



成都新易盛通信技术股份有限公司

2024 年半年度报告

2024-056

2024 年 8 月

第一节 重要提示、目录和释义

公司董事会、监事会及董事、监事、高级管理人员保证半年度报告内容的真实、准确、完整，不存在虚假记载、误导性陈述或者重大遗漏，并承担个别和连带的法律责任。

公司负责人高光荣、主管会计工作负责人林小凤及会计机构负责人(会计主管人员)王子风声明：保证本半年度报告中财务报告的真实、准确、完整。

所有董事均已出席了审议本次半年报的董事会会议。

公司在经营管理过程中可能面临的风险与对策举措，请参见第三节“管理层讨论与分析”之“十、公司面临的风险和应对措施”的相关内容。敬请投资者注意投资风险。

公司计划不派发现金红利，不送红股，不以公积金转增股本。

目录

第一节 重要提示、目录和释义	2
第二节 公司简介和主要财务指标	6
第三节 管理层讨论与分析	9
第四节 公司治理.....	25
第五节 环境和社会责任	27
第六节 重要事项.....	29
第七节 股份变动及股东情况	33
第八节 优先股相关情况	39
第九节 债券相关情况	40
第十节 财务报告.....	41

备查文件目录

- 1、载有公司法定代表人、主管会计工作负责人、会计机构负责人签名并盖章的财务报表；
- 2、报告期内在中国证监会指定网站上公司开披露过的所有公司文件的正本及公告的原稿；
- 3、其他相关资料。

释义

释义项	指	释义内容
公司、本公司、新易盛	指	成都新易盛通信技术股份有限公司
四川新易盛	指	四川新易盛通信技术有限公司
香港新易盛	指	新易盛（香港）有限公司
美国新易盛	指	Eoptolink Technology USA Inc.
Alpine	指	Alpine Optoelectronics Inc.
紫峰光电	指	成都紫峰光电有限公司，Alpine 全资子公司
新加坡新易盛	指	Eoptolink Technology Singapore PTE. LTD.
新加坡投资	指	Eoptolink Singapore Investment PTE. LTD.
新加坡贸易	指	Eoptolink Singapore Trading PTE. LTD.
泰国新易盛	指	Eoptolink Technology (Thailand) Co.,Ltd.
报告期	指	2024 年 01 月 01 日至 2024 年 06 月 30 日
元、万元、亿元	指	人民币元、人民币万元、人民币亿元
中国证监会	指	中国证券监督管理委员会
CHIP	指	光器件芯片，包括光发射芯片和光接收芯片
TO-CAN	指	光器件，包括光发射器件和光接收器件
BOSA	指	单纤双向光组件
TOSA	指	发射光组件
ROSA	指	接收光组件

第二节 公司简介和主要财务指标

一、公司简介

股票简称	新易盛	股票代码	300502
股票上市证券交易所	深圳证券交易所		
公司的中文名称	成都新易盛通信技术股份有限公司		
公司的中文简称（如有）	新易盛		
公司的外文名称（如有）	Eoptolink Technology Inc., Ltd.		
公司的外文名称缩写（如有）	Eoptolink		
公司的法定代表人	高光荣		

二、联系人和联系方式

	董事会秘书	证券事务代表
姓名	王诚	魏玮
联系地址	中国(四川)自由贸易试验区成都市双流区黄甲街道物联大道 510 号	中国(四川)自由贸易试验区成都市双流区黄甲街道物联大道 510 号
电话	028-67087999-8288	028-67087999-8288
传真	028-67087979	028-67087979
电子信箱	daniel.wang@eoptolink.com	vivi.wei@eoptolink.com

三、其他情况

1、公司联系方式

公司注册地址、公司办公地址及其邮政编码、公司网址、电子信箱等在报告期是否变化

适用 不适用

公司注册地址	中国(四川)自由贸易试验区成都市双流区黄甲街道物联大道 510 号
公司注册地址的邮政编码	610200
公司办公地址	中国(四川)自由贸易试验区成都市双流区黄甲街道物联大道 510 号
公司办公地址的邮政编码	610200
公司网址	www.eoptolink.com
公司电子信箱	ir@eoptolink.com

2、信息披露及备置地点

信息披露及备置地点在报告期是否变化

适用 不适用

公司披露半年度报告的证券交易所网站和媒体名称及网址，公司半年度报告备置地在报告期无变化，具体可参见 2023 年年报。

3、注册变更情况

注册情况在报告期是否变更情况

适用 不适用

	注册登记日期	注册登记地点	统一社会信用代码号码
报告期初注册	2023 年 09 月 26 日	四川省成都市高新区高朋大道 21 号 1 幢六楼	91510100674300237M
报告期末注册	2024 年 06 月 03 日	中国(四川)自由贸易试验区成都市双流区黄甲街道物联大道 510 号	91510100674300237M

四、主要会计数据和财务指标

公司是否需追溯调整或重述以前年度会计数据

是 否

	本报告期	上年同期	本报告期比上年同期增减
营业收入（元）	2,727,674,771.39	1,304,683,825.02	109.07%
归属于上市公司股东的净利润（元）	865,142,094.15	288,364,883.92	200.02%
归属于上市公司股东的扣除非经常性损益的净利润（元）	864,728,645.27	283,965,323.85	204.52%
经营活动产生的现金流量净额（元）	-290,744,263.77	482,631,407.73	-160.24%
基本每股收益（元/股）	1.22	0.41	197.56%
稀释每股收益（元/股）	1.22	0.41	197.56%
加权平均净资产收益率	14.67%	5.80%	8.87%
	本报告期末	上年度末	本报告期末比上年度末增减
总资产（元）	8,302,736,259.61	6,439,983,560.34	28.92%
归属于上市公司股东的净资产（元）	6,243,191,871.19	5,465,978,473.54	14.22%

公司报告期末至半年度报告披露日股本是否因发行新股、增发、配股、股权激励行权、回购等原因发生变化且影响所有者权益金额

是 否

支付的优先股股利	0.00
支付的永续债利息（元）	0.00
用最新股本计算的全面摊薄每股收益（元/股）	1.2206

五、境内外会计准则下会计数据差异

1、同时按照国际会计准则与按照中国会计准则披露的财务报告中净利润和净资产差异情况

适用 不适用

公司报告期不存在按照国际会计准则与按照中国会计准则披露的财务报告中净利润和净资产差异情况。

2、同时按照境外会计准则与按照中国会计准则披露的财务报告中净利润和净资产差异情况□适用 不适用

公司报告期不存在按照境外会计准则与按照中国会计准则披露的财务报告中净利润和净资产差异情况。

六、非经常性损益项目及金额

☑适用 □不适用

单位：元

项目	金额	说明
计入当期损益的政府补助（与公司正常经营业务密切相关、符合国家政策规定、按照确定的标准享有、对公司损益产生持续影响的政府补助除外）	2,422,545.75	
除同公司正常经营业务相关的有效套期保值业务外，非金融企业持有金融资产和金融负债产生的公允价值变动损益以及处置金融资产和金融负债产生的损益	-3,320,581.85	
除上述各项之外的其他营业外收入和支出	1,384,652.87	
减：所得税影响额	73,167.89	
合计	413,448.88	

其他符合非经常性损益定义的损益项目的具体情况：

□适用 不适用

公司不存在其他符合非经常性损益定义的损益项目的具体情况。

将《公开发行证券的公司信息披露解释性公告第 1 号——非经常性损益》中列举的非经常性损益项目界定为经常性损益项目的情况说明

□适用 不适用

公司不存在将《公开发行证券的公司信息披露解释性公告第 1 号——非经常性损益》中列举的非经常性损益项目界定为经常性损益的项目的情形。

第三节 管理层讨论与分析

一、报告期内公司从事的主要业务

(一) 主营业务、主要产品及用途






目前，公司业务主要涵盖全系列光通信应用的光模块，公司一直致力于高性能光模块的研发、生产和销售，产品服务于 AI/ML 集群、云数据中心、数据通信、5G 无线网络、电信传输、固网接入等领域的国内外客户。

公司自成立以来一直专注技术创新，从而推动光模块向更高速率、更小型封装、更低功耗、更低成本的方向发展。为云数据中心客户提供 100G、200G、400G、800G 及 1.6T 光模块产品；为电信设备商客户提供 5G 前传、中传和回传光模块、以及应用于城域网、骨干网和核心网传输的光模块解决方案。经过十多年的发展，已在本行业客户中拥有较高的品牌优势和影响力。

主要产品及功能运用如下：

产品系列	产品照片	产品简介	主要应用场景
OSFP-XD 1.6T		OSFP-XD 1.6T 光模块符合 OSFP-XD MSA 的最新版本；固件支持 CMIS 5.0 和更新版本；涵盖 DR8, 2xFR4 and 4xFR2 传输接口。	数据中心、1.6T 以太网、云计算网络等
QSFP-DD 800G 单波 200G		OSFP-DD 800G 单波 200G 光模块符合 QSFP-DD800 MSA 的最新版本；固件支持 CMIS 5.0 和更新版本；涵盖 DR4+、1xDR4、1xFR4 和 2xFR2 传输接口。	数据中心、800G 以太网、云计算网络等
OSFP 800G 单波 200G		OSFP 800G 单波 200G 光模块符合最新版本的 OSFP MSA 的最新版本；固件支持 CMIS 5.0 和更新版本；涵盖 DR4+、1xDR4、1xFR4 和 2xFR2 传输接口。	数据中心、800G 以太网、云计算网络等
QSFP-DD 800G 单波 100G		OSFP-DD 800G 单波 100G 光模块符合 QSFP-DD800 MSA 的最新版本；固件支持 CMIS 4.0 和更新版本；涵盖 SR4.2、SR8、DR8、2xFR4 和 2xLR4 传输接口，新推出 800G BIDI、800G LPO 和 800G 低功耗产品。	数据中心、800G 以太网、云计算网络等
OSFP 800G 单波 100G		OSFP 800G 单波 100G 光模块符合最新版本的 OSFP MSA 的最新版本；固件支持 CMIS 4.0 和更新的版本；涵盖 SR8、DR8、2xFR4 和 2xLR4 传输接口，新推出 800G LPO 和 800G 低功耗产品。	数据中心、800G 以太网、云计算网络等
800G/400G 相干系列模块		800G/400G 相干系列光模块符合 MSA 及 OIF 最新要求，固件支持 CMIS 4.0 或更新版本。支持高达 120km 或者 500km 的长距离业务传输。	以太网，数据中心互联等。
QSFP112 400G		QSFP112 400G 系列光模块符合 QSFP112 MSA 的最新要求，固件支持 CMIS 4.0 或更新版本，支持 SR4、DR4、FR4 和 LR4 传输接口，可满足超低功耗要求。	数据中心、400G 以太网、云计算网络等

QSFP-DD 400G		QSFP-DD 400G 系列光模块符合 QSFP-DD MSA 的最新要求, 固件支持 CMIS 4.0 或更新版本, 支持 SR8、SR4、SR4.2、DR4、FR4 和 LR4 传输接口, 可满足超低功耗要求。	数据中心、400G 以太网、云计算网络等
OSFP 400G		OSFP 400G 系列光模块符合 OSFP MSA 的最新要求, 固件支持 CMIS 4.0 或更新版本, 支持 SR8、SR4、SR4.2、DR4、FR4 和 LR4 传输接口, 可满足超低功耗要求。	数据中心、400G 以太网、云计算网络等
QSFP-DD 200G		QSFP28-DD 200G 系列光模块符合 QSFP-DD MSA 的最新要求, 固件支持 CMIS 4.0 或更新版本, 支持 2x100G SR4 CWDM4 和 LR4 传输接口, 可满足超低功耗要求。	数据中心、200G 以太网、云计算网络等
QSFP56 PAM4 200G		QSFP56 PAM4 200G 系列光模块符合 QSFP56 MSA 的最新要求, 固件支持 CMIS 4.0 或更新版本, 支持 SR4、FR4 和 LR4 传输接口使用 4x50G 的 PAM4 通道来实现 200G 传输, 电接口支持 200GAUI-4 应用。	数据中心、200G 以太网、云计算网络等
CFP2 PAM4 200G		CFP2 PAM4 200G LR/ER 系列光模块符合 CFP2 MSA 的最新要求, 可支持 212.5Gbps10km/40km 数据传输应用, 可通过 MDIO 接口实现数字诊断功能。	200G 以太网、5G 回传光网络等。
QSFP28 Single Lambda		单通道 100G QSFP28 系列光模块符合 QSFP28 MSA 的最新要求, 支持 DR、FR、LR、ER 传输接口, 可选支持 CWDM 和 DWDM 波长, 涵盖单纤和双纤两类应用场景。	数据中心、100G 以太网、5G 中传和回传网络等
QSFP28/QSFP+		QSFP28/QSFP+ 系列满足 QSFP28/QSFP+ MSA 的最新要求, 可支持 100G/40G SR4、LR4、ER4、ZR4, 以及 CWDM4, 4WDM4-10、4WDM-20 和 4WDM-40 等传输接口。	数据中心、100G 以太网、电信数通网络
CFPx 系列		CFP/CFP2/CFP4 系列模块分别符合 CFP/CFP2/CFP4 MSA 要求, 支持 OTU4 4I1-9D1F/4L1-9C1F 以及 100GBASE-LR4/ER4 应用。	100G OTN 以及以太网骨干核心传输网应用。
QSFP28 PAM4 50G		50G PAM4 QSFP28 LR/ER 光模块符合 QSFP28 MSA 要求, 支持 10km、40km 传输应用, 可支持单纤和双纤两种光纤接口形式。	50G 以太网 5G 中传网络应用。
SFP112 PAM4 100G		SFP112 PAM4 100G 系列光模块符合 SFP112 MSA 以及 IEEE 最新要求, 涵盖商用和工业级温度范围, 支持 500m, 2km, 10km, 40km 传输应用。	数据中心、100G 以太网、5G 中传和回传网络等
SFP-DD PAM4 100G		SFP-DD PAM4 100G 系列光模块符合 SFP-DD MSA 和 100GAUI-2, 支持 500m, 2km, 10km, 30km, 40km 传输应用。	数据中心、100G 以太网、5G 中传和回传网络等

SFP56 PAM4 50G		50G PAM4 SFP56 SR、LR、ER 光模块满足 MSA 以及 IEEE 标准要求，支持 100m, 10km, 40km 传输应用，可支持单纤和双纤两种光纤接口形式。	数据中心、50G 以太网、5G 前传和中传网络等应用。
SFP28 系列		SFP28 系列光模块满足 SFP28 MSA 要求，涵盖商用和工业级温度范围，可支持单纤和双纤传输方式 LC 接口，涵盖单纤和双纤两类应用场景。	5G 前传、25G 以太网、32G 光纤通道等
XFP 系列模块		XFP 是一种支持万兆应用的光模块，支持 SC 和 LC 两种接口，涵盖单纤和双纤两类应用场景。	SDH/SONET 电信网、以太网、光纤通道、智能电网、视频监控网等；
SFP+/SFP 系列模块		SFP+/SFP 系列是小型可插拔模块，支持 SC 和 LC 两种接口，涵盖单纤和双纤两类应用场景。	SDH/SONET 电信网、以太网、光纤通道、智能电网、视频监控网等；
PON 系列		涵盖 XFP、SFP+、SFP、SFF,SFP28, SFP-DD, QSFP-DD 等封装结构，可支持非对称或对称网络传输方式，支持 SC、LC 和尾纤式接口，涵盖 1G, 10G PON 及更高速率的 PON 应用场景	PON、FTTx 网络等。

（二）公司经营模式

1、采购模式

公司主要原材料为光器件（CHIP、TO-CAN、BOSA、ROSA、TOSA）、集成电路芯片、结构件和 PCB。

主要原材料的采购情况

A.光器件

光器件主要包括 CHIP、TO-CAN、BOSA、ROSA、TOSA，光器件的采购方式为：

- a.直接采购 ROSA、TOSA；
- b.采购 TO-CAN 或领用自行加工的 TO-CAN（采购 CHIP 后加工而成，光器件芯片封装环节）后自行加工成 BOSA、ROSA、TOSA（光器件封装环节）；

B.集成电路芯片

公司集成电路芯片全部为直接采购。

C.结构件

公司结构件全部为直接采购。

D.PCB

公司采购 PCB 的方式为采购 PCB 裸板（由公司提供电路原理图设计方案和 PCB 板设计方案）后委托专业贴片厂家加工成 PCB 成品。

2、生产模式

在生产方面，公司主要实行“订单生产”的生产模式。公司利用 ERP 生产管理平台对订单进行管控，通过该系统，所有订单能在各部门间快速流转，所有物料均定量发放生产，有效控制生产过程中物料的浪费，从而有效控制生产成本。

3、销售模式

（1）销售模式

公司客户分为通信设备制造商、互联网厂商和经销商。公司对境内客户的销售主要为向通信设备制造商、互联网厂商直接

销售；公司对境外客户的销售包括向通信设备制造商、互联网厂商直接销售和经销商销售，其中向经销商的销售全部采用买断式销售。

（2）收入确认方法

1) 国内销售：直销模式下，公司向客户发出商品后，合同约定验收期满如对方没有提出异议，以对方在货运签收单签字后验收期满的时点确认收入；无约定验收期的，以货运签收单签收日的时点确认收入，或以取得对方提供的对账单或电子对账单时确认收入。寄售模式下，公司先将商品发往并存放在客户所属仓库，按照客户领用存货的时点确认收入。与浙江粮油的销售，公司向客户发出商品后，在取得对方提供的货物出口汇总清单时确认收入。

2) 国外销售：FOB 出口形式以出口业务办妥报关出口手续时点确认收入；FCA 形式以货物交给客户或客户指定承运人并办理了清关手续时确认收入；DDP 及 DAP 形式以按照合同规定将货物交由承运人运至约定交货地点，以对方签收的日期时点确认收入；寄售模式下，公司先将商品发往并存放在客户所属仓库，按领用订单约定的时点确认收入。

4、研发模式

公司采取自主研发模式，拥有自主知识产权，具备较强的技术研发能力，目前研发体系团队层次合理，人员精干，具备光通信系统、通信测试系统、自动化测试系统、高速电路系统设计、自动化软件和固件软件开发、高速率光器件芯片封装等领域的理论及实践经验。通过不断加强研发投入，逐步提升公司核心竞争力，保证公司在国内和国际市场竞争中的优势地位。公司积极响应客户的个性化需求，丰富公司的产品类型，同时不断提高光模块产品的性能和稳定性，凭借在高速模数混合电路设计和光模块测试方面的丰富经验，取得了多项专利。公司研发体系将紧跟技术发展和市场的前沿，积极开展对高速及超高速光传输模块的关键技术研究，不断加强项目储备。

（三）公司在产业链位置及市场地位

1、光模块行业产业链

光模块是一种用于高速数据传输的光器件，其作用是实现光信号和电信号之间的相互转换，从而实现数据在通信网络中的传输。光模块的应用场景主要分为两大领域：4G/5G 无线网络、固定宽带 FTTX、传输与数通网络等为代表的电信领域；承载 AR/VR、人工智能、元宇宙等应用的数据中心领域。

光模块产业链：上游包括光芯片和电芯片、光器件/光组件，下游包括通信设备制造商、AI/ML 集群、云数据中心和电信运营商。

2、公司市场地位

公司自成立以来一直专注于光模块的研发、生产和销售，公司是国内少数批量交付运用于数据中心市场的 100G、200G、400G、800G 高速光模块、掌握高速率光器件芯片封装和光器件封装的企业，已成功研发出涵盖 5G 前传、中传、回传的 25G、50G、100G、200G 系列光模块产品并实现批量交付。公司一向重视行业新技术、新产品的研究，目前已成功推出基于 VCSEL/EML、硅光及薄膜铌酸锂方案的 400G、800G、1.6T 系列高速光模块产品，和 400G 和 800G ZR/ZR+ 相干光模块产品、以及基于 100G/lane 和 200G/lane 的 400G/800G LPO 光模块产品。经过多年来的潜心发展，公司新产品研发和市场拓展工作持续取得进展，目前已与全球主流互联网厂商及通信设备商建立起了良好的合作关系。

公司致力于围绕主业实施垂直整合，力争抓住良好的市场契机，聚集优势资源持续提升高速率光模块市场占有率，加速硅光、相干光模块、800G/1.6T 光模块等行业前沿领域研究及商用，进一步巩固提升公司在光通信行业领域中的核心竞争优势，努力成为光通信模块、组件和子系统的核心供应商。

公司需遵守《深圳证券交易所上市公司自律监管指引第 4 号——创业板行业信息披露》中的“通信相关业务”的披露要求

（一）、公司所处行业发展情况

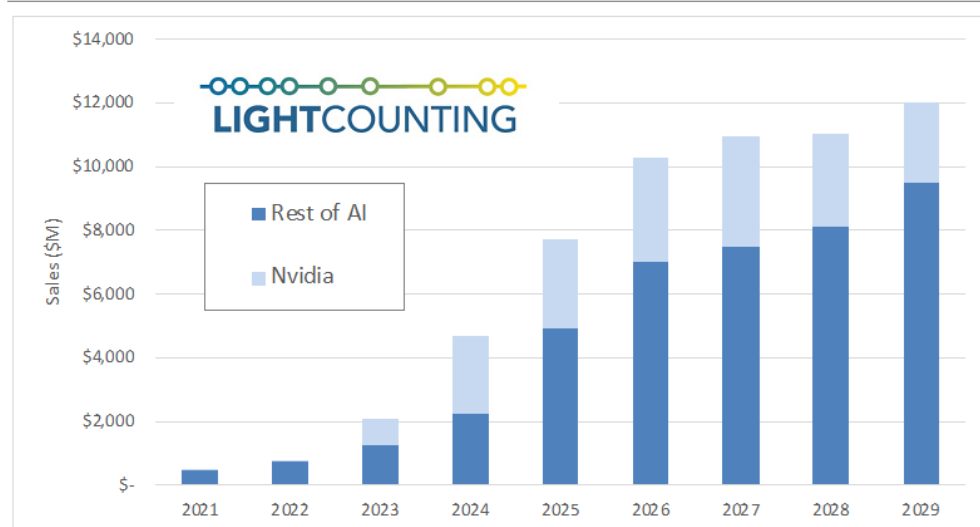
1、随着 ChatGPT、文心一言、通义千问等为代表的 GPT 类应用的发布，引爆基于大模型的生成式人工智能 AIGC 市场，人类社会将跨入智能时代。AI 大模型的训练和推理应用需要海量并行数据计算，对 AI 数据中心的网络带宽提出更大的需求，AI 数据中心的发展加速高速光模块的发展和应用。根据调研机构 Dell'Oro 发布的最新报告《Ethernet Switch – Data Center 5-Year July 2023 Forecast Report》，到 2027 年，20% 的以太网数据中心交换机端口将用于连接支持人工智能 (AI) 任务的加速服务器。新的生成式人工智能应用的兴起将有助于推动数据中心交换机市场取得更多增长，预计未来五年该市场的累计销售额将超过 1000 亿美元。

2、国家在《第十四个五年规划和 2035 年远景目标纲要》及 2021 年国务院《政府工作报告》中，明确提出“系统布局新型基础设施，加快第五代移动通信、工业互联网、大数据中心等建设”，5G 作为一项全球性的通信技术标准，已成为国民经济转型升级的重要推动力，在网络强国、制造强国、信息化发展战略等规划中均对 5G 的发展做出明确的部署，5G 已成为国家战略制高点。

根据 GSA2023 年 6 月 22 日发布报告，全球 533 家运营商在投资 5G，相比 3 个月前新增 10 家，全球 255 家运营商已经商用 5G 服务。爱立信在 2023 年 6 月发布的最新版《移动报告》（Mobility Report）预测，到 2023 年底，全球 5G 用户预计将达 15 亿；到 2028 年底，全球 5G 用户预计将达 46 亿。

3、根据 LightCounting 最新报告《Cloud Datacenter Optics – July 2024》，其再次上调应用于 AI 集群的以太网光模块市场销售预测，该细分市场光模块销售持续增长，并预计将在 2029 年达到 120 亿美金。

Figure: Sales of Ethernet Optical Transceivers for AI Clusters



Source: LightCounting

1、产品或业务适用的关键技术或性能指标情况

从事通信传输设备或其零部件制造适用的关键技术或性能指标

适用 不适用

从事通信交换设备或其零部件制造适用的关键技术或性能指标

适用 不适用

从事通信接入设备或其零部件制造适用的关键技术或性能指标

适用 不适用

从事通信配套服务的关键技术或性能指标

适用 不适用

2、公司生产经营和投资项目情况

产品名称	本报告期					上年同期				
	产能	产量	销量	营业收入	毛利率	产能	产量	销量	营业收入	毛利率
点对点光模块	912 万只	381 万只	327 万只	2,686,704,781.18	43.36%	850 万只	287 万只	291 万只	1,261,452,109.37	29.83%

变化情况

本报告期内公司主要品的产量、销量、毛利率较上年同期增加主要系本报告期市场需求增加，公司产能、产量及销量均增加，且产品结构变化但成本尚未同比例增加导致毛利率提升。

3、通过招投标方式获得订单情况

□适用 不适用

4、重大投资项目建设情况

适用 □不适用

重大投资项目建设情况详见“第三节 管理层讨论与分析 六、投资状况分析 5、募集资金使用情况”。

二、核心竞争力分析

1、技术优势

公司是一家专注于光通信领域传输和接入技术的国家高新技术企业，建有四川省高速光通信光模块技术工程实验室。公司一直以来高度重视新技术和新产品研发，坚持以市场为导向的研发理念。经过多年来的积累及培养，公司形成了一支高战斗力的研发团队。报告期内，公司高速率光模块、硅光模块、相干光模块、800G LPO 光模块等相关新产品新技术研发项目取得多项突破和进展，高速率光模块产品销售占比持续提升。公司已成功推出 800G 的单波 200G 光模块产品，同时 800G 和 400G 光模块产品组合已涵盖基于硅光解决方案的 800G、400G 光模块产品及 400G ZR/ZR+相干光模块产品、以及基于 LPO 方案的 800G 光模块；公司是国内少数具备 100G、400G 和 800G 光模块批量交付能力的、掌握高速率光器件芯片封装和光器件封装的企业。公司将抓住数据中心产业及第五代移动通信产业的发展机遇，继续加强与主流通信设备制造商、互联网厂商合作，推动公司全球化布局，深入参与新产品新技术的市场竞争，进一步提升公司在光模块行业的核心竞争力。

2、产品优势

公司拥有灵活的柔性生产线，掌握高速率光器件芯片封装和光器件封装技术，产品种类多样，运用领域范围覆盖广，目前已成功开发出不同型号、质量可靠的光模块产品近 3,000 种，产品涵盖了多种标准的通信网络接口、传输速率、波长等技术指标，应用领域覆盖了数据中心、数据通信、5G 无线网络、电信传输、固网接入、智能电网、安防监控等领域。

3、生产优势

公司持续推进工艺优化改进和精益化管理，通过优化信息化系统，提高自动化运用率，持续改善工艺流程，提升整体生产效率。通过工艺设计提升和改善、操作标准时间及物料标准用量的设定、夹具与工具的设计升级、生产计划与管制、业务流程的改善等手段持续提高内部运作效率，实现“平衡生产线、标准化作业”等，使公司能灵活应对多品种、小批量、短交期的生产效率管理，减少库存，缩短生产周期，降低成本，保证质量和交货期，提高生产力，最终形成公司的核心竞争力。

三、主营业务分析

概述

参见“一、报告期内公司从事的主要业务”相关内容。

主要财务数据同比变动情况

单位：元

	本报告期	上年同期	同比增减	变动原因
营业收入	2,727,674,771.39	1,304,683,825.02	109.07%	主要系报告期内公司受益于行业景气度提升，销售收入较上年同期大幅增加。
营业成本	1,553,565,950.21	920,943,176.03	68.69%	主要系报告期内公司销售收入大幅增加，销售成本同时增加。
销售费用	39,492,728.89	17,027,306.28	131.94%	主要系报告期内持续开拓市场，销售费用增加。
管理费用	67,700,382.91	35,441,519.52	91.02%	主要系报告期内折旧、股份支付费用增加。

财务费用	-67,419,585.08	-94,430,014.43	28.60%	未发生重大变化
所得税费用	116,030,011.26	39,816,446.10	191.41%	主要系报告期内营业利润大幅增加，当期所得税费用增加。
研发投入	129,569,726.50	60,813,226.33	113.06%	主要系报告期内人员薪酬及股份支付费用增加。
经营活动产生的现金流量净额	-290,744,263.77	482,631,407.73	-160.24%	主要系报告期内公司购买原材料等货款及支付各项税费增加。
投资活动产生的现金流量净额	-383,856,729.72	-62,656,884.32	-512.63%	主要系报告期内公司固定资产投资增加。
筹资活动产生的现金流量净额	-9,341,717.71	-63,892,334.39	85.38%	主要系报告期内尚未发放2023年年度权益分派金额。
现金及现金等价物净增加额	-670,557,274.12	410,968,250.24	-263.17%	主要系报告期内购买商品、固定资产投资增加，支付各项税费增加。
投资收益（损失以“-”号填列）	1,056,000.00	5,937,586.25	-82.21%	主要系报告期内收到的投资公司分红减少。
资产减值损失（损失以“-”号填列）	-17,328,437.15	-33,120,356.22	47.68%	主要系报告期内存货减值情况减少。

公司报告期利润构成或利润来源发生重大变动

适用 不适用

公司报告期利润构成或利润来源没有发生重大变动。

占比 10%以上的产品或服务情况

适用 不适用

单位：元

	营业收入	营业成本	毛利率	营业收入比上年同期增减	营业成本比上年同期增减	毛利率比上年同期增减
分产品或服务						
点对点光模块	2,686,704,781.18	1,521,851,544.84	43.36%	112.99%	71.94%	13.52%

公司需遵守《深圳证券交易所上市公司自律监管指引第 4 号——创业板行业信息披露》中的“通信相关业务”的披露要求
对主要收入来源地的销售情况

单位：元

产品名称	主要收入来源地	销售量	销售收入	回款情况
点对点光模块	境外	212.28 万只	2,160,839,494.60	回款正常

当地汇率或贸易政策的重大变化情况及对公司生产经营的影响

（1）汇率风险：公司进口采购及出口销售业务均受汇率变动影响。公司持续监控外币交易和外币资产及负债的规模，以最大程度降低面临的外汇风险。

（2）贸易争端带来的风险：国际贸易摩擦及贸易政策变化及不确定的政治因素可能影响公司进口及出口销售业务。公司将加强在海外业务地区的法律、政治及贸易环境的熟悉，关注相关政策变动并及时采取积极有效措施，规避潜在风险。

主要原材料及核心零部件等的进口情况对公司生产经营的影响

无

研发投入情况

公司自成立以来，一直专注于光模块的研发、生产和销售，对于传统产品通过研发，优化工艺降低成本，对于新产品通过研发抓住盈利期，对于新技术通过研发为公司垂直整合、提升综合竞争力做好准备。报告期内，公司研发投入 12,956.97 万元，占营业收入 4.75%，根据一贯性和谨慎性原则，公司当期研发投入全部计入当期费用，未予以资本化。2024 年 1-6 月，公司及子公司新增取得授权专利 9 项，均系原始取得，其中发明专利 7 项，实用新型专利 2 项。截止 2024 年 6 月 30 日，公司累计获得授权专利 123 项，其中发明专利 49 项，实用新型专利 73 项，外观设计专利 1 项。

四、非主营业务分析

适用 不适用

五、资产及负债状况分析

1、资产构成重大变动情况

单位：元

	本报告期末		上年末		比重增 减	重大变动说明
	金额	占总资产比例	金额	占总资产比例		
货币资金	1,844,919,540.53	22.22%	2,515,323,176.61	39.06%	-16.84%	主要系本报告期采购原材料及备货增加，为提高产能固定资产投资增加。
应收账款	1,542,083,032.56	18.57%	715,139,103.21	11.10%	7.47%	主要系报告期营业收入大幅增长，账期内应收货款增加。
存货	2,235,994,724.72	26.93%	963,348,198.68	14.96%	11.97%	主要系报告期营业收入大幅增长，公司综合考虑在手及预期订单和备货周期，报告期备货增加。
固定资产	1,509,949,657.00	18.19%	1,310,388,088.04	20.35%	-2.16%	未发生重大变动。
在建工程	142,679,084.91	1.72%	49,159,263.00	0.76%	0.96%	主要系报告期内泰国二期工程建设支出增加。
使用权资产	17,309,641.83	0.21%	19,138,090.10	0.30%	-0.09%	未发生重大变动。
合同负债	11,449,971.65	0.14%	13,751,980.57	0.21%	-0.07%	未发生重大变动。
租赁负债	15,718,130.25	0.19%	17,104,145.23	0.27%	-0.08%	未发生重大变动。
其他流动资产	228,431,760.72	2.75%	95,353,144.30	1.48%	1.27%	主要系报告期内待抵扣的增值税及留抵税额增加。
应付票据	288,586,897.50	3.48%	34,377,999.19	0.53%	2.95%	主要系报告期内到期承兑的票据增加。
应付账款	1,202,126,649.38	14.48%	598,177,178.18	9.29%	5.19%	主要系报告期内材料采购增加。

2、主要境外资产情况

适用 不适用

3、以公允价值计量的资产和负债

适用 不适用

单位：元

项目	期初数	本期公允价值变动损益	计入权益的累计公允价值变动	本期计提的减值	本期购买金额	本期出售金额	其他变动	期末数
金融资产								
应收款项融资	1,963,224.69				307,730,079.72	298,896,438.69		10,796,865.72
以公允价值计量且其变动计入当期损益的金融资产-其他	55,500,821.93	-4,376,581.85						51,124,240.08
上述合计	57,464,046.62	-4,376,581.85			307,730,079.72	298,896,438.69		61,921,105.80
金融负债	0.00							0.00

其他变动的内容

报告期内公司主要资产计量属性是否发生重大变化

是 否

4、截至报告期末的资产权利受限情况

项目	年末账面价值	受限原因
货币资金	16,507,867.29	保函保证金
应收票据	4,677,204.27	已背书未终止确认的应收票据
合计	21,185,071.56	-

六、投资状况分析

1、总体情况

适用 不适用

2、报告期内获取的重大的股权投资情况

适用 不适用

3、报告期内正在进行的重大的非股权投资情况□适用 不适用**4、以公允价值计量的金融资产**□适用 不适用**5、募集资金使用情况** 适用 □ 不适用**(1) 募集资金总体使用情况** 适用 □ 不适用

单位：万元

募集资金总额	163,176.26
报告期投入募集资金总额	12,948.62
已累计投入募集资金总额	166,968.98
报告期内变更用途的募集资金总额	0
累计变更用途的募集资金总额	0
累计变更用途的募集资金总额比例	0.00%
募集资金总体使用情况说明	
<p>2020年10月9日，公司收到中国证券监督管理委员会《关于同意成都新易盛通信技术股份有限公司向特定对象发行股票注册的批复》（证监许可〔2020〕2412号），公司向特定对象发行股票的注册申请获得同意。公司向特定对象发行股票31,226,336股，发行价格为52.84元/股，募集资金总额为人民币1,649,999,594.24元，扣除发行费用（不含税）人民币18,237,001.77元后，实际募集资金净额为人民币1,631,762,592.47元，募集资金已于2020年11月27日划转至公司指定的募集资金专项存储账户。立信会计师事务所(特殊普通合伙)对本次募集资金到位情况进行了审验，并于2020年12月1日出具了《验资报告》（信会师报字[2020]第Z110672号）。</p> <p>报告期内，公司实际使用募集资金人民币129,656,313.42元，公司已于2024年4月注销募集资金专户，注销时账户余额587.09元全部转入公司银行基本户，用于永久性补充公司流动资金。</p>	

(2) 募集资金承诺项目情况 适用 □ 不适用

单位：万元

承诺投资项目和超募资金投向	是否已变更项目(含部分变更)	募集资金净额	募集资金承诺投资总额	调整后投资总额(1)	本报告期投入金额	截至期末累计投入金额(2)	截至期末投资进度(3)=(2)/(1)	项目达到预定可使用状态日期	本报告期实现的效益	截止报告期末累计实现的效益	是否达到预计效益	项目可行性是否发生重大变化
承诺投资项目												
高速光模块生产线项目	否	133,176.26	135,000	133,176.26	12,965.63	136,963.48	102.84%		85,661.43	257,797.11	不适用	否
补充流动资金	否	30,000	30,000	30,000		30,005.5	100.02%		0	0	不适用	否
承诺投资项目小计	--	163,176.26	165,000	163,176.26	12,965.63	166,968.98	--	--	85,661.43	257,797.11	--	--
超募资金投向												
不适用	否											
合计	--	163,176.26	165,000	163,176.26	12,965.63	166,968.98	--	--	85,661.43	257,797.11	--	--
分项目说明未达到计划进度、预计收益的情况和原因(含“是否达到预计效益”选择“不适用”的原因)	无											
项目可行性发生重大变化的	无											

情况说明	
超募资金的金额、用途及使用进展情况	不适用
募集资金投资项目实施地点变更情况	不适用
募集资金投资项目实施方式调整情况	不适用
募集资金投资项目先期投入及置换情况	不适用
用闲置募集资金暂时补充流动资金情况	不适用
项目实施出现募集资金结余的金额及原因	不适用
尚未	无

使用的募集资金用途及去向	
募集资金使用及披露中存在的问题或其他情况	无

(3) 募集资金变更项目情况

适用 不适用

公司报告期不存在募集资金变更项目情况。

6、委托理财、衍生品投资和委托贷款情况

(1) 委托理财情况

适用 不适用

公司报告期不存在委托理财。

(2) 衍生品投资情况

适用 不适用

公司报告期不存在衍生品投资。

(3) 委托贷款情况

适用 不适用

公司报告期不存在委托贷款。

七、重大资产和股权出售

1、出售重大资产情况

适用 不适用

公司报告期末未出售重大资产。

2、出售重大股权情况

适用 不适用

八、主要控股参股公司分析

适用 不适用

主要子公司及对公司净利润影响达 10%以上的参股公司情况

单位：元

公司名称	公司类型	主要业务	注册资本	总资产	净资产	营业收入	营业利润	净利润
四川新易盛	子公司	高速率光模块研发、生产及销售。	1,796,762,592.47	7,180,233,294.19	4,824,995,880.80	3,166,180,679.37	1,220,937,850.98	1,046,192,532.74

报告期内取得和处置子公司的情况

适用 不适用

主要控股参股公司情况说明

无

九、公司控制的结构化主体情况

适用 不适用

十、公司面临的风险和应对措施

1、技术升级风险 光通信技术的不断发展和应用领域的延伸，对光通信设备的性能提出了更高的要求；光模块作为光通信设备中的重要组成部分，其制造技术将朝着小型化、低成本、高速率、远距离、热插拔等方向发展，各种新功能、新方案的提出，以及应用领域的拓展对光模块产品的技术水平和工艺品质提出了更高的要求。如果公司核心技术不能及时升级，或者研发方向出现误判，导致研发产品无法市场化，公司产品将存在被替代风险。同时，随着微光学器件和集成光子技术逐渐从实验室研究走向实际应用，光模块存在被具有更高集成度的光子器件替代的风险。

2、存货质量的风险 公司通常采用订单生产模式，但对于通信设备制造商及互联网厂商，公司须确保供货速度，因此对于部分采购周期长、市场紧缺的原材料，公司会基于市场预测来提前备货，而通常这类原材料的单价较高，采购支出较大。如果未来出现未能中标份额或客户预测订单虚高等情况，原材料将存在积压风险，影响公司的资产周转能力和经营活动现金流量，且存在发生跌价损失的可能性。对于重大金额的备货，公司将审慎决策，并成立专门工作小组，及时解决市场、技术等问题，尽可能争取订单以消化备货。

3、市场竞争的风险 随着 5G 建设的快速推进及数据中心市场的高速发展，给行业带来了良好的发展机遇，同时促使同行业光模块厂商间的竞争加剧，如果应对不当，公司可能会面临市场份额下降或者产品、技术竞争力下降的风险。因此，公司将进一步加强国内外市场开拓工作，建立科学有效的研发体系，重点关注核心产品、技术的研发及突破，进一步加强公司核心竞争力。

4、收购兼并与对外扩张带来的风险 随着规模的扩大、实力的增强，公司将根据发展战略，围绕自身核心业务，积极寻找在主导产业上的稳步扩张，进一步提升公司的行业竞争力与市场控制力，适时参与国内外同行或上游厂家的资源整合，进行适度的收购兼并，实现低成本快速扩张。但公司在扩张方向、时机选择、并购标的选择、交易条款确定、后续管理与融合等方面可能存在因经验不足导致难以达到预期目标的风险。公司将通过不断学习以弥补自身不足，并合理利用专业机构建议等，尽可能降低发生风险的可能性。

5、贸易争端带来的风险 国际贸易摩擦及贸易政策变化及其他不确定因素可能影响全球经济发展进程。公司将进一步加强在海外业务地区的法律、政治及贸易环境的熟悉，关注相关政策变动并及时采取积极有效措施，规避潜在风险。

十一、报告期内接待调研、沟通、采访等活动登记表

适用 不适用

接待时间	接待地点	接待方式	接待对象类型	接待对象	谈论的主要内容及提供的资料	调研的基本情况索引
2024 年 04 月 23 日	通讯方式	电话沟通	其他	详见《300502 新易盛投资者关系管理制度 20240423》，编号：2024-001	详见《300502 新易盛投资者关系管理制度 20240423》，编号：2024-001	巨潮资讯网：《300502 新易盛投资者关系管理制度 20240423》，编号：2024-001
2024 年 05 月 09 日	上海证券报·中国证券网 (https://roadshow.cnstock.com)	网络平台线上交流	其他	详见《300502 新易盛投资者关系管理制度 20240509》，编号：2024-002	详见《300502 新易盛投资者关系管理制度 20240509》，编号：2024-002	巨潮资讯网：《300502 新易盛投资者关系管理制度 20240509》，编号：2024-002

十二、“质量回报双提升”行动方案贯彻落实情况

公司是否披露了“质量回报双提升”行动方案公告。

是 否

1、专注主营业务，持续提升核心竞争力

公司自成立以来一直专注于光模块的研发、生产和销售，为云数据中心客户提供 100G、200G、400G、800G 产品；为电信设备商客户提供 5G 前传、中传和回传光模块、以及应用于城域网、骨干网和核心网传输的光模块；为智能电网和安防监控网络服务商提供光模块解决方案。公司是国内少数批量出货并交付运用于数据中心市场的 400G、800G 高速光模块、掌握高速率光器件芯片封装和光器件封装的企业。公司一向重视行业新技术、新产品的研究，目前已成功推出基于硅光解决方案的 400G、800G 光模块产品及 400G ZR/ZR+ 相干光模块产品、以及基于 LPO 方案的 800G 光模块产品。

经过多年来的潜心发展，公司新产品研发和市场拓展工作持续取得进展，目前已与全球主流互联网厂商及通信设备商建立了良好的合作关系，公司营业收入自 2019 年 11.65 亿元增长至 2023 年的 31.08 亿，年增长率为 27.8%，归属于上市公司股东的净利润年复合增长率为 34.21%。

公司致力于围绕主业实施垂直整合，力争抓住 AI 及云数据中心等核心领域良好的市场契机，聚集优势资源持续提升高速率光模块市场占有率，加速硅光、相干光模块、1.6T 光模块等行业前沿领域研究及商用，进一步巩固提升公司在光通信行业领域中的核心竞争优势，努力成为光通信模块、组件和子系统的核心供应商。

二、坚持创新驱动，激发创新活力

公司将始终坚持以创新驱动发展，高度重视产品研发和生产工艺的领先能力建设。密切关注新产品新技术的发展趋势并结合自身发展战略，坚持以自主研发为主、合作开发为辅的发展思路推进新产品、新技术的研发，持续增强公司核心竞争力。公司先后于 2019 年、2020 年分别发布了面向超大规模数据中心和云网络发布了业界功耗最低的 400G DR4/FR4 光模块、支持 400G DR4 Breakout 应用的 SFP56-DD 100G 光模块。2021 年，公司推出了基于 EML 和 SiPh 的 QSFP-DD/OSFP 800G 光模块，随后又推出了新一代 QSFP112 外形的 400G 光模块。2022 年，公司推出了支持 DCI 和城域网的 400G ZR/ZR+ 相干收发器。为了不断突破功率极限，公司在 2022 年的 OFC 展会上推出了基于铌酸锂薄膜（TFLN）调制器技术的新一代 800G OSFP DR8 光模块。2023 年，公司推出了采用 200G per lambda 光学器件的 1.6T 和 800G 光模块。同时，公司作为业界首家公司宣布推出创新的 800G 线性驱动可插拔光学器件（LPO）收发器，并以高分获得 2024 年 lighthive 创新奖。

公司将进一步强化研发队伍建设，打造高战斗力的研发团队，不断提高公司研发人员的技术水平和创新能力，让人才创新在突破关键技术、核心技术等方面发挥更大作用，持续激发公司创新活力。

三、持续优化公司治理架构，推进公司高质量可持续发展

公司将持续优化公司治理架构，健全内部控制制度，促进股东大会、董事会、监事会、管理层“三会一层”归位尽责，为公司股东合法权益的保护提供有力保障。同时规范公司及股东的权利义务，防止滥用股东权利、管理层优势地位损害中小投资者权益。

四、强化投资者关系管理，提升信息披露质量

公司高度重视投资者关系管理工作，严格遵守法律法规和监管规定，严格执行公司信息披露管理制度，真实、准确、完整、及时、公平地履行信息披露义务。公司通过公告、业绩说明会、深交所互动易、投资者电话热线、公司网站等诸多渠道，将公司经营状况、发展前景等情况，及时、公开、透明地传达给了市场参与各方，让投资者能够多渠道的了解公司最新动态，更好的传递公司的经营理念和公司价值。

公司将继续切实保障股东和投资人等其他利益相关者的知情权，增强投资者对公司情况的了解和信任感，维护股东和投资者等其他利益相关者的合法权益。

同时，欢迎中小投资者积极参加股东大会，参与公司重大事项决策。

五、持续分红，落实股东回报

公司高度重视对投资者的合理投资回报，严格执行股东分红回报规划及利润分配政策，自上市后持续分红，截至 2022 年度，公司坚持每年实施现金分红，累计分红金额达 3.46 亿元。公司将继续根据所处发展阶段，统筹好业绩增长与股东回报的动态平衡，在保证正常生产经营的前提下，坚持为投资者提供连续、稳定的现金分红，为股东带来长期的投资回报，持续增强广大投资者的获得感。

具体内容详见公司于 2024 年 3 月 5 日在巨潮资讯网披露的《关于“质量回报双提升”行动方案的公告》（公告编号：2024-017）。

第四节 公司治理

一、报告期内召开的年度股东大会和临时股东大会的有关情况

1、本报告期股东大会情况

会议届次	会议类型	投资者参与比例	召开日期	披露日期	会议决议
2024 年第一次临时股东大会	临时股东大会	23.51%	2024 年 01 月 19 日	2024 年 01 月 20 日	巨潮资讯网： 《2023 年度股东大会决议公告》 (公告编号： 2024-010)
2023 年度股东大会	年度股东大会	32.49%	2024 年 05 月 15 日	2024 年 05 月 15 日	巨潮资讯网： 《2023 年度股东大会决议公告》 (公告编号： 2024-036)

2、表决权恢复的优先股股东请求召开临时股东大会

适用 不适用

二、公司董事、监事、高级管理人员变动情况

适用 不适用

姓名	担任的职务	类型	日期	原因
Michael Xiaoyan Wei	董事	任期满离任	2024 年 01 月 19 日	任期届满离任
杨川平	独立董事	任期满离任	2024 年 01 月 19 日	任期届满离任
廖建	独立董事	任期满离任	2024 年 01 月 19 日	任期届满离任
戴学敏	副总经理	任期满离任	2024 年 01 月 19 日	任期届满离任
李天蜀	董事	聘任	2024 年 01 月 19 日	新一届董事会聘任
杨曼曼	独立董事	聘任	2024 年 01 月 19 日	新一届董事会聘任
夏常源	独立董事	聘任	2024 年 01 月 19 日	新一届董事会聘任

三、本报告期利润分配及资本公积金转增股本情况

适用 不适用

公司计划半年度不派发现金红利，不送红股，不以公积金转增股本。

四、公司股权激励计划、员工持股计划或其他员工激励措施的实施情况

适用 不适用

1、股权激励

1、2024年1月3日，公司召开第四届董事会第十六次会议，审议通过了《关于公司〈2024年限制性股票激励计划(草案)〉及其摘要的议案》《关于公司〈2024年限制性股票激励计划实施考核管理办法〉的议案》《关于提请股东大会授权董事会办理股权激励相关事宜的议案》等相关议案，具体请参见公司于2024年1月4日在巨潮资讯网披露的相关公告；2024年1月19日，公司召开2024年第一次临时股东大会，审议并通过了《关于公司〈2024年限制性股票激励计划(草案)〉及其摘要的议案》等相关议案，公司股东大会授予董事会确定限制性股票授予日。2024年1月19日，公司召开第五届董事会第一次会议和第五届监事会第一次会议，审议通过了《关于向2024年限制性股票激励计划激励对象首次授予限制性股票的议案》，同意以2024年1月19日为首次授予日，向符合条件的146名激励对象授予338.70万股第二类限制性股票，授予价格为23.24元/股。具体请参见公司于2024年1月20日在巨潮资讯网披露的相关公告。

2、2024年4月22日，公司分别召开了第五届董事会第二会议和第五届监事会第二次会议，审议通过了《关于回购注销部分限制性股票的议案》等议案，根据《2023年年度报告》，公司董事会认为公司《2022年限制性股票激励计划（草案）》规定的首次授予部分第一期的解除限售条件未达成，且首次授予对象中1人已离职，同意回购注销上述所涉已获授但尚未解除限售的限制性股票合计110.8174万股。2024年5月15日，公司2023年度股东大会审议通过了《关于回购注销部分限制性股票的议案》，同意公司对110.8174万股不符合/未达成解除限售条件的限制性股票回购注销。2024年6月24日，公司完成了上述110.8174万股的回购注销，公司股份总数将由709,919,026股变更为708,810,852股。

2、员工持股计划的实施情况

适用 不适用

3、其他员工激励措施

适用 不适用

第五节 环境和社会责任

一、重大环保问题情况

上市公司及其子公司是否属于环境保护部门公布的重点排污单位

是 否

报告期内因环境问题受到行政处罚的情况

公司或子公司名称	处罚原因	违规情形	处罚结果	对上市公司生产经营的影响	公司的整改措施
不适用	不适用	不适用	不适用	不适用	不适用

参照重点排污单位披露的其他环境信息

公司及子公司严格按照 ISO14001:2015 环境管理体系标准开展各项环保工作：1、遵守环境保护相关法律法规，每季度对环境保护法律法规进行合规性评价。2、制定和实施环境管理方案，坚持节能环保理念，倡导绿色生产，不断引入先进设备改进生产工艺，实施精细化管理，推进实施节能减排。3、开展环保培训工作，年初制定培训计划，全员参与环保培训。4、合规处理各种污染物，对废气加装净化装置，对于噪声设备进行隔声处理，对于生活废水，用化粪池进行三级沉降，并定期清掏，对于工业固废，交有资质单位回收和处理，对于危险废物，找有危险废物经营资质的单位进行转移和处理。5、定期委托第三方进行环境监测，对废气、废水、雨水、饮用水、噪声进行监测。6、定期组织消防演练，让全员高度重视应急演练工作，定期评审应急预案的有效性，必要时修订，并将应急预案进行了备案。7、定期进行内部审核，对发现的问题及时改正，持续改进环保工作。

在报告期内为减少其碳排放所采取的措施及效果

适用 不适用

未披露其他环境信息的原因

无

二、社会责任情况

在新易盛，我们始终致力于提供以尊重人权和环境并维护员工基本尊严的方式生产或产品和服务。公司一直高度重视社会责任工作，围绕公司发展战略，从自身出发，推动产业发展、推动自主创新，加强社会责任治理，提升履责能力，深化社会责任沟通，进一步推动社会责任管理水平提升，始终将企业社会责任的战略规划融入企业经营管理以及利益相关方的共同发展中，以实现推动经济、社会、环境的可持续发展，追求综合价值的最大化。

公司基于 RBA 与 ISO14001 标准要求建立了完善的企业社会责任与环保管理体系，报告期内，公司围绕企业安全生产、环境保护、员工权益与职业发展、园区基础设施建设等多方面积极开展了多项工作，持续推进企业各项社会责任与环保工作。

（1）股东及债权人权益保护

公司长期以来高度重视企业社会责任建设工作，积极贯彻执行《深圳证券交易所上市公司社会责任指引》，建立健全公司内部管理和控制制度。公司严格按照《公司章程》的规定和要求，规范股东大会的召集、召开及表决程序，通过现场、网络等合法有效的方式，让更多的股东特别是中小股东能够参加股东大会，确保股东对公司重大事项的知情权、参与权和表决权。公司认真履行信息披露义务，秉持公平、公正、公开的原则对待全体投资者，维护广大投资者的利益。报告期内，公司继续严格按照《证券法》《深圳证券交易所创业板股票上市规则》等相关法律法规及公司《公司章程》、《信息披露管理制度》等制度的要求，由证券部负责信息披露工作，积极履行信息披露义务，并就有关事项及时与监管部门进行沟通，保证信息披露的及时、准确、完整。公司高度重视投资者关系管理工作，努力构建与投资者的良好互动关系，树立公司在资本市场的良好形象。公司指定董事会秘书作为投资者关系管理负责人，负责投资者电话、传真、邮件及深圳证券交

易所上市公司投资者关系互动平台留言维护、接待投资者到公司实地调研等工作，及时向公司管理层和董事会传达投资者的意见和建议。

（2）严格执行法律法规，保障员工合法权益

公司始终秉承“以人为本”的用人理念，倡导员工“幸福生活、快乐工作”的生活方式，坚决维护员工的基本权益，积极完善员工保障体系，注重对员工的培养和职业规划辅导，实现员工与企业的共同成长，构建和谐稳定的劳资关系。公司严格按照《劳动法》《劳动合同法》等有关法律法规要求，依法保护职工的合法权益，切实维护员工民主管理权益；不断规范和完善了包括薪酬体系、激励机制在内的薪酬与福利制度。近年来，公司凝聚力进一步增强，员工稳定性位居同行业企业前列，构建了企业与员工的双赢格局。

（3）重视安全生产，加强员工劳动安全保护

公司历来重视安全生产，认真贯彻执行公司安全生产管理的规定。公司目前已形成健全的安全生产管理机构，保证安全生产管理的需要。同时公司形成了由董事长为主要负责人的安全生产监督管理体系，建立健全安全生产规章制度和安全操作规程，加强安全生产规范化、标准化建设。近几年，公司不断完善安全基础设施建设，逐步加大安全培训力度，从新员工入职培训至岗位安全培训，积极开展应急预案建设和演练、安全教育和安全技术培训，通过演习使员工加深了对工厂危险源的认识，提高员工对安全事故的应变能力。

（4）关注员工职业发展，建立员工激励机制

公司坚持“诚信、创新、务实、拼搏”的企业文化精神，推进企业文化建设。公司一直以来重视人才培养工作，通过社会招聘、校园招聘补充企业新鲜血液，通过多种方式为员工提供平等的发展机会，注重对员工的安全生产、劳动保护和身心健康的保护，不断完善人力资源管理制度，建立了较为完善的绩效考核体系，为员工提供了良好的劳动环境，实现员工与企业的共同成长。公司十分注重激励机制以发挥员工最大潜力，建立了具备市场竞争力的薪酬体系以及公平公正的激励机制，为员工提供了广阔的职业发展平台。

（5）工会及员工代表大会

公司成立了工会，选举产生工会委员 3 名、经审委委员 3 名，女职工委员 5 名，代表和维护员工合法权益，组织开展劳动竞赛，参与劳动、工资和社会保障制度改革、听取反馈员工意见、向上级工会汇报工作。同时公司建立了员工代表大会管理机制，定期组织召开了员工代表大会，组织学习社会责任标准、员工代表选举与管理程序、自由结社及集体谈判管理程序。通过与员工代表的定期沟通，了解员工诉求并根据实际情况持续改善，提高员工满意度。

（6）节能环保与持续发展

公司严格按照国家相关法规的要求，积极开展环境保护的相关工作，坚持节能环保理念，倡导绿色生产，不断引入先进设备改进生产工艺，实施精细化管理，推进实施节能减排。公司目前已建立了完善的环境管理体系，设立了明确的年度目标，切实推进环境的可持续发展，并将环境保护、节能减排等工作纳入了企业重要事项。在节能方面，公司以能源、资源的高效利用和循环利用为核心，通过采购节能空调、设置空调使用最低温度、单页纸张二次利用等方式积极推行节能减排活动，倡导员工节约每一滴水、每一度电，努力提高员工的环境意识；在产品研发过程中，公司倡导绿色研发技术，采用多项措施减少环境负荷，尽可能的减少材料，尤其是有害物质的使用，采用新技术寻找替代有害物质及化学品的使用。公司目前通过了四川省经济和信息化厅的绿色工厂动态评价。

第六节 重要事项

一、公司实际控制人、股东、关联方、收购人以及公司等承诺相关方在报告期内履行完毕及截至报告期末超期未履行完毕的承诺事项

适用 不适用

公司报告期不存在由公司实际控制人、股东、关联方、收购人以及公司等承诺相关方在报告期内履行完毕及截至报告期末超期未履行完毕的承诺事项。

二、控股股东及其他关联方对上市公司的非经营性占用资金情况

适用 不适用

公司报告期不存在上市公司发生控股股东及其他关联方非经营性占用资金情况。

三、违规对外担保情况

适用 不适用

公司报告期无违规对外担保情况。

四、聘任、解聘会计师事务所情况

半年度财务报告是否已经审计

是 否

公司半年度报告未经审计。

五、董事会、监事会对会计师事务所本报告期“非标准审计报告”的说明

适用 不适用

六、董事会对上年度“非标准审计报告”相关情况的说明

适用 不适用

七、破产重整相关事项

适用 不适用

公司报告期末未发生破产重整相关事项。

八、诉讼事项

重大诉讼仲裁事项

适用 不适用

本报告期公司无重大诉讼、仲裁事项。

其他诉讼事项

适用 不适用

九、处罚及整改情况

适用 不适用

公司报告期不存在处罚及整改情况。

十、公司及其控股股东、实际控制人的诚信状况

适用 不适用

十一、重大关联交易

1、与日常经营相关的关联交易

适用 不适用

公司报告期未发生与日常经营相关的关联交易。

2、资产或股权收购、出售发生的关联交易

适用 不适用

公司报告期未发生资产或股权收购、出售的关联交易。

3、共同对外投资的关联交易

适用 不适用

公司报告期未发生共同对外投资的关联交易。

4、关联债权债务往来

适用 不适用

公司报告期不存在关联债权债务往来。

5、与存在关联关系的财务公司的往来情况

适用 不适用

公司与存在关联关系的财务公司、公司控股的财务公司与关联方之间不存在存款、贷款、授信或其他金融业务。

6、公司控股的财务公司与关联方的往来情况

适用 不适用

公司控股的财务公司与关联方之间不存在存款、贷款、授信或其他金融业务。

7、其他重大关联交易

适用 不适用

公司报告期无其他重大关联交易。

十二、重大合同及其履行情况

1、托管、承包、租赁事项情况

(1) 托管情况

适用 不适用

公司报告期不存在托管情况。

(2) 承包情况

适用 不适用

公司报告期不存在承包情况。

(3) 租赁情况

适用 不适用

公司报告期不存在租赁情况。

2、重大担保

适用 不适用

单位：万元

公司及其子公司对外担保情况（不包括对子公司的担保）										
担保对象名称	担保额度相关公告披露日期	担保额度	实际发生日期	实际担保金额	担保类型	担保物（如有）	反担保情况（如有）	担保期	是否履行完毕	是否为关联方担保
无										
公司对子公司的担保情况										
担保对象名称	担保额度相关公告披露日期	担保额度	实际发生日期	实际担保金额	担保类型	担保物（如有）	反担保情况（如有）	担保期	是否履行完毕	是否为关联方担保
四川新易盛	2023年05月18日	50,000			连带责任担保				是	否
四川新易盛	2024年05月15日	50,000							否	否
报告期内审批对子公司担保额度合计（B1）			50,000	报告期内对子公司担保实际发生额合计（B2）						
报告期末已审批的对子公司担保额度合计（B3）			50,000	报告期末对子公司实际担保余额合计（B4）						
子公司对子公司的担保情况										
担保对象名称	担保额度相关公告披露日期	担保额度	实际发生日期	实际担保金额	担保类型	担保物（如有）	反担保情况（如有）	担保期	是否履行完毕	是否为关联方担保

	露日期						有)			
无										
公司担保总额（即前三大项的合计）										
报告期内审批担保额度合计 (A1+B1+C1)		50,000	报告期内担保实际发生额合计 (A2+B2+C2)							
报告期末已审批的担保额度合计 (A3+B3+C3)		50,000	报告期末实际担保余额合计 (A4+B4+C4)							
其中：										

采用复合方式担保的具体情况说明

3、日常经营重大合同

单位：元

合同订立公司方名称	合同订立对方名称	合同总金额	合同履行的进度	本期确认的销售收入金额	累计确认的销售收入金额	应收账款回款情况	影响重大合同履行的各项条件是否发生重大变化	是否存在合同无法履行的重大风险
无								

4、其他重大合同

适用 不适用

公司报告期不存在其他重大合同。

十三、其他重大事项的说明

适用 不适用

公司报告期不存在需要说明的其他重大事项。

十四、公司子公司重大事项

适用 不适用

第七节 股份变动及股东情况

一、股份变动情况

1、股份变动情况

单位：股

	本次变动前		本次变动增减（+，-）					本次变动后	
	数量	比例	发行新股	送股	公积金转股	其他	小计	数量	比例
一、有限售条件股份	92,301,148	13.00%	0	0	0	-9,892,522	-9,892,522	82,408,626	11.63%
1、国家持股	0	0.00%	0	0	0	0	0	0	0.00%
2、国有法人持股	0	0.00%	0	0	0	0	0	0	0.00%
3、其他内资持股	92,288,828	13.00%	0	0	0	-9,886,362	-9,886,362	82,402,466	11.62%
其中：境内法人持股	0	0.00%	0	0	0	0	0	0	0.00%
境内自然人持股	92,288,828	13.00%	0	0	0	-9,886,362	-9,886,362	82,402,466	11.62%
4、外资持股	12,320	0.00%	0	0	0	-6,160	-6,160	6,160	0.01%
其中：境外法人持股	0	0.00%	0	0	0	0	0	0	0.00%
境外自然人持股	12,320	0.00%	0	0	0	-6,160	-6,160	6,160	0.01%
二、无限售条件股份	617,617,878	87.00%	0	0	0	8,784,348	8,784,348	626,402,226	88.37%
1、人民币普通股	617,617,878	87.00%	0	0	0	8,784,348	8,784,348	626,402,226	88.37%
2、境内上市的外资股	0	0.00%	0	0	0	0	0	0	0.00%
3、境外上市的外资股	0	0.00%	0	0	0	0	0	0	0.00%
4、其他	0	0.00%	0	0	0	0	0	0	0.00%
三、股份总数	709,919,026	100.00%	0	0	0	1,108,174	1,108,174	708,810,852	100.00%

股份变动的原因

☑适用 ☐不适用

(1)2024年1月1日，公司董监高所持股份根据《创业板股票上市规则》《深圳证券交易所上市公司自律监管指引第2号—创业板上市公司规范运作》、《上市公司董事、监事和高级管理人员所持本公司股份及其变动管理规则》等法律法规和业务规则规定进行更新。公司高级管理人员戴学敏女士于2024年1月19日任期届满，不再担任公司副总经理，其持有公司股票全部锁定。上述原因导致公司限售股减少8,891,716股，无限售条件股份增加107,368股；

(2)2024年4月22日，公司分别召开了第五届董事会第二会议和第五届监事会第二次会议，审议通过了《关于回购注销部

分限制性股票的议案》等议案，根据《2023 年年度报告》，公司董事会认为公司《2022 年限制性股票激励计划（草案）》规定的首次授予部分第一期的解除限售条件未达成，且首次授予对象中 1 人已离职，同意回购注销上述所涉已获授但尚未解除限售的限制性股票合计 110.8174 万股。2024 年 5 月 15 日，公司 2023 年度股东大会审议通过了《关于回购注销部分限制性股票的议案》，同意公司对 110.8174 万股不符合/未达成解除限售条件的限制性股票回购注销。2024 年 6 月 24 日，公司完成了上述 110.8174 万股的回购注销，公司股份总数将由 709,919,026 股变更为 708,810,852 股。

股份变动的批准情况

适用 不适用

2024 年 4 月 22 日，公司分别召开了第五届董事会第二会议和第五届监事会第二次会议，审议通过了《关于回购注销部分限制性股票的议案》等议案，根据《2023 年年度报告》，公司董事会认为公司《2022 年限制性股票激励计划（草案）》规定的首次授予部分第一期的解除限售条件未达成，且首次授予对象中 1 人已离职，同意回购注销上述所涉已获授但尚未解除限售的限制性股票合计 110.8174 万股。2024 年 5 月 15 日，公司 2023 年度股东大会审议通过了《关于回购注销部分限制性股票的议案》，同意公司对 110.8174 万股不符合/未达成解除限售条件的限制性股票回购注销。2024 年 6 月 24 日，公司完成了上述 110.8174 万股的回购注销，公司股份总数将由 709,919,026 股变更为 708,810,852 股。

股份变动的过户情况

适用 不适用

股份回购的实施进展情况

适用 不适用

采用集中竞价方式减持回购股份的实施进展情况

适用 不适用

股份变动对最近一年和最近一期基本每股收益和稀释每股收益、归属于公司普通股股东的每股净资产等财务指标的影响

适用 不适用

(1)2024 年 4 月 22 日，公司分别召开了第五届董事会第二会议和第五届监事会第二次会议，审议通过了《关于回购注销部分限制性股票的议案》等议案，根据《2023 年年度报告》，公司董事会认为公司《2022 年限制性股票激励计划（草案）》规定的首次授予部分第一期的解除限售条件未达成，且首次授予对象中 1 人已离职，同意回购注销上述所涉已获授但尚未解除限售的限制性股票合计 110.8174 万股。2024 年 5 月 15 日，公司 2023 年度股东大会审议通过了《关于回购注销部分限制性股票的议案》，同意公司对 110.8174 万股不符合/未达成解除限售条件的限制性股票回购注销。2024 年 6 月 24 日，公司完成了上述 110.8174 万股的回购注销，公司股份总数将由 709,919,026 股变更为 708,810,852 股。

(2)上述股份变动后，2024 年上半年的基本每股收益无变化，稀释基本每股收益无变化，归属于公司普通股股东的每股净资产从 8.79 元/股增加至 8.81 元/股。

公司认为必要或证券监管机构要求披露的其他内容

适用 不适用

2、限售股份变动情况

适用 不适用

单位：股

股东名称	期初限售	本期解除	本期增加	期末限售	限售原因	拟解除限售日期
------	------	------	------	------	------	---------

	股数	限售股数	限售股数	股数		
高光荣	48,163,957	8,818,216	0	39,345,741	高管锁定股	高管锁定股：2025-01-01 拟解除持股总数的 25%
黄晓雷	37,925,507	0	0	37,925,507	高管锁定股	高管锁定股：2025-01-01 拟解除持股总数的 25%
戴学敏	3,701,451	0	106,318	3,807,769	高管锁定股，股权激励限售股	高管锁定股：2024-07-18 拟解除高管离任锁定股；股权激励限售股份两年解锁，每年解锁比例为授予股份总数的 50%。
陈巍	195,488	55,300	0	140,188	高管锁定股，股权激励限售股	高管锁定股：2025-01-01 拟解除持股总数的 25%；股权激励限售股份两年解锁，每年解锁比例为授予股份总数的 50%。
张智强	61,859	14,699	0	47,160	高管锁定股	高管锁定股：2025-01-01 拟解除持股总数的 25%
幸荣	18,878	0	0	18,878	高管锁定股	高管锁定股：2025-01-01 拟解除持股总数的 25%
王诚	85,979	31,501	0	54,478	高管锁定股，股权激励限售股	高管锁定股：2025-01-01 拟解除持股总数的 25%；股权激励限售股份两年解锁，每年解锁比例为授予股份总数的 50%。
弋涛	0	0	1,050	1,050	高管锁定股	高管锁定股：2025-01-01 拟解除持股总数的 25%
林小凤	21,000	10,500	0	10,500	股权激励限售股	股权激励限售股份两年解锁，每年解锁比例为授予股份总数的 50%。
股权激励限售股（除戴学敏、陈巍、王诚、林小凤）	2,127,029	1,069,674	0	1,057,355	股权激励限售股	股权激励限售股份两年解锁，报告期内每年解锁比例为授予股份总数的 50%。
合计	92,301,148	9,999,890	107,368	82,408,626	--	--

二、证券发行与上市情况

适用 不适用

三、公司股东数量及持股情况

单位：股

报告期末普通股股东总数		63,628	报告期末表决权恢复的优先股股东总数（如有）（参见注 8）		0	持有特别表决权股份的股东总数（如有）	0	
持股 5%以上的普通股股东或前 10 名股东持股情况（不含通过转融通出借股份）								
股东名称	股东性质	持股比例	报告期末持股数量	报告期内增减变动情况	持有有限售条件的股份数量	持有无限售条件的股份数量	质押、标记或冻结情况	
							股份状态	数量
高光荣	境	7.40%	52,460,988	0	39,345,741.00	13,115,247	不适用	0

	内 自然 人							
黄晓雷	境 内 自 然 人	7.13%	50,567,343	0	37,925,507.00	12,641,836	不适用	0
香港中央结算有 限公司	境 外 法 人	4.59%	32,515,800	22798315	0.00	32,515,800	不适用	0
LO JEFFREY CHIH	境 外 自 然 人	2.99%	21,194,366	-4595182	0.00	21,194,366	不适用	0
ROMAN SOKOLOV	境 外 自 然 人	2.02%	14,318,896	0	0.00	14,318,896	不适用	0
中国工商银行股 份有限公司一易 方达创业板交易 型开放式指数证 券投资基金	其 他	1.78%	12,605,009	4526292	0.00	12,605,009	不适用	0
中国农业银行股 份有限公司一中 证 500 交易型开 放式指数证券投 资基金	其 他	1.17%	8,265,293	4051873	0.00	8,265,293	不适用	0
#上海呈瑞投 资管理有限公司一呈瑞正乾 65 号私募证 券投资基金	其 他	0.72%	5,100,638	1814888	0.00	5,100,638	不适用	0
中国建设银行 股份有限公司一 华安创业板 50 交易型开 放式指数证券 投资基金	其 他	0.71%	5,050,270	-341500	0.00	5,050,270	不适用	0
基本养老保险 基金一二零二 组合	其 他	0.57%	4,062,818	467300	0.00	4,062,818	不适用	0
战略投资者或一般法人 因配售新股成为前 10 名 股东的情况（如有）（参 见注 3）	无							
上述股东关联关系或一 致行动的说明	上述股东中高光荣、黄晓雷为公司一致行动人。除此之外，其他股东之间不存在关联关系，也不是一致行动人。							
上述股东涉及委托/受托 表决权、放弃表决权情 况的说明	无							

前 10 名股东中存在回购专户的特别说明（参见注 11）	无		
前 10 名无限售条件股东持股情况（不含通过转融通出借股份、高管锁定股）			
股东名称	报告期末持有无限售条件股份数量	股份种类	
		股份种类	数量
香港中央结算有限公司	32,515,800.00	人民币普通股	32,515,800.00
LO JEFFREY CHIH	21,194,366.00	人民币普通股	21,194,366.00
ROMAN SOKOLOV	14,318,896.00	人民币普通股	14,318,896.00
高光荣	13,115,247.00	人民币普通股	13,115,247.00
黄晓雷	12,641,836.00	人民币普通股	12,641,836.00
中国工商银行股份有限公司—易方达创业板交易型开放式指数证券投资基金	12,605,009.00	人民币普通股	12,605,009.00
中国农业银行股份有限公司—中证 500 交易型开放式指数证券投资基金	8,265,293.00	人民币普通股	8,265,293.00
#上海呈瑞投资管理有限公司—呈瑞正乾 65 号私募证券投资基金	5,100,638.00	人民币普通股	5,100,638.00
中国建设银行股份有限公司—华安创业板 50 交易型开放式指数证券投资基金	5,050,270.00	人民币普通股	5,050,270.00
基本养老保险基金一二零二组合	4,062,818.00	人民币普通股	4,062,818.00
前 10 名无限售流通股股东之间，以及前 10 名无限售流通股股东和前 10 名股东之间关联关系或一致行动的说明	上述股东中高光荣、黄晓雷为公司一致行动人。除此之外，其他股东之间不存在关联关系，也不是一致行动人。		
前 10 名普通股股东参与融资融券业务股东情况说明（如有）（参见注 4）	上海呈瑞投资管理有限公司—呈瑞正乾 65 号私募证券投资基金通过普通证券账户持有 232,300 股，通过投资者信用证券账户持有 4,868,338 股，合计持有 5,100,638 股。		

持股 5%以上股东、前 10 名股东及前 10 名无限售流通股股东参与转融通业务出借股份情况

适用 不适用

前 10 名股东及前 10 名无限售流通股股东因转融通出借/归还原因导致较上期发生变化

适用 不适用

公司是否具有表决权差异安排

是 否

公司前 10 名普通股股东、前 10 名无限售条件普通股股东在报告期内是否进行约定购回交易

是 否

公司前 10 名普通股股东、前 10 名无限售条件普通股股东在报告期内未进行约定购回交易。

四、公司控股股东或第一大股东及其一致行动人累计质押股份数量占其所持公司股份数量比例达到 80%

适用 不适用

五、董事、监事和高级管理人员持股变动

适用 不适用

姓名	职务	任职状态	期初持股数（股）	本期增持股份数量（股）	本期减持股份数量（股）	期末持股数（股）	期初被授予的限制性股票数量（股）	本期被授予的限制性股票数量（股）	期末被授予的限制性股票数量（股）
陈巍	副总经理	现任	196,251	0	0	189,251	14,000	0	7,000
王诚	副总经理、董事会秘书	现任	86,638	0	0	76,138	21,000	0	10,500
林小凤	财务总监	现任	21,000	0	0	10,500	21,000	0	10,500
戴学敏	副总经理	离任	3,818,269	0	0	3,807,769	21,000	0	10,500
合计	--	--	4,122,158	0	0	4,083,658	77,000	0	38,500

六、控股股东或实际控制人变更情况

控股股东报告期内变更

适用 不适用

公司报告期控股股东未发生变更。

实际控制人报告期内变更

适用 不适用

公司报告期实际控制人未发生变更。

第八节 优先股相关情况

适用 不适用
报告期公司不存在优先股。

第九节 债券相关情况

适用 不适用

第十节 财务报告

一、审计报告

半年度报告是否经过审计

是 否

公司半年度财务报告未经审计。

二、财务报表

财务附注中报表的单位为：元

1、合并资产负债表

编制单位：成都新易盛通信技术股份有限公司

2024 年 06 月 30 日

单位：元

项目	期末余额	期初余额
流动资产：		
货币资金	1,844,919,540.53	2,515,323,176.61
结算备付金		
拆出资金		
交易性金融资产		
衍生金融资产		
应收票据	4,745,169.27	25,988,056.33
应收账款	1,542,083,032.56	715,139,103.21
应收款项融资	10,796,865.72	1,963,224.69
预付款项	3,429,846.46	8,293,693.31
应收保费		
应收分保账款		
应收分保合同准备金		
其他应收款	13,137,531.48	10,005,031.64
其中：应收利息		
应收股利		
买入返售金融资产		
存货	2,235,994,724.72	963,348,198.68
其中：数据资源		
合同资产		
持有待售资产		
一年内到期的非流动资产		
其他流动资产	228,431,760.72	95,353,144.30
流动资产合计	5,883,538,471.46	4,335,413,628.77
非流动资产：		

发放贷款和垫款		
债权投资		
其他债权投资		
长期应收款		
长期股权投资		
其他权益工具投资		
其他非流动金融资产	51,124,240.08	55,500,821.93
投资性房地产		
固定资产	1,509,949,657.00	1,310,388,088.04
在建工程	142,679,084.91	49,159,263.00
生产性生物资产		
油气资产		
使用权资产	17,309,641.83	19,138,090.10
无形资产	182,128,576.39	193,070,444.32
其中：数据资源		
开发支出		
其中：数据资源		
商誉	201,572,522.49	201,572,522.49
长期待摊费用	83,407,841.87	85,928,600.09
递延所得税资产	142,485,323.06	71,320,118.30
其他非流动资产	88,540,900.52	118,491,983.30
非流动资产合计	2,419,197,788.15	2,104,569,931.57
资产总计	8,302,736,259.61	6,439,983,560.34
流动负债：		
短期借款		
向中央银行借款		
拆入资金		
交易性金融负债	55,419,153.85	55,078,543.60
衍生金融负债		
应付票据	288,586,897.50	34,377,999.19
应付账款	1,202,126,649.38	598,177,178.18
预收款项		
合同负债	11,449,971.65	13,751,980.57
卖出回购金融资产款		
吸收存款及同业存放		
代理买卖证券款		
代理承销证券款		
应付职工薪酬	140,616,472.58	75,928,286.02
应交税费	118,287,409.98	66,467,349.01
其他应付款	116,231,740.28	7,850,337.11
其中：应付利息		
应付股利	109,865,031.06	

应付手续费及佣金		
应付分保账款		
持有待售负债		
一年内到期的非流动负债	3,653,832.52	3,777,264.13
其他流动负债	5,290,620.71	11,977,999.21
流动负债合计	1,941,662,748.45	867,386,937.02
非流动负债：		
保险合同准备金		
长期借款		
应付债券		
其中：优先股		
永续债		
租赁负债	15,718,130.25	17,104,145.23
长期应付款		
长期应付职工薪酬		
预计负债		
递延收益	18,041,052.10	12,416,484.70
递延所得税负债	44,537,347.73	37,755,702.99
其他非流动负债	39,585,109.89	39,341,816.86
非流动负债合计	117,881,639.97	106,618,149.78
负债合计	2,059,544,388.42	974,005,086.80
所有者权益：		
股本	708,810,852.00	709,919,026.00
其他权益工具		
其中：优先股		
永续债		
资本公积	1,559,189,406.46	1,530,788,119.30
减：库存股	129,874.40	129,874.40
其他综合收益	3,343,526.96	8,700,305.56
专项储备		
盈余公积	159,280,734.51	159,280,734.51
一般风险准备		
未分配利润	3,812,697,225.66	3,057,420,162.57
归属于母公司所有者权益合计	6,243,191,871.19	5,465,978,473.54
少数股东权益		
所有者权益合计	6,243,191,871.19	5,465,978,473.54
负债和所有者权益总计	8,302,736,259.61	6,439,983,560.34

法定代表人：高光荣 主管会计工作负责人：林小凤 会计机构负责人：王子凤

2、母公司资产负债表

单位：元

项目	期末余额	期初余额
流动资产：		
货币资金	621,646,766.32	578,427,079.36
交易性金融资产		

衍生金融资产		
应收票据	3,552,931.43	21,912,859.23
应收账款	1,850,316,841.87	848,245,415.13
应收款项融资	10,796,865.72	1,963,224.69
预付款项	725,757.36	653,297.96
其他应收款	321,853,384.17	203,492,028.84
其中：应收利息		
应收股利		
存货	419,348,540.24	301,603,295.49
其中：数据资源		
合同资产		
持有待售资产		
一年内到期的非流动资产		
其他流动资产	48,789,542.61	23,010,940.00
流动资产合计	3,277,030,629.72	1,979,308,140.70
非流动资产：		
债权投资		
其他债权投资		
长期应收款		
长期股权投资	2,136,210,422.46	2,125,069,912.21
其他权益工具投资		
其他非流动金融资产	51,124,240.08	55,500,821.93
投资性房地产		
固定资产	79,282,258.20	82,847,825.70
在建工程	1,941,115.03	
生产性生物资产		
油气资产		
使用权资产		
无形资产	7,198,738.89	7,334,169.69
其中：数据资源		
开发支出		
其中：数据资源		
商誉		
长期待摊费用		
递延所得税资产	43,744,734.92	28,216,729.41
其他非流动资产	2,730,348.75	5,862,734.62
非流动资产合计	2,322,231,858.33	2,304,832,193.56
资产总计	5,599,262,488.05	4,284,140,334.26
流动负债：		
短期借款		
交易性金融负债	55,419,153.85	55,078,543.60
衍生金融负债		

应付票据	288,727,873.20	34,377,999.19
应付账款	694,207,290.40	417,908,595.82
预收款项		
合同负债	10,834,498.57	11,631,573.41
应付职工薪酬	55,579,845.08	54,402,675.80
应交税费	6,920,353.50	1,908,633.43
其他应付款	847,666,419.63	171,782,052.53
其中：应付利息		
应付股利	109,865,031.06	
持有待售负债		
一年内到期的非流动负债		
其他流动负债	4,095,444.66	7,891,042.05
流动负债合计	1,963,450,878.89	754,981,115.83
非流动负债：		
长期借款		
应付债券		
其中：优先股		
永续债		
租赁负债		
长期应付款		
长期应付职工薪酬		
预计负债		
递延收益	6,484,992.28	2,511,221.34
递延所得税负债		
其他非流动负债	39,585,109.89	39,341,816.86
非流动负债合计	46,070,102.17	41,853,038.20
负债合计	2,009,520,981.06	796,834,154.03
所有者权益：		
股本	708,810,852.00	709,919,026.00
其他权益工具		
其中：优先股		
永续债		
资本公积	1,559,189,406.46	1,530,788,119.30
减：库存股	129,874.40	129,874.40
其他综合收益		
专项储备		
盈余公积	159,280,734.51	159,280,734.51
未分配利润	1,162,590,388.42	1,087,448,174.82
所有者权益合计	3,589,741,506.99	3,487,306,180.23
负债和所有者权益总计	5,599,262,488.05	4,284,140,334.26

3、合并利润表

单位：元

项目	2024 年半年度	2023 年半年度
一、营业总收入	2,727,674,771.39	1,304,683,825.02

其中：营业收入	2,727,674,771.39	1,304,683,825.02
利息收入		
已赚保费		
手续费及佣金收入		
二、营业总成本	1,729,748,724.44	947,853,974.34
其中：营业成本	1,553,565,950.21	920,943,176.03
利息支出		
手续费及佣金支出		
退保金		
赔付支出净额		
提取保险责任准备金净额		
保单红利支出		
分保费用		
税金及附加	6,839,521.01	8,058,760.61
销售费用	39,492,728.89	17,027,306.28
管理费用	67,700,382.91	35,441,519.52
研发费用	129,569,726.50	60,813,226.33
财务费用	-67,419,585.08	-94,430,014.43
其中：利息费用		
利息收入	46,418,053.50	24,652,834.86
加：其他收益	2,422,545.75	2,961,026.66
投资收益（损失以“—”号填列）	1,056,000.00	5,937,586.25
其中：对联营企业和合营企业的投资收益		
以摊余成本计量的金融资产终止确认收益		
汇兑收益（损失以“—”号填列）		
净敞口套期收益（损失以“—”号填列）		
公允价值变动收益（损失以“—”号填列）	-4,376,581.85	-5,798,633.84
信用减值损失（损失以“—”号填列）	87,878.84	-1,065,401.04
资产减值损失（损失以“—”号填列）	-17,328,437.15	-33,120,356.22
资产处置收益（损失以“—”号填列）		
三、营业利润（亏损以“—”号填列）	979,787,452.54	325,744,072.49
加：营业外收入	1,387,652.87	2,448,302.56
减：营业外支出	3,000.00	11,045.03
四、利润总额（亏损总额以“—”号填列）	981,172,105.41	328,181,330.02
减：所得税费用	116,030,011.26	39,816,446.10
五、净利润（净亏损以“—”号填列）	865,142,094.15	288,364,883.92
（一）按经营持续性分类		
1.持续经营净利润（净亏损以“—”号填列）	865,142,094.15	288,364,883.92
2.终止经营净利润（净亏损以“—”号填列）		
（二）按所有权归属分类		
1.归属于母公司股东的净利润（净亏损以“—”号填列）	865,142,094.15	288,364,883.92
2.少数股东损益（净亏损以“—”号填列）		
六、其他综合收益的税后净额	-5,356,778.60	4,712,804.95

归属母公司所有者的其他综合收益的税后净额	-5,356,778.60	4,712,804.95
（一）不能重分类进损益的其他综合收益		
1.重新计量设定受益计划变动额		
2.权益法下不能转损益的其他综合收益		
3.其他权益工具投资公允价值变动		
4.企业自身信用风险公允价值变动		
5.其他		
（二）将重分类进损益的其他综合收益	-5,356,778.60	4,712,804.95
1.权益法下可转损益的其他综合收益		
2.其他债权投资公允价值变动		
3.金融资产重分类计入其他综合收益的金额		
4.其他债权投资信用减值准备		
5.现金流量套期储备		
6.外币财务报表折算差额	-5,356,778.60	4,712,804.95
7.其他		
归属于少数股东的其他综合收益的税后净额		
七、综合收益总额	859,785,315.55	293,077,688.87
归属于母公司所有者的综合收益总额	859,785,315.55	293,077,688.87
归属于少数股东的综合收益总额		
八、每股收益：		
（一）基本每股收益	1.22	0.41
（二）稀释每股收益	1.22	0.41

本期发生同一控制下企业合并的，被合并方在合并前实现的净利润为：元，上期被合并方实现的净利润为：元。

法定代表人：高光荣 主管会计工作负责人：林小凤 会计机构负责人：王子凤

4、母公司利润表

单位：元

项目	2024 年半年度	2023 年半年度
一、营业收入	1,827,569,126.61	743,876,464.00
减：营业成本	1,648,534,815.81	553,451,029.66
税金及附加	2,218,055.29	4,079,744.58
销售费用	11,450,346.48	7,542,585.54
管理费用	19,492,986.97	10,476,256.32
研发费用	65,491,752.63	28,457,095.77
财务费用	-3,623,142.50	-6,286,633.08
其中：利息费用		
利息收入	5,396,532.29	4,526,367.48
加：其他收益	796,266.92	988,496.95
投资收益（损失以“—”号填列）	126,941,043.68	128,985,525.00
其中：对联营企业和合营企业的投资收益		
以摊余成本计量的金融资产终止确认收益		
净敞口套期收益（损失以“—”号填列）		
公允价值变动收益（损失以“—”号填列）	-4,376,581.85	-5,798,633.84
信用减值损失（损失以“—”号填列）	-368,800.24	-366,067.88
资产减值损失（损失以“—”号填列）	-24,003,052.06	-27,100,018.32
资产处置收益（损失以“—”号填列）		

二、营业利润（亏损以“—”号填列）	182,993,188.38	242,865,687.12
加：营业外收入	806,658.91	756,575.86
减：营业外支出		4,948.83
三、利润总额（亏损总额以“—”号填列）	183,799,847.29	243,617,314.15
减：所得税费用	-1,207,397.37	13,818,750.44
四、净利润（净亏损以“—”号填列）	185,007,244.66	229,798,563.71
（一）持续经营净利润（净亏损以“—”号填列）	185,007,244.66	229,798,563.71
（二）终止经营净利润（净亏损以“—”号填列）		
五、其他综合收益的税后净额		
（一）不能重分类进损益的其他综合收益		
1.重新计量设定受益计划变动额		
2.权益法下不能转损益的其他综合收益		
3.其他权益工具投资公允价值变动		
4.企业自身信用风险公允价值变动		
5.其他		
（二）将重分类进损益的其他综合收益		
1.权益法下可转损益的其他综合收益		
2.其他债权投资公允价值变动		
3.金融资产重分类计入其他综合收益的金额		
4.其他债权投资信用减值准备		
5.现金流量套期储备		
6.外币财务报表折算差额		
7.其他		
六、综合收益总额	185,007,244.66	229,798,563.71
七、每股收益：		
（一）基本每股收益		
（二）稀释每股收益		

5、合并现金流量表

单位：元

项目	2024 年半年度	2023 年半年度
一、经营活动产生的现金流量：		
销售商品、提供劳务收到的现金	2,288,433,525.74	1,435,296,374.39
客户存款和同业存放款项净增加额		
向中央银行借款净增加额		
向其他金融机构拆入资金净增加额		
收到原保险合同保费取得的现金		
收到再保业务现金净额		
保户储金及投资款净增加额		
收取利息、手续费及佣金的现金		
拆入资金净增加额		
回购业务资金净增加额		
代理买卖证券收到的现金净额		
收到的税费返还	194,150,308.88	83,099,995.65
收到其他与经营活动有关的现金	73,814,185.27	30,870,419.99
经营活动现金流入小计	2,556,398,019.89	1,549,266,790.03
购买商品、接受劳务支付的现金	2,444,348,304.38	819,164,370.15
客户贷款及垫款净增加额		
存放中央银行和同业款项净增加额		

支付原保险合同赔付款项的现金		
拆出资金净增加额		
支付利息、手续费及佣金的现金		
支付保单红利的现金		
支付给职工以及为职工支付的现金	225,281,685.08	133,576,803.63
支付的各项税费	129,186,580.09	55,640,602.56
支付其他与经营活动有关的现金	48,325,714.11	58,253,605.96
经营活动现金流出小计	2,847,142,283.66	1,066,635,382.30
经营活动产生的现金流量净额	-290,744,263.77	482,631,407.73
二、投资活动产生的现金流量：		
收回投资收到的现金		162,387,651.42
取得投资收益收到的现金	1,056,000.00	5,841,500.00
处置固定资产、无形资产和其他长期资产收回的现金净额		
处置子公司及其他营业单位收到的现金净额		
收到其他与投资活动有关的现金		
投资活动现金流入小计	1,056,000.00	168,229,151.42
购建固定资产、无形资产和其他长期资产支付的现金	384,912,729.72	230,886,035.74
投资支付的现金		
质押贷款净增加额		
取得子公司及其他营业单位支付的现金净额		
支付其他与投资活动有关的现金		
投资活动现金流出小计	384,912,729.72	230,886,035.74
投资活动产生的现金流量净额	-383,856,729.72	-62,656,884.32
三、筹资活动产生的现金流量：		
吸收投资收到的现金		
其中：子公司吸收少数股东投资收到的现金		
取得借款收到的现金		
收到其他与筹资活动有关的现金		
筹资活动现金流入小计		
偿还债务支付的现金		
分配股利、利润或偿付利息支付的现金		63,892,334.39
其中：子公司支付给少数股东的股利、利润		
支付其他与筹资活动有关的现金	9,341,717.71	
筹资活动现金流出小计	9,341,717.71	63,892,334.39
筹资活动产生的现金流量净额	-9,341,717.71	-63,892,334.39
四、汇率变动对现金及现金等价物的影响	13,385,437.08	54,886,061.22
五、现金及现金等价物净增加额	-670,557,274.12	410,968,250.24
加：期初现金及现金等价物余额	2,498,968,947.36	1,744,944,639.92
六、期末现金及现金等价物余额	1,828,411,673.24	2,155,912,890.16

6、母公司现金流量表

单位：元

项目	2024 年半年度	2023 年半年度
一、经营活动产生的现金流量：		
销售商品、提供劳务收到的现金	921,296,521.46	971,618,639.45
收到的税费返还	31,821,940.80	25,057,194.64
收到其他与经营活动有关的现金	571,760,398.92	6,333,916.41
经营活动现金流入小计	1,524,878,861.18	1,003,009,750.50
购买商品、接受劳务支付的现金	1,371,584,322.92	740,103,623.20
支付给职工以及为职工支付的现金	90,650,379.14	67,419,613.91
支付的各项税费	3,556,751.82	21,342,525.32
支付其他与经营活动有关的现金	9,924,443.87	14,606,258.20
经营活动现金流出小计	1,475,715,897.75	843,472,020.63

经营活动产生的现金流量净额	49,162,963.43	159,537,729.87
二、投资活动产生的现金流量：		
收回投资收到的现金		2,100,000.00
取得投资收益收到的现金	126,941,043.68	128,985,525.00
处置固定资产、无形资产和其他长期资产收回的现金净额		
处置子公司及其他营业单位收到的现金净额		
收到其他与投资活动有关的现金		
投资活动现金流入小计	126,941,043.68	131,085,525.00
购建固定资产、无形资产和其他长期资产支付的现金	7,409,912.14	3,296,269.55
投资支付的现金	117,295,200.00	58,936,184.92
取得子公司及其他营业单位支付的现金净额		
支付其他与投资活动有关的现金		
投资活动现金流出小计	124,705,112.14	62,232,454.47
投资活动产生的现金流量净额	2,235,931.54	68,853,070.53
三、筹资活动产生的现金流量：		
吸收投资收到的现金		
取得借款收到的现金		
收到其他与筹资活动有关的现金		
筹资活动现金流入小计		
偿还债务支付的现金		
分配股利、利润或偿付利息支付的现金		63,892,334.39
支付其他与筹资活动有关的现金	9,341,717.71	
筹资活动现金流出小计	9,341,717.71	63,892,334.39
筹资活动产生的现金流量净额	-9,341,717.71	-63,892,334.39
四、汇率变动对现金及现金等价物的影响	1,162,509.70	9,219,632.43
五、现金及现金等价物净增加额	43,219,686.96	173,718,098.44
加：期初现金及现金等价物余额	578,427,079.36	359,189,560.33
六、期末现金及现金等价物余额	621,646,766.32	532,907,658.77

7、合并所有者权益变动表

本期金额

单位：元

项目	2024 年半年度													少数股东权益	所有者权益合计
	归属于母公司所有者权益														
	股本	其他权益工具			资本公积	减：库存股	其他综合收益	专项储备	盈余公积	一般风险准备	未分配利润	其他	小计		
	优先股	永续债	其他												
一、上年年末余额	709,919,026.00				1,530,788,119.30	129,874,400	8,700,305.56		159,280,734.51		3,057,420,162.57		5,465,978,473.54		5,465,978,473.54
加：会计政策变更															
前期差错更正															
其他															
二、本年期初余额	709,919,026.00				1,530,788,119.30	129,874,400	8,700,305.56		159,280,734.51		3,057,420,162.57		5,465,978,473.54		5,465,978,473.54

	026.00				8,119.30	40	5.56		734.51		0,162.57		8,473.54		8,473.54
三、本期增减变动金额（减少以“－”号填列）	-1,108,174.00				28,401,287.16		-5,356,778.60				755,277,063.09		777,213,397.65		777,213,397.65
（一）综合收益总额							-5,356,778.60				865,142,094.15		859,785,315.55		859,785,315.55
（二）所有者投入和减少资本	-1,108,174.00				28,401,287.16								27,293,113.16		27,293,113.16
1. 所有者投入的普通股															
2. 其他权益工具持有者投入资本															
3. 股份支付计入所有者权益的金额	-1,108,174.00				28,401,287.16								27,293,113.16		27,293,113.16
4. 其他															
（三）利润分配											-109,865,031.06		-109,865,031.06		-109,865,031.06
1. 提取盈余公积															
2. 提取一般风险准备															
3. 对所有者（或股东）的分配											-109,865,031.06		-109,865,031.06		-109,865,031.06
4. 其他															
（四）所有者权益内部结转															
1. 资本公积转增资本（或股本）															
2. 盈余公积转增资本（或股本）															
3. 盈余公积弥补亏损															
4. 设定受															

益计划变动额结转留存收益														
5. 其他综合收益结转留存收益														
6. 其他														
(五) 专项储备														
1. 本期提取														
2. 本期使用														
(六) 其他														
四、本期末余额	708,810,852.00				1,559,189,406.46	129,874,400	3,343,526.96		159,280,734.51		3,812,697,225.66		6,243,191,871.19	6,243,191,871.19

上年金额

单位：元

项目	2023 年半年度													少数股东权益	所有者权益合计
	归属于母公司所有者权益														
	股本	其他权益工具			资本公积	减：库存股	其他综合收益	专项储备	盈余公积	一般风险准备	未分配利润	其他	小计		
	优先股	永续债	其他												
一、上年年末余额	507,086,219.00				1,727,086,902.67	129,874,400	2,892,232.23		133,371,823.04		2,458,860,313.31		4,829,167,615.85	4,829,167,615.85	
加：会计政策变更															
前期差错更正															
其他															
二、本年初余额	507,086,219.00				1,727,086,902.67	129,874,400	2,892,232.23		133,371,823.04		2,458,860,313.31		4,829,167,615.85	4,829,167,615.85	
三、本期增减变动金额（减少以“—”号填列）	202,832,807.00				-198,777,873.88		4,711,103.49				224,472,549.53		233,238,586.14	233,238,586.14	
(一) 综合收益总额							4,711,103.49				288,364,883.		293,075,987.	293,075,987.	

											92		41		41
(二) 所有者投入和减少资本					4,054,933.12								4,054,933.12		4,054,933.12
1. 所有者投入的普通股															
2. 其他权益工具持有者投入资本															
3. 股份支付计入所有者权益的金额					4,054,933.12								4,054,933.12		4,054,933.12
4. 其他															
(三) 利润分配											-63,892.334.39		-63,892.334.39		-63,892.334.39
1. 提取盈余公积															
2. 提取一般风险准备															
3. 对所有者(或股东)的分配											-63,892.334.39		-63,892.334.39		-63,892.334.39
4. 其他															
(四) 所有者权益内部结转	202,832,807.00				-202,832,807.00										
1. 资本公积转增资本(或股本)	202,832,807.00				-202,832,807.00										
2. 盈余公积转增资本(或股本)															
3. 盈余公积弥补亏损															
4. 设定受益计划变动额结转留存收益															
5. 其他综合收益结转留存收益															
6. 其他															

(五) 专项储备														
1. 本期提取														
2. 本期使用														
(六) 其他														
四、本期期末余额	709,919,026.00			1,528,309,028.79	129,874,400	7,603,335.72		133,371,823.04	2,683,332,862.84	5,062,406,201.99		5,062,406,201.99	5,062,406,201.99	

8、母公司所有者权益变动表

本期金额

单位：元

项目	2024 年半年度											所有者权益合计
	股本	其他权益工具			资本公积	减：库存股	其他综合收益	专项储备	盈余公积	未分配利润	其他	
		优先股	永续债	其他								
一、上年年末余额	709,919,026.00				1,530,788,119.30	129,874.40			159,280,734.51	1,087,448,174.82		3,487,306,180.23
加：会计政策变更												
前期差错更正												
其他												
二、本年期初余额	709,919,026.00				1,530,788,119.30	129,874.40			159,280,734.51	1,087,448,174.82		3,487,306,180.23
三、本期增减变动金额（减少以“—”号填列）	-1,108,174.00				28,401,287.16					75,142,213.60		102,435,326.76
（一）综合收益总额										185,007,244.66		185,007,244.66
（二）所有者投入和减少资本	-1,108,174.00				28,401,287.16							27,293,113.16
1. 所有者投入的普通股												
2. 其他权益工具持有者投入资本												

3. 股份支付计入所有者权益的金额	- 1,108, 174.0 0				28,40 1,287. 16							27,29 3,113. 16
4. 其他												
(三) 利润分配									- 109,8 65,03 1.06			- 109,8 65,03 1.06
1. 提取盈余公积												
2. 对所有者(或股东)的分配									- 109,8 65,03 1.06			- 109,8 65,03 1.06
3. 其他												
(四) 所有者权益内部结转												
1. 资本公积转增资本(或股本)												
2. 盈余公积转增资本(或股本)												
3. 盈余公积弥补亏损												
4. 设定受益计划变动额结转留存收益												
5. 其他综合收益结转留存收益												
6. 其他												
(五) 专项储备												
1. 本期提取												
2. 本期使用												
(六) 其他												
四、本期期末余额	708,8 10,85 2.00				1,559, 189,4 06.46	129,8 74.40			159,2 80,73 4.51	1,162, 590,3 88.42		3,589, 741,5 06.99

上期金额

单位：元

项目	2023 年半年度											
	股本	其他权益工具			资本公积	减：库存	其他综合	专项储备	盈余公积	未分配利	其他	所有者
		优先	永续	其他								

		股	债			股	收益			润		益合 计
一、上年年末余额	507,086,219.00				1,727,086,902.67	129,874.40				133,371,823.04	918,160,305.99	3,285,575,376.30
加：会计政策变更												
前期差错更正												
其他												
二、本年期初余额	507,086,219.00				1,727,086,902.67	129,874.40				133,371,823.04	918,160,305.99	3,285,575,376.30
三、本期增减变动金额（减少以“—”号填列）	202,832,807.00				-198,777,873.88					165,906,229.32		169,961,162.44
（一）综合收益总额										229,798,563.71		229,798,563.71
（二）所有者投入和减少资本					4,054,933.12							4,054,933.12
1. 所有者投入的普通股												
2. 其他权益工具持有者投入资本												
3. 股份支付计入所有者权益的金额					4,054,933.12							4,054,933.12
4. 其他												
（三）利润分配										-63,892,334.39		-63,892,334.39
1. 提取盈余公积												
2. 对所有者（或股东）的分配										-63,892,334.39		-63,892,334.39
3. 其他												
（四）所有者权益内部结转	202,832,807.00				-202,832,807.00							
1. 资本公积转增资本	202,832,807.00				-202,832,807.00							

(或股本)	7.00				32,807.00							
2. 盈余公积转增资本(或股本)												
3. 盈余公积弥补亏损												
4. 设定受益计划变动额结转留存收益												
5. 其他综合收益结转留存收益												
6. 其他												
(五) 专项储备												
1. 本期提取												
2. 本期使用												
(六) 其他												
四、本期期末余额	709,919,026.00				1,528,309,028.79	129,874.40			133,371,823.04	1,084,066,535.31		3,455,536,538.74

三、公司基本情况

成都新易盛通信技术股份有限公司（以下简称“公司”或“本公司”或“本集团”）前身为成都新易盛通信技术有限公司，成立于 2008 年 4 月 15 日，经成都市工商行政管理局审核批准，公司领取了注册号为 510109000022119 的企业法人营业执照，公司原注册资本为人民币 1,000 万元。

经中国证券监督管理委员会“证监许可[2016]255 号”文《关于核准成都新易盛通信技术股份有限公司首次公开发行股票的批复》的核准，本公司向社会公众公开发行人民币普通股，于 2016 年 3 月 3 日在深圳证券交易所上市。公司自 2016 年 5 月 9 日起启用统一社会信用代码：91510100674300237M。

本公司所属行业为计算机、通信和其他电子设备制造行业。

截至 2024 年 06 月 30 日止，本公司累计发行股本总数 708,810,852 股，注册地：中国(四川)自由贸易试验区成都市双流区黄甲街道物联大道 510 号，总部地址：四川省成都市双流区黄甲街道物联大道 510 号，本公司经营范围：研究、开发、生产、销售计算机网络设备及零部件、通讯设备（不含无线电发射设备）及零部件并提供技术服务；自营商品进出口、技术进出口等（以上范围不含国家法律法规限制或禁止的项目，涉及许可的凭相关许可证开展经营活动）。

截至 2024 年 06 月 30 日止，本公司合并财务报表范围内控股子公司如下：

子公司名称
四川新易盛通信技术有限公司（简称“四川新易盛”）
新易盛（香港）有限公司（简称“香港新易盛”）
Eoptolink Technology USA Inc.（简称“美国新易盛”）
Alpine Optoelectronics, Inc（简称“Alpine”）
成都紫峰光电有限公司（简称“紫峰光电”）
Eoptolink Technology Singapore PTE. LTD.（简称“新加坡新易盛”）
Eoptolink Singapore Investment PTE. LTD.（简称“新加坡投资”）
Eoptolink Singapore Trading PTE. LTD.（简称“新加坡贸易”）
Eoptolink Technology (Thailand) Co.,Ltd.（简称“泰国新易盛”）

本公司子公司的相关信息详见本附注“十、在其他主体中的权益”。

本报告期合并范围变化情况详见本附注“九、合并范围的变更”。

四、财务报表的编制基础

1、编制基础

本集团财务报表根据实际发生的交易和事项，按照财政部颁布的《企业会计准则》及其应用指南、解释及其他相关规定(以下合称“企业会计准则”)，以及中国证券监督管理委员会(以下简称“证监会”)《公开发行证券的公司信息披露编报规则第 15 号—财务报告的一般规定》（2023 年修订）的披露相关规定编制。

2、持续经营

本集团对自 2024 年 06 月 30 日起 12 个月的持续经营能力进行了评价，未发现对持续经营能力产生重大怀疑的事项和情况。本财务报表以持续经营为基础列报。

五、重要会计政策及会计估计

具体会计政策和会计估计提示：

本集团依据财政部发布的企业会计准则的有关规定，结合实际生产经营特点制定的具体会计政策和会计估计，主要包括应收款项坏账准备的确认和计量、存货跌价准备的确认和计量、固定资产分类及折旧方法、收入确认等。

1、遵循企业会计准则的声明

本财务报表符合财政部颁布的企业会计准则的要求，真实、完整地反映了本集团 2024 年 6 月 30 日的合并及母公司财务状况以及 2024 年半年度的合并及母公司经营成果和现金流量。

2、会计期间

自公历 1 月 1 日起至 12 月 31 日止为一个会计年度。

3、营业周期

本集团营业周期为 12 个月。

4、记账本位币

本集团采用人民币为记账本位币。

5、重要性标准确定方法和选择依据

适用 不适用

项目	重要性标准
重要的单项计提坏账准备的应收款项	单项计提金额占各类应收款项坏账准备总额的比重 10%以上且金额超过 600.00 万元
重要的应收款项坏账准备收回或转回	单项收回或转回金额占各类应收款项总额的 10%以上且金额超过 600.00 万元
重要的应收款项核销	单项核销金额占各类应收款项坏账准备总额的比重 10%以上且金额超过 600.00 万元
账龄超过一年的重要应付账款	单项账龄超过 1 年的应付账款占应付账款总额的 10%且金额超过 600.00 万元
重要的在建工程	在建工程大于总在建工程余额 10%
重要或有事项/日后事项/其他重要事项	金额超过利润总额的 10%

6、同一控制下和非同一控制下企业合并的会计处理方法

(1) 同一控制下企业合并：

参与合并的企业在合并前后均受同一方或相同的多方最终控制且该控制并非暂时性的，为同一控制下的企业合并。

本集团作为合并方，在同一控制下企业合并中取得的资产和负债，在合并日按被合并方在最终控制方合并报表中的账面价值计量。取得的净资产账面价值与支付的合并对价账面价值（或发行股份面值总额）的差额，调整资本公积；资本公积不足冲减的，调整留存收益。

(2) 非同一控制下企业合并：

参与合并的各方在合并前后不受同一方或相同的多方最终控制的，为非同一控制下的企业合并。

本集团作为购买方，在非同一控制下企业合并中取得的被购买方可辨认资产、负债及或有负债在收购日以公允价值计量。合并成本大于合并中取得的被购买方可辨认净资产公允价值份额的差额，确认为商誉；合并成本小于合并中取得的被购买方可辨认净资产公允价值份额的，首先对合并中取得的各项可辨认资产、负债及或有负债的公允价值、以及合并成本进行复核，经复核后，合并成本仍小于合并中取得的被购买方可辨认净资产公允价值份额的，将其差额计入合并当期营业外收入。

7、控制的判断标准和合并财务报表的编制方法

本集团合并财务报表的合并范围以控制为基础予以确定，包括本集团及本集团控制的所有子公司（含企业、被投资单位中可分割的部分，以及企业所控制的结构化主体等）。本集团判断控制的标准为，本集团拥有对被投资方的权力，通过参与被投资方的相关活动而享有可变回报，并且有能力运用对被投资方的权力影响其回报金额。

在编制合并财务报表时，子公司与本集团采用的会计政策或会计期间不一致的，按照本集团的会计政策或会计期间对子公司财务报表进行必要的调整。

本集团与子公司及子公司相互之间发生的内部交易对合并财务报表的影响于合并时抵消。子公司的所有者权益中不属于母公司的份额以及当期净损益、其他综合收益及综合收益总额中属于少数股东权益的份额，分别在合并财务报表“少数股东权益、少数股东损益、归属于少数股东的其他综合收益及归属于少数股东的综合收益总额”项目列示。

对于同一控制下企业合并取得的子公司，其经营成果和现金流量自合并当期期初纳入合并财务报表。编制比较合并财务报表时，对上年财务报表的相关项目进行调整，视同合并后形成的报告主体自最终控制方开始控制时点起一直存在。

对于非同一控制下企业合并取得子公司，经营成果和现金流量自本集团取得控制权之日起纳入合并财务报表。在编制合并财务报表时，以购买日确定的各项可辨认资产、负债及或有负债的公允价值为基础对子公司的财务报表进行调整。

本集团在不丧失控制权的情况下部分处置对子公司的长期股权投资，在合并财务报表中，处置价款与处置长期股权投资相对应享有子公司自购买日或合并日开始持续计算的净资产份额之间的差额，调整资本公积（股本溢价），资本公积不足冲减的，调整留存收益。

本集团因处置部分股权投资等原因丧失了对被投资方的控制权的，在编制合并财务报表时，对于剩余股权，按照其在丧失控制权日的公允价值进行重新计量。处置股权取得的对价与剩余股权公允价值之和，减去按原持股比例计算应享有原有子公司自购买日或合并日开始持续计算的净资产的份额之间的差额，计入丧失控制权当期的投资损益，同时冲减商誉。与原有子公司股权投资相关的其他综合收益等，在丧失控制权时转为当期投资损益。

本集团通过多次交易分步处置对子公司股权投资直至丧失控制权属于一揽子交易的，应当将各项交易作为一项处置子公司并丧失控制权的交易进行会计处理；但是，在丧失控制权之前每一次处置价款与处置投资对应的享有该子公司净资产份额的差额，在合并财务报表中确认为其他综合收益，在丧失控制权时一并转入丧失控制权当期的投资损益。通过多次交易分步处置对子公司股权投资直至丧失控制权，不属于一揽子交易的，对每一项交易按照是否丧失控制权分别进行会计处理。

8、合营安排分类及共同经营会计处理方法

本集团的合营安排包括共同经营和合营企业。共同经营，是指合营方享有该安排相关资产且承担该安排相关负债的合营安排。合营企业，是指合营方仅对该安排的净资产享有权利的合营安排。

对于共同经营项目，本集团作为共同经营中的合营方确认单独持有的资产和承担的负债，以及按份额确认持有的资产和承担的负债，根据相关约定单独或按份额确认相关的收入和费用。与共同经营发生购买、销售不构成业务的资产交易的，仅确认因该交易产生的损益中归属于共同经营其他参与方的部分。

9、现金及现金等价物的确定标准

本集团现金流量表之现金指库存现金以及可以随时用于支付的存款。现金流量表之现金等价物指持有期限不超过 3 个月、流动性强、易于转换为已知金额现金且价值变动风险很小的投资。

10、外币业务和外币报表折算

(1) 外币业务

本集团外币交易在初始确认时，采用交易发生日的即期汇率（或实际情况，如交易当期平均汇率或加权平均汇率）将外币金额折算为记账本位币金额。于资产负债表日，外币货币性项目采用资产负债表日的即期汇率折算为记账本位币，所产生的折算差额除了为购建或生产符合资本化条件的资产而借入的外币专门借款产生的汇兑差额按资本化的原则处理外，直接计入当期损益；以历史成本计量的外币非货币性项目，仍采用交易发生日的即期汇率折算，不改变其记账本位币金额；以公允价值计量的外币非货币性项目，采用公允价值确定日的即期汇率折算，折算后的记账本位币金额与原记账本位币金额的差额，作为公允价值变动（含汇率变动）处理，计入当期损益；收到投资者以外币投入的资本，采用交易发生日即期汇率折算，外币投入资本与相应的货币性项目的记账本位币金额之间不产生外币资本折算差额。

(2) 外币财务报表的折算

本集团在编制合并财务报表时将境外经营的财务报表折算为人民币，其中：外币资产负债表中资产、负债类项目采用资产负债表日的即期汇率折算；所有者权益类项目除“未分配利润”外，均按业务发生时的即期汇率折算；利润表中的收入与费用项目，采用交易发生日的即期汇率（或实际情况，如交易当期平均汇率或加权平均汇率）折算。上述折算产生的外币报表折算差额，在其他综合收益项目中列示。外币现金流量采用现金流量发生日的即期汇率（或实际情况，如交易当期平均汇率或加权平均汇率）折算。汇率变动对现金的影响额，在现金流量表中单独列示。

11、金融工具

(1) 金融工具的确认和终止确认

本集团成为金融工具合同的一方时确认一项金融资产或金融负债。

满足下列条件的，终止确认金融资产（或金融资产的一部分，或一组类似金融资产的一部分），即从其账户和资产负债表内予以转销：1）收取金融资产现金流量的权利届满；2）转移了收取金融资产现金流量的权利，或在“过手协议”下承担了及时将收取的现金流量全额支付给第三方的义务；并且实质上转让了金融资产所有权上几乎所有的风险和报酬，或虽然实质上既没有转移也没有保留金融资产所有权上几乎所有的风险和报酬，但放弃了对该金融资产的控制。

如果金融负债的责任已履行、撤销或届满，则对金融负债进行终止确认。如果现有金融负债被同一债权人以实质上几乎完全不同条款的另一金融负债所取代，或现有负债的条款几乎全部被实质性修改，则此类替换或修改作为终止确认原负债和确认新负债处理，差额计入当期损益。

以常规方式买卖金融资产，按交易日会计进行确认和终止确认。

（2）金融资产的分类和计量方法

本集团的金融资产于初始确认时根据本集团管理金融资产的业务模式和金融资产的合同现金流量特征，将金融资产分类为以摊余成本计量的金融资产、以公允价值计量且其变动计入其他综合收益的金融资产、以公允价值计量且其变动计入当期损益的金融资产。当且仅当本集团改变管理金融资产的业务模式时，才对所有受影响的相关金融资产进行重分类。

在判断业务模式时，本集团考虑包括企业评价和向关键管理人员报告金融资产业绩的方式、影响金融资产业绩的风险及其管理方式以及相关业务管理人员获得报酬的方式等。在评估是否以收取合同现金流量为目标时，本集团需要对金融资产到期日前的出售原因、时间、频率和价值等进行分析判断。

在判断合同现金流量特征时，本集团需要判断合同现金流量是否仅为对本金和以未偿付本金为基础的利息的支付时，包含对（货币时间价值的修正进行评估时，需要判断与基准现金流量相比是否具有显著差异/对包含提前还款特征的金融资产，需要判断提前还款特征的公允价值是否非常小）等。

金融资产在初始确认时以公允价值计量，但是因销售商品或提供服务等产生的应收账款或应收票据未包含重大融资成分或不考虑不超过一年的融资成分的，按照交易价格进行初始计量。

对于以公允价值计量且其变动计入当期损益的金融资产，相关交易费用直接计入当期损益，其他类别的金融资产相关交易费用计入其初始确认金额。

金融资产的后续计量取决于其分类：（披露指引：请根据公司实际持有金融资产情况披露）

1) 以摊余成本计量的金融资产

金融资产同时符合下列条件的，分类为以摊余成本计量的金融资产：①管理该金融资产的业务模式是以收取合同现金流量为目标。②该金融资产的合同条款规定，在特定日期产生的现金流量，仅为对本金和以未偿付本金金额为基础的利息的支付。本集团该分类的金融资产主要包括：货币资金、应收账款、应收票据、其他应收款、债权投资。

2) 以公允价值计量且其变动计入其他综合收益的债务工具投资

金融资产同时符合下列条件的，分类为以公允价值计量且其变动计入其他综合收益的金融资产：①管理该金融资产的业务模式既以收取合同现金流量为目标又以出售该金融资产为目标。②该金融资产的合同条款规定，在特定日期产生的现金流量，仅为对本金和以未偿付本金金额为基础的利息的支付。此类金融资产采用实际利率法确认利息收入。除利息收入、减值损失及汇兑差额确认为当期损益外，其余公允价值变动计入其他综合收益。当金融资产终止确认时，之前计入其他综合收益的累计利得或损失从其他综合收益转出，计入当期损益。本集团该分类的金融资产主要包括：其他债权投资、应收款项融资。

3) 以公允价值计量且其变动计入其他综合收益的权益工具投资

本集团不可撤销地选择将部分非交易性权益工具投资指定为以公允价值计量且其变动计入其他综合收益的金融资产，该指定一经作出，不得撤销。本集团仅将相关股利收入（明确作为投资成本部分收回的股利收入除外）计入当期损益，公允价

值的后续变动计入其他综合收益，不需计提减值准备。当金融资产终止确认时，之前计入其他综合收益的累计利得或损失从其他综合收益转出，计入留存收益。本集团该分类的金融资产为其他权益工具投资。

4) 以公允价值计量且其变动计入当期损益的金融资产

除上述分类为以摊余成本计量的金融资产和分类或指定为以公允价值计量且其变动计入其他综合收益的金融资产之外的金融资产，本集团将其分类为以公允价值计量且其变动计入当期损益的金融资产。此类金融资产按照公允价值进行后续计量，除与套期会计有关外，所有公允价值变动计入当期损益。本集团该分类的金融资产主要包括：交易性金融资产。

本集团在非同一控制下的企业合并中确认的或有对价构成金融资产的，该金融资产分类为以公允价值计量且其变动计入当期损益的金融资产。

(3) 金融负债分类、确认依据和计量方法

除了签发的财务担保合同、以低于市场利率贷款的贷款承诺及由于金融资产转移不符合终止确认条件或继续涉入被转移金融资产所形成的金融负债以外，本集团的金融负债于初始确认时分类为：以公允价值计量且其变动计入当期损益的金融负债、以摊余成本计量的金融负债。对于以公允价值计量且其变动计入当期损益的金融负债，相关交易费用直接计入当期损益，以摊余成本计量的金融负债的相关交易费用计入其初始确认金额。

金融负债的后续计量取决于其分类：

1) 以摊余成本计量的金融负债

以摊余成本计量的金融负债，采用实际利率法，按照摊余成本进行后续计量。

2) 以公允价值计量且其变动计入当期损益的金融负债

以公允价值计量且其变动计入当期损益的金融负债（含属于金融负债的衍生工具），包括交易性金融负债和初始确认时指定为以公允价值计量且其变动计入当期损益的金融负债。交易性金融负债（含属于金融负债的衍生工具），按照公允价值进行后续计量，（除与套期会计有关外，）所有公允价值变动均计入当期损益。对于指定为以公允价值计量且其变动计入当期损益的金融负债，按照公允价值进行后续计量，除由本集团自身信用风险变动引起的公允价值变动计入其他综合收益之外，其他公允价值变动计入当期损益；如果由本集团自身信用风险变动引起的公允价值变动计入其他综合收益会造成或扩大损益中的会计错配，本集团将所有公允价值变动（包括自身信用风险变动的影响金额）计入当期损益。

只有符合以下条件之一，本集团才将金融负债在初始计量时指定为以公允价值计量且其变动计入当期损益的金融负债：①能够消除或显著减少会计错配；②风险管理或投资策略的正式书面文件已载明，该金融工具组合以公允价值为基础进行管理、评价并向关键管理人员报告；③包含一项或多项嵌入衍生工具的混合工具，除非嵌入衍生工具对混合工具的现金流量没有重大改变，或所嵌入的衍生工具明显不应当从相关混合工具中分拆；④包含需要分拆但无法在取得时或后续的资产负债表日对其进行单独计量的嵌入衍生工具的混合工具。

按照上述条件，本集团指定的这类金融负债主要包括（具体描述指定的情况，包含指定的金融负债的性质、标准以及如何满足指定标准，具体参考金融资产部分）。本集团将在非同一控制下的企业合并中作为购买方确认的或有对价形成金融负债的，按照以公允价值计量且其变动计入当期损益进行会计处理。

（4）金融工具减值

本集团以预期信用损失为基础，对以摊余成本计量的金融资产、以公允价值计量且其变动计入其他综合收益的债权投资、合同资产、租赁应收款、贷款承诺及财务担保合同进行减值处理并确认损失准备。

预期信用损失，是指以发生违约的风险为权重的金融工具信用损失的加权平均值。信用损失，是指本集团按照原实际利率折现的、根据合同应收的所有合同现金流量与预期收取的所有现金流量之间的差额，即全部现金短缺的现值。本集团考虑预期信用损失计量方法时反映如下要素：①通过评价一系列可能的结果而确定的无偏概率加权平均金额；②货币时间价值；③在资产负债表日无须付出不必要的额外成本或即可获得的有关过去事项、当前状况以及未来经济状况预测的合理且有依据的信息。

本集团基于单项和组合评估金融工具的预期信用损失，以组合为基础进行评估时，本集团基于共同信用风险特征将金融工具分为不同组别。本集团采用的共同信用风险特征包括：金融工具类型、信用风险评级、债务人所处地理位置、债务人所处行业、逾期信息、应收款项账龄等。

本集团采用预期信用损失模型对金融工具和合同资产的减值进行评估需要做出重大判断和估计，需考虑所有合理且有依据的信息，包括前瞻性信息。在做出这些判断和估计时，本集团根据历史还款数据结合经济政策、宏观经济指标、行业风险等因素推断债务人信用风险的预期变动。不同的估计可能会影响减值准备的计提，已计提的减值准备可能并不等于未来实际的减值损失金额。

1) 应收票据的减值测试方法

对于本集团取得的票据，基于票据承兑人信用风险作为共同风险特征，将其划分为金融机构和其他企业。无论是否包含重大融资成分，本集团始终按照相当于整个存续期内预期信用损失的金额计量其损失准备。

2) 应收款项和合同资产的减值测试方法

本集团对于《企业会计准则第 14 号-收入准则》规范的交易形成且不含重大融资成分的应收账款，始终按照相当于整个存续期内预期信用损失的金额计量其损失准备。

信用风险自初始确认后是否显著增加的判断。本集团通过比较金融工具在初始确认时所确定的预计存续期内的违约概率和该工具在资产负债表日所确定的预计存续期内的违约概率，来判定金融工具信用风险是否显著增加。但是，如果本集团确定金融工具在资产负债表日只具有较低的信用风险的，可以假设该金融工具的信用风险自初始确认后并未显著增加。通常情况下，如果逾期超过 30 日，则表明金融工具的信用风险已经显著增加。除非本集团在无须付出不必要的额外成本或努力的情况下即可获得合理且有依据的信息，证明即使逾期超过 30 日，信用风险自初始确认后仍未显著增加。在确定信用风险自初始确认后是否显著增加时，本集团考虑无须付出不必要的额外成本或努力即可获得的合理且有依据的信息，包括前瞻性信息。

以组合为基础的评估。对于应收账款，本集团在单项工具层面无法以合理成本获得关于信用风险显著增加的充分证据，而在组合基础上评估信用风险是否显著增加是可行的，所以本集团按照金融工具类型为共同风险特征，对应收账款进行分组并以组合为基础考虑评估信用风险是否显著增加。按照金融工具类型为共同风险特征，对应收账款进行分组并以组合为基础考虑评估信用风险是否显著增加。

预期信用损失，是指以发生违约的风险为权重的金融工具信用损失的加权平均值。信用损失，是指本集团按照原实际利率折现的、根据合同应收的所有合同现金流量与预期收取的所有现金流量之间的差额，即全部现金短缺的现值。

本集团在资产负债表日计算应收账款预期信用损失，如果该预期信用损失大于当前应收账款减值准备的账面金额，本集团将其差额确认为应收账款减值损失，借记“信用减值损失”，贷记“坏账准备”。相反，本集团将差额确认为减值利得，做相反的会计记录。

本集团实际发生信用损失，认定相关应收账款无法收回，经批准予以核销的，根据批准的核销金额，借记“坏账准备”，贷记“应收账款”。若核销金额大于已计提的损失准备，按其差额借记“信用减值损失”。

本集团信用减值损失计提具体方法如下：

如果有客观证据表明某项应收账款已经发生信用减值，则本集团对该应收账款单项计提坏账准备并确认预期信用损失。

当单项金融资产无法以合理成本评估预期信用损失的信息时，本集团依据信用风险特征划分应收账款组合，在组合基础上计算预期信用损失。

账龄	计提方法
账龄组合	以账龄为基础计提预期信用损失
合并范围内关联方组合	不计提坏账准备

除合并范围内关联方组合外的应收账款，划分为账龄组合。

根据以前年度的实际信用损失，本集团认为违约概率与账龄存在相关性，账龄仍是本集团应收账款信用风险是否显著增加的标记。因此，信用风险损失以账龄为基础，并考虑前瞻性信息，按以下会计估计计量预期信用损失：

账龄	违约损失率（%）
180天以内	0.00
180天-1年	5.00
1—2年	20.00
2—3年	50.00
3年以上	100.00

3) 应收款项融资的减值测试方法

本集团应收款项融资是反映资产负债表日以公允价值计量且其变动计入其他综合收益的应收票据和应收账款等。当本集团管理该类应收票据和应收账款的业务模式为既以收取合同现金流量为目标又以出售该金融资产为目标时，本集团将其列入应收款项融资进行列报。

4) 其他应收款的减值测试方法

本集团按照下列情形计量其他应收款损失准备：①信用风险自初始确认后未显著增加的金融资产，本集团按照未来 12 个月的预期信用损失的金额计量损失准备；②信用风险自初始确认后已显著增加的金融资产，本集团按照相当于该金融工具整个存续期内预期信用损失的金额计量损失准备；③购买或源生已发生信用减值的金融资产，本集团按照相当于整个存续期内预期信用损失的金额计量损失准备。

以组合为基础的评估。对于其他应收款，本集团在单项工具层面无法以合理成本获得关于信用风险显著增加的充分证据，而在组合的基础上评估信用风险是否显著增加是可行，所以本集团按照客户性质或账龄为共同风险特征，对其他应收款进行分组并以组合为基础考虑评估信用风险是否显著增加，将其划分为不同组合：

账龄	计提方法
账龄组合	以账龄为基础计提预期信用损失
无风险组合	不计提坏账准备
合并范围内关联方组合	不计提坏账准备

账龄	违约损失率 (%)
1 年以内 (含 1 年)	5.00
1—2 年	10.00
2—3 年	30.00
3 年以上	100.00

(5) 金融资产转移的确认依据和计量方法

对于金融资产转移交易，本公司已将金融资产所有权上几乎所有的风险和报酬转移给转入方的，终止确认该金融资产；保留了金融资产所有权上几乎所有的风险和报酬的，不终止确认该金融资产；既没有转移也没有保留金融资产所有权上几乎所有的风险和报酬的，放弃了对该金融资产控制的，终止确认该金融资产并确认产生的资产和负债，未放弃对该金融资产控制的，按照其继续涉入所转移金融资产的程度确认有关金融资产，并相应确认有关负债。

金融资产整体转移满足终止确认条件的，将所转移金融资产在终止确认日的账面价值，与因转移而收到的对价及原直接计入其他综合收益的公允价值变动累计额中对应终止确认部分的金额（涉及转移的金融资产同时符合下列条件：①集团管理该金融资产的业务模式既以收取合同现金流量为目标又以出售该金融资产为目标；②该金融资产的合同条款规定，在特定日期产生的现金流量，仅为对本金和以未偿付本金金额为基础的利息的支付。）之和的差额计入当期损益。

金融资产部分转移满足终止确认条件的，将所转移金融资产整体的账面价值，在终止确认部分和未终止确认部分之间，按照各自的相对公允价值进行分摊，并将因转移而收到的对价及应分摊至终止确认部分的原计入其他综合收益的公允价值变动累计额中对应终止确认部分的金额（涉及转移的金融资产同时符合下列条件：①集团管理该金融资产的业务模式既以收取合同现金流量为目标又以出售该金融资产为目标；②该金融资产的合同条款规定，在特定日期产生的现金流量，仅为对本金和以未偿付本金金额为基础的利息的支付。）之和，与分摊的前述金融资产整体账面价值的差额计入当期损益。

通过对所转移金融资产提供财务担保方式继续涉入的，按照金融资产的账面价值和财务担保金额两者之中的较低者，确认继续涉入形成的资产。财务担保金额，是指所收到的对价中，将被要求偿还的最高金额。

（6）金融负债与权益工具的区分及相关处理方法

本集团按照以下原则区分金融负债与权益工具：（1）如果本集团不能无条件地避免以交付现金或其他金融资产来履行一项合同义务，则该合同义务符合金融负债的定义。有些金融工具虽然没有明确地包含交付现金或其他金融资产义务的条款和条件，但有可能通过其他条款和条件间接地形成合同义务。（2）如果一项金融工具须用或可用本集团自身权益工具进行结算，需要考虑用于结算该工具的本集团自身权益工具，是作为现金或其他金融资产的替代品，还是为了使该工具持有方享有在发行方扣除所有负债后的资产中的剩余权益。如果是前者，该工具是发行方的金融负债；如果是后者，该工具是发行方的权益工具。在某些情况下，一项金融工具合同规定本集团须用或可用自身权益工具结算该金融工具，其中合同权利或合同义务的金额等于可获取或需交付的自身权益工具的数量乘以其结算时的公允价值，则无论该合同权利或义务的金额是固定的，还是完全或部分地基于除本集团自身权益工具的市场价格以外的变量（例如利率、某种商品的价格或某项金融工具的价格）的变动而变动，该合同分类为金融负债。

本集团在合并报表中对金融工具（或其组成部分）进行分类时，考虑了集团成员和金融工具持有方之间达成的所有条款和条件。如果集团作为一个整体由于该工具而承担了交付现金、其他金融资产或者以其他导致该工具成为金融负债的方式进行结算的义务，则该工具应当分类为金融负债。

本集团根据所发行的优先股、永续债的合同条款及其所反映的经济实质，结合金融资产、金融负债和权益工具的定义，在初始确认时将这些金融工具或其组成部分分类为金融资产、金融负债或权益工具。

金融工具或其组成部分属于金融负债的，相关利息、股利（或股息）、利得或损失，以及赎回或再融资产生的利得或损失等，本集团计入当期损益。

金融工具或其组成部分属于权益工具的，其发行（含再融资）、回购、出售或注销时，本集团作为权益的变动处理，不确认权益工具的公允价值变动。

（7）衍生金融工具

本集团使用衍生金融工具，例如以外汇远期合同、商品远期合同和利率互换，分别对汇率风险、商品价格风险和利率风险进行套期。衍生金融工具初始以衍生交易合同签订当日的公允价值进行计量，并以其公允价值进行后续计量。公允价值为正数的衍生金融工具确认为一项资产，公允价值为负数的确认为一项负债。

除与套期会计有关外，衍生工具公允价值变动产生的利得或损失直接计入当期损益。

（8）金融资产和金融负债的抵销

本集团的金融资产和金融负债在资产负债表内分别列示，不相互抵销。但同时满足下列条件时，以相互抵销后的净额在资产负债表内列示：（1）本集团具有抵销已确认金额的法定权利，且该种法定权利是当前可执行的；（2）本集团计划以净额结算，或同时变现该金融资产和清偿该金融负债。

公司需遵守《深圳证券交易所上市公司自律监管指引第 4 号——创业板行业信息披露》中的“通信相关业务”的披露要求

12、应收票据

对于本集团取得的票据，基于票据承兑人信用风险作为共同风险特征，将其划分为分为金融机构和其他企业。无论是否包含重大融资成分，本集团始终按照相当于整个存续期内预期信用损失的金额计量其损失准备。

公司需遵守《深圳证券交易所上市公司自律监管指引第 4 号——创业板行业信息披露》中的“通信相关业务”的披露要求

13、应收账款

本集团对于《企业会计准则第 14 号-收入准则》规范的交易形成且不含重大融资成分的应收账款，始终按照相当于整个存续期内预期信用损失的金额计量其损失准备。

信用风险自初始确认后是否显著增加的判断。本集团通过比较金融工具在初始确认时所确定的预计存续期内的违约概率和该工具在资产负债表日所确定的预计存续期内的违约概率，来判定金融工具信用风险是否显著增加。但是，如果本集团确定金融工具在资产负债表日只具有较低的信用风险的，可以假设该金融工具的信用风险自初始确认后并未显著增加。通常情况下，如果逾期超过 30 日，则表明金融工具的信用风险已经显著增加。除非本集团在无须付出不必要的额外成本或努力的情况下即可获得合理且有依据的信息，证明即使逾期超过 30 日，信用风险自初始确认后仍未显著增加。在确定信用风险自初始确认后是否显著增加时，本集团考虑无须付出不必要的额外成本或努力即可获得的合理且有依据的信息，包括前瞻性信息。

以组合为基础的评估。对于应收账款，本集团在单项工具层面无法以合理成本获得关于信用风险显著增加的充分证据，而在组合基础上评估信用风险是否显著增加是可行的，所以本集团按照金融工具类型为共同风险特征，对应收账款进行分组并以组合为基础考虑评估信用风险是否显著增加。按照金融工具类型为共同风险特征，对应收账款进行分组并以组合为基础考虑评估信用风险是否显著增加。

预期信用损失，是指以发生违约的风险为权重的金融工具信用损失的加权平均值。信用损失，是指本集团按照原实际利率折现的、根据合同应收的所有合同现金流量与预期收取的所有现金流量之间的差额，即全部现金短缺的现值。

本集团在资产负债表日计算应收账款预期信用损失，如果该预期信用损失大于当前应收账款减值准备的账面金额，本集团将其差额确认为应收账款减值损失，借记“信用减值损失”，贷记“坏账准备”。相反，本集团将差额确认为减值利得，做相反的会计记录。

本集团实际发生信用损失，认定相关应收账款无法收回，经批准予以核销的，根据批准的核销金额，借记“坏账准备”，贷记“应收账款”。若核销金额大于已计提的损失准备，按其差额借记“信用减值损失”。

本集团信用减值损失计提具体方法如下：

- (1) 如果有客观证据表明某项应收账款已经发生信用减值，则本集团对该应收账款单项计提坏账准备并确认预期信用损失。
- (2) 当单项金融资产无法以合理成本评估预期信用损失的信息时，本集团依据信用风险特征划分应收账款组合，在组合基础上计算预期信用损失。

账龄	计提方法
账龄组合	以账龄为基础计提预期信用损失
合并范围内关联方组合	不计提坏账准备

除合并范围内关联方组合外的应收账款，划分为账龄组合。

根据以前年度的实际信用损失，本集团认为违约概率与账龄存在相关性，账龄仍是本集团应收账款信用风险是否显著增加的标记。因此，信用风险损失以账龄为基础，并考虑前瞻性信息，按以下会计估计计量预期信用损失：

账龄	违约损失率（%）
180天以内	0.00
180天-1年	5.00
1—2年	20.00
2—3年	50.00
3年以上	100.00

公司需遵守《深圳证券交易所上市公司自律监管指引第4号——创业板行业信息披露》中的“通信相关业务”的披露要求

14、应收款项融资

本集团应收款项融资是反映资产负债表日以公允价值计量且其变动计入其他综合收益的应收票据和应收账款等。当本集团管理该类应收票据和应收账款的业务模式为既以收取合同现金流量为目标又以出售该金融资产为目标时，本集团将其列入应收款项融资进行列报。

公司需遵守《深圳证券交易所上市公司自律监管指引第4号——创业板行业信息披露》中的“通信相关业务”的披露要求

15、其他应收款

其他应收款的预期信用损失的确定方法及会计处理方法

本集团按照下列情形计量其他应收款损失准备：①信用风险自初始确认后未显著增加的金融资产，本集团按照未来 12 个月的预期信用损失的金额计量损失准备；②信用风险自初始确认后已显著增加的金融资产，本集团按照相当于该金融工具整个存续期内预期信用损失的金额计量损失准备；③购买或源生已发生信用减值的金融资产，本集团按照相当于整个存续期内预期信用损失的金额计量损失准备。

以组合为基础的评估。对于其他应收款，本集团在单项工具层面无法以合理成本获得关于信用风险显著增加的充分证据，而在组合的基础上评估信用风险是否显著增加是可行，所以本集团按照客户性质或账龄为共同风险特征，对其他应收款进行分组并以组合为基础考虑评估信用风险是否显著增加，将其划分为不同组合：

账龄	计提方法
账龄组合	以账龄为基础计提预期信用损失
无风险组合	不计提坏账准备
合并范围内关联方组合	不计提坏账准备

账龄	违约损失率 (%)
1 年以内 (含 1 年)	5.00
1—2 年	10.00
2—3 年	30.00
3 年以上	100.00

公司需遵守《深圳证券交易所上市公司自律监管指引第 4 号——创业板行业信息披露》中的“通信相关业务”的披露要求

16、合同资产

(1) 合同资产的确认方法及标准

合同资产，是指本集团已向客户转让商品而有权收取对价的权利，且该权利取决于时间流逝之外的其他因素。如本集团向客户销售两项可明确区分的商品，因已交付其中一项商品而有权收取款项，但收取该款项还取决于交付另一项商品的，本集团将该收款权利作为合同资产。

(2) 合同资产的预期信用损失的确定方法及会计处理方法

合同资产的预期信用损失的确定方法，参照上述 13.应收账款相关内容描述。

会计处理方法，本集团在资产负债表日计算合同资产预期信用损失，如果该预期信用损失大于当前合同资产减值准备的账面金额，本集团将其差额确认为减值损失，借记“资产减值损失”，贷记“合同资产减值准备”。相反，本集团将差额确认为减值利得，做相反的会计记录。

本集团实际发生信用损失，认定相关合同资产无法收回，经批准予以核销的，根据批准的核销金额，借记“合同资产减值准备”，贷记“合同资产”。若核销金额大于已计提的损失准备，按其差额借记“资产减值损失”。

公司需遵守《深圳证券交易所上市公司自律监管指引第 4 号——创业板行业信息披露》中的“通信相关业务”的披露要求

17、存货

公司需遵守《深圳证券交易所上市公司自律监管指引第 4 号——创业板行业信息披露》中的“通信相关业务”的披露要求

本集团存货主要包括：原材料、在产品、自制半成品、委托加工物资、产成品、发出商品、包装物、低值易耗品等。

存货实行永续盘存制，存货在取得时按实际成本计价；领用或发出存货，采用加权平均法确定其实际成本。低值易耗品和包装物采用一次转销法进行摊销。

库存商品、在产品和用于出售的材料等直接用于出售的商品存货，其可变现净值按该存货的估计售价减去估计的销售费用和相关税费后的金额确定；用于生产而持有的材料存货，其可变现净值按所生产的产成品的估计售价减去至完工时估计将要发生的成本、估计的销售费用和相关税费后的金额确定。

18、持有待售资产

主要通过出售（包括具有商业实质的非货币性资产交换）而非持续使用一项非流动资产或处置组收回其账面价值的，划分为持有待售类别。

本公司将同时满足下列条件的非流动资产或处置组划分为持有待售类别：

- （1）根据类似交易中出售此类资产或处置组的惯例，在当前状况下即可立即出售；
- （2）出售极可能发生，即本公司已经就一项出售计划作出决议且获得确定的购买承诺，预计出售将在一年内完成。有关规定要求本公司相关权力机构或者监管部门批准后方可出售的，已经获得批准。

划分为持有待售的非流动资产（不包括金融资产、递延所得税资产、职工薪酬形成的资产）或处置组，其账面价值高于公允价值减去出售费用后的净额的，账面价值减记至公允价值减去出售费用后的净额，减记的金额确认为资产减值损失，计入当期损益，同时计提持有待售资产减值准备。

19、债权投资

无

公司需遵守《深圳证券交易所上市公司自律监管指引第 4 号——创业板行业信息披露》中的“通信相关业务”的披露要求

20、其他债权投资

无

公司需遵守《深圳证券交易所上市公司自律监管指引第 4 号——创业板行业信息披露》中的“通信相关业务”的披露要求

21、长期应收款

长期应收款是指企业融资租赁产生的应收款项和采用递延方式分期收款、实质上具有融资性质的销售商品和提供劳务等经营活动产生的应收款项。本集团对长期应收款选择始终按照相当于整个存续期内预期信用损失的金额计量其损失准备。

22、长期股权投资

本集团长期股权投资主要是对子公司的投资、对联营企业的投资和对合营企业的投资。

（1）共同控制与重大影响的判断标准

本集团对共同控制的判断依据是所有参与方或参与方组合集体控制该安排，并且该安排相关活动的政策必须经过这些集体控制该安排的参与方一致同意。

本集团直接或通过子公司间接拥有被投资单位 20%以上但低于 50%的表决权时，通常认为对被投资单位具有重大影响。持有被投资单位 20%以下表决权的，还需要综合考虑在被投资单位的董事会或类似权力机构中派有代表、或参与被投资单位财务和经营政策制定过程、或与被投资单位之间发生重要交易、或向被投资单位派出管理人员、或向被投资单位提供关键技术资料等事实和情况判断对被投资单位具有重大影响。

（2）初始投资成本的确定

对被投资单位形成控制的，为本集团的子公司。

1) 通过企业合并形成的子公司

通过同一控制下的企业合并取得的长期股权投资，在合并日按照取得被合并方在最终控制方合并报表中净资产的账面价值的份额作为长期股权投资的初始投资成本。被合并方在合并日的净资产账面价值为负数的，长期股权投资成本按零确定。

通过多次交易分步取得同一控制下被投资单位的股权，最终形成企业合并，属于一揽子交易的，本集团将各项交易作为一项取得控制权的交易进行会计处理。不属于一揽子交易的，在合并日，根据合并后享有被合并方净资产在最终控制方合并财务报表中的账面价值的份额作为长期股权投资的初始投资成本。初始投资成本与达到合并前的长期股权投资账面价值加上合并日进一步取得股份新支付对价的账面价值之和的差额，调整资本公积，资本公积不足冲减的，冲减留存收益。

通过非同一控制下的企业合并取得的长期股权投资，以合并成本作为初始投资成本。

通过多次交易分步取得非同一控制下被投资单位的股权，最终形成企业合并的，应在取得控制权的报告期，补充披露在母公司财务报表中的长期股权投资成本处理方法。例如：通过多次交易分步取得非同一控制下被投资单位的股权，最终形成企业合并，属于一揽子交易的，本集团将各项交易作为一项取得控制权的交易进行会计处理。不属于一揽子交易的，按照原持有的股权投资账面价值加上新增投资成本之和，作为改按成本法核算的初始投资成本。购买日之前持有的股权采用权益法核算的，原权益法核算的相关其他综合收益暂不做调整，在处置该项投资时采用与被投资单位直接处置相关资产或负

债相同的基础进行会计处理。购买日之前持有的股权为指定以公允价值计量且其变动计入其他综合收益的非交易性权益工具，原计入其他综合收益的累计公允价值变动不得转入当期损益。

2) 通过企业合并以外的其他方式取得的长期股权投资

除上述通过企业合并取得的长期股权投资外，以支付现金取得的长期股权投资，按照实际支付的购买价款作为投资成本；以发行权益性证券取得的长期股权投资，按照发行权益性证券的公允价值作为投资成本；投资者投入的长期股权投资，按照投资合同或协议约定的价值作为投资成本。

(3) 后续计量

1) 成本法核算的长期股权投资

本集团对子公司投资采用成本法核算。后续计量采用成本法核算的长期股权投资，在追加投资时，按照追加投资支付的成本额公允价值及发生的相关交易费用增加长期股权投资成本的账面价值。被投资单位宣告分派的现金股利或利润，按照应享有的金额确认为当期投资收益。

2) 权益法核算的长期股权投资

本集团对合营企业及联营企业投资采用权益法核算。后续计量采用权益法核算的长期股权投资，随着被他投资单位所有者权益的变动相应调整增加或减少长期股权投资的账面价值。其中在确认应享有被投资单位净损益的份额时，以取得投资时被投资单位各项可辨认资产等的公允价值为基础，按照本集团的会计政策及会计期间，并抵销与联营企业及合营企业之间发生的内部交易损益按照持股比例计算归属于投资企业的部分，对被投资单位的净利润进行调整后确认。

(4) 处置长期股权投资

处置长期股权投资，其账面价值与实际取得价款的差额，计入当期投资收益。采用权益法核算的长期股权投资，原权益法核算的相关其他综合收益应当在终止采用权益法核算时采用与被投资单位直接处置相关资产或负债相同的基础进行会计处理，因被投资方除净损益、其他综合收益和利润分配以外的其他所有者权益变动而确认的所有者权益，应当在终止采用权益法核算时全部转入当期投资收益。

因处置部分股权投资等原因丧失了对被投资单位的共同控制或重大影响的，处置后的剩余股权适用《企业会计准则第 22 号——金融工具确认和计量（财会[2017]7 号）》核算的，剩余股权在丧失共同控制或重大影响之日的公允价值与账面价值之间的差额计入当期损益。原股权投资因采用权益法核算而确认的其他综合收益，在终止采用权益法核算时采用与被投资单位直接处置相关资产或负债相同的基础处理并按比例结转，因被投资方除净损益、其他综合收益和利润分配以外的其他所有者权益变动而确认的所有者权益，应当按比例转入当期投资收益。

因处置部分长期股权投资丧失了对被投资单位控制的，处置后的剩余股权能够对被投资单位实施共同控制或施加重大影响的，改按权益法核算，处置股权账面价值和处置对价的差额计入投资收益，并对该剩余股权视同自取得时即采用权益法核算进行调整；处置后的剩余股权不能对被投资单位实施共同控制或施加重大影响的，适用《企业会计准则第 22 号——金融工具确认和计量（财会[2017]7 号）》进行会计处理，处置股权账面价值和处置对价的差额计入投资收益，剩余股权在丧失控制之日的公允价值与账面价值间的差额计入当期损益。

本集团对于分步处置股权至丧失控股股权的各项交易不属于一揽子交易的，对每一项交易分别进行会计处理。属于“一揽子交易”的，将各项交易作为一项处置子公司并丧失控制权的交易进行会计处理，但是，在丧失控制权之前每一次交易处置价款与所处置的股权对应的长期股权投资账面价值之间的差额，确认为其他综合收益，到丧失控制权时再一并转入丧失控制权的当期损益。

23、投资性房地产

投资性房地产计量模式

不适用

24、固定资产

(1) 确认条件

本集团固定资产是指同时具有以下特征，即为生产商品、提供劳务、出租或经营管理而持有的，并且使用寿命超过一个会计年度的有形资产。

本集团固定资产包括房屋及建筑物、机器设备、电子设备、运输设备、其他设备等。

固定资产在与其有关的经济利益很可能流入本集团、且其成本能够可靠计量时予以确认。固定资产按成本（并考虑预计弃置费用因素的影响）进行初始计量。与固定资产有关的后续支出，在与其有关的经济利益很可能流入且其成本能够可靠计量时，计入固定资产成本；对于被替换的部分，终止确认其账面价值；所有其他后续支出于发生时计入当期损益。

(2) 折旧方法

类别	折旧方法	折旧年限	残值率	年折旧率
房屋及建筑物	年限平均法	30	5	3.17
机器设备	年限平均法	5-10	5	9.5-19
运输设备	年限平均法	5	5	19
电子设备	年限平均法	3	5	31.67
其他设备	年限平均法	5	5	19

本集团于每年年度终了，对固定资产的预计使用寿命、预计净残值和折旧方法进行复核，如发生改变，则作为会计估计变更处理。

25、在建工程

在建工程成本按实际工程支出确定，包括在建期间发生的各项必要工程支出、工程达到预定可使用状态前的应予资本化的借款费用以及其他相关费用等。

在建工程在达到预定可使用状态之日起，根据工程预算、造价或工程实际成本等，按估计的价值结转固定资产，次月起开始计提折旧，待办理了竣工决算手续后再对固定资产原值差异进行调整。

在建工程在达到预定可使用状态时转入固定资产，标准如下：

类别	转为固定资产的标准和时点
房屋及建筑物	达到可使用状态；
机器设备	验收合格并达到验收标准并完成试生产；
运输工具	收到货物和送货单验收入库并试运行；
装修工程	验收合格并达到可使用状态。

26、借款费用

本集团将发生的可直接归属于符合资本化条件的资产的构建或者生产的借款费用予以资本化，计入相关资产成本，其他借款费用计入当期损益。本集团确定的符合资本化条件的资产包括需要经过 1 年以上的购建或者生产活动才能达到预定可使用或者可销售状态的固定资产、投资性房地产和存货等的借款费用，在资产支出已经发生、借款费用已经发生、为使资产达到预定可使用或可销售状态所必要的购建或生产活动已经开始时，开始资本化；当购建或生产符合资本化条件的资产达到预定可使用或可销售状态时，停止资本化，其后发生的借款费用计入当期损益。如果符合资本化条件的资产在购建或者生产过程中发生非正常中断、且中断时间连续超过 3 个月，暂停借款费用的资本化，直至资产的购建或生产活动重新开始。

在资本化期间内的每一会计期间，本集团按照以下方法确认借款费用的资本化金额：借入专门借款的，按照当期实际发生的利息费用，扣除尚未动用的借款资金存入银行取得的利息收入或进行暂时性投资取得的投资收益后的金额确定；占用一般借款的，根据累计资产支出超过专门借款部分的资产支出加权平均数乘以所占用一般借款的资本化率确定，其中资本化率根据一般借款加权平均利率计算确定。

27、无形资产

(1) 使用寿命及其确定依据、估计情况、摊销方法或复核程序

土地使用权从出让起始日起，按其出让年限平均摊销；其他无形资产按预计使用年限、合同规定的受益年限和法律规定的有效年限三者中最短者分期平均摊销。摊销金额按其受益对象计入相关资产成本和当期损益。对使用寿命有限的无形资产的预计使用寿命及摊销方法于每年年度终了进行复核，如发生改变，则作为会计估计变更处理。

具体使用寿命估计情况如下：

项目	预计使用寿命	摊销方法	依据
土地使用权	20 年、50 年	土地使用权证期限	土地使用权证
专利权	5-10 年	预期能为企业带来经济利益期间	专利技术
软件	5 年	预期能为企业带来经济利益期间	软件预计使用年限

(2) 研发支出的归集范围及相关会计处理方法

本集团研发支出的归集范围包括研发人员职工薪酬、直接投入费用、折旧及待摊费用、设计费用、装备调试费、委托外部研究开发费用、其他费用等。

本集团根据内部研究开发项目支出的性质以及研发活动最终形成无形资产是否具有较大不确定性，将其分为研究阶段支出和开发阶段支出。

研究阶段支出于发生时计入当期损益，对于开发阶段的支出，在同时满足以下条件时予以资本化：本集团评估完成该无形资产以使其能够使用或出售在技术上具有可行性；本集团具有完成该无形资产并使用或出售的意图；无形资产预计能够为本集团带来经济利益；本集团有足够的技术、财务资源和其他资源支持，以完成该无形资产的开发，并有能力使用或出售该无形资产；归属于该无形资产开发阶段的支出能够可靠地计量。对于不满足资本化条件的开发阶段支出于发生时计入当期损益。

28、长期资产减值

本集团于每一资产负债表日对长期股权投资、采用成本模式计量的投资性房地产、固定资产、在建工程、采用成本模式计量的生产性生物资产、油气资产、使用权资产、使用寿命有限的无形资产等项目进行检查，当存在减值迹象时，本集团进行减值测试。对商誉、使用寿命不确定的无形资产、尚未达到预定可使用状态的开发支出无论是否存在减值迹象，每年末均进行减值测试。

（1）除金融资产之外的非流动资产减值（除商誉外）

本集团在进行减值测试时，按照资产的公允价值减去处置费用后的净额与资产预计未来现金流量的现值两者之间的较高者确定其可收回金额。减值测试后，若该资产的账面价值超过其可收回金额，其差额确认为减值损失。

本集团以单项资产为基础估计其可收回金额，难以对单项资产的可收回金额进行估计的，以该资产所属资产组为基础确定资产组的可收回金额。资产组的认定，以资产组产生的主要现金流入是否独立于其他资产或者资产组的现金流入为依据。

公允价值减去处置费用后的净额，参考公平交易中类似资产的销售协议价格或可观察到的市场价格，减去可直接归属于该资产处置的增量成本确定。预计未来现金流量现值时，管理层必须估计该项资产或资产组的预计未来现金流量，并选择恰当的折现率确定未来现金流量的现值。

（2）商誉减值

本集团对企业合并形成的商誉，自购买日起将其账面价值按照合理的方法分摊至相关的资产组，难以分摊至相关的资产组的分摊至相关的资产组组合。在对包含商誉的相关资产组或者资产组组合进行减值测试时，如与商誉相关的资产组或者资产组组合存在减值迹象的，先对不包含商誉的资产组或者资产组组合进行减值测试，计算可收回金额，并与相关账面价值相比较，确认相应的减值损失；再对包含商誉的资产组或者资产组组合进行减值测试，比较账面价值与可收回金额，如可收回金额低于账面价值的，减值损失金额首先抵减分摊至资产组或者资产组组合中商誉的账面价值，再根据资产组或者资产组组合中除商誉之外的其他各项资产的账面价值所占比重，按比例抵减其他各项资产的账面价值。

上述资产的减值损失一经确认，在以后会计期间不予转回。

公司需遵守《深圳证券交易所上市公司自律监管指引第 4 号——创业板行业信息披露》中的“通信相关业务”的披露要求

29、长期待摊费用

本集团的长期待摊费用包括装修费用等本集团已经支付但应由本年及以后各期分摊的期限在 1 年以上的费用。该等费用在受益期内平均摊销，如果长期待摊费用项目不能使以后会计期间受益，则将尚未摊销的该项目的摊余价值全部转入当期损益。

30、合同负债

合同负债反映本集团已收或应收客户对价而应向客户转让商品的义务。本集团在向客户转让商品之前，客户已经支付了合同对价或本集团已经取得了无条件收取合同对价权利的，在客户实际支付款项与到期应支付款项孰早时点，按照已收或应收的金额确认合同负债。

31、职工薪酬

(1) 短期薪酬的会计处理方法

本集团在职工为本集团提供服务的会计期间，将实际发生的短期薪酬确认为负债，并计入当期损益或相关资产成本。

本集团为职工缴纳的社会保险费和住房公积金，以及按规定提取的工会经费和职工教育经费，在职工为本集团提供服务的会计期间，根据规定的计提基础和计提比例计算确定相应的职工薪酬金额。

本集团发生的职工福利费，在实际发生时根据实际发生额计入当期损益或相关资产成本，其中，非货币性福利按照公允价值计量。

(2) 离职后福利的会计处理方法

1) 设定提存计划

本集团按当地政府的相关规定为职工缴纳基本养老保险和失业保险，在职工为本集团提供服务的会计期间，按以当地规定的缴纳基数和比例计算应缴纳金额，确认为负债，并计入当期损益或相关资产成本。

2) 设定受益计划

本集团根据预期累计福利单位法确定的公式将设定受益计划产生的福利义务归属于职工提供服务的期间，并计入当期损益或相关资产成本。

设定受益计划义务现值减去设定受益计划资产公允价值所形成的赤字或盈余确认为一项设定受益计划净负债或净资产。设定受益计划存在盈余的，本集团以设定受益计划的盈余和资产上限两项的孰低者计量设定受益计划净资产。

所有设定受益计划义务，包括预期在职工提供服务的年度报告期间结束后的十二个月内支付的义务，根据资产负债表日与设定受益计划义务期限和币种相匹配的国债或活跃市场上的高质量公司债券的市场收益率予以折现。

设定受益计划产生的服务成本和设定受益计划净负债或净资产的利息净额计入当期损益或相关资产成本；重新计量设定受益计划净负债或净资产所产生的变动计入其他综合收益，并且在后续会计期间不转回至损益，在原设定受益计划终止时在权益范围内将原计入其他综合收益的部分全部结转至未分配利润。

在设定受益计划结算时，按在结算日确定的设定受益计划义务现值和结算价格两者的差额，确认结算利得或损失。

（3）辞退福利的会计处理方法

本集团向职工提供辞退福利的，在下列两者孰早日确认辞退福利产生的职工薪酬负债，并计入当期损益：公司不能单方面撤回因解除劳动关系计划或裁减建议所提供的辞退福利时；公司确认与涉及支付辞退福利的重组相关的成本或费用时。

（4）其他长期职工福利的会计处理方法

无

32、预计负债

当与对外担保、商业承兑汇票贴现、未决诉讼或仲裁、产品质量保证等或有事项相关的业务同时符合以下条件时，本集团将其确认为负债：该义务是本集团承担的现时义务；该义务的履行很可能导致经济利益流出企业；该义务的金额能够可靠地计量。

预计负债按照履行相关现时义务所需支出的最佳估计数进行初始计量，并综合考虑与或有事项有关的风险、不确定性和货币时间价值等因素。本集团于资产负债表日对当前最佳估计数进行复核并对预计负债的账面价值进行调整。

非同一控制下企业合并中取得的被购买方或有负债在初始确认时按照公允价值计量，在初始确认后，按照预计负债确认的金额，和初始确认金额扣除收入确认原则确定的累计摊销额后的余额，以两者之中的较高者进行后续计量。

33、股份支付

用以换取职工提供服务的以权益结算的股份支付，以授予职工权益工具在授予日的公允价值计量。如授予后立即可行权，在授予日按照权益工具的公允价值计入相关成本或费用，相应增加资本公积。如需在完成等待期内的服务或达到规定业绩条件才可行权，在等待期内的每个资产负债表日，以对可行权权益工具数量的最佳估计为基础，按照权益工具授予日的公允价值，将当期取得的服务计入相关成本或费用和资本公积。如果修改了以权益结算的股份支付的条款，至少按照未修改条款的情况确认取得的服务。此外，增加所授予权益工具公允价值的修改，或在修改日对职工有利的变更，均确认取得服务的增加。

如果取消了以权益结算的股份支付，则于取消日作为加速行权处理，立即确认尚未确认的金额。职工或其他方能够选择满足非可行权条件但在等待期内未满足的，作为取消以权益结算的股份支付处理。但是，如果授予新的权益工具，并在新权益工具授予日认定所授予的新权益工具是用于替代被取消的权益工具的，则以与处理原权益工具条款和条件修改相同的方式，对所授予的替代权益工具进行处理。

以现金结算的股份支付，按照本集团承担的以股份或其他权益工具为基础确定的负债的公允价值计量。如授予后立即可行权，在授予日以承担负债的公允价值计入相关成本或费用，相应增加负债；如需完成等待期内的服务或达到规定业绩条件以后才可行权，在等待期的每个资产负债表日，以对可行权情况的最佳估计为基础，按照本集团承担负债的公允价值金额，将当期取得的服务计入成本或费用，相应调整负债。在相关负债结算前的每个资产负债表日以及结算日，对负债的公允价值重新计量，其变动计入当期损益。

34、收入

按照业务类型披露收入确认和计量所采用的会计政策

本集团的营业收入主要包括商品销售收入。

(1) 收入确认原则

本集团在履行了合同中的履约义务，即在客户取得相关商品或服务控制权时确认收入。取得相关商品或服务控制权，是指能够主导该商品或服务的使用并从中获得几乎全部的经济利益。

于合同开始日，本集团对合同进行评估，识别合同所包含的各单项履约义务，并确定各单项履约义务是在某一时段内履行，还是在某一时点履行。

满足下列条件之一的，属于在某一时段内履行履约义务，否则，属于在某一时点履行履约义务：

- 1) 客户在本集团履约的同时即取得并消耗本集团履约所带来的经济利益。
- 2) 客户能够控制本集团履约过程中在建的商品。
- 3) 本集团履约过程中所产出的商品具有不可替代用途，且本集团在整个合同期内有权就累计至今已完成的履约部分收取款项。

对于在某一时段内履行的履约义务，本集团在该段时间内按照履约进度确认收入，但是，履约进度不能合理确定的除外。本集团考虑商品或服务的性质，采用产出法或投入法确定履约进度。当履约进度不能合理确定时，已经发生的成本预计能够得到补偿的，本集团按照已经发生的成本金额确认收入，直到履约进度能够合理确定为止。

对于在某一时点履行的履约义务，本集团在客户取得相关商品或服务控制权时点确认收入。在判断客户是否已取得商品或服务控制权时，本集团考虑下列迹象：

- 1) 本集团就该商品或服务享有现时收款权利，即客户就该商品或服务负有现时付款义务。
- 2) 本集团已将该商品的法定所有权转移给客户，即客户已拥有该商品的法定所有权。
- 3) 本集团已将该商品实物转移给客户，即客户已实物占有该商品。
- 4) 本集团已将该商品所有权上的主要风险和报酬转移给客户，即客户已取得该商品所有权上的主要风险和报酬。

5) 客户已接受该商品或服务。

(2) 收入的计量原则

交易价格是公司因向客户转让商品或服务而预期有权收取的对价金额，不包括代第三方收取的款项以及预期将退还给客户的款项。本集团根据合同条款，结合其以往的习惯做法确定交易价格，并在确定交易价格时，考虑可变对价、合同中存在的重大融资成分、非现金对价、应付客户对价等因素的影响。

公司按照分摊至各单项履约义务的交易价格计量收入。

合同中存在可变对价的，公司按照期望值或最可能发生金额确定可变对价的最佳估计数，但包含可变对价的交易价格，不超过在相关不确定性消除时累计已确认收入极可能不会发生重大转回的金额。

合同中存在重大融资成分的，公司按照假定客户在取得商品或服务控制权时即以现金支付的应付金额确定交易价格。该交易价格与合同对价之间的差额，在合同期间内采用实际利率法摊销。合同开始日，公司预计客户取得商品或服务控制权与客户支付价款间隔不超过一年的，不考虑合同中存在的重大融资成分。

合同中包含两项或多项履约义务的，公司于合同开始日，按照各单项履约义务所承诺商品的单独售价的相对比例，将交易价格分摊至各单项履约义务。本集团按照分摊至各单项履约义务的交易价格计量收入。

(3) 收入确认时点以及具体原则

国内销售：

直销模式下，公司向客户发出商品后，合同约定验收期满如对方没有提出异议，以对方在货运签收单签字后验收期满的时点确认收入；无约定验收期的，以货运签收单签收日的时点确认收入，或以取得对方提供的对账单或电子对账单时确认收入。

寄售模式下，公司先将商品发往并存放在客户所属仓库，按照客户领用存货的时点确认收入。

与浙江粮油的销售，公司向客户发出商品后，在取得对方提供的货物出口汇总清单时确认收入。

2) 国外销售：

FOB 出口形式以出口业务办妥报关出口手续时点确认收入；FCA 形式以货物交给客户或客户指定承运人并办理了清关手续时确认收入；DDP 及 DAP 形式以按照合同规定将货物交由承运人运至约定交货地点，以对方签收的日期时点确认收入；寄售模式下，公司先将商品发往并存放在客户所属仓库，按领用订单约定的时点确认收入。

(3) 收入的核算方法

对于本集团已经取得无条件收款权的收入，确认为应收账款，其余部分确认为合同资产，并对应收账款和合同资产以预期信用损失为基础确认损失准备；如果本集团已收或应收的合同价款超过已履行的合同义务，则将超过部分确认为合同负债。本集团对于同一合同下的合同资产和合同负债以净额列示。

同类业务采用不同经营模式涉及不同收入确认方式及计量方法的情况

无

35、合同成本

(1) 与合同成本有关的资产金额的确定方法

本集团与合同成本有关的资产包括合同履约成本和合同取得成本。根据其流动性，合同履约成本分别列报在存货和其他非流动资产中，合同取得成本分别列报在其他流动资产和其他非流动资产中。

合同履约成本，即本集团为履行合同发生的成本，不属于存货、固定资产或无形资产等相关会计准则规范范围且同时满足下列条件的，作为合同履约成本确认为一项资产：该成本与一份当前或预期取得的合同直接相关，包括直接人工、直接材料、制造费用、明确由客户承担的成本以及仅因该合同而发生的其他成本；该成本增加了本集团未来用于履行履约义务的资源；该成本预期能够收回。

合同取得成本，即本集团为取得合同发生的增量成本预期能够收回的，作为合同取得成本确认为一项资产。如果该资产摊销期限不超过一年，本集团选择在发生时计入当期损益的简化处理。增量成本，是指不取得合同就不会发生的成本。本集团为取得合同发生的、除预期能够收回的增量成本之外的其他支出，在发生时计入当期损益，但是，明确由客户承担的除外。

(2) 与合同成本有关的资产的摊销

本集团与合同成本有关的资产采用与该资产相关的商品收入确认相同的基础进行摊销，计入当期损益。

(3) 与合同成本有关的资产的减值

本集团与合同成本有关的资产，其账面价值高于下列两项差额的，本集团将超出部分计提减值准备，并确认为资产减值损失：①企业因转让与该资产相关的商品预期能够取得的剩余对价；②为转让该相关商品估计将要发生的成本。

36、政府补助

政府补助在能够满足其所附的条件并且能够收到时，予以确认。政府补助为货币性资产的，按照实际收到的金额计量，对于按照固定的定额标准拨付的补助，或对年末有确凿证据表明能够符合财政扶持政策规定的相关条件且预计能够收到财政扶持资金时，按照应收的金额计量；政府补助为非货币性资产的，按照公允价值计量，公允价值不能可靠取得的，按照名义金额(1元)计量。

本集团的政府补助包括与资产相关的政府补助、与收益相关的政府补助。其中，与资产相关的政府补助，是指本集团取得的、用于购建或以其他方式形成长期资产的政府补助；与收益相关的政府补助，是指除与资产相关的政府补助之外的政府补助。如果政府文件中未明确规定补助对象，本集团按照上述区分原则进行判断，难以区分的，整体归类为与收益相关的政府补助。

与资产相关的政府补助，确认为递延收益，确认为递延收益的与资产相关的政府补助，在相关资产使用寿命内按照剩余使用年限分期计入当期损益。相关资产在使用寿命结束前被出售、转让、报废或发生毁损的，将尚未分配的相关递延收益余额转入资产处置当期的损益。

与收益相关的政府补助，用于补偿以后期间的相关成本费用或损失的，确认为递延收益，并在确认相关成本费用或损失的期间计入当期损益。与日常活动相关的政府补助，按照经济业务实质，计入其他收益或冲减相关成本费用。与日常活动无关的政府补助，计入营业外收支。

本集团取得政策性优惠贷款贴息的，区分财政将贴息资金拨付给贷款银行和财政将贴息资金直接拨付给本集团两种情况，分别按照以下原则进行会计处理：（1）财政将贴息资金拨付给贷款银行，由贷款银行以政策性优惠利率向本集团提供贷款的，本集团以实际收到的借款金额作为借款的入账价值，按照借款本金和该政策性优惠利率计算相关借款费用（2）财政将贴息资金直接拨付给本集团，本集团将对应的贴息冲减相关借款费用。

37、递延所得税资产/递延所得税负债

本集团递延所得税资产和递延所得税负债根据资产和负债的计税基础与其账面价值之间的差额、以及未作为资产和负债确认但按照税法规定可以确定其计税基础的项目的计税基础与其账面价值之间的差额产生的(暂时性差异)计算确认。

本集团对除以下情形外的所有应纳税暂时性差异确认递延所得税负债：（1）暂时性差异产生于商誉的初始确认或既不影响会计利润也不影响应纳税所得额(或可抵扣亏损)的非企业合并的交易中产生的资产或负债的初始确认；（2）与子公司、联营企业及合营企业投资相关的应纳税暂时性差异，本集团能够控制暂时性差异转回的时间且该暂时性差异在可预见的未来很可能不会转回的。

本集团以很可能取得用来抵扣可抵扣暂时性差异、可抵扣亏损和税款抵减的未来应纳税所得额为限，对除以下情形外产生的可抵扣暂时性差异、可抵扣亏损和税款抵减确认递延所得税资产：（1）暂时性差异产生于既不影响会计利润也不影响应纳税所得额(或可抵扣亏损)的非企业合并的交易中产生的资产或负债的初始确认；（2）与子公司、联营企业及合营企业投资相关的可抵扣暂时性差异，不能同时满足以下条件的：暂时性差异在可预见的未来很可能转回、未来很可能获得用来抵扣可抵扣暂时性差异的应纳税所得额。

本集团在很可能有足够的应纳税所得额用以抵扣可抵扣亏损的限度内，就所有尚未利用的可抵扣亏损确认递延所得税资产。管理层运用大量的判断来估计未来取得应纳税所得额的时间和金额，结合纳税筹划策略，决定应确认的递延所得税资产的金额，因此存在不确定性。

于资产负债表日，递延所得税资产和递延所得税负债，按照预期收回该资产或清偿该负债期间的适用税率计量。

38、租赁

（1）作为承租方租赁的会计处理方法

1) 租赁确认

除了短期租赁和低价值资产租赁，在租赁期开始日，本集团对租赁确认使用权资产和租赁负债。

使用权资产，是指本集团作为承租人可在租赁期内使用租赁资产的权利，按照成本进行初始计量。该成本包括：①租赁负债的初始计量金额；②在租赁期开始日或之前支付的租赁付款额扣除已享受的租赁激励相关金额；③发生的初始直接费用；④为拆卸及移除租赁资产、复原租赁资产所在场地或将租赁资产恢复至租赁条款约定状态预计将发生的成本（属于为生产存货而发生的除外）。本集团按照租赁准则有关规定重新计量租赁负债的，相应调整使用权资产的账面价值。

本集团根据与使用权资产有关的经济利益的预期消耗方式以直线法对使用权资产计提折旧。能够合理确定租赁期届满时取得租赁资产所有权的，在租赁资产剩余使用寿命内计提折旧；无法合理确定租赁期届满时能够取得租赁资产所有权的，在租赁期与租赁资产剩余使用寿命两者孰短的期间内计提折旧。计提的折旧金额根据使用权资产的用途，计入相关资产的成本或者当期损益。

本集团按照租赁期开始日尚未支付的租赁付款额的现值对租赁负债进行初始计量。租赁付款额包括：①固定付款额及实质固定付款额，扣除租赁激励相关金额；②取决于指数或比率的可变租赁付款额；③本集团合理确定将行使购买选择权时，购买选择权的行权价格；④租赁期反映出本集团将行使终止租赁选择权时，行使终止租赁选择权需支付的款项；⑤根据本集团提供的担保余值预计应支付的款项。

在计算租赁付款额的现值时，本集团采用租赁内含利率作为折现率。本集团因无法确定租赁内含利率的，采用增量借款利率作为折现率。本集团按照固定的周期性利率计算租赁负债在租赁期内各期间的利息费用，并计入当期损益，但应当资本化的除外。

在租赁期开始日后，本集团确认租赁负债的利息时，增加租赁负债的账面金额；支付租赁付款额时，减少租赁负债的账面金额。当实质固定付款额发生变动、担保余值预计的应付金额发生变化、用于确定租赁付款额的指数或比率发生变动、购买选择权、续租选择权或终止选择权的评估结果或实际行权情况发生变化时，本集团按照变动后的租赁付款额的现值重新计量租赁负债。

2) 租赁变更

租赁变更，是指原合同条款之外的租赁范围、租赁对价、租赁期限的变更，包括增加或终止一项或多项租赁资产的使用权，延长或缩短合同规定的租赁期等。租赁变更生效日，是指双方就租赁变更达成一致的日期。

租赁发生变更且同时符合下列条件的，本集团将该租赁变更作为一项单独租赁进行会计处理：①该租赁变更通过增加一项或多项租赁资产的使用权而扩大了租赁范围或延长了租赁期限；②增加的对价与租赁范围扩大部分或租赁期限延长部分的单独价格按该合同情况调整后的金额相当。

租赁变更未作为一项单独租赁进行会计处理的，在租赁变更生效日，本集团按照租赁准则有关规定对变更后合同的对价进行分摊，重新确定变更后的租赁期；并采用修订后的折现率对变更后的租赁付款额进行折现，以重新计量租赁负债。就上述租赁负债调整的影响，本集团区分以下情形进行会计处理：①租赁变更导致租赁范围缩小或租赁期缩短的，承租人应当调减使用权资产的账面价值，并将部分终止或完全终止租赁的相关利得或损失计入当期损益。②其他租赁变更导致租赁负债重新计量的，承租人相应调整使用权资产的账面价值。

3) 短期租赁和低价值资产租赁

对于租赁期不超过 12 个月的短期租赁和单项租赁资产为全新资产时价值较低的低价值资产租赁，本集团选择不确认使用权资产和租赁负债。本集团将短期租赁和低价值资产租赁的租赁付款额，在租赁期内各个期间按照直线法或其他系统合理的方法计入相关资产成本或当期损益。

4) 售后租回

本集团作为售后租回交易中的卖方兼承租人，对相关标的资产转让是否构成销售进行评估。本集团判断不构成销售的，本集团继续确认被转让资产，同时确认一项与转让收入等的金融负债；构成销售的，本集团按原资产账面价值中与租回获得的使用权有关的部分，计量售后租回所形成的使用权资产，并仅就转让至出租人的权利确认相关利得或损失。

(2) 作为出租方租赁的会计处理方法

本集团作为出租人，如果一项租赁实质上转移了与租赁资产所有权有关的几乎全部风险和报酬，本集团将该项租赁分类为融资租赁，除此之外分类为经营租赁。

1) 融资租赁

在租赁期开始日，本集团对融资租赁确认应收融资租赁款，并终止确认融资租赁资产。本集团对应收融资租赁款进行初始计量时，以租赁投资净额作为应收融资租赁款的入账价值。

租赁投资净额为未担保余值和租赁期开始日尚未收到的租赁收款额按照租赁内含利率折现的现值之和。本集团按照固定的周期性利率计算并确认租赁期内各个期间的利息收入。本集团取得的未纳入租赁投资净额计量的可变租赁付款额在实际发生时计入当期损益。

2) 经营租赁

在租赁期内各个期间，本集团采用直线法将经营租赁的租赁收款额确认为租金收入。

本集团发生的与经营租赁有关的初始直接费用资本化至租赁标的资产的成本，在租赁期内按照与租金收入相同的确认基础分期计入当期损益。本集团取得的与经营租赁有关的未计入租赁收款额的可变租赁付款额，在实际发生时计入当期损益。

经营租赁发生变更的，本集团自变更生效日开始，将其作为一项新的租赁进行会计处理，与变更前租赁有关的预收或应收租赁收款额视为新租赁的收款额。

3) 售后租回

本集团作为售后租回交易中的买方兼出租人，相关标的资产的控制权未转移给本集团，本集团不确认被转让资产，但确认一项与转让收入等额的金融资产；相关标的资产的控制权已转移给本集团，资产转让构成销售，本集团对资产购买进行会计处理，并根据前述政策对资产的出租进行会计处理。

39、其他重要的会计政策和会计估计

无

40、重要会计政策和会计估计变更

(1) 重要会计政策变更

适用 不适用

(2) 重要会计估计变更

适用 不适用

(3) 2024 年起首次执行新会计准则调整首次执行当年年初财务报表相关项目情况

适用 不适用

41、其他

无

六、税项

1、主要税种及税率

税种	计税依据	税率
增值税	按税法规定计算的销售货物和应税劳务收入为基础计算销项税额，在扣除当期允许抵扣的进项税额后，差额部分为应交增值税	13%、6%
城市维护建设税	按缴纳和免抵的增值税额	7%
企业所得税	按应纳税所得额计缴	见下表
教育费附加	按缴纳和免抵的增值税额	3%
地方教育费附加	按缴纳和免抵的增值税额	2%
海外税项	海外税项根据境外各国家和地区的税收法规计算	

存在不同企业所得税税率纳税主体的，披露情况说明

纳税主体名称	所得税税率
本公司	15%
四川新易盛	15%
香港新易盛	16.5%
美国新易盛	8.84%、21%
泰国新易盛	20%
新加坡新易盛、新加坡投资、新加坡贸易	17%
Alpine	8.84%、21%
紫峰光电	25%

2、税收优惠

本公司及四川新易盛公司根据《国家税务总局关于深入实施西部大开发战略有关企业所得税问题的公告》（国家税务总局公告 2012 年第 12 号）、《四川省国家税务局关于认真落实西部大开发战略有关企业所得税优惠政策公告》2012 年第 7 号规定、《关于延续西部大开发企业所得税政策的公告》（财政部公告 2020 年第 23 号），本期减按 15% 税率缴纳企业所得税。

3、其他

无

七、合并财务报表项目注释

1、货币资金

单位：元

项目	期末余额	期初余额
库存现金	114,196.46	101,782.79
银行存款	1,828,297,476.78	2,498,867,164.57
其他货币资金	16,507,867.29	16,354,229.25
合计	1,844,919,540.53	2,515,323,176.61
其中：存放在境外的款项总额	427,202,557.48	277,700,932.07

其他说明

其中因抵押、质押或冻结等对使用有限制，因资金集中管理支取受限，以及放在境外且资金汇回受到限制的货币资金明细如下：

项目	年末余额	年初余额
保函保证金	16,507,867.29	16,354,229.25
合计	16,507,867.29	16,354,229.25

2、应收票据

(1) 应收票据分类列示

单位：元

项目	期末余额	期初余额
银行承兑票据	4,713,769.27	25,554,856.33
商业承兑票据	31,400.00	433,200.00
合计	4,745,169.27	25,988,056.33

(2) 按坏账计提方法分类披露

单位：元

类别	期末余额					期初余额				
	账面余额		坏账准备		账面价值	账面余额		坏账准备		账面价值
	金额	比例	金额	计提比例		金额	比例	金额	计提比例	
其中：										
按组合计提坏	4,745,169.27	100.00%			4,745,169.27	25,988,056.33	100.00%			25,988,056.33

账准备的应收票据										
其中：										
银行承兑汇票	4,713,769.27	99.90%			4,713,769.27	25,554,856.33	98.33%			25,554,856.33
财务公司承兑汇票	31,400.00	0.01%			31,400.00	433,200.00	1.67%			433,200.00
合计	4,745,169.27	100.00%			4,745,169.27	25,988,056.33	100.00%			25,988,056.33

如是按照预期信用损失一般模型计提应收票据坏账准备：

适用 不适用

(3) 本期计提、收回或转回的坏账准备情况

本期计提坏账准备情况：

单位：元

类别	期初余额	本期变动金额				期末余额
		计提	收回或转回	核销	其他	

其中本期坏账准备收回或转回金额重要的：

适用 不适用

(4) 期末公司已质押的应收票据

单位：元

项目	期末已质押金额

(5) 期末公司已背书或贴现且在资产负债表日尚未到期的应收票据

单位：元

项目	期末终止确认金额	期末未终止确认金额
银行承兑票据		4,677,204.27
合计		4,677,204.27

(6) 本期实际核销的应收票据情况

单位：元

项目	核销金额

其中重要的应收票据核销情况：

单位：元

单位名称	应收票据性质	核销金额	核销原因	履行的核销程序	款项是否由关联交易产生

应收票据核销说明：

3、应收账款

(1) 按账龄披露

单位：元

账龄	期末账面余额	期初账面余额
1年以内（含1年）	1,542,341,276.74	714,940,923.85
1至2年	120,185.74	236,632.78
2至3年	3,128.35	318,150.82
3年以上	516,802.28	172,937.88
3至4年	329,620.73	389.65
4至5年	592.22	335.61
5年以上	186,589.33	172,212.62
合计	1,542,981,393.11	715,668,645.33

(2) 按坏账计提方法分类披露

单位：元

类别	期末余额					期初余额				
	账面余额		坏账准备		账面价值	账面余额		坏账准备		账面价值
	金额	比例	金额	计提比例		金额	比例	金额	计提比例	
其中：										
按组合计提坏账准备的应收账款	1,542,981,393.11	100.00%	898,360.55	0.06%	1,542,083,032.56	715,668,645.33	100.00%	529,542.12	0.07%	715,139,103.21
其中：										
账龄分析组合	1,542,981,393.11	100.00%	898,360.55	0.06%	1,542,083,032.56	715,668,645.33	100.00%	529,542.12	0.07%	715,139,103.21
合计	1,542,981,393.11		898,360.55		1,542,083,032.56	715,668,645.33		529,542.12		715,139,103.21

按组合计提坏账准备类别名称：

单位：元

名称	期末余额		
	账面余额	坏账准备	计提比例

确定该组合依据的说明：

如是按照预期信用损失一般模型计提应收账款坏账准备：

适用 不适用

(3) 本期计提、收回或转回的坏账准备情况

本期计提坏账准备情况：

单位：元

类别	期初余额	本期变动金额				期末余额
		计提	收回或转回	核销	其他	
按组合计提坏账准备	529,542.12	368,818.43				898,360.55
合计	529,542.12	368,818.43				898,360.55

其中本期坏账准备收回或转回金额重要的：

单位：元

单位名称	收回或转回金额	转回原因	收回方式	确定原坏账准备计提比例的依据及其合理性
无				

(4) 本期实际核销的应收账款情况

单位：元

项目	核销金额

其中重要的应收账款核销情况：

单位：元

单位名称	应收账款性质	核销金额	核销原因	履行的核销程序	款项是否由关联交易产生

应收账款核销说明：

(5) 按欠款方归集的期末余额前五名的应收账款和合同资产情况

单位：元

单位名称	应收账款期末余额	合同资产期末余额	应收账款和合同资产期末余额	占应收账款和合同资产期末余额合计数的比例	应收账款坏账准备和合同资产减值准备期末余额
第一名	780,441,275.09		780,441,275.09	50.58%	0.00
第二名	205,186,473.26		205,186,473.26	13.30%	0.00
第三名	96,032,558.82		96,032,558.82	6.22%	0.00
第四名	52,135,760.36		52,135,760.36	3.38%	9,532.14
第五名	40,771,838.19		40,771,838.19	2.64%	0.00
合计	1,174,567,905.72		1,174,567,905.72	76.12%	9,532.14

4、应收款项融资**(1) 应收款项融资分类列示**

单位：元

项目	期末余额	期初余额
应收票据	10,796,865.72	1,963,224.69
合计	10,796,865.72	1,963,224.69

(2) 期末公司已背书或贴现且在资产负债表日尚未到期的应收款项融资

单位：元

项目	期末终止确认金额	期末未终止确认金额
银行承兑汇票	296,933,214.00	
合计	296,933,214.00	

(3) 其他说明

无

5、其他应收款

单位：元

项目	期末余额	期初余额
其他应收款	13,137,531.48	10,005,031.64
合计	13,137,531.48	10,005,031.64

(1) 其他应收款

1) 其他应收款按款项性质分类情况

单位：元

款项性质	期末账面余额	期初账面余额
员工备用金、代垫款	3,060,972.48	2,506,932.07
押金保证金	12,854,015.62	10,942,694.59
其他	1,119,521.64	899,589.97
合计	17,034,509.74	14,349,216.63

2) 按账龄披露

单位：元

账龄	期末账面余额	期初账面余额
1年以内（含1年）	11,271,260.55	7,073,620.34
1至2年	2,458,704.37	891,791.47
2至3年	310,000.00	3,546,400.00
3年以上	2,994,544.82	2,837,404.82
3至4年	2,391,950.00	2,234,810.00
5年以上	602,594.82	602,594.82
合计	17,034,509.74	14,349,216.63

3) 按坏账计提方法分类披露

适用 不适用

单位：元

类别	期末余额					期初余额				
	账面余额		坏账准备		账面价值	账面余额		坏账准备		账面价值
	金额	比例	金额	计提比例		金额	比例	金额	计提比例	
其中：										
按组合计提坏账准备	17,034,509.74	100.00%	3,896,978.26	20.88%	13,137,531.48	14,349,216.63	100.00%	4,344,184.99	30.27%	10,005,031.64
其中：										
账龄分析组合	17,034,509.74	100.00%	3,896,978.26	20.88%	13,137,531.48	14,349,216.63	100.00%	4,344,184.99	30.27%	10,005,031.64
合计	17,034,509.74	100.00%	3,896,978.26		13,137,531.48	14,349,216.63	100.00%	4,344,184.99		10,005,031.64

按组合计提坏账准备类别名称：

单位：元

名称	期末余额		
	账面余额	坏账准备	计提比例

确定该组合依据的说明：

按预期信用损失一般模型计提坏账准备：

单位：元

坏账准备	第一阶段	第二阶段	第三阶段	合计
	未来 12 个月预期信用损失	整个存续期预期信用损失(未发生信用减值)	整个存续期预期信用损失(已发生信用减值)	
2024 年 1 月 1 日余额	4,344,184.99			4,344,184.99
2024 年 1 月 1 日余额在本期				
本期计提	-447,206.73			-447,206.73
2024 年 6 月 30 日余额	3,896,978.26			3,896,978.26

各阶段划分依据和坏账准备计提比例

损失准备本期变动金额重大的账面余额变动情况

适用 不适用

4) 本期计提、收回或转回的坏账准备情况

本期计提坏账准备情况：

单位：元

类别	期初余额	本期变动金额				期末余额
		计提	收回或转回	转销或核销	其他	

按信用风险特征组合计提坏账准备	4,344,184.99	-447,206.73				3,896,978.26
合计	4,344,184.99	-447,206.73				3,896,978.26

其中本期坏账准备转回或收回金额重要的：

单位：元

单位名称	收回或转回金额	转回原因	收回方式	确定原坏账准备计提比例的依据及其合理性

5) 本期实际核销的其他应收款情况

单位：元

项目	核销金额

其中重要的其他应收款核销情况：

单位：元

单位名称	其他应收款性质	核销金额	核销原因	履行的核销程序	款项是否由关联交易产生

其他应收款核销说明：

6) 按欠款方归集的期末余额前五名的其他应收款情况

单位：元

单位名称	款项的性质	期末余额	账龄	占其他应收款期末余额合计数的比例	坏账准备期末余额
第一名	押金保证金	4,947,106.39	1年以内	29.04%	247,355.32
第二名	押金保证金	3,025,000.00	1年以内；2-3年；3-4年；5年以上	17.76%	891,250.00
第三名	押金保证金	2,137,950.00	3-4年	12.55%	2,137,950.00
第四名	押金保证金	1,400,000.00	1-2年	8.22%	140,000.00
第五名	其他	695,935.18	1年以内	4.09%	34,796.76
合计		12,205,991.57		71.65%	3,451,352.08

7) 因资金集中管理而列报于其他应收款

单位：元

其他说明：

6、预付款项

(1) 预付款项按账龄列示

单位：元

账龄	期末余额		期初余额	
	金额	比例	金额	比例
1 年以内	3,428,185.43	99.95%	7,993,101.74	96.38%
1 至 2 年			268,715.07	3.24%
2 至 3 年	1,661.03	0.05%	31,876.50	0.38%
合计	3,429,846.46		8,293,693.31	

账龄超过 1 年且金额重要的预付款项未及时结算原因的说明：

无

(2) 按预付对象归集的期末余额前五名的预付款情况

预付对象	年末余额	占预付款项年末余额合计数的比例(%)
第一名	1,373,134.02	40.03%
第二名	528,800.00	15.42%
第三名	300,000.00	8.75%
第四名	162,821.70	4.75%
第五名	145,500.00	4.24%
合计	2,510,255.72	73.19%

其他说明：

无

7、存货

公司是否需要遵守房地产行业的披露要求

否

(1) 存货分类

单位：元

项目	期末余额			期初余额		
	账面余额	存货跌价准备 或合同履约成 本减值准备	账面价值	账面余额	存货跌价准备 或合同履约成 本减值准备	账面价值
原材料	660,996,015.19	136,660,937.11	524,335,078.08	426,449,127.78	146,616,722.02	279,832,405.76
在产品	606,945,062.09	594.18	606,944,467.91	303,808,352.39	152,095.00	303,656,257.39
库存商品	184,662,785.93	9,290,437.25	175,372,348.68	17,823,705.43	9,079,516.11	8,744,189.32

发出商品	497,057,760.03	318,417.28	496,739,342.75	162,611,442.88	1,566,568.69	161,044,874.19
自制半成品	311,770,913.32	101,959,848.51	209,811,064.81	204,009,888.63	94,349,143.27	109,660,745.36
包装物	552,055.29	95,015.70	457,039.59	391,148.20	97,232.97	293,915.23
低值易耗品	10,167,761.74	1,759,321.96	8,408,439.78	4,702,515.54	1,671,212.91	3,031,302.63
委托加工物资	246,891,253.96	32,964,310.84	213,926,943.12	119,780,352.97	22,695,844.17	97,084,508.80
合计	2,519,043,607.55	283,048,882.83	2,235,994,724.72	1,239,576,533.82	276,228,335.14	963,348,198.68

(2) 存货跌价准备和合同履约成本减值准备

单位：元

项目	期初余额	本期增加金额		本期减少金额		期末余额
		计提	其他	转回或转销	其他	
原材料	146,616,722.02	-9,955,784.91				136,660,937.11
在产品	152,095.00	-151,500.82				594.18
库存商品	9,079,516.11	10,528,454.14		10,317,533.00		9,290,437.25
发出商品	1,566,568.69	-1,057,794.95		190,356.46		318,417.28
自制半成品	94,349,143.27	7,610,705.24				101,959,848.51
包装物	97,232.97	-2,217.27				95,015.70
低值易耗品	1,671,212.91	88,109.05				1,759,321.96
委托加工物资	22,695,844.17	10,268,466.67				32,964,310.84
合计	276,228,335.14	17,328,437.15		10,507,889.46		283,048,882.83

按组合计提存货跌价准备

单位：元

组合名称	期末			期初		
	期末余额	跌价准备	跌价准备计提比例	期初余额	跌价准备	跌价准备计提比例

按组合计提存货跌价准备的计提标准

(3) 存货期末余额含有借款费用资本化金额的说明

无

(4) 合同履行成本本期摊销金额的说明

无

8、其他流动资产

单位：元

项目	期末余额	期初余额
待认证进项税额	9,895,716.43	60,105,903.74
待抵扣进项税额	218,365,119.20	31,167,206.77
银行理财产品		
其他	170,925.09	2,301.12
预缴税金		4,077,732.67
合计	228,431,760.72	95,353,144.30

其他说明：

无

9、其他非流动金融资产

单位：元

项目	期末余额	期初余额
以公允价值计量且其变动计入当期损益的金融资产	51,124,240.08	55,500,821.93
合计	51,124,240.08	55,500,821.93

其他说明：

无

10、固定资产

单位：元

项目	期末余额	期初余额
固定资产	1,509,949,657.00	1,310,388,088.04
合计	1,509,949,657.00	1,310,388,088.04

(1) 固定资产情况

单位：元

项目	房屋及建筑物	机器设备	运输设备	电子设备	其他设备	合计
一、账面原值：						
1.期初余额	657,235,524.83	1,113,263,597.70	3,183,270.90	32,592,942.50	8,334,444.13	1,814,609,780.06
2.本期增加金额	44,312,350.34	230,885,096.16	483,539.83	11,577,520.34	536,264.17	287,794,770.84
(1) 购置	39,008,483.71	204,940,696.06	483,539.83	11,577,520.34	536,264.17	256,546,504.11
(2) 在建	5,303,866.63	25,944,400.10				31,248,266.73

工程转入						
(3) 企业合并增加						
3.本期减少金额	492,531.36	11,376,151.13	200,618.20	73,417.48	62,448.17	12,205,166.34
(1) 处置或报废		177,873.35		2,477.88		180,351.23
(2) 汇率变动影响	492,531.36	11,198,277.78	200,618.20	70,939.60	62,448.17	12,024,815.11
4.期末余额	701,055,343.81	1,332,772,542.73	3,466,192.53	44,097,045.36	8,808,260.13	2,090,199,384.56
二、累计折旧						
1.期初余额	44,910,978.40	435,066,077.72	1,779,821.34	15,939,324.40	6,525,490.16	504,221,692.02
2.本期增加金额	10,615,130.25	62,729,853.91	171,731.88	2,393,937.17	343,847.50	76,254,500.71
(1) 计提	10,615,130.25	62,729,853.91	171,731.88	2,393,937.17	343,847.50	76,254,500.71
3.本期减少金额		221,390.49	42,816.49	-39,584.63	1,842.82	226,465.17
(1) 处置或报废		47,733.53		156.93		47,890.46
(2) 汇率变动影响		173,656.96	42,816.49	-39,741.56	1,842.82	178,574.71
4.期末余额	55,526,108.65	497,574,541.14	1,908,736.73	18,372,846.20	6,867,494.84	580,249,727.56
三、减值准备						
1.期初余额						
2.本期增加金额						
(1) 计提						
3.本期减少金额						
(1) 处置或报废						
4.期末余额						
四、账面价值						
1.期末账面价值	645,529,235.16	835,198,001.59	1,557,455.80	25,724,199.16	1,940,765.29	1,509,949,657.00
2.期初账面价值	612,324,546.43	678,197,519.98	1,403,449.56	16,652,079.10	1,810,492.97	1,310,388,088.04

(2) 暂时闲置的固定资产情况

单位：元

项目	账面原值	累计折旧	减值准备	账面价值	备注
----	------	------	------	------	----

无					
---	--	--	--	--	--

(3) 通过经营租赁租出的固定资产

单位：元

项目	期末账面价值
无	

(4) 未办妥产权证书的固定资产情况

单位：元

项目	账面价值	未办妥产权证书的原因
无		

其他说明

无

(5) 固定资产的减值测试情况

□适用 □不适用

(6) 固定资产清理

单位：元

项目	期末余额	期初余额
无		

其他说明

11、在建工程

单位：元

项目	期末余额	期初余额
在建工程	142,679,084.91	49,159,263.00
合计	142,679,084.91	49,159,263.00

(1) 在建工程情况

单位：元

项目	期末余额			期初余额		
	账面余额	减值准备	账面价值	账面余额	减值准备	账面价值
设备安装	59,978,535.37		59,978,535.37	27,461,681.72		27,461,681.72
高速率光模块 生产线项目建 筑工程	31,928,699.75		31,928,699.75	21,697,581.28		21,697,581.28
泰国建筑工程 项目	50,771,849.79		50,771,849.79			

合计	142,679,084.91		142,679,084.91	49,159,263.00		49,159,263.00
----	----------------	--	----------------	---------------	--	---------------

(2) 重要在建工程项目本期变动情况

单位：元

项目名称	预算数	期初余额	本期增加金额	本期转入固定资产金额	本期其他减少金额	期末余额	工程累计投入占预算比例	工程进度	利息资本化金额	其中：本期利息资本化金额	本期利息资本化率	资金来源
设备安装		27,461,681.72	58,461,253.75	25,944,400.10		59,978,535.37						
高速光模块生产线项目建筑工程		21,697,581.28	15,534,985.10	5,303,866.63		31,928,699.75						
泰国建筑工程项目			50,771,849.79			50,771,849.79						
合计		49,159,263.00	124,768,088.64	31,248,266.73		142,679,084.91						

(3) 本期计提在建工程减值准备情况

单位：元

项目	期初余额	本期增加	本期减少	期末余额	计提原因
无					

其他说明

(4) 在建工程的减值测试情况

□适用 □不适用

12、使用权资产

(1) 使用权资产情况

单位：元

项目	房屋及建筑物	合计
一、账面原值		
1.期初余额	22,563,541.20	22,563,541.20
2.本期增加金额		
3.本期减少金额	-120,108.87	-120,108.87
(1) 汇率变动影响	-120,108.87	-120,108.87
4.期末余额	22,683,650.07	22,683,650.07
二、累计折旧		
1.期初余额	3,723,007.92	3,723,007.92
2.本期增加金额		
(1) 计提	1,703,101.51	1,703,101.51
3.本期减少金额	52,101.19	52,101.19
(1) 处置		
(2) 汇率变动影响	52,101.19	52,101.19
4.期末余额	5,374,008.24	5,374,008.24
三、减值准备		
1.期初余额		
2.本期增加金额		
(1) 计提		
3.本期减少金额		
(1) 处置		
4.期末余额		
四、账面价值		
1.期末账面价值	17,309,641.83	17,309,641.83
2.期初账面价值	19,138,090.10	19,138,090.10

(2) 使用权资产的减值测试情况

适用 不适用

其他说明：

无

13、无形资产

(1) 无形资产情况

单位：元

项目	土地使用权	专利权	非专利技术	办公软件	合计
一、账面原值					
1.期初余额	19,898,501.67	197,888,911.10		17,033,777.53	234,821,190.30

2.本期增加金额				1,131,560.05	1,131,560.05
(1) 购置				1,131,560.05	1,131,560.05
(2) 内部研发					
(3) 企业合并增加					
3.本期减少金额				38,465.42	38,465.42
(1) 处置					
(2) 汇率影响				38,465.42	38,465.42
4.期末余额	19,898,501.67	197,888,911.10		18,126,872.16	235,914,284.93
二、累计摊销					
1.期初余额	2,142,758.59	30,684,053.20		8,923,934.19	41,750,745.98
2.本期增加金额	416,740.32	10,353,931.92		1,266,193.91	12,036,866.15
(1) 计提	416,740.31	10,353,931.92		1,266,193.91	12,036,866.15
3.本期减少金额				1,903.59	1,903.59
(1) 处置					
(2) 汇率影响				1,903.59	1,903.59
4.期末余额	2,559,498.91	41,037,985.12		10,188,224.51	53,785,708.54
三、减值准备					
1.期初余额					
2.本期增加金额					
(1) 计提					
3.本期减少金额					
(1) 处置					
4.期末余额					
四、账面价值					
1.期末账面价值	17,339,002.76	156,850,925.98		7,938,647.65	182,128,576.39
2.期初账面价值	17,755,743.08	171,033,911.10		4,280,790.14	193,070,444.32

本期末通过公司内部研发形成的无形资产占无形资产余额的比例

(2) 未办妥产权证书的土地使用权情况

单位：元

项目	账面价值	未办妥产权证书的原因
无		

其他说明

本年未办妥产权证书。

(3) 无形资产的减值测试情况

适用 不适用

14、商誉

(1) 商誉账面原值

单位：元

被投资单位名称或形成商誉的事项	期初余额	本期增加		本期减少		期末余额
		企业合并形成的		处置		
Alpine	201,572,522.49					201,572,522.49
合计	201,572,522.49					201,572,522.49

(2) 商誉减值准备

单位：元

被投资单位名称或形成商誉的事项	期初余额	本期增加		本期减少		期末余额
		计提		处置		
Alpine	0.00					0.00
合计						

(3) 商誉所在资产组或资产组组合的相关信息

名称	所属资产组或组合的构成及依据	所属经营分部及依据	是否与以前年度保持一致
Alpine	主要由固定资产、无形资产、长期待摊费用构成，产生的现金流入基本上独立于其他资产或者资产组产生的现金流入。	无	是

资产组或资产组组合发生变化

名称	变化前的构成	变化后的构成	导致变化的客观事实及依据
----	--------	--------	--------------

其他说明

(4) 可收回金额的具体确定方法

可收回金额按公允价值减去处置费用后的净额确定

适用 不适用

可收回金额按预计未来现金流量的现值确定

适用 不适用

前述信息与以前年度减值测试采用的信息或外部信息明显不一致的差异原因

公司以前年度减值测试采用信息与当年实际情况明显不一致的差异原因

(5) 业绩承诺完成及对应商誉减值情况

形成商誉时存在业绩承诺且报告期或报告期上一期间处于业绩承诺期内

适用 不适用

其他说明

15、长期待摊费用

单位：元

项目	期初余额	本期增加金额	本期摊销金额	其他减少金额	期末余额
房屋建筑物装修	85,928,600.09	7,206,584.48	9,361,388.42	365,954.28	83,407,841.87
合计	85,928,600.09	7,206,584.48	9,361,388.42	365,954.28	83,407,841.87

其他说明

16、递延所得税资产/递延所得税负债

(1) 未经抵销的递延所得税资产

单位：元

项目	期末余额		期初余额	
	可抵扣暂时性差异	递延所得税资产	可抵扣暂时性差异	递延所得税资产
资产减值准备	287,844,221.64	43,212,720.93	281,074,342.25	42,196,114.57
内部交易未实现利润	557,479,302.16	83,621,895.32	250,683,535.07	37,602,530.26
可抵扣亏损	46,526,066.55	9,502,190.61		
递延收益-政府补助	18,041,052.10	2,706,157.81	12,416,484.70	1,862,472.70
职工薪酬	114,203,126.08	17,130,468.91	34,724,222.08	5,208,633.31
预提费用	15,516,915.93	2,560,291.12	11,276,957.72	1,860,698.03
股份支付	25,446,249.52	3,816,937.43	3,726,326.23	558,948.94
股权激励内在价值与公允价值差额	91,438,132.86	13,715,719.93	29,982,590.07	4,497,388.51
其他	19,962,732.42	5,585,572.54	19,840,039.98	5,551,243.19
合计	1,176,457,799.26	181,851,954.60	643,724,498.10	99,338,029.51

(2) 未经抵销的递延所得税负债

单位：元

项目	期末余额		期初余额	
	应纳税暂时性差异	递延所得税负债	应纳税暂时性差异	递延所得税负债
固定资产对外投资评估增值	126,785,332.02	35,474,535.90	134,938,180.81	37,755,702.99

交易性金融工具、衍生金融工具的估值	40,024,240.08	6,003,636.01	44,400,821.93	6,660,123.29
税局允许的固定资产加速折旧	273,868,034.19	42,425,807.36	133,469,705.95	21,357,787.92
合计	440,677,606.29	83,903,979.27	312,808,708.69	65,773,614.20

(3) 以抵销后净额列示的递延所得税资产或负债

单位：元

项目	递延所得税资产和负债期末互抵金额	抵销后递延所得税资产或负债期末余额	递延所得税资产和负债期初互抵金额	抵销后递延所得税资产或负债期初余额
递延所得税资产	39,366,631.54	142,485,323.06	28,017,911.21	71,320,118.30
递延所得税负债	39,366,631.54	44,537,347.73	28,017,911.21	37,755,702.99

(4) 未确认递延所得税资产明细

单位：元

项目	期末余额	期初余额

(5) 未确认递延所得税资产的可抵扣亏损将于以下年度到期

单位：元

年份	期末金额	期初金额	备注

其他说明

17、其他非流动资产

单位：元

项目	期末余额			期初余额		
	账面余额	减值准备	账面价值	账面余额	减值准备	账面价值
预付设备款	51,781,988.92		51,781,988.92	61,003,357.91		61,003,357.91
技术目标形成的或有对价	36,758,911.60		36,758,911.60	36,758,911.60		36,758,911.60
预付其他长期资产款				20,729,713.79		20,729,713.79
合计	88,540,900.52		88,540,900.52	118,491,983.30		118,491,983.30

其他说明：

18、所有权或使用权受到限制的资产

单位：元

项目	期末				期初			
	账面余额	账面价值	受限类型	受限情况	账面余额	账面价值	受限类型	受限情况
货币资金	16,507,867.	16,507,867.	保证金	保函保证	16,354,229.	16,354,229.25	保证金	保函保

	29	29		金	25			证金
应收票据	4,677,204.27	4,677,204.27	已背书	已背书未终止确认的应收票据	11,545,642.66	11,545,642.66	已背书	已背书未终止确认的应收票据
合计	21,185,071.56	21,185,071.56			27,899,871.91	27,899,871.91		

其他说明：

19、交易性金融负债

单位：元

项目	期末余额	期初余额
交易性金融负债	55,419,153.85	55,078,543.60
其中：		
业绩目标形成的或有对价	55,419,153.85	55,078,543.60
其中：		
合计	55,419,153.85	55,078,543.60

其他说明：

20、应付票据

单位：元

种类	期末余额	期初余额
银行承兑汇票	288,586,897.50	34,377,999.19
合计	288,586,897.50	34,377,999.19

本期末已到期未支付的应付票据总额为 0.00 元，到期未付的原因为。

21、应付账款

(1) 应付账款列示

单位：元

项目	期末余额	期初余额
1 年以内（含 1 年）	1,200,709,920.58	597,394,475.88
1 至 2 年（含 2 年）	1,213,320.19	754,562.86
2 至 3 年（含 3 年）	175,295.80	2,367.15
3 年以上	28,112.81	25,772.29
合计	1,202,126,649.38	598,177,178.18

(2) 账龄超过 1 年或逾期的重要应付账款

单位：元

项目	期末余额	未偿还或结转的原因
----	------	-----------

其他说明：

本年末无账龄超过一年的重要应付账款

22、其他应付款

单位：元

项目	期末余额	期初余额
应付股利	109,865,031.06	
其他应付款	6,366,709.22	7,850,337.11
合计	116,231,740.28	7,850,337.11

(1) 应付股利

单位：元

项目	期末余额	期初余额
普通股股利	109,865,031.06	
合计	109,865,031.06	

其他说明，包括重要的超过 1 年未支付的应付股利，应披露未支付原因：

无

(2) 其他应付款

1) 按款项性质列示其他应付款

单位：元

项目	期末余额	期初余额
保证金/押金		912,761.00
运费	1,360,885.96	440,016.12
技术目标形成的或有对价		
食堂采购费	2,831,643.34	2,562,170.84
项目咨询费	81,000.00	75,000.00
代垫款	1,809,320.55	1,028,118.16
电费		1,848,518.81
其他	283,859.37	983,752.18
合计	6,366,709.22	7,850,337.11

2) 账龄超过 1 年或逾期的重要其他应付款

单位：元

项目	期末余额	未偿还或结转的原因
----	------	-----------

其他说明

23、合同负债

单位：元

项目	期末余额	期初余额
1年以内（含1年）	10,523,684.10	4,716,934.59
1至2年（含2年）	447,272.48	8,547,307.84
2至3年（含3年）	388,768.72	350,589.97
3年以上	90,246.35	137,148.17
合计	11,449,971.65	13,751,980.57

账龄超过1年的重要合同负债

单位：元

项目	期末余额	未偿还或结转的原因

报告期内账面价值发生重大变动的金额和原因

单位：元

项目	变动金额	变动原因

24、应付职工薪酬

(1) 应付职工薪酬列示

单位：元

项目	期初余额	本期增加	本期减少	期末余额
一、短期薪酬	75,928,286.02	280,808,051.70	216,179,592.32	140,556,745.40
二、离职后福利-设定提存计划		11,555,449.04	11,495,721.86	59,727.18
合计	75,928,286.02	292,363,500.74	227,675,314.18	140,616,472.58

(2) 短期薪酬列示

单位：元

项目	期初余额	本期增加	本期减少	期末余额
1、工资、奖金、津贴和补贴	75,609,743.51	260,414,939.89	195,634,648.09	140,390,035.31
2、职工福利费	75,319.69	12,379,841.22	12,451,755.18	3,405.73
3、社会保险费	93,842.10	5,774,207.79	5,842,452.53	25,597.36
其中：医疗保险费	93,842.10	4,971,832.37	5,040,077.11	25,597.36
工伤保险费		272,104.77	272,104.77	
生育保险费		51,767.75	51,767.75	
大病统筹		478,502.90	478,502.90	
4、住房公积金		1,960,552.00	1,960,552.00	
5、工会经费和职工教育经费	149,380.72	278,510.80	290,184.52	137,707.00
合计	75,928,286.02	280,808,051.70	216,179,592.32	140,556,745.40

(3) 设定提存计划列示

单位：元

项目	期初余额	本期增加	本期减少	期末余额
1、基本养老保险		11,136,592.40	11,085,397.68	51,194.72
2、失业保险费		418,856.64	410,324.18	8,532.46
合计		11,555,449.04	11,495,721.86	59,727.18

其他说明：

25、应交税费

单位：元

项目	期末余额	期初余额
增值税	445.87	
企业所得税	114,531,425.61	63,888,960.41
个人所得税	1,741,485.31	1,959,259.00
印花税	1,430,950.87	619,122.24
环境保护税	9.92	7.36
进口关税	344.31	
代扣所得税	582,748.09	
合计	118,287,409.98	66,467,349.01

其他说明

26、一年内到期的非流动负债

单位：元

项目	期末余额	期初余额
一年内到期的租赁负债	3,653,832.52	3,777,264.13
合计	3,653,832.52	3,777,264.13

其他说明：

27、其他流动负债

单位：元

项目	期末余额	期初余额
待转销项税	613,416.44	432,356.55
已背书未终止确认的应收票据	4,677,204.27	11,545,642.66
合计	5,290,620.71	11,977,999.21

短期应付债券的增减变动：

单位：元

债券名称	面值	票面利率	发行日期	债券期限	发行金额	期初余额	本期发行	按面值计	溢折价摊	本期偿还		期末余额	是否违约

								提利息	销				
合计													

其他说明：

28、租赁负债

单位：元

项目	期末余额	期初余额
租赁负债付款额	19,261,427.25	21,489,754.62
未确认融资费用	-3,543,297.00	-4,385,609.39
合计	15,718,130.25	17,104,145.23

其他说明

29、递延收益

单位：元

项目	期初余额	本期增加	本期减少	期末余额	形成原因
政府补助	12,416,484.70	7,300,000.00	1,675,432.60	18,041,052.10	
合计	12,416,484.70	7,300,000.00	1,675,432.60	18,041,052.10	

其他说明：

30、其他非流动负债

单位：元

项目	期末余额	期初余额
技术目标形成的或有对价	39,585,109.89	39,341,816.86
合计	39,585,109.89	39,341,816.86

其他说明：

31、股本

单位：元

	期初余额	本次变动增减（+、-）					期末余额
		发行新股	送股	公积金转股	其他	小计	
股份总数	709,919,026.00				- 1,108,174.00	- 1,108,174.00	708,810,852.00

其他说明：

32、资本公积

单位：元

项目	期初余额	本期增加	本期减少	期末余额
资本溢价（股本溢价）	1,506,966,625.10			1,506,966,625.10
其他资本公积	23,821,494.20	36,490,957.36	8,089,670.20	52,222,781.36
合计	1,530,788,119.30	36,490,957.36	8,089,670.20	1,559,189,406.46

其他说明，包括本期增减变动情况、变动原因说明：

33、库存股

单位：元

项目	期初余额	本期增加	本期减少	期末余额
股份回购	129,874.40			129,874.40
合计	129,874.40			129,874.40

其他说明，包括本期增减变动情况、变动原因说明：

34、其他综合收益

单位：元

项目	期初余额	本期发生额					税后归属于少数股东	期末余额
		本期所得税前发生额	减：前期计入其他综合收益当期转入损益	减：前期计入其他综合收益当期转入留存收益	减：所得税费用	税后归属于母公司		
二、将重分类进损益的其他综合收益	8,700,305.56	-5,356,778.60				-5,356,778.60		3,343,526.96
外币财务报表折算差额	8,700,305.56	-5,356,778.60				-5,356,778.60		3,343,526.96
其他综合收益合计	8,700,305.56	-5,356,778.60				-5,356,778.60		3,343,526.96

其他说明，包括对现金流量套期损益的有效部分转为被套期项目初始确认金额调整：

35、盈余公积

单位：元

项目	期初余额	本期增加	本期减少	期末余额
法定盈余公积	159,280,734.51			159,280,734.51
合计	159,280,734.51			159,280,734.51

盈余公积说明，包括本期增减变动情况、变动原因说明：

36、未分配利润

单位：元

项目	本期	上期
调整前上期末未分配利润		2,458,860,313.31
调整后期初未分配利润	3,057,420,162.57	2,458,860,313.31
加：本期归属于母公司所有者的净利润	865,142,094.15	688,361,095.12
减：提取法定盈余公积		25,908,911.47
应付普通股股利	109,865,031.06	63,892,334.39
期末未分配利润	3,812,697,225.66	3,057,420,162.57

调整期初未分配利润明细：

- 1)、由于《企业会计准则》及其相关新规定进行追溯调整，影响期初未分配利润 0.00 元。
- 2)、由于会计政策变更，影响期初未分配利润 0.00 元。
- 3)、由于重大会计差错更正，影响期初未分配利润 0.00 元。
- 4)、由于同一控制导致的合并范围变更，影响期初未分配利润 0.00 元。
- 5)、其他调整合计影响期初未分配利润 0.00 元。

37、营业收入和营业成本

单位：元

项目	本期发生额		上期发生额	
	收入	成本	收入	成本
主营业务	2,690,533,410.14	1,523,599,354.39	1,266,031,590.39	888,674,898.71
其他业务	37,141,361.25	29,966,595.82	38,652,234.63	32,268,277.32
合计	2,727,674,771.39	1,553,565,950.21	1,304,683,825.02	920,943,176.03

营业收入、营业成本的分解信息：

单位：元

合同分类	合计	
	营业收入	营业成本
业务类型	2,727,674,771.39	1,553,565,950.21
其中：		
4.25G 以上	2,611,523,495.01	1,482,263,818.30
4.25G 以下	75,181,286.17	39,587,726.54
PON	1,362,957.71	956,673.42

其他	39,607,032.50	30,757,731.95
按经营地区分类	2,727,674,771.39	1,553,565,950.21
其中：		
国内	557,639,293.59	343,202,430.89
国外	2,170,035,477.80	1,210,363,519.32

与履约义务相关的信息：

项目	履行履约义务的时间	重要的支付条款	公司承诺转让商品的性质	是否为主要责任人	公司承担的预期将退还给客户的款项	公司提供的质量保证类型及相关义务
----	-----------	---------	-------------	----------	------------------	------------------

其他说明

公司为客户提供产品销售，根据销售合同将提供的产品识别为一项或多项履约义务，并根据合同约定的贸易条款，通常在验收期满或客户签收后或收到客户结算单时完成履约义务。

与分摊至剩余履约义务的交易价格相关的信息：

本报告期末已签订合同、但尚未履行或尚未履行完毕的履约义务所对应的收入金额为 0.00 元，其中，0.00 元预计将于年度确认收入，0.00 元预计将于年度确认收入，0.00 元预计将于年度确认收入。

合同中可变对价相关信息：

重大合同变更或重大交易价格调整

单位：元

项目	会计处理方法	对收入的影响金额
----	--------	----------

其他说明

38、税金及附加

单位：元

项目	本期发生额	上期发生额
城市维护建设税	716,009.41	3,750,663.93
教育费附加	511,435.29	2,679,045.65
房产税	2,899,364.53	597,011.73
土地使用税	196,927.12	196,927.12
印花税	2,484,103.56	833,468.28
环境保护税	18.26	15.56
其他	31,662.84	1,628.34
合计	6,839,521.01	8,058,760.61

其他说明：

39、管理费用

单位：元

项目	本期发生额	上期发生额
职工薪酬	21,104,610.33	9,641,188.81
差旅费	223,960.31	662,780.20
业务招待费	389,948.65	365,653.35
水电费	1,142,397.68	644,206.02
折旧费及摊销	25,636,365.10	13,053,967.61
办公及通讯费	869,828.60	439,290.66
房租费及物管费	683,731.46	429,999.93
咨询服务费	5,412,695.80	3,687,651.48
其他管理费用	5,979,865.48	2,456,480.24
股份支付费用	6,256,979.50	4,060,301.22
合计	67,700,382.91	35,441,519.52

其他说明

40、销售费用

单位：元

项目	本期发生额	上期发生额
职工薪酬	13,521,018.66	4,950,160.98
差旅费	1,032,254.39	1,307,631.93
业务宣传费	1,981,599.39	1,339,225.26
业务推广费	19,240,228.05	8,100,946.70
业务招待费	219,197.55	148,209.94
其他销售费用	955,418.94	650,334.28
股份支付费用	2,543,011.91	530,797.19
合计	39,492,728.89	17,027,306.28

其他说明：

41、研发费用

单位：元

项目	本期发生额	上期发生额
职工薪酬	86,391,976.89	37,040,002.77
折旧费及摊销	9,161,655.67	6,690,204.15
差旅费	659,944.55	913,391.24
材料费	9,725,486.22	7,512,171.20
测试和专利费	1,054,484.29	1,396,388.75
其他	2,030,171.33	3,948,771.47
水电费	1,457,067.79	671,457.14
股份支付费用	19,088,939.76	2,640,839.61
合计	129,569,726.50	60,813,226.33

其他说明

42、财务费用

单位：元

项目	本期发生额	上期发生额
利息支出		
减：利息收入	46,418,053.50	24,652,835.56
汇兑损益	-22,587,895.08	-72,409,518.26
银行手续费及其他	878,024.40	474,018.11
未确认融资费用摊销	708,339.10	707,450.49
合计	-67,419,585.08	-94,430,014.43

其他说明

43、其他收益

单位：元

产生其他收益的来源	本期发生额	上期发生额
政府补助	2,393,708.27	2,599,445.24
代扣个人所得税手续费返还	28,837.48	361,581.42
合计	2,422,545.75	2,961,026.66

44、公允价值变动收益

单位：元

产生公允价值变动收益的来源	本期发生额	上期发生额
其他非流动金融资产	-4,376,581.85	-5,798,633.84
合计	-4,376,581.85	-5,798,633.84

其他说明：

45、投资收益

单位：元

项目	本期发生额	上期发生额
其他非流动金融资产在持有期间的投资收益	1,056,000.00	6,000,000.00
银行理财产品产生的投资收益		96,086.25
其他		-158,500.00
合计	1,056,000.00	5,937,586.25

其他说明

46、信用减值损失

单位：元

项目	本期发生额	上期发生额
应收账款坏账损失	-368,818.43	-193,660.42
其他应收款坏账损失	456,697.27	-871,740.62
合计	87,878.84	-1,065,401.04

其他说明

47、资产减值损失

单位：元

项目	本期发生额	上期发生额
一、存货跌价损失及合同履约成本减值损失	-17,328,437.15	-33,120,356.22
合计	-17,328,437.15	-33,120,356.22

其他说明：

48、营业外收入

单位：元

项目	本期发生额	上期发生额	计入当期非经常性损益的金额
供应商赔款收入	77,295.20	26,000.00	
其他	75,309.34	428,399.57	
受赠样品	1,235,048.33	1,993,902.99	
合计	1,387,652.87	2,448,302.56	

其他说明：

49、营业外支出

单位：元

项目	本期发生额	上期发生额	计入当期非经常性损益的金额
罚款支出		397.28	
其他	3,000.00	1,471.42	
固定资产报废损失		5,419.93	
滞纳金		3,756.40	
合计	3,000.00	11,045.03	

其他说明：

50、所得税费用

(1) 所得税费用表

单位：元

项目	本期发生额	上期发生额
当期所得税费用	171,135,195.41	53,493,019.16
递延所得税费用	-55,105,184.15	-13,676,573.06
合计	116,030,011.26	39,816,446.10

(2) 会计利润与所得税费用调整过程

单位：元

项目	本期发生额
利润总额	981,172,105.41
按法定/适用税率计算的所得税费用	147,175,815.81
子公司适用不同税率的影响	938,071.29
调整以前期间所得税的影响	392,710.81
不可抵扣的成本、费用和损失的影响	26,690.34
本期未确认递延所得税资产的可抵扣暂时性差异或可抵扣亏损的影响	756,082.38
研发加计扣除影响	-17,835,310.43
其他	-3,155.49
泰国税收优惠影响	-15,420,893.45
所得税费用	116,030,011.26

其他说明：

51、其他综合收益

详见附注 34

52、现金流量表项目**(1) 与经营活动有关的现金**

收到的其他与经营活动有关的现金

单位：元

项目	本期发生额	上期发生额
收到往来款项	926,654.27	1,989,954.65
利息收入	46,416,970.51	24,652,834.87
政府补助	8,047,113.15	1,407,037.05
保证金	2,973,375.78	441,008.01
其他	15,450,071.56	2,379,585.41
合计	73,814,185.27	30,870,419.99

收到的其他与经营活动有关的现金说明：

支付的其他与经营活动有关的现金

单位：元

项目	本期发生额	上期发生额
支付往来款	4,925,970.13	8,655,986.86
付现的销售费用	17,957,388.43	16,925,787.34
付现的管理费用	12,525,133.90	9,281,354.07
付现的研发费用	3,316,920.62	2,137,751.08
其他	3,038,084.65	1,569,050.81
保函保证金	6,562,216.38	9,011,096.94
远期结售汇产品保证金		10,672,578.86

合计	48,325,714.11	58,253,605.96
----	---------------	---------------

支付的其他与经营活动有关的现金说明：

(2) 与投资活动有关的现金

收到的其他与投资活动有关的现金

单位：元

项目	本期发生额	上期发生额
----	-------	-------

收到的重要的与投资活动有关的现金

单位：元

项目	本期发生额	上期发生额
----	-------	-------

收到的其他与投资活动有关的现金说明：

支付的其他与投资活动有关的现金

单位：元

项目	本期发生额	上期发生额
----	-------	-------

支付的重要的与投资活动有关的现金

单位：元

项目	本期发生额	上期发生额
----	-------	-------

支付的其他与投资活动有关的现金说明：

(3) 与筹资活动有关的现金

收到的其他与筹资活动有关的现金

单位：元

项目	本期发生额	上期发生额
----	-------	-------

收到的其他与筹资活动有关的现金说明：

支付的其他与筹资活动有关的现金

单位：元

项目	本期发生额	上期发生额
回购限制性股票	9,341,717.71	
合计	9,341,717.71	

支付的其他与筹资活动有关的现金说明：

筹资活动产生的各项负债变动情况

适用 不适用

53、现金流量表补充资料

(1) 现金流量表补充资料

单位：元

补充资料	本期金额	上期金额
1. 将净利润调节为经营活动现金流量：		
净利润	865,142,094.15	288,364,883.92
加：资产减值准备	17,240,558.31	34,177,619.30
固定资产折旧、油气资产折耗、生产性生物资产折旧	76,254,500.71	46,979,836.82
使用权资产折旧	1,703,101.51	2,204,114.55
无形资产摊销	12,036,866.15	10,848,490.24
长期待摊费用摊销	9,361,388.42	79,922.80
处置固定资产、无形资产和其他长期资产的损失（收益以“－”号填列）		
固定资产报废损失（收益以“－”号填列）		
公允价值变动损失（收益以“－”号填列）	4,376,581.85	5,798,633.84
财务费用（收益以“－”号填列）	-8,134,424.23	-48,233,644.65
投资损失（收益以“－”号填列）	-1,056,000.00	-5,937,586.25
递延所得税资产减少（增加以“－”号填列）	-71,165,204.76	-12,354,703.37
递延所得税负债增加（减少以“－”号填列）	6,781,644.74	-2,281,167.09
存货的减少（增加以“－”号填列）	-1,268,959,184.27	334,743,543.62
经营性应收项目的减少（增加以“－”号填列）	-576,654,484.49	208,548,929.11
经营性应付项目的增加（减少以“－”号填列）	612,055,251.13	-365,966,753.84
其他	30,273,047.01	-14,340,711.27
经营活动产生的现金流量净额	-290,744,263.77	482,631,407.73
2. 不涉及现金收支的重大投资和筹资活动：		
债务转为资本		
一年内到期的可转换公司债券		
融资租入固定资产		
3. 现金及现金等价物净变动情况：		
现金的期末余额	1,828,411,673.24	2,155,912,890.16
减：现金的期初余额	2,498,968,947.36	1,744,944,639.92
加：现金等价物的期末余额		

减：现金等价物的期初余额		
现金及现金等价物净增加额	-670,557,274.12	410,968,250.24

(2) 现金和现金等价物的构成

单位：元

项目	期末余额	期初余额
一、现金	1,828,411,673.24	2,498,968,947.36
其中：库存现金	114,196.46	101,782.79
可随时用于支付的银行存款	1,828,297,476.78	2,498,867,164.57
三、期末现金及现金等价物余额	1,828,411,673.24	2,498,968,947.36

(3) 不属于现金及现金等价物的货币资金

单位：元

项目	本期金额	上期金额	不属于现金及现金等价物的理由
其他货币资金	16,507,867.29	16,354,229.25	保函证保证金
合计	16,507,867.29	16,354,229.25	

其他说明：

(4) 其他重大活动说明

54、所有者权益变动表项目注释

说明对上年年末余额进行调整的“其他”项目名称及调整金额等事项：

无

55、外币货币性项目

(1) 外币货币性项目

单位：元

项目	期末外币余额	折算汇率	期末折算人民币余额
货币资金			
其中：美元	178,593,002.34	7.1265	1,274,907,437.06
欧元	2,846.00	7.678700	21,853.58
港币			
阿联酋迪拉姆	1,200.00	1.944390	2,333.27
以色列谢克尔	1,320.00	1.929500	2,546.94
英镑	2,328.00	9.042700	21,051.41
新加坡元	613,083.11	5.2713	3,199,936.69

韩元	17,900.00	0.005200	93.08
印尼卢比	2,839,000.00	0.000444	1,260.52
泰铢	50,514,949.67	0.195500	9,875,652.42
应收账款			1,283,739,245.45
其中：美元	180,316,662.84	7.1265	1,283,739,245.45
欧元			
港币			
长期借款			
其中：美元			
欧元			
港币			
应付账款			477,971,091.19
其中：美元	66,559,487.35	7.1265	474,336,644.71
日元	1,052,000.00	0.0447	47,005.46
瑞士法郎	368,271.20	7.9344	2,922,011.01
泰铢	3,403,734.06	0.1955	665,430.01
其他应收款			3,196,041.18
其中：美元	338,281.74	7.1265	2,410,764.82
泰铢	4,016,758.87	0.1955	785,276.36
其他应付款			517,500.43
其中：美元	70,144.74	7.1265	499,886.49
泰铢	90,096.85	0.1955	17,613.94
交易性金融负债			55,419,153.85
其中：美元	7,776,489.70	7.1265	55,419,153.85
其他非流动负债			39,585,109.89
其中：美元	5,554,635.50	7.1265	39,585,109.89

其他说明：

(2) 境外经营实体说明，包括对于重要的境外经营实体，应披露其境外主要经营地、记账本位币及选择依据，记账本位币发生变化的还应披露原因。

适用 不适用

境外经营实体	主要经营地	记账本位币	记账本位币选择依据
香港新易盛	香港	美元	经营地通用货币
美国新易盛	美国	美元	经营地通用货币
新加坡新易盛	新加坡	美元	经营地通用货币
新加坡贸易	新加坡	美元	经营地通用货币
新加坡投资	新加坡	美元	经营地通用货币
泰国新易盛	泰国	泰铢	经营地通用货币
Alpine	美国	美元	经营地通用货币

56、租赁

(1) 本公司作为承租方

适用 不适用

未纳入租赁负债计量的可变租赁付款额

适用 不适用

简化处理的短期租赁或低价值资产的租赁费用

适用 不适用

涉及售后租回交易的情况

项目	本期金额	上期金额
租赁负债的利息费用	708,339.10	707,450.49
计入相关资产成本或当期损益的简化处理的短期租赁费用		
计入相关资产成本或当期损益的简化处理的低价值资产租赁费用（低价值资产的短期租赁费用除外）		
计入相关资产成本或当期损益的未纳入租赁负债计量的可变租赁付款额		
其中：售后租回交易产生部分		
转租使用权资产取得的收入		
与租赁相关的总现金流出	2,042,883.13	1,473,173.36
售后租回交易产生的相关损益		
售后租回交易现金流入		
售后租回交易现金流出		

本集团已承诺但尚未开始的租赁预计未来年度现金流出的情况如下：

剩余租赁期	未折现租赁付款额
1 年以内	4,231,134.24
1 至 2 年	4,371,452.96
2 至 3 年	4,507,097.22
3 年以上	10,288,943.22
合计	23,398,627.65

（2）本公司作为出租方

作为出租人的经营租赁

适用 不适用

作为出租人的融资租赁

适用 不适用

未来五年每年未折现租赁收款额

适用 不适用

未折现租赁收款额与租赁投资净额的调节表

(3) 作为生产商或经销商确认融资租赁销售损益

□适用 □不适用

57、数据资源

58、其他

八、研发支出

单位：元

项目	本期发生额	上期发生额
职工薪酬	86,391,976.89	37,040,002.77
折旧费及摊销	9,161,655.67	6,690,204.15
差旅费	659,944.55	913,391.24
股份支付费用	19,088,939.76	2,640,839.61
材料费	9,725,486.22	7,512,171.20
水电费	1,457,067.79	671,457.14
测试和专利费用	1,054,484.29	1,396,388.75
其他	2,030,171.33	3,948,771.47
合计	129,569,726.50	60,813,226.33
其中：费用化研发支出	129,569,726.50	60,813,226.33

九、合并范围的变更

1、其他

本报告期内，公司合并范围未发生变更

十、在其他主体中的权益

1、在子公司中的权益

(1) 企业集团的构成

子公司名称	注册资本	主要经营地	注册地	业务性质	持股比例		取得方式
					直接	间接	
四川新易盛	179,676.259247 万人民币	四川	成都	制造业	100.00%		设立
香港新易盛	410 万美元	香港	香港	贸易	100.00%		设立
美国新易盛	100 万美元	美国	美国	贸易	100.00%		设立
Alpine	3,621.86 美元	美国	美国	制造业	61.35%	38.65%	非同一控制下企业合并
紫峰光电	318.45 万美元	四川	成都	制造业		100.00%	非同一控制下企业合并

新加坡新易盛	10 万美元	新加坡	新加坡	贸易		100.00%	设立
新加坡贸易	5 万美元	新加坡	新加坡	贸易		100.00%	设立
新加坡投资	5 万美元	新加坡	新加坡	贸易		100.00%	设立
泰国新易盛	25.61 亿泰铢	泰国	泰国	制造业		100.00%	设立

在子公司的持股比例不同于表决权比例的说明：

不适用

持有半数或以下表决权但仍控制被投资单位、以及持有半数以上表决权但不控制被投资单位的依据：

不适用

对于纳入合并范围的重要的结构化主体，控制的依据：

确定公司是代理人还是委托人的依据：

其他说明：

十一、政府补助

1、报告期末按应收金额确认的政府补助

适用 不适用

未能在预计时点收到预计金额的政府补助的原因

适用 不适用

2、涉及政府补助的负债项目

适用 不适用

3、计入当期损益的政府补助

适用 不适用

单位：元

会计科目	本期发生额	上期发生额
递延收益	1,675,432.60	1,569,836.24
其他收益	747,113.15	1,391,190.42

其他说明

无

十二、与金融工具相关的风险

1、金融工具产生的各类风险

本集团在经营过程中面临各种金融风险：信用风险、流动性风险和市场风险（包括汇率风险、利率风险和其他价格风险）。上述金融风险以及本集团为降低这些风险所采取的风险管理政策如下所述：

本公司风险管理的总体目标是在不过度影响公司竞争力和应变力的情况下，制定尽可能降低风险的风险管理政策。

(1) 信用风险

信用风险是指交易对手未能履行合同义务而导致本集团发生财务损失的风险。

本集团主要面临赊销导致的客户信用风险。在签订新合同之前，本公司会对新客户的信用风险进行评估，包括外部信用评级和在某些情况下的银行资信证明（当此信息可获取时）。对每一客户均设置了赊销限额，该限额为无需获得额外批准的最大额度。

本集团通过对已有客户信用评级的季度监控以及应收账款账龄分析的月度审核来确保公司的整体信用风险在可控的范围内。在监控客户的信用风险时，按照客户的信用特征对其分组。被评为“高风险”级别的客户会放在受限制客户名单里，并且只有在额外批准的前提下，才可在未来期间内对其赊销，否则必须要求其提前支付相应款项。

(2) 流动性风险

流动性风险是指企业在履行以交付现金或其他金融资产的方式结算的义务时发生资金短缺的风险。

本集团的政策是确保拥有充足的现金以偿还到期债务。流动性风险由本公司的财务部门集中控制。财务部门通过监控现金余额、可随时变现的有价证券以及对未来 12 个月现金流量的滚动预测，确保公司在所有合理预测的情况下拥有充足的资金偿还债务。

本集团各项金融负债以未折现的合同现金流量按到期日列示如下：

项目	年末余额					未折现合同金额合计
	6个月以内	6个月-1年	1-2年	2-5年	5年以上	
交易性金融负债	27,709,576.92		27,709,576.92			55,419,153.85
应付票据	288,586,897.50					288,586,897.50
应付账款	1,202,126,649.38					1,202,126,649.38
其他应付款	6,366,709.22					6,366,709.22
其他流动负债	5,290,620.71					5,290,620.71
租赁负债			8,602,587.20	14,889,974.28		23,492,561.49
一年内到期的非流动负债-租赁付款额	3,653,832.53					3,653,832.53
其他非流动负债			39,585,109.89			39,585,109.89
合计	1,533,734,286.26		75,897,274.01	14,889,974.28		1,624,521,534.57

项目	年初余额					未折现合同金额合计
	6个月以内	6个月-1年	1-2年	2-5年	5年以上	
交易性金融负债	27,539,271.80		27,539,271.80			55,078,543.60
应付票据	34,377,999.19					34,377,999.19
应付账款	598,177,178.18					598,177,178.18
其他应付款	7,850,337.11					7,850,337.11
其他流动负债	11,977,999.21					11,977,999.21
租赁负债			4,335,698.13	17,154,056.49		21,489,754.62
一年内到期的非流动负债-租赁付款额	3,777,264.13					3,777,264.13
其他非流动负债			39,341,816.86			39,341,816.86
合计	683,700,049.62		71,216,786.79	17,154,056.49		772,070,892.90

(3) 市场风险

金融工具的市场风险是指金融工具的公允价值或未来现金流量因市场价格变动而发生波动的风险，包括汇率风险、利率风

险和其他价格风险。

1) 利率风险

利率风险是指金融工具的公允价值或未来现金流量因市场利率变动而发生波动的风险。

固定利率和浮动利率的带息金融工具分别使本集团面临公允价值利率风险及现金流量利率风险。本集团根据市场环境来决定固定利率与浮动利率工具的比例，并通过定期审阅与监察维持适当的固定和浮动利率工具组合。必要时，本集团会采用利率互换工具来对冲利率风险。

2) 汇率风险

汇率风险是指金融工具的公允价值或未来现金流量因外汇汇率变动而发生波动的风险。

本集团持续监控外币交易和外币资产及负债的规模，以最大程度降低面临的外汇风险。本公司尽可能将外币收入与外币支出相匹配以降低汇率风险。此外，公司还可能签署远期外汇合约或货币互换合约以达到规避汇率风险的目的。

本集团面临的汇率风险主要来源于以美元计价的金融资产和金融负债，外币金融资产和外币金融负债折算成人民币的金额列示如下：

项目	年末余额			年初余额		
	美元	其他外币	合计	美元	其他外币	合计
货币资金	1,274,907,437.06	13,124,748.14	1,288,032,185.20	1,956,113,508.63	23,967,969.72	1,980,081,478.35
应收账款	1,283,739,245.45	0.00	1,283,739,245.45	589,239,837.84	36052.65	589,275,890.49
其他应收款	2,410,764.82	785,276.36	3,196,041.18	2,407,394.86	752,637.39	3,160,032.25
小计	2,561,057,447.33	13,910,024.50	2,574,967,471.83	2,547,760,741.33	24,756,659.76	2,572,517,401.09
交易性金融负债	55,419,153.85		55,419,153.85	55,078,543.60		55,078,543.60
应付账款	474,336,644.71	3,634,446.48	477,971,091.19	222,696,099.58	3,571,056.52	226,267,156.10
其他应付款	499,886.49	17,613.94	517,500.43	654,791.93	379584.83	1,034,376.76
其他应付款	39,585,109.89		39,585,109.89	39,341,816.86		39,341,816.86
小计	569,840,794.93	3,652,060.42	573,492,855.35	317,771,251.97	3,950,641.35	321,721,893.32
合计	1,991,216,652.40	10,257,964.08	2,001,474,616.48	2,229,989,489.36	20,806,018.41	2,250,795,507.77

于 2024 年 06 月 30 日，在所有其他变量保持不变的情况下，如果人民币对美元升值或贬值 3.00%，则公司将增加或减少净利润 18,040,673.88 元。管理层认为 3.00%合理反映了下一年度人民币对美元可能发生变动的合理范围。

3) 其他价格风险

其他价格风险是指金融工具的公允价值或未来现金流量因汇率风险和利率风险以外的市场价格变动而发生波动的风险。

2、金融资产

(1) 转移方式分类

适用 不适用

(2) 因转移而终止确认的金融资产

适用 不适用

(3) 继续涉入的资产转移金融资产

适用 不适用

其他说明

无

十三、公允价值的披露

1、以公允价值计量的资产和负债的期末公允价值

单位：元

项目	期末公允价值			
	第一层次公允价值计量	第二层次公允价值计量	第三层次公允价值计量	合计
一、持续的公允价值计量	--	--	--	--
应收款项融资			10,796,865.72	10,796,865.72
其他非流动金融资产			51,124,240.08	51,124,240.08
1.以公允价值计量且其变动计入当期损益的金融资产			51,124,240.08	51,124,240.08
（1）其他			51,124,240.08	51,124,240.08
持续以公允价值计量的资产总额			61,921,105.80	61,921,105.80
二、非持续的公允价值计量	--	--	--	--

2、持续和非持续第一层次公允价值计量项目市价的确定依据

本集团无以第一层次公允价值计量的项目。

3、持续和非持续第二层次公允价值计量项目，采用的估值技术和重要参数的定性及定量信息

本集团无以第二层次公允价值计量的项目。

4、持续和非持续第三层次公允价值计量项目，采用的估值技术和重要参数的定性及定量信息

项目	年末公允价值	估值技术	定性信息	定量信息
其他非流动金融资产	51,124,240.08	成本法		账面净资产

5、其他

无

十四、关联方及关联交易

1、本企业的母公司情况

母公司名称	注册地	业务性质	注册资本	母公司对本企业的持股比例	母公司对本企业的表决权比例
无					

本企业的母公司情况的说明

无

本企业最终控制方是高光荣、黄晓雷。

其他说明：

无

2、本企业的子公司情况

本企业子公司的情况详见附注十、在其他主体中的权益。

3、本企业合营和联营企业情况

本企业重要的合营或联营企业详见附注十、在其他主体中的权益。

本期与本公司发生关联方交易，或前期与本公司发生关联方交易形成余额的其他合营或联营企业情况如下：

合营或联营企业名称	与本企业关系
无	

其他说明

无

4、其他关联方情况

其他关联方名称	其他关联方与本企业关系
成都昆仑青珠宝有限责任公司	董事罗玉明持股 60%并担任董事的企业
成都思文科技有限公司	董事罗玉明担任执行董事兼总经理的企业
北斗遨翔（成都）科技公司	董事罗玉明担任监事
四川德易信合信息技术有限公司	董事罗玉明担任监事
成都李天蜀艺术设计有限公司	董事李天蜀持股 100%并担任执行董事的企业
成都目击者建筑设计咨询有限公司	董事李天蜀持股 70%并担任执行董事的企业
成都上城设计事务所	董事李天蜀持股 40%
四川中政路建建设工程有限公司	董事李天蜀持股 40%并担任执行董事的企业
成都鸿辰光子半导体科技有限公司	董事高光荣、董事及总经理黄晓雷亲属参股的企业
四川赛康智能科技股份有限公司	独立董事夏常源担任独立董事的企业
成电汽车电子产业园（昆山）有限公司	独立董事弋涛担任董事的企业
张智强、幸荣、陈红梅	本公司的监事
王诚、陈巍、林小凤	本公司的高级管理人员
弋涛、杨曼曼、夏常源	本公司的独立董事
罗玉明、李天蜀	本公司董事
成都信诚惠商务信息咨询有限公司	已离任，但过去 12 个月内任独立董事廖建持股 90%并担任总经理的企业
四川朝辉会计师事务所有限责任公司	已离任，但过去 12 个月内任独立董事廖建持股 50%并担法人的企业
四川商通实业有限公司	已离任，但过去 12 个月内任独立董事廖建担任董事的企业
四川金源房地产土地资产评估有限公司	已离任，但过去 12 个月内任独立董事廖建担任执行董事的企业
北京天达共和（成都）律师事务所律师	已离任，但过去 12 个月内任独立董事杨川平担任合伙人的企业
戴学敏	本公司的高级管理人员（本期离任）

其他说明

5、关联交易情况

(1) 购销商品、提供和接受劳务的关联交易

采购商品/接受劳务情况表

单位：元

关联方	关联交易内容	本期发生额	获批的交易额度	是否超过交易额度	上期发生额
成都李天蜀艺术设计有限公司	设计费	130,801.89			

出售商品/提供劳务情况表

单位：元

关联方	关联交易内容	本期发生额	上期发生额

购销商品、提供和接受劳务的关联交易说明

(2) 关联担保情况

本公司作为担保方

单位：元

被担保方	担保金额	担保起始日	担保到期日	担保是否已经履行完毕
无				

本公司作为被担保方

单位：元

担保方	担保金额	担保起始日	担保到期日	担保是否已经履行完毕
高光荣及其配偶王霞	400,000,000.00	2023年11月29日	2024年11月18日	否

关联担保情况说明

2023年11月29日，高光荣及其配偶王霞与交通银行成都高新区支行签订《保证合同》，为本公司在在2023年11月29日至2024年11月18日期间签订的全部主要合同提供最高额保证担保，高光荣及其配偶王霞担保的最高债权额为400,000,000.00元。

(3) 关键管理人员报酬

单位：元

项目	本期发生额	上期发生额
关键管理人员薪酬	2,845,673.70	2,852,722.00

(4) 其他关联交易

无

十五、股份支付

1、股份支付总体情况

适用 不适用

单位：元

授予对象类别	本期授予		本期行权		本期解锁		本期失效	
	数量	金额	数量	金额	数量	金额	数量	金额
管理人员	486,000	13,562,094.31						
生产管理人员	212,000	5,915,975.30						
销售人员	308,000	8,594,907.50						
研发人员	2,381,000	66,443,099.90						
合计	3,387,000	94,516,077.01						

期末发行在外的股票期权或其他权益工具

适用 不适用

其他说明

无

2、以权益结算的股份支付情况

适用 不适用

单位：元

授予日权益工具公允价值的确定方法	市场法
授予日权益工具公允价值的重要参数	收盘价
可行权权益工具数量的确定依据	在每个资产负债表日，根据最新取得的可行权职工人数变动信息，修正可行权的权益工具的数量。
本期估计与上期估计有重大差异的原因	无
以权益结算的股份支付计入资本公积的累计金额	30,998,952.15
本期以权益结算的股份支付确认的费用总额	27,272,625.92

其他说明

无

3、以现金结算的股份支付情况

适用 不适用

单位：元

公司承担的、以股份或其他权益工具为基础计算确定的负债的公允价值确定方法	市场法
公司承担的、以股份或其他权益工具为基础计算确定的负债的公允价值重要参数	无
负债中以现金结算的股份支付产生的累计负债金额	8,738,136.73

4、本期股份支付费用

适用 不适用

单位：元

授予对象类别	以权益结算的股份支付费用	以现金结算的股份支付费用
销售人员	2,542,644.46	
管理人员	3,907,766.95	2,328,831.52
研发人员	19,090,777.08	
生产管理人员	1,731,437.43	
合计	27,272,625.92	2,328,831.52

其他说明

无

5、股份支付的修改、终止情况

无

6、其他

无

十六、承诺及或有事项

1、重要承诺事项

资产负债表日存在的重要承诺

截至 2024 年 06 月 30 日止，根据本集团已签订的正在或准备履行的大额合同，本集团尚未支付的大额工程合同金额约 7,743.45 万元；大额设备采购合同约 21,010.48 万元。其中与租赁相关的承诺详见第十节、五-（38）租赁”。

2、或有事项

（1）资产负债表日存在的重要或有事项

无

（2）公司没有需要披露的重要或有事项，也应予以说明

公司不存在需要披露的重要或有事项。

3、其他

十七、母公司财务报表主要项目注释

1、应收账款

(1) 按账龄披露

单位：元

账龄	期末账面余额	期初账面余额
1年以内（含1年）	1,850,546,810.50	848,047,235.77
1至2年	120,185.74	236,632.78
2至3年	3,128.35	318,150.82
3年以上	516,802.28	172,937.88
3至4年	329,620.73	389.65
4至5年	592.22	335.61
5年以上	186,589.33	172,212.62
合计	1,851,186,926.87	848,774,957.25

(2) 按坏账计提方法分类披露

单位：元

类别	期末余额					期初余额				
	账面余额		坏账准备		账面价值	账面余额		坏账准备		账面价值
	金额	比例	金额	计提比例		金额	比例	金额	计提比例	
其中：										
按组合计提坏账准备的应收账款	1,851,186,926.87	100.00%	870,085.00	0.05%	1,850,316,841.87	848,774,957.25	100.00%	529,542.12	0.06%	848,245,415.13
其中：										
账龄分析组合	320,335,414.37	17.30%	870,085.00	0.27%	319,465,329.37	207,231,376.53	24.42%	529,542.12	0.26%	206,701,834.41
合并范围内组合	1,530,851,512.50	82.70%			1,530,851,512.50	641,543,580.72	75.58%			641,543,580.72
合计	1,851,186,926.87	100.00%	870,085.00		1,850,316,841.87	848,774,957.25	100.00%	529,542.12		848,245,415.13

按组合计提坏账准备类别名称：

单位：元

名称	期末余额		
	账面余额	坏账准备	计提比例

确定该组合依据的说明：

按组合计提坏账准备类别名称：

单位：元

名称	期末余额		
	账面余额	坏账准备	计提比例

确定该组合依据的说明：

如是按照预期信用损失一般模型计提应收账款坏账准备：

□适用 不适用**(3) 本期计提、收回或转回的坏账准备情况**

本期计提坏账准备情况：

单位：元

类别	期初余额	本期变动金额				期末余额
		计提	收回或转回	核销	其他	
按组合计提坏账准备	529,542.12	340,542.88				870,085.00
合计	529,542.12	340,542.88				870,085.00

其中本期坏账准备收回或转回金额重要的：

单位：元

单位名称	收回或转回金额	转回原因	收回方式	确定原坏账准备计提比例的依据及其合理性
------	---------	------	------	---------------------

(4) 按欠款方归集的期末余额前五名的应收账款和合同资产情况

单位：元

单位名称	应收账款期末余额	合同资产期末余额	应收账款和合同资产期末余额	占应收账款和合同资产期末余额合计数的比例	应收账款坏账准备和合同资产减值准备期末余额
第一名	1,230,803,551.49		1,230,803,551.49	66.49%	
第二名	292,959,686.41		292,959,686.41	15.83%	
第三名	52,135,760.36		52,135,760.36	2.82%	9,532.14
第四名	44,976,125.54		44,976,125.54	2.43%	
第五名	39,680,449.97		39,680,449.97	2.14%	
合计	1,660,555,573.77		1,660,555,573.77	89.71%	9,532.14

2、其他应收款

单位：元

项目	期末余额	期初余额
其他应收款	321,853,384.17	203,492,028.84
合计	321,853,384.17	203,492,028.84

(1) 其他应收款

1) 其他应收款按款项性质分类情况

单位：元

款项性质	期末账面余额	期初账面余额
员工备用金、代垫款	1,312,340.53	1,230,563.94
押金保证金	628,117.88	483,370.54
合并内关联方	319,385,674.64	201,787,646.62
其他	800,703.76	235,643.02
合计	322,126,836.81	203,737,224.12

2) 按账龄披露

单位：元

账龄	期末账面余额	期初账面余额
1 年以内（含 1 年）	321,847,043.79	203,230,993.50
1 至 2 年	143,787.60	370,225.20
3 年以上	136,005.42	136,005.42
3 至 4 年	100,000.00	100,000.00
5 年以上	36,005.42	36,005.42
合计	322,126,836.81	203,737,224.12

3) 按坏账计提方法分类披露

单位：元

类别	期末余额					期初余额				
	账面余额		坏账准备		账面价值	账面余额		坏账准备		账面价值
	金额	比例	金额	计提比例		金额	比例	金额	计提比例	
其中：										
按组合计提坏账准备	322,126,836.81	100.00%	273,452.64	0.08%	321,853,384.17	203,737,224.12	100.00%	245,195.28	0.12%	203,492,028.84
其中：										
账龄分析组合	2,741,162.17	0.85%	273,452.64	9.98%	2,467,709.53	1,949,577.50	0.96%	245,195.28	12.58%	1,704,382.22
合并范围内组合	319,385,674.64	99.15%			319,385,674.64	201,787,646.62	99.04%			201,787,646.62
合计	322,126,836.81	100.00%	273,452.64		321,853,384.17	203,737,224.12	100.00%	245,195.28		203,492,028.84

按预期信用损失一般模型计提坏账准备：

单位：元

坏账准备	第一阶段	第二阶段	第三阶段	合计
	未来 12 个月预期信用损失	整个存续期预期信用损失(未发生信用减值)	整个存续期预期信用损失(已发生信用减值)	

2024年1月1日余额	245,195.28			245,195.28
2024年1月1日余额 在本期				
本期计提	28,257.36			28,257.36
2024年6月30日余额	273,452.64			273,452.64

各阶段划分依据和坏账准备计提比例

损失准备本期变动金额重大的账面余额变动情况

适用 不适用

4) 本期计提、收回或转回的坏账准备情况

本期计提坏账准备情况：

单位：元

类别	期初余额	本期变动金额				期末余额
		计提	收回或转回	转销或核销	其他	
按信用风险特征组合计提坏账准备	245,195.28	28,257.36				273,452.64
合计	245,195.28	28,257.36				273,452.64

其中本期坏账准备转回或收回金额重要的：

单位：元

单位名称	收回或转回金额	转回原因	收回方式	确定原坏账准备计提比例的依据及其合理性

5) 本期实际核销的其他应收款情况

单位：元

项目	核销金额

其中重要的其他应收款核销情况：

单位：元

单位名称	其他应收款性质	核销金额	核销原因	履行的核销程序	款项是否由关联交易产生

其他应收款核销说明：

6) 按欠款方归集的期末余额前五名的其他应收款情况

单位：元

单位名称	款项的性质	期末余额	账龄	占其他应收款期末余额合计数的比例	坏账准备期末余额
第一名	其他	695,935.18	1年以内	25.39%	34,796.76
第二名	押金保证金	255,760.95	1年以内	9.33%	12,788.05
第三名	押金保证金	200,000.00	1年以内, 1-2年	7.30%	15,000.00
第四名	员工备用金、代垫款	144,357.32	1年以内	5.27%	7,217.87
第五名	押金保证金	100,000.00	3-4年	3.65%	100,000.00
合计		1,396,053.45		50.94%	169,802.68

3、长期股权投资

单位：元

项目	期末余额			期初余额		
	账面余额	减值准备	账面价值	账面余额	减值准备	账面价值
对子公司投资	2,136,210,422.46		2,136,210,422.46	2,125,069,912.21		2,125,069,912.21
合计	2,136,210,422.46		2,136,210,422.46	2,125,069,912.21		2,125,069,912.21

(1) 对子公司投资

单位：元

被投资单位	期初余额（账面价值）	减值准备期初余额	本期增减变动				期末余额（账面价值）	减值准备期末余额
			追加投资	减少投资	计提减值准备	其他		
四川新易盛	1,802,912,951.42					5,587,807.60	1,808,500,759.02	
香港新易盛	28,085,670.00						28,085,670.00	
Alpine	294,071,290.79					5,552,702.65	299,623,993.44	
合计	2,125,069,912.21					11,140,510.25	2,136,210,422.46	

(2) 其他说明

4、营业收入和营业成本

单位：元

项目	本期发生额		上期发生额	
	收入	成本	收入	成本
主营业务	1,518,564,998.62	1,412,080,179.91	657,465,435.74	531,106,708.10
其他业务	309,004,127.99	236,454,635.90	86,411,028.26	22,344,321.56
合计	1,827,569,126.61	1,648,534,815.81	743,876,464.00	553,451,029.66

营业收入、营业成本的分解信息：

单位：元

合同分类	合计	
	营业收入	营业成本
业务类型	1,827,569,126.61	1,648,534,815.81
其中：		
4.25G 以上	574,212,139.81	489,219,113.23
4.25G 以下	74,414,460.90	59,345,414.14
PON	1,356,228.81	939,183.31
其他	1,177,586,297.09	1,099,031,105.13
按经营地区分类	1,827,569,126.61	1,648,534,815.81
其中：		
国内	1,224,158,640.32	1,126,443,545.37
国外	603,410,486.29	522,091,270.44

与履约义务相关的信息：

项目	履行履约义务的时间	重要的支付条款	公司承诺转让商品的性质	是否为主要责任人	公司承担的预期将退还给客户的款项	公司提供的质量保证类型及相关义务
其他说明						

其他说明

与分摊至剩余履约义务的交易价格相关的信息：

本报告期末已签订合同、但尚未履行或尚未履行完毕的履约义务所对应的收入金额为 0.00 元，其中，元预计将于年度确认收入，元预计将于年度确认收入，元预计将于年度确认收入。

重大合同变更或重大交易价格调整

单位：元

项目	会计处理方法	对收入的影响金额
其他说明：		

其他说明：

5、投资收益

单位：元

项目	本期发生额	上期发生额
成本法核算的长期股权投资收益	125,885,043.68	122,985,525.00
其他非流动金融资产在持有期间的投资收益	1,056,000.00	6,000,000.00
合计	126,941,043.68	128,985,525.00

6、其他

十八、补充资料

1、当期非经常性损益明细表

适用 不适用

单位：元

项目	金额	说明
计入当期损益的政府补助（与公司正常经营业务密切相关、符合国家政策规定、按照确定的标准享有、对公司损益产生持续影响的政府补助除外）	2,422,545.75	
除同公司正常经营业务相关的有效套期保值业务外，非金融企业持有金融资产和金融负债产生的公允价值变动损益以及处置金融资产和金融负债产生的损益	-3,320,581.85	
除上述各项之外的其他营业外收入和支出	1,384,652.87	
减：所得税影响额	73,167.89	
合计	413,448.88	--

其他符合非经常性损益定义的损益项目的具体情况：

适用 不适用

公司不存在其他符合非经常性损益定义的损益项目的具体情况。

将《公开发行证券的公司信息披露解释性公告第 1 号——非经常性损益》中列举的非经常性损益项目界定为经常性损益项目的情况说明

适用 不适用

2、净资产收益率及每股收益

报告期利润	加权平均净资产收益率	每股收益	
		基本每股收益（元/股）	稀释每股收益（元/股）
归属于公司普通股股东的净利润	14.67%	1.22	1.22
扣除非经常性损益后归属于公司普通股股东的净利润	14.67%	1.22	1.22

3、境内外会计准则下会计数据差异

（1）同时按照国际会计准则与按中国会计准则披露的财务报告中净利润和净资产差异情况

适用 不适用

（2）同时按照境外会计准则与按中国会计准则披露的财务报告中净利润和净资产差异情况

适用 不适用

（3）境内外会计准则下会计数据差异原因说明，对已经境外审计机构审计的数据进行差异调节的，应注明该境外机构的名称

适用 不适用

4、其他