


合并资产负债表


2024年6月30日


编制单位：广东省交通集团有限公司

单位：元

项目	1	期末金额	年初金额	项目	46	期末金额	年初金额
流动资产：	1	—	—	流动负债：	46	—	—
货币资金	2	37,038,176,574.14	31,254,609,764.62	短期借款	47	1,024,378,907.76	983,197,242.15
☆交易性金融资产	3	7,658,570,881.66	9,515,104,364.63	△吸收存款及同业存放	48	467,453.52	721,987.19
以公允价值计量且其变动计入当期损益的金融资产	4	0.00	0.00	△拆入资金	49	0.00	0.00
衍生金融资产	5	0.00	0.00	☆交易性金融负债	50	0.00	0.00
应收票据	6	69,673,480.75	140,970,030.58	以公允价值计量且其变动计入当期损益的金融负债	51	0.00	0.00
应收账款	7	1,437,331,953.53	1,888,820,859.41	衍生金融负债	52	0.00	0.00
预付款项	8	1,006,464,994.29	721,065,518.51	应付票据	53	578,615,757.76	418,613,304.63
其他应收款	9	2,520,342,073.56	1,950,312,393.93	应付账款	54	9,000,311,216.69	10,504,219,068.67
△买入返售金融资产	10	0.00	0.00	预收款项	55	437,891,249.53	374,905,095.91
存货	11	2,287,930,729.54	2,495,412,110.08	☆合同负债	56	372,118,053.47	541,174,046.71
☆合同资产	12	244,553,962.25	204,676,616.29	应付职工薪酬	57	781,553,561.71	646,057,800.47
持有待售资产	13	0.00	0.00	应交税费	58	880,678,454.22	1,136,766,984.60
一年内到期的非流动资产	14	26,556,550.92	126,467.42	其他应付款	59	12,491,970,133.76	10,270,501,983.84
其他流动资产	15	115,832,332.33	297,911,465.79	持有待售负债	60	0.00	0.00
流动资产合计	16	52,405,433,532.97	48,469,009,591.26	一年内到期的非流动负债	61	12,853,505,112.43	12,641,121,509.23
非流动资产：	17	—	—	其他流动负债	62	53,585,817.52	136,393,098.77
△发放贷款及垫款	18	0.00	0.00	流动负债合计	63	38,475,075,718.37	37,653,672,122.17
☆债权投资	19	5,280,034.52	5,480,034.20	非流动负债：	64	—	—
可供出售金融资产	20	0.00	0.00	长期借款	65	259,907,241,549.62	254,241,201,068.36
☆其他债权投资	21	0.00	0.00	应付债券	66	43,291,350,000.00	43,286,348,377.34
持有至到期投资	22	0.00	0.00	☆租赁负债	67	876,617,152.04	758,340,662.52
长期应收款	23	239,652,388.93	11,137,022.04	长期应付款	68	256,126,861.33	363,042,666.61
长期股权投资	24	10,334,892,099.85	10,250,407,676.43	长期应付职工薪酬	69	162,628,230.76	159,834,951.14
☆其他权益工具投资	25	2,591,350,684.83	2,526,828,695.43	预计负债	70	68,524,266.42	68,524,266.42
☆其他非流动金融资产	26	183,856,768.00	183,856,768.00	递延收益	71	1,528,150,968.85	1,550,514,782.69
投资性房地产	27	1,775,381,475.61	1,760,219,492.73	递延所得税负债	72	1,766,298,345.39	1,434,227,446.52
固定资产	28	319,845,769,815.77	328,625,323,146.41	其他非流动负债	73	8,392,060,000.00	8,392,940,779.99
在建工程	29	53,884,441,110.94	42,376,347,097.96	非流动负债合计	74	316,248,997,374.41	310,254,975,001.59
☆使用权资产	30	656,165,828.35	725,063,822.67	负债合计	75	354,724,073,092.78	347,908,647,123.76
油气资产	31	0.00	0.00	所有者权益（或股东权益）：	76	—	—
无形资产	32	30,040,255,927.05	30,732,669,129.18	实收资本（或股本）	77	26,800,000,000.00	26,800,000,000.00
开发支出	33	102,976,033.31	106,431,608.84	国有资本	78	26,800,000,000.00	26,800,000,000.00
商誉	34	318,972,068.25	318,917,982.20	其他权益工具	79	0.00	0.00
长期待摊费用	35	456,298,492.03	509,743,969.93	资本公积	80	52,774,056,137.63	52,761,056,137.63
递延所得税资产	36	1,727,196,110.69	1,484,144,516.04	减：库存股	81	0.00	0.00
其他非流动资产	37	18,396,444,002.21	16,946,616,391.05	其他综合收益	82	173,611,614.20	132,491,223.12
其中：特准储备物资	38	0.00	0.00	专项储备	83	101,508,615.93	75,927,097.52
非流动资产合计	39	440,558,932,840.34	436,563,187,353.11	盈余公积	84	3,924,889,232.97	3,924,889,232.97
	40			△一般风险准备	85	458,399,522.79	458,399,522.79
	41			未分配利润	86	22,079,694,601.99	22,140,728,247.84
	42			归属于母公司所有者权益合计	87	106,312,159,725.51	106,293,491,461.87
	43			*少数股东权益	88	31,928,133,555.02	30,830,058,358.74
	44			所有者权益（或股东权益）合计	89	138,240,293,280.53	137,123,549,820.61
资产总计	45	492,964,366,373.31	485,032,196,944.37	负债和所有者权益（或股东权益）总计	90	492,964,366,373.31	485,032,196,944.37

法定代表人：

主管会计工作负责人：

会计机构负责人：

合并利润表


编制单位：广东省交通集团有限公司


2024年1-6月

单位：元

项 目	行次	本期金额	上期金额	项 目	行次	本期金额	上期金额
一、营业总收入	1	27,030,103,700.29	26,668,380,669.12	五、净利润（净亏损以“-”号填列）	43	1,751,918,821.39	1,910,958,140.51
其中：营业收入	2	27,030,103,700.29	26,668,380,669.12	（一）按所有权归属分类：	44	—	—
△利息收入	3	0.00	0.00	归属于母公司所有者的净利润	45	761,916,354.15	830,567,773.90
△手续费及佣金收入	5	0.00	0.00	*少数股东损益	46	990,002,467.24	1,080,390,366.61
二、营业总成本	6	25,072,839,022.87	24,554,260,122.74	（二）按经营持续性分类：	47	—	—
其中：营业成本	7	18,837,699,920.19	17,690,520,880.74	持续经营净利润	48	1,751,918,821.39	1,910,958,140.51
△利息支出	8	0.00	0.00	终止经营净利润	49	0.00	0.00
△手续费及佣金支出	9	0.00	0.00	六、其他综合收益的税后净额	50	69,711,329.40	8,538,938.75
税金及附加	15	132,256,108.28	144,019,734.75	归属于母公司所有者的其他综合收益的税后净额	51	41,120,391.08	7,686,408.48
销售费用	16	62,463,748.84	63,443,712.22	（一）不能重分类进损益的其他综合收益	52	20,216,202.96	-538,044.48
管理费用	17	1,252,592,791.33	1,178,061,221.67	1.重新计量设定受益计划变动额	53	-1,270,677.11	0.00
研发费用	19	144,493,598.20	142,874,380.16	2.权益法下不能转损益的其他综合收益	54	0.00	0.00
财务费用	20	4,643,332,856.03	5,335,340,193.20	☆3.其他权益工具投资公允价值变动	55	21,486,880.07	-538,044.48
其中：利息费用	21	4,914,305,767.77	5,483,427,616.72	☆4.企业自身信用风险公允价值变动	56	0.00	0.00
利息收入	22	333,622,531.36	369,303,551.64	5.其他	57	0.00	0.00
汇兑净损失（净收益以“-”号填列）	24	47,894,320.27	207,928,674.22	（二）将重分类进损益的其他综合收益	58	20,904,188.12	8,224,452.96
其他	27	0.00	0.00	1.权益法下可转损益的其他综合收益	59	14,583,189.25	299,647.03
加：其他收益	28	223,153,133.23	289,151,554.50	☆2.其他债权投资公允价值变动	60	0.00	0.00
投资收益（损失以“-”号填列）	29	667,590,784.33	574,691,568.98	3.可供出售金融资产公允价值变动损益	61	0.00	0.00
其中：对联营企业和合营企业的投资收益	30	419,274,411.06	340,830,619.66	☆4.金融资产重分类计入其他综合收益的金额	62	0.00	0.00
☆以摊余成本计量的金融资产终止确认收益		0.00	0.00	5.持有至到期投资重分类为可供出售金融资产损益	63	0.00	0.00
△汇兑收益（损失以“-”号填列）	31	0.00	0.00	☆6.其他债权投资信用减值准备	64	0.00	0.00
☆净敞口套期收益（损失以“-”号填列）	32	0.00	0.00	7.现金流量套期储备（现金流量套期损益的有效部分）	65	0.00	0.00
公允价值变动收益（损失以“-”号填列）	33	0.00	0.00	8.外币财务报表折算差额	66	6,320,998.87	7,924,805.93
☆信用减值损失（损失以“-”号填列）	26	-44,871,994.35	-85,062,463.62	9.其他	67	0.00	0.00
资产减值损失（损失以“-”号填列）	25	317,397.84	-2,387,245.25	*归属于少数股东的其他综合收益的税后净额	68	28,590,938.32	852,530.27
资产处置收益（损失以“-”号填列）	34	4,855,393.35	24,509,838.51	七、综合收益总额	69	1,821,630,150.79	1,919,497,079.26
三、营业利润（亏损以“-”号填列）	35	2,808,309,391.82	2,915,023,799.50	归属于母公司所有者的综合收益总额	70	803,036,745.23	838,254,182.38
加：营业外收入	36	114,035,536.87	58,471,665.59	*归属于少数股东的综合收益总额	71	1,018,593,405.56	1,081,242,896.88
减：营业外支出	39	16,991,518.23	10,178,780.74	八、每股收益：	72	—	—
四、利润总额（亏损总额以“-”号填列）	41	2,905,353,410.46	2,963,316,684.35	（一）基本每股收益	73		
减：所得税费用	42	1,153,434,589.07	1,052,358,543.84	（二）稀释每股收益	74		

法定代表人：

主管会计工作负责人：

会计机构负责人：

合并现金流量表


编制单位：广东省交通集团有限公司

2024年1-6月


金额单位：元

项 目	行次	本期金额	上期金额	项 目	行次	本期金额	上期金额
一、经营活动产生的现金流量：	1	---	---	取得投资收益收到的现金	31	595,221,492.03	514,938,468.12
销售商品、提供劳务收到的现金	2	28,365,374,966.62	27,610,270,823.77	处置固定资产、无形资产和其他长期资产收回的现金净额	32	14,788,958.73	56,396,254.36
△客户存款和同业存放款项净增加额	3	-254,533.67	341,718,017.15	处置子公司及其他营业单位收到的现金净额	33	-	-
△向中央银行借款净增加额	4	-	-	收到其他与投资活动有关的现金	34	163,018,785.68	1,407,035,559.83
△向其他金融机构拆入资金净增加额	5	-	-	投资活动现金流入小计	35	8,743,903,486.84	5,532,678,032.31
△收到原保险合同保费取得的现金	6	-	-	购建固定资产、无形资产和其他长期资产支付的现金	36	12,700,651,959.47	11,383,859,980.31
△收到再保业务现金净额	7	-	-	投资支付的现金	37	5,928,429,335.60	3,875,176,100.00
△保户储金及投资款净增加额	8	-	-	△质押贷款净增加额	38	-	-
△处置以公允价值计量且其变动计入当期损益的金融资产净增加额	9	-	-	取得子公司及其他营业单位支付的现金净额	39	-	-
△收取利息、手续费及佣金的现金	10	-	-	支付其他与投资活动有关的现金	40	470,123,984.21	372,362,777.89
△拆入资金净增加额	11	-	-	投资活动现金流出小计	41	19,099,205,279.28	15,631,398,858.20
△回购业务资金净增加额	12	-	-1,000,000,000.00	投资活动产生的现金流量净额	42	-10,355,301,792.44	-10,098,720,825.89
△代理买卖证券收到的现金净额	13	-	-	三、筹资活动产生的现金流量：	43	---	---
收到的税费返还	14	19,322,063.94	57,160,216.09	吸收投资收到的现金	44	300,937,500.00	1,796,000,000.00
收到其他与经营活动有关的现金	15	2,089,097,190.35	2,225,838,833.83	其中：子公司吸收少数股东投资收到的现金	45	287,937,500.00	-
经营活动现金流入小计	16	30,473,539,687.24	29,234,987,890.84	取得借款收到的现金	46	13,943,412,911.07	34,540,348,105.47
购买商品、接受劳务支付的现金	17	5,971,516,824.19	6,555,150,143.74	△发行债券收到的现金	47	-	-
△客户贷款及垫款净增加额	18	-	-	收到其他与筹资活动有关的现金	48	-	61,460,847.67
△存放中央银行和同业款项净增加额	19	-77,914,069.49	-115,132,356.22	筹资活动现金流入小计	49	14,244,350,411.07	36,397,808,953.14
△支付原保险合同赔付款项的现金	20	-	-	偿还债务支付的现金	50	7,162,666,294.79	21,172,009,898.73
△拆出资金净增加额	21	-	-	分配股利、利润或偿付利息支付的现金	51	6,952,383,184.99	6,896,445,341.38
△支付利息、手续费及佣金的现金	22	-	-	其中：子公司支付给少数股东的股利、利润	52	143,568,313.56	492,368,474.02
△支付保单红利的现金	23	-	-	支付其他与筹资活动有关的现金	53	76,873,288.62	211,614,897.85
支付给职工及为职工支付的现金	24	3,135,879,606.87	3,201,601,238.27	筹资活动现金流出小计	54	14,191,922,768.40	28,280,070,137.96
支付的各项税费	25	2,268,936,219.12	1,819,842,389.04	筹资活动产生的现金流量净额	55	52,427,642.67	8,117,738,815.18
支付其他与经营活动有关的现金	26	3,087,584,934.34	1,536,497,927.04	四、汇率变动对现金及现金等价物的影响	56	-420,810.83	44,680,801.32
经营活动现金流出小计	27	14,386,003,515.03	12,997,959,341.87	五、现金及现金等价物净增加额	57	5,784,241,211.61	14,300,727,339.58
经营活动产生的现金流量净额	28	16,087,536,172.21	16,237,028,548.97	加：期初现金及现金等价物余额	58	29,637,677,917.95	28,471,543,146.43
二、投资活动产生的现金流量：	29	---	---	六、期末现金及现金等价物余额	59	35,421,919,129.56	42,772,270,486.01
收回投资收到的现金	30	7,970,874,250.40	3,554,307,750.00		60	-	-

法定代表人：



主管会计工作负责人：



会计机构负责人：



合并所有者权益变动表

2024年1-6月

单位：人民币元

编制单位：广东省交通集团有限公司

项目	行次	本期金额											少数股东权益	所有者权益合计
		归属于母公司所有者权益												
		实收资本(或股本)	其他权益工具	资本公积	减：库存股	其他综合收益	专项储备	盈余公积	△一般风险准备	未分配利润	其他	小计		
1	2	3	4	5	6	7	8	9	10	11	12	13		
一、上年年末余额	1	26,800,000,000.00	0.00	52,761,056,137.63	0.00	132,491,223.12	75,927,097.52	3,924,889,232.97	458,399,522.79	22,140,728,247.84	0.00	106,293,491,461.87	30,830,058,358.74	137,123,549,820.61
加：会计政策变更	2	---	---	---	---	---	---	---	---	---	---	---	---	---
前期差错更正	3	---	---	---	---	---	---	---	---	---	---	---	---	---
其他	4	0.00	0.00	0.00	0.00	0.00	0.00	0.00	0.00	0.00	0.00	0.00	0.00	0.00
二、本年年初余额	5	26,800,000,000.00	0.00	52,761,056,137.63	0.00	132,491,223.12	75,927,097.52	3,924,889,232.97	458,399,522.79	22,140,728,247.84	0.00	106,293,491,461.87	30,830,058,358.74	137,123,549,820.61
三、本年增减变动金额(减少以“-”号填列)	6	0.00	0.00	13,000,000.00	0.00	41,120,391.08	25,581,518.41	0.00	0.00	-61,033,645.85	0.00	18,668,263.64	1,098,075,196.28	1,116,743,459.92
(一)综合收益总额	7	---	---	---	---	41,120,391.08	---	---	---	761,916,354.15	---	803,036,745.23	1,018,593,405.56	1,821,630,150.79
(二)所有者投入和减少资本	8	0.00	0.00	13,000,000.00	0.00	0.00	0.00	0.00	0.00	0.00	0.00	13,000,000.00	342,750,000.00	355,750,000.00
1.所有者投入的普通股	9	0.00	---	13,000,000.00	---	---	---	---	---	---	---	13,000,000.00	342,750,000.00	355,750,000.00
2.其他权益工具持有者投入资本	10	0.00	0.00	0.00	---	---	---	---	---	---	---	0.00	0.00	0.00
3.股份支付计入所有者权益的金额	11	0.00	---	0.00	---	---	---	---	---	---	---	0.00	0.00	0.00
4.其他	12	0.00	---	0.00	0.00	0.00	0.00	0.00	0.00	0.00	0.00	0.00	0.00	0.00
(三)专项储备提取和使用	13	0.00	---	0.00	0.00	0.00	25,581,518.41	0.00	0.00	0.00	0.00	25,581,518.41	0.00	25,581,518.41
1.提取专项储备	14	---	---	---	---	---	---	---	---	---	---	0.00	0.00	0.00
2.使用专项储备	15	---	---	---	---	---	0.00	---	---	---	---	0.00	0.00	0.00
(四)利润分配	16	0.00	---	0.00	0.00	0.00	0.00	0.00	0.00	-822,950,000.00	---	-822,950,000.00	-263,268,209.28	-1,086,218,209.28
1.提取盈余公积	17	---	---	---	---	---	---	0.00	---	0.00	---	0.00	0.00	0.00
其中：法定公积金	18	---	---	---	---	---	---	0.00	---	0.00	---	0.00	0.00	0.00
任意公积金	19	---	---	---	---	---	---	0.00	---	0.00	---	0.00	0.00	0.00
■储备基金	20	---	---	---	---	---	---	0.00	---	0.00	---	0.00	0.00	0.00
■企业发展基金	21	---	---	---	---	---	---	0.00	---	0.00	---	0.00	0.00	0.00
■利润归还投资	22	---	---	---	---	---	---	0.00	---	0.00	---	0.00	0.00	0.00
2.提取一般风险准备	23	---	---	---	---	---	---	---	0.00	0.00	---	0.00	0.00	0.00
3.对所有者(或股东)的分配	24	---	---	---	---	---	---	---	---	-822,950,000.00	---	-822,950,000.00	-263,268,209.28	-1,086,218,209.28
4.其他	25	0.00	0.00	0.00	0.00	0.00	0.00	0.00	0.00	0.00	0.00	0.00	0.00	0.00
(五)所有者权益内部结转	26	0.00	0.00	0.00	0.00	0.00	0.00	0.00	0.00	0.00	0.00	0.00	0.00	0.00
1.资本公积转增资本(或股本)	27	0.00	---	0.00	---	---	---	---	---	---	---	0.00	0.00	0.00
2.盈余公积转增资本(或股本)	28	0.00	---	---	---	---	---	0.00	---	---	---	0.00	0.00	0.00
3.盈余公积弥补亏损	29	---	---	---	---	---	---	0.00	---	0.00	---	0.00	0.00	0.00
4.结转重新计量设定受益计划净负债或净资产	30	---	---	---	---	0.00	---	---	---	0.00	---	0.00	0.00	0.00
5.其他综合收益结转留存收益	31	0.00	0.00	0.00	0.00	0.00	---	0.00	---	0.00	---	0.00	0.00	0.00
6.其他	32	0.00	0.00	0.00	0.00	0.00	0.00	0.00	0.00	0.00	0.00	0.00	0.00	0.00
四、本年年末余额	32	26,800,000,000.00	0.00	52,774,056,137.63	0.00	173,611,614.20	101,508,615.93	3,924,889,232.97	458,399,522.79	22,079,694,601.99	0.00	106,312,159,725.51	31,928,133,555.02	138,240,293,280.53

法定代表人： 

主管会计工作负责人： 

会计机构负责人： 

合并所有者权益变动表

2023年1-6月

单位：人民币元

编制单位：广东省交通集团有限公司

项目	行次	上期金额											少数股东权益	所有者权益合计
		归属于母公司所有者权益												
		实收资本(或股本)	其他权益工具	资本公积	减：库存股	其他综合收益	专项储备	盈余公积	△一般风险准备	未分配利润	其他	小计		
1	2	3	4	5	6	7	8	9	10	11	12	13		
一、上年年末余额	1	26,800,000,000.00	0.00	50,986,857,412.12	0.00	19,459,858.71	75,318,542.86	3,658,201,251.19	388,366,064.42	22,641,239,270.93	0.00	104,569,442,400.23	29,359,106,084.83	133,928,548,485.06
加：会计政策变更	2													
前期差错更正	3													
其他	4	0.00	0.00	0.00	0.00	0.00	0.00	0.00	0.00	0.00	0.00	0.00	0.00	0.00
二、本年年初余额	5	26,800,000,000.00	0.00	50,986,857,412.12	0.00	19,459,858.71	75,318,542.86	3,658,201,251.19	388,366,064.42	22,641,239,270.93	0.00	104,569,442,400.23	29,359,106,084.83	133,928,548,485.06
三、本年增减变动金额(减少以“-”号填列)	6	0.00	0.00	1,776,000,000.00	0.00	7,686,408.48	8,016,417.31	0.00	0.00	56,847,773.90	0.00	1,848,550,599.69	274,303,485.18	2,122,854,084.87
(一)综合收益总额	7					7,686,408.48				830,567,773.90		838,254,182.38	1,081,242,896.88	1,919,497,079.26
(二)所有者投入和减少资本	8	0.00	0.00	1,776,000,000.00	0.00	0.00	0.00	0.00	0.00	0.00	0.00	1,776,000,000.00	0.00	1,776,000,000.00
1.所有者投入的普通股	9	0.00		1,077,000,000.00								1,077,000,000.00	0.00	1,077,000,000.00
2.其他权益工具持有者投入资本	10	0.00	0.00	0.00								0.00	0.00	0.00
3.股份支付计入所有者权益的金额	11	0.00		0.00								0.00	0.00	0.00
4.其他	12	0.00		699,000,000.00	0.00	0.00	0.00	0.00	0.00	0.00	0.00	699,000,000.00	0.00	699,000,000.00
(三)专项储备提取和使用	13	0.00		0.00	0.00	0.00	8,016,417.31	0.00	0.00	0.00	0.00	8,016,417.31	0.00	8,016,417.31
1.提取专项储备	14											0.00	0.00	0.00
2.使用专项储备	15						0.00					0.00	0.00	0.00
(四)利润分配	16	0.00		0.00	0.00	0.00	0.00	0.00	0.00	-773,720,000.00		-773,720,000.00	-806,939,411.70	-1,580,659,411.70
1.提取盈余公积	17							0.00		0.00		0.00	0.00	0.00
其中：法定公积金	18							0.00		0.00		0.00	0.00	0.00
任意公积金	19							0.00		0.00		0.00	0.00	0.00
#储备基金	20							0.00		0.00		0.00	0.00	0.00
#企业发展基金	21							0.00		0.00		0.00	0.00	0.00
#利润归还投资	22							0.00		0.00		0.00	0.00	0.00
2.提取一般风险准备	23								0.00	0.00		0.00	0.00	0.00
3.对所有者(或股东)的分配	24									-773,720,000.00		-773,720,000.00	-806,939,411.70	-1,580,659,411.70
4.其他	25	0.00	0.00	0.00	0.00	0.00	0.00	0.00	0.00	0.00	0.00	0.00	0.00	0.00
(五)所有者权益内部结转	26	0.00	0.00	0.00	0.00	0.00	0.00	0.00	0.00	0.00	0.00	0.00	0.00	0.00
1.资本公积转增资本(或股本)	27	0.00		0.00								0.00	0.00	0.00
2.盈余公积转增资本(或股本)	28	0.00						0.00				0.00	0.00	0.00
3.盈余公积弥补亏损	29							0.00		0.00		0.00	0.00	0.00
4.结转重新计量设定受益计划净负债或净资产	30					0.00				0.00		0.00	0.00	0.00
5.其他综合收益结转留存收益						0.00		0.00		0.00		0.00	0.00	0.00
6.其他	31	0.00	0.00	0.00	0.00	0.00	0.00	0.00	0.00	0.00	0.00	0.00	0.00	0.00
四、本年年末余额	32	26,800,000,000.00	0.00	52,762,857,412.12	0.00	27,146,267.19	83,334,960.17	3,658,201,251.19	388,366,064.42	22,698,087,044.83	0.00	106,417,992,999.92	29,633,409,570.01	136,051,402,569.93

法定代表人： 

主管会计工作负责人： 

会计机构负责人： 

资产负债表

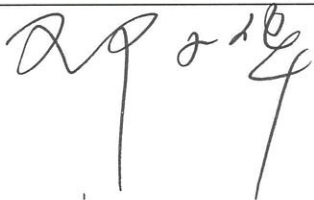
2024年6月30日

编制单位：广东省交通集团有限公司


单位：元

项目	1	期末金额	年初金额	项目	46	期末金额	年初金额
流动资产：	1	---	---	流动负债：	46	---	---
货币资金	2	5,102,739,275.28	5,882,773,147.49	短期借款	47	0.00	0.00
交易性金融资产	3	0.00	0.00	△吸收存款及同业存放	48	0.00	0.00
以公允价值计量且其变动计入当期损益的金融资产	4	0.00	0.00	△拆入资金	49	0.00	0.00
衍生金融资产	5	0.00	0.00	☆交易性金融负债	50	0.00	0.00
应收票据	6	0.00	0.00	以公允价值计量且其变动计入当期损益的金融负债	51	0.00	0.00
应收账款	7	0.00	0.00	衍生金融负债	52	0.00	0.00
预付款项	8	483,906.94	142,855.77	应付票据	53	0.00	0.00
其他应收款	9	162,564,135.78	13,930,025.68	应付账款	54	12,569,895.16	2,045,735.16
△买入返售金融资产	10	0.00	0.00	预收款项	55	0.00	0.00
存货	11	0.00	0.00	☆合同负债	56	0.00	0.00
☆合同资产	12	0.00	0.00	应付职工薪酬	57	33,334,764.76	33,128,366.76
持有待售资产	13	0.00	0.00	应交税费	58	92,726.75	3,073,434.23
一年内到期的非流动资产	14	18,532,739.73	18,532,739.73	其他应付款	59	578,665,729.88	588,188,090.30
其他流动资产	15	24,066,828.66	24,248,039.72	持有待售负债	60	0.00	0.00
流动资产合计	16	5,308,386,886.39	5,939,626,808.39	一年内到期的非流动负债	61	108,684,121.03	110,844,241.49
非流动资产：	17	---	---	其他流动负债	62	0.00	0.00
△发放贷款及垫款	18	0.00	0.00	流动负债合计	63	733,347,237.58	737,279,867.94
☆债权投资	19	0.00	0.00	非流动负债：	64	---	---
可供出售金融资产	20	0.00	0.00	长期借款	65	3,200,000,000.00	3,200,000,000.00
☆其他债权投资	21	0.00	0.00	应付债券	66	2,000,000,000.00	2,000,000,000.00
持有至到期投资	22	0.00	0.00	☆租赁负债	67	69,219,374.79	80,620,116.07
长期应收款	23	560,173,008.00	560,173,008.00	长期应付款	68	2,784.50	2,784.50
长期股权投资	24	93,015,649,074.48	93,123,562,567.06	长期应付职工薪酬	69	0.00	0.00
☆其他权益工具投资	25	1,575,588,857.91	1,577,926,830.83	预计负债	70	0.00	0.00
☆其他非流动金融资产	26	0.00	0.00	递延收益	71	4,233,200.00	4,233,200.00
投资性房地产	27	0.00	0.00	递延所得税负债	72	26,225,512.84	26,225,512.84
固定资产	28	29,352,316.13	32,817,473.11	其他非流动负债	73	0.00	0.00
在建工程	29	16,068,721.69	15,126,786.97	非流动负债合计	74	5,299,680,872.13	5,311,081,613.41
☆使用权资产	30	91,006,011.68	104,902,051.36	负债合计	75	6,033,028,109.71	6,048,361,481.35
油气资产	31	0.00	0.00	所有者权益（或股东权益）：	76	---	---
无形资产	32	28,546,582.85	34,848,879.11	实收资本（或股本）	77	26,800,000,000.00	26,800,000,000.00
开发支出	33	57,866,517.88	54,594,856.95	国有资本	78	26,800,000,000.00	26,800,000,000.00
商誉	34	0.00	0.00	其他权益工具	79	0.00	0.00
长期待摊费用	35	16,873,568.64	17,874,697.68	资本公积	80	50,819,685,496.86	50,819,685,496.86
递延所得税资产	36	26,802,400.25	26,802,400.25	减：库存股	81	0.00	0.00
其他非流动资产	37	9,389,863,138.90	9,389,863,138.90	其他综合收益	82	247,231,028.39	247,231,028.39
其中：特准储备物资	38	0.00	0.00	专项储备	83	0.00	0.00
非流动资产合计	39	104,807,790,198.41	104,938,492,690.22	盈余公积	84	3,924,889,232.97	3,924,889,232.97
	40			△一般风险准备	85	0.00	0.00
	41			未分配利润	86	22,291,343,216.87	23,037,952,259.04
	42			归属于母公司所有者权益合计	87	104,083,148,975.09	104,829,758,017.26
	43			少数股东权益	88	0.00	0.00
	44			所有者权益（或股东权益）合计	89	104,083,148,975.09	104,829,758,017.26
资产总计	45	110,116,177,084.80	110,878,119,498.61	负债和所有者权益（或股东权益）总计	90	110,116,177,084.80	110,878,119,498.61


法定代表人：



主管会计工作负责人：



会计机构负责人：



利润表


编制单位：广东省交通集团有限公司

2024年1-6月


单位：元

项 目	行次	本期金额	上期金额	项 目	行次	本期金额	上期金额
一、营业总收入	1	1,440,638.77	7,179,379.17	五、净利润（净亏损以“-”号填列）	43	76,340,957.83	198,648,151.99
其中：营业收入	2	1,440,638.77	7,179,379.17	（一）按所有权归属分类：	44	—	—
△利息收入	3	0.00	0.00	归属于母公司所有者的净利润	45	76,340,957.83	198,648,151.99
△手续费及佣金收入	5	0.00	0.00	*少数股东损益	46	0.00	0.00
二、营业总成本	6	201,021,362.27	108,667,873.88	（二）按经营持续性分类：	47	—	—
其中：营业成本	7	0.00	0.00	持续经营净利润	48	76,340,957.83	198,648,151.99
△利息支出	8	0.00	0.00	终止经营净利润	49	0.00	0.00
△手续费及佣金支出	9	0.00	0.00	六、其他综合收益的税后净额	50	0.00	0.00
税金及附加	15	8,264.10	175,889.38	归属于母公司所有者的其他综合收益的税后净额	51	0.00	0.00
销售费用	16	0.00	0.00	（一）不能重分类进损益的其他综合收益	52	0.00	0.00
管理费用	17	75,756,356.83	71,499,337.95	1.重新计量设定受益计划变动额	53	0.00	0.00
研发费用	19	0.00	0.00	2.权益法下不能转损益的其他综合收益	54	0.00	0.00
财务费用	20	125,256,741.34	36,992,646.55	☆3.其他权益工具投资公允价值变动	55	0.00	0.00
其中：利息费用	21	156,251,301.43	163,315,480.64	☆4.企业自身信用风险公允价值变动	56	0.00	0.00
利息收入	22	37,310,254.50	128,413,008.23	5.其他	57	0.00	0.00
汇兑净损失	24	0.00	0.00	（二）将重分类进损益的其他综合收益	58	0.00	0.00
其他	27	0.00	0.00	1.权益法下可转损益的其他综合收益	59	0.00	0.00
加：其他收益	28	0.00	60,103,088.23	☆2.其他债权投资公允价值变动	60	0.00	0.00
投资收益（损失以“-”号填列）	29	275,921,681.33	242,113,558.47	3.可供出售金融资产公允价值变动损益	61	0.00	0.00
其中：对联营企业和合营企业的投资收益	30	138,500,207.90	79,708,258.50	☆4.金融资产重分类计入其他综合收益的金额	62	0.00	0.00
☆以摊余成本计量的金融资产终止确认收益		0.00	0.00	5.持有至到期投资重分类为可供出售金融资产损益	63	0.00	0.00
△汇兑收益（损失以“-”号填列）	31	0.00	0.00	☆6.其他债权投资信用减值准备	64	0.00	0.00
☆净敞口套期收益（损失以“-”号填列）	32	0.00	0.00	7.现金流量套期储备（现金流量套期损益的有效部分）	65	0.00	0.00
公允价值变动收益（损失以“-”号填列）	33	0.00	0.00	8.外币财务报表折算差额	66	0.00	0.00
☆信用减值损失	26	0.00	0.00	9.其他	67	0.00	0.00
资产减值损失	25	0.00	0.00	*归属于少数股东的其他综合收益的税后净额	68	0.00	0.00
资产处置收益（损失以“-”号填列）	34	0.00	0.00	七、综合收益总额	69	76,340,957.83	198,648,151.99
三、营业利润（亏损以“-”号填列）	35	76,340,957.83	200,728,151.99	归属于母公司所有者的综合收益总额	70	76,340,957.83	198,648,151.99
加：营业外收入	36	0.00	0.00	*归属于少数股东的综合收益总额	71	0.00	0.00
减：营业外支出	39	0.00	2,080,000.00	八、每股收益：	72	—	—
四、利润总额（亏损总额以“-”号填列）	41	76,340,957.83	198,648,151.99	（一）基本每股收益	73		
减：所得税费用	42	0.00	0.00	（二）稀释每股收益	74		

法定代表人：



主管会计工作负责人：



会计机构负责人：



现金流量表


编制单位：广东省交通集团有限公司

2024年1-6月


金额单位：元

项 目	行次	本期金额	上期金额	项 目	行次	本期金额	上期金额
一、经营活动产生的现金流量：	1	---	---	取得投资收益收到的现金	31	285,311,063.81	324,460,088.42
销售商品、提供劳务收到的现金	2	1,508,817.09	7,610,141.92	处置固定资产、无形资产和其他长期资产收回的现金净额	32	0.00	0.00
△客户存款和同业存放款项净增加额	3	0.00	0.00	处置子公司及其他营业单位收到的现金净额	33	0.00	0.00
△向中央银行借款净增加额	4	0.00	0.00	收到其他与投资活动有关的现金	34	0.00	0.00
△向其他金融机构拆入资金净增加额	5	0.00	0.00	投资活动现金流入小计	35	287,649,036.73	324,460,088.42
△收到原保险合同保费取得的现金	6	0.00	0.00	购建固定资产、无形资产和其他长期资产支付的现金	36	4,596,409.93	15,552,581.82
△收到再保业务现金净额	7	0.00	0.00	投资支付的现金	37	50,000,000.00	0.00
△保户储金及投资款净增加额	8	0.00	0.00	△质押贷款净增加额	38	0.00	0.00
△处置以公允价值计量且其变动计入当期损益的金融资产净增加额	9	0.00	0.00	取得子公司及其他营业单位支付的现金净额	39	0.00	0.00
△收取利息、手续费及佣金的现金	10	0.00	0.00	支付其他与投资活动有关的现金	40	0.00	0.00
△拆入资金净增加额	11	0.00	0.00	投资活动现金流出小计	41	54,596,409.93	15,552,581.82
△回购业务资金净增加额	12	0.00	0.00	投资活动产生的现金流量净额	42	233,052,626.80	308,907,506.60
△代理买卖证券收到的现金净额	13	0.00	0.00	三、筹资活动产生的现金流量：	43	---	---
收到的税费返还	14	0.00	0.00	吸收投资收到的现金	44	0.00	1,057,000,000.00
收到其他与经营活动有关的现金	15	39,204,313.41	194,055,119.27	其中：子公司吸收少数股东投资收到的现金	45	0.00	0.00
经营活动现金流入小计	16	40,713,130.50	201,665,261.19	取得借款收到的现金	46	0.00	0.00
购买商品、接受劳务支付的现金	17	0.00	0.00	△发行债券收到的现金	47	0.00	0.00
△客户贷款及垫款净增加额	18	0.00	0.00	收到其他与筹资活动有关的现金	48	0.00	0.00
△存放中央银行和同业款项净增加额	19	0.00	0.00	筹资活动现金流入小计	49	0.00	1,077,000,000.00
△支付原保险合同赔付款项的现金	20	0.00	0.00	偿还债务支付的现金	50	0.00	0.00
△拆出资金净增加额	21	0.00	0.00	分配股利、利润或偿付利息支付的现金	51	977,710,555.56	935,452,222.23
△支付利息、手续费及佣金的现金	22	0.00	0.00	其中：子公司支付给少数股东的股利、利润	52	0.00	0.00
△支付保单红利的现金	23	0.00	0.00	支付其他与筹资活动有关的现金	53	7,712,499.00	21,705,340.50
支付给职工及为职工支付的现金	24	42,149,311.84	43,824,357.13	筹资活动现金流出小计	54	985,423,054.56	957,157,562.73
支付的各项税费	25	293,743.99	354,632.41	筹资活动产生的现金流量净额	55	-985,423,054.56	119,842,437.27
支付其他与经营活动有关的现金	26	25,933,519.12	58,083,954.79	四、汇率变动对现金及现金等价物的影响	56	0.00	0.00
经营活动现金流出小计	27	68,376,574.95	102,262,944.33	五、现金及现金等价物净增加额	57	-780,033,872.21	528,152,260.73
经营活动产生的现金流量净额	28	-27,663,444.45	99,402,316.86	加：期初现金及现金等价物余额	58	5,785,841,341.95	9,515,987,408.03
二、投资活动产生的现金流量：	29	---	---	六、期末现金及现金等价物余额	59	5,005,807,469.74	10,044,139,668.76
收回投资收到的现金	30	2,337,972.92	0.00		60	-	-

法定代表人：



主管会计工作负责人：



会计机构负责人：



所有者权益变动表

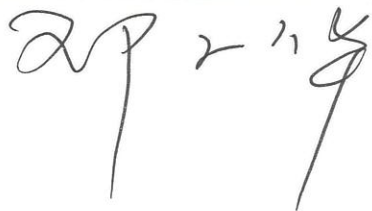
编制单位：广东省交通集团有限公司

2024年1-6月

单位：人民币元

项目	行次	本期金额												少数股东权益	所有者权益合计
		归属于母公司所有者权益													
		实收资本（或股本）	其他权益工具	资本公积	减：库存股	其他综合收益	专项储备	盈余公积	△一般风险准备	未分配利润	其他	小计			
1	2	3	4	5	6	7	8	9	10	11	12	13			
上年年末余额	1	26,800,000,000.00	0.00	50,819,685,496.86	0.00	247,231,028.39	0.00	3,924,889,232.97	0.00	23,037,952,259.04	0.00	104,829,758,017.26	0.00	104,829,758,017.26	
加：会计政策变更	2														
前期差错更正	3														
其他	4	0.00	0.00	0.00	0.00	0.00	0.00	0.00	0.00	0.00	0.00	0.00	0.00	0.00	
二、本年初余额	5	26,800,000,000.00	0.00	50,819,685,496.86	0.00	247,231,028.39	0.00	3,924,889,232.97	0.00	23,037,952,259.04	0.00	104,829,758,017.26	0.00	104,829,758,017.26	
三、本年增减变动金额（减少以“-”号填列）	6	0.00	0.00	0.00	0.00	0.00	0.00	0.00	0.00	-746,609,042.17	0.00	-746,609,042.17	0.00	-746,609,042.17	
（一）综合收益总额	7					0.00				76,340,957.83		76,340,957.83	0.00	76,340,957.83	
（二）所有者投入和减少资本	8	0.00	0.00	0.00	0.00	0.00	0.00	0.00	0.00	0.00	0.00	0.00	0.00	0.00	
1.所有者投入的普通股	9	0.00		0.00								0.00	0.00	0.00	
2.其他权益工具持有者投入资本	10	0.00	0.00	0.00								0.00	0.00	0.00	
3.股份支付计入所有者权益的金额	11	0.00		0.00								0.00	0.00	0.00	
4.其他	12	0.00		0.00	0.00	0.00	0.00	0.00	0.00	0.00	0.00	0.00	0.00	0.00	
（三）专项储备提取和使用	13	0.00		0.00	0.00	0.00	0.00	0.00	0.00	0.00	0.00	0.00	0.00	0.00	
1.提取专项储备	14						0.00					0.00	0.00	0.00	
2.使用专项储备	15						0.00					0.00	0.00	0.00	
（四）利润分配	16									-822,950,000.00		-822,950,000.00	0.00	-822,950,000.00	
1.提取盈余公积	17							0.00		0.00		0.00		0.00	
其中：法定公积金	18							0.00		0.00		0.00		0.00	
任意公积金	19							0.00		0.00		0.00		0.00	
#储备基金	20							0.00		0.00		0.00		0.00	
#企业发展基金	21							0.00		0.00		0.00		0.00	
#利润归还投资	22							0.00		0.00		0.00		0.00	
2.提取一般风险准备	23								0.00	0.00		0.00		0.00	
3.对所有者（或股东）的分配	24									-822,950,000.00		-822,950,000.00	0.00	-822,950,000.00	
4.其他	25	0.00	0.00	0.00	0.00	0.00	0.00	0.00	0.00	0.00	0.00	0.00	0.00	0.00	
（五）所有者权益内部结转	26	0.00	0.00	0.00	0.00	0.00	0.00	0.00	0.00	0.00	0.00	0.00	0.00	0.00	
1.资本公积转增资本（或股本）	27	0.00	0.00	0.00								0.00		0.00	
2.盈余公积转增资本（或股本）	28	0.00						0.00				0.00		0.00	
3.盈余公积弥补亏损	29							0.00		0.00		0.00		0.00	
4.结转重新计量设定受益计划净负债或净资产	30					0.00				0.00		0.00		0.00	
☆5.其他综合收益结转留存收益						0.00		0.00		0.00		0.00		0.00	
6.其他	31	0.00	0.00	0.00	0.00	0.00	0.00	0.00	0.00	0.00	0.00	0.00	0.00	0.00	
四、本年年末余额	32	26,800,000,000.00	0.00	50,819,685,496.86	0.00	247,231,028.39	0.00	3,924,889,232.97	0.00	22,291,343,216.87	0.00	104,083,148,975.09	0.00	104,083,148,975.09	

法定代表人：



主管会计工作负责人：



会计机构负责人：



所有者权益变动表


编制单位：广东省交通集团有限公司

2023年1-6月


单位：人民币元

项 目	行次	上期金额											少数股东权益	所有者权益合计
		归属于母公司所有者权益												
		实收资本（或股本）	其他权益工具	资本公积	减：库存股	其他综合收益	专项储备	盈余公积	△一般风险准备	未分配利润	其他	小计		
1	2	3	4	5	6	7	8	9	10	11	12	13		
上年年末余额	1	26,800,000,000.00	0.00	49,789,339,989.10	0.00	57,819,450.93	0.00	3,658,201,251.19	0.00	22,838,657,623.03	0.00	103,144,018,314.25	0.00	103,144,018,314.25
加：会计政策变更	2	—	—	—	—	—	—	—	—	—	—	—	—	—
前期差错更正	3	—	—	—	—	—	—	—	—	—	—	—	—	—
其他	4	0.00	0.00	0.00	0.00	0.00	0.00	0.00	0.00	0.00	0.00	0.00	0.00	0.00
本年初余额	5	26,800,000,000.00	0.00	49,789,339,989.10	0.00	57,819,450.93	0.00	3,658,201,251.19	0.00	22,838,657,623.03	0.00	103,144,018,314.25	0.00	103,144,018,314.25
三、本增减变动金额（减少以“-”号填列）	6	0.00	0.00	1,077,000,000.00	0.00	0.00	0.00	0.00	0.00	-575,071,848.01	0.00	501,928,151.99	0.00	501,928,151.99
（一）综合收益总额	7	—	—	—	—	0.00	—	—	—	198,648,151.99	—	198,648,151.99	0.00	198,648,151.99
（二）所有者投入和减少资本	8	0.00	0.00	1,077,000,000.00	0.00	0.00	0.00	0.00	0.00	0.00	0.00	0.00	0.00	0.00
1.所有者投入的普通股	9	0.00	—	1,077,000,000.00	—	—	—	—	—	—	—	0.00	0.00	0.00
2.其他权益工具持有者投入资本	10	0.00	0.00	0.00	—	—	—	—	—	—	—	0.00	0.00	0.00
3.股份支付计入所有者权益的金额	11	0.00	—	0.00	—	—	—	—	—	—	—	0.00	0.00	0.00
4.其他	12	0.00	—	0.00	0.00	0.00	0.00	0.00	0.00	0.00	0.00	0.00	0.00	0.00
（三）专项储备提取和使用	13	0.00	—	0.00	0.00	0.00	0.00	0.00	0.00	0.00	0.00	0.00	0.00	0.00
1.提取专项储备	14	—	—	—	—	—	0.00	—	—	—	—	0.00	0.00	0.00
2.使用专项储备	15	—	—	—	—	—	0.00	—	—	—	—	0.00	0.00	0.00
（四）利润分配	16	—	—	—	—	—	—	—	—	-773,720,000.00	—	-773,720,000.00	0.00	-773,720,000.00
1.提取盈余公积	17	—	—	—	—	—	—	0.00	—	0.00	—	0.00	—	0.00
其中：法定公积金	18	—	—	—	—	—	—	0.00	—	0.00	—	0.00	—	0.00
任意公积金	19	—	—	—	—	—	—	0.00	—	0.00	—	0.00	—	0.00
#储备基金	20	—	—	—	—	—	—	0.00	—	0.00	—	0.00	—	0.00
#企业发展基金	21	—	—	—	—	—	—	0.00	—	0.00	—	0.00	—	0.00
#利润归还投资	22	—	—	—	—	—	—	0.00	—	0.00	—	0.00	—	0.00
2.提取一般风险准备	23	—	—	—	—	—	—	—	0.00	0.00	—	0.00	—	0.00
3.对所有者（或股东）的分配	24	—	—	—	—	—	—	—	—	-773,720,000.00	—	-773,720,000.00	0.00	-773,720,000.00
4.其他	25	0.00	0.00	0.00	0.00	0.00	0.00	0.00	0.00	0.00	0.00	0.00	0.00	0.00
（五）所有者权益内部结转	26	0.00	0.00	0.00	0.00	0.00	0.00	0.00	0.00	0.00	0.00	0.00	0.00	0.00
1.资本公积转增资本（或股本）	27	0.00	0.00	0.00	—	—	—	—	—	—	—	0.00	—	0.00
2.盈余公积转增资本（或股本）	28	0.00	—	—	—	—	—	0.00	—	—	—	0.00	—	0.00
3.盈余公积弥补亏损	29	—	—	—	—	—	—	0.00	—	0.00	—	0.00	—	0.00
4.结转重新计量设定受益计划净负债或净资产	30	—	—	—	—	0.00	—	—	—	0.00	—	0.00	—	0.00
☆5.其他综合收益结转留存收益		—	—	—	—	0.00	—	0.00	—	0.00	—	0.00	—	0.00
6.其他	31	0.00	0.00	0.00	0.00	0.00	0.00	0.00	0.00	0.00	0.00	0.00	0.00	0.00
四、本年年末余额	32	26,800,000,000.00	0.00	50,866,339,989.10	0.00	57,819,450.93	0.00	3,658,201,251.19	0.00	22,263,585,775.02	0.00	103,645,946,466.24	0.00	103,645,946,466.24

法定代表人：



主管会计工作负责人：



会计机构负责人：

