



2024年 半年度报告

深圳市理邦精密仪器股份有限公司

2024年8月



第一节 重要提示、目录和释义

公司董事会、监事会及董事、监事、高级管理人员保证半年度报告内容的真实、准确、完整，不存在虚假记载、误导性陈述或者重大遗漏，并承担个别和连带的法律责任。

公司负责人张浩、主管会计工作负责人祖幼冬及会计机构负责人(会计主管人员)林静媛声明：保证本半年度报告中财务报告的真实、准确、完整。

所有董事均已出席了审议本次半年报的董事会会议。

本公司请投资者认真阅读本半年度报告全文，并特别注意下列风险因素：

1、质量控制风险 2、管理风险 3、汇率波动风险 4、新品市场竞争风险，具体详见“第三节 管理层讨论与分析”之“十、公司面临的风险和应对措施”。

公司计划不派发现金红利，不送红股，不以公积金转增股本。

目录

第一节 重要提示、目录和释义.....	1
第二节 公司简介和主要财务指标.....	5
第三节 管理层讨论与分析.....	8
第四节 公司治理.....	42
第五节 环境和社会责任.....	45
第六节 重要事项.....	48
第七节 股份变动及股东情况.....	52
第八节 优先股相关情况.....	56
第九节 债券相关情况.....	57
第十节 财务报告.....	58

备查文件目录

- 一、载有法定代表人签名的 2024 年半年度报告原件；
- 二、载有法定代表人、主管会计工作负责人、会计机构负责人签名并盖章的财务报表；
- 三、报告期内在中国证监会指定网站上公开披露过的所有公司文件的正本及公告的原稿。

以上备查文件的备置地点：公司证券事务部办公室。

释义

释义项	指	释义内容
公司、理邦、理邦仪器	指	深圳市理邦精密仪器股份有限公司
西安理邦	指	西安理邦科学仪器有限公司
理邦科技	指	理邦科技（香港）有限公司
鹏邦医疗	指	鹏邦医疗器械（香港）有限公司
印度理邦	指	EDAN MEDICAL INDIA PRIVATE LIMITED
理邦诊断	指	EDAN DIAGNOSTICS, INCORPORATED
无锡惟实	指	无锡惟实医学研究有限公司
理邦实验	指	深圳理邦实验生物电子有限公司
深圳博识	指	深圳博识诊断技术有限公司，曾用名东莞博识生物科技有限公司
开曼锐培亚	指	Rapicura Biotechnologies, Inc.
香港锐培亚	指	Rapicura Biosystems (HK) Co., Limited
德国理邦	指	Edan Instruments GmbH
俄罗斯理邦	指	Edan Medical Co., Ltd.
理邦智慧健康	指	深圳理邦智慧健康发展有限公司
诊断科技	指	深圳理邦诊断科技有限公司，曾用名深圳理邦梅塞尔诊断有限公司
德尔塔公司	指	德尔塔技术服务（深圳）有限公司
英国理邦	指	Edan Medical (UK) Limited
肯尼亚理邦	指	Edan Medical(KENYA) Limited
泰国理邦	指	Edan Medical(Thailand) Co., Ltd.
秘鲁理邦	指	EDAN DIAGNOSTICS PERU S.A.C.
磁敏荧光免疫分析	指	采用高灵敏度磁敏传感器技术，利用先进的生化靶标绑定方法将纳米级磁颗粒与待测蛋白抗体相结合，可以消除生物样品的干扰，具有超高的灵敏度，并可同时检测多种疾病分子的能力（多靶标检测），全自动定量分析
POCT 产品	指	Point of Care Testing, 即时临床检验产品
彩超	指	全数字彩色超声诊断系统
POC	指	Point of Care, 指到患者身旁进行即时超声检查，目前泛指医院超声科以外科室使用的超声。
NMPA	指	国家药品监督管理局，英文名称为“National Medical Products Administration”，2018 年 8 月由原中国食品药品监督管理局（CFDA）更名为 NMPA
CE	指	欧盟对产品的认证，表示该产品已经达到了欧盟指令规定的安全要求。产品已通过了相应的合格评定程序及制造商的合格声明，并加附 CE 标志，是产品进入欧盟市场销售的准入条件
FDA	指	美国食品和药品管理局（Food and Drug Administration，简称 FDA）针对需要在美国上市的产品按照相应的法律、法规、标准和程序评价其安全性和有效性之后准予其上市销售的过程
SEMIP	指	SEMIP（Smart ECG Measurement and Interpretation Program），是配置在理邦公司心电图机、心电工作站以及心电网络软件上的心电图自动测量与诊断程序，兼容 3 导联，9 导联，12 导联以及 15,18 导联等多种导联模式的心电图自动测量与诊断
MDR	指	特指欧盟医疗器械法规“Regulation (EU) 2017/745”
IVDR	指	特指欧盟体外诊断医疗器械法规“Regulation (EU) 2017/746”
510(k)	指	特指美国法案 FD&C Act 的 510(k) 章节
持股计划	指	深圳市理邦精密仪器股份有限公司第二期员工持股计划
报告期	指	2024 年 1 月 1 日至 2024 年 6 月 30 日
上年同期	指	2023 年 1 月 1 日至 2023 年 6 月 30 日

第二节 公司简介和主要财务指标

一、公司简介

股票简称	理邦仪器	股票代码	300206
股票上市证券交易所	深圳证券交易所		
公司的中文名称	深圳市理邦精密仪器股份有限公司		
公司的中文简称（如有）	理邦仪器		
公司的外文名称（如有）	Edan Instruments, Inc.		
公司的外文名称缩写（如有）	Edan		
公司的法定代表人	张浩		

二、联系人和联系方式

	董事会秘书	证券事务代表
姓名	祖幼冬	刘思辰
联系地址	深圳市坪山新区坑梓街道金沙社区金辉路 15 号	深圳市坪山新区坑梓街道金沙社区金辉路 15 号
电话	0755-26851437	0755-26851437
传真	0755-26850550	0755-26850550
电子信箱	IR@edan.com	IR@edan.com

三、其他情况

1、公司联系方式

公司注册地址、公司办公地址及其邮政编码、公司网址、电子信箱等在报告期是否变化

适用 不适用

公司注册地址、公司办公地址及其邮政编码、公司网址、电子信箱等在报告期无变化，具体可参见 2023 年年报。

2、信息披露及备置地点

信息披露及备置地点在报告期是否变化

适用 不适用

公司披露半年度报告的证券交易所网站和媒体名称及网址，公司半年度报告备置地在报告期无变化，具体可参见 2023 年年报。

3、注册变更情况

注册情况在报告期是否变更情况

适用 不适用

公司注册情况在报告期无变化，具体可参见 2023 年年报。

四、主要会计数据和财务指标

公司是否需追溯调整或重述以前年度会计数据

是 否

	本报告期	上年同期	本报告期比上年同期增减
营业收入（元）	922,189,612.04	1,089,986,468.37	-15.39%
归属于上市公司股东的净利润（元）	125,091,507.07	207,078,823.43	-39.59%
归属于上市公司股东的扣除非经常性损益的净利润（元）	114,233,685.34	191,907,121.76	-40.47%
经营活动产生的现金流量净额（元）	192,720,224.07	39,252,348.94	390.98%
基本每股收益（元/股）	0.2158	0.3572	-39.59%
稀释每股收益（元/股）	0.2158	0.3572	-39.59%
加权平均净资产收益率	6.29%	10.80%	-4.51%
	本报告期末	上年度末	本报告期末比上年度末增减
总资产（元）	2,231,248,965.37	2,213,670,947.74	0.79%
归属于上市公司股东的净资产（元）	1,970,871,044.10	1,965,276,976.09	0.28%

五、境内外会计准则下会计数据差异

1、同时按照国际会计准则与按照中国会计准则披露的财务报告中净利润和净资产差异情况

适用 不适用

公司报告期不存在按照国际会计准则与按照中国会计准则披露的财务报告中净利润和净资产差异情况。

2、同时按照境外会计准则与按照中国会计准则披露的财务报告中净利润和净资产差异情况

适用 不适用

公司报告期不存在按照境外会计准则与按照中国会计准则披露的财务报告中净利润和净资产差异情况。

六、非经常性损益项目及金额

适用 不适用

单位：元

项目	金额	说明
非流动性资产处置损益（包括已计提资产减值准备的冲销部分）	-77,687.77	
计入当期损益的政府补助（与公司正常经营业务密切相关、符合国家政策规定、按照确定的标准享有、对公司损益产生持续影响的政府补助除外）	9,426,759.36	
除同公司正常经营业务相关的有效套期保值业务外，非金融企业持有金融	2,267,068.50	理财收益

资产和金融负债产生的公允价值变动损益以及处置金融资产和金融负债产生的损益		
除上述各项之外的其他营业外收入和支出	1,301,061.82	
减：所得税影响额	1,885,988.93	
少数股东权益影响额（税后）	173,391.25	
合计	10,857,821.73	

其他符合非经常性损益定义的损益项目的具体情况：

适用 不适用

公司不存在其他符合非经常性损益定义的损益项目的具体情况。

将《公开发行证券的公司信息披露解释性公告第 1 号——非经常性损益》中列举的非经常性损益项目界定为经常性损益项目的情况说明

适用 不适用

公司不存在将《公开发行证券的公司信息披露解释性公告第 1 号——非经常性损益》中列举的非经常性损益项目界定为经常性损益的项目的情形。

第三节 管理层讨论与分析

一、报告期内公司从事的主要业务

公司主要从事医疗电子设备产品和体外诊断产品的研发、生产、销售、服务，目前业务主要涵盖病人监护、心电诊断、妇幼健康、超声影像、体外诊断、智慧健康六大领域，具体内容可详见公司《2023 年年度报告》。2024 年上半年，公司全体员工在董事会和管理层的带领下，继续围绕“创新性、平台型、国际化”的发展战略，加强新品开发、推动智慧医疗业务升级、积极开展国内外市场推广活动、持续加快国际市场本地化建设，使得 EDAN 品牌的国际影响力进一步得到提升。

报告期内，公司实现营业收入 92,218.96 万元，受去年第一季度高基数的影响，本报告期营业收入同比下降 15.39%。从区域角度来看，2024 年上半年，公司国内市场实现营业收入 40,768.93 万元，同比下降 35.10%；而国际市场表现相对强劲，实现营业收入 51,450.03 万元，同比增长 11.40%。国际市场的增长在一定程度上抵消了国内市场的下滑，显示了公司持续推进国际市场本地化战略的成效。单从 2024 年第二季度的业绩来看，公司实现营业收入 47,854.51 万元，同比增长 6.27%，环比 2024 年第一季度增长 7.87%。这一环比增长表明，公司业务在逐步回归上升通道，特别是在国际市场的带动下，整体营收情况稳步向好。

此外，在报告期内，公司持续致力于将信息技术与医疗健康领域进行深度融合，对“智慧医疗业务”进行了整合并更名为“智慧健康业务”。目前，公司已经建立了一个全新的产品矩阵，该矩阵以“物联-互联-互通-共享”为核心，专注于医疗卫生健康信息化的建设、研发和服务创新。目前智慧健康的综合解决方案如下：

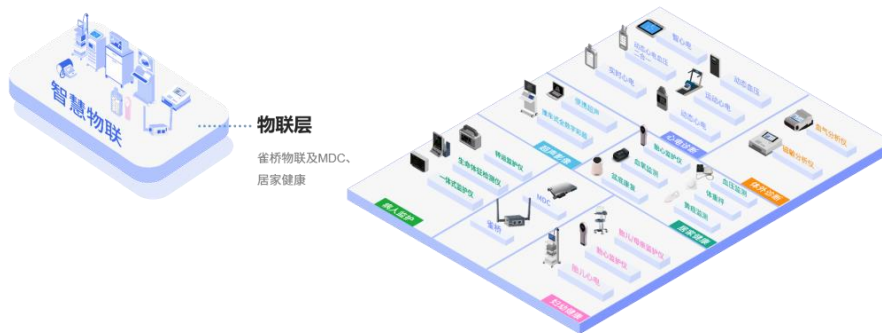


智慧健康综合解决方案

智慧健康业务产品生态以数据驱动业务变革，用理邦硬件产品互联为底座、对传统的医技科室与临床专科等场景进行信息化赋能、以“理邦云+AI”的数据共享为顶层架构，形成“智慧物联-医技信息化-临床信息化-理邦云+AI”四层产品应用场景。

(一) 物联层

在物联层，智慧健康业务依托理邦集团在五大硬件产品线的核心技术和渠道优势，全面更新产品信息化应用场景，使单机设备网络化，同步发展对医院现有设备的数据探索，打通设备与网络的链接，并实现患者居家健康管理，使家庭健康产品的数据与医疗机构间形成双向通讯。

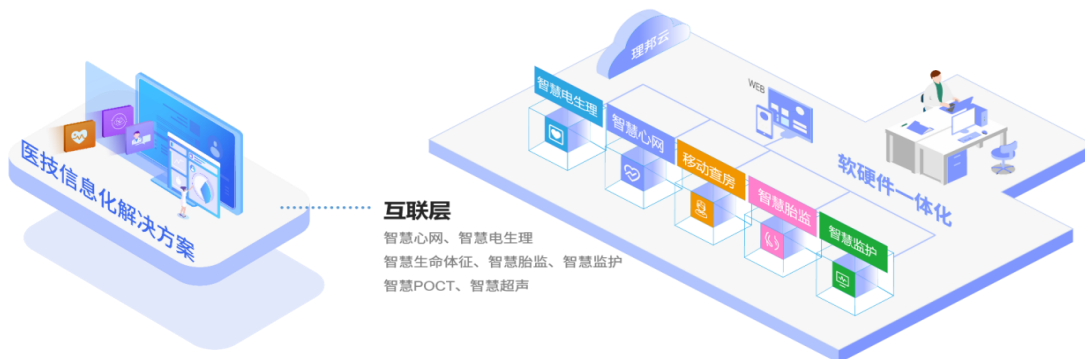


物联层—智慧物联解决方案

在物联层中，智慧健康业务以自研平台“雀桥”与 MDC 为链路，通过智慧物联解决方案实现院内病人监护、心电诊断、妇幼健康、超声影像、体外诊断等多场景单机设备互联，真正为医院信息化建设提供数字底座。

在居家健康物联方案中，通过建设“互联网+医疗健康”服务平台，在院外和家庭场景下为全年龄段人群提供日常健康监测和康复理疗管理，包括家庭心电监测、血压管理、血糖管理、胎心监护、体重管理、血氧监测、黄疸监测、盆底康复等，将医疗健康管理服务延伸至院外，实现了多生命体征参数采集设备和数据的院内外互联互通，降低居家医疗风险与负担。

(二) 互联层



互联层—医技信息化解决方案

在互联网层，智慧健康业务聚焦医技协同，以病人为中心全面推出医技信息化解决方案，通过信息化手段联结医院全科应用的网络系统，如智慧心网、智慧胎监、智慧电生理、智慧生命体征、智慧 POCT 等，充分发挥软硬件一体化的优势，助力全院无纸化高效建设。以智慧心网、智慧胎监的解决方案为例。

【智慧心网解决方案】智慧心网解决方案围绕理邦丰富的心电及电生理硬件设备，结合公司的核心算法优势以及人工智能 AI 分析数据，提供了行业领先的软硬件一体化的心电整体解决方案，实现院内所有心电及电生理设备统一管理。同时打通区域心电网络系统、急救信息化系统、远程心电诊断中心建设、心电大数据云平台等应用场景，形成以病人为中心的心电数据管理，打造从院内到区域医联体的心电应用全场景多网合一。



互联网-智慧心网解决方案

2024 年上半年，智慧健康医技信息化解决方案中以智慧心网为代表，坚持创新、逆流而上，河北医科大学第四医院、呼和浩特市第一医院、河北省退役军人总医院、复旦大学附属中山医院、合肥市第三人民医院、深圳市儿童医院等数百个医疗机构、区域医联体成为理邦新用户或战略合作的远程诊断中心。

【智慧胎监解决方案】报告期内，智慧健康全新迭代发布新一代智慧胎监解决方案，整合院内外胎监数据，打造门诊住院一体化、院内院外一体化、总院分院一体化、区域远程一体化的胎监信息互通共享，实现跨科室、跨院区、跨终端的胎心监护全场景全流程闭环管理，真正实现胎心监测数据全流程的无纸化与信息化管理，覆盖面更广、响应更快、数据分析更强大。



互联层—智慧胎监解决方案

截至本报告期末，智慧胎监信息化解决方案已在北京协和医院、四川大学华西第二医院、中国福利会国际和平妇幼保健院、四川省人民医院、昆明医科大学第一附属医院等多所大型三甲综合性及专科医院落地使用，为医院胎监信息化建设提供软硬件一体化建设方案。

(三) 互通层



互通层——临床信息化解决方案

在互通层，智慧健康业务打破科室信息孤岛壁垒，重点发挥专科建设特点，临床信息化解决方案，以智慧急救、智慧妇幼、智慧心康等解决方案，覆盖急诊科、产科、妇科、儿科、心内科、心脏康复等科室业务全流程，完备专科信息化建设，提升科室运营效率，升维科室管理水平，全面提升医疗服务质量。以智慧急诊急救、智慧妇幼的解决方案为例。

【智慧急诊急救解决方案】智慧急诊急救解决方案通过构建院前急救、院内急诊、单病种协同、重症 ICU、院后随访无缝衔接的一体化救治体系，推动 5G、AI 技术、物联网、大数据等新一代信息技术与智慧急救信息系统建设的深度融合和标准化建设，实现“上车即入院”的院前院内救治一体化，完善

以“急危重症中心-救治单元-乡村救治点”的区域协同救治网络，形成“防、救、治、管、康”的有机结合和全流程、全生命周期管理，通过院前、院中及院后三方面提速，达到缩短总急救时间的总目标，打通急诊急救“最后一公里”。



互通层—智慧急诊急救解决方案

2024 年上半年，基于新兴技术的运用、急救流程的持续深入优化和软硬一体化的整体优质体验，理邦智慧急救密集中标十多个新项目，先后完成福建、河南、沈阳、河北、广东等地院前急救、急诊医学、单病种中心项目上线。以宁德市卫健委为例，建设的区域急救解决了宁德市人民医院、宁德市中心医院、宁德市中医院等急救问题，提升了急救效率。以太原市中心医院为例，医院在经过现场考察和实地调研，分别上线了区域心电网络平台、区域胸痛专病数据平台、胸痛基层救治单元系统、急危重症智能预警系统，连接了 50 多家基层卫生机构，有效提升了区域急救鉴别能力、协同救治能力。

【智慧妇幼解决方案】智慧妇幼解决方案围绕妇女保健管理、孕产保健管理、儿童保健管理三位一体，推出了智慧产科、智慧儿保、智慧盆底、智慧宫颈等专科信息化解决方案，形成“妇女-孕前-孕中-分娩-产后-儿童”的妇幼全生命周期健康管理。智慧产科信息系统将产科科室中的数据、设备、人、平台连接在一起，通过互联网和物联网技术相互结合，围绕门诊管理、住院管理、分娩管理、质控中心等所有产科场景开展医疗服务，实现孕产期多场景数据相互交融，真正实现专科信息化、无纸化、一体化建设。围绕母婴安全提供软硬件一体化建设，以孕妇为中心的围产期全流程健康服务，以信息为中心的院内外全场景数据共享。

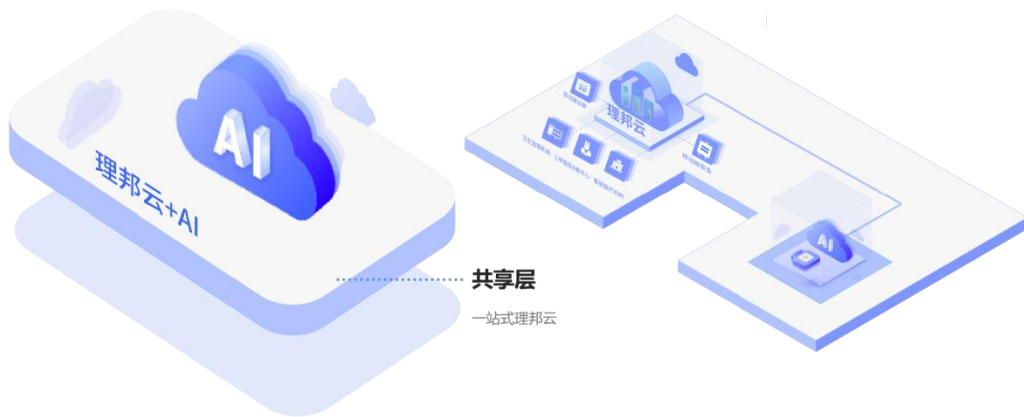


互通层—智慧产科解决方案

截至本报告期末，智慧妇幼已在全国 31 个省、市、自治区迅速铺开，全国新增智慧产科信息系统意向医院 43 家。目前已在西安交通大学第一附属医院、贵州省人民医院、襄阳中心医院、云南红河州滇南人民医院等多家大型医院全面助力智慧产科信息化升级；同时，智慧宫颈早诊早治方案在重庆医科大第二附属医院实现多院区网络平台建设；智慧盆底信息化运营平台在内蒙赤峰渠道商落地运行。

（四）共享层

在共享层，为积极响应医联体医共体建设，智慧健康以“理邦云”为载体，通过大数据应用、AI 智能等技术手段，以远程心电、远程胎监等业务模式，辅助医疗机构进行智能诊断，有效提升各级医疗单位的诊疗水平，还可为各级管理机构对当地疾病防控提供有效的数据支撑。



共享层——理邦云+AI

截至 2024 年上半年，公司的智慧健康业务在全国 31 个省级行政区实现业务落地，已服务超 10,000 家医院客户建立设备物联和专科信息化方案，累计心电远程诊断服务超 2,000 万人次，妇幼健康管理服务超 100 万人次，实现以软硬件一体化整体解决方案赋能医疗全场景的发展阶段。

未来，公司的智慧健康业务将不断融合云计算、物联网、人工智能、5G 等新型技术及理念，探索远程医疗、互联网+医疗信息服务等新型商业模式，丰富和完善智慧心网、智慧急救、智慧妇幼、智慧生命体征、智慧 POCT 等信息化综合解决方案，为全球用户提供更加优质的产品和服务。

公司需遵守《深圳证券交易所上市公司自律监管指引第 4 号——创业板行业信息披露》中的“医疗器械业务”的披露要求：

公司以 ISO 13485 为核心，以国家及国际的法律法规、标准为准绳，建立了一套完备的质量体系，以确保产品的安全性和有效性。公司通过了美国、加拿大、澳大利亚、巴西、日本联合推动的医疗器械单一审核方案（MDSAP）的质量体系审核，产品获得中国、美国、欧盟等目标市场产品准入认证。2024 年上半年，公司的 IV 系列监护仪、HP10/HP11 系列血压计、UR6 系列超声波子宫复旧仪等产品及与 i500 全自动血气电解质分析仪配套使用的耗材已获得中国 NMPA 注册；同时，SD2 系列胎心多普勒仪、CX/UX 系列监护仪、SE-3012 系列心电图机已获得欧盟医疗器械新法规下的 MDR CE 认证；此外，iX 系列监护仪、生物刺激反馈仪（PA&PR 系列；S&Q 系列）通过 FDA 的 510(k)新产品认证。

一、医疗器械注册证明细表：

（一）报告期内处于注册申请中的医疗器械：

1) NMPA 注册

序号	医疗器械名称	注册分类	临床用途	注册所处阶段	进展情况	是否申报创新医疗器械	申报类型（首次、变更、延续）
1	多道心电图机	II	供医疗部门用于提取人体的心电波群进行形态和节律分析，供临床诊断。	技术审评	注册中	否	变更注册
2	多道心电图机	II	供医疗部门用于提取人体的心电波群进行形态和节律分析，供临床诊断和研究。	技术审评	注册中	否	变更注册
3	心电及生理数据管理软件	II	适用于心电等数据的接收、存储、显示和管理等。	技术审评	注册中	否	变更注册
4	心电分析软件	III	适用于心电等数据的接收、存储、显示和管理。	技术审评	注册中	否	首次注册
5	病人监护仪	III	预期用于监测、显示、回顾、存储、报警和传输人体的生命特征信息。	技术审评	注册中	否	首次注册
6	病人监护仪	II	预期用于监测、显示、回顾、存储、报警和传输人体的生命特征信息。	技术审评	注册中	否	首次注册
7	病人监护仪	III	预期用于监测、显示、回顾、存储、报警和传输人体的生命特征信息。	技术审评	注册中	否	首次注册
8	遥测监护系统	III	预期用于监测、报警、存储，生理参数通过无线发送至理邦中央监护系统软件。	技术审评	注册中	否	首次注册
9	病人监护仪	II	预期用于监测、显示、回顾、存储、报警和传输人体的生命特征信息。	技术审评	注册中	否	首次注册

10	内窥镜摄像系统	II	与医用内窥镜配合使用，提供实时的可见光影像；与荧光造影剂吲哚菁绿（ICG）配合使用，提供实时的可见光影像及近红外荧光影像。	技术审评	注册中	否	首次注册
11	医用内窥镜冷光源	II	用于内窥镜诊断和手术中，为内窥镜观察人体体腔内的视场区域提供观察照明。	技术审评	注册中	否	首次注册
12	生物刺激反馈仪	II	通过电刺激和肌电触发电刺激进行盆底功能障碍的辅助治疗。	技术审评	注册中	否	首次注册
13	全自动核酸检测分析仪	III	在临床上用于对来源于人体样本中的病原体核酸进行体外定性检测。	技术审评	注册中	否	首次注册
14	全自动血细胞分析仪	II	供临床检验中血液细胞计数、白细胞五分类、血红蛋白浓度测量、网织红细胞测量、有核红细胞测量。	技术审评	注册中	否	首次注册
15	一次性使用动脉采血器	III	用于采集动脉血液样本。	技术审评	注册中	否	变更注册
16	便携式全数字彩色超声诊断系统	II	适用于临床超声检查。	技术审评	注册中	否	变更注册
17	平板式全数字彩色超声诊断系统	II	适用于临床超声检查。	技术审评	注册中	否	首次注册
18	心电网络数据管理软件	II	适用于心电图数据的测量与分析以及报告的接收、存储、显示和管理，并支持心电检查流程的管理、工作量统计以及报告打印。	技术审评	注册中	否	变更注册
19	炎症标志物联合测定试剂盒（磁敏微流控荧光免疫法）	II	本试剂盒用于定量检测人血清、血浆或全血中的降钙素原（PCT）、C 反应蛋白（CRP）、白介素 6（IL-6）、血清淀粉样蛋白 A（SAA）及肝素结合蛋白（HBP）的含量。	技术审评	注册中	否	首次注册
20	炎症标志物联合测定试剂盒（磁敏微流控荧光免疫法）	II	本试剂盒用于定量检测人血清、血浆或全血中的降钙素原（PCT）、白介素 6（IL-6）及肝素结合蛋白（HBP）的含量。	技术审评	注册中	否	首次注册
21	可溶性生长刺激表达基因 2 蛋白/N 末端脑钠肽前体（sST2/NT-proBNP）测定试剂盒（磁敏微流控荧光免疫法）	II	本试剂盒用于定量检测人血清、血浆或全血中的 sST2 和 NT-proBNP 的含量。	技术审评	注册中	否	首次注册

2) CE 注册

序号	医疗器械名称	注册分类	临床用途	注册所处阶段	进展情况	是否申报创新医疗器械	申报类型（首次、变更、延续）
1	ECG Analysis Software	II a	ECG analysis software is a network-based medical information system for static ECG, dynamic ECG, and blood pressure data management.	技术审评	注册中	否	变更注册
2	Holter System	II a	Holter System is intended to record, analyze, display, edit and generate report of ambulatory ECG	技术审评	注册中	否	首次注册

3	Diagnostic Ultrasound System	II a	The Ultrasound system is intended for use by a qualified physician or allied health professional for ultrasound evaluations.	技术审评	注册中	否	首次注册
4	Blood Sampler	II a	The Blood Sampler is intended to collect arterial blood sample.	技术审评	注册中	否	首次注册
5	Blood Gas and Chemistry Test Cartridge	C	The Blood Gas and Chemistry Test Cartridge is used to detect critical analytes. (including pH, pCO ₂ , pO ₂ etc.)	技术审评	注册中	否	首次注册
6	Blood Gas and Chemistry Calibrant Fluid Pack	C	The Blood Gas and Chemistry Calibrant Fluid Pack is intended for the calibration of Blood Gas and Chemistry Analyzer to maintain the analyzer's analytical performance.	技术审评	注册中	否	首次注册
7	Blood Gas and Chemistry Controls	C	The Blood Gas and Chemistry Controls monitor values on Blood Gas and Chemistry Analyzer to ensure the analyzer's performance.	技术审评	注册中	否	首次注册
8	Blood Gas and Chemistry Controls	C	The Blood Gas and Chemistry Controls monitor values on Blood Gas and Chemistry Analyzer to ensure the analyzer's performance.(Hct)	技术审评	注册中	否	变更注册

3) FDA 注册

序号	医疗器械名称	注册分类	临床用途	注册所处阶段	进展情况	是否申报创新医疗器械	申报类型（首次、变更、延续）
1	Diagnostic Ultrasound System	II	The Ultrasound system is intended for use by a qualified physician or allied health professional for ultrasound evaluations.	技术审评	注册中	否	变更注册
2	Fetal & Maternal Monitor	II	Fetal & Maternal Monitor is intended for non-invasive and invasive monitoring of fetus during antepartum examination, labor and delivery.	技术审评	注册中	否	首次注册

(二) 截至报告期末已获得注册证的医疗器械:

1) NMPA 注册

序号	医疗器械名称	注册分类	临床用途	注册证发证日	注册证到期日	注册情况（报告期内首次、变更、延续、失效）	注册证号
1	单道心电图机/多道心电图机	II	适用于对人体常规心电信号进行记录及检测分析。	2020/4/7	2025/4/6	/	粤械注准 20152070261
2	多道心电图机	II	适用于对人体常规心电信号进行记录及检测分析。	2024/2/6	2025/4/6	变更注册	粤械注准 20152070262
3	数字式六道心电图机	II	主要用于医疗机构提取人体的心电波群，作临床诊断和研究。	2020/9/3	2025/9/2	/	粤械注准 20162071583
4	数字式十二道心电图机	II	主要用于医疗机构提取人体的心电波群，作临床诊断和研究。	2020/11/4	2025/11/3	/	粤械注准 20162070997

5	心电工作站	II	用于提取人体的心电波形群体进行形态和节律分析，供临床诊断和研究。	2023/4/2	2028/4/1	/	粤械注准 20182070428
6	动态心电图工作站	II	供医疗单位对心血管受检者进行动态或静态心电图检测和心脏运动负荷试验之用。	2022/6/16	2027/12/5	/	粤械注准 20172071975
7	数字式十八导心电图机	II	供医疗部门用于提取人体的心电波群进行形态和节律分析，供临床诊断和研究。	2023/10/24	2024/11/27	/	粤械注准 20152070403
8	心电及生理数据管理软件	II	用于心电及生理数据的接收、存储、显示、管理和转换。	2020/7/1	2025/6/30	/	粤械注准 20152210962
9	多道心电图机	II	供医疗部门用于提取人体的心电波群进行形态和节律分析，供临床诊断和研究。	2020/5/28	2025/5/27	/	粤械注准 20152071024
10	多道心电图机	II	供医疗部门用于提取人体的心电波群进行形态和节律分析，供临床诊断。	2020/4/13	2025/4/12	/	粤械注准 20202070380
11	动态血压监测仪	II	用于 24 小时内设定的不同时间段里在静止情况下测量人体的收缩压、舒张压、脉率（不适用于 3 岁以下小儿、测量信息可进行有线或无线传输，供医护人员参考分析	2021/1/25	2026/1/24	/	粤械注准 20212070115
12	多参数数字遥测收发器	II	预期用于监测、显示、回顾、存储、报警和传输人体的生命特征信息。	2020/3/20	2025/3/19	/	粤械注准 20152070607
13	血氧饱和度监测仪	II	预期用于监测、显示、回顾、存储、报警和传输人体的生命特征信息。	2020/8/28	2025/8/27	/	粤械注准 20162071062
14	指式血氧仪	II	适用于估计患者的动脉血氧饱和度和脉率。	2023/3/24	2025/8/27	/	粤械注准 20162071061
15	病人监护仪	II	预期用于监测、显示、回顾、存储、报警和传输人体的生命特征信息。	2020/5/28	2025/5/27	/	粤械注准 20152070788
16	病人监护仪	II	预期用于监测、显示、回顾、存储、报警和传输人体的生命特征信息。	2023/3/1	2028/2/29	/	粤械注准 20182070200
17	生命体征监测仪	II	预期用于监测、显示、回顾、存储、报警和传输人体的生命特征信息。	2022/5/26	2027/8/3	/	粤械注准 20172071329
18	多参数健康检测仪	II	适用于医疗机构中对成人、小儿的十二导心电图、心率、脉率、无创血压、脉搏氧饱和度的检测。	2020/11/3	2025/11/2	/	粤械注准 20162071515
19	病人监护仪	II	预期用于监测、显示、回顾、存储、报警和传输人体的生命特征信息。	2023/2/2	2028/2/1	/	粤械注准 20182070180
20	病人监护仪	III	预期用于监测、显示、回顾、存储、报警和传输人体的生命特征信息。	2023/9/22	2028/1/30	/	国械注准 20183071555
21	病人监护仪	III	预期用于监测、显示、回顾、存储、报警和传输人体的生命特征信息。	2019/11/1	2024/10/31	/	国械注准 20193070817
22	病人监护仪	III	预期用于监测、显示、回顾、存储、报警和传输人体的生命特征信息。	2023/11/6	2028/1/30	/	国械注准 20183071554

23	血氧传感器	II	与兼容的具有血氧测量功能的医疗设备配套使用，对患者的血氧饱和度及脉率进行测量。	2023/9/17	2028/9/16	/	粤械注准 20182070830
24	生命体征监测仪	II	适用于对患者进行无创血压、脉搏氧饱和度、脉率、体温、呼吸率的监测。	2024/3/21	2026/5/16	变更注册	粤械注准 20212070695
25	中央监护系统	II	供医疗机构对患者多种生理参数进行集中监护，管理。	2024/3/4	2026/7/17	变更注册	粤械注准 20212211106
26	产科综合诊断监护系统	II	适用于医院产科对怀孕期间的孕妇进行脐血流监测，并通过信号电缆将床边机采集到的数据传输到系统上进行显示及数据管理，以及用于建立孕妇档案、自动进行高危评分，对高危孕妇进行跟踪管理。	2022/4/6	2024/9/24	/	粤械注准 20142070300
27	便携式胎心多普勒仪	II	适用于医疗单位对中、晚期孕妇进行胎心率监测。	2022/1/24	2027/6/26	/	粤械注准 20172181128
28	胎心多普勒仪	II	用于检测胎儿的心率，适用于孕妇在医疗单位或家中使用。	2023/1/16	2027/5/9	/	粤械注准 20172180778
29	超声多普勒胎儿监护仪	II	用于在围产期对胎儿进行连续监护，并在出现异常时及时提供报警信息。	2024/7/17	2029/7/16	延续注册	粤械注准 20192180807
30	超声多普勒胎儿监护系统	II	适用于围产期胎儿心率、孕妇工作压力和胎动的连续监护。	2023/9/12	2026/3/18	/	粤械注准 20162181591
31	胎儿/母亲监护仪	II	适用于医院对胎儿的胎心率、孕妇的胎动、宫缩的压力、心电、脉率、无创血压、氧饱和度、呼吸、体温进行监测。	2022/4/12	2026/1/7	/	粤械注准 20172180120
32	胎儿/母亲监护仪	II	适用于对母亲的心电、心率、无创血压、血氧饱和度、脉搏、脉率、体温、呼吸、宫缩压力以及胎儿心率、胎动进行监测。	2021/5/10	2025/7/1	/	粤械注准 20202180953
33	胎儿/母亲动态心电图检测仪	II	该产与理邦仪器生产的中央监护系统配套使用，适用于目前动态心电、心电、心率、宫缩压检测以围产期胎儿心电、心率、胎动检测，并可将检测数据上传至中央监护系统。	2023/7/5	2026/8/25	/	粤械注准 20212071233
34	中央监护系统	II	供医疗机构对患者多种生理参数进行集中监护，管理。	2022/3/22	2025/5/18	/	粤械注准 20152070444
35	电子阴道镜	II	适用于对妇科阴道进行检查和观察，不接触人体。	2022/6/20	2027/8/22	/	粤械注准 20172181487
36	电子阴道镜	II	适用于对妇科阴道进行检查和观察，不接触人体。	2024/8/13	2029/8/12	延续注册	粤械注准 20192180893
37	生物刺激反馈仪	II	通过电刺激和肌电触发电刺激进行盆底功能障碍的辅助治疗。	2024/1/16	2024/12/22	变更注册	粤械注准 20192091306

38	阴道电极	II	用于传递电刺激信号或盆底机电信号。	2020/7/24	2025/7/23	/	粤械注准 20202091093
39	生物刺激反馈仪	II	通过电刺激和肌电触发电刺激进行盆底功能障碍的辅助治疗。	2022/1/28	2027/1/27	/	粤械注准 20222090108
40	便携式全数字彩色超声诊断系统	II	适用于临床超声检查。	2023/8/9	2024/11/14	/	粤械注准 20142060336
41	推车式全数字彩色超声诊断系统	II	适用于临床超声检查。	2023/8/9	2025/1/9	/	粤械注准 20152060399
42	推车式全数字彩色超声诊断系统	II	适用于临床超声检查。	2020/3/20	2025/3/19	/	粤械注准 20152060400
43	全数字超声诊断系统	II	适用于腹部、妇产科、小器官、泌尿科的临床超声检查和心血管的超声筛查。	2022/10/18	2027/10/17	/	粤械注准 20172061726
44	经颅多普勒血流分析仪	II	该仪器适用于对经颅和外周血管进行检测。仪器不适用于胎儿。	2022/9/29	2027/9/28	/	粤械注准 20172071653
45	推车式全数字彩色超声诊断系统	II	适用于临床超声检查。	2023/9/27	2024/10/11	/	粤械注准 20192061107
46	便携式全数字彩色超声诊断系统	II	适用于临床超声检查。	2022/3/2	2025/3/19	/	粤械注准 20152060912
47	便携式全数字彩色超声诊断系统	II	适用于临床超声检查。	2022/1/24	2025/12/10	/	粤械注准 20202062080
48	血气生化分析仪	II	体外诊断使用。	2023/6/12	2028/6/11	/	粤械注准 20142220269
49	血气生化试剂盒（干式电化学法/交流阻抗法）	II	体外诊断使用。	2022/5/31	2027/5/30	/	粤械注准 20172400932
50	血气生化试剂包	II	体外诊断使用。	2022/5/31	2027/5/30	/	粤械注准 20172400933
51	全自动血细胞分析仪	II	适用于对人体血液样本进行全血细胞计数和白细胞三分类计数。	2022/7/26	2027/9/17	/	粤械注准 20172221626
52	全程 C 反应蛋白测定试剂盒（散射比浊法）	II	体外诊断使用。	2019/7/1	2024/6/30	失效	粤械注准 20192400748
53	特定蛋白免疫分析仪	II	适用于人体血液中特定蛋白的定量测定。	2024/6/3	2029/6/2	延续注册	粤械注准 20192220632
54	全自动血细胞分析仪	II	适用于对人体血液样本进行全血细胞计数、白细胞三分群和血红蛋白浓度测量。	2021/10/9	2026/10/8	/	粤械注准 20212221387
55	全自动血细胞分析仪	II	供临床检验中血液细胞计数、血细胞五分类、血红蛋白浓度测量。	2021/8/27	2026/8/26	/	粤械注准 20212221251
56	血清淀粉样蛋白 A 测定试剂盒（散射比浊法）	II	体外诊断使用。	2021/11/11	2026/11/10	/	粤械注准 20212401553

57	数字式心电图机	II	供医疗部门用于提取人体的心电波群进行形态和节律分析, 供临床诊断和分析。	2024/2/6	2027/11/29	变更注册	粤械注准 20222071820
58	动态心电血压记录仪	II	动态心电部分用于记录、分析、显示、编辑以及生成动态心电报告。 动态血压部分可在设定的不同时间段里测量成人及三岁以上小儿的收缩压、舒张压、脉率, 对测量信息进行传输, 供医护人员参考分析。	2022/11/30	2027/11/29	/	粤械注准 20222071823
59	病人监护仪	II	预期用于监测、显示、回顾、存储、报警和传输人体的生命特征信息。	2022/7/14	2027/7/13	/	粤械注准 20222070911
60	生物刺激反馈仪	II	通过电刺激和机电触发电刺激进行盆底功能障碍的辅助治疗。	2022/12/19	2027/12/18	/	粤械注准 20222091982
61	超敏 C-反应蛋白测定试剂盒	II	用于检测人体血清、血浆、全血样本中 C-反应蛋白的含量。	2022/4/22	2027/4/21	/	粤械注准 20222400538
62	血压网络数据管理软件	II	用于血压数据的接收、存储、显示、管理和转换, 并支持血压检查流程的管理、工作量统计以及报告打印。	2020/4/26	2025/4/25	/	粤械注准 20202210483
63	心电网络数据管理软件	II	适用于心电图数据的测量与分析以及报告的接收、存储、显示和管理, 并支持心电检查流程的管理、工作量统计以及报告打印。	2022/6/1	2025/6/8	/	粤械注准 20202210786
64	动态心电网络数据管理软件	II	适用于动态心电数据的接收、存储、显示、管理和转换, 并支持动态心电检查流程的管理、工作量统计以及报告打印。	2020/8/17	2025/8/16	/	粤械注准 20202211227
65	磁敏荧光免疫分析仪	II	与深圳博识诊断技术有限公司生产的磁敏免疫试剂盒配合使用, 用于分析全血、血清、血浆中的分析物; 与深圳博识诊断技术有限公司生产的微流控荧光免疫试剂盒配合使用, 用于分析全血、血浆中的分析物。	2023/12/13	2024/9/25	/	粤械注准 20152220469
66	肌钙蛋白 I/肌红蛋白/肌酸激酶同工酶 (cTnI/Myo/CK-MB) 检测试剂盒 (磁敏免疫法)	II	本试剂盒用于检测人血清、血浆或全血中肌钙蛋白 I、肌红蛋白、肌酸激酶同工酶的含量。	2020/10/14	2025/3/19	/	粤械注准 20152401055
67	肌钙蛋白 I/N 末端脑钠肽前体 (cTnI/NT-proBNP) 检测试剂盒 (磁敏免疫法)	II	本试剂盒用于定量检测人血清、血浆或全血中的肌钙蛋白 I、N 末端脑钠肽前体的含量。	2020/10/14	2025/3/19	/	粤械注准 20152401056
68	降钙素原 (PCT) 测定试剂盒 (磁敏免疫法)	II	本试剂盒用于定量检测人血清、血浆或全血中的降钙素原的含量。	2022/9/30	2027/9/29	/	粤械注准 20172401656
69	脂蛋白相关磷脂酶 A2 (Lp-PLA2) 检测试剂盒 (磁敏免疫法)	II	本试剂盒用于定量检测人血清、血浆或全血中的脂蛋白相关磷脂酶 A2 的含量。	2022/9/30	2027/9/29	/	粤械注准 20172401657

	法)						
70	D-二聚体 (D-Dimer)测定试剂盒 (磁敏免疫法)	II	本试剂盒用于定量检测人血浆或全血中的 D-二聚体的含量, 不能用于静脉血栓的辅助诊断和排除诊断。	2022/9/30	2027/9/29	/	粤械注准 20172401658
71	D-二聚体/超敏 C 反应蛋白 (D-Dimer/hs-CRP)测定试剂盒 (磁敏免疫法)	II	本试剂盒用于定量检测人血浆或全血中的 D-二聚体、超敏 C 反应蛋白的含量。	2022/11/08	2027/11/7	/	粤械注准 20172401776
72	心脏型脂肪酸结合蛋白 (H-FABP)测定试剂盒 (磁敏免疫法)	II	本试剂盒用于定量检测人血清、血浆或全血中的心脏型脂肪酸结合蛋白的含量。	2022/11/08	2027/11/7	/	粤械注准 20172401777
73	心肌标志物质控液	II	用于适配免疫分析仪上心肌标志物类检测试剂的质量控制。	2023/09/04	2028/09/03	/	粤械注准 20182400794
74	心肌五项检测试剂盒(磁敏免疫法)	II	本试剂盒用于定量检测人血浆或全血中的肌钙蛋白 I (cTnI), 肌红蛋白 (Myo), 肌酸激酶同工酶 (CK-MB), N 末端脑钠肽前体 (NT-proBNP), D-二聚体 (D-Dimer) 的含量,	2023/09/04	2028/09/03	/	粤械注准 20182400795
75	高敏肌钙蛋白 I (hs-cTnI) 检测试剂盒(磁敏免疫法)	II	本试剂盒用于定量检测人血清、血浆或全血中的心肌肌钙蛋白 I 的含量。临床上主要用于心肌梗死的辅助诊断。	2023/11/28	2028/11/27	/	粤械注准 20182401015
76	感染性标志物质控液	II	用于免疫分析仪上感染性标志物类检测试剂的质量控制。	2024/7/16	2029/7/15	延续注册	粤械注准 20192400792
77	感染性标志物测定试剂盒 (磁敏免疫法)	II	本试剂盒用于定量检测人血清、血浆或全血中的降钙素原 (PCT)、C 反应蛋白 (CRP) 和白介素 6 (IL-6) 及血清淀粉样蛋白 A (SAA) 的含量。	2024/7/16	2029/7/15	延续注册	粤械注准 20192400793
78	炎症标志物联合检测试剂盒 (磁敏免疫法)	II	本试剂盒用于定量检测人血清、血浆或全血中的降钙素原 (PCT)、C 反应蛋白 (CRP) 和白介素 6 (IL-6) 及血清淀粉样蛋白 A (SAA) 的含量。	2022/7/26	2027/7/25	/	粤械注准 20222401004
79	心肺功能联合检测试剂盒 (磁敏免疫法)	II	用于定量检测人血清、血浆或全血中肌钙蛋白 I、肌红蛋白、肌酸激酶同工酶、N 末端脑钠肽前体以及血浆或全血中 D-二聚体的含量。	2022/7/26	2027/7/25	/	粤械注准 20222401003
80	心电图房颤分析软件	III	产品与本公司生产的静态心电设备配合使用, 用于静息状态下成人心电图的接收、存储、显示、管理、测量以及房颤的分析。	2023/3/7	2028/3/6	/	国械注准 20233210249
81	病人监护仪	III	预期用于监测、显示、回顾、存储、报警和传输	2023/6/1	2028/5/31	/	国械注准 20233070702

			人体的生命特征信息。				
82	电子阴道镜	II	适用于对宫颈、阴道外阴进行放大观察	2023/6/20	2028/6/19	/	粤械注准 20232181089
83	直肠电极	II	用于传递电刺激信号或盆底机电信号。	2022/12/23	2027/12/22	/	粤械注准 20222091986
84	脉冲磁刺激仪	II	用于人体中枢神经功能和外周神经功能的检测、辅助评定及治疗	2023/5/10	2028/5/9	/	粤械注准 20232090795
85	全自动血细胞分析仪	II	体外诊断使用。	2023/4/11	2028/4/10	/	粤械注准 20232220598
86	一次性使用人体末梢血样采血器	II	用于专业人员进行人体末梢血液样本的采集，所采集的血样供血气分析。	2023/5/24	2028/5/23	/	粤械注准 20232220875
87	血清淀粉样蛋白 A 测定试剂盒（胶乳增强免疫散射比浊法）	II	体外诊断使用。	2024/1/15	2028/5/25	变更注册	粤械注准 20232400895
88	血气生化定标液	II	体外诊断使用。	2023/5/31	2028/5/30	/	粤械注准 20232400950
89	全程 C 反应蛋白（hs-CRP+常规 CRP）测定试剂盒（胶乳增强免疫散射比浊法）	II	体外诊断使用。	2024/1/15	2028/6/7	变更注册	粤械注准 20232400989
90	心肌五项（cTnI/Myo/CK-MB/BNP/D-Dimer）质控液	II	用于深圳博识诊断技术有限公司的免疫分析仪上心肌标志物类检测试剂的质量控制。	2023/1/20	2028/1/19	/	粤械注准 20232400148
91	心肌标志物联合检测试剂盒（磁敏免疫法）	II	用于定量检测人血浆或全血中肌钙蛋白 I、肌红蛋白、肌酸激酶同工酶、B 型利钠肽、D-二聚体的含量。	2023/1/20	2028/1/19	/	粤械注准 20232400156
92	运动负荷心电分析系统	II	用于实时检测患者运动或静息状态下的心电图变化，供临床诊断	2023/11/3	2028/11/2	/	粤械注准 20232071805
93	远程实时动态心电记录仪	II	可用于动态心电检测、心电远程监测、静态心电采集、运动心电试验。	2023/12/21	2028/12/20	/	粤械注准 20232072162
94	遥测监护系统	II	预期用于监测、报警、存储，生理参数通过无线发送至理邦中央监护系统软件。	2023/12/19	2028/12/18	/	粤械注准 20232072141
95	血气血氧电解质分析仪	II	与本公司生产的配套试剂使用，适用于测量人体全血样本含量。	2023/9/21	2028/9/20	/	粤械注准 20232221585
96	一次性使用动脉采血器	III	用于采集动脉血液样本。	2023/10/23	2028/10/22	/	国械注准 20233221533
97	血气生化试剂盒（干化学法）	II	体外诊断使用。	2023/10/19	2028/10/18	/	粤械注准 20232401705
98	全自动血气电解质分析仪	II	与本公司生产的配套试剂使用，适用于测量人体全血样本含量。	2023/12/21	2028/12/20	/	粤械注准 20232222161
99	心肺功能联合检测试剂盒（微	II	用于定量检测人血清、血浆或全血中肌钙蛋白 I、	2023/09/19	2028/09/18	/	粤械注准 20232401567

	流控荧光免疫法)		肌红蛋白、肌酸激酶同工酶、N 末端脑钠肽前体以及血浆或全血中 D-二聚体的含量。				
100	心肺功能联合检测试剂盒 (微流控荧光免疫法)	II	用于定量检测人血清、血浆或全血中肌钙蛋白 I、肌红蛋白、肌酸激酶同工酶以及血浆或全血中 B 型利钠肽、D-二聚体的含量。	2023/09/19	2028/09/18	/	粤械注准 20232401587
101	炎症标志物联合检测试剂盒 (微流控荧光免疫法)	II	本试剂盒用于定量检测人血清、血浆或全血中的降钙素原 (PCT)、C 反应蛋白 (CRP) 和白介素 6 (IL-6) 及血清淀粉样蛋白 A (SAA) 的含量。	2023/09/19	2028/09/18	/	粤械注准 20232401568
102	动态心电分析软件	III	该产品与理邦动态心电图设备或经验证的动态心电图设备联合使用, 在医疗机构中辅助执业医师分析成人动态心电图数据。	2024/4/17	2029/4/16	首次注册	国械注准 20243210715
103	病人监护仪	II	预期用于监测、显示、回顾、存储、报警和传输人体的生命特征信息。	2024/3/6	2029/3/5	首次注册	粤械注准 20242070327
104	血压计	II	本设备用于成人血压及脉率的测量、显示、数据存储和回顾, 可在医疗机构或者家庭环境中使用。	2024/5/28	2029/5/27	首次注册	粤械注准 20242070706
105	超声波子宫复旧仪	II	促进产后子宫复旧。	2024/1/16	2029/1/15	首次注册	粤械注准 20242180095
106	血气、电解质和代谢物测定试剂盒 (电极法)	II	体外诊断使用。	2024/4/26	2029/4/25	首次注册	粤械注准 20242400601
107	血气、电解质和代谢物定标液	II	体外诊断使用。	2024/5/9	2029/5/8	首次注册	粤械注准 20242400638

2) CE 注册

序号	医疗器械名称	注册分类	临床用途	注册证发证日	注册证到期日	注册情况
1	Electrocardiograph	Ila	Electrocardiograph is intended to acquire ECG signals from adult and pediatric patients through body surface ECG electrodes.	2021/2/18	2026/2/17	/

2	Ultrasonic Pocket Doppler	Ila	It is intended for the detection of fetal heart rate.	2024/04/15		MDR 下新认证产品列表变化: 新增 SD2 系列 Ultrasonic Pocket Doppler
3	Ultrasonic TableTop Doppler	Ila	Ultrasonic TableTop Doppler is intended to be used by health care professionals including registered nurses, practical nurses, midwives, ultrasound technicians, and physician assistants.	2022/5/31		/
4	Digital Ultrasonic Diagnostic Imaging System	Ila	Diagnostic ultrasound system is applicable for ultrasound evaluation in hospitals and clinics.	2022/5/31		/
5	Diagnostic Ultrasound System	Ila	The Ultrasound system is intended for use by a qualified physician or allied health professional for ultrasound evaluations.	2022/5/31		/
6	Ultrasonic Transducer	Ila	The ultrasonic Transducer is intended for use along with diagnostic ultrasound system by a qualified physician or allied health professional for ultrasound evaluation	2022/5/31		/

7	Biofeedback and Stimulation System	Ila	The Biofeedback and Stimulation System collects, analyzes patients' surface electromyography or stress signal and performs biofeedback, treating muscular dysfunction, promoting blood circulation and providing analgesia and tissue metabolism by electrical stimulation and EMG-electrical stimulation.	2022/5/31		/
8	Telemetry Transmitter	Iib	Telemetry transmitter is intended to monitor physiological parameters.	2022/5/31		/
9	Temperature Probe	Ila	The temperature probes are intended to be used for body temperature measurement, which are applied to the skin or to the rectum.	2024/04/15		MDR 下新认证产品列表变化: 新增新型号 Temperature Probe
10	Finger Oximeter	Ila	It is intended for spot-checking of adult and pediatric patient	2022/5/31		/
11	SPO2 sensor	Iib	The SpO2 sensors are intended to be used for estimating arterial oxygen haemoglobin saturation and pulse rate on patients by connecting to the patient monitor.	2022/5/31		/

12	PC ECG	Ila	It is to acquire resting ECG signals from adult and pediatric patients through body surface ECG electrodes.	2022/5/31		/
13	Holter System	Ila	Holter System is intended to record, analyze, display, edit and generate report of ambulatory ECG	2024/02/07		MDR 下新认证产品列表变化: 新增 SE-3012 系列 Holter System
14	Ambulatory Blood Pressure Monitor	Ila	The Ambulatory Blood Pressure Monitor is capable of measuring systolic and diastolic blood pressures, and pulse of adult patients over a preprogrammed period of time.	2022/5/31		/
15	Fetal Monitor	Ilb	Fetal Monitor is intended for monitoring of fetus during antepartum examination, labor and delivery.	2022/5/31		/
16	Central Monitoring System	Ilb	Central Monitoring System is a medical information device widely applied in clinical monitoring field.	2022/5/31		/

17	Fetal & Maternal Monitor	I Ib	Fetal & Maternal Monitor is intended for non-invasive and invasive monitoring of fetus during antepartum examination, labor and delivery.	2022/5/31		/
18	Patient Monitor	I Ib	The monitors are intended to be used for monitoring, storing, recording and reviewing of, and to generate alarms for, multiple physiological parameters of adults, pediatrics and neonates.	2024/06/28		MDR 下新认证产品列表变化: 新增 CX&UX 系列 Patient Monitor
19	Vital Signs Monitor	I Ib	The monitor is intended to be used for monitoring, storing, recording, and reviewing of, and to generate alarms for, multiple physiological parameters of adults, pediatrics and neonates.	2022/5/31		/
20	Pulse Oximeter	I Ib	The oximeter is intended for continuous monitoring or spot-checking	2022/5/31		/
21	Fetal Telemetry System	I Ib	It is intended for monitoring, displaying and transferring of multiple physiological parameters for fetus and pregnant women.	2022/5/31		/

22	EMG/Stimulation sensor	Ila	EMG/Stimulation Sensor is used to collect the pelvic floor EMG (vagina) signal of the patient and perform electrical stimulation.	2022/5/31		/
23	Holter ECG and ABP system	Ila	The Ambulatory ECG System is intended to record, analyze, display, edit and generate report of ambulatory ECG. The Ambulatory Blood Pressure System is capable of measuring systolic and diastolic blood pressures, and pulse of adults and pediatrics over a preprogrammed period of time.	2022/12/12		/
24	ECG analysis software	Ila	The ECG Analysis Software is intended to receive, store, display and manage the data and/or report about resting ECG, ambulatory ECG and ambulatory blood pressure. The software is also capable of ECG test process management, workload statistics, and report printing.	2023/08/04		/
25	Telemetry Monitor	I Ib	The product is intended for monitoring, displaying, reviewing, storing, alarming, and transferring of multiple physiological parameters connecting to Central Monitoring System.	2023/10/31		/
26	Blood Sampler	Ila	The Blood Sampler is intended to collect arterial blood sample.	2024/03/13		MDR 下新认证产品列表变化: 新增 isafeA 系列 Blood Sampler

27	Blood Gas and Chemistry Test Cartridge	C	The Blood Gas and Chemistry Test Cartridge is used to detect critical analytes. (including pH, pCO ₂ , pO ₂ etc.)	2024/01/18	2028/11/05	IVDR 下产品变更: Blood Gas and Chemistry Test Cartridge 产品变更
28	Blood Gas and Chemistry Test Cartridge	B	The Blood Gas and Chemistry Test Cartridge is used to detect electrolytes.	2023/11/06	2028/11/05	IVDR 下产品变更: Blood Gas and Chemistry Test Cartridge 产品变更
29	Blood Gas and Chemistry Calibrant Fluid Pack	C	The Blood Gas and Chemistry Calibrant Fluid Pack is intended for the calibration of Blood Gas and Chemistry Analyzer to maintain the analyzer's analytical performance.			/
30	Blood Gas and Chemistry Controls	C	The Blood Gas and Chemistry Controls monitor values on Blood Gas and Chemistry Analyzer to ensure the analyzer's performance.			/
31	Hematology Analyzer	B	The Hematology Analyzer is used for hematology analysis.	2023/11/06	2028/11/05	/

32	Hematology Calibrator	B	The Hematology Calibrator is intended for the calibration of Hematology Analyzer to maintain the analyzer's analytical performance.			/
33	Hematology Control	B	The Hematology Control monitor values on Hematology Analyzer to ensure the analyzer's performance.			/

3) FDA 注册

序号	医疗器械名称	注册分类	临床用途	注册证发证日	注册证到期日	注册情况（首次、变更、延续注册）
1	Fetal Monitor	II	Fetal Monitor is intended for monitoring of fetus during antepartum examination, labor and delivery.	2004/9/2	永久有效	/
2		II		2007/12/28	永久有效	/
3		II		2008/11/7	永久有效	/
4		II		2011/1/9	永久有效	/
5	Ultrasonic Pocket Doppler	II	It is intended for the detection of fetal heart rate.	2004/5/25	永久有效	/
6		II		2008/3/11	永久有效	/
7		II		2010/8/10	永久有效	/
8		II		2015/2/6	永久有效	/
9		II		2018/6/6	永久有效	/
10	Ultrasonic Tabletop Doppler	II	Ultrasonic TableTop Doppler is intended to be used by health care professionals including registered nurses, practical nurses, midwives, ultrasound technicians, and physician assistants, by prescription from licensed physicians in hospitals, clinics and private offices.	2009/11/10	永久有效	/
11		II		2010/10/28	永久有效	/
12		II		2016/1/29	永久有效	/
13	Fetal & maternal monitor	II	Fetal & Maternal Monitor is intended for non-invasive and invasive monitoring of fetus during antepartum examination, labor and delivery.	2008/11/26	永久有效	/
14		II		2010/11/10	永久有效	/

15		II		2015/7/1	永久有效	/
16		II		2018/8/30	永久有效	/
17	Central Monitoring System	II	Central Monitoring System is a medical information device widely applied in clinical monitoring field.	2011/1/4	永久有效	/
18		II		2015/3/30	永久有效	/
19		II		2017/9/6	永久有效	/
20	Electrocardiograph	II	Electrocardiograph is intended to acquire ECG signals from adult and pediatric patients through body surface ECG electrodes.	2009/7/24	永久有效	/
21		II		2010/12/2	永久有效	/
22		II		2017/2/15	永久有效	/
23		II		2018/1/24	永久有效	/
24		II		2017/9/25	永久有效	/
25		II		2009/6/3	永久有效	/
26		II		2010/4/1	永久有效	/
27		II		2014/2/25	永久有效	/
28		II		2012/3/16	永久有效	/
29		II		2021/10/1	永久有效	/
30		II		2022/4/8	永久有效	/
31	II	2023/07/31	永久有效	/		
32	Holter ECG and ABP system	II	The Ambulatory ECG System is intended to record, analyze, display, edit and generate report of ambulatory ECG. The Ambulatory Blood Pressure System is capable of measuring systolic and diastolic blood pressures, and pulse of adults and pediatrics over a preprogrammed period of time.	2023/09/25	永久有效	/
33	Ambulatory Blood Pressure Monitor	II	The Ambulatory Blood Pressure Monitor is capable of measuring systolic and diastolic blood pressures, and pulse of adult patients over a preprogrammed period of time.	2021/10/1	永久有效	/
34	PC ECG	II	It is to acquire resting ECG signals from adult and pediatric patients through body surface ECG electrodes.	2009/10/22	永久有效	/
35		II		2010/12/3	永久有效	/
36		II		2013/11/22	永久有效	/
37		II		2016/2/5	永久有效	/
38	Electrocardiograph	II	Electrocardiograph is intended to acquire ECG signals from adult	2017/6/2	永久有效	/

			and pediatric patients through body surface ECG electrodes.			
39	Holter System	II	Holter System is intended to record, analyze, display, edit and generate report of ambulatory ECG.	2016/1/27	永久有效	/
40	PC ECG	II	PADECG is to acquire resting ECG signals from adult and pediatric patients through body surface ECG electrodes.	2016/7/1	永久有效	/
41	Digital Ultrasonic Diagnostic Imaging System	II	The Ultrasound system is intended for use by a qualified physician or allied health professional for ultrasound evaluations.	2009/6/19	永久有效	/
42		II		2011/4/1	永久有效	/
43		II		2013/9/17	永久有效	/
44		II		2012/10/12	永久有效	/
45	Diagnostic Ultrasound System	II	The Ultrasound system is intended for use by a qualified physician or allied health professional for ultrasound evaluations.	2013/2/8	永久有效	/
46		II		2015/2/20	永久有效	/
47		II		2017/11/15	永久有效	/
48		II		2018/4/13	永久有效	/
49		II		2017/9/29	永久有效	/
50		II		2015/5/6	永久有效	/
51		II		2016/5/31	永久有效	/
52		II		2016/4/4	永久有效	/
53		II		2017/1/31	永久有效	/
54		II		2017/7/18	永久有效	/
55		II		2018/5/24	永久有效	/
56		II		2017/8/18	永久有效	/
57		II		2019/3/28	永久有效	/
58		II		2019/11/28	永久有效	/
59	II	2020/5/21	永久有效	/		
60	II	2021/1/25	永久有效	/		
61	Vital Signs Monitor	II	The monitor is intended to be used for monitoring, storing, recording, and reviewing of, and to generate alarms for, multiple physiological parameters of adults, pediatrics and neonates.	2009/5/14	永久有效	/
62		II		2010/12/10	永久有效	/
63		II		2010/12/27	永久有效	/

64		II		2012/2/14	永久有效	/
65		II		2013/9/5	永久有效	/
66		II		2018/12/21	永久有效	/
67		II		2021/1/28	永久有效	/
68		II		2024/3/8	永久有效	变更注册
69	Pulse Oximeter	II	The oximeter is intended for continuous monitoring or spot-checking	2009/12/4	永久有效	/
70	Patient Monitor	II	The monitors are intended to be used for monitoring, storing, and reviewing of, and to generate alarms for, multiple physiological parameters of adults, pediatrics and neonates	2011/7/1	永久有效	/
71		II		2012/2/1	永久有效	/
72		II		2012/2/6	永久有效	/
73		II		2012/5/21	永久有效	/
74		II		2016/12/22	永久有效	/
75		II		2014/3/20	永久有效	/
76		II		2016/4/29	永久有效	/
77		II		2020/4/2	永久有效	/
78		II		2021/1/23	永久有效	/
79		II		2022/8/12	永久有效	/
80		II		2024/4/19	永久有效	首次注册
81	II	2024/6/28	永久有效	变更注册		
82	Telemetry Transmitter	II	Telemetry transmitter is intended to monitor physiological parameters.	2017/2/3	永久有效	/
83	MFM-CMS Central Monitoring System	II	MFM-CMS Central Monitoring System is a medical information device widely applied in clinical	2013/6/21	永久有效	/
84		II		2024/2/5	永久有效	变更注册
85	Video Colposcope	II	video colposcope is intended for gynecological examination	2015/12/1	永久有效	/
86	Stimulation System	II	The Stimulation System can treat muscular dysfunction, promote blood circulation and provide analgesia by electrical stimulation.	2024/5/16	永久有效	首次注册
87	Blood Gas and Chemistry Analysis System	II	The system is intended for in-vitro diagnostic use only by trained health care professionals in a laboratory environment, near patient or point-of-care settings.	2016/7/15	永久有效	/

二、核心竞争力分析

公司核心竞争力在报告期内无重大变化，具体可参见公司《2023 年年度报告》。

三、主营业务分析

概述

参见“一、报告期内公司从事的主要业务”相关内容。

主要财务数据同比变动情况

单位：元

	本报告期	上年同期	同比增减	变动原因
营业收入	922,189,612.04	1,089,986,468.37	-15.39%	
营业成本	380,355,719.89	457,158,970.94	-16.80%	
销售费用	218,113,401.07	242,230,541.89	-9.96%	
管理费用	58,119,753.44	51,489,305.04	12.88%	
财务费用	-10,040,855.91	-11,887,800.90	-15.54%	
所得税费用	1,380,276.08	13,884,201.19	-90.06%	主要系本期利润减少影响所致
研发投入	162,106,773.78	156,487,540.33	3.59%	
经营活动产生的现金流量净额	192,720,224.07	39,252,348.94	390.98%	主要系本期购买商品及支付税费减少所致
投资活动产生的现金流量净额	-225,169,877.41	-216,456,502.73	-4.03%	
筹资活动产生的现金流量净额	-124,326,969.25	-123,328,366.87	-0.81%	
现金及现金等价物净增加额	-150,626,099.71	-296,198,442.22	49.15%	主要系经营活动产生的现金流量净额增加影响所致

公司报告期利润构成或利润来源发生重大变动

适用 不适用

公司报告期利润构成或利润来源没有发生重大变动。

占比 10% 以上的产品或服务情况

适用 不适用

单位：元

	营业收入	营业成本	毛利率	营业收入比上年同期增减	营业成本比上年同期增减	毛利率比上年同期增减
分产品或服务						
妇幼健康	164,497,884.66	54,096,196.32	67.11%	-2.31%	-4.73%	0.83%
病人监护	240,584,017.49	107,896,124.18	55.15%	-39.84%	-41.29%	1.11%
心电诊断	155,504,648.53	54,278,719.28	65.10%	-0.61%	-4.84%	1.56%
超声影像	136,633,994.37	65,641,122.53	51.96%	12.22%	12.40%	-0.07%
体外诊断	197,163,349.15	79,770,495.62	59.54%	-2.45%	0.66%	-1.25%

四、非主营业务分析

适用 不适用

单位：元

	金额	占利润总额比例	形成原因说明	是否具有可持续性
投资收益	649,086.55	0.51%	主要为理财收益及权益法确认长期股权投资损益调整	否
资产减值	-437,282.74	-0.34%	主要为存货跌价准备	否
营业外收入	1,494,014.54	1.17%	主要为应付账款核销、理赔收入和客户保证金核销等	否
营业外支出	162,288.51	0.13%	资产报废及其他	否
其他收益	21,810,901.87	17.07%	主要为政府补助和软件退税	软件退税具有持续性
信用减值损失	-300,125.22	-0.23%	应收账款坏账准备计提	是

五、资产及负债状况分析

1、资产构成重大变动情况

单位：元

	本报告期末		上年末		比重增减	重大变动说明
	金额	占总资产比例	金额	占总资产比例		
货币资金	791,984,302.23	35.50%	941,710,861.28	42.54%	-7.04%	主要系本期购买理财增加及利润分配所致
应收账款	177,948,098.93	7.98%	144,709,338.03	6.54%	1.44%	
存货	347,960,228.52	15.59%	400,447,472.28	18.09%	-2.50%	
长期股权投资	8,338,536.47	0.37%	9,956,518.42	0.45%	-0.08%	
固定资产	456,525,406.00	20.46%	460,519,011.77	20.80%	-0.34%	
在建工程	32,228,787.04	1.44%	24,716,281.75	1.12%	0.32%	
使用权资产	15,166,876.57	0.68%	17,967,559.40	0.81%	-0.13%	
合同负债	35,484,568.32	1.59%	38,085,184.51	1.72%	-0.13%	
租赁负债	9,088,636.37	0.41%	11,090,068.14	0.50%	-0.09%	
交易性金融资产	202,267,068.50	9.07%		0.00%	9.07%	主要系本期购买理财增加所致
预付账款	32,775,278.16	1.47%	26,734,867.72	1.21%	0.26%	
无形资产	75,982,296.21	3.41%	82,103,505.13	3.71%	-0.30%	
应付账款	145,232,610.70	6.51%	90,330,652.59	4.08%	2.43%	
其他应付款	31,688,464.18	1.42%	30,687,681.20	1.39%	0.03%	

2、主要境外资产情况

适用 不适用

3、以公允价值计量的资产和负债

适用 不适用

单位：元

项目	期初数	本期公允价值变动损益	计入权益的累计公允价值变动	本期计提的减值	本期购买金额	本期出售金额	其他变动	期末数
金融资产								
1.交易性金融资产（不含衍生金融资产）	0.00				200,000,000.00		2,267,068.50	202,267,068.50
5.其他非流动金融资产	37,216,136.93	0.00			0.00		0.00	37,216,136.93
上述合计	37,216,136.93	0.00			200,000,000.00		2,267,068.50	239,483,205.43
金融负债	0.00							0.00

其他变动的内容

其他变动为按预期收益率计提的尚未到期的投资收益。

报告期内公司主要资产计量属性是否发生重大变化

是 否

4、截至报告期末的资产权利受限情况

截至报告期末资产权利受限的资金为 745,810.64 元，主要为电商平台不可随意支取的资金、保函保证金。

六、投资状况分析

1、总体情况

适用 不适用

2、报告期内获取的重大的股权投资情况

适用 不适用

3、报告期内正在进行的重大的非股权投资情况

适用 不适用

4、以公允价值计量的金融资产

适用 不适用

单位：元

资产类别	初始投资成本	本期公允价值变动损益	计入权益的累计公允价值变动	报告期内购入金额	报告期内售出金额	累计投资收益	其他变动	期末金额	资金来源
其他	37,216,136.93			200,000,000.00			2,267,068.50	239,483,205.43	自有资金
合计	37,216,136.93	0.00	0.00	200,000,000.00	0.00	0.00	2,267,068.50	239,483,205.43	--

5、募集资金使用情况

适用 不适用

公司报告期无募集资金使用情况。

6、委托理财、衍生品投资和委托贷款情况

(1) 委托理财情况

适用 不适用

报告期内委托理财概况

单位：万元

具体类型	委托理财的资金来源	委托理财发生额	未到期余额	逾期未收回的金额	逾期未收回理财已计提减值金额
银行理财产品	自有资金	20,000	20,000	0	0
合计		20,000	20,000	0	0

单项金额重大或安全性较低、流动性较差的高风险委托理财具体情况

适用 不适用

委托理财出现预期无法收回本金或存在其他可能导致减值的情形

适用 不适用

(2) 衍生品投资情况

适用 不适用

公司报告期不存在衍生品投资。

(3) 委托贷款情况

适用 不适用

公司报告期不存在委托贷款。

七、重大资产和股权出售

1、出售重大资产情况

适用 不适用

公司报告期未出售重大资产。

2、出售重大股权情况

适用 不适用

八、主要控股参股公司分析

适用 不适用

公司报告期内无应当披露的重要控股参股公司信息。

九、公司控制的结构化主体情况

适用 不适用

十、公司面临的风险和应对措施

1、质量控制风险

医疗器械行业属于技术密集型行业，对于产品质量与技术创新能力要求较高且研发周期较长。因此在产品研发过程中，可能因原料质量不达标或新技术出现偏差而导致出现产品质量风险。一旦产生质量问题，不仅影响患者的病情，也将对公司信誉造成严重损害，进而影响公司的生存与发展。虽然公司自成立至今，未发生因产品质量问题造成的重大事故，但公司在未来的经营过程中无法完全排除相应的风险。

公司采取的应对措施：公司将积极顺应国家政策和监管要求，坚持做好质量管理体系的建设工作，以质量促效益，防控相结合，以形成完善的内部控制体系。同时，不断加强生产全过程质量控制和管理，确保公司经营适应监管政策变化，防范政策性风险。

2、管理风险

随着公司全球化战略的不断推进，公司经营规模和投资规模不断扩大，从而对公司在发展战略、资源整合、技术研发、质量控制、生产管理等方面提出了更高的要求，公司的经营决策、风险控制的难度不断增加。若公司内部控制制度不能得到有效执行，将可能导致内部管理失控、资产流失、业绩下滑甚至亏损等一系列问题，给公司的生产经营及销售带来一定的管理风险。

公司采取的应对措施：公司将根据全球化的发展战略，进一步优化组织结构和管理体系，加强对子公司、分公司及各个部门的科学管理，逐步建立起与企业发展相适应的运营机制和监督机制，保证公司整体运营健康、安全。公司还将持续加强企业文化建设，使集团公司内部企业价值观一致、企业经营理念和员工观念和谐一致，以健全的制度和优秀的企业文化保证公司科学、高效的运营，有效防范公司快速发展带来的管理风险。

3、汇率波动风险

公司合并报表的记账本位币为人民币，作为国际化的医疗器械公司，2022 年和 2023 年公司实现外销收入为 89,815.14 万元和 95,873.15 万元，分别占当期主营业务收入的 51.55% 和 49.47%。人民币兑美元的汇率会受到更多客观因素的影响，如国际上重大的政治事件、各国的汇率政策的变动、通货膨胀率，同时也会受主要国家的贸易政策的变化而出现波动。汇率波动对公司经营业绩产生的影响主要体现在以下几个方面：（1）公司境外销售收入占比较高，而公司生产环节主要在国内，且主要原材料均来自境内，人民币汇率波动会对营业收入造成一定程度的影响；（2）公司境外销售产品的主要结算货币为美元，人民币汇率波动直接影响产品的价格竞争力，从而对经营业绩造成影响；（3）人民币汇率的波动将直接影响公司汇兑损益金额。

公司采取的应对措施：公司一方面密切关注主要国家或地区的政治经济形势，强化外汇风险管理机制，加强对中远期汇率趋势的研究预测，重视对公司相关业务人员的外汇业务培训，进一步增加其知识储备，为公司正确的外汇业务决策提供保障。在产品的外销方面，公司将在扩大生产规模、提升产品质量、丰富产品系列的同时，根据外汇汇率的变化，及时调整内外销的比例及规避汇兑风险的运作，以减少汇兑损失，增强公司创汇和外汇保值的能力。此外，公司还将通过外汇套期保值等多种金融手段以有效控制汇率波动风险。

4、新品市场竞争风险

公司所处的医疗器械行业，研发周期长，投资金额大，新产品研发面临较大的不确定性，如存在科研成果难以产业化、新产品未能成功注册或备案的风险。虽然公司积累了丰富的认证和注册经验，但由于各个国家注册和监管法规处于不断调整过程当中，仍存在未来个别产品不能及时注册的可能性，进而影响公司项目的收益回报。同时，部分新产品由于起步相对较晚，目前规模相对偏小、品牌影响力不足等不利因素，存在一定的市场竞争风险。

公司采取的应对措施：为了保持公司在医疗诊断设备行业的领先地位，公司一直注重在产品研发方面的资金投入。同时，密切关注主要销售国家或地区的注册和监管法规，积极进行调整确保新品及时注册或备案。面对市场竞争风险，公司将进一步扩大营销网络建设，提升品牌影响力和服务水平，同时持续开发具有技术优势且满足市场需求的产品，并不断提升产品性能，使公司产品能够快速占领市场。

十一、报告期内接待调研、沟通、采访等活动登记表

适用 不适用

接待时间	接待地点	接待方式	接待对象类型	接待对象	谈论的主要内容及提供的资料	调研的基本情况索引
2024年02月28日	上海浦东二十一世纪大厦、上海国金中心二期	其他	机构	西南证券、交银施罗德等机构投资者	《2024年2月28日-3月7日投资者关系活动记录表》	2024-001
2024年02月29日	上海浦东香格里拉酒店、上海凯宾斯基酒店	其他	机构			
2024年03月05日	深圳东海朗庭酒店	其他	机构			
2024年03月07日	公司	电话沟通	机构			
2024年03月29日	公司	电话沟通	机构	东吴证券、西南证券等机构投资者	《2024年3月29日-4月2日投资者关系活动记录表》	2024-002
2024年04月02日	公司	电话沟通	机构			
2024年04月12日	“理邦仪器投资者关系”微信小程序	网络平台线上交流	其他	线上参与公司2023年度网上业绩说明会的投资者	《2024年4月12日投资者关系活动记录表》	2024-003
2024年04月26日	公司	电话沟通	机构	东吴证券、景顺长城等机构投资者	《2024年4月26日投资者关系活动记录表》	2024-004

十二、“质量回报双提升”行动方案贯彻落实情况

公司是否披露了“质量回报双提升”行动方案公告。

是 否

第四节 公司治理

一、报告期内召开的年度股东大会和临时股东大会的有关情况

1、本报告期股东大会情况

会议届次	会议类型	投资者参与比例	召开日期	披露日期	会议决议
2023 年度股东大会	年度股东大会	59.46%	2024 年 04 月 22 日	2024 年 04 月 22 日	2024-015：2023 年度股东大会决议公告

2、表决权恢复的优先股股东请求召开临时股东大会

适用 不适用

二、公司董事、监事、高级管理人员变动情况

适用 不适用

公司董事、监事和高级管理人员在报告期没有发生变动，具体可参见 2023 年年报。

三、本报告期利润分配及资本公积金转增股本情况

适用 不适用

公司计划半年度不派发现金红利，不送红股，不以公积金转增股本。

四、公司股权激励计划、员工持股计划或其他员工激励措施的实施情况

适用 不适用

1、股权激励

不适用

2、员工持股计划的实施情况

适用 不适用

报告期内全部有效的员工持股计划情况

员工的范围	员工人数	持有的股票总数 (股)	变更情况	占上市公司股本 总额的比例	实施计划的资金 来源
公司董事（不含独立 董事及外部董事）、监 事、高级管理人员、 公司及公司境内全资 子公司任职的核心业 务及技术骨干人员、 经董事会认定有卓越 贡献的公司或子公司 的其他员工	562	3,984,500	无	0.68%	员工合法薪酬、 自筹资金以及法 律法规允许的其 他方式

报告期内董事、监事、高级管理人员在员工持股计划中的持股情况

姓名	职务	报告期初持股数 (股)	报告期末持股数 (股)	占上市公司股本总额 的比例
张浩	董事长、总裁	6,012	6,012	0.00%
周纯	监事会主席	11,047	11,047	0.00%
汪洪潮	监事	10,466	10,466	0.00%
周奕荣	监事	8,140	8,140	0.00%

注：(1) 董监高所持股数，系按照公司第二期员工持股计划的非交易过户价格 8.60 元/股，以董监高实际认缴资金折算所得，不足 1 股的按 1 股计算。(2) 董监高所持股数占上市公司股本总额比例为 0.00%，主要系四舍五入所致。

报告期内资产管理机构的变更情况

适用 不适用

报告期内因持有人处置份额等引起的权益变动情况

适用 不适用

报告期内股东权利行使的情况

2024 年 5 月 6 日，第二期员工持股计划收到公司 2023 年度现金分红款，金额为 824,791.50 元。报告期内，第二期员工持股计划未参与公司股东大会的表决。

报告期内员工持股计划的其他相关情形及说明

适用 不适用

报告期内，因第二期员工持股计划存在 13 名持有人出现不再适合参与员工持股计划的情形，管委会根据《深圳市理邦精密仪器股份有限公司第二期员工持股计划管理办法》等文件的规定，对 13 名不适合继续参与第二期员工持股计划的份额持有人所持有的份额进行了处置。份额受让人与公司持股 5% 以上股东、实际控制人不存在关联关系或者一致行动关系，相关处置符合第二期员工持股计划的相关规定。

员工持股计划管理委员会成员发生变化

适用 不适用

员工持股计划对报告期上市公司的财务影响及相关会计处理

适用 不适用

报告期内员工持股计划终止的情况

适用 不适用

其他说明：

2024 年 7 月 19 日，公司以现场及网络相结合的方式，召开了第二期员工持股计划 2024 年第一次持有人会议，经出席会议的持有人所持 2/3 以上份额同意，同意将第二期员工持股计划的存续期延长 24 个月，即存续期延长至 2026 年 9 月 26 日。2024 年 7 月 30 日，公司召开第五届董事会 2024 年第三次会议审议通过了《关于公司第二期员工持股计划存续期展期》的议案，自此公司第二期员工持股计划的存续期延长至 2026 年 9 月 26 日。具体内容详见公司于 2024 年 7 月 30 日在巨潮资讯网发布的《关于第二期员工持股计划存续期展期的公告》（公告编号：2024-021）。

3、其他员工激励措施

适用 不适用

第五节 环境和社会责任

一、重大环保问题情况

上市公司及其子公司是否属于环境保护部门公布的重点排污单位

是 否

报告期内因环境问题受到行政处罚的情况

公司或子公司名称	处罚原因	违规情形	处罚结果	对上市公司生产经营的影响	公司的整改措施
不适用	不适用	不适用	不适用	不适用	不适用

参照重点排污单位披露的其他环境信息

不适用

在报告期内为减少其碳排放所采取的措施及效果

适用 不适用

未披露其他环境信息的原因

公司及其子公司均不属于环境保护部门公布的重点排污单位。公司及其子公司在日常生产经营中严格遵守国家有关环境保护方面的法律法规，报告期内未出现因违反环境保护相关法律法规而受到处罚的情况。

二、社会责任情况

（一）股东权益保护方面

公司按照《公司法》等法律法规的要求及公司章程的相关规定，建立健全了股东大会、董事会、监事会等治理机构、议事规则和决策程序，履行《公司法》和《公司章程》所规定的各项职责，并在董事会下设立了审计委员会、战略委员会、薪酬与考核委员会等专门委员会，且专门成立内审部门，不断完善公司的内部控制体系，确保公司规范、有效运作。公司严格遵守各项法律法规，认真履行信息披露的责任和义务，并持续加强投资者关系管理，除利用热线电话、IR 邮箱和深交所互动易平台和投资者进行沟通交流外，还定期召开多场线上电话会议，与投资者进行积极沟通，增强与投资者的互动，促进其对公司价值的理解和认同。

（二）职工利益保护方面

公司始终坚持“以人为本”的人才理念，始终将员工的权益、发展、沟通与关爱置于首位，严格遵循《中华人民共和国劳动法》、《中华人民共和国劳动合同法》、《中华人民共和国社会保险法》等相关

法律法规，尊重并切实保护职工的合法权益，同时不断完善劳动者利益保障机制，努力营造和谐的劳动关系氛围。在人力资源管理方面，公司建立了科学完善的管理体系，致力于为员工提供优良的工作环境和广阔的职业发展平台。为了激励员工，公司设计了一系列多样化且具有吸引力的激励政策，包括薪酬调整、年度奖励、员工持股等福利措施。这些措施有效激发了员工的积极性、责任感和使命感，促使员工更加积极地投入到工作中。公司高度重视员工的能力培养，通过理论知识培训和实践操作培训，帮助员工不断提升专业技能。此外，公司还鼓励员工之间的沟通与交流，增强团队凝聚力，进而提高整体工作效率。公司工会在员工意见反馈机制中发挥了重要作用。工会积极收集员工的意见和建议，并对其进行分类整理，邀请相关部门进行沟通、采纳和后续改进。公司每年开展员工满意度调查，以深入了解员工的需求和工作情况，并根据调查结果制定改进措施，进一步提升员工的主人翁意识，推动公司与员工的共同发展。

此外，公司为员工量身定制了全方位的福利保障计划，让员工从各方面切实感受到公司的关怀，提升了员工的生活幸福指数。公司还鼓励员工参加各种社团，积极组织各类文化活动，丰富员工的业余生活，调节工作节奏。同时，公司设立了员工关爱基金，帮助和支持生活困难的员工，提供必要的经济援助，切实体现公司对员工的关爱。

（三）社会公益事业方面

作为一家优秀的民族医疗器械企业，公司长期活跃于医疗一线，在中国甚至全世界不同区域，亲眼目睹了医疗资源不均衡的现状，了解到边远地区、贫困山区、落后灾区的确很难享受到医疗成果。因此，公司在稳步发展、不断向全球输送有价值的医疗创新成果的同时，常怀“让医疗创新成果惠及每个人”的理念，始终致力于公益事业，自成立以来开展多种形式的公益服务和活动，从社区义诊到设备捐赠，从敬老院探访到贫困学校送温暖等，持之以恒地在各大城镇、山区都留下坚实的脚印。

随着公司的不断发展，公益事业的范围和影响力也在持续扩大。2022 年，为了进一步改善贫困地区的医疗条件，公司成立了理邦公益基金会，标志着理邦公益事业进入了一个新的阶段。基金会依托公司全国 28 个办事处的网络，以此为基点，辐射周边地区，结合公司在六大业务板块的技术和资源优势，开展形式多样的公益服务。与此同时，基金会充分利用智慧健康的理邦云远程医疗平台，针对偏远地区医疗资源匮乏、就医难的问题，提供远程医疗服务，使得更多偏远地区的居民能够享受到医疗创新带来的福祉。

本报告期内，理邦公益基金会继续践行其公益使命，取得了显著的成效。基金会共组织了 54 场义诊筛查活动，直接惠及超过 2,500 人；举办了 1 场健康科普论坛，吸引了超过 400 名参与者；同时，还发起了 1 场运动捐步活动，共有超过 420 人参与，累计捐出 1,500 万步。通过这些活动，公司不仅为需要帮助的群体带来了实质性的健康改善，也进一步弘扬了健康生活方式的理念，展现了理邦的社会责任感和担当。

第六节 重要事项

一、公司实际控制人、股东、关联方、收购人以及公司等承诺相关方在报告期内履行完毕及截至报告期末超期未履行完毕的承诺事项

适用 不适用

公司报告期不存在由公司实际控制人、股东、关联方、收购人以及公司等承诺相关方在报告期内履行完毕及截至报告期末超期未履行完毕的承诺事项。

二、控股股东及其他关联方对上市公司的非经营性占用资金情况

适用 不适用

公司报告期不存在上市公司发生控股股东及其他关联方非经营性占用资金情况。

三、违规对外担保情况

适用 不适用

公司报告期无违规对外担保情况。

四、聘任、解聘会计师事务所情况

半年度财务报告是否已经审计

是 否

公司半年度报告未经审计。

五、董事会、监事会对会计师事务所本报告期“非标准审计报告”的说明

适用 不适用

六、董事会对上年度“非标准审计报告”相关情况的说明

适用 不适用

七、破产重整相关事项

适用 不适用

公司报告期未发生破产重整相关事项。

八、诉讼事项

重大诉讼仲裁事项

适用 不适用

本报告期公司无重大诉讼、仲裁事项。

其他诉讼事项

适用 不适用

截至 2024 年 6 月 30 日，公司及子公司其他诉讼、仲裁事项情况如下：

1、截至报告期末已结案的案件：

公司及子公司为原告的案件涉赔金额为人民币约 0 万元，实际结案金额为人民币约 0 万元；

公司及子公司为被告的案件涉赔金额为人民币约 164 万元，实际结案金额为人民币约 44 万元。

2、截至报告期末尚未结案的案件：

公司及子公司为原告的案件涉赔金额为人民币约 43 万元；

公司及子公司为被告的案件涉赔金额为人民币约 42 万元，上述诉讼事项多个独立且单个涉赔金额较小，预计负债金额合计不超过人民币约 42 万元；该等诉讼事项不会对公司的财务状况和持续经营能力构成重大不利影响。

九、处罚及整改情况

适用 不适用

公司报告期不存在处罚及整改情况。

十、公司及其控股股东、实际控制人的诚信状况

适用 不适用

十一、重大关联交易

1、与日常经营相关的关联交易

适用 不适用

公司报告期未发生与日常经营相关的关联交易。

2、资产或股权收购、出售发生的关联交易

适用 不适用

公司报告期未发生资产或股权收购、出售的关联交易。

3、共同对外投资的关联交易

适用 不适用

公司报告期未发生共同对外投资的关联交易。

4、关联债权债务往来

适用 不适用

公司报告期不存在关联债权债务往来。

5、与存在关联关系的财务公司的往来情况

适用 不适用

公司与存在关联关系的财务公司、公司控股的财务公司与关联方之间不存在存款、贷款、授信或其他金融业务。

6、公司控股的财务公司与关联方的往来情况

适用 不适用

公司控股的财务公司与关联方之间不存在存款、贷款、授信或其他金融业务。

7、其他重大关联交易

适用 不适用

公司报告期无其他重大关联交易。

十二、重大合同及其履行情况

1、托管、承包、租赁事项情况

(1) 托管情况

适用 不适用

公司报告期不存在托管情况。

(2) 承包情况

适用 不适用

公司报告期不存在承包情况。

(3) 租赁情况

适用 不适用

公司报告期不存在租赁情况。

2、重大担保

适用 不适用

公司报告期不存在重大担保情况。

3、日常经营重大合同

无

4、其他重大合同

适用 不适用

公司报告期不存在其他重大合同。

十三、其他重大事项的说明

适用 不适用

1、与 Global Health Labs, Inc 合作开发项目

公司于 2024 年 3 月 14 日（美国当地时间 3 月 13 日）与 Global Health Labs, Inc（以下简称“GH Labs”）在美国华盛顿州贝尔维尤市签署了关于人工智能超声项目的《主许可、开发、商业化协议》（以下简称“项目”）。公司作为中国领先的超声解决方案供应商之一，拥有国际化的营销渠道，并长期致力于公益医疗，向全球持续输出有价值的医疗创新成果。为了使超声检查在中低收入国家能广泛开展并可负担，GH Labs 决定根据项目进展分批次向公司资助共计 2,796,000 美元的项目基金，用以开发一款人工智能驱动的经济型手持超声设备，供中低收入国家的未经超声专业训练的社区级卫生工作者使用，以识别产前、围产期妇女的关键高危妊娠风险，估测胎龄等胎儿健康状况，帮助提升中低收入国家的妇女儿童健康水平，具体内容详见公司于 2024 年 3 月 15 日在巨潮资讯网披露的《自愿披露关于与 Global Health Labs, Inc 合作开发项目的公告》（公告编号：2024-001）。

截至本报告期末，该合作项目持续推进，公司将持续关注其进度，严格按照相关法律法规及时履行信息披露义务。

十四、公司子公司重大事项

适用 不适用

第七节 股份变动及股东情况

一、股份变动情况

1、股份变动情况

单位：股

	本次变动前		本次变动增减（+，-）					本次变动后	
	数量	比例	发行新股	送股	公积金转股	其他	小计	数量	比例
一、有限售条件股份	241,283,781	41.48%						241,283,781	41.48%
1、国家持股									
2、国有法人持股									
3、其他内资持股	241,283,781	41.48%						241,283,781	41.48%
其中：境内法人持股									
境内自然人持股	241,283,781	41.48%						241,283,781	41.48%
4、外资持股									
其中：境外法人持股									
境外自然人持股									
二、无限售条件股份	340,438,065	58.52%						340,438,065	58.52%
1、人民币普通股	340,438,065	58.52%						340,438,065	58.52%
2、境内上市的外资股									
3、境外上市的外资股									
4、其他									
三、股份总数	581,721,846	100.00%						581,721,846	100.00%

股份变动的理由

□适用 不适用

股份变动的批准情况

□适用 不适用

股份变动的过户情况

□适用 不适用

股份回购的实施进展情况

□适用 不适用

采用集中竞价方式减持回购股份的实施进展情况

□适用 不适用

股份变动对最近一年和最近一期基本每股收益和稀释每股收益、归属于公司普通股股东的每股净资产等财务指标的影响

□适用 不适用

公司认为必要或证券监管机构要求披露的其他内容

□适用 不适用

2、限售股份变动情况

适用 不适用

二、证券发行与上市情况

适用 不适用

三、公司股东数量及持股情况

单位：股

报告期末普通股股东总数		26,102	报告期末表决权恢复的优先股股东总数（如有）（参见注 8）	0	持有特别表决权股份的股东总数（如有）	0		
持股 5% 以上的普通股股东或前 10 名股东持股情况（不含通过转融通出借股份）								
股东名称	股东性质	持股比例	报告期末持股数量	报告期内增减变动情况	持有有限售条件的股份数量	持有无限售条件的股份数量	质押、标记或冻结情况	
							股份状态	数量
张浩	境内自然人	20.98%	122,038,160	0	91,528,620	30,509,540	不适用	0
祖幼冬	境内自然人	17.21%	100,104,140	0	75,078,105	25,026,035	不适用	0
谢锡城	境内自然人	17.12%	99,569,408	0	74,677,056	24,892,352	不适用	0
香港中央结算有限公司	境外法人	3.26%	18,941,935	-14,682,271	0	18,941,935	不适用	0
孙楚根	境内自然人	1.00%	5,825,000	3,001,200	0	5,825,000	不适用	0
赵建军	境内自然人	0.86%	5,000,000	0	0	5,000,000	不适用	0
深圳市理邦精密仪器股份有限公司—第二期员工持股计划	其他	0.68%	3,984,500	0	0	3,984,500	不适用	0
刘剑祥	境内自然人	0.36%	2,100,000	2,100,000	0	2,100,000	不适用	0
王永红	境内自然人	0.28%	1,626,964	813,864	0	1,626,964	不适用	0
徐兵	境内自然人	0.28%	1,604,000	-100,000	0	1,604,000	不适用	0
战略投资者或一般法人因配售新股成为前 10 名股东的情况（如有）（参见注 3）	不适用							
上述股东关联关系或一致行动的说明	公司未知上述股东是否存在关联关系或一致行动关系							
上述股东涉及委托/受托表决权、放弃表决权情况的说明	不适用							
前 10 名股东中存在回购专户的特别说明	截至 2024 年 6 月 30 日，公司回购专用证券账户持有公司股份 2,058,500 股，占公司总股本的比例为 0.35%，位于公司股东名册第 9 名，根据相关规定，公司回购专用证券账户不作为十大股东							

(参见注 11)	列示。		
前 10 名无限售条件股东持股情况 (不含通过转融通出借股份、高管锁定股)			
股东名称	报告期末持有无限售条件股份数量	股份种类	
		股份种类	数量
张浩	30,509,540	人民币普通股	30,509,540
祖幼冬	25,026,035	人民币普通股	25,026,035
谢锡城	24,892,352	人民币普通股	24,892,352
香港中央结算有限公司	18,941,935	人民币普通股	18,941,935
孙楚根	5,825,000	人民币普通股	5,825,000
赵建军	5,000,000	人民币普通股	5,000,000
深圳市理邦精密仪器股份有限公司—第二期员工持股计划	3,984,500	人民币普通股	3,984,500
刘剑祥	2,100,000	人民币普通股	2,100,000
王永红	1,626,964	人民币普通股	1,626,964
徐兵	1,604,000	人民币普通股	1,604,000
前 10 名无限售流通股股东之间, 以及前 10 名无限售流通股股东和前 10 名股东之间关联关系或一致行动的说明	公司未知上述股东是否存在关联关系或一致行动关系。		
前 10 名普通股股东参与融资融券业务股东情况说明 (如有) (参见注 4)	公司股东徐兵除通过普通证券账户持有 742,000 股外, 还通过西南证券股份有限公司客户信用交易担保证券账户持有 862,000 股, 实际合计持有 1,604,000 股。		

持股 5% 以上股东、前 10 名股东及前 10 名无限售流通股股东参与转融通业务出借股份情况

适用 不适用

前 10 名股东及前 10 名无限售流通股股东因转融通出借/归还原因导致较上期发生变化

适用 不适用

公司是否具有表决权差异安排

是 否

公司前 10 名普通股股东、前 10 名无限售条件普通股股东在报告期内是否进行约定购回交易

是 否

公司前 10 名普通股股东、前 10 名无限售条件普通股股东在报告期内未进行约定购回交易。

四、公司控股股东或第一大股东及其一致行动人累计质押股份数量占其所持公司股份数量比例达到 80%

适用 不适用

五、董事、监事和高级管理人员持股变动

适用 不适用

公司董事、监事和高级管理人员在报告期持股情况没有发生变动, 具体可参见 2023 年年报。

六、控股股东或实际控制人变更情况

控股股东报告期内变更

适用 不适用

公司报告期控股股东未发生变更。

实际控制人报告期内变更

适用 不适用

公司报告期实际控制人未发生变更。

第八节 优先股相关情况

适用 不适用
报告期公司不存在优先股。

第九节 债券相关情况

适用 不适用

第十节 财务报告

一、审计报告

半年度报告是否经过审计

是 否

公司半年度财务报告未经审计。

二、财务报表

财务附注中报表的单位为：元

1、合并资产负债表

编制单位：深圳市理邦精密仪器股份有限公司

2024 年 06 月 30 日

单位：元

项目	期末余额	期初余额
流动资产：		
货币资金	791,984,302.23	941,710,861.28
结算备付金		
拆出资金		
交易性金融资产	202,267,068.50	
衍生金融资产		
应收票据	4,796,000.00	
应收账款	177,948,098.93	144,709,338.03
应收款项融资		
预付款项	32,775,278.16	26,734,867.72
应收保费		
应收分保账款		
应收分保合同准备金		
其他应收款	18,719,047.29	20,862,959.03
其中：应收利息		
应收股利		
买入返售金融资产		
存货	347,960,228.52	400,447,472.28
其中：数据资源		
合同资产		
持有待售资产		
一年内到期的非流动资产		
其他流动资产	4,395,448.88	20,920,187.56
流动资产合计	1,580,845,472.51	1,555,385,685.90
非流动资产：		

发放贷款和垫款		
债权投资		
其他债权投资		
长期应收款		
长期股权投资	8,338,536.47	9,956,518.42
其他权益工具投资		
其他非流动金融资产	37,216,136.93	37,216,136.93
投资性房地产		
固定资产	456,525,406.00	460,519,011.77
在建工程	32,228,787.04	24,716,281.75
生产性生物资产		
油气资产		
使用权资产	15,166,876.57	17,967,559.40
无形资产	75,982,296.21	82,103,505.13
其中：数据资源		
开发支出		
其中：数据资源		
商誉	16,356,542.33	16,356,542.33
长期待摊费用	7,995,258.13	8,931,873.27
递延所得税资产	593,653.18	517,832.84
其他非流动资产		
非流动资产合计	650,403,492.86	658,285,261.84
资产总计	2,231,248,965.37	2,213,670,947.74
流动负债：		
短期借款		
向中央银行借款		
拆入资金		
交易性金融负债		
衍生金融负债		
应付票据		
应付账款	145,232,610.70	90,330,652.59
预收款项		
合同负债	35,484,568.32	38,085,184.51
卖出回购金融资产款		
吸收存款及同业存放		
代理买卖证券款		
代理承销证券款		
应付职工薪酬	5,878,093.31	40,666,565.06
应交税费	7,951,270.24	9,069,985.55
其他应付款	31,688,464.18	30,687,681.20
其中：应付利息		
应付股利		

应付手续费及佣金		
应付分保账款		
持有待售负债		
一年内到期的非流动负债	5,780,448.91	6,640,327.67
其他流动负债		
流动负债合计	232,015,455.66	215,480,396.58
非流动负债：		
保险合同准备金		
长期借款		
应付债券		
其中：优先股		
永续债		
租赁负债	9,088,636.37	11,090,068.14
长期应付款		
长期应付职工薪酬		
预计负债		
递延收益	17,481,760.10	21,047,173.45
递延所得税负债	1,859,535.42	2,180,339.66
其他非流动负债		
非流动负债合计	28,429,931.89	34,317,581.25
负债合计	260,445,387.55	249,797,977.83
所有者权益：		
股本	581,721,846.00	581,721,846.00
其他权益工具		
其中：优先股		
永续债		
资本公积	333,866,419.87	333,866,419.87
减：库存股	26,482,970.61	26,482,970.61
其他综合收益	762,992.70	270,121.73
专项储备		
盈余公积	215,976,572.17	204,288,307.63
一般风险准备		
未分配利润	865,026,183.97	871,613,251.47
归属于母公司所有者权益合计	1,970,871,044.10	1,965,276,976.09
少数股东权益	-67,466.28	-1,404,006.18
所有者权益合计	1,970,803,577.82	1,963,872,969.91
负债和所有者权益总计	2,231,248,965.37	2,213,670,947.74

法定代表人：张浩

主管会计工作负责人：祖幼冬

会计机构负责人：林静媛

2、母公司资产负债表

单位：元

项目	期末余额	期初余额
流动资产：		
货币资金	649,220,131.28	788,952,884.50
交易性金融资产	202,267,068.50	

衍生金融资产		
应收票据	4,796,000.00	
应收账款	255,907,807.36	237,003,674.81
应收款项融资		
预付款项	41,465,685.18	35,858,441.50
其他应收款	39,032,682.20	44,235,619.03
其中：应收利息	2,844,321.36	3,624,193.04
应收股利		
存货	307,987,217.76	359,807,375.60
其中：数据资源		
合同资产		
持有待售资产		
一年内到期的非流动资产		
其他流动资产	3,371,609.09	19,717,698.66
流动资产合计	1,504,048,201.37	1,485,575,694.10
非流动资产：		
债权投资		
其他债权投资		
长期应收款	164,644,985.24	164,644,985.24
长期股权投资	147,325,861.55	148,943,843.50
其他权益工具投资		
其他非流动金融资产	37,216,136.93	37,216,136.93
投资性房地产		
固定资产	440,893,727.03	443,607,544.76
在建工程	32,153,012.63	24,716,281.75
生产性生物资产		
油气资产		
使用权资产	5,209,654.26	5,476,290.78
无形资产	71,131,181.81	75,389,917.62
其中：数据资源		
开发支出		
其中：数据资源		
商誉		
长期待摊费用	7,157,108.45	7,976,998.61
递延所得税资产	533,833.83	461,802.96
其他非流动资产		
非流动资产合计	906,265,501.73	908,433,802.15
资产总计	2,410,313,703.10	2,394,009,496.25
流动负债：		
短期借款		
交易性金融负债		
衍生金融负债		

应付票据		
应付账款	153,833,104.67	105,284,266.49
预收款项		
合同负债	30,942,056.23	32,395,060.51
应付职工薪酬	181,499.99	26,779,393.20
应交税费	5,646,544.36	4,724,860.96
其他应付款	34,371,723.58	32,576,017.73
其中：应付利息		
应付股利		
持有待售负债		
一年内到期的非流动负债	1,519,505.84	1,582,363.74
其他流动负债		
流动负债合计	226,494,434.67	203,341,962.63
非流动负债：		
长期借款		
应付债券		
其中：优先股		
永续债		
租赁负债	3,155,917.95	3,395,806.49
长期应付款		
长期应付职工薪酬		
预计负债		
递延收益	16,840,093.34	20,295,506.69
递延所得税负债	846,383.43	891,682.10
其他非流动负债		
非流动负债合计	20,842,394.72	24,582,995.28
负债合计	247,336,829.39	227,924,957.91
所有者权益：		
股本	581,721,846.00	581,721,846.00
其他权益工具		
其中：优先股		
永续债		
资本公积	456,054,319.16	456,054,319.16
减：库存股	26,482,970.61	26,482,970.61
其他综合收益		
专项储备		
盈余公积	215,967,778.61	204,279,514.07
未分配利润	935,715,900.55	950,511,829.72
所有者权益合计	2,162,976,873.71	2,166,084,538.34
负债和所有者权益总计	2,410,313,703.10	2,394,009,496.25

3、合并利润表

单位：元

项目	2024 年半年度	2023 年半年度
一、营业总收入	922,189,612.04	1,089,986,468.37

其中：营业收入	922,189,612.04	1,089,986,468.37
利息收入		
已赚保费		
手续费及佣金收入		
二、营业总成本	817,439,405.68	905,472,629.05
其中：营业成本	380,355,719.89	457,158,970.94
利息支出		
手续费及佣金支出		
退保金		
赔付支出净额		
提取保险责任准备金净额		
保单红利支出		
分保费用		
税金及附加	8,784,613.41	9,994,071.75
销售费用	218,113,401.07	242,230,541.89
管理费用	58,119,753.44	51,489,305.04
研发费用	162,106,773.78	156,487,540.33
财务费用	-10,040,855.91	-11,887,800.90
其中：利息费用	348,058.41	281,485.74
利息收入	3,856,882.03	4,245,321.94
加：其他收益	21,810,901.87	40,007,753.67
投资收益（损失以“—”号填列）	649,086.55	87,908.57
其中：对联营企业和合营企业的投资收益	-1,617,981.95	-409,121.57
以摊余成本计量的金融资产终止确认收益		
汇兑收益（损失以“—”号填列）		
净敞口套期收益（损失以“—”号填列）		
公允价值变动收益（损失以“—”号填列）		
信用减值损失（损失以“—”号填列）	-300,125.22	-133,767.12
资产减值损失（损失以“—”号填列）	-437,282.74	
资产处置收益（损失以“—”号填列）	1,648.02	65,120.12
三、营业利润（亏损以“—”号填列）	126,474,434.84	224,540,854.56
加：营业外收入	1,494,014.54	551,255.22
减：营业外支出	162,288.51	283,948.41
四、利润总额（亏损总额以“—”号填列）	127,806,160.87	224,808,161.37
减：所得税费用	1,380,276.08	13,884,201.19

五、净利润（净亏损以“—”号填列）	126,425,884.79	210,923,960.18
（一）按经营持续性分类		
1.持续经营净利润（净亏损以“—”号填列）	126,425,884.79	210,923,960.18
2.终止经营净利润（净亏损以“—”号填列）		
（二）按所有权归属分类		
1.归属于母公司股东的净利润（净亏损以“—”号填列）	125,091,507.07	207,078,823.43
2.少数股东损益（净亏损以“—”号填列）	1,334,377.72	3,845,136.75
六、其他综合收益的税后净额	495,033.15	2,171,657.82
归属母公司所有者的其他综合收益的税后净额	492,870.97	2,169,909.70
（一）不能重分类进损益的其他综合收益		
1.重新计量设定受益计划变动额		
2.权益法下不能转损益的其他综合收益		
3.其他权益工具投资公允价值变动		
4.企业自身信用风险公允价值变动		
5.其他		
（二）将重分类进损益的其他综合收益	492,870.97	2,169,909.70
1.权益法下可转损益的其他综合收益		
2.其他债权投资公允价值变动		
3.金融资产重分类计入其他综合收益的金额		
4.其他债权投资信用减值准备		
5.现金流量套期储备		
6.外币财务报表折算差额	492,870.97	2,169,909.70
7.其他		
归属于少数股东的其他综合收益的税后净额	2,162.18	1,748.12
七、综合收益总额	126,920,917.94	213,095,618.00
归属于母公司所有者的综合收益总额	125,584,378.04	209,248,733.13
归属于少数股东的综合收益总额	1,336,539.90	3,846,884.87
八、每股收益：		
（一）基本每股收益	0.2158	0.3572
（二）稀释每股收益	0.2158	0.3572

法定代表人：张浩

主管会计工作负责人：祖幼冬

会计机构负责人：林静媛

4、母公司利润表

单位：元

项目	2024 年半年度	2023 年半年度
一、营业收入	844,642,273.29	1,016,592,969.78
减：营业成本	370,582,624.77	446,565,194.62
税金及附加	8,417,666.26	9,462,350.04

销售费用	195,729,181.90	223,418,808.18
管理费用	35,421,803.56	30,376,286.93
研发费用	149,800,326.86	148,247,418.84
财务费用	-10,381,454.32	-12,251,321.17
其中：利息费用	105,657.84	85,286.76
利息收入	4,175,760.48	4,794,910.62
加：其他收益	21,046,562.63	37,601,856.13
投资收益（损失以“—”号填列）	649,086.55	87,908.57
其中：对联营企业和合营企业的投资收益	-1,617,981.95	-409,121.57
以摊余成本计量的金融资产终止确认收益		
净敞口套期收益（损失以“—”号填列）		
公允价值变动收益（损失以“—”号填列）		
信用减值损失（损失以“—”号填列）	-42,923.03	14,243.57
资产减值损失（损失以“—”号填列）	-437,282.74	
资产处置收益（损失以“—”号填列）	1,648.02	65,120.12
二、营业利润（亏损以“—”号填列）	116,289,215.69	208,543,360.73
加：营业外收入	616,850.37	387,191.89
减：营业外支出	140,750.20	280,653.20
三、利润总额（亏损总额以“—”号填列）	116,765,315.86	208,649,899.42
减：所得税费用	-117,329.54	15,000,486.29
四、净利润（净亏损以“—”号填列）	116,882,645.40	193,649,413.13
（一）持续经营净利润（净亏损以“—”号填列）	116,882,645.40	193,649,413.13
（二）终止经营净利润（净亏损以“—”号填列）		
五、其他综合收益的税后净额		
（一）不能重分类进损益的其他综合收益		
1.重新计量设定受益计划变动额		
2.权益法下不能转损益的其他综合收益		
3.其他权益工具投资公允价值变动		
4.企业自身信用风险公允价值变动		
5.其他		
（二）将重分类进损益的其他综合收益		
1.权益法下可转损益的其他综合收益		

2.其他债权投资公允价值变动		
3.金融资产重分类计入其他综合收益的金额		
4.其他债权投资信用减值准备		
5.现金流量套期储备		
6.外币财务报表折算差额		
7.其他		
六、综合收益总额	116,882,645.40	193,649,413.13
七、每股收益：		
（一）基本每股收益		
（二）稀释每股收益		

5、合并现金流量表

单位：元

项目	2024 年半年度	2023 年半年度
一、经营活动产生的现金流量：		
销售商品、提供劳务收到的现金	950,518,516.07	1,081,195,052.04
客户存款和同业存放款项净增加额		
向中央银行借款净增加额		
向其他金融机构拆入资金净增加额		
收到原保险合同保费取得的现金		
收到再保业务现金净额		
保户储金及投资款净增加额		
收取利息、手续费及佣金的现金		
拆入资金净增加额		
回购业务资金净增加额		
代理买卖证券收到的现金净额		
收到的税费返还	37,859,637.17	52,457,871.55
收到其他与经营活动有关的现金	10,912,225.57	26,812,876.34
经营活动现金流入小计	999,290,378.81	1,160,465,799.93
购买商品、接受劳务支付的现金	252,039,469.62	497,168,305.19
客户贷款及垫款净增加额		
存放中央银行和同业款项净增加额		
支付原保险合同赔付款项的现金		
拆出资金净增加额		
支付利息、手续费及佣金的现金		
支付保单红利的现金		
支付给职工以及为职工支付的现金	392,086,164.92	391,788,044.07
支付的各项税费	35,149,472.08	84,947,064.91
支付其他与经营活动有关的现金	127,295,048.12	147,310,036.82
经营活动现金流出小计	806,570,154.74	1,121,213,450.99
经营活动产生的现金流量净额	192,720,224.07	39,252,348.94
二、投资活动产生的现金流量：		
收回投资收到的现金		
取得投资收益收到的现金		
处置固定资产、无形资产和其他长期资产收回的现金净额		70,000.00
处置子公司及其他营业单位收到的现金净额		
收到其他与投资活动有关的现金		
投资活动现金流入小计		70,000.00

购建固定资产、无形资产和其他长期资产支付的现金	25,169,877.41	16,526,502.73
投资支付的现金		
质押贷款净增加额		
取得子公司及其他营业单位支付的现金净额		
支付其他与投资活动有关的现金	200,000,000.00	200,000,000.00
投资活动现金流出小计	225,169,877.41	216,526,502.73
投资活动产生的现金流量净额	-225,169,877.41	-216,456,502.73
三、筹资活动产生的现金流量：		
吸收投资收到的现金		
其中：子公司吸收少数股东投资收到的现金		
取得借款收到的现金		
收到其他与筹资活动有关的现金		
筹资活动现金流入小计		
偿还债务支付的现金		
分配股利、利润或偿付利息支付的现金	119,990,310.03	119,990,312.62
其中：子公司支付给少数股东的股利、利润		
支付其他与筹资活动有关的现金	4,336,659.22	3,338,054.25
筹资活动现金流出小计	124,326,969.25	123,328,366.87
筹资活动产生的现金流量净额	-124,326,969.25	-123,328,366.87
四、汇率变动对现金及现金等价物的影响	6,150,522.88	4,334,078.44
五、现金及现金等价物净增加额	-150,626,099.71	-296,198,442.22
加：期初现金及现金等价物余额	931,485,341.30	950,622,825.27
六、期末现金及现金等价物余额	780,859,241.59	654,424,383.05

6、母公司现金流量表

单位：元

项目	2024 年半年度	2023 年半年度
一、经营活动产生的现金流量：		
销售商品、提供劳务收到的现金	881,608,071.02	1,013,680,457.76
收到的税费返还	36,897,073.35	50,798,655.04
收到其他与经营活动有关的现金	17,451,867.52	32,954,125.45
经营活动现金流入小计	935,957,011.89	1,097,433,238.25
购买商品、接受劳务支付的现金	296,905,127.86	534,740,904.16
支付给职工以及为职工支付的现金	314,836,564.33	318,775,581.54
支付的各项税费	23,770,028.41	72,754,885.43
支付其他与经营活动有关的现金	102,060,602.69	120,855,002.71
经营活动现金流出小计	737,572,323.29	1,047,126,373.84
经营活动产生的现金流量净额	198,384,688.60	50,306,864.41
二、投资活动产生的现金流量：		
收回投资收到的现金		
取得投资收益收到的现金		
处置固定资产、无形资产和其他长期资产收回的现金净额		70,000.00
处置子公司及其他营业单位收到的现金净额		
收到其他与投资活动有关的现金		
投资活动现金流入小计		70,000.00
购建固定资产、无形资产和其他长	24,593,846.39	15,904,996.72

期资产支付的现金		
投资支付的现金		
取得子公司及其他营业单位支付的现金净额		
支付其他与投资活动有关的现金	200,000,000.00	200,000,000.00
投资活动现金流出小计	224,593,846.39	215,904,996.72
投资活动产生的现金流量净额	-224,593,846.39	-215,834,996.72
三、筹资活动产生的现金流量：		
吸收投资收到的现金		
取得借款收到的现金		
收到其他与筹资活动有关的现金		
筹资活动现金流入小计		
偿还债务支付的现金		
分配股利、利润或偿付利息支付的现金	119,990,310.03	119,990,312.62
支付其他与筹资活动有关的现金	1,209,602.01	614,806.00
筹资活动现金流出小计	121,199,912.04	120,605,118.62
筹资活动产生的现金流量净额	-121,199,912.04	-120,605,118.62
四、汇率变动对现金及现金等价物的影响	6,243,066.61	1,947,402.53
五、现金及现金等价物净增加额	-141,166,003.22	-284,185,848.40
加：期初现金及现金等价物余额	779,706,884.50	788,713,180.96
六、期末现金及现金等价物余额	638,540,881.28	504,527,332.56

7、合并所有者权益变动表

本期金额

单位：元

项目	2024 年半年度														
	归属于母公司所有者权益													少数股东权益	所有者权益合计
	股本	其他权益工具			资本公积	减：库存股	其他综合收益	专项储备	盈余公积	一般风险准备	未分配利润	其他	小计		
	优先股	永续债	其他												
一、上年年末余额	581,721,846.00				333,866,419.87	26,482,970.61	270,121.73		204,288,307.63		871,613,251.47		1,965,276.97	-1,404.00	1,963,872.96
加：会计政策变更															
前期差错更正															
其他															
二、本年期初余额	581,721,846.00				333,866,419.87	26,482,970.61	270,121.73		204,288,307.63		871,613,251.47		1,965,276.97	-1,404.00	1,963,872.96
三、本期增减变动金额（减少以							492,870.97		11,688,264.5		-6,587,06		5,594,068.01	1,336,539.90	6,930,607.91

“一”号填列)								4		7.50				
(一) 综合收益总额							492,870.97			125,091,507.07		125,584,378.04	1,336,539.90	126,920,917.94
(二) 所有者投入和减少资本														
1. 所有者投入的普通股														
2. 其他权益工具持有者投入资本														
3. 股份支付计入所有者权益的金额														
4. 其他														
(三) 利润分配								11,688,264.54		-131,678,574.57		-119,990,310.03		-119,990,310.03
1. 提取盈余公积								11,688,264.54		-11,688,264.54				
2. 提取一般风险准备														
3. 对所有者(或股东)的分配										-119,990,310.03		-119,990,310.03		-119,990,310.03
4. 其他														
(四) 所有者权益内部结转														
1. 资本公积转增资本(或股本)														
2. 盈余公积转增资本(或股本)														
3. 盈余公积弥补亏损														
4. 设定受益计划变动额结转留存收益														

5. 其他综合收益结转留存收益															
6. 其他															
(五) 专项储备															
1. 本期提取															
2. 本期使用															
(六) 其他															
四、本期期末余额	581,721,846.00				333,866,419.87	26,482,970.61	762,992.70		215,976,572.17		865,026,183.97		1,970,871,044.10	-67,466.28	1,970,803,577.82

上年金额

单位：元

项目	2023 年半年度														少数股东权益	所有者权益合计
	归属于母公司所有者权益												小计			
	股本	其他权益工具			资本公积	减：库存股	其他综合收益	专项储备	盈余公积	一般风险准备	未分配利润	其他				
优先股		永续债	其他													
一、上年年末余额	581,721,846.00				323,729,539.88	26,482,970.61	-497,404.85		181,823,725.34		792,767,037.38		1,853,061,773.14	-1,728.95	1,853,281,825.85	
加：会计政策变更																
前期差错更正																
其他																
二、本年期初余额	581,721,846.00				323,729,539.88	26,482,970.61	-497,404.85		181,823,725.34		792,767,037.38		1,853,061,773.14	-1,728.95	1,853,281,825.85	
三、本期增减变动金额（减少以“—”号填列）					4,528,747.64		2,169,909.70		19,364,941.31		67,723,568.34		93,787,166.99	3,846.88	97,634,053.02	
(一) 综合收益总额							2,169,909.70				207,078,823.43		209,248,733.13	3,846.88	213,095,618.00	
(二) 所有者投入和减少资本					4,528,747.64						-1.16		4,528,746.48	1.16	4,528,747.64	

1. 所有者投入的普通股															
2. 其他权益工具持有者投入资本															
3. 股份支付计入所有者权益的金额															
4. 其他				4,528,747.64							-1.16		4,528,746.48	1.16	4,528,747.64
(三) 利润分配								19,364,941.31			-139,355,253.93		-119,990,312.62		-119,990,312.62
1. 提取盈余公积								19,364,941.31			-19,364,941.31				
2. 提取一般风险准备															
3. 对所有者（或股东）的分配											-119,990,312.62		-119,990,312.62		-119,990,312.62
4. 其他															
(四) 所有者权益内部结转															
1. 资本公积转增资本（或股本）															
2. 盈余公积转增资本（或股本）															
3. 盈余公积弥补亏损															
4. 设定受益计划变动额结转留存收益															
5. 其他综合收益结转留存收益															
6. 其他															
(五) 专项储备															
1. 本期提															

取															
2. 本期使用															
(六) 其他															
四、本期末余额	581,721,846.00				328,258,287.52	26,482,970.61	1,672,504.85		201,188,666.65		860,490,605.72		1,946,848,940.13	2,117,931.14	1,948,966,871.27

8、母公司所有者权益变动表

本期金额

单位：元

项目	2024 年半年度											
	股本	其他权益工具			资本公积	减：库存股	其他综合收益	专项储备	盈余公积	未分配利润	其他	所有者权益合计
		优先股	永续债	其他								
一、上年年末余额	581,721,846.00				456,054,319.16	26,482,970.61			204,279,514.07	950,511,829.72		2,166,084,538.34
加：会计政策变更												
前期差错更正												
其他												
二、本年初余额	581,721,846.00				456,054,319.16	26,482,970.61			204,279,514.07	950,511,829.72		2,166,084,538.34
三、本期增减变动金额（减少以“—”号填列）									11,688,264.54	-14,795,929.17		-3,107,664.63
（一）综合收益总额										116,882,645.40		116,882,645.40
（二）所有者投入和减少资本												
1. 所有者投入的普通股												
2. 其他权益工具持有者投入资本												
3. 股份支付计入所有者权益的金额												

4. 其他												
(三) 利润分配									11,688,264.54	-131,678.57		-119,990,310.03
1. 提取盈余公积									11,688,264.54	-11,688,264.54		
2. 对所有者(或股东)的分配										-119,990.03		-119,990,310.03
3. 其他												
(四) 所有者权益内部结转												
1. 资本公积转增资本(或股本)												
2. 盈余公积转增资本(或股本)												
3. 盈余公积弥补亏损												
4. 设定受益计划变动额结转留存收益												
5. 其他综合收益结转留存收益												
6. 其他												
(五) 专项储备												
1. 本期提取												
2. 本期使用												
(六) 其他												
四、本期期末余额	581,721,846.00				456,054,319.16	26,482,970.61			215,967,778.61	935,715.90		2,162,976,873.71

上期金额

单位：元

项目	2023 年半年度											
	股本	其他权益工具			资本公积	减：库存股	其他综合收益	专项储备	盈余公积	未分配利润	其他	所有者权益合计
		优先股	永续债	其他								
一、上年年末余额	581,721,846.00				446,054,319.16	26,482,970.61			181,867,778.61	868,315.90		2,051,976,873.71

末余额	21,84 6.00				56,84 5.27	2,970. 61			14,93 1.78	20,90 1.71		431,5 54.15
加：会 计政策变更												
前 期差错更正												
其 他												
二、本年期 初余额	581,7 21,84 6.00				446,0 56,84 5.27	26,48 2,970. 61			181,8 14,93 1.78	868,3 20,90 1.71		2,051, 431,5 54.15
三、本期增 减变动金额 (减少以 “—”号填 列)					4,528, 747.6 4			19,36 4,941. 31	54,29 4,159. 20			78,18 7,848. 15
(一) 综合 收益总额										193,6 49,41 3.13		193,6 49,41 3.13
(二) 所有 者投入和减 少资本					4,528, 747.6 4							4,528, 747.6 4
1. 所有者 投入的普通 股												
2. 其他权 益工具持有 者投入资本												
3. 股份支 付计入所有 者权益的金 额												
4. 其他					4,528, 747.6 4							4,528, 747.6 4
(三) 利润 分配								19,36 4,941. 31	- 139,3 55,25 3.93			- 119,99 0,312. 62
1. 提取盈 余公积								19,36 4,941. 31	- 19,36 4,941. 31			
2. 对所有 者(或股 东)的分配									- 119,9 90,31 2.62			- 119,99 0,312. 62
3. 其他												
(四) 所有 者权益内部 结转												
1. 资本公 积转增资本 (或股本)												

2. 盈余公积转增资本（或股本）												
3. 盈余公积弥补亏损												
4. 设定受益计划变动额结转留存收益												
5. 其他综合收益结转留存收益												
6. 其他												
（五）专项储备												
1. 本期提取												
2. 本期使用												
（六）其他												
四、本期期末余额	581,721,846.00				450,585,592.91	26,482,970.61			201,179,873.09	922,615,060.91		2,129,619,402.30

三、公司基本情况

深圳市理邦精密仪器股份有限公司（以下简称本公司，在包含子公司时统称本集团）原名“深圳市理邦精密仪器有限公司”，系经深圳市市场监督管理局批准设立的股份有限公司，于 1995 年 8 月 2 日在中国深圳成立。

2010 年 3 月 26 日，经本公司第一次股东大会审议通过，全体股东作为股份有限公司的发起人，以其持有的截至 2009 年 12 月 31 日的审定净资产按 2.04:1 比例折股，整体变更为股份有限公司。截至 2009 年 12 月 31 日的审定净资产为 152,693,871.50 元，该净资产折合股本 75,000,000.00 元，其余部分共 77,693,871.50 元计入资本公积，信永中和会计师事务所为本次变更出具了 XYZH/2009SZA1004-4 号验资报告，本公司于 2010 年 3 月 30 日完成了工商变更登记手续。

经中国证券监督管理委员会证监许可[2011]480 号《关于核准深圳市理邦精密仪器股份有限公司首次公开发行股票批复》核准，本公司于 2011 年 4 月 21 日在深圳证券交易所上市交易，向社会公众公开发行 2,500 万股普通股。上述变更后本公司注册资本为 10,000.00 万元，本次增资业经信永中和会计师事务所验资，并于 2011 年 4 月 18 日出具 XYZH/2009SZA1004-18 号验资报告，本公司于 2011 年 5 月 18 日完成工商变更登记手续。

2016 年 7 月 20 日，本公司住所变更为深圳市坪山新区坑梓街道金沙社区金辉路 15 号，领取统一社会信用代码为 914403001923672010 的营业执照。

截至 2024 年 06 月 30 日止，本公司总股本为 581,721,846 股，其中有限售条件股份 241,283,781 股，占总股本的 41.48%；无限售条件股份 340,438,065 股，占总股本的 58.52%，具体明细如下：

股东名称	股份数	持股比例	持有有限售条件的股份数量
张浩	122,038,160.00	20.98%	91,528,620.00
祖幼冬	100,104,140.00	17.21%	75,078,105.00
谢锡城	99,569,408.00	17.12%	74,677,056.00
公众股	260,010,138.00	44.69%	
合计	581,721,846.00	100.00%	241,283,781.00

本集团属医疗器械行业，主要从事医疗电子设备产品和体外诊断产品的研发、生产、销售、服务，业务涵盖病人监护、心电诊断、妇幼健康、超声影像、体外诊断、智慧健康等六大领域。

本财务报表于 2024 年 8 月 30 日由本公司董事会批准报出。

四、财务报表的编制基础

1、编制基础

本集团财务报表根据实际发生的交易和事项，按照财政部颁布的《企业会计准则》及其应用指南、解释及其他相关规定（以下合称“企业会计准则”），以及中国证券监督管理委员会（以下简称“证监会”）《公开发行证券的公司信息披露编报规则第 15 号—财务报告的一般规定》（2023 年修订）的披露相关规定，并基于本附注“五、重要会计政策及会计估计”所述会计政策和会计估计编制。

2、持续经营

本集团对自 2024 年 06 月 30 日起 12 个月内的持续经营能力进行了评价，未发现对持续经营能力产生重大怀疑的事项和情况。因此，本财务报表以持续经营为基础列报。

五、重要会计政策及会计估计

具体会计政策和会计估计提示：

本集团根据实际生产经营特点制定的具体会计政策和会计估计包括应收款项坏账准备、存货跌价准备、固定资产折旧、无形资产摊销、收入确认和计量等。

1、遵循企业会计准则的声明

本财务报表符合企业会计准则的要求，真实、准确、完整地反映了本公司及本集团于 2024 年 06 月 30 日的财务状况以及 2024 年半年度经营成果和现金流量等有关信息。

2、会计期间

本集团的会计期间为公历 1 月 1 日至 12 月 31 日。

3、营业周期

本集团营业周期为 12 个月，并以营业周期作为资产和负债的流动性划分标准。

4、记账本位币

本公司及境内子公司以人民币为记账本位币。

本公司之境外子公司根据其经营所处的主要经济环境自行决定其记账本位币，本集团编制财务报表时所按照本附注“五、10、外币业务和外币报表折算”所述方法折算为人民币。

5、重要性标准确定方法和选择依据

适用 不适用

项目	重要性标准
重要的单项计提坏账准备的应收款项	单项金额超过 1,500 万元以上的
应收款项本期坏账准备收回或转回金额重要的	单项金额超过 200 万元以上的
本期重要的应收款项核销	单项金额超过 200 万元以上的
账龄超过 1 年且金额重要的预付款项	单项金额超过 500 万元以上的
重要的在建工程项目	年末余额单项金额超过 1,500 万元以上的
重要非全资子公司	非全资子公司净利润占公司年度合并净利润的 10% 以上

6、同一控制下和非同一控制下企业合并的会计处理方法

(1) 同一控制下的企业合并

参与合并的企业在合并前后均受同一方或相同的多方最终控制且该控制并非暂时性的，为同一控制下的企业合并。

本集团作为合并方，在同一控制下企业合并中取得的资产和负债，在合并日按被合并方在最终控制方合并报表中的账面价值计量。取得的净资产账面价值与支付的合并对价账面价值的差额，调整资本公积；资本公积不足冲减的，调整留存收益。

（2）非同一控制下的企业合并

参与合并的各方在合并前后不受同一方或相同的多方最终控制的，为非同一控制下的企业合并。

本集团作为购买方，在非同一控制下企业合并中取得的被购买方可辨认资产、负债及或有负债在收购日以公允价值计量。合并成本大于合并中取得的被购买方可辨认净资产公允价值份额的差额，确认为商誉；合并成本小于合并中取得的被购买方可辨认净资产公允价值份额的，首先对合并中取得的各项可辨认资产、负债及或有负债的公允价值、以及合并成本进行复核，经复核后，合并成本仍小于合并中取得的被购买方可辨认净资产公允价值份额的，将其差额计入合并当期营业外收入。

通过多次交易分步实现非同一控制下企业合并的，对于购买日之前持有的被购买方的股权，按照该股权在购买日的公允价值进行重新计量，公允价值与其账面价值的差额计入当期投资收益；与其相关的购买日之前持有的被购买方的股权涉及权益法核算下的其他综合收益以及除净损益、其他综合收益和利润分配外的其他所有者权益变动，在购买日所属当期转为投资损益，由于被投资方重新计量设定受益计划净负债或净资产变动而产生的其他综合收益除外。

7、控制的判断标准和合并财务报表的编制方法

本集团合并财务报表的合并范围以控制为基础予以确定，包括本公司及本公司控制的所有子公司（含企业、被投资单位中可分割的部分等）。本集团判断控制的标准为，本集团拥有对被投资方的权力，通过参与被投资方的相关活动而享有可变回报，并且有能力运用对被投资方的权力影响其回报金额。

在编制合并财务报表时，子公司与本公司采用的会计政策或会计期间不一致的，按照本公司的会计政策或会计期间对子公司财务报表进行必要的调整。

本公司与子公司及子公司相互之间发生的内部交易对合并财务报表的影响于合并时抵消。子公司的所有者权益中不属于母公司的份额以及当期净损益、其他综合收益及综合收益总额中属于少数股东权益的份额，分别在合并财务报表“少数股东权益”“少数股东损益”“归属于少数股东的其他综合收益及归属于少数股东的综合收益总额”项目列示。

对于同一控制下企业合并取得的子公司，其经营成果和现金流量自合并当期期初纳入合并财务报表。编制比较合并财务报表时，对上年财务报表的相关项目进行调整，视同合并后形成的报告主体自最终控制方开始控制时点起一直存在。

对于非同一控制下企业合并取得子公司，经营成果和现金流量自本集团取得控制权之日起纳入合并财务报表。在编制合并财务报表时，以购买日确定的各项可辨认资产、负债及或有负债的公允价值为基础对子公司的财务报表进行调整。

8、合营安排分类及共同经营会计处理方法

不适用。

9、现金及现金等价物的确定标准

本集团现金流量表之现金指库存现金以及可以随时用于支付的存款。现金流量表之现金等价物指持有期限不超过 3 个月、流动性强、易于转换为已知金额现金且价值变动风险很小的投资。

10、外币业务和外币报表折算

（1）外币交易

本集团外币交易在初始确认时，采用交易发生日的即期汇率将外币金额折算为记账本位币金额。于资产负债表日，外币货币性项目采用资产负债表日的即期汇率折算为记账本位币，所产生的折算差额除了为购建或生产符合资本化条件的资产而借入的外币专门借款产生的汇兑差额按资本化的原则处理外，直接计入当期损益；以历史成本计量的外币非货币性项目，仍采用交易发生日的即期汇率折算，不改变其记账本位币金额；以公允价值计量的外币非货币性项目，采用公允价值确定日的即期汇率折算，折算后的记账本位币金额与原记账本位币金额的差额，作为公允价值变动（含汇率变动）处理，计入当期损益；收到投资者以外币投入的资本，采用交易发生日即期汇率折算，外币投入资本与相应的货币性项目的记账本位币金额之间不产生外币资本折算差额。

（2）外币财务报表的折算

本集团在编制合并财务报表时将境外经营的财务报表折算为人民币，其中：外币资产负债表中资产、负债类项目采用资产负债表日的即期汇率折算；所有者权益类项目除“未分配利润”外，均按业务发生时的即期汇率折算；利润表中的收入与费用项目，采用交易当期平均汇率折算。上述折算产生的外币报表折算差额，在其他综合收益项目中列示。外币现金流量采用现金流量交易当期平均汇率的即期汇率折算。汇率变动对现金的影响额，在现金流量表中单独列示。

11、金融工具

（1）金融工具的确认和终止确认

本集团成为金融工具合同的一方时确认一项金融资产或金融负债。

满足下列条件的，终止确认金融资产（或金融资产的一部分，或一组类似金融资产的一部分），即从其账户和资产负债表内予以转销：1）收取金融资产现金流量的权利届满；2）转移了收取金融资产现金流量的权利，或在“过手协议”下承担了及时将收取的现金流量全额支付给第三方的义务；并且实质上转让了金融资产所有权上几乎所有的风险和报酬，或虽然实质上既没有转移也没有保留金融资产所有权上几乎所有的风险和报酬，但放弃了对该金融资产的控制。

如果金融负债的责任已履行、撤销或届满，则对金融负债进行终止确认。如果现有金融负债被同一债权人以实质上几乎完全不同条款的另一金融负债所取代，或现有负债的条款几乎全部被实质性修改，则此类替换或修改作为终止确认原负债和确认新负债处理，差额计入当期损益。

以常规方式买卖金融资产，按交易日会计进行确认和终止确认。

（2）金融资产分类和计量方法

本集团的金融资产于初始确认时根据本集团管理金融资产的业务模式和金融资产的合同现金流量特征，将金融资产分类为以摊余成本计量的金融资产、以公允价值计量且其变动计入其他综合收益的金融资产、以公允价值计量且其变动计入当期损益的金融资产。当且仅当本集团改变管理金融资产的业务模式时，才对所有受影响的相关金融资产进行重分类。

在判断业务模式时，本集团考虑包括企业评价和向关键管理人员报告金融资产业绩的方式、影响金融资产业绩的风险及其管理方式以及相关业务管理人员获得报酬的方式等。在评估是否以收取合同现金流量为目标时，本集团需要对金融资产到期日前的出售原因、时间、频率和价值等进行分析判断。

在判断合同现金流量特征时，本集团需要判断合同现金流量是否仅为对本金和以未偿付本金为基础的利息的支付时，包含对（货币时间价值的修正进行评估时，需要判断与基准现金流量相比是否具有显著差异/对包含提前还款特征的金融资产，需要判断提前还款特征的公允价值是否非常小）等。

金融资产在初始确认时以公允价值计量，但是因销售商品或提供服务等产生的应收账款或应收票据未包含重大融资成分或不考虑不超过一年的融资成分的，按照交易价格进行初始计量。

对于以公允价值计量且其变动计入当期损益的金融资产，相关交易费用直接计入当期损益，其他类别的金融资产相关交易费用计入其初始确认金额。

金融资产的后续计量取决于其分类：

1) 以摊余成本计量的金融资产

金融资产同时符合下列条件的，分类为以摊余成本计量的金融资产：①管理该金融资产的业务模式是以收取合同现金流量为目标。②该金融资产的合同条款规定，在特定日期产生的现金流量，仅为对本金和以未偿付本金金额为基础的利息的支付。本集团该分类的金融资产主要包括：货币资金、应收账款、其他应收款。

2) 以公允价值计量且其变动计入其他综合收益的债务工具投资

金融资产同时符合下列条件的，分类为以公允价值计量且其变动计入其他综合收益的金融资产：①管理该金融资产的业务模式既以收取合同现金流量为目标又以出售该金融资产为目标。②该金融资产的合同条款规定，在特定日期产生的现金流量，仅为对本金和以未偿付本金金额为基础的利息的支付。此类金融资产采用实际利率法确认利息收入。除利息收入、减值损失及汇兑差额确认为当期损益外，其余公允价值变动计入其他综合收益。当金融资产终止确认时，之前计入其他综合收益的累计利得或损失从其他综合收益转出，计入当期损益。

3) 以公允价值计量且其变动计入其他综合收益的权益工具投资

本集团不可撤销地选择将部分非交易性权益工具投资指定为以公允价值计量且其变动计入其他综合收益的金融资产，该指定一经作出，不得撤销。本集团仅将相关股利收入（明确作为投资成本部分收回的股利收入除外）计入当期损益，公允价值的后续变动计入其他综合收益，不需计提减值准备。当金融资产终止确认时，之前计入其他综合收益的累计利得或损失从其他综合收益转出，计入留存收益。本集团该分类的金融资产为其他权益工具投资。

4) 以公允价值计量且其变动计入当期损益的金融资产

除上述分类为以摊余成本计量的金融资产和分类或指定为以公允价值计量且其变动计入其他综合收益的金融资产之外的金融资产，本集团将其分类为以公允价值计量且其变动计入当期损益的金融资产。此类金融资产按照公允价值进行后续计量，除与套期会计有关外，所有公允价值变动计入当期损益。本集团该分类的金融资产主要包括：交易性金融资产、其他非流动金融资产。

本集团在非同一控制下的企业合并中确认的或有对价构成金融资产的，该金融资产分类为以公允价值计量且其变动计入当期损益的金融资产。

(3) 金融负债分类、确认依据和计量方法

除了签发的财务担保合同、以低于市场利率贷款的贷款承诺及由于金融资产转移不符合终止确认条件或继续涉入被转移金融资产所形成的金融负债以外，本集团的金融负债于初始确认时分类为：以公允价值计量且其变动计入当期损益的金融负债、以摊余成本计量的金融负债。对于以公允价值计量且其变动计入当期损益的金融负债，相关交易费用直接计入当期损益，以摊余成本计量的金融负债的相关交易费用计入其初始确认金额。

金融负债的后续计量取决于其分类：

1) 以摊余成本计量的金融负债

以摊余成本计量的金融负债，采用实际利率法，按照摊余成本进行后续计量。

2) 以公允价值计量且其变动计入当期损益的金融负债

以公允价值计量且其变动计入当期损益的金融负债（含属于金融负债的衍生工具），包括交易性金融负债和初始确认时指定为以公允价值计量且其变动计入当期损益的金融负债。交易性金融负债（含属于金融负债的衍生工具），按照公允价值进行后续计量，（除与套期会计有关外，）所有公允价值变动均计入当期损益。对于指定为以公允价值计量且其变动计入当期损益的金融负债，按照公允价值进行后续计量，除由本集团自身信用风险变动引起的公允价值变动计入其他综合收益之外，其他公允价值变动计入当期损益；如果由本集团自身信用风险变动引起的公允价值变动计入其他综合收益会造成或扩大损益中的会计错配，本集团将所有公允价值变动（包括自身信用风险变动的影响金额）计入当期损益。

（4）金融工具减值

本集团以预期信用损失为基础，对以摊余成本计量的金融资产、以公允价值计量且其变动计入其他综合收益的债权投资进行减值处理并确认损失准备。

预期信用损失，是指以发生违约的风险为权重的金融工具信用损失的加权平均值。信用损失，是指本集团按照原实际利率折现的、根据合同应收的所有合同现金流量与预期收取的所有现金流量之间的差额，即全部现金短缺的现值。本集团考虑预期信用损失计量方法时反映如下要素：①通过评价一系列可能的结果而确定的无偏概率加权平均金额；②货币时间价值；③在资产负债表日无须付出不必要的额外成本或即可获得有关过去事项、当前状况以及未来经济状况预测的合理且有依据的信息。

本集团基于单项和组合评估金融工具的预期信用损失，以组合为基础进行评估时，本集团基于共同信用风险特征将金融工具分为不同组别。本集团采用的共同信用风险特征包括：金融工具类型、信用风险评级、债务人所处地理位置、债务人所处行业、逾期信息、应收款项账龄等。

本集团采用预期信用损失模型对金融工具和合同资产的减值进行评估需要做出重大判断和估计，需考虑所有合理且有依据的信息，包括前瞻性信息。在做出这些判断和估计时，本集团根据历史还款数据结合经济政策、宏观经济指标、行业风险等因素推断债务人信用风险的预期变动。不同的估计可能会影响减值准备的计提，已计提的减值准备可能并不等于未来实际的减值损失金额。

1) 应收账款和合同资产的减值测试方法

本集团对于因销售商品、提供劳务等日常经营活动形成的不含重大融资成分的应收账款、合同资产等应收款项运用简化计量方法，按照相当于整个存续期内预期信用损失的金额计量其损失准备。

本集团将单项金额超过 1000 万元且已发生信用减值的应收款项确认为单项金额重大的应收款项。本集团对单项金额重大的应收款项单独进行减值测试。

对于应收款项，除对单项金额重大且已发生信用减值的款项单项确定其信用损失外，通常按照共同信用风险特征组合的基础上，考虑预期信用损失计量方法应反映的要素，参考历史信用损失经验，编制应收账款账龄与违约损失率对照表，以此为基础计算预期信用损失。若某一客户信用风险特征与组合中其他客户显著不同，或该客户信用风险特征发生显著变化，例如客户发生严重财务困难，应收该客户款项的预期信用损失率已显著高于其所处于账龄、逾期区间的预期信用损失率等，本集团对应收该客户款项按照单项计提损失准备。

应收账款（与合同资产）的组合类别及确定依据

本集团根据应收账款（与合同资产）的账龄、款项性质、信用风险敞口、历史回款情况等信息为基础，按信用风险特征的相似性和相关性进行分组。对于应收账款，本集团判断账龄为其信用风险主要影响因素，因此，本集团以账龄组合为基础评估其预期信用损失。本集团根据开票日期确定账龄。

2) 其他应收款项

本集团采用一般方法（三阶段法）计提预期信用损失。在每个资产负债表日，本集团评估其信用风险自初始确认后是否已经显著增加，如果信用风险自初始确认后未显著增加，处于第一阶段，本集团按照相当于未来 12 个月内预期信用损失的金额计量损失准备，并按照账面余额和实际利率计算利息收入；如果信用风险自初始确认后已显著增加但尚未发生信用减值的，处于第二阶段，本集团按照相当于整个存续期内预期信用损失的金额计量损失准备，并按照账面余额和实际利率计算利息收入；如果初始确认后发生信用减值的，处于第三阶段，本集团按照相当于整个存续期内预期信用损失的金额计量损失准备，

并按照摊余成本和实际利率计算利息收入。对于资产负债表日只具有较低信用风险的金融工具，本集团假设其信用风险自初始确认后未显著增加。

整个存续期预期信用损失，是指因金融工具整个预计存续期内所有可能发生的违约事件而导致的预期信用损失。未来 12 个月内预期信用损失，是指因资产负债表日后 12 个月内（若金融工具的预计存续期少于 12 个月，则为预计存续期）可能发生的金融工具违约事件而导致的预期信用损失，是整个存续期预期信用损失的一部分。

关于本集团对信用风险显著增加判断标准、已发生信用减值资产的定义等披露参见附注十二、1。

对于其他应收款，本集团在单项工具层面无法以合理成本获得关于信用风险显著增加的充分证据，而在组合的基础上评估信用风险是否显著增加是可行，所以本集团按照金融工具类型、信用风险评级、与关联方关系为共同风险特征，对其他应收款进行分组并以组合为基础考虑评估信用风险是否显著增加。

本集团根据以前年度的实际信用损失，并考虑本年的前瞻性信息，计量预期信用损失的会计估计政策为：本集团参考历史信用损失经验，结合当前状况以及对未来经济状况的预测，通过违约风险敞口和未来 12 个月内或整个存续期预期信用损失率，计算预期信用损失。

（5）金融资产转移的确认依据和计量方法

对于金融资产转移交易，本集团已将金融资产所有权上几乎所有的风险和报酬转移给转入方的，终止确认该金融资产；保留了金融资产所有权上几乎所有的风险和报酬的，不终止确认该金融资产；既没有转移也没有保留金融资产所有权上几乎所有的风险和报酬的，放弃了对该金融资产控制的，终止确认该金融资产并确认产生的资产和负债，未放弃对该金融资产控制的，按照其继续涉入所转移金融资产的程度确认有关金融资产，并相应确认有关负债。

金融资产整体转移满足终止确认条件的，将所转移金融资产在终止确认日的账面价值，与因转移而收到的对价及原直接计入其他综合收益的公允价值变动累计额中对应终止确认部分的金额（涉及转移的金融资产同时符合下列条件：①集团管理该金融资产的业务模式既以收取合同现金流量为目标又以出售该金融资产为目标；②该金融资产的合同条款规定，在特定日期产生的现金流量，仅为对本金和以未偿付本金金额为基础的利息的支付。）之和的差额计入当期损益。

金融资产部分转移满足终止确认条件的，将所转移金融资产整体的账面价值，在终止确认部分和未终止确认部分之间，按照各自的相对公允价值进行分摊，并将因转移而收到的对价及应分摊至终止确认部分的原计入其他综合收益的公允价值变动累计额中对应终止确认部分的金额（涉及转移的金融资产同

时符合下列条件：①集团管理该金融资产的业务模式既以收取合同现金流量为目标又以出售该金融资产为目标；②该金融资产的合同条款规定，在特定日期产生的现金流量，仅为对本金和以未偿付本金金额为基础的利息的支付。）之和，与分摊的前述金融资产整体账面价值的差额计入当期损益。

通过对所转移金融资产提供财务担保方式继续涉入的，按照金融资产的账面价值和财务担保金额两者之中的较低者，确认继续涉入形成的资产。财务担保金额，是指所收到的对价中，将被要求偿还的最高金额。

（6）金融负债与权益工具的区分及相关处理方法

本集团按照以下原则区分金融负债与权益工具：①如果本集团不能无条件地避免以交付现金或其他金融资产来履行一项合同义务，则该合同义务符合金融负债的定义。有些金融工具虽然没有明确地包含交付现金或其他金融资产义务的条款和条件，但有可能通过其他条款和条件间接地形成合同义务。②如果一项金融工具须用或可用本集团自身权益工具进行结算，需要考虑用于结算该工具的本集团自身权益工具，是作为现金或其他金融资产的替代品，还是为了使该工具持有方享有在发行方扣除所有负债后的资产中的剩余权益。如果是前者，该工具是发行方的金融负债；如果是后者，该工具是发行方的权益工具。在某些情况下，一项金融工具合同规定本集团须用或可用自身权益工具结算该金融工具，其中合同权利或合同义务的金额等于可获取或需交付的自身权益工具的数量乘以其结算时的公允价值，则无论该合同权利或义务的金额是固定的，还是完全或部分地基于除本集团自身权益工具的市场价格以外的变量（例如利率、某种商品的价格或某项金融工具的价格）的变动而变动，该合同分类为金融负债。

本集团在合并报表中对金融工具（或其组成部分）进行分类时，考虑了集团成员和金融工具持有方之间达成的所有条款和条件。如果集团作为一个整体由于该工具而承担了交付现金、其他金融资产或者以其他导致该工具成为金融负债的方式进行结算的义务，则该工具应当分类为金融负债。

（7）金融资产和金融负债的抵销

本集团的金融资产和金融负债在资产负债表内分别列示，不相互抵销。但同时满足下列条件时，以相互抵销后的净额在资产负债表内列示：①本集团具有抵销已确认金额的法定权利，且该种法定权利是当前可执行的；②本集团计划以净额结算，或同时变现该金融资产和清偿该金融负债。

12、应收票据

不适用。

13、应收账款

本集团对于因销售商品、提供劳务等日常经营活动形成的不含重大融资成分的应收账款、合同资产等应收款项运用简化计量方法，按照相当于整个存续期内预期信用损失的金额计量其损失准备。

本集团将单项金额超过 1000 万元且已发生信用减值的应收款项确认为单项金额重大的应收款项。本集团对单项金额重大的应收款项单独进行减值测试。

对于应收款项，除对单项金额重大且已发生信用减值的款项单项确定其信用损失外，通常按照共同信用风险特征组合的基础上，考虑预期信用损失计量方法应反映的要素，参考历史信用损失经验，编制应收账款账龄与违约损失率对照表，以此为基础计算预期信用损失。若某一客户信用风险特征与组合中其他客户显著不同，或该客户信用风险特征发生显著变化，例如客户发生严重财务困难，应收该客户款项的预期信用损失率已显著高于其所处于账龄、逾期区间的预期信用损失率等，本集团对应收该客户款项按照单项计提损失准备。

应收账款（与合同资产）的组合类别及确定依据

本集团根据应收账款（与合同资产）的账龄、款项性质、信用风险敞口、历史回款情况等信息为基础，按信用风险特征的相似性和相关性进行分组。对于应收账款，本集团判断账龄为其信用风险主要影响因素，因此，本集团以账龄组合为基础评估其预期信用损失。本集团根据开票日期确定账龄。

14、应收款项融资

不适用。

15、其他应收款

其他应收款的预期信用损失的确定方法及会计处理方法

本集团采用一般方法（三阶段法）计提预期信用损失。在每个资产负债表日，本集团评估其信用风险自初始确认后是否已经显著增加，如果信用风险自初始确认后未显著增加，处于第一阶段，本集团按照相当于未来 12 个月内预期信用损失的金额计量损失准备，并按照账面余额和实际利率计算利息收入；如果信用风险自初始确认后已显著增加但尚未发生信用减值的，处于第二阶段，本集团按照相当于整个存续期内预期信用损失的金额计量损失准备，并按照账面余额和实际利率计算利息收入；如果初始确认后发生信用减值的，处于第三阶段，本集团按照相当于整个存续期内预期信用损失的金额计量损失准备，

并按照摊余成本和实际利率计算利息收入。对于资产负债表日只具有较低信用风险的金融工具，本集团假设其信用风险自初始确认后未显著增加。

整个存续期预期信用损失，是指因金融工具整个预计存续期内所有可能发生的违约事件而导致的预期信用损失。未来 12 个月内预期信用损失，是指因资产负债表日后 12 个月内 (若金融工具的预计存续期少于 12 个月，则为预计存续期) 可能发生的金融工具违约事件而导致的预期信用损失，是整个存续期预期信用损失的一部分。

关于本集团对信用风险显著增加判断标准、已发生信用减值资产的定义等披露参见附注十二、1。

对于其他应收款，本集团在单项工具层面无法以合理成本获得关于信用风险显著增加的充分证据，而在组合的基础上评估信用风险是否显著增加是可行，所以本集团按照金融工具类型、信用风险评级、与关联方关系为共同风险特征，对其他应收款进行分组并以组合为基础考虑评估信用风险是否显著增加。

本集团根据以前年度的实际信用损失，并考虑本年的前瞻性信息，计量预期信用损失的会计估计政策为：本集团参考历史信用损失经验，结合当前状况以及对未来经济状况的预测，通过违约风险敞口和未来 12 个月内或整个存续期预期信用损失率，计算预期信用损失。

16、合同资产

不适用。

17、存货

本集团存货主要包括原材料、在产品、库存商品、自制半成品、委托加工材料等。

存货按照成本进行初始计量。存货成本包括采购成本、加工成本和其他成本。存货实行永续盘存制，领用或发出存货，采用月末一次加权平均法确定其实际成本。低值易耗品和包装物采用一次转销法进行摊销。

资产负债表日，存货按照成本与可变现净值孰低计量。存货成本高于其可变现净值的，计提存货跌价准备，计入当期损益。可变现净值，是指在日常活动中，存货的估计售价减去至完工时估计将要发生的成本、估计的销售费用以及相关税费后的金额。

本集团库存商品、重要原材料等按照单个存货项目计提存货跌价准备，在确定其可变现净值时，库存商品、在产品和用于出售的材料等直接用于出售的商品存货，按该存货的估计售价减去估计的销售费

用和相关税费后的金额确定；用于生产而持有的材料存货，按所生产的产成品的估计售价减去至完工时估计将要发生的成本、估计的销售费用和相关税费后的金额确定。

其他数量繁多、单价较低的原材料辅料，本集团按照类别合并计提存货跌价准备。本集团对与同一产品系列相关、具有相同或类似最终用途或目的，且难以与其他项目分开计量的存货合并计提存货跌价准备，在确定其可变现净值时，按照存货组合的整体估计售价减去估计的销售费用和相关税费后的金额确定。

18、持有待售资产

不适用。

19、债权投资

不适用。

20、其他债权投资

不适用。

21、长期应收款

不适用。

22、长期股权投资

本集团长期股权投资主要是对子公司、对联营企业的权益性投资。

（1）重大影响、共同控制的判断

本集团对被投资单位具有重大影响的权益性投资，即对联营企业投资。重大影响，是指本集团对被投资方的财务和经营政策有参与决策的权力，但并不能够控制或者与其他方一起共同控制这些政策的制定。本公司直接或通过子公司间接拥有被投资单位 20% 以上但低于 50% 的表决权时，通常认为对被投资单位具有重大影响，除非有明确的证据表明本集团不能参与被投资单位的生产经营决策或形成对被投资单位的控制。

本集团与其他合营方一同对被投资单位实施共同控制且对被投资单位净资产享有权利的权益性投资，即对合营企业投资。共同控制，是指按照相关约定对某项安排所共有的控制，并且该安排的相关活动必

须经过分享控制权的参与方一致同意后才能决策。本集团对共同控制的判断依据是所有参与方或参与方组合集体控制该安排，并且该安排相关活动的决策必须经过这些集体控制该安排的参与方一致同意。

（2）会计处理方法

本集团按照初始投资成本对取得的长期股权投资进行初始计量。

通过同一控制下的企业合并取得的长期股权投资，以合并日取得被合并方在最终控制方合并报表中净资产的账面价值的份额作为初始投资成本；被合并方在合并日的净资产账面价值为负数的，初始投资成本按零确定。

通过非同一控制下的企业合并取得的长期股权投资，以合并成本作为初始投资成本；通过多次交易分步实现非同一控制下企业合并，不属于一揽子交易的，以原持有的股权投资账面价值加上新增投资成本之和，作为初始投资成本。

除企业合并形成的长期股权投资外，以支付现金取得的长期股权投资，按照实际支付的购买价款及与取得长期股权投资直接相关的费用、税金及其他必要支出作为初始投资成本；以发行权益性证券取得的长期股权投资，按照发行权益性证券的公允价值作为投资成本。

本公司对子公司投资在个别财务报表中采用成本法核算。采用成本法时，长期股权投资按初始投资成本计价。在追加投资时，按照追加投资支付的成本额公允价值及发生的相关交易费用增加长期股权投资成本的账面价值。被投资单位宣告分派的现金股利或利润，按照应享有的金额确认为当期投资收益。

本集团对合营企业及联营企业的投资采用权益法核算。采用权益法时，长期股权投资初始投资成本大于投资时应享有被投资单位可辨认净资产公允价值的份额的，不调整长期股权投资账面价值；长期股权投资初始投资成本小于投资时应享有被投资单位可辨认净资产公允价值的份额的，差额调增长期股权投资的账面价值，同时计入取得投资当期损益。

后续计量采用权益法核算的长期股权投资，在持有投资期间，随着被投资单位所有者权益的变动相应调整增加或减少长期股权投资的账面价值。其中在确认应享有被投资单位净损益的份额时，以取得投资时被投资单位各项可辨认资产等的公允价值为基础，按照本集团的会计政策及会计期间，并抵销与联营企业及合营企业之间发生的不构成业务的交易产生的未实现内部交易损益按照应享有比例计算归属于本集团的部分（内部交易损失属于资产减值损失的，全额确认），对被投资单位的净利润进行调整后确认。本集团确认被投资单位发生的净亏损，以长期股权投资的账面价值以及其他实质上构成对被投资单位净投资的长期权益减记至零为限，本集团负有承担额外损失义务的除外。

23、投资性房地产

投资性房地产计量模式
不适用

24、固定资产

(1) 确认条件

本集团固定资产是指为生产商品、提供劳务、出租或经营管理而持有的，使用年限超过一年的有形资产。固定资产在满足下列条件时予以确认：①与该固定资产有关的经济利益很可能流入本集团；②该固定资产的成本能够可靠地计量。

本集团固定资产包括房屋建筑物、机器设备、电子设备、运输设备、模具及其他设备等。

(2) 折旧方法

类别	折旧方法	折旧年限	残值率	年折旧率
房屋建筑物	年限平均法	40	10%	2.25%
运输设备	年限平均法	5	10%	18%
其他设备	年限平均法	5	10%	18%
模具	年限平均法	5-10	10%	9%-18%
机器设备	年限平均法	5-10	10%	9%-18%
电子设备	年限平均法	5-10	10%	9%-18%
实验室及洁净室	年限平均法	15	10%	6%

本集团于每年年度终了，对固定资产的预计使用寿命、预计净残值和折旧方法进行复核，如发生改变，则作为会计估计变更处理。

25、在建工程

在建工程成本按实际工程支出确定，包括在建期间发生的各项必要工程支出、工程达到预定可使用状态前的应予资本化的借款费用以及其他相关费用等。

在建工程在达到预定可使用状态之日起，根据工程预算、造价或工程实际成本等，按估计的价值结转固定资产，次月起开始计提折旧，待办理了竣工决算手续后再对固定资产原值差异进行调整。

在建工程在达到预定可使用状态时转入固定资产，标准如下：

项目	结转固定资产的标准
房屋及建筑物	实际开始使用/完工验收孰早
机器设备	实际开始使用/完成安装调试孰早
其他设备	实际开始使用/完成验收孰早

26、借款费用

不适用。

27、生物资产

不适用。

28、油气资产

不适用。

29、无形资产

(1) 使用寿命及其确定依据、估计情况、摊销方法或复核程序

本集团无形资产包括土地使用权、商标费、专利技术、非专利技术、软件及特许权等，按取得时的实际成本计量，其中，购入的无形资产，按实际支付的价款和相关的其他支出作为实际成本；投资者投入的无形资产，按投资合同或协议约定的价值确定实际成本，但合同或协议约定价值不公允的，按公允价值确定实际成本。但对非同一控制下合并中取得被购买方拥有的但在其财务报表中未确认的专利权等无形资产，在进行初始确认时，按公允价值确认计量。

本集团无形资产具体摊销年限如下：

项目	预计使用寿命（年）	依据
土地使用权	20-50	法定寿命
商标权	10	法定寿命
非专利技术	5	预计受益期
软件	5-10	预计受益期
专利权	10	法定寿命
特许权	10	预计受益期

(2) 研发支出的归集范围及相关会计处理方法

本集团内部研究开发项目支出根据其性质以及研发活动最终形成无形资产是否具有较大不确定性，分为研究阶段支出和开发阶段支出。

自行研究开发的无形资产，其研究阶段的支出，于发生时计入当期损益；其开发阶段的支出，同时满足下列条件的，确认为无形资产：

- 1) 完成该无形资产以使其能够使用或出售在技术上具有可行性；
- 2) 具有完成该无形资产并使用或出售的意图；

- 3) 运用该无形资产生产的产品存在市场或无形资产自身存在市场；
- 4) 有足够的技术、财务资源和其他资源支持，以完成该无形资产的开发，并有能力使用或出售该无形资产；
- 5) 归属于该无形资产开发阶段的支出能够可靠地计量。

30、长期资产减值

本集团于每一资产负债表日对长期股权投资、固定资产、在建工程、使用寿命有限的无形资产等项目进行检查，当存在减值迹象时，本集团进行减值测试。对商誉和使用寿命不确定的无形资产，无论是否存在减值迹象，每年末均进行减值测试。

(1) 除金融资产之外的非流动资产减值（除商誉外）

本集团在进行减值测试时，按照资产的公允价值减去处置费用后的净额与资产预计未来现金流量的现值两者之间的较高者确定其可收回金额。减值测试后，若该资产的账面价值超过其可收回金额，其差额确认为减值损失。

本集团以单项资产为基础估计其可回收金额，难以对单项资产的可回收金额进行估计的，以该资产所属资产组为基础确定资产组的可回收金额。资产组的认定，以资产组产生的主要现金流入是否独立于其他资产或者资产组的现金流入为依据。

公允价值减去处置费用后的净额，参考公平交易中类似资产的销售协议价格或可观察到的市场价格，减去可直接归属于该资产处置的增量成本确定。预计未来现金流量现值时，管理层必须估计该项资产或资产组的预计未来现金流量，并选择恰当的折现率确定未来现金流量的现值。

(2) 商誉减值

本集团对企业合并形成的商誉，自购买日起将其账面价值按照合理的方法分摊至相关的资产组，难以分摊至相关的资产组的分摊至相关的资产组组合。在对包含商誉的相关资产组或者资产组组合进行减值测试时，如与商誉相关的资产组或者资产组组合存在减值迹象的，先对不包含商誉的资产组或者资产组组合进行减值测试，计算可收回金额，并与相关账面价值相比较，确认相应的减值损失；再对包含商誉的资产组或者资产组组合进行减值测试，比较账面价值与可收回金额，如可收回金额低于账面价值的，减值损失金额首先抵减分摊至资产组或者资产组组合中商誉的账面价值，再根据资产组或者资产组组合中除商誉之外的其他各项资产的账面价值所占比重，按比例抵减其他各项资产的账面价值。

上述资产的减值损失一经确认，在以后会计期间不予转回。

31、长期待摊费用

本集团的长期待摊费用包括装修费等本集团已经支付但应由本期及以后各期分摊的期限在 1 年以上的费用。该等费用在受益期内平均摊销，如果长期待摊费用项目不能使以后会计期间受益，则将尚未摊销的该项目的摊余价值全部转入当期损益。

32、合同负债

合同负债反映本集团已收或应收客户对价而应向客户转让商品的义务。本集团在向客户转让商品之前，客户已经支付了合同对价或本集团已经取得了无条件收取合同对价权利的，在客户实际支付款项与到期应支付款项孰早时点，按照已收或应收的金额确认合同负债。

33、职工薪酬

（1）短期薪酬的会计处理方法

短期薪酬主要包括职工工资、职工福利费等，在职工提供服务的会计期间，将实际发生的短期薪酬确认为负债，并按照受益对象计入当期损益或相关资产成本。

（2）离职后福利的会计处理方法

离职后福利主要包括基本养老保险费、失业保险费等，按照公司承担的风险和义务，分类为设定提存计划、设定受益计划。对于设定提存计划，根据在资产负债表日为换取职工在会计期间提供的服务而向单独主体缴存的提存金确认为负债，并按照受益对象计入当期损益或相关资产成本。本集团不存在设定受益计划。

（3）辞退福利的会计处理方法

本集团在不能单方面撤回因解除劳动关系计划或裁减建议所提供的辞退福利时，或确认与涉及及支付辞退福利的重组相关的成本或费用时（两者孰早），确认辞退福利产生的职工薪酬负债，并计入当期损益。

（4）其他长期职工福利的会计处理方法

无。

34、预计负债

当与对外担保、未决诉讼或仲裁、产品质量保证、亏损合同等或有事项相关的业务同时符合以下条件时，本集团将其确认为负债：该义务是本集团承担的现时义务；该义务的履行很可能导致经济利益流出本集团；该义务的金额能够可靠地计量。

预计负债按照履行相关现时义务所需支出的最佳估计数进行初始计量，并综合考虑与或有事项有关的风险、不确定性和货币时间价值等因素。本集团于资产负债表日对当前最佳估计数进行复核并对预计负债的账面价值进行调整。

非同一控制下企业合并中取得的被购买方或有负债在初始确认时按照公允价值计量，在初始确认后，按照预计负债确认的金额，和初始确认金额扣除收入确认原则确定的累计摊销额后的余额，以两者之中的较高者进行后续计量。

35、股份支付

用以换取职工提供服务的以权益结算的股份支付，以授予职工权益工具在授予日的公允价值计量。如授予后立即可行权，在授予日按照权益工具的公允价值计入相关成本或费用，相应增加资本公积。如需在完成等待期内的服务或达到规定业绩条件才可行权，在等待期内的每个资产负债表日，以对可行权权益工具数量的最佳估计为基础，按照权益工具授予日的公允价值，将当期取得的服务计入相关成本或费用和资本公积。如果修改了以权益结算的股份支付的条款，至少按照未修改条款的情况确认取得的服务。此外，增加所授予权益工具公允价值的修改，或在修改日对职工有利的变更，均确认取得服务的增加。

如果取消了以权益结算的股份支付，则于取消日作为加速行权处理，立即确认尚未确认的金额。职工或其他方能够选择满足非可行权条件但在等待期内未满足的，作为取消以权益结算的股份支付处理。但是，如果授予新的权益工具，并在新权益工具授予日认定所授予的新权益工具是用于替代被取消的权益工具的，则以与处理原权益工具条款和条件修改相同的方式，对所授予的替代权益工具进行处理。

以现金结算的股份支付，按照本集团承担的以股份或其他权益工具为基础确定的负债的公允价值计量。如授予后立即可行权，在授予日以承担负债的公允价值计入相关成本或费用，相应增加负债；如需完成等待期内的服务或达到规定业绩条件以后才可行权，在等待期的每个资产负债表日，以对可行权情况的最佳估计为基础，按照本集团承担负债的公允价值金额，将当期取得的服务计入成本或费用，相应

调整负债。在相关负债结算前的每个资产负债表日以及结算日，对负债的公允价值重新计量，其变动计入当期损益。

36、优先股、永续债等其他金融工具

不适用。

37、收入

按照业务类型披露收入确认和计量所采用的会计政策

按照业务类型披露收入确认和计量所采用的会计政策

本集团的营业收入主要包括销售商品收入、提供服务收入等，收入确认政策如下：

本集团在履行了合同中的履约义务，即在客户取得相关商品或服务的控制权时，确认收入。取得相关商品或服务的控制权，是指能够主导该商品的使用或该服务的提供并从中获得几乎全部的经济利益。

本集团的营业收入主要包括销售商品收入、提供服务收入。本集团不同类别收入的具体会计政策如下：

（1）销售商品收入

1) 内销收入确认原则：本集团的内销主要是与各地经销商签订销售合同，销售采取买断方式，在商品控制权转移给客户时确认收入。

2) 外销收入确认原则：本集团外销系与国外公司签订销售合同，按照合同约定办妥商品出口报关手续，货物经报关离岸后视同本集团履行了合同中的履约义务，客户取得相关商品控制权。

（2）提供服务收入

本集团与客户的之间的提供服务合同主要包括检测服务、技术服务等履约义务；合同中约定了各项服务内容、交易价格及交付成果，本集团根据合同约定的各项服务是否具有高度关联性判断各项服务是否属于单项履约义务，对于合同中约定的具有高度关联性的多项服务，本集团合并视为一项履约义务。本集团在履行履约义务过程中，如客户更换其他方继续履行剩余履约义务时，其他方实质上无需重复执行本集团累计已经完成的工作，因此，客户在本集团履约的同时即取得并消耗了本集团履约所带来的经济利益，本集团提供的技术服务属于在某一时段内履行的履约义务。

本集团根据具体合同约定及业务内容分为：提供服务收入可分为在某一时段内的履约义务和在某一时点的履约义务。

在某一时段内的履约义务：相关收入在该履约义务履行的期间内按照履约进度确认收入。本集团根据迄今所完成的、经客户确认的相关工作量确认收入。

在某一时点的履约义务：在客户取得相关检测报告时确认收入。

同类业务采用不同经营模式涉及不同收入确认方式及计量方法的情况

不适用。

38、合同成本

不适用。

39、政府补助

政府补助在能够满足其所附的条件并且能够收到时，予以确认。政府补助为货币性资产的，按照实际收到的金额计量，对于按照固定的定额标准拨付的补助，或对年末有确凿证据表明能够符合财政扶持政策规定的相关条件且预计能够收到财政扶持资金时，按照应收的金额计量；政府补助为非货币性资产的，按照公允价值计量，公允价值不能可靠取得的，按照名义金额(1元)计量。

与资产相关的政府补助，是指本集团取得的、用于购建或以其他方式形成长期资产的政府补助；与收益相关的政府补助，是指除与资产相关的政府补助之外的政府补助。如果政府文件中未明确规定补助对象，本集团按照上述区分原则进行判断，难以区分的，整体归类为与收益相关的政府补助。

与资产相关的政府补助确认为递延收益，在相关资产使用寿命内平均分配计入当期损益。相关资产在使用寿命结束前被出售、转让、报废或发生毁损的，将尚未分配的相关递延收益余额转入资产处置当期的损益。

与收益相关的政府补助，用于补偿以后期间的相关费用或损失的，确认为递延收益，并在确认相关费用的期间计入当期损益；用于补偿已发生的相关费用或损失的，直接计入当期损益。

与本集团日常活动相关的政府补助，按照经济业务实质，计入其他收益。与本集团日常活动无关的政府补助，计入营业外收入。

本集团取得政策性优惠贷款贴息的，区分财政将贴息资金拨付给贷款银行和财政将贴息资金直接拨付给本集团两种情况，分别按照以下原则进行会计处理：

（1）财政将贴息资金拨付给贷款银行，由贷款银行以政策性优惠利率向本集团提供贷款的，本集团以实际收到的借款金额作为借款的入账价值，按照借款本金和该政策性优惠利率计算相关借款费用（或以借款的公允价值作为借款的入账价值并按照实际利率法计算借款费用，实际收到的金额与借款公允价值之间的差额确认为递延收益。递延收益在借款存续期内采用实际利率法摊销，冲减相关借款费用）。

（2）财政将贴息资金直接拨付给本集团，本集团将对应的贴息冲减相关借款费用。

40、递延所得税资产/递延所得税负债

本集团递延所得税资产和递延所得税负债根据资产和负债的计税基础与其账面价值之间的差额产生的（暂时性差异）计算确认。

本集团对除以下情形外的所有应纳税暂时性差异确认递延所得税负债：（1）暂时性差异产生于商誉的初始确认或既不影响会计利润也不影响应纳税所得额（或可抵扣亏损）、且初始确认的资产和负债未导致产生等额应纳税暂时性差异和可抵扣暂时性差异的非企业合并的交易中产生的资产或负债的初始确认；（2）与子公司、联营企业及合营企业投资相关的应纳税暂时性差异，本集团能够控制暂时性差异转回的时间且该暂时性差异在可预见的未来很可能不会转回的。

本集团以很可能取得用来抵扣可抵扣暂时性差异、可抵扣亏损和税款抵减的未来应纳税所得额为限，对除以下情形外产生的可抵扣暂时性差异、可抵扣亏损和税款抵减确认递延所得税资产：（1）暂时性差异产生于既不影响会计利润也不影响应纳税所得额（或可抵扣亏损）、且初始确认的资产和负债未导致产生等额应纳税暂时性差异和可抵扣暂时性差异的非企业合并的交易中产生的资产或负债的初始确认；（2）与子公司、联营企业及合营企业投资相关的可抵扣暂时性差异，不能同时满足以下条件的：暂时性差异在可预见的未来很可能转回、未来很可能获得用来抵扣可抵扣暂时性差异的应纳税所得额。

本集团在很可能有足够的应纳税所得额用以抵扣可抵扣亏损的限度内，就所有尚未利用的可抵扣亏损确认递延所得税资产。管理层运用大量的判断来估计未来取得应纳税所得额的时间和金额，结合纳税筹划策略，决定应确认的递延所得税资产的金额，因此存在不确定性。

于资产负债表日，递延所得税资产和递延所得税负债，按照预期收回该资产或清偿该负债期间的适用税率计量。

在同时满足下列条件时，本集团将递延所得税资产及递延所得税负债以抵消后的净额列示：本集团拥有以净额结算当期所得税资产及当期递延所得税负债的法定权利；递延所得税资产和递延所得税负债是与同一税收征管部门对同一纳税主体征收的所得税相关或者对不同的纳税主体相关，但在未来每一具有重要性的递延所得税资产和递延所得税负债转回的期间内，涉及的纳税主体意图以净额结算当期所得税资产及当期所得税负债或是同时取得资产、清偿债务。

41、租赁

(1) 作为承租方租赁的会计处理方法

1) 租赁确认

除了短期租赁和低价值资产租赁，在租赁期开始日，本集团对租赁确认使用权资产和租赁负债。

使用权资产，是指本集团作为承租人可在租赁期内使用租赁资产的权利，按照成本进行初始计量。该成本包括：①租赁负债的初始计量金额；②在租赁期开始日或之前支付的租赁付款额扣除已享受的租赁激励相关金额；③发生的初始直接费用；④为拆卸及移除租赁资产、复原租赁资产所在场地或将租赁资产恢复至租赁条款约定状态预计将发生的成本（属于为生产存货而发生的除外）。本集团按照租赁准则有关规定重新计量租赁负债的，相应调整使用权资产的账面价值。

本集团根据与使用权资产有关的经济利益的预期消耗方式以直线法对使用权资产计提折旧。能够合理确定租赁期届满时取得租赁资产所有权的，在租赁资产剩余使用寿命内计提折旧；无法合理确定租赁期届满时能够取得租赁资产所有权的，在租赁期与租赁资产剩余使用寿命两者孰短的期间内计提折旧。计提的折旧金额根据使用权资产的用途，计入相关资产的成本或者当期损益。

本集团按照租赁期开始日尚未支付的租赁付款额的现值对租赁负债进行初始计量。租赁付款额包括：①固定付款额及实质固定付款额，扣除租赁激励相关金额；②取决于指数或比率的可变租赁付款额；③本集团合理确定将行使购买选择权时，购买选择权的行权价格；④租赁期反映出本集团将行使终止租赁选择权时，行使终止租赁选择权需支付的款项；⑤根据本集团提供的担保余值预计应支付的款项。

在计算租赁付款额的现值时，本集团因无法确定租赁内含利率的，采用增量借款利率作为折现率。本集团按照固定的周期性利率计算租赁负债在租赁期内各期间的利息费用，并计入当期损益，但应当资本化的除外。

在租赁期开始日后，本集团确认租赁负债的利息时，增加租赁负债的账面金额；支付租赁付款额时，减少租赁负债的账面金额。当实质固定付款额发生变动、担保余值预计的应付金额发生变化、用于确定

租赁付款额的指数或比率发生变动、购买选择权、续租选择权或终止选择权的评估结果或实际行权情况发生变化时，本集团按照变动后的租赁付款额的现值重新计量租赁负债。

2) 短期租赁和低价值资产租赁

对于租赁期不超过 12 个月的短期租赁和单项租赁资产为全新资产时价值较低的低价值资产租赁，本集团选择不确认使用权资产和租赁负债。本集团将短期租赁和低价值资产租赁的租赁付款额，在租赁期内各个期间按照直线法计入相关资产成本或当期损益。

(2) 作为出租方租赁的会计处理方法

本集团作为出租人，如果一项租赁实质上转移了与租赁资产所有权有关的几乎全部风险和报酬，本集团将该项租赁分类为融资租赁，除此之外分类为经营租赁。

1) 融资租赁

在租赁期开始日，本集团对融资租赁确认应收融资租赁款，并终止确认融资租赁资产。本集团对应收融资租赁款进行初始计量时，以租赁投资净额作为应收融资租赁款的入账价值。

租赁投资净额为未担保余值和租赁期开始日尚未收到的租赁收款额按照租赁内含利率折现的现值之和。本集团按照固定的周期性利率计算并确认租赁期内各个期间的利息收入。本集团取得的未纳入租赁投资净额计量的可变租赁付款额在实际发生时计入当期损益。

2) 经营租赁

在租赁期内各个期间，本集团采用直线法将经营租赁的租赁收款额确认为租金收入。

本集团发生的与经营租赁有关的初始直接费用资本化至租赁标的资产的成本，在租赁期内按照与租金收入相同的确认基础分期计入当期损益。本集团取得的与经营租赁有关的未计入租赁收款额的可变租赁付款额,在实际发生时计入当期损益。

经营租赁发生变更的，本集团自变更生效日开始，将其作为一项新的租赁进行会计处理，与变更前租赁有关的预收或应收租赁收款额视为新租赁的收款额。

42、其他重要的会计政策和会计估计

不适用。

43、重要会计政策和会计估计变更

(1) 重要会计政策变更

适用 不适用

(2) 重要会计估计变更

适用 不适用

(3) 2024 年起首次执行新会计准则调整首次执行当年年初财务报表相关项目情况

适用 不适用

44、其他

不适用。

六、税项

1、主要税种及税率

税种	计税依据	税率
增值税	销售商品及提供劳务收入	13%，9%，6%
城市维护建设税	已交流转税	7%
企业所得税	应纳税所得额	0-30%
教育费附加	已交流转税	3%
地方教育费附加	已交流转税	2%

存在不同企业所得税税率纳税主体的，披露情况说明

纳税主体名称	所得税税率
本公司	15%
西安理邦	15%
深圳博识	15%
理邦智慧健康	15%
德尔塔	15%
理邦实验	20%
理邦诊断科技	20%
无锡惟实	20%
开曼锐培亚	0%
理邦科技	8.25%
理邦诊断	8.84%、21%
德国理邦	15%
鹏邦医疗	16.50%
香港锐培亚	16.50%
英国理邦	19%
俄罗斯理邦	20%
印度理邦	25%
肯尼亚理邦	30%
泰国理邦	20%
秘鲁理邦	29.50%

2、税收优惠

(1) 本公司于 2004 年被深圳市认定为“软件企业”，深圳市国家税务局关于发布《深圳市软件产品增值税即征即退管理办法》的公告（深圳市国家税务局[2011]9 号）规定：对本公司销售自行开发生产的软件产品增值税实际税负超过 3% 的部分实行即征即退政策，自 2011 年 1 月 1 日起施行。

(2) 2023 年 10 月 16 日本公司取得深圳市科技创新委员会、深圳市财政委员会、国家税务总局深圳市税务局联合颁发的《高新技术企业证书》，证书编号：GR202344201687，有效期：三年，减按 15% 的税率缴纳企业所得税。报告期内本集团之子公司智慧健康、德尔塔、西安理邦、深圳博识均为国家高新技术企业。

(3) 根据财税（2022）13 号文《财政部 税务总局关于进一步实施小微企业所得税优惠政策的公告》，自 2022 年 1 月 1 日至 2024 年 12 月 31 日，对小型微利企业年应纳税所得额超过 100 万元但不超过 300 万元的部分，减按 25% 计入应纳税所得额，按 20% 的税率缴纳企业所得税。财税（2023）6 号文《财政部 税务总局关于小微企业和个体工商户所得税优惠政策的公告》自 2023 年 1 月 1 日至 2024 年 12 月 31 日，对小型微利企业年应纳税所得额不超过 100 万元的部分，减按 25% 计入应纳税所得额，按 20% 的税率缴纳企业所得税。本集团之子公司理邦诊断科技、理邦实验、无锡惟实于报告期内符合小型微利企业认定条件。

3、其他

不适用。

七、合并财务报表项目注释

1、货币资金

单位：元

项目	期末余额	期初余额
库存现金	217,137.73	162,445.93
银行存款	791,021,353.86	940,268,895.37
其他货币资金	745,810.64	1,279,519.98
合计	791,984,302.23	941,710,861.28
其中：存放在境外的款项总额	85,336,335.76	87,330,483.36

其他说明

其他货币资金主要为电商平台不可随意支取的资金及保函保证金。

2、交易性金融资产

单位：元

项目	期末余额	期初余额
以公允价值计量且其变动计入当期损益的金融资产	202,267,068.50	
其中：		
其他	202,267,068.50	
合计	202,267,068.50	

3、衍生金融资产

不适用。

4、应收票据

(1) 应收票据分类列示

单位：元

项目	期末余额	期初余额
银行承兑票据	4,796,000.00	
合计	4,796,000.00	

(2) 按坏账计提方法分类披露

单位：元

类别	期末余额					期初余额				
	账面余额		坏账准备		账面价值	账面余额		坏账准备		账面价值
	金额	比例	金额	计提比例		金额	比例	金额	计提比例	
其中：										
按组合计提坏账准备的应收票据	4,796,000.00	100.00%	0.00	0.00%	4,796,000.00					
其中：										
第三方客户	4,796,000.00	100.00%	0.00	0.00%	4,796,000.00					
合计	4,796,000.00	100.00%	0.00	0.00%	4,796,000.00					

如是按照预期信用损失一般模型计提应收票据坏账准备：

□适用 不适用

(3) 本期计提、收回或转回的坏账准备情况

不适用。

(4) 期末公司已质押的应收票据

不适用。

(5) 期末公司已背书或贴现且在资产负债表日尚未到期的应收票据

不适用。

(6) 本期实际核销的应收票据情况

不适用。

5、应收账款

(1) 按账龄披露

单位：元

账龄	期末账面余额	期初账面余额
1年以内（含1年）	173,679,719.28	142,297,574.82
1至2年	4,433,403.02	2,412,815.34
2至3年	394,022.81	395,053.74
3年以上	1,071,492.33	1,502,927.59
合计	179,578,637.44	146,608,371.49

(2) 按坏账计提方法分类披露

单位：元

类别	期末余额					期初余额				
	账面余额		坏账准备		账面价值	账面余额		坏账准备		账面价值
	金额	比例	金额	计提比例		金额	比例	金额	计提比例	
其中：										
按组合计提坏账准备的应收账款	179,578,637.44	100.00%	1,630,538.51	0.91%	177,948,098.93	146,608,371.49	100.00%	1,899,033.46	1.30%	144,709,338.03
其中：										
第三方	179,578,637.44	100.00%	1,630,538.51	0.91%	177,948,098.93	146,608,371.49	100.00%	1,899,033.46	1.30%	144,709,338.03

客户	637.44		8.51		098.93	371.49		3.46		338.03
合计	179,578,637.44	100.00%	1,630,538.51	0.91%	177,948,098.93	146,608,371.49	100.00%	1,899,033.46	1.30%	144,709,338.03

按组合计提坏账准备类别名称：第三方客户

单位：元

名称	期末余额		
	账面余额	坏账准备	计提比例
1年以内（含1年）	173,679,719.28	156,311.68	0.09%
1至2年	4,433,403.02	296,151.32	6.68%
2至3年	394,022.81	106,583.18	27.05%
3年以上	1,071,492.33	1,071,492.33	100.00%
合计	179,578,637.44	1,630,538.51	

如是按照预期信用损失一般模型计提应收账款坏账准备：

适用 不适用

（3）本期计提、收回或转回的坏账准备情况

本期计提坏账准备情况：

单位：元

类别	期初余额	本期变动金额				期末余额
		计提	收回或转回	核销	其他	
坏账准备	1,899,033.46	300,125.22		573,524.98	4,904.81	1,630,538.51
合计	1,899,033.46	300,125.22		573,524.98	4,904.81	1,630,538.51

（4）本期实际核销的应收账款情况

单位：元

项目	核销金额
实际核销的应收账款	573,524.98

（5）按欠款方归集的期末余额前五名的应收账款和合同资产情况

年末按欠款方归集的应收账款余额前五名合计金额为 66,032,281.05 元，占年末应收账款余额的 36.77%；应收账款余额前五名年末计提的坏账准备合计金额为 58,748.51 元。

6、合同资产

不适用。

7、应收款项融资

不适用。

8、其他应收款

单位：元

项目	期末余额	期初余额
其他应收款	18,719,047.29	20,862,959.03
合计	18,719,047.29	20,862,959.03

(1) 应收利息

不适用。

(2) 应收股利

不适用。

(3) 其他应收款

1) 其他应收款按款项性质分类情况

单位：元

款项性质	期末账面余额	期初账面余额
备用金	3,196,554.87	380,853.87
出口退税款		1,917,570.95
押金及保证金	6,163,699.15	6,777,176.48
往来款	3,842,698.28	5,908,309.27
其他	5,516,094.99	5,879,048.46
合计	18,719,047.29	20,862,959.03

2) 按账龄披露

单位：元

账龄	期末账面余额	期初账面余额
1年以内（含1年）	14,474,642.42	15,021,602.19
1至2年	897,199.51	2,076,163.73
2至3年	1,077,191.49	2,141,273.32
3年以上	2,270,013.87	1,623,919.79
合计	18,719,047.29	20,862,959.03

3) 按坏账计提方法分类披露

适用 不适用

单位：元

类别	期末余额					期初余额				
	账面余额		坏账准备		账面价值	账面余额		坏账准备		账面价值
	金额	比例	金额	计提比		金额	比例	金额	计提比	

				例					例	
其中：										
按组合计提坏账准备	18,719,047.29	100.00%			18,719,047.29	20,862,959.03	100.00%			20,862,959.03
其中：										
风险特征组合	18,719,047.29	100.00%			18,719,047.29	20,862,959.03	100.00%			20,862,959.03
合计	18,719,047.29	100.00%			18,719,047.29	20,862,959.03	100.00%			20,862,959.03

损失准备本期变动金额重大的账面余额变动情况

适用 不适用

4) 本期计提、收回或转回的坏账准备情况

不适用。

5) 本期实际核销的其他应收款情况

不适用。

6) 按欠款方归集的期末余额前五名的其他应收款情况

年末按欠款方归集的其他应收款余额前五名合计金额为 6,734,654.59 元，占年末其他应收款余额的 35.98%。

7) 因资金集中管理而列报于其他应收款

不适用。

9、预付款项

(1) 预付款项按账龄列示

单位：元

账龄	期末余额		期初余额	
	金额	比例	金额	比例
1 年以内	31,032,329.35	94.68%	23,171,974.51	86.67%
1 至 2 年	1,600,990.09	4.89%	2,972,014.26	11.12%
2 至 3 年	43,968.37	0.13%	145,068.08	0.54%
3 年以上	97,990.35	0.30%	445,810.87	1.67%
合计	32,775,278.16		26,734,867.72	

账龄超过 1 年且金额重要的预付款项未及时结算原因的说明：

账龄超过 1 年的预付账款余额主要系预付的采购模具款，合同暂未执行完毕。

(2) 按预付对象归集的期末余额前五名的预付款情况

本年按预付对象归集的年末余额前五名预付款项汇总金额为 17,292,611.55 元，占预付款项年末余额合计数的比例为 52.76%。

10、存货

公司是否需要遵守房地产行业的披露要求

否

(1) 存货分类

单位：元

项目	期末余额			期初余额		
	账面余额	存货跌价准备 或合同履约成 本减值准备	账面价值	账面余额	存货跌价准备 或合同履约成 本减值准备	账面价值
原材料	184,511,072.48	209,310.02	184,301,762.46	227,857,806.56	158,593.85	227,699,212.71
在产品	13,911,051.62		13,911,051.62	9,676,978.38		9,676,978.38
库存商品	84,155,836.84	939,497.48	83,216,339.36	96,271,191.27	586,264.42	95,684,926.85
自制半成品	54,721,872.90	279,854.12	54,442,018.78	57,415,257.14	246,520.61	57,168,736.53
委托加工材料	12,089,056.30		12,089,056.30	10,217,617.81		10,217,617.81
合计	349,388,890.14	1,428,661.62	347,960,228.52	401,438,851.16	991,378.88	400,447,472.28

(2) 确认为存货的数据资源

不适用。

(3) 存货跌价准备和合同履约成本减值准备

单位：元

项目	期初余额	本期增加金额		本期减少金额		期末余额
		计提	其他	转回或转销	其他	
原材料	158,593.85	111,448.93		60,732.76		209,310.02
库存商品	586,264.42	392,293.46		39,060.40		939,497.48
自制半成品	246,520.61	73,938.41		40,604.90		279,854.12
合计	991,378.88	577,680.80		140,398.06		1,428,661.62

(4) 存货期末余额含有借款费用资本化金额的说明

不适用。

(5) 合同履行成本本期摊销金额的说明

不适用。

11、持有待售资产

不适用。

12、一年内到期的非流动资产

不适用。

13、其他流动资产

单位：元

项目	期末余额	期初余额
待抵扣进项税	919,476.23	713,672.55
预交税金	3,475,972.65	20,206,515.01
合计	4,395,448.88	20,920,187.56

14、债权投资

不适用。

15、其他债权投资

不适用。

16、其他权益工具投资

不适用。

17、长期应收款

不适用。

18、长期股权投资

单位：元

被投资单位	期初余额 (账面价值)	减值准备 期初余额	本期增减变动								期末余额 (账面价值)	减值准备 期末余额
			追加投资	减少投资	权益法下确认的投	其他综合收益	其他权益变动	宣告发放现金股利	计提减值准备	其他		

					资损 益	调整		或利 润				
一、合营企业												
二、联营企业												
深圳 度影 医疗 科技 有限 公司	9,956, 518.42				- 1,617, 981.95						8,338, 536.47	
小计	9,956, 518.42				- 1,617, 981.95						8,338, 536.47	
合计	9,956, 518.42				- 1,617, 981.95						8,338, 536.47	

可收回金额按公允价值减去处置费用后的净额确定

适用 不适用

可收回金额按预计未来现金流量的现值确定

适用 不适用

19、其他非流动金融资产

单位：元

项目	期末余额	期初余额
分类为以公允价值计量且其变动计入当期损益的金融资产	37,216,136.93	37,216,136.93
合计	37,216,136.93	37,216,136.93

20、投资性房地产

不适用。

21、固定资产

单位：元

项目	期末余额	期初余额
固定资产	456,525,406.00	460,519,011.77
合计	456,525,406.00	460,519,011.77

(1) 固定资产情况

单位：元

项目	房屋建筑 物	电子设备	机器设备	模具	运输设备	实验室及 洁净室	其他设备	合计
一、账面原 值：								
1.期初	366,624,2 32.17	83,664,141. 73	118,056,56 8.70	83,475,984. 96	11,217,962. 94	14,702,593. 64	29,472,417. 47	707,213,90 1.61

余额								
2.本期增加金额		3,982,769.78	1,252,244.49	7,670,802.46	19,016.72	165,137.61	389,253.22	13,479,224.28
(1) 购置		3,012,644.74	1,246,460.19	7,670,802.46		165,137.61	380,504.19	12,475,549.19
(2) 在建工程转入								
(3) 企业合并增加								
(4) 其他增加		968,548.75						968,548.75
(5) 汇率变动影响		1,576.29	5,784.30		19,016.72		8,749.03	35,126.34
3.本期减少金额		370,616.98	262,746.86	15,929.20			107,996.76	757,289.80
(1) 处置或报废		370,616.98	262,746.86	15,929.20			107,996.76	757,289.80
4.期末余额	366,624,232.17	87,276,294.53	119,046,066.33	91,130,858.22	11,236,979.66	14,867,731.25	29,753,673.93	719,935,836.09
二、累计折旧								
1.期初余额	59,484,611.83	47,718,365.65	62,196,694.14	42,616,266.35	6,799,814.53	5,003,772.35	22,875,364.99	246,694,889.84
2.本期增加金额	4,131,962.46	3,945,995.08	4,575,866.66	2,935,851.01	554,264.37	443,554.89	789,883.08	17,377,377.55
(1) 计提	4,131,962.46	3,939,565.37	4,570,082.36	2,935,851.01	554,264.37	443,554.89	784,884.85	17,360,165.31
(2) 汇率变动影响		6,429.71	5,784.30				4,998.23	17,212.24
3.本期减少金额		330,702.81	236,472.17	716.82			93,945.50	661,837.30
(1) 处置或报废		330,702.81	236,472.17	716.82			93,945.50	661,837.30
4.期末余额	63,616,574.29	51,333,657.92	66,536,088.63	45,551,400.54	7,354,078.90	5,447,327.24	23,571,302.57	263,410,430.09
三、减值准备								
1.期初余额								
2.本期增加金额								
(1) 计提								
3.本期减少金额								
(

1) 处置或报废								
4.期末余额								
四、账面价值								
1.期末账面价值	303,007,657.88	35,942,636.61	52,509,977.70	45,579,457.68	3,882,900.76	9,420,404.01	6,182,371.36	456,525,406.00
2.期初账面价值	307,139,620.34	35,945,776.08	55,859,874.56	40,859,718.61	4,418,148.41	9,698,821.29	6,597,052.48	460,519,011.77

(2) 暂时闲置的固定资产情况

不适用。

(3) 通过经营租赁租出的固定资产

不适用。

(4) 未办妥产权证书的固定资产情况

不适用。

(5) 固定资产的减值测试情况

适用 不适用

(6) 固定资产清理

不适用。

22、在建工程

单位：元

项目	期末余额	期初余额
在建工程	32,228,787.04	24,716,281.75
合计	32,228,787.04	24,716,281.75

(1) 在建工程情况

单位：元

项目	期末余额			期初余额		
	账面余额	减值准备	账面价值	账面余额	减值准备	账面价值
理邦仪器产业大厦	32,153,012.63		32,153,012.63	24,716,281.75		24,716,281.75

PDMS 膜自动化设备	75,774.41		75,774.41			
合计	32,228,787.04		32,228,787.04	24,716,281.75		24,716,281.75

(2) 重要在建工程项目本期变动情况

单位：元

项目名称	预算数	期初余额	本期增加金额	本期转入固定资产金额	本期其他减少金额	期末余额	工程累计投入占预算比例	工程进度	利息资本化累计金额	其中：本期利息资本化金额	本期利息资本化率	资金来源
理邦仪器产业大厦	373,522,100.00	24,716,281.75	7,436,730.88			32,153,012.63	8.61%	8.61%				其他
合计	373,522,100.00	24,716,281.75	7,436,730.88			32,153,012.63						

(3) 本期计提在建工程减值准备情况

不适用。

(4) 在建工程的减值测试情况

适用 不适用

(5) 工程物资

不适用。

23、生产性生物资产

不适用。

24、油气资产

不适用。

25、使用权资产

(1) 使用权资产情况

单位：元

项目	房屋租赁	合计
一、账面原值		
1.期初余额	33,763,899.51	33,763,899.51
2.本期增加金额	1,210,677.35	1,210,677.35
(1) 租入	1,171,155.93	1,171,155.93
(2) 汇率变动影响	39,521.42	39,521.42
3.本期减少金额	449,835.99	449,835.99
(1) 处置	449,835.99	449,835.99
4.期末余额	34,524,740.87	34,524,740.87
二、累计折旧		
1.期初余额	15,796,340.11	15,796,340.11
2.本期增加金额	3,897,922.33	3,897,922.33
(1) 计提	3,855,486.59	3,855,486.59
(2) 汇率变动影响	42,435.74	42,435.74
3.本期减少金额	336,398.14	336,398.14
(1) 处置	336,398.14	336,398.14
4.期末余额	19,357,864.30	19,357,864.30
三、减值准备		
1.期初余额		
2.本期增加金额		
(1) 计提		
3.本期减少金额		
(1) 处置		
4.期末余额		
四、账面价值		
1.期末账面价值	15,166,876.57	15,166,876.57
2.期初账面价值	17,967,559.40	17,967,559.40

(2) 使用权资产的减值测试情况

适用 不适用

26、无形资产

(1) 无形资产情况

单位：元

项目	土地使用权	专利权	非专利技术	商标费	软件	特许权	合计
一、账面原值							
1.期初余额	68,354,109.28	73,052,486.27	24,207,099.99	469,285.00	24,350,724.61	33,272,340.00	223,706,045.15
2.本期增加金额		17,640.00	88,200.00		-53.70		105,786.30
(1) 购置							

2) 内部研发							
3) 企业合并增加							
(4) 汇率变动的影响		17,640.00	88,200.00		-53.70		105,786.30
3.本期减少金额							
1) 处置							
4.期末余额	68,354,109.28	73,070,126.27	24,295,299.99	469,285.00	24,350,670.91	33,272,340.00	223,811,831.45
二、累计摊销							
1.期初余额	11,528,937.58	65,096,089.10	20,726,716.65	469,285.00	16,572,019.69	27,209,492.00	141,602,540.02
2.本期增加金额	1,268,372.58	1,866,103.56	1,627,415.02		896,712.06	568,392.00	6,226,995.22
1) 计提	1,268,372.58	1,858,606.56	1,552,445.00		896,281.70	568,392.00	6,144,097.84
(2) 汇率变动的影响		7,497.00	74,970.02		430.36		82,897.38
3.本期减少金额							
1) 处置							
4.期末余额	12,797,310.16	66,962,192.66	22,354,131.67	469,285.00	17,468,731.75	27,777,884.00	147,829,535.24
三、减值准备							
1.期初余额							
2.本期增加金额							
1) 计提							
3.本期减少金额							
1) 处置							
4.期末余额							
四、账面价值							
1.期末账面价值	55,556,799.12	6,107,933.61	1,941,168.32		6,881,939.16	5,494,456.00	75,982,296.21
2.期初	56,825,171.7	7,956,397.17	3,480,383.34		7,778,704.92	6,062,848.00	82,103,505.1

账面价值	0						3
------	---	--	--	--	--	--	---

(2) 确认为无形资产的数据资源

不适用。

(3) 未办妥产权证书的土地使用权情况

不适用。

(4) 无形资产的减值测试情况

适用 不适用

27、商誉

(1) 商誉账面原值

单位：元

被投资单位名称或形成商誉的事项	期初余额	本期增加		本期减少		期末余额
		企业合并形成的		处置		
理邦实验	4,386,981.16					4,386,981.16
深圳博识	99,059,376.44					99,059,376.44
英国理邦	1,652,582.43					1,652,582.43
理邦诊断科技	4,746,948.10					4,746,948.10
合计	109,845,888.13					109,845,888.13

(2) 商誉减值准备

单位：元

被投资单位名称或形成商誉的事项	期初余额	本期增加		本期减少		期末余额
		计提		处置		
理邦实验	4,386,981.16					4,386,981.16
深圳博识	89,102,364.64					89,102,364.64
合计	93,489,345.80					93,489,345.80

(3) 商誉所在资产组或资产组组合的相关信息

名称	所属资产组或组合的构成及依据	所属经营分部及依据	是否与以前年度保持一致
理邦实验	本公司于 2012 年收购理邦实验股权，同时由于理邦实验产生的现金流入基本上独立于其他资产或者资产组产生的现金流入。因此将其认定为一个资产组。	医疗器械板块	是

深圳博识	本公司于 2015 年收购深圳博识股权，同时由于深圳博识产生的现金流入基本上独立于其他资产或者资产组产生的现金流入。因此将其认定为一个资产组。	医疗器械板块	是
英国理邦	本公司之子公司理邦科技于 2017 年收购英国理邦股权，同时由于英国理邦产生的现金流入基本上独立于其他资产或者资产组产生的现金流入。因此将其认定为一个资产组。	医疗器械板块	是
理邦诊断科技	本公司于 2019 年收购理邦诊断科技股权，同时由于理邦诊断科技产生的现金流入基本上独立于其他资产或者资产组产生的现金流入。因此将其认定为一个资产组。	医疗器械板块	是

(4) 可收回金额的具体确定方法

可收回金额按公允价值减去处置费用后的净额确定

适用 不适用

可收回金额按预计未来现金流量的现值确定

适用 不适用

(5) 业绩承诺完成及对应商誉减值情况

形成商誉时存在业绩承诺且报告期或报告期上一期间处于业绩承诺期内

适用 不适用

28、长期待摊费用

单位：元

项目	期初余额	本期增加金额	本期摊销金额	其他减少金额	期末余额
装修费	6,349,861.27		576,334.46		5,773,526.81
园林绿化工程	2,582,012.00		360,280.68		2,221,731.32
合计	8,931,873.27		936,615.14		7,995,258.13

29、递延所得税资产/递延所得税负债

(1) 未经抵销的递延所得税资产

单位：元

项目	期末余额		期初余额	
	可抵扣暂时性差异	递延所得税资产	可抵扣暂时性差异	递延所得税资产
信用减值准备	379,867.50	56,980.13	336,944.47	50,541.67
存货跌价准备	1,428,661.62	214,299.24	991,378.88	148,706.83
公允价值变动损失	1,750,363.07	262,554.46	1,750,363.07	262,554.46
租赁负债暂时性差异	14,869,085.28	2,436,969.05	17,730,395.81	2,958,503.34

合计	18,427,977.47	2,970,802.88	20,809,082.23	3,420,306.30
----	---------------	--------------	---------------	--------------

(2) 未经抵销的递延所得税负债

单位：元

项目	期末余额		期初余额	
	应纳税暂时性差异	递延所得税负债	应纳税暂时性差异	递延所得税负债
非同一控制企业合并资产评估增值	5,791,610.19	991,590.33	7,629,865.79	1,280,037.17
固定资产加计扣除	5,108,325.72	766,248.86	5,446,426.66	816,964.00
使用权资产暂时性差异	15,166,876.57	2,478,845.93	17,967,559.40	2,985,811.95
合计	26,066,812.48	4,236,685.12	31,043,851.85	5,082,813.12

(3) 以抵销后净额列示的递延所得税资产或负债

单位：元

项目	递延所得税资产和负债期末互抵金额	抵销后递延所得税资产或负债期末余额	递延所得税资产和负债期初互抵金额	抵销后递延所得税资产或负债期初余额
递延所得税资产	2,377,149.70	593,653.18	2,902,473.46	517,832.84
递延所得税负债	2,377,149.70	1,859,535.42	2,902,473.46	2,180,339.66

(4) 未确认递延所得税资产明细

单位：元

项目	期末余额	期初余额
可抵扣暂时性差异	4,891,130.20	6,039,259.82
可抵扣亏损	160,642,116.57	165,765,117.80
合计	165,533,246.77	171,804,377.62

(5) 未确认递延所得税资产的可抵扣亏损将于以下年度到期

单位：元

年份	期末金额	期初金额	备注
2024 年	6,461,898.66	6,461,898.66	
2025 年	7,304,445.73	9,918,419.70	
2026 年	12,728,023.50	12,728,023.50	
2027 年	12,155,123.67	12,155,123.67	
2028 年及以后	121,992,625.01	124,501,652.27	
合计	160,642,116.57	165,765,117.80	

30、其他非流动资产

不适用。

31、所有权或使用权受到限制的资产

单位：元

项目	期末				期初			
	账面余额	账面价值	受限类型	受限情况	账面余额	账面价值	受限类型	受限情况
货币资金	745,810.64	745,810.64	保证金	保函保证金、电商平台不可随意支取的资金	1,279,519.98	1,279,519.98	保证金	保函保证金、电商平台不可随意支取的资金
合计	745,810.64	745,810.64			1,279,519.98	1,279,519.98		

32、短期借款

不适用。

33、交易性金融负债

不适用。

34、衍生金融负债

不适用。

35、应付票据

不适用。

36、应付账款**(1) 应付账款列示**

单位：元

项目	期末余额	期初余额
1年以内	143,067,654.82	88,276,636.50
1-2年	642,418.63	532,913.65
2-3年	316,169.85	260,929.09
3年以上	1,206,367.40	1,260,173.35
合计	145,232,610.70	90,330,652.59

(2) 账龄超过1年或逾期的重要应付账款

账龄超过1年的应付账款余额主要系采购合同约定的尾款。

37、其他应付款

单位：元

项目	期末余额	期初余额
其他应付款	31,688,464.18	30,687,681.20
合计	31,688,464.18	30,687,681.20

(1) 应付利息

不适用。

(2) 应付股利

不适用。

(3) 其他应付款**1) 按款项性质列示其他应付款**

单位：元

项目	期末余额	期初余额
运保费	3,418,489.71	3,883,597.54
往来款	9,032,810.30	3,937,658.31
保证金、质保金及其他	19,237,164.17	22,866,425.35
合计	31,688,464.18	30,687,681.20

2) 账龄超过 1 年或逾期的重要其他应付款

不适用。

38、预收款项

不适用。

39、合同负债

单位：元

项目	期末余额	期初余额
预收货款	35,484,568.32	38,085,184.51
合计	35,484,568.32	38,085,184.51

40、应付职工薪酬

(1) 应付职工薪酬列示

单位：元

项目	期初余额	本期增加	本期减少	期末余额
一、短期薪酬	40,666,077.85	328,621,306.79	363,410,482.35	5,876,902.29
二、离职后福利-设定提存计划	487.21	29,316,793.00	29,316,089.19	1,191.02
三、辞退福利		2,145,427.04	2,145,427.04	
合计	40,666,565.06	360,083,526.83	394,871,998.58	5,878,093.31

(2) 短期薪酬列示

单位：元

项目	期初余额	本期增加	本期减少	期末余额
1、工资、奖金、津贴和补贴	40,623,829.77	297,419,631.88	332,207,531.76	5,835,929.89
2、职工福利费	0.00	4,513,008.85	4,513,008.85	0.00
3、社会保险费	41,353.90	12,208,194.96	12,209,931.25	39,617.61
其中：医疗保险费	41,353.90	10,726,707.09	10,728,443.38	39,617.61
工伤保险费	0.00	495,103.80	495,103.80	0.00
生育保险费	0.00	986,384.07	986,384.07	0.00
4、住房公积金	894.18	13,633,919.86	13,633,459.25	1,354.79
5、工会经费和职工教育经费		846,551.24	846,551.24	0.00
合计	40,666,077.85	328,621,306.79	363,410,482.35	5,876,902.29

(3) 设定提存计划列示

单位：元

项目	期初余额	本期增加	本期减少	期末余额
1、基本养老保险	487.21	27,818,573.41	27,817,869.60	1,191.02
2、失业保险费		1,498,219.59	1,498,219.59	
合计	487.21	29,316,793.00	29,316,089.19	1,191.02

41、应交税费

单位：元

项目	期末余额	期初余额
增值税	4,532,802.11	3,468,015.23
企业所得税	146,037.67	1,646,054.95
个人所得税	1,662,729.25	2,806,027.92
城市维护建设税	795,939.05	571,643.25
教育费附加	568,527.88	410,227.88
其他税费	245,234.28	168,016.32

合计	7,951,270.24	9,069,985.55
----	--------------	--------------

42、持有待售负债

不适用。

43、一年内到期的非流动负债

单位：元

项目	期末余额	期初余额
一年内到期的租赁负债	5,780,448.91	6,640,327.67
合计	5,780,448.91	6,640,327.67

44、其他流动负债

不适用。

45、长期借款

不适用。

46、应付债券

不适用。

47、租赁负债

单位：元

项目	期末余额	期初余额
租赁负债	9,088,636.37	11,090,068.14
合计	9,088,636.37	11,090,068.14

48、长期应付款

不适用。

49、长期应付职工薪酬

不适用。

50、预计负债

不适用。

51、递延收益

单位：元

项目	期初余额	本期增加	本期减少	期末余额	形成原因
政府补助	21,047,173.45		3,565,413.35	17,481,760.10	
合计	21,047,173.45		3,565,413.35	17,481,760.10	

52、其他非流动负债

不适用。

53、股本

单位：元

项目	期初余额	本次变动增减(+、-)					期末余额
		发行新股	送股	公积金转股	其他	小计	
股份总数	581,721,846.00						581,721,846.00

54、其他权益工具

不适用。

55、资本公积

单位：元

项目	期初余额	本期增加	本期减少	期末余额
资本溢价（股本溢价）	291,352,490.25			291,352,490.25
其他资本公积	42,513,929.62			42,513,929.62
合计	333,866,419.87			333,866,419.87

56、库存股

单位：元

项目	期初余额	本期增加	本期减少	期末余额
股份回购	26,482,970.61			26,482,970.61
合计	26,482,970.61			26,482,970.61

57、其他综合收益

单位：元

项目	期初余额	本期发生额						期末余额
		本期所得税前发生额	减：前期计入其他综合收益	减：前期计入其他综合收益	减：所得税费用	税后归属于母公司	税后归属于少数股东	

			当期转入 损益	当期转入 留存收益				
二、将重 分类进损 益的其他 综合收益	270,121.73	495,033.15				492,870.97	2,162.18	762,992.70
外币 财务报表 折算差额	270,121.73	495,033.15				492,870.97	2,162.18	762,992.70
其他综合 收益合计	270,121.73	495,033.15				492,870.97	2,162.18	762,992.70

58、专项储备

不适用。

59、盈余公积

单位：元

项目	期初余额	本期增加	本期减少	期末余额
法定盈余公积	204,288,307.63	11,688,264.54		215,976,572.17
合计	204,288,307.63	11,688,264.54		215,976,572.17

60、未分配利润

单位：元

项目	本期	上期
调整前上期末未分配利润	871,613,251.47	792,767,037.38
调整后期初未分配利润	871,613,251.47	792,767,037.38
加：本期归属于母公司所有者的净利润	125,091,507.07	221,301,109.00
减：提取法定盈余公积	11,688,264.54	22,464,582.29
应付普通股股利	119,990,310.03	119,990,312.62
期末未分配利润	865,026,183.97	871,613,251.47

61、营业收入和营业成本

单位：元

项目	本期发生额		上期发生额	
	收入	成本	收入	成本
主营业务	906,416,129.69	374,772,957.23	1,061,707,748.34	450,137,332.93
其他业务	15,773,482.35	5,582,762.66	28,278,720.03	7,021,638.01
合计	922,189,612.04	380,355,719.89	1,089,986,468.37	457,158,970.94

营业收入、营业成本的分解信息：

单位：元

合同分类	合计

	营业收入	营业成本
业务类型		
其中：		
病人监护	240,584,017.49	107,896,124.18
妇幼健康	164,497,884.66	54,096,196.32
心电诊断	155,504,648.53	54,278,719.28
体外诊断	197,163,349.14	79,770,495.62
超声影像	136,633,994.37	65,641,122.53
运费		3,473,136.42
其他服务收入	12,032,235.50	9,617,162.88
其他业务	15,773,482.35	5,582,762.66
按经营地区分类		
其中：		
中国境内	407,689,285.76	154,129,648.04
中国境外	514,500,326.28	226,226,071.85
按销售渠道分类		
其中：		
经销	893,405,271.02	365,734,560.43
直销	28,784,341.02	14,621,159.46

62、税金及附加

单位：元

项目	本期发生额	上期发生额
城市维护建设税	4,807,557.79	5,509,852.48
教育费附加	3,442,170.78	3,952,164.25
车船使用税	14,190.00	12,150.00
印花税	508,444.54	517,202.02
其他税费	12,250.30	2,703.00
合计	8,784,613.41	9,994,071.75

63、管理费用

单位：元

项目	本期发生额	上期发生额
职工薪酬	37,074,244.93	31,195,060.25
折旧及摊销	5,506,857.20	5,845,236.11
办公及行政费	5,367,757.76	5,677,444.55
中介机构费	3,833,265.04	3,373,138.66
园区管理与维护	1,571,203.24	1,450,389.38
其他费用	4,766,425.27	3,948,036.09
合计	58,119,753.44	51,489,305.04

64、销售费用

单位：元

项目	本期发生额	上期发生额
职工薪酬	144,344,758.57	155,156,268.63
差旅费	30,156,027.97	34,385,063.86
市场推广费	15,743,613.70	20,626,993.51

办公及行政费	4,906,741.56	4,746,126.21
商业保险费	2,772,766.63	2,877,597.28
业务招待费	5,608,398.14	11,070,074.87
折旧与摊销	1,508,064.91	1,625,187.37
其他费用	13,073,029.59	11,743,230.16
合计	218,113,401.07	242,230,541.89

65、研发费用

单位：元

项目	本期发生额	上期发生额
职工薪酬	126,659,208.37	123,194,053.10
材料费	9,343,483.67	12,948,512.00
折旧及摊销	8,797,582.71	8,202,134.49
办公及行政费	2,921,908.31	2,552,702.08
检测、认证注册费	5,840,454.20	2,912,985.78
专利费	1,141,284.85	1,857,546.50
技术服务费	2,996,744.54	1,090,748.42
其他费用	4,406,107.13	3,728,857.96
合计	162,106,773.78	156,487,540.33

66、财务费用

单位：元

项目	本期发生额	上期发生额
利息费用	348,058.41	281,485.74
减：利息收入	3,856,882.03	4,245,321.94
加：汇兑损失	-7,238,032.64	-8,660,907.67
加：其他支出	706,000.35	736,942.97
合计	-10,040,855.91	-11,887,800.90

67、其他收益

单位：元

产生其他收益的来源	本期发生额	上期发生额
软件退税额	10,029,135.03	23,352,455.27
增值税加计抵扣	2,465,007.48	
与资产相关政府补助	3,455,413.35	3,643,200.37
与收益相关政府补助	5,861,346.01	13,012,098.03
合计	21,810,901.87	40,007,753.67

68、净敞口套期收益

不适用。

69、公允价值变动收益

不适用。

70、投资收益

单位：元

项目	本期发生额	上期发生额
权益法核算的长期股权投资收益	-1,617,981.95	-1,332,365.40
交易性金融资产在持有期间的投资收益	2,267,068.50	1,420,273.97
合计	649,086.55	87,908.57

71、信用减值损失

单位：元

项目	本期发生额	上期发生额
应收账款坏账损失	-300,125.22	-133,767.12
合计	-300,125.22	-133,767.12

72、资产减值损失

单位：元

项目	本期发生额	上期发生额
一、存货跌价损失及合同履约成本减值损失	-437,282.74	
合计	-437,282.74	

73、资产处置收益

单位：元

资产处置收益的来源	本期发生额	上期发生额
非流动资产处置收益	1,648.02	65,120.12

74、营业外收入

单位：元

项目	本期发生额	上期发生额	计入当期非经常性损益的金额
政府补助	110,000.00	109,999.98	110,000.00
其他	1,384,014.54	441,255.24	1,384,014.54
合计	1,494,014.54	551,255.22	1,494,014.54

75、营业外支出

单位：元

项目	本期发生额	上期发生额	计入当期非经常性损益的金额
对外捐赠	0.00	82,516.13	
资产报废、毁损损失	79,335.79	54,568.74	79,335.79
其他	82,952.72	146,863.54	82,952.72

合计	162,288.51	283,948.41	162,288.51
----	------------	------------	------------

76、所得税费用

(1) 所得税费用表

单位：元

项目	本期发生额	上期发生额
当期所得税费用	1,771,036.72	14,379,012.71
递延所得税费用	-390,760.64	-494,811.52
合计	1,380,276.08	13,884,201.19

(2) 会计利润与所得税费用调整过程

单位：元

项目	本期发生额
利润总额	127,806,160.87
按法定/适用税率计算的所得税费用	19,170,924.15
子公司适用不同税率的影响	373,853.21
调整以前期间所得税的影响	-1,328,220.48
不可抵扣的成本、费用和损失的影响	658,755.26
使用前期未确认递延所得税资产的可抵扣亏损的影响	-1,872,816.35
本期未确认递延所得税资产的可抵扣暂时性差异或可抵扣亏损的影响	2,412,957.25
其他	-18,035,176.96
所得税费用	1,380,276.08

77、其他综合收益

详见附注七、57

78、现金流量表项目

(1) 与经营活动有关的现金

收到的其他与经营活动有关的现金

单位：元

项目	本期发生额	上期发生额
政府补贴	5,894,738.94	16,517,505.36
利息收入	2,473,446.45	2,819,946.95
其他	2,544,040.18	7,475,424.03
合计	10,912,225.57	26,812,876.34

支付的其他与经营活动有关的现金

单位：元

项目	本期发生额	上期发生额
差旅费	29,672,127.61	33,564,182.14

运杂费	19,046,900.10	21,391,609.53
咨询检测认证费	14,369,878.01	11,187,757.69
市场费用	21,904,255.89	38,458,860.31
行政办公支出	17,382,648.30	19,412,541.77
其他	24,919,238.21	23,295,085.38
合计	127,295,048.12	147,310,036.82

(2) 与投资活动有关的现金

支付的其他与投资活动有关的现金

单位：元

项目	本期发生额	上期发生额
理财产品支出	200,000,000.00	200,000,000.00
合计	200,000,000.00	200,000,000.00

(3) 与筹资活动有关的现金

支付的其他与筹资活动有关的现金

单位：元

项目	本期发生额	上期发生额
支付租金	4,336,659.22	3,338,054.25
合计	4,336,659.22	3,338,054.25

筹资活动产生的各项负债变动情况

适用 不适用

(4) 以净额列报现金流量的说明

不适用。

(5) 不涉及当期现金收支、但影响企业财务状况或在未来可能影响企业现金流量的重大活动及财务影响

不适用。

79、现金流量表补充资料

(1) 现金流量表补充资料

单位：元

补充资料	本期金额	上期金额
1. 将净利润调节为经营活动现金流量：		
净利润	126,425,884.79	210,923,960.18
加：资产减值准备	737,407.96	133,767.12
固定资产折旧、油气资产折	17,360,165.31	16,508,128.83

耗、生产性生物资产折旧		
使用权资产折旧	3,855,486.59	3,421,803.64
无形资产摊销	6,144,097.84	6,384,633.87
长期待摊费用摊销	936,615.14	1,036,474.18
处置固定资产、无形资产和其他长期资产的损失（收益以“—”号填列）	-1,648.02	-65,120.12
固定资产报废损失（收益以“—”号填列）	79,335.79	54,568.74
公允价值变动损失（收益以“—”号填列）		
财务费用（收益以“—”号填列）	348,058.41	281,485.74
投资损失（收益以“—”号填列）	-649,086.55	-87,908.57
递延所得税资产减少（增加以“—”号填列）	-75,820.34	-1,054,842.90
递延所得税负债增加（减少以“—”号填列）	-320,804.24	590,563.17
存货的减少（增加以“—”号填列）	51,495,864.88	-19,946,549.36
经营性应收项目的减少（增加以“—”号填列）	-20,333,445.97	-14,543,802.15
经营性应付项目的增加（减少以“—”号填列）	6,718,112.48	-164,384,813.43
其他		
经营活动产生的现金流量净额	192,720,224.07	39,252,348.94
2. 不涉及现金收支的重大投资和筹资活动：		
债务转为资本		
一年内到期的可转换公司债券		
融资租入固定资产		
3. 现金及现金等价物净变动情况：		
现金的期末余额	780,859,241.59	654,424,383.05
减：现金的期初余额	931,485,341.30	950,622,825.27
加：现金等价物的期末余额		
减：现金等价物的期初余额		
现金及现金等价物净增加额	-150,626,099.71	-296,198,442.22

(2) 本期支付的取得子公司的现金净额

不适用。

(3) 本期收到的处置子公司的现金净额

不适用。

(4) 现金和现金等价物的构成

单位：元

项目	期末余额	期初余额
一、现金	780,859,241.59	931,485,341.30
其中：库存现金	217,137.73	162,445.93
可随时用于支付的银行存款	780,642,103.86	931,322,895.37
三、期末现金及现金等价物余额	780,859,241.59	931,485,341.30

(5) 使用范围受限但仍属于现金及现金等价物列示的情况

不适用。

(6) 不属于现金及现金等价物的货币资金

单位：元

项目	本期金额	上期金额	不属于现金及现金等价物的理由
定期存款利息	10,379,250.00	8,946,000.00	已计提未到期应收利息
其他货币资金	745,810.64	1,279,519.98	保函保证金、电商平台不可随意支取的资金
合计	11,125,060.64	10,225,519.98	

(7) 其他重大活动说明

不适用。

80、所有者权益变动表项目注释

不适用。

81、外币货币性项目**(1) 外币货币性项目**

单位：元

项目	期末外币余额	折算汇率	期末折算人民币余额
货币资金			
其中：美元	10,380,508.23	7.1268	73,979,806.05
欧元	2,075,821.97	7.6617	15,904,325.19
港币	839,267.50	0.91268	765,982.66
卢布	53,989,229.98	0.0841085	4,540,953.15
卢比	6,626,056.47	0.0853785	565,722.76
英镑	484,260.95	9.043	4,379,171.77
肯尼亚先令	2,129,950.94	0.0551397	117,444.86
泰铢	4,800,739.32	0.19516	936,912.29
秘鲁索尔	36,636.01	1.8585511	68,089.90
应收账款			

其中：美元	21,209,577.49	7.1268	151,156,416.83
欧元	173,829.58	7.6617	1,331,830.09
港币	1,799,559.95	0.91268	1,642,422.38
卢布	4,626,791.17	0.0841085	389,152.47
英镑	702,218.34	9.043	6,350,160.45
肯尼亚先令	1,470,417.44	0.0551397	81,078.38
其他应收款			
其中：美元	447,347.64	7.1268	3,188,157.16
欧元	12,504.29	7.6617	95,804.12
港币	125,216.08	0.91268	114,282.21
卢布	644,880.40	0.0841085	54,239.92
卢比	712,500.00	0.0853785	60,832.18
英镑	11,125.00	9.043	100,603.38
肯尼亚先令	1,273,915.81	0.0551397	70,243.34
泰铢	496,076.00	0.19516	96,814.19
秘鲁索尔	50,371.22	1.8585511	93,617.49
应付账款			
其中：美元	110,541.09	7.1268	787,804.24
欧元	3,706.51	7.6617	28,398.17
英镑	61,891.44	9.043	559,684.31
其他应付款			
其中：美元	458,827.38	7.1268	3,269,970.97
欧元	35,206.35	7.6617	269,740.49
港币	9,460.50	0.91268	8,634.41
卢比	123,349.00	0.0853785	10,531.35
英镑	1,450.00	9.043	13,112.35
肯尼亚先令	493,282.52	0.0551397	27,199.45
秘鲁索尔	959.40	1.8585511	1,783.09

(2) 境外经营实体说明，包括对于重要的境外经营实体，应披露其境外主要经营地、记账本位币及选择依据，记账本位币发生变化的还应披露原因。

适用 不适用

被投资单位	主要经营地	记账本位币	选择依据
理邦诊断	美国加利福尼亚	美元	经营地所处的主要经济环境中的货币
鹏邦医疗	中国香港	港币	经营地所处的主要经济环境中的货币
理邦科技	中国香港	港币	经营地所处的主要经济环境中的货币
印度理邦	印度新德里	卢比	经营地所处的主要经济环境中的货币
开曼锐培亚	开曼群岛	港币	经营地所处的主要经济环境中的货币
香港锐培亚	中国香港	港币	经营地所处的主要经济环境中的货币
德国理邦	德国法兰克福	欧元	经营地所处的主要经济环境中的货币
俄罗斯理邦	俄罗斯莫斯科	卢布	经营地所处的主要经济环境中的货币
英国理邦	英国北安普顿	英镑	经营地所处的主要经济环境中的货币
泰国理邦	泰国曼谷	泰铢	经营地所处的主要经济环境中的货币
肯尼亚理邦	肯尼亚内罗毕	肯尼亚先令	经营地所处的主要经济环境中的货币
秘鲁理邦	秘鲁利马	秘鲁索尔	经营地所处的主要经济环境中的货币

82、租赁

(1) 本公司作为承租方

适用 不适用

未纳入租赁负债计量的可变租赁付款额

适用 不适用

简化处理的短期租赁或低价值资产的租赁费用

适用 不适用

项目	本年发生额	上年发生额
租赁负债利息费用	348,058.41	281,485.74
计入当期损益的采用简化处理的短期租赁费用	977,500.98	888,700.53
计入当期损益的采用简化处理的低价值资产租赁费用（短期租赁除外）		
未纳入租赁负债计量的可变租赁付款额		
其中：售后租回交易产生部分		
转租使用权资产取得的收入		
与租赁相关的总现金流出	5,557,698.95	4,425,225.39
售后租回交易产生的相关损益		
售后租回交易现金流入		
售后租回交易现金流出		

涉及售后租回交易的情况

不适用。

(2) 本公司作为出租方

作为出租人的经营租赁

适用 不适用

作为出租人的融资租赁

适用 不适用

未来五年每年未折现租赁收款额

适用 不适用

(3) 作为生产商或经销商确认融资租赁销售损益

适用 不适用

83、数据资源

不适用。

84、其他

不适用。

八、研发支出

单位：元

项目	本期发生额	上期发生额
职工薪酬	126,659,208.37	123,194,053.10
材料费	9,343,483.67	12,948,512.00
折旧及摊销	8,797,582.71	8,202,134.49

办公及行政费	2,921,908.31	2,552,702.08
检测、认证注册费	5,840,454.20	2,912,985.78
专利费	1,141,284.85	1,857,546.50
技术服务费	2,996,744.54	1,090,748.42
其他费用	4,406,107.13	3,728,857.96
合计	162,106,773.78	156,487,540.33
其中：费用化研发支出	162,106,773.78	156,487,540.33

1、符合资本化条件的研发项目

不适用。

2、重要外购在研项目

不适用。

九、合并范围的变更

1、非同一控制下企业合并

不适用。

2、同一控制下企业合并

不适用。

3、反向购买

不适用。

4、处置子公司

本期是否存在丧失子公司控制权的交易或事项

是 否

是否存在通过多次交易分步处置对子公司投资且在本期丧失控制权的情形

是 否

5、其他原因的合并范围变动

不适用。

6、其他

不适用。

十、在其他主体中的权益

1、在子公司中的权益

(1) 企业集团的构成

单位：元

子公司名称	注册资本	主要经营地	注册地	业务性质	持股比例		取得方式
					直接	间接	
西安理邦	2,000,000.00	西安	陕西西安	研发销售	100.00%		出资设立
开曼锐培亚	10,000.00 美元	开曼群岛	开曼群岛	研发销售		95.00%	出资设立
理邦科技	10,000.00 港币	香港	中国香港	CORP	100.00%		出资设立
鹏邦医疗	10,000.00 港币	香港	中国香港	贸易、售后		100.00%	同一控制下合并
理邦诊断	3,600,000.00 美元	美国	美国加利福尼亚州	研发销售服务	100.00%		出资设立
理邦实验	24,000,000.00	深圳	广东深圳	研发生产销售	100.00%		非同一控制合并
印度理邦	500,000.00 卢比	印度	印度新德里	销售、服务		100.00%	子公司出资设立
德国理邦	25,000.00 欧元	德国	德国法兰克福	销售、服务		100.00%	子公司出资设立
香港锐培亚	10,000.00 港币	香港	中国香港	销售		95.00%	子公司出资设立
俄罗斯理邦	10,000.00 卢布	俄罗斯	俄罗斯莫斯科	销售、服务		100.00%	子公司出资设立
深圳博识	52,636,500.00	东莞	深圳	研发生产销售	41.50%	9.50%	非同一控制合并
理邦智慧健康	1,000,000.00	深圳	深圳	贸易、服务	80.00%		出资设立
德尔塔	12,765,600.07	深圳	深圳	检测、咨询服务	100.00%		出资设立
英国理邦	229,181.00 英镑	英国	北安普顿	销售		100.00%	非同一控制合并
理邦诊断科技	2,500,000.00	深圳	深圳	研发生产销售	100.00%		非同一控制合并
无锡惟实	5,000,000.00	无锡	无锡	研发		100.00%	出资设立
肯尼亚理邦	20,000,000.00 先令	肯尼亚	肯尼亚内罗毕	销售服务		100.00%	子公司出资设立
泰国理邦	2,000,000.00 泰铢	泰国	泰国曼谷	销售服务		100.00%	子公司出资设立
秘鲁理邦	1,000.00 索尔	秘鲁	秘鲁利马	销售服务		100.00%	子公司出资设立

(2) 重要的非全资子公司

本报告期，本集团不存在重要的非全资子公司。

(3) 重要非全资子公司的主要财务信息

不适用。

(4) 使用企业集团资产和清偿企业集团债务的重大限制

不适用。

(5) 向纳入合并财务报表范围的结构化主体提供的财务支持或其他支持

不适用。

2、在子公司的所有者权益份额发生变化且仍控制子公司的交易

不适用。

3、在合营安排或联营企业中的权益

(1) 重要的合营企业或联营企业

不适用。

(2) 重要合营企业的主要财务信息

不适用。

(3) 重要联营企业的主要财务信息

不适用。

(4) 不重要的合营企业和联营企业的汇总财务信息

单位：元

	期末余额/本期发生额	期初余额/上期发生额
合营企业：		
下列各项按持股比例计算的合计数		
联营企业：		
投资账面价值合计	8,338,536.47	9,956,518.42
下列各项按持股比例计算的合计数		
--净利润	-1,617,981.95	-1,332,365.40
--综合收益总额	-1,617,981.95	-1,332,365.40

(5) 合营企业或联营企业向本公司转移资金的能力存在重大限制的说明

不适用。

(6) 合营企业或联营企业发生的超额亏损

不适用。

(7) 与合营企业投资相关的未确认承诺

不适用。

(8) 与合营企业或联营企业投资相关的或有负债

不适用。

4、重要的共同经营

不适用。

5、在未纳入合并财务报表范围的结构化主体中的权益

不适用。

6、其他

不适用。

十一、政府补助**1、报告期末按应收金额确认的政府补助**

适用 不适用

未能在预计时点收到预计金额的政府补助的原因

适用 不适用

2、涉及政府补助的负债项目

适用 不适用

单位：元

会计科目	期初余额	本期新增补助金额	本期计入营业外收入金额	本期转入其他收益金额	本期其他变动	期末余额	与资产/收益相关

递延收益	21,047,173.45		110,000.00	3,455,413.35		17,481,760.10	与资产相关
------	---------------	--	------------	--------------	--	---------------	-------

3、计入当期损益的政府补助

适用 不适用

单位：元

会计科目	本期发生额	上期发生额
其他收益	9,316,759.36	16,655,298.40
营业外收入	110,000.00	109,999.98

十二、与金融工具相关的风险

1、金融工具产生的各类风险

本集团的主要金融工具包括应收款项、应付款项等，各项金融工具的详细情况说明见本附注“七、合并财务报表主要项目注释”。与这些金融工具有关的风险，以及本集团为降低这些风险所采取的风险管理政策如下所述。本集团管理层对这些风险敞口进行管理和监控以确保将上述风险控制在限定的范围之内。

1、各类风险管理目标和政策

本集团从事风险管理的目标是在风险和收益之间取得适当的平衡，将风险对本集团经营业绩的负面影响降低到最低水平，使股东及其他权益投资者的利益最大化。基于该风险管理目标，本集团风险管理的基本策略是确定和分析本集团所面临的各种风险，建立适当的风险承受底线并进行风险管理，及时可靠地对各种风险进行监督，将风险控制在限定的范围之内。

(1) 市场风险

1) 汇率风险

本集团承受汇率风险主要与美元、港币、欧元等外币汇率有关，除本集团的对外销售及几个国外子公司以外币进行采购和销售外，本集团的其他主要业务活动以人民币计价结算。截止 2024 年 06 月 30 日，除下表所述资产及负债的美元、港币、欧元、卢比、卢布等外币余额外，本集团的资产及负债均为人民币余额。该等外币余额的资产和负债产生的汇率风险可能对本集团的经营业绩产生影响。

项目	2024 年 6 月 30 日	2023 年 12 月 31 日
货币资金-美元	73,979,806.05	11,962,838.08
货币资金-欧元	15,904,325.19	1,737,344.53
货币资金-港币	765,982.66	812,775.41
货币资金-卢布	4,540,953.15	83,457,954.42
货币资金-卢比	565,722.76	6,137,146.16

货币资金-英镑	4,379,171.77	526,409.88
货币资金-肯尼亚先令	117,444.86	3,469,074.06
货币资金-泰铢	936,912.29	5,243,725.37
货币资金-秘鲁索尔	68,089.90	23,082.04
应收账款-美元	151,156,416.83	15,701,680.60
应收账款-欧元	1,331,830.09	285,878.10
应收账款-港币	1,642,422.38	756,009.34
应收账款-卢布	389,152.47	5,175,117.43
应收账款-英镑	6,350,160.45	257,826.78
应收账款-肯尼亚先令	81,078.38	391,154.50
其他应收款-美元	3,188,157.16	389,156.01
其他应收款-欧元	95,804.12	11,531.99
其他应收款-港币	114,282.21	483,033.00
其他应收款-卢布	54,239.92	630,189.57
其他应收款-卢比	60,832.18	713,002.50
其他应收款-英镑	100,603.38	11,125.00
其他应收款-肯尼亚先令	70,243.34	980,093.04
其他应收款-秘鲁索尔	93,617.49	277,316.38
其他应收款-泰铢	96,814.19	416,080.66
应付账款-美元	787,804.24	66,479.64
应付账款-欧元	28,398.17	5,450.93
应付账款-英镑	559,684.31	42,055.98
应付账款-秘鲁索尔	0.00	100,742.52
其他应付款-美元	3,269,970.97	485,497.85
其他应付款-欧元	269,740.49	56,298.80
其他应付款-港币	8,634.41	9,460.50
其他应付款-卢比	10,531.35	87,924.00
其他应付款-英镑	13,112.35	25,063.73
其他应付款-肯尼亚先令	27,199.45	227,647.30
其他应付款-秘鲁索尔	1,783.09	13,346.40

本集团密切关注汇率变动对本集团的影响。

(2) 信用风险

本集团对信用风险按组合分类进行管理。信用风险主要产生于货币资金、应收账款、其他应收款等。

为降低信用风险，本集团成立专门部门确定信用额度、进行信用审批，并执行其他监控程序以确保采取必要的措施回收过期债权。此外，本集团于每个资产负债表日审核每一单项应收款项的回收情况，以确保就无法回收的款项计提充分的坏账准备。因此，本集团管理层认为本集团所承担的信用风险已经大为降低。

本集团的流动资金存放在信用评级较高的银行，故流动资金的信用风险较低。

本集团采用了必要的政策确保所有销售客户均具有良好的信用记录。除应收账款金额前五名外，本集团无其他重大信用集中风险。应收账款前五名金额合计：66,032,281.05 元，占应收账款年末余额的 36.77%。

1) 信用风险显著增加判断标准

本集团在每个资产负债表日，通过比较金融工具在初始确认时所确定的预计存续期内的违约概率和该工具在资产负债表日所确定的预计存续期内的违约概率，来判定金融工具信用风险自初始确认后是否显著增加。但是，如果本集团确定金融工具在资产负债表日只具有较低的信用风险的，可以假设该金融工具的信用风险自初始确认后并未显著增加。

通常情况下，如果逾期超过 30 日，则表明金融工具的信用风险已经显著增加。除非本集团在无须付出不必要的额外成本或努力的情况下即可获得合理且有依据的信息，证明即使逾期超过 30 日，信用风险自初始确认后仍未显著增加。在确定信用风险自初始确认后是否显著增加时，本集团考虑无须付出不必要的额外成本或努力即可获得的合理且有依据的信息，包括前瞻性信息。本集团考虑的信息包括：债务人所处的经营环境、内外部信用评级、实际或预期经营成果出现重大不利变化、第三方提供的担保或信用增级质量是否发生显著变化等。

2) 已发生信用减值资产的定义

当对金融资产预期未来现金流量具有不利影响的一项或多项事件发生时，该金融资产成为已发生信用减值的金融资产。本集团判断已发生信用减值的主要标准为逾期天数超过 90 日，但在某些情况下，如果内部或外部信息显示，在考虑所持有的任何信用增级之前，可能无法全额收回合同金额，本集团也会将其视为已发生信用减值。金融资产发生信用减值，有可能是多个事件的共同作用所致，未必是可单独识别的事件所致。

金融资产已发生信用减值的证据包括下列可观察信息：债务人发生重大财务困难；债务人违反合同，如偿付利息或本金违约或逾期等；本集团出于与债务人财务困难有关的经济或合同考虑，给予债务人在任何其他情况下都不会做出的让步；债务人很可能破产或进行其他财务重组；债务人财务困难导致该金融资产的活跃市场消失等。

3) 信用风险敞口

于 2024 年 06 月 30 日，可能引起本集团财务损失的最大信用风险敞口主要来自于合同另一方未能履行义务而导致本集团金融资产产生的损失。

合并资产负债表中已确认的金融资产的账面金额；对于以公允价值计量的金融工具而言，账面价值反映了其风险敞口，但并非最大风险敞口，其最大风险敞口将随着未来公允价值的变化而改变。

（3）流动风险

流动风险为本集团在到期日无法履行其财务义务的风险。本集团管理流动性风险的方法是确保有足够的流动资金来履行到期债务，而不至于造成不可接受的损失或对本集团信誉造成损害。本集团于定期分析负债结构和期限，以确保有充裕的资金。本集团管理层对银行借款的使用情况进行监控并确保遵守借款协议。同时与金融机构进行融资磋商，以保持一定的授信额度，降低流动性风险。

本集团持有的金融资产和金融负债按未折现剩余合同义务的到期期限分析如下：

2024 年 06 月 30 日金额：

项目	一年以内	一到二年	二到五年	五年以上	合计
金融资产					-
货币资金	791,984,302.23				791,984,302.23
应收账款	177,948,098.93				177,948,098.93
其他应收款	18,719,047.29				18,719,047.29
其他非流动金融资产				37,216,136.93	37,216,136.93
金融负债					-
应付账款	145,232,610.70				145,232,610.70
其他应付款	31,688,464.18				31,688,464.18
租赁付款额					-
租赁负债	5,780,448.91	3,179,488.43	4,726,155.93	1,182,992.01	14,869,085.28

截止 2024 年 06 月 30 日，本集团自有资金较充裕，流动性风险较小。

2、套期

不适用。

3、金融资产

不适用。

十三、公允价值的披露

不适用。

十四、关联方及关联交易

1、本企业的母公司情况

不适用。

2、本企业的子公司情况

本企业子公司的情况详见附注十、(1)“企业集团的构成”相关内容。

3、本企业合营和联营企业情况

本期与本公司发生关联方交易，或前期与本公司发生关联方交易形成余额的其他合营或联营企业情况如下：

合营或联营企业名称	与本企业关系
深圳度影医疗科技有限公司	联营企业

4、其他关联方情况

其他关联方名称	其他关联方与本企业关系
张浩	本公司股东、董事长兼总裁
谢锡城	本公司股东、董事兼副总裁
祖幼冬	本公司股东、董事兼副总裁

5、关联交易情况

(1) 购销商品、提供和接受劳务的关联交易

采购商品/接受劳务情况表

单位：元

关联方	关联交易内容	本期发生额	获批的交易额度	是否超过交易额度	上期发生额
深圳度影医疗科技有限公司	接受劳务	754,716.98		否	754,716.96
深圳度影医疗科技有限公司	采购商品			否	1,903,539.79

(2) 关联受托管理/承包及委托管理/出包情况

不适用。

(3) 关联租赁情况

不适用。

(4) 关联担保情况

不适用。

(5) 关联方资金拆借

不适用。

(6) 关联方资产转让、债务重组情况

不适用。

(7) 关键管理人员报酬

单位：元

项目	本期发生额	上期发生额
关键管理人员薪酬	2,406,700.00	2,277,700.00

(8) 其他关联交易

不适用。

6、关联方应收应付款项

不适用。

7、关联方承诺

不适用。

8、其他

不适用。

十五、股份支付**1、股份支付总体情况**

适用 不适用

2、以权益结算的股份支付情况

适用 不适用

3、以现金结算的股份支付情况

适用 不适用

4、本期股份支付费用

适用 不适用

5、股份支付的修改、终止情况

不适用。

6、其他

不适用。

十六、承诺及或有事项

1、重要承诺事项

资产负债表日存在的重要承诺

无

2、或有事项

(1) 资产负债表日存在的重要或有事项

于资产负债表日，本集团并无需作披露的重要或有事项。

(2) 公司没有需要披露的重要或有事项，也应予以说明

公司不存在需要披露的重要或有事项。

3、其他

不适用。

十七、资产负债表日后事项

1、重要的非调整事项

不适用。

2、利润分配情况

不适用。

3、销售退回

不适用。

4、其他资产负债表日后事项说明

不适用。

十八、其他重要事项

不适用。

十九、母公司财务报表主要项目注释

1、应收账款

(1) 按账龄披露

单位：元

账龄	期末账面余额	期初账面余额
1 年以内（含 1 年）	226,305,178.48	201,023,491.23
1 至 2 年	19,419,898.39	29,762,027.93
2 至 3 年	7,133,918.10	3,886,362.55
3 年以上	3,428,679.89	2,668,737.57
合计	256,287,674.86	237,340,619.28

(2) 按坏账计提方法分类披露

单位：元

类别	期末余额					期初余额				
	账面余额		坏账准备		账面价值	账面余额		坏账准备		账面价值
	金额	比例	金额	计提比例		金额	比例	金额	计提比例	
其中：										
按组合计提坏账准备的应收账款	256,287,674.86	100.00%	379,867.50	0.15%	255,907,807.36	237,340,619.28	100.00%	336,944.47	0.14%	237,003,674.81

其中：										
内部往来客户	115,959,768.26	45.25%	0.00	0.00%	115,959,768.26	117,871,755.08	49.66%	0.00	0.00%	117,871,755.08
第三方客户	140,327,906.60	54.75%	379,867.50	0.27%	139,948,039.10	119,468,864.20	50.34%	336,944.47	0.28%	119,131,919.73
合计	256,287,674.86	100.00%	379,867.50	0.15%	255,907,807.36	237,340,619.28	100.00%	336,944.47	0.14%	237,003,674.81

按组合计提坏账准备类别名称：

单位：元

名称	期末余额		
	账面余额	坏账准备	计提比例
1年以内（含1年）	139,090,536.89	125,181.48	0.09%
1至2年	1,018,729.34	68,051.12	6.68%
2至3年	43,873.16	11,867.69	27.05%
3年以上	174,767.21	174,767.21	100.00%
合计	140,327,906.60	379,867.50	

如是按照预期信用损失一般模型计提应收账款坏账准备：

适用 不适用

（3）本期计提、收回或转回的坏账准备情况

本期计提坏账准备情况：

单位：元

类别	期初余额	本期变动金额				期末余额
		计提	收回或转回	核销	其他	
坏账准备	336,944.47	42,923.03				379,867.50
合计	336,944.47	42,923.03				379,867.50

（4）本期实际核销的应收账款情况

不适用。

（5）按欠款方归集的期末余额前五名的应收账款和合同资产情况

本年度欠款方归集的年末余额前五名应收账款汇总金额 126,993,934.85 元，占应收账款年末余额合计数的比例 49.55%；应收账款余额前五名年末计提的坏账准备合计金额为 39,352.79 元。

2、其他应收款

单位：元

项目	期末余额	期初余额
应收利息	2,844,321.36	3,624,193.04
其他应收款	36,188,360.84	40,611,425.99
合计	39,032,682.20	44,235,619.03

(1) 应收利息

1) 应收利息分类

单位：元

项目	期末余额	期初余额
集团内部借款利息	2,844,321.36	3,624,193.04
合计	2,844,321.36	3,624,193.04

2) 重要逾期利息

不适用。

3) 按坏账计提方法分类披露

□适用 □不适用

4) 本期计提、收回或转回的坏账准备的情况

不适用。

5) 本期实际核销的应收利息情况

不适用。

(2) 应收股利

不适用。

(3) 其他应收款

1) 其他应收款按款项性质分类情况

单位：元

款项性质	期末账面余额	期初账面余额
集团内部往来	25,000,000.00	27,000,000.00
备用金	2,031,504.91	143,080.39
出口退税款		1,917,570.95
押金及保证金	1,727,757.51	2,393,532.30
往来款	2,829,676.65	4,388,881.54
其他	4,599,421.77	4,768,360.81
合计	36,188,360.84	40,611,425.99

2) 按账龄披露

单位：元

账龄	期末账面余额	期初账面余额
1 年以内（含 1 年）	14,485,294.31	17,040,094.06
1 至 2 年	15,365,384.70	10,413,087.69
2 至 3 年	282,879.89	5,386,992.40
3 年以上	6,054,801.94	7,771,251.84
合计	36,188,360.84	40,611,425.99

3) 按坏账计提方法分类披露

单位：元

类别	期末余额					期初余额				
	账面余额		坏账准备		账面价值	账面余额		坏账准备		账面价值
	金额	比例	金额	计提比例		金额	比例	金额	计提比例	
其中：										
按组合计提坏账准备	36,188,360.84	100.00%			36,188,360.84	40,611,425.99	100.00%			40,611,425.99
其中：										
风险特征组合	36,188,360.84	100.00%			36,188,360.84	40,611,425.99	100.00%			40,611,425.99
合计	36,188,360.84	100.00%			36,188,360.84	40,611,425.99	100.00%			40,611,425.99

损失准备本期变动金额重大的账面余额变动情况

□适用 不适用

4) 本期计提、收回或转回的坏账准备情况

不适用。

5) 本期实际核销的其他应收款情况

不适用。

6) 按欠款方归集的期末余额前五名的其他应收款情况

年末按欠款方归集的其他应收款余额前五名合计金额为 30,019,645.61 元，占年末其他应收款余额的 82.95%。

7) 因资金集中管理而列报于其他应收款

不适用。

3、长期股权投资

单位：元

项目	期末余额			期初余额		
	账面余额	减值准备	账面价值	账面余额	减值准备	账面价值
对子公司投资	138,987,325.08		138,987,325.08	138,987,325.08		138,987,325.08
对联营、合营企业投资	8,338,536.47		8,338,536.47	9,956,518.42		9,956,518.42
合计	147,325,861.55		147,325,861.55	148,943,843.50		148,943,843.50

(1) 对子公司投资

单位：元

被投资单位	期初余额 (账面价值)	减值准备 期初余额	本期增减变动				期末余额 (账面价值)	减值准备 期末余额
			追加投资	减少投资	计提减值准备	其他		
西安理邦	2,000,000.00						2,000,000.00	
理邦科技	8,808.90						8,808.90	
理邦诊断	17,233,270.00						17,233,270.00	
理邦实验	48,094,600.00						48,094,600.00	
理邦智慧健康	800,000.00						800,000.00	
深圳博识	41,640,102.19						41,640,102.19	
德尔塔	12,412,293.99						12,412,293.99	
理邦诊断科技	16,798,250.00						16,798,250.00	
合计	138,987,325.08						138,987,325.08	

(2) 对联营、合营企业投资

单位：元

投资单位	期初余额 (账面价值)	减值准备 期初余额	本期增减变动							期末余额 (账面价值)	减值准备 期末余额	
			追加投资	减少投资	权益法下确认的投资损益	其他综合收益调整	其他权益变动	宣告发放现金股利或利润	计提减值准备			其他
一、合营企业												
二、联营企业												
深圳度影医疗科技有限	9,956,518.42				-1,617,981.95							8,338,536.47

公司												
小计	9,956,518.42				- 1,617,981.95						8,338,536.47	
合计	9,956,518.42				- 1,617,981.95						8,338,536.47	

可收回金额按公允价值减去处置费用后的净额确定

适用 不适用

可收回金额按预计未来现金流量的现值确定

适用 不适用

(3) 其他说明

不适用。

4、营业收入和营业成本

单位：元

项目	本期发生额		上期发生额	
	收入	成本	收入	成本
主营业务	828,081,605.23	364,876,455.45	992,167,686.31	439,778,620.28
其他业务	16,560,668.06	5,706,169.32	24,425,283.47	6,786,574.34
合计	844,642,273.29	370,582,624.77	1,016,592,969.78	446,565,194.62

营业收入、营业成本的分解信息：

单位：元

合同分类	合计	
	营业收入	营业成本
业务类型		
其中：		
病人监护	219,715,821.25	104,215,930.19
妇幼健康	145,322,968.30	51,574,045.41
心电诊断	131,378,484.50	52,129,476.86
体外诊断	194,965,509.14	89,586,425.58
超声影像	136,698,822.04	65,047,438.97
运费		2,323,138.44
其他业务	16,560,668.06	5,706,169.32
按经营地区分类		
其中：		
中国境内	366,074,485.96	153,290,333.81
中国境外	478,567,787.33	217,292,290.96
按销售渠道分类		
其中：		
经销	842,765,377.80	369,944,837.56
直销	1,876,895.49	637,787.21

5、投资收益

单位：元

项目	本期发生额	上期发生额
权益法核算的长期股权投资收益	-1,617,981.95	-1,332,365.40
交易性金融资产在持有期间的投资收益	2,267,068.50	1,420,273.97
合计	649,086.55	87,908.57

6、其他

不适用。

二十、补充资料

1、当期非经常性损益明细表

适用 不适用

单位：元

项目	金额	说明
非流动性资产处置损益	-77,687.77	
计入当期损益的政府补助（与公司正常经营业务密切相关、符合国家政策规定、按照确定的标准享有、对公司损益产生持续影响的政府补助除外）	9,426,759.36	
除同公司正常经营业务相关的有效套期保值业务外，非金融企业持有金融资产和金融负债产生的公允价值变动损益以及处置金融资产和金融负债产生的损益	2,267,068.50	理财收益
除上述各项之外的其他营业外收入和支出	1,301,061.82	
减：所得税影响额	1,885,988.93	
少数股东权益影响额（税后）	173,391.25	
合计	10,857,821.73	--

其他符合非经常性损益定义的损益项目的具体情况：

适用 不适用

公司不存在其他符合非经常性损益定义的损益项目的具体情况。

将《公开发行证券的公司信息披露解释性公告第 1 号——非经常性损益》中列举的非经常性损益项目界定为经常性损益项目的情况说明

适用 不适用

2、净资产收益率及每股收益

报告期利润	加权平均净资产收益率	每股收益
-------	------------	------

		基本每股收益（元/股）	稀释每股收益（元/股）
归属于公司普通股股东的净利润	6.29%	0.2158	0.2158
扣除非经常性损益后归属于公司普通股股东的净利润	5.75%	0.1971	0.1971

3、境内外会计准则下会计数据差异

（1）同时按照国际会计准则与按中国会计准则披露的财务报告中净利润和净资产差异情况

适用 不适用

（2）同时按照境外会计准则与按中国会计准则披露的财务报告中净利润和净资产差异情况

适用 不适用

（3）境内外会计准则下会计数据差异原因说明，对已经境外审计机构审计的数据进行差异调节的，应注明该境外机构的名称

适用 不适用

4、其他

不适用。