



浙江托普云农科技股份有限公司

审阅报告

2024年1-6月



# 浙江托普云农科技股份有限公司

## 审阅报告及财务报表

(2024年1月1日至2024年6月30日止)

	目录	页次
一、	审阅报告	1-2
二、	财务报表	
	合并资产负债表和母公司资产负债表	1-4
	合并利润表和母公司利润表	5-6
	合并现金流量表和母公司现金流量表	7-8
	财务报表附注	1-9





## 审阅报告

信会师报字[2024]第ZF11016号

### 浙江托普云农科技股份有限公司董事会：

我们审阅了后附的浙江托普云农科技股份有限公司的中期财务报表，包括 2024 年 6 月 30 日的合并及母公司资产负债表，截至 2024 年 6 月 30 日止六个月期间的合并及母公司利润表、合并及母公司现金流量表以及中期财务报表附注。按照《企业会计准则第 32 号——中期财务报告》的规定编制中期财务报表是浙江托普云农科技股份有限公司管理层的责任，我们的责任是在实施审阅工作的基础上对中期财务报表出具审阅报告。

我们按照《中国注册会计师审阅准则第 2101 号——财务报表审阅》的规定执行了审阅业务。该准则要求我们计划和实施审阅工作，以对中期财务报表是否不存在重大错报获取有限保证。审阅主要限于询问浙江托普云农科技股份有限公司有关人员和财务数据实施分析程序，提供的保证程度低于审计。我们没有实施审计，因而不发表审计意见。

根据我们的审阅，我们没有注意到任何事项使我们相信上述中期财务报表没有在所有重大方面按照《企业会计准则第 32 号——中期财务报告》的规定编制。





本报告仅供浙江托普云农科技股份有限公司申请向境内社会公众公开发行人民币普通股股票之用，并不适用于其他目的，且不得用作任何其他目的。



中国注册会计师：陈小金

陈小金



中国注册会计师：鲍杨军

鲍杨军



中国·上海

二〇二四年七月三十一日




浙江托普云农科技股份有限公司  
合并资产负债表  
2024年6月30日


(除特别注明外, 金额单位均为人民币元)

资产	附注五	2024.6.30	2023.12.31
流动资产:			
货币资金		217,568,728.99	436,147,617.31
结算备付金			
拆出资金			
交易性金融资产		1,013,288.26	32,011,823.62
衍生金融资产			
应收票据		55,760.00	1,090,000.00
应收账款	(一)	91,056,223.05	53,328,734.21
应收款项融资			
预付款项		19,654,932.03	13,936,317.72
应收保费			
应收分保账款			
应收分保合同准备金			
其他应收款		8,311,835.80	8,721,977.42
买入返售金融资产			
存货	(二)	48,063,880.71	46,913,771.72
合同资产		7,947,977.94	7,601,296.86
持有待售资产			
一年内到期的非流动资产			
其他流动资产		50,580,882.16	175,453.99
流动资产合计		444,253,508.94	599,926,992.85
非流动资产:			
发放贷款和垫款			
债权投资			
其他债权投资			
长期应收款			
长期股权投资			
其他权益工具投资			
其他非流动金融资产			
投资性房地产			
固定资产		50,361,666.63	52,682,537.81
在建工程		114,365,348.45	109,623,794.44
生产性生物资产			
油气资产			
使用权资产			699,027.70
无形资产		44,663,260.66	45,496,423.02
开发支出			
商誉		6,612,971.25	6,612,971.25
长期待摊费用			
递延所得税资产		5,297,632.22	4,460,813.81
其他非流动资产		179,456,604.90	6,964,622.63
非流动资产合计		400,757,484.11	226,540,190.66
资产总计		845,010,993.05	826,467,183.51

后附财务报表附注为财务报表的组成部分。

公司负责人: 

主管会计工作负责人: 

会计机构负责人: 



浙江托普云农科技股份有限公司  
合并资产负债表（续）


2024年6月30日

（除特别说明外，金额单位均为人民币元）

负债和所有者权益	附注五	2024.6.30	2023.12.31
流动负债：			
短期借款			
向中央银行借款			10,000,000.00
拆入资金			
交易性金融负债			
衍生金融负债			
应付票据			
应付账款		18,649,795.52	17,367,747.10
预收款项		54,775,175.62	57,167,529.73
合同负债			
卖出回购金融资产款		73,295,013.54	85,004,381.48
吸收存款及同业存放			
代理买卖证券款			
代理承销证券款			
应付职工薪酬		18,218,074.29	27,676,911.82
应交税费		13,423,323.18	15,284,455.38
其他应付款		8,167,158.70	8,163,304.44
应付手续费及佣金			
应付分保账款			
持有待售负债			
一年内到期的非流动负债			
其他流动负债			604,957.40
流动负债合计		4,629,825.73	1,831,315.07
非流动负债：		191,158,366.58	223,100,602.42
保险合同准备金			
长期借款			
应付债券			
其中：优先股			
永续债			
租赁负债			
长期应付款			
长期应付职工薪酬			
预计负债		2,174,926.03	1,758,481.25
递延收益		15,947,089.52	14,578,512.76
递延所得税负债			
其他非流动负债			44,750.48
非流动负债合计		18,122,015.55	16,381,744.49
负债合计		209,280,382.13	239,482,346.91
所有者权益：			
股本		63,960,000.00	63,960,000.00
其他权益工具			
其中：优先股			
永续债			
资本公积		159,076,920.54	157,368,647.95
减：库存股			
其他综合收益			
专项储备			
盈余公积		31,980,000.00	31,980,000.00
一般风险准备			
未分配利润		380,713,690.38	333,676,188.65
归属于母公司所有者权益合计		635,730,610.92	586,984,836.60
少数股东权益			
所有者权益合计		635,730,610.92	586,984,836.60
负债和所有者权益总计		845,010,993.05	826,467,183.51

后附财务报表附注为财务报表的组成部分。

公司负责人：



主管会计工作负责人：



会计机构负责人：




浙江托普云农科技股份有限公司

母公司资产负债表

2024年6月30日

(除特别注明外, 金额单位均为人民币元)

资产	附注	2024.6.30	2023.12.31
流动资产:			
货币资金		152,613,986.24	362,300,501.94
交易性金融资产			19,929,498.74
衍生金融资产			
应收票据		55,760.00	1,090,000.00
应收账款		66,959,573.57	42,121,182.07
应收款项融资			
预付款项		17,182,879.75	9,644,586.77
其他应收款		10,852,902.62	15,985,965.87
存货		49,841,972.81	45,072,097.17
合同资产		4,619,799.65	3,997,100.48
持有待售资产			
一年内到期的非流动资产			
其他流动资产		50,580,776.26	
流动资产合计		352,707,650.90	500,140,933.04
非流动资产:			
债权投资			
其他债权投资			
长期应收款			
长期股权投资		82,275,971.76	81,992,696.99
其他权益工具投资			
其他非流动金融资产			
投资性房地产			
固定资产		3,387,965.35	3,775,966.49
在建工程		114,365,348.45	109,623,794.44
生产性生物资产			
油气资产			
使用权资产			699,027.70
无形资产		29,875,277.20	30,411,938.62
开发支出			
商誉			
长期待摊费用			
递延所得税资产		2,178,850.64	2,334,225.45
其他非流动资产		159,136,604.90	6,964,622.63
非流动资产合计		391,220,018.30	235,802,272.32
资产总计		743,927,669.20	735,943,205.36

后附财务报表附注为财务报表的组成部分。

公司负责人:

主管会计工作负责人:

会计机构负责人:



浙江托普云农科技股份有限公司  
母公司资产负债表（续）

2024年6月30日

（除特别注明外，金额单位均为人民币元）

负债和所有者权益	附注	2024.6.30	2023.12.31
流动负债：			
短期借款			10,000,000.00
交易性金融负债			
衍生金融负债			
应付票据		18,186,092.52	17,367,747.10
应付账款		46,687,431.16	53,232,422.03
预收款项			
合同负债		57,381,887.84	66,339,131.83
应付职工薪酬		13,216,814.24	18,922,406.10
应交税费		9,611,360.87	10,554,387.23
其他应付款		8,323,876.77	10,843,557.77
持有待售负债			
一年内到期的非流动负债			604,957.40
其他流动负债		4,629,825.73	1,831,315.07
流动负债合计		158,037,289.13	189,695,924.53
非流动负债：			
长期借款			
应付债券			
其中：优先股			
永续债			
租赁负债			
长期应付款			
长期应付职工薪酬			
预计负债		2,174,926.03	1,758,481.25
递延收益		15,947,089.52	14,578,512.76
递延所得税负债			35,315.23
其他非流动负债			
非流动负债合计		18,122,015.55	16,372,309.24
负债合计		176,159,304.68	206,068,233.77
所有者权益：			
股本		63,960,000.00	63,960,000.00
其他权益工具			
其中：优先股			
永续债			
资本公积		173,901,381.33	172,193,108.74
减：库存股			
其他综合收益			
专项储备			
盈余公积		31,980,000.00	31,980,000.00
未分配利润		297,926,983.19	261,741,862.85
所有者权益合计		567,768,364.52	529,874,971.59
负债和所有者权益总计		743,927,669.20	735,943,205.36

后附财务报表附注为财务报表的组成部分。

公司负责人：



主管会计工作负责人：



会计机构负责人：






浙江托普云农科技股份有限公司

合并利润表


2024年1-6月


(除特别注明外, 金额单位均为人民币元)

项目	附注五	2024年1-6月	2023年1-6月
一、营业总收入			
其中: 营业收入		212,657,558.92	192,943,380.74
利息收入	(三)	212,657,558.92	192,943,380.74
已赚保费			
手续费及佣金收入			
二、营业总成本			
其中: 营业成本		163,875,414.33	154,344,928.42
利息支出	(三)	97,215,963.12	93,097,467.55
手续费及佣金支出			
退保金			
赔付支出净额			
提取保险责任准备金净额			
保单红利支出			
分保费用			
税金及附加			
销售费用		982,610.83	695,751.27
管理费用		31,202,500.60	23,468,910.75
研发费用		17,284,748.94	18,117,082.64
财务费用		23,537,402.19	22,684,518.94
其中: 利息费用		-6,347,811.35	-3,718,802.73
利息收入		48,667.32	43,762.22
加: 其他收益		6,395,110.86	3,762,291.14
投资收益(损失以“-”号填列)		2,572,574.23	6,057,429.48
其中: 对联营企业和合营企业的投资收益		-90,987.52	1,272,506.82
以摊余成本计量的金融资产终止确认收益			
汇兑收益(损失以“-”号填列)			
净敞口套期收益(损失以“-”号填列)			
公允价值变动收益(损失以“-”号填列)			
信用减值损失(损失以“-”号填列)		383,002.32	301,492.71
资产减值损失(损失以“-”号填列)		793,649.73	-1,446,049.52
资产处置收益(损失以“-”号填列)		-547,331.79	-226,952.34
资产处置收益(损失以“-”号填列)		466.60	
三、营业利润(亏损以“-”号填列)		51,893,518.16	44,556,879.47
加: 营业外收入		1,745.56	21,687.51
减: 营业外支出			24,410.14
四、利润总额(亏损总额以“-”号填列)		51,895,263.72	44,554,156.84
减: 所得税费用		4,857,761.99	4,934,495.93
五、净利润(净亏损以“-”号填列)		47,037,501.73	39,619,660.91
(一) 按经营持续性分类			
1. 持续经营净利润(净亏损以“-”号填列)		47,037,501.73	39,619,660.91
2. 终止经营净利润(净亏损以“-”号填列)			
(二) 按所有权归属分类			
1. 归属于母公司股东的净利润(净亏损以“-”号填列)		47,037,501.73	39,619,660.91
2. 少数股东损益(净亏损以“-”号填列)			
六、其他综合收益的税后净额			
归属于母公司所有者的其他综合收益的税后净额			
(一) 不能重分类进损益的其他综合收益			
1. 重新计量设定受益计划变动额			
2. 权益法下不能转损益的其他综合收益			
3. 其他权益工具投资公允价值变动			
4. 企业自身信用风险公允价值变动			
(二) 将重分类进损益的其他综合收益			
1. 权益法下可转损益的其他综合收益			
2. 其他债权投资公允价值变动			
3. 金融资产重分类计入其他综合收益的金额			
4. 其他债权投资信用减值准备			
5. 现金流量套期储备			
6. 外币财务报表折算差额			
7. 其他			
归属于少数股东的其他综合收益的税后净额			
七、综合收益总额		47,037,501.73	39,619,660.91
归属于母公司所有者的综合收益总额		47,037,501.73	39,619,660.91
归属于少数股东的综合收益总额			
八、每股收益:			
(一) 基本每股收益(元/股)		0.74	0.62
(二) 稀释每股收益(元/股)		0.74	0.62

后附财务报表附注为财务报表的组成部分。

公司负责人: 

主管会计工作负责人: 

会计机构负责人: 



浙江托普云农科技股份有限公司  
母公司利润表


2024年1-6月

(除特别注明外, 金额单位均为人民币元)

项目	附注	2024年1-6月	2023年1-6月
一、营业收入		187,472,922.05	155,390,245.90
减：营业成本		105,703,525.73	88,748,168.71
税金及附加		338,669.31	654,565.48
销售费用		22,241,237.57	16,131,318.43
管理费用		11,963,891.44	12,795,644.20
研发费用		15,604,793.78	12,716,485.90
财务费用		-5,463,903.40	-3,001,512.76
其中：利息费用		48,667.32	43,762.22
利息收入		5,551,524.30	3,019,653.31
加：其他收益		1,989,099.99	4,838,055.92
投资收益（损失以“-”号填列）		-94,172.56	679,997.56
其中：对联营企业和合营企业的投资收益			
以摊余成本计量的金融资产终止确认收益			
净敞口套期收益（损失以“-”号填列）			
公允价值变动收益（损失以“-”号填列）		247,084.88	177,216.43
信用减值损失（损失以“-”号填列）		1,548,092.04	-863,698.91
资产减值损失（损失以“-”号填列）		-99,815.28	-66,158.98
资产处置收益（损失以“-”号填列）			
二、营业利润（亏损以“-”号填列）		40,674,996.69	32,110,987.96
加：营业外收入		1,745.56	21,280.99
减：营业外支出			24,410.14
三、利润总额（亏损总额以“-”号填列）		40,676,742.25	32,107,858.81
减：所得税费用		4,491,621.91	3,878,785.37
四、净利润（净亏损以“-”号填列）		36,185,120.34	28,229,073.44
（一）持续经营净利润（净亏损以“-”号填列）		36,185,120.34	28,229,073.44
（二）终止经营净利润（净亏损以“-”号填列）			
五、其他综合收益的税后净额			
（一）不能重分类进损益的其他综合收益			
1. 重新计量设定受益计划变动额			
2. 权益法下不能转损益的其他综合收益			
3. 其他权益工具投资公允价值变动			
4. 企业自身信用风险公允价值变动			
（二）将重分类进损益的其他综合收益			
1. 权益法下可转损益的其他综合收益			
2. 其他债权投资公允价值变动			
3. 金融资产重分类计入其他综合收益的金额			
4. 其他债权投资信用减值准备			
5. 现金流量套期储备			
6. 外币财务报表折算差额			
7. 其他			
六、综合收益总额		36,185,120.34	28,229,073.44

后附财务报表附注为财务报表的组成部分。

公司负责人：



主管会计工作负责人：



会计机构负责人：




## 浙江托普云农科技股份有限公司

## 合并现金流量表

2024年1-6月

(除特别注明外, 金额单位均为人民币元)

项目	附注	2024年1-6月	2023年1-6月
<b>一、经营活动产生的现金流量</b>			
销售商品、提供劳务收到的现金			
客户存款和同业存放款项净增加额		174,343,448.10	161,403,995.28
向中央银行借款净增加额			
向其他金融机构拆入资金净增加额			
收到原保险合同保费取得的现金			
收到再保业务现金净额			
保户储金及投资款净增加额			
收取利息、手续费及佣金的现金			
拆入资金净增加额			
回购业务资金净增加额			
代理买卖证券收到的现金净额			
收到的税费返还			
收到其他与经营活动有关的现金		1,225,139.16	4,285,630.95
经营活动现金流入小计		16,307,482.31	14,991,409.37
购买商品、接受劳务支付的现金		191,876,069.57	180,681,035.60
客户贷款及垫款净增加额		88,003,356.60	80,408,966.62
存放中央银行和同业款项净增加额			
支付原保险合同赔付款项的现金			
拆出资金净增加额			
支付利息、手续费及佣金的现金			
支付保单红利的现金			
支付给职工以及为职工支付的现金			
支付的各项税费		68,035,075.47	66,510,763.16
支付其他与经营活动有关的现金		18,153,001.16	21,258,764.07
经营活动现金流出小计		24,897,451.27	21,045,310.70
经营活动产生的现金流量净额		199,088,884.50	189,223,804.55
<b>二、投资活动产生的现金流量</b>		-7,212,814.93	-8,542,768.95
收回投资收到的现金			
取得投资收益收到的现金		31,290,550.16	1,272,506.82
处置固定资产、无形资产和其他长期资产收回的现金净额			
处置子公司及其他营业单位收到的现金净额		1,530.00	8,849.56
收到其他与投资活动有关的现金			
投资活动现金流入小计		31,292,080.16	1,281,356.38
购建固定资产、无形资产和其他长期资产支付的现金		10,682,485.81	26,916,225.00
投资支付的现金		220,890,388.88	
质押贷款净增加额			
取得子公司及其他营业单位支付的现金净额			
支付其他与投资活动有关的现金			
投资活动现金流出小计		231,572,874.69	26,916,225.00
投资活动产生的现金流量净额		-200,280,794.53	-25,634,868.62
<b>三、筹资活动产生的现金流量</b>			
吸收投资收到的现金			
其中：子公司吸收少数股东投资收到的现金			
取得借款收到的现金			
收到其他与筹资活动有关的现金			
筹资活动现金流入小计			
偿还债务支付的现金		10,000,000.00	
分配股利、利润或偿付利息支付的现金		48,667.32	41,904.00
其中：子公司支付给少数股东的股利、利润			
支付其他与筹资活动有关的现金			
筹资活动现金流出小计		1,312,504.64	2,005,973.93
筹资活动产生的现金流量净额		11,361,171.96	2,047,877.93
<b>四、汇率变动对现金及现金等价物的影响</b>		-11,361,171.96	-2,047,877.93
<b>五、现金及现金等价物净增加额</b>		99,688.21	39,467.93
加：期初现金及现金等价物余额		-218,755,093.21	-36,186,047.57
<b>六、期末现金及现金等价物余额</b>		435,760,709.05	310,527,240.72
		217,005,615.84	274,341,193.15

后附财务报表附注为财务报表的组成部分。

公司负责人：

主管会计工作负责人：

会计机构负责人：



## 浙江托普云农科技股份有限公司

## 母公司现金流量表

2024年1-6月

(除特别注明外, 金额单位均为人民币元)

项目	附注	2024年1-6月	2023年1-6月
<b>一、经营活动产生的现金流量</b>			
销售商品、提供劳务收到的现金		144,734,418.63	130,073,994.45
收到的税费返还		906,892.07	3,521,061.50
收到其他与经营活动有关的现金		13,954,217.21	13,286,931.11
经营活动现金流入小计		159,595,527.91	146,881,987.06
购买商品、接受劳务支付的现金		103,015,680.91	85,151,030.44
支付给职工以及为职工支付的现金		39,290,429.06	34,479,310.58
支付的各项税费		10,284,404.41	16,499,780.94
支付其他与经营活动有关的现金		20,494,875.05	16,391,140.09
经营活动现金流出小计		173,085,389.43	152,521,262.05
经营活动产生的现金流量净额		-13,489,861.52	-5,639,274.99
<b>二、投资活动产生的现金流量</b>			
收回投资收到的现金		20,082,411.06	679,997.56
取得投资收益收到的现金			
处置固定资产、无形资产和其他长期资产收回的现金净额		730.00	8,849.56
处置子公司及其他营业单位收到的现金净额			
收到其他与投资活动有关的现金		3,947,035.12	56,001.00
投资活动现金流入小计		24,030,176.18	744,848.12
购建固定资产、无形资产和其他长期资产支付的现金		7,401,394.38	21,585,251.29
投资支付的现金		200,940,388.88	
取得子公司及其他营业单位支付的现金净额			
支付其他与投资活动有关的现金		1,336,110.66	4,286,591.33
投资活动现金流出小计		209,677,893.92	25,871,842.62
投资活动产生的现金流量净额		-185,647,717.74	-25,126,994.50
<b>三、筹资活动产生的现金流量</b>			
吸收投资收到的现金			
取得借款收到的现金			
收到其他与筹资活动有关的现金		530,750.20	1,923,730.00
筹资活动现金流入小计		530,750.20	1,923,730.00
偿还债务支付的现金		10,000,000.00	
分配股利、利润或偿付利息支付的现金		48,667.32	41,904.00
支付其他与筹资活动有关的现金		1,313,159.26	2,005,973.93
筹资活动现金流出小计		11,361,826.58	2,047,877.93
筹资活动产生的现金流量净额		-10,831,076.38	-124,147.93
<b>四、汇率变动对现金及现金等价物的影响</b>			
		46,566.05	54,876.45
<b>五、现金及现金等价物净增加额</b>			
加: 期初现金及现金等价物余额		361,972,962.68	249,313,493.00
<b>六、期末现金及现金等价物余额</b>			
		152,050,873.09	218,477,952.03

后附财务报表附注为财务报表的组成部分。

公司负责人:

主管会计工作负责人:

会计机构负责人:

报表 第 8 页



## 浙江托普云农科技股份有限公司 2024年1-6月财务报表附注 (除特殊注明外,金额单位均为人民币元)

### 一、 公司基本情况

浙江托普云农科技股份有限公司(以下简称“公司”、“本公司”、“托普云农”)系在原浙江托普仪器有限公司基础上由浙江托普控股有限公司、陈渝阳、陈丽婷、朱旭华、陈曦共同发起,以整体变更方式设立的股份有限公司。公司的统一社会信用代码为9133000067387196XE。

截至2024年6月30日,公司股本总数为6,396万股,注册资本为人民币6,396.00万元。

公司的注册地址为浙江省杭州市拱墅区祥园路88号3幢1101室。

公司主要经营范围:物联网技术研发;仪器仪表制造;软件开发;技术服务、技术开发、技术咨询;智能农业管理;信息系统集成服务;物联网技术服务;物联网应用服务;信息技术咨询服务。

公司的实际控制人为陈渝阳、陈丽婷。

### 二、 遵循企业会计准则的声明

本财务报表以持续经营为基础,按照《企业会计准则第32号——中期财务报告》的规定编制,除财务报表附注三所述的会计政策和会计估计变更事项外,采用的会计政策与上年度财务报表相一致,真实、完整地反映了公司的财务状况、经营成果和现金流量等有关信息。

### 三、 公司会计政策、会计估计变更和前期差错更正

#### 1、 重要会计政策变更

##### (1) 执行《企业会计准则解释第17号》

财政部于2023年10月25日公布了《企业会计准则解释第17号》(财会〔2023〕21号,以下简称“解释第17号”)。

##### ①关于流动负债与非流动负债的划分

解释第17号明确:

— 企业在资产负债表日没有将负债清偿推迟至资产负债表日后一年以上的实质性权利的,该负债应当归类为流动负债。

— 对于企业贷款安排产生的负债,企业将负债清偿推迟至资产负债表日后一年以上的权利可能取决于企业是否遵循了贷款安排中规定的条件(以下简称

契约条件)，企业在判断其推迟债务清偿的实质性权利是否存在时，仅应考虑在资产负债表日或者之前应遵循的契约条件，不应考虑企业在资产负债表日之后应遵循的契约条件。

— 对负债的流动性进行划分时的负债清偿是指，企业向交易对手方以转移现金、其他经济资源（如商品或服务）或企业自身权益工具的方式解除负债。负债的条款导致企业在交易对手方选择的情况下通过交付自身权益工具进行清偿的，如果企业按照《企业会计准则第 37 号——金融工具列报》的规定将上述选择权分类为权益工具并将其作为复合金融工具的权益组成部分单独确认，则该条款不影响该项负债的流动性划分。

该解释规定自 2024 年 1 月 1 日起施行，执行该规定未对本公司财务状况和经营成果产生重大影响。

#### ②关于供应商融资安排的披露

解释第 17 号要求企业在进行附注披露时，应当汇总披露与供应商融资安排有关的信息，以有助于报表使用者评估这些安排对该企业负债、现金流量以及该企业流动性风险敞口的影响。在识别和披露流动性风险信息时也应当考虑供应商融资安排的影响。该披露规定仅适用于供应商融资安排。供应商融资安排是指具有下列特征的交易：一个或多个融资提供方提供资金，为企业支付其应付供应商的款项，并约定该企业根据安排的条款和条件，在其供应商收到款项的当天或之后向融资提供方还款。与原付款到期日相比，供应商融资安排延长了该企业的付款期，或者提前了该企业供应商的收款期。该解释规定自 2024 年 1 月 1 日起施行，企业在首次执行该解释规定时，无需披露可比期间相关信息。执行该规定未对本公司财务状况和经营成果产生重大影响。

#### ③关于售后租回交易的会计处理

解释第 17 号规定，承租人在对售后租回所形成的租赁负债进行后续计量时，确定租赁付款额或变更后租赁付款额的方式不得导致其确认与租回所获得的使用权有关的利得或损失。企业在首次执行该规定时，应当对《企业会计准则第 21 号——租赁》首次执行日后开展的售后租回交易进行追溯调整。该解释规定自 2024 年 1 月 1 日起施行，允许企业自发布年度提前执行。

本公司自 2024 年 1 月 1 日起执行该规定，执行该规定未对本公司财务状况和经营成果产生重大影响。

(2) 执行《企业数据资源相关会计处理暂行规定》

财政部于2023年8月1日发布了《企业数据资源相关会计处理暂行规定》(财会〔2023〕11号),适用于符合企业会计准则相关规定确认为无形资产或存货等资产的数据资源,以及企业合法拥有或控制的、预期会给企业带来经济利益的、但不满足资产确认条件而未予确认的数据资源的相关会计处理,并对数据资源的披露提出了具体要求。

该规定自2024年1月1日起施行,企业应当采用未来适用法,该规定施行前已经费用化计入损益的数据资源相关支出不再调整。执行该规定未对本公司财务状况和经营成果产生重大影响。

(3) 保证类质保费用重分类

财政部于2024年3月发布了《企业会计准则应用指南汇编2024》,规定保证类质保费用应计入营业成本。执行该规定未对本公司财务状况和经营成果产生重大影响。

2、 重要会计估计变更

本期未发生会计估计变更事项。

3、 前期差错更正

本期未发生前期会计差错更正事项。

四、 经营季节性/周期性特征

公司主要客户为农业领域政府职能部门,其往往在年初制定采购预算,在年中或下半年完成采购,公司销售收入存在一定的季节性波动。

五、 性质特别或者金额异常的财务报表项目说明

(一) 应收账款

1、 应收账款按账龄披露

账龄	2024.6.30	2023.12.31
1年以内	89,920,318.01	51,356,963.64
1至2年	5,035,541.92	5,200,544.07
2至3年	3,208,074.85	759,467.03
3年以上	4,043,315.11	4,236,448.60
小计	102,207,249.89	61,553,423.34
减:坏账准备	11,151,026.84	8,224,689.13
合计	91,056,223.05	53,328,734.21

2、 应收账款按坏账计提方法分类披露

类别	2024.6.30					2023.12.31				
	账面余额		坏账准备		账面价值	账面余额		坏账准备		账面价值
	金额	比例 (%)	金额	计提比例 (%)		金额	比例 (%)	金额	计提比例 (%)	
按单项计提坏账准备	1,225,562.60	1.20	1,225,562.60	100.00		1,225,562.60	1.99	1,225,562.60	100.00	
按组合计提坏账准备	100,981,687.29	98.80	9,925,464.24	9.83	91,056,223.05	60,327,860.74	98.01	6,999,126.53	11.60	53,328,734.21
其中：账龄组合	100,981,687.29	98.80	9,925,464.24	9.83	91,056,223.05	60,327,860.74	98.01	6,999,126.53	11.60	53,328,734.21
合计	102,207,249.89	100.00	11,151,026.84		91,056,223.05	61,553,423.34	100.00	8,224,689.13		53,328,734.21



按单项计提坏账准备:

名称	2024.6.30			
	账面余额	坏账准备	计提比例 (%)	计提理由
慈溪市海通时代果蔬专业合作社等 28 家客户	1,225,562.60	1,225,562.60	100.00	预计无法收回
合计	1,225,562.60	1,225,562.60		

按组合计提坏账准备:

组合计提项目:

名称	2024.6.30		
	应收账款	坏账准备	计提比例 (%)
1 年以内	89,920,318.01	4,496,015.90	5.00
1 至 2 年	5,035,541.92	1,007,108.39	20.00
2 至 3 年	3,206,974.85	1,603,487.44	50.00
3 年以上	2,818,852.51	2,818,852.51	100.00
合计	100,981,687.29	9,925,464.24	

3、 本期计提、转回或收回的坏账准备情况

类别	2023.12.31	本期变动金额			2024.6.30
		计提	收回或转回	转销或核销	
应收账款坏账准备	8,224,689.13	2,939,252.56		12,914.85	11,151,026.84
合计	8,224,689.13	2,939,252.56		12,914.85	11,151,026.84

4、 按欠款方归集的期末余额前五名的应收账款情况

单位名称	2024.6.30		
	应收账款	占应收账款合计数的比例 (%)	坏账准备
浙江移动信息系统集成有限公司	7,313,412.63	7.16	365,670.63
智海鲲鹏(海南)科技有限公司	5,970,764.73	5.84	298,538.26
武汉长江通信智联技术有限公司	5,744,891.20	5.62	287,244.56
海南省植物保护总站	3,243,362.82	3.17	162,168.14
杭州市萧山区农业农村局	3,159,530.41	3.09	157,976.52
合计	25,431,961.79	24.88	1,271,598.11

## (二) 存货

### 1、 存货分类

项目	2024.6.30			2023.12.31		
	账面余额	存货跌价准备/ 合同履约成本 减值准备	账面价值	账面余额	存货跌价准备/ 合同履约成本 减值准备	账面价值
原材料	6,822,546.97		6,822,546.97	5,116,141.27		5,116,141.27
委托加工物资	302,545.79		302,545.79	531,840.13		531,840.13
在产品	1,950,143.14		1,950,143.14	2,104,937.17		2,104,937.17
库存商品	16,458,488.79		16,458,488.79	14,449,322.91		14,449,322.91
发出商品	5,489,129.55		5,489,129.55	12,296,244.15		12,296,244.15
合同履约成本	17,041,026.47		17,041,026.47	12,415,286.09		12,415,286.09
合计	48,063,880.71		48,063,880.71	46,913,771.72		46,913,771.72

## (三) 营业收入和营业成本

### 1、 营业收入和营业成本情况

项目	2024年1-6月		2023年1-6月	
	收入	成本	收入	成本
主营业务	212,657,558.92	97,215,963.12	192,943,380.74	93,097,467.55
合计	212,657,558.92	97,215,963.12	192,943,380.74	93,097,467.55

## 六、 所有权或使用权受到限制的资产

项目	2024.6.30	受限原因
货币资金	563,113.15	保函保证金、工资保证金
合计	563,113.15	

## 七、 合并范围的变更

### (一) 非同一控制下企业合并

本期未发生非同一控制下企业合并。

### (二) 同一控制下企业合并

本期未发生同一控制下企业合并。

### (三) 反向购买

本期未发生反向购买。

### (四) 处置子公司

本期未发生处置子公司。

### (五) 其他原因的合并范围变动

本期未发生其他原因的合并范围变动。

## 八、 关联方及关联交易

### (一) 本公司的母公司情况

母公司名称	注册地	业务性质	注册资本	母公司对本公司的持股比例(%)	母公司对本公司的表决权比例(%)
浙江托普控股有限公司	浙江省杭州市	实业投资	5,000.00 万元人民币	63.88	63.88

本公司最终控制方是：陈渝阳、陈丽婷。

## 九、 承诺及或有事项

### (一) 重要承诺事项

- 截至 2024 年 6 月 30 日，公司以其他货币资金 156,593.15 元为公司在杭州联合农村商业银行股份有限公司科技支行 659,072.50 元的保函提供担保。
- 截至 2024 年 6 月 30 日，公司以其他货币资金 42,400.00 元为公司在招商银行股份有限公司杭州庆春支行 42,400.00 元的保函提供担保。
- 截至 2024 年 6 月 30 日，公司在中国农业发展银行逊克县支行账户余额中存在 364,120.00 元资金受限，该笔金额为公司逊克县项目工资保证金。

### (二) 或有事项

公司无需要披露的重要或有事项。

## 十、 资产负债表日后事项

公司无需要披露的重要资产负债表日后事项。

## 十一、 其他重要事项

公司无需要披露的其他重要事项。

## 十二、其他补充资料

### (一) 当期非经常性损益明细表

项目	2024年1-6月	2023年1-6月
(一) 非流动性资产处置损益，包括已计提资产减值准备的冲销部分	1,196.60	-7,866.60
(二) 计入当期损益的政府补助，但与公司正常经营业务密切相关、符合国家政策规定、按照确定的标准享有、对公司损益产生持续影响的政府补助除外	872,984.84	1,782,313.26
(三) 除同公司正常经营业务相关的有效套期保值业务外，非金融企业持有金融资产和金融负债产生的公允价值变动损益以及处置金融资产和金融负债产生的损益	292,014.80	1,573,999.53
(四) 计入当期损益的对非金融企业收取的资金占用费		
(五) 委托他人投资或管理资产的损益		
(六) 对外委托贷款取得的损益		
(七) 因不可抗力因素，如遭受自然灾害而产生的各项财产损失		
(八) 单独进行减值测试的应收款项减值准备转回		256,000.00
(九) 企业取得子公司、联营企业及合营企业的投资成本小于取得投资时应享有被投资单位可辨认净资产公允价值产生的收益		
(十) 同一控制下企业合并产生的子公司期初至合并日的当期净损益		
(十一) 非货币性资产交换损益		
(十二) 债务重组损益		
(十三) 企业因相关经营活动不再持续而发生的一次性费用，如安置职工的支出等		
(十四) 因税收、会计等法律、法规的调整对当期损益产生的一次性影响		
(十五) 因取消、修改股权激励计划一次性确认的股份支付费用		
(十六) 对于现金结算的股份支付，在可行权日之后，应付职工薪酬的公允价值变动产生的损益		
(十七) 采用公允价值模式进行后续计量的投资性房地产公允价值变动产生的损益		
(十八) 交易价格显失公允的交易产生的收益		
(十九) 与公司正常经营业务无关的或有事项产生的损益		
(二十) 受托经营取得的托管费收入		
(二十一) 除上述各项之外的其他营业外收入和支出	1,015.56	4,330.93
(二十二) 其他符合非经常性损益定义的损益项目		
小计	1,167,211.80	3,608,777.12
所得税影响额	-176,260.78	-545,885.66
少数股东权益影响额（税后）		
合计	990,951.02	3,062,891.46

(二) 净资产收益率及每股收益

2024年1-6月	加权平均净资产 收益率(%)	每股收益(元)	
		基本每股收益	稀释每股收益
归属于公司普通股股东的净利润	7.69	0.74	0.74
扣除非经常性损益后归属于公司普通股股东的净利润	7.53	0.72	0.72

(三) 公司主要财务报表项目的异常情况及原因说明

资产负债表项目	2024年6月30日	2023年12月31日	变动幅度(%)	变动原因说明
货币资金	217,568,728.99	436,147,617.31	-50.12	主要系为提高公司资金的使用效率和收益,本期购买大额存单所致
应收账款	91,056,223.05	53,328,734.21	70.75	一方面,公司销售收入同比稳步增长,本期销售规模扩大导致应收账款增加;另一方面,公司销售具有一定的季节性特征,上半年销售收入和销售回款相对较少,销售收入和销售回款主要集中在下半年,受此销售特征的影响,公司在年底的应收账款余额相对较低,而在年中的应收账款余额相对较高,故应收账款变动幅度较大
其他流动资产	50,580,882.16	175,453.99	28,728.57	主要系为提高公司资金的使用效率和收益,本期购买短期大额存单所致
其他非流动资产	179,456,604.90	6,964,622.63	2,476.69	主要系为提高公司资金的使用效率和收益,本期购买长期大额存单所致
利润表项目	2024年1-6月	2023年1-6月	变动幅度(%)	变动原因说明
销售费用	31,202,500.60	23,468,910.75	32.95	主要系本期销售规模扩大、经营业绩提升,销售人员的工资奖金等增加所致
财务费用	-6,347,811.35	-3,718,802.73	-70.70	主要系本期利息收入增加所致

浙江托普云农科技股份有限公司  
(加盖公章)

二〇二四年七月三十一日



证书编号: 310000062383  
No. of Certificate

批准注册协会: 浙江省注册会计师协会  
Authorized Institute of CPAs

发证日期: 2020年9月27日  
Date of Issuance

姓名	陈小金
Sex	男
出生日期	1983-08-07
工作单位	立信会计师事务所有限公司 杭州分所
身份证号码	36222619830807153X



年度检验登记  
Annual Renewal Registration

本证书经检验合格, 继续有效一年。  
This certificate is valid for another year after this renewal.

注册会计师任职资格检查  
(浙注协[2021]50号)

2021  
检

浙江省注册会计师协会

年 月 日  
/y /m /d

年度检验登记  
Annual Renewal Registration

本证书经检验合格, 继续有效一年。  
This certificate is valid for another year after this renewal.



年 月 日  
/y /m /d



证书编号: 310000061601  
No. of Certificate

批准注册协会: 浙江省注册会计师协会  
Authorized Institute of CPAs

发证日期: 2018 年 04 月 02 日  
Date of Issuance

姓名 鲍杨军

Full name

性别 男

Sex

出生日期 1993-08-18

Date of birth

工作单位 立信会计师事务所(特殊普

通合伙)浙江分所

Working unit

身份证号码 332528199308180611

Identity card No.



### 年度检验登记

Annual Renewal Registration

本证书经检验合格, 继续有效一年。  
This certificate is valid for another year after this renewal.



年 月 日  
/y /m /d

### 年度检验登记

Annual Renewal Registration

本证书经检验合格, 继续有效一年。  
This certificate is valid for another year after this renewal.



年 月 日  
/y /m /d

证书序号: 0001247


# 说明

- 1、《会计师事务所执业证书》是证明持有人经财政部门依法审批，准予执行注册会计师法定业务的凭证。
- 2、《会计师事务所执业证书》记载事项发生变动的，应当向财政部门申请换发。
- 3、《会计师事务所执业证书》不得伪造、涂改、出租、出借、转让。
- 4、会计师事务所终止或执业许可注销的，应当向财政部门交回《会计师事务所执业证书》。

发证机关:

二〇一八年六月一日

中华人民共和国财政部制



## 会计师事务所 执业证书



名称: 立信会计师事务所 (特殊普通合伙)

首席合伙人: 朱建弟

主任会计师:

经营场所: 上海市黄浦区南京东路61号四楼

组织形式: 特殊普通合伙制

执业证书编号: 31000006

批准执业文号: 沪财会〔2000〕26号 (转制批文 沪财会[2010]82号)

批准执业日期: 2000年6月13日 (转制日期 2010年12月31日)



