

# 石家庄市能源投资发展有限公司

中兴财光华审专字（2024）第 104025 号



## 目录

审计报告	
模拟合并及公司资产负债表	1-2
模拟合并及公司利润表	3
模拟合并及公司现金流量表	4
模拟财务报表附注	5-67



## 审计报告

中兴财光华审专字(2024)第 104025 号

石家庄常山北明科技股份有限公司：

### 一、 审计意见

我们审计了石家庄市能源投资发展有限公司（以下简称“能源投资发展公司”）按模拟财务报表附注二所述的编制基础编制的模拟财务报表，包括 2023 年 12 月 31 日、2024 年 4 月 30 日的模拟合并及公司资产负债表，2023 年度及 2024 年 1-4 月的模拟合并及公司利润表、模拟合并及公司现金流量表以及模拟财务报表附注。

我们认为，后附的模拟财务报表在所有重大方面按照模拟财务报表附注二所述编制基础的规定编制，公允反映了能源投资发展公司 2023 年 12 月 31 日、2024 年 4 月 30 日的模拟合并及公司财务状况以及 2023 年度、2024 年 1-4 月的模拟合并及公司经营成果和现金流量。

### 二、 形成审计意见的基础

我们按照中国注册会计师审计准则的规定执行了审计工作。审计报告的“注册会计师对模拟财务报表审计的责任”部分进一步阐述了我们在这些准则下的责任。按照中国注册会计师职业道德守则，我们独立于能源投资发展公司，并履行了职业道德方面的其他责任。我们相信，我们获取的审计证据是充分、适当的，为发表审计意见提供了基础。

### 三、 强调事项-编制基础

我们提醒报表使用者关注模拟财务报表附注二对编制基础的说明。模拟财务报表仅供能源投资发展公司作为置换资产目的之用，不适用于其他用途。本段内容不影响已发表的审计意见。

### 四、 其他事项——对审计报告的发送对象和使用的限制

我们的报告仅供能源投资发展公司作为置换资产目的之用，而不应发送至除资



产重组事项相关方以外的其他方或为其使用。

#### 五、管理层和治理层对模拟财务报表的责任

管理层负责按照后附的模拟财务报表附注二所述编制基础的规定编制模拟财务报表，使其实现公允反映，并设计、执行和维护必要的内部控制，以使模拟财务报表不存在由于舞弊或错误导致的重大错报。

在编制模拟财务报表时，管理层负责评估能源投资发展公司的持续经营能力，披露与持续经营相关的事项（如适用），并运用持续经营假设，除非管理层计划清算能源投资发展公司、终止运营或别无其他现实的选择。

治理层负责监督能源投资发展公司的财务报告过程。

#### 六、注册会计师对模拟财务报表审计的责任

我们的目标是对模拟财务报表整体是否不存在由于舞弊或错误导致的重大错报获取合理保证，并出具包含审计意见的审计报告。合理保证是高水平的保证，但并不能保证按照审计准则执行的审计在某一重大错报存在时总能发现。错报可能由舞弊或错误导致，如果合理预期错报单独或汇总起来可能影响模拟财务报表使用者依据模拟财务报表作出的经济决策，则通常认为错报是重大的。

在按照审计准则执行审计的过程中，我们运用了职业判断，保持了职业怀疑。同时，我们也执行以下工作：

(1) 识别和评估由于舞弊或错误导致的模拟财务报表重大错报风险，设计和实施审计程序以应对这些风险，并获取充分、适当的审计证据，作为发表审计意见的基础。由于舞弊可能涉及串通、伪造、故意遗漏、虚假陈述或凌驾于内部控制之上，未能发现由于舞弊导致的重大错报的风险高于未能发现由于错误导致的重大错报的风险。

(2) 了解与审计相关的内部控制，以设计恰当的审计程序，但目的并非对内部控制的有效性发表意见。

(3) 评价管理层选用会计政策的恰当性和作出会计估计及相关披露的合理性。

(4) 对管理层使用持续经营假设的恰当性得出结论。同时，根据获取的审计证据，就可能对能源投资发展公司持续经营能力产生重大疑虑的事项或情况是否存在重大不确定性得出结论。如果我们得出结论认为存在重大不确定性，审计准





则要求我们在审计报告中提请报表使用者注意模拟财务报表中的相关披露；如果披露不充分，我们应当发表非无保留意见。我们的结论基于截至审计报告日可获得的信息。然而，未来的事项或情况可能导致能源投资发展公司不能持续经营。

(5) 评价模拟财务报表的总体列报（包括披露）、结构和内容，并评价模拟财务报表是否公允反映相关交易和事项。

(6) 就能源投资发展公司中实体或业务活动的财务信息获取充分、适当的审计证据，以对模拟财务报表发表审计意见。我们负责指导、监督和执行集团审计，并对审计意见承担全部责任。

我们与治理层就计划的审计范围、时间安排和重大审计发现等事项进行沟通，包括沟通我们在审计中识别出的值得关注的内部控制缺陷。



中国·北京

中国注册会计师：  

中国注册会计师：  

2024年10月27日





## 模拟资产负债表

编制单位：石家庄市能源投资发展有限公司

单位：人民币元

项 目	附注	2024年4月30日		2023年12月31日	
		合并	公司	合并	公司
流动资产：					
货币资金	六、1	93,558,441.20	47,959,423.09	163,569,477.01	145,876,731.92
交易性金融资产	六、2	10,000,843.68	10,000,843.68	8,343,727.14	8,343,727.14
衍生金融资产					
应收票据					
应收账款	六、3	1,110,305.76	930,923.53	565,141.28	565,986.26
应收款项融资					
预付款项	六、4	946,734.22	637,323.35	1,453,551.11	529,800.00
其他应收款	六、5	1,588,454.32	160,429,860.33	125,291.58	63,696,565.00
其中：应收利息					
应收股利					
存货					
合同资产					
持有待售资产					
一年内到期的非流动资产					
其他流动资产	六、6	3,936,184.25		4,032,983.66	129,200.45
流动资产合计		111,140,963.43	219,958,373.98	178,090,171.78	219,142,010.77
非流动资产：					
债权投资					
其他债权投资					
长期应收款					
长期股权投资			60,500,000.00		60,500,000.00
其他权益工具投资	六、7				
其他非流动金融资产					
投资性房地产	六、8	16,293,328.24	15,294,213.71	16,816,117.90	15,787,096.83
固定资产	六、9	86,756,267.62	50,934,385.12	88,449,099.11	52,051,191.69
在建工程	六、10	32,122,409.90		15,094,474.59	
生产性生物资产					
油气资产					
使用权资产					
无形资产	六、11	67,892,496.77	24,633,714.75	68,671,218.22	25,087,792.44
开发支出					
商誉					
长期待摊费用	六、12	163,693.56	109,654.17	198,151.84	132,136.81
递延所得税资产	六、13	2,817.71		1,279.02	
其他非流动资产	六、14	58,490,908.91		2,600,000.00	
非流动资产合计		261,721,922.71	151,471,967.75	191,830,340.68	153,558,217.77
资产总计		372,862,886.14	371,430,341.73	369,920,512.46	372,700,228.54

公司法定代表人



主管会计工作的公司负责人



公司会计机构负责人：





### 模拟资产负债表（续）

编制单位：邢台市能源投资发展有限公司

单位：人民币元

项 目	附注	2024年4月30日		2023年12月31日	
		合并	公司	合并	公司
流动负债：					
短期借款					
交易性金融负债					
衍生金融负债					
应付票据					
应付账款	六、15	6,395,047.25	43,428.22	1,655,682.78	15,354.83
预收款项					
合同负债	六、16	916,562.51	63,000.00	240,361.25	21,000.00
应付职工薪酬	六、17	846,557.64	846,557.64	2,036,829.64	1,995,318.28
应交税费	六、18	3,581,096.83	3,493,620.19	3,385,891.14	3,282,756.44
其他应付款	六、19	12,430,165.11	10,584,615.15	12,675,924.98	10,410,063.28
其中：应付利息					
应付股利					
持有待售负债					
一年内到期的非流动负债					
其他流动负债					
流动负债合计		24,169,429.34	15,031,221.20	19,994,689.79	15,724,492.83
非流动负债：					
长期借款					
应付债券					
其中：优先股					
永续债					
租赁负债					
长期应付款					
长期应付职工薪酬					
预计负债	六、20	1,849,503.39	1,849,503.39		
递延收益					
递延所得税负债	六、13	2,019,025.30	2,019,025.30	1,604,746.16	1,604,746.16
其他非流动负债					
非流动负债合计		3,868,528.69	3,868,528.69	1,604,746.16	1,604,746.16
负债合计		28,037,958.03	18,899,749.89	21,599,435.95	17,329,238.99
所有者权益：					
归属于母公司所有者权益合计		344,824,928.11	352,530,591.84	348,321,076.51	355,370,989.55
少数股东权益					
所有者权益合计		344,824,928.11	352,530,591.84	348,321,076.51	355,370,989.55
负债和所有者权益总计		372,862,886.14	371,430,341.73	369,920,512.46	372,700,228.54

公司法定代表人：



主管会计工作的公司负责人



公司会计机构负责人：







模拟利润表

编制单位：石家庄市能源投资发展有限公司

单位：人民币元

项 目	附注	2024年1月-4月		2023年度	
		合并	公司	合并	公司
一、营业收入	六、21	4,239,931.74	2,314,464.79	11,417,411.11	4,797,557.12
减：营业成本	六、21	2,805,669.96	1,542,596.47	6,169,734.22	4,531,936.79
税金及附加	六、22	858,503.20	382,216.26	1,987,247.86	913,281.48
销售费用	六、23			7,759.60	
管理费用	六、24	3,710,583.27	2,811,440.48	13,516,379.33	9,936,145.18
研发费用					
财务费用	六、25	-431,115.55	-380,565.25	-2,648,785.89	-2,179,080.24
其中：利息费用					
利息收入		437,344.75	381,865.30	2,653,025.26	2,179,411.76
加：其他收益	六、26	77,968.09	684.86	184,646.43	130,858.91
投资收益(损失以“-”号填列)	六、27			542,196.90	542,196.90
其中：对联营企业和合营企业的投资收益					
以摊余成本计量的金融资产终止确认收益(损失以“-”号填列)					
净敞口套期收益(损失以“-”号填列)					
公允价值变动收益(损失以“-”号填列)	六、28	1,657,116.54	1,657,116.54	1,991,447.07	1,991,447.07
信用减值损失(损失以“-”号填列)	六、29	-7,627.55	208.19	2,292.62	-666.53
资产减值损失(损失以“-”号填列)					
资产处置收益(损失以“-”号填列)					
二、营业利润(亏损以“-”号填列)		-976,252.06	-383,213.58	-4,894,340.99	-5,732,889.74
加：营业外收入	六、30			112.55	112.55
减：营业外支出	六、31	2,042,904.99	2,042,904.99	491,107.47	491,048.00
三、利润总额(亏损总额以“-”号填列)		-3,019,157.05	-2,426,118.57	-5,385,335.91	-6,223,825.19
减：所得税费用	六、32	476,991.35	414,279.14	613,674.73	497,861.77
四、净利润(净亏损以“-”号填列)		-3,496,148.40	-2,840,397.71	-5,999,010.64	-6,721,686.96
其中：被合并方在合并前实现的净利润					
(一)按经营持续性分类					
1.持续经营净利润(净亏损以“-”号填列)		-3,496,148.40	-2,840,397.71	-5,999,010.64	-6,721,686.96
2.终止经营净利润(净亏损以“-”号填列)					
(二)按所有权归属分类					
1.归属于母公司所有者的净利润(净亏损以“-”号填列)		-3,496,148.40	-2,840,397.71	-5,999,010.64	-6,721,686.96
2.少数股东损益(净亏损以“-”号填列)					
五、其他综合收益的税后净额		-	-	-	-
(一)归属于母公司所有者的其他综合收益的税后净额		-	-	-	-
1.不能重分类进损益的其他综合收益		-	-	-	-
(1)重新计量设定受益计划变动额					
(2)权益法下不能转损益的其他综合收益					
(3)其他权益工具投资公允价值变动					
(4)企业自身信用风险公允价值变动					
(5)其他					
2.将重分类进损益的其他综合收益		-	-	-	-
(1)权益法下可转损益的其他综合收益					
(2)其他债权投资公允价值变动					
(3)金融资产重分类计入其他综合收益的金额					
(4)其他债权投资信用减值准备					
(5)现金流量套期储备					
(6)外币财务报表折算差额					
(7)其他					
(二)归属于少数股东的其他综合收益的税后净额					
六、综合收益总额		-3,496,148.40	-2,840,397.71	-5,999,010.64	-6,721,686.96
(一)归属于母公司所有者的综合收益总额		-3,496,148.40		-5,999,010.64	
(二)归属于少数股东的综合收益总额					

公司法定代表人：



主管会计工作的公司负责人：



公司会计机构负责人：







### 模拟现金流量表

编制单位：石家庄能源投资发展有限公司

单位：人民币元

项 目	附注	2024年1月-4月		2023年度	
		合并	公司	合并	公司
<b>一、经营活动产生的现金流量：</b>					
销售商品、提供劳务收到的现金		4,850,140.40	2,205,139.32	12,707,776.67	6,721,000.00
收到的税费返还		78,603.68	1,320.45	115,243.92	110,791.64
收到其他与经营活动有关的现金	六、33	1,113,565.26	1,008,085.81	4,291,522.45	2,724,340.88
经营活动现金流入小计		6,042,309.34	3,214,545.58	17,114,545.24	9,556,132.52
购买商品、接受劳务支付的现金		255,452.90	-	3,529,256.40	-
支付给职工以及为职工支付的现金		4,030,323.88	3,243,285.03	8,771,911.37	6,537,724.97
支付的各项税费		1,155,042.41	220,666.45	2,337,887.97	986,858.47
支付其他与经营活动有关的现金	六、33	3,742,924.30	751,110.98	4,576,928.71	3,227,774.61
经营活动现金流出小计		9,183,743.49	4,215,062.46	19,215,984.45	10,752,358.05
经营活动产生的现金流量净额		-3,141,434.15	-1,000,516.88	-2,101,439.21	-1,196,225.53
<b>二、投资活动产生的现金流量：</b>					
收回投资收到的现金		-	-	-	-
取得投资收益收到的现金		-	-	542,196.90	542,196.90
处置固定资产、无形资产和其他长期资产收回的现金净额		-	-	6,800.00	200.00
处置子公司及其他营业单位收到的现金净额		-	-	-	-
收到其他与投资活动有关的现金		-	-	-	-
投资活动现金流入小计		-	-	548,996.90	542,396.90
购建固定资产、无形资产和其他长期资产支付的现金		68,219,525.97	47,949.00	33,286,921.73	818,870.00
投资支付的现金		-	-	30,000,000.00	30,000,000.00
取得子公司及其他营业单位支付的现金净额		-	-	-	-
支付其他与投资活动有关的现金	六、33	1,415,407.95	96,868,842.95	38,961,229.79	53,961,229.79
投资活动现金流出小计		69,634,933.92	96,916,791.95	102,248,151.52	84,780,099.79
投资活动产生的现金流量净额		-69,634,933.92	-96,916,791.95	-101,699,154.62	-84,237,702.89
<b>三、筹资活动产生的现金流量：</b>					
吸收投资收到的现金		-	-	-	-
其中：子公司吸收少数股东投资收到的现金		-	-	-	-
取得借款收到的现金		-	-	-	-
收到其他与筹资活动有关的现金		-	-	-	-
筹资活动现金流入小计		-	-	-	-
偿还债务支付的现金		-	-	-	-
分配股利、利润或偿付利息支付的现金		-	-	-	-
其中：子公司支付给少数股东的股利、利润		-	-	-	-
支付其他与筹资活动有关的现金		-	-	-	-
筹资活动现金流出小计		-	-	-	-
筹资活动产生的现金流量净额		-	-	-	-
<b>四、汇率变动对现金及现金等价物的影响</b>					
五、现金及现金等价物净增加额		-72,776,368.07	-97,917,308.83	-103,800,593.83	-85,433,928.42
加：期初现金及现金等价物余额		163,569,477.01	145,876,731.92	257,370,070.84	231,310,660.34
六、期末现金及现金等价物余额		90,793,108.94	47,959,423.09	163,569,477.01	145,876,731.92

公司法定代表人：



主管会计工作的公司负责人：



公司会计机构负责人：



石家庄市能源投资发展有限公司

模拟财务报表附注

2023 年度及 2024 年 1-4 月（除特殊注明外，金额单位为人民币元）

## 模拟财务报表附注

### 一、 公司基本情况

#### （一）公司简介

石家庄市能源投资发展有限公司（以下简称“本公司”或“公司”或“能源投资发展有限公司”）原名石家庄市能源投资发展中心，是由石家庄市经济贸易委员会提出市经贸能[1997]171号请示提出成立，于1998年5月取得企业法人营业执照。

2021年12月2日，石家庄市人民政府国有资产监督管理委员会下发《关于石家庄国控城市发展投资集团有限责任公司企业划转有关事项的通知》，决定将石家庄市能源投资发展中心无偿划转至石家庄国控城市发展投资集团有限责任公司，并由其履行出资人职责。2021年12月21日，石家庄市行政审批局出具【（石）登记内变核字〔2021〕第3666号】《准予变更登记通知书》，依法核准本次变更申请，并予以备案登记。

2022年2月7日，石家庄市能源投资发展中心依据石家庄市人民政府《关于推进石家庄市国有企业公司制改革工作的通知》的相关要求制定《公司改制方案》，拟进行改制，同时就该方案履行了必要的内部表决、审批程序，并将该方案报股东石家庄国控城市发展投资集团有限责任公司审批。

2022年2月17日，石家庄市能源投资发展中心股东石家庄国控城市发展投资集团有限责任公司做出决定，决定将石家庄市能源投资发展中心更名为石家庄市能源投资发展有限公司，公司类型变更为有限责任公司（非自然人投资或控股的法人独资），并依据河北鸿翔会计师事务所有限责任公司出具的【冀鸿翔审字（2022）第3005号】《审计报告》所记载的经审计数据为基础，改制后公司的注册资本仍为2900万元。2022年2月18日，石家庄国控城市发展投资集团有限责任公司出具【石城发投字〔2022〕36号】《关于同意石家庄市能源投资发展中心进行公司制改革的批复》，同意按照改制方案进行改制。

本次改制后，股东及出资情况如下：

股东名称	认缴出资额（万元）	出资方式	出资时间	持股比例
石家庄国控城市发展投资集团有限责任公司	2900	净资产	2021年4月1日前	100%

2022年2月23日，石家庄市行政审批局出具【（石）登记内变核字〔2022〕第461号】《准予变更登记通知书》，依法核准本次变更申请，并核发统一社会信用代码为911301007216539849的营业执照。

2023年8月4日，石家庄国控城市发展投资集团有限责任公司出具《关于市液化气公司等企业股权划转有关事项的通知》，决定将石家庄市能源投资发展有限公司股权无偿划转至石家庄市政建设集团有限责任公司，并由其履行出资人职责。

2023年11月14日，石家庄市行政审批局出具【（石）登记内变核字〔2023〕第3422号】《准予变更登记通知书》，依法核准本次变更申请。本次股权转让后，公司股权结构如下：





石家庄市能源投资发展有限公司

模拟财务报表附注

2023 年度及 2024 年 1-4 月（除特殊注明外，金额单位为人民币元）

股东名称	认缴出资（万元）	出资方式	出资时间	持股比例
石家庄市政建设集团有限责任公司	2900	净资产	2023 年 7 月 31 日	100%

本公司住所石家庄桥西区平安南大街 44 号能源投资发展有限公司办公楼 406 室；法定代表人夏琳琳；企业类型有限责任公司（非自然人投资或控股的法人独资）。

## （二）业务性质和主要经营活动

太阳能发电技术服务；风力发电技术服务；新兴能源技术研发；电动汽车充电基础设施运营；机动车充电销售；集中式快速充电站；停车场服务；合同能源管理；企业管理；工程管理服务；生物质能技术服务；技术服务、技术开发、技术咨询、技术交流、技术转让、技术推广；物业管理；非居住房地产租赁；社会经济咨询服务；企业管理咨询；咨询策划服务。（除依法须经批准的项目外，凭营业执照依法自主开展经营活动）许可项目：发电业务、输电业务、供（配）电业务；供电业务。（依法须经批准的项目，经相关部门批准后方可开展经营活动，具体经营项目以相关部门批准文件或许可证件为准）。

## （三）财务报告目的及批准报出

本公司是石家庄常山纺织集团有限责任公司与石家庄常山北明科技股份有限公司资产置换交易中的一家置入公司，根据交易方案的安排，本财务报告由本公司管理层及石家庄常山北明科技股份有限公司董事会于 2024 年 10 月 27 日批准报出。

## 二、 模拟财务报表的编制基础

### 1. 模拟事项及前提假设

（1）鉴于能源投资发展公司是石家庄常山纺织集团有限责任公司（以下简称“常山集团”）与石家庄常山北明科技股份有限公司（以下简称“常山北明”）资产置换交易中的一家置入公司。根据交易方案的安排，能源投资发展公司中有以下资产不予置入，包括：对参股公司河北华电石家庄鹿华热电有限公司的投资、对联营企业河北新宝新能源开发有限公司的投资、对河北新宝新能源开发有限公司截止 2023 年 12 月 31 日的相关债权、以及对全资子公司润石智库产业创新（河北）有限公司的投资。根据常山集团出具的文件，不予置入的资产联营企业河北新宝新能源开发有限公司相关的投资及债权及对子公司润石智库产业创新（河北）有限公司投资无偿转让至石家庄慧发新能源有限公司；对河北华电石家庄鹿华热电有限公司的投资转至石家庄市供热管理集团有限公司。

基于本次交易的目的，本模拟财务报表假设上述不予置入的投资及债权已于 2022 年 1 月 1 日已转让完成，并调减净资产。

（2）假设能源投资发展公司会计政策与石家庄常山北明科技股份有限公司的会计政策保持一致。

（3）鉴于模拟财务报表的特殊编制目的，本模拟财务报表的所有者权益按“归属于“母公司所有者权益合计”和“少数股东权益”列示，不再区分“实收资本”“资本公积”“其他综合收益”“盈余公积”和“未分配利润”等明细项目，未编制模拟合并及公司所有者权





石家庄市能源投资发展有限公司

模拟财务报表附注

2023 年度及 2024 年 1-4 月（除特殊注明外，金额单位为人民币元）

---

益变动表，

（4）模拟财务报表未考虑上述假设交易中可能产生的交易成本、中介费用、流转税及其他税项等相关事宜。

## 2. 编制基础

本公司模拟财务报表以持续经营假设以及本附注二假设前提为基础，根据实际发生的交易和事项，按照财政部于 2006 年 2 月 15 日及以后颁布的《企业会计准则——基本准则》和各项具体会计准则、企业会计准则应用指南、企业会计准则解释及其他相关规定（以下合称“企业会计准则”）披露规定编制。

根据企业会计准则的相关规定，本公司会计核算以权责发生制为基础。除部分金融工具外，本财务报表均以历史成本为计量基础。持有待售的非流动资产，按公允价值减去预计费用后的金额，以及符合持有待售条件时的原账面价值，取两者孰低计价。资产如果发生减值，则按照相关规定计提相应的减值准备。

## 3. 持续经营

本公司不存在导致对报告期末起 12 个月内的持续经营能力产生重大疑虑的事项或情况。

# 三、 公司主要会计政策、会计估计

## 1. 遵循企业会计准则的声明

在本附注二编制基础的前提下，本模拟财务报表符合企业会计准则的要求，真实、完整地反映了本公司 2023 年 12 月 31 日、2024 年 4 月 30 日的模拟合并及公司财务状况以及 2023 年度、2024 年 1-4 月的模拟合并及公司经营成果和现金流量。

## 2. 会计期间

本公司的会计期间分为年度和中期，会计中期指短于一个完整的会计年度的报告期间。本公司会计年度采用公历年度，即每年自 1 月 1 日起至 12 月 31 日止。

## 3. 营业周期

正常营业周期是指本公司从购买用于加工的资产起至实现现金或现金等价物的期间。本公司以 12 个月作为一个营业周期，并以其作为资产和负债的流动性划分标准。

## 4. 记账本位币

本公司以人民币为记账本位币。

## 5. 同一控制下和非同一控制下企业合并的会计处理方法

企业合并，是指将两个或两个以上单独的企业合并形成一个报告主体的交易或事项。企业合并分为同一控制下企业合并和非同一控制下企业合并。

### （1）同一控制下企业合并

参与合并的企业在合并前后均受同一方或相同的多方最终控制，且该控制并非暂时性的，





为同一控制下的企业合并。同一控制下的企业合并，在合并日取得对其他参与合并企业控制权的一方为合并方，参与合并的其他企业为被合并方。合并日，是指合并方实际取得对被合并方控制权的日期。

合并方取得的资产和负债均按合并日在被合并方的账面价值计量。合并方取得的净资产账面价值与支付的合并对价账面价值（或发行股份面值总额）的差额，调整资本公积（资本溢价）；资本公积（资本溢价）不足以冲减的，调整留存收益。

合并方为进行企业合并发生的各项直接费用，于发生时计入当期损益。

## （2）非同一控制下企业合并

参与合并的企业在合并前后不受同一方或相同的多方最终控制的，为非同一控制下的企业合并。非同一控制下的企业合并，在购买日取得对其他参与合并企业控制权的一方为购买方，参与合并的其他企业为被购买方。购买日，是指购买方实际取得对被购买方控制权的日期。

对于非同一控制下的企业合并，合并成本包含购买日购买方为取得对被购买方的控制权而付出的资产、发生或承担的负债以及发行的权益性证券的公允价值，为企业合并发生的审计、法律服务、评估咨询等中介费用以及其他管理费用于发生时计入当期损益。购买方作为合并对价发行的权益性证券或债务性证券的交易费用，计入权益性证券或债务性证券的初始确认金额。所涉及的或有对价按其在购买日的公允价值计入合并成本，购买日后 12 个月内出现对购买日已存在情况的新的或进一步证据而需要调整或有对价的，相应调整合并商誉。购买方发生的合并成本及在合并中取得的可辨认净资产按购买日的公允价值计量。合并成本大于合并中取得的被购买方于购买日可辨认净资产公允价值份额的差额，确认为商誉。合并成本小于合并中取得的被购买方可辨认净资产公允价值份额的，首先对取得的被购买方各项可辨认资产、负债及或有负债的公允价值以及合并成本的计量进行复核，复核后合并成本仍小于合并中取得的被购买方可辨认净资产公允价值份额的，其差额计入当期损益。

购买方取得被购买方的可抵扣暂时性差异，在购买日因不符合递延所得税资产确认条件而未予确认的，在购买日后 12 个月内，如取得新的或进一步的信息表明购买日的相关情况已经存在，预期被购买方在购买日可抵扣暂时性差异带来的经济利益能够实现的，则确认相关的递延所得税资产，同时减少商誉，商誉不足冲减的，差额部分确认为当期损益；除上述情况以外，确认与企业合并相关的递延所得税资产的，计入当期损益。

通过多次交易分步实现的非同一控制下企业合并，根据《财政部关于印发企业会计准则解释第 5 号的通知》（财会〔2012〕19 号）和《企业会计准则第 33 号——合并财务报表》第五十一条关于“一揽子交易”的判断标准（参见本附注三、6（2）），判断该多次交易是否属于“一揽子交易”。属于“一揽子交易”的，参考本部分前面各段描述及本附注三、13“长期股权投资”进行会计处理；不属于“一揽子交易”的，区分个别财务报表和合并财务报表进行相关会计处理：

在个别财务报表中，以购买日之前所持被购买方的股权投资的账面价值与购买日新增投资成本之和，作为该项投资的初始投资成本；购买日之前持有的被购买方的股权涉及其他综合收益的，在处置该项投资时将与其相关的其他综合收益采用与被购买方直接处置相关资产或负债相同的基础进行会计处理（即，除了按照权益法核算的在被购买方重新计量设定受益计划净负债或净资产导致的变动中的相应份额以外，其余转入当期投资收益）。





在合并财务报表中，对于购买日之前持有的被购买方的股权，按照该股权在购买日的公允价值进行重新计量，公允价值与其账面价值的差额计入当期投资收益；购买日之前持有的被购买方的股权涉及其他综合收益的，与其相关的其他综合收益应当采用与被购买方直接处置相关资产或负债相同的基础进行会计处理（即，除了按照权益法核算的在被购买方重新计量设定受益计划净负债或净资产导致的变动中的相应份额以外，其余转为购买日所属当期投资收益）。

## 6. 控制的判断标准和合并财务报表的编制方法

### （1）控制的判断标准

合并财务报表的合并范围以控制为基础予以确定。控制是指本公司拥有对被投资方的权力，通过参与被投资方的相关活动而享有可变回报，并且有能力运用对被投资方的权力影响该回报金额。合并范围包括本公司及全部子公司。子公司，是指被本公司控制的主体。

一旦相关事实和情况的变化导致上述控制定义涉及的相关要素发生了变化，本公司将进行重新评估。

### （2）合并财务报表编制的方法

从取得子公司的净资产和生产经营决策的实际控制权之日起，本公司开始将其纳入合并范围；从丧失实际控制权之日起停止纳入合并范围。对于处置的子公司，处置日前的经营成果和现金流量已经适当地包括在合并利润表和合并现金流量表中；当期处置的子公司，不调整合并资产负债表的期初数。非同一控制下企业合并增加的子公司，其购买日后的经营成果及现金流量已经适当地包括在合并利润表和合并现金流量表中，且不调整合并财务报表的期初数和对比数。同一控制下企业合并增加的子公司及吸收合并下的被合并方，其自合并当期期初至合并日的经营成果和现金流量已经适当地包括在合并利润表和合并现金流量表中，并且同时调整合并财务报表的对比数。

在编制合并财务报表时，子公司与本公司采用的会计政策或会计期间不一致的，按照本公司的会计政策和会计期间对子公司财务报表进行必要的调整。对于非同一控制下企业合并取得的子公司，以购买日可辨认净资产公允价值为基础对其财务报表进行调整。

公司内往来余额、交易及未实现利润在合并财务报表编制时予以抵销。

子公司的所有者权益及当期净损益中不属于本公司所拥有的部分分别作为少数股东权益及少数股东损益在合并财务报表中所有者权益及净利润项下单独列示。子公司当期净损益中属于少数股东权益的份额，在合并利润表中净利润项目下以“少数股东损益”项目列示。少数股东分担的子公司的亏损超过了少数股东在该子公司期初所有者权益中所享有的份额，仍冲减少数股东权益。

当因处置部分股权投资或其他原因丧失了对原有子公司的控制权时，对于剩余股权，按照其在丧失控制权日的公允价值进行重新计量。处置股权取得的对价与剩余股权公允价值之和，减去按原持股比例计算应享有原有子公司自购买日开始持续计算的净资产的份额之间的差额，计入丧失控制权当期的投资收益。与原有子公司股权投资相关的其他综合收益，在丧失控制权时采用与被购买方直接处置相关资产或负债相同的基础进行会计处理（即，除了在该原有子公司重新计量设定受益计划净负债或净资产导致的变动以外，其余一并转为当期投





资收益)。其后，对该部分剩余股权按照《企业会计准则第 2 号——长期股权投资》或《企业会计准则第 22 号——金融工具确认和计量》等相关规定进行后续计量，详见本附注三、13“长期股权投资”或本附注三、9“金融工具”。

本公司通过多次交易分步处置对子公司股权投资直至丧失控制权的，需区分处置对子公司股权投资直至丧失控制权的各项交易是否属于一揽子交易。处置对子公司股权投资的各项交易的条款、条件以及经济影响符合以下一种或多种情况，通常表明应将多次交易事项作为一揽子交易进行会计处理：①这些交易是同时或者在考虑了彼此影响的情况下订立的；②这些交易整体才能达成一项完整的商业结果；③一项交易的发生取决于其他至少一项交易的发生；④一项交易单独看是不经济的，但是和其他交易一并考虑时是经济的。不属于一揽子交易的，对其中的每一项交易视情况分别按照“不丧失控制权的情况下部分处置对子公司的长期股权投资”（详见本附注三、13、（2）④）和“因处置部分股权投资或其他原因丧失了对原有子公司的控制权”（详见前段）适用的原则进行会计处理。处置对子公司股权投资直至丧失控制权的各项交易属于一揽子交易的，将各项交易作为一项处置子公司并丧失控制权的交易进行会计处理；但是，在丧失控制权之前每一次处置价款与处置投资对应的享有该子公司净资产份额的差额，在合并财务报表中确认为其他综合收益，在丧失控制权时一并转入丧失控制权当期的损益。

#### 7. 合营安排分类及共同经营会计处理方法

合营安排，是指一项由两个或两个以上的参与方共同控制的安排。本公司根据在合营安排中享有的权利和承担的义务，将合营安排分为共同经营和合营企业。共同经营，是指本公司享有该安排相关资产且承担该安排相关负债的合营安排。合营企业，是指本公司仅对该安排的净资产享有权利的合营安排。

本公司对合营企业的投资采用权益法核算，按照本附注三、13（2）②“权益法核算的长期股权投资”中所述的会计政策处理。

本公司作为合营方对共同经营，确认本公司单独持有的资产、单独所承担的负债，以及按本公司份额确认共同持有的资产和共同承担的负债；确认出售本公司享有的共同经营产出份额所产生的收入；按本公司份额确认共同经营因出售产出所产生的收入；确认本公司单独所发生的费用，以及按本公司份额确认共同经营发生的费用。

当本公司作为合营方向共同经营投出或出售资产（该资产不构成业务，下同）、或者自共同经营购买资产时，在该等资产出售给第三方之前，本公司仅确认因该交易产生的损益中归属于共同经营其他参与方的部分。该等资产发生符合《企业会计准则第 8 号——资产减值》等规定的资产减值损失的，对于由本公司向共同经营投出或出售资产的情况，本公司全额确认该损失；对于本公司自共同经营购买资产的情况，本公司按承担的份额确认该损失。

#### 8. 现金及现金等价物的确定标准

本公司现金及现金等价物包括库存现金、可以随时用于支付的存款以及本公司持有的期限短（一般为从购买日起，三个月内到期）、流动性强、易于转换为已知金额的现金、价值变动风险很小的投资。

#### 9. 金融工具





金融工具，是指形成一方的金融资产并形成其他方的金融负债或权益工具的合同。当本公司成为金融工具合同的一方时，确认相关的金融资产或金融负债。

金融资产和金融负债在初始确认时以公允价值计量：①对于以公允价值计量且其变动计入当期损益的金融资产和金融负债，相关交易费用直接计入当期损益；②对于其他类别的金融资产和金融负债，相关交易费用计入初始确认金额。金融资产和金融负债的后续计量取决于其分类。

金融资产或金融负债满足下列条件之一的，表明持有目的是交易性的：①取得相关金融资产或承担相关金融负债的目的，主要是为了近期内出售或回购；②初始确认时属于集中管理的可辨认金融工具组合的一部分，且有客观证据表明近期实际存在短期获利模式；③属于衍生工具，但符合财务担保合同定义的衍生工具以及被指定为有效套期工具的衍生工具除外。

### （1）权益工具

权益工具是指从发行方角度分析符合权益工具定义的工具。权益工具投资以公允价值计量且其变动计入当期损益，列示为交易性金融资产，但本公司管理层指定为以公允价值计量且其变动计入其他综合收益除外。指定为以公允价值计量且其变动计入综合收益的，列示为其他权益工具投资，相关公允价值变动不得结转至当期损益，且该指定一经作出不得撤销。相关股利收入计入当期损益。其他权益工具投资不计提减值准备，终止确认时，之前计入其他综合收益的累计利得或损失从其他综合收益转出，计入留存收益。

### （2）金融负债

金融负债于初始确认时分类为以公允价值计量且其变动计入当期损益的金融负债及其他金融负债。

以公允价值计量且其变动计入当期损益的金融负债，包括交易性金融负债和指定为以公允价值计量且其变动计入当期损益的金融负债。满足以下条件之一时，金融负债可在初始计量时指定为以公允价值计量且其变动计入当期损益的金融负债：①该项指定能够消除或显著减少会计错配；②根据正式书面文件载明的风险管理或投资策略，以公允价值为基础对金融负债组合或金融资产和金融负债组合进行管理和业绩评价，并在公司内部以此为基础向关键管理人员报告。该指定一经作出，不得撤销。

指定为以公允价值计量且变动计入当期损益的金融负债，由公司自身信用风险变动引起的公允价值的变动金额，计入其他综合收益；其他公允价值变动，计入当期损益。该金融负债终止确认时，之前计入其他综合收益的累计利得或损失从其他综合收益转出，计入留存收益。

### （3）金融资产和金融负债的终止确认

金融资产满足下列条件之一的，予以终止确认：

- ①收取该金融资产现金流量的合同权利终止；
- ②该金融资产已转移，且本公司将金融资产所有权上几乎所有的风险和报酬转移给转入方；





③该金融资产已转移，虽然本公司既没有转移也没有保留金融资产所有权上几乎所有的风险和报酬，但是放弃了对该金融资产的控制。

金融负债（或其一部分）的现时义务已经解除的，本公司终止确认该金融负债（或该部分金融负债）。

#### （4）金融工具的减值

本公司以预期信用损失为基础进行金融工具减值会计处理并确认损失准备。预期信用损失，是指以发生违约的风险为权重的金融工具信用损失的加权平均值。信用损失，是指按照原实际利率折现的、根据合同应收的所有合同现金流量与预期收取的所有现金流量之间的差额，即全部现金短缺的现值。

本公司计量金融工具预期信用损失的方法反映的因素包括：通过评价一系列可能的结果而确定的无偏概率加权平均金额；货币时间价值；在资产负债表日无须付出不必要的额外成本或努力即可获得有关过去事项、当前状况以及未来经济状况预测的合理且有依据的信息。本公司按照下列方法确定相关金融工具的预期信用损失：

①对于金融资产，信用损失为本公司应收取的合同现金流量与预期收取的现金流量之间差额的现值；

②对于租赁应收款项，信用损失为本公司应收取的合同现金流量与预期收取的现金流量之间差额的现值；

③对于未提用的贷款承诺，信用损失为在贷款承诺持有人提用相应贷款的情况下，本公司应收取的合同现金流量与预期收取的现金流量之间差额的现值。本公司对贷款承诺预期信用损失的估计，与其对该贷款承诺提用情况的预期保持一致；

④对于财务担保合同，信用损失为本公司就该合同持有人发生的信用损失向其做出赔付的预计付款额，减去本公司预期向该合同持有人、债务人或任何其他方收取的金额之间差额的现值；

⑤对于资产负债表日已发生信用减值但并非购买或源生已发生信用减值的金融资产，信用损失为该金融资产账面余额与按原实际利率折现的估计未来现金流量的现值之间的差额。

对于购买或源生的未发生信用减值的金融工具，每个资产负债表日，考虑合理且有依据的信息（包括前瞻性信息），评估其信用风险自初始确认后是否显著增加，按照三阶段分别确认预期信用损失。信用风险自初始确认后未显著增加的，处于第一阶段，按照该金融工具未来 12 个月内的预期信用损失计量损失准备；信用风险自初始确认后已显著增加但尚未发生信用减值的，处于第二阶段，按照该金融工具整个存续期的预期信用损失计量损失准备；自初始确认后已经发生信用减值的，处于第三阶段，按照该金融工具整个存续期的预期信用损失计量损失准备。处于第一阶段和第二阶段的金融工具，按照其账面余额和实际利率计算利息收入；处于第三阶段的金融工具，按照其摊余成本和实际利率计算确定利息收入。

对于购买或源生的已发生信用减值的金融资产，在资产负债表日仅将自初始确认后整个存续期内预期信用损失的累计变动确认为损失准备，其利息收入按照金融资产的摊余成本和经信用调整的实际利率计算确定。





损失准备的增加或转回，作为减值损失或利得，计入当期损益。对于持有的以公允价值计量且其变动计入其他综合收益的债务工具，减值损失或利得计入当期损益的同时调整其他综合收益。

#### （5）金融资产和金融负债的抵销

当本公司具有抵销已确认金融资产和金融负债的法定权利，且目前可执行该种法定权利，同时本公司计划以净额结算或同时变现该金融资产和清偿该金融负债时，金融资产和金融负债以相互抵销后的金额在资产负债表内列示。除此以外，金融资产和金融负债在资产负债表内分别列示，不予相互抵销。

#### （6）金融工具的公允价值确定

存在活跃市场的金融工具，以市场参与者在计量日发生的有序交易中，出售一项资产所能收到或者转移一项负债所需支付的价格确定其公允价值。不存在活跃市场的金融工具，采用估值技术确定其公允价值。在估值时，本公司采用在当前情况下适用并且有足够可利用数据和其他信息支持的估值技术，选择与市场参与者在相关资产或负债的交易中所考虑的资产或负债特征相一致的输入值，并尽可能优先使用相关可观察输入值。在相关可观察输入值无法取得或取得不切实可行时，使用不可观察输入值。

#### 10. 应收款项坏账准备的确认标准和计提方法

对于因销售商品、提供劳务等日常经营活动形成的应收票据、应收账款、应收款项融资和合同资产，无论是否存在重大融资成分，本公司均按照整个存续期的预期信用损失计量损失准备。

对于已发生信用减值的以及其他适用于单项评估的应收账款及合同资产，单项计提减值准备。对于未发生信用减值的应收账款及合同资产，根据以前年度具有类似信用风险特征的应收账款、合同资产组合的历史信用损失率为基础，结合当前状况以及对未来经济状况的前瞻性预测对历史数据进行调整，编制应收账款账龄天数与整个存续期预期信用损失率对照模型，计算预期信用损失。

本公司依据信用风险特征将应收款项划分为若干组合，在组合基础上计算预期信用损失，确定组合的依据如下：

##### （1）应收票据组合

对于划分为组合 1 的应收票据，本公司参考历史信用损失经验，结合当前状况以及对未来经济状况的预测，通过违约风险敞口和整个存续期预期信用损失率，该组合预期信用损失为 0%。对于划分为组合 2 的应收票据，本公司参考历史信用损失经验，结合当前状况以及对未来经济状况的预测，通过违约风险敞口和整个存续期预期信用损失率，计算预期信用损失。确定组合的依据如下：

应收票据组合 1 商业承兑汇票

应收票据组合 2 银行承兑汇票

##### （2）应收账款组合





对于划分为组合 1 的应收账款，本公司参考历史信用损失经验，结合当前状况以及对未来经济状况的预测，编制应收账款账龄与整个存续期预期信用损失率对照表，计算预期信用损失。对于划分为组合 2 的应收账款，本公司参考历史信用损失经验，结合当前状况以及对未来经济状况的预测，通过违约风险敞口和整个存续期预期信用损失率，该组合预期信用损失为 0%。确定应收账款组合的依据如下：

应收账款组合 1 按照账龄组合计提坏账准备的应收账款

应收账款组合 2 合并范围内关联方及单独测试未减值应收款项组合

### （3）其他应收款组合

当单项其他应收款无法以合理成本取得评估预期信用损失的信息时，本公司依据信用风险特征将其他应收款划分为若干组合，在组合基础上计算预期信用损失。确定组合的依据如下：

其他应收款组合 1 押金、往来及其他应收款项

其他应收款组合 2 合并范围内关联方及单独测试未减值应收款项组合

对于划分为组合 1 的其他应收款，本公司参考历史信用损失经验，结合当前状况以及对未来经济状况的预测，通过违约风险敞口和未来 12 个月内或整个存续期预期信用损失率，计算预期信用损失。对于划分为组合 2 的其他应收款，本公司参考历史信用损失经验，结合当前状况以及对未来经济状况的预测，通过违约风险敞口和未来 12 个月内或整个存续期预期信用损失率，该组合预期信用损失为 0%。

## 11. 存货

### （1）存货的分类

本公司存货分为原材料、在产品、库存商品、周转材料、低值易耗品、包装物、消耗性生物资产、发出商品、开发成本、开发产品、合同履约成本等。

### （2）存货取得和发出的计价方法

本公司存货盘存制度采用永续盘存制，存货取得时按实际成本计价。原材料、在产品、库存商品、发出商品等发出时采用加权平均法计价；低值易耗品领用时采用一次转销法摊销；周转用包装物按照预计的使用次数分次计入成本费用。

### （3）存货跌价准备计提方法

本公司期末存货成本高于其可变现净值的，计提存货跌价准备。本公司通常按照类别存货项目计提存货跌价准备，期末，以前减记存货价值的影响因素已经消失的，存货跌价准备在原已计提的金额内转回。

### （4）存货可变现净值的确认方法





存货可变现净值是按存货的估计售价减去至完工时估计将要发生的成本、估计的销售费用以及相关税费后的金额。

## 12. 合同资产和合同负债

本公司根据履行履约义务与客户付款之间的关系在资产负债表中列示合同资产或合同负债。合同资产是本公司已向客户转让商品而有权收取对价的权利，且该权利取决于时间流逝之外的其他因素。合同负债是本公司已收或应收客户对价而应向客户转让商品的义务。

资产负债表日，对于不同合同下的合同资产、合同负债，分别列示。对于同一合同下的合同资产、合同负债，以净额列示，净额为借方余额的，根据其流动性分别列示为合同资产或其他非流动资产，已计提减值准备的，减去合同资产减值准备的期末余额后列示；净额为贷方余额的，根据其流动性列示为合同负债或其他非流动负债。

## 13. 长期股权投资

本部分所指的长期股权投资，是指本公司对被投资单位具有控制、共同控制或重大影响的长期股权投资。本公司对被投资单位不具有控制、共同控制或重大影响的长期股权投资，作为交易性金融资产或其他权益工具投资核算，其会计政策详见附注三、9“金融工具”。

共同控制，是指本公司按照相关约定对某项安排所共有的控制，并且该安排的相关活动必须经过分享控制权的参与方一致同意后才能决策。重大影响，是指本公司对被投资单位的财务和经营政策有参与决策的权力，但并不能够控制或者与其他方一起共同控制这些政策的制定。

### （1）投资成本的确定

对于同一控制下的企业合并取得的长期股权投资，在合并日按照被合并方所有者权益在最终控制方合并财务报表中的账面价值的份额作为长期股权投资的初始投资成本。长期股权投资初始投资成本与支付的现金、转让的非现金资产以及所承担债务账面价值之间的差额，调整资本公积；资本公积不足冲减的，调整留存收益。通过多次交易分步取得同一控制下被合并方的股权，最终形成同一控制下企业合并的，应分别是否属于“一揽子交易”进行处理：属于“一揽子交易”的，将各项交易作为一项取得控制权的交易进行会计处理。不属于“一揽子交易”的，在合并日按照应享有被合并方所有者权益在最终控制方合并财务报表中的账面价值的份额作为长期股权投资的初始投资成本，长期股权投资初始投资成本与达到合并前的长期股权投资账面价值加上合并日进一步取得股份新支付对价的账面价值之和的差额，调整资本公积；资本公积不足冲减的，调整留存收益。

对于非同一控制下的企业合并取得的长期股权投资，在购买日按照合并成本作为长期股权投资的初始投资成本，合并成本包括包括购买方付出的资产、发生或承担的负债、发行的权益性证券的公允价值之和。通过多次交易分步取得被购买方的股权，最终形成非同一控制下的企业合并的，应分别是否属于“一揽子交易”进行处理：属于“一揽子交易”的，将各项交易作为一项取得控制权的交易进行会计处理。不属于“一揽子交易”的，按照原持有被购买方的股权投资账面价值加上新增投资成本之和，作为改按成本法核算的长期股权投资的初始投资成本。原持有的股权采用权益法核算的，相关其他综合收益暂不进行会计处理。

合并方或购买方为企业合并发生的审计、法律服务、评估咨询等中介费用以及其他相关





管理费用，于发生时计入当期损益。

除企业合并形成的长期股权投资外的其他股权投资，按成本进行初始计量，该成本视长期股权投资取得方式的不同，分别按照本公司实际支付的现金购买价款、本公司发行的权益性证券的公允价值、投资合同或协议约定的价值、非货币性资产交换交易中换出资产的公允价值或原账面价值、该项长期股权投资自身的公允价值等方式确定。与取得长期股权投资直接相关的费用、税金及其他必要支出也计入投资成本。对于因【追加投资】能够对被投资单位实施重大影响或实施共同控制但不构成控制的，长期股权投资成本为按照《企业会计准则第 22 号——金融工具确认和计量》确定的原持有股权投资的公允价值加上新增投资成本之和。

## （2）后续计量及损益确认方法

对被投资单位具有共同控制（构成共同经营者除外）或重大影响的长期股权投资，采用权益法核算。此外，公司财务报表采用成本法核算能够对被投资单位实施控制的长期股权投资。

### ① 成本法核算的长期股权投资

采用成本法核算时，长期股权投资按初始投资成本计价，追加或收回投资调整长期股权投资的成本。除取得投资时实际支付的价款或者对价中包含的已宣告但尚未发放的现金股利或者利润外，当期投资收益按照享有被投资单位宣告发放的现金股利或利润确认。

### ② 权益法核算的长期股权投资

采用权益法核算时，长期股权投资的初始投资成本大于投资时应享有被投资单位可辨认净资产公允价值份额的，不调整长期股权投资的初始投资成本；初始投资成本小于投资时应享有被投资单位可辨认净资产公允价值份额的，其差额计入当期损益，同时调整长期股权投资的成本。

采用权益法核算时，按照应享有或应分担的被投资单位实现的净损益和其他综合收益的份额，分别确认投资收益和其他综合收益，同时调整长期股权投资的账面价值；按照被投资单位宣告分派的利润或现金股利计算应享有的部分，相应减少长期股权投资的账面价值；对于被投资单位除净损益、其他综合收益和利润分配以外所有者权益的其他变动，调整长期股权投资的账面价值并计入资本公积。在确认应享有被投资单位净损益的份额时，以取得投资时被投资单位各项可辨认资产等的公允价值为基础，对被投资单位的净利润进行调整后确认。被投资单位采用的会计政策及会计期间与本公司不一致的，按照本公司的会计政策及会计期间对被投资单位的财务报表进行调整，并据以确认投资收益和其他综合收益。对于本公司与联营企业及合营企业之间发生的交易，投出或出售的资产不构成业务的，未实现内部交易损益按照享有的比例计算归属于本公司的部分予以抵销，在此基础上确认投资损益。但本公司与被投资单位发生的未实现内部交易损失，属于所转让资产减值损失的，不予以抵销。本公司向合营企业或联营企业投出的资产构成业务的，投资方因此取得长期股权投资但未取得控制权的，以投出业务的公允价值作为新增长期股权投资的初始投资成本，初始投资成本与投出业务的账面价值之差，全额计入当期损益。本公司向合营企业或联营企业出售的资产构成业务的，取得的对价与业务的账面价值之差，全额计入当期损益。本公司自联营企业及合营企业购入的资产构成业务的，按《企业会计准则第 20 号——企业合并》的规定进行会计处理，全额确认与交易相关的利得或损失。





在确认应分担被投资单位发生的净亏损时，以长期股权投资的账面价值和其他实质上构成对被投资单位净投资的长期权益减记至零为限。此外，如本公司对被投资单位负有承担额外损失的义务，则按预计承担的义务确认预计负债，计入当期投资损失。被投资单位以后期间实现净利润的，本公司在收益分享额弥补未确认的亏损分担额后，恢复确认收益分享额。

### ③收购少数股权

在编制合并财务报表时，因购买少数股权新增的长期股权投资与按照新增持股比例计算应享有子公司自购买日（或合并日）开始持续计算的净资产份额之间的差额，调整资本公积，资本公积不足冲减的，调整留存收益。

### ④处置长期股权投资

在合并财务报表中，母公司在不丧失控制权的情况下部分处置对子公司的长期股权投资，处置价款与处置长期股权投资相对应享有子公司净资产的差额计入所有者权益；母公司部分处置对子公司的长期股权投资导致丧失对子公司控制权的，按本附注三、6、（2）“合并财务报表编制的方法”中所述的相关会计政策处理。

其他情形下的长期股权投资处置，对于处置的股权，其账面价值与实际取得价款的差额，计入当期损益。

采用权益法核算的长期股权投资，处置后的剩余股权仍采用权益法核算的，在处置时将原计入所有者权益的其他综合收益部分按相应的比例采用与被投资单位直接处置相关资产或负债相同的基础进行会计处理。因被投资方除净损益、其他综合收益和利润分配以外的其他所有者权益变动而确认的所有者权益，按比例结转入当期损益。

采用成本法核算的长期股权投资，处置后剩余股权仍采用成本法核算的，其在取得对被投资单位的控制之前因采用权益法核算或金融工具确认和计量准则核算而确认的其他综合收益，采用与被投资单位直接处置相关资产或负债相同的基础进行会计处理，并按比例结转当期损益；因采用权益法核算而确认的被投资单位净资产中除净损益、其他综合收益和利润分配以外的其他所有者权益变动按比例结转当期损益。

本公司因处置部分股权投资丧失了对被投资单位的控制的，在编制个别财务报表时，处置后的剩余股权能够对被投资单位实施共同控制或施加重大影响的，改按权益法核算，并对该剩余股权视同自取得时即采用权益法核算进行调整；处置后的剩余股权不能对被投资单位实施共同控制或施加重大影响的，改按金融工具确认和计量准则的有关规定进行会计处理，其在丧失控制之日的公允价值与账面价值之间的差额计入当期损益。对于本公司取得对被投资单位的控制之前，因采用权益法核算或金融工具确认和计量准则核算而确认的其他综合收益，在丧失对被投资单位控制时采用与被投资单位直接处置相关资产或负债相同的基础进行会计处理，因采用权益法核算而确认的被投资单位净资产中除净损益、其他综合收益和利润分配以外的其他所有者权益变动在丧失对被投资单位控制时结转入当期损益。其中，处置后的剩余股权采用权益法核算的，其他综合收益和其他所有者权益按比例结转；处置后的剩余股权改按金融工具确认和计量准则进行会计处理的，其他综合收益和其他所有者权益全部结转。

本公司因处置部分股权投资丧失了对被投资单位的共同控制或重大影响的，处置后的剩





余股权改按金融工具确认和计量准则核算，其在丧失共同控制或重大影响之日的公允价值与账面价值之间的差额计入当期损益。原股权投资因采用权益法核算而确认的其他综合收益，在终止采用权益法核算时采用与被投资单位直接处置相关资产或负债相同的基础进行会计处理，因被投资方除净损益、其他综合收益和利润分配以外的其他所有者权益变动而确认的所有者权益，在终止采用权益法时全部转入当期投资收益。

本公司通过多次交易分步处置对子公司股权投资直至丧失控制权，如果上述交易属于一揽子交易的，将各项交易作为一项处置子公司股权投资并丧失控制权的交易进行会计处理，在丧失控制权之前每一次处置价款与所处置的股权对应的长期股权投资账面价值之间的差额，先确认为其他综合收益，到丧失控制权时再一并转入丧失控制权的当期损益。

#### 14. 投资性房地产

投资性房地产是指为赚取租金或资本增值，或两者兼有而持有的房地产。本公司投资性房地产包括已出租的土地使用权、持有并准备增值后转让的土地使用权、已出租的建筑物。

本公司投资性房地产按照取得时的成本进行初始计量，与投资性房地产有关的后续支出，如果与该资产有关的经济利益很可能流入且其成本能可靠地计量，则计入投资性房地产成本，其他后续支出，在发生时计入当期损益。

本公司投资性房地产采用成本模式进行后续计量，对投资性房地产计提折旧或进行摊销。

#### 15. 固定资产及其累计折旧

##### (1) 固定资产的确认条件

本公司固定资产是指为生产商品、提供劳务、出租或经营管理而持有的，使用寿命超过一个会计年度的有形资产。

与该固定资产有关的经济利益很可能流入企业，并且该固定资产的成本能够可靠地计量时，固定资产才能予以确认。

本公司固定资产按照取得时的实际成本进行初始计量。

##### (2) 固定资产分类及折旧政策

本公司采用年限平均法计提折旧。固定资产自达到预定可使用状态时开始计提折旧，终止确认时或划分为持有待售非流动资产时停止计提折旧。在不考虑减值准备的情况下，按固定资产类别、预计使用寿命和预计残值，本公司确定各类固定资产的年折旧率如下：

类别	折旧方法	使用年限（年）	残值率%	年折旧率%
房屋及建筑物	平均年限法	20-40	5	2.38-4.75
机器设备	平均年限法	8-28	5	3.39-11.88
运输设备	平均年限法	5	5	19
电子设备及其他	平均年限法	3-5	5	19-31.66

其中，已计提减值准备的固定资产，还应扣除已计提的固定资产减值准备累计金额计算





确定折旧。

每年年度终了，本公司对固定资产的使用寿命、预计净残值和折旧方法进行复核。使用寿命预计数与原先估计数有差异的，调整固定资产使用寿命；预计净残值预计数与原先估计数有差异的，调整预计净残值。

### （3）大修理费用

本公司对固定资产进行定期检查发生的大修理费用，有确凿证据表明符合固定资产确认条件的部分，计入固定资产成本。固定资产在定期大修理间隔期间照提折旧。

## 16. 在建工程

本公司在建工程成本按实际工程支出确定，包括在建期间发生的各项必要工程支出、工程达到预定可使用状态前的应予资本化的借款费用以及其他相关费用等。

在建工程在达到预定可使用状态时转入固定资产。

## 17. 借款费用

借款费用包括借款利息、折价或溢价的摊销、辅助费用以及因外币借款而发生的汇兑差额等。可直接归属于符合资本化条件的资产的购建或者生产的借款费用，在资产支出已经发生、借款费用已经发生、为使资产达到预定可使用或可销售状态所必要的购建或生产活动已经开始时，开始资本化；构建或者生产的符合资本化条件的资产达到预定可使用状态或者可销售状态时，停止资本化。其余借款费用在发生当期确认为费用。

专门借款当期实际发生的利息费用，减去尚未动用的借款资金存入银行取得的利息收入或进行暂时性投资取得的投资收益后的金额予以资本化；一般借款根据累计资产支出超过专门借款部分的资产支出加权平均数乘以所占用一般借款的资本化率，确定资本化金额。资本化率根据一般借款的加权平均利率计算确定。

资本化期间内，外币专门借款的汇兑差额全部予以资本化；外币一般借款的汇兑差额计入当期损益。

符合资本化条件的资产指需要经过相当长时间的购建或者生产活动才能达到预定可使用或可销售状态的固定资产、投资性房地产和存货等资产。

如果符合资本化条件的资产在购建或生产过程中发生非正常中断、并且中断时间连续超过 3 个月的，暂停借款费用的资本化，直至资产的购建或生产活动重新开始。

## 18. 租赁

租赁，是指在一定期间内，出租人将资产的使用权让与承租人以获取对价的合同。在合同开始日，本公司评估合同是否为租赁或者包含租赁，如果合同中一方让渡了在一定期间内控制一项或多项已识别资产使用的权利以换取对价，则该合同为租赁或者包含租赁。除非合同条款和条件发生变化，本公司不重新评估合同是否为租赁或者包含租赁。

### （1）本公司作为承租人

合同中同时包含多项单独租赁的，将合同予以分拆，分别各项单独租赁进行会计处理。





合同中同时包含租赁和非租赁部分的，将租赁和非租赁部分进行分拆，按照各租赁部分单独价格及非租赁部分的单独价格之和的相对比例分摊合同对价。租赁期是本公司有权使用租赁资产且不可撤销的期间。

### ①使用权资产

使用权资产是指本公司可在租赁期内使用租赁资产的权利。本公司租赁资产的类别主要包括房屋建筑物、运输工具、其他设备。

在租赁期开始日，本公司按照成本对使用权资产进行初始计量，包括：A.租赁负债的初始计量金额；B.在租赁期开始日或之前支付的租赁付款额，存在租赁激励的，扣除已享受的租赁激励相关金额；C.发生的初始直接费用；D.为拆卸及移除租赁资产、复原租赁资产所在场地或将租赁资产恢复至租赁条款约定状态预计将发生的成本，但属于为生产存货而发生的，适用《企业会计准则第1号——存货》。

在租赁期开始后，本公司采用成本模式对使用权资产进行后续计量，根据与使用权资产有关的经济利益的预期实现方式作出决定，以直线法对使用权资产计提折旧，并对已识别的减值损失进行会计处理。本公司按照租赁准则有关规定重新计量租赁负债的，相应调整使用权资产的账面价值。

### ②租赁负债

租赁负债反映本公司尚未支付的租赁付款额的现值。本公司按照租赁期开始日尚未支付的租赁付款额的现值对租赁负债进行初始计量。

租赁付款额，是指本公司向出租人支付的与在租赁期内使用租赁资产的权利相关的款项，包括：A.固定付款额及实质固定付款额，存在租赁激励的，扣除租赁激励相关金额；B.取决于指数或比率的可变租赁付款额，该款项在初始计量时根据租赁期开始日的指数或比率确定；C.本公司合理确定将行使购买选择权时，购买选择权的行权价格；D.租赁期反映出本公司将行使终止租赁选择权时，行使终止租赁选择权需支付的款项；E.根据本公司提供的担保余值预计应支付的款项。

在计算租赁付款额的现值时，本公司采用租赁内含利率作为折现率；无法确定租赁内含利率时，采用增量借款利率作为折现率，以同期银行贷款利率为基础，考虑相关因素调整得出增量借款利率。

本公司按照固定的周期性利率计算租赁负债在租赁期内各期间的利息费用，并计入当期损益，但应当资本化的计入相关资产成本。

当购买选择权、续租选择权、终止租赁选择权的评估结果发生变化，续租选择权、终止租赁选择权实际行使情况与原评估结果不一致，根据担保余值预计的应付金额发生变动，用于确定租赁付款额的指数或比率发生变动，或者实质固定付款额发生变动时，重新计量租赁负债。

### ③租赁的变更

当租赁变更通过增加一项或多项租赁资产的使用权而扩大了租赁范围，且增加的对价与租赁范围扩大部分的单独价格按该合同情况调整后的金额相当时，该租赁变更作为一项单独





租赁进行会计处理。未作为单独租赁进行会计处理的，分摊变更后合同的对价，重新确定租赁期，重新计量租赁负债。

#### ④短期租赁和低价值资产租赁

本公司将在租赁期开始日租赁期不超过 12 个月，且不包含购买选择权的租赁认定为短期租赁；将单项租赁资产为全新资产时价值不超过 40,000 元的租赁认定为低价值资产租赁。本公司转租或预期转租租赁资产的，原租赁不认定为低价值资产租赁。本公司对短期租赁和低价值资产租赁选择不确认使用权资产和租赁负债，将租赁付款额在租赁期内各个期间按照直线法或其他系统合理的方法计入相关的资产成本或当期损益。

#### ⑤售后租回交易

对于售后租回交易，本公司按照《企业会计准则第 14 号——收入》的规定，评估确定售后租回交易中的资产转让是否属于销售，属于销售的，按原资产账面价值中与租回获得的使用权有关的部分，计量售后租回所形成的使用权资产，并仅就转让至出租人的权利确认相关利得或损失；不属于销售的，继续确认被转让资产，同时确认一项与转让收入等额的金融负债。

### (2) 本公司作为出租人

本公司在租赁开始日将租赁分为融资租赁和经营租赁，实质上转移了与租赁资产所有权有关的几乎全部风险和报酬的租赁为融资租赁，此外为经营租赁。本公司作为转租出租人时，基于原租赁产生的使用权资产对转租赁进行分类。

#### ①融资租赁

在租赁期开始日，本公司对融资租赁确认应收融资租赁款，并终止确认融资租赁资产。对应收融资租赁款进行初始计量时，以租赁投资净额作为应收融资租赁款的入账价值。租赁投资净额为未担保余值和租赁期开始日尚未收到的租赁收款额按照租赁内含利率折现的现值之和。

租赁收款额，是指本公司因让渡在租赁期内使用租赁资产的权利而应向承租人收取的款项，包括：A.承租人需支付的固定付款额及实质固定付款额，存在租赁激励的，扣除租赁激励相关金额；B.取决于指数或比率的可变租赁付款额；C.购买选择权的行权价格，前提是合理确定承租人将行使该选择权；D.承租人行使终止租赁选择权需支付的款项，前提是租赁期反映出承租人将行使终止租赁选择权；E.由承租人、与承租人有关的一方以及有经济能力履行担保义务的独立第三方向本公司提供的担保余值。

本公司按照固定的周期性利率计算并确认租赁期内各个期间的利息收入。本公司取得的未纳入租赁投资净额计量的可变租赁付款额在实际发生时计入当期损益。

#### ②经营租赁

租赁期内各个期间，本公司采用直线法，将经营租赁的租赁收款额确认为租金收入。未计入租赁收款额的可变租赁付款额在实际发生时计入当期损益。

经营租赁发生变更的，本公司自变更生效日起将其作为一项新租赁进行会计处理，与变





更前租赁有关的预收或应收租赁收款额视为新租赁的收款额。

### （3）售后租回交易

对于售后租回交易，本公司按照《企业会计准则第 14 号——收入》的规定，评估确定售后租回交易中的资产转让是否属于销售，属于销售的，根据适用的会计准则对资产购买和资产处置进行会计处理；不属于销售的，不确认被转让资产，但确认一项与转让收入等额的金融资产。

## 19. 无形资产

本公司无形资产按照成本进行初始计量，并于取得无形资产时分析判断其使用寿命。使用寿命为有限的，自无形资产可供使用时起，采用能反映与该资产有关的经济利益的预期实现方式的摊销方法，在预计使用年限内摊销；无法可靠确定预期实现方式的，采用直线法摊销；使用寿命不确定的无形资产，不作摊销。

本公司于每年年度终了，对使用寿命有限的无形资产的使用寿命及摊销方法进行复核，与以前估计不同的，调整原先估计数，并按会计估计变更处理。

本公司期末预计某项无形资产已经不能给企业带来未来经济利益的，将该项无形资产的账面价值全部转入当期损益。

## 20. 研究开发支出

本公司将内部研究开发项目的支出，区分为研究阶段支出和开发阶段支出。研究阶段的支出，于发生时计入当期损益。

开发阶段的支出，同时满足下列条件的，才能予以资本化，即：完成该无形资产以使其能够使用或出售在技术上具有可行性；具有完成该无形资产并使用或出售的意图；无形资产产生经济利益的方式，包括能够证明运用该无形资产生产的产品存在市场或无形资产自身存在市场，无形资产将在内部使用的，能够证明其有用性；有足够的技术、财务资源和其他资源支持，以完成该无形资产的开发，并有能力使用或出售该无形资产；归属于该无形资产开发阶段的支出能够可靠地计量。不满足上述条件的开发支出计入当期损益。

## 21. 长期待摊费用摊销方法

本公司发生的长期待摊费用按实际成本计价，并按预计受益期限平均摊销。对不能使以后会计期间受益的长期待摊费用项目，其摊余价值全部计入当期损益。

## 22. 长期资产减值

对于固定资产、在建工程、使用权资产、使用寿命有限的无形资产、以成本模式计量的投资性房地产及对子公司、合营企业、联营企业的长期股权投资等非流动非金融资产，本公司于资产负债表日判断是否存在减值迹象。如存在减值迹象的，则估计其可收回金额，进行减值测试。商誉、使用寿命不确定的无形资产和尚未达到可使用状态的无形资产，无论是否存在减值迹象，每年均进行减值测试。

减值测试结果表明资产的可收回金额低于其账面价值的，按其差额计提减值准备并计入减值损失。可收回金额为资产的公允价值减去处置费用后的净额与资产预计未来现金流量的





现值两者之间的较高者。资产的公允价值根据公平交易中销售协议价格确定；不存在销售协议但存在资产活跃市场的，公允价值按照该资产的买方出价确定；不存在销售协议和资产活跃市场的，则以可获取的最佳信息为基础估计资产的公允价值。处置费用包括与资产处置有关的法律费用、相关税费、搬运费以及为使资产达到可销售状态所发生的直接费用。资产预计未来现金流量的现值，按照资产在持续使用过程中和最终处置时所产生的预计未来现金流量，选择恰当的折现率对其进行折现后的金额加以确定。资产减值准备按单项资产为基础计算并确认，如果难以对单项资产的可收回金额进行估计的，以该资产所属的资产组确定资产组的可收回金额。资产组是能够独立产生现金流入的最小资产组合。

在财务报表中单独列示的商誉，在进行减值测试时，将商誉的账面价值分摊至预期从企业合并的协同效应中受益的资产组或资产组组合。测试结果表明包含分摊的商誉的资产组或资产组组合的可收回金额低于其账面价值的，确认相应的减值损失。减值损失金额先抵减分摊至该资产组或资产组组合的商誉的账面价值，再根据资产组或资产组组合中除商誉以外的其他各项资产的账面价值所占比重，按比例抵减其他各项资产的账面价值。

上述资产减值损失一经确认，以后期间不予转回价值得以恢复的部分。

### 23. 职工薪酬

本公司职工薪酬主要包括短期职工薪酬、离职后福利、辞退福利。其中：

短期薪酬主要包括工资、奖金、津贴和补贴、职工福利费、医疗保险费、生育保险费、工伤保险费、住房公积金、工会经费和职工教育经费、非货币性福利等。本公司在职工为本公司提供服务的会计期间将实际发生的短期职工薪酬确认为负债，并计入当期损益或相关资产成本。其中非货币性福利按公允价值计量。

离职后福利主要包括设定提存计划。其中设定提存计划主要包括基本养老保险、失业保险以及年金等，相应的应缴存金额于发生时计入相关资产成本或当期损益。

在职工劳动合同到期之前解除与职工的劳动关系，或为鼓励职工自愿接受裁减而提出给予补偿的建议，在本公司不能单方面撤回因解除劳动关系计划或裁减建议所提供的辞退福利时，和本公司确认与涉及支付辞退福利的重组相关的成本两者孰早日，确认辞退福利产生的职工薪酬负债，并计入当期损益。但辞退福利预期在年度报告期结束后十二个月不能完全支付的，按照其他长期职工薪酬处理。

职工内部退休计划采用上述辞退福利相同的原则处理。本公司将自职工停止提供服务日至正常退休日的期间拟支付的内退人员工资和缴纳的社会保险费等，在符合预计负债确认条件时，计入当期损益（辞退福利）。

本公司向职工提供的其他长期职工福利，符合设定提存计划的，按照设定提存计划进行会计处理，除此之外按照设定受益计划进行会计处理。

### 24. 预计负债

如果与或有事项相关的义务同时符合以下条件，本公司将其确认为预计负债：

- （1）该义务是本公司承担的现时义务；





(2) 该义务的履行很可能导致经济利益流出本公司；

(3) 该义务的金额能够可靠地计量。

预计负债按照履行相关现时义务所需支出的最佳估计数进行初始计量，综合考虑与或有事项有关的风险、不确定性和货币时间价值等因素。货币时间价值影响重大的，通过对相关未来现金流出进行折现后确定最佳估计数。

如果清偿已确认预计负债所需支出全部或部分预期由第三方或其他方补偿，则补偿金额只能在基本确定能收到时，作为资产单独确认。确认的补偿金额不超过所确认负债的账面价值。

## 25. 优先股、永续债等其他金融工具

### (1) 永续债和优先股等的区分

本公司发行的永续债和优先股等金融工具，同时符合以下条件的，作为权益工具：

①该金融工具不包括交付现金或其他金融资产给其他方，或在潜在不利条件下与其他方交换金融资产或金融负债的合同义务；

②如将来须用或可用企业自身权益工具结算该金融工具的，如该金融工具为非衍生工具，则不包括交付可变数量的自身权益工具进行结算的合同义务；如为衍生工具，则本公司只能通过以固定数量的自身权益工具交换固定金额的现金或其他金融资产结算该金融工具。

除按上述条件可归类为权益工具的金融工具以外，本公司发行的其他金融工具应归类为金融负债。

本公司发行的金融工具为复合金融工具的，按照负债成分的公允价值确认为一项负债，按实际收到的金额扣除负债成分的公允价值后的金额，确认为“其他权益工具”。发行复合金融工具发生的交易费用，在负债成分和权益成分之间按照各自占总发行价款的比例进行分摊。

### (2) 永续债和优先股等的会计处理方法

归类为金融负债的永续债和优先股等金融工具，其相关利息、股利（或股息）、利得或损失，以及赎回或再融资产生的利得或损失等，除符合资本化条件的借款费用（参见本附注三、17“借款费用”）以外，均计入当期损益。

归类为权益工具的永续债和优先股等金融工具，其发行（含再融资）、回购、出售或注销时，本公司作为权益的变动处理，相关交易费用亦从权益中扣减。本公司对权益工具持有方的分配作为利润分配处理。

本公司不确认权益工具的公允价值变动。

## 26. 收入确认

收入是本公司在日常活动中形成的、会导致所有者权益增加且与股东投入资本无关的经济利益的总流入。本公司在履行了合同中的履约义务，即在客户取得相关商品或服务（简称商品）的控制权时确认收入。

合同中包含两项或多项履约义务的，本公司在合同开始日，按照各单项履约义务所承诺





石家庄市能源投资发展有限公司

模拟财务报表附注

2023 年度及 2024 年 1-4 月（除特殊注明外，金额单位为人民币元）

商品的单独售价的相对比例，将交易价格分摊至各单项履约义务，按照分摊至各单项履约义务的交易价格计量收入。

交易价格是本公司因向客户转让商品而预期有权收取的对价金额，不包括代第三方收取的款项。本公司确认的交易价格不超过在相关不确定性消除时累计已确认收入极可能不会发生重大转回的金额。合同中存在重大融资成分的，本公司按照假定客户在取得商品控制权时即以现金支付的应付金额确定交易价格，该交易价格与合同承诺的对价之间的差额，在合同期间内采用实际利率法摊销。

满足下列条件之一时，属于在某一时段内履行履约义务，否则，属于在某一时点履行履约义务：①客户在本公司履约的同时即取得并消耗本公司履约所带来的经济利益；②客户能够控制本公司履约过程中在建的商品；③本公司履约过程中所产出的商品具有不可替代用途，且本公司在整个合同期间内有权就累计至今已完成的履约部分收取款项。

对于在某一时段内履行的履约义务，本公司在该时段内按照履约进度确认收入。履约进度不能合理确定时，本公司已经发生的成本预计能够得到补偿的，按照已经发生的成本金额确认收入，直至履约进度能够合理确定。对于在某一时点履行的履约义务，本公司在客户取得相关商品控制权时点确认收入。

本公司在向客户转让商品前能够控制该商品的，为主要责任人，按照已收或应收对价总额确认收入；否则为代理人，按照预期有权收取的佣金或手续费的金额确认收入。

本公司收入确认原则

光伏电费收入

每月月末由公司与电网公司或客户双方抄表，以此作为电力产品控制权转移时点，根据经发改委批准的上网电价或双方约定的合同单价结算售电款项确认本期电力产品销售收入。

物业管理收入

公司提供物业服务属于在某一时段内履行的履约义务，公司在履约义务履行的期间内，按月确认收入。

27. 政府补助

政府补助是指本公司从政府无偿取得货币性资产或非货币性资产，不包括政府以投资者身份并享有相应所有者权益而投入的资本。政府补助为货币性资产的，按照收到或应收的金额计量。政府补助为非货币性资产的，应当按照公允价值计量；公允价值不能可靠取得的，按照名义金额计量。按照名义金额计量的政府补助，直接计入当期损益。

当本公司能够满足政府补助所附条件，且能够收到政府补助时，才能确认政府补助。

政府补助分为与资产相关的政府补助和与收益相关的政府补助。与资产相关的政府补助，是指公司取得的、用于购建或以其他方式形成长期资产的政府补助。与收益相关的政府补助，是指除与资产相关的政府补助之外的政府补助。与资产相关的政府补助，采用总额法，确认为递延收益，在相关资产使用寿命内按照合理、系统的方法分期计入损益，相关资产在使用寿命结束前被出售、转让、报废或发生毁损的，将尚未分配的相关递延收益余额转入资产处





置当期的损益，已确认的政府补助需要退回的，冲减相关递延收益账面余额，超出部分计入当期损益。或者，采用净额法，冲减相关资产的账面价值，已确认的政府补助需要退回的，调整资产账面价值。

与收益相关的政府补助，采用总额法，用于补偿公司已发生的相关成本费用或损失时，直接计入当期损益；用于补偿以后期间的相关成本费用或损失时，确认为递延收益，并在确认相关成本费用或损失的期间，计入当期损益。

对于同时包含与资产相关部分和与收益相关部分的政府补助，区分不同部分分别进行会计处理；难以区分的，整体归类为与收益相关的政府补助。

与公司日常活动相关的政府补助，按照经济业务实质，计入其他收益或冲减相关成本费用。与公司日常活动无关的政府补助，计入营业外收支。

## 28. 递延所得税资产和递延所得税负债

某些资产、负债项目的账面价值与其计税基础之间的差额，以及未作为资产和负债确认但按照税法规定可以确定其计税基础的项目的账面价值与计税基础之间的差额产生的暂时性差异，采用资产负债表债务法确认递延所得税资产及递延所得税负债。

与商誉的初始确认有关，以及与既不是企业合并、发生时也不影响会计利润和应纳税所得额（或可抵扣亏损）的交易中产生的资产或负债的初始确认有关的应纳税暂时性差异，不予确认有关的递延所得税负债。此外，对与子公司、联营企业及合营企业投资相关的应纳税暂时性差异，如果本公司能够控制暂时性差异转回的时间，而且该暂时性差异在可预见的未来很可能不会转回，也不予确认有关的递延所得税负债。除上述例外情况，本公司确认其他所有应纳税暂时性差异产生的递延所得税负债。

与既不是企业合并、发生时也不影响会计利润和应纳税所得额（或可抵扣亏损）的交易中产生的资产或负债的初始确认有关的可抵扣暂时性差异，不予确认有关的递延所得税资产。此外，对与子公司、联营企业及合营企业投资相关的可抵扣暂时性差异，如果暂时性差异在可预见的未来不是很可能转回，或者未来不是很可能获得用来抵扣可抵扣暂时性差异的应纳税所得额，不予确认有关的递延所得税资产。除上述例外情况，本公司以很可能取得用来抵扣可抵扣暂时性差异的应纳税所得额为限，确认其他可抵扣暂时性差异产生的递延所得税资产。

对于不是企业合并、交易发生时既不影响会计利润也不影响应纳税所得额（或可抵扣亏损）、且初始确认的资产和负债导致产生等额应纳税暂时性差异和可抵扣暂时性差异的单项交易，对该交易因资产和负债的初始确认所产生的应纳税暂时性差异和可抵扣暂时性差异，在交易发生时分别确认相应的递延所得税负债和递延所得税资产。

对于能够结转以后年度的可抵扣亏损和税款抵减，以很可能获得用来抵扣可抵扣亏损和税款抵减的未来应纳税所得额为限，确认相应的递延所得税资产。

资产负债表日，对于递延所得税资产和递延所得税负债，根据税法规定，按照预期收回相关资产或清偿相关负债期间的适用税率计量。

于资产负债表日，对递延所得税资产的账面价值进行复核，如果未来很可能无法获得足





够的应纳税所得额用以抵扣递延所得税资产的利益，则减记递延所得税资产的账面价值。在很可能获得足够的应纳税所得额时，减记的金额予以转回。

## 29. 所得税

所得税包括当期所得税和递延所得税。除由于企业合并产生的调整商誉，或与直接计入所有者权益的交易或者事项相关的递延所得税计入所有者权益外，均作为所得税费用计入当期损益。

当期所得税是按照当期应纳税所得额计算的当期应交所得税金额。应纳税所得额系根据有关税法规定对本年度税前会计利润作相应调整后得出。

本公司根据资产、负债于资产负债表日的账面价值与计税基础之间的暂时性差异，采用资产负债表债务法确认递延所得税。

各项应纳税暂时性差异均确认相关的递延所得税负债，除非该应纳税暂时性差异是在以下交易中产生的：（1）商誉的初始确认，或者具有以下特征的交易中产生的资产或负债的初始确认：该交易不是企业合并，并且交易发生时既不影响会计利润也不影响应纳税所得额；（2）对于与子公司、合营企业及联营企业投资相关的应纳税暂时性差异，该暂时性差异转回的时间能够控制并且该暂时性差异在可预见的未来很可能不会转回。

对于可抵扣暂时性差异、能够结转以后年度的可抵扣亏损和税款抵减，本公司以很可能取得用来抵扣可抵扣暂时性差异、可抵扣亏损和税款抵减的未来应纳税所得额为限，确认由此产生的递延所得税资产，除非该可抵扣暂时性差异是在以下交易中产生的：（1）该交易不是企业合并，并且交易发生时既不影响会计利润也不影响应纳税所得额；（2）对于与子公司、合营企业及联营企业投资相关的可抵扣暂时性差异，同时满足下列条件的，确认相应的递延所得税资产：暂时性差异在可预见的未来很可能转回，且未来很可能获得用来抵扣可抵扣暂时性差异的应纳税所得额。

于资产负债表日，本公司对递延所得税资产和递延所得税负债，按照预期收回该资产或清偿该负债期间的适用税率计量，并反映资产负债表日预期收回资产或清偿负债方式的所得税影响。

于资产负债表日，本公司对递延所得税资产的账面价值进行复核。如果未来期间很可能无法获得足够的应纳税所得额用以抵扣递延所得税资产的利益，减记递延所得税资产的账面价值。在很可能获得足够的应纳税所得额时，减记的金额予以转回。

## 四、 会计政策和会计估计变更

### （1）会计政策变更

《企业会计准则解释第 16 号》(财会[2022]31 号) (“解释第 16 号”)中“关于单项交易产生的资产和负债相关的递延所得税不适用初始确认豁免的会计处理规定”

根据该规定，对于不是企业合并、交易发生时既不影响会计利润也不影响应纳税所得额（或可抵扣亏损）、且初始确认的资产和负债导致产生等额应纳税暂时性差异和可抵扣暂时性差异的单项交易（包括承租人在租赁期开始日初始确认租赁负债并计入使用权资产的租赁交易





石家庄市能源投资发展有限公司

模拟财务报表附注

2023 年度及 2024 年 1-4 月（除特殊注明外，金额单位为人民币元）

以及固定资产因存在弃置义务而确认预计负债并计入固定资产成本的交易等)，不适用《企业会计准则第 18 号——所得税》中关于豁免初始确认递延所得税负债和递延所得税资产的规定。对该交易因资产和负债的初始确认所产生的应纳税暂时性差异和可抵扣暂时性差异，应当在交易发生时分别确认相应的递延所得税负债和递延所得税资产。本公司自 2023 年 1 月 1 日起适用该规定，对于在首次施行该规定的财务报表列报最早期间的期初因适用该规定的单项交易而确认的租赁负债和使用权资产，产生应纳税暂时性差异和可抵扣暂时性差异的，将累积影响数调整财务报表列报最早期间的期初留存收益及其他相关财务报表项目。执行此项会计政策对本公司财务报表无影响。

(2) 会计估计变更

无

五、 税项

1.主要税种及税率

税种	计税依据	税率
增值税	应税收入	13%、9%、6%
城市维护建设税	应纳流转税额	7%、5%
教育费附加	应纳流转税额	3%
地方教育费附加	应纳流转税额	2%
企业所得税	应纳税所得额	25%

2.税收优惠

本公司子公司石家庄经纬物业服务有限公司、石家庄能投新能源发展有限公司为小微企业，对小型微利企业年应纳税所得额超过 100 万元但不超过 300 万元的部分，减按 25% 计入应纳税所得额，按 20% 的税率缴纳企业所得税。

六、 模拟合并财务报表项目注释

下列所披露的财务报表数据，除特别注明之外，“期初”系指 2023 年 12 月 31 日，“期末”系指 2024 年 4 月 30 日，“本年”系指 2024 年 1 月 1 日至 4 月 30 日，“上年”系指 2023 年 1 月 1 日至 12 月 31 日，除另有注明外，货币单位为人民币元。

1.货币资金

项目	2024.04.30	2023.12.31
库存现金	8,857.99	12,968.80
银行存款	90,784,250.95	163,556,508.21
其他货币资金	2,765,332.26	
合计	93,558,441.20	163,569,477.01





石家庄市能源投资发展有限公司

模拟财务报表附注

2023 年度及 2024 年 1-4 月（除特殊注明外，金额单位为人民币元）

其中：存放在境外的款项总额		
存放财务公司款项		

说明：2024 年 4 月 30 日其他货币资金为土地复垦保证金，为受限货币资金。

2.交易性金融资产

项 目	2024.04.30	2023.12.31
分类为以公允价值计量且其变动计入当期损益的金融资产	10,000,843.68	8,343,727.14
其中：债务工具投资		
权益工具投资	10,000,843.68	8,343,727.14
减：列示于其他非流动金融资产部分		
合 计	10,000,843.68	8,343,727.14

3. 应收账款

(1) 以摊余成本计量的应收账款

项 目	2024.04.30			2023.12.31		
	账面余额	坏账准备	账面价值	账面余额	坏账准备	账面价值
应收账款	1,121,520.97	11,215.21	1,110,305.76	573,774.34	8,633.06	565,141.28
合 计	1,121,520.97	11,215.21	1,110,305.76	573,774.34	8,633.06	565,141.28

(2) 坏账准备

本公司对应收账款，无论是否存在重大融资成分，均按照整个存续期的预期信用损失计量损失准备。

① 2024 年 4 月 30 日及 2023 年 12 月 31 日，无单项计提坏账准备的应收账款。

② 2024 年 4 月 30 日，组合计提坏账准备：

组合 1——按照账龄组合计提坏账准备的应收账款

2024 年 4 月 30 日

账 龄	账面余额	整个存续期预期信用损失率	坏账准备
1 年以内（0-6 个月）	1,121,520.97	1%	11,215.21
1 年以内（6 个月-1 年）			
1 至 2 年			
2 至 3 年			
3 年以上			
合 计	1,121,520.97	1%	11,215.21





石家庄市能源投资发展有限公司

模拟财务报表附注

2023年度及2024年1-4月（除特殊注明外，金额单位为人民币元）

2023年12月31日

账龄	账面余额	整个存续期预期信用损失率	坏账准备
1年以内（0-6个月）	529,230.98	1%	5,292.31
1年以内（6个月-1年）	22,271.68	5%	1,113.58
1至2年	22,271.68	10%	2,227.17
2至3年			
3年以上			
合计	573,774.34		8,633.06

(3) 坏账准备的变动

项目	2024.01.01	本期增加	本期减少		2024.04.30
			转回	转销或核销	
应收账款坏账准备	8,633.06	6,342.61	3,760.46		11,215.21

(续)

项目	2023.01.01	本期增加	本期减少		2023.12.31
			转回	转销或核销	
应收账款坏账准备	11,878.52	4,961.62	8,207.08		8,633.06

(4) 按欠款方归集的期末余额前五名的应收账款情况:

本报告期按欠款方归集的期末余额前五名应收账款汇总金额 943,523.88 元，占应收账款原值期末余额合计数的比例 84.14%，相应计提的坏账准备期末汇总金额 9,435.23 元。

单位名称	期末余额	账龄	占应收账款总额的比例 (%)	坏账准备期末余额
客户 1	522,486.91	0-6 个月	46.59	5,224.87
客户 2	283,873.37	0-6 个月	25.31	2,838.73
客户 3	56,504.42	0-6 个月	5.04	565.04
客户 4	49,423.29	0-6 个月	4.41	494.23
客户 5	31,235.89	0-6 个月	2.79	312.36
合计	943,523.88		84.14	9,435.23

4. 预付款项

(1) 账龄分析及百分比

账龄	2024.04.30	2023.12.31
----	------------	------------





石家庄市能源投资发展有限公司

模拟财务报表附注

2023年度及2024年1-4月（除特殊注明外，金额单位为人民币元）

	金 额	比例%	金 额	比例%
1年以内	944,244.22	99.74	1,453,551.11	100
1至2年	2,490.00	0.26		
2至3年				
3年以上				
合 计	946,734.22	100	1,453,551.11	100

(2) 账龄1年以上的重要预付账款

无

(3) 按预付对象归集的期末余额较大的预付款情况:

单位名称	与本公司关系	金 额	占预付账款 总额的比例%	账 龄	未结算原因
石家庄市桥西区人民法院	非关联方	529,800.00	55.96	1年以内	预付诉讼费
国网河北省电力有限公司石家庄供电分公司	非关联方	350,054.23	36.97	1年以内	预付电费
合 计		879,854.23	92.93		

5. 其他应收款

项 目	2024.04.30	2023.12.31
应收利息		
应收股利		
其他应收款	1,588,454.32	125,291.58
合 计	1,588,454.32	125,291.58

(1) 其他应收款情况

项 目	2024.04.30			2023.12.31		
	账面余额	坏账准备	账面价值	账面余额	坏账准备	账面价值
其他应收款	1,596,013.29	7,558.97	1,588,454.32	127,805.15	2,513.57	125,291.58
合 计	1,596,013.29	7,558.97	1,588,454.32	127,805.15	2,513.57	125,291.58

① 坏账准备

A. 2024年4月30日，处于第一阶段的其他应收款坏账准备如下:

项 目	账面余额	未来12个月内预期 信用损失率	坏账准备	理 由
-----	------	--------------------	------	-----





石家庄市能源投资发展有限公司

模拟财务报表附注

2023 年度及 2024 年 1-4 月（除特殊注明外，金额单位为人民币元）

单项计提:				
无				
组合计提:				
往来款				
无风险组合	1,415,407.95	0.00	0.00	
备用金及其他	179,357.34	3.52%	6,310.97	根据信用政策计提
合 计	1,594,765.29	0.40%	6,310.97	

2023 年 12 月 31 日，处于第一阶段的其他应收款坏账准备如下：

项 目	账面余额	未来12月内预期 信用损失率	坏账准备	理 由
单项计提:				
无				
组合计提:				
往来款				
无风险组合				
备用金及其他	126,557.15	1.00%	1,265.57	根据信用政策计提
合 计	126,557.15	1.00%	1,265.57	

B. 2024 年 4 月 30 日及 2023 年 12 月 31 日，无处于第二阶段的其他应收款坏账准备。

C. 2024 年 4 月 30 日，处于第三阶段的其他应收款坏账准备如下：

项 目	账面余额	未来12月内预期 信用损失率	坏账准备	理 由
单项计提:				
无				
组合计提:				
往来款				
无风险组合				
备用金及其他	1,248.00	100%	1,248.00	无法收回
合 计	1,248.00	100%	1,248.00	

2023 年 12 月 31 日，处于第三阶段的其他应收款坏账准备如下：

项 目	账面余额	未来12月内预期 信用损失率	坏账准备	理 由
单项计提:				





石家庄市能源投资发展有限公司

模拟财务报表附注

2023年度及2024年1-4月（除特殊注明外，金额单位为人民币元）

无				
组合计提：				
往来款				
无风险组合				
备用金及其他	1,248.00	100%	1,248.00	无法收回
合计	1,248.00	100%	1,248.00	

②坏账准备的变动

坏账准备	第一阶段	第二阶段	第三阶段	合计
	未来12个月内预期信用损失	整个存续期预期信用损失（未发生信用减值）	整个存续期预期信用损失（已发生信用减值）	
2024年1月1日余额	1,265.57		1,248.00	2,513.57
期初余额在本期				
—转入第一阶段				
—转入第二阶段				
—转入第三阶段				
本期计提	5,045.40			5,045.40
本期转回				
本期转销				
本期核销				
其他变动				
2024年4月30日余额	6,310.97		1,248.00	7,558.97

(续)

坏账准备	第一阶段	第二阶段	第三阶段	合计
	未来12个月内预期信用损失	整个存续期预期信用损失（未发生信用减值）	整个存续期预期信用损失（已发生信用减值）	
2023年1月1日余额	312.73		1,248.00	1,560.73
期初余额在本期				
—转入第一阶段				
—转入第二阶段				
—转入第三阶段				





石家庄市能源投资发展有限公司

模拟财务报表附注

2023 年度及 2024 年 1-4 月（除特殊注明外，金额单位为人民币元）

本期计提	952.84			952.84
本期转回				
本期转销				
本期核销				
其他变动				
2023 年 12 月 31 余额	1,265.57		1,248.00	2,513.57

③其他应收款按款项性质分类情况

款项性质	2024.04.30	2023.12.31
往来款	1,415,407.95	
代收代付及代垫款	154,692.99	122,805.15
备用金及其他	25,912.35	5,000.00
合计	1,596,013.29	127,805.15

④2024.04.30 重要的其他应收款情况:

单位名称	期末余额	账龄	占其他应收款总额的比例 (%)	坏账准备期末余额
河北新宝新能源开发有限公司	1,415,407.95	0-6 个月	88.68	
石家庄供水有限责任公司	154,692.98	0-6 个月, 1 至 2 年	9.69	5,974.33
合计	1,570,100.93		98.37	5,974.33

2023.12.31 重要的其他应收款情况:

单位名称	期末余额	账龄	占其他应收款总额的比例 (%)	坏账准备期末余额
石家庄供水有限责任公司	121,557.15	0-6 个月	95.11	1,215.57
袁* (备用金)	4,000.00	0-6 个月	3.13	40.00
合计	125,557.15		98.24	1,255.57

6. 其他流动资产

项目	2024.04.30	2023.12.31
待抵扣进项税额	3,934,036.22	4,027,470.26
预缴税金	2,148.03	5,513.40
合计	3,936,184.25	4,032,983.66

7. 其他权益工具投资



石家庄市能源投资发展有限公司

模拟财务报表附注

2023 年度及 2024 年 1-4 月（除特殊注明外，金额单位为人民币元）

(1) 其他权益工具投资情况

项 目	2024.04.30	2023.12.31
中节能河北生物质能发电有限公司		
合 计		

(2) 其他相关情况

2024 年 1 月-4 月

项 目	本期确认的股利收入	本期计入其他综合收益的利得或损失	期末累计计入其他综合收益的利得或损失	其他综合收益转入留存收益的金额	其他综合收益转入留存收益的原因	指定为以公允价值计量且其变动计入其他综合收益的原因
中节能河北生物质能发电有限公司			-7,000,000.00			
合 计			-7,000,000.00			

2023 年度

项 目	本期确认的股利收入	本期计入其他综合收益的利得或损失	期末累计计入其他综合收益的利得或损失	其他综合收益转入留存收益的金额	其他综合收益转入留存收益的原因	指定为以公允价值计量且其变动计入其他综合收益的原因
中节能河北生物质能发电有限公司			-7,000,000.00			
合 计			-7,000,000.00			

8. 投资性房地产

(1) 采用成本模式的投资性房地产

项 目	房屋及建筑物	土地使用权	合 计
一、账面原值			
1. 年初余额	7,691,702.29	17,229,334.77	24,921,037.06
2. 本年增加金额			
3. 本年减少金额			
4. 年末余额	7,691,702.29	17,229,334.77	24,921,037.06
二、累计折旧			
1. 年初余额	4,671,537.21	3,433,381.95	8,104,919.16





石家庄市能源投资发展有限公司

模拟财务报表附注

2023 年度及 2024 年 1-4 月（除特殊注明外，金额单位为人民币元）

2. 本年增加金额	273,089.15	249,700.51	522,789.66
3. 本年减少金额			
4. 年末余额	4,944,626.36	3,683,082.46	8,627,708.82
三、减值准备			
1. 年初余额			
2. 本年增加金额			
3. 本年减少金额			
4. 年末余额			
四、账面价值			
1. 年末账面价值	2,747,075.93	13,546,252.31	16,293,328.24
2. 年初账面价值	3,020,165.08	13,795,952.82	16,816,117.90

2023 年 12 月 31 日：

项 目	房屋及建筑物	土地使用权	合 计
一、账面原值			
1. 年初余额	7,691,702.29	17,229,334.77	24,921,037.06
2. 本年增加金额			
3. 本年减少金额			
4. 年末余额	7,691,702.29	17,229,334.77	24,921,037.06
二、累计折旧			
1. 年初余额	3,852,269.67	2,684,280.43	6,536,550.10
2. 本年增加金额	819,267.54	749,101.52	1,568,369.06
3. 本年减少金额			
4. 年末余额	4,671,537.21	3,433,381.95	8,104,919.16
三、减值准备			
1. 年初余额			
2. 本年增加金额			
3. 本年减少金额			
4. 年末余额			
四、账面价值			
1. 年末账面价值	3,020,165.08	13,795,952.82	16,816,117.90
2. 年初账面价值	3,839,432.62	14,545,054.34	18,384,486.96



石家庄市能源投资发展有限公司

模拟财务报表附注

2023 年度及 2024 年 1-4 月（除特殊注明外，金额单位为人民币元）

9. 固定资产

项 目	2024.04.30	2023.12.31
固定资产	86,756,267.62	88,449,099.11
固定资产清理		
合 计	86,756,267.62	88,449,099.11

(1) 固定资产及累计折旧

① 固定资产情况

A. 持有自用的固定资产

2024 年 4 月 30 日

项目	房屋及建筑物	机器设备	运输设备	电子设备及其他	合计
一、2024 年初账面原值					
1. 2024 年初余额	27,578,618.54	41,544,799.62	419,755.18	623,642.68	70,166,816.02
2. 2024 年 1-4 月增加				65,723.01	65,723.01
(1) 购置				65,723.01	65,723.01
(2) 在建工程转入					
(3) 企业合并增加					
(4) 经营租赁转为自用					
3. 2024 年 1-4 月减少金额					
(1) 处置或报废					
(2) 合并范围减少					
(3) 转为投资性房地产					
(4) 自用转为经营租赁					
4. 2024.4.30 余额	27,578,618.54	41,544,799.62	419,755.18	689,365.69	70,232,539.03
二、累计折旧					
1. 2024 年初余额	12,927,284.68	3,755,495.95	255,084.83	485,810.19	17,423,675.65
2. 2024 年 1-4 月增加金额	454,712.00	681,709.42	9,909.16	62,314.85	1,208,645.43
(1) 计提	454,712.00	681,709.42	9,909.16	62,314.85	1,208,645.43
(2) 企业合并增加					
(3) 经营租赁转为自用					





石家庄市能源投资发展有限公司

模拟财务报表附注

2023 年度及 2024 年 1-4 月（除特殊注明外，金额单位为人民币元）

项目	房屋及建筑物	机器设备	运输设备	电子设备及其他	合计
用					
3. 2024 年 1-4 月减少金额					
(1) 处置或报废					
(2) 合并范围减少					
(3) 转为投资性房地产					
(4) 自用转为经营租赁					
(5) 其他					
4. 2024.4.30 余额	13,381,996.68	4,437,205.37	264,993.99	548,125.04	18,632,321.08
三、减值准备					
1. 2024 年初余额					
2. 2024 年 1-4 月增加金额					
(1) 计提					
(2) 企业合并增加					
(3) 经营租赁转为自用					
3. 2024 年 1-4 月减少金额					
(1) 处置或报废					
(2) 合并范围减少					
(3) 自用转为经营租赁					
4. 2024.4.30 余额					
四、账面价值					
1. 2024.04.30 账面价值	14,196,621.86	37,107,594.25	154,761.19	141,240.65	51,600,217.95
2. 2024 年初账面价值	14,651,333.86	37,789,303.67	164,670.35	137,832.49	52,743,140.37

2023 年 12 月 31 日

项目	房屋及建筑物	机器设备	运输设备	电子设备及其他	合计
一、2023 年初账面原值					
1. 2023 年初余额	27,578,618.54	22,694,914.96	263,295.00	599,121.60	51,135,950.10
2. 2023 年增加金额		18,852,384.66	156,460.18	154,554.19	19,163,399.03



石家庄市能源投资发展有限公司

模拟财务报表附注

2023年度及2024年1-4月（除特殊注明外，金额单位为人民币元）

项目	房屋及建筑物	机器设备	运输设备	电子设备及其他	合计
(1) 购置		299,557.53	156,460.18	154,554.19	610,571.90
(2) 在建工程转入		18,552,827.13			18,552,827.13
(3) 企业合并增加					
(4) 经营租赁转为自用					
3. 2023年减少金额		2,500.00		130,033.11	132,533.11
(1) 处置或报废		2,500.00		130,033.11	132,533.11
(2) 合并范围减少					
(3) 转为投资性房地产					
4. 2023年末余额	27,578,618.54	41,544,799.62	419,755.18	623,642.68	70,166,816.02
二、累计折旧					
1. 2023年初余额	11,518,288.84	2,254,173.10	250,130.25	536,654.95	14,559,247.14
2. 2023年增加金额	1,408,995.84	1,503,697.77	4,954.58	71,857.23	2,989,505.42
(1) 计提	1,408,995.84	1,503,697.77	4,954.58	71,857.23	2,989,505.42
(2) 企业合并增加					
(3) 经营租赁转为自用					
3. 2023年减少金额		2,374.92		122,701.99	125,076.91
(1) 处置或报废		2,374.92		122,701.99	125,076.91
(2) 合并范围减少					
(3) 转为投资性房地产					
(4) 其他					
4. 2023年末余额	12,927,284.68	3,755,495.95	255,084.83	485,810.19	17,423,675.65
三、减值准备					
1. 2023年初余额					
2. 2023年增加金额					
(1) 计提					
(2) 企业合并增加					
(3) 经营租赁转为自用					
3. 2023年减少金额					
(1) 处置或报废					
(2) 合并范围减少					
(3) 自用转为经营租赁					





石家庄市能源投资发展有限公司

模拟财务报表附注

2023 年度及 2024 年 1-4 月（除特殊注明外，金额单位为人民币元）

项目	房屋及建筑物	机器设备	运输设备	电子设备及其他	合计
4. 2023 年末余额					
四、账面价值					
1. 2023 年末账面价值	14,651,333.86	37,789,303.67	164,670.35	137,832.49	52,743,140.37
2. 2023 年初账面价值	16,060,329.70	20,440,741.86	13,164.75	62,466.65	36,576,702.96

B. 经营租赁租出的固定资产

2024 年 4 月 30 日

项 目	房屋及建筑物	合 计
一、账面原值		
1. 年初余额	49,079,394.79	49,079,394.79
2. 本年增加金额		
(1) 购置		
(2) 在建工程转入		
(3) 企业合并增加		
(4) 自用转为经营租赁		
3. 本年减少金额		
(1) 处置或报废		
(2) 合并范围减少		
(3) 经营租赁转为自用		
4. 年末余额	49,079,394.79	49,079,394.79
二、累计折旧		
1. 年初余额	13,373,436.05	13,373,436.05
2. 本年增加金额	549,909.07	549,909.07
(1) 计提	549,909.07	549,909.07
(2) 企业合并增加		
(3) 自用转为经营租赁		
3. 本年减少金额		
(1) 处置或报废		
(2) 合并范围减少		
(3) 经营租赁转为自用		
4. 年末余额	13,923,345.12	13,923,345.12



石家庄市能源投资发展有限公司

模拟财务报表附注

2023 年度及 2024 年 1-4 月（除特殊注明外，金额单位为人民币元）

三、减值准备		
1、年初余额		
2、本年增加金额		
(1) 计提		
(2) 企业合并增加		
(3) 自用转为经营租赁		
3、本年减少金额		
(1) 处置或报废		
(2) 合并范围减少		
(3) 经营租赁转为自用		
4、年末余额		
四、账面价值		
1、年末账面价值	35,156,049.67	35,156,049.67
2、年初账面价值	35,705,958.74	35,705,958.74

2023 年 12 月 31 日

项 目	房屋及建筑物	合 计
一、账面原值		
1. 年初余额	49,079,394.79	49,079,394.79
2. 本年增加金额		
(1) 购置		
(2) 在建工程转入		
(3) 企业合并增加		
(4) 自用转为经营租赁		
3. 本年减少金额		
(1) 处置或报废		
(2) 合并范围减少		
(3) 经营租赁转为自用		
4. 年末余额	49,079,394.79	49,079,394.79
二、累计折旧		
1. 年初余额	11,724,073.96	11,724,073.96
2. 本年增加金额	1,649,362.09	1,649,362.09
(1) 计提	1,649,362.09	1,649,362.09





石家庄市能源投资发展有限公司

模拟财务报表附注

2023 年度及 2024 年 1-4 月（除特殊注明外，金额单位为人民币元）

(2) 企业合并增加		
(3) 自用转为经营租赁		
3. 本年减少金额		
(1) 处置或报废		
(2) 合并范围减少		
(3) 经营租赁转为自用		
4. 年末余额	13,373,436.05	13,373,436.05
三、减值准备		
1. 年初余额		
2. 本年增加金额		
(1) 计提		
(2) 企业合并增加		
(3) 自用转为经营租赁		
3. 本年减少金额		
(1) 处置或报废		
(2) 合并范围减少		
(3) 经营租赁转为自用		
4. 年末余额		
四、账面价值		
1. 年末账面价值	35,705,958.74	35,705,958.74
2. 年初账面价值	37,355,320.83	37,355,320.83

说明：经营出租的房屋建筑物为未办妥产权或自用房产部分出租。

①未办妥产权证书的固定资产情况

项 目	账面价值	未办妥产权证书的原因
建设大街 10 号综合办公楼	7,461,321.99	与河北国际商务发展有限责任公司合作经营项目未明确后续投资事宜
天洲沁园商铺 16-0-102、16-0-103、16-0-104	8,309,661.60	开发商尚未备案完毕

②其他情况说明

本公司位于天苑路 6 号及槐北路 15 号的房产涉及的土地均为划拨性质，土地无入账价值。

③基于本次交易的目的，石家庄慧发新能源有限公司及石家庄常山纺织集团有限责任公司承诺如下：

A、本公司位于天苑路 6 号、槐北路 15 号的划拨土地及地上房产权属不发生变更，如发生



石家庄市能源投资发展有限公司

模拟财务报表附注

2023 年度及 2024 年 1-4 月（除特殊注明外，金额单位为人民币元）

因用途不符合相关规定而受到相关主管部门处罚或需要变更为出让用地，因此所产生的责任一并由慧发新能源承担，慧发新能源配合能源投资发展公司依法履行补缴土地出让金的义务，慧发新能源承担实际补缴出让金超过出让地价 40% 的部分。

B、积极协调位于建设南大街 10 号综合办公楼及天洲沁园房产权属登记事宜，并承诺于本次资产置换完成之日起 3 年内办结。

C、慧发新能源将配合能源投资发展公司与河北国际商务发展有限责任公司（军安宾馆）协商，返还河北国际商务发展有限责任公司（军安宾馆）转入能源投资发展公司的 1,000 万元，并保留能源投资发展公司位于建设南大街 10 号综合办公楼 8 层以下商业门脸及商务楼的租赁收入收益权。若协商返还河北国际商务发展有限责任公司（军安宾馆）的对价超出其已转入的款项，慧发新能源将承担该部分额外对价。

如因上述 A、B、C 原因给常山北明造成损失，慧发新能源将以现金方式进行补偿。石家庄常山纺织集团有限责任公司作为慧发新能源的控股股东，自愿为慧发新能源上述承诺提供连带担保责任。

10. 在建工程

项 目	2024.04.30	2023.12.31
在建工程	32,122,409.90	15,094,474.59
工程物资		
合 计	32,122,409.90	15,094,474.59

(1) 在建工程情况

项 目	2024.04.30			2023.12.31		
	账面余额	减值准备	账面价值	账面余额	减值准备	账面价值
深泽县风电项目	4,710,352.40		4,710,352.40	1,460,350.91		1,460,350.91
润石智谷产业园	27,412,057.50		27,412,057.50	13,634,123.68		13,634,123.68
合 计	32,122,409.90		32,122,409.90	15,094,474.59		15,094,474.59

(2) 重要在建工程项目本年变动情况

工程名称	预算数	资金来源	工程投入占预算的比例%	工程进度%
深泽县风电项目	606,936,500.00	自有资金	10.00	10.00
润石智谷产业园项目	313,140,000.00	自有资金	8.75	8.75
合 计	920,076,500.00			





石家庄市能源投资发展有限公司

模拟财务报表附注

2023 年度及 2024 年 1-4 月（除特殊注明外，金额单位为人民币元）

（续）

工程名称	2024.01.01	本期增加		本期减少		2024.04.30	
		金额	其中：利息资本化金额	转入固定资产	其他减少	余额	其中：利息资本化金额
深泽县风电项目	1,460,350.91	3,250,001.49				4,710,352.40	
润石智谷产业园项目	13,634,123.68	13,777,933.82				27,412,057.50	
合计	15,094,474.59	17,027,935.31				32,122,409.90	

（续）

工程名称	2023.01.01	本期增加		本期减少		2023.12.31	
		金额	其中：利息资本化金额	转入固定资产	其他减少	余额	其中：利息资本化金额
深泽县风电项目	205,028.39	1,255,322.52				1,460,350.91	
润石智谷产业园项目	1,429,903.35	12,204,220.33				13,634,123.68	
合计	1,634,931.74	13,459,542.85				15,094,474.59	

11.无形资产

（1）无形资产情况

2024 年 4 月 30 日

项 目	土地使用权	软件	合 计
一、账面原值			
1、2024 年初余额	80,027,925.74	17,389.38	80,045,315.12
2、2024 年 1-4 月增加金额			
（1）购置			
（2）内部研发			
（3）企业合并增加			
3、2024 年 1-4 月减少金额			
（1）处置			
（2）合并范围减少			
4、2024.4.30 余额	80,027,925.74	17,389.38	80,045,315.12
二、累计摊销			
1.2024 年初余额	11,356,707.52	17,389.38	11,374,096.90



石家庄市能源投资发展有限公司

模拟财务报表附注

2023 年度及 2024 年 1-4 月（除特殊注明外，金额单位为人民币元）

项 目	土地使用权	软件	合 计
2. 2024 年 1-4 月增加金额	778,721.45		778,721.45
(1) 摊销	778,721.45		778,721.45
(2) 企业合并增加			
3. 2024 年 1-4 月减少金额			
(1) 处置			
(2) 合并范围减少			
4. 2024.4.30 余额	12,135,428.97	17,389.38	12,152,818.35
三、减值准备			
1. 2024 年初余额			
2. 2024 年 1-4 月增加金额			
(1) 计提			
3. 2024 年 1-4 月减少金额			
(1) 处置			
4. 2024.4.30 余额			
四、账面价值			
1. 2024.4.30 账面价值	67,892,496.77		67,892,496.77
2. 2024 年初账面价值	68,671,218.22		68,671,218.22

2023 年 12 月 31 日

项 目	土地使用权	软件	合 计
一、账面原值			
1. 2023 年初余额	80,027,925.74	17,389.38	80,045,315.12
2. 2023 年增加金额			
(1) 购置			
(2) 内部研发			
(3) 企业合并增加			
3. 2023 年减少金额			
(1) 处置			
(2) 合并范围减少			
4. 2023 年末余额	80,027,925.74	17,389.38	80,045,315.12
二、累计摊销			
1. 2023 年初余额	9,020,543.16	17,389.38	9,037,932.54





石家庄市能源投资发展有限公司

模拟财务报表附注

2023 年度及 2024 年 1-4 月（除特殊注明外，金额单位为人民币元）

项 目	土地使用权	软件	合 计
2. 2023 年增加金额	2,336,164.36		2,336,164.36
(1) 摊销	2,336,164.36		2,336,164.36
(2) 企业合并增加			
3. 2023 年减少金额			
(1) 处置			
(2) 合并范围减少			
4. 2023 年末余额	11,356,707.52	17,389.38	11,374,096.90
三、减值准备			
1. 2023 年初余额			
2. 2023 年增加金额			
(1) 计提			
3. 2023 年减少金额			
(1) 处置			
4. 2023 年末余额			
四、账面价值			
1. 2023 年末账面价值	68,671,218.22		68,671,218.22
2. 2023 年初账面价值	71,007,382.58		71,007,382.58

说明：无形资产中无未办妥权证的土地使用权。

12. 长期待摊费用

项 目	2024.01.01	本期增加	本期摊销	其他减少	2024.04.30	其他减少 的原因
装修费	55,344.44		6,511.12		48,833.32	
维修费	142,807.40		27,947.16		114,860.24	
合 计	198,151.84		34,458.28		163,693.56	

(续)

项 目	2023.01.01	本期增加	本期摊销	其他减少	2023.12.31	其他减少 的原因
装修费	113,325.97	58,600.00	116,581.53		55,344.44	
维修费	81,582.56	117,565.50	56,340.66		142,807.40	
合 计	194,908.53	176,165.50	172,922.19		198,151.84	



石家庄市能源投资发展有限公司

模拟财务报表附注

2023 年度及 2024 年 1-4 月（除特殊注明外，金额单位为人民币元）

13.递延所得税资产和递延所得税负债

(1) 未经抵销的递延所得税资产

项 目	2024.04.30		2023.12.31	
	递延所得税资产	可抵扣暂时性差异	递延所得税资产	可抵扣暂时性差异
信用减值准备	2,817.71	17,757.40	1,279.02	10,480.24
合 计	2,817.71	17,757.40	1,279.02	10,480.24

(2) 未经抵销的递延所得税负债

项 目	2024.04.30		2023.12.31	
	递延所得税负债	应纳税暂时性差异	递延所得税负债	应纳税暂时性差异
交易性金融工具、衍生金融工具的估值	2,019,025.30	8,076,101.18	1,604,746.16	6,418,984.64
合 计	2,019,025.30	8,076,101.18	1,604,746.16	6,418,984.64

14.其他非流动资产

项 目	2024.04.30	2023.12.31
合作研究款	2,524,271.85	2,600,000.00
预付工程款	55,966,637.06	
合 计	58,490,908.91	2,600,000.00

15.应付账款

(1) 应付账款列示

项 目	2024.04.30	2023.12.31
工程款	6,335,246.96	1,595,972.49
设备款	35,000.00	35,000.00
其他	24,800.29	24,710.29
合 计	6,395,047.25	1,655,682.78

(2) 账龄超过 1 年的重要应付账款

项 目	期末余额	未偿还或结转的原因
山东力诺电力设计咨询有限公司	1,571,217.66	未结算
合 计	1,571,217.66	

16.合同负债





石家庄市能源投资发展有限公司

模拟财务报表附注

2023 年度及 2024 年 1-4 月（除特殊注明外，金额单位为人民币元）

项 目	2024.04.30	2023.12.31
合同负债	916,562.51	240,361.25
减：列示于其他非流动负债的部分		
合 计	916,562.51	240,361.25

(1) 分类

项 目	2024.04.30	2023.12.31
预收合同未履约货款	916,562.51	240,361.25
合 计	916,562.51	240,361.25

17. 应付职工薪酬

(1) 应付职工薪酬列示

项 目	2024.01.01 余额	本年增加	本年减少	2024.04.30 余额
一、短期薪酬	2,036,829.64	2,560,908.83	3,751,180.83	846,557.64
二、离职后福利-设定提存计划		279,143.05	279,143.05	
三、辞退福利				
四、一年内到期的其他福利				
合 计	2,036,829.64	2,840,051.88	4,030,323.88	846,557.64

(续)

项 目	2023.01.01 余额	本年增加	本年减少	2023.12.31 余额
一、短期薪酬	1,696,652.34	8,296,485.94	7,956,308.64	2,036,829.64
二、离职后福利-设定提存计划		815,602.73	815,602.73	
三、辞退福利				
四、一年内到期的其他福利				
合 计	1,696,652.34	9,112,088.67	8,771,911.37	2,036,829.64

(2) 短期薪酬列示

项 目	2024.01.01 余额	本年增加	本年减少	2024.04.30 余额
1.工资、奖金、津贴和补贴	2,021,087.33	2,094,891.10	3,275,991.75	839,986.68
2.职工福利费		9,395.00	9,395.00	
3.社会保险费		209,699.89	209,699.89	
其中：医疗保险费		182,658.31	182,658.31	



石家庄市能源投资发展有限公司

模拟财务报表附注

2023 年度及 2024 年 1-4 月（除特殊注明外，金额单位为人民币元）

项 目	2024.01.01 余额	本年增加	本年减少	2024.04.30 余额
工伤保险费		8,798.58	8,798.58	
生育保险费		18,243.00	18,243.00	
其他税费				
4.住房公积金		204,852.00	204,852.00	
5.工会经费和职工教育经费	15,742.31	42,070.84	51,242.19	6,570.96
6.短期带薪缺勤				
7.短期利润分享计划				
合 计	2,036,829.64	2,560,908.83	3,751,180.83	846,557.64

(续)

项 目	2023.01.01 余额	本年增加	本年减少	2023.12.31 余额
1.工资、奖金、津贴和补贴	1,696,652.34	6,659,806.87	6,335,371.88	2,021,087.33
2.职工福利费		346,958.43	346,958.43	
3.社会保险费		590,205.96	590,205.96	
其中：医疗保险费		520,897.86	520,897.86	
工伤保险费		25,988.39	25,988.39	
生育保险费		42,537.53	42,537.53	
其他税费		782.18	782.18	
4.住房公积金		600,724.00	600,724.00	
5.工会经费和职工教育经费		98,790.68	83,048.37	15,742.31
6.短期带薪缺勤				
7.短期利润分享计划				
合 计	1,696,652.34	8,296,485.94	7,956,308.64	2,036,829.64

(3) 设定提存计划列示

项 目	2024.01.01 余额	本年增加	本年减少	2024.04.30 余额
1.基本养老保险		267,442.36	267,442.36	
2.失业保险费		11,700.69	11,700.69	
3.企业年金缴费				
合 计		279,143.05	279,143.05	

(续)

项 目	2023.01.01 余额	本年增加	本年减少	2023.12.31 余额
-----	---------------	------	------	---------------





石家庄市能源投资发展有限公司

模拟财务报表附注

2023 年度及 2024 年 1-4 月（除特殊注明外，金额单位为人民币元）

1.基本养老保险		781,381.19	781,381.19
2.失业保险费		34,221.54	34,221.54
3.企业年金缴费			
合计		815,602.73	815,602.73

18. 应交税费

税 项	2024.04.30	2023.12.31
增值税	119,408.64	59,788.57
企业所得税	3,287,609.58	3,282,270.00
个人所得税	621.42	29,888.00
城市维护建设税	734.58	1,051.18
教育费附加	524.70	750.85
印花税	1,706.70	12,142.54
土地使用税	23,964.24	
房产税	146,526.97	
合计	3,581,096.83	3,385,891.14

19. 其他应付款

项 目	2024.04.30	2023.12.31
应付利息		
应付股利		
其他应付款	12,430,165.11	12,675,924.98
合计	12,430,165.11	12,675,924.98

(1) 其他应付款

①按款项性质列示其他应付款

项 目	2024.04.30	2023.12.31
押金、质保金、定金	478,443.62	742,156.62
代收代付款	1,407,089.49	1,408,374.34
往来款	10,000,000.00	10,000,000.00
其他	544,632.00	525,394.02
合计	12,430,165.11	12,675,924.98

②账龄超过 1 年的重要其他应付款



石家庄市能源投资发展有限公司

模拟财务报表附注

2023 年度及 2024 年 1-4 月（除特殊注明外，金额单位为人民币元）

项 目	期末余额	未偿还或结转的原因
石家庄市军安宾馆有限公司	10,000,000.00	未明确后续事宜

20. 预计负债

项 目	2024.4.30	2023.12.31
未决诉讼[注]	1,849,503.39	
合 计	1,849,503.39	

注：未决诉讼详见本附注十三、4

21. 营业收入和营业成本

(1) 营业收入及成本列示如下：

项 目	2024 年 1-4 月		2023 年度	
	收入	成本	收入	成本
主营业务	1,638,688.64	1,272,601.54	3,897,286.50	1,578,919.94
其他业务	2,601,243.10	1,533,068.42	7,520,124.61	4,590,814.28
合 计	4,239,931.74	2,805,669.96	11,417,411.11	6,169,734.22

其中：主营业务收入及成本（分产品）列示如下：

产品名称	2024 年 1-4 月		2023 年度	
	收入	成本	收入	成本
光伏电费收入	1,186,293.48	654,055.70	2,950,038.30	1,153,552.78
物业综合管理收入	325,086.36	572,819.25	888,223.10	385,524.97
充电桩服务费收入	127,308.80	45,726.59	59,025.10	39,842.19
合 计	1,638,688.64	1,272,601.54	3,897,286.50	1,578,919.94

22. 税金及附加

项 目	2024 年 1-4 月	2023 年度
城市维护建设税	2,458.32	8,600.09
教育费附加	1,641.70	6,142.89
房产税	280,713.42	609,220.24
土地使用税	361,947.80	1,337,945.24
车船使用税	480.00	1,320.00
印花税	211,261.96	24,019.40
合 计	858,503.20	1,987,247.86





石家庄市能源投资发展有限公司

模拟财务报表附注

2023 年度及 2024 年 1-4 月（除特殊注明外，金额单位为人民币元）

23. 销售费用

项 目	2024 年 1-4 月	2023 年度
业务宣传费		7,759.60
合 计		7,759.60

24. 管理费用

项 目	2024 年 1-4 月	2023 年度
职工薪酬	2,682,875.79	8,873,954.65
折旧及摊销	849,024.13	3,067,661.46
修理费	13,045.40	46,342.04
业务招待费	3,883.00	52,502.80
差旅费	6,099.61	24,198.84
办公费	38,878.41	259,110.89
诉讼费		304,361.28
聘请中介机构费	47,169.81	709,659.94
其他	69,607.12	178,587.43
合 计	3,710,583.27	13,516,379.33

25. 财务费用

项 目	2024 年 1-4 月	2023 年度
利息费用		
减：利息收入	437,344.75	2,653,025.26
手续费及其他	6,229.20	4,239.37
合 计	-431,115.55	-2,648,785.89

26. 其他收益

项 目	2024 年 1-4 月	2023 年度
政府补助	77,255.08	37,039.88
代扣代缴个人所得税手续费	684.86	594.36
增值税加计抵减		142,358.47
其他	28.15	4,653.72
合 计	77,968.09	184,646.43

27. 投资收益



石家庄市能源投资发展有限公司

模拟财务报表附注

2023 年度及 2024 年 1-4 月（除特殊注明外，金额单位为人民币元）

项 目	2024 年 1-4 月	2023 年度
交易性金融资产持有期间取得的投资收益		542,196.90
合 计		542,196.90

28. 公允价值变动损益

产生公允价值变动收益的来源	2024 年 1-4 月	2023 年度
交易性金融资产	1,657,116.54	1,991,447.07
其中：权益工具投资公允价值变动	1,657,116.54	1,991,447.07
合 计	1,657,116.54	1,991,447.07

29. 信用减值损失

项 目	2024 年 1-4 月	2023 年度
应收账款信用减值损失	-2,582.15	3,245.46
其他应收款信用减值损失	-5,045.40	-952.84
合 计	-7,627.55	2,292.62

30. 营业外收入

项 目	2024 年 1-4 月	2023 年度
非流动资产毁损报废利得		112.55
合 计		112.55

(1) 计入当期损益的政府补助：

无。

31. 营业外支出

项 目	2024 年 1-4 月	2023 年度
非流动资产毁损报废损失		37.75
罚款支出		152,503.60
滞纳金	193,401.60	338,566.12
未决诉讼	1,849,503.39	
合 计	2,042,904.99	491,107.47

32. 所得税费用

项 目	2024 年 1-4 月	2023 年度
当期所得税费用	64,250.90	117,878.29





石家庄市能源投资发展有限公司

模拟财务报表附注

2023 年度及 2024 年 1-4 月（除特殊注明外，金额单位为人民币元）

递延所得税费用	412,740.45	495,796.44
合 计	476,991.35	613,674.73

33. 现金流量表补充资料

(1) 收到其他与经营活动有关的现金

项 目	2024 年 1-4 月	2023 年度
收到其他资金	93,411.02	779,565.47
收到银行利息	437,344.75	2,653,025.26
代收代付保险费、个税、稳岗补贴等	562,276.65	201,176.72
备用金保证金	20,532.84	657,755.00
合 计	1,113,565.26	4,291,522.45

(2) 支付其他与经营活动有关的现金

项 目	2024 年 1-4 月	2023 年度
支付其他往来款		1,015,708.01
支付的期间费用	957,059.20	2,642,327.83
支付备用金保证金	2,785,865.10	918,892.87
合 计	3,742,924.30	4,576,928.71

(3) 支付其他与投资活动有关的现金

项 目	2024 年 1-4 月	2023 年度
支付石家庄市政工程有限公司款项		38,479,489.79
支付河北新宝新能源开发有限公司往来款	1,415,407.95	481,740.00
合 计	1,415,407.95	38,961,229.79

(4) 现金流量表补充资料

补充资料	2024 年 1-4 月	2023 年度
1. 将净利润调节为经营活动现金流量:		
净利润	-3,496,148.40	-5,999,010.64
加: 信用减值损失	7,627.55	-2,292.62
资产减值损失		
固定资产折旧、投资性房地产折旧等	2,281,344.16	6,207,236.57
使用权资产折旧		



石家庄市能源投资发展有限公司

模拟财务报表附注

2023 年度及 2024 年 1-4 月（除特殊注明外，金额单位为人民币元）

无形资产摊销	778,721.45	2,336,164.36
长期待摊费用摊销	34,458.28	172,922.19
资产处置损失（收益以“-”号填列）		
固定资产报废损失（收益以“-”号填列）		
公允价值变动损失（收益以“-”号填列）	-1,657,116.54	-1,991,447.07
财务费用（收益以“-”号填列）		
投资损失（收益以“-”号填列）		-542,196.90
递延所得税资产减少（增加以“-”号填列）	-1,538.69	-2,065.33
递延所得税负债增加（减少以“-”号填列）	414,279.14	497,861.77
存货的减少（增加以“-”号填列）		
经营性应收项目的减少（增加以“-”号填列）	-3,109,062.19	730,351.96
经营性应付项目的增加（减少以“-”号填列）	1,606,001.09	-3,508,963.50
其他		
经营活动产生的现金流量净额	-3,141,434.15	-2,101,439.21
2、不涉及现金收支的重大投资和筹资活动：		
债务转为资本		
一年内到期的可转换公司债券		
确认使用权资产的租赁		
3、现金及现金等价物净变动情况：		
现金的期末余额	90,793,108.94	163,569,477.01
减：现金的期初余额	163,569,477.01	267,370,070.84
加：现金等价物的期末余额		
减：现金等价物的期初余额		
现金及现金等价物净增加额	-72,776,368.07	-103,800,593.83

（5）现金和现金等价物的构成

项 目	2024.04.30	2023.12.31
一、现金	90,793,108.94	163,569,477.01
其中：库存现金	8,857.99	12,968.80
可随时用于支付的银行存款	90,784,250.95	163,556,508.21
可随时用于支付的其他货币资金		
可用于支付的存放中央银行款项		
存放同业款项		





石家庄市能源投资发展有限公司

模拟财务报表附注

2023 年度及 2024 年 1-4 月（除特殊注明外，金额单位为人民币元）

拆放同业款项		
二、现金等价物		
其中：三个月内到期的债券投资		
三、期末现金及现金等价物余额	90,793,108.94	163,569,477.01
其中：母公司或集团内子公司使用受限制的现金和现金等价物		

34、所有权或使用权受到限制的资产

项 目	2024.4.30 账面余额	受限原因
货币资金	2,765,332.26	土地复垦保证金
合 计	2,765,332.26	

七、在其他主体中的权益

1、在子公司中的权益

(1) 模拟合并报表企业集团的构成

子公司名称	注册 资本	主要经营地	注册地	业务性质	持股比例		取得方式
					直接	间接	
石家庄能投新能源发展有限公司	3000 万	石家庄市深泽县	石家庄市深泽县	科技推广和应用服务	100%		设立
石家庄经纬物业服务服务有限公司	300 万	石家庄市桥西区	石家庄市桥西区	物业管理	100%		设立
石家庄创林产业园运营有限公司	3000 万	石家庄高新区	石家庄高新区	投资与资产管理	100%		设立

说明：润石智库产业创新（河北）有限公司已模拟 2022 年 1 月 1 日划出，不在本模拟财务报表范围内。根据本附注二、模拟财务报表的编制基础所述，2023 年度及 2024 年 1-4 月纳入合并范围的子公司均为 3 户，未发生变化。

2. 在合营企业或联营企业中的权益

本公司持股 50% 的河北新宝新能源开发有限公司为联营企业，根据本附注二、模拟财务报表的编制基础所述已模拟 2022 年 1 月 1 日划出。

八、政府补助

1、计入当期损益的政府补助情况

补助项目	2024 年 1-4 月计入损益 金额	上期计入损益金额	计入损益的 列报项目	与资产相关/ 与收益相关



石家庄市能源投资发展有限公司

模拟财务报表附注

2023 年度及 2024 年 1-4 月（除特殊注明外，金额单位为人民币元）

补助项目	2024 年 1-4 月计入损益金额	上期计入损益金额	计入损益的列报项目	与资产相关/与收益相关
稳岗补贴	77,255.08	37,039.88	其他收益	与收益相关
合计	77,255.08	37,039.88		

九、公允价值的披露

1、以公允价值计量的资产和负债的年末公允价值

项目	期末公允价值			合计
	第一层次公允价值计量	第二层次公允价值计量	第三层次公允价值计量	
一、持续的公允价值计量				
1、以公允价值计量且其变动计入当期损益的金融资产	10,000,843.68			10,000,843.68
2、其他权益工具投资				
持续以公允价值计量的资产总额	10,000,843.68			10,000,843.68

说明：

1、持续和非持续第一层次公允价值计量项目，采用的估值技术和重要参数的定性及定量信息对于以公允价值计量且其变动计入当期损益的金融资产，期末有市价，以市价作为公允价值计量。

2、持续和非持续第三层次公允价值计量项目，采用的估值技术和重要参数的定性及定量信息其他权益工具投资：对被非上市公司股权采用收益法或者市场法进行估值不切实可行，且近期内该被投资公司并无引入外部投资者、股东之间转让股权等可作为确定公允价值参考依据的交易实际发生时以成本作为公允价值最佳估计。

十、关联方及其交易

1、2024 年 4 月 30 日本公司的母公司情况

母公司名称	注册地	业务性质	注册资本（万元）	母公司对本公司的持股比例	母公司对本公司的表决权比例
石家庄市政建设集团有限责任公司	河北省石家庄市长安区正东路 83 号	土木工程建筑业	200,000.00	100.00%	100.00%

石家庄市政建设集团有限责任公司成立于 2023 年 7 月 20 日，注册资本 200,000.00 万元。

2024 年 10 月 18 日本公司 100% 股东变更为石家庄慧发新能源发展有限公司。

变更前后本公司的最终控制方均为石家庄市人民政府国有资产监督管理委员会。





石家庄市能源投资发展有限公司

模拟财务报表附注

2023 年度及 2024 年 1-4 月（除特殊注明外，金额单位为人民币元）

2、本公司的子公司情况

详见附注七、1“在子公司中的权益”。

3、联营企业和合营企业情况

详见附注七、2“在子公司中的权益”。

4、其他关联方情况

其他关联方名称	与本公司的关系
夏琳琳	执行董事、总经理
张军博	副总经理
赵丽	副总经理
孙朝霞	副总经理
肖慧芳	副总经理
王丽辉	监事
石家庄市政工程有限公司	母公司全资子公司
石家庄国控城市发展投资集团有限责任公司	前母公司
河北新宝新能源开发有限公司	模拟划转出去的合营企业
河北华电石家庄鹿华热电有限公司	模拟划转出去的参股公司
润石智库产业创新（河北）有限公司	模拟划转出去的子公司
石家庄常山纺织集团有限责任公司	慧发能源公司的母公司

5、关联方应收应付款项

项目名称	关联方名称	2024.4.30		2023.12.31	
		账面余额	坏账准备	账面余额	坏账准备
其他应收款	河北新宝新能源开发有限公司	1,415,407.95			
	合计	1,415,407.95			

6、关联方交易情况

① 出售商品/提供劳务情况

关联方名称	关联交易内容	关联交易定价方式及决策程序	2024 年 1-4 月	2023 年度
			金额（元）	金额（元）
润石智库产业创新（河北）有限公司	房产租赁	市场价		73,394.50
总计	---	---		73,394.50



石家庄市能源投资发展有限公司

模拟财务报表附注

2023 年度及 2024 年 1-4 月（除特殊注明外，金额单位为人民币元）

#### 7、关联方资金拆借情况

##### (1) 收到的关联方现金流

无

##### (2) 支付的关联方现金流

项 目	2024 年 1-4 月	2023 年度
支付石家庄市政工程有限公司款项		38,479,489.79
支付河北新宝新能源开发有限公司往来款	1,415,407.95	481,740.00
合 计	1,415,407.95	38,961,229.79

#### 8、 关联方担保事项

截止 2024 年 4 月 30 日，本公司为石家庄市政建设集团有限责任公司控制的石家庄市政工程有限公司承揽的工程项目提供担保，担保金额为 114,970,453.21 元，为石家庄市建设工程项目管理有限公司提供担保，担保金额为 545,834.28 元，担保金额共计 115,516,287.49 元。其中，预付款担保的金额为 114,970,453.21 元，担保期限为自预付款支付给承包人起生效，至发包人签发的进度款支付证书说明已完全扣清止，预付款完全扣回之后，担保自动作废；履约担保的金额为 545,834.28 元，担保有效期自发包人与承包人签订的合同生效之日起至发包人签发工程接收证书之日止。

至本财务报表报出日，上述担保事项已经终止。

#### 十一、或有事项

2023 年 11 月 18 日，能源投资发展公司因民间借贷纠纷将河北新宝新能源开发有限公司诉至石家庄市桥西区人民法院，石家庄市桥西区人民法院已经立案受理，案号为（2023）冀 0104 民初 33032 号，尚未确定开庭时间。根据起诉状记载，能源投资要求：1.河北新宝新能源开发有限公司偿还借款本金 9560 万元；2.利息以 9560 万元为基数，按照全国银行间同业拆借中心发布的一年期贷款市场报价利率，自起诉之日起计算至借款清偿完毕之日；3.要求河北新宝新能源开发有限公司支付违约金 200 万元。

能源投资公司本次起诉的主要理由系河北新宝新能源开发有限公司为推动“将军岭”项目发展，自 2011 年开始陆续向能源投资借款，截至 2016 年底，借款合计 8210 万元，因河北新宝新能源开发有限公司曾向石家庄能投能源投资有限公司借款 1350 万元，能源投资公司于 2019 年 1 月 29 日受让了该债权，根据河北新宝新能源开发有限公司与石家庄能投能源投资有限公司的约定，如河北新宝新能源开发有限公司违约，应承担 200 万元违约金。

2024 年 9 月 4 日，河北省石家庄市桥西区人民法院出具（2023）冀 0104 民初 33032 号民事调解书，能源投资公司与河北新宝新能源开发有限公司达成如下协议：（1）被告河北新宝新能源开发有限公司支付原告石家庄市能源投资发展有限公司借款本金 9560 万元（分 40 期支付，自 2025 年 3 月 1 日起至 2026 年 2 月 1 日止 12 期，每月 1 日前支付 100 万元；自 2026 年 3 月 1 日起至 2028 年 5 月 1 日止 27 期，每月 1 日前支付 300 万元；2028 年 6 月 1 日前支付 260 万元）；





石家庄市能源投资发展有限公司

模拟财务报表附注

2023 年度及 2024 年 1-4 月（除特殊注明外，金额单位为人民币元）

(2) 被告河北新宝新能源开发有限公司逾期未按本调解书第一项中任意一项履行，原告石家庄市能源投资发展有限公司可就剩余实际借款本金及利息(以 9560 万元为基数，自 2023 年 12 月 21 日起至付清之日止，按照全国银行间同业拆借中心发布的一年期贷款市场报价利率计算，已还款部分予以扣除)向人民法院申请强制执行；(3) 其他各节，双方互不追究。

本模拟财务报表假设 2022 年 1 月 1 日已经将本公司对河北新宝新能源开发有限公司的投资以及应收债权无偿转让至石家庄慧发新能源有限公司。

## 十二、 承诺事项

无本公司承诺的重大事项。

## 十三、 资产负债表日后事项

1、2024 年 6 月 25 日，根据石家庄市政建设集团有限责任公司通知，本公司将 2000 万元货币资金归集至市政集团统筹使用。截至本报告批准报出日，市政集团归集资金尚未归还。为避免置入资产存在非经营性资金占用影响本次置换的情形，控股股东常山纺织集团有限责任公司承诺置入资产资金占用金额将在本次置换实施完成前清偿完毕。

2、根据 2024 年 7 月 18 日石家庄国控城市发展投资集团有限责任公司通知，本公司与石家庄市供热管理集团有限公司签署了《河北华电石家庄鹿华热电有限公司股权转让协议》，本公司以 0 元价格将持有的河北华电石家庄鹿华热电有限公司 9.9994% 股权转让。2024 年 8 月 19 日，华电国际电力股份有限公司（以下简称“华电国际公司”）签发华电国际财【2024】134 号文件，华电国际公司同意鹿华热电股权转让事宜并放弃相关股份优先购买权。2024 年 8 月 29 日，能投公司持有的鹿华热电股权划转完成。

本段事项在本模拟财务报表期初已经模拟转让完毕。

3、2024 年 9 月 2 日，本公司的子公司石家庄创林产业园运营有限公司（以下简称创林公司）与河北银行股份有限公司石家庄分行（以下简称“河北银行”）签署借款合同，创林公司借款人民币 2 亿元，借款期限为 2024 年 9 月 2 日至 2043 年 9 月 30 日，借款用途为用于润石智谷产业园一期项目建设。创林公司以其正在建设的“润石智谷产业园”及其所有持有的土地（土地权属证书号：冀（2018）石高新不动产权第 0011868 号）进行借款抵押；本公司以其所持有的桥西区建设南大街 10 号（权属证书号：冀（2023）石家庄市不动产权第 0073315 号）、新华区天苑路 6 号石家庄市供热服务及维修管控中心 101 等 6 处（权属证书号：冀（2023）石家庄市不动产权第 0087872 号）；本公司为创林公司的借款提供担保，担保期限为主合同债务人履行债务期限届满之日起三年，保证范围为债权本金、利息、罚息及其他相关款项费用。

创林公司已于 2024 年 9 月 28 日收到第一笔借款 2800 万元。

4、原告郝\*\*与被告石家庄市能源投资发展有限公司不当得利纠纷一案 2024 年 4 月 3 日在河北省石家庄市桥西区人民法院立案，原告的提出诉讼请求为：（1）返还原告支付的购房款 1823400 元；（2）被告承担全部诉讼费用。经审理河北省石家庄市桥西区人民法院 2024 年 9 月 23 日出具（2024）冀 0104 民初 7337 号民事判决书，对原告郝\*\*与被告石家庄市能源投资发展有限公司不当得利纠纷一案进行宣判。判决结果为：（1）被告石家庄市能源投资发展有限





石家庄市能源投资发展有限公司

模拟财务报表附注

2023年度及2024年1-4月（除特殊注明外，金额单位为人民币元）

公司于本判决生效之日起十日内返还原告郝\*\*购房款1823400元及利息（自2024年4月3日起至付清之日止，按年利率3.45%计算），如被告未按本判决指定的期间履行给付金钱义务，应当按照《中华人民共和国民事诉讼法》第二百六十四条之规定，加倍支付迟延履行期间的债务利息；（2）案件受理费21,210.6元，由被告石家庄市能源投资发展有限公司负担。

根据谨慎性原则，本公司按照一审判决计提了预计负债，并减少净资产。

2024年9月26日，能源投资发展公司向河北省石家庄市中级人民法院提起上诉，诉求为：（1）依法撤销石家庄市桥西区人民法院作出的（2024）冀0104民初7337号民事判决书，改判为驳回被上诉人郝\*\*的诉讼请求；（2）请求法院将本案被上诉人郝\*\*及郝\*斌所涉刑事犯罪行为移送刑事侦查机关处理；（3）本案一审、二审的诉讼费用由被上诉人承担。

截止报告日，案件仍在审理中。

5、根据石家庄市人民政府国资委于2024年4月1日下发的《石家庄市人民政府国资委关于常山纺织集团有限责任公司相关企业划转工作的通知》（石国资发【2024】16号文件）的文件精神，城发投集团所属石家庄市能源投资发展有限公司100%国有股权划转至常山集团下属全资子公司石家庄慧发新能源发展有限公司，2024年10月18日股权划转完毕并在石家庄市行政审批局完成备案。

#### 十四、 母公司财务报表主要项目注释

##### 1. 应收账款

##### （1）以摊余成本计量的应收账款

项 目	2024.04.30			2023.12.31		
	账面余额	坏账准备	账面价值	账面余额	坏账准备	账面价值
应收账款	931,235.89	312.36	930,923.53	566,652.79	666.53	565,986.26
合 计	931,235.89	312.36	930,923.53	566,652.79	666.53	565,986.26

##### （2）坏账准备

本公司对应收账款，无论是否存在重大融资成分，均按照整个存续期的预期信用损失计量损失准备。

③ 2024年4月30日及2023年12月31日，无单项计提坏账准备的应收账款。

④ 2024年4月30日，组合计提坏账准备：

组合1——按照账龄组合计提坏账准备的应收账款

2024年4月30日

账 龄	账面余额	整个存续期预期信用损失率	坏账准备
1年以内（0-6个月）	31,235.89	1%	312.36





石家庄市能源投资发展有限公司

模拟财务报表附注

2023年度及2024年1-4月（除特殊注明外，金额单位为人民币元）

1年以内(6个月-1年)			
1至2年			
2至3年			
3年以上			
合计	31,235.89	1%	312.36

2023年12月31日

账龄	账面余额	整个存续期预期信用损失率	坏账准备
1年以内(0-6个月)	66,652.79	1%	666.53
1年以内(6个月-1年)			
1至2年			
2至3年			
3年以上			
合计	66,652.79	1%	666.53

组合2——按照无风险组合计提坏账准备的应收账款

类型	账面余额	整个存续期预期信用损失率	坏账准备
合并范围内关联方	900,000.00	0%	
合计	900,000.00	0%	

2023年12月31日

账龄	账面余额	整个存续期预期信用损失率	坏账准备
合并范围内关联方	500,000.00	0%	
合计	500,000.00	0%	

(3) 坏账准备的变动

项目	2024.01.01	本期增加	本期减少		2024.04.30
			转回	转销或核销	
应收账款坏账准备	666.53		354.17		312.36

(续)

项目	2023.01.01	本期增加	本期减少		2023.12.31
			转回	转销或核销	
应收账款坏账准备		666.53			666.53



石家庄市能源投资发展有限公司

模拟财务报表附注

2023 年度及 2024 年 1-4 月（除特殊注明外，金额单位为人民币元）

（4）按欠款方归集的期末余额前五名的应收账款情况：

本报告期按欠款方归集的期末余额前二名应收账款汇总金额 931,235.89 元，占应收账款原值期末余额合计数的比例 100.00%，相应计提的坏账准备期末汇总金额 312.36 元。

单位名称	期末余额	账龄	占应收账款总额的比例（%）	坏账准备期末余额
客户 1	900,000.00	0-6 个月	96.65	
客户 2	31,235.89	0-6 个月	3.35	312.36
合计	931,235.89		100.00	312.36

2.其他应收款

项目	2024.04.30	2023.12.31
应收利息		
应收股利		
其他应收款	160,429,860.33	63,696,565.00
合计	160,429,860.33	63,696,565.00

（1）其他应收款情况

项目	2024.04.30			2023.12.31		
	账面余额	坏账准备	账面价值	账面余额	坏账准备	账面价值
其他应收款	160,430,006.31	145.98	160,429,860.33	63,696,565.00		63,696,565.00
合计	160,430,006.31	145.98	160,429,860.33	63,696,565.00		63,696,565.00

①坏账准备

A. 2024 年 4 月 30 日，处于第一阶段的其他应收款坏账准备如下：

项目	账面余额	未来12月内预期信用损失率	坏账准备	理由
单项计提：				
无				
组合计提：				
往来款				
无风险组合	160,415,407.95			关联方款项
备用金及其他	14,598.36	1%	145.98	
合计	160,430,006.31		145.98	

2023 年 12 月 31 日，处于第一阶段的其他应收款坏账准备如下：





石家庄市能源投资发展有限公司

模拟财务报表附注

2023 年度及 2024 年 1-4 月（除特殊注明外，金额单位为人民币元）

项 目	账面余额	未来12个月内预期信用损失率	坏账准备	理 由
单项计提:				
无				
组合计提:				
往来款				
无风险组合	63,696,565.00	0.00		关联方款项
备用金及其他				
合 计	63,696,565.00	0.00		关联方款项

B. 2024 年 4 月 30 日及 2023 年 12 月 31 日，无处于第二阶段的其他应收款坏账准备。

C. 2024 年 4 月 30 日及 2023 年 12 月 31 日，无处于第三阶段的其他应收款坏账准备。

② 坏账准备的变动

2024 年 4 月 30 日

坏账准备	第一阶段	第二阶段	第三阶段	合计
	未来 12 个月内预期信用损失	整个存续期预期信用损失（未发生信用减值）	整个存续期预期信用损失（已发生信用减值）	
2024 年 1 月 1 日余额				
期初余额在本期				
—转入第一阶段				
—转入第二阶段				
—转入第三阶段				
本期计提	145.98			145.98
本期转回				
本期转销				
本期核销				
其他变动				
2024 年 4 月 30 余额	145.98			145.98

2023 年 12 月 31 日

无

③ 其他应收款按款项性质分类情况



石家庄市能源投资发展有限公司

模拟财务报表附注

2023 年度及 2024 年 1-4 月（除特殊注明外，金额单位为人民币元）

款项性质	2024.04.30	2023.12.31
往来款	160,415,407.95	63,696,565.00
备用金及其他	14,598.36	
合计	160,430,006.31	63,696,565.00

④2024.04.30 重要的其他应收款情况:

单位名称	期末余额	账龄	占其他应收款总额的比例 (%)	坏账准备期末余额
石家庄创林产业园运营有限公司	59,000,000.00	0-6 个月, 5 年以上	36.78	
石家庄能投新能源发展有限公司	100,000,000.00	0-6 个月, 1-2 年	62.33	
河北新宝新能源开发有限公司	1,415,407.95	0-6 个月	0.88	
合计	160,415,407.95		99.99	

2023.12.31 重要的其他应收款情况:

单位名称	期末余额	账龄	占其他应收款总额的比例 (%)	坏账准备期末余额
石家庄创林产业园运营有限公司	48,696,565.00	5 年以上	76.45	
石家庄能投新能源发展有限公司	15,000,000.00	0-6 个月	23.55	
合计	63,696,565.00		100.00	

3、长期股权投资

2024 年 4 月 30 日

被投资单位	2024.01.01	本年增减变动				
		追加投资	减少投资	权益法下确认的投资损益	其他综合收益调整	其他权益变动
子公司:						
石家庄创林产业园运营有限公司	30,000,000.00					
石家庄能投新能源发展有限公司	30,000,000.00					
石家庄经纬物业服务有限责任公司	500,000.00					
合计	60,500,000.00					

(续)

被投资单位	本期增减变动	2024.4.30	减值准备期末
-------	--------	-----------	--------





石家庄市能源投资发展有限公司

模拟财务报表附注

2023 年度及 2024 年 1-4 月（除特殊注明外，金额单位为人民币元）

	宣告发放现金股利或利润	计提减值准备	其他		余额
子公司：					
石家庄创林产业园运营有限公司				30,000,000.00	
石家庄能投新能源发展有限公司				30,000,000.00	
石家庄经纬物业服务有限责任公司				500,000.00	
合计				60,500,000.00	

2023 年 12 月 31 日

被投资单位	2023.01.01	本年增减变动				
		追加投资	减少投资	权益法下确认的投资损益	其他综合收益调整	其他权益变动
子公司：						
石家庄创林产业园运营有限公司	30,000,000.00					
石家庄能投新能源发展有限公司	30,000,000.00					
石家庄经纬物业服务有限责任公司	500,000.00					
合计	60,500,000.00					

(续)

被投资单位	本期增减变动			2023.12.31	减值准备期末余额
	宣告发放现金股利或利润	计提减值准备	其他		
子公司：					
石家庄创林产业园运营有限公司				30,000,000.00	
石家庄能投新能源发展有限公司				30,000,000.00	
石家庄经纬物业服务有限责任公司				500,000.00	
合计				60,500,000.00	



石家庄市能源投资发展有限公司

模拟财务报表附注

2023 年度及 2024 年 1-4 月（除特殊注明外，金额单位为人民币元）

4、营业收入及营业成本

（1）营业收入及成本列示如下：

项 目	2024 年 1-4 月		2023 年度	
	收入	成本	收入	成本
主营业务	127,308.80	45,726.59	59,025.10	39,842.19
其他业务	2,187,155.99	1,496,869.88	4,738,532.02	4,492,094.60
合 计	2,314,464.79	1,542,596.47	4,797,557.12	4,531,936.79

其中：主营业务收入及成本（分产品）列示如下：

产品名称	2024 年 1-4 月		2023 年度	
	收入	成本	收入	成本
充电桩服务费收入	127,308.80	45,726.59	59,025.10	39,842.19
合 计	127,308.80	45,726.59	59,025.10	39,842.19


5、投资收益

项 目	2024 年 1-4 月	2023 年度
交易性金融资产持有期间取得的投资收益		542,196.90
合 计		542,196.90

  
石家庄市能源投资发展有限公司  
2024 年 10 月 27 日







# 营业执照

(副本)(5-1)

统一社会信用代码  
9111010208376569XD



扫描二维码获取更多  
企业信息,快捷  
了解更多服务。

名称 中兴财光华会计师事务所(特殊普通合伙)

类型 特殊普通合伙企业

投资人 姚康春,王凤岐,丁亚轩,杨海龙

经营范围 会计报表、审计报告、验资、清算、审计、税务咨询、代理记账、资产评估、法律事务、企业管理咨询、其他管理咨询、(依法须经批准的项目,经相关部门批准后方可开展经营活动)

出资额 3770万元

成立日期 2013年11月13日

主要经营场所 北京市西城区阜成门外大街2号22层A24

登记机关



2023年08月08日

与原件一致

国家企业信用信息公示系统报送公示年度报告。

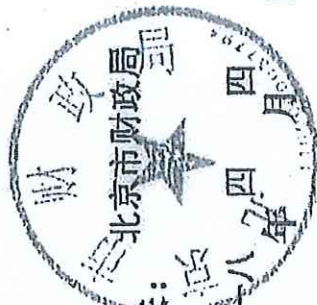
国家企业信用信息公示系统网址: <http://www.gsxt.gov.cn>

国家市场监督管理总局监制

证书序号: 0000187

### 说明

- 1、《会计师事务所执业证书》是证明持有人经财政部门依法审批, 准予执行注册会计师法定业务的凭证。
- 2、《会计师事务所执业证书》记载事项发生变动的, 应当向财政部门申请换发。
- 3、《会计师事务所执业证书》不得伪造、涂改、出租、出借、转让。
- 4、会计师事务所终止或执业许可注销的, 应当向财政部门交回《会计师事务所执业证书》。



发证机关:

二〇一四年四月 日

中华人民共和国财政部制

与原件一致



## 会计师事务所 执业证书

名称: 中兴财光华会计师事务所(特殊普通合伙)

首席合伙人: 姚庚春

主任会计师:

经营场所: 北京西城区阜成门外大街2号22层A24

组织形式: 特殊普通合伙

执业证书编号: 11010205

批准执业文号: 京财会许可[2014]0031号

批准执业日期: 2014年03月28日





中国证券监督管理委员会

CHINA SECURITIES REGULATORY COMMISSION

请输入关键字



首页

机构概况

新闻发布

政务信息

办事服务

互动交流

统计信息

专题专栏

当前位置: 首页 > 政务信息 > 政府信息公开 > 主动公开目录 > 按主题运营 > 证券服务机构监管 > 审计与评估机构

索引号: bm56000001/2023-00002630

发布机构

分类: 审计与评估机构监管对象

发文日期: 2023年02月27日

名称: 从事证券服务业务会计师事务所名录 (截至2022.12.31)

文号

关键词

### 从事证券服务业务会计师事务所名录 (截至2022.12.31)

从事证券服务业务会计师事务所名录 (截至2022.12.31)

从事证券服务业务会计师事务所名录 (截至 2022. 12. 31)			
序号	会计师事务所名称	联系地址	联系电话
98	中兴财光华会计师事务所 (特殊普通合伙)	北京市西城区阜成门外大街2号22层A24	0311-85927137





姓名: 魏卫国  
 Full name: WEI WEGUO  
 性别: 男  
 Sex: M  
 出生日期: 1989-12-22  
 Date of birth: 1989-12-22  
 工作单位: 中兴财光华会计师事务所  
 Working unit: 中兴财光华会计师事务所  
 身份证号码: 130104198912220153  
 Identity card No: 130104198912220153



姓名: 魏卫国  
 证书编号: 130000010034

年度检验登记  
 Annual Renewal Registration

本证书检验合格, 继续有效一年。  
 This certificate is valid for another year after this renewal.



证书编号: 130000010034  
 No. of Certificate: 130000010034  
 批准注册协会: 河北省注册会计师协会  
 Authorized Institute of CPAs: Hebei Institute of CPAs  
 发证日期: 2016年 7月 8日  
 Date of Issuance: 2016-07-08

年度检验  
 Annual Ren




年度检验登记  
 Annual Renewal Registration

本证书检验合格, 继续有效一年。  
 This certificate is valid for another year after this renewal.

年 月 日  
 Year Month Day

注册会计师工作单位变更事项登记  
 Registration of the Change of Working Unit by a CPA

同意转出  
 Agree the holder to be transferred from



同意转入  
 Agree the holder to be transferred to



注册会计师工作单位变更事项登记  
 Registration of the Change of Working Unit by a CPA

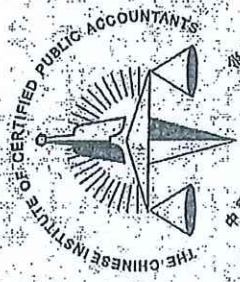
同意转出  
 Agree the holder to be transferred from

转出协会盖章  
 Stamp of the transfer out Institute of CPAs  
 年 月 日  
 Year Month Day

同意转入  
 Agree the holder to be transferred to

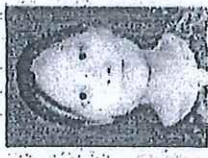
转入协会盖章  
 Stamp of the transfer-in Institute of CPAs  
 年 月 日  
 Year Month Day





中国注册会计师协会

姓名: 杜金涛  
 Full name: 杜金涛  
 性别: 女  
 Sex: 女  
 出生日期: 1982-07-07  
 Date of birth: 1982-07-07  
 工作单位: 中致瑞光会计师事务所有限公司  
 Working unit: 中致瑞光会计师事务所有限公司  
 身份证号码: 130125198207070053  
 Identity card No.: 130125198207070053



与原件一致



证书编号: 13000011429  
 No. of Certificate

执业注册机构: 河北注册会计师协会  
 Authorized Institute of CPA

发证日期: 2020 年 11 月 10 日  
 Date of Issuance

