



CRYSTAL-OPTECH

# 水晶光电

## 2024年三季度业绩说明会

# 前瞻性陈述

## Forward-looking Statement

本文件由浙江水晶光电科技股份有限公司（以下简称“公司”或“本公司”）编制，仅供在本公司的业绩发布会上使用。

本文件所载数据未经独立核实。本资料应与2024年三季度报告一并阅读，所涉信息及释义以2024年三季度报告披露为准。本文件并无以明示或暗示方式作出任何陈述或保证，阁下不得依赖本文件所载数据的准确性、公正性或完整性。本文件所载信息及意见乃于本会举行当日的说明及看法，如有更改恕不另行通知，且不会更新或修订，以反映简介会举行当日后可能出现的任何事态发展。本公司或其任何附属公司概不就因本文件所载的任何数据的提供和使用所引起的任何实际或间接损失或损害赔偿承担任何责任。本公司可以任何方式改动、修改或更改本文件的内容而毋须就有关改动、修改或更改通知任何人士。

本文件载有构成前瞻性陈述的陈述。该等陈述可通过使用「预期」、「计划」、「将」、「估计」、「预计」、「打算」等字眼或类似含义及意图的字眼识别。该等前瞻性声明是以关于本公司的营运业务及其它因素等多项假设为依据，而许多该等假设均在本公司控制范围以外，并须受重大风险和不明朗因素所约束。该等前瞻性陈述并非未来业绩的保证，并且涉及风险和不确定性，实际结果可能因各种因素及假设而与前瞻性陈述所说明者存在区别。本公司并无义务且并非承诺会对本文件所载的前瞻性陈述作出修订，以反映未来事件或情况。因此，阁下不应过份依赖任何前瞻性陈述。

# 议程

## AGENDA

1

2024年三季度报告解读

郑萍

2

Q&A

4

总结发言

林敏

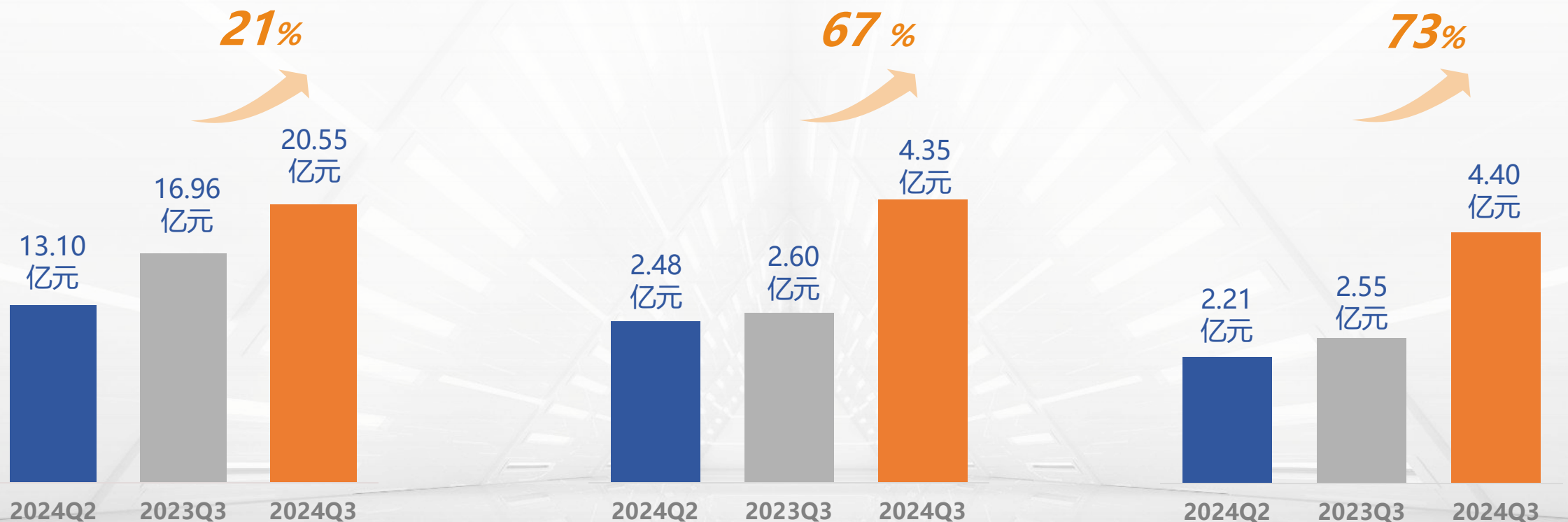
# 2024年三季度报告解读

副总经理兼财务总监 郑萍

# 2024年1-9月实现收入47.10亿元，归母净利8.62亿元，收入净利创历史新高



# 2024年Q3实现收入20.55亿元，归母净利4.35亿元，同比均增长



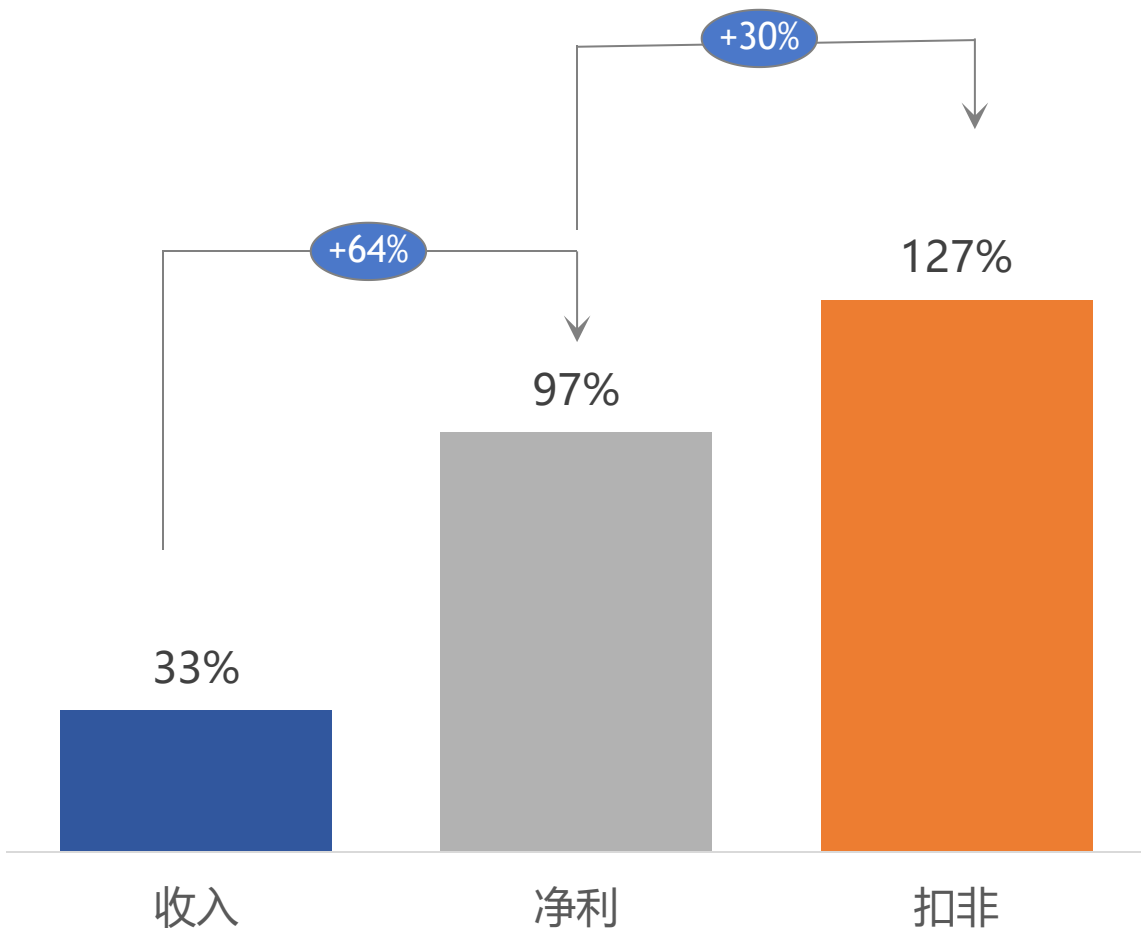
2024年Q3营业收入  
**20.55亿元**

2024年Q3归母净利润  
**4.35亿元**

2024年Q3扣非归母净利润  
**4.40亿元**

# 2024年1-9月净利润及扣非净利润增长远超收入增长，体现公司内生竞争力的提升

2024.1-9月公司指标增长率 (%)

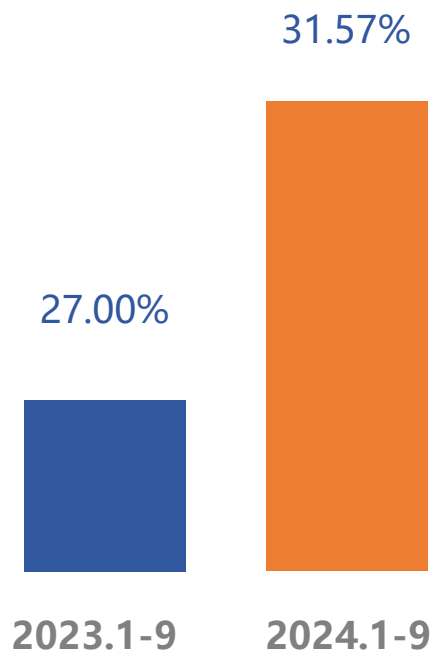


## 增速显著

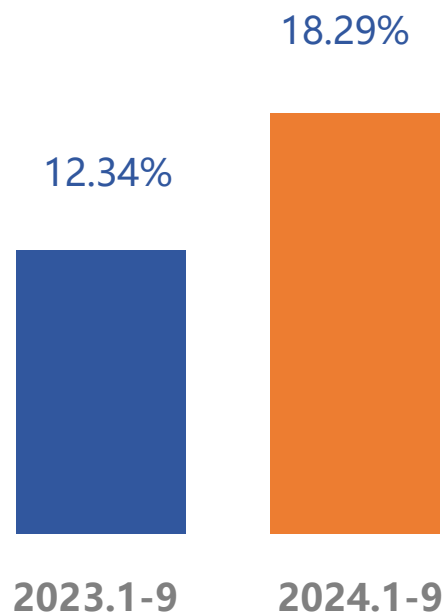


- ▶ 收入同比增加11.60亿元，增长33%，主要元器件业务和薄膜面板业务收入同比增长
- ▶ 归属上市公司股东净利润8.62亿元，增长97%；归属上市公司股东扣非净利润8.31亿元，增长127%；

# 2024年1-9月毛利率、归母净利率同比均提升



2024年1-9月毛利率  
**+4.57%**



2024年1-9月归母净利率  
**+5.96%**

## 毛利率



▶▶ 1-9月整体毛利率同比上升4.57%

## 净利率

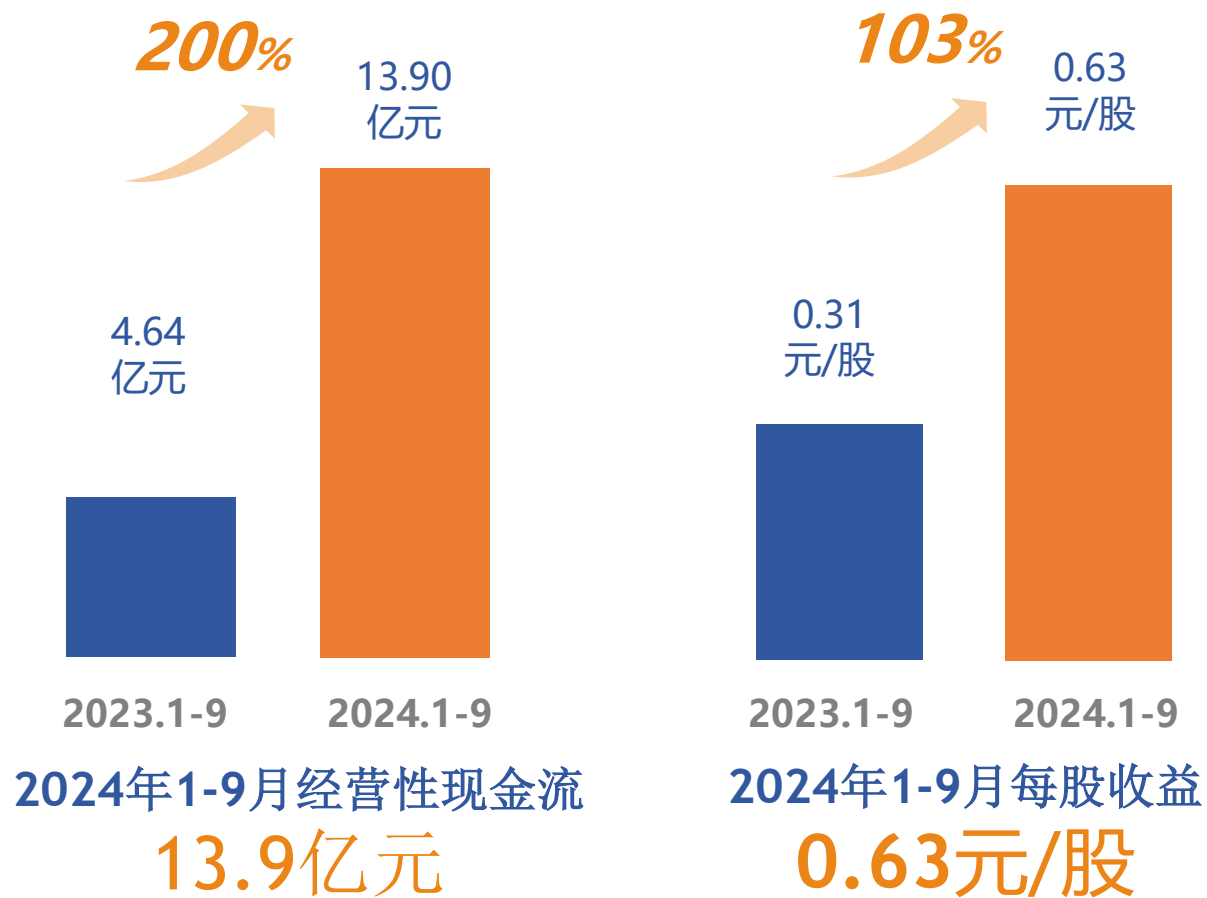


▶▶ 1-9月整体净利率同比上升5.96%

▶▶ 主要是收入增长33%，毛利率提升及费用率降低



# 2024年1-9月经营性现金净额同比上升， 每股收益同比上升

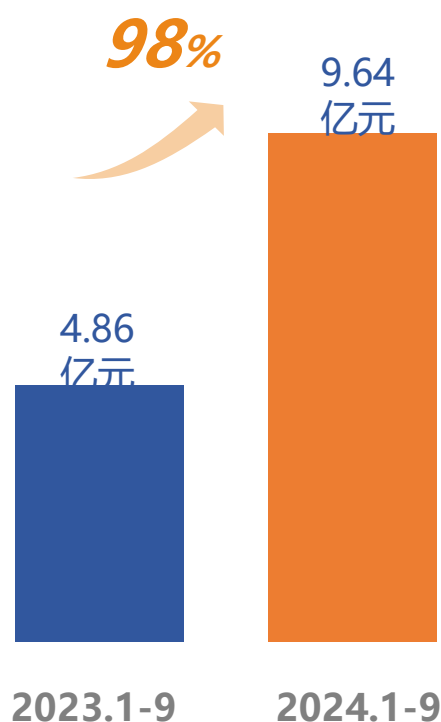


## 增幅情况

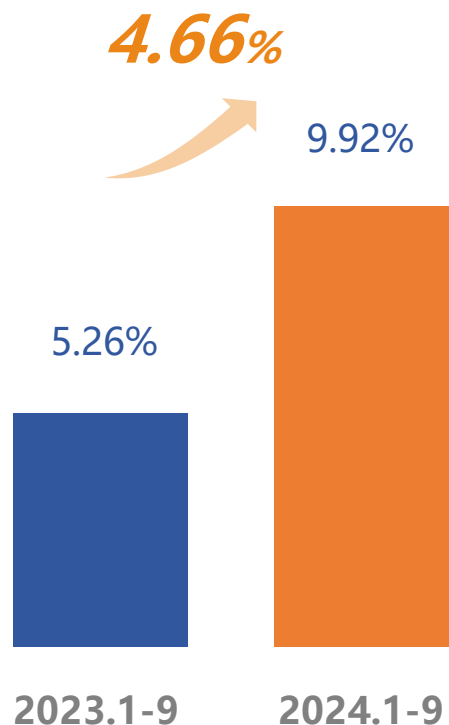


- ▶ 经营活动产生的现金流量净额同比增加9.26亿元，增长200%
- ▶ 基本每股收益同比增加0.32元/股，增长103%

# 2024年1-9月EBIT及加权平均净资产收益率同比上升



2024年1-9月 EBIT  
**9.64亿元**



2024年1-9月加权平均净资产收益率  
**9.92%**

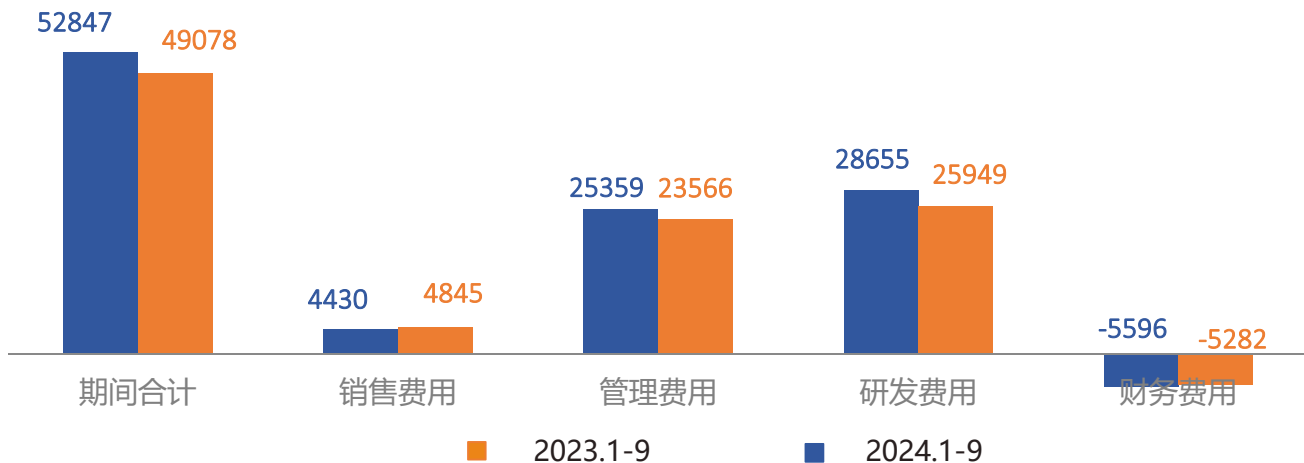
## 增幅情况



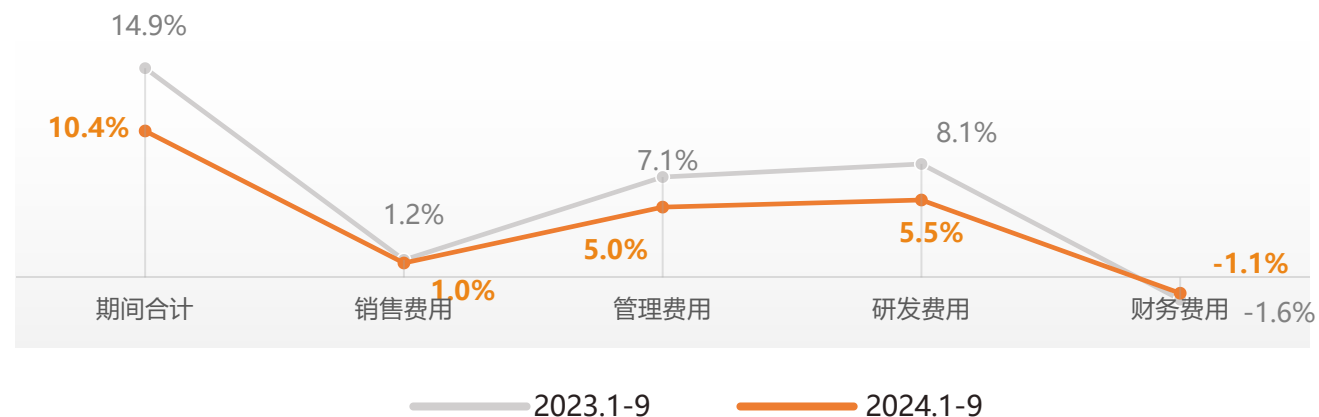
- ▶▶ EBIT同比增加4.78亿元，增长98%
- ▶▶ 加权平均净资产收益率同比增长4.66%

# 2024年1-9月期间费用同比下降7%，主要源于研发费用、管理费用下降

## 费用结构



## 费用率



## 期间费用



- ▶▶ 期间费用总额减少3769万元
- ▶▶ 研发费用下降2706万元
- ▶▶ 管理费用下降1793万元

## 期间费用率



- ▶▶ 期间费用率为10.4%，同比下降4.5%
- ▶▶ 主要是各项费用占比均在下降，其中管理费用率下降2.1个百分点，研发费用率下降2.6个百分点

# 2024年1-9月财务指标

项目	2023.1-9月	2024.1-9月	YOY
营业收入 (万元)	354,946.24	470,972.48	32.69%
归属于上市公司股东的净利润 (万元)	43,784.03	86,153.67	96.77%
归属于上市公司股东的扣非净利润 (万元)	36,533.88	83,063.10	127.36%
毛利率	27.00%	31.57%	4.57%
净利率 (归母)	12.34%	18.29%	5.96%
EBIT (万元)	48,627.85	96,419.52	98.28%
经营活动产生的现金流量净额 (万元)	46,405.79	139,000.06	199.53%
基本每股收益 (元/股)	0.31	0.63	102%
稀释每股收益 (元/股)	0.31	0.62	101%
加权平均净资产收益率	5.26%	9.92%	4.66%

# 2024年分季度财务指标

项目	2024Q1	2024Q2	2024Q3	同比	环比
营业收入 (万元)	134,526.95	130,957.51	205,488.02	21.19%	56.91%
归属于上市公司股东的净利润 (万元)	17,858.28	24,807.83	43,487.56	66.99%	75.30%
归属于上市公司股东的扣非净利润 (万元)	16,958.78	22,143.33	43,960.99	72.60%	98.53%
毛利率	24%	31%	36.71%	8.14%	5.71%
净利率 (归母)	13.79%	18.94%	21.16%	5.8%	2.22%
经营活动产生的现金流量净额 (万元)	39,807.13	30,349.95	68,842.99	200%	126.83%

# 业绩变动原因说明

- 1** 面对复杂多变的市场环境，公司持续优化产品、市场和客户结构，各业务板块市场份额不断提升，1-9月公司营业收入同比增长33%，Q3营业收入同比增长21%。
- 2** 通过内部成本挖掘，阿米巴经营的进一步深化，良率和人效提升，设备利用率的深挖等多种举措，公司1-9月毛利率不断提升，主要业务板块毛利率均有提升。
- 3** 内部从管理要竞争力，从管理要效益，通过二缩三降工作的落地，降本增效取得显著成效，1-9月归母净利润同比增长97%，扣非净利润同比增长127%，增长远大于收入的增长。
- 4** 营业收入同比增长10-30%，公司对全年盈利的增长充满信心。

**Q&A**

# Thanks



欢迎关注水晶光电公众号  
获取公司最新资讯

## 投资者关系联系

公司网站: <http://www.crystal-optech.com>

Email: [sjqb@crystal-optech.com](mailto:sjqb@crystal-optech.com)

电话: 0576-89811901