

扬州惠通科技股份有限公司

审阅报告

中天运[2024]阅字第 90008 号



中天运会计师事务所（特殊普通合伙）

JONTEN CERTIFIED PUBLIC ACCOUNTANTS LLP

此码用于证明该审计报告是否由具有执业许可的会计师事务所出具，
您可使用手机“扫一扫”或进入“注册会计师行业统一监管平台（<http://acc.mof.gov.cn>）”进行查验。
报告编码：京2439T7LX12



目 录

1、 审阅报告	1
2、 资产负债表	3
3、 利润表	7
4、 现金流量表	9
5、 所有者权益变动表	11
6、 财务报表附注	15
7、 事务所营业执照复印件	34
8、 签字注册会计师资质证明复印件.....	36



审阅报告

中天运[2024]阅字第 90008 号



扬州惠通科技股份有限公司全体股东：

我们审阅了后附的扬州惠通科技股份有限公司（以下简称“公司”或“本公司”）财务报表，包括 2024 年 9 月 30 日的合并及母公司资产负债表，2024 年 1-9 月的合并及母公司利润表、合并及母公司现金流量表、合并及母公司所有者权益变动表以及财务报表附注。这些财务报表的编制是公司管理层的责任，我们的责任是在实施审阅工作的基础上对这些财务报表出具审阅报告。

我们按照《中国注册会计师审阅准则 2101 号--财务报表审阅》的规定执行了审阅业务。该准则要求我们计划和实施审阅工作，以对财务报表是否不存在重大错报获取有限保证。审阅主要限于询问公司有关人员和财务数据实施分析程序，提供的保证程度低于审计。我们没有实施审计，因而不发表审计意见。

根据我们的审阅，我们没有注意到任何事项使我们相信公司 2024 年 1-9 月财务报表没有按照企业会计准则的规定编制，未能在所有重大方面公允反映被审阅单位的财务状况、经营成果和现金流量。



(本页无正文，系扬州惠通科技股份有限公司审阅报告（中天运[2024]阅字第 90008 号）之签署页)

中天运会计师事务所(特殊普通合伙) 中国注册会计师：
中天运会计师事务所(特殊普通合伙)

中国·北京

贾丽娜

中国注册会计师
贾丽娜
320000100013

中国注册会计师：

杨磊

中国注册会计师
杨磊
310000061250

二〇二四年十月二十八日





合并资产负债表

编制单位：扬州惠通科技股份有限公司

单位：人民币元

项 目	附注	2024年9月30日	2023年12月31日
流动资产：			
货币资金	五、1	443,913,324.73	323,456,763.70
交易性金融资产			
衍生金融资产			
应收票据		23,632,900.52	13,937,660.21
应收账款	五、2	105,263,538.97	182,457,149.62
应收款项融资		26,265,938.67	21,090,189.12
预付款项		64,105,962.84	100,399,785.97
其他应收款		4,619,052.36	4,180,914.59
存货	五、3	219,245,800.00	230,241,416.61
合同资产		90,437,061.72	74,119,172.49
持有待售资产			
一年内到期的非流动资产			
其他流动资产		61,449,204.19	31,344,276.34
流动资产合计		1,038,932,784.00	981,227,328.65
非流动资产：			
债权投资			
其他债权投资			
长期应收款			
长期股权投资		66,172,502.10	78,855,138.26
其他权益工具投资		19,002,611.77	29,962,585.69
其他非流动金融资产			
投资性房地产		10,115,711.53	10,949,755.75
固定资产		57,564,396.49	62,174,644.08
在建工程		565,052,963.02	541,186,570.32
生产性生物资产			
油气资产			
使用权资产		4,869,426.72	5,429,746.31
无形资产		55,651,554.82	51,149,453.75
开发支出			
商誉		36,834,737.26	36,834,737.26
长期待摊费用		2,403,440.94	2,387,573.80
递延所得税资产		16,964,441.25	8,550,658.31
其他非流动资产		57,063,761.52	32,875,883.12
非流动资产合计		891,695,547.42	860,356,746.65
资产总计		1,930,628,331.42	1,841,584,075.30



法定代表人：张建国

主管会计工作负责人：周建

会计机构负责人：周建

张建国



周建



周建





合并资产负债表（续）

编制单位：扬州惠通科技股份有限公司

单位：人民币元


项 目	附注	2024年9月30日	2023年12月31日
流动负债：			
短期借款			30,000.00
交易性金融负债			
衍生金融负债			
应付票据		106,548,355.00	108,784,285.22
应付账款	五、4	162,692,860.01	180,825,799.71
预收款项			
合同负债		306,663,127.88	352,542,080.37
应付职工薪酬		1,505,206.98	27,478,028.31
应交税费		10,275,459.45	5,071,389.26
其他应付款		130,554.71	446,626.18
持有待售负债			
一年内到期的非流动负债		37,785,469.92	2,212,994.91
其他流动负债		45,985,554.31	37,447,079.88
流动负债合计		671,586,588.26	714,838,283.84
非流动负债：			
长期借款		315,000,000.00	311,280,000.00
应付债券			
其中：优先股			
永续债			
租赁负债		4,140,403.23	4,755,983.94
长期应付款			
长期应付职工薪酬			
预计负债			
递延收益		40,383,000.00	
递延所得税负债		1,460,368.75	1,706,253.38
其他非流动负债			
非流动负债合计		360,983,771.98	317,742,237.32
负债合计		1,032,570,360.24	1,032,580,521.16
所有者权益（或股东权益）：			
股本		105,360,000.00	105,360,000.00
其他权益工具			
其中：优先股			
永续债			
资本公积		409,897,008.61	399,002,238.61
减：库存股			
其他综合收益		-34,997,388.23	-24,037,414.31
专项储备		2,124,827.70	673,356.98
盈余公积		35,210,264.75	35,210,264.75
未分配利润		383,430,552.59	294,789,212.51
归属于母公司所有者权益（或股东权益）合计		901,025,265.42	810,997,658.54
少数股东权益		-2,967,294.24	-1,994,104.40
所有者权益（或股东权益）合计		898,057,971.18	809,003,554.14
负债和所有者权益（或股东权益）总计		1,930,628,331.42	1,841,584,075.30

法定代表人：张建国

主管会计工作负责人：周建

会计机构负责人：周建

张建国



周建



周建






母公司资产负债表

编制单位：扬州惠通科技股份有限公司


单位：人民币元

项 目	附注	2024年9月30日	2023年12月31日
流动资产：			
货币资金		428,982,796.64	316,575,395.08
交易性金融资产			
衍生金融资产			
应收票据		21,783,820.52	13,745,660.21
应收账款		101,191,114.46	208,690,624.63
应收款项融资		26,219,193.67	18,569,389.12
预付款项		62,612,269.85	99,226,352.73
其他应收款		16,709,690.27	15,207,351.50
存货		314,425,648.59	318,231,706.10
合同资产		90,437,061.72	74,119,172.49
持有待售资产			
一年内到期的非流动资产			
其他流动资产		-	-
流动资产合计		1,062,361,595.72	1,064,365,651.86
非流动资产：			
债权投资			
其他债权投资			
长期应收款			
长期股权投资		375,872,502.10	323,055,138.26
其他权益工具投资		19,002,611.77	29,962,585.69
其他非流动金融资产			
投资性房地产		10,115,711.53	10,949,755.75
固定资产		30,555,816.68	33,851,979.86
在建工程		20,839,325.67	3,460,328.43
生产性生物资产			
油气资产			
使用权资产		1,177,564.60	1,300,689.94
无形资产		17,513,826.93	14,894,933.23
开发支出			
商誉			
长期待摊费用		53,533.87	78,892.09
递延所得税资产		5,963,862.59	5,108,980.26
其他非流动资产		30,729,844.97	9,240,103.00
非流动资产合计		511,824,600.71	431,903,386.51
资产总计		1,574,186,196.43	1,496,269,038.37

法定代表人：张建纲

主管会计工作负责人：周建

会计机构负责人：周建

张建纲 

周建 

周建 



母公司资产负债表（续）

编制单位：扬州惠通科技股份有限公司

单位：人民币元

	附注	2024年9月30日	2023年12月31日
负债和所有者权益（或股东权益）			
流动负债：			
短期借款			30,000.00
交易性金融负债			
衍生金融负债			
应付票据		104,733,855.00	108,784,285.22
应付账款		128,900,506.96	148,591,930.13
预收款项			
合同负债		368,712,952.26	349,476,507.21
应付职工薪酬		1,055,926.74	25,108,466.73
应交税费		4,606,530.78	4,842,001.29
其他应付款		115,958.20	438,999.33
应付手续费及佣金			
应付分保账款			
持有待售负债			
一年内到期的非流动负债		792,772.93	778,615.32
其他流动负债		44,443,060.84	37,357,493.63
流动负债合计		653,361,563.71	675,408,298.86
非流动负债：			
长期借款			
应付债券			
其中：优先股			
永续债			
租赁负债		349,500.76	609,901.83
长期应付款			
长期应付职工薪酬			
预计负债			
递延收益		383,000.00	
递延所得税负债		1,460,368.75	1,706,253.38
其他非流动负债			
非流动负债合计		2,192,869.51	2,316,155.21
负债合计		655,554,433.22	677,724,454.07
所有者权益（或股东权益）：			
股本		105,360,000.00	105,360,000.00
其他权益工具			
其中：优先股			
永续债			
资本公积		409,897,008.61	399,002,238.61
减：库存股			
其他综合收益		-34,997,388.23	-24,037,414.31
专项储备		2,124,827.70	673,356.98
盈余公积		35,210,264.75	35,210,264.75
未分配利润		401,037,050.38	302,336,138.27
所有者权益（或股东权益）合计		918,631,763.21	818,544,584.30
负债和所有者权益（或股东权益）总计		1,574,186,196.43	1,496,269,038.37

法定代表人：张建国

主管会计工作负责人：周建

会计机构负责人：周建

张建国



周建



周建



合并利润表

编制单位：扬州惠通科技股份有限公司

单位：人民币元

项 目	附注	2024年1-9月	2023年1-9月
一、营业总收入		507,331,067.62	385,905,731.44
其中：营业收入	五、5	507,331,067.62	385,905,731.44
二、营业总成本		421,493,148.53	327,742,801.07
其中：营业成本	五、6	355,609,605.88	251,921,674.89
税金及附加		4,179,581.06	1,842,651.69
销售费用		8,001,660.35	8,604,197.53
管理费用		37,634,572.65	36,100,269.36
研发费用		19,092,733.58	34,178,185.84
财务费用		-3,025,004.99	-4,904,178.24
其中：利息费用		246,498.09	311,868.44
利息收入		3,731,769.35	6,068,340.42
加：其他收益		749,822.10	1,685,415.86
投资收益（损失以“-”号填列）	五、7	17,592,299.83	18,299,689.39
其中：对联营企业和合营企业的投资收益		17,954,542.16	18,311,911.26
以摊余成本计量的金融资产终止确认收益（损失以“-”号填列）			
净敞口套期收益（损失以“-”号填列）			
公允价值变动收益（损失以“-”号填列）			
信用减值损失（损失以“-”号填列）		-1,945,207.80	-2,869,288.78
资产减值损失（损失以“-”号填列）		-4,451,344.78	-1,542,477.87
资产处置收益（损失以“-”号填列）			
三、营业利润（亏损以“-”号填列）		97,783,488.44	73,736,268.97
加：营业外收入		264,343.21	4,267.72
减：营业外支出		15,926.65	20,048.02
四、利润总额（亏损总额以“-”号填列）		98,031,905.00	73,720,488.67
减：所得税费用		10,368,043.88	4,763,140.25
五、净利润（净亏损以“-”号填列）		87,663,861.12	68,957,348.42
其中：被合并方在合并前实现的净利润			
（一）按经营持续性分类：			
1. 持续经营净利润（净亏损以“-”号填列）		87,663,861.12	68,957,348.42
2. 终止经营净利润（净亏损以“-”号填列）			
（二）按所有权归属分类：			
1. 少数股东损益（净亏损以“-”号填列）		-973,189.84	-554,688.37
2. 归属于母公司股东的净利润（净亏损以“-”号填列）		88,641,340.08	69,811,144.29
六、其他综合收益的税后净额		-10,959,973.92	-13,752,289.82
（一）归属于母公司所有者的其他综合收益的税后净额		-10,959,973.92	-13,752,289.82
1. 不能重分类进损益的其他综合收益		-10,959,973.92	-13,752,289.82
（1）重新计量设定受益计划变动额			
（2）权益法下不能转损益的其他综合收益			
（3）其他权益工具投资公允价值变动		-10,959,973.92	-13,752,289.82
（4）企业自身信用风险公允价值变动			
（5）其他			
2. 将重分类进损益的其他综合收益			
（1）权益法下可转损益的其他综合收益			
（2）其他债权投资公允价值变动			
（3）金融资产重分类计入其他综合收益的金额			
（4）其他债权投资信用减值准备			
（5）现金流量套期储备			
（6）外币财务报表折算差额			
（7）其他			
（二）归属于少数股东的其他综合收益的税后净额			
七、综合收益总额		76,703,887.20	55,205,058.60
（一）归属于母公司所有者的综合收益总额		77,681,366.16	56,058,854.47
（二）归属于少数股东的综合收益总额		-973,189.84	-554,688.37
八、每股收益			
（一）基本每股收益（元/股）		0.841	0.663
（二）稀释每股收益（元/股）		0.841	0.663

法定代表人：张建国

主管会计工作负责人：周建

会计机构负责人：周建

张建国 印

周建 印

周建 印



母公司利润表

编制单位：扬州惠通科技股份有限公司

单位：人民币元

项 目	附注	2024年1-9月	2023年1-9月
一、营业收入		486,420,078.83	405,408,836.16
减：营业成本		335,041,556.83	278,427,085.49
税金及附加		3,342,123.14	1,487,879.50
销售费用		7,253,206.01	7,299,115.65
管理费用		28,333,482.82	30,225,869.56
研发费用		17,918,584.34	33,476,508.88
财务费用		-3,472,491.67	-5,307,268.35
其中：利息费用		32,778.86	49,048.65
利息收入		3,959,657.91	6,198,000.21
加：其他收益		703,134.02	1,667,991.89
投资收益（损失以“-”号填列）		17,810,093.73	23,360,132.42
其中：对联营企业和合营企业的投资收益		17,730,895.51	12,594,778.88
以摊余成本计量的金融资产终止确认收益（损失以“-”号填列）			
净敞口套期收益（损失以“-”号填列）			
公允价值变动收益（损失以“-”号填列）			
信用减值损失（损失以“-”号填列）		-1,011,925.88	-2,359,384.52
资产减值损失（损失以“-”号填列）		-4,309,533.57	-1,488,626.82
资产处置收益（损失以“-”号填列）		4,289.12	299,107.50
二、营业利润（亏损以“-”号填列）		111,199,674.78	81,278,865.90
加：营业外收入		225,983.21	3,621.70
减：营业外支出		5,000.00	19,052.26
三、利润总额（亏损总额以“-”号填列）		111,420,657.99	81,263,435.34
减：所得税费用		12,719,745.88	6,136,577.21
四、净利润（净亏损以“-”号填列）		98,700,912.11	75,126,858.13
（一）持续经营净利润（净亏损以“-”号填列）		98,700,912.11	75,126,858.13
（二）终止经营净利润（净亏损以“-”号填列）			
五、其他综合收益的税后净额		-10,959,973.92	-13,752,289.82
（一）不能重分类进损益的其他综合收益		-10,959,973.92	-13,752,289.82
1. 重新计量设定受益计划变动额			
2. 权益法下不能转损益的其他综合收益			
3. 其他权益工具投资公允价值变动		-10,959,973.92	-13,752,289.82
4. 企业自身信用风险公允价值变动			
5. 其他			
（二）将重分类进损益的其他综合收益		-	-
1. 权益法下可转损益的其他综合收益			
2. 其他债权投资公允价值变动			
3. 金融资产重分类计入其他综合收益的金额			
4. 其他债权投资信用减值准备			
5. 现金流量套期储备			
6. 外币财务报表折算差额			
7. 其他			
六、综合收益总额		87,740,938.19	61,374,568.31
七、每股收益：			
（一）基本每股收益（元/股）			
（二）稀释每股收益（元/股）			

法定代表人：张建纲

主管会计工作负责人：周建

会计机构负责人：周建

张建纲



周建



周建



合并现金流量表

编制单位：扬州惠通科技股份有限公司


单位：人民币元



项 目	附注	2024年1-9月	2023年1-9月
一、经营活动产生的现金流量：			
销售商品、提供劳务收到的现金		442,575,100.65	275,758,710.54
收到的税费返还		22,530,735.29	5,322,160.31
收到其他与经营活动有关的现金		45,147,357.75	13,657,916.77
经营活动现金流入小计		510,253,193.69	294,738,787.62
购买商品、接受劳务支付的现金		186,197,914.69	237,430,695.66
支付给职工以及为职工支付的现金		76,874,389.98	81,273,792.00
支付的各项税费		26,825,852.59	34,757,573.83
支付其他与经营活动有关的现金		16,038,774.26	23,949,279.56
经营活动现金流出小计		305,936,931.52	377,411,341.05
经营活动产生的现金流量净额		204,316,262.17	-82,672,553.43
二、投资活动产生的现金流量：			
收回投资收到的现金			
取得投资收益收到的现金		28,338,947.68	20,128,733.42
处置固定资产、无形资产和其他长期资产收回的现金净额		6,300.89	373,824.44
处置子公司及其他营业单位收到的现金净额			
收到其他与投资活动有关的现金			
投资活动现金流入小计		28,345,248.57	20,502,557.86
购建固定资产、无形资产和其他长期资产支付的现金		61,722,690.43	308,446,621.22
投资支付的现金		20,652,777.78	
取得子公司及其他营业单位支付的现金净额			
支付其他与投资活动有关的现金			
投资活动现金流出小计		82,375,468.21	308,446,621.22
投资活动产生的现金流量净额		-54,030,219.64	-287,944,063.36
三、筹资活动产生的现金流量：			
吸收投资收到的现金			
其中：子公司吸收少数股东投资收到的现金			
取得借款收到的现金		38,720,000.00	172,520,000.00
发行债券收到的现金			
收到其他与筹资活动有关的现金			
筹资活动现金流入小计		38,720,000.00	172,520,000.00
偿还债务支付的现金			
分配股利、利润或偿付利息支付的现金		10,218,833.39	6,229,099.94
其中：子公司支付给少数股东的股利、利润			
支付其他与筹资活动有关的现金		1,493,753.52	1,206,798.61
筹资活动现金流出小计		11,712,586.91	7,435,898.55
筹资活动产生的现金流量净额		27,007,413.09	165,084,101.45
四、汇率变动对现金及现金等价物的影响		-161,394.59	-706,901.88
五、现金及现金等价物净增加额		177,132,061.03	-206,239,417.22
加：期初现金及现金等价物余额		264,416,763.70	486,379,268.68
六、期末现金及现金等价物余额	五、52(2)	441,548,824.73	280,139,851.46

法定代表人：张建国

主管会计工作负责人：周建

会计机构负责人：周建

张建国 

周建  



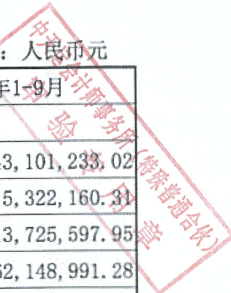


母公司现金流量表

编制单位：扬州惠通科技股份有限公司

单位：人民币元

项 目	附注	2024年1-9月	2023年1-9月
一、经营活动产生的现金流量：			
销售商品、提供劳务收到的现金		515,054,065.09	243,101,233.02
收到的税费返还		22,492,766.41	5,322,160.31
收到其他与经营活动有关的现金		4,333,617.06	13,725,597.95
经营活动现金流入小计		541,880,448.56	262,148,991.28
购买商品、接受劳务支付的现金		191,071,938.81	324,019,076.49
支付给职工以及为职工支付的现金		66,673,460.05	73,172,501.44
支付的各项税费		25,961,091.40	34,223,752.12
支付其他与经营活动有关的现金		12,864,383.78	24,437,304.86
经营活动现金流出小计		296,570,874.04	455,852,634.91
经营活动产生的现金流量净额		245,309,574.52	-193,703,643.63
二、投资活动产生的现金流量：			
收回投资收到的现金			-
取得投资收益收到的现金		28,338,947.68	20,128,733.42
处置固定资产、无形资产和其他长期资产收回的现金净额		6,300.89	373,824.44
处置子公司及其他营业单位收到的现金净额			
收到其他与投资活动有关的现金			
投资活动现金流入小计		28,345,248.57	20,502,557.86
购建固定资产、无形资产和其他长期资产支付的现金		17,439,682.56	14,843,022.72
投资支付的现金		83,652,777.78	14,000,000.00
取得子公司及其他营业单位支付的现金净额			
支付其他与投资活动有关的现金			
投资活动现金流出小计		101,092,460.34	28,843,022.72
投资活动产生的现金流量净额		-72,747,211.77	-8,340,464.86
三、筹资活动产生的现金流量：			
吸收投资收到的现金			
取得借款收到的现金			
发行债券收到的现金			
收到其他与筹资活动有关的现金			
筹资活动现金流入小计		-	-
偿还债务支付的现金			
分配股利、利润或偿付利息支付的现金		0.01	2,319.89
支付其他与筹资活动有关的现金		1,493,753.52	1,206,798.61
筹资活动现金流出小计		1,493,753.53	1,209,118.50
筹资活动产生的现金流量净额		-1,493,753.53	-1,209,118.50
四、汇率变动对现金及现金等价物的影响		-171,207.66	-707,083.99
五、现金及现金等价物净增加额		170,897,401.56	-203,960,310.98
加：期初现金及现金等价物余额		258,085,395.08	478,628,927.10
六、期末现金及现金等价物余额		428,982,796.64	274,668,616.12



法定代表人：张建国

主管会计工作负责人：周建

会计机构负责人：周建

张建国 张建国印

周建 周建印

周建 周建印




合并所有者权益变动表

编制单位：扬州盛通科技股份有限公司 2024年1-9月 单位：人民币元

项	归属于母公司所有者权益										少数股东权益	所有者权益合计
	股本	优先股	其他权益工具 永续债	其他	资本公积	减：库存股	其他综合收益	专项储备	盈余公积	未分配利润		
一、上年期末余额	105,360,000.00				399,002,238.61		-24,037,414.31	673,356.98	35,210,264.75	294,789,212.51	-1,994,104.40	899,003,555.14
加：会计政策变更												
前期差错更正												
同一控制下企业合并												
其他												
二、本年期初余额	105,360,000.00				399,002,238.61		-24,037,414.31	673,356.98	35,210,264.75	294,789,212.51	-1,994,104.40	899,003,555.14
三、本期增减变动金额（减少以“-”号填列）					10,894,770.00		-10,959,973.92	1,451,470.72		88,641,340.08	-973,189.84	89,054,417.04
（一）综合收益总额							-10,959,973.92			88,641,340.08	-973,189.84	76,708,176.32
（二）所有者投入和减少资本					10,894,770.00							10,894,770.00
1. 股东投入的普通股												
2. 其他权益工具持有者投入资本												
3. 股份支付计入所有者权益的金额					10,894,770.00							10,894,770.00
4. 其他												
（三）利润分配												
1. 提取盈余公积												
2. 对所有者（或股东）的分配												
3. 其他												
（四）所有者权益内部结转												
1. 资本公积转增资本（或股本）												
2. 盈余公积转增资本（或股本）												
3. 盈余公积弥补亏损												
4. 设定受益计划变动额结转留存收益												
5. 其他综合收益结转留存收益												
6. 其他												
（五）专项储备提取和使用								1,451,470.72				1,451,470.72
1. 本期提取								1,451,470.72				1,451,470.72
2. 本期使用												
（六）其他								506,405.73				506,405.73
四、本年年末余额	105,360,000.00				409,897,008.61		-34,997,388.23	2,124,827.70	35,210,264.75	383,430,552.59	-2,967,294.24	898,057,971.18

法定代表人：张建国 主管会计工作负责人：周建 会计机构负责人：周建

张建国



周建



周建




合并所有者权益变动表

2023年度

单位：人民币元

	归属于母公司所有者权益										少数股东权益	所有者权益合计	
	股本		其他权益工具		资本公积	减：库存股	其他综合收益	专项储备	盈余公积	未分配利润			
	优先股	永续债	其他										
一、上年期末余额	105,360,000.00				384,433,828.61			-6,452,523.93		26,173,862.14	205,126,928.31	-1,307,954.47	713,334,149.66
加：会计政策变更											-9,401.33		9,401.33
前期差错更正													
同一控制下企业合并													
其他													
二、本年期初余额	105,360,000.00				384,433,828.61			-6,452,523.93		26,173,862.14	205,117,526.98	-1,307,954.47	713,324,739.33
三、本期增减变动金额（减少以“-”号填列）					14,568,410.00			-17,584,890.38		9,036,402.61	89,671,685.53	-686,149.93	95,678,814.81
（一）综合收益总额								-17,584,890.38			98,708,088.14	-686,149.93	80,437,047.83
（二）所有者投入和减少资本					14,568,410.00								14,568,410.00
1. 股东投入的普通股													
2. 其他权益工具持有者投入资本													
3. 股份支付计入所有者权益的金额													
4. 其他													
（三）利润分配													
1. 提取盈余公积									9,036,402.61		-9,036,402.61		
2. 对所有者（或股东）的分配									9,036,402.61		-9,036,402.61		
3. 其他													
（四）所有者权益内部结转													
1. 资本公积转增资本（或股本）													
2. 盈余公积转增资本（或股本）													
3. 盈余公积弥补亏损													
4. 设定受益计划变动额结转留存收益													
5. 其他综合收益结转留存收益													
6. 其他													
（五）专项储备提取和使用													
1. 本期提取													673,356.98
2. 本期使用													3,121,298.30
（六）其他													2,447,941.32
四、本年期末余额	105,360,000.00				399,002,238.61			-24,037,414.31		35,210,264.75	294,789,212.51	-1,994,104.40	869,003,554.14

法定代表人：张建纲

主管会计工作负责人：周建

会计机构负责人：周建

张建纲 印

周建 印

周建 印

周建 印

周建 印



母公司所有者权益变动表

单位：人民币元

附注	2024年1-9月				未分配利润	所有者权益合计
	股本	其他权益工具 优先股 永续债 其他	资本公积	减：库存股		
一、上年期末余额	105,360,000.00		399,002,238.61		302,336,138.27	818,544,584.90
加：会计政策变更						
前期差错更正						
其他						
二、本年期初余额	105,360,000.00		399,002,238.61		302,336,138.27	818,544,584.90
三、本期增减变动金额（减少以“-”号填列）			10,894,770.00		98,700,912.11	100,067,388.92
（一）综合收益总额					98,700,912.11	87,740,938.19
（二）所有者投入和减少资本			10,894,770.00			10,894,770.00
1. 股东投入的普通股						
2. 其他权益工具持有者投入资本						
3. 股份支付计入所有者权益的金额			10,894,770.00			10,894,770.00
4. 其他						
（三）利润分配						
1. 提取盈余公积						
2. 对所有者（或股东）的分配						
3. 其他						
（四）所有者权益内部结转						
1. 资本公积转增资本（或股本）						
2. 盈余公积转增资本（或股本）						
3. 盈余公积弥补亏损						
4. 设定受益计划变动额结转留存收益						
5. 其他综合收益结转留存收益						
6. 其他						
（五）专项储备						
1. 本期提取					1,451,470.72	1,451,470.72
2. 本期使用					1,957,876.45	1,957,876.45
（六）其他					506,405.73	506,405.73
四、本年期末余额	105,360,000.00		409,897,008.61		401,037,050.38	918,631,763.21

会计机构负责人：周建

主管会计工作负责人：周建


法定代表人：张建国

张建国

周建

周建

周建



母公司所有者权益变动表

附注	2023年度						所有者权益合计		
	股本	其他权益工具 优先股 永续债 其他	资本公积	减：库存股	其他综合收益	专项储备		盈余公积	未分配利润
一、上年期末余额	105,360,000.00		384,433,828.61		-6,452,523.93		26,173,862.14	204,435,302.68	718,959,470.50
加：会计政策变更									-18,643.22
前期差错更正									
其他									
二、本年期初余额	105,360,000.00		384,433,828.61		-6,452,523.93		26,173,862.14	204,416,660.46	718,940,827.28
三、本期增减变动金额（减少以“-”号填列）			14,568,410.00		-17,584,890.38		9,036,402.61	97,919,477.81	104,612,787.02
（一）综合收益总额					-17,584,890.38			106,955,880.42	89,370,990.04
（二）所有者投入和减少资本			14,568,410.00						14,568,410.00
1.所有者投入的普通股									
2.其他权益工具持有者投入资本									
3.股份支付计入所有者权益的金额									
4.其他									
（三）利润分配									
1.提取盈余公积			14,568,410.00				9,036,402.61	-9,036,402.61	
2.对所有者（或股东）的分配							9,036,402.61	-9,036,402.61	
3.其他									
（四）所有者权益内部结转									
1.资本公积转增资本（或股本）									
2.盈余公积转增资本（或股本）									
3.盈余公积弥补亏损									
4.设定受益计划变动额结转留存收益									
5.其他综合收益结转留存收益									
6.其他									
（五）专项储备提取和使用									
1.本期提取							673,356.98		673,356.98
2.本期使用							3,121,298.30		3,121,298.30
（六）其他							2,447,941.32		2,447,941.32
四、本年期末余额	105,360,000.00		399,002,238.61		-24,037,414.31		35,210,264.75	302,336,138.27	818,544,584.30

会计机构负责人：周建

主管会计工作负责人：周建

法定代表人：张健纲

张健纲 印

周建 印

周建 印

周建 印

周建 印



扬州惠通科技股份有限公司 财务报表附注

(除特别注明外, 本附注金额单位均为人民币元)

一、基本情况

1、公司历史

扬州惠通科技股份有限公司（以下简称公司或本公司或惠通科技）成立于 1998 年 12 月 8 日，由严旭明、卞少卿、胡庆国、张瑞良共同出资成立，注册资本 50 万元，其中：严旭明认缴 12.50 万元，占注册资本的 25.00%；卞少卿认缴 12.50 万元，占注册资本的 25.00%；胡庆国认缴 12.50 万元，占注册资本的 25.00%；张瑞良认缴 12.50 万元，占注册资本的 25.00%。1998 年 11 月 27 日，扬州唐城会计师事务所对公司设立时的注册资本进行了验资，并出具了“扬唐会（1998）验字 215”号《验资报告》。公司设立时股权结构如下：

序号	股东姓名	认缴出资额（万元）	实缴出资额（万元）	出资比例（%）	出资方式
1	严旭明	12.50	12.50	25.00	货币出资
2	卞少卿	12.50	12.50	25.00	货币出资
3	胡庆国	12.50	12.50	25.00	货币出资
4	张瑞良	12.50	12.50	25.00	货币出资
合计		50.00	50.00	100.00	-

1999 年 6 月 18 日，经股东会决议，同意公司新增注册资本 75 万元，新增注册资本由扬州惠通聚酯技术有限公司认缴。本次增资后，公司注册资本变为 125 万元。1999 年 6 月 18 日，扬州苏瑞会计师事务所有限公司对本次增资进行了验资，并出具了“扬苏瑞会验（99）073”号的《验资报告》。本次增资后公司股权结构如下：

序号	股东姓名	认缴出资额（万元）	实缴出资额（万元）	出资比例（%）	出资方式
1	扬州惠通聚酯技术有限公司	75.00	75.00	60.00	货币出资
2	严旭明	12.50	12.50	10.00	货币出资
3	卞少卿	12.50	12.50	10.00	货币出资
4	胡庆国	12.50	12.50	10.00	货币出资
5	张瑞良	12.50	12.50	10.00	货币出资
合计		125.00	125.00	100.00	-

2002 年 6 月 26 日，张瑞良与张建纲、扬州惠通聚酯技术有限公司签订股权转让协议，张瑞良将其持有的公司 10 万元股权（占总股本的 8%）转让给张建纲，转让价格为 10 万元，将其持有的公司 2.50 万元股权（占总股本的 2%）转让给扬州惠通聚酯技术有限公司，转让价格为 2.50 万元；同日，严旭明、胡庆国、卞少卿与扬州惠通聚酯技术有限公司签订



股权转让协议，约定将其持有的公司全部股权转让给扬州惠通聚酯技术有限公司，转让价格均为 12.50 万元。本次股权转让后，公司股权结构如下：

序号	股东姓名	认缴出资额（万元）	实缴出资额（万元）	出资比例（%）	出资方式
1	扬州惠通聚酯技术有限公司	115.00	115.00	92.00	货币出资
2	张建纲	10.00	10.00	8.00	货币出资
合计		125.00	125.00	100.00	-

2004 年 11 月，扬州惠通聚酯技术有限公司与扬州惠通化工技术有限公司工会签订股权转让协议，扬州惠通聚酯技术有限公司将其持有的公司 40 万股权（占总股本的 32%）转让给扬州惠通化工技术有限公司工会，转让价格为 40 万元。本次股权转让后，公司股权结构如下：

序号	股东姓名	认缴出资额（万元）	实缴出资额（万元）	出资比例（%）	出资方式
1	扬州惠通聚酯技术有限公司	75.00	75.00	60.00	货币出资
2	张建纲	10.00	10.00	8.00	货币出资
3	扬州惠通化工技术有限公司工会	40.00	40.00	32.00	货币出资
合计		125.00	125.00	100.00	-

2005 年 3 月 5 日，扬州惠通化工技术有限公司工会与钟明、刘荣俊、张建纲签订股权转让协议，扬州惠通化工技术有限公司工会将其持有的公司 9.375 万股权（占总股本的 7.5%）转让给钟明，转让价格为 9.375 万元；扬州惠通化工技术有限公司工会将其持有的公司 9.375 万股权（占总股本的 7.5%）转让给刘荣俊，转让价格为 9.375 万元；扬州惠通化工技术有限公司工会将其持有的公司 8.75 万股权（占总股本的 7%）转让给张建纲，转让价格为 8.75 万元。本次股权转让后，公司股权结构如下：

序号	股东姓名	认缴出资额（万元）	实缴出资额（万元）	出资比例（%）	出资方式
1	扬州惠通聚酯技术有限公司	75.00	75.00	60.00	货币出资
2	张建纲	18.75	18.75	15.00	货币出资
3	扬州惠通化工技术有限公司工会	12.50	12.50	10.00	货币出资
4	钟明	9.375	9.375	7.50	货币出资
5	刘荣俊	9.375	9.375	7.50	货币出资
合计		125.00	125.00	100.00	-

2007 年 3 月 15 日，扬州惠通化工技术有限公司工会与钟明、刘荣俊、张建纲签订股权转让协议，扬州惠通化工技术有限公司工会将其持有的公司 3.1250 万股权（占总股本的 2.5%）转让给钟明，转让价格为 3.1250 万元；扬州惠通化工技术有限公司工会将其持有的公司 3.1250 万股权（占总股本的 2.5%）转让给刘荣俊，转让价格为 3.1250 万元；扬州



惠通化工技术有限公司工会将其持有的公司 6.25 万股权（占总股本的 5%）转让给张建纲，转让价格为 6.25 万元。本次股权转让后，公司股权结构如下：

序号	股东姓名	认缴出资额（万元）	实缴出资额（万元）	出资比例（%）	出资方式
1	扬州惠通聚酯技术有限公司	75.00	75.00	60.00	货币出资
2	张建纲	25.00	25.00	20.00	货币出资
3	钟明	12.50	12.50	10.00	货币出资
4	刘荣俊	12.50	12.50	10.00	货币出资
合计		125.00	125.00	100.00	-

2010 年 1 月 15 日，经公司股东会决议，同意扬州惠通聚酯技术有限公司以其维扬路 10 号土地作价 462 万元，以其维扬路 10 号房产作价 363 万元，合计作价 825 万元；同意张建纲认缴 275 万元，刘荣俊认缴 137.50 万元，钟明认缴 137.50 万元，均以货币出资。2010 年 1 月 14 日以及 2010 年 12 月 11 日，扬州东衡会计师事务所有限公司对本次增资进行了验资，并出具了“扬东会验（2010）002”号以及“扬东会验（2010）073”的《验资报告》。本次增资后公司股权结构如下：

序号	股东姓名	认缴出资额（万元）	实缴出资额（万元）	出资比例（%）	出资方式
1	扬州惠通聚酯技术有限公司	900.00	900.00	60.00	货币出资、实物出资
2	张建纲	300.00	300.00	20.00	货币出资
3	钟明	150.00	150.00	10.00	货币出资
4	刘荣俊	150.00	150.00	10.00	货币出资
合计		1500.00	1500.00	100.00	-

2010 年 12 月 16 日，扬州惠通聚酯技术有限公司与严旭明、张建纲、钟明、刘荣俊、卞少卿、时平签订股权转让协议，扬州惠通聚酯技术有限公司将其持有的公司 540 万股权（占总股本的 36%）转让给严旭明，转让价格为 540 万元；将其持有的公司 60 万股权（占总股本的 4%）转让给张建纲，转让价格为 60 万元；将其持有的公司 30 万股权（占总股本的 2%）转让给钟明，转让价格为 30 万元；将其持有的公司 30 万股权（占总股本的 2%）转让给刘荣俊，转让价格为 30 万元；将其持有的公司 60 万股权（占总股本的 4%）转让给卞少卿，转让价格为 60 万元；将其持有的公司 180 万股权（占总股本的 12%）转让给时平，转让价格为 180 万元。本次股权转让后，公司股权结构如下：

序号	股东姓名	认缴出资额（万元）	实缴出资额（万元）	出资比例（%）	出资方式
1	严旭明	540.00	540.00	36.00	货币出资
2	张建纲	360.00	360.00	24.00	货币出资
3	刘荣俊	180.00	180.00	12.00	货币出资
4	钟明	180.00	180.00	12.00	货币出资
5	时平	180.00	180.00	12.00	货币出资



6	卞少卿	60.00	60.00	4.00	货币出资
合计		1500.00	1500.00	100.00	-

2011年4月18日，经股东会决议，同意公司新增注册资本1500万元。其中，股东严旭明认缴540万元、股东张建纲认缴360万元、卞少卿认缴60万元、刘荣俊认缴180万元、钟明认缴180万元、时平认缴180万元。本次增资后，公司注册资本变为3000万元。2011年4月19日，扬州东衡会计师事务所有限公司对本次增资进行了验资，并出具了“扬东会验字（2011）022”号的《验资报告》。本次增资后公司股权结构如下：

序号	股东姓名	认缴出资额（万元）	实缴出资额（万元）	出资比例（%）	出资方式
1	严旭明	1,080.00	1,080.00	36.00	货币出资
2	张建纲	720.00	720.00	24.00	货币出资
3	刘荣俊	360.00	360.00	12.00	货币出资
4	钟明	360.00	360.00	12.00	货币出资
5	时平	360.00	360.00	12.00	货币出资
6	卞少卿	120.00	120.00	4.00	货币出资
合计		3,000.00	3,000.00	100.00	-

2013年7月25日，经股东会决议，同意公司注册资本由3000万元增至4500万元，本次新增注册资本由原股东严旭明认缴540万元、张建纲认缴360万元、刘荣俊认缴180万元、钟明认缴180万元、时平认缴180万元、卞少卿认缴60万元。2013年7月25日，江苏东衡会计师事务所有限公司对本次增资进行了验资，并出具了“苏东会验字（2013）031”号的《验资报告》。本次增资后公司股权结构如下：

序号	股东姓名	认缴出资额（万元）	实缴出资额（万元）	出资比例（%）	出资方式
1	严旭明	1,620.00	1,620.00	36.00	货币出资
2	张建纲	1,080.00	1,080.00	24.00	货币出资
3	刘荣俊	540.00	540.00	12.00	货币出资
4	钟明	540.00	540.00	12.00	货币出资
5	时平	540.00	540.00	12.00	货币出资
6	卞少卿	180.00	180.00	4.00	货币出资
合计		4,500.00	4,500.00	100.00	-

2013年10月24日，经股东会决议，同意公司注册资本由4500万元增至6000万元，本次新增注册资本由原股东严旭明认缴540万元、张建纲认缴360万元、刘荣俊认缴180万元、钟明认缴180万元、时平认缴180万元、卞少卿认缴60万元。2013年10月24日，江苏东衡会计师事务所有限公司对本次增资进行了验资，并出具了“苏东会验字（2013）047”号的《验资报告》。本次增资后公司股权结构如下：

序号	股东姓名	认缴出资额（万元）	实缴出资额（万元）	出资比例（%）	出资方式
1	严旭明	2,160.00	2,160.00	36.00	货币出资
2	张建纲	1,440.00	1,440.00	24.00	货币出资
3	刘荣俊	720.00	720.00	12.00	货币出资



4	钟明	720.00	720.00	12.00	货币出资
5	时平	720.00	720.00	12.00	货币出资
6	卞少卿	240.00	240.00	4.00	货币出资
合计		6,000.00	6,000.00	100.00	-

2016年8月8日，经股东会决议，一致同意将公司整体变更为扬州惠通化工科技股份有限公司。股份公司以2016年5月31日为审计基准日，将公司经审计的净资产整体折合为6000万股，每股面值1元，超出股本面值部分作为资本公积。公司原股东作为发起人按原出资比例认购。

根据江苏苏亚金诚会计师事务所（特殊普通合伙）出具的“苏亚锡审[2016]122号”《审计报告》，截至基准日2016年5月31日，公司经审计的净资产为18238.51万元。2016年7月21日，江苏中天资产评估事务所有限公司出具了“苏中资评报字[2016]第C2057号”《扬州惠通化工技术有限公司拟整体变更为股份有限公司涉及其净资产价值评估报告》，对全部股东权益进行了评估。全体股东一致同意将经审计的净资产18238.51万元整体折合为6,000万股，每股面值1元，超出股本面值部分12,238.51万元作为资本公积。本次整体变更设立不增加新的股东且各股东在变更后的股份公司的持股比例保持不变。

2016年8月8日，江苏苏亚金诚会计师事务所（特殊普通合伙）出具了“苏亚锡验[2016]38号”《验资报告》，对本次整体变更为股份公司进行了验资。经审验，截至2016年8月8日，公司已将截止2016年5月31日的净资产18238.51万元按1:0.3289741542的比例折合股份6,000.00万股，每股面值1元，其中实收资本6,000.00万元，其余部分作为资本公积。

整体变更后，公司股本结构如下：

序号	股东姓名	股数（万股）	持股比例（%）
1	严旭明	2,160.00	36.00
2	张建纲	1,440.00	24.00
3	刘荣俊	720.00	12.00
4	钟明	720.00	12.00
5	时平	720.00	12.00
6	卞少卿	240.00	4.00
合计		6,000.0000	100.00

2016年8月15日，经公司股东大会决议，同意公司增加注册资本1200万元，新增注册资本由扬州惠信管理咨询合伙企业（有限合伙）、扬州惠誉管理咨询合伙企业（有限合伙）以及施建强认缴，增资价格为每股3.03元。2016年9月5日，江苏苏亚金城会计师事务所（特殊普通合伙）对本次增资进行了验资，并出具了“苏东会验字（2016）47”号的《验资报告》。本次增资后，公司股权结构如下：

序号	股东姓名	股数（万股）	持股比例（%）
----	------	--------	---------



1	严旭明	2,160.00	30.00
2	张建纲	1,440.00	20.00
3	刘荣俊	720.00	10.00
4	钟明	720.00	10.00
5	时平	720.00	10.00
6	扬州惠信管理咨询合伙企业（有限合伙）	448.00	6.2220
7	扬州惠誉管理咨询合伙企业（有限合伙）	402.00	5.5830
8	施建强	350.00	4.8610
9	卞少卿	240.00	3.3330
合计		7,200.0000	100.00

2018年1月29日，施建强与张建纲签订股权转让协议，施建强将其持有的公司350万股以每股3.45元转让给张建纲。本次股权转让后，公司股权结构如下：

序号	股东姓名	股数（万股）	持股比例（%）
1	严旭明	2,160.00	30.00
2	张建纲	1,790.00	24.8610
3	刘荣俊	720.00	10.00
4	钟明	720.00	10.00
5	时平	720.00	10.00
6	扬州惠信管理咨询合伙企业（有限合伙）	448.00	6.2220
7	扬州惠誉管理咨询合伙企业（有限合伙）	402.00	5.5830
8	卞少卿	240.00	3.3330
合计		7,200.0000	100.00

2018年5月7日，卞少卿与王凤琴签订股权转让协议，卞少卿将其持有的公司240万股股权转让给王凤琴。本次股权转让后，公司股权结构如下：

序号	股东姓名	股数（万股）	持股比例（%）
1	严旭明	2,160.00	30.00
2	张建纲	1,790.00	24.8610
3	刘荣俊	720.00	10.00
4	钟明	720.00	10.00
5	时平	720.00	10.00
6	扬州惠信管理咨询合伙企业（有限合伙）	448.00	6.2220
7	扬州惠誉管理咨询合伙企业（有限合伙）	402.00	5.5830
8	王凤琴	240.00	3.3330
合计		7,200.0000	100.00



2019年5月30日，经公司股东大会决议，公司以发行股份以及支付现金方式收购杨健、李为民持有的江苏天辰化工设计院有限公司100%股权，交易价格确定为3300万元，其中以股份支付2,592.00万元，每股作价3.6元，以现金支付708万元。2019年6月10日，江苏苏亚金城会计师事务所（特殊普通合伙）对本次增资进行了验资，并出具了“苏亚锡验字（2019）10”号的《验资报告》。本次增资后，公司股权结构如下：

序号	股东姓名	股数（万股）	持股比例（%）
1	严旭明	2,160.00	27.273
2	张建纲	1,790.00	22.601
3	刘荣俊	720.00	9.091
4	钟明	720.00	9.091
5	时平	720.00	9.091
6	扬州惠信管理咨询合伙企业（有限合伙）	448.00	5.657
7	扬州惠誉管理咨询合伙企业（有限合伙）	402.00	5.076
8	王凤琴	240.00	3.030
9	杨健	572.6316	7.230
10	李为民	147.3684	1.860
合计		7,920.0000	100.00

2019年7月8日，李为民与杨健签订股权转让协议，李为民将其持有的公司147.3684万元股份按照每股1元转让给杨健。本次股权转让后，公司股权结构如下：

序号	股东姓名	股数（万股）	持股比例（%）
1	严旭明	2,160.00	27.273
2	张建纲	1,790.00	22.601
3	刘荣俊	720.00	9.091
4	钟明	720.00	9.091
5	时平	720.00	9.091
6	扬州惠信管理咨询合伙企业（有限合伙）	448.00	5.657
7	扬州惠誉管理咨询合伙企业（有限合伙）	402.00	5.076
8	王凤琴	240.00	3.030
9	杨健	720.00	9.09
合计		7,920.00	100.00

2021年4月16日，经公司股东大会决议，同意公司增加注册资本800万元，新增注册资本由扬州惠盈管理咨询合伙企业（有限合伙）、扬州惠金管理咨询合伙企业（有限合伙）认缴，增资价格为每股2.00元。2021年5月20日，中天运会计师事务所（特殊普通合伙）对本次增资进行了验资，并出具了“中天运[2021]验字第00024”号的《验资报告》。本次增资后，公司股权结构如下：



序号	股东姓名	股数（万股）	持股比例（%）
1	严旭明	2,160.00	24.771
2	张建纲	1,790.00	20.528
3	刘荣俊	720.00	8.257
4	钟明	720.00	8.257
5	时平	720.00	8.257
6	扬州惠信管理咨询合伙企业（有限合伙）	448.00	5.138
7	扬州惠誉管理咨询合伙企业（有限合伙）	402.00	4.610
8	王凤琴	240.00	2.752
9	杨健	720.00	8.257
10	扬州惠盈管理咨询合伙企业（有限合伙）	479.00	5.493
11	扬州惠金管理咨询合伙企业（有限合伙）	321.00	3.681
	合计	8,720.00	100.00

2021年12月6日，经公司股东大会决议，同意公司增加注册资本1816万元，新增注册资本由马尧平、乐星、深圳羲和天宜投资合伙企业（有限合伙）、江苏毅达鑫海创业投资基金（有限合伙）、丁阳、江苏惠泉高投毅达化工新材料创业投资合伙企业（有限合伙）、江苏产才融合创业投资五期基金（有限合伙）、扬州经开产业投资基金有限公司、江苏新苏化纤有限公司、江阴卓超企业管理合伙企业（有限合伙）认缴，增资价格为每股11.00元。2022年1月18日，中天运会计师事务所（特殊普通合伙）对本次增资进行了验资，并出具了“中天运[2022]验字第00003”号的《验资报告》。本次增资后，公司股权结构如下：

序号	股东姓名	股数（万股）	持股比例（%）
1	严旭明	2,160.00	20.501
2	张建纲	1,790.00	16.989
3	刘荣俊	720.00	6.834
4	钟明	720.00	6.834
5	时平	720.00	6.834
6	扬州惠信管理咨询合伙企业（有限合伙）	448.00	4.252
7	扬州惠誉管理咨询合伙企业（有限合伙）	402.00	3.816
8	王凤琴	240.00	2.278
9	杨健	720.00	6.834
10	扬州惠盈管理咨询合伙企业（有限合伙）	479.00	4.546
11	扬州惠金管理咨询合伙企业（有限合伙）	321.00	3.047
12	马尧平	60.00	0.570



13	乐星	270.00	2.563
14	深圳羲和天宜投资合伙企业（有限合伙）	75.00	0.712
15	江苏毅达鑫海创业投资基金（有限合伙）	350.00	3.322
16	丁阳	40.00	0.380
17	江苏惠泉高投毅达化工新材料创业投资合伙企业（有限合伙）	350.00	3.322
18	江苏产才融合创业投资五期基金（有限合伙）	100.00	0.949
19	扬州经开产业投资基金有限公司	200.00	1.898
20	江苏新苏化纤有限公司	100.00	0.949
21	江阴卓超企业管理合伙企业（有限合伙）	271.00	2.572
	合计	10,536.00	100.00

2、公司业务范围及实际从事的主要经营活动

公司经营范围：化工、化纤、尼龙、双氧水的技术研发、技术转让、技术服务、工程咨询、工程设计、工程安装、工程总承包、分包及整体技术解决方案；化工装备及机械设备的生产与销售；自营和代理各类商品及技术的进出口业务（国家限定企业经营或禁止进出口的商品和技术除外）；自有房屋租赁及物业管理服务。（依法须经批准的项目，经相关部门批准后方可开展经营活动）

公司是一家专业的化学工程高端装备及产品整体技术方案提供商，主要从事高分子材料及双氧水生产领域的设备制造、设计咨询和工程总承包业务，服务于高性能尼龙（PA66）、生物基尼龙（PA56）、生物降解材料（PBAT/PBS）、聚酯（PET）和双氧水（H₂O₂）等产品生产企业，拥有化工石化医药行业（化工工程）专业工程设计甲级资质，具备从设计、主设备制造到装置开车的全流程综合技术服务能力。

3、公司注册地及实际经营地、统一社会信用代码

公司注册地为扬州市开发区望江路 301 号。企业法人营业执照统一社会信用代码：91321091711549104W。

4、公司法定代表人

公司法定代表人：张建纲。

二、遵循企业会计准则的声明

本公司所编制的财务报表符合企业会计准则的要求，除本财务报表附注三所述的会计政策和会计估计变更事项外，采用的会计政策与上年度财务报表相一致，真实、完整地反映了公司的财务状况、经营成果和现金流量等有关信息。



三、公司会计政策、会计估计变更和前期差错

(1) 重要会计政策变更

①执行《企业会计准则解释第16号》

财政部于2022年11月发布了《企业会计准则解释第16号》（财会【2022】31号，以下简称解释16号），其中“关于单项交易产生的资产和负债相关的递延所得税不适用初始确认豁免的会计处理”相关规定自2023年1月1日起施行。本公司自2023年1月1日起执行解释16号的该项规定，对于在首次施行解释16号的财务报表年初，因适用解释16号的单项交易而确认的租赁负债和使用权资产，产生的应纳税暂时性差异和可抵扣暂时性差异，本公司按照解释16号和《企业会计准则第18号——所得税》的规定对2023年1月1日的相关财务报表项目进行了调整。

首次执行解释16号对2023年1月1日合并财务报表的影响如下：

项 目	2022年12月31日	2023年1月1日	影响数
递延所得税资产	4,327,443.16	4,340,810.11	13,366.95
递延所得税负债	1,703,095.99	1,725,864.27	22,768.28
未分配利润	205,126,928.31	205,117,526.98	-9,401.33

首次执行解释16号对2023年1月1日母公司财务报表的影响如下：

项 目	2022年12月31日	2023年1月1日	影响数
递延所得税资产	3,171,107.16	3,175,232.22	4,125.06
递延所得税负债	1,703,095.99	1,725,864.27	22,768.28
未分配利润	204,435,303.68	204,416,660.46	-18,643.22

②保证类质保费用的列报

财政部于2024年3月发布《企业会计准则应用指南汇编2024》，规定保证类质保费用应计入营业成本。据《企业会计准则应用指南汇编2024》的规定，公司需对原采用的相关会计政策进行相应调整。执行上述规定，对报告期内财务报表的具体影响如下：

对2023年1-9月财务报表的影响：

项 目	2023年合并财务报表			2023年母公司财务报表		
	调整前	调整后	调整金额	调整前	调整后	调整金额
销售费用	9,233,705.49	8,604,197.53	-629,507.96	7,928,623.61	7,299,115.65	-629,507.96
营业成本	251,292,166.93	251,921,674.89	629,507.96	277,797,577.53	278,427,085.49	629,507.96

除上述会计政策变更外，报告期内公司无应披露的其他重要会计政策变更。

(2) 重要会计估计变更

无



四、合并财务报表范围的变更

- 1、年初至本中期末新纳入合并财务报表范围的子公司（分公司）
 - （1）本期无因新设而增加子公司（分公司）的情况。
 - （2）本期无因同一控制下企业合并而增加子公司（分公司）的情况。
 - （3）本期无因非同一控制下企业合并而增加子公司（分公司）的情况。
- 2、年初至本中期末不再纳入合并财务报表范围的子公司（分公司）
 - （1）本期无出售股权而减少子公司（分公司）的情况。
 - （2）本期无注销而减少子公司（分公司）的情况。

五、合并财务报表项目注释

（以下如无特别说明，均以 2024 年 9 月 30 日为截止日，金额以人民币元为单位）

1、货币资金

（1）分类情况

项 目	2024 年 9 月 30 日	2023 年 12 月 31 日
现金	339.56	381.90
银行存款	441,548,485.17	264,416,381.80
其他货币资金	2,364,500.00	59,040,000.00
存放财务公司存款	-	-
合 计	443,913,324.73	323,456,763.70
其中：存放在境外的款项总额	-	-

（2）报告期各期末货币资金余额中抵押、冻结等对使用有限制或存在潜在回收风险的款项情况

项 目	2024 年 9 月 30 日	2023 年 12 月 31 日
银行承兑汇票保证金	1,814,500.00	58,490,000.00
保函保证金	550,000.00	550,000.00
小 计	2,364,500.00	59,040,000.00

2、应收账款

（1）按账龄披露

账龄	2024 年 9 月 30 日	2023 年 12 月 31 日
1 年以内	40,247,214.38	56,299,586.25
1 至 2 年	28,678,482.16	129,174,504.48
2 至 3 年	54,669,606.70	14,758,455.29
3 至 4 年	5,444,373.14	3,916,059.90
4 至 5 年	1,135,700.50	2,132,700.00
5 年以上	861,733.10	507,966.60



合计	131,037,109.98	206,789,272.52
----	----------------	----------------

(2) 按坏账计提方法分类披露

类别	2024年9月30日				账面价值
	账面余额		坏账准备		
	金额	比例(%)	金额	预期损失率(%)	
单项计提预期信用损失的应收账款	-	-	-	-	-
按组合计提预期信用损失的应收账款	131,037,109.98	100.00	25,773,571.01	19.67	105,263,538.97
合计	131,037,109.98	100.00	25,773,571.01	19.67	105,263,538.97

(续)

类别	2023年12月31日				账面价值
	账面余额		坏账准备		
	金额	比例(%)	金额	预期损失率(%)	
单项计提预期信用损失的应收账款	-	-	-	-	-
按组合计提预期信用损失的应收账款	206,789,272.52	100.00	24,332,122.90	11.77	182,457,149.62
合计	206,789,272.52	100.00	24,332,122.90	11.77	182,457,149.62

①按信用风险特征组合计提坏账准备的应收账款

账龄组合	2024年9月30日		
	账面余额	坏账准备	预期损失率(%)
一年以内	40,247,214.38	2,012,360.72	5.00
一至二年	28,678,482.16	2,867,848.21	10.00
二至三年	54,669,606.70	16,400,882.01	30.00
三至四年	5,444,373.14	2,722,186.57	50.00
四至五年	1,135,700.50	908,560.40	80.00
五年以上	861,733.10	861,733.10	100.00
合计	131,037,109.98	25,773,571.01	19.67

(续)

账龄组合	2023年12月31日		
	账面余额	坏账准备	预期损失率(%)
一年以内	56,299,586.25	2,814,979.31	5.00
一至二年	129,174,504.48	12,917,450.45	10.00
二至三年	14,758,455.29	4,427,536.59	30.00
三至四年	3,916,059.90	1,958,029.95	50.00
四至五年	2,132,700.00	1,706,160.00	80.00
五年以上	507,966.60	507,966.60	100.00



账龄组合	2023年12月31日		
	账面余额	坏账准备	预期损失率(%)
合计	206,789,272.52	24,332,122.90	11.77

②期末无重要的单项计提坏账准备的应收账款

(3) 报告期计提、收回或转回的坏账准备情况：

2023年度坏账准备计提情况：

项目	坏账准备金额
2022年12月31日	11,783,768.92
本期计提	12,568,353.98
本期收回或转回	-
本期核销	20,000.00
本期转销	-
其他	-
2023年12月31日	24,332,122.90

2024年1-9月坏账准备计提情况：

项目	坏账准备金额
2023年12月31日	24,332,122.90
本期计提	1,441,448.11
本期收回或转回	-
本期核销	-
本期转销	-
其他	-
2024年9月30日	25,773,571.01

(4) 报告期无重要的实际核销应收账款情形；

(5) 截至2024年9月30日，按欠款方归集的前五名应收账款和合同资产情况：

往来单位名称	与本公司关系	应收账款期末余额	合同资产期末余额	应收账款和合同资产期末余额	占应收账款和合同资产期末余额合计数的比例(%)	坏账准备期末余额
凯赛(太原)生物材料有限公司	非关联方	-	70,045,112.54	70,045,112.54	30.23	3,966,888.97
山西华阳生物降解新材料有限责任公司	非关联方	43,140,695.79	19,194,854.38	62,335,550.17	26.91	18,311,844.63
江苏瑞恒新材料科技有限公司	非关联方	21,852,962.27		21,852,962.27	9.43	2,107,348.11
沧州旭阳化工有限公司	非关联方	15,272,978.01	840,000.00	16,112,978.01	6.96	3,365,497.80



往来单位名称	与本公司关系	应收账款期末余额	合同资产期末余额	应收账款和合同资产期末余额	占应收账款和合同资产期末余额合计数的比例(%)	坏账准备期末余额
欧瑞康巴马格惠通(扬州)工程有限公司	关联方	9,641,370.00	4,130,732.50	13,772,102.50	5.94	962,805.13
合计	-	89,908,006.07	94,210,699.42	184,118,705.49	79.47	28,714,384.64

(6) 报告期各期末无因金融资产转移而终止确认的应收款项。

(7) 报告期各期末无转移应收款项且继续涉入形成的资产、负债。

3、存货

(1) 分类情况

项目	2024年9月30日			2023年12月31日		
	账面余额	存货跌价准备/合同履约成本减值准备	账面价值	账面余额	存货跌价准备/合同履约成本减值准备	账面价值
原材料	28,558,523.24	646.02	28,557,877.22	26,516,117.31	646.02	26,515,471.29
委托加工物资	462,409.74	-	462,409.74	105,001.49	-	105,001.49
库存商品	92,337,594.76	2,423,806.96	89,913,787.80	128,771,217.87	2,309,625.82	126,461,592.05
发出商品	948,799.88	-	948,799.88	4,047,805.18	9,290.76	4,038,514.42
在产品	48,572,828.98	181,696.62	48,391,132.36	35,134,877.44	181,696.62	34,953,180.82
合同履约成本	51,119,603.67	147,810.67	50,971,793.00	38,315,467.21	147,810.67	38,167,656.54
合计	221,999,760.27	2,753,960.27	219,245,800.00	232,890,486.50	2,649,069.89	230,241,416.61

(2) 存货跌价准备的情况

2024年1-9月

项目	期初余额	本期增加金额		本期减少金额		期末余额
		计提	其他	转回或转销	其他	
原材料	646.02	-	-	-	-	646.02
库存商品	2,309,625.82	114,181.14	-	-	-	2,423,806.96
发出商品	9,290.76	-	-	9,290.76	-	-
在产品	181,696.62	-	-	-	-	181,696.62
合同履约成本	147,810.67	-	-	-	-	147,810.67
合计	2,649,069.89	114,181.14	-	9,290.76	-	2,753,960.27

2023年度

项目	期初余额	本期增加金额		本期减少金额		期末余额
		计提	其他	转回或转销	其他	
原材料	-	646.02	-	-	-	646.02
库存商品	2,457,930.43	30,800.45	-	179,105.06	-	2,309,625.82
发出商品	-	9,290.76	-	-	-	9,290.76
在产品	181,696.62	-	-	-	-	181,696.62



项目	期初余额	本期增加金额		本期减少金额		期末余额
		计提	其他	转回或转销	其他	
合同履约成本	170,476.98	-	-	22,666.31	-	147,810.67
合计	2,810,104.03	40,737.23	-	201,771.37	-	2,649,069.89

(3) 公司计提存货跌价准备的依据为：期末，按存货成本高于其可变现净值的差额计提存货跌价准备。通常按单个存货项目计提跌价准备，对于数量繁多、单价较低的存货，按存货类别计提跌价准备。可变现净值，是指在日常活动中，存货的估计售价减去至完工时估计将要发生的成本、估计的销售费用以及相关税费后的金额。

4、应付账款

(1) 应付账款列示：

项目	2024年9月30日	2023年12月31日
应付材料采购款	102,297,269.20	105,628,744.56
应付购建长期资产款	59,646,388.42	74,385,509.28
应付其他采购款	749,202.39	811,545.87
合计	162,692,860.01	180,825,799.71

(2) 截止2024年9月30日，账龄超过1年的重要应付账款：

项目	期末余额	其中：1年以上金额	未偿还或未结转的原因
江苏邗建集团有限公司	50,844,166.99	45,422,344.44	未达到结算条件
山西宏厦建筑工程第三有限公司	27,382,826.00	27,359,229.67	未达到结算条件
合计	78,226,992.99	72,781,574.11	——

5、营业收入

项目	2024年1-9月	2023年1-9月
一、主营业务收入	501,850,677.26	383,298,535.91
二、其他业务收入	5,480,390.36	2,607,195.53
合计	507,331,067.62	385,905,731.44

6、营业成本

项目	2024年1-9月	2023年1-9月
一、主营业务成本	351,073,230.90	250,910,003.26
二、其他业务成本	4,536,374.98	1,011,671.63
合计	355,609,605.88	251,921,674.89

7、投资收益

项目	2024年1-9月	2023年1-9月
票据贴现息	-25,959.14	-12,221.87



权益法核算的长期股权投资收益	17,954,542.16	18,311,911.26
债务重组损失	-336,283.19	-
合计	17,592,299.83	18,299,689.39

六、关联方及关联交易

1、本公司的控股股东情况

公司控股股东及实际控制人为严旭明、张建纲。严旭明、张建纲分别直接持有公司 20.50%、16.99%的股份，合计直接持有公司 37.49%的股份。同时，严旭明作为执行事务合伙人通过扬州惠金、扬州惠信间接控制公司 7.30%股份对应的表决权；张建纲作为执行事务合伙人通过扬州惠盈、扬州惠誉间接控制公司 8.36%股份对应的表决权。因此，严旭明、张建纲二人合计控制公司 53.15%股份代表的表决权。严旭明与张建纲签署了《一致行动协议》，约定双方在惠通科技董事会及股东大会层面的提案权、投票表决权及其他相应权利上保持一致行动。因此二人系公司的控股股东、实际控制人。

2、其他关联方情况

关联方	关联方关系	备注
钟明	董事	
时平	董事、副总经理	
刘荣俊	董事、副总经理	
杨健	董事、副总经理	
张跃胜	监事会主席	
孙国维	职工监事	
卞江群	职工监事	
朱杰	股东代表监事	
曹文	副总经理	
景辽宁	副总经理	
陈廷飞	副总经理、董事会秘书	
周建	副总经理、财务总监	
时虎	副总经理	
胡萍	副总经理	
杨慧洁	杨健之女	
欧瑞康巴马格惠通（扬州）工程有限公司	持股 40% 公司	
扬州慧通元亨新材料有限公司	严旭明担任董事长兼总经理	
泰兴怡达化学有限公司	持股 15% 公司	
丹阳市吉尔多肽有限公司	杨健及其配偶持有 100% 股权，杨健担任执行董事兼总经理	
无锡玖骏荣业电力设备有限公司	时平儿子时俊杰持有 100% 股权并担任执行董事兼总经理	



关联方	关联方关系	备注
无锡瑞杰伟业机械设备有限公司	时虎配偶胡雪亚持有股权 51%	
扬州鸿翔物流有限公司	刘荣俊配偶弟弟赵民持有 90% 股权并担任执行董事兼总经理，刘荣俊配偶赵军持有 10% 股权	
扬州市维扬区润新节能热管厂	曹文配偶哥哥冯宝余持有 80% 财产份额并担任执行事务合伙人	
扬州惠信管理咨询合伙企业（有限合伙）	5% 股东及其家属其他控制/重大影响企业	
扬州惠金管理咨询合伙企业（有限合伙）	5% 股东及其家属其他控制/重大影响企业	
扬州惠盈管理咨询合伙企业（有限合伙）	5% 股东及其家属其他控制/重大影响企业	
扬州惠誉管理咨询合伙企业（有限合伙）	5% 股东及其家属其他控制/重大影响企业	

3、关联交易情况

(1) 销售商品/提供劳务情况

关联方	关联交易内容	2024 年 1-9 月	2023 年 1-9 月
欧瑞康巴马格惠通（扬州）工程有限公司	设备制造业务	30,164,495.57	55,913,699.13
欧瑞康巴马格惠通（扬州）工程有限公司	设计咨询业务	11,073,018.88	3,500,754.71
欧瑞康巴马格惠通（扬州）工程有限公司	其他	-	335,828.67

(2) 采购商品/接受劳务情况

关联方	关联交易内容	2024 年 1-9 月	2023 年 1-9 月
扬州市维扬区润新节能热管厂	材料采购	101,362.82	93,743.36
扬州鸿翔物流有限公司	运输费用	332,137.57	1,192,293.74
丹阳市吉尔多肽有限公司	水电费	114,687.00	89,984.00
江苏擎天柱律师事务所	法律顾问费	-	18,867.92
泰兴怡达化学有限公司	材料采购	402,212.39	-

(3) 关联租赁情况

承租方名称	出租方名称	租赁资产种类	2024 年 1-9 月	2023 年 1-9 月
欧瑞康巴马格惠通（扬州）工程有限公司	惠通科技	房屋租赁	756,880.76	756,880.77
惠通科技	丹阳市吉尔多肽有限公司	房屋租赁	133,430.55	133,430.55
惠通科技	杨慧洁	房屋租赁	143,782.92	141,564.78

(4) 关联担保情况

公司作为担保方：



报告期内，公司与上海浦东发展银行股份有限公司泰州分行签订《最高额保证合同》，为参股公司泰兴怡达化学有限公司在2018年11月7日至2023年11月12日止的期间办理的各类融资业务所发生的债权提供保证，保证金额不超过4,500.00万元。截至2024年9月30日，担保义务已履行完毕。

4、关联方应收应付款项

(1) 应付关联方款项

项目名称	关联方	2024年9月30日	2023年12月31日
合同负债	欧瑞康巴马格惠通（扬州）工程有限公司	16,538,084.88	19,385,350.97
其他应付款	景辽宁	-	3,782.72
其他应付款	丹阳市吉尔多肽有限公司	-	14,000.00
应付账款	丹阳市吉尔多肽有限公司	10,000.00	-
应付账款	无锡瑞杰伟业机械设备有限公司	9.00	9.00
应付账款	扬州鸿翔物流有限公司	17,788.99	238,700.00
应付账款	泰兴怡达化学有限公司	-	209,433.96
应付账款	扬州市维扬区润新节能热管厂	8,303.36	1,875.00

(2) 应收关联方款项

项目名称	关联方	2024年9月30日	2023年12月31日
应收账款/合同资产	欧瑞康巴马格惠通（扬州）工程有限公司	13,772,102.50	25,797,755.00
应收票据/应收款项融资	欧瑞康巴马格惠通（扬州）工程有限公司	8,437,814.86	7,830,000.00

七、补充资料

1、非经常性损益明细表

项目	2024年1-9月	2023年1-9月
非流动性资产处置损益，包括已计提资产减值准备的冲销部分	3,866.48	296,587.12
计入当期损益的政府补助，但与公司正常经营业务密切相关、符合国家政策规定、按照确定的标准享有、对公司损益产生持续影响的政府补助除外	566,500.00	1,501,800.00
债务重组损益	-336,283.19	-
除上述各项之外的其他营业外收入和支出	430,553.62	160,963.10
其他符合非经常性损益定义的损益项目	1,609,300.41	1,078,173.95
税前非经常性损益合计	2,273,937.32	3,037,524.17
减：非经常性损益的所得税影响数	91,989.09	294,044.83
税后非经常性损益	2,181,948.23	2,743,479.34
减：归属于少数股东的税后非经常性损益	19,375.95	3,685.44




项目	2024年1-9月	2023年1-9月
归属于母公司股东的税后非经常性损益	2,162,572.28	2,739,793.90

2、净资产收益率及每股收益

时 间	2024年1-9月	2023年1-9月
加权平均净资产收益率(%)		
归属于公司普通股股东的净利润	10.36	9.33
扣除非经常性损益后归属于公司普通股股东的净利润	10.12	8.98
基本每股收益		
归属于公司普通股股东的净利润	0.841	0.663
扣除非经常性损益后归属于公司普通股股东的净利润	0.821	0.637





营业执照

(副本)(11-1)

统一社会信用代码

91110102089661664J



扫描市场主体身份码
了解更多登记、备案、
许可、监管信息，体
验更多应用服务。

名称 中天运会计师事务所(特殊普通合伙)
类型 特殊普通合伙企业
执行事务合伙人 刘红卫
出资额 1000万元
成立日期 2013年12月13日
主要经营场所 北京市西城区车公庄大街9号院1号楼1
门701-704



经营范围 审查企业会计报表、出具审计报告；验证企业资本，出具验资报告；办理企业合并、分立、清算事宜中的审计业务，出具有关报告；基本建设年度财务决算审计；代理记账；会计咨询、税务咨询、管理咨询、会计培训、资产评估；法律、法规规定的其他业务。（市场主体依法自主选择经营项目，开展经营活动；依法须经批准的项目，经相关部门批准后依批准的内容开展经营活动；不得从事国家和本市产业政策禁止和限制类项目的经营活动。）



登记机关

2024年06月12日

证书序号: 0017145

说明


- 1、《会计师事务所执业证书》是证明持有人经财政部门依法审批，准予执行注册会计师法定业务的凭证。
- 2、《会计师事务所执业证书》记载事项发生变动的，应当向财政部门申请换发。
- 3、《会计师事务所执业证书》不得伪造、涂改、出租、出借、转让。
- 4、会计师事务所终止或执业许可注销的，应当向财政部门交回《会计师事务所执业证书》。



发证机关: 北京市财政局

二〇一三年一月二十四日

中华人民共和国财政部制



会计师事务所 执业证书



名称: 中天会计师事务所(特殊普通合伙)
 首席合伙人: 刘红卫
 主任会计师: 北京市西城区车公庄大街9号院1号楼1门701
 经营场所: 一704

组织形式: 特殊普通合伙
 执业证书编号: 11000204
 批准执业文号: 京财会许可〔2013〕0079号
 批准执业日期: 2013年12月02日



THE CHINESE INSTITUTE OF CERTIFIED PUBLIC ACCOUNTANTS
中国注册会计师协会

姓名: 贾丽娜
Full name: 贾丽娜
Sex: 女
出生日期: 1967-07-23
Date of birth: 1967-07-23
工作单位: 天运会计师事务所(特殊普通合伙)
Working unit: 天运会计师事务所(特殊普通合伙)
身份证号码: 210204196707235827
Identity card No.: 210204196707235827









贾丽娜(320000100013)
您已通过2021年年检
江苏省注册会计师协会

证书编号: 320000100013
No. of Certificate


批准注册协会: 江苏省注册会计师协会
Authorized Institute of CPAs

发证日期: 1996 年 12 月 16 日
Date of Issuance


2021 年 07 月 18 日

注册会计师工作单位变更事项登记
Registration of the Change of Working Unit by a CPA

同意调出
Agree the holder to be transferred from



同意调入
Agree the holder to be transferred to



10

注册会计师工作单位变更事项登记
Registration of the Change of Working Unit by a CPA

同意调出
Agree the holder to be transferred from

事务所
CPAs

转出协会盖章
Stamp of the transfer-out Institute of CPAs

年 月 日
/y /m /d

同意调入
Agree the holder to be transferred to

事务所
CPAs

转入协会盖章
Stamp of the transfer-in Institute of CPAs

年 月 日
/y /m /d

11



姓名: 杨磊
 Full name: 杨磊
 性别: 男
 Sex: M
 出生日期: 1987-04-17
 Date of birth: 1987-04-17
 工作单位: 立信会计师事务所(特殊普通合伙)江苏分所
 Working unit: 立信会计师事务所(特殊普通合伙)江苏分所
 身份证号码: 320682198704178279
 Identity card No.: 320682198704178279



证书编号: 310000061250
 No. of Certificate: 310000061250
 批准注册协会: 江苏省注册会计师协会
 Authorized Institute of CPAs: Jiangsu Institute of CPAs
 发证日期: 2017 年 02 月 28 日
 Date of Issuance: 2017 / 02 / 28

杨磊(310000061250)
 您已通过2021年年检
 江苏省注册会计师协会


杨磊(310000061250)
 您已通过2020年年检
 江苏省注册会计师协会

杨磊(310000061250)
 您已通过2018年年检
 江苏省注册会计师协会

杨磊(310000061250)
 您已通过2019年年检
 江苏省注册会计师协会

年度检验登记
 Annual Renewal Registration

本证书经检验合格, 继续有效一年。
 This certificate is valid for another year after this renewal.



年 / 月 / 日

注册会计师工作单位变更事项登记
 Registration of the Change of Working Unit by a CPA

同意调出
 Agree the holder to be transferred from



同意调入
 Agree the holder to be transferred to

