

重庆银行股份有限公司

详式权益变动报告书

上市公司名称：重庆银行股份有限公司

股票上市地点：上海证券交易所、香港联合交易所

股票简称：重庆银行

股票代码：601963.SH（A股）、01963.HK（H股）

信息披露义务人之一：重庆渝富资本运营集团有限公司

住所：重庆市两江新区黄山大道东段198号

通讯地址：重庆市两江新区黄山大道东段198号

信息披露义务人之二：重庆水务环境控股集团有限公司

住所：重庆市渝中区虎踞路80号

通讯地址：重庆市渝中区虎踞路80号

一致行动人之一：中国四联仪器仪表集团有限公司

住所：重庆市北碚区蔡家岗镇同熙路99号

通讯地址：重庆市北碚区蔡家岗镇同熙路99号

一致行动人之二：重庆渝富（香港）有限公司

住所：香港特别行政区油尖旺区尖沙咀海港城金融中心南塔楼13楼5-15

通讯地址：香港特别行政区油尖旺区尖沙咀海港城金融中心南塔楼 13 楼

5-15

一致行动人之三：重庆川仪自动化股份有限公司

住所：重庆市北碚区人民村 1 号

通讯地址：重庆市两江新区黄山大道中段 61 号

一致行动人之四：西南证券股份有限公司

住所：重庆市江北区金沙门路 32 号

通讯地址：重庆市江北区金沙门路 32 号

一致行动人之五：重庆轻纺资产管理有限公司

住所：重庆市渝北区人和街道黄山大道中段 7 号 1 幢 3 层办公 3

通讯地址：重庆市渝北区黄山大道中段 7 号轻纺集团 3 楼

一致行动人之六：重庆渝立物资有限公司

住所：重庆市渝中区鲁祖庙 31 号第 3 层

通讯地址：重庆市渝中区鲁祖庙 31 号第 3 层

一致行动人之七：重庆机电控股（集团）公司

住所：重庆市北部新区黄山大道中段 60 号

通讯地址：重庆市北部新区黄山大道中段 60 号

一致行动人之八：重庆川仪微电路有限责任公司

住所：重庆市北碚区蔡家岗镇同熙路 99 号

通讯地址：重庆市北碚区蔡家岗镇同熙路 99 号

一致行动人之九：重庆家具总公司

住所：重庆市九龙坡区科创路 65 号附 2-1-2

通讯地址：重庆市九龙坡区科创路 65 号附 2-1-2

一致行动人之十：重庆联合产权交易所集团股份有限公司

住所：重庆市渝北区青枫北路 6 号 1-6

通讯地址：重庆市渝北区青枫北路 6 号 1-6

权益变动性质：增加（国有股权无偿划转）

签署日期：二〇二五年三月

信息披露义务人及其一致行动人声明

本声明所述的词语或简称与本详式权益变动报告书“释义”部分所定义的词语或简称具有相同的含义。

一、本报告书系信息披露义务人及其一致行动人依据《中华人民共和国公司法》《中华人民共和国证券法》《上市公司收购管理办法》《公开发行证券的公司信息披露内容与格式准则第15号—权益变动报告书》《公开发行证券的公司信息披露内容与格式准则第16号—上市公司收购报告书》及相关的法律、法规和规范性文件编写。

二、依据上述法律、法规和规范性文件的规定，本报告书已全面披露信息披露义务人及其一致行动人在重庆银行中拥有权益的股份变动情况。截至本报告书签署日，除本报告书披露的持股信息外，信息披露义务人及其一致行动人没有通过任何其他方式增加或减少其在重庆银行中拥有权益的权益。

三、信息披露义务人及其一致行动人签署本报告书已获得必要的授权和批准，其履行亦不违反信息披露义务人及其一致行动人章程或内部规则中的任何条款，或与之相冲突。

四、本次权益变动系重庆水务环境集团通过国有股权无偿划转的方式合计取得重庆水投集团100%的股权，从而间接取得重庆银行8.50%的股份。本次权益变动完成后，渝富资本、重庆水务环境集团及其一致行动人合计持有重庆银行23.65%的股份，重庆银行仍无控股股东、无实际控制人。

五、本次权益变动已取得重庆市国资委的通知和批复，尚需取得有权市场监督管理机构对本次权益变动涉及的经营者集中审查通过等程序。本次权益变动是否能通过相关部门审批及通过审批的时间存在一定的不确定性，提请投资者注意相关风险。

六、本次权益变动是根据本报告书所载明的资料进行的，除信息披露义务人及其一致行动人外，没有委托或者授权任何其他人提供未在本报告书中刊载的信息和对本报告书做出任何解释或者说明。

七、信息披露义务人及其一致行动人承诺本报告不存在虚假记载、误导性陈述或重大遗漏，并对其真实性、准确性和完整性承担个别和连带的法律责任。

目录

信息披露义务人及其一致行动人声明	1
目录	2
释义	3
第一节 信息披露义务人及其一致行动人介绍	5
第二节 权益变动目的及决策程序	52
第三节 权益变动方式	54
第四节 资金来源	57
第五节 后续计划	58
第六节 对上市公司的影响分析	60
第七节 与上市公司之间的重大交易	63
第八节 前六个月内买卖上市公司股份的情况	64
第九节 信息披露义务人及其一致行动人的财务资料	66
第十节 其他重大事项	125
第十一节 备查文件	126
第十二节 相关声明	127
附表：详式权益变动报告书	151

释义

在本报告书中，除非文义载明，以下简称具有如下含义：

报告书/本报告书	指	《重庆银行股份有限公司详式权益变动报告书》
公司/上市公司/重庆银行	指	重庆银行股份有限公司
渝富资本	指	重庆渝富资本运营集团有限公司
重庆水务环境集团	指	重庆水务环境控股集团有限公司
四联集团	指	中国四联仪器仪表集团有限公司
渝富香港	指	重庆渝富（香港）有限公司
川仪股份	指	重庆川仪自动化股份有限公司
西南证券	指	西南证券股份有限公司
轻纺资管	指	重庆轻纺资产管理有限公司
渝立物资	指	重庆渝立物资有限公司
机电集团	指	重庆机电控股（集团）公司
川仪微电路	指	重庆川仪微电路有限责任公司
重庆家具	指	重庆家具总公司
重庆联交所	指	重庆联合产权交易所集团股份有限公司
渝富控股	指	重庆渝富控股集团有限公司
渝农商行	指	重庆农村商业银行股份有限公司
重庆水投集团	指	重庆市水利投资（集团）有限公司
轻纺集团	指	重庆轻纺控股（集团）公司
信息披露义务人	指	渝富资本、重庆水务环境集团
一致行动人	指	四联集团、渝富香港、川仪股份、西南证券、轻纺资管、渝立物资、机电集团、川仪微电路、重庆家具、重庆联交所
权益变动/本次权益变动	指	重庆水务环境集团通过国有股权无偿划转的方式合计取得重庆水投集团 100%的股权，从而间接取得重庆银行 8.50%的股份。本次权益变动完成后，渝富资本、重庆水务环境集团及其一致行动人合计持有重庆银行 23.65%的股份，重庆银行仍无控股股东、无实际控制人。
中国证监会	指	中国证券监督管理委员会
证券交易所/上交所	指	上海证券交易所
中登公司	指	中国证券登记结算有限责任公司
最近三年	指	2021 年、2022 年及 2023 年
《证券法》	指	《中华人民共和国证券法》
《公司法》	指	《中华人民共和国公司法》

《收购管理办法》	指	《上市公司收购管理办法》
公司章程	指	《重庆银行股份有限公司公司章程》
元、万元	指	人民币元、万元

注：由于四舍五入的原因，本报告书中分项之和与合计项之间可能存在尾差。

第一节 信息披露义务人及其一致行动人介绍

一、信息披露义务人及其一致行动人基本情况

(一) 信息披露义务人

1、渝富资本

截至本报告书签署日，渝富资本的基本情况如下：

公司名称	重庆渝富资本运营集团有限公司
注册地址	重庆市两江新区黄山大道东段 198 号
法定代表人	邱全智
注册资本	1,000,000 万元
统一社会信用代码	91500000759256562N
公司类型	有限责任公司（非自然人投资或控股的法人独资）
经营范围	一般项目：市政府授权范围内的资产收购、处置及相关产业投资，投资咨询，财务顾问，企业重组兼并顾问及代理，企业和资产托管（国家法律法规规定须取得前置审批的，在未取得审批前不得经营）。（除依法须经批准的项目外，凭营业执照依法自主开展经营活动）
经营期限	2004 年 2 月 27 日 至 无固定期限
股东情况	渝富控股持股 100%
通讯地址	重庆市两江新区黄山大道东段 198 号
联系电话	023-63020192

2、重庆水务环境集团

截至本报告书签署日，重庆水务环境集团的基本情况如下：

公司名称	重庆水务环境控股集团有限公司
注册地址	重庆市渝中区虎踞路 80 号
法定代表人	朱军
注册资本	606,457.1484 万元
统一社会信用代码	91500000663597063W
公司类型	有限责任公司（国有控股）
经营范围	许可项目：自来水生产与供应，危险废物经营（依法须经批准的项目，经相关部门批准后方可开展经营活动，具体经营项目以相关部门批准文件或许可证件为准）一般项目：从事投资业务（不得从事金融业务）及相关资产经营、资产管理，投资咨询服务，财务顾问，（以上经营范围法律法规禁止的，不得从事经营；法律法规限制的，取得许可后方可从事经营），污水处理及其再生利用，固体废物治理，环境应急治理服务，土壤污染治理与修复服务，土壤

	环境污染防治服务，生态恢复及生态保护服务，水环境污染防治服务，大气环境污染防治服务，资源再生利用技术研发，再生资源回收（除生产性废旧金属），再生资源加工，再生资源销售（除依法须经批准的项目外，凭营业执照依法自主开展经营活动）
经营期限	2007年8月16日至无固定期限
股东情况	渝富控股持股80%，重庆市国资委持股20%
通讯地址	重庆市渝中区虎踞路80号
联系电话	023-63998600

注：重庆市国资委已将其所持有的重庆水务环境集团80%股权无偿划转给渝富控股，尚需完成股权变更登记，下同。

（二）一致行动人

1、四联集团

截至本报告书签署日，四联集团的基本情况如下：

公司名称	中国四联仪器仪表集团有限公司
注册地址	重庆市北碚区蔡家岗镇同熙路99号
法定代表人	田善斌
注册资本	200,000.00万元
统一社会信用代码	9150000020280092XU
公司类型	有限责任公司（非自然人投资或控股的法人独资）
经营范围	一般项目：利用自有资金从事投资业务及相关资产经营、资产管理，生产和销售工业自动化仪表及自控系统、工业控制计算机（硬、软件）、楼宇自动化系统、商店自动化系统、仪器仪表整机和仪器仪表元件及材料、环境试验设备、光学仪器、工艺工装设备、人造蓝宝石及其晶片、半导体照明材料及光电器件、石油天然气加工设备、石油天然气储存设备、石油天然气控制系统设备及配件、环保设备、汽车摩托车零部件（不含发动机）、电动汽车控制及电池零部件、家用电器，太阳能发电站项目的开发、设计、安装、管理、维护及相关技术咨询、转让，电力供应，新能源技术研发，新能源设备设计、制造、销售，合同能源管理，机械制造，经济信息咨询服务，货物及技术进出口，文化场馆用智能设备制造，信息安全设备制造，信息安全设备销售，信息系统集成服务，数字文化创意技术装备销售，工业互联网数据服务，物联网应用服务，物联网技术服务，物联网技术研发，物联网设备制造，物联网设备销售，照明器具制造，照明器具销售（除依法须经批准的项目外，凭营业执照依法自主开展经营活动）
经营期限	1997年10月30日至无固定期限
通讯地址	重庆市北碚区蔡家岗镇同熙路99号
联系电话	023-68216775

注1：重庆四联投资管理有限公司已被四联集团吸收合并，其持有重庆银行A股股票尚未完成过户，下同；

注2：四联集团注册资本变更尚需完成变更登记，下同。

2、渝富香港

截至本报告书签署日，渝富香港的基本情况如下：

公司名称	重庆渝富（香港）有限公司
注册地址	香港特别行政区油尖旺区尖沙咀海港城金融中心南塔楼 13 楼 5-15
注册资本	87,041,047.00 美元
商业登记号码	1663341
公司类型	私人公司
注册时间	2011 年 9 月 8 日
股东情况	渝富资本持股 100%
通讯地址	香港特别行政区油尖旺区尖沙咀海港城金融中心南塔楼 13 楼 5-15

3、川仪股份

截至本报告书签署日，川仪股份的基本情况如下：

公司名称	重庆川仪自动化股份有限公司
注册地址	重庆市北碚区人民村 1 号
法定代表人	田善斌
注册资本	51,341.1750 万元
统一社会信用代码	91500109203226384B
公司类型	股份有限公司（外商投资、上市）
经营范围	许可项目:第二类医疗器械生产；电气安装服务；建设工程施工。（依法须经批准的项目,经相关部门批准后方可开展经营活动,具体经营项目以相关部门批准文件或许可证件为准）一般项目:工业自动控制系统装置制造；智能仪器仪表制造；仪器仪表制造；配电开关控制设备制造；环境保护专用设备制造；机械电气设备制造；集成电路制造；集成电路芯片及产品制造；电子元器件制造；电子专用材料制造；贵金属冶炼；有色金属合金制造；金属材料制造；锻件及粉末冶金制品制造；金属表面处理及热处理加工；金属结构制造；特种陶瓷制品制造；钟表与计时仪器制造；城市轨道交通设备制造；智能基础制造装备制造；物联网设备制造；计算器设备制造；汽车零部件及配件制造；摩托车零配件制造；气压动力机械及元件制造；工业自动控制系统装置销售；智能仪器仪表销售；仪器仪表销售；配电开关控制设备销售；环境保护专用设备销售；机械电气设备销售；集成电路销售；集成电路芯片及产品销售；电子元器件零售；电子专用材料销售；新型金属功能材料销售；有色金属合金销售；金属材料销售；锻件及粉末冶金制品销售；金属结构销售；新型陶瓷材料销售；特种陶瓷制品销售；轨道交通专用设备、关键系统及部件销售；轨道交通工程机械及部件销售；电子测量仪器销售；物联网设备销售；工业控制计算机及系统销售；软件销售；计算器设备销售；汽车零部件零售；摩

	托车及零配件零售；第二类医疗器械销售；电气设备销售；气压动力机械及元件销售；技术服务、技术开发、技术咨询、技术交流、技术转让、技术推广；软件开发；集成电路设计；机械设备研发；电机及其控制系统研发；汽车零部件研发；电子专用材料研发；轨道交通运营管理系统开发；普通机械设备安装服务；计算机系统服务；信息系统集成服务；网络技术服务；计量技术服务；消防技术服务；市政设施管理；仪器仪表修理；电气设备修理；电子、机械设备维护（不含特种设备）；通用设备修理；专用设备修理；通信传输设备专业修理。（除依法须经批准的项目外，凭营业执照依法自主开展经营活动）
经营期限	1999年11月01日至无固定期限
股东情况	四联集团持股30.08%、渝富控股持股10.65%、重庆水务环境集团持股7.88%、横河电机株式会社持股5.32%、中国建设银行股份有限公司持股2.23%、广发证券股份有限公司1.12%、全国社保基金持股0.75%、华泰证券股份有限公司0.69%、香港中央结算有限公司0.66%、苏州迎旭基金管理有限公司0.58%（前十大股东）
通讯地址	重庆市渝北区两江新区黄山大道中段61号
联系电话	023-67033458

注1：渝富资本将持有的川仪股份10.65%股份转让渝富控股，目前尚未完成过户登记，下同；

注2：四联集团拟将其持有的川仪股份19.25%股份转让中国机械工业集团有限公司或其新设全资企业，目前该事项正在推进中。后续，中国机械工业集团有限公司或其新设全资企业将进一步受让四联集团及/或其一致行动人所持川仪股份的股份，直至取得川仪股份控制权，下同；

注3：前十大股东信息来源于川仪股份披露的最新定期报告或公告。

4、西南证券

截至本报告书签署日，西南证券的基本情况如下：

公司名称	西南证券股份有限公司
注册地址	重庆市江北区金沙门路32号
法定代表人	姜栋林
注册资本	664,510.9124万元
统一社会信用代码	91500000203291872B
公司类型	股份有限公司（上市、国有控股）
经营范围	许可项目：证券经纪；证券投资咨询；与证券交易、证券投资活动有关的财务顾问；证券承销与保荐；证券自营；证券资产管理，融资融券；证券投资基金代销；代销金融产品，为期货公司提供中间介绍业务；股票期权做市。（按许可证核定期限从事经营）*（依法须经批准的项目，经相关部门批准后方可开展经营活动，具体经营项目以相关部门批准文件或许可证件为准）
经营期限	1990年6月6日至无固定期限
股东情况	渝富控股持股29.51%；重庆市城市建设投资（集团）有限公司持股10.37%；

	重庆市江北嘴中央商务区投资集团有限公司持股 6.03%；中国建银投资有限责任公司持股 4.94%；重庆高速公路集团有限公司持股 4.14%；重庆发展投资有限公司持股 3.01%；重庆市地产集团有限公司持股 1.81%；重庆水务环境控股集团有限公司持股 1.50%；香港中央结算有限公司持股 1.46%（前十大股东）
通讯地址	重庆市江北区金沙门路 32 号
联系电话	023-63786433

注 1：渝富控股已与渝富资本签署了《无偿划转协议》，同意将渝富资本所持有的西南证券 29.51% 股权无偿划转至渝富控股，上述事项尚需有权机构审批，目前尚未完成过户登记，下同；

注 2：前十大股东信息来源于西南证券披露的最新定期报告或公告。

5、轻纺资管

截至本报告书签署日，轻纺资管的基本情况如下：

公司名称	重庆轻纺资产管理有限公司
注册地址	重庆市渝北区人和街道黄山大道中段 7 号 1 幢 3 层办公 3
法定代表人	毛靖
注册资本	500.0000 万元
统一社会信用代码	91500000073664166F
公司类型	有限责任公司
经营范围	许可项目：酒类经营（依法须经批准的项目，经相关部门批准后方可开展经营活动，具体经营项目以相关部门批准文件或许可证件为准）一般项目：从事授权范围内的国有资产经营、资本运营、资产托管；企业管理咨询及策划；房屋租赁；物业管理（凭相关资质证书执业）、仓储服务（不含危险化学品）。（以上经营范围依法须经批准的项目，经相关部门批准后方可开展经营活动）（除依法须经批准的项目外，凭营业执照依法自主开展经营活动）
经营期限	2013 年 06 月 20 日 至 无固定期限
股东情况	轻纺集团持股 100%
通讯地址	重庆市渝北区黄山大道中段 7 号轻纺集团 3 楼
联系电话	023-63023658

注：重庆新工联企业管理有限责任公司已被轻纺资管吸收合并，其持有重庆银行 A 股股票尚未完成过户，下同。

6、渝立物资

截至本报告书签署日，渝立物资的基本情况如下：

公司名称	重庆渝立物资有限公司
注册地址	重庆市渝中区鲁祖庙 31 号第 3 层
法定代表人	王建伟

注册资本	2,000 万元
统一社会信用代码	91500103202922265Y
公司类型	有限责任公司（非自然人投资或控股的法人独资）
经营范围	一般项目：建筑材料销售；光伏设备及元器件销售；光学玻璃销售；功能玻璃和新型光学材料销售；技术玻璃制品销售；林业产品销售；橡胶制品销售；高品质合成橡胶销售；化工产品销售（不含许可类化工产品）；石油制品销售（不含危险化学品）；金属材料销售；非金属矿及制品销售；塑料制品销售；非居住房地产租赁；货物进出口；技术进出口。（除依法须经批准的项目外，凭营业执照依法自主开展经营活动）
经营期限	1981 年 12 月 25 日 至 无固定期限
股东情况	重庆渝立商业管理有限公司持股 100%
通讯地址	重庆市渝中区鲁祖庙 31 号第 3 层
联系电话	023-63843252

注：重庆渝立商业管理有限公司拟转让其所持有的渝立物资 100% 股权，已在重庆联交所挂牌，目前该事项正在推进中，是否能完成转让及最终完成的时间存在不确定性，下同。

7、机电集团

截至本报告书签署日，机电集团的基本情况如下：

公司名称	重庆机电控股（集团）公司
注册地址	重庆市北部新区黄山大道中段 60 号
法定代表人	赵自成
注册资本	368,604.4202 万元
统一社会信用代码	91500000450417268U
公司类型	有限责任公司（国有独资）
经营范围	一般项目：对市国资委授权范围内的国有资产经营、管理，销售汽车（不含小轿车）及零部件、电器机械及器材、电子产品、冶金产品（国家有专项管理规定的产品除外）及其设备、环保设备，建筑材料、化工产品及其原料（不含化学危险品），五金、交电，房屋租赁，机电、冶金、环保技术咨询服务，（以下范围由集团公司所属具有资质许可资格的企业经营）汽车（不含小轿车）及零部件、机械、电子、冶金产品的开发，制造，销售，物业管理，进出口贸易（除依法须经批准的项目外，凭营业执照依法自主开展经营活动）
经营期限	2000 年 8 月 25 日 至 无固定期限
股东情况	渝富控股持股 80%、重庆市国资委持股 20%
通讯地址	重庆市北部新区黄山大道中段 60 号
联系电话	023-63075670

注：渝富控股已通过增资及国有股权无偿划转的方式合计取得机电集团 80%的股权，上述变动尚需取得有权市场监督管理机构对本次变动涉及的经营者集中审查通过等程序，尚需完成工商变更登记，下同。

8、川仪微电路

截至本报告书签署日，川仪微电路的基本情况如下：

公司名称	重庆川仪微电路有限责任公司
注册地址	重庆市北碚区蔡家岗镇同熙路 99 号
法定代表人	赵光剑
注册资本	6,792.00 万元
统一社会信用代码	91500109903245113D
公司类型	有限责任公司（自然人投资或控股的法人独资）
经营范围	一般项目:研发、设计、制造、销售集成电路、汽车电子产品、光传输设备、信息网络终端设备、电子元器件、通信及电子设备用变压器和电感器、印刷线路板、专用接插件、电子模块、电力电子元器件、光伏设备、光伏设备元器件及技术服务;货物进出口;技术进出口;电子设备租赁;道路普通货运.[依法须经批准的项目,经相关部门批准后方可开展经营活动](除依法须经批准的项目外,凭营业执照依法自主开展经营活动)
经营期限	2002 年 5 月 15 日 至 无固定期限
股东情况	四联集团持股 100%
通讯地址	重庆市北碚区蔡家岗镇同熙路 99 号
联系电话	023-68863488

9、重庆家具

截至本报告书签署日，重庆家具的基本情况如下：

公司名称	重庆家具总公司
注册地址	重庆市九龙坡区科创路 65 号附 2-1-2
法定代表人	郭晓东
注册资本	486.0000 万元
统一社会信用代码	915001072028066432
公司类型	集体所有制
经营范围	销售家具及配件、日用杂品（不含烟花爆竹）、工艺美术品（象牙及其制品除外）、塑料制品、纺织品、日用百货、日用化学品（不含危险化学品及一类易制毒品）、钟表、眼镜、家用电器，房屋租赁（不含住宿）。（依法须经批准的项目，经相关部门批准后方可开展经营活动）
经营期限	1990 年 10 月 14 日 至 无固定期限
股东情况	轻纺集团持股 100%

通讯地址	重庆市九龙坡区科创路 65 号附 2-1-2
联系电话	023-63312394

10、重庆联交所

截至本报告书签署日，重庆联交所的基本情况如下：

公司名称	重庆联合产权交易所集团股份有限公司
注册地址	重庆市渝北区青枫北路 6 号 1-6
法定代表人	庞国标
注册资本	116,544.1911 万元
统一社会信用代码	91500000759268213R
公司类型	股份有限公司（非上市、国有控股）
经营范围	一般项目：各类公共资源的交易服务；农村产权流转服务；自然人、法人和其他组织的非国有资产交易、工程建设招标投标、商品及服务采购；风险创业投资的进入和退出；国有资产的进入和退出；企业重组并购、外资并购、企业改制、上市推介等涉及产权交易的配套服务；公共资源交易相关的培训、咨询、信息化服务；利用自有媒体发布电子显示屏广告；房地产中介服务（除依法须经批准的项目外，凭营业执照依法自主开展经营活动）
经营期限	2004 年 3 月 19 日 至 无固定期限
股东情况	渝富控股持股 36.80%；重庆市地产集团有限公司持股 23.25%；重庆高速公路投资控股有限公司持股 17.70%；重庆市城市建设投资（集团）有限公司持股 9.71%；重庆燃气集团股份有限公司持股 4.25%；重庆城市交通开发投资（集团）有限公司持股 3.64%；重庆高技术创业中心持股 2.84%；重庆港务物流集团有限公司持股 1.82%。
通讯地址	重庆市渝北区青枫北路 6 号 1-6
联系电话	023-63625999

注：重庆联交所注册资本及股东变更尚需完成变更登记，下同。

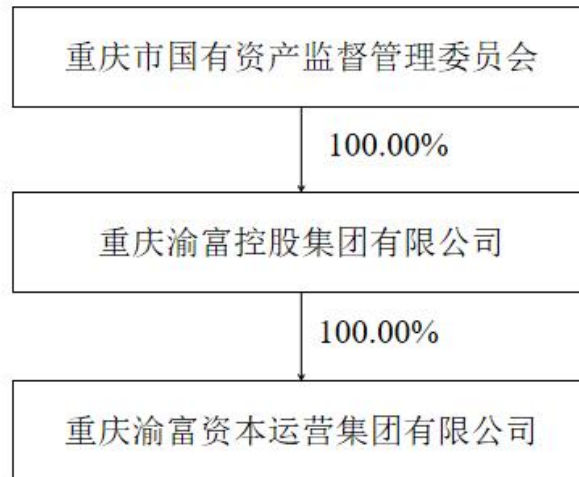
二、信息披露义务人、一致行动人的股权结构及其控股股东、实际控制人基本情况

（一）信息披露义务人

1、渝富资本

（1）股权结构

截至本报告书签署日，渝富资本的股权结构如下：



截至本报告书签署日，渝富控股持有渝富资本 100% 股权，为渝富资本控股股东，重庆市国资委为渝富资本实际控制人。渝富资本的控股股东、实际控制人最近两年内未发生变更。

(2) 控股股东、实际控制人基本情况

渝富资本的控股股东为渝富控股，其基本信息如下：

公司名称	重庆渝富控股集团有限公司
注册地址	重庆市两江新区黄山大道东段 198 号
法定代表人	谢文辉
注册资本	1,680,000 万元
统一社会信用代码	91500000MA5U7AQ39J
公司类型	有限责任公司（国有独资）
经营范围	一般项目：利用自有资金从事投资业务、投资咨询（不得从事吸收公众存款或变相吸收公众存款、发放贷款以及证券、期货等金融业务），资产管理，企业重组兼并咨询、策划（除依法须经批准的项目外，凭营业执照依法自主开展经营活动）
经营期限	2016 年 8 月 15 日 至 无固定期限
股东情况	重庆市国资委持股 100%
通讯地址	重庆市两江新区黄山大道东段 198 号
联系电话	023-67678285

渝富资本的实际控制人为重庆市国资委，其基本信息如下：

单位名称	重庆市国有资产监督管理委员会
地址	重庆市渝北区黄山大道东段 198 号
统一社会信用代码	11500000709486001B

(3) 信息披露义务人及其控股股东、实际控制人控制的核心企业和核心业务情况

本次权益变动实施前，渝富资本不存在控制其他核心企业或核心业务的情况。

本次权益变动实施前，渝富资本的控股股东渝富控股所控制的核心企业和核心业务基本情况如下：

序号	企业名称	注册资本 (万元)	持股比例(%)	注册地	主营业务
1	渝富资本	1,000,000.00	100.00	重庆市	产业投资及资产管理
2	四联集团	200,000.00	100.00	重庆市	仪器仪表制造
3	重庆渝富华贸国有资产经营有限公司	50,000.00	100.00	重庆市	国有资产的投资开发
4	重庆渝富高质产业母基金私募股权投资基金管理有限公司	10,000.00	100.00	重庆市	股权投资管理
5	重庆渝欣创商业管理有限公司	50,000.00	100.00	重庆市	商业综合体管理服务
6	重庆渝富资本股权投资基金管理有限公司	10,000.00	98.00	重庆市	股权投资管理
7	重庆银海融资租赁有限公司	297,121.32	88.38	重庆市	融资租赁
8	重庆数字经济投资有限公司	100,000.00	100.00	重庆市	从事投资业务
9	重庆进出口融资担保有限公司	300,000.00	60.00	重庆市	担保
10	重庆渝资光电产业投资有限公司	980,000.00	57.14	重庆市	光电产业投资
11	重庆兴农融资担保集团有限公司	1,001,127.71	69.08	重庆市	担保
12	三峡融资担保	510,000.00	50.00	重庆市	担保
13	重庆水务环境集团	606,457.15	80.00	重庆市	水务业务
14	机电集团	368,604.42	80.00	重庆市	清洁能源装备及系统集成、工业母机及智能制造、交通装备及核心零部件、军工及新一代信息技术、特色轻工五大产业板块

注 1：如无特别说明，以上持股比例均为直接持股，下同；

注 2：渝富控股正在吸收合并重庆渝富华贸国有资产经营有限公司，目前已完成工商公示，待履行后续程序，下同；

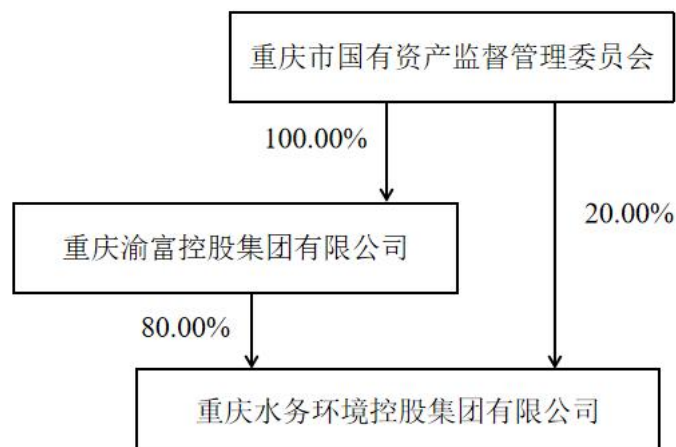
注 3：重庆银海融资租赁有限公司注册资本和持股比例变更尚需完成变更登记，下同；

注4：重庆兴农融资担保集团有限公司持股比例变更尚需完成变更登记，下同。

2、重庆水务环境集团

(1) 股权结构

截至本报告书签署日，重庆水务环境集团的股权结构如下：



截至本报告书签署日，渝富控股持有重庆水务环境集团 80% 股权，为重庆水务环境集团的控股股东，重庆市国资委为重庆水务环境集团的实际控制人。2023 年 8 月 31 日，重庆市国资委将持有的重庆水务环境集团 80% 股权无偿划转给渝富控股，重庆水务环境集团的控股股东由重庆市国资委变更为渝富控股。

(2) 控股股东、实际控制人基本情况

重庆水务环境集团的控股股东为渝富控股，其基本信息详见本报告书“第一节·二·(一)·1·(2) 控股股东、实际控制人基本情况”。

重庆水务环境集团的实际控制人为重庆市国资委，其基本信息详见本报告书“第一节·二·(一)·1·(2) 控股股东、实际控制人基本情况”。

(3) 信息披露义务人及其控股股东、实际控制人控制的核心企业和核心业务情况

本次权益变动实施前，重庆水务环境集团所控制的核心企业和核心业务基本情况如下：

序号	公司名称	注册资本 (万元)	持股比例 (%)	注册地	主营业务
1	重庆德润环境有限公司	100,000.00	54.90	重庆市	再生资源回收与资源化利用；环境污染治理；土壤修护整治；环保技术开发、应用及咨询服务；垃圾处理与焚烧发电

序号	公司名称	注册资本 (万元)	持股比例 (%)	注册地	主营业务
					项目投资、开发及管理；水资源保护及治理；环境监测；环境污染防治专用设备及仪器研发、制造；从事投资业务及相关资产经营管理；财务顾问。
2	重庆水务集团股份有限公司	480,000.00	88.56	重庆市	从事城镇给排水项目的投资、经营及建设管理，从事城镇给排水相关市政基础设施项目建设，运营及管理；给排水设备制造，安装及维护；给排水工程设计及技术咨询服务；水环境综合治理。
3	重庆三峰环境集团股份有限公司	167,826.80	52.77	重庆市	以 BOT 等方式建设及运营垃圾焚烧发电厂；从事环境卫生、环境保护技术咨询服务；环境污染治理、及环保技术开发。
4	重庆市环卫集团有限公司	103,500.00	100.00	重庆市	从事市政府授权范围内的国有资产经营，生活垃圾处理、清运及环卫设施经营，环保技术开发及咨询，环保产品的开发、生产、销售，生活垃圾处理装备制造
5	重庆环保投资集团有限公司	100,000.00	100.00	重庆市	一般项目：利用自有资金从事投资业务，环保技术咨询服务，环境影响评价，环境污染治理及设施设计、施工、运营，环境保护仪器、设备、药剂研发、生产及销售，环境保护大数据平台服务、运营，环境监测、检测，土壤生态修复，工业土壤治理，危险废物处置。
6	重庆碧水源建设项目管理有限公司	5,000.00	100.00	重庆市	从事城镇给排水项目的建设，经营管理；给排水供应及系统设施的管理，维护；给排水技术咨询服务；从事建筑相关业务（凭相关行政许可执业）。
7	重庆创绿环境保护有限公司	20,000.00	100.00	重庆市	工业一般固体废弃物和危险废物的收集、再利用、处置、污染防治技术研究及咨询服务等

序号	公司名称	注册资本 (万元)	持股比例 (%)	注册地	主营业务
8	重庆分质供水有限公司	10,000.00	51.00	重庆市	现制现售饮用水，自来水生产与供应，各类工程建设活动等

注：以上持股比例包括直接持股和间接持股。

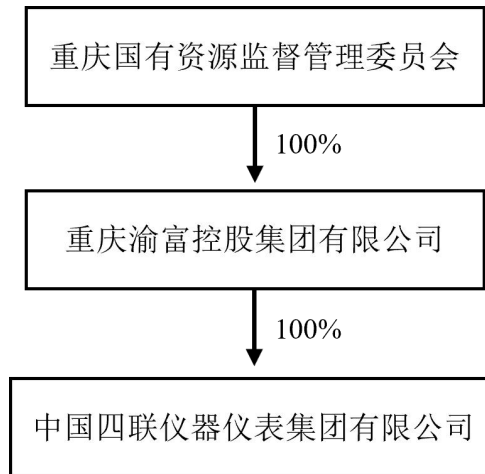
本次权益变动实施前，重庆水务环境集团的控股股东渝富控股所控制的核心企业和核心业务基本情况详见本报告书“第一节·二·(一)·1·(3) 信息披露义务人及其控股股东、实际控制人控制的核心企业和核心业务情况”。

(二) 一致行动人

1、四联集团

(1) 股权结构

截至本报告书签署日，四联集团的股权结构如下：



截至本报告书签署日，渝富控股持有四联集团 100% 股权，为四联集团控股股东，重庆市国资委为四联集团的实际控制人。四联集团的控股股东、实际控制人最近两年内未发生变更。

(2) 控股股东、实际控制人基本情况

四联集团的控股股东为渝富控股，其基本信息详见本报告书“第一节·二·(一)·1·(2) 控股股东、实际控制人基本情况”。

四联集团实际控制人为重庆市国资委，其基本信息详见本报告书“第一节·二·(一)·1·(2) 控股股东、实际控制人基本情况”。

(3) 一致行动人及其控股股东、实际控制人控制的核心企业和核心业务情况

本次权益变动实施前，四联集团所控制的核心企业和核心业务基本情况如下：

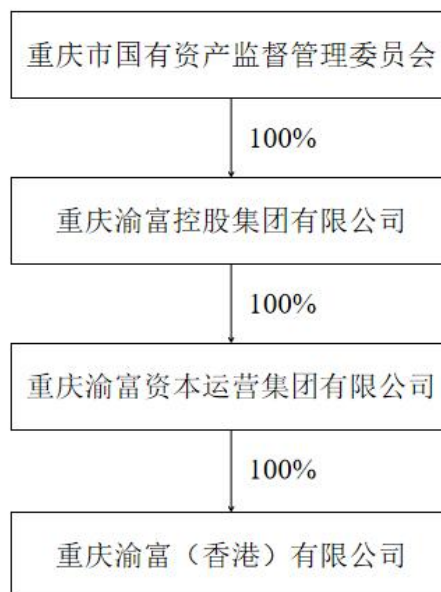
序号	企业名称	注册资本 (万元)	持股比例 (%)	注册地	主营业务
1	重庆川仪微电路有限责任公司	6,792.00	100.00	重庆市	电子制造服务产业设计、制造、销售
2	重庆四联特种装备材料有限公司	2,400.00	100.00	重庆市	光电子器件、电子专用材料、光学玻璃的研发、设计、制造、销售及技术咨询服务
3	重庆四联光电科技有限公司	50,000.00	69.36	重庆市	半导体光电器件、照明灯具设计、制造安装、调试、维修和技术咨询服务
4	重庆川仪自动化股份有限公司	51,341.18	30.08	重庆市	工业自动控制系统装置及工程成套、电子信息功能材料及器件、商品和技术的进出口、销售及相关技术服务

本次权益变动实施前，四联集团控股股东渝富控股所控制的核心企业和核心业务基本情况详见本报告书“第一节·二·(一)·1·(3) 信息披露义务人及其控股股东、实际控制人控制的核心企业和核心业务情况”。

2、渝富香港

(1) 股权结构

截至本报告书签署日，渝富香港的股权结构如下：



注：渝富资本与渝富控股已签订无偿划转协议，渝富资本将持有的渝富香港 100%股权转让渝富控股，目前尚未完成过户登记。

截至本报告书签署日，渝富资本持有渝富香港 100%股权，为渝富香港控股股东，重庆市国资委为渝富香港的实际控制人。渝富香港的控股股东、实际控制人最近两年内未发生变更。

(2) 控股股东、实际控制人基本情况

渝富香港的控股股东为渝富资本，其基本信息详见“第一节·一·(一)·1、渝富资本”。

渝富香港实际控制人为重庆市国资委，其基本信息详见“第一节·二·(一)·1·(2) 控股股东、实际控制人基本情况”。

(3) 一致行动人及其控股股东、实际控制人控制的核心企业和核心业务情况

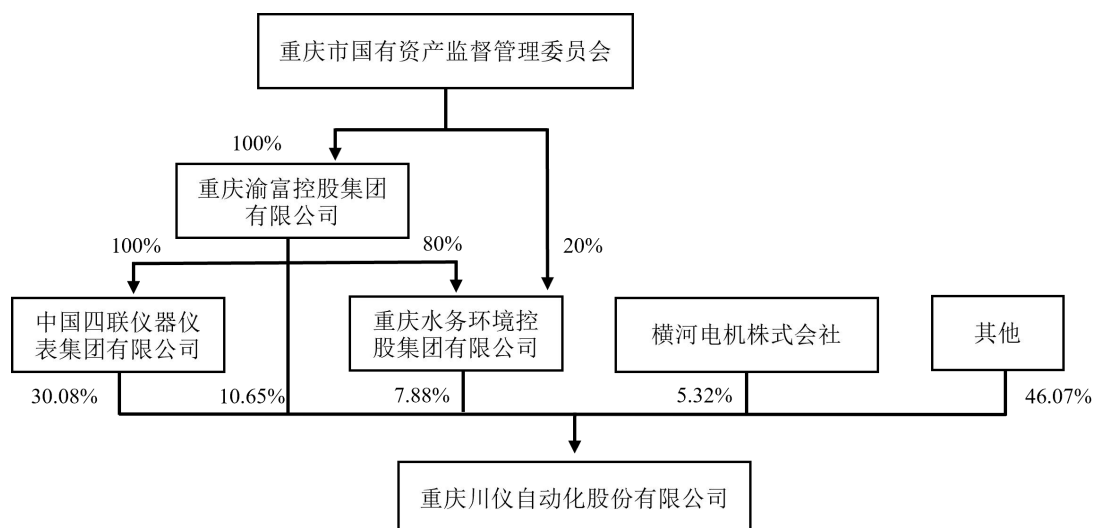
本次权益变动实施前，渝富香港不存在控制其他核心企业或核心业务的情况。

本次权益变动实施前，渝富香港的控股股东渝富资本所控制的核心企业和核心业务详见本报告书“第一节·二·(一)·1·(3) 信息披露义务人及其控股股东、实际控制人控制的核心企业和核心业务情况”。

3、川仪股份

(1) 股权结构

截至本报告书签署日，川仪股份的股权结构如下：



截至本报告书签署日，川仪股份的控股股东为四联集团及其一致行动人，实际控制人为重庆市国资委。川仪股份的控股股东和实际控制人最近两年内未发生变更。

(2) 控股股东、实际控制人基本情况

川仪股份控股股东为四联集团及其一致行动人，其一致行动人包括渝富控股和重庆水务环境集团，四联集团的基本信息详见本报告书“第一节·一·(二)·1、四联集团”，渝富控股的基本信息详见本报告书“第一节·二·(一)·1·(2) 控股股东、实际控制人基本情况”，重庆水务环境集团的基本信息详见本报告书“第一节·一·(一)·2、重庆水务环境集团”。

川仪股份的实际控制人为重庆市国资委，其基本信息详见本报告书“第一节·二·(一)·1·(2) 控股股东、实际控制人基本情况”。

(3) 一致行动人及其控股股东、实际控制人控制的核心企业和核心业务情况

本次权益变动实施前，川仪股份所控制的核心企业和核心业务情况如下：

序号	企业名称	注册资本 (万元)	持股比例 (%)	注册地	主营业务
1	重庆川仪调节阀有限公司	6,042.33821	100.00	重庆市	调节阀、球阀、蝶阀、减温减压装置、气动执行机构及附件的研发、制造、销售和服务
2	重庆四联测控技术有限公司	5,000.00	100.00	重庆市	变送器产品、自动化仪器仪表及工业自动控制系统装置的研发、生产、销售和售后服务；货物进出口业务
3	重庆川仪十七厂有限公司	2,460.296133	100.00	重庆市	温度仪表和电加热器及电加热系统的研发、生产、销售
4	重庆川仪分析仪器有限公司	7,193.758017	100.00	重庆市	分析仪器、实验仪器、自动化仪表设计、制造、销售及系统成套
5	重庆四联技术进出口有限公司	13,850.00	100.00	重庆市	仪器仪表、工业自动化控制系统、工程机械、冶金机电、医药

序号	企业名称	注册资本 (万元)	持股比例 (%)	注册地	主营业务
					化工、环保、科研仪器等多门类相关产品、设备及技术的进出口国际贸易、加工贸易及国内贸易业务
6	重庆川仪昆仑仪表有限公司	2,700.00	51.74	重庆市	压力仪表的设计、制造、销售

本次权益变动实施前，川仪股份控股股东之四联集团所控制的核心企业和核心业务详见本报告书“第一节·二·(二)·1·(3)一致行动人及其控股股东、实际控制人控制的核心企业和核心业务情况”。

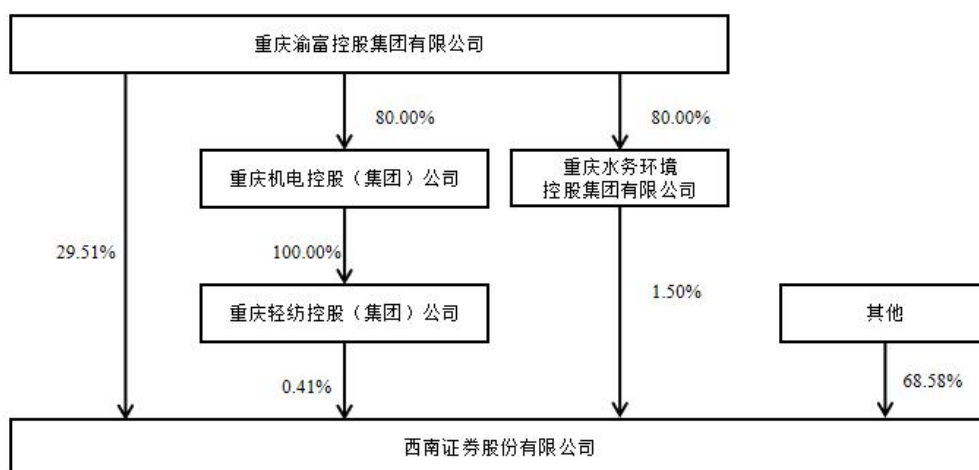
本次权益变动实施前，川仪股份控股股东四联集团的一致行动人之渝富控股所控制的核心企业和核心业务详见本报告书“第一节·二·(一)·1·(3)信息披露义务人及其控股股东、实际控制人控制的核心企业和核心业务情况”。

本次权益变动实施前，川仪股份控股股东四联集团的一致行动人之重庆水务环境集团所控制的核心企业和核心业务详见本报告书“第一节·二·(一)·2·(3)信息披露义务人及其控股股东、实际控制人控制的核心企业和核心业务情况”。

4、西南证券

(1) 股权结构

截至本报告书签署日，西南证券的股权结构如下：



2024年12月27日，渝富控股与渝富资本签署了《无偿划转协议》，同意将渝富资本所持有的西南证券29.51%股权无偿划转至渝富控股，上述股权变更尚需有权机构审批，目前尚未完成过户登记。

重庆水务环境控股集团有限公司尚需完成股东变更登记。

(2) 控股股东、实际控制人基本情况

西南证券的控股股东为渝富控股，其基本信息详见本报告书“第一节·二·(一)·1·(2) 控股股东、实际控制人基本情况”。

西南证券的实际控制人为重庆市国资委，其基本信息详见本报告书“第一节·二·(一)·1·(2) 控股股东、实际控制人基本情况”。

(3) 一致行动人及其控股股东、实际控制人控制的核心企业和核心业务情况

本次权益变动实施前，西南证券所控制的核心企业和核心业务基本情况如下：

序号	公司名称	注册资本(万元)	持股比例(%)	注册地	主营业务
1	西证创新投资有限公司	280,000.00	100.00	重庆市	从事投资业务
2	西证股权投资有限公司	50,000.00	100.00	重庆市	股权投资，股权投资管理
3	西南期货有限公司	85,000.00	100.00	重庆市	商品期货经纪、金融期货经纪、期货投资咨询
4	西证国际投资有限公司	157,000.00 万港元	100.00	中国香港	从事投资业务

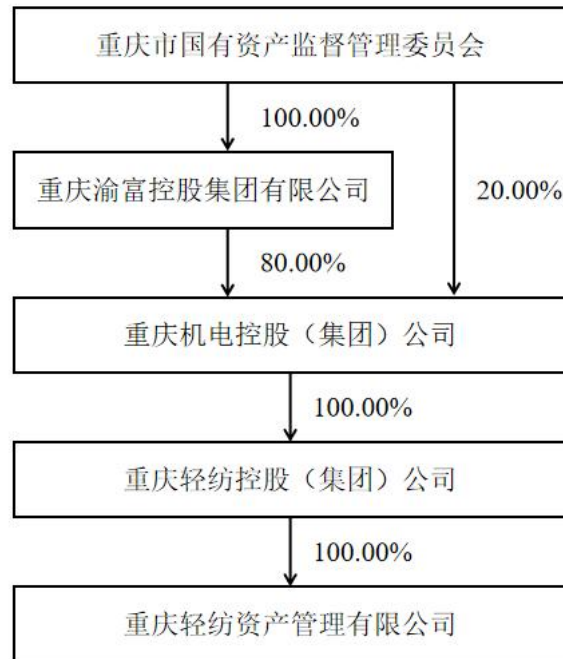
注：以上持股比例均为直接持股。

本次权益变动实施前，西南证券的控股股东渝富控股所控制的核心企业和核心业务详见本报告书“第一节·二·(一)·1·(3) 信息披露义务人及其控股股东、实际控制人控制的核心企业和核心业务情况”。

5、轻纺资管

(1) 股权结构

截至本报告书签署日，轻纺资管的股权结构如下：



截至本报告书签署日，轻纺集团持有轻纺资管 100% 股权，为轻纺资管控股股东，重庆市国资委为轻纺资管的实际控制人。轻纺资管的控股股东、实际控制人最近两年内未发生变更。

(2) 控股股东、实际控制人基本情况

轻纺资管的控股股东为轻纺集团，其基本信息如下：

公司名称	重庆轻纺控股（集团）公司
注册地址	重庆市渝北区人和街道黄山大道中段 7 号 1 栋 6 层
法定代表人	赵自成
注册资本	180,000.0000 万元
统一社会信用代码	915000004504171295
公司类型	有限责任公司（国有控股）
经营范围	对市国资委授权范围内的国有资产经营、管理，销售机械设备、电子器具、光学设备仪器、汽车零部件、化工产品及其原料（不含化学危险品）、百货，房屋租赁。（依法须经批准的项目，经相关部门批准后方可开展经营活动）
经营期限	2000 年 08 月 25 日 至 无固定日期
股东情况	机电集团持股 100%
通讯地址	重庆市渝北区人和街道黄山大道中段 7 号 1 栋 6 层
联系电话	023-89136091

注：机电集团已通过国有股权无偿划转的方式合计取得轻纺集团 100% 的股权，上述变动尚需取得有权市场监督管理机构对本次变动涉及的经营者集中审查通过等程序，尚需完成工商变更登记，下同。

轻纺资管的实际控制人为重庆市国资委，其基本信息详见本报告书“第一节·二·(一)·1·(2) 控股股东、实际控制人基本情况”。

(3) 一致行动人及其控股股东、实际控制人控制的核心企业和核心业务情况

本次权益变动实施前，轻纺资管不存在控制其他核心企业或核心业务的情况。

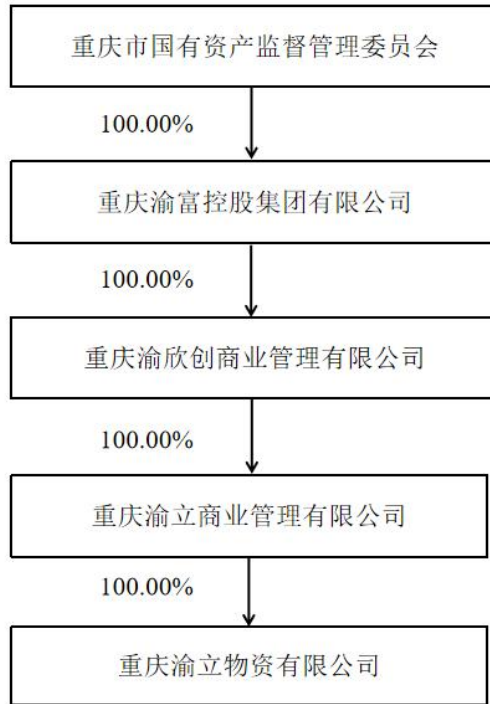
本次权益变动实施前，轻纺资管的控股股东轻纺集团所控制的核心企业和核心业务基本情况如下：

序号	企业名称	注册资本 (万元)	持股比例 (%)	注册地	主营业务
1	重庆登康口腔护理用品股份有限公司	17,217.38	59.83	重庆市	口腔护理用品的研发、生产与销售
2	上海三毛企业(集团)股份有限公司	20,099.1343	25.95	重庆市	进出口贸易、安防服务以及园区物业租赁管理
3	重庆兴渝投资有限责任公司	110,000.00	100.00	重庆市	投资业务及投资咨询服务
4	重庆卓越实业发展有限公司	28,000.00	100.00	重庆市	钢材、铬矿、铬铁、粮食、电解铜等大宗产品销售
5	重庆江夏置业有限公司	22,000.00	100.00	重庆市	物业管理、园区管理
6	重庆龙璟纸业业有限公司	17,516.75	100.00	重庆市	纸制品加工及销售
7	重庆北源玻璃股份有限公司	1,832.41	78.8118	重庆市	制造、销售日用玻璃制品、药用玻璃瓶、玻璃器皿
8	重庆金迪汽车零部件有限公司	1,500.00	71.83	重庆市	制造、加工、销售汽车零部件
9	重庆轻纺资产管理有限责任公司	500.00	100.00	重庆市	房屋租赁、资产经营

6、渝立物资

(1) 股权结构

截至本报告书签署日，渝立物资的股权结构如下：



截至本报告书签署日，重庆渝立商业管理有限公司持有渝立物资 100%股权，为渝立物资的控股股东，重庆市国资委为渝立物资的实际控制人。渝立物资的控股股东、实际控制人最近两年内未发生变更。

(2) 控股股东、实际控制人基本情况

渝立物资的控股股东为重庆渝立商业管理有限公司，其基本信息如下：

公司名称	重庆渝立商业管理有限公司
注册地址	重庆市渝中区陕西路 17 号第四层
法定代表人	王建伟
注册资本	25,000 万元
统一社会信用代码	91500108202804947F
公司类型	有限责任公司（非自然人投资或控股的法人独资）
经营范围	一般项目：企业管理服务；水产品信息咨询；房屋租赁；物业管理；房地产经纪咨询；仓储服务（不含化学危险品）；销售：普通机械、电器机械及器材、金属材料、日用百货、五金、交电、电子产品（不含电子出版物）、化工产品（不含化学危险品及易制毒化学品）、橡胶制品、皮革制品、日杂用品（不含烟花爆竹）、针纺织品、服装、工艺美术品（不含象牙及其制品）、通讯器材（不含卫星地面接收及发射设备）、厨房用具；停车服务；市场经营管理；摊位租赁；场地出租。【依法须经批准的项目，经相关部门批准后方可开展经营活动】。（除依法须经批准的项目外，凭营业执照依法自主开展经营活动）
经营期限	1982 年 2 月 1 日 至 无固定期限

股东情况	重庆渝欣创商业管理有限公司持股 100%
通讯地址	重庆市渝中区陕西路 17 号第四层
联系电话	023-63235311

渝立物资的实际控制人为重庆市国资委，其基本信息详见本报告书“第一节·二·(一)·1·(2) 控股股东、实际控制人基本情况”。

(3) 一致行动人及其控股股东、实际控制人控制的核心企业和核心业务情况

本次权益变动实施前，渝立物资不存在控制其他核心企业或核心业务的情况。

本次权益变动实施前，渝立物资的控股股东重庆渝立商业管理有限公司所控制的核心企业和核心业务基本情况如下：

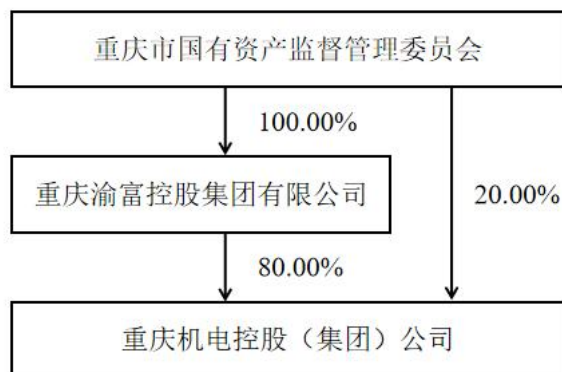
序号	公司名称	注册资本 (万元)	持股比例 (%)	注册地	主营业务
1	重庆市渝辉生活服务有限公司	100.00	100.00	重庆市	企业管理服务

注：如无特别说明，以上持股比例均为直接持股。

7、机电集团

(1) 股权结构

截至本报告书签署日，机电集团的股权结构如下：



截至本报告书签署日，渝富控股持有机电集团 80% 的股权，为机电集团的控股股东，重庆市国资委为机电集团的实际控制人。

2025 年 2 月 26 日，渝富控股通过增资及国有股权无偿划转的方式合计取得机电集团 80% 的股权，机电集团控股股东由重庆市国资委变更为渝富控股。

(2) 控股股东、实际控制人基本情况

机电集团的控股股东为渝富控股，其基本信息详见本报告书“第一

节·一·(一)·1·(2) 控股股东、实际控制人基本情况”。

机电集团的实际控制人为重庆市国资委，其基本信息详见本报告书“第一节·二·(一)·1·(2) 控股股东、实际控制人基本情况”。

(3) 一致行动人及其控股股东、实际控制人控制的核心企业和核心业务情况

本次权益变动实施前，机电集团所控制的核心企业和核心业务基本情况如下：

序号	公司名称	注册资本 (万元)	持股比例 (%)	注册地	主营业务
1	重庆机电股份有限公司	368,464.0154	54.74	重庆市	主要从事生产及销售汽车零部件、通用机械、数控机床以及电力设备业务
2	重庆长江轴承股份有限公司	95,014.2857	62.42	重庆市	主要生产高品质低噪音密封深沟球轴承、角接触球轴承、轮毂轴承单元、圆锥滚子轴承及变型品种
3	重庆军工产业集团股份有限公司	49,500.0000	74.00	重庆市	从事信息化及特种装备、仪器设备的研发、生产和销售与装备升级、试验检测、受托研发等技术服务
4	重庆机电控股集团信博投资管理有限公司	30,000.0000	100.00	重庆市	从事股权投资、资本市场投资、投资咨询等服务
5	重庆机电控股集团机电工程有限公司	30,000.0000	50.00	重庆市	从事大交通、大环保、新能源、信息化、市政工程等领域内的系统集成或设备成套业务
6	重庆标准件工业有限责任公司	7,611.0000	100.00	重庆市	生产研发及销售特种专用紧固件、非标异型件、钢结构紧固件等
7	重庆机电控股集团资产管理有限公司	5,000.0000	100.00	重庆市	资产经营、股权管理、专项改革、保障服务等业务
8	重庆轻纺控股(集团)公司	1,800,000,000	100.00	重庆市	生活类轻工产品研发制造、汽车零部件研发制造，新业务：保税仓储及供应链管理服务、园区管理服务

注 1：重庆长江轴承股份有限公司持股比例工商变更尚未完成；

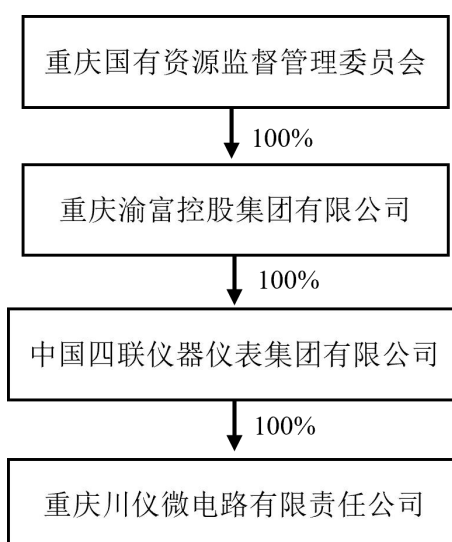
注 2：机电集团已通过国有股权无偿划转的方式合计取得轻纺集团 100%的股权，上述变动尚需取得有权市场监督管理机构对本次变动涉及的经营者集中审查通过等程序，尚需完成工商变更登记。

本次权益变动实施前，机电集团的控股股东渝富控股所控制的核心企业和核心业务详见本报告书“第一节·二·(一)·1·(3) 信息披露义务人及其控股股东、实际控制人控制的核心企业和核心业务情况”。

8、川仪微电子

(1) 股权结构

截至本报告书签署日，川仪微电子的股权结构如下：



截至本报告书签署日，四联集团持有川仪微电子 100% 股权，为川仪微电子的控股股东，重庆市国资委为川仪微电子的实际控制人。川仪微电子的控股股东、实际控制人最近两年内未发生变更。

(2) 控股股东、实际控制人基本情况

川仪微电子的控股股东为四联集团，其基本信息详见本报告书“第一节·一·(二)·1、四联集团”。

川仪微电子实际控制人为重庆市国资委，其基本信息详见本报告书“第一节·二·(一)·1·(2) 控股股东、实际控制人基本情况”。

(3) 一致行动人及其控股股东、实际控制人控制的核心企业和核心业务情况

本次权益变动实施前，川仪微电子所控制的核心企业和核心业务基本情况如下：

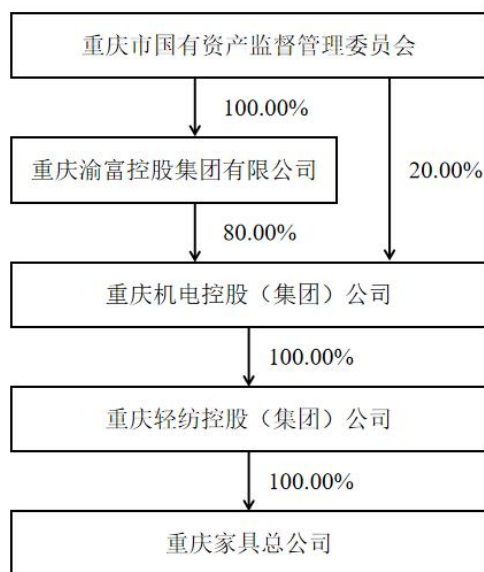
序号	企业名称	注册资本 (万元)	持股比例 (%)	注册地	主营业务
1	绵阳四联电子科技有限公司	1,000.00	100.00	绵阳市	集成电路、汽车电子产品、光传输设备、信息网络终端设备、电子元器件、通信及电子设备用变压器和电感器、印刷线路板、专用接插件、电子模块设计、制造、销售，货物、技术进出口，电子元器件及零部件贸易。

本次权益变动实施前，川仪微电路的控股股东四联集团所控制的核心企业和核心业务详见本报告书“第一节·二·(二)·1·(3)一致行动人及其控股股东、实际控制人控制的核心企业和核心业务情况”。

9、重庆家具

(1) 股权结构

截至本报告书签署日，重庆家具的股权结构如下：



截至本报告书签署日，轻纺集团持有重庆家具 100% 股权，为重庆家具控股股东，重庆市国资委为重庆家具的实际控制人。重庆家具的控股股东、实际控制人最近两年内未发生变更。

(2) 控股股东、实际控制人基本情况

重庆家具的控股股东为轻纺集团，其基本信息详见本报告书“第一节·二·(二)·5·(2) 控股股东、实际控制人基本情况”。

重庆家具实际控制人为重庆市国资委，其基本信息详见本报告书“第一节·二·(一)·1·(2) 控股股东、实际控制人基本情况”。

(3) 一致行动人及其控股股东、实际控制人控制的核心企业和核心业务情况

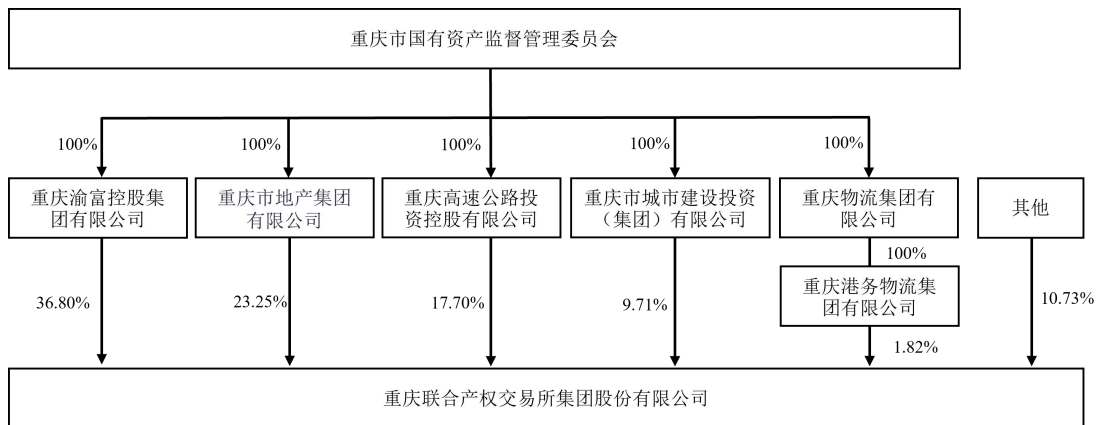
本次权益变动实施前，重庆家具不存在控制其他核心企业或核心业务的情况。

本次权益变动实施前，重庆家具的控股股东轻纺集团所控制的核心企业和核心业务基本情况详见本报告书“第一节·二·(二)·5·(3) 一致行动人及其控股股东、实际控制人控制的核心企业和核心业务情况”。

10、重庆联交所

(1) 股权结构

截至本报告书签署日，重庆联交所的股权结构如下：



截至本报告书签署日，重庆联交所无控股股东，实际控制人为重庆市国资委。重庆联交所无控股股东及实际控制人为重庆市国资委的情况最近两年内未发生变更。

(2) 控股股东、实际控制人基本情况

重庆联交所无控股股东。

重庆联交所实际控制人为重庆市国资委，其基本信息详见本报告书“第一节·二·(一)·1·(2) 控股股东、实际控制人基本情况”。

(3) 一致行动人及其控股股东、实际控制人控制的核心企业和核心业务情况

本次权益变动实施前，重庆联交所控制的核心企业和核心业务基本情况如下：

序号	企业名称	注册资本 (万元)	持股 比例 (%)	注册地	主营业务
1	重庆慧聚信息科技有 限责任公司	12,000.00	100.00	重庆市	公共资源交易相关信息 技术服务
2	重庆云阳公共资源服 务有限公司	1,500.00	51.00	重庆市	会议及展览服务
3	重庆药品交易所股份 有限公司	26,006.25	34.00	重庆市	医保医疗医药资源与要 素交易及配套服务
4	重庆农村土地交易所 有限责任公司	5,000.00	100.00	重庆市	农村产权、林权等自然 资源交易及相关服务

注：重庆农村土地交易所有限责任公司尚需完成股东变更登记。

三、信息披露义务人及其一致行动人的主要业务及最近三年的主要财务状况

(一) 信息披露义务人

1、渝富资本

(1) 主要业务

渝富资本为渝富控股下属从事金融、科技、能源、汽车等产业投资及资产管理的重要主体。

(2) 最近三年财务状况

渝富资本最近三年经审计的主要财务数据如下：

单位：万元

项目	2023.12.31	2022.12.31	2021.12.31
总资产	11,507,743.43	10,842,860.93	10,645,708.76
归属于母公司所 所有者权益	2,489,104.56	2,406,740.47	2,260,065.27
资产负债率	62.48%	61.25%	61.68%
项目	2023 年度	2022 年度	2021 年度
营业总收入	272,161.88	305,639.36	342,311.22
归属于母公司所 所有者的净利润	249,269.13	231,858.65	220,974.57
净资产收益率	10.01%	9.63%	9.78%

注 1：2021 年、2022 年财务数据系期后追溯调整后数据，全文下同；

注 2：资产负债率=负债总额/资产总额；

注 3：净资产收益率=归属于母公司所有者的净利润/归属于母公司所有者权益。

2、重庆水务环境集团

(1) 主要业务

重庆水务环境集团从事的主要业务为城乡水务、固废收运处置、环境产业股权投资。

(2) 最近三年财务情况

重庆水务环境集团最近三年经审计的主要财务数据如下：

单位：万元

项目	2023.12.31	2022.12.31	2021.12.31
总资产	8,849,315.42	7,330,243.62	6,545,798.01
净资产	3,754,795.89	3,319,093.61	3,064,645.71
归属于母公司所有者权益	2,277,917.57	1,902,791.09	1,743,063.65
资产负债率	57.57%	54.72%	53.18%
项目	2023 年度	2022 年度	2021 年度
营业总收入	1,624,930.34	1,414,035.26	1,342,168.47
净利润	231,211.67	292,453.79	331,018.45
归属于母公司所有者的净利润	110,185.35	144,865.00	166,607.17
净资产收益率	4.84%	7.61%	9.56%

注 1：资产负债率=负债总额/资产总额；

注 2：净资产收益率=归属于母公司所有者的净利润/归属于母公司所有者权益。

(二) 一致行动人

1、四联集团

(1) 主要业务

四联集团的主营业务为工业化仪器仪表的生产与销售，其主要产品为工业自动化控制系统及仪表、控制软件、分析仪器及成套系统、楼宇自动化系统、电气自动化系统、电子及仪表元器件等。

(2) 最近三年财务情况

四联集团最近三年经审计的主要财务数据如下：

单位：万元

项目	2023.12.31	2022.12.31	2021.12.31
总资产	1,327,186.11	1,285,661.50	1,272,240.73
归属于母公司所有者权益	25,607.30	-8,403.69	31,266.39

资产负债率	78.30%	82.77%	76.40%
项目	2023 年度	2022 年度	2021 年度
营业总收入	872,208.11	754,751.70	657,476.38
主营业务收入	857,912.21	745,950.29	649,717.32
归属于母公司所有者的净利润	-18,499.07	-23,861.47	-42,718.09
净资产收益率	-72.24%	283.94%	-136.63%

注 1：资产负债率=负债总计/资产总计；

注 2：净资产收益率=归属于母公司所有者的净利润/归属于母公司所有者权益。

2、渝富香港

(1) 主要业务

渝富香港从事的主营业务为投资咨询及服务，主要涉及境外项目的融资、投资、公司并购，资产管理等。

(2) 最近三年财务情况

渝富香港最近三年经审计的主要财务数据如下：

单位：万元

项目	2023.12.31	2022.12.31	2021.12.31
总资产	66,522.11	62,015.25	55,763.50
净资产	65,704.67	61,210.19	55,032.04
资产负债率	1.23%	1.30%	1.31%
项目	2023 年度	2022 年度	2021 年度
营业总收入	-	-	-
净利润	3,795.83	1,043.12	237.95
净资产收益率	5.78%	1.70%	0.43%

注 1：资产负债率=负债总额/资产总额；

注 2：净资产收益率=归属于母公司所有者的净利润/归属于母公司所有者权益。

3、川仪股份

(1) 主要业务

川仪股份主营业务是工业自动控制系统装置及工程成套，包括智能执行机构、智能变送器、智能调节阀、智能流量仪表、温度仪表、物位仪表、控制设备及装置、分析仪器等各大类单项产品以及系统集成及总包服务。

(2) 最近三年财务情况

川仪股份最近三年经审计的主要财务数据如下：

单位：万元

项目	2023.12.31	2022.12.31	2021.12.31
总资产	831,984.87	745,636.93	663,800.32
归属于母公司所有者 者权益	395,504.14	340,852.67	317,429.98
资产负债率	52.26%	54.10%	51.89%
项目	2023 年度	2022 年度	2021 年度
营业总收入	741,084.34	637,017.81	548,660.87
主营业务收入	732,582.75	632,204.98	544,237.76
归属于母公司所有 者的净利润	74,382.98	57,913.61	53,866.24
净资产收益率	18.81%	16.99%	16.97%

注 1：资产负债率=负债总额/资产总额；

注 2：净资产收益率=归属于母公司所有者的净利润/归属于母公司所有者权益。

4、西南证券

(1) 主要业务

西南证券从事的主要业务为证券经纪、证券投资咨询、与证券交易以及证券投资活动有关的财务顾问、证券承销与保荐、证券自营、证券资产管理、融资融券等。

(2) 最近三年财务情况

西南证券最近三年经审计的主要财务数据如下：

单位：万元

项目	2023.12.31	2022.12.31	2021.12.31
总资产	8,467,501.34	8,101,957.26	8,225,803.36
净资产	2,540,244.60	2,493,584.34	2,528,251.38
归属于母公司所有 者权益	2,541,002.08	2,493,962.19	2,535,777.92
资产负债率（不含 客户资金）	65.06%	63.02%	62.75%
项目	2023 年度	2022 年度	2021 年度
营业总收入	232,876.90	178,684.18	309,608.04
归属于母公司所有 者的净利润	60,222.93	30,941.63	103,815.29

加权平均净资产收益率	2.39%	1.23%	4.11%
------------	-------	-------	-------

5、轻纺资管

(1) 主要业务

轻纺资管主营业务为房屋租赁，资产经营。

(2) 最近三年财务情况

轻纺资管最近三年经审计的主要财务数据如下：

单位：万元

项目	2023.12.31	2022.12.31	2021.12.31
总资产	140,035.60	164,084.55	171,611.77
净资产	-94,842.56	-97,755.39	-99,630.02
资产负债率	167.73%	159.58%	158.06%
项目	2023 年度	2022 年度	2021 年度
营业总收入	4,202.18	4,046.95	5,123.15
净利润	14,146.08	12,755.16	-14,283.93
净资产收益率	-14.92%	-13.05%	14.34%

注 1：资产负债率=负债总计/资产总计；

注 2：净资产收益率=净利润/所有者权益。

6、渝立物资

(1) 主要业务

渝立物资从事的主要业务为其他化工产品批发。

(2) 最近三年财务情况

渝立物资最近三年经审计的主要财务数据如下：

单位：万元

项目	2023.12.31	2022.12.31	2021.12.31
总资产	15,861.58	13,546.58	19,638.51
净资产	4,882.30	2,819.57	2,943.49
资产负债率	69.22%	79.19%	85.01%
项目	2023 年度	2022 年度	2021 年度
营业总收入	34,556.23	38,028.04	44,127.69
主营业务收入	34,307.95	37,738.21	43,810.22
净利润	80.71	85.69	75.15

净资产收益率	1.65%	3.04%	2.55%
--------	-------	-------	-------

注 1：2022 年、2021 年财务数据系期后追溯调整后数据，下同；

注 2：资产负债率=负债总额/资产总额；

注 3：净资产收益率=净利润/所有者权益。

7、机电集团

(1) 主要业务

机电集团全面优化资本布局和产业结构，形成了清洁能源装备及系统集成、工业母机及智能制造、交通装备及核心零部件、军工及新一代信息技术、特色轻工五大产业板块。

(2) 最近三年财务情况

机电集团最近三年经审计的主要财务数据如下：

单位：万元

项目	2023.12.31	2022.12.31	2021.12.31
总资产	3,242,808.60	3,211,941.45	3,264,282.80
归属于母公司所有者权益	621,633.30	602,080.42	597,366.06
资产负债率	66.63%	68.34%	70.16%
项目	2023 年度	2022 年度	2021 年度
营业总收入	1,225,347.02	1,158,138.07	1,178,450.81
主营业务收入	1,150,606.79	1,107,086.82	1,138,183.01
归属于母公司所有者的净利润	23,462.54	33,305.88	34,854.98
净资产收益率	3.77%	5.53%	5.83%

注 1：2022 年、2021 年财务数据系期后追溯调整后数据，下同；

注 2：资产负债率=负债总计/资产总计；

注 3：净资产收益率=归属于母公司所有者的净利润/归属于母公司所有者权益。

8、川仪微电子

(1) 主要业务

川仪微电子从事的主要业务为研发、设计、制造和销售集成电路、汽车电子产品、光传输设备、信息网络终端设备、电子元器件、通讯及电子设备用变压器和电感器、印刷线路板、专用接插件、电子模块、电力电子元器件、光伏设备、光伏设备元器件及技术服务以及货物进出口、技术进出口、电子设备租赁等板块。

(2) 最近三年财务情况

川仪微电路最近三年经审计的主要财务数据如下：

单位：万元

项目	2023.12.31	2022.12.31	2021.12.31
总资产	88,657.13	79,848.45	56,550.33
净资产	17,321.85	14,849.77	12,070.37
资产负债率	80.46%	81.40%	78.66%
项目	2023 年度	2022 年度	2021 年度
营业总收入	90,428.91	85,195.51	68,362.03
主营业务收入	88,913.55	83,626.48	67,545.38
净利润	2,472.08	2,769.43	3,416.38
净资产收益率	14.27%	18.65%	28.30%

注 1：资产负债率=负债总计/资产总计；

注 2：净资产收益率=净利润/所有者权益。

9、重庆家具

(1) 主要业务

截至本报告书签署日，重庆家具未实际开展业务。

(2) 最近三年财务情况

重庆家具最近三年的主要财务数据如下：

单位：万元

项目	2023.12.31	2022.12.31	2021.12.31
总资产	4,270.31	4,330.08	6,661.86
净资产	-2,339.52	-2,283.94	276.73
资产负债率	154.79%	152.75%	95.85%
项目	2023 年度	2022 年度	2021 年度
营业总收入	116.87	65.41	141.49
主营业务收入	116.87	-	-
净利润	-55.58	-2.59	-0.78
净资产收益率	2.38%	0.11%	-0.28%

注 1：重庆家具的财务数据未经审计；

注 2：资产负债率=负债总计/资产总计；

注 3：净资产收益率=净利润/所有者权益。

10、重庆联交所

(1) 主要业务

重庆联交所主要从事工程招投标、政府采购、土地和矿业权出让、国有资产交易、碳排放权交易等资产资源要素交易及相关配套服务。

(2) 最近三年财务情况

重庆联交所最近三年经审计的主要财务数据如下：

单位：万元

项目	2023.12.31	2022.12.31	2021.12.31
总资产	566,905.59	596,682.98	772,329.37
归属于母公司所有者权益	163,360.67	153,444.73	142,078.36
资产负债率	67.14%	70.93%	79.07%
项目	2023 年度	2022 年度	2021 年度
营业总收入	57,554.83	56,328.39	55,043.51
主营业务收入	57,062.54	56,140.01	54,707.46
归属于母公司所有者的净利润	21,855.47	21,612.44	30,556.00
净资产收益率	13.38%	14.08%	21.51%

注 1：资产负债率=负债总额/资产总额；

注 2：净资产收益率=归属于母公司所有者的净利润/归属于母公司所有者权益。

四、信息披露义务人及其一致行动人最近五年受过行政处罚、刑事处罚、涉及与经济纠纷有关的重大民事诉讼或者仲裁情况

(一) 信息披露义务人

1、渝富资本

截至本报告书签署日，渝富资本最近五年内没有受过行政处罚（与证券市场明显无关的除外）、刑事处罚，亦没有涉及与经济纠纷有关的重大民事诉讼或者仲裁；不存在与证券市场相关的重大不良诚信记录。

2、重庆水务环境集团

截至本报告书签署日，重庆水务环境集团最近五年内没有受过行政处罚（与证券市场明显无关的除外）、刑事处罚，亦没有涉及与经济纠纷有关的重大民事诉讼或者仲裁；不存在与证券市场相关的重大不良诚信记录。

(二) 一致行动人

1、四联集团

截至本报告书签署日，四联集团最近五年内涉及与经济纠纷有关的重大民事诉讼如下：

序号	原告/申请人	被告/被申请人	案由	标的金额 (万元)	案件状态
1	四联集团	重庆四联微电子有 限公司	民间借贷 纠纷	3,545.90	已胜诉 未结案
2	申请人 1: Eminent Mark Limited; 申请人 2: 超明（重庆） 投资有限公司	四联集团	合同纠纷	50,000.00	已结案
3	超明（重庆）投资有限 公司	四联集团	合同纠纷	22,000.00	已结案
4	平安国际融资租赁有限 公司	被告 1: 四联集团; 被告 2: 兰州四联光电 科技有限公司	融资租赁 合同纠纷	2,580.20	已结案

除上述情形外，四联集团最近五年内没有受过行政处罚（与证券市场明显无关的除外）、刑事处罚，亦没有涉及与经济纠纷有关的重大仲裁；不存在与证券市场相关的重大不良诚信记录。

2、渝富香港

截至本报告书签署日，渝富香港最近五年内没有受过行政处罚（与证券市场明显无关的除外）、刑事处罚，亦没有涉及与经济纠纷有关的重大民事诉讼或者仲裁；不存在与证券市场相关的重大不良诚信记录。

3、川仪股份

截至本报告书签署日，川仪股份最近五年内没有受过行政处罚（与证券市场明显无关的除外）、刑事处罚，亦没有涉及与经济纠纷有关的重大民事诉讼或者仲裁；不存在与证券市场相关的重大不良诚信记录。

4、西南证券

截至本报告书签署日，西南证券最近五年内没有受过行政处罚（与证券市场明显无关的除外）、刑事处罚，亦没有涉及与经济纠纷有关的重大民事诉讼或者仲裁；不存在与证券市场相关的重大不良诚信记录。

5、轻纺资管

截至本报告书签署日，轻纺资管最近五年内没有受过行政处罚（与证券市场明显无关的除外）、刑事处罚，亦没有涉及与经济纠纷有关的重大民事诉讼或者仲裁；不存在与证券市场相关的重大不良诚信记录。

6、渝立物资

截至本报告书签署日，渝立物资最近五年内没有受过行政处罚（与证券市场明显无关的除外）、刑事处罚，亦没有涉及与经济纠纷有关的重大民事诉讼或者仲裁；不存在与证券市场相关的重大不良诚信记录。

7、机电集团

截至本报告书签署日，机电集团最近五年内没有受过行政处罚（与证券市场明显无关的除外）、刑事处罚，亦没有涉及与经济纠纷有关的重大民事诉讼或者仲裁；不存在与证券市场相关的重大不良诚信记录。

8、川仪微电路

截至本报告书签署日，川仪微电路最近五年内没有受过行政处罚（与证券市场明显无关的除外）、刑事处罚，亦没有涉及与经济纠纷有关的重大民事诉讼或者仲裁；不存在与证券市场相关的重大不良诚信记录。

9、重庆家具

截至本报告书签署日，重庆家具最近五年内没有受过行政处罚（与证券市场明显无关的除外）、刑事处罚，亦没有涉及与经济纠纷有关的重大民事诉讼或者仲裁；不存在与证券市场相关的重大不良诚信记录。

10、重庆联交所

截至本报告书签署日，重庆联交所最近五年内没有受过行政处罚（与证券市场明显无关的除外）、刑事处罚，亦没有涉及与经济纠纷有关的重大民事诉讼或者仲裁；不存在与证券市场相关的重大不良诚信记录。

五、信息披露义务人及其一致行动人董事、监事、高级管理人员情况

（一）信息披露义务人

1、渝富资本

截至本报告书签署日，渝富资本的董事、监事、高级管理人员情况如下：

姓名	职位	国籍	长期居住地	其他国家或地区居留权
邱全智	董事长	中国	重庆	无
焦一洋	总经理，董事	中国	重庆	无
赖祥德	董事	中国	重庆	无
彭启发	董事	中国	重庆	无
李开国	董事	中国	重庆	无

姓名	职位	国籍	长期居住地	其他国家或地区居留权
罗明刚	董事	中国	重庆	无
杨艳红	董事	中国	重庆	无
刘伟	监事会主席	中国	重庆	无
罗旋	监事	中国	重庆	无
陈阿林	监事	中国	重庆	无
朱颖	副总经理	中国	重庆	无
范文垚	投资总监	中国	重庆	无

注：公司高级管理人员朱颖及范文垚尚未完成工商变更登记。

截至本报告书签署日，上述人员最近5年未受过行政处罚（与证券市场明显无关的除外）和刑事处罚，也不存在涉及与经济纠纷有关的重大民事诉讼或者仲裁的情况，不存在被中国证监会立案调查情况，不存在因涉嫌犯罪被司法机关立案侦查情况。

2、重庆水务环境集团

截至本报告书签署日，重庆水务环境集团的董事、监事、高级管理人员情况如下：

姓名	职位	国籍	长期居住地	其他国家或地区居留权
朱军	董事长	中国	重庆	否
曲斌	总经理	中国	重庆	否
张辉	外部董事	中国	重庆	否
刘渝平	外部董事	中国	重庆	否
何志明	外部董事	中国	重庆	否
陈玉成	外部董事	中国	重庆	否
何明	副总经理	中国	重庆	否
何胜	副总经理	中国	重庆	否
罗家富	副总经理	中国	重庆	否
查陵	纪委书记	中国	重庆	否
陆宪	财务总监	中国	重庆	否

注：上述董监高名单与工商登记存在不一致的情况，系已完成改选或已实际任命，但工商变更流程尚未完成所致。

截至本报告书签署日，上述人员最近5年未受过行政处罚（与证券市场明显无关的除外）和刑事处罚，也不存在涉及与经济纠纷有关的重大民事诉讼或者仲裁的情况，不存在被中国证监会立案调查情况，不存在因涉嫌犯罪被司法机关立案侦查情况。

（二）一致行动人

1、四联集团

截至本报告书签署日，四联集团的董事、监事、高级管理人员情况如下：

姓名	现任公司职务	国籍	长期居住地	其他国家或地区居留权
田善斌	董事长	中国	重庆	无
陈红兵	董事、副总经理	中国	重庆	无
付启平	董事	中国	重庆	无
陈承	董事	中国	重庆	无
郭永彩	董事	中国	重庆	无
秦琴	董事	中国	重庆	无
贺世富	职工董事	中国	重庆	无
周迎	监事	中国	重庆	无
李回	监事	中国	重庆	无
韩静	职工监事	中国	重庆	无
曾琳	职工监事	中国	重庆	无
徐鸿航	纪委书记	中国	重庆	无
袁权	副总经理	中国	重庆	无
姜喜臣	财务总监	中国	重庆	无
刘兵	副总经理	中国	重庆	无

注：上述董监高名单与工商登记存在不一致的情况，系已完成改选或已实际任命，但工商变更流程尚未完成所致。

截至本报告书签署日，上述人员最近5年未受过行政处罚（与证券市场明显无关的除外）和刑事处罚，也不存在涉及与经济纠纷有关的重大民事诉讼或者仲裁的情况，不存在被中国证监会立案调查情况，不存在因涉嫌犯罪被司法机关立案侦查情况。

2、渝富香港

截至本报告书签署日，渝富香港的董事、监事、高级管理人员情况如下：

姓名	职位	国籍	长期居住地	其他国家或地区居留权
范文焘	执行董事	中国	重庆	无

截至本报告书签署日，上述人员最近5年未受过行政处罚（与证券市场明显无关的除外）和刑事处罚，也不存在涉及与经济纠纷有关的重大民事诉讼或者仲裁的情况，不存在被中国证监会立案调查情况，不存在因涉嫌犯罪被司法机关立案侦查情况。

3、川仪股份

截至本报告书签署日，川仪股份的董事、监事、高级管理人员情况如下：

姓名	现任公司职务	国籍	长期居住地	其他国家或地区居留权
田善斌	董事长	中国	重庆	无
吴正国	董事、总经理	中国	重庆	无
黄治华	董事	中国	重庆	无
陈红兵	董事	中国	重庆	无
姜喜臣	董事	中国	重庆	无
陈承	董事	中国	重庆	无
何朝纲	董事	中国	重庆	无
柴毅	独立董事	中国	重庆	无
王雪	独立董事	中国	北京	无
唐祖全	独立董事	中国	重庆	无
朱振梅	独立董事	中国	上海	无
张博	监事	中国	重庆	无
何欢	监事	中国	重庆	无
查彦如	职工监事	中国	重庆	无
王刚	副总经理、总工程师	中国	重庆	无
吴昱	副总经理	中国	重庆	无
李环	副总经理	中国	重庆	无
李尧	副总经理、财务负责人、 董事会秘书	中国	重庆	无
李毅东	副总经理	中国	重庆	无

注：上述董监高名单与工商登记存在不一致的情况，系已完成改选或已实际任命，但工商变更流程尚未完成所致。

截至本报告书签署日，上述人员最近 5 年未受过行政处罚（与证券市场明显无关的除外）和刑事处罚，也不存在涉及与经济纠纷有关的重大民事诉讼或者仲裁的情况，不存在被中国证监会立案调查情况，不存在因涉嫌犯罪被司法机关立案侦查情况

4、西南证券

截至本报告书签署日，西南证券的董事、监事、高级管理人员情况如下：

姓名	职位	国籍	长期居住地	其他国家或地区居留权
姜栋林	党委书记、董事长	中国	重庆	无
杨雨松	党委副书记、董事、总经理	中国	重庆	无
李军	党委委员、董事、副总经理、 董事会秘书	中国	重庆	无
张敏	董事	中国	重庆	无
谭鹏	董事	中国	重庆	无
江峡	董事	中国	重庆	无
黄琳	独立董事	中国	重庆	无
徐秉晖	独立董事	中国	重庆	无
付宏恩	独立董事	中国	重庆	无
倪月敏	一级专务、监事会主席	中国	重庆	无
陈林	监事	中国	重庆	无
严洁	职工监事、北京管理部党委书记、 北京分公司总经理	中国	重庆	无
张序	党委委员、副总经理	中国	重庆	无
叶平	党委委员、副总经理	中国	重庆	无
王伟	党委委员、副总经理	中国	重庆	无
张莉	党委委员、副总经理	中国	重庆	无
赵天才	合规总监、首席风险官	中国	重庆	无
华明	首席信息官	美国	重庆	有

截至本报告书签署日，上述人员最近 5 年未受过行政处罚（与证券市场明显无关的除外）和刑事处罚，也不存在涉及与经济纠纷有关的重大民事诉讼或者仲裁的情况，不存在被中国证监会立案调查情况，不存在因涉嫌犯罪被司法机关立案侦查情况。

5、轻纺资管

截至本报告书签署日，轻纺资管的董事、监事、高级管理人员情况如下：

姓名	职位	国籍	长期居住地	其他国家或地区居留权
毛靖	董事长	中国	重庆	无
李林	经理、董事	中国	重庆	无
陈其龙	董事	中国	重庆	无
杨巧茹	董事	中国	重庆	无
何万鑫	董事	中国	重庆	无
杨功云	董事	中国	重庆	无
何飞	职工代表董事	中国	重庆	无
刘川	监事	中国	重庆	无
唐佳	职工代表监事	中国	重庆	无
牟颖	财务负责人	中国	重庆	无

注：监事、职工代表监事与工商登记存在不一致的情况，系工商变更流程尚未完成所致。

截至本报告书签署日，上述人员最近5年未受过行政处罚（与证券市场明显无关的除外）和刑事处罚，也不存在涉及与经济纠纷有关的重大民事诉讼或者仲裁的情况，不存在被中国证监会立案调查情况，不存在因涉嫌犯罪被司法机关立案侦查情况。

6、渝立物资

截至本报告书签署日，渝立物资的董事、监事、高级管理人员情况如下：

姓名	职位	国籍	长期居住地	其他国家或地区居留权
王建伟	执行董事、总经理	中国	重庆	无
代小丁	监事	中国	重庆	无

截至本报告书签署日，上述人员最近5年未受过行政处罚（与证券市场明显无关的除外）和刑事处罚，也不存在涉及与经济纠纷有关的重大民事诉讼或者仲裁的情况，不存在被中国证监会立案调查情况，不存在因涉嫌犯罪被司法机关立案侦查情况。

7、机电集团

截至本报告书签署日，机电集团的董事、监事、高级管理人员情况如下：

姓名	职位	国籍	长期居住地	其他国家或地区居留权
赵自成	董事长	中国	中国	无
陈瑜	董事、总经理	中国	中国	无
汤宗伟	董事	中国	中国	无
蒋鹏	董事	中国	中国	无
王平	董事	中国	中国	无
杨青	董事	中国	中国	无
柏勇	董事	中国	中国	无
唐亮亮	董事	中国	中国	无
周奎	副总经理	中国	中国	无
蒋敬旗	副总经理	中国	中国	无
聂攀	副总经理	中国	中国	无
聂华刚	副总经理	中国	中国	无
雷斌	财务总监	中国	中国	无

截至本报告书签署日，上述人员最近 5 年未受过行政处罚（与证券市场明显无关的除外）和刑事处罚，也不存在涉及与经济纠纷有关的重大民事诉讼或者仲裁的情况，不存在被中国证监会立案调查情况，不存在因涉嫌犯罪被司法机关立案侦查情况。

8、川仪微电路

截至本报告书签署日，川仪微电路的董事、监事、高级管理人员情况如下：

姓名	现任公司职务	国籍	长期居住地	其他国家或地区居留权
赵光剑	党总支书记、董事长、总经理	中国	重庆	无
陈娟	外派董事	中国	重庆	无
王实	外派董事	中国	重庆	无
黎昱	外派董事	中国	重庆	无
何海龙	职工董事、总经理助理	中国	重庆	无
刘勇	党总支副书记、监事长、工会主席	中国	重庆	无
曾祥勇	外派监事	中国	重庆	无
何炯	职工监事、党群人力资源部部长、综合部部长	中国	重庆	无
李林军	党总支委员、副总经理	中国	重庆	无

姓名	现任公司职务	国籍	长期居住地	其他国家或地区居留权
吴文建	党总支委员、副总经理	中国	重庆	无
智华东	党总支委员、副总经理	中国	重庆	无

截至本报告书签署日，上述人员最近5年未受过行政处罚（与证券市场明显无关的除外）和刑事处罚，也不存在涉及与经济纠纷有关的重大民事诉讼或者仲裁的情况，不存在被中国证监会立案调查情况，不存在因涉嫌犯罪被司法机关立案侦查情况

9、重庆家具

截至本报告书签署日，重庆家具为集体所有制企业，无董事、监事、高级管理人员。

10、重庆联交所

截至本报告书签署日，重庆联交所的董事、监事、高级管理人员情况如下：

姓名	职位	国籍	长期居住地	其他国家或地区居留权
庞国标	董事长、党委书记	中国	重庆	无
王晓芹	董事、总经理	中国	重庆	无
卢艺	职工董事、党委副书记	中国	重庆	无
熊晓笛	董事	中国	重庆	无
彭麟云	董事	中国	重庆	无
龙虎	董事	中国	重庆	无
杨妮	董事	中国	重庆	无
周孝华	独立董事	中国	重庆	无
陈守登	监事	中国	重庆	无
刘浩	监事	中国	重庆	无
许小波	职工监事	中国	重庆	无
涂娅琴	副总经理	中国	重庆	无
李成刚	副总经理	中国	重庆	无
刘秋壮	副总经理	中国	重庆	无
朱刚令	副总经理	中国	重庆	无

注：上述董监高已实际任命，其中董高信息正在办理工商变更登记；监事信息因重庆市国资委改革要求，企业已启动撤销监事会和监事工作，尚未完成变更。

截至本报告书签署日，上述人员最近 5 年未受过行政处罚（与证券市场明显无关的除外）和刑事处罚，也不存在涉及与经济纠纷有关的重大民事诉讼或者仲裁的情况，不存在被中国证监会立案调查情况，不存在因涉嫌犯罪被司法机关立案侦查情况。

六、信息披露义务人、一致行动人及其控股股东在境内、境外其他上市公司拥有权益的股份达到或超过该公司已发行股份 5%的简要情况

本次权益变动实施前，渝富资本、渝富香港、川仪股份、重庆水务环境集团、西南证券、轻纺资管、渝立物资、机电集团、川仪微电路、重庆家具、四联集团的直接或间接控股股东均为渝富控股，实际控制人均为重庆市国资委。

本次权益变动实施前，重庆联交所无控股股东，实际控制人为重庆市国资委。

本次权益变动实施前，渝富控股（包括通过控股子公司间接拥有）在境内、境外其他上市公司拥有权益股份达到或超过该公司已发行股份 5%的情况如下：

序号	股票代码	公司名称	上市地点	持股情况
1	603100.SH	川仪股份	上海	渝富控股持股 10.65%，通过四联集团持股 30.08%，通过重庆水务环境集团持股 7.88%
2	600369.SH	西南证券	上海	通过渝富资本、轻纺集团、重庆水务环境集团合计持股 31.42%
3	0812.HK	西证国际证券股份有限公司	香港	通过西证国际投资有限公司持股 74.10%
4	601963.SH 1963.HK	重庆银行	上海 香港	通过渝富资本、渝富香港、川仪股份、川仪微电路、四联集团、重庆水务环境集团、渝立物资、西南证券、机电集团、轻纺资管、重庆家具、重庆联交所等主体合计持股 15.15%
5	601077.SH 3618.HK	重庆农村商业银行股份有限公司	上海 香港	通过渝富资本、三峡融资担保、渝富香港、川仪股份、重庆水务集团股份有限公司等主体合计持股 10.14%
6	2722.HK	重庆机电股份有限公司	香港	渝富控股持股 6.30%，通过机电集团持股 54.74%
7	600729.SH	重庆百货大楼股份有限公司	上海	通过渝富资本、重庆渝富华贸国有资产经营有限公司、西南证券等主体合计持股 26.35%
8	603766.SH	隆鑫通用动力股份有限公司	上海	通过渝富资本持股 15.52%
9	601158.SH	重庆水务	上海	通过重庆水务环境集团持股 38.52%，通过重庆德润环境有限公司持股 50.04%

序号	股票代码	公司名称	上市地点	持股情况
10	601827.SH	重庆三峰环境集团股份有限公司	上海	通过西南证券持股 0.37%，通过重庆水务环境集团持股 8.91%，通过重庆德润环境有限公司持股 43.86%
11	600841.SH	上海新动力汽车科技股份有限公司	上海	通过机电集团持股 12.67%
12	001328.SZ	重庆登康口腔护理用品股份有限公司	深圳	通过轻纺集团持股 59.83%
13	600689.SH	上海三毛企业（集团）股份有限公司	上海	通过轻纺集团持股 25.95%

注 1：如无特别说明，以上持股情况只考虑普通股；

注 2：另有渝富控股的关联方渝农商行、重庆宾馆有限公司（以下简称“重庆宾馆”）合计持有重庆银行 0.37%的股份，其中重庆宾馆已披露解散公示信息，根据重庆市国企改革工作要求，重庆两江假日酒店管理有限公司拟通过整体吸收合并方式合并重庆宾馆，下同；

注 3：渝富控股持有的重庆机电股份有限公司股份为内资股；

注 4：西南证券持有重庆百货大楼股份有限公司 400 股股票；

注 5：另有渝富控股的一致行动人重庆百货大楼股份有限公司持有重庆登康口腔护理用品股份有限公司 1.74%的股份。

七、信息披露义务人、一致行动人及其控股股东、实际控制人持股 5%以上的银行、信托公司、证券公司、保险公司等其他金融机构的简要情况

本次权益变动实施前，渝富资本、渝富香港、川仪股份、重庆水务环境集团、西南证券、轻纺资管、渝立物资、机电集团、川仪微电路、重庆家具及四联集团的直接或间接控股股东均为渝富控股，实际控制人均为重庆市国资委。

本次权益变动实施前，重庆联交所无控股股东，实际控制人为重庆市国资委。

本次权益变动实施前，渝富控股持有（包括通过控股子公司间接持有）5%以上的银行、信托公司、证券公司、保险公司及其他金融机构的简要情况如下：

序号	公司名称	持股情况
1	重庆银行	通过渝富资本、渝富香港、川仪股份、川仪微电路、四联集团、重庆水务环境集团、渝立物资、西南证券、机电集团、轻纺资管、重庆家具、重庆联交所等主体合计持股 15.15%
2	渝农商行	通过渝富资本、三峡融资担保、渝富香港、川仪股份、重庆水务等主体合计持股 10.14%
3	三峡人寿保险股份有限公司	通过渝富资本持股 30.49%

序号	公司名称	持股情况
4	安诚财产保险股份有限公司	渝富控股持股 18.77%，通过重庆水务持股 5.15%
5	长安汽车金融有限公司	通过渝富资本持股 20.00%
6	西南证券	通过渝富资本、轻纺集团、重庆水务环境集团合计持股 31.42%
7	银华基金管理股份有限公司	通过西南证券持股 44.10%
8	重庆股份转让中心有限责任公司	通过重庆渝富华贸国有资产经营有限公司持股 51.00%，通过西南证券持股 34.00%
9	西南期货有限公司	通过西南证券持股 100.00%
10	重庆榆钱儿股权投资基金管理有限公司	通过重庆股份转让中心有限责任公司持股 98.00%
11	重庆鼎富瑞泽风险管理有限公司	通过西南期货有限公司持股 100.00%
12	西证股权投资有限公司	通过西南证券持股 100.00%
13	西证重庆股权投资基金管理有限公司	通过西证股权投资有限公司持股 100.00%
14	西证创新投资有限公司	通过西南证券持股 100.00%
15	西证国际投资有限公司	通过西南证券持股 100.00%
16	西证国际证券股份有限公司	通过西证国际投资有限公司持股 74.10%
17	三峡融资担保	渝富控股持股 50.00%
18	重庆市教育融资担保有限公司	通过三峡融资担保持股 100.00%
19	重庆渝台融资担保有限公司	通过三峡融资担保持股 66.67%
20	重庆两江新区长江三峡小额贷款有限公司	通过三峡融资担保持股 50.00%，通过重庆市教育融资担保有限公司持股 3.00%，通过重庆渝台融资担保有限公司持股 2.00%
21	重庆市融资再担保有限责任公司	通过三峡融资担保持股 5.00%，通过重庆兴农融资担保集团有限公司持股 5.00%，通过重庆进出口融资担保有限公司持股 5.00%
22	重庆泽晖股权投资基金管理有限公司	通过三峡融资担保持股 40.00%
23	重庆进出口融资担保有限公司	渝富控股持股 60.00%
24	重庆两江新区信和产融小额贷款有限公司	通过重庆进出口融资担保有限公司持股 25.50%
25	重庆兴农融资担保集团有限公司	渝富控股持股 69.08%，通过重庆水务环境集团持股 7.14%
26	重庆市垫江县兴农融资担保有限公司	通过重庆兴农融资担保集团有限公司持股 8.33%
27	重庆市交通融资担保有限公司	通过重庆兴农融资担保集团有限公司持股 100%

序号	公司名称	持股情况
28	重庆兴农资产经营管理有限公司	通过重庆兴农融资担保集团有限公司持股 67.37%
29	重庆市乡镇企业融资担保有限责任公司	通过重庆兴农融资担保集团有限公司持股 100%
30	重庆高新创投红马资本管理有限公司	通过重庆机电控股集团信博投资管理有限公司持股 32.50%
31	重庆机电控股集团财务有限公司	通过重庆机电股份有限公司和机电集团合计持股 100%
32	昆仑金融租赁有限责任公司	通过机电集团持股 10%
33	重庆涪陵中银富登村镇银行有限公司	通过重庆长丰麻纺织有限公司持股 10%
34	綦江民生村镇银行股份有限公司	通过重庆机电控股集团信博投资管理有限公司持股 9.75%

注 1：如无特别说明，以上持股情况只考虑普通股；

注 2：重庆股权服务集团有限责任公司与重庆股份转让中心有限责任公司正在进行吸收合并，重庆股权服务集团有限责任公司已注销，相关工商变更登记尚未完成；

注 3：渝富资本正在转让长安汽车金融有限公司 20%股权，已签署《股权转让协议》；

注 4：重庆市乡镇企业融资担保有限责任公司正在进行破产清算，破产管理人已全面接管；

注 5：綦江民生村镇银行股份有限公司持股比例变更尚需完成变更登记。

第二节 权益变动目的及决策程序

一、本次权益变动的目的

为增强国有企业服务与保障国家战略能力，提质提速水务水利和环境基础设施建设，重庆水务环境集团拟通过国有股权无偿划转的方式合计取得重庆水投集团 100%的股权，从而间接取得重庆银行 8.50%的股份。本次权益变动完成后，渝富资本、重庆水务环境集团及其一致行动人将合计持有重庆银行 23.65%的股份，重庆银行仍无控股股东、无实际控制人。

二、信息披露义务人及其一致行动人未来十二个月内继续增持或处置上市公司股份的计划

四联集团拟将其持有的川仪股份 19.25%股份转让中国机械工业集团有限公司或其新设全资企业，目前该事项正在推进中。后续，中国机械工业集团有限公司或其新设全资企业将进一步受让四联集团及/或其一致行动人所持川仪股份的股份，直至取得川仪股份控制权。截至本报告书签署日，川仪股份持有重庆银行 16,129,476 股 A 股股份，占重庆银行总股本的比例为 0.46%。

重庆渝立商业管理有限公司拟转让其所持有的渝立物资 100%股权，已在重庆联交所挂牌，目前该事项正在推进中，是否能完成转让及最终完成的时间存在不确定性。截至本报告书签署日，渝立物资持有重庆银行 629,499 股 A 股股份，占重庆银行总股本的比例为 0.02%。

截至本报告书签署日，除上述已经披露的信息外，信息披露义务人及其一致行动人暂无在未来 12 个月内继续增持上市公司股份或处置其已拥有权益股份的计划。如发生因履行法律法规规定义务而导致信息披露义务人及其一致行动人增加或处置在上市公司中拥有权益的股份的情形，信息披露义务人及其一致行动人将严格按照相关法律法规要求，履行法定程序并做好报批及信息披露工作。

三、信息披露义务人做出本次权益变动决定所履行的决策及审批程序

（一）本次权益变动已取得的批准和授权

1、重庆水务环境集团与渝富控股签署了《重庆市水利投资（集团）有限公司股权无偿划转协议》；

2、重庆市国资委出具了批复（渝国资〔2025〕157 号）和通知（渝国资〔2025〕158 号）。

（二）本次权益变动尚需履行的程序

本次权益变动尚需取得有权市场监督管理机构对本次权益变动涉及的经营
者集中审查通过等程序。

第三节 权益变动方式

一、本次权益变动前信息披露义务人及其一致行动人持有上市公司股份的情况

本次权益变动实施前，重庆银行无控股股东、实际控制人，渝富资本、重庆水务环境集团及其一致行动人合计持有重庆银行 526,396,189 股股份，占重庆银行总股本的 15.15%；重庆水投集团持有重庆银行 295,335,802 股股份，占重庆银行总股本的 8.50%，具体情况如下：

序号	公司名称	股份性质	持股数量（股）	占总股本的比例
1	渝富资本	A 股	421,750,727	12.14%
2	渝富香港	H 股	74,566,000	2.15%
3	川仪股份	A 股	16,129,476	0.46%
4	重庆水务环境集团	A 股	10,068,631	0.29%
5	重庆联交所	A 股	1,115,782	0.03%
6	西南证券	A 股	914,351	0.03%
7	轻纺资管	A 股	913,859	0.03%
8	渝立物资	A 股	629,499	0.02%
9	机电集团	A 股	145,837	0.00%
10	川仪微电路	A 股	136,571	0.00%
11	重庆家具	A 股	12,777	0.00%
12	四联集团	A 股	12,679	0.00%
合计			526,396,189	15.15%
1	重庆水投集团	A 股	295,335,802	8.50%

二、本次权益变动的基本情况

为增强国有企业服务与保障国家战略能力，提质提速水务水利和环境基础设施建设，重庆水务环境集团拟通过国有股权无偿划转的方式合计取得重庆水投集团 100%的股权。

本次权益变动实施前，渝富资本、重庆水务环境集团及其一致行动人合计持有重庆银行 15.15%的股份，重庆水投集团持有重庆银行 8.50%的股份。

本次权益变动完成后，重庆银行仍无控股股东、实际控制人，重庆水务环境集团合计取得重庆水投集团 100%的股权，重庆水投集团的控股股东将由重庆市

国资委变更为重庆水务环境集团。重庆水务环境集团通过重庆水投集团间接取得重庆银行 8.50%的股份。本次权益变动完成后，渝富资本、重庆水务环境集团及其一致行动人合计持有重庆银行 23.65%的股份，具体情况如下：

序号	公司名称	股份性质	持股数量（股）	占总股本的比例
1	渝富资本	A 股	421,750,727	12.14%
2	渝富香港	H 股	74,566,000	2.15%
3	川仪股份	A 股	16,129,476	0.46%
4	重庆水务环境集团	A 股	10,068,631	0.29%
5	重庆联交所	A 股	1,115,782	0.03%
6	西南证券	A 股	914,351	0.03%
7	轻纺资管	A 股	913,859	0.03%
8	渝立物资	A 股	629,499	0.02%
9	机电集团	A 股	145,837	0.00%
10	川仪微电路	A 股	136,571	0.00%
11	重庆家具	A 股	12,777	0.00%
12	四联集团	A 股	12,679	0.00%
13	重庆水投集团	A 股	295,335,802	8.50%
合计			821,731,991	23.65%

三、本次权益变动涉及的国有股权无偿划转方式

（一）渝富控股持有重庆水投集团 28%的股权

重庆水务环境集团已与渝富控股签署股权无偿划转协议，主要内容如下：

1、协议双方

甲方（划出方）：渝富控股

乙方（划入方）：重庆水务环境集团

2、被划转企业的基本情况

被划转企业系重庆水投集团，渝富控股持股 28%，重庆市国资委持股 72%。

3、股权划转

标的股权为渝富控股所持重庆水投集团 28%股权。

4、协议生效条件

股权无偿划转协议自双方签章并加盖公章之日（孰后）起成立，并经重庆市

国资委批准股权无偿划转协议项下无偿划转事项后生效。

上述股权划转已取得重庆市国资委出具的批复。

（二）重庆市国资委持有重庆水投集团 72%的股权

重庆市国资委已就国有股权无偿划转事项出具通知，主要内容如下：

划出方：重庆市国资委

划入方：重庆水务环境集团

划转标的：重庆市国资委持有的重庆水投集团 72%国有股权

四、本次权益变动涉及股份的权利限制情况

截至本报告书签署日，本次权益变动涉及的上市公司股权权属真实、合法、完整，本次权益变动涉及的上市公司股份未设置质押等担保物权，也不存在任何司法冻结、扣押以及可能引致诉讼或潜在纠纷等潜在法律风险或障碍的情形，不存在权利受限制情形。

第四节 资金来源

本次权益变动系通过国有股权的无偿划转进行，不涉及资金支付。

第五节 后续计划

一、对上市公司主营业务的调整计划

本次权益变动不涉及对上市公司主营业务的调整。截至本报告书签署日，信息披露义务人暂无在本次权益变动完成后 12 个月内改变上市公司主营业务或对上市公司主营业务进行重大调整的计划。如未来根据产业协同或者业务需要对上市公司主营业务进行调整的，信息披露义务人将严格按照相关法律法规要求，履行必要的法定程序和信息披露义务。

二、对上市公司或其子公司的资产、业务处置或重组计划

截至本报告书签署日，除本次权益变动及上市公司已公告的情形外，信息披露义务人暂无在本次权益变动完成后 12 个月内对上市公司或其子公司的资产和业务进行出售、合并、与他人合资或合作的重大计划，也没有促使上市公司购买或置换资产的重大重组计划。如未来根据上市公司的实际需要发生前述情形，信息披露义务人将严格按照相关法律法规要求，履行必要的法定程序和信息披露义务。

三、对上市公司现任董事会或高级管理人员的变更计划

截至本报告书签署日，信息披露义务人不存在改变上市公司现任董事会或高级管理人员组成的计划或建议，信息披露义务人及其所控制的企业与上市公司其他股东之间就董事、高级管理人员的任免不存在任何合同或者默契。如未来根据上市公司的实际需要，对现任董事会或高级管理人员组成进行调整，信息披露义务人将严格按照相关法律法规要求，履行必要的法定程序和信息披露义务。

四、对上市公司章程条款进行修改的计划

截至本报告书签署日，信息披露义务人暂无对上市公司章程条款进行修改的计划。如未来根据上市公司的实际需要进行相应修改，信息披露义务人将严格按照相关法律法规要求，履行必要的法定程序和信息披露义务。

五、对上市公司现有员工聘用作重大变动的计划

截至本报告书签署日，信息披露义务人不存在对上市公司现有员工聘用计划做出重大变动的计划。如未来根据上市公司的实际需要制定和实施对其现有员工聘用做出重大变动的计划，信息披露义务人将严格按照相关法律法规要求，履行必要的法定程序和信息披露义务。

六、对上市公司分红政策进行调整的计划

截至本报告书签署日，信息披露义务人不存在对上市公司的分红政策进行重大调整的计划。如未来根据上市公司的实际需要制定和实施对上市公司分红政策进行调整的计划，信息披露义务人将严格按照相关法律法规要求，履行必要的法定程序和信息披露义务。

七、其他对上市公司业务和组织结构有重大影响的计划

截至本报告书签署日，信息披露义务人不存在其他对上市公司的业务和组织结构有重大影响的计划。如未来信息披露义务人根据其自身及上市公司的发展需要对上市公司的业务和组织结构进行调整，信息披露义务人将严格按照相关法律法规要求，履行必要的法定程序和信息披露义务。

第六节 对上市公司的影响分析

一、对上市公司独立性的影响

本次权益变动为国有股权无偿划转，不会对上市公司的人员独立、资产完整、财务独立产生影响。本次权益变动完成后，上市公司将仍然具备独立经营能力，拥有独立的采购、生产、销售体系，拥有独立的知识产权，拥有独立法人地位，继续保持管理机构、资产、人员、生产经营、财务等独立或完整。

为了保护上市公司的合法利益，保证上市公司的独立运作，维护广大投资者特别是中小投资者的合法权益，信息披露义务人及其一致行动人已分别出具《关于保持上市公司独立性的承诺函》，具体承诺如下：

“1、本次权益变动完成前，上市公司在人员、资产、业务、机构、财务等方面与本公司及本公司控制的其他企业完全分开，上市公司的人员、资产、业务、机构、财务独立。本次权益变动不存在可能导致上市公司在人员、资产、业务、机构、财务等方面丧失独立性的潜在风险。

2、本次权益变动完成后，本公司将严格遵守有关法律、法规、规范性文件的要求，平等行使股东权利、履行股东义务，不利用股东地位谋取不当利益，做到本公司及本公司控制的其他企业与上市公司在人员、资产、业务、机构、财务方面完全分开，不从事任何影响上市公司人员独立、资产独立完整、业务独立、机构独立、财务独立的行为，不损害上市公司及其他股东的利益，切实保障上市公司在人员、资产、业务、机构和财务等方面的独立性。

3、如因本公司或本公司控制的其他企业违反本承诺函导致上市公司遭受损失的，本公司将对由此给上市公司造成的全部损失做出全面、及时和足额的赔偿，并保证积极消除由此造成的任何不利影响。”

二、对上市公司同业竞争的影响

本次权益变动完成后，上市公司仍无实际控制人。本次权益变动不会导致上市公司与信息披露义务人、一致行动人及其控制的其他企业之间产生新的同业竞争。

为规范及避免同业竞争问题，信息披露义务人及其一致行动人已分别出具《关于避免同业竞争的承诺函》，具体承诺如下：

“1、本公司及本公司控制的其他企业不会主动从事任何与重庆银行构成竞

争的业务或可能构成竞争的业务。如果本公司及本公司控制的其他企业得到任何从事竞争业务的机会，应立即书面通知重庆银行，并尽力促使该业务机会按合理和公平的条款和条件首先提供给重庆银行，重庆银行享有优先权。如果重庆银行认为该商业机会适合重庆银行并行行使优先权，本公司及本公司实际控制的其他公司将尽最大努力促使重庆银行获得该等商业机会。

2、如因包括但不限于行政划拨、司法裁决、企业合并等被动原因，导致本公司及本公司实际控制的其他公司从事的业务与重庆银行存在相同或类似业务的，本公司及本公司实际控制的其他公司将确保重庆银行享有充分的决策权，在重庆银行认为该等业务注入时机已经成熟时，及时以合法及适当的方式将其注入重庆银行。

3、如因本公司未履行上述承诺而给重庆银行造成损失，本公司将承担相应的法律责任。”

三、对上市公司关联交易情况的影响

本次权益变动前，信息披露义务人、一致行动人及其关联方与上市公司之间不存在应披露而未披露的关联交易情况。本次权益变动完成后，如上市公司与信息披露义务人、一致行动人及其关联方之间发生关联交易，则该等交易将在符合有关法律、法规及规范性文件的要求和上市公司章程的规定的的前提下进行，同时将及时履行相关信息披露义务。

为减少和规范与上市公司之间的关联交易，信息披露义务人及其一致行动人已分别出具《关于减少和规范关联交易的承诺函》，承诺内容如下：

“1、本公司及本公司控制的其他企业将充分尊重重庆银行的独立法人地位，保障重庆银行的独立经营、自主决策。

2、本公司将尽可能地减少本公司及本公司控制的其他企业与重庆银行及其控制的企业之间可能发生的关联交易；对无法避免或者有合理原因而发生的关联交易，将遵循市场公正、公平、公开的原则确定交易价格，并依法签订协议，履行合法程序，按照有关法律法规、规范性文件等规定及重庆银行公司章程规定履行决策程序和信息披露义务，保证不通过关联交易损害重庆银行及广大中小股东的合法权益。

3、本公司将杜绝一切非经营性占用重庆银行及其控制企业的资金、资产的

行为,不要求重庆银行及其控制的企业向本公司或本公司控制的其他企业提供任何形式的违规担保。

4、本公司及本公司控制的其他企业将严格按照法律法规以及重庆银行公司章程的有关规定行使股东权利;在股东大会对涉及本公司及本公司控制的其他企业的关联交易进行表决时,按照相关法律法规、规范性文件以及重庆银行公司章程的有关规定履行回避表决的义务。

5、如因本公司未履行上述承诺而给重庆银行造成损失,本公司将承担相应的法律责任。”

第七节 与上市公司之间的重大交易

截至本报告书签署日，最近 24 个月内，除已披露的关联交易之外，信息披露义务人、一致行动人及其董事、监事、高级管理人员未与下列当事人发生以下重大交易：

（一）与上市公司及其子公司进行资产交易的合计金额高于 3,000 万元或者高于上市公司最近经审计的合并财务报表净资产 5%以上的交易；

（二）与上市公司的董事、监事、高级管理人员进行的合计金额超过 5 万元以上的交易（信息披露义务人与其兼任上市公司董事的高级管理人员发生的劳动报酬支付情形除外）；

（三）对拟更换的上市公司董事、监事、高级管理人员进行补偿或其他任何类似的安排；

（四）对上市公司有重大影响的其他正在签署或者谈判的合同、默契或者安排。

第八节 前六个月内买卖上市公司股份的情况

一、信息披露义务人及其一致行动人前六个月内买卖上市公司股份的情况

经自查，自本次权益变动事实发生之日起前6个月内，信息披露义务人及其一致行动人不存在通过证券交易所的证券交易买卖重庆银行股票的情形。

二、信息披露义务人、一致行动人的董事、监事、高级管理人员及其直系亲属持有及买卖上市公司股份的情况

经自查，自本次权益变动事实发生之日起前6个月内，信息披露义务人的一致行动人西南证券的党委副书记、董事、总经理杨雨松先生存在交易重庆银行股份的情况，具体如下：

姓名	关系	交易方式 (买入/卖出)	交易日期	交易数量 (股)	累计持有数量 (股)
杨雨松	一致行动人 四之党委副 书记、董事、 总经理	卖出	2025年1 月3日	154	879

关于上述股票交易行为，杨雨松先生已出具承诺函，具体如下：

“本人或本人直系亲属在买入重庆银行股票前，从未通过任何非公开渠道探听以及利用任何内幕信息进行重庆银行股票买卖和为自身谋取不正当利益。本人或本人直系亲属买卖重庆银行股票的行为完全是依据对股票二级市场行情的独立判断所做出的投资决策，不存在任何利用重庆银行本次权益变动内幕信息进行股票交易的情形。如本人或本人直系亲属买卖重庆银行股票的行为被相关部门认定为利用本次权益变动相关信息进行内幕交易的情形，本人或本人直系亲属愿意将上述买卖股票所得收益（如有）上缴重庆银行。

本承诺函出具之日至本次权益变动实施完毕或上市公司公告终止本次权益变动止，本人或本人直系亲属不再以直接或间接的方式买卖重庆银行股票。

前述期限届满后，本人及本人直系亲属将严格遵守有关法律、行政法规及规范性文件的规定以及相关证券监管机构的要求，规范买卖上市公司股票的行为。

本人及本人直系亲属严格遵守相关法律法规及证券监管规定，未曾向任何第三方泄露任何内幕信息，亦未利用任何内幕信息进行股票交易操作或为自身或他人谋取不正当利益。”

除上述情况外，自本次权益变动事实发生之日起前 6 个月内，信息披露义务人、一致行动人的董事、监事、高级管理人员及其直系亲属不存在通过证券交易所的证券交易买卖重庆银行股票的情况。

第九节 信息披露义务人及其一致行动人的财务资料

一、最近三年财务报表

(一) 信息披露义务人

1、渝富资本

天健会计师事务所（特殊普通合伙）就渝富资本 2021 年度财务报告进行审计，出具了“天健审（2022）8-364 号”审计报告，审计意见类型为标准无保留意见；中审众环会计师事务所（特殊普通合伙）就渝富资本 2022 年度财务报告进行审计，出具了“众环审字（2023）1800072 号”审计报告，审计意见类型为标准无保留意见；中审众环会计师事务所（特殊普通合伙）就渝富资本 2023 年度财务报告进行审计，出具了“众环审字（2024）1800014 号”审计报告，审计意见类型为标准无保留意见。

渝富资本最近三年的合并资产负债表、合并利润表以及合并现金流量表如下：

(1) 合并资产负债表

单位：万元

项目	2023.12.31	2022.12.31	2021.12.31
货币资金	1,806,475.09	1,966,690.23	1,805,371.15
结算备付金	434,848.55	369,214.10	423,913.22
交易性金融资产	3,467,795.64	3,042,465.01	3,029,549.61
衍生金融资产	12,198.62	500.26	2,355.08
应收票据	-	-	-
应收账款	-	-	-
预付款项	4,315.72	3,914.02	4,407.40
其他应收款	1,269,386.70	1,197,175.30	1,497,295.57
其中：应收股利	180.71	237.15	3,607.19
买入返售金融资产	134,706.11	121,492.09	147,544.98
存货	-	-	-
其他流动资产	13,973.12	9,698.68	1,832.32
其他金融类流动资产	434,848.55	369,214.10	423,913.22
流动资产合计	7,143,699.55	6,711,149.69	6,912,269.34
其他债权投资	1,124,612.00	1,021,147.38	897,479.27

项目	2023.12.31	2022.12.31	2021.12.31
可供出售金融资产	-	-	-
其他权益工具投资	68,929.06	105,999.86	88,845.09
其他非流动金融资产	214,475.70	290,816.32	168,731.20
长期股权投资	2,675,587.69	2,444,323.89	2,331,817.50
投资性房地产	5,970.96	6,430.49	7,066.13
固定资产	119,932.38	125,091.33	129,347.26
使用权资产	13,065.50	10,746.86	12,123.67
无形资产	19,582.10	18,659.20	18,113.07
开发支出	422.58	46.48	-
商誉	24,009.68	25,111.95	25,111.95
长期待摊费用	2,097.34	1,964.55	1,964.13
递延所得税资产	95,324.93	81,338.28	52,821.89
其他非流动资产	33.96	34.66	18.25
非流动资产合计	4,364,043.88	4,131,711.24	3,733,439.42
资产总计	11,507,743.43	10,842,860.93	10,645,708.76
短期借款	100,170.00	90,078.69	100,235.70
交易性金融负债	37,394.86	45,201.06	62,254.74
衍生金融负债	896.77	854.63	551.59
应付账款	1,445.86	-	-
预收款项	322.30	695.32	130.84
合同负债	92.45	3.96	1.95
卖出回购金融资产款	2,277,255.05	2,144,595.17	2,107,263.12
代理买卖证券款	1,198,147.31	1,358,966.12	1,438,212.50
应付职工薪酬	114,556.40	112,024.07	131,360.26
应交税费	13,440.90	9,497.55	12,508.39
其他应付款	256,740.78	194,723.94	138,211.81
其中：应付利息	-	-	-
其中：应付股利	3,802.07	26,000.00	3,802.07
一年内到期的非流动负债	386,135.52	598,190.96	807,544.01
其他流动负债	1,229,914.35	964,042.60	582,237.23
流动负债合计	5,616,512.56	5,518,874.07	5,380,512.15

项目	2023.12.31	2022.12.31	2021.12.31
长期借款	583,550.00	647,200.00	638,000.00
应付债券	955,581.33	449,837.86	518,751.84
租赁负债	12,159.13	8,538.60	11,703.91
长期应付款	-	-	-
预计负债	-	-	-
递延所得税负债	22,086.47	16,377.37	17,021.93
递延收益	-	-	41.67
非流动负债合计	1,573,376.93	1,121,953.84	1,185,519.35
负债合计	7,189,889.49	6,640,827.90	6,566,031.50
实收资本(或股本)	1,000,000.00	1,000,000.00	1,000,000.00
资本公积金	403,310.50	512,809.45	499,544.35
其他综合收益	17,315.50	-16,570.39	11,675.33
盈余公积金	126,181.20	103,812.19	82,261.66
一般风险准备	79,146.75	75,953.89	73,275.87
未分配利润	863,150.60	730,735.32	593,308.07
归属于母公司所有者权益合计	2,489,104.56	2,406,740.47	2,260,065.27
少数股东权益	1,828,749.37	1,795,292.56	1,819,611.99
所有者权益合计	4,317,853.93	4,202,033.03	4,079,677.26
负债和所有者权益总计	11,507,743.43	10,842,860.93	10,645,708.76

(2) 合并利润表

单位：万元

项目	2023年	2022年	2021年
一、营业总收入	272,161.88	305,639.36	342,311.22
其中：营业收入	18,317.03	22,847.48	16,631.15
利息收入	15,399.83	159,067.15	167,648.06
手续费及佣金收入	99,845.02	123,724.73	158,032.00
二、营业总成本	374,009.78	378,386.39	405,154.04
其中：营业成本	7,357.75	14,910.65	7,839.95
利息支出	124,069.15	123,407.68	134,512.04
手续费及佣金支出	25,322.47	35,244.69	45,972.40
税金及附加	3,638.84	3,376.29	3,556.88

项目	2023年	2022年	2021年
管理费用	180,555.28	157,605.31	194,027.64
研发费用	60.52	48.96	-
财务费用	33,005.76	43,792.81	19,245.14
其中：利息费用	38,324.83	47,219.91	22,110.24
利息收入	4,345.37	3,805.94	2,597.45
汇兑损失（净收益以“-”填列）	-979.28	370.34	-312.27
加：其他收益	1,631.94	872.01	4,429.24
投资收益（损失以“-”填列）	362,854.96	351,220.75	405,307.34
其中：对联营企业和合营企业的投资收益	251,126.47	227,760.18	230,420.05
公允价值变动净收益（损失以“-”填列）	25,753.52	-42,024.76	-38,690.16
资产减值损失（损失以“-”填列）	-1,116.92	-103.89	-10,715.51
信用减值损失（损失以“-”填列）	846.76	-2,018.99	-3,475.27
资产处置收益（损失以“-”填列）	89.70	54.09	62.72
汇兑收益	-15.63	-573.23	-196.49
三、营业利润（亏损以“-”填列）	288,196.44	234,678.95	293,879.05
加：营业外收入	75.80	1,170.42	2,747.28
减：营业外支出	1,473.55	1,471.50	430.35
四、利润总额（亏损总额以“-”填列）	286,798.68	234,377.87	296,195.98
减：所得税	-5,229.64	-19,432.48	1,674.31
五、净利润（净亏损以“-”填列）	292,028.32	253,810.35	294,521.67
（一）按所有权分类			
归属于母公司所有者的净利润	249,269.13	231,858.65	220,974.57
少数股东损益	42,759.19	21,951.70	73,547.10
（二）按经营持续性分类			
持续经营净利润	292,028.32	253,810.35	294,521.67
终止经营净利润	-	-	-
六、其他综合收益的税后净额	35,493.88	-36,973.37	-9,701.35
（一）归属于母公司所有者的其他综合收益的税后净额			
1、不能重分类进损益的其他综合收益	-3,389.96	-14,529.30	-10,385.51
2、将重分类进损益的其他综合收益	35,439.47	-13,919.25	11,575.43

项目	2023年	2022年	2021年
(二) 归属于少数股东的其他综合收益的税后净额	3,444.37	-8,524.82	-10,891.27
七、综合收益总额	327,522.20	216,836.98	284,820.32
归属于母公司所有者的综合收益总额	281,318.64	203,410.10	222,164.48
归属于少数股东的综合收益总额	46,203.56	13,426.88	62,655.84

(3) 合并现金流量表

单位：万元

项目	2023年	2022年	2021年
一、经营活动产生的现金流量：			
销售商品、提供劳务收到的现金	15,709.36	12,337.62	10,702.50
收取利息、手续费及佣金的现金	305,965.29	355,253.13	395,833.73
回购业务资金净增加额	34,566.95	374,708.54	314,919.70
代理买卖证券收到的现金净额	-	-	192,077.37
收到其他与经营活动有关的现金	155,894.40	76,124.71	20,281.15
经营活动现金流入小计	512,135.99	816,426.00	934,444.45
购买商品、接受劳务支付的现金	179,116.00	77,125.39	360,956.58
支付利息、手续费及佣金的现金	91,346.83	90,896.78	109,031.98
拆除资金净增加额	-	-	232,300.45
支付给职工以及为职工支付的现金	123,865.38	128,113.81	144,533.71
支付的各项税费	28,065.63	37,768.06	36,256.96
支付其他与经营活动有关的现金	240,668.22	213,500.24	285,215.00
经营活动现金流出小计	663,062.06	547,404.28	1,168,294.68
经营活动产生的现金流量净额	-150,926.07	269,021.71	-233,850.23
二、投资活动产生的现金流量：			
收回投资收到的现金	103,560.68	628,512.22	280,032.32
取得投资收益收到的现金	112,816.77	183,899.49	157,618.01
处置固定资产、无形资产和其他长期资产收回的现金净额	155.70	158.39	428.23
收到其他与投资活动有关的现金	21,639.33	1,043.08	8,241.03
投资活动现金流入小计	238,172.48	813,613.17	446,319.58
购建固定资产、无形资产和其他长期资产支付的现金	13,889.97	9,556.01	20,162.10

项目	2023 年	2022 年	2021 年
投资支付的现金	429,160.07	844,323.46	47,053.40
支付其他与投资活动有关的现金	-	-	6,136.92
投资活动现金流出小计	443,050.03	853,879.47	73,352.42
投资活动产生的现金流量净额	-204,877.55	-40,266.30	372,967.16
三、筹资活动产生的现金流量：			
吸收投资收到的现金	-	-	-
其中：子公司吸收少数股东投资收到的现金	-	-	-
取得借款收到的现金	2,072,451.86	2,219,966.16	782,026.32
收到其他与筹资活动有关的现金	628,503.00	409,300.64	1,179,805.98
筹资活动现金流入小计	2,700,954.86	2,629,266.80	1,961,832.30
偿还债务支付的现金	1,539,474.74	2,177,628.66	1,227,117.26
分配股利、利润或偿付利息支付的现金	216,396.85	216,398.86	548,792.64
其中：子公司支付给少数股东的股利、利润	14,326.21	37,478.42	48,794.43
支付其他与筹资活动有关的现金	632,874.65	418,813.12	412,206.34
筹资活动现金流出小计	2,388,746.24	2,812,840.63	2,188,116.23
筹资活动产生的现金流量净额	312,208.62	-183,573.83	-226,283.94
四、汇率变动对现金的影响	792.31	3,088.74	-749.96
五、现金及现金等价物净增加额	-42,802.70	48,270.33	-87,916.97
加：期初现金及现金等价物余额	2,127,083.52	2,078,813.19	2,166,730.16
六、期末现金及现金等价物余额	2,084,280.82	2,127,083.52	2,078,813.19

2、重庆水务环境集团

天职国际会计师事务所（特殊普通合伙）就重庆水务环境集团 2021 年度财务报告进行审计，出具了“天职业字[2022]27246 号”审计报告，审计意见类型为标准无保留意见；大信会计师事务所（特殊普通合伙）就重庆水务环境集团 2022 年度财务报告进行审计，出具了“大信审字[2023]第 8-00069 号”审计报告，审计意见类型为标准无保留意见；大信会计师事务所（特殊普通合伙）就重庆水务环境集团 2023 年度财务报告进行审计，出具了“大信审字[2024]第 8-00099 号”审计报告，审计意见类型为标准无保留意见。

重庆水务环境集团最近三年的合并资产负债表、合并利润表以及合并现金流量表如下：

(1) 合并资产负债表

单位：万元

项目	2023.12.31	2022.12.31	2021.12.31
流动资产：			
货币资金	947,027.67	641,721.32	651,915.60
交易性金融资产	1,138.25	536.00	50,107.01
应收票据	648.69	183.91	40.00
应收账款	354,689.90	319,380.61	272,570.75
应收款项融资	4,699.12	9,716.30	11,099.81
预付款项	20,980.35	18,046.14	17,269.96
其他应收款	624,204.11	556,647.63	485,744.63
合同资产	136,265.86	71,002.26	50,731.89
存货	160,407.28	164,128.22	141,212.41
持有待售资产	5,000.35	4,823.56	4,229.35
其他流动资产	125,724.76	93,267.64	96,063.32
流动资产合计	2,380,786.36	1,879,453.60	1,780,984.75
非流动资产：			
长期应收款	1,404.79	1,826.85	5,398.10
长期股权投资	524,346.16	444,242.62	420,925.94
其他权益工具投资	229,561.22	237,237.06	223,576.18
投资性房地产	13,439.56	13,992.79	14,557.35
固定资产	2,278,400.01	1,950,905.07	1,756,669.90
在建工程	318,567.03	348,366.36	322,502.42
使用权资产	3,719.40	2,545.87	2,864.49
无形资产	2,868,710.09	2,132,838.45	1,920,127.92
开发支出	532.73	60.73	12.01
商誉	60,575.72	60,575.72	60,575.72
长期待摊费用	9,256.21	744.21	1,423.66
递延所得税资产	21,823.28	17,007.12	13,356.46
其他非流动资产	138,192.86	240,447.18	22,823.11
非流动资产合计	6,468,529.05	5,450,790.02	4,764,813.26
资产总计	8,849,315.42	7,330,243.62	6,545,798.01
流动负债：			
短期借款	132,150.36	157,522.50	569,624.96

项目	2023.12.31	2022.12.31	2021.12.31
应付票据	567.46	-	-
应付账款	546,802.09	421,205.05	420,297.26
预收款项	345.35	200.77	961.22
合同负债	243,612.60	222,438.64	180,993.40
应付职工薪酬	57,457.68	43,557.46	43,275.27
应交税费	31,394.66	23,890.53	70,576.01
其他应付款	306,785.40	319,445.72	244,234.48
一年内到期的非流动负债	258,904.51	102,583.14	81,580.78
其他流动负债	21,910.81	21,935.42	21,385.46
流动负债合计	1,599,930.92	1,312,779.24	1,632,928.86
非流动负债：			
长期借款	2,073,271.89	1,369,952.85	939,920.18
应付债券	959,978.34	950,038.41	550,029.61
租赁负债	1,835.75	1,199.73	924.15
长期应付款	189,749.81	133,329.32	131,055.32
预计负债	104,237.06	71,425.46	57,972.91
递延所得税负债	26,606.51	29,240.29	25,410.46
递延收益	138,908.10	143,184.70	142,910.82
其他非流动负债	1.15	-	-
非流动负债合计	3,494,588.61	2,698,370.77	1,848,223.44
负债合计	5,094,519.53	4,011,150.01	3,481,152.30
所有者权益（或股东权益）：			
实收资本（或股本）	606,457.15	606,457.15	606,457.15
资本公积	794,308.40	441,244.28	437,701.89
其他综合收益	81,563.93	90,510.67	79,376.66
专项储备	1,677.74	943.88	-
盈余公积	141,239.06	130,905.38	130,821.18
未分配利润	652,671.29	632,729.72	488,706.77
归属于母公司所有者权益合计	2,277,917.57	1,902,791.09	1,743,063.65
少数股东权益	1,476,878.32	1,416,302.53	1,321,582.06
所有者权益合计	3,754,795.89	3,319,093.61	3,064,645.71
负债和所有者权益总计	8,849,315.42	7,330,243.62	6,545,798.01

(2) 合并利润表

单位：万元

项目	2023年	2022年	2021年
一、营业总收入	1,624,930.34	1,414,035.26	1,342,168.47
其中：营业收入	1,624,930.34	1,414,035.26	1,342,168.47
二、营业总成本	1,462,610.71	1,154,783.63	1,072,716.74
其中：营业成本	1,172,322.84	931,335.86	829,244.25
税金及附加	24,593.37	18,778.89	17,078.28
销售费用	17,893.80	17,230.71	18,761.93
管理费用	150,085.00	115,292.07	147,013.08
研发费用	19,203.20	7,638.60	8,107.53
财务费用	78,512.50	64,507.50	52,511.67
其中：利息费用	89,462.32	75,368.90	64,718.15
利息收入	16,650.97	11,758.55	9,600.81
汇兑净损失（净收益以“-”号填列）	-1,310.19	-3,350.47	-5,911.23
加：公允价值变动收益（损失以“-”号填列）	602.25	166.75	-198.74
投资收益（损失以“-”号填列）	53,161.11	42,071.10	50,919.16
其中：对联营企业和合营企业的投资收益	36,558.67	32,407.25	41,140.64
以摊余成本计量的金融资产终止确认收益	-24,219.00	-	-
资产处置收益（损失以“-”号填列）	3,508.35	2,866.73	23,800.26
资产减值损失（损失以“-”号填列）	-882.63	751.06	-585.32
信用减值损失（损失以“-”号填列）	-5,739.30	-5,780.42	-6,533.94
其他收益	55,277.19	42,923.55	45,162.22
三、营业利润	268,246.61	342,250.39	382,015.37
加：营业外收入	9,962.14	8,396.02	10,571.26
减：营业外支出	3,966.43	5,078.29	9,031.52
四、利润总额	274,242.32	345,568.12	383,555.11
减：所得税费用	43,030.65	53,114.33	52,536.66
五、净利润	231,211.67	292,453.79	331,018.45
（一）按所有权归属分类：			
归属于母公司所有者的净利润	110,185.35	144,865.00	166,607.17
少数股东损益	121,026.31	147,588.79	164,411.28
（二）经营持续性分类：			
持续经营净利润	231,211.67	292,453.79	331,018.45

项目	2023年	2022年	2021年
终止经营净利润	-	-	-
六、其他综合收益的税后净额	6,598.95	9,947.97	12,761.02
归属母公司所有者的其他综合收益的税后净额	4,146.22	11,134.01	18,251.09
（一）不能重分类进损益的其他综合收益	4,133.87	11,060.74	18,281.74
（二）将重分类进损益的其他综合收益	12.34	73.27	-30.65
归属于少数股东的其他综合收益的税后净额	2,452.73	-1,186.05	-5,490.07
七、综合收益总额	237,810.62	302,401.76	343,779.47
归属于母公司股东的综合收益总额	114,331.57	155,999.01	184,858.26
归属于少数股东的综合收益总额	123,479.04	146,402.74	158,921.22

(3) 合并现金流量表

单位：万元

项目	2023年	2022年	2021年
一、经营活动产生的现金流量：			
销售商品、提供劳务收到的现金	1,644,785.31	1,419,011.20	1,376,964.06
收到的税费返还	15,893.73	13,477.25	9,929.04
收到其他与经营活动有关的现金	204,092.24	181,291.93	134,705.43
经营活动现金流入小计	1,864,771.28	1,613,780.37	1,521,598.53
购买商品、接受劳务支付的现金	653,171.88	580,237.40	540,223.45
支付给职工以及为职工支付的现金	293,316.38	220,455.24	199,801.02
支付的各项税费	166,835.73	171,729.47	115,692.38
支付其他与经营活动有关的现金	258,810.52	202,799.05	172,832.20
经营活动现金流出小计	1,372,134.51	1,175,221.15	1,028,549.04
经营活动产生的现金流量净额	492,636.78	438,559.22	493,049.48
二、投资活动产生的现金流量：			
收回投资收到的现金	-	319,702.14	252,749.16
取得投资收益收到的现金	23,500.14	33,436.49	16,400.94
处置固定资产、无形资产和其他长期资产收回的现金净额	81,424.65	4,624.22	31,412.14
处置子公司及其他营业单位收到的现金净额	175.40	-	-
收到其他与投资活动有关的现金	84,819.70	144,075.12	48,472.26
投资活动现金流入小计	189,919.89	501,837.97	349,034.51

项目	2023 年	2022 年	2021 年
购建固定资产、无形资产和其他长期资产支付的现金	667,590.49	571,945.55	635,574.92
投资支付的现金	17,847.61	482,403.90	233,669.07
取得子公司及其他营业单位支付的现金净额	70,590.60	-	344.49
支付其他与投资活动有关的现金	36,991.57	43,377.73	117,338.57
投资活动现金流出小计	793,020.28	1,097,727.18	986,927.06
投资活动产生的现金流量净额	-603,100.39	-595,889.22	-637,892.55
三、筹资活动产生的现金流量：			
吸收投资收到的现金	9,337.42	13,376.02	27,712.52
其中：子公司吸收少数股东投资收到的现金	9,337.42	13,376.02	7,712.52
取得借款收到的现金	1,063,753.23	1,223,510.79	1,269,907.85
收到其他与筹资活动有关的现金	1,418.51	6,536.58	10,640.00
筹资活动现金流入小计	1,074,509.16	1,243,423.40	1,308,260.36
偿还债务支付的现金	378,893.46	789,490.10	884,778.23
分配股利、利润或偿付利息支付的现金	279,033.64	302,138.78	279,144.84
其中：子公司支付给少数股东的股利、利润	75,970.95	67,881.09	58,045.19
支付其他与筹资活动有关的现金	107.36	7,249.57	11,731.42
筹资活动现金流出小计	658,034.46	1,098,878.45	1,175,654.50
筹资活动产生的现金流量净额	416,474.70	144,544.94	132,605.87
四、汇率变动对现金及现金等价物的影响	186.98	951.64	-281.12
五、现金及现金等价物净增加额	306,198.06	-11,833.41	-12,518.32
加：期初现金及现金等价物余额	627,980.76	639,814.16	652,332.48
六、期末现金及现金等价物余额	934,178.82	627,980.76	639,814.16

（二）一致行动人

1、四联集团

中审众环会计师事务所（特殊普通合伙）重庆分所就四联集团 2023 年度、2022 年度和 2021 年度财务报告进行审计，出具了“众环渝审字（2024）00042 号”、“众环渝审字（2023）00160 号”和“众环审字（2022）1810029 号”审计报告，审计意见类型均为标准无保留意见。

四联集团最近三年的合并资产负债表、合并利润表以及合并现金流量表如下：

(1) 合并资产负债表

单位：万元

项目	2023.12.31	2022.12.31	2021.12.31
流动资产：			
货币资金	292,842.02	181,496.00	202,507.33
交易性金融资产	287.41	65,408.45	373.35
衍生金融资产	-	-	-
应收票据	15,516.09	17,894.34	11,064.62
应收账款	178,333.61	164,513.39	190,587.25
应收款项融资	77,813.70	66,863.29	75,055.82
预付款项	24,119.42	28,327.57	22,629.97
应收资金集中管理款	-	-	-
其他应收款	29,723.67	60,925.89	98,116.68
其中：应收股利	54.00	100.30	-
存货	170,833.26	160,796.38	139,245.99
其中：原材料	34,764.60	36,881.84	30,502.77
库存商品及发出商品	98,830.96	91,529.18	80,467.70
合同资产	31,090.94	29,535.49	32,276.63
持有待售资产	-	-	-
一年内到期的非流动资产	-	-	-
其他流动资产	3,020.65	1,095.72	3,618.09
流动资产合计	823,550.66	776,856.51	775,675.73
非流动资产：			
发放贷款及垫款	-	3,100.51	6,402.21
债权投资	21,584.40	25,463.28	87,522.38
其他债权投资	-	-	-
长期应收款	945.79	1,183.49	1,394.73
长期股权投资	69,908.17	64,093.55	62,045.72
其他权益工具投资	122.89	122.89	122.89
其他非流动金融资产	15,506.11	16,551.72	21,075.19
投资性房地产	13,857.79	15,236.58	14,474.70
固定资产	169,021.19	180,913.05	195,723.72
其中：固定资产原价	292,890.14	317,929.29	314,310.59
累计折旧	122,377.55	131,264.40	117,165.52

项目	2023.12.31	2022.12.31	2021.12.31
固定资产减值准备	1,493.30	5,757.61	1,423.46
在建工程	9,159.16	8,510.23	7,479.73
生产性生物资产	-	-	-
油气资产	-	-	-
使用权资产	5,363.54	2,485.65	2,589.75
无形资产	11,390.10	11,737.52	12,301.35
开发支出	-	-	-
商誉	-	-	-
长期待摊费用	10,242.42	7,887.25	7,116.62
递延所得税资产	10,249.68	8,600.99	8,209.94
其他非流动资产	166,274.20	162,918.29	70,106.06
其中：特准储备物资	-	-	-
非流动资产合计	503,625.45	508,804.99	496,565.00
资产总计	1,327,186.11	1,285,661.50	1,272,240.73
流动负债：			
短期借款	253,548.95	449,454.00	383,729.01
交易性金融负债	-	-	-
衍生金融负债	-	-	-
应付票据	90,561.19	70,902.46	63,062.24
应付账款	131,320.25	115,266.61	117,186.57
预收款项	831.82	1,720.92	883.70
合同负债	101,999.97	102,302.95	85,632.19
应付职工薪酬	46,145.58	47,057.14	42,784.36
其中：应付工资	37,888.19	40,039.43	35,967.25
应付福利费	10.00	-	-
应交税费	10,046.63	14,412.93	10,312.00
其中：应交税金	9,905.47	14,081.68	8,929.19
其他应付款	57,478.95	60,339.01	62,431.97
其中：应付股利	-	-	-
持有待售负债	-	-	-
一年内到期的非流动负债	106,527.91	25,414.18	47,542.59
其他流动负债	12,652.76	28,993.28	23,459.64
流动负债合计	811,114.00	915,863.48	837,024.27

项目	2023.12.31	2022.12.31	2021.12.31
非流动负债：			
长期借款	206,187.90	119,580.00	34,800.00
应付债券	-	-	60,000.00
其中：优先股	-	-	-
永续债	-	-	60,000.00
租赁负债	3,800.07	1,298.55	1,503.84
长期应付款	5,812.77	13,292.22	22,389.85
长期应付职工薪酬	1,709.00	2,112.00	2,221.00
预计负债	-	-	-
递延收益	8,205.87	9,969.04	11,862.11
递延所得税负债	2,360.55	2,057.05	2,133.00
其他非流动负债	-	-	-
其中：特准储备基金	-	-	-
非流动负债合计	228,076.15	148,308.86	134,909.80
负债合计	1,039,190.15	1,064,172.34	971,934.06
所有者权益：			
实收资本	106,806.26	56,806.26	56,806.26
国家资本	-	-	-
国有法人资本	106,806.26	56,806.26	56,806.26
集体资本	-	-	-
民营资本	-	-	-
外商资本	-	-	-
其他权益工具	-	-	-
其中：优先股	-	-	-
永续债	-	-	-
资本公积	108,927.69	107,274.67	112,008.08
减：库存股	-	-	-
其他综合收益	49.88	-807.17	-593.72
其中：外币报表折算差额	366.81	-509.82	-278.53
专项储备	-	-	-
盈余公积	71.32	71.32	71.32
其中：法定公积金	71.32	71.32	71.32
任意公积金	-	-	-

项目	2023.12.31	2022.12.31	2021.12.31
一般风险准备	-	190.57	190.57
未分配利润	-190,247.85	-171,939.34	-137,216.12
归属于母公司所有者权益合计	25,607.30	-8,403.69	31,266.39
少数股东权益	262,388.65	229,892.86	269,040.27
所有者权益合计	287,995.96	221,489.16	300,306.66
负债和所有者权益总计	1,327,186.11	1,285,661.50	1,272,240.73

(2) 合并利润表

单位：万元

项目	2023 年	2022 年	2021 年
一、营业总收入	872,208.11	754,751.70	657,476.38
其中：营业收入	872,208.11	754,751.70	657,476.38
二、营业总成本	845,247.84	724,917.30	658,381.70
其中：营业成本	600,783.80	518,509.38	451,864.10
税金及附加	7,274.19	6,543.43	6,135.92
销售费用	100,045.43	87,347.81	77,860.13
管理费用	57,542.74	52,895.54	46,145.17
研发费用	57,603.46	50,884.10	43,231.44
财务费用	21,998.22	8,737.04	33,144.92
其中：利息费用	25,996.85	12,631.55	34,281.00
利息收入	4,314.23	3,370.18	3,533.56
汇兑净损失（净收益以“-”填列）	-706.72	-1,254.02	318.83
其他	-	-	-
加：其他收益	7,275.68	6,217.25	5,227.63
投资收益（损失以“-”号填列）	20,354.54	16,189.87	17,419.40
其中：对联营企业和合营企业的投资收益	16,606.91	12,951.97	11,936.57
以摊余成本计量的金融资产终止确认收益	-	236.20	156.26
公允价值变动收益（损失以“-”号填列）	-660.97	-4,482.14	7,046.62
信用减值损失（损失以“-”号填列）	-18,786.70	-17,406.69	-36,734.37
资产减值损失（损失以“-”号填列）	-8,375.87	-21,035.01	-15,679.57
资产处置收益（损失以“-”号填列）	5,495.14	3,170.10	1,146.90
三、营业利润	32,262.07	12,487.79	-22,478.70

项目	2023年	2022年	2021年
加：营业外收入	1,675.58	1,328.16	4,816.35
其中：政府补助	-	0.66	0.07
减：营业外支出	383.19	3,282.69	1,451.82
四、利润总额（亏损总额以“-”号填列）	33,554.46	10,533.25	-19,114.16
减：所得税费用	6,802.89	6,239.54	6,884.16
五、净利润（净亏损以“-”号填列）	26,751.57	4,293.71	-25,998.33
（一）按所有权归属分类			
归属于母公司所有者的净利润	-18,499.07	-23,861.47	-42,718.09
少数股东损益	45,250.64	28,155.18	16,719.76
（二）按经营持续性分类			
持续经营净利润	26,751.57	4,293.71	-25,998.33
终止经营净利润	-	-	-
六、其他综合收益的税后净额	1,219.50	-168.83	-143.08
归属于母公司所有者的其他综合收益的税后净额	857.04	-213.44	-37.97
（一）不能重分类进损益的其他综合收益			
1、重新计量设定受益计划变动额	-20.45	17.15	-29.46
2、权益法下不能转损益的其他综合收益	-	-	-
3、其他权益工具投资公允价值变动	-	-	-
4、企业自身信用风险公允价值变动	-	-	-
5、其他	-	-	-
（二）将重分类进损益的其他综合收益			
1、权益法下可转损益的其他综合收益	0.87	0.69	-0.27
2、其他债权投资公允价值变动	-	-	-
3、金融资产重分类计入其他综合收益的金额	-	-	-
4、其他债权投资信用减值准备	-	-	-
5、现金流量套期储备（现金流量套期损益的有效部分）	-	-	-
6、外币财务报表折算差额	876.63	-231.28	-8.25
7、其他	-	-	-

项目	2023年	2022年	2021年
归属于少数股东的其他综合收益的税后净额	362.45	44.61	-105.10
七、综合收益总额	27,971.07	4,124.88	-26,141.41
归属于母公司所有者的综合收益总额	-17,642.02	-24,074.92	-42,756.06
归属于少数股东的综合收益总额	45,613.09	28,199.80	16,614.66
八、每股收益	-	-	-
基本每股收益	-	-	-
稀释每股收益	-	-	-

(3) 合并现金流量表

单位：万元

项目	2023年	2022年	2021年
一、经营活动产生的现金流量			
销售商品、提供劳务收到的现金	759,777.47	685,540.00	641,649.17
收取利息、手续费及佣金的现金	-	212.63	376.39
收到的税费返还	2,414.13	11,827.04	2,106.46
收到其他与经营活动有关的现金	14,142.56	21,150.47	27,682.20
经营活动现金流入小计	776,334.16	718,730.13	671,814.21
购买商品、接受劳务支付的现金	417,644.58	378,824.53	333,766.06
客户贷款及垫款净增加额	-	-3,446.05	-330.86
支付利息、手续费及佣金的现金	-	0.13	0.30
支付给职工以及为职工支付的现金	167,645.10	155,221.03	129,692.81
支付的各项税费	51,859.51	43,143.76	43,767.99
支付其他与经营活动有关的现金	71,853.09	65,278.74	57,139.98
经营活动现金流出小计	709,002.29	639,022.14	564,036.28
经营活动产生的现金流量净额	67,331.87	79,707.99	107,777.93
二、投资活动产生的现金流量：			
收回投资收到的现金	67,605.68	20,033.31	19,129.65
取得投资收益收到的现金	15,341.08	13,551.60	9,535.22
处置固定资产、无形资产和其他长期资产而收回的现金净额	13,934.68	5,248.62	459.62
处置子公司及其他营业单位收回的现金净额	-	-	135.54
收到其他与投资活动有关的现金	20,778.13	254.46	4,660.05

项目	2023 年	2022 年	2021 年
投资活动现金流入小计	117,659.57	39,087.99	33,920.07
购建固定资产、无形资产和其他长期资产支付的现金	22,525.93	20,957.47	13,235.58
投资支付的现金	400.00	96,600.00	100.00
取得子公司及其他营业单位支付的现金净额	-	-	-
支付其他与投资活动有关的现金	4,248.99	20,000.00	67.38
投资活动现金流出小计	27,174.91	137,557.47	13,402.96
投资活动产生的现金流量净额	90,484.66	-98,469.48	20,517.11
三、筹资活动产生的现金流量：			
吸收投资收到的现金	50,000.00	4,162.73	-
其中：子公司吸收少数股东投资收到的现金	-	-	-
取得借款收到的现金	566,089.67	522,646.44	318,015.11
收到其他与筹资活动有关的现金	-	-	29,542.71
筹资活动现金流入小计	616,089.67	526,809.17	347,557.81
偿还债务支付的现金	582,771.64	444,032.84	308,836.17
分配股利、利润或偿付利息支付的现金	41,523.98	45,157.00	42,273.96
其中：子公司支付给少数股东的股利、利润	16,568.71	17,196.96	9,961.67
支付其他与筹资活动有关的现金	21,904.11	60,432.47	59,152.84
筹资活动现金流出小计	646,199.73	549,622.31	410,262.97
筹资活动产生的现金流量净额	-30,110.06	-22,813.14	-62,705.16
四、汇率变动对现金及现金等价物的影响	534.98	635.66	-229.79
五、现金及现金等价物净增加额	128,241.46	-40,938.97	65,360.09
加：期初现金及现金等价物余额	155,101.36	196,040.33	130,680.24
六、期末现金及现金等价物余额	283,342.82	155,101.36	196,040.33

2、渝富香港

大信会计师事务所（特殊普通合伙）就渝富香港 2021 年度财务报告进行审计，出具了“大信渝审字（2022）第 00083 号”审计报告，审计意见类型为标准无保留意见；中审众环会计师事务所（特殊普通合伙）就渝富香港 2022 年度财务报告进行审计，出具了“众环渝审字（2023）00267 号”审计报告，审计意见类型为标准无保留意见；中审众环会计师事务所（特殊普通合伙）就渝富香港

2023 年度财务报告进行审计，出具了“众环渝审字（2024）00206 号”审计报告，审计意见类型为标准无保留意见。

渝富香港最近三年的合并资产负债表、合并利润表以及合并现金流量表如下：

(1) 合并资产负债表

单位：万元

项目	2023.12.31	2022.12.31	2021.12.31
货币资金	7,134.65	9,391.08	5,169.32
交易性金融资产	30,396.14	30,268.49	30,190.35
其他应收款	28,991.19	22,355.54	20,403.33
流动资产合计	66,521.98	62,015.12	55,763.00
固定资产	0.13	0.13	0.50
其中：固定资产原价	2.65	2.61	16.35
累计折旧	2.52	2.48	15.86
非流动资产合计	0.13	0.13	0.50
资产总计	66,522.11	62,015.25	55,763.50
应付职工薪酬	31.29	34.38	38.80
其中：应付工资	31.29	34.38	38.80
其他应付款	786.15	770.68	692.66
流动负债合计	817.44	805.05	731.46
非流动负债合计	-	-	-
负债合计	817.44	805.05	731.46
实收资本（或股本）	53,205.94	53,205.94	53,205.94
国家资本	-	-	-
国有法人资本	53,205.94	53,205.94	53,205.94
实收资本（或股本）净额	53,205.94	53,205.94	53,205.94
资本公积	-	-	-
其他综合收益	7,742.76	7,044.12	1,909.09
其中：外币报表折算差额	7,742.76	7,044.12	1,909.09
未分配利润	4,755.96	960.13	-82.99
归属于母公司所有者权益（或股东权益）合计	65,704.67	61,210.19	55,032.04
*少数股东权益	-	-	-
所有者权益（或股东权益）合计	65,704.67	61,210.19	55,032.04

项目	2023.12.31	2022.12.31	2021.12.31
负债和所有者权益（或股东权益）总计	66,522.11	62,015.25	55,763.50

(2) 合并利润表

单位：万元

项目	2023 年	2022 年	2021 年
一、营业总收入	-	-	-
其中：营业收入	-	-	-
二、营业总成本	-1,644.25	-839.78	-1,245.81
其中：营业成本	-	-	-
税金及附加	-	-	-
销售费用	-	-	-
管理费用	8.59	9.08	295.93
研发费用	-	-	-
财务费用	-1,652.84	-848.86	-1,541.74
其中：利息费用	-	-	-
利息收入	673.82	1,219.36	1,232.17
汇兑净损失（净收益以“-”号填列）	-979.28	370.34	-312.27
其他	-	-	-
加：其他收益	-	-	-
投资收益（损失以“-”号填列）	2,978.87	2,930.30	2,069.74
△汇兑收益（损失以“-”号填列）	-	-	-
净敞口套期收益（损失以“-”号填列）	-	-	-
公允价值变动收益（损失以“-”号填列）	-780.68	-2,611.51	-3,077.61
信用减值损失（损失以“-”号填列）	-	-	-
资产减值损失（损失以“-”号填列）	-	-	-
资产处置收益（损失以“-”号填列）	-	-	-
三、营业利润（亏损以“-”号填列）	3,842.44	1,158.56	237.95
加：营业外收入	-	-	-
减：营业外支出	-	-	-
四、利润总额（亏损总额以“-”号填列）	3,842.44	1,158.56	237.95
减：所得税费用	46.61	115.45	-
五、净利润（净亏损以“-”号填列）	3,795.83	1,043.12	237.95

项目	2023年	2022年	2021年
(一) 按所有权归属分类:	-	-	-
归属于母公司所有者的净利润	3,795.83	1,043.12	237.95
*少数股东损益	-	-	-
(二) 按经营持续性分类:	-	-	-
持续经营净利润	3,795.83	1,043.12	237.95
终止经营净利润	-	-	-
六、其他综合收益的税后净额	698.65	5,135.03	-1,656.49
归属于母公司所有者的其他综合收益的税后净额	698.65	5,135.03	-1,656.49
(一) 不能重分类进损益的其他综合收益	-	-	-
(二) 将重分类进损益的其他综合收益	698.65	5,135.03	-1,656.49
1.外币财务报表折算差额	698.65	5,135.03	-1,656.49
2.其他	-	-	-
七、综合收益总额	4,494.48	6,178.15	-1,418.54
归属于母公司所有者的综合收益总额	4,494.48	6,178.15	-1,418.54

(3) 合并现金流量表

单位：万元

项目	2023年	2022年	2021年
销售商品、提供劳务收到的现金	-	-	-
收到其他与经营活动有关的现金	2,105.24	51.57	780.12
经营活动现金流入小计	2,105.24	51.57	780.12
支付给职工及为职工支付的现金	-	-	61.36
支付其他与经营活动有关的现金	8.85	12.76	348.81
经营活动现金流出小计	8.85	12.76	410.17
一、经营活动产生的现金流量净额	2,096.39	38.81	369.95
取得投资收益收到的现金	2,978.87	2,930.30	2,084.82
收到其他与投资活动有关的现金	21,639.33	1,039.02	8,241.03
投资活动现金流入小计	24,618.21	3,969.32	10,325.85
投资支付的现金	29,000.00	-	8,470.52
投资活动现金流出小计	29,000.00	-	8,470.52
二、投资活动产生的现金流量净额	-4,381.79	3,969.32	1,855.34

项目	2023 年	2022 年	2021 年
筹资活动现金流入小计	-	-	-
筹资活动现金流出小计	-	-	-
三、筹资活动产生的现金流量净额	-	-	-
四、汇率变动对现金及现金等价物的影响	47.65	194.95	2.03
五、现金及现金等价物净增加额	-2,237.75	4,203.08	2,227.32
加：期初现金及现金等价物余额	9,372.40	5,169.32	2,942.01
六、期末现金及现金等价物余额	7,134.65	9,372.40	5,169.32

3、川仪股份

天健会计师事务所（特殊普通合伙）就川仪股份 2021 年度和 2022 年度财务报告进行审计，出具了“天健审（2022）8-234 号”以及“天健审（2023）8-299 号”审计报告，审计意见类型均为标准无保留意见；中审众环会计师事务所（特殊普通合伙）就川仪股份 2023 年度财务报告进行审计，出具了“众环审字（2024）0102440 号”审计报告，审计意见类型为标准无保留意见。

川仪股份最近三年的合并资产负债表、合并利润表以及合并现金流量表如下：

（1）合并资产负债表

单位：万元

项目	2023.12.31	2022.12.31	2021.12.31
流动资产：			
货币资金	253,545.13	149,803.31	181,449.68
交易性金融资产	163.36	65,289.98	240.52
应收票据	7,831.22	8,816.98	10,229.64
应收账款	122,183.88	109,270.90	82,685.52
应收款项融资	73,795.22	66,668.42	74,386.28
预付款项	21,517.42	26,394.28	21,141.36
其他应收款	4,880.30	4,752.39	3,495.30
存货	140,290.31	129,956.92	114,651.66
合同资产	31,090.94	29,535.49	23,837.22
其他流动资产	2,006.36	345.92	668.24
流动资产合计	657,304.13	590,834.58	512,785.41
非流动资产：			
长期应收款	945.79	1,183.49	1,394.73

项目	2023.12.31	2022.12.31	2021.12.31
长期股权投资	44,488.42	37,967.82	36,572.00
其他权益工具投资	122.89	122.89	122.89
其他非流动金融资产	15,306.12	14,465.78	17,820.00
投资性房地产	11,179.18	11,549.09	10,408.21
固定资产	69,843.14	62,305.33	62,412.90
在建工程	8,522.20	5,662.54	3,385.39
使用权资产	2,675.42	1,780.92	1,255.51
无形资产	5,643.99	5,768.70	6,199.08
长期待摊费用	6,717.33	5,582.29	4,515.65
递延所得税资产	6,909.77	5,555.77	5,383.08
其他非流动资产	2,326.52	2,857.75	1,545.48
非流动资产合计	174,680.74	154,802.35	151,014.91
资产总计	831,984.87	745,636.93	663,800.32
流动负债：			
短期借款	-	779.81	8,000.00
应付票据	90,256.22	72,801.04	62,650.53
应付账款	91,778.77	79,254.30	68,748.20
预收款项	793.09	1,579.98	755.09
合同负债	101,904.43	102,066.06	85,570.68
应付职工薪酬	44,398.47	45,482.16	41,653.29
应交税费	7,178.48	9,404.42	7,961.18
其他应付款	46,439.00	29,623.10	20,641.77
一年内到期的非流动负债	2,123.80	1,966.25	14,405.17
其他流动负债	6,920.92	10,360.55	11,124.19
流动负债合计	391,793.19	353,317.67	321,510.11
非流动负债：			
长期借款	33,300.00	39,185.00	10,650.00
租赁负债	945.89	980.22	682.66
长期应付职工薪酬	1,709.00	2,112.00	2,221.00
递延收益	4,915.19	5,923.06	7,267.69
递延所得税负债	2,160.61	1,860.56	2,133.00
非流动负债合计	43,030.69	50,060.83	22,954.35
负债合计	434,823.88	403,378.50	344,464.46

项目	2023.12.31	2022.12.31	2021.12.31
所有者权益（或股东权益）：			
股本	39,499.50	39,500.00	39,500.00
资本公积	70,961.94	67,206.75	74,024.20
减：库存股	4,052.26	4,291.59	-
其他综合收益	-568.37	-539.85	-868.76
盈余公积	24,325.91	24,325.91	24,325.91
未分配利润	265,337.43	214,651.45	180,448.63
归属于母公司所有者权益合计	395,504.14	340,852.67	317,429.98
少数股东权益	1,656.86	1,405.77	1,905.89
所有者权益合计	397,161.00	342,258.43	319,335.87
负债和所有者权益总计	831,984.87	745,636.93	663,800.32

(2) 合并利润表

单位：万元

项目	2023 年	2022 年	2021 年
一、营业总收入	741,084.34	637,017.81	548,660.87
其中：营业收入	741,084.34	637,017.81	548,660.87
二、营业总成本	681,987.67	586,087.76	507,477.36
其中：营业成本	487,613.62	415,196.93	356,964.57
税金及附加	5,347.40	5,110.26	4,786.78
销售费用	97,053.24	84,489.42	74,883.83
管理费用	41,564.51	37,346.69	33,936.38
研发费用	52,444.77	45,502.55	37,087.44
财务费用	-2,035.87	-1,558.10	-181.64
其中：利息费用	1,483.81	1,286.36	1,633.73
利息收入	3,931.66	3,245.73	2,270.60
加：其他收益	6,177.39	5,630.26	3,943.17
投资收益（损失以“-”号填列）	19,908.75	13,471.67	10,569.03
其中：对联营企业和合营企业的投资收益	17,048.84	11,922.58	9,618.64
以摊余成本计量的金融资产终止确认收益	-	236.20	156.26
公允价值变动收益（损失以“-”号填列）	1,103.87	-3,304.75	6,808.29
信用减值损失（损失以“-”号填列）	-1,949.68	-564.92	-3,053.90

项目	2023年	2022年	2021年
资产减值损失（损失以“-”号填列）	-3,725.48	-3,299.03	-2,772.75
资产处置收益（损失以“-”号填列）	-13.28	-139.37	132.76
三、营业利润（亏损以“-”号填列）	80,598.24	62,723.90	56,810.11
加：营业外收入	1,316.87	1,229.94	4,013.55
减：营业外支出	256.91	80.56	115.65
四、利润总额（亏损总额以“-”号填列）	81,658.19	63,873.28	60,708.01
减：所得税费用	7,031.87	5,754.57	6,676.00
五、净利润（净亏损以“-”号填列）	74,626.32	58,118.71	54,032.02
（一）按经营持续性分类			
1.持续经营净利润	74,626.32	58,118.71	54,032.02
2.终止经营净利润	-	-	-
（二）按所有权归属分类			
1.归属于母公司股东的净利润	74,382.98	57,913.61	53,866.24
2.少数股东损益	243.35	205.10	165.77
六、其他综合收益的税后净额	-28.52	328.91	-182.85
（一）归属母公司所有者的其他综合收益的税后净额			
1.不能重分类进损益的其他综合收益	-68.00	57.00	-97.93
2.将重分类进损益的其他综合收益	39.48	271.91	-84.85
（二）归属于少数股东的其他综合收益的税后净额			
	-	-	-0.07
七、综合收益总额	74,597.80	58,447.61	53,849.17
（一）归属于母公司所有者的综合收益总额			
	74,354.46	58,242.51	53,683.46
（二）归属于少数股东的综合收益总额			
	243.35	205.10	165.71
八、每股收益：	-	-	-
（一）基本每股收益（元/股）	1.90	1.47	1.36
（二）稀释每股收益（元/股）	1.90	1.47	1.36

（3）合并现金流量表

单位：万元

项目	2023年	2022年	2021年
一、经营活动产生的现金流量：			
销售商品、提供劳务收到的现金	647,126.15	563,932.99	547,125.38

项目	2023年	2022年	2021年
收到的税费返还	865.71	575.91	479.38
收到其他与经营活动有关的现金	9,429.86	10,333.46	10,593.05
经营活动现金流入小计	657,421.73	574,842.37	558,197.81
购买商品、接受劳务支付的现金	344,591.40	297,472.75	269,155.45
支付给职工及为职工支付的现金	140,698.98	127,893.58	107,372.61
支付的各项税费	45,365.09	39,838.86	36,377.19
支付其他与经营活动有关的现金	55,977.34	52,740.89	47,176.89
经营活动现金流出小计	586,632.81	517,946.08	460,082.15
经营活动产生的现金流量净额	70,788.92	56,896.29	98,115.67
二、投资活动产生的现金流量：			
收回投资收到的现金	65,314.99	20,000.00	-
取得投资收益收到的现金	14,533.85	11,913.62	9,102.66
处置固定资产、无形资产和其他长期资产收回的现金净额	194.37	54.32	351.18
收到其他与投资活动有关的现金	20,544.72	67.38	893.85
投资活动现金流入小计	100,587.93	32,035.32	10,347.69
购建固定资产、无形资产和其他长期资产支付的现金	14,566.40	10,273.18	10,054.68
投资支付的现金	-	85,000.00	100.00
支付其他与投资活动有关的现金	2,833.08	20,000.00	67.38
投资活动现金流出小计	17,399.48	115,273.18	10,222.06
投资活动产生的现金流量净额	83,188.45	-83,237.86	125.63
三、筹资活动产生的现金流量：			
吸收投资收到的现金	-	4,162.73	-
取得借款收到的现金	20,000.00	51,779.81	13,000.00
收到其他与筹资活动有关的现金	-	-	1,120.00
筹资活动现金流入小计	20,000.00	55,942.54	14,120.00
偿还债务支付的现金	26,595.00	43,180.00	32,250.00
分配股利、利润或偿付利息支付的现金	24,950.44	24,912.79	13,662.66
支付其他与筹资活动有关的现金	2,296.76	12,814.45	609.37
筹资活动现金流出小计	53,842.20	80,907.24	46,522.03
筹资活动产生的现金流量净额	-33,842.20	-24,964.70	-32,402.03
四、汇率变动对现金及现金等价物的影响	381.77	289.67	-90.68

项目	2023 年	2022 年	2021 年
五、现金及现金等价物净增加额	120,516.95	-51,016.60	65,748.59
加：期初现金及现金等价物余额	126,195.67	177,212.26	111,463.68
六、期末现金及现金等价物余额	246,712.62	126,195.67	177,212.26

4、西南证券

天健会计师事务所（特殊普通合伙）就西南证券 2021 年度财务报告进行审计，出具了“天健审〔2022〕8-277 号”审计报告，审计意见类型为标准无保留意见；天健会计师事务所（特殊普通合伙）就西南证券 2022 年度财务报告进行审计，出具了“天健审〔2023〕8-310 号”审计报告，审计意见类型为标准无保留意见；天健会计师事务所（特殊普通合伙）就西南证券 2023 年度财务报告进行审计，出具了“天健审〔2024〕8-77 号”审计报告，审计意见类型为标准无保留意见。

西南证券最近三年的合并资产负债表、合并利润表以及合并现金流量表如下：

(1) 合并资产负债表

单位：万元

项目	2023.12.31	2022.12.31	2021.12.31
货币资金	1,530,067.77	1,560,568.18	1,537,362.61
结算备付金	434,848.55	369,214.10	423,913.22
融出资金	1,199,517.93	1,147,527.73	1,427,217.50
衍生金融资产	12,198.62	500.26	2,355.08
存出保证金	157,042.82	208,802.14	150,471.18
应收款项	24,529.64	9,925.48	28,929.98
买入返售金融资产	134,706.11	121,492.09	147,544.98
交易性金融资产	3,237,099.45	3,035,703.31	3,037,119.21
其他债权投资	1,124,612.00	1,021,147.38	897,479.27
其他权益工具投资	68,929.06	105,999.86	88,845.09
长期股权投资	263,059.31	254,622.62	243,803.53
投资性房地产	5,310.32	5,684.68	6,320.32
固定资产	119,765.81	124,945.59	129,160.00
使用权资产	12,699.52	10,368.76	11,524.51
无形资产	18,996.01	18,044.90	17,484.90
商誉	-	1,102.27	1,102.27

项目	2023.12.31	2022.12.31	2021.12.31
递延所得税资产	95,241.38	81,243.92	52,764.80
其他资产	28,877.02	25,063.98	22,404.90
资产总计	8,467,501.34	8,101,957.26	8,225,803.36
应付短期融资款	982,607.92	683,240.17	338,682.30
拆入资金	240,198.96	276,232.15	240,713.45
交易性金融负债	37,394.86	45,201.06	62,254.74
衍生金融负债	896.77	854.63	551.59
卖出回购金融资产款	2,277,255.05	2,144,595.17	2,107,263.12
代理买卖证券款	1,198,147.31	1,358,966.12	1,438,212.50
应付职工薪酬	112,502.98	110,513.30	129,306.50
应交税费	12,833.71	7,919.62	11,656.14
应付款项	123,311.91	41,787.86	9,976.31
应付债券	875,691.57	881,235.39	1,297,927.77
租赁负债	12,544.36	10,083.05	11,407.49
递延所得税负债	19,330.79	14,136.04	14,507.16
其他负债	34,540.55	33,608.36	35,092.90
负债合计	5,927,256.74	5,608,372.92	5,697,551.98
实收资本（或股本）	664,510.91	664,510.91	664,510.91
资本公积	1,165,440.58	1,165,440.58	1,165,440.58
其他综合收益	5,720.10	-5,401.58	5,980.80
盈余公积	135,107.33	130,623.51	126,084.48
一般风险准备	264,372.25	253,549.01	244,470.96
未分配利润	305,850.90	285,239.75	329,290.19
归属于母公司所有者权益合计	2,541,002.08	2,493,962.19	2,535,777.92
少数股东权益	-757.48	-377.85	-7,526.53
所有者权益合计	2,540,244.60	2,493,584.34	2,528,251.38
负债和所有者权益（或股东权益）总计	8,467,501.34	8,101,957.26	8,225,803.36

（2）合并利润表

单位：万元

项目	2023年	2022年	2021年
一、营业总收入	232,876.90	178,684.18	309,608.04
利息净收入	29,930.68	35,659.47	33,136.03

项目	2023年	2022年	2021年
手续费及佣金净收入	74,522.55	88,480.03	112,059.60
投资收益（损失以“-”号填列）	107,308.94	114,407.90	198,370.33
其他收益	1,604.21	796.45	4,176.31
公允价值变动收益（损失以“-”号填列）	15,953.59	-72,310.50	-43,927.75
汇兑收益（损失以“-”号填列）	-15.63	-573.23	-196.49
其他业务收入	3,482.81	12,170.52	5,926.02
资产处置收益（损失以“-”号填列）	89.76	53.54	63.99
二、营业总支出	178,713.66	167,775.29	205,755.05
税金及附加	3,273.48	2,946.89	2,700.21
业务及管理费	171,769.56	150,363.62	183,545.10
信用减值损失	-847.41	2,022.43	3,473.92
其他资产减值损失	1,116.92	103.89	10,715.51
其他业务成本	3,401.11	12,338.46	5,320.31
三、营业利润（亏损以“-”号填列）	54,163.24	10,908.90	103,852.99
加：营业外收入	61.41	1,170.42	428.38
减：营业外支出	1,461.79	1,466.31	424.50
四、利润总额（亏损总额以“-”号填列）	52,762.86	10,613.01	103,856.87
减：所得税费用	-7,088.24	-19,959.88	1,310.02
五、净利润（净亏损以“-”号填列）	59,851.10	30,572.88	102,546.85
（一）按经营持续性分类			
1、持续经营净利润	59,851.10	30,572.88	102,546.85
2、终止经营净利润	-	-	-
（二）按所有权归属分类			
1、归属于母公司股东的净利润	60,222.93	30,941.63	103,815.29
2、少数股东损益	-371.83	-368.75	-1,268.44
六、其他综合收益的税后净额	4,888.90	-12,079.05	-15,534.49
（一）归属于母公司所有者的其他综合收益的税后净额			
1、不能重分类进损益的其他综合收益	695.46	-10,338.03	-15,952.64
2、将重分类进损益的其他综合收益	4,201.24	-1,731.92	212.90
（二）归属于少数股东的其他综合收益的税后净额			
	-7.81	-9.09	205.25
七、综合收益总额	64,740.00	18,493.83	87,012.36

项目	2023年	2022年	2021年
(一) 归属于母公司股东的综合收益总额	65,119.64	18,871.68	88,075.55
(二) 归属于少数股东的综合收益总额	-379.64	-377.85	-1,063.20
八、每股收益	-	-	-
(一) 基本每股收益(元/股)	0.09	0.05	0.16
(二) 稀释每股收益(元/股)	0.09	0.05	0.16

(3) 合并现金流量表

单位：万元

项目	2023年	2022年	2021年
收取利息、手续费及佣金的现金	305,965.29	353,255.13	395,833.73
融出资金净减少额	-	278,058.33	-
拆入资金净增加额	-	35,000.00	40,000.00
回购业务资金净增加额	132,047.80	37,437.47	274,919.70
返售业务资金净减少额	-	24,212.74	-
代理买卖证券收到的现金净额	-	-	192,707.37
收到其他与经营活动有关的现金	138,269.68	68,015.24	14,585.30
经营活动现金流入小计	576,282.77	795,978.91	918,046.11
为交易目的而持有的金融资产净增加额	176,509.33	74,033.72	359,045.12
融出资金净增加额	48,802.05	-	224,798.43
拆入资金净减少额	35,000.00	-	-
返售业务资金净增加额	13,678.80	-	7,502.03
代理买卖证券支付的现金净额	160,818.81	79,246.38	-
支付利息、手续费及佣金的现金	91,346.83	90,896.78	109,031.98
支付给职工及为职工支付的现金	117,697.07	122,036.07	134,909.88
支付的各项税费	23,106.88	32,067.94	34,299.09
支付其他与经营活动有关的现金	65,538.26	100,756.51	64,178.79
经营活动现金流出小计	732,498.03	499,037.40	933,765.30
经营活动产生的现金流量净额	-156,215.26	296,941.51	-15,719.20
收回投资收到的现金	46,784.66	3,952.37	251,442.91
取得投资收益收到的现金	48,254.74	58,857.05	84,686.25
处置固定资产、无形资产和其他长期资产收回的现金净额	155.24	157.24	427.66
投资活动现金流入小计	95,194.64	62,966.67	336,556.82

项目	2023年	2022年	2021年
投资支付的现金	97,010.55	156,653.03	-
购建固定资产、无形资产和其他长期资产支付的现金	13,413.63	9,364.59	19,652.70
投资活动现金流出小计	110,424.17	166,017.63	19,652.70
投资活动产生的现金流量净额	-15,229.53	-103,050.96	316,904.12
取得借款收到的现金	-	-	62,026.32
发行债券收到的现金	1,532,868.86	1,549,966.16	797,995.56
筹资活动现金流入小计	1,532,868.86	1,549,966.16	860,021.88
偿还债务支付的现金	1,243,224.74	1,643,528.66	1,092,617.26
分配股利、利润或偿付利息支付的现金	72,226.87	124,348.83	145,762.97
支付其他与筹资活动有关的现金	11,583.06	10,366.56	23,914.72
筹资活动现金流出小计	1,327,034.68	1,778,244.05	1,262,294.95
筹资活动产生的现金流量净额	205,834.18	-228,277.89	-402,273.07
四、汇率变动对现金及现金等价物的影响	744.66	2,893.79	-752.00
五、现金及现金等价物净增加额	35,134.04	-31,493.55	-101,840.14
加：期初现金及现金等价物余额	1,929,782.28	1,961,275.83	2,063,115.97
六、期末现金及现金等价物余额	1,964,916.32	1,929,782.28	1,961,275.83

5、轻纺资管

天健会计师事务所（特殊普通合伙）重庆分所就轻纺资管 2021 年度财务报告进行审计，出具了“天健渝审（2022）1263 号”审计报告，审计意见类型为标准无保留意见；大信会计师事务所（特殊普通合伙）就轻纺资管 2022 年度财务报告进行审计，出具了“大信渝审字[2023]第 00441 号”审计报告，审计意见类型为标准无保留意见；大信会计师事务所（特殊普通合伙）就轻纺资管 2023 年度财务报告进行审计，出具了“大信渝审字[2024]第 00317 号”审计报告，审计意见类型为标准无保留意见。

最近三年的合并资产负债表、合并利润表以及合并现金流量表如下：

（1）合并资产负债表

单位：万元

项目	2023.12.31	2022.12.31	2021.12.31
流动资产：			
货币资金	8,524.02	7,017.10	5,284.01

项目	2023.12.31	2022.12.31	2021.12.31
应收票据	-	-	294.61
应收账款	160.26	63.95	388.03
应收款项融资	272.81	149.56	-
预付款项	-	33.27	1.01
其他应收款	33,907.10	36,527.55	16,400.48
存货	4,430.27	4,331.92	4,925.37
其他流动资产	31.10	57.35	89.17
流动资产合计	47,325.57	48,180.70	27,382.69
非流动资产：			
长期股权投资	19.80	19.80	19.80
其他非流动金融资产	636.05	619.60	813.33
投资性房地产	44,199.26	42,103.41	42,132.08
固定资产	4,245.04	4,618.35	14,628.72
在建工程	-	1.80	659.32
使用权资产	77.85	164.80	238.19
无形资产	3,221.48	3,471.18	7,243.66
长期待摊费用	6.06	9.08	12.11
递延所得税资产	52.90	59.00	59.00
其他非流动资产	40,251.60	64,836.82	78,422.86
非流动资产合计	92,710.03	115,903.84	144,229.08
资产总计	140,035.60	164,084.55	171,611.77
流动负债：			
应付账款	1,304.51	1,345.01	1,282.78
预收款项	613.28	821.20	826.47
应付职工薪酬	103.93	113.65	93.08
应交税费	98.21	35.93	1,675.23
其他应付款	214,526.65	236,724.67	244,620.93
一年内到期的非流动负债	33.71	62.92	72.31
流动负债合计	216,680.29	239,103.38	248,570.81
非流动负债：			
租赁负债	53.95	108.34	160.90

项目	2023.12.31	2022.12.31	2021.12.31
长期应付款	445.64	429.57	429.51
预计负债	839.39	869.00	886.67
递延所得税负债	16,858.89	21,329.63	21,193.90
非流动负债合计	18,197.87	22,736.55	22,670.98
负债合计	234,878.16	261,839.93	271,241.79
所有者权益：			
实收资本	500.00	500.00	500.00
资本公积	86,435.45	99,724.09	110,513.28
其他综合收益	1,954.18	-	-
盈余公积	920.24	920.24	308.70
未分配利润	-184,652.43	-198,899.72	-210,952.00
归属于母公司所有者权益合计	-94,842.56	-97,755.39	-99,630.02
所有者权益合计	-94,842.56	-97,755.39	-99,630.02
负债和所有者权益总计	140,035.60	164,084.55	171,611.77

(2) 合并利润表

单位：万元

项目	2023年	2022年	2021年
一、营业总收入	4,202.18	4,046.95	5,123.15
其中：营业收入	4,202.18	4,046.95	5,123.15
二、营业总成本	10,260.17	12,565.32	9,273.53
其中：营业成本	1,558.24	2,195.16	1,770.09
税金及附加	1,193.10	1,183.98	1,152.97
销售费用	2.60	18.83	36.35
管理费用	3,349.37	4,897.49	5,704.79
研发费用	-	-	-
财务费用	4,156.86	4,269.86	609.34
其中：利息费用	4,805.43	4,897.20	975.33
利息收入	651.66	706.37	372.33
加：其他收益	10.50	10.76	6.39
投资收益（损失以“-”号填列）	-	35.65	576.10
其中：对联营企业和合营企业的投资收益	-	-	16.65

项目	2023年	2022年	2021年
公允价值变动收益（损失以“-”号填列）	-202.31	-193.74	1,110.46
信用减值损失（损失以“-”号填列）	3,608.74	-485.43	-11,424.03
资产减值损失（损失以“-”号填列）	-	-	-263.76
资产处置收益（损失以“-”号填列）	16,772.08	28,203.22	416.84
三、营业利润（亏损以“-”号填列）	14,131.01	19,052.09	-13,728.40
加：营业外收入	15.02	253.05	506.59
其中：政府补助	0.16	2.07	1.40
减：营业外支出	33.98	1,184.42	870.80
四、利润总额（亏损总额以“-”号填列）	14,112.06	18,120.72	-14,092.62
减：所得税费用	-34.03	5,365.56	191.31
五、净利润（净亏损以“-”号填列）	14,146.08	12,755.16	-14,283.93
（一）按所有权归属分类：			
归属于母公司所有者的净利润	14,146.08	12,755.16	-14,283.93
（二）按经营持续性分类：			
持续经营净利润	14,146.08	12,755.16	-14,283.93
六、其他综合收益的税后净额	1,954.18	-	-
归属于母公司所有者的其他综合收益的税后净额	1,954.18	-	-
（一）不能重分类进损益的其他综合收益	-	-	-
（二）将重分类进损益的其他综合收益	1,954.18	-	-
其他	1,954.18	-	-
七、综合收益总额	16,100.27	12,755.16	-14,283.93
归属于母公司所有者的综合收益总额	16,100.27	12,755.16	-14,283.93

（3）合并现金流量表

单位：万元

项目	2023年	2022年	2021年
一、经营活动产生的现金流量：			
销售商品、提供劳务收到的现金	2,937.70	3,636.30	4,663.05
收到的税费返还	0.17	0.03	0.02
收到其他与经营活动有关的现金	11,028.24	26,683.14	48,417.97
经营活动现金流入小计	13,966.11	30,319.47	53,081.04
购买商品、接受劳务支付的现金	476.72	267.39	2,490.21

项目	2023 年	2022 年	2021 年
支付给职工及为职工支付的现金	1,926.52	2,514.62	2,099.12
支付的各项税费	1,325.15	2,834.06	2,069.76
支付其他与经营活动有关的现金	20,895.48	20,650.06	44,282.85
经营活动现金流出小计	24,623.87	26,266.14	50,941.95
经营活动产生的现金流量净额	-10,657.76	4,053.34	2,139.09
二、投资活动产生的现金流量：			
取得投资收益收到的现金	-	35.65	34.09
处置固定资产、无形资产和其他长期资产收回的现金净额	8,786.12	32,729.67	-
收到其他与投资活动有关的现金	380.58	0.10	0.14
投资活动现金流入小计	9,166.70	32,765.42	34.22
购建固定资产、无形资产和其他长期资产支付的现金	43.92	-	803.51
支付其他与投资活动有关的现金	-	1.28	3,800.10
投资活动现金流出小计	43.92	1.28	4,603.61
投资活动产生的现金流量净额	9,122.78	32,764.14	-4,569.38
三、筹资活动产生的现金流量：			
收到其他与筹资活动有关的现金	-	-	280.84
筹资活动现金流入小计	-	-	280.84
分配股利、利润或偿付利息支付的现金	-	-	7.79
支付其他与筹资活动有关的现金	-	34,700.04	5.35
筹资活动现金流出小计	-	34,700.04	13.14
筹资活动产生的现金流量净额	-	-34,700.04	267.70
四、汇率变动对现金及现金等价物的影响	-	-	-
五、现金及现金等价物净增加额	-1,534.98	2,117.44	-2,162.60
加：期初现金及现金等价物余额	7,017.10	4,899.66	7,062.26
六、期末现金及现金等价物余额	5,482.12	7,017.10	4,899.66

6、渝立物资

重庆勤业会计师事务所有限公司就渝立物资 2021 年度财务报告进行审计，出具了“渝勤审字（2022）第 079 号”审计报告，审计意见类型为标准无保留意见；中审众环会计师事务所（特殊普通合伙）重庆分所就渝立物资 2022 年度财

务报告进行审计，出具了“众环渝审字（2023）00324号”审计报告，审计意见类型为标准无保留意见；中审众环会计师事务所（特殊普通合伙）重庆分所就渝立物资2023年度财务报告进行审计，出具了“众环渝审字（2024）00100号”审计报告，审计意见类型为标准无保留意见。渝立物资最近三年的资产负债表、利润表以及现金流量表如下：

（1）资产负债表

单位：万元

项目	2023.12.31	2022.12.31	2021.12.31
货币资金	3,149.10	5,050.93	12,159.44
应收票据	731.80	259.00	533.02
应收账款	5,111.60	2,943.92	1,491.74
预付款项	1,995.71	3,154.02	2,898.29
其他应收款	-	57.14	219.40
存货	1,776.51	1,074.43	1,183.87
其他流动资产	173.50	35.45	52.35
流动资产合计	12,938.20	12,574.89	18,538.11
长期股权投资	2,378.59	416.92	406.68
其他权益工具投资	438.13	426.80	560.25
投资性房地产	73.64	87.10	100.57
固定资产	25.78	29.46	31.89
无形资产	3.49	5.21	1.00
递延所得税资产	3.75	6.19	-
非流动资产合计	2,923.38	971.69	1,100.40
资产总计	15,861.58	13,546.58	19,638.51
短期借款	4,498.81	3,900.00	3,494.00
应付票据	1,370.00	3,676.00	9,869.00
应付账款	1,202.47	0.39	-
合同负债	188.86	228.41	507.16
应付职工薪酬	94.40	69.13	81.05
应交税费	0.24	25.41	0.24
其他应付款	2,741.76	2,745.16	2,743.57
一年内到期的非流动负债	20.00	-	-
其他流动负债	28.22	29.69	-

项目	2023.12.31	2022.12.31	2021.12.31
流动负债合计	10,144.77	10,674.19	16,695.02
长期借款	780.00	-	-
递延所得税负债	54.52	52.82	-
非流动负债合计	834.52	52.82	-
负债合计	10,979.28	10,727.01	16,695.02
实收资本（或股本）	2,000.00	2,000.00	2,000.00
资本公积	2,081.00	108.61	108.61
其他综合收益	308.92	299.29	485.56
盈余公积	294.33	286.26	280.03
未分配利润	198.05	125.41	69.30
所有者权益（或股东权益）合计	4,882.30	2,819.57	2,943.49
负债和所有者权益（或股东权益）总计	15,861.58	13,546.58	19,638.51

（2）利润表

单位：万元

项目	2023年	2022年	2021年
一、营业总收入	34,556.23	38,028.04	44,127.69
其中：营业收入	34,556.23	38,028.04	44,127.69
二、营业总成本	34,499.82	37,973.25	44,089.22
其中：营业成本	33,556.09	36,817.90	42,676.44
税金及附加	45.77	51.14	63.70
销售费用	483.77	780.46	829.62
管理费用	321.54	322.69	320.29
财务费用	92.65	1.06	199.19
其中：利息费用	157.46	147.84	267.80
利息收入	68.26	153.92	77.89
加：其他收益	1.68	1.70	-
投资收益（损失以“-”号填列）	26.14	34.80	35.19
其中：对联营企业和合营企业的投资收益	1.28	10.25	11.71
信用减值损失（损失以“-”号填列）	3.32	-2.84	-25.51
资产减值损失（损失以“-”号填列）	-	-	25.48
三、营业利润（亏损以“-”号填列）	87.56	88.45	73.63

项目	2023年	2022年	2021年
加：营业外收入	1.13	1.79	2.21
减：营业外支出	-	0.08	0.28
四、利润总额（亏损总额以“-”号填列）	88.68	90.16	75.56
减：所得税费用	7.97	4.47	0.41
五、净利润（净亏损以“-”号填列）	80.71	85.69	75.15
（一）持续经营净利润	80.71	85.69	75.15
（二）终止经营净利润	-	-	-
六、其他综合收益的税后净额	9.63	-186.27	485.56
（一）不能重分类进损益的其他综合收益	9.63	-186.27	485.56
（二）将重分类进损益的其他综合收益	-	-	-
七、综合收益总额	90.34	-100.58	560.71

（3）现金流量表

单位：万元

项目	2023年	2022年	2021年
销售商品、提供劳务收到的现金	28,318.60	35,160.37	48,378.82
收到其他与经营活动有关的现金	12.08	62.73	30.60
经营活动现金流入小计	28,330.69	35,223.09	48,409.41
购买商品、接受劳务支付的现金	30,620.36	35,934.39	35,650.64
支付给职工及为职工支付的现金	444.53	462.13	490.25
支付的各项税费	202.58	168.94	264.42
支付其他与经营活动有关的现金	1,067.36	6,042.26	806.32
经营活动现金流出小计	32,334.82	42,607.72	37,211.63
经营活动产生的现金流量净额	-4,004.14	-7,384.63	11,197.78
收回投资收到的现金	-	-	16.00
取得投资收益收到的现金	24.87	24.55	27.77
处置固定资产、无形资产和其他长期资产收回的现金净额	-	0.04	0.28
投资活动现金流入小计	24.87	24.59	44.05
购建固定资产、无形资产和其他长期资产支付的现金	1.24	6.63	8.20
投资活动现金流出小计	1.24	6.63	8.20
投资活动产生的现金流量净额	23.62	17.96	35.85

项目	2023年	2022年	2021年
取得借款收到的现金	4,930.00	5,687.00	4,044.00
收到其他与筹资活动有关的现金	-	2,000.00	-
筹资活动现金流入小计	4,930.00	7,687.00	4,044.00
偿还债务支付的现金	3,900.00	5,281.00	3,855.00
分配股利、利润或偿付利息支付的现金	157.46	147.84	267.80
支付其他与筹资活动有关的现金	-	2,000.00	-
筹资活动现金流出小计	4,057.46	7,428.84	4,122.80
筹资活动产生的现金流量净额	872.54	258.16	-78.80
汇率变动对现金及现金等价物的影响	-	-	-
现金及现金等价物净增加额	-3,107.98	-7,108.51	11,154.83
加：期初现金及现金等价物余额	5,050.93	12,159.44	1,004.60
期末现金及现金等价物余额	1,942.95	5,050.93	12,159.44

7、机电集团

信永中和会计师事务所（特殊普通合伙）就机电集团 2021 年度财务报告进行审计，出具了“XYZH/2022CQAA10436 号”审计报告，审计意见类型为标准无保留意见；大信会计师事务所（特殊普通合伙）就机电集团 2022 年度财务报告进行审计，出具了“大信渝审字[2023]第 00371 号”审计报告，审计意见类型为标准无保留意见；大信会计师事务所（特殊普通合伙）就机电集团 2023 年度财务报告进行审计，出具了“大信渝审字[2024]第 00403 号”审计报告，审计意见类型为标准无保留意见。机电集团近三年的合并资产负债表、合并利润表以及合并现金流量表如下：

（1）合并资产负债表

单位：万元

项目	2023.12.31	2022.12.31	2021.12.31
货币资金	411,984.11	476,775.38	375,643.94
交易性金融资产	113,659.55	91,447.81	126,290.18
应收票据	47,154.50	74,217.89	97,281.08
应收账款	426,158.84	405,161.64	369,597.93
应收款项融资	72,533.78	84,027.68	72,836.44
预付款项	54,663.31	41,703.61	51,519.63
其他应收款	97,618.14	108,720.02	134,097.29

项目	2023.12.31	2022.12.31	2021.12.31
买入返售金融资产	40,057.91	10,005.70	20,000.00
存货	361,559.34	323,176.30	373,474.91
合同资产	204,938.10	198,865.63	187,624.42
持有待售资产	1,568.29	-	2,012.22
一年内到期的非流动资产	61,939.01	32,029.41	36,432.71
其他流动资产	30,197.40	8,722.04	24,570.77
流动资产合计	1,924,032.29	1,854,853.10	1,871,381.53
发放贷款及垫款	-	6,880.82	-
长期应收款	2,831.15	12,301.26	24,244.25
长期股权投资	356,824.50	342,798.78	504,779.56
其他权益工具投资	122,826.23	124,414.06	15,065.45
投资性房地产	247,065.60	226,251.25	208,143.36
固定资产	406,849.99	440,637.46	437,590.40
在建工程	15,312.87	18,885.73	18,895.96
使用权资产	32,778.28	8,285.30	26,311.24
无形资产	65,191.54	77,504.21	77,006.94
开发支出	4,171.91	3,201.65	3,593.95
商誉	8,879.92	10,609.09	13,102.36
长期待摊费用	5,517.92	8,177.29	11,876.78
递延所得税资产	21,530.23	19,385.18	16,875.54
其他非流动资产	28,996.15	57,756.28	35,415.49
非流动资产合计	1,318,776.31	1,357,088.36	1,392,901.27
资产总计	3,242,808.60	3,211,941.45	3,264,282.80
短期借款	436,938.35	479,955.46	444,980.25
应付票据	199,367.80	172,579.38	173,130.42
应付账款	578,085.36	563,487.92	523,513.04
预收款项	1,846.63	1,629.31	34,019.88
合同负债	111,451.19	120,945.53	181,295.89
吸收存款及同业存放	1,655.61	4,406.77	1,130.05
应付职工薪酬	22,201.04	21,997.63	18,389.88
应交税费	23,646.18	32,923.84	39,228.26
其他应付款	94,940.09	112,390.14	82,220.03
一年内到期的非流动负债	161,589.45	227,138.73	95,247.18

项目	2023.12.31	2022.12.31	2021.12.31
其他流动负债	15,658.33	16,795.23	26,441.09
流动负债合计	1,647,380.04	1,754,249.94	1,619,595.96
长期借款	353,844.61	283,189.70	490,742.32
租赁负债	14,267.62	4,414.88	1,378.14
长期应付款	68,660.13	77,072.07	104,024.31
长期应付职工薪酬	691.06	1,782.88	3,302.42
预计负债	7,965.53	5,839.54	4,585.92
递延所得税负债	47,630.98	44,987.18	40,628.19
递延收益	20,191.74	23,634.55	25,978.48
非流动负债合计	513,251.68	440,920.81	670,639.79
负债总计	2,160,631.72	2,195,170.75	2,290,235.75
实收资本（或股本）	204,288.50	204,288.50	204,288.50
资本公积	324,434.16	322,540.15	315,287.41
其他综合收益	32,426.28	33,189.50	66,017.36
专项储备	6,090.34	6,132.16	6,333.91
盈余公积	6,785.27	6,785.27	6,785.27
未分配利润	47,608.75	29,144.85	-1,346.40
归属于母公司所有者权益合计	621,633.30	602,080.42	597,366.06
少数股东权益	460,543.58	414,690.28	376,680.99
所有者权益合计	1,082,176.88	1,016,770.70	974,047.05
负债和所有者权益总计	3,242,808.60	3,211,941.45	3,264,282.80

（2）合并利润表

单位：万元

项目	2023年	2022年	2021年
一、营业总收入	1,225,347.02	1,158,138.07	1,178,450.81
其中：营业收入	1,221,496.93	1,153,887.08	1,174,072.60
利息收入	3,849.56	4,250.51	4,376.64
手续费及佣金收入	0.53	0.48	1.57
二、营业总成本	1,271,034.53	956,564.95	1,214,791.27
其中：营业成本	1,018,202.08	956,492.58	967,992.05
利息支出	13.39	49.95	830.32
手续费及佣金支出	20.12	22.43	21.82

项目	2023年	2022年	2021年
税金及附加	10,667.78	10,258.41	8,554.15
销售费用	39,860.73	36,055.94	36,121.84
管理费用	111,855.16	98,955.42	106,667.66
研发费用	58,169.02	52,435.87	54,865.24
财务费用	32,246.26	32,781.78	39,738.20
其中：利息费用	36,523.17	41,452.85	44,914.41
利息收入	6,023.38	7,197.14	8,691.38
汇兑净损失（净收益以“-”号填列）	-1,648.18	-3,682.98	-386.61
加：其他收益	22,383.30	27,797.46	14,122.14
投资收益	63,139.33	40,286.71	129,344.73
其中：对联营企业和合营企业的投资收益	40,683.31	30,047.68	64,986.53
公允价值变动收益	3,619.08	-6,104.80	662.84
信用减值损失	-4,684.52	-8,488.94	-61,211.39
资产减值损失	-9,382.60	-19,342.21	-15,596.72
资产处置收益	13,947.11	52,536.20	31,052.71
三、营业利润	43,334.19	57,770.12	62,033.85
加：营业外收入	9,369.82	2,239.13	2,136.21
其中：政府补助	6.50	68.60	110.83
减：营业外支出	2,164.92	1,817.98	7,156.27
四、利润总额	50,539.09	58,191.26	57,013.79
减：所得税费用	8,255.06	9,747.80	5,326.06
五、净利润	42,284.03	48,443.46	51,687.73
（一）按所有权归属分类			
归属于母公司所有者的净利润	23,462.54	33,305.88	34,854.98
少数股东损益	18,821.48	15,137.58	16,832.75
（二）按经营持续性分类			
持续经营净利润	42,284.03	48,443.46	51,687.73
终止经营净利润	-	-	-
六、其他综合收益的税后净额	-2,023.68	-96,385.90	8,656.04
归属母公司所有者的其他综合收益的税后净额	-763.21	-98,664.39	4,641.35
（一）不能重分类进损益的其他综合收益	-650.99	-100,221.03	3,396.29

项目	2023年	2022年	2021年
1.重新计量设定受益计划变动额	0.89	-6.06	8.02
2、权益法下不能转损益的其他综合收益	-113.75	-46.65	91.12
3、其他权益工具投资公允价值变动	-538.13	-100,168.32	3,297.14
(二)将重分类进损益的其他综合收益	-112.22	1,556.64	1,245.06
1.权益法下可转损益的其他综合收益	102.83	71.75	61.60
2.现金流量套期储备(现金流量套期损益的有效部分)	-37.21	-116.97	78.68
3.外币财务报表折算差额	-1,365.35	-366.01	-230.41
4.其他	1,187.51	1,967.87	1,335.19
归属于少数股东的其他综合收益	-1,260.47	2,278.49	4,014.69
七、综合收益总额	40,260.34	-47,942.44	60,343.77
归属于母公司股东的综合收益总额	22,699.33	-65,358.51	39,496.33
归属于少数股东的综合收益总额	17,561.02	17,416.07	20,847.44

(3) 合并现金流量表

单位：万元

项目	2023年	2022年	2021年
一、经营活动产生的现金流量			
销售商品、提供劳务收到的现金	1,181,798.56	1,016,039.41	1,039,462.33
客户存款和同业存放款项净增加额	-6,717.72	3,773.23	-
收取利息、手续费及佣金的现金	4,474.28	4,243.39	5,314.32
收到的税费返还	3,387.55	17,614.65	2,769.91
收到其他与经营活动有关的现金	107,326.60	213,761.72	104,498.67
经营活动现金流入小计	1,290,269.28	1,255,432.39	1,152,045.23
购买商品、接受劳务支付的现金	919,137.69	769,712.99	753,678.26
客户贷款及垫款净增加额	728.57	11,741.77	2,899.05
存放中央银行和同业款项净增加额	1,982.89	-305.74	1,589.64
支付利息、手续费及佣金的现金	900.94	932.08	1,107.75
支付给职工及为职工支付的现金	179,004.92	173,746.95	171,553.05
支付的各项税费	52,466.46	58,065.75	47,071.39
支付其他与经营活动有关的现金	157,672.27	228,599.68	142,730.07
经营活动现金流出小计	1,311,893.74	1,242,493.48	1,120,629.21
经营活动产生的现金流量净额	-21,624.47	12,938.91	31,416.01

项目	2023年	2022年	2021年
二、投资活动产生的现金流量			
收回投资收到的现金	165,226.80	584,776.26	223,903.17
取得投资收益收到的现金	38,042.43	51,745.67	40,925.74
处置固定资产、无形资产和其他长期资产收回的现金净额	22,676.50	68,916.23	153,759.23
处置子公司及其他营业单位收到的现金净额	37,512.72	-164.53	7,533.92
收到其他与投资活动有关的现金	20,129.87	66,535.12	117,969.04
投资活动现金流入小计	283,588.32	771,808.75	544,091.10
购建固定资产、无形资产和其他长期资产支付的现金	29,033.13	25,420.21	25,660.33
投资支付的现金	219,643.12	526,230.35	230,730.80
取得子公司及其他营业单位支付的现金净额	-	-	589.00
支付其他与投资活动有关的现金	4,165.91	70,373.08	108,566.64
投资活动现金流出小计	252,842.17	622,023.64	365,546.76
投资活动产生的现金流量净额	30,746.16	149,785.11	178,544.34
三、筹资活动产生的现金流量			
吸收投资收到的现金	35,000.00	-	773.00
其中：子公司吸收少数股东投资收到的现金	35,000.00	-	523.00
取得借款收到的现金	809,102.11	585,222.94	873,143.00
收到其他与筹资活动有关的现金	5,032.92	192.41	27,665.22
筹资活动现金流入小计	849,135.02	585,415.35	901,581.22
偿还债务支付的现金	821,293.77	630,568.25	838,510.22
分配股利、利润或偿付利息支付的现金	47,101.64	44,381.43	51,698.48
其中：子公司支付少数股东的股利、利润	1,889.48	2,977.23	3,728.45
支付其他与筹资活动有关的现金	25,064.24	12,985.86	77,281.92
筹资活动现金流出小计	893,459.65	687,935.53	967,490.62
筹资活动产生的现金流量净额	-44,324.63	-102,520.18	-65,909.40
四、汇率变动对现金及现金等价物的影响	849.00	277.62	-662.57
五、现金及现金等价物净增加额	-34,353.93	60,481.46	143,388.38
加：期初现金及现金等价物余额	390,715.44	330,233.98	186,845.60

项目	2023 年	2022 年	2021 年
六、期末现金及现金等价物余额	356,361.50	390,715.44	330,233.98

8、川仪微电路

重庆康华会计师事务所（特殊普通合伙）就川仪微电路 2021 年度财务报告进行审计，出具了“重康会表审报字（2022）第 65-1 号”审计报告，审计意见类型为标准无保留意见；中审众环会计师事务所（特殊普通合伙）重庆分所就川仪微电路 2022 年度和 2023 年度财务报告进行审计，出具了“众环渝审字（2023）00175 号”和“众环渝审字（2024）00051 号”审计报告，审计意见类型均为标准无保留意见。

川仪微电路最近三年的合并资产负债表、合并利润表以及合并现金流量表如下：

（1）合并资产负债表

单位：万元

项目	2023.12.31	2022.12.31	2021.12.31
流动资产：			
货币资金	5,634.78	7,482.83	2,049.44
交易性金融资产	97.06	94.51	121.55
以公允价值计量且其变动计入当期损益的金融资产	-	-	-
衍生金融资产	-	-	-
应收票据	6,130.21	10,210.45	363.31
应收账款	25,321.95	22,271.43	20,668.30
应收款项融资	3,860.79	53.64	-
预付款项	808.62	355.27	346.68
应收保费	-	-	-
应收分保账款	-	-	-
应收分保合同准备金	-	-	-
应收资金集中管理款	-	-	-
其他应收款	6,445.59	6,536.24	6,046.68
其中：应收股利	-	-	-
买入返售金融资产	-	-	-
存货	24,568.61	22,974.71	17,957.02

项目	2023.12.31	2022.12.31	2021.12.31
其中：原材料	13,829.71	14,426.85	10,643.21
库存商品（产成品）	2,808.59	3,491.12	3,832.82
合同资产	-	-	-
保险合同资产	-	-	-
分出再保险合同资产	-	-	-
持有待售资产	-	-	-
一年内到期的非流动资产	-	-	-
其他流动资产	755.63	536.35	584.52
流动资产合计	73,623.25	70,515.43	48,137.49
非流动资产：			
发放贷款和垫款	-	-	-
债权投资	-	-	-
可供出售金融资产	-	-	-
其他债权投资	-	-	-
持有至到期投资	-	-	-
长期应收款	-	-	-
长期股权投资	-	-	-
其他权益工具投资	-	-	-
其他非流动金融资产	-	-	-
投资性房地产	-	-	-
固定资产	7,347.10	5,699.03	4,881.12
其中：固定资产原价	13,168.30	10,292.41	8,500.00
累计折旧	5,821.20	4,593.38	3,618.88
固定资产减值准备	-	-	-
在建工程	12.93	10.18	-
生产性生物资产	-	-	-
油气资产	-	-	-
使用权资产	3,417.20	827.98	838.81
无形资产	272.75	274.16	167.30
开发支出	-	-	-
商誉	-	-	-
长期待摊费用	3,399.76	2,127.93	2,284.17
递延所得税资产	584.13	393.74	241.45

项目	2023.12.31	2022.12.31	2021.12.31
其他非流动资产	-	-	-
其中：特准储备物资	-	-	-
非流动资产合计	15,033.88	9,333.03	8,412.84
资产总计	88,657.13	79,848.45	56,550.33
流动负债：			
短期借款	15,016.53	26,705.74	14,750.00
向中央银行借款	-	-	-
拆入资金	-	-	-
交易性金融负债	-	-	-
以公允价值计量且其变动计入当期损益的金融负债	-	-	-
衍生金融负债	-	-	-
应付票据	465.19	-	102.24
应付账款	25,721.62	21,246.27	20,482.55
预收款项	-	-	-
合同负债	34.31	362.49	273.13
卖出回购金融资产款	-	-	-
吸收存款及同业存放	-	-	-
代理买卖证券款	-	-	-
代理承销证券款	-	-	-
预收保费	-	-	-
应付职工薪酬	90.89	33.05	139.56
其中：应付工资	-	-	94.12
应付福利费	-	-	-
其中：职工奖励及福利基金	-	-	-
应交税费	26.93	19.35	40.96
其中：应交税金	23.01	18.43	40.70
其他应付款	5,587.13	8,393.52	7,313.73
其中：应付股利	-	-	6,316.56
应付手续费及佣金	-	-	-
应付分保账款	-	-	-
持有待售负债	-	-	-
一年内到期的非流动负债	2,993.48	539.69	414.90

项目	2023.12.31	2022.12.31	2021.12.31
其他流动负债	4,671.78	5,943.45	33.24
流动负债合计	54,607.85	63,243.57	43,550.31
非流动负债：			
保险合同准备金	-	-	-
长期借款	13,002.90	880.00	-
应付债券	-	-	-
其中：优先股	-	-	-
永续债	-	-	-
保险合同负债	-	-	-
分出再保险合同负债	-	-	-
租赁负债	3,158.37	366.59	490.39
长期应付款	-	-	-
长期应付职工薪酬	-	-	-
预计负债	-	-	-
递延收益	286.09	381.91	439.26
递延所得税负债	280.08	126.60	-
其他非流动负债	-	-	-
其中：特准储备基金	-	-	-
非流动负债合计	16,727.43	1,755.11	929.65
负债合计	71,335.28	64,998.68	44,479.96
所有者权益（或股东权益）：			
实收资本（或股本）	6,792.00	6,792.00	6,792.00
国家资本	-	-	-
国有法人资本	6,792.00	6,792.00	6,792.00
集体资本	-	-	-
民营资本	-	-	-
外商资本	-	-	-
其他权益工具	-	-	-
其中：优先股	-	-	-
永续债	-	-	-
资本公积	3,219.98	3,219.98	3,219.98
减：库存股	-	-	-
其他综合收益	-	-	-

项目	2023.12.31	2022.12.31	2021.12.31
其中：外币报表折算差额	-	-	-
专项储备	-	-	-
盈余公积	953.54	871.63	753.37
其中：法定公积金	953.54	871.63	753.37
任意公积金	-	-	-
未分配利润	6,356.33	3,966.17	1,305.03
归属于母公司所有者权益（或股东权益）合计	17,321.85	14,849.77	12,070.37
少数股东权益	-	-	-
所有者权益（或股东权益）合计	17,321.85	14,849.77	12,070.37
负债和所有者权益（或股东权益）总计	88,657.13	79,848.45	56,550.33

(2) 合并利润表

单位：万元

项目	2023年	2022年	2021年
一、营业总收入	90,428.91	85,195.51	68,362.03
其中：营业收入	90,428.91	85,195.51	68,362.03
二、营业总成本	88,129.34	82,371.55	65,278.05
其中：营业成本	79,324.68	74,658.94	58,355.45
税金及附加	169.12	100.43	89.95
销售费用	221.86	178.55	111.85
管理费用	4,300.62	3,595.84	2,844.11
研发费用	2,830.64	3,068.10	3,413.96
财务费用	1,282.41	769.69	462.74
其中：利息费用	1,381.78	922.42	364.69
利息收入	16.82	19.23	7.68
汇兑净损失（净收益以“-”号填列）	-91.84	-197.16	-10.30
其他	-	-	-
加：其他收益	322.39	167.07	531.17
投资收益（损失以“-”号填列）	5.39	5.33	5.09
其中：对联营企业和合营企业的投资收益	-	-	-
以摊余成本计量的金融资产终止确认收益	-	-	-
汇兑收益（损失以“-”号填列）	-	-	-
净敞口套期收益（损失以“-”号填列）	-	-	-

项目	2023年	2022年	2021年
公允价值变动收益（损失以“-”号填列）	2.55	-27.04	65.80
信用减值损失（损失以“-”号填列）	-184.97	-165.92	-182.14
资产减值损失（损失以“-”号填列）	-	-	-
资产处置收益（损失以“-”号填列）	-5.64	-0.77	0.21
三、营业利润（亏损以“-”号填列）	2,439.31	2,802.63	3,504.11
加：营业外收入	33.98	8.08	2.93
其中：政府补助	-	-	-
减：营业外支出	0.00	0.59	9.31
四、利润总额（亏损总额以“-”号填列）	2,473.29	2,810.12	3,497.73
减：所得税费用	1.21	40.69	81.34
五、净利润（净亏损以“-”号填列）	2,472.08	2,769.43	3,416.38
（一）按所有权归属分类：			
归属于母公司所有者的净利润	2,472.08	2,769.43	3,416.38
少数股东损益	-	-	-
（二）按经营持续性分类：			
持续经营净利润	2,472.08	2,769.43	3,416.38
终止经营净利润	-	-	-
六、其他综合收益的税后净额	-	-	-
七、综合收益总额	2,472.08	2,769.43	3,416.38
归属于母公司所有者的综合收益总额	2,472.08	2,769.43	3,416.38
归属于少数股东的综合收益总额	-	-	-
八、每股收益：	-	-	-
基本每股收益	-	-	-
稀释每股收益	-	-	-

（3）合并现金流量表

单位：万元

项目	2023年	2022年	2021年
一、经营活动产生的现金流量：			
销售商品、提供劳务收到的现金	64,688.79	63,883.64	48,508.16
收到的税费返还	236.84	403.77	77.58
收到其他与经营活动有关的现金	1,897.83	493.62	1,283.16
经营活动现金流入小计	66,823.46	64,781.03	49,868.89

项目	2023年	2022年	2021年
购买商品、接受劳务支付的现金	46,322.90	54,599.92	37,594.62
支付给职工及为职工支付的现金	12,634.86	11,542.52	9,619.65
支付的各项税费	874.36	864.31	1,140.73
支付其他与经营活动有关的现金	1,993.00	2,771.01	1,677.12
经营活动现金流出小计	61,825.12	69,777.77	50,032.13
经营活动产生的现金流量净额	4,998.34	-4,996.73	-163.24
二、投资活动产生的现金流量：			
收回投资收到的现金	-	-	-
取得投资收益收到的现金	5.39	5.33	5.09
处置固定资产、无形资产和其他长期资产收回的现金净额	-	0.64	3.24
处置子公司及其他营业单位收到的现金净额	-	-	-
收到其他与投资活动有关的现金	5,720.91	5,750.00	-
投资活动现金流入小计	5,726.31	5,755.96	8.33
购建固定资产、无形资产和其他长期资产支付的现金	3,945.50	1,735.58	1,551.17
投资支付的现金	-	-	-
质押贷款净增加额	-	-	-
取得子公司及其他营业单位支付的现金净额	-	-	-
支付其他与投资活动有关的现金	7,979.00	5,680.00	-
投资活动现金流出小计	11,924.50	7,415.58	1,551.17
投资活动产生的现金流量净额	-6,198.20	-1,659.62	-1,542.84
三、筹资活动产生的现金流量：			
吸收投资收到的现金	-	-	385.00
其中：子公司吸收少数股东投资收到的现金	-	-	-
取得借款收到的现金	34,969.00	28,680.00	9,000.00
收到其他与筹资活动有关的现金	-	8,400.49	5,726.20
筹资活动现金流入小计	34,969.00	37,080.49	15,111.20
偿还债务支付的现金	32,050.10	15,750.00	8,500.00
分配股利、利润或偿付利息支付的现金	941.92	7,798.40	349.48
其中：子公司支付给少数股东的股利、利润	-	-	-
支付其他与筹资活动有关的现金	2,679.98	1,452.09	4,166.40
筹资活动现金流出小计	35,672.00	25,000.49	13,015.88

项目	2023年	2022年	2021年
筹资活动产生的现金流量净额	-703.00	12,080.00	2,095.32
四、汇率变动对现金及现金等价物的影响	-	-	-
五、现金及现金等价物净增加额	-1,902.86	5,423.65	389.24
加：期初现金及现金等价物余额	6,973.08	1,549.44	1,160.20
六、期末现金及现金等价物余额	5,070.22	6,973.08	1,549.44

9、重庆家具

最近三年重庆家具的财务报表未经审计，重庆家具近三年的资产负债表、利润表如下：

(1) 资产负债表

单位：万元

项目	2023.12.31	2022.12.31	2021.12.31
流动资产：			
货币资金	31.75	343.67	215.54
应收账款	-	-	54.73
其他应收款	4,062.70	3,805.13	6,204.88
流动资产合计	4,094.45	4,148.79	6,475.15
非流动资产：			
长期股权投资	157.50	157.50	157.50
固定资产净值	18.36	23.79	29.21
非流动资产合计	175.86	181.29	186.71
资产总计	4,270.31	4,330.08	6,661.86
流动负债：			
短期借款	3.25	3.25	3.25
应付账款	161.12	161.12	-2.45
预收款项	23.34	3.65	-
应付职工薪酬	81.51	81.51	81.51
其他应付款	6,340.62	6,364.49	6,302.82
流动负债合计	6,609.83	6,614.02	6,385.13
非流动负债：			
非流动负债合计	-	-	-
负债合计	6,609.83	6,614.02	6,385.13

项目	2023.12.31	2022.12.31	2021.12.31
所有者权益：			
实收资本（股本）	486.00	486.00	486.00
资本公积	4.52	4.52	4.52
盈余公积	20.82	20.82	20.82
未分配利润	-2,850.85	-2,795.27	-234.61
所有者权益合计	-2,339.52	-2,283.94	276.73
负债和所有者权益总计	4,270.31	4,330.08	6,661.86

(2) 利润表

单位：万元

项目	2023 年	2022 年	2021 年
一、营业收入	116.87	65.41	141.49
其中：主营业务收入	116.87	-	-
其他业务收入	-	65.41	141.49
减：营业成本	179.05	-	-
其中：主营业务成本	-	-	-
其他业务成本	-	-	-
营业税金及附加	0.00	0.40	0.42
销售费用	-	-	-
管理费用	179.11	72.93	142.60
财务费用	-0.06	-0.70	-0.53
其中：利息支出	-	-	-
利息收入	-	-	0.53
汇兑净损失（净收入“-”号填列）	-	-	-
其他财务费用	-	-	-
资产减值损失	-	-	-
其他收益	6.60	3.66	-
加：公允价值变动收益（损失以“-”号填列）	-	-	-
投资收益（损失以“-”号填列）	-	0.97	-
其中：对联营企业和合营企业的投资收益	-	-	-
二、营业利润（亏损以“-”号填列）	-55.58	-2.59	-1.00
加：营业外收入	-	-	0.22
减：营业外支出	-	-	-

项目	2023 年	2022 年	2021 年
三、利润总额	-55.58	-2.59	-0.78
减：所得税费用	-	-	-
四、净利润（净亏损以“-”号填列）	-55.58	-2.59	-0.78
减：少数股东损益	-	-	-
五、归属于母公司所有者净利润	-55.58	-2.59	-0.78

10、重庆联交所

天职国际会计师事务所（特殊普通合伙）就重庆联交所 2021 年度财务报告进行审计，出具了“天职业字[2022]22460 号”审计报告，审计意见类型为标准无保留意见；天职国际会计师事务所（特殊普通合伙）就重庆联交所 2022 年度财务报告进行审计，出具了“天职业字[2023]16625 号”审计报告，审计意见类型为标准无保留意见；天职国际会计师事务所（特殊普通合伙）就重庆联交所 2023 年度财务报告进行审计，出具了“天职业字[2024]21687 号”审计报告，审计意见类型为标准无保留意见。

重庆联交所最近三年的合并资产负债表、合并利润表以及合并现金流量表如下：

（1）合并资产负债表

单位：万元

项目	2023.12.31	2022.12.31	2021.12.31
货币资金	433,156.06	502,043.02	685,740.30
应收票据	-	-	-
应收账款	635.47	761.07	677.32
预付款项	153.57	410.76	255.14
其他应收款	21,813.21	32,261.87	30,677.62
存货	61.21	61.64	48.61
合同资产	44.38	57.25	-
一年内到期的非流动资产	-	7,000.00	-
其他流动资产	56,601.99	90.58	-
流动资产合计	512,465.90	542,686.18	717,398.99
长期股权投资	3,176.89	3,039.55	2,976.25
其他权益工具投资	4,205.83	3,930.10	2,144.53

项目	2023.12.31	2022.12.31	2021.12.31
投资性房地产	-	-	-
固定资产	45,514.92	46,573.41	48,506.38
在建工程	10.62	829.30	-
使用权资产	275.70	347.33	26.49
无形资产	839.50	722.34	1,035.45
开发支出	-	221.93	36.40
长期待摊费用	123.79	41.91	33.38
递延所得税资产	292.43	341.42	171.50
非流动资产合计	54,439.69	56,047.29	54,930.38
资产总计	566,905.59	596,682.98	772,329.37
短期借款	1,890.00	6,880.03	13,490.00
交易性金融负债	-	-	-
应付票据	-	-	-
应付账款	357,595.42	393,153.92	569,987.18
预收款项	98.44	106.65	26.60
合同负债	4,728.62	5,867.68	5,168.43
应付职工薪酬	10,999.37	10,908.41	10,242.78
应交税费	624.24	1,046.74	6,503.32
其他应付款	2,553.42	4,366.87	4,403.14
一年内到期的非流动负债	104.85	237.64	20.61
其他流动负债	-	-	-
流动负债合计	378,594.36	422,567.94	609,842.06
长期借款	-	-	-
租赁负债	98.39	98.92	-
长期应付款	107.00	72.00	265.00
递延收益	1,670.29	311.27	337.45
递延所得税负债	170.82	147.93	212.18
非流动负债合计	2,046.49	630.12	814.62
负债合计	380,640.85	423,198.06	610,656.68
实收资本（或股本）	101,474.81	101,474.81	101,474.81

项目	2023.12.31	2022.12.31	2021.12.31
资本公积	2,749.27	2,749.27	2,749.27
其他综合收益	772.67	535.22	634.69
专项储备	-	-	-
盈余公积	17,273.79	15,196.66	13,393.81
未分配利润	41,090.14	33,488.78	23,825.79
归属于母公司所有者权益合计	163,360.67	153,444.73	142,078.36
少数股东权益	22,904.07	22,090.68	19,594.34
所有者权益合计	186,264.74	175,535.41	161,672.69
负债和所有者权益（或股东权益）总计	566,905.59	598,733.47	772,329.37

(2) 合并利润表

单位：万元

项目	2023 年	2022 年	2021 年
一、营业总收入	57,554.83	56,328.39	55,043.51
其中：营业收入	57,554.83	56,328.39	55,043.51
二、营业总成本	32,402.36	31,256.14	28,167.09
其中：营业成本	22,091.50	20,640.73	17,857.71
税金及附加	776.48	793.73	747.39
销售费用	703.31	606.13	658.69
管理费用	10,275.98	9,896.93	9,506.11
研发费用	2,167.57	1,735.72	1,862.66
财务费用	-3,612.48	-2,417.12	-2,465.48
其中：利息费用	18.96	9.52	2.39
利息收入	3,635.30	2,431.01	2,469.27
汇兑净损失	-	-	-
加：其他收益	755.95	377.90	166.70
投资收益（损失以“-”号填列）	1,604.38	1,185.89	14,354.98
其中：对联营企业和合营企业的投资收益	373.84	284.68	238.52
公允价值变动收益	-	-	-

项目	2023年	2022年	2021年
信用减值损失（损失以“-”号填列）	73.92	-7.92	5.55
资产减值损失（损失以“-”号填列）	-	-	-
资产处置收益	-1.05	-6.43	14.28
三、营业利润（亏损以“-”号填列）	27,585.66	26,621.68	41,417.92
加：营业外收入	492.29	188.38	336.05
减：营业外支出	80.46	60.00	96.12
四、利润总额（亏损总额以“-”号填列）	27,997.50	26,750.06	41,657.85
减：所得税费用	4,453.39	3,397.42	9,519.52
五、净利润（净亏损以“-”号填列）	23,544.11	23,352.64	32,138.33
（一）按经营持续性分类			
1、持续经营净利润	23,544.11	23,352.64	32,138.33
2、终止经营净利润	-	-	-
（二）按所有权归属分类			
1、归属于母公司股东的净利润	21,855.47	21,612.44	30,556.00
2、少数股东损益	1,688.64	1,740.21	1,582.33
六、其他综合收益的税后净额	234.38	-98.08	641.10
（一）归属于母公司所有者的其他综合收益的税后净额			
1、不能重分类进损益的其他综合收益	237.45	-99.47	634.69
2、将重分类进损益的其他综合收益	-	-	-
（二）归属于少数股东的其他综合收益的税后净额			
	-3.08	1.39	6.42
七、综合收益总额	23,778.49	23,254.56	32,779.43
（一）归属于母公司股东的综合收益总额			
	22,092.92	21,512.97	31,190.68
（二）归属于少数股东的综合收益总额			
	1,685.56	1,741.59	1,588.75

（3）合并现金流量表

单位：万元

项目	2023 年	2022 年	2021 年
销售商品、提供劳务收到的现金	62,196.45	59,336.19	63,448.58
收到的税费返还	40.30	-	-
收到其他与经营活动有关的现金	5,869,158.77	6,258,493.45	16,655,812.90
经营活动现金流入小计	5,931,395.52	6,317,829.64	16,719,261.48
购买商品、接受劳务支付的现金	5,133.54	3,605.67	6,523.28
支付给职工及为职工支付的现金	22,697.75	20,925.50	17,962.89
支付的各项税费	8,431.01	12,703.13	8,763.59
支付其他与经营活动有关的现金	5,896,881.40	6,439,605.85	16,405,560.62
经营活动现金流出小计	5,933,143.69	6,476,840.15	16,438,810.38
经营活动产生的现金流量净额	-1,748.17	-159,010.51	280,451.10
收回投资收到的现金	7,000.00	765.20	-
取得投资收益收到的现金	531.39	1,122.59	234.80
处置固定资产、无形资产和其他长期资产收回的现金净额	1.57	25.56	34.11
处置子公司及其他营业单位收到的现金净额	-	-	11,050.09
收到其他与投资活动有关的现金	-	20,800.00	22,155.20
投资活动现金流入小计	7,532.96	22,713.35	33,474.20
购建固定资产、无形资产和其他长期资产支付的现金	881.11	1,549.44	409.98
投资支付的现金	-	9,765.20	3,103.98
支付其他与投资活动有关的现金	55,000.00	20,800.00	21,745.00
投资活动现金流出小计	55,881.11	32,114.64	25,258.97
投资活动产生的现金流量净额	-48,348.15	-9,401.29	8,215.24
吸收投资收到的现金	-	1,225.00	-
取得借款收到的现金	4,930.00	13,860.00	16,500.00
收到其他与筹资活动有关的现金	-	-	-
筹资活动现金流入小计	4,930.00	15,085.00	16,500.00
偿还债务支付的现金	9,920.00	20,470.00	13,690.00
分配股利、利润或偿付利息支付的现金	13,133.13	10,619.93	20,915.18
支付其他与筹资活动有关的现金	228.29	164.38	3,269.17
筹资活动现金流出小计	23,281.42	31,254.31	37,874.36

项目	2023年	2022年	2021年
筹资活动产生的现金流量净额	-18,351.42	-16,169.31	-21,374.36
四、汇率变动对现金及现金等价物的影响	-	-	-
五、现金及现金等价物净增加额	-68,447.74	-184,581.11	267,291.98
加：期初现金及现金等价物余额	501,159.20	685,740.30	418,448.32
六、期末现金及现金等价物余额	432,711.46	501,159.20	685,740.30

二、重要会计制度和会计政策

除重庆家具外，信息披露义务人及其一致行动人的财务报表以持续经营为基础编制，根据实际发生的交易和事项，按照财政部颁布的《企业会计准则—基本准则》和陆续颁布的各项具体会计准则、企业会计准则应用指南、企业会计准则解释及其他相关规定进行确认和计量，在此基础上按与企业财务报表相关的规定编制财务报表。

重庆家具的财务报表是按照财政部颁布的《小企业会计准则》规定编制。

有关财务报告详细资料请见本报告书备查文件。

第十节 其他重大事项

一、关于《收购管理办法》第六条和第五十条的说明

截至本报告书签署日，信息披露义务人及其一致行动人均不存在利用上市公司的收购损害被收购公司及其股东的合法权益的情形，均不存在《收购管理办法》第六条规定的情形，并均能够按照《收购管理办法》第五十条规定提供相关文件。

二、其他事项

截至本报告书签署日，信息披露义务人及其一致行动人均已按有关规定对本次权益变动的相关信息进行了如实披露，均不存在根据法律适用以及为避免对本报告书内容产生误解而应披露未披露的其他重大信息。

第十一节 备查文件

一、备查文件

- 1、信息披露义务人及一致行动人营业执照；
- 2、信息披露义务人及一致行动人的董事、监事、高级管理人员的名单及其身份证明；
- 3、本次权益变动相关的决策文件；
- 4、信息披露义务人及一致行动人关于公司股权控制结构的说明；
- 5、信息披露义务人及一致行动人关于前6个月持有或买卖上市公司股票的自查报告；
- 6、信息披露义务人及一致行动人的董事、监事、高级管理人员以及上述人员的直系亲属名单及其前6个月持有或买卖上市公司股份的自查报告；
- 7、信息披露义务人及一致行动人出具的《关于保证上市公司独立性的承诺函》《关于避免同业竞争的承诺函》《关于规范和减少关联交易的承诺函》；
- 8、信息披露义务人及一致行动人出具的《关于与上市公司之间的重大交易的说明》；
- 9、信息披露义务人及一致行动人不存在《收购管理办法》第六条规定情形及符合《收购管理办法》第五十条规定的说明；
- 10、信息披露义务人及一致行动人最近三年的审计报告或财务报表；
- 11、中国证监会及上海证券交易所要求报送的其他备查文件。

二、备查地点

本报告书、附表和备查文件备置于上市公司住所，供投资者查阅。投资者也可在上海证券交易所网站查阅本报告书全文。

第十二节 相关声明

一、信息披露义务人之一声明

本人以及本人所代表的机构承诺本报告书不存在虚假记载、误导性陈述或者重大遗漏，并对其真实性、准确性和完整性承担个别和连带的法律责任。

信息披露义务人：重庆渝富资本运营集团有限公司

法定代表人：_____

邱全智

2025年3月21日

二、信息披露义务人之二声明

本人以及本人所代表的机构承诺本报告书不存在虚假记载、误导性陈述或者重大遗漏，并对其真实性、准确性和完整性承担个别和连带的法律责任。

信息披露义务人：重庆水务环境控股集团有限公司

法定代表人：_____

朱 军

2025 年 3 月 21 日

三、一致行动人之一声明

本人以及本人所代表的机构承诺本报告书不存在虚假记载、误导性陈述或者重大遗漏，并对其真实性、准确性和完整性承担个别和连带的法律责任。

一致行动人：中国四联仪器仪表集团有限公司

法定代表人：_____

田善斌

2025年3月21日

四、一致行动人之二声明

本人以及本人所代表的机构承诺本报告书不存在虚假记载、误导性陈述或者重大遗漏，并对其真实性、准确性和完整性承担个别和连带的法律责任。

一致行动人：重庆渝富（香港）有限公司

授权代表：_____

范文焱

2025年3月21日

五、一致行动人之三声明

本人以及本人所代表的机构承诺本报告书不存在虚假记载、误导性陈述或者重大遗漏，并对其真实性、准确性和完整性承担个别和连带的法律责任。

一致行动人：重庆川仪自动化股份有限公司

法定代表人：_____

田善斌

2025年3月21日

六、一致行动人之四声明

本人以及本人所代表的机构承诺本报告书不存在虚假记载、误导性陈述或者重大遗漏，并对其真实性、准确性和完整性承担个别和连带的法律责任。

一致行动人：西南证券股份有限公司

法定代表人：_____

姜栋林

2025年3月21日

七、一致行动人之五声明

本人以及本人所代表的机构承诺本报告书不存在虚假记载、误导性陈述或者重大遗漏，并对其真实性、准确性和完整性承担个别和连带的法律责任。

一致行动人：重庆轻纺资产管理有限公司

法定代表人：_____

毛靖

2025年3月21日

八、一致行动人之六声明

本人以及本人所代表的机构承诺本报告书不存在虚假记载、误导性陈述或者重大遗漏，并对其真实性、准确性和完整性承担个别和连带的法律责任。

一致行动人：重庆渝立物资有限公司

法定代表人：_____

王建伟

2025年3月21日

九、一致行动人之七声明

本人以及本人所代表的机构承诺本报告书不存在虚假记载、误导性陈述或者重大遗漏，并对其真实性、准确性和完整性承担个别和连带的法律责任。

一致行动人：重庆机电控股（集团）公司

法定代表人：_____

赵自成

2025年3月21日

十、一致行动人之八声明

本人以及本人所代表的机构承诺本报告书不存在虚假记载、误导性陈述或者重大遗漏，并对其真实性、准确性和完整性承担个别和连带的法律责任。

一致行动人：重庆川仪微电路有限责任公司

法定代表人：_____

赵光剑

2025年3月21日

十一、一致行动人之九声明

本人以及本人所代表的机构承诺本报告书不存在虚假记载、误导性陈述或者重大遗漏，并对其真实性、准确性和完整性承担个别和连带的法律责任。

一致行动人：重庆家具总公司

法定代表人：_____

郭晓东

2025年3月21日

十二、一致行动人之声明

本人以及本人所代表的机构承诺本报告书不存在虚假记载、误导性陈述或者重大遗漏，并对其真实性、准确性和完整性承担个别和连带的法律责任。

一致行动人：重庆联合产权交易所集团股份有限公司

法定代表人：_____

庞国标

2025年3月21日

(本页无正文,为《重庆银行股份有限公司详式权益变动报告书》之签字盖章页)

信息披露义务人之一: 重庆渝富资本运营集团有限公司

法定代表人: _____

邱全智

2025年3月21日

(本页无正文,为《重庆银行股份有限公司详式权益变动报告书》之签字盖章页)

信息披露义务人之二: 重庆水务环境控股集团有限公司

法定代表人: _____

朱军

2025年3月21日

(本页无正文,为《重庆银行股份有限公司详式权益变动报告书》之签字盖章页)

一致行动人之一: 中国四联仪器仪表集团有限公司

法定代表人: _____

田善斌

2025年3月21日

(本页无正文,为《重庆银行股份有限公司详式权益变动报告书》之签字盖章页)

一致行动人之二: 重庆渝富(香港)有限公司

授权代表: _____

范文焘

2025年3月21日

(本页无正文,为《重庆银行股份有限公司详式权益变动报告书》之签字盖章页)

一致行动人之三:重庆川仪自动化股份有限公司

法定代表人: _____

田善斌

2025年3月21日

(本页无正文,为《重庆银行股份有限公司详式权益变动报告书》之签字盖章页)

一致行动人之四:西南证券股份有限公司

法定代表人: _____

姜栋林

2025年3月21日

(本页无正文,为《重庆银行股份有限公司详式权益变动报告书》之签字盖章页)

一致行动人之五:重庆轻纺资产管理有限公司

法定代表人: _____

毛靖

2025年3月21日

(本页无正文,为《重庆银行股份有限公司详式权益变动报告书》之签字盖章页)

一致行动人之六:重庆渝立物资有限公司

法定代表人: _____

王建伟

2025年3月21日

(本页无正文,为《重庆银行股份有限公司详式权益变动报告书》之签字盖章页)

一致行动人之七:重庆机电控股(集团)公司

法定代表人: _____

赵自成

2025年3月21日

(本页无正文,为《重庆银行股份有限公司详式权益变动报告书》之签字盖章页)

一致行动人之八:重庆川仪微电路有限责任公司

法定代表人: _____

赵光剑

2025年3月21日

(本页无正文,为《重庆银行股份有限公司详式权益变动报告书》之签字盖章页)

一致行动人之九:重庆家具总公司

法定代表人: _____

郭晓东

2025年3月21日

(本页无正文,为《重庆银行股份有限公司详式权益变动报告书》之签字盖章页)

一致行动人之十:重庆联合产权交易所集团股份有限公司

法定代表人: _____

庞国标

2025年3月21日

附表：详式权益变动报告书

基本情况			
上市公司名称	重庆银行股份有限公司	上市公司所在地	重庆市江北区永平门街6号
股票简称	重庆银行	股票代码	601963.SH (A股) 01963.HK (H股)
信息披露义务人名称	信息披露义务人一： 重庆渝富资本运营集团有限公司 信息披露义务人二： 重庆水务环境控股集团有限公司	信息披露义务人注册地	信息披露义务人一： 重庆市两江新区黄山大道东段198号 信息披露义务人二： 重庆市渝中区虎踞路80号
拥有权益的股份数量变化	增加 <input checked="" type="checkbox"/> 不变，但持股人发生变化 <input type="checkbox"/>	有无一致行动人	有 <input checked="" type="checkbox"/> 无 <input type="checkbox"/>
信息披露义务人是否为上市公司第一大股东	是 <input checked="" type="checkbox"/> 否 <input type="checkbox"/>	信息披露义务人是否为上市公司实际控制人	是 <input type="checkbox"/> 否 <input checked="" type="checkbox"/>
信息披露义务人是否对境内、境外其他上市公司持股5%以上	是 <input checked="" type="checkbox"/> 否 <input type="checkbox"/> 回答“是”，请注明公司家数：6家	信息披露义务人是否拥有境内、外两个以上上市公司的控制权	是 <input checked="" type="checkbox"/> 否 <input type="checkbox"/> 回答“是”，请注明公司家数：3家
权益变动方式（可多选）	通过证券交易所的集中交易 <input type="checkbox"/> 协议转让 <input type="checkbox"/> 国有股行政划转或变更 <input checked="" type="checkbox"/> 间接方式转让 <input type="checkbox"/> 取得上市公司发行的新股 <input type="checkbox"/> 执行法院裁定 <input type="checkbox"/> 继承 <input type="checkbox"/> 赠予 <input type="checkbox"/> 其他 <input type="checkbox"/>		
信息披露义务人披露前拥有权益的股份数量及占上市公司已发行股份比例	信息披露义务人及其一致行动人拥有权益的股份种类：流通A股 信息披露义务人及其一致行动人拥有权益的股份数量：526,396,189股 信息披露义务人及其一致行动人拥有权益的股份比例：15.15%		
本次发生拥有权益的股份变动的数量及变动比例	变动种类：流通A股 变动数量：重庆水投集团直接持有重庆银行295,335,802股普通股股份 变动比例：8.50%		
在上市公司中拥有权益的股份变	时间：2025年3月20日		

基本情况

动的时间及方式	方式：国有股权无偿划转
与上市公司之间是否存在持续关联交易	是 <input checked="" type="checkbox"/> 否 <input type="checkbox"/>
与上市公司之间是否存在同业竞争	是 <input type="checkbox"/> 否 <input checked="" type="checkbox"/>
信息披露义务人是否拟于未来 12 个月内继续增持	是 <input type="checkbox"/> 否 <input checked="" type="checkbox"/>
信息披露义务人前 6 个月是否在二级市场买卖该上市公司股票	是 <input type="checkbox"/> 否 <input checked="" type="checkbox"/>
是否存在《收购管理办法》第六条规定的情形	是 <input type="checkbox"/> 否 <input checked="" type="checkbox"/>
是否已提供《收购管理办法》第五十条要求的文件	是 <input checked="" type="checkbox"/> 否 <input type="checkbox"/>
是否已充分披露资金来源	是 <input checked="" type="checkbox"/> 否 <input type="checkbox"/>
是否披露后续计划	是 <input checked="" type="checkbox"/> 否 <input type="checkbox"/>
是否聘请财务顾问	是 <input type="checkbox"/> 否 <input checked="" type="checkbox"/> 注：本次权益变动属于国有股行政划转，且股份转让在同一实际控制人控制的不同主体之间进行
本次权益变动是否需取得批准及批准进展情况	是 <input checked="" type="checkbox"/> 否 <input type="checkbox"/>
信息披露义务人是否声明放弃行使相关股份的表决权	是 <input type="checkbox"/> 否 <input checked="" type="checkbox"/>

（此页无正文，为《重庆银行股份有限公司详式权益变动报告书附表》之签字盖章页）

信息披露义务人之一：重庆渝富资本运营集团有限公司

法定代表人：_____

邱全智

2025年3月21日

（此页无正文，为《重庆银行股份有限公司详式权益变动报告书附表》之签字盖章页）

信息披露义务人之二：重庆水务环境控股集团有限公司

法定代表人：_____

朱 军

2025 年 3 月 21 日

（此页无正文，为《重庆银行股份有限公司详式权益变动报告书附表》之签字盖章页）

一致行动人之一：中国四联仪器仪表集团有限公司

法定代表人：_____

田善斌

2025年3月21日

（此页无正文，为《重庆银行股份有限公司详式权益变动报告书附表》之签字盖章页）

一致行动人之二：重庆渝富（香港）有限公司

授权代表：_____

范文焱

2025年3月21日

（此页无正文，为《重庆银行股份有限公司详式权益变动报告书附表》之签字盖章页）

一致行动人之三：重庆川仪自动化股份有限公司

法定代表人：_____

田善斌

2025年3月21日

（此页无正文，为《重庆银行股份有限公司详式权益变动报告书附表》之签字盖章页）

一致行动人之四：西南证券股份有限公司

法定代表人：_____

姜栋林

2025年3月21日

（此页无正文，为《重庆银行股份有限公司详式权益变动报告书附表》之签字盖章页）

一致行动人之五：重庆轻纺资产管理有限公司

法定代表人：_____

毛靖

2025年3月21日

（此页无正文，为《重庆银行股份有限公司详式权益变动报告书附表》之签字盖章页）

一致行动人之六：重庆渝立物资有限公司

法定代表人：_____

王建伟

2025年3月21日

（此页无正文，为《重庆银行股份有限公司详式权益变动报告书附表》之签字盖章页）

一致行动人之七：重庆机电控股（集团）公司

法定代表人：_____

赵自成

2025年3月21日

（此页无正文，为《重庆银行股份有限公司详式权益变动报告书附表》之签字盖章页）

一致行动人之八：重庆川仪微电路有限责任公司

法定代表人：_____

赵光剑

2025年3月21日

（此页无正文，为《重庆银行股份有限公司详式权益变动报告书附表》之签字盖章页）

一致行动人之九：重庆家具总公司

法定代表人：_____

郭晓东

2025年3月21日

（此页无正文，为《重庆银行股份有限公司详式权益变动报告书附表》之签字盖章页）

一致行动人之十：重庆联合产权交易所集团股份有限公司

法定代表人：_____

庞国标

2025年3月21日