



2024年度报告

Annual Report 2024

辉煌四十年 汇拼才汇赢

河南双汇投资发展股份有限公司

第一节 重要提示、目录和释义

公司董事会、监事会及董事、监事、高级管理人员保证年度报告内容的真实、准确、完整，不存在虚假记载、误导性陈述或重大遗漏，并承担个别和连带的法律责任。

公司负责人万宏伟、主管会计工作负责人刘松涛及会计机构负责人（会计主管人员）李俊冉声明：保证本年度报告中财务报告的真实、准确、完整。所有董事均已出席了审议本报告的董事会会议。

本报告中涉及公司未来发展战略、发展规划等前瞻性描述，均不构成公司对投资者的实质承诺，投资者及相关人士应对此保持足够的风险认识，并应当理解计划、预测与承诺之间的差异。

公司已在本报告中详细描述可能对公司未来发展战略和经营目标的实现产生不利影响的风险因素，具体内容详见本报告“第三节管理层讨论与分析”之“十一、公司未来发展的展望”中“（五）风险因素和对策”，敬请广大投资者注意投资风险。

公司经本次董事会审议通过的利润分配预案为：以 3,464,661,213 股为基数，向全体股东每 10 股派发现金红利 7.50 元（含税），送红股 0 股（含税），不以公积金转增股本。



目录

第一节 重要提示、目录和释义.....	2
第二节 公司简介和主要财务指标.....	6
第三节 管理层讨论与分析.....	10
第四节 公司治理.....	47
第五节 环境和社会责任.....	71
第六节 重要事项.....	85
第七节 股份变动及股东情况.....	97
第八节 优先股相关情况.....	105
第九节 债券相关情况.....	106
第十节 财务报告.....	107



备查文件目录

- 1、载有公司负责人、主管会计工作负责人、会计机构负责人签名并盖章的财务报表。
- 2、载有会计师事务所盖章、注册会计师签名并盖章的审计报告原件。
- 3、报告期内公开披露过的所有公司文件的正本及公告的原稿。

释义

释义项	指	释义内容
本公司、公司、双汇发展	指	河南双汇投资发展股份有限公司
本集团	指	河南双汇投资发展股份有限公司及其下属公司
双汇集团	指	河南省漯河市双汇实业集团有限责任公司（已注销）
罗特克斯	指	罗特克斯有限公司
兴泰集团	指	兴泰集团有限公司
双汇国际	指	双汇国际控股有限公司
万洲国际	指	万洲国际有限公司
中国证监会	指	中国证券监督管理委员会
深交所	指	深圳证券交易所
元	指	人民币元

第二节 公司简介和主要财务指标

一、公司信息

股票简称	双汇发展	股票代码	000895
变更前的股票简称（如有）	无		
股票上市证券交易所	深圳证券交易所		
公司的中文名称	河南双汇投资发展股份有限公司		
公司的中文简称	双汇发展		
公司的外文名称（如有）	Henan Shuanghui Investment & Development Co.,Ltd.		
公司的外文名称缩写（如有）	SHUANGHUI		
公司的法定代表人	万宏伟		
注册地址	河南省漯河市牡丹江路 288 号		
注册地址的邮政编码	462000		
公司注册地址历史变更情况	报告期内无变更		
办公地址	河南省漯河市牡丹江路 288 号		
办公地址的邮政编码	462000		
公司网址	http://www.shuanghui.net		
电子信箱	0895@shuanghui.net		

二、联系人和联系方式

	董事会秘书	证券事务代表
姓名	张立文	张霄
联系地址	河南省漯河市牡丹江路 288 号	河南省漯河市牡丹江路 288 号
电话	(0395) 2676158	(0395) 2676530
传真	(0395) 2693259	(0395) 2693259
电子信箱	0895@shuanghui.net	0895@shuanghui.net

三、信息披露及备置地点

公司披露年度报告的证券交易所网站	深圳证券交易所（ http://www.szse.cn/ ）
公司披露年度报告的媒体名称及网址	《证券时报》《中国证券报》《上海证券报》《证券日报》和巨潮资讯网（ http://www.cninfo.com.cn ）
公司年度报告备置地点	河南省漯河市牡丹江路 288 号

四、注册变更情况

统一社会信用代码	9141000070678701XL
公司上市以来主营业务的变化情况（如有）	报告期内无变更
历次控股股东的变更情况（如有）	报告期内无变更

五、其他有关资料

公司聘请的会计师事务所

会计师事务所名称	安永华明会计师事务所（特殊普通合伙）
会计师事务所办公地址	北京市东城区东长安街 1 号东方广场安永大楼 17 层 01-12 室
签字会计师姓名	张跃、张松

公司聘请的报告期内履行持续督导职责的保荐机构

适用 不适用

公司聘请的报告期内履行持续督导职责的财务顾问

适用 不适用

六、主要会计数据和财务指标

公司是否需追溯调整或重述以前年度会计数据

是 否

	2024 年	2023 年	本年比上年 增减	2022 年
营业收入（元）	59,561,224,544.07	59,892,963,176.51	-0.55%	62,575,635,903.48
归属于上市公司股东的净利润（元）	4,989,048,074.60	5,052,741,772.33	-1.26%	5,620,885,670.80
归属于上市公司股东的扣除非经常性损益的净利润（元）	4,812,760,810.76	4,732,071,610.46	1.71%	5,216,721,795.58
经营活动产生的现金流量净额（元）	8,415,760,882.42	3,387,718,636.44	148.42%	7,565,466,114.96
基本每股收益（元/股）	1.4400	1.4584	-1.26%	1.6223
稀释每股收益（元/股）	1.4400	1.4584	-1.26%	1.6223
加权平均净资产收益率	23.81%	23.83%	下降 0.02 个百分点	25.43%
	2024 年末	2023 年末	本年末比上年 年末增减	2022 年末
总资产（元）	37,285,159,827.29	36,675,370,401.01	1.66%	36,411,979,719.78
归属于上市公司股东的净资产（元）	21,118,499,605.83	20,842,785,318.95	1.32%	21,852,805,984.41

公司最近三个会计年度扣除非经常性损益前后净利润孰低者均为负值，且最近一年审计报告显示公司持续经营能力存在不确定性

是 否

扣除非经常损益前后的净利润孰低者为负值

是 否

七、境内外会计准则下会计数据差异

1、同时按照国际会计准则与按照中国会计准则披露的财务报告中净利润和净资产差异情况

适用 不适用

公司报告期不存在按照国际会计准则与按照中国会计准则披露的财务报告中净利润和净资产差异情况。

2、同时按照境外会计准则与按照中国会计准则披露的财务报告中净利润和净资产差异情况

适用 不适用

公司报告期不存在按照境外会计准则与按照中国会计准则披露的财务报告中净利润和净资产差异情况。

八、分季度主要财务指标

单位：元

	第一季度	第二季度	第三季度	第四季度
营业收入	14,268,777,130.09	13,324,436,090.59	16,406,103,048.19	15,561,908,275.20
归属于上市公司股东的净利润	1,271,715,274.34	1,024,635,857.09	1,508,108,252.72	1,184,588,690.45
归属于上市公司股东的扣除非经常性损益的净利润	1,244,885,441.32	986,016,230.27	1,444,967,793.21	1,136,891,345.96
经营活动产生的现金流量净额	1,446,221,593.71	2,131,367,627.53	3,335,408,586.52	1,502,763,074.66

上述财务指标或其加总数是否与公司已披露季度报告、半年度报告相关财务指标存在重大差异

是 否

九、非经常性损益项目及金额

适用 不适用

单位：元

项目	2024 年金额	2023 年金额	2022 年金额	说明
非流动性资产处置损益（包括已计提资产减值准备的冲销部分）	-11,817,637.37	-13,875,540.19	115,127,607.87	
计入当期损益的政府补助（与公司正常经营业务密切相关，符合国家政策规定、按照确定的标准享有、对公司损益产生持续影响的政府补助除外）	163,871,818.58	329,238,612.81	345,979,062.96	
除同公司正常经营业务相关的有效套期保值业务外，非金融企业持有金融资产和金融负债产生的公允价值变动损益以及处置金融资产和金融负债产生的损益	62,186,042.84	79,744,206.30	53,028,209.46	
企业取得子公司、联营企业及合营企业的投资成本小于取得投资时应享有被投资单位可辨认净资产公允价值产生的收益			7,075,898.11	
除上述各项之外的其他营业外收入和支出	12,306,533.09	20,883,819.13	21,361,362.69	
收回对联营企业的投资形成的收益	1,874,356.68			
非同一控制下企业合并形成的其他利得			2,505,417.21	
减：所得税影响额	50,858,575.73	93,823,289.75	122,461,896.91	
少数股东权益影响额（税后）	1,275,274.25	1,497,646.43	18,451,786.17	
合计	176,287,263.84	320,670,161.87	404,163,875.22	--

其他符合非经常性损益定义的损益项目的具体情况：

适用 不适用

公司不存在其他符合非经常性损益定义的损益项目的具体情况。

将《公开发行证券的公司信息披露解释性公告第 1 号——非经常性损益》中列举的非经常性损益项目界定为经常性损益项目的情况说明

适用 不适用

公司不存在将《公开发行证券的公司信息披露解释性公告第 1 号——非经常性损益》中列举的非经常性损益项目界定为经常性损益的项目的情形。

第三节 管理层讨论与分析

一、报告期内公司所处行业情况

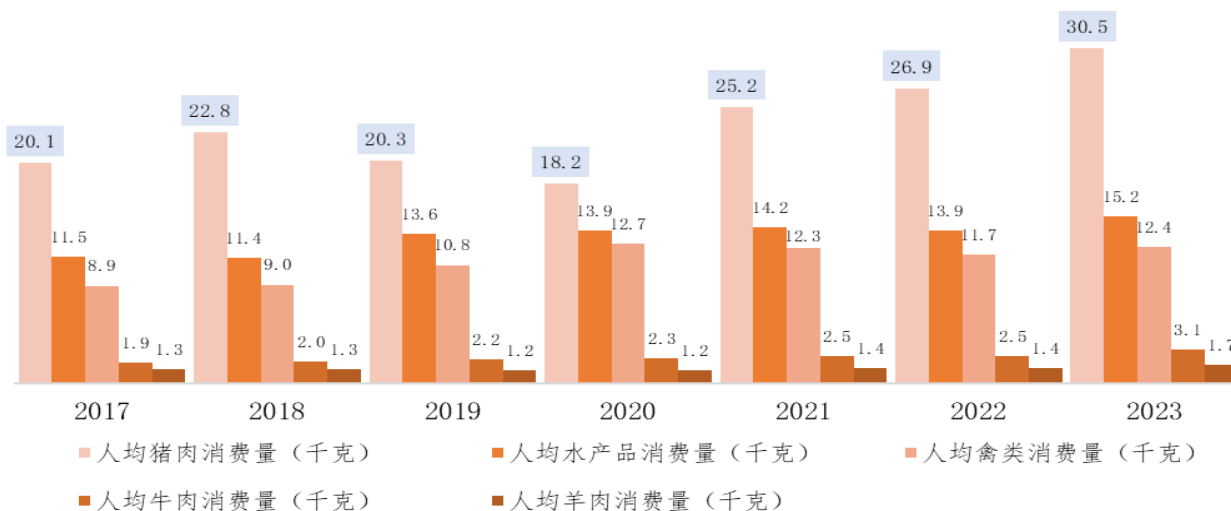
公司业务覆盖肉类产业链的各个环节，包括饲料业、养殖业、屠宰业、肉制品加工业、外贸业、调味品业、包装业、商业等，形成了主业突出、行业配套、上下游完善、具有明显协同优势的产业集群，打造了中国肉类行业知名品牌——“双汇”。

报告期内，公司主要从事屠宰业及肉制品加工业，主要产品为生鲜产品及包装肉制品，目前行业状况及发展趋势如下：

1、猪肉在国内居民肉类消费中占据主导地位

汉字“家”的构字中“宀”为居所，“豕”即生猪，生动诠释着古人对家园的朴素认知：豕养生猪便是定居生活的标志。河南省漯河市舞阳县贾湖遗址（距今约 7500-9000 年）出土的家猪遗骸，不仅让我们惊叹于华夏先民驯化自然的智慧，也自豪于中华文明的生生不息，猪肉作为跨越时空的味觉传承至今仍是中国人餐桌上不可或缺的佳肴。根据公开数据显示，近年来中国人均肉类消费量基本保持稳步增长的态势，其中猪肉消费量远高于其他动物产品，是我国居民膳食结构中动物蛋白的最主要来源。2023 年中国人均猪肉消费量 30.5 千克，人均水产品、禽类、牛肉、羊肉消费量合计 32.4 千克，猪肉消费量基本接近其他动物产品消费总量，猪肉在国内居民肉类消费结构中的主导地位难以撼动，并将呈现由量到质的提升。

2017年-2023年中国人均肉类、禽类及水产品消费量

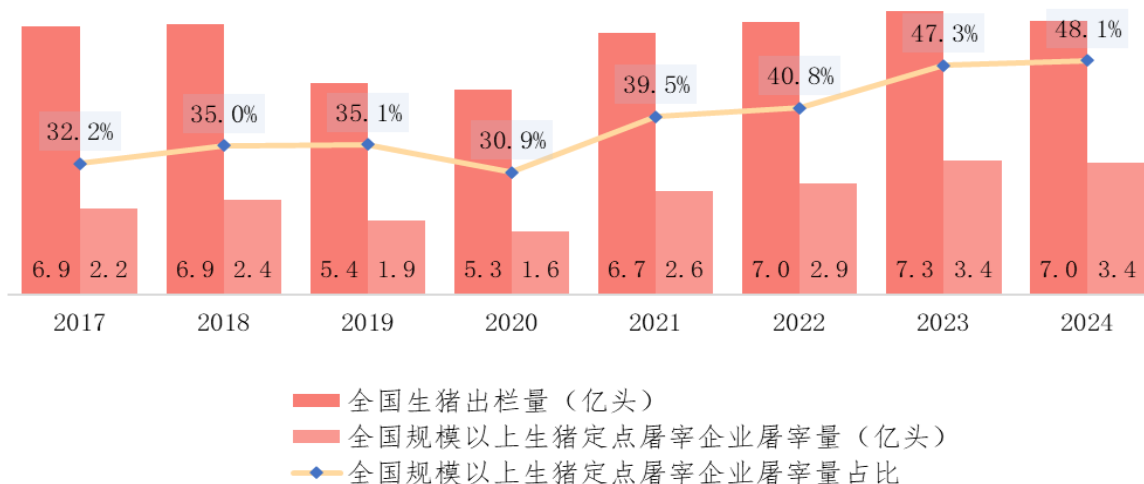


数据来源：国家统计局公开数据

2、国内屠宰行业集中度有望稳步提高

当前我国生猪屠宰行业集中度不高，根据公开数据显示，2016 年以来全国规模以上生猪定点屠宰企业屠宰量占全国生猪出栏量的比例稳定在 30% 以上的水平，呈现波动上升趋势，2024 年达到 48.1%，可以看出我国生猪屠宰行业的集中度在不断提升。此外，为有序规范屠宰行业发展，政府也出台一系列政策法规促进产业升级，2023 年 4 月农业农村部印发《畜禽屠宰“严规范 促提升 保安全”三年行动方案》，计划通过实施三年行动，进一步完善标准化体系建设，有序压减落后产能，稳步提高屠宰产能利用率和行业集中度。在政策推动下，国内猪肉产业链将加快向“集中屠宰、冷链运输、冰鲜上市”方向发展，长期来看，规范化程度及标准化水平较高的规模屠宰企业有着更大的发展机遇。

2017年-2024年中国规模以上生猪定点屠宰企业屠宰量情况



数据来源：国家统计局、农业农村部公开数据

3、国内肉类产品深加工率有望持续提升

我国作为全球最大的肉类消费国家，对肉类产品需求保持稳定增长，受传统饮食习惯影响，当前国内肉类消费以鲜肉为主，肉类产品的深加工率低于美国、日本、欧洲等国，随着人们生活方式变化，深加工产品可以更好地契合当下便捷化、健康化的消费需求，我国肉类产品的消费结构有望持续调整：

生鲜品方面，冷鲜肉具有肉品新鲜、质嫩味美、营养价值高、安全卫生、便于冷藏运输等优点，可通过精细化分割满足消费者的多种需求。随着消费者对肉类品质、安全性和溯源能力的关注持续增强，以及现代零售商、餐饮、电商等渠道和冷链物流体系不断发展，冷鲜肉也成为越来越多消费者的选择。

肉制品方面，随着人们生活节奏加快，消费者对于方便、快捷的食品需求增加，肉制品易保存、易加工、风味多样等特性可以很好地满足消费需求，与此同时消费者选购产品时除了考虑产品的安全、口味和品质，也愈发关注产品的营养价值、健康性和功能性，深加工产品受到越来越多的消费者青睐，多元化、个性化和品质化的需求推动肉制品市场不断细分，为行业带来广阔的发展空间。

二、报告期内公司从事的主要业务

公司需遵守《深圳证券交易所上市公司自律监管指引第 3 号——行业信息披露》中食品及酒制造相关业的披露要求

报告期内，公司按照“产业化、多元化、国际化、数字化”的战略规划，围绕多元化、个性化、品质化的消费需求，不断加强新品研发，积极推动产品形态多元化、消费功能多元化、消费人群多元化和消费情景多元化，推动产品结构向肉蛋奶菜粮结合转变，向一顿饭、一桌菜转变，推动产品进家庭、上餐桌。目前，公司培育了以包装肉制品、生鲜猪产品和生鲜禽产品为主的丰富的产品群：

包装肉制品由火腿肠类、火腿类、香肠类、酱卤熟食类、餐饮食材类、罐头类等品类组成，品种丰富、口味多样，可以满足众多消费场景需要。其中，双汇王中王作为公司明星产品，畅销多年，深受消费者喜爱；金马可、辣吗？辣、火炫风、智趣多鳕鱼肠、爆浆芝士肠、熏烤肉肠、Smithfield 品牌产品等公司近年推出的新产品，极大地迎合了日益多样化、个性化的消费需求，具备较大的增长潜力；双汇八大碗、家宴等中华菜肴产品，小酥肉、鸡米花、蒜香骨等调理产品，猪八件、椒麻鸡、酱卤牛肉等酱卤熟食产品，以及米线、拌饭、拌面等方便速食产品，更加贴近家庭餐桌，可以让消费者享受到便捷、美味、丰富的中华美食。产品概况如下：

类别	品类描述	代表产品			
火腿肠类	主要指火腿肠类	 <p data-bbox="551 660 685 692">双汇王中王</p>	 <p data-bbox="920 655 1050 687">椒麻鸡香肠</p>	 <p data-bbox="1301 655 1458 687">智趣多鳕鱼肠</p>	 <p data-bbox="1744 660 1823 692">金马可</p>
火腿类	主要指方腿类、圆火腿类、培根类等	 <p data-bbox="517 975 719 1007">双汇低脂午餐肉肠</p>	 <p data-bbox="898 975 1077 1007">双汇手掰肉火腿</p>	 <p data-bbox="1240 975 1520 1007">Smithfield 巴黎风味火腿</p>	 <p data-bbox="1671 975 1895 1007">Smithfield 美式培根</p>
香肠类	主要指低温香肠、烤肠类	 <p data-bbox="551 1334 685 1366">玉米热狗肠</p>	 <p data-bbox="898 1334 1077 1366">双汇爆浆芝士肠</p>	 <p data-bbox="1234 1334 1532 1366">Smithfield 图林根风味香肠</p>	 <p data-bbox="1659 1334 1912 1366">Smithfield 焦香蜜汁肠</p>

类别	品类描述	代表产品			
酱卤熟食类	主要指酱卤类等	 <p>双汇猪八件</p>	 <p>香卤脆耳</p>	 <p>椒麻鸡</p>	 <p>酱卤牛肉</p>
餐饮食材类	主要指丸子类、中华菜肴、腌制调理类、裹粉油炸类等	 <p>八大碗</p>	 <p>椒麻小酥肉</p>	 <p>蒜香骨</p>	 <p>鸡米花</p>
罐头及其他类	主要指罐头类、休闲类等	 <p>肉力九十年午餐肉罐头</p>	 <p>简颂单片午餐肉</p>	 <p>水晶弹弹皮</p>	 <p>虎皮鸡爪、即食鸡胸肉</p>

生鲜猪产品以冷鲜猪肉为主，公司引进了世界一流技术水平的生猪屠宰与冷分割生产线，采用冷却排酸、冷分割加工工艺，精细化分割满足消费者的多种需求，生产出的冷鲜肉肉品新鲜、质嫩味美、营养健康、安全卫生，通过全程冷链运输销往全国。

类别	品类描述	代表产品			
生鲜猪产品	主要指冷鲜猪肉产品				
		五花肉	大排肌肉	后腿肌肉	扇骨
					
		鲜时代带皮五花肉	鲜时代肋排段	鲜时代猪蹄段	鲜时代大肠头

生鲜禽产品以冰鲜鸡产品为主，原料采自公司自繁自养的白羽肉鸡，并引进了世界先进的自动生产线，实现一体化全自动生产，打造自繁自养、谷物饲喂、技术先进、冷链锁鲜、全程监控的双汇冰鲜鸡品牌，为消费者提供优质的禽类产品。

类别	品类描述	代表产品			
生鲜禽产品	主要指冰鲜鸡产品				
					

品牌运营情况

本年度，公司从多个维度持续发力，实施一系列举措，加强品牌建设，重点开展以下工作：

1、加强营销宣传，提升品牌形象

（1）积极实施主题营销

公司持续开展春节“汇聚幸福 味来更好”、开学季“开学爆到 有滋有味”、踏青季“不负春光 FUN 肆趣玩”、“感恩 40 年 万家汇团圆”、中秋“国庆聚汇 奇食妙享”、奥运“巴黎味道 全球狂欢为体育健儿喝彩”、冬至“冬至大吃 食力惠钜”等主题营销，线上线下协同推进，引导节日和节点消费。

（2）系统开展公益活动

公司联合“中国女子排球超级联赛”“2024 郑开马拉松赛”“2024 漯河龙舟公开赛”“双汇杯 2024 年全国老年人广场舞大赛”等体育赛事，以及“中国国家女子篮球队”，系统开展体育营销和传播，弘扬体育精神，担负社会责任，引动大众健康生活新方式。

（3）创新开展渠道营销

公司通过参加“2024 中国零售业供应链大会”“2024 中国便利店大会”“首届面食烹饪邀请赛”“2024 中国国际火锅产业博览会”“2024 中国零售创新大会”等活动，推介展示了肉制品、生鲜品、调味品、禽产品四大品类 200 多种产品，为零售商、渠道商提供更加高效的供应链服务，为消费者带来更多优质的产品和消费体验。

（4）跨界开展联合营销

公司通过联合方特欢乐世界开展场景营销，联合小红书慢人节、云南大理啤酒节开展音乐营销，联合方橙电竞动漫开展动漫文化节，通过双汇美食体验店、定制创意周边物料，线上发布达人种草视频，拉近与年轻消费群体的距离，打造年轻化品牌形象。

2、加强对外交流，传递品牌理念

公司通过媒体探厂溯源的形式，全方位展示企业先进的工业制造优势、食品安全管理和精细加工优势，同时坚持“开放式办工厂”，日常接待消费者走进工厂，系统展示肉类行业的现代化管理能力，增进大众了解。公司积极参展第二十一届中国（漯河）食品博览会，展览 6 大类、300 余种主推及创新产品，展现企业新质产品力；参与“2024 漯河食品文化旅游宣传月活动”，通过无人机灯光秀、文化植入等形式，增强品牌文旅亲和力；参加第十七届中国冷冻冷藏食品展、京津冀展销对接大会、第二十二届中国国际肉类工业展览会等展会活动，展示四季三餐肉类产品研发成果，展现品牌创新力。

3、加强企业宣传，增强品牌粘性

公司通过明星访谈、美食话题互动等形式，从营养健康、美味便捷、产品多样性等方面，生动展示企业的产品力优势，并积极加强与年轻群体的沟通，传递企业在品牌焕新、年轻化、多元化等方面的全新举措，提升品牌在年轻消费群体中的影响力，不断增强品牌粘性。

主要销售模式

公司已经构建了覆盖线上、线下的全渠道销售模式，其中：线上销售以天猫、京东、抖音等平台为主，开设品牌旗舰店进行“双汇”、“Smithfield”等系列产品的销售，线下以经销商代理为主进行销售。

公司生鲜产品主要通过特约店、商超、酒店餐饮、加工厂和农贸批发等渠道销售，包装肉制品主要通过 AB 商超、CD 终端、农贸批发、餐饮等渠道销售。

经销模式

适用 不适用

公司的经销模式分代理销售与直接销售。截至 2024 年 12 月末，公司共有经销商 21,282 家，对比年初净增加 3,522 家，增幅 19.83%，其中：长江以南 7,253 家、对比年初增幅 20.24%，长江以北 14,029 家，对比年初增幅 19.62%。与经销商的货款结算方式主要是先款后货，对部分符合条件的客户给予一定的应收账款额度内的账期授信。

报告期内按不同销售模式下的营业收入、营业成本、毛利率及同比变动情况如下：

单位：万元

销售模式	营业收入	营业成本	毛利率	营业收入比上年增幅	营业成本比上年增幅	毛利率比上年增减
直销	1,438,062.46	1,372,586.46	4.55%	6.11%	5.98%	上升 0.12 个百分点
经销	4,518,059.99	3,529,842.20	21.87%	-2.50%	-3.89%	上升 1.13 个百分点
合计	5,956,122.45	4,902,428.66	17.69%	-0.55%	-1.32%	上升 0.64 个百分点

备注：1、本集团对各项业务分布区域、各合作客户的业务类型以及经销客户数量的统计范围进一步明确，主要涉及经销商客户数量、长江南北的收入、成本以及直销、经销的收入、成本等数据，为确保数据可比，对同期数据进行同口径调整，该口径调整对本集团总体收入、利润无影响，下同。

2、本表中合计数据与分类数据的差额为因四舍五入原因而产生尾差，下同。

报告期内对前五大经销客户的销售收入为 13.87 亿元，占本集团营业收入的 2.33%，截至 2024 年 12 月末公司对前五大经销商应收账款余额为 5,887.03 万元。

按产品分类的营业收入、营业成本、毛利率及同比变动情况见“管理层讨论与分析”中“主营业务分析”。

门店销售终端占比超过 10%

适用 不适用

线上直销销售

适用 不适用

目前公司的线上直销业务由子公司双汇电子商务有限公司运作，在天猫、京东、淘宝、拼多多、抖音等电商平台开设店铺 30 家，另运作京东新通路、小象超市、淘宝买菜、美团优选等平台的入仓业务，主要销售包装肉制品、熟食、生鲜产品、调味料等产品。

占当期营业收入总额 10% 以上的主要产品销售价格较上一报告期的变动幅度超过 30%

适用 不适用

采购模式及采购内容

单位：元

采购模式	采购内容	主要采购内容的金额
统一采购	生猪	20,961,195,704.37
统一采购	鲜冻肉类	11,494,853,972.07
统一采购、子公司自行采购	辅料、包装物及其他物资	10,293,229,866.27
合计		42,749,279,542.71

向合作社或农户采购原材料占采购总金额比例超过 30%

适用 不适用

主要外购原材料价格同比变动超过 30%

适用 不适用

主要生产模式

本集团主要业务为屠宰及肉类加工，主要产品为生鲜猪产品及包装肉制品，本集团在全国 18 个省（市）建有 30 多个现代化肉类加工基地和配套产业，拥有年加工肉制品 200 多万吨、单班年屠宰生猪 2,500 多万头的生产产能。本集团产品以自产为主，同时为适应肉制品结构调整、新品开发推广的发展需要，对部分新产品采用委托加工的方式进行生产。

本集团的生鲜猪产品和包装肉制品均采用“以销定产”为主的模式进行生产。生鲜猪产品根据市场客户订单预报量确定生猪需求量，采购部门按生猪需求量组织采购，各屠宰厂按照客户订单量组织生产、运输；包装肉制品根据销售计划和各肉制品工厂的产能，将需求产品的品种、规格分解下达至对应工厂，各工厂根据要求制定计划，安排组织生产、运输。

委托加工生产

适用 不适用

营业成本的主要构成项目

营业成本的主要构成项目详见本节四、2、（5）。

产量与库存量

报告期主要产品的产量与库存量详见本节四、2、（3）。

三、核心竞争力分析

公司自成立以来，坚持改革求突破、创新谋发展、竞争树品牌，确立了“实业为本，专注肉食，做中国最大、世界领先的肉类服务商”的发展目标，通过聚焦主业、务实发展，企业综合实力稳步攀升，并成功从漯河走向全国、从全国走向世界。历经数十载的砥砺奋进与实践沉淀，公司铸就了以下核心竞争优势：

1、品牌和规模优势

公司作为农业产业化领域的国家重点龙头企业，凭借强劲的综合实力和品牌价值，在 2024 年入选“凯度 BrandZ 最具价值中国品牌 100 强”“中国品牌价值 500 强”“中国民营企业 500 强”等榜单，并荣获“中国肉类食品行业先进企业”“国民消费影响力品牌”“河南省先进畜禽屠宰加工企业奖”“河南省肉类食品行业先进企业”等多项荣誉。

公司构建了完善的肉类产业链，以屠宰业和肉制品加工业为核心，向上游发展了饲料业和养殖业，向下游发展了包装业、商业，配套发展了外贸业、调味品业等，形成了主业优势突出、辅业紧密协同的肉类产业集群，具有显著的集群效益和协同优势。依托完善的产业优势和强大的技术实力，公司推出了众多备受市场青睐的产品，创立的“双汇”品牌价值达 872 亿元，稳居肉类行业前列。

2、布局和网络优势

目前公司在河南、黑龙江、河北、山东、安徽、湖北、江西、上海、陕西、四川、广西等 18 个省（市）建有 30 多家现代化肉类加工基地和配套产业，这些区域生猪资源丰富，可以为公司提供稳定的原料供应。同时，公司与控股股东罗特克斯合作，利用全球资源助力企业降本增效，进一步提升公司综合竞争力。

公司深度开发国内市场，搭建了覆盖全国的销售网络，网点数量多达一百多万个。完善的工业布局和庞大的销售网络支撑公司产品在绝大部分省份基本可以实现朝发夕至，满足消费者对肉类产品的即时需求。目前，公司仍在持续加强渠道和网络开发工作，通过加大市场支持力度，强化专业业务队伍，应用数字化管理技术等系列举措，支持终端网点开发和服务升级，推动网点数量和质量不断提升，进一步巩固企业核心竞争力。

3、设备和品控优势

公司引入国际先进的技术设备，改造传统肉类工业，建设现代化肉类加工基地，提升工业的机械化、自动化、标准化、信息化水平，并密切关注世界前沿技术动态，持续加强学习和引进先进技术及经验，推进工业自动化升级和智能化改造，确保企业在技术领域的领先优势。

公司率先导入了 ISO9001、HACCP、ISO22000 等管理体系，构建了科学、严谨、完善的产品质量安全内控体系，成立有品质管理中心和质量研究部，配备了一千名左右的品管人员分布在产业链各环节，全面管控食品安全。此外，公司积极利用数字技术驱动智能生产，建立了覆盖采购、加工、仓储、配送到终端销售全流程的信息化追溯系统，实现产品“顺向可追踪、逆向可溯源、过程可控制、责任可追究”，确保产品质量和食品安全。

4、技术和创新优势

公司拥有国家级企业技术中心和博士后科研工作站，建设了河南省肉品技术创新中心、工程研究中心等多个省部级研发平台，拥有食品科学、农产品加工、畜牧兽医、高分子材料等众多专业的科研人员 300 多名，技术研究、产品开发和创新能力居行业前列。

公司持续加强在产品创新研究方面的资源投入，通过多年积累，成功开发出涵盖火腿肠、火腿、香肠、罐头、酱卤熟食、餐饮食材、生鲜产品等 1000 多种丰富多样、各具特色的产品，可以满足消费者多元化的饮食需求。强大的综合研发能力确保公司在生产加工技术和新产品开发方面处于优势地位，保持品牌的市场竞争力和影响力，并持续激发品牌活力。

5、人才和管理优势

公司管理层基本上是长期从事屠宰和肉制品加工行业的专家，对肉类行业有着深刻的理解和认知，具备丰富的行业经验和卓越的企业管理能力，能清晰洞察市场变化，精准把握市场机遇，引领企业稳健发展。同时，公司高度重视人才的持续引进与培养，搭建了多元化的招聘渠道、系统化的培养体系以及公开透明的晋升通道，不断加强人才梯队建设，为企业高质量发展夯实人才根基。

公司围绕做强主业、做大辅业，引入国际先进的管理体系，并结合自身实际需要进行优化与创新。公司实行业务部制管理模式，根据业务不同划分为多个独立的事业部，赋予其充分的经营自主权，极大地提高专业化运作水平。同时，公司积极运用数字技术，对管理和业务流程进行优化再造，提升标准化、数字化和智能化水平，全力打造“数字双汇”。

未来，公司将坚持专注肉类主业，落实“四化”方针，即继续发展产业化、拓展肉类多元化、推进企业国际化、推动企业数字化，以更好满足人民肉食需求为使命，不断做大产业，做优产品，做强企业，实现高质量发展，持续为行业发展和进步作出贡献！

四、主营业务分析

1、概述

2024 年，肉类行业市场竞争较为激烈，面对国内外复杂多变的宏观形势，全体经营班子在董事会的坚强正确领导下，落实“四化”战略，坚持“两调一控”，推动网点倍增，完善管理架构，整顿薄弱产业，深化数字化赋能，下半年经营同比改善明显，全年实现稳定发展。

2024 年，公司肉类产品总外销量 318 万吨，同比下降 1.67%；受包装肉制品、生鲜猪产品销量下降，以及禽产品价格低位运行等因素影响，本期实现营业总收入 597 亿元、同比下降 0.64%；本期实现利润总额 66.59 亿元，同比上升 0.21%；归属于上市公司股东的净利润 49.89 亿元、同比下降 1.26%，公司利润总额同比上升、归属于上市公司股东的净利润同比下降，主要是受生鲜品、养殖业等企业所得税免税业务利润下降影响。

2、收入与成本

(1) 营业收入构成

单位：元

	2024 年		2023 年		同比增 减
	金额	占营业收入 比重	金额	占营业收入 比重	
营业收入合计	59,561,224,544.07	100%	59,892,963,176.51	100%	-0.55%
分行业					
肉制品业	24,788,202,425.51	41.62%	26,414,433,930.57	44.10%	-6.16%
屠宰业	30,333,589,514.58	50.93%	30,970,470,926.59	51.71%	-2.06%
其他	9,959,643,832.29	16.72%	9,018,443,320.41	15.06%	10.44%
公司内部行业抵减	-5,520,211,228.31	-9.27%	-6,510,385,001.06	-10.87%	-15.21%
分产品					
包装肉制品	24,788,202,425.51	41.62%	26,414,433,930.57	44.10%	-6.16%
生鲜猪产品	30,333,589,514.58	50.93%	30,970,470,926.59	51.71%	-2.06%
其他	9,959,643,832.29	16.72%	9,018,443,320.41	15.06%	10.44%
公司内部行业抵减	-5,520,211,228.31	-9.27%	-6,510,385,001.06	-10.87%	-15.21%
分地区					
长江以北地区	37,774,815,652.11	63.42%	38,590,508,569.90	64.43%	-2.11%
长江以南地区	21,786,408,891.96	36.58%	21,302,454,606.61	35.57%	2.27%
分销售模式					
直销	14,380,624,615.81	24.14%	13,552,079,479.67	22.63%	6.11%
经销	45,180,599,928.26	75.86%	46,340,883,696.84	77.37%	-2.50%

(2) 占公司营业收入或营业利润 10%以上的行业、产品、地区、销售模式的情况

☑适用 ☐不适用

单位：元

	营业收入	营业成本	毛利率	营业收入比上年同期增减	营业成本比上年同期增减	毛利率比上年同期增减
分行业						
肉制品业	24,788,202,425.51	15,945,960,803.37	35.67%	-6.16%	-11.66%	4.01%
屠宰业	30,333,589,514.58	28,944,181,927.12	4.58%	-2.06%	-0.90%	-1.12%
其他	9,959,643,832.29	9,654,355,059.80	3.07%	10.44%	8.08%	2.11%
减：公司内部行业抵减	5,520,211,228.31	5,520,211,228.31	0.00%	-15.21%	-15.21%	0.00%
分产品						
包装肉制品	24,788,202,425.51	15,945,960,803.37	35.67%	-6.16%	-11.66%	4.01%
生鲜猪产品	30,333,589,514.58	28,944,181,927.12	4.58%	-2.06%	-0.90%	-1.12%
其他	9,959,643,832.29	9,654,355,059.80	3.07%	10.44%	8.08%	2.11%
减：公司内部行业抵减	5,520,211,228.31	5,520,211,228.31	0.00%	-15.21%	-15.21%	0.00%
分地区						
长江以北地区	37,774,815,652.11	30,905,702,080.34	18.18%	-2.11%	-3.23%	0.94%
长江以南地区	21,786,408,891.96	18,118,584,481.64	16.84%	2.27%	2.12%	0.13%
分销售模式						
直销	14,380,624,615.81	13,725,864,608.29	4.55%	6.11%	5.98%	0.12%
经销	45,180,599,928.26	35,298,421,953.69	21.87%	-2.50%	-3.89%	1.13%

公司主营业务数据统计口径在报告期发生调整的情况下，公司最近 1 年按报告期末口径调整后的主营业务数据

☑适用 ☐不适用

单位：元

	营业收入	营业成本	毛利率	营业收入比上年同期增减	营业成本比上年同期增减	毛利率比上年同期增减
分行业						
肉制品业	24,788,202,425.51	15,945,960,803.37	35.67%	-6.16%	-11.66%	4.01%
屠宰业	30,333,589,514.58	28,944,181,927.12	4.58%	-2.06%	-0.90%	-1.12%
其他	9,959,643,832.29	9,654,355,059.80	3.07%	10.44%	8.08%	2.11%
减：公司内部行业抵减	5,520,211,228.31	5,520,211,228.31	0.00%	-15.21%	-15.21%	0.00%
分产品						
包装肉制品	24,788,202,425.51	15,945,960,803.37	35.67%	-6.16%	-11.66%	4.01%
生鲜猪产品	30,333,589,514.58	28,944,181,927.12	4.58%	-2.06%	-0.90%	-1.12%

	营业收入	营业成本	毛利率	营业收入比上年同期增减	营业成本比上年同期增减	毛利率比上年同期增减
其他	9,959,643,832.29	9,654,355,059.80	3.07%	10.44%	8.08%	2.11%
减：公司内部行业抵减	5,520,211,228.31	5,520,211,228.31	0.00%	-15.21%	-15.21%	0.00%
分地区						
长江以北地区	37,774,815,652.11	30,905,702,080.34	18.18%	-2.11%	-3.23%	0.94%
长江以南地区	21,786,408,891.96	18,118,584,481.64	16.84%	2.27%	2.12%	0.13%
分销售模式						
直销	14,380,624,615.81	13,725,864,608.29	4.55%	6.11%	5.98%	0.12%
经销	45,180,599,928.26	35,298,421,953.69	21.87%	-2.50%	-3.89%	1.13%

变更口径的理由

本集团对各项业务分布区域、各合作客户的业务类型以及经销客户数量的统计范围进一步明确，主要涉及经销商客户数量、长江南北的收入、成本以及直销、经销的收入、成本等数据，为确保数据可比，对同期数据进行同口径调整，该口径调整对本集团总体收入、利润无影响。

(3) 公司实物销售收入是否大于劳务收入

是 否

行业分类	项目	单位	2024 年	2023 年	同比增减
生鲜猪产品	销售量	万吨	134.34	140.52	-4.40%
	生产量	万吨	119.11	146.47	-18.68%
	库存量	万吨	7.11	14.76	-51.83%
包装肉制品	销售量	万吨	141.43	150.64	-6.11%
	生产量	万吨	141.89	147.28	-3.66%
	库存量	万吨	1.05	0.59	77.97%
生鲜禽产品	销售量	万吨	33.83	26.54	27.47%
	生产量	万吨	50.69	45.33	11.82%
	库存量	万吨	0.74	1.37	-45.99%

相关数据同比发生变动 30% 以上的原因说明

适用 不适用

备注：

1、上述销售量均为本集团外销量，其中：生鲜猪产品、生鲜禽产品销售量包含进口产品销量；库存量指 2024 年末与 2023 年末的库存重量。

2、报告期内生鲜猪产品库存量较 2023 年末下降 51.83%，主要是报告期内猪价先升后降，本集团利用行情上涨时机加大出库，同期利用低价期适当进行冻品储备。

3、报告期内包装肉制品库存量较 2023 年末上升 77.97%，主要原因是 2024 年末离春节较近，本集团适当增加备货。

4、报告期内生鲜禽产品销售量小于生产量的主要原因是本集团生产的部分禽产品内销给肉制品业。

5、生鲜禽产品库存量较 2023 年末下降 45.99%，主要原因是报告期内本集团加快客户开发，产销率提升，产品库存下降。

(4) 公司已签订的重大销售合同、重大采购合同截至本报告期的履行情况

适用 不适用

(5) 营业成本构成

产品分类

单位：元

产品分类	项目	2024 年		2023 年		同比增减
		金额	占营业成本比重	金额	占营业成本比重	
包装肉制品	直接材料	11,964,105,472.70	75.03%	14,018,296,497.27	77.66%	-14.65%
生鲜猪产品	直接材料	27,497,273,515.42	95.00%	27,490,582,934.73	94.13%	0.02%
其他	直接材料	7,107,074,823.35	73.62%	6,635,203,146.25	74.28%	7.11%

说明

无

(6) 报告期内合并范围是否发生变动

是 否

见第十节、九、合并范围的变更。

(7) 公司报告期内业务、产品或服务发生重大变化或调整有关情况

适用 不适用

(8) 主要销售客户和主要供应商情况

公司主要销售客户情况

前五名客户合计销售金额（元）	1,589,971,825.35
前五名客户合计销售金额占年度销售总额比例	2.67%
前五名客户销售额中关联方销售额占年度销售总额比例	0.00%

公司前 5 大客户资料

序号	客户名称	销售额（元）	占年度销售总额比例
1	客户一	432,401,814.72	0.73%
2	客户二	370,041,160.02	0.62%
3	客户三	286,561,784.03	0.48%
4	客户四	255,859,315.64	0.43%
5	客户五	245,107,750.94	0.41%
合计	--	1,589,971,825.35	2.67%

主要客户其他情况说明

适用 不适用

前五名销售客户与本公司不存在关联关系。

公司主要供应商情况

前五名供应商合计采购金额（元）	12,326,284,486.50
前五名供应商合计采购金额占年度采购总额比例	25.15%
前五名供应商采购额中关联方采购额占年度采购总额比例	16.60%

公司前 5 名供应商资料

序号	供应商名称	采购额（元）	占年度采购总额比例
1	罗特克斯有限公司及其子公司	6,661,142,944.43	13.59%
2	供应商二	1,715,399,680.52	3.50%
3	漯河双汇物流投资有限公司及其子公司	1,473,294,913.47	3.01%
4	供应商四	1,451,730,071.70	2.96%
5	供应商五	1,024,716,876.38	2.09%
合计	--	12,326,284,486.50	25.15%

主要供应商其他情况说明

适用 不适用

1、前五名供应商中，罗特克斯有限公司为本公司的母公司、漯河双汇物流投资有限公司及其子公司与本公司受同一最终控制方控制，为本公司的关联方，其他供应商与本公司不存在关联关系。

2、上述供应商为与公司主营业务相关的原材料、燃料和动力等供应商，不含固定资产类供应商。

3、费用

单位：元

	2024 年	2023 年	同比 增减	重大变动说明
销售费用	1,923,980,667.84	1,913,913,276.54	0.53%	
管理费用	1,289,547,443.68	1,234,518,618.33	4.46%	
财务费用	137,975,581.96	-14,742,465.11		主要是受同期定期存款集中到期确认利息较多影响。
研发费用	202,693,561.16	199,133,798.75	1.79%	

公司需遵守《深圳证券交易所上市公司自律监管指引第 3 号——行业信息披露》中食品及酒制造相关业的披露要求

(1) 报告期内公司销售费用明细项目如下：

单位：万元

项目	2024 年 1-12 月		2023 年 1-12 月		金额同比	
	金额	占比	金额	占比	增减	增幅
职工薪酬	106,375.05	55.29%	104,319.54	54.51%	2,055.51	1.97%
广告宣传及促销费	51,201.15	26.61%	51,949.94	27.14%	-748.79	-1.44%
差旅费	12,872.15	6.69%	12,495.38	6.53%	376.78	3.02%
保管租赁费	13,279.61	6.90%	13,234.35	6.91%	45.26	0.34%
折旧及摊销费	2,435.47	1.27%	2,458.40	1.28%	-22.93	-0.93%
物料消耗	1,122.66	0.58%	1,413.84	0.74%	-291.18	-20.59%
其他	5,111.97	2.66%	5,519.88	2.88%	-407.91	-7.39%
合计	192,398.07	100.00%	191,391.33	100.00%	1,006.74	0.53%

(2) 本公司投放广告的方式主要为电视广告、户外广告、数字媒介投放等，其中：电视广告 20,861 万元、数字媒介投放 5,456 万元、传统及户外广告 4,073 万元、广告代言及广告制作 3,830 万元、线上线下营销与传播 2,213 万元。

4、研发投入

适用 不适用

主要研发项目名称	项目目的	项目进展	拟达到的目标	预计对公司未来发展的影响
中华菜肴品质提升与高效保鲜贮藏关键技术研发	研发中华菜肴营养品质保持、高效保鲜等关键技术，完善全产业链质量保障体系。	已完成	使产品品质、营养和风味更加均衡，实现高效保鲜贮藏。	提升公司中华菜肴产品竞争力，助推中式产品工业化。
生鲜肉精准保鲜技术研究	针对生鲜肉生产加工过程中保鲜期短等问题，开展精准保鲜技术研究，降低生鲜肉损耗。	已完成	提升生鲜产品保鲜效果。	提升产品品质，增加经济效益。
灌制类肉制品智能化关键技术研究	通过优化灌制类肉制品智能控制加工过程中的关键工艺参数、温度、压力等各种因素，提升智能流体输送、一体化灌制、自动理肠、自动分拣等灌制类肉制品智能制造设备的效能。	进行中	进一步提升生产加工的自动化、智能化水平，实现提效率、增效益。	增强企业设备与技术优势，不断提升企业自动化、智能化和数字化水平。
基于中式烹饪方式的生鲜调理产品开发	根据肉的品质和营养特性，研发符合中式烹饪方式的生鲜调理产品，迎合我国居民饮食的习惯和发展趋势。	进行中	研发符合国民饮食习惯的生鲜调理产品，更好地满足消费需求。	有利于丰富公司产品品类，推动公司产品进家庭、上餐桌。
易腐农产品跨域运输减损增效关键技术与示范	研发易腐农产品跨域运输多用途循环新型冷链包装、品质智能标签及管控设备、跨域低碳运输组织技术与共享模式，并构建冷链物流设施布局体系，解决冷链物流装备适配性差、技术集成度低和冷链设施布局不合理的问题。	进行中	构建“保鲜包装+保鲜技术+智能管控+保鲜设施”的易腐农产品跨域运输标准化体系，提升固定冷库、移动冷库、蓄冷保温流通装备的适配性能与协同运作效率，完成易腐农产品跨域运输冷链物流设施布局体系的构建与示范。	降低产品流通腐损率，保障产品品质，提高市场竞争力。
高品质中华传统畜禽及谷物食品标准化和	对传统畜禽及谷物食品现代化加工过程中的风味、质构、色泽进行监测、检测及调控，通过集成改造智能化生产线，动态监测热质传递过	进行中	在保持中华传统畜禽及谷物特征品质的前提下实现盐、油、糖的减控。	满足消费者对减盐、减油、减糖饮食的健康新需

主要研发项目名称	项目目的	项目进展	拟达到的目标	预计对公司未来发展的影响
智能化生产技术研究	程、动态检测食品品质、数字化调控加工工艺，实现减盐、减油、减糖型系列中华传统畜禽及谷物食品的高值化、高质化、高智能化的产业化示范。			求，促进公司传统产品焕发新活力。
肉类品质识别与减损技术研究与应用	研究畜禽屠宰肉类品质在线快速评定系统、智能化在线检测监测系统、精准分级分割、多维立体输送、数字化监控系统、数字化超快速冷却、智能仓储物流等减损关键技术，并在企业集成应用。	进行中	利用肉类数字识别与精准减损技术，构建“品质评定、分切输送、检测监测、仓储物流”的全链条识别减损生产线。	减少肉类加工仓储物流过程中的产品损耗、降低能耗，提升产品品质，实现降本增效。
香辛料品质保持及应用技术研究	研究不同区域、不同品种香辛料的风味特征，在应用过程中风味的稳定性，以及香辛料加工及提取新技术。	进行中	实现在产品加工过程中最大限度地保持香辛料中挥发性风味物质的含量。	提高产品风味的还原度和品质稳定性，提升产品竞争力。

公司研发人员情况

	2024 年	2023 年	变动比例
研发人员数量（人）	314	311	0.96%
研发人员数量占比	0.71%	0.71%	0.00%
研发人员学历结构			
本科	111	106	4.72%
硕士	185	184	0.54%
其他（含博士）	18	21	-14.29%
研发人员年龄构成			
30 岁以下	123	118	4.24%
30~40 岁	127	131	-3.05%
40 岁以上	64	62	3.23%

公司研发投入情况

	2024 年	2023 年	变动比例
研发投入金额（元）	937,366,320.71	860,482,651.79	8.93%
研发投入占营业收入比例	1.57%	1.44%	0.13%
研发投入资本化的金额（元）	12,202,899.11	0.00	0.00%
资本化研发投入占研发投入的比例	1.30%	0.00%	0.00%

公司研发人员构成发生重大变化的原因及影响

适用 不适用

研发投入总额占营业收入的比重较上年发生显著变化的原因

适用 不适用

研发投入资本化率大幅变动的原因及其合理性说明

适用 不适用

5、现金流

单位：元

项目	2024 年	2023 年	同比增减
经营活动现金流入小计	66,268,611,833.20	64,576,477,060.10	2.62%
经营活动现金流出小计	57,852,850,950.78	61,188,758,423.66	-5.45%
经营活动产生的现金流量净额	8,415,760,882.42	3,387,718,636.44	148.42%
投资活动现金流入小计	13,541,957,339.37	20,213,024,634.20	-33.00%
投资活动现金流出小计	14,699,019,272.33	23,391,185,543.99	-37.16%
投资活动产生的现金流量净额	-1,157,061,932.96	-3,178,160,909.79	
筹资活动现金流入小计	27,613,444,444.44	76,643,537,047.59	-63.97%
筹资活动现金流出小计	31,791,837,154.43	79,789,351,176.83	-60.16%
筹资活动产生的现金流量净额	-4,178,392,709.99	-3,145,814,129.24	
现金及现金等价物净增加额	3,090,118,686.97	-2,932,402,699.30	

相关数据同比发生重大变动的主要影响因素说明

适用 不适用

1、经营活动产生的现金流量净额同比上升 148.42%，主要原因是报告期内库存下降而同期库存增加；另外，同期就前期预收货款履行产品交付义务，减少经营活动现金净流入。

2、投资活动现金流入小计同比下降 33%，主要原因是报告期内本集团收回到期的银行结构性存款及有价证券金额下降。

3、投资活动现金流出小计同比下降 37.16%，主要原因是报告期内本集团购建固定资产支出减少以及利用阶段性闲置自有资金购买有价证券的金额下降。

4、投资活动产生的现金净流出较同期下降 20.21 亿元，主要原因是报告期内公司购建固定资产支出以及利用阶段性闲置自有资金进行短期投资的资金净流出较同期减少。

5、筹资活动现金流入小计同比下降 63.97%，主要原因是报告期内本集团用以补充流动资金的外部资金融入减少。

6、筹资活动现金流出小计同比下降 60.16%，主要原因是报告期内本集团偿还到期银行借款较同期减少。

7、筹资活动产生的现金流量净流出较同期增加 10.33 亿元，主要原因是报告期内本集团用以补充流动资金的外部融资净流入较同期下降。

报告期内公司经营活动产生的现金净流量与本年度净利润存在重大差异的原因说明

适用 不适用

详见第十节、七、83。

五、非主营业务分析

适用 不适用

单位：元

	金额	占利润总额比例	形成原因说明	是否具有可持续性
投资收益	106,164,664.30	1.59%	主要是报告期内已到期的银行结构性存款收益及对联营企业的股权投资收益。	本集团对联营企业的股权投资收益具有可持续性。
公允价值变动损益	-17,981,956.47	-0.27%	主要是报告期内以公允价值计量且其变动计入当期损益的交易性金融资产的公允价值变动。	否
资产减值	-338,655,440.26	-5.09%	主要是报告期内对部分冻品库存计提的资产减值损失。	否
营业外收入	15,970,291.12	0.24%	主要是报告期内收到的违约、侵权补偿收入等。	否
营业外支出	16,010,652.10	0.24%	主要是报告期内固定资产报废损失。	否
其他收益	139,006,061.49	2.09%	主要是报告期内计入当期损益的政府补助。	是

六、资产及负债状况分析

1、资产构成重大变动情况

单位：元

	2024 年末		2024 年初		比重增 减	重大变动说明
	金额	占总资 产比例	金额	占总资 产比例		
货币资金	5,749,628,439.70	15.42%	2,834,162,998.73	7.73%	7.69%	主要原因是报告期内本集团存货占压资金减少。
应收账款	273,561,972.83	0.73%	217,287,644.22	0.59%	0.14%	
合同资产	129,333,123.24	0.35%	129,333,123.24	0.35%	0.00%	
存货	6,927,950,505.95	18.58%	8,266,656,574.16	22.54%	-3.96%	主要原因是报告期内本集团加大冻品出库，库存较年初下降。
投资性房地产		0.00%		0.00%	0.00%	
长期股权投资	264,508,814.34	0.71%	218,338,872.16	0.60%	0.11%	
固定资产	16,893,266,348.40	45.31%	17,074,640,075.50	46.56%	-1.25%	
在建工程	289,359,705.82	0.78%	882,393,205.78	2.41%	-1.63%	
使用权资产	314,561,789.40	0.84%	338,143,502.67	0.92%	-0.08%	
短期借款	7,098,148,362.60	19.04%	5,982,978,796.66	16.31%	2.73%	主要原因是报告期内本集团为补充流动资金，增加外部融资。
合同负债	2,370,274,494.88	6.36%	1,969,348,228.33	5.37%	0.99%	
长期借款	810,375,894.55	2.17%	961,786,699.45	2.62%	-0.45%	
租赁负债	200,825,940.91	0.54%	210,406,510.41	0.57%	-0.03%	
交易性金融资产	2,271,045,223.94	6.09%	613,282,123.26	1.67%	4.42%	主要原因是报告期内本集团购买的银行结构性存款较年初增加。
其他流动资产	2,147,643,738.44	5.76%	3,837,484,542.72	10.46%	-4.70%	主要原因是报告期内本公司之子公司河南双汇集团财务有限公司（简称“财务公司”，下同）阶段性利用闲置资金购买的同业存单等短期债权投资较年初下降。
无形资产	1,179,189,784.27	3.16%	1,282,776,557.01	3.50%	-0.34%	
应付账款	2,481,186,355.30	6.65%	3,735,596,797.92	10.19%	-3.54%	主要原因是报告期内本集团加快上游供应商货款支付以及按合同约定支付工程进度及设备款，导致应付账款下降。
应付职工薪酬	857,077,295.24	2.30%	811,634,373.81	2.21%	0.09%	
应交税费	691,030,713.88	1.85%	397,524,262.65	1.08%	0.77%	
其他应付款	837,917,478.11	2.25%	819,580,994.94	2.23%	0.02%	

境外资产占比较高

适用 不适用

2、以公允价值计量的资产和负债

适用 不适用

单位：万元

项目	期初数	本期公允价值变动损益	计入权益的累计公允价值变动	本期计提的减值	本期购买金额	本期出售金额	其他变动	期末数
金融资产								
1.交易性金融资产（不含衍生金融资产）	61,328.21	5,870.88			1,125,107.09	-3,864.09	-961,337.57	227,104.52
金融资产小计	61,328.21	5,870.88			1,125,107.09	-3,864.09	-961,337.57	227,104.52
上述合计	61,328.21	5,870.88	0.00	0.00	1,125,107.09	-3,864.09	-961,337.57	227,104.52
金融负债	96.20	-94.14	0.00	0.00	0.00	0.00	0.00	2.07

其他变动的内容

其他变动主要是银行结构性存款等交易性金融资产到期收回。

报告期内公司主要资产计量属性是否发生重大变化

是 否

3、截至报告期末的资产权利受限情况

截至报告期末本集团有 1,100 万元作为质押的定期存单，该质押形成原因如下：

本公司于 2019 年 9 月 26 日完成吸收合并双汇集团，原双汇集团于 2000 年 6 月 5 日向中国工商银行漯河市分行（转贷行）借入的用于建设废弃物综合处理项目的意大利政府贷款由本公司承继，该借款以人民币定期存单作为质押物，借款到期偿还后解除质押。

七、投资状况分析

1、总体情况

适用 不适用

报告期投资额（元）	上年同期投资额（元）	变动幅度
2,485,384,700.14	3,077,070,404.40	-19.23%

2、报告期内获取的重大的股权投资情况

适用 不适用

3、报告期内正在进行的重大的非股权投资情况

适用 不适用

4、金融资产投资

（1）证券投资情况

适用 不适用

公司报告期不存在证券投资。

（2）衍生品投资情况

适用 不适用

1) 报告期内以套期保值为目的的衍生品投资

适用 不适用

单位：万元

衍生品投资类型	初始投资金额	期初金额	本期公允价值变动损益	计入权益的累计公允价值变动	报告期内购入金额	报告期内售出金额	期末金额	期末投资金额占公司报告期末净资产比例
商品期货合约	40,777.18	1,990.25	94.14	0	38,786.93	38,109.87	2,667.32	0.13%
合计	40,777.18	1,990.25	94.14	0	38,786.93	38,109.87	2,667.32	0.13%
报告期内套期保值业务的会计政策、会计核算具体原则，以及与上一报告期相比是否发生重大变化的说明	不适用							
报告期实际损益情况的说明	公司根据库存、采购、销售需求与价格的走势判断，通过生猪、铝锭、豆油、豆粕、玉米、玉米淀粉、白糖、大豆期货对相应的商品进行套期保值，公司控制期货量不超过现货采购量、销售量，但期货合约与现货采购、销售无法做到一一对应合并计算损益，期货业务本期实现盈利 393.11 万元。							
套期保值效果的说明	公司开展套期保值的产品仅限于与生产经营相关的产品，套期保值的数量与被套保的现货业务在品种、规模、方向、期限等方面相互匹配，可在一定程度上抵消现货市场交易中存在的价格波动风险，实现了预期风险管理目标。							
衍生品投资资金来源	自有资金							
报告期衍生品持仓的风险分析及控制措施说明（包括但不限于市场风险、流动性风险、信用风险、操作风险、法律风险等）	详见公司于 2024 年 10 月 30 日在巨潮资讯网（ http://www.cninfo.com.cn ）上披露的《河南双汇投资发展股份有限公司关于开展商品期货套期保值业务的可行性分析报告》。							
已投资衍生品报告期内市场价格或产品公允价值变动的情况，对衍生品公允价值的分析应披露具体使用的方法及相关假设与参数的设定	本集团通过商品期货合约对本集团承担的商品价格风险进行套期保值。商品期货合约的公允价值根据大连商品期货交易所 2024 年 12 月最后一个交易日的收盘价确定。							
涉诉情况（如适用）	不适用							
衍生品投资审批董事会公告披露日期（如有）	2024 年 10 月 30 日							

2) 报告期内以投机为目的的衍生品投资

适用 不适用

公司报告期不存在以投机为目的的衍生品投资。

5、募集资金使用情况

适用 不适用

(1) 募集资金总体使用情况

适用 不适用

单位：万元

募集年份	募集方式	证券上市日期	募集资金总额	募集资金净额 (1)	本期已使用募集资金总额	已累计使用募集资金总额 (2)	报告期末募集资金使用比例 (3) = (2) / (1)	报告期内变更用途的募集资金总额	累计变更用途的募集资金总额	累计变更用途的募集资金总额比例	尚未使用募集资金总额	尚未使用募集资金用途及去向	闲置两年以上募集资金金额
2020年	向特定对象发行股票	2020年10月19日	700,000	696,768.16	6,492.76	714,663.82	102.57%	0	0	0.00%	0	不适用	0
合计	--	--	700,000	696,768.16	6,492.76 ¹	714,663.82	102.57%	0	0	0.00%	0	--	0
募集资金总体使用情况说明													
详见第三节，七、5，募集资金承诺项目情况。													

注：1 此金额不包括经股东会审议批准用于永久补充流动资金的 4,169.59 万元。

(2) 募集资金承诺项目情况

适用 不适用

单位：万元

融资项目名称	证券上市日期	承诺投资项目和超募资金投向	项目性质	是否已变更项目(含部分变更)	募集资金承诺投资总额	调整后投资总额(1)	本报告期投入金额	截至期末累计投入金额(2)	截至期末投资进度(3)=(2)/(1)	项目达到预定可使用状态日期	本报告期实现的效益	截止报告期末累计实现的效益	是否达到预计效益	项目可行性是否发生重大变化
承诺投资项目														
肉鸡产业化产能建设项目	2020年10月19日	肉鸡产业化产能建设项目	生产建设	否	333,000	333,000	-	345,482.30	103.75%	2023年06月30日	-30,810.33	-54,021.98	否	否
生猪养殖产能建设项目	2020年10月19日	生猪养殖产能建设项目	生产建设	否	99,000	99,000	-	102,555.11	103.59%	2023年08月31日	-7,229.30	-14,222.14	否	否
生猪屠宰及调理制品技术改造项目	2020年10月19日	生猪屠宰及调理制品技术改造项目	生产建设	否	36,000	36,000	-	36,845.65	102.35%	2022年04月30日	-584.93	2,191.89	否	否

肉制品加工技术改造项目	2020年10月19日	肉制品加工技术改造项目	生产建设	否	27,000	27,000	201.62	23,856.83	88.36%	2021年11月30日	26,565.69	69,267.89	是	否
中国双汇总部项目	2020年10月19日	中国双汇总部项目	运营管理	否	71,768.16	71,768.16	6,291.13	75,923.93	105.79%	2023年04月30日	不适用	不适用	不适用	否
补充流动资金	2020年10月19日	补充流动资金	补充	否	130,000	130,000	-	130,000	100.00%		不适用	不适用	不适用	不适用
承诺投资项目小计				--	696,768.16	696,768.16	6,492.75	714,663.82	--	--	-12,058.87	3,215.66	--	--
超募资金投向														
不适用	不适用	不适用	不适用	不适用										
超募资金投向小计				--	-	-	-	-	--	--	-	-	--	--
合计				--	696,768.16 ²	696,768.16	6,492.75 ³	714,663.82	--	--	-12,058.87	3,215.66	--	--
分项目说明未达到计划进度、预计收益的情况和原因（含“是否达到预计效益”选择“不适用”的原因）				<p>1、“肉鸡产业化产能建设项目”已结项，该项目本年度实现的效益为2024年1-12月实现的净利润。主要因行业整体供应量较大、市场消费不及预期，毛鸡价格和鸡产品价格低位运行，且新项目运营初期团队管理尚需磨合，项目未能实现正收益，未达到预计效益。报告期末，肉鸡产业化产能建设项目累计投入募集资金与募集后承诺投资金额的差额部分系该项目募集资金累计资金收益扣除银行手续费等支出后的净收益额投入项目所致。</p> <p>2、“生猪养殖产能建设项目”已结项，该项目本年度实现的效益为2024年1-12月实现的净利润。主要因新项目处于运营初期、产能利用低等因素影响，该项目未能实现正收益，未达到预计效益。报告期末，该项目累计投入募集资金与募集后承诺投资金额的差额部分系该项目募集资金累计资金收益扣除银行手续费等支出后的净收益额投入项目所致。</p> <p>3、“生猪屠宰及调理制品技术改造项目”已结项，该项目本年度实现的效益为2024年1-12月实现的净利润。主要因产能利用偏低、制造费用偏高等因素影响，该项目未能实现正收益，未达到预计效益。报告期末，该项目累计投入募集资金与募集后承诺投资金额的差额部分系该项目募集资金累计资金收益扣除银行手续费等支出后的净收</p>										

	<p>益额投入项目所致。</p> <p>4、“肉制品加工技术改造项目”已结项，该项目本年度实现的效益为 2024 年 1-12 月实现的净利润，达到了预计效益。因该项目尚未支付的合同尾款及质量保证金的支付时间周期较长，为方便公司管理，提高募集资金使用效率，经股东会审议批准后，公司已将该项目节余募集资金（包括利息收入）余额 4,169.59 万元永久补充流动资金，尚未支付的合同尾款及质量保证金将以自有资金支付。</p> <p>5、“中国双汇总部项目”已结项。报告期末，该项目累计投入募集资金与募集后承诺投资金额的差额部分系该项目募集资金累计资金收益扣除银行手续费等支出后的净收益额投入项目所致。</p>
项目可行性发生重大变化的情况说明	不适用
超募资金的金额、用途及使用进展情况	不适用
募集资金投资项目实施地点变更情况	不适用
募集资金投资项目实施方式调整情况	不适用
募集资金投资项目先期投入及置换情况	<p>适用</p> <p>2020 年 9 月 19 日，公司第七届董事会第二十九次会议审议通过《关于使用募集资金置换预先投入募集资金投资项目自筹资金的议案》，同意公司及子公司在募集资金全部存放于募集资金专项账户内，并与保荐机构、存放募集资金的商业银行签署了募集资金监管协议后，使用募集资金置换预先投入募投项目的自筹资金，自 2020 年 5 月 17 日至 2020 年 9 月 15 日止期间，公司以自筹资金预先投入募集资金投资项目的实际投资金额为 5,572.34 万元，用募集资金置换预先投入募投项目的自筹资金金额为 5,572.34 万元。上述事项已经公司第七届监事会第十四次会议审议通过、经独立董事同意，由安永华明会计师事务所（特殊普通合伙）进行了专项审核并出具了相应的鉴证报告，保荐机构汇丰前海证券有限责任公司出具了核查报告。</p>
用闲置募集资金暂时补充流动资金情况	不适用
项目实施出现募集资金节余的金额及原因	<p>适用</p> <p>2024 年 3 月 23 日，公司第八届董事会第二十次会议和第八届监事会第十二次会议审议通过《关于募集资金投资项目整体结项并将节余募集资金永久补充流动资金的议案》，同意公司对 2020 年度非公开发行股票募集资金投资项目予以整体结项，并将节余募集资金用于永久补充流动资金，该事项已经公司 2023 年度股东大会审议通过，公司已将节余募集资金（包括利息收入）余额 4,169.59 万元转至公司自有资金账户，用于永久补充流动资金。保荐机构汇丰前海证券有限责任公司就上述事项出具了核查报告。</p>
尚未使用的募集资金用途及去向	不适用
募集资金使用及披露中存在的问题或其他情况	无

注：2 募集资金总额扣除发行费用后的实际募集资金净额为人民币 6,967,681,641.73 元。

3 本表中“本报告期投入金额”与募集资金总体使用情况中的“本期已使用募集资金总额”的差异为四舍五入造成的尾差。

（3）募集资金变更项目情况

适用 不适用

公司报告期不存在募集资金变更项目情况。

八、重大资产和股权出售

1、出售重大资产情况

适用 不适用

公司报告期末未出售重大资产。

2、出售重大股权情况

适用 不适用

九、主要控股参股公司分析

适用 不适用

公司报告期内无应当披露的重要控股参股公司信息。

十、公司控制的结构化主体情况

适用 不适用

十一、公司未来发展的展望

（一）公司发展机遇

一是宏观经济政策驱动消费回暖。当前我国经济回升向好、长期向好的基本面不变，随着一系列经济政策协同共振、精准发力，各项扩内需促消费举措持续落地，将不断激发居民消费意愿，提升居民消费能力，国内消费潜力有望得到逐步释放，将为公司业务拓展提供坚实的宏观经济基础。

二是行业整合利于企业规模扩张。近年来，国家持续规范对养殖、屠宰、运输等关键环节的治理，监管力度不断加强，行业落后产能加速淘汰，整合进程持续加快。公司作为

优势品牌企业，在行业整合发展的大浪潮中，凭借自身品牌、规模、技术、管理等多方面的突出优势，将面临更多的发展机遇。

三是消费升级利于品牌释放优势。随着我国居民生活水平不断提高，消费者的品牌意识、安全意识和健康意识近年来不断提升，居民对饮食品质、健康和营养的关注度显著增强，为品牌企业发挥自身优势创造了有利条件。公司将充分发挥自身技术优势、品控优势、产品优势和品牌优势，在市场竞争中保持优势地位。

四是新兴消费模式开辟新增长点。在数字技术浪潮席卷下，线上消费模式持续兴起，为产品销售提供新的渠道。在消费市场格局加速变革的大背景下，公司将聚焦资源，通过专业化运作模式，加强对新兴渠道的开发与拓展，为企业发展注入新活力。

五是产业协同增强企业综合实力。公司产业布局覆盖肉类产业上下游，构建了具有强大协同优势的肉类产业集群。未来随着各产业经营管理水平不断提升，产业间的协同优势将进一步发挥，推动企业经营持续提质增效，提升公司综合实力，为公司实现肉类产业化、多元化发展奠定坚实基础。

（二）企业发展战略

1、在产业选择上，公司将坚定不移地扎根肉类主业，持续深挖产业链潜力，充分释放产业协同优势，做优养猪业和禽产业，继续壮大屠宰业和肉制品加工业，整合全球优质肉类资源做大外贸业，各产业协同共进、合力发展，不断增强综合竞争力。

2、在区域发展上，公司将围绕六大区域发展战略，持续完善产业布局，深入洞察区域市场需求，精准施策深度开发市场，强化传统渠道优势，加强新兴渠道布局，扩充销售网点，提升市场网络深度与广度，进一步增强公司市场竞争力。

3、在经营战略上，公司将坚持“产业化、多元化、国际化、数字化”的战略方针，把握行业整合机遇扩规模，加强新品研发调结构，强化资源整合扩网络，深化数字建设提效率，进一步推动企业向产业化深度融合、多元化创新发展、国际化拓展布局、数字化高效运营的方向迈进。

4、在品牌建设上，公司将以建设双汇“百年老店”为目标，紧跟时代步伐，洞察消费趋势，持续强化品牌建设与传播，以优质的产品和服务为依托，积极运用多元化传播渠道，加强与年轻消费群体互动，促进品牌年轻化；积极履行社会责任，传递企业正能量，塑造良好的品牌形象，持续提升品牌的竞争力和影响力。

5、肉制品坚持“两调一控”，扩网络、上规模。肉制品业将坚持“两调一控”经营方针，加强新品研发调结构，提升产品竞争力稳价格，强化流程创新控成本；加快新兴渠道开发，提升市场服务水平，推动终端网点数量与质量双提升，支撑肉制品规模突破。

6、生鲜品做好“六个结合”，降成本、扩销量。生鲜品业将坚持“六个结合”经营方针，精准研判市场行情，创新采购模式，增强供应链成本优势；把握消费需求节奏，精心设计产品组合，通过多样化、定制化、品质化的产品与服务，提升盈利能力；加快推进新型门店建设，升级网点质量，提升运营效率，积极参与竞争，提升产销规模。

（三）新年度经营计划

2025 年，公司经营团队将坚持“产业化、多元化、国际化、数字化”的方针，锚定目标、创新求变，升级管理、挖潜增效，齐心协力、攻坚克难，争取实现经营指标增长。

（四）资金需求及使用计划

2025 年，公司将坚持以高质量、高效率、高效益为目标，积极推进新建项目、续建项目、技术改造项目、单台设备投资等，不断推动自动化、智能化和数字化升级改造，以科技驱动企业提升运营效率与效益，不断提升企业竞争力，壮大企业实力。预计全年投资支出资金约 15 亿元，资金需求主要通过公司自有资金加以解决。

（五）风险因素和对策

2025 年，公司可能面临的挑战和风险：

一是市场风险。当前肉类行业朝着规模化、自动化、智能化方向加速发展，行业竞争愈发激烈，落后产能加速淘汰。公司需要充分发挥自身优势，把握行业整合机遇，不断巩固和增强企业竞争优势，在市场竞争中保持有利地位。

二是原材料供应及价格波动风险。公司生产所需的主要原材料受生长周期、存栏量、市场供求等多重因素影响存在一定波动性，可能对公司经营业绩产生影响，如果生猪等肉类价格大幅上涨，将可能对公司生产经营成本带来压力。

三是产品质量和食品安全风险。肉类产品从源头到消费者餐桌历经畜禽养殖、屠宰加工、精深加工、产品运输等链式过程，每一个环节都需加强控制，严防可能发生的卫生质量问题，一旦出现食品安全问题，将会对公司的声誉和经营产生深远影响。为有效防范此类风险，公司构建了覆盖供、产、运、销全流程的质量安全控制体系及标准，组建了专业素质过硬、经验丰富的品质管理团队，并投入充足的资金、技术、设备等资源，保障质量管理体系的有效运行和持续改进，不断提高食品安全管控能力，切实保障产品品质。

四是消费转型风险。随着社会消费不断升级，消费市场持续细分，多样化的消费需求对公司新品研发和产品结构调整提出更高的要求，公司需要及时洞察市场变化，把握消费流行趋势，不断推陈出新，加强产品与服务升级，构建企业“护城河”。

五是社会成本上升风险。人口结构变化影响劳动力人口波动，同时食品安全和环境保护等方面的标准不断提高，都将影响公司的运营成本，为此公司需不断加强技术创新、升级内部管理、优化业务流程、提高运营效率，实现成本管理精细化和科学化，增强企业综合竞争力。

针对上述挑战和风险，公司在 2025 年将重点抓好以下几项工作：

1、肉制品坚持“两调一控”，扩规模保盈利

公司肉制品业将坚持“两调一控”核心经营方针，围绕消费需求，推出更多更具创新性、高品质和性价比的产品，聚焦资源加大推广力度；提升专业化运作，深挖传统渠道潜力，释放新兴渠道潜能；加强网点开发，织密销售网络，提高终端质量，多措并举促进规模提升，保障企业盈利水平。

2、生鲜品做好“六个结合”，扩鲜销上规模

公司生鲜品业将围绕“六个结合”核心运营思路，深度研判行情，准确把控节奏，高效调配资源，精准对接需求，实现降成本、提效率、增效益；加大市场投入，加强渠道开拓，推进门店建设，升级终端服务，实现拓网络、增网点、扩规模，巩固和增强企业的市场竞争力。

3、加强养殖业管理，提效益促经营

公司养猪业和鸡产业将加快整顿提升，提高过程指标，降低运营成本，改善经营质量，增强盈利能力，实现产业均衡发展，提升公司肉类产业链的综合竞争力，为公司实现产业化、多元化发展打下坚实基础。

4、推进餐饮业发展，拓新渠上规模

公司餐饮业将积极对接需求，加强产品开发，提升定制化服务，拓展 B 端业务规模；加快销售渠道开拓，推进熟食门店建设，加大产品铺货，提升 C 端市场份额，推动餐饮业快速发展。

5、加快网点扩增，夯实上量基础

公司将借助数字化手段积极推进网点开发，挖掘潜在网点，填补空白区域，扩大市场版图；加强终端管理，升级市场服务，提升运营水平，构建高质高效的销售网络，有力支撑产销规模扩张。

6、推动营销升级，厚植品牌优势

公司将在营销创新和品牌升级方面持续发力，深度剖析市场动态，研究年轻消费群体喜好，推动产品与品牌年轻化；积极探索多元化的营销模式，开展更富有新意的宣传活动，使品牌更加贴近年轻消费群体，塑造更有活力、更具亲和力的品牌形象。

7、加快数字化革新，促进效能提升

公司将全面推进数字化建设，在工业生产方面，继续推进自动化升级与智能化改造，提高生产效益；在市场运营方面，加快推动营销数字化落地，充分利用云商、智店、企微等工具，激发终端活力；在管理创新方面，加强飞书的推广应用，提升运营效率；通过各项数字化举措的快速推进，为企业实现高质量发展注入强大动能。

8、完善人才发展体系，壮大企业人才实力

公司将不断加强人才队伍建设，秉持开放理念，加强专业人才引进，持续为企业注入新鲜血液；坚持人尽其才、人岗相适的原则，做好人才培育与选拔，为优秀人才提供广阔的发展空间，持续壮大企业人才实力。

9、筑牢安全管控防线，护航企业稳健发展

公司将始终把安全管理放在首位，持续健全内控体系，强化风险防控机制，全方位保障企业食品安全、生产安全、环保安全、财产安全和法律安全，积极践行可持续发展理念，不断提升 ESG 管治水平，树立行业标杆，实现稳健发展。

十二、报告期内接待调研、沟通、采访等活动

☑适用 ☐不适用

接待时间	接待地点	接待方式	接待对象类型	接待对象	谈论的主要内容及提供的资料	调研的基本情况索引
2024年03月26日	香港丽思卡尔顿酒店	其他	机构	ABCI PaulPan , Alpha Grand Consulting Group Ltd. Joannie Wong , Asia Pacific RIM(China) Limited Billy Kan, CICC Chen Wenbo, BOCI Penny Peng 等 40 余人。	2023 年公司肉制品吨利情况；2023 年四季度公司肉制品销量同比下降的原因；2024 年屠宰业的竞争策略等。	详见巨潮资讯网，《2024 年 3 月 26 日投资者调研记录》（编号：2024-01）。
2024年03月28日	双汇总部大厦会议室	电话沟通	机构	申万宏源 周缘，国寿资产 麻锦涛、李想、王礼彬，银华基金 李爽，兴业基金 刘方旭，华泰资管 董懿夫，天治基金 王策源，南华基金 李昊，中银基金 张驰成，天弘基金 谢雨阳，东方基金 吕燕晨等 140 余人。	2024 年公司屠宰业的主要发展措施；2023 年公司肉制品有哪些表现较好的新产品；公司在渠道建设方面有何新举措；2023 年公司进口肉情况及 2024 年规划等。	详见巨潮资讯网，《2024 年 3 月 28 日投资者调研记录》（编号：2024-02）。
2024年03月29日	线上会议	电话沟通	机构	申万宏源 周缘、严泽楠，广发基金 龚路成，中金公司 陈文博、武雨欣，华夏久盈 张宇、赵子豪等 10 余人。	2023 年公司推出了哪些潜力新产品；下一步公司新品研发的方向；2024 年公司冻品的运作思路；2024 年公司禽产业的规划等。	详见巨潮资讯网，《2024 年 3 月 29 日投资者调研记录》（编号：2024-03）。
2024年04月17日	全景网平台	网络平台线上交流	个人	通过网络远程方式参加公司 2023 年度业绩网上说明会的投资者。	公司如何加强人力资源开发与培训，改善员工劳动条件，并积极参与慈善捐赠及社区共建等活动；2023 年公司销售毛利率有所增长的原因等。	详见巨潮资讯网，《2024 年 4 月 17 日投资者调研记录》（编号：2024-04）。
2024年04月22日	电话会议	电话沟通	机构	申万宏源 周缘，华泰资产 董懿夫，国新证券 易浩宇，路博迈基金管理（中国）有限公司 黄亚铷，淡水泉投资 谢兵，中邮基金 马姝丽、李泽坤，国泰基金 陈凌暉，平安养老 唐宋媛，博时基金 梅思哲，瑞银集团 宋婷，国寿资管 李想，鹏扬基金 王亦沁，兴证全球基金 王志强，阳光资产 吴烨琳等 140 余人。	2024 年公司肉制品吨利的展望；2024 年公司肉制品业将采取哪些措施促进市场销售；2024 年一季度养殖业情况及全年展望；2024 年营销管理工作规划等。	详见巨潮资讯网，《2024 年 4 月 22 日投资者调研记录》（编号：2024-05）。

接待时间	接待地点	接待方式	接待对象类型	接待对象	谈论的主要内容及提供的资料	调研的基本情况索引
2024年04月26日	北京国贸写字楼会议室	其他	机构	中金公司 武雨欣，久期投资 廖懿，华夏久盈 张宇，天弘基金 雷茜茜，广发基金 龚路成，中金资管 项洪波，中金基金 刘晓琳、方榕佳等 20 余人。	2024 年一季度公司肉制品吨利提升的原因；2024 年公司是否会加大市场投入来支持肉制品上量；2024 年公司上游养殖业的经营展望等。	详见巨潮资讯网，《2024 年 4 月 26 日投资者调研记录》（编号：2024-06）。
2024年08月13日	电话会议	电话沟通	机构	申万宏源 周缘，阳光资产 吴烨琳，银华基金 李爽，嘉实基金 李亨通，瑞银证券 陈程智，南方基金 董泓宇、周浩，农银汇理 梁国柱，平安养老 唐宋媛，中邮证券 蔡雪昱，中金公司 武雨欣，长江养老 张喆，国寿资产 麻锦涛、李想，鹏华基金 范晶伟，广发基金 顾益辉等 140 余人。	2024 年二季度公司肉类外销量、利润同比下降的主要原因；2024 年上半年公司肉制品吨利情况；2024 年上半年公司肉制品高端、低端产品的销量；2024 年二季度冻品利润贡献；2024 年上半年公司进口业务情况等。	详见巨潮资讯网，《2024 年 8 月 13 日投资者调研记录》（编号：2024-07）。
2024年08月14日	电话会议	电话沟通	机构	申万宏源 周缘，广发基金 龚路成、陈樱子等，南方基金 孙鲁闽、董泓宇、周浩等，中金公司 陈文博、武雨欣，天治基金 王策源，易方达基金 黄逸群，招商基金 王欢，兴全基金 王志强，富国基金 顾飞飞等 100 余人。	2024 年上半年公司肉制品在哪些渠道的销售表现较好；公司将采取哪些措施拉动肉制品销量增长；2024 年二季度末公司冻品库存情况；二季度公司生鲜品利润中鲜品、冻品的占比等。	详见巨潮资讯网，《2024 年 8 月 14 日投资者调研记录》（编号：2024-08）。
2024年10月29日	电话会议	电话沟通	机构	申万宏源 周缘，中金公司 陈文博，中信证券 王加熊，国寿资产 李想，易方达基金 黄逸群，博时基金 梅思哲，广发基金 龚路成，南方基金 董泓宇，银华基金 李爽等 80 余人。	2024 年三季度公司肉制品销量同比小幅下降的原因；2024 年三季度公司屠宰量情况；目前公司冻品库存情况；2024 年三季度公司养殖业经营情况等。	详见巨潮资讯网，《2024 年 10 月 29 日投资者调研记录》（编号：2024-09）。
2024年10月30日	电话会议	电话沟通	机构	中金公司 陈文博、武雨欣，博道基金 陈磊，长江资管 丰一凯，富国基金 徐哲琪，天治基金 王策源，平安证券 李峰等 40 余人。	公司肉制品在新渠道方面的开拓进展；2024 年 9 月末公司肉制品渠道库存情况；2024 年前三季度公司肉制品产品结构情况；后续公司将采取哪些措施推动肉制品规模提升等。	详见巨潮资讯网，《2024 年 10 月 30 日投资者调研记录》（编号：2024-10）。
2024年12月02日	里昂证券会议室（日本）	其他	机构	SMDSAM Jiayan Fang, Sompo AM Siu Kai Tang 等。	公司主要业务情况；公司在中国的生产基地情况；公司上游养殖业产能情况；公司如何防范食品安全风险等。	详见巨潮资讯网，《2024 年 12 月 2 日-3 日投资者调研记录》（编号：2024-11）。

十三、市值管理制度和估值提升计划的制定落实情况

公司是否制定了市值管理制度。

是 否

公司是否披露了估值提升计划。

是 否

公司制定了《河南双汇投资发展股份有限公司市值管理制度》（以下简称制度），于 2024 年 12 月 7 日经公司第九届董事会第五次会议审议通过，并在巨潮资讯网（<http://www.cninfo.com.cn>）上披露。制度内容涵盖市值管理的多个关键维度：

在基本原则方面，制度明确了合规性、系统性、科学性、常态性及诚实守信原则，确保公司市值管理活动在合法合规的前提下有序开展，促进市值管理水平提升。

在管理机构方面，制度清晰界定了相关部门及人员职责，明确公司董事会为市值管理工作的领导机构，董事长为第一负责人，董事会秘书为具体负责人，证券部为具体执行部门，其他董事、高级管理人员、职能部门、分公司、子公司是重要参与方，需积极支持与配合相关工作，在各司其职、协同合作模式下，合力推动市值管理工作。

在主要措施方面，制度规定了公司可以综合运用并购重组、股份回购、股权激励、员工持股计划、现金分红、投资者关系管理、信息披露等多种手段，持续强化公司基本面建设，增强企业核心竞争力，不断提升公司质量和价值，提高资本市场认可度。

制度为公司开展市值管理工作指明总体思路和基本规范，有助于公司在有章可循、有规可依的前提下，稳步提升公司价值，切实维护股东权益，持续提升回报能力，不断增强公司在资本市场的影响力。

十四、“质量回报双提升”行动方案贯彻落实情况

公司是否披露了“质量回报双提升”行动方案公告。

是 否

第四节 公司治理

一、公司治理的基本状况

公司严格遵循《公司法》《证券法》《上市公司治理准则》《深圳证券交易所股票上市规则》等相关法律法规和规范性文件，以及《公司章程》的要求，构建了股东会、董事会、监事会和管理层协同运作的“三会一层”治理机构，公司股东会、董事会、监事会和管理层职权清晰、分工明确，依法依规履行职责，保障公司治理规范运作；公司根据业务情况和经营管理需要，设立了与生产经营相匹配的组织结构，并不断对组织结构进行优化完善，确保公司生产经营活动高质量开展；公司不断建立健全内部管理制度，严格按照制度要求开展相关工作，持续加强风险防范，不断提升管理水平。具体情况如下：

（一）股东与股东会

股东会是公司最高权力机构，拥有公司经营管理最高决策权。公司制定有《公司章程》和《股东会议事规则》，严格按照相关规定召集股东会，并采用现场和网络投票相结合的方式召开股东会，积极为中小股东参会和行使权利提供便利。对于公司董事、监事的选举，公司明文规定采用累积投票制度，充分保障全体股东尤其是中小股东的合法权益；针对影响中小股东利益的重大事项，公司秉持公开透明的原则，会对中小股东的表决情况单独计票并予以披露，确保中小股东的意见充分反映。

公司贯彻“三分开五独立”的原则，在资产、人员、财务、机构、业务等方面，严格独立于控股股东和实际控制人，做到产权清晰、独立决策、独立核算、独立运营、独立承担责任和风险。公司控股股东及实际控制人也高度重视上市公司独立性，均作出了保持上市公司独立性的承诺并严格遵守，规范行使股东合法权利，为公司营造了独立、公平、公正、有序的发展环境，维护全体股东的共同利益。

（二）董事与董事会

董事会是公司经营决策机构，在股东会授权下行使重大事项决策权。公司董事会设有 8 名董事，其中非独立董事 4 名，独立董事 4 名，人数和人员构成符合相关法律法规和《公司章程》的要求，构建了科学合理、相互制衡的决策机制。公司非独立董事为行业发展与战略管理方面的专家，他们长期深耕于肉类行业，对行业发展有着敏锐洞察力和深刻的理解，同时具备丰富的企业管理经验和战略性发展眼光，能够精准把握公司在复杂环境中的发展机遇，为公司制定切实可行的发展战略。公司独立董事则在各自专长领域硕果累累，分别在食品科学技术研究、经济形势研判、财务管理、合规治理、风险管理等方面积累了极为丰富的经验，拥有出色的专业能力，他们凭借专业知识与独立判断，积极参与公司治理，为董事会决策提供多元视角与专业建议，对公司治理水平持续提升发挥了不可或

缺的积极作用，有力保障了董事会决策的科学性与公正性。公司制定有《董事会议事规则》，严格按照相关规定召集、召开董事会，全体董事秉持高度的敬业专业精神，依法合规开展工作，忠实勤勉履职尽责，切实维护公司和股东的整体利益，尤其关注中小股东的合法权益不受损害。

公司董事会下设了战略与可持续发展委员会、审计委员会、提名委员会、薪酬与考核委员会，各专门委员会成员分别由三位董事组成，其中审计委员会、提名委员会和薪酬与考核委员会的成员中独立董事占多数并担任主任委员；战略与可持续发展委员会由原来的战略委员会演变而来，是公司为发挥董事会顶层驱动力，由上及下加强 ESG 相关工作，促进可持续发展管治水平提升，在报告期内实施的优化举措，对强化公司董事会 ESG 领导力，推动公司高质量、可持续发展有着重要意义。在董事会领导下，专门委员会各司其职，战略与可持续发展委员会主要负责对公司长期发展战略、重大投资决策和可持续发展战略进行研究并提出建议；审计委员会主要负责审核、监督及评估公司财务信息、内外部审计工作和内部控制；提名委员会主要负责对公司董事、高级管理人员人选及其任职资格进行遴选与审核；薪酬与考核委员会主要负责制定和审查公司董事、高级管理人员的考核标准、薪酬政策与方案。专门委员会基于各自的专业领域，协助董事会科学决策、规范运作，提高董事会决策效率和决策科学性。本年度，凭借公司治理方面的优异表现，公司成功入选中国上市公司协会“2024 上市公司董事会优秀实践案例”和“2024 上市公司 ESG 优秀实践案例”。

（三）监事与监事会

监事会是公司常设监督机构，代表股东会和职工代表大会执行监督职能。公司监事会设监事 5 人，其中职工代表监事 2 人、股东代表监事 3 人，人数和人员构成符合相关法律法规和《公司章程》的要求，能有效保障监督工作深入开展，提升监督的有效性。公司制定了《监事会议事规则》，全体监事严格按照相关规定认真切实履行职责，以高度的责任心与严谨的工作态度，对上市公司重大交易、财务状况、募集资金管理以及董事和高级管理人员履行职责的合法合规情况等有效跟踪、监督及评价，维护公司及股东的合法权益，为公司的稳健运营与健康发展保驾护航。

（四）管理层

公司管理层肩负着企业日常经营管理的重任，是董事会决策的重要执行者。公司总裁同时为董事会成员，可以领导公司管理团队精准高效地执行董事会重大决策，保障公司运营与董事会战略规划的高度一致。公司副总裁各司其职、协同合作，分别在财务、技术、研发、公关、采购、品质管理、生产运营、投资建设、企业管理、人力资源、生鲜品业、肉制品业等领域发挥各自专长，将管理工作做细、做实、做深，合力推动公司各业务板块高效运行、协同发展。

（五）绩效评价与激励约束机制

公司建立了公正透明的董事、监事及高级管理人员的绩效评价和激励约束机制，并紧跟企业战略步伐不断对机制进行检审与优化，确保机制评价合理、约束适当、激励有效，能充分调动相关人员的积极性与创造性，并促使相关人员始终保持高度的责任感与紧迫感，持续为公司创造价值。

（六）利益相关者

公司与股东、金融机构、客户及消费者、政府及监管机构、员工、社区和公众、供应商和承包商、同行者等利益相关者是相辅相成、共同促进与共同发展的关系，公司深刻认识到每一利益相关者均是企业实现可持续发展不可或缺的力量，并充分尊重及保护利益相关者的合法权益，构建紧密协作关系，实现携手发展、共同进步。公司深谙作为上市公司所肩负的公共职责，力求达到企业经济责任、社会责任和环境责任的平衡，在追求经济效益的同时，坚守企业绿色发展目标，通过持续引入先进技术与设备，优化生产流程，促进节能减排，守护绿水青山；积极参与各类社会公益活动，如金秋助学、赈灾救难、志愿服务等，通过实际行动回馈社会，实现企业与社会和谐发展。

（七）投资者关系管理

公司始终秉持“服务投资者、尊重投资者”的理念，高度重视保护股东尤其是中小股东的合法权益。公司建立了科学、持续、稳定的股东回报机制，坚持以现金分红为主的利润分配政策，兼顾公司长远利益的同时，给予股东合理稳定的投资回报，让股东切实享受到公司发展成果，增强股东对公司的信心与支持。公司坚持以开放的心态积极与资本市场保持高效、顺畅沟通，通过业绩说明会、现场调研、路演活动、电话交流、互动易平台等多元化的方式，与投资者保持良性互动，用真诚搭建信任互通的“桥梁”，构建和谐共赢的投资者关系，为公司的高质量发展汇聚资本力量。

（八）信息披露与透明度

公司高度重视信息披露的规范与透明，制定有《信息披露管理制度》《内幕信息知情人登记管理制度》《外部信息使用人备案和管理制度》和《董事会秘书工作制度》等制度，搭建了一套完善的信息披露制度体系，并不断根据市场变化、监管规定更新及企业自身发展需求，对制度体系进行优化调整，确保信息披露工作在严谨规范的基础上高质量开展。报告期内，公司依照相关规定，按照真实、准确、完整，简明清晰、通俗易懂的原则，按时保质完成公司定期报告披露工作，针对公司日常生产经营活动中发生的重大事项，及时编制临时报告并披露，确保股东充分获取公司最新经营信息，保障股东知情权。通过建立高效、透明的信息披露管理机制，公司信息披露工作始终保持在优良水平，在深交所年度信息披露工作考评中连续六年获评 A 级。

公司治理的实际状况与法律、行政法规和中国证监会发布的关于上市公司治理的规定是否存在重大差异

是 否

公司治理的实际状况与法律、行政法规和中国证监会发布的关于上市公司治理的规定不存在重大差异。

二、公司相对于控股股东、实际控制人在保证公司资产、人员、财务、机构、业务等方面的独立情况

1、资产独立完整方面：公司拥有独立且完备的生产、辅助生产系统和配套设施，拥有工业产权、商标、非专利技术等无形资产，各项资产权属清晰、界定明确。

2、人员独立方面：公司设有独立的人事管理系统，在劳动、人事及工资管理等方面与控股股东和实际控制人独立，公司高级管理人员未在控股股东和实际控制人单位担任除董事外的任何职务。

3、财务独立方面：公司搭建了独立的财务管理系统，独立开展会计核算与财务决策，拥有独立的银行账户，自主管控资金收支，并依法独立纳税。

4、机构独立方面：公司设立了独立于控股股东和实际控制人的组织机构，各部门职责清晰、分工明确、高效协作，且不存在与控股股东、实际控制人合署办公的情况。

5、业务独立方面：公司拥有完全独立于控股股东和实际控制人的采购、生产和销售系统，具有独立完整的业务体系及自主经营能力。

三、同业竞争情况

适用 不适用

四、报告期内召开的年度股东大会和临时股东大会的有关情况

1、本报告期股东大会情况

会议届次	会议类型	投资者参与比例	召开日期	披露日期	会议决议
2023 年度股东大会	年度股东大会	74.06%	2024 年 04 月 16 日	2024 年 04 月 17 日	详见巨潮资讯网,《2023 年度股东大会决议公告》(公告编号:2024-14)。
2024 年第一次临时股东大会	临时股东大会	71.75%	2024 年 08 月 29 日	2024 年 08 月 30 日	详见巨潮资讯网,《2024 年第一次临时股东大会决议公告》(公告编号:2024-32)。
2024 年第二次临时股东大会	临时股东大会	72.18%	2024 年 12 月 30 日	2024 年 12 月 31 日	详见巨潮资讯网,《2024 年第二次临时股东大会决议公告》(公告编号:2024-46)。

2、表决权恢复的优先股股东请求召开临时股东大会

适用 不适用

五、董事、监事和高级管理人员情况

1、基本情况

姓名	性别	年龄	职务	任职状态	任期起始日期	任期终止日期	期初持股数(股)	本期增持股份数量(股)	本期减持股份数量(股)	其他增减变动(股)	期末持股数(股)	股份增减变动的原因
万隆	男	84	董事	现任	2012 年 08 月 20 日		301,736				301,736	
万宏伟	男	51	董事长	现任	2018 年 08 月 22 日							
郭丽军	男	54	董事	现任	2021 年 08 月 31 日							
马相杰	男	53	董事、总裁	现任	2017 年 12 月 26 日							
尹效华	男	71	独立董事	现任	2021 年 08 月 31 日							

姓名	性别	年龄	职务	任职状态	任期起始日期	任期终止日期	期初持股数 (股)	本期增 持股份 数量 (股)	本期减 持股份 数量 (股)	其他增 减变动 (股)	期末持 股数 (股)	股份增 减变动 的原因
胡小松	男	64	独立董事	现任	2024年 08月29 日							
张宪胜	男	59	独立董事	现任	2024年 08月29 日							
田兵	男	50	独立董事	现任	2024年 08月29 日							
刘松涛	男	48	常务副 总裁、 财务总 监	现任	2012年 08月25 日		7,500				7,500	
王玉芬	女	57	总工 程师	现任	2012年 08月25 日		153,939				153,939	
乔海莉	女	60	副总 裁	现任	2012年 08月25 日		121,053				121,053	
赵国宝	男	49	副总 裁	现任	2018年 08月27 日							
孟少华	男	49	副总 裁	现任	2018年 08月27 日		3,700				3,700	
贺建民	男	51	副总 裁	现任	2019年 02月22 日							
周霄	男	52	副总 裁	现任	2019年 02月22 日							
张立文	男	54	副总 裁、董 事会秘 书	现任	2015年 08月27 日							
张斌	男	42	副总 裁	现任	2021年 10月11 日		600				600	

姓名	性别	年龄	职务	任职状态	任期起始日期	任期终止日期	期初持股数(股)	本期增持股份数量(股)	本期减持股份数量(股)	其他增减变动(股)	期末持股数(股)	股份增减变动的原因
李全红	男	52	副总裁	现任	2021年12月02日							
张晓玲	女	50	副总裁	现任	2023年02月15日							
万子豪	男	34	副总裁	现任	2024年08月31日							
胡运功	男	56	监事会主席	现任	2012年08月20日		7,500				7,500	
张晓辉	男	49	监事	现任	2007年11月20日							
胡育红	女	55	监事	现任	2009年03月17日							
李向辉	男	42	监事	现任	2012年08月20日		3,300				3,300	
闫永杰	男	53	监事	现任	2017年02月06日							
杜海波	男	55	独立董事	离任	2018年08月22日	2024年08月29日						
罗新建	男	71	独立董事	离任	2018年08月22日	2024年08月29日						
刘东晓	男	61	独立董事	离任	2018年08月22日	2024年08月29日						
郭云龙	男	54	副总裁	离任	2024年03月03日	2025年02月07日						
合计	--	--	--	--	--	--	599,328	0	0	0	599,328	--

报告期是否存在任期内董事、监事离任和高级管理人员解聘的情况

是 否

公司董事、监事、高级管理人员变动情况

适用 不适用

姓名	担任的职务	类型	日期	原因
杜海波	独立董事	任期满离任	2024年08月29日	换届
罗新建	独立董事	任期满离任	2024年08月29日	换届
刘东晓	独立董事	任期满离任	2024年08月29日	换届

2、任职情况

公司现任董事、监事、高级管理人员专业背景、主要工作经历以及目前在公司的主要职责

万隆先生，大专学历，中共党员，高级经济师，九届、十届、十一届、十二届全国人大代表。曾任河南省漯河市肉类联合加工厂厂长，中国肉类协会常务理事、高级顾问，在肉类加工行业拥有逾 50 年经验。现任顺通控股有限公司、兴通有限公司、High Zenith Limited、大通控股有限公司、高诚有限公司、悦昌企业有限公司、运昌控股有限公司、罗特克斯有限公司董事，万洲国际有限公司执行董事兼董事会主席，本公司董事，亦担任万洲国际有限公司及本公司若干附属公司的董事。

万宏伟先生，本科学历。曾任河南省漯河市双汇实业集团有限责任公司董事长秘书，万洲国际有限公司行政总裁助理。现任万洲国际有限公司执行董事兼董事会副主席，本公司董事长，亦担任万洲国际有限公司及本公司若干附属公司的董事。

郭丽军先生，大专学历。曾任河南省漯河市肉类联合加工厂财务部会计，漯河华懋双汇化工包装有限公司及漯河华懋双汇塑料工程有限公司财务总监，河南省漯河市双汇实业集团有限责任公司财务部副主任、主任和财务总监，双汇发展常务副总裁，万洲国际有限公司副行政总裁、副总裁兼首席财务官（CFO）、常务副总裁兼首席财务官（CFO）。现任罗特克斯有限公司董事、万洲国际有限公司执行董事兼行政总裁，雄域投资有限公司、兴泰集团有限公司、永高环球有限公司及本公司董事，亦担任万洲国际有限公司及本公司若干附属公司董事。

马相杰先生，工学学士学位、工程硕士学位，中共党员，高级经济师，高级工程师。曾任公司香辅料分厂厂长，漯河双汇海樱调味料食品有限公司总经理，漯河天瑞生化有限公司总经理，漯河双汇食品销售有限公司董事总经理，公司生鲜品事业部生产副总经理，公司综合事业部总经理，公司生鲜品事业部总经理及本公司副总裁。现任万洲国际有限公司执行董事，雄域投资有限公司、兴泰集团有限公司、漯河汇盛生物科技有限公司、漯河汇盛药业有限公司董事，漯河市惠芝岚信息科技有限公司执行董事兼总经理，本公司董事兼总裁，亦担任本公司若干附属公司董事长和董事，若干联营公司董事。

尹效华先生，经济学学士，郑州大学商学院副教授（已退休）。曾任三全食品股份有限公司、中原环保股份有限公司等上市公司独立董事。现任河南太龙药业股份有限公司、宇通客车股份有限公司及本公司独立董事。

胡小松先生，硕士，中共党员，中国农业大学教授。曾任北京农业大学园艺系和食品科学系教师（助教）、讲师、副教授、副系主任，中国农业大学食品科学与营养工程学院和科学技术发展研究院副院长、常务副院长、院长，好想你健康食品股份有限公司独立董事。现任中国农业大学国家果蔬加工工程技术研究中心主任，本公司独立董事。

张宪胜先生，研究生学历，中共党员，正高级会计师、注册会计师、河南财经政法大学硕士研究生校外导师。曾任安阳钢铁股份有限公司董事会秘书、总会计师（财务负责人）、安阳钢铁集团有限责任公司财务部部长、财务部总监、审计部部长、审计与法律事务部部长、安阳钢铁集团有限责任公司财务管理及资本运营一级首席专家，已离岗休养。现任普莱柯生物工程股份有限公司、河南清水源科技股份有限公司及本公司独立董事。

田兵先生，硕士，二级律师（副高）。曾任郑州春秋律师事务所、河南中亨律师事务所、河南良仁律师事务所执业律师，上海市傅玄杰（郑州）律师事务所派驻律师，上海锦天城（郑州）律师事务所高级合伙人律师。现任北京天元（郑州）律师事务所权益合伙人、管委会主任，本公司独立董事。

高级管理人员：

刘松涛先生，本科学历，中共党员。曾任本公司财务总监。现任雄域投资有限公司、兴泰集团有限公司、漯河双汇物流投资有限公司及其附属公司和漯河汇盛药业有限公司董事，本公司常务副总裁兼财务总监，亦担任本公司若干附属公司董事长和董事，若干联营公司董事。

王玉芬女士，大专学历，高级工程师，中共党员。曾任河南省漯河市双汇实业集团有限责任公司董事、总工程师、常务副总经理，本公司董事、副总裁。现任漯河汇盛药业有限公司董事，本公司总工程师，亦担任本公司若干附属公司董事。

乔海莉女士，大专学历，工程师，中共党员。曾任本公司肉制品事业部生产副总经理、本公司副总裁兼肉制品事业部总经理。现任漯河汇盛药业有限公司董事，本公司副总裁，亦担任本公司若干附属公司董事。

万子豪先生，硕士学历。曾任漯河双汇进出口贸易有限责任公司、史蜜斯菲尔德（上海）食品有限公司、芜湖双汇进出口贸易有限责任公司总经理，本公司外贸事业部总经理，本公司总裁助理。现任本公司副总裁，亦担任本公司若干附属公司董事。

赵国宝先生，本科学历，中共党员。曾任漯河双汇海樱调味料食品有限公司、漯河天瑞生化有限公司、漯河双汇生物工程技术有限公司项目经理，公司综合事业部总经理。现任本公司副总裁，亦担任本公司若干附属公司董事。

贺建民先生，大专学历。曾任公司生鲜品事业部采购副总经理，绵阳双汇食品有限责任公司项目经理，陕西双汇食品有限公司项目经理。现任本公司副总裁，亦担任本公司若干附属公司董事。

孟少华先生，硕士学位，高级工程师。曾任公司低温研究所所长、技术中心副主任，总部研发中心主任，高温研发中心主任。现任本公司副总裁，亦担任本公司若干附属公司董事。

李全红先生，大专学历，中共党员。曾任清远双汇食品有限公司财务总监，公司肉制品事业部财务总监。现任本公司副总裁，亦担任本公司若干附属公司董事。

张立文先生，本科学历，工程师，中共党员。曾任丹尼士科双汇漯河豆业有限公司、丹尼士科双汇漯河食品有限公司总经理。现任雄域投资有限公司、兴泰集团有限公司董事，本公司副总裁兼董事会秘书。

周霄先生，本科学历，中共党员。曾任公司技术中心副主任，肉制品事业部市场部长，浙江金华双汇食品有限公司项目经理，公司市场服务中心主任，公共关系中心主任。现任本公司副总裁。

张斌先生，本科学历，中共党员。曾任公司肉制品事业部生产部副部长、唐山双汇食品有限责任公司副经理、华懋双汇实业（集团）有限公司项目经理、上海双汇大昌有限公司总经理，漯河双汇物流投资有限公司及其附属公司董事。现任本公司副总裁，亦担任本公司若干附属公司董事。

张晓玲女士，本科学历。曾任重庆余平式畜牧技术咨询有限公司总经理、四川天兆猪业股份有限公司工程中心总经理。现任本公司副总裁。

监事：

胡运功先生，本科学历，中共党员，工程师，经济师。曾任河南省漯河市双汇实业集团有限责任公司总经办主任、稽查中心主任，河南双汇冷易通物流有限公司总经理。现任本公司监事会主席，亦担任本公司若干附属公司或联营公司监事，兼任漯河汇盛药业有限公司监事。

李向辉先生，大专学历，中共党员。近年来，一直担任本公司稽查中心主任，本公司监事及本公司附属公司双汇商业保理有限公司董事。

胡育红女士，大专学历，中共党员，审计师，注册会计师。近年来，一直担任本公司审计中心主任，本公司监事，亦担任本公司若干附属公司或联营公司监事，兼任漯河汇盛生物科技有限公司、河南双汇地产有限公司、漯河双汇物流投资有限公司及其子公司监事。

闫永杰先生，大专学历，中共党员。曾任华懋双汇实业（集团）有限公司设备主任、设备安全副总经理，绵阳双汇食品有限责任公司、济源双汇食品有限公司设备安全副总经理。现任本公司安全环保中心主任，本公司监事。

张晓辉先生，本科学历。近年来，一直担任本公司品质管理中心主任，本公司监事。

在股东单位任职情况

适用 不适用

任职人员姓名	股东单位名称	在股东单位担任的职务	任期起始日期	任期终止日期	在股东单位是否领取报酬津贴
万隆	罗特克斯有限公司	董事	2007年11月08日		是
万隆	万洲国际有限公司	执行董事兼董事会主席	2010年11月26日		否

任职人员姓名	股东单位名称	在股东单位担任的职务	任期起始日期	任期终止日期	在股东单位是否领取报酬津贴
万宏伟	万洲国际有限公司	执行董事兼董事会副主席	2021年08月12日		是
郭丽军	罗特克斯有限公司	董事	2015年05月22日		是
郭丽军	万洲国际有限公司	执行董事	2013年12月31日		否
郭丽军	万洲国际有限公司	行政总裁	2021年08月12日		否
马相杰	万洲国际有限公司	执行董事	2018年06月04日		否
在股东单位任职情况的说明			无		

在其他单位任职情况

适用 不适用

任职人员姓名	其他单位名称	在其他单位担任的职务	任期起始日期	任期终止日期	在其他单位是否领取报酬津贴
尹效华	河南太龙药业股份有限公司	独立董事	2019年09月09日		是
尹效华	宇通客车股份有限公司	独立董事	2020年04月27日		是
胡小松	中国农业大学	教授	1998年12月24日		是
胡小松	海南大学	食品科学与工程学院名誉院长	2020年11月06日	2025年11月05日	是
胡小松	四川旅游学院	烹饪学院特聘院长/特聘教授	2021年12月27日	2024年12月26日	是
张宪胜	普莱柯生物工程股份有限公司	独立董事	2023年04月11日		是
张宪胜	河南清水源科技股份有限公司	独立董事	2023年12月25日		是
田兵	北京天元（郑州）律师事务所	管委会主任	2024年03月05日		是
在其他单位任职情况的说明			无		

公司现任及报告期内离任董事、监事和高级管理人员近三年证券监管机构处罚的情况

适用 不适用

3、董事、监事、高级管理人员报酬情况

董事、监事、高级管理人员报酬的决策程序、确定依据、实际支付情况

决策程序：按照《公司章程》的规定，董事、监事的报酬由公司股东会决定，高级管理人员的报酬由董事会决定。

决策依据：公司在年末对高级管理人员和担任其他职务的监事实行考评制度，根据考评情况，结合公司《高级管理人员薪酬考核方案》等制度最终确定其报酬。

实际报酬情况：报告期内，上述董事、监事、高级管理人员任职期间在公司应获得的报酬总额为 3,914.89 万元（含税金额）。

公司报告期内董事、监事和高级管理人员报酬情况

单位：万元

姓名	性别	年龄	职务	任职状态	从公司获得的税前报酬总额	是否在公司关联方获取报酬
万隆	男	84	董事	现任	0	是
万宏伟	男	51	董事长	现任	0	是
郭丽军	男	54	董事	现任	0	是
马相杰	男	53	董事、总裁	现任	570.56	否
尹效华	男	71	独立董事	现任	15.00	否
胡小松	男	64	独立董事	现任	5.12	否
张宪胜	男	59	独立董事	现任	5.12	否
田兵	男	50	独立董事	现任	5.12	否
刘松涛	男	48	常务副总裁、财务总监	现任	359.34	否
王玉芬	女	57	总工程师	现任	223.57	否
乔海莉	女	60	副总裁	现任	218.77	否
万子豪	男	34	副总裁	现任	97.19	否
赵国宝	男	49	副总裁	现任	314.99	否
孟少华	男	49	副总裁	现任	270.40	否
贺建民	男	51	副总裁	现任	242.07	否
周霄	男	52	副总裁	现任	166.05	否
张立文	男	54	副总裁、董事会秘书	现任	166.05	否
张斌	男	42	副总裁	现任	165.92	否
李全红	男	52	副总裁	现任	239.98	否
张晓玲	女	50	副总裁	现任	167.37	否
胡运功	男	56	监事会主席	现任	127.90	否
张晓辉	男	49	监事	现任	70.56	否
胡育红	女	55	监事	现任	67.97	否
李向辉	男	42	监事	现任	68.06	否
闫永杰	男	53	监事	现任	67.46	否
杜海波	男	55	独立董事	离任	9.92	否
罗新建	男	71	独立董事	离任	9.92	否
刘东晓	男	61	独立董事	离任	9.92	否
郭云龙	男	54	副总裁	离任	250.56	否
合计	--	--	--	--	3,914.89	--

其他情况说明

适用 不适用

报告期内，公司部分高级管理人员薪酬同比略增，主要原因是为使高级管理人员的薪酬考核指标更好地与企业战略发展目标相适配，公司优化了考核指标，符合公司发展实际需要，有利于推动企业规模扩张、实现良性发展。

六、报告期内董事履行职责的情况

1、本报告期董事会情况

会议届次	召开日期	披露日期	会议决议
第八届董事会第十九次会议	2024年03月03日	2024年03月05日	详见巨潮资讯网,《第八届董事会第十九次会议决议公告》(公告编号:2024-02)。
第八届董事会第二十次会议	2024年03月23日	2024年03月27日	详见巨潮资讯网,《第八届董事会第二十次会议决议公告》(公告编号:2024-03)。
第八届董事会第二十一次会议	2024年04月20日	2024年04月23日	本次董事会审议通过《公司2024年第一季度报告》(公告编号:2024-16),详见巨潮资讯网。
第八届董事会第二十二次会议	2024年08月10日	2024年08月14日	详见巨潮资讯网,《第八届董事会第二十二次会议决议公告》(公告编号:2024-18)。
第九届董事会第一次会议	2024年08月29日	2024年08月30日	详见巨潮资讯网,《第九届董事会第一次会议决议公告》(公告编号:2024-33)。
第九届董事会第二次会议	2024年08月31日	2024年09月03日	详见巨潮资讯网,《第九届董事会第二次会议决议公告》(公告编号:2024-36)。
第九届董事会第三次会议	2024年09月22日	2024年09月24日	详见巨潮资讯网,《第九届董事会第三次会议决议公告》(公告编号:2024-37)。
第九届董事会第四次会议	2024年10月26日	2024年10月30日	详见巨潮资讯网,《第九届董事会第四次会议决议公告》(公告编号:2024-39)。
第九届董事会第五次会议	2024年12月07日	2024年12月10日	详见巨潮资讯网,《第九届董事会第五次会议决议公告》(公告编号:2024-42)。

2、董事出席董事会及股东大会的情况

董事出席董事会及股东大会的情况							
董事姓名	本报告期应参加董事会次数	现场出席董事会次数	以通讯方式参加董事会次数	委托出席董事会次数	缺席董事会次数	是否连续两次未亲自参加董事会会议	出席股东大会次数
万隆	9	3	6			否	3
万宏伟	9	4	5			否	3
郭丽军	9	3	6			否	3
马相杰	9	6	3			否	3
尹效华	9	5	4			否	3
胡小松	5	3	2			否	1
张宪胜	5	3	2			否	1
田兵	5	3	2			否	1
杜海波	4	1	3			否	2
罗新建	4	2	2			否	2
刘东晓	4	2	2			否	2

连续两次未亲自出席董事会的说明

不适用

3、董事对公司有关事项提出异议的情况

董事对公司有关事项是否提出异议

是 否

报告期内董事对公司有关事项未提出异议。

4、董事履行职责的其他说明

董事对公司有关建议是否被采纳

是 否

董事对公司有关建议被采纳或未被采纳的说明

报告期内，公司全体董事严格按照《公司法》《证券法》《深圳证券交易所股票上市规则》《深圳证券交易所上市公司自律监管指引第 1 号——主板上市公司规范运作》等法律、行政法规和规范性文件，以及《公司章程》《董事会议事规则》的有关规定，忠实勤勉地履行了职责，秉持严谨态度对公司生产经营相关重大事项深入了解、充分论证、谨慎决策，保障相关决策符合企业长远发展需要。董事会下设的战略与可持续发展委员会、审计委员会、提名委员会、薪酬与考核委员会则发挥各自专长，对公司发展战略规划和重大事项决策提出专业、客观的建议，切实提高董事会的决策效率和决策科学性，助力企业高质量、可持续发展。

公司独立董事按照《上市公司独立董事管理办法》及公司《独立董事制度》等的规定，认真履行职责，切实发挥在公司治理中的参与决策、监督制衡、专业咨询作用，坚持以维护公司整体利益和保护中小股东合法权益为工作的出发点和落脚点。报告期内，公司独立董事积极利用多种方式了解公司运营情况，通过认真细致阅读公司财务报告、会议资料等文件，积极参加董事会、股东会、独立董事专门会议等重要会议，前往公司生产一线进行实地考察等方式，深入了解并监督公司生产经营、财务管理、内部控制等方面的情况。在董事会上，全体独立董事秉持客观公正原则，基于自身专业判断，独立行使表决权，有效保障了董事会决策的客观性和公正性。在日常工作中，独立董事通过电话、微信、电子邮件等方式与其他董事、高管及相关工作人员保持密切联系，积极关注公司的生产经营动态，密切关注外部环境、市场和行业变化对公司的影响，及时获悉公司各重大事项的进展情况，并积极为公司发展提出宝贵的专业性意见，为进一步规范公司运作，提高公司管理水平发挥了不可或缺的积极作用。

七、董事会下设专门委员会在报告期内的情况

委员会名称	成员情况	召开会议次数	召开日期	会议内容	提出的重要意见和建议	其他履行职责的情况	异议事项具体情况（如有）
董事会战略委员会（已于 2024 年 12 月 7 日更名为“战略与可持续发展委员会”）	万隆、马相杰、刘东晓	1	2024 年 03 月 23 日	会议审议通过公司 2024 年各项预算计划目标，2024 年项目投资、原辅包采购、薪酬福利、新产品开发、创新增效、专项费用等专项计划目标，以及确保 2024 年预算目标要落实的重点工作。			
董事会提名委员会（第八届）	罗新建、万宏伟、杜海波	1	2024 年 03 月 03 日	会议审议通过聘任公司高级管理人员的议案。			
董事会提名委员会（第八届）	罗新建、万宏伟、杜海波	1	2024 年 08 月 10 日	会议审议通过公司董事会换届选举非独立董事的议案，董事会换届选举独立董事的议案。			
董事会提名委员会（第九届）	田兵、万宏伟、尹效华	1	2024 年 08 月 31 日	会议审议通过聘任公司总裁的议案，聘任公司副总裁和总工程师的议案，聘任公司财务总监的议案，聘任公司董事会秘书的议案。			
董事会薪酬与考核委员会（第八届）	尹效华、郭丽军、罗新建	1	2024 年 03 月 03 日	会议审议通过公司新任高级管理人员薪酬标准的议案。			
董事会薪酬与考核委员会（第八届）	尹效华、郭丽军、罗新建	1	2024 年 03 月 23 日	会议审议通过公司董事、监事和高级管理人员 2023 年度薪酬考核结果与发放结果的议案。			
董事会薪酬与考核委员会（第九届）	尹效华、郭丽军、张宪胜	1	2024 年 08 月 31 日	会议审议通过公司高级管理人员薪酬标准的议案。			
董事会薪酬与考核委员会（第九届）	尹效华、郭丽军、张宪胜	1	2024 年 12 月 07 日	会议审议通过调整公司高级管理人员薪酬考核方案的议案。			
董事会审计委员会（第八届）	杜海波、万隆、刘东晓	1	2024 年 03 月 23 日	会议审议通过公司 2023 年度财务报告，安永华明会计师事务所（特殊普通合		公司董事会审计委员会严格按照相关法律法规、规范性文件以及公司	

委员会名称	成员情况	召开会议次数	召开日期	会议内容	提出的重要意见和建议	其他履行职责的情况	异议事项具体情况（如有）
				伙）2023 年度财务审计结果报告，信永中和会计师事务所（特殊普通合伙）2023 年度内部控制审计结果报告，会计师事务所 2023 年度履职情况评估及董事会审计委员会履行监督职责情况报告，2023 年度内部审计工作报告，2023 年度内部控制评价报告，2023 年度募集资金存放与使用情况专项审核报告，续聘 2024 年度财务审计机构的议案，续聘 2024 年度内部控制审计机构的议案。		《董事会审计委员会议事规则》的规定，认真勤勉履行职责。在公司年审注册会计师进场审计前，董事会审计委员会与其进行沟通，听取审计工作安排，关注审计重点，并查阅公司编制的财务报表，出具书面意见；在年审注册会计师出具初步审计意见后，再次与其进行沟通，关注审计过程中的问题，沟通初审意见，并查阅初审后的公司财务会计报表，出具书面意见，切实发挥了董事会审计委员会事前审计、专业审计的监督作用。	
董事会审计委员会（第八届）	杜海波、万隆、刘东晓	1	2024 年 04 月 20 日	会议审议通过公司 2024 年第一季度报告，2024 年第一季度内部审计工作报告，2024 年第一季度募集资金存放与实际使用情况专项审核报告。			
董事会审计委员会（第八届）	杜海波、万隆、刘东晓	1	2024 年 08 月 10 日	会议审议通过公司 2024 年半年度财务报告，2024 年半年度内部审计工作报告，2024 年半年度募集资金存放与实际使用情况专项审核报告。			
董事会审计委员会（第九届）	张宪胜、万隆、田兵	1	2024 年 08 月 31 日	会议审议通过聘任公司财务总监的议案。			
董事会审计委员会（第九届）	张宪胜、万隆、田兵	1	2024 年 10 月 26 日	会议审议通过公司 2024 年第三季度财务报告，2024 年第三季度内部审计工作报告，2024 年第三季度募集资金存放与实际使用情况专项审核报告，开展商品期货套期保值业务的议案，开展商品期货套期保值业务的可行性分析报告。			
董事会审计委员会（第九届）	张宪胜、万隆、田兵	1	2024 年 12 月 07 日	会议审议通过 2025 年度日常关联交易预计的议案。			

八、监事会工作情况

监事会在报告期内的监督活动中发现公司是否存在风险

是 否

监事会对报告期内的监督事项无异议。

九、公司员工情况

1、员工数量、专业构成及教育程度

报告期末母公司在职员工的数量（人）	7,194
报告期末主要子公司在职员工的数量（人）	37,335
报告期末在职员工的数量合计（人）	44,529
当期领取薪酬员工总人数（人）	44,529
母公司及主要子公司需承担费用的离退休职工人数（人）	0
专业构成	
专业构成类别	专业构成人数（人）
生产人员	35,803
销售人员	4,284 ⁴
技术人员	1,763
财务人员	690
行政人员	1,989
合计	44,529
教育程度	
教育程度类别	数量（人）
大专及大专以上	14,848
中专（含技校）	6,887
中专以下	22,794
合计	44,529

注：4 本报告期，公司对员工专业构成的分类口径进行优化：将集团总部及各事业部从事销售管理的人员由行政人员调整至销售人员。

2、薪酬政策

公司遵循按劳分配、同工同酬的薪酬发放原则，按时足额发放工资、奖金，不断提升绩效工资管理水平，充分发挥绩效工资的激励和约束作用。公司制定了《员工薪酬管理规定》《员工绩效管理规定》等制度，实现了工资管理和收入分配的规范化、制度化、科学化。公司实施合理的员工薪酬增长和效益加薪机制、制定管理层薪酬考核方案，确保薪酬标准内具公平性、外具竞争性，对员工有激励性，对成本有控制性，调动和促进员工的工作热情，激发员工的积极性。

3、培训计划

公司完善了培训体系，制订了集团、事业部和项目公司三级培训计划，并按照计划落实各级培训。

2024年，公司通过全面展开管理、营销、生产培训，优化内训师队伍建设，加强大学生培养，强化项目公司员工岗位技能培训，深化数字化学习平台应用等举措，不断升级培训体系、加强培训管理，积极加强学习型组织的建设，主要做了以下工作：

（1）全面有序开展三级培训。对集团中高层开展战略管理、团队管理、高效沟通等领导力相关课程的培训；对事业部的销售人员开展门店运营、渠道开发、终端管理和经销商管理等业务相关课程的培训；对项目公司各级管理干部开展现场管理、高效沟通和团队建设等生产管理相关课程的培训；对车间一线人员开展法律法规、质量管理、安全生产、岗位技能等基础业务知识和操作技能相关课程的培训，加强各级管理干部的培养和员工素质提升。

（2）加强大学生培训。通过制定系统的培养方案，采用导师带教、定向培养等方式，加强对新入职管培生和管培学员的专项培训，为企业发展做好人才储备。

（3）加强内训师队伍建设。通过开展专项培训和内训师微课大赛，扩大内训师人员数量，提高内训师的授课技巧和课程开发能力，并完善内部专业类课程库，推动集团各单位培训能力提升。

（4）深化双汇 e 学堂运用。通过引入外部管理课程，开发萃取内部专业课程，不断丰富线上学习平台课程资源，课程涵盖管理、营销、生产、自我成长、办公技能等多个领域，为全体员工提供了便捷、高效的学习途径。

通过线上线下相结合的培训方式，打造一个富有活力、高效实用的培训生态系统，不仅能够更好地满足企业发展以及员工个人成长对培训的需求，而且能够促进公司优秀企业文化和最佳实践经验的共享与传承，助力企业在高质量发展道路上稳步迈进。

4、劳务外包情况

适用 不适用

劳务外包的工时总数（小时）	14,338,612.10
劳务外包支付的报酬总额（元）	287,068,500.67

十、公司利润分配及资本公积金转增股本情况

报告期内利润分配政策，特别是现金分红政策的制定、执行或调整情况

适用 不适用

公司根据中国证监会《关于进一步落实上市公司现金分红有关事项的通知》《上市公司监管指引第 3 号—上市公司现金分红》等相关法律、行政法规和规范性文件的要求，在《公司章程》中制定了公司利润分配政策，尤其是明确了现金分红的具体条件和比例，完善了公司利润分配的拟定和决策程序，以及建立了利润分配的监督和调整机制，充分保障全体股东的合法权益。报告期内，为进一步完善公司现金分红政策，简化中期分红流程，优化分红监督机制，公司对利润分配政策部分内容进行了调整并相应修订了《公司章程》相关条款，调整后的政策更好地兼顾了公司发展与股东回报之间的平衡，实现公司与股东的互惠共赢。

现金分红政策的专项说明	
是否符合公司章程的规定或股东大会决议的要求：	是
分红标准和比例是否明确和清晰：	是
相关的决策程序和机制是否完备：	是
独立董事是否履职尽责并发挥了应有的作用：	是
公司未进行现金分红的，应当披露具体原因，以及下一步为增强投资者回报水平拟采取的举措：	不适用
中小股东是否有充分表达意见和诉求的机会，其合法权益是否得到了充分保护：	是
现金分红政策进行调整或变更的，条件及程序是否合规、透明：	是

公司报告期内盈利且母公司可供股东分配利润为正但未提出现金红利分配预案

适用 不适用

本报告期利润分配及资本公积金转增股本情况

适用 不适用

每 10 股送红股数（股）	0
每 10 股派息数（元）（含税）	7.50
分配预案的股本基数（股）	3,464,661,213.00
现金分红金额（元）（含税）	2,598,495,909.75
以其他方式（如回购股份）现金分红金额（元）	0.00
现金分红总额（含其他方式）（元）	2,598,495,909.75
可分配利润（元）	4,011,624,746.27
现金分红总额（含其他方式）占利润分配总额的比例	100%
本次现金分红情况	
公司发展阶段属成熟期且无重大资金支出安排的，进行利润分配时，现金分红在本次利润分配中所占比例最低应达到 80%	
利润分配或资本公积金转增预案的详细情况说明	
拟以公司现有总股本 3,464,661,213 股为基数，向全体股东按每 10 股派 7.50 元（含税）的比例实施利润分配，共分配利润 2,598,495,909.75 元。	

十一、公司股权激励计划、员工持股计划或其他员工激励措施的实施情况

适用 不适用

1、股权激励

(1) 本公司于 2012 年 5 月 26 日在巨潮资讯网站公告了《河南双汇投资发展股份有限公司发行股份购买资产及换股吸收合并暨关联交易报告书（修订稿）》，其中披露了双汇国际控股有限公司的员工奖励计划，双汇国际董事会制定并于 2012 年 2 月 9 日签署生效了《双汇国际控股有限公司制定奖励股权发放指引》。该员工奖励计划的主要内容是：双汇国际就员工奖励计划设立信托，以运昌控股有限公司作为该信托下的受托人，运昌公司持有的 6% 双汇国际股份作为奖励股份，将根据经双汇国际董事会制定的员工奖励计划于 2012 年至 2014 年年度结束后经营目标预算的考核结果授予双汇国际及其主要三家下属公司罗特克斯有限公司、河南省漯河市双汇实业集团有限责任公司和双汇发展的经营管理骨干（以下简称“合格高级管理人员”）。该员工奖励计划已经经过双汇国际董事会及股东会表决通过。截至 2019 年 12 月 31 日，该员工奖励计划已经实施完毕。

根据《企业会计准则第 11 号-股份支付》、《企业会计准则解释第 4 号》第七条、中国证监会《上市公司执行企业会计准则监管问题解答〔2009 年第 1 期〕》（会计部函〔2009〕48 号）第七条的相关规定，按照权益工具授予日的公允价值，分别将 2012 年度、2013 年度、2014 年度取得的服务 24,882.50 万元、24,882.50 万元、23,403.00 万元计入本集团管理费用和资本公积（其中双汇发展吸收合并双汇集团前 2012 年、2013 年、2014 年本集团取得的服务分别为：24,142.75 万元、23,772.88 万元、22,752.92 万元；原双汇集团取得的服务分别为 739.75 万元、1,109.62 万元、650.08 万元）。

本公司于 2013 年 1 月 24 日在巨潮资讯网站发布了《河南双汇投资发展股份有限公司关于双汇国际控股有限公司实施员工奖励计划的提示性公告》，公告编号：2013-04。

(2) 2014 年 8 月 5 日，本公司在巨潮资讯网站发布了《关于万洲国际有限公司在香港联交所上市的提示性公告》（公告编号：2014-25），其中披露了万洲国际制定的首次公开发售前购股权计划，就该等计划，本公司依据《企业会计准则第 11 号-股份支付》的相关规定，按照权益工具授予日的公允价值，将 2014 年 8-12 月、2015 年度、2016 年度、2017 年度、2018 年度、2019 年 1-7 月本公司取得的服务 8,089.99 万元、17,140.29 万元、12,034.86 万元、7,857.21 万元、5,020.60 万元、1,916.71 万元计入本公司管理费用和资本公积（其中 2019 年双汇发展吸收合并双汇集团前 2014 年 8-12 月、2015 年度、2016 年度、2017 年度、2018 年度、2019 年 1-7 月本集团取得的服务分别为：8,007.27 万元、16,014.08 万元、9,633.78 万元、6,157.69 万元、3,986.61 万元、1,536.74 万元；原双汇集团取得的服

务分别为 82.72 万元、1,126.21 万元、2,401.08 万元、1,699.52 万元、1,033.99 万元、379.97 万元）。

2015 年 8 月，双汇发展总裁助理游召胜先生辞职，其相应享有的股权激励份额失效。

2016 年 8 月双汇发展原董事会秘书祁勇耀先生辞职，其相应享有的股权激励份额失效。

2016 年 10 月，原双汇发展副总裁李红伟先生行权 1,469,500 股，原江苏淮安双汇食品有限公司总经理李骏先生行权 918,500 股。

2016 年 12 月，双汇发展子公司唐山双汇食品有限责任公司原总经理朱龙虎先生辞职，其相应享有的股权激励份额失效。

2017 年 3 月，双汇发展子公司阜新双汇肉类加工有限公司原项目经理茅广山先生辞职，其相应享有的股权激励份额失效。

2017 年 10 月，双汇发展子公司湖北武汉双汇食品有限公司原项目经理尹卫华先生辞职，其相应享有的股权激励份额失效。

2017 年任建仲先生等 18 人行权，共行权 11,538,000 股。

2018 年安璐先生等 18 人行权，共行权 10,176,500 股。

2019 年宋红亮先生等 17 人行权，共行权 20,823,377 股。

2020 年宋红亮先生等 9 人行权，共行权 17,604,293 股。

2021 年刘金涛先生行权 1,235,966 股。

2023 年上半年，宋保国先生、董克明先生、李永先生辞职，其相应享有的股权激励份额失效。

2024 年上半年，李红伟先生辞职，其相应享有的股权激励份额失效。

截止 2024 年 8 月 4 日，剩余尚未行权的股份期权 135,132,582 股全部失效。

公司董事、高级管理人员获得的股权激励情况

适用 不适用

高级管理人员的考评机制及激励情况

公司秉持激励与约束并重、薪酬与绩效适配的原则，严格按照公司《董事会薪酬与考核委员会议事规则》《高级管理人员薪酬考核方案》《员工薪酬管理规定》和《员工薪酬考核办法》等规定，对高级管理人员进行考评、实施激励。为提升薪酬的激励效果，公司将高级管理人员的年度薪酬分为基本工资和考核收入两个部分，基本工资在其任职期间每月发放，考核收入则与高级管理人员任职期间的绩效考评结果挂钩，根据考评结果核算后发放。

同时，为确保管理层绩效目标与企业战略目标的协同一致，充分激发管理层的创造力与战斗力，公司根据企业年度经营目标制定各高级管理人员的年度经营业绩综合指标，清晰界定其管理职责，全方位考量其工作表现；公司根据相关指标完成情况及履职情况，运用科学、严谨的方法，对高级管理人员进行考评，最终依照考评结果发放相应的考核收入，充分体现按劳分配、多劳多得的公平分配原则，有效激发高级管理人员的主观能动性，促使其为实现企业战略目标全力以赴。

2、员工持股计划的实施情况

适用 不适用

3、其他员工激励措施

适用 不适用

十二、报告期内的内部控制制度建设及实施情况

1、内部控制建设及实施情况

（1）内部控制制度建设及执行情况

目前，公司构建了覆盖企业产、供、运、销和基础管理等各个方面的标准化管理体系，并建立了涵盖行政管理、人事管理、投资管理、技术管理、采购管理、生产管理、市场管理、食品安全管理、设备管理、安全环保管理、财务管理等方面的内控制度，确保各项工作有流程可操作、有目标可考核，实现日常运营的有序开展和高效协作。通过全面深入实施标准化管理体系，公司形成了“按标准办事、用数据说话、看结果评判”的优秀企业文化，实现了集团管理统一、产品统一、品牌统一，极大地提升了企业管控能力，有效防范各类风险，保障企业稳健可持续发展。

同时，公司为保障内控制度的全面性、实用性和有效性，根据《企业内部控制基本规范》等相关规定，结合内外环境与公司治理实际需求，定期或不定期对公司内控制度进行梳理和排查，持续对内控体系进行完善与提升，以适应企业管理不断升级的需要。报告期内，公司对《公司章程》《股东会议事规则》《董事会议事规则》《董事会战略与可持续发展委员会议事规则》《董监高所持本公司股份及其变动管理制度》等制度进行修订完善，并新制定了《市值管理制度》，推动公司治理机制不断完善与管理水平持续提升。本报告期，公司内控制度执行情况良好，未发生因违反内控制度导致的重大风险事件。

（2）内部控制检查及监督情况

公司董事会对内控制度的建立健全、有效实施及检查监督负责，保障内控制度与企业战略发展方向相契合；管理层负责组织领导企业内部控制的日常运行，保障内控制度的有序推进与严格落实；监事会对董事会建立和实施内部控制管理的情况，以及管理层执行内部控制情况进行监督，保障内控体系的有效运行。

公司内部审计部门承担着对内部控制进行日常监督和专项监督的重要职责，通过检查制度执行情况、评估执行效果和效率，对内部控制的有效性作出客观公正评价。内部审计部门每季度向董事会审计委员会提交内部审计工作报告，汇报内部审计计划的执行情况，对检查过程中发现内控问题，及时向上汇报并提出切实可行的改进建议，并持续跟踪改进措施落实情况，确保相关问题得到解决，切实发挥内控监督职权，保障公司内控体系有效运行。

董事会每年对公司内控体系进行全面评价，并出具内部控制评价报告。公司每年聘请专业的第三方审计机构，独立、客观地对公司内部控制情况进行审计，并出具内部控制审计报告，对公司内部控制有效性作出公正评价。通过自我检审和外部专审的方式，保障了公司内部控制体系的全面性、科学性和有效性，为公司高质量、可持续发展筑牢根基。

2、报告期内发现的内部控制重大缺陷的具体情况

是 否

十三、公司报告期内对子公司的管理控制情况

公司名称	整合计划	整合进展	整合中遇到的问题	已采取的解决措施	解决进展	后续解决计划
无	无	无	无	无	无	无

十四、内部控制评价报告或内部控制审计报告

1、内控评价报告

内部控制评价报告全文披露日期	2025 年 03 月 26 日	
内部控制评价报告全文披露索引	巨潮资讯网（ http://www.cninfo.com.cn ）	
纳入评价范围单位资产总额占公司合并财务报表资产总额的比例		100.00%
纳入评价范围单位营业收入占公司合并财务报表营业收入的比例		100.00%
缺陷认定标准		
类别	财务报告	非财务报告
定性标准	重大缺陷：发生涉及财务信息披露的重大舞弊行为；公司财务报告存在重大错报被外部监	重大缺陷：指一个或多个控制缺陷的组合，可能导致公司严重偏离控制目标。如公司决策程序缺陷，可

	管机构或审计机构发现，公司对应的控制活动未能识别相关错报；公司财务报告编报控制程序存在重大漏洞，可能导致公司报表出现重大错报。重要缺陷：公司财务报告编报控制程序存在控制漏洞，虽然不会导致公司报表出现重大错报，但仍应引起公司董事会及管理层重视并改进的缺陷。一般缺陷：除重大缺陷和重要缺陷之外的财务报告内部控制缺陷。	能导致出现严重决策失误，偏离既定经营目标；发生食品安全问题，致使公司形象严重受损；未遵循合规经营原则，发生严重违规经营问题，受到相关政府部门处罚；公司内部监督机构未能履行相关监督职责，内部监督失效等。重要缺陷：公司因未遵循既定内部控制程序，或者内部控制本身存在设计缺陷，其影响达不到重大缺陷标准，但仍有可能导致公司偏离控制目标。一般缺陷：是指除重大缺陷、重要缺陷之外的其他缺陷。
定量标准	重大缺陷：错报 \geq 利润总额 5%；重要缺陷：利润总额 5% $>$ 错报 \geq 利润总额 1%；一般缺陷：利润总额 1% $>$ 错报。	重大缺陷：损失金额 \geq 利润总额 5%；重要缺陷：利润总额 5% $>$ 损失金额 \geq 利润总额 1%；一般缺陷：利润总额 1% $>$ 损失金额。
财务报告重大缺陷数量（个）		0
非财务报告重大缺陷数量（个）		0
财务报告重要缺陷数量（个）		0
非财务报告重要缺陷数量（个）		0

2、内部控制审计报告

适用 不适用

内部控制审计报告中的审议意见段	
公司于 2024 年 12 月 31 日按照《企业内部控制基本规范》和相关规定在所有重大方面保持了有效的财务报告内部控制。	
内控审计报告披露情况	披露
内部控制审计报告全文披露日期	2025 年 03 月 26 日
内部控制审计报告全文披露索引	巨潮资讯网（ http://www.cninfo.com.cn ）
内控审计报告意见类型	标准无保留意见
非财务报告是否存在重大缺陷	否

会计师事务所是否出具非标准意见的内部控制审计报告

是 否

会计师事务所出具的内部控制审计报告与董事会的自我评价报告意见是否一致

是 否

十五、上市公司治理专项行动自查问题整改情况

不适用

第五节 环境和社会责任

一、重大环保问题

上市公司及其子公司是否属于环境保护部门公布的重点排污单位

是 否

环境保护相关政策和行业标准

公司对环保工作高度重视，严格遵守《中华人民共和国环境保护法》《中华人民共和国水污染防治法》《中华人民共和国大气污染防治法》《中华人民共和国噪声污染防治法》《中华人民共和国固体废物污染环境防治法》《中华人民共和国环境影响评价法》《排污许可管理条例》等相关法律、行政法规及规范性文件，始终坚持“预防为主，防治结合”的环境保护政策，采取切实有效环保措施，保护生态环境，履行企业主体责任。

公司及子公司已建立了环境管理体系，每年进行并通过 ISO 14001 环境管理体系认证审核。同时，公司实施环境保护目标责任制，设立专门的环境保护运行及监督机构，发现问题及时响应处理，确保环境管理体系高效运作。

污染物治理方面，公司均按照现行的污染物排放标准及排放总量限值的要求达标排放，执行的污染物排放标准具体如下：

废水治理方面：主要执行国家《肉类加工工业水污染物排放标准》（GB13457-1992）、《污水综合排放标准》（GB8978-1996）及地方标准等。

废气治理方面：主要执行国家《锅炉大气污染物排放标准》（GB13271-2014）、《工业炉窑大气污染物排放标准》（GB9078-1996）、《饮食业油烟排放标准》（GB18483-2001）、《恶臭污染物排放标准》（GB14554-1993）、《大气污染物综合排放标准》（GB16297-1996）、《挥发性有机物无组织排放控制标准》（GB37822-2019）及地方标准等。

噪声治理方面：执行国家《工业企业厂界环境噪声排放标准》（GB12348-2008）。

固废及危废处理方面：公司严格遵守《中华人民共和国固体废物污染环境防治法》的相关规定，对固体废弃物和危险废弃物进行合规处置。

环境保护行政许可情况

按国家环境保护法律法规的要求，公司所有建设项目均履行环境影响评价及其他环境保护行政许可手续，严格执行建设项目环保“三同时”的相关要求，实施环保治理工作。

项目建设完成后，依据环境影响评价文件的要求，公司委托第三方监测机构对项目废水、废气、噪声等指标进行检测，按照《排污许可管理条例》等法规标准，依规办理排污许可证。报告期内，公司及子公司现有排污许可证均在有效期内。

在排污许可证有效期内，如存在排污许可基本信息发生变更、污染物排放标准修订实施、污染物排放总量控制指标发生变化等事项，公司及子公司会按照相关要求，在规定时间内向当地有核发权的环保主管部门提出变更排污许可证的申请。

行业排放标准及生产经营活动中涉及的污染物排放的具体情况

公司或子公司名称	主要污染物及特征污染物的种类	主要污染物及特征污染物的名称	排放方式	排放口数量	排放口分布情况	排放浓度/强度 (mg/L、mg/m3)	执行的污染物排放标准 (mg/L、mg/m3)	排放总量 (吨)	核定的排放总量 (吨)	超标排放情况
黑龙江宝泉岭双汇北大荒食品有限公司	废水	氨氮	经处理达标后排放	1	厂区西面 (经度 130°32'0.71", 纬度 47°24'36.68")	2.394	15	0.248	23.216	无
黑龙江宝泉岭双汇北大荒食品有限公司	废水	COD	经处理达标后排放	1	同上	32.835	80	3.413	96.600	无
黑龙江宝泉岭双汇北大荒食品有限公司	废气	颗粒物	经处理达标后排放	1	厂区东南面 (经度 130°32'2.22", 纬度 47°24'25.63")	18.417	50	1.737	1.880	无
黑龙江宝泉岭双汇北大荒食品有限公司	废气	SO2	经处理达标后排放	1	同上	37.833	300	3.443	9.020	无
黑龙江宝泉岭双汇北大荒食品有限公司	废气	氮氧化物	经处理达标后排放	1	同上	102.083	300	9.228	11.270	无
望奎双汇北大荒食品有限公司	废水	氨氮	经处理达标后排放	1	厂区西北侧 (经度 126°24'18.14", 纬度 46°48'54.43")	0.442	45	0.211	13.000	无
望奎双汇北大荒食品有限公司	废水	COD	经处理达标后排放	1	同上	26.127	500	11.319	82.000	无
望奎双汇北大荒食品有限公司	废气	颗粒物	经处理达标后排放	1	厂区西南侧 (经度 126°24'21.20", 纬度 46°48'51.01")	13	50	0.904	3.420	无
望奎双汇北大荒食品有限公司	废气	SO2	经处理达标后排放	1	同上	18	300	1.482	4.570	无
望奎双汇北大荒食品有限公司	废气	氮氧化物	经处理达标后排放	1	同上	102	300	8.567	20.500	无
哈尔滨双汇北大荒食品有限公司	废水	COD	经处理达标后排放	1	厂区东北面 (经度 126°40'7.68", 纬度 45°37'35.65")	116.99	500	12.810	/	无
哈尔滨双汇北大荒食品有限公司	废气	氮氧化物	经处理达标后排放	1	厂区北面 (经度 126°40'0.59", 纬度 45°37'34.32")	56.33	150	0.064	0.920	无
阜新双汇肉类加工有限公司	废水	氨氮	经处理达标后排放	1	厂区西北 (经度 121°35'43.30", 纬度 42°0'22.25")	8.1	30	2.011	4.139	无
阜新双汇肉类加工有限公司	废水	COD	经处理达标后排放	1	同上	30.87	300	7.760	48.776	无
阜新双汇肉类加工有限公司	废气	颗粒物	经处理达	1	厂区西北 1# 炉 (经度	12.33	30	0.081	1.696	无

公司或子公司名称	主要污染物及特征污染物的种类	主要污染物及特征污染物的名称	排放方式	排放口数量	排放口分布情况	排放浓度/强度 (mg/L、mg/m3)	执行的污染物排放标准 (mg/L、mg/m3)	排放总量 (吨)	核定的排放总量 (吨)	超标排放情况
公司			标后排放		121°35'46.03", 纬度 42°0'20.09")					
阜新双汇肉类加工有限公司	废气	颗粒物	经处理达标后排放	1	厂区西北 2# 炉 (经度 121°35'45.74", 纬度 42°0'20.30")	3.10	20	/	/	无
阜新双汇肉类加工有限公司	废气	SO2	经处理达标后排放	1	厂区西北 1# 炉 (经度 121°35'46.03", 纬度 42°0'20.09")	3.16	100	0.072	1.045	无
阜新双汇肉类加工有限公司	废气	SO2	经处理达标后排放	1	厂区西北 2# 炉 (经度 121°35'45.74", 纬度 42°0'20.30")	未检出	50	0.032	/	无
阜新双汇肉类加工有限公司	废气	氮氧化物	经处理达标后排放	1	厂区西北 1# 炉 (经度 121°35'46.03", 纬度 42°0'20.09")	98.31	200	1.288	7.530	无
阜新双汇肉类加工有限公司	废气	氮氧化物	经处理达标后排放	1	厂区西北 2# 炉 (经度 121°35'45.74", 纬度 42°0'20.30")	108.78	200	1.496	7.530	无
唐山双汇食品有限责任公司	废水	氨氮	经处理达标后排放	1	厂区东南面 (经度 117°43'16.21", 纬度 39°48'22.46")	1.26	35	0.694	3.560	无
唐山双汇食品有限责任公司	废水	COD	经处理达标后排放	1	同上	12.46	450	6.136	35.630	无
唐山双汇食品有限责任公司	废气	颗粒物	经处理达标后排放	2	厂区西南面 1# 炉 (经度 117°43'5.02", 纬度 39°48'23.87") 2# 炉 (经度 117°43'5.70", 纬度 39°48'25.09")	2.94	5	0.138	/	无
唐山双汇食品有限责任公司	废气	SO2	经处理达标后排放	2	同上	1.5	10	0.070	/	无
唐山双汇食品有限责任公司	废气	氮氧化物	经处理达标后排放	2	同上	23.1	30	0.887	2.020	无
山东德州双汇食品有限公司	废水	氨氮	经处理达标后排放	1	厂区北面 (经度 116°22'30.04", 纬度 37°29'39.05")	10.9	45	9.140	45.122	无
山东德州双汇食品有限公司	废水	COD	经处理达标后排放	1	同上	21.8	500	17.400	580.138	无
山东德州双汇食品有限公司	废气	颗粒物	经处理达标后排放	4	1# 炉 (经度 116°22'39.79", 纬度 37°29'36.31") 2# 炉 (经度 116°22'39.94", 纬度 37°29'36.28") 3# 炉 (经度	3.875	10	/	/	无

公司或子公司名称	主要污染物及特征污染物的种类	主要污染物及特征污染物的名称	排放方式	排放口数量	排放口分布情况	排放浓度/强度 (mg/L、mg/m ³)	执行的污染物排放标准 (mg/L、mg/m ³)	排放总量 (吨)	核定的排放总量 (吨)	超标排放情况
					116°22'39.11" ， 纬度 37°29'36.42")4# 炉 (经度 116°22'39.22"， 纬度 37°29'36.13")					
山东德州双汇食品有限公司	废气	SO ₂	经处理达标后排放	4	同上	3.9375	50	/	/	无
山东德州双汇食品有限公司	废气	氮氧化物	经处理达标后排放	4	同上	20.09	100	0.880	18.852	无
济源双汇食品有限公司	废水	氨氮	经处理达标后排放	1	厂区东南 (经度 112°37'28.52"， 纬度 35°5'8.81")	3.38	45	1.245	22.230	无
济源双汇食品有限公司	废水	COD	经处理达标后排放	1	同上	20.07	500	7.851	247.000	无
济源双汇食品有限公司	废气	颗粒物	经处理达标后排放	1	厂区南边 (经度 112°37'25.18"， 纬度 35°5'13.24")	2.50	5	0.517	/	无
济源双汇食品有限公司	废气	SO ₂	经处理达标后排放	1	同上	2.00	10	0.025	/	无
济源双汇食品有限公司	废气	氮氧化物	经处理达标后排放	1	同上	31.00	50	0.430	0.846	无
郑州双汇食品有限公司	废水	氨氮	经处理达标后排放	1	厂区西南角 (经度 113°49'53.80"， 纬度 34°43'2.17")	1.37	23.11	0.120	29.200	无
郑州双汇食品有限公司	废水	COD	经处理达标后排放	1	同上	15.66	120	1.150	211.800	无
郑州双汇食品有限公司	废气	颗粒物	经处理达标后排放	4	1# 炉 (经度 113°50'0.71"， 纬度 34°43'4.73")2# 炉 (经度 113°50'0.71"， 纬度 34°43'4.84")3# 炉 (经度 113°50'0.71"， 纬度 34°43'5.09")4# 炉 (经度 113°50'0.71"， 纬度 34°43'5.30")	1.54	5	0.140	/	无
郑州双汇食品有限公司	废气	SO ₂	经处理达标后排放	4	同上	未检出	10	0.150	/	无
郑州双汇食品有限公司	废气	氮氧化物	经处理达标后排放	4	同上	17.56	30	2.000	10.135	无

公司或子公司名称	主要污染物及特征污染物的种类	主要污染物及特征污染物的名称	排放方式	排放口数量	排放口分布情况	排放浓度/强度 (mg/L、mg/m ³)	执行的污染物排放标准 (mg/L、mg/m ³)	排放总量 (吨)	核定的排放总量 (吨)	超标排放情况
江苏淮安双汇食品有限公司	废水	氨氮	经处理达标后排放	1	厂区西北面 (经度 119°3'52", 纬度 33°39'14")	1.16	30	0.806	47.100	无
江苏淮安双汇食品有限公司	废水	COD	经处理达标后排放	1	同上	21.84	300	14.902	477.200	无
上海双汇大昌有限公司	废水	氨氮	经处理达标后排放	1	厂区西面 (经度 121°20'5.14", 纬度 30°52'40.48")	1.48	45	0.984	14.630	无
上海双汇大昌有限公司	废水	COD	经处理达标后排放	1	同上	17.03	500	8.162	223.750	无
芜湖双汇食品有限公司	废水	氨氮	经处理达标后排放	1	厂区南侧 (经度 118°11'2.94", 纬度 31°12'42.08")	10.22	45	7.464	92.952	无
芜湖双汇食品有限公司	废水	COD	经处理达标后排放	1	同上	40.69	500	30.286	1032.800	无
湖北武汉双汇食品有限公司	废水	氨氮	经处理达标后排放	1	厂区东北面 (经度 114°2'0.46", 纬度 30°38'26.95")	9.34	/	0.155	5.040	无
湖北武汉双汇食品有限公司	废水	COD	经处理达标后排放	1	同上	47.33	500	9.708	50.400	无
湖北武汉双汇食品有限公司	废气	颗粒物	经处理达标后排放	2	厂区中部 (1#炉经度 114°1'52.82", 纬度 30°38'33.83", 2#炉经度 114°1'52.93", 纬度 30°38'34.08")	/	20	0.066	/	无
湖北武汉双汇食品有限公司	废气	SO ₂	经处理达标后排放	2	同上	/	50	0.091	/	无
湖北武汉双汇食品有限公司	废气	氮氧化物	经处理达标后排放	2	同上	/	50	0.213	2.460	无
宜昌双汇食品有限责任公司	废水	氨氮	经处理达标后排放	1	(经度 111°19'42.85", 纬度 30°42'15.30")	3.53	25	0.720	22.182	无
宜昌双汇食品有限责任公司	废水	COD	经处理达标后排放	1	同上	33.10	500	6.710	443.630	无
宜昌双汇食品有限责任公司	废气	颗粒物	经处理达标后排放	2	1#炉 (经度 111°19'45.05", 纬度 30°42'14.26") 2#炉 (经度 111°19'45.08", 纬度 30°42'14.08")	15.50	20	0.590	0.940	无
宜昌双汇食品有限责任公司	废气	SO ₂	经处理达	2	同上	10.00	50	0.080	1.560	无

公司或子公司名称	主要污染物及特征污染物的种类	主要污染物及特征污染物的名称	排放方式	排放口数量	排放口分布情况	排放浓度/强度 (mg/L、mg/m3)	执行的污染物排放标准 (mg/L、mg/m3)	排放总量 (吨)	核定的排放总量 (吨)	超标排放情况
公司			标后排放							
宜昌双汇食品有限责任公司	废气	氮氧化物	经处理达标后排放	2	同上	102.60	150	3.830	7.200	无
绵阳双汇食品有限责任公司	废水	氨氮	经处理达标后排放	1	厂区南面(经度 104°38'51.11", 纬度 31°26'45.35")	0.50	30	0.338	29.000	无
绵阳双汇食品有限责任公司	废水	COD	经处理达标后排放	1	同上	14.37	400	10.300	623.200	无
绵阳双汇食品有限责任公司	废气	颗粒物	经处理达标后排放	4	厂区南面 1# 炉 (经度 104°38'55.86", 纬度 31°26'48.34") 2# 炉 (经度 104°38'55.93", 纬度 31°26'48.01") 3# 炉 (经度 104°38'55.97", 纬度 31°26'47.80") 4# 炉 (经度 104°38'55.90", 纬度 31°26'47.33")	3.06	20	0.428	/	无
绵阳双汇食品有限责任公司	废气	SO2	经处理达标后排放	4	同上	0.19	50	0.007	/	无
绵阳双汇食品有限责任公司	废气	氮氧化物	经处理达标后排放	4	同上	68.79	150	9.903	19.380	无
南昌双汇食品有限公司	废水	氨氮	经处理达标后排放	1	厂区西南角 (经度 115°49'26.87", 纬度 28°54'55.66")	0.38	30	0.350	11.650	无
南昌双汇食品有限公司	废水	COD	经处理达标后排放	1	同上	13.79	350	10.090	87.400	无
南昌双汇食品有限公司	废气	颗粒物	经处理达标后排放	2	厂区东南角 3# 炉 (经度 115°49'39.61", 纬度 28°55'0.26") 4# 炉 (经度 115°49'39.83", 纬度 28°54'59.98")	5.58	20	0.880	2.588	无
南昌双汇食品有限公司	废气	颗粒物	经处理达标后排放	1	厂区东南角 (经度 115°49'38.86", 纬度 28°54'59.87")	4.57	8	0.230	2.588	无
南昌双汇食品有限公司	废气	SO2	经处理达标后排放	2	厂区东南角 3# 炉 (经度 115°49'39.61", 纬度 28°55'0.26") 4# 炉 (经度 115°49'39.83", 纬度 28°54'59.98")	30.50	50	1.230	/	无

公司或子公司名称	主要污染物及特征污染物的种类	主要污染物及特征污染物的名称	排放方式	排放口数量	排放口分布情况	排放浓度/强度 (mg/L、mg/m ³)	执行的污染物排放标准 (mg/L、mg/m ³)	排放总量 (吨)	核定的排放总量 (吨)	超标排放情况
					28°54'59.98")					
南昌双汇食品有限公司	废气	SO ₂	经处理达标后排放	1	厂区东南角 (经度 115°49'38.86", 纬度 28°54'59.87")	3.41	16.35	0.170	/	无
南昌双汇食品有限公司	废气	氮氧化物	经处理达标后排放	2	厂区东南角 3# 炉 (经度 115°49'39.61", 纬度 28°55'0.26") 4# 炉 (经度 115°49'39.83", 纬度 28°54'59.98")	96.88	200	5.773	28.580	无
南昌双汇食品有限公司	废气	氮氧化物	经处理达标后排放	1	厂区东南角 (经度 115°49'38.86", 纬度 28°54'59.87")	5.93	81.73	0.363	28.580	无
清远双汇食品有限公司	废水	氨氮	经处理达标后排放	1	(经度 112°59'27.56", 纬度 23°43'21.29")	1.34	40	1.007	14.400	无
清远双汇食品有限公司	废水	COD	经处理达标后排放	1	同上	32.07	280	24.644	101.100	无
南宁双汇食品有限公司	废水	氨氮	经处理达标后排放	1	厂区东南 (经度 108°12'14.04", 纬度 23°10'27.23")	4.72	/	2.547	52.400	无
南宁双汇食品有限公司	废水	COD	经处理达标后排放	1	同上	22.41	500	14.198	727.600	无
昆明双汇食品有限公司	废水	氨氮	经处理达标后排放	1	(经度 103°0'0.00", 纬度 24°0'0.00")	5.93	45	0.890	/	无
昆明双汇食品有限公司	废水	COD	经处理达标后排放	1	同上	59.87	500	9.323	/	无
昆明双汇食品有限公司	废气	颗粒物	经处理达标后排放	2	(经度 103°17'30.70", 纬度 24°46'59.41")	/	20	/	/	无
昆明双汇食品有限公司	废气	SO ₂	经处理达标后排放	2	同上	/	50	/	/	无
昆明双汇食品有限公司	废气	氮氧化物	经处理达标后排放	2	同上	/	200	/	/	无
陕西双汇食品有限公司	废水	氨氮	经处理达标后排放	1	厂区南面 (经度 108°36'27.32", 纬度 34°18'10.40")	2.52	45	0.944	34.300	无
陕西双汇食品有限公司	废水	COD	经处理达标后排放	1	同上	28.00	500	12.455	410.400	无

公司或子公司名称	主要污染物及特征污染物的种类	主要污染物及特征污染物的名称	排放方式	排放口数量	排放口分布情况	排放浓度/强度 (mg/L、mg/m ³)	执行的污染物排放标准 (mg/L、mg/m ³)	排放总量 (吨)	核定的排放总量 (吨)	超标排放情况
陕西双汇食品有限公司	废气	颗粒物	经处理达标后排放	2	厂区南面 1# 炉 (经度 108°36'34.24", 纬度 34°18'13.25") 2# 炉 (经度 108°36'33.66", 纬度 34°18'13.14")	3.10	10	0.017	/	无
陕西双汇食品有限公司	废气	SO ₂	经处理达标后排放	2	同上	未检出	20	0.010	/	无
陕西双汇食品有限公司	废气	氮氧化物	经处理达标后排放	2	同上	18.00	80	1.090	18.820	无
沈阳双汇食品有限公司	废水	氨氮	经处理达标后排放	1	厂区西北角 (经度: 123°34'32.02"; 纬度: 41°57'22.18")	0.47	30	0.300	38.100	无
沈阳双汇食品有限公司	废水	COD	经处理达标后排放	1	同上	17.05	450	11.030	571.500	无
漯河双汇肉业有限公司 (动力分厂 1# 污水站)	废水	氨氮	经处理达标后排放	1	(经度 114°4'23.12", 纬度 33°33'15.01")	0.84	25	0.791	32.570	无
漯河双汇肉业有限公司 (动力分厂 1# 污水站)	废水	COD	经处理达标后排放	1	同上	26.57	300	25.846	390.820	无
漯河双汇肉业有限公司 (动力分厂 2# 污水站)	废水	氨氮	经处理达标后排放	1	(经度 114°3'48.85", 纬度 33°33'2.20")	0.84	20	1.311	31.030	无
漯河双汇肉业有限公司 (动力分厂 2# 污水站)	废水	COD	经处理达标后排放	1	同上	16.98	120	25.631	186.170	无
漯河双汇肉业有限公司 (动力分厂 3# 污水站)	废水	氨氮	经处理达标后排放	1	(经度 114°7'4.80", 纬度 33°33'50.40")	0.70	20	1.464	28.900	无
漯河双汇肉业有限公司 (动力分厂 3# 污水站)	废水	COD	经处理达标后排放	1	同上	19.54	120	40.235	173.390	无
漯河兴汇食品有限公司	废水	氨氮	经处理达标后排放	1	(经度 114°7'53.33", 纬度 33°33'45.65")	2.83	350	0.249	577.500	无
漯河兴汇食品有限公司	废水	COD	经处理达标后排放	1	同上	19.22	30	2.630	49.500	无
华懋双汇实业(集团)有限公司	废水	氨氮	经处理达标后排放	1	厂区东北角 (经度 114°3'14.40" 纬度 33°34'6.35")	2.86	20	1.240	/	无

公司或子公司名称	主要污染物及特征污染物的种类	主要污染物及特征污染物的名称	排放方式	排放口数量	排放口分布情况	排放浓度/强度 (mg/L、mg/m ³)	执行的污染物排放标准 (mg/L、mg/m ³)	排放总量 (吨)	核定的排放总量 (吨)	超标排放情况
华懋双汇实业(集团)有限公司	废水	COD	经处理达标后排放	1	同上	11.69	120	5.530	/	无
漯河双汇生物工程技术有限公司	废气	颗粒物	经处理达标后排放	1	厂区东面 (经度 114°3'53.68", 纬度 33°33'26.46")	1.30	120	/	/	无
漯河双汇生物工程技术有限公司	废气	非甲烷总烃	经处理达标后排放	1	同上	3.73	120	/	/	无
漯河双汇海樱调味料食品有限公司	废气	颗粒物	经处理达标后排放	2	厂区南边 (经度 114°3'24.80", 纬度 33°33'27.40") 厂区北边 (经度 114°3'24.62", 纬度 33°33'27.11")	1.6	120	/	/	无
漯河双汇肉业有限公司 (复合膜分厂)	废气	非甲烷总烃	经处理达标后排放	1	厂区东面 (经度 114°3'24.41", 纬度 33°33'26.42")	8.97	40	14.850	/	无
漯河天润彩印包装有限公司	废气	非甲烷总烃	经处理达标后排放	1	厂区中间 (经度 114°4'6.31", 纬度 33°34'3.65")	7.78	40	9.120	/	无
漯河卓智新型包装有限公司 (一车间)	废气	非甲烷总烃	经处理达标后排放	1	厂区南面 (经度 114°7'26.40", 纬度 33°33'56.88")	2.03	40	0.210	/	无
漯河卓智新型包装有限公司 (二车间)	废气	非甲烷总烃	经处理达标后排放	2	厂区西面 (经度 114°3'35.14", 纬度 33°33'24.66") 厂区东面 (经度 114°3'39.96", 纬度 33°33'24.84")	4.02	40	1.374	/	无
漯河连邦化学有限公司 (PVDC 公司)	废气	非甲烷总烃	经处理达标后排放	4	厂区西北面 (经度 114°4'0.30", 纬度 33°33'27.04") 厂区西南面 (经度 114°4'1.45", 纬度 33°33'12.60") 厂区西面 (经度 114°4'4.58", 纬度 33°33'15.59") 厂区东南面 (经度 114°4'7.46", 纬度 33°33'14.47")	3.97	60	0.570	/	无
漯河连邦化学有限公司 (连邦分厂)	废气	非甲烷总烃	经处理达标后排放	1	(经度 114°7'34.61", 纬度 33°34'0.77")	3.11	60	0.181	/	无
漯河连邦化学有限公司 (连邦分厂)	废气	非甲烷总烃	经处理达标后排放	1	(经度 114°7'35.15", 纬度 33°33'55.76")	2.51	60	0.219	/	无
漯河双汇禽业有限公司 (有机肥厂)	废气	颗粒物	经处理达标后排放	2	(经度 113°50'20.22", 纬度 33°29'28.57")	7.90	30	/	/	无

公司或子公司名称	主要污染物及特征污染物的种类	主要污染物及特征污染物的名称	排放方式	排放口数量	排放口分布情况	排放浓度/强度 (mg/L、mg/m ³)	执行的污染物排放标准 (mg/L、mg/m ³)	排放总量 (吨)	核定的排放总量 (吨)	超标排放情况
南通汇羽丰新材料有限公司	废气	挥发性有机物	经处理达标后排放	1	(经度 120°54'59.22" , 纬度 31°55'1.34")	27.76	60	5.420	28.940	无
南通汇羽丰新材料有限公司	废水	COD	经处理达标后排放	1	(经度 120°54'51.77" , 纬度 31°54'59.47")	66.18	500	22.330	57.740	无
南通汇羽丰新材料有限公司	废水	氨氮	经处理达标后排放	1	同上	7.22	45	2.490	5.680	无
西华双汇禽业有限公司 (西华宰鸡厂)	废水	氨氮	经处理达标后排放	1	厂区东北角 (经度 114°34'39.32" 纬度 33°46'56.42")	4.62	45	2.120	31.840	无
西华双汇禽业有限公司 (西华宰鸡厂)	废水	COD	经处理达标后排放	1	同上	46.69	400	26.890	259.200	无
西华双汇禽业有限公司 (西华宰鸡厂)	废气	颗粒物	经处理达标后排放	3	厂区北侧 1#炉 (经度 114°34'35.29" 纬度 33°46'57.43") 2#炉 (经度 114°34'34.64" 纬度 33°46'57.14") 3#炉 (经度 114°34'35.26" 纬度 33°46'57.29")	2.95	5	0.141	0.290	无
西华双汇禽业有限公司 (西华宰鸡厂)	废气	SO ₂	经处理达标后排放	3	同上	未检出	10	0.171	0.600	无
西华双汇禽业有限公司 (西华宰鸡厂)	废气	氮氧化物	经处理达标后排放	3	同上	20.59	30	0.980	1.750	无
阜新双汇禽业有限公司 (宰鸡厂)	废水	氨氮	经处理达标后排放	1	厂区东北角 (经度 122°35'24.00" , 纬度 42°19'48.00")	0.44	30	0.382	5.900	无
阜新双汇禽业有限公司 (宰鸡厂)	废水	COD	经处理达标后排放	1	同上	32.48	300	27.504	58.400	无
阜新双汇禽业有限公司 (宰鸡厂)	废气	颗粒物	经处理达标后排放	1	厂区北面 (经度 122°35'8.02" , 纬度 42°19'51.89")	3.77	50	0.171	0.672	无
阜新双汇禽业有限公司 (宰鸡厂)	废气	SO ₂	经处理达标后排放	1	同上	<3	50	0.069	0.672	无
阜新双汇禽业有限公司 (宰鸡厂)	废气	氮氧化物	经处理达标后排放	1	同上	57.89	200	2.524	5.029	无

对污染物的处理

公司一直将保护生态环境作为企业可持续发展战略的重要组成部分，严格按照“三同时”制度的要求同步设计、建设和运行污染防治设施，严格执行排污许可一证式管理要求，坚持持证排污、按证排污、按证监测，并持续深化“三废一噪”污染防治及生态环境保护工作，不断提升企业环境管理水平。

为强化监管确保达标，公司采用自行监测、在线监测、第三方监测等方式，对污染物处理的效果实施严格监测。公司在废水、废气排放口安装有在线监控设施，并将监测数据同步上传环保主管部门。此外，公司严格按照排污许可证要求，委托有资质的第三方环境监测单位对废水、废气、噪声等进行独立监测，确保相关污染物排放达标。

1、在废水治理方面：公司建立了配套的污水处理站，配备有专职环保运行人员，严格按照工艺操作执行。公司废水处理工艺主要为“预处理+厌氧工艺+好氧工艺+除磷脱氮+消毒”，经处理后的废水稳定达标排放。

2024 年，公司及子公司 COD 排放总量同比下降 8.69%、氨氮排放总量同比下降 3.62%，废水治理效果较好。

2、在废气治理方面：针对不同的废气类型，公司配套建设针对性的废气治理设施，其中：化工、印刷等涉及 VOCs 废气排放的行业，全面推行沸石浓缩+RTO 燃烧等国内主流领先工艺；燃气锅炉废气使用高效的低氮燃烧技术；烟熏炉废气、污水处理站恶臭气体、食堂油烟采用喷淋除尘、生物滤池除臭工艺，各类废气经处理后均能实现达标排放。

2024 年，公司及子公司氮氧化物排放总量同比下降 15.01%、SO₂ 排放总量同比下降 29.43%、颗粒物排放总量同比下降 19.31%，废气治理效果较好。

3、在噪声治理方面：公司针对污水处理站鼓风机房等噪声源安装有降噪设施，针对冷冻机和空压机等强噪声设备建设了配套的设备机房，通过密封、隔音等措施，减少噪声对周围环境的影响。同时，公司也在积极探索新的环保设备及技术，持续通过设备升级、技术革新等手段优化降噪效果。

4、在固废及危废处理方面：公司按照“减量化、无害化、资源化”的处置原则，对公司生产经营过程中产生的一般工业固废和危险废弃物进行收集、储存和处置，建立台账规范管理，并选择具备相应资质的处置单位，严格按标准进行合规处置。

突发环境事件应急预案

公司按照环保法律法规的要求，制定了《突发环境事件应急预案》，并在所属生态环境部门进行备案，在报告期内均为有效备案。公司编制了突发环境事件应急预案，重点对企业环境风险进行评估，分析企业的主要风险事故类型、概率，细化分析企业预防、预警能力及应急处置能力，制定了完善的应急响应程序及处置措施，切实预防和避免环境污染

事件的发生，并有效减轻突发环境事件的影响范围及程度，保障环境敏感受体内部人民的财产、健康及生命安全。

公司及子公司均依照《突发环境事件应急预案》的要求，定期组织锅炉废气处理异常专项应急预案演练、污水处理异常现场处置方案演练，记录和复盘演练过程，总结分析存在的问题，并加以改进，持续提升应急处置能力。同时，公司及子公司配备有相应的应急物资，确保相关事件发生时能够迅速、有序、高效地进行应急处置。

环境自行监测方案

依据《国家重点监控企业自行监测及信息公开办法（试行）》及当地生态环境主管部门的要求，公司及子公司的重点污染源排污单位均制定了详尽的环境自行监测方案，方案内容包括监测指标、执行标准及其限值、监测频次、质量保证与质量控制等，并在当地环保主管部门备案。报告期内，公司及子公司严格执行环境自行监测方案的要求，对相关指标进行监测，不存在与方案要求不符的情况。

公司及子公司按照要求，将环境自行监测方案的主要内容及执行情况通过全国污染源监测信息管理与共享平台（<https://wryjc.cnemc.cn/>）及各省市环保信息公开网站等渠道进行信息公开，接受社会公众监督。

环境治理和保护的投入及缴纳环境保护税的相关情况

公司制订有《污水处理站安全运行标准化》《废气管理规范》和《固体废弃物管理规范》等制度，对下属单位废水、废气、固体废弃物的管理进行严格管控和监督。同时，在稳定运行、达标排放、处置合规的基础上，公司及子公司也在通过不断引进新技术、新工艺，持续提升污染防治水平，实现企业与环境和谐发展。报告期内，公司及子公司共计缴纳环保税 13.04 万元。

在报告期内为减少其碳排放所采取的措施及效果

适用 不适用

公司进行了环境管理体系认证，并严格按照 ISO 14001 环境管理体系的要求进行环境管理，通过采用策划、实施、检查和改进的 PDCA 循环模式，持续提升企业的环境绩效，不断提升企业环境管理水平，增强企业抗风险能力，积极履行社会责任。

公司积极响应国家“碳达峰”目标和“碳中和”愿景，为确保企业绿色低碳发展，公司持续探索结构减排、技术减排、管理减排，通过实施生物质气化锅炉替代燃气锅炉，联合外部机构建设分布式太阳能发电项目，对氨热泵热能回收、烘干机热能回收、节能空压机节电等系列措施，减少碳排放，推动企业可持续发展。

报告期内因环境问题受到行政处罚的情况

公司或子公司名称	处罚原因	违规情形	处罚结果	对上市公司生产经营的影响	公司的整改措施
无	无	无	无	无	无

其他应当公开的环境信息

无

其他环保相关信息

关于污染物排放情况表相关数据的说明：

1、湖北武汉双汇食品有限公司、昆明双汇食品有限公司锅炉停运，颗粒物、二氧化硫、氮氧化物浓度未检测，本次报告中排污浓度未填写。

2、哈尔滨双汇北大荒食品有限公司锅炉于报告期内投入使用，本次报告中增加其废气排放口。

3、漯河双汇万中禽业发展有限公司于报告期内被漯河双汇禽业有限公司吸收合并，本次报告中将其名称变更为漯河双汇禽业有限公司（有机肥厂）。

4、漯河兴汇食品有限公司污水处理站已于报告期内通过环保验收并投入使用，本次报告中增加其废水排放口；漯河汇享食品有限公司、漯河汇厨餐饮有限公司已于报告期内投产，两家工厂产生的废水排至漯河兴汇食品有限公司污水站集中处理，达标排放。

5、河南双汇投资发展股份有限公司（屠宰厂、肉制品分厂）、漯河卓智新型包装有限公司、漯河连邦化学有限公司 PVDC 公司、漯河双汇油脂工业有限公司、漯河双汇生物工程技术有限公司、漯河双汇海樱调味料食品有限公司、漯河汇特食品有限公司、漯河万中禽业加工有限公司（宰鸡厂、清真分厂）、漯河连邦化学有限公司连邦分厂、漯河双汇肉业有限公司（肉业高温分厂）、漯河双汇禽业有限公司（宰鸡厂）11 家工厂产生的废水排至漯河双汇肉业有限公司动力分厂 1#、2#、3#污水站集中处理，达标排放。

二、社会责任情况

本公司《2024 年度环境、社会责任及公司治理报告》于 2025 年 3 月 26 日在巨潮资讯网 (<http://www.cninfo.com.cn>) 上披露。

三、巩固拓展脱贫攻坚成果、乡村振兴的情况

报告期内，公司秉持“履行社会责任，提升企业价值，实现可持续发展”的发展理念，以实际行动践行责任与担当，助推社会民生建设：

1、以人为本，情系员工

公司坚持“关心员工生活、关爱员工生命、关注员工尊严、关切员工发展”的管理方针，高度关注员工需求与权益。本年度，公司继续加强对困难员工关怀与帮扶，从员工实际需求出发组织开展日常救助及春节捐助活动，全年累计帮扶困难员工 289 人次，发放救助金 73.5 万元，帮助困难员工渡过生活难关。

2、金秋奖学，助力远航

公司秉持关爱员工、助力家庭教育的理念，本年度继续聚焦员工子女教育问题，成功举办了 2024 年度“金秋奖学”活动，向 1,762 名员工子女发放奖学金 447 万元。自 2011 年起，“金秋奖学”活动便成为公司每年例行的重要活动，至今公司已累计向 14,140 名员工子女发放奖学金 3,648 万元，帮助员工减轻因子女教育带来的经济压力，并激励员工子女拼搏奋进、勇攀高峰，努力书写精彩人生。

3、慈善助学，护航成长

公司高度关心并积极支持教育事业发展，在本年度联合南通开发区社会事业局、南通市东方中学设立了“双汇 汇羽丰安全教育基金”，用于支持学校开展各类安全宣传教育活动，提升师生们的安全意识与应急能力，筑牢校园安全防线。此外，在教师节这个特殊的日子，公司精心组织慰问团队奔赴漯河当地学校，向教师们致以节日问候，并赠送臻选产品，传递公司对教育工作者辛勤付出的深深感激。

4、公益捐赠，回馈社会

公司深知企业的发展离不开社会的滋养，在自身发展的同时不忘回馈社会，积极投身社会志愿服务和各类公益活动，致力于与社会共同进步、和谐发展。本年度，公司参与“9·9 公益日”“乡村振兴 豫善同行”“亭林镇扶贫帮困募捐活动”“清新区助力乡村振兴活动”等多项公益活动，助力当地困难帮扶及乡村振兴工作，用实际行动为社会发展进步添砖加瓦，履行企业社会责任。

第六节 重要事项

一、承诺事项履行情况

1、公司实际控制人、股东、关联方、收购人以及公司等承诺相关方在报告期内履行完毕及截至报告期末尚未履行完毕的承诺事项

适用 不适用

承诺事由	承诺方	承诺类型	承诺内容	承诺时间	承诺期限	履行情况
资产重组时所作承诺	双汇集团、罗特克斯、万洲国际（双汇国际）、兴泰集团、万隆先生	其他承诺	1、关于唐山双汇历史股权转让存在瑕疵的补偿承诺。2006年，双汇集团自其他两位股东受让唐山双汇 20%的股权。其中，玉田县牧工商总公司于 2006年 9 月向双汇集团协议转让其所持唐山双汇 10%股权已经玉田县财政局审核同意，唐山市国有资产监督管理委员会就上述转让行为于 2010年 7 月 27 日出具说明同意唐山双汇依法办理玉田县牧工商总公司 10%股权的转让手续，但未经省级国有资产监督管理部门审批。如因双汇集团受让玉田县牧工商总公司所持唐山双汇 10%股权未履行适当的国有产权转让程序使上市公司遭受损失，双汇集团承诺将赔偿双汇发展因此而受到的所有损失。	2012年 07 月 30 日	长期有效	正在履行
资产重组时所作承诺	双汇集团、罗特克斯、万洲国际、兴泰集团、万隆先生	避免同业竞争的承诺	2、关于避免同业竞争的承诺。本次交易完成后，双汇发展与控股股东及其控制的企业在中国境内的肉类主业经营上不存在同业竞争。同时，为维护社会公众股东的利益，并有效避免未来可能发生的同业竞争，兴泰集团、双汇国际、双汇集团、罗特克斯及万隆先生分别作出了避免同业竞争的书面承诺。	2012年 07 月 30 日	长期有效	正在履行
资产重组时所作承诺	双汇集团、罗特克斯、万洲国际、兴泰集团、万隆先生	关联交易承诺	3、关于规范关联交易的承诺。本次重大资产重组完成后，双汇发展与双汇集团和罗特克斯的下属企业仍存在少量的关联交易，主要为食品添加剂的采购、物流服务等。为维护社会公众股东的利益，兴泰集团、万洲国际、双汇集团、罗特克斯及万隆先生已分别向双汇发展作出了规范关联交易的书面承诺。	2012年 07 月 30 日	长期有效	正在履行
资产重组	双汇集团、罗特	其他承诺	4、罗特克斯关于双汇发展公司治理的承诺。收购人罗特克斯已作出承	2012	长期有效	正在履行

承诺事由	承诺方	承诺类型	承诺内容	承诺时间	承诺期限	履行情况
时所作承诺	克斯、万洲国际、兴泰集团、万隆先生		诺，在本次要约收购完成后，将会促使双汇发展继续保持健全且运行良好的组织机构以及有效的内部控制制度，双汇发展董事会成员中独立董事的比例不少于 1/2。	年 07 月 30 日		
资产重组时所作承诺	双汇集团、罗特克斯、万洲国际、兴泰集团、万隆先生	其他承诺	5、"3.15 事件"相关承诺。双汇集团和罗特克斯承诺：就本次"3.15 事件"，若双汇集团、罗特克斯及本次重大资产重组标的公司因受到相关政府部门行政处罚而对拟注入资产造成损失的，及因违反与双汇发展的相关合同约定或存在对双汇发展侵权的情形而给双汇发展造成损失的，双汇集团、罗特克斯同意承担相应的赔偿责任。	2012 年 07 月 30 日	长期有效	正在履行
资产重组时所作承诺	罗特克斯	保持上市公司独立性承诺	本次吸收合并完成后，本公司将继续按照有关法律、法规、规范性文件的要求，保持与上市公司在人员、资产、业务、机构、财务方面的独立性，不会利用上市公司股东的身份从事影响上市公司人员独立、资产独立完整、业务独立、机构独立、财务独立的行为，不损害上市公司及其他股东的利益，切实保障上市公司在人员、资产、业务、机构和财务等方面的独立。本承诺自本公司正式签署承诺函之日起生效且不可撤销。本公司保证切实履行本承诺，且上市公司有权对本承诺的履行进行监督；如本公司未能切实履行本承诺，并因此给上市公司造成任何实际损失，本公司将赔偿由此给上市公司造成的全部直接或间接损失。	2019 年 01 月 25 日	长期有效	正在履行
资产重组时所作承诺	公司、罗特克斯	房地产业务承诺	双汇发展及其合并报表范围内的子公司自 2017 年 1 月 1 日至 2018 年 12 月 31 日（以下简称"土核报告期内"）在中国境内的房地产开发项目不存在闲置土地、炒地、捂盘惜售、哄抬房价等违法违规行为，亦不存在因闲置土地、炒地、捂盘惜售、哄抬房价等违法违规行为被有关政府主管部门作出行政处罚或被（立案）调查的情形。如双汇发展及其合并报表范围内的子公司土核报告期内在中国境内的房地产开发项目中存在未披露的闲置土地、炒地、捂盘惜售、哄抬房价等违法违规行为，并因此给双汇发展和投资者造成损失的，双汇发展、罗特克斯将根据中国法律、法规及证券监管部门的要求承担赔偿责任。土核报告期内，除双汇发展外，其他纳入双汇集团合并报表范围内的子公司中，不存在房地产开发项目。	2019 年 03 月 14 日	长期有效	正在履行
资产重组时所作承诺	罗特克斯	权属瑕疵承诺	本公司作为意科公司的控股股东，特此承诺如下：如因房产权属瑕疵导致本次重大资产重组后上市公司或其下属企业无法继续占有、使用，或被有关政府主管部门要求整改或处以任何形式的处罚或承担任何形式的法律责任的，本公司承诺将尽最大努力积极采取切实可行的措施解决相关问题，	2019 年 03 月 28 日	长期有效	正在履行

承诺事由	承诺方	承诺类型	承诺内容	承诺时间	承诺期限	履行情况
			以减轻或消除不利影响；如上市公司或其下属企业因上述瑕疵房产遭受包括但不限于赔偿、罚款等损失，本公司将就该损失承担相应的赔偿责任。			
资产重组时所作承诺	公司	关联交易承诺	(1) 本公司及下属企业将尽量避免与漯河双汇物流投资有限公司及其子公司（以下简称“双汇物流”）的不必要的关联交易的发生，严格遵守有关法律、法规和规范性文件的要求和本公司的章程、关联交易制度的相关规定。(2) 本公司及下属企业与双汇物流在业务合作时，均将严格遵守市场原则，本着平等互利、等价有偿的一般原则公平合理地进行。交易定价有政府定价的，执行政府定价；没有政府定价的，执行市场公允价格；没有政府定价且无可参考市场价格的，按照成本加可比较的合理利润水平确定价格的方式执行。(3) 在依据前述承诺进行关联交易时，将按相关法律、法规、规章等规范性文件和双汇发展公司章程、关联交易制度的规定履行交易程序及信息披露义务。	2019年06月28日	长期有效	正在履行
资产重组时所作承诺	漯河双汇物流投资有限公司	关联交易承诺	(1) 本公司及下属企业将尽量避免或减少并规范与双汇发展的关联交易；(2) 本公司不利用自身的地位影响谋求双汇发展在业务合作等方面给予本公司及本公司下属企业优于市场第三方的权利；(3) 在依据前述承诺进行关联交易时，将按相关法律、法规、规章等规范性文件依法履行交易程序；(4) 本公司将忠实履行上述承诺并承担相应的法律责任。	2019年06月28日	长期有效	正在履行
首次公开发行或再融资时所作承诺	公司、公司董事及高级管理人员、罗特克斯、兴泰集团	房地产业务承诺	2017 的年 1 月 1 日至 2020 年 3 月 31 日（以下简称“土核报告期”），双汇发展及其合并报表范围内从事房地产开发业务的子公司在中国境内房地产开发项目不存在因闲置土地、炒地、捂盘惜售、哄抬房价等违法违规行为被有关政府主管部门作出行政处罚或被（立案）调查的情形。如双汇发展及其合并报表范围内从事房地产开发业务的子公司土核报告期内在中国境内的房地产开发项目中存在未披露的闲置土地、炒地、捂盘惜售、哄抬房价等违法违规行为，并因此给双汇发展和投资者造成损失的，本公司将根据中国法律、法规及证券监管部门的要求承担赔偿责任。土核报告期内，除河南双汇地产有限公司及其下属企业漯河嘉汇实业有限公司外，其他纳入双汇发展合并报表范围内的子公司中，不存在房地产开发项目。	2020年05月17日	长期有效	正在履行
首次公开发行或再融资时所作承诺	罗特克斯、兴泰集团	摊薄即期回报及填补措施承诺	(1) 不越权干预公司经营管理活动，不侵占公司利益；(2) 如违反上述承诺或拒不履行上述承诺给公司或股东造成损失的，本公司同意根据法律法规及证券监管机构的有关规定承担相应法律责任。	2020年05月17日	长期有效	正在履行

承诺事由	承诺方	承诺类型	承诺内容	承诺时间	承诺期限	履行情况
首次公开发行或再融资时所作承诺	公司董事及高级管理人员	摊薄即期回报及填补措施承诺	1、本人承诺不无偿或以不公平条件向其他单位或者个人输送利益，也不采用其他方式损害公司利益；2、本人承诺对本人的职务消费行为进行约束；3、本人承诺不动用公司资产从事与履行职责无关的投资、消费活动；4、本人承诺未来由董事会或者薪酬与考核委员会制定的薪酬制度与公司填补回报措施的执行情况相挂钩；5、若公司后续推出公司股权激励计划，本人承诺拟公布的公司股权激励的行权条件与公司填补回报措施的执行情况相挂钩；6、本人承诺切实履行本承诺，愿意承担因违背上述承诺而产生的法律责任。	2020年05月17日	长期有效	正在履行
首次公开发行或再融资时所作承诺	公司	其他承诺	本公司拟申请非公开发行股票，根据中国证监会《再融资业务若干问题解答》的相关要求，本公司作出如下承诺：如本次非公开发行股票获得中国证监会等有权机构批准并完成发行，本公司自作出本承诺之日起至本次募集资金使用完毕前或募集资金到位 36 个月内，本公司不再新增对类金融业务的资金投入（包含增资、借款等各种形式的资金投入）。本公司不会将本次募集资金直接或变相用于类金融业务。	2020年07月24日	自作出本承诺之日起至本次募集资金使用完毕前（2024年5月9日）	履行完毕
承诺是否按时履行				是		
如承诺超期未履行完毕的，应当详细说明未完成履行的具体原因及下一步的工作计划				不适用		

2、公司资产或项目存在盈利预测，且报告期仍处在盈利预测期间，公司就资产或项目达到原盈利预测及其原因做出说明

适用 不适用

二、控股股东及其他关联方对上市公司的非经营性占用资金情况

适用 不适用

公司报告期不存在控股股东及其他关联方对上市公司的非经营性占用资金。

三、违规对外担保情况

适用 不适用

公司报告期无违规对外担保情况。

四、董事会对最近一期“非标准审计报告”相关情况的说明

适用 不适用

五、董事会、监事会、独立董事（如有）对会计师事务所本报告期“非标准审计报告”的说明

适用 不适用

六、与上年度财务报告相比，会计政策、会计估计变更或重大会计差错更正的情况说明

适用 不适用

公司报告期无会计政策、会计估计变更或重大会计差错更正的情况。

七、与上年度财务报告相比，合并报表范围发生变化的情况说明

适用 不适用

详见第十节、九、合并范围的变更。

八、聘任、解聘会计师事务所情况

现聘任的会计师事务所

境内会计师事务所名称	安永华明会计师事务所（特殊普通合伙）
境内会计师事务所报酬（万元）	335
境内会计师事务所审计服务的连续年限	8
境内会计师事务所注册会计师姓名	张跃（项目合伙人、签字注册会计师） 张松（项目现场负责人、签字注册会计师） 李继新（项目质量控制复核人）
境内会计师事务所注册会计师审计服务的连续年限	张跃（3年） 张松（1年，此为其任签字注册会计师为公司提供审计服务的连续年限） 李继新（1年）
境外会计师事务所名称（如有）	无
境外会计师事务所报酬（万元）（如有）	0
境外会计师事务所审计服务的连续年限（如有）	无

境外会计师事务所注册会计师姓名（如有）	无
境外会计师事务所注册会计师审计服务的连续年限（如有）	无

当期是否改聘会计师事务所

是 否

聘请内部控制审计会计师事务所、财务顾问或保荐人情况

适用 不适用

本年度，公司聘请信永中和会计师事务所（特殊普通合伙）为公司内部控制审计会计师事务所，期间共支付内部控制审计费用 100 万元。

九、年度报告披露后面临退市情况

适用 不适用

十、破产重整相关事项

适用 不适用

公司报告期末未发生破产重整相关事项。

十一、重大诉讼、仲裁事项

适用 不适用

诉讼（仲裁）基本情况	涉案金额（万元）	是否形成预计负债	诉讼（仲裁）进展	诉讼（仲裁）审理结果及影响	诉讼（仲裁）判决执行情况	披露日期	披露索引
本公司作为原告产生的侵权纠纷等	274.79	否	正在审理（仲裁）	无重大影响	尚未执行		不适用
本公司作为被告产生的纠纷及劳动争议等	48.01	否	正在审理（仲裁）	无重大影响	尚未执行		不适用

十二、处罚及整改情况

适用 不适用

公司报告期不存在处罚及整改情况。

十三、公司及其控股股东、实际控制人的诚信状况

适用 不适用

公司及公司控股股东、实际控制人的诚信状况良好，不存在未履行法院生效判决、所负数额较大的债务到期未清偿等情况。

十四、重大关联交易

1、与日常经营相关的关联交易

适用 不适用

关联交易方	关联关系	关联交易类型	关联交易内容	关联交易定价原则	关联交易价格	关联交易金额（万元）	占同类交易金额的比例	获批的交易额度（万元）	是否超过获批额度	关联交易结算方式	可获得的同类交易市价	披露日期	披露索引
漯河双汇物流投资有限公司及其子公司	受最终控制方控制的其他企业	接受劳务	接受运输劳务	协议约定价格	-	143,188.06	72.65%	175,000	否	银行转账	-	2023年12月11日	巨潮资讯网：《关于2024年度日常关联交易预计的公告》（公告编号2023-37）。
漯河双汇物流投资有限公司及其子公司	受最终控制方控制的其他企业	提供劳务	提供房产、车辆、写字楼租赁	协议约定价格	-	366.82	1.69%	500	否	银行转账	-	2023年12月11日	同上
漯河汇盛生物科技有限公司及其子公司	受最终控制方控制的其他企业	关联采购	采购猪肠衣等	协议约定价格	-	23,487.14	0.49%	30,700	否	银行转账	-	2023年12月11日	同上
漯河双汇物流投资有限公司及其子公司	受最终控制方控制的其他企业	关联采购	采购商品	协议约定价格	-	969.81	0.02%	1,000	否	银行转账	-	2023年12月11日	同上
罗特克斯有限公司及其子公司	本公司之母公司	关联采购	采购分割肉、分体肉、骨类及副产品等	协议约定价格	-	666,114.29	13.95%	680,000	否	银行转账	-	2023年12月11日	同上
丹尼士科双汇	本公司的	关联	采购液体	协议	-	5,558.67	0.12%	8,000	否	银行	-	2023年	同上

关联交易方	关联关系	关联交易类型	关联交易内容	关联交易定价原则	关联交易价格	关联交易金额（万元）	占同类交易金额的比例	获批的交易额度（万元）	是否超过获批额度	关联交易结算方式	可获得的同类交易市价	披露日期	披露索引
漯河豆业有限公司	联营企业	采购	浓缩大豆蛋白	约定价格						转账		12月11日	
哈尔滨鹏达种业有限公司及其子公司	本公司的联营企业	关联采购	采购父母代鸡苗	协议约定价格	-	4,782.75	0.10%	6,500	否	银行转账	-	2023年12月11日	同上
漯河汇盛生物科技有限公司及其子公司	受最终控制方控制的其他企业	关联销售	销售猪毛肠等	协议约定价格	-	16,426.14	0.28%	20,000	否	银行转账	-	2023年12月11日	同上
漯河汇盛生物科技有限公司及其子公司	受最终控制方控制的其他企业	提供劳务	提供初级加工等	协议约定价格	-	2,789.71	12.89%	3,500	否	银行转账	-	2023年12月11日	同上
漯河双汇物流投资有限公司及其子公司	受最终控制方控制的其他企业	关联销售	销售水电汽等	协议约定价格	-	697.33	0.01%	1,000	否	银行转账	-	2023年12月11日	同上
罗特克斯有限公司及其子公司	本公司之母公司	关联销售	销售肉制品等	协议约定价格	-	4,908.39	0.08%	6,500	否	银行转账	-	2023年12月11日	同上
丹尼士科双汇漯河食品有限公司	本公司的联营企业	关联销售	销售水电汽等	协议约定价格	-	4,306.98	0.07%	5,000	否	银行转账	-	2023年12月11日	同上
丹尼士科双汇漯河豆业有限公司	本公司的联营企业	关联销售	销售水电汽等	协议约定价格	-	881.82	0.01%	1,200	否	银行转账	-	2023年12月11日	同上
深圳万通博汇科技有限公司	受最终控制方控制的其他企业	关联销售	销售水电汽等	协议约定价格	-	0.5	0.00%	0	是	银行转账	-		
深圳万通顺达物流有限公司	受最终控制方控制	关联销售	销售水电汽等	协议约定	-	3.3	0.00%	0	是	银行转账	-		

关联交易方	关联关系	关联交易类型	关联交易内容	关联交易定价原则	关联交易价格	关联交易金额（万元）	占同类交易金额的比例	获批的交易额（万元）	是否超过获批额度	关联交易结算方式	可获得的同类交易市价	披露日期	披露索引
	的其他企业			价格									
漯河双汇物流投资有限公司及其子公司	受最终控制方控制的其他企业	接受劳务	接受房产、车辆租赁	协议约定价格	-	910.87	0.46%	1,000	否	银行转账	-	2023年12月11日	巨潮资讯网：《关于2024年度日常关联交易预计的公告》（公告编号2023-37）。
漯河双汇物流投资有限公司及其子公司	受最终控制方控制的其他企业	商标许可	提供商标使用许可	协议约定价格	-	32.7	0.15%	37	否	银行转账	-	2023年12月11日	同上
漯河汇盛生物科技有限公司及其子公司	受最终控制方控制的其他企业	商标许可	提供商标使用许可	协议约定价格	-	1.68	0.01%	3	否	银行转账	-	2023年12月11日	同上
漯河双汇物流投资有限公司及其子公司	受最终控制方控制的其他企业	接受劳务	接受仓储服务	协议约定价格	-	2,260.76	1.15%	1,200	是	银行转账	-	2023年12月11日	同上
河南双汇物业管理有限公司	受最终控制方控制的其他企业	接受劳务	接受物业服务	协议约定价格	-	6.57	0.00%	7	否	银行转账	-	2023年12月11日	同上
罗特克斯有限公司	本公司之母公司	商标许可	接受商标使用许可	协议约定价格	-	421.79	0.21%	2,000	否	银行转账	-	2023年12月11日	同上
合计				--	--	878,116.08	--	943,147	--	--	--	--	--
大额销货退回的详细情况									无				
按类别对本期将发生的日常关联交易进行总金额预计的，在报告期内的实际履行情况（如有）									无				
交易价格与市场参考价格差异较大的原因（如适用）									无				

2、资产或股权收购、出售发生的关联交易适用 不适用

公司报告期末未发生资产或股权收购、出售的关联交易。

3、共同对外投资的关联交易适用 不适用

公司报告期末未发生共同对外投资的关联交易。

4、关联债权债务往来适用 不适用

是否存在非经营性关联债权债务往来

是 否

公司报告期不存在非经营性关联债权债务往来。

5、与存在关联关系的财务公司的往来情况适用 不适用

公司与存在关联关系的财务公司与关联方之间不存在存款、贷款、授信或其他金融业务。

6、公司控股的财务公司与关联方的往来情况适用 不适用

存款业务

关联方	关联关系	每日最高存款限额 (万元)	存款利率范围	期初余额 (万元)	本期发生额		期末余额 (万元)
					本期合计存入金额 (万元)	本期合计取出金额 (万元)	
哈尔滨鹏达种业 有限公司	本公司的 联营企业	2,000	0.35%- 1%	1.4	0 ⁵	1.41	0

注：5 因本期发生额仅 38.9 元，无法以万元显示。

贷款业务

关联方	关联关系	贷款额度（万元）	贷款利率范围	期初余额（万元）	本期发生额		期末余额（万元）
					本期合计贷款金额（万元）	本期合计还款金额（万元）	
哈尔滨鹏达种业有限公司	本公司的联营企业	5,000	5%	0	0	0	0

授信或其他金融业务

关联方	关联关系	业务类型	总额（万元）	实际发生额（万元）
哈尔滨鹏达种业有限公司	本公司的联营企业	授信	5,000	0
哈尔滨鹏达种业有限公司	本公司的联营企业	其他金融业务	20 ⁶	0
哈尔滨鹏达种业有限公司	本公司的联营企业	其他金融业务	1 ⁷	0.13

注：6 财务公司对哈尔滨鹏达种业有限公司的收取利息收入限额 20 万元。

7 财务公司对哈尔滨鹏达种业有限公司的收取手续费收入限额 1 万元。

7、其他重大关联交易

适用 不适用

公司报告期无其他重大关联交易。

十五、重大合同及其履行情况

1、托管、承包、租赁事项情况

（1）托管情况

适用 不适用

公司报告期不存在托管情况。

（2）承包情况

适用 不适用

公司报告期不存在承包情况。

（3）租赁情况

适用 不适用

租赁情况说明

报告期内，本集团租入的资产主要是土地、仓储库房、设备，出租的资产主要是设备、办公场所和门面房等。

为公司带来的损益达到公司报告期利润总额 10% 以上的项目

适用 不适用

公司报告期不存在为公司带来的损益达到公司报告期利润总额 10% 以上的租赁项目。

2、重大担保

适用 不适用

公司报告期不存在重大担保情况。

3、委托他人进行现金资产管理情况

(1) 委托理财情况

适用 不适用

公司报告期不存在委托理财。

(2) 委托贷款情况

适用 不适用

公司报告期不存在委托贷款。

4、其他重大合同

适用 不适用

公司报告期不存在其他重大合同。

十六、其他重大事项的说明

适用 不适用

公司报告期不存在需要说明的其他重大事项。

十七、公司子公司重大事项

适用 不适用

第七节 股份变动及股东情况

一、股份变动情况

1、股份变动情况

单位：股

	本次变动前		本次变动增减（+，-）					本次变动后	
	数量	比例	发行新股	送股	公积金转股	其他	小计	数量	比例
一、有限售条件股份	537,469	0.02%						537,469	0.02%
1、国家持股									
2、国有法人持股									
3、其他内资持股	537,469	0.02%						537,469	0.02%
其中：境内法人持股									
境内自然人持股	537,469	0.02%						537,469	0.02%
4、外资持股									
其中：境外法人持股									
境外自然人持股									
二、无限售条件股份	3,464,123,744	99.98%						3,464,123,744	99.98%
1、人民币普通股	3,464,123,744	99.98%						3,464,123,744	99.98%
2、境内上市的外资股									
3、境外上市的外资股									
4、其他									
三、股份总数	3,464,661,213	100.00%						3,464,661,213	100.00%

股份变动的原因

适用 不适用 股份变动的批准情况

适用 不适用

股份变动的过户情况

适用 不适用

股份变动对最近一年和最近一期基本每股收益和稀释每股收益、归属于公司普通股股东的每股净资产等财务指标的影响

适用 不适用

公司认为必要或证券监管机构要求披露的其他内容

适用 不适用

2、限售股份变动情况

适用 不适用

二、证券发行与上市情况

1、报告期内证券发行（不含优先股）情况

适用 不适用

2、公司股份总数及股东结构的变动、公司资产和负债结构的变动情况说明

适用 不适用

3、现存的内部职工股情况

适用 不适用

三、股东和实际控制人情况

1、公司股东数量及持股情况

单位：股

报告期末普通股股东总数	187,529	年度报告披露日前上一月末普通股股东总数	167,451	报告期末表决权恢复的优先股股东总数（如有）（参见注 8）	0	年度报告披露日前上一月末表决权恢复的优先股股东总数（如有）（参见注 8）	0	
持股 5% 以上的股东或前 10 名股东持股情况（不含通过转融通出借股份）								
股东名称	股东性质	持股比例	报告期末持股数量	报告期内增减变动情况	持有有限售条件的股份数量	持有无限售条件的股份数量	质押、标记或冻结情况	
							股份状态	数量
罗特克斯有限公司	境外法人	70.33%	2,436,727,364	0	0	2,436,727,364	不适用	0
香港中央结算有限公司	境外法人	1.83%	63,524,392	-55,082,310	0	63,524,392	不适用	0
中国人寿保险股份有限公司—传统—普通保险产品—005L—CT001 沪	其他	1.74%	60,278,658	-37,669,855	0	60,278,658	不适用	0
中国证券金融股份有限公司	境内非国有法人	1.67%	57,971,092	0	0	57,971,092	不适用	0
中央汇金资产管理有限责任公司	国有法人	0.89%	30,904,989	0	0	30,904,989	不适用	0
中国工商银行股份有限公司—华泰柏瑞沪深 300 交易型开放式指数证券投资基金	其他	0.52%	17,911,034	10,212,100	0	17,911,034	不适用	0
中国建设银行股份有限公司—易方达沪深 300 交易型开放式指数发起式证券投资基金	其他	0.36%	12,373,600	9,489,600	0	12,373,600	不适用	0
中国农业银行股份有限公司—兴全沪深 300 指数增强型证券投资基金（LOF）	其他	0.33%	11,319,900	2,174,000	0	11,319,900	不适用	0
中国平安人寿保险股份有限公司—自有资金	其他	0.32%	11,216,157	10,708,657	0	11,216,157	不适用	0
中国工商银行股份有限公司—中证主要消费交易型开放式指数证券投资基金	其他	0.27%	9,192,409	2,945,300	0	9,192,409	不适用	0

战略投资者或一般法人因配售新股成为前 10 名股东的情况（如有）（参见注 3）	不适用		
上述股东关联关系或一致行动的说明	不适用		
上述股东涉及委托/受托表决权、放弃表决权情况的说明	不适用		
前 10 名股东中存在回购专户的特别说明（如有）（参见注 10）	不适用		
前 10 名无限售条件股东持股情况（不含通过转融通出借股份、高管锁定股）			
股东名称	报告期末持有无限售条件股份数量	股份种类	
		股份种类	数量
罗特克斯有限公司	2,436,727,364	人民币普通股	2,436,727,364
香港中央结算有限公司	63,524,392	人民币普通股	63,524,392
中国人寿保险股份有限公司—传统—普通保险产品—005L—CT001 沪	60,278,658	人民币普通股	60,278,658
中国证券金融股份有限公司	57,971,092	人民币普通股	57,971,092
中央汇金资产管理有限责任公司	30,904,989	人民币普通股	30,904,989
中国工商银行股份有限公司—华泰柏瑞沪深 300 交易型开放式指数证券投资基金	17,911,034	人民币普通股	17,911,034
中国建设银行股份有限公司—易方达沪深 300 交易型开放式指数发起式证券投资基金	12,373,600	人民币普通股	12,373,600
中国农业银行股份有限公司—兴全沪深 300 指数增强型证券投资基金（LOF）	11,319,900	人民币普通股	11,319,900
中国平安人寿保险股份有限公司—自有资金	11,216,157	人民币普通股	11,216,157
中国工商银行股份有限公司—中证主要消费交易型开放式指数证券投资基金	9,192,409	人民币普通股	9,192,409
前 10 名无限售流通股股东之间，以及前 10 名无限售流通股股东和前 10 名股东之间关联关系或一致行动的说明	不适用		
前 10 名普通股股东参与融资融券业务情况说明（如有）（参见注 4）	不适用		

持股 5%以上股东、前 10 名股东及前 10 名无限售流通股股东参与转融通业务出借股份情况

适用 不适用

单位：股

持股 5% 以上股东、前 10 名股东及前 10 名无限售流通股股东参与转融通业务出借股份情况								
股东名称（全称）	期初普通账户、信用 账户持股		期初转融通出借股份 且尚未归还		期末普通账户、信用 账户持股		期末转融通出借股 份且尚未归还	
	数量合计	占总股本 的比例	数量合计	占总股本 的比例	数量合计	占总股本 的比例	数量 合计	占总股本 的比例
中国工商银行股份有限公司—华泰柏瑞沪深 300 交易型开放式指数证券投资基金	7,698,934	0.22%	93,900	0.0027%	17,911,034	0.52%	0	0.00%
中国建设银行股份有限公司—易方达沪深 300 交易型开放式指数发起式证券投资基金	2,884,000	0.08%	19,500	0.0006%	12,373,600	0.36%	0	0.00%
中国工商银行股份有限公司—中证主要消费 交易型开放式指数证券投资基金	6,247,109	0.18%	10,000	0.0003%	9,192,409	0.27%	0	0.00%

前 10 名股东及前 10 名无限售流通股股东因转融通出借/归还原因导致较上期发生变化

适用 不适用

公司前 10 名普通股股东、前 10 名无限售条件普通股股东在报告期内是否进行约定购回交易

是 否

公司前 10 名普通股股东、前 10 名无限售条件普通股股东在报告期内未进行约定购回交易。

2、公司控股股东情况

控股股东性质：外商控股

控股股东类型：法人

控股股东名称	法定代表人/单位负责人	成立日期	组织机构代码	主要经营业务
罗特克斯有限公司	万隆	2006 年 02 月 28 日	36488270	进出口贸易、投资和控股公司的业务

控股股东报告期内变更

适用 不适用

公司报告期控股股东未发生变更。

3、公司实际控制人及其一致行动人

实际控制人性质：境外其他机构

实际控制人类型：法人

实际控制人名称	法定代表人/ 单位负责人	成立日期	组织机构代码	主要经营业务
兴泰集团有限公司	郭丽军	2007年07月03日	1414335	股权投资与管理
实际控制人报告期内控制的其他境内外上市公司的股权情况	公司境外间接股东万洲国际有限公司（原名为双汇国际控股有限公司）于 2010 年 11 月实施股权调整，导致兴泰集团成为本公司的实际控制人。兴泰集团的三名登记股东作为受托人（名义股东）通过信托安排代表包括公司及其关联方在内的员工（截至 2024 年 12 月 31 日共计 85 名，以下简称“受益人”）持有兴泰集团股份，而受益人是通过参加一项依据香港特别行政区法律设定的员工持股计划（以下简称“员工持股计划”）而取得兴泰集团股份的受益份额。受益人通过受益人大会选举产生员工持股委员会，员工持股委员会通过兴泰集团名义股东对兴泰集团进行决策及经营管理，兴泰集团的受益人分散且独立决策，没有单一受益人能通过其拥有的受益份额控制并决定受益人大会及兴泰集团的决策，截至 2024 年 12 月 31 日，受益人中持有受益份额最大的为万隆先生，其直接和间接持有的受益份额比例约为 49.9%。			

实际控制人报告期内变更

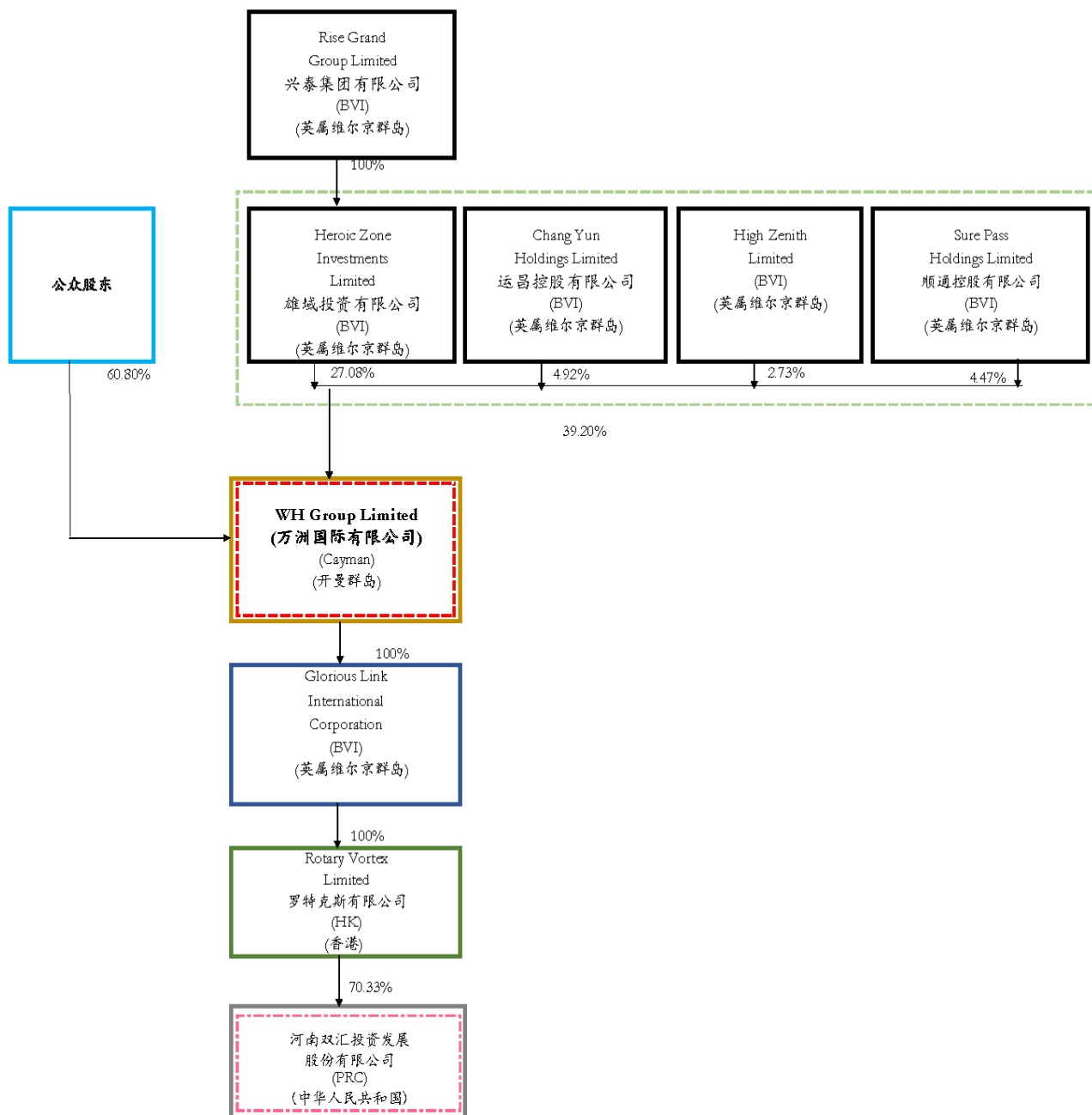
适用 不适用

公司报告期实际控制人未发生变更。

公司与实际控制人之间的产权及控制关系的方框图

日期 2024年12月31日

股权架构图



实际控制人通过信托或其他资产管理方式控制公司

适用 不适用

4、公司控股股东或第一大股东及其一致行动人累计质押股份数量占其所持公司股份数量比例达到 80%

适用 不适用

5、其他持股在 10%以上的法人股东

适用 不适用

6、控股股东、实际控制人、重组方及其他承诺主体股份限制减持情况

适用 不适用

四、股份回购在报告期的具体实施情况

股份回购的实施进展情况

适用 不适用

采用集中竞价交易方式减持回购股份的实施进展情况

适用 不适用

第八节 优先股相关情况

适用 不适用

报告期公司不存在优先股。

第九节 债券相关情况

适用 不适用

第十节 财务报告

一、审计报告

审计意见类型	标准的无保留意见
审计报告签署日期	2025 年 03 月 22 日
审计机构名称	安永华明会计师事务所（特殊普通合伙）
审计报告文号	安永华明（2025）审字第 70073560_R01 号
注册会计师姓名	张跃、张松

审计报告正文

河南双汇投资发展股份有限公司全体股东：

一、审计意见

我们审计了河南双汇投资发展股份有限公司的财务报表，包括 2024 年 12 月 31 日的合并及公司资产负债表，2024 年度的合并及公司利润表、股东权益变动表和现金流量表以及相关财务报表附注。

我们认为，后附的河南双汇投资发展股份有限公司的财务报表在所有重大方面按照企业会计准则的规定编制，公允反映了河南双汇投资发展股份有限公司 2024 年 12 月 31 日的合并及公司财务状况以及 2024 年度的合并及公司经营成果和现金流量。

二、形成审计意见的基础

我们按照中国注册会计师审计准则的规定执行了审计工作。审计报告的“注册会计师对财务报表审计的责任”部分进一步阐述了我们在这些准则下的责任。按照中国注册会计师职业道德守则，我们独立于河南双汇投资发展股份有限公司，并履行了职业道德方面的其他责任。我们相信，我们获取的审计证据是充分、适当的，为发表审计意见提供了基础。

三、关键审计事项

关键审计事项是我们根据职业判断，认为对本期财务报表审计最为重要的事项。这些事项的应对以对财务报表整体进行审计并形成审计意见为背景，我们不对这些事项单独发表意见。我们对下述每一事项在审计中是如何应对的描述也以此为背景。

我们已经履行了本报告“注册会计师对财务报表审计的责任”部分阐述的责任，包括与这些关键审计事项相关的责任。相应地，我们的审计工作包括执行为应对评估的财务报表重大错报风险而设计的审计程序。我们执行审计程序的结果，包括应对下述关键审计事项所执行的程序，为财务报表整体发表审计意见提供了基础。

关键审计事项:	该事项在审计中是如何应对:
存货跌价准备	
<p>于2024年12月31日,合并资产负债表中存货的账面价值为6,927,950,505.95元,其中包括存货账面余额为7,016,415,926.23元,存货跌价准备余额为88,465,420.28元。</p> <p>按照企业会计准则的相关规定,于资产负债表日,存货应按照成本与可变现净值孰低计量,存货成本高于可变现净值时,应当计提存货跌价准备,计入当期损益。存货可变现净值的确定,要求河南双汇投资发展股份有限公司管理层对存货的预计售价,至完工时将要发生的成本、销售费用以及相关税金金额进行估计。确定未来可变现净值金额涉及重大管理层判断,且影响金额重大。因此我们将存货跌价准备的确认作为关键审计事项。</p> <p>关于存货跌价准备会计政策和估计的披露参见附注五、17和附注五、43;关于存货跌价准备计提的披露参见附注七、12。</p>	<p>我们执行的审计程序包括:</p> <p>了解管理层计提存货跌价准备的流程并评价和测试与计提存货跌价准备相关的内部控制;</p> <p>对存货盘点进行监盘并关注残次冷背(包括接近保质期到期日)的存货是否被识别;</p> <p>对存货库龄报表的准确性进行测试;</p> <p>对管理层计算的可变现净值所涉及的重要假设进行评价,例如复核存货预计销售价格的合理性,考虑资产负债表日后事项的影响等,以及参考历史同类产品的成本和税费,对管理层估计的至完工时将要发生的成本、销售费用以及相关税金的合理性进行评估等;</p> <p>检查存货跌价准备的计算是否准确;</p> <p>复核存货跌价准备在财务报表的相关披露。</p>

四、其他信息

河南双汇投资发展股份有限公司管理层对其他信息负责。其他信息包括年度报告中涵盖的信息,但不包括财务报表和我们的审计报告。

我们对财务报表发表的审计意见不涵盖其他信息,我们也不对其他信息发表任何形式的鉴证结论。

结合我们对财务报表的审计,我们的责任是阅读其他信息,在此过程中,考虑其他信息是否与财务报表或我们在审计过程中了解到的情况存在重大不一致或者似乎存在重大错报。

基于我们已执行的工作,如果我们确定其他信息存在重大错报,我们应当报告该事实。在这方面,我们无任何事项需要报告。

五、管理层和治理层对财务报表的责任

管理层负责按照企业会计准则的规定编制财务报表,使其实现公允反映,并设计、执行和维护必要的内部控制,以使财务报表不存在由于舞弊或错误导致的重大错报。

在编制财务报表时,管理层负责评估河南双汇投资发展股份有限公司的持续经营能力,披露与持续经营相关的事项(如适用),并运用持续经营假设,除非计划进行清算、终止运营或别无其他现实的选择。

治理层负责监督河南双汇投资发展股份有限公司的财务报告过程。

六、注册会计师对财务报表审计的责任

我们的目标是对财务报表整体是否不存在由于舞弊或错误导致的重大错报获取合理保证，并出具包含审计意见的审计报告。合理保证是高水平的保证，但并不能保证按照审计准则执行的审计在某一重大错报存在时总能发现。错报可能由于舞弊或错误导致，如果合理预期错报单独或汇总起来可能影响财务报表使用者依据财务报表作出的经济决策，则通常认为错报是重大的。

在按照审计准则执行审计工作的过程中，我们运用职业判断，并保持职业怀疑。同时，我们也执行以下工作：

(1) 识别和评估由于舞弊或错误导致的财务报表重大错报风险，设计和实施审计程序以应对这些风险，并获取充分、适当的审计证据，作为发表审计意见的基础。由于舞弊可能涉及串通、伪造、故意遗漏、虚假陈述或凌驾于内部控制之上，未能发现由于舞弊导致的重大错报的风险高于未能发现由于错误导致的重大错报的风险。

(2) 了解与审计相关的内部控制，以设计恰当的审计程序，但目的并非对内部控制的有效性发表意见。

(3) 评价管理层选用会计政策的恰当性和作出会计估计及相关披露的合理性。

(4) 对管理层使用持续经营假设的恰当性得出结论。同时，根据获取的审计证据，就可能导致对河南双汇投资发展股份有限公司持续经营能力产生重大疑虑的事项或情况是否存在重大不确定性得出结论。如果我们得出结论认为存在重大不确定性，审计准则要求我们在审计报告中提请报表使用者注意财务报表中的相关披露；如果披露不充分，我们应当发表非无保留意见。我们的结论基于截至审计报告日可获得的信息。然而，未来的事项或情况可能导致河南双汇投资发展股份有限公司不能持续经营。

(5) 评价财务报表的总体列报（包括披露）、结构和内容，并评价财务报表是否公允反映相关交易和事项。

(6) 就河南双汇投资发展股份有限公司中实体或业务活动的财务信息获取充分、适当的审计证据，以对财务报表发表审计意见。我们负责指导、监督和执行集团审计，并对审计意见承担全部责任。

我们与治理层就计划的审计范围、时间安排和重大审计发现等事项进行沟通，包括沟通我们在审计中识别出的值得关注的内部控制缺陷。

我们还就已遵守与独立性相关的职业道德要求向治理层提供声明，并与治理层沟通可能被合理认为影响我们独立性的所有关系和其他事项，以及相关的防范措施（如适用）。

从与治理层沟通过的事项中，我们确定哪些事项对本期财务报表审计最为重要，因而构成关键审计事项。我们在审计报告中描述这些事项，除非法律法规禁止公开披露这些事项，或在极少数情形下，如果合理预期在审计报告中沟通某事项造成的负面后果超过在公众利益方面产生的益处，我们确定不应在审计报告中沟通该事项。

安永华明会计师事务所（特殊普通合伙）

中国 北京

中国注册会计师：张跃

（项目合伙人）

中国注册会计师：张松

2025 年 3 月 22 日

二、财务报表

财务附注中报表的单位为：元

1、合并资产负债表

编制单位：河南双汇投资发展股份有限公司

2024 年 12 月 31 日

单位：元

项目	期末余额	期初余额
流动资产：		
货币资金	5,749,628,439.70	2,834,162,998.73
结算备付金		
拆出资金		100,000,000.00
交易性金融资产	2,271,045,223.94	613,282,123.26
衍生金融资产		
应收票据	12,941,960.00	10,200,000.00
应收账款	273,561,972.83	217,287,644.22
应收款项融资		
预付款项	149,342,318.28	89,631,519.45
应收保费		
应收分保账款		
应收分保合同准备金		
其他应收款	93,966,843.13	18,623,814.13
其中：应收利息		
应收股利	20,028,243.49	

项目	期末余额	期初余额
买入返售金融资产		
存货	6,927,950,505.95	8,266,656,574.16
其中：数据资源		
合同资产	129,333,123.24	129,333,123.24
持有待售资产		
一年内到期的非流动资产	30,000,000.00	
发放贷款和垫款	60,842,973.11	259,750,067.89
其他流动资产	2,147,643,738.44	3,837,484,542.72
流动资产合计	17,846,257,098.62	16,376,412,407.80
非流动资产：		
发放贷款和垫款		
债权投资		
其他债权投资		
长期应收款		
长期股权投资	264,508,814.34	218,338,872.16
其他权益工具投资		
其他非流动金融资产		
投资性房地产		
固定资产	16,893,266,348.40	17,074,640,075.50
在建工程	289,359,705.82	882,393,205.78
生产性生物资产	299,384,018.68	279,261,155.51
油气资产		
使用权资产	314,561,789.40	338,143,502.67
无形资产	1,179,189,784.27	1,282,776,557.01
其中：数据资源		
开发支出		
其中：数据资源		
商誉		
长期待摊费用	54,036,197.41	64,545,339.45
递延所得税资产	135,157,134.09	152,081,127.52
其他非流动资产	9,438,936.26	6,778,157.61
非流动资产合计	19,438,902,728.67	20,298,957,993.21
资产总计	37,285,159,827.29	36,675,370,401.01
流动负债：		
短期借款	7,098,148,362.60	5,982,978,796.66
向中央银行借款		
拆入资金		
交易性金融负债		
衍生金融负债	20,650.00	962,010.00
应付票据	100,000.00	
应付账款	2,481,186,355.30	3,735,596,797.92
预收款项	5,126,210.52	2,878,786.28
合同负债	2,370,274,494.88	1,969,348,228.33
卖出回购金融资产款		
吸收存款及同业存放	93,361,055.79	92,143,887.12
代理买卖证券款		

项目	期末余额	期初余额
代理承销证券款		
应付职工薪酬	857,077,295.24	811,634,373.81
应交税费	691,030,713.88	397,524,262.65
其他应付款	837,917,478.11	819,580,994.94
其中：应付利息		
应付股利	29,458,474.87	54,945,747.35
应付手续费及佣金		
应付分保账款		
持有待售负债		
一年内到期的非流动负债	15,347,847.06	66,126,819.02
其他流动负债	167,930,666.41	136,892,101.28
流动负债合计	14,617,521,129.79	14,015,667,058.01
非流动负债：		
保险合同准备金		
长期借款	810,375,894.55	961,786,699.45
应付债券		
其中：优先股		
永续债		
租赁负债	200,825,940.91	210,406,510.41
长期应付款		
长期应付职工薪酬		
预计负债		
递延收益	69,073,746.83	70,059,508.53
递延所得税负债	261,983,149.11	271,163,832.57
其他非流动负债		
非流动负债合计	1,342,258,731.40	1,513,416,550.96
负债合计	15,959,779,861.19	15,529,083,608.97
所有者权益：		
股本	3,464,661,213.00	3,464,661,213.00
其他权益工具		
其中：优先股		
永续债		
资本公积	8,062,476,799.20	8,062,645,939.40
减：库存股		
其他综合收益		
专项储备	10,051,908.94	9,677,306.78
盈余公积	1,831,906,631.94	1,831,906,631.94
一般风险准备	144,872,456.98	139,098,727.44
未分配利润	7,604,530,595.77	7,334,795,500.39
归属于母公司所有者权益合计	21,118,499,605.83	20,842,785,318.95
少数股东权益	206,880,360.27	303,501,473.09
所有者权益合计	21,325,379,966.10	21,146,286,792.04
负债和所有者权益总计	37,285,159,827.29	36,675,370,401.01

法定代表人：万宏伟

主管会计工作负责人：刘松涛

会计机构负责人：李俊冉

2、母公司资产负债表

单位：元

项目	期末余额	期初余额
流动资产：		
货币资金	3,632,219,761.93	1,805,974,775.64
交易性金融资产	2,120,272,090.44	613,282,123.26
衍生金融资产		
应收票据	12,941,960.00	10,200,000.00
应收账款	73,099,747.41	39,575,362.16
应收款项融资		
预付款项	31,522,441.80	22,868,725.44
其他应收款	259,626,087.56	1,728,134,255.65
其中：应收利息		
应收股利	249,435,768.17	1,719,454,194.72
存货	727,542,232.63	908,576,194.58
其中：数据资源		
合同资产		
持有待售资产		
一年内到期的非流动资产	30,000,000.00	
其他流动资产	274,140,182.62	126,055,705.62
流动资产合计	7,161,364,504.39	5,254,667,142.35
非流动资产：		
债权投资		
其他债权投资		
长期应收款		
长期股权投资	21,870,745,451.87	21,581,246,818.46
其他权益工具投资		
其他非流动金融资产		
投资性房地产		
固定资产	1,673,689,641.12	1,742,635,524.81
在建工程	11,694,205.94	7,310,287.74
生产性生物资产		
油气资产		
使用权资产		26,607.08
无形资产	183,594,605.13	193,432,788.86
其中：数据资源		
开发支出		
其中：数据资源		
商誉		
长期待摊费用	17,705,055.60	22,173,824.08
递延所得税资产	617,750.78	
其他非流动资产	2,745,758.76	2,224,778.76
非流动资产合计	23,760,792,469.20	23,549,050,629.79
资产总计	30,922,156,973.59	28,803,717,772.14

项目	期末余额	期初余额
流动负债：		
短期借款	1,440,002,466.67	2,200,138,661.79
交易性金融负债		
衍生金融负债		
应付票据	5,505,000,000.00	3,410,000,000.00
应付账款	484,642,744.21	737,338,505.47
预收款项		
合同负债	576,690,487.64	493,670,934.86
应付职工薪酬	272,820,752.84	254,134,566.65
应交税费	28,642,910.08	25,334,145.84
其他应付款	387,468,056.53	291,944,633.68
其中：应付利息		
应付股利		
持有待售负债		
一年内到期的非流动负债	1,742,503.11	51,994,310.11
其他流动负债	31,584,815.08	27,678,769.27
流动负债合计	8,728,594,736.16	7,492,234,527.67
非流动负债：		
长期借款	810,375,894.55	961,786,699.45
应付债券		
其中：优先股		
永续债		
租赁负债		
长期应付款		
长期应付职工薪酬		
预计负债		
递延收益	9,835,901.75	9,450,582.24
递延所得税负债		6,169,851.19
其他非流动负债		
非流动负债合计	820,211,796.30	977,407,132.88
负债合计	9,548,806,532.46	8,469,641,660.55
所有者权益：		
股本	3,464,661,213.00	3,464,661,213.00
其他权益工具		
其中：优先股		
永续债		
资本公积	12,065,157,849.92	12,065,157,849.92
减：库存股		
其他综合收益		
专项储备		
盈余公积	1,831,906,631.94	1,831,906,631.94
未分配利润	4,011,624,746.27	2,972,350,416.73
所有者权益合计	21,373,350,441.13	20,334,076,111.59
负债和所有者权益总计	30,922,156,973.59	28,803,717,772.14

3、合并利润表

单位：元

项目	2024 年度	2023 年度
一、营业总收入	59,715,249,829.28	60,097,373,661.00
其中：营业收入	59,561,224,544.07	59,892,963,176.51
利息收入	153,975,370.11	204,363,648.00
已赚保费		
手续费及佣金收入	49,915.10	46,836.49
二、营业总成本	52,948,426,636.91	53,393,494,702.95
其中：营业成本	49,024,286,561.98	49,679,284,453.56
利息支出	5,562,413.77	43,964,597.58
手续费及佣金支出	842,826.59	824,174.14
退保金		
赔付支出净额		
提取保险责任合同准备金净额		
保单红利支出		
分保费用		
税金及附加	363,537,579.93	336,598,249.16
销售费用	1,923,980,667.84	1,913,913,276.54
管理费用	1,289,547,443.68	1,234,518,618.33
研发费用	202,693,561.16	199,133,798.75
财务费用	137,975,581.96	-14,742,465.11
其中：利息费用	186,472,897.25	182,054,097.28
利息收入	57,611,324.15	207,619,724.34
加：其他收益	139,006,061.49	293,251,947.79
投资收益（损失以“-”号填列）	106,164,664.30	144,701,735.79
其中：对联营企业和合营企业的投资收益	21,124,184.54	56,764,339.22
以摊余成本计量的金融资产终止确认收益		
汇兑收益（损失以“-”号填列）		
净敞口套期收益（损失以“-”号填列）		
公允价值变动收益（损失以“-”号填列）	-17,981,956.47	-12,666,914.65
信用减值损失（损失以“-”号填列）	3,229,438.00	-3,311,777.67
资产减值损失（损失以“-”号填列）	-338,655,440.26	-487,739,218.13
资产处置收益（损失以“-”号填列）	529,256.70	-798,551.45
三、营业利润（亏损以“-”号填列）	6,659,115,216.13	6,637,316,179.73
加：营业外收入	15,970,291.12	25,194,009.33
减：营业外支出	16,010,652.10	17,387,178.94
四、利润总额（亏损总额以“-”号填列）	6,659,074,855.15	6,645,123,010.12
减：所得税费用	1,604,207,260.20	1,543,500,523.58
五、净利润（净亏损以“-”号填列）	5,054,867,594.95	5,101,622,486.54

项目	2024 年度	2023 年度
(一) 按经营持续性分类		
1.持续经营净利润（净亏损以“-”号填列）	5,054,867,594.95	5,101,622,486.54
2.终止经营净利润（净亏损以“-”号填列）		
(二) 按所有权归属分类		
1.归属于母公司股东的净利润	4,989,048,074.60	5,052,741,772.33
2.少数股东损益	65,819,520.35	48,880,714.21
六、其他综合收益的税后净额		
归属母公司所有者的其他综合收益的税后净额		
(一) 不能重分类进损益的其他综合收益		
1.重新计量设定受益计划变动额		
2.权益法下不能转损益的其他综合收益		
3.其他权益工具投资公允价值变动		
4.企业自身信用风险公允价值变动		
5.其他		
(二) 将重分类进损益的其他综合收益		
1.权益法下可转损益的其他综合收益		
2.其他债权投资公允价值变动		
3.金融资产重分类计入其他综合收益的金额		
4.其他债权投资信用减值准备		
5.现金流量套期储备		
6.外币财务报表折算差额		
7.其他		
归属于少数股东的其他综合收益的税后净额		
七、综合收益总额	5,054,867,594.95	5,101,622,486.54
归属于母公司所有者的综合收益总额	4,989,048,074.60	5,052,741,772.33
归属于少数股东的综合收益总额	65,819,520.35	48,880,714.21
八、每股收益		
(一) 基本每股收益	1.4400	1.4584
(二) 稀释每股收益	1.4400	1.4584

本期发生同一控制下企业合并的，被合并方在合并前实现的净利润为：0.00 元，上期被合并方实现的净利润为：0.00 元。

法定代表人：万宏伟

主管会计工作负责人：刘松涛

会计机构负责人：李俊冉

4、母公司利润表

单位：元

项目	2024 年度	2023 年度
一、营业收入	35,935,672,187.08	37,201,269,428.70
减：营业成本	33,997,880,936.12	35,243,520,132.12
税金及附加	61,059,540.19	51,060,080.98
销售费用	1,097,846,329.33	1,072,780,270.58
管理费用	350,519,469.29	302,948,396.27
研发费用	118,194,218.99	103,773,931.57
财务费用	116,278,262.26	48,772,341.40
其中：利息费用	163,001,538.79	209,629,971.30
利息收入	53,552,666.58	169,818,409.36
加：其他收益	56,725,285.94	159,401,570.45
投资收益（损失以“-”号填列）	5,587,684,882.18	4,852,992,790.36
其中：对联营企业和合营企业的投资收益	19,477,131.43	55,557,346.22
以摊余成本计量的金融资产终止确认收益（损失以“-”号填列）		
净敞口套期收益（损失以“-”号填列）		
公允价值变动收益（损失以“-”号填列）	-18,625,508.70	-11,288,045.21
信用减值损失（损失以“-”号填列）	-535,705.97	89,073.15
资产减值损失（损失以“-”号填列）	-16,763,515.20	-29,476,916.86
资产处置收益（损失以“-”号填列）	62,005.12	566,880.90
二、营业利润（亏损以“-”号填列）	5,802,440,874.27	5,350,699,628.57
加：营业外收入	7,568,292.25	13,643,901.26
减：营业外支出	2,521,156.77	2,232,427.90
三、利润总额（亏损总额以“-”号填列）	5,807,488,009.75	5,362,111,101.93
减：所得税费用	56,274,430.53	114,646,894.61
四、净利润（净亏损以“-”号填列）	5,751,213,579.22	5,247,464,207.32
（一）持续经营净利润（净亏损以“-”号填列）	5,751,213,579.22	5,247,464,207.32
（二）终止经营净利润（净亏损以“-”号填列）		
五、其他综合收益的税后净额		
（一）不能重分类进损益的其他综合收益		
1.重新计量设定受益计划变动额		
2.权益法下不能转损益的其他综合收益		
3.其他权益工具投资公允价值变动		
4.企业自身信用风险公允价值变动		
5.其他		
（二）将重分类进损益的其他综合收益		

项目	2024 年度	2023 年度
1.权益法下可转损益的其他综合收益		
2.其他债权投资公允价值变动		
3.金融资产重分类计入其他综合收益的金 额		
4.其他债权投资信用减值准备		
5.现金流量套期储备		
6.外币财务报表折算差额		
7.其他		
六、综合收益总额	5,751,213,579.22	5,247,464,207.32
七、每股收益		
（一）基本每股收益		
（二）稀释每股收益		

5、合并现金流量表

单位：元

项目	2024 年度	2023 年度
一、经营活动产生的现金流量：		
销售商品、提供劳务收到的现金	64,398,553,741.97	63,136,812,365.94
客户存款和同业存放款项净增加额	1,032,029.79	14,462,086.92
向中央银行借款净增加额		
向其他金融机构拆入资金净增加额		
收到原保险合同保费取得的现金		
收到再保业务现金净额		
保户储金及投资款净增加额		
收取利息、手续费及佣金的现金	94,984,986.00	136,252,770.50
拆入资金净增加额		
客户贷款及垫款净减少额	175,770,122.33	
存放中央银行和同业款项净减少额	101,417,074.30	51,050,049.34
拆出资金净减少额	100,000,000.00	
回购业务资金净增加额		
代理买卖证券收到的现金净额		
收到的税费返还	316,774,184.30	381,819,571.44
收到其他与经营活动有关的现金	1,080,079,694.51	856,080,215.96
经营活动现金流入小计	66,268,611,833.20	64,576,477,060.10
购买商品、接受劳务支付的现金	45,906,265,817.49	49,274,733,857.46
客户贷款及垫款净增加额		10,453,341.96
存放中央银行和同业款项净增加额		
支付原保险合同赔付款项的现金		
拆出资金净增加额		
支付利息、手续费及佣金的现金	6,667,176.41	33,339,368.89
支付保单红利的现金		

项目	2024 年度	2023 年度
支付给职工以及为职工支付的现金	4,527,541,089.04	4,782,230,285.30
支付的各项税费	5,847,140,186.61	5,799,768,275.37
支付其他与经营活动有关的现金	1,565,236,681.23	1,288,233,294.68
经营活动现金流出小计	57,852,850,950.78	61,188,758,423.66
经营活动产生的现金流量净额	8,415,760,882.42	3,387,718,636.44
二、投资活动产生的现金流量：		
收回投资收到的现金	13,282,525,802.11	19,982,639,000.00
取得投资收益收到的现金	138,518,359.89	208,118,807.47
处置固定资产、无形资产和其他长期资产收回的现金净额	47,439,656.82	22,266,826.73
处置子公司及其他营业单位收到的现金净额		
收到其他与投资活动有关的现金	73,473,520.55	
投资活动现金流入小计	13,541,957,339.37	20,213,024,634.20
购建固定资产、无形资产和其他长期资产支付的现金	1,387,547,994.34	2,411,672,123.21
投资支付的现金	13,311,471,277.99	20,929,312,000.00
质押贷款净增加额		
取得子公司及其他营业单位支付的现金净额		
支付其他与投资活动有关的现金		50,201,420.78
投资活动现金流出小计	14,699,019,272.33	23,391,185,543.99
投资活动产生的现金流量净额	-1,157,061,932.96	-3,178,160,909.79
三、筹资活动产生的现金流量：		
吸收投资收到的现金		
其中：子公司吸收少数股东投资收到的现金		
取得借款收到的现金	27,613,444,444.44	76,643,537,047.59
收到其他与筹资活动有关的现金		
筹资活动现金流入小计	27,613,444,444.44	76,643,537,047.59
偿还债务支付的现金	26,711,281,911.01	73,383,820,215.15
分配股利、利润或偿付利息支付的现金	4,964,201,954.34	6,386,883,648.51
其中：子公司支付给少数股东的股利、利润	92,622,519.81	104,932,368.87
支付其他与筹资活动有关的现金	116,353,289.08	18,647,313.17
筹资活动现金流出小计	31,791,837,154.43	79,789,351,176.83
筹资活动产生的现金流量净额	-4,178,392,709.99	-3,145,814,129.24
四、汇率变动对现金及现金等价物的影响	9,812,447.50	3,853,703.29
五、现金及现金等价物净增加额	3,090,118,686.97	-2,932,402,699.30
加：期初现金及现金等价物余额	2,303,933,516.28	5,236,336,215.58
六、期末现金及现金等价物余额	5,394,052,203.25	2,303,933,516.28

6、母公司现金流量表

单位：元

项目	2024 年度	2023 年度
一、经营活动产生的现金流量：		
销售商品、提供劳务收到的现金	32,827,540,401.68	33,146,820,546.41
收到的税费返还	89,536,669.04	155,553,214.62
收到其他与经营活动有关的现金	311,498,233.78	437,901,814.31
经营活动现金流入小计	33,228,575,304.50	33,740,275,575.34
购买商品、接受劳务支付的现金	28,682,115,967.04	31,686,622,075.28
支付给职工以及为职工支付的现金	994,313,501.80	1,049,496,603.83
支付的各项税费	473,252,461.41	563,374,633.43
支付其他与经营活动有关的现金	318,058,016.05	290,567,480.06
经营活动现金流出小计	30,467,739,946.30	33,590,060,792.60
经营活动产生的现金流量净额	2,760,835,358.20	150,214,782.74
二、投资活动产生的现金流量：		
收回投资收到的现金	9,433,774,579.32	9,000,000,000.00
取得投资收益收到的现金	7,064,481,617.96	4,108,255,657.76
处置固定资产、无形资产和其他长期资产收回的现金净额	344,271.79	125,566.26
处置子公司及其他营业单位收到的现金净额		
收到其他与投资活动有关的现金		
投资活动现金流入小计	16,498,600,469.07	13,108,381,224.02
购建固定资产、无形资产和其他长期资产支付的现金	174,552,448.62	435,206,795.02
投资支付的现金	11,350,330,000.00	9,991,670,000.00
取得子公司及其他营业单位支付的现金净额		
支付其他与投资活动有关的现金	85,357,012.24	
投资活动现金流出小计	11,610,239,460.86	10,426,876,795.02
投资活动产生的现金流量净额	4,888,361,008.21	2,681,504,429.00
三、筹资活动产生的现金流量：		
吸收投资收到的现金		
取得借款收到的现金	7,711,594,444.44	12,846,127,047.59
收到其他与筹资活动有关的现金		
筹资活动现金流入小计	7,711,594,444.44	12,846,127,047.59
偿还债务支付的现金	8,672,731,911.01	10,247,250,215.15
分配股利、利润或偿付利息支付的现金	4,861,812,070.55	6,253,239,442.27
支付其他与筹资活动有关的现金		
筹资活动现金流出小计	13,534,543,981.56	16,500,489,657.42
筹资活动产生的现金流量净额	-5,822,949,537.12	-3,654,362,609.83
四、汇率变动对现金及现金等价物的影响	-1,843.00	-9,233.04
五、现金及现金等价物净增加额	1,826,244,986.29	-822,652,631.13
加：期初现金及现金等价物余额	1,794,974,775.64	2,617,627,406.77
六、期末现金及现金等价物余额	3,621,219,761.93	1,794,974,775.64

7、合并所有者权益变动表

本期金额

单位：元

项目	2024 年度													少数股东权益	所有者权益合计
	归属于母公司所有者权益														
	股本	其他权益工具			资本公积	减：库存股	其他综合收益	专项储备	盈余公积	一般风险准备	未分配利润	其他	小计		
	优先股	永续债	其他												
一、上年期末余额	3,464,661,213.00				8,062,645,939.40			9,677,306.78	1,831,906,631.94	139,098,727.44	7,334,795,500.39		20,842,785,318.95	303,501,473.09	21,146,286,792.04
加：会计政策变更															
前期差错更正															
其他															
二、本年期初余额	3,464,661,213.00				8,062,645,939.40			9,677,306.78	1,831,906,631.94	139,098,727.44	7,334,795,500.39		20,842,785,318.95	303,501,473.09	21,146,286,792.04
三、本期增减变动金额 (减少以“-”号填列)					-169,140.20			374,602.16		5,773,729.54	269,735,095.38		275,714,286.88	-96,621,112.82	179,093,174.06
(一) 综合收益总额											4,989,048,074.60		4,989,048,074.60	65,819,520.35	5,054,867,594.95
(二) 所有者投入和减少资本					-169,140.20								-169,140.20	-96,905,385.84	-97,074,526.04
1. 所有者投入的普通股														-11,717,513.80	-11,717,513.80
2. 其他权益工具持有者投入资本															
3. 股份支付计入所有者权益的金额															
4. 其他					-169,140.20								-169,140.20	-85,187,872.04	-85,357,012.24
(三) 利润分配										5,773,729.54	-		-4,713,539,249.68	-65,535,247.33	-4,779,074,497.01
1. 提取盈余公积															
2. 提取一般风险准备										5,773,729.54	-5,773,729.54				
3. 对所有者(或股东)的分配											-		-4,711,939,249.68	-67,135,247.33	-4,779,074,497.01
4. 其他											-1,600,000.00		-1,600,000.00	1,600,000.00	0.00
(四) 所有者权益内部结转															
1. 资本公积转增资本(或股本)															

项目	2024 年度													少数股东权益	所有者权益合计
	归属于母公司所有者权益														
	股本	其他权益工具			资本公积	减：库存股	其他综合收益	专项储备	盈余公积	一般风险准备	未分配利润	其他	小计		
	优先股	永续债	其他												
2. 盈余公积转增资本（或股本）															
3. 盈余公积弥补亏损															
4. 设定受益计划变动额结转留存收益															
5. 其他综合收益结转留存收益															
6. 其他															
（五）专项储备							374,602.16					374,602.16		374,602.16	
1. 本期提取							2,564,077.50					2,564,077.50		2,564,077.50	
2. 本期使用							-2,189,475.34					-2,189,475.34		-2,189,475.34	
（六）其他															
四、本期期末余额	3,464,661,213.00				8,062,476,799.20		10,051,908.94	1,831,906,631.94	144,872,456.98	7,604,530,595.77		21,118,499,605.83	206,880,360.27	21,325,379,966.10	

上期金额

单位：元

项目	2023 年度													少数股东权益	所有者权益合计
	归属于母公司所有者权益														
	股本	其他权益工具			资本公积	减：库存股	其他综合收益	专项储备	盈余公积	一般风险准备	未分配利润	其他	小计		
	优先股	永续债	其他												
一、上年期末余额	3,464,661,213.00				8,062,645,939.40		9,226,263.26	1,831,906,631.94	115,634,056.43	8,368,731,880.38		21,852,805,984.41	329,662,290.03	22,182,468,274.44	
加：会计政策变更															
前期差错更正															
其他															
二、本年期初余额	3,464,661,213.00				8,062,645,939.40		9,226,263.26	1,831,906,631.94	115,634,056.43	8,368,731,880.38		21,852,805,984.41	329,662,290.03	22,182,468,274.44	
三、本期增减变动金额（减少以“－”号填列）							451,043.52		23,464,671.01	-	1,033,936,379.99	-1,010,020,665.46	-26,160,816.94	-1,036,181,482.40	
（一）综合收益总额										5,052,741,772.33		5,052,741,772.33	48,880,714.21	5,101,622,486.54	
（二）所有者投入和减少资															

项目	2023 年度														
	归属于母公司所有者权益													少数股东权益	所有者权益合计
	股本	其他权益工具			资本公积	减：库存股	其他综合收益	专项储备	盈余公积	一般风险准备	未分配利润	其他	小计		
	优先股	永续债	其他												
本															
1. 所有者投入的普通股															
2. 其他权益工具持有者投入资本															
3. 股份支付计入所有者权益的金额															
4. 其他															
(三) 利润分配									23,464,671.01	-	6,086,678,152.32	-6,063,213,481.31	-75,041,531.15	-6,138,255,012.46	
1. 提取盈余公积															
2. 提取一般风险准备									23,464,671.01	-23,464,671.01					
3. 对所有者（或股东）的分配										-	6,063,157,122.75	-6,063,157,122.75	-74,987,382.73	-6,138,144,505.48	
4. 其他										-56,358.56		-56,358.56	-54,148.42	-110,506.98	
(四) 所有者权益内部结转															
1. 资本公积转增资本（或股本）															
2. 盈余公积转增资本（或股本）															
3. 盈余公积弥补亏损															
4. 设定受益计划变动额结转留存收益															
5. 其他综合收益结转留存收益															
6. 其他															
(五) 专项储备								451,043.52				451,043.52		451,043.52	
1. 本期提取								2,857,552.20				2,857,552.20		2,857,552.20	
2. 本期使用								-				-2,406,508.68		-2,406,508.68	
(六) 其他								2,406,508.68							
四、本期期末余额	3,464,661,213.00				8,062,645,939.40			9,677,306.78	1,831,906,631.94	139,098,727.44	7,334,795,500.39	20,842,785,318.95	303,501,473.09	21,146,286,792.04	

8、母公司所有者权益变动表

本期金额

单位：元

项目	2024 年度											
	股本	其他权益工具			资本公积	减：库存股	其他综合收益	专项储备	盈余公积	未分配利润	其他	所有者权益合计
		优先股	永续债	其他								
一、上年期末余额	3,464,661,213.00				12,065,157,849.92				1,831,906,631.94	2,972,350,416.73		20,334,076,111.59
加：会计政策变更												
前期差错更正												
其他												
二、本年期初余额	3,464,661,213.00				12,065,157,849.92				1,831,906,631.94	2,972,350,416.73		20,334,076,111.59
三、本期增减变动金额（减少以“－”号填列）										1,039,274,329.54		1,039,274,329.54
（一）综合收益总额										5,751,213,579.22		5,751,213,579.22
（二）所有者投入和减少资本												
1. 所有者投入的普通股												
2. 其他权益工具持有者投入资本												
3. 股份支付计入所有者权益的金额												
4. 其他												
（三）利润分配										-4,711,939,249.68		-4,711,939,249.68
1. 提取盈余公积												
2. 对所有者（或股东）的分配										-4,711,939,249.68		-4,711,939,249.68
3. 其他												
（四）所有者权益内部结转												
1. 资本公积转增资本（或股本）												
2. 盈余公积转增资本（或股本）												
3. 盈余公积弥补亏损												
4. 设定受益计划变动额结转留存收益												
5. 其他综合收益结转留存收益												
6. 其他												
（五）专项储备												
1. 本期提取												
2. 本期使用												
（六）其他												
四、本期期末余额	3,464,661,213.00				12,065,157,849.92				1,831,906,631.94	4,011,624,746.27		21,373,350,441.13

上期金额

单位：元

项目	2023 年度											
	股本	其他权益工具			资本公积	减：库存股	其他综合收益	专项储备	盈余公积	未分配利润	其他	所有者权益合计
		优先股	永续债	其他								
一、上年期末余额	3,464,661,213.00				12,065,157,849.92				1,831,906,631.94	3,788,043,332.16		21,149,769,027.02
加：会计政策变更												
前期差错更正												
其他												
二、本年期初余额	3,464,661,213.00				12,065,157,849.92				1,831,906,631.94	3,788,043,332.16		21,149,769,027.02
三、本期增减变动金额（减少以“－”号填列）										-815,692,915.43		-815,692,915.43
（一）综合收益总额										5,247,464,207.32		5,247,464,207.32
（二）所有者投入和减少资本												
1. 所有者投入的普通股												
2. 其他权益工具持有者投入资本												
3. 股份支付计入所有者权益的金额												
4. 其他												
（三）利润分配										-6,063,157,122.75		-6,063,157,122.75
1. 提取盈余公积												
2. 对所有者（或股东）的分配										-6,063,157,122.75		-6,063,157,122.75
3. 其他												
（四）所有者权益内部结转												
1. 资本公积转增资本（或股本）												
2. 盈余公积转增资本（或股本）												
3. 盈余公积弥补亏损												
4. 设定受益计划变动额结转留存收益												
5. 其他综合收益结转留存收益												
6. 其他												
（五）专项储备												
1. 本期提取												
2. 本期使用												
（六）其他												
四、本期期末余额	3,464,661,213.00				12,065,157,849.92				1,831,906,631.94	2,972,350,416.73		20,334,076,111.59

三、公司基本情况

河南双汇投资发展股份有限公司（“本公司”）是一家在中华人民共和国河南省注册的股份有限公司，于 1998 年 10 月 15 日成立。本公司所发行人民币普通股 A 股股票，已在深圳证券交易所上市。本公司总部位于河南省漯河市牡丹江路 288 号。

本公司及其子公司（“本集团”）主要经营活动为：畜禽屠宰，加工销售肉类食品、肉类罐头、速冻肉制品、定型包装熟肉制品（含清真食品）、食用动物油脂（猪油）、水产品加工（鱼糜制品（即食类））；畜禽养殖、销售；饲料生产、销售；生产销售 PVDC 薄膜及食品包装材料、其他包装材料制品；农副产品收购，生产加工肉制品及相关产品配套原辅料、调味料、食品添加剂、复配食品添加剂；蛋制品销售，技术咨询服务，仓储服务，餐饮服务及管理，化工产品销售（不含易燃易爆危险品），食品行业的投资，销售代理及相关经营业务的配套服务。

本公司的母公司为于香港成立的罗特克斯有限公司（法定名称：Rotary Vortex Limited），最终控制方为于英属维尔京群岛成立的兴泰集团有限公司（法定名称：Rise Grand Group Limited）。

本财务报告经公司董事会于 2025 年 3 月 22 日批准报出。

本年度合并财务报表范围参见附注(十)“在其他主体中的权益”。

本年度合并财务报表范围变化详见附注(九)“合并范围变更”。

四、财务报表的编制基础

1、编制基础

本财务报表按照财政部颁布的《企业会计准则—基本准则》以及其后颁布及修订的具体会计准则、应用指南、解释以及其他相关规定（统称“企业会计准则”）编制。

编制本财务报表时，除某些金融工具外，均以历史成本为计价原则。资产如果发生减值，则按照相关规定计提相应的减值准备。

2、持续经营

本集团对自 2024 年 12 月 31 日起 12 个月的持续经营能力进行了评价，未发现对持续经营能力产生重大怀疑的事项和情况。因此，本财务报表系在持续经营假设的基础上编制。

五、重要会计政策及会计估计

公司需遵守《深圳证券交易所上市公司自律监管指引第 3 号——行业信息披露》中食品及

酒制造相关业的披露要求

本集团根据实际生产经营特点制定了具体会计政策和会计估计，主要体现在金融资产减值准备、存货计价方法、存货跌价准备、固定资产折旧、无形资产摊销、开发阶段支出资本化条件、收入确认和计量等。

1、遵循企业会计准则的声明

本财务报表符合企业会计准则的要求，真实、完整地反映了本公司及本集团于 2024 年 12 月 31 日的财务状况以及 2024 年度的经营成果和现金流量。

2、会计期间

本集团会计年度采用公历年度，即每年 1 月 1 日起至 12 月 31 日止。

3、营业周期

本集团以 12 个月作为一个营业周期，并以其作为资产和负债的流动性划分标准。

4、记账本位币

本公司记账本位币和编制本财务报表所采用的货币均为人民币。除有特别说明外，均以人民币元为单位表示。

5、重要性标准确定方法和选择依据

适用 不适用

项目	重要性标准
重要的在建工程	单项工程当期新增额占在建工程总新增额的 5% 及以上或报告期末单项工程余额占在建工程总余额的 5% 及以上的在建工程项目。
重要的非全资子公司	本期营业收入占本集团营业收入的 1% 及以上的非全资子公司。
重要的联营企业	报告期末投资余额占长期股权投资合计金额的 5% 及以上的联营企业。
重要的债权投资	单笔投资金额大于 5 亿元的债权投资。
不涉及当期现金收支的重大活动	不涉及当期现金收支，对当期财务报表单个报表项目影响金额大于净资产的 10%。
或有事项	单项或有事项对报表损益或单项资产负债表项目的影响金额占报告期末合并报表归属于母公司所有者权益的 0.1% 及以上。
重要的债务重组	单项债务重组对报表损益的影响金额绝对值

项目	重要性标准
	占报告期合并利润表归属于母公司股东的净利润的 0.1% 及以上。
重要的其他应付款	单项账龄超过 1 年且期末余额占期末资产总额的 1% 及以上的其他应付款。
重要的合同负债	单项账龄超过 1 年且期末余额占期末资产总额的 1% 及以上的合同负债。
重要的应付账款	单项账龄超过 1 年且期末余额占期末资产总额的 1% 及以上的应付账款。

6、同一控制下和非同一控制下企业合并的会计处理方法

企业合并分为同一控制下企业合并和非同一控制下企业合并。

同一控制下企业合并

参与合并的企业在合并前后均受同一方或相同的多方最终控制，且该控制并非暂时性的，为同一控制下企业合并。

合并方在同一控制下企业合并中取得的资产和负债（包括最终控制方收购被合并方而形成的商誉），按合并日在最终控制方财务报表中的账面价值为基础进行相关会计处理。合并方取得的净资产账面价值与支付的合并对价的账面价值（或发行股份面值总额）的差额，调整资本公积中的股本溢价，不足冲减的则调整留存收益。

非同一控制下企业合并

参与合并的企业在合并前后不受同一方或相同的多方最终控制的，为非同一控制下企业合并。

非同一控制下企业合并中所取得的被购买方可辨认资产、负债及或有负债在收购日以公允价值计量。合并成本大于合并中取得的被购买方可辨认净资产公允价值份额的差额，确认为商誉，并以成本减去累计减值损失进行后续计量。合并成本小于合并中取得的被购买方可辨认净资产公允价值份额的，对取得的被购买方各项可辨认资产、负债及或有负债的公允价值以及合并成本的计量进行复核，复核后合并成本仍小于合并中取得的被购买方可辨认净资产公允价值份额的，其差额计入当期损益。

7、控制的判断标准和合并财务报表的编制方法

控制的判断标准

控制，是指投资方拥有对被投资方的权力，通过参与被投资方的相关活动而享有可变回报，并且有能力运用对被投资方的权力影响其回报金额。

本公司在综合考虑所有相关事实和情况的基础上对是否控制被投资方进行判断。一旦相关事实和情况的变化导致对控制定义所涉及的相关要素发生变化的，本公司会进行重新评估。相关事实和情况主要包括：

- (1) 被投资方的设立目的。
- (2) 被投资方的相关活动以及如何对相关活动作出决策。
- (3) 投资方享有的权利是否使其目前有能力主导被投资方的相关活动。
- (4) 投资方是否通过参与被投资方的相关活动而享有可变回报。
- (5) 投资方是否有能力运用对被投资方的权力影响其回报金额。
- (6) 投资方与其他方的关系。

合并报表的编制方法

合并财务报表的合并范围以控制为基础确定，包括本公司及全部子公司的财务报表。子公司，是指被本公司控制的主体(含企业、被投资单位中可分割的部分，以及本公司所控制的结构化主体等)。

子公司与本公司采用的会计政策或会计期间不一致的，在编制合并财务报表时，按照本公司的会计政策和会计期间对子公司财务报表进行必要的调整。本集团内部各公司之间的所有交易产生的资产、负债、权益、收入、费用和现金流量于合并时全额抵销。

子公司少数股东分担的当期亏损超过了少数股东在该子公司期初股东权益中所享有的份额的，其余部分仍冲减少数股东权益。

对于通过非同一控制下企业合并取得的子公司，被购买方的经营成果和现金流量自本集团取得控制权之日起纳入合并财务报表，直至本集团对其控制权终止。在编制合并财务报表时，以购买日确定的各项可辨认资产、负债及或有负债的公允价值为基础对子公司的财务报表进行调整。

对于通过同一控制下企业合并取得的子公司，被合并方的经营成果和现金流量自合并当期期初纳入合并财务报表。编制比较合并财务报表时，对前期财务报表的相关项目进行调整，视同合并后形成的报告主体自最终控制方开始实施控制时一直存在。

如果相关事实和情况的变化导致对控制要素中的一项或多项发生变化的，本集团重新评估是否控制被投资方。

不丧失控制权情况下，少数股东权益发生变化作为权益性交易。

8、合营安排分类及共同经营会计处理方法

合营安排分为共同经营和合营企业。共同经营，是指合营方享有该安排相关资产且承担该安排相关负债的合营安排。合营企业，是指合营方仅对该安排的净资产享有权利的合营安排。

合营方确认其与共同经营中利益份额相关的下列项目：确认单独所持有的资产，以及按其份额确认共同持有的资产；确认单独所承担的负债，以及按其份额确认共同承担的负债；确认出售其享有的共同经营产出份额所产生的收入；按其份额确认共同经营因出售产出所产生的收入；确认单独所发生的费用，以及按其份额确认共同经营发生的费用。

9、现金及现金等价物的确定标准

现金，是指本集团的库存现金以及可以随时用于支付的存款；现金等价物是指本集团持有的期限短、流动性强、易于转换为已知金额现金、价值变动风险很小的投资。

10、外币业务和外币报表折算

本集团对于发生的外币交易，将外币金额折算为记账本位币金额。外币交易在初始确认时，采用交易发生日的即期汇率将外币金额折算为记账本位币金额。于资产负债表日，对于外币货币性项目采用资产负债表日即期汇率折算。由此产生的结算和货币性项目折算差额，除属于与购建符合资本化条件的资产相关的外币专门借款产生的差额按照借款费用资本化的原则处理之外，均计入当期损益。以历史成本计量的外币非货币性项目，仍采用初始确认时所采用的汇率折算，不改变其记账本位币金额。

外币现金流量，采用现金流量发生当期平均汇率（除非汇率波动使得采用该汇率折算不适当，则采用现金流量发生日的即期汇率）折算。汇率变动对现金的影响额作为调节项目，在现金流量表中单独列报。

11、金融工具

金融工具，是指形成一个企业的金融资产，并形成其他单位的金融负债或权益工具的合同。

金融工具的确认和终止确认

本集团于成为金融工具合同的一方时确认一项金融资产或金融负债。

满足下列条件的，终止确认金融资产（或金融资产的一部分，或一组类似金融资产的一部分），即将之前确认的金融资产从资产负债表内予以转出：

（1）收取金融资产现金流量的权利届满；

(2) 转移了收取金融资产现金流量的权利，或在“过手协议”下承担了及时将收取的现金流量全额支付给第三方的义务；并且实质上转让了金融资产所有权上几乎所有的风险和报酬，或者，虽然实质上既没有转移也没有保留金融资产所有权上几乎所有的风险和报酬，但放弃了对该金融资产的控制。

如果金融负债的责任已履行、撤销或届满，则对金融负债进行终止确认。如果现有金融负债被同一债权人以实质上几乎完全不同条款的另一金融负债所取代，或现有负债的条款几乎全部被实质性修改，则此类替换或修改作为终止确认原负债和确认新负债处理，差额计入当期损益。

以常规方式买卖金融资产，按交易日会计进行确认和终止确认。以常规方式买卖金融资产，是指按照合同规定购买或出售金融资产，并且该合同条款规定，根据通常由法规或市场惯例所确定的时间安排交付金融资产。交易日，是指本集团承诺买入或卖出金融资产的日期。

金融资产分类和计量

本集团的金融资产于初始确认时根据本集团管理金融资产的业务模式和金融资产的合同现金流量特征分类为：以摊余成本计量的金融资产、以公允价值计量且其变动计入当期损益的金融资产。当且仅当本集团改变管理金融资产的业务模式时，才对所有受影响的相关金融资产进行重分类。

金融资产在初始确认时以公允价值计量，但是因销售商品或提供服务等产生的应收账款或应收票据未包含重大融资成分或不考虑不超过一年的融资成分的，按照交易价格进行初始计量。

对于以公允价值计量且其变动计入当期损益的金融资产，相关交易费用直接计入当期损益，其他类别的金融资产相关交易费用计入其初始确认金额。

金融资产的后续计量取决于其分类：

以摊余成本计量的债务工具投资

金融资产同时符合下列条件的，分类为以摊余成本计量的金融资产：管理该金融资产的业务模式是以收取合同现金流量为目标；该金融资产的合同条款规定，在特定日期产生的现金流量仅为对本金和以未偿付本金金额为基础的利息的支付。此类金融资产采用实际利率法确认利息收入，其终止确认、修改或减值产生的利得或损失，均计入当期损益。

以公允价值计量且其变动计入当期损益的金融资产

以摊余成本计量的金融资产和以公允价值计量且其变动计入其他综合收益的金融资产之外的金融资产，分类为以公允价值计量且其变动计入当期损益的金融资产。对于此类金

融资产，采用公允价值进行后续计量，除与套期会计有关外，所有公允价值变动计入当期损益。

只有能够消除或显著减少会计错配时，金融资产才可在初始计量时指定为以公允价值计量且其变动计入当期损益的金融资产。

企业在初始确认时将某金融资产指定为以公允价值计量且其变动计入当期损益的金融资产后，不能重分类为其他类别的金融资产；其他类别的金融资产也不能在初始确认后重新指定为以公允价值计量且其变动计入当期损益的金融资产。

金融负债分类和计量

本集团的金融负债于初始确认时分类为：以公允价值计量且其变动计入当期损益的金融负债、以摊余成本计量的金融负债。对于以公允价值计量且其变动计入当期损益的金融负债，相关交易费用直接计入当期损益，以摊余成本计量的金融负债的相关交易费用计入其初始确认金额。

金融负债的后续计量取决于其分类：

以公允价值计量且其变动计入当期损益的金融负债

以公允价值计量且其变动计入当期损益的金融负债，包括交易性金融负债（含属于金融负债的衍生工具）和初始确认时指定为以公允价值计量且其变动计入当期损益的金融负债。交易性金融负债（含属于金融负债的衍生工具），按照公允价值进行后续计量，除与套期会计有关外，所有公允价值变动均计入当期损益。对于指定为以公允价值计量且其变动计入当期损益的金融负债，按照公允价值进行后续计量，除由本集团自身信用风险变动引起的公允价值变动计入其他综合收益之外，其他公允价值变动计入当期损益；如果由本集团自身信用风险变动引起的公允价值变动计入其他综合收益会造成或扩大损益中的会计错配，本集团将所有公允价值变动（包括自身信用风险变动的影响金额）计入当期损益。

只有符合以下条件之一，金融负债才可在初始计量时指定为以公允价值计量且其变动计入当期损益的金融负债：

（1）能够消除或显著减少会计错配；

（2）风险管理或投资策略的正式书面文件已载明，该金融工具组合以公允价值为基础进行管理、评价并向关键管理人员报告；

（3）包含一项或多项嵌入衍生工具的混合工具，除非嵌入衍生工具对混合工具的现金流量没有重大改变，或所嵌入的衍生工具明显不应当从相关混合工具中分拆；

（4）包含需要分拆但无法在取得时或后续的资产负债表日对其进行单独计量的嵌入衍生工具的混合工具。

企业在初始确认时将某金融负债指定为以公允价值计量且其变动计入当期损益的金融负债后，不能重分为其他类别的金融负债；其他类别的金融负债也不能在初始确认后重新指定为以公允价值计量且其变动计入当期损益的金融负债。

以摊余成本计量的金融负债

对于此类金融负债，采用实际利率法，按照摊余成本进行后续计量。

金融工具减值

本集团以预期信用损失为基础，对以摊余成本计量的金融资产、合同资产进行减值处理并确认损失准备。

对于不含重大融资成分的、与客户之间的合同产生的收入所确认的应收款项及合同资产，本集团运用简化计量方法，按照相当于整个存续期内的预期信用损失金额计量损失准备。

除上述采用简化计量方法以外的金融资产，本集团在每个资产负债表日评估其信用风险自初始确认后是否已经显著增加，如果信用风险自初始确认后未显著增加，处于第一阶段，本集团按照相当于未来 12 个月内预期信用损失的金额计量损失准备，并按照账面余额和实际利率计算利息收入；如果信用风险自初始确认后已显著增加但尚未发生信用减值的，处于第二阶段，本集团按照相当于整个存续期内预期信用损失的金额计量损失准备，并按照账面余额和实际利率计算利息收入；如果初始确认后发生信用减值的，处于第三阶段，本集团按照相当于整个存续期内预期信用损失的金额计量损失准备，并按照摊余成本和实际利率计算利息收入。对于资产负债表日只具有较低信用风险的金融工具，本集团假设其信用风险自初始确认后未显著增加。

本集团基于单项和组合评估金融工具的预期信用损失。本集团考虑了不同客户的信用风险特征，以共同风险特征为依据，以账龄组合为基础评估不含重大融资成分的应收款项的预期信用损失，以风险类型组合为基础评估不含重大融资成分的应收保理款、发放贷款和垫款的预期信用损失，以关联方组合为基础评估关联方的应收货款的预期信用损失。本集团根据相关金融资产确认之日确定账龄。

关于本集团对信用风险显著增加判断标准、已发生信用减值资产的定义等披露参见附注十二、1。

本集团计量金融工具预期信用损失的方法反映的因素包括：通过评价一系列可能的结果而确定的无偏概率加权平均金额、货币时间价值，以及在资产负债表日无须付出不必要的额外成本或努力即可获得的有关过去事项、当前状况以及未来经济状况预测的合理且有依据的信息。

对于单项风险特征明显的应收账款，如有客观证据表明某项应收账款已经发生信用减值，则对该应收账款按单项确定其预期信用损失。当单项应收账款无法以合理成本评估预期信用损失的信息时，本集团参考历史信用损失经验数据，结合当前状况以及对未来经济状况的预测，依据信用风险特征将应收账款划分为不同的组合，在组合基础上计算预期信用损失。确定组合的依据如下：

组合名称	确定组合的依据	计提方法
关联方组合	关联方关系	参考历史信用损失经验数据、结合当前状况以及对未来经济状况的预测，判断对关联方的应收账款不存在预期信用损失。
账龄组合	账龄	参考历史信用损失经验数据、结合当前状况以及对未来经济状况的预测，编制应收账款账龄与整个存续期预期信用损失率对照表，计算预期信用损失。
风险类型组合	风险类型	参照金融行业相关规定或惯例，结合当前状况及对未来经济状况的预测，编制金融资产不同风险类型的预期信用损失率对照表，计算预期信用损失。

对于应收保理款项及发放贷款和垫款风险类组合的划分依据如下：

风险组合类别	确定组合的依据
正常类	交易对手能够履行合同或协议，没有足够理由怀疑债务本金及利息不能按时足额偿还。
关注类	尽管交易对手方目前有能力偿还债务本金及利息，但存在一些可能对偿还产生不利影响的因素。
次级	交易对手的偿还能力出现明显问题，完全依靠其正常经营收入无法足额偿还债务本金及利息，即使执行担保，也可能会造成一定损失。
可疑	交易对手无法足额偿还债务本金及利息，即使执行担保，也肯定要造成较大损失。
损失	在采取所有可能的措施或一切必要的法律程序之后，债务本金及利息仍然无法收回，或只能收回极少部分。

当本集团不再合理预期能够全部或部分收回金融资产合同现金流量时，本集团直接减记该金融资产的账面余额。

金融工具抵销

同时满足下列条件的，金融资产和金融负债以相互抵销后的净额在资产负债表内列示：具有抵销已确认金额的法定权利，且该种法定权利是当前可执行的；计划以净额结算，或同时变现该金融资产和清偿该金融负债。

衍生金融工具

本集团使用衍生金融工具，例如以商品远期合同，对商品价格风险进行套期。衍生金融工具初始以衍生交易合同签订当日的公允价值进行计量，并以其公允价值进行后续计量。公允价值为正数的衍生金融工具确认为一项资产，公允价值为负数的确认为一项负债。

除与套期会计有关外，衍生工具公允价值变动产生的利得或损失直接计入当期损益。

金融资产转移

本集团已将金融资产所有权上几乎所有的风险和报酬转移给转入方的，终止确认该金融资产；保留了金融资产所有权上几乎所有的风险和报酬的，不终止确认该金融资产。

本集团既没有转移也没有保留金融资产所有权上几乎所有的风险和报酬的，分别下列情况处理：放弃了对该金融资产控制的，终止确认该金融资产并确认产生的资产和负债；未放弃对该金融资产控制的，按照其继续涉入所转移金融资产的程度确认有关金融资产，并相应确认有关负债。

通过对所转移金融资产提供财务担保方式继续涉入的，按照金融资产的账面价值和财务担保金额两者之中的较低者，确认继续涉入形成的资产。财务担保金额，是指所收到的对价中，将被要求偿还的最高金额。

12、应收票据

本集团对应收票据的预期信用损失的确定方法及会计处理方法详见本节第五•11、金融工具相应内容。

本集团票据结算主要使用银行承兑汇票，该类别票据具备较低的信用风险，并且由于应收票据期限较短，在短期内履行其支付合同现金流量义务的能力很强，本集团将应收票据视为具有较低信用风险的金融工具，考虑历史违约率为零的情况下，本集团对应收票据的预期信用损失率为零。如果有客观证据表明某项应收票据已经发生信用减值，则对该应收票据按单项确定其预期信用损失。

13、应收账款

本集团对应收账款的预期信用损失的确定方法及会计处理方法
详见本节第五•11、金融工具相应内容。

14、应收款项融资

不适用。

15、其他应收款

其他应收款的预期信用损失的确定方法及会计处理方法

详见本节第五•11、金融工具相应内容。

16、合同资产

本集团将已向客户转让商品或服务而有权收取对价的权利，且该权利取决于时间流逝之外的其他因素确认为合同资产。本集团拥有的无条件（仅取决于时间流逝）向客户收取对价的权利作为应收款项单独列示。

本集团对合同资产的预期信用损失的确定方法及会计处理方法参考本节第五•11、金融工具相应内容。

17、存货

存货的分类

存货是指本集团在日常活动中持有以备出售的产成品或商品、处在生产过程中的在产品、在生产过程或提供劳务过程中耗用的材料和物料等。主要包括原材料、消耗性生物资产、周转材料、库存商品等。

存货的计价方法

存货在取得时，按成本进行初始计量，包括采购成本、加工成本和其他成本。存货领用、发出时按月末一次加权平均法计价。消耗性生物资产具体计价方法详见“附注（五）27.生物资产”。

存货可变现净值的确定依据及存货跌价准备的计提方法

于资产负债表日，存货按照成本与可变现净值孰低计量，对成本高于可变现净值的，计提存货跌价准备，计入当期损益。如果以前计提存货跌价准备的影响因素已经消失，使得存货的可变现净值高于其账面价值，则在原已计提的存货跌价准备金额内，将以前减记的金额予以恢复，转回的金额计入当期损益。

于资产负债表日，本集团存货中原材料主要用于生产包装肉制品，库存商品主要包括可直接销售的鲜冻品及包装肉制品。本集团在确定可变现净值时，库存商品按该存货的估计售价减去估计的销售费用以及相关税费后的金额确定；原材料按所生产的产成品的估计

售价减去至完工时估计将要发生的成本、估计的销售费用和相关税费后的金额确定。计提存货跌价准备时，原材料、产成品按单个存货项目计提。与在同一地区生产和销售的产品系列相关、具有相同或类似最终用途或目的，且难以与其他项目分开计量的存货，合并计提存货跌价准备。

存货的盘存制度：本集团的存货采用永续盘存制。

周转材料的摊销方法：本集团周转材料采用一次转销法进行摊销。

18、持有待售资产

19、债权投资

详见本节第五•11、金融工具相应内容。

20、其他债权投资

21、长期应收款

22、长期股权投资

本公司的长期股权投资包括对子公司的投资以及对联营企业的投资。

（1）确定子公司的依据

本公司能够直接或者间接对被投资单位实施控制的，为本公司的子公司。

控制，是指拥有对被投资方的权力，通过参与被投资方的相关活动而享有可变回报，并且有能力运用对被投资方的权力影响回报金额。

（2）确定联营企业的依据

本集团能够直接或者通过子公司间接对被投资单位施加重大影响的，为本集团的联营企业。

重大影响，是指投资方对被投资单位的财务和经营政策有参与决策的权力，但并不能够控制或者与其他方一起共同控制这些政策的制定。在确定能否对被投资单位施加重大影响时，考虑投资方直接或间接持有被投资单位的表决权股份以及投资方及其他方持有的当期可执行潜在表决权在假定转换为对被投资方单位的股权后产生的影响，包括被投资单位发行的当期可转换的认股权证、股份期权及可转换公司债券等的影响。

当本公司直接或通过子公司间接拥有被投资单位 20%（含 20%）以上但低于 50% 的表决权股份时，一般认为对被投资单位具有重大影响，除非有明确证据表明该种情况下不能参与被投资单位的生产经营决策，不形成重大影响。

（3）投资成本的确定

长期股权投资在取得时以初始投资成本进行初始计量。

通过同一控制下企业合并取得的长期股权投资

以合并日取得被合并方所有者权益在最终控制方合并财务报表中的账面价值的份额作为初始投资成本；初始投资成本与合并对价账面价值之间差额，调整资本公积（不足冲减的，冲减留存收益）；合并日之前的其他综合收益，在处置该项投资时采用与被投资单位直接处置相关资产或负债相同的基础进行会计处理，因被投资方除净损益、其他综合收益和利润分配以外的其他股东权益变动而确认的股东权益，在处置该项投资时转入当期损益；其中，处置后仍为长期股权投资的按比例结转，处置后转换为金融工具的则全额结转。

通过非同一控制下企业合并取得的长期股权投资

以合并成本作为初始投资成本（通过多次交易分步实现非同一控制下企业合并的，以购买日之前所持被购买方的股权投资的账面价值与购买日新增投资成本之和作为初始投资成本），合并成本包括购买方付出的资产、发生或承担的负债、发行的权益性证券的公允价值之和；购买日之前持有的因采用权益法核算而确认的其他综合收益，在处置该项投资时采用与被投资单位直接处置相关资产或负债相同的基础进行会计处理，因被投资方除净损益、其他综合收益和利润分配以外的其他股东权益变动而确认的股东权益，在处置该项投资时转入当期损益；其中，处置后仍为长期股权投资的按比例结转，处置后转换为金融工具的则全额结转；购买日之前持有的股权投资作为金融工具计入其他综合收益的累计公允价值变动在改按成本法核算时全部转入留存收益。

除企业合并形成的长期股权投资以外方式取得的长期股权投资,按照下列方法确定初始投资成本：支付现金取得的，以实际支付的购买价款及与取得长期股权投资直接相关的费用、税金及其他必要支出作为初始投资成本；发行权益性证券取得的，以发行权益性证券的公允价值作为初始投资成本。

（4）后续计量及损益确认方法

①对子公司的长期股权投资

在本公司个别财务报表中采用成本法核算，按初始投资成本计价。追加或收回投资的，调整长期股权投资的成本。被投资单位宣告分派的现金股利或利润，确认为当期投资收益。

本集团在处置对子公司的长期股权投资时，按其账面价值与实际取得价款的差额，计入当期损益。处置后剩余股权仍采用成本法核算的，其在取得对被投资单位的控制之前因采用权益法核算或金融工具确认和计量准则核算而确认的其他综合收益，采用与被投资单位直接处置相关资产或负债相同的基础进行会计处理，并按比例结转当期损益；因采用权

益法核算而确认的被投资单位净资产中除净损益、其他综合收益和利润分配以外的其他所有者权益变动按比例结转当期损益。

②对联营企业的长期股权投资

采用权益法核算，长期股权投资初始投资成本大于投资时应享有被投资单位可辨认净资产公允价值份额的，归入长期股权投资的初始投资成本；长期股权投资的初始投资成本小于投资时应享有被投资单位可辨认净资产公允价值份额的，其差额计入当期损益，同时调整长期股权投资的成本。

取得长期股权投资后，按照应享有或应分担的被投资单位实现的净损益和其他综合收益的份额，分别确认投资损益和其他综合收益并调整长期股权投资的账面价值。在确认应享有被投资单位净损益的份额时，以取得投资时被投资单位可辨认资产等的公允价值为基础，按照本集团的会计政策及会计期间，并抵销与联营企业之间发生的未实现内部交易损益按照应享有的比例计算归属于投资方的部分（但内部交易损失属于资产减值损失的，应全额确认），对被投资单位的净利润进行调整后确认，但投出或出售的资产构成业务的除外。按照被投资单位宣告分派的利润或现金股利计算应享有的部分，相应减少长期股权投资的账面价值。本集团确认被投资单位发生的净亏损，以长期股权投资的账面价值以及其他实质上构成对被投资单位净投资的长期权益减记至零为限（本集团负有承担额外损失义务的除外）。对于被投资单位除净损益、其他综合收益和利润分配以外股东权益的其他变动，调整长期股权投资的账面价值并计入股东权益。

在处置长期股权投资时，按其账面价值与实际取得价款的差额，计入当期损益。因处置终止采用权益法的，原权益法核算的相关其他综合收益采用与被投资单位直接处置相关资产或负债相同的基础进行会计处理，因被投资方除净损益、其他综合收益和利润分配以外的其他股东权益变动而确认的股东权益，全部转入当期损益；仍采用权益法的，原权益法核算的相关其他综合收益采用与被投资单位直接处置相关资产或负债相同的基础进行会计处理并按比例转入当期损益，因被投资方除净损益、其他综合收益和利润分配以外的其他股东权益变动而确认的股东权益，按相应的比例转入当期损益。

23、投资性房地产

投资性房地产计量模式

不适用

24、固定资产

(1) 确认条件

固定资产仅在与其有关的经济利益很可能流入本集团，且其成本能够可靠地计量时才予以确认。与固定资产有关的后续支出，符合该确认条件的，计入固定资产成本，并终止确认被替换部分的账面价值；否则，在发生时计入当期损益。固定资产按照成本进行初始计量。购置固定资产的成本包括购买价款、相关税费、使固定资产达到预定可使用状态前所发生的可直接归属于该项资产的其他支出。

(2) 折旧方法

类别	折旧方法	折旧年限	残值率	年折旧率
房屋及建筑物	年限平均法	20-30	5%	3.17%-4.75%
构筑物	年限平均法	20	5%	4.75%
临时建筑物	年限平均法	不长于 5	0%	不低于 20.00%
机器设备	年限平均法	10-15	5%	6.33%-9.50%
运输设备	年限平均法	6	5%	15.83%
电子设备及其他	年限平均法	5-6	5%	15.83%-19.00%

25、在建工程

在建工程成本按实际工程支出确定，包括在建期间发生的各项必要工程支出、工程达到预定可使用状态前的应予以资本化的借款费用以及其他相关费用等。

本集团在工程安装或建设完成达到预定可使用状态时将在建工程转入固定资产。所建造的已达到预定可使用状态、但尚未办理竣工决算的固定资产，自达到预定可使用状态之日起，根据工程预算、造价或者工程实际成本等，按估计的价值转入固定资产，并按本集团固定资产折旧政策计提固定资产的折旧，待办理竣工决算后，再按实际成本调整原来的暂估价值，但不调整原已计提的折旧额。

本集团从以下几个方面判断在建工程是否已达到预定可使用状态：

(1) 符合资本化条件的资产的实体建造（包括安装）或者生产工作已经全部完成或者实质上已经完成。

(2) 所购建或者生产的符合资本化条件的资产与设计要求、合同规定或者生产要求相符或者基本相符，即使有极个别与设计、合同或者生产要求不相符的地方，也不影响其正常使用或者销售。

(3) 继续发生在所购建或生产的符合资本化条件的资产上的支出金额很少或者几乎不再发生。

购建或者生产符合资本化条件的资产需要试生产或者试运行的，在试生产结果表明资产能够正常生产出合格产品、或者试运行结果表明资产能够正常运转或者营业时，应当认为该资产已经达到预定可使用或者可销售状态。

在建工程的减值测试方法、减值准备计提方法详见本节 31.长期资产减值相应内容。

26、借款费用

可直接归属于符合资本化条件的资产的购建或者生产的借款费用，予以资本化，其他借款费用计入当期损益。符合资本化条件的资产，是指需要经过相当长时间的购建或者生产活动才能达到预定可使用或者可销售状态的固定资产和存货等资产。

借款费用同时满足下列条件的，才能开始资本化：

- (1) 资产支出已经发生；
- (2) 借款费用已经发生；
- (3) 为使资产达到预定可使用或者可销售状态所必要的购建或者生产活动已经开始。

购建或者生产符合资本化条件的资产达到预定可使用或者可销售状态时，借款费用停止资本化。之后发生的借款费用计入当期损益。

在资本化期间内，每一会计期间的利息资本化金额，按照下列方法确定：

(1) 专门借款以当期实际发生的利息费用，减去暂时性的存款利息收入或投资收益后的金额确定。

(2) 占用的一般借款，根据累计资产支出超过专门借款部分的资产支出加权平均数乘以所占用一般借款的加权平均利率计算确定。

符合资本化条件的资产在购建或者生产过程中，发生除达到预定可使用或者可销售状态必要的程序之外的非正常中断、且中断时间连续超过 3 个月的，暂停借款费用的资本化。在中断期间发生的借款费用确认为费用，计入当期损益，直至资产的购建或者生产活动重新开始。

27、生物资产

本集团的生物资产分为消耗性生物资产和生产性生物资产。

1、消耗性生物资产

消耗性生物资产是指为出售而持有的、或在将来收获为农产品的生物资产，包括鸡苗、肉鸡、仔猪、保育猪、育肥猪等。消耗性生物资产按照成本进行初始计量。自行繁殖或养

殖的消耗性生物资产的成本，为该资产在出售前发生的可直接归属于该资产的必要支出，包括饲料费、人工费、固定资产折旧费及其他相关费用等。

其中：

本集团自产的种蛋分为标准种蛋及非标准种蛋，标准种蛋可用于孵化鸡苗，标准种蛋成本包括种鸡的折旧费用、饲养费用；鸡苗成本包括标准种蛋成本、孵化过程发生的费用和出孵后的疫苗成本；肉鸡成本包括鸡苗成本和本阶段耗用的饲养成本。

本集团自产的仔猪成本包括成熟种猪的折旧费用、饲养费用以及仔猪自身的饲养费用；保育猪成本包括仔猪成本及本阶段所耗用的饲养成本；育肥猪成本包括保育猪成本及本阶段所耗用的饲养成本。

消耗性生物资产在出售时，采用加权平均法按账面价值结转成本。

资产负债表日，消耗性生物资产按照成本与可变现净值孰低计量，猪、鸡分别按饲养阶段、养殖批次计提跌价准备。如果减值的影响因素已经消失的，减记的金额予以恢复，并在原已计提的跌价准备金额内转回，转回金额计入当期损益。

2、生产性生物资产

生产性生物资产，是指为产出农产品、提供劳务或出租等目的而持有的生物资产，包括种鸡和种猪，其中，种鸡包括未成熟种鸡及成熟产蛋种鸡，种猪包括未成熟种猪和成熟种猪。

生产性生物资产按照成本进行初始计量。外购的生产性生物资产的成本包括购买价款、相关税费、运输费、保险费以及可直接归属于购买该资产的其他支出。自行繁殖的生产性生物资产的成本，为该资产在达到预定生产经营目的前发生的可直接归属于该资产的必要支出，包括饲料费、人工费、固定资产折旧费及其他相关费用等。

本集团成熟产蛋种鸡发生的饲养费、人工费等后续支出，计入种蛋成本；成熟种猪发生的饲养费、人工费等后续支出，计入仔猪成本。

生产性生物资产在达到预定生产经营目的后采用年限平均法在使用寿命内计提折旧。各类生产性生物资产的使用寿命、预计净残值率和年折旧率列示如下：

类别	使用寿命(年/月)	预计净残值(元/头、只)	年折旧率(%)
种猪	3年	800	33.3
种鸡	10个月	25	120

本集团至少于年度终了对生产性生物资产的使用寿命、预计净残值和折旧方法进行复核，如发生改变则作为会计估计变更处理。

生产性生物资产出售、盘亏、死亡或毁损的处置收入扣除其账面价值和相关税费后的差额计入当期损益。

有确凿证据表明生产性生物资产可变现净值或可收回金额低于其账面价值的，按照可变现净值或可收回金额低于账面价值的差额计提生产性生物资产减值准备。生产性生物资产减值准备一经计提不得转回。本集团至少于每年末对生产性生物资产进行减值测试。

生产性生物资产改变用途时，按照改变用途时的账面价值确认转出成本。

28、油气资产

29、使用权资产

本集团使用权资产类别主要包括房屋建筑物、土地。

具体内容详见本节.五、42。

30、无形资产

(1) 使用寿命及其确定依据、估计情况、摊销方法或复核程序

无形资产仅在与有关的经济利益很可能流入本集团，且其成本能够可靠地计量时才予以确认，并以成本进行初始计量。但非同一控制下企业合并中取得的无形资产，其公允价值能够可靠地计量的，即单独确认为无形资产并按照公允价值计量。

无形资产按照其能为本集团带来经济利益的期限确定使用寿命，无法预见其为本集团带来经济利益期限的作为使用寿命不确定的无形资产。

各项无形资产的使用寿命如下：

类别	摊销方法	使用寿命(年)	残值率(%)
土地使用权	直线法	40-50	-
管理软件	直线法	3-10	-
其他	直线法	10-20	-

本集团取得的土地使用权，通常作为无形资产核算。自行开发建造厂房等建筑物，相关的土地使用权和建筑物分别作为无形资产和固定资产核算。外购土地及建筑物支付的价款在土地使用权和建筑物之间进行分配，难以合理分配的，全部作为固定资产核算。

使用寿命有限的无形资产，在其使用寿命内采用直线法摊销。本集团至少于每年年度终了，对使用寿命有限的无形资产的使用寿命及摊销方法进行复核，必要时进行调整。

(2) 研发支出的归集范围及相关会计处理方法

本集团将内部研究开发项目的支出，区分为研究阶段支出和开发阶段支出。

研究阶段的支出，于发生时计入当期损益。

开发阶段的支出，只有在同时满足下列条件时，才能予以资本化，即：完成该无形资产以使其能够使用或出售在技术上具有可行性；具有完成该无形资产并使用或出售的意图；无形资产产生经济利益的方式，包括能够证明运用该无形资产生产的产品存在市场或无形资产自身存在市场，无形资产将在内部使用的，能够证明其有用性；有足够的技术、财务资源和其他资源支持，以完成该无形资产的开发，并有能力使用或出售该无形资产；归属于该无形资产开发阶段的支出能够可靠地计量。不满足上述条件的开发支出，于发生时计入当期损益。

无法区分研究阶段支出和开发阶段支出的，将发生的研发支出全部计入当期损益。

31、长期资产减值

本集团对除存货、合同资产及与合同成本有关的资产、递延所得税、金融资产外的资产减值，按以下方法确定：

本集团于资产负债表日判断资产是否存在可能发生减值的迹象，存在减值迹象的，本集团将估计其可收回金额，进行减值测试。对因企业合并所形成的商誉和使用寿命不确定的无形资产，无论是否存在减值迹象，至少于每年末进行减值测试。对于尚未达到可使用状态的无形资产，也每年进行减值测试。

可收回金额根据资产的公允价值减去处置费用后的净额与资产预计未来现金流量的现值两者之间较高者确定。本集团以单项资产为基础估计其可收回金额；难以对单项资产的可收回金额进行估计的，以该资产所属的资产组为基础确定资产组的可收回金额。资产组的认定，以资产组产生的主要现金流入是否独立于其他资产或者资产组的现金流入为依据。

当资产或者资产组的可收回金额低于其账面价值时，本集团将其账面价值减记至可收回金额，减记的金额计入当期损益，同时计提相应的资产减值准备。

上述资产减值损失一经确认，在以后会计期间不再转回。

32、长期待摊费用

本集团的长期待摊费用为已经发生但应由本期和以后各期负担的分摊期限在一年以上的各项费用，在预计受益期间分期平均摊销。

33、合同负债

合同负债是指已收或应收客户对价而应向客户转让商品或服务的义务，本集团确认的合同负债是在转让合同承诺的商品或服务之前已收取的款项（不包含相应的增值税款）。

34、职工薪酬

（1）短期薪酬的会计处理方法

职工薪酬，是指本集团为获得职工提供的服务或解除劳动关系而给予的除股份支付以外各种形式的报酬或补偿。职工薪酬包括短期薪酬、离职后福利、辞退福利。本集团提供给职工配偶、子女、受赡养人、已故员工遗属及其他受益人等的福利，也属于职工薪酬。

在职工提供服务的会计期间，将实际发生的短期薪酬确认为负债，并计入当期损益或相关资产成本。

（2）离职后福利的会计处理方法

本集团的职工参加由当地政府管理的养老保险和失业保险，相应支出在发生时计入当期损益或相关资产成本。

（3）辞退福利的会计处理方法

本集团向职工提供辞退福利的，在下列两者孰早日确认辞退福利产生的职工薪酬负债，并计入当期损益：企业不能单方面撤回因解除劳动关系计划或裁减建议所提供的辞退福利时；企业确认与涉及支付辞退福利的重组相关的成本或费用时。

（4）其他长期职工福利的会计处理方法

35、预计负债

除了非同一控制下企业合并中的或有对价及承担的或有负债之外，当与或有事项相关的义务同时符合以下条件，本集团将其确认为预计负债：

- （1）该义务是本集团承担的现时义务；
- （2）该义务的履行很可能导致经济利益流出本集团；
- （3）该义务的金额能够可靠地计量。

本集团对预计负债按照履行相关现时义务所需支出的最佳估计数进行初始计量，并综合考虑与或有事项有关的风险、不确定性和货币时间价值等因素。本集团于每个资产负债

表日对预计负债的账面价值进行复核，有确凿证据表明该账面价值不能反映当前最佳估计数的，按照当前最佳估计数对该账面价值进行调整。

36、股份支付

股份支付，分为以权益结算的股份支付和以现金结算的股份支付。以权益结算的股份支付，是指本集团为获取服务以股份或其他权益工具作为对价进行结算的交易。

以权益结算的股份支付换取职工提供服务的，以授予职工权益工具的公允价值计量。授予后立即可行权的，在授予日按照公允价值计入相关成本或费用，相应增加资本公积；完成等待期内的服务或达到规定业绩条件才可行权的，在等待期内每个资产负债表日，本集团根据最新取得的可行权职工人数变动、是否达到规定业绩条件等后续信息对可行权权益工具数量作出最佳估计，以此为基础，按照授予日的公允价值，将当期取得的服务计入相关成本或费用，相应增加资本公积。权益工具的公允价值采用二项式模型确定，参见第十节十五项。

在满足业绩条件和服务期限条件的期间，应确认以权益结算的股份支付的成本或费用，并相应增加资本公积。可行权日之前，于每个资产负债表日为以权益结算的股份支付确认的累计金额反映了等待期已届满的部分以及本集团对最终可行权的权益工具数量的最佳估计。

对由于未满足非市场条件和（或）服务期限条件而最终未能行权的股份支付，不确认成本或费用。股份支付协议中规定了市场条件或非可行权条件的，无论是否满足市场条件或非可行权条件，只要满足所有其他业绩条件和（或）服务期限条件，即视为可行权。

如果修改了以权益结算的股份支付的条款，至少按照未修改条款的情况确认取得的服务。此外，增加所授予权益工具公允价值的修改，或在修改日对职工有利的变更，均确认取得服务的增加。

如果取消了以权益结算的股份支付，则于取消日作为加速行权处理，立即确认尚未确认的金额。职工或其他方能够选择满足非可行权条件但在等待期内未满足的，作为取消以权益结算的股份支付处理。但是，如果授予新的权益工具，并在新权益工具授予日认定所授予的新权益工具是用于替代被取消的权益工具的，则以与处理原权益工具条款和条件修改相同的方式，对所授予的替代权益工具进行处理。

37、优先股、永续债等其他金融工具

38、收入

按照业务类型披露收入确认和计量所采用的会计政策

收入确认和计量所采用的会计政策

本集团在客户取得相关商品或服务的控制权时，按预期有权收取的对价金额确认收入。收入按扣除销售折扣及销售退回的净额列示。

满足下列条件之一的，属于在某一时段内履行履约义务；否则，属于在某一时点履行履约义务：

(1)客户在本集团履约的同时即取得并消耗本集团履约所带来的经济利益。

(2)客户能够控制本集团履约过程中在建的商品。

(3)本集团履约过程中所产出的商品具有不可替代用途，且本集团在整个合同期间内有权就累计至今已完成的履约部分收取款项。

对于在某一时段内履行的履约义务，本集团在该段时间内按照履约进度确认收入，但是，履约进度不能合理确定的除外。

当履约进度不能合理确定时，本集团已经发生的成本预计能够得到补偿的，按照已经发生的成本金额确认收入，直到履约进度能够合理确定为止。

对于在某一时点履行的履约义务，本集团在客户取得相关商品控制权时点确认收入。

本集团的收入构成主要包括销售商品、提供劳务、金融服务收入。

(a)销售商品

本集团主要生产、销售包装肉制品及生鲜猪产品，配套进行生猪、禽业养殖及销售，包装材料、调味品生产及销售，进出口贸易以及商业零售等业务。

对于出口产品销售业务，本集团按照合同约定，在产品离港后确认收入。

对于其他产品销售业务，本集团按照合同规定运至约定交货地点，在购货方确认接收后确认收入。购货方在确认接收后具有自行销售产品的权利并承担该产品可能发生价格波动或毁损的风险。

本集团给予经销商的信用期根据客户的信用风险特征确定，与行业惯例一致，不存在重大融资成分。

本集团向经销商提供销售折扣，按照合同对价扣除预计折扣金额后的净额确认收入。

本集团的产品质量保证期限和条款是按照与产品相关的法律法规的要求而提供，本集团并未因此提供任何额外的服务或额外的质量保证，故该产品质量保证不构成单独的履约义务。

(b)提供劳务

本集团对外提供受托加工等劳务服务，主要根据已完成劳务的进度在一段时间内确认收入。本集团按照已完成劳务的进度确认收入时，对于本集团已经取得无条件收款权的部分，确认为应收账款，其余部分确认为合同资产，并对应收账款和合同资产以预期信用损失为基础确认损失准备；如果本集团已收或应收的合同价款超过已完成的劳务，则将超过部分确认为合同负债。本集团对于同一合同下的合同资产和合同负债以净额列示。

主要责任人/代理人

对于本集团自第三方取得商品或其他资产控制权后，再转让给客户，本集团有权自主决定所交易商品或服务的价格，即本集团在向客户转让商品前能够控制该商品，因此本集团是主要责任人，按照已收或应收对价总额确认收入。否则，本集团为代理人，按照预期有权收取的佣金或手续费的金额确认收入，该金额应当按照已收或应收对价总额扣除应支付给其他相关方的价款后的净额，或者按照既定的佣金金额或比例等确定。

合同变更

本集团与客户之间的销售商品发生合同变更时：

(1) 如果合同变更增加了可明确区分的商品及合同价款，且新增合同价款反映了新增商品单独售价的，本集团将该合同变更作为一份单独的合同进行会计处理；

(2) 如果合同变更不属于上述第(1)种情形，且在合同变更日已转让的商品与未转让的商品之间可明确区分的，本集团将其视为原合同终止，同时，将原合同未履约部分与合同变更部分合并为新合同进行会计处理；

(3) 如果合同变更不属于上述第(1)种情形，且在合同变更日已转让的商品与未转让的商品之间不可明确区分，本集团将该合同变更部分作为原合同的组成部分进行会计处理，由此产生的对已确认收入的影响，在合同变更日调整当期收入。

同类业务采用不同经营模式涉及不同收入确认方式及计量方法的情况

不适用。

39、合同成本

本集团与合同成本有关的资产包括合同取得成本和合同履约成本。根据其流动性，分别列报在存货、其他流动资产和其他非流动资产中。

本集团将为取得合同发生的增量成本预期能够收回的，作为合同取得成本确认为一项资产，除非该资产摊销期限不超过一年。

本集团将为履行合同发生的成本，不适用存货、固定资产或无形资产等相关准则的规范范围的，且同时满足下列条件的，作为合同履约成本确认为一项资产：

(1) 该成本与一份当前或预期取得的合同直接相关，包括直接人工、直接材料、制造费用（或类似费用）、明确由客户承担的成本以及仅因该合同而发生的其他成本；

(2) 该成本增加了企业未来用于履行履约义务的资源；

(3) 该成本预期能够收回。

本集团对与合同成本有关的资产采用与该资产相关的收入确认相同的基础进行摊销，计入当期损益。

与合同成本有关的资产，其账面价值高于下列两项差额的，本集团将超出部分计提减值准备，并确认为资产减值损失：

(1) 企业因转让与该资产相关的商品或服务预期能够取得的剩余对价；

(2) 为转让该相关商品或服务估计将要发生的成本。

以前期间减值的因素之后发生变化，使得（1）减（2）的差额高于该资产账面价值的，应当转回原已计提的资产减值准备，并计入当期损益，但转回后的资产账面价值不应超过假定不计提减值准备情况下该资产在转回日的账面价值。

40、政府补助

政府补助在能够满足其所附的条件并且能够收到时，予以确认。政府补助为货币性资产的，按照收到或应收的金额计量。政府补助为非货币性资产的，按照公允价值计量；公允价值不能可靠取得的，按照名义金额计量。

政府文件规定用于购建或以其他方式形成长期资产的，作为与资产相关的政府补助；政府文件不明确的，以取得该补助必须具备的基本条件为基础进行判断，以购建或以其他方式形成长期资产为基本条件的作为与资产相关的政府补助，除此之外的作为与收益相关的政府补助。

与收益相关的政府补助，用于补偿以后期间的相关成本费用或损失的，确认为递延收益，并在确认相关成本费用或损失的期间计入当期损益或冲减相关成本；用于补偿已发生的相关成本费用或损失的，直接计入当期损益或冲减相关成本。

与资产相关的政府补助，冲减相关资产的账面价值或确认为递延收益，在相关资产使用寿命内按照合理、系统的方法分期计入损益，相关资产在使用寿命结束前被出售、转让、报废或发生毁损的，尚未分配的相关递延收益余额转入资产处置当期的损益。

财政将贴息资金拨付给贷款银行，由贷款银行以政策性优惠利率向本集团提供贷款的，以实际收到的借款金额作为借款的入账价值，按照借款本金和该政策性优惠利率计算相关借款费用。

41、递延所得税资产/递延所得税负债

本集团根据资产与负债于资产负债表日的账面价值与计税基础之间的暂时性差异，以及未作为资产和负债确认但按照税法规定可以确定其计税基础的项目的账面价值与计税基础之间的差额产生的暂时性差异，采用资产负债表债务法计提递延所得税。

各种应纳税暂时性差异均据以确认递延所得税负债，除非：

(1) 应纳税暂时性差异是在以下交易中产生的：商誉的初始确认，或者具有以下特征的交易中产生的资产或负债的初始确认：该交易不是企业合并，并且交易发生时既不影响会计利润也不影响应纳税所得额或可抵扣亏损。

(2) 对于与子公司、合营企业及联营企业投资相关的应纳税暂时性差异，该暂时性差异转回的时间能够控制并且该暂时性差异在可预见的未来很可能不会转回。

对于可抵扣暂时性差异、能够结转以后年度的可抵扣亏损和税款抵减，本集团以很可能取得用来抵扣可抵扣暂时性差异、可抵扣亏损和税款抵减的未来应纳税所得额为限，确认由此产生的递延所得税资产，除非：

(1) 可抵扣暂时性差异是在以下交易中产生的：该交易不是企业合并，并且交易发生时既不影响会计利润也不影响应纳税所得额或可抵扣亏损。

(2) 对于与子公司、合营企业及联营企业投资相关的可抵扣暂时性差异，同时满足下列条件的，确认相应的递延所得税资产：暂时性差异在可预见的未来很可能转回，且未来很可能获得用来抵扣可抵扣暂时性差异的应纳税所得额。

本集团于资产负债表日，对于递延所得税资产和递延所得税负债，依据税法规定，按照预期收回该资产或清偿该负债期间的适用税率计量，并反映资产负债表日预期收回资产或清偿负债方式的所得税影响。

于资产负债表日，本集团对递延所得税资产的账面价值进行复核，如果未来期间很可能无法获得足够的应纳税所得额用以抵扣递延所得税资产的利益，减记递延所得税资产的账面价值。于资产负债表日，本集团重新评估未确认的递延所得税资产的可抵扣暂时性差异，在很可能获得足够的应纳税所得额可供所有或部分递延所得税资产转回的限度内，确认递延所得税资产。

同时满足下列条件时，递延所得税资产和递延所得税负债以抵销后的净额列示：拥有以净额结算当期所得税资产及当期所得税负债的法定权利；递延所得税资产和递延所得税负债是与同一税收征管部门对同一应纳税主体征收的所得税相关或者对不同的纳税主体相关，但在未来每一具有重要性的递延所得税资产和递延所得税负债转回的期间内，涉及的纳税主体意图以净额结算当期所得税资产及当期所得税负债或是同时取得资产、清偿债务。

42、租赁

(1) 作为承租方租赁的会计处理方法

在合同开始日，本集团评估合同是否为租赁或者包含租赁，如果合同中一方让渡了在一定期间内控制一项或多项已识别资产使用的权利以换取对价，则该合同为租赁或者包含租赁。

作为承租人

除了短期租赁和低价值资产租赁，本集团对租赁确认使用权资产和租赁负债。

使用权资产

在租赁期开始日，本集团将其可在租赁期内使用租赁资产的权利确认为使用权资产，按照成本进行初始计量。使用权资产成本包括：租赁负债的初始计量金额；在租赁期开始日或之前支付的租赁付款额扣除已享受的租赁激励相关金额；承租人发生的初始直接费用；承租人为拆卸及移除租赁资产、复原租赁资产所在场地或将租赁资产恢复至租赁条款约定状态预计将发生的成本。本集团因租赁付款额变动重新计量租赁负债的，相应调整使用权资产的账面价值。本集团后续采用年限平均法对使用权资产计提折旧。能够合理确定租赁期届满时取得租赁资产所有权的，本集团在租赁资产剩余使用寿命内计提折旧。无法合理确定租赁期届满时能够取得租赁资产所有权的，本集团在租赁期与租赁资产剩余使用寿命两者孰短的期间内计提折旧。

租赁负债

在租赁期开始日，本集团将尚未支付的租赁付款额的现值确认为租赁负债，短期租赁和低价值资产租赁除外。租赁付款额包括固定付款额及实质固定付款额扣除租赁激励后的金额、取决于指数或比率的可变租赁付款额、根据担保余值预计应支付的款项，还包括购买选择权的行权价格或行使终止租赁选择权需支付的款项，前提是本集团合理确定将行使该选择权或租赁期反映出本集团将行使终止租赁选择权。

在计算租赁付款额的现值时，本集团采用租赁内含利率作为折现率；无法确定租赁内含利率的，采用承租人增量借款利率作为折现率。本集团按照固定的周期性利率计算租赁负债在租赁期内各期间的利息费用，并计入当期损益，但另有规定计入相关资产成本的除外。未纳入租赁负债计量的可变租赁付款额于实际发生时计入当期损益，但另有规定计入相关资产成本的除外。

租赁期开始日后，本集团确认利息时增加租赁负债的账面金额，支付租赁付款额时减少租赁负债的账面金额。当实质固定付款额发生变动、担保余值预计的应付金额发生变化、用于确定租赁付款额的指数或比率发生变动、购买选择权、续租选择权或终止选择权的评

估结果或实际行权情况发生变化时，本集团按照变动后的租赁付款额的现值重新计量租赁负债。

短期租赁和低价值资产租赁

本集团将在租赁期开始日，租赁期不超过 12 个月，且不包含购买选择权的租赁认定为短期租赁；将单项租赁资产为全新资产时价值不超过人民币 50,000.00 元的租赁认定为低价值资产租赁。本集团转租或预期转租租赁资产的，原租赁不认定为低价值资产租赁。本集团对短期租赁和低价值资产租赁选择不确认使用权资产和租赁负债。在租赁期内各个期间按照直线法计入相关的资产成本或当期损益。

(2) 作为出租方租赁的会计处理方法

租赁开始日实质上转移了与租赁资产所有权有关的几乎全部风险和报酬的租赁为融资租赁，除此之外的均为经营租赁，本集团作为出租人的主要是经营租赁业务。

作为经营租赁出租人，本集团的租金收入在租赁期内各个期间按直线法确认为当期损益，未计入租赁收款额的可变租赁付款额在实际发生时计入当期损益。初始直接费用资本化，在租赁期内按照与租金收入确认相同的基础进行分摊，分期计入当期损益。

43、其他重要的会计政策和会计估计

(1) 终止经营

① 终止经营的确认标准

终止经营，是指满足下列条件之一的、能够单独区分且已被本公司处置或划分为持有待售类别的组成部分：（1）该组成部分代表一项独立的主要业务或一个单独的主要经营地区；（2）该组成部分是拟对一项独立的主要业务或一个单独的主要经营地区进行处置的一项相关联计划的一部分；（3）该组成部分是专为了转售而取得的子公司。

② 终止经营的会计处理方法

本集团若主要通过出售（包括具有商业实质的非货币性资产交换，下同）而非持续使用一项非流动资产或处置组收回其账面价值的，则将其划分为持有待售类别。划分为持有待售类别的具体标准为同时满足以下条件：某项非流动资产或处置组根据类似交易中出售此类资产或处置组的惯例，在当前状况下即可立即出售；本集团已经就出售计划作出决议且获得确定的购买承诺；预计出售将在一年内完成。其中，处置组是指在一项交易中作为整体通过出售或其他方式一并处置的一组资产，以及在该交易中转让的与这些资产直接相关的负债。处置组所属的资产组或资产组组合按照《企业会计准则第 8 号——资产减值》分摊了企业合并中取得的商誉的，该处置组应当包含分摊至处置组的商誉。

本集团初始计量或在资产负债表日重新计量划分为持有待售的非流动资产和处置组时，其账面价值高于公允价值减去出售费用后的净额的，将账面价值减记至公允价值减去出售费用后的净额，减记的金额确认为资产减值损失，计入当期损益，同时计提持有待售资产减值准备。对于处置组，所确认的资产减值损失先抵减处置组中商誉的账面价值，再按比例抵减该处置组内适用《企业会计准则第 42 号——持有待售的非流动资产、处置组和终止经营》（以下简称“持有待售准则”）的计量规定的各项非流动资产的账面价值。后续资产负债表日持有待售的处置组公允价值减去出售费用后的净额增加的，以前减记的金额应当予以恢复，并在划分为持有待售类别后适用持有待售准则计量规定的非流动资产确认的资产减值损失金额内转回，转回金额计入当期损益，并根据处置组中除商誉外适用持有待售准则计量规定的各项非流动资产账面价值所占比重按比例增加其账面价值；已抵减的商誉账面价值，以及适用持有待售准则计量规定的非流动资产在划分为持有待售类别前确认的资产减值损失不得转回。

持有待售的非流动资产或处置组中的非流动资产不计提折旧或摊销，持有待售的处置组中负债的利息和其他费用继续予以确认。

非流动资产或处置组不再满足持有待售类别的划分条件时，本集团不再将其继续划分为持有待售类别或将非流动资产从持有待售的处置组中移除，并按照以下两者孰低计量：

1. 划分为持有待售类别前的账面价值，按照假定不划分为持有待售类别情况下本应确认的折旧、摊销或减值等进行调整后的金额；2. 可收回金额。

（2）套期会计

套期，是指企业为管理外汇风险、利率风险、价格风险、信用风险等特定风险引起的风险敞口，指定金融工具为套期工具，以使套期工具的公允价值或现金流量变动，预期抵销被套期项目全部或部分公允价值或现金流量变动的风险管理活动。

根据准则相关规定，结合本集团套期业务实际情况，本集团的套期业务分为公允价值套期、现金流量套期。

本集团对于能够取得相关证据表明同时满足下列条件的套期，运用套期会计准则规定的套期会计方法进行处理：

①套期关系仅由符合条件的套期工具和被套期项目组成；

②在套期开始时，企业正式指定了套期工具和被套期项目，并准备了关于套期关系和企业从事套期的风险管理策略和风险管理目标的书面文件。该文件至少载明了套期工具、被套期项目、被套期风险的性质以及套期有效性评估方法（包括套期无效部分产生的原因分析以及套期比率确定方法）等内容；

③套期关系符合套期有效性要求。

套期同时满足下列条件的，企业应当认定套期关系符合套期有效性要求：

①被套期项目和套期工具之间存在经济关系。该经济关系使得套期工具和被套期项目的价值因面临相同的被套期风险而发生方向相反的变动；

②被套期项目和套期工具经济关系产生的价值变动中，信用风险的影响不占主导地位；

③套期关系的套期比率，应当等于企业实际套期的被套期项目数量与对其进行套期的套期工具实际数量之比，但不应当反映被套期项目和套期工具相对权重的失衡，这种失衡会导致套期无效，并可能产生与套期会计目标不一致的会计结果。

本集团对于不能取得相关证据表明同时满足以上条件的套期适用金融工具相关准则进行处理。

本集团对于适用套期会计方法的套期业务，在套期开始日及以后期间持续地对套期关系是否符合套期有效性要求进行评估，尤其应当分析在套期剩余期限内预期将影响套期关系的套期无效部分产生的原因。至少于在资产负债表日及相关情形发生重大变化将影响套期有效性要求时对套期关系进行评估。

如果套期工具已到期、被出售、合同终止或已行使（但作为套期策略组成部分的展期或替换不作为已到期或合同终止处理），或因风险管理目标发生变化，导致套期关系不再满足风险管理目标，或者该套期不再满足套期会计方法的其他条件时，本集团终止运用套期会计。

套期关系由于套期比率的原因而不再符合套期有效性要求，但指定该套期关系的风险管理目标没有改变的，企业应当进行套期关系再平衡。

本集团对套期有效性的评估方法，风险管理策略以及如何应用该策略来管理风险的详细信息，参见本节十二、2。

适用套期会计方法的套期的会计处理。

公允价值套期

套期工具产生的利得或损失计入当期损益。被套期项目因套期风险敞口形成利得或损失，计入当期损益，同时调整未以公允价值计量的被套期项目的账面价值。

被套期项目为尚未确认的确定承诺的，该确定承诺的公允价值因被套期风险引起的累计公允价值变动确认为一项资产或负债，相关的利得或损失计入当期损益。套期工具的公允价值变动亦计入当期损益。

现金流量套期

套期工具利得或损失中属于套期有效的部分，直接确认为其他综合收益，属于套期无效的部分，计入当期损益。

如果被套期的预期交易随后确认为非金融资产或非金融负债，或非金融资产或非金融负债的预期交易形成适用公允价值套期的确定承诺时，则原在其他综合收益中确认的现金流量套期储备金额转出，计入该资产或负债的初始确认金额。其余现金流量套期在被套期的预期现金流量影响损益的相同期间，如预期销售发生时，将其他综合收益中确认的现金流量套期储备转出，计入当期损益。

本集团对现金流量套期终止运用套期会计时，如果被套期的未来现金流量预期仍然会发生的，则以前计入其他综合收益的金额不转出，直至预期交易实际发生或确定承诺履行；如果被套期的未来现金流量预期不再发生的，则累计现金流量套期储备的金额应当从其他综合收益中转出，计入当期损益。

(3) 安全生产费用

本集团对于所经营的“危险品生产与储存”业务，根据《企业安全生产费用提取和使用管理办法》（财资[2022]136号）提取安全生产费用。安全生产费用于提取时计入相关产品的成本或当期损益，同时计入“专项储备”科目，提取的安全生产费按规定范围使用时，区分是否形成固定资产分别进行处理：属于费用性支出的，直接冲减专项储备；形成固定资产的，归集所发生的支出，于达到预定可使用状态时确认固定资产，同时冲减等值专项储备并确认等值累计折旧。

(4) 公允价值计量

本集团于每个资产负债表日以公允价值计量衍生金融工具和权益工具投资。公允价值，是指市场参与者在计量日发生的有序交易中，出售一项资产所能收到或者转移一项负债所需支付的价格。本集团以公允价值计量相关资产或负债，假定出售资产或者转移负债的有序交易在相关资产或负债的主要市场进行；不存在主要市场的，本集团假定该交易在相关资产或负债的最有利市场进行。主要市场（或最有利市场）是本集团在计量日能够进入的交易市场。本集团采用市场参与者在对该资产或负债定价时为实现其经济利益最大化所使用的假设。

本集团采用在当前情况下适用并且有足够可利用数据和其他信息支持的估值技术，优先使用相关可观察输入值，只有在可观察输入值无法取得或取得不切实可行的情况下，才使用不可观察输入值。

在财务报表中以公允价值计量或披露的资产和负债，根据对公允价值计量整体而言具有重要意义的最低层次输入值，确定所属的公允价值层次：第一层次输入值，在计量日能

够取得的相同资产或负债在活跃市场上未经调整的报价；第二层次输入值，除第一层次输入值外相关资产或负债直接或间接可观察的输入值；第三层次输入值，相关资产或负债的不可观察输入值。

每个资产负债表日，本集团对在财务报表中确认的持续以公允价值计量的资产和负债进行重新评估，以确定是否在公允价值计量层次之间发生转换。

（5）重大会计判断和估计

编制财务报表要求管理层作出判断、估计和假设，这些判断、估计和假设会影响收入、费用、资产和负债的列报金额及其披露，以及资产负债表日或有负债的披露。这些假设和估计的不确定性所导致的结果可能造成对未来受影响的资产或负债的账面金额进行重大调整。

判断

在应用本集团的会计政策的过程中，管理层作出了以下对财务报表所确认的金额具有重大影响的判断：

业务模式

金融资产于初始确认时的分类取决于本集团管理金融资产的业务模式，在判断业务模式时，本集团考虑包括企业评价和向关键管理人员报告金融资产业绩的方式、影响金融资产业绩的风险及其管理方式以及相关业务管理人员获得报酬的方式等。在评估是否以收取合同现金流量为目标时，本集团需要对金融资产到期日前的出售原因、时间、频率和价值等进行分析判断。

合同现金流量特征

金融资产于初始确认时的分类取决于金融资产的合同现金流量特征，需要判断合同现金流量是否仅为对本金和以未偿付本金为基础的利息的支付时，包含对货币时间价值的修正进行评估时，需要判断与基准现金流量相比是否具有显著差异、对包含提前还款特征的金融资产，需要判断提前还款特征的公允价值是否非常小等。

估计的不确定性

以下为于资产负债表日有关未来的关键假设以及估计不确定性的其他关键来源，可能会导致未来会计期间资产和负债账面金额重大调整。

存货减值至可变现净值

存货减值至可变现净值是基于评估存货的可售性及其可变现净值。鉴定存货减值要求管理层在取得确凿证据，并且考虑持有存货的目的、资产负债表日后事项的影响等因素的

基础上作出判断和估计。实际的结果与原先估计的差异将在估计被改变的期间影响存货的账面价值及存货跌价准备的计提或转回。

金融工具和合同资产减值

本集团采用预期信用损失模型对金融工具和合同资产减值的减值进行评估，应用预期信用损失模型需要做出重大判断和估计，需考虑所有合理且有依据的信息，包括前瞻性信息。在做出这些判断和估计时，本集团根据历史还款数据结合经济政策、宏观经济指标、行业风险等因素推断债务人信用风险的预期变动。不同的估计可能会影响减值准备的计提，已计提的减值准备可能并不等于未来实际的减值损失金额。

除金融资产之外的非流动资产减值（除商誉外）

本集团于资产负债表日对除金融资产之外的非流动资产判断是否存在可能发生减值的迹象。除金融资产之外的非流动资产，当存在迹象表明其账面金额不可收回时，进行减值测试。当资产或资产组的账面价值高于可收回金额，即公允价值减去处置费用后的净额和预计未来现金流量的现值中的较高者，表明发生了减值。公允价值减去处置费用后的净额，参考公平交易中类似资产的销售协议价格或可观察到的市场价格，减去可直接归属于该资产处置的增量成本确定。预计未来现金流量现值时，管理层必须估计该项资产或资产组的预计未来现金流量，并选择恰当的折现率确定未来现金流量的现值。

递延所得税资产

在很可能有足够的应纳税所得额用以抵扣可抵扣亏损的限度内，应就所有尚未利用的可抵扣亏损确认递延所得税资产。这需要管理层运用大量的判断来估计未来取得应纳税所得额的时间和金额，结合纳税筹划策略，以决定应确认的递延所得税资产的金额。

承租人增量借款利率

对于无法确定租赁内含利率的租赁，本集团采用承租人增量借款利率作为折现率计算租赁付款额的现值。确定增量借款利率时，本集团根据所处经济环境，以可观察的利率作为确定增量借款利率的参考基础，在此基础上，根据自身情况、标的资产情况、租赁期和租赁负债金额等租赁业务具体情况对参考利率进行调整以得出适用的增量借款利率。

固定资产的预计使用寿命及预计净残值

本集团至少于每年年度终了，对固定资产的使用寿命和预计净残值进行复核。如有确凿证据表明，固定资产使用寿命预计数与原先估计数有差异，调整固定资产使用寿命；固定资产预计净残值预计数与原先估计数有差异，调整预计净残值。实际的结果与原先估计的差异将在估计被改变的当期及以后期间影响固定资产的账面价值及固定资产减值准备的计提。

无形资产的预计使用寿命

本集团至少于每年年度终了，对无形资产的使用寿命进行复核，如果有证据表明无形资产的使用寿命不同于以前的估计，对于使用寿命有限的无形资产改变其摊销年限。实际的结果与原先估计的差异将在估计被改变的当期及以后期间影响无形资产的账面价值及无形资产减值准备的计提。

44、重要会计政策和会计估计变更

(1) 重要会计政策变更

适用 不适用

(2) 重要会计估计变更

适用 不适用

(3) 2024 年起首次执行新会计准则调整首次执行当年年初财务报表相关项目情况

适用 不适用

45、其他

无。

六、税项

1、主要税种及税率

税种	计税依据	税率
增值税	销售额/采购额	13%、9%、6%
城市维护建设税	实际缴纳的增值税	7%、5%、1%
企业所得税	应纳税所得额	25%
教育费附加	实际缴纳的增值税	3%
地方教育附加	实际缴纳的增值税	2%

存在不同企业所得税税率纳税主体的，披露情况说明

纳税主体名称	所得税税率
--------	-------

2、税收优惠

本公司下属子公司昆明双汇食品有限公司、绵阳双汇食品有限责任公司、陕西双汇食品有限公司以及南宁双汇食品有限公司，按《财政部税务总局国家发展改革委关于延续西部大开发企业所得税政策的公告》（财政部税务总局国家发展改革委公告 2020 年第 23 号）

的有关规定，享受西部大开发企业所得税优惠政策，自 2021 年至 2030 年按优惠税率 15% 缴纳企业所得税。

本公司下属子公司漯河双汇生物工程技术有限公司经河南省科学技术厅、河南省财政厅、国家税务总局河南省税务局联合批准，通过高新技术企业认证，自 2023 年至 2025 年按优惠税率 15% 缴纳企业所得税。

本公司下属子公司南通汇羽丰新材料有限公司（简称“南通汇羽丰”）经江苏省科学技术厅、江苏省财政厅、国家税务总局江苏省税务局联合批准，通过高新技术企业认定，自 2024 年至 2026 年按优惠税率 15% 缴纳企业所得税。

按财政部、国家税务总局《关于免征部分鲜活肉蛋产品流通环节增值税政策的通知》（财税[2012]75 号）的有关规定，本公司下属子公司漯河双汇食品销售有限公司、漯河双汇商业投资有限公司及下属各子公司自 2012 年 10 月 1 日起鲜活肉蛋产品免征流通环节增值税，双汇电子商务有限公司自 2020 年 7 月 1 日起鲜活肉蛋产品免征流通环节增值税。

按照财政部国家税务总局《关于全面推开营业税改征增值税试点的通知》（财税〔2016〕36 号）和《关于金融机构同业往来等增值税政策的补充通知》（财税〔2016〕70 号）的有关规定，本公司下属子公司河南双汇集团财务有限公司同业利息收入免征增值税。

按《财政部、国家税务总局关于发布享受企业所得税优惠政策的农产品初加工范围（试行）的通知》（财税[2008]149 号）文件中免征企业所得税的规定以及《中华人民共和国企业所得税法实施条例》第八十六条的规定，本公司及下属子公司从事生猪饲养业务、家禽饲养业务、生猪屠宰业务、家禽屠宰业务所实现的利润免征企业所得税。

按《财政部、国家税务总局关于饲料产品免征增值税问题的通知》（财税[2001]121 号）的有关规定，本公司下属子公司从事的饲料销售业务免征增值税。

3、其他

七、合并财务报表项目注释

1、货币资金

单位：元

项目	期末余额	期初余额
库存现金	165,900.00	183,800.00
银行存款	5,378,087,974.35	2,290,766,593.09
其他货币资金	371,374,565.35	543,212,605.64
合计	5,749,628,439.70	2,834,162,998.73

其他说明：

2024 年 12 月 31 日，本集团使用权受到限制的货币资金为 355,576,236.45 元，其中：存放中央银行法定准备金 308,038,824.71 元，借款质押的定期存单 11,000,000.00 元，其他受限货币资金 36,537,411.74 元。

2023 年 12 月 31 日，本集团使用权受到限制的货币资金为 530,229,482.45 元，其中：存放中央银行法定准备金 409,455,899.01 元，因合同纠纷冻结资金 60,181,700.00 元，农民工工资保函保证金 14,531,000.00 元，借款质押的定期存单 11,000,000.00 元，其他受限货币资金 35,060,883.44 元。

酒制造企业应详细披露是否存在与相关方建立资金共管账户等特殊利益安排的情形

适用 不适用

2、交易性金融资产

单位：元

项目	期末余额	期初余额
以公允价值计量且其变动计入当期损益的金融资产	2,271,045,223.94	613,282,123.26
其中：		
成本	2,260,725,308.74	584,038,891.59
公允价值变动	10,319,915.20	29,243,231.67
其中：		
合计	2,271,045,223.94	613,282,123.26

其他说明：

于 2024 年 12 月 31 日，以公允价值计量且其变动计入当期损益的银行结构性存款本金为 2,250,000,000.00 元、公允价值变动收益为 4,928,974.44 元（2023 年 12 月 31 日：本金为 550,000,000.00 元、公允价值变动收益为 1,752,123.26 元）；对浙江五芳斋实业股份有限公司（“五芳斋”）的权益工具投资本金为 9,654,367.47 元、公允价值变动收益为 5,688,748.53 元（2023 年 12 月 31 日：本金为 34,038,891.59 元、公允价值变动收益为 27,491,108.41 元）；对步步高商业连锁股份有限公司的权益工具投资本金为 1,070,941.27 元、公允价值变动损失为 297,807.77 元（2023 年 12 月 31 日：无）。

3、衍生金融资产

单位：元

项目	期末余额	期初余额
----	------	------

其他说明：

4、应收票据

(1) 应收票据分类列示

单位：元

项目	期末余额	期初余额
银行承兑票据	12,941,960.00	10,200,000.00
合计	12,941,960.00	10,200,000.00

(2) 按坏账计提方法分类披露

单位：元

类别	期末余额					期初余额				
	账面余额		坏账准备		账面价值	账面余额		坏账准备		账面价值
	金额	比例	金额	计提比例		金额	比例	金额	计提比例	
其中：										
其中：										

如是按照预期信用损失一般模型计提应收票据坏账准备：

□适用 不适用

(3) 本期计提、收回或转回的坏账准备情况

本期计提坏账准备情况：

单位：元

类别	期初余额	本期变动金额				期末余额
		计提	收回或转回	核销	其他	

其中本期坏账准备收回或转回金额重要的：

□适用 不适用

(4) 期末公司已质押的应收票据

单位：元

项目	期末已质押金额

(5) 期末公司已背书或贴现且在资产负债表日尚未到期的应收票据

单位：元

项目	期末终止确认金额	期末未终止确认金额
银行承兑票据	0.00	5,490,100,895.93 ⁸
合计	0.00	5,490,100,895.93

注：8 期末本集团已贴现或背书且在资产负债表日尚未到期的应收票据 5,490,100,895.93 元，其中：本集团未终止确认的应收票据 5,490,100,895.93 元，在财务报表中确认为短期借款，该应收票据乃以集团内部单位作为出票人的应收票据，因此在本集团合并财务报表中已抵销。金融资产转移未终止确认的应收票据情况，详情请见本节附注十二.3。

(6) 本期实际核销的应收票据情况

单位：元

项目	核销金额
----	------

其中重要的应收票据核销情况：

单位：元

单位名称	应收票据性质	核销金额	核销原因	履行的核销程序	款项是否由关联交易产生
------	--------	------	------	---------	-------------

应收票据核销说明：

5、应收账款

(1) 按账龄披露

单位：元

账龄	期末账面余额	期初账面余额
1 年以内（含 1 年）	255,200,709.64	199,758,104.40
3 个月以内	227,038,799.51	156,263,772.24
4-6 个月	824,049.59	18,967,397.66
7-12 个月	27,337,860.54	24,526,934.50
1 至 2 年	20,000,000.00	695,048.17
2 至 3 年	482,418.23	19,890,808.89
3 年以上	300,808.89	
3 至 4 年	300,808.89	
合计	275,983,936.76	220,343,961.46

(2) 按坏账计提方法分类披露

单位：元

类别	期末余额					期初余额				
	账面余额		坏账准备		账面价值	账面余额		坏账准备		账面价值
	金额	比例	金额	计提比例		金额	比例	金额	计提比例	
其中：										
按组合计提坏账准备的应收账款	275,983,936.76	100.00%	2,421,963.93	0.88%	273,561,972.83	220,343,961.46	100.00%	3,056,317.24	1.39%	217,287,644.22
其中：										
按关联方组合计提坏账准备的应收账款	1,190,895.59	0.43%			1,190,895.59	4,074,559.46	1.85%			4,074,559.46
按账龄组合计提坏账准备的应收账款	212,232,831.14	76.90%	1,039,561.83	0.49%	211,193,269.31	128,149,206.82	58.16%	1,391,515.29	1.09%	126,757,691.53
按风险类型组合计提坏账准备的应收账款	62,560,210.03	22.67%	1,382,402.10	2.21%	61,177,807.93	88,120,195.18	39.99%	1,664,801.95	1.89%	86,455,393.23
合计	275,983,936.76	100.00%	2,421,963.93	0.88%	273,561,972.83	220,343,961.46	100.00%	3,056,317.24	1.39%	217,287,644.22

按组合计提坏账准备：按关联方组合

单位：元

名称	期末余额		
	账面余额	坏账准备	计提比例
罗特克斯有限公司及其子公司	1,190,895.59	0.00	0.00%
合计	1,190,895.59	0.00	

确定该组合依据的说明：

确定组合依据详见本节五、13。

按组合计提坏账准备：按账龄组合

单位：元

名称	期末余额		
	账面余额	坏账准备	计提比例
3个月以内	211,402,159.93	253,682.59	0.12%
4-6个月	47,444.09	2,652.12	5.59%
2-3年	482,418.23	482,418.23	100.00%
3年以上	300,808.89	300,808.89	100.00%
合计	212,232,831.14	1,039,561.83	

确定该组合依据的说明：

确定组合依据详见本节五、13。

按组合计提坏账准备：按风险类型组合

单位：元

名称	期末余额		
	账面余额	坏账准备	计提比例
正常类风险	43,640,210.03	436,402.10	1.00%
关注类	18,920,000.00	946,000.00	5.00%
合计	62,560,210.03	1,382,402.10	

确定该组合依据的说明：

确定组合依据详见本节五、13。

如是按照预期信用损失一般模型计提应收账款坏账准备：

适用 不适用

单位：元

坏账准备	第一阶段	第二阶段	第三阶段	合计
	未来12个月预期信用损失	整个存续期预期信用损失（未发生信用减值）	整个存续期预期信用损失（已发生信用减值）	
2024年1月1日余额	685,301.95	979,500.00		1,664,801.95
2024年1月1日余额 在本期				
本期计提	4,084.05			4,084.05
本期转回	252,983.90	33,500.00		286,483.90
2024年12月31日余额	436,402.10	946,000.00		1,382,402.10

各阶段划分依据和坏账准备计提比例

按风险类型组合计提坏账的应收账款按照未来 12 个月预期信用损失计提的坏账准备的变动见上表。各阶段划分依据见本节五、13；坏账计提比例见本节七、5、（2）。

对本期发生损失准备变动的应收账款账面余额显著变动的情况说明：

（3）本期计提、收回或转回的坏账准备情况

本期计提坏账准备情况：

单位：元

类别	期初余额	本期变动金额				期末余额
		计提	收回或转回	核销	其他	
应收账款	3,056,317.24	976,146.42	867,322.48	0.00	743,177.25	2,421,963.93
合计	3,056,317.24	976,146.42	867,322.48	0.00	743,177.25	2,421,963.93

其中本期坏账准备收回或转回金额重要的：

单位：元

单位名称	收回或转回金额	转回原因	收回方式	确定原坏账准备计提比例的依据及其合理性

（4）本期实际核销的应收账款情况

单位：元

项目	核销金额
实际核销的应收账款	0.00

其中重要的应收账款核销情况：

单位：元

单位名称	应收账款性质	核销金额	核销原因	履行的核销程序	款项是否由关联交易产生

应收账款核销说明：

（5）按欠款方归集的期末余额前五名的应收账款和合同资产情况

单位：元

单位名称	应收账款期末余额	合同资产期末余额	应收账款和合同资产期末余额	占应收账款和合同资产期末余额合计数的比例	应收账款坏账准备和合同资产减值准备期末余额
客户一		134,722,003.38	134,722,003.38	32.80%	5,388,880.14
客户二	50,100,452.95		50,100,452.95	12.20%	60,120.54
客户三	23,521,609.71		23,521,609.71	5.73%	28,225.93
客户四	20,559,461.02		20,559,461.02	5.01%	24,671.35
客户五	20,000,000.00		20,000,000.00	4.87%	200,000.00
合计	114,181,523.68	134,722,003.38	248,903,527.06	60.61%	5,701,897.96

6、拆出资金

单位：元

项目	期末余额	期初余额
境内其他金融机构	0.00	100,000,000.00

2024 年 12 月 31 日，本集团无拆出资金余额。

2023 年 12 月 31 日，本集团之子公司财务公司拆出境内其他金融机构资金余额为 100,000,000.00 元，拆出期限在 3 个月以内，拆借年利率为 3.6%。

7、合同资产

(1) 合同资产情况

单位：元

项目	期末余额			期初余额		
	账面余额	坏账准备	账面价值	账面余额	坏账准备	账面价值
应收货款	134,722,003.38	5,388,880.14	129,333,123.24	134,722,003.38	5,388,880.14	129,333,123.24
合计	134,722,003.38	5,388,880.14	129,333,123.24	134,722,003.38	5,388,880.14	129,333,123.24

(2) 报告期内账面价值发生的重大变动金额和原因

单位：元

项目	变动金额	变动原因
----	------	------

(3) 按坏账计提方法分类披露

单位：元

类别	期末余额					期初余额				
	账面余额		坏账准备		账面价值	账面余额		坏账准备		账面价值
	金额	比例	金额	计提比例		金额	比例	金额	计提比例	
其中：										
按组合计提坏账准备	134,722,003.38	100.00%	5,388,880.14	4.00%	129,333,123.24	134,722,003.38	100.00%	5,388,880.14	4.00%	129,333,123.24
其中：										
按信用风险特征组合计提减值准备	134,722,003.38	100.00%	5,388,880.14	4.00%	129,333,123.24	134,722,003.38	100.00%	5,388,880.14	4.00%	129,333,123.24
合计	134,722,003.38	100.00%	5,388,880.14	4.00%	129,333,123.24	134,722,003.38	100.00%	5,388,880.14	4.00%	129,333,123.24

按组合计提坏账准备：按信用风险组合

单位：元

名称	期末余额		
	账面余额	坏账准备	计提比例
正常类	134,722,003.38	5,388,880.14	4.00%
合计	134,722,003.38	5,388,880.14	

确定该组合依据的说明：

确定该组合的依据详见本节五、16。

按预期信用损失一般模型计提坏账准备

适用 不适用

单位：元

坏账准备	第一阶段	第二阶段	第三阶段	合计
	未来 12 个月预期信用损失	整个存续期预期信用损失（未发生信用减值）	整个存续期预期信用损失（已发生信用减值）	
2024 年 1 月 1 日余额	5,388,880.14			5,388,880.14
2024 年 1 月 1 日余额在本期				
2024 年 12 月 31 日余额	5,388,880.14			5,388,880.14

各阶段划分依据和坏账准备计提比例

对本期发生损失准备变动的合同资产账面余额显著变动的情况说明：

（4）本期计提、收回或转回的坏账准备情况

单位：元

项目	本期计提	本期收回或转回	本期转销/核销	原因
----	------	---------	---------	----

其中本期坏账准备收回或转回金额重要的：

单位：元

单位名称	收回或转回金额	转回原因	收回方式	确定原坏账准备计提比例的依据及其合理性
------	---------	------	------	---------------------

其他说明：

（5）本期实际核销的合同资产情况

单位：元

项目	核销金额
----	------

其中重要的合同资产核销情况

单位：元

单位名称	款项性质	核销金额	核销原因	履行的核销程序	款项是否由关联交易产生
------	------	------	------	---------	-------------

合同资产核销说明：

其他说明：

8、应收款项融资

(1) 应收款项融资分类列示

单位：元

项目	期末余额	期初余额
----	------	------

(2) 按坏账计提方法分类披露

单位：元

类别	期末余额					期初余额				
	账面余额		坏账准备		账面价值	账面余额		坏账准备		账面价值
	金额	比例	金额	计提比例		金额	比例	金额	计提比例	
其中：										
其中：										

按预期信用损失一般模型计提坏账准备

单位：元

坏账准备	第一阶段	第二阶段	第三阶段	合计
	未来 12 个月预期信用损失	整个存续期预期信用损失（未发生信用减值）	整个存续期预期信用损失（已发生信用减值）	
2024 年 1 月 1 日余额在本期				

各阶段划分依据和坏账准备计提比例

对本期发生损失准备变动的应收款项融资账面余额显著变动的情况说明：

(3) 本期计提、收回或转回的坏账准备的情况

单位：元

类别	期初余额	本期变动金额				期末余额
		计提	收回或转回	转销或核销	其他变动	

其中本期坏账准备收回或转回金额重要的：

单位：元

单位名称	收回或转回金额	转回原因	收回方式	确定原坏账准备计提比例的依据及其合理性
------	---------	------	------	---------------------

其他说明：

(4) 期末公司已质押的应收款项融资

单位：元

项目	期末已质押金额
----	---------

(5) 期末公司已背书或贴现且在资产负债表日尚未到期的应收款项融资

单位：元

项目	期末终止确认金额	期末未终止确认金额
----	----------	-----------

(6) 本期实际核销的应收款项融资情况

单位：元

项目	核销金额
----	------

其中重要的应收款项融资核销情况

单位：元

单位名称	款项性质	核销金额	核销原因	履行的核销程序	款项是否由关联交易产生
------	------	------	------	---------	-------------

核销说明：

(7) 应收款项融资本期增减变动及公允价值变动情况

(8) 其他说明

9、发放贷款和垫款

(1) 发放贷款和垫款总体情况

单位：元

项目	期末数	期初数
发放贷款和垫款总额	62,740,203.73	266,410,326.06
减：发放贷款和垫款减值准备	1,897,230.62	6,660,258.17
发放贷款和垫款净额	60,842,973.11	259,750,067.89

(2) 于 2024 年 12 月 31 日，按组合计提坏账准备的发放贷款和垫款情况如下：

单位：元

风险类型组合	账面余额	减值准备	计提比例 (%)
正常类风险	62,048,150.00	1,551,203.75	2.5
可疑类	692,053.73	346,026.87	50
合计	62,740,203.73	1,897,230.62	

于 2024 年 12 月 31 日，本集团已逾期未收回的发放贷款和垫款本金及利息 692,053.73 元（2023 年 12 月 31 日：无）。

（3）发放贷款和垫款减值准备的变动如下：

单位：元

类别	期初余额	本期变动金额		期末余额
		计提	收回或转回	
发放贷款和垫款	6,660,258.17	1,879,929.28	6,642,956.83	1,897,230.62
合计	6,660,258.17	1,879,929.28	6,642,956.83	1,897,230.62

10、其他应收款

单位：元

项目	期末余额	期初余额
应收股利	20,028,243.49	
其他应收款	73,938,599.64	18,623,814.13
合计	93,966,843.13	18,623,814.13

（1）应收利息

1) 应收利息分类

单位：元

项目	期末余额	期初余额
----	------	------

2) 重要逾期利息

单位：元

借款单位	期末余额	逾期时间	逾期原因	是否发生减值及其判断依据
------	------	------	------	--------------

其他说明：

3) 按坏账计提方法分类披露

适用 不适用

4) 本期计提、收回或转回的坏账准备的情况

单位：元

类别	期初余额	本期变动金额				期末余额
		计提	收回或转回	转销或核销	其他变动	

其中本期坏账准备收回或转回金额重要的：

单位：元

单位名称	收回或转回金额	转回原因	收回方式	确定原坏账准备计提比例的依据及其合理性
------	---------	------	------	---------------------

其他说明：

5) 本期实际核销的应收利息情况

单位：元

项目	核销金额
----	------

其中重要的应收利息核销情况

单位：元

单位名称	款项性质	核销金额	核销原因	履行的核销程序	款项是否由关联交易产生
------	------	------	------	---------	-------------

核销说明：

其他说明：

(2) 应收股利**1) 应收股利分类**

单位：元

项目（或被投资单位）	期末余额	期初余额
应收联营企业股利	20,028,243.49	
合计	20,028,243.49	

2) 重要的账龄超过 1 年的应收股利

单位：元

项目（或被投资单位）	期末余额	账龄	未收回的原因	是否发生减值及其判断依据
------------	------	----	--------	--------------

3) 按坏账计提方法分类披露

□适用 □不适用

4) 本期计提、收回或转回的坏账准备的情况

单位：元

类别	期初余额	本期变动金额				期末余额
		计提	收回或转回	转销或核销	其他变动	

其中本期坏账准备收回或转回金额重要的：

单位：元

单位名称	收回或转回金额	转回原因	收回方式	确定原坏账准备计提比例的依据及其合理性

其他说明：

5) 本期实际核销的应收股利情况

单位：元

项目	核销金额

其中重要的应收股利核销情况

单位：元

单位名称	款项性质	核销金额	核销原因	履行的核销程序	款项是否由关联交易产生

核销说明：

其他说明：

(3) 其他应收款

1) 其他应收款按款项性质分类情况

单位：元

款项性质	期末账面余额	期初账面余额
土地补偿款	44,669,374.00	
押金及保证金	13,205,501.62	12,204,771.99
股权转让款	9,000,000.00	
代垫款项	8,332,619.10	7,348,191.11
出口退税	988,473.48	445,569.72
职工借款	129,912.68	108,000.00
其他	457,936.25	82,734.57
合计	76,783,817.13	20,189,267.39

2) 按账龄披露

单位：元

账龄	期末账面余额	期初账面余额
1 年以内（含 1 年）	70,019,362.36	12,956,638.21
1 至 2 年	6,208,714.50	5,844,206.00

账龄	期末账面余额	期初账面余额
2至3年	149,789.00	1,075,649.65
3年以上	405,951.27	312,773.53
3至4年	371,641.27	182,773.53
4至5年	34,310.00	
5年以上	0.00	130,000.00
合计	76,783,817.13	20,189,267.39

3) 按坏账计提方法分类披露

适用 不适用

单位：元

类别	期末余额					期初余额				
	账面余额		坏账准备		账面价值	账面余额		坏账准备		账面价值
	金额	比例	金额	计提比例		金额	比例	金额	计提比例	
其中：										
按组合计提坏账准备	76,783,817.13	100.00%	2,845,217.49	3.71%	73,938,599.64	20,189,267.39	100.00%	1,565,453.26	7.75%	18,623,814.13
其中：										
按信用风险特征组合计提坏账准备	76,783,817.13	100.00%	2,845,217.49	3.71%	73,938,599.64	20,189,267.39	100.00%	1,565,453.26	7.75%	18,623,814.13
合计	76,783,817.13	100.00%	2,845,217.49	3.71%	73,938,599.64	20,189,267.39	100.00%	1,565,453.26	7.75%	18,623,814.13

按组合计提坏账准备：按信用风险特征组合

单位：元

名称	期末余额		
	账面余额	坏账准备	计提比例
3个月以内	15,922,598.45	386,917.25	2.43%
4-6个月	3,000,631.66	72,914.99	2.43%
7-12个月	51,096,132.25	1,241,629.94	2.43%
1年以内小计	70,019,362.36	1,701,462.18	2.43%
1至2年	6,208,714.50	651,915.03	10.50%
2至3年	149,789.00	85,889.01	57.34%
3年以上	405,951.27	405,951.27	100.00%
合计	76,783,817.13	2,845,217.49	

确定该组合依据的说明：

确定组合依据详见本节五、15。

按预期信用损失一般模型计提坏账准备：

单位：元

坏账准备	第一阶段	第二阶段	第三阶段	合计
	未来 12 个月 预期信用损 失	整个存续期预期 信用损失（未发 生信用减值）	整个存续期预期 信用损失（已发 生信用减值）	
2024 年 1 月 1 日余额	1,565,453.26			1,565,453.26
2024 年 1 月 1 日余额 在本期				
——转入第三阶段	-145,001.38		145,001.38	0.00
本期计提	2,229,286.16			2,229,286.16
本期转回	804,520.55			804,520.55
本期转销			145,001.38	145,001.38
2024 年 12 月 31 日余 额	2,845,217.49		0.00	2,845,217.49

各阶段划分依据和坏账准备计提比例

详见本节五、15。

损失准备本期变动金额重大的账面余额变动情况

适用 不适用

4) 本期计提、收回或转回的坏账准备情况

本期计提坏账准备情况：

单位：元

类别	期初余额	本期变动金额				期末余额
		计提	收回或转回	转销或核销	其他	
其他应收款	1,565,453.26	2,229,286.16	804,520.55	145,001.38		2,845,217.49
合计	1,565,453.26	2,229,286.16	804,520.55	145,001.38		2,845,217.49

其中本期坏账准备转回或收回金额重要的：

单位：元

单位名称	收回或转回金额	转回原因	收回方式	确定原坏账准备计提比例的依据及其合理性

5) 本期实际核销的其他应收款情况

单位：元

项目	核销金额

其中重要的其他应收款核销情况：

单位：元

单位名称	其他应收款性质	核销金额	核销原因	履行的核销程序	款项是否由关联交易产生
------	---------	------	------	---------	-------------

其他应收款核销说明：

6) 按欠款方归集的期末余额前五名的其他应收款情况

单位：元

单位名称	款项的性质	期末余额	账龄	占其他应收款期末余额合计数的比例	坏账准备期末余额
单位一	土地补偿款	44,669,374.00	1年以内	58.18%	1,085,465.79
单位二	股权转让款	9,000,000.00	1年以内	11.72%	218,700.00
单位三	代垫款项	4,962,750.00	1-2年	6.46%	521,088.75
单位四	押金及保证金	4,028,000.00	1年以内	5.25%	97,880.40
单位五	押金及保证金	2,614,000.00	1年以内	3.40%	63,520.20
合计		65,274,124.00		85.01%	1,986,655.14

7) 因资金集中管理而列报于其他应收款

单位：元

其他说明：

11、预付款项

(1) 预付款项按账龄列示

单位：元

账龄	期末余额		期初余额	
	金额	比例	金额	比例
1年以内	149,210,065.53	99.91%	89,631,519.45	100.00%
1至2年	132,252.75	0.09%		
合计	149,342,318.28		89,631,519.45	

账龄超过1年且金额重要的预付款项未及时结算原因的说明：

(2) 按预付对象归集的期末余额前五名的预付款情况

单位：元

单位名称	与本公司关系	金额	占预付款项期末余额合计数的比例(%)
罗特克斯有限公司	本公司之母公司	24,611,008.14	16.48
供应商二	第三方	16,691,620.34	11.18
供应商三	第三方	14,200,000.00	9.51

单位名称	与本公司关系	金额	占预付款项期末余额合计数的比例 (%)
供应商四	第三方	11,064,939.60	7.41
供应商五	第三方	5,708,004.92	3.82
合计		72,275,573.00	48.4

其他说明：

12、存货

公司是否需要遵守房地产行业的披露要求

否

(1) 存货分类

单位：元

项目	期末余额			期初余额		
	账面余额	存货跌价准备或合同履约成本减值准备	账面价值	账面余额	存货跌价准备或合同履约成本减值准备	账面价值
原材料	3,789,962,138.01	505,194.39	3,789,456,943.62	4,389,619,772.11	1,135,476.66	4,388,484,295.45
在产品	101,852,392.71		101,852,392.71	113,039,722.84		113,039,722.84
库存商品	2,662,658,163.00	76,360,842.69	2,586,297,320.31	3,609,818,625.31	198,096,200.71	3,411,722,424.60
消耗性生物资产	461,943,232.51	11,599,383.20	450,343,849.31	362,351,073.53	8,940,942.26	353,410,131.27
合计	7,016,415,926.23	88,465,420.28	6,927,950,505.95	8,474,829,193.79	208,172,619.63	8,266,656,574.16

公司需遵守《深圳证券交易所上市公司自律监管指引第 3 号——行业信息披露》中食品及酒制造相关业的披露要求

库存商品分类：

单位：万元

产品类型	期末数			期初数		
	账面余额	跌价准备	账面价值	账面余额	跌价准备	账面价值
包装肉制品	15,283.40	-	15,283.40	9,221.09		9,221.09
生鲜猪产品	138,619.78	6,578.70	132,041.08	279,172.33	17,012.61	262,159.72
其他类	112,362.64	1,057.39	111,305.25	72,588.44	2,797.01	69,791.43
合计	266,265.82	7,636.09	258,629.73	360,981.86	19,809.62	341,172.24

备注：合计行数据与“（1）存货分类”中的“库存商品”行数据的差异为四舍五入的尾差。

(2) 确认为存货的数据资源

单位：元

项目	外购的数据资源 存货	自行加工的数据 资源存货	其他方式取得的 数据资源存货	合计
----	---------------	-----------------	-------------------	----

(3) 存货跌价准备和合同履约成本减值准备

单位：元

项目	期初余额	本期增加金额		本期减少金额		期末余额
		计提	其他	转回或转销	其他	
原材料	1,135,476.66	-515,484.78		114,797.49		505,194.39
库存商品	198,096,200.71	311,709,169.02		433,444,527.04		76,360,842.69
消耗性生物 资产	8,940,942.26	9,015,610.65		6,357,169.71		11,599,383.20
合计	208,172,619.63	320,209,294.89 ⁹		439,916,494.24		88,465,420.28

注：9 为便于报表使用者阅读分析，本集团将存货跌价准备本期计提金额抵减因价格回升转回金额后的净额列示在存货跌价准备本期计提金额一栏。

确定可变现净值的依据及本期转回或转销存货跌价准备的原因详见本节、五、17。

按组合计提存货跌价准备

单位：元

组合名称	期末			期初		
	期末余额	跌价准备	跌价准备 计提比例	期初余额	跌价准备	跌价准备 计提比例

按组合计提存货跌价准备的计提标准

(4) 存货期末余额含有借款费用资本化金额的说明

(5) 合同履约成本本期摊销金额的说明

13、持有待售资产

单位：元

项目	期末账面 余额	减值准备	期末账面 价值	公允价值	预计处置 费用	预计处置 时间
----	------------	------	------------	------	------------	------------

其他说明：

14、一年内到期的非流动资产

单位：元

项目	期末余额	期初余额
可转让存单	30,000,000.00	
合计	30,000,000.00	

(1) 一年内到期的债权投资□适用 不适用**(2) 一年内到期的其他债权投资**□适用 不适用**15、其他流动资产**

单位：元

项目	期末余额	期初余额
短期债权投资	1,610,826,187.10	3,339,783,799.70
留抵增值税	499,594,955.97	468,749,211.48
预缴企业所得税	3,042,851.73	2,755,878.34
其他	34,179,743.64	26,195,653.20
合计	2,147,643,738.44	3,837,484,542.72

其他说明：

短期债权投资明细：

单位：元

短期债权投资项目	期末余额	期初余额
质押式报价回购	1,112,673,178.07	1,264,652,410.95
同业存单	198,153,009.03	2,075,131,388.75
可转让存单	300,000,000.00	
合计	1,610,826,187.10	3,339,783,799.70

16、债权投资**(1) 债权投资的情况**

单位：元

项目	期末余额			期初余额		
	账面余额	减值准备	账面价值	账面余额	减值准备	账面价值

债权投资减值准备本期变动情况

单位：元

项目	期初余额	本期增加	本期减少	期末余额
----	------	------	------	------

(2) 期末重要的债权投资

单位：元

债权项目	期末余额					期初余额				
	面值	票面利率	实际利率	到期日	逾期本金	面值	票面利率	实际利率	到期日	逾期本金

(3) 减值准备计提情况

单位：元

坏账准备	第一阶段	第二阶段	第三阶段	合计
	未来 12 个月预期信用损失	整个存续期预期信用损失（未发生信用减值）	整个存续期预期信用损失（已发生信用减值）	
2024 年 1 月 1 日余额在本期				

各阶段划分依据和坏账准备计提比例

(4) 本期实际核销的债权投资情况

单位：元

项目	核销金额
----	------

其中重要的债权投资核销情况

债权投资核销说明：

损失准备本期变动金额重大的账面余额变动情况

□适用 □不适用

其他说明：

17、其他债权投资

(1) 其他债权投资的情况

单位：元

项目	期初余额	应计利息	利息调整	本期公允价值变动	期末余额	成本	累计公允价值变动	累计在其他综合收益中确认的减值准备	备注
----	------	------	------	----------	------	----	----------	-------------------	----

其他债权投资减值准备本期变动情况

单位：元

项目	期初余额	本期增加	本期减少	期末余额
----	------	------	------	------

(2) 期末重要的其他债权投资

单位：元

其他 债权 项目	期末余额					期初余额				
	面值	票面 利率	实际 利率	到期 日	逾期 本金	面值	票面 利率	实际 利率	到期 日	逾期 本金

(3) 减值准备计提情况

单位：元

坏账准备	第一阶段	第二阶段	第三阶段	合计
	未来 12 个月 预期信用损失	整个存续期预期信用损 失（未发生信用减值）	整个存续期预期信用损 失（已发生信用减值）	
2024 年 1 月 1 日 余额在本期				

各阶段划分依据和坏账准备计提比例

(4) 本期实际核销的其他债权投资情况

单位：元

项目	核销金额
----	------

其中重要的其他债权投资核销情况

其他债权投资核销说明：

损失准备本期变动金额重大的账面余额变动情况

□适用 □不适用

其他说明：

18、其他权益工具投资

单位：元

项目 名称	期 末 余 额	期 初 余 额	本期计 入其他 综合收 益的利 得	本期计 入其他 综合收 益的损 失	本期末累 计计入其 他综合收 益的利得	本期末累 计计入其 他综合收 益的损失	本期确 认的股 利收入	指定为以公允 价值计量且其 变动计入其他 综合收益的原 因
----------	------------------	------------------	-------------------------------	-------------------------------	------------------------------	------------------------------	-------------------	---

本期存在终止确认

单位：元

项目名称	转入留存收益的累计利得	转入留存收益的累计损失	终止确认的原因
------	-------------	-------------	---------

分项披露本期非交易性权益工具投资

单位：元

项目名称	确认的股利收入	累计利得	累计损失	其他综合收益转入留存收益的金额	指定为以公允价值计量且其变动计入其他综合收益的原因	其他综合收益转入留存收益的原因
------	---------	------	------	-----------------	---------------------------	-----------------

其他说明：

19、长期应收款

(1) 长期应收款情况

单位：元

项目	期末余额			期初余额			折现率区间
	账面余额	坏账准备	账面价值	账面余额	坏账准备	账面价值	

(2) 按坏账计提方法分类披露

单位：元

类别	期末余额					期初余额				
	账面余额		坏账准备		账面价值	账面余额		坏账准备		账面价值
	金额	比例	金额	计提比例		金额	比例	金额	计提比例	
其中：										
其中：										

按预期信用损失一般模型计提坏账准备

单位：元

坏账准备	第一阶段	第二阶段	第三阶段	合计
	未来 12 个月预期信用损失	整个存续期预期信用损失（未发生信用减值）	整个存续期预期信用损失（已发生信用减值）	
2024 年 1 月 1 日余额在本期				

各阶段划分依据和坏账准备计提比例

(3) 本期计提、收回或转回的坏账准备的情况

单位：元

类别	期初余额	本期变动金额				期末余额
		计提	收回或转回	转销或核销	其他	

其中本期坏账准备转回或收回金额重要的：

单位：元

单位名称	收回或转回金额	转回原因	收回方式	确定原坏账准备计提比例的依据及其合理性
------	---------	------	------	---------------------

其他说明：

(4) 本期实际核销的长期应收款情况

单位：元

项目	核销金额
----	------

其中重要的长期应收款核销情况：

单位：元

单位名称	款项性质	核销金额	核销原因	履行的核销程序	款项是否由关联交易产生
------	------	------	------	---------	-------------

长期应收款核销说明：

20、长期股权投资

单位：元

被投资单位	期初余额（账面价值）	减值准备 期初余额	本期增减变动								期末余额（账面价值）	减值准备 期末余额
			追加投资	减少投资	权益法下确认 的投资损益	其他 综合 收益 调整	其他 权益 变动	宣告发放现金 股利或利润	计提 减值 准备	其他		
一、合营企业												
二、联营企业												
浙江聚荟新材料有限公司	6,670,000.00		73,330,000.00		-1,083,599.06						78,916,400.94	
上海乐只汇餐饮管理有限公司	0.00	233,153.43									0.00	233,153.43
丹尼士科双汇漯河豆业有限公司	19,650,726.70				948,733.08			-1,295,402.22			19,304,057.56	
丹尼士科双汇漯河食品有限公司	66,197,687.95				10,071,768.80			-7,960,596.65			68,308,860.10	
上海万家汇美餐饮管理有限公司	7,352,946.89			-9,000,000.00	-227,303.57					1,874,356.68	0.00	
哈尔滨鹏达种业 有限公司	118,467,510.62				9,540,228.61			-30,028,243.49			97,979,495.74	
小计	218,338,872.16	233,153.43	73,330,000.00	-9,000,000.00	19,249,827.86	0.00	0.00	-39,284,242.36	0.00	1,874,356.68	264,508,814.34	233,153.43
合计	218,338,872.16	233,153.43	73,330,000.00	-9,000,000.00	19,249,827.86	0.00	0.00	-39,284,242.36	0.00	1,874,356.68	264,508,814.34	233,153.43

可收回金额按公允价值减去处置费用后的净额确定

□适用 不适用

可收回金额按预计未来现金流量的现值确定

适用 不适用

前述信息与以前年度减值测试采用的信息或外部信息明显不一致的差异原因

公司以前年度减值测试采用信息与当年实际情况明显不一致的差异原因

其他说明：

21、其他非流动金融资产

单位：元

项目	期末余额	期初余额
----	------	------

其他说明：

22、投资性房地产

(1) 采用成本计量模式的投资性房地产

适用 不适用

(2) 采用公允价值计量模式的投资性房地产

适用 不适用

(3) 转换为投资性房地产并采用公允价值计量

单位：元

项目	转换前核算科目	金额	转换理由	审批程序	对损益的影响	对其他综合收益的影响
----	---------	----	------	------	--------	------------

(4) 未办妥产权证书的投资性房地产情况

单位：元

项目	账面价值	未办妥产权证书原因
----	------	-----------

其他说明：

23、固定资产

单位：元

项目	期末余额	期初余额
固定资产	16,893,266,348.40	17,074,640,075.50
固定资产清理		
合计	16,893,266,348.40	17,074,640,075.50

(1) 固定资产情况

单位：元

项目	房屋及建筑物	机器设备	电子设备	运输设备	办公设备及工器具	构筑物	临时建筑物	合计
一、账面原值：								
1.期初余额	11,489,768,089.44	12,950,845,568.10	464,985,552.68	129,307,957.28	531,369,501.01	2,331,756,667.90	54,107,205.91	27,952,140,542.32
2.本期增加金额	393,348,450.98	712,044,704.87	34,653,665.61	11,703,640.74	30,632,739.59	120,375,693.24	4,345,137.40	1,307,104,032.43
(1) 购置		75,707,317.39	13,203,355.13	8,797,102.58	20,042,708.25	1,270,033.63	614,615.39	119,635,132.37
(2) 在建工程转入	393,348,450.98	636,337,387.48	18,707,303.93	2,739,913.73	10,590,031.34	112,633,899.37	3,422,974.46	1,177,779,961.29
(3) 企业合并增加								
(4) 预转固调增等因素			2,743,006.55	166,624.43		6,471,760.24	307,547.55	9,688,938.77
3.本期减少金额	8,017,702.57	224,074,230.58	13,037,543.41	7,824,710.42	15,561,087.86	8,976,003.03	0.00	277,491,277.87
(1) 处置或报废	1,800,008.43	130,659,748.33	10,675,843.74	7,824,710.42	7,175,955.44	8,976,003.03		167,112,269.39
(2) 转入在建工程	1,443,519.26	77,039,771.85	2,361,699.67					80,844,990.78
(3) 预转固调减等因素	4,774,174.88	16,374,710.40			8,385,132.42		0.00	29,534,017.70
4.期末余额	11,875,098,837.85	13,438,816,042.39	486,601,674.88	133,186,887.60	546,441,152.74	2,443,156,358.11	58,452,343.31	28,981,753,296.88
二、累计折旧								
1.期初余额	2,690,949,358.32	6,381,989,080.22	314,932,329.60	85,401,807.66	374,110,615.70	849,467,415.39	41,104,663.27	10,737,955,270.16
2.本期增加金额	429,636,699.01	744,203,460.15	35,644,331.69	10,868,515.18	39,769,497.15	115,610,956.87	4,809,915.63	1,380,543,375.68

项目	房屋及建筑物	机器设备	电子设备	运输设备	办公设备及工器具	构筑物	临时建筑物	合计
(1) 计提	429,636,699.01	741,594,417.44	35,644,331.69	10,868,515.18	39,769,497.15	115,526,518.19	4,809,915.63	1,377,849,894.29
(2)改建及预转固调增等因素		2,609,042.71				84,438.68		2,693,481.39
3.本期减少金额	1,638,505.40	141,168,289.82	11,885,705.89	7,358,725.99	7,878,514.66	2,280,952.82	53,126.38	172,263,820.96
(1) 处置或报废	656,409.30	98,230,973.86	9,813,155.62	7,357,950.10	6,440,570.55	2,280,952.82		124,780,012.25
(2) 转入在建工程	982,096.10	42,937,315.96	1,878,551.04					45,797,963.10
(3)预转固调减等因素			193,999.23	775.89	1,437,944.11		53,126.38	1,685,845.61
4.期末余额	3,118,947,551.93	6,985,024,250.55	338,690,955.40	88,911,596.85	406,001,598.19	962,797,419.44	45,861,452.52	11,946,234,824.88
三、减值准备								
1.期初余额	56,888,370.70	57,450,470.25	376,570.87	1,004.16	270,996.38	24,557,784.30		139,545,196.66
2.本期增加金额	4,508,284.92	6,091,258.53	419,046.51			412,347.41	18,014.05	11,448,951.42
(1) 计提	4,508,284.92	6,091,258.53	419,046.51			412,347.41	18,014.05	11,448,951.42
3.本期减少金额	46,109.95	3,119,313.12	17,897.18	1,004.16	2,706.72	5,554,993.35		8,742,024.48
(1) 处置或报废	46,109.95	3,119,313.12	17,897.18	1,004.16	2,706.72	5,554,993.35		8,742,024.48
4.期末余额	61,350,545.67	60,422,415.66	777,720.20		268,289.66	19,415,138.36	18,014.05	142,252,123.60
四、账面价值								
1.期末账面价值	8,694,800,740.25	6,393,369,376.18	147,132,999.28	44,275,290.75	140,171,264.89	1,460,943,800.31	12,572,876.74	16,893,266,348.40
2.期初账面价值	8,741,930,360.42	6,511,406,017.63	149,676,652.21	43,905,145.46	156,987,888.93	1,457,731,468.21	13,002,542.64	17,074,640,075.50

(2) 暂时闲置的固定资产情况

单位：元

项目	账面原值	累计折旧	减值准备	账面价值	备注
房屋建筑物	187,486,640.51	91,929,008.88	7,515,005.68	88,042,625.95	
构筑物	86,546,178.17	50,228,221.38	1,010,067.75	35,307,889.04	
机器设备	119,571,748.61	91,195,047.30	3,082,523.51	25,294,177.80	
电子设备	4,313,323.95	3,493,921.33	2,144.98	817,257.64	
办公设备及工器具	2,515,732.92	2,289,584.29		226,148.63	
运输设备	2,770,484.51	2,421,922.75		348,561.76	
临时建筑物	1,799,157.70	1,569,893.99		229,263.71	
合计	405,003,266.37	243,127,599.92	11,609,741.92	150,265,924.53	

(3) 通过经营租赁租出的固定资产

单位：元

项目	期末账面价值
房屋建筑物及构筑物等	49,228,564.08

(4) 未办妥产权证书的固定资产情况

单位：元

项目	账面价值	未办妥产权证书的原因
沈阳双汇厂房	231,249,455.96	正在办理
陕西双汇厂房	186,468,594.48	正在办理
西华禽业宰鸡厂房	176,873,977.31	正在办理
漯河禽业宰鸡厂肉鸡屠宰加工综合车间、饲料原料加工车间等	139,349,145.02	正在办理
生物工程东城分公司厂房	134,150,956.98	正在办理
西华禽业饲料厂房	80,254,852.08	正在办理
漯河汇厨中央厨房加工车间、研发中心综合楼等	70,651,719.45	正在办理
万中禽业加工宰鸡及骨素厂房	61,443,364.28	正在办理
股份 5 万吨冷库	60,517,333.97	租赁土地
漯河汇亨中华菜肴车间	40,298,441.30	正在办理
南宁牧业饲料厂房	33,733,230.27	正在办理
绵阳双汇新建冷库	31,428,118.47	正在办理
漯河兴汇冷库库房	28,502,713.49	正在办理
漯河禽业有机肥厂房	27,684,623.74	租赁土地
股份屠宰厂待宰圈	23,448,708.55	正在办理
股份肉制品 120 吨低温五车间厂房	22,568,625.29	租赁土地
股份香辅料分厂二车间厂房	13,051,333.73	租赁土地

项目	账面价值	未办妥产权证书的原因
华懋双汇部分厂房	9,503,209.20	历史遗留
漯河兴汇动力厂房	4,555,838.79	正在办理
股份食品分厂厂房	3,917,476.63	租赁土地
万中禽业加工辅料库	3,254,526.20	正在办理

其他说明：

(5) 固定资产的减值测试情况

适用 不适用

可收回金额按公允价值减去处置费用后的净额确定

适用 不适用

单位：元

项目	账面价值	可收回金额	减值金额	公允价值和处置费用的确定方式	关键参数	关键参数的确定依据
已经陈旧过时或者其实体已经损坏的单项资产	14,929,405.44	3,480,454.02	11,448,951.42	参照集团内公司历史处置同类或相似资产的可回收价值	集团内公司历史处置同类或相似资产的可回收价值。	集团内公司历史处置同类或相似资产的处置收入减去处置费用。
合计	14,929,405.44	3,480,454.02	11,448,951.42			

可收回金额按预计未来现金流量的现值确定

适用 不适用

单位：元

项目	账面价值	可收回金额	减值金额	预测期的年限	预测期的关键参数	稳定期的关键参数	稳定期的关键参数的确定依据
叶县双汇牧业有限公司长期资产组	154,930,399.73	400,055,748.59	0.00	5年	出栏量、生猪价格、生猪成本、折现率	长期增长率	通货膨胀率及平均消费品价格
合计	154,930,399.73	400,055,748.59	0.00				

前述信息与以前年度减值测试采用的信息或外部信息明显不一致的差异原因

公司以前年度减值测试采用信息与当年实际情况明显不一致的差异原因

其他说明：

(6) 固定资产清理

单位：元

项目	期末余额	期初余额
----	------	------

其他说明：

24、在建工程

单位：元

项目	期末余额	期初余额
在建工程	283,594,813.90	869,144,278.14
工程物资	5,764,891.92	13,248,927.64
合计	289,359,705.82	882,393,205.78

(1) 在建工程情况

单位：元

项目	期末余额			期初余额		
	账面余额	减值准备	账面价值	账面余额	减值准备	账面价值
西华禽业肉鸡产业化项目二期	111,200,270.16		111,200,270.16	65,080,780.97		65,080,780.97
漯河禽业新建项目	67,573,775.14		67,573,775.14	432,877,498.44		432,877,498.44
宝泉岭双汇氨制冷系统升级改造项目	18,206,693.53		18,206,693.53			
生物工程新建 3.2 万吨骨素项目	1,294,820.73		1,294,820.73	94,495,998.06		94,495,998.06
漯河兴汇配套工程项目	170,642.20		170,642.20	63,622,662.48		63,622,662.48
芜湖双汇新建冷库项目				53,017,310.93		53,017,310.93
其他	85,148,612.14		85,148,612.14	160,050,027.26		160,050,027.26
合计	283,594,813.90	0.00	283,594,813.90	869,144,278.14	0.00	869,144,278.14

(2) 重要在建工程项目本期变动情况

单位：元

项目名称	预算数	期初余额	本期增加金额	本期转入固定 资产金额	本期 其他 减少 金额	期末余额	工程累计 投入占预 算比例	工 程 进 度	利息 资本 化累 计金 额	其中： 本期利 息资本 化金额	本期利 息资本 化率	资金 来源
西华禽业肉鸡产 业化项目二期	416,448,500.00	65,080,780.97	132,480,688.74	86,361,199.55	0.00	111,200,270.16	47.44%					其他
股份肉制品厂四 车间技改项目	60,448,408.75	771,635.28	59,233,012.20	59,656,422.54	0.00	348,224.94	99.27%					其他
阜新禽业肉鸡产 业化项目	2,768,454,202.93	4,082,864.26	50,976,172.04	50,392,207.63	0.00	4,666,828.67	95.42%					其他
漯河禽业新建项 目	973,039,400.00	432,877,498.44	43,652,918.83	408,956,642.13	0.00	67,573,775.14	92.15%					其他
生物工程新建 3.2 万吨骨素项 目	289,650,557.35	94,495,998.06	39,433,788.34	132,634,965.67	0.00	1,294,820.73	98.12%					其他
漯河兴汇配套工 程项目	117,970,219.98	63,622,662.48	30,690,151.64	94,142,171.92	0.00	170,642.20	79.97%					其他
宝泉岭双汇氨制 冷系统升级改造 项目	22,977,055.55		18,206,693.53			18,206,693.53	79.24%					其他
合计	4,648,988,344.56	660,931,439.49	374,673,425.32	832,143,609.44	0.00	203,461,255.37			0.00	0.00	0.00%	

(3) 本期计提在建工程减值准备情况

单位：元

项目	期初余额	本期增加	本期减少	期末余额	计提原因
----	------	------	------	------	------

其他说明：

(4) 在建工程的减值测试情况

□适用 □不适用

(5) 工程物资

单位：元

项目	期末余额			期初余额		
	账面余额	减值准备	账面价值	账面余额	减值准备	账面价值
专用材料	5,540,482.45		5,540,482.45	12,088,546.90		12,088,546.90
专用设备	1,634,457.50	1,410,048.03	224,409.47	2,651,065.68	1,490,684.94	1,160,380.74
合计	7,174,939.95	1,410,048.03	5,764,891.92	14,739,612.58	1,490,684.94	13,248,927.64

其他说明：

25、生产性生物资产**(1) 采用成本计量模式的生产性生物资产**

☑适用 □不适用

单位：元

项目	种植业	畜牧养殖业	林业	水产业	合计
一、账面原值：					
1.期初余额		333,249,525.01			333,249,525.01
2.本期增加金额		412,418,099.87			412,418,099.87
(1) 外购		100,229,145.00			100,229,145.00
(2) 自行培育		312,188,954.87			312,188,954.87
3.本期减少金额		349,637,699.80			349,637,699.80
(1) 处置		349,637,699.80			349,637,699.80
(2) 其他					
4.期末余额		396,029,925.08			396,029,925.08
二、累计折旧					
1.期初余额		49,267,984.78			49,267,984.78

项目	种植业	畜牧养殖业	林业	水产业	合计
2.本期增加金额		211,865,396.65			211,865,396.65
(1) 计提		211,865,396.65			211,865,396.65
3.本期减少金额		174,129,776.18			174,129,776.18
(1) 处置		174,129,776.18			174,129,776.18
(2) 其他					
4.期末余额		87,003,605.25			87,003,605.25
三、减值准备					
1.期初余额		4,720,384.72			4,720,384.72
2.本期增加金额		6,906,702.42			6,906,702.42
(1) 计提		6,906,702.42			6,906,702.42
3.本期减少金额		1,984,785.99			1,984,785.99
(1) 处置		1,984,785.99			1,984,785.99
(2) 其他					
4.期末余额		9,642,301.15			9,642,301.15
四、账面价值					
1.期末账面价值		299,384,018.68			299,384,018.68
2.期初账面价值		279,261,155.51			279,261,155.51

(2) 采用成本计量模式的生产性生物资产的减值测试情况

适用 不适用

可收回金额按公允价值减去处置费用后的净额确定

适用 不适用

单位：元

项目	账面价值	可收回金额	减值金额	公允价值和处置费用的确定方式	关键参数	关键参数的确定依据
能繁母猪及公猪	103,345,202.52	93,702,901.37	9,642,301.15	市场法	销售价格	市场价格
合计	103,345,202.52	93,702,901.37	9,642,301.15			

可收回金额按预计未来现金流量的现值确定

适用 不适用

前述信息与以前年度减值测试采用的信息或外部信息明显不一致的差异原因

公司以前年度减值测试采用信息与当年实际情况明显不一致的差异原因

(3) 采用公允价值计量模式的生产性生物资产

适用 不适用

26、油气资产

适用 不适用

27、使用权资产

(1) 使用权资产情况

单位：元

项目	房屋及建筑物	土地	合计
一、账面原值			
1.期初余额	22,106,768.98	382,367,851.31	404,474,620.29
2.本期增加金额	4,804,467.03	4,969,684.41	9,774,151.44
(1) 增加	4,804,467.03	4,969,684.41	9,774,151.44
3.本期减少金额	5,862,045.87	6,032,820.41	11,894,866.28
(2) 减少	5,862,045.87	6,032,820.41	11,894,866.28
4.期末余额	21,049,190.14	381,304,715.31	402,353,905.45
二、累计折旧			
1.期初余额	9,755,409.31	56,575,708.31	66,331,117.62
2.本期增加金额	5,978,318.75	21,777,750.40	27,756,069.15
(1) 计提	5,978,318.75	21,777,750.40	27,756,069.15
3.本期减少金额	4,998,794.39	1,296,276.33	6,295,070.72
(1) 处置	4,998,794.39	1,296,276.33	6,295,070.72
4.期末余额	10,734,933.67	77,057,182.38	87,792,116.05
三、减值准备			
1.期初余额			
2.本期增加金额			
(1) 计提			
3.本期减少金额			
(1) 处置			
4.期末余额			
四、账面价值			
1.期末账面价值	10,314,256.47	304,247,532.93	314,561,789.40
2.期初账面价值	12,351,359.67	325,792,143.00	338,143,502.67

(2) 使用权资产的减值测试情况□适用 不适用

其他说明：

28、无形资产**(1) 无形资产情况**

单位：元

项目	土地使用权	专利权	非专利技术	管理软件	其他	合计
一、账面原值						
1.期初余额	1,532,090,385.08			33,304,554.82	48,753,242.94	1,614,148,182.84
2.本期增加金额				67,156.54		67,156.54
(1) 购置				67,156.54		67,156.54
(2) 内部研发						
(3) 企业合并增加						
3.本期减少金额	66,609,455.16			19,368.93		66,628,824.09
(1) 处置	66,609,455.16			19,368.93		66,628,824.09
4.期末余额	1,465,480,929.92			33,352,342.43	48,753,242.94	1,547,586,515.29
二、累计摊销						
1.期初余额	286,128,583.12			12,973,170.56	32,269,872.15	331,371,625.83
2.本期增加金额	31,609,575.17			3,456,674.74	3,405,288.28	38,471,538.19
(1) 计提	31,609,575.17			3,456,674.74	3,405,288.28	38,471,538.19
3.本期减少金额	1,443,204.88			3,228.12		1,446,433.00
(1) 处置	1,443,204.88			3,228.12		1,446,433.00
4.期末余额	316,294,953.41			16,426,617.18	35,675,160.43	368,396,731.02
三、减值准备						
1.期初余额						
2.本期增加金额						
(1) 计提						
3.本期减少金额						
(1) 处置						
4.期末余额						
四、账面价值						
1.期末账面价值	1,149,185,976.51			16,925,725.25	13,078,082.51	1,179,189,784.27
2.期初账面价值	1,245,961,801.96			20,331,384.26	16,483,370.79	1,282,776,557.01

本期末通过公司内部研发形成的无形资产占无形资产余额的比例 1.22%。

(2) 确认为无形资产的数据资源□适用 不适用

(3) 未办妥产权证书的土地使用权情况

单位：元

项目	账面价值	未办妥产权证书的原因
----	------	------------

其他说明：

(4) 无形资产的减值测试情况

□适用 □不适用

29、商誉**(1) 商誉账面原值**

单位：元

被投资单位名称或形成商誉的事项	期初余额	本期增加		本期减少		期末余额
		企业合并形成的		处置		
合计						

(2) 商誉减值准备

单位：元

被投资单位名称或形成商誉的事项	期初余额	本期增加		本期减少		期末余额
		计提		处置		
合计						

(3) 商誉所在资产组或资产组组合的相关信息

名称	所属资产组或组合的构成及依据	所属经营分部及依据	是否与以前年度保持一致
----	----------------	-----------	-------------

资产组或资产组组合发生变化

名称	变化前的构成	变化后的构成	导致变化的客观事实及依据
----	--------	--------	--------------

其他说明

(4) 可收回金额的具体确定方法

可收回金额按公允价值减去处置费用后的净额确定

□适用 □不适用

可收回金额按预计未来现金流量的现值确定

适用 不适用

前述信息与以前年度减值测试采用的信息或外部信息明显不一致的差异原因

公司以前年度减值测试采用信息与当年实际情况明显不一致的差异原因

(5) 业绩承诺完成及对应商誉减值情况

形成商誉时存在业绩承诺且报告期或报告期上一期间处于业绩承诺期内

适用 不适用

其他说明：

30、长期待摊费用

单位：元

项目	期初余额	本期增加金额	本期摊销金额	其他减少金额	期末余额
装修改造费	49,281,822.54	7,029,234.67	21,722,206.69		34,588,850.52
其他	15,263,516.91	8,351,136.64	4,167,306.66		19,447,346.89
合计	64,545,339.45	15,380,371.31	25,889,513.35	0.00	54,036,197.41

其他说明：

31、递延所得税资产/递延所得税负债

(1) 未经抵销的递延所得税资产

单位：元

项目	期末余额		期初余额	
	可抵扣暂时性差异	递延所得税资产	可抵扣暂时性差异	递延所得税资产
资产减值准备	67,799,488.48	14,621,448.03	71,723,740.23	17,588,440.16
内部交易未实现利润	183,584,143.60	45,896,035.90	202,370,611.88	50,592,652.97
可抵扣亏损	240,988,930.43	53,240,761.86	311,280,403.36	76,051,449.39
固定资产计提的折旧超过税法规定可抵扣的部分	107,082,601.88	25,299,547.58	106,649,400.34	25,199,600.62
无形资产摊销	41,506,462.68	10,376,194.63	48,140,497.82	12,034,568.82
预提费用	315,213,211.19	76,838,428.74	313,190,364.68	76,714,539.03
递延收益	191,306,076.63	47,762,493.98	191,509,839.00	47,877,459.75
公允价值变动损失	318,457.77	79,614.89	962,010.00	240,502.50
合计	1,147,799,372.66	274,114,525.61	1,245,826,867.31	306,299,213.24

(2) 未经抵销的递延所得税负债

单位：元

项目	期末余额		期初余额	
	应纳税暂时性差异	递延所得税负债	应纳税暂时性差异	递延所得税负债
公允价值变动收益	10,617,722.97	2,654,430.74	29,243,231.67	7,310,807.92
固定资产计提的折旧小于税法规定可抵扣的部分	1,622,216,848.99	398,286,109.89	1,726,184,104.76	418,071,110.37
合计	1,632,834,571.96	400,940,540.63	1,755,427,336.43	425,381,918.29

(3) 以抵销后净额列示的递延所得税资产或负债

单位：元

项目	递延所得税资产和负债期末互抵金额	抵销后递延所得税资产或负债期末余额	递延所得税资产和负债期初互抵金额	抵销后递延所得税资产或负债期初余额
递延所得税资产	138,957,391.52	135,157,134.09	154,218,085.72	152,081,127.52
递延所得税负债	138,957,391.52	261,983,149.11	154,218,085.72	271,163,832.57

(4) 未确认递延所得税资产明细

单位：元

项目	期末余额	期初余额
可抵扣亏损	1,801,214,772.46	1,291,226,493.17
合计	1,801,214,772.46	1,291,226,493.17

(5) 未确认递延所得税资产的可抵扣亏损将于以下年度到期

单位：元

年份	期末金额	期初金额	备注
2024 年		106,204,716.19	
2025 年	51,473,592.76	51,473,592.76	
2026 年	281,397,973.72	281,397,973.72	
2027 年	48,458,354.71	48,458,354.71	
2028 年	803,691,855.79	803,691,855.79	
2029 年及以后	616,192,995.48		
合计	1,801,214,772.46	1,291,226,493.17	

其他说明：

32、其他非流动资产

单位：元

项目	期末余额			期初余额		
	账面余额	减值准备	账面价值	账面余额	减值准备	账面价值
预付非流动资产采购款	7,438,936.26	0.00	7,438,936.26	4,778,157.61	0.00	4,778,157.61
其他权益性投资	2,000,000.00	0.00	2,000,000.00	2,000,000.00	0.00	2,000,000.00
合计	9,438,936.26	0.00	9,438,936.26	6,778,157.61	0.00	6,778,157.61

其他说明：

33、所有权或使用权受到限制的资产

单位：元

项目	期末				期初			
	账面余额	账面价值	受限类型	受限情况	账面余额	账面价值	受限类型	受限情况
货币资金	355,576,236.45	355,576,236.45	法定准备金、保证金等	见其他说明	530,229,482.45	530,229,482.45	法定准备金、保证金等	见其他说明
合计	355,576,236.45	355,576,236.45			530,229,482.45	530,229,482.45		

其他说明：

2024 年 12 月 31 日，本集团使用权受到限制的货币资金为 355,576,236.45 元，其中：存放中央银行法定准备金 308,038,824.71 元，借款质押的定期存单 11,000,000.00 元，其他受限货币资金 36,537,411.74 元。

2023 年 12 月 31 日，本集团使用权受到限制的货币资金为 530,229,482.45 元，其中：存放中央银行法定准备金 409,455,899.01 元，因合同纠纷冻结资金 60,181,700.00 元，农民工工资保函保证金 14,531,000.00 元，借款质押的定期存单 11,000,000.00 元，其他受限货币资金 35,060,883.44 元。

34、短期借款

(1) 短期借款分类

单位：元

项目	期末余额	期初余额
质押借款	5,490,100,895.93	3,428,814,333.41

项目	期末余额	期初余额
信用借款	1,608,047,466.67	2,554,164,463.25
合计	7,098,148,362.60	5,982,978,796.66

短期借款分类的说明：

于 2024 年 12 月 31 日，本集团信用借款 1,608,047,466.67 元；票据贴现质押借款 5,490,100,895.93 元。

于 2023 年 12 月 31 日，本集团信用借款 2,554,164,463.25 元；票据贴现质押借款 3,382,814,333.41 元；其他质押借款 46,000,000.00 元。

(2) 已逾期未偿还的短期借款情况

本期末已逾期未偿还的短期借款总额为 0.00 元，其中重要的已逾期未偿还的短期借款情况如下：

单位：元

借款单位	期末余额	借款利率	逾期时间	逾期利率

其他说明：

35、交易性金融负债

单位：元

项目	期末余额	期初余额
其中：		
其中：		

其他说明：

36、衍生金融负债

单位：元

项目	期末余额	期初余额
商品期货合约	20,650.00	962,010.00
合计	20,650.00	962,010.00

其他说明：

详见第十节、十二、2 套期。

37、吸收存款及同业存放

单位：元

项目	期末数	期初数
吸收存款	93,361,055.79	92,143,887.12
合计	93,361,055.79	92,143,887.12

38、应付票据

单位：元

种类	期末余额	期初余额
银行承兑汇票	100,000.00	
合计	100,000.00	

本期末已到期未支付的应付票据总额为 0.00 元，到期未付的原因为不适用。

39、应付账款

(1) 应付账款列示

单位：元

项目	期末余额	期初余额
一年以内	1,896,249,049.50	3,509,677,948.36
一年以上	584,937,305.80	225,918,849.56
合计	2,481,186,355.30	3,735,596,797.92

(2) 账龄超过 1 年或逾期的重要应付账款

单位：元

项目	期末余额	未偿还或结转的原因

其他说明：

40、其他应付款

单位：元

项目	期末余额	期初余额
应付股利	29,458,474.87	54,945,747.35
其他应付款	808,459,003.24	764,635,247.59
合计	837,917,478.11	819,580,994.94

(1) 应付利息

单位：元

项目	期末余额	期初余额
----	------	------

重要的已逾期未支付的利息情况：

单位：元

借款单位	逾期金额	逾期原因
------	------	------

其他说明：

(2) 应付股利

单位：元

项目	期末余额	期初余额
其他	29,458,474.87	54,945,747.35
合计	29,458,474.87	54,945,747.35

其他说明，包括重要的超过 1 年未支付的应付股利，应披露未支付原因：

(3) 其他应付款**1) 按款项性质列示其他应付款**

单位：元

项目	期末余额	期初余额
客户保证金及押金	501,472,459.35	522,493,516.56
代收政府给个人奖励款	100,000,000.00	
其他	206,986,543.89	242,141,731.03
合计	808,459,003.24	764,635,247.59

2) 账龄超过 1 年或逾期的重要其他应付款

单位：元

项目	期末余额	未偿还或结转的原因
----	------	-----------

3) 按交易对手方归集的期末余额前十名的其他应付款情况

其他说明：

41、预收款项

(1) 预收款项列示

单位：元

项目	期末余额	期初余额
预收租金	5,126,210.52	2,878,786.28
合计	5,126,210.52	2,878,786.28

(2) 账龄超过 1 年或逾期的重要预收款项

单位：元

项目	期末余额	未偿还或结转的原因
----	------	-----------

单位：元

项目	变动金额	变动原因
----	------	------

42、合同负债

单位：元

项目	期末余额	期初余额
预收售货款	2,370,274,494.88	1,969,348,228.33
合计	2,370,274,494.88	1,969,348,228.33

账龄超过 1 年的重要合同负债

单位：元

项目	期末余额	未偿还或结转的原因
----	------	-----------

报告期内账面价值发生重大变动的金额和原因

单位：元

项目	变动金额	变动原因
----	------	------

公司需遵守《深圳证券交易所上市公司自律监管指引第 3 号——行业信息披露》中食品及酒制造相关业的披露要求

43、应付职工薪酬

(1) 应付职工薪酬列示

单位：元

项目	期初余额	本期增加	本期减少	期末余额
一、短期薪酬	810,294,700.33	4,338,941,614.77	4,293,862,599.97	855,373,715.13
二、离职后福利-设定提存计划	986,907.37	501,350,871.04	501,160,087.81	1,177,690.60
三、辞退福利	352,766.11	7,558,333.24	7,385,209.84	525,889.51
合计	811,634,373.81	4,847,850,819.05	4,802,407,897.62	857,077,295.24

(2) 短期薪酬列示

单位：元

项目	期初余额	本期增加	本期减少	期末余额
1、工资、奖金、津贴和补贴	786,271,245.17	3,667,520,189.65	3,615,984,909.60	837,806,525.22
2、职工福利费	533,463.99	179,924,030.34	179,905,741.13	551,753.20
3、社会保险费	723,361.76	246,953,767.51	247,113,318.24	563,811.03
其中：医疗保险费	695,553.60	229,942,100.83	230,105,097.18	532,557.25
工伤保险费	27,808.16	17,011,666.68	17,008,221.06	31,253.78
4、住房公积金	298,149.25	167,002,520.78	166,969,199.98	331,470.05
5、工会经费和职工教育经费	8,166,521.39	77,541,106.49	77,171,490.41	8,536,137.47
职工奖励及福利基金	14,301,958.77		6,717,940.61	7,584,018.16
合计	810,294,700.33	4,338,941,614.77	4,293,862,599.97	855,373,715.13

(3) 设定提存计划列示

单位：元

项目	期初余额	本期增加	本期减少	期末余额
1、基本养老保险	957,199.41	481,896,958.37	481,705,819.78	1,148,338.00
2、失业保险费	29,707.96	19,453,912.67	19,454,268.03	29,352.60
合计	986,907.37	501,350,871.04	501,160,087.81	1,177,690.60

其他说明：

本集团按规定参加由政府机构设立的养老保险、失业保险，各下属公司按照所在地政府规定的缴费比例每月缴存费用，相应的支出于发生时计入当期损益或相关资产的成本。除上述每月缴存费用外，本集团不再承担进一步支付义务。

本集团报告期内应分别向养老保险以及失业保险计划缴存费用 481,896,958.37 元以及 19,453,912.67 元。于 2024 年 12 月 31 日，本集团尚有 1,148,338.00 元以及 29,352.60 元应缴存费用未支付，该费用已于本报告报出日前支付。

44、应交税费

单位：元

项目	期末余额	期初余额
增值税	52,785,222.56	63,448,247.74
企业所得税	300,313,767.65	284,754,477.50
个人所得税	207,097,753.42	2,776,932.41
城市维护建设税	3,510,775.65	4,040,932.35
教育费附加及地方教育附加	2,582,575.84	3,032,404.34
房产税	15,752,124.47	16,249,690.37
土地使用税	8,713,629.72	8,988,693.13
印花税	14,698,873.71	13,383,027.62
其他	85,575,990.86	849,857.19
合计	691,030,713.88	397,524,262.65

其他说明：

45、持有待售负债

单位：元

项目	期末余额	期初余额

其他说明：

46、一年内到期的非流动负债

单位：元

项目	期末余额	期初余额
一年内到期的长期借款	1,742,503.11	51,994,310.11
一年内到期的租赁负债	13,605,343.95	14,132,508.91
合计	15,347,847.06	66,126,819.02

其他说明：

47、其他流动负债

单位：元

项目	期末余额	期初余额
待转销项税	167,930,666.41	136,892,101.28
合计	167,930,666.41	136,892,101.28

短期应付债券的增减变动：

单位：元

债券名称	面值	票面利率	发行日期	债券期限	发行金额	期初余额	本期发行	按面值计提利息	溢折价摊销	本期偿还	期末余额	是否违约
合计												

其他说明：

48、长期借款

(1) 长期借款分类

单位：元

项目	期末余额	期初余额
质押借款	7,187,695.38	8,296,344.89
保证借款	3,188,199.17	3,490,354.56
信用借款	800,000,000.00	950,000,000.00
合计	810,375,894.55	961,786,699.45

长期借款分类的说明：

本公司于 1995 年 9 月 5 日向中国银行漯河支行（转贷行）借入加拿大政府混合贷款美元 2,800,000.00 元，其中：买方信贷借款美元 1,568,000.00 元，政府贷款美元 1,232,000.00 元；买方信贷借款期限为 10 年，分 20 次偿还，即每半年等额偿还一次，本公司已如期偿还买方信贷借款美元 1,568,000.00 元；政府贷款分 25 年 50 次偿还，每半年偿还一次，首次还款日为 2010 年 2 月 15 日，本公司需在未来一年内偿还美元本金 49,280.00 元（折合人民币 354,244.35 元），此笔借款为无息借款，由漯河市财政局提供担保。

本公司于 2019 年 9 月完成吸收合并双汇集团，原双汇集团于 2000 年 6 月 5 日向中国工商银行漯河市分行（转贷行）借入用于建设废弃物综合处理项目的意大利政府贷款由本公司继承，合同贷款期限为 35 年，其中，宽限期为 14 年，还款期为 21 年，利率 0.9%。贷款分 21 年 42 次偿还，每半年偿还一次，首次还款日为 2014 年 6 月 6 日，公司需在未来一年内偿还欧元本金 100,535.44 元（折合人民币 756,599.56 元）。该借款以人民币 11,000,000.00 元定期存单作为质押物。

本公司于 2023 年 7 月向工商银行漯河分行借入人民币贷款 1,000,000,000.00 元，合同贷款期限为 3 年，借款利率以定价基准加浮动点数确认，每 12 个月进行一次利率调整，截止 2024 年 12 月 31 日已偿还 200,000,000.00 元。

其他说明，包括利率区间：

49、应付债券

(1) 应付债券

单位：元

项目	期末余额	期初余额
----	------	------

(2) 应付债券的增减变动（不包括划分为金融负债的优先股、永续债等其他金融工具）

单位：元

债券名称	面值	票面利率	发行日期	债券期限	发行金额	期初余额	本期发行	按面值计提利息	溢折价摊销	本期偿还	期末余额	是否违约
合计	—											—

(3) 可转换公司债券的说明

(4) 划分为金融负债的其他金融工具说明

期末发行在外的优先股、永续债等其他金融工具基本情况

期末发行在外的优先股、永续债等金融工具变动情况表

单位：元

发行在外的金融工具	期初		本期增加		本期减少		期末	
	数量	账面价值	数量	账面价值	数量	账面价值	数量	账面价值

其他金融工具划分为金融负债的依据说明

其他说明：

50、租赁负债

单位：元

项目	期末余额	期初余额
1-2 年	14,334,503.31	13,995,885.12
2-5 年	82,304,224.42	82,627,707.08
5 年以上	104,187,213.18	113,782,918.21
合计	200,825,940.91	210,406,510.41

其他说明：

51、长期应付款

单位：元

项目	期末余额	期初余额
----	------	------

(1) 按款项性质列示长期应付款

单位：元

项目	期末余额	期初余额
----	------	------

其他说明：

(2) 专项应付款

单位：元

项目	期初余额	本期增加	本期减少	期末余额	形成原因
----	------	------	------	------	------

其他说明：

52、长期应付职工薪酬**(1) 长期应付职工薪酬表**

单位：元

项目	期末余额	期初余额
----	------	------

(2) 设定受益计划变动情况

设定受益计划义务现值：

单位：元

项目	本期发生额	上期发生额
----	-------	-------

计划资产：

单位：元

项目	本期发生额	上期发生额
----	-------	-------

设定受益计划净负债（净资产）

单位：元

项目	本期发生额	上期发生额
----	-------	-------

设定受益计划的内容及与之相关风险、对公司未来现金流量、时间和不确定性的影响说明：

设定受益计划重大精算假设及敏感性分析结果说明：

其他说明：

53、预计负债

单位：元

项目	期末余额	期初余额	形成原因
----	------	------	------

其他说明，包括重要预计负债的相关重要假设、估计说明：

54、递延收益

单位：元

项目	期初余额	本期增加	本期减少	期末余额	形成原因
政府补助	70,059,508.53	19,133,031.33	20,118,793.03	69,073,746.83	
合计	70,059,508.53	19,133,031.33	20,118,793.03	69,073,746.83	--

其他说明：

涉及政府补助的项目的具体情况详见本节、十一。

55、其他非流动负债

单位：元

项目	期末余额	期初余额
----	------	------

其他说明：

56、股本

单位：元

	期初余额	本次变动增减（+、-）					期末余额
		发行新股	送股	公积金转股	其他	小计	
股份总数	3,464,661,213.00						3,464,661,213.00

其他说明：

57、其他权益工具

(1) 期末发行在外的优先股、永续债等其他金融工具基本情况

(2) 期末发行在外的优先股、永续债等金融工具变动情况表

单位：元

发行在外的金融工具	期初		本期增加		本期减少		期末	
	数量	账面价值	数量	账面价值	数量	账面价值	数量	账面价值

其他权益工具本期增减变动情况、变动原因说明，以及相关会计处理的依据：

其他说明：

58、资本公积

单位：元

项目	期初余额	本期增加	本期减少	期末余额
资本溢价（股本溢价）	6,816,525,262.96		169,140.20	6,816,356,122.76
股权激励	1,246,120,676.44			1,246,120,676.44
合计	8,062,645,939.40		169,140.20	8,062,476,799.20

其他说明，包括本期增减变动情况、变动原因说明：

59、库存股

单位：元

项目	期初余额	本期增加	本期减少	期末余额
----	------	------	------	------

其他说明，包括本期增减变动情况、变动原因说明：

60、其他综合收益

单位：元

项目	期初余额	本期发生额						期末余额
		本期所得税前发生额	减：前期计入其他综合收益当期转入损益	减：前期计入其他综合收益当期转入留存收益	减：所得税费用	税后归属于母公司	税后归属于少数股东	

其他说明，包括对现金流量套期损益的有效部分转为被套期项目初始确认金额调整：

61、专项储备

单位：元

项目	期初余额	本期增加	本期减少	期末余额
安全生产费	9,677,306.78	2,564,077.50	2,189,475.34	10,051,908.94
合计	9,677,306.78	2,564,077.50	2,189,475.34	10,051,908.94

其他说明，包括本期增减变动情况、变动原因说明：

62、盈余公积

单位：元

项目	期初余额	本期增加	本期减少	期末余额
法定盈余公积	1,831,906,631.94			1,831,906,631.94
合计	1,831,906,631.94			1,831,906,631.94

盈余公积说明，包括本期增减变动情况、变动原因说明：

63、一般风险准备

单位：元

项目	期初余额	本期增加	本期减少	期末余额
一般风险准备	139,098,727.44	5,773,729.54		144,872,456.98
合计	139,098,727.44	5,773,729.54		144,872,456.98

根据财政部《关于印发〈金融企业准备金计提管理办法〉的通知》(财金[2012]20号)的相关规定，金融企业一般准备余额原则上不得低于风险资产期末余额的 1.5%。本集团下属子公司河南双汇集团财务有限公司于每年末按照风险资产期末余额的 1.5% 计提一般风险准备。根据中国银保监会《关于加强商业保理企业监督管理的通知》的相关规定，商业保理企业计提的风险准备金，不得低于融资保理业务期末余额的 1%。本集团下属子公司双汇商业保理有限公司于每年末按融资保理业务期末余额的 1% 计提一般风险准备。

64、未分配利润

单位：元

项目	本期	上期
调整前上期末未分配利润	7,334,795,500.39	8,368,731,880.38
调整后期初未分配利润	7,334,795,500.39	8,368,731,880.38
加：本期归属于母公司所有者的净利润	4,989,048,074.60	5,052,741,772.33
减：提取一般风险准备	5,773,729.54	23,464,671.01
应付普通股股利	4,711,939,249.68	6,063,157,122.75
其他	1,600,000.00	56,358.56
期末未分配利润	7,604,530,595.77	7,334,795,500.39

调整期初未分配利润明细：

- 1)、由于《企业会计准则》及其相关新规定进行追溯调整，影响期初未分配利润 0.00 元。
- 2)、由于会计政策变更，影响期初未分配利润 0.00 元。
- 3)、由于重大会计差错更正，影响期初未分配利润 0.00 元。

4)、由于同一控制导致的合并范围变更,影响期初未分配利润 0.00 元。

5)、其他调整合计影响期初未分配利润 0.00 元。

65、营业收入和营业成本

单位:元

项目	本期发生额		上期发生额	
	收入	成本	收入	成本
主营业务	59,344,753,517.39	48,919,123,247.62	59,661,957,215.07	49,555,374,507.32
其他业务	216,471,026.68	105,163,314.36	231,005,961.44	123,909,946.24
合计	59,561,224,544.07	49,024,286,561.98	59,892,963,176.51	49,679,284,453.56

经审计扣除非经常损益前后净利润孰低是否为负值

是 否

营业收入、营业成本的分解信息：

单位：元

合同分类	肉制品分部		屠宰分部		其他分部		减：公司内部行业抵减		合计	
	营业收入	营业成本	营业收入	营业成本	营业收入	营业成本	营业收入	营业成本	营业收入	营业成本
业务类型	24,788,202,425.51	15,945,960,803.37	30,333,589,514.58	28,944,181,927.12	9,959,643,832.29	9,654,355,059.80	5,520,211,228.31	5,520,211,228.31	59,561,224,544.07	49,024,286,561.98
其中：										
包装肉制品	24,788,202,425.51	15,945,960,803.37							24,788,202,425.51	15,945,960,803.37
生鲜猪产品			30,333,589,514.58	28,944,181,927.12					30,333,589,514.58	28,944,181,927.12
其他					9,959,643,832.29	9,654,355,059.80			9,959,643,832.29	9,654,355,059.80
减：公司内部行业抵减							5,520,211,228.31	5,520,211,228.31	5,520,211,228.31	5,520,211,228.31
按经营地区分类									59,561,224,544.07	49,024,286,561.98
其中：										
长江以北地区									37,774,815,652.11	30,905,702,080.34
长江以南地区									21,786,408,891.96	18,118,584,481.64
市场或客户类型										
其中：										
合同类型	24,788,202,425.51	15,945,960,803.37	30,333,589,514.58	28,944,181,927.12	9,959,643,832.29	9,654,355,059.80	5,520,211,228.31	5,520,211,228.31	59,561,224,544.07	49,024,286,561.98
其中：										
销售商品	24,788,202,425.51	15,945,960,803.37	30,333,589,514.58	28,944,181,927.12	9,920,232,450.39	9,620,647,136.76	5,520,211,228.31	5,520,211,228.31	59,521,813,162.17	48,990,578,638.94
提供劳务收入					23,537,093.80	22,038,980.52			23,537,093.80	22,038,980.52
租赁收入					15,874,288.10	11,668,942.52			15,874,288.10	11,668,942.52
按商品转让的时间分类	24,788,202,425.51	15,945,960,803.37	30,333,589,514.58	28,944,181,927.12	9,959,643,832.29	9,654,355,059.80	5,520,211,228.31	5,520,211,228.31	59,561,224,544.07	49,024,286,561.98
其中：										
按时间点确认收入	24,788,202,425.51	15,945,960,803.37	30,333,589,514.58	28,944,181,927.12	9,920,232,450.39	9,620,647,136.76	5,520,211,228.31	5,520,211,228.31	59,521,813,162.17	48,990,578,638.94
按时间段确认收入					23,537,093.80	22,038,980.52			23,537,093.80	22,038,980.52
租赁业务					15,874,288.10	11,668,942.52			15,874,288.10	11,668,942.52
按合同期限分类										
其中：										
按销售渠道分类									59,561,224,544.07	49,024,286,561.98
其中：										
直销									14,380,624,615.81	13,725,864,608.29
经销									45,180,599,928.26	35,298,421,953.69
合计	24,788,202,425.51	15,945,960,803.37	30,333,589,514.58	28,944,181,927.12	9,959,643,832.29	9,654,355,059.80	5,520,211,228.31	5,520,211,228.31	59,561,224,544.07	49,024,286,561.98

与履约义务相关的信息：

项目	履行履约义务的时间	重要的支付条款	公司承诺转让商品的性质	是否为主要责任人	公司承担的预期将退还给客户的款项	公司提供的质量保证类型及相关义务
----	-----------	---------	-------------	----------	------------------	------------------

其他说明

与分摊至剩余履约义务的交易价格相关的信息：

本报告期末已签订合同、但尚未履行或尚未履行完毕的履约义务所对应的收入金额为 2,370,274,494.88 元，其中，2,370,274,494.88 元预计将于 2025 年度确认收入，元预计将于年度确认收入，元预计将于年度确认收入。

合同中可变对价相关信息：

重大合同变更或重大交易价格调整

单位：元

项目	会计处理方法	对收入的影响金额
----	--------	----------

其他说明：

66、税金及附加

单位：元

项目	本期发生额	上期发生额
城市维护建设税	104,594,642.61	94,230,514.64
教育费附加	77,749,220.95	67,974,669.00
资源税	823,817.90	939,569.60
房产税	73,850,824.14	68,296,357.22
土地使用税	43,313,603.38	45,595,540.42
车船使用税	173,510.44	178,482.93
印花税	56,181,834.64	51,275,827.91
水利建设基金	6,743,945.93	7,922,572.97
其他	106,179.94	184,714.47
合计	363,537,579.93	336,598,249.16

其他说明：

67、管理费用

单位：元

项目	本期发生额	上期发生额
职工薪酬	778,353,294.33	753,541,196.14
折旧及摊销费	161,477,757.07	151,208,495.84
保管租赁费	151,111,155.51	128,397,358.17
差旅费	28,467,850.19	24,378,889.03
物料消耗	17,889,305.16	27,904,239.25
流动资产损失	6,244,043.48	5,187,222.99
审计验资等中介费	5,525,233.94	5,500,359.44
其他	140,478,804.00	138,400,857.47
合计	1,289,547,443.68	1,234,518,618.33

其他说明：

68、销售费用

单位：元

项目	本期发生额	上期发生额
职工薪酬	1,063,750,547.25	1,043,195,430.73
广告宣传及促销费	512,011,516.58	519,499,444.30
保管租赁费	132,796,062.56	132,343,493.33

项目	本期发生额	上期发生额
差旅费	128,721,532.49	124,953,753.12
折旧及摊销费	24,354,673.57	24,583,968.73
物料消耗	11,226,600.85	14,138,382.89
其他	51,119,734.54	55,198,803.44
合计	1,923,980,667.84	1,913,913,276.54

其他说明：

69、研发费用

单位：元

项目	本期发生额	上期发生额
职工薪酬	127,632,701.25	122,703,823.96
物料消耗	56,721,044.30	59,134,644.61
折旧及摊销费	9,300,534.41	7,776,236.18
技术服务费	4,612,764.50	5,080,031.84
其他	4,426,516.70	4,439,062.16
合计	202,693,561.16	199,133,798.75

其他说明：

70、财务费用

单位：元

项目	本期发生额	上期发生额
利息支出	186,472,897.25	182,054,097.28
加：利息收入（收入以“-”列示）	-57,611,324.15	-207,619,724.34
加：汇兑损失	-470,225.11	463,260.42
加：其他支出	9,584,233.97	10,359,901.53
合计	137,975,581.96	-14,742,465.11

其他说明：

71、其他收益

单位：元

产生其他收益的来源	本期发生额	上期发生额
政府专项补贴	15,507,393.57	18,094,791.82
农业产业化项目资金	3,531,509.51	3,016,060.74
企业发展扶持资金	105,066,657.65	260,102,854.94
其他	14,900,500.76	12,038,240.29
合计	139,006,061.49	293,251,947.79

72、净敞口套期收益

单位：元

项目	本期发生额	上期发生额
----	-------	-------

其他说明：

73、公允价值变动收益

单位：元

产生公允价值变动收益的来源	本期发生额	上期发生额
交易性金融资产	-17,981,956.47	-12,666,914.65
其中：衍生金融工具产生的公允价值变动收益	941,360.00	-1,128,810.00
合计	-17,981,956.47	-12,666,914.65

其他说明：

74、投资收益

单位：元

项目	本期发生额	上期发生额
权益法核算的长期股权投资收益	19,249,827.86	56,764,339.22
处置长期股权投资产生的投资收益	1,874,356.68	
交易性金融资产在持有期间的投资收益	2,100,000.00	600,000.00
处置交易性金融资产取得的投资收益	15,633,886.68	
银行结构性存款投资收益及其他	67,306,593.08	87,337,396.57
合计	106,164,664.30	144,701,735.79

其他说明：

75、信用减值损失

单位：元

项目	本期发生额	上期发生额
应收票据坏账损失		3,742.75
应收账款坏账损失	-108,823.94	-1,331,293.43
其他应收款坏账损失	-1,424,765.61	-1,009,343.82
发放贷款和垫款减值损失	4,763,027.55	-974,883.17
合计	3,229,438.00	-3,311,777.67

其他说明：

76、资产减值损失

单位：元

项目	本期发生额	上期发生额
一、存货跌价损失及合同履约成本减值损失	-320,209,294.89	-447,409,102.03
二、固定资产减值损失	-11,448,951.42	-37,681,823.77
三、工程物资减值损失	-90,491.53	-58,053.10
四、生产性生物资产减值损失	-6,906,702.42	-6,011,974.59
五、合同资产减值损失		3,421,735.36
合计	-338,655,440.26	-487,739,218.13

其他说明：

77、资产处置收益

单位：元

资产处置收益的来源	本期发生额	上期发生额
非流动资产处置损益	529,256.70	-798,551.45

78、营业外收入

单位：元

项目	本期发生额	上期发生额	计入当期非经常性损益的金额
违约补偿收入	9,507,817.10	12,695,814.86	9,507,817.10
非流动资产毁损报废收益	2,425,296.62	1,804,172.01	2,425,296.62
无法支付的款项	3,217,830.86	7,328,498.03	3,217,830.86
其他	819,346.54	3,365,524.43	819,346.54
合计	15,970,291.12	25,194,009.33	15,970,291.12

其他说明：

79、营业外支出

单位：元

项目	本期发生额	上期发生额	计入当期非经常性损益的金额
对外捐赠	350,000.00	1,091,700.88	350,000.00
非流动资产毁损报废损失	14,772,190.69	14,881,160.75	14,772,190.69
赔偿金、违约金等支出	835,354.80	1,271,454.48	835,354.80
其他	53,106.61	142,862.83	53,106.61
合计	16,010,652.10	17,387,178.94	16,010,652.10

其他说明：

80、所得税费用

(1) 所得税费用表

单位：元

项目	本期发生额	上期发生额
当期所得税费用	1,596,463,950.23	1,496,580,909.28
递延所得税费用	7,743,309.97	46,919,614.30
合计	1,604,207,260.20	1,543,500,523.58

(2) 会计利润与所得税费用调整过程

单位：元

项目	本期发生额
利润总额	6,659,074,855.15
按法定/适用税率计算的所得税费用	1,664,768,713.79
子公司适用不同税率的影响	-126,853,731.16
调整以前期间所得税的影响	21,313,355.63
非应税收入的影响	-75,108,688.42
不可抵扣的成本、费用和损失的影响	20,011,037.34
使用前期未确认递延所得税资产的可抵扣亏损的影响	0.00
本期未确认递延所得税资产的可抵扣暂时性差异或可抵扣亏损的影响	154,048,248.87
从联营公司取得的投资收益	-5,281,046.14
研发费用加计扣除等纳税影响	-48,690,629.71
所得税费用	1,604,207,260.20

其他说明：

81、其他综合收益

详见附注 60。

82、现金流量表项目

(1) 与经营活动有关的现金

收到的其他与经营活动有关的现金

单位：元

项目	本期发生额	上期发生额
补贴收入	173,907,597.11	337,463,636.96
利息收入	54,409,363.68	185,103,228.59

项目	本期发生额	上期发生额
押金保证金收入	207,832,612.98	216,189,304.93
经营活动相关受限货币资金 净减少额		1,436,703.12
代收个人款项	543,855,175.87	
其他	100,074,944.87	115,887,342.36
合计	1,080,079,694.51	856,080,215.96

收到的其他与经营活动有关的现金说明：

支付的其他与经营活动有关的现金

单位：元

项目	本期发生额	上期发生额
广告宣传及促销费	522,677,144.96	525,659,118.03
押金保证金支出	223,826,350.13	193,507,407.83
维修费	151,274,452.17	137,542,487.48
保管租赁费	92,191,226.79	110,542,671.54
技术开发费	73,986,274.30	77,223,122.40
差旅费及业务招待费	195,055,281.95	191,739,513.66
邮电费	19,085,044.42	16,548,793.94
经营活动相关受限货币资金净增加额	237,348.85	
支付代收个人款项（以净额抵减收入）	239,991,331.12	
其他	46,912,226.54	35,470,179.80
合计	1,565,236,681.23	1,288,233,294.68

支付的其他与经营活动有关的现金说明：

（2）与投资活动有关的现金

收到的其他与投资活动有关的现金

单位：元

项目	本期发生额	上期发生额
投资活动相关受限货币资金净减少额	73,473,520.55	
合计	73,473,520.55	

收到的重要的与投资活动有关的现金

单位：元

项目	本期发生额	上期发生额
----	-------	-------

收到的其他与投资活动有关的现金说明：

支付的其他与投资活动有关的现金

单位：元

项目	本期发生额	上期发生额
投资活动相关受限货币资金净增加额		50,201,420.78
合计		50,201,420.78

支付的重要的与投资活动有关的现金

单位：元

项目	本期发生额	上期发生额
----	-------	-------

支付的其他与投资活动有关的现金说明：

(3) 与筹资活动有关的现金

收到的其他与筹资活动有关的现金

单位：元

项目	本期发生额	上期发生额
----	-------	-------

收到的其他与筹资活动有关的现金说明：

支付的其他与筹资活动有关的现金

单位：元

项目	本期发生额	上期发生额
支付租赁负债	19,278,764.05	18,647,313.17
子公司少数股东减资	11,717,513.79	
购买子公司少数股东股权	85,357,011.24	
合计	116,353,289.08	18,647,313.17

支付的其他与筹资活动有关的现金说明：

筹资活动产生的各项负债变动情况

适用 不适用

单位：元

项目	期初余额	本期增加		本期减少		期末余额
		现金变动	非现金变动	现金变动	非现金变动	
短期借款	5,982,978,796.66	27,333,444,444.44	149,089,676.14	26,367,364,554.64	0.00	7,098,148,362.60
卖出回购金融资产款	0.00	280,000,000.00	1,805,008.33	281,805,008.33	0.00	0.00
一年内到期的非流动负债	66,126,819.02	0.00	20,494,101.19	71,273,073.15	0.00	15,347,847.06
其他应付款	54,945,747.35	0.00	4,779,074,497.01	4,804,561,769.49	0.00	29,458,474.87
长期借款	961,786,699.45	0.00	20,089,921.99	169,758,223.78	1,742,503.11	810,375,894.55
租赁负债	210,406,510.41	0.00	17,980,923.76	0.00	27,561,493.26	200,825,940.91
合计	7,276,244,572.89	27,613,444,444.44	4,988,534,128.42	31,694,762,629.39	29,303,996.37	8,154,156,519.99

(4) 以净额列报现金流量的说明

项目	相关事实情况	采用净额列报的依据	财务影响
财务公司客户存款和同业存放、存放中央银行和同业、客户贷款及垫款以及拆出资金业务	对于财务公司金融业务中与日常经营活动有关的现金流入及流出按照净额列报	根据《企业会计准则第 31 号-现金流量表》的规定，金融企业有关项目可按净额列报	影响 2024 年现金流量表中经营活动产生的现金流量净额增加 378,219,226.42 元

(5) 不涉及当期现金收支、但影响企业财务状况或在未来可能影响企业现金流量的重大活动及财务影响

83、现金流量表补充资料

(1) 现金流量表补充资料

单位：元

补充资料	本期金额	上期金额
1. 将净利润调节为经营活动现金流量		
净利润	5,054,867,594.95	5,101,622,486.54
加：资产减值准备	335,426,002.26	491,050,995.80
固定资产折旧、油气资产折耗、生产性生物资产折旧	1,589,715,290.94	1,464,993,754.19
使用权资产折旧	27,756,069.15	27,999,008.98
无形资产摊销	38,471,538.19	41,397,848.56
长期待摊费用摊销	25,889,513.35	28,124,578.00
处置固定资产、无形资产和其他长期资产的损失（收益以“-”号填列）	-529,256.70	798,551.45
固定资产报废损失（收益以“-”号填列）	12,346,894.07	13,076,988.74
公允价值变动损失（收益以“-”号填列）	17,981,956.47	12,666,914.65
财务费用（收益以“-”号填列）	186,472,897.25	182,054,097.28
投资损失（收益以“-”号填列）	-106,164,664.30	-144,701,735.79
递延所得税资产减少（增加以“-”号填列）	16,923,993.43	22,929,513.99
递延所得税负债增加（减少以“-”号填列）	-9,180,683.46	23,990,100.31
存货的减少（增加以“-”号填列）	1,458,413,267.56	-2,224,519,393.34
存货跌价准备的转销(以“-”号填列)	-439,916,494.24	-368,281,202.37
经营性应收项目的减少（增加以“-”号填列）	89,060,198.93	-117,938,498.92
经营性应付项目的增加（减少以“-”号填列）	74,068,442.96	-1,220,032,124.09
其他	44,158,321.61	52,486,752.46
经营活动产生的现金流量净额	8,415,760,882.42	3,387,718,636.44
2. 不涉及现金收支的重大投资和筹资活动		
债务转为资本		
一年内到期的可转换公司债券		

补充资料	本期金额	上期金额
融资租入固定资产		
3. 现金及现金等价物净变动情况：		
现金的期末余额	5,394,052,203.25	2,303,933,516.28
减：现金的期初余额	2,303,933,516.28	5,236,336,215.58
加：现金等价物的期末余额		
减：现金等价物的期初余额		
现金及现金等价物净增加额	3,090,118,686.97	-2,932,402,699.30

(2) 本期支付的取得子公司的现金净额

单位：元

	金额
其中：	
其中：	
其中：	

其他说明：

(3) 本期收到的处置子公司的现金净额

单位：元

	金额
其中：	
其中：	
其中：	

其他说明：

(4) 现金和现金等价物的构成

单位：元

项目	期末余额	期初余额
一、现金	5,394,052,203.25	2,303,933,516.28
其中：库存现金	165,900.00	183,800.00
可随时用于支付的银行存款	5,378,087,974.35	2,290,766,593.09
可随时用于支付的其他货币资金	15,798,328.90	12,983,123.19
三、期末现金及现金等价物余额	5,394,052,203.25	2,303,933,516.28
其中：母公司或集团内子公司使用受限制的现金和现金等价物	0.00	0.00

(5) 使用范围受限但仍属于现金及现金等价物列示的情况

单位：元

项目	本期金额	上期金额	仍属于现金及现金等价物的理由
----	------	------	----------------

(6) 不属于现金及现金等价物的货币资金

单位：元

项目	本期金额	上期金额	不属于现金及现金等价物的理由
货币资金	355,576,236.45	530,229,482.45	使用权受限
合计	355,576,236.45	530,229,482.45	

其他说明：

(7) 其他重大活动说明

84、所有者权益变动表项目注释

说明对上年年末余额进行调整的“其他”项目名称及调整金额等事项：

无。

85、外币货币性项目

(1) 外币货币性项目

单位：元

项目	期末外币余额	折算汇率	期末折算人民币余额
货币资金			
其中：美元	6,164,912.90	7.1884	44,315,859.89
欧元	7,034.40	7.5257	52,938.78
港币			
应收账款			
其中：美元	105,132.00	7.1884	755,730.87
欧元	0.00	7.5257	0.00
港币	469,920.00	0.92604	435,164.72
长期借款			
其中：美元	443,520.00	7.1884	3,188,199.17
欧元	955,086.62	7.5257	7,187,695.38
港币			
一年内到期的长期借款			
—美元	49,280.00	7.1884	354,244.35
—欧元	104,889.88	7.5257	789,369.77
应付账款			
—美元	142,605.00	7.1884	1,025,101.78
—欧元	266,107.72	7.5257	2,002,646.87

其他说明：

(2) 境外经营实体说明，包括对于重要的境外经营实体，应披露其境外主要经营地、记账本位币及选择依据，记账本位币发生变化的还应披露原因。

适用不适用

86、租赁

(1) 本公司作为承租方

适用不适用

未纳入租赁负债计量的可变租赁付款额

适用不适用

简化处理的短期租赁或低价值资产的租赁费用

适用不适用

本集团计入当期损益的采用简化处理的短期租赁费用主要为本集团短期租赁第三方资产及关联方的房产、车辆发生的租赁费，2024 年度，该部分费用金额为 103,124,760.39 元。

涉及售后租回交易的情况

(2) 本公司作为出租方

作为出租人的经营租赁

适用不适用

单位：元

项目	租赁收入	其中：未计入租赁收款额的可变租赁付款额相关的收入
经营租赁	15,874,288.10	
合计	15,874,288.10	

作为出租人的融资租赁

适用不适用

未来五年每年未折现租赁收款额

适用不适用

未折现租赁收款额与租赁投资净额的调节表

(3) 作为生产商或经销商确认融资租赁销售损益

□适用☑不适用

87、数据资源

88、其他

八、研发支出

单位：元

项目	本期发生额	上期发生额
职工薪酬	127,632,701.25	122,703,823.96
折旧及摊销费	9,300,534.41	7,776,236.18
物料消耗	56,721,044.30	59,134,644.61
技术服务费	4,612,764.50	5,080,031.84
其他	4,426,516.70	4,439,062.16
合计	202,693,561.16	199,133,798.75
其中：费用化研发支出	202,693,561.16	199,133,798.75

1、符合资本化条件的研发项目

单位：元

项目	期初余额	本期增加金额		本期减少金额		期末余额
		内部开发支出	其他	确认为无形资产	转入当期损益	
合计						

重要的资本化研发项目

项目	研发进度	预计完成时间	预计经济利益产生方式	开始资本化的时点	开始资本化的具体依据

开发支出减值准备

单位：元

项目	期初余额	本期增加	本期减少	期末余额	减值测试情况

2、重要外购在研项目

项目名称	预期产生经济利益的方式	资本化或费用化的判断标准和具体依据

其他说明：

九、合并范围的变更

1、非同一控制下企业合并

(1) 本期发生的非同一控制下企业合并

单位：元

被购买方名称	股权取得时点	股权取得成本	股权取得比例	股权取得方式	购买日	购买日的确定依据	购买日至期末被购买方的收入	购买日至期末被购买方的净利润	购买日至期末被购买方的现金流

其他说明：

(2) 合并成本及商誉

单位：元

合并成本	
--现金	
--非现金资产的公允价值	
--发行或承担的债务的公允价值	
--发行的权益性证券的公允价值	
--或有对价的公允价值	
--购买日之前持有的股权于购买日的公允价值	
--其他	
合并成本合计	
减：取得的可辨认净资产公允价值份额	
商誉/合并成本小于取得的可辨认净资产公允价值份额的金额	

合并成本公允价值的确定方法：

或有对价及其变动的说明

大额商誉形成的主要原因：

其他说明：

(3) 被购买方于购买日可辨认资产、负债

单位：元

	购买日公允价值	购买日账面价值
资产：		
货币资金		
应收款项		

	购买日公允价值	购买日账面价值
存货		
固定资产		
无形资产		
负债：		
借款		
应付款项		
递延所得税负债		
净资产		
减：少数股东权益		
取得的净资产		

可辨认资产、负债公允价值的确定方法：

企业合并中承担的被购买方的或有负债：

其他说明：

（4）购买日之前持有的股权按照公允价值重新计量产生的利得或损失

是否存在通过多次交易分步实现企业合并且在报告期内取得控制权的交易

是否

（5）购买日或合并当期期末无法合理确定合并对价或被购买方可辨认资产、负债公允价值的相关说明

（6）其他说明

2、同一控制下企业合并

（1）本期发生的同一控制下企业合并

单位：元

被合并方名称	企业合并中取得的权益比例	构成同一控制下企业合并的依据	合并日	合并日的确定依据	合并当期期初至合并日被合并方的收入	合并当期期初至合并日被合并方的净利润	比较期间被合并方的收入	比较期间被合并方的净利润

其他说明：

（2）合并成本

单位：元

合并成本	
--现金	
--非现金资产的账面价值	
--发行或承担的债务的账面价值	
--发行的权益性证券的面值	
--或有对价	

或有对价及其变动的说明：

其他说明：

(3) 合并日被合并方资产、负债的账面价值

单位：元

	合并日	上期期末
资产：		
货币资金		
应收款项		
存货		
固定资产		
无形资产		
负债：		
借款		
应付款项		
净资产		
减：少数股东权益		
取得的净资产		

企业合并中承担的被合并方的或有负债：

其他说明：

3、反向购买

交易基本信息、交易构成反向购买的依据、上市公司保留的资产、负债是否构成业务及其依据、合并成本的确定、按照权益性交易处理时调整权益的金额及其计算：

4、处置子公司

本期是否存在丧失子公司控制权的交易或事项

是 否

是否存在通过多次交易分步处置对子公司投资且在本期丧失控制权的情形

是 否

5、其他原因的合并范围变动

说明其他原因导致的合并范围变动（如，新设子公司、清算子公司等）及其相关情况：

本集团已于 2024 年 9 月 4 日注销浙江金华双汇食品有限公司。

本集团之子公司漯河双汇禽业有限公司吸收合并漯河双汇万中禽业发展有限公司，漯河双汇万中禽业发展有限公司已于 2024 年 7 月 29 日注销。

6、其他

无。

十、在其他主体中的权益

1、在子公司中的权益

(1) 企业集团的构成

单位：元

子公司名称	注册资本	主要经营地	注册地	业务性质	持股比例		取得方式
					直接	间接	
山东德州双汇食品有限公司	190,000,000.00	山东省德州市	山东省德州市	生猪屠宰、肉制品、包装物	100.00%		同一控制下企业合并
绵阳双汇食品有限责任公司	300,000,000.00	四川省绵阳市	四川省绵阳市	生猪屠宰、肉制品、包装物	100.00%		同一控制下企业合并
湖北武汉双汇食品有限公司	190,000,000.00	湖北省武汉市	湖北省武汉市	生猪屠宰、肉制品	100.00%		同一控制下企业合并
江苏淮安双汇食品有限公司	355,000,000.00	江苏省淮安市	江苏省淮安市	生猪屠宰、肉制品	100.00%		同一控制下企业合并
唐山双汇食品有限责任公司	165,000,000.00	河北省唐山市	河北省唐山市	生猪屠宰、肉制品	100.00%		同一控制下企业合并
济源双汇食品有限公司	210,000,000.00	河南省济源市	河南省济源市	生猪屠宰、肉制品	100.00%		同一控制下企业合并
宜昌双汇食品有限责任公司	120,000,000.00	湖北省宜昌市	湖北省宜昌市	生猪屠宰、肉制品	100.00%		设立
南宁双汇食品有限公司	480,000,000.00	广西壮族自治区南宁市	广西壮族自治区南宁市	生猪屠宰、肉制品	100.00%		设立
芜湖双汇食品有限公司	380,000,000.00	安徽省芜湖市	安徽省芜湖市	生猪屠宰、肉制品	100.00%		设立
沈阳双汇食品有限公司	500,000,000.00	辽宁省沈阳市	辽宁省沈阳市	生猪屠宰、肉制品	100.00%		设立
华懋双汇实业(集团)有限公司	340,148,500.00	河南省漯河市	河南省漯河市	肉制品	100.00%		设立
漯河双汇肉业有限公司	812,838,100.00	河南省漯河市	河南省漯河市	肉制品、技术研究、包装物等	100.00%		同一控制下企业合并

子公司名称	注册资本	主要经营地	注册地	业务性质	持股比例		取得方式
					直接	间接	
叶县双汇牧业有限公司	301,000,000.00	河南省平顶山市	河南省平顶山市	生猪养殖	100.00%		设立
漯河汇兴牧业有限公司	37,000,000.00	河南省漯河市	河南省漯河市	生猪养殖	100.00%		设立
漯河连邦化学有限公司	254,830,999.99	河南省漯河市	河南省漯河市	PVDC 肠衣膜	100.00%		同一控制下企业合并
漯河天润彩印包装有限公司	104,597,801.77	河南省漯河市	河南省漯河市	PVDC 彩色印刷品	100.00%		同一控制下企业合并
漯河双汇油脂工业有限公司	14,000,000.00	河南省漯河市	河南省漯河市	油脂产品	100.00%		设立
漯河双汇食品销售有限公司	50,000,000.00	河南省漯河市	河南省漯河市	批发、零售肉类产品等	100.00%		设立
舞钢华懋双汇食品有限公司	10,000.00	河南省舞钢市	河南省舞钢市	铝延压、加工销售	100.00%		非同一控制下企业合并
漯河双汇商业投资有限公司	30,000,000.00	河南省漯河市	河南省漯河市	商业投资	100.00%		同一控制下企业合并
清远双汇食品有限公司	10,000,000.00	广东省清远市	广东省清远市	生猪屠宰、肉制品	100.00%		设立
内蒙古双汇食品有限公司	61,500,000.00	内蒙古乌兰察布市	内蒙古乌兰察布市	肉制品	100.00%		设立
漯河双汇进出口贸易有限责任公司	8,370,000.00	河南省漯河市	河南省漯河市	自营和代理进出口业务	100.00%		同一控制下企业合并
昆明双汇食品有限公司	300,000,000.00	云南省昆明市	云南省昆明市	肉制品	100.00%		设立
漯河卓智新型包装有限公司	90,174,703.04	河南省漯河市	河南省漯河市	胶印纸箱	97.28%		同一控制下企业合并
漯河万中禽业加工有限公司	200,000,000.00	河南省漯河市	河南省漯河市	禽类屠宰、肉制品	100.00%		同一控制下企业合并

子公司名称	注册资本	主要经营地	注册地	业务性质	持股比例		取得方式
					直接	间接	
阜新双汇肉类加工有限公司	173,000,000.00	辽宁省阜新市	辽宁省阜新市	生猪屠宰、肉制品、包装物	80.00%		同一控制下企业合并
望奎双汇北大荒食品有限公司	50,000,000.00	黑龙江省绥化市	黑龙江省绥化市	生猪屠宰、肉制品	75.00%		同一控制下企业合并
黑龙江宝泉岭双汇北大荒食品有限公司	100,000,000.00	黑龙江省鹤岗市	黑龙江省鹤岗市	生猪屠宰、肉制品	75.00%		同一控制下企业合并
哈尔滨双汇北大荒食品有限公司	50,000,000.00	黑龙江省哈尔滨市	黑龙江省哈尔滨市	肉制品	75.00%		同一控制下企业合并
河南万东牧业有限公司	183,240,000.00	河南省漯河市	河南省漯河市	生猪养殖	100.00%		设立
漯河双汇生物工程技术有限公司	41,371,835.03	河南省漯河市	河南省漯河市	骨素、香精	95.38%		设立
史蜜斯菲尔德(上海)食品有限公司	10,000,000.00	上海市自由贸易试验区	上海市自由贸易试验区	国际贸易、转口贸易、贸易代理	100.00%		设立
上海双汇大昌有限公司	485,000,000.00	上海市金山区	上海市金山区	肉制品	100.00%		非同一控制下企业合并
漯河汇特食品有限公司	80,894,196.00	河南省漯河市	河南省漯河市	肉制品	100.00%		同一控制下企业合并
河南双汇集团财务有限公司	2,000,000,000.00	河南省漯河市	河南省漯河市	金融服务	100.00%		设立
芜湖双汇进出口贸易有限责任公司	190,000,000.00	安徽省芜湖市	安徽省芜湖市	国际贸易、贸易代理	100.00%		设立
陕西双汇食品有限公司	350,000,000.00	陕西省兴平市	陕西省兴平市	生猪屠宰、肉制品	100.00%		设立
南昌双汇食品有限公司	400,000,000.00	江西省南昌市	江西省南昌市	生猪屠宰、肉制品	100.00%		设立
郑州双汇食品有限公司	780,000,000.00	河南省郑州市	河南省郑州市	生猪屠宰、肉制品	100.00%		设立

子公司名称	注册资本	主要经营地	注册地	业务性质	持股比例		取得方式
					直接	间接	
漯河双汇海樱调味料食品有限公司	27,876,635.20	河南省漯河市	河南省漯河市	调味料生产与销售		61.35%	同一控制下企业合并
漯河双汇意科生物环保有限公司	15,984,318.51	河南省漯河市	河南省漯河市	电力、热力生产与销售	100.00%		同一控制下企业合并
漯河双汇计算机软件有限责任公司	10,000,000.00	河南省漯河市	河南省漯河市	信息产品研究、开发	51.00%		同一控制下企业合并
双汇商业保理有限公司	200,000,000.00	天津市	天津市	应收账款保理融资	100.00%		设立
双汇电子商务有限公司	100,000,000.00	河南省漯河市	河南省漯河市	电子商务	100.00%		设立
西华双汇禽业有限公司	100,000,000.00	河南省周口市	河南省周口市	禽类养殖、屠宰	100.00%		设立
西华双汇食品有限公司	100,000,000.00	河南省周口市	河南省周口市	肉制品	100.00%		设立
漯河双汇禽业有限公司	900,000,000.00	河南省漯河市	河南省漯河市	禽类养殖	100.00%		设立
漯河双汇食用油科技有限公司	25,000,000.00	河南省漯河市	河南省漯河市	食用油脂		95.38%	设立
双汇餐饮投资管理有限公司	280,000,000.00	河南省漯河市	河南省漯河市	餐饮投资管理	100.00%		设立
阜新双汇禽业有限公司	200,000,000.00	辽宁省阜新市	辽宁省阜新市	禽类养殖、屠宰	100.00%		设立
阜新双汇牧业有限公司	200,000,000.00	辽宁省阜新市	辽宁省阜新市	生猪养殖	100.00%		设立
陕西双汇牧业有限公司	50,000,000.00	陕西省兴平市	陕西省兴平市	生猪养殖	100.00%		设立
南宁双汇牧业有限公司	50,000,000.00	广西壮族自治区南宁市	广西壮族自治区南宁市	生猪养殖	100.00%		设立

子公司名称	注册资本	主要经营地	注册地	业务性质	持股比例		取得方式
					直接	间接	
双汇恩加餐饮管理有限公司	50,000,000.00	河南省郑州市	河南省郑州市	餐饮投资管理		67.00%	设立
双汇（上海）营销咨询有限公司	10,000,000.00	上海市闵行区	上海市	营销策划		100.00%	设立
漯河汇佳味食品科技有限公司	20,000,000.00	河南省漯河市	河南省漯河市	乳酸钠	100.00%		设立
河南省肉品技术创新中心有限公司	20,000,000.00	河南省漯河市	河南省漯河市	技术开发、技术服务	100.00%		设立
湖南双汇食品有限公司	200,000,000.00	湖南省娄底市	湖南省娄底市	生猪屠宰	100.00%		设立
南通汇羽丰新材料有限公司	315,185,492.43	江苏省南通市	江苏省南通市	PVDC 树脂粉	100.00%		收购
漯河汇厨餐饮有限公司	100,000,000.00	河南省漯河市	河南省漯河市	餐饮服务		100.00%	设立
漯河汇享食品有限公司	80,000,000.00	河南省漯河市	河南省漯河市	餐饮服务		100.00%	设立
漯河兴汇食品有限公司	300,000,000.00	河南省漯河市	河南省漯河市	肉制品	100.00%		设立
漯河香汇进出口贸易有限公司	10,000,000.00	河南省漯河市	河南省漯河市	自营和代理进出口业务		100.00%	设立

在子公司的持股比例不同于表决权比例的说明：

无。

持有半数或以下表决权但仍控制被投资单位、以及持有半数以上表决权但不控制被投资单位的依据：

无。

对于纳入合并范围的重要的结构化主体，控制的依据：

无。

确定公司是代理人还是委托人的依据：

无。

其他说明：

无。

(2) 重要的非全资子公司

单位：元

子公司名称	少数股东持股比例	本期归属于少数股东的损益	本期向少数股东宣告分派的股利	期末少数股东权益余额
望奎双汇北大荒食品有限公司	25.00%	20,530,549.00	19,398,606.32	32,918,032.88
阜新双汇肉类加工有限公司	20.00%	7,497,117.06	7,055,776.90	54,785,423.71
黑龙江宝泉岭双汇北大荒食品有限公司	25.00%	4,610,954.71	3,451,505.39	40,733,759.69
漯河双汇生物工程技术有限公司	4.62%	21,234,702.50	20,686,332.08	23,849,067.67 ¹⁰

注：10 漯河双汇生物工程技术有限公司（简称“生物工程”）的少数股东损益、少数股东权益及向少数股东分派的股利包括生物工程之非全资子公司海樱公司的少数股东享有的损益、权益及海樱公司向其少数股东分派的股利。

子公司少数股东的持股比例不同于表决权比例的说明：

其他说明：

(3) 重要非全资子公司的主要财务信息

单位：元

子公司名称	期末余额						期初余额					
	流动资产	非流动资产	资产合计	流动负债	非流动负债	负债合计	流动资产	非流动资产	资产合计	流动负债	非流动负债	负债合计
望奎双汇北大荒食品有限公司	111,976,625.04	140,940,873.61	252,917,498.65	117,004,994.97	4,240,372.17	121,245,367.14	196,060,820.63	151,045,954.53	347,106,775.16	215,673,175.02	4,289,239.33	219,962,414.35
阜新双汇肉类加工有限公司	170,416,108.73	134,557,997.10	304,974,105.83	27,037,793.95	4,009,193.32	31,046,987.27	196,510,339.74	147,638,551.91	344,148,891.65	68,836,188.70	3,592,285.18	72,428,473.88
黑龙江宝泉岭双汇北大荒食品有限公司	87,197,538.75	106,517,874.58	193,715,413.33	28,528,986.92	2,251,387.64	30,780,374.56	179,113,618.78	95,442,266.10	274,555,884.88	113,788,244.68	2,470,398.70	116,258,643.38
漯河双汇生物工程技术有限公司	145,098,170.09	396,252,571.07	541,350,741.16	390,162,391.18	7,444,722.82	397,607,114.00	235,200,487.58	387,609,578.43	622,810,066.01	451,578,541.26	8,325,014.26	459,903,555.52

单位：元

子公司名称	本期发生额				上期发生额			
	营业收入	净利润	综合收益总额	经营活动现金流量	营业收入	净利润	综合收益总额	经营活动现金流量
望奎双汇北大荒食品有限公司	1,480,134,886.70	82,122,196.00	82,122,196.00	164,862,130.94	1,560,142,485.03	76,579,512.22	76,579,512.22	35,789,040.54
阜新双汇肉类加工有限公司	1,128,279,667.50	37,485,585.29	37,485,585.29	147,701,783.69	1,245,030,306.50	34,859,272.13	34,859,272.13	-20,101,413.64
黑龙江宝泉岭双汇北大荒食品有限公司	1,034,079,999.69	18,443,818.85	18,443,818.85	95,098,094.31	1,078,287,687.90	26,411,094.28	26,411,094.28	-7,993,940.36
漯河双汇生物工程技术有限公司	798,852,091.99	164,760,923.09	164,760,923.09	195,903,791.03	807,959,775.73	164,384,548.30	164,384,548.30	197,257,975.39

其他说明：

无。

(4) 使用企业集团资产和清偿企业集团债务的重大限制

无。

(5) 向纳入合并财务报表范围的结构化主体提供的财务支持或其他支持

无。

其他说明：

2、在子公司的所有者权益份额发生变化且仍控制子公司的交易

(1) 在子公司所有者权益份额发生变化的情况说明

2024年6月本公司收购日本火腿株式会社所持有的漯河双汇万中禽业发展有限公司10%股权，本次收购完成后，本公司直接持有漯河双汇万中禽业发展有限公司100%股权。

2024年6月本公司收购Nippon Clean Farm Ltd.所持有的河南万东牧业有限公司25%股权，本次收购完成后，本公司直接持有河南万东牧业有限公司100%股权。

(2) 交易对于少数股东权益及归属于母公司所有者权益的影响

单位：元

	漯河双汇万中禽业发展有限公司	河南万东牧业有限公司
购买成本/处置对价		
--现金	85,357,011.24	1.00
--非现金资产的公允价值		
购买成本/处置对价合计	85,357,011.24	1.00
减：按取得/处置的股权比例计算的子公司净资产份额	85,357,011.24	-169,139.20
差额		-169,140.20
其中：调整资本公积		-169,140.20
调整盈余公积		
调整未分配利润		

其他说明：

无。

3、在合营安排或联营企业中的权益

(1) 重要的合营企业或联营企业

合营企业或联营企业名称	主要经营地	注册地	业务性质	持股比例		对合营企业或联营企业投资的会计处理方法
				直接	间接	
丹尼士科双汇漯河食品有限公司	河南省漯河市	河南省漯河市	豆制品	48.00%		权益法
丹尼士科双汇漯河豆业有限公司	河南省漯河市	河南省漯河市	豆制品	40.00%		权益法
哈尔滨鹏达种业有限公司	黑龙江省哈尔滨市	黑龙江省哈尔滨市	种禽养殖、孵化	40.00%		权益法
浙江聚荟新材料有限公司	浙江省衢州市	浙江省衢州市	新材料技术研发、推广；合成材料销售	40.00%		权益法

在合营企业或联营企业的持股比例不同于表决权比例的说明：

无。

持有 20% 以下表决权但具有重大影响，或者持有 20% 或以上表决权但不具有重大影响的依据：

无。

(2) 重要合营企业的主要财务信息

单位：元

	期末余额/本期发生额	期初余额/上期发生额
流动资产		
其中：现金和现金等价物		
非流动资产		
资产合计		
流动负债		
非流动负债		
负债合计		
少数股东权益		
归属于母公司股东权益		
按持股比例计算的净资产份额		
调整事项		
--商誉		
--内部交易未实现利润		
--其他		

	期末余额/本期 发生额	期初余额/上期 发生额
对合营企业权益投资的账面价值		
存在公开报价的合营企业权益投资的公允价值		
营业收入		
财务费用		
所得税费用		
净利润		
终止经营的净利润		
其他综合收益		
综合收益总额		
本年度收到的来自合营企业的股利		

其他说明：

(3) 重要联营企业的主要财务信息

单位：元

	期末余额/本期发生额				期初余额/上期发生额		
	丹尼士科双汇漯河食品有限公司	丹尼士科双汇漯河豆业有限公司	哈尔滨鹏达种业有限公司及其子公司	浙江聚荟新材料有限公司	丹尼士科双汇漯河食品有限公司	丹尼士科双汇漯河豆业有限公司	哈尔滨鹏达种业有限公司及其子公司
流动资产	107,368,650.46	31,979,805.12	211,768,633.73	113,261,988.36	104,724,937.14	34,457,427.38	149,121,252.58
非流动资产	39,806,812.32	8,338,993.14	202,692,759.79	91,444,132.47	43,050,705.23	9,008,940.04	196,999,656.13
资产合计	147,175,462.78	40,318,798.26	414,461,393.52	204,706,120.83	147,775,642.37	43,466,367.42	346,120,908.71
流动负债	26,698,004.16	4,943,100.02	170,541,094.94	7,415,118.48	29,659,874.88	7,209,138.70	53,639,704.73
非流动负债	3,398,310.49	219,333.60	5,253,587.47	0.00	5,434,894.67	234,191.25	2,594,455.68
负债合计	30,096,314.65	5,162,433.62	175,794,682.41	7,415,118.48	35,094,769.55	7,443,329.95	56,234,160.41
少数股东权益							
归属于母公司股东权益	117,079,148.13	35,156,364.64	238,666,711.11	197,291,002.35	112,680,872.82	36,023,037.47	289,886,748.30
按持股比例计算的净资产份额	56,197,991.10	14,062,545.86	95,466,684.44	78,916,400.94	54,086,818.95	14,409,214.99	115,954,699.32
调整事项							
--商誉							
--内部交易未实现利润							
--其他							
对联营企业权益投资的账面价值	68,308,860.10	19,304,057.56	97,979,495.74	78,916,400.94	66,197,687.95	19,650,726.70	118,467,510.62
存在公开报价的联营企业权益投资的公允价值							

	期末余额/本期发生额				期初余额/上期发生额		
	丹尼士科双汇漯河食品有限公司	丹尼士科双汇漯河豆业有限公司	哈尔滨鹏达种业有限公司及其子公司	浙江聚荟新材料有限公司	丹尼士科双汇漯河食品有限公司	丹尼士科双汇漯河豆业有限公司	哈尔滨鹏达种业有限公司及其子公司
营业收入	319,639,434.84	55,693,046.10	162,358,434.94	65,780.15	314,367,737.63	63,323,029.71	267,569,962.58
净利润	20,982,851.67	2,371,832.71	23,850,571.53	-2,708,997.65	18,427,307.07	3,598,339.49	113,182,257.58
终止经营的净利润							
其他综合收益							
综合收益总额	20,982,851.67	2,371,832.71	23,850,571.53	-2,708,997.65	18,427,307.07	3,598,339.49	113,182,257.58
本年度收到的来自联营企业的股利	7,960,596.65	1,295,402.22	10,000,000.00	0.00	13,227,735.41	788,788.87	12,970,249.14

其他说明：

(4) 不重要的合营企业和联营企业的汇总财务信息

单位：元

	期末余额/本期发生额	期初余额/上期发生额
合营企业：		
下列各项按持股比例计算的合计数		
联营企业：		
投资账面价值合计		14,022,946.89
下列各项按持股比例计算的合计数		
--净利润		1,206,993.00
--综合收益总额		1,206,993.00

其他说明：

(5) 合营企业或联营企业向本公司转移资金的能力存在重大限制的说明**(6) 合营企业或联营企业发生的超额亏损**

单位：元

合营企业或联营企业名称	累积未确认前期累计的损失	本期未确认的损失（或本期分享的净利润）	本期末累积未确认的损失

其他说明：

(7) 与合营企业投资相关的未确认承诺**(8) 与合营企业或联营企业投资相关的或有负债****4、重要的共同经营**

共同经营名称	主要经营地	注册地	业务性质	持股比例/享有的份额	
				直接	间接

在共同经营中的持股比例或享有的份额不同于表决权比例的说明：

共同经营为单独主体的，分类为共同经营的依据：

其他说明：

5、在未纳入合并财务报表范围的结构化主体中的权益

未纳入合并财务报表范围的结构化主体的相关说明：

6、其他

十一、政府补助

1、报告期末按应收金额确认的政府补助

适用 不适用

未能在预计时点收到预计金额的政府补助的原因

适用 不适用

2、涉及政府补助的负债项目

适用 不适用

单位：元

会计科目	期初余额	本期新增补助金额	本期计入营业外收入金额	本期转入其他收益金额	本期其他变动	期末余额	与资产/收益相关
递延收益	70,059,508.53	19,133,031.33		16,443,208.10	3,675,584.93	69,073,746.83	与资产/收益相关

3、计入当期损益的政府补助

适用 不适用

单位：元

会计科目	本期发生额	上期发生额
与资产相关的政府补助		
其中：计入其他收益	13,340,096.65	21,868,698.61
通过冲减长期资产减少折旧及摊销	9,837,381.73	6,041,223.32
与收益相关的政府补助		
其中：计入其他收益	111,213,221.94	261,449,545.44
冲减营业成本	31,642,457.09	38,153,169.56
冲减财务费用	2,764,778.48	9,376,716.20
冲减管理费用	5,540,826.28	2,942,449.52
冲减销售费用	10,313,573.57	15,547,354.22
冲减研发费用	78,404.80	78,021.34
合计	184,730,740.54	355,457,178.21

其他说明：

十二、与金融工具相关的风险

1、金融工具产生的各类风险

1、金融工具风险

本集团在日常活动中面临各种金融工具的风险，主要包括信用风险、流动性风险及市场风险。

本集团通过适当的多样化投资及业务组合来分散金融工具风险，并通过制定相应的风险管理政策减少集中于任何单一行业、特定地区或特定交易对手的风险。

信用风险

本集团仅与经认可的、信誉良好的第三方进行交易。按照本集团的政策，需对所有要求采用信用方式进行交易的客户进行信用审核。另外，本集团对应收款项、合同资产余额进行持续监控，以确保本集团不致面临重大坏账风险。对于未采用相关经营单位的记账本位币结算的交易，除非本集团信用控制部门特别批准，否则本集团不提供信用交易条件。

由于货币资金、交易性金融资产、应收银行承兑汇票的交易对手是声誉良好并拥有较高信用评级的银行，这些金融工具信用风险较低。

本集团其他金融资产包括应收账款、拆出资金、其他应收款、发放贷款和垫款、债权投资以及某些衍生工具等，这些金融资产以及合同资产的信用风险源自交易对手违约，最大风险敞口等于这些工具的账面价值。

针对本公司之子公司双汇商业保理有限公司、河南双汇集团财务有限公司之客户，本集团在充分评估其信用情况的基础上通过要求交易客户提供资产质押、抵押或第三方担保等方式降低本集团的该类金融资产信用风险。信用风险集中按照客户、地理区域进行管理。于 2024 年 12 月 31 日本集团特定信用风险集中，本集团的应收账款及合同资产的 32.80%（2023 年 12 月 31 日：37.94%）和 60.61%（2023 年 12 月 31 日：58.23%）分别源于应收账款及合同资产合计余额中的最大和前五大客户。

信用风险显著增加判断标准

本集团在每个资产负债表日评估相关金融工具的信用风险自初始确认后是否已显著增加。本集团判断信用风险显著增加的主要标准为逾期天数超过 30 日，或者以下一个或多个指标发生显著变化：债务人所处的经营环境、内外部信用评级、实际或预期经营成果出现重大不利变化等。

已发生信用减值资产的定义

为确定是否发生信用减值，本集团所采用的界定标准，与内部针对相关金融工具的信用风险管理目标保持一致，同时考虑定量、定性指标。本集团评估债务人是否发生信用减值时，主要考虑以下因素：

- (1) 发行方或债务人发生重大财务困难；
- (2) 债务人违反合同，如偿付利息或本金违约或逾期等；
- (3) 债权人出于与债务人财务困难有关的经济或合同考虑，给予债务人在任何其他情况下都不会做出的让步；
- (4) 债务人很可能破产或进行其他财务重组；
- (5) 发行方或债务人财务困难导致该金融资产的活跃市场消失；
- (6) 以大幅折扣购买或源生一项金融资产，该折扣反映了发生信用损失的事实。

金融资产发生信用减值，有可能是多个事件的共同作用所致，未必是可单独识别的事件所致。

流动性风险

本集团采用循环流动性计划工具管理资金短缺风险。该工具既考虑其金融工具的到期日，也考虑本集团运营产生的预计现金流量。

本集团的目标是运用多种融资手段以保持融资的持续性与灵活性的平衡。本集团通过经营和借款等产生的资金为经营融资。

本集团内各子公司负责监控自身的现金流量预测，总部财务部门在汇总各子公司现金流量预测的基础上，在集团层面持续监控短期和长期的资金需求，以确保维持充裕的现金储备；同时持续监控是否符合借款协议的规定，从主要金融机构获得提供足够备用资金的承诺，以满足短期和长期的资金需求。

下表概括了于 2024 年 12 月 31 日金融负债按未折现的合同现金流量所作的到期期限分析：

单位：元

项目	1 年以内	1-5 年	5 年以上	合计
短期借款	7,113,710,641.67			7,113,710,641.67
吸收存款及同业存放	73,554,661.16	21,523,194.44		95,077,855.60
应付票据	100,000.00			100,000.00
应付账款	2,481,186,355.30			2,481,186,355.30
其他应付款	837,917,478.11			837,917,478.11
衍生金融负债	20,650.00			20,650.00
一年内到期的非流动	21,302,003.22			21,302,003.22

项目	1 年以内	1-5 年	5 年以上	合计
负债				
长期借款	19,600,000.00	814,710,945.54	6,973,418.12	841,284,363.66
租赁负债		114,848,024.89	146,252,667.19	261,100,692.08
合计	10,547,391,789.46	951,082,164.87	153,226,085.31	11,651,700,039.64

市场风险

利率风险

本集团面临的市场利率变动的风险主要与本集团以浮动利率计息的长期负债有关。本集团通过密切监控利率变化以及定期审阅借款来管理利率风险。于 2024 年 12 月 31 日，本集团以浮动利率计息的负债为 800,000,000.00 元。

下表为利率风险的敏感性分析，反映了于 2024 年 12 月 31 日，在所有其他变量保持不变的假设下，利率发生合理、可能的变动时，将对净损益（通过对浮动利率借款的影响）和其他综合收益的税后净额产生的影响。

单位：元

项目	基点变动	净损益	对股东权益的影响
人民币	增加 50 个基点	-3,000,000.00	-3,000,000.00
人民币	减少 50 个基点	3,000,000.00	3,000,000.00

备注：一个基点为 0.01%。

汇率风险

本集团面临交易性的汇率风险。此类风险由于经营单位以其记账本位币以外的货币进行的采购所致。

下表为汇率风险的敏感性分析，反映了于 2024 年 12 月 31 日，在其他变量不变的假设下，美元、欧元、港币汇率发生合理、可能的变动时，将对净损益的税后净额产生的影响。

单位：元

项目	汇率变动	净损益	对股东权益的影响
美元	对人民币升值 5%	1,518,901.70	1,518,901.70
美元	对人民币贬值 5%	-1,518,901.70	-1,518,901.70
欧元	对人民币升值 5%	-372,254.00	-372,254.00
欧元	对人民币贬值 5%	372,254.00	372,254.00
港币	对人民币升值 5%	16,318.68	16,318.68
港币	对人民币贬值 5%	-16,318.68	-16,318.68

2、资本管理

本集团资本管理的主要目标是确保本集团持续经营的能力，并保持健康的资本比率，以支持业务发展并使股东价值最大化。

本集团根据经济形势以及相关资产的风险特征的变化管理资本结构并对其进行调整。为维持或调整资本结构，本集团可以调整对股东的利润分配、向股东归还资本或发行新股。本集团不受外部强制性资本要求约束。2024 年度和 2023 年度，资本管理目标、政策或程序未发生变化。

本集团采用资产负债率管理资本，该比率按照总负债除以总资产计算。本集团于资产负债表日的资产负债率如下：

单位：元

项目	2024 年 12 月 31 日	2023 年 12 月 31 日
总负债	15,959,779,861.19	15,529,083,608.97
总资产	37,285,159,827.29	36,675,370,401.01
资产负债率	42.80%	42.34%

2、套期

(1) 公司开展套期业务进行风险管理

适用 不适用

项目	相应风险管理策略和目标	被套期风险的定性和定量信息	被套期项目及相关套期工具之间的经济关系	预期风险管理目标有效实现情况	相应套期活动对风险敞口的影响
商品期货合约	通过开展商品期货套期保值业务，公司及控股子公司可以合理规避大宗商品价格波动带来的不利影响，有利于公司提高风险应对能力，稳定生产经营。	公司及控股子公司主要从事生猪屠宰、肉类食品的加工及销售等业务，配套有饲料、养殖、进口、化工包装等产业，经营受生猪、玉米、豆粕、淀粉、白糖、大豆、豆油、棕榈油、铝锭、纸浆等大宗商品价格波动影响。	被套期项目与套期工具的价值因面临相同的被套期风险而发生方向相反的变动，存在风险相互对冲的关系。	公司开展套期保值的产品仅限于与生产经营相关的产品，套期保值的数量与被套保的现货业务在品种、规模、方向、期限等方面相互匹配，可在一定程度上抵消现货市场交易中存在的价格波动风险，实现了预期风险管理目标。	买入或卖出相应的商品期货合约，来对冲公司现货业务端存在的敞口风险。

其他说明

(2) 公司开展符合条件套期业务并应用套期会计

单位：元

项目	与被套期项目以及套期工具相关账面价值	已确认的被套期项目账面价值中所包含的被套期项目累计公允价值套期调整	套期有效性和套期无效部分来源	套期会计对公司的财务报表相关影响
套期风险类型				
套期类别				

其他说明

(3) 公司开展套期业务进行风险管理、预期能实现风险管理目标但未应用套期会计适用 不适用

项目	未应用套期会计的原因	对财务报表的影响
商品期货合约	公司根据库存、采购、销售需求与价格的走势判断，通过生猪、铝锭、豆油、豆粕、玉米、玉米淀粉、白糖、大豆期货对相应的商品进行套期保值，公司控制期货量不超过现货采购量、销售量，但期货合约与现货采购、销售无法做到一一对应合并计算损益。	因目前公司开展期货业务规模较小，期货业务对财务报表影响较小。

其他说明

3、金融资产**(1) 转移方式分类**适用 不适用

单位：元

转移方式	已转移金融资产性质	已转移金融资产金额	终止确认情况	终止确认情况的判断依据
票据贴现	应收票据	5,490,100,895.93	未终止确认	保留了其几乎所有的风险和报酬，包括与其相关的违约风险。
合计		5,490,100,895.93		

(2) 因转移而终止确认的金融资产适用 不适用**(3) 继续涉入的资产转移金融资产**适用 不适用

其他说明

于 2024 年 12 月 31 日，本集团除下属子公司河南双汇集团财务有限公司外其他子公司已贴现给外部第三方金融机构的银行承兑汇票的账面价值为 5,490,100,895.93 元（2023 年 12 月 31 日：3,382,814,333.41 元）。本集团保留了其几乎所有的风险和报酬，包括与其相关的违约风险，因此，继续全额确认为短期借款。

于 2024 年 12 月 31 日，本集团下属子公司双汇商业保理有限公司将其应收账款债权再保理给外部第三方金融机构的账面价值为 0.00 元（2023 年 12 月 31 日：71,840,000.00 元），与之相关的负债为人民币 0.00 元（2023 年 12 月 31 日：46,000,000.00 元）。本集团保留了该应收账款债权几乎所有的风险和报酬，包括与其相关的违约风险，并将与之相关的负债全额确认为短期借款。

十三、公允价值的披露

1、以公允价值计量的资产和负债的期末公允价值

单位：元

项目	期末公允价值			
	第一层次公允价值计量	第二层次公允价值计量	第三层次公允价值计量	合计
一、持续的公允价值计量	--	--	--	--
（一）交易性金融资产	16,116,249.50	2,254,928,974.44		2,271,045,223.94
1.以公允价值计量且其变动计入当期损益的金融资产	16,116,249.50	2,254,928,974.44		2,271,045,223.94
（2）权益工具投资	16,116,249.50			16,116,249.50
持续以公允价值计量的资产总额	16,116,249.50	2,254,928,974.44		2,271,045,223.94
（六）交易性金融负债	20,650.00			20,650.00
衍生金融负债	20,650.00			20,650.00
持续以公允价值计量的负债总额	20,650.00			20,650.00
二、非持续的公允价值计量	--	--	--	--

2、持续和非持续第一层次公允价值计量项目市价的确定依据

本集团持续第一层次公允价值计量项目为商品期货合约和上市的权益工具投资。商品期货合约的公允价值根据期货交易所 2024 年最后一个交易日的收盘价确定。上市的权益工具投资，以市场报价确定公允价值。

3、持续和非持续第二层次公允价值计量项目，采用的估值技术和重要参数的定性及定量信息

本集团持续第二层次公允价值计量项目主要为没有活跃市场的银行结构性存款，采用未来现金流量贴现法确定公允价值，估值参数主要考虑与该等存款收益挂钩的利率、汇率以及黄金价格波动率、贴现因子和其他相关参数。

4、持续和非持续第三层次公允价值计量项目，采用的估值技术和重要参数的定性及定量信息

5、持续的第三层次公允价值计量项目，期初与期末账面价值间的调节信息及不可观察参数敏感性分析

6、持续的公允价值计量项目，本期内发生各层级之间转换的，转换的原因及确定转换时点的政策

7、本期内发生的估值技术变更及变更原因

无。

8、不以公允价值计量的金融资产和金融负债的公允价值情况

以下是本集团除租赁负债以及账面价值与公允价值差异很小的金融工具之外的各类别金融工具的账面价值与公允价值的比较：

单位：元

项目	账面价值	公允价值	公允价值披露使用的输入值		
			活跃市场报价	重要可观察输入值	重要不可观察输入值
			(第一层次)	(第二层次)	(第三层次)
长期借款	812,118,397.66	810,984,432.57	-	810,984,432.57	-

长期借款采用未来现金流量折现法确定公允价值，以有相似合同条款、信用风险和剩余期限的其他金融工具的市场收益率作为折现率。2024 年 12 月 31 日，针对长期借款自身不履约风险评估为不重大。

9、其他

十四、关联方及关联交易

1、本企业的母公司情况

母公司名称	注册地	业务性质	注册资本	母公司对本企业的持股比例	母公司对本企业的表决权比例
罗特克斯有限公司	中国香港	投资管理及进出口贸易	HKD3,388,351.04 万元	70.33%	70.33%

本企业的母公司情况的说明

本企业最终控制方是兴泰集团有限公司。

其他说明：

2、本企业的子公司情况

本企业子公司的情况详见附注十。

3、本企业合营和联营企业情况

本企业重要的合营或联营企业详见附注十。

本期与本公司发生关联方交易，或前期与本公司发生关联方交易形成余额的其他合营或联营企业情况如下：

合营或联营企业名称	与本企业关系
-----------	--------

其他说明：

4、其他关联方情况

其他关联方名称	其他关联方与本企业关系
漯河汇盛生物科技有限公司及其子公司	受最终控制方控制的其他企业
漯河双汇物流投资有限公司及其子公司	受最终控制方控制的其他企业
万洲国际贸易有限公司	本公司母公司之子公司
深圳万通博汇科技有限公司	受最终控制方控制的其他企业
深圳万通顺达物流有限公司	受最终控制方控制的其他企业

其他说明：

5、关联交易情况

(1) 购销商品、提供和接受劳务的关联交易

采购商品/接受劳务情况表

单位：元

关联方	关联交易内容	本期发生额	获批的交易额度	是否超过交易额度	上期发生额
罗特克斯有限公司及其子公司	采购分割肉、分体肉、骨类及副产品等	6,661,142,944.43	6,800,000,000.00	否	5,898,593,189.65
漯河双汇物流投资有限公司及其子公司	接受运输劳务	1,431,880,551.41	1,750,000,000.00	否	1,561,442,273.85
漯河汇盛生物科技有限公司及其子公司	采购猪肠衣等	234,871,374.04	307,000,000.00	否	241,282,979.61
丹尼士科双汇漯河豆业有限公司	采购液体浓缩大豆蛋白	55,586,734.22	80,000,000.00	否	63,245,414.21
哈尔滨鹏达种业有限公司及其子公司	采购父母代鸡苗	47,827,483.40	65,000,000.00	否	50,544,364.60
漯河双汇物流投资有限公司及其子公司	接受仓储服务	22,607,597.86	12,000,000.00	是	8,847,684.65
漯河双汇物流投资有限公司及其子公司	采购商品	9,698,066.13	10,000,000.00	否	8,136,520.93
罗特克斯有限公司	接受商标使用许可	4,217,894.23	20,000,000.00	否	
河南双汇物业管理有限公司	接受物业服务	65,737.58	70,000.00	否	

出售商品/提供劳务情况表

单位：元

关联方	关联交易内容	本期发生额	上期发生额
漯河汇盛生物科技有限公司及其子公司	销售猪毛肠等	164,261,440.63	280,200,098.25
罗特克斯有限公司及其子公司	销售肉制品等	49,083,855.52	44,325,967.63
丹尼士科双汇漯河食品有限公司	销售水电汽等	43,069,821.24	39,702,373.59
漯河汇盛生物科技有限公司及其子公司	提供初级加工等	27,897,149.12	34,738,455.80
丹尼士科双汇漯河豆业有限公司	销售水电汽等	8,818,181.66	8,712,907.99
漯河双汇物流投资有限公司及其子公司	销售水电汽等	6,973,339.68	6,447,034.06
漯河双汇物流投资有限公司及其子公司	提供商标使用许可	326,957.73	292,307.10
深圳万通顺达物流有限公司	销售水电汽等	32,966.08	
漯河汇盛生物科技有限公司及其子公司	提供商标使用许可	16,769.46	17,269.35
深圳万通博汇科技有限公司	销售水电汽等	4,950.79	

购销商品、提供和接受劳务的关联交易说明

(2) 关联受托管理/承包及委托管理/出包情况

本公司受托管理/承包情况表：

单位：元

委托方/出包方名称	受托方/承包方名称	受托/承包资产类型	受托/承包起始日	受托/承包终止日	托管收益/承包收益定价依据	本期确认的托管收益/承包收益

关联托管/承包情况说明

本公司委托管理/出包情况表：

单位：元

委托方/出包方名称	受托方/承包方名称	委托/出包资产类型	委托/出包起始日	委托/出包终止日	托管费/出包费定价依据	本期确认的托管费/出包费

关联管理/出包情况说明

(3) 关联租赁情况

本公司作为出租方：

单位：元

承租方名称	租赁资产种类	本期确认的租赁收入	上期确认的租赁收入
漯河双汇物流投资有限公司及其子公司	房产、车辆、写字楼等	3,668,238.75	2,839,261.56

本公司作为承租方：

单位：元

出租方名称	租赁资产种类	简化处理的短期租赁和低价值资产租赁的租金费用（如适用）		未纳入租赁负债计量的可变租赁付款额（如适用）		支付的租金		承担的租赁负债利息支出		增加的使用权资产	
		本期发生额	上期发生额	本期发生额	上期发生额	本期发生额	上期发生额	本期发生额	上期发生额	本期发生额	上期发生额
漯河双汇物流投资有限公司及其子公司	房产、车辆等	9,108,698.07	8,577,798.88			9,918,486.43	9,312,974.04				

关联租赁情况说明

(4) 关联担保情况

本公司作为担保方

单位：元

被担保方	担保金额	担保起始日	担保到期日	担保是否已经履行完毕
------	------	-------	-------	------------

本公司作为被担保方

单位：元

担保方	担保金额	担保起始日	担保到期日	担保是否已经履行完毕
-----	------	-------	-------	------------

关联担保情况说明

(5) 关联方资金拆借

单位：元

关联方	拆借金额	起始日	到期日	说明
拆入				
拆出				

(6) 关联方资产转让、债务重组情况

单位：元

关联方	关联交易内容	本期发生额	上期发生额
-----	--------	-------	-------

(7) 关键管理人员报酬

单位：元

项目	本期发生额	上期发生额
董事、监事报酬	4,605,489.32	4,504,013.04
高级管理人员工资	34,849,129.86	30,814,775.76
合计	39,454,619.18	35,318,788.80

(8) 其他关联交易

单位：元

关联方	关联交易内容	本期发生额	上期发生额
哈尔滨鹏达种业有限公司	向关联方提供结算服务收取的手续费收入	1,283.02	1,283.02
哈尔滨鹏达种业有限公司	吸收关联方存款支付的利息支出	38.90	52.93

6、关联方应收应付款项

(1) 应收项目

单位：元

项目名称	关联方	期末余额		期初余额	
		账面余额	坏账准备	账面余额	坏账准备
销售商品款	罗特克斯有限公司及其子公司	1,190,895.59	0.00	4,074,559.46	0.00
应收股利	哈尔滨鹏达种业有限公司	20,028,243.49	0.00	0.00	0.00

(2) 应付项目

单位：元

项目名称	关联方	期末账面余额	期初账面余额
采购液体浓缩大豆蛋白款	丹尼士科双汇漯河豆业有限公司	4,469,974.70	3,912,447.87
进口肉采购款	罗特克斯有限公司及其子公司	-4,892,708.86	-2,625,776.28
父母代鸡苗采购款	哈尔滨鹏达种业有限公司及其子公司	-14,217.50	0.00
吸收存款	哈尔滨鹏达种业有限公司	0.00	14,042.65
应付票据	漯河双汇物流投资有限公司	100,000.00	0.00

7、关联方承诺

8、其他

十五、股份支付

1、股份支付总体情况

适用 不适用

单位：元

授予对象类别	本期授予		本期行权		本期解锁		本期失效	
	数量	金额	数量	金额	数量	金额	数量	金额
合格高级管理人员							135,132,582.00	344,775,519.87
合计	0	0.00	0	0.00	0	0.00	135,132,582.00	344,775,519.87

期末发行在外的股票期权或其他权益工具

适用 不适用

其他说明：

本集团的股份支付计划为万洲国际于 2014 年授予本集团员工的股份支付计划。

万洲国际于上市前发布其香港联合交易所有限公司上市的提示性公告，公布了首次公开发售前购股权计划，该购股权涉及的股份占万洲国际上市后总股本的 3.9%，授予对象包括万洲国际及其下属公司罗特克斯有限公司、双汇集团和本集团合格高级管理人员。该奖励计划的授予日为 2014 年 8 月 5 日，该购股权规定自万洲国际上市日之后的 5 年内（即 2014 年 8 月 5 日至 2019 年 8 月 5 日）每年授予合格高级管理人员一定比例的股份期权。所有尚未行权股份期权已于 2024 年 8 月 4 日失效。

2、以权益结算的股份支付情况

适用 不适用

单位：元

授予日权益工具公允价值的确定方法	二项式期权定价模型
授予日权益工具公允价值的重要参数	预计波动率（42%）、预计寿命（10 年）、无风险利率（2.06%）
可行权权益工具数量的确定依据	扣除预计离职人数持有股权占全部授予股权人数持有股权总额的比例
本期估计与上期估计有重大差异的原因	无
以权益结算的股份支付计入资本公积的累计金额	1,246,120,676.44
本期以权益结算的股份支付确认的费用总额	0.00

其他说明：

3、以现金结算的股份支付情况

适用 不适用

4、本期股份支付费用

适用 不适用

5、股份支付的修改、终止情况

无。

6、其他

截至 2024 年 8 月 4 日，本集团合格高级管理人员在 2014 年授予的股份支付计划中剩余尚未行权股份期权 135,132,582 股已全部失效。

十六、承诺及或有事项

1、重要承诺事项

资产负债表日存在的重要承诺

无

2、或有事项

(1) 资产负债表日存在的重要或有事项

无

(2) 公司没有需要披露的重要或有事项，也应予以说明

公司不存在需要披露的重要或有事项。

3、其他

十七、资产负债表日后事项

1、重要的非调整事项

单位：元

项目	内容	对财务状况和经营成果的影响数	无法估计影响数的原因
----	----	----------------	------------

2、利润分配情况

拟分配每 10 股派息数（元）	7.50
拟分配每 10 股分红股（股）	0
拟分配每 10 股转增数（股）	0
经审议批准宣告发放的每 10 股派息数（元）	7.50
经审议批准宣告发放的每 10 股分红股（股）	0
经审议批准宣告发放的每 10 股转增数（股）	0

利润分配方案	拟以公司现有总股本 3,464,661,213 股为基数，向全体股东按每 10 股派发现金红利 7.50 元（含税）的比例实施利润分配，共分配利润 2,598,495,909.75 元。
--------	---

3、销售退回

4、其他资产负债表日后事项说明

十八、其他重要事项

1、前期会计差错更正

(1) 追溯重述法

单位：元

会计差错更正的内容	处理程序	受影响的各个比较期间报表项目名称	累积影响数
-----------	------	------------------	-------

(2) 未来适用法

会计差错更正的内容	批准程序	采用未来适用法的原因
-----------	------	------------

2、债务重组

3、资产置换

(1) 非货币性资产交换

(2) 其他资产置换

4、年金计划

5、终止经营

单位：元

项目	收入	费用	利润总额	所得税费用	净利润	归属于母公司所有者的终止经营利润
----	----	----	------	-------	-----	------------------

其他说明：

6、分部信息

(1) 报告分部的确定依据与会计政策

出于管理目的，本集团根据产品和服务划分业务单元，本集团有如下 3 个报告分部：

(1) 肉制品分部主要进行包装肉制品及配套行业生产、销售等业务；

(2) 屠宰分部主要进行生猪屠宰及销售，进口猪肉贸易等业务；

(3) 其他分部主要包括家禽及生猪养殖、禽类屠宰及销售、非猪肉类产品进口贸易、商业零售、调味料及包装物的生产销售、金融服务等业务。

管理层出于配置资源和评价业绩的决策目的，对各业务单元的经营成果分开进行管理。分部业绩，以报告的分部利润为基础进行评价。该指标系营业总收入及其他收益扣减营业成本、利息支出、手续费及佣金支出、税金及附加、研发费用、销售费用、管理费用、资产处置损失、资产减值损失以及信用减值损失。

经营分部间的转移定价，参照与第三方进行交易所采用的公允价格制定。

(2) 报告分部的财务信息

单位：元

项目	肉制品分部	屠宰分部	其他分部	分部间抵销	合计
营业总收入	24,788,202,425.51	30,333,589,514.58	10,113,669,117.50	-5,520,211,228.31	59,715,249,829.28
其中：对外交易收入	24,788,202,425.51	26,929,933,517.73	7,997,113,886.04	0.00	59,715,249,829.28
分部间交易收入		3,403,655,996.85	2,116,555,231.46	-5,520,211,228.31	0.00
营业成本/费用	18,142,370,104.24	29,898,402,950.16	10,485,779,912.93	-5,520,211,228.31	53,006,341,739.02
分部营业利润(亏损)	6,645,832,321.27	435,186,564.42	-372,110,795.43	0.00	6,708,908,090.26
财务费用					137,975,581.96
投资收益					106,164,664.30
公允价值变动收益					-17,981,956.47
报表营业利润					6,659,115,216.13
营业外收入					15,970,291.12
营业外支出					16,010,652.10
报表利润总额					6,659,074,855.15

(3) 公司无报告分部的，或者不能披露各报告分部的资产总额和负债总额的，应说明原因

本集团未区分各报告分部的资产总额和负债总额，原因为：本集团产业链较长，配套产业较多，下属企业普遍存在一个公司从事多行业生产的情况，部分资产共同使用，相应资产、负债不易划分到各个报告分部。

(4) 其他说明

7、其他对投资者决策有影响的重要交易和事项

不适用

8、其他

十九、母公司财务报表主要项目注释

1、应收账款

(1) 按账龄披露

单位：元

账龄	期末账面余额	期初账面余额
1 年以内（含 1 年）	73,187,572.50	39,666,595.33
合计	73,187,572.50	39,666,595.33

(2) 按坏账计提方法分类披露

单位：元

类别	期末余额					期初余额				
	账面余额		坏账准备		账面价值	账面余额		坏账准备		账面价值
	金额	比例	金额	计提比例		金额	比例	金额	计提比例	
其中：										
按组合计提坏账准备的应收账款	73,187,572.50	100.00%	87,825.09	0.12%	73,099,747.41	39,666,595.33	100.00%	91,233.17	0.23%	39,575,362.16
其中：										
按账龄组合计提坏账准备的应收账款	73,187,572.50	100.00%	87,825.09	0.12%	73,099,747.41	39,666,595.33	100.00%	91,233.17	0.23%	39,575,362.16
合计	73,187,572.50	100.00%	87,825.09	0.12%	73,099,747.41	39,666,595.33	100.00%	91,233.17	0.23%	39,575,362.16

按组合计提坏账准备：按账龄组合

单位：元

名称	期末余额		
	账面余额	坏账准备	计提比例
3 个月以内	73,187,572.50	87,825.09	0.12%
合计	73,187,572.50	87,825.09	

确定该组合依据的说明：

详见本节、五、13。

如是按照预期信用损失一般模型计提应收账款坏账准备：

适用 不适用

(3) 本期计提、收回或转回的坏账准备情况

本期计提坏账准备情况：

单位：元

类别	期初余额	本期变动金额				期末余额
		计提	收回或转回	核销	其他	
应收账款	91,233.17	54,750.16	58,158.24			87,825.09
合计	91,233.17	54,750.16	58,158.24			87,825.09

其中本期坏账准备收回或转回金额重要的：

单位：元

单位名称	收回或转回金额	转回原因	收回方式	确定原坏账准备计提比例的依据及其合理性

(4) 本期实际核销的应收账款情况

单位：元

项目	核销金额

其中重要的应收账款核销情况：

单位：元

单位名称	应收账款性质	核销金额	核销原因	履行的核销程序	款项是否由关联交易产生

应收账款核销说明：

(5) 按欠款方归集的期末余额前五名的应收账款和合同资产情况

单位：元

单位名称	应收账款期末余额	合同资产期末余额	应收账款和合同资产期末余额	占应收账款和合同资产期末余额合计数的比例	应收账款坏账准备和合同资产减值准备期末余额
客户一	45,325,449.86	0.00	45,325,449.86	61.93%	54,390.54

单位名称	应收账款期末余额	合同资产期末余额	应收账款和合同资产期末余额	占应收账款和合同资产期末余额合计数的比例	应收账款坏账准备和合同资产减值准备期末余额
客户二	8,769,831.17	0.00	8,769,831.17	11.98%	10,523.80
客户三	7,703,061.89	0.00	7,703,061.89	10.53%	9,243.67
客户四	3,070,302.68	0.00	3,070,302.68	4.20%	3,684.36
客户五	1,320,144.00	0.00	1,320,144.00	1.80%	1,584.17
合计	66,188,789.60	0.00	66,188,789.60	90.44%	79,426.54

2、其他应收款

单位：元

项目	期末余额	期初余额
应收股利	249,435,768.17	1,719,454,194.72
其他应收款	10,190,319.39	8,680,060.93
合计	259,626,087.56	1,728,134,255.65

(1) 应收利息

1) 应收利息分类

单位：元

项目	期末余额	期初余额
----	------	------

2) 重要逾期利息

单位：元

借款单位	期末余额	逾期时间	逾期原因	是否发生减值及其判断依据
------	------	------	------	--------------

其他说明：

3) 按坏账计提方法分类披露

适用 不适用

4) 本期计提、收回或转回的坏账准备的情况

单位：元

类别	期初余额	本期变动金额				期末余额
		计提	收回或转回	转销或核销	其他变动	

其中本期坏账准备收回或转回金额重要的：

单位：元

单位名称	收回或转回金额	转回原因	收回方式	确定原坏账准备计提比例的依据及其合理性
------	---------	------	------	---------------------

其他说明：

5) 本期实际核销的应收利息情况

单位：元

项目	核销金额
----	------

其中重要的应收利息核销情况

单位：元

单位名称	款项性质	核销金额	核销原因	履行的核销程序	款项是否由关联交易产生
------	------	------	------	---------	-------------

核销说明：

其他说明：

(2) 应收股利

1) 应收股利分类

单位：元

项目（或被投资单位）	期末余额	期初余额
本公司之子公司	229,407,524.68	1,719,454,194.72
本公司之联营企业	20,028,243.49	
合计	249,435,768.17	1,719,454,194.72

2) 重要的账龄超过 1 年的应收股利

单位：元

项目（或被投资单位）	期末余额	账龄	未收回的原因	是否发生减值及其判断依据
------------	------	----	--------	--------------

3) 按坏账计提方法分类披露

□适用 □不适用

4) 本期计提、收回或转回的坏账准备的情况

单位：元

类别	期初余额	本期变动金额				期末余额
		计提	收回或转回	转销或核销	其他变动	

其中本期坏账准备收回或转回金额重要的：

单位：元

单位名称	收回或转回金额	转回原因	收回方式	确定原坏账准备计提比例的依据及其合理性
------	---------	------	------	---------------------

其他说明：

5) 本期实际核销的应收股利情况

单位：元

项目	核销金额
----	------

其中重要的应收股利核销情况

单位：元

单位名称	款项性质	核销金额	核销原因	履行的核销程序	款项是否由关联交易产生
------	------	------	------	---------	-------------

核销说明：

其他说明：

(3) 其他应收款

1) 其他应收款按款项性质分类情况

单位：元

款项性质	期末账面余额	期初账面余额
押金及保证金	3,370,000.00	3,151,100.00
代垫款项	7,209,444.43	5,646,827.78
职工借款	128,000.00	
其他	151,118.15	11,262.29
合计	10,858,562.58	8,809,190.07

2) 按账龄披露

单位：元

账龄	期末账面余额	期初账面余额
1 年以内（含 1 年）	5,847,656.52	8,209,190.07
1 至 2 年	5,010,906.06	600,000.00
合计	10,858,562.58	8,809,190.07

3) 按坏账计提方法分类披露

单位：元

类别	期末余额					期初余额				
	账面余额		坏账准备		账面价值	账面余额		坏账准备		账面价值
	金额	比例	金额	计提比例		金额	比例	金额	计提比例	
其中：										
按组合计提坏账准备	10,858,562.58	100.00%	668,243.19	6.15%	10,190,319.39	8,809,190.07	100.00%	129,129.14	1.47%	8,680,060.93
其中：										
按信用风险特征组合计提坏账准备	10,858,562.58	100.00%	668,243.19	6.15%	10,190,319.39	8,809,190.07	100.00%	129,129.14	1.47%	8,680,060.93
合计	10,858,562.58	100.00%	668,243.19	6.15%	10,190,319.39	8,809,190.07	100.00%	129,129.14	1.47%	8,680,060.93

按组合计提坏账准备：按信用风险特征组合

单位：元

名称	期末余额		
	账面余额	坏账准备	计提比例
1年以内（含1年）	5,847,656.52	142,098.05	2.43%
1至2年	5,010,906.06	526,145.14	10.50%
合计	10,858,562.58	668,243.19	

确定该组合依据的说明：

详见本节、五、15。

按预期信用损失一般模型计提坏账准备：

单位：元

坏账准备	第一阶段	第二阶段	第三阶段	合计
	未来12个月预期信用损失	整个存续期预期信用损失（未发生信用减值）	整个存续期预期信用损失（已发生信用减值）	
2024年1月1日余额	129,129.14			129,129.14
2024年1月1日余额在本期				
本期计提	877,480.89			877,480.89
本期转回	338,366.84			338,366.84
2024年12月31日余额	668,243.19			668,243.19

各阶段划分依据和坏账准备计提比例

详见本节、五、15。

损失准备本期变动金额重大的账面余额变动情况

适用 不适用

4) 本期计提、收回或转回的坏账准备情况

本期计提坏账准备情况：

单位：元

类别	期初余额	本期变动金额				期末余额
		计提	收回或转回	转销或核销	其他	
其他应收款	129,129.14	877,480.89	338,366.84			668,243.19
合计	129,129.14	877,480.89	338,366.84			668,243.19

其中本期坏账准备转回或收回金额重要的：

单位：元

单位名称	收回或转回金额	转回原因	收回方式	确定原坏账准备计提比例的依据及其合理性

5) 本期实际核销的其他应收款情况

单位：元

项目	核销金额

其中重要的其他应收款核销情况：

单位：元

单位名称	其他应收款性质	核销金额	核销原因	履行的核销程序	款项是否由关联交易产生

其他应收款核销说明：

6) 按欠款方归集的期末余额前五名的其他应收款情况

单位：元

单位名称	款项的性质	期末余额	账龄	占其他应收款期末余额合计数的比例	坏账准备期末余额
单位一	代垫款项	4,962,750.00	1-2年	45.70%	521,088.75
单位二	代垫款项	1,460,444.44	1年以内	13.45%	35,488.80
单位三	押金及保证金	1,000,000.00	1年以内	9.21%	24,300.00
单位四	押金及保证金	808,000.00	1年以内	7.44%	19,634.40
单位五	押金及保证金	800,000.00	1年以内	7.37%	19,440.00
合计		9,031,194.44		83.17%	619,951.95

7) 因资金集中管理而列报于其他应收款

单位：元

其他说明：

3、长期股权投资

单位：元

项目	期末余额			期初余额		
	账面余额	减值准备	账面价值	账面余额	减值准备	账面价值
对子公司投资	21,606,246,100.33	9,462.80	21,606,236,637.53	21,378,363,839.22	8,102,946.03	21,370,260,893.19
对联营、合营 企业投资	264,741,967.77	233,153.43	264,508,814.34	211,219,078.70	233,153.43	210,985,925.27
合计	21,870,988,068.10	242,616.23	21,870,745,451.87	21,589,582,917.92	8,336,099.46	21,581,246,818.46

(1) 对子公司投资

单位：元

被投资单位	期初余额（账面价值）	减值准备期初余额	本期增减变动				期末余额（账面价值）	减值准备期末余额
			追加投资	减少投资	计提减值准备	其他		
绵阳双汇食品有限责任公司	238,988,553.54						238,988,553.54	
山东德州双汇食品有限公司	431,346,506.61						431,346,506.61	
湖北武汉双汇食品有限公司	248,525,768.36						248,525,768.36	
唐山双汇食品有限责任公司	328,020,994.04						328,020,994.04	
阜新双汇肉类加工有限公司	296,776,273.20						296,776,273.20	
江苏淮安双汇食品有限公司	631,380,003.01						631,380,003.01	
漯河双汇进出口贸易有限责任公司	49,231,809.36						49,231,809.36	
望奎双汇北大荒食品有限公司	180,898,926.55						180,898,926.55	
哈尔滨双汇北大荒食品有限公司	76,434,916.02						76,434,916.02	
济源双汇食品有限公司	193,213,565.95						193,213,565.95	
黑龙江宝泉岭双汇北大荒食品有限公司	133,731,710.66						133,731,710.66	
漯河万中禽业加工有限公司	164,610,785.10						164,610,785.10	
漯河双汇万中禽业发展有限公司	736,078,795.04		85,357,011.24	821,435,806.28			0.00	
漯河双汇肉业有限公司	1,056,484,220.63						1,056,484,220.63	
漯河连邦化学有限公司	547,098,725.10						547,098,725.10	
漯河天润彩印包装有限公司	470,423,305.88						470,423,305.88	
漯河卓智新型包装有限公司	251,448,423.92						251,448,423.92	
漯河双汇商业投资有限公司	41,456,521.66						41,456,521.66	
华懋双汇实业(集团)有限公司	465,399,362.10						465,399,362.10	
漯河双汇油脂工业有限公司	15,273,027.20						15,273,027.20	
宜昌双汇食品有限责任公司	124,987,352.14						124,987,352.14	
河南万东牧业有限公司	137,430,000.00		1.00				137,430,001.00	
浙江金华双汇食品有限公司	45,921,805.11			45,921,805.11			0.00	
舞钢华懋双汇食品有限公司	459,999.99	8,102,946.03		8,552,946.02		8,093,483.23	537.20	9,462.80

被投资单位	期初余额（账面价值）	减值准备期初余额	本期增减变动				期末余额（账面价值）	减值准备期末余额
			追加投资	减少投资	计提减值准备	其他		
叶县双汇牧业有限公司	301,000,000.00						301,000,000.00	
芜湖双汇食品有限公司	380,000,000.00						380,000,000.00	
南宁双汇食品有限公司	480,000,000.00						480,000,000.00	
沈阳双汇食品有限公司	500,000,000.00						500,000,000.00	
漯河汇特食品有限公司	228,419,747.35						228,419,747.35	
漯河双汇生物工程技术有限公司	193,067,237.18						193,067,237.18	
上海双汇大昌有限公司	562,905,497.74						562,905,497.74	
漯河双汇食品销售有限公司	50,000,000.00						50,000,000.00	
漯河汇兴牧业有限公司	30,902,505.29		7,000,000.00				37,902,505.29	
史蜜斯菲尔德（上海）食品有限公司	29,572,729.08						29,572,729.08	
内蒙古双汇食品有限公司	61,500,000.00						61,500,000.00	
清远双汇食品有限公司	410,000,000.00						410,000,000.00	
河南双汇集团财务有限公司	2,125,452,400.00						2,125,452,400.00	
芜湖双汇进出口贸易有限责任公司	526,452,742.13						526,452,742.13	
昆明双汇食品有限公司	300,000,000.00						300,000,000.00	
陕西双汇食品有限公司	350,000,000.00						350,000,000.00	
漯河双汇计算机软件有限责任公司	10,827,390.79						10,827,390.79	
漯河双汇意科生物环保有限公司	21,327,530.85						21,327,530.85	
双汇商业保理有限公司	100,000,000.00		100,000,000.00				200,000,000.00	
双汇电子商务有限公司	100,000,000.00						100,000,000.00	
西华双汇禽业有限公司	1,540,000,000.00						1,540,000,000.00	
西华双汇食品有限公司	100,000,000.00						100,000,000.00	
阜新双汇牧业有限公司	1,060,000,000.00			117,218,719.12			942,781,280.88	
阜新双汇禽业有限公司	1,990,000,000.00		117,218,719.12				2,107,218,719.12	
双汇餐饮投资管理有限公司	280,000,000.00						280,000,000.00	
陕西双汇牧业有限公司	10,000,000.00						10,000,000.00	
南宁双汇牧业有限公司	447,000,000.00		50,000,000.00				497,000,000.00	
漯河双汇禽业有限公司	500,000,000.00		821,435,806.28				1,321,435,806.28	

被投资单位	期初余额（账面价值）	减值准备期初余额	本期增减变动				期末余额（账面价值）	减值准备期末余额
			追加投资	减少投资	计提减值准备	其他		
漯河汇佳味食品科技有限公司	29,244,575.05						29,244,575.05	
郑州双汇食品有限公司	780,000,000.00						780,000,000.00	
南昌双汇食品有限公司	400,000,000.00						400,000,000.00	
湖南双汇食品有限公司	75,000,000.00						75,000,000.00	
漯河兴汇食品有限公司	140,000,000.00		40,000,000.00				180,000,000.00	
南通汇羽丰新材料有限公司	391,967,186.56						391,967,186.56	
合计	21,370,260,893.19	8,102,946.03	1,221,011,537.64	993,129,276.53		8,093,483.23	21,606,236,637.53	9,462.80

(2) 对联营、合营企业投资

单位：元

被投资单位	期初余额（账面价值）	减值准备期初余额	本期增减变动								期末余额（账面价值）	减值准备期末余额
			追加投资	减少投资	权益法下确认的投资损益	其他综合收益调整	其他权益变动	宣告发放现金股利或利润	计提减值准备	其他		
一、合营企业												
二、联营企业												
上海乐只汇餐饮管理有限公司	0.00	233,153.43									0.00	233,153.43
哈尔滨鹏达种业	118,467,510.62				9,540,228.61			-30,028,243.49			97,979,495.74	
丹尼士科双汇漯河豆业有限公司	19,650,726.70				948,733.08			-1,295,402.22			19,304,057.56	
丹尼士科双汇漯河食品有限公司	66,197,687.95				10,071,768.80			-7,960,596.65			68,308,860.10	
浙江聚荟新材料有限公司	6,670,000.00		73,330,000.00		-1,083,599.06						78,916,400.94	
小计	210,985,925.27	233,153.43	73,330,000.00	0.00	19,477,131.43	0.00	0.00	-39,284,242.36	0.00	0.00	264,508,814.34	233,153.43
合计	210,985,925.27	233,153.43	73,330,000.00		19,477,131.43			-39,284,242.36			264,508,814.34	233,153.43

可收回金额按公允价值减去处置费用后的净额确定

适用 不适用

可收回金额按预计未来现金流量的现值确定

适用 不适用

前述信息与以前年度减值测试采用的信息或外部信息明显不一致的差异原因

公司以前年度减值测试采用信息与当年实际情况明显不一致的差异原因

(3) 其他说明

4、营业收入和营业成本

单位：元

项目	本期发生额		上期发生额	
	收入	成本	收入	成本
主营业务	35,251,756,979.28	33,371,464,930.27	36,487,219,535.60	34,573,685,520.16
其他业务	683,915,207.80	626,416,005.85	714,049,893.10	669,834,611.96
合计	35,935,672,187.08	33,997,880,936.12	37,201,269,428.70	35,243,520,132.12

营业收入、营业成本的分解信息：

单位：元

合同分类	肉制品分部		屠宰分部		其他分部		合计	
	营业收入	营业成本	营业收入	营业成本	营业收入	营业成本	营业收入	营业成本
业务类型	26,566,200,403.21	24,907,985,033.41	9,141,634,004.08	9,005,184,241.60	227,837,779.79	84,711,661.11	35,935,672,187.08	33,997,880,936.12
其中：								
包装肉制品	26,566,200,403.21	24,907,985,033.41					26,566,200,403.21	24,907,985,033.41
生鲜猪产品			9,141,634,004.08	9,005,184,241.60			9,141,634,004.08	9,005,184,241.60
其他					227,837,779.79	84,711,661.11	227,837,779.79	84,711,661.11
按经营地区分类							35,935,672,187.08	33,997,880,936.12
其中：								
长江以北地区							24,707,101,427.23	23,090,691,477.91
长江以南地区							11,228,570,759.85	10,907,189,458.21
市场或客户类型								
其中：								
合同类型	26,566,200,403.21	24,907,985,033.41	9,141,634,004.08	9,005,184,241.60	227,837,779.79	84,711,661.11	35,935,672,187.08	33,997,880,936.12
其中：								
销售商品	26,566,200,403.21	24,907,985,033.41	9,141,634,004.08	9,005,184,241.60	34,520,056.57	27,320,911.76	35,742,354,463.86	33,940,490,186.77
提供服务					180,572,441.32	49,188,759.82	180,572,441.32	49,188,759.82
租赁服务					12,745,281.90	8,201,989.53	12,745,281.90	8,201,989.53
按商品转让的时间分类	26,566,200,403.21	24,907,985,033.41	9,141,634,004.08	9,005,184,241.60	227,837,779.79	84,711,661.11	35,935,672,187.08	33,997,880,936.12
其中：								
在某一时点确认收入	26,566,200,403.21	24,907,985,033.41	9,141,634,004.08	9,005,184,241.60	34,520,056.57	27,320,911.76	35,742,354,463.86	33,940,490,186.77
在某一时段确认收入					180,572,441.32	49,188,759.82	180,572,441.32	49,188,759.82
租赁服务					12,745,281.90	8,201,989.53	12,745,281.90	8,201,989.53
按合同期限分类								
其中：								
按销售渠道分类								
其中：								
合计								

与履约义务相关的信息：

项目	履行履约义务的时间	重要的支付条款	公司承诺转让商品的性质	是否为主要责任人	公司承担的预期将退还给客户的款项	公司提供的质量保证类型及相关义务
----	-----------	---------	-------------	----------	------------------	------------------

其他说明

与分摊至剩余履约义务的交易价格相关的信息：

本报告期末已签订合同、但尚未履行或尚未履行完毕的履约义务所对应的收入金额为 576,690,487.64 元，其中，576,690,487.64 元预计将于 2025 年度确认收入，0.00 元预计将于 2025 年度确认收入，0.00 元预计将于 2025 年度确认收入。

重大合同变更或重大交易价格调整

单位：元

项目	会计处理方法	对收入的影响金额
----	--------	----------

其他说明：

5、投资收益

单位：元

项目	本期发生额	上期发生额
成本法核算的长期股权投资收益	5,487,412,107.25	4,718,316,322.71
权益法核算的长期股权投资收益	19,477,131.43	55,557,346.22
交易性金融资产在持有期间的投资收益	2,100,000.00	600,000.00
处置交易性金融资产取得的投资收益	15,633,886.68	
银行结构性存款投资收益	63,061,756.82	78,519,121.43
合计	5,587,684,882.18	4,852,992,790.36

6、其他

二十、补充资料

1、当期非经常性损益明细表

适用 不适用

单位：元

项目	金额	说明
非流动性资产处置损益	-11,817,637.37	
计入当期损益的政府补助（与公司正常经营业务密切相关，符合国家政策规定、按照确定的标准享有、对公司损益产生持续影响的政府补助除外）	163,871,818.58	
除同公司正常经营业务相关的有效套期保值业务外，非金融企业持有金融资产和金融负债产生的公允价值变动损益以及处置金融资产和金融负债产生的损益	62,186,042.84	
除上述各项之外的其他营业外收入和支出	12,306,533.09	
收回对联营企业的投资形成的收益	1,874,356.68	
非同一控制下企业合并形成的其他利得		
减：所得税影响额	50,858,575.73	
少数股东权益影响额（税后）	1,275,274.25	
合计	176,287,263.84	--

其他符合非经常性损益定义的损益项目的具体情况：

适用 不适用

公司不存在其他符合非经常性损益定义的损益项目的具体情况。

将《公开发行证券的公司信息披露解释性公告第 1 号——非经常性损益》中列举的非经常性损益项目界定为经常性损益项目的情况说明

适用 不适用

2、净资产收益率及每股收益

报告期利润	加权平均净资产收益率	每股收益	
		基本每股收益（元/股）	稀释每股收益（元/股）
归属于公司普通股股东的净利润	23.81%	1.4400	1.4400
扣除非经常性损益后归属于公司普通股股东的净利润	22.96%	1.3891	1.3891

3、境内外会计准则下会计数据差异

（1）同时按照国际会计准则与按中国会计准则披露的财务报告中净利润和净资产差异情况

适用 不适用

（2）同时按照境外会计准则与按中国会计准则披露的财务报告中净利润和净资产差异情况

适用 不适用

（3）境内外会计准则下会计数据差异原因说明，对已经境外审计机构审计的数据进行差异调节的，应注明该境外机构的名称

4、其他



2024年度报告



Annual Report 2024

辉煌四十年 汇拼才汇赢



地址：河南省漯河市牡丹江路288号 邮编：462000 电话：0395-2676530
Http: //www.shuanghui.net Email: 0895@shuanghui.net