

公司代码：600497

公司简称：驰宏锌锗



**云南驰宏锌锗股份有限公司**

**2024 年年度报告摘要**

## 第一节 重要提示

1.本年度报告摘要来自年度报告全文，为全面了解本公司的经营成果、财务状况及未来发展规划，投资者应当到 [www.sse.com.cn](http://www.sse.com.cn) 网站仔细阅读年度报告全文。

2.本公司董事会、监事会及董事、监事、高级管理人员保证年度报告内容的真实性、准确性、完整性，不存在虚假记载、误导性陈述或重大遗漏，并承担个别和连带的法律责任。

3.公司全体董事出席董事会会议。

4.信永中和会计师事务所（特殊普通合伙）为本公司出具了标准无保留意见的审计报告。

5.董事会决议通过的本报告期利润分配预案或公积金转增股本预案

为及时回报股东，董事会建议公司2024年度利润分配预案为：以实施权益分派股权登记日登记的总股本为基数，拟向全体股东每10股派发现金红利1.30元（含税），具体利润分配预案详见公司2024年年度报告全文“公司治理”章节中“利润分配或资本公积金转增预案”。上述利润分配预案尚需提交公司2024年年度股东大会审议。

## 第二节 公司基本情况

### 一、公司简介

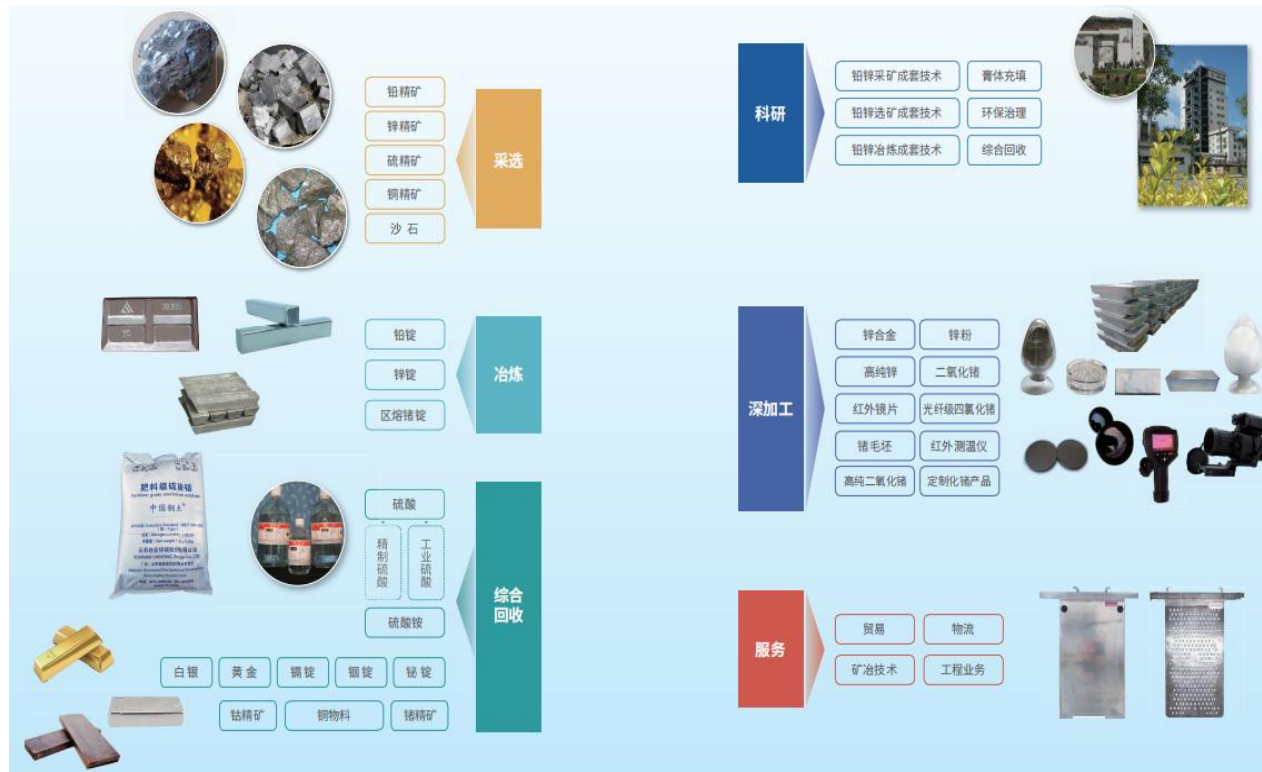
公司股票简况				
股票种类	股票上市交易所	股票简称	股票代码	变更前股票简称
A股	上海证券交易所	驰宏锌锗	600497	—

联系人和联系方式	董事会秘书	证券事务代表
姓名	喻梦	李珺
联系地址	云南省曲靖市经济技术开发区驰宏锌锗办公楼	云南省曲靖市经济技术开发区驰宏锌锗证券部
电话	0874-8966698	0874-8966698
传真	0874-8966699	0874-8966699
电子信箱	chxz600497@chinalco.com.cn	chxz600497@chinalco.com.cn

### 二、报告期公司主要业务简介

#### （一）公司从事的主要业务

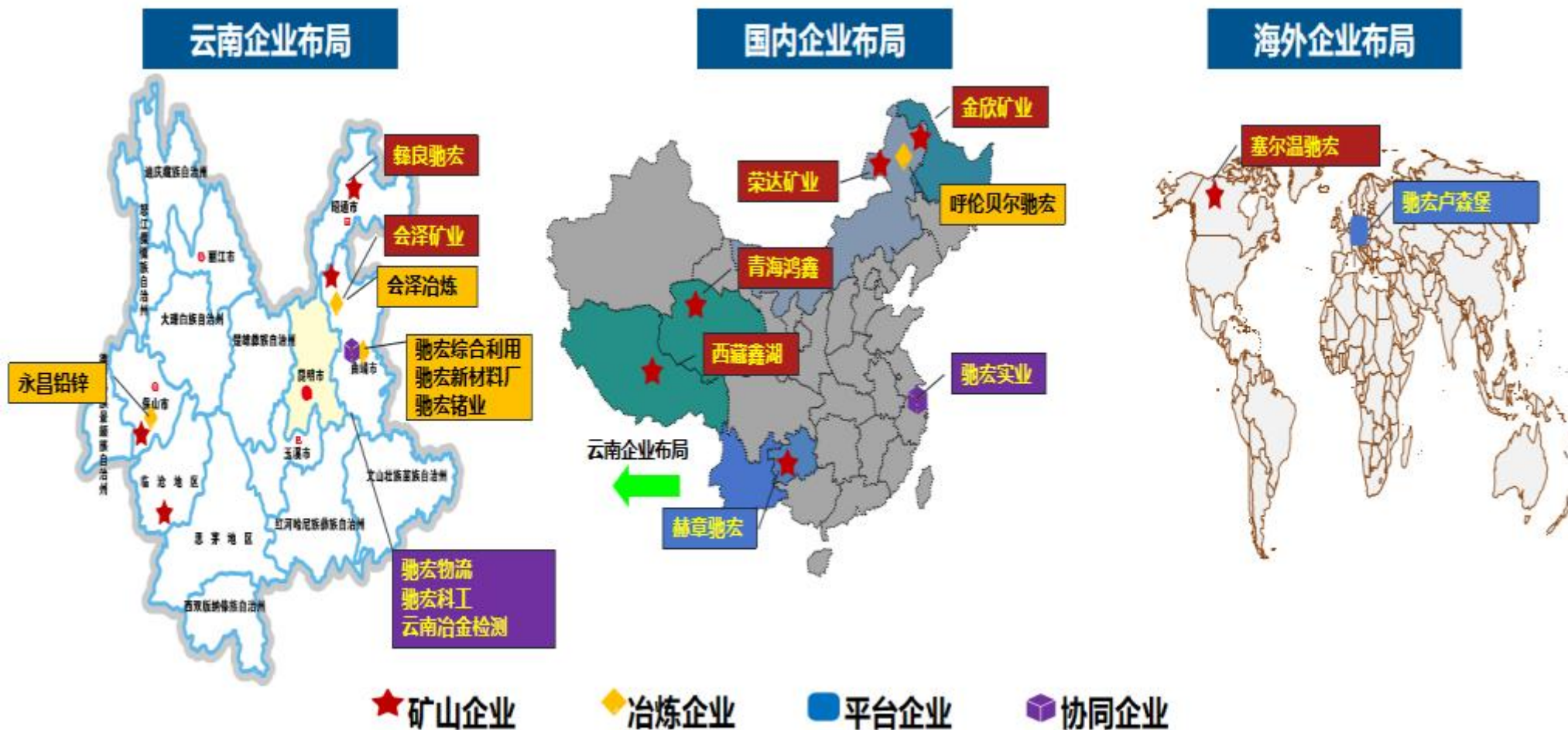
公司主要从事锌、铅、锗系列产品的采选、冶炼、深加工、销售与贸易业务，是国内资源自给率较高、冶炼规模最大和产业链最完整的大型铅锌企业之一和最大的原生锗生产企业，其中铅锌业务是公司重要的营收来源和利润贡献点，锗业务是公司伴生为主的新兴增量项目。



## (二) 公司的产业布局

### 1. 矿冶一体化布局

坚持矿冶一体化产业布局，依矿建厂，形成了“7座矿山+4座冶炼厂”相辅相成的产业布局。截止本报告期末，公司产业主要分布在三国（中国、加拿大、卢森堡）、四省（云南省、贵州省、青海省、黑龙江省）、两区（内蒙古自治区、西藏自治区）、一市（上海市）。



## 2. 主体矿山

截止本报告披露日，公司铅锌精矿金属产能 42 万吨/年。

矿山							
	会泽铅锌矿区	彝良铅锌矿区	荣达甲乌拉铅锌银矿	永昌铅锌	西藏鑫湖	青海鸿鑫牛苦头矿	塞尔温铅锌矿区
地理位置	中国云南	中国云南	中国内蒙古	中国云南	中国西藏	中国青海	加拿大育空省
铅锌出矿品位	25-27%	18-20%	4-6%	7-9%	7-13%	4-6%	—
铅锌精矿产能	17.5 万金属吨/年	13 万金属吨/年	5 万金属吨/年	3 万金属吨/年	1 万金属吨/年 (原矿含量)	3.5 万金属吨/年	尚处于开发论证阶段

## 3. 主要冶炼基地

截止本报告披露日，公司铅锌精炼产品产能 63 万吨/年。

				
	曲靖冶炼基地	会泽冶炼基地	呼伦贝尔冶炼基地	永昌冶炼基地
地理位置	中国云南	中国云南	中国内蒙古	中国云南
投产时间	2005 年 12 月	2014 年 12 月	2016 年 11 月	2004 年 12 月
冶炼规模	电锌 11.5 万吨/年 电铅 10 万吨/年	电锌 16 万吨/年 粗铅 9 万吨/年	电锌 14 万吨/年 电铅 6.7 万吨/年	电锌 5 万吨/年

备注：西藏鑫湖为在建矿山，建成后形成 20 万吨/年采矿产能（铅锌金属量 2 万吨/年）；截止本报告期末，一期项目已建设完成具备 10 万吨/年的采矿产能（铅锌金属量 1 万吨/年）。

## （二）公司的经营模式

### 1. 铅锌采选冶业务

实行矿冶联合、铅锌联合一体化发展，依托流程互补优势，将科技创新和绿色发展有机结合，采用高新技术改造、提升传统产业，致力于发展绿色循环经济，构建了集“风险地质勘探—矿山无废开采—冶炼清洁生产—‘三废’循环利用—稀贵金属综合回收—产品精深加工”为一体的采选冶资源高效利用型、循环利用型产业体系。

坚持内部增储接替和外部并购并重的“双轮驱动”模式，加快推进在重点成矿带上的产业布局。



### 2. 锗精深加工业务

充分利用公司锗资源储量优势和加工成本优势，坚持科技研发、产业转化和市场营销三轮驱动，布局锗深加工，拓展高附加值的锗精深加工和终端产品。



公司锗系列产品



公司光纤四氯化锗生产线

### 3. 购销业务

物资采购依托集团绿星链通平台形成“市场研判、平台定标、统谈分签、资源共享”的业务格局；产品销售依托电子销售平台，采用终端长单、公开竞价和零单相结合的灵活销售模式。

项目	铅	锌	锗
用途	80%应用于铅酸蓄电池，用于汽车启动、牵引、通讯等行业电源。	65%用于镀锌领域，终端广泛应用于建筑、交通运输、机械制造和电子等行业。	主要应用于半导体、光纤通讯、红外光学、太阳能电池、化学催化剂等领域。
产品	铅锭。	锌锭、锌合金、锌粉、高纯锌等。	区熔锗、锗单晶、四氯化锗、二氧化锗、红外锗片、红外镜头、高纯二氧化锗等。
销售区域	华北（河北）、华中（湖北）、华东（安徽）、西南。	锌锭：华东、华北、东北、华南、华中、西南等。 锌合金：华中（湖北、湖南）、华东（上海、安徽、宁波）和华南（广东、福建）。	湖北、河北、浙江、云南等。
定价方式	参考 LME 的铅锌产品价格走势、相关金属商品网发布的价格，结合不同销售区域、季节变化和消费情况进行定价。		参考上海有色网锗锭价格走势，结合不同销售区域、季节变化和消费情况进行定价。

### 4. 协同业务

公司协同业务主要包含贸易、物流、矿冶技术、工程业务，旨在通过“服务主业和自我发展”发挥协同效应，为公司战略目标的实现提供重要的支撑。

- ❖ **物流**：驰宏物流集中负责各分子公司厂外物流和厂内物流业务，并积极开拓外部物流运输业务。2024 年荣登“2023-2024 年度西部物流百强企业”榜单、荣获国家“AAAA 级物流企业”称号。
- ❖ **贸易**：驰宏实业作为公司贸易平台，开展铅、锌、银产品及铅锌精矿贸易业务，获评 2024 年度 SMM 有色金属优质铅锌贸易商；驰宏新材料厂负责公司锌合金产品的统一销售，连续四年荣获“锌星杯”优秀企业称号，荣获中国宝武“2023 年度优秀供应链合作伙伴服务杰出奖”。
- ❖ **矿冶技术与工程业务**：驰宏科工作为公司的科技项目创新研发平台，旨在通过深入研究公司的共性科研项目，为公司矿山企业和冶炼企业提供精准的科研突破与技术支援，以科技创新助推公司高质量发展。



### 三、公司主要会计数据和财务指标

#### (一) 近3年的主要会计数据和财务指标

单位：元 币种：人民币

	2024年	2023年		本年比上年 增减(%)	2022年	
		调整后	调整前		调整后	调整前
总资产	26,368,403,366.41	27,854,767,756.35	26,567,302,114.24	-5.34	27,907,700,011.92	26,599,514,272.14
归属于上市公司股东 的净资产	16,302,608,557.25	16,893,329,426.23	15,799,268,556.80	-3.50	16,072,947,656.50	14,916,845,094.83
营业收入	18,802,634,072.10	22,068,720,986.34	21,953,592,719.19	-14.80	22,313,574,178.95	21,900,245,142.18
归属于上市公司股东 的净利润	1,292,679,297.89	1,507,378,943.03	1,432,748,965.24	-14.24	880,285,083.03	669,597,958.81
归属于上市公司股东 的扣除非经常性 损益的净利润	1,397,223,680.24	1,545,118,224.85	1,473,173,218.04	-9.57	802,185,886.97	603,937,493.38
经营活动产生的现 金流量净额	2,365,754,608.33	3,606,496,356.25	3,409,830,783.09	-34.40	3,737,692,558.74	3,427,658,332.96
加权平均净资产收 益率(%)	7.7882	9.1450	9.3300	减少1.36个 百分点	5.5217	4.5000
基本每股收益 (元/股)	0.2539	0.2961	0.2814	-14.24	0.1729	0.1315
稀释每股收益 (元/股)	0.2539	0.2961	0.2814	-14.24	0.1729	0.1315

#### (二) 报告期分季度的主要会计数据

单位：元 币种：人民币

	第一季度 (1-3 月份)	第二季度 (4-6 月份)	第三季度 (7-9 月份)	第四季度 (10-12 月份)
营业收入	4,672,162,549.90	5,154,746,908.93	4,825,012,575.74	4,150,712,037.53
归属于上市公司股东 的净利润	487,535,414.51	415,263,002.81	571,042,453.60	-181,161,573.03
归属于上市公司股东 的扣除非经常性损 益后的净利润	460,102,065.68	359,863,566.44	545,424,954.21	31,833,093.91
经营活动产生的现 金流量净额	712,212,663.99	889,798,634.97	985,313,907.75	-221,570,598.38

说明：

2024 年公司第四季度利润为负主要是因为：一是会泽矿业四季度实施深部安全系统优化工程项目，影响四季度产量。二是 2024 年底公司对相关资产进行了全面清查，对部分已达到报废条件的固定资产进行了报废处置 2.19 亿元。三是根据《公司薪酬绩效管理办法》，公司 2024 年度的部分月度绩效工资预留至年末发放，并于四季度兑现年终奖励，导致公司第四季度工资发放总额较前三季度平均增加。

季度数据与已披露定期报告数据差异说明

适用 不适用



#### 四、股东情况

(一) 报告期末及年报披露前一个月末的普通股股东总数、表决权恢复的优先股股东总数和持有特别表决权股份的股东总数及前 10 名股东情况

单位：股

截至报告期末普通股股东总数（户）					177,618		
年度报告披露日前上一月末的普通股股东总数（户）					171,767		
前十名股东持股情况（不含通过转融通出借股份）							
股东名称 （全称）	报告期内 增减	期末持股数 量	比例 （%）	持有 有限 售条 件的 股份 数量	质押、标记或冻结 情况		股东 性质
					股份 状态	数量	
云南冶金集团股份有限公司		1,944,142,784	38.19		无		国有法人
中国铝业集团有限公司	99,980,097	99,980,097	1.96		无		国有法人
香港中央结算有限公司	-3,833,495	85,311,838	1.68		无		其他
新华人寿保险股份有限公司—分红—个人分红—018L—FH002 沪	36,287,864	51,399,895	1.01		无		其他
苏庭宝	-109,641,128	48,526,730	0.95		无	40,300,000	境内自然人
中国农业银行股份有限公司—中证 500 交易型开放式指数证券投资基金	23,492,338	42,864,974	0.84		无		其他
新华人寿保险股份有限公司—分红—团体分红—018L—FH001 沪	41,247,621	41,247,621	0.81		无		其他
焦作通良资产经营有限公司	242,500	20,191,046	0.40		无		境内非国有法人
招商银行股份有限公司—中欧红利优享灵活配置混合型证券投资基金	16,011,019	16,011,019	0.31		无		其他
陈金星	14,959,200	14,959,200	0.29		无		境内自然人
上述股东关联关系或一致行动的说明		1.云南冶金为中铝集团控股子公司中国铜业的全资子公司，二者构成一致行动人。 2.中铝集团持有的股份数量未包含其通过附属公司云南冶金间接持有的本公司 A 股股票。 3.截至 2024 年 12 月 31 日，中铝集团连同其附属公司云南冶金共持有本公司股份 2,044,122,881 股，持股比例 40.15%。 4.公司未能获知上述其他股东间是否存在关联关系以及是否为一致行动人。					
表决权恢复的优先股股东及持股数量的说明		不适用					

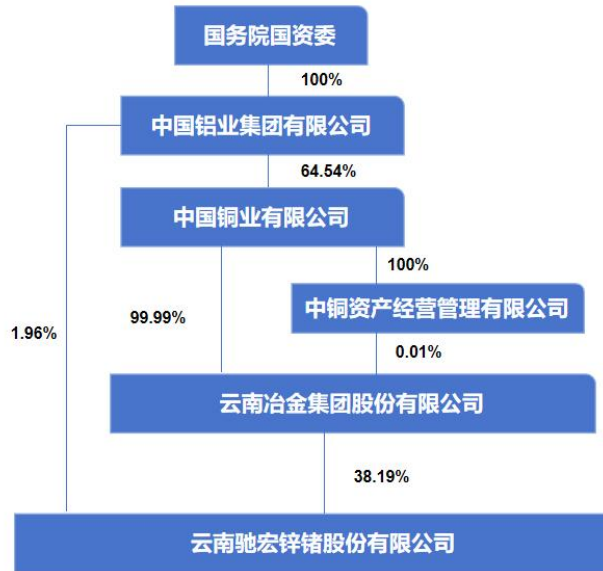
(二) 公司与控股股东之间的产权及控制关系的方框图

适用 不适用



(三) 公司与实际控制人之间的产权及控制关系的方框图

适用 不适用



(四) 报告期末公司优先股股东总数及前 10 名股东情况

适用 不适用

五、公司债券情况

适用 不适用

### 第三节 重要事项

一、公司应当根据重要性原则，披露报告期内公司经营情况的重大变化，以及报告期内发生的对公司经营情况有重大影响和预计未来会有重大影响的事项。

2024 年，面对产品价格宽幅波动、铅锌精矿加工费大幅下跌、原料供应紧张等外部风险挑战，

公司紧紧围绕“深改革、强作风、抓落实、稳增长”的年度工作主线，紧盯“产量、经营、管理”三大目标，以极致经营为抓手，统筹推进“生产经营提质、加快发展提速、改革创新提标、风险防控提效”四大行动，价值创造、项目建设、科技创新、绿色发展、深化改革等各项工作取得了新进步。全年实现矿山铅锌精矿金属产量 28.98 万吨，冶炼铅锌产品产量 65.14 万吨，锗产品含锗产量 65.12 吨；实现营业收入 188.03 亿元、归属于上市公司股东的净利润 12.93 亿元、经营性净现金流 23.66 亿元，2024 年末公司资产总额 263.68 亿元，资产负债率 28.77%。

2024 年公司主要产品产量

年份	铅精矿 (万金属吨)	锌精矿 (万金属吨)	铅产品 (万吨)	锌产品 (万吨)			锗产品 含锗 (吨)	银产品 (吨)	黄金 (千克)
				锌锭	锌合金	合计			
2024 年	7.50	21.48	16.62	29.17	19.35	48.52	65.12	136.97	155.28
2023 年	8.83	25.23	17.94	37.1	14.71	51.81	65.92	150.81	143.70
2022 年	8.56	23.17	14.29	33.38	10.45	43.83	55.86	143.26	104.33

备注：2024 年产量未包括西藏鑫湖原矿产量 7,739 吨，其中原矿含锌 4,280 吨，原矿含铅 3,459 吨。

2024 年，公司铅锌精矿产量 28.98 万金属吨，同比减少 5.08 万金属吨，主要是因为：

1.为积极响应国家“绿色矿山、智能升级”的政策号召，进一步优化生产工艺，会泽矿业 2024 年实施选矿厂提质增效项目及深部安全系统优化工程项目，以上项目影响当年产量。

2.荣达矿业因安全生产许可证办理问题，2024 年 1-8 月部分生产系统停产改造至 9 月份才恢复生产，2024 年荣达矿业采矿量同比减少。

**二、公司年度报告披露后存在退市风险警示或终止上市情形的，应当披露导致退市风险警示或终止上市情形的原因。**

适用 不适用