

美的集团股份有限公司

2024 年度财务报表及审计报告

美的集团股份有限公司

2024 年度财务报表及审计报告

	页码
审计报告	1 - 6
2024 年度财务报表	
合并及公司资产负债表	1 - 2
合并及公司利润表	3 - 4
合并及公司现金流量表	5
合并股东权益变动表	6 - 7
公司股东权益变动表	8 - 9
财务报表附注	10 - 138
补充资料	1 - 2

审计报告

普华永道中天审字(2025)第 10014 号
(第一页, 共六页)

美的集团股份有限公司全体股东:

一、 审计意见**(一) 我们审计的内容**

我们审计了美的集团股份有限公司(以下简称“美的集团”)的财务报表,包括 2024 年 12 月 31 日的合并及公司资产负债表,2024 年度的合并及公司利润表、合并及公司现金流量表、合并及公司股东权益变动表以及财务报表附注。

(二) 我们的意见

我们认为,后附的财务报表在所有重大方面按照企业会计准则的规定编制,公允反映了美的集团 2024 年 12 月 31 日的合并及公司财务状况以及 2024 年度的合并及公司经营成果和现金流量。

二、 形成审计意见的基础

我们按照中国注册会计师审计准则的规定执行了审计工作。审计报告的“注册会计师对财务报表审计的责任”部分进一步阐述了我们在这些准则下的责任。我们相信,我们获取的审计证据是充分、适当的,为发表审计意见提供了基础。

按照中国注册会计师职业道德守则,我们独立于美的集团,并履行了职业道德方面的其他责任。

三、 关键审计事项

关键审计事项是我们根据职业判断,认为对本期财务报表审计最为重要的事项。这些事项的应对以对财务报表整体进行审计并形成审计意见为背景,我们不对这些事项单独发表意见。

我们在审计中识别出的关键审计事项汇总如下:

- (一) 智能家居业务收入确认
- (二) KUKA 集团及 TLSC 集团的商誉减值测试



三、 关键审计事项(续)

关键审计事项	我们在审计中如何应对关键审计事项
<p>(一)智能家居业务收入确认</p> <p>参见财务报表附注二(26)(a)收入之销售商品会计政策、附注四(49)营业收入和营业成本及附注八分部报告。</p> <p>美的集团在客户取得相关商品或服务的控制权时,按预期有权收取的对价金额确认相关收入。于 2024 年度,美的集团的合并营业收入约为人民币 407,149,600 千元,其中智能家居业务收入合计约为人民币 295,231,074 千元。</p> <p>由于美的集团通过不同的销售渠道在境内外销售智能家居业务产品,销售客户众多且销售量巨大,智能家居业务收入金额对财务报表影响重大,我们在审计中予以重点关注并投入了大量的审计资源来执行相应的审计程序。因此我们将该事项作为关键审计事项。</p>	<p>我们主要执行了以下程序以应对该关键审计事项:</p> <ol style="list-style-type: none">1.了解及评估管理层对智能家居业务收入流程中的内部控制的设计,并测试相关的控制执行的有效性;2.检查美的集团与各销售渠道的客户签订的智能家居业务销售合同样本,结合我们对美的集团管理层的访谈,及对美的集团智能家居业务的了解及审计经验,分析评估美的集团智能家居业务收入确认的会计政策的恰当性;3.对智能家居业务产品销售收入实施月度销售变动分析及毛利率变动分析等程序;4.抽样检查智能家居业务产品销售收入账面记录与收入确认相关的支持性文件的一致性,包括销售合同、订单、返利协议、销售发票、商品运输单、客户签收单或结算单等;5.抽样检查销售退回相关的支持性文件,包括销售退回记录、销售发票及资产负债表日后发生的销售退回情况等以评估销售退回的合理性;6.抽样向客户发送函证以核实销售收入的交易;7.针对资产负债表日前后确认的销售收入,抽样将智能家居业务产品销售收入账面记录核对至客户签收单或结算单等支持性文件,以评估智能家居业务产品销售收入是否确认在恰当的会计期间。 <p>根据已执行的审计程序,我们认为美的集团智能家居业务收入确认能够被我们取得的审计证据所支持。</p>

三、 关键审计事项(续)

关键审计事项	我们在审计中如何应对关键审计事项
<p>(二) KUKA 集团及 TLSC 集团的商誉减值测试</p> <p>参见财务报表附注二(19)长期资产减值会计政策、附注二(31)(i)重要会计估计和判断之商誉减值准备及附注四(22)商誉。</p> <p>于 2024 年 12 月 31 日, 美的集团合并资产负债表中的商誉的账面价值约为人民币 29,581,014 千元, 其中包括收购 KUKA Aktiengesellschaft 及其子公司(以下简称“KUKA 集团”)业务产生的商誉约为人民币 21,415,464 千元以及收购 Toshiba Lifestyle Products & Services Corporation (以下简称“TLSC 集团”)业务产生的商誉约为人民币 2,152,719 千元。</p> <p>管理层至少每年对商誉进行减值测试, 或当存在迹象表明商誉可能发生减值时进行减值测试。管理层以公允价值减去处置费用后的净额与预计未来现金流量的现值孰高者确定包含商誉的资产组和资产组组合的可收回金额。在确定 KUKA 集团及 TLSC 集团的资产组和资产组组合预计未来现金流现值时采用的关键假设包括预计收入年增长率、毛利率、永续年增长率及税前折现率等。测试结果表明, KUKA 集团及 TLSC 集团包含商誉的资产组和资产组组合的可收回金额均高于其账面价值, 因此于 2024 年 12 月 31 日无需对上述商誉计提减值准备。</p> <p>由于上述收购 KUKA 集团及 TLSC 集团产生的商誉金额重大, 并且商誉减值测试中涉及重大的会计估计与判断。因此我们将该事项作为关键审计事项。</p>	<p>我们主要执行了以下程序以应对该关键审计事项:</p> <ol style="list-style-type: none"> 1.了解与商誉减值测试相关的内部控制和评估流程, 并通过考虑估计不确定性的程度和其他固有风险因素的水平如复杂性、主观性、变化和对管理层偏向或舞弊的敏感性, 评估重大错报的固有风险; 2.评估并测试与商誉减值测试相关的控制执行的有效性, 包括与确定减值测试模型相关的控制及模型所采用关键假设的复核及审批的控制; 3.评估 KUKA 集团及 TLSC 集团的资产组和资产组组合认定的合理性; 4.通过将 KUKA 集团及 TLSC 集团的前一年度的预计未来现金流量与本年度业务的实际表现进行比较, 评估管理层作出估计的流程的有效性, 并考虑管理层作出的判断是否存在管理层偏向; 5.在内部估值专家的协助下, 评估管理层采用的商誉减值测试模型及税前折现率的适当性; 6.结合 KUKA 集团及 TLSC 集团的历史经营情况及未来经营计划、长期预期通胀率、市场发展的情况等, 评估商誉减值测试所采用的预计收入年增长率、毛利率及永续年增长率等关键假设的合理性, 并评估关键假设与其他审计程序中获取的证据的一致性; 7.检查商誉减值测试计算过程的算术准确性。 <p>根据已执行的审计程序, 管理层在 KUKA 集团及 TLSC 集团的商誉减值测试中采用的会计估计与判断能够被我们取得的审计证据所支持。</p>

四、 其他信息

美的集团管理层对其他信息负责。其他信息包括美的集团 2024 年年度报告中涵盖的信息, 但不包括财务报表和我们的审计报告。

我们对财务报表发表的审计意见不涵盖其他信息, 我们也不对其他信息发表任何形式的鉴证结论。

结合我们对财务报表的审计, 我们的责任是阅读其他信息, 在此过程中, 考虑其他信息是否与财务报表或我们在审计过程中了解到的情况存在重大不一致或者似乎存在重大错报。基于我们已经执行的工作, 如果我们确定其他信息存在重大错报, 我们应当报告该事实。在这方面, 我们无任何事项需要报告。

五、 管理层和治理层对财务报表的责任

美的集团管理层负责按照企业会计准则的规定编制财务报表, 使其实现公允反映, 并设计、执行和维护必要的内部控制, 以使财务报表不存在由于舞弊或错误导致的重大错报。

在编制财务报表时, 管理层负责评估美的集团的持续经营能力, 披露与持续经营相关的事项(如适用), 并运用持续经营假设, 除非管理层计划清算美的集团、终止运营或别无其他现实的选择。

治理层负责监督美的集团的财务报告过程。

六、 注册会计师对财务报表审计的责任

我们的目标是对财务报表整体是否不存在由于舞弊或错误导致的重大错报获取合理保证, 并出具包含审计意见的审计报告。合理保证是高水平的保证, 但并不能保证按照审计准则执行的审计在某一重大错报存在时总能发现。错报可能由于舞弊或错误导致, 如果合理预期错报单独或汇总起来可能影响财务报表使用者依据财务报表作出的经济决策, 则通常认为错报是重大的。

在按照审计准则执行审计工作的过程中, 我们运用职业判断, 并保持职业怀疑。同时, 我们也执行以下工作:

(一) 识别和评估由于舞弊或错误导致的财务报表重大错报风险; 设计和实施审计程序以应对这些风险, 并获取充分、适当的审计证据, 作为发表审计意见的基础。由于舞弊可能涉及串通、伪造、故意遗漏、虚假陈述或凌驾于内部控制之上, 未能发现由于舞弊导致的重大错报的风险高于未能发现由于错误导致的重大错报的风险。

(二) 了解与审计相关的内部控制, 以设计恰当的审计程序。

(三) 评价管理层选用会计政策的恰当性和作出会计估计及相关披露的合理性。

(四) 对管理层使用持续经营假设的恰当性得出结论。同时, 根据获取的审计证据, 就可能导致对美的集团持续经营能力产生重大疑虑的事项或情况是否存在重大不确定性得出结论。如果我们得出结论认为存在重大不确定性, 审计准则要求我们在审计报告中提请报表使用者注意财务报表中的相关披露; 如果披露不充分, 我们应当发表非无保留意见。我们的结论基于截至审计报告日可获得的信息。然而, 未来的事项或情况可能导致美的集团不能持续经营。

(五) 评价财务报表的总体列报(包括披露)、结构和内容, 并评价财务报表是否公允反映相关交易和事项。

(六) 就美的集团中实体或业务活动的财务信息获取充分、适当的审计证据, 以对财务报表发表审计意见。我们负责指导、监督和执行集团审计, 并对审计意见承担全部责任。

普华永道中天审字(2025)第 10014 号
(第六页, 共六页)

六、 注册会计师对财务报表审计的责任(续)

我们与治理层就计划的审计范围、时间安排和重大审计发现等事项进行沟通, 包括沟通我们在审计中识别出的值得关注的内部控制缺陷。

我们还就已遵守与独立性相关的职业道德要求向治理层提供声明, 并与治理层沟通可能被合理认为影响我们独立性的所有关系和其他事项, 以及相关的防范措施(如适用)。

从与治理层沟通过的事项中, 我们确定哪些事项对本期财务报表审计最为重要, 因而构成关键审计事项。我们在审计报告中描述这些事项, 除非法律法规禁止公开披露这些事项, 或在极少数情形下, 如果合理预期在审计报告中沟通某事项造成的负面后果超过在公众利益方面产生的益处, 我们确定不应在审计报告中沟通该事项。

普华永道中天
会计师事务所(特殊普通合伙)

中国·上海市
2025年3月28日

注册会计师



姚文平(项目合伙人)

注册会计师



吴芳芳

美的集团股份有限公司

合并及公司资产负债表

2024年12月31日

(除特别注明外，金额单位为人民币千元)

资产	附注	2024年 12月31日 合并	2023年 12月31日 合并	2024年 12月31日 公司	2023年 12月31日 公司
流动资产					
货币资金	四(1)	140,410,308	81,673,846	18,441,820	30,260,602
交易性金融资产	四(2)	6,936,113	1,790,588	4,524,109	299,001
衍生金融资产	四(3)	2,449,535	1,278,161	208,243	-
应收票据	四(4)	6,718,575	5,521,960	-	-
应收账款	四(5)	35,798,974	32,884,739	-	-
应收款项融资	四(7)	17,646,449	13,330,008	-	-
预付款项	四(8)	3,686,494	3,316,194	44,791	81,244
合同资产	四(9)	3,499,556	4,045,925	-	-
发放贷款和垫款	四(10)	11,047,886	14,296,958	-	-
其他应收款	四(6),十八(1)	2,077,412	2,181,878	26,244,235	19,614,359
存货	四(11)	63,339,188	47,339,255	-	-
一年内到期的非流动资产	四(12)	55,471,712	10,760,577	35,754,623	9,363,826
其他流动资产	四(13)	39,981,584	62,900,891	14,175,436	43,712,760
流动资产合计		389,063,786	281,320,980	99,393,257	103,331,792
非流动资产					
其他债权投资	四(14)	-	6,319,047	-	3,334,059
长期应收款	四(15)	118,871	250,519	-	-
发放贷款和垫款	四(10)	308,903	975,272	-	-
长期股权投资	四(16),十八(2)	5,223,478	4,976,109	108,335,041	75,957,844
其他权益工具投资		35,595	37,874	-	-
其他非流动金融资产	四(17)	4,880,452	7,769,938	299,348	285,170
投资性房地产		1,184,541	1,293,629	369,455	393,988
固定资产	四(18)	33,528,908	30,937,963	2,575,284	1,300,998
在建工程	四(19)	5,363,977	4,681,220	-	749,934
使用权资产	四(20)	2,771,967	3,048,785	3,173	1,683
无形资产	四(21)	17,008,978	18,457,736	604,775	583,714
商誉	四(22)	29,581,014	30,858,237	-	-
长期待摊费用	四(23)	1,864,261	1,736,199	74,113	72,745
递延所得税资产	四(24)	14,074,278	12,771,150	156,359	289,426
其他非流动资产	四(25)	99,342,844	80,603,526	88,340,650	71,132,070
非流动资产合计		215,288,067	204,717,204	200,758,198	154,101,631
资产总计		604,351,853	486,038,184	300,151,455	257,433,423

美的集团股份有限公司

合并及公司资产负债表(续)

2024年12月31日

(除特别注明外,金额单位为人民币千元)

负债和股东权益	附注	2024年 12月31日 合并	2023年 12月31日 合并	2024年 12月31日 公司	2023年 12月31日 公司
流动负债					
短期借款	四(28)	31,008,549	8,819,176	1,850,000	400,000
吸收存款及同业存放		137,344	88,960	-	-
交易性金融负债	四(29)	873,776	1,346,674	-	-
衍生金融负债	四(3)	2,631,860	257,668	-	-
应付票据	四(30)	25,973,822	21,707,608	-	-
应付账款	四(31)	92,800,426	72,530,465	-	-
合同负债	四(32)	49,254,717	41,765,475	-	-
应付职工薪酬	四(33)	9,160,841	9,076,027	197,096	169,349
应交税费	四(34)	6,194,057	5,455,102	695,302	411,715
其他应付款	四(35)	3,686,814	4,442,928	173,890,776	170,693,950
一年内到期的非流动负债	四(36)	39,662,733	14,457,710	9,001,153	6,621,910
其他流动负债	四(37)	90,434,867	71,297,928	206,390	147,552
流动负债合计		351,819,806	251,245,721	185,840,717	178,444,476
非流动负债					
长期借款	四(38)	10,491,757	46,138,736	7,599,900	16,600,000
应付债券	四(39)	3,266,775	3,217,969	-	-
租赁负债	四(40)	1,825,258	2,047,319	1,523	-
预计负债		781,733	782,539	-	-
递延收益	四(41)	2,196,222	1,734,932	204,289	157,917
长期应付职工薪酬	四(42)	1,360,484	1,433,874	-	-
递延所得税负债	四(24)	4,896,815	5,098,280	-	-
其他非流动负债		45,612	39,165	-	-
非流动负债合计		24,864,656	60,492,814	7,805,712	16,757,917
负债合计		376,684,462	311,738,535	193,646,429	195,202,393
股东权益					
股本	四(43)	7,655,956	7,025,769	7,655,956	7,025,769
资本公积	四(45)	49,919,950	21,243,156	58,197,332	29,479,180
减:库存股	四(44)	(5,728,446)	(12,871,738)	(5,728,446)	(12,871,738)
其他综合收益	四(46)	(517,939)	(164,202)	23,438	(6,639)
一般风险准备		1,107,801	642,525	-	-
专项储备		18,275	16,040	-	-
盈余公积	四(47)	10,702,928	10,702,928	10,702,928	10,702,928
未分配利润	四(48)	153,591,532	136,284,347	35,653,818	27,901,530
归属于母公司股东权益合计		216,750,057	162,878,825	106,505,026	62,231,030
少数股东权益		10,917,334	11,420,824	-	-
股东权益合计		227,667,391	174,299,649	106,505,026	62,231,030
负债和股东权益总计		604,351,853	486,038,184	300,151,455	257,433,423

后附财务报表附注为财务报表的组成部分。

法定代表人:

主管会计工作负责人:

会计机构负责人:

美的集团股份有限公司

2024年度合并及公司利润表

(除特别注明外，金额单位为人民币千元)

项目	附注	2024年度 合并	2023年度 合并 (经重列)	2024年度 公司	2023年度 公司
一、营业总收入		409,084,266	373,709,804	946,607	1,028,572
其中：营业收入	四(49), 十八(3)	407,149,600	372,037,280	946,607	1,028,572
利息收入	四(50)	1,934,090	1,671,908	-	-
手续费及佣金收入		576	616	-	-
减：营业成本	四(49)	(299,584,935)	(276,409,404)	(40,440)	(40,060)
利息支出	四(50)	(1,883)	(31,660)	-	-
手续费及佣金支出		(3,157)	(3,572)	-	-
税金及附加	四(51)	(2,119,625)	(1,816,502)	(49,254)	(41,009)
销售费用	四(52)	(38,753,649)	(31,952,844)	-	-
管理费用	四(53)	(14,505,864)	(13,476,908)	(1,516,146)	(1,465,397)
研发费用	四(54)	(16,232,771)	(14,583,311)	-	-
财务收入	四(55)	3,329,248	3,261,656	2,009,608	1,864,380
其中：利息费用		2,453,361	2,808,104	2,957,065	2,994,928
利息收入		7,200,991	6,951,446	4,273,910	4,870,697
加：其他收益	四(62), 四(60), 十八(4)	3,234,844	2,082,382	17,142	37,934
投资收益		1,442,940	463,561	26,671,989	15,968,890
其中：对联营企业和合 营企业的投资 收益		847,098	680,759	314,592	157,844
公允价值变动收益/(损 失)	四(59)	1,302,145	(226,492)	533,207	78,018
信用减值(损失)/转回	四(58)	(4,595)	(198,624)	(5,986)	1,175
资产减值损失	四(57)	(1,008,107)	(439,777)	-	-
资产处置收益/(损失)	四(61)	214,895	(60,868)	153,940	1,269
二、营业利润		46,393,752	40,317,441	28,720,667	17,433,772
加：营业外收入		500,296	453,397	69,489	57,573
减：营业外支出		(204,302)	(493,675)	(1,945)	(553)
三、利润总额		46,689,746	40,277,163	28,788,211	17,490,792
减：所得税费用	四(63)	(7,932,532)	(6,531,811)	(271,147)	(164,631)
四、净利润		38,757,214	33,745,352	28,517,064	17,326,161
(一)按经营持续性分类					
持续经营净利润		38,757,214	33,745,352	28,517,064	17,326,161
终止经营净利润		-	-	-	-
(二)按所有权归属分类					
归属于母公司股东的 净利润		38,537,237	33,719,935	28,517,064	17,326,161
少数股东损益		219,977	25,417	-	-

美的集团股份有限公司

2024年度合并及公司利润表(续)

(除特别注明外, 金额单位为人民币千元)

项目	附注	2024年度 合并	2023年度 合并	2024年度 公司	2023年度 公司
五、其他综合收益的税后净额		(718,981)	(249,457)	30,077	(960)
归属于母公司股东的其他综合收益的税后净额		(353,737)	(272,491)	30,077	(960)
(一)不能重分类进损益的其他综合收益		(43,034)	(85,764)	-	-
1.重新计量设定受益计划变动额		(42,498)	(87,280)	-	-
2.其他权益工具投资公允价值变动		(536)	1,516	-	-
(二)将重分类进损益的其他综合收益		(310,703)	(186,727)	30,077	(960)
1.权益法下可转损益的其他综合收益		37,830	7,751	30,077	(960)
2.现金流量套期储备		(425,922)	(135,204)	-	-
3.外币财务报表折算差额		111,981	(84,307)	-	-
4.其他		(34,592)	25,033	-	-
归属于少数股东的其他综合收益的税后净额		(365,244)	23,034	-	-
六、综合收益总额		38,038,233	33,495,895	28,547,141	17,325,201
归属于母公司股东的综合收益总额		38,183,500	33,447,444	28,547,141	17,325,201
归属于少数股东的综合收益总额		(145,267)	48,451	-	-
七、每股收益					
基本每股收益(人民币元)	四(64)	5.44	4.93	不适用	不适用
稀释每股收益(人民币元)	四(64)	5.42	4.92	不适用	不适用

后附财务报表附注为财务报表的组成部分。

法定代表人:

主管会计工作负责人:

会计机构负责人:

美的集团股份有限公司

2024年度合并及公司现金流量表
(除特别注明外, 金额单位为人民币千元)

项目	附注	2024年度 合并	2023年度 合并	2024年度 公司	2023年度 公司
一、经营活动产生的现金流量					
销售商品、提供劳务收到的现金		388,661,338	356,076,005	-	-
发放贷款及垫款净减少额		3,979,158	-	-	-
吸收存款和同业存放款项净增加额		48,384	11,491	-	-
收取利息、手续费及佣金的现金		1,936,687	1,691,771	-	-
收到的税费返还		9,278,400	7,332,726	-	-
收到其他与经营活动有关的现金	四(65)(a)	8,871,166	7,721,752	6,563,018	19,249,193
经营活动现金流入小计		412,775,133	372,833,745	6,563,018	19,249,193
购买商品、接受劳务支付的现金		(245,627,386)	(216,446,770)	-	-
发放贷款和垫款净增加额		-	(333,557)	-	-
存放中央银行款项净增加额		(2,045,260)	(86,661)	-	-
支付利息、手续费及佣金的现金		(5,040)	(35,232)	-	-
支付给职工以及为职工支付的现金		(43,788,585)	(38,605,604)	(487,203)	(436,207)
支付的各项税费		(19,521,276)	(18,488,931)	(33,738)	(545,928)
支付其他与经营活动有关的现金	四(65)(b)	(41,276,014)	(40,934,379)	(1,396,202)	(750,616)
经营活动现金流出小计		(352,263,561)	(314,931,134)	(1,917,143)	(1,732,751)
经营活动产生的现金流量净额	四(65)(h)	60,511,572	57,902,611	4,645,875	17,516,442
二、投资活动使用的现金流量					
收回投资收到的现金	四(65)(c)	112,907,842	116,074,693	54,845,047	81,562,000
取得投资收益所收到的现金		3,984,518	5,336,233	20,742,528	20,097,443
处置固定资产、无形资产和其他长期资产收回的 现金净额		960,404	391,359	186,035	5,281
处置子公司及其他营业单位收到的现金净额		78,073	27,134	133,625	18,000
收到其他与投资活动有关的现金		5,000	373,816	-	-
投资活动现金流入小计		117,935,837	122,203,235	75,907,235	101,682,724
购建固定资产、无形资产和其他长期资产支付的 现金		(7,839,636)	(6,314,051)	(570,950)	(872,027)
投资支付的现金	四(65)(d)	(197,985,757)	(146,998,174)	(108,118,669)	(101,234,356)
取得子公司及其他营业单位支付的现金净额		-	(712)	-	-
支付其他与投资活动有关的现金		(12,246)	(110,153)	-	-
投资活动现金流出小计		(205,837,639)	(153,423,090)	(108,689,619)	(102,106,383)
投资活动使用的现金流量净额		(87,901,802)	(31,219,855)	(32,782,384)	(423,659)
三、筹资活动使用的现金流量					
吸收投资收到的现金		34,695,921	2,357,841	34,663,627	2,312,260
其中: 子公司吸收少数股东投资收到的现金		32,294	45,581	-	-
取得借款收到的现金		37,800,361	33,888,703	1,850,000	8,000,000
收到其他与筹资活动有关的现金		180,667	865,591	180,667	312,438
筹资活动现金流入小计		72,676,949	37,112,135	36,694,294	10,624,698
偿还债务支付的现金		(24,986,249)	(33,114,644)	(7,020,300)	(5,890,000)
分配股利、利润或偿付利息支付的现金		(22,821,861)	(19,643,828)	(23,814,540)	(20,155,665)
其中: 子公司支付给少数股东的股利、利润		(409,782)	(333,316)	-	-
支付其他与筹资活动有关的现金	四(65)(e)	(2,170,885)	(2,263,876)	(123,413)	(292,887)
筹资活动现金流出小计		(49,978,995)	(55,022,348)	(30,958,253)	(26,338,552)
筹资活动产生的/(使用)的现金流量净额		22,697,954	(17,910,213)	5,736,041	(15,713,854)
四、汇率变动对现金及现金等价物的影响					
		(76,256)	(17,251)	-	-
五、现金及现金等价物净(减少)/增加额					
加: 年初现金及现金等价物余额	四(65)(h)	(4,768,532)	8,755,292	(22,400,468)	1,378,929
		59,887,260	51,131,968	29,283,158	27,904,229
六、年末现金及现金等价物余额					
	四(65)(i)	55,118,728	59,887,260	6,882,690	29,283,158

后附财务报表附注为财务报表的组成部分。

法定代表人:

主管会计工作负责人:

会计机构负责人:

美的集团股份有限公司

2024年度合并股东权益变动表

(除特别注明外，金额单位为人民币千元)

项目	归属于母公司股东权益							少数股东权益	股东权益合计	
	股本 (附注四(43))	资本公积 (附注四(45))	减：库存股 (附注四(44))	其他综合收益 (附注四(46))	一般风险准备	专项储备	盈余公积 (附注四(47))			未分配利润 (附注四(48))
2023年1月1日年初余额	6,997,273	19,693,139	(14,933,944)	108,289	671,999	16,350	10,702,928	119,679,202	8,988,566	151,923,802
2023年度增减变动额										
综合收益总额										
净利润	-	-	-	-	-	-	-	33,719,935	25,417	33,745,352
其他综合收益的税后净额	-	-	-	(272,491)	-	-	-	-	23,034	(249,457)
综合收益总额	-	-	-	(272,491)	-	-	-	33,719,935	48,451	33,495,895
股东投入和减少资本										
股东投入的普通股	38,490	2,317,783	-	-	-	-	-	-	45,581	2,401,854
企业合并	-	-	-	-	-	-	-	-	2,563,374	2,563,374
股份支付计入股东权益的金额	-	671,456	-	-	-	-	-	-	37,361	708,817
其他	(9,994)	(1,373,096)	2,062,206	-	-	-	-	-	12,666	691,782
利润分配										
计提一般风险准备	-	-	-	-	19,678	-	-	(19,678)	-	-
转回一般风险准备	-	-	-	-	(49,152)	-	-	49,152	-	-
对股东的分配	-	-	-	-	-	-	-	(17,144,264)	(349,745)	(17,494,009)
专项储备										
本期提取	-	-	-	-	-	7,227	-	-	11,500	18,727
本期使用	-	-	-	-	-	(7,537)	-	-	(11,464)	(19,001)
其他	-	(66,126)	-	-	-	-	-	-	74,534	8,408
2023年12月31日年末余额	7,025,769	21,243,156	(12,871,738)	(164,202)	642,525	16,040	10,702,928	136,284,347	11,420,824	174,299,649

美的集团股份有限公司

2024年度合并股东权益变动表(续)

(除特别注明外, 金额单位为人民币千元)


项目	归属于母公司股东权益							少数股东权益	股东权益合计	
	股本 (附注四(43))	资本公积 (附注四(45))	减: 库存股 (附注四(44))	其他综合收益 (附注四(46))	一般风险准备	专项储备	盈余公积 (附注四(47))			未分配利润 (附注四(48))
2024年1月1日年初余额	7,025,769	21,243,156	(12,871,738)	(164,202)	642,525	16,040	10,702,928	136,284,347	11,420,824	174,299,649
2024年度增减变动额										
综合收益总额										
净利润	-	-	-	-	-	-	-	38,537,237	219,977	38,757,214
其他综合收益的税后净额	-	-	-	(353,737)	-	-	-	-	(365,244)	(718,981)
综合收益总额	-	-	-	(353,737)	-	-	-	38,537,237	(145,267)	38,038,233
股东投入和减少资本										
H股公开发行	650,849	31,495,383	-	-	-	-	-	-	-	32,146,232
股东投入的普通股	51,910	3,082,210	-	-	-	-	-	-	32,294	3,166,414
股份支付计入股东权益的金额	-	451,436	-	-	-	-	-	-	43,509	494,945
其他	(72,572)	(6,440,554)	7,143,292	-	-	-	-	-	(19,309)	610,857
利润分配										
计提一般风险准备	-	-	-	-	486,489	-	-	(486,489)	-	-
转回一般风险准备	-	-	-	-	(21,213)	-	-	21,213	-	-
对股东的分配	-	-	-	-	-	-	-	(20,764,776)	(416,536)	(21,181,312)
专项储备										
本期提取	-	-	-	-	-	5,499	-	-	4,522	10,021
本期使用	-	-	-	-	-	(3,264)	-	-	(4,003)	(7,267)
其他	-	88,319	-	-	-	-	-	-	1,300	89,619
2024年12月31日年末余额	7,655,956	49,919,950	(5,728,446)	(517,939)	1,107,801	18,275	10,702,928	153,591,532	10,917,334	227,667,391

后附财务报表附注为财务报表的组成部分。


法定代表人:



主管会计工作负责人:



会计机构负责人:



美的集团股份有限公司

2024年度公司股东权益变动表

(除特别注明外，金额单位为人民币千元)

项目	股本	资本公积	减：库存股	其他综合收益	盈余公积	未分配利润	股东权益合计
2023年1月1日年初余额	6,997,273	27,826,208	(14,933,944)	(5,679)	10,702,928	27,719,633	58,306,419
2023年度增减变动额							
综合收益总额							
净利润	-	-	-	-	-	17,326,161	17,326,161
其他综合收益的税后净额	-	-	-	(960)	-	-	(960)
综合收益总额	-	-	-	(960)	-	17,326,161	17,325,201
股东投入和减少资本							
股东投入的普通股	38,490	2,317,783	-	-	-	-	2,356,273
股份支付计入股东权益的金额	-	708,290	-	-	-	-	708,290
其他	(9,994)	(1,375,573)	2,062,206	-	-	-	676,639
利润分配							
对股东的分配	-	-	-	-	-	(17,144,264)	(17,144,264)
其他	-	2,472	-	-	-	-	2,472
2023年12月31日年末余额	7,025,769	29,479,180	(12,871,738)	(6,639)	10,702,928	27,901,530	62,231,030

美的集团股份有限公司

2024年度公司股东权益变动表(续)
(除特别注明外, 金额单位为人民币千元)


项目	股本	资本公积	减: 库存股	其他综合收益	盈余公积	未分配利润	股东权益合计
2024年1月1日年初余额	7,025,769	29,479,180	(12,871,738)	(6,639)	10,702,928	27,901,530	62,231,030
2024年度增减变动额							
综合收益总额							
净利润	-	-	-	-	-	28,517,064	28,517,064
其他综合收益的税后净额	-	-	-	30,077	-	-	30,077
综合收益总额	-	-	-	30,077	-	28,517,064	28,547,141
股东投入和减少资本							
H股公开发行	650,849	31,495,383	-	-	-	-	32,146,232
股东投入的普通股	51,910	3,082,210	-	-	-	-	3,134,120
股份支付计入股东权益的金额	-	494,679	-	-	-	-	494,679
其他	(72,572)	(6,441,990)	7,143,292	-	-	-	628,730
利润分配							
对股东的分配	-	-	-	-	-	(20,764,776)	(20,764,776)
其他	-	87,870	-	-	-	-	87,870
2024年12月31日年末余额	7,655,956	58,197,332	(5,728,446)	23,438	10,702,928	35,653,818	106,505,026

后附财务报表附注为财务报表的组成部分。

法定代表人:



主管会计工作负责人:



会计机构负责人:



美的集团股份有限公司

2024 年度财务报表附注

(除特别注明外，金额单位为人民币千元)

一 公司基本情况

美的集团股份有限公司(以下简称“本公司”)及其子公司(以下统称“本集团”)主要开展的经营业务包括为消费者提供家用空调、中央空调、供暖及通风系统、厨房家电、冰箱、洗衣机、各类小家电等智能家居产品；以及提供商业及工业解决方案包括提供电梯、高低压变频器、医学影像产品、机器人及自动化系统等产品及服务；其他业务包括智能供应链、家电原材料销售、批发及加工业务，以及吸收存款、同业拆借、消费信贷、买方信贷及融资租赁等金融业务。

本公司由广东美的集团股份有限公司工会委员会发起设立，于 2000 年 4 月 7 日在佛山市顺德区市场安全监管局登记注册，注册地和总部位于广东省佛山市；于 2012 年 8 月 30 日整体变更为股份有限公司；于 2013 年 7 月 29 日经核准，吸收合并原于深圳证券交易所上市的广东美的电器股份有限公司；于 2013 年 9 月 18 日本公司 A 股股票在深圳证券交易所挂牌上市交易；于 2024 年 9 月 17 日，本公司发行 H 股股票在香港联合交易所有限公司(“香港联交所”)主板挂牌并上市交易。

于 2024 年 12 月 31 日，本公司的总股本为 7,655,955,883 元，每股面值 1 元。其中 A 股 7,005,107,383 股，H 股 650,848,500 股(附注四(43))。

本年度纳入合并范围的主要子公司详见附注六。本年度新纳入合并范围的子公司详见附注五(2)(a)；本年度不再纳入合并范围的子公司详见附注五(2)(b)。

本财务报表由本公司董事会于 2025 年 3 月 28 日批准报出。

二 主要会计政策和会计估计

本集团根据生产经营特点确定具体会计政策和会计估计，主要体现在应收款项及合同资产的预期信用损失的计量(附注二(10)(a))、存货的计价方法(附注二(11))、固定资产折旧、无形资产和使用权资产摊销(附注二(14)、(17)、(29))、投资性房地产的计量模式(附注二(13))、长期资产减值(附注二(19))、收入的确认和计量(附注二(26))等。

本集团在确定重要的会计政策时所运用的关键判断、重要会计估计及其关键假设详见附注二(31)。

美的集团股份有限公司

2024 年度财务报表附注

(除特别注明外，金额单位为人民币千元)

二 主要会计政策和会计估计(续)

(1) 财务报表的编制基础

本财务报表按照财政部于 2006 年 2 月 15 日及以后期间颁布的《企业会计准则——基本准则》、各项具体会计准则及相关规定(以下合称“企业会计准则”)、以及中国证券监督管理委员会(以下简称“中国证监会”)《公开发行证券的公司信息披露编报规则第 15 号——财务报告的一般规定》的披露规定编制。

本财务报表以持续经营为基础编制。

(2) 遵循企业会计准则的声明

本公司 2024 年度财务报表符合企业会计准则的要求，真实、完整地反映了本公司 2024 年 12 月 31 日的合并及公司财务状况以及 2024 年度的合并及公司经营成果和现金流量等有关信息。

(3) 会计期间

会计年度自公历 1 月 1 日起至 12 月 31 日止。

(4) 记账本位币

本公司的记账本位币为人民币。本公司下属子公司根据其经营所处的主要经济环境确定其记账本位币，主要包括欧元、日元、美元、港元等。本财务报表以人民币列示。

(5) 重要性标准确定方法和选择依据

本集团结合自身所处的行业情况和生产经营特点，基于事项的性质和金额两方面综合判断相关财务信息的重要性。其中，根据该事项是否属于日常活动、是否显著影响财务状况、经营成果和现金流量等因素判断性质的重要性；根据该事项相关的金额占资产总额、负债总额、股东权益总额、营业收入总额、营业成本总额、净利润、综合收益总额等关键财务指标的比重判断金额的重要性。

美的集团股份有限公司

2024 年度财务报表附注

(除特别注明外，金额单位为人民币千元)

二 主要会计政策和会计估计(续)

(6) 企业合并

(a) 同一控制下的企业合并

本集团支付的合并对价及取得的净资产均按账面价值计量。如被合并方是最终控制方以前年度从第三方收购来的，则以被合并方的资产、负债(包括最终控制方收购被合并方而形成的商誉)在最终控制方合并财务报表中的账面价值为基础。本集团取得的净资产账面价值与支付的合并对价账面价值的差额，调整资本公积(股本溢价)；资本公积(股本溢价)不足以冲减的，依次冲减盈余公积和未分配利润。为进行企业合并发生的直接相关费用于发生时计入当期损益。为企业合并而发行权益性证券或债务性证券的交易费用，计入权益性证券或债务性证券的初始确认金额。

(b) 非同一控制下的企业合并

本集团发生的合并成本及在合并中取得的可辨认净资产按购买日的公允价值计量。合并成本大于合并中取得的被购买方于购买日可辨认净资产公允价值份额的差额，确认为商誉；合并成本小于合并中取得的被购买方可辨认净资产公允价值份额的差额，计入当期损益。为进行企业合并发生的直接相关费用于发生时计入当期损益。为企业合并而发行权益性证券或债务性证券的交易费用，计入权益性证券或债务性证券的初始确认金额。

通过多次交易分步实现的非同一控制下企业合并，在合并财务报表中，对于购买日之前持有的被购买方的股权，按照该股权在购买日的公允价值进行重新计量。购买日之前持有被购买方的股权涉及权益法核算的，其公允价值与其账面价值之间的差额计入当期投资收益，该权益法核算下的其他综合收益以及除净损益、其他综合收益和利润分配外的其他所有者权益变动的，与其相关的其他综合收益、其他所有者权益变动应当转为购买日所属当期损益，由于被投资方重新计量设定受益计划净负债或净资产变动，以及被投资方持有的分类为以公允价值计量且其变动计入其他综合收益的非交易性权益工具投资的累计公允价值变动而产生的其他综合收益除外；购买日之前持有的被购买方的股权分类为以公允价值计量且其变动计入当期损益的金融资产，其公允价值与账面价值之间的差额转入改按成本法核算的当期投资收益；购买日之前持有的被购买方的股权分类为以公允价值计量且其变动计入其他综合收益的非交易性权益工具投资的，其原计入其他综合收益的累计公允价值变动直接转入留存收益。商誉为购买日原持有股权的公允价值与支付对价的公允价值之和，与取得的子公司可辨认净资产的公允价值份额之间的差额。

美的集团股份有限公司

2024 年度财务报表附注

(除特别注明外，金额单位为人民币千元)

二 主要会计政策和会计估计(续)

(7) 合并财务报表的编制方法

编制合并财务报表时，合并范围包括本公司及全部子公司。在本集团未持有超过 50%的投票权时，本集团基于法律法规、股东之间的协议、其他股东持有股权离散度、历史决策过程和结果以及与被投资主体的业务协同度等情况，综合评估对被投资主体是否存在实际控制权。

从取得子公司的实际控制权之日起，本集团开始将其纳入合并范围；从丧失实际控制权之日起停止纳入合并范围。对于同一控制下企业合并取得的子公司，自其与本公司同受最终控制方控制之日起纳入本公司合并范围，并将其在合并日前实现的净利润在合并利润表中单列项目反映。

在编制合并财务报表时，子公司与本公司采用的会计政策或会计期间不一致的，按照本公司的会计政策和会计期间对子公司财务报表进行必要的调整。对于非同一控制下企业合并取得的子公司，以购买日可辨认净资产公允价值为基础对其财务报表进行调整。

集团内所有重大往来余额、交易及未实现利润在合并财务报表编制时予以抵销。子公司的股东权益、当期净损益及综合收益中不归属于本公司所拥有的部分分别作为少数股东权益、少数股东损益及归属于少数股东的综合收益总额在合并财务报表中股东权益、净利润及综合收益总额项下单独列示。子公司少数股东分担的当期亏损超过了少数股东在该子公司期初所有者权益中所享有的份额的，其余额冲减少数股东权益。本公司向子公司出售资产所发生的未实现内部交易损益，全额抵销归属于母公司股东的净利润；子公司向本公司出售资产所发生的未实现内部交易损益，按本公司对该子公司的分配比例在归属于母公司股东的净利润和少数股东损益之间分配抵销。子公司之间出售资产所发生的未实现内部交易损益，按照母公司对出售方子公司的分配比例在归属于母公司股东的净利润和少数股东损益之间分配抵销。

如果以本集团为会计主体与以本公司或子公司为会计主体对同一交易的认定不同时，从本集团的角度对该交易予以调整。

(8) 现金及现金等价物

现金及现金等价物包括库存现金、可随时用于支付的存款以及持有的期限短、流动性强、易于转换为已知金额现金、价值变动风险很小的投资。

美的集团股份有限公司

2024 年度财务报表附注

(除特别注明外，金额单位为人民币千元)

二 主要会计政策和会计估计(续)

(9) 外币折算

(a) 外币交易

外币交易按交易发生日的即期汇率将外币金额折算为记账本位币入账。

于资产负债表日，外币货币性项目采用资产负债表日的即期汇率折算为记账本位币。为购建符合借款费用资本化条件的资产而借入的外币专门借款产生的汇兑差额在资本化期间内予以资本化；其他汇兑差额直接计入当期损益。以历史成本计量的外币非货币性项目，于资产负债表日采用交易发生日的即期汇率折算。汇率变动对现金的影响额在现金流量表中单独列示。

(b) 外币财务报表的折算

境外经营的资产负债表中的资产和负债项目，采用资产负债表日的即期汇率折算，股东权益中除未分配利润项目外，其他项目采用发生时的即期汇率折算。境外经营的利润表中的收入与费用项目，采用交易发生日的即期汇率折算。上述折算产生的外币报表折算差额，计入其他综合收益。境外经营的现金流量项目，采用现金流量发生日的即期汇率折算。汇率变动对现金的影响额，在现金流量表中单独列示。

(10) 金融工具

金融工具，是指形成一方的金融资产并形成其他方的金融负债或权益工具的合同。当本集团成为金融工具合同的一方时，确认相关的金融资产、金融负债或权益工具。

(a) 金融资产

(i) 分类和计量

本集团根据管理金融资产的业务模式和金融资产的合同现金流量特征，将金融资产划分为：**(1)**以摊余成本计量的金融资产；**(2)**以公允价值计量且其变动计入其他综合收益的金融资产；**(3)**以公允价值计量且其变动计入当期损益的金融资产。

金融资产在初始确认时以公允价值计量。对于以公允价值计量且其变动计入当期损益的金融资产，相关交易费用直接计入当期损益；对于其他类别的金融资产，相关交易费用计入初始确认金额。因销售产品或提供劳务而产生的、未包含或不考虑重大融资成分的应收账款或应收票据，本集团按照预期有权收取的对价金额作为初始确认金额。

美的集团股份有限公司

2024 年度财务报表附注

(除特别注明外，金额单位为人民币千元)

二 主要会计政策和会计估计(续)

(10) 金融工具(续)

(a) 金融资产(续)

(i) 分类和计量(续)

(i-1) 债务工具

本集团持有的债务工具是指从发行方角度分析符合金融负债定义的工具，分别采用以下三种方式进行计量：

以摊余成本计量：

本集团管理此类金融资产的业务模式为以收取合同现金流量为目标，且此类金融资产的合同现金流量特征与基本借贷安排相一致，即在特定日期产生的现金流量，仅为对本金和以未偿付本金金额为基础的利息的支付。本集团对于此类金融资产按照实际利率法确认利息收入。此类金融资产主要包括货币资金、发放贷款和垫款、应收票据、应收账款、其他应收款、其他流动资产、债权投资、长期应收款和其他非流动资产等。本集团将自资产负债表日起一年内(含一年)到期的债权投资和长期应收款，列示为一年内到期的非流动资产；取得时期限在一年内(含一年)的债权投资列示为其他流动资产。

以公允价值计量且其变动计入其他综合收益：

本集团管理此类金融资产的业务模式为既以收取合同现金流量为目标又以出售为目标，且此类金融资产的合同现金流量特征与基本借贷安排相一致。此类金融资产按照公允价值计量且其变动计入其他综合收益，但减值损失或利得、汇兑损益和按照实际利率法计算的利息收入计入当期损益。此类金融资产主要包括应收款项融资、其他债权投资等。本集团将自资产负债表日起一年内(含一年)到期的其他债权投资，列示为一年内到期的非流动资产；取得时期限在一年内(含一年)的其他债权投资列示为其他流动资产。

以公允价值计量且其变动计入当期损益：

本集团将持有的未划分为以摊余成本计量和以公允价值计量且其变动计入其他综合收益的债务工具，划分为以公允价值计量且其变动计入当期损益的金融资产。在初始确认时，本集团为了消除或显著减少会计错配，将部分金融资产指定为以公允价值计量且其变动计入当期损益的金融资产。自资产负债表日起超过一年到期且预期持有超过一年的，列示为其他非流动金融资产，其余列示为交易性金融资产。

美的集团股份有限公司

2024 年度财务报表附注

(除特别注明外，金额单位为人民币千元)

二 主要会计政策和会计估计(续)

(10) 金融工具(续)

(a) 金融资产(续)

(i) 分类和计量(续)

(i-2) 权益工具

本集团将对其没有控制、共同控制和重大影响的权益工具投资按照公允价值计量且其变动计入当期损益，列示为交易性金融资产；自资产负债表日起预期持有超过一年的，列示为其他非流动金融资产。

此外，本集团将部分非交易性权益工具投资于初始确认时指定为以公允价值计量且其变动计入其他综合收益的金融资产，列示为其他权益工具投资。该类金融资产的相关股利收入计入当期损益。

(i-3) 衍生金融工具

本集团持有的衍生金融工具主要用于管理风险敞口。衍生金融工具初始以衍生交易合同签订当日的公允价值进行确认，并以公允价值进行后续计量。当公允价值为正数时，作为资产反映；当公允价值为负数时，作为负债反映。

衍生金融工具公允价值变动的确认方式取决于该项衍生金融工具是否被指定为套期工具并符合套期工具的要求，以及此种情况下被套期项目的性质。未指定为套期工具及不符合套期工具要求的衍生金融工具，包括以为特定利率和汇率风险提供套期保值为目的、但不符合套期会计要求的衍生金融工具，其公允价值的变动计入合并利润表的公允价值变动损益。

现金流量套期

在套期开始时，本集团完成了套期相关文档，内容包括被套期项目与套期工具的关系，以及各种套期交易对应的风险管理目标和策略。本集团也在套期开始时和开始后持续的记录了套期是否有效的评估，即套期工具是否能够很大程度上抵销被套期项目公允价值或现金流量的变动。

美的集团股份有限公司

2024 年度财务报表附注

(除特别注明外，金额单位为人民币千元)

二 主要会计政策和会计估计(续)

(10) 金融工具(续)

(a) 金融资产(续)

(i) 分类和计量(续)

(i-3) 衍生金融工具(续)

现金流量套期(续)

套期工具公允价值变动中属于套期有效的部分，作为现金流量套期储备，确认为其他综合收益。套期无效部分相关的利得或损失确认为当期损益。如果被套期项目为预期交易，且该预期交易使本集团随后确认一项非金融资产或非金融负债，则将原计入其他综合收益的金额转出，计入该资产或负债的初始确认金额。不属于前述的现金流量套期，在被套期的预期现金流量影响损益的相同期间，将原计入其他综合收益的金额转出计入当期损益。如果原直接在其他综合收益中确认的净损失全部或部分在未来会计期间不能弥补的，则将不能弥补的部分转出，计入当期损益。当本集团撤销了对套期关系的指定、套期工具已到期或被出售、合同终止、已行使或不再符合套期会计条件时，终止运用套期会计。本集团对现金流量套期终止运用套期会计时，被套期的未来现金流量仍会发生的已计入其他综合收益的累计利得或损失予以保留，并按照前述现金流量套期储备的后续处理方式进行会计处理，被套期的未来现金流量预期交易不再发生的，则将计入其他综合收益的累计利得或损失立即转出，计入当期损益。

(ii) 减值

本集团对于以摊余成本计量的金融资产、以公允价值计量且其变动计入其他综合收益的债务工具投资、合同资产、应收租赁款等，以预期信用损失为基础确认损失准备。

本集团考虑在资产负债表日无须付出不必要的额外成本和努力即可获得的有关过去事项、当前状况以及对未来经济状况的预测等合理且有依据的信息，以发生违约的风险为权重，计算合同应收的现金流量与预期能收到的现金流量之间差额的现值的概率加权金额，确认预期信用损失。

美的集团股份有限公司

2024 年度财务报表附注

(除特别注明外，金额单位为人民币千元)

二 主要会计政策和会计估计(续)

(10) 金融工具(续)

(a) 金融资产(续)

(ii) 减值(续)

对于因销售商品、提供劳务等日常经营活动形成的应收票据、应收账款、应收款项融资、应收租赁款和合同资产，无论是否存在重大融资成分，本集团均按照整个存续期的预期信用损失计量损失准备。合同资产主要与未开票的已完成劳务有关，其信用风险特征实质上与同类合同的应收账款相似，因此两者预期信用损失率亦接近。

除上述应收票据、应收账款、应收款项融资、应收租赁款和合同资产外，于每个资产负债表日，本集团对处于不同阶段的金融工具的预期信用损失分别进行计量。金融工具自初始确认后信用风险未显著增加的，处于第一阶段，本集团按照未来 12 个月内的预期信用损失计量损失准备；金融工具自初始确认后信用风险已显著增加但尚未发生信用减值的，处于第二阶段，本集团按照该工具整个存续期的预期信用损失计量损失准备；金融工具自初始确认后已经发生信用减值的，处于第三阶段，本集团按照该工具整个存续期的预期信用损失计量损失准备。

对于在资产负债表日具有较低信用风险的金融工具，本集团假设其信用风险自初始确认后并未显著增加，认定为处于第一阶段的金融工具，按照未来 12 个月内的预期信用损失计量损失准备。

本集团对于处于第一阶段和第二阶段的金融工具，按照其未扣除减值准备的账面余额和实际利率计算利息收入。对于处于第三阶段的金融工具，按照其账面余额减已计提减值准备后的摊余成本和实际利率计算利息收入。

按照单项计算预期信用损失的各类金融资产，其信用风险特征与该类中的其他金融资产显著不同。

美的集团股份有限公司

2024 年度财务报表附注

(除特别注明外，金额单位为人民币千元)

二 主要会计政策和会计估计(续)

(10) 金融工具(续)

(a) 金融资产(续)

(ii) 减值(续)

当单项金融资产无法以合理成本评估预期信用损失的信息时，本集团依据信用风险特征将应收款项和合同资产划分为若干组合，在组合基础上计算预期信用损失。确定组合的依据和计提方法如下：

应收票据组合 1	银行承兑汇票组合
应收票据组合 2	商业承兑汇票组合
应收账款组合 1	境内业务组合
应收账款组合 2	境外业务组合
合同资产组合 1	境内业务组合
合同资产组合 2	境外业务组合
其他应收款组合 1	应收押金、质保金组合
其他应收款组合 2	应收关联方款项组合
其他应收款组合 3	应收其他款项组合
长期应收款组合	融资租赁款组合
发放贷款和垫款组合	贷款业务组合

对于划分为组合的应收票据和应收款项融资，本集团参考历史信用损失经验，结合当前状况以及对未来经济状况的预测，通过违约风险敞口和整个存续期预期信用损失率，计算预期信用损失。

对于划分为组合的应收账款，本集团参考历史信用损失经验，结合当前状况以及对未来经济状况的预测，编制应收账款逾期天数与整个存续期预期信用损失率对照表，计算预期信用损失。

对于划分为组合的其他应收款及发放贷款和垫款，本集团参考历史信用损失经验，结合当前状况以及对未来经济状况的预测，通过违约风险敞口和未来 12 个月内或整个存续期预期信用损失率，计算预期信用损失。

本集团将计提或转回的损失准备计入当期损益。对于持有的以公允价值计量且其变动计入其他综合收益的债务工具，本集团在将减值损失或利得计入当期损益的同时调整其他综合收益。

美的集团股份有限公司

2024 年度财务报表附注

(除特别注明外，金额单位为人民币千元)

二 主要会计政策和会计估计(续)

(10) 金融工具(续)

(a) 金融资产(续)

(iii) 终止确认

金融资产满足下列条件之一的，予以终止确认：**(1)**收取该金融资产现金流量的合同权利终止；**(2)**该金融资产已转移，且本集团将金融资产所有权上几乎所有的风险和报酬转移给转入方；**(3)**该金融资产已转移，虽然本集团既没有转移也没有保留金融资产所有权上几乎所有的风险和报酬，但是放弃了对该金融资产控制。

其他权益工具投资终止确认时，其账面价值与收到的对价以及原直接计入其他综合收益的公允价值变动累计额之和的差额，计入留存收益；其余金融资产终止确认时，其账面价值与收到的对价以及原直接计入其他综合收益的公允价值变动累计额之和的差额，计入当期损益。

(b) 金融负债

金融负债于初始确认时分类为以摊余成本计量的金融负债和以公允价值计量且其变动计入当期损益的金融负债。

本集团的金融负债主要为以摊余成本计量的金融负债，包括应付票据、应付账款、其他应付款、借款、应付债券及在其他流动负债中的吸收存款及同业存放、长期应付款等。该类金融负债按其公允价值扣除交易费用后的金额进行初始计量，并采用实际利率法进行后续计量。期限在一年以下(含一年)的，列示为流动负债；期限在一年以上但自资产负债表日起一年内(含一年)到期的，列示为一年内到期的非流动负债；其余列示为非流动负债。

当金融负债的现时义务全部或部分已经解除时，本集团终止确认该金融负债或义务已解除的部分。终止确认部分的账面价值与支付的对价之间的差额，计入当期损益。

美的集团股份有限公司

2024 年度财务报表附注

(除特别注明外，金额单位为人民币千元)

二 主要会计政策和会计估计(续)

(10) 金融工具(续)

(c) 金融工具的公允价值确定

存在活跃市场的金融工具，以活跃市场中的报价确定其公允价值。不存在活跃市场的金融工具，采用估值技术确定其公允价值。在估值时，本集团采用在当前情况下适用并且有足够可利用数据和其他信息支持的估值技术，选择与市场参与者在相关资产或负债的交易中所考虑的资产或负债特征相一致的输入值，并尽可能优先使用相关可观察输入值。在相关可观察输入值无法取得或取得不切实可行的情况下，使用不可观察输入值。

(11) 存货

(a) 存货的分类

存货包括库存商品、原材料、在产品、委托加工物资和低值易耗品等，按成本与可变现净值孰低计量。

(b) 发出存货的计价方法

存货发出时的成本按先进先出法核算，库存商品和在产品成本包括原材料、直接人工以及在正常生产能力下按系统的方法分配的制造费用。

(c) 存货可变现净值的确定依据及存货跌价准备的计提方法

存货按成本进行初始计量。存货成本包括采购成本、加工成本和使存货达到目前场所和状态所发生的其他支出。

资产负债表日，存货按照成本与可变现净值孰低计量。

可变现净值按日常活动中，以存货的估计售价减去至完工时估计将要发生的成本、估计的合同履约成本和销售费用以及相关税费后的金额确定。

按存货类别计算的成本高于其可变现净值的差额，计提存货跌价准备，计入当期损益。

美的集团股份有限公司

2024 年度财务报表附注

(除特别注明外，金额单位为人民币千元)

二 主要会计政策和会计估计(续)

(11) 存货(续)

(d) 存货的盘存制度

本集团存货盘存制度为永续盘存制。

(e) 低值易耗品和包装物的摊销方法

低值易耗品和包装物采用一次转销法进行摊销，计入相关资产的成本或者当期损益。

(12) 长期股权投资

长期股权投资包括：本公司对子公司的长期股权投资；本集团对合营企业和联营企业的长期股权投资。

子公司为本公司能够对其实施控制的被投资单位。合营企业为本集团通过单独主体达成，能够与其他方实施共同控制，且基于法律形式、合同条款及其他事实与情况仅对其净资产享有权利的合营安排。联营企业为本集团能够对其财务和经营决策具有重大影响的被投资单位。

对子公司的投资，在公司财务报表中按照成本法确定的金额列示，在编制合并财务报表时按权益法调整后进行合并；对合营企业和联营企业投资采用权益法核算。

(a) 投资成本的确定

同一控制下企业合并取得的长期股权投资，在合并日按照取得被合并方所有者权益账面价值的份额作为投资成本；非同一控制下企业合并取得的长期股权投资，按照合并成本作为长期股权投资的投资成本。

通过多次交易分步实现非同一控制下企业合并的，按照原持有的股权投资账面价值加上新增投资成本之和，作为改按成本法核算的初始投资成本。其中，购买日之前持有的原股权投资采用权益法核算的，相关其他综合收益在处置该项投资时采用与被投资单位直接处置相关资产或负债相同的基础进行会计处理，因被投资方除净损益、其他综合收益和利润分配以外的其他所有者权益变动而确认的所有者权益，在处置该项投资时相应转入处置期间的当期损益。

美的集团股份有限公司

2024 年度财务报表附注

(除特别注明外，金额单位为人民币千元)

二 主要会计政策和会计估计(续)

(12) 长期股权投资(续)

(a) 投资成本的确定(续)

购买日之前持有的原股权投资不具有重大影响或共同控制，原分类为以公允价值计量且其变动计入当期损益的金融资产的，其公允价值与账面价值之间的差额转入改按成本法核算的当期投资收益；原分类为以公允价值计量且其变动计入其他综合收益的非交易性权益工具投资的，其公允价值与账面价值之间的差额以及原计入其他综合收益的累计公允价值变动直接转入留存收益。

对于以企业合并以外的其他方式取得的长期股权投资，以支付现金取得的长期股权投资，按照实际支付的购买价款作为初始投资成本；以发行权益性证券取得的长期股权投资，按发行权益性证券的公允价值确认为初始投资成本。

(b) 后续计量及损益确认方法

采用成本法核算的长期股权投资，按照初始投资成本计量，被投资单位宣告分派的现金股利或利润，确认为投资收益计入当期损益。

采用权益法核算的长期股权投资，初始投资成本大于投资时应享有被投资单位可辨认净资产公允价值份额的，以初始投资成本作为长期股权投资成本；初始投资成本小于投资时应享有被投资单位可辨认净资产公允价值份额的，其差额计入当期损益，并相应调增长期股权投资成本。

采用权益法核算的长期股权投资，本集团按应享有或应分担的被投资单位的净损益份额确认当期投资损益。确认被投资单位发生的净亏损，以长期股权投资的账面价值以及其他实质上构成对被投资单位净投资的长期权益减记至零为限，但本集团负有承担额外损失义务且符合预计负债确认条件的，继续确认预计将承担的损失金额。被投资单位除净损益、其他综合收益和利润分配以外所有者权益的其他变动，调整长期股权投资的账面价值并计入资本公积。被投资单位分派的利润或现金股利于宣告分派时按照本集团应分得的部分，相应减少长期股权投资的账面价值。

美的集团股份有限公司

2024 年度财务报表附注

(除特别注明外，金额单位为人民币千元)

二 主要会计政策和会计估计(续)

(12) 长期股权投资(续)

(b) 后续计量及损益确认方法(续)

本集团与被投资单位之间未实现的内部交易损益按照持股比例计算归属于本集团的部分，予以抵销，在此基础上确认本公司财务报表的投资损益。在编制合并财务报表时，对于本集团向被投资单位投出或出售资产的顺流交易而产生的未实现内部交易损益中归属于本集团的部分，本集团在本公司财务报表抵销的基础上，对有关未实现的收入和成本或资产处置损益等中归属于本集团的部分予以抵销，并相应调整投资收益；对于被投资单位向本集团投出或出售资产的逆流交易而产生的未实现内部交易损益中归属于本集团的部分，本集团在本公司财务报表抵销的基础上，对有关资产账面价值中包含的未实现内部交易损益中归属于本集团的部分予以抵销，并相应调整长期股权投资的账面价值。本集团与被投资单位发生的内部交易损失，其中属于资产减值损失的部分，相应的未实现损失不予抵销。

(c) 确定对被投资单位具有控制、共同控制、重大影响的依据

控制是指拥有对被投资单位的权力，通过参与被投资单位的相关活动而享有可变回报，并且有能力运用对被投资单位的权力影响其回报金额。

共同控制是指按照相关约定对某项安排所共有的控制，并且该安排的相关活动必须经过本集团及分享控制权的其他参与方一致同意后才能决策。

重大影响是指对被投资单位的财务和经营政策有参与决策的权力，但并不能够控制或者与其他方一起共同控制这些政策的制定。

(d) 长期股权投资减值

对子公司、合营企业、联营企业的长期股权投资，当其可收回金额低于其账面价值时，账面价值减记至可收回金额(附注二(19))。

(13) 投资性房地产

投资性房地产包括已出租的土地使用权和以出租为目的的建筑物以及正在建造或开发过程中将来用于出租的建筑物，以成本进行初始计量。与投资性房地产有关的后续支出，在相关的经济利益很可能流入本集团且其成本能够可靠计量时，计入投资性房地产成本；否则，于发生时计入当期损益。

美的集团股份有限公司

2024 年度财务报表附注

(除特别注明外，金额单位为人民币千元)

二 主要会计政策和会计估计(续)

(13) 投资性房地产(续)

本集团采用成本模式对所有投资性房地产进行后续计量，按其预计使用寿命及净残值率对建筑物和土地使用权计提折旧或摊销。投资性房地产的预计使用寿命、净残值率及年折旧(摊销)率列示如下：

	预计使用寿命	预计净残值率	年折旧(摊销)率
建筑物	20-40 年	5%	2.38%至 4.75%
土地使用权	30-50 年	-	2%至 3.33%

投资性房地产的用途改变为自用时，自改变之日起，将该投资性房地产转换为固定资产或无形资产。自用房地产的用途改变为赚取租金或资本增值时，自改变之日起，将固定资产或无形资产转换为投资性房地产。发生转换时，以转换前的账面价值作为转换后的入账价值。

对投资性房地产的预计使用寿命、预计净残值和折旧(摊销)方法于每年年度终了进行复核并作适当调整。

当投资性房地产被处置、或者永久退出使用且预计不能从其处置中取得经济利益时，终止确认该项投资性房地产。投资性房地产出售、转让、报废或毁损的处置收入扣除其账面价值和相关税费后的金额计入当期损益。

当投资性房地产的可收回金额低于其账面价值时，账面价值减记至可收回金额(附注二(19))。

(14) 固定资产

(a) 固定资产确认及初始计量

固定资产包括房屋及建筑物、境外土地、机器设备、运输工具、电子设备及其他等。

固定资产在与其有关的经济利益很可能流入本集团、且其成本能够可靠计量时予以确认。外购固定资产的初始成本包括购买价款、相关税费以及使该资产达到预定可使用状态前所发生的可归属于该项资产的支出。自行建造固定资产按附注二(15)确定初始成本。

与固定资产有关的后续支出，在相关的经济利益很可能流入本集团且其成本能够可靠计量时，计入固定资产成本；对于被替换的部分，终止确认其账面价值；所有其他后续支出于发生时计入当期损益。

美的集团股份有限公司

2024 年度财务报表附注

(除特别注明外，金额单位为人民币千元)

二 主要会计政策和会计估计(续)

(14) 固定资产(续)

(b) 固定资产的折旧方法

固定资产折旧采用年限平均法并按其入账价值减去预计净残值后在预计使用寿命内计提。对计提了减值准备的固定资产，则在未来期间按扣除减值准备后的账面价值及依据尚可使用年限确定折旧额。

本集团各项固定资产的预计使用寿命、残值率及年折旧率列示如下：

类别	预计使用寿命	预计净残值率	年折旧率
房屋及建筑物	15-50 年	0%-10%	6.7%-1.8%
机器设备	2-25 年	0%-10%	50%-3.6%
运输工具	2-20 年	0%-10%	50%-4.5%
电子设备及其他	2-20 年	0%-10%	50%-4.5%
境外土地	永久	不适用	不适用

本集团对固定资产的预计使用寿命、预计净残值和折旧方法于每年年度终了进行复核并作适当调整。

(c) 当固定资产的可收回金额低于其账面价值时，账面价值减记至可收回金额(附注二(19))。

(d) 固定资产处置

当固定资产被处置、或者预期通过使用或处置不能产生经济利益时，终止确认该固定资产。固定资产出售、转让、报废或毁损的处置收入扣除其账面价值和相关税费后的金额计入当期损益。

(15) 在建工程

在建工程按实际发生的成本计量。实际成本包括建筑成本、安装成本、符合资本化条件的借款费用以及其他为使在建工程达到预定可使用状态所发生的必要支出。在建工程在达到预定可使用状态时，转入固定资产并自次月起开始计提折旧。当在建工程的可收回金额低于其账面价值时，账面价值减记至可收回金额(附注二(19))。

美的集团股份有限公司

2024 年度财务报表附注

(除特别注明外，金额单位为人民币千元)

二 主要会计政策和会计估计(续)

(16) 借款费用

本集团发生的可直接归属于需要经过相当长时间的购建活动才能达到预定可使用状态之资产的购建的借款费用，在资产支出及借款费用已经发生、为使资产达到预定可使用状态所必要的购建活动已经开始时，开始资本化并计入该资产的成本。当购建的资产达到预定可使用状态时停止资本化，其后发生的借款费用计入当期损益。如果资产的购建活动发生非正常中断，并且中断时间连续超过 3 个月，暂停借款费用的资本化，直至资产的购建活动重新开始。

对于为购建符合资本化条件的资产而借入的专门借款，以专门借款当期实际发生的利息费用减去尚未动用的借款资金存入银行取得的利息收入或进行暂时性投资取得的投资收益后的金额确定专门借款借款费用的资本化金额。

对于为购建符合资本化条件的资产而占用的一般借款，按照累计资产支出超过专门借款部分的资本支出加权平均数乘以所占用一般借款的加权平均实际利率计算确定一般借款借款费用的资本化金额。实际利率为将借款在预期存续期间或适用的更短期间内的未来现金流量折现为该借款初始确认金额所使用的利率。

(17) 无形资产

无形资产包括土地使用权、专利权及非专利技术、商标权、商标使用权和其他等，以成本计量。

(a) 土地使用权

土地使用权按使用年限 30-50 年平均摊销。外购土地及建筑物的价款难以在土地使用权与建筑物之间合理分配的，全部作为固定资产。

(b) 专利权及非专利技术

专利权按法律规定的有效年限，或合同规定年限或收益年限 2-20 年平均摊销。

(c) 商标权

外购的商标权以取得时的成本计量，按预计使用年限 4-30 年平均摊销。非同一控制下企业合并中取得的商标权，按评估确定的公允价值作为入账价值。由于部分商标预期可为本集团不断注入现金流入净额，因此管理层认为该商标拥有无限可使用年限，可使用年限无限的商标以扣除减值准备后的账面价值列示(附注四(21))。

美的集团股份有限公司

2024 年度财务报表附注

(除特别注明外，金额单位为人民币千元)

二 主要会计政策和会计估计(续)

(17) 无形资产(续)

(d) 商标使用权

外购的商标使用权以取得时的成本计量。非同一控制下企业合并中取得的商标使用权，按评估确定的公允价值作为入账价值，商标使用权按预计使用年限 40 年平均摊销。

(e) 其他无形资产

其他无形资产主要为客户关系、特许经营权及软件等，以取得时的成本或评估确定的公允价值作为入账价值，按预计使用寿命在 2-25 年平均摊销。

(f) 定期复核使用寿命和摊销方法

对使用寿命有限的无形资产的预计使用寿命及摊销方法于每年年度终了进行复核并作适当调整。

(g) 研究与开发

本集团的研究开发支出主要包括本集团实施研究开发活动而耗用的材料、研发部门职工薪酬、研发使用的设备及软件等资产的折旧摊销、研发测试、研发技术服务费及授权许可费等支出。

为研究生产工艺或产品而进行的有计划的调查、评价和选择阶段的支出为研究阶段的支出，于发生时计入当期损益；大规模生产之前，针对该生产工艺或产品最终应用的相关设计、测试阶段的支出为开发阶段的支出，同时满足下列条件的，予以资本化：

- 该生产工艺或产品的开发已经技术团队进行充分论证；
- 管理层已批准该生产工艺或产品开发的预算；
- 已有前期市场调研的研究分析说明该生产工艺或产品所生产的产品具有市场推广能力；
- 有足够的技术和资金支持，以进行该生产工艺或产品的开发活动及后续的大规模生产；以及
- 该生产工艺或产品开发的支出能够可靠地归集。

不满足上述条件的开发阶段的支出，于发生时计入当期损益。以前期间已计入损益的开发支出不在以后期间重新确认为资产。已资本化的开发阶段的支出在资产负债表上列示为开发支出，自该项目达到预定用途之日起转为无形资产。

美的集团股份有限公司

2024 年度财务报表附注

(除特别注明外，金额单位为人民币千元)

二 主要会计政策和会计估计(续)

(17) 无形资产(续)

(h) 无形资产减值

当无形资产的可收回金额低于其账面价值时，账面价值减记至可收回金额(附注二(19))。

(18) 长期待摊费用

长期待摊费用包括使用权资产改良及其他已经发生但应由本期和以后各期负担的、分摊期限在一年以上的各项费用，按预计受益期间分期平均摊销，并以实际支出减去累计摊销后的净额列示。

(19) 长期资产减值

固定资产、在建工程、使用权资产、使用寿命有限的无形资产、以成本模式计量的投资性房地产及对子公司、合营企业、联营企业的长期股权投资等，于资产负债表日存在减值迹象的，进行减值测试；尚未达到可使用状态的无形资产、拥有无限可使用年限的无形资产以及境外土地，无论是否存在减值迹象，至少每年进行减值测试。减值测试结果表明资产的可收回金额低于其账面价值的，按其差额计提减值准备并计入减值损失。可收回金额为资产的公允价值减去处置费用后的净额与资产预计未来现金流量的现值两者之间的较高者。资产减值准备按单项资产为基础计算并确认，如果难以对单项资产的可收回金额进行估计的，以该资产所属的资产组确定资产组的可收回金额。资产组是能够独立产生现金流入的最小资产组合。

在财务报表中单独列示的商誉，无论是否存在减值迹象，至少每年进行减值测试。减值测试时，商誉的账面价值分摊至预期从企业合并的协同效应中受益的资产组或资产组组合。测试结果表明包含分摊的商誉的资产组或资产组组合的可收回金额低于其账面价值的，确认相应的减值损失。减值损失金额先抵减分摊至该资产组或资产组组合的商誉的账面价值，再根据资产组或资产组组合中除商誉以外的其他各项资产的账面价值所占比重，按比例抵减其他各项资产的账面价值。

上述资产减值损失一经确认，以后期间不予转回价值得以恢复的部分。

美的集团股份有限公司

2024 年度财务报表附注

(除特别注明外，金额单位为人民币千元)

二 主要会计政策和会计估计(续)

(20) 职工薪酬

职工薪酬是本集团为获得职工提供的服务或解除劳动关系而给予的各种形式的报酬或补偿，包括短期薪酬、离职后福利、辞退福利和其他长期职工福利等。

(a) 短期薪酬

短期薪酬包括工资、奖金、津贴和补贴、职工福利费、医疗保险费、工伤保险费、生育保险费、住房公积金、工会和教育经费、短期带薪缺勤等。本集团在职工提供服务的会计期间，将实际发生的短期薪酬确认为负债，并计入当期损益或相关资产成本。其中，非货币性福利按照公允价值计量。

(b) 离职后福利

本集团将离职后福利计划分类为设定提存计划和设定受益计划。设定提存计划是本集团向独立的基金缴存固定费用后，不再承担进一步支付义务的离职后福利计划；设定受益计划是除设定提存计划以外的离职后福利计划。于报告期内，本集团的设定提存计划主要是为员工缴纳的基本养老保险和失业保险，设定受益计划为本集团子公司 **Toshiba Lifestyle Products & Services Corporation**(以下简称“**TLSC**”)及其子公司(以下简称“**TLSC 集团**”)及 **KUKA Aktiengesellschaft**(以下简称“**KUKA**”)及其子公司(以下简称“**KUKA 集团**”)等向其职工提供所在国家规定的保险制度外的补充退休福利。

基本养老保险

本集团职工参加了由当地劳动和社会保障部门组织实施的社会基本养老保险。本集团以当地规定的社会基本养老保险缴纳基数和比例，按月向当地社会基本养老保险经办机构缴纳养老保险费。职工退休后，当地劳动及社会保障部门有责任向已退休员工支付社会基本养老金。本集团在职工提供服务的会计期间，将根据上述社保规定计算应缴纳的金额确认为负债，并计入当期损益或相关资产成本。

补充退休福利

资产负债表上确认的设定受益负债为设定受益义务的现值减去计划资产的公允价值。设定受益义务每年由独立精算师采用与义务期限和币种相似的国债利率、以预期累积福利单位法计算。与补充退休福利相关的服务费用(包括当期服务成本、过去服务成本和结算利得或损失)和利息净额计入当期损益或相关资产成本，重新计量设定受益计划净负债或净资产所产生的变动计入其他综合收益。

美的集团股份有限公司

2024 年度财务报表附注

(除特别注明外，金额单位为人民币千元)

二 主要会计政策和会计估计(续)

(20) 职工薪酬(续)

(c) 辞退福利

本集团在职工劳动合同到期之前解除与职工的劳动关系、或者为鼓励职工自愿接受裁减而提出给予补偿，在本集团不能单方面撤回解除劳动关系计划或裁减建议时和确认与涉及支付辞退福利的重组相关的成本费用时两者孰早日，确认因解除与职工的劳动关系给予补偿而产生的负债，同时计入当期损益。

内退福利

本集团向接受内部退休安排的职工提供内退福利。内退福利是指，向未达到国家规定的退休年龄、经本集团管理层批准自愿退出工作岗位的职工支付的工资及为其缴纳的社会保险费等。本集团自内部退休安排开始之日起至职工达到正常退休年龄止，向内退职工支付内部退养福利。对于内退福利，本集团比照辞退福利进行会计处理，在符合辞退福利相关确认条件时，将自职工停止提供服务日至正常退休日期间拟支付的内退职工工资和缴纳的社会保险费等，确认为负债，一次性计入当期损益。内退福利的精算假设变化及福利标准调整引起的差异于发生时计入当期损益。

预期在资产负债表日起一年内需支付的辞退福利，列示为应付职工薪酬。

(21) 一般风险准备

一般风险准备为采用标准法计算风险资产的潜在风险估计值后，扣减已计提的贷款损失准备，从未分配利润中计提的、用于部分弥补尚未识别的可能性损失的准备金。风险资产包括从事金融业务的子公司所持有的发放贷款和垫款、长期股权投资、存放同业款项及其他应收款项等。

(22) 股利分配

现金股利于股东大会批准的当期，确认为负债。

美的集团股份有限公司

2024 年度财务报表附注

(除特别注明外，金额单位为人民币千元)

二 主要会计政策和会计估计(续)

(23) 预计负债

因产品质量保证、亏损合同等形成的现时义务，当履行该义务很可能导致经济利益的流出，且其金额能够可靠计量时，确认为预计负债。

预计负债按照履行相关现时义务所需支出的最佳估计数进行初始计量，并综合考虑与或有事项有关的风险、不确定性和货币时间价值等因素。货币时间价值影响重大的，通过对相关未来现金流出进行折现后确定最佳估计数；因随着时间推移所进行的折现还原而导致的预计负债账面价值的增加金额，确认为利息费用。

于资产负债表日，对预计负债的账面价值进行复核并作适当调整，以反映当前的最佳估计数。

预期在资产负债表日起一年内需支付的预计负债，列报为流动负债。

(24) 股份支付

(a) 股份支付的种类

股份支付是为了获取职工提供服务而授予权益工具或者承担以权益工具为基础确定的负债的交易。权益工具包括公司本身、公司的母公司或同集团其他会计主体的权益工具。股份支付分为以权益结算的股份支付和以现金结算的股份支付。本集团的股份支付为以权益结算的股份支付。

以权益结算的股份支付

本集团以权益结算的股份支付包括股票期权计划、限制性股票计划及员工持股计划。该等计划以授予职工的权益工具在授予日的公允价值计量，在完成等待期内的服务或达到规定业绩条件才可行权或解锁。在等待期内以对可行权/可解锁的权益工具数量的最佳估计为基础，按照权益工具授予日的公允价值，将当期取得的服务计入相关成本或费用，相应增加资本公积。后续信息表明可行权/可解锁的权益工具的数量与以前估计不同的，将进行调整，并在可行权日/解锁日调整至实际可行权/可解锁的权益工具数量。

美的集团股份有限公司

2024 年度财务报表附注

(除特别注明外，金额单位为人民币千元)

二 主要会计政策和会计估计(续)

(24) 股份支付(续)

(b) 权益工具公允价值确定的方法

本集团采用期权定价模型确定股票期权的公允价值。以布莱克-舒尔斯期权定价模型确定股票期权的公允价值。

其他权益工具以授予日的股票市价扣除被激励对象支付的授予价格，以股数为基础，考虑相关计划中的条款的影响后确定其公允价值。

(c) 确认可解锁或可行权权益工具最佳估计的依据

等待期的每个资产负债表日，本集团根据最新取得的可行权或可解锁职工人数变动等后续信息作出最佳估计，修正预计可行权或可解锁的权益工具数量。在可行权日或解锁日，最终预计可行权或可解锁权益工具的数量与实际可行权或可解锁数量一致。

(25) 库存股

本集团的库存股主要产生于回购自身权益工具及发行的限制性股票等。

回购自身权益工具支付的对价和交易费用减少所有者权益，不确认金融资产。本集团回购自身权益工具支付的价款列示为库存股；相关交易费用计入所有者权益。

于股份注销日，本集团根据注销情况，结转相关股本及库存股，差额计入资本公积(股本溢价)。

于限制性股票的授予日，本集团根据收到职工缴纳的认股款确认银行存款，并就回购义务确认负债。于限制性股票的解锁日，本集团根据解锁情况，结转相关库存股、负债以及等待期内确认的资本公积。

(26) 收入

本集团在客户取得相关商品或服务的控制权时，按预期有权收取的对价金额确认收入。收入按扣除销售折扣、返利及销售退回的净额列示。

美的集团股份有限公司

2024 年度财务报表附注

(除特别注明外，金额单位为人民币千元)

二 主要会计政策和会计估计(续)

(26) 收入(续)

满足下列条件之一的，属于在某一时段内履行履约义务；否则，属于在某一时点履行履约义务：

- (1) 客户在本集团履约的同时即取得并消耗本集团履约所带来的经济利益。
- (2) 客户能够控制本集团履约过程中在建的商品。
- (3) 本集团履约过程中所产出的商品具有不可替代用途，且本集团在整个合同期间内有权就累计至今已完成的履约部分收取款项。

对于在某一时段内履行的履约义务，本集团在该段时间内按照履约进度确认收入，但是，履约进度不能合理确定的除外。

当履约进度不能合理确定时，本集团已经发生的成本预计能够得到补偿的，按照已经发生的成本金额确认收入，直到履约进度能够合理确定为止。

对于在某一时点履行的履约义务，本集团在客户取得相关商品控制权时点确认收入。

(a) 销售商品

本集团主要设计、生产和销售家用空调、中央空调、供暖及通风系统、厨房家电、冰箱、洗衣机、各类小家电、电梯、高低压变频器、医学影像产品、机器人及自动化系统产品，并将其他产品及材料销售予各地购货方。

对于内销货物，本集团按照合同规定运至约定交货地点，在购货方验收且双方签署货物交接单后确认收入。购货方在确认接收后具有自行销售产品的权利并承担该产品可能发生价格波动或毁损的风险。

对于外销货物，本集团按照合同约定，主要在将产品报关及离港后确认收入。

美的集团股份有限公司

2024 年度财务报表附注

(除特别注明外，金额单位为人民币千元)

二 主要会计政策和会计估计(续)

(26) 收入(续)

(a) 销售商品(续)

本集团给予经销商的信用期根据客户的信用风险特征确定，与行业惯例一致，不存在重大融资成分。经销商在购买产品后一定期间有权退货，本集团根据历史经验和相关数据作出估计以确定预计销售退回的金额，并抵减销售收入。本集团将预期因销售退回而将退还的金额确认为应付退货款，列示为其他流动负债；同时，按照预期将退回产品于销售时的账面价值，扣除收回该产品预计发生的成本后的余额，确认为应收退货成本，列示为其他流动资产。

本集团向经销商提供销售折扣和返利，按照合同对价扣除预计折扣和返利金额后的净额确认收入。

本集团的产品质量保证期限和条款是按照与产品相关的法律法规的要求而提供，本集团并未因此提供任何额外的服务或额外的质量保证，故该产品质量保证不构成单独的履约义务，相应确认为营业成本和预计负债(附注二(23))。

本集团已向客户转让商品而有权收取对价的权利(且该权利取决于时间流逝之外的其他因素)列示为合同资产。本集团已收或应收客户对价而应向客户转让产品的义务列示为合同负债。

(b) 提供劳务

本集团对外提供机器人及自动化系统建造业务、智能物流集成解决方案、仓储服务、配送服务、安装服务和运输服务等劳务服务，主要根据已完成劳务的进度在一段时间内确认收入。于资产负债表日，本集团对已完成劳务的进度进行重新估计，以使其能够反映履约情况的变化。

本集团按照已完成劳务的进度确认收入时，对于本集团已经取得无条件收款权的部分，确认为应收账款，其余部分确认为合同资产，并对应收账款和合同资产以预期信用损失为基础确认损失准备(附注二(10))；如果本集团已收或应收的合同价款超过已完成的劳务，则将超过部分确认为合同负债。本集团对于同一合同下的合同资产和合同负债以净额列示。

美的集团股份有限公司

2024 年度财务报表附注

(除特别注明外，金额单位为人民币千元)

二 主要会计政策和会计估计(续)

(26) 收入(续)

(b) 提供劳务(续)

合同成本包括合同履行成本和合同取得成本。本集团为提供劳务而发生的成本，确认为合同履行成本，并在确认收入时，按照已完成劳务的进度结转计入主营业务成本。本集团将为获取合同而发生的增量成本，确认为合同取得成本，对于摊销期限不超过一年的合同取得成本，在其发生时计入当期损益；对于摊销期限在一年以上的合同取得成本，本集团按照相关合同下与确认劳务收入相同的基础摊销计入损益。如果合同成本的账面价值高于因提供该劳务预期能够取得的剩余对价减去估计将要发生的成本，本集团对超出的部分计提减值准备，并确认为资产减值损失。于资产负债表日，本集团对于合同履行成本根据其初始确认时摊销期限是否超过一年，以减去相关资产减值准备后的净额，分别列示为存货和其他非流动资产；对于初始确认时摊销期限超过一年的合同取得成本，以减去相关资产减值准备后的净额，列示为其他非流动资产。

(c) 利息收入

金融工具的利息收入按实际利率法计算并计入当期损益。利息收入包括折价或溢价，或生息资产的初始账面价值与到期日金额之间的其他差异按实际利率法计算进行的摊销。

实际利率法是指按金融资产或金融负债的实际利率计算其摊余成本及利息收入或利息支出的方法。实际利率是将金融工具在预期存续期间或适用的更短期间内的未来现金流量，折现为该金融工具当前账面价值所使用的利率。在计算实际利率时，本集团会在考虑金融工具的所有合同条款的基础上预计未来现金流量。计算项目包括属于实际利率组成部分的订约方之间所支付或收取的各项收费、交易费用及溢价或折价。

已减值金融资产的利息收入，按确定减值损失时对未来现金流量进行折现采用的折现率作为利率进行计算。

(d) 租金收入

投资性房地产的租金收入在租约期内以直线法于利润表内确认。

美的集团股份有限公司

2024 年度财务报表附注

(除特别注明外，金额单位为人民币千元)

二 主要会计政策和会计估计(续)

(26) 收入(续)

(e) 手续费及佣金收入

手续费及佣金收入在提供相关服务时计入当期损益。本集团将由于形成或取得金融资产而收取的初始费收入或承诺费收入进行递延，作为对实际利率的调整；如本集团在贷款承诺期满时还没有发放贷款，有关收费将确认为手续费及佣金收入。

(27) 政府补助

政府补助为本集团从政府无偿取得的货币性资产或非货币性资产，包括税费返还、财政补贴等。

政府补助在本集团能够满足其所附的条件并且能够收到时，予以确认。政府补助为货币性资产的，按照收到或应收的金额计量。政府补助为非货币性资产的，按照公允价值计量；公允价值不能可靠取得的，按照名义金额计量。

与资产相关的政府补助，是指本集团取得的、用于购建或以其他方式形成长期资产的政府补助。与收益相关的政府补助，是指除与资产相关的政府补助之外的政府补助。

本集团将与资产相关的政府补助，冲减相关资产的账面价值，或确认为递延收益并在相关资产使用寿命内按照合理、系统的方法分摊计入损益。

对于与收益相关的政府补助，若用于补偿以后期间的相关成本费用或损失的，确认为递延收益，并在确认相关成本费用或损失的期间，计入当期损益；若用于补偿已发生的相关成本费用或损失的，直接计入当期损益。

本集团对同类政府补助采用相同的列报方式。

与日常活动相关的政府补助纳入营业利润，与日常活动无关的政府补助计入营业外收支。

美的集团股份有限公司

2024 年度财务报表附注

(除特别注明外，金额单位为人民币千元)

二 主要会计政策和会计估计(续)

(28) 递延所得税资产和递延所得税负债

递延所得税资产和递延所得税负债根据资产和负债的计税基础与其账面价值的差额(暂时性差异)计算确认。对于按照税法规定能够于以后年度抵减应纳税所得额的可抵扣亏损，确认相应的递延所得税资产。对于商誉的初始确认产生的暂时性差异，不确认相应的递延所得税负债。对于既不影响会计利润也不影响应纳税所得额(或可抵扣亏损)，且初始确认的资产和负债未导致产生等额应纳税暂时性差异和可抵扣暂时性差异的非企业合并的交易中产生的资产或负债的初始确认形成的暂时性差异，不确认相应的递延所得税资产和递延所得税负债。于资产负债表日，递延所得税资产和递延所得税负债，按照预期收回该资产或清偿该负债期间的适用税率计量。

递延所得税资产的确认以很可能取得用来抵扣可抵扣暂时性差异、可抵扣亏损和税款抵减的应纳税所得额为限。

对与子公司、联营企业及合营企业投资相关的应纳税暂时性差异，确认递延所得税负债，除非本集团能够控制该暂时性差异转回的时间且该暂时性差异在可预见的未来很可能不会转回。对与子公司、联营企业及合营企业投资相关的可抵扣暂时性差异，当该暂时性差异在可预见的未来很可能转回且未来很可能获得用来抵扣可抵扣暂时性差异的应纳税所得额时，确认递延所得税资产。

同时满足下列条件的递延所得税资产和递延所得税负债以抵销后的净额列示：

- 递延所得税资产和递延所得税负债与同一税收征管部门对本集团内同一纳税主体征收的所得税相关；
- 本集团内该纳税主体拥有以净额结算当期所得税资产及当期所得税负债的法定权利。

美的集团股份有限公司

2024 年度财务报表附注

(除特别注明外，金额单位为人民币千元)

二 主要会计政策和会计估计(续)

(29) 租赁

租赁，是指在一定期间内，出租人将资产的使用权让与承租人以获取对价的合同。

本集团作为承租人

本集团于租赁期开始日确认使用权资产，并按尚未支付的租赁付款额的现值确认租赁负债。租赁付款额包括固定付款额，以及在合理确定将行使购买选择权或终止租赁选择权的情况下需支付的款项等。按销售额的一定比例确定的可变租金不纳入租赁付款额，在实际发生时计入当期损益。本集团将自资产负债表日起一年内(含一年)支付的租赁负债，列示为一年内到期的非流动负债。

本集团的使用权资产包括租入的房屋及建筑物、机器设备及运输工具等。使用权资产按照成本进行初始计量，该成本包括租赁负债的初始计量金额、租赁期开始日或之前已支付的租赁付款额、初始直接费用等，并扣除已收到的租赁激励。本集团能够合理确定租赁期届满时取得租赁资产所有权的，在租赁资产剩余使用寿命内计提折旧；若无法合理确定租赁期届满时是否能够取得租赁资产所有权，则在租赁期与租赁资产剩余使用寿命两者孰短的期间内计提折旧。当可收回金额低于使用权资产的账面价值时，本集团将其账面价值减记至可收回金额。

对于租赁期不超过 12 个月的短期租赁和单项资产全新时价值较低的低价值资产租赁，本集团选择不确认使用权资产和租赁负债，将相关租金支出在租赁期内各个期间按照直线法计入当期损益或相关资产成本。

租赁发生变更且同时符合下列条件时，本集团将其作为一项单独租赁进行会计处理：**(1)**该租赁变更通过增加一项或多项租赁资产的使用权而扩大了租赁范围；**(2)**增加的对价与租赁范围扩大部分的单独价格按该合同情况调整后的金额相当。

美的集团股份有限公司

2024 年度财务报表附注

(除特别注明外，金额单位为人民币千元)

二 主要会计政策和会计估计(续)

(29) 租赁(续)

本集团作为承租人(续)

当租赁变更未作为一项单独租赁进行会计处理时，除财政部规定的可以采用简化方法的合同变更外，本集团在租赁变更生效日重新确定租赁期，并采用修订后的折现率对变更后的租赁付款额进行折现，重新计量租赁负债。租赁变更导致租赁范围缩小或租赁期缩短的，本集团相应调减使用权资产的账面价值，并将部分终止或完全终止租赁的相关利得或损失计入当期损益。其他租赁变更导致租赁负债重新计量的，本集团相应调整使用权资产的账面价值。

对于就现有租赁合同达成的符合条件的租金减免，本集团选择采用简化方法，在达成协议解除原支付义务时将未折现的减免金额计入当期损益，并相应调整租赁负债。

本集团作为出租人

实质上转移了与租赁资产所有权有关的几乎全部风险和报酬的租赁为融资租赁。其他的租赁为经营租赁。

(a) 经营租赁

本集团经营租出自有的房屋建筑物、机器设备及运输工具时，经营租赁的租金收入在租赁期内按照直线法确认。本集团将按销售额的一定比例确定的可变租金在实际发生时计入租金收入。

对于就现有租赁合同达成的符合条件的租金减免，本集团选择采用简化方法，将减免的租金作为可变租金，在减免期间将减免金额计入当期损益。

除上述符合条件的合同变更采用简化方法外，当租赁发生变更时，本集团自变更生效日起将其作为一项新租赁，并将与变更前租赁有关的预收或应收租赁收款额作为新租赁的收款额。

(b) 融资租赁

于租赁期开始日，本集团对融资租赁确认应收融资租赁款，并终止确认相关资产。本集团将应收融资租赁款列示为长期应收款，自资产负债表日起一年内(含一年)收取的应收融资租赁款列示为一年内到期的非流动资产。

美的集团股份有限公司

2024 年度财务报表附注

(除特别注明外，金额单位为人民币千元)

二 主要会计政策和会计估计(续)

(30) 分部信息

本集团以内部组织结构、管理要求、内部报告制度为依据确定经营分部，以经营分部为基础确定报告分部并披露分部信息。

经营分部是指本集团内同时满足下列条件的组成部分：**(1)**该组成部分能够在日常活动中产生收入、发生费用；**(2)**本集团管理层能够定期评价该组成部分的经营成果，以决定向其配置资源、评价其业绩；**(3)**本集团能够取得该组成部分的财务状况、经营成果和现金流量等有关会计信息。两个或多个经营分部具有相似的经济特征，并且满足一定条件的，则可合并为一个经营分部。

(31) 重要会计估计和判断

本集团根据历史经验和其他因素，包括对未来事项的合理预期，对所采用的重要会计估计和关键判断进行持续的评价。

下列重要会计估计及关键假设存在会导致下一会计年度资产和负债的账面价值出现重大调整的重要风险：

(i) 商誉减值准备

本集团至少每年对商誉进行减值测试。包含分摊商誉的资产组或资产组组合的可收回金额按照公允价值减去处置费用后的净额与未来现金流量现值两者之间的较高者确定。对可回收金额的计算需要采用会计估计。管理层在对商誉进行减值测试，以持续使用为基础的预计未来现金流量的现值来确定包含商誉的资产组或资产组组合的可收回金额时，采用的关键假设包括预计收入年增长率、毛利率、永续年增长率及税前折现率等，涉及重大的会计估计与判断。

如果管理层对资产组或资产组组合未来现金流量计算中采用的预计收入年增长率和永续年增长率进行修订，修订后的预计收入年增长率和永续年增长率低于目前采用的预计收入年增长率和永续年增长率，本集团可能需对商誉增加计提减值准备。

如果管理层对资产组或资产组组合未来现金流量计算中采用的毛利率进行修订，修订后的毛利率低于目前采用的毛利率，本集团可能需对商誉增加计提减值准备。

如果管理层对应用于现金流量折现的税前折现率进行修订，修订后的税前折现率高于目前采用的税前折现率，本集团可能需对商誉增加计提减值准备。

美的集团股份有限公司

2024 年度财务报表附注

(除特别注明外，金额单位为人民币千元)

二 主要会计政策和会计估计(续)

(31) 重要会计估计和判断(续)

(i) 商誉减值准备(续)

如果实际预计收入年增长率、永续年增长率和毛利率高于或实际税前折现率低于管理层的估计，本集团不能转回原已计提的商誉减值损失。

(ii) 所得税和递延所得税

本集团在多个地区缴纳企业所得税。在正常的经营活动中，很多交易和事项的最终税务处理都存在不确定性。在计提各个地区的所得税费用时，本集团需要作出重大判断。如果这些税务事项的最终认定结果与最初入账的金额存在差异，该差异将对作出上述最终认定期间的所得税费用和递延所得税的金额产生影响。

如附注三(1)所述，本集团部分子公司为高新技术企业。高新技术企业资质的有效期为三年，到期后需向相关政府部门重新提交高新技术企业认定申请。根据以往年度高新技术企业到期后重新认定的历史经验以及该等子公司的实际情况，本集团认为该等子公司于未来年度能够持续取得高新技术企业认定，进而按照 15% 的优惠税率计算其相应的递延所得税。倘若未来部分子公司于高新技术企业资质到期后未能取得重新认定，则需按照 25% 的法定税率计算所得税，进而将影响已确认的递延所得税资产、递延所得税负债及所得税费用。

对于能够结转以后年度的可抵扣亏损，本集团以未来期间很可能获得用来抵扣可抵扣亏损的应纳税所得额为限，确认相应的递延所得税资产。未来期间取得的应纳税所得额包括本集团通过正常的生产经营活动能够实现的应纳税所得额，以及以前期间产生的应纳税暂时性差异在未来期间转回时将增加的应纳税所得额。本集团在确定未来期间应纳税所得额取得的时间和金额时，需要运用估计和判断。如果实际情况与估计存在差异，可能导致对递延所得税资产的账面价值进行调整。

(iii) 第三层次金融工具的公允价值评估

第三层次金融工具包括其他非流动金融资产中以公允价值计量的非上市股权投资、其他权益工具投资以及交易性金融负债。该等金融工具的公允价值使用估值技术来确定，估值模型所依据的假设为不可观察输入值，其中假设和估计的变化可能对该等投资的公允价值产生影响。该等估值技术、输入值及相关假设详见附注十六(1)。

美的集团股份有限公司

2024 年度财务报表附注

(除特别注明外，金额单位为人民币千元)

二 主要会计政策和会计估计(续)

(32) 重要会计政策变更

财政部分别于 2023 年和 2024 年发布了《企业会计准则解释第 17 号》(以下简称“解释 17 号”)和《企业会计准则解释第 18 号》(以下简称“解释 18 号”), 本集团已采用解释 17 号和解释 18 号编制 2024 年度财务报表, 除下述影响外, 上述解释对本集团及本公司的财务报表没有重大影响。

- (a) 本集团执行了解释 18 号中关于不属于单项履约义务的保证类质量保证的会计处理规定, 将可比期间的相关保证类产品质保费自销售费用重分类至营业成本, 影响金额列示如下:

	2023 年度	
	本集团	本公司
销售费用	(2,928,031)	-
营业成本	2,928,031	-

三 税项

(1) 主要税种及税率

税种	计税依据	税率
企业所得税	按应纳税所得额计征	附注(a)
增值税	应纳税增值额(应纳税额按应纳税销售额乘以适用税率扣除当期允许抵扣的进项税后的余额计算)	附注(b)
城市维护建设税	缴纳的增值税	1%或 5%或 7%
教育费附加	缴纳的增值税	3%或 5%
地方教育附加	缴纳的增值税	2%
房产税	从价计征的, 按房产原值一次减除 30% 后余值的 1.2%计缴; 从租计征的, 按租金收入的 12%计缴	1.2%或 12%

美的集团股份有限公司

2024 年度财务报表附注

(除特别注明外，金额单位为人民币千元)

三 税项(续)

(1) 主要税种及税率(续)

(a) 不同税率的重要纳税主体企业所得税税率说明

(a-1) 本集团下列子公司被认定为高新技术企业，取得《高新技术企业证书》，2024 年度按 15%的税率计缴企业所得税：

纳税主体名称	《高新技术 企业证书》编号	证书取得日期	有效期
合肥美的暖通设备有限公司	GR202234002343	2022 年 10 月 18 日	三年
安徽美芝制冷设备有限公司	GR202234002700	2022 年 10 月 18 日	三年
万东百胜(苏州)医疗科技有限公司	GR202232006635	2022 年 11 月 18 日	三年
美的集团武汉暖通设备有限公司	GR202242004390	2022 年 11 月 29 日	三年
武汉天腾动力科技有限公司	GR202242004712	2022 年 11 月 29 日	三年
淮安威灵电机制造有限公司	GR202232018102	2022 年 12 月 12 日	三年
库卡机器人制造(上海)有限公司	GR202231004961	2022 年 12 月 14 日	三年
深圳市美的支付科技有限公司	GR202244208053	2022 年 12 月 19 日	三年
佛山市顺德区美的电子科技有限公司	GR202244002733	2022 年 12 月 19 日	三年
广州美的华凌冰箱有限公司	GR202244004828	2022 年 12 月 19 日	三年
广东粤云工业互联网创新科技有限公司	GR202244006484	2022 年 12 月 22 日	三年
广东美的环境电器制造有限公司	GR202244008573	2022 年 12 月 22 日	三年
万里云医疗信息科技(北京)有限公司	GR202211008024	2022 年 12 月 30 日	三年
湖北美的洗衣机有限公司	GR202342000522	2023 年 10 月 16 日	三年
四川科陆新能电气有限公司	GR202351003347	2023 年 10 月 16 日	三年
湖北美的楼宇科技有限公司	GR202342000405	2023 年 10 月 16 日	三年
美垦半导体技术有限公司	GR202351100902	2023 年 10 月 16 日	三年
邯郸美的制冷设备有限公司	GR202313000973	2023 年 10 月 16 日	三年
重庆美的通用制冷设备有限公司	GR202351101572	2023 年 10 月 16 日	三年
湖北美的电冰箱有限公司	GR202342000311	2023 年 10 月 16 日	三年
北京合康新能变频技术有限公司	GR202311003112	2023 年 10 月 26 日	三年
无锡小天鹅电器有限公司	GR202332003281	2023 年 11 月 6 日	三年
苏州科陆东自电气有限公司	GR202332003299	2023 年 11 月 6 日	三年
江苏美的清洁电器股份有限公司	GR202332002439	2023 年 11 月 6 日	三年
美的集团武汉制冷设备有限公司	GR202342003400	2023 年 11 月 14 日	三年
美的网络信息服务(深圳)有限公司	GR202344206239	2023 年 11 月 15 日	三年
库卡柔性系统(上海)有限公司	GR202331002862	2023 年 11 月 15 日	三年
深圳市科陆电子科技股份有限公司	GR202344204605	2023 年 11 月 15 日	三年
美智光电科技股份有限公司	GR202336001435	2023 年 11 月 22 日	三年
北京万东医疗科技股份有限公司	GR202311003930	2023 年 11 月 30 日	三年
芜湖美智空调设备有限公司	GR202334004899	2023 年 11 月 30 日	三年
芜湖美的智能厨电制造有限公司	GR202334006446	2023 年 11 月 30 日	三年
上海瑞仕格医疗科技有限公司	GR202331005355	2023 年 12 月 12 日	三年
美的威灵电机技术(上海)有限公司	GR202331003851	2023 年 12 月 12 日	三年
广东美的精密模具科技有限公司	GR202344005048	2023 年 12 月 28 日	三年
库卡机器人(广东)有限公司	GR202344010905	2023 年 12 月 28 日	三年
广东省顺德开关厂有限公司	GR202344003261	2023 年 12 月 28 日	三年
广东威特真空电子制造有限公司	GR202344003728	2023 年 12 月 28 日	三年

美的集团股份有限公司

2024 年度财务报表附注

(除特别注明外，金额单位为人民币千元)

三 税项(续)

(1) 主要税种及税率(续)

(a) 不同税率的重要纳税主体企业所得税税率说明(续)

(a-1) 本集团下列子公司被认定为高新技术企业，取得《高新技术企业证书》，2024 年度按 15%的税率计缴企业所得税(续)：

纳税主体名称	《高新技术 企业证书》编号	证书取得日期	有效期
佛山市顺德区美的洗涤电器制造有限公 司	GR202344017927	2023 年 12 月 28 日	三年
广东威灵电机制造有限公司	GR202344008685	2023 年 12 月 28 日	三年
佛山市威灵洗涤电机制造有限公司	GR202344007566	2023 年 12 月 28 日	三年
广东美的制冷设备有限公司	GR202344001853	2023 年 12 月 28 日	三年
广州华凌制冷设备有限公司	GR202344003947	2023 年 12 月 28 日	三年
广东美芝制冷设备有限公司	GR202344005746	2023 年 12 月 28 日	三年
广东美的生活电器制造有限公司	GR202344008924	2023 年 12 月 28 日	三年
佛山市顺德区美的饮水机制造有限公司	GR202344017783	2023 年 12 月 28 日	三年
美通能源科技(重庆)有限公司	GR202451102283	2024 年 10 月 28 日	三年
合肥华凌股份有限公司	GR202434000546	2024 年 10 月 29 日	三年
北京华泰润达节能科技有限公司	GR202411003207	2024 年 10 月 29 日	三年
邯郸美的智能厨电制造有限公司	GR202413000999	2024 年 11 月 11 日	三年
无锡飞翎电子有限公司	GR202432002911	2024 年 11 月 19 日	三年
广东美的厨房电器制造有限公司	GR202444000361	2024 年 11 月 19 日	三年
佛山市美的清湖净水设备有限公司	GR202444001161	2024 年 11 月 19 日	三年
广东极亚精机科技有限公司	GR202444000529	2024 年 11 月 19 日	三年
库卡工业自动化(昆山)有限公司	GR202432002869	2024 年 11 月 19 日	三年
芜湖美的厨卫电器制造有限公司	GR202434004275	2024 年 11 月 28 日	三年
安徽威灵汽车部件有限公司	GR202434006433	2024 年 11 月 28 日	三年
安徽美芝精密制造有限公司	GR202434005831	2024 年 11 月 28 日	三年
合肥美的洗衣机有限公司	GR202434003934	2024 年 11 月 28 日	三年
威灵(芜湖)电机制造有限公司	GR202434004613	2024 年 11 月 28 日	三年
广东瑞仕格科技有限公司	GR202444003519	2024 年 11 月 28 日	三年
东芝家用电器制造(南海)有限公司	GR202444007077	2024 年 11 月 28 日	三年
广东美芝精密制造有限公司	GR202444007544	2024 年 11 月 28 日	三年
佛山市顺德区美的电热器制造有限公 司	GR202444003618	2024 年 11 月 28 日	三年
广东美的智能科技有限公司	GR202444009475	2024 年 12 月 11 日	三年
广东美的环境科技有限公司	GR202444012765	2024 年 12 月 11 日	三年
广东美的暖通设备有限公司	GR202444013044	2024 年 12 月 11 日	三年
菱王电梯有限公司	GR202444002663	2024 年 12 月 19 日	三年
深圳市科陆精密仪器有限公司	GR202444207257	2024 年 12 月 26 日	三年
深圳市科陆智慧工业有限公司	GR202444202265	2024 年 12 月 26 日	三年
科陆国际技术有限公司	GR202444206922	2024 年 12 月 26 日	三年
深圳全链融科技有限公司	GR202444206736	2024 年 12 月 26 日	三年
上海美仁半导体有限公司	GR202431001255	2024 年 12 月 4 日	三年
东菱技术有限公司	GR202433006074	2024 年 12 月 6 日	三年

美的集团股份有限公司

2024 年度财务报表附注

(除特别注明外，金额单位为人民币千元)

三 税项(续)

(1) 主要税种及税率(续)

(a) 不同税率的重要纳税主体企业所得税税率说明(续)

- (a-2) 本公司于海南设立的部分子公司根据《财政部、税务总局关于海南自由贸易港企业所得税优惠政策的通知》财税[2020]31号》，经批准后自 2020 年 1 月 1 日起执行至 2024 年 12 月 31 日，适用 15%税率。
- (a-3) 本公司的子公司美的商业保理有限公司根据《关于延续深圳前海深港现代服务业合作区企业所得税优惠政策的通知》，对设在前海深港现代服务业合作区的符合条件的鼓励类企业减按 15%的税率征收企业所得税，自 2021 年 1 月 1 日起执行至 2025 年 12 月 31 日。
- (a-4) 本公司的子公司重庆美的制冷设备有限公司、重庆美的商业保理有限公司、重庆安得智联科技有限公司及贵阳安得智联科技有限公司依据财政部、税务总局及国家发改委于 2020 年 4 月 23 日发布的《关于延续西部大开发企业所得税政策的公告》，2021 年 1 月 1 日至 2030 年 12 月 31 日按 15%的税率征收企业所得税。
- (a-5) 本公司的子公司深圳美的资本企业管理有限公司、佛山安得智联科技有限公司、深圳安得智能科技有限公司、天津安得网络科技有限公司、荆州美安储运有限公司、重庆万祥医疗设备有限公司、上海万东影睿医疗科技有限公司和苏州万影医疗科技有限公司根据《财政部税务总局关于进一步实施小微企业所得税优惠政策的公告》(财政部税务总局公告 2022 年第 13 号)及《财政部税务总局关于小微企业和个体工商户所得税优惠政策的公告》(财政部税务总局公告 2023 年第 6 号)及《财政部税务总局关于进一步支持小微企业和个体工商户发展有关税费政策的公告》(财政部 税务总局公告 2023 年第 12 号)，在 2024 年度享受小型微利企业减按 25%计算应纳税所得额，按 20%的税率缴纳企业所得税。
- (a-6) 除(a-1)至(a-5)所列示公司外，本公司其他于中国境内成立的子公司适用 25%的企业所得税率。
- (a-7) 2008 年 8 月新加坡经济发展局授予本公司之子公司美的电器(新加坡)贸易有限责任公司《发展与扩张荣誉证书》(NO.587)，2024 年度适用 6%的优惠所得税率。本公司之子公司新加坡生活交响乐贸易有限公司和小天鹅国际(新加坡)有限公司适用法定税率 17%征收企业所得税。

美的集团股份有限公司

2024 年度财务报表附注

(除特别注明外，金额单位为人民币千元)

三 税项(续)

(1) 主要税种及税率(续)

(a) 不同税率的重要纳税主体企业所得税税率说明(续)

- (a-8) 本公司于香港设立的子公司适用香港法定税率 16.5%征收利得税，包括美的国际贸易有限公司、美的国际控股有限公司、美的家电投资(香港)有限公司、世纪开利家用空调有限公司、美的制冷(香港)有限公司、威灵控股有限公司、威灵国际香港有限公司、佳灵有限公司以及美的投资(亚洲)有限公司。
- (a-9) 本公司于英属维尔京群岛及开曼群岛设立的子公司免征企业所得税，包括 Mecca International (BVI) Limited、Titoni Investments Development Ltd、美的控股(BVI)有限公司、美的电器(BVI)有限公司、威灵控股(BVI)有限公司、美的控股(开曼群岛)有限公司以及 Midea Investment Development Company Limited。
- (a-10) 本公司于巴西设立的子公司 Springer Carrier Ltda.适用巴法定法的 34%征收企业所得税。
- (a-11) 本公司于日本设立的子公司 TLSC 部分子公司适用日本法定的 34.01%征收企业所得税。
- (a-12) 本公司于意大利设立的子公司 Clivet S.P.A (以下简称“Clivet”)适用意大利法定的 24%征收企业所得税。
- (a-13) 本公司于德国设立的子公司 KUKA 适用德国法定的 32%征收企业所得税。
- (a-14) 本公司于以色列设立的子公司 Servotronix Motion Control Ltd. (以下简称“SMC”)适用以色列法定的 23%征收企业所得税。
- (a-15) 本公司于埃及设立的子公司 Misr Refrigeration and Air Conditioning Manufacturing Company, S.A.E. 适用埃及法定的 22.5%征收企业所得税。
- (a-16) 本公司于美国设立的子公司 Midea America Corp.适用美国法定的 21%征收企业所得税。
- (a-17) 本公司于越南设立的子公司美的生活电器(越南)有限公司适用越南法定的 20%征收企业所得税。
- (a-18) 本公司于泰国设立的子公司美的(泰国)制冷设备有限公司、美芝威灵应用部件(泰国)有限责任公司、东芝家用电器制造(泰国)有限公司和泰国东芝电子工业有限公司适用泰国投资促进委员会的投资促进政策，合格利润免征企业所得税。

美的集团股份有限公司

2024 年度财务报表附注

(除特别注明外，金额单位为人民币千元)

三 税项(续)

(1) 主要税种及税率(续)

(b) 不同税率的重要纳税主体增值税税率说明

- (b-1) 根据财政部、税务总局及海关总署颁布的《关于深化增值税改革有关政策的公告》(财政部税务总局海关总署公告[2019]39号)的相关规定，自 2019 年 4 月 1 日起，本公司的部分子公司销售货物、提供修理修配劳务等适用 13% 的增值税税率，部分子公司不动产租赁服务、运输服务适用 9% 的增值税税率。
- (b-2) 本公司及部分子公司的金融服务、咨询服务、仓储服务适用 6% 的增值税税率。
- (b-3) 本公司之部分子公司的租赁收入适用简易征收，增值税税率为 5%。
- (b-4) 根据财政部、税务总局、人力资源社会保障部及农业农村部颁布的《关于进一步支持重点群体创业就业有关税收政策的公告》(财政部 税务总局 人力资源社会保障部 农业农村部公告 2023 年第 15 号)的相关规定，本公司的部分子公司招用脱贫人口，以及登记失业半年以上且持《就业创业证》或《就业失业登记证》(注明“企业吸纳税收政策”)的人员，自签订 1 年以上劳动合同并缴纳社会保险当月起，在 3 年内按实际招用人数按定额依次扣减增值税、城市维护建设税、教育费附加、地方教育附加和企业所得税，自 2023 年 1 月 1 日起执行，有效期至 2027 年 12 月 31 日。

美的集团股份有限公司

2024 年度财务报表附注

(除特别注明外，金额单位为人民币千元)

三 税项(续)

(1) 主要税种及税率(续)

(b) 不同税率的重要纳税主体增值税税率说明(续)

(b-5) 根据财政部及税务总局颁布的《关于先进制造业企业增值税加计抵减政策的公告》(财政部 税务总局公告[2023年]43号)的规定，先进制造业企业自 2023 年 1 月 1 日至 2027 年 12 月 31 日，按照当期可抵扣进项税额加计 5%，抵减增值税应纳税额。本集团下列子公司 2024 年度被认定为先进制造业企业，可享受上述政策：

库卡机器人(广东)有限公司	邯郸美的制冷设备有限公司
广东瑞仕格科技有限公司	美的集团武汉制冷设备有限公司
邯郸美的智能厨电制造有限公司	美的集团武汉暖通设备有限公司
库卡工业自动化(昆山)有限公司	广州华凌制冷设备有限公司
合肥华凌股份有限公司	广东美的制冷设备有限公司
湖北美的电冰箱有限公司	合肥美的暖通设备有限公司
广州美的华凌冰箱有限公司	菱王电梯有限公司
东芝家用电器制造(南海)有限公司	广东美的暖通设备有限公司
芜湖美的厨卫电器制造有限公司	重庆美的通用制冷设备有限公司
佛山市顺德区美的洗涤电器制造有限公司	广东美的生活电器制造有限公司
佛山市顺德区美的饮水机制造有限公司	佛山市顺德区美的电热电器制造有限公司
佛山市美的清湖净水设备有限公司	广东美的环境电器制造有限公司
北京合康新能变频技术有限公司	江苏美的清洁电器股份有限公司
淮安威灵电机制造有限公司	广东威特真空电子制造有限公司
芜湖美的智能厨电制造有限公司	广东美的厨房电器制造有限公司
安徽美芝制冷设备有限公司	无锡飞翎电子有限公司
安徽威灵汽车部件有限公司	无锡小天鹅电器有限公司
安徽美芝精密制造有限公司	合肥美的洗衣机有限公司
威灵(芜湖)电机制造有限公司	湖北美的洗衣机有限公司
广东美芝制冷设备有限公司	深圳市科陆电子科技股份有限公司
广东威灵电机制造有限公司	深圳市科陆精密仪器有限公司
佛山市威灵洗涤电机制造有限公司	深圳市科陆智慧工业有限公司
广东美芝精密制造有限公司	科陆国际技术有限公司
广东美的智能科技有限公司	广东省顺德开关厂有限公司
广东美的环境科技有限公司	湖北美的楼宇科技有限公司
上海瑞仕格医疗科技有限公司	美垦半导体技术有限公司
武汉天腾动力科技有限公司	库卡柔性系统(上海)有限公司
广东美的精密模具科技有限公司	芜湖美智空调设备有限公司
美智光电科技股份有限公司	四川科陆新能电气有限公司
东菱技术有限公司	苏州科陆东自电气有限公司
佛山市顺德区美的电子科技有限公司	

美的集团股份有限公司

2024 年度财务报表附注

(除特别注明外，金额单位为人民币千元)

四 合并财务报表项目附注

(1) 货币资金

	2024 年 12 月 31 日	2023 年 12 月 31 日
库存现金	1,886	1,603
银行存款(a)	74,000,253	44,521,913
其他货币资金(b)	3,889,921	4,072,963
存放中央银行法定准备金(c)	2,460,330	415,070
存放中央银行超额准备金(d)	82,913	147,971
存放同业款项(e)	58,906,020	32,064,267
应收利息	1,068,985	450,059
	<u>140,410,308</u>	<u>81,673,846</u>

其中：存放在境外(包括新加坡、日本、中国香港、德国、埃及及美国等)的款项总额	11,833,473	11,058,467
--	------------	------------

- (a) 于 2024 年 12 月 31 日，银行存款包括三个月以上一年内到期的定期存款 56,055,209,000 元(2023 年 12 月 31 日：16,848,494,000 元)。
- (b) 其他货币资金主要为银行承兑汇票保证金、保函保证金、信用证保证金及存放第三方支付平台资金。
- (c) 存放中央银行法定准备金为金融企业按规定缴存中国人民银行的法定存款准备金，该等款项不能用于日常业务运作，为受限资金。
- (d) 存放中央银行的超额准备金为金融机构存放在中央银行超出法定存款准备金的部分，该等款项为可随时用于支付的银行存款。
- (e) 于 2024 年 12 月 31 日，存放同业款项中三个月以上定期存款 22,100,000,000 元(2023 年 12 月 31 日：无)。

美的集团股份有限公司

2024 年度财务报表附注

(除特别注明外，金额单位为人民币千元)

四 合并财务报表项目附注(续)

(2) 交易性金融资产

	2024 年 12 月 31 日	2023 年 12 月 31 日
结构性存款(a)	4,054,888	53,750
交易性权益工具投资(b)	2,504,122	1,726,584
其他	377,103	10,254
	<u>6,936,113</u>	<u>1,790,588</u>

(a) 结构性存款为一年内到期存放于金融机构的存款，计量模式为以公允价值计量且其变动计入当期损益。

(b) 交易性权益工具投资为对上市公司的股权投资，计量模式为以公允价值计量且其变动计入当期损益。

(3) 衍生金融资产和衍生金融负债

衍生金融资产和衍生金融负债主要为远期外汇合同、外汇期权合同及交叉货币利率互换合同。

(4) 应收票据

	2024 年 12 月 31 日	2023 年 12 月 31 日
银行承兑汇票	6,656,845	5,477,291
商业承兑汇票	123,472	110,271
减：坏账准备(a)	(61,742)	(65,602)
	<u>6,718,575</u>	<u>5,521,960</u>

美的集团股份有限公司

2024 年度财务报表附注

(除特别注明外，金额单位为人民币千元)

四 合并财务报表项目附注(续)

(4) 应收票据(续)

(a) 坏账准备

本集团的应收票据均因销售商品、提供劳务等日常经营活动产生，无论是否存在重大融资成分，均按照整个存续期的预期信用损失计量坏账准备。

应收票据的坏账准备按类别分析如下：

	2024 年 12 月 31 日				
	账面余额		坏账准备		账面价值
	金额	占总额比例	金额	计提比例	
单项计提坏账准备(i)	59,866	0.88%	(59,866)	100.00%	-
按组合计提坏账准备(ii)	6,720,451	99.12%	(1,876)	0.03%	6,718,575
	<u>6,780,317</u>	<u>100.00%</u>	<u>(61,742)</u>		<u>6,718,575</u>

	2023 年 12 月 31 日				
	账面余额		坏账准备		账面价值
	金额	占总额比例	金额	计提比例	
单项计提坏账准备(i)	64,839	1.16%	(64,839)	100.00%	-
按组合计提坏账准备(ii)	5,522,723	98.84%	(763)	0.01%	5,521,960
	<u>5,587,562</u>	<u>100.00%</u>	<u>(65,602)</u>		<u>5,521,960</u>

(i) 单项计提坏账准备的应收票据分析如下：

于 2024 年 12 月 31 日及 2023 年 12 月 31 日，由于出具该等商业承兑汇票的公司存在财务困难，因此本集团针对相关款项评估了不同场景下预计可能回收的现金流量，并根据其与合同应收的现金流量之间差额的现值计提坏账准备。

(ii) 组合计提坏账准备的应收票据分析如下：

于 2024 年 12 月 31 日及 2023 年 12 月 31 日，本集团认为所持有的银行承兑汇票不存在重大的信用风险，不会因银行违约而产生重大损失。

美的集团股份有限公司

2024 年度财务报表附注

(除特别注明外，金额单位为人民币千元)

四 合并财务报表项目附注(续)

(4) 应收票据(续)

(b) 于 2024 年 12 月 31 日，本集团列示于应收票据的已背书或已贴现但尚未到期的应收票据如下：

	已终止确认	未终止确认
商业承兑汇票	—	16,055
银行承兑汇票(i)	101,729	3,720,791
	<u>101,729</u>	<u>3,736,846</u>

(i) 2024 年度及 2023 年度，本集团部分下属子公司视其日常资金管理的需要将一部分银行承兑汇票进行贴现和背书且满足终止确认的条件，管理上述应收票据的业务模式既以收取合同现金流量为目标又以出售为目标，故将满足上述条件及业务模式的银行承兑汇票分类为以公允价值计量且其变动计入其他综合收益的金融资产，列示为应收款项融资(附注四(7))。此外，对于业务模式为收取合同现金流量但不满足终止确认条件的银行承兑汇票列示为应收票据。

(5) 应收账款

	2024 年 12 月 31 日	2023 年 12 月 31 日
应收账款	37,199,712	34,367,460
减：坏账准备(b)	(1,400,738)	(1,482,721)
	<u>35,798,974</u>	<u>32,884,739</u>

(a) 应收账款账龄分析如下：

	2024 年 12 月 31 日	2023 年 12 月 31 日
一年以内	35,361,684	32,609,034
一到二年	708,810	1,114,153
二到三年	709,884	326,815
三到五年	272,131	188,085
五年以上	147,203	129,373
	<u>37,199,712</u>	<u>34,367,460</u>

于 2024 年 12 月 31 日及 2023 年 12 月 31 日，本集团无重大逾期应收账款。

美的集团股份有限公司

2024 年度财务报表附注

(除特别注明外，金额单位为人民币千元)

四 合并财务报表项目附注(续)

(5) 应收账款(续)

(b) 坏账准备

本集团对于应收账款，无论是否存在重大融资成分，均按照整个存续期的预期信用损失计量损失准备。

于 2024 年 12 月 31 日，单项计提坏账准备的应收账款分析如下：

	账面余额	整个存续期 预期信用 损失率	坏账准备	理由
境内客户	723,560	86.75%	(627,666)	债务人财务困难等
境外客户	64,855	88.47%	(57,376)	
	<u>788,415</u>		<u>(685,042)</u>	

于 2023 年 12 月 31 日，单项计提坏账准备的应收账款分析如下：

	账面余额	整个存续期 预期信用 损失率	坏账准备	理由
境内客户	656,920	89.86%	(590,325)	债务人财务困难等
境外客户	624,425	30.73%	(191,906)	
	<u>1,281,345</u>		<u>(782,231)</u>	

于 2024 年 12 月 31 日，组合计提坏账准备的应收账款分析如下：

	2024 年 12 月 31 日		
	账面余额	坏账准备	
	金额	整个存续期预期 信用损失率	金额
境内业务组合	15,764,820	3.00%	(472,220)
境外业务组合	20,646,477	1.18%	(243,476)
	<u>36,411,297</u>		<u>(715,696)</u>

美的集团股份有限公司

2024 年度财务报表附注

(除特别注明外，金额单位为人民币千元)

四 合并财务报表项目附注(续)

(5) 应收账款(续)

(b) 坏账准备(续)

于 2023 年 12 月 31 日，组合计提坏账准备的应收账款分析如下：

	2023 年 12 月 31 日		
	账面余额	坏账准备	
	金额	整个存续期预期 信用损失率	金额
境内业务组合	14,234,866	3.00%	(427,472)
境外业务组合	18,851,249	1.45%	(273,018)
	<u>33,086,115</u>		<u>(700,490)</u>

(c) 本年度计提的坏账准备金额为 357,651,000 元(2023 年度：571,890,000 元)，本年度转回的坏账准备金额为 337,056,000 元(2023 年度：384,196,000 元)，本年度核销的坏账准备金额为 61,958,000 元(2023 年度：75,948,000 元)。

(d) 于 2024 年 12 月 31 日，按欠款方归集的余额前五名的应收账款和合同资产汇总分析如下：

	金额	坏账准备金额	占应收账款和合同 资产余额总额比例
余额前五名的应收账款和合同资产总额	<u>3,595,235</u>	<u>(53,450)</u>	<u>8.82%</u>

(6) 其他应收款

	2024 年 12 月 31 日	2023 年 12 月 31 日
其他应收款	2,133,676	2,233,595
减：坏账准备	<u>(56,264)</u>	<u>(51,717)</u>
	<u>2,077,412</u>	<u>2,181,878</u>

本集团不存在因资金集中管理而将款项归集于其他方并列报于其他应收款的情况。

美的集团股份有限公司

2024 年度财务报表附注

(除特别注明外，金额单位为人民币千元)

四 合并财务报表项目附注(续)

(6) 其他应收款(续)

(a) 其他应收款主要包括押金质保金、往来款、员工借款及期权行权款等。

其他应收款账龄分析如下：

	2024 年 12 月 31 日	2023 年 12 月 31 日
一年以内	1,612,045	1,688,987
一到二年	207,055	208,857
二到三年	140,368	162,943
三到五年	93,259	98,851
五年以上	80,949	73,957
	<u>2,133,676</u>	<u>2,233,595</u>

(b) 损失准备及其账面余额变动表

其他应收款的坏账准备按类别分析如下：

	2024 年 12 月 31 日						
	账面余额		坏账准备		账面价值		
	金额	占总额比例	金额	计提比例			
单项计提坏账准备(i)	82,116	3.85%	(13,256)	16.14%	68,860		
按组合计提坏账准备(ii)	<u>2,051,560</u>	<u>96.15%</u>	<u>(43,008)</u>	<u>2.10%</u>	<u>2,008,552</u>		
	<u>2,133,676</u>	<u>100.00%</u>	<u>(56,264)</u>		<u>2,077,412</u>		
	2023 年 12 月 31 日						
	账面余额		坏账准备		账面价值		
	金额	占总额比例	金额	计提比例			
单项计提坏账准备(i)	159,088	7.12%	(6,332)	3.98%	152,756		
按组合计提坏账准备(ii)	<u>2,074,507</u>	<u>92.88%</u>	<u>(45,385)</u>	<u>2.19%</u>	<u>2,029,122</u>		
	<u>2,233,595</u>	<u>100.00%</u>	<u>(51,717)</u>		<u>2,181,878</u>		
	第一阶段		第三阶段		小计		
	未来 12 个月内预期信用损失(组合)	未来 12 个月内预期信用损失(单项)	整个存续期预期信用损失(已发生信用减值)				
	账面余额	坏账准备	账面余额	坏账准备	账面余额	坏账准备	
2023 年 12 月 31 日	2,074,507	45,385	152,756	-	6,332	6,332	51,717
转入第三阶段	(15,195)	(2,361)	-	-	15,195	2,361	-
本年净(减少)/增加	(7,752)	8,375	(83,896)	-	(8,271)	4,563	12,938
其中：本年核销	-	-	-	-	(8,271)	(8,271)	(8,271)
终止确认	-	-	-	-	-	-	-
外币报表折算差异	-	(8,391)	-	-	-	-	(8,391)
2024 年 12 月 31 日	<u>2,051,560</u>	<u>43,008</u>	<u>68,860</u>	-	<u>13,256</u>	<u>13,256</u>	<u>56,264</u>

美的集团股份有限公司

2024 年度财务报表附注

(除特别注明外，金额单位为人民币千元)

四 合并财务报表项目附注(续)

(6) 其他应收款(续)

(b) 损失准备及其账面余额变动表(续)

于 2024 年 12 月 31 日及 2023 年 12 月 31 日，本集团无处于第二阶段的其他应收款。

(i) 于 2024 年 12 月 31 日，单项计提坏账准备的其他应收款分析如下：

	账面余额	未来 12 个月内 预期信用损失率	坏账准备	理由
第一阶段	<u>68,860</u>	<u>0.00%</u>	<u>-</u>	预期损失风险较低
	账面余额	整个存续期 预期信用损失率	坏账准备	理由
第三阶段	<u>13,256</u>	<u>100.00%</u>	<u>(13,256)</u>	债务人财务困难等

于 2023 年 12 月 31 日，单项计提坏账准备的其他应收款分析如下：

	账面余额	未来 12 个月内 预期信用损失率	坏账准备	理由
第一阶段	<u>152,756</u>	<u>0.00%</u>	<u>-</u>	预期损失风险较低
	账面余额	整个存续期 预期信用损失率	坏账准备	理由
第三阶段	<u>6,332</u>	<u>100.00%</u>	<u>(6,332)</u>	债务人财务困难等

(ii) 于 2024 年 12 月 31 日及 2023 年 12 月 31 日，组合计提坏账准备的其他应收款均处于第一阶段，分析如下：

	2024 年 12 月 31 日			2023 年 12 月 31 日		
	账面余额 金额	坏账准备 金额	计提比例	账面余额 金额	坏账准备 金额	计提比例
押金质保金及其他款项 组合	<u>2,051,560</u>	<u>(43,008)</u>	<u>2.10%</u>	<u>2,074,507</u>	<u>(45,385)</u>	<u>2.19%</u>

美的集团股份有限公司

2024 年度财务报表附注

(除特别注明外，金额单位为人民币千元)

四 合并财务报表项目附注(续)

(6) 其他应收款(续)

(c) 本年度计提的坏账准备金额为 54,446,000 元(2023 年度: 35,940,000 元)。本年度转回的坏账准备金额为 33,237,000 元(2023 年度: 12,910,000 元)。本年度核销的坏账准备金额为 8,271,000 元(2023 年度: 4,096,000 元)。

(d) 于 2024 年 12 月 31 日，按欠款方归集的余额前五名的其他应收款汇总分析如下：

	金额	坏账准备金额	占其他应收款 余额总额比例
余额前五名的其他应收款总额	<u>271,275</u>	<u>(6,071)</u>	<u>12.71%</u>

(e) 于 2024 年 12 月 31 日及 2023 年 12 月 31 日，本集团没有重大的按照应收金额确认的政府补助。

(f) 于 2024 年 12 月 31 日及 2023 年 12 月 31 日，本集团均不存在逾期的应收股利。

(7) 应收款项融资

	2024 年 12 月 31 日	2023 年 12 月 31 日
应收款项融资	<u>17,646,449</u>	<u>13,330,008</u>

本集团的应收款项融资为根据日常资金管理需要，预计通过转让、贴现或背书回款并终止确认的应收账款和银行承兑汇票。2024 年度本集团背书和贴现银行承兑汇票且其所有权上几乎所有的风险和报酬已转移给其他方，相应终止确认的银行承兑汇票账面价值为 37,364,922,000 元(2023 年度: 37,374,909,000 元)，相关贴现损失 17,977,000 元(2023 年度: 19,609,000 元)计入投资收益(附注四(60))。

于 2024 年 12 月 31 日及 2023 年 12 月 31 日，本集团按照整个存续期预期信用损失计量坏账准备，本集团认为所持有的银行承兑汇票信用风险特征类似，无单项计提减值准备的银行承兑汇票。此外，本集团认为所持有的银行承兑汇票不存在重大信用风险，不会因银行违约而产生重大损失。

于 2024 年 12 月 31 日，除附注四(4)(b)外，本集团已背书或已贴现但尚未到期的银行承兑汇票为 9,872,891,000 元(2023 年 12 月 31 日: 10,285,438,000 元)，均已终止确认。

2024 年度本集团不存在重大的应收款项融资的核销情况(2023 年度: 无)。

美的集团股份有限公司

2024 年度财务报表附注

(除特别注明外，金额单位为人民币千元)

四 合并财务报表项目附注(续)

(8) 预付款项

	2024 年 12 月 31 日	2023 年 12 月 31 日
预付原材料及其他款项	<u>3,686,494</u>	<u>3,316,194</u>

(a) 预付款项账龄分析如下：

	2024 年 12 月 31 日		2023 年 12 月 31 日	
	金额	占总额比例	金额	占总额比例
一年以内	3,568,975	96.81%	3,175,857	95.76%
一到二年	65,172	1.77%	94,533	2.85%
二到三年	25,997	0.71%	21,058	0.64%
三年以上	26,350	0.71%	24,746	0.75%
	<u>3,686,494</u>	<u>100.00%</u>	<u>3,316,194</u>	<u>100.00%</u>

于 2024 年 12 月 31 日，账龄超过一年的预付款项为 117,519,000 元(2023 年 12 月 31 日：140,337,000 元)，主要为尚未结清的预付原材料款等。

于 2024 年 12 月 31 日，按欠款方归集的余额前五名的预付款项汇总分析如下：

	金额	占预付款项总额比例
余额前五名的预付款项总额	<u>823,222</u>	<u>22.33%</u>

(9) 合同资产

	2024 年 12 月 31 日	2023 年 12 月 31 日
合同资产	3,548,408	4,163,267
减：合同资产减值准备	<u>(48,852)</u>	<u>(117,342)</u>
	<u>3,499,556</u>	<u>4,045,925</u>

合同资产无论是否存在重大融资成分，本集团均按照整个存续期的预期信用损失计量损失准备。

2024 年度本集团不存在重大的合同资产的核销情况(2023 年度：无)。

美的集团股份有限公司

2024 年度财务报表附注

(除特别注明外，金额单位为人民币千元)

四 合并财务报表项目附注(续)

(9) 合同资产(续)

于 2024 年 12 月 31 日，单项计提坏账准备的合同资产分析如下：

	账面余额	整个存续期预期信用损失率	减值准备	理由
境内业务	<u>24,208</u>	<u>46.11%</u>	<u>(11,163)</u>	债务人财务困难等

于 2023 年 12 月 31 日，单项计提坏账准备的合同资产分析如下：

	账面余额	整个存续期预期信用损失率	减值准备	理由
境内业务	<u>71,441</u>	<u>72.47%</u>	<u>(51,772)</u>	债务人财务困难等

于 2024 年 12 月 31 日，组合计提坏账准备的合同资产分析如下：

	2024 年 12 月 31 日		
	账面余额	坏账准备	
	金额	整个存续期预期信用损失率	金额
境内业务组合	1,234,281	0.91%	(11,192)
境外业务组合	<u>2,289,919</u>	1.16%	<u>(26,497)</u>
	<u>3,524,200</u>		<u>(37,689)</u>

于 2023 年 12 月 31 日，组合计提坏账准备的合同资产分析如下：

	2023 年 12 月 31 日		
	账面余额	坏账准备	
	金额	整个存续期预期信用损失率	金额
境内业务组合	1,359,776	2.31%	(31,467)
境外业务组合	<u>2,732,050</u>	1.25%	<u>(34,103)</u>
	<u>4,091,826</u>		<u>(65,570)</u>

美的集团股份有限公司

2024 年度财务报表附注

(除特别注明外，金额单位为人民币千元)

四 合并财务报表项目附注(续)

(10) 发放贷款和垫款

(a) 按个人和企业分布如下：

	2024 年 12 月 31 日	2023 年 12 月 31 日
以摊余成本计量的贷款和垫款		
个人贷款和垫款	948,575	1,555,477
公司贷款和垫款	10,704,099	14,073,508
其中：贷款	9,995,137	10,939,505
票据贴现	708,962	3,134,003
	11,652,674	15,628,985
减：贷款损失准备	(295,885)	(356,755)
	<u>11,356,789</u>	<u>15,272,230</u>

于 2024 年 12 月 31 日，超过一年的发放贷款和垫款为 308,903,000 元(2023 年 12 月 31 日：975,272,000 元)。

(b) 按担保方式分布如下：

	2024 年 12 月 31 日	2023 年 12 月 31 日
信用贷款	944,672	1,553,285
保证贷款	422,534	481,542
质押贷款	10,285,468	13,594,158
发放贷款和垫款总额	<u>11,652,674</u>	<u>15,628,985</u>

美的集团股份有限公司

2024 年度财务报表附注

(除特别注明外，金额单位为人民币千元)

四 合并财务报表项目附注(续)

(10) 发放贷款和垫款(续)

(c) 损失准备及其账面余额变动表

发放贷款和垫款的坏账准备按类别分析如下：

	2024 年 12 月 31 日				
	账面余额		坏账准备		账面价值
	金额	占总额比例	金额	计提比例	
单项计提坏账准备(i)	637,946	5.47%	(4,564)	0.72%	633,382
按组合计提坏账准备(ii)	11,014,728	94.53%	(291,321)	2.64%	10,723,407
	<u>11,652,674</u>	<u>100.00%</u>	<u>(295,885)</u>		<u>11,356,789</u>

	2023 年 12 月 31 日				
	账面余额		坏账准备		账面价值
	金额	占总额比例	金额	计提比例	
单项计提坏账准备(i)	3,083,537	19.73%	(62,293)	2.02%	3,021,244
按组合计提坏账准备(ii)	12,545,448	80.27%	(294,462)	2.35%	12,250,986
	<u>15,628,985</u>	<u>100.00%</u>	<u>(356,755)</u>		<u>15,272,230</u>

(i) 于 2024 年 12 月 31 日，单项计提坏账准备的发放贷款和垫款分析如下：

	账面余额	未来 12 个月内	坏账准备	理由
		预期信用损失率		
第一阶段	<u>637,946</u>	<u>0.72%</u>	<u>(4,564)</u>	预期损失风险较低

于 2023 年 12 月 31 日，单项计提坏账准备的发放贷款和垫款分析如下：

	账面余额	未来 12 个月内	坏账准备	理由
		预期信用损失率		
第一阶段	<u>3,083,537</u>	<u>2.02%</u>	<u>(62,293)</u>	预期损失风险较低

美的集团股份有限公司

2024 年度财务报表附注

(除特别注明外，金额单位为人民币千元)

四 合并财务报表项目附注(续)

(10) 发放贷款和垫款(续)

(c) 损失准备及其账面余额变动表(续)

(ii) 于 2024 年 12 月 31 日及 2023 年 12 月 31 日，组合计提坏账准备的发放贷款和垫款分析如下：

	2024 年 12 月 31 日			2023 年 12 月 31 日		
	账面余额	未来 12 个月内预期信用损失率	坏账准备	账面余额	未来 12 个月内预期信用损失率	坏账准备
第一阶段	<u>10,751,069</u>	<u>1.89%</u>	<u>(203,470)</u>	<u>12,322,554</u>	<u>1.36%</u>	<u>(167,586)</u>
	2024 年 12 月 31 日			2023 年 12 月 31 日		
	账面余额	整个存续期预期信用损失率	坏账准备	账面余额	整个存续期预期信用损失率	坏账准备
第二阶段	<u>151,358</u>	<u>19.13%</u>	<u>(28,955)</u>	<u>72,574</u>	<u>20.31%</u>	<u>(14,740)</u>
	2024 年 12 月 31 日			2023 年 12 月 31 日		
	账面余额	整个存续期预期信用损失率	坏账准备	账面余额	整个存续期预期信用损失率	坏账准备
第三阶段	<u>112,301</u>	<u>52.44%</u>	<u>(58,896)</u>	<u>150,320</u>	<u>74.60%</u>	<u>(112,136)</u>

(d) 本年度本集团计提坏账准备 72,768,000 元 (2023 年度：44,273,000 元)，核销坏账准备 23,749,000 元(2023 年度：9,466,000 元)，转回坏账准备 111,166,000 元(2023 年度：170,274,000 元)(附注四(26))。

(e) 于 2024 年 12 月 31 日及 2023 年 12 月 31 日，本集团将绝大部分发放贷款和垫款纳入第一阶段，按其未来 12 个月内预期信用损失计量减值准备。

美的集团股份有限公司

2024 年度财务报表附注

(除特别注明外，金额单位为人民币千元)

四 合并财务报表项目附注(续)

(11) 存货

(a) 存货分类如下：

	2024 年 12 月 31 日			2023 年 12 月 31 日		
	账面余额	存货跌价准备	账面价值	账面余额	存货跌价准备	账面价值
库存商品	48,969,138	(492,223)	48,476,915	35,291,863	(353,307)	34,938,556
原材料	11,083,471	(432,185)	10,651,286	8,572,689	(344,224)	8,228,465
在产品	2,864,446	-	2,864,446	3,170,699	-	3,170,699
委托加工物资	486,960	-	486,960	444,995	-	444,995
合同履约成本(i)	859,581	-	859,581	556,540	-	556,540
	<u>64,263,596</u>	<u>(924,408)</u>	<u>63,339,188</u>	<u>48,036,786</u>	<u>(697,531)</u>	<u>47,339,255</u>

(i) 合同履约成本的账面余额主要为发生在商品控制权转移给客户之前，且为履行销售合同而发生的运输成本。2024 年度，结转至营业成本的存货成本为 298,341,774,000 元(2023 年度：274,827,957,000 元)。

(b) 存货跌价准备分析如下：

	2023 年 12 月 31 日	本年增加 计提	本年减少 转回或转销	外币报表 折算差异	2024 年 12 月 31 日
库存商品	353,307	546,511	(388,857)	(18,738)	492,223
原材料	344,224	134,504	(32,008)	(14,535)	432,185
	<u>697,531</u>	<u>681,015</u>	<u>(420,865)</u>	<u>(33,273)</u>	<u>924,408</u>

(c) 存货跌价准备情况如下：

	确定可变现净值的具体依据	转回或转销存货跌价准备的原因
库存商品	成本与可变现净值孰低计量	可变现净值增加或出售及报废
原材料	成本与可变现净值孰低计量	可变现净值增加或生产领用、出售及报废

美的集团股份有限公司

2024 年度财务报表附注

(除特别注明外，金额单位为人民币千元)

四 合并财务报表项目附注(续)

(12) 一年内到期的非流动资产

	2024 年 12 月 31 日	2023 年 12 月 31 日
一年内到期的其他债权投资 (附注四(14))	6,525,002	4,664,429
一年内到期的长期应收款 (附注四(15))	364,641	678,587
一年内到期的其他非流动资产 (附注四(25))	48,582,069	5,417,561
	<u>55,471,712</u>	<u>10,760,577</u>

(13) 其他流动资产

	2024 年 12 月 31 日	2023 年 12 月 31 日
固定收益类产品(a)	20,652,188	53,858,011
待抵扣增值税进项税	8,558,983	5,852,464
套期工具(b)	2,805,768	392,593
其他	7,964,645	2,797,823
	<u>39,981,584</u>	<u>62,900,891</u>

(a) 固定收益类产品为取得时期限在一年以内存放于金融机构的货币性投资产品及大额存单，计量模式为以摊余成本后续计量。于 2024 年 12 月 31 日及 2023 年 12 月 31 日，本集团认为其信用风险自初始确认后未显著增加，按照未来 12 个月内预期信用损失计量损失准备。本集团认为其不存在重大信用风险，不会因金融机构违约而产生重大损失。

(b) 于 2024 年 12 月 31 日及 2023 年 12 月 31 日，本集团未到期的指定为套期工具的交叉货币利率互换合约的主要信息详见附注四(38)。

美的集团股份有限公司

2024 年度财务报表附注

(除特别注明外，金额单位为人民币千元)

四 合并财务报表项目附注(续)

(14) 其他债权投资

	2024 年 12 月 31 日	2023 年 12 月 31 日
以公允价值计量且其变动计入其他综合收益		
——可转让大额存单	6,525,002	10,983,476
减：一年内到期的其他债权投资(附注四(12))	<u>(6,525,002)</u>	<u>(4,664,429)</u>
	<u>-</u>	<u>6,319,047</u>

于 2024 年 12 月 31 日及 2023 年 12 月 31 日，本集团可转让大额存单成本与公允价值无重大差异。

于 2024 年 12 月 31 日及 2023 年 12 月 31 日，本集团认为该项可转让大额存单的信用风险自初始确认后未显著增加，按照未来 12 个月内预期信用损失计量损失准备。本集团认为该项可转让大额存单不存在重大信用风险，不会因金融机构违约而产生重大损失。

本年度本集团不存在重大的其他债权投资的核销情况(2023 年度：无)。

(15) 长期应收款

	2024 年 12 月 31 日	2023 年 12 月 31 日
长期应收款	572,291	1,050,627
减：坏账准备	<u>(88,779)</u>	<u>(121,521)</u>
	483,512	929,106
减：一年内到期的长期应收款 (附注四(12))	<u>(364,641)</u>	<u>(678,587)</u>
	<u>118,871</u>	<u>250,519</u>

本集团的长期应收款主要为应收融资租赁款抵销未实现的融资收益净额。

(16) 长期股权投资

	2024 年 12 月 31 日	2023 年 12 月 31 日
对联营企业和合营企业的投资		
(a)	5,223,478	4,976,109
减：长期股权投资减值准备	<u>-</u>	<u>-</u>
	<u>5,223,478</u>	<u>4,976,109</u>

美的集团股份有限公司

2024 年度财务报表附注

(除特别注明外，金额单位为人民币千元)

四 合并财务报表项目附注(续)

(16) 长期股权投资(续)

- (a) 对联营企业和合营企业的投资主要是本集团对广东顺德农村商业银行股份有限公司(“顺德农商行”)、Carrier Midea North America LLC、合肥荣事达电机有限公司、佛山市麦克罗美的滤芯设备制造有限公司、Concepcion Midea Inc.、TWENTYTHREEC LLC、深圳市车电网络有限公司、合肥天美环境设备有限公司及东山电池工业(香港)有限公司等企业的投资。

本集团对联营企业和合营企业的投资的权益变动如下：

2023 年 12 月 31 日	追加投资 和转入	减少投资 和转出	本年增减变动			宣告发放 现金股利或利润	其他	2024 年 12 月 31 日
			按权益法调整 的净损益	其他综合 收益调整	其他权益变动			
4,976,109	34,819	(85,236)	847,098	37,830	168	(594,950)	7,640	5,223,478

(17) 其他非流动金融资产

	2024 年 12 月 31 日	2023 年 12 月 31 日
以公允价值计量		
——非上市公司股权等	4,399,137	5,687,591
交叉货币利率互换合同	481,315	2,082,347
	<u>4,880,452</u>	<u>7,769,938</u>

美的集团股份有限公司

2024 年度财务报表附注

(除特别注明外，金额单位为人民币千元)

四 合并财务报表项目附注(续)

(18) 固定资产

	房屋及 建筑物	境外土地	机器设备	运输工具	电子设备 及其他	合计
原价						
2023 年 12 月 31 日	26,431,255	1,387,628	26,110,126	890,849	7,352,388	62,172,246
本年增加						
购置	404,349	120,440	3,450,507	584,400	1,382,862	5,942,558
在建工程转入	2,210,161	-	303,302	-	111,137	2,624,600
其他	72,100	1,423	38,918	-	10,122	122,563
本年减少						
处置、报废及其他	(572,583)	(1,536)	(2,164,010)	(393,875)	(503,510)	(3,635,514)
外币报表折算差额	(188,710)	(58,952)	(247,185)	(3,454)	(63,768)	(562,069)
2024 年 12 月 31 日	28,356,572	1,449,003	27,491,658	1,077,920	8,289,231	66,664,384

累计折旧

2023 年 12 月 31 日	11,021,688	-	14,392,577	621,224	5,113,872	31,149,361
本年增加						
计提	1,258,558	-	1,737,975	55,658	1,026,484	4,078,675
其他	33,266	-	31,668	-	6,359	71,293
本年减少						
处置、报废及其他	(137,235)	-	(1,357,237)	(364,570)	(371,423)	(2,230,465)
外币报表折算差额	(61,196)	-	(125,236)	(2,271)	(40,752)	(229,455)
2024 年 12 月 31 日	12,115,081	-	14,679,747	310,041	5,734,540	32,839,409

减值准备

2023 年 12 月 31 日	19,309	5,218	30,337	20,888	9,170	84,922
本年增加						
计提	218,941	-	40,106	-	489	259,536
本年减少						
处置、报废及其他	(2,413)	-	(41,582)	-	(3,466)	(47,461)
外币报表折算差额	(496)	(297)	(110)	(19)	(8)	(930)
2024 年 12 月 31 日	235,341	4,921	28,751	20,869	6,185	296,067

账面价值

2024 年 12 月 31 日	16,006,150	1,444,082	12,783,160	747,010	2,548,506	33,528,908
2023 年 12 月 31 日	15,390,258	1,382,410	11,687,212	248,737	2,229,346	30,937,963

- (a) 2024 年度，固定资产计提的折旧金额为 4,078,675,000 元(2023 年度：3,703,285,000 元)，其中计入营业成本、销售费用、管理费用及研发费用的折旧费用分别为 2,017,099,000 元、277,573,000 元、1,001,363,000 元及 782,640,000 元(2023 年度：2,019,045,000 元、288,267,000 元、759,312,000 元及 636,661,000 元)。
- (b) 于 2024 年 12 月 31 日，账面价值为 396,250,000 元(2023 年 12 月 31 日：854,217,000 元)的固定资产的产权证书尚在按进度办理。

美的集团股份有限公司

2024 年度财务报表附注

(除特别注明外，金额单位为人民币千元)

四 合并财务报表项目附注(续)

(19) 在建工程

	2024 年 12 月 31 日			2023 年 12 月 31 日		
	账面余额	减值准备	账面价值	账面余额	减值准备	账面价值
上海全球创新中心项目	2,987,429	-	2,987,429	2,009,875	-	2,009,875
创新科技园项目	364,647	-	364,647	147,670	-	147,670
巴西 MIDB 工厂项目	292,431	-	292,431	53,010	-	53,010
泰国工厂项目	161,709	-	161,709	-	-	-
广东美芝制冷宿舍楼项目	136,556	-	136,556	83,476	-	83,476
合肥美的高新园区改造项目	133,729	-	133,729	-	-	-
美的总部 08 地块项目	-	-	-	749,805	-	749,805
美的数字化工厂项目	-	-	-	358,801	-	358,801
美的杏坛工业园项目	-	-	-	352,830	-	352,830
贵安美的云项目	-	-	-	150,126	-	150,126
其他工程	1,312,304	(24,828)	1,287,476	830,206	(54,579)	775,627
	<u>5,388,805</u>	<u>(24,828)</u>	<u>5,363,977</u>	<u>4,735,799</u>	<u>(54,579)</u>	<u>4,681,220</u>

美的集团股份有限公司

2024 年度财务报表附注

(除特别注明外，金额单位为人民币千元)

四 合并财务报表项目附注(续)

(19) 在建工程(续)

(a) 重大在建工程项目变动

	2023 年 12 月 31 日 账面余额	本年增加	本年转入 固定资产	其他减少	外币报表 折算差额	2024 年 12 月 31 日 账面余额	资金来源
上海全球创新中心项目	2,009,875	977,554	-	-	-	2,987,429	自筹
创新科技园项目	147,670	216,977	-	-	-	364,647	自筹
巴西 MIDB 工厂项目	53,010	286,439	-	-	(47,018)	292,431	自筹
泰国工厂项目	-	155,587	(963)	-	7,085	161,709	自筹
广东美芝制冷宿舍楼项目	83,476	53,080	-	-	-	136,556	自筹
合肥美的高新园区改造项目	-	133,729	-	-	-	133,729	自筹
美的总部 08 地块项目	749,805	145,915	(895,720)	-	-	-	自筹
美的数字化工厂项目	358,801	19,792	(378,593)	-	-	-	借款/自筹
美的杏坛工业园项目	352,830	104,566	(457,396)	-	-	-	自筹
贵安美的云项目	150,126	51,957	(202,083)	-	-	-	自筹
其他工程	830,206	1,281,473	(689,845)	(96,057)	(13,473)	1,312,304	自筹
	<u>4,735,799</u>	<u>3,427,069</u>	<u>(2,624,600)</u>	<u>(96,057)</u>	<u>(53,406)</u>	<u>5,388,805</u>	

(i) 于 2024 年 12 月 31 日及 2023 年 12 月 31 日，本集团在建工程支出与预算金额匹配，工程正在按进度开展。

(ii) 本年度，本集团自建厂房等自完成竣工验收并达到预定可使用状态时，相应转入固定资产；外购机器设备等自经安装调试验收后达到预定设计要求及可使用状态时，相应转入固定资产。

美的集团股份有限公司

2024 年度财务报表附注

(除特别注明外，金额单位为人民币千元)

四 合并财务报表项目附注(续)

(20) 使用权资产

	房屋及建筑物	机器设备	土地使用权 及其他	合计
原价				
2023 年 12 月 31 日	4,623,541	357,750	146,513	5,127,804
本年增加				
新增租赁合同	1,039,309	152,727	12,047	1,204,083
租赁变更及其他	117,295	9,768	6,345	133,408
本年减少				
租赁合同到期	(756,658)	(87,960)	(26,833)	(871,451)
租赁变更及其他	(325,710)	(11,758)	(827)	(338,295)
外币报表折算差额	(49,200)	(11,840)	(4,697)	(65,737)
2024 年 12 月 31 日	4,648,577	408,687	132,548	5,189,812
累计折旧				
2023 年 12 月 31 日	1,817,065	199,063	62,891	2,079,019
本年增加				
计提	1,180,699	108,739	28,072	1,317,510
本年减少				
租赁合同到期	(756,658)	(87,960)	(26,833)	(871,451)
租赁变更及其他	(70,138)	(6,350)	(410)	(76,898)
外币报表折算差额	(21,409)	(5,831)	(3,095)	(30,335)
2024 年 12 月 31 日	2,149,559	207,661	60,625	2,417,845
账面价值				
2024 年 12 月 31 日	2,499,018	201,026	71,923	2,771,967
2023 年 12 月 31 日	2,806,476	158,687	83,622	3,048,785

美的集团股份有限公司

2024 年度财务报表附注

(除特别注明外，金额单位为人民币千元)

四 合并财务报表项目附注(续)

(21) 无形资产

	土地 使用权	专利权及非 专利技术	商标权	商标 使用权	其他	合计
原价						
2023 年 12 月 31 日	8,195,231	4,415,503	5,116,437	2,125,406	6,408,543	26,261,120
本年增加						
购置	70,037	40,919	-	-	90,357	201,313
其他	-	15,316	-	-	269,765	285,081
本年减少						
处置及其他	(42,728)	(27,233)	-	-	(213,518)	(283,479)
外币报表折算差额	(5,684)	(62,335)	(198,406)	(165,656)	(318,141)	(750,222)
2024 年 12 月 31 日	8,216,856	4,382,170	4,918,031	1,959,750	6,237,006	25,713,813

累计摊销

2023 年 12 月 31 日	1,434,933	1,493,486	288,537	430,428	3,897,111	7,544,495
本年增加						
计提	169,830	322,240	72,493	45,750	655,076	1,265,389
本年减少						
处置及其他	(17,426)	(16,738)	-	-	(197,257)	(231,421)
外币报表折算差额	(567)	(45,302)	(5,531)	(29,292)	(162,401)	(243,093)
2024 年 12 月 31 日	1,586,770	1,753,686	355,499	446,886	4,192,529	8,335,370

减值准备

2023 年 12 月 31 日	-	107,022	-	-	151,867	258,889
本年增加						
计提	115,394	-	-	-	-	115,394
本年减少						
处置及其他	-	-	-	-	(575)	(575)
外币报表折算差额	-	1,183	-	-	(5,426)	(4,243)
2024 年 12 月 31 日	115,394	108,205	-	-	145,866	369,465

账面价值

2024 年 12 月 31 日	6,514,692	2,520,279	4,562,532	1,512,864	1,898,611	17,008,978
2023 年 12 月 31 日	6,760,298	2,814,995	4,827,900	1,694,978	2,359,565	18,457,736

- (a) 2024 年度，无形资产计提的摊销金额为 1,265,389,000 元(2023 年度：1,168,050,000 元)，其中计入营业成本、管理费用及研发费用的摊销金额分别为 939,651,000 元、315,782,000 元及 9,956,000 元(2023 年度：832,292,000 元、325,749,000 元及 10,009,000 元)。
- (b) 于 2024 年 12 月 31 日，无重大尚未办妥产权证书的无形资产(2023 年 12 月 31 日：无)。

美的集团股份有限公司

2024 年度财务报表附注

(除特别注明外，金额单位为人民币千元)

四 合并财务报表项目附注(续)

(22) 商誉

本集团的所有商誉已于购买日分摊至下列资产组或资产组组合，且相关资产组或资产组组合与经营分部划分一致，2024 年度商誉分摊未发生变化，分摊情况如下：

	2024 年 12 月 31 日	2023 年 12 月 31 日
商誉-		
KUKA 集团	21,415,464	22,364,486
TLSC 集团	2,152,719	2,338,037
小天鹅	1,361,306	1,361,306
其他	5,220,530	5,327,237
	<u>30,150,019</u>	<u>31,391,066</u>
减：减值准备	(569,005)	(532,829)
	<u>29,581,014</u>	<u>30,858,237</u>

在进行商誉减值测试时，本集团将相关资产组或资产组组合(含商誉)的账面价值与其可收回金额进行比较。如果可收回金额低于账面价值，相关差额计入当期损益。包含分摊商誉的资产组或资产组组合的可收回金额采用预计未来现金流量折现方法计算。

于 2024 年 12 月 31 日，管理层在进行 KUKA 集团减值测试所采用的的关键假设包括：预计收入年增长率为 6.86%~11.46%(2023 年 12 月 31 日：4.73%~15.43%)，毛利率为 22.68%~23.65%(2023 年 12 月 31 日：22.79%~23.60%)，永续年增长率为 2.00%(2023 年 12 月 31 日：2.00%)，税前折现率为 10.88%(2023 年 12 月 31 日：10.73%)。

于 2024 年 12 月 31 日，管理层在进行 TLSC 集团减值测试所采用的的关键假设包括：预计收入年增长率为 2.89%~11.35%(2023 年 12 月 31 日：2.89%~7.00%)，毛利率为 26.22%~28.80%(2023 年 12 月 31 日：26.22%~29.00%)，永续年增长率为 1.00%(2023 年 12 月 31 日：1.00%)，税前折现率为 14.85%(2023 年 12 月 31 日：14.92%)。

美的集团股份有限公司

2024 年度财务报表附注

(除特别注明外，金额单位为人民币千元)

四 合并财务报表项目附注(续)

(22) 商誉(续)

于 2024 年 12 月 31 日，管理层在进行小天鹅减值测试所采用的的关键假设包括：预计收入年增长率为 3.00%~11.51%(2023 年 12 月 31 日：3.00%~8.70%)，毛利率为 32.89%~34.10%(2023 年 12 月 31 日：31.79%~34.17%)，永续年增长率为 2.00%(2023 年 12 月 31 日：2.00%)，税前折现率为 12.36%(2023 年 12 月 31 日：12.41%)。

(23) 长期待摊费用

长期待摊费用主要为待摊的软件以及工程改造支出。

(24) 递延所得税资产和递延所得税负债

(a) 未经抵销的递延所得税资产

	2024 年 12 月 31 日		2023 年 12 月 31 日	
	可抵扣暂时性差异及可抵扣亏损	递延所得税资产	可抵扣暂时性差异及可抵扣亏损	递延所得税资产
其他流动负债	49,377,614	8,711,650	41,533,600	7,386,896
可抵扣亏损	8,774,140	1,632,160	10,350,251	2,126,566
资产减值准备	4,314,109	843,913	4,706,740	1,038,938
应付职工薪酬	1,246,606	254,430	1,065,764	213,045
租赁负债	2,947,366	639,835	3,214,220	694,084
其他	19,700,154	4,085,249	13,174,262	3,221,108
	<u>86,359,989</u>	<u>16,167,237</u>	<u>74,044,837</u>	<u>14,680,637</u>
其中：				
预计于 1 年内(含 1 年)转回的金额		12,037,811		10,595,710
预计于 1 年后转回的金额		<u>4,129,426</u>		<u>4,084,927</u>
		<u>16,167,237</u>		<u>14,680,637</u>

美的集团股份有限公司

2024 年度财务报表附注

(除特别注明外，金额单位为人民币千元)

四 合并财务报表项目附注(续)

(24) 递延所得税资产和递延所得税负债(续)

(b) 未经抵销的递延所得税负债

	2024 年 12 月 31 日		2023 年 12 月 31 日	
	应纳税暂时性 差异	递延所得 税负债	应纳税暂时性 差异	递延所得 税负债
非同一控制下企业合并	11,499,149	2,850,004	12,819,515	3,124,747
预提所得税	12,097,047	1,526,399	12,733,956	1,587,302
公允价值变动	2,284,418	511,707	982,749	202,257
使用权资产	2,771,967	665,045	3,048,785	698,158
其他	6,573,009	1,436,619	5,809,222	1,395,303
	<u>35,225,590</u>	<u>6,989,774</u>	<u>35,394,227</u>	<u>7,007,767</u>
其中：				
预计于 1 年内(含 1 年)转 回的金额		1,272,594		1,159,024
预计于 1 年后转回的金额		<u>5,717,180</u>		<u>5,848,743</u>
		<u>6,989,774</u>		<u>7,007,767</u>

(c) 抵销后的递延所得税资产和递延所得税负债净额列示如下：

	2024 年 12 月 31 日 抵销后余额	2023 年 12 月 31 日 抵销后余额
递延所得税资产	14,074,278	12,771,150
递延所得税负债	4,896,815	5,098,280

(d) 于 2024 年 12 月 31 日，本集团未确认递延所得税资产的可抵扣暂时性差异和可抵扣亏损的金额约为 16,964,629,000 元(2023 年 12 月 31 日：15,190,667,000 元)。

(e) 未确认递延所得税资产的可抵扣亏损可结转至未来年度，预计在一年内到期的金额约 225,408,000 元(2023 年 12 月 31 日：264,348,000 元)，在一至两年内到期的金额约 418,204,000 元(2023 年 12 月 31 日：495,325,000 元)，在两至三年内到期的金额约 553,097,000 元(2023 年 12 月 31 日：702,361,000 元)，在三至四年内到期的金额约 749,544,000 元(2023 年 12 月 31 日：991,896,000 元)，在四年以后到期的金额约 12,789,050,000 元(2023 年 12 月 31 日：11,044,420,000 元)。

美的集团股份有限公司

2024 年度财务报表附注

(除特别注明外，金额单位为人民币千元)

四 合并财务报表项目附注(续)

(24) 递延所得税资产和递延所得税负债(续)

- (f) 根据《中华人民共和国企业所得税法》，自 2008 年 1 月 1 日起，中国大陆公司向外国投资者分配的利润需缴纳 10%的预提所得税或根据外国投资者所在国的税收协定税率，在向海外注册的直接控股公司分配利润时征收。截至 2024 年 12 月 31 日和 2023 年 12 月 31 日，本集团已确认与中国大陆子公司在可预见的未来分配利润相关的递延所得税负债。

截至 2024 年 12 月 31 日和 2023 年 12 月 31 日，对于部分境外子公司累计未分配利润可能产生的纳税影响，由于本集团能够自主决定其股利分配政策且在可预见的未来没有股利分配的计划，故本集团未就该等应纳税暂时性差异确认递延所得税负债。

(25) 其他非流动资产

	2024 年 12 月 31 日	2023 年 12 月 31 日
固定收益类产品(a)	146,264,889	84,538,948
其他	1,660,024	1,482,139
减：一年内到期的固定收益类 产品(附注四(12))	<u>(48,582,069)</u>	<u>(5,417,561)</u>
	<u>99,342,844</u>	<u>80,603,526</u>

- (a) 于 2024 年 12 月 31 日及 2023 年 12 月 31 日，固定收益类产品为取得时期限在一年以上到期存放于金融机构的定期存款、货币性投资产品和大额存单，计量模式为以摊余成本后续计量。于 2024 年 12 月 31 日及 2023 年 12 月 31 日，本集团认为其信用风险自初始确认后未显著增加，按照未来 12 个月内预期信用损失计量损失准备。本集团认为其不存在重大信用风险，不会因金融机构违约而产生重大损失。

美的集团股份有限公司

2024 年度财务报表附注

(除特别注明外，金额单位为人民币千元)

四 合并财务报表项目附注(续)

(26) 资产减值及损失准备

	2023 年 12 月 31 日	本年增加	本年减少		外币报表 折算差异及其他	2024 年 12 月 31 日
			转回	核销/转销		
坏账准备	2,078,316	496,875	(492,280)	(133,330)	(46,173)	1,903,408
其中：应收账款坏账准备	1,482,721	357,651	(337,056)	(61,958)	(40,620)	1,400,738
发放贷款和垫款贷款损失准备	356,755	72,768	(111,166)	(23,749)	1,277	295,885
应收票据坏账准备	65,602	1,510	(5,370)	-	-	61,742
其他应收款坏账准备	51,717	54,446	(33,237)	(8,271)	(8,391)	56,264
长期应收款坏账准备	121,521	10,500	(5,451)	(39,352)	1,561	88,779
存货跌价准备	697,531	681,015	(24,547)	(396,318)	(33,273)	924,408
固定资产减值准备	84,922	259,536	-	(48,466)	75	296,067
无形资产减值准备	258,889	115,394	-	(575)	(4,243)	369,465
合同资产减值准备	117,342	16,340	(49,611)	-	(35,219)	48,852
投资性房地产减值准备	12,576	3,584	-	-	-	16,160
在建工程减值准备	54,579	6,396	-	(34,614)	(1,533)	24,828
商誉减值准备	532,829	-	-	-	36,176	569,005
	<u>3,836,984</u>	<u>1,579,140</u>	<u>(566,438)</u>	<u>(613,303)</u>	<u>(84,190)</u>	<u>4,152,193</u>

美的集团股份有限公司

2024 年度财务报表附注

(除特别注明外，金额单位为人民币千元)

四 合并财务报表项目附注(续)

(27) 使用权受到限制的资产

于 2024 年 12 月 31 日及 2023 年 12 月 31 日，使用权受到限制的资产情况如下：

	2024 年 12 月 31 日	2023 年 12 月 31 日
货币资金(a)	84,222,595	21,336,527
其他资产(b)	29,859,848	22,196,521
	<u>114,082,443</u>	<u>43,533,048</u>

(a) 货币资金主要包括三个月以上一年内到期的定期存款、其他货币资金、存放中央银行法定准备金及存放同业款项。

(b) 其他资产主要包括其他非流动资产、其他流动资产、应收账款、应收票据、固定资产、投资性房地产、无形资产及交易性金融资产等，用于抵押或质押开立银行承兑汇票及取得银行借款。

(28) 短期借款

	2024 年 12 月 31 日	2023 年 12 月 31 日
信用借款	6,396,560	4,681,574
保证借款	7,708,400	1,083,216
质押、抵押借款	16,903,589	3,054,386
	<u>31,008,549</u>	<u>8,819,176</u>

于 2024 年 12 月 31 日，本集团不存在逾期短期借款，年利率区间为 0.35% 至 11.00%(2023 年 12 月 31 日：2.20%至 7.04%)。

(29) 交易性金融负债

于 2024 年 12 月 31 日及 2023 年 12 月 31 日，交易性金融负债为纳入合并范围内的结构化主体中归属于第三方的权益，计量模式为指定以公允价值计量且其变动计入当期损益。

美的集团股份有限公司

2024 年度财务报表附注

(除特别注明外，金额单位为人民币千元)

四 合并财务报表项目附注(续)

(30) 应付票据

	2024 年 12 月 31 日	2023 年 12 月 31 日
银行承兑汇票	25,926,742	21,626,514
商业承兑汇票	47,080	81,094
	<u>25,973,822</u>	<u>21,707,608</u>

于 2024 年 12 月 31 日，本集团不存在已到期未支付的应付票据(2023 年 12 月 31 日：无)。

(31) 应付账款

	2024 年 12 月 31 日	2023 年 12 月 31 日
应付材料款	84,739,755	65,499,758
其他	8,060,671	7,030,707
	<u>92,800,426</u>	<u>72,530,465</u>

(a) 于 2024 年 12 月 31 日，账龄超过一年的应付账款为 1,924,919,000 元(2023 年 12 月 31 日：1,672,797,000 元)，主要为尚未结算的材料款。

(32) 合同负债

	2024 年 12 月 31 日	2023 年 12 月 31 日
预收货款及劳务款	46,124,179	38,549,278
预收工程款	3,130,538	3,216,197
	<u>49,254,717</u>	<u>41,765,475</u>

包括在 2023 年 12 月 31 日账面价值中的 90%以上合同负债已于 2024 年度转入营业收入。

美的集团股份有限公司

2024 年度财务报表附注

(除特别注明外，金额单位为人民币千元)

四 合并财务报表项目附注(续)

(33) 应付职工薪酬

	2024 年 12 月 31 日	2023 年 12 月 31 日
应付短期薪酬(a)	8,984,590	8,972,512
其他	176,251	103,515
	<u>9,160,841</u>	<u>9,076,027</u>

(a) 短期薪酬

	2023 年 12 月 31 日	本年增加	本年减少	2024 年 12 月 31 日
工资、奖金、津贴和补贴	8,335,118	34,526,927	(34,650,920)	8,211,125
职工福利费	416,535	1,989,571	(2,000,341)	405,765
社会保险费	87,676	2,336,959	(2,277,323)	147,312
其中：医疗保险费	86,761	2,235,137	(2,175,221)	146,677
工伤保险费	382	78,937	(79,164)	155
生育保险费	533	22,885	(22,938)	480
住房公积金	19,018	906,121	(907,278)	17,861
工会经费和职工教育经费	24,938	161,967	(162,430)	24,475
其他短期薪酬	89,227	1,205,525	(1,116,700)	178,052
	<u>8,972,512</u>	<u>41,127,070</u>	<u>(41,114,992)</u>	<u>8,984,590</u>

(34) 应交税费

	2024 年 12 月 31 日	2023 年 12 月 31 日
应交企业所得税	3,798,350	3,477,253
未交增值税	1,252,469	1,082,424
其他	1,143,238	895,425
	<u>6,194,057</u>	<u>5,455,102</u>

(35) 其他应付款

	2024 年 12 月 31 日	2023 年 12 月 31 日
其他应付款	<u>3,686,814</u>	<u>4,442,928</u>

(a) 其他应付款主要包括限制性股票回购款、押金保证金、代垫物流费等。

(b) 于 2024 年 12 月 31 日，账龄超过一年的其他应付款 1,294,577,000 元(2023 年 12 月 31 日：1,305,955,000 元)，主要为本公司执行股份激励方案相关的应付款及应付押金保证金，因为相关项目尚未结束，该等款项尚未结清。

美的集团股份有限公司

2024 年度财务报表附注

(除特别注明外，金额单位为人民币千元)

四 合并财务报表项目附注(续)

(36) 一年内到期的非流动负债

	2024 年 12 月 31 日	2023 年 12 月 31 日
一年内到期的长期借款 (附注四(38))	38,540,625	13,290,809
一年内到期的租赁负债 (附注四(40))	1,122,108	1,166,901
	<u>39,662,733</u>	<u>14,457,710</u>

(37) 其他流动负债

	2024 年 12 月 31 日	2023 年 12 月 31 日
预提销售返利	55,539,161	48,311,934
其他	34,895,706	22,985,994
	<u>90,434,867</u>	<u>71,297,928</u>

(38) 长期借款

	2024 年 12 月 31 日	2023 年 12 月 31 日
保证借款(a)	32,271,425	36,013,250
信用借款	16,599,600	23,223,556
质押、抵押借款	161,357	192,739
	<u>49,032,382</u>	<u>59,429,545</u>
减：一年内到期的保证借款	(29,521,525)	(6,631,136)
一年内到期的信用借款	(8,999,700)	(6,619,900)
一年内到期的质押、抵押借款	(19,400)	(39,773)
	<u>(38,540,625)</u>	<u>(13,290,809)</u>
	<u>10,491,757</u>	<u>46,138,736</u>

美的集团股份有限公司

2024 年度财务报表附注

(除特别注明外，金额单位为人民币千元)

四 合并财务报表项目附注(续)

(38) 长期借款(续)

- (a) 于 2024 年 12 月 31 日，银行保证借款主要包括：(i) 折合人民币约为 2,749,900,000 元的保证借款，由本公司提供担保，固定利率计息，利息每季度支付一次，于 2027 年 4 月到期；(ii) 折合人民币约为 1,203,339,000 元的保证借款，由本公司提供担保，浮动利率计息，利息每月支付一次，于 2025 年 6 月到期；(iii) 折合人民币约为 3,762,850,000 元的保证借款，由本公司提供担保，固定利率计息，利息 3 个月支付一次，于 2025 年 5 月到期；(iv) 扣除手续费后折合人民币约为 24,555,336,000 元的保证借款，由本公司提供担保，浮动利率计息，利息每季度支付一次，于 2025 年 8 月到期。

于 2023 年 12 月 31 日，银行保证借款主要包括：(i) 折合人民币约为 2,129,843,000 元的保证借款，由本公司提供担保，固定利率计息，利息每季度支付一次，于 2024 年 4 月到期；(ii) 折合人民币约为 4,490,432,000 元的保证借款，由本公司提供担保，浮动利率计息，利息每月支付一次，于 2024 年 5 月到期；(iii) 折合人民币约为 1,185,644,000 元的保证借款，由本公司提供担保，浮动利率计息，利息每月支付一次，于 2025 年 6 月到期；(iv) 扣除手续费后折合人民币约为 24,157,339,000 元的保证借款，由本公司提供担保，浮动利率计息，利息每季度支付一次，于 2025 年 8 月到期；(v) 折合人民币约为 3,929,600,000 元的保证借款，由本公司提供担保，固定利率计息，利息每季度支付一次，于 2025 年 5 月到期。

- (b) 于 2024 年 12 月 31 日，本集团不存在逾期长期借款，年利率区间主要为 0.33% 至 3.65%(2023 年 12 月 31 日：0.30%至 4.50%)。

- (c) 2022 年度，本集团购入交叉货币利率互换合约减轻上述 (a)(iv) 本金 3,419,058,000 美元的保证借款的现金流量风险，将名义金额 3,419,058,000 美元按协定的汇率转换成欧元，将 SOFR+0.55% p.a. 的美元浮动利率转换成协定的欧元固定利率，合约约定互换期间为 2022 年 8 月至 2025 年 8 月。本集团将该借款指定为被套期项目，将交叉货币利率互换合约排除外汇基差后的价值变动指定为现金流量套期的套期工具。套期工具和被套期项目之间存在经济关系，该等交叉货币利率互换合约与对应以美元计价的金融负债的币种、金额等主要条款相匹配。

2024 年度及 2023 年度，本集团将交叉货币利率互换合约排除外汇基差后的公允价值变动中的有效部分计入其他综合收益-现金流量套期，其在套期关系影响损益的期间自其他综合收益转入财务费用，用于抵消被套期项目对当期损益的影响；外汇基差的公允价值变动部分计入其他综合收益-其他，外汇基差在套期关系影响损益的期间自其他综合收益转入财务费用(附注四(46))。

美的集团股份有限公司

2024 年度财务报表附注

(除特别注明外，金额单位为人民币千元)

四 合并财务报表项目附注(续)

(39) 应付债券

	2023 年 12 月 31 日	按面值 计提利息	溢折价摊销	本年偿还	外币报表 折算差额	2024 年 12 月 31 日
美元债券(a)	<u>3,217,969</u>	<u>92,096</u>	<u>731</u>	<u>(92,323)</u>	<u>48,302</u>	<u>3,266,775</u>

(a) 债券有关信息如下：

	面值	票面利率	发行日期	债券期限	发行金额	是否违约
美元债券	<u>2,848,500</u>	2.88%	2022 年 2 月 16 日	5 年	<u>2,848,500</u>	否

此债券采用单利按年计息，固定票面年利率为 2.88%，每半年付息一次，由本公司提供担保。

美的集团股份有限公司

2024 年度财务报表附注

(除特别注明外，金额单位为人民币千元)

四 合并财务报表项目附注(续)

(40) 租赁负债

	2024 年 12 月 31 日	2023 年 12 月 31 日
租赁负债	2,947,366	3,214,220
减：一年内到期的非流动负债 (附注四(36))	<u>(1,122,108)</u>	<u>(1,166,901)</u>
	<u>1,825,258</u>	<u>2,047,319</u>

- (i) 于 2024 年 12 月 31 日，本集团简化处理的短期租赁和低价值资产租赁合同的未来最低支付租金合计为 178,780,000 元(2023 年 12 月 31 日：123,890,000 元)，均为一年内支付。

(41) 递延收益

	2023 年 12 月 31 日	本年增加	本年减少	2024 年 12 月 31 日
政府补助	<u>1,734,932</u>	<u>662,828</u>	<u>(201,538)</u>	<u>2,196,222</u>
	2023 年 12 月 31 日	本年增加	本年减少	2024 年 12 月 31 日
与产业升级相关的政府 补助	1,399,293	631,224	(141,798)	1,888,719
其他政府补助	<u>335,639</u>	<u>31,604</u>	<u>(59,740)</u>	<u>307,503</u>
	<u>1,734,932</u>	<u>662,828</u>	<u>(201,538)</u>	<u>2,196,222</u>

(42) 长期应付职工薪酬

	2024 年 12 月 31 日	2023 年 12 月 31 日
补充退休福利(a)	1,205,253	1,302,495
其他	<u>155,231</u>	<u>131,379</u>
	<u>1,360,484</u>	<u>1,433,874</u>

美的集团股份有限公司

2024 年度财务报表附注

(除特别注明外，金额单位为人民币千元)

四 合并财务报表项目附注(续)

(42) 长期应付职工薪酬(续)

(a) 补充退休福利

本集团于资产负债表日的补充退休福利义务是根据预期累积福利单位法进行计算的，并经外部独立精算师机构进行审阅。

(i) 本集团补充退休福利负债：

	2024 年 12 月 31 日	2023 年 12 月 31 日
设定受益义务	3,015,232	3,208,084
减：计划资产公允价值	<u>(1,809,979)</u>	<u>(1,905,589)</u>
设定受益义务负债	<u>1,205,253</u>	<u>1,302,495</u>

按子公司披露的负债净额如下：

	2024 年 12 月 31 日	2023 年 12 月 31 日
TLSC	635,164	746,082
其他	<u>570,089</u>	<u>556,413</u>
	<u>1,205,253</u>	<u>1,302,495</u>

(ii) 本集团设定受益义务现值所采用的主要精算假设

	2024 年 12 月 31 日	2023 年 12 月 31 日
折现率	0.79%~10.00%	0.22%~10.00%
通货膨胀率	1.49%	1.23%
工资增长率	0.00%~6.00%	0.00%~6.20%
退休金率	0.00%~3.70%	1.10%~2.50%
提前退休率	0.00%~19.55%	0.00%~11.60%
医疗服务成本变动率	0.00%~10.00%	8.25%

美的集团股份有限公司

2024 年度财务报表附注

(除特别注明外，金额单位为人民币千元)

四 合并财务报表项目附注(续)

(43) 股本

	2023 年		本年增减变动				2024 年
	12 月 31 日	股份支付 激励方案(a)	解禁	增发	注销	小计	12 月 31 日
A 股普通股- 有限售条件的人民 币普通股	133,563	-	(16,398)	-	(2,764)	(19,162)	114,401
无限售条件的人民 币普通股	6,892,206	51,910	16,398	-	(69,808)	(1,500)	6,890,706
H 股普通股(b)	-	-	-	650,849	-	650,849	650,849
	<u>7,025,769</u>	<u>51,910</u>	<u>-</u>	<u>650,849</u>	<u>(72,572)</u>	<u>630,187</u>	<u>7,655,956</u>

	2022 年		本年增减变动				2023 年
	12 月 31 日	股份支付 激励方案(a)	解禁	增发	注销	小计	12 月 31 日
A 股普通股- 有限售条件的人民 币普通股	143,615	18,325	(18,383)	-	(9,994)	(10,052)	133,563
无限售条件的人民 币普通股	6,853,658	20,165	18,383	-	-	38,548	6,892,206
	<u>6,997,273</u>	<u>38,490</u>	<u>-</u>	<u>-</u>	<u>(9,994)</u>	<u>28,496</u>	<u>7,025,769</u>

- (a) 于 2024 年度，因股份支付激励方案增加股本为 51,910,000 股(2023 年度：38,490,000 股)。
- (b) H 股指本公司于香港联交所主板上市发行的股份。于 2024 年 9 月 17 日，本公司以每股发行价格 54.80 港元发行了 565,955,300 股 H 股普通股(不包含任何根据行使超额配股权发行的股份)。此外，本公司于 2024 年 9 月 25 日根据招股章程所披露的超额配股权获悉数行使而发行及配发 84,893,200 股 H 股普通股。H 股公开发行完成后，对应 H 股股本金额为人民币 650,848,500 元，每股面值人民币 1 元。

H 股公开发行募集资金总额为 35,666,497,800 港元(折合人民币约 32,398,780,000 元)，扣除因发行新股直接产生的发行费用约人民币 252,548,000 元，募集资金净额约人民币 32,146,232,000 元。

美的集团股份有限公司

2024 年度财务报表附注

(除特别注明外，金额单位为人民币千元)

四 合并财务报表项目附注(续)

(44) 库存股

	2023 年 12 月 31 日	本年增加	本年减少	2024 年 12 月 31 日
用于股份支付激励方案的库存股	<u>12,871,738</u>	<u>-</u>	<u>(7,143,292)</u>	<u>5,728,446</u>
	2022 年 12 月 31 日	本年增加	本年减少	2023 年 12 月 31 日
用于股份支付激励方案的库存股	<u>14,933,944</u>	<u>-</u>	<u>(2,062,206)</u>	<u>12,871,738</u>

2024 年度，本集团未回购库存股，在 2024 年度授予员工持股计划约 1,486,057,000 元。库存股的减少主要为回购股份用途变更，注销库存股约 5,159,408,000 元，限制性股票解锁及分红、员工持股计划解锁或失效出售减少约 1,983,884,000 元。

于 2024 年 12 月 31 日，库存股约 2,102,867,000 元在未来年度用于股份支付激励方案，库存股约 3,625,579,000 元为尚未达到解锁条件的限制性股票及员工持股计划确认的库存股，共计约 5,728,446,000 元(2023 年 12 月 31 日：12,871,738,000 元)。

(45) 资本公积

	2023 年 12 月 31 日	本年增加	本年减少	2024 年 12 月 31 日
股本溢价(a)	17,382,223	35,408,607	(6,443,547)	46,347,283
股份支付激励方案(b)	2,020,605	1,144,276	(1,520,861)	1,644,020
其他(c)	1,840,328	88,319	-	1,928,647
	<u>21,243,156</u>	<u>36,641,202</u>	<u>(7,964,408)</u>	<u>49,919,950</u>
	2022 年 12 月 31 日	本年增加	本年减少	2023 年 12 月 31 日
股本溢价	15,507,577	3,348,091	(1,473,445)	17,382,223
股份支付激励方案	2,279,108	1,208,095	(1,466,598)	2,020,605
其他	1,906,454	43,684	(109,810)	1,840,328
	<u>19,693,139</u>	<u>4,599,870</u>	<u>(3,049,853)</u>	<u>21,243,156</u>

美的集团股份有限公司

2024 年度财务报表附注

(除特别注明外，金额单位为人民币千元)

四 合并财务报表项目附注(续)

(45) 资本公积(续)

- (a) 股本溢价的增加包括：2024 年度，本公司 H 股公开发行募集资金净额对应扣除股本后的股本溢价约为人民币 31,495,383,000 元(附注四(43))，股票期权行权产生的股本溢价约为人民币 3,082,210,000 元，限制性股票与员工持股计划解锁或失效出售产生的股本溢价约为人民币 831,014,000 元。

股本溢价的减少为回购注销限制性股票、限制性股票及员工持股计划解锁或失效出售减少的股本溢价约 1,353,947,000 元，注销库存股减少的股本溢价约 5,089,600,000 元。

- (b) 股份支付激励方案的增加为因股份支付激励方案分摊而确认的费用总额中归属于母公司股东权益的影响约 1,144,276,000 元，减少为股票期权行权转入股本溢价约 692,840,000 元及限制性股票与员工持股计划解锁转入股本溢价约 828,021,000 元。
- (c) 资本公积其他主要包括股份支付所得税及权益法核算所带来的影响。

美的集团股份有限公司

2024 年度财务报表附注

(除特别注明外，金额单位为人民币千元)

四 合并财务报表项目附注(续)

(46) 其他综合收益

	资产负债表其他综合收益				2024 年度利润表中其他综合收益				
	2023 年 12 月 31 日	税后归属于 母公司	其他综合 收益转 留存收益	2024 年 12 月 31 日	所得税前 发生额	减：其他综 合收益本年 转入损益	减：所得税 费用	税后归属于 母公司	税后归属于 少数股东
不能重分类进损益的其他综合收益									
重新计量设定受益计划的变动额	133,107	(42,498)	-	90,609	(27,452)	-	(16,106)	(42,498)	(1,060)
其他权益工具投资公允价值变动	26	(536)	-	(510)	(2,355)	-	19	(536)	(1,800)
将重分类进损益的其他综合收益									
权益法下可转损益的其他综合收益	(64,071)	37,830	-	(26,241)	37,830	-	-	37,830	-
现金流量套期储备(附注四(38))	564,757	(425,922)	-	138,835	1,827,079	(2,297,363)	34,652	(425,922)	(9,710)
外币财务报表折算差额	(892,936)	111,981	-	(780,955)	(240,693)	-	-	111,981	(352,674)
其他(附注四(38))	94,915	(34,592)	-	60,323	77,136	(111,728)	-	(34,592)	-
	<u>(164,202)</u>	<u>(353,737)</u>	<u>-</u>	<u>(517,939)</u>	<u>1,671,545</u>	<u>(2,409,091)</u>	<u>18,565</u>	<u>(353,737)</u>	<u>(365,244)</u>
	资产负债表其他综合收益				2023 年度利润表中其他综合收益				
	2022 年 12 月 31 日	税后归属于 母公司	其他综合 收益转 留存收益	2023 年 12 月 31 日	所得税前 发生额	减：其他综 合收益本年 转入损益	减：所得税 费用	税后归属于 母公司	税后归属于 少数股东
不能重分类进损益的其他综合收益									
重新计量设定受益计划的变动额	220,387	(87,280)	-	133,107	(84,660)	-	(3,357)	(87,280)	(737)
其他权益工具投资公允价值变动	(1,490)	1,516	-	26	(1,025)	-	-	1,516	(2,541)
将重分类进损益的其他综合收益									
权益法下可转损益的其他综合收益	(71,822)	7,751	-	(64,071)	8,031	(280)	-	7,751	-
现金流量套期储备(附注四(38))	699,961	(135,204)	-	564,757	(414,173)	286,257	(11,794)	(135,204)	(4,506)
外币财务报表折算差额	(808,629)	(84,307)	-	(892,936)	(53,489)	-	-	(84,307)	30,818
其他(附注四(38))	69,882	25,033	-	94,915	135,911	(110,878)	-	25,033	-
	<u>108,289</u>	<u>(272,491)</u>	<u>-</u>	<u>(164,202)</u>	<u>(409,405)</u>	<u>175,099</u>	<u>(15,151)</u>	<u>(272,491)</u>	<u>23,034</u>

美的集团股份有限公司

2024 年度财务报表附注

(除特别注明外，金额单位为人民币千元)

四 合并财务报表项目附注(续)

(47) 盈余公积

	2023 年 12 月 31 日	本年增加	2024 年 12 月 31 日
法定盈余公积	10,702,928	-	10,702,928
	2022 年 12 月 31 日	本年增加	2023 年 12 月 31 日
法定盈余公积	10,702,928	-	10,702,928

根据《中华人民共和国公司法》及本公司章程，本公司按年度净利润的 10% 提取法定盈余公积金，当法定盈余公积金累计额达到注册资本的 50% 以上时，可不再提取。法定盈余公积金经批准后可用于弥补亏损，或者增加股本。于 2024 年 12 月 31 日及 2023 年 12 月 31 日，本公司的法定盈余公积金已达注册资本的 50%。

(48) 未分配利润

	2024 年度	2023 年度
年初未分配利润	136,284,347	119,679,202
加：本年归属于母公司股东的 净利润	38,537,237	33,719,935
减：应付普通股股利(a)	(20,764,776)	(17,144,264)
提取一般风险准备(b)	(486,489)	(19,678)
转回一般风险准备(b)	21,213	49,152
年末未分配利润	153,591,532	136,284,347

(a) 本年内分配普通股股利

根据 2024 年 4 月 19 日股东大会决议，本公司向全体股东派发现金股利，每股人民币 3 元，按照已发行股份扣除已回购股份后 6,926,759,241 股计算，应计约 20,780,278,000 元；限制性股票激励计划部分激励股份回购注销 2,764,000 股(附注四(43))，撤销现金股利约 15,502,000 元，本年实际派发现金股利共计约 20,764,776,000 元。

美的集团股份有限公司

2024 年度财务报表附注

(除特别注明外，金额单位为人民币千元)

四 合并财务报表项目附注(续)

(48) 未分配利润(续)

(b) 一般风险准备

于 2024 年度，本集团之部分子公司根据银保监会《关于加强商业保理企业监督管理的通知》及财政部《金融企业准备金计提管理办法》计提一般风险准备约 486,489,000 元(2023 年度：约 19,678,000 元)，转回一般风险准备约 21,213,000 元(2023 年度：约 49,152,000 元)。

(49) 营业收入和营业成本

	2024 年度	2023 年度
主营业务收入	374,028,606	344,132,712
其他业务收入	33,120,994	27,904,568
	<u>407,149,600</u>	<u>372,037,280</u>
	2024 年度	2023 年度 (经重列)
主营业务成本	270,887,292	251,873,108
其他业务成本	28,697,643	24,536,296
	<u>299,584,935</u>	<u>276,409,404</u>

(a) 主营业务收入和主营业务成本

	2024 年度		2023 年度	
	主营业务收入	主营业务成本	主营业务收入 (经重列)	主营业务成本 (经重列)
智能家居业务	269,532,353	188,741,107	246,351,405	175,674,663
商业及工业解决方案	104,496,253	82,146,185	97,781,307	76,198,445
其中：				
新能源及工业技术	33,610,438	27,648,742	27,874,277	22,946,805
智能建筑科技	28,469,710	19,879,745	25,914,181	18,305,565
机器人与自动化	28,700,565	22,387,522	31,053,073	23,679,080
其他业务	13,715,540	12,230,176	12,939,776	11,266,995
	<u>374,028,606</u>	<u>270,887,292</u>	<u>344,132,712</u>	<u>251,873,108</u>

美的集团股份有限公司

2024 年度财务报表附注

(除特别注明外，金额单位为人民币千元)

四 合并财务报表项目附注(续)

(49) 营业收入和营业成本(续)

(b) 其他业务收入和其他业务成本

	2024 年度		2023 年度	
	其他业务收入	其他业务成本	其他业务收入	其他业务成本
材料销售收入	29,119,421	27,549,712	24,410,046	23,089,716
其他	4,001,573	1,147,931	3,494,522	1,446,580
	<u>33,120,994</u>	<u>28,697,643</u>	<u>27,904,568</u>	<u>24,536,296</u>

(c) 于 2024 年度，本集团的营业收入在某一时点确认的金额为 380,685,404,000 元；在某一时段内确认的金额为 26,346,455,000 元。

(d) 本集团未存在重大的合同变更或交易价格的调整。

(50) 利息收入和利息支出

本集团从事金融业务产生的利息收入与支出列示如下：

	2024 年度	2023 年度
发放贷款和垫款利息收入	1,267,648	1,435,539
其中：公司和个人贷款和垫款		
利息收入	1,266,941	1,340,766
票据贴现利息收入	707	94,773
存放同业和央行利息收入	666,442	236,369
利息收入	1,934,090	1,671,908
利息支出	(1,883)	(31,660)
	<u>1,932,207</u>	<u>1,640,248</u>

美的集团股份有限公司

2024 年度财务报表附注

(除特别注明外，金额单位为人民币千元)

四 合并财务报表项目附注(续)

(51) 税金及附加

	2024 年度	2023 年度
城市维护建设税	765,943	756,551
教育费附加	563,179	565,534
其他	790,503	494,417
	<u>2,119,625</u>	<u>1,816,502</u>

(52) 销售费用

	2024 年度	2023 年度 (经重列)
销售费用	<u>38,753,649</u>	<u>31,952,844</u>

销售费用主要为宣传促销费、职工薪酬费用、仓储服务费及物业管理费、电商服务费。

(53) 管理费用

	2024 年度	2023 年度
管理费用	<u>14,505,864</u>	<u>13,476,908</u>

管理费用主要为职工薪酬费用、折旧与摊销费用、行政办公费、技术维护费。

(54) 研发费用

	2024 年度	2023 年度
研发费用	<u>16,232,771</u>	<u>14,583,311</u>

研发费用主要为职工薪酬费用、试制产品与材料投入、技术开发费、折旧与摊销。

美的集团股份有限公司

2024 年度财务报表附注

(除特别注明外，金额单位为人民币千元)

四 合并财务报表项目附注(续)

(55) 财务收入

本集团除金融业务(附注四(50))以外产生的财务收入列示如下：

	2024 年度	2023 年度
利息费用(a)	(2,453,361)	(2,808,104)
减：利息收入	7,200,991	6,951,446
汇兑损益	(1,398,470)	(904,738)
其他	(19,912)	23,052
	<u>3,329,248</u>	<u>3,261,656</u>

(a) 于 2024 年度，本集团租赁负债利息支出约为 151,181,000 元(2023 年度：151,334,000 元)。

(56) 费用按性质分类

利润表中的营业成本、销售费用、管理费用和研发费用按照性质分类，列示如下：

	2024 年度	2023 年度
耗用的原材料和低值易耗品	238,073,033	219,556,360
职工薪酬费用	45,143,440	43,210,848
广告和推广费用	21,361,103	16,024,801
运输和保险费用	21,236,684	16,656,570
安装和售后费用	11,840,153	11,692,876
折旧费和摊销费用	7,823,840	7,348,921
其他	23,598,966	21,932,091
	<u>369,077,219</u>	<u>336,422,467</u>

附注二(29)所述，本集团将短期租赁和低价值租赁的租金支出直接计入当期损益，2024 年度金额为 1,105,373,000 元(2023 年度：824,801,000 元)。

针对不符合固定资产资本化条件的日常修理费用，本集团将与存货的生产和加工相关的计入存货成本并相应结转至营业成本，将与研发部门、行政部门和销售部门相关的分别计入研发费用、管理费用和销售费用。

美的集团股份有限公司

2024 年度财务报表附注

(除特别注明外，金额单位为人民币千元)

四 合并财务报表项目附注(续)

(57) 资产减值损失

	2024 年度	2023 年度
存货跌价损失(附注四(11))	656,468	325,376
固定资产减值损失(附注四(18))	259,536	33,950
无形资产减值损失(附注四(21))	115,394	25,642
在建工程减值损失(附注四(19))	6,396	18,431
投资性房地产减值损失	3,584	-
合同资产减值(转回)/损失	(33,271)	36,378
	<u>1,008,107</u>	<u>439,777</u>

(58) 信用减值损失

	2024 年度	2023 年度
应收账款坏账损失(附注四(5))	20,595	187,694
其他应收账款坏账损失(附注四(6))	21,209	23,030
应收票据坏账(转回)/损失(附注四(4))	(3,860)	3,846
发放贷款和垫款减值转回(附注四(10))	(38,398)	(126,001)
长期应收款减值损失(附注四(15))	5,049	110,055
	<u>4,595</u>	<u>198,624</u>

美的集团股份有限公司

2024 年度财务报表附注

(除特别注明外，金额单位为人民币千元)

四 合并财务报表项目附注(续)

(59) 公允价值变动收益/(损失)

	2024 年度	2023 年度
权益工具投资	1,416,460	(58,735)
理财产品	26,527	(6,300)
衍生金融工具	(140,842)	(161,457)
	<u>1,302,145</u>	<u>(226,492)</u>

(60) 投资收益

	2024 年度	2023 年度
对联营企业和合营企业的投资收益	847,098	680,759
处置交易性金融资产取得的投资收益	382,895	67,383
处置衍生金融资产及负债产生的投资收益/(损失)	258,592	(356,081)
交易性金融资产持有期间取得的投资收益	16,780	213,095
其他(b)	(62,425)	(141,595)
	<u>1,442,940</u>	<u>463,561</u>

(a) 本集团不存在投资收益汇回的重大限制。

(b) 其他主要包括处置长期股权投资产生的损益、已终止确认的应收票据贴现损失(附注四(4)(b))及联营公司成为子公司对应持有的股权按公允价值重新计量产生的收益。

(61) 资产处置收益/(损失)

	2024 年度	2023 年度
非流动资产处置利得	374,179	100,775
非流动资产处置损失	(159,284)	(161,643)
	<u>214,895</u>	<u>(60,868)</u>

美的集团股份有限公司

2024 年度财务报表附注

(除特别注明外，金额单位为人民币千元)

四 合并财务报表项目附注(续)

(62) 其他收益

	2024 年度	2023 年度
专项补助	1,720,370	1,831,461
进项税加计扣除	1,514,474	250,921
	<u>3,234,844</u>	<u>2,082,382</u>

(63) 所得税费用

	2024 年度	2023 年度
按税法及相关规定计算的当期 所得税	9,424,735	8,474,651
递延所得税	(1,492,203)	(1,942,840)
	<u>7,932,532</u>	<u>6,531,811</u>

将基于合并利润表的利润总额采用适用税率计算的所得税调节为所得税费用：

	2024 年度	2023 年度
利润总额	<u>46,689,746</u>	<u>40,277,163</u>
按 25% 税率计算的所得税	11,672,437	10,069,291
子公司适用不同税率的影响	(3,271,196)	(2,932,107)
以前期间所得税汇算清缴的 影响	164,345	36,833
非应纳税收入	(290,091)	(387,848)
不得扣除的成本、费用和损失	681,640	642,991
使用前期未确认递延所得税 资产的暂时性差异或可抵 扣亏损	(276,739)	(304,850)
其他	(747,864)	(592,499)
所得税费用	<u>7,932,532</u>	<u>6,531,811</u>

美的集团股份有限公司

2024 年度财务报表附注

(除特别注明外，金额单位为人民币千元)

四 合并财务报表项目附注(续)

(64) 每股收益

(a) 基本每股收益

基本每股收益以归属于母公司普通股股东的合并净利润除以母公司发行在外普通股的加权平均数计算：

	单位	2024 年度	2023 年度
归属于母公司普通股股东的合并净利润	人民币千元	38,537,237	33,719,935
减：限制性股票股利	人民币千元	(83,941)	(66,155)
		<u>38,453,296</u>	<u>33,653,780</u>
本公司发行在外普通股的加权平均数	千股	<u>7,071,322</u>	<u>6,824,100</u>
基本每股收益	人民币元/股	<u>5.44</u>	<u>4.93</u>
其中：			
—持续经营基本每股收益：		5.44	4.93
—终止经营基本每股收益：		-	-

(b) 稀释每股收益

稀释每股收益以根据稀释性潜在普通股调整后的归属于母公司普通股股东的合并净利润除以稀释后母公司调整后的本公司发行在外普通股的加权平均数计算：

	金额单位	2024 年度	2023 年度
经调整的归属于母公司普通股股东的合并净利润	人民币千元	38,537,237	33,712,852
本公司发行在外普通股的加权平均数	千股	7,071,322	6,824,100
股份支付增加的普通股加权平均数	千股	41,872	25,141
稀释后发行在外的普通股加权平均数	千股	<u>7,113,194</u>	<u>6,849,241</u>
稀释每股收益	人民币元/股	<u>5.42</u>	<u>4.92</u>

美的集团股份有限公司

2024 年度财务报表附注

(除特别注明外，金额单位为人民币千元)

四 合并财务报表项目附注(续)

(65) 现金流量表项目附注

重大的现金流量项目列示如下：

(a) 收到的其他与经营活动有关的现金

	2024 年度	2023 年度
其他业务收入	3,780,571	3,303,721
其他收益	2,473,764	2,705,256
财务收入-利息收入	836,778	997,711
营业外收入	456,720	369,337
其他	1,323,333	345,727
	<u>8,871,166</u>	<u>7,721,752</u>

(b) 支付的其他与经营活动有关的现金

	2024 年度	2023 年度
销售费用(不包括职工薪酬和税费)	29,339,499	25,907,963
管理费用及研发费用(不包括职工薪酬和税费)	10,810,749	10,464,563
其他	1,125,766	4,561,853
	<u>41,276,014</u>	<u>40,934,379</u>

(c) 收回投资收到的现金

	2024 年度	2023 年度
处置货币性投资产品、定期存款及大额存单收到的现金	107,010,823	97,988,091
处置交易性金融资产收到的现金	5,580,186	17,664,542
其他	316,833	422,060
	<u>112,907,842</u>	<u>116,074,693</u>

(d) 投资支付的现金

	2024 年度	2023 年度
投资货币性投资产品、定期存款及大额存单支付的现金	190,080,206	131,537,892
投资交易性金融资产支付的现金	7,904,000	15,439,694
其他	1,551	20,588
	<u>197,985,757</u>	<u>146,998,174</u>

美的集团股份有限公司

2024 年度财务报表附注

(除特别注明外，金额单位为人民币千元)

四 合并财务报表项目附注(续)

(65) 现金流量表项目附注(续)

重大的现金流量项目列示如下：(续)

(e) 支付的其他与筹资活动有关的现金

	2024 年度	2023 年度
租赁负债付款	1,442,485	1,553,852
限制性股票回购款	63,412	257,576
购买少数股东股权	-	36,357
其他	664,988	416,091
	<u>2,170,885</u>	<u>2,263,876</u>

(f) 筹资活动产生的各项负债的变动情况

	银行借款及其他 (含一年内到期)	应付债券 (含一年内到期)	租赁负债 (含一年内到期)	合计
2023 年 12 月 31 日	68,487,826	3,217,969	3,214,220	74,920,015
筹资活动产生的现金流量 净额	12,814,112	-	(1,324,639)	11,489,473
本年支付的借款利息	(1,539,478)	(92,323)	-	(1,631,801)
本年计提的利息	2,210,084	92,096	151,181	2,453,361
其他非现金变动(i)	(1,726,802)	49,033	906,604	(771,165)
2024 年 12 月 31 日	<u>80,245,742</u>	<u>3,266,775</u>	<u>2,947,366</u>	<u>86,459,883</u>

(i) 其他非现金变动主要包括 2024 年度的借款的外币报表折算差异、不可终止确认的票据到期及新增租赁合同产生的租赁负债。

(g) 不涉及现金收支的重大项目

	2024 年度	2023 年度
以银行承兑汇票购买存货及长 期资产	65,855,585	65,413,361
使用权资产增加	1,337,491	2,284,630
	<u>67,193,076</u>	<u>67,697,991</u>

美的集团股份有限公司

2024 年度财务报表附注

(除特别注明外，金额单位为人民币千元)

四 合并财务报表项目附注(续)

(65) 现金流量表项目附注(续)

(h) 现金流量表补充资料

将净利润调节为经营活动现金流量如下：

	2024 年度	2023 年度
净利润	38,757,214	33,745,352
加：资产减值损失	1,008,107	439,777
信用减值损失	4,595	198,624
折旧和摊销	7,823,840	7,348,921
资产处置(收益)/损失	(214,895)	60,868
公允价值变动(收益)/损失	(1,302,145)	226,492
财务收入	(4,025,866)	(3,134,637)
投资收益	(1,442,940)	(463,561)
递延所得税资产的增加	(1,556,421)	(1,865,724)
递延所得税负债的增加/(减少)	64,839	(65,601)
存货的(增加)/减少	(15,794,154)	206,064
经营性应收项目的增加	(14,349,722)	(9,747,941)
经营性应付项目的增加	50,345,636	29,692,141
股份支付及其他	1,193,484	1,261,836
经营活动产生的现金流量净额	<u>60,511,572</u>	<u>57,902,611</u>

现金及现金等价物净变动情况

	2024 年度	2023 年度
现金及现金等价物的年末余额	55,118,728	59,887,260
减：现金及现金等价物的年初余额	<u>(59,887,260)</u>	<u>(51,131,968)</u>
现金及现金等价物净(减少)/增加额	<u>(4,768,532)</u>	<u>8,755,292</u>

美的集团股份有限公司

2024 年度财务报表附注

(除特别注明外，金额单位为人民币千元)

四 合并财务报表项目附注(续)

(65) 现金流量表项目附注(续)

(i) 现金及现金等价物

	2024 年 12 月 31 日	2023 年 12 月 31 日
库存现金	1,886	1,603
可随时用于支付的银行存款	17,945,044	27,673,419
可随时用于支付的其他货币 资金	282,865	-
可随时用于支付的存放中央 银行款项	82,913	147,971
可随时用于支付的存放同业 款项	36,806,020	32,064,267
年末现金及现金等价物余额	<u>55,118,728</u>	<u>59,887,260</u>

美的集团股份有限公司

2024 年度财务报表附注

(除特别注明外，金额单位为人民币千元)

四 合并财务报表项目附注(续)

(66) 外币货币性项目

	2024 年 12 月 31 日		
	外币余额	折算汇率	人民币余额
货币资金			
美元	4,002,026	7.1884	28,768,165
日元	191,330,866	0.0462	8,839,486
港元	34,923,145	0.9260	32,338,832
欧元	588,993	7.5257	4,432,586
巴西雷亚尔	211,503	1.1609	245,534
越南盾	741,600,000	0.0003	222,480
其他货币	不适用	不适用	2,551,398
小计			<u>77,398,481</u>
应收账款			
美元	1,613,703	7.1884	11,599,945
日元	14,617,468	0.0462	675,327
港元	64,638	0.9260	59,855
欧元	523,221	7.5257	3,937,601
巴西雷亚尔	1,658,185	1.1609	1,924,987
越南盾	765,993,333	0.0003	229,798
其他货币	不适用	不适用	3,033,041
小计			<u>21,460,554</u>
其他应收款			
美元	16,033	7.1884	115,254
日元	1,896,082	0.0462	87,599
港元	1,257	0.9260	1,164
欧元	18,240	7.5257	137,271
巴西雷亚尔	93,855	1.1609	108,956
其他货币	不适用	不适用	308,374
小计			<u>758,618</u>
其他非流动资产			
港元	25,330,452	0.9260	23,455,999
其他货币	不适用	不适用	1,712,844
小计			<u>25,168,843</u>
一年内到期的非流动资产			
美元	819,627	7.1884	5,891,807
港元	2,023,312	0.9260	1,873,587
欧元	150,475	7.5257	1,132,428
小计			<u>8,897,822</u>

美的集团股份有限公司

2024 年度财务报表附注

(除特别注明外，金额单位为人民币千元)

四 合并财务报表项目附注(续)

(66) 外币货币性项目(续)

	2024 年 12 月 31 日		
	外币余额	折算汇率	人民币余额
短期借款			
美元	255,901	7.1884	1,839,519
欧元	265,303	7.5257	1,996,593
其他货币	不适用	不适用	8,000
小计			3,844,112
应付账款			
美元	284,307	7.1884	2,043,710
日元	5,306,558	0.0462	245,163
港元	19,920	0.9260	18,446
欧元	233,301	7.5257	1,755,753
巴西雷亚尔	177,088	1.1609	205,582
其他货币	不适用	不适用	1,598,331
小计			5,866,985
其他应付款			
美元	19,637	7.1884	141,158
日元	6,686,277	0.0462	308,906
港元	1,557	0.9260	1,442
欧元	13,169	7.5257	99,109
其他货币	不适用	不适用	226,146
小计			776,761
一年内到期的非流动负债			
欧元	690,497	7.5257	5,196,476
美元	3,434,027	7.1884	24,685,162
其他货币	不适用	不适用	77,798
小计			29,959,436
应付债券			
美元	454,451	7.1884	3,266,775
租赁负债			
欧元	71,165	7.5257	535,563
日元	623,485	0.0462	28,805
其他货币	不适用	不适用	522,638
小计			1,087,006

美的集团股份有限公司

2024 年度财务报表附注

(除特别注明外，金额单位为人民币千元)

四 合并财务报表项目附注(续)

(66) 外币货币性项目(续)

	2023 年 12 月 31 日		
	外币余额	折算汇率	人民币余额
货币资金			
美元	1,807,580	7.0827	12,802,549
日元	67,585,697	0.0502	3,392,802
港元	4,708,629	0.9062	4,266,960
欧元	125,066	7.8592	982,921
巴西雷亚尔	123,194	1.4630	180,233
越南盾	525,993,333	0.0003	157,798
其他货币	不适用	不适用	4,167,818
小计			25,951,081
应收账款			
美元	1,438,670	7.0827	10,189,665
日元	13,985,060	0.0502	702,050
港元	58,968	0.9062	53,437
欧元	552,957	7.8592	4,345,803
巴西雷亚尔	1,201,854	1.4630	1,758,313
越南盾	1,553,600,000	0.0003	466,080
其他货币	不适用	不适用	2,811,931
小计			20,327,279
其他应收款			
美元	20,097	7.0827	142,344
日元	1,357,410	0.0502	68,142
港元	2,224	0.9062	2,015
欧元	19,016	7.8592	149,454
巴西雷亚尔	75,956	1.4630	111,123
其他货币	不适用	不适用	272,520
小计			745,598
短期借款			
美元	149,915	7.0827	1,061,802
欧元	264,869	7.8592	2,081,659
港元	738,351	0.9062	669,094
其他货币	不适用	不适用	74,093
小计			3,886,648

美的集团股份有限公司

2024 年度财务报表附注

(除特别注明外，金额单位为人民币千元)

四 合并财务报表项目附注(续)

(66) 外币货币性项目(续)

	2023 年 12 月 31 日		
	外币余额	折算汇率	人民币余额
应付账款			
美元	263,926	7.0827	1,869,310
日元	5,454,183	0.0502	273,800
港元	21,812	0.9062	19,766
欧元	221,088	7.8592	1,737,572
巴西雷亚尔	191,699	1.4630	280,456
其他货币	不适用	不适用	2,031,534
小计			6,212,438
其他应付款			
美元	5,773	7.0827	40,892
日元	5,429,602	0.0502	272,566
港元	2,249	0.9062	2,038
欧元	7,696	7.8592	60,485
其他货币	不适用	不适用	247,037
小计			623,018
一年内到期的非流动负债			
欧元	314,039	7.8592	2,468,095
其他货币	不适用	不适用	4,626,072
小计			7,094,167
长期借款			
美元	3,410,753	7.0827	24,157,339
其他货币	不适用	不适用	5,118,109
小计			29,275,448
应付债券			
美元	454,342	7.0827	3,217,969
租赁负债			
欧元	102,338	7.8592	804,298
日元	974,661	0.0502	48,928
其他货币	不适用	不适用	281,608
小计			1,134,834

上述外币货币性项目中的外币是指除人民币之外的所有货币。

美的集团股份有限公司

2024 年度财务报表附注

(除特别注明外，金额单位为人民币千元)

五 合并范围的变更

(1) 非同一控制下的企业合并

本年度无非同一控制下的企业合并。

(2) 其他原因的合并范围变动

(a) 合并范围增加

于 2024 年 1 月，本公司之全资子公司广东美的暖通设备有限公司及第三方公司希克斯香港有限公司设立了荆州美的希克斯电子有限公司，分别持股 60%及 40%。

于 2024 年 2 月，本公司之全资子公司 Midea America (Canada) Corp. 设立了 MIDEA COLOMBIA EQUIPMENTS SAS，持股 100%。

于 2024 年 2 月，本公司之子公司北京合康新能科技股份有限公司设立了安庆美的合康绿色新能源有限公司，持股 100%。

于 2024 年 2 月，本公司之全资子公司 Midea Electrics Netherlands B.V. 及 Midea Electric Trading (Singapore) Co. Pte. Ltd. 设立了 Midea Peru S.A.C.，分别持股 99%和 1%。

于 2024 年 2 月，本公司之全资子公司 Midea Electrics Netherlands B.V. 设立了 GMCC WELLING TURKEY，持股 100%。

于 2024 年 4 月，本公司之全资子公司 Midea Electrics Netherlands B.V. 设立了 Midea Electrics Arabia，持股 100%。

于 2024 年 4 月，本公司之全资子公司 Swisslog Holding AG 设立了 Swisslog Lithuania UAB，持股 100%。

于 2024 年 5 月，本公司之全资子公司美的(海南)跨境电商有限责任公司设立了 Midea Refrigerator Manufacturing Co., Ltd，持股 100%。

于 2024 年 6 月，本公司之全资子公司美云智数科技有限公司设立了美云智数（深圳）科技有限公司，持股 100%。

于 2024 年 9 月，本公司之全资子公司无锡小天鹅电器有限公司及无锡小天鹅网络科技有限公司设立了无锡小天鹅数字科技有限公司，分别持股 95%和 5%。

美的集团股份有限公司

2024 年度财务报表附注

(除特别注明外，金额单位为人民币千元)

五 合并范围的变更(续)

(2) 其他原因的合并范围变动(续)

(a) 合并范围增加(续)

于 2024 年 9 月，本公司之全资子公司 Midea Electrics Netherlands B.V. 设立了 WELLING DO BRASIL LTDA，持股 100%。

于 2024 年 9 月，本公司之子公司合肥美的合康能源科技公司设立了合肥美的合康绿色能源有限公司，持股 100%。

于 2024 年 9 月，本公司之全资子公司 KUKA 设立了 KUKA Business Service Kft.，持股 100%。

于 2024 年 10 月，本公司之全资子公司 Midea Electrics Netherlands B.V. 设立了 Midea Climate Europe B.V.，持股 100%。

于 2024 年 10 月，本公司及本公司之全资子公司佛山市美的空调工业投资有限公司设立了美的（珠海横琴）电子商务有限公司，分别持股 95% 和 5%。

于 2024 年 12 月，本公司之子公司安得智联供应链科技股份有限公司及佛山安得智联科技有限公司设立了连云港安途供应链管理有限公司，分别持股 99% 和 1%。

美的集团股份有限公司

2024 年度财务报表附注

(除特别注明外，金额单位为人民币千元)

五 合并范围的变更(续)

(2) 其他原因的合并范围变动(续)

(b) 合并范围减少

本年合并范围的减少主要为注销及处置子公司，具体信息分别如下：

公司名称	股权处置方式	股权处置时点
新疆科陆光润电子科技有限公司	注销	2024 年 1 月
CLOU ENERGY LLC	注销	2024 年 2 月
佳木斯万里云医学影像诊断中心(有限合伙)	注销	2024 年 2 月
科陆国际控股(香港)有限公司	注销	2024 年 3 月
浙江美亲母婴用品有限公司	注销	2024 年 3 月
上海瑞仕格健康科技有限公司	注销	2024 年 4 月
芜湖信合科技有限公司	注销	2024 年 5 月
海南奇厨电器有限公司	注销	2024 年 5 月
河北丰隆光伏发电有限公司	注销	2024 年 5 月
江西南昌公共交通运输集团新能源有限责任公司 (曾用名：南昌科陆公交新能源有限责任公司)	股权变更	2024 年 6 月
永修县科陆公交新能源有限责任公司	股权变更	2024 年 6 月
佛山市顺德区美的小额贷款股份有限公司	股权变更	2024 年 6 月
上海熊起科技有限公司	注销	2024 年 9 月
浙江美新宠物科技有限公司	注销	2024 年 9 月
主力电器制品厂有限公司	注销	2024 年 10 月
深圳美凯智行创业投资合伙企业(有限合伙)	注销	2024 年 10 月
深圳美凯金诚创业投资合伙企业(有限合伙)	注销	2024 年 10 月
深圳市陆润能源有限公司	股权变更	2024 年 12 月
长沙市日业电气有限公司	股权变更	2024 年 12 月
东莞车电绿源新能源汽车科技有限公司	注销	2024 年 12 月
苏州科陆机电设备进出口有限公司	注销	2024 年 12 月

美的集团股份有限公司

2024 年度财务报表附注

(除特别注明外，金额单位为人民币千元)

六 在其他主体中的权益

(1) 在子公司中的权益

(a) 主要子公司的构成

子公司名称	主要经营地	注册地	业务性质	持股比例		取得方式
				直接	间接	
广东美的制冷设备有限公司	中国,佛山市	中国,佛山市	家用空调制造、销售	73%	7%	非同一控制下企业合并
广东美的集团芜湖制冷设备有限公司	中国,芜湖市	中国,芜湖市	家用空调制造、销售	93%	7%	非同一控制下企业合并
芜湖美智空调设备有限公司	中国,芜湖市	中国,芜湖市	空调制造	87%	13%	设立
重庆美的制冷设备有限公司	中国,重庆市	中国,重庆市	家用空调制造、销售	95%	5%	设立
广东美的暖通设备有限公司	中国,佛山市	中国,佛山市	空调制造	90%	10%	设立
浙江美芝压缩机有限公司	中国,宁波市	中国,宁波市	空调零部件制造、销售	100%	-	设立
合肥美的电冰箱有限公司	中国,合肥市	中国,合肥市	电冰箱制造	75%	25%	非同一控制下企业合并
广东美的厨房电器制造有限公司	中国,佛山市	中国,佛山市	小家电制造	-	100%	设立
佛山市顺德区美的洗涤电器制造有限公司	中国,佛山市	中国,佛山市	小家电制造	75%	25%	设立
佛山市顺德区美的电热电器制造有限公司	中国,佛山市	中国,佛山市	小家电制造	-	100%	设立
芜湖美的厨卫电器制造有限公司	中国,芜湖市	中国,芜湖市	小家电制造	90%	10%	同一控制下企业合并
无锡小天鹅电器有限公司	中国,无锡市	中国,无锡市	洗衣机制造	100%	-	设立
合肥美的暖通设备有限公司	中国,合肥市	中国,合肥市	空调制造、销售	99%	1%	设立
广州华凌制冷设备有限公司	中国,广州市	中国,广州市	家用空调制造、销售	75%	25%	设立
芜湖美的生活电器制造有限公司	中国,芜湖市	中国,芜湖市	小家电制造	100%	-	设立
美的电器(新加坡)贸易有限公司	新加坡	新加坡	出口贸易	-	100%	设立
美的集团财务有限公司	中国,佛山市	中国,佛山市	金融业	95%	5%	设立
佛山市顺德区美的家电实业有限公司	中国,佛山市	中国,佛山市	控股投资	100%	-	设立
美的国际控股有限公司	香港	香港	控股投资	100%	-	设立
Midea Electric Netherlands (I) B.V.	荷兰	荷兰	控股投资	-	100%	设立
Toshiba Consumer Marketing Corporation	日本	日本	家电制造	-	100%	非同一控制下企业合并

美的集团股份有限公司

2024 年度财务报表附注

(除特别注明外，金额单位为人民币千元)

六 在其他主体中的权益(续)

(1) 在子公司中的权益(续)

(a) 主要子公司的构成(续)

子公司名称	主要经营地	注册地	业务性质	持股比例		取得方式
				直接	间接	
TLSC	日本	日本	家电制造	-	100%	非同一控制下企业合并
KUKA	德国	德国	机器人制造、销售	-	100%	非同一控制下企业合并
宁波美的联合物资供应有限公司	中国,宁波市	中国,宁波市	批发零售	100%	-	设立
安得智联供应链科技有限公司	中国,芜湖市	中国,芜湖市	物流	-	74%	设立
美的创业投资管理有限公司	中国,佛山市	中国,佛山市	投资	95%	5%	非同一控制下企业合并
美的创新投资有限公司	中国,深圳市	中国,深圳市	投资	85%	15%	设立
美的集团(上海)有限公司	中国,上海市	中国,上海市	智能家电制造、销售	90%	10%	设立
Midea Investment Development Company Limited	英属维尔京群岛	英属维尔京群岛	投资	-	100%	设立
安徽美芝精密制造有限公司	中国,芜湖市	中国,芜湖市	空调零部件制造、销售	95%	5%	设立
湖北美的电冰箱有限公司	中国,荆州市	中国,荆州市	电冰箱制造	97%	3%	设立
北京合康新能科技股份有限公司	中国,北京市	中国,北京市	电力设备制造、销售	-	19%	非同一控制下企业合并
北京万东医疗科技股份有限公司	中国,北京市	中国,北京市	医疗器械制造、销售	45%	-	非同一控制下企业合并
深圳市科陆电子科技股份有限公司	中国,深圳市	中国,深圳市	电力设备制造、销售	23%	-	非同一控制下企业合并
广东美的智慧家零售有限公司	中国,佛山市	中国,佛山市	家电销售	95%	5%	设立

(b) 本集团综合考虑子公司是否为上市公司、其少数股东权益占本集团股东权益的比例、少数股东损益占本集团合并净利润的比例等因素，本集团不存在重大的少数股东权益的子公司。

美的集团股份有限公司

2024 年度财务报表附注

(除特别注明外，金额单位为人民币千元)

六 在其他主体中的权益(续)

(2) 在联营企业和合营企业中的权益

- (a) 本集团综合考虑联营企业和合营企业是否为上市公司、其账面价值占本集团合并总资产的比例、权益法核算的长期股权投资收益占本集团合并净利润的比例等因素，本集团不存在重大的联营企业和合营企业，汇总信息如下：

	2024 年度	2023 年度
投资账面价值合计	<u>5,223,478</u>	<u>4,976,109</u>
下列各项按持股比例计算的合计数		
净利润(i)	847,098	680,759
其他综合收益(i)	<u>37,830</u>	<u>8,031</u>
综合收益总额	<u>884,928</u>	<u>688,790</u>

- (i) 净利润和其他综合收益均已考虑取得投资时可辨认资产和负债的公允价值以及统一会计政策的调整影响。

美的集团股份有限公司

2024 年度财务报表附注

(除特别注明外，金额单位为人民币千元)

七 分部信息

本集团的报告分部是提供不同产品或服务、或在不同地区经营的业务单元。由于各种业务或地区需要不同的技术和市场战略，因此，本集团分别独立管理各个报告分部的生产经营活动，分别评价其经营成果，以决定向其配置资源并评价其业绩。

本集团有 4 个报告分部，分别为：

- 智能家居业务：此部分业务为生产及销售各式各样的家电产品，包含空调、冰箱、洗衣机、厨电及其他家电。
- 智能建筑科技：此部分业务为凭借本集团商用空调、电梯、楼宇能源管理及楼控软件等产品的组合，本集团为基础设施、公共场所、工业园区、农业设施及其他场所提供智能综合解决方案。
- 新能源及工业技术：此部分业务为生产及销售绿色能源解决方案和工业核心部件，包括压缩机、电机、工业控制系统、大型储能、工商业储能、家用储能、智能电网、分布式光伏解决方案、新能源汽车零部件(包括热管理系统)等产品。
- 其他分部：此部分业务主要为工业机器人、加工单元和全自动化系统的一站式自动化解决方案、物流自动化系统、智能供应链业务集成解决方案、金融服务以及医疗器械产品及相关服务。

于 2024 年度，本集团根据业务发展及内部组织结构变更，对首席运营决策者用于分部间资源分配及业绩考评等的内部报告进行了变更，对报告分部的构成进行调整。因此，对比期间的相关数据也予以重述。

分部间转移价格参照向第三方销售所采用的价格经双方协商确定。

资产根据分部的经营以及资产的所在位置进行分配，负债根据分部的经营进行分配，间接归属于各分部的费用按照收入比例在分部之间进行分配。

营业成本及费用包括营业成本、利息支出、手续费及佣金支出、税金及附加、销售费用、管理费用、研发费用及财务收入。

美的集团股份有限公司

2024 年度财务报表附注

(除特别注明外，金额单位为人民币千元)

八 分部报告

(a) 报告分部的利润或亏损、资产及负债的信息

2024 年度及 2024 年 12 月 31 日分部信息列示如下：

	智能家居业务	智能建筑科技	新能源及 工业技术	其他分部及 未分配的金额	分部间抵销	合计
对外交易收入	295,231,074	28,835,174	40,274,192	44,743,826	-	409,084,266
分部间交易收入	1,764,638	1,284,339	23,304,064	9,072,483	(35,425,524)	-
营业成本及费用	(268,281,034)	(25,069,335)	(59,165,122)	(50,696,454)	35,339,309	(367,872,636)
其中：营业成本、利息支出、手续费及佣金 支出	(215,865,129)	(21,196,400)	(54,712,819)	(42,279,672)	34,464,045	(299,589,975)
分部利润	28,714,678	5,050,178	4,413,134	3,119,855	(86,215)	41,211,630
其他损益						5,478,116
利润总额						<u>46,689,746</u>
资产总额	386,253,672	39,086,692	66,059,770	413,659,854	(300,708,135)	604,351,853
负债总额	265,820,926	26,106,072	43,326,227	348,506,989	(307,075,752)	376,684,462
对联营企业和合营企业的长期股权投资	839,536	38,155	319,931	4,025,856	-	5,223,478
对联营企业和合营企业的投资收益	548,921	9,817	(32,969)	321,329	-	847,098
非流动资产(不包括长期股权投资、金融资产、 商誉和递延所得税资产)增加额	5,258,764	526,374	2,465,284	4,133,130	-	12,383,552
资产减值损失	350,428	73,769	402,825	181,085	-	1,008,107
信用减值(转回)/损失	(273,373)	45,349	84,827	198,938	(51,146)	4,595
折旧费和摊销费	3,140,184	451,176	1,358,366	2,876,660	(2,546)	7,823,840

美的集团股份有限公司

2024 年度财务报表附注

(除特别注明外，金额单位为人民币千元)

八 分部报告(续)

(a) 报告分部的利润或亏损、资产及负债的信息(续)

2023 年度及 2023 年 12 月 31 日分部信息列示如下(经重列):

	智能家居业务	智能建筑科技	新能源及 工业技术	其他分部及 未分配的金额	分部间抵销	合计
对外交易收入	266,977,340	26,351,930	33,840,582	46,539,952	-	373,709,804
分部间交易收入	1,083,897	1,097,224	21,145,258	7,787,840	(31,114,219)	-
营业成本及费用	(240,232,466)	(23,205,887)	(51,241,322)	(51,559,358)	31,226,488	(335,012,545)
其中：营业成本、利息支出、手续费及佣金 支出	(195,632,872)	(19,624,857)	(47,635,070)	(41,468,021)	27,916,184	(276,444,636)
分部利润	27,828,771	4,243,267	3,744,518	2,768,434	112,269	38,697,259
其他损益						1,579,904
利润总额						40,277,163
资产总额	302,370,866	33,214,954	58,021,574	300,157,698	(207,726,908)	486,038,184
负债总额	193,454,850	21,945,404	33,909,602	276,437,240	(214,008,561)	311,738,535
对联营企业和合营企业的长期股权投资	723,001	55,909	379,494	3,817,705	-	4,976,109
对联营企业和合营企业的投资收益	464,443	7,113	12,556	196,647	-	680,759
非流动资产(不包括长期股权投资、金融资产、 商誉和递延所得税资产)增加额	6,195,928	891,710	6,834,627	3,043,975	-	16,966,240
资产减值损失	152,183	19,780	93,985	173,829	-	439,777
信用减值损失/(转回)	165,829	(4,515)	20,028	(66,730)	84,012	198,624
折旧费和摊销费	3,146,875	393,904	1,168,328	2,642,878	(3,064)	7,348,921

美的集团股份有限公司

2024 年度财务报表附注

(除特别注明外，金额单位为人民币千元)

八 分部报告(续)

(b) 地区信息

本集团在中国内地及其他国家和地区的对外交易收入总额，以及本集团位于中国内地及其他国家和地区(包括德国、中国香港、新加坡、日本、美国、意大利及南美洲等)的除长期股权投资、金融资产、商誉以及递延所得税资产之外的非流动资产总额列示如下：

对外交易收入	2024 年度	2023 年度
中国内地	240,049,883	222,804,120
其他国家或地区	169,034,383	150,905,684
	<u>409,084,266</u>	<u>373,709,804</u>

非流动资产总额	2024 年 12 月 31 日	2023 年 12 月 31 日
中国内地	45,674,177	43,020,433
其他国家或地区	17,643,826	18,617,238
	<u>63,318,003</u>	<u>61,637,671</u>

于 2024 年度和 2023 年度，本集团来自各单一客户的收入均低于本集团总收入的 10%。

九 关联方及重大关联交易

(1) 母公司情况

(a) 母公司基本情况

母公司名称	关联关系	注册地	业务性质
美的控股有限公司	控股股东	佛山市顺德区	商业

本公司的最终控制人为何享健先生。

(b) 母公司注册资本及其变化

	2024 年 12 月 31 日及 2023 年 12 月 31 日
美的控股有限公司	<u>330,000</u>

美的集团股份有限公司

2024 年度财务报表附注

(除特别注明外，金额单位为人民币千元)

九 关联方及重大关联交易(续)

(1) 母公司情况(续)

(c) 母公司对本公司的持股比例和表决权比例

	2024 年 12 月 31 日			2023 年 12 月 31 日		
	持股比例		表决权 比例	持股比例		表决权 比例
	直接	间接		直接	间接	
美的控股有限公司	28.33%	-	28.33%	30.87%	-	30.87%

(2) 子公司情况

子公司的基本情况及相关信息详见附注六(1)。

(3) 其他关联方情况

除附注四(16)中已披露的重要联营企业和合营企业的情况外，与本集团发生关联交易的其他重要的关联方的情况如下：

其他关联方名称	关联关系
会通新材料股份有限公司及其子公司	同受本公司最终控股股东直系亲属控制
美的置业控股有限公司及其子公司	同受本公司最终控制人控制

(4) 关联交易情况

(a) 定价策略

下列与主要关联方进行的交易是按一般正常商业条款，参考市场价格经双方协商后确定。

美的集团股份有限公司

2024 年度财务报表附注

(除特别注明外，金额单位为人民币千元)

九 关联方及重大关联交易(续)

(4) 关联交易情况(续)

(b) 采购商品和服务

关联方	关联交易 内容	2024 年度	2023 年度
会通新材料股份有限公司及其子公司	采购商品	1,437,677	1,419,679
其他	采购商品和服务	1,065,319	918,951
		<u>2,502,996</u>	<u>2,338,630</u>

(c) 销售商品和提供服务

关联方	关联交易 内容	2024 年度	2023 年度
Carrier Midea North America LLC	销售商品	1,965,917	1,647,374
其他	销售商品、提供服务	1,606,159	1,425,915
		<u>3,572,076</u>	<u>3,073,289</u>

(d) 利息收入

关联方	关联交易 内容	2024 年度	2023 年度
顺德农商行	利息收入	<u>301,244</u>	<u>293,347</u>

(e) 关键管理人员薪酬

	2024 年度	2023 年度
关键管理人员薪酬	<u>316,564</u>	<u>247,191</u>

关键管理人员薪酬包含获授的股票期权激励方案、限制性股票计划及员工持股计划。

美的集团股份有限公司

2024 年度财务报表附注

(除特别注明外，金额单位为人民币千元)

九 关联方及重大关联交易(续)

(5) 关联方余额

(a) 货币资金、其他非流动资产及一年内到期的非流动资产

	2024 年 12 月 31 日	2023 年 12 月 31 日
顺德农商行	6,645,217	10,505,540

(b) 应收账款及应收票据

	2024 年 12 月 31 日	2023 年 12 月 31 日
Concepcion Midea Inc.	204,139	136,561
TWENTYTHREEEC LLC	139,702	-
其他	204,981	218,096
	<u>548,822</u>	<u>354,657</u>

(c) 应付账款及应付票据

	2024 年 12 月 31 日	2023 年 12 月 31 日
合肥天美环境设备有限公司	105,019	106,735
佛山市麦克罗美的滤芯设备制 造有限公司	100,834	94,576
会通新材料股份有限公司及其 子公司	64,572	181,281
其他	103,535	91,807
	<u>373,960</u>	<u>474,399</u>

(d) 其他

	2024 年 12 月 31 日	2023 年 12 月 31 日
其他应收款及预付款项	5,379	1,777
合同负债	46,259	36,815
其他应付款及其他流动负债	11,107	20,542

(e) 于 2024 年 12 月 31 日及 2023 年 12 月 31 日，吸收存款来自本集团的联营企业和合营企业。

美的集团股份有限公司

2024 年度财务报表附注

(除特别注明外，金额单位为人民币千元)

十 股份支付

(1) 股票期权激励方案

(a) 年度内股票期权变动情况表

	2024 年度 (千份)	2023 年度 (千份)
年初发行在外的股票期权份数	188,158	275,548
本年行权的股票期权份数	(51,910)	(38,490)
本年失效的股票期权份数	(24,354)	(48,900)
年末发行在外的股票期权份数	<u>111,894</u>	<u>188,158</u>

截至 2024 年 12 月 31 日，第五期预留期权激励方案合同剩余期限至 2025 年 3 月 10 日，第六期期权激励方案合同剩余期限至 2025 年 5 月 29 日，第八期期权激励方案合同剩余期限至 2026 年 6 月 3 日，第九期期权激励方案合同剩余期限至 2027 年 6 月 7 日。

(2) 限制性股票计划

- (a) 根据 2023 年期间召开的 2022 年年度股东大会审议通过的 2023 年限制性股票激励计划(“2023 年限制性股票计划”), 本公司于 2023 年度向 415 名激励对象授予 18,325,000 股限制性股票, 该限制性股票计划的首次授予价格为 25.89 元。在本公司达到预定业绩条件的情况下, 被授予人所获限制性股票总额的 40%、30%及 30%将分别于自 2023 年 6 月 20 日起满一周年、二周年及三周年后解锁。本计划授予限制性股票的上市日期为 2023 年 7 月 14 日。

美的集团股份有限公司

2024 年度财务报表附注

(除特别注明外，金额单位为人民币千元)

十 股份支付(续)

(2) 限制性股票计划(续)

(b) 年度内限制性股票变动情况表

	2024 年度 (千份)	2023 年度 (千份)
年初限制性股票份数	39,903	50,211
本年授予的限制性股票份数	-	18,325
本年解锁的限制性股票份数	(16,711)	(18,639)
本年失效的限制性股票份数	(2,764)	(9,994)
年末限制性股票份数	<u>20,428</u>	<u>39,903</u>

(3) 员工持股计划

根据 2024 年期间召开的 2023 年年度股东大会审议通过的美的集团 2024 年持股计划(“2024 年持股计划”), 授予 20,106,662 股股票, 授予的职工股票的行权期为授予日起二年、三年和四年。根据公司业绩考核和个人业绩考核, 将分别授予 40%、30%和 30%的员工持股计划。

根据 2023 年期间召开的 2022 年年度股东大会审议通过的美的集团 2023 年持股计划(“2023 年持股计划”), 授予 9,946,276 股股票, 授予的职工股票的行权期为授予日起一年、二年和三年。根据公司业绩考核和个人业绩考核, 将分别授予 40%、30%和 30%的员工持股计划。

员工持股计划授予的股票为通过公司证券专用账户从二级市场回购。根据权益工具授予当日流通股份的市场收盘价减去行权价格确定员工持股计划授予股票的公允价值。

2024 年持股计划授予股票的公允价值为 1,347,548,000 元(2023 年: 564,849,000 元)。

- (4) 于 2024 年度, 上述股份支付激励方案的股票均已授予, 对此确认的费用总额约为 1,187,785,000 元(2023 年度: 1,245,456,000 元)。于 2024 年 12 月 31 日, 于资本公积中计提的与股份支付激励方案相关的余额约为 1,644,020,000 元(2023 年 12 月 31 日: 2,020,605,000 元)。

美的集团股份有限公司

2024 年度财务报表附注

(除特别注明外，金额单位为人民币千元)

十一 或有事项

截至 2024 年 12 月 31 日，本公司持有 51% 股权的巴西子公司所涉及的税务纠纷案件，其最大潜在损失金额合计约 5.70 亿巴西雷亚尔(折合人民币约 6.61 亿元)。其中，部分案件已持续超过十年，上述金额包括本金、罚金及相关利息等。根据本公司与巴西子公司被本公司收购前之原股东(以下简称“原股东”)签署协议，原股东已承诺将依据上述税务纠纷案件的裁决结果，对本公司进行赔付。截至 2024 年 12 月 31 日，原股东承诺的最高赔付余额约 1.31 亿巴西雷亚尔(折合人民币约 1.52 亿元)。截至本财务报表批准报出日，相关案件仍在审理过程中。管理层在参考独立第三方律师的专业意见后，认为本集团败诉并需承担赔偿责任的可能性较低。管理层已基于对赔付可能性的最佳会计估计，计提相应的预计负债。

十二 承诺事项

(1) 资本性支出承诺事项

以下为本集团于资产负债表日，已签约而尚不必在资产负债表上列示的资本性支出承诺：

	2024 年 12 月 31 日	2023 年 12 月 31 日
房屋、建筑物及机器设备	<u>4,595,387</u>	<u>4,005,911</u>

于 2024 年 4 月，本集团与 Arbonia AG 签订收购协议，收购其 Climate 业务的全部股权。于 2025 年 2 月，本集团以 5.42 亿欧元的交易对价完成了此次收购。

于 2024 年 6 月，本集团与 Heritage B B.V. 达成一项收购 Teka Industrial, S.A. 97.38% 股权的协议。交易的收购对价为 1.75 亿欧元。直至本财务报表批准报出日，对价尚未支付且交易尚未完成交割。

十三 资产负债表日后事项

(1) 利润分配情况说明

本公司董事会于 2025 年 3 月 28 日提议本公司以截至本财务报表批准报出日公司总股本 7,660,355,772 股剔除已回购股份 28,452,226 股后可参与分配的总股数 7,631,903,546 股为基数，向普通股股东每 10 股派发人民币 35 元(含税)的现金股利，共人民币 26,711,662,411 元，此项提议尚待股东大会审议批准，未在本财务报表中确认为负债。

美的集团股份有限公司

2024 年度财务报表附注

(除特别注明外，金额单位为人民币千元)

十四 资产负债表日后经营租赁收款额

本集团作为出租人，资产负债表日后应收的租赁收款额的未折现金额汇总如下：

	2024 年 12 月 31 日	2023 年 12 月 31 日
一年以内	100,735	79,835
一到二年	91,203	73,144
二到三年	82,971	70,872
三到四年	81,408	68,363
四到五年	75,702	63,130
五年以上	434,683	429,492
	<u>866,702</u>	<u>784,836</u>

十五 金融工具及相关风险

本集团在日常活动中面临各种金融工具的风险，主要包括：

- 市场风险(主要为外汇风险、利率风险和其他价格风险)
- 信用风险
- 流动性风险

下文主要论述上述风险敞口及其形成原因、风险管理目标、政策和过程以及计量风险的方法等。

本集团从事风险管理的目标是在风险和收益之间取得适当的平衡，力求降低金融风险对本集团财务业绩的不利影响。基于该风险管理目标，本集团已制定风险管理政策以辨别和分析本集团所面临的风险，设定适当的风险可接受水平并设计相应的内部控制程序，以监控本集团的风险水平。本集团会定期审阅这些风险管理政策及有关内部控制系统，以适应市场情况或本集团经营活动的改变。

美的集团股份有限公司

2024 年度财务报表附注

(除特别注明外，金额单位为人民币千元)

十五 金融工具及相关风险(续)

(1) 市场风险

(a) 外汇风险

本集团在中国、欧洲、美国、亚洲、南美洲及非洲开展制造、销售及投融资等多种经济活动，集团的外币资产和负债及未来的外币交易存在汇率波动风险。

于 2024 年 12 月 31 日，对于记账本位币为非美元的子公司持有的美元金融资产及美元金融负债而言，如果该等记账本位币对美元升值或贬值 5%，其他因素保持不变，则本集团的税前利润将减少或增加约人民币 1,182,818,000 元(2023 年 12 月 31 日：增加或减少约人民币 1,051,858,000 元)。

于 2024 年 12 月 31 日，对于记账本位币为非港元的子公司持有的港元金融资产和港元金融负债而言，如果该等记账本位币对港元升值或贬值 5%，其他因素保持不变，则本集团的税前利润将减少或增加约人民币 1,607,750,000 元(2023 年 12 月 31 日：增加或减少约人民币 16,932,000 元)。

于 2024 年 12 月 31 日，对于记账本位币为非欧元的子公司持有的欧元金融资产和欧元金融负债而言，如果该等记账本位币对欧元升值或贬值 5%，其他因素保持不变，则本集团的税前利润将减少或增加约人民币 326,868,000 元(2023 年 12 月 31 日：增加或减少约人民币 27,850,000 元)。

于 2024 年 12 月 31 日，对于记账本位币为非人民币的子公司持有的人民币金融资产和人民币金融负债而言，如果该等记账本位币对人民币升值或贬值 5%，其他因素保持不变，则本集团的税前利润将减少或增加约人民币 86,854,000 元(2023 年 12 月 31 日：317,553,000 元)。

本集团财务部门负责管理汇率波动风险，通过组建专业团队，结算币种的自然对冲、签署远期外汇对冲合约和控制外币资产负债规模等措施最大程度地降低上述外汇风险，减少汇率波动对经营业绩的影响。本集团的外汇对冲合约信息详见附注四(3)，未到期的交叉货币利率互换合约的主要信息详见附注四(38)。

美的集团股份有限公司

2024 年度财务报表附注

(除特别注明外，金额单位为人民币千元)

十五 金融工具及相关风险(续)

(1) 市场风险(续)

(b) 利率风险

本集团的利率风险主要产生于长期银行借款及应付债券等带息债务。浮动利率的金融负债使本集团面临现金流量利率风险，固定利率的金融负债使本集团面临公允价值利率风险。本集团根据当时的市场环境来决定固定利率及浮动利率合同的相对比例。

本集团总部财务部门持续监控集团利率水平。利率上升会增加新增带息债务的成本以及本集团尚未付清的以浮动利率计息的带息债务的利息支出，并对本集团的财务业绩产生重大的不利影响，管理层会依据最新的市场状况及时做出调整，这些调整可能是进行利率互换的安排来降低利率风险。

于 2024 年 12 月 31 日和 2023 年 12 月 31 日，考虑利率互换的安排后本集团无以浮动利率计息的带息债务。

(c) 其他价格风险

本集团其他价格风险主要产生于本集团持有的以公允价值计量的交易性金融资产、交易性金融负债、其他非流动金融资产及其他权益工具投资。于 2024 年 12 月 31 日，如果本集团持有上述投资的预期价格波动将相应影响本集团公允价值变动损益及其他综合收益。

于 2024 年 12 月 31 日，如果本集团上述各类权益工具投资的预期价格上涨或下跌 10%，其他因素保持不变，则本集团将增加或者减少税前利润约 602,948,000 元，增加或减少其他综合收益约 3,560,000 元。

美的集团股份有限公司

2024 年度财务报表附注

(除特别注明外，金额单位为人民币千元)

十五 金融工具及相关风险(续)

(2) 信用风险

本集团对信用风险按组合分类进行管理。信用风险主要产生于银行存款、存放中央银行款项、存放同业款项、应收票据、应收账款、应收款项融资、发放贷款和垫款、其他应收款、合同资产、应收租赁款、其他债权投资、其他流动资产和其他非流动资产等，以及未纳入减值评估范围的以公允价值计量且其变动计入当期损益的衍生金融资产等。

本集团银行存款、存放中央银行款项及存放同业款项主要存放于声誉良好并拥有较高信用评级的国有银行和其他大中型上市银行，本集团认为其不存在重大的信用风险，几乎不会产生因银行违约而导致的重大损失。

本集团持有的其他债权投资主要为可转让大额存单。本集团通过设定整体投资额度以控制信用风险敞口，并且每年复核和审批投资额度。本集团会定期监控债权投资的信用风险敞口、债权信用评级的变化及其他相关信息，确保整体信用风险在可控的范围内。

对于应收票据、应收账款、合同资产、发放贷款和垫款、其他应收款、应收租赁款、其他流动资产中的固定收益类产品、其他债权投资和其他非流动资产中的固定收益类产品，本集团设定相关政策以控制信用风险敞口。本集团基于对客户的财务状况、从第三方获取担保的可能性、信用记录及其他因素诸如目前市场状况等评估客户的信用资质并设置相应信用期。本集团会定期对客户信用记录进行监控，对于信用记录不良的客户，本集团会采用书面催款、缩短信用期或取消信用期等方式，以确保本集团的整体信用风险在可控的范围内。

此外，对于发放贷款和垫款，本集团根据交易对手的信用风险评估决定所需的担保物金额及类型。其中，质押贷款的质押担保物主要为应收款项及存货等。本集团会监视担保物的市场价值，根据相关协议要求追加担保物，并在进行减值准备的充足性审查时监视担保物的市价变化。

此外，财务担保和贷款承诺可能会因为交易对手方违约而产生风险，本集团对财务担保和贷款承诺制定了严格的申请和审批要求，综合考虑内外部信用评级等信息，持续监控信用风险敞口、交易对手方信用评级的变化及其他相关信息，确保整体信用风险在可控的范围内。

于 2024 年 12 月 31 日及 2023 年 12 月 31 日，除附注四(10)外，本集团无其他重大的因债务人抵押而持有的担保物或其他信用增级。

美的集团股份有限公司

2024 年度财务报表附注

(除特别注明外，金额单位为人民币千元)

十五 金融工具及相关风险(续)

(3) 流动性风险

本集团内各子公司负责其自身的现金流量预测。总部财务部门在汇总各子公司现金流量预测的基础上，在集团层面持续监控短期和长期的资金需求，以确保维持充裕的现金储备和可供随时变现的有价证券；同时持续监控是否符合借款协议的规定，并综合考虑利率水平、借款期限、增信措施等融资条件，筛选不同的金融机构以获得提供足够备用资金的承诺，以满足短期和长期的资金需求。

于资产负债表日，本集团未折现的合同现金流量与其账面金额一致，且在一年的金融负债包括应付票据、应付账款、其他应付款、交易性金融负债、衍生金融负债及其他流动负债；其余各项金融负债以未折现的合同现金流量按到期日列示如下：

	2024 年 12 月 31 日				合计
	按需或一年以内	一到二年	二到五年	五年以上	
短期借款(包括利息)	31,184,698	-	-	-	31,184,698
吸收存款及同业存放 (包括利息)	137,440	-	-	-	137,440
一年内到期的非流动负 债(包括利息)	37,929,226	-	-	-	37,929,226
长期借款(包括利息)	189,840	7,809,066	2,570,454	136,472	10,705,832
应付债券(包括利息)	93,162	93,162	3,281,361	-	3,467,685
租赁负债(包括利息)	-	759,194	883,774	385,323	2,028,291
其他非流动负债	-	37,932	7,680	-	45,612
	<u>69,534,366</u>	<u>8,699,354</u>	<u>6,743,269</u>	<u>521,795</u>	<u>85,498,784</u>

美的集团股份有限公司

2024 年度财务报表附注

(除特别注明外，金额单位为人民币千元)

十五 金融工具及相关风险(续)

(3) 流动性风险(续)

	2023 年 12 月 31 日				合计
	按需或一年以内	一到二年	二到五年	五年以上	
短期借款(包括利息)	8,870,346	-	-	-	8,870,346
吸收存款及同业存放 (包括利息)	89,022	-	-	-	89,022
一年内到期的非流动负 债(包括利息)	13,549,559	-	-	-	13,549,559
长期借款(包括利息)	611,563	38,259,251	7,812,923	154,216	46,837,953
应付债券(包括利息)	91,792	91,792	3,324,903	-	3,508,487
租赁负债(包括利息)	-	815,583	1,069,277	446,468	2,331,328
其他非流动负债	-	2,218	36,947	-	39,165
	<u>23,212,282</u>	<u>39,168,844</u>	<u>12,244,050</u>	<u>600,684</u>	<u>75,225,860</u>

(i) 于资产负债表日，本集团未对外提供财务担保和对关联方提供贷款承诺。

十六 公允价值估计

公允价值计量结果所属的层次，由对公允价值计量整体而言具有重要意义的输入值所属的最低层次决定：

第一层次：相同资产或负债在活跃市场上未经调整的报价。

第二层次：除第一层次输入值外相关资产或负债直接或间接可观察的输入值。

第三层次：相关资产或负债的不可观察输入值。

美的集团股份有限公司

2024 年度财务报表附注

(除特别注明外，金额单位为人民币千元)

十六 公允价值估计(续)

(1) 持续的以公允价值计量的资产与负债

于 2024 年 12 月 31 日，持续的以公允价值计量的金融资产与负债按上述三个层次列示如下：

	第一层次	第二层次	第三层次	合计
以公允价值计量的金融资产—				
交易性金融资产	2,504,122	4,431,991	-	6,936,113
衍生金融资产	-	2,449,535	-	2,449,535
应收款项融资	-	17,646,449	-	17,646,449
其他流动资产—套期工具	-	2,805,768	-	2,805,768
其他债权投资(含一年内到期)	-	6,525,002	-	6,525,002
其他权益工具投资	-	-	35,595	35,595
其他非流动金融资产	-	481,315	4,399,137	4,880,452
资产合计	<u>2,504,122</u>	<u>34,340,060</u>	<u>4,434,732</u>	<u>41,278,914</u>
以公允价值计量的金融负债—				
交易性金融负债	-	-	873,776	873,776
衍生金融负债	-	2,631,860	-	2,631,860
其他流动负债—套期工具	-	463,990	-	463,990
其他非流动负债	-	6,020	-	6,020
负债合计	<u>-</u>	<u>3,101,870</u>	<u>873,776</u>	<u>3,975,646</u>

于 2023 年 12 月 31 日，持续的以公允价值计量的金融资产与负债按上述三个层次列示如下：

	第一层次	第二层次	第三层次	合计
以公允价值计量的金融资产—				
交易性金融资产	1,726,584	64,004	-	1,790,588
衍生金融资产	-	1,278,161	-	1,278,161
应收款项融资	-	13,330,008	-	13,330,008
其他流动资产—套期工具及可 转让大额存单	-	422,593	-	422,593
其他债权投资(含一年内到期)	-	10,983,476	-	10,983,476
其他权益工具投资	-	-	37,874	37,874
其他非流动金融资产	-	2,082,347	5,687,591	7,769,938
资产合计	<u>1,726,584</u>	<u>28,160,589</u>	<u>5,725,465</u>	<u>35,612,638</u>
以公允价值计量的金融负债—				
交易性金融负债	-	-	1,346,674	1,346,674
衍生金融负债	-	257,668	-	257,668
其他流动负债—套期工具	-	155,554	-	155,554
其他非流动负债	-	2,282	-	2,282
负债合计	<u>-</u>	<u>415,504</u>	<u>1,346,674</u>	<u>1,762,178</u>

美的集团股份有限公司

2024 年度财务报表附注

(除特别注明外，金额单位为人民币千元)

十六 公允价值估计(续)

(1) 持续的以公允价值计量的资产与负债(续)

本集团以导致各层次之间转换的事项发生日为确认各层次之间转换的时点。本年度，上述金融工具公允价值计量所属层次在三个层次之间没有发生重大转换。

对于在活跃市场上交易的金融工具，本集团以其活跃市场报价确定其公允价值；对于不在活跃市场上交易的金融工具，本集团采用估值技术确定其公允价值。所使用的估值模型主要为现金流量折现模型和市场可比公司模型等。估值技术的输入值主要包括无风险利率、浮动利率、汇率、波动率、目标公司财务数据、可比公司市场倍数及缺乏流动性折价等。

本年度，本集团金融工具的公允价值的估值技术并未发生改变。

上述第三层次资产及负债变动如下：

	其他权益工具投资 和其他非流动金融 资产	交易性金融负债
2024 年 1 月 1 日	5,725,465	(1,346,674)
增加	2,663	-
减少	(261,462)	251,270
转出第三层次	(1,389,110)	-
当期利得总额		
计入利润表的亏损	334,280	221,628
计入其他综合收益的利 得	22,896	-
2024 年 12 月 31 日	<u>4,434,732</u>	<u>(873,776)</u>

美的集团股份有限公司

2024 年度财务报表附注

(除特别注明外，金额单位为人民币千元)

十六 公允价值估计(续)

(1) 持续的以公允价值计量的资产与负债(续)

上述第三层次资产及负债变动如下(续):

	其他权益工具投资 和其他非流动金融 资产	交易性金融负债
2023 年 1 月 1 日	6,389,915	(1,580,771)
增加	172,008	-
减少	(282,046)	364,272
转出第三层次	(375,466)	-
当期利得总额		
计入利润表的亏损	(199,037)	(130,175)
计入其他综合收益的利 得	20,091	-
2023 年 12 月 31 日	<u>5,725,465</u>	<u>(1,346,674)</u>

- (a) 属于第三层次公允价值计量的资产和负债为其他非流动金融资产中以公允价值计量的非上市股权投资、其他权益工具投资以及交易性金融负债。估值技术采用市场法、资产净值及其他定价模型等。其中所依据的假设为不可观察输入值，包括无风险利率、波动率、目标公司财务数据、可比公司市场倍数、缺乏流动性折价及近期市场数据(如投资公司近期所执行融资交易而产生的可观察价格变动作出后续调整)等。

属于第二层次公允价值计量的资产和负债主要为应收款项融资、结构性存款、可转让大额存单和衍生工具(含交叉货币利率互换合约)，采用现金流量折现法、市场法和收益法估值。

美的集团股份有限公司

2024 年度财务报表附注

(除特别注明外，金额单位为人民币千元)

十六 公允价值估计(续)

(1) 持续的以公允价值计量的资产与负债(续)

(b) 估值输入值与公允价值的关系

下表汇总了在第三层次公允价值计量中使用的主要金融资产和负债的重要不可观察输入值的定量信息：

	公允价值		估值方法	不可观察输入值	输入值范围		敏感性分析
	2024	12月31日 2023			2024	12月31日 2023	
股权投资	2,104,630	3,149,305	市场法	市盈率	1.49 - 44.13	1.82 - 16.98	市盈率每增加或减少 1%，将导致公允价值增加或减少： 2024 年：2,220,000 元(2023 年：4,490,000 元) 市销率每增加或减少 1%，将导致公允价值增加或减少： 2024 年：18,405,000 元(2023 年：10,243,000 元) 缺乏市场流动性折扣每增加或减少 1%，将导致公允价值减少或增加： 2024 年：1,994,000 元(2023 年：19,406,000 元)
				市销率	0.30 - 11.24	2.21 - 13.39	
				缺乏市场流通性折扣	15% - 40%	4% - 40%	
		1,944,224	1,792,884	资产净值(i)	不适用	不适用	不适用
		242,661	458,865		一致定价	16.36 - 264.06	
		-	119,994	期权模型	预期波动率	不适用	38% - 43%
				无风险利率	不适用	2%	无风险利率每增加或减少 1%，将导致公允价值减少或增加： 2024 年：不适用(2023 年：减少人民币 1,746,000 元(增加人民币 1,777,000 元))
归属于基金投资者的负债	873,776	1,346,674	资产净值(i)	不适用	不适用	不适用	不适用

(i) 本集团根据资产净值确定报告日的公允价值。

(ii) 除上述情况外，不存在重大影响其公允价值的不可观察输入值。

美的集团股份有限公司

2024 年度财务报表附注

(除特别注明外，金额单位为人民币千元)

十六 公允价值估计(续)

(2) 不以公允价值计量但披露其公允价值的资产和负债

本集团以摊余成本计量的金融资产和金融负债主要包括：货币资金、应收票据、应收账款、合同资产、发放贷款和垫款、其他应收款、长期应收款、一年内到期的非流动资产(剔除附注四(12)提及一年内到期的其他债权投资)、其他流动资产(剔除附注十六(1)提及部分)、应付票据、应付账款、合同负债、短期借款、租赁负债、长期借款、应付债券、一年内到期的非流动负债、吸收存款及同业存放、其他应付款及其他流动负债等。

本集团于 2024 年 12 月 31 日及 2023 年 12 月 31 日各项以摊余成本计量的金融资产和金融负债的账面价值与公允价值之间无重大差异。

十七 资本管理

本集团资本管理政策的目标是为了保障本集团能够持续经营，从而为股东提供回报，并使其他利益相关者获益，同时维持最佳的资本结构以降低资本成本。

为了维持或调整资本结构，本集团可能会调整支付给股东的股利金额、向股东返还资本、发行新股或出售资产以减低债务。

本集团不受制于外部强制性资本要求，利用资产负债率(以总负债除以总资产)监控资本结构。

于 2024 年 12 月 31 日及 2023 年 12 月 31 日，本集团的资产负债率列示如下：

	2024 年 12 月 31 日	2023 年 12 月 31 日
总负债	376,684,462	311,738,535
总资产	604,351,853	486,038,184
资产负债率	<u>62.33%</u>	<u>64.14%</u>

美的集团股份有限公司

2024 年度财务报表附注

(除特别注明外，金额单位为人民币千元)

十八 公司财务报表主要项目附注

(1) 其他应收款

	2024 年 12 月 31 日	2023 年 12 月 31 日
其他应收款	26,256,871	19,621,009
减：坏账准备	(12,636)	(6,650)
	<u>26,244,235</u>	<u>19,614,359</u>

本公司不存在因资金集中管理而将款项归集于其他方并列报于其他应收款的情况。

(a) 其他应收款按账龄分析如下：

	2024 年 12 月 31 日	2023 年 12 月 31 日
一年以内	25,836,312	19,277,501
一到二年	416,321	340,449
二年以上	4,238	3,059
	<u>26,256,871</u>	<u>19,621,009</u>

(b) 损失准备及其账面余额变动表

	2024 年 12 月 31 日				账面价值
	账面余额		坏账准备		
	金额	占总额比例	金额	计提比例	
单项计提坏账准备(i)	62,847	0.24%	-	0.00%	62,847
按组合计提坏账准备(ii)	<u>26,194,024</u>	<u>99.76%</u>	<u>(12,636)</u>	0.05%	<u>26,181,388</u>
	<u>26,256,871</u>	<u>100.00%</u>	<u>(12,636)</u>		<u>26,244,235</u>

	2023 年 12 月 31 日				账面价值
	账面余额		坏账准备		
	金额	占总额比例	金额	计提比例	
单项计提坏账准备(i)	152,756	0.78%	-	0.00%	152,756
按组合计提坏账准备(ii)	<u>19,468,253</u>	<u>99.22%</u>	<u>(6,650)</u>	0.03%	<u>19,461,603</u>
	<u>19,621,009</u>	<u>100.00%</u>	<u>(6,650)</u>		<u>19,614,359</u>

美的集团股份有限公司

2024 年度财务报表附注

(除特别注明外，金额单位为人民币千元)

十八 公司财务报表主要项目附注(续)

(1) 其他应收款(续)

(b) 损失准备及其账面余额变动表(续)

	第一阶段				小计
	未来 12 个月内预期信用损失 (组合)		未来 12 个月内预期信用损失 (单项)		
	账面余额	坏账准备	账面余额	坏账准备	
2023 年 12 月 31 日	19,468,253	6,650	152,756	-	6,650
本年转入第三阶段	-	-	-	-	-
本年净增加/(减少)	6,725,771	5,986	(89,909)	-	5,986
其中：本年核销	-	-	-	-	-
终止确认	-	-	-	-	-
2024 年 12 月 31 日	26,194,024	12,636	62,847	-	12,636

于 2024 年 12 月 31 日及 2023 年 12 月 31 日，本公司无处于第二、第三阶段的其他应收款。

(i) 于 2024 年 12 月 31 日，单项计提坏账准备的其他应收款分析如下：

	账面余额	未来 12 个月内 预期信用 损失率	坏账准备	理由
第一阶段	62,847	0.00%	-	预期损失风险较低

于 2023 年 12 月 31 日，单项计提坏账准备的其他应收款分析如下：

	账面余额	未来 12 个月内 预期信用 损失率	坏账准备	理由
第一阶段	152,756	0.00%	-	预期损失风险较低

美的集团股份有限公司

2024 年度财务报表附注

(除特别注明外，金额单位为人民币千元)

十八 公司财务报表主要项目附注(续)

(1) 其他应收款(续)

(b) 损失准备及其账面余额变动表(续)

(ii) 于 2024 年 12 月 31 日及 2023 年 12 月 31 日，组合计提坏账准备的其他应收款均处于第一阶段，分析如下：

	2024 年 12 月 31 日			2023 年 12 月 31 日		
	账面余额	坏账准备		账面余额	坏账准备	
	金额	金额	计提比例	金额	金额	计提比例
关联方及押金质 保金往来款等 组合	26,194,024	(12,636)	0.05%	19,468,253	(6,650)	0.03%

(c) 于 2024 年 12 月 31 日，按欠款方归集的余额前五名的其他应收款分析如下：

	性质	余额	账龄	占其他应收款	坏账准备
				余额总额比例(%)	
公司 A	往来款	14,701,391	一年以内	55.99%	8,614
公司 B	往来款	1,071,000	一年以内	4.08%	1,137
公司 C	往来款	1,000,000	一年以内	3.81%	586
公司 D	往来款	506,063	一年以内	1.93%	537
公司 E	往来款	474,700	一年以内	1.81%	504
		<u>17,753,154</u>		<u>67.62%</u>	<u>11,378</u>

(2) 长期股权投资

长期股权投资分类如下：

	2024 年 12 月 31 日	2023 年 12 月 31 日
子公司(a)	104,566,516	72,398,113
联营企业(b)	<u>3,768,525</u>	<u>3,559,731</u>
	108,335,041	75,957,844
减：减值准备	-	-
	<u>108,335,041</u>	<u>75,957,844</u>

美的集团股份有限公司

2024 年度财务报表附注

(除特别注明外，金额单位为人民币千元)

十八 公司财务报表主要项目附注(续)

(2) 长期股权投资(续)

(a) 子公司

	2023 年 12 月 31 日	本年增减变动				2024 年 12 月 31 日	减值准备 年末余额	本年宣告分派的 归属于母公司现 金股利
		追加投资	减少投资	计提减值准备	其他			
无锡小天鹅电器有限公司	20,375,731	100,000	-	-	80,473	20,556,204	-	1,415,213
广东美的电气有限公司	5,003,142	32,021,000	-	-	-	37,024,142	-	-
佛山市顺德区美的家电实业有限公司	5,952,052	-	-	-	582	5,952,634	-	-
北京万东医疗科技股份有限公司	4,353,202	-	-	-	-	4,353,202	-	41,545
美的集团财务有限公司	3,365,323	-	-	-	2,156	3,367,479	-	-
广东美的制冷设备有限公司	2,085,575	-	-	-	148,733	2,234,308	-	149,174
美的创新投资有限公司	2,135,000	-	-	-	-	2,135,000	-	512,467
广东美芝制冷设备有限公司	1,953,745	-	-	-	37,720	1,991,465	-	534,196
广东美的微波炉制造有限公司	1,880,041	-	-	-	-	1,880,041	-	11,614
广东美的智能科技有限公司	1,862,211	-	-	-	2,793	1,865,004	-	-
深圳市科陆电子科技股份有限公司	1,661,674	-	-	-	7,722	1,669,396	-	-
广东美的生活电器制造有限公司	1,221,741	-	-	-	15,909	1,237,650	-	-
合肥美的暖通设备有限公司	1,087,616	-	-	-	3,132	1,090,748	-	246,450
广东美的暖通设备有限公司	954,417	-	-	-	47,891	1,002,308	-	1,192,038
美的集团(上海)有限公司	946,605	-	-	-	44,948	991,553	-	-
湖北美的电冰箱有限公司	913,180	-	-	-	37,509	950,689	-	-
海南美的楼宇科技有限公司	921,500	-	-	-	-	921,500	-	340
安徽美芝精密制造有限公司	838,718	-	-	-	3,629	842,347	-	2,351,204
芜湖美智空调设备有限公司	780,781	-	-	-	4,608	785,389	-	1,157,828
广东美的楼宇科技有限公司	769,430	-	-	-	-	769,430	-	36,878
芜湖信合科技有限公司	742,684	-	(742,684)	-	-	-	-	-
佛山市顺德区美的洗涤电器制造有限公司	626,681	-	-	-	34,789	661,470	-	900,000
广东美芝精密制造有限公司	640,730	-	-	-	14,559	655,289	-	799,887
合肥美的电冰箱有限公司	562,678	-	-	-	9,717	572,395	-	-
宁波美的联合物资供应有限公司	505,985	-	-	-	58,519	564,504	-	597,761
广州华凌制冷设备有限公司	542,852	-	-	-	6,714	549,566	-	1,275,000
广东美的集团芜湖制冷设备有限公司	481,769	-	-	-	-	481,769	-	-
广州美的华凌冰箱有限公司	464,888	-	-	-	2,840	467,728	-	-
广东美的环境电器制造有限公司	428,061	-	-	-	6,342	434,403	-	1,500,000
其他	8,340,101	-	(298,185)	-	516,987	8,558,903	-	13,556,426
	<u>72,398,113</u>	<u>32,121,000</u>	<u>(1,040,869)</u>	<u>-</u>	<u>1,088,272</u>	<u>104,566,516</u>	<u>-</u>	<u>26,278,021</u>

美的集团股份有限公司

2024 年度财务报表附注

(除特别注明外，金额单位为人民币千元)

十八 公司财务报表主要项目附注(续)

(2) 长期股权投资(续)

(b) 联营企业

对联营企业的投资主要是本公司对广东顺德农村商业银行股份有限公司及合肥荣事达电机有限公司等企业的投资。

本公司对联营企业投资的权益变动如下：

2023 年 12 月 31 日	按权益法 调整的净损益	本年增减变动		宣告发放 现金股利或利润	2024 年 12 月 31 日
		其他综合 收益调整	其他权益变动		
3,559,731	314,592	30,077	168	(136,043)	3,768,525

(3) 营业收入

营业收入主要为其他业务收入，即本公司向下属子公司收取的商标使用费收入、租金收入及管理费收入等。

(4) 投资收益

	2024 年度	2023 年度
成本法核算的长期股权投资		
收益	26,278,021	15,747,398
对联营企业的投资收益	314,592	157,844
交易性金融资产持有期间取得 的投资收益	-	77,581
其他	79,376	(13,933)
	<u>26,671,989</u>	<u>15,968,890</u>

本公司不存在投资收益汇回的重大限制。

美的集团股份有限公司

补充资料

(除特别说明外，金额单位为人民币千元)

一 非经常性损益明细表

	2024 年度	2023 年度
非流动资产处置损益	126,469	(233,657)
除同本集团正常经营业务相关的有效套期保值业务外，持有交易性金融资产、衍生金融资产、交易性金融负债、衍生金融负债、其他非流动金融资产产生的公允价值变动损益，以及处置交易性金融资产、衍生金融资产、交易性金融负债、衍生金融负债、其他非流动金融资产取得的投资收益	1,984,875	(345,146)
其他(主要包括政府补助、单独进行减值测试的应收款项减值准备转回、索赔收入、罚款收入等其他营业外收入和支出)	1,406,650	1,345,521
	<u>3,517,994</u>	<u>766,718</u>
减：所得税影响额	(827,415)	(143,692)
少数股东权益影响额(税后)	105,240	122,001
	<u>2,795,819</u>	<u>745,027</u>

非经常性损益明细表编制基础

根据《公开发行证券的公司信息披露解释性公告第 1 号——非经常性损益(2023 年修订)》的规定，非经常性损益是指与公司正常经营业务无直接关系，以及虽与正常经营业务相关，但由于其性质特殊和偶发性，影响报表使用人对公司经营业绩和盈利能力作出正确判断的各项交易和事项产生的损益。

美的集团股份有限公司

补充资料(续)

(除特别注明外, 金额单位为人民币千元)

二 净资产收益率及每股收益

本集团按照中国证监会颁布的《公开发行证券公司信息披露编报规则第9号—净资产收益率和每股收益的计算及披露》(2010年修订)以及会计准则相关规定计算的净资产收益率和每股收益如下:

	加权平均		每股收益(单位: 人民币元)			
	净资产收益率(%)		基本每股收益		稀释每股收益	
	2024年度	2023年度	2024年度	2023年度	2024年度	2023年度
归属于公司普通股股东的净利润	21.29%	22.23%	5.44	4.93	5.42	4.92
扣除非经常性损益后归属于公司普通股股东的净利润	19.74%	21.74%	5.04	4.82	5.02	4.81

三 境内外会计准则下会计数据差异

本公司为在香港联合交易所上市的H股公司, 本集团按照国际财务报告会计准则编制了2024年度H股财务报表。本公司境外审计师为罗兵咸永道会计师事务所。本财务报表在净利润及净资产金额方面与本集团按照国际财务报告会计准则编制的H股财务报表之间的差异情况列示如下:

	归属于母公司股东的净利润		归属于母公司股东权益	
	2024年度	2023年度	2024年 12月31日	2023年 12月31日
按中国企业会计准则	38,537,237	33,719,935	216,750,057	162,878,825
按照国际财务报告会计准则调整的项目及金额 - 租赁事项	1,750	1,601	37	(1,662)
按国际财务会计报告准则	38,538,987	33,721,536	216,750,094	162,877,163