

厦门松霖科技股份有限公司

公司代码：603992

公司简称：松霖科技

# 厦门松霖科技股份有限公司 2024 年年度报告



## 重要提示

一、本公司董事会、监事会及董事、监事、高级管理人员保证年度报告内容的真实性、准确性、完整性，不存在虚假记载、误导性陈述或重大遗漏，并承担个别和连带的法律责任。

二、公司全体董事出席董事会会议。

三、天健会计师事务所（特殊普通合伙）为本公司出具了标准无保留意见的审计报告。

四、公司负责人周华松、主管会计工作负责人魏凌及会计机构负责人（会计主管人员）魏凌声明：保证年度报告中财务报告的真实、准确、完整。

### 五、董事会决议通过的本报告期利润分配预案或公积金转增股本预案

公司拟以实施利润分配方案时股权登记日的总股本为基数，向利润分配股权登记日登记在册的全体股东每10股派送现金红利2.60元（含税），不进行资本公积金转增股本，不送红股。该预案已经公司第三届董事会第十九次会议及第三届监事会第十六次会议审议通过，尚需提交公司2024年年度股东大会审议通过后实施。

### 六、前瞻性陈述的风险声明

适用 不适用

本报告所涉及的公司未来计划、发展战略等前瞻性陈述，不构成公司对投资者的实质承诺，请投资者注意投资风险

### 七、是否存在被控股股东及其他关联方非经营性占用资金情况

否

### 八、是否存在违反规定决策程序对外提供担保的情况

否

### 九、是否存在半数以上董事无法保证公司所披露年度报告的真实性、准确性和完整性

否

### 十、重大风险提示

详见本报告“第三节 管理层讨论与分析”中的“六、关于公司未来发展的讨论与分析”之“（四）可能面对的风险”。

### 十一、其他

适用 不适用



## 目录

第一节	释义.....	4
第二节	公司简介和主要财务指标.....	5
第三节	管理层讨论与分析.....	10
第四节	公司治理.....	33
第五节	环境与社会责任.....	48
第六节	重要事项.....	54
第七节	股份变动及股东情况.....	65
第八节	优先股相关情况.....	75
第九节	债券相关情况.....	76
第十节	财务报告.....	78

备查文件目录	1. 载有公司负责人、主管会计工作负责人、会计机构负责人（会计主管人员）签名并盖章的财务报表
	2. 载有会计师事务所盖章、注册会计师签字并盖章的审计报告原件
	3. 载有会计师事务所盖章、注册会计师签字并盖章的内部控制审计报告原件
	4. 报告期内在中国证监会指定网站上公开披露过的所有公司文件的正本及公告的原稿
	5. 审议通过本次报告的董事会决议

## 第一节 释义

### 一、 释义

在本报告书中，除非文义另有所指，下列词语具有如下含义：

常用词语释义		
本公司、公司、松霖科技	指	厦门松霖科技股份有限公司；或根据上下文，指厦门松霖科技股份有限公司及其子公司
漳州松霖公司	指	漳州松霖智能家居有限公司；或根据上下文，指漳州松霖智能家居有限公司及其分、子公司
漳州松霖厦门分公司	指	漳州松霖智能家居有限公司厦门分公司
橙子阳阳公司	指	漳州橙子阳阳信息技术有限公司
松霖香港公司	指	松霖科技（香港）有限公司
松霖越南公司	指	松霖科技（越南）有限公司
松霖意大利公司	指	Solex Italy S.p.a
倍杰特公司	指	厦门倍杰特科技有限公司；或根据上下文，指厦门倍杰特科技有限公司及其子公司
华瑛实业公司	指	厦门市华瑛实业有限公司
新倍鑫模具公司	指	厦门新倍鑫模具有限公司
松霖集团公司	指	松霖集团投资有限公司
松霖投资公司	指	厦门松霖投资管理有限公司
人水科技公司	指	厦门人水科技有限公司
松霖家居公司	指	厦门松霖家居有限公司；或根据上下文，指厦门松霖家居有限公司及其分、子公司
松霖家居公司湖里分公司	指	厦门松霖家居有限公司湖里分公司
松霖家居公司北京分公司	指	厦门松霖家居有限公司北京分公司
生活空间公司	指	厦门松霖生活空间酒店有限公司
生活空间公司海沧分公司	指	厦门松霖生活空间酒店有限公司海沧分公司
小鲸洗公司	指	北京小鲸洗科技有限公司
贝朗佳园公司	指	厦门贝朗佳园科技有限公司
公司章程	指	厦门松霖科技股份有限公司章程
中国证监会	指	中国证券监督管理委员会
上交所	指	上海证券交易所
本报告期、报告期内	指	2024 年 1 月 1 日至 2024 年 12 月 31 日
上期	指	2023 年 1 月 1 日至 2023 年 12 月 31 日
期初	指	2024 年 1 月 1 日
期末	指	2024 年 12 月 31 日



## 第二节 公司简介和主要财务指标

### 一、公司信息

公司的中文名称	厦门松霖科技股份有限公司
公司的中文简称	松霖科技
公司的外文名称	XIAMEN SOLEX HIGH-TECH INDUSTRIES CO., LTD.
公司的外文名称缩写	SOLEX
公司的法定代表人	周华松

### 二、联系人和联系方式

	董事会秘书	证券事务代表
姓名	吴朝华	林建华
联系地址	厦门市海沧区阳光西路 298 号	厦门市海沧区阳光西路 298 号
电话	0592-6192666	0592-6192666
传真	0592-3502111	0592-3502111
电子信箱	irm@solex.cn	irm@solex.cn

### 三、基本情况简介

公司注册地址	厦门市海沧区阳光西路298号
公司注册地址的历史变更情况	中国（福建）自由贸易试验区厦门片区（保税港区）海景东路18号4楼A06
公司办公地址	厦门市海沧区阳光西路298号
公司办公地址的邮政编码	361022
公司网址	<a href="http://www.solex.cn/">http://www.solex.cn/</a>
电子信箱	irm@solex.cn

### 四、信息披露及备置地点

公司披露年度报告的媒体名称及网址	证券日报、上海证券报
公司披露年度报告的证券交易所网址	上交所网站 <a href="http://www.sse.com.cn/">http://www.sse.com.cn/</a>
公司年度报告备置地点	厦门市海沧区阳光西路298号

### 五、公司股票简况

公司股票简况				
股票种类	股票上市交易所	股票简称	股票代码	变更前股票简称
A股	上海证券交易所	松霖科技	603992	不适用



六、其他相关资料

公司聘请的会计师事务所（境内）	名称 天健会计师事务所（特殊普通合伙） 办公地址 浙江省杭州市西湖区灵隐街道西溪路 128 号 签字会计师姓名 吕安吉、李志媛
报告期内履行持续督导职责的保荐机构	名称 国泰君安证券股份有限公司 办公地址 中国（上海）自由贸易试验区商城路 618 号 签字的保荐代表人姓名 黄仕宇、陈根勇 持续督导的期间 2022 年 8 月 17 日至 2023 年 12 月 31 日



## 七、近三年主要会计数据和财务指标

### (一) 主要会计数据

单位：元 币种：人民币

主要会计数据	2024年	2023年	本期比上年同期增减 (%)	2022年
营业收入	<b>3,014,989,619.04</b>	2,983,419,869.92	1.06	3,180,528,353.42
归属于上市公司股东的净利润	<b>446,415,013.59</b>	352,489,798.47	26.65	261,215,301.40
归属于上市公司股东的扣除非经常性损益的净利润	<b>415,747,895.56</b>	357,737,426.74	16.22	287,999,404.00
经营活动产生的现金流量净额	<b>603,604,338.10</b>	476,768,736.63	26.60	615,497,173.28
	<b>2024年末</b>	<b>2023年末</b>	<b>本期末比上年同期末 增减 (%)</b>	<b>2022年末</b>
归属于上市公司股东的净资产	<b>3,174,455,666.73</b>	2,571,610,584.04	23.44	2,175,327,553.07
总资产	<b>4,364,103,578.46</b>	4,252,186,255.10	2.63	4,417,165,140.01



**(二) 主要财务指标**

主要财务指标	2024年	2023年	本期比上年同期增 减(%)	2022年
基本每股收益(元/股)	1.10	0.97	13.40	0.65
稀释每股收益(元/股)	1.00	0.92	8.70	0.65
扣除非经常性损益后的基本每股收益(元/股)	1.02	0.98	4.08	0.72
加权平均净资产收益率(%)	16.03	15.24	增加0.79个百分点	12.81
扣除非经常性损益后的加权平均净资产收益率(%)	14.93	15.47	减少0.54个百分点	14.13

报告期末公司前三年主要会计数据和财务指标的说明

适用 不适用

**八、境内外会计准则下会计数据差异**

**(一) 同时按照国际会计准则与按中国会计准则披露的财务报告中净利润和归属于上市公司股东的净资产差异情况**

适用 不适用

**(二) 同时按照境外会计准则与按中国会计准则披露的财务报告中净利润和归属于上市公司股东的净资产差异情况**

适用 不适用

**(三) 境内外会计准则差异的说明:**

适用 不适用

**九、2024 年分季度主要财务数据**

单位: 元 币种: 人民币

	第一季度 (1-3 月份)	第二季度 (4-6 月份)	第三季度 (7-9 月份)	第四季度 (10-12 月份)
营业收入	681,036,666.55	766,482,485.42	744,174,602.18	823,295,864.89
归属于上市公司股东的净利润	111,332,113.46	109,907,066.52	99,484,321.76	125,691,511.85
归属于上市公司股东的扣除非经常性损益后的净利润	102,220,269.00	103,036,310.42	90,534,842.72	119,956,473.42
经营活动产生的现金流量净额	131,011,744.62	61,649,360.12	223,713,349.03	187,229,884.33

季度数据与已披露定期报告数据差异说明

适用 不适用

**十、非经常性损益项目和金额**

适用 不适用





单位：元 币种：人民币

非经常性损益项目	2024 年金额	附注(如适用)	2023 年金额	2022 年金额
非流动性资产处置损益，包括已计提资产减值准备的冲销部分	598,778.31		26,235,781.29	12,851,029.00
计入当期损益的政府补助，但与公司正常经营业务密切相关、符合国家政策规定、按照确定的标准享有、对公司损益产生持续影响的政府补助除外	18,206,384.77		16,583,544.40	22,527,278.06
除同公司正常经营业务相关的有效套期保值业务外，非金融企业持有金融资产和金融负债产生的公允价值变动损益以及处置金融资产和金融负债产生的损益	20,113,526.26		-47,177,812.33	-53,026,512.36
单独进行减值测试的应收款项减值准备转回	3,884,884.20		124,883.93	
除上述各项之外的其他营业外收入和支出	-6,301,604.85		-845,298.90	-13,685,136.84
其他符合非经常性损益定义的损益项目				635,300.51
减：所得税影响额	5,834,850.66		-651,902.40	-5,361,148.80
少数股东权益影响额（税后）			820,629.06	1,447,209.77
合计	30,667,118.03		-5,247,628.27	-26,784,102.60

对公司将《公开发行证券的公司信息披露解释性公告第 1 号—非经常性损益》未列举的项目认定为非经常性损益项目且金额重大的，以及将《公开发行证券的公司信息披露解释性公告第 1 号—非经常性损益》中列举的非经常性损益项目界定为经常性损益的项目，应说明原因。

适用 不适用

### 十一、 采用公允价值计量的项目

适用 不适用

单位：元 币种：人民币

项目名称	期初余额	期末余额	当期变动	对当期利润的影响金额
应收款项融资	14,302,967.45	10,825,488.22	-3,477,479.23	
结构性存款	728,666,089.04	1,262,716,632.06	534,050,543.02	22,890,819.74
外汇远期或期权合约				-2,777,293.48
合计	742,969,056.49	1,273,542,120.28	530,573,063.79	20,113,526.26

### 十二、 其他

适用 不适用

## 第三节 管理层讨论与分析

### 一、经营情况讨论与分析

2024 年，全球经济增长趋于稳定但缓慢。在经历了地缘冲突、通货膨胀和货币政策紧缩等多重冲击后，全球经济展现出超预期的韧性，但增速趋缓。与此同时国内经济运行总体平稳，高质量发展扎实推进，新质生产力稳步发展，面对国内外复杂多变的经济形势和市场竞争压力，公司上下团结一心、锐意进取，积极把握发展机遇，有效应对各类风险挑战，以模式共享、制造共享、技术共享为理念，聚焦大健康软硬件、智能厨卫等产品的研发设计和智能制造，围绕底层制造逻辑布局各细分品类赛道，以技术创新引领产业升级，实现可持续高质量发展。

报告期，公司实现营业收入 301,498.96 万元，同比增加 1.06%，其中，境外营业收入 226,413.23 万元，同比增加 16.69%，占营业收入的 75.10%；境内营业收入 75,085.74 万元，同比减少 28.02%；实现归属于上市公司股东的扣除非经常性损益的净利润 41,574.79 万元，同比增长 16.22%。

报告期，公司始终坚持“创新、设计、智造”的经营理念，借助成熟的研发模式，专注各品类的技术创新及产品研发与市场需求的紧密结合，加快构建新品类发展格局，以技术创新和数字化转型引领公司高质量发展。在技术创新和产品研发方面，加大投入并持续发力，建设高水平的研发机构和研发队伍，与福建省多所知名大学共建研究中心平台，联合培养人才，深化校企合作，推进产学研融合。公司申请发明专利 58 项，实用新型专利 130 项，外观专利 27 项；获得授权的发明专利数为 97 项，实用新型专利 101 项，外观专利 18 项。在生产制造方面，公司成立 PME 事业部，有利于强化底层制造的地位，打造可复制的管理模板。在可持续发展方面，推进国际化布局，首个海外制造基地如期封顶；践行 ESG 理念，不断提升企业核心竞争力。公司以创新技术为重点，推进绿色、低碳、智能的现代化企业发展，引领行业转型升级，为企业自身及社会的可持续发展注入新动能。

报告期，大健康软硬件业务实现营业收入 35,886.52 万元，同比增长 18.00%；智能厨卫业务实现营业收入 253,236.90 万元，同比减少 1.63%。

#### 1. 全面布局大健康软硬件，创新驱动多元发展

公司洞察市场需求，精准把握行业发展趋势，持续加大研发投入，推动大健康软硬件业务的融合与技术创新，将饮水健康、美容健康品类与智能健康硬件融合发展，积极布局，致力于打造智能化、多元化的大健康软硬件生态体系。

公司致力于实现技术的深度革新与广泛应用，推进涵盖美容仪、冲牙器、脱毛仪、智能测肤仪等细分单品更具深度和广度的技术创新，报告期内取得了多项技术突破，如算法技术方面在解决皮肤检测的实时定位跟踪和定位分析、口腔移动定位和定位护理；光谱成像与光电转化效率课题的技术突破，有效提升脱毛仪器的光电转化效率，提高产品的可靠性与寿命；进一步拓展了具有多功能温控直饮智能设备、脸部护理的家用皮肤护理技术、口腔护理的日常口腔深度清洁和检测技术、皮肤检测的光谱透视技术及毛发护理的仿真与分析技术等实现方式和应用场景。同时，公司秉承技术共享的理念，注重不同品类之间广泛展开研发和设计的合作共享和交叉应用，从技术应用的深度和广度挖掘更多应用场景，报告期推出商用检测仪、美容仪，脱毛仪，创新电刷及冲牙器等相关产品。

积极拓展多元客户，保障业务快速发展。美容健康事业部除共享厨卫健康类品牌客户资源外，其目标客户还包括全球知名的美容仪器品牌、个护健康品牌、综合家电品牌、美妆日化品牌等各

类客户，并已同全球多个主要客户建立合作项目。报告期，新产品新项目的转化和新客户的开发均取得较大的突破。

积极建立产品质量、安全及合规性防线，践行“产品输出，认证先行”，寻求与业内的权威机构展开项目合作。美容健康品类积极保持与客户沟通所在地的产品认证和许可事宜，已主动申报并取得国内外的多项认证，如美国的 FCC、FDA，欧盟的 CE，加拿大的 CSA，SGS 的 ISO 13485 体系等认证，并取得了由福建省药监部门颁布的医疗器械生产许可证。公司积极与知名高校、三甲医院展开合作，有利于促进多方资源整合，助力美容健康业务探索新技术发展方向。

公司借助内生研发技术共享平台，逐步进行新的智能健康硬件孵化，加快布局新兴智能健康赛道，将健康智能硬件向更广的领域延伸。报告期，主要聚焦于智能健身及智能睡眠监测系统两大品类及场景，深耕底层技术的同时提升产品功效和用户使用体验，积极推进技术创新、新产品验证和转化，如深挖止鼾枕的单点技术，完成了多系列技术产品的开发及呼吸暂停的技术突破，针对智能薄垫的各种应用场景系列技术创新，实现了产品小批量转化及对技术多场景应用的拓展部署，完成了关于智能瑜伽垫的热力图 and 运动数据检测的技术开发等。此外新兴智能健康进一步开拓全球市场，业务区域已拓展至北美、欧洲、大洋洲等，并与国内外知名健身品牌、睡眠用品品牌、医疗行业的客户完成新产品新项目的转化，在客户开发方面取得显著进展。

## 2. 持续升级智能厨卫，引领智能生活新风尚

公司厨卫品类以智能化、健康化和绿色化为出发点，突破传统的满足消费者基础家居生活需求的局限，追求为消费者创造更具附加值的健康生活需求。在深耕厨卫品类的基础上，公司的健康创新方案已逐渐摆脱单个或单一品类产品的局限，将新技术、新功能融入以健康、智能、绿色为核心的更广泛更多品类融合的集成式智能厨卫品类。打造集智能控制、健康呵护、节能环保于一体的智能厨卫体系将是公司后续重点的创新方向。

公司立足于“智能健康、绿色环保”理念的技术沉淀，抓住消费者对抗菌、美容、康养、健康水质等的消费需求，持续对花洒品类、龙头品类、智能马桶品类等领域进行全新升级。报告期，在电子微气泡技术、电子控制淋浴技术、超节水淋浴水花技术、臭氧微气泡技术方面取得新突破并成功应用于现有品类升级和新品类拓展。持续拓展和深耕：具备护理、净洗等健康功效的智能龙头；兼具自动感应、智能控制、节能省电、智能识别等功能的智能马桶等。

## 3. 加大推动 AIOT 技术共享，赋能各品类拓展

公司智能电子事业部为各品类产品在智能技术及空间互联集成等方面提供底层技术支持与应用创新，既为各单品类产品提供软硬件支持，也为多品类一体化的智能场景或空间方案赋能。报告期，智能电子事业部加大专业 AI 算法团队的建设力度，进一步丰富了脸部、口腔、头皮等人体部位的健康检测、人体姿态的捕捉、睡眠分析等相关的算法，实现在多领域、跨行业相关健康品类产品的创新应用与转化落地。同时注重 IOT 技术的研发及落地，推动 IOT 水平向国际化迈进。此外针对 3D TOF、MFI 图像传输等新技术开发，为公司在 AI 图像智能检测产品上的品类拓宽及隐私保护等方面奠定基础；以及在复杂技术研发突破中进行构建技术平台共享应用，设计共享，可快速应对公司项目开发及生产，实现产品快速出货。报告期内与福建省多所知名大学共建研究中心平台，开展课题研究，联合培养人才，深化校企合作，推进产学研融合。

## 4. 着力强化底层制造优势，打造可复制的管理模板

公司成立 PME 事业部，有利于强化底层制造的地位，充分发挥塑胶、五金、电子的底层制造优势，提升零部件产品的品质与工艺，从而更好地为其他事业部门提供支持与服务，推进各业务板块间的协同合作、资源共享和优势互补；同时促进精细化管理，降低沟通成本，灵活调整资源

配置，提高运营效率，推动构建规模化、专业化、平台化、流程化的组织，形成可操作、可复制、可推广的标准化管理模式。

### 5. 积极推进国际化布局，提升全球市场竞争力

投建越南制造基地意味着公司在“走出去”的路上主动出击，将产业布局正式开始向海外延伸，推进国际化布局。此外，越南制造基地的投建，将提高公司产品的交付与供给能力，有利于进一步满足海外业务拓展的需求，提升全球范围内的销售能力，为继续深耕国际市场创造更有利的条件，助力公司更加灵活地应对宏观环境波动、产业政策调整以及国际贸易格局，更好地应对未来的国际化竞争。报告期内越南制造基地如期封顶。

### 6. 深入践行 ESG 理念，助力可持续发展

公司致力于在生产经营管理中融入环境保护、社会责任和企业治理（ESG）的理念，构建 ESG 治理体系，成立董事会战略与 ESG 委员会，并下设 ESG 工作小组，明确其相关职责，统筹规划公司 ESG 相关工作；完善合规体系建设；持续加大研发投入，组建专业研发队伍，推进科技成果转化；落实责任采购，加强客户关系管理；保障员工权益，注重员工职业健康和多样性发展；投身社会公益，共建和谐社区；重视创新创造、绿色环保，通过优化工艺、改进产品、加大管控力度等方式实现从产业链源头减少污染物的产生，减轻了环保治理压力。子公司漳州松霖公司屋面光伏二期项目顺利并网，实现了对电能的有效利用和节能减排的双重目标。今后公司将持续健全 ESG 管理体系，不断提升公司治理水平，履行社会责任，进一步促进公司可持续发展。

## 二、报告期内公司所处行业情况

### 1. 人工智能产业

2024 年，人工智能产业蓬勃发展，在技术突破、市场规模、应用领域等方面取得显著进展。市场规模持续高速增长，大模型、多模态、AI 芯片等关键技术不断创新，产业生态建设也逐步完善，推动生产力的飞跃式发展。据 IDC 预测，2024 年全球人工智能产业规模将达到 6233 亿美元，同比增长 21.5%。

2024 年政府工作报告首提“人工智能+”行动，在政策指引下，各行业加快探索“人工智能+产业发展”新模式，各种创新要素加速在人工智能领域集聚。1 月，工业和信息化部等七部门发布《关于推动未来产业创新发展的实施意见》，提出把握全球科技创新和产业发展趋势，重点推进未来制造、未来信息、未来材料、未来能源、未来空间和未来健康六大方向产业发展。打造未来产业瞭望站，明确利用人工智能、先进计算等技术精准识别和培育高潜能未来产业。3 月，教育部正式启动人工智能赋能行动，推出了 4 项具体行动，旨在用人工智能推动教与学融合应用，提高全民数字教育素养与技能，开发教育专用人工智能大模型，同时规范人工智能使用科学伦理。7 月，工业和信息化部、中央网信办、国家发展改革委、国家标准委等四部门联合印发《国家人工智能产业综合标准化体系建设指南（2024 版）》，提出到 2026 年，中国人工智能产业标准与产业科技创新的联动水平持续提升，新制定国家标准和行业标准 50 项以上，引领人工智能产业高质量发展的标准体系加快形成。12 月发布的《制造业企业数字化转型实施指南》提到，鼓励企业探索智能研发新应用，开发“人工智能+”研发设计软件。赛迪顾问认为，中国人工智能产业在未来 10 年将呈现出显著的增长趋势，并在全球市场中占据重要地位。从 2025 年到 2035 年，中国人工智能产业规模预计将从 3985 亿元增长至 17295 亿元，复合年增长率为 15.6%。其中，2030 年，中国人工智能产业规模预计突破 1 万亿元。

### 2. 大健康产业

近年来，公众健康意识显著提升，并逐步影响到其消费行为。与此同时人工智能、大数据、物联网、5G 等技术的突破，特别是大模型、人机交互、自然语言识别等技术的深度融合，使多模态交互、场景环境深度感知、深层指令理解、健康决策智能推荐、健康功能智慧远程升级等的实现成为可能。

根据《中国睡眠研究报告 2025》的数据，中国睡眠健康产业已从 2016 年的 2616.3 亿元增长至 2023 年的 4955.8 亿元，同比增长 8.6%。预计到 2030 年，市场规模或将突破万亿元大关。根据 Growth Market Reports 的数据，全球智能睡眠技术市场在 2022 年达到了 150 亿美元，并预计到 2031 年将增长至 621 亿美元，复合年增长率达到 17.4%。

在“健康+颜值”的时代背景下，人们将健康、颜值和高品质视为生活的关键需求，头部、脸部、口腔等身体部位及皮肤的及时清洁、监测和保养已逐渐成为生活日常。操作简单、智能化、携带及使用便捷的各类个人护理工具，具备身体护理、清洁、健康监测等功能，有针对性地为消费者提供干预、预防和治疗的各功能和方案，把健康管理前移至日常生活和工作中，迎合了消费者各类日常美容保健的需求，广受消费者的追捧和青睐。

目前，全球个人护理家电行业处于较快的发展阶段，根据百谏方略（DIResearch）研究统计，全球线上美容及个人护理产品市场规模呈现稳步扩张的态势，预计 2030 年将达到 2073.1 亿美元，2023-2030 年复合增长率（CAGR）为 18.83%。受国外文化和消费习惯的影响，国内新生代消费理念和价值观念都在发生转变，尤其是在美容、口腔、头部等护理领域，推动了国内个人护理产品市场的快速增长，中国市场正在逐渐成为国际美容及个人护理品牌商的重要市场。

根据百谏方略（DIResearch）研究统计，全球口腔护理市场规模呈现稳步扩张的态势，预计 2030 年将达到 2919.5 亿元，2023-2030 年复合增长率（CAGR）为 2.79%。近年来，国内经济的发展及《中国防治慢性病中长期规划（2017-2025）》、《健康口腔行动方案（2019-2025）》等政策不断在助推口腔护理行业的发展，国内大众口腔健康意识逐步提升，消费者对口腔健康意识的兴起和不断增强，消费者对口腔护理产品需求日趋多元化带动了专业口腔护理产品的普及，口腔清洁工具已经从牙刷升级到电动牙刷，再到冲牙器等产品，中国消费者正在经历由浅层护理到深层护理的转变。

根据 statista 的数据，美国脱毛相关产品用户约 2780 万，预计到 2031 年全球脱毛市场价值将达到 19 亿美元，行业前景十分广阔。此外，部分美容仪厂商将 AI 测肤算法嵌入到了美容仪中，来满足海外用户获得针对性护肤的愿望。

随着全球美容个护行业产品、技术的不断创新，产品形式、种类、功能日趋丰富，客户需求被不断挖掘出来。并且，在快节奏的现代生活中，功能多样且趋于小型化的口腔护理、面部护理、头部护理的市场需求不断增加，为整个美容个护家用仪器市场提供增长动力。

### 3. 厨卫行业

厨卫产品直接与消费者的生活品质息息相关，国民收入水平和消费理念的变化以及存量市场的更新换代需求等，均会对厨卫行业产生影响。

由于消费者在个人生活品质要求、所处文化背景及个人艺术修养等方面存在差异，市场需求呈现多元化的特点，主要表现在对产品质量、功能、外观、智能化等方面的差异化需求。为了迎合市场需求的多元化趋势，提升消费者对于品质健康生活的感知度和产品使用体验，厨卫产品逐渐向风格化、个性化方向发展，并在交互方式和可视化上做更多的创新，智能健康、绿色环保已逐渐成为厨卫产品被关注和需求的热点，横向集成其他相关产品或功能构建厨卫空间解决方案，也成为厨卫产品发展的一个新风向。根据奥维云网分析，目前整个热水场景在围绕健康化、节能

化、智慧化加速升级。对用户来说，喝纯净水的需求会逐步提升为喝矿泉水、富锶水等含有微量元素的健康水，促进净水器产品的健康化、高端化。此外，气泡洗、富氧水、软水功能的产品也给消费者带来高端舒适的体验，使“用热水”成为身心健康的疗愈方式；从消费者的理念变化来看，节能消费已不再是以“省钱”为目的，支持环保已成为一种消费态度；基于“喝”、“用”、“洗”三大场景的融合，产品之间也会有更高的关联度，形成更强的客制化，真正实现智慧用水。此外根据奥维云网(AVC)线上推总数据显示，2024 年我国线上智能坐便器零售额规模为 56 亿元；零售量为 252 万台，同比下滑 18.0%。尽管短期内行业规模面临下滑，但随行业规范性的进一步增强，消费者对产品质量的信心逐步恢复，行业也将逐步走出调整期，迎来稳健增长的新阶段。根据 QYR（恒州博智）的统计及预测，2024 年全球智能座便器市场销售额达到了 43.17 亿美元，预计 2031 年将达到 78.27 亿美元，年复合增长率（CAGR）为 9.0%（2025 - 2031）。

### 三、报告期内公司从事的业务情况

#### （一）主要业务及主要产品

公司主要业务包括大健康软硬件、智能厨卫，以模式共享、制造共享、技术共享为理念，聚焦产品的研发设计和智能制造，提升细分市场领域产品覆盖率，致力于为全球各大专业的知名品牌商、大型连锁零售商、品牌电商等提供具有“创意、设计、制造”高附加值的 IDM 硬件产品。

公司洞察市场需求，精准把握行业发展趋势，持续加大研发投入，推动大健康软硬件业务的融合与技术创新，将饮水健康、美容健康品类与智能健康硬件融合发展，积极布局，致力于打造智能化、多元化的大健康软硬件生态体系。产品涵盖健康水机、智能测肤仪、美容仪、冲牙器、脱毛仪、创新电刷、私密仪、智能止鼾枕、睡眠监测仪、智能瑜伽垫等。目前，公司逐年加大该细分品类相关的研发人才、专业生产和实验设备的投入，坚持以技术创新唤醒消费者的健康需求，以技术提升生产制造能力和效率。该业务面向新兴快速成长的市场，具有极大的成长空间和发展前景。

目前厨卫产品的升级方向主要以智能化、健康化和绿色化为出发点，为厨卫空间场景提供更优的健康生活创新方案，实现从满足消费者的基础生活需求升级为创造更具价值的智能健康、绿色环保的新需求。公司现阶段的主要产品包括护理龙头、智能马桶、花洒等。该品类产品在深耕厨卫产品的基础上，以技术创新带动公司业务的稳健增长，不仅仅局限于单一产品，而是向上集成为智能厨卫空间，打造集智能控制、健康呵护、节能环保于一体的智能厨卫体系将是公司后续重点的创新方向。



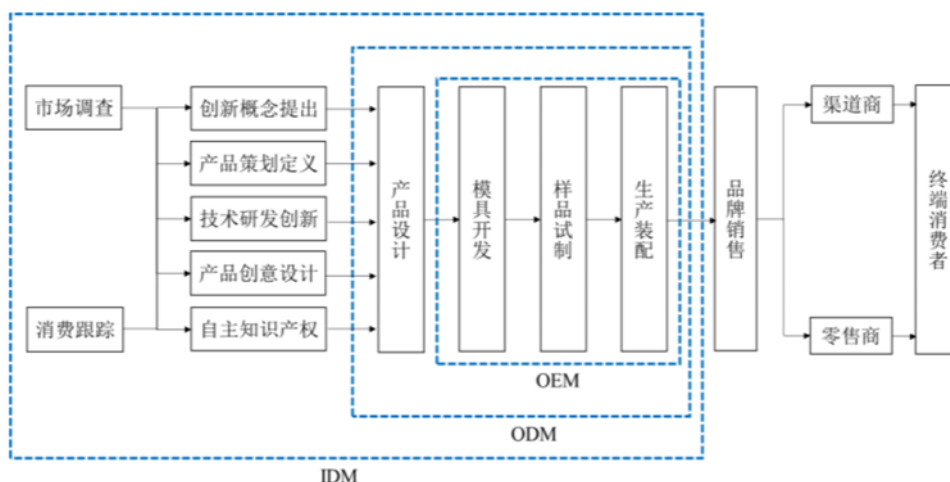
大健康软硬件



智能厨卫

## （二）经营模式

IDM（Innovation Design Manufacturer，创新设计制造商）模式是对传统 ODM 模式的升级和优化，由公司利用自有资源对区域市场状况及消费需求趋势进行分析研究，提出产品创新概念，形成完整的产品策划方案，并由公司自行完成产品创意设计，研究开发产品相关技术解决方案，最终向客户交付包含公司专利技术、创意设计等自主知识产权的产品模型、技术模组或成型产品。IDM 模式产品包括了公司发明专利、实用新型专利、外观设计专利等自主知识产权，包含了公司的技术创新和设计创意。IDM 模式是公司在与国际知名品牌客户长期稳定深入的合作实践中发展起来的，符合行业特点和发展趋势的，极具公司特色的一种“以创意设计、技术创新引领市场销售”的经营模式，其核心基础在于公司强大的创意设计和技术创新实力。



### (1). 研发模式

公司的各个产品事业部单独设立的专业研发部门，以推动各个品类产品的创新升级。由事业部单独进行研发的模式能够将研发与销售紧密结合，新产品研发更准确抓住潜在客户群体的真实需求，从而充分保证研发以市场需求为导向，提高新品研发的转化率。

公司还设有智能电子技术研发中心，为各个事业部提供电子、智能技术的研发支持。公司建立了囊括全球各区域最新产品与设计的统一数据库，各事业部研发部门均可利用大数据技术确立新产品的研发方向。

### (2). 采购模式

公司制定完备的管理制度和标准体系，严格执行供应商引入和持续评价机制，并与合格供应商签订框架式《基本供货合同》规范双方的权利及义务。

公司采购主要包括原材料采购和零配件采购，对原材料设定安全库存量。采购计划由营销中心接到客户产品订单后在 SAP 系统内生成的销售订单触发，经物流部、质量部审核评估后，由系统将订单产品自动按物料清单对生产所需的材料和零配件进一步分解，物流部计划课再综合考虑原材料和零配件的库存情况、交货期限、生产状况等因素加以制定。

公司采购部门综合考虑规格型号、质量、价格、交货能力以及实际订单需求等因素，在合格供应商名录中选取符合条件的供应商下达采购订单进行批量采购。对于非标准零配件，因其在规格型号、适配产品等方面差异较大，公司一般向供应商提供该类零配件的加工图纸，并规定生产期限，经检验合格后确认采购。

### (3). 生产模式

公司主要采取以市场为导向，以销定产的“订单式”生产模式。公司面向的客户市场，具有多批次、小批量的采购特点，不同客户以及同一客户不同批次的订单对于产品的规格、型号、尺寸等方面的要求差异较大，需根据客户的订单要求进行定制化生产，绝大部分产品属于非标准化产品。公司坚持自主生产为主，辅以工序外协生产的生产方式，外协生产目的在于缓解部分产能不足问题。

### (4). 销售模式

公司品类 IDM 业务的销售主要通过 IDM、ODM 等模式向特定客户直接销售，该类主要客户是国际知名/高端厨卫、家居、美容健康品牌商、大型连锁零售商以及品牌电商，不存在公司自主品牌产品销往境外的情形。



## 四、报告期内核心竞争力分析

√适用 □不适用

公司的 IDM 模式是对传统 ODM 模式的升级和优化,在传统 ODM 模式的基础上进一步向市场延伸,由公司自主完成技术研发创新、产品创意设计、产品生产制造等关键价值活动,对设计和创新能力要求极高。公司凭借多年积累的研发设计和 IDM 运营经验,已形成了以研发创新能力为核心的完整的 IDM 运营模式,并将其运用到公司每一个产品品类的运营之中,保证公司单品类冠军战略的稳步推进。公司通过 IDM 模式能够为下游客户提供附加值更高的产品,凭借先进的技术方

案充分保证公司的竞争优势和盈利能力。

### 1. 以 AIOT 技术为产品创新赋能

公司始终坚持以智能、健康、绿色赋能技术创新和产品研发,秉承技术共享的理念,从厨卫健康的健康用水、早期美容健康以水为媒介的健康护理,到现在围绕智能、健康实现多种技术、拓展多种美容健康品类产品,以及已在孵化涉及智能健身及智能睡眠监测系统等领域的新兴智能健康品类,广泛展开研发和设计的技术共享。

公司设立智能电子事业部,自主专业从事算法研究和 AI 应用、IOT 场景搭建的研发以及智能电子零部件研发和生产,为大健康软硬件、智能厨卫提供底层技术共享平台,支撑各品类产品的升级迭代及多品类产品互动场景的实现。

### 2. 创新研发体系提高公司研发效果

通过 IDM 模式,公司聚焦研发端,形成了独有的以客户需求为导向,研发与销售联动的研发模式。研发团队以市场和客户的需求为前提,有针对性的进行技术和产品研发,销售部门与市场部门全程参与,保障研发成果的转化率。

公司各品类事业部设有独立研发团队,负责针对各自细分产品的技术研究与应用、项目评估、专利搜索等具体研发工作,聚焦研发端,增强产品竞争力。公司被认定为“国家级企业技术中心”、“国家知识产权示范单位”。截至报告期末,公司拥有技术人员数量 818 人,持有国内外有效授权专利 1,337 项,其中发明专利 422 项,实用新型专利 756 项,外观专利 159 项。

公司通过大数据技术实时掌控全球消费动向,研发团队可以根据数据库有针对性地选择研究方向,能够先一步对市场上的产品进行更新改进,拓展产品功能并加入创新元素,确保公司产品的研发方案走在行业前列,功能更加贴近用户需求。

### 3. 工业设计体系推动产品更新

公司在各事业部设立单独的创意设计中心,主导各自创意设计项目的推动,同时注重跨界整合设计团队,推动公司各事业部产品的创意融合。公司依靠优异的产品设计能力,在业内树立了良好的品牌形象,并获得了社会各界的高度认可,由公司设计团队主持设计的花洒、龙头、智能马桶、冲牙器等产品已先后多次获得了“IF 设计奖”、“红点奖”、“IDEA”、“G-Mark”等国际工业设计领域的顶尖奖项,共获得国内外各种设计奖项 170 项,同时公司被认定为“国家级工业设计中心”、“福建省省级工业设计中心”、“厦门市市级工业设计中心”。

### 4. 共享底层制造平台,放大公司规模效应

根据自身行业多品种、小批量的订单特点,通过 CRM、PLM、SAP、OA、MES、SRM 等系统的充分集成,以及自动化设备机台的开发和引进,打造高品质、高效率、柔性化、数字化、透明化的智能制造能力,以满足公司自身的快速发展。

公司的产品线丰富,涉及厨卫健康、美容健康等 IDM 硬件领域,品类间的产品整体差异较大。为实现制造资源规模和效率的最大化,打造了包括模具制造、塑料加工、五金加工、多样化表面



处理、智能电子等多个“底层制造共享平台”。“底层制造共享平台”为不同品类产品服务，一方面有效减少资源的重复投资及浪费，实现制造规模优势，使自动化和智能制造成为可能；另一方面又保持各品类的独立性和灵活性，以快速响应市场变化。

公司将高标准的品质管理和可持续性发展理念融入经营管理过程，已取得与产品相关的欧洲、北美、日本等全球多个国家及专业认定的多项品质认证项目，以及 CNAS、IAPMO、CSA 等实验室资格认证，同时公司被认定为“福建省第一批绿色供应链企业”、“国家绿色工厂”。

### 5. 全球化客户群体促进多品类发展

公司业务的客户群具有地域多元化特点，覆盖美国、欧洲、日本、澳洲等全球 50+ 的国家和地区，主要客户为全球范围内的综合性或各品类内的大型品牌商、连锁零售商和品牌电商。

公司通过服务客户并与客户保持开放式沟通和信息共享，能够快速了解全球各区域最前沿的技术和设计，第一时间掌握产品的创新方向 and 市场需求热点，通过充分利用研发数据库资源和技术创新能力，迅速推动公司技术和产品的更新迭代，持续为客户推荐符合市场需求热点的高附加值技术或产品实现共赢，以此有效增强下游客户的粘性。

公司统一建立客户资源共享平台，现有品类或全新品类的客户开拓能够充分依托现存的客户群资源，不同品类的客户群体交叉覆盖可产生协同效应。

### 6. 注重人才梯队体系建设，激发创新活力

公司重视人才资源，通过设置多种激励机制，进行人才资源开发。如通过股权激励，提高经营效率，充分调动董事、高级管理人员、核心技术人员等员工的积极性，稳定核心队伍的同时增强对优秀人才的吸引力。

公司建立人才梯队体系，构建多元化的职业发展通道，满足各类人才队伍成长需要。如重视培育高素质的、具有团队精神的研发工程师与研发管理者队伍，建立了专业结构合理、经验丰富的技术研发人才梯队；采用导师带徒制进行一对一培养，以及项目锻炼、不定期组织公司培训、高校深造等培养方式对人才进行针对性培养。

公司各事业部建立了从技术研发、生产管理到市场销售各方面配置完备、各具优势、协同互补的管理团队，集团层设有行政、人事、创新中心等职能部门，各自针对性负责产品研发销售等工作，有效推动模块化、功能型组织的人才队伍建设，激发人才创新活力，促进公司内部协作。

## 五、报告期内主要经营情况

报告期内，公司实现营业收入 30.15 亿元，同比增长 1.06%；归属于上市公司股东的净利润 4.46 亿元，同比增长 26.65%。截至报告期末，公司资产总额 43.64 亿元，同比增长 2.63%。

### (一) 主营业务分析

#### 1、 利润表及现金流量表相关科目变动分析表

单位：元 币种：人民币

科目	本期数	上年同期数	变动比例 (%)
营业收入	3,014,989,619.04	2,983,419,869.92	1.06
营业成本	1,948,457,767.50	1,942,125,701.86	0.33
销售费用	83,185,579.04	115,115,314.56	-27.74
管理费用	283,453,814.08	260,314,245.27	8.89
财务费用	-23,112,659.25	-6,237,852.97	不适用



研发费用	225,113,709.16	203,531,659.51	10.60
投资收益	18,032,711.86	6,824,665.00	164.23
公允价值变动损益	2,320,140.55	-28,637,435.06	不适用
信用减值损失	5,737,500.51	-11,556,450.43	不适用
资产减值损失	-16,284,345.75	-44,032,191.51	不适用
所得税费用	46,783,488.25	-13,209,672.83	不适用
经营活动产生的现金流量净额	603,604,338.10	476,768,736.63	26.60
投资活动产生的现金流量净额	-763,819,197.06	-286,534,043.03	不适用
筹资活动产生的现金流量净额	-280,587,526.89	-387,975,937.93	不适用

财务费用变动原因说明：主要系本年外币货币资金即期结汇汇率较高使得汇兑收益同比增加；  
 投资收益变动原因说明：主要由以下因素综合影响所致：1) 本年人民币贬值幅度小于上年，投资外汇远期及外汇期权的投资损失同比减少； 2) 本年结构性存款的投资收益同比增加； 3) 股权投资收益同比减少，上年转让全资子公司松霖家居公司 100% 股权在合并层面产生投资收益；  
 公允价值变动损益变动原因说明：主要系上年度确认了远期收购倍杰特公司少数股权义务的其他非流动负债的公允价值变动损失；  
 信用减值损失变动原因说明：主要系本年收回了部分逾期的应收账款；  
 资产减值损失变动原因说明：主要系由于长库龄存货减少，计提的存货跌价损失减少；  
 所得税费用变动原因说明：主要系上年度松霖科技转让子公司的亏损抵减了应纳税所得额，本年松霖科技盈利；  
 投资活动产生的现金流量净额变动原因说明：主要系结构性存款的净投资支出同比增加以及处置子公司收到的现金净额减少。

本期公司业务类型、利润构成或利润来源发生重大变动的详细说明  
 适用  不适用

## 2、收入和成本分析

适用  不适用

报告期内，公司实现营业收入 301,498.96 万元，同比增加 1.06%，营业成本 194,845.78 万元，同比增加 0.33%。

### (1). 主营业务分行业、分产品、分地区、分销售模式情况

单位：元 币种：人民币

#### 主营业务分行业情况

分行业	营业收入	营业成本	毛利率 (%)	营业收入比上年增减 (%)	营业成本比上年增减 (%)	毛利率比上年增减 (%)
制造业	3,014,989,619.04	1,948,457,767.50	35.37	1.06	0.33	增加 0.47 个百分点

#### 主营业务分产品情况

分产品	营业收入	营业成本	毛利率 (%)	营业收入比上年增减 (%)	营业成本比上年增减 (%)	毛利率比上年增减 (%)
-----	------	------	---------	---------------	---------------	--------------

IDM 模式：

大健康业务	358,865,240.24	182,375,313.96	49.18	18.00	33.25	减少 5.81 个百分点
-------	----------------	----------------	-------	-------	-------	--------------



智能厨卫业务	2,532,369,015.46	1,673,958,215.19	33.90	-1.63	-2.66	增加0.71个百分点
其他	123,755,363.34	92,124,238.35	25.56	69.60	58.67	增加5.13个百分点
小计	3,014,989,619.04	1,948,457,767.50	35.37	2.16	1.76	增加0.24个百分点
松霖·家:				-100.00	-100.00	
小计	-	-		-100.00	-100.00	
合计	3,014,989,619.04	1,948,457,767.50	35.37	1.06	0.33	增加0.47个百分点

主营业务分地区情况

分地区	营业收入	营业成本	毛利率 (%)	营业收入比上年增减 (%)	营业成本比上年增减 (%)	毛利率比上年增减 (%)
境外地区	2,264,132,267.09	1,404,098,211.05	37.99	16.69	21.30	减少2.35个百分点
境内地区	750,857,351.95	544,359,556.45	27.50	-28.02	-30.62	增加2.71个百分点
合计	3,014,989,619.04	1,948,457,767.50	35.37	1.06	0.33	增加0.47个百分点

主营业务分销售模式情况

销售模式	营业收入	营业成本	毛利率 (%)	营业收入比上年增减 (%)	营业成本比上年增减 (%)	毛利率比上年增减 (%)
直销	3,014,989,619.04	1,948,457,767.50	35.37	1.06	0.33	增加0.47个百分点

主营业务分行业、分产品、分地区、分销售模式情况的说明  
无

(2). 产销量情况分析表

适用 不适用

主要产品	单位	生产量	销售量	库存量	生产量比上年增减 (%)	销售量比上年增减 (%)	库存量比上年增减 (%)
智能厨卫业务	万件	5,326	5,355	196	-5	-3	-13
大健康业务	万件	292	306	2	-44	-31	-88

产销量情况说明  
无

(3). 重大采购合同、重大销售合同的履行情况

适用 不适用

(4). 成本分析表

单位：元

分行业情况							
分行业	成本构成项目	本期金额	本期占总成本比例 (%)	上年同期金额	上年同期占总成本比例 (%)	本期金额较上年同期变动比例 (%)	情况说明
制造业	营业成本	1,948,457,767.50	100	1,942,125,701.86	100	0.33	无

分产品情况							
分产品	成本构成	本期金额	本期占总成本	上年同期金额	上年同期	本期金额较	情况



项目	本比例 (%)	占总成本比例 (%)	上年同期变动比例 (%)	说明		
IDM 模式:						
大健康业务 营业成本	182,375,313.96	9.36	136,869,261.47	7.05	33.25	无
智能厨卫业务 营业成本	1,673,958,215.19	85.91	1,719,750,332.74	88.55	-2.66	无
其他 营业成本	92,124,238.35	4.73	58,058,851.45	2.99	58.67	无
小计	1,948,457,767.50	100	1,914,678,445.66	98.59	1.76	无
松霖·家 营业成本			27,447,256.20	1.41	-100.00	无
小计			27,447,256.20	1.41	-100.00	无
合计	1,948,457,767.50	100	1,942,125,701.86	100	0.33	无

成本分析其他情况说明

无

(5). 报告期主要子公司股权变动导致合并范围变化

适用  不适用

合并范围增加

公司名称	股权取得方式	股权取得时点	出资额	出资比例
松霖越南公司	新设	2024-2-6	1,600 万美元	100.00%
橙子阳阳公司	新设	2024-1-5	100 万元	100.00%

合并范围减少

公司名称	股权处置方式	股权处置时点	处置日净资产	期初至处置日净利润
新倍鑫模具公司	清算	2024-8-22	17,953,270.77	2,012,750.71
橙子阳阳公司	出售	2024-12-31	382,310.65	-117,689.35

(6). 公司报告期内业务、产品或服务发生重大变化或调整有关情况

适用  不适用

(7). 主要销售客户及主要供应商情况

A. 公司主要销售客户情况

适用  不适用

前五名客户销售额 114,898.01 万元，占年度销售总额 38.11%；其中前五名客户销售额中关联方销售额 0 万元，占年度销售总额 0%。

报告期内向单个客户的销售比例超过总额的 50%、前 5 名客户中存在新增客户的或严重依赖于少数客户的情形

适用  不适用



**B. 公司主要供应商情况**

适用 不适用

前五名供应商采购额 21,723.53 万元，占年度采购总额 15.01%；其中前五名供应商采购额中关联方采购额 0 万元，占年度采购总额 0%。

报告期内向单个供应商的采购比例超过总额的 50%、前 5 名供应商中存在新增供应商的或严重依赖于少数供应商的情形

适用 不适用

其他说明：

无

**3、 费用**

适用 不适用

单位：元 币别：人民币

科目	本期数	上年同期数	变动比例 (%)
销售费用	83,185,579.04	115,115,314.56	-27.74
管理费用	283,453,814.08	260,314,245.27	8.89
研发费用	225,113,709.16	203,531,659.51	10.60
财务费用	-23,112,659.25	-6,237,852.97	不适用
其中：利息费用	22,388,200.65	26,100,849.28	-14.22
利息收入	14,490,021.05	19,311,811.46	-24.97

销售费用变动原因说明：主要是 2023 年剥离“松霖·家”体验店的使用权资产折旧及员工薪酬；

管理费用变动原因说明：主要是员工股权激励的股份支付增加；

研发费用变动原因说明：研发持续投入；

财务费用变动原因说明：主要系本年外币货币资金即期结汇汇率较高使得汇兑收益同比增加。

**4、 研发投入**

**(1). 研发投入情况表**

适用 不适用

单位：元

本期费用化研发投入	225,113,709.16
本期资本化研发投入	
研发投入合计	225,113,709.16
研发投入总额占营业收入比例 (%)	7.47
研发投入资本化的比重 (%)	

**(2). 研发人员情况表**

适用 不适用



公司研发人员的数量	818
研发人员数量占公司总人数的比例 (%)	16.77

研发人员学历结构

学历结构类别	学历结构人数
博士研究生	
硕士研究生	18
本科	542
专科	134
高中及以下	124

研发人员年龄结构

年龄结构类别	年龄结构人数
30 岁以下 (不含 30 岁)	373
30-40 岁 (含 30 岁, 不含 40 岁)	302
40-50 岁 (含 40 岁, 不含 50 岁)	123
50-60 岁 (含 50 岁, 不含 60 岁)	19
60 岁及以上	1

(3). 情况说明

适用 不适用

(4). 研发人员构成发生重大变化的原因及对公司未来发展的影响

适用 不适用

5、 现金流

适用 不适用

单位：元 币别：人民币

项目	本期数	上年同期数	同比增减%
经营活动现金流入小计	3,153,696,948.14	2,957,782,678.98	6.62
经营活动现金流出小计	2,550,092,610.04	2,481,013,942.35	2.78
经营活动产生的现金流量净额	603,604,338.10	476,768,736.63	26.60
投资活动现金流入小计	3,680,748,780.46	3,016,434,672.74	22.02
投资活动现金流出小计	4,444,567,977.52	3,302,968,715.77	34.56
投资活动产生的现金流量净额	-763,819,197.06	-286,534,043.03	不适用
筹资活动现金流入小计	22,090,204.52	196,709,368.44	-88.77
筹资活动现金流出小计	302,677,731.41	584,685,306.37	-48.23
筹资活动产生的现金流量净额	-280,587,526.89	-387,975,937.93	不适用

(二) 非主营业务导致利润重大变化的说明

适用 不适用



(三) 资产、负债情况分析

√适用 □不适用

1、 资产及负债状况

单位：元

项目名称	本期期末数	本期期末数 占总资产的 比例 (%)	上期期末数	上期期末数 占总资产的 比例 (%)	本期期末金额 较上期期末变 动比例 (%)	情况说明
货币资金	500,125,771.55	11.46	903,579,063.99	21.25	-44.65	主要系投资活动的现金净流出增加
交易性金融资产	1,262,716,632.06	28.93	728,666,089.04	17.14	73.29	系期末的结构性存款余额增加
应收票据	30,730,184.87	0.70	53,025,107.84	1.25	-42.05	系应收商业承兑汇票余额减少
应收账款	554,329,042.05	12.70	559,785,851.89	13.16	-0.97	
应收款项融资	10,825,488.22	0.25	14,302,967.45	0.34	-24.31	
预付款项	8,003,321.29	0.18	5,422,395.13	0.13	47.60	主要系预付货款余额增加
其他应收款	14,352,775.07	0.33	14,136,008.65	0.33	1.53	
存货	289,655,342.60	6.64	314,075,164.99	7.39	-7.78	
其他流动资产	18,621,329.75	0.43	38,872,233.73	0.91	-52.10	主要系预缴企业所得税和待抵扣增值税余额下降
长期股权投资	3,170,579.20	0.07	3,048,942.40	0.07	3.99	
投资性房地产	5,730,882.26	0.13	6,118,357.30	0.14	-6.33	
固定资产	1,062,179,098.01	24.34	996,563,169.36	23.44	6.58	
在建工程	148,028,565.60	3.39	172,270,289.38	4.05	-14.07	
使用权资产	14,339,614.04	0.33	33,745,685.45	0.79	-57.51	主要系本期部分厂房租赁解约
无形资产	265,255,175.56	6.08	230,371,077.83	5.42	15.14	
商誉	82,271,878.80	1.89	82,271,878.80	1.93	0.00	
长期待摊费用	40,508,337.71	0.93	46,332,097.51	1.09	-12.57	
递延所得税资产	35,740,267.97	0.82	34,075,856.47	0.80	4.88	
其他非流动资产	17,519,291.85	0.40	15,524,017.89	0.37	12.85	
短期借款	0.00	0.00	45,466,686.11	1.07	-100.00	期末无商业汇票贴现借款
应付票据	42,500,526.90	0.97	26,704,296.19	0.63	59.15	系应付银行承兑汇票余额增加
应付账款	461,195,198.83	10.57	485,138,352.51	11.41	-4.94	
预收款项	421,469.57	0.01	302,049.89	0.01	39.54	系预收房租款余额增加
合同负债	39,135,043.74	0.90	77,396,950.99	1.82	-49.44	系预收货款及工程配套业务预收款减少
应付职工薪酬	116,309,435.70	2.67	119,741,519.41	2.82	-2.87	
应交税费	37,079,215.32	0.85	22,359,641.00	0.53	65.83	主要系应交企业所得税余额增加
其他应付款	107,238,241.24	2.46	208,916,928.83	4.91	-48.67	主要系应付收购倍杰特公司少数股权款余额的下降
一年内到期的非流动负债	702,648.56	0.02	7,707,627.34	0.18	-90.88	主要系本期部分厂房租赁解约，一年内到期的租赁负债余额下





项目名称	本期期末数	本期期末数 占总资产的 比例 (%)	上期期末数	上期期末数 占总资产的 比例 (%)	本期期末金额 较上期期末变 动比例 (%)	情况说明
其他流动负债	2,802,270.41	0.06	6,287,319.78	0.15	-55.43	降 主要系待转销项税额 余额下降
应付债券	310,912,752.99	7.12	595,443,937.01	14.00	-47.78	主要系由于“松霖转 债”转股的影响
预计负债	3,676,640.11	0.08	0.00	0.00	100.00	年末余额系未决诉讼 的预计损失
租赁负债	14,350,728.67	0.33	26,677,615.97	0.63	-46.21	主要系本期部分厂房 租赁解约
递延收益	16,962,513.67	0.39	20,021,504.07	0.47	-15.28	
递延所得税负债	36,361,226.02	0.83	38,411,241.96	0.90	-5.34	
实收资本(或股本)	428,472,610.00	9.82	407,987,992.00	9.59	5.02	
其他权益工具	16,050,269.24	0.37	31,846,475.91	0.75	-49.60	主要系“松霖转债” 转股的影响,期末权 益成分余额下降
资本公积	1,308,738,903.67	29.99	962,024,020.78	22.62	36.04	主要系“松霖转债” 转股的影响
库存股	66,711,285.00	1.53	60,264,000.00	1.42	10.70	
其他综合收益	-1,552,940.61	-0.04	-289,125.15	-0.01	不适用	系越南松霖的外币报 表折算差额增加
盈余公积	191,838,250.04	4.40	156,934,259.69	3.69	22.24	
未分配利润	1,297,619,859.39	29.73	1,073,370,960.81	25.24	20.89	

其他说明：  
无

## 2、 境外资产情况

适用 不适用

### (1) 资产规模

其中：境外资产 153,578,518.43（单位：元 币种：人民币），占总资产的比例为 3.52%。

### (2) 境外资产占比较高的相关说明

适用 不适用

## 3、 截至报告期末主要资产受限情况

适用 不适用

具体详见本报告“第十节（七）31. 所有权或使用权受限资产”之内容。

## 4、 其他说明

适用 不适用

### (四) 行业经营性信息分析

适用 不适用

详见本节“二、报告期内公司所处行业情况”之内容。



(五) 投资状况分析

对外股权投资总体分析

适用  不适用

1、重大的股权投资

适用  不适用

2、重大的非股权投资

适用  不适用

币别：人民币 单位：万元

项目名称	投资方式	项目计划投资总额	本报告期投入金额	截至报告期末累计实际投入金额	资金来源	项目进度	预计收益	是否达到预计效益	项目是否结项
美容健康及花洒扩产及技改项目	自建	61,586.50	8,284.75	26,626.42	募集资金+自有资金	43.23%	10,794.03	否	是
越南生产基地一期建设项目	自建	36,290.61	8,036.06	8,036.06	募集资金+自有资金	22.14%	10,130.00	不适用	否
合计	-	97,877.11	16,320.81	34,662.48	-	-	-	-	-

注：

1. 项目预计收益是指项目完全达产当年的预计净利润；

2. 关于“美容健康及花洒扩产及技改项目”的建设项目，公司于 2024 年 9 月 11 日召开第三届董事会第十二次会议和第三届监事会第十二次会议，于 2024 年 9 月 27 日召开 2024 年第一次临时股东大会、2024 年第一次债券持有人会议，审议通过了《关于变更募集资金投资项目的议案》，同意公司变更原项目的募集资金投向，将原项目的剩余募集资金转投“越南生产基地一期建设项目”，后续不再使用募集资金进行投资。故该项目作为募投项目予以结项，后续公司将根据项目使用情况和产能规划以自有资金及其他资金继续推进项目建设。上述投入金额中有 86.25 万元是公司在变更募集资金用途后以自有资金支付。该项目因国际贸易环境变化，公司战略规划调整，公司延缓并缩减了该项目投资，故暂未能达到预期效益。

3. 关于“越南生产基地一期建设项目”的建设项目，公司于 2024 年 9 月 11 日召开第三届董事会第十二次会议和第三届监事会第十二次会议，于 2024 年 9 月 27 日召开 2024 年第一次临时股东大会、2024 年第一次债券持有人会议获得审批使用募集资金，但由于越南松霖增资手续直至 2025 年 1



月底才完成，为尽快推进项目建设公司先用自有资金投入使用，根据规定该自有资金不能以募集资金置换，故上述投入金额 8,036.06 万元是公司以自有资金先行投入。

### 3、以公允价值计量的金融资产

适用 不适用

单位：元 币种：人民币

资产类别	期初数	本期公允价值变动损益	计入权益的累计公允价值变动	本期计提的减值	本期购买金额	本期出售/赎回金额	其他变动	期末数
应收款项融资	14,302,967.45				116,240,784.85	119,718,264.08		10,825,488.22
结构性存款	728,666,089.04	2,050,543.02			4,187,000,000.00	3,655,000,000.00		1,262,716,632.06
合计	742,969,056.49	2,050,543.02			4,303,240,784.85	3,774,718,264.08		1,273,542,120.28

证券投资情况

适用 不适用

证券投资情况的说明

适用 不适用

私募基金投资情况

适用 不适用

衍生品投资情况

适用 不适用

(1). 报告期内以套期保值为目的的衍生品投资

适用 不适用

单位：万元 币种：人民币

衍生品投资类型	初始投资金额	期初账面价值	本期公允价值变动损益	计入权益的累计公允价值变动	报告期内购入金额	报告期内售出金额	期末账面价值	期末账面价值占公司报告期末净资产比例 (%)
售汇（期权合约）					54,041.30	54,041.30		



售汇（远期合约）	15,228.05	15,228.05
购汇（远期合约）	7,200.00	7,200.00
合计	76,469.35	76,469.35
<p>报告期内套期保值业务的会计政策、会计核算具体原则，以及与上一报告期相比是否发生重大变化的说明</p> <p>报告期实际损益情况的说明</p> <p>套期保值效果的说明</p>	<p>根据财政部《企业会计准则第 22 号—金融工具确认和计量》《企业会计准则第 23 号——金融资产转移》《企业会计准则第 24 号—套期会计》以及《企业会计准则第 37 号—金融工具列报》等相关规定及其指南，对外汇套期保值业务进行相应核算；与上一年未发生重大变化；</p> <p>远期外汇合约、期权合约 2024 年整年产生投资收益-277.73 万元</p> <p>公司开展的外汇套期保值业务遵循的是以规避和防范汇率风险的原则，以有效降低汇率波动对公司的影响、使公司保持稳定的利润水平为前提，不做投机性、套利性的交易操作。2024 年被套期项目价值变动 3275.43 万元，套期工具投资损失 277.73 万元，与被套期项目价值变动合计增加当期利润 2998.2 万元；</p>	
<p>衍生品投资资金来源</p> <p>报告期衍生品持仓的风险分析及控制措施说明（包括但不限于市场风险、流动性风险、信用风险、操作风险、法律风险等）</p>	<p>自有资金</p> <p>（一）交易风险分析</p> <p>1、汇率波动风险：在汇率行情变动较大的情况下，银行远期结汇汇率报价可能低于公司对客户报价汇率，使公司无法按照对客户报价汇率进行锁定，造成汇兑损失。</p> <p>2、履约风险：在合约期限内合作金融机构出现倒闭、市场失灵等重大不可控风险情形或其他情形，导致公司合约到期时不能以合约价格交割原有外汇合约，即合约到期无法履约而带来的风险。</p> <p>3、内部控制风险：远期结售汇交易专业性较强，复杂程度高，可能会由于内控制度不完善造成风险。</p> <p>4、客户违约风险：客户应收账款发生逾期，货款无法在预测的回款期内收回，会造成远期结汇延期导致公司损失。</p> <p>5、回款预测风险：销售部门根据客户订单和预计订单进行回款预测，实际执行过程中，客户可能调整自身订单和预测，造成公司回款预测不准，导致远期结汇延期交割风险。</p> <p>（二）风险控制措施</p> <p>公司严格执行有关法律法规及内部管理制度等相关规定，并在董事会、股东大会审议通过的审批权限内办理公司外汇套期保值业务。</p> <p>1、为避免汇率大幅波动风险，公司及合并报表范围内的全资（控股）子公司、孙公司及其下属分公司会加强对汇率的研究分析，实时关注国际市场环境变化，适时调整经营策略，最大限度地避免汇兑损失；</p> <p>2、公司已制定了《远期结售汇套期保值业务、人民币外汇掉期业务内控管理制度》，对外汇套期保值业务操作规定、审批权限、内部风险管理等方面做出明确规定；</p> <p>3、为避免内部控制风险，所有的外汇交易行为均以正常生产经营为基础，以具体经营业务为依托，不得进行投机和套利交易；公司严格控制套期保值的资金规模，不得影响公司正常经营；</p> <p>4、为控制交易违约风险，公司仅与具有合法资质的大型银行等金融机构开展外汇套期保值业务；</p> <p>5、公司审计部根据以上原则对相关账单进行定期核查，负责对公司外汇套期保值业务相关风险进行评价和监</p>	



	督。公司董事会审计委员会定期对外汇套期保值交易的必要性、可行性及风险控制情况进行审查。
已投资衍生品报告期内市场价格或产品公允价值变动的情况，对衍生品公允价值的分析应披露具体使用的方法及相关假设与参数的设定	不适用
涉诉情况（如适用）	不适用
衍生品投资审批董事会公告披露日期（如有）	2024 年 4 月 30 日
衍生品投资审批股东会公告披露日期（如有）	2024 年 5 月 21 日

(2). 报告期内以投机为目的的衍生品投资

适用 不适用

其他说明：

无



4、 报告期内重大资产重组整合的具体进展情况

适用 不适用

(六) 重大资产和股权出售

适用 不适用

(七) 主要控股参股公司分析

适用 不适用

单位：万元 币别：人民币

公司名称	主要业务	持股比例	注册资本	总资产	净资产	净利润
漳州松霖公司	制造业	100%	55,000.00	116,124.59	68,835.26	2,176.30
倍杰特公司	制造业	100%	2,868.81	56,317.39	40,167.72	8,303.29

(八) 公司控制的结构化主体情况

适用 不适用

六、 公司关于公司未来发展的讨论与分析

(一) 行业格局和趋势

适用 不适用

详见本节“二、报告期内公司所处行业情况”之内容。

当下，全球科技行业呈现出蓬勃发展的态势，尤其是在人工智能、大数据、物联网等前沿领域，技术创新层出不穷，新兴应用场景不断涌现，不仅重塑了人类的生活方式，也为企业的发展开辟了新航道。中国报告大厅发布的《2025-2030 年全球及中国机器人行业市场现状调研及发展前景分析报告》指出，随着全球科技的快速发展，机器人产业正成为新一轮经济增长的重要驱动力。预计到 2025 年，全球机器人市场规模将达到约 369 亿美元，其中工业机器人占比约为 47.8%，服务机器人占比约为 26.4%。

(一) 公司发展战略

适用 不适用

公司基于成熟的技术创新、卓越的产品开发和用户需求的掌握能力，强化自身优势，开展机器人、大健康软硬件、智能厨卫等业务，专注于拓展可发挥模式共享、制造共享、技术共享效应的产品，通过共享长期积累的底层技术、底层工业设计能力及底层制造经验，有重点、有针对性选择孵化新品类的方向，顺势向具备优势的相似技术与生产条件且行业整体上处于蓬勃发展的赛道切入。公司以松霖机器人科技有限公司为平台，涵盖机器人的技术研发、生产制造到市场销售，打造完整的产业链服务能力；加速发展智能测肤仪、美容仪、冲牙器、脱毛仪、创新电刷、私密仪、智能止鼾枕、睡眠监测仪、智能瑜伽垫等大健康软硬件，持续升级淋浴场景、用水健康及智能马桶等组成的智能厨卫。

公司通过内生与外延并举发展，不断拓展丰富产品品类，并将业务涵盖至个人、家用的生活消费及商用专业健康硬件领域，专业研发、生产与人体健康密切相关的检测、预防、治疗和康复

的产品，形成独树一帜的细分品类优势，打造高质量、稳健发展的多核驱动“引擎”。值得一提的是公司机器人将构建多元化的业务体系，以在竞争激烈的市场中获取先发优势，为松霖科技的发展取得长期增长动能。

## (二) 经营计划

√适用 □不适用

2025 年，公司将坚定不移践行“三三一”战略，即聚焦机器人、大健康软硬件及智能厨卫三大领域，持续深化技术、设计、制造三大底层共享能力，丰富产品品类，提升细分市场领域产品覆盖率，用技术创新创造价值，同时建设全球客户网络，推进产研全球化布局，实现公司高速、高效、高质量发展。

### 1. 聚焦三大产品平台，开启机器人业务新篇章

公司以松霖机器人科技有限公司为平台，构建适应复杂多变场景应用的机器人产品体系。2025 年，公司将结合威思思公司的研发基础和技术能力，围绕核心技术突破、产业链协同和应用场景拓展，进军机器人底盘、人形机器人关节模组及灵巧手领域、特殊场景清洗机器人领域。同时，公司还将积极与机器人行业的杰出公司及专业团队开展合作，共同促进技术创新与产业升级。此外公司以松霖大健康科技有限公司为平台，构建智能化、多元化的大健康软硬件生态体系；并以松霖科技为平台，打造集智能控制、健康呵护、节能环保于一体的智能厨卫体系。

### 2. 持续深化 IDM 模式，推动企业高质量发展

公司基于底层制造平台实现制造工艺的共享，通过 IOT 技术，AI 算法技术等实现技术共享，坚持 KT(Key Technology 核心技术)+ID(Industrial Design 工业设计)理念的道路，借鉴原有品类的成熟运营模式，逐步推进和完善公司的品类战略布局，扩大产业化规模，深化客户资源和上下游产业整合。在生产技术上，通过开发和引进智能生产设备，升级 IT 软硬件环境，实现工业化和信息化的高度融合，打造具有行业示范意义的领先智能制造平台；在保障原有业务高速发展的基础上，推进智能化建设，进一步完善智能化的产业链，有效将科技融入产品中，以精益化生产、智能制造、工艺创新等方式提高效率，实现降本增效，推动企业高质量发展。

### 3. 建设全球客户网络，推进产研全球化布局

公司将建设全球客户网络，一方面立足中国本土市场，另一方面开拓海外市场，即以欧、美、日、韩、澳等国家为主，以发展中国家为辅进行全球拓展。截至目前，公司业务范围已遍布全球 50 多个国家和地区；二是推进产研全球化布局，公司秉持全球视野布局生产与研发资源，在全球范围内优化生产布局，确保供应链的灵活性和效率，同时，联动国内外研发资源在关键技术和前沿领域进行创新，以提升产品与服务的核心竞争力，从而在全球市场中稳固并提升公司的竞争优势。

## (三) 可能面对的风险

√适用 □不适用

### 1. 原材料价格波动

原材料价格的波动将使公司产品原材料成本出现不确定性，进而影响公司的盈利能力。公司原材料主要是塑料米、铜锌合金、五金零配件、橡胶零配件等，塑料米、橡胶零配件属于石油化工行业的下游产品，铜锌合金、五金零配件属于金属铜冶炼加工行业的下游产品，其价格主要受国际原油价格、铜价以及供求关系等因素的影响。报告期内，受上游原材料价格波动及供需关系

影响，公司主要原材料的价格均出现不同程度的波动，在原材料价格上涨的情况下，若公司无法及时将成本上涨传导至下游，将导致公司毛利率下降。

## 2. 汇率波动风险

近年来汇率呈现一定的波动性。公司主要出口地为北美、欧洲等地区，主要结算货币为美元。若美元等结算货币的汇率出现大幅波动，或是公司在办理远期结汇、外汇期权业务时未严格执行相关内控制度，可能导致公司的大额汇兑损失、净利润率下降，从而影响公司的盈利能力。

## 3. 全球宏观经济波动风险

报告期内，公司产品出口地主要为美国、欧洲等发达国家或地区以及印度、巴西、俄罗斯等新兴市场国家。近年来全球宏观经济波动加剧，如果未来全球宏观经济形势发生不利变化，当地消费者减少在厨卫产品上的消费支出，这将对公司主要产品的出口业务造成不利影响。

## 4. 俄乌战争、巴以冲突对公司生产经营造成不利影响的风险

俄乌战争、巴以冲突所带来的地缘政治风险直接引发了全球经济、金融市场震荡，或将间接影响政策制定，增加风险溢价，中国经济也将因此面临较大的不确定性和多重压力。俄乌战争、巴以冲突造成的能源等大宗商品的大幅上涨的不确定性，可能对公司的生产成本及供应链稳定产生一定的影响，公司将根据具体贸易环境及采购成本情况选择合适的来源国及供应商。同时，不断强化供应链管理，紧跟国家政策，积极拓展新的原料采购渠道来降低俄乌战争、巴以冲突可能给生产经营带来的不利影响。此外，巴以冲突的不断升级，还使得苏伊士运河面临被切断的风险。苏伊士运河是欧、亚、非三洲的海上要道，一旦受到影响，将阻碍国际间的交通和运输，波及全球外贸。而俄乌冲突、巴以冲突等地缘政治冲突久拖不决甚至升级，也将削弱投资者和消费者的信心。

## 5. 新业务开展相关风险

新业务所涉及的市场需求可能会随着时间、环境等因素而变化，造成新业务的产品或服务难以满足市场需求，也会面对新的竞争对手，这些竞争对手可能占据较多的市场份额及资源优势，此外模仿创新产品的现象时有发生等，这些都会导致新业务的盈利水平未达到预期。

## (四) 其他

适用  不适用

七、公司因不适用准则规定或国家秘密、商业秘密等特殊原因，未按准则披露的情况和原因说明

适用  不适用



## 第四节 公司治理

### 一、公司治理相关情况说明

适用 不适用

报告期内，公司严格按照《公司法》《证券法》《上市公司治理准则》《上海证券交易所股票上市规则》等法律、法规的要求，不断完善公司法人治理结构、建立健全公司内部控制体系，规范公司运作，提升公司治理水平。治理情况具体如下：

1、**股东与股东大会：**公司严格按照《上市公司治理准则》《公司章程》《股东大会议事规则》等规定和要求，召集、召开股东大会，并聘请律师出席股东大会进行见证。报告期内，公司分别召开了 2 次股东大会。相关股东大会的召集和召开程序、召集人资格、出席会议人员资格、表决程序等均符合相关法律法规及《公司章程》的规定，各项议案审议程序公开透明，决策公平公正，决议合法有效。

2、**公司与控股股东：**公司控股股东通过股东大会依法享有出资人权利，没有超越股东大会直接或者间接干预公司的生产决策和经营活动。公司具有独立的业务及自主经营能力，控股股东能严格规范自己的行为，公司与控股股东未发生关联交易，公司与控股股东在人员、资产、业务、机构、财务上做到了完全独立，公司董事会、监事会和内部机构能够独立运作。公司上市以来不存在大股东占用公司资金和资产的情况。

3、**董事与董事会：**公司董事会由 9 名董事组成，其中独立董事 3 名，全体董事在任职期间工作严谨、勤勉尽责，能够持续关注公司经营状况，主动参加相关培训，提高规范运作水平；积极参加董事会会议，充分发挥各自的专业特长，审慎决策，维护公司和广大股东的利益。报告期内，公司共召开 8 次董事会，公司全体董事能严格按照《公司法》《公司章程》和《董事会议事规则》的规定，认真履行董事的职责，谨慎科学决策。独立董事遵守有关法律、法规及《公司章程》的规定，认真履行职责，维护公司整体利益及中小股东的权益，为公司发展也提供了多项有益的意见和建议。公司董事会会议的召集、召开和表决程序规范，公司董事会下设战略委员会、审计委员会、提名委员会、薪酬与考核委员会四个专门委员会，为董事会的决策提供了科学和专业的意见。

4、**监事与监事会：**公司监事会设监事 3 名，其中职工监事 1 名，监事会的人数和构成符合法律、法规的要求。报告期，公司共召开 7 次监事会，会议召集、召开程序均符合《公司法》《公司章程》《监事会议事规则》的要求，公司监事能够认真履行自己的职责，能够本着对股东负责的精神，对公司治理、重大事项、财务状况以及公司董事、经理和其他高级管理人员履行职责的合法合规性进行监督。

5、**信息披露与透明度：**公司严格按照《公司法》《证券法》《上市公司信息披露管理办法》《上海证券交易所股票上市规则》等相关法律、法规及《公司章程》《信息披露事务管理制度》的要求，履行信息披露义务。报告期内，公司共披露了 4 份定期报告及 86 份临时公告，将可能对公司的生产经营产生重大影响和对公司股价有重大影响的信息，均真实、准确、完整、及时、公平地披露，确保公司所有股东能够平等获得公司信息，维护投资者的利益。

公司治理与法律、行政法规和中国证监会关于上市公司治理的规定是否存在重大差异；如有重大差异，应当说明原因

适用 不适用



**二、公司控股股东、实际控制人在保证公司资产、人员、财务、机构、业务等方面独立性的具体措施，以及影响公司独立性而采取的解决方案、工作进度及后续工作计划**

适用 不适用

控股股东、实际控制人及其控制的其他单位从事与公司相同或者相近业务的情况，以及同业竞争或者同业竞争情况发生较大变化对公司的影响、已采取的解决措施、解决进展以及后续解决计划

适用 不适用

**三、股东大会情况简介**

会议届次	召开日期	决议刊登的指定网站的查询索引	决议刊登的披露日期	会议决议
2023 年年度股东大会	2024 年 5 月 20 日	www.sse.com.cn	2024 年 5 月 21 日	审议通过了《公司 2023 年度利润分配预案》等 13 项议案
2024 年第一次临时股东大会	2024 年 9 月 27 日	www.sse.com.cn	2024 年 9 月 28 日	审议通过了《关于变更募集资金投资项目的议案》等 3 项议案

表决权恢复的优先股股东请求召开临时股东大会

适用 不适用

股东大会情况说明

适用 不适用



#### 四、董事、监事和高级管理人员的情况

##### (一) 现任及报告期内离任董事、监事和高级管理人员持股变动及报酬情况

√适用 □不适用

单位：股

姓名	职务	性别	年龄	任期起始日期	任期终止日期	年初持股数	年末持股数	年度内股份增减变动量	增减变动原因	报告期内从公司获得的税前报酬总额（万元）	是否在公司关联方获取报酬
周华松	董事长、总经理	男	58	2017-06-29	2026-05-15	89,736,506	89,736,506			221.78	否
吴文利	副董事长	女	56	2017-06-29	2026-05-15	31,243,380	31,243,380			208.32	否
陈斌	董事、副总经理	男	48	2017-06-29	2026-05-15	1,500,000	2,500,000	1,000,000	股权激励	200.40	否
魏凌	董事、副总经理、财务负责人	女	53	2017-06-29	2026-05-15	801,000	1,201,000	400,000	股权激励	108.25	否
曹斌	副总经理	男	46	2023-08-29	2026-05-15		400,000	400,000	股权激励	152.38	否
粘本明	董事	男	50	2017-06-29	2026-05-15	400,000	400,000				是
吴朝华	董事、董事会秘书	女	48	2017-06-29	2026-05-15	150,000	300,000	150,000	股权激励	65.08	否
李丽英	监事	女	55	2017-06-29	2026-05-15	150,000	150,000			80.16	否
杨玲	监事	女	43	2017-06-29	2026-05-15	75,000	75,000			107.52	否
邱小婷	监事	女	30	2022-05-16	2026-05-15					19.61	否
李成	独立董事	男	45	2023-05-16	2026-05-15					12	否
王颖彬	独立董事	女	49	2020-05-07	2026-05-15					12	否
廖益新	独立董事	男	67	2020-05-07	2026-05-15					12	否
合计	/	/	/	/	/	124,055,886	126,005,886	1,950,000	/	1,199.50	/

注：1. 董事、监事和高级管理人员报告期内薪酬统计口径为其担任董监高职务期间领取的薪酬；

2. 上述李丽英、杨玲所持公司股票是通过公司员工持股平台间接持有；吴朝华所持公司股票中有 15 万股是通过公司员工持股平台间接持有。



姓名	主要工作经历
周华松	中国建筑卫生陶瓷协会流通分会的名誉理事长、湖南异地商会（全球）联合会会长、南华大学松霖建筑与设计艺术学院名誉院长、厦门大学 MBA 创业导师。2004 年 5 月至今担任公司的董事长、总经理，现任公司董事长兼总经理、倍杰特公司执行董事、华瑛实业公司执行董事、漳州松霖公司执行董事兼总经理、厦门松霖机器人科技有限公司董事、水力士公司执行董事、松霖投资公司执行董事、人水科技公司执行董事、松霖家居公司执行董事、漳州建材公司执行董事、励众合执行事务合伙人、联正智创执行事务合伙人、信卓智创执行事务合伙人、湖南湘商资本管理有限公司监事、湖南宇尚置业有限公司董事、厦门威迪思智能运动系统有限公司董事。
吴文利	2004 年 5 月至今任职于公司，现任公司副董事长、香港松霖公司董事、松霖集团公司董事、松霖投资公司总经理、人水科技公司总经理、松霖家居公司总经理、漳州建材公司总经理、橙子阳阳公司董事、生活空间公司执行董事兼总经理、厦门松霖创新投资有限公司董事、共青城文辰友创投资合伙企业（有限合伙）执行事务合伙人。
陈斌	双硕士学位，高级工程师，厦门大学兼职研究生导师，2021 年认定福建省高层次人才，福建省特支“双百计划”人才，厦门市拔尖人才。国家科技部专家库专家，厦门市经信局技术创新专家库专家，2023 年限制性股票激励计划。曾任中国建筑卫生陶瓷协会卫浴分会理事，福建省工业设计协会副会长，厦门市质量协会副会长，厦门市知识产权协会副会长，厦门市标准化协会理事，并曾任职于艾美凯仪表（厦门）有限公司、松霖投资公司、倍杰特公司。2007 年至今任职于公司，现任公司董事、副总经理。
魏凌	曾先后任职于厦门华侨电子企业有限公司、厦门厦华三宝有限公司、松霖投资公司、倍杰特公司等。2004 年 5 月至今任职于公司，现任公司董事、副总经理、财务总监。
曹斌	厦门市高层次人才，第九届厦门市海沧区政协委员。曾先后任职于厦门灿坤实业股份有限公司、松霖投资公司、新倍鑫公司。2007 年至今任职于公司，现任公司副总经理、倍杰特公司总经理、华瑛实业公司总经理。
粘本明	曾先后任职于厦门灿坤实业股份有限公司、厦门万维纵横软件有限公司、厦门易维信息技术有限公司、松霖投资公司。2007 年 2 月至 2014 年 11 月任职于公司，2014 年 12 月至今任职于松霖家居公司，现任公司董事、松霖家居公司运营总经理。
吴朝华	曾先后任职于厦门明达塑胶有限公司、松霖投资公司。2007 年 2 月至今任职于公司，现任公司董事、董事会秘书。
李丽英	曾先后任职于水力士公司、松霖投资公司、橙子阳阳公司等，2007 年 2 月至今任职于公司，现任公司监事会主席、漳州松霖公司行政部副总经理、漳州松霖公司监事、生活空间公司监事、人水科技公司监事、厦门松霖创新投资有限公司监事。
杨玲	曾先后任职于东莞启益电器有限公司、厦门宝龙工业股份有限公司、松霖投资公司。2007 年 2 月至今任职于公司，现任公司监事、行政部总监。
邱小婷	2018 年 7 月至今任职于公司，曾任职橙子阳阳公司，现任漳州松霖公司行政总助、公司监事、水力士公司监事、漳州建材公司监事、松霖家居公司监事、松霖投资公司监事。
李成	博士学位、教授、哥伦比亚大学访问学者、全国会计高端人才（学术五期后备）、中国国际税收研究会学术委员、中国会计学会会员、福建省高新技术企业评审专家、厦门市财政学会副会长，厦门市注册会计师协会理事。现任厦门大学管理学院会计系教授，并兼任本公司独立董事、兴业国际信托有限公司董事。
廖益新	曾任厦门大学法学院和上海财经大学法学院教授、博士生导师，现兼任本公司、厦门象屿股份有限公司、厦门渡远户外用品股份有限公司、安徽庐江龙桥矿业股份有限公司的独立董事。
王颖彬	现任厦门大学公共卫生学院高级工程师。并兼任本公司、福建三木集团股份有限公司、厦门延江新材料股份有限公司、多想云控股有限公司独立董事。

其它情况说明



适用  不适用



**(二) 现任及报告期内离任董事、监事和高级管理人员的任职情况**

**1、 在股东单位任职情况**

√适用 □不适用

任职人员姓名	股东单位名称	在股东单位担任的职务	任期起始日期	任期终止日期
周华松	松霖投资公司	执行董事	2018-4	
	信卓智创	执行事务合伙人	2017-5	
	联正智创	执行事务合伙人	2017-5	
	励众合	执行事务合伙人	2017-5	
吴文利	松霖投资公司	总经理	2018-4	
	松霖集团公司	董事	2012-8	
邱小婷	松霖投资公司	监事	2023-9	
在股东单位任职情况的说明				无

**2、 在其他单位任职情况**

√适用 □不适用

任职人员姓名	其他单位名称	在其他单位担任的职务	任期起始日期	任期终止日期
周华松	水力士公司	执行董事	2017-4	
	人水科技公司	执行董事	2006-8	
	漳州松霖公司	执行董事兼总经理	2016-12	
	倍杰特公司	执行董事	2023-12	
	华瑛实业公司	执行董事	2023-12	
	新倍鑫公司	执行董事	2023-12	2024-8
	松霖家居公司	执行董事	2015-4	
	漳州建材公司	执行董事	2020-1	
	厦门威迪思智能运动系统有限公司	董事	2013-7	
	湖南宇尚置业有限公司	董事	2014-5	
	湖南湘商资本管理有限公司	监事	2013-8	
	漳州建材公司	执行董事	2020-1	
	吴文利	厦门松霖创新投资有限公司	董事	2004-4
生活空间公司		执行董事兼总经理	2016-10	
生活空间公司海沧分公司		负责人	2022-1	
人水科技公司		总经理	2018-1	
松霖家居公司		总经理	2023-9	
松霖家居湖里分公司		负责人	2015-12	
漳州建材公司		总经理	2023-9	
橙子阳阳公司		董事	2024-1	
共青城文辰友创投资合伙企业（有限合伙）	执行事务合伙人	2021-8		
陈斌	漳州松霖厦门分公司	负责人	2021-3	

任职人员姓名	其他单位名称	在其他单位担任的职务	任期起始日期	任期终止日期
粘本明	松霖家居公司	运营总经理	2021-7	
	松霖家居北京分公司	负责人	2021-7	2024-5
李丽英	人水科技公司	监事	2014-6	
	生活空间公司	监事	2016-10	
	厦门松霖创新投资有限公司	监事	2014-3	
	漳州松霖公司	监事	2016-12	
	橙子阳阳公司	总经理	2024-1	2024-12
邱小婷	水力士公司	监事	2023-9	
	松霖家居公司	监事	2023-9	
	漳州建材公司	监事	2023-10	
王颖彬	福建三木集团股份有限公司	独立董事	2019-6	
	厦门延江新材料股份有限公司	独立董事	2021-8	
	多想云控股有限公司	独立董事	2022-11	
	厦门大学公共卫生学院	高级工程师	2013-1	
廖益新	厦门大学	教授	1984-12	2024-12
	厦门渡远户外用品股份有限公司	独立董事	2020-12	
	厦门象屿股份有限公司	独立董事	2019-8	
	安徽庐江龙桥矿业股份有限公司	独立董事	2022-4	2024-4
李成	厦门大学	教授	2007-7	
	兴业国际信托有限公司	董事	2024-6	
在其他单位任职情况的说明				无

**(三) 董事、监事、高级管理人员报酬情况**

√适用 □不适用

董事、监事、高级管理人员报酬的决策程序	对于董事、监事及高级管理人员的薪酬管理与考核，公司制定了《董事、监事和高级管理人员薪酬考核制度》，公司董事会薪酬与考核委员会负责制订或修订，负责制订董事、监事及高级管理人员的薪酬标准及分配额度，负责组织实施对董事、监事及高级管理人员的薪酬考核工作，并对考核方案执行情况进行监督；公司人力资源部配合公司董事会薪酬与考核委员会具体实施董事、监事和高级管理人员的各年度薪酬考核工作。公司董事会负责审议批准各年度高级管理人员的具体薪酬事项；公司股东大会负责审议批准本制度并决定各年度董事、监事的具体薪酬事项。
董事在董事会讨论本人薪酬事项时是否回避	是
薪酬与考核委员会或独立董事专门会议关于董事、监事、高级管理人员报酬事项发表建议的具体情况	公司薪酬与考核委员会于 2025 年 3 月 17 日召开薪酬与考核委员会第三次会议，审议通过了《关于公司董事和高级管理人员 2024 年度薪酬执行情况的议案》，公司按照激励与约束并重、权利与责任对等、利益与风险相结合的原则、以经营业绩为中心，同时充分体现管理层在公司经营决策中的特殊价值，公司董事、监事及高管人员披露的薪酬情况符合公司薪酬管理制度，未有违反公司薪酬管理制度及与公司薪酬管理制度



	不一致的情形发生。
董事、监事、高级管理人员报酬确定依据	公司不设董事、监事津贴，公司董事、监事以其实际从事的主要工作岗位确定薪酬；独立董事津贴标准为 12 万元/年，按月平均发放，不参与经营业绩考核，不享受公司其他收入、社保待遇等。
董事、监事和高级管理人员报酬的实际支付情况	董事、监事、高级管理人员的报酬按月支付
报告期末全体董事、监事和高级管理人员实际获得的报酬合计	1,199.50 万元

**(四) 公司董事、监事、高级管理人员变动情况**

适用  不适用

**(五) 近三年受证券监管机构处罚的情况说明**

适用  不适用

**(六) 其他**

适用  不适用

**五、报告期内召开的董事会有关情况**

会议届次	召开日期	会议决议
第三届董事会第九次会议	2024 年 4 月 19 日	审议通过了《关于公司使用闲置自有资金进行现金管理的议案》等 3 项议案，详见公司披露在上交所 ( <a href="http://www.sse.com.cn/">http://www.sse.com.cn/</a> ) 的《关于第三届董事会第九次会议决议公告》（公告编号：2024-014）
第三届董事会第十次会议	2024 年 4 月 26 日	审议通过了《2023 年年度报告及其摘要》等 22 项议案，详见公司披露在上交所 ( <a href="http://www.sse.com.cn/">http://www.sse.com.cn/</a> ) 的《关于第三届董事会第十次会议决议公告》（公告编号：2024-015）
第三届董事会第十一次会议	2024 年 8 月 19 日	审议通过了《2024 年半年度报告及其摘要》等 3 项议案，详见公司披露在上交所 ( <a href="http://www.sse.com.cn/">http://www.sse.com.cn/</a> ) 的《关于第三届董事会第十一次会议决议公告》（公告编号：2024-046）
第三届董事会第十二次会议	2024 年 9 月 11 日	审议通过了《关于变更募集资金投资项目的议案》等 7 项议案，详见公司披露在上交所 ( <a href="http://www.sse.com.cn/">http://www.sse.com.cn/</a> ) 的《关于第三届董事会第十二次会议决议公告》（公告编号：2024-055）
第三届董事会第十三次会议	2024 年 9 月 27 日	审议通过了《关于公司设立募集资金专用账户的议案》等 2 项议案，详见公司披露在上交所 ( <a href="http://www.sse.com.cn/">http://www.sse.com.cn/</a> ) 的《关于第三届董事会第十三次会议决议公告》（公告编号：2024-063）
第三届董事会第十四次会议	2024 年 10 月 29 日	审议通过了《关于<2024 年第三季度报告>的议案》，详见公司披露在上交所 ( <a href="http://www.sse.com.cn/">http://www.sse.com.cn/</a> ) 的《2024 年第三季度报告》（公告编号：2024-074）
第三届董事会第十五次会议	2024 年 11 月 13 日	审议通过了《关于不提前赎回“松霖转债”的议案》，详见公司披露在上交所 ( <a href="http://www.sse.com.cn/">http://www.sse.com.cn/</a> ) 的《关于不提前赎回“松霖转债”的公告》（公告编号：2024-077）
第三届董事会第十六次会议	2024 年 12 月 16 日	审议通过了《关于回购注销部分限制性股票的议案》等 11 项议案，详见公司披露在上交所 ( <a href="http://www.sse.com.cn/">http://www.sse.com.cn/</a> ) 的《关于第三届董事会第十六次会议决议公告》（公告编号：2024-080）





**六、董事履行职责情况**

**(一) 董事参加董事会和股东大会的情况**

董事姓名	是否独立董事	参加董事会情况						参加股东大会情况
		本年应参加董事会次数	亲自出席次数	以通讯方式参加次数	委托出席次数	缺席次数	是否连续两次未亲自参加会议	出席股东大会的次数
周华松	否	8	8	1	0	0	否	2
吴文利	否	8	8	3	0	0	否	2
陈斌	否	8	8	1	0	0	否	2
魏凌	否	8	8	0	0	0	否	2
粘本明	否	8	8	1	0	0	否	2
吴朝华	否	8	8	0	0	0	否	2
李成	是	8	8	5	0	0	否	2
廖益新	是	8	8	3	0	0	否	2
王颖彬	是	8	8	3	0	0	否	2

连续两次未亲自出席董事会会议的说明

适用 不适用

年内召开董事会会议次数	8
其中：现场会议次数	0
通讯方式召开会议次数	0
现场结合通讯方式召开会议次数	8

**(二) 董事对公司有关事项提出异议的情况**

适用 不适用

**(三) 其他**

适用 不适用

**七、董事会下设专门委员会情况**

适用 不适用

**(一) 董事会下设专门委员会成员情况**

专门委员会类别	成员姓名
审计委员会	李成、廖益新、吴文利
提名委员会	廖益新、王颖彬、周华松
薪酬与考核委员会	李成、廖益新、吴文利
战略与 ESG 委员会	周华松、吴文利、王颖彬

**(二) 报告期内审计委员会召开 5 次会议**

召开日期	会议内容	重要意见和建议	其他履行职责情况
------	------	---------	----------

2024 年 1 月 15 日	审议《关于公司 2023 年内部审计工作总结的议案》	经过沟通讨论，一致通过议案。	无
2024 年 4 月 14 日	审议《关于〈公司 2023 年度报告及其摘要〉的议案》《关于续聘 2024 年度会计师事务所的议案》等 6 项议案	经过沟通讨论，一致通过议案。	1、会计师进场前沟通审计计划及审计重点；2、根据公司年报披露计划督促其按照审计计划尽快完成审计工作并编制审计报告；3、会计师出具初步审计意见后，向会计师了解审计过程中发现的情况。
2024 年 8 月 8 日	审议《关于〈2024 年半年度报告及其摘要〉的议案》	经过沟通讨论，一致通过所有议案。	无
2024 年 10 月 22 日	审议《关于〈2024 年第三季度报告〉的议案》	经过沟通讨论，一致通过议案。	无
2024 年 12 月 10 日	审议《关于修订〈内部审计制度〉的议案》等 2 项议案	经过沟通讨论，一致通过所有议案。	无

### (三) 报告期内薪酬与考核委员会召开 2 次会议

召开日期	会议内容	重要意见和建议	其他履行职责情况
2024 年 4 月 14 日	审议《关于董事、监事、高级管理人员薪酬考核制度的议案》等 3 项议案	经过沟通讨论，一致通过议案。	无
2024 年 12 月 10 日	审议《关于向 2023 年限制性股票激励计划激励对象授予预留部分限制性股票的议案》	经过沟通讨论，一致通过所有议案。	无

### (四) 报告期内战略与 ESG 委员会召开 2 次会议

召开日期	会议内容	重要意见和建议	其他履行职责情况
2024 年 4 月 14 日	审议《关于提请股东大会授权董事会全权办理以简易程序向特定对象发行股票的议案》等 2 项议案	经过沟通讨论，一致通过议案。	无
2024 年 12 月 10 日	审议《关于董事会战略委员会更名并修订相关制度的议案》等 2 项议案	经过沟通讨论，一致通过所有议案。	无

### (五) 存在异议事项的具体情况

适用 不适用

### 八、监事会发现公司存在风险的说明

适用 不适用

监事会对报告期内的监督事项无异议。

### 九、报告期末母公司和主要子公司的员工情况

#### (一) 员工情况

母公司在职员工的数量	2,419
主要子公司在职员工的数量	2,458
在职员工的数量合计	4,877

母公司及主要子公司需承担费用的离退休职工人数

专业构成	
专业构成类别	专业构成人数
生产人员	2,744
销售人员	247
技术人员	818
财务人员	64
行政人员	153
管理人员	851
合计	4,877

教育程度	
教育程度类别	数量（人）
本科及以上学历	1,072
大专	588
中专、高中及以下学历	3,217
合计	4,877

**(二) 薪酬政策**

适用 不适用

员工工资分配按照每年的调薪方案，在客观评价员工业绩的基础上，实现个人基准薪酬与岗位相对价值相匹配、个人薪酬与绩效相匹配、薪酬总额与公司效益相匹配，通过薪酬和绩效管理相结合，提高员工工作热情，奖励先进、鞭策后进，体现以选拔、竞争、激励、淘汰为核心的用人机制。

**(三) 培训计划**

适用 不适用

详见与本报告同日披露的《厦门松霖科技股份有限公司 2024 年度 ESG 报告》的相关内容。

**(四) 劳务外包情况**

适用 不适用

**十、利润分配或资本公积金转增预案**

**(一) 现金分红政策的制定、执行或调整情况**

适用 不适用

1、根据《公司章程》及《股东分红回报规划（2022-2024 年度）》的规定，公司着眼于长远和可持续发展，综合考虑公司目前及未来盈利规模、现金流量状况、发展所处阶段、项目投资资金需求、本次发行募集资金情况、银行信贷及外部融资环境等因素，建立对投资者持续、稳定、



科学的回报规划与机制，从而对利润分配作出制度性安排，以保证利润分配政策的连续性和稳定性。

公司每一年度实现的盈利在依法弥补亏损、提取法定公积金和一般准备后，在公司满足现金分红条件且保证公司能够持续经营和长期发展的前提下，如无本公司章程规定的重大投资计划或重大资金支出安排，公司应优先采取现金方式分配利润，且以现金方式分配的利润应不少于当年实现的可供分配利润的 10%，且应保证公司最近三年以现金方式累计分配的利润不少于最近三年实现的年均可分配利润的 30%。

公司董事会应综合考虑所处行业、发展阶段、自身经营模式、盈利水平以及是否有重大资金支出安排等因素，区分下列情形，提出差异化的现金分红政策：

(1) 公司发展阶段属成熟期且无重大资金支出安排的，进行利润分配时，现金分红在本次利润分配中所占比例最低应达到 80%；

(2) 公司发展阶段属成熟期且有重大资金支出安排的，进行利润分配时，现金分红在本次利润分配中所占比例最低应达到 40%；

(3) 公司发展阶段属成长期且有重大资金支出安排的，进行利润分配时，现金分红在本次利润分配中所占比例最低应达到 20%；

(4) 公司发展阶段不易区分但有重大资金支出安排的，可以按照前项规定处理。

2、公司已于 2024 年 9 月 5 日完成 2024 年半年度利润分配，向全体股东每 10 股派发现金红利 2.70 元（含税），共分配现金红利人民币 110,156,890.95 元（含税）。

3、2024 年度利润分配方案为：公司拟向 2024 年度利润分配实施公告日确定的股权登记日可参与分配的股东，每 10 股派发现金红利 2.60 元（含税）。本预案已经公司第三届董事会第十九次会议及第三届监事会第十六次会议审议通过，尚需提交公司 2024 年年度股东大会审议通过后实施。

4、以公司 2025 年 3 月 20 日的股本测算，公司 2024 年度两次分红金额预计合计为 222,712,264.53 元人民币，占 2024 年归属于上市公司股东的净利润的 49.89%。

**(二) 现金分红政策的专项说明**

适用 不适用

是否符合公司章程的规定或股东大会决议的要求	<input checked="" type="checkbox"/> 是 <input type="checkbox"/> 否
分红标准和比例是否明确和清晰	<input checked="" type="checkbox"/> 是 <input type="checkbox"/> 否
相关的决策程序和机制是否完备	<input checked="" type="checkbox"/> 是 <input type="checkbox"/> 否
独立董事是否履职尽责并发挥了应有的作用	<input checked="" type="checkbox"/> 是 <input type="checkbox"/> 否
中小股东是否有充分表达意见和诉求的机会，其合法权益是否得到了充分保护	<input checked="" type="checkbox"/> 是 <input type="checkbox"/> 否

**(三) 报告期内盈利且母公司可供股东分配利润为正，但未提出现金利润分配方案预案的，公司应当详细披露原因以及未分配利润的用途和使用计划**

适用 不适用

**(四) 本报告期利润分配及资本公积金转增股本预案**

适用 不适用

单位：元 币种：人民币

每 10 股送红股数（股）	
每 10 股派息数（元）（含税）	2.60
每 10 股转增数（股）	
现金分红金额（含税）	112,555,373.58
合并报表中归属于上市公司普通股股东的净利润	446,415,013.59
现金分红金额占合并报表中归属于上市公司普通股股东的净利润的比率（%）	25.21
以现金方式回购股份计入现金分红的金额	
合计分红金额（含税）	112,555,373.58
合计分红金额占合并报表中归属于上市公司普通股股东的净利润的比率（%）	25.21

公司已于 2024 年 9 月 5 日完成 2024 年半年度利润分配，向全体股东每 10 股派发现金红利 2.70 元（含税），共分配现金红利人民币 110,156,890.95 元（含税），加上本次年度分红，公司 2024 年度合计分红金额 222,712,264.53 元人民币，占归属于上市公司股东的净利润的 49.89%。

**(五) 最近三个会计年度现金分红情况**

适用 不适用

单位：元 币种：人民币

最近三个会计年度累计现金分红金额（含税）(1)	478,673,810.90
最近三个会计年度累计回购并注销金额(2)	
最近三个会计年度现金分红和回购并注销累计金额(3)=(1)+(2)	478,673,810.90
最近三个会计年度年均净利润金额(4)	353,349,071.00
最近三个会计年度现金分红比例（%）(5)=(3)/(4)	135.47
最近一个会计年度合并报表中归属于上市公司普通股股东的净利润	446,415,013.59
最近一个会计年度母公司报表年度末未分配利润	1,070,075,260.49

**十一、公司股权激励计划、员工持股计划或其他员工激励措施的情况及其影响**

**(一) 相关激励事项已在临时公告披露且后续实施无进展或变化的**

适用 不适用

**(二) 临时公告未披露或有后续进展的激励情况**

股权激励情况

适用 不适用

其他说明：

适用 不适用

员工持股计划情况

适用 不适用

其他激励措施

适用 不适用

### (三) 董事、高级管理人员报告期内被授予的股权激励情况

适用 不适用

### (四) 报告期内对高级管理人员的考评机制，以及激励机制的建立、实施情况

适用 不适用

公司建立了公平、透明的高级管理人员绩效考评与激励机制，定期组织考核高级管理人员的绩效评价，将公司的运营指标与年度经营目标完成情况相挂钩，并将其作为确定高级管理人员薪酬以及其他激励方式的依据。

## 十二、报告期内的内部控制制度建设及实施情况

适用 不适用

报告期内，公司严格依照中国证监会、上海证券交易所及《公司法》《公司章程》等法律法规的要求建立了内控管理体系，对公司的业务与事项均已建立和实施了较为有效的内部控制，达到了公司内部控制的的目的，提高了公司决策效率，为公司经营管理的合法、合规及资产安全提供了保障，有效促进公司战略的稳步实施。后续，公司将继续完善和修订内部控制制度，进一步规范内部控制制度执行，强化内部控制监督检查，促进公司健康、可持续发展。

报告期内内部控制存在重大缺陷情况的说明

适用 不适用

## 十三、报告期内对子公司的管理控制情况

适用 不适用

在制度规范方面,各子公司参照《公司章程》和《内部控制手册》等各项管理制度,在公司的督导下制定本公司制度和执行细则,子公司制度不得与国家法律法规、相关政策、公司制度冲突,子公司制度报公司审核备案后执行。

公司所属子公司一直坚持稳健经营的原则,严格按照《中华人民共和国公司法》《中华人民共和国证券法》等法规和条例以及公司章程,规范经营行为,加强内部管理。公司已建立《控股子公司管理制度》,通过组织管理、财务管理、经营及投资决策管理、重大事项决策与信息报告、内部审计监督与检查制度、人事管理制度等多方面,对子公司进行管理和约束,以保护公司和投资者的合法权益,确保各子公司规范、有序、健康发展。

## 十四、内部控制审计报告的相关情况说明

适用 不适用

公司聘请的天健会计师事务所(特殊普通合伙)已对公司财务报告相关内部控制的有效性进行审计,出具了标准无保留意见的内部控制审计报告(天健审(2025)841号)。

《厦门松霖科技股份有限公司内部控制审计报告》与本报告同日刊登在上交所网站

(www.sse.com.cn)的相关公告。

是否披露内部控制审计报告:是

内部控制审计报告意见类型:标准的无保留意见



## 十五、上市公司治理专项行动自查问题整改情况

为进一步健全上市公司治理结构，夯实上市公司高质量发展的基础，报告期内，控股股东、公司及董事、监事、高级管理人员等深入自查，在此过程中未发现需要整改的重大问题。公司将不断增强自我规范、自我提高、自我完善的意识，形成公司规范治理的长效机制。

## 十六、其他

适用 不适用

## 第五节 环境与社会责任

### 一、环境信息情况

是否建立环境保护相关机制	是
报告期内投入环保资金（单位：万元）	1,094.50

#### （一）属于环境保护部门公布的重点排污单位的公司及其主要子公司的环保情况说明

√适用 □不适用

##### 1、排污信息

√适用 □不适用

重点排污单位的公司及其重要子公司高度重视环境保护工作，严格遵守国家环境保护方面的法律、法规，在生产经营的各个环节中全力贯彻“预防环境污染，遵守环保法规；推行节能降耗，营造人水共生”的环境管理方针。公司通过了 ISO14001 环境管理体系认证，结合公司生产经营特点建立了切实可行的环境管理制度，并在生产经营过程中严格执行。在企业环境信用评价中，连续五年被评为“环保诚信企业”。

为有效控制环境污染风险，我司每年及时购买环境污染责任险，作为企业环境运行的保障。

重点排污单位的公司及其重要子公司在报告期内的环保设施处理能力与实际运行情况和生产经营中主要排放的污染物年度排放量及其年排放总量均在排放许可范围内，情况如下：

（一）公司环保设施处理能力与实际运行情况：

主要环保设施	处理污染物	处理方法	处理能力	实际运行情况
工业水处理站 1	总镍、总铬、总铜、六价铬等污染物	生产废水分类收集到各类废水池，进行氧化、还原、加碱、PAC、PAM 沉淀处理，上清液达标后排入排污管网，污泥经压滤后交由有资质的单位处置	840 吨/天	运行正常
生活废水生化系统	COD、氨氮、悬浮物等污染物	生活废水统一收集到废水池，经水解酸化、接触氧化、沉淀处理达标后排入排污管网	400 吨/天	运行正常
工业水处理站 2	总铜、COD、氨氮、悬浮物等污染物	生产废水统一收集到废水池，经 PH 调整、沉淀、水解酸化、接触氧化、沉淀处理，上清液达标后排入排污管网，污泥经压滤后交由有资质的单位处置	250 吨/天	运行正常
工业水处理站 3	COD、氨氮、悬浮物等污染物	生活废水统一收集到废水池，经水解酸化、接触氧化、沉淀处理达标后排入排污管网	100 吨/天	运行正常
喷淋粉尘处理塔	粉尘等污染物	通过抽风系统，由导引风管收集，经旋风除尘、水喷淋处理达标后直接排放	70,260m <sup>3</sup> /h	运行正常
脉冲粉尘处理塔	粉尘等污染物	通过抽风系统，由导引风管收集，经布袋脉冲处理达标后直接排放	424,800m <sup>3</sup> /h	运行正常

除上述主要环保设施外，公司其他环保设施还包括酸雾废气处理塔、有机废气塔等，主要用来处理生产过程中少量产生的铬酸雾、硫酸雾、氯化氢、有机废气（苯、甲苯、二甲苯、非甲烷总烃等）等污染物，各项环保设施处理能力充足、运行正常，能有效地满足公司的环保需求。

（二）生产经营中主要排放的污染物及其年排放总量均在排放许可范围内，具体如下表所示：





报告期	排放因子	排放浓度限值 (mg/L)	实际排放量 (吨)	总量控制指标 (吨/年)	是否满足总量控制指标要求
2024 年	总镍	0.5	0.0080	0.0880	是
	总铬	0.5	0.0057	0.0457	是
	总铜	0.5	0.0114	0.1100	是
	COD	500.0	8.4357	30.6000	是
	氨氮	45.0	2.5293	9.3160	是
	粉尘	30.0	8.9568	16.1000	是

## 2、防治污染设施的建设和运行情况

√适用 □不适用

报告期内，重点排污单位的公司及其重要子公司对生产经营过程中产生的主要污染物包括废水（包括生产废水和生活废水）、废气、噪声和固体废弃物，对各项污染物公司均已采取了有效的控制和处理措施。各污染物对应的主要污染源及处理措施具体如下：

污染物	主要污染源	处理措施
废水	生产废水主要来自产品试水和设备冷却产生的废水、电镀废水；生活废水主要来自卫生间、洗手池、食堂等处	试水废水、冷却水属于清净下水，通过管道直接引至总口排放；电镀废水通过电镀废水处理设施进行分质分流改造后分7系进入各自的废水处理系统处理达标后与经三级化粪池处理的生活污水一并通过市政排污管网排入当地水质净化处理厂集中处理
废气	抛光工序产生的粉尘，电镀工序产生的盐酸雾、硫酸雾、铬酸雾，以及喷漆、注塑工序产生的有机废气	安装粉尘处理系统，采用旋风除尘、水喷淋除尘和脉冲除尘法处理粉尘；安装抽风系统收集酸性废气，通过配套的酸雾洗涤塔处理后经排气筒排放；安装有机废气净化设施，采用水帘吸收、水喷淋、催化燃烧、活性炭吸附工艺处理有机废气
噪声	空压机、破碎机、注塑机、抛光机、水泵、风机等机器设备正常运行时产生的噪声，噪声强度在 70-90dB(A) 之间	在车间内设置减噪减震设备，采用双层玻璃隔声，密闭厂房隔声，同时加高周围围墙，形成隔声墙，降低对外界的影响
固体废弃物	生产过程中产生的废金属和废塑料米边角料、废弃包装物、生活垃圾等，以及电镀污泥、废矿物油等危险废弃物	废金属及废塑料米边角料、废弃包装物均由废品公司回收，生活垃圾交由海沧区环境卫生管理部门统一处理；公司建有专门的危险废弃物暂存场所，危险废弃物委托有资质的处理公司进行安全处置

## 3、建设项目环境影响评价及其他环境保护行政许可情况

√适用 □不适用

重点排污单位的公司及其重要子公司严格按照国家法律、法规执行项目申报、审批制度，各项目均有环境影响评价报告，并依法取得项目环境影响评价批复。项目建成后开展环保验收工作。各项目严格按照《排污许可证管理办法》（试行）申请取得排污许可证。

#### 4、突发环境事件应急预案

适用 不适用

为了进一步健全环境污染事件应急机制，有效预防、及时控制和消除突发环境污染事件的危害，提高环境保护方面人员的应急反应能力，确保迅速有效地处理突发环境污染和生态破坏等原因造成的局部区域环境污染事件，指导和规范突发环境污染和生态破坏事件的应急处理工作，维护社会稳定，以最快的速度发挥最大的交通运输能力，将环境污染和生态破坏事件造成的损失降低到最小程度，最大限度地保障人民群众的身体健康和生命安全，重点排污单位的公司及其重要子公司严格依据国家《突发环境事件应急管理办法》、《企业事业单位突发环境事件应急预案备案管理办法（试行）》（环发[2015]4号）等法律、法规规定，公司于2023年7月份重新编制了厦门松霖科技股份有限公司突发环境事件应急预案，并在厦门市海沧生态环境局备案，备案编号350205-2023-043-M。公司还通过定期对应急预案进行培训与演练，确保项目在发生突发环境事件后，能快速、及时响应，预防环境事件对环境、公众的影响。

#### 5、环境自行监测方案

适用 不适用

重点排污单位的公司及其重要子公司均依据国家法律、法规和项目环评文件的要求，结合项目的实际情况执行的排放标准，制定环境自行监测方案。方便公司及时掌握污染物排放状况及其对周边环境质量的影响情况，确保排放物达到排放标准。

各项目环保具体监测内容包括废水、废气、噪声等，监测方案内容主要包括自动实时监测和委托定期监测。自动实时监测包括与生态环境部门联网的废水在线监测系统监测；委托定期检测指检测委托有资质的第三方检测机构，委托检测频次通常为废气和厂界噪声每季度一次，废水中的重金属类污染物每月监测一次。

各项目按照生态环境部要求，定期将环境监测信息在发布平台上公开，接受公众监督。

#### 6、报告期内因环境问题受到行政处罚的情况

适用 不适用

#### 7、其他应当公开的环境信息

适用 不适用

#### (二) 重点排污单位之外的公司环保情况说明

适用 不适用

##### 1、因环境问题受到行政处罚的情况

适用 不适用

##### 2、参照重点排污单位披露其他环境信息

适用 不适用

报告期内，重点排污单位之外的公司对生产经营过程中产生的主要污染物包括生活废水、废气、噪声和固体废弃物，对各项污染物公司均已采取了有效的控制和处理措施。各污染物对应的主要污染源及处理措施具体如下：

污染物	主要污染源	处理措施
-----	-------	------



废水	生活废水主要来自卫生间、洗手池、食堂等处	生活废水经三级化粪池处理后通过市政排污管网排入当地水质净化处理厂集中处理
废气	锻造工序产生的粉尘，注塑工序产生的有机废气	安装粉尘处理系统，采用水喷淋除尘法处理粉尘；安装抽风系统收集有机废气，采用活性炭吸附工艺处理有机废气
噪声	空压机、破碎机、注塑机、抛光机、水泵、风机等机器设备正常运行时产生的噪声，噪声强度在 70-90dB(A) 之间	在车间内设置减噪减震设备，同时采用玻璃隔声，密闭厂房隔声等方法，降低噪声对外界的影响
固体废弃物	生产过程中产生的废塑料边角料、废弃包装物、生活垃圾等，以及废矿物油等危险废弃物	废塑料边角料、废弃包装物均由废品公司回收，生活垃圾交由当地环境卫生管理部门统一处理；公司建有专门的危险废弃物暂存场所，危险废弃物委托有资质的处理公司进行安全处置

3、未披露其他环境信息的原因

适用 不适用

(三) 有利于保护生态、防治污染、履行环境责任的相关信息

适用 不适用

公司在日常建设及生产经营中认真执行《中华人民共和国环境保护法》《中华人民共和国水污染防治法》《中华人民共和国大气污染防治法》《中华人民共和国环境噪声污染防治法》《中华人民共和国固体废物污染防治法》《土壤环境质量建设用土壤污染风险管控标准（试行）》《厦门市水污染物排放标准》《厦门市大气污染物排放标准》等环保方面的法律法规，报告期内未出现因违法违规而受到重大行政处罚的情况。

(四) 在报告期内为减少其碳排放所采取的措施及效果

是否采取减碳措施	是
减少排放二氧化碳当量（单位：吨）	689.02
减碳措施类型（如使用清洁能源发电、在生产过程中使用减碳技术、研发生产助于减碳的新产品等）	使用清洁能源发电、在生产过程中使用减碳技术

具体说明

适用 不适用

二、社会责任工作情况

(一) 是否单独披露社会责任报告、可持续发展报告或 ESG 报告

适用 不适用

详见与本定期报告同日披露的《厦门松霖科技股份有限公司 2024 年环境、社会及公司治理（ESG）报告》。

(二) 社会责任工作具体情况

适用 不适用

对外捐赠、公益项目	数量/内容	情况说明
-----------	-------	------



总投入（万元）	10.94
其中：资金（万元）	
物资折款（万元）	
惠及人数（人）	不适用 涉及向社区、学校捐赠，无法统计人数

具体说明

√适用 □不适用

1. 宗旨和理念

公司将履行社会责任作为公司可持续发展和提升核心竞争力的重要举措，使其与公司发展战略、生产经营和企业文化相融合，努力实现企业发展与员工成长、生态环保、社会和谐的协调统一。

2. 强化公司治理

公司一直严格遵照《公司法》《证券法》《上市公司治理准则》《上海证券交易所股票上市规则》等相关法律法规、规范性文件的要求，建立了权责明确、有效制衡、协调运作的治理结构，制定了《公司章程》《关联交易决策制度》《信息披露管理制度》等有关管理制度。并致力于不断完善公司治理结构，建立健全公司内部控制体系，持续深入开展公司治理优化活动，促进公司规范运作，不断提升公司治理水平。公司确立了由股东大会、董事会、监事会和管理层组成的公司治理结构，建立健全了股东大会、董事会、监事会议事规则及独立董事工作制度等，同时，在董事会下设立了审计委员会、战略委员会、薪酬与考核委员会、提名委员会四个专业委员会。截至报告期末，公司治理的实际状况符合《上市公司治理准则》和《上海证券交易所股票上市规则》的要求。健全规范的公司治理架构作为基础保障着公司生产经营活动的有序合规开展，为公司与利益相关方和谐共存共赢提供了保证。

3. 保障投资者权益

公司不断完善公司治理体系，健全公司决策机制，保障全体投资者行使决策权利。报告期内，公司召开的股东大会均向股东提供了网络投票方式，为股东行使投票决策权提供便利。公司充分重视投资者回报，积极利用现金分红的方式，切实保障股东权益。同时，公司注重与投资者的交流，在报告期内，通过召开业绩说明会、接待投资者调研、通过上证 E 互动和电话交流等多种方式与投资者保持良好沟通，积极开展线上、线下投资者交流沟通活动，认真对待每一位投资者，对投资者问题认真答复，为投资者获取公司信息创造良好途径。

4. 职工权益保护

公司始终坚持以人为本，坚守安全生产红线，将员工的生命安全和身体健康放在第一位。公司成立了安全生产部门，统一管理员工的安全、职业卫生工作，构建了安全管理体系和职业健康管理体系，并不断地完善和提升生产安全和职业卫生管理水平，为员工提供安全、健康的工作环境。公司定期组织员工体检，了解员工健康情况，合理安排生产与休息，同时为作业人员提供符合安全劳动标准的劳动保护设施和个人安全防护用品，并进行安全教育培训，提升员工的安全意识和必要的技能。

人才的可持续发展是实现公司发展目标的重要保障，公司坚持以人为本的价值理念，认真贯彻落实《劳动法》《劳动合同法》及国家、地方的相关用工制度与规定，积极创建和谐稳定的劳动关系。公司秉承“赋能于人，共同发展”的理念，结合公司发展需求和职工职业发展所需，为员工提供形式多样的通用能力培训和专业技能培训，夯实人才梯队与储备力量。

公司着力打造和谐共进的文化氛围，通过定期游园活动、职工运动会、球类运动比赛、知识讲座、知识竞赛等丰富职工的业余文化生活，陶冶员工情操，有效地凝聚企业团队精神，彰显企业的团队意识，有效促进各项工作的开展，助推企业健康前进。



公司充分重视人文关怀，通过为员工发放生日礼品，举办员工集体生日会，在夏季高温时发放防暑物资和高温补贴。节假日期间，公司还为坚守岗位的员工进行慰问和关怀，公司成立松霖员工互助基金、制定安居计划，向因重大疾病、在厦漳购房等原因的员工提供补助，为员工提供一定支持，以增强员工归属感。报告期互助基金共帮助员工 30 人，拨付医疗补助人民币 11.84 万元；安居计划帮助员工 3 人，金额 30 万元。

公司高度重视员工的培养与发展，建立了一套完善的员工晋升与考核机制，按照综合能力、专业技能、工作表现、业绩完成情况等因素考核员工，合理地确定与其能力和表现相匹配的薪资，提供晋升机会。公司董事会下设薪酬与考核委员会，尽职地履行职责，对公司薪酬制度执行情况进行监督，为公司薪酬体系的不断优化建言献策。

5. 供应商与客户关系

公司坚持以诚信、平等、共赢的原则，建立了与供应商和客户风险共担、价值共创、利益共享的长期合作伙伴关系。公司建立了完整的采购和销售管理制度，以此为指南，落实到实际工作中，加强与供应商和客户的交流，专业有效地沟通和交付。历年以来，公司与供应商、客户实现合作共赢。

6. 重视环境保护和可持续发展

公司高度重视环境保护与可持续发展，坚持“节能减排”理念，不断提升公司的环境保护管理水平。在能源问题备受关注的当下，能耗成为影响企业增效的重要因素。在生产与研发环节，公司致力于采用新工艺、新技术进行设备选型，通过优化工艺、节能技改等举措提升能源使用效率，减少原材料消耗，降低对环境的影响。公司加大对污染防治设施的投入和维护，相关部门负责运行和维护公司的污染防治设施，通过每日巡检、定期维护保养等手段，确保各类污染防治设施的有效运行。定期组织第三方监测单位开展厂区环境监测工作，监督公司污染防治设施的运行情况。同时，严抓对废水、废气、噪声、固体废物和工业危废污染物排放的控制，经过处理达标后排放或交有资质的公司处理，符合国家环保法规要求。

7. 积极参与社会公益事业

公司积极投身社会公益事业，把慈善工作作为回报社会的有效载体，通过持续参与公益慈善事业，积极履行企业社会责任，营造良好发展环境，推动企业平稳健康发展。

三、巩固拓展脱贫攻坚成果、乡村振兴等工作具体情况

适用 不适用

扶贫及乡村振兴项目	数量/内容	情况说明
总投入（万元）		
其中：资金（万元）		
物资折款（万元）		
惠及人数（人）	336	就业扶贫
帮扶形式（如产业扶贫、就业扶贫、教育扶贫等）	就业扶贫	

具体说明

适用 不适用



## 第六节 重要事项

### 一、承诺事项履行情况

#### (一) 公司实际控制人、股东、关联方、收购人以及公司等承诺相关方在报告期内或持续到报告期内的承诺事项

√适用 □不适用

承诺背景	承诺类型	承诺方	承诺内容	承诺时间	是否有履行期限	承诺期限	是否及时严格履行	如未能及时履行应说明未完成履行的具体原因	如未能及时履行应说明下一步计划
与首次公开发行相关的承诺	股份限售	公司全体董事/监事/高级管理人员	在本人担任公司董事/监事/高级管理人员期间，每年转让的股份不超过本人所持有公司股份总数的 25%；本人离职后半年内，不转让本人所持有的公司股份。本人承诺不因工作职务变更、离职等原因放弃履行上述承诺内容。	2019 年 9 月	是	长期	是	不适用	不适用
与首次公开发行相关的承诺	股份限售	公司全体董事/高级管理人员	本人所持有公司本次发行前已发行的股份在锁定期满后两年内减持的，本人承诺减持价格不低于发行价（发行价指公司首次公开发行股票时的发行价格，如果公司上市后因派发现金红利、送股、转增股本、增发新股等原因进行除权、除息的，则按照上海证券交易所的有关规定作除权除息处理，下同）。公司上市后 6 个月内如公司股票连续 20 个交易日的收盘价均低于发行价，或者上市后 6 个月期末收盘价低于发行价，本人持有的公司股票的锁定期自动延长 6 个月。	2019 年 9 月	是	60 个月	是	不适用	不适用
与首次公开发行相关的承诺	股份限售	公司控股股东松霖集团公司及持有 5%以上股东	本企业持有的本次发行前已发行的发行人股份在承诺的锁定期满后减持的，将提前五个交易日向发行人提交减持原因、减持数量、未来减持计划、减持对发行人治理结构及持续经营影响的说明，并由发行人在减持前三个交易日予以公告。本企业所持有发行人本次发行前已发行的股份在锁定期满后两年内减持的，本企业承诺依据法律、法规、规范性文件及中国证监会、上海证券交易所的有关规定履行相关法律义务。自本承诺函出具之日至发行人首次公开发行股票并上市期间，本公司新取得的发行人股份应遵守上述承诺内容。	2019 年 9 月	是	长期	是	不适用	不适用
与首次公开发行相关的承诺	股份限售	董事、监事及高级管理人员	1、本人持有的本次发行前已发行的发行人股份在承诺的锁定期满后减持的，将提前五个交易日向发行人提交减持原因、减持数量、未来减持计划、减持对发行人治理结构及持续经营影响的说明，并由发行人在减持前三个交易日予以公告。2、本人所持有发行人本次发行前已发行的股份在锁定期满后两年内减持的，本人承诺依据法律、法规、规范性文件及中国证监会、上海证券交易所的有关规定履行相关法律义务。3、自本承诺函出具之日至发行人首次公开发行股票并上市期间，本人新取得的发行人股份应遵守上述承诺内容。	2019 年 9 月	是	长期	是	不适用	不适用
与首次公开发行相关的承诺	其他	公司董事、高级管理人员	1、不无偿或以不公平条件向其他单位或者个人输送利益，也不采用其他方式损害发行人利益。2、对本人的职务消费行为进行约束。3、不动用发行人资产从事与本人履行职责无关的投资、消费活动。4、同意由发行人董事会或提名及薪酬与考核委员会制定的薪酬制度与发行人填补回报措施的执行情况相挂钩。5、未来若发行人实施股权激励，则拟公布的股权激励的行权条件与发行人填补回报措施的执行	2019 年 9 月	是	长期	是	不适用	不适用



承诺背景	承诺类型	承诺方	承诺内容	承诺时间	是否有履行期限	承诺期限	是否及时严格履行	如未能及时履行应说明未完成履行的具体原因	如未能及时履行应说明下一步计划
			<p>行情况相挂钩。6、若违反上述承诺给发行人或者股东造成损失的，本人将依法承担相应责任。</p>						
与首次公开发行相关的承诺	其他	公司	<p>1、若发行人未履行公开募集及上市文件中披露的相关承诺事项，发行人将在股东大会及中国证监会指定报刊上公开说明未履行承诺的具体原因并向发行人的股东和社会公众投资者道歉。2、若因发行人未履行公开募集及上市文件中披露的相关承诺事项，致使投资者在证券交易中遭受损失的，发行人将向投资者依法赔偿相关损失。3、发行人将对出现该等未履行承诺行为负有责任的董事、监事、高级管理人员采取调减或停发薪酬或津贴（若该等人员在公司领酬）等措施。若因相关法律法规、政策变化、自然灾害及其他不可抗力等发行人无法控制的客观原因导致未能履行、确已无法履行或无法按期履行的，则发行人将采取以下措施：1、及时、充分披露发行人承诺未能履行、无法履行或无法按期履行的具体原因。2、向发行人的投资者提出补充承诺或替代承诺（相关承诺需按法律、法规、公司章程的规定履行相关审批程序）以尽可能保护投资者的权益。</p>	2019年9月	是	长期	是	不适用	不适用
与首次公开发行相关的承诺	其他	控股股东松霖集团公司	<p>1、若本企业未履行公开募集及上市文件中披露的相关承诺事项，本企业将在发行人股东大会及中国证监会指定报刊上公开说明未履行承诺的具体原因并向发行人的股东和社会公众投资者道歉。2、若因本企业未履行公开募集及上市文件中披露的相关承诺事项而给发行人或者其他投资者造成损失的，本企业将向发行人或者其他投资者依法承担赔偿责任。3、若本企业未承担前述赔偿责任，发行人有权扣减本公司所获得分配的现金分红用于承担前述赔偿责任。同时，在本企业未承担前述赔偿责任期间，本企业不得转让所持有的发行人股份。4、若本企业因未履行相关承诺事项而获得收益的，所获收益归发行人所有。本企业在获得收益或知晓未履行相关承诺事项的事实之日起十个交易日内应将所获收益支付给发行人指定账户。5、在本企业作为发行人控股股东期间，发行人若未履行公开募集及上市文件披露的承诺事项，给投资者造成损失的，则本企业承诺依法承担赔偿责任。若因相关法律法规、政策变化、自然灾害及其他不可抗力等本企业无法控制的客观原因导致未能履行、确已无法履行或无法按期履行的，则本企业将采取以下措施：（1）及时、充分披露本企业承诺未能履行、无法履行或无法按期履行的具体原因；（2）向发行人的投资者提出补充承诺或替代承诺（相关承诺需按法律、法规、公司章程的规定履行相关审批程序）以尽可能保护投资者的权益。</p>	2019年9月	是	长期	是	不适用	不适用
与首次公开发行相关的承诺	其他	公司实际控制人周华松先生、吴文利女士	<p>1、若本人未履行公开募集及上市文件中披露的相关承诺事项，本人将在发行人股东大会及中国证监会指定报刊上公开说明未履行承诺的具体原因并向发行人的股东和社会公众投资者道歉。2、若因本人未履行公开募集及上市文件中披露的相关承诺事项而给发行人或者其他投资者造成损失的，本人将向发行人或者其他投资者依法承担赔偿责任。3、若本人未承担前述赔偿责任，发行人有权扣减本人所获得分配的现金分红用于承担前述赔偿责任。同时，在本人未承担前述赔偿责任期间，本人不得转让直接或间接所持有的发行人股份。4、若本人因未履行相关承诺事项而获得收益的，所获收益归发行人所有。本人在获得收益或知晓未履行相关承诺事项的事实之日起十个交易日内应将所获收益支付给发行人指定账户。5、在本人作为发行人实际控制人期间，发行人若未履行公开募集及上市文件披露的承诺事项，给投资者造成损失的，则本人承诺依法承担赔偿责任。若因相关法律法规、政策变化、自然灾害及其他不可抗力等本人无法控制的客观原因导致本人未能履行、确已无法履行或无法按期履行的，则本人将采取以下措施：（1）及时、充分披露本人承诺未能履行、无法履行或无法按期履行的具体原因；（2）向发行</p>	2019年9月	是	长期	是	不适用	不适用



承诺背景	承诺类型	承诺方	承诺内容	承诺时间	是否有履行期限	承诺期限	是否及时严格履行	如未能及时履行应说明未完成履行的具体原因	如未能及时履行应说明下一步计划
与首次公开发行相关的承诺	其他	董事、监事及高级管理人员	<p>人的投资者提出补充承诺或替代承诺（相关承诺需按法律、法规、公司章程的规定履行相关审批程序）以尽可能保护投资者的权益。</p> <p>1、本人若未能履行公开募集及上市文件披露的相关承诺事项，本人将在发行人股东大会及中国证券监督管理委员会指定报刊上公开说明未履行承诺的具体原因，并向发行人股东和社会公众投资者道歉。2、本人若未能履行公开募集及上市文件披露的相关承诺事项，本人将在前述事项发生之日起十个交易日内，主动申请调减或停止领取薪酬，直至本人履行完成相关承诺事项。同时，本人不得主动要求离职，但可进行职务变更。3、若本人因未履行相关承诺事项而获得收益，所获收益归发行人所有。本人在获得收益或知晓未履行相关承诺事项的事实之日起十个交易日内，应将所获得收益支付给发行人指定账户。4、若因本人未履行相关承诺事项而给发行人或者其他投资者造成损失的，本人将向发行人或者投资者依法承担赔偿责任。若因相关法律法规、政策变化、自然灾害及其他不可抗力等本人无法控制的客观原因导致本人承诺未能履行、确已无法履行或无法按期履行的，本人将采取下列措施：1、及时、充分披露承诺未能履行、无法履行或无法按期履行的具体原因。2、向发行人投资者提出补偿承诺或替代承诺（相关承诺需按法律、法规、公司章程的规定履行相关审批程序），以尽可能保护投资者的权益。</p>	2019年9月	是	长期	是	不适用	不适用
与首次公开发行相关的承诺	其他	公司控股股东松霖集团公司及实际控制人周华松、吴文利	<p>（1）截至本承诺出具之日，本企业/本人及本企业/本人控制的除发行人及其子公司外的企业不存在占用发行人及其子公司资金的情形。（2）自本承诺出具之日起，本企业/本人及本企业/本人控制的除发行人及其子公司外的企业将不占用发行人及其子公司的资金，不损害发行人及其他股东的利益。（3）在本企业/本人与发行人存在关联关系期间，本承诺对本企业/本人持续有效。（4）本企业/本人愿意对违反上述承诺而给发行人造成的经济损失承担全部连带的赔偿责任。</p>	2019年9月	是	长期	是	不适用	不适用
与首次公开发行相关的承诺	其他	董事、监事、高级管理人员与核心技术人員	<p>本人的对外投资与发行人不存在利益冲突。自本承诺函出具之日起，本人也不会以任何方式使本人的对外投资与发行人存在利益冲突，包括但不限于直接或间接从事或参与任何在商业上对发行人及其控股子公司构成竞争的业务及活动，或拥有与发行人及其控股子公司存在竞争关系的任何经济实体、机构、经济组织的权益。</p>	2019年9月	是	长期	是	不适用	不适用
与首次公开发行相关的承诺	其他	公司控股股东松霖集团公司和公司实际控制人周华松先生、吴文利女士	<p>如因公司及其子公司有关员工或有关主管部门追缴公司未缴纳的社会保险和住房公积金（含利息）及有关主管部门对公司及其子公司进行处罚，本企业/本人愿承担所有未缴纳的社会保险及住房公积金（含利息）及罚款，或对发行人及其子公司作出充分和足额的补偿以避免发行人及其子公司因支付社会保险及住房公积金（含利息）及罚款可能产生的任何损失。</p>	2019年9月	是	长期	是	不适用	不适用
与首次公开发行相关的承诺	解决关联交易	公司控股股东松霖集团公司、实际控制人周华松、吴文利夫妻及其他持有公司5%以上股份的股东松霖投资公司	<p>（1）本企业/本人、本人直系亲属（包括父母、配偶、子女、子女的配偶、兄弟姐妹、兄弟姐妹的配偶、配偶的兄弟姐妹，下同）及本企业/本人和本人直系亲属控制的除发行人及其控股子公司以外的企业将尽可能减少与发行人及其控股子公司的关联交易，自觉维护发行人及全体股东的利益，不利用本企业/本人在发行人中的地位谋求与发行人在业务合作等方面给予优于市场第三方的权利；不会利用自身作为发行人股东之地位谋求与发行人达成交易的优先权利。（2）如发生必要且不可避免的关联交易，本企业/本人将严格执行相关回避制度，依法诚信地履行股东的义务，不会利用关联人的地位，就关联交易采取任何行动以促使发行人股东大会、董事会、监事会作出侵犯发行人及其他股东合法权益的决议。（3）若发</p>	2019年9月	是	长期	是	不适用	不适用





承诺背景	承诺类型	承诺方	承诺内容	承诺时间	是否有履行期限	承诺期限	是否及时严格履行	如未能及时履行应说明未完成履行的具体原因	如未能及时履行应说明下一步计划
与首次公开发行相关的承诺	解决同业竞争	公司控股股东松霖集团公司、实际控制人周华松、吴文利夫妻及其他持有公司 5%以上股份的股东松霖投资公司	<p>生必要且不可避免的关联交易，本企业/本人、本人直系亲属及本企业/本人和本人直系亲属控制的除发行人及其控股子公司以外的企业将与发行人及其控股子公司按照公平、公允、等价有偿等原则依法签订协议，并将严格按照法律、法规、规范性文件及发行人公司章程、发行人相关制度的规定履行信息披露义务及相关内部决策、审批程序，关联交易价格依照与无关联关系的独立第三方进行相同或相似交易时的价格确定，保证关联交易价格具有公允性，不利用该等交易从事任何损害发行人及其控股子公司及其他股东的合法权益的行为。（4）本企业/本人作为发行人控股股东/实际控制人/持股 5%以上股东期间，本承诺持续有效。（5）如本承诺函被证明是不真实或未被遵守，本企业/本人将向发行人赔偿一切直接和间接损失。</p> <p>1、截至本承诺函出具之日，本企业/本人及本企业/本人控股的其他企业未从事与发行人及其控股子公司相同或相似的业务；也未投资与发行人及其控股子公司相同或相似业务的其他企业；与发行人及其控股子公司不存在任何同业竞争的情形。</p> <p>2、本企业/本人将不在中国境内外直接或间接从事或参与任何在商业上对发行人及其控股子公司构成竞争的业务及活动，或拥有与发行人及其控股子公司存在竞争关系的任何经济实体、机构、经济组织的权益，或以其他任何形式取得该经济实体、机构、经济组织的控制权，也不会以任何方式为与发行人相竞争的企业、机构或其他经济组织提供任何资金、业务、技术和管理等方面的帮助。</p> <p>3、对本企业/本人控制的其他企业，本企业/本人将通过派出机构及人员（包括但不限于董事、经理）在该等企业的方式履行本承诺。</p> <p>4、如发行人或其控股子公司进一步拓展其产品和业务范围，本企业/本人及本企业/本人控股的其他企业将不与发行人或其控股子公司拓展后的产品或业务相竞争；可能与发行人或其控股子公司拓展后的产品或业务产生竞争的，本企业/本人及本企业/本人控股的其他企业按照如下方式退出与发行人或其控股子公司的竞争：（1）停止生产构成竞争或可能构成竞争的产品；（2）停止经营构成竞争或可能构成竞争的业务；（3）将相竞争的业务纳入到发行人来经营；（4）将相竞争的业务转让给无关联的第三方。</p> <p>5、本企业/本人承诺如从第三方获得的任何商业机会与发行人经营的业务存在竞争或潜在竞争，将立即通知发行人，并尽力将该商业机会让予发行人。</p> <p>6、本企业/本人作为发行人股东期间，本承诺持续有效。</p> <p>7、本企业/本人愿意承担因违反以上承诺而给发行人造成的全部经济损失。</p>	2019 年 9 月	是	长期	是	不适用	不适用



**(二) 公司资产或项目存在盈利预测，且报告期仍处在盈利预测期间，公司就资产或项目**

**是否达到原盈利预测及其原因作出说明**

已达到  未达到  不适用

**(三) 业绩承诺的完成情况及其对商誉减值测试的影响**

适用  不适用

**二、报告期内控股股东及其他关联方非经营性占用资金情况**

适用  不适用

**三、违规担保情况**

适用  不适用

**四、公司董事会对会计师事务所“非标准意见审计报告”的说明**

适用  不适用

**五、公司对会计政策、会计估计变更或重大会计差错更正原因和影响的分析说明**

**(一) 公司对会计政策、会计估计变更原因及影响的分析说明**

适用  不适用

1. 公司自 2024 年 1 月 1 日起执行财政部颁布的《企业会计准则解释第 17 号》“关于流动负债与非流动负债的划分”规定，该项会计政策变更对公司财务报表无影响。

2. 公司自 2024 年 1 月 1 日起执行财政部颁布的《企业会计准则解释第 17 号》“关于供应商融资安排的披露”规定。

3. 公司自 2024 年 1 月 1 日起执行财政部颁布的《企业会计准则解释第 17 号》“关于售后租回交易的会计处理”规定，该项会计政策变更对公司财务报表无影响。

4. 公司自 2024 年 1 月 1 日起执行财政部颁布的《企业会计准则解释第 18 号》“关于不属于单项履约义务的保证类质量保证的会计处理”规定，并对可比期间信息进行追溯调整。具体调整情况如下：

受重要影响的报表项目	影响金额	备注
2023 年度利润表项目		
营业成本	3,623,388.46	
销售费用	-3,623,388.46	

**(二) 公司对重大会计差错更正原因及影响的分析说明**

适用  不适用

**(三) 与前任会计师事务所进行的沟通情况**

适用  不适用



**(四) 审批程序及其他说明**

适用 不适用

**六、聘任、解聘会计师事务所情况**

单位：万元 币种：人民币

境内会计师事务所名称	现聘任 天健会计师事务所（特殊普通合伙）
境内会计师事务所报酬	115
境内会计师事务所审计年限	9
境内会计师事务所注册会计师姓名	吕安吉、李志媛
境内会计师事务所注册会计师审计服务的累计年限	吕安吉 3 年；李志媛 4 年

	名称	报酬
内部控制审计会计师事务所	天健会计师事务所（特殊普通合伙）	20
财务顾问	不适用	不适用
保荐人	国泰君安证券股份有限公司	

聘任、解聘会计师事务所的情况说明

适用 不适用

审计期间改聘会计师事务所的情况说明

适用 不适用

审计费用较上一年度下降 20%以上（含 20%）的情况说明

适用 不适用

**七、面临退市风险的情况**

**(一) 导致退市风险警示的原因**

适用 不适用

**(二) 公司拟采取的应对措施**

适用 不适用

**(三) 面临终止上市的情况和原因**

适用 不适用

**八、破产重整相关事项**

适用 不适用

**九、重大诉讼、仲裁事项**

本年度公司有重大诉讼、仲裁事项 本年度公司无重大诉讼、仲裁事项

**十、上市公司及其董事、监事、高级管理人员、控股股东、实际控制人涉嫌违法违规、受到处罚及整改情况**

适用 不适用

**十一、报告期内公司及其控股股东、实际控制人诚信状况的说明**

适用 不适用

**十二、重大关联交易**

**(一)与日常经营相关的关联交易**

**1、已在临时公告披露且后续实施无进展或变化的事项**

适用 不适用

**2、已在临时公告披露，但有后续实施的进展或变化的事项**

适用 不适用

公司于 2024 年 4 月 26 日召开的第三届董事会第十次会议对 2024 年度公司关联交易情况进行预计, 详见 2024 年 4 月 30 日披露的《关于预计 2024 年度日常性关联交易的公告》。

2024 年公司关联交易实际实施情况详见本报告“第十节（十四、关联方及关联交易）”之内容。

**3、临时公告未披露的事项**

适用 不适用

**(二)资产或股权收购、出售发生的关联交易**

**1、已在临时公告披露且后续实施无进展或变化的事项**

适用 不适用

**2、已在临时公告披露，但有后续实施的进展或变化的事项**

适用 不适用



### 3、临时公告未披露的事项

适用 不适用

单位：万元 币种：人民币

关联方	关联关系	关联交易类型	关联交易内容	关联交易定价原则	转让资产的账面价值	转让价格	关联交易结算方式	转让资产获得的收益	交易对公司经营成果和财务状况的影响情况	交易价格与账面价值或评估价值、市场公允价值差异较大的原因
松霖投资公司	间接控股股东	收购股权	收购橙子阳阳公司 100%股权	参考实际出资作价	38.23	50	银行转账	11.77	无重大影响	不适用

资产收购、出售发生的关联交易说明  
 本次股权转让不需要评估。

### 4、涉及业绩约定的，应当披露报告期内的业绩实现情况

适用 不适用



**(三)共同对外投资的重大关联交易**

1、 已在临时公告披露且后续实施无进展或变化的事项

适用 不适用

2、 已在临时公告披露，但有后续实施的进展或变化的事项

适用 不适用

3、 临时公告未披露的事项

适用 不适用

**(四)关联债权债务往来**

1、 已在临时公告披露且后续实施无进展或变化的事项

适用 不适用

2、 已在临时公告披露，但有后续实施的进展或变化的事项

适用 不适用

3、 临时公告未披露的事项

适用 不适用

**(五)公司与存在关联关系的财务公司、公司控股财务公司与关联方之间的金融业务**

适用 不适用

**(六)其他**

适用 不适用

**十三、重大合同及其履行情况**

**(一) 托管、承包、租赁事项**

1、 托管情况

适用 不适用

2、 承包情况

适用 不适用

3、 租赁情况

适用 不适用



**(二) 担保情况**

√适用 □不适用

单位：万元 币种：人民币

公司对外担保情况（不包括对子公司的担保）

担保方	担保方与上市公司的关系	被担保方	担保金额	担保发生日期（协议签署日）	担保起始日	担保到期日	担保类型	担保物（如有）	担保是否已经履行完毕	担保是否逾期	担保逾期金额	反担保情况	是否为关联方担保	关联关系
-----	-------------	------	------	---------------	-------	-------	------	---------	------------	--------	--------	-------	----------	------

无

报告期内担保发生额合计（不包括对子公司的担保）

报告期末担保余额合计（A）（不包括对子公司的担保）

公司及其子公司对子公司的担保情况

报告期内对子公司担保发生额合计 5,303.35

报告期末对子公司担保余额合计（B） 4,310.05

公司担保总额情况（包括对子公司的担保）

担保总额（A+B） 4,310.05

担保总额占公司净资产的比例（%） 1.36

其中：

为股东、实际控制人及其关联方提供担保的金额（C）

直接或间接为资产负债率超过70%的被担保对象提供的债务担保金额（D）

担保总额超过净资产50%部分的金额（E）

上述三项担保金额合计（C+D+E）

未到期担保可能承担连带清偿责任说明

不适用

担保情况说明

报告期内，公司担保全部为对控股子公司的担保，无其他对外担保

**(三) 委托他人进行现金资产管理的情况**

**1、委托理财情况**

**(1) 委托理财总体情况**

√适用 □不适用

单位：元 币种：人民币

类型	资金来源	发生额	未到期余额	逾期未收回金额
银行理财	自有闲置资金	2,795,000,000.00	924,000,000.00	
银行理财	募集资金	1,392,000,000.00	335,000,000.00	

其他情况

□适用 √不适用



**(2) 单项委托理财情况**

适用 不适用

其他情况

适用 不适用

**(3) 委托理财减值准备**

适用 不适用

**2、 委托贷款情况**

**(1) 委托贷款总体情况**

适用 不适用

其他情况

适用 不适用

**(2) 单项委托贷款情况**

适用 不适用

其他情况

适用 不适用

**(3) 委托贷款减值准备**

适用 不适用

**3、 其他情况**

适用 不适用

**(四) 其他重大合同**

适用 不适用





#### 十四、募集资金使用进展说明

√适用 □不适用

##### (一) 募集资金整体使用情况

√适用 □不适用

单位：万元

募集资金来源	募集资金到位时间	募集资金总额	募集资金净额 (1)	招股书或募集说明书中募集资金承诺投资总额 (2)	超募资金总额 (3) = (1) - (2)	截至报告期末累计投入募集资金总额 (4)	其中：截至报告期末超募资金累计投入总额 (5)	截至报告期末募集资金累计投入进度 (%) (6) = (4)/(1)	截至报告期末超募资金累计投入进度 (%) (7) = (5)/(3)	本年度投入金额 (8)	本年度投入金额占比 (%) (9) = (8)/(1)	变更用途的募集资金总额
发行可转换债券	2022年7月26日	61,000.00	60,080.80	60,080.80	不适用	26,540.17	不适用	44.17	不适用	8,198.50	13.65	35,392.66
合计	/	61,000.00	60,080.80	60,080.80		26,540.17		/	/	8,198.50	/	35,392.66

其他说明

□适用 √不适用

##### (二) 募投项目明细

√适用 □不适用

##### 1、募集资金明细使用情况

√适用 □不适用

单位：万元

募集资金来源	项目名称	项目性质	是否为招股书或者募集说明书中的承诺投资项目	是否涉及变更投向	募集资金计划投资总额 (1)	本年投入金额	截至报告期末累计投入募集资金总额 (2)	截至报告期末累计投入进度 (%) (3) = (2)/(1)	项目达到预定可使用状态日期	是否已结项	投入进度是否符合计划的进度	投入进度未达计划的具体原因	本年实现的效益	本项目已实现的效益或者研发成果	项目可行性是否发生重大变化,如是,请说明具体情况	节余金额
发行可转换债券	美容健康及花洒扩产及技改项目	生产建设	是	是,此项目未取消,调整募集资金投资总额	26,540.17	8,198.50	26,540.17	100	2024年9月	是	否	变更	1,236.59	1,236.59	是,面对近年来全球经济格局的深刻变化与不确定性加剧,公司高层经深思熟虑后,决定对	不适用



募集资金来源	项目名称	项目性质	是否为招股书或者募集说明书中的承诺投资项目	是否涉及变更投向	募集资金计划投资总额(1)	本年投入金额	截至报告期末累计投入募集资金总额(2)	截至报告期末累计投入进度(%) (3) = (2)/(1)	项目达到预定可使用状态日期	是否已结项	投入进度是否符合计划的进度	投入进度未达计划的具体原因	本年实现的效益	本项目已实现的效益或者研发成果	项目可行性是否发生重大变化,如是,请说明具体情况	节余金额
发行可转债	越南生产基地一期建设项目	生产建设	否	否	35,392.66				2026年4月	否	是	不适用	不适用	不适用	战略部署进行灵活调整	不适用
合计	/	/	/	/	61,932.83	8,198.50	26,540.17	/	/	/	/	/	/	/	/	/

注：调整后投资总额 61,932.83 万元较可转债募集资金净额 60,080.80 万元大，主要系公司拟将募集资金利息收入净额投入募投项目导致

2、超募资金明细使用情况

适用 不适用

(三) 报告期内募投变更或终止情况

适用 不适用

单位：万元

变更前项目名称	变更时间(首次公告披露时间)	变更类型	变更/终止前项目募集资金投资总额	变更/终止前项目已投入募集资金总额	变更后项目名称	变更/终止原因	变更/终止后用于补流的募集资金金额	决策程序及信息披露情况说明
美容健康及花洒扩产及技改项目	2024-09-12	调减募集资金投资金额	60,080.80	26,540.17	越南生产基地一期建设项目	鉴于国际贸易环境的不可预测性，公司计划将原募投项目中的花洒等厨卫产品部分产能向越南转移。依托公司的底层制造共享能力及外协供应链资源对国内产能结构进行调整，公司将利用释放出的国内资源发展美容健康类产品。原募集资金项目“美容健康及花洒扩产及技改项目”缩减投资规模并后续以自有资金投入，剩余募集资金全部投入新募投项目“越南生产基地一期建设项目”。	不适用	<b>决策程序：</b> 公司 2024 年 9 月 11 日召开的第三届董事会第十二次会议和第三届监事会第十二次会议审议通过《关于变更募集资金投资项目的议案》，2024 年 9 月 27 日召开的“松霖转债”2024 年第一次债券持有人会议和 2024 年第一次临时股东大会审议通过了上述议案。 <b>信息披露情况：</b> 公司已在上交所网站（www.sse.com.cn）及指定媒体公开披露《厦门松霖科技股份有限公司关于第三届董事会第十二次会议决议的公告》（公告编号：2024-055）；



《厦门松霖科技股份有限公司关于第三届监事会第十二次会议决议的公告》（公告编号：2024-056）；

《厦门松霖科技股份有限公司关于变更募集资金投资项目的公告》（公告编号：2024-058）；

《厦门松霖科技股份有限公司 2024 年第一次临时股东大会决议公告》（公告编号：2024-061）；

2024 年 9 月 28 日《国泰君安证券股份有限公司关于“松霖转债” 2024 年第一次债券持有人会议决议公告》。



**(四) 报告期内募集资金使用的其他情况**

1、 募集资金投资项目先期投入及置换情况

适用 不适用

2、 用闲置募集资金暂时补充流动资金情况

适用 不适用

3、 对闲置募集资金进行现金管理，投资相关产品情况

适用 不适用

单位：万元 币种：人民币

董事会审议日期	募集资金用于现金管理的有效审议额度	起始日期	结束日期	报告期末现金管理余额	期间最高余额是否超出授权额度
2024 年 4 月 19 日	40,000.00	2024 年 4 月 19 日	2025 年 4 月 18 日	不适用	否
2024 年 12 月 16 日	35,000.00	2024 年 12 月 16 日	2025 年 12 月 15 日	35,000.00	否

其他说明

无

4、 其他

适用 不适用

**十五、 其他对投资者作出价值判断和投资决策有重大影响的重大事项的说明**

适用 不适用



## 第七节 股份变动及股东情况

### 一、股本变动情况

#### (一) 股份变动情况表

##### 1、股份变动情况表

	本次变动前		本次变动增减(+, -)				本次变动后		
	数量	比例 (%)	发行新股	送股	公积金转股	其他	小计	数量	比例 (%)
一、有限售条件股份			6,975,000				6,975,000	6,975,000	1.63
1、国家持股									
2、国有法人持股									
3、其他内资持股									
其中：									
境内非国有法人持股									
境内自然人持股			6,975,000				6,975,000	6,975,000	1.63
4、外资持股									
其中：境外法人持股									
境外自然人持股									
二、无限售条件流通股份	401,012,992	100				19,305,618	19,305,618	420,318,610	98.37
1、人民币普通股	401,012,992	100				19,305,618	19,305,618	420,318,610	98.37
2、境内上市的外资股									
3、境外上市的外资股									
4、其他									
三、股份总数	401,012,992	100	6,975,000			19,305,618	26,280,618	427,293,610	100

##### 2、股份变动情况说明

√适用 □不适用

经中国证券监督管理委员会《关于核准厦门松霖科技股份有限公司公开发行可转换公司债券的批复》（证监许可[2022]1240号）核准，公司于2022年7月20日公开发行了610万张可转换公司债券，经上交所自律监管决定书（2022）217号文同意，公司债券于2022年8月17日起在上交所挂牌交易，债券简称“松霖转债”，债券代码“113651”。公司该次发行的“松霖转债”自2023年1月30日起可转换本公司股份。报告期内转股进度详见公司于2024年4月2日、7月2日、10月9日、2025年1月3日披露于上交所网站（<http://www.sse.com.cn>）和《上海证券报》《证券日报》的相关转股结果公告。

根据公司2023年12月18日2023年第四次临时股东大会授权，公司2023年12月20日第三届董事会第八次会议、第三届监事会第八次会议审议通过了《关于向2023年限制性股票激励计划激励对象首次授予限制性股票的议案》，同意向符合条件的127名激励对象授予限制性股票742.00万股，授予价格为8.64元/股。根据认购结果，实际向116名激励对象授予限制性股票697.50万股。本激励计划首次授予的限制性股票限售期分别自相应股份授予登记完成之日起14个月、26



个月、38 个月，解除限售比例分别为 40%、40%、30%。上述限制性股票于 2024 年 1 月 24 日完成登记手续。详见公司于 2024 年 1 月 26 日披露于上交所网站 (<http://www.sse.com.cn>) 和《上海证券报》《证券日报》的《2023 年限制性股票激励计划首次授予结果公告》。

**3、 股份变动对最近一年和最近一期每股收益、每股净资产等财务指标的影响（如有）**

适用  不适用

截至本报告期末，公司股本由 401,012,992 股增加至 427,293,610 股，基本每股收益、归属于公司普通股股东的每股净资产相应摊薄。

**4、 公司认为必要或证券监管机构要求披露的其他内容**

适用  不适用

**(二) 限售股份变动情况**

适用  不适用

单位：股

股东名称	年初限售股数	本年解除限售股数	本年增加限售股数	年末限售股数	限售原因	解除限售日期
2023 年限制性股票激励计划激励对象			6,975,000	6,975,000	股权激励限制性股票	本激励计划首次授予的限制性股票限售期分别自相应股份授予登记完成之日起 14 个月、26 个月、38 个月，解除限售比例分别为 40%、40%、30%
合计			6,975,000	6,975,000	/	/

**二、 证券发行与上市情况**

**(一) 截至报告期内证券发行情况**

适用  不适用

截至报告期内证券发行情况的说明（存续期内利率不同的债券，请分别说明）：

适用  不适用

**(二) 公司股份总数及股东结构变动及公司资产和负债结构的变动情况**

适用  不适用

**(三) 现存的内部职工股情况**

适用  不适用

**三、 股东和实际控制人情况**

**(一) 股东总数**

截至报告期末普通股股东总数(户)	8,100
年度报告披露日前上一月末的普通股股东总数(户)	8,254
截至报告期末表决权恢复的优先股股东总数(户)	
年度报告披露日前上一月末表决权恢复的优先股股东总数(户)	



(二) 截至报告期末前十名股东、前十名流通股东（或无限售条件股东）持股情况表

单位：股

前十名股东持股情况（不含通过转融通出借股份）							
股东名称 （全称）	报告期内增 减	期末持股 数量	比例 （%）	持有有限 售条件股 份数量	质押、标记或冻 结情况 股份 状态	数量	股东性质
松霖集团投资有限公司		124,751,108	29.20		无		境外法人
周华松		89,736,506	21.00		无		境内自然人
厦门松霖投资管理有限公司		88,965,300	20.82		质押	430,000	境内非国有法人
吴文利		31,243,380	7.31		无		境内自然人
周华柏		5,940,376	1.39		无		境内自然人
深圳红荔湾投资管理有限公司— 红荔湾山海策略价值成长1号私 募证券投资基金	3,652,800	3,652,800	0.85		无		其他
周丽华		2,970,188	0.70		无		境内自然人
陈斌	1,000,000	2,500,000	0.59	1,000,000	无		境内自然人
深圳红荔湾投资管理有限公司— 红荔湾金路丰顺私募证券投资基 金	2,031,900	2,031,900	0.48		无		其他
宋学军	1,807,800	1,807,800	0.42		无		境内自然人

前十名无限售条件股东持股情况（不含通过转融通出借股份）

股东名称	持有无限售条件流 通股的数量	股份种类及数量	
		种类	数量
松霖集团投资有限公司	124,751,108	人民币普通股	124,751,108
周华松	89,736,506	人民币普通股	89,736,506
厦门松霖投资管理有限公司	88,965,300	人民币普通股	88,965,300
吴文利	31,243,380	人民币普通股	31,243,380
周华柏	5,940,376	人民币普通股	5,940,376
深圳红荔湾投资管理有限公司—红荔湾山海策略价值成长1号私募 证券投资基金	3,652,800	人民币普通股	3,652,800
周丽华	2,970,188	人民币普通股	2,970,188
深圳红荔湾投资管理有限公司—红荔湾金路丰顺私募证券投资基 金	2,031,900	人民币普通股	2,031,900
宋学军	1,807,800	人民币普通股	1,807,800
深圳市展诺科技有限公司	1,725,000	人民币普通股	1,725,000

前十名股东中回购专户情况说明	不适用
上述股东委托表决权、受托表决权、放弃表决 权的说明	不适用
上述股东关联关系或一致行动的说明	松霖集团公司系本公司控股股东，松霖投资公司持有松霖集团公司100.00%的股权，公司董事长周华松先生和公司副董事长吴文利女士分别间接持有松霖投资公司85.00%和15.00%的股权；周华松先生与吴文利女士系配偶关系，周丽华女士系周华松先生之妹，周华柏先生系周华松先生之弟；周华松先生、吴文利女士二人是本公司的实际控制人。
表决权恢复的优先股股东及持股数量的说明	不适用



持股 5%以上股东、前十名股东及前十名无限售流通股股东参与转融通业务出借股份情况  
适用 不适用

前十名股东及前十名无限售流通股股东因转融通出借/归还原因导致较上期发生变化  
适用 不适用

前十名有限售条件股东持股数量及限售条件  
适用 不适用

单位：股

序号	有限售条件股东名称	持有的有限售条件股份数量	有限售条件股份可上市交易情况		限售条件
			可上市交易时间	新增可上市交易股份数量	
1	2023 年限制性股票激励计划激励对象	6,975,000	-	-	需完成 2023 年限制性股票激励计划约定 2024 年的业绩考核指标,且满足解除限售时间要求
上述股东关联关系或一致行动的说明		前十名有限售条件股东,为 2023 年度限制性股票激励计划激励对象,均为公司高管、中层管理人员及核心骨干。			

附注：公司 2023 年度首次授予限制性股票的解除限售期及各期解除限售时间安排如下表所示，详见公司 2023 年 12 月 1 日公告的《2023 年限制性股票激励计划（草案）》和 2024 年 1 月 26 日公告的《2023 年限制性股票激励计划首次授予结果公告》：

解除限售安排	解除限售时间	解除限售比例
第一个解除限售期	自相应部分限制性股票授予登记完成之日起14个月后的首个交易日起至相应部分限制性股票授予登记完成之日起26个月内的最后一个交易日当日止	40%
第二个解除限售期	自相应部分限制性股票授予登记完成之日起26个月后的首个交易日起至相应部分限制性股票授予登记完成之日起38个月内的最后一个交易日当日止	30%
第三个解除限售期	自相应部分限制性股票授予登记完成之日起38个月后的首个交易日起至相应部分限制性股票授予登记完成之日起50个月内的最后一个交易日当日止	30%

**(三) 战略投资者或一般法人因配售新股成为前 10 名股东**

适用 不适用

**四、控股股东及实际控制人情况**

**(一) 控股股东情况**

**1、法人**

适用 不适用

名称	松霖集团投资有限公司
单位负责人或法定代表人	吴文利





成立日期	2012-8-29
主要经营业务	投资
报告期内控股和参股的其他境内外上市公司的股权情况	无
其他情况说明	不适用

2、自然人

适用 不适用

3、公司不存在控股股东情况的特别说明

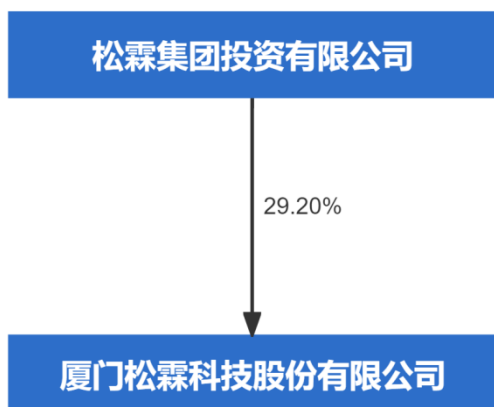
适用 不适用

4、报告期内控股股东变更情况的说明

适用 不适用

5、公司与控股股东之间的产权及控制关系的方框图

适用 不适用



(二) 实际控制人情况

1、法人

适用 不适用

2、自然人

适用 不适用

姓名	周华松
国籍	中国
是否取得其他国家或地区居留权	否
主要职业及职务	董事长、总经理
过去 10 年曾控股的境内外上市公司	无



情况

姓名	吴文利
国籍	中国
是否取得其他国家或地区居留权	否
主要职业及职务	副董事长
过去 10 年曾控股的境内外上市公司情况	无

3、公司不存在实际控制人情况的特别说明

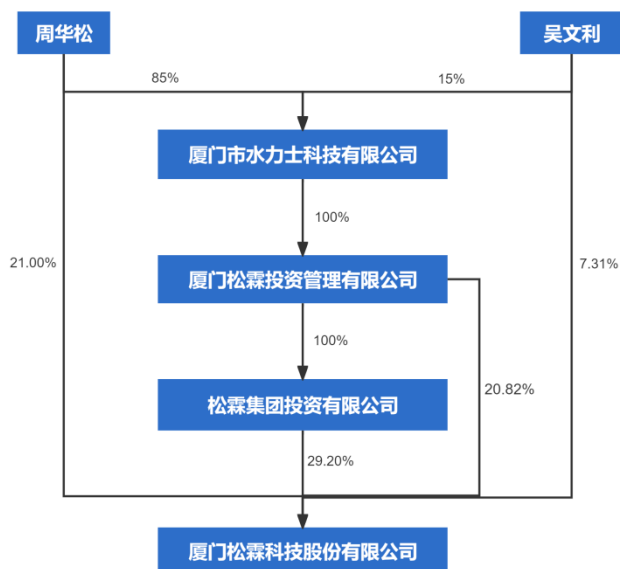
适用 不适用

4、报告期内公司控制权发生变更的情况说明

适用 不适用

5、公司与实际控制人之间的产权及控制关系的方框图

适用 不适用



6、实际控制人通过信托或其他资产管理方式控制公司

适用 不适用

(三) 控股股东及实际控制人其他情况介绍

适用 不适用

五、公司控股股东或第一大股东及其一致行动人累计质押股份数量占其所持公司股份数量比例达到 80%以上

适用 不适用



六、其他持股在百分之十以上的法人股东

适用 不适用

单位：万元 币种：人民币

法人股东名称	单位负责人或法定代表人	成立日期	组织机构代码	注册资本	主要经营业务或管理活动等情况
松霖投资公司	周华松	1998 年 3 月 5 日	91350200612034279U	6,826.35	投资管理（法律、法规另有规定除外）；资产管理（法律、法规另有规定除外）；市场管理；对第一产业、第二产业、第三产业的投资（法律、法规另有规定除外）；贸易代理。
情况说明					不适用

七、股份限制减持情况说明

适用 不适用

八、股份回购在报告期的具体实施情况

适用 不适用

**第八节 优先股相关情况**

适用 不适用



## 第九节 债券相关情况

### 一、公司债券（含企业债券）和非金融企业债务融资工具

适用 不适用

### 二、可转换公司债券情况

适用 不适用

#### (一) 转债发行情况

适用 不适用

#### (二) 报告期转债持有人及担保人情况

适用 不适用

可转换公司债券名称	松霖转债
期末转债持有人数	2,734
本公司转债的担保人	不适用

前十名转债持有人情况如下：

可转换公司债券持有人名称	期末持债数量 (元)	持有比例 (%)
西北投资管理（香港）有限公司—西北飞龙基金有限公司	32,000,000	10.41
招商银行股份有限公司—博时中证可转债及可交换债券交易型开放式指数证券投资基金	27,506,000	8.95
国寿养老安享鑫祺混合型养老金产品—中国工商银行股份有限公司	16,313,000	5.31
兴业银行股份有限公司—天弘多元收益债券型证券投资基金	9,504,000	3.09
中信证券股份有限公司—海富通上证投资级可转债及可交换债券交易型开放式指数证券投资基金	6,700,000	2.18
全国社保基金二零八组合	6,231,000	2.03
中诚信托有限责任公司—中诚信托—诚悦2号集合资金信托计划	5,879,000	1.91
胡涛	5,251,000	1.71
泰康资管—招商银行—泰康资产管理有限责任公司可转债资产管理产品	4,310,000	1.4
中国工商银行股份有限公司—华商可转债债券型证券投资基金	3,840,000	1.25

#### (三) 报告期转债变动情况

适用 不适用

单位：元 币种：人民币

可转换公司债券名称	本次变动前	本次变动增减			本次变动后
		转股	赎回	回售	
松霖转债	609,948,000	302,536,000		5,000	307,407,000

#### 报告期转债累计转股情况

适用 不适用

可转换公司债券名称	松霖转债
报告期转股额（元）	302,536,000
报告期转股数（股）	19,305,618
累计转股数（股）	19,308,752
累计转股数占转股前公司已发行股份总数（%）	4.82
尚未转股额（元）	307,407,000
未转股转债占转债发行总量比例（%）	50.39

#### (四) 转股价格历次调整情况

适用  不适用

单位：元 币种：人民币

可转换公司债券名称			松霖转债		
转股价格调整日	调整后转股价格	披露时间	披露媒体	转股价格调整说明	
2023-06-13	16.38	2023-06-06	上海证券报、证券日报	因利润分配调整	
2023-12-08	16.13	2023-12-01	上海证券报、证券日报	因利润分配调整	
2024-06-07	15.94	2024-06-03	上海证券报、证券日报	因利润分配调整	
2024-09-05	15.67	2024-08-30	上海证券报、证券日报	因利润分配调整	
截至本报告期末最新转股价格				15.67	

#### (五) 公司的负债情况、资信变化情况及在未来年度还债的现金安排

适用  不适用

截至 2024 年 12 月 31 日，本公司总资产 436,410.36 万元，资产负债率 27.26%。中证鹏元资信评估股份有限公司于 2024 年 6 月 24 日出具了《2022 年厦门松霖科技股份有限公司公开发行可转换公司债券 2024 年跟踪评级报告》，本次公司主体信用评级结果为“AA”，松霖转债评级结果为“AA”，评级展望为“稳定”。本次评级结果较前次没有变化。

未来公司偿付可转债本息的资金主要来源于公司经营活动所产生的现金流。最近三年，公司主营业务稳定，财务状况良好，经营活动产生的现金流量充足，具有较强的偿债能力。

#### (六) 转债其他情况说明

适用  不适用

## 第十节 财务报告

### 一、审计报告

√适用 □不适用

## 审计报告

天健审〔2025〕204号

厦门松霖科技股份有限公司全体股东：

### 一、审计意见

我们审计了厦门松霖科技股份有限公司（以下简称松霖科技公司）财务报表，包括 2024 年 12 月 31 日的合并及母公司资产负债表，2024 年度的合并及母公司利润表、合并及母公司现金流量表、合并及母公司所有者权益变动表，以及相关财务报表附注。

我们认为，后附的财务报表在所有重大方面按照企业会计准则的规定编制，公允反映了松霖科技公司 2024 年 12 月 31 日的合并及母公司财务状况，以及 2024 年度的合并及母公司经营成果和现金流量。

### 二、形成审计意见的基础

我们按照中国注册会计师审计准则的规定执行了审计工作。审计报告的“注册会计师对财务报表审计的责任”部分进一步阐述了我们在这些准则下的责任。按照中国注册会计师职业道德守则，我们独立于松霖科技公司，并履行了职业道德方面的其他责任。我们相信，我们获取的审计证据是充分、适当的，为发表审计意见提供了基础。

### 三、关键审计事项

关键审计事项是我们根据职业判断，认为对本期财务报表审计最为重要的事项。这些事项的应对以对财务报表整体进行审计并形成审计意见为背景，我们不对这些事项单独发表意见。

#### （一）收入确认

##### 1. 事项描述

相关信息披露详见本节“（五）34. 收入、（七）61. 营业收入和营业成本、（十八）6. 分部信息”之内容。

松霖科技公司的营业收入主要来自于智能厨卫业务、大健康业务的生产和销售。2024 年度，松霖科技公司营业收入金额为人民币 3,014,989,619.04 元，除租赁收入外，外销的营业收入为人民币 2,264,132,267.09 元，占营业收入的 75.10%，内销的营业收入为人民币 745,768,107.16 元，占营业收入的 24.74%。

由于营业收入是松霖科技公司关键业绩指标之一，可能存在松霖科技管理层（以下简称管理层）通过不恰当的收入确认以达到特定目标或预期的固有风险，因此，我们将收入确认确定为关键审计事项。

##### 2. 审计应对

针对收入确认，我们实施的审计程序主要包括：

(1) 了解与收入确认相关的关键内部控制，评价这些控制的设计，确定其是否得到执行，并测试相关内部控制的运行有效性；

(2) 检查销售合同，了解主要合同条款或条件，评价收入确认方法是否适当；

(3) 按月度、产品、客户等对营业收入和毛利率实施分析程序，识别是否存在重大或异常波动，并查明原因；

(4) 对于内销收入，选取项目检查相关支持性文件，包括销售合同、出货单、销售发票、运输单、客户收货回执或验收清单、对账单等；对于出口收入，获取电子口岸信息并与账面记录核对，并选取项目检查相关支持性文件，包括销售合同、出货单、出口报关单、货运提单、销售发票等；

(5) 结合应收账款函证，选取项目函证销售金额；

(6) 实施截止测试，检查收入是否在恰当期间确认；

(7) 获取资产负债表日后的销售退回记录，检查是否存在资产负债表日不满足收入确认条件的收入；

(8) 检查与营业收入相关的信息是否已在财务报表中作出恰当列报。

## (二) 应收账款减值

### 1. 事项描述

相关信息披露详见本节“（五）13. 应收账款、（七）5. 应收账款”之内容。

截至 2024 年 12 月 31 日，松霖科技公司应收账款账面余额为人民币 586,853,604.27 元，坏账准备为人民币 32,524,562.22 元，账面价值为人民币 554,329,042.05 元。

管理层根据各项应收账款的信用风险特征，以单项或组合为基础，按照相当于整个存续期内的预期信用损失金额计量其损失准备。由于应收账款金额重大，且应收账款减值涉及重大管理层判断，我们将应收账款减值确定为关键审计事项。

### 2. 审计应对

针对应收账款减值，我们实施的审计程序主要包括：

(1) 了解与应收账款减值相关的关键内部控制，评价这些控制的设计，确定其是否得到执行，并测试相关内部控制的运行有效性；

(2) 针对管理层以前年度就坏账准备所作估计，复核其结果或者管理层对其作出的后续重新估计；

(3) 复核管理层对应收账款进行信用风险评估的相关考虑和客观证据，评价管理层是否恰当识别各项应收账款的信用风险特征；

(4) 对于以单项为基础计量预期信用损失的应收账款，复核管理层对预期收取现金流量的预测，评价在预测中使用的重大假设的适当性以及数据的适当性、相关性和可靠性，并与获取的外部证据进行核对；

(5) 对于以组合为基础计量预期信用损失的应收账款，评价管理层按信用风险特征划分组合的合理性；评价管理层确定的应收账款预期信用损失率的合理性，包括使用的重大假设的适当性以及数据的适当性、相关性和可靠性；测试管理层对坏账准备的计算是否准确；

(6) 结合应收账款函证以及期后回款情况，评价管理层计提应收账款坏账准备的合理性；

(7) 检查与应收账款减值相关的信息是否已在财务报表中作出恰当列报。

## 四、其他信息

管理层对其他信息负责。其他信息包括年度报告中涵盖的信息，但不包括财务报表和我们的审计报告。

我们对财务报表发表的审计意见不涵盖其他信息，我们也不对其他信息发表任何形式的鉴证结论。

结合我们对财务报表的审计，我们的责任是阅读其他信息，在此过程中，考虑其他信息是否与财务报表或我们在审计过程中了解到的情况存在重大不一致或者似乎存在重大错报。

基于我们已执行的工作，如果我们确定其他信息存在重大错报，我们应当报告该事实。在这方面，我们无任何事项需要报告。

## 五、管理层和治理层对财务报表的责任

管理层负责按照企业会计准则的规定编制财务报表，使其实现公允反映，并设计、执行和维护必要的内部控制，以使财务报表不存在由于舞弊或错误导致的重大错报。

在编制财务报表时，管理层负责评估松霖科技公司的持续经营能力，披露与持续经营相关的事项（如适用），并运用持续经营假设，除非计划进行清算、终止运营或别无其他现实的选择。

松霖科技公司治理层（以下简称治理层）负责监督松霖科技公司的财务报告过程。

## 六、注册会计师对财务报表审计的责任

我们的目标是对财务报表整体是否不存在由于舞弊或错误导致的重大错报获取合理保证，并出具包含审计意见的审计报告。合理保证是高水平的保证，但并不能保证按照审计准则执行的审计在某一重大错报存在时总能发现。错报可能由于舞弊或错误导致，如果合理预期错报单独或汇总起来可能影响财务报表使用者依据财务报表作出的经济决策，则通常认为错报是重大的。

在按照审计准则执行审计工作的过程中，我们运用职业判断，并保持职业怀疑。同时，我们也执行以下工作：

（一）识别和评估由于舞弊或错误导致的财务报表重大错报风险，设计和实施审计程序以应对这些风险，并获取充分、适当的审计证据，作为发表审计意见的基础。由于舞弊可能涉及串通、伪造、故意遗漏、虚假陈述或凌驾于内部控制之上，未能发现由于舞弊导致的重大错报的风险高于未能发现由于错误导致的重大错报的风险。

（二）了解与审计相关的内部控制，以设计恰当的审计程序。

（三）评价管理层选用会计政策的恰当性和作出会计估计及相关披露的合理性。

（四）对管理层使用持续经营假设的恰当性得出结论。同时，根据获取的审计证据，就可能导致对松霖科技公司持续经营能力产生重大疑虑的事项或情况是否存在重大不确定性得出结论。如果我们得出结论认为存在重大不确定性，审计准则要求我们在审计报告中提请报表使用者注意财务报表中的相关披露；如果披露不充分，我们应当发表非无保留意见。我们的结论基于截至审计报告日可获得的信息。然而，未来的事项或情况可能导致松霖科技公司不能持续经营。

（五）评价财务报表的总体列报、结构和内容，并评价财务报表是否公允反映相关交易和事项。

（六）就松霖科技公司中实体或业务活动的财务信息获取充分、适当的审计证据，以对财务报表发表审计意见。我们负责指导、监督和执行集团审计，并对审计意见承担全部责任。

我们与治理层就计划的审计范围、时间安排和重大审计发现等事项进行沟通，包括沟通我们在审计中识别出的值得关注的内部控制缺陷。



我们还就已遵守与独立性相关的职业道德要求向治理层提供声明，并与治理层沟通可能被合理认为影响我们独立性的所有关系和其他事项，以及相关的防范措施（如适用）。

从与治理层沟通过的事项中，我们确定哪些事项对本期财务报表审计最为重要，因而构成关键审计事项。我们在审计报告中描述这些事项，除非法律法规禁止公开披露这些事项，或在极少数情形下，如果合理预期在审计报告中沟通某事项造成的负面后果超过在公众利益方面产生的益处，我们确定不应在审计报告中沟通该事项。

天健会计师事务所（特殊普通合伙）  
中国注册会计师：吕安吉 吕安吉印  
（项目合伙人）  
中国注册会计师：李媛 李媛印  
二〇二五年三月二十七日

## 二、财务报表

### 合并资产负债表

2024 年 12 月 31 日

编制单位：厦门松霖科技股份有限公司

单位：元 币种：人民币

项目	附注	2024 年 12 月 31 日	2023 年 12 月 31 日
<b>流动资产：</b>			
货币资金	七. 1	500, 125, 771. 55	903, 579, 063. 99
结算备付金			
拆出资金			
交易性金融资产	七. 2	1, 262, 716, 632. 06	728, 666, 089. 04
衍生金融资产			
应收票据	七. 4	30, 730, 184. 87	53, 025, 107. 84
应收账款	七. 5	554, 329, 042. 05	559, 785, 851. 89
应收款项融资	七. 7	10, 825, 488. 22	14, 302, 967. 45
预付款项	七. 8	8, 003, 321. 29	5, 422, 395. 13
应收保费			
应收分保账款			
应收分保合同准备金			
其他应收款	七. 9	14, 352, 775. 07	14, 136, 008. 65
其中：应收利息			
应收股利			
买入返售金融资产			
存货	七. 10	289, 655, 342. 60	314, 075, 164. 99
其中：数据资源			
合同资产			
持有待售资产			

项目	附注	2024 年 12 月 31 日	2023 年 12 月 31 日
一年内到期的非流动资产			
其他流动资产	七. 13	18,621,329.75	38,872,233.73
流动资产合计		2,689,359,887.46	2,631,864,882.71
<b>非流动资产：</b>			
发放贷款和垫款			
债权投资			
其他债权投资			
长期应收款			
长期股权投资	七. 17	3,170,579.20	3,048,942.40
其他权益工具投资			
其他非流动金融资产			
投资性房地产	七. 20	5,730,882.26	6,118,357.30
固定资产	七. 21	1,062,179,098.01	996,563,169.36
在建工程	七. 22	148,028,565.60	172,270,289.38
生产性生物资产			
油气资产			
使用权资产	七. 25	14,339,614.04	33,745,685.45
无形资产	七. 26	265,255,175.56	230,371,077.83
其中：数据资源			
开发支出			
其中：数据资源			
商誉	七. 27	82,271,878.80	82,271,878.80
长期待摊费用	七. 28	40,508,337.71	46,332,097.51
递延所得税资产	七. 29	35,740,267.97	34,075,856.47
其他非流动资产	七. 30	17,519,291.85	15,524,017.89
非流动资产合计		1,674,743,691.00	1,620,321,372.39
资产总计		4,364,103,578.46	4,252,186,255.10
<b>流动负债：</b>			
短期借款	七. 32		45,466,686.11
向中央银行借款			
拆入资金			
交易性金融负债			
衍生金融负债			
应付票据	七. 35	42,500,526.90	26,704,296.19
应付账款	七. 36	461,195,198.83	485,138,352.51
预收款项	七. 37	421,469.57	302,049.89
合同负债	七. 38	39,135,043.74	77,396,950.99
卖出回购金融资产款			
吸收存款及同业存放			
代理买卖证券款			
代理承销证券款			
应付职工薪酬	七. 39	116,309,435.70	119,741,519.41
应交税费	七. 40	37,079,215.32	22,359,641.00
其他应付款	七. 41	107,238,241.24	208,916,928.83
其中：应付利息			
应付股利			
应付手续费及佣金			

项目	附注	2024 年 12 月 31 日	2023 年 12 月 31 日
应付分保账款			
持有待售负债			
一年内到期的非流动负债	七. 43	702,648.56	7,707,627.34
其他流动负债	七. 44	2,802,270.41	6,287,319.78
流动负债合计		807,384,050.27	1,000,021,372.05
<b>非流动负债：</b>			
保险合同准备金			
长期借款			
应付债券	七. 46	310,912,752.99	595,443,937.01
其中：优先股			
永续债			
租赁负债	七. 47	14,350,728.67	26,677,615.97
长期应付款			
长期应付职工薪酬			
预计负债	七. 50	3,676,640.11	
递延收益	七. 51	16,962,513.67	20,021,504.07
递延所得税负债	七. 29	36,361,226.02	38,411,241.96
其他非流动负债			
非流动负债合计		382,263,861.46	680,554,299.01
负债合计		1,189,647,911.73	1,680,575,671.06
<b>所有者权益（或股东权益）：</b>			
实收资本（或股本）	七. 53	428,472,610.00	407,987,992.00
其他权益工具	七. 54	16,050,269.24	31,846,475.91
其中：优先股			
永续债			
资本公积	七. 55	1,308,738,903.67	962,024,020.78
减：库存股	七. 56	66,711,285.00	60,264,000.00
其他综合收益	七. 57	-1,552,940.61	-289,125.15
专项储备			
盈余公积	七. 59	191,838,250.04	156,934,259.69
一般风险准备			
未分配利润	七. 60	1,297,619,859.39	1,073,370,960.81
归属于母公司所有者权益（或 股东权益）合计		3,174,455,666.73	2,571,610,584.04
少数股东权益			
所有者权益（或股东权益） 合计		3,174,455,666.73	2,571,610,584.04
负债和所有者权益（或股 东权益）总计		4,364,103,578.46	4,252,186,255.10

公司负责人：周华松

主管会计工作负责人：魏凌

会计机构负责人：魏凌

母公司资产负债表

2024 年 12 月 31 日

编制单位：厦门松霖科技股份有限公司

单位：元 币种：人民币

项目	附注	2024 年 12 月 31 日	2023 年 12 月 31 日
<b>流动资产：</b>			
货币资金		283,182,245.04	758,676,375.15
交易性金融资产		1,232,597,684.11	505,874,300.00
衍生金融资产			
应收票据			
应收账款	十九.1	394,812,221.59	393,980,858.26
应收款项融资			
预付款项		2,209,888.70	1,384,781.34
其他应收款	十九.2	153,379,271.36	336,961,197.34
其中：应收利息			
应收股利			
存货		135,205,716.84	154,456,209.75
其中：数据资源			
合同资产			
持有待售资产			
一年内到期的非流动资产			
其他流动资产		9,136,897.95	25,977,577.18
流动资产合计		2,210,523,925.59	2,177,311,299.02
<b>非流动资产：</b>			
债权投资			
其他债权投资			
长期应收款			
长期股权投资	十九.3	1,302,004,086.12	1,178,352,640.59
其他权益工具投资			
其他非流动金融资产			
投资性房地产		5,730,882.26	6,118,357.30
固定资产		274,671,392.91	298,383,162.34
在建工程		4,682,300.89	3,612,344.49
生产性生物资产			
油气资产			
使用权资产		1,419,412.37	
无形资产		13,408,465.22	12,857,610.76
其中：数据资源			
开发支出			
其中：数据资源			
商誉			
长期待摊费用		20,288,252.43	27,810,705.25
递延所得税资产		13,373,549.69	16,812,329.94
其他非流动资产		15,091,699.29	15,147,934.39
非流动资产合计		1,650,670,041.18	1,559,095,085.06
资产总计		3,861,193,966.77	3,736,406,384.08
<b>流动负债：</b>			



项目	附注	2024 年 12 月 31 日	2023 年 12 月 31 日
短期借款			
交易性金融负债			
衍生金融负债			
应付票据			
应付账款		246,456,902.22	215,874,357.26
预收款项		99,496.32	100,947.27
合同负债		27,711,979.25	66,497,292.77
应付职工薪酬		75,489,653.83	77,325,147.85
应交税费		27,629,119.64	4,507,396.06
其他应付款		88,763,102.78	197,661,519.29
其中：应付利息			
应付股利			
持有待售负债			
一年内到期的非流动负债		254,040.71	
其他流动负债		2,334,673.05	5,448,278.62
流动负债合计		468,738,967.80	567,414,939.12
<b>非流动负债：</b>			
长期借款			
应付债券		310,912,752.99	595,443,937.01
其中：优先股			
永续债			
租赁负债		1,147,760.17	
长期应付款			
长期应付职工薪酬			
预计负债		3,676,640.11	
递延收益		8,330,666.74	11,863,666.78
递延所得税负债			
其他非流动负债			
非流动负债合计		324,067,820.01	607,307,603.79
负债合计		792,806,787.81	1,174,722,542.91
<b>所有者权益（或股东权益）：</b>			
实收资本（或股本）		428,472,610.00	407,987,992.00
其他权益工具		16,050,269.24	31,846,475.91
其中：优先股			
永续债			
资本公积		1,428,662,074.19	1,081,977,641.60
减：库存股		66,711,285.00	60,264,000.00
其他综合收益			
专项储备			
盈余公积		191,838,250.04	156,934,259.69
未分配利润		1,070,075,260.49	943,201,471.97
所有者权益（或股东权益）合计		3,068,387,178.96	2,561,683,841.17
负债和所有者权益（或股东权益）总计		3,861,193,966.77	3,736,406,384.08

公司负责人：周华松

主管会计工作负责人：魏凌

会计机构负责人：魏凌

### 合并利润表

2024 年 1—12 月

单位：元 币种：人民币

项目	附注	2024 年度	2023 年度
一、营业总收入		3,014,989,619.04	2,983,419,869.92
其中：营业收入	七.61	3,014,989,619.04	2,983,419,869.92
利息收入			
已赚保费			
手续费及佣金收入			
二、营业总成本		2,545,707,667.66	2,546,025,169.49
其中：营业成本	七.61	1,948,457,767.50	1,942,125,701.86
利息支出			
手续费及佣金支出			
退保金			
赔付支出净额			
提取保险责任准备金净额			
保单红利支出			
分保费用			
税金及附加	七.62	28,609,457.13	31,176,101.26
销售费用	七.63	83,185,579.04	115,115,314.56
管理费用	七.64	283,453,814.08	260,314,245.27
研发费用	七.65	225,113,709.16	203,531,659.51
财务费用	七.66	-23,112,659.25	-6,237,852.97
其中：利息费用		22,388,200.65	26,100,849.28
利息收入		14,490,021.05	19,311,811.46
加：其他收益	七.67	19,931,059.18	19,341,049.38
投资收益（损失以“-”号填列）	七.68	18,032,711.86	6,824,665.00
其中：对联营企业和合营企业的投资收益		121,636.80	-1,044,165.83
以摊余成本计量的金融资产终止确认收益			
汇兑收益（损失以“-”号填列）			
净敞口套期收益（损失以“-”号填列）			
公允价值变动收益（损失以“-”号填列）	七.70	2,320,140.55	-28,637,435.06
信用减值损失（损失以“-”号填列）	七.71	5,737,500.51	-11,556,450.43
资产减值损失（损失以“-”号填列）	七.72	-16,284,345.75	-44,032,191.51
资产处置收益（损失以“-”号填列）	七.73	754,691.66	168,250.60
三、营业利润（亏损以“-”号填列）		499,773,709.39	379,502,588.41
加：营业外收入	七.74	1,594,953.23	958,743.73
减：营业外支出	七.75	8,170,160.78	2,577,192.62
四、利润总额（亏损总额以“-”号填列）		493,198,501.84	377,884,139.52
减：所得税费用	七.76	46,783,488.25	-13,209,672.83
五、净利润（净亏损以“-”号填列）		446,415,013.59	391,093,812.35
(一) 按经营持续性分类			
1. 持续经营净利润（净亏损以“-”		446,415,013.59	427,831,514.83

项目	附注	2024 年度	2023 年度
号填列)			
2. 终止经营净利润 (净亏损以“-”号填列)			-36,737,702.48
(二) 按所有权归属分类			
1. 归属于母公司股东的净利润 (净亏损以“-”号填列)		446,415,013.59	352,489,798.47
2. 少数股东损益 (净亏损以“-”号填列)			38,604,013.88
六、其他综合收益的税后净额	七.77	-1,263,815.46	3,274.87
(一) 归属母公司所有者的其他综合收益的税后净额		-1,263,815.46	3,274.87
1. 不能重分类进损益的其他综合收益			
(1) 重新计量设定受益计划变动额			
(2) 权益法下不能转损益的其他综合收益			
(3) 其他权益工具投资公允价值变动			
(4) 企业自身信用风险公允价值变动			
2. 将重分类进损益的其他综合收益	七.77	-1,263,815.46	3,274.87
(1) 权益法下可转损益的其他综合收益			
(2) 其他债权投资公允价值变动			
(3) 金融资产重分类计入其他综合收益的金额			
(4) 其他债权投资信用减值准备			
(5) 现金流量套期储备			
(6) 外币财务报表折算差额		-1,263,815.46	3,274.87
(7) 其他			
(二) 归属于少数股东的其他综合收益的税后净额			
七、综合收益总额		445,151,198.13	391,097,087.22
(一) 归属于母公司所有者的综合收益总额		445,151,198.13	352,493,073.34
(二) 归属于少数股东的综合收益总额			38,604,013.88
八、每股收益:			
(一) 基本每股收益(元/股)		1.10	0.97
(二) 稀释每股收益(元/股)		1.00	0.92

本期发生同一控制下企业合并的，被合并方在合并前实现的净利润为：0 元，上期被合并方实现的净利润为：0 元。

公司负责人：周华松

主管会计工作负责人：魏凌

会计机构负责人：魏凌

母公司利润表

2024 年 1—12 月

单位：元 币种：人民币

项目	附注	2024 年度	2023 年度
一、营业收入	十九.4	1,901,117,624.73	1,752,336,758.40
减：营业成本	十九.4	1,207,455,822.31	1,086,150,329.01
税金及附加		16,184,085.77	15,812,691.11
销售费用		38,554,833.22	37,022,189.69
管理费用		169,459,835.83	141,377,441.17
研发费用		110,197,136.44	110,765,872.66
财务费用		-8,886,302.49	-1,085,338.82
其中：利息费用		22,561,159.95	23,599,763.28
利息收入		10,586,003.83	15,974,050.69
加：其他收益		9,363,949.79	12,473,485.23
投资收益（损失以“-”号填列）	十九.5	27,020,359.81	-362,624,051.00
其中：对联营企业和合营企业的投资收益			
以摊余成本计量的金融资产终止确认收益			
净敞口套期收益（损失以“-”号填列）			
公允价值变动收益（损失以“-”号填列）		2,723,384.11	-28,178,023.29
信用减值损失（损失以“-”号填列）		-2,590,069.16	-3,224,968.63
资产减值损失（损失以“-”号填列）		-5,343,651.10	-5,908,725.94
资产处置收益（损失以“-”号填列）			
二、营业利润（亏损以“-”号填列）		399,326,187.10	-25,168,710.05
加：营业外收入		1,496,394.15	530,488.63
减：营业外支出		4,555,939.94	460,303.36
三、利润总额（亏损总额以“-”号填列）		396,266,641.31	-25,098,524.78
减：所得税费用		47,226,737.78	-14,405,529.33
四、净利润（净亏损以“-”号填列）		349,039,903.53	-10,692,995.45
（一）持续经营净利润（净亏损以“-”号填列）		349,039,903.53	-10,692,995.45
（二）终止经营净利润（净亏损以“-”号填列）			
五、其他综合收益的税后净额			
（一）不能重分类进损益的其他综合收益			
1. 重新计量设定受益计划变动额			
2. 权益法下不能转损益的其他综合收益			
3. 其他权益工具投资公允价值变动			
4. 企业自身信用风险公允价值变动			
（二）将重分类进损益的其他综合收益			
1. 权益法下可转损益的其他综合收益			
2. 其他债权投资公允价值变动			



项目	附注	2024 年度	2023 年度
3. 金融资产重分类计入其他综合收益的金额			
4. 其他债权投资信用减值准备			
5. 现金流量套期储备			
6. 外币财务报表折算差额			
7. 其他			
六、综合收益总额		349,039,903.53	-10,692,995.45
七、每股收益：			
（一）基本每股收益(元/股)			
（二）稀释每股收益(元/股)			

公司负责人：周华松

主管会计工作负责人：魏凌

会计机构负责人：魏凌

### 合并现金流量表

2024 年 1—12 月

单位：元 币种：人民币

项目	附注	2024年度	2023年度
<b>一、经营活动产生的现金流量：</b>			
销售商品、提供劳务收到的现金		2,943,257,065.42	2,807,388,602.85
客户存款和同业存放款项净增加额			
向中央银行借款净增加额			
向其他金融机构拆入资金净增加额			
收到原保险合同保费取得的现金			
收到再保业务现金净额			
保户储金及投资款净增加额			
收取利息、手续费及佣金的现金			
拆入资金净增加额			
回购业务资金净增加额			
代理买卖证券收到的现金净额			
收到的税费返还		142,937,973.04	99,002,162.99
收到其他与经营活动有关的现金	七.78	67,501,909.68	51,391,913.14
经营活动现金流入小计		3,153,696,948.14	2,957,782,678.98
购买商品、接受劳务支付的现金		1,673,013,409.30	1,633,680,877.34
客户贷款及垫款净增加额			
存放中央银行和同业款项净增加额			
支付原保险合同赔付款项的现金			
拆出资金净增加额			
支付利息、手续费及佣金的现金			
支付保单红利的现金			
支付给职工及为职工支付的现金		640,381,237.75	641,822,304.49
支付的各项税费		78,081,666.76	84,818,251.49
支付其他与经营活动有关的现金	七.78	158,616,296.23	120,692,509.03
经营活动现金流出小计		2,550,092,610.04	2,481,013,942.35
经营活动产生的现金流量净额		603,604,338.10	476,768,736.63
<b>二、投资活动产生的现金流量：</b>			
收回投资收到的现金		3,655,000,000.00	2,808,020,185.76
取得投资收益收到的现金		20,934,186.59	15,907,055.23

项目	附注	2024年度	2023年度
处置固定资产、无形资产和其他长期资产收回的现金净额		3,132,771.43	1,857,241.95
处置子公司及其他营业单位收到的现金净额		100,065.92	190,477,589.80
收到其他与投资活动有关的现金	七.78	1,581,756.52	172,600.00
投资活动现金流入小计		3,680,748,780.46	3,016,434,672.74
购建固定资产、无形资产和其他长期资产支付的现金		253,208,927.52	151,203,796.01
投资支付的现金		4,187,000,000.00	3,121,020,185.76
质押贷款净增加额			
取得子公司及其他营业单位支付的现金净额			
支付其他与投资活动有关的现金	七.78	4,359,050.00	30,744,734.00
投资活动现金流出小计		4,444,567,977.52	3,302,968,715.77
投资活动产生的现金流量净额		-763,819,197.06	-286,534,043.03
<b>三、筹资活动产生的现金流量：</b>			
吸收投资收到的现金		9,644,220.00	60,264,000.00
其中：子公司吸收少数股东投资收到的现金			
取得借款收到的现金		12,445,984.52	136,445,368.44
收到其他与筹资活动有关的现金	七.78		
筹资活动现金流入小计		22,090,204.52	196,709,368.44
偿还债务支付的现金		5,012.00	124,189,313.89
分配股利、利润或偿付利息支付的现金		193,497,197.66	198,963,420.10
其中：子公司支付给少数股东的股利、利润			
支付其他与筹资活动有关的现金	七.78	109,175,521.75	261,532,572.38
筹资活动现金流出小计		302,677,731.41	584,685,306.37
筹资活动产生的现金流量净额		-280,587,526.89	-387,975,937.93
<b>四、汇率变动对现金及现金等价物的影响</b>		28,608,038.32	9,369,493.47
<b>五、现金及现金等价物净增加额</b>		-412,194,347.53	-188,371,750.86
加：期初现金及现金等价物余额		902,981,893.59	1,091,353,644.45
<b>六、期末现金及现金等价物余额</b>		490,787,546.06	902,981,893.59

公司负责人：周华松

主管会计工作负责人：魏凌

会计机构负责人：魏凌

**母公司现金流量表**

2024 年 1—12 月

单位：元 币种：人民币

项目	附注	2024年度	2023年度
<b>一、经营活动产生的现金流量：</b>			
销售商品、提供劳务收到的现金		1,912,689,503.13	1,812,818,341.31
收到的税费返还		80,738,551.70	62,575,838.16
收到其他与经营活动有关的现金		40,496,122.21	28,846,118.75
经营活动现金流入小计		2,033,924,177.04	1,904,240,298.22
购买商品、接受劳务支付的现金		1,121,899,547.48	1,025,725,276.00

支付给职工及为职工支付的现金		331,692,874.52	330,222,747.64
支付的各项税费		37,786,132.65	42,251,778.84
支付其他与经营活动有关的现金		104,625,663.82	59,788,789.90
经营活动现金流出小计		1,596,004,218.47	1,457,988,592.38
经营活动产生的现金流量净额		437,919,958.57	446,251,705.84
<b>二、投资活动产生的现金流量：</b>			
收回投资收到的现金		2,895,000,000.00	2,159,279,300.00
取得投资收益收到的现金		37,915,027.97	9,032,107.42
处置固定资产、无形资产和其他长期资产收回的现金净额		1,648,092.62	1,582,681.94
处置子公司及其他营业单位收到的现金净额			
收到其他与投资活动有关的现金		183,765,714.80	83,077,991.23
投资活动现金流入小计		3,118,328,835.39	2,252,972,080.59
购建固定资产、无形资产和其他长期资产支付的现金		32,137,300.26	32,991,771.31
投资支付的现金		3,735,089,394.89	2,296,000,000.00
取得子公司及其他营业单位支付的现金净额			
支付其他与投资活动有关的现金		11,332,028.65	53,371,397.85
投资活动现金流出小计		3,778,558,723.80	2,382,363,169.16
投资活动产生的现金流量净额		-660,229,888.41	-129,391,088.57
<b>三、筹资活动产生的现金流量：</b>			
吸收投资收到的现金		9,644,220.00	60,264,000.00
取得借款收到的现金			
收到其他与筹资活动有关的现金			
筹资活动现金流入小计		9,644,220.00	60,264,000.00
偿还债务支付的现金		5,012.00	
分配股利、利润或偿付利息支付的现金		190,311,824.66	180,681,584.74
支付其他与筹资活动有关的现金		100,808,549.00	239,914,000.00
筹资活动现金流出小计		291,125,385.66	420,595,584.74
筹资活动产生的现金流量净额		-281,481,165.66	-360,331,584.74
<b>四、汇率变动对现金及现金等价物的影响</b>		19,503,074.73	5,989,036.28
<b>五、现金及现金等价物净增加额</b>		-484,288,020.77	-37,481,931.19
加：期初现金及现金等价物余额		758,169,458.99	795,651,390.18
<b>六、期末现金及现金等价物余额</b>		273,881,438.22	758,169,458.99

公司负责人：周华松

主管会计工作负责人：魏凌

会计机构负责人：魏凌



合并所有者权益变动表  
2024 年 1—12 月

单位：元 币种：人民币

项目	2024 年度													少数 股东 权益	所有者权益合计
	归属于母公司所有者权益														
	实收资本(或股本)	其他权益工具			资本公积	减：库存股	其他综合收益	专项储备	盈余公积	一般风险准备	未分配利润	其他	小计		
优先股		永续债	其他												
一、上年年末余额	407,987,992.00			31,846,475.91	962,024,020.78	60,264,000.00	-289,125.15		156,934,259.69		1,073,370,960.81		2,571,610,584.04		2,571,610,584.04
加：会计政策变更															
前期差错更正															
其他															
二、本年期初余额	407,987,992.00			31,846,475.91	962,024,020.78	60,264,000.00	-289,125.15		156,934,259.69		1,073,370,960.81		2,571,610,584.04		2,571,610,584.04
三、本期增减变动金额（减少以“-”号填列）	20,484,618.00			-15,796,206.67	346,714,882.89	6,447,285.00	-1,263,815.46		34,903,990.35		224,248,898.58		602,845,082.69		602,845,082.69
（一）综合收益总额							-1,263,815.46				446,415,013.59		445,151,198.13		445,151,198.13
（二）所有者投入和减少资本	20,484,618.00			-15,796,206.67	346,714,882.89	9,644,220.00							341,759,074.22		341,759,074.22
1. 所有者投入的普通股	1,179,000.00				8,465,220.00	9,644,220.00									
2. 其他权益工具持有者投入资本	19,305,618.00			-15,796,206.67	300,272,772.35								303,782,183.68		303,782,183.68
3. 股份支付计入所有者权益的金额					37,976,890.54								37,976,890.54		37,976,890.54
4. 其他															
（三）利润分配									34,903,990.35		-222,166,115.01		-187,262,124.66		-187,262,124.66
1. 提取盈余公积									34,903,990.35		-34,903,990.35				
2. 提取一般风险准备															
3. 对所有者（或股东）的分配											-187,262,124.66		-187,262,124.66		-187,262,124.66
4. 其他															
（四）所有者权益内部结转															
1. 资本公积转增资本（或股本）															



2. 盈余公积转增资本（或股本）													
3. 盈余公积弥补亏损													
4. 设定受益计划变动额结转留存收益													
5. 其他综合收益结转留存收益													
6. 其他													
（五）专项储备													
1. 本期提取													
2. 本期使用													
（六）其他						-3,196,935.00						3,196,935.00	3,196,935.00
四、本期末余额	428,472,610.00		16,050,269.24	1,308,738,903.67	66,711,285.00	-1,552,940.61		191,838,250.04		1,297,619,859.39		3,174,455,666.73	3,174,455,666.73

项目	2023 年度													少数股东权益	所有者权益合计
	归属于母公司所有者权益											小计			
	实收资本（或股本）	其他权益工具			资本公积	减：库存股	其他综合收益	专项储备	盈余公积	一般风险准备	未分配利润		其他		
	优先股	永续债	其他												
一、上年年末余额	401,009,858.00			31,849,190.93	686,093,759.39		-292,400.02		156,934,259.69		899,732,885.08		2,175,327,553.07	203,062,231.82	2,378,389,784.89
加：会计政策变更															
前期差错更正															
其他															
二、本年期初余额	401,009,858.00			31,849,190.93	686,093,759.39		-292,400.02		156,934,259.69		899,732,885.08		2,175,327,553.07	203,062,231.82	2,378,389,784.89
三、本期增减变动金额（减少以“-”号填列）	6,978,134.00			-2,715.02	275,930,261.39	60,264,000.00	3,274.87				173,638,075.73		396,283,030.97	-203,062,231.82	193,220,799.15
（一）综合收益总额							3,274.87				352,489,798.47		352,493,073.34	38,604,013.88	391,097,087.22
（二）所有者投入和减少资本	6,978,134.00			-2,715.02	53,864,015.69	60,264,000.00							575,434.67		575,434.67
1. 所有者投入的普通股	6,975,000.00				53,289,000.00	60,264,000.00									
2. 其他权益工具持有者投入	3,134.00			-2,715.02	49,507.80								49,926.78		49,926.78



有者投入资本													
3. 股份支付计入所有者权益的金额				525,507.89							525,507.89		525,507.89
4. 其他													
(三) 利润分配													
1. 提取盈余公积													
2. 提取一般风险准备													
3. 对所有者(或股东)的分配													
4. 其他													
(四) 所有者权益内部结转													
1. 资本公积转增资本(或股本)													
2. 盈余公积转增资本(或股本)													
3. 盈余公积弥补亏损													
4. 设定受益计划变动额结转留存收益													
5. 其他综合收益结转留存收益													
6. 其他													
(五) 专项储备													
1. 本期提取													
2. 本期使用													
(六) 其他				222,066,245.70							222,066,245.70	-241,666,245.70	-19,600,000.00
四、本期末余额	407,987,992.00		31,846,475.91	962,024,020.78	60,264,000.00	-289,125.15	156,934,259.69	1,073,370,960.81		2,571,610,584.04			2,571,610,584.04

公司负责人：周华松

主管会计工作负责人：魏凌

会计机构负责人：魏凌



母公司所有者权益变动表  
2024 年 1—12 月

单位：元 币种：人民币

项目	2024 年度										
	实收资本 (或股本)	其他权益工具			资本公积	减：库存股	其他综合收益	专项储备	盈余公积	未分配利润	所有者权益合计
		优先股	永续债	其他							
一、上年年末余额	407,987,992.00			31,846,475.91	1,081,977,641.60	60,264,000.00			156,934,259.69	943,201,471.97	2,561,683,841.17
加：会计政策变更											
前期差错更正											
其他											
二、本年期初余额	407,987,992.00			31,846,475.91	1,081,977,641.60	60,264,000.00			156,934,259.69	943,201,471.97	2,561,683,841.17
三、本期增减变动金额 (减少以“-”号填列)	20,484,618.00			-15,796,206.67	346,684,432.59	6,447,285.00			34,903,990.35	126,873,788.52	506,703,337.79
(一) 综合收益总额										349,039,903.53	349,039,903.53
(二) 所有者投入和减少资本	20,484,618.00			-15,796,206.67	346,684,432.59	9,644,220.00					341,728,623.92
1. 所有者投入的普通股	1,179,000.00				8,465,220.00	9,644,220.00					
2. 其他权益工具持有者投入资本	19,305,618.00			-15,796,206.67	300,272,772.35						303,782,183.68
3. 股份支付计入所有者权益的金额					37,946,440.24						37,946,440.24
4. 其他											
(三) 利润分配									34,903,990.35	-222,166,115.01	-187,262,124.66
1. 提取盈余公积									34,903,990.35	-34,903,990.35	
2. 对所有者 (或股东) 的分配										-187,262,124.66	-187,262,124.66
3. 其他											
(四) 所有者权益内部结转											
1. 资本公积转增资本 (或股本)											
2. 盈余公积转增资本 (或股本)											
3. 盈余公积弥补亏损											
4. 设定受益计划变动额结转留存收益											
5. 其他综合收益结转留存收益											



6. 其他											
(五) 专项储备											
1. 本期提取											
2. 本期使用											
(六) 其他						-3,196,935.00					3,196,935.00
四、本期期末余额	428,472,610.00			16,050,269.24	1,428,662,074.19	66,711,285.00			191,838,250.04	1,070,075,260.49	3,068,387,178.96

项目	2023 年度										
	实收资本 (或股本)	其他权益工具			资本公积	减：库存股	其他综合收益	专项储备	盈余公积	未分配利润	所有者权益合计
		优先股	永续债	其他							
一、上年年末余额	401,009,858.00			31,849,190.93	686,093,759.39				156,934,259.69	1,132,746,190.16	2,408,633,258.17
加：会计政策变更											
前期差错更正											
其他											
二、本年期初余额	401,009,858.00			31,849,190.93	686,093,759.39				156,934,259.69	1,132,746,190.16	2,408,633,258.17
三、本期增减变动金额 (减少以“—”号填列)	6,978,134.00			-2,715.02	395,883,882.21	60,264,000.00				-189,544,718.19	153,050,583.00
(一) 综合收益总额										-10,692,995.45	-10,692,995.45
(二) 所有者投入和减少资本	6,978,134.00			-2,715.02	53,863,882.21	60,264,000.00					575,301.19
1. 所有者投入的普通股	6,975,000.00				53,289,000.00	60,264,000.00					
2. 其他权益工具持有者投入资本	3,134.00			-2,715.02	49,507.80						49,926.78
3. 股份支付计入所有者权益的金额					525,374.41						525,374.41
4. 其他											
(三) 利润分配										-178,851,722.74	-178,851,722.74
1. 提取盈余公积											
2. 对所有者 (或股东) 的分配										-178,851,722.74	-178,851,722.74
3. 其他											
(四) 所有者权益内部结转											
1. 资本公积转增资本 (或股本)											
2. 盈余公积转增资本 (或股本)											





3. 盈余公积弥补亏损											
4. 设定受益计划变动额结转留存收益											
5. 其他综合收益结转留存收益											
6. 其他											
(五) 专项储备											
1. 本期提取											
2. 本期使用											
(六) 其他					342,020,000.00					342,020,000.00	
四、本期期末余额	407,987,992.00			31,846,475.91	1,081,977,641.60	60,264,000.00			156,934,259.69	943,201,471.97	2,561,683,841.17

公司负责人：周华松

主管会计工作负责人：魏凌

会计机构负责人：魏凌

### 三、公司基本情况

#### 1、公司概况

适用 不适用

厦门松霖科技股份有限公司（以下简称公司或本公司）前身系厦门松霖科技有限公司（以下简称松霖有限公司），松霖有限公司系经厦门海沧台商投资区经济贸易发展局厦沧经（2004）88号文批准，由松霖投资公司、香港信卓力联集团投资有限公司和陈锡良共同投资设立的外商投资企业，于2004年5月11日在厦门市工商行政管理局登记注册，取得注册号为企合闽厦总副字第07020号的企业法人营业执照。松霖有限公司以2017年5月31日为基准日整体变更为本公司，本公司于2017年7月13日在厦门市市场监督管理局登记注册，总部位于厦门市。截至2024年12月31日，公司现持有统一社会信用代码为91350200751643429F的营业执照，注册资本407,988,115.00元，股份总数428,472,610股（每股面值1元，其中20,484,495股尚未办理工商变更登记）。其中，有限售条件的流通股份A股8,154,000股，无限售条件的流通股份A股420,318,610股。公司股票已于2019年8月26日在上海证券交易所挂牌交易。

本公司属于橡胶和塑料制品业。主要经营活动为智能厨卫、大健康业务的研发、生产和销售。本财务报表业经公司2025年3月27日第三届第十九次董事会批准对外报出。

### 四、财务报表的编制基础

#### 1、编制基础

本公司财务报表以持续经营为编制基础。

#### 2、持续经营

适用 不适用

本公司不存在导致对报告期末起12个月内的持续经营能力产生重大疑虑的事项或情况。

### 五、重要会计政策及会计估计

具体会计政策和会计估计提示：

适用 不适用

见下文具体的会计政策和会计估计。

#### 1、遵循企业会计准则的声明

本公司所编制的财务报表符合企业会计准则的要求，真实、完整地反映了公司的财务状况、经营成果、股东权益变动和现金流量等有关信息。

#### 2、会计期间

本公司会计年度自公历1月1日起至12月31日止。

#### 3、营业周期

适用 不适用

公司经营业务的营业周期较短，以12个月作为资产和负债的流动性划分标准。



#### 4、 记账本位币

本公司的记账本位币为人民币。

#### 5、 重要性标准确定方法和选择依据

适用 不适用

公司编制和披露财务报表遵循重要性原则，本财务报表附注中披露事项涉及重要性标准判断的事项及其重要性标准确定方法和选择依据如下：

项目	重要性标准
重要的单项计提坏账准备的应收账款	单项金额超过资产总额 0.5%
重要的应收账款坏账准备收回或转回	
重要的核销应收账款	
重要的账龄超过 1 年的预付款项	单项金额超过资产总额 0.5%
重要的在建工程项目	单项工程投资总额超过资产总额 0.5%
重要的账龄超过 1 年的应付账款	单项金额超过资产总额 0.5%
重要的账龄超过 1 年的其他应付款	单项金额超过资产总额 0.5%
重要的账龄超过 1 年或逾期的预收款项	单项金额超过资产总额 0.5%
重要的账龄超过 1 年的合同负债	单项金额超过资产总额 0.5%
合同负债账面价值发生重大变动	变动金额超过资产总额 0.5%
重要的预计负债	单项金额超过资产总额 0.5%
重要的投资活动现金流量	单项金额超过资产总额 5%
重要的境外经营实体	资产总额/收入总额/利润总额超过集团总资产/总收入/利润总额的 15%
重要的子公司、非全资子公司	资产总额/收入总额/利润总额超过集团总资产/总收入/利润总额的 15%
重要的合营企业、联营企业	单项长期股权投资账面价值超过集团净资产的 15%/单项权益法核算的投资收益超过集团利润总额的 15%

#### 6、 同一控制下和非同一控制下企业合并的会计处理方法

适用 不适用

##### 1. 同一控制下企业合并的会计处理方法

公司在企业合并中取得的资产和负债，按照合并日被合并方在最终控制方合并财务报表中的账面价值计量。公司按照被合并方所有者权益在最终控制方合并财务报表中的账面价值份额与支付的合并对价账面价值或发行股份面值总额的差额，调整资本公积；资本公积不足冲减的，调整留存收益。

##### 2. 非同一控制下企业合并的会计处理方法

公司在购买日对合并成本大于合并中取得的被购买方可辨认净资产公允价值份额的差额，确认为商誉；如果合并成本小于合并中取得的被购买方可辨认净资产公允价值份额，首先对取得的被购买方各项可辨认资产、负债及或有负债的公允价值以及合并成本的计量进行复核，经复核后合并成本仍小于合并中取得的被购买方可辨认净资产公允价值份额的，其差额计入当期损益。

#### 7、 控制的判断标准和合并财务报表的编制方法

适用 不适用

##### 1. 控制的判断

拥有对被投资方的权力，通过参与被投资方的相关活动而享有可变回报，并且有能力运用对被投资方的权力影响其可变回报金额的，认定为控制。

## 2. 合并财务报表的编制方法

母公司将其控制的所有子公司纳入合并财务报表的合并范围。合并财务报表以母公司及其子公司的财务报表为基础，根据其他有关资料，由母公司按照《企业会计准则第 33 号——合并财务报表》编制。

## 8、 合营安排分类及共同经营会计处理方法

√适用 不适用

1. 合营安排分为共同经营和合营企业。

2. 当公司为共同经营的合营方时，确认与共同经营中利益份额相关的下列项目：

- (1) 确认单独所持有的资产，以及按持有份额确认共同持有的资产；
- (2) 确认单独所承担的负债，以及按持有份额确认共同承担的负债；
- (3) 确认出售公司享有的共同经营产出份额所产生的收入；
- (4) 按公司持有份额确认共同经营因出售资产所产生的收入；
- (5) 确认单独所发生的费用，以及按公司持有份额确认共同经营发生的费用。

## 9、 现金及现金等价物的确定标准

列示于现金流量表中的现金是指库存现金以及可以随时用于支付的存款。现金等价物是指企业持有的期限短、流动性强、易于转换为已知金额现金、价值变动风险很小的投资。

## 10、 外币业务和外币报表折算

√适用 不适用

### 1. 外币业务折算

外币交易在初始确认时，采用交易发生日的即期汇率折算为人民币金额。资产负债表日，外币货币性项目采用资产负债表日即期汇率折算，因汇率不同而产生的汇兑差额，除与购建符合资本化条件资产有关的外币专门借款本金及利息的汇兑差额外，计入当期损益；以历史成本计量的外币非货币性项目仍采用交易发生日的即期汇率折算，不改变其人民币金额；以公允价值计量的外币非货币性项目，采用公允价值确定日的即期汇率折算，差额计入当期损益或其他综合收益。

### 2. 外币财务报表折算

资产负债表中的资产和负债项目，采用资产负债表日的即期汇率折算；所有者权益项目除“未分配利润”项目外，其他项目采用交易发生日的即期汇率折算；利润表中的收入和费用项目，采用交易发生日即期汇率的近似汇率折算。按照上述折算产生的外币财务报表折算差额，计入其他综合收益。

## 11、 金融工具

√适用 不适用

### 1. 金融资产和金融负债的分类

金融资产在初始确认时划分为以下三类：(1) 以摊余成本计量的金融资产；(2) 以公允价值计量且其变动计入其他综合收益的金融资产；(3) 以公允价值计量且其变动计入当期损益的金融资产。

金融负债在初始确认时划分为以下四类：(1) 以公允价值计量且其变动计入当期损益的金融负债；(2) 金融资产转移不符合终止确认条件或继续涉入被转移金融资产所形成的金融负债；(3) 不属于上述(1)或(2)的财务担保合同，以及不属于上述(1)并以低于市场利率贷款的贷款承诺；(4) 以摊余成本计量的金融负债。

## 2. 金融资产和金融负债的确认依据、计量方法和终止确认条件

### (1) 金融资产和金融负债的确认依据和初始计量方法

公司成为金融工具合同的一方时，确认一项金融资产或金融负债。初始确认金融资产或金融负债时，按照公允价值计量；对于以公允价值计量且其变动计入当期损益的金融资产和金融负债，相关交易费用直接计入当期损益；对于其他类别的金融资产或金融负债，相关交易费用计入初始确认金额。但是，公司初始确认的应收账款未包含重大融资成分或公司不考虑未超过一年的合同中的融资成分的，按照《企业会计准则第 14 号——收入》所定义的交易价格进行初始计量。

### (2) 金融资产的后续计量方法

#### 1) 以摊余成本计量的金融资产

采用实际利率法，按照摊余成本进行后续计量。以摊余成本计量且不属于任何套期关系的一部分的金融资产所产生的利得或损失，在终止确认、重分类、按照实际利率法摊销或确认减值时，计入当期损益。

#### 2) 以公允价值计量且其变动计入其他综合收益的债务工具投资

采用公允价值进行后续计量。采用实际利率法计算的利息、减值损失或利得及汇兑损益计入当期损益，其他利得或损失计入其他综合收益。终止确认时，将之前计入其他综合收益的累计利得或损失从其他综合收益中转出，计入当期损益。

#### 3) 以公允价值计量且其变动计入其他综合收益的权益工具投资

采用公允价值进行后续计量。获得的股利（属于投资成本收回部分的除外）计入当期损益，其他利得或损失计入其他综合收益。终止确认时，将之前计入其他综合收益的累计利得或损失从其他综合收益中转出，计入留存收益。

#### 4) 以公允价值计量且其变动计入当期损益的金融资产

采用公允价值进行后续计量，产生的利得或损失（包括利息和股利收入）计入当期损益，除非该金融资产属于套期关系的一部分。

### (3) 金融负债的后续计量方法

#### 1) 以公允价值计量且其变动计入当期损益的金融负债

此类金融负债包括交易性金融负债（含属于金融负债的衍生工具）和指定为以公允价值计量且其变动计入当期损益的金融负债。对于此类金融负债以公允价值进行后续计量。因公司自身信用风险变动引起的指定为以公允价值计量且其变动计入当期损益的金融负债的公允价值变动金额计入其他综合收益，除非该处理会造成或扩大损益中的会计错配。此类金融负债产生的其他利得或损失（包括利息费用、除因公司自身信用风险变动引起的公允价值变动）计入当期损益，除非该金融负债属于套期关系的一部分。终止确认时，将之前计入其他综合收益的累计利得或损失从其他综合收益中转出，计入留存收益。

#### 2) 金融资产转移不符合终止确认条件或继续涉入被转移金融资产所形成的金融负债

按照《企业会计准则第 23 号——金融资产转移》相关规定进行计量。

3) 不属于上述 1) 或 2) 的财务担保合同，以及不属于上述 1) 并以低于市场利率贷款的贷款承诺

在初始确认后按照下列两项金额之中的较高者进行后续计量：① 按照金融工具的减值规定确定的损失准备金额；② 初始确认金额扣除按照《企业会计准则第 14 号——收入》相关规定所确定的累计摊销额后的余额。

#### 4) 以摊余成本计量的金融负债

采用实际利率法以摊余成本计量。以摊余成本计量且不属于任何套期关系的一部分的金融负债所产生的利得或损失，在终止确认、按照实际利率法摊销时计入当期损益。

##### (4) 金融资产和金融负债的终止确认

##### 1) 当满足下列条件之一时，终止确认金融资产：

① 收取金融资产现金流量的合同权利已终止；

② 金融资产已转移，且该转移满足《企业会计准则第23号——金融资产转移》关于金融资产终止确认的规定。

2) 当金融负债（或其一部分）的现时义务已经解除时，相应终止确认该金融负债（或该部分金融负债）。

##### 3. 金融资产转移的确认依据和计量方法

公司转移了金融资产所有权上几乎所有的风险和报酬的，终止确认该金融资产，并将转移中产生或保留的权利和义务单独确认为资产或负债；保留了金融资产所有权上几乎所有的风险和报酬的，继续确认所转移的金融资产。公司既没有转移也没有保留金融资产所有权上几乎所有的风险和报酬的，分别下列情况处理：(1) 未保留对该金融资产控制的，终止确认该金融资产，并将转移中产生或保留的权利和义务单独确认为资产或负债；(2) 保留了对该金融资产控制的，按照继续涉入所转移金融资产的程度确认有关金融资产，并相应确认有关负债。

金融资产整体转移满足终止确认条件的，将下列两项金额的差额计入当期损益：(1) 所转移金融资产在终止确认日的账面价值；(2) 因转移金融资产而收到的对价，与原直接计入其他综合收益的公允价值变动累计额中对应终止确认部分的金额（涉及转移的金融资产为以公允价值计量且其变动计入其他综合收益的债务工具投资）之和。转移了金融资产的一部分，且该被转移部分整体满足终止确认条件的，将转移前金融资产整体的账面价值，在终止确认部分和继续确认部分之间，按照转移日各自的相对公允价值进行分摊，并将下列两项金额的差额计入当期损益：(1) 终止确认部分的账面价值；(2) 终止确认部分的对价，与原直接计入其他综合收益的公允价值变动累计额中对应终止确认部分的金额（涉及转移的金融资产为以公允价值计量且其变动计入其他综合收益的债务工具投资）之和。

##### 4. 金融资产和金融负债的公允价值确定方法

公司采用在当前情况下适用并且有足够可利用数据和其他信息支持的估值技术确定相关金融资产和金融负债的公允价值。公司将估值技术使用的输入值分以下层级，并依次使用：

(1) 第一层次输入值是在计量日能够取得的相同资产或负债在活跃市场上未经调整的报价；

(2) 第二层次输入值是除第一层次输入值外相关资产或负债直接或间接可观察的输入值，包括：活跃市场中类似资产或负债的报价；非活跃市场中相同或类似资产或负债的报价；除报价以外的其他可观察输入值，如在正常报价间隔期间可观察的利率和收益率曲线等；市场验证的输入值等；

(3) 第三层次输入值是相关资产或负债的不可观察输入值，包括不能直接观察或无法由可观察市场数据验证的利率、股票波动率、企业合并中承担的弃置义务的未来现金流量、使用自身数据作出的财务预测等。



### 5. 金融工具减值

公司以预期信用损失为基础，对以摊余成本计量的金融资产、以公允价值计量且其变动计入其他综合收益的债务工具投资、合同资产、租赁应收款、分类为以公允价值计量且其变动计入当期损益的金融负债以外的贷款承诺、不属于以公允价值计量且其变动计入当期损益的金融负债或不属于金融资产转移不符合终止确认条件或继续涉入被转移金融资产所形成的金融负债的财务担保合同进行减值处理并确认损失准备。

预期信用损失，是指以发生违约的风险为权重的金融工具信用损失的加权平均值。信用损失，是指公司按照原实际利率折现的、根据合同应收的所有合同现金流量与预期收取的所有现金流量之间的差额，即全部现金短缺的现值。其中，对于公司购买或源生的已发生信用减值的金融资产，按照该金融资产经信用调整的实际利率折现。

对于购买或源生的已发生信用减值的金融资产，公司在资产负债表日仅将自初始确认后整个存续期内预期信用损失的累计变动确认为损失准备。

对于租赁应收款、由《企业会计准则第14号——收入》规范的交易形成的应收款项及合同资产，公司运用简化计量方法，按照相当于整个存续期内的预期信用损失金额计量损失准备。

除上述计量方法以外的金融资产，公司在每个资产负债表日评估其信用风险自初始确认后是否已经显著增加。如果信用风险自初始确认后已显著增加，公司按照整个存续期内预期信用损失的金额计量损失准备；如果信用风险自初始确认后未显著增加，公司按照该金融工具未来12个月内预期信用损失的金额计量损失准备。

公司利用可获得的合理且有依据的信息，包括前瞻性信息，通过比较金融工具在资产负债表日发生违约的风险与在初始确认日发生违约的风险，以确定金融工具的信用风险自初始确认后是否已显著增加。

于资产负债表日，若公司判断金融工具只具有较低的信用风险，则假定该金融工具的信用风险自初始确认后并未显著增加。

公司以单项金融工具或金融工具组合为基础评估预期信用风险和计量预期信用损失。当以金融工具组合为基础时，公司以共同风险特征为依据，将金融工具划分为不同组合。

公司在每个资产负债表日重新计量预期信用损失，由此形成的损失准备的增加或转回金额，作为减值损失或利得计入当期损益。对于以摊余成本计量的金融资产，损失准备抵减该金融资产在资产负债表中列示的账面价值；对于以公允价值计量且其变动计入其他综合收益的债权投资，公司在其他综合收益中确认其损失准备，不抵减该金融资产的账面价值。

### 6. 金融资产和金融负债的抵销

金融资产和金融负债在资产负债表内分别列示，不相互抵销。但同时满足下列条件的，公司以相互抵销后的净额在资产负债表内列示：(1) 公司具有抵销已确认金额的法定权利，且该种法定权利是当前可执行的；(2) 公司计划以净额结算，或同时变现该金融资产和清偿该金融负债。

不满足终止确认条件的金融资产转移，公司不对已转移的金融资产和相关负债进行抵销。

## 12、应收票据

√适用 □不适用

**按照信用风险特征组合计提坏账准备的组合类别及确定依据**

√适用 □不适用

组合类别	确定组合的依据	计量预期信用损失的方法
------	---------	-------------



应收商业承兑汇票	票据类型	参考历史信用损失经验，结合当前状况以及对未来经济状况的预测，通过违约风险敞口和整个存续期预期信用损失率，计算预期信用损失
----------	------	--------------------------------------------------------------

**基于账龄确认信用风险特征组合的账龄计算方法**

适用 不适用

**按照单项计提坏账准备的单项计提判断标准**

适用 不适用

对信用风险与组合信用风险显著不同的应收票据，公司按单项计提预期信用

**13、应收账款**

适用 不适用

**按照信用风险特征组合计提坏账准备的组合类别及确定依据**

适用 不适用

组合类别	确定组合的依据	计量预期信用损失的方法
应收账款——账龄组合	账龄	参考历史信用损失经验，结合当前状况以及对未来经济状况的预测，编制应收账款账龄与预期信用损失率对照表，计算预期信用损失
应收账款——合并范围内关联往来组合	合并范围内关联方	参考历史信用损失经验，结合当前状况以及对未来经济状况的预测，通过违约风险敞口和整个存续期预期信用损失率，计算预期信用损失

**基于账龄确认信用风险特征组合的账龄计算方法**

适用 不适用

账龄	应收账款 预期信用损失率 (%)
1 年以内 (含, 下同)	5.00
1-2 年	10.00
2-3 年	50.00
3 年以上	100.00

应收账款账龄自款项实际发生的月份起算。

**按照单项计提坏账准备的认定单项计提判断标准**

适用 不适用

对信用风险与组合信用风险显著不同的应收款项，公司按单项计提预期信用损失。

**14、应收款项融资**

适用 不适用

**按照信用风险特征组合计提坏账准备的组合类别及确定依据**

适用 不适用

组合类别	确定组合的依据	计量预期信用损失的方法
应收银行承兑汇票	票据类型	参考历史信用损失经验，结合当前状况以及对未来经济状





		况的预测，通过违约风险敞口和整个存续期预期信用损失率，计算预期信用损失
--	--	-------------------------------------

**基于账龄确认信用风险特征组合的账龄计算方法**

适用 不适用

**按照单项计提坏账准备的单项计提判断标准**

适用 不适用

对信用风险与组合信用风险显著不同的应收账款融资，公司按单项计提预期信用损失。

**15、其他应收款**

适用 不适用

**按照信用风险特征组合计提坏账准备的组合类别及确定依据**

适用 不适用

组合类别	确定组合的依据	计量预期信用损失的方法
其他应收款——应收政府款项组合	款项性质	参考历史信用损失经验，结合当前状况以及对未来经济状况的预测，通过违约风险敞口和未来 12 个月内或整个存续期预期信用损失率，计算预期信用损失
其他应收款——应收押金保证金组合		
其他应收款——应收备用金及其他组合		
其他应收款——合并范围内关联往来组合		

**基于账龄确认信用风险特征组合的账龄计算方法**

适用 不适用

**按照单项计提坏账准备的单项计提判断标准**

适用 不适用

对信用风险与组合信用风险显著不同的其他应收款，公司按单项计提预期信用损失。

**16、存货**

适用 不适用

**存货类别、发出计价方法、盘存制度、低值易耗品和包装物的摊销方法**

适用 不适用

1. 存货的分类

存货包括在日常活动中持有以备出售的产成品或商品、处在生产过程中的在产品、在生产过程或提供劳务过程中耗用的材料和物料等。

2. 发出存货的计价方法

存货在取得和发出时，按标准成本法进行日常核算，月末对实际成本和标准成本之间的差异按存货结存与已售产品的标准成本进行分配，将标准成本调整为实际成本。

3. 存货的盘存制度

存货的盘存制度为永续盘存制。

4. 低值易耗品和包装物的摊销方法

(1) 低值易耗品

按照一次转销法进行摊销。

(2) 包装物



按照一次转销法进行摊销。

**存货跌价准备的确认标准和计提方法**

适用  不适用

见以下“基于库龄确认存货可变现净值的各库龄组合可变现净值的计算方法和确定依据”

**按照组合计提存货跌价准备的组合类别及确定依据、不同类别存货可变现净值的确定依据**

适用  不适用

**基于库龄确认存货可变现净值的各库龄组合可变现净值的计算方法和确定依据**

适用  不适用

资产负债表日，存货采用成本与可变现净值孰低计量，按照成本高于可变现净值的差额计提存货跌价准备。直接用于出售的存货，在正常生产经营过程中以该存货的估计售价减去估计的销售费用和相关税费后的金额确定其可变现净值；需要经过加工的存货，在正常生产经营过程中以所生产的产成品的估计售价减去至完工时估计将要发生的成本、估计的销售费用和相关税费后的金额确定其可变现净值；资产负债表日，同一项存货中一部分有合同价格约定、其他部分不存在合同价格的，分别确定其可变现净值，并与其对应的成本进行比较，分别确定存货跌价准备的计提或转回的金额。

**17、合同资产**

适用  不适用

**合同资产的确认方法及标准**

适用  不适用

公司根据履行履约义务与客户付款之间的关系在资产负债表中列示合同资产或合同负债。公司将同一合同下的合同资产和合同负债相互抵销后以净额列示。

公司将拥有的、无条件(即，仅取决于时间流逝)向客户收取对价的权利作为应收款项列示，将已向客户转让商品而有权收取对价的权利(该权利取决于时间流逝之外的其他因素)作为合同资产列示。

公司将已收或应收客户对价而应向客户转让商品的义务作为合同负债列示。

**按照信用风险特征组合计提坏账准备的组合类别及确定依据**

适用  不适用

组合类别	确定组合的依据	计量预期信用损失的方法
合同资产——账龄组合	账龄	参考历史信用损失经验，结合当前状况以及对未来经济状况的预测，编制合同资产账龄与整个存续期预期信用损失率对照表，计算预期信用损失

**基于账龄确认信用风险特征组合的账龄计算方法**

适用  不适用

**按照单项计提坏账准备的认定单项计提判断标准**

适用  不适用

对信用风险与组合信用风险显著不同的合同资产，公司按单项计提预期信用损失。

## 18、持有待售的非流动资产或处置组

适用 不适用

见下文

### 划分为持有待售的非流动资产或处置组的确认标准和会计处理方法

适用 不适用

#### (1) 初始计量和后续计量

初始计量和在资产负债表日重新计量持有待售的非流动资产或处置组时，其账面价值高于公允价值减去出售费用后的净额的，将账面价值减记至公允价值减去出售费用后的净额，减记的金额确认为资产减值损失，计入当期损益，同时计提持有待售资产减值准备。

对于取得日划分为持有待售类别的非流动资产或处置组，在初始计量时比较假定其不划分为持有待售类别情况下的初始计量金额和公允价值减去出售费用后的净额，以两者孰低计量。除企业合并中取得的非流动资产或处置组外，由非流动资产或处置组以公允价值减去出售费用后的净额作为初始计量金额而产生的差额，计入当期损益。

对于持有待售的处置组确认的资产减值损失金额，先抵减处置组中商誉的账面价值，再根据处置组中的各项非流动资产账面价值所占比重，按比例抵减其账面价值。

持有待售的非流动资产或处置组中的非流动资产不计提折旧或摊销，持有待售的处置组中负债的利息和其他费用继续予以确认。

#### (2) 资产减值损失转回的会计处理

后续资产负债表日持有待售的非流动资产公允价值减去出售费用后的净额增加的，以前减记的金额予以恢复，并在划分为持有待售类别后确认的资产减值损失金额内转回，转回金额计入当期损益。划分为持有待售类别前确认的资产减值损失不转回。

后续资产负债表日持有待售的处置组公允价值减去出售费用后的净额增加的，以前减记的金额予以恢复，并在划分为持有待售类别后非流动资产确认的资产减值损失金额内转回，转回金额计入当期损益。已抵减的商誉账面价值，以及非流动资产在划分为持有待售类别前确认的资产减值损失不转回。

持有待售的处置组确认的资产减值损失后续转回金额，根据处置组中除商誉外各项非流动资产账面价值所占比重，按比例增加其账面价值。

#### (3) 不再继续划分为持有待售类别以及终止确认的会计处理

非流动资产或处置组因不再满足持有待售类别的划分条件而不再继续划分为持有待售类别或非流动资产从持有待售的处置组中移除时，按照以下两者孰低计量：1) 划分为持有待售类别前的账面价值，按照假定不划分为持有待售类别情况下本应确认的折旧、摊销或减值等进行调整后的金额；2) 可收回金额。

终止确认持有待售的非流动资产或处置组时，将尚未确认的利得或损失计入当期损益。

### 终止经营的认定标准和列报方法

适用 不适用

#### 1. 终止经营的确认标准

满足下列条件之一的、已经被处置或划分为持有待售类别且能够单独区分的组成部分确认为终止经营：

(1) 该组成部分代表一项独立的主要业务或一个单独的主要经营地区；

(2) 该组成部分是拟对一项独立的主要业务或一个单独的主要经营地区进行处置的一项相关计划的一部分；

(3) 该组成部分是专为转售而取得的子公司。

## 2. 终止经营的列报方法

公司在利润表中分别列示持续经营损益和终止经营损益。终止经营的减值损失和转回金额等经营损益及处置损益作为终止经营损益列报。对于当期列报的终止经营，在当期财务报表中将原来作为持续经营损益列报的信息重新作为可比期间的终止经营损益列报。终止经营不再满足持有待售类别划分条件的，在当期财务报表中将原来作为终止经营损益列报的信息重新作为可比期间的持续经营损益列报。

## 19、长期股权投资

√适用 □不适用

### 1. 共同控制、重大影响的判断

按照相关约定对某项安排存在共有的控制，并且该安排的相关活动必须经过分享控制权的参与方一致同意后才能决策，认定为共同控制。对被投资单位的财务和经营政策有参与决策的权力，但并不能够控制或者与其他方一起共同控制这些政策的制定，认定为重大影响。

### 2. 投资成本的确定

(1) 同一控制下的企业合并形成的，合并方以支付现金、转让非现金资产、承担债务或发行权益性证券作为合并对价的，在合并日按照取得被合并方所有者权益在最终控制方合并财务报表中的账面价值的份额作为其初始投资成本。长期股权投资初始投资成本与支付的合并对价的账面价值或发行股份的面值总额之间的差额调整资本公积；资本公积不足冲减的，调整留存收益。

公司通过多次交易分步实现同一控制下企业合并形成的长期股权投资，判断是否属于“一揽子交易”。属于“一揽子交易”的，把各项交易作为一项取得控制权的交易进行会计处理。不属于“一揽子交易”的，在合并日，根据合并后应享有被合并方净资产在最终控制方合并财务报表中的账面价值的份额确定初始投资成本。合并日长期股权投资的初始投资成本，与达到合并前的长期股权投资账面价值加上合并日进一步取得股份新支付对价的账面价值之和的差额，调整资本公积；资本公积不足冲减的，调整留存收益。

(2) 非同一控制下的企业合并形成的，在购买日按照支付的合并对价的公允价值作为其初始投资成本。

公司通过多次交易分步实现非同一控制下企业合并形成的长期股权投资，区分个别财务报表和合并财务报表进行相关会计处理：

1) 在个别财务报表中，按照原持有的股权投资的账面价值加上新增投资成本之和，作为其按成本法核算的初始投资成本。

2) 在合并财务报表中，判断是否属于“一揽子交易”。属于“一揽子交易”的，把各项交易作为一项取得控制权的交易进行会计处理。不属于“一揽子交易”的，对于购买日之前持有的被购买方的股权，按照该股权在购买日的公允价值进行重新计量，公允价值与其账面价值的差额计入当期投资收益；购买日之前持有的被购买方的股权涉及权益法核算下的其他综合收益等的，与其相关的其他综合收益等转为购买日所属当期收益。但由于被投资方重新计量设定受益计划净负债或净资产变动而产生的其他综合收益除外。

(3) 除企业合并形成以外的：以支付现金取得的，按照实际支付的购买价款作为其初始投资成本；以发行权益性证券取得的，按照发行权益性证券的公允价值作为其初始投资成本；以债务重

组方式取得的，按《企业会计准则第 12 号——债务重组》确定其初始投资成本；以非货币性资产交换取得的，按《企业会计准则第 7 号——非货币性资产交换》确定其初始投资成本。

### 3. 后续计量及损益确认方法

对被投资单位实施控制的长期股权投资采用成本法核算；对联营企业和合营企业的长期股权投资，采用权益法核算。

### 4. 通过多次交易分步处置对子公司投资至丧失控制权的处理方法

#### (1) 是否属于“一揽子交易”的判断原则

通过多次交易分步处置对子公司股权投资直至丧失控制权的，公司结合分步交易的各个步骤的交易协议条款、分别取得的处置对价、出售股权的对象、处置方式、处置时点等信息来判断分步交易是否属于“一揽子交易”。各项交易的条款、条件以及经济影响符合以下一种或多种情况，通常表明多次交易事项属于“一揽子交易”：

- 1) 这些交易是同时或者在考虑了彼此影响的情况下订立的；
- 2) 这些交易整体才能达成一项完整的商业结果；
- 3) 一项交易的发生取决于其他至少一项交易的发生；
- 4) 一项交易单独看是不经济的，但是和其他交易一并考虑时是经济的。

#### (2) 不属于“一揽子交易”的会计处理

##### 1) 个别财务报表

对处置的股权，其账面价值与实际取得价款之间的差额，计入当期损益。对于剩余股权，对被投资单位仍具有重大影响或者与其他方一起实施共同控制的，转为权益法核算；不能再对被投资单位实施控制、共同控制或重大影响的，按照《企业会计准则第 22 号——金融工具确认和计量》的相关规定进行核算。

##### 2) 合并财务报表

在丧失控制权之前，处置价款与处置长期股权投资相对应享有子公司自购买日或合并日开始持续计算的净资产份额之间的差额，调整资本公积（资本溢价），资本溢价不足冲减的，冲减留存收益。

丧失对原子公司控制权时，对于剩余股权，按照其在丧失控制权日的公允价值进行重新计量。处置股权取得的对价与剩余股权公允价值之和，减去按原持股比例计算应享有原有子公司自购买日或合并日开始持续计算的净资产的份额之间的差额，计入丧失控制权当期的投资收益，同时冲减商誉。与原有子公司股权投资相关的其他综合收益等，应当在丧失控制权时转为当期投资收益。

#### (3) 属于“一揽子交易”的会计处理

##### 1) 个别财务报表

将各项交易作为一项处置子公司并丧失控制权的交易进行会计处理。但是，在丧失控制权之前每一次处置价款与处置投资对应的长期股权投资账面价值之间的差额，在个别财务报表中确认为其他综合收益，在丧失控制权时一并转入丧失控制权当期的损益。

##### 2) 合并财务报表

将各项交易作为一项处置子公司并丧失控制权的交易进行会计处理。但是，在丧失控制权之前每一次处置价款与处置投资对应的享有该子公司净资产份额的差额，在合并财务报表中确认为其他综合收益，在丧失控制权时一并转入丧失控制权当期的损益。



## 20、投资性房地产

### (1). 如果采用成本计量模式的：

折旧或摊销方法

1. 投资性房地产包括已出租的土地使用权、持有并准备增值后转让的土地使用权和已出租的建筑物。

2. 投资性房地产按照成本进行初始计量，采用成本模式进行后续计量，并采用与固定资产和无形资产相同的方法计提折旧或进行摊销。

## 21、固定资产

### (1). 确认条件

√适用 □不适用

固定资产是指为生产商品、提供劳务、出租或经营管理而持有的，使用年限超过一个会计年度的有形资产。固定资产在同时满足经济利益很可能流入、成本能够可靠计量时予以确认。

### (2). 折旧方法

√适用 □不适用

类别	折旧方法	折旧年限（年）	残值率	年折旧率
房屋及建筑物	年限平均法	8-35	5-10	11.88-2.57
通用设备	年限平均法	3-5	1-5	33.00-19.00
专用设备	年限平均法	3-10	1-5	33.00-9.50
运输工具	年限平均法	4-5	1-5	24.75-19.00

## 22、在建工程

√适用 □不适用

1. 在建工程同时满足经济利益很可能流入、成本能够可靠计量则予以确认。在建工程按建造该项资产达到预定可使用状态前所发生的实际成本计量。

2. 在建工程达到预定可使用状态时，按工程实际成本转入固定资产。已达到预定可使用状态但尚未办理竣工决算的，先按估计价值转入固定资产，待办理竣工决算后再按实际成本调整原暂估价值，但不再调整原已计提的折旧。

类别	在建工程结转为固定资产的标准和时点
通用设备、专用设备、运输工具	无需安装的，到货验收达到预计可使用状态时转入固定资产；需安装调试的，安装调试后达到设计要求或合同规定的标准后转入固定资产
房屋及建筑物	达到预定可使用状态并完成竣工验收后转入固定资产

## 23、借款费用

√适用 □不适用

### 1. 借款费用资本化的确认原则

公司发生的借款费用，可直接归属于符合资本化条件的资产的购建或者生产的，予以资本化，计入相关资产成本；其他借款费用，在发生时确认为费用，计入当期损益。

### 2. 借款费用资本化期间



(1)当借款费用同时满足下列条件时，开始资本化：1)资产支出已经发生；2)借款费用已经发生；3)为使资产达到预定可使用或可销售状态所必要的购建或者生产活动已经开始。

(2)若符合资本化条件的资产在购建或者生产过程中发生非正常中断，并且中断时间连续超过3个月，暂停借款费用的资本化；中断期间发生的借款费用确认为当期费用，直至资产的购建或者生产活动重新开始。

(3)当所购建或者生产符合资本化条件的资产达到预定可使用或可销售状态时，借款费用停止资本化。

### 3. 借款费用资本化率以及资本化金额

为购建或者生产符合资本化条件的资产而借入专门借款的，以专门借款当期实际发生的利息费用（包括按照实际利率法确定的折价或溢价的摊销），减去将尚未动用的借款资金存入银行取得的利息收入或进行暂时性投资取得的投资收益后的金额，确定应予资本化的利息金额；为购建或者生产符合资本化条件的资产占用了一般借款的，根据累计资产支出超过专门借款的资产支出加权平均数乘以占用一般借款的资本化率，计算确定一般借款应予资本化的利息金额。

## 24、生物资产

适用 不适用

## 25、油气资产

适用 不适用

## 26、无形资产

### (1). 使用寿命及其确定依据、估计情况、摊销方法或复核程序

适用 不适用

1. 无形资产包括土地使用权、专利权及非专利技术等，按成本进行初始计量。

2. 使用寿命有限的无形资产，在使用寿命内按照与该项无形资产有关的经济利益的预期实现方式系统合理地摊销，无法可靠确定预期实现方式的，采用直线法摊销。具体如下：

项目	使用寿命及其确定依据	摊销方法
土地使用权	40-50年, 土地使用期限	年限平均法
软件	3-10年, 参考能为公司带来经济利益的期限确定使用寿命	年限平均法
商标权	3年, 参考能为公司带来经济利益的期限确定使用寿命	年限平均法
专利权	3-10年, 参考能为公司带来经济利益的期限确定使用寿命	年限平均法

3. 内部研究开发项目研究阶段的支出，于发生时计入当期损益。内部研究开发项目开发阶段的支出，同时满足下列条件的，确认为无形资产：(1)完成该无形资产以使其能够使用或出售在技术上具有可行性；(2)具有完成该无形资产并使用或出售的意图；(3)无形资产产生经济利益的方式，包括能够证明运用该无形资产生产的产品存在市场或无形资产自身存在市场，无形资产将在内部使用的，能证明其有用性；(4)有足够的技术、财务资源和其他资源支持，以完成该无形资产的开发，并有能力使用或出售该无形资产；(5)归属于该无形资产开发阶段的支出能够可靠地计量。



## (2). 研发支出的归集范围及相关会计处理方法

适用 不适用

### 27、长期资产减值

适用 不适用

对长期股权投资、采用成本模式计量的投资性房地产、固定资产、在建工程、使用权资产、使用寿命有限的无形资产等长期资产，在资产负债表日有迹象表明发生减值的，估计其可收回金额。对因企业合并所形成的商誉和使用寿命不确定的无形资产，无论是否存在减值迹象，每年都进行减值测试。商誉结合与其相关的资产组或者资产组组合进行减值测试。

若上述长期资产的可收回金额低于其账面价值的，按其差额确认资产减值准备并计入当期损益。

### 28、长期待摊费用

适用 不适用

长期待摊费用核算已经支出，摊销期限在 1 年以上（不含 1 年）的各项费用。长期待摊费用按实际发生额入账，在受益期或规定的期限内分期平均摊销。如果长期待摊的费用项目不能使以后会计期间受益则将尚未摊销的该项目的摊余价值全部转入当期损益。

### 29、合同负债

适用 不适用

公司根据履行履约义务与客户付款之间的关系在资产负债表中列示合同资产或合同负债。公司将同一合同下的合同资产和合同负债相互抵销后以净额列示。

公司将拥有的、无条件（即，仅取决于时间流逝）向客户收取对价的权利作为应收款项列示，将已向客户转让商品而有权收取对价的权利（该权利取决于时间流逝之外的其他因素）作为合同资产列示。

公司将已收或应收客户对价而应向客户转让商品的义务作为合同负债列示。

### 30、职工薪酬

#### (1). 短期薪酬的会计处理方法

适用 不适用

1. 职工薪酬包括短期薪酬、离职后福利、辞退福利和其他长期职工福利。
2. 短期薪酬的会计处理方法

在职工为公司提供服务的会计期间，将实际发生的短期薪酬确认为负债，并计入当期损益或相关资产成本。

#### (2). 离职后福利的会计处理方法

适用 不适用

离职后福利分为设定提存计划和设定受益计划。

(1) 在职工为公司提供服务的会计期间，根据设定提存计划计算的应缴存金额确认为负债，并计入当期损益或相关资产成本。

(2) 对设定受益计划的会计处理通常包括下列步骤：



1) 根据预期累计福利单位法，采用无偏且相互一致的精算假设对有关人口统计变量和财务变量等作出估计，计量设定受益计划所产生的义务，并确定相关义务的所属期间。同时，对设定受益计划所产生的义务予以折现，以确定设定受益计划义务的现值和当期服务成本；

2) 设定受益计划存在资产的，将设定受益计划义务现值减去设定受益计划资产公允价值所形成的赤字或盈余确认为一项设定受益计划净负债或净资产。设定受益计划存在盈余的，以设定受益计划的盈余和资产上限两项的孰低者计量设定受益计划净资产；

3) 期末，将设定受益计划产生的职工薪酬成本确认为服务成本、设定受益计划净负债或净资产的利息净额以及重新计量设定受益计划净负债或净资产所产生的变动等三部分，其中服务成本和设定受益计划净负债或净资产的利息净额计入当期损益或相关资产成本，重新计量设定受益计划净负债或净资产所产生的变动计入其他综合收益，并且在后续会计期间不允许转回至损益，但可以在权益范围内转移这些在其他综合收益确认的金额。

### (3). 辞退福利的会计处理方法

√适用 不适用

向职工提供的辞退福利，在下列两者孰早日确认辞退福利产生的职工薪酬负债，并计入当期损益：(1) 公司不能单方面撤回因解除劳动关系计划或裁减建议所提供的辞退福利时；(2) 公司确认与涉及支付辞退福利的重组相关的成本或费用时。

### (4). 其他长期职工福利的会计处理方法

√适用 不适用

向职工提供的其他长期福利，符合设定提存计划条件的，按照设定提存计划的有关规定进行会计处理；除此之外的其他长期福利，按照设定受益计划的有关规定进行会计处理，为简化相关会计处理，将其产生的职工薪酬成本确认为服务成本、其他长期职工福利净负债或净资产的利息净额以及重新计量其他长期职工福利净负债或净资产所产生的变动等组成项目的总净额计入当期损益或相关资产成本。

## 31、预计负债

√适用 不适用

1. 因对外提供担保、诉讼事项、产品质量保证、亏损合同等或有事项形成的义务成为公司承担的现时义务，履行该义务很可能导致经济利益流出公司，且该义务的金额能够可靠的计量时，公司将该项义务确认为预计负债。

2. 公司按照履行相关现时义务所需支出的最佳估计数对预计负债进行初始计量，并在资产负债表日对预计负债的账面价值进行复核。

## 32、股份支付

√适用 不适用

### 1. 股份支付的种类

包括以权益结算的股份支付和以现金结算的股份支付。

### 2. 实施、修改、终止股份支付计划的相关会计处理

#### (1) 以权益结算的股份支付

授予后立即可行权的换取职工服务的以权益结算的股份支付，在授予日按照权益工具的公允价值计入相关成本或费用，相应调整资本公积。完成等待期内的服务或达到规定业绩条件才可行权的换取职工服务的以权益结算的股份支付，在等待期内的每个资产负债表日，以对可行权权益工具数量的最佳估计为基础，按权益工具授予日的公允价值，将当期取得的服务计入相关成本或费用，相应调整资本公积。

换取其他方服务的权益结算的股份支付，如果其他方服务的公允价值能够可靠计量的，按照其他方服务在取得日的公允价值计量；如果其他方服务的公允价值不能可靠计量，但权益工具的公允价值能够可靠计量的，按照权益工具在服务取得日的公允价值计量，计入相关成本或费用，相应增加所有者权益。

#### (2) 以现金结算的股份支付

授予后立即可行权的换取职工服务的以现金结算的股份支付，在授予日按公司承担负债的公允价值计入相关成本或费用，相应增加负债。完成等待期内的服务或达到规定业绩条件才可行权的换取职工服务的以现金结算的股份支付，在等待期内的每个资产负债表日，以对可行权情况的最佳估计为基础，按公司承担负债的公允价值，将当期取得的服务计入相关成本或费用和相应的负债。

#### (3) 修改、终止股份支付计划

如果修改增加了所授予的权益工具的公允价值，公司按照权益工具公允价值的增加相应地确认取得服务的增加；如果修改增加了所授予的权益工具的数量，公司将增加的权益工具的公允价值相应地确认为取得服务的增加；如果公司按照有利于职工的方式修改可行权条件，公司在处理可行权条件时，考虑修改后的可行权条件。

如果修改减少了授予的权益工具的公允价值，公司继续以权益工具在授予日的公允价值为基础，确认取得服务的金额，而不考虑权益工具公允价值的减少；如果修改减少了授予的权益工具的数量，公司将减少部分作为已授予的权益工具的取消来进行处理；如果以不利于职工的方式修改了可行权条件，在处理可行权条件时，不考虑修改后的可行权条件。

如果公司在等待期内取消了所授予的权益工具或结算了所授予的权益工具（因未满足可行权条件而被取消的除外），则将取消或结算作为加速可行权处理，立即确认原本在剩余等待期内确认的金额。

### 33、优先股、永续债等其他金融工具

适用  不适用

根据金融工具相关准则，对发行的可转换公司债券等金融工具，公司依据所发行金融工具的合同条款及其所反映的经济实质而非仅以法律形式，结合金融资产、金融负债和权益工具的定义，在初始确认时将该等金融工具或其组成部分分类为金融资产、金融负债或权益工具。

在资产负债表日，对于归类为权益工具的金融工具，其利息支出或股利分配作为公司的利润分配，其回购、注销等作为权益的变动处理；对于归类为金融负债的金融工具，其利息支出或股利分配按照借款费用进行处理，其回购或赎回产生的利得或损失等计入当期损益。

### 34、收入

#### (1). 按照业务类型披露收入确认和计量所采用的会计政策

适用  不适用

### 1. 收入确认原则

于合同开始日，公司对合同进行评估，识别合同所包含的各单项履约义务，并确定各单项履约义务是在某一时段内履行，还是在某一时点履行。

满足下列条件之一时，属于在某一时段内履行履约义务，否则，属于在某一时点履行履约义务：(1) 客户在公司履约的同时即取得并消耗公司履约所带来的经济利益；(2) 客户能够控制公司履约过程中在建的商品；(3) 公司履约过程中所产出的商品具有不可替代用途，且公司在整个合同期间内有权就累计至今已完成的履约部分收取款项。

对于在某一时段内履行的履约义务，公司在该段时间内按照履约进度确认收入。履约进度不能合理确定时，已经发生的成本预计能够得到补偿的，按照已经发生的成本金额确认收入，直到履约进度能够合理确定为止。对于在某一时点履行的履约义务，在客户取得相关商品或服务控制权时点确认收入。在判断客户是否已取得商品控制权时，公司考虑下列迹象：(1) 公司就该商品享有现时收款权利，即客户就该商品负有现时付款义务；(2) 公司已将该商品的法定所有权转移给客户，即客户已拥有该商品的法定所有权；(3) 公司已将该商品实物转移给客户，即客户已实物占有该商品；(4) 公司已将该商品所有权上的主要风险和报酬转移给客户，即客户已取得该商品所有权上的主要风险和报酬；(5) 客户已接受该商品；(6) 其他表明客户已取得商品控制权的迹象。

### 2. 收入计量原则

(1) 公司按照分摊至各单项履约义务的交易价格计量收入。交易价格是公司因向客户转让商品或服务而预期有权收取的对价金额，不包括代第三方收取的款项以及预期将退还给客户的款项。

(2) 合同中存在可变对价的，公司按照期望值或最可能发生金额确定可变对价的最佳估计数，但包含可变对价的交易价格，不超过在相关不确定性消除时累计已确认收入极可能不会发生重大转回的金额。

(3) 合同中存在重大融资成分的，公司按照假定客户在取得商品或服务控制权时即以现金支付的应付金额确定交易价格。该交易价格与合同对价之间的差额，在合同期间内采用实际利率法摊销。合同开始日，公司预计客户取得商品或服务控制权与客户支付价款间隔不超过一年的，不考虑合同中存在的重大融资成分。

(4) 合同中包含两项或多项履约义务的，公司于合同开始日，按照各单项履约义务所承诺商品的单独售价的相对比例，将交易价格分摊至各单项履约义务。

### 3. 收入确认的具体方法

公司主要销售智能厨卫、大健康产品，属于在某一时点履行履约义务，在客户取得产品控制权时确认收入。

(1) 外销模式下，贸易条件以 FOB 为主，外销在公司产品完成报关离港后确认收入。

(2) 内销模式下

1) 客户到厂自提：客户到厂提货即实现交付，取得经客户签字的出货单后确认收入。

2) 客户验收入库：客户按照合同约定验收货物，取得客户收货回执或验收清单后确认收入。

3) 客户寄售模式：客户每月提供寄售产品领用清单，根据每月客户提供的签字清单确认收入。

### (2). 同类业务采用不同经营模式涉及不同收入确认方式及计量方法

适用 不适用

### 35、合同成本

√适用 □不适用

与合同成本有关的资产包括合同取得成本和合同履约成本。

公司为取得合同发生的增量成本预期能够收回的，作为合同取得成本确认为一项资产。如果合同取得成本的摊销期限不超过一年，在发生时直接计入当期损益。

公司为履行合同发生的成本，不适用存货、固定资产或无形资产等相关准则的规范范围且同时满足下列条件的，作为合同履约成本确认为一项资产：

1. 该成本与一份当前或预期取得的合同直接相关，包括直接人工、直接材料、制造费用（或类似费用）、明确由客户承担的成本以及仅因该合同而发生的其他成本；

2. 该成本增加了公司未来用于履行履约义务的资源；

3. 该成本预期能够收回。

公司对于与合同成本有关的资产采用与该资产相关的商品或服务收入确认相同的基础进行摊销，计入当期损益。

如果与合同成本有关的资产的账面价值高于因转让与该资产相关的商品或服务预期能够取得的剩余对价减去估计将要发生的成本，公司对超出部分计提减值准备，并确认为资产减值损失。以前期间减值的因素之后发生变化，使得转让该资产相关的商品或服务预期能够取得的剩余对价减去估计将要发生的成本高于该资产账面价值的，转回原已计提的资产减值准备，并计入当期损益，但转回后的资产账面价值不超过假定不计提减值准备情况下该资产在转回日的账面价值。

### 36、政府补助

√适用 □不适用

1. 政府补助在同时满足下列条件时予以确认：(1) 公司能够满足政府补助所附的条件；(2) 公司能够收到政府补助。政府补助为货币性资产的，按照收到或应收的金额计量。政府补助为非货币性资产的，按照公允价值计量；公允价值不能可靠取得的，按照名义金额计量。

2. 与资产相关的政府补助判断依据及会计处理方法

政府文件规定用于购建或以其他方式形成长期资产的政府补助划分为与资产相关的政府补助。政府文件不明确的，以取得该补助必须具备的基本条件为基础进行判断，以购建或以其他方式形成长期资产为基本条件的作为与资产相关的政府补助。与资产相关的政府补助，冲减相关资产的账面价值或确认为递延收益。与资产相关的政府补助确认为递延收益的，在相关资产使用寿命内按照合理、系统的方法分期计入损益。按照名义金额计量的政府补助，直接计入当期损益。相关资产在使用寿命结束前被出售、转让、报废或发生毁损的，将尚未分配的相关递延收益余额转入资产处置当期的损益。

3. 与收益相关的政府补助判断依据及会计处理方法

除与资产相关的政府补助之外的政府补助划分为与收益相关的政府补助。对于同时包含与资产相关部分和与收益相关部分的政府补助，难以区分与资产相关或与收益相关的，整体归类为与收益相关的政府补助。与收益相关的政府补助，用于补偿以后期间的相关成本费用或损失的，确认为递延收益，在确认相关成本费用或损失的期间，计入当期损益或冲减相关成本；用于补偿已发生的相关成本费用或损失的，直接计入当期损益或冲减相关成本。

4. 与公司日常经营活动相关的政府补助，按照经济业务实质，计入其他收益或冲减相关成本费用。与公司日常活动无关的政府补助，计入营业外收支。

5. 政策性优惠贷款贴息的会计处理方法

(1) 财政将贴息资金拨付给贷款银行，由贷款银行以政策性优惠利率向公司提供贷款的，以实际收到的借款金额作为借款的入账价值，按照借款本金和该政策性优惠利率计算相关借款费用。

(2) 财政将贴息资金直接拨付给公司的，将对应的贴息冲减相关借款费用。

### 37、递延所得税资产/递延所得税负债

适用 不适用

1. 根据资产、负债的账面价值与其计税基础之间的差额（未作为资产和负债确认的项目按照税法规定可以确定其计税基础的，该计税基础与其账面数之间的差额），按照预期收回该资产或清偿该负债期间的适用税率计算确认递延所得税资产或递延所得税负债。

2. 确认递延所得税资产以很可能取得用来抵扣可抵扣暂时性差异的应纳税所得额为限。资产负债表日，有确凿证据表明未来期间很可能获得足够的应纳税所得额用来抵扣可抵扣暂时性差异的，确认以前会计期间未确认的递延所得税资产。

3. 资产负债表日，对递延所得税资产的账面价值进行复核，如果未来期间很可能无法获得足够的应纳税所得额用以抵扣递延所得税资产的利益，则减记递延所得税资产的账面价值。在很可能获得足够的应纳税所得额时，转回减记的金额。

4. 公司当期所得税和递延所得税作为所得税费用或收益计入当期损益，但不包括下列情况产生的所得税：(1) 企业合并；(2) 直接在所有者权益中确认的交易或者事项。

5. 同时满足下列条件时，公司将递延所得税资产及递延所得税负债以抵销后的净额列示：(1) 拥有以净额结算当期所得税资产及当期所得税负债的法定权利；(2) 递延所得税资产和递延所得税负债是与同一税收征管部门对同一纳税主体征收的所得税相关或者对不同的纳税主体相关，但在未来每一具有重要性的递延所得税资产和递延所得税负债转回的期间内，涉及的纳税主体意图以净额结算当期所得税资产及当期所得税负债或是同时取得资产、清偿债务。

### 38、租赁

适用 不适用

#### 作为承租方对短期租赁和低价值资产租赁进行简化处理的判断依据和会计处理方法

适用 不适用

在租赁期开始日，公司将租赁期不超过 12 个月，且不包含购买选择权的租赁认定为短期租赁；将单项租赁资产为全新资产时价值较低的租赁认定为低价值资产租赁。公司转租或预期转租租赁资产的，原租赁不认定为低价值资产租赁。

对于所有短期租赁和低价值资产租赁，公司在租赁期内各个期间按照直线法将租赁付款额计入相关资产成本或当期损益。

#### 作为出租方的租赁分类标准和会计处理方法

适用 不适用

在租赁开始日，公司将实质上转移了与租赁资产所有权有关的几乎全部风险和报酬的租赁划分为融资租赁，除此之外的均为经营租赁。

##### (1) 经营租赁

公司在租赁期内各个期间按照直线法将租赁收款额确认为租金收入，发生的初始直接费用予以资本化并按照与租金收入确认相同的基础进行分摊，分期计入当期损益。公司取得的与经营租赁有关的未计入租赁收款额的可变租赁付款额在实际发生时计入当期损益。

##### (2) 融资租赁



在租赁期开始日，公司按照租赁投资净额（未担保余值和租赁期开始日尚未收到的租赁收款额按照租赁内含利率折现的现值之和）确认应收融资租赁款，并终止确认融资租赁资产。在租赁期的各个期间，公司按照租赁内含利率计算并确认利息收入。

公司取得的未纳入租赁投资净额计量的可变租赁付款额在实际发生时计入当期损益。

### 39、其他重要的会计政策和会计估计

适用 不适用

与回购公司股份相关的会计处理方法

因减少注册资本或奖励职工等原因回购本公司股份的，按实际支付的金额作为库存股处理，同时进行备查登记。如果将回购的股份注销，则将按注销股票面值和注销股数计算的股票面值总额与实际回购所支付的金额之间的差额冲减资本公积，资本公积不足冲减的，冲减留存收益；如果将回购的股份奖励给本公司职工属于以权益结算的股份支付，于职工行权购买本公司股份收到价款时，转销交付职工的库存股成本和等待期内资本公积（其他资本公积）累计金额，同时，按照其差额调整资本公积（股本溢价）。

### 40、重要会计政策和会计估计的变更

#### (1). 重要会计政策变更

适用 不适用

单位：元 币种：人民币

会计政策变更的内容和原因	受重要影响的报表项目名称	影响金额
1. 公司自 2024 年 1 月 1 日起执行财政部颁布的《企业会计准则解释第 17 号》“关于流动负债与非流动负债的划分”规定。	无	
2. 公司自 2024 年 1 月 1 日起执行财政部颁布的《企业会计准则解释第 17 号》“关于供应商融资安排的披露”规定。	无	
3. 公司自 2024 年 1 月 1 日起执行财政部颁布的《企业会计准则解释第 17 号》“关于售后租回交易的会计处理”规定。	无	
4. 公司自 2024 年 1 月 1 日起执行财政部颁布的《企业会计准则解释第 18 号》“关于不属于单项履约义务的保证类质量保证的会计处理”规定，并对可比期间信息进行追溯调整。	2023 年度利润表项目-营业成本	3,623,388.46
	2023 年度利润表项目-销售费用	-3,623,388.46

其他说明：

无

#### (2). 重要会计估计变更

适用 不适用

#### (3). 2024 年起首次执行新会计准则或准则解释等涉及调整首次执行当年年初的财务报表

适用 不适用



#### 41、其他

适用 不适用

### 六、税项

#### 1、主要税种及税率

主要税种及税率情况

适用 不适用

税种	计税依据	税率
增值税	以按税法规定计算的销售货物和应税劳务收入为基础计算销项税额，扣除当期允许抵扣的进项税额后，差额部分为应交增值税	5%、6%、9%、13%；出口货物实行“免、抵、退”政策，退税率主要为 13%
消费税	不适用	不适用
营业税	不适用	不适用
房产税	从价计征的，按房产原值一次减除 30%后余值的 1.2%计缴；从租计征的，按租金收入的 12%计缴	1.2%、12%
城市维护建设税	实际缴纳的流转税税额	5%、7%
教育费附加	实际缴纳的流转税税额	3%
地方教育附加	实际缴纳的流转税税额	2%
企业所得税	应纳税所得额	15%、16.5%、20%、24%、25%

存在不同企业所得税税率纳税主体的，披露情况说明

适用 不适用

纳税主体名称	所得税税率（%）
本公司、倍杰特公司、漳州松霖公司	15
松霖香港公司	16.5
新倍鑫模具公司、松霖越南公司	20
松霖意大利公司	24
除上述以外的其他纳税主体	25

注：松霖香港公司注册于香港，松霖意大利公司注册于意大利都灵，松霖越南公司注册于越南，按照注册地的税收法规缴纳相关税收。

#### 2、税收优惠

适用 不适用

##### 1. 增值税

根据财政部、税务总局、退役军人部《关于进一步扶持自主就业退役士兵创业就业有关税收政策的通知》（财税〔2019〕21 号文）及财政部、税务总局、人力资源社会保障部、国务院扶贫办《关于进一步支持和促进重点群体创业就业有关税收优惠的通知》（财税〔2019〕22 号文）的规定，本公司、漳州松霖公司、倍杰特公司、华瑛实业公司享受由税务机关按照实际招用人数予以定额依次扣减增值税、城市维护建设税、教育费附加、地方教育附加和企业所得税的优惠政策。本期核定的抵免税额为 1,544,165.78 元。

##### 2. 企业所得税



(1) 根据全国高新技术企业认定管理工作领导小组办公室《对厦门市认定机构 2023 年认定报备的第一批高新技术企业进行备案的公告》，本公司被认定为高新技术企业，税收优惠期三年，自 2023 年至 2025 年。公司本期按 15% 税率计缴企业所得税。

(2) 根据全国高新技术企业认定管理工作领导小组办公室《对厦门市认定机构 2024 年认定报备的第一批高新技术企业进行备案的公告》，倍杰特公司被认定为高新技术企业，税收优惠期三年，自 2024 年至 2026 年。倍杰特公司本期按 15% 的税率计缴企业所得税。

(3) 根据全国高新技术企业认定管理工作领导小组办公室《对福建省认定机构 2023 年认定报备的第一批高新技术企业进行备案的公告》，漳州松霖公司被认定为高新技术企业，税收优惠期三年，自 2023 年至 2025 年。漳州松霖公司本期按 15% 税率计缴企业所得税。

(4) 根据《关于小微企业和个体工商户所得税优惠政策的公告》(财政部 税务总局公告 2023 年第 6 号)，对小型微利企业年应纳税所得额不超过 100 万元的部分，减按 25% 计入应纳税所得额，按 20% 的税率缴纳企业所得税，执行期限为 2023 年 1 月 1 日至 2024 年 12 月 31 日。根据《关于进一步实施小微企业所得税优惠政策的公告》(财政部 税务总局公告 2022 年第 13 号) 规定，自 2022 年 1 月 1 日至 2024 年 12 月 31 日，对小型微利企业年应纳税所得额超过 100 万元但不超过 300 万元的部分，减按 25% 计入应纳税所得额，按 20% 的税率缴纳企业所得税。新倍鑫模具公司符合小型微利企业条件，本期按 20% 的税率计缴企业所得税。

### 3、其他

适用  不适用

## 七、合并财务报表项目注释

### 1、货币资金

适用  不适用

单位：元 币种：人民币

项目	期末余额	期初余额
库存现金	135,675.69	178,260.67
银行存款	499,979,794.73	903,390,147.17
其他货币资金	10,301.13	10,656.15
合计	500,125,771.55	903,579,063.99
其中：存放在境外的款项总额	37,803,001.93	1,800,945.63

其他说明：

期末银行存款中有财产保全 9,117,668.04 元，其他货币资金中有 ETC 保证金 9,000.00 元，使用受限。

### 2、交易性金融资产

适用  不适用

单位：元 币种：人民币

项目	期末余额	期初余额	指定理由和依据
以公允价值计量且其变动计入当期损益的金融资产	1,262,716,632.06	728,666,089.04	/
其中：			





结构性存款	1,262,716,632.06	728,666,089.04	/
指定以公允价值计量且其变动计入当期损益的金融资产			
合计	1,262,716,632.06	728,666,089.04	/

其他说明：

适用 不适用

**3、衍生金融资产**

适用 不适用

**4、应收票据**

**(1). 应收票据分类列示**

适用 不适用

单位：元 币种：人民币

项目	期末余额	期初余额
商业承兑票据	30,730,184.87	53,025,107.84
合计	30,730,184.87	53,025,107.84

**(2). 期末公司已质押的应收票据**

适用 不适用

**(3). 期末公司已背书或贴现且在资产负债表日尚未到期的应收票据**

适用 不适用

**(4). 按坏账计提方法分类披露**

适用 不适用

单位：元 币种：人民币

类别	期末余额					期初余额				
	账面余额		坏账准备		账面价值	账面余额		坏账准备		账面价值
	金额	比例 (%)	金额	计提比例 (%)		金额	比例 (%)	金额	计提比例 (%)	
按单项计提坏账准备										
其中：										
按组合计提坏账准备	32,347,563.02	100.00	1,617,378.15	5.00	30,730,184.87	55,815,902.99	100.00	2,790,795.15	5.00	53,025,107.84
其中：										
商业承兑汇票	32,347,563.02	100.00	1,617,378.15	5.00	30,730,184.87	55,815,902.99	100.00	2,790,795.15	5.00	53,025,107.84
合计	32,347,563.02	100.00	1,617,378.15	5.00	30,730,184.87	55,815,902.99	100.00	2,790,795.15	5.00	53,025,107.84

按单项计提坏账准备：

适用 不适用

按组合计提坏账准备：

适用 不适用

组合计提项目：商业承兑汇票组合



单位：元 币种：人民币

名称	期末余额		
	应收票据	坏账准备	计提比例 (%)
商业承兑汇票组合	32,347,563.02	1,617,378.15	5.00
合计	32,347,563.02	1,617,378.15	5.00

按组合计提坏账准备的说明

适用 不适用

按预期信用损失一般模型计提坏账准备

适用 不适用

各阶段划分依据和坏账准备计提比例

无

对本期发生损失准备变动的应收票据账面余额显著变动的情况说明：

适用 不适用

**(5). 坏账准备的情况**

适用 不适用

单位：元 币种：人民币

类别	期初余额	本期变动金额				期末余额
		计提	收回或转回	转销或核销	其他变动	
按组合计提坏账准备	2,790,795.15	-1,173,417.00				1,617,378.15
合计	2,790,795.15	-1,173,417.00				1,617,378.15

其中本期坏账准备收回或转回金额重要的：

适用 不适用

其他说明：

无

**(6). 本期实际核销的应收票据情况**

适用 不适用

其中重要的应收票据核销情况：

适用 不适用

应收票据核销说明：

适用 不适用

其他说明：

适用 不适用

**5、应收账款**

**(1). 按账龄披露**

适用 不适用



单位：元 币种：人民币

账龄	期末账面余额	期初账面余额
1 年以内		
其中：1 年以内分项		
1 年内	579,337,582.38	587,526,129.06
1 年以内小计	579,337,582.38	587,526,129.06
1 至 2 年	2,137,259.32	7,572,159.13
2 至 3 年	4,069,610.81	1,612,192.18
3 年以上	1,309,151.76	531,377.32
合计	586,853,604.27	597,241,857.69

(2). 按坏账计提方法分类披露

√适用 □不适用

单位：元 币种：人民币

类别	期末余额					期初余额				
	账面余额		坏账准备		账面价值	账面余额		坏账准备		账面价值
	金额	比例 (%)	金额	计提比例 (%)		金额	比例 (%)	金额	计提比例 (%)	
按单项计提坏账准备						6,777,639.88	1.13	6,423,504.88	94.77	354,135.00
其中：										
按组合计提坏账准备	586,853,604.27	100.00	32,524,562.22	5.54	554,329,042.05	590,464,217.81	98.87	31,032,500.92	5.26	559,431,716.89
按组合计提坏账准备	586,853,604.27	100.00	32,524,562.22	5.54	554,329,042.05	590,464,217.81	98.87	31,032,500.92	5.26	559,431,716.89
其中：										
合计	586,853,604.27	100.00	32,524,562.22	5.54	554,329,042.05	597,241,857.69	100	37,456,005.80	6.27	559,785,851.89

按单项计提坏账准备：

□适用 √不适用

按组合计提坏账准备：

√适用 □不适用

组合计提项目：按组合计提坏账准备

单位：元 币种：人民币

名称	期末余额		
	应收账款	坏账准备	计提比例 (%)
1 年以内	579,337,582.38	28,966,879.12	5
1-2 年	2,137,259.32	213,725.93	10
2-3 年	4,069,610.81	2,034,805.41	50
3 年以上	1,309,151.76	1,309,151.76	100
合计	586,853,604.27	32,524,562.22	5.54

按组合计提坏账准备的说明：

□适用 √不适用

按预期信用损失一般模型计提坏账准备



适用 不适用

各阶段划分依据和坏账准备计提比例

详见本节“（五）13. 应收账款”之内容，账龄自款项实际发生的月份起算。

对本期发生损失准备变动的应收账款账面余额显著变动的情况说明：

适用 不适用

**(3). 坏账准备的情况**

适用 不适用

单位：元 币种：人民币

类别	期初余额	本期变动金额				期末余额
		计提	收回或转回	转销或核销	其他变动	
单项计提坏账准备	6,423,504.88		3,884,884.20	2,538,620.68		
按组合计提坏账准备	31,032,500.92	1,532,381.54		40,320.24		32,524,562.22
小计	37,456,005.80	1,532,381.54	3,884,884.20	2,578,940.92		32,524,562.22

其中本期坏账准备收回或转回金额重要的：

适用 不适用

其他说明：

无

**(4). 本期实际核销的应收账款情况**

适用 不适用

单位：元 币种：人民币

项目	核销金额
实际核销的应收账款	2,578,940.92

其中重要的应收账款核销情况

适用 不适用

应收账款核销说明：

适用 不适用

**(5). 按欠款方归集的期末余额前五名的应收账款和合同资产情况**

适用 不适用

单位：元 币种：人民币

单位名称	应收账款期末余额	合同资产期末余额	应收账款和合同资产期末余额	占应收账款和合同资产期末余额合计数的比例(%)	坏账准备期末余额
期末余额前五名应收账款汇总	307,322,078.11		589,132,337.78	52.17	15,383,233.99
合计	307,322,078.11		589,132,337.78	52.17	15,383,233.99

其他说明：



无

其他说明：

适用 不适用

## 6、合同资产

### (1). 合同资产情况

适用 不适用

### (2). 报告期内账面价值发生重大变动的金额和原因

适用 不适用

### (3). 按坏账计提方法分类披露

适用 不适用

按单项计提坏账准备：

适用 不适用

按单项计提坏账准备的说明：

适用 不适用

按组合计提坏账准备：

适用 不适用

按预期信用损失一般模型计提坏账准备

适用 不适用

各阶段划分依据和坏账准备计提比例

无

对本期发生损失准备变动的合同资产账面余额显著变动的情况说明：

适用 不适用

### (4). 本期合同资产计提坏账准备情况

适用 不适用

其中本期坏账准备收回或转回金额重要的：

适用 不适用

其他说明：

无

### (5). 本期实际核销的合同资产情况

适用 不适用

其中重要的合同资产核销情况

适用 不适用



合同资产核销说明：

适用 不适用

其他说明：

适用 不适用

**7、 应收款项融资**

**(1). 应收款项融资分类列示**

适用 不适用

单位：元 币种：人民币

项目	期末余额	期初余额
银行承兑汇票	10,825,488.22	14,302,967.45
合计	10,825,488.22	14,302,967.45

**(2). 期末公司已质押的应收款项融资**

适用 不适用

**(3). 期末公司已背书或贴现且在资产负债表日尚未到期的应收款项融资**

适用 不适用

单位：元 币种：人民币

项目	期末终止确认金额	期末未终止确认金额
银行承兑汇票	32,650,385.04	
合计	32,650,385.04	

**(4). 按坏账计提方法分类披露**

适用 不适用

按单项计提坏账准备：

适用 不适用

按单项计提坏账准备的说明：

适用 不适用

按组合计提坏账准备：

适用 不适用

按预期信用损失一般模型计提坏账准备

适用 不适用

各阶段划分依据和坏账准备计提比例

无

对本期发生损失准备变动的应收款项融资账面余额显著变动的情况说明：

适用 不适用



**(5). 坏账准备的情况**

适用 不适用

其中本期坏账准备收回或转回金额重要的：

适用 不适用

其他说明：

无

**(6). 本期实际核销的应收款项融资情况**

适用 不适用

其中重要的应收款项融资核销情况

适用 不适用

核销说明：

适用 不适用

**(7). 应收款项融资本期增减变动及公允价值变动情况：**

适用 不适用

**(8). 其他说明**

适用 不适用

**8、 预付款项**

**(1). 预付款项按账龄列示**

适用 不适用

单位：元 币种：人民币

账龄	期末余额		期初余额	
	金额	比例 (%)	金额	比例 (%)
1 年以内	7,830,387.10	97.84	5,301,636.38	97.77
1 至 2 年	61,898.73	0.77	77,871.67	1.44
2 至 3 年	75,802.67	0.95	12,979.59	0.24
3 年以上	35,232.79	0.44	29,907.49	0.55
合计	8,003,321.29	100.00	5,422,395.13	100.00

账龄超过 1 年且金额重要的预付款项未及时结算原因的说明：

无

**(2). 按预付对象归集的期末余额前五名的预付款情况**

适用 不适用

单位：元 币种：人民币

单位名称	期末余额	占预付款项期末余额合计数的比例 (%)
期末余额前五名预付账款汇总	5,993,646.72	74.89
合计	5,993,646.72	74.89



其他说明：  
无

其他说明：  
适用 不适用

**9、其他应收款**

**项目列示**

适用 不适用

单位：元 币种：人民币

项目	期末余额	期初余额
应收利息		
应收股利		
其他应收款	14,352,775.07	14,136,008.65
合计	14,352,775.07	14,136,008.65

其他说明：  
适用 不适用

**应收利息**

**(1). 应收利息分类**

适用 不适用

**(2). 重要逾期利息**

适用 不适用

**(3). 按坏账计提方法分类披露**

适用 不适用

按单项计提坏账准备：

适用 不适用

按单项计提坏账准备的说明：

适用 不适用

按组合计提坏账准备：

适用 不适用

**(4). 按预期信用损失一般模型计提坏账准备**

适用 不适用

各阶段划分依据和坏账准备计提比例

无

对本期发生损失准备变动的应收利息账面余额显著变动的情况说明：



适用 不适用

**(5). 坏账准备的情况**

适用 不适用

其中本期坏账准备收回或转回金额重要的：

适用 不适用

其他说明：

无

**(6). 本期实际核销的应收利息情况**

适用 不适用

其中重要的应收利息核销情况

适用 不适用

核销说明：

适用 不适用

其他说明：

适用 不适用

**应收股利**

**(1). 应收股利**

适用 不适用

**(2). 重要的账龄超过 1 年的应收股利**

适用 不适用

**(3). 按坏账计提方法分类披露**

适用 不适用

按单项计提坏账准备：

适用 不适用

按单项计提坏账准备的说明：

适用 不适用

按组合计提坏账准备：

适用 不适用

**(4). 按预期信用损失一般模型计提坏账准备**

适用 不适用

各阶段划分依据和坏账准备计提比例：

无



对本期发生损失准备变动的应收股利账面余额显著变动的情况说明：

适用 不适用

**(5). 坏账准备的情况**

适用 不适用

其中本期坏账准备收回或转回金额重要的：

适用 不适用

其他说明：

无

**(6). 本期实际核销的应收股利情况**

适用 不适用

其中重要的应收股利核销情况

适用 不适用

核销说明：

适用 不适用

其他说明：

适用 不适用

**其他应收款**

**(1). 按账龄披露**

适用 不适用

单位：元 币种：人民币

账龄	期末账面余额	期初账面余额
1 年以内		
其中：1 年以内分项		
1 年内	11,618,310.24	9,839,384.59
1 年以内小计	11,618,310.24	9,839,384.59
1 至 2 年	798,381.74	3,534,911.18
2 至 3 年	3,167,206.00	1,450,326.87
3 年以上	1,017,321.56	3,772,242.03
合计	16,601,219.54	18,596,864.67

**(2). 按款项性质分类情况**

适用 不适用

单位：元 币种：人民币

款项性质	期末账面余额	期初账面余额
押金保证金	3,527,463.73	12,594,034.25
备用金及其他	5,931,054.84	4,007,742.41



出口退税款	7,142,700.97	1,995,088.01
合计	16,601,219.54	18,596,864.67

**(3). 坏账准备计提情况**

√适用 □不适用

单位：元 币种：人民币

坏账准备	第一阶段	第二阶段	第三阶段	合计
	未来12个月预期信用损失	整个存续期预期信用损失(未发生信用减值)	整个存续期预期信用损失(已发生信用减值)	
2024年1月1日余额	339,047.94	282,792.89	3,839,015.19	4,460,856.02
2024年1月1日余额在本期				
--转入第二阶段	-38,838.59	38,838.59		
--转入第三阶段		-253,376.48	253,376.48	
--转回第二阶段				
--转回第一阶段				
本期计提	-79,012.32	-4,384.46	-2,128,184.07	-2,211,580.85
本期转回				
本期转销				
本期核销				
其他变动	830.70			830.70
2024年12月31日余额	220,366.33	63,870.54	1,964,207.60	2,248,444.47

各阶段划分依据和坏账准备计提比例

账龄 1 年以内应收款项作为第一阶段，坏账准备计提比例 1.90%；账龄 1-2 年应收款项作为第二阶段，坏账准备计提比例 8%；账龄 2 年以上应收款项作为第三阶段，坏账准备计提比例 46.94%。

对本期发生损失准备变动的其他应收款账面余额显著变动的情况说明：

□适用 √不适用

本期坏账准备计提金额以及评估金融工具的信用风险是否显著增加的采用依据：

□适用 √不适用

**(4). 坏账准备的情况**

√适用 □不适用

单位：元 币种：人民币

类别	期初余额	本期变动金额				期末余额
		计提	收回或转回	转销或核销	其他变动	
按组合计提坏账准备	4,460,856.02	-2,211,580.85			830.70	2,248,444.47
合计	4,460,856.02	-2,211,580.85			830.70	2,248,444.47

其中本期坏账准备转回或收回金额重要的：

□适用 √不适用



其他说明：

无

**(5). 本期实际核销的其他应收款情况**

适用 不适用

其中重要的其他应收款核销情况：

适用 不适用

其他应收款核销说明：

适用 不适用

**(6). 按欠款方归集的期末余额前五名的其他应收款情况**

适用 不适用

单位：元 币种：人民币

单位名称	期末余额	占其他应收款 期末余额合计 数的比例 (%)	款项的性质	账龄	坏账准备 期末余额
应收厦门市海沧区税务局出口退税款	3,019,825.40	18.19	出口退税款	1年以内	
应收漳州市长泰区税务局出口退税款	2,172,889.95	13.09	出口退税款	1年以内	
应收厦门市同安区税务局出口退税款	1,949,985.62	11.75	出口退税款	1年以内	
佛山市乐华恒业厨卫有限公司	1,000,000.00	6.02	押金保证金	2-3年	300,000.00
DURAVIT AG	959,387.88	5.78	备用金及其他	1年以内	47,969.39
合计	9,102,088.85	54.83	/	/	347,969.39

**(7). 因资金集中管理而列报于其他应收款**

适用 不适用

其他说明：

适用 不适用

**10、 存货**

**(1). 存货分类**

适用 不适用

单位：元 币种：人民币

项目	期末余额			期初余额		
	账面余额	存货跌价准备/ 合同履约成本 减值准备	账面价值	账面余额	存货跌价准备/ 合同履约成本 减值准备	账面价值
原材料	46,415,768.47	2,255,666.56	44,160,101.91	48,528,048.77	7,692,944.98	40,835,103.79



在产品	3,302,260.61		3,302,260.61	3,491,850.48		3,491,850.48
库存商品	68,535,452.23	2,642,373.73	65,893,078.50	102,671,202.60	4,983,034.08	97,688,168.52
周转材料						
消耗性生物资产						
合同履约成本						
半成品	121,728,177.70	8,091,936.78	113,636,240.92	124,645,322.62	11,992,366.87	112,652,955.75
发出商品	52,372,373.53	102,707.71	52,269,665.82	47,739,139.83		47,739,139.83
委托加工物资	10,393,994.84		10,393,994.84	11,667,946.62		11,667,946.62
合计	302,748,027.38	13,092,684.78	289,655,342.60	338,743,510.92	24,668,345.93	314,075,164.99

(2). 确认为存货的数据资源

适用  不适用

(3). 存货跌价准备及合同履约成本减值准备

适用  不适用

单位：元 币种：人民币

项目	期初余额	本期增加金额		本期减少金额		期末余额
		计提	其他	转回或转销	其他	
原材料	7,692,944.98	2,848,136.88		8,285,415.30		2,255,666.56
在产品						
库存商品	4,983,034.08	5,070,938.22		7,411,598.57		2,642,373.73
周转材料						
消耗性生物资产						
合同履约成本						
半成品	11,992,366.87	7,143,296.95		11,043,727.04		8,091,936.78
发出商品		102,707.71				102,707.71
合计	24,668,345.93	15,165,079.76		26,740,740.91		13,092,684.78

本期转回或转销存货跌价准备的原因

适用  不适用

本期已将期初计提存货跌价准备的原材料和半成品耗用/售出；

本期已将期初计提存货跌价准备的库存商品售出。

按组合计提存货跌价准备

适用  不适用

按组合计提存货跌价准备的计提标准

适用  不适用

(4). 存货期末余额含有的借款费用资本化金额及其计算标准和依据

适用  不适用



**(5). 合同履行成本本期摊销金额的说明**

适用 不适用

其他说明：

适用 不适用

**11、 持有待售资产**

适用 不适用

**12、 一年内到期的非流动资产**

适用 不适用

**一年内到期的债权投资**

适用 不适用

**一年内到期的其他债权投资**

适用 不适用

一年内到期的非流动资产的其他说明：

无

**13、 其他流动资产**

适用 不适用

单位：元 币种：人民币

项目	期末余额	期初余额
合同取得成本		
应收退货成本		
待抵扣增值税	14,153,601.35	21,240,846.08
待摊费用	3,297,319.35	2,067,174.01
预缴企业所得税	687,259.69	15,064,325.12
预付可转债转股兑付金额	483,149.36	499,888.52
合计	18,621,329.75	38,872,233.73

其他说明：

无

**14、 债权投资**

**(1). 债权投资情况**

适用 不适用

债权投资减值准备本期变动情况

适用 不适用



**(2). 期末重要的债权投资**

适用 不适用

**(3). 减值准备计提情况**

适用 不适用

各阶段划分依据和减值准备计提比例：  
无

对本期发生损失准备变动的债权投资账面余额显著变动的情况说明：

适用 不适用

本期减值准备计提金额以及评估金融工具的信用风险是否显著增加的采用依据

适用 不适用

**(4). 本期实际的核销债权投资情况**

适用 不适用

其中重要的债权投资情况核销情况

适用 不适用

债权投资的核销说明：

适用 不适用

其他说明：

适用 不适用

**15、 其他债权投资**

**(1). 其他债权投资情况**

适用 不适用

其他债权投资减值准备本期变动情况

适用 不适用

**(2). 期末重要的其他债权投资**

适用 不适用

**(3). 减值准备计提情况**

适用 不适用

各阶段划分依据和减值准备计提比例：  
无

对本期发生损失准备变动的其他债权投资账面余额显著变动的情况说明：

适用 不适用

本期减值准备计提金额以及评估金融工具的信用风险是否显著增加的采用依据

适用 不适用

**(4). 本期实际核销的其他债权投资情况**

适用 不适用

其中重要的其他债权投资情况核销情况

适用 不适用

其他债权投资的核销说明：

适用 不适用

其他说明：

适用 不适用

**16、 长期应收款**

**(1). 长期应收款情况**

适用 不适用

**(2). 按坏账计提方法分类披露**

适用 不适用

按单项计提坏账准备：

适用 不适用

按单项计提坏账准备的说明：

适用 不适用

按组合计提坏账准备：

适用 不适用

**(3). 按预期信用损失一般模型计提坏账准备**

适用 不适用

各阶段划分依据和坏账准备计提比例

无

对本期发生损失准备变动的长期应收款账面余额显著变动的情况说明：

适用 不适用

本期坏账准备计提金额以及评估金融工具的信用风险是否显著增加的采用依据

适用 不适用

**(4). 坏账准备的情况**

适用 不适用

其中本期坏账准备收回或转回金额重要的：

适用 不适用

其他说明：





无

**(5). 本期实际核销的长期应收款情况**

适用 不适用

其中重要的长期应收款核销情况

适用 不适用

长期应收款核销说明：

适用 不适用

其他说明：

适用 不适用

**17、 长期股权投资**

**(1). 长期股权投资情况**

适用 不适用

单位：元 币种：人民币

被投资单位	期初余额	本期增减变动							期末余额	减值准备期末余额
		追加投资	减少投资	权益法下确认的投资损益	其他综合收益调整	其他权益变动	宣告发放现金股利或利润	计提减值准备		
一、合营企业										
无										
二、联营企业										
贝朗佳园公司	1,225,021.11			-391,813.22						833,207.89
小鲸洗公司	1,823,921.29			513,450.02						2,337,371.31
小计	3,048,942.40			121,636.80						3,170,579.20
合计	3,048,942.40			121,636.80						3,170,579.20

**(2). 长期股权投资的减值测试情况**

适用 不适用

其他说明：

无

**18、 其他权益工具投资**

**(1). 其他权益工具投资情况**

适用 不适用

**(2). 本期存在终止确认的情况说明**

适用 不适用



其他说明:

适用 不适用

**19、 其他非流动金融资产**

适用 不适用

其他说明:

适用 不适用

**20、 投资性房地产**

投资性房地产计量模式

**(1). 采用成本计量模式的投资性房地产**

单位：元 币种：人民币

项目	房屋、建筑物	土地使用权	在建工程	合计
<b>一、账面原值</b>				
1. 期初余额	9,715,143.27			9,715,143.27
2. 本期增加金额				
(1) 外购				
(2) 存货\固定资产\在建工程转入				
(3) 企业合并增加				
3. 本期减少金额				
(1) 处置				
(2) 其他转出				
4. 期末余额	9,715,143.27			9,715,143.27
<b>二、累计折旧和累计摊销</b>				
1. 期初余额	3,596,785.97			3,596,785.97
2. 本期增加金额	387,475.04			387,475.04
(1) 计提或摊销	387,475.04			387,475.04
3. 本期减少金额				
(1) 处置				
(2) 其他转出				
4. 期末余额	3,984,261.01			3,984,261.01
<b>三、减值准备</b>				
1. 期初余额				
2. 本期增加金额				
(1) 计提				
3. 本期减少金额				
(1) 处置				
(2) 其他转出				
4. 期末余额				



项目	房屋、建筑物	土地使用权	在建工程	合计
四、账面价值				
1. 期末账面价值	5,730,882.26			5,730,882.26
2. 期初账面价值	6,118,357.30			6,118,357.30

(2). 未办妥产权证书的投资性房地产情况

适用 不适用

(3). 采用成本计量模式的投资性房地产的减值测试情况

适用 不适用

其他说明:

适用 不适用

21、 固定资产

项目列示

适用 不适用

单位：元 币种：人民币

项目	期末余额	期初余额
固定资产	1,062,179,098.01	996,563,169.36
固定资产清理		
合计	1,062,179,098.01	996,563,169.36

其他说明:

适用 不适用

固定资产

(1). 固定资产情况

适用 不适用

单位：元 币种：人民币

项目	房屋及建筑物	机器设备	专用设备	运输工具	合计
一、账面原值:					
1. 期初余额	820,917,380.40	48,346,866.59	869,499,887.28	19,251,321.26	1,758,015,455.53
2. 本期增加金额	122,993,036.44	4,606,087.75	43,516,357.00	2,931,349.94	174,046,831.13
(1) 购置		4,606,087.75	40,331,628.65	2,931,349.94	47,869,066.34
(2) 在建工程转入	122,993,036.44		3,184,728.35		126,177,764.79
(3) 企业合并增加					
3. 本期减少金额		2,401,893.72	34,128,761.34	2,292,890.33	38,823,545.39
(1) 处置或报废		2,398,176.91	34,128,761.34	2,292,890.33	38,819,828.58
2) 处置子公司减少		3,716.81			3,716.81
4. 期末余额	943,910,416.84	50,551,060.62	878,887,482.94	19,889,780.87	1,893,238,741.27
二、累计折旧					



项目	房屋及建筑物	机器设备	专用设备	运输工具	合计
1. 期初余额	158,289,805.15	39,846,646.11	540,649,956.55	15,068,586.71	753,854,994.52
2. 本期增加金额	25,101,718.04	4,091,744.90	77,859,538.42	1,337,662.60	108,390,663.96
(1) 计提	25,101,718.04	4,091,744.90	77,859,538.42	1,337,662.60	108,390,663.96
3. 本期减少金额		2,360,950.30	33,876,512.68	2,263,124.43	38,500,587.41
(1) 处置或报废		2,357,233.49	33,876,512.68	2,263,124.43	38,496,870.60
2) 处置子公司减少		3,716.81			3,716.81
4. 期末余额	183,391,523.19	41,577,440.71	584,632,982.29	14,143,124.88	823,745,071.07

三、减值准备

1. 期初余额		26,261.36	7,571,030.29		7,597,291.65
2. 本期增加金额					
(1) 计提					
3. 本期减少金额			282,719.46		282,719.46
(1) 处置或报废			282,719.46		282,719.46
4. 期末余额		26,261.36	7,288,310.83		7,314,572.19

四、账面价值

1. 期末账面价值	760,518,893.65	8,947,358.55	286,966,189.82	5,746,655.99	1,062,179,098.01
2. 期初账面价值	662,627,575.25	8,473,959.12	321,278,900.44	4,182,734.55	996,563,169.36

(2). 暂时闲置的固定资产情况

√适用 □不适用

单位：元 币种：人民币

项目	账面原值	累计折旧	减值准备	账面价值	备注
通用设备	86,993.55	59,862.24	26,261.36	869.95	
专用设备	9,697,169.67	2,311,887.13	7,288,310.83	96,971.71	
小 计	9,784,163.22	2,371,749.37	7,314,572.19	97,841.66	

(3). 通过经营租赁租出的固定资产

√适用 □不适用

单位：元 币种：人民币

项目	期末账面价值
房屋及建筑物	102,396,356.04
小 计	102,396,356.04

(4). 未办妥产权证书的固定资产情况

□适用 √不适用

(5). 固定资产的减值测试情况

□适用 √不适用

其他说明：

□适用 √不适用



**固定资产清理**

适用 不适用

**22、 在建工程**

**项目列示**

适用 不适用

单位：元 币种：人民币

项目	期末余额	期初余额
在建工程	148,028,565.60	172,270,289.38
工程物资		
合计	148,028,565.60	172,270,289.38

其他说明：

适用 不适用

**在建工程**

**(1). 在建工程情况**

适用 不适用

单位：元 币种：人民币

项目	期末余额			期初余额		
	账面余额	减值准备	账面价值	账面余额	减值准备	账面价值
越南生产基地一期建设项目	68,885,336.82		68,885,336.82			
漳州松霖二期三期室外工程	47,152,486.23		47,152,486.23	87,999,593.39		87,999,593.39
美容健康及花洒扩产及技改项目	7,803,901.39		7,803,901.39	77,204,404.58		77,204,404.58
青年城公寓装修	2,165,140.58		2,165,140.58	3,578,520.40		3,578,520.40
零星设备采购	14,004,171.36		14,004,171.36	2,573,411.76		2,573,411.76
零星工程	8,017,529.22		8,017,529.22			
资讯 MES 系统项目				914,359.25		914,359.25
合计	148,028,565.60		148,028,565.60	172,270,289.38		172,270,289.38



(2). 重要在建工程项目本期变动情况

√适用 □不适用

单位：元 币种：人民币

项目名称	预算数	期初余额	本期增加金额	本期转入固定资产金额	本期其他减少金额	期末余额	工程累计投入占预算比例(%)	工程进度	利息资本化累计金额	其中：本期利息资本化金额	本期利息资本化率(%)	资金来源
越南生产基地一期建设项目	186,096,600		68,885,336.82			68,885,336.82	48.43	48.00				自筹资金
漳州松霖二期三期室外工程	179,931,100	87,999,593.39	465,686.74	22,935,779.84	18,377,014.06	47,152,486.23	102.73	98.00				自筹资金
美容健康及花洒扩产及技改项目	472,487,500	77,204,404.58	32,561,995.31	101,962,498.50		7,803,901.39	51.27	51.00	4,037,998.48	2,162,544.98	4.05	自筹资金+募集资金(可转债)
合计		165,203,997.97	101,913,018.87	124,898,278.34	18,377,014.06	123,841,724.44	/	/	4,037,998.48	2,162,544.98	/	/

(3). 本期计提在建工程减值准备情况

□适用 √不适用

(4). 在建工程的减值测试情况

□适用 √不适用

其他说明：

□适用 √不适用

工程物资

(1). 工程物资情况

□适用 √不适用



**23、 生产性生物资产**

(1). 采用成本计量模式的生产性生物资产

适用 不适用

(2). 采用成本计量模式的生产性生物资产的减值测试情况

适用 不适用

(3). 采用公允价值计量模式的生产性生物资产

适用 不适用

其他说明：

适用 不适用

**24、 油气资产**

(1). 油气资产情况

适用 不适用

(2). 油气资产的减值测试情况

适用 不适用

其他说明：

无

**25、 使用权资产**

(1) 使用权资产情况

适用 不适用

单位：元 币种：人民币

项目	房屋及建筑物	合计
一、账面原值		
1. 期初余额	43,362,559.95	43,362,559.95
2. 本期增加金额	1,509,388.84	1,509,388.84
1) 租入	1,509,388.84	1,509,388.84
3. 本期减少金额	26,492,232.98	26,492,232.98
1) 处置	26,492,232.98	26,492,232.98
4. 期末余额	18,379,715.81	18,379,715.81
二、累计折旧		
1. 期初余额	9,616,874.50	9,616,874.50
2. 本期增加金额	6,652,414.36	6,652,414.36
(1) 计提	6,652,414.36	6,652,414.36
3. 本期减少金额	12,229,187.09	12,229,187.09
(1) 处置	12,229,187.09	12,229,187.09



项目	房屋及建筑物	合计
4. 期末余额	4,040,101.77	4,040,101.77
<b>三、减值准备</b>		
1. 期初余额		
2. 本期增加金额		
(1) 计提		
3. 本期减少金额		
(1) 处置		
4. 期末余额		
<b>四、账面价值</b>		
1. 期末账面价值	14,339,614.04	14,339,614.04
2. 期初账面价值	33,745,685.45	33,745,685.45

**(2) 使用权资产的减值测试情况**

适用  不适用

其他说明：

无

**26、 无形资产**

**(1). 无形资产情况**

适用  不适用

单位：元 币种：人民币

项目	土地使用权	软件	商标权	专利权	非专利技术	合计
<b>一、账面原值</b>						
1. 期初余额	233,587,272.28	14,764,374.31	553,398.06	24,254,111.80		273,159,156.45
2. 本期增加金额	44,068,431.04	1,034,713.23				45,103,144.27
(1) 购置	44,068,431.04	1,034,713.23				45,103,144.27
(2) 内部研发						
(3) 企业合并增加						
3. 本期减少金额		1,528,756.04		770,000.00		2,298,756.04
(1) 处置		1,528,756.04		770,000.00		2,298,756.04
4. 期末余额	277,655,703.32	14,270,331.50	553,398.06	23,484,111.80		315,963,544.68
<b>二、累计摊销</b>						
1. 期初余额	22,144,039.38	12,824,613.34	553,398.06	7,266,027.84		42,788,078.62
2. 本期增加金额	6,597,822.09	1,195,281.76		2,425,942.69		10,219,046.54
(1) 计提	6,597,822.09	1,195,281.76		2,425,942.69		10,219,046.54
3. 本期减少金额		1,528,756.04		770,000.00		2,298,756.04





项目	土地使用权	软件	商标权	专利权	非专利技术	合计
(1) 处置		1,528,756.04		770,000.00		2,298,756.04
4. 期末余额	28,741,861.47	12,491,139.06	553,398.06	8,921,970.53		50,708,369.12

三、减值准备

1. 期初余额						
2. 本期增加金额						
(1) 计提						
3. 本期减少金额						
(1) 处置						
4. 期末余额						

四、账面价值

1. 期末账面价值	248,913,841.85	1,779,192.44		14,562,141.27		265,255,175.56
2. 期初账面价值	211,443,232.90	1,939,760.97		16,988,083.96		230,371,077.83

本期末通过公司内部研发形成的无形资产占无形资产余额的比例是 0

(2). 确认为无形资产的数据资源

适用  不适用

(3). 未办妥产权证书的土地使用权情况

适用  不适用

(4). 无形资产的减值测试情况

适用  不适用

其他说明:

适用  不适用

27、 商誉

(1). 商誉账面原值

适用  不适用

单位：元 币种：人民币

被投资单位名称或形成商誉的事项	期初余额	本期增加	本期减少	期末余额
		企业合并形成的	处置	
倍杰特公司	92,422,796.87			92,422,796.87
合计	92,422,796.87			92,422,796.87

(2). 商誉减值准备

适用  不适用

单位：元 币种：人民币



被投资单位名称或形成商誉的事项	期初余额	本期增加	本期减少	期末余额
		计提	处置	
倍杰特公司	10,150,918.07			10,150,918.07
合计	10,150,918.07			10,150,918.07

**(3). 商誉所在资产组或资产组组合的相关信息**

适用  不适用

名称	所属资产组或组合的构成及依据	所属经营分部及依据	是否与以前年度保持一致
倍杰特公司资产组	倍杰特体系经营性资产和负债	所属经营分部：智能厨卫业务；依据：主要产品为智能厨卫类产品	是

资产组或资产组组合发生变化

适用  不适用

其他说明：

适用  不适用

**(4). 可收回金额的具体确定方法**

可收回金额按公允价值减去处置费用后的净额确定

适用  不适用

可收回金额按预计未来现金流量的现值确定

适用  不适用

单位：元 币种：人民币

项目	账面价值	可收回金额	减值金额	预测期的年限	预测期的关键参数（增长率、利润率等）	预测期内的参数的确定依据	稳定期的关键参数（增长率、利润率、折现率等）	稳定期的关键参数的确定依据
倍杰特公司资产组	469,885,523.57	657,162,700.00		5 年	收入增长率 0.97%-4.71%；毛利率 27.95%-28.51%；	根据各产品类型历史数据及公司经营战略预测未来期间数据	增长率 0；毛利率 28.35%；折现率 12.19%	以历史期间产品结构及毛利率为基础，结合公司经营战略预测未来期间数据；折现率采用税前加权平均资本成本模型 (WACC) 确定
合计	469,885,523.57	657,162,700.00		/	/	/	/	/

前述信息与以前年度减值测试采用的信息或外部信息明显不一致的差异原因

适用  不适用

公司以前年度减值测试采用信息与当年实际情况明显不一致的差异原因

适用  不适用

**(5). 业绩承诺及对应商誉减值情况**

形成商誉时存在业绩承诺且报告期或报告期上一期间处于业绩承诺期内



√适用 □不适用

单位：万元 币种：人民币

项目	业绩承诺完成情况						上期商誉减值金额	
	本期			上期			本期	上期
	承诺业绩	实际业绩	完成率 (%)	承诺业绩	实际业绩	完成率 (%)		
倍杰特公司资产组				6,400	8,017.18	125.27		
合计				6,400	8,017.18	125.27		

其他说明：

□适用 √不适用

## 28、 长期待摊费用

√适用 □不适用

单位：元 币种：人民币

项目	期初余额	本期增加金额	本期摊销金额	其他减少金额	期末余额
车间及仓库改扩建	33,496,733.22	1,807,530.91	11,470,264.64		23,833,999.49
生产线改造工程	6,672,354.74	2,573,937.96	3,753,179.00		5,493,113.70
园区装修及绿化	4,034,091.27	8,717,441.40	4,375,406.86		8,376,125.81
排污权	124,287.09	78,670.75	132,154.17		70,803.67
零星工程	2,004,631.19	1,695,567.20	965,903.35		2,734,295.04
合计	46,332,097.51	14,873,148.22	20,696,908.02		40,508,337.71

其他说明：

无

## 29、 递延所得税资产/ 递延所得税负债

### (1). 未经抵销的递延所得税资产

√适用 □不适用

单位：元 币种：人民币

项目	期末余额		期初余额	
	可抵扣暂时性差异	递延所得税资产	可抵扣暂时性差异	递延所得税资产
资产减值准备	66,313,609.52	9,948,374.24	85,192,200.17	12,696,872.20
内部交易未实现利润				
可抵扣亏损	102,919,121.13	15,437,868.17	119,496,415.75	18,000,630.49
股份支付	36,563,989.28	5,484,598.39	531,211.42	79,681.72
递延收益	16,962,513.67	2,705,177.05	20,021,504.07	3,140,025.61
租赁负债	15,053,377.23	2,258,006.60	34,385,243.31	5,984,372.21
可转债税会差异	12,697,734.11	1,904,660.12		
预提费用	4,840,958.87	726,143.83	4,028,301.56	604,245.23
应计未付佣金及返点	2,264,260.58	339,639.08	6,757,043.85	1,013,556.57



合计	257,615,564.39	38,804,467.48	270,411,920.13	41,519,384.03
----	----------------	---------------	----------------	---------------

(2). 未经抵销的递延所得税负债

√适用 □不适用

单位：元 币种：人民币

项目	期末余额		期初余额	
	应纳税暂时性差异	递延所得税负债	应纳税暂时性差异	递延所得税负债
非同一控制企业合并资产评估增值（倍杰特公司资产评估增值）	159,532,207.84	36,361,226.02	170,609,106.88	38,411,241.96
其他债权投资公允价值变动				
其他权益工具投资公允价值变动				
使用权资产	14,339,614.04	2,150,942.11	33,745,685.45	5,906,913.12
交易性金融资产公允价值变动	3,716,632.06	557,494.81	1,666,089.04	249,913.36
固定资产折旧税会差异	2,371,750.60	355,762.59	3,265,925.36	489,888.80
可转债税会差异			5,312,081.87	796,812.28
合计	179,960,204.54	39,425,425.53	214,598,888.60	45,854,769.52

(3). 以抵销后净额列示的递延所得税资产或负债

√适用 □不适用

单位：元 币种：人民币

项目	递延所得税资产和负债期末互抵金额	抵销后递延所得税资产或负债期末余额	递延所得税资产和负债期初互抵金额	抵销后递延所得税资产或负债期初余额
递延所得税资产	3,064,199.51	35,740,267.97	7,443,527.56	34,075,856.47
递延所得税负债	3,064,199.51	36,361,226.02	7,443,527.56	38,411,241.96

(4). 未确认递延所得税资产明细

√适用 □不适用

单位：元 币种：人民币

项目	期末余额	期初余额
可抵扣暂时性差异	36,218.93	214,015.03
可抵扣亏损		
合计	36,218.93	214,015.03

(5). 未确认递延所得税资产的可抵扣亏损将于以下年度到期

□适用 √不适用

其他说明：

□适用 √不适用



**30、 其他非流动资产**

√适用 □不适用

单位：元 币种：人民币

项目	期末余额			期初余额		
	账面余额	减值准备	账面价值	账面余额	减值准备	账面价值
工抵房	20,890,816.76	8,744,271.00	12,146,545.76	20,890,816.76	7,736,970.00	13,153,846.76
预付设备款	3,901,928.22		3,901,928.22	652,733.50		652,733.50
合同资产	2,278,733.51	807,915.64	1,470,817.87	2,413,388.28	695,950.65	1,717,437.63
合计	27,071,478.49	9,552,186.64	17,519,291.85	23,956,938.54	8,432,920.65	15,524,017.89

其他说明：  
无

**31、 所有权或使用权受限资产**

√适用 □不适用

单位：元 币种：人民币

项目	期末				期初			
	账面余额	账面价值	受限类型	受限情况	账面余额	账面价值	受限类型	受限情况
货币资金	9,117,668.04	9,117,668.04	冻结	财产保全				
货币资金	9,000.00	9,000.00	质押	ETC 保证金	6,500.00	6,500.00	质押	ETC 保证金
应收票据					46,096,734.29	43,791,897.58	其他	已背书/已贴现未到期未终止确认的应收票据
固定资产					80,699,364.69	57,310,578.45	抵押	抵押用于开具银行承兑汇票
无形资产					5,796,174.00	3,816,827.15	抵押	抵押用于开具银行承兑汇票
应收款项融资					150,000.00	150,000.00	质押	质押用于开具银行承兑汇票
合计	9,126,668.04	9,126,668.04	/	/	132,598,772.98	105,075,803.18	/	/

其他说明：  
无

**32、 短期借款**

**(1). 短期借款分类**

√适用 □不适用

单位：元 币种：人民币

项目	期末余额	期初余额
质押借款		
抵押借款		
保证借款		



信用借款		
商业汇票贴现借款		45,466,686.11
合计		45,466,686.11

短期借款分类的说明：  
无

(2). 已逾期未偿还的短期借款情况

适用 不适用

其中重要的已逾期未偿还的短期借款情况如下：

适用 不适用

其他说明：

适用 不适用

33、 交易性金融负债

适用 不适用

其他说明：

适用 不适用

34、 衍生金融负债

适用 不适用

35、 应付票据

(1). 应付票据列示

适用 不适用

单位：元 币种：人民币

种类	期末余额	期初余额
银行承兑汇票	42,500,526.90	26,704,296.19
合计	42,500,526.90	26,704,296.19

本期末已到期未支付的应付票据总额为 0 元。到期未付的原因是无

36、 应付账款

(1). 应付账款列示

适用 不适用

单位：元 币种：人民币

项目	期末余额	期初余额
材料款	352,143,991.23	350,748,420.87
设备及工程款	105,728,030.07	131,486,065.03
其他	3,323,177.53	2,903,866.61
合计	461,195,198.83	485,138,352.51



**(2). 账龄超过 1 年或逾期的重要应付账款**

适用 不适用

其他说明:

适用 不适用

**37、 预收款项**

**(1). 预收账款项列示**

适用 不适用

单位: 元 币种: 人民币

项目	期末余额	期初余额
预收房租款	421,469.57	302,049.89
合计	421,469.57	302,049.89

**(2). 账龄超过 1 年的重要预收款项**

适用 不适用

**(3). 报告期内账面价值发生重大变动的金额和原因**

适用 不适用

其他说明:

适用 不适用

**38、 合同负债**

**(1). 合同负债情况**

适用 不适用

单位: 元 币种: 人民币

项目	期末余额	期初余额
预收货款	27,620,638.98	46,899,260.60
工程配套业务预收款	11,514,404.76	30,497,690.39
合计	39,135,043.74	77,396,950.99

**(2). 账龄超过 1 年的重要合同负债**

适用 不适用

**(3). 报告期内账面价值发生重大变动的金额和原因**

适用 不适用

其他说明:

适用 不适用



### 39、 应付职工薪酬

#### (1). 应付职工薪酬列示

√适用 □不适用

单位：元 币种：人民币

项目	期初余额	本期增加	本期减少	期末余额
一、短期薪酬	119,108,837.15	591,889,897.11	595,169,582.78	115,829,151.48
二、离职后福利-设定提存计划	632,682.26	43,386,035.68	43,538,433.72	480,284.22
三、辞退福利		855,679.97	855,679.97	
四、一年内到期的其他福利				
合计	119,741,519.41	636,131,612.76	639,563,696.47	116,309,435.70

#### (2). 短期薪酬列示

√适用 □不适用

单位：元 币种：人民币

项目	期初余额	本期增加	本期减少	期末余额
一、工资、奖金、津贴和补贴	77,818,515.64	531,729,958.03	534,511,843.64	75,036,630.03
二、职工福利费		20,736,700.99	20,736,700.99	
三、社会保险费	4,001.40	21,285,964.75	21,208,898.79	81,067.36
其中：医疗保险费	3,840.57	17,986,234.39	17,909,715.54	80,359.42
工伤保险费		1,773,687.32	1,772,979.38	707.94
生育保险费	160.83	1,526,043.04	1,526,203.87	
四、住房公积金	3,094.93	14,705,269.77	14,705,281.78	3,082.92
五、工会经费和职工教育经费	41,283,225.18	3,432,003.57	4,006,857.58	40,708,371.17
六、短期带薪缺勤				
七、短期利润分享计划				
合计	119,108,837.15	591,889,897.11	595,169,582.78	115,829,151.48

#### (3). 设定提存计划列示

√适用 □不适用

单位：元 币种：人民币

项目	期初余额	本期增加	本期减少	期末余额
1、基本养老保险	632,682.26	41,641,504.32	41,804,765.40	469,421.18
2、失业保险费		1,744,531.36	1,733,668.32	10,863.04
3、企业年金缴费				
合计	632,682.26	43,386,035.68	43,538,433.72	480,284.22

其他说明：

□适用 √不适用

### 40、 应交税费

√适用 □不适用

单位：元 币种：人民币





项目	期末余额	期初余额
增值税	1,777,608.30	2,424,462.30
消费税		
营业税		
企业所得税	23,850,799.11	7,187,499.67
个人所得税	1,237,178.02	5,242,252.31
城市维护建设税	2,393,786.48	773,491.30
房产税	2,783,508.57	2,568,113.72
残疾人就业保障金	2,164,444.53	2,748,812.09
教育费附加	1,120,505.26	348,838.86
地方教育附加	747,003.53	232,559.25
印花税	649,282.68	476,421.04
土地使用税	354,550.77	354,449.74
环保税	548.07	2,740.72
合计	37,079,215.32	22,359,641.00

其他说明：

无

#### 41、其他应付款

##### (1). 项目列示

适用  不适用

单位：元 币种：人民币

项目	期末余额	期初余额
应付利息		
应付股利		
其他应付款	107,238,241.24	208,916,928.83
合计	107,238,241.24	208,916,928.83

其他说明：

适用  不适用

##### (2). 应付利息

分类列示

适用  不适用

逾期的重要应付利息：

适用  不适用

其他说明：

适用  不适用

##### (3). 应付股利

分类列示



适用 不适用

**(4). 其他应付款**

按款项性质列示其他应付款

适用 不适用

单位：元 币种：人民币

项目	期末余额	期初余额
限制性股票回购义务	66,624,895.00	60,264,000.00
预提费用	12,985,371.47	15,534,004.99
应计未付佣金及返点	10,043,197.54	20,574,267.29
应付劳务费	6,908,735.03	4,892,299.67
土地款	4,406,843.16	
股权受让款	2,038,582.32	102,606,000.00
押金保证金	1,449,646.64	1,285,260.00
其他	2,780,970.08	3,761,096.88
合计	107,238,241.24	208,916,928.83

账龄超过 1 年或逾期的重要其他应付款

适用 不适用

其他说明：

适用 不适用

**42、 持有待售负债**

适用 不适用

**43、 1 年内到期的非流动负债**

适用 不适用

单位：元 币种：人民币

项目	期末余额	期初余额
1 年内到期的长期借款		
1 年内到期的应付债券		
1 年内到期的长期应付款		
1 年内到期的租赁负债	702,648.56	7,707,627.34
合计	702,648.56	7,707,627.34

其他说明：

无

**44、 其他流动负债**

其他流动负债情况

适用 不适用

单位：元 币种：人民币

项目	期末余额	期初余额
短期应付债券		
应付退货款		



付款代理业务	1,542,853.77	2,053,231.79
待转销项税额	1,259,416.64	3,815,942.83
应收票据已背书未到期未终止确认金额		418,145.16
合 计	2,802,270.41	6,287,319.78

短期应付债券的增减变动:

适用 不适用

其他说明:

适用 不适用

#### 45、 长期借款

##### (1). 长期借款分类

适用 不适用

其他说明:

适用 不适用

#### 46、 应付债券

##### (1). 应付债券

适用 不适用

单位：元 币种：人民币

项目	期末余额	期初余额
“松霖转债”可转换公司债券	310,912,752.99	595,443,937.01
合计	310,912,752.99	595,443,937.01



(2). 应付债券的具体情况：（不包括划分为金融负债的优先股、永续债等其他金融工具）

适用  不适用

单位：元 币种：人民币

债券名称	面值（元）	票面利率（%）	发行日期	债券期限	发行金额	期初余额	本期发行	按面值计提利息	溢折价摊销	本期偿还	期末余额	是否违约
松霖转债	100.00		2022-7-20	6年	610,000,000.00	595,443,937.01		3,945,132.87	17,114,383.11	305,590,700.00	310,912,752.99	否
合计	/	/	/	/	610,000,000.00	595,443,937.01		3,945,132.87	17,114,383.11	305,590,700.00	310,912,752.99	/

注：票面利率具体为：第一年 0.30%、第二年 0.50%、第三年 1.00%、第四年 1.50%、第五年 1.80%、第六年 2.00%。

(3). 可转换公司债券的说明

适用  不适用

项目	转股条件	转股时间
松霖转债	初始转股价格：人民币 16.58 元/股；经历次利润分配后，现转股价格已修正为 15.67 元/股。截至 2024 年 12 月 31 日，累计赎回 5,000 元“松霖转债”，共有 302,588,000.00 元“松霖转债”转换成 19,308,752 股公司股票。	自 2023 年 1 月 26 日至 2028 年 7 月 19 日止

转股权会计处理及判断依据

适用  不适用

(4). 划分为金融负债的其他金融工具说明

期末发行在外的优先股、永续债等其他金融工具基本情况

适用  不适用

期末发行在外的优先股、永续债等金融工具变动情况表

适用  不适用

其他金融工具划分为金融负债的依据说明

适用  不适用



其他说明：

适用 不适用



**47、 租赁负债**

√适用 □不适用

单位：元 币种：人民币

项目	期末余额	期初余额
租赁付款额	18,287,313.87	31,586,259.76
减：未确认融资费用	3,936,585.20	4,908,643.79
合计	14,350,728.67	26,677,615.97

其他说明：

无

**48、 长期应付款**

项目列示

□适用 √不适用

其他说明：

□适用 √不适用

**长期应付款**

**(1). 按款项性质列示长期应付款**

□适用 √不适用

**专项应付款**

**(1). 按款项性质列示专项应付款**

□适用 √不适用

**49、 长期应付职工薪酬**

□适用 √不适用

**50、 预计负债**

√适用 □不适用

单位：元 币种：人民币

项目	期末余额	期初余额	形成原因
对外提供担保			
未决诉讼	3,676,640.11		根据期后判决书预提损失
产品质量保证			
重组义务			
待执行的亏损合同			
应付退货款			
其他			
合计	3,676,640.11		/



其他说明，包括重要预计负债的相关重要假设、估计说明：  
无

### 51、 递延收益

递延收益情况  
适用 不适用

单位：元 币种：人民币

项目	期初余额	本期增加	本期减少	期末余额	形成原因
政府补助	20,021,504.07	2,060,000.00	5,118,990.40	16,962,513.67	与资产相关
合计	20,021,504.07	2,060,000.00	5,118,990.40	16,962,513.67	/

其他说明：  
适用 不适用

### 52、 其他非流动负债

适用 不适用

### 53、 股本

适用 不适用

单位：元 币种：人民币

	期初余额	本次变动增减(+、-)					期末余额
		发行新股	送股	公积金转股	其他	小计	
股份总数	407,987,992	1,179,000			19,305,618	20,484,618	428,472,610

其他说明：

公司注册资本 407,988,115.00 元，与公司股份总数 428,472,610 股存在差异，系“松霖转债”本期债转股 19,305,495 股和发行限制性股票 1,179,000 股，尚未办理工商变更手续所致。

(1) 公司 2023 年度实施《2023 年限制性股票激励计划》并于 2024 年 12 月完成预留部分授予，向 41 名激励对象以 8.18 元/股价格定向发行限制性股票 117.90 万股，增加股本 1,179,000.00 元，增加资本公积 8,465,220.00 元。本次股本变动业经天健会计师事务所(特殊普通合伙)审验，并由其出具《验资报告》(天健验〔2024〕507 号)。详见本节“(十五). 股份支付”之内容。

(2) 本期“松霖转债”可转换公司债券转股及赎回，减少应付债券 304,300,125.69 元、其他权益工具 15,796,206.67 元，并考虑递延所得税影响，共计增加股本 19,305,618.00 元、增加资本公积 300,272,772.35 元。

### 54、 其他权益工具

(1). 期末发行在外的优先股、永续债等其他金融工具基本情况

适用 不适用



(2). 期末发行在外的优先股、永续债等金融工具变动情况表

√适用 □不适用

单位：元 币种：人民币

发行在外的金融工具	期初		本期增加		本期减少		期末	
	数量	账面价值	数量	账面价值	数量	账面价值	数量	账面价值
“松霖转债”权益成分	6,099,480	31,846,475.91			3,025,410	15,796,206.67	3,074,070	16,050,269.24
合计	6,099,480	31,846,475.91			3,025,410	15,796,206.67	3,074,070	16,050,269.24

其他权益工具本期增减变动情况、变动原因说明，以及相关会计处理的依据：

√适用 □不适用

“松霖转债”可转换公司债券本期转股及赎回导致，详见本节“(七)53. 股本-其他说明(2)”之内容。

其他说明：

□适用 √不适用

55、 资本公积

√适用 □不适用

单位：元 币种：人民币

项目	期初余额	本期增加	本期减少	期末余额
资本溢价（股本溢价）	961,498,512.89	308,737,992.35		1,270,236,505.24
其他资本公积	525,507.89	37,976,890.54		38,502,398.43
合计	962,024,020.78	346,714,882.89		1,308,738,903.67

1) 本期向激励对象定向发行限制性股票，增加资本溢价（股本溢价）8,465,220.00元，详见本节“(七)53. 股本-其他说明(1)”之内容。

2) “松霖转债”可转换公司债券本期转股及赎回相应增加资本溢价（股本溢价）300,272,772.35元，详见本节“(七)53. 股本-其他说明(2)”之内容。

3) 公司通过授予激励对象限制性股票实施以权益结算的股份支付，在等待期内分摊确认股份支付费用，并考虑递延所得税影响，本期增加资本公积（其他资本公积）37,976,890.54元。详见本节“十五. 股份支付”之内容。

56、 库存股

√适用 □不适用

单位：元 币种：人民币

项目	期初余额	本期增加	本期减少	期末余额
限制性股票回购义务	60,264,000.00	9,644,220.00	3,196,935.00	66,711,285.00
合计	60,264,000.00	9,644,220.00	3,196,935.00	66,711,285.00

其他说明，包括本期增减变动情况、变动原因说明：

本期增加主要系2024年12月授予激励对象限制性股票确认回购义务，本期分红除权相应减少限制性股票回购义务。





**57、 其他综合收益**

√适用 □不适用

单位：元 币种：人民币

项目	期初余额	本期发生金额					税后归属于少数股东	期末余额
		本期所得税前发生额	减：前期计入其他综合收益当期转入损益	减：前期计入其他综合收益当期转入留存收益	减：所得税费用	税后归属于母公司		
一、不能重分类进损益的其他综合收益								
其中：重新计量设定受益计划变动额								
权益法下不能转损益的其他综合收益								
其他权益工具投资公允价值变动								
企业自身信用风险公允价值变动								
二、将重分类进损益的其他综合收益	-289,125.15	-1,263,815.46				-1,263,815.46	-1,552,940.61	
其中：权益法下可转损益的其他综合收益								
其他债权投资公允价值变动								
金融资产重分类计入其他综合收益的金额								
其他债权投资减值准备								
现金流量套期储备								
外币财务报表折算差额	-289,125.15	-1,263,815.46				-1,263,815.46	-1,552,940.61	
其他综合收益合计	-289,125.15	-1,263,815.46				-1,263,815.46	-1,552,940.61	

其他说明，包括对现金流量套期损益的有效部分转为被套期项目初始确认金额调整：  
无

**58、 专项储备**

□适用 √不适用

**59、 盈余公积**

√适用 □不适用

单位：元 币种：人民币

项目	期初余额	本期增加	本期减少	期末余额
法定盈余公积	156,934,259.69	34,903,990.35		191,838,250.04
任意盈余公积				
储备基金				



企业发展基金			
其他			
合计	156,934,259.69	34,903,990.35	191,838,250.04

盈余公积说明，包括本期增减变动情况、变动原因说明：  
无

**60、 未分配利润**

√适用 □不适用

单位：元 币种：人民币

项目	本期	上期
调整前上期末未分配利润	1,073,370,960.81	899,607,031.01
调整期初未分配利润合计数（调增+，调减-）		125,854.07
调整后期初未分配利润	1,073,370,960.81	899,732,885.08
加：本期归属于母公司所有者的净利润	446,415,013.59	352,489,798.47
减：提取法定盈余公积	34,903,990.35	
提取任意盈余公积		
提取一般风险准备		
应付普通股股利	187,262,124.66	178,851,722.74
转作股本的普通股股利		
期末未分配利润	1,297,619,859.39	1,073,370,960.81

调整期初未分配利润明细：

- 1、由于《企业会计准则》及其相关新规定进行追溯调整，影响期初未分配利润 0 元。
- 2、由于会计政策变更，影响期初未分配利润 0 元。
- 3、由于重大会计差错更正，影响期初未分配利润 0 元。
- 4、由于同一控制导致的合并范围变更，影响期初未分配利润 0 元。
- 5、其他调整合计影响期初未分配利润 0 元。

**61、 营业收入和营业成本**

**(1). 营业收入和营业成本情况**

√适用 □不适用

单位：元 币种：人民币

项目	本期发生额		上期发生额	
	收入	成本	收入	成本
主营业务	2,901,314,058.88	1,861,495,507.88	2,910,208,353.28	1,884,541,341.24
其他业务	113,675,560.16	86,962,259.62	73,211,516.64	57,584,360.62
合计	3,014,989,619.04	1,948,457,767.50	2,983,419,869.92	1,942,125,701.86

**(2). 营业收入、营业成本的分解信息**

□适用 √不适用

其他说明：

□适用 √不适用



**(3). 履约义务的说明**

适用 不适用

**(4). 分摊至剩余履约义务的说明**

适用 不适用

**(5). 重大合同变更或重大交易价格调整**

适用 不适用

其他说明：

无

**62、 税金及附加**

适用 不适用

单位：元 币种：人民币

项目	本期发生额	上期发生额
消费税		
营业税		
城市维护建设税	10,139,143.28	11,231,035.43
教育费附加	4,474,089.18	5,000,062.05
地方教育附加	2,982,726.15	3,333,374.70
资源税		
房产税	7,837,219.71	7,822,440.28
土地使用税	1,149,455.84	1,388,283.61
车船使用税	21,493.42	20,135.98
印花税	1,997,655.20	2,359,606.28
环境保护税	7,674.35	21,162.93
合计	28,609,457.13	31,176,101.26

其他说明：

无

**63、 销售费用**

适用 不适用

单位：元 币种：人民币

项目	本期发生额	上期发生额
职工薪酬	40,891,718.14	49,331,986.05
办公费	18,519,411.31	26,018,498.40
佣金	12,069,102.01	13,191,695.70
样品费	3,629,932.87	2,965,855.91
股份支付	3,109,979.71	43,614.47
业务宣传费	2,729,811.22	3,841,436.23



折旧及摊销	720,998.49	14,010,184.75
房租物管费	171,222.69	3,104,717.54
其他	1,343,402.60	2,607,325.51
合计	83,185,579.04	115,115,314.56

其他说明：

无

**64、 管理费用**

√适用 □不适用

单位：元 币种：人民币

项目	本期发生额	上期发生额
职工薪酬	173,243,254.00	181,668,264.34
折旧及摊销	30,328,089.58	32,437,930.42
股份支付	25,045,647.07	318,836.55
办公费	18,995,977.13	15,695,560.06
装修及维护费	10,032,340.97	5,593,388.48
材料耗用	9,710,728.14	7,669,469.81
差旅费及招待费	7,858,005.33	7,675,309.53
房租物管费	2,240,106.19	1,595,046.41
其他	5,999,665.67	7,660,439.67
合计	283,453,814.08	260,314,245.27

其他说明：

无

**65、 研发费用**

√适用 □不适用

单位：元 币种：人民币

项目	本期发生额	上期发生额
人员人工	125,300,745.02	125,105,014.55
直接投入	53,034,353.25	45,315,379.03
折旧及摊销	16,474,175.63	15,944,474.87
股份支付	9,570,054.19	162,050.36
其他	20,734,381.07	17,004,740.70
合计	225,113,709.16	203,531,659.51

其他说明：

无

**66、 财务费用**

√适用 □不适用

单位：元 币种：人民币

项目	本期发生额	上期发生额
----	-------	-------



项目	本期发生额	上期发生额
利息支出	22,388,200.65	26,100,849.28
减：利息收入	14,490,021.05	19,311,811.46
汇兑损益	-32,754,265.35	-14,910,618.80
手续费	1,743,460.65	1,883,728.01
减：现金折扣	34.15	
合计	-23,112,659.25	-6,237,852.97

其他说明：

其中“利息支出”包含“租赁负债折现利息” 1,225,741.37 元

### 67、其他收益

√适用 □不适用

单位：元 币种：人民币

按性质分类	本期发生额	上期发生额
与收益相关的政府补助	13,087,394.37	11,985,890.72
与资产相关的政府补助	5,118,990.40	4,595,008.68
退役士兵及重点人群税费减免	1,544,165.78	938,465.78
代扣个人所得税手续费返还	180,508.63	79,886.17
先进制造业增值税加计抵减		1,741,798.03
合计	19,931,059.18	19,341,049.38

其他说明：

无

### 68、投资收益

√适用 □不适用

单位：元 币种：人民币

项目	本期发生额	上期发生额
权益法核算的长期股权投资收益	121,636.80	-1,044,165.83
处置长期股权投资产生的投资收益	117,689.35	26,840,680.68
交易性金融资产在持有期间的投资收益		
其他权益工具投资在持有期间取得的股利收入		
债权投资在持有期间取得的利息收入		
其他债权投资在持有期间取得的利息收入		
处置交易性金融资产取得的投资收益		
处置其他权益工具投资取得的投资收益		
处置债权投资取得的投资收益		
处置其他债权投资取得的投资收益		
债务重组收益		
处置金融工具取得的投资收益	17,793,385.71	-18,540,377.27
其中：分类为以公允价值计量且其变动计入当期损益的金融资产	-2,777,293.48	-30,572,134.00
结构性存款	20,570,679.19	12,031,756.73
应收款项融资贴现损失		-431,472.58



合计	18,032,711.86	6,824,665.00
----	---------------	--------------

其他说明：

本期分类为以公允价值计量且其变动计入当期损益的金融资产投资损失主要系远期结汇及外汇期权合约损失。

**69、 净敞口套期收益**

适用 不适用

**70、 公允价值变动收益**

适用 不适用

单位：元 币种：人民币

产生公允价值变动收益的来源	本期发生额	上期发生额
交易性金融资产	2,320,140.55	-217,435.06
其中：衍生金融工具产生的公允价值变动收益		
结构性存款	2,320,140.55	-217,435.06
交易性金融负债		
按公允价值计量的投资性房地产		
远期收购少数股权或有义务		-28,420,000.00
合计	2,320,140.55	-28,637,435.06

其他说明：

无

**71、 信用减值损失**

适用 不适用

单位：元 币种：人民币

项目	本期发生额	上期发生额
应收票据坏账损失	1,173,417.00	-798,949.73
应收账款坏账损失	2,352,502.66	-10,215,345.64
其他应收款坏账损失	2,211,580.85	-542,155.06
债权投资减值损失		
其他债权投资减值损失		
长期应收款坏账损失		
财务担保相关减值损失		
合计	5,737,500.51	-11,556,450.43

其他说明：

无

**72、 资产减值损失**

适用 不适用

单位：元 币种：人民币

项目	本期发生额	上期发生额
一、合同资产减值损失		



项目	本期发生额	上期发生额
二、存货跌价损失及合同履约成本减值损失	-15,165,079.76	-33,881,858.75
三、长期股权投资减值损失		
四、投资性房地产减值损失		
五、固定资产减值损失		-7,597,291.65
六、工程物资减值损失		
七、在建工程减值损失		
八、生产性生物资产减值损失		
九、油气资产减值损失		
十、无形资产减值损失		
十一、商誉减值损失		
十二、其他		
十三、合同资产减值损失		-277,787.11
十四、其他非流动资产减值损失	-1,119,265.99	-2,275,254.00
合计	-16,284,345.75	-44,032,191.51

其他说明：

无

### 73、 资产处置收益

√适用 □不适用

单位：元 币种：人民币

项目	本期发生额	上期发生额
使用权资产处置收益	1,122,367.65	
固定资产处置收益	-367,675.99	168,250.60
合计	754,691.66	168,250.60

其他说明：

无

### 74、 营业外收入

营业外收入情况

√适用 □不适用

单位：元 币种：人民币

项目	本期发生额	上期发生额	计入当期非经常性损益的金额
非流动资产处置利得合计	556,502.60	47,210.06	556,502.60
其中：固定资产处置利得			
无形资产处置利得			
非货币性资产交换利得			
接受捐赠			
政府补助			
活动赞助	191,117.00	306,648.74	191,117.00
罚款收入	52,360.84	104,443.70	52,360.84



项目	本期发生额	上期发生额	计入当期非经常性损益的金额
保险理赔收入	25,200.00		25,200.00
其他	193,419.74	500,441.23	193,419.74
无需支付的款项	576,353.05		576,353.05
合计	1,594,953.23	958,743.73	1,594,953.23

其他说明：

适用 不适用

**75、 营业外支出**

适用 不适用

单位：元 币种：人民币

项目	本期发生额	上期发生额	计入当期非经常性损益的金额
非流动资产处置损失合计	830,105.30	820,360.05	830,105.30
其中：固定资产处置损失			
无形资产处置损失			
非货币性资产交换损失			
对外捐赠	109,385.00	432,320.70	109,385.00
违约金	3,121,690.69	70,981.36	3,121,690.69
预计损失	3,676,640.11	0	3,676,640.11
罚款支出及其他	232,930.27	676,221.87	232,930.27
滞纳金	186,374.73	16,668.77	186,374.73
赔偿款	13,034.68	560,639.87	13,034.68
合计	8,170,160.78	2,577,192.62	8,170,160.78

其他说明：

无

**76、 所得税费用**

**(1). 所得税费用表**

适用 不适用

单位：元 币种：人民币

项目	本期发生额	上期发生额
当期所得税费用	50,471,157.83	7,640,965.70
递延所得税费用	-3,687,669.58	-20,850,638.53
合计	46,783,488.25	-13,209,672.83

**(2). 会计利润与所得税费用调整过程**

适用 不适用

单位：元 币种：人民币

项目	本期发生额
----	-------





项目	本期发生额
利润总额	493,198,501.84
按法定/适用税率计算的所得税费用	73,979,775.28
子公司适用不同税率的影响	-124,722.29
调整以前期间所得税的影响	
非应税收入的影响	
不可抵扣的成本、费用和损失的影响	355,971.06
使用前期未确认递延所得税资产的可抵扣亏损的影响	
本期未确认递延所得税资产的可抵扣暂时性差异或可抵扣亏损的影响	28,339.96
研发费加计扣除的影响	-27,455,875.76
所得税费用	46,783,488.25

其他说明：

适用 不适用

**77、 其他综合收益**

适用 不适用

详见本节“（七）57.其他综合收益”之内容。

**78、 现金流量表项目**

**(1). 与经营活动有关的现金**

收到的其他与经营活动有关的现金

适用 不适用

单位：元 币种：人民币

项目	本期发生额	上期发生额
收回保证金	30,907,670.61	12,404,250.45
收到政府补助款	15,147,394.37	14,851,685.72
利息收入	14,977,474.51	20,494,396.93
房租收入	5,826,763.98	2,802,843.07
其他	642,606.21	838,736.97
合计	67,501,909.68	51,391,913.14

收到的其他与经营活动有关的现金说明：

无

支付的其他与经营活动有关的现金

适用 不适用

单位：元 币种：人民币

项目	本期发生额	上期发生额
付现的研发费	36,202,304.92	28,672,542.25
办公费及装修费	33,797,049.86	34,934,191.56
支付保证金	33,085,108.29	5,313,146.61
佣金	17,791,286.84	16,056,272.10
差旅费及招待费	7,858,005.33	7,675,309.53



项目	本期发生额	上期发生额
业务宣传费	6,359,744.09	6,807,292.14
其他	23,522,796.90	21,233,754.84
合计	158,616,296.23	120,692,509.03

支付的其他与经营活动有关的现金说明：

无

**(2). 与投资活动有关的现金**

收到的重要的投资活动有关的现金

√适用 □不适用

单位：元 币种：人民币

项目	本期发生额	上期发生额
赎回理财	3,655,000,000.00	2,808,020,185.76
合计	3,655,000,000.00	2,808,020,185.76

收到的重要的投资活动有关的现金说明

无

支付的重要的投资活动有关的现金

√适用 □不适用

单位：元 币种：人民币

项目	本期发生额	上期发生额
购买理财	4,187,000,000.00	3,121,020,185.76
支付工程款及设备款	253,208,927.52	151,203,796.01
合计	4,440,208,927.52	3,272,223,981.77

支付的重要的投资活动有关的现金说明

无

收到的其他与投资活动有关的现金

√适用 □不适用

单位：元 币种：人民币

项目	本期发生额	上期发生额
远期结汇收益	1,129,596.66	172,600.00
外汇期权收益	452,159.86	
合计	1,581,756.52	172,600.00

收到的其他与投资活动有关的现金说明：

无

支付的其他与投资活动有关的现金

√适用 □不适用

单位：元 币种：人民币

项目	本期发生额	上期发生额
远期结汇损失	2,809,100.00	13,479,634.00
外汇期权损失	1,549,950.00	17,265,100.00
合计	4,359,050.00	30,744,734.00

支付的其他与投资活动有关的现金说明：

无



**(3). 与筹资活动有关的现金**

收到的其他与筹资活动有关的现金

适用 不适用

支付的其他与筹资活动有关的现金

适用 不适用

单位：元 币种：人民币

项目	本期发生额	上期发生额
收购少数股权款	100,678,949.00	239,414,000.00
支付长期租赁费及保证金	8,496,572.75	21,618,572.38
其他		500,000.00
合计	109,175,521.75	261,532,572.38

支付的其他与筹资活动有关的现金说明：

无

筹资活动产生的各项负债变动情况

适用 不适用

单位：元 币种：人民币

项目	期初余额	本期增加		本期减少		期末余额
		现金变动	非现金变动	现金变动	非现金变动	
短期借款	45,466,686.11	12,445,984.52			57,912,670.63	
应付债券（含一年内到期的应付债券）	595,443,937.01			3,054,712.00	281,476,472.02	310,912,752.99
租赁负债（含一年内到期的租赁负债）	34,385,243.31		1,429,229.45	8,496,572.75	12,264,522.78	15,053,377.23
其他应付款-收购少数股权款	102,606,000.00		111,531.32	100,678,949.00		2,038,582.32
合计	777,901,866.43	12,445,984.52	1,540,760.77	112,230,233.75	351,653,665.43	328,004,712.54

**(4). 以净额列报现金流量的说明**

适用 不适用

**(5). 不涉及当期现金收支、但影响企业财务状况或在未来可能影响企业现金流量的重大活动及财务影响**

适用 不适用

不涉及现金收支的商业汇票背书转让金额

项目	本期数	上年同期数
背书转让的商业汇票金额	120,956,176.55	128,696,176.97
其中：支付货款	120,180,167.55	127,524,542.97
支付固定资产等长期资产购置款	776,009.00	1,171,634.00



**79、 现金流量表补充资料**

**(1). 现金流量表补充资料**

√适用 □不适用

单位：元 币种：人民币

补充资料	本期金额	上期金额
<b>1. 将净利润调节为经营活动现金流量：</b>		
净利润	446,415,013.59	391,093,812.35
加：资产减值准备	16,284,345.75	44,032,191.51
信用减值损失	-5,737,500.51	11,556,450.43
固定资产折旧、油气资产折耗、生产性生物资产折旧	108,778,139.00	114,140,968.93
使用权资产摊销	6,652,414.36	19,097,871.06
无形资产摊销	9,439,840.49	11,707,269.93
长期待摊费用摊销	20,696,908.02	25,677,589.40
处置固定资产、无形资产和其他长期资产的损失（收益以“-”号填列）	-754,691.66	-168,250.60
固定资产报废损失（收益以“-”号填列）	273,602.70	773,149.99
公允价值变动损失（收益以“-”号填列）	-2,320,140.55	28,637,435.06
财务费用（收益以“-”号填列）	-10,366,064.70	11,281,890.77
投资损失（收益以“-”号填列）	-18,032,711.86	-7,256,137.58
递延所得税资产减少（增加以“-”号填列）	-1,637,653.64	-18,801,871.76
递延所得税负债增加（减少以“-”号填列）	-2,050,015.94	-2,050,015.95
存货的减少（增加以“-”号填列）	2,472,112.23	-6,073,818.27
经营性应收项目的减少（增加以“-”号填列）	-15,792,919.93	-223,733,821.25
经营性应付项目的增加（减少以“-”号填列）	11,556,396.58	76,329,521.23
其他	37,727,264.17	524,501.38
经营活动产生的现金流量净额	603,604,338.10	476,768,736.63
<b>2. 不涉及现金收支的重大投资和筹资活动：</b>		
债务转为资本		
一年内到期的可转换公司债券		
融资租入固定资产		
<b>3. 现金及现金等价物净变动情况：</b>		
现金的期末余额	490,787,546.06	902,981,893.59
减：现金的期初余额	902,981,893.59	1,091,353,644.45
加：现金等价物的期末余额		
减：现金等价物的期初余额		
现金及现金等价物净增加额	-412,194,347.53	-188,371,750.86

**(2). 本期支付的取得子公司的现金净额**

√适用 □不适用

单位：元 币种：人民币

	金额



本期发生的企业合并于本期支付的现金或现金等价物	
减：购买日子公司持有的现金及现金等价物	
加：以前期间发生的企业合并于本期支付的现金或现金等价物	100,678,949.00
取得子公司支付的现金净额	100,678,949.00

其他说明：  
无

**(3). 本期收到的处置子公司的现金净额**

√适用 □不适用

单位：元 币种：人民币

	金额
本期处置子公司于本期收到的现金或现金等价物	500,000.00
减：丧失控制权日子公司持有的现金及现金等价物	399,934.08
加：以前期间处置子公司于本期收到的现金或现金等价物	
处置子公司收到的现金净额	100,065.92

其他说明：  
无

**(4). 现金和现金等价物的构成**

√适用 □不适用

单位：元 币种：人民币

项目	期末余额	期初余额
一、现金	490,787,546.06	902,981,893.59
其中：库存现金	135,675.69	178,260.67
可随时用于支付的银行存款	490,650,569.24	902,799,476.77
可随时用于支付的其他货币资金	1,301.13	4,156.15
可用于支付的存放中央银行款项		
存放同业款项		
拆放同业款项		
二、现金等价物		
其中：三个月内到期的债券投资		
三、期末现金及现金等价物余额	490,787,546.06	902,981,893.59
其中：母公司或集团内子公司使用受限制的现金和现金等价物		

**(5). 使用范围受限但仍作为现金和现金等价物列示的情况**

√适用 □不适用

单位：元 币种：人民币

项目	本期金额	理由
银行存款	21,039,896.41	募集资金
合计	21,039,896.41	/



**(6). 不属于现金及现金等价物的货币资金**

√适用 □不适用

单位：元 币种：人民币

项目	本期金额	上期金额	理由
银行存款	9,117,668.04		冻结
银行存款	207,967.56	590,670.40	计提的利息
银行存款	3,589.89		封存（不付不收）
其他货币资金	9,000.00	6,500.00	各类保证金
合计	9,338,225.49	597,170.40	/

其他说明：

□适用 √不适用

**80、 所有者权益变动表项目注释**

说明对上年期末余额进行调整的“其他”项目名称及调整金额等事项：

□适用 √不适用

**81、 外币货币性项目**

**(1). 外币货币性项目**

√适用 □不适用

单位：元

项目	期末外币余额	折算汇率	期末折算人民币余额
货币资金			54,040,850.73
其中：美元	1,568,006.46	7.1884	11,271,457.64
欧元	403,003.80	7.5257	3,032,885.70
港币	1,188,986.70	0.9260	1,101,001.68
澳元	61,493.68	4.5070	277,152.02
英镑	480,428.96	9.0765	4,360,613.46
日元	58,916	0.0462	2,721.92
越南盾	118,404,572,149	0.000287109	33,995,018.31
应收账款			367,090,189.14
其中：美元	50,501,373.60	7.1884	363,024,073.99
欧元	433,157.47	7.5257	3,259,813.17
英镑	88,834.02	9.0765	806,301.98
其他应收款			560,265.68
其中：美元	49,195.62	7.1884	353,637.79
欧元	11,435.30	7.5257	86,058.64
港币	20,000.00	0.9260	18,520.00
英镑	3,906.10	9.0765	35,453.72
日元	385,000	0.0462	17,787.00



项目	期末外币余额	折算汇率	期末折算人民币余额
越南盾	170,000,000	0.000287109	48,808.53
应付账款			41,391,190.65
其中：美元	1,579,594.83	7.1884	11,354,759.48
欧元	51,415.98	7.5257	386,941.24
港币	260.00	0.9260	240.76
英镑	4.05	9.0765	36.76
越南盾	103,268,140,000	0.000287109	29,649,212.41
其他应付款			10,715,744.34
其中：美元	840,114.80	7.1884	6,039,081.23
欧元	17,123.17	7.5257	128,863.84
港币	257.38	0.9260	238.33
英镑	4,073.27	9.0765	36,971.04
日元	581,894	0.0462	26,883.50
越南盾	15,616,739,278	0.000287109	4,483,706.40

其他说明：

无

(2). 境外经营实体说明，包括对于重要的境外经营实体，应披露其境外主要经营地、记账本位币及选择依据，记账本位币发生变化的还应披露原因

适用  不适用

公司名称	主要经营地	记账本位币
松霖香港公司	香港	人民币
松霖意大利公司	意大利	欧元
松霖越南公司	越南	越南盾

## 82、 租赁

### (1). 作为承租人

适用  不适用

未纳入租赁负债计量的可变租赁付款额

适用  不适用

简化处理的短期租赁或低价值资产的租赁费用

适用  不适用

1) 使用权资产相关信息详见本节“（七）25. 使用权资产”之内容。

2) 公司对短期租赁和低价值资产租赁的会计政策详见本节“（五）38. 租赁”之内容。

计入当期损益的短期租赁费用和低价值资产租赁费用金额如下：

项 目	本期数	上年同期数
-----	-----	-------



项 目	本期数	上年同期数
短期租赁费用	3,481,935.86	4,580,772.65
低价值资产租赁费用（短期租赁除外）		
合 计	3,481,935.86	4,580,772.65

3) 与租赁相关的当期损益及现金流

项 目	本期数	上年同期数
租赁负债的利息费用	1,225,741.37	6,206,573.55
计入当期损益的未纳入租赁负债计量的可变租赁付款额		
转租使用权资产取得的收入	426,880.77	884,505.59
与租赁相关的总现金流出	11,978,508.61	26,430,246.29
售后租回交易产生的相关损益		

售后租回交易及判断依据

适用 不适用

与租赁相关的现金流出总额 11,978,508.61(单位：元 币种：人民币)

(2). 作为出租人

作为出租人的经营租赁

适用 不适用

单位：元 币种：人民币

项目	租赁收入	其中：未计入租赁收款额的可 变租赁付款额相关的收入
租赁收入	5,089,244.79	
合计	5,089,244.79	

作为出租人的融资租赁

适用 不适用

未折现租赁收款额与租赁投资净额的调节表

适用 不适用

未来五年未折现租赁收款额

适用 不适用

(3). 作为生产商或经销商确认融资租赁销售损益

适用 不适用

其他说明：

无

83、 数据资源

适用 不适用





**84、 其他**

适用 不适用

**八、研发支出**

**1、 按费用性质列示**

适用 不适用

单位：元 币种：人民币

项目	本期发生额	上期发生额
人员人工	125,300,745.02	125,105,014.55
直接投入	53,034,353.25	45,315,379.03
折旧及摊销	16,474,175.63	15,944,474.87
股份支付	9,570,054.19	162,050.36
其他	20,734,381.07	17,004,740.70
合计	225,113,709.16	203,531,659.51
其中：费用化研发支出	225,113,709.16	203,531,659.51
资本化研发支出		

其他说明：

无

**2、 符合资本化条件的研发项目开发支出**

适用 不适用

重要的资本化研发项目

适用 不适用

开发支出减值准备

适用 不适用

其他说明：

无

**3、 重要的外购在研项目**

适用 不适用

**九、合并范围的变更**

**1、 非同一控制下企业合并**

适用 不适用

**2、 同一控制下企业合并**

适用 不适用

**3、 反向购买**

适用 不适用



#### 4、 处置子公司

本期是否存在丧失子公司控制权的交易或事项

适用  不适用

单位：元 币种：人民币

子公司名称	丧失控制权的时点	丧失控制权时点的处置价款	丧失控制权时点的处置比例 (%)	丧失控制权时点的处置方式	丧失控制权时点的判断依据	处置价款与处置投资对应的合并财务报表层面享有该子公司净资产份额的差额	丧失控制权之日剩余股权的比例 (%)	丧失控制权之日合并财务报表层面剩余股权的账面价值	丧失控制权之日合并财务报表层面剩余股权的公允价值	按照公允价值重新计量剩余股权产生的利得或损失	丧失控制权之日合并财务报表层面剩余股权公允价值的确定方法及主要假设	与原子公司股权投资相关的其他综合收益转入投资损益或留存收益的金额
橙子阳阳公司	2024-12-31	500,000.00	100	出售	办妥工商登记变更并收到 100% 股权款	117,689.35						

其他说明：

适用  不适用

根据漳州松霖公司 2024 年 12 月与松霖投资公司签订的《股权转让协议》，漳州松霖公司将全资子公司橙子阳阳公司 100% 股权按实缴出资额作价人民币 50.00 万元向松霖投资公司转让。松霖投资公司与本公司同受实际控制人控制且为本公司股东，本次股权转让交易构成关联交易。

是否存在通过多次交易分步处置对子公司投资且在本期丧失控制权的情形

适用  不适用

其他说明：

适用  不适用

#### 5、 其他原因的合并范围变动

说明其他原因导致的合并范围变动（如，新设子公司、清算子公司等）及其相关情况：

适用  不适用

1. 合并范围增加

公司名称	股权取得方式	股权取得时点	出资额	出资比例
松霖越南公司	新设	2024-2-6	1,600 万美元	100.00%



公司名称	股权取得方式	股权取得时点	出资额	出资比例
橙子阳阳公司	新设	2024-1-5	1,000,000.00	100.00%

2. 合并范围减少

公司名称	股权处置方式	股权处置时点	处置日净资产	期初至处置日 净利润
新倍鑫模具公司	清算	2024-8-22	17,953,270.77	2,012,750.71

6、其他

适用 不适用



**十、在其他主体中的权益**

**1、在子公司中的权益**

**(1). 企业集团的构成**

适用  不适用

单位：万元 币种：人民币

子公司名称	主要经营地	注册资本	注册地	业务性质	持股比例(%)		取得方式
					直接	间接	
倍杰特公司	厦门	2,868.81	厦门	制造业	100		非同一控制下企业合并
漳州松霖公司	漳州	55,000.00	漳州	制造业	100		设立
松霖越南公司	越南	1,600 万美元	越南	制造业	100		设立
华瑛实业公司	厦门	8,000.00	厦门	制造业		100	非同一控制下企业合并
松霖香港公司	香港	10 万美元	香港	商业	100		设立
松霖意大利公司	意大利	12 万欧元	意大利	商业		100	设立
橙子阳阳公司	漳州	100.00	漳州	商业		100	设立
新倍鑫模具公司	厦门	100.00	厦门	制造业		100	非同一控制下企业合并

在子公司的持股比例不同于表决权比例的说明：

无

持有半数或以下表决权但仍控制被投资单位、以及持有半数以上表决权但不控制被投资单位的依据：

无

对于纳入合并范围的重要的结构化主体，控制的依据：

无

确定公司是代理人还是委托人的依据：

无

其他说明：

无

**(2). 重要的非全资子公司**

适用  不适用

**(3). 重要非全资子公司的主要财务信息**

适用  不适用

**(4). 使用企业集团资产和清偿企业集团债务的重大限制**

适用  不适用

**(5). 向纳入合并财务报表范围的结构化主体提供的财务支持或其他支持**

适用  不适用



其他说明:

适用 不适用

**2、 在子公司的所有者权益份额发生变化且仍控制子公司的交易**

适用 不适用

**3、 在合营企业或联营企业中的权益**

适用 不适用

**(1). 重要的合营企业或联营企业**

适用 不适用

**(2). 重要合营企业的主要财务信息**

适用 不适用

**(3). 重要联营企业的主要财务信息**

适用 不适用

**(4). 不重要的合营企业和联营企业的汇总财务信息**

适用 不适用

单位：元 币种：人民币

	期末余额/ 本期发生额	期初余额/ 上期发生额
合营企业:		
投资账面价值合计		
下列各项按持股比例计算的合计数		
--净利润		
--其他综合收益		
--综合收益总额		
联营企业:		
投资账面价值合计	3,170,579.20	3,048,942.40
下列各项按持股比例计算的合计数		
--净利润	121,636.80	-1,044,165.83
--其他综合收益		
--综合收益总额	121,636.80	-1,044,165.83

其他说明:

无

**(5). 合营企业或联营企业向本公司转移资金的能力存在重大限制的说明**

适用 不适用

**(6). 合营企业或联营企业发生的超额亏损**

适用 不适用



(7). 与合营企业投资相关的未确认承诺

适用 不适用

(8). 与合营企业或联营企业投资相关的或有负债

适用 不适用

4、重要的共同经营

适用 不适用

5、在未纳入合并财务报表范围的结构化主体中的权益

未纳入合并财务报表范围的结构化主体的相关说明：

适用 不适用

6、其他

适用 不适用

十一、政府补助

1、报告期末按应收金额确认的政府补助

适用 不适用

未能在预计时点收到预计金额的政府补助的原因

适用 不适用

2、涉及政府补助的负债项目

适用 不适用

单位：元 币种：人民币

财务报表项目	期初余额	本期新增补助金额	本期计入营业外收入金额	本期转入其他收益	本期其他变动	期末余额	与资产/收益相关
递延收益	20,021,504.07	2,060,000.00		5,118,990.40		16,962,513.67	与资产相关
合计	20,021,504.07	2,060,000.00		5,118,990.40		16,962,513.67	与资产相关

3、计入当期损益的政府补助

适用 不适用

单位：元 币种：人民币

类型	本期发生额	上期发生额
与收益相关	13,087,394.37	11,985,890.72
与资产相关	5,118,990.40	4,595,008.68
其他		2,645.00
合计	18,206,384.77	16,583,544.40

其他说明：

无

## 十二、与金融工具相关的风险

### 1、金融工具的风险

√适用 □不适用

本公司从事风险管理的目标是在风险和收益之间取得平衡，将风险对本公司经营业绩的负面影响降至最低水平，使股东和其他权益投资者的利益最大化。基于该风险管理目标，本公司风险管理的基本策略是确认和分析本公司面临的各种风险，建立适当的风险承受底线和进行风险管理，并及时可靠地对各种风险进行监督，将风险控制在限定的范围内。

本公司在日常活动中面临各种与金融工具相关的风险，主要包括信用风险、流动性风险及市场风险。管理层已审议并批准管理这些风险的政策，概括如下。

#### （一）信用风险

信用风险，是指金融工具的一方不能履行义务，造成另一方发生财务损失的风险。

##### 1. 信用风险管理实务

###### （1）信用风险的评价方法

公司在每个资产负债表日评估相关金融工具的信用风险自初始确认后是否已显著增加。在确定信用风险自初始确认后是否显著增加时，公司考虑在无须付出不必要的额外成本或努力即可获得合理且有依据的信息，包括基于历史数据的定性和定量分析、外部信用风险评级以及前瞻性信息。公司以单项金融工具或者具有相似信用风险特征的金融工具组合为基础，通过比较金融工具在资产负债表日发生违约的风险与在初始确认日发生违约的风险，以确定金融工具预计存续期内发生违约风险的变化情况。

当触发以下一个或多个定量、定性标准时，公司认为金融工具的信用风险已发生显著增加：

- 1) 定量标准主要为资产负债表日剩余存续期违约概率较初始确认时上升超过一定比例；
- 2) 定性标准主要为债务人经营或财务情况出现重大不利变化、现存的或预期的技术、市场、经济或法律环境变化并将对债务人对公司的还款能力产生重大不利影响等。

###### （2）违约和已发生信用减值资产的定义

当金融工具符合以下一项或多项条件时，公司将该金融资产界定为已发生违约，其标准与已发生信用减值的定义一致：

- 1) 债务人发生重大财务困难；
- 2) 债务人违反合同中对债务人的约束条款；
- 3) 债务人很可能破产或进行其他财务重组；
- 4) 债权人出于与债务人财务困难有关的经济或合同考虑，给予债务人在任何其他情况下都不会做出的让步。

##### 2. 预期信用损失的计量

预期信用损失计量的关键参数包括违约概率、违约损失率和违约风险敞口。公司考虑历史统计数据（如交易对手评级、担保方式及抵质押物类别、还款方式等）的定量分析及前瞻性信息，建立违约概率、违约损失率及违约风险敞口模型。

3. 金融工具损失准备期初余额与期末余额调节表详见本节“（七）4. 应收票据、（七）5. 应收账款、（七）6. 合同资产、（七）9. 其他应收款、（七）19. 其他非流动金融资产”之内容。

##### 4. 信用风险敞口及信用风险集中度

本公司的信用风险主要来自货币资金和应收款项。为控制上述相关风险，本公司分别采取了以下措施。



(1) 货币资金

本公司将银行存款和其他货币资金存放于信用评级较高的金融机构，故其信用风险较低。

(2) 应收款项和合同资产

本公司定期对采用信用方式交易的客户进行信用评估。根据信用评估结果，本公司选择与经认可的且信用良好的客户进行交易，并对其应收款项余额进行监控，以确保本公司不会面临重大坏账风险。

由于本公司仅与经认可的且信用良好的第三方进行交易，所以无需担保物。信用风险集中按照客户进行管理。截至 2024 年 12 月 31 日，本公司存在一定的信用集中风险，本公司应收账款和合同资产的 52.17% (2023 年 12 月 31 日：50.67%) 源于余额前五名客户。本公司对应收账款和合同资产余额未持有任何担保物或其他信用增级。

本公司所承受的最大信用风险敞口为资产负债表中每项金融资产的账面价值。

(二) 流动性风险

流动性风险，是指本公司在履行以交付现金或其他金融资产的方式结算的义务时发生资金短缺的风险。流动性风险可能源于无法尽快以公允价值售出金融资产；或者源于对方无法偿还其合同债务；或者源于提前提到的债务；或者源于无法产生预期的现金流量。

为控制该项风险，本公司综合运用票据结算、银行借款等多种融资手段，并采取长、短期融资方式适当结合，优化融资结构的方法，保持融资持续性与灵活性之间的平衡。本公司已从多家商业银行取得银行授信额度以满足营运资金需求和资本开支。

金融负债按剩余到期日分类

项 目	期末数				
	账面价值	未折现合同金额	1 年以内	1-3 年	3 年以上
银行借款					
应付票据	42,500,526.90	42,500,526.90	42,500,526.90		
应付账款	461,195,198.83	461,195,198.83	461,195,198.83		
其他应付款	107,238,241.24	107,238,241.24	107,238,241.24		
其他流动负债	1,542,853.77	1,542,853.77	1,542,853.77		
租赁负债	15,053,377.23	20,554,093.56	1,811,766.80	3,630,390.76	15,111,936.00
应付债券	310,912,752.99	357,514,341.00	3,074,070.00	10,144,431.00	344,295,840.00
小 计	938,442,950.96	990,545,255.30	617,362,657.54	13,774,821.76	359,407,776.00

(续上表)

项 目	上年年末数				
	账面价值	未折现合同金额	1 年以内	1-3 年	3 年以上
银行借款	45,466,686.11	45,678,589.13	45,678,589.13		
应付票据	26,704,296.19	26,704,296.19	26,704,296.19		
应付账款	485,138,352.51	485,138,352.51	485,138,352.51		
其他应付款	208,916,928.83	208,916,928.83	208,916,928.83		
其他流动负债	2,471,376.95	2,471,376.95	2,471,376.95		
租赁负债	34,385,243.31	41,045,169.54	9,458,909.71	16,289,345.73	15,296,914.10
应付债券	595,443,937.01	712,419,422.99	3,049,739.99	15,248,745.00	694,120,938.00
小 计	1,398,526,820.91	1,522,374,136.14	781,418,193.31	31,538,090.73	709,417,852.10





(三) 市场风险

市场风险，是指金融工具的公允价值或未来现金流量因市场价格变动而发生波动的风险。市场风险主要包括利率风险和外汇风险。

1. 利率风险

利率风险，是指金融工具的公允价值或未来现金流量因市场利率变动而发生波动的风险。固定利率的带息金融工具使本公司面临公允价值利率风险，浮动利率的带息金融工具使本公司面临现金流量利率风险。本公司根据市场环境来决定固定利率与浮动利率金融工具的比例，并通过定期审阅与监控维持适当的金融工具组合。本公司期末无浮动计息的金融负债，因此，本公司所承担的利率风险不重大。

2. 外汇风险

外汇风险，是指金融工具的公允价值或未来现金流量因外汇汇率变动而发生波动的风险。本公司面临的汇率变动的风险主要与本公司外币货币性资产和负债有关。对于外币资产和负债，如果出现短期的失衡情况，本公司会在必要时按市场汇率买卖外币，以确保将净风险敞口维持在可接受的水平。

本公司期末外币货币性资产和负债情况详见本节“（七）81. 外币货币性项目”之内容。

2、套期

(1) 公司开展套期业务进行风险管理

适用 不适用

其他说明：

适用 不适用

(2) 公司开展符合条件套期业务并应用套期会计

适用 不适用

其他说明：

适用 不适用

(3) 公司开展套期业务进行风险管理、预期能实现风险管理目标但未应用套期会计

适用 不适用

其他说明：

适用 不适用

3、金融资产转移

(1) 转移方式分类

适用 不适用

单位：元 币种：人民币

转移方式	已转移金融资产性质	已转移金融资产金额	终止确认情况	终止确认情况的判断依据
票据背书	应收款项融资	32,650,385.04	终止确认	已经转移了其几乎所有的风险和报酬



合计	/	32,650,385.04	/	/
----	---	---------------	---	---

(2) 因转移而终止确认的金融资产

√适用 □不适用

单位：元 币种：人民币

项目	金融资产转移的方式	终止确认的金融资产金额	与终止确认相关的利得或损失
应收款项融资	背书	32,650,385.04	
合计	/	32,650,385.04	

(3) 继续涉入的转移金融资产

□适用 √不适用

其他说明：

□适用 √不适用

十三、公允价值的披露

1、以公允价值计量的资产和负债的期末公允价值

√适用 □不适用

单位：元 币种：人民币

项目	期末公允价值			合计
	第一层次公允价值计量	第二层次公允价值计量	第三层次公允价值计量	
<b>一、持续的公允价值计量</b>				
(一) 交易性金融资产		1,262,716,632.06		1,262,716,632.06
1. 以公允价值计量且变动计入当期损益的金融资产		1,262,716,632.06		1,262,716,632.06
(1) 债务工具投资				
(2) 权益工具投资				
(3) 衍生金融资产				
(4) 结构性存款		1,262,716,632.06		1,262,716,632.06
2. 指定以公允价值计量且其变动计入当期损益的金融资产				
(1) 债务工具投资				
(2) 权益工具投资				
(二) 其他债权投资				
(三) 其他权益工具投资				
(四) 投资性房地产				
1. 出租用的土地使用权				
2. 出租的建筑物				
3. 持有并准备增值后转让的土地使用权				
(五) 生物资产				
1. 消耗性生物资产				
2. 生产性生物资产				



项目	期末公允价值			
	第一层次公允价值计量	第二层次公允价值计量	第三层次公允价值计量	合计
(六) 应收款项融资			10,825,488.22	10,825,488.22
<b>持续以公允价值计量的资产总额</b>		1,262,716,632.06	10,825,488.22	1,273,542,120.28
(六) 交易性金融负债				
1. 以公允价值计量且变动计入当期损益的金融负债				
其中：发行的交易性债券				
衍生金融负债				
其他				
2. 指定为以公允价值计量且变动计入当期损益的金融负债				
<b>持续以公允价值计量的负债总额</b>				
<b>二、非持续的公允价值计量</b>				
(一) 持有待售资产				
<b>非持续以公允价值计量的资产总额</b>				
<b>非持续以公允价值计量的负债总额</b>				

**2、持续和非持续第一层次公允价值计量项目市价的确定依据**

适用 不适用

**3、持续和非持续第二层次公允价值计量项目，采用的估值技术和重要参数的定性及定量信息**

适用 不适用

公司购买的结构性存款以成本及预期可获得收益确定其公允价值。

**4、持续和非持续第三层次公允价值计量项目，采用的估值技术和重要参数的定性及定量信息**

适用 不适用

本公司持有的第三层次公允价值计量的应收款项融资为应收银行承兑汇票，其信用风险较小且剩余期限较短，本公司以其票面余额确定其公允价值。

**5、持续的第三层次公允价值计量项目，期初与期末账面价值间的调节信息及不可观察参数敏感性分析**

适用 不适用

**6、持续的公允价值计量项目，本期内发生各层级之间转换的，转换的原因及确定转换时点的政策**

适用 不适用

**7、本期内发生的估值技术变更及变更原因**

适用 不适用



**8、 不以公允价值计量的金融资产和金融负债的公允价值情况**

适用  不适用

本公司不以公允价值计量的金融资产和金融负债主要包括：货币资金、应收票据、应收账款、其他应收款、短期借款、应付票据、应付账款、其他应付款、应付债券、租赁负债等，其账面价值与公允价值差异较小。

**9、 其他**

适用  不适用

**十四、 关联方及关联交易**

**1、 本企业的母公司情况**

适用  不适用

单位：万元 币种：美元

母公司名称	注册地	业务性质	注册 资本	母公司对本企业 的持股比例 (%)	母公司对本企业 的表决权比例 (%)
松霖集团公司	香港	投资	220	29.12	29.12

本企业的母公司情况的说明

在计算母公司对本企业的持股比例的时候，考虑了 2024 年 12 月被激励员工缴纳的投资款，新增股本 117.90 万股的影响。

本企业最终控制方是本公司最终控制方是周华松、吴文利

其他说明：

无

**2、 本企业的子公司情况**

本企业子公司的情况详见附注

适用  不适用

公司将松霖香港公司、漳州松霖公司、橙子阳阳公司、松霖意大利公司、倍杰特公司、华璞实业公司、松霖越南公司、新倍鑫模具公司等 8 家子公司纳入合并财务报表范围。

重要子公司基本情况

子公司名称	注册资本	主要经营地 及注册地	业务性 质	持股比例 (%)		取得方式
				直接	间接	
漳州松霖公司	55,000.00 万元	漳州	制造业	100.00		设立
倍杰特公司	2,868.81 万元	厦门	制造业	100.00		非同一控制下 企业合并

其他原因的合并范围变动

合并范围增加

公司名称	股权取得方式	股权取得时点	出资额	出资比例 (%)
松霖越南公司	新设	2024-2-6	1,600 万美元	100.00
橙子阳阳公司	新设	2024-1-5	100 万元	100.00

合并范围减少

公司名称	股权处置方式	股权处置时点	处置日净资产/元	期初至处置日 净利润/元
------	--------	--------	----------	-----------------



公司名称	股权处置方式	股权处置时点	处置日净资产/元	期初至处置日净利润/元
新倍鑫模具公司	清算	2024-8-22	17,953,270.77	2,012,750.71
橙子阳阳公司	出售	2024-12-31	382,310.65	-117,689.35

### 3、本企业合营和联营企业情况

本企业重要的合营或联营企业详见附注

适用 不适用

本期与本公司发生关联方交易，或前期与本公司发生关联方交易形成余额的其他合营或联营企业情况如下

适用 不适用

合营或联营企业名称	与本企业关系
小鲸洗公司	联营企业
贝朗佳园公司	联营企业

其他说明：

适用 不适用

### 4、其他关联方情况

适用 不适用

其他关联方名称	其他关联方与本企业关系
人水科技公司	同受实际控制人控制
生活空间公司	同受实际控制人控制
吴端裕	倍杰特公司原少数股东，2024 年 12 月起无关联关系
龚斌华	倍杰特公司原少数股东，2024 年 12 月起无关联关系
厦门市倍森投资合伙企业（有限合伙）	倍杰特公司原少数股东，2024 年 12 月起无关联关系
厦门市倍彝投资合伙企业（有限合伙）	倍杰特公司原少数股东，2024 年 12 月起无关联关系
橙子阳阳公司	同受实际控制人控制
吴端祥	吴端裕关系密切家庭成员，2024 年 12 月起无关联关系
益利达（厦门）密胺制品有限公司（益利达公司）	受吴端祥控制的公司，2024 年 12 月起无关联关系
厦门多利宝工贸有限公司（多利宝公司）	受吴端裕控制的公司，2024 年 12 月起无关联关系
松霖家居公司	同受实际控制人控制
松霖投资公司	同受实际控制人控制、公司股东

其他说明：

无

### 5、关联交易情况

#### (1). 购销商品、提供和接受劳务的关联交易

采购商品/接受劳务情况表

适用 不适用

单位：元 币种：人民币



关联方	关联交易内容	本期发生额	获批的交易额度（如适用）	是否超过交易额度（如适用）	上期发生额
贝朗佳园公司	加工服务	2,229,318.81	4,500,000	否	2,655,656.27
贝朗佳园公司	购买商品		200,000	否	190,871.08
松霖家居公司	加工和劳务服务	1,999,614.46	1,900,000	是	557,255.49
松霖家居公司	购买商品	1,531,492.43	2,300,000	否	40,190.02
生活空间公司	应酬服务	1,939,158.69	2,900,000	否	1,588,727.15
小鲸洗公司	服务费		不适用	不适用	42,547.26

出售商品/提供劳务情况表

适用 不适用

单位：元 币种：人民币

关联方	关联交易内容	本期发生额	上期发生额
小鲸洗公司	销售商品	4,655,508.78	13,608,252.17
小鲸洗公司	加工服务	94,666.46	172,892.19
生活空间公司	销售商品		5,926.30
生活空间公司	用车服务	1,834.86	
贝朗佳园公司	搬迁服务		283,018.87
松霖家居公司	销售商品	351,979.60	84,567.19
松霖家居公司	用车服务	35,185.44	29,810.38
松霖家居公司	劳务服务	947,094.22	395,335.92
松霖家居公司	物业服务	107,682.48	26,920.62

购销商品、提供和接受劳务的关联交易说明

适用 不适用

(2). 关联受托管理/承包及委托管理/出包情况

本公司受托管理/承包情况表：

适用 不适用

关联托管/承包情况说明

适用 不适用

本公司委托管理/出包情况表

适用 不适用

关联管理/出包情况说明

适用 不适用

(3). 关联租赁情况

本公司作为出租方：

适用 不适用

单位：元 币种：人民币

承租方名称	租赁资产种类	本期确认的租赁收入	上期确认的租赁收入
贝朗佳园公司	厂房	356,697.27	475,596.36



松霖家居公司	厂房	2,085,087.72	536,889.63
--------	----	--------------	------------



本公司作为承租方：

适用 不适用

单位：元 币种：人民币

出租方名称	租赁资产种类	简化处理的短期租赁和低价值资产租赁的租金费用(如适用)		未纳入租赁负债计量的可变租赁付款额(如适用)		支付的租金		承担的租赁负债利息支出		增加的使用权资产	
		本期发生额	上期发生额	本期发生额	上期发生额	本期发生额	上期发生额	本期发生额	上期发生额	本期发生额	上期发生额
人水科技公司	厂房	2,638,183.56	2,867,050.28								
松霖家居公司	厂房	117,431.20									
益利达公司	厂房		1,280,000.00			1,825,988.56	1,369,491.42	196,894.19	136,417.69		7,818,396.97
多利宝公司	厂房		320,000.00			465,980.96	349,485.72	50,246.19	34,812.95		1,995,206.56

关联租赁情况说明

适用 不适用





**(4). 关联担保情况**

本公司作为担保方  
适用 不适用

本公司作为被担保方  
适用 不适用

关联担保情况说明  
适用 不适用

**(5). 关联方资金拆借**

适用 不适用

**(6). 关联方资产转让、债务重组情况**

适用 不适用

单位：元 币种：人民币

关联方	关联交易内容	本期发生额	上期发生额
益利达公司	出售固定资产	278,487.03	
松霖家居公司	出售固定资产	62,152.57	69,194.06
松霖家居公司	出售无形资产		438,578.14
龚斌华	出售固定资产		48,098.72

**(7). 关键管理人员报酬**

适用 不适用

单位：万元 币种：人民币

项目	本期发生额	上期发生额
关键管理人员报酬	1,199.50	1,128.62

**(8). 其他关联交易**

适用 不适用

漳州松霖公司 2024 年 12 月将全资子公司橙子阳阳公司 100%股权按实缴出资额作价 50.00 万元转让给松霖投资公司。详见本节“（九）4. 处置子公司”之内容。

华瑛实业公司 2024 年 9 月与益利达公司、多利宝公司签订厂房租赁解除协议，产生违约金支出合计 104.92 万元。

**6、 应收、应付关联方等未结算项目情况**

**(1). 应收项目**

适用 不适用

单位：元 币种：人民币

项目名称	关联方	期末余额		期初余额	
		账面余额	坏账准备	账面余额	坏账准备
应收账款	小鲸洗公司	1,087,946.35	54,397.32	3,137,932.81	156,896.64



项目名称	关联方	期末余额		期初余额	
		账面余额	坏账准备	账面余额	坏账准备
	贝朗佳园公司	86,400.00	4,320.00	300,000.00	15,000.00
	松霖家居公司	60,175.98	3,008.80	730.39	36.52
小 计		1,234,522.33	61,726.12	3,438,663.20	171,933.16
其他应收款	松霖家居公司	595,245.51	29,762.28	503,192.90	25,159.65
	橙子阳阳公司	860.13	43.01		
	益利达公司			400,000.00	16,000.00
	多利宝公司			100,000.00	4,000.00
小 计		596,105.64	29,805.29	1,003,192.90	45,159.65

(2). 应付项目

√适用 □不适用

单位：元 币种：人民币

项目名称	关联方	期末账面余额	期初账面余额
应付账款	松霖家居公司	855,873.98	298,868.00
	贝朗佳园公司		631,847.68
	生活空间公司		750.00
小 计		855,873.98	931,465.68
其他应付款	吴端裕		48,358,836.00
	龚斌华		35,018,380.00
	松霖家居公司	441,096.60	477,819.30
	生活空间公司	109,578.72	62,048.34
	人水科技公司	93,683.15	107,123.79
	厦门市倍淼投资合伙企业（有限合伙）		11,537,312.00
	厦门市倍霖投资合伙企业（有限合伙）		7,691,472.00
	橙子阳阳公司	100.00	
贝朗佳园公司		34,279.71	
小 计		644,458.47	103,287,271.14

(3). 其他项目

□适用 √不适用

7、 关联方承诺

□适用 √不适用

8、 其他

√适用 □不适用

(1) 公司租赁人水科技公司园区期间，人水科技公司统一支付整个厂区的水电费，再与公司进行结算，2024 年度人水科技公司与公司结算的水电费金额为 134.71 万元；2023 年度人水科技公司与公司及子公司结算的水电费金额为 129.40 万元。



(2) 松霖家居公司租赁公司园区期间，公司统一支付整个厂区的水电费，再与松霖家居公司进行结算，2024 年度公司及子公司与松霖家居公司结算的水电费金额为 16.06 万元，2023 年度公司及子公司与松霖家居公司结算的水电费金额为 4.10 万元。

(3) 公司租赁松霖家居公司宿舍期间，松霖家居公司统一支付整个宿舍的水电费，再与公司进行结算，2024 年度公司与松霖家居公司结算的水电费金额为 3.42 万元。

## 十五、 股份支付

### 1、 各项权益工具

√适用 □不适用

数量单位：股 金额单位：元 币种：人民币

授予对象类别	本期授予		本期行权		本期解锁		本期失效	
	数量	金额	数量	金额	数量	金额	数量	金额
管理人员	580,000	4,744,400.00						
研发人员	190,000	1,554,200.00						
销售人员	389,000	3,182,020.00					10,000	86,400.00
生产人员	20,000	163,600.00						
合计	1,179,000	9,644,220.00					10,000	86,400.00

期末发行在外的股票期权或其他权益工具

√适用 □不适用

授予对象类别	期末发行在外的股票期权		期末发行在外的其他权益工具	
	行权价格的范围	合同剩余期限	行权价格的范围	合同剩余期限
销售人员、管理人员、研发人员、生产人员			2023 年的限制性股票激励计划首次授予价格 8.64 元/股，2024 年的限制性股票激励计划预留部分授予价格 8.18 元/股。	本激励计划有效期自限制性股票首次授予登记完成之日起至激励对象获授的限制性股票全部解除限售或回购注销之日止，最长不超过 56 个月。

其他说明

无

### 2、 以权益结算的股份支付情况

√适用 □不适用

单位：元 币种：人民币

授予日权益工具公允价值的确定方法	授予日股票的收盘价
授予日权益工具公允价值的重要参数	授予日股票的收盘价
可行权权益工具数量的确定依据	预计可全部行权
本期估计与上期估计有重大差异的原因	不适用
以权益结算的股份支付计入资本公积的累计金额	38,251,765.55

其他说明：



(1) 根据公司 2023 年 12 月 18 日 2023 年第四次临时股东大会授权，公司 2023 年 12 月 20 日第三届董事会第八次会议、第三届监事会第八次会议审议通过了《关于向 2023 年限制性股票激励计划激励对象首次授予限制性股票的议案》，根据认购结果，公司实际向 116 名激励对象授予限制性股票 697.50 万股，授予价格为 8.64 元/股。本激励计划首次授予的限制性股票限售期分别自相应股份授予登记完成之日起 14 个月、26 个月、38 个月，解除限售比例分别为 40%、30%、30%。以授予日收盘价作为股份公允价值，按照激励对象预计可行权股权数量计算的股票公允价值为 125,689,500.00 元，以权益结算的股份支付确认的费用总额为 65,425,500.00 元，在该次股权激励授予日至限售期满的等待期内进行分期摊销确认，公司在等待期内每个资产负债表日对预计可行权数量做出估计，截至期末累计应确认的股权激励费用扣减前期累计已确认金额，作为当期应确认的股权激励费用，计入当期损益，相应增加资本公积。

(2) 根据公司 2023 年第四次临时股东大会的授权，公司 2024 年 12 月 16 日第三届董事会第十六次会议审议通过了《关于向 2023 年限制性股票激励计划激励对象授予预留部分限制性股票的议案》，根据认购结果，公司实际向 41 名激励对象授予限制性股票 117.90 万股，授予价格 8.18 元/股。本激励计划首次授予的限制性股票限售期分别自相应股份授予登记完成之日起 17 个月、29 个月，解除限售比例分别为 50%、50%。以授予日收盘价作为股份公允价值，按照激励对象预计可行权股权数量计算的股票公允价值为 22,047,300.00 元，以权益结算的股份支付确认的费用总额为 12,403,080.00 元，在该次股权激励授予日至限售期满的等待期内进行分期摊销确认，公司在等待期内每个资产负债表日对预计可行权数量做出估计，截至期末累计应确认的股权激励费用扣减前期累计已确认金额，作为当期应确认的股权激励费用，计入当期损益，相应增加资本公积。

**3、 以现金结算的股份支付情况**

适用 不适用

**4、 本期股份支付费用**

适用 不适用

单位：元 币种：人民币

授予对象类别	以权益结算的股份支付费用	以现金结算的股份支付费用
管理人员	25,045,647.07	
研发人员	9,570,054.19	
销售人员	3,109,979.71	
生产人员	1,583.20	
合计	37,727,264.17	

其他说明  
无

**5、 股份支付的修改、终止情况**

适用 不适用

**6、 其他**

适用 不适用



**十六、 承诺及或有事项**

**1、 重要承诺事项**

适用 不适用

**2、 或有事项**

**(1). 资产负债表日存在的重要或有事项**

适用 不适用

**(2). 公司没有需要披露的重要或有事项，也应予以说明：**

适用 不适用

**3、 其他**

适用 不适用

**十七、 资产负债表日后事项**

**1、 重要的非调整事项**

适用 不适用

**2、 利润分配情况**

适用 不适用

单位：元 币种：人民币

拟分配的利润或股利	112,555,373.58
经审议批准宣告发放的利润或股利	不适用

注：公司经第三届董事会第十九次会议审议通过的 2024 年度利润分配方案为：以实施权益分派股权登记日登记的总股本为基数，向全体股东每 10 股派发现金红利 2.60 元(含税)，以公司截至 2024 年 3 月 20 日的总股本 432,905,283 股测算，预计 2024 年度利润分配总额为 112,555,373.58 元(含税)。不以资本公积金转增股本，不送红股。

由于公司 2024 年发行的可转债目前处于转股期，利润分配股权登记日的总股本尚无法确定。如因可转债转股等原因致使公司总股本发生变动的，公司拟维持每股分配金额不变，相应调整分配总额，因此最终利润分配总额暂无法确定。

**3、 销售退回**

适用 不适用

**4、 其他资产负债表日后事项说明**

适用 不适用

**十八、 其他重要事项**

**1、 前期会计差错更正**

**(1). 追溯重述法**

适用 不适用



(2). 未来适用法

适用 不适用

2、重要债务重组

适用 不适用

3、资产置换

(1). 非货币性资产交换

适用 不适用

(2). 其他资产置换

适用 不适用

4、年金计划

适用 不适用

5、终止经营

适用 不适用

6、分部信息

(1). 报告分部的确定依据与会计政策

适用 不适用

(2). 报告分部的财务信息

适用 不适用

(3). 公司无报告分部的，或者不能披露各报告分部的资产总额和负债总额的，应说明原因

适用 不适用

本公司主要业务为生产和销售智能厨卫、大健康品类产品。公司将此业务视作为一个整体实施管理、评估经营成果。因此，本公司无需披露分部信息。本公司收入分解信息详见本节七、合并财务报表项目注释 61 之内容。

(4). 其他说明

适用 不适用

7、其他对投资者决策有影响的重要交易和事项

适用 不适用

8、其他

适用 不适用



十九、 母公司财务报表主要项目注释

1、 应收账款

(1). 按账龄披露

√适用 □不适用

单位：元 币种：人民币

账龄	期末账面余额	期初账面余额
1 年以内		
其中：1 年以内分项		
1 年以内	408,183,581.23	404,389,985.80
1 年以内小计	408,183,581.23	404,389,985.80
1 至 2 年	1,200,438.41	5,240,761.31
2 至 3 年	4,069,610.81	1,609,204.18
3 年以上	1,241,971.27	447,468.44
合计	414,695,601.72	411,687,419.73

(2). 按坏账计提方法分类披露

√适用 □不适用

单位：元 币种：人民币

类别	期末余额					期初余额				
	账面余额		坏账准备		账面价值	账面余额		坏账准备		账面价值
	金额	比例 (%)	金额	计提比例 (%)		金额	比例 (%)	金额	计提比例 (%)	
按单项计提坏账准备										
其中：										
按组合计提坏账准备	414,695,601.72	100.00	19,883,380.13	4.79	394,812,221.59	411,687,419.73	100.00	17,706,561.47	4.30	393,980,858.26
其中：										
合计	414,695,601.72	/	19,883,380.13	/	394,812,221.59	411,687,419.73	/	17,706,561.47	/	393,980,858.26

按单项计提坏账准备：

□适用 √不适用

按组合计提坏账准备：

√适用 □不适用

组合计提项目：采用账龄组合计提坏账准备的应收账款

单位：元 币种：人民币

名称	期末余额		
	应收账款	坏账准备	计提比例 (%)
1 年以内	329,731,192.25	16,486,559.61	5
1-2 年	1,200,438.41	120,043.84	10
2-3 年	4,069,610.81	2,034,805.41	50
3 年以上	1,241,971.27	1,241,971.27	100



合计	336,243,212.74	19,883,380.13	5.91
----	----------------	---------------	------

按组合计提坏账准备的说明：

适用 不适用

按预期信用损失一般模型计提坏账准备

适用 不适用

各阶段划分依据和坏账准备计提比例

无

对本期发生损失准备变动的应收账款账面余额显著变动的情况说明：

适用 不适用

**(3). 坏账准备的情况**

适用 不适用

单位：元 币种：人民币

类别	期初余额	本期变动金额				期末余额
		计提	收回或转回	转销或核销	其他变动	
单项计提坏账准备						
按组合计提坏账准备	17,706,561.47	2,186,398.66		9,580.00		19,883,380.13
合计	17,706,561.47	2,186,398.66		9,580.00		19,883,380.13

其中本期坏账准备收回或转回金额重要的：

适用 不适用

其他说明：

无

**(4). 本期实际核销的应收账款情况**

适用 不适用

单位：元 币种：人民币

项目	核销金额
实际核销的应收账款	9,580.00

其中重要的应收账款核销情况

适用 不适用

应收账款核销说明：

适用 不适用

**(5). 按欠款方归集的期末余额前五名的应收账款和合同资产情况**

适用 不适用

单位：元 币种：人民币





单位名称	应收账款期末余额	合同资产期末余额	应收账款和合同资产期末余额	占应收账款和合同资产期末余额合计数的比例 (%)	坏账准备期末余额
期末余额前五名应收账款汇总	307,048,854.10		416,974,335.23	73.64	11,433,166.06
合计	307,048,854.10		416,974,335.23	73.64	11,433,166.06

其他说明：  
无

其他说明：  
适用 不适用

**2、其他应收款**

**项目列示**

适用 不适用

单位：元 币种：人民币

项目	期末余额	期初余额
应收利息		
应收股利		20,400,000.00
其他应收款	153,379,271.36	316,561,197.34
合计	153,379,271.36	336,961,197.34

其他说明：  
适用 不适用

**应收利息**

**(1). 应收利息分类**

适用 不适用

**(2). 重要逾期利息**

适用 不适用

**(3). 按坏账计提方法分类披露**

适用 不适用

按单项计提坏账准备：

适用 不适用

按单项计提坏账准备的说明：

适用 不适用

按组合计提坏账准备：

适用 不适用



**(4). 按预期信用损失一般模型计提坏账准备**

适用 不适用

各阶段划分依据和坏账准备计提比例  
无

对本期发生损失准备变动的应收利息账面余额显著变动的情况说明：

适用 不适用

**(5). 坏账准备的情况**

适用 不适用

其中本期坏账准备收回或转回金额重要的：

适用 不适用

其他说明：

无

**(6). 本期实际核销的应收利息情况**

适用 不适用

其中重要的应收利息核销情况

适用 不适用

核销说明：

适用 不适用

其他说明：

适用 不适用

**应收股利**

**(1). 应收股利**

适用 不适用

单位：元 币种：人民币

项目(或被投资单位)	期末余额	期初余额
应收倍杰特股利		20,400,000.00
合计		20,400,000.00

**(2). 重要的账龄超过 1 年的应收股利**

适用 不适用

**(3). 按坏账计提方法分类披露**

适用 不适用

按单项计提坏账准备：

适用 不适用



按单项计提坏账准备的说明：

适用 不适用

按组合计提坏账准备：

适用 不适用

**(4). 按预期信用损失一般模型计提坏账准备**

适用 不适用

各阶段划分依据和坏账准备计提比例

无

对本期发生损失准备变动的应收股利账面余额显著变动的情况说明：

适用 不适用

**(5). 坏账准备的情况**

适用 不适用

其中本期坏账准备收回或转回金额重要的：

适用 不适用

其他说明：

无

**(6). 本期实际核销的应收股利情况**

适用 不适用

其中重要的应收股利核销情况

适用 不适用

核销说明：

适用 不适用

其他说明：

适用 不适用

**其他应收款**

**(1). 按账龄披露**

适用 不适用

单位：元 币种：人民币

账龄	期末账面余额	期初账面余额
1 年以内		
其中：1 年以内分项		
1 年以内	14,260,447.52	14,629,447.66
1 年以内小计	14,260,447.52	14,629,447.66
1 至 2 年	625,009.55	302,022,788.06
2 至 3 年	138,995,694.17	139,406.98



3 年以上	268,423.38	136,187.40
合计	154,149,574.62	316,927,830.10

(2). 按款项性质分类情况

√适用 □不适用

单位：元 币种：人民币

款项性质	期末账面余额	期初账面余额
应收子公司款项	146,980,658.00	313,464,734.46
备用金及其他	3,914,595.04	3,058,769.93
出口退税款	3,019,825.40	
押金保证金	234,496.18	404,325.71
合计	154,149,574.62	316,927,830.10

(3). 坏账准备计提情况

√适用 □不适用

单位：元 币种：人民币

坏账准备	第一阶段	第二阶段	第三阶段	合计
	未来12个月预期信用损失	整个存续期预期信用损失(未发生信用减值)	整个存续期预期信用损失(已发生信用减值)	
2024年1月1日余额	96,161.18	97,181.53	173,290.05	366,632.76
2024年1月1日余额在本期				
--转入第二阶段	-30,853.98	30,853.98		
--转入第三阶段		-72,325.12	72,325.12	
--转回第二阶段				
--转回第一阶段				
本期计提	51,788.66	-5,709.63	357,591.47	403,670.50
本期转回				
本期转销				
本期核销				
其他变动				
2024年12月31日余额	117,095.86	50,000.76	603,206.64	770,303.26

各阶段划分依据和坏账准备计提比例

账龄 1 年以内应收款项作为第一阶段，坏账准备计提比例 0.82%；账龄 1-2 年应收款项作为第二阶段，坏账准备计提比例 8%；账龄 2 年以上应收款项作为第三阶段，坏账准备计提比例 0.43%。

对本期发生损失准备变动的其他应收款账面余额显著变动的情况说明：

□适用 √不适用

本期坏账准备计提金额以及评估金融工具的信用风险是否显著增加的采用依据：

□适用 √不适用



**(4). 坏账准备的情况**

√适用 □不适用

单位：元 币种：人民币

类别	期初余额	本期变动金额				期末余额
		计提	收回或转回	转销或核销	其他变动	
按组合计提坏账准备	366,632.76	403,670.50				770,303.26
合计	366,632.76	403,670.50				770,303.26

其中本期坏账准备转回或收回金额重要的：

□适用 √不适用

其他说明：

无

**(5). 本期实际核销的其他应收款情况**

□适用 √不适用

其中重要的其他应收款核销情况：

□适用 √不适用

其他应收款核销说明：

□适用 √不适用

**(6). 按欠款方归集的期末余额前五名的其他应收款情况**

√适用 □不适用

单位：元 币种：人民币

单位名称	期末余额	占其他应收款期末余额合计数的比例 (%)	款项的性质	账龄	坏账准备期末余额
漳州松霖公司	4,250,775.74	92.34	应收子公司款项	1年以内	
	138,091,630.17			2-3年	
松霖香港公司	4,560,557.25	2.96	应收子公司款项	1年以内	
应收厦门市海沧区税务局出口退税款	3,019,825.40	1.96	出口退税款	1年以内	
DURAVIT AG	959,387.88	0.62	备用金及其他	1年以内	47,969.39
上海商路网络科技有限公司	392,000.00	0.25	备用金及其他	2-3年	156,800.00
小计	151,274,176.44	98.13	/	/	204,769.39

**(7). 因资金集中管理而列报于其他应收款**

□适用 √不适用

其他说明：

□适用 √不适用



### 3、长期股权投资

√适用 □不适用

单位：元 币种：人民币

项目	期末余额			期初余额		
	账面余额	减值准备	账面价值	账面余额	减值准备	账面价值
对子公司投资	1,302,004,086.12		1,302,004,086.12	1,178,352,640.59		1,178,352,640.59
对联营、合营企业投资						
合计	1,302,004,086.12		1,302,004,086.12	1,178,352,640.59		1,178,352,640.59

#### (1). 对子公司投资

√适用 □不适用

单位：元 币种：人民币

被投资单位	期初余额（账面价值）	减值准备 期初余额	本期增减变动				期末余额（账面价值）	减值准备 期末余额
			追加投资	减少投资	计提减值准备	其他		
漳州松霖公司	550,069,557.59					4,203,388.52	554,272,946.11	
倍杰特公司	627,620,000.00					3,358,662.12	630,978,662.12	
松霖香港公司	663,083.00						663,083.00	
松霖越南公司			116,089,394.89				116,089,394.89	
合计	1,178,352,640.59		116,089,394.89			7,562,050.64	1,302,004,086.12	

#### (2). 对联营、合营企业投资

□适用 √不适用

#### (3). 长期股权投资的减值测试情况

□适用 √不适用

其他说明：  
无

### 4、营业收入和营业成本

#### (1). 营业收入和营业成本情况

√适用 □不适用

单位：元 币种：人民币

项目	本期发生额		上期发生额	
	收入	成本	收入	成本
主营业务	1,806,127,769.01	1,134,930,051.29	1,701,352,095.28	1,048,553,715.60
其他业务	94,989,855.72	72,525,771.02	50,984,663.12	37,596,613.41
合计	1,901,117,624.73	1,207,455,822.31	1,752,336,758.40	1,086,150,329.01



(2). 营业收入、营业成本的分解信息

适用 不适用

其他说明:

适用 不适用

(3). 履约义务的说明

适用 不适用

(4). 分摊至剩余履约义务的说明

适用 不适用

(5). 重大合同变更或重大交易价格调整

适用 不适用

其他说明:

无

5、投资收益

适用 不适用

单位：元 币种：人民币

项目	本期发生额	上期发生额
成本法核算的长期股权投资收益		20,400,000.00
权益法核算的长期股权投资收益		
处置长期股权投资产生的投资收益		-380,720,700.00
交易性金融资产在持有期间的投资收益		
其他权益工具投资在持有期间取得的股利收入		
债权投资在持有期间取得的利息收入	10,534,490.30	11,493,136.58
其他债权投资在持有期间取得的利息收入		
处置交易性金融资产取得的投资收益	16,485,869.51	-13,796,487.58
处置其他权益工具投资取得的投资收益		
处置债权投资取得的投资收益		
处置其他债权投资取得的投资收益		
债务重组收益		
合计	27,020,359.81	-362,624,051.00

其他说明:

无

6、其他

适用 不适用



## 二十、 补充资料

### 1、 当期非经常性损益明细表

适用 不适用

单位：元 币种：人民币

项目	金额	说明
非流动性资产处置损益，包括已计提资产减值准备的冲销部分	598,778.31	
计入当期损益的政府补助，但与公司正常经营业务密切相关、符合国家政策规定、按照确定的标准享有、对公司损益产生持续影响的政府补助除外	18,206,384.77	
除同公司正常经营业务相关的有效套期保值业务外，非金融企业持有金融资产和金融负债产生的公允价值变动损益以及处置金融资产和金融负债产生的损益	20,113,526.26	
单独进行减值测试的应收款项减值准备转回	3,884,884.20	
除上述各项之外的其他营业外收入和支出	-6,301,604.85	
其他符合非经常性损益定义的损益项目		
减：所得税影响额	5,834,850.66	
少数股东权益影响额（税后）		
合计	30,667,118.03	

对公司将《公开发行证券的公司信息披露解释性公告第 1 号——非经常性损益》未列举的项目认定为非经常性损益项目且金额重大的，以及将《公开发行证券的公司信息披露解释性公告第 1 号——非经常性损益》中列举的非经常性损益项目界定为经常性损益的项目，应说明原因。

适用 不适用

其他说明：

适用 不适用

### 2、 净资产收益率及每股收益

适用 不适用

报告期利润	加权平均净资产收益率（%）	每股收益	
		基本每股收益	稀释每股收益
归属于公司普通股股东的净利润	16.03	1.10	1.00
扣除非经常性损益后归属于公司普通股股东的净利润	14.93	1.02	0.93

### 3、 境内外会计准则下会计数据差异

适用 不适用

### 4、 其他

适用 不适用





董事长：周华松

董事会批准报送日期：2025 年 3 月 31 日

### 修订信息

适用 不适用