

证券代码：301486

证券简称：致尚科技

公告编号：2025-018

深圳市致尚科技股份有限公司

2024 年年度报告



二零二五年四月

2024 年年度报告

第一节 重要提示、目录和释义

公司董事会、监事会及董事、监事、高级管理人员保证年度报告内容的真实、准确、完整，不存在虚假记载、误导性陈述或者重大遗漏，并承担个别和连带的法律责任。

公司负责人陈潮先、主管会计工作负责人张德林及会计机构负责人(会计主管人员)罗清山声明：保证本年度报告中财务报告的真实、准确、完整。所有董事均已出席了审议本报告的董事会会议。

公司在本报告第三节“管理层讨论与分析”之“十一、公司未来发展的展望”，详细描述了公司经营中可能存在的风险，敬请广大投资者注意投资风险，谨慎决策。

公司经本次董事会审议通过的利润分配预案为：以 127,413,695 为基数，向全体股东每 10 股派发现金红利 4 元（含税），送红股 0 股（含税），以资本公积金向全体股东每 10 股转增 0 股。

目录

第一节 重要提示、目录和释义.....	2
第二节 公司简介和主要财务指标.....	7
第三节 管理层讨论与分析.....	11
第四节 公司治理.....	50
第五节 环境和社会责任.....	67
第六节 重要事项.....	69
第七节 股份变动及股东情况.....	89
第八节 优先股相关情况.....	97
第九节 债券相关情况.....	98
第十节 财务报告.....	99

备查文件目录

（一）载有公司法定代表人陈潮先先生、主管会计工作负责人张德林先生、会计机构负责人罗清山先生签名并盖章的财务报表；

（二）载有会计师事务所盖章、注册会计师签名并盖章的审计报告原件；

（三）报告期内公开披露过的所有公司文件的正本及公告的原稿；

（四）经公司法定代表人签名的年度报告；

（五）其他相关资料

以上备查文件备置地点：公司证券部

释义

释义项	指	释义内容
本公司、公司、致尚科技	指	深圳市致尚科技股份有限公司
春生电子	指	浙江春生电子有限公司，公司全资子公司
香港春生	指	香港春生实业有限公司，公司二级子公司，春生电子全资子公司
致尚新发展	指	深圳市致尚新科技发展有限公司，公司全资子公司
We Sum	指	We Sum Technology Co., Limited, 公司三级子公司，香港春生持股 52%
We Sum Vietnam	指	We Sum Technology Vietnam Company Limited, 公司四级子公司，We Sum 持股 100%
We Sum VP	指	WESUM TECHNOLOGY VINH PHUC COMPANY LIMITED, 公司四级子公司，We Sum 持股 100%
致尚光速	指	深圳市致尚光速科技有限公司，公司控股子公司
福可喜玛	指	东莞福可喜玛通讯科技有限公司，报告期内公司控股子公司
西可实业	指	深圳西可实业有限公司，公司控股子公司
西可精工	指	深圳西可精工科技有限公司，西可实业的全资子公司
西可装备	指	西可装备制造（衡阳）有限公司，西可实业的全资子公司
微界光电	指	微界光电科技（苏州）有限公司，公司二级子公司，致尚新发展持股 52%
深圳致和	指	深圳市致和智能有限公司，公司二级子公司，致尚新发展持股 51%
公司股东大会、股东大会	指	深圳市致尚科技股份有限公司股东大会
公司董事会、董事会	指	深圳市致尚科技股份有限公司董事会
公司监事会、监事会	指	深圳市致尚科技股份有限公司监事会
终端品牌商、终端客户	指	向消费者销售自有品牌电子产品的厂商，公司通常不直接向其销售功能性器件产品，而是通过向其合作制造服务商销售功能性器件产品，集成其他功能件后形成整机产品实现最终销售
《公司法》	指	《中华人民共和国公司法》
《证券法》	指	《中华人民共和国证券法》
《公司章程》	指	《深圳市致尚科技股份有限公司章程》
元、万元	指	人民币元、人民币万元
中国证监会、证监会	指	中国证券监督管理委员会
交易所	指	深圳证券交易所
报告期	指	2024 年 1 月 1 日至 2024 年 12 月 31 日
报告期末、期末	指	2024 年 12 月 31 日
上年同期	指	2023 年 1 月 1 日至 2023 年 12 月 31 日
AR	指	增强现实技术（Augmented Reality），是一种将虚拟信息与真实世界巧妙融合的技术，广泛运用了多媒体、三维建模、实时跟踪及注册、智能交互、传感等多种技术手段，将计算机生成的文字、图像、三维模型、音乐、视频等虚拟信息模拟仿真后，应用到真实世界中，两种信息互为补充，从而实现了对真实世界的“增强”
VR	指	虚拟现实技术（Virtual Reality），又称灵境技术，是 20 世纪发展起来的一项全新的实用技术
MPO 光纤跳线	指	光纤连接器类型的一种，常被用作高速传输标准的连接器类型，如针对 40G/100G 传输的 IEEE 802.3bm 标准等，可用在数据中心
FTTH	指	光纤到户（Fibre To The Home, FTTH）是一种光纤通信的传输方法
PDA 设备	指	手持数据采集器
XLR	指	卡侬插座，应用于音响系统，用于连接电源及传输各类音频、数据信号

HP 音响插座	指	SPEAKON 插座，应用于音响系统，用于扩音器/扬声器的电源连接及音频信号传输，具有独特的键槽引导及扣锁锁定系统，保证连接的可靠性与安全性
DC 电源插座	指	一种直流电源插座，用于直流电源供电连接，广泛应用于各类电子产品
FTTH	指	光纤到户（Fibre To The Home, FTTH）是一种光纤通信的传输方法
PDA 设备	指	手持数据采集器
XLR	指	卡侬插座，应用于音响系统，用于连接电源及传输各类音频、数据信号
HP 音响插座	指	SPEAKON 插座，应用于音响系统，用于扩音器/扬声器的电源连接及音频信号传输，具有独特的键槽引导及扣锁锁定系统，保证连接的可靠性与安全性
DC 电源插座	指	一种直流电源插座，用于直流电源供电连接，广泛应用于各类电子产品

第二节 公司简介和主要财务指标

一、公司信息

股票简称	致尚科技	股票代码	301486
公司的中文名称	深圳市致尚科技股份有限公司		
公司的中文简称	致尚科技		
公司的外文名称（如有）	Shenzhen Zesum Technology Co., Ltd.		
公司的法定代表人	陈潮先		
注册地址	深圳市光明区马田街道马山头社区致尚科技园 A 栋一层		
注册地址的邮政编码	518106		
公司注册地址历史变更情况	2011 年 7 月，公司注册地址由深圳市福田区新洲路深圳国际商会大厦（B 座）0706、0707 变更为深圳市龙岗区坂田街道吉华路新天下华赛工业厂区 1 号厂房 105；2015 年 8 月，变更为深圳市龙华新区观澜街道观光路大富工业区纵一路硅谷动力新材料园 A2 栋一层、A3 栋一层、二层；2015 年 8 月，变更为深圳市龙华新区观澜街道凹背社区大富工业区 20 号硅谷动力智能终端产业园 A2 栋 1 楼、A3 栋 1 楼、2 楼 B 面；2019 年 6 月，变更为深圳市光明区光明街道白花社区观光路 2046 号五层；2022 年 12 月，变更为深圳市光明区马田街道马山头社区致尚科技园 A 栋一层。		
办公地址	深圳市光明区马田街道马山头社区致尚科技园 A 栋一层		
办公地址的邮政编码	518106		
公司网址	http://www.zesum.com/		
电子信箱	ir@zesum.com		

二、联系人和联系方式

	董事会秘书	证券事务代表
姓名	陈丽玉	方箭企
联系地址	深圳市光明区马田街道马山头社区致尚科技园 A 栋一层	深圳市光明区马田街道马山头社区致尚科技园 A 栋一层
电话	0755-82026398	0755-82026398
传真	0755-82026366	0755-82026366
电子信箱	ir@zesum.com	ir@zesum.com

三、信息披露及备置地点

公司披露年度报告的证券交易所网站	深圳证券交易所 http://www.szse.cn
公司披露年度报告的媒体名称及网址	《证券时报》《中国证券报》《上海证券报》《证券日报》、巨潮资讯网 (http://www.cninfo.com.cn)
公司年度报告备置地点	公司证券部

四、其他有关资料

公司聘请的会计师事务所

会计师事务所名称	容诚会计师事务所（特殊普通合伙）
会计师事务所办公地址	北京市西城区阜成门外大街 22 号 1 幢 10 层 1001-1 至 1001-26
签字会计师姓名	崔永强、腾雪莹

公司聘请的报告期内履行持续督导职责的保荐机构

适用 不适用

保荐机构名称	保荐机构办公地址	保荐代表人姓名	持续督导期间
五矿证券有限公司	深圳市南山区粤海街道海珠社区滨海大道 3165 号五矿金融大厦 2401	温波、宋平	2023 年 7 月 7 日至 2026 年 12 月 31 日

公司聘请的报告期内履行持续督导职责的财务顾问

适用 不适用

五、主要会计数据和财务指标

公司是否需追溯调整或重述以前年度会计数据

是 否

	2024 年	2023 年	本年比上年增减	2022 年
营业收入（元）	974,165,757.63	501,954,837.58	94.07%	575,716,153.85
归属于上市公司股东的净利润（元）	67,277,726.10	73,007,427.64	-7.85%	117,225,537.12
归属于上市公司股东的扣除非经常性损益的净利润（元）	64,948,076.53	64,813,133.44	0.21%	119,062,774.77
经营活动产生的现金流量净额（元）	109,944,977.97	135,183,211.10	-18.67%	142,634,095.77
基本每股收益（元/股）	0.53	0.65	-18.46%	1.21
稀释每股收益（元/股）	0.53	0.65	-18.46%	1.21
加权平均净资产收益率	2.70%	4.51%	-1.81%	16.91%
	2024 年末	2023 年末	本年末比上年末增减	2022 年末
资产总额（元）	3,095,182,473.98	2,697,996,736.03	14.72%	1,177,841,456.14
归属于上市公司股东的净资产（元）	2,484,342,896.30	2,515,331,537.32	-1.23%	752,107,754.90

公司最近三个会计年度扣除非经常性损益前后净利润孰低者均为负值，且最近一年审计报告显示公司持续经营能力存在不确定性

是 否

扣除非经常损益前后的净利润孰低者为负值

是 否

六、分季度主要财务指标

单位：元

	第一季度	第二季度	第三季度	第四季度
营业收入	174,462,476.91	263,722,460.10	287,501,118.81	248,479,701.81
归属于上市公司股东的净利润	14,331,494.78	25,719,541.89	19,656,565.10	7,570,124.33
归属于上市公司股东的扣除非经常性损益的净利润	13,009,976.68	21,795,231.66	19,437,877.99	10,704,990.20
经营活动产生的现金流量净额	36,015,322.30	-14,168,593.49	-19,202,004.68	107,300,253.84

上述财务指标或其加总数是否与公司已披露季度报告、半年度报告相关财务指标存在重大差异

是 否

七、境内外会计准则下会计数据差异

1、同时按照国际会计准则与按照中国会计准则披露的财务报告中净利润和净资产差异情况

适用 不适用

公司报告期不存在按照国际会计准则与按照中国会计准则披露的财务报告中净利润和净资产差异情况。

2、同时按照境外会计准则与按照中国会计准则披露的财务报告中净利润和净资产差异情况

适用 不适用

公司报告期不存在按照境外会计准则与按照中国会计准则披露的财务报告中净利润和净资产差异情况。

八、非经常性损益项目及金额

适用 不适用

单位：元

项目	2024 年金额	2023 年金额	2022 年金额	说明
非流动性资产处置损益（包括已计提资产减值准备的冲销部分）	-5,326,217.79	-205,280.42	3,353,173.70	
计入当期损益的政府补助（与公司正常经营业务密切相关，符合国家政策规定、按照确定的标准享有、对公司损益产生持续影响的政府补助除外）	1,548,253.65	5,094,877.10	1,815,113.86	
除同公司正常经营业务相关的有效套期保值业务外，非金融企	7,175,709.73	2,645,826.74	-7,329,743.62	

项目	2024 年金额	2023 年金额	2022 年金额	说明
业持有金融资产和金融负债产生的公允价值变动损益以及处置金融资产和金融负债产生的损益				
单独进行减值测试的应收款项减值准备转回		770,279.16		
企业取得子公司、联营企业及合营企业的投资成本小于取得投资时应享有被投资单位可辨认净资产公允价值产生的收益		1,581,914.46		
债务重组损益	-26,908.47			
除上述各项之外的其他营业外收入和支出	-861,887.39	-123,904.56		
减：所得税影响额	375,371.07	1,464,543.68	-324,218.41	
少数股东权益影响额（税后）	-196,070.91	104,874.60		
合计	2,329,649.57	8,194,294.20	-1,837,237.65	--

其他符合非经常性损益定义的损益项目的具体情况：

适用 不适用

公司不存在其他符合非经常性损益定义的损益项目的具体情况。

将《公开发行证券的公司信息披露解释性公告第 1 号——非经常性损益》中列举的非经常性损益项目界定为经常性损益项目的情况说明

适用 不适用

公司不存在将《公开发行证券的公司信息披露解释性公告第 1 号——非经常性损益》中列举的非经常性损益项目界定为经常性损益的项目的情形。

第三节 管理层讨论与分析

一、报告期内公司所处行业情况

（一）所属行业发展情况

公司是一家专业从事精密电子零部件研发和制造的国家高新技术企业。根据《上市公司行业分类指引》与《国民经济行业分类》（GB/T4754—2017），公司所处行业属于计算机、通信和其他电子设备制造业（代码为 C39）。

1、游戏机零部件行业概况

游戏机零部件制造业起源于游戏机生产厂商为了更加专注于产品及游戏内容的设计与研发，以及有效降低每一代产品需求量的变化带来对自身产能配置的风险，而将部分产品零部件委外加工制造。同时在游戏机领域，除了应用于游戏主机中的基础零部件以外，为了使用户得到更佳的游戏体验，还搭配了耳机、显示器、手柄以及主机保护性零部件等外围配件，高附加值的产品如 VR 眼镜、智能手柄等也逐渐成为市场供应的热点。

近年来，人民的生活水平稳步提高，消费结构随之发生了显著变化，消费者对于娱乐产品的需求愈发多元化，游戏成为一种重要的娱乐方式，是大众休闲生活的重要组成部分。同时，游戏玩家不再满足于普通的游戏配置，对游戏体验的追求不断提升，高品质的游戏主机、高性能的游戏配件极大地改善玩家的游戏体验。消费者对游戏体验的高要求推动了游戏机零部件市场需求的持续增长。根据 QYR（恒州博智）的统计及预测，2024 年全球游戏机配件市场销售额达到了 164.9 亿美元，预计 2031 年将达到 342.4 亿美元，年复合增长率（CAGR）为 11.2%（2025-2031）。年轻消费者对新鲜事物的接受能力和消费意愿较强，现有游戏用户叠加新一代年轻消费者，游戏市场将持续增长。Newzoo 在报告中指出，2024 年全球游戏玩家总数大约为 34.2 亿，其中付费玩家数为 15 亿（占比 43.8%），与 2023 年相比上升了 5%。

游戏机零部件行业的发展与主机游戏产业的发展密不可分。相较于 PC 游戏和手机游戏，由于产品定位、性能及用户群体等存在差异，主机游戏具有独特的用户市场和发展空间。近年来，各类游戏层出不穷，尤其是国产大型游戏的发展带动了中国主机游戏市场规模、用户规模乃至主机设备销量的大幅增长，促进了中国主机游戏市场发展。根据《2024 年全球主机游戏市场调查报告》，2024 年中国主机游戏市场实际销售收入达 44.88 亿元，同比上升 55.13%；2024 年中国主机游戏用户规模达 1,154.63 万人，同比上升 14.05%。

2、光通信行业概况

光通信作为一种以光波为信息载体的通信方式，主要借助光纤作为传输介质，实现用户之间信息的高效传递。相较于传统的电信号传输模式，光通信具有更大的传输带宽及传输容量、更低的传输损耗、更强的抗电磁干扰能力和更高的传输质量。

光通信行业的发展与人工智能算力需求的不断增长密切相关，是人工智能算力产业链中的重要板块。随着人工智能大模型与云计算的广泛应用，数据传输及处理需求呈现爆发式增长态势，光通信产品作为支撑算力网络的重要载体，向高密度、高集成度、高速率、低功耗等方向迭代演进。在此背景下，数据中心作为承载算力资源调配的核心基础设施，通过集成计算、存储和网络资源，支撑人工智能、云计算、大数据等技术的落地应用。鉴于其重要性，世界主要国家和大型企业纷纷积极布局数据中心的发展与建设。根据中商产业研究院发布的报告，2020—2024 年全球数据中心市场规模由 619 亿美元增加至 904 亿美元，预测 2025 年全球数据中心市场规模将达 968 亿美元；2020—2024 年中国数据中心市场规模由 1,168 亿元增加至 2,773 亿元，预测 2025 年中国数据中心市场规模将达 3,180 亿元。2024 年 1 月，工业和信息化部等七部门颁布的《关于推动未来产业创新发展的实施意见》，强化新型基础设施，主要包括深入推进 5G、算力基础设施、工业互联网、物联网、车联网、千兆光网等建设，前瞻布局 6G、卫星互联网、手机直连卫星等关键技术研究，构建高速泛在、集成互联、智能绿色、安全高效的新型数字基础设施。引导重大科技基础设施服务未来产业，深化设施、设备和数据共享，加速前沿技术转化应用。推进新一代信息技术向交通、能源、水利等传统基础设施融合赋能，发展公路数字经济，加快基础设施数字化转型。

在电信市场领域，全球电信市场对光通信产品的需求呈现出强劲的增长态势。随着 5G 网络建设的全面铺开以及宽带网络的持续升级，光通信产品市场规模不断扩大。根据工信部数据，截至 2024 年底，全国移动电话基站总数达 1,265 万个，比上年末净增 102.6 万个。其中，4G 基站为 711.2 万个，比上年末净增 81.8 万个；5G 基站为 425.1 万个，比上年末净增 87.4 万个。5G 基站占移动电话基站总数达 33.6%，占比较上年末提升 4.5 个百分点。

3、自动化设备行业概况

自动化设备是指机器或装置在无人干预的情况下按规定的程序或指令自动进行操作或控制的过程。自动化设备的设计、生产对企业的生产制造能力有较高要求，因其融合了机械系统、电气控制系统、传感器系统、光学系统、信息管理系统及工业互联网系统等技术。在我国人口红利逐渐削弱、制造业转型升级的大背景下，随着全球数字化进程加速，工业智能化、数字化不断转型升级，自动化设备成为现代化工厂实现规模、高效、精准、智能、安全生产的重要前提和保证，发展前景广泛。2024 年 3 月 27 日，工业和信息化部等七部门联合印发《推动工业领域设备更新实施方案》，旨在通过大规模设备更新和技术改造，推动制造业高端化、智能化、绿色化发展。该方案强调数字化转型和绿色化升级，目标是到 2027 年，工业领域设备投资规

模较 2023 年增长 25%以上，规模以上工业企业数字化研发设计工具普及率和关键工序数控化率分别超过 90%。

公司的自动化设备业务，主要包括制程非标类、光学自动检测等自动化设备产品，处于产业链的中游，主要为生产制造相关设备。光学自动检测设备通过光学成像系统、图像采集、大数据分析等技术实现对物体的外观、尺寸、缺陷、装配情况等多种特征的无人化智能检测。未来，光学自动检测设备将朝着更高精度、更高速度、更智能化和更适应性强的方向发展，还将实现与其他自动化设备的无缝连接，为下游企业提供综合解决方案。公司的控股子公司西可实业专注于高硬脆性材料研磨抛光设备的研发和制造。研磨抛光设备属于磨床大类，磨床是金属切削机床的一个重要品类，指利用磨具对工件表面进行磨削加工的机床。按照磨床采用的控制方式不同，磨床分为数控磨床和非数控磨床。数控磨床代表了磨床行业的发展趋势。数控磨床是第三次工业革命后，信息技术与机械制造技术相结合的产物。作为现代机械加工的基础工具，数控磨床被广泛应用在汽车工业、消费电子、船舶工业、航空航天、国防工业、电力设备、铁路机车、工程机械等国民经济发展的重要领域。随着科学技术的发展，下游行业对磨削加工的性能和精度要求越来越高，产品的更新换代日渐频繁，生产类型由大批量单一生产逐渐向多品种小批量生产转化，对各类高精度、高效率、高柔性和高自动化程度的数控磨床的需求不断增长。

4、电子连接器行业概况

电子连接器是构成电子设备必备的基础电子元器件，在电子系统设备电流、信号传输交换过程中起到关键作用。电子连接器广泛应用于通信、汽车、消费电子、工业及轨道交通等多个领域。根据 Bishop & Associates 的数据，2024 年全球连接器市场规模为 864.78 亿美元，增长率达到 5.6%。凭借完善的产业配套体系、庞大的劳动力资源以及不断提升的技术创新能力，中国已经成为世界上最大的连接器生产基地和消费市场之一。根据中商产业研究院数据，2024 年中国连接器市场规模达到 1,851 亿元，2025 年中国连接器市场规模将达到 1,944 亿元。随着各应用领域终端产品技术的快速发展，连接器行业呈专业化细分趋势。为满足不同行业的特殊需求，国内连接器生产企业在技术方面不断创新。

二、报告期内公司从事的主要业务

（一）主营业务基本情况

公司专注于精密电子零部件领域，核心布局消费类电子、光通信产品及自动化设备的研发、设计、生产和销售。公司主要产品包括游戏机零部件、光纤连接器、电子连接器、自动化设备等，应用覆盖各类消费电子、通信电子、工业自动化等领域。

（二）公司的主要产品及用途

1、游戏机零部件

公司产品以游戏机精密零部件、VR/AR 设备零部件以及游戏机连接器等为代表，种类丰富，可根据用户需求提供定制化方案。

(1) 游戏机精密零部件



滑轨产品，分为公端和母端，分别位于手柄与主机，起到结构连接、电路及信号传输作用。产品可根据使用者需求进行拆卸及组装，变换手柄形态，满足多种场景需求。

Tact Switch 产品，左右按键轻触开关，起到电路及信号控制、连接等功能；卡槽，具备游戏卡读取功能；耳机麦克风端口可实现音频信号及电流之间的传输。

(2) VR/AR 设备零部件



精准定位控制器（Joy-stick），摇杆系列产品，包括电阻式和霍尔式产品系列。公司精准定位控制器关键技术显著改善了产品漂移问题，并已在国内及日本取得专利授权，产品小巧轻便，复位精度高，具有 2,000 万次以上使用寿命，可被应用于 VR/AR、无人机、远程医疗等需要精准定位及实时遥控的领域，技术门槛高。

(3) 游戏机连接器

图例	产品	介绍
	PJ3.5 插口系列、DC 电源插座系列等	公司游戏机连接器应用于游戏机等领域，可实现信号及电流之间的传输。



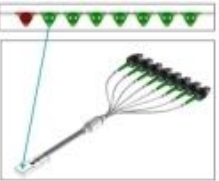
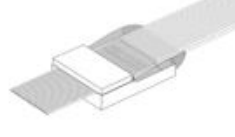

公司游戏机连接器产品主要包括 PJ3.5 插口系列、DC 电源插座系列等多种系列产品，可实现信号及电流之间的传输。

2、光纤连接器

公司的光通信业务快速发展，成为公司业绩的重要增长点。公司生产的光通信产品主要为光纤连接器。光纤连接器属于光无源器件，是光通信器件的重要组成部分，主要用于光纤线路的连接、光发射机输出端口/光接收机输入端口与光纤之间的连接、光纤线路与其他光器件之间的连接等，可实现低时延、超高速信息传输，应用场景包括数据中心、电信机房、4G & 5G 室外基站、FTTH 等。随着数据中心、5G 建设等“新基建”建设的加快，光纤连接器的应用场景将日益丰富，应用范围也将不断扩大。

目前，公司生产光纤连接器的主要生产基地位于深圳和越南。公司在越南设有两处生产基地，其中一处将于 2025 年开始投产，进一步提升公司在光通信产品领域的服务能力，抓住光通信市场的发展机遇。经过多年的发展，公司的光纤连接器已经形成了门类齐全、品种繁多的系列产品，包括 MTP/MPO 光纤跳线、高密度光纤跳线、光纤阵列类组件、常规光纤跳线等。主要产品及其功能如下：

产品系列	产品名称	产品外观	产品特性	应用场景
MTP/MPO 光纤跳线	MPO/MTP 预端接跳线		采用标准的高精度 MPO/MTP 光纤活动连接器； 超低插损 IL ≤0.35dB，有效降低链路插损； 提供多种阻燃级别外护套：LSZH、OFNR、OFNP。	数据中心 电信机房
	MPO/MTP 转换模块		超低插损分支模块工艺，IL ≤0.35dB，有效降低链路插损； 与配线架前部理线装置完美匹配的层级式布置，理线简洁可靠； 通用模块式配件设计，同一光配架可支持 10G、40G、100G 链路混搭。	数据中心 电信机房
	MPO/MTP-Fanout 预接跳线		采用标准的高精度 MPO/MTP 光纤活动连接器； 超低插损 IL ≤0.35dB，有效降低链路插损； 提供多种阻燃级别外护套：LSZH、OFNR、OFNP 主干与分支线束长度可定制。	数据中心 电信机房
	IP MPO 光纤跳线		采用高强度耐疲劳光纤，确保拉远光缆在各种恶劣使用条件的可靠性和寿命； 阻燃型高强度、高韧性聚氨酯（PU）弹性体护套，氧指数高，阻燃性好，耐油和化学腐蚀，抗撕裂，低温柔韧性好，弹性强，应力缓冲性好，耐磨耐压护套可快速配置与组网，减少现场安装时间。	4G & 5G 室外基站
高密度光纤跳线	高密度 SN 光纤跳线		SN 连接器可在四通道收发模块 QSFP, QSFP-DD 以及 OSFP 上提供单个且独立的双工光纤分支，与 MPO 连接器相比效率更高、可靠性更强且成本更低； 双工设计利用独特的推拉式护套，便于安装和拆卸； SN VSFF 小尺寸连接头，可用于 4 倍光纤布线密度； 在一个 QSFP-DD/OSFP 收发器中支持四根 SN 跳线； 提供多种阻燃级别外护套：LSZH、OFNR、OFNP。	数据中心 电信机房

	高密度 CS 光纤跳线		CSTM 连接头是一款超小外形 (VSFF) 双工光纤连接头, 采用 1.25mm 陶瓷插芯技术制造。无需特殊工具即可轻松将推拉杆式插片插入高密度布线或从中拔出; 允许一根线缆承载两根光纤, 以减少布线时的线缆体积; 推拉杆式可在高密度空间中无需工具即可快速插拔; 提供多种阻燃级别外护套: LSZH、OFNR、OFNP。	数据中心 电信机房
光纤阵列 类组件	FA-MT 阵列组件		FA-MT 产品是一款高性能光模块组件产品, 其产品特点包括高传输速率、低能耗、稳定性强等优势。	光模块
	保偏光纤阵列		保偏光纤阵列, 运用高精度特殊的 V 型槽结构、专用的胶水以及特殊组装技术按照快轴或慢轴对准的方式把保偏光纤固定在 V 型槽内。	光模块
	模场转换匹配光纤阵列		将常规单模光纤或保偏光纤跟 UHNA 光纤 (具有小 MFD 和高 NA 值) 熔接并装配成光纤阵列, UHNA 光纤能很好匹配硅光子芯片波导, 小模场光纤阵列能直接跟硅光子芯片耦合连接。	光模块
	光纤凸出型光纤阵列		产品主要应用于平面光波导、阵列波导光栅、有源/无源阵列光纤器件及多通道光学模块等, 是面向未来高速光互联需求的核心部件之一。	CPO、光模块
常规光纤跳线	分支光纤跳线		高品质连接器及精密氧化锆套圈确保低损耗; 可订制分支长度; 提供多种阻燃级别外护套: LSZH、OFNR、OFNP; 架体内部配线, 区域配线及固定线路之间的线路连接。	FTTH 网络 电信机房
	SC/FC/LC 光纤跳线		高品质连接器及精密氧化锆套圈确保低损耗; 提供多种阻燃级别外护套: LSZH、OFNR、OFNP; 架体内部配线, 区域配线及固定线路之间的线路连接。	FTTH 网络 电信机房

报告期内, 公司的控股子公司福可喜玛致力于 MPO/MT 插芯、连接器的技术开发及应用, 已自主研发并量产 MT/MPO: 2 芯、4 芯、12 芯、16 芯、24 芯、32 芯、48 芯、超薄超短插芯等产品。2025 年 3 月 27 日, 公司召开 2025 年第一次临时股东大会, 审议通过《关于转让控股子公司股权的议案》。根


据公司整体战略规划和布局，公司将持有的控股子公司福可喜玛 53%的股权以现金对价为 32,595 万元人民币的价格转让给河南泓淇光电子产业基金合伙企业（有限合伙）。具体内容详见公司在巨潮资讯网（www.cninfo.com.cn）上披露的《关于转让控股子公司股权的公告》（公告编号：2025-007）。

3、自动化设备

(1) 工业自动化设备

公司工业自动化设备在开发生产方面取得较明显的技术成果并积累了丰富的经验，公司于 2022 年开展自动化设备业务，主要包括制程非标类、AOI 光学自动检测等自动化设备产品，能够根据客户需求，提供一系列自动化解决方案。公司自动化设备业务有利于公司与客户的智能化生产，实现高效稳定的产品自动化检测，降低劳动力成本，进一步提升公司的市场竞争力和综合服务能力。




主要产品	产品图片	产品介绍
制程非标类	 <p>自动上料机</p>	对于各类手机中框，手表框，平板框检测设备进行上料；采用上中下三层结构布局，合理利用空间，缩小占地面积；设备采用料盘堆叠，抽屉式上料，并可以实现不停机上料；配备先进的控制系统，实现自动化运行和监控。
	 <p>自动贴膜机</p>	贴辅料设备可单机使用，治具在单机台上下层皮带线循环，仅需要一个人在机台端部进行产品上下料作业；可以前后对接上下料机，实现全自动贴装；设备采用模块化设计，可以根据产品工艺和辅料数量进行自由拼接。
AOI 光学自动检测	 <p>云台检测设备</p>	对于各类手机中框，手表框，平板框外观不良的检测；云台检测设备可单机使用，也可以 2 台或者多台联机使用；可以前后对接上下料机，实现全自动上下料检测；设备采用模块化设计，可以根据产品工艺和要求进行自由拼接。
	 <p>螺纹孔测距检测设备</p>	对于手机中框、平板中框螺纹孔孔位不良的检测；微距检测设备可单机人工作业使用；可以前后对接上下料机，实现全自动上下料检测；设备采用模块化设计，可以根据产品工艺和要求进行自由拼接。

	 <p style="text-align: center;">热钻检测设备</p>	<p>对于手机类中框，热钻孔位缺陷的检测； 热钻检测设备可单人工作业使用； 可以前后对接上下料机，实现全自动上下料检测； 设备采用模块化设计，可以根据产品工艺和要求进行自由拼接。</p>
--	---	---

(2) 研磨抛光设备

公司的研磨抛光产品主要应用于玻璃、蓝宝石、硅材料、磁性材料和陶瓷材料等硬脆材料的研磨和抛光加工，这些硬脆材料是生产消费电子产品、LED 产品、太阳能光伏设备、磁性材料、陶瓷材料、航空航天设备以及集成电路工业主要或关键元器件的基本材料。

目前，公司的研磨抛光设备主要产品包括自动曲面抛光设备、金属抛光设备和半导体抛光设备等。通过多年的自主研发和技术积累，公司在国内研磨抛光设备研发、生产领域形成了核心竞争优势。

主要产品	产品图片	产品介绍
研磨抛光设备		<p>主要包括自动曲面抛光设备、金属抛光设备和半导体抛光设备等；</p>
		<p>自动曲面抛光设备实现了四工位“粗抛、中抛、精抛”的不停机高效抛光模式，产品具备较高的运行效率、稳定性、安全性及操作便利性；</p> <p>金属抛光设备实现了五轴联动，通过双力控模式，对金属异形结构件（如手机中框、笔记本电脑前后盖、航空发动机叶片）等产品进行研磨抛光，经过循环加工后，使其表面达到均匀平滑的亮面，设备目前已成功应用于钛合金等金属的研磨抛光并实现量产；</p>
		<p>半导体抛光设备应用于碳化硅、氮化硅晶体、金刚石、石英玻璃等高脆硬特殊材料的研磨抛光领域。</p>

4、电子连接器

电子连接器是一种常见的电子器件，泛指所有用在产品上传输电流和信号的连接组件及其附属配件，包括插座、插头及相关线材等零配件，被广泛应用于消费电子、汽车、工业、医疗、航天、军事等领域。

公司凭借自身精湛的模具开发及产品设计能力，为客户提供定制化的产品解决方案，目前已生产开发出包括专业音响类连接器、汽车类连接器及通用类连接器等多个系列数百种规格产品。其中，在专业音响类连接器领域，春生电子与知名音响设备制造厂商均建立了良好的合作关系，市场排名前列。此

外，春生电子先后通过 ISO9001 质量管理体系认证、ISO14001 环境管理体系认证、IATF16949 质量管理体系认证等国际国内标准体系认证，具有较强的市场竞争力。



种类	系列	介绍
专业音响类连接器	XLR（CT）连接器系列、XLR 音响组合插座系列、HP 音响插座系列、PJ6.35 插口系列等	主要应用于舞台音响、家庭音响等专业音响设备领域，可实现音响系统中音频信号及电流的传输。
汽车类连接器	车载连接器系列、线束系列等	广泛应用于汽车中控主机、OBD 主机、仪表、显示器、音响、方向盘等总成模块，可实现电气设备内部电源、信号连接及传输。
通用类连接器	USB 连接器系列、HDMI 连接器系列等	专用的电子设备电源、信号传输、音视频接口，应用领域包括电脑、手机、数字电视机顶盒、数码相机，PDA 设备等，可实现音频、视频信号及电流之间的传输。

（三）公司的经营模式

1、采购模式

公司主要采取“以销定采”的采购模式，建立合格供应商名册，供应链部门根据客户订单和客户的需求预测制定生产计划，并按照生产计划以及适度的安全库存组织原材料采购，采购部门在合格供应商名册中通过至少对比 2 家以上供应商的质量、价格和交期等，优先选择性价比高的供应商。

采购流程上，公司依据采购内容差异，主要分为原料采购、外协采购。其中，原料采购主要包括生产所需金属材料、塑胶材料、金属部件、电子部件、包装材料、耗材以及成品件等。外协采购，指生产工序外协委托加工，主要是出于业务发展及成本考虑，公司会将生产过程中涉及的电镀、组装、机加工等生产工序委托外部厂商。

2、生产模式

（1）自主生产模式

公司主要采取“以销定产”的生产模式，根据客户需求和订单进行生产。公司生产的主要流程为下游客户拟订新产品开发计划后，公司研发技术人员与客户共同确定产品技术方案，并进行评估确认后，立项进入新产品开发程序，待新产品开发完成后，送下游客户或第三方检测通过后进行量产出货。

公司供应链部门负责制定生产计划、协调生产资源、跟进生产进度等事宜，生产部门按照生产计划安排生产，品管部全程监控生产过程并确保产品品质。公司生产部门由深圳工厂、浙江工厂、越南工厂组成，其中深圳工厂主要负责游戏机零部件、光纤连接器、自动化设备等产品的生产及研发，浙江工厂主要负责电子连接器产品的生产及研发，越南工厂主要负责光纤连接器的生产和销售。

（2）外协加工模式

公司产品主要生产工序包括注塑、冲压、电镀、组装等。出于业务发展及成本考虑，公司电镀、冲压、组装等生产工序存在委托外部厂商加工的情形。

3、销售模式

公司产品销售主要采取直销的方式，即直接面向下游客户进行技术和产品推介、签订合同并交付、提供售后技术支持与服务。公司的获客渠道主要有两种模式：一种是产品经终端品牌商检验或认证通过后，销售给富士康及歌尔股份等制造服务商集成其他功能件后形成整机产品，并最终配套供应终端品牌商；另外一种是业务推广、客户推荐、客户项目的招投标等方式与客户建立直接合作关系。

4、研发模式

公司研发主要以自主研发为主，研发项目主要来源为市场及客户需求。公司业务部门根据市场及客户需求，确定公司业务拓展方向并提供具体研发需求，研发部门通过研发将市场及客户需求转化为实际应用，为客户提供产品综合解决方案。

公司设立研发部门，并根据项目情况组建研发项目组负责具体实施，形成了集新产品开发立项、产品设计输入、产品设计输出、设计评审、设计验证、设计改进及设计确认等全过程管理模式。

（四）公司所处的行业地位

公司专注于精密电子零部件领域，核心布局消费类电子、光通信产品及自动化设备的研发、设计、生产和销售。公司主要产品包括游戏机零部件、光纤连接器、电子连接器、自动化设备等。公司坚持自主创新、自主研发，在研发设计、生产制造、产品结构及客户拓展等方面形成较强的竞争力。

在研发设计方面，公司注重人才建设，不断提升产品开发设计能力，尤其是在游戏机零部件领域，公司把握市场发展机遇，布局前沿技术，开发出滑轨、精准定位控制器、Tact Switch、卡槽及游戏机连接器等多种产品，现已成为国内专业的游戏机零部件厂商；在生产制造方面，公司坚持以节约、高效为原则，持续优化模具开发设计，并不断提升自动化生产水平，降低生产成本，持续提升产品竞争力；在产品结构方面，公司不断丰富产品种类及提高技术含量，产品应用逐渐拓展至游戏机、VR/AR 等消费类电子产品、光通信、数据中心及工业自动化等高附加值领域；在客户拓展方面，公司目前是众多国内外知名企业的合格供应商。

未来，随着游戏主机迭代及 VR/AR 设备渗透率持续提升，公司在游戏机零部件领域的技术积累与客户资源优势将得到进一步巩固。同时，在数字经济新基建加速推进的背景下，人工智能算力需求的快速增长及国内外数据中心扩容升级，公司将把握光通信领域的市场机遇；此外，自动化设备需求不断增长也为公司发展提供更加广阔的空间。

（五）公司主要的业绩驱动因素

1、产业政策支持

信息化是当今世界经济和社会发展的趋势，以信息化带动新兴工业化，实现跨越式发展已经成为我国的基本战略。党的二十大报告提出，到 2035 年基本实现新型工业化，强调坚持把发展经济的着力点放在实体经济上，推进新型工业化，加快建设制造强国。2023 年 12 月召开的中央经济工作会议强调要大力推进新型工业化，发展数字经济，加快推动人工智能发展。这为我国工业和信息化事业发展指明了前进方向、提供了根本遵循。精密电子零部件作为电子行业的重要分支，是用途广泛的电子组件之一，广泛应用于消费类电子、5G 网络通信及汽车等领域，作为新型工业化的重点扶持领域，为行业发展提供了良好的政策保障。

此外，“十四五”规划提出将建设高速泛在、天地一体、集成互联、安全高效的信息基础设施，增强数据感知、传输、存储和运算能力。加快 5G 网络规模化部署，用户普及率提高到 56%，推广升级千兆光纤网络。此外，2024 年 3 月，《2024 年国务院政府工作报告》提出大力推进现代化产业体系建设，加快发展新质生产力。充分发挥创新主导作用，以科技创新推动产业创新，加快推进新型工业化，提高全要素生产率，不断塑造发展新动能新优势，促进社会生产力实现新的跃升。5G 通信、数据中心作为“新基建”的重要基础设施之一，随着产业政策的逐步落地将受到更多的政策支持，配套的光通信器件行业将迎来更加广阔的发展空间。

2021年3月全国人民代表大会颁布的《中华人民共和国国民经济和社会发展第十四个五年规划和2035年远景目标纲要》明确“培育先进制造业集群，推动集成电路、航空航天、船舶与海洋工程装备、机器人、先进轨道交通装备、先进电力装备、工程机械、高端数控机床、医药及医疗设备等产业创新发展”。2024年3月27日，工业和信息化部等七部门联合印发《关于加快传统制造业转型升级的指导意见》，提出到2027年，工业领域设备投资规模较2023年增长25%以上，规模以上工业企业数字化研发设计工具普及率、关键工序数控化率分别超过90%、75%，工业大省大市和重点园区规上工业企业数字化改造全覆盖，重点行业能效基准水平以下产能基本退出、主要用能设备能效基本达到节能水平，本质安全水平明显提升，创新产品加快推广应用，先进产能比重持续提高。

2、公司主营产品的前景广阔

（1）消费类电子

受益于5G网络普及、人工智能算法优化、VR/AR硬件迭代及内容生态丰富等因素的驱动，消费类电子行业快速发展。消费者对消费电子产品的内容丰富度、产品品质、设计美感、个性化定制等方面提出了更高的要求。在消费类电子领域，公司的主要产品涵盖游戏机精密零部件、VR/AR设备零部件以及游戏机连接器等。面对行业发展的机遇，公司始终聚焦客户需求与技术难点，在产品设计、模具加工以及自动化生产等关键环节持续加大投入并取得较明显的成果，同时，公司紧跟市场动态，加大市场的拓展力度，将公司的优质产品推介给更多的潜在客户，从而获取更多的合作机会。目前，公司在该领域国内企业中具有较强竞争力，具有游戏机零部件市场的先发优势。

（2）光通信产品

目前，人工智能技术蓬勃发展，算力基础设施的增长与升级换代已成为必然趋势。光通信产品作为数据中心的重要组成部分，也在持续升级迭代，具备高集成度、小型化、高速率及高密度的新型光器件产品正迎来广阔的发展机会。自2019年以来，公司把握市场发展机遇，开始提供光通信相关产品解决方案。公司生产的光纤连接器属于光无源器件，是光通信器件的重要组成部分，主要应用场景包括数据中心、电信机房、4G & 5G室外基站、FTTH等。未来，公司将持续深化与客户的关系，充分发挥资源与技术优势，加大新产品的研发投入，同时积极推进相关项目的建设，提升越南工厂的制造能力，进一步满足客户的全球化生产供应需求。

（3）自动化设备

公司的自动化设备业务主要包括制程非标类、AOI光学自动检测、抛光研磨设备等自动化设备产品，主要应用于3C电子行业、连接器、传感器等领域。公司的抛光研磨设备包括自动曲面抛光设备、

金属抛光设备和半导体抛光设备等，并新开发了球抛机，玻璃基板，掩模板专用设备，主要应用于玻璃、蓝宝石、硅材料、磁性材料和陶瓷材料等硬脆材料的研磨和抛光加工。随着下游制造业的蓬勃发展，消费者对最终产品质量、工艺、性能等要求越来越高，公司的 AOI 光学自动检测产品能助力制造厂商把控产品质量，自动化组装线提升生产效率，抛光研磨设备满足材料加工工艺需求。公司的自动化设备能够满足客户多元化需求，增强公司的市场竞争力。

三、核心竞争力分析

（一）优质的客户资源及长期稳定的合作关系

精密电子零部件下游消费电子、通信电子及汽车电子应用领域客户集中度相对较高，且对供应链上游企业实施严格的合格供应商管理制度，要求供应商具备较强的产品研发能力、较好的生产和检测水平以及良好的售后跟踪服务，对供应商资质及产品的审核严格，一般需要 1-2 年时间，期间需要对产品方案进行反复修改、测试及小批量试产等多道流程。因此，终端客户一般不会轻易改变已经使用且质量稳定的产品，也不会轻易放弃与现有供应商的合作关系，优质的客户资源是行业内企业竞争优势的集中体现。

通过提供核心产品和解决方案，公司与品牌商进一步深化合作。目前，公司是多家海内外知名企业的合格供应商。公司主要客户分属多个不同细分领域，也拓展了公司业务的成长空间，增强了公司的抗风险能力。

（二）团队经验丰富、人员稳定

公司经营管理团队人员结构合理，深耕行业多年，对行业的发展趋势和竞争格局有深入的了解，具备专业的行业领域知识与经验及良好的职业素养，具有敏锐的市场洞察能力、应变和创新能力，为公司稳健经营、良性发展打下了基础。

公司高度重视人才梯队建设，通过内部培养和外部引进等多元化渠道不断扩充核心团队，为公司的长远发展构筑坚实的人才支撑。公司还基于战略需求不断完善员工培育体系，加强人才梯队建设，强化员工技能，助力员工与企业共同成长。此外，公司建立了具有市场竞争力的薪酬、福利保障体系，充分激发团队成员工作积极性和主动性。

（三）高效的创新能力及研发体系

公司及全资子公司春生电子、控股子公司西可实业均为国家高新技术企业，先后获得了深圳市专精特新中小企业、深圳市光明区百强企业、浙江省科技型中小企业、乐清市专利示范企业、广东省科技型中小企业、广东省专精特新中小企业、专精特新“小巨人”企业等多项荣誉称号。

自创立以来，公司秉承自主创新、自主研发的经营理念，围绕核心客户需求持续进行研发投入，不断丰富产品种类及提高技术含量，建立了具有独立知识产权的核心技术体系。在产品研发设计上，公司注重人才建设，不断提升产品开发设计能力，持续丰富产品种类及提高技术含量。同时，公司自主研发的自动化生产设备及模治具等专用生产设备已投入使用，形成了集产品、生产设备及模治具开发为一体的研发体系，显著提升了公司的研发效率。截至 2024 年 12 月 31 日，公司合计拥有国内外专利 339 项，其中已授权的发明专利 57 项（含境外授权专利），实用新型专利 247 项，外观设计 35 项。

（四）先进的模具开发与设计能力

精密模具开发是电子元器件生产的核心技术，也是公司核心竞争力之一。公司坚持生产工艺创新，模具加工方面，经过长期的技术积累，公司在模具方案设计、冲压速度、使用寿命及加工精密度等方面持续提升。公司模具主要包括冲压模具和注塑模具，其中冲压模具优先采用级进模方案，合理的排位设计结合优质材料精密加工成型的芯子，模具冲压速度可达 500 次/分钟，使用寿命 5,000 万次以上；注塑模具以节约、高效为设计核心，从产品分型、脱模等多方面优化入手提升生产效率，降低生产成本。随着公司中高端产品占比不断提高，公司新开发的注塑模具更多采用了热流道技术，相比传统冷流道工艺，热流道模具可节约 30%以上生产材料，进一步提升了公司产品的市场竞争力。在模具加工方面，配备了精密磨床、线切割机床、数控电火花切割机、数控电火花成型机等加工设备，优化模具后加工精密度。

先进的模具设计能力、精密的加工能力、高效的开发周期，确保公司能够根据下游市场或终端客户的需求快速研发和制造相应产品，提高综合配套能力，为公司的业务发展提供了强大的支持。

（五）良好的成本管控能力与完善的质量控制系统

公司依托自身精湛的模具设计开发能力，具备多品种、多批量的柔性生产能力。同时，通过对产品生产工艺的持续改良、自动化程度的持续提升以及供应链管理，有效地降低了产品生产及采购成本。公司的成本优势能够帮助客户降低产品成本，增强终端产品竞争力。

此外，公司制定了严格的质量控制制度，并在人员和设备方面进行了大量投入，对产品质量实施了全程监控，公司先后通过了 ISO9001 质量管理体系认证、ISO14001 环境管理体系认证、IATF16949

质量管理体系认证、GJB9001C 质量管理体系认证等国际国内标准体系认证，产品质量控制能力得到多家国内外知名企业的认可。

四、主营业务分析

1、概述

参见“第三节 二、报告期内公司从事的主要业务”相关内容。

主要财务数据同比变动情况

单位：元

项 目	2024 年度	2023 年度	同比增减	变动原因
营业收入	974,165,757.63	501,954,837.58	94.07%	主要系公司控股子公司营收增多以及本年收购子公司所致
营业成本	637,743,613.69	328,428,544.39	94.18%	主要系公司控股子公司成本增多以及本年收购子公司所致
税金及附加	11,452,457.23	2,431,663.49	370.97%	主要系增加了房产税及新增子公司的税金及附加所致
销售费用	50,806,183.23	12,241,090.14	315.05%	主要系业务拓展增加了相关的职工薪酬、居间服务费、招待费及新增子公司的销售费用所致
管理费用	110,779,239.21	59,196,346.04	87.14%	主要系增加了管理人员职工薪酬、工业园折旧费用及新增子公司的管理费用所致
研发费用	61,705,569.07	34,997,193.47	76.32%	主要系增加了研发人员职工薪酬、折旧费用及新增子公司的研发费用所致
财务费用	-17,659,201.48	-3,353,157.65	-426.64%	主要系本期增加了利息收入且减少了利息支出所致
其他收益	6,967,957.49	1,999,882.33	248.42%	主要是本期增加了增值税即征即退金额所致
投资收益	22,258,480.09	10,801,393.05	106.07%	主要系大额存单利息及结构性存款收益等所致
信用减值损失	-8,026,063.67	2,994,512.44	-368.03%	主要系应收账款增加所致
资产减值损失	-9,125,206.68	-3,638,605.55	-150.79%	主要系计提存货跌价损失所致
资产处置收益	326,924.80	-13,835.65	2,462.92%	主要系处置固定资产及使用权资产所致

2、收入与成本

(1) 营业收入构成

营业收入整体情况

单位：元

	2024 年		2023 年		同比增减
	金额	占营业收入比重	金额	占营业收入比重	
营业收入合计	974,165,757.63	100%	501,954,837.58	100%	94.07%

分行业					
计算机、通信和其他电子设备制造业	767,482,147.39	78.78%	443,134,463.61	88.28%	73.19%
其他	206,683,610.24	21.22%	58,820,373.97	11.72%	251.38%
分产品					
游戏机零部件	204,344,440.51	20.98%	252,774,437.51	50.36%	-19.16%
电子连接器	82,205,086.90	8.44%	96,623,561.26	19.25%	-14.92%
光通信产品	480,932,619.98	49.36%	93,736,464.85	18.67%	413.07%
自动化设备	186,973,932.41	19.19%	29,018,541.59	5.78%	544.33%
其他产品	6,696,730.55	0.69%	15,144,916.77	3.02%	-55.78%
其他业务	13,012,947.28	1.34%	14,656,915.60	2.92%	-11.22%
分地区					
国内销售	499,152,101.38	51.24%	180,459,018.10	35.95%	176.60%
出口销售	475,013,656.25	48.76%	321,495,819.48	64.05%	47.75%
分销售模式					
直销	974,165,757.63	100.00%	501,954,837.58	100.00%	94.07%

(2) 占公司营业收入或营业利润 10%以上的行业、产品、地区、销售模式的情况

适用 不适用

单位：元

	营业收入	营业成本	毛利率	营业收入比上年同期增减	营业成本比上年同期增减	毛利率比上年同期增减
分行业						
计算机、通信和其他电子设备制造业	767,482,147.39	489,345,963.12	36.24%	73.19%	69.37%	1.44%
其他	206,683,610.24	148,397,650.57	28.20%	251.38%	275.84%	-4.67%
分产品						
游戏机零部件	204,344,440.51	144,157,104.86	29.45%	-19.16%	-6.35%	-9.65%
连接器	563,137,706.88	345,188,858.26	38.70%	195.83%	155.71%	9.61%
精密制造及其他	193,670,662.96	141,051,111.98	27.17%	338.53%	313.71%	4.37%
分地区						
国内销售	499,152,101.38	314,653,092.34	36.96%	176.60%	145.62%	7.95%
出口销售	475,013,656.25	323,090,521.35	31.98%	47.75%	61.30%	-5.72%
分销售模式						
直销	974,165,757.63	637,743,613.69	34.53%	94.07%	94.19%	-0.05%

公司主营业务数据统计口径在报告期发生调整的情况下，公司最近 1 年按报告期末口径调整后的主营业务数据

适用 不适用

单位：元

	营业收入	营业成本	毛利率	营业收入比上年同期增减	营业成本比上年同期增减	毛利率比上年同期增减
分行业						
计算机、通信和其他电子设备制造业	767,482,147.39	489,345,963.12	36.24%	73.19%	69.37%	1.44%
其他	206,683,610.24	148,397,650.57	28.20%	251.38%	275.84%	-4.67%
分产品						
游戏机零部件	204,344,440.51	144,157,104.86	29.45%	-19.16%	-6.35%	-9.65%
电子连接器	82,205,086.90	55,391,376.08	32.62%	-14.92%	-16.32%	1.13%
光通信产品	480,932,619.98	289,797,482.18	39.74%	413.07%	321.24%	39.74%
自动化设备	186,973,932.41	136,304,051.00	27.10%	544.33%	445.62%	13.19%
分地区						
国内销售	499,152,101.38	314,653,092.34	36.96%	176.60%	145.62%	7.95%
出口销售	475,013,656.25	323,090,521.35	31.98%	47.75%	61.30%	-5.72%
分销售模式						
直销	974,165,757.63	637,743,613.69	34.53%	94.07%	94.19%	-0.05%

变更口径的理由

为便于投资者更清晰的了解公司业务，更直观、准确体现公司营业收入构成。能更好的体现公司主营业务及公司战略规划发展方向。

(3) 公司实物销售收入是否大于劳务收入

是 否

行业分类	项目	单位	2024 年	2023 年	同比增减
游戏机零部件	销售量	万 PCS	8,652.63	9,624.49	-10.10%
	生产量	万 PCS	4,486.68	9,002.82	-50.16%
	库存量	万 PCS	740.75	1,639.98	-54.83%
电子连接器	销售量	万 PCS	19,901.85	21,645.93	-8.06%
	生产量	万 PCS	11,630.45	9,476.03	22.74%
	库存量	万 PCS	2,808.39	2,259.01	24.32%
光通信产品	销售量	万 PCS	17,853.88	4,613.77	286.97%
	生产量	万 PCS	21,244.25	5,742.17	269.97%
	库存量	万 PCS	22,202.60	2,492.05	790.94%
自动化设备	销售量	万台	0.15	0.06	150.00%

行业分类	项目	单位	2024 年	2023 年	同比增减
	生产量	万台	0.07	0.02	250.00%
	库存量	万台	0.10	0.00	/

相关数据同比发生变动 30% 以上的原因说明

适用 不适用

- 1、光通信产品销量、生产量、库存量增加主要原因为 2024 年公司子公司福可喜玛及 We Sum Vietnam 销量规模扩大
- 2、自动化设备销量、生产量、库存量增加主要原因为 2024 年新增子公司西可实业
- 3、游戏机零部件生产量及库存量下降主要原因为游戏机配件销量下降

(4) 公司已签订的重大销售合同、重大采购合同截至本报告期的履行情况

适用 不适用

(5) 营业成本构成

产品分类

产品分类

单位：元

产品分类	项目	2024 年		2023 年		同比增减
		金额	占营业成本比重	金额	占营业成本比重	
游戏机零部件	直接材料	82,324,416.56	57.11%	97,065,412.66	63.06%	-15.19%
游戏机零部件	加工费用	13,767,463.05	9.55%	13,329,485.29	8.66%	3.29%
游戏机零部件	直接人工	18,952,505.27	13.15%	18,492,120.59	12.01%	2.49%
游戏机零部件	制造费用	29,112,719.98	20.20%	25,041,961.33	16.27%	16.26%
游戏机零部件	合计	144,157,104.86	100.00%	153,928,979.87	100.00%	-6.35%
电子连接器	直接材料	30,649,402.36	55.33%	40,296,016.86	60.88%	-23.94%
电子连接器	加工费用	13,788,443.26	24.89%	11,817,848.35	17.85%	16.67%
电子连接器	直接人工	3,767,162.14	6.80%	4,722,477.41	7.13%	-20.23%
电子连接器	制造费用	7,186,368.32	12.97%	9,357,803.88	14.14%	-23.20%
电子连接器	合计	55,391,376.08	100.00%	66,194,146.50	100.00%	-16.32%
光通信产品	直接材料	194,413,000.41	67.09%	36,242,049.98	52.68%	436.43%
光通信产品	加工费用	8,428,213.88	2.91%	1,069,898.41	1.56%	687.76%
光通信产品	直接人工	36,699,405.97	12.66%	14,536,743.95	21.13%	152.46%
光通信产品	制造费用	50,256,861.92	17.34%	16,947,558.13	24.63%	196.54%
光通信产品	合计	289,797,482.18	100.00%	68,796,250.47	100.00%	321.24%
自动化设备	直接材料	120,398,388.25	88.33%	16,344,765.41	65.43%	636.62%

产品分类	项目	2024 年		2023 年		同比增减
		金额	占营业成本比重	金额	占营业成本比重	
自动化设备	加工费用	542,345.29	0.40%	243,598.30	0.98%	122.64%
自动化设备	直接人工	2,588,075.12	1.90%	732,516.61	2.93%	253.31%
自动化设备	制造费用	12,775,242.34	9.37%	7,660,546.10	30.66%	66.77%
自动化设备	合计	136,304,051.00	100.00%	24,981,426.42	100.00%	445.62%
其他产品	直接材料	3,357,612.52	70.73%	8,715,868.86	95.65%	-61.48%
其他产品	加工费用	1,889.38	0.04%	0.00	0.00%	/
其他产品	直接人工	645,040.93	13.59%	292,476.55	3.21%	120.54%
其他产品	制造费用	742,518.15	15.64%	104,021.31	1.14%	613.81%
其他产品	合计	4,747,060.98	100.00%	9,112,366.72	100.00%	-47.91%

说明

无

(6) 报告期内合并范围是否发生变动

是 否

1. 非同一控制下企业合并

(1) 报告期内发生的非同一控制下企业合并

被购买方名称	股权取得时点	股权取得成本	股权取得比例 (%)	股权取得方式
深圳西可实业有限公司	2024/2/5	130,000,000.00 元	52.00	现金购买

2. 其他原因的合并范围变动

合并范围增加

公司名称	股权取得方式	股权取得时点	注册资本	直接/间接持股比例
WESUM TECHNOLOGY VINH PHUC COMPANY LIMITED	投资设立	2024-12-12	77 万美元	52.00%
微界光电科技(苏州)有限公司	投资设立	2024-2-8	2000 万元	52.00%
致尚光速(香港)有限公司	投资设立	2024-7-24	0.22 万港币	65.00%
ZESUM TECHNOLOGY(SINGAPORE)PTE.LTD	投资设立	2024-8-30	30 万美元	100.00%

(7) 公司报告期内业务、产品或服务发生重大变化或调整有关情况

适用 不适用

(8) 主要销售客户和主要供应商情况

公司主要销售客户情况

前五名客户合计销售金额（元）	492,369,219.74
前五名客户合计销售金额占年度销售总额比例	50.54%
前五名客户销售额中关联方销售额占年度销售总额比例	0.00%

公司前 5 大客户资料

序号	客户名称	销售额（元）	占年度销售总额比例
1	第一名	168,029,260.16	17.25%
2	第二名	100,782,507.05	10.35%
3	第三名	91,988,839.55	9.44%
4	第四名	72,033,751.60	7.39%
5	第五名	59,534,861.38	6.11%
合计	--	492,369,219.74	50.54%

主要客户其他情况说明

适用 不适用

公司主要供应商情况

前五名供应商合计采购金额（元）	150,665,757.22
前五名供应商合计采购金额占年度采购总额比例	22.28%
前五名供应商采购额中关联方采购额占年度采购总额比例	0.00%

公司前 5 名供应商资料

序号	供应商名称	采购额（元）	占年度采购总额比例
1	第一名	47,949,409.42	7.09%
2	第二名	29,801,039.67	4.41%
3	第三名	27,118,049.11	4.01%
4	第四名	24,113,418.88	3.56%
5	第五名	21,683,840.14	3.21%
合计	--	150,665,757.22	22.28%

主要供应商其他情况说明

适用 不适用

3、费用

单位：元

	2024 年	2023 年	同比增减	重大变动说明
销售费用	50,806,183.23	12,241,090.14	315.05%	主要系业务拓展增加了相关的职

	2024 年	2023 年	同比增减	重大变动说明
				工薪酬、居间服务费、招待费及新增子公司的销售费用所致
管理费用	110,779,239.21	59,196,346.04	87.14%	主要系增加了管理人员职工薪酬、工业园折旧费用及新增子公司的管理费用所致
财务费用	-17,659,201.48	-3,353,157.65	-426.64%	主要系本期增加了利息收入且减少了利息支出所致
研发费用	61,705,569.07	34,997,193.47	76.32%	主要系增加了研发人员职工薪酬、折旧费用及新增子公司的研发费用所致

4、研发投入

适用 不适用

主要研发项目名称	项目目的	项目进展	拟达到的目标	预计对公司未来发展的影响
高柔软度 HDMI2.1 线关键技术	开发高柔软 HDMI2.1 线，提升信号传输质量与耐用性。	完成材料选型，进入原型测试与性能优化阶段。	实现 48Gbps 传输，支持 8K 分辨率，柔软耐用。	提升市场竞争力，拓展高端影音设备市场。
高精度光纤阵列跳线项目	实现光纤整列跳线自动组装功能。	试量产，客户验证中。	实现生产自动化功能功能。	降低成本，提升效率，使产品更有竞争力。
CPO 相关无源器件开发	为适应客户的光电共封装技术所开发的新产品。	已结案	1. 制作出的产品符合客户要求, 2. 掌握相关技术, 积累经验, 走在技术前列。	CPO 是数据通信未来发展的重要方向, 有利于公司抢占先机开发相关产品, 掌握有关技术, 提高公司核心竞争力。
高精度分段式滑轨结构组件的智能连接器关键技术	本项目主要应用于游戏手柄连接, 丰富产品功能, 提升产品使用体验。	客户验证中	打造专业、高质量的产品, 满足市场需求, 提升品牌知名度。	对游戏手柄产品连接类型的产品开发, 推动游戏手柄行业的技术提高及产品质量提升。
智能云台 AOI 检测设备研发	代替人工检测、分类。	客户验证中	控制生产质量, 提高工作效率。	提升公司在市场竞争力。
高速 TYPE C GEN 2 光电混合线	研发高速 Type-C Gen 2 光电混合线, 实现高带宽、低损耗、长距离数据传输, 提升设备兼容性与性能。	完成光电模组设计, 进入原型测试阶段, 优化传输性能	实现 40Gbps 高速传输, 支持 5 米长距离, 兼容 Type-C Gen 2 标准。	提升公司技术竞争力, 拓展高端市场, 推动产品多元化。
多芯光纤阵列相关技术开发	多芯光纤整列 (FA) 作为光模块的组件, 目前市场需求量大, 开发相关技术能够拓展公司业务。	已结案	掌握相关技术后能够为公司创造价值。	拓展公司业务范围, 为公司将来涉及光模块行业提供组件支持。
一种超小型高寿命高精度摇杆的研发	配合客户需求小型化摇杆。	客户验证中	达到小型化外观和高精度的目的。	随着游戏多样化需求, 小型化可以节省客户整机的空间, 预留出其它功能区域, 提升产品的竞争力。
MPO/MTP-FA 组件项目	根据客户/市场需要, 开发 MPO/MTP-FA 组件产品, 实现提供给客户全面的高速光互连解决方案。	样品制作中	实现全面的高速光互连器件制作能力。	给客户全面的具有性价比的产品。
保偏 FA 组件器件	解决高精度偏振态控制与多通道集成难题, 满足光纤传感、量子通信、相干光传输等高端领域对偏振稳定性的严苛需求。	客户验证中	配合客户在光纤传感、量子通信、相干光传输等研发项目的稳定可靠。	推动公司产品升级转型, 突破同质化竞争, 实现高质量发展, 需持续聚焦技术迭代与生态合作, 提升战略价值。

主要研发项目名称	项目目的	项目进展	拟达到的目标	预计对公司未来发展的影响
FA + Lens array 器件组装	实现高密度多通道光学耦合，适配高速光模块小型化需求。	样品制作中	提升光模块性能与可靠性。	800G 光模块需求增长，FA+Lens 组件是光引擎的重要器件。
Collimator-Receptacle 组件	适配 25G/100G/400G/800G 等高速光模块需求，满足数据中心、5G 基站对小型化、高密度封装的要求。	项目市场调研中	通过优化结构设计（如小尺寸、低热膨胀系数），提升模块在高温、震动等复杂环境下的稳定性。	通过技术突破提升企业竞争力，增加和客户端的粘性。
精密球研磨机（QP800-1A）	实现钢球、陶瓷球等球体的精密研磨加工。	样机完成，订单已交付	实现钢球、陶瓷球等球体的精密研磨。	拓展公司在半导体、新能源等基础零部件加工领域的业务范围。
双面研磨机（SM496-5C）	加工对角不超过 450mm 产品双面研磨抛光加工。	样机已经安装调试完成，待打样	实现 8 寸晶圆加工。	填补公司 18B 双面加工的空白。
双面研磨机（SM724-5A）	加工对角不超过 670mm 产品双面研磨抛光加工。	样机已经安装调试完成，正在打样测试	实现 12 寸晶圆加工。	填补公司 28B 双面加工的空白。
双面研磨抛光机（SM190-7A）	加工对角不超过 165mm 产品双面研磨抛光加工。	样机已经安装调试完成，正在打样测试	实现 4 寸晶圆加工。	填补公司 9B 双面加工的空白。
无人机（WRJ01）	配合无人机实现自动清洗建筑玻璃幕墙的作用。	样机已完成	能够在与无人机结合的情况下，实现对建筑玻璃幕墙的脏污自动识别和自动清洗清洁。	拓展公司业务范围。
五工位抛光机自动化改造	五工位抛光机自动化改造的立项是为了解决现有的五工位抛光机无法实现自动更换耗材以及自动上下料。通过自动化改造，可以实现自动更换耗材和自动上下料，再配合外部 AGV 及自动门，可以实现整线及整厂自动化生产，降低人工成本，增强市场竞争力。	客户验证阶段	实现五轴机的自动上下料，自动换耗材的目标。	开拓了公司在自动化上下料领域的技术储备，为客户节约了人力成本，提升了五轴机的自动化水平。
自动换耗材	目前市场上存在着对五轴抛光机，自动换耗材的自动化机台有较大的市场空间。传统上的抛光打磨机是通过人工更换打磨耗材，需要机台停机更换打磨耗材，降低生产效率，因此企业需要用自动换耗材机器取代人工。	已研发成功，并安装到机台上使用	用自动换耗材的方式代替人工更换耗材。	提升了五轴机自动化水平，提升了五轴机的产品竞争力。
机器人打磨	目前市场上存在着对大型备胎罩，自动打磨的自动化机台有较大的市场空间。传统上的打磨是通过手动上下料，人工装夹。随着人力成本的上涨，企业需要用机器人自动化取代人工。基于上述背景，本项目研究的主题是备胎罩机器人打磨的研发。通过引入先进的六轴机器人，加上必要的 YC 轴滑台模组和自动打磨主轴头。本项目旨在实现三款产品的快	已研发成功，并在客户现场使用	实现大尺寸的备胎罩或者汽车上其他大尺寸零部件的打磨抛光。	该项目有助于公司开拓新业务，丰富公司在打磨备胎罩的技术储备。

主要研发项目名称	项目目的	项目进展	拟达到的目标	预计对公司未来发展的影响
	速切换，自动化打磨。			

公司研发人员情况

	2024 年	2023 年	变动比例
研发人员数量（人）	209	179	16.76%
研发人员数量占比	11.77%	15.42%	-3.65%
研发人员学历			
本科	65	47	38.30%
硕士	1	2	-50.00%
大专及大专以下	143	130	10.00%
研发人员年龄构成			
30 岁以下	74	39	89.74%
30~40 岁	77	97	-20.62%
40 岁以上	58	43	34.88%

近三年公司研发投入金额及占营业收入的比例

	2024 年	2023 年	2022 年
研发投入金额（元）	61,705,569.07	34,997,193.47	30,282,429.76
研发投入占营业收入比例	6.33%	6.97%	5.26%
研发支出资本化的金额（元）	0.00	0.00	0.00
资本化研发支出占研发投入的比例	0.00%	0.00%	0.00%
资本化研发支出占当期净利润的比重	0.00%	0.00%	0.00%

公司研发人员构成发生重大变化的原因及影响

适用 不适用

研发投入总额占营业收入的比重较上年发生显著变化的原因

适用 不适用

研发投入资本化率大幅变动的原因及其合理性说明

适用 不适用

5、现金流

单位：元

项目	2024 年	2023 年	同比增减
经营活动现金流入小计	838,239,604.34	621,088,187.02	34.96%
经营活动现金流出小计	728,294,626.37	485,904,975.92	49.88%
经营活动产生的现金流量净额	109,944,977.97	135,183,211.10	-18.67%
投资活动现金流入小计	2,138,744,394.72	546,549,555.48	291.32%

项目	2024 年	2023 年	同比增减
投资活动现金流出小计	2,530,390,578.14	1,568,883,641.78	61.29%
投资活动产生的现金流量净额	-391,646,183.42	-1,022,334,086.30	61.69%
筹资活动现金流入小计	2,691,648.00	1,708,013,940.04	-99.84%
筹资活动现金流出小计	116,416,084.63	291,568,321.85	-60.07%
筹资活动产生的现金流量净额	-113,724,436.63	1,416,445,618.19	-108.03%
现金及现金等价物净增加额	-389,691,760.22	530,343,489.47	-173.48%

相关数据同比发生重大变动的主要影响因素说明

适用 不适用

项目	2024 年	2023 年	同比增减	备注
经营活动现金流入小计	838,239,604.34	621,088,187.02	34.96%	主要系当期新增子公司，同时当期海外经营规模有所上升所致
经营活动现金流出小计	728,294,626.37	485,904,975.92	49.88%	主要系当期新增子公司，同时当期海外经营规模有所上升所致
投资活动现金流入小计	2,138,744,394.72	546,549,555.48	291.32%	主要系处置现金管理产品所致
投资活动现金流出小计	2,530,390,578.14	1,568,883,641.78	61.29%	主要系购入现金管理产品所致
投资活动产生的现金流量净额	-391,646,183.42	-1,022,334,086.30	61.69%	主要系当期现金管理产品买卖变动所致
筹资活动现金流入小计	2,691,648.00	1,708,013,940.04	-99.84%	主要系上期收到募集资金所致
筹资活动现金流出小计	116,416,084.63	291,568,321.85	-60.07%	主要系上期偿还借款所致
筹资活动产生的现金流量净额	-113,724,436.63	1,416,445,618.19	-108.03%	主要系上期收到募集资金所致

报告期内公司经营活动产生的现金净流量与本年度净利润存在重大差异的原因说明

适用 不适用

五、非主营业务情况

适用 不适用

单位：元

	金额	占利润总额比例	形成原因说明	是否具有可持续性
投资收益	22,258,480.09	17.61%	主要系大额存单利息及结构性存款收益等所致	否
公允价值变动损益	1,199,818.26	0.95%	主要系结构性存款公允价值变动收益、理财产品公允价值变动收益以及远期外汇合约所致	否
资产减值	-9,125,206.68	-7.22%	主要系计提存货跌价损失所致	否
营业外收入	347,935.64	0.28%	主要系无需支付款项所致	否
营业外支出	6,862,965.62	5.43%	主要系滞纳金、固定资产报废所致	否

	金额	占利润总额比例	形成原因说明	是否具有可持续性
其他收益	6,967,957.49	5.51%	主要系取得政府补助所致	否
信用减值损失	-8,026,063.67	-6.35%	主要系计提应收票据、应收账款及其他应收款减值准备所致	否
资产处置收益	326,924.80	0.26%	主要系处置使用权资产与固定资产所致	否

六、资产及负债状况分析

1、资产构成重大变动情况

单位：元

	2024 年末		2024 年初		比重增减	重大变动说明
	金额	占总资产比例	金额	占总资产比例		
货币资金	362,821,246.57	11.72%	721,676,798.60	26.75%	-15.03%	主要系分红、购买结构性存款及大额存单所致
应收账款	360,227,371.70	11.64%	224,719,367.42	8.33%	3.31%	
合同资产	15,633,702.55	0.51%	1,696,343.71	0.06%	0.45%	
存货	217,950,383.16	7.04%	108,032,525.33	4.00%	3.04%	
长期股权投资	2,850,494.92	0.09%	0.00	0.00%	0.09%	
固定资产	590,408,222.78	19.08%	473,936,225.81	17.57%	1.51%	
在建工程	8,570,496.81	0.28%	74,362,387.11	2.76%	-2.48%	
使用权资产	91,972,862.66	2.97%	27,804,776.67	1.03%	1.94%	
合同负债	20,405,769.91	0.66%	3,184,576.23	0.12%	0.54%	
租赁负债	85,526,376.81	2.76%	23,968,902.36	0.89%	1.87%	

境外资产占比较高

适用 不适用

2、以公允价值计量的资产和负债

适用 不适用

单位：元

项目	期初数	本期公允价值变动损益	计入权益的累计公允价值变动	本期计提的减值	本期购买金额	本期出售金额	其他变动	期末数
金融资产								
1. 交易性金融资产（不含衍生金融资产）	579,656,725.25	1,407,448.26	0.00	0.00	1,222,920,000.00	1,661,776,725.25	67,086,825.04	209,294,273.30

产)								
2. 衍生金融资产							0.00	
4. 其他权益工具投资	150,000.00	0.00	0.00	0.00	0.00	0.00	0.00	150,000.00
金融资产小计	579,806,725.25	1,407,448.26	0.00	0.00	1,222,920,000.00	1,661,776,725.25	67,086,825.04	209,444,273.30
应收款项融资	8,747,456.01	0.00	0.00	0.00	0.00	0.00	2,742,972.77	11,490,428.78
上述合计	588,554,181.26	1,407,448.26	0.00	0.00	1,222,920,000.00	1,661,776,725.25	69,829,797.81	220,934,702.08
金融负债	174,547.82	207,630.00	0.00	0.00	0.00	174,547.82	0.00	207,630.00

其他变动的内容

无

报告期内公司主要资产计量属性是否发生重大变化

是 否

3、截至报告期末的资产权利受限情况

项目	期末			
	账面余额	账面价值	受限类型	受限情况
货币资金	30,663,311.60	30,663,311.60	冻结	承兑汇票保证金
应收票据	4,044,450.22	4,044,450.22	已背书/贴现	已背书或贴现但尚未到期的应收票据
货币资金	173,023.51	173,023.51	冻结	衍生品保证金
货币资金	63,679.30	63,679.30	冻结	用电保证金
货币资金	10,000.00	10,000.00	冻结	ETC 保证金
合计	34,954,464.63	34,954,464.63		

七、投资状况分析

1、总体情况

适用 不适用

报告期投资额（元）	上年同期投资额（元）	变动幅度
178,304,060.00	270,047,700.00	-45.54%

2、报告期内获取的重大的股权投资情况

适用 不适用

单位：元

被投资公司名称	主要业务	投资方式	投资金额	持股比例	资金来源	合作方	投资期限	产品类型	截至资产负债表日的进展情况	预计收益	本期投资盈亏	是否涉诉	披露日期(如有)	披露索引(如有)
深圳西可实业有限公司	工业自动化设备等	收购	130,000,000.00	52.00%	超募资金	高令、李叶明、凌慧、谭志强、刘艳丽、新西可管理咨询中心(有限合伙)、张兴隆、李炜、张小波	长期	工业自动化设备等	已完成	0.00	0.00	否	2024年01月19日	http://www.cninfo.com.cn(公告编号:2024-007)
合计	--	--	130,000,000.00	--	--	--	--	--	--	0.00	0.00	--	--	--

3、报告期内正在进行的重大的非股权投资情况

适用 不适用

4、金融资产投资

(1) 证券投资情况

适用 不适用

公司报告期不存在证券投资。

(2) 衍生品投资情况

适用 不适用

1) 报告期内以套期保值为目的的衍生品投资

适用 不适用

单位：万元

衍生品投资类型	初始投资金额	期初金额	本期公允价值变动损益	计入权益的累计公允价值变动	报告期内购入金额	报告期内售出金额	期末金额	期末投资金额占公司报告期末净资产比例
美元远期结汇	1,416.54	1,416.54	-20.76	0	718.84	1,416.54	718.84	0.27%
合计	1,416.54	1,416.54	-20.76	0	718.84	1,416.54	718.84	0.27%
报告期内套期保值业务的会计政策、会计核算具体原则，以及与上一报告期相比是否发生重大变化的说明	未发生重大变化							
报告期实际损益情况的说明	报告期内实际收益 4.87 万元							
套期保值效果的说明	为有效规避外汇市场的风险，防范汇率大幅波动对公司业绩造成不良影响，提高外汇资金使用效率，合理减少财务费用，公司适当开展外汇衍生品交易业务。公司开展的外汇衍生品交易与公司业务紧密相关，能进一步提高公司应对外汇波动风险的能力，更好地规避和防范公司所面临的外汇汇率波动风险，增强公司财务稳健性，不存在损害公司和全体股东利益的情况。							
衍生品投资资金来源	自有资金							
报告期衍生品持仓的风险分析及控制措施说明（包括但不限于市场风险、流动性风险、信用风险、操作风险、法律风险等）	<p>公司及子公司开展外汇衍生品交易业务遵循合法、谨慎、安全和有效的原则，不做投机性、套利性的交易操作，但外汇衍生品交易业务操作仍存在一定的风险。</p> <p>公司开展的外汇衍生品交易以锁定成本、规避和防范汇率、利率风险为目的，禁止任何风险投机行为。</p> <p>公司建立了《外汇衍生品交易业务管理制度》，报告期内进行的外汇衍生品业务遵循锁定汇率原则，非投机性和套利性的操作，对可能出现的市场风险、流动性风险、履约风险和其他风险进行了充分的评估和有效控制；公司规范履行审核、审批程序，严格按照审核后的方案操作。</p> <p>公司财务部门将持续跟踪外汇衍生品公开市场价格或公允价值变动，及时评估外汇衍生品交易的风险敞口变化情况，并定期向公司管理层报告，发现异常情况及时上报，提示风险并执行应急措施。</p>							
已投资衍生品报告期内市场价格或产品公允价值变动的	公司根据外部金融机构的估值通知书确定公允价值变动。							

情况，对衍生品公允价值的分析应披露具体使用的方法及相关假设与参数的设定	
涉诉情况（如适用）	无
衍生品投资审批董事会公告披露日期（如有）	2024 年 04 月 23 日
衍生品投资审批股东会公告披露日期（如有）	2024 年 05 月 14 日

2) 报告期内以投机为目的的衍生品投资

适用 不适用

公司报告期不存在以投机为目的的衍生品投资。

5、募集资金使用情况

适用 不适用

(1) 募集资金总体使用情况

适用 不适用

单位：万元

募集年份	募集方式	证券上市日期	募集资金总额	募集资金净额(1)	本期已使用募集资金总额	已累计使用募集资金总额(2)	报告期末募集资金使用比例(3) = (2) / (1)	报告期内变更用途的募集资金总额	累计变更用途的募集资金总额	累计变更用途的募集资金总额比例	尚未使用募集资金总额	尚未使用募集资金用途及去向	闲置两年以上募集资金金额
2023	首次公开发行	2023 年 07 月 07 日	185,493.95	168,924.74	26,007.05	70,187.34	41.55%	0	0	0.00%	101,885.94	存放于募集资金专户和进行	0

													现金管理	
合计	--	--	185,493.95	168,924.74	26,007.05	70,187.34	41.55%	0	0	0.00%	101,885.94	--	0	

募集资金总体使用情况说明

(一) 实际募集资金金额、资金到位时间

经中国证券监督管理委员会《关于同意深圳市致尚科技股份有限公司首次公开发行股票注册的批复》（证监许可[2023]1022号）的批准，公司获准向社会公众发行人民币普通股A股3,217.03万股，每股面值人民币1元。截至2023年7月7日止，本公司已向社会公众发行人民币普通股A股3,217.03万股，每股发行价格57.66元，募集资金总额为人民币1,854,939,498.00元。扣除承销费等发行费用（不含本次公开发行股票发行费用可抵扣增值税进项税额）人民币165,692,067.32元，公司募集资金净额为人民币1,689,247,430.68元。上述资金已全部到位，经容诚会计师事务所（特殊普通合伙）审验并出具验资报告（容诚验字[2023]518Z0096号）。公司开立了募集资金专项账户，并与保荐人（主承销商）和存放募集资金的银行分别签订了募集资金专户存储监管协议，对募集资金的存放和使用进行专户管理。

(二) 募集资金使用情况

公司于2023年7月17日召开第二届董事会第十次会议及第二届监事会第八次会议，并于2023年8月2日召开2023年第二次临时股东大会，审议通过了《关于使用部分闲置募集资金（含超募资金）进行现金管理的议案》，为提高公司资金使用效率，增加公司现金资产收益，同意公司在不影响募集资金投资项目建设和公司正常运营的情况下，使用部分闲置募集资金（含超募资金）不超过人民币108,000万元进行现金管理，使用期限为自公司股东大会审议通过之日起十二个月内有效。在上述额度及决议有效期内，资金可以循环滚动使用。

公司于2023年8月28日召开公司第二届董事会第十二次会议、第二届监事会第九次会议，分别审议通过了《关于使用募集资金置换预先已投入募投项目及已支付发行费用的自筹资金的议案》，同意公司使用募集资金置换截至2023年7月17日预先投入募投项目的自筹资金364,952,958.28元及已支付发行费用的自筹资金5,983,123.11元，共计370,936,081.39元。

公司于2024年1月18日召开第二届董事会第十七次会议和第二届监事会第十二次会议，并于2024年2月5日召开2024年第一次临时股东大会，分别审议通过了《关于使用部分超募资金收购深圳西可实业有限公司52%股权的议案》，同意公司以部分超募资金13,000.00万元人民币收购深圳西可实业有限公司52%股权。

公司于2024年4月23日召开第二届董事会第十九次会议及第二届监事会第十四次会议，并于2024年5月14日召开2023年年度股东大会，审议通过了《关于使用部分闲置募集资金（含超募资金）进行现金管理的议案》，为提高公司资金使用效率，增加公司现金资产收益，同意公司在不影响募集资金投资项目建设和公司正常运营的情况下，使用部分闲置募集资金（含超募资金）不超过人民币108,000万元进行现金管理，使用期限为自公司股东大会审议通过之日起十二个月内有效。在上述额度及决议有效期内，资金可以循环滚动使用。

(2) 募集资金承诺项目情况

适用 不适用

单位：万元

融资项目名称	证券上市日期	承诺投资项目和超募资金投向	项目性质	是否已变更项目(含部分变更)	募集资金承诺投资总额	调整后投资总额(1)	本报告期投入金额	截至期末累计投入金额(2)	截至期末投资进度(3) = (2)/(1)	项目达到预定可使用状态日期	本报告期实现的效益	截止报告期末累计实现的效益	是否达到预计效益	项目可行性是否发生重大变化
承诺投资项目														
2023年首次公开发行股票	2023年07月07日	1. 游戏机核心零部件扩产项目	生产建设	否	40,085.95	40,085.95	303.37	20,038.79	49.99%	2025年07月07日	2,136.8	2,136.8	不适用	否

2023年首次公开发行股票	2023年07月07日	2. 电子连接器扩产项目	生产建设	否	25,489.77	25,489.77	1,574.88	8,026.04	31.49%	2025年07月07日			不适用	否
2023年首次公开发行股票	2023年07月07日	3. 5G 零部件扩产项目	生产建设	否	21,729.9	21,729.9	313.58	7,811.56	35.95%	2025年07月07日	203.05	203.05	不适用	否
2023年首次公开发行股票	2023年07月07日	4. 研发中心建设项目	研发项目	否	15,912.21	15,912.21	60.53	4,683.68	29.43%	2025年07月07日			不适用	否
2023年首次公开发行股票	2023年07月07日	5. 补充流动资金项目	补流	否	27,000	27,000	10,754.69	16,627.27	61.58%				不适用	否
承诺投资项目小计				--	130,217.83	130,217.83	13,007.05	57,187.34	--	--	2,339.85	2,339.85	--	--
超募资金投向														
2023年首次公开发行股票	2023年07月07日	1. 尚未确定用途的超募资金	尚未确认	否	38,706.91	25,706.91							不适用	否
2023年首次公开发行股票	2023年07月07日	2. 现金收购子公司	投资并购	否		13,000	13,000	13,000	100%				不适用	否
超募资金投向小计				--	38,706.91	38,706.91	13,000	13,000	--	--			--	--
合计				--	168,924.74	168,924.74	26,007.05	70,187.34	--	--	2,339.85	2,339.85	--	--
分项目说明未达到计划进度、预计收益的情况和原因（含“是否达到预计效益”选择“不适用”的原因）		不适用												

项目可行性发生重大变化的情况说明	不适用
超募资金的金额、用途及使用进展情况	适用 公司首次公开发行股票募集资金总额为人民币 185,493.95 万元，扣除相关发行费用 16,569.21 万元后，实际募集资金净额为 168,924.74 万元，扣除上述募集资金投资项目资金需求，超出部分的募集资金为 38,706.91 万元。2024 年 2 月 5 日，公司 2024 年第一次临时股东大会决议审议通过《关于使用部分超募资金收购深圳西可实业有限公司 52% 股权的议案》，以北京国融兴华资产评估有限责任公司的《资产评估报告》为基础，经双方协商一致，以目标公司整体估值贰亿伍仟万元人民币，确定目标股权转让价格，成交价格一亿叁仟万元人民币，公司于 2024 年 2 月 5 日支付股权转让款并于 2024 年 2 月 7 日完成工商变更登记。剩余超募资金尚未确定使用用途。
募集资金投资项目实施地点变更情况	不适用
募集资金投资项目实施方式调整情况	不适用
募集资金投资项目先期投入及置换情况	适用 公司于 2023 年 8 月 28 日召开的第二届董事会第十二次会议、第二届监事会第九次会议审议通过了《关于使用募集资金置换预先投入募投项目自筹资金及发行费用的议案》，同意公司以募集资金置换预先投入募投项目的自筹资金 364,952,958.28 元及已支付发行费用的自筹资金 5,983,123.11 元（不含增值税），合计 370,936,081.39 元。2023 年 8 月 30 日公司已完成置换预先投入的自筹资金。
用闲置募集资金暂时补充流动资金情况	不适用
项目实施出现募集资金结余的金额及原因	不适用
尚未使用的募集资金用途及去向	公司于 2024 年 4 月 23 日召开第二届董事会第十九次会议及第二届监事会第十四次会议，并于 2024 年 5 月 14 日召开 2023 年年度股东大会，审议通过了《关于使用部分闲置募集资金（含超募资金）进行现金管理的议案》，为提高公司资金使用效率，增加公司现金资产收益，同意公司在不影响募集资金投资项目建设 and 公司正常运营的情况下，使用部分闲置募集资金（含超募资金）不超过人民币 108,000 万元进行现金管理，使用期限为自公司股东大会审议通过之日起十二个月内有效。在上述额度及决议有效期内，资金可以循环滚动使用。截止 2024 年 12 月 31 日，公司使用闲置募集资金购买的现金管理产品 98,900.00 万元，剩余募集资金存放于公司的募集资金专户中。
募集资金使用及披露中存在的问题或其他情况	公司已披露的募集资金的相关信息不存在未及时、真实、完整披露的情形，也不存在募集资金管理违规情形。

(3) 募集资金变更项目情况

适用 不适用

公司报告期不存在募集资金变更项目情况。

八、重大资产和股权出售

1、出售重大资产情况

适用 不适用
公司报告期末未出售重大资产。

2、出售重大股权情况

适用 不适用

九、主要控股参股公司分析

适用 不适用

主要子公司及对公司净利润影响达 10%以上的参股公司情况

单位：万元

公司名称	公司类型	主要业务	注册资本	总资产	净资产	营业收入	营业利润	净利润
浙江春生电子有限公司	子公司	电子连接器的设计、研发、生产和销售	10,000.00	73,002.76	47,181.69	42,893.03	3,524.65	3,032.39
东莞福可喜玛通讯科技有限公司	子公司	光通讯器件等	2,375.00	22,613.38	16,397.81	27,036.08	9,458.60	7,994.12
深圳市西可实业有限公司	子公司	自动化设备等	770.878811	26,613.35	11,795.42	18,411.33	2,232.00	2,074.19

报告期内取得和处置子公司的情况

适用 不适用

公司名称	报告期内取得和处置子公司方式	对整体生产经营和业绩的影响
We Sum Technology Co., Limited	股权转让	对整体生产经营和业绩影响较小
深圳西可实业有限公司	股权受让	有利于加快实现公司经营规模的扩大，实现业务上的有效整合，满足客户多元化需求，提高公司整体竞争力，符合公司长远发展规划。
深圳西可精工科技有限公司	股权受让	对整体生产经营和业绩影响较小
西可装备制造（衡阳）有限公司	股权受让	对整体生产经营和业绩影响较小
微界光电科技（苏州）有限公司	投资设立	对整体生产经营和业绩影响较小
致尚光速（香港）有限公司	投资设立	对整体生产经营和业绩影响较小
WESUM TECHNOLOGY VINH PHUC COMPANY LIMITED	投资设立	公司在越南新设立的生产基地，有利于提升公司光通信产品生产能力。
ZESUM TECHNOLOGY (SINGAPORE) PTE. LTD	投资设立	对整体生产经营和业绩影响较小

主要控股参股公司情况说明

公司作价 101.2 万美金向 We11 ONE Limited 转让公司所持子公司 We Sum Technology Co., Limited 23%股权。交易完成后，公司持有 We Sum Technology Co., Limited 52%股权。

西可实业专注于高硬脆性材料研磨抛光设备的研发和制造，致力于为消费者电子、汽车、半导体等领域客户提供金属及非金属零部件研磨抛光设备的研发、设计、生产和销售。自创立以来，西可实业坚持自主创新、紧贴市场需求的经营理念，围绕核心客户需求持续进行研发投入，不断提高技术含量并丰富产品种类。公司以部分超募资金 13,000.00 万元收购西可实业 52%股权。本次收购完成后，西可实业成为公司控股子公司，纳入公司合并报表范围。具体内容详见公司在巨潮资讯网（www.cninfo.com.cn）上披露的《关于使用部分超募资金收购深圳西可实业有限公司 52%股权的公告》（公告编号：2024-007）

公司控股子公司西可装备制造（衡阳）有限公司于 2025 年 1 月 16 日注销。

2025 年 3 月 27 日，公司召开 2025 年第一次临时股东大会，审议通过《关于转让控股子公司股权的议案》。根据公司整体战略规划和布局，公司将持有的控股子公司福可喜玛 53%的股权以现金对价为 32,595 万元人民币的价格转让给河南泓淇光电子产业基金合伙企业（有限合伙）。本次交易不构成关联交易，亦不构成重大资产重组。本次交易完成后，公司将不再持有福可喜玛的股权，福可喜玛将不再纳入公司合并报表范围。具体内容详见公司在巨潮资讯网（www.cninfo.com.cn）上披露的《关于转让控股子公司股权的公告》（公告编号：2025-007）

十、公司控制的结构化主体情况

适用 不适用

十一、公司未来发展的展望

（一）公司发展战略

公司专注于精密电子零部件领域，核心布局消费类电子、光通信产品及自动化设备的研发、设计、生产和销售。公司主要产品包括游戏机零部件、光纤连接器、电子连接器、自动化设备等，应用覆盖各类消费电子、通信电子、工业自动化等领域。

自创立以来，公司秉承自主创新、自主研发的经营理念，围绕核心客户需求持续进行研发投入，不断丰富产品种类及提高技术含量。公司坚持自主创新、自主研发，在研发设计、生产制造、产品结构及客户拓展等方面形成较强的竞争力。未来，公司将以知名电子制造企业为标杆，通过提供核心产品和解决方案，与品牌商进一步深化合作，力争成为具有国际竞争力的电子零部件生产商和技术服务商。

（二）2025 年经营计划

1、加快市场拓展步伐，挖掘新的机遇

公司将继续聚焦消费类电子、光通信产品及自动化设备领域的市场需求，在巩固与现有优质客户合作关系的前提下，继续加强销售渠道的建设，扩充销售人员团队；坚持以大客户、优质客户为核心，专注开发中高端产品，带动公司业务发展。此外，公司将持续积极拓展海外销售渠道。公司目前的客户多为行业领先的电子及通信产品制造商和品牌运营商，潜在需求较大，需求种类较多。公司将进一步完善目前的销售制度，针对行业领先且潜在需求量巨大的客户建立专门的服务团队，充分配合客户的需求，从广度和深度两个方向拓宽双方的合作范围。

2、推进公司生产基地建设

公司将着力加强海内外业务布局的高质量发展，持续完善海内外产能建设战略，加快推进生产制造网络体系建设，构建协同发展的产业格局，为国内外客户提供全球多基地的产能选择。公司位于浙江省乐清市的生产基地，建筑面积约 6 万平方米，已于 2024 年竣工，目前已陆续投入运营；位于越南永福的生产基地，预计于 2025 年开始投产。

同时，公司将持续推进生产线自动化和智能化升级，积极研发或引进先进的生产设备和技术，实现生产过程的自动化、智能化，提高生产效率和质量；践行精益生产理念，优化生产流程，降低生产成本，提升企业的盈利能力。

3、继续围绕主营业务加大研发投入

为保持和提高技术水平及创新能力，公司计划在 2024 年研发投入 6,170.56 万元的基础上，进一步加大在精密电子零部件领域的研发力度。公司的发展需要以技术创新为核心驱动力，聚焦消费类电子、光通信产品及自动化设备的技术动态和市场需求，进行前瞻性研究，为公司未来的产品升级和技术突破奠定基础。

4、持续优化公司绩效考核体系，完善现有人才建设制度

公司将在已有的薪酬体系制度上进行改革，进一步明确各部门的职责，细化业绩考核指标，提高绩效管理的针对性，做到奖惩分明，培养员工的工作积极性。在人才建设制度方面，公司将设置针对全体员工的通用培训课程，加强全体员工的企业认同感、团队凝聚力以及综合能力；另一方面，公司将根据各部门不同要求，针对性的制定培训计划，提高员工专业水平。此外，公司还将鼓励员工积极开展自学，对于职工获取的重要职称、专业资格，将予以奖励。

5、优化流程体系与信息化建设，持续提升经营效率

公司将不断推进流程体系建设与信息化团队建设，持续优化公司业务流程，加强内控管理，优化组织及流程设计，提升公司信息化管理水平；公司将通过持续研发迭代、供应商管控、工艺创新、员工培训和管理效率提升，持续降低生产成本，保持毛利率稳定。

（三）公司可能面临的风险

1、研发创新风险

公司产品主要应用覆盖各类消费电子、通信电子、汽车电子、工业自动化等领域。行业具有技术革新快、产品迭代升级频繁等特点。同时，随着消费电子终端产品日益呈现集成化、轻薄化、便携化等发展趋势，终端产品对精密电子零部件的体积、质量、精密度等要求越来越高。因此，对公司精密零部件配套的设计研发能力、生产工艺水平、产品品质管控能力及快速供货能力等要求也越来越高。如公司对产品和市场的发展趋势判断失误，技术研发及产品创新不能满足下游行业快速发展的需要，技术路线和产品定位未能根据市场变化及时进行调整，新技术、新产品不能得到客户认可，将对公司经营产生重大不利影响，公司面临技术更新与产品开发风险。为此，公司坚持研发创新，紧密关注市场的发展趋势和产品的技术变化，完善公司的研发体系，加大研发投入，及时调整研发方向和技术储备。

2、核心技术人员流失风险

公司经过长期发展，在产品及模具开发设计、生产制造等方面培养了一批核心技术人才，是构成公司核心竞争力的重要基础。公司拥有稳定的研发团队，核心技术人员经验丰富，拥有较强的专业能力，为公司的技术研发和技术创新提供了强有力的保障。但随着行业内的竞争逐渐演变成对高素质人才争夺的竞争，核心人才的重要性突显，若公司不能有效地保持核心技术人才的稳定性，将会给公司的市场竞争力带来不利影响。为此，公司将通过相关激励政策和人力资源管理制度，为技术人员提供良好的科研条件，提供行业内具有竞争力的薪酬，制定针对研发成果的系列奖励措施，充分调动研发人员的工作积极性。

3、汇率波动风险

公司国际客户业务持续发展，报告期内，公司出口销售金额约为 4.75 亿元，约占当期营业收入比重 48.76%，占比相对较高。出口业务主要结算货币为美元，人民币兑美元汇率的变化将影响公司出口产品价格及外销收入。如果未来美元兑人民币汇率出现大幅波动，公司将面临因美元兑人民币汇率变动所带来的汇兑损失风险。为此，公司将密切关注汇率变动情况，加强外汇风险防范，根据业务发展需

要，灵活选用合理的外汇避险工具组合，降低汇率波动带来的不良影响。公司已制定严格的《外汇衍生品交易业务管理制度》，对外汇衍生品交易的操作原则、审批权限、内部操作流程、信息隔离措施、内部风险控制处理程序、信息披露等作了明确规定，控制交易风险。

4、市场竞争加剧的风险

公司所在精密电子零部件行业下游市场需求较大，且产品之间生产工艺及技术特点相似性较高。国内同行业企业在不同的细分市场、销售区域和终端客户拥有各自的竞争优势，具备相关技术及生产能力的企业以及现有竞争对手存在通过技术创新、管理创新等方式不断渗透公司所处业务领域的可能。因此，公司未来面临着市场竞争加剧的风险。为此，公司将不断提升自主创新能力以及加强行业内上下游的合作，持续丰富公司产品品类，增强产品的竞争力，巩固公司在精密制造领域的核心优势，更好地服务客户。

5、全球宏观经济波动风险

当前，全球地缘政治不确定性较高，复杂多变的宏观环境将影响终端市场的消费能力以及产业链上下游投资发展意愿。近年来，公司积极拓展国际业务，面对全球宏观经济波动以及国际政治的不确定性，如果公司不能灵活调整应对宏观环境变动风险，将对公司的国际业务增长可能带来影响。面对可能的地缘政治环境风险，公司将密切关注国内外宏观经济形势的变化，做好行业分析和战略研究，以创新为驱动力，不断提升产品核心竞争力，加强公司内部专业能力建设，积极发展新品类新业务，培育新的增长点，努力降低海外市场的运营风险。

6、投资风险

近年来，公司已完成多起投资并购，投资控股或参股了多家公司，通过投资、并购等方式提升公司竞争力，探索发展模式。根据公司发展战略需要，公司未来可能会实施新的并购重组或投资，在投资并购过程中，由于企业管理风格及文化差异，可能产生整合风险，导致投资并购项目的业务进展不及预期。公司将立足于长期发展战略规划，围绕公司所处行业的特点，结合公司实际情况，制定符合可持续发展的投资规划，并审慎选择投资并购对象，坚持公司和股东利益优先原则。同时，公司将加强投后管理工作，促进公司治理、生产经营的协同发展，实现公司高质量发展。

7、募投项目产能未能有效消化的风险

公司募投项目“游戏机核心零部件扩产项目”“电子连接器扩产项目”及“5G 零部件扩产项目”达产销量根据目标客户的采购预测需求量和下游市场发展前景设计，具有一定合理性。公司具备与本次募投项

目相关的技术、人员及运营管理经验，募投项目部分产品已实现销售。但如果未来客户需求或行业发展不及预期，且公司未能有效开拓其他客户，公司募投项目将存在产能过剩，从而造成公司未来出现产品价格下降、毛利率下滑的风险。为此，公司将实时关注募投项目的进展情况，关注市场、产业及技术等发展趋势，为项目的顺利开展做多方面准备。同时，公司将进一步完善业务结构，不断开拓市场，增强公司持续盈利能力。

8、原材料价格及供应链风险

公司的采购产品包括金属材料、塑胶材料、金属部件、塑胶部件、电子部件、线材等。原材料价格的波动和供应链的稳定性对公司盈利能力有一定影响，若原材料价格上涨幅度较大，则会给公司的成本控制带来一定的压力。公司将根据自身订单情况确定较为合理的原材料采购数量和采购时间，整合国内外资源，不断完善公司的供应链体系。同时，通过优化生产流程，节约生产用料，提高生产效率等方式降低主要原材料价格波动影响经营业绩的风险。

十二、报告期内接待调研、沟通、采访等活动登记表

适用 不适用

接待时间	接待地点	接待方式	接待对象类型	接待对象	谈论的主要内容及提供的资料	调研的基本情况索引
2024 年 04 月 26 日	公司会议室	实地调研	机构、个人	信达澳亚基金、浙商证券、招商资管、红筹投资、源乘投资、鼎萨投资、红土创新基金、上善如是基金、广东竣弘投资、三十三度资本及个人投资者	具体内容详见公司于 2024 年 4 月 28 日披露的调研活动信息（编号：2024-001）	详见巨潮资讯网（www.cninfo.com.cn）
2024 年 05 月 09 日	全景网“投资者关系互动平台”（https://ir.p5w.net）	网络平台线上交流	其他	线上参加致尚科技 2023 年度网上业绩说明会的投资者	具体内容详见公司于 2024 年 5 月 9 日披露的调研活动信息（编号：2024-002）	详见巨潮资讯网（www.cninfo.com.cn）
2024 年 05 月 31 日	公司会议室	实地调研	机构	华泰证券、浦银安盛基金、国信证券、华金证券、先锋基金、平安证券、中银国际证券	具体内容详见公司于 2024 年 5 月 31 日披露的调研活动信息（编号：2024-003）	详见巨潮资讯网（www.cninfo.com.cn）
2024 年 06 月 04 日	公司会议室	实地调研	机构	淳厚基金管理有限公司、广州中楷资产管理有限公司、深圳创富兆业金融管理有限公司、天风通信	具体内容详见公司于 2024 年 6 月 4 日披露的调研活动信息（编号：2024-004）	详见巨潮资讯网（www.cninfo.com.cn）

十三、市值管理制度和估值提升计划的制定落实情况

公司是否制定了市值管理制度。

是 否

公司是否披露了估值提升计划。

是 否

十四、“质量回报双提升”行动方案贯彻落实情况

公司是否披露了“质量回报双提升”行动方案公告。

是 否

第四节 公司治理

一、公司治理的基本状况

报告期内，公司严格按照《公司法》《证券法》《上市公司治理准则》《深圳证券交易所创业板股票上市规则》《深圳证券交易所上市公司自律监管指引第 2 号—创业板上市公司规范运作》等法律法规的要求，确定了股东大会、董事会、监事会及经营管理层的分层治理结构，并结合公司实际，不断完善公司的法人治理结构，建立健全公司内部管理和控制制度，持续深入开展公司治理活动，促进公司规范运作。报告期内，公司治理实际状况符合相关法律、法规的要求，股东大会、董事会、监事会规范有效行使相应的决策权、执行权和监督权，职责明确，运作规范，切实维护了股东特别是中小股东的合法权益。

（一）关于股东与股东大会

公司按照《上市公司股东大会规则》《公司章程》和《股东大会议事规则》等规定和要求，规范股东大会的召集、召开和表决程序，并通过各种途径和方式，尽可能为股东参加股东大会提供便利，使其充分行使股东权利，保证股东对公司重大事项的知情权、参与权、表决权。报告期内，公司共召开 4 次股东大会，公司股东大会的相关议程均符合法规规定，见证律师列席历次股东大会并出具法律意见书，确保全体股东特别是中小股东享有平等地位。

（二）关于公司与控股股东及实际控制人

公司拥有独立完整的业务和自主经营能力，在业务、人员、资产、机构、财务上独立于控股股东及实际控制人，公司董事会、监事会和内部机构均能够独立运作。公司控股股东及实际控制人均严格规范自己的行为，没有超越公司股东大会直接或间接干预公司决策和经营活动的行为。未损害公司及其他股东的利益，不存在控股股东占用公司资金及公司为控股股东提供担保的情形。

（三）关于董事与董事会

根据《公司章程》《董事会议事规则》的规定，公司董事会由 5 名董事组成，其中独立董事 2 名。公司董事会人数及人员构成均符合法律、法规和公司规章的规定。公司董事能够依据《董事会议事规则》《独立董事工作制度》《深圳证券交易所创业板上市公司规范运作指引》等工作，忠实、勤勉地履行职责和义务，同时积极参加相关培训，不断提高履职能力。董事会下设审计委员会、战略委员会、薪酬与考核委员会、提名委员会四个专门委员会，能够为董事会的决策提供决策建议。报告期内共召开董事会会议 7 次，顺

利完成了第三届董事会的换届选举工作。公司董事会会议能够按照有关规定召集、召开，记录完整、准确，并妥善保存。

（四）关于监事和监事会

公司监事会设监事 3 名，其中职工监事 1 名，监事会的人数和构成符合法律、法规的要求。各位监事严格按照《公司法》《公司章程》及本议事规则的规定履行职责，对全体股东负责，对公司财务以及公司董事、总经理及其他高级管理人员履行职责的合法合规性进行监督，维护公司及股东的合法权益。报告期内共召开监事会会议 7 次，顺利完成了第三届监事会的换届选举工作，会议均由监事会主席召集召开。

（五）关于信息披露

依照《深圳证券交易所创业板股票上市规则》《上市公司信息披露管理办法》等相关法律法规的要求，公司建立了《信息披露管理制度》《投资者关系管理制度》《舆情管理制度》等内部制度，公司能真实、准确、完整地披露相关信息，履行信息披露义务。公司指定《证券时报》《证券日报》《中国证券报》《上海证券报》和巨潮资讯网（<http://www.cninfo.com.cn>）为公司信息披露的指定媒体，确保公司所有股东能够以平等的机会获得信息。

（六）内部控制与风险管理

公司高度重视内部控制与风险管理工作，建立了完善的内部控制体系，涵盖了财务、运营、合规、信息管理等各个方面。公司定期开展内部控制自我评价，及时发现并整改存在的问题，确保内部控制的有效性。同时，公司建立了全面的风险管理体系，识别、评估和应对各类风险，确保公司经营活动的稳健运行。

（七）相关利益者

公司充分尊重和维护相关利益者的合法权益，加强与各方的沟通和交流，重视公司的社会责任，实现股东、员工、社会等各方利益的协调平衡，共同推动公司持续、健康的发展。

（八）社会责任与可持续发展

公司在追求经济效益的同时，积极履行社会责任，注重环境保护、员工权益、社会公益等方面的可持续发展。公司通过建立健全的社会责任管理体系，推动公司与社会、环境的和谐发展，努力实现经济效益与社会效益的双赢。

公司治理的实际状况与法律、行政法规和中国证监会发布的关于上市公司治理的规定是否存在重大差异

是 否

公司治理的实际状况与法律、行政法规和中国证监会发布的关于上市公司治理的规定不存在重大差异。

二、公司相对于控股股东、实际控制人在保证公司资产、人员、财务、机构、业务等方面的独立情况

公司严格按照《公司法》《证券法》等有关法律、法规和《公司章程》的要求，建立并规范了法人治理结构，建立健全了各项内部控制管理制度，在资产、人员、财务、机构和业务等方面独立于控股股东、实际控制人及其控制的其他企业，具有独立、完整的资产和业务体系，具备面向市场独立经营的能力。

1、公司的人员独立性。公司具有独立的人事及薪酬管理体系，公司人员独立于控股股东、实际控制人及其关联人。公司董事、监事及总经理、副总经理、董事会秘书、财务负责人等高级管理人员均以合法程序选举或聘任，在公司工作并领取薪酬，未在控股股东、实际控制人及其控制的其他企业领薪；公司的财务人员不在控股股东、实际控制人及其控制的其他企业中兼职。公司员工的招聘、任免、考核、薪酬等事项均由公司独立决策，控股股东、实际控制人未干预公司的人员独立性。

2、公司的资产独立性。公司资产独立完整、权属清晰，不存在被董事、监事、高级管理人员、控股股东、实际控制人及其关联人占用或者支配的情形。

3、公司的财务独立性。公司设立了独立的财务部门，配备了专职财务人员，建立了独立的财务核算体系，能够独立做出财务决策，具有规范的财务会计制度和对分公司、子公司的财务管理制度。公司未与控股股东、实际控制人及其控制的其他企业共用银行账户，不存在实际控制人干预公司资金运用及占用公司资金的情况。公司作为独立的纳税人，依法独立进行纳税申报和履行纳税义务。

4、公司的机构独立性。公司依法建立健全了股东大会、董事会、监事会及经营管理层等组织机构，各机构职责明确，运作规范，不存在与控股股东、实际控制人及其关联人存在机构混同的情形。

5、公司业务独立性。公司拥有独立的业务体系，具备独立开展业务的能力。公司在采购、生产、销售等环节均独立运作，未依赖控股股东或实际控制人。公司业务完全独立于控股股东、实际控制人及其关联人。公司业务独立于控股股东、实际控制人及其控制的其他企业，与控股股东、实际控制人及其控制的其他企业间不存在对公司构成重大不利影响的同业竞争，以及严重影响独立性或者显失公平的关联交易。

6、公司主营业务、控制权、管理团队稳定性。公司主营业务、控制权、管理团队稳定。报告期内，主营业务、董事、高级管理人员均没有发生重大不利变化；控股股东所持股份权属清晰，实际控制人没有发生变更，不存在导致控制权可能变更的重大权属纠纷。

三、同业竞争情况

适用 不适用

四、报告期内召开的年度股东大会和临时股东大会的有关情况

1、本报告期股东大会情况

会议届次	会议类型	投资者参与比例	召开日期	披露日期	会议决议
2024 年第一次临时股东大会	临时股东大会	68.58%	2024 年 02 月 05 日	2024 年 02 月 05 日	详见巨潮资讯网《2024 年第一次临时股东大会决议公告》（公告编号：2024-014）
2024 年第二次临时股东大会	临时股东大会	67.69%	2024 年 02 月 23 日	2024 年 02 月 23 日	详见巨潮资讯网《2024 年第二次临时股东大会决议公告》（公告编号：2024-023）
2023 年年度股东大会	年度股东大会	70.03%	2024 年 05 月 14 日	2024 年 05 月 14 日	详见巨潮资讯网《2023 年年度股东大会决议公告》（公告编号：2024-052）
2024 年第三次临时股东大会	临时股东大会	44.55%	2024 年 11 月 14 日	2024 年 11 月 14 日	详见巨潮资讯网《2024 年第三次临时股东大会决议公告》（公告编号：2024-088）

2、表决权恢复的优先股股东请求召开临时股东大会

适用 不适用

五、公司具有表决权差异安排

适用 不适用

六、红筹架构公司治理情况

适用 不适用

七、董事、监事和高级管理人员情况

1、基本情况

姓名	性别	年龄	职务	任职状态	任期起始日期	任期终止日期	期初持股数（股）	本期增持股份数量（股）	本期减持股份数量（股）	其他增减变动（股）	期末持股数（股）	股份增减变动的原因
陈潮先	男	45	董事长	现任	2018 年 08 月 28 日	2027 年 11 月 14 日	30,807,060	0	0	0	30,807,060	不适用

			总经理	现任	2019年06月18日	2027年11月14日						
计乐宇	男	57	董事	现任	2018年08月28日	2027年11月14日	6,912,000	0	0	0	6,912,000	不适用
陈和先	男	43	董事	现任	2018年08月28日	2027年11月14日	3,386,880	0	0	0	3,386,880	不适用
			副总经理	现任	2019年06月18日	2027年11月14日						
范晋静	女	43	独立董事	离任	2018年08月28日	2024年11月14日	0	0	0	0	0	不适用
刘胤宏	男	47	独立董事	现任	2021年08月25日	2027年11月14日	0	0	0	0	0	不适用
庞霖霖	男	38	独立董事	现任	2024年11月14日	2027年11月14日	0	0	0	0	0	不适用
赖鹏臻	男	32	监事会主席	现任	2021年01月08日	2027年11月14日	0	0	0	0	0	不适用
傅克祥	男	38	监事	现任	2021年01月08日	2027年11月14日	0	0	0	0	0	不适用
计贻柳	男	60	监事	离任	2018年08月28日	2024年05月14日	0	0	0	0	0	不适用
童育英	女	42	监事	现任	2024年05月14日	2027年11月14日	0	0	0	0	0	不适用
陈丽玉	女	42	副总经理、董事会秘书	现任	2018年08月28日	2027年11月14日	0	0	0	0	0	不适用
张德林	男	42	财务负责人	现任	2018年08月28日	2027年11月14日	0	0	0	0	0	不适用
合计	--	--	--	--	--	--	41,105,940	0	0	0	41,105,940	--

报告期是否存在任期内董事、监事离任和高级管理人员解聘的情况

是 否

2024 年 5 月 14 日，计贻柳先生因退休辞去监事职务。

2024 年 11 月 14 日，经公司 2024 年第三次临时股东大会选举产生公司第三届董事会、第三届监事会。范晋静女士在第二届董事会任期届满离任，不再担任独立董事及董事会下设相关专门委员会职务，亦未在公司任职。

公司董事、监事、高级管理人员变动情况

适用 不适用

姓名	担任的职务	类型	日期	原因
计贻柳	监事	离任	2024 年 05 月 14 日	退休
范晋静	独立董事	任期满离任	2024 年 11 月 14 日	换届

2、任职情况

公司现任董事、监事、高级管理人员专业背景、主要工作经历以及目前在公司的主要职责

(1) 陈潮先先生，1979 年 10 月出生，中国国籍，无境外永久居留权，本科学历。2002 年 8 月至 2007 年 4 月就职于富士康集团下属鸿富锦精密工业（深圳）有限公司，从事企划工作；2008 年 2 月与他人共同创业成立深圳市鸿富瀚科技有限公司，历任执行董事、总经理，2010 年 7 月转让股权后退出经营；2009 年 12 月与他人共同创立致尚科技，现任公司董事长兼总经理，兼任深圳市景创力合投资发展有限公司、香港春生实业有限公司、ZESUM TECHNOLOGY(SINGAPORE)PTE. LTD 董事、深圳市天使园投资有限公司、深圳市快歌智能科技有限公司监事，东北大学校董。

(2) 陈和先生，1981 年 10 月出生，中国国籍，无境外永久居留权，本科学历，清华大学 EMBA。2008 年 2 月至 2010 年 12 月于深圳市鸿富瀚科技有限公司担任执行董事；2011 年 1 月至今于公司历任执行董事/董事、总经理、副总经理，2019 年 6 月至 2020 年 3 月期间兼任你我网络执行董事、总经理，现任公司董事兼副总经理、兼任香港春生实业有限公司、ZESUM TECHNOLOGY(SINGAPORE)PTE. LTD 董事、深圳市致尚新科技发展有限公司执行董事、微界光电科技（苏州）有限公司执行董事、深圳西可实业有限公司董事长。

(3) 计乐宇先生，1967 年 12 月出生，中国国籍，无境外永久居留权，初中学历。1989 年 12 月至 1997 年 4 月自由经商，1997 年 4 月至 2021 年 4 月于春生电子任职；2008 年 8 月至 2019 年 1 月担任东莞唯佳电子有限公司董事；2011 年 7 月至 2013 年 3 月担任深圳市春生光电有限公司总经理兼执行董事；2012 年 3 月至 2018 年 9 月担任东莞市春生实业有限公司总经理兼执行董事，现任公司董事。

(4) 刘胤宏先生，1977 年 10 月出生，中国国籍，无境外永久居留权，硕士学历。曾就职于北京市金杜律师事务所深圳分所；2004 年 4 月至今，就职于北京金诚同达（深圳）律师事务所，任北京金诚同达（深

圳) 律师事务所管理合伙人、深圳分所及广州分所主任, 先后兼任深圳市易科声光科技有限公司、上海君山表面技术工程股份有限公司、江苏泰特尔新材料科技股份有限公司、浙江亿得新材料股份有限公司、红塔红土基金管理有限公司、广东钶锐镗数控技术股份有限公司、浙江大自然户外用品股份有限公司、深圳市纯水一号科技股份有限公司、深圳市佳士科技股份有限公司独立董事、国美零售控股有限公司独立非执行董事, 现任公司独立董事。

(5) 庞霖霖先生, 1986 年 10 月出生, 中国国籍, 无境外永久居留权, 本科学历, 中国注册会计师。2008 年 9 月至 2009 年 3 月任比亚迪股份有限公司管理会计, 2009 年 3 月至 2011 年 3 月任深圳市鹏城会计师事务所审计员, 2011 年 3 月至 2012 年 3 月任福建省华廷投资管理有限公司投资经理, 2012 年 5 月至 2020 年 5 月历任长城证券股份有限公司投行部项目经理、高级经理、业务董事, 2020 年 5 月至 2020 年 9 月任五矿证券有限公司投行部执行总经理, 2020 年 10 月至今任职于深圳市睿联技术股份有限公司, 现任深圳市睿联技术股份有限公司财务总监、董事会秘书。

(二) 公司监事主要工作经历

(1) 赖鹏臻先生, 1992 年 6 月出生, 中国国籍, 无境外永久居留权, 大专学历。2014 年至今于公司任职, 现任公司机电课长兼监事会主席。

(2) 童育英女士, 1982 年 5 月出生, 中国国籍, 无境外永久居留权, 本科学历。2017 年至今于公司任职, 现任公司采购部经理, 兼任深圳市致胜企业管理合伙企业(有限合伙)执行事务合伙人。

(3) 傅克祥先生, 1986 年 9 月出生, 中国国籍, 无境外永久居留权, 大专学历。2014 年 3 月至 2018 年 12 月于春生电子任职, 2019 年 1 月至今于公司任职, 现任公司采购工程师兼公司监事。

(三) 公司高级管理人员工作经历

(1) 陈潮先先生, 1979 年 10 月出生, 中国国籍, 无境外永久居留权, 本科学历。2002 年 8 月至 2007 年 4 月就职于富士康集团下属鸿富锦精密工业(深圳)有限公司, 从事企划工作; 2008 年 2 月与他人共同创业成立深圳市鸿富瀚科技有限公司, 历任执行董事、总经理, 2010 年 7 月转让股权后退出经营; 2009 年 12 月与他人共同创立致尚科技, 现任公司董事长兼总经理, 兼任深圳市景创力合投资发展有限公司、香港春生实业有限公司、ZESUM TECHNOLOGY(SINGAPORE)PTE. LTD 董事、深圳市天使园投资有限公司、深圳市快歌智能有限公司监事, 东北大学校董。

(2) 陈和先先生, 1981 年 10 月出生, 中国国籍, 无境外永久居留权, 本科学历, 清华大学 EMBA。2008 年 2 月至 2010 年 12 月于深圳市鸿富瀚科技有限公司担任执行董事; 2011 年 1 月至今于公司历任执行董事/董事、总经理、副总经理, 2019 年 6 月至 2020 年 3 月期间兼任你我网络执行董事、总经理, 现任公司

董事兼副总经理、兼任香港春生实业有限公司、ZESUM TECHNOLOGY(SINGAPORE)PTE. LTD 董事、深圳市致尚新科技发展有限公司执行董事、微界光电科技（苏州）有限公司执行董事、深圳西可实业有限公司董事长。

(3) 陈丽玉女士，1982 年 7 月出生，中国国籍，无境外永久居留权，本科学历，清华大学 EMBA。2005 年 7 月至 2006 年 7 月任富士康科技有限公司生产计划管理员；2006 年 8 月至 2009 年 11 月自由经商；2009 年 12 月至于公司任职，2018 年 8 月至今任公司副总经理兼董事会秘书，兼任深圳市新致尚投资企业（有限合伙）执行事务合伙人，深圳西可实业有限公司董事。

(4) 张德林先生，1982 年 1 月出生，中国国籍，无境外永久居留权，本科学历，高级会计师。2003 年 6 月至 2008 年 11 月于德力西集团有限公司任职，从事财务管理工作；2008 年 11 月至 2011 年 4 月任浙江春生电子有限公司财务经理；2011 年 4 月至 2013 年 7 月任春华教育集团财务副总监；2014 年 4 月至于浙江春生电子有限公司任职，历任浙江春生电子有限公司副总经理、办公室主任，2017 年 10 月至于公司任职，2018 年 8 月至今任公司财务负责人。

在股东单位任职情况

适用 不适用

在其他单位任职情况

适用 不适用

任职人员姓名	其他单位名称	在其他单位担任的职务	任期起始日期	任期终止日期	在其他单位是否领取报酬津贴
陈潮先	深圳市天使园投资有限公司	监事	2014 年 09 月		否
陈潮先	深圳市景创力合投资发展有限公司	董事	2017 年 01 月		否
陈潮先	深圳市快歌智能有限公司	监事	2024 年 06 月		否
刘胤宏	深圳易科声光科技股份有限公司	独立董事	2019 年 05 月		是
刘胤宏	上海君山表面技术工程股份有限公司	独立董事	2020 年 08 月		是
刘胤宏	江苏泰特尔新材料科技股份有限公司	独立董事	2020 年 06 月		是
刘胤宏	浙江亿得新材料股份有限公司	独立董事	2020 年 06 月		是
刘胤宏	红塔红土基金管理有限公司	独立董事	2022 年 01 月		是
刘胤宏	广东钶锐镗数控技术股份有限公司	独立董事	2022 年 11 月		是
刘胤宏	北京金诚同达（深圳）律师事务所	管理合伙人	2004 年 04 月		是
刘胤宏	浙江大自然户外用品股份有限公司	独立董事	2024 年 06 月		是
刘胤宏	深圳市纯水一号科技股份有限公司	独立董事	2024 年 06 月		是
刘胤宏	国美零售控股有限公司	独立非执行董事	2024 年 01 月		是

刘胤宏	深圳冰川网络股份有限公司	独立董事	2018 年 09 月	2024 年 09 月	是
刘胤宏	深圳市佳士科技股份有限公司	独立董事	2025 年 02 月		是
庞霖霖	深圳市睿联技术股份有限公司	财务总监、董事会秘书	2020 年 10 月		是
陈丽玉	深圳市新致尚投资企业（有限合伙）	执行事务合伙人	2015 年 09 月		否
在其他单位任职情况的说明	无				

公司现任及报告期内离任董事、监事和高级管理人员近三年证券监管机构处罚的情况

适用 不适用

3、董事、监事、高级管理人员报酬情况

董事、监事、高级管理人员报酬的决策程序、确定依据、实际支付情况

董事、监事、高级管理人员报酬的决策程序	在公司担任具体职务的董事、监事、高级管理人员报酬由公司根据其担任的职务支付，不兼任公司高级管理人员及其他职务的非独立董事支付津贴。独立董事津贴标准经董事会审议批准后，提交股东大会审议通过后实施。
董事、监事、高级管理人员报酬确定依据	公司董事、监事、高级管理人员的报酬根据其在职的任职履责情况、岗位重要性、岗位职级等，并结合公司实际经营业绩完成情况等综合确定，不兼任公司高级管理人员及其他职务的非独立董事支付津贴，独立董事实行独立董事津贴制。
董事、监事和高级管理人员报酬的实际支付情况	报告期内，公司董事、监事和高级管理人员合计在公司领取报酬 449.51 万元。

公司报告期内董事、监事和高级管理人员报酬情况

单位：万元

姓名	性别	年龄	职务	任职状态	从公司获得的税前报酬总额	是否在公司关联方获取报酬
陈潮先	男	45	董事长、总经理	现任	108.56	否
计乐宇	男	57	董事	现任	13.13	否
陈和先	男	43	董事、副总经理	现任	87.95	否
范晋静	女	43	独立董事	离任	11	否
庞霖霖	男	38	独立董事	现任	2	否
刘胤宏	男	47	独立董事	现任	12	否
赖鹏臻	男	32	监事会主席	现任	16.33	否
傅克祥	男	38	监事	现任	18.54	否
计贻柳	男	60	监事	离任	10.6	否
童育英	女	42	监事	现任	19.93	否
陈丽玉	女	42	副总经理、董事会秘书	现任	80.36	否
张德林	男	42	财务负责人	现任	69.11	否
合计	--	--	--	--	449.51	--

其他情况说明

适用 不适用

八、报告期内董事履行职责的情况

1、本报告期董事会情况

会议届次	召开日期	披露日期	会议决议
第二届董事会第十六次会议	2024年01月08日	2024年01月09日	《第二届董事会第十六次会议决议公告》（公告编号：2024-002）刊登于巨潮资讯网（www.cninfo.com.cn）
第二届董事会第十七次会议	2024年01月18日	2024年01月19日	《第二届董事会第十七次会议决议公告》（公告编号：2024-005）刊登于巨潮资讯网（www.cninfo.com.cn）
第二届董事会第十八次会议	2024年02月07日	2024年02月08日	《第二届董事会第十八次会议决议公告》（公告编号：2024-016）刊登于巨潮资讯网（www.cninfo.com.cn）
第二届董事会第十九次会议	2024年04月23日	2024年04月24日	《第二届董事会第十九次会议决议公告》（公告编号：2024-030）刊登于巨潮资讯网（www.cninfo.com.cn）
第二届董事会第二十次会议	2024年08月28日	2024年08月29日	《第二届董事会第二十次会议决议公告》（公告编号：2024-068）刊登于巨潮资讯网（www.cninfo.com.cn）
第二届董事会第二十一次会议	2024年10月29日	2024年10月30日	《第二届董事会第二十一次会议决议公告》（公告编号：2024-077）刊登于巨潮资讯网（www.cninfo.com.cn）
第三届董事会第一次会议	2024年11月14日	2024年11月14日	《第三届董事会第一次会议决议公告》（公告编号：2024-090）刊登于巨潮资讯网（www.cninfo.com.cn）

2、董事出席董事会及股东大会的情况

董事出席董事会及股东大会的情况							
董事姓名	本报告期应参加董事会次数	现场出席董事会次数	以通讯方式参加董事会次数	委托出席董事会次数	缺席董事会次数	是否连续两次未亲自参加董事会会议	出席股东大会次数
陈潮先	7	5	2	0	0	否	4
计乐宇	7	3	4	0	0	否	4
陈和先	7	6	1	0	0	否	4
范晋静	6	2	4	0	0	否	4
刘胤宏	7	2	5	0	0	否	4
庞霖霖	1	1	0	0	0	否	1

连续两次未亲自出席董事会的说明

3、董事对公司有关事项提出异议的情况

董事对公司有关事项是否提出异议

是 否

报告期内董事对公司有关事项未提出异议。

4、董事履行职责的其他说明

董事对公司有关建议是否被采纳

是 否

董事对公司有关建议被采纳或未被采纳的说明

报告期内，本公司董事会成员严格遵循《公司法》《证券法》《深圳证券交易所股票上市规则》等法律法规及《公司章程》《董事会议事规则》等内部制度要求，切实履行法定职责。全体董事以审慎态度参与董事会及股东大会决策，针对重大经营事项提出专业见解，持续推动公司治理体系优化与决策机制完善。其中独立董事通过实地调研、线上沟通等方式，与经营管理层保持密切交流，深入掌握企业生产经营动态与财务运行状况，在战略规划优化、治理结构完善等关键领域提供建设性意见，并对定期报告编制、高管薪酬方案等重大事项出具独立专业意见，有力保障董事会决策的公平性与科学性。全体董事始终秉持勤勉审慎原则，在规范企业运营机制、维护公司核心利益及中小股东合法权益等方面发挥重要作用，为构建现代化企业治理体系、推动公司可持续发展作出积极贡献。

九、董事会下设专门委员会在报告期内的情况

委员会名称	成员情况	召开会议次数	召开日期	会议内容	提出的重要意见和建议	其他履行职责的情况	异议事项具体情况（如有）
第二届董事会审计委员会	范晋静、刘胤宏、计乐宇	3	2024年04月12日	主要审议 2023 年年度报告、2023 年度财务决算报告、2024 年度财务预算报告、续聘公司 2024 年度审计机构、2023 年度募集资金存放与使用情况专项报告、2024 年一季度报告等相关议案。	一致同意	无	无
			2024年08月23日	主要审议 2024 年半年度报告及其摘要、2024 年半年度非经营性资金占用及其他关联资金往来情况、公司 2024 年半年度募集资金存放与使用情况的专项报告等相关议案。	一致同意	无	无
			2024年10月18日	主要审议 2024 年第三季度报告的议案。	一致同意	无	无
第三届董事会审计委员会	庞霖霖、刘胤宏、计乐宇	1	2024年11月14日	主要审议聘任公司财务负责人的议案。	一致同意	无	无
第二届董事会提名委员会	刘胤宏、范晋静、计乐宇	1	2024年10月18日	主要审议公司董事会换届选举提名第三届董事会独立董事的议案。	一致同意	无	无
第三届董事会提名委员会	刘胤宏、庞霖霖、计乐宇	1	2024年11月14日	主要审议聘任公司总经理、聘任公司副总经理等议案	一致同意	无	无

第二届董事会薪酬与考核委员会	范晋静、刘胤宏、陈和先	1	2024年01月15日	主要审议董事、高级管理人员薪酬相关事项。	一致同意	无	无
第二届董事会战略委员会	陈潮先、刘胤宏、计乐宇	1	2024年07月03日	主要审议成立境外子公司并授权管理层办理境外投资备案手续的议案	一致同意	无	无

十、监事会工作情况

监事会在报告期内的监督活动中发现公司是否存在风险

是 否

监事会对报告期内的监督事项无异议。

十一、公司员工情况

1、员工数量、专业构成及教育程度

报告期末母公司在职员工的数量（人）	612
报告期末主要子公司在职员工的数量（人）	1,164
报告期末在职员工的数量合计（人）	1,776
当期领取薪酬员工总人数（人）	2,758
母公司及主要子公司需承担费用的离退休职工人数（人）	0
专业构成	
专业构成类别	专业构成人数（人）
生产人员	1,186
销售人员	112
技术人员	209
财务人员	39
行政人员	230
合计	1,776
教育程度	
教育程度类别	数量（人）
硕士及以上	8
本科	222
大专	319
大专以下	1,227
合计	1,776

2、薪酬政策

(1) 本公司全面遵循《中华人民共和国劳动合同法》及地方劳动法规要求，与全体员工依法签订规范劳动合同，执行具有市场竞争力的薪酬标准，缴纳养老保险、医疗保险、工伤保险、失业保险、生育保险等法定社会保险及住房公积金，切实保障劳动者合法权益。

(2) 基于可持续发展目标，本企业构建了岗位价值评估与绩效考核联动的薪酬管理体系。通过建立以岗位贡献度、绩效达成率为基准的薪酬分配机制，配合多层次福利保障计划，实现员工个人价值与企业发展目标的有机统一。该体系既彰显“能者多得”的竞争激励机制，又通过全面福利覆盖增强员工归属感，有效激发团队活力与企业创新动能。

(3) 公司紧跟当地政府劳动保障诚信政策步伐，公司建立起自我管理型人力资源管理模式，通过自我规范、自我约束等措施，推动公司人力资源管理水平持续提升。

3、培训计划

为适应企业战略升级与员工职业成长需求，全面提升人才队伍综合素质，构建学习型组织，公司特建立系统化培训体系，通过科学规划与规范实施，实现人力资源可持续发展。

(1) 新员工引导计划：面向全体新入职人员，通过全方位导入培训使其快速融入组织。培训涵盖：企业发展历程、组织架构、核心价值观及运营管理规范、ISO 管理体系、社会责任标准、知识产权保护等合规知识、职业道德规范、职业发展路径设计与信息安全保密要求。

(2) 岗位胜任力培养：在完成基础入职培训后，由用人部门实施针对性技能培训，内容包括：岗位安全操作规范与应急处理流程；标准化作业指导书及设备操作技能；岗位基础知识与业务流程解析。

(3) 管理体系强化培训：建立全员参与的体系化培训机制，由管理者代表统筹推进，重点强化：质量/环境/安全管理体系文件解读；风险防控意识与持续改进方法论；安全操作规范与环保实践要求。

(4) 公司治理专项提升：针对董监高及关键管理岗位，定制化开展：上市公司监管规则与合规运作指引；内幕信息管理与保密制度强化培训；公司治理现代化与流程优化实务。

4、劳务外包情况

适用 不适用

十二、公司利润分配及资本公积金转增股本情况

报告期内利润分配政策，特别是现金分红政策的制定、执行或调整情况

适用 不适用

报告期内，公司未对利润分配政策进行调整或变更，并严格按照《公司章程》规定的利润分配政策制定年度利润分配方案。公司于 2024 年 5 月 14 日召开 2023 年度股东大会，审议通过《关于公司 2023 年度利润分配方案的议案》：以实施 2023 年度利润分配方案的股权登记日的总股本减去公司回购专户股数为基数，向全体股东每 10 股派发现金红利 4.00 元（含税），本次共计分配派发现金红利 51,200,318.00 元。本次不送红股，不进行资本公积金转增股本。

现金分红政策的专项说明	
是否符合公司章程的规定或股东大会决议的要求：	是
分红标准和比例是否明确和清晰：	是
相关的决策程序和机制是否完备：	是
独立董事是否履职尽责并发挥了应有的作用：	是
公司未进行现金分红的，应当披露具体原因，以及下一步为增强投资者回报水平拟采取的举措：	不适用
中小股东是否有充分表达意见和诉求的机会，其合法权益是否得到了充分保护：	是
现金分红政策进行调整或变更的，条件及程序是否合规、透明：	不适用

公司报告期利润分配预案及资本公积金转增股本预案与公司章程和分红管理办法等的相关规定一致

是 否 不适用

公司报告期利润分配预案及资本公积金转增股本预案符合公司章程等的相关规定。

本年度利润分配及资本公积金转增股本情况

每 10 股送红股数（股）	0
每 10 股派息数（元）（含税）	4
每 10 股转增数（股）	0
分配预案的股本基数（股）	127,413,695
现金分红金额（元）（含税）	50,965,478.00
以其他方式（如回购股份）现金分红金额（元）	0.00
现金分红总额（含其他方式）（元）	50,965,478.00
可分配利润（元）	236,509,798.07
现金分红总额（含其他方式）占利润分配总额的比例	100.00%
本次现金分红情况	
公司发展阶段属成长期且有重大资金支出安排的，进行利润分配时，现金分红在本次利润分配中所占比例最低应达到 20%	
利润分配或资本公积金转增预案的详细情况说明	

公司报告期内盈利且母公司可供股东分配利润为正但未提出现金红利分配预案

适用 不适用

十三、公司股权激励计划、员工持股计划或其他员工激励措施的实施情况

适用 不适用

公司报告期无股权激励计划、员工持股计划或其他员工激励措施及其实施情况。

十四、报告期内的内部控制制度建设及实施情况

1、内部控制建设及实施情况

报告期内，公司贯彻落实国家法律法规及相关监管要求，加强风险管理、合规管理与内部控制工作，对内部控制体系进行持续改进、优化，建立了一套设计科学、简洁适用、运行有效的内部控制体系，并由审计委员会、审计部门共同组成公司的风险内控管理体系，对公司的内部控制管理进行监督与评价。

根据公司财务报告内部控制重大缺陷的认定情况，于内部控制评价报告基准日，不存在财务报告内部控制重大缺陷，董事会认为，公司已按照企业内部控制规范体系和相关规定的要求在所有重大方面保持了有效的财务报告内部控制。根据公司非财务报告内部控制重大缺陷认定情况，于内部控制评价报告基准日，公司未发现非财务报告内部控制重大缺陷。自内部控制自我评价报告基准日至内部控制自我评价报告发出日之间未发生影响内部控制有效性评价结论的因素。

2、报告期内发现的内部控制重大缺陷的具体情况

是 否

十五、公司报告期内对子公司的管理控制情况

公司名称	整合计划	整合进展	整合中遇到的问题	已采取的解决措施	解决进展	后续解决计划
微界光电科技(苏州)有限公司	公司投资设立控股子公司，纳入公司子公司管理	已纳入公司子公司管理	无	无	无	无
深圳西可实业有限公司	公司收购控股子公司，纳入公司子公司管理	已纳入公司子公司管理	无	无	无	无
深圳西可精工科技有限公司	公司收购控股子公司，纳入公司子公司管理	已纳入公司子公司管理	无	无	无	无
西可装备制造(衡阳)有限公司	公司收购控股子公司，纳入公司子公司管理	已纳入公司子公司管理	无	无	无	无
WESUM TECHNOLOGY VINH PHUC COMPANY LIMITED	公司投资设立控股子公司，纳入公司子公司管理	已纳入公司子公司管理	无	无	无	无
致尚光速(香港)有限公司	公司投资设立控股子公司，纳入	已纳入公司子公司管理	无	无	无	无

	公司子公司管理					
ZESUM TECHNOLOGY (SINGAPORE) PTE .LTD	公司投资设立全资子公司，纳入公司子公司管理	已纳入公司子公司管理	无	无	无	无

十六、内部控制评价报告及内部控制审计报告

1、内控评价报告

内部控制评价报告全文披露日期	2025 年 04 月 18 日	
内部控制评价报告全文披露索引	巨潮资讯网 www.cninfo.com.cn	
纳入评价范围单位资产总额占公司合并财务报表资产总额的比例	100.00%	
纳入评价范围单位营业收入占公司合并财务报表营业收入的比例	100.00%	
缺陷认定标准		
类别	财务报告	非财务报告
定性标准	<p>A 类：重大缺陷定性标准：单独缺陷或连同其他缺陷，导致不能及时防止或发现并纠正财务报告中的重大错报。出现下列情形的，认定为重大缺陷：①控制环境无效；②董事、监事和高级管理人员舞弊并给公司造成重要损失和不利影响；③外部审计发现当期财务报告存在重大错报，而内部控制在运行过程中未能发现；④董事会或其授权机构及审计部门对公司的内部控制监督无效。B 类：重要缺陷定性标准：单独缺陷或连同其他缺陷，导致不能及时防止或发现并纠正财务报告中虽不构成重大错报但仍引起管理层重视的错报，如下列情形，认定为重要缺陷：①未依照公认会计准则选择和应用会计政策；②未建立反舞弊程序和控制措施；③对于非常规或特殊交易的账务处理没有建立相应的控制机制或没有实施且没有相应的补偿性控制；④对于期末财务报告过程的控制存在一项或多项缺陷且不能合理保证编制的财务报表达到真实、准确的目标。C 类：一般缺陷不构成重大缺陷或重要缺陷的其他内部控制缺陷。</p>	<p>A 类：重大缺陷①公司经营活动严重违反国家法律、行政法规和规范性文件；②公司决策程序不科学导致重大决策失败、重大偏离预算；③涉及公司生产经营的重要业务缺乏制度控制或制度系统性失效；④内部控制评价的结果特别是重大缺陷或重要缺陷未得到整改；⑤管理人员和技术人员流失严重；⑥媒体负面新闻频现且产生重大负面影响；⑦其他对公司负面影响重大的情形。B 类：重要缺陷①公司经营活动违反行业规范，受到政府部门或监管机构处罚；②决策程序导致出现一般性失误，对公司经营产生中度影响、部分偏离预算；③重要业务制度或系统存在缺陷，导致系统性运行障碍；④关键岗位业务人员流失严重；⑤内部控制评价的结果特别是重要缺陷未得到整改；⑥媒体负面新闻对公司产生中度负面影响；⑦其他对公司产生较大负面影响的情形。C 类：一般缺陷指除重大缺陷、重要缺陷之外的其他控制缺陷。</p>
定量标准	<p>公司确定的财务报告内部控制缺陷评价的定量标准如下：（1）重大缺陷：潜在错报>总资产的 5%，且绝对金额>3000 万元；潜在错报>营业收入的 5%，且绝对金额>1500 万元；潜在错报>净利润的 5%，且绝对金额>500 万元；（2）重要缺陷：总资产的 2% < 潜在错报≤总资产的 5%，且 1000 万元<绝对金额≤3000 万元；营业收入的 2% <潜在错报≤营业收入的 5%，且</p>	<p>A 类：重大缺陷①直接财产损失金额≥人民币 500 万元；②对营业收入的潜在影响≥营业收入总额的 5%。B 类：重要缺陷①人民币 200 万元≤损失金额<人民币 500 万元；②营业收入总额的 2%≤潜在影响<营业收入总额的 5%；C 类：一般缺陷①损失金额<人民币 200 万元；②潜在影响<营业收入总额的 2%；</p>

	800 万元<绝对金额≤1500 万元；净利润的 2%<潜在错报≤净利润的 5%，且 200 万元<绝对金额≤500 万元（3）一般缺陷：潜在错报≤总资产的 2%，且绝对金额≤1000 万元；潜在错报≤营业收入的 2%，且绝对金额≤800 万元；潜在错报≤净利润的 2%，且绝对金额≤200 万元。	
财务报告重大缺陷数量（个）		0
非财务报告重大缺陷数量（个）		0
财务报告重要缺陷数量（个）		0
非财务报告重要缺陷数量（个）		0

2、内部控制审计报告

适用 不适用

内部控制审计报告中的审议意见段	
我们认为，致尚科技于 2024 年 12 月 31 日按照《企业内部控制基本规范》和相关规定在所有重大方面保持了有效的财务报告内部控制。	
内控审计报告披露情况	披露
内部控制审计报告全文披露日期	2025 年 04 月 18 日
内部控制审计报告全文披露索引	巨潮资讯网 www.cninfo.com.cn
内控审计报告意见类型	标准无保留意见
非财务报告是否存在重大缺陷	否

会计师事务所是否出具非标准意见的内部控制审计报告

是 否

会计师事务所出具的内部控制审计报告与董事会的自我评价报告意见是否一致

是 否

十七、上市公司治理专项行动自查问题整改情况

不适用

第五节 环境和社会责任

一、重大环保问题

上市公司及其子公司是否属于环境保护部门公布的重点排污单位

是 否

报告期内因环境问题受到行政处罚的情况

公司或子公司名称	处罚原因	违规情形	处罚结果	对上市公司生产经营的影响	公司的整改措施
无	无	无	无	无	无

参照重点排污单位披露的其他环境信息

公司及子公司不属于环境保护部门公布的重点排污单位，不存在因环境问题受到行政处罚的情况。

在报告期内为减少其碳排放所采取的措施及效果

适用 不适用

公司积极响应国家、相关部门对环保的要求，倡导低碳环保的生产、办公方式，践行环保节能、绿色发展理念，全方位全过程推行绿色建筑、清洁生产，使节能降耗成为公司一项基本的日常管理工作。公司利用厂区建筑屋面等闲置空间启动分布式光伏发电项目，利用闲置资源开展节能减排、降本增效工作。

未披露其他环境信息的原因

不适用

二、社会责任情况

公司在推动战略目标实现过程中，始终秉持责任型发展理念，将社会责任深度融入经营管理体系。我们恪守商业伦理，坚持合规运营，在保障股东价值持续增长的同时，着力构建与员工、客户、供应链伙伴的共生共赢生态，以责任竞争力驱动高质量发展。

1、投资者权益保护

公司不断完善公司治理结构，健全内部控制制度，规范公司运作。公司严格按照《公司法》《证券法》《深圳证券交易所创业板股票上市规则》等法律法规以及《公司章程》的规定，不断完善公司制度，落实内控工作，不断完善公司法人治理结构，保证公司长期、稳定、健康发展。

公司依法召开股东大会，确保股东对公司重大事项的知情权、参与权和表决权。公司及时、准确、完整地定期进行常规信息披露，确保公司所有股东能够以平等的机会获得公司信息，保障全体股东的合法权益。同时，公司通过深交所互动易、投资者电话、电子邮箱等多种方式与投资者进行沟通交流，加深投资者对公司的了解和认同，提高公司形象。

报告期内，公司董事会审议通过了 2023 年度利润分配方案为：以实施 2023 年度利润分配方案的股权登记日的总股本减去公司回购专户股数为基数，向全体股东每 10 股派发现金红利 4.00 元（含税）。

2、员工价值成长计划

公司严格遵守《劳动法》《劳动合同法》等法律法规，保障职工合法权益，建立了一整套符合法律要求的人力资源管理体系和规范的员工社会保险管理体系，形成了和谐稳定的劳资关系。公司除依法为员工缴纳保险及公积金外，还密切关注员工身心健康，组织各类员工团队建设活动，丰富员工生活。通过职工代表大会等形式听取职工的意见，关心和重视职工的合理需求，形成了和谐稳定的劳资关系。

3、价值链伙伴协同发展

企业与客户、供应商建立长期战略合作关系，严格保障各方合法权益。通过完善内控体系，强化采购、销售等关键环节监管，建立供应商分级管理制度，杜绝商业贿赂及不正当交易行为。依托技术创新持续优化产品性能，构建全周期服务体系，实现客户需求精准响应，与核心客户保持 10 年以上稳定合作关系，与主要客户已建立了长期、稳定、互相信任的合作机制。

4、公共关系与社会公益事业

公司在立足自身高质量发展的同时，积极履行纳税义务，为支持地方经济建设贡献一份力量。公司注重社会价值的创造，积极投身社会公益慈善事业，创造就业机会，为残疾人提供就业岗位。未来，公司在做好生产经营工作的同时，将积极参与社会公益事业和各项公益活动，为社会做出贡献。

5、环境保护与可持续发展

公司在追求经济效益的同时高度重视环境保护，坚持做好环境保护、节能降耗等工作。公司遵循 ISO14001 环境管理体系认证要求，始终坚持保护环境、协调发展、绿色生产的方针，增强全体员工的环保意识。公司将继续遵守法律法规，履行安全环保、职业健康职责，认真落实相关管控措施。

三、巩固拓展脱贫攻坚成果、乡村振兴的情况

不适用

第六节 重要事项

一、承诺事项履行情况

1、公司实际控制人、股东、关联方、收购人以及公司等承诺相关方在报告期内履行完毕及截至报告期末尚未履行完毕的承诺事项

适用 不适用

承诺事由	承诺方	承诺类型	承诺内容	承诺时间	承诺期限	履行情况
首次公开发行或再融资时所作承诺	陈潮先	股份限售承诺	(1) 自发行人的股票在证券交易所上市之日起 36 个月内 (“锁定期”), 不转让或者委托他人管理本人直接或间接持有的发行人公开发行股票前已发行的股份, 也不由发行人回购本人直接或间接持有的发行人公开发行股票前已发行的股份。(2) 上述锁定期满后, 本人在担任发行人董事、监事或者高级管理人员期间每年转让的发行人股份不超过本人所持有发行人股份总数的 25%, 且在本人离职后半年内不转让持有的发行人股份。本人在任期届满前离职的, 在本人就任时确定的任期内和任期届满后 6 个月内, 仍应遵守前述规定。(3) 公司上市后 6 个月内如公司股票连续 20 个交易日的收盘价均低于发行价, 或者上市后 6 个月期末收盘价低于发行价, 本人持有公司股票的锁定期自动延长 6 个月。若公司股票在期间发生派息、送股、资本公积金转增股本等除权除息事项的, 发行价将进行相应除权除息调整的, 发行价将进行相应除权除息调整。(4) 若本人违反股份锁定承诺而获得股份转让收益的, 转让收益无偿划归发行人所有; 在转让收益全部缴付发行人前, 如发行人进行现金分红的, 可直接从本人应得现金分红中扣除尚未缴付的收益金额; 转让收益全部缴付发行人前, 不得转让直接或间接持有的发行人股份。(5) 上述承诺一经作出即对本人具有法律拘束力; 本人不因在公司职务变更、离职等原因, 而放弃履行承诺。	2023 年 07 月 07 日	2027 年 01 月 06 日	履行中
	刘东生、计乐宇、计乐强、计乐贤、计献辉	股份限售承诺	(1) 自发行人的股票在证券交易所上市之日起 12 个月内 (“锁定期”), 不转让或者委托他人管理本人直接或间接持有的发行人公开发行股票前已发行的股份, 也不由发行人回购本人直接或间接持有的发行人公开发行股票前已发行的股份。(2) 若本人违反股份锁定承诺而获得股份转让收益的, 转让收益无偿划归发行人所有; 在转让收益全部缴付发行人前, 如发行人进行现金分红的, 可直接从本人应得现金分红中扣除尚未缴付的收益金额; 转让收益全部缴付发行人前, 不得转让直接或间接持有的发行人股份。(3) 上述承诺一经作出即对本人具有法律拘束力。	2023 年 07 月 07 日	2024 年 07 月 06 日	履行完毕
	深圳市新致尚投资企业(有	股份限售承诺	(1) 自发行人的股票在证券交易所上市之日起 36 个月内, 不转让或者委托他人管理本企业直接或间接持有的发行人公开发行股票前	2023 年 07 月 07 日	2027 年 01 月 06 日	履行中

	限合伙)		<p>已发行的股份，也不由发行人回购本企业直接或间接持有的发行人公开发行股票前已发行的股份。(2) 公司上市后 6 个月内如公司股票连续 20 个交易日的收盘价均低于发行价，或者上市后 6 个月期末收盘价低于发行价，本企业持有公司股票的锁定期自动延长 6 个月。若公司股票在期间发生派息、送股、资本公积金转增股本等除权除息事项的，发行价将进行相应除权除息调整。(3) 本企业将同时遵守法律、法规及中国证监会、深圳证券交易所创业板股票上市规则、深圳证券交易所业务规则等关于持有发行人 5% 以上股份股东所持首发前股份转让的其他相关规定；如有新的法律、法规及中国证监会、深圳证券交易所规范性文件规定与本承诺内容不一致的，以新的法律、法规、中国证监会、深圳证券交易所规范性文件规定为准。(4) 若本企业违反股份锁定承诺而获得股份转让收益的，转让收益无偿划归发行人所有；在转让收益全部缴付发行人前，如发行人进行现金分红的，可直接从本企业应得现金分红中扣除尚未缴付的收益金额；转让收益全部缴付发行人前，不得转让直接或间接持有的发行人股份。(5) 上述承诺一经作出即对本企业具有法律拘束力。</p>			
	陈和先	股份限售承诺	<p>(1) 自发行人的股票在证券交易所上市之日起 36 个月内 (“锁定期”)，不转让或者委托他人管理本人直接或间接持有的发行人公开发行股票前已发行的股份，也不由发行人回购本人直接或间接持有的发行人公开发行股票前已发行的股份。(2) 上述锁定期满后，本人在担任发行人董事、监事或者高级管理人员期间每年转让的发行人股份不超过本人所持有发行人股份总数的 25%，且在本人离职后半年内不转让持有的发行人股份。本人在任期届满前离职的，在本人就任时确定的任期内和任期届满后 6 个月内，仍应遵守前述规定。(3) 公司上市后 6 个月内如公司股票连续 20 个交易日的收盘价均低于发行价，或者上市后 6 个月期末收盘价低于发行价，本人持有公司股票的锁定期自动延长 6 个月。若公司股票在期间发生派息、送股、资本公积金转增股本等除权除息事项的，发行价将进行相应除权除息调整。(4) 若本人违反股份锁定承诺而获得股份转让收益的，转让收益无偿划归发行人所有；在转让收益全部缴付发行人前，如发行人进行现金分红的，可直接从本人应得现金分红中扣除尚未缴付的收益金额；转让收益全部缴付发行人前，不得转让直接或间接持有的发行人股份。(5) 上述承诺一经作出即对本人具有法律拘束力；本人不因在公司职务变更、离职等原因，而放弃履行承诺。</p>	2023 年 07 月 07 日	2027 年 01 月 06 日	履行中
	高管张德林、监事赖鹏臻、傅克祥、计贻柳	股份限售承诺	<p>(1) 自发行人的股票在证券交易所上市之日起 12 个月内 (“锁定期”)，不转让或者委托他人管理本人直接或间接持有的发行人公开发行股票前已发行的股份，也不由发行人回购本人直接或间接持有的发行人公开发</p>	2023 年 07 月 07 日	2025 年 01 月 06 日	履行中

		<p>股票前已发行的股份。(2) 上述锁定期满后, 本人在担任发行人董事、监事或者高级管理人员期间每年转让的发行人股份不超过本人所持有发行人股份总数的 25%, 且在本人离职后半年内不转让持有的发行人股份。本人在任期届满前离职的, 在本人就任时确定的任期内和任期届满后 6 个月内, 仍应遵守前述规定。(3) 公司上市后 6 个月内如公司股票连续 20 个交易日的收盘价均低于发行价, 或者上市后 6 个月期末收盘价低于发行价, 本人持有公司股票的锁定期自动延长 6 个月。若公司股票在期间发生派息、送股、资本公积金转增股本等除权除息事项的, 发行价将进行相应除权除息调整。(4) 若本人违反股份锁定承诺而获得股份转让收益的, 转让收益无偿划归发行人所有; 在转让收益全部缴付发行人前, 如发行人进行现金分红的, 可直接从本人应得现金分红中扣除尚未缴付的收益金额; 转让收益全部缴付发行人前, 不得转让直接或间接持有的发行人股份。(5) 上述承诺一经作出即对本人具有法律拘束力; 本人不因在公司职务变更、离职等原因, 而放弃履行承诺。</p>			
<p>深圳市前海睿泽捌号投资合伙企业 (有限合伙)、李永良、聚赢咸宁股权投资基金合伙企业 (有限合伙)、深圳梅岭聚势投资企业 (有限合伙)、深圳市远方企业管理合伙企业 (有限合伙)、深圳市智连创新企业管理合伙企业 (有限合伙)</p>	<p>股份限售承诺</p>	<p>(1) 自本人/企业向公司增资完成工商变更登记之日起 36 个月内与公司股票在证券交易所上市之日起 12 个月孰长期限内, 本人/企业不转让或者委托他人管理在首次公开发行前本人/企业直接或间接持有的公司股份, 也不提议由公司回购该等股份。若因公司进行权益分派等导致本人/企业持有的公司股份发生变化的, 仍将遵守上述承诺。(2) 本人/企业将在遵守相关法律、法规、中国证监会和深圳证券交易所对股份减持的各项规定的前提下, 减持所持有的发行人股份; 在实施减持时, 将按照相关法律法规的要求进行公告, 未履行相关法律法规要求的公告程序前不减持所持公司股份。(3) 在本人/企业持股期间, 若股份锁定和减持的法律、法规、规范性文件、政策及证券监管机构的要求发生变化, 则本人/企业愿意自动适用变更后法律、法规、规范性文件、政策及证券监管机构的要求。若本人/企业未履行上述承诺, 本人/企业将在发行人股东大会及中国证监会指定报刊上或证券交易所网站公开就未履行股票锁定期及减持意向承诺向发行人股东和社会公众投资者道歉。若本人/企业因未履行上述承诺而获得收入的, 所得收入归发行人所有, 本人/企业将在获得收入的五日内将前述收入支付给发行人指定账户。如果因本人/企业未履行上述承诺事项给发行人或者其他投资者造成损失的, 本人/企业将向发行人或者其他投资者依法承担赔偿责任。本承诺函为不可撤销承诺, 自作出之日起即对本人/企业具有法律约束力。</p>	<p>2023 年 07 月 07 日</p>	<p>2024 年 07 月 06 日</p>	<p>履行完毕</p>
<p>重庆盛意欧科技有限公司</p>	<p>股份限售承诺</p>	<p>(1) 自本企业名称被记载于公司股东名册之日起 36 个月内与公司股票在证券交易所上市之日起 12 个月孰长期限内, 本企业不转让或者委托他人管理在首次公开发行前本企业直</p>	<p>2023 年 07 月 07 日</p>	<p>2024 年 07 月 06 日</p>	<p>履行完毕</p>

		<p>接或间接持有的公司股份，也不提议由公司回购该等股份。若因公司进行权益分派等导致本企业持有的公司股份发生变化的，仍将遵守上述承诺。（2）本企业将在遵守相关法律、法规、中国证监会和深圳证券交易所对股份减持的各项规定的前提下，减持所持有的公司股份；在实施减持时，将按照相关法律法规的要求进行公告，未履行相关法律法规要求的公告程序前不减持所持公司股份。</p> <p>（3）在本企业持股期间，若股份锁定和减持的法律、法规、规范性文件、政策及证券监管机构的要求发生变化，则本企业愿意自动适用变更后法律、法规、规范性文件、政策及证券监管机构的要求。若本企业未履行上述承诺，本企业将在致尚科技股东大会及中国证监会指定报刊上或证券交易所网站公开就未履行股票锁定期及减持意向承诺向公司股东和社会公众投资者道歉。若本企业因未履行上述承诺而获得收入的，所得收入归公司所有，本企业将在获得收入的五日内将前述收入支付给公司指定账户。如果因本企业未履行上述承诺事项给公司或者其他投资者造成损失的，本企业将向公司或者其他投资者依法承担赔偿责任。本承诺函为不可撤销承诺，自作出之日起即对本企业具有法律约束力。</p>			
深圳市兴致尚投资企业（有限合伙）、深圳市兴春生投资企业（有限合伙）和深圳市致胜企业管理合伙企业（有限合伙）	股份限售承诺	<p>（1）自发行人的股票在证券交易所上市之日起 36 个月内，不转让或者委托他人管理本企业直接或间接持有的发行人公开发行股票前已发行的股份，也不由发行人回购本企业直接或间接持有的发行人公开发行股票前已发行的股份。（2）公司上市后 6 个月内如公司股票连续 20 个交易日的收盘价均低于发行价，或者上市后 6 个月期末收盘价低于发行价，本企业持有公司股票的锁定期自动延长 6 个月。若公司股票在期间发生派息、送股、资本公积金转增股本等除权除息事项的，发行价将进行相应除权除息调整。（3）本企业将同时遵守法律、法规及中国证监会、深圳证券交易所创业板股票上市规则、深圳证券交易所业务规则等关于持有发行人 5%以上股份股东所持首发前股份转让的其他相关规定；如有新的法律、法规及中国证监会、深圳证券交易所规范性文件规定与本承诺内容不一致的，以新的法律、法规、中国证监会、深圳证券交易所规范性文件规定为准。（4）若本企业违反股份锁定承诺而获得股份转让收益的，转让收益无偿划归发行人所有；在转让收益全部缴付发行人前，如发行人进行现金分红的，可直接从本企业应得现金分红中扣除尚未缴付的收益金额；转让收益全部缴付发行人前，不得转让直接或间接持有的发行人股份。（5）上述承诺一经作出即对本企业具有法律约束力。</p>	2023 年 07 月 07 日	2027 年 01 月 06 日	履行中
陈春琳、刘荣珍、陈玲玲、陈翔翔、	股份限售承诺	<p>（1）自发行人的股票在证券交易所上市之日起 36 个月内（“锁定期”），不转让或者委托他人管理本人、直接或间接持有的发行人公开发行股票前已发行的股份，也不由发行</p>	2023 年 07 月 07 日	2027 年 01 月 06 日	履行中

<p>陈丽玉、翁文高、黄焕华、郑龙光</p>		<p>人回购本人直接或间接持有的发行人公开发行股票前已发行的股份。(2)如本人担任发行人董事、监事或者高级管理人员,上述锁定期满后,本人在担任发行人董事、监事或者高级管理人员期间每年转让的发行人股份不超过本人所持有发行人股份总数的 25%,且在本人离职后半年内不转让持有的发行人股份。本人在任期届满前离职的,在本人就任时确定的任期内和任期届满后 6 个月内,仍应遵守前述规定。(3)公司上市后 6 个月内如公司股票连续 20 个交易日的收盘价均低于发行价,或者上市后 6 个月期末收盘价低于发行价,本人持有公司股票的锁定期自动延长 6 个月。若公司股票在期间发生派息、送股、资本公积金转增股本等除权除息事项的,发行价将进行相应除权除息调整。</p> <p>(4)若本人违反股份锁定承诺而获得股份转让收益的,转让收益无偿划归发行人所有;在转让收益全部缴付发行人前,如发行人进行现金分红的,可直接从本人应得现金分红中扣除尚未缴付的收益金额;转让收益全部缴付发行人前,不得转让直接或间接持有的发行人股份。(5)上述承诺一经作出即对本人具有法律拘束力;本人不因在公司职务变更、离职等原因,而放弃履行承诺。</p>			
<p>陈潮先</p>	<p>持股意向及减持意向的承诺</p>	<p>(1)本人严格按照公司首次公开发行股票招股说明书及本人出具的承诺载明的各项锁定期限要求,并严格遵守相关法律、法规、规范性文件规定及监管要求,在锁定期内不减持持有的公司的股份。(2)本人所持公司股票在锁定期满后两年内减持的,减持价格不低于发行价;公司上市后 6 个月内如公司股票连续 20 个交易日的收盘价均低于发行价,或者上市后 6 个月期末收盘价低于发行价,本人持有公司股票的锁定期自动延长 6 个月。若公司股票在期间发生派息、送股、资本公积金转增股本等除权除息事项的,发行价将进行相应除权除息调整。(3)在锁定期限(包括延长的锁定期)届满后,本人将通过合法方式减持公司股份;并通过公司在减持前 3 个交易日予以公告。(4)如本人违反承诺进行股份减持的,减持所得收益将无偿划归公司所有;在减持收益全部缴付公司前,如公司进行现金分红的,可直接从本人应得现金分红中扣除尚未缴付的收益金额;减持收益全部缴付公司前,不得转让直接或间接持有的公司股份。(5)上述承诺一经作出即对本人具有法律拘束力;本人不因在公司职务变更、离职等原因,而放弃履行承诺。</p>	<p>2023 年 07 月 07 日</p>	<p>2027 年 01 月 06 日</p>	<p>履行中</p>
<p>深圳市新致尚投资企业(有限合伙)</p>	<p>持股意向及减持意向的承诺</p>	<p>(1)企业严格按照公司首次公开发行股票招股说明书及企业出具的承诺载明的各项锁定期限要求,并严格遵守相关法律、法规、规范性文件规定及监管要求,在锁定期内不减持持有的公司的股份。(2)在锁定期限届满后,企业将通过合法方式减持公司股份;并通过公司在减持前 3 个交易日予以公告。</p> <p>(3)如企业违反承诺进行股份减持的,减持</p>	<p>2023 年 07 月 07 日</p>	<p>2027 年 01 月 06 日</p>	<p>履行中</p>

			<p>所得收益将无偿划归公司所有；在减持收益全部缴付公司前，如公司进行现金分红的，可直接从企业应得现金分红中扣除尚未缴付的收益金额；减持收益全部缴付公司前，不得转让直接或间接持有的公司股份。（4）上述承诺一经作出即对企业具有法律约束力。</p>			
刘东生、 计乐强、 计乐贤	持股意向 及减持意 向的承诺		<p>（1）本人严格按照公司首次公开发行股票招股说明书及本人出具的承诺载明的各项锁定期限要求，并严格遵守相关法律、法规、规范性文件规定及监管要求，在锁定期内不减持持有的公司的股份。（2）在锁定期届满后，本人将通过合法方式减持公司股份；并通过公司在减持前 3 个交易日予以公告。</p> <p>（3）如本人违反承诺进行股份减持的，减持所得收益将无偿划归公司所有；在减持收益全部缴付公司前，如公司进行现金分红的，可直接从本人应得现金分红中扣除尚未缴付的收益金额；减持收益全部缴付公司前，不得转让直接或间接持有的公司股份。（4）上述承诺一经作出即对本人具有法律约束力。</p>	2023 年 07 月 07 日	2024 年 07 月 06 日	履行中
陈潮先、 陈和先、 陈丽玉、 张德林	持股意向 及减持意 向的承诺		<p>（1）本人严格按照公司首次公开发行股票招股说明书及本人出具的承诺载明的各项锁定期限要求，并严格遵守相关法律、法规、规范性文件规定及监管要求，在锁定期内不减持持有的公司的股份。（2）本人所持公司股票在锁定期满后两年内减持的，减持价格不低于发行价；公司上市后 6 个月内如公司股票连续 20 个交易日的收盘价均低于发行价，或者上市后 6 个月期末收盘价低于发行价，本人持有公司股票的锁定期自动延长 6 个月。若公司股票在期间发生派息、送股、资本公积金转增股本等除权除息事项的，发行价将进行相应除权除息调整。（3）在锁定期届满后（包括延长的锁定期），本人将通过合法方式减持公司股份；并通过公司在减持前 3 个交易日予以公告。（4）如本人违反承诺进行股份减持的，减持所得收益将无偿划归公司所有；在减持收益全部缴付公司前，如公司进行现金分红的，可直接从本人应得现金分红中扣除尚未缴付的收益金额；减持收益全部缴付公司前，不得转让直接或间接持有的公司股份。（5）上述承诺一经作出即对本人具有法律约束力；本人不因在公司职务变更、离职等原因，而放弃履行承诺。</p>	2023 年 07 月 07 日	2027 年 01 月 06 日	履行中
计乐宇	持股意向 及减持意 向的承诺		<p>（1）本人严格按照公司首次公开发行股票招股说明书及本人出具的承诺载明的各项锁定期限要求，并严格遵守相关法律、法规、规范性文件规定及监管要求，在锁定期内不减持持有的公司的股份。（2）本人所持公司股票在锁定期满后两年内减持的，减持价格不低于发行价；公司上市后 6 个月内如公司股票连续 20 个交易日的收盘价均低于发行价，或者上市后 6 个月期末收盘价低于发行价，本人持有公司股票的锁定期自动延长 6 个月。若公司股票在期间发生派息、送股、资本公积金转增股本等除权除息事项的，发行价将进行相应除权除息调整。（3）在锁定期</p>	2023 年 07 月 07 日	2025 年 01 月 06 日	履行中

		限期满后（包括延长的锁定期），本人将通过合法方式减持公司股份；并通过公司在减持前 3 个交易日予以公告。（4）如本人违反承诺进行股份减持的，减持所得收益将无偿划归公司所有；在减持收益全部缴付公司前，如公司进行现金分红的，可直接从本人应得现金分红中扣除尚未缴付的收益金额；减持收益全部缴付公司前，不得转让直接或间接持有的公司股份。（5）上述承诺一经作出即对本人具有法律约束力；本人不因在公司职务变更、离职等原因，而放弃履行承诺。			
致尚科技	稳定股价的承诺	（1）自本公司首次公开发行股票并上市之日起三年内，如本公司股票收盘价连续 20 个交易日低于公司最近一年经审计的每股净资产时（本承诺函中涉及的收盘价格、每股净资产值均需剔除分红、转增股本等除权除息情形的影响），本公司将严格按照经本公司股东大会审议通过的《深圳市致尚科技股份有限公司关于首次公开发行股票并上市后三年内稳定公司股价的预案》的相关规定启动股价稳定措施，履行相关的各项义务。（2）对于未来新聘的董事、高级管理人员，本公司也将督促其履行公司发行上市时董事、高级管理人员已作出的相应承诺。（3）本公司将通过合法自有资金履行股份回购义务。	2023 年 07 月 07 日	2026 年 07 月 06 日	履行中
陈潮先	稳定股价的承诺	（1）自公司首次公开发行股票并上市之日起三年内，如公司股票收盘价连续 20 个交易日低于公司最近一年经审计的每股净资产时（本承诺函中涉及的收盘价格、每股净资产值均需剔除分红、转增股本等除权除息情形的影响），本人将通过投赞同票的方式促使公司严格按照公司股东大会审议通过的《深圳市致尚科技股份有限公司关于首次公开发行股票并上市后三年内稳定公司股价的预案》的相关规定启动股价稳定措施，并履行与本人相关的各项义务。（2）本人将通过自有的合法自有资金履行增持义务。（3）如本人未履行本预案及其相关承诺函所述义务的，公司有权责令本人在限期内履行增持义务，否则，公司有权按如下公式相应冻结应向本人支付的现金分红：本人最低增持金额—实际增持股票金额（如有），冻结期限直至其履行相应的增持义务为止。多次违反规定的，冻结的金额累计计算。（4）本承诺函为不可撤销承诺，自作出之日起即对本人具有法律约束力。	2023 年 07 月 07 日	2026 年 07 月 06 日	履行中
公司董事（除独立董事）、高级管理人员	稳定股价的承诺	（1）自公司首次公开发行股票并上市之日起三年内，如公司股票收盘价连续 20 个交易日低于公司最近一年经审计的每股净资产时（本承诺函中涉及的收盘价格、每股净资产值均需剔除分红、转增股本等除权除息情形的影响），本人通过投赞同票的方式促使公司严格按照公司股东大会审议通过的《深圳市致尚科技股份有限公司关于首次公开发行股票并上市后三年内稳定公司股价的预案》的相关规定启动股价稳定措施，并履行与本人相关的各项义务。（2）本人将通过自有的	2023 年 07 月 07 日	2026 年 07 月 06 日	履行中

			合法自有资金履行增持义务。(3)如本人未履行本预案及其相关承诺函所述义务的,公司有权责令本人在限期内履行增持义务,否则,公司有权按如下公式相应冻结应向本人支付的税后薪酬:本人最低增持金额—实际增持股票金额(如有),冻结期限直至其履行相应的增持义务为止。多次违反规定的,冻结的金额累计计算。(4)本承诺函为不可撤销承诺,自作出之日起即对本人具有法律约束力。			
致尚科技、陈潮先	关于对欺诈发行上市的股份回购和股份买回承诺		发行人及其控股股东、实际控制人出具了《关于欺诈发行上市的股份购回承诺》,具体承诺如下:本人/公司保证公司本次公开发行股票并在创业板上市的申请文件均为真实、准确、完整、有效,不存在任何虚假记载、误导性陈述或重大遗漏的情形,本次发行不存在任何欺诈发行的情形。在公司首次公开发行股票并在创业板上市后,如公司因存在欺诈发行被证券监管机构或司法部门认定不符合发行上市条件、以欺骗手段骗取发行注册的,本人/公司承诺在上述违法违规行为被证券监管机构等有权机构确认后5个工作日内启动股份回购程序,购回公司本次公开发行的全部新股。回购价格按照中国证监会、深圳证券交易所颁布的规范性文件依法确定,本人/公司将根据届时有效的相关法律法规的要求履行相应股份回购义务。	2023年07月07日	长期有效	履行中
致尚科技	填补被摊薄即期回报的承诺		(1)加强募集资金安全管理本次发行募集资金到位后,公司将加强募集资金安全管理,对募集资金进行专项存储,保证募集资金合理、规范、有效地使用,防范募集资金使用风险,从根本上保障投资者特别是中小投资者利益。(2)积极、稳妥地实施募集资金投资项目本次募集资金投资项目符合国家产业政策、行业发展趋势与公司发展战略,可有效提升公司业务实力、技术水平与管理能力,从而进一步巩固公司的市场地位,提高公司的盈利能力与综合竞争力。公司已充分做好了募集资金投资项目的可行性研究工作,对募集资金投资项目所涉及行业进行了深入了解和分析,结合行业趋势、市场容量及公司自身等基本情况,最终拟定了项目规划。本次募集资金到位后,公司将进一步提高募集资金使用效率,加快募投项目建设进度。随着公司募集资金投资项目的全部建设完成,公司业务覆盖能力、项目管理效率、信息化水平等将有较大提升,预期将为公司带来良好的经济效益。(3)提高公司盈利能力和水平1)公司将继续加大对产品的研发投入,加快研发成果转换步伐,开发新产品,以提升公司的销售规模和盈利能力。2)实行成本管理,加大成本控制力度。公司积极推行成本管理,严控成本费用,提升公司利润率水平。即:根据公司整体经营目标,按各部门职能分担成本优化任务,明确成本管理的地位和作用,加大成本控制力度,提升公司盈利水平。(4)进一步完善现金分红政策,注重投资者回报及权益保护公	2023年07月07日	长期有效	履行中

		司进一步完善现金分红政策，并在公司上市后适用的《公司章程（草案）》等文件中作出制度性安排，同时，公司将完善董事会、股东大会对公司利润分配事项的决策程序和机制，制定明确的回报规划，充分维护公司股东依法享有的资产收益等权利，给予广大投资者合理的回报，并建立科学、持续、稳定的股东回报机制。若本公司违反或未履行上述承诺，本公司将在股东大会及中国证监会指定报刊公开作出解释并道歉；无条件接受中国证监会、证券交易所、中国上市公司协会等证券监管机构按照其制定或发布的有关规定、规则，对本公司作出的处罚或采取的相关监管措施；若给股东造成损失的，公司依法承担补偿责任。			
陈潮先	填补被摊薄即期回报的承诺	（1）承诺不越权干预公司经营管理活动，不侵占公司利益。（2）如本人违反上述承诺，给公司或者公司的股东造成损失的，愿意：①在股东大会及中国证监会指定报刊公开作出解释并道歉；②依法承担对公司和/或股东的补偿责任；③无条件接受中国证监会和/或深圳证券交易所等证券监管机构按照其制定或发布的有关规定、规则对本人作出的处罚或采取的相关监管措施。本承诺函出具日后，若中国证监会作出关于填补回报措施及其他承诺的其他新的监管规定的，且上述承诺不能满足中国证监会该等规定时，本人承诺届时将按照中国证监会的最新规定出具补充承诺。	2023年07月07日	长期有效	履行中
公司董事、高级管理人员	填补被摊薄即期回报的承诺	（1）承诺不会无偿或以不公平条件向其他单位或者个人输送利益，也不会采用其他方式损害公司利益。（2）承诺对自身日常的职务消费行为进行约束。（3）承诺不得动用公司资产从事与本人履行职责无关的投资、消费活动。（4）承诺将行使自身职权以促使公司董事会、薪酬委员会制定的薪酬制度与公司填补被摊薄即期回报保障措施的执行情况相挂钩。（5）承诺在推动公司股权激励（如有）时，应使股权激励行权条件与公司填补回报措施的执行情况相挂钩。（6）若本人违反上述承诺，给公司或者股东造成损失的，愿意：①在股东大会及中国证监会指定报刊公开作出解释并道歉；②依法承担对公司和/或股东的补偿责任；③无条件接受中国证监会和/或深圳证券交易所等证券监管机构按照其制定或发布的有关规定、规则对本人作出的处罚或采取的相关监管措施。本承诺函出具日后，若中国证监会作出关于填补回报措施及其他承诺的其他新的监管规定的，且上述承诺不能满足中国证监会该等规定时，本人承诺届时将按照中国证监会的最新规定出具补充承诺。	2023年07月07日	长期有效	履行中
致尚科技	依法承担赔偿责任或赔偿责任的承诺	（1）本公司首次公开发行股票招股说明书及其他信息披露材料不存在虚假记载、误导性陈述或者重大遗漏，并对其真实性、准确性、完整性、及时性承担个别和连带的法律责任。（2）若因本公司本次公开发行股票的招股说明书及其他信息披露材料有虚假记载	2023年07月07日	长期有效	履行中

		<p>载、误导性陈述或者重大遗漏，致使投资者在证券发行和交易中遭受损失的，本公司将依法赔偿投资者损失。在该等违法事实被中国证监会、证券交易所或司法机关认定后，本公司将本着主动沟通、尽快赔偿、切实保障投资者特别是中小投资者利益的原则，按照投资者在证券交易中直接遭受的可测算的经济损失选择与投资者沟通赔偿。该等损失的赔偿金额以投资者能举证证实的因此而实际发生的直接损失为限，不包括间接损失。具体的赔偿标准、赔偿主体范围、赔偿金额等细节内容待上述情形实际发生时，依据最终确定的赔偿方案为准。（3）如本公司招股说明书经中国证监会认定存在虚假记载、误导性陈述或者重大遗漏，而本公司自中国证监会作出认定之日起 30 个交易日内仍未开始履行上述承诺，则本公司有权人士应在前述期限届满之日起 20 个交易日内召集董事会并通过决议：利用本公司现金并用该等现金赔偿投资者，现金不足部分可通过处置公司资产等方式补足。如有权人士未能召集董事会或董事会未能通过相关决议或董事会在决议通过后 3 个交易日内未能提请股东大会审议，投资者可依法起诉要求其履行职责，或根据公司章程规定要求监事会提请罢免相关董事，直至公司董事会通过相关决议并提请股东大会审议相关决议。公司将于股东大会通过相关决议后 60 日内履行赔偿义务。若本公司违反上述承诺，及时就未能履行承诺事项的原因、具体情况和约束措施予以公告；暂停发放本公司董事、监事和高级管理人员的薪酬、津贴，直至本公司履行相关承诺；立即停止制定或实施重大资产购买与出售、增发股份、发行公司债券等资本运作事项，直至本公司履行相关承诺。</p>			
<p>公司控股股东、实际控制人及董监高</p>	<p>依法承担赔偿责任的承诺</p>	<p>（1）公司首次公开发行股票招股说明书及其他信息披露材料不存在虚假记载、误导性陈述或者重大遗漏，本人对其真实性、准确性、完整性、及时性承担个别和连带的法律责任。（2）若因公司本次公开发行股票的招股说明书及其他信息披露材料有虚假记载、误导性陈述或者重大遗漏，致使投资者在证券发行和交易中遭受损失的，本人将依法赔偿投资者损失，但本人能够证明自己没有过错的除外。在该等违法事实被中国证监会、证券交易所或司法机关认定后，本人将本着主动沟通、尽快赔偿、切实保障投资者特别是中小投资者利益的原则，按照投资者在证券交易中直接遭受的可测算的经济损失选择与投资者沟通赔偿。该等损失的赔偿金额以投资者能举证证实的因此而实际发生的直接损失为限，不包括间接损失。具体的赔偿标准、赔偿主体范围、赔偿金额等细节内容待上述情形实际发生时，依据最终确定的赔偿方案为准。（3）本人在履行上述承诺实施完毕之前，发行人进行现金分红的，可直接从本人应得现金分红中扣除赔偿投资者损失的应付金额，并代为向投资者支付赔偿金；且</p>	<p>2023 年 07 月 07 日</p>	<p>长期有效</p>	<p>履行中</p>

			不得转让直接或间接持有的发行人股份。			
致尚科技	关于利润分配政策的承诺	<p>(1) 在符合现金分红的条件且本公司未来十二个月内无重大投资计划或重大资金支出发生的情况下，本公司及合并报表范围内的子公司每年累计分红比例将不低于本公司合并报表当年实现的归属于母公司可分配净利润的 10%。本公司每年将根据公司财务状况统筹制定分红方案，从而确保本公司分红政策切实实施。(2) 本公司将积极履行利润分配政策，若违反前述承诺，将及时公告违反的事实及理由，除因不可抗力或其他非归属于本公司的原因外，将向本公司股东和社会公众投资者道歉，同时向投资者提出补充承诺或替代承诺，以尽可能保护投资者的利益，并在本公司股东大会审议通过后实施补充承诺或替代承诺。</p>	2023 年 07 月 07 日	长期有效	履行中	
陈潮先	避免新增同业竞争的承诺	<p>为避免与公司之间产生同业竞争、最大限度地维护公司及中小股东的利益并保证公司的长期稳定发展，公司控股股东和实际控制人陈潮先出具了《关于消除与避免同业竞争的承诺函》，承诺如下：1、截至本承诺函出具之日，本人及与本人关系密切的家庭成员（包括配偶、年满 18 周岁的子女及其配偶、父母及配偶的父母、兄弟姐妹及其配偶、配偶的兄弟姐妹、子女配偶的父母）未投资与发行人产品相同或相类似的企业，亦未直接或间接从事、参与或进行与发行人生产、经营相竞争的任何经营活动；2、本承诺函出具后，本人将不投资与发行人产品相同或相类似的企业，亦不直接或间接从事、参与或进行与发行人的生产、经营相竞争的任何经营活动，以避免与发行人的生产经营构成直接或间接的竞争；3、本承诺函出具后，本人保证将努力促使与本人关系密切的家庭成员不投资与发行人产品相同或相类似的企业，亦不直接或间接从事、参与或进行与发行人的生产、经营相竞争的任何经营活动；4、本人将不利用对发行人的实际控制关系进行损害发行人及发行人其他股东利益的经营活动；5、本人承诺赔偿发行人因本人违反关于同业竞争的承诺而遭受或产生的任何损失或开支。本人作为发行人控股股东及实际控制人期间，上述承诺持续有效且不可变更或撤销。本人如违反上述承诺，在采取措施消除同业竞争情形前，发行人进行现金分红的，有权暂扣归属于本人的现金分红，直至本人履行承诺并实施完毕；在履行相应承诺、采取补救措施并实施完毕之前，不得转让本人直接或间接持有的发行人股份。</p>	2023 年 07 月 07 日	长期有效	履行中	
公司控股股东及实际控制人、持股 5%以上的股东、董事、监事及高级管理人员	其他承诺事项	<p>公司控股股东及实际控制人、持股 5%以上的股东、董事、监事及高级管理人员已出具《关于规范和减少关联交易的确认与承诺》，具体内容如下：1、本人/企业将严格遵守相关法律法规及内部规章制度，不以任何方式占用或使用公司的资产和资源，不以任何方式从事损害或可能损害公司及其他股东利益的行为。如出现违反上述承诺与保证，而导致公司或其股东的权益受到损害，</p>	2023 年 07 月 07 日	长期有效	履行中	

		<p>将依法承担相应的赔偿责任。2、在作为控股股东、实际控制人/公司股东/公司董事、监事或高级管理人员期间，本人/企业将尽量避免与公司发生关联交易；如与公司发生不可避免的关联交易，本人/企业将严格按照有关法律、法规、规范性文件及公司章程的规定规范关联交易行为，遵循等价、有偿、公平交易的原则，并按有关规定履行信息披露义务和办理有关报批程序，保证关联交易的公允性，保证不通过关联交易损害公司及其股东的合法权益。3、本人/企业有关关联交易的承诺将同样适用于本人控制的其他企业，本人/企业将在合法权限内促成控制的企业履行上述有关关联交易承诺。控股股东和实际控制人、持股 5%以上的股东同时承诺：如本人/企业违反上述承诺，在采取措施规范或减少关联交易前，公司进行现金分红的，有权暂扣归属于本人的现金分红，直至本人/企业履行承诺并实施完毕；在履行相应承诺、采取补救措施并实施完毕之前，不得转让本人/企业直接或间接持有的公司股份。董事、监事及高级管理人员同时承诺：如本人违反上述承诺，公司有权责令本人在限期内履行规范和减少关联交易的承诺；经责令仍未履行的，公司有权从本人应当取得的工资、津贴等全部薪酬收入扣减不超过 50% 的金额，直接用于消除关联交易对公司造成的不利影响。</p>			
致尚科技	关于未履行承诺事项时采取约束措施的承诺	<p>(1) 如本公司非因不可抗力原因导致未能履行公开承诺事项的，本公司将及时、充分披露未履行承诺的具体情况、原因并向股东和社会公众投资者道歉。(2) 因本公司自身原因导致未能履行已作出承诺，本公司将立即停止制定或实施重大资产购买、出售等行为，以及增发股份、发行公司债券以及重大资产重组等资本运作行为，直至本公司履行相关承诺或提出替代性措施；因本公司未履行相关承诺事项，致使投资者在证券交易中遭受损失的，本公司将依法向投资者承担赔偿责任。(3) 对未履行其已作出承诺、或因该等人士的自身原因导致本公司未履行已做出承诺的本公司股东、董事、监事、高级管理人员，本公司将立即停止对其进行现金分红，并停发其应在本公司领取的薪酬、津贴，直至该人士履行相关承诺。(4) 如本公司未能履行承诺系因不可抗力导致，本公司将尽快研究将投资者利益损失降低到最小的处理方案，并提交股东大会审议，以尽可能地保护公司投资者利益。</p>	2023 年 07 月 07 日	长期有效	履行中
陈潮先	关于未履行承诺事项时采取约束措施的承诺	<p>(1) 如本人未能履行在公司首次公开发行股票招股说明书中披露的本人作出公开承诺事项的具体情况、原因并向股东和社会公众投资者道歉。(2) 如本人因未履行相关承诺事项而获得收益的，所获收益全部归公司所有。如因本人未履行相关承诺事项，致使公司或者投资者遭受损失的，本人将向公司或者投资者依法承担赔偿责任。(3) 如本人未承担前</p>	2023 年 07 月 07 日	长期有效	履行中

			述赔偿责任，公司有权立即停发本人应在公司领取的薪酬、津贴，直至本人履行相关承诺，并有权扣减本人从公司所获分配的现金分红用于承担前述赔偿责任，如当年度现金利润分配已经完成，则从下一年度应向本人分配现金分红中扣减。（4）如本人未能履行承诺系因不可抗力导致，本人将尽快研究将公司或其他投资者利益损失降低到最小的处理方案，并提交股东大会审议，以尽可能地保护公司及其他投资者利益。			
董事、监事、高级管理人员	关于未履行承诺事项时采取约束措施的承诺		（1）如本人未能履行在公司首次公开发行股票招股说明书中披露的本人作出公开承诺事项的具体情况、原因并向股东和社会公众投资者道歉。（2）如本人因未履行相关承诺事项而获得收益的，所获收益归公司所有。如因本人未履行相关承诺事项，致使公司或者投资者遭受损失的，本人将向公司或者投资者依法承担赔偿责任。（3）如本人未承担前述赔偿责任，公司有权立即停发本人应在公司领取的薪酬、津贴，直至本人履行相关承诺，并有权扣减本人从公司所获分配的现金分红（如有）用于承担前述赔偿责任，如当年度现金利润分配已经完成，则从下一年度应向本人分配现金分红中扣减。（4）如本人未能履行承诺系因不可抗力导致，本人将尽快研究将公司或其他投资者利益损失降低到最小的处理方案，以尽可能地保护公司及其他投资者利益。	2023年07月07日	长期有效	履行中
致尚科技	关于招股说明书不存在虚假记载、误导性陈述或者重大遗漏的承诺		（1）公司首次公开发行股票并在创业板上市招股说明书不存在虚假记载、误导性陈述或者重大遗漏，公司对其真实性、准确性和完整性承担个别和连带的法律责任。（2）若因公司首次公开发行股票并在创业板上市招股说明书存在虚假记载、误导性陈述或者重大遗漏，致使投资者在证券交易中遭受损失的，本企业将依法赔偿投资者损失。该等损失的金额以经人民法院认定或与公司协商确定的金额为准。具体的赔偿标准、赔偿主体范围、赔偿金额等细节内容待上述情形实际发生时，依据最终确定的赔偿方案为准。	2023年07月07日	长期有效	履行中
公司控股股东、实际控制人及董监高	关于招股说明书不存在虚假记载、误导性陈述或者重大遗漏的承诺		（1）公司首次公开发行股票并在创业板上市招股说明书不存在虚假记载、误导性陈述或者重大遗漏，并对其真实性、准确性和完整性承担个别和连带的法律责任。（2）若因公司首次公开发行并在创业板上市的招股说明书有虚假记载、误导性陈述或者重大遗漏，致使投资者在证券交易中遭受损失的，本人将依法赔偿投资者损失，损失金额以经人民法院认定或与公司协商确定的金额为准。具体的赔偿标准、赔偿主体范围、赔偿金额等细节内容待上述情形实际发生时，依据最终确定的赔偿方案为准。	2023年07月07日	长期有效	履行中
致尚科技	关于首次公开发行股票并在创业板上市股东信息		（1）本公司已在招股说明书中真实、准确、完整的披露了股东信息；（2）本公司历史沿革中曾存在股权代持的情形，该等情形已依法解除。除已在招股说明书中披露的情形外，本公司不存在其他股权代持、委托持股	2023年07月07日	长期有效	履行中

	信息披露专项承诺	等情形，不存在股权争议或潜在纠纷等情形；（3）本公司不存在法律法规规定禁止持股的主体直接或间接持有本公司股份的情形；（4）本公司本次发行上市的中介机构或其负责人、高级管理人员、经办人员不存在直接或间接持有本公司股份的情形；（5）本公司不存在以发行人股权进行不当利益输送情形；（6）若本公司违反上述承诺，将承担由此产生的一切法律后果。			
	网下发行限售股份	首发后限售股	根据公司《首次公开发行股票并在创业板上市之上市公告书》，网下发行部分采用比例限售方式，网下投资者应当承诺其获配股票数量的10%（向上取整计算）限售期限为自发行人首次公开发行并上市之日起6个月。	2023年07月07日	2024年01月06日 履行完毕
承诺是否按时履行	是				
如承诺超期未履行完毕的，应当详细说明未完成履行的具体原因及下一步的工作计划	不适用				

2、公司资产或项目存在盈利预测，且报告期仍处在盈利预测期间，公司就资产或项目达到原盈利预测及其原因做出说明

适用 不适用

二、控股股东及其他关联方对上市公司的非经营性占用资金情况

适用 不适用

公司报告期不存在控股股东及其他关联方对上市公司的非经营性占用资金。

三、违规对外担保情况

适用 不适用

公司报告期无违规对外担保情况。

四、董事会对最近一期“非标准审计报告”相关情况的说明

适用 不适用

五、董事会、监事会、独立董事（如有）对会计师事务所本报告期“非标准审计报告”的说明

适用 不适用

六、董事会关于报告期会计政策、会计估计变更或重大会计差错更正的说明

适用 不适用

详见本报告第十节财务报告五、重要会计政策及会计估计变更之“43、重要会计政策和会计估计变更”。

七、与上年度财务报告相比，合并报表范围发生变化的情况说明

适用 不适用

详见本报告第十节财务报告五、重要会计政策及会计估计变更之“43、重要会计政策和会计估计变更”。

八、聘任、解聘会计师事务所情况

现聘任的会计师事务所

境内会计师事务所名称	容诚会计师事务所（特殊普通合伙）
境内会计师事务所报酬（万元）	120
境内会计师事务所审计服务的连续年限	5
境内会计师事务所注册会计师姓名	崔永强、腾雪莹
境内会计师事务所注册会计师审计服务的连续年限	5
境外会计师事务所名称（如有）	无
境外会计师事务所审计服务的连续年限（如有）	无
境外会计师事务所注册会计师姓名（如有）	无
境外会计师事务所注册会计师审计服务的连续年限（如有）	无

是否改聘会计师事务所

是 否

聘请内部控制审计会计师事务所、财务顾问或保荐人情况

适用 不适用

九、年度报告披露后面临退市情况

适用 不适用

十、破产重整相关事项

适用 不适用

公司报告期未发生破产重整相关事项。

十一、重大诉讼、仲裁事项

适用 不适用

诉讼(仲裁)基本情况	涉案金额(万元)	是否形成预计负债	诉讼(仲裁)进展	诉讼(仲裁)审理结果及影响	诉讼(仲裁)判决执行情况	披露日期	披露索引

本报告期，公司发生非重大诉讼（仲裁）事项 8 起	合计 644.65	否	其中已开庭，尚未判决 2 起，已经结案 6 起。	对公司本期利润或期后利润不构成重大影响	其中 2 件正在审理，6 件已结案，未执行部分已申请强制执行。		
--------------------------	-----------	---	--------------------------	---------------------	---------------------------------	--	--

十二、处罚及整改情况

适用 不适用

公司报告期不存在处罚及整改情况。

十三、公司及其控股股东、实际控制人的诚信状况

适用 不适用

十四、重大关联交易

1、与日常经营相关的关联交易

适用 不适用

关联交易方	关联关系	关联交易类型	关联交易内容	关联交易定价原则	关联交易价格	关联交易金额（万元）	占同类交易金额的比例	获批的交易额度（万元）	是否超过获批额度	关联交易结算方式	可获得的同类交易市价	披露日期	披露索引
乐清市旭诚电子有限公司	持股 5%以上股东配偶的近亲属控制的公司	采购商品	电子连接器等	基于市场的协议价	遵循市场定价原则	172.03	4.93%	200	否	转账结算	市场价格	2024 年 01 月 09 日	巨潮资讯网 http://www.cninfo.com.cn （公告编号：2024-004）
深圳聚焦新视科技有限公司	参股公司	采购商品	采购软件、技术服务、自动化设备零部件	基于市场的协议价	遵循市场定价原则	1,010.27	11.02%	8,800	否	转账结算	市场价格	2024 年 01 月 09 日	巨潮资讯网 http://www.cninfo.com.cn （公告编号：2024-

												004)	
深圳你我网络科技有限公司	实际控制人之控制公司	销售商品	连接器等零部件、模具、技术服务费等	基于市场的协议价	遵循市场定价原则	115.84	1.24%	1,500	否	转账结算	市场价格	2024年04月24日	巨潮资讯网 http://www.cninfo.com.cn (公告编号: 2024-004、2024-043)
深圳聚焦新视科技有限公司	参股公司	出租物业	出租办公场所及提供物业服务	基于市场的协议价	遵循市场定价原则	7.22	2.68%	25	否	转账结算	市场价格	2024年04月24日	巨潮资讯网 http://www.cninfo.com.cn (公告编号: 2024-004、2024-043)
合计				--	--	1,305.36	--	10,525	--	--	--	--	--
大额销货退回的详细情况				无									
按类别对本期将发生的日常关联交易进行总金额预计的,在报告期内的实际履行情况(如有)				无									
交易价格与市场参考价格差异较大的原因(如适用)				不适用									

2、资产或股权收购、出售发生的关联交易

适用 不适用

公司报告期末未发生资产或股权收购、出售的关联交易。

3、共同对外投资的关联交易

适用 不适用

公司报告期末未发生共同对外投资的关联交易。

4、关联债权债务往来

适用 不适用

公司报告期不存在关联债权债务往来。

5、与存在关联关系的财务公司的往来情况

适用 不适用

公司与存在关联关系的财务公司与关联方之间不存在存款、贷款、授信或其他金融业务。

6、公司控股的财务公司与关联方的往来情况

适用 不适用

公司控股的财务公司与关联方之间不存在存款、贷款、授信或其他金融业务。

7、其他重大关联交易

适用 不适用

公司报告期无其他重大关联交易。

十五、重大合同及其履行情况

1、托管、承包、租赁事项情况

(1) 托管情况

适用 不适用

公司报告期不存在托管情况。

(2) 承包情况

适用 不适用

公司报告期不存在承包情况。

(3) 租赁情况

适用 不适用

租赁情况说明

序号	承租方	出租方	坐落	面积 (m ²)	租赁期限	租赁用途
1	致尚科技	深圳市缔之美物业管理 有限公司	深圳市光明区电达谷源产 业园 4#楼 3-8 层	72 套	2022/11/1 至 2032/10/31	员工宿舍
2	深圳市展鸿 图实业有限 公司	致尚科技	深圳市光明区马田街道马 山头社区公明南环大道 1040 号 D 座 10 至 15 层	7,889.76	2024/3/1 至 2030/2/28	办公区
3	福可喜玛	李永枝	广东省东莞市黄江镇刁朗 路 99 号	5,000	2020/3/1 至 2025/4/30	厂房、办公 区

序号	承租方	出租方	坐落	面积 (m ²)	租赁期限	租赁用途
4	西可实业	深圳市八方缘投资集团有限公司	广东省深圳市宝安区石岩街道洲石路 49 号凯欣达科技园	厂区: 6,700 宿舍: 35 间	2022/1/1 至 2024/12/31	厂房、员工宿舍
5	西可实业	深圳市公明玉律股份合作公司	深圳市光明区玉塘街道玉律社区玉湖路 826 号 A 栋	10,353	2024/6/1 至 2032/5/31	办公区
6	西可实业	深圳市明垣科技运营有限公司	深圳市光明区玉塘街道玉律社区层摇工业区 5 号 D10 栋 101 号	8,195	2024/6/1 至 2032/5/31	厂房
7	We Sum Vietnam	Hong Phu Thong Co.,Ltd	越南北江省安永县前锋社双溪-内黄 FJ-18 地块(南方)	厂区:3568 办公区:913 空地:2853.8	2022/12/8 至 2032/12/7	厂房办公区
8	WeSum Vietnam	张文院	北江越安增进寺村	16 套	2024/7/20 至 2025/07/20	员工宿舍
9	We Sum VP	VINASTARTUP VINH PHUC JOINT STOCK COMPANY	永福省, 平川县, 道德镇, 平川工业区, X6,X7 厂房一楼二楼	10,500	2024/12/01 至 2030/11/30	厂房办公区
10	We Sum VP	陈秋河	永福省永安市开光坊南潭湾市区 07、08 号 NP09 号房公寓	整栋	2024/12/12 至 2026/12/12	员工宿舍
11	微界光电科技(苏州)有限公司	苏州联东金定实业有限公司	苏州市木渎镇金枫南路 1330 号	881.61	2024.3.1-2029.2.28	办公, 研发, 生产

为公司带来的损益达到公司报告期利润总额 10%以上的项目

适用 不适用

公司报告期不存在为公司带来的损益达到公司报告期利润总额 10%以上的租赁项目。

2、重大担保

适用 不适用

公司报告期不存在重大担保情况。

3、委托他人进行现金资产管理情况

(1) 委托理财情况

适用 不适用

公司报告期不存在委托理财。

(2) 委托贷款情况

适用 不适用

公司报告期不存在委托贷款。

4、其他重大合同

适用 不适用

公司报告期不存在其他重大合同。

十六、其他重大事项的说明

适用 不适用

公司报告期不存在需要说明的其他重大事项。

十七、公司子公司重大事项

适用 不适用

为进一步提升公司市场竞争力，抓住消费类电子智能制造的战略性新兴产业机遇，公司以部分超募资金 13,000.00 万元收购深圳西可实业有限公司 52%股权，西可实业成为公司控股子公司。详见巨潮资讯网 <http://www.cninfo.com.cn>（公告编号：2024-007）

公司将持有的控股子公司福可喜玛 53%的股权以现金对价为 32,595 万元人民币的价格转让给河南泓淇光电子产业基金合伙企业（有限合伙）。本次交易不构成关联交易，亦不构成重大资产重组。本次交易完成后，公司将不再持有福可喜玛的股权，福可喜玛将不再纳入公司合并报表范围。具体内容详见公司在巨潮资讯网（www.cninfo.com.cn）上披露的《关于转让控股子公司股权的公告》（公告编号：2025-007）

第七节 股份变动及股东情况

一、股份变动情况

1、股份变动情况

单位：股

	本次变动前		本次变动增减（+，-）					本次变动后	
	数量	比例	发行新股	送股	公积金转股	其他	小计	数量	比例
一、有限售条件股份	98,168,676	76.29%				-41,480,736	-41,480,736	56,687,940	44.05%
1、国家持股									
2、国有法人持股	6,188	0.00%				-6,188	-6,188		
3、其他内资持股	98,155,065	76.28%				-41,467,125	-41,467,125	56,687,940	44.05%
其中：境内法人持股	30,393,078	23.62%				-14,811,078	-14,811,078	15,582,000	12.11%
境内自然人持股	67,761,987	52.66%				-26,656,047	-26,656,047	41,105,940	31.94%
4、外资持股	7,423	0.01%				-7,423	-7,423		
其中：境外法人持股	7,283	0.01%				-7,283	-7,283		
境外自然人持股	140	0.00%				-140	-140		
二、无限售条件股份	30,512,319	23.71%				41,480,736	41,480,736	71,993,055	55.95%
1、人民币普通股	30,512,319	23.71%				41,480,736	41,480,736	71,993,055	55.95%
2、境内上市的外资股									
3、境外上市的外资股									
4、其他									
三、股份总数	128,680,995	100.00%				0	0	128,680,995	100.00%

股份变动的的原因

适用 不适用

2024年1月8日，公司首次公开发行网下配售限售股上市流通，股份数量为1,657,981股，占发行后总股本的1.2884%，解除限售的股东数量为5,040户，限售期为自股票上市之日起6个月，该部分限售股将于2024年1月8日锁定期届满并上市流通。具体内容详见公司在巨潮资讯网（www.cninfo.com.cn）上披露的《关于首次公开发行网下配售限

售股份上市流通提示性公告》（公告编号：2024-001）。

2024 年 7 月 8 日，公司首次公开发行前限售股上市流通，数量为 39,822,755 股，占公司总股本的 30.9469%，解除限售股东户数共 11 户，限售期为自公司股票首次公开发行并上市之日起 12 个月（即自 2023 年 7 月 7 日至 2024 年 7 月 6 日），该部分限售股将于 2024 年 7 月 8 日（非交易日顺延）起上市流通。具体内容详见公司在巨潮资讯网

（www.cninfo.com.cn）上披露的《关于部分首次公开发行前已发行股份上市流通的提示性公告》（公告编号：2024-061）。

股份变动的批准情况

适用 不适用

股份变动的过户情况

适用 不适用

股份变动对最近一年和最近一期基本每股收益和稀释每股收益、归属于公司普通股股东的每股净资产等财务指标的影响

适用 不适用

公司认为必要或证券监管机构要求披露的其他内容

适用 不适用

2、限售股份变动情况

适用 不适用

单位：股

股东名称	期初限售股数	本期增加限售股数	本期解除限售股数	期末限售股数	限售原因	解除限售日期
陈潮先	30,807,060	0	0	30,807,060	首发前限售股	2027/1/7
深圳市新致尚投资企业（有限合伙）	10,752,000	0	0	10,752,000	首发前限售股	2027/1/7
刘东生	7,848,960	0	7,848,960	0	已于 2024 年 7 月 8 日解除限售，上市流通	2024/7/7
计乐宇	6,912,000	0	0	6,912,000	首发前限售股	2025/1/7
计乐强	6,912,000	0	6,912,000	0	已于 2024 年 7 月 8 日解除限售，上市流通	2024/7/7
计乐贤	6,912,000	0	6,912,000	0	已于 2024 年 7 月 8 日解除限售，上市流通	2024/7/7
陈和先	3,386,880	0	0	3,386,880	首发前限售股	2027/1/7
计献辉	2,304,000	0	2,304,000	0	已于 2024 年 7 月 8 日解除限售，上市流通	2024/7/7
深圳市兴致尚投资企业（有限合伙）	1,600,000	0	0	1,600,000	首发前限售股	2027/1/7
深圳市兴春生投资企业（有限合伙）	1,600,000	0	0	1,600,000	首发前限售股	2027/1/7
深圳市致胜企业管理合伙企业（有限合伙）	1,630,000	0	0	1,630,000	首发前限售股	2027/1/7
深圳市前海睿泽资产管理有限公司	2,090,000	0	2,090,000	0	已于 2024 年 7 月 8 日解除限	2024/7/7

股东名称	期初限售股数	本期增加限售股数	本期解除限售股数	期末限售股数	限售原因	解除限售日期
司一深圳市前海睿泽捌号投资合伙企业（有限合伙）					售，上市流通	
李永良	2,674,418	0	2,674,418	0	已于2024年7月8日解除限售，上市流通	2024/7/7
天风天睿投资股份有限公司一聚赢咸宁股权投资基金合伙企业（有限合伙）	2,906,976	0	2,906,976	0	已于2024年7月8日解除限售，上市流通	2024/7/7
深圳市远方企业管理合伙企业（有限合伙）	4,302,325	0	4,302,325	0	已于2024年7月8日解除限售，上市流通	2024/7/7
深圳梅岭高能股权投资管理有限公司一深圳梅岭聚势投资企业（有限合伙）	1,744,186	0	1,744,186	0	已于2024年7月8日解除限售，上市流通	2024/7/7
深圳市智连创新企业管理合伙企业（有限合伙）	1,162,790	0	1,162,790	0	已于2024年7月8日解除限售，上市流通	2024/7/7
重庆盛意欧科技有限公司	965,100	0	965,100	0	已于2024年7月8日解除限售，上市流通	2024/7/7
网下发行限售股份	1,657,981	0	1,657,981	0	已于2024年1月7日解除限售，上市流通	2024/1/7
合计	98,168,676	0	41,480,736	56,687,940	--	--

二、证券发行与上市情况

1、报告期内证券发行（不含优先股）情况

适用 不适用

2、公司股份总数及股东结构的变动、公司资产和负债结构的变动情况说明

适用 不适用

3、现存的内部职工股情况

适用 不适用

三、股东和实际控制人情况

1、公司股东数量及持股情况

单位：股

报告期末普通股股东总数	16,357	年度报告披露日前上一月末普通股股东总数	16,977	报告期末表决权恢复的优先股股东总数（如有）（参见注9）	0	年度报告披露日前上一月末表决权恢复的优先股股东总数（如有）（参见注9）	0	持有特别表决权股份的股东总数（如有）	0
持股 5%以上的股东或前 10 名股东持股情况（不含通过转融通出借股份）									
股东名称	股东性质	持股比例	报告期末持股数量	报告期内增减变动情况	持有有限售条件的股份数量	持有无限售条件的股份数量	质押、标记或冻结情况		
							股份状态	数量	
陈潮先	境内自然人	23.94%	30,807,060	0	30,807,060	0	不适用	0	
深圳市新致尚投资企业（有限合伙）	境内非国有法人	8.36%	10,752,000	0	10,752,000	0	不适用	0	
计乐强	境内自然人	5.37%	6,912,000	0	0	6,912,000	不适用	0	
计乐贤	境内自然人	5.37%	6,912,000	0	0	6,912,000	不适用	0	
计乐宇	境内自然人	5.37%	6,912,000	0	6,912,000	0	不适用	0	
刘东生	境内自然人	2.88%	3,707,720	-4,141,240	0	3,707,720	不适用	0	
陈和先	境内自然人	2.63%	3,386,880	0	3,386,880	0	不适用	0	
中国农业银行股份有限公司—长城久嘉创新成长灵活配置混合型证券投资基金	其他	2.33%	3,000,008	1,605,408	0	3,000,008	不适用	0	
计献辉	境内自然人	1.79%	2,304,000	0	0	2,304,000	不适用	0	
深圳市致胜企业管理合伙企业（有限合伙）	境内非国有法人	1.27%	1,630,000	0	1,630,000	0	不适用	0	
战略投资者或一般法人因配售新股成为前 10 名股东的情况（如有）（参见	不适用								

注 4)			
上述股东关联关系或一致行动的说明	<p>下列股东存在关联关系，但不属于一致行动人</p> <p>1、陈潮先和陈和先为兄弟关系，陈潮先直接持有公司 23.94%股份，间接持有公司 2.18%股份，陈和先直接持有公司 2.63%股份，间接持有公司 2.06%股份；</p> <p>2、陈潮先与陈和先分别持有深圳市新致尚投资企业（有限合伙）26.125%和 22.07%的出资份额；</p> <p>3、计乐宇、计乐强和计乐贤为兄弟关系，分别直接持有公司 5.37%、5.37%和 5.37%股份；计献辉是计乐宇、计乐强和计乐贤的父亲，直接持有公司 1.79%股份；</p> <p>除此之外，公司未知上述其他股东之间是否存在关联关系，也未知是否属于一致行动人。</p>		
上述股东涉及委托/受托表决权、放弃表决权情况的说明	不适用		
前 10 名股东中存在回购专户的特别说明（如有）（参见注 10）	不适用		
前 10 名无限售条件股东持股情况（不含通过转融通出借股份、高管锁定股）			
股东名称	报告期末持有无限售条件股份数量	股份种类	
		股份种类	数量
计乐强	6,912,000	人民币普通股	6,912,000
计乐贤	6,912,000	人民币普通股	6,912,000
刘东生	3,707,720	人民币普通股	3,707,720
中国农业银行股份有限公司—长城久嘉创新成长灵活配置混合型证券投资基金	3,000,008	人民币普通股	3,000,008
计献辉	2,304,000	人民币普通股	2,304,000
天风天睿投资有限公司—聚赢咸宁股权投资基金合伙企业（有限合伙）	1,620,776	人民币普通股	1,620,776
李永良	1,454,913	人民币普通股	1,454,913
深圳市前海睿泽资产管理有限公司—深圳市前海睿泽捌号投资合伙企业（有限合伙）	802,998	人民币普通股	802,998
重庆盛意欧科技有限公司	666,800	人民币普通股	666,800
项友法	655,300	人民币普通股	655,300
前 10 名无限售流通股股东之间，以及前 10 名无限售流通股股东和前 10 名股东之间关联关系或一致行动的说明	<p>计乐强和计乐贤为兄弟关系，分别直接持有公司 5.37%和 5.37%股份；计献辉是计乐强和计乐贤的父亲，直接持有公司 1.79%股份。</p>		
参与融资融券业务股东情况说明（如有）（参见注 5）	无		

说明：“深圳市致尚科技股份有限公司回购专用证券账户”未在前十名股东持股情况中列示，截至 2024 年 12 月 31 日，

公司通过股份回购专用证券账户以集中竞价交易方式回购公司股份 1,267,300 股，占公司当前总股本的 0.98%。

持股 5%以上股东、前 10 名股东及前 10 名无限售流通股股东参与转融通业务出借股份情况

适用 不适用

前 10 名股东及前 10 名无限售流通股股东因转融通出借/归还原因导致较上期发生变化

适用 不适用

公司是否具有表决权差异安排

适用 不适用

公司前 10 名普通股股东、前 10 名无限售条件普通股股东在报告期内是否进行约定购回交易

是 否

公司前 10 名普通股股东、前 10 名无限售条件普通股股东在报告期内未进行约定购回交易。

2、公司控股股东情况

控股股东性质：自然人控股

控股股东类型：自然人

控股股东姓名	国籍	是否取得其他国家或地区居留权
陈潮先	中国	是
主要职业及职务	董事长、总经理	
报告期内控股和参股的其他境内外上市公司的股权情况	无	

控股股东报告期内变更

适用 不适用

公司报告期控股股东未发生变更。

3、公司实际控制人及其一致行动人

实际控制人性质：境内自然人

实际控制人类型：自然人

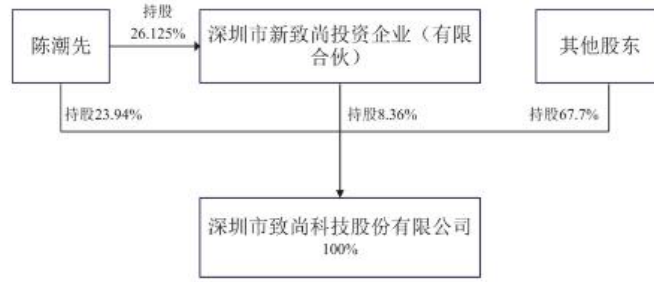
实际控制人姓名	与实际控制人关系	国籍	是否取得其他国家或地区居留权
陈潮先	本人	中国	是
主要职业及职务	董事长、总经理		
过去 10 年曾控股的境内外上市公司情况	无		

实际控制人报告期内变更

适用 不适用

公司报告期实际控制人未发生变更。

公司与实际控制人之间的产权及控制关系的方框图



实际控制人通过信托或其他资产管理方式控制公司

适用 不适用

4、公司控股股东或第一大股东及其一致行动人累计质押股份数量占其所持公司股份数量比例达到 80%

适用 不适用

5、其他持股在 10%以上的法人股东

适用 不适用

6、控股股东、实际控制人、重组方及其他承诺主体股份限制减持情况

适用 不适用

四、股份回购在报告期的具体实施情况

股份回购的实施进展情况

适用 不适用

方案披露时间	拟回购股份数量（股）	占总股本的比例	拟回购金额（万元）	拟回购期间	回购用途	已回购数量（股）	已回购数量占股权激励计划所涉及的标的股票的比例（如有）
2024 年 02 月 08 日	520,292-867,152	0.40%-0.67%	3,000-5,000（含）	2024.2.23-2025.2.22	股权激励或员工持股计划	1,267,300	

采用集中竞价交易方式减持回购股份的实施进展情况

适用 不适用

公司于 2024 年 2 月 7 日召开第二届董事会第十八次会议和第二届监事会第十三次会议，审议通过了《关于回购公司股份方案的议案》；公司于 2024 年 2 月 23 日召开 2024 年第二次临时股东大会审议通过了《关于回购公司股份方案的议案》，同意公司使用自有资金以集中竞价交易方式回购公司部分发行的人民币普通股（以下简称“本次回购”），用于实施员工持股计划或股权激励计划。本次回购资金总额不低于人民币 3,000 万元（含），不超过人民币 5,000 万元（含），回购价格不高于人民币 57.66 元/股，具体回购股份的数量及占公司总股本的比例以实际回购的股份数量和占公司总股本的比例为准。本次回购股份实施期限为自公司股东大会审议通过回购方案之日起 12 个月内。具体内容详见公司在巨潮资讯网（www.cninfo.com.cn）上披露的《关于回购公司股份方案的公告》（公告编号：2024-015）和《回购报告书》（公告编号：2024-024）。

根据公司 2024 年 2 月 29 日披露的《回购报告书》（公告编号：2024-024），若公司在回购期间内实施了送股、资本公积金转增股本、现金分红、配股等除权除息事项，自股价除权除息之日起，按照中国证监会及深圳证券交易所的相关规定相应调整回购股份数量。

2024 年 3 月 4 日，公司首次通过股份回购专用证券账户以集中竞价交易方式回购公司股份。回购期间，公司按照相关规定，在每个月的前三个交易日内披露了截至上月末的回购进展情况公告。上述进展情况详见公司于 2024 年 3 月 5 日、2024 年 4 月 1 日、2024 年 5 月 6 日、2024 年 6 月 3 日、2024 年 7 月 1 日刊登在巨潮资讯网上的公告（公告编号：2024-025、2024-027、2024-049、2024-056、2024-060）。

公司已于 2024 年 6 月 3 日实施了 2023 年度权益分派事项，同时对回购股份价格上限进行调整，由不超过人民币 57.66 元/股调整至不超过 57.26 元/股。具体计算过程如下：调整后的回购价格上限=调整前的回购价格上限-按公司总股本折算的每股现金分红=57.66 元/股-0.3978856 元/股=57.26 元/股（保留两位小数，最后一位四舍五入）。调整后的回购价格上限自 2024 年 6 月 3 日（除权除息日）起生效。具体内容详见公司于 2024 年 5 月 24 日在巨潮资讯网（<http://www.cninfo.com.cn>）披露的《2023 年年度权益分派实施公告》（公告编号 2024-054）。

截至 2024 年 7 月 22 日，公司通过股份回购专用证券账户以集中竞价交易方式回购公司股份 1,267,300 股，占公司当前总股本的 0.9848%（公司当前总股本为 128,680,995 股），最高成交价为 48.43 元/股，最低成交价为 35.66 元/股，成交总金额为人民币 49,988,389.00 元（不含交易费用）。

公司实际回购资金总额已超过回购方案中的回购金额总额下限，且不超过回购资金总额上限，本次回购公司股份已实施完成，实际回购情况与股东大会审议的回购方案不存在差异。公司于 2024 年 7 月 23 日披露了《关于回购公司股份实施完成暨股份变动的公告》（公告编号：2024-062）。

第八节 优先股相关情况

适用 不适用

报告期公司不存在优先股。

第九节 债券相关情况

适用 不适用

第十节 财务报告

一、审计报告

审计意见类型	标准的无保留意见
审计报告签署日期	2025 年 04 月 17 日
审计机构名称	容诚会计师事务所（特殊普通合伙）
审计报告文号	容诚审字[2025]518Z0752 号
注册会计师姓名	崔永强、腾雪莹

审计报告正文

深圳市致尚科技股份有限公司全体股东：

一、审计意见

我们审计了深圳市致尚科技股份有限公司（以下简称致尚科技）财务报表，包括 2024 年 12 月 31 日的合并及母公司资产负债表，2024 年度的合并及母公司利润表、合并及母公司现金流量表、合并及母公司所有者权益变动表以及相关财务报表附注。

我们认为，后附的财务报表在所有重大方面按照企业会计准则的规定编制，公允反映了致尚科技 2024 年 12 月 31 日的合并及母公司财务状况以及 2024 年度的合并及母公司经营成果和现金流量。

二、形成审计意见的基础

我们按照中国注册会计师审计准则的规定执行了审计工作。审计报告的“注册会计师对财务报表审计的责任”部分进一步阐述了我们在这些准则下的责任。按照中国注册会计师职业道德守则，我们独立于致尚科技，并履行了职业道德方面的其他责任。我们相信，我们获取的审计证据是充分、适当的，为发表审计意见提供了基础。

三、关键审计事项

关键审计事项是我们根据职业判断，认为对本期财务报表审计最为重要的事项。这些事项的应对以对财务报表整体进行审计并形成审计意见为背景，我们不对这些事项单独发表意见。

- 收入确认

- 1、事项描述

相关信息披露详见财务报表附注“三、26”、“五、41”。

致尚科技主营精密电子零部件及工业自动化设备的研发、生产及销售，2024 年度的合并财务报表中主营业务收入为人民币 961,152,810.35 元。

由于营业收入是致尚科技的关键业绩指标之一，可能存在致尚科技管理层（以下简称管理层）通过不恰当的收入确认以达到特定目标或预期的固有风险，因此，我们将收入确认确定为关键审计事项。

2、审计应对

我们对收入确认实施的相关程序主要包括：

（1）了解与收入确认相关的关键内部控制，评价这些控制的设计，确定其是否得到执行，并测试相关内部控制的运行有效性；

（2）了解和询问企业相关人员，检查销售合同，核查收入的确认条件、方法是否符合企业会计准则的规定，报告期内是否一贯执行；

（3）对营业收入及毛利率按月度、产品、客户等实施分析程序，识别是否存在重大或异常波动，并查明波动原因；对比营业收入、毛利率的变动与同行业上市公司变动趋势是否一致；

（4）对于内销收入，以抽样方式检查与收入确认相关的支持性文件，包括销售合同、订单、销售发票、出库单、发货单、运输单及客户签收单/验收单/对账单等；对于出口收入，获取电子口岸信息并与账面记录核对，并以抽样方式检查销售合同、出口报关单、货运提单、销售发票以及客户签收单等支持性文件；

（5）独立获取银行流水等外部资料，验证客户回款与账面记录是否一致，从而确认销售收入的准确性、真实性以及完整性；

（6）结合应收账款函证，以抽样方式向主要客户进行函证；

（7）以抽样方式对资产负债表日前后确认的营业收入核对至出库单、发货单、客户签收单、货运提单等支持性文件，评价营业收入是否在恰当期间确认；

（8）检查与营业收入相关的信息是否已在财务报表中作出恰当列报。

基于上述工作结果，我们认为相关证据能够支持管理层关于收入确认的判断及估计。

- 应收账款减值

1、事项描述

相关信息披露详见财务报表附注“三、11”、“五、4”。

截至 2024 年 12 月 31 日，致尚科技应收账款账面余额为人民币 387,019,308.52 元，坏账准备为人民币 26,791,936.82 元，账面价值为人民币 360,227,371.70 元。

对于单独进行减值测试的应收账款，当存在客观证据表明其发生减值时，管理层综合考虑债务人的行业状况、经营情况、财务状况、涉诉情况、还款记录、担保物价值等因素，估计未来现金流量现值，并确定应计提的坏账准备；对于采用组合方式进行减值测试的应收账款，管理层根据账龄等依据划分组合，以与该等组合具有类似信用风险特征组合的历史损失率为基础，结合现实情况进行调整，估计未来现金流量现值，并确定应计提的坏账准备。

由于应收账款金额重大，且应收账款减值测试涉及重大管理层判断，我们将应收账款减值确定为关键审计事项。

2、审计应对

我们对应收账款减值实施的相关程序主要包括：

（1）了解与应收账款减值相关的关键内部控制，评价这些控制的设计，确定其是否得到执行，并测试相关内部控制的运行有效性；

（2）复核以前年度已计提坏账准备的应收账款的后续实际核销或转回情况，评价管理层过往预测的准确性；

（3）复核管理层对应收账款进行减值测试的相关考虑和客观证据，评价管理层是否充分识别已发生减值的应收账款；

（4）针对应收账款减值计提，对于以组合为基础计量预期信用损失的应收账款，评价管理层按信用风险特征划分组合的合理性；根据具有类似信用风险特征组合的历史信用损失经验及前瞻性估计，评价管理层编制的应收账款账龄与违约损失率对照表的合理性；复核管理层使用数据的准确性和完整性以及对坏账准备的计算是否准确；

（5）检查应收账款的期后回款情况，评价管理层计提应收账款坏账准备的合理性；

（6）检查与应收账款减值相关的信息是否已在财务报表中作出恰当列报。

基于上述工作结果，我们认为相关证据能够支持管理层关于应收账款减值的判断及估计。

四、其他信息

致尚科技管理层对其他信息负责。其他信息包括致尚科技 2024 年度报告中涵盖的信息，但不包括财务报表和我们的审计报告。

我们对财务报表发表的审计意见不涵盖其他信息，我们也不对其他信息发表任何形式的鉴证结论。

结合我们对财务报表的审计，我们的责任是阅读其他信息，在此过程中，考虑其他信息是否与财务报表或我们在审计过程中了解到的情况存在重大不一致或者似乎存在重大错报。

基于我们已执行的工作，如果我们确定其他信息存在重大错报，我们应当报告该事实。在这方面，我们无任何事项需要报告。

五、管理层和治理层对财务报表的责任

致尚科技管理层负责按照企业会计准则的规定编制财务报表，使其实现公允反映，并设计、执行和维护必要的内部控制，以使财务报表不存在由于舞弊或错误导致的重大错报。

在编制财务报表时，管理层负责评估致尚科技的持续经营能力，披露与持续经营相关的事项（如适用），并运用持续经营假设，除非管理层计划清算致尚科技、终止运营或别无其他现实的选择。

治理层负责监督致尚科技的财务报告过程。

六、注册会计师对财务报表审计的责任

我们的目标是对财务报表整体是否不存在由于舞弊或错误导致的重大错报获取合理保证，并出具包含审计意见的审计报告。合理保证是高水平的保证，但并不能保证按照审计准则执行的审计在某一重大错报存在时总能发现。错报可能由于舞弊或错误导致，如果合理预期错报单独或汇总起来可能影响财务报表使用者依据财务报表作出的经济决策，则通常认为错报是重大的。

在按照审计准则执行审计工作的过程中，我们运用职业判断，并保持职业怀疑。同时，我们也执行以下工作：

(1) 识别和评估由于舞弊或错误导致的财务报表重大错报风险，设计和实施审计程序以应对这些风险，并获取充分、适当的审计证据，作为发表审计意见的基础。由于舞弊可能涉及串通、伪造、故意遗漏、虚假陈述或凌驾于内部控制之上，未能发现由于舞弊导致的重大错报的风险高于未能发现由于错误导致的重大错报的风险。

(2) 了解与审计相关的内部控制，以设计恰当的审计程序。

(3) 评价管理层选用会计政策的恰当性和作出会计估计及相关披露的合理性。

(4) 对管理层使用持续经营假设的恰当性得出结论。同时，根据获取的审计证据，就可能导致对致尚科技持续经营能力产生重大疑虑的事项或情况是否存在重大不确定性得出结论。如果我们得出结论认为存在

重大不确定性，审计准则要求我们在审计报告中提请报表使用者注意财务报表中的相关披露；如果披露不充分，我们应当发表非无保留意见。我们的结论基于截至审计报告日可获得的信息。然而，未来的事项或情况可能导致致尚科技不能持续经营。

(5) 评价财务报表的总体列报、结构和内容，并评价财务报表是否公允反映相关交易和事项。

(6) 就致尚科技中实体或业务活动的财务信息获取充分、适当的审计证据，以对财务报表发表审计意见。我们负责指导、监督和执行集团审计，并对审计意见承担全部责任。

我们与治理层就计划的审计范围、时间安排和重大审计发现等事项进行沟通，包括沟通我们在审计中识别出的值得关注的内部控制缺陷。

我们还就已遵守与独立性相关的职业道德要求向治理层提供声明，并与治理层沟通可能被合理认为影响我们独立性的所有关系和其他事项，以及相关的防范措施（如适用）。

从与治理层沟通过的事项中，我们确定哪些事项对本期财务报表审计最为重要，因而构成关键审计事项。我们在审计报告中描述这些事项，除非法律法规禁止公开披露这些事项，或在极少数情形下，如果合理预期在审计报告中沟通某事项造成的负面后果超过在公众利益方面产生的益处，我们确定不应在审计报告中沟通该事项。

二、财务报表

财务附注中报表的单位为：元

1、合并资产负债表

编制单位：深圳市致尚科技股份有限公司

2024 年 12 月 31 日

单位：元

项目	期末余额	期初余额
流动资产：		
货币资金	362,821,246.57	721,676,798.60
结算备付金		
拆出资金		
交易性金融资产	209,294,273.30	579,656,725.25
衍生金融资产		
应收票据	6,394,929.83	4,756,862.18
应收账款	360,227,371.70	224,719,367.42
应收款项融资	11,490,428.78	8,747,456.01

预付款项	15,702,409.15	7,492,235.98
应收保费		
应收分保账款		
应收分保合同准备金		
其他应收款	15,969,256.71	2,290,894.35
其中：应收利息		
应收股利		
买入返售金融资产		
存货	217,950,383.16	108,032,525.33
其中：数据资源		
合同资产	15,633,702.55	1,696,343.71
持有待售资产		
一年内到期的非流动资产		
其他流动资产	856,321,553.35	379,799,179.88
流动资产合计	2,071,805,555.10	2,038,868,388.71
非流动资产：		
发放贷款和垫款		
债权投资		
其他债权投资		
长期应收款		
长期股权投资	2,850,494.92	0.00
其他权益工具投资	150,000.00	150,000.00
其他非流动金融资产		
投资性房地产		
固定资产	590,408,222.78	473,936,225.81
在建工程	8,570,496.81	74,362,387.11
生产性生物资产		
油气资产		
使用权资产	91,972,862.66	27,804,776.67
无形资产	43,703,049.47	35,644,570.46
其中：数据资源		
开发支出		
其中：数据资源		
商誉	104,418,695.64	26,293,263.26
长期待摊费用	13,134,000.40	3,672,723.69
递延所得税资产	13,557,539.38	4,921,697.27
其他非流动资产	154,611,556.82	12,342,703.05

非流动资产合计	1,023,376,918.88	659,128,347.32
资产总计	3,095,182,473.98	2,697,996,736.03
流动负债：		
短期借款		
向中央银行借款		
拆入资金		
交易性金融负债	207,630.00	174,547.82
衍生金融负债	0.00	0.00
应付票据	31,646,050.46	1,746,528.00
应付账款	225,387,289.22	69,178,865.10
预收款项	0.00	59,112.74
合同负债	20,405,769.91	3,184,576.23
卖出回购金融资产款		
吸收存款及同业存放		
代理买卖证券款		
代理承销证券款		
应付职工薪酬	33,164,789.46	13,431,337.75
应交税费	6,859,893.20	4,118,898.65
其他应付款	29,223,660.59	3,846,340.89
其中：应付利息	0.00	0.00
应付股利	4,700,000.00	0.00
应付手续费及佣金		
应付分保账款		
持有待售负债		
一年内到期的非流动负债	10,989,027.24	4,805,263.15
其他流动负债	8,900,741.66	844,834.02
流动负债合计	366,784,851.74	101,390,304.35
非流动负债：		
保险合同准备金		
长期借款		
应付债券		
其中：优先股		
永续债		
租赁负债	85,526,376.81	23,968,902.36
长期应付款		
长期应付职工薪酬		
预计负债	1,526,603.69	290,185.42

递延收益	3,242,803.73	3,968,722.61
递延所得税负债	2,333,495.14	1,803,546.12
其他非流动负债	0.00	0.00
非流动负债合计	92,629,279.37	30,031,356.51
负债合计	459,414,131.11	131,421,660.86
所有者权益：		
股本	128,680,995.00	128,680,995.00
其他权益工具	0.00	0.00
其中：优先股	0.00	0.00
永续债	0.00	0.00
资本公积	1,968,335,418.07	1,962,826,425.75
减：库存股	49,999,274.41	0.00
其他综合收益	-2,823,043.37	-247,276.34
专项储备	0.00	0.00
盈余公积	32,372,845.43	32,372,845.43
一般风险准备		
未分配利润	407,775,955.58	391,698,547.48
归属于母公司所有者权益合计	2,484,342,896.30	2,515,331,537.32
少数股东权益	151,425,446.57	51,243,537.85
所有者权益合计	2,635,768,342.87	2,566,575,075.17
负债和所有者权益总计	3,095,182,473.98	2,697,996,736.03

法定代表人：陈潮先 主管会计工作负责人：张德林 会计机构负责人：罗清山

2、母公司资产负债表

单位：元

项目	期末余额	期初余额
流动资产：		
货币资金	160,338,038.46	440,147,223.11
交易性金融资产	160,862,348.27	579,656,725.25
衍生金融资产	0.00	0.00
应收票据	577,605.48	1,962,052.50
应收账款	139,108,644.18	153,305,021.01
应收款项融资	3,522,314.04	371,843.65
预付款项	12,193,052.13	6,654,711.64
其他应收款	7,933,766.97	11,672,624.47
其中：应收利息	0.00	0.00
应收股利	5,300,000.00	0.00

存货	79,992,957.76	61,866,069.49
其中：数据资源	0.00	0.00
合同资产	1,056,874.05	1,696,343.71
持有待售资产	0.00	0.00
一年内到期的非流动资产	0.00	0.00
其他流动资产	666,451,990.15	378,227,881.81
流动资产合计	1,232,037,591.49	1,635,560,496.64
非流动资产：		
债权投资	0.00	0.00
其他债权投资	0.00	0.00
长期应收款	0.00	0.00
长期股权投资	585,601,806.65	406,904,752.27
其他权益工具投资	150,000.00	150,000.00
其他非流动金融资产	0.00	0.00
投资性房地产	0.00	0.00
固定资产	404,365,705.19	405,065,132.63
在建工程	3,574,740.99	3,675,940.77
生产性生物资产	0.00	0.00
油气资产	0.00	0.00
使用权资产	11,213,230.86	12,768,771.15
无形资产	5,808,957.09	1,202,486.97
其中：数据资源	0.00	0.00
开发支出	0.00	0.00
其中：数据资源	0.00	0.00
商誉	0.00	0.00
长期待摊费用	196,350.58	355,781.79
递延所得税资产	6,080,405.71	1,524,928.11
其他非流动资产	146,294,917.51	6,096,402.45
非流动资产合计	1,163,286,114.58	837,744,196.14
资产总计	2,395,323,706.07	2,473,304,692.78
流动负债：		
短期借款	0.00	0.00
交易性金融负债	207,630.00	174,547.82
衍生金融负债	0.00	0.00
应付票据	1,463,346.00	1,746,528.00
应付账款	49,337,237.06	32,208,710.19
预收款项	0.00	59,112.74

合同负债	4,368,559.48	3,038,136.24
应付职工薪酬	10,923,710.20	5,763,018.23
应交税费	343,739.98	316,530.55
其他应付款	4,096,016.93	3,011,341.34
其中：应付利息	0.00	0.00
应付股利	0.00	0.00
持有待售负债	0.00	0.00
一年内到期的非流动负债	1,172,783.49	990,953.10
其他流动负债	577,659.64	394,957.71
流动负债合计	72,490,682.78	47,703,835.92
非流动负债：		
长期借款	0.00	0.00
应付债券	0.00	0.00
其中：优先股	0.00	0.00
永续债	0.00	0.00
租赁负债	11,250,376.30	12,386,369.22
长期应付款	0.00	0.00
长期应付职工薪酬	0.00	0.00
预计负债	98,596.36	290,185.42
递延收益	2,599,806.84	3,034,316.96
递延所得税负债	0.00	0.00
其他非流动负债	0.00	0.00
非流动负债合计	13,948,779.50	15,710,871.60
负债合计	86,439,462.28	63,414,707.52
所有者权益：		
股本	128,680,995.00	128,680,995.00
其他权益工具	0.00	0.00
其中：优先股	0.00	0.00
永续债	0.00	0.00
资本公积	1,961,319,879.70	1,960,280,604.10
减：库存股	49,999,274.41	0.00
其他综合收益	0.00	0.00
专项储备	0.00	0.00
盈余公积	32,372,845.43	32,372,845.43
未分配利润	236,509,798.07	288,555,540.73
所有者权益合计	2,308,884,243.79	2,409,889,985.26
负债和所有者权益总计	2,395,323,706.07	2,473,304,692.78

3、合并利润表

单位：元

项目	2024 年度	2023 年度
一、营业总收入	974,165,757.63	501,954,837.58
其中：营业收入	974,165,757.63	501,954,837.58
利息收入		
已赚保费		
手续费及佣金收入		
二、营业总成本	854,827,860.95	433,941,679.88
其中：营业成本	637,743,613.69	328,428,544.39
利息支出		
手续费及佣金支出		
退保金		
赔付支出净额		
提取保险责任合同准备金净额		
保单红利支出		
分保费用		
税金及附加	11,452,457.23	2,431,663.49
销售费用	50,806,183.23	12,241,090.14
管理费用	110,779,239.21	59,196,346.04
研发费用	61,705,569.07	34,997,193.47
财务费用	-17,659,201.48	-3,353,157.65
其中：利息费用	2,833,806.04	8,404,860.23
利息收入	13,468,774.02	10,669,916.29
加：其他收益	6,967,957.49	1,999,882.33
投资收益（损失以“-”号填列）	22,258,480.09	10,801,393.05
其中：对联营企业和合营企业的投资收益	-1,649,505.08	3,284,527.34
以摊余成本计量的金融资产终止确认收益		
汇兑收益（损失以“-”号填列）		
净敞口套期收益（损失以“-”号填列）		
公允价值变动收益（损失以“-”号填列）	1,199,818.26	1,202,177.43
信用减值损失（损失以“-”号填列）	-8,026,063.67	2,994,512.44

资产减值损失（损失以“-”号填列）	-9,125,206.68	-3,638,605.55
资产处置收益（损失以“-”号填列）	326,924.80	-13,835.65
三、营业利润（亏损以“-”号填列）	132,939,806.97	81,358,681.75
加：营业外收入	347,935.64	4,000,467.97
减：营业外支出	6,862,965.62	315,817.30
四、利润总额（亏损总额以“-”号填列）	126,424,776.99	85,043,332.42
减：所得税费用	11,036,573.22	9,518,216.20
五、净利润（净亏损以“-”号填列）	115,388,203.77	75,525,116.22
（一）按经营持续性分类		
1. 持续经营净利润（净亏损以“-”号填列）	115,388,203.77	75,525,116.22
2. 终止经营净利润（净亏损以“-”号填列）		
（二）按所有权归属分类		
1. 归属于母公司股东的净利润	67,277,726.10	73,007,427.64
2. 少数股东损益	48,110,477.67	2,517,688.58
六、其他综合收益的税后净额	-2,811,250.93	-355,832.12
归属母公司所有者的其他综合收益的税后净额	-2,575,767.03	-355,832.12
（一）不能重分类进损益的其他综合收益		
1. 重新计量设定受益计划变动额		
2. 权益法下不能转损益的其他综合收益		
3. 其他权益工具投资公允价值变动		
4. 企业自身信用风险公允价值变动		
5. 其他		
（二）将重分类进损益的其他综合收益	-2,575,767.03	-355,832.12
1. 权益法下可转损益的其他综合收益		
2. 其他债权投资公允价值变动		
3. 金融资产重分类计入其他综合收益的金额		
4. 其他债权投资信用减值准备		
5. 现金流量套期储备		
6. 外币财务报表折算差额	-2,575,767.03	-355,832.12
7. 其他		
归属于少数股东的其他综合收益的税后净额	-235,483.90	

七、综合收益总额	112,576,952.84	75,169,284.10
归属于母公司所有者的综合收益总额	64,701,959.07	72,651,595.52
归属于少数股东的综合收益总额	47,874,993.77	2,517,688.58
八、每股收益		
(一) 基本每股收益	0.53	0.65
(二) 稀释每股收益	0.53	0.65

本期发生同一控制下企业合并的，被合并方在合并前实现的净利润为：0.00 元，上期被合并方实现的净利润为：0.00 元。

法定代表人：陈潮先 主管会计工作负责人：张德林 会计机构负责人：罗清山

4、母公司利润表

单位：元

项目	2024 年度	2023 年度
一、营业收入	251,766,218.69	304,670,450.14
减：营业成本	196,052,218.74	199,794,781.23
税金及附加	7,343,847.64	747,978.79
销售费用	11,840,208.47	4,905,817.24
管理费用	45,784,038.39	36,151,533.39
研发费用	29,482,512.20	23,787,772.87
财务费用	-11,309,004.62	-1,519,874.20
其中：利息费用	584,339.32	6,812,965.52
利息收入	8,272,175.68	7,263,479.92
加：其他收益	1,083,223.82	1,316,042.58
投资收益（损失以“-”号填列）	25,932,085.26	9,219,478.59
其中：对联营企业和合营企业的投资收益	0.00	3,284,527.34
以摊余成本计量的金融资产终止确认收益（损失以“-”号填列）	0.00	0.00
净敞口套期收益（损失以“-”号填列）	0.00	0.00
公允价值变动收益（损失以“-”号填列）	654,718.27	1,202,177.43
信用减值损失（损失以“-”号填列）	717,237.18	-774,553.31
资产减值损失（损失以“-”号填列）	-4,136,649.03	-1,930,948.59
资产处置收益（损失以“-”号填列）	329,450.85	-18,961.02
二、营业利润（亏损以“-”号填列）	-2,847,535.78	49,815,676.50

加：营业外收入	0.70	4,000,001.24
减：营业外支出	2,072,718.89	197,468.86
三、利润总额（亏损总额以“－”号填列）	-4,920,253.97	53,618,208.88
减：所得税费用	-4,074,829.31	5,163,492.93
四、净利润（净亏损以“－”号填列）	-845,424.66	48,454,715.95
（一）持续经营净利润（净亏损以“－”号填列）	-845,424.66	48,454,715.95
（二）终止经营净利润（净亏损以“－”号填列）		
五、其他综合收益的税后净额		
（一）不能重分类进损益的其他综合收益		
1. 重新计量设定受益计划变动额		
2. 权益法下不能转损益的其他综合收益		
3. 其他权益工具投资公允价值变动		
4. 企业自身信用风险公允价值变动		
5. 其他		
（二）将重分类进损益的其他综合收益		
1. 权益法下可转损益的其他综合收益		
2. 其他债权投资公允价值变动		
3. 金融资产重分类计入其他综合收益的金额		
4. 其他债权投资信用减值准备		
5. 现金流量套期储备		
6. 外币财务报表折算差额		
7. 其他		
六、综合收益总额	-845,424.66	48,454,715.95
七、每股收益：		
（一）基本每股收益		
（二）稀释每股收益		

5、合并现金流量表

单位：元

项目	2024 年度	2023 年度
一、经营活动产生的现金流量：		
销售商品、提供劳务收到的现金	789,371,745.34	569,351,201.99
客户存款和同业存放款项净增加额		

向中央银行借款净增加额		
向其他金融机构拆入资金净增加额		
收到原保险合同保费取得的现金		
收到再保业务现金净额		
保户储金及投资款净增加额		
收取利息、手续费及佣金的现金		
拆入资金净增加额		
回购业务资金净增加额		
代理买卖证券收到的现金净额		
收到的税费返还	29,038,983.60	32,297,508.14
收到其他与经营活动有关的现金	19,828,875.40	19,439,476.89
经营活动现金流入小计	838,239,604.34	621,088,187.02
购买商品、接受劳务支付的现金	442,316,143.15	331,713,656.74
客户贷款及垫款净增加额		
存放中央银行和同业款项净增加额		
支付原保险合同赔付款项的现金		
拆出资金净增加额		
支付利息、手续费及佣金的现金		
支付保单红利的现金		
支付给职工以及为职工支付的现金	179,262,751.89	105,485,542.44
支付的各项税费	40,396,259.64	15,106,690.15
支付其他与经营活动有关的现金	66,319,471.69	33,599,086.59
经营活动现金流出小计	728,294,626.37	485,904,975.92
经营活动产生的现金流量净额	109,944,977.97	135,183,211.10
二、投资活动产生的现金流量：		
收回投资收到的现金	2,119,242,474.24	542,000,000.00
取得投资收益收到的现金	16,738,213.97	1,655,526.59
处置固定资产、无形资产和其他长期资产收回的现金净额	2,763,706.51	13,261.44
处置子公司及其他营业单位收到的现金净额	0.00	0.00
收到其他与投资活动有关的现金	0.00	2,880,767.45
投资活动现金流入小计	2,138,744,394.72	546,549,555.48
购建固定资产、无形资产和其他长期资产支付的现金	121,894,889.72	93,453,641.78
投资支付的现金	2,285,445,232.86	1,475,430,000.00
质押贷款净增加额		0.00
取得子公司及其他营业单位支付的现金净额	123,050,455.56	0.00
支付其他与投资活动有关的现金	0.00	0.00

投资活动现金流出小计	2,530,390,578.14	1,568,883,641.78
投资活动产生的现金流量净额	-391,646,183.42	-1,022,334,086.30
三、筹资活动产生的现金流量：		
吸收投资收到的现金	2,691,648.00	1,696,433,940.04
其中：子公司吸收少数股东投资收到的现金	2,691,648.00	2,030,000.00
取得借款收到的现金	0.00	11,580,000.00
收到其他与筹资活动有关的现金	0.00	0.00
筹资活动现金流入小计	2,691,648.00	1,708,013,940.04
偿还债务支付的现金	0.00	279,670,000.00
分配股利、利润或偿付利息支付的现金	51,253,255.21	7,125,698.21
其中：子公司支付给少数股东的股利、利润	0.00	0.00
支付其他与筹资活动有关的现金	65,162,829.42	4,772,623.64
筹资活动现金流出小计	116,416,084.63	291,568,321.85
筹资活动产生的现金流量净额	-113,724,436.63	1,416,445,618.19
四、汇率变动对现金及现金等价物的影响	5,733,881.86	1,048,746.48
五、现金及现金等价物净增加额	-389,691,760.22	530,343,489.47
加：期初现金及现金等价物余额	721,602,992.38	191,259,502.91
六、期末现金及现金等价物余额	331,911,232.16	721,602,992.38

6、母公司现金流量表

单位：元

项目	2024 年度	2023 年度
一、经营活动产生的现金流量：		
销售商品、提供劳务收到的现金	290,240,526.57	395,290,736.87
收到的税费返还	22,650,327.71	26,923,412.74
收到其他与经营活动有关的现金	30,023,248.12	37,068,278.35
经营活动现金流入小计	342,914,102.40	459,282,427.96
购买商品、接受劳务支付的现金	191,920,112.08	229,708,967.42
支付给职工以及为职工支付的现金	77,040,545.58	61,808,760.53
支付的各项税费	7,797,273.96	8,376,748.25
支付其他与经营活动有关的现金	34,670,589.37	19,970,554.28
经营活动现金流出小计	311,428,520.99	319,865,030.48
经营活动产生的现金流量净额	31,485,581.41	139,417,397.48
二、投资活动产生的现金流量：		
收回投资收到的现金	2,061,842,474.24	525,000,000.00

取得投资收益收到的现金	16,715,418.01	1,537,690.98
处置固定资产、无形资产和其他长期资产收回的现金净额	1,799,270.87	193,896.65
处置子公司及其他营业单位收到的现金净额	0.00	0.00
收到其他与投资活动有关的现金	0.00	0.00
投资活动现金流入小计	2,080,357,163.12	526,731,587.63
购建固定资产、无形资产和其他长期资产支付的现金	41,078,376.41	36,405,534.57
投资支付的现金	2,250,866,534.24	1,743,327,700.00
取得子公司及其他营业单位支付的现金净额	0.00	0.00
支付其他与投资活动有关的现金	0.00	0.00
投资活动现金流出小计	2,291,944,910.65	1,779,733,234.57
投资活动产生的现金流量净额	-211,587,747.53	-1,253,001,646.94
三、筹资活动产生的现金流量：		
吸收投资收到的现金	0.00	1,694,403,940.04
取得借款收到的现金	0.00	0.00
收到其他与筹资活动有关的现金	0.00	0.00
筹资活动现金流入小计	0.00	1,694,403,940.04
偿还债务支付的现金	0.00	240,000,000.00
分配股利、利润或偿付利息支付的现金	51,200,318.00	6,185,124.97
支付其他与筹资活动有关的现金	51,564,842.41	1,555,800.00
筹资活动现金流出小计	102,765,160.41	247,740,924.97
筹资活动产生的现金流量净额	-102,765,160.41	1,446,663,015.07
四、汇率变动对现金及现金等价物的影响	2,502,353.47	580,694.13
五、现金及现金等价物净增加额	-280,364,973.06	333,659,459.74
加：期初现金及现金等价物余额	440,147,223.11	106,487,763.37
六、期末现金及现金等价物余额	159,782,250.05	440,147,223.11

7、合并所有者权益变动表

本期金额

单位：元

项目	2024 年度														
	归属于母公司所有者权益												少数 股东 权益	所有 者权 益合 计	
	股本	其他权益工具			资本 公积	减： 库存 股	其他 综合 收益	专项 储备	盈余 公积	一般 风险 准备	未分 配利 润	其他			小计
	优先 股	永续 债	其他												
一、上年	128,680,	0.00	0.00	0.00	1,962,82	0.00	-247,	0.00	32,372,8		391,698,		2,515,33	51,243,5	2,566,57

期末余额	995.00				6,425.75		276.34		45.43		547.48		1,537.32	37.85	5,075.17
加：会计政策变更	0.00	0.00	0.00	0.00	0.00	0.00	0.00	0.00	0.00		0.00		0.00	0.00	0.00
期差错更正	0.00	0.00	0.00	0.00	0.00	0.00	0.00	0.00	0.00		0.00		0.00	0.00	0.00
其他	0.00	0.00	0.00	0.00	0.00	0.00	0.00	0.00	0.00		0.00		0.00	0.00	0.00
二、本年期初余额	128,680,995.00	0.00	0.00	0.00	1,962,826,425.75	0.00	-247,276.34	0.00	32,372,845.43		391,698,547.48		2,515,331,537.32	51,243,537.85	2,566,575,075.17
三、本期增减变动金额（减少以“－”号填列）	0.00	0.00	0.00	0.00	5,508,992.32	49,999,274.41	-2,575,767.03	0.00	0.00		16,077,408.10		-30,988,641.02	100,181,908.72	69,193,267.70
（一）综合收益总额	0.00	0.00	0.00	0.00	0.00	0.00	-2,575,767.03	0.00	0.00		67,277,726.10		64,701,959.07	47,874,993.77	112,576,952.84
（二）所有者投入和减少资本	0.00	0.00	0.00	0.00	5,508,992.32	49,999,274.41	0.00	0.00	0.00		0.00		-44,490,282.09	57,006,914.95	12,516,632.86
1. 所有者投入的普通股	0.00	0.00	0.00	0.00	0.00	49,999,274.41	0.00	0.00	0.00		0.00		-49,999,274.41	2,691,648.00	-47,307,626.41
2. 其他权益工具持有者投入资本	0.00	0.00	0.00	0.00	0.00	0.00	0.00	0.00	0.00		0.00		0.00	0.00	0.00

3. 股份支付计入所有者权益的金额	0.00	0.00	0.00	0.00	2,081,198.82	0.00	0.00	0.00	0.00	0.00	0.00	2,081,198.82	1,527,186.45	3,608,385.27
4. 其他	0.00	0.00	0.00	0.00	3,427,793.50	0.00	0.00	0.00	0.00	0.00	0.00	3,427,793.50	52,788,080.50	56,215,874.00
(三) 利润分配	0.00	0.00	0.00	0.00	0.00	0.00	0.00	0.00	0.00	-51,200.30	-51,200.30	-51,200.30	4,700.00	55,900.30
1. 提取盈余公积	0.00	0.00	0.00	0.00	0.00	0.00	0.00	0.00	0.00	0.00	0.00	0.00	0.00	0.00
2. 提取一般风险准备														
3. 对所有者(或股东)的分配	0.00	0.00	0.00	0.00	0.00	0.00	0.00	0.00	0.00	-51,200.30	-51,200.30	-51,200.30	4,700.00	55,900.30
4. 其他														
(四) 所有者权益内部结转														
1. 资本公积转增资本(或股本)														
2. 盈余公积转增														

资本 (或 股本)																
3. 盈 余 公 积 弥 补 亏 损																
4. 设 定 受 益 计 划 变 动 额 结 转 留 存 收 益																
5. 其 他 综 合 收 益 结 转 留 存 收 益																
6. 其 他																
(五) 专 项 储 备																
1. 本 期 提 取																
2. 本 期 使 用																
(六) 其 他																
四、 本 期 末 余 额	128, 680, 995. 00	0.00	0.00	0.00	1,96 8,33 5,41 8.07	49,9 99,2 74.4 1	- 2,82 3,04 3.37	0.00	32,3 72,8 45.4 3		407, 775, 955. 58		2,48 4,34 2,89 6.30	151, 425, 446. 57	2,63 5,76 8,34 2.87	

上期金额

单位：元

项目	2023 年度													少数 股东 权益	所有 者权 益合 计	
	归属于母公司所有者权益											小计				
	股本	其他权益工具			资本 公积	减： 库存 股	其他 综合 收益	专项 储备	盈余 公积	一般 风险 准备	未分 配利 润		其他			
优先 股		永续 债	其他													

一、上年期末余额	96,510,695.00	0.00	0.00	0.00	304,424,538.85	0.00	108,555.78	0.00	27,527,373.83		323,536,591.44		752,107,754.90	3,137,489.11	755,245,244.01
加：会计政策变更	0.00	0.00	0.00	0.00	0.00	0.00	0.00	0.00	0.00		0.00		0.00	0.00	0.00
前期差错更正	0.00	0.00	0.00	0.00	0.00	0.00	0.00	0.00	0.00		0.00		0.00	0.00	0.00
其他	0.00	0.00	0.00	0.00	0.00	0.00	0.00	0.00	0.00		0.00		0.00	0.00	0.00
二、本年期初余额	96,510,695.00	0.00	0.00	0.00	304,424,538.85	0.00	108,555.78	0.00	27,527,373.83		323,536,591.44		752,107,754.90	3,137,489.11	755,245,244.01
三、本期增减变动金额（减少以“－”号填列）	32,170,300.00	0.00	0.00	0.00	1,658,401,886.90	0.00	-355,832.12	0.00	4,845,471.60		68,161,956.04		1,763,223,782.42	48,106,048.74	1,811,329,831.16
（一）综合收益总额	0.00	0.00	0.00	0.00	0.00	0.00	-355,832.12	0.00	0.00		73,007,427.64		72,651,595.52	2,517,688.58	75,169,284.10
（二）所有者投入和减少资本	32,170,300.00	0.00	0.00	0.00	1,658,401,886.90	0.00	0.00	0.00	0.00		0.00		1,690,572,186.90	45,588,360.16	1,736,160,547.06
1. 所有者投入的普通股	32,170,300.00	0.00	0.00	0.00	1,657,077,602.31	0.00	0.00	0.00	0.00		0.00		1,689,247,902.31	2,030,000.00	1,691,277,902.31
2. 其他权益工具持有者投	0.00	0.00	0.00	0.00	0.00	0.00	0.00	0.00	0.00		0.00		0.00	0.00	0.00

入资本															
3. 股份支付计入所有者权益的金额	0.00	0.00	0.00	0.00	1,425,111.50	0.00	0.00	0.00	0.00		0.00		1,425,111.50	0.00	1,425,111.50
4. 其他	0.00	0.00	0.00	0.00	-100,826.91	0.00	0.00	0.00	0.00		0.00		-100,826.91	43,558.36	43,457.55
(三) 利润分配	0.00	0.00	0.00	0.00	0.00	0.00	0.00	0.00	4,845,471.60		-4,845,471.60		0.00	0.00	0.00
1. 提取盈余公积	0.00	0.00	0.00	0.00	0.00	0.00	0.00	0.00	4,845,471.60		-4,845,471.60		0.00	0.00	0.00
2. 提取一般风险准备	0.00	0.00	0.00	0.00	0.00	0.00	0.00	0.00	0.00		0.00		0.00	0.00	0.00
3. 对所有者(或股东)的分配	0.00	0.00	0.00	0.00	0.00	0.00	0.00	0.00	0.00		0.00		0.00	0.00	0.00
4. 其他															
(四) 所有者权益内部结转															
1. 资本公积转增资本(或股本)															
2. 盈余公积															

转增资本 (或股本)																
3. 盈余公积弥补亏损																
4. 设定受益计划变动额结转留存收益																
5. 其他综合收益结转留存收益																
6. 其他																
(五) 专项储备																
1. 本期提取																
2. 本期使用																
(六) 其他																
四、本期期末余额	128,680,995.00	0.00	0.00	0.00	1,962,826.42	0.00	-247,276.34	0.00	32,372,845.43		391,698,547.48		2,515,331.53	51,243,537.85	2,566,575.07	5.17

8、母公司所有者权益变动表

本期金额

单位：元

项目	2024 年度
----	---------

	股本	其他权益工具			资本公积	减：库存股	其他综合收益	专项储备	盈余公积	未分配利润	其他	所有者权益合计
		优先股	永续债	其他								
一、上年期末余额	128,680,995.00	0.00	0.00	0.00	1,960,280,604.10	0.00	0.00	0.00	32,372,845.43	288,555.54	0.73	2,409,889,985.26
加：会计政策变更	0.00	0.00	0.00	0.00	0.00	0.00	0.00	0.00	0.00	0.00	0.00	0.00
期差错更正	0.00	0.00	0.00	0.00	0.00	0.00	0.00	0.00	0.00	0.00	0.00	0.00
其他	0.00	0.00	0.00	0.00	0.00	0.00	0.00	0.00	0.00	0.00	0.00	0.00
二、本年期初余额	128,680,995.00	0.00	0.00	0.00	1,960,280,604.10	0.00	0.00	0.00	32,372,845.43	288,555.54	0.73	2,409,889,985.26
三、本期增减变动金额（减少以“－”号填列）	0.00	0.00	0.00	0.00	1,039,275.60	49,999,274.41	0.00	0.00	0.00	-52,045,742.66	-	-101,005,741.47
（一）综合收益总额	0.00	0.00	0.00	0.00	0.00	0.00	0.00	0.00	0.00	845,424.66	-	845,424.66
（二）所有者投入和减少资本	0.00	0.00	0.00	0.00	1,039,275.60	49,999,274.41	0.00	0.00	0.00	0.00	0.00	-48,959,998.81
1. 所有者投入的普通股	0.00	0.00	0.00	0.00	1,039,275.60	49,999,274.41	0.00	0.00	0.00	0.00	0.00	-48,959,998.81
2. 其他权益工	0.00	0.00	0.00	0.00	0.00	0.00	0.00	0.00	0.00	0.00	0.00	0.00

具持有者投入资本													
3. 股份支付计入所有者权益的金额	0.00	0.00	0.00	0.00	0.00	0.00	0.00	0.00	0.00	0.00	0.00		0.00
4. 其他	0.00	0.00	0.00	0.00	0.00	0.00	0.00	0.00	0.00	0.00	0.00		0.00
(三) 利润分配	0.00	0.00	0.00	0.00	0.00	0.00	0.00	0.00	0.00	0.00	-51,200,318.00		-51,200,318.00
1. 提取盈余公积	0.00	0.00	0.00	0.00	0.00	0.00	0.00	0.00	0.00	0.00	0.00		0.00
2. 对所有者(或股东)的分配	0.00	0.00	0.00	0.00	0.00	0.00	0.00	0.00	0.00	0.00	-51,200,318.00		-51,200,318.00
3. 其他	0.00	0.00	0.00	0.00	0.00	0.00	0.00	0.00	0.00	0.00	0.00		0.00
(四) 所有者权益内部结转	0.00	0.00	0.00	0.00	0.00	0.00	0.00	0.00	0.00	0.00	0.00		0.00
1. 资本公积转增资本(或股本)	0.00	0.00	0.00	0.00	0.00	0.00	0.00	0.00	0.00	0.00	0.00		0.00
2. 盈余公积转增资本(或股本)	0.00	0.00	0.00	0.00	0.00	0.00	0.00	0.00	0.00	0.00	0.00		0.00

3. 盈余公积弥补亏损	0.00	0.00	0.00	0.00	0.00	0.00	0.00	0.00	0.00	0.00	0.00	0.00
4. 设定受益计划变动额结转留存收益	0.00	0.00	0.00	0.00	0.00	0.00	0.00	0.00	0.00	0.00	0.00	0.00
5. 其他综合收益结转留存收益	0.00	0.00	0.00	0.00	0.00	0.00	0.00	0.00	0.00	0.00	0.00	0.00
6. 其他	0.00	0.00	0.00	0.00	0.00	0.00	0.00	0.00	0.00	0.00	0.00	0.00
(五) 专项储备	0.00	0.00	0.00	0.00	0.00	0.00	0.00	0.00	0.00	0.00	0.00	0.00
1. 本期提取	0.00	0.00	0.00	0.00	0.00	0.00	0.00	0.00	0.00	0.00	0.00	0.00
2. 本期使用	0.00	0.00	0.00	0.00	0.00	0.00	0.00	0.00	0.00	0.00	0.00	0.00
(六) 其他	0.00	0.00	0.00	0.00	0.00	0.00	0.00	0.00	0.00	0.00	0.00	0.00
四、本期末余额	128,680,995.00	0.00	0.00	0.00	1,961,319,879.70	49,999,274.41	0.00	0.00	32,372,845.43	236,509,798.07	0.00	2,308,884,243.79

上期金额

单位：元

项目	2023 年度											
	股本	其他权益工具			资本公积	减：库存股	其他综合收益	专项储备	盈余公积	未分配利润	其他	所有者权益合计
		优先股	永续债	其他								
一、上年期末余额	96,510,695.00	0.00	0.00	0.00	302,076,983.79	0.00	0.00	0.00	27,527,373.83	244,946,296.38	0.00	671,061,349.00
加：会	0.00	0.00	0.00	0.00	0.00	0.00	0.00	0.00	0.00	0.00	0.00	0.00

计政策变更												
期差错更正	0.00	0.00	0.00	0.00	0.00	0.00	0.00	0.00	0.00	0.00		0.00
他	0.00	0.00	0.00	0.00	0.00	0.00	0.00	0.00	0.00	0.00		0.00
二、本年期初余额	96,510,695.00	0.00	0.00	0.00	302,076,983.79	0.00	0.00	0.00	27,527,373.83	244,946,296.38		671,061,349.00
三、本期增减变动金额（减少以“－”号填列）	32,170,300.00	0.00	0.00	0.00	1,658,203,620.31	0.00	0.00	0.00	4,845,471.60	43,609,244.35		1,738,828,636.26
（一）综合收益总额	0.00	0.00	0.00	0.00	0.00	0.00	0.00	0.00	0.00	48,454,715.95		48,454,715.95
（二）所有者投入和减少资本	32,170,300.00	0.00	0.00	0.00	1,658,203,620.31	0.00	0.00	0.00	0.00	0.00		1,690,373,920.31
1. 所有者投入的普通股	32,170,300.00	0.00	0.00	0.00	1,657,077,602.31	0.00	0.00	0.00	0.00	0.00		1,689,247,902.31
2. 其他权益工具持有者投入资本	0.00	0.00	0.00	0.00	0.00	0.00	0.00	0.00	0.00	0.00		0.00
3. 股份支付计入所有者权益	0.00	0.00	0.00	0.00	1,126,018.00	0.00	0.00	0.00	0.00	0.00		1,126,018.00

的金额													
4. 其他	0.00	0.00	0.00	0.00	0.00	0.00	0.00	0.00	0.00	0.00			0.00
(三) 利润分配	0.00	0.00	0.00	0.00	0.00	0.00	0.00	0.00	4,845,471.60	-4,845,471.60			0.00
1. 提取盈余公积	0.00	0.00	0.00	0.00	0.00	0.00	0.00	0.00	4,845,471.60	-4,845,471.60			0.00
2. 对所有者(或股东)的分配	0.00	0.00	0.00	0.00	0.00	0.00	0.00	0.00	0.00	0.00			0.00
3. 其他	0.00	0.00	0.00	0.00	0.00	0.00	0.00	0.00	0.00	0.00			0.00
(四) 所有者权益内部结转	0.00	0.00	0.00	0.00	0.00	0.00	0.00	0.00	0.00	0.00			0.00
1. 资本公积转增资本(或股本)	0.00	0.00	0.00	0.00	0.00	0.00	0.00	0.00	0.00	0.00			0.00
2. 盈余公积转增资本(或股本)	0.00	0.00	0.00	0.00	0.00	0.00	0.00	0.00	0.00	0.00			0.00
3. 盈余公积弥补亏损	0.00	0.00	0.00	0.00	0.00	0.00	0.00	0.00	0.00	0.00			0.00
4. 设定受益计划变动额	0.00	0.00	0.00	0.00	0.00	0.00	0.00	0.00	0.00	0.00			0.00

结转留存收益												
5. 其他综合收益结转留存收益	0.00	0.00	0.00	0.00	0.00	0.00	0.00	0.00	0.00	0.00		0.00
6. 其他	0.00	0.00	0.00	0.00	0.00	0.00	0.00	0.00	0.00	0.00		0.00
(五) 专项储备	0.00	0.00	0.00	0.00	0.00	0.00	0.00	0.00	0.00	0.00		0.00
1. 本期提取	0.00	0.00	0.00	0.00	0.00	0.00	0.00	0.00	0.00	0.00		0.00
2. 本期使用	0.00	0.00	0.00	0.00	0.00	0.00	0.00	0.00	0.00	0.00		0.00
(六) 其他	0.00	0.00	0.00	0.00	0.00	0.00	0.00	0.00	0.00	0.00		0.00
四、本期末余额	128,680,995.00	0.00	0.00	0.00	1,960,280,604.10	0.00	0.00	0.00	32,372,845.43	288,555,540.73		2,409,889,985.26

三、公司基本情况

深圳市致尚科技股份有限公司（以下简称公司或本公司）系由深圳市致尚科技有限公司于 2018 年 9 月 13 日整体变更设立的股份有限公司，深圳市致尚科技有限公司于 2009 年 12 月 8 日在深圳市市场监督管理局登记设立，总部位于广东省深圳市。公司现持有统一社会信用代码为 9144030069711893XL 的营业执照，注册资本 128,680,995.00 元人民币，股份总数 128,680,995 股（每股面值 1 元）。公司股票于 2023 年 7 月 7 日正式在深圳证券交易所挂牌交易，股票代码 301486。

公司总部的经营地址：深圳市光明区马田街道马山头社区致尚科技园 A 栋一层。法定代表人陈潮先。

公司专注于精密电子零部件领域，核心布局消费类电子、光通信产品及自动化设备的研发、设计、生产和销售。公司主要产品包括游戏机零部件、光纤连接器、电子连接器、自动化设备等，应用覆盖各类消费电子、通信电子、工业自动化等领域。

财务报表批准报出日：本财务报表业经公司董事会于 2025 年 4 月 17 日决议批准报出。

四、财务报表的编制基础

1、编制基础

本公司以持续经营为基础，根据实际发生的交易和事项，按照企业会计准则及其应用指南和准则解释的规定进行确认和计量，在此基础上编制财务报表。此外，本公司还按照中国证监会《公开发行证券的公司信息披露编报规则第 15 号——财务报告的一般规定（2023 年修订）》披露有关财务信息。

2、持续经营

本公司对自报告期末起 12 个月的持续经营能力进行了评估，未发现影响本公司持续经营能力的事项，本公司以持续经营为基础编制财务报表是合理的。

五、重要会计政策及会计估计

具体会计政策和会计估计提示：

本公司下列重要会计政策、会计估计根据企业会计准则制定。未提及的业务按企业会计准则中相关会计政策执行。

1、遵循企业会计准则的声明

本公司所编制的财务报表符合企业会计准则的要求，真实、完整地反映了公司的财务状况、经营成果、所有者权益变动和现金流量等有关信息。

2、会计期间

本公司会计年度自公历 1 月 1 日起至 12 月 31 日止。

3、营业周期

本公司正常营业周期为一年。

4、记账本位币

本公司的记账本位币为人民币，境外(分)子公司按经营所处的主要经济环境中的货币为记账本位币

5、重要性标准确定方法和选择依据

适用 不适用

项目	重要性标准
重要的单项计提坏账准备的应收款项	单项计提应收款项金额大于 300 万元
重要的应收款项坏账准备收回或转回	单项收回或转回应收款项金额大于 300 万元
重要的应收款项核销	单项核销应收款项金额大于 300 万元
重要的预付款项	单项账龄超过 1 年的预付款项金额大于 300 万元
重要的应付账款、其他应付款	单项账龄超过 1 年的应付账款/其他应付款金额大于 300 万元
账龄超过 1 年的重要合同负债	单项账龄超过 1 年的合同负债金额大于 300 万元
重要的在建工程	期末单项在建工程金额占资产总额 \geq 0.5%
重要的非全资子公司	非全资子公司收入金额占集团总收入 \geq 10%或净利润占集团净利润 \geq 10%
重要的合营或联营企业	对单个被投资单位的长期股权投资金额占集团资产总额的 10%以上，或长期股权投资权益法下投资损益占集团合并净利润的 10%以上
收到或支付的重要的投资活动有关的现金	单项投资活动占集团资产总额 5%以上

6、同一控制下和非同一控制下企业合并的会计处理方法

(1) 同一控制下的企业合并

本公司在企业合并中取得的资产和负债，在合并日按取得被合并方在最终控制方合并财务报表中的账面价值计量。其中，对于被合并方与本公司在企业合并前采用的会计政策和会计期间不同的，基于重要性原则统一会计政策和会计期间，即按照本公司的会计政策和会计期间对被合并方资产、负债的账面价值进行调整。本公司在企业合并中取得的净资产账面价值与所支付对价的账面价值之间存在差额的，首先调整资本公积（资本溢价或股本溢价），资本公积（资本溢价或股本溢价）的余额不足冲减的，依次冲减盈余公积和未分配利润。

通过分步交易实现同一控制下企业合并的会计处理方法见附注五、7（5）。

(2) 非同一控制下的企业合并

本公司在企业合并中取得的被购买方各项可辨认资产和负债，在购买日按其公允价值计量。其中，对于被购买方与本公司在企业合并前采用的会计政策和会计期间不同的，基于重要性原则统一会计政策和会计期间，即按照本公司的会计政策和会计期间对被购买方资产、负债的账面价值进行调整。本公司在购买日的合并成本大于企业合并中取得的被购买方可辨认资产、负债公允价值的差额，确认为商誉；如果合并成本小于企业合并中取得的被购买方可辨认资产、负债公允价值的差额，首先对合并成本以及在企业合并中取得的

被购买方可辨认资产、负债的公允价值进行复核，经复核后合并成本仍小于取得的被购买方可辨认资产、负债公允价值的，其差额确认为合并当期损益。

通过分步交易实现非同一控制下企业合并的会计处理方法见附注五、7（5）。

（3）企业合并中有关交易费用的处理

为进行企业合并发生的审计、法律服务、评估咨询等中介费用以及其他相关管理费用，于发生时计入当期损益。作为合并对价发行的权益性证券或债务性证券的交易费用，计入权益性证券或债务性证券的初始确认金额。

7、控制的判断标准和合并财务报表的编制方法

（1）控制的判断标准和合并范围的确定

控制是指本公司拥有对被投资方的权力，通过参与被投资方的相关活动而享有可变回报，并且有能力运用对被投资方的权力影响其回报金额。控制的定义包含三项基本要素：一是投资方拥有对被投资方的权力，二是因参与被投资方的相关活动而享有可变回报，三是有能力运用对被投资方的权力影响其回报金额。当本公司对被投资方的投资具备上述三要素时，表明本公司能够控制被投资方。

合并财务报表的合并范围以控制为基础予以确定，不仅包括根据表决权（或类似表决权）本身或者结合其他安排确定的子公司，也包括基于一项或多项合同安排决定的结构化主体。

子公司是指被本公司控制的主体（含企业、被投资单位中可分割的部分，以及企业所控制的结构化主体等），结构化主体是指在确定其控制方时没有将表决权或类似权利作为决定性因素而设计的主体（注：有时也称为特殊目的主体）。

（2）合并财务报表的编制方法

本公司以自身和子公司的财务报表为基础，根据其他有关资料，编制合并财务报表。

本公司编制合并财务报表，将整个企业集团视为一个会计主体，依据相关企业会计准则的确认、计量和列报要求，按照统一的会计政策和会计期间，反映企业集团整体财务状况、经营成果和现金流量。

①合并母公司与子公司的资产、负债、所有者权益、收入、费用和现金流等项目。

②抵销母公司对子公司的长期股权投资与母公司在子公司所有者权益中所享有的份额。

③抵销母公司与子公司、子公司相互之间发生的内部交易的影响。内部交易表明相关资产发生减值损失的，应当全额确认该部分损失。

④站在企业集团角度对特殊交易事项予以调整。

(3) 报告期内增减子公司的处理

①增加子公司或业务

A. 同一控制下企业合并增加的子公司或业务

(a) 编制合并资产负债表时，调整合并资产负债表的期初数，同时对比较报表的相关项目进行调整，视同合并后的报告主体自最终控制方开始控制时点起一直存在。

(b) 编制合并利润表时，将该子公司以及业务合并当期期初至报告期末的收入、费用、利润纳入合并利润表，同时对比较报表的相关项目进行调整，视同合并后的报告主体自最终控制方开始控制时点起一直存在。

(c) 编制合并现金流量表时，将该子公司以及业务合并当期期初至报告期末的现金流量纳入合并现金流量表，同时对比较报表的相关项目进行调整，视同合并后的报告主体自最终控制方开始控制时点起一直存在。

B. 非同一控制下企业合并增加的子公司或业务

(a) 编制合并资产负债表时，不调整合并资产负债表的期初数。

(b) 编制合并利润表时，将该子公司以及业务购买日至报告期末的收入、费用、利润纳入合并利润表。

(c) 编制合并现金流量表时，将该子公司购买日至报告期末的现金流量纳入合并现金流量表。

②处置子公司或业务

A. 编制合并资产负债表时，不调整合并资产负债表的期初数。

B.编制合并利润表时，将该子公司以及业务期初至处置日的收入、费用、利润纳入合并利润表。

C.编制合并现金流量表时将该子公司以及业务期初至处置日的现金流量纳入合并现金流量表。

(4) 合并抵销中的特殊考虑

①子公司持有本公司的长期股权投资，应当视为本公司的库存股，作为所有者权益的减项，在合并资产负债表中所有者权益项目下以“减：库存股”项目列示。

子公司相互之间持有的长期股权投资，比照本公司对子公司的股权投资的抵销方法，将长期股权投资与其对应的子公司所有者权益中所享有的份额相互抵销。

②“专项储备”和“一般风险准备”项目由于既不属于实收资本（或股本）、资本公积，也与留存收益、未分配利润不同，在长期股权投资与子公司所有者权益相互抵销后，按归属于母公司所有者的份额予以恢复。

③因抵销未实现内部销售损益导致合并资产负债表中资产、负债的账面价值与其在所属纳税主体的计税基础之间产生暂时性差异的，在合并资产负债表中确认递延所得税资产或递延所得税负债，同时调整合并利润表中的所得税费用，但与直接计入所有者权益的交易或事项及企业合并相关的递延所得税除外。

④本公司向子公司出售资产所发生的未实现内部交易损益，应当全额抵销“归属于母公司所有者的净利润”。子公司向本公司出售资产所发生的未实现内部交易损益，应当按照本公司对该子公司的分配比例在“归属于母公司所有者的净利润”和“少数股东损益”之间分配抵销。子公司之间出售资产所发生的未实现内部交易损益，应当按照本公司对出售方子公司的分配比例在“归属于母公司所有者的净利润”和“少数股东损益”之间分配抵销。

⑤子公司少数股东分担的当期亏损超过了少数股东在该子公司期初所有者权益中所享有的份额的，其余额仍应当冲减少数股东权益。

(5) 特殊交易的会计处理

①购买少数股东股权

本公司购买子公司少数股东拥有的子公司股权，在个别财务报表中，购买少数股权新取得的长期股权投资的投资成本按照所支付对价的公允价值计量。在合并财务报表中，因购买少数股权新取得的长期股权投

资与按照新增持股比例计算应享有子公司自购买日或合并日开始持续计算的净资产份额之间的差额，应当调整资本公积（资本溢价或股本溢价），资本公积不足冲减的，依次冲减盈余公积和未分配利润。

②通过多次交易分步取得子公司控制权的

A.通过多次交易分步实现同一控制下企业合并

在合并日，本公司在个别财务报表中，根据合并后应享有的子公司净资产在最终控制方合并财务报表中的账面价值的份额，确定长期股权投资的初始投资成本；初始投资成本与达到合并前的长期股权投资账面价值加上合并日取得进一步股份新支付对价的账面价值之和的差额，调整资本公积（资本溢价或股本溢价），资本公积（资本溢价或股本溢价）不足冲减的，依次冲减盈余公积和未分配利润。

在合并财务报表中，合并方在合并中取得的被合并方的资产、负债，除因会计政策和会计期间不同而进行的调整以外，按合并日在最终控制方合并财务报表中的账面价值计量；合并前持有投资的账面价值加上合并日新支付对价的账面价值之和，与合并中取得的净资产账面价值的差额，调整资本公积（股本溢价/资本溢价），资本公积不足冲减的，调整留存收益。

合并方在取得被合并方控制权之前持有的股权投资，在取得原股权之日与合并方和被合并方同处于同一方最终控制之日孰晚日起至合并日之间已确认有关损益、其他综合收益以及其他所有者权益变动，应分别冲减比较报表期间的期初留存收益或当期损益。

B.通过多次交易分步实现非同一控制下企业合并

在合并日，在个别财务报表中，按照原持有的长期股权投资的账面价值加上合并日新增投资成本之和，作为合并日长期股权投资的初始投资成本。

在合并财务报表中，对于购买日之前持有的被购买方的股权，按照该股权在购买日的公允价值进行重新计量，购买日之前持有的被购买方股权被指定为以公允价值计量且其变动计入其他综合收益的金融资产的，公允价值与其账面价值之间的差额计入留存收益，该股权原计入其他综合收益的累计公允价值变动转出至留存收益；购买日之前持有的被购买方的股权作为以公允价值计量且其变动计入当期损益的金融资产或者权益法核算的长期股权投资的，公允价值与其账面价值的差额计入当期投资收益；购买日之前持有的被购买方的股权涉及权益法核算下的其他综合收益以及权益法核算下的除净损益、其他综合收益和利润分配外的其他所

有者权益变动的，与其相关的其他综合收益在购买日采用与被投资方直接处置相关资产或负债相同的基础进行会计处理，与其相关的其他所有者权益变动转为购买日所属当期投资收益。

③本公司处置对子公司长期股权投资但未丧失控制权

母公司在不丧失控制权的情况下部分处置对子公司的长期股权投资，在合并财务报表中，处置价款与处置长期股权投资相对应享有子公司自购买日或合并日开始持续计算的净资产份额之间的差额，调整资本公积（资本溢价或股本溢价），资本公积不足冲减的，调整留存收益。

④本公司处置对子公司长期股权投资且丧失控制权

A.一次交易处置

本公司因处置部分股权投资等原因丧失了对被投资方的控制权的，在编制合并财务报表时，对于剩余股权，按照其在丧失控制权日的公允价值进行重新计量。处置股权取得的对价与剩余股权公允价值之和，减去按原持股比例计算应享有原有子公司自购买日或合并日开始持续计算的净资产的份额与商誉之和的差额，计入丧失控制权当期的投资收益。

与原子公司的股权投资相关的其他综合收益在丧失控制权时采用与原有子公司直接处置相关资产或负债相同的基础进行会计处理，与原有子公司相关的涉及权益法核算下的其他所有者权益变动在丧失控制权时转入当期损益。

B.多次交易分步处置

在合并财务报表中，应首先判断分步交易是否属于“一揽子交易”。

如果分步交易不属于“一揽子交易”的，在个别财务报表中，对丧失子公司控制权之前的各项交易，结转每一次处置股权相对应的长期股权投资的账面价值，所得价款与处置长期股权投资账面价值之间的差额计入当期投资收益；在合并财务报表中，应按照“母公司处置对子公司长期股权投资但未丧失控制权”的有关规定处理。

如果分步交易属于“一揽子交易”的，应当将各项交易作为一项处置子公司并丧失控制权的交易进行会计处理；在个别财务报表中，在丧失控制权之前的每一次处置价款与所处置的股权对应的长期股权投资账面价值之间的差额，先确认为其他综合收益，到丧失控制权时再一并转入丧失控制权的当期损益；在合并财务

报表中，对于丧失控制权之前的每一次交易，处置价款与处置投资对应的享有该子公司净资产份额的差额应当确认为其他综合收益，在丧失控制权时一并转入丧失控制权当期的损益。

各项交易的条款、条件以及经济影响符合下列一种或多种情况的，通常将多次交易作为“一揽子交易”进行会计处理：

- (a) 这些交易是同时或者在考虑了彼此影响的情况下订立的。
- (b) 这些交易整体才能达成一项完整的商业结果。
- (c) 一项交易的发生取决于其他至少一项交易的发生。
- (d) 一项交易单独考虑时是不经济的，但是和其他交易一并考虑时是经济的。

⑤ 因子公司的少数股东增资而稀释母公司拥有的股权比例

子公司的其他股东（少数股东）对子公司进行增资，由此稀释了母公司对子公司的股权比例。在合并财务报表中，按照增资前的母公司股权比例计算其在增资前子公司账面净资产中的份额，该份额与增资后按照母公司持股比例计算的在增资后子公司账面净资产份额之间的差额调整资本公积（资本溢价或股本溢价），资本公积（资本溢价或股本溢价）不足冲减的，调整留存收益。

8、合营安排分类及共同经营会计处理方法

合营安排，是指一项由两个或两个以上的参与方共同控制的安排。本公司合营安排分为共同经营和合营企业。

(1) 共同经营

共同经营是指本公司享有该安排相关资产且承担该安排相关负债的合营安排。

本公司确认其与共同经营中利益份额相关的下列项目，并按照相关企业会计准则的规定进行会计处理：

- ① 确认单独所持有的资产，以及按其份额确认共同持有的资产；
- ② 确认单独所承担的负债，以及按其份额确认共同承担的负债；

- ③确认出售其享有的共同经营产出份额所产生的收入；
- ④按其份额确认共同经营因出售产出所产生的收入；
- ⑤确认单独所发生的费用，以及按其份额确认共同经营发生的费用。

（2）合营企业

合营企业是指本公司仅对该安排的净资产享有权利的合营安排。

本公司按照长期股权投资有关权益法核算的规定对合营企业的投资进行会计处理。

9、现金及现金等价物的确定标准

现金指企业库存现金及可以随时用于支付的存款。现金等价物指持有的期限短（一般是指从购买日起三个月内到期）、流动性强、易于转换为已知金额现金、价值变动风险很小的投资。

10、外币业务和外币报表折算

（1）外币交易时折算汇率的确定方法

本公司外币交易初始确认时采用交易发生日的即期汇率或采用按照系统合理的方法确定的、与交易发生日即期汇率近似的汇率（以下简称“即期汇率的近似汇率”）折算为记账本位币。

（2）资产负债表日外币货币性项目的折算方法

在资产负债表日，对于外币货币性项目，采用资产负债表日的即期汇率折算。因资产负债表日即期汇率与初始确认时或前一资产负债表日即期汇率不同而产生的汇兑差额，计入当期损益。对以历史成本计量的外币非货币性项目，仍采用交易发生日的即期汇率折算；对于以成本与可变现净值孰低计量的存货，在以外币购入存货并且该存货在资产负债表日的可变现净值以外币反映的情况下，先将可变现净值按资产负债表日即期汇率折算为记账本位币金额，再与以记账本位币反映的存货成本进行比较，从而确定该项存货的期末价值；对以公允价值计量的外币非货币性项目，采用公允价值确定日的即期汇率折算，对于以公允价值计量且其变动计入当期损益的金融资产，折算后的记账本位币金额与原记账本位币金额之间的差额计入当期损益，对于指定为以公允价值计量且其变动计入其他综合收益的非交易性权益工具投资，其折算后的记账本位币金额与原记账本位币金额之间的差额计入其他综合收益。

(3) 外币报表折算方法

对企业境外经营财务报表进行折算前先调整境外经营的会计期间和会计政策，使之与企业会计期间和会计政策相一致，再根据调整后会计政策及会计期间编制相应货币（记账本位币以外的货币）的财务报表，再按照以下方法对境外经营财务报表进行折算：

①资产负债表中的资产和负债项目，采用资产负债表日的即期汇率折算，所有者权益项目除“未分配利润”项目外，其他项目采用发生时的即期汇率折算。

②利润表中的收入和费用项目，采用交易发生日的即期汇率或即期汇率的近似汇率折算。

③外币现金流量以及境外子公司的现金流量，采用现金流量发生日的即期汇率或即期汇率的近似汇率折算。汇率变动对现金的影响额应当作为调节项目，在现金流量表中单独列报。

④产生的外币财务报表折算差额，在编制合并财务报表时，在合并资产负债表中所有者权益项目下的“其他综合收益”项目列示。

处置境外经营并丧失控制权时，将资产负债表中所有者权益项目下列示的、与该境外经营相关的外币报表折算差额，全部或按处置该境外经营的比例转入处置当期损益。

11、金融工具

金融工具，是指形成一方的金融资产并形成其他方的金融负债或权益工具的合同。

(1) 金融工具的确认和终止确认

当本公司成为金融工具合同的一方时，确认相关的金融资产或金融负债。

金融资产满足下列条件之一的，终止确认：

①收取该金融资产现金流量的合同权利终止；

②该金融资产已转移，且符合下述金融资产转移的终止确认条件。

金融负债（或其一部分）的现时义务已经解除的，终止确认该金融负债（或该部分金融负债）。本公司（借入方）与借出方之间签订协议，以承担新金融负债方式替换原金融负债，且新金融负债与原金融负债的合同条款实质上不同的，终止确认原金融负债，并同时确认新金融负债。本公司对原金融负债（或其一部分）的合同条款作出实质性修改的，应当终止原金融负债，同时按照修改后的条款确认一项新的金融负债。

以常规方式买卖金融资产，按交易日进行会计确认和终止确认。常规方式买卖金融资产，是指按照合同条款规定，在法规或市场惯例所确定的时间安排来交付金融资产。交易日，是指本公司承诺买入或卖出金融资产的日期。

（2）金融资产的分类与计量

本公司在初始确认时根据管理金融资产的业务模式和金融资产的合同现金流量特征，将金融资产分类为：以摊余成本计量的金融资产、以公允价值计量且其变动计入当期损益的金融资产、以公允价值计量且其变动计入其他综合收益的金融资产。除非本公司改变管理金融资产的业务模式，在此情形下，所有受影响的相关金融资产在业务模式发生变更后的首个报告期间的第一天进行重分类，否则金融资产在初始确认后不得进行重分类。

金融资产在初始确认时以公允价值计量。对于以公允价值计量且其变动计入当期损益的金融资产，相关交易费用直接计入当期损益，其他类别的金融资产相关交易费用计入其初始确认金额。因销售商品或提供劳务而产生的、未包含或不考虑重大融资成分的应收票据及应收账款，本公司则按照收入准则定义的交易价格进行初始计量。

金融资产的后续计量取决于其分类：

①以摊余成本计量的金融资产

金融资产同时符合下列条件的，分类为以摊余成本计量的金融资产：本公司管理该金融资产的业务模式是以收取合同现金流量为目标；该金融资产的合同条款规定，在特定日期产生的现金流量，仅为对本金和以未偿付本金金额为基础的利息的支付。对于此类金融资产，采用实际利率法，按照摊余成本进行后续计量，其终止确认、按实际利率法摊销或减值产生的利得或损失，均计入当期损益。

②以公允价值计量且其变动计入其他综合收益的金融资产

金融资产同时符合下列条件的，分类为以公允价值计量且其变动计入其他综合收益的金融资产：本公司管理该金融资产的业务模式是既以收取合同现金流量为目标又以出售金融资产为目标；该金融资产的合同条款规定，在特定日期产生的现金流量，仅为对本金和以未偿付本金金额为基础的利息的支付。对于此类金融资产，采用公允价值进行后续计量。除减值损失或利得及汇兑损益确认为当期损益外，此类金融资产的公允价值变动作为其他综合收益确认，直到该金融资产终止确认时，其累计利得或损失转入当期损益。但是采用实际利率法计算的该金融资产的相关利息收入计入当期损益。

本公司不可撤销地选择将部分非交易性权益工具投资指定为以公允价值计量且其变动计入其他综合收益的金融资产，仅将相关股利收入计入当期损益，公允价值变动作为其他综合收益确认，直到该金融资产终止确认时，其累计利得或损失转入留存收益。

③以公允价值计量且其变动计入当期损益的金融资产

上述以摊余成本计量的金融资产和以公允价值计量且其变动计入其他综合收益的金融资产之外的金融资产，分类为以公允价值计量且其变动计入当期损益的金融资产。对于此类金融资产，采用公允价值进行后续计量，所有公允价值变动计入当期损益。

(3) 金融负债的分类与计量

本公司将金融负债分类为以公允价值计量且其变动计入当期损益的金融负债、低于市场利率贷款的贷款承诺及财务担保合同负债及以摊余成本计量的金融负债。

金融负债的后续计量取决于其分类：

①以公允价值计量且其变动计入当期损益的金融负债

该类金融负债包括交易性金融负债（含属于金融负债的衍生工具）和指定为以公允价值计量且其变动计入当期损益的金融负债。初始确认后，对于该类金融负债以公允价值进行后续计量，除与套期会计有关外，产生的利得或损失（包括利息费用）计入当期损益。但本公司对指定为以公允价值计量且其变动计入当期损益的金融负债，由其自身信用风险变动引起的该金融负债公允价值的变动金额计入其他综合收益，当该金融负债终止确认时，之前计入其他综合收益的累计利得和损失应当从其他综合收益中转出，计入留存收益。

②贷款承诺及财务担保合同负债

贷款承诺是本公司向客户提供的一项在承诺期间内以既定的合同条款向客户发放贷款的承诺。贷款承诺按照预期信用损失模型计提减值损失。

财务担保合同指，当特定债务人到期不能按照最初或修改后的债务工具条款偿付债务时，要求本公司向蒙受损失的合同持有人赔付特定金额的合同。财务担保合同负债以按照依据金融工具的减值原则所确定的损失准备金额以及初始确认金额扣除按收入确认原则确定的累计摊销额后的余额孰高进行后续计量。

③以摊余成本计量的金融负债

初始确认后，对其他金融负债采用实际利率法以摊余成本计量。

除特殊情况外，金融负债与权益工具按照下列原则进行区分：

①如果本公司不能无条件地避免以交付现金或其他金融资产来履行一项合同义务，则该合同义务符合金融负债的定义。有些金融工具虽然没有明确地包含交付现金或其他金融资产义务的条款和条件，但有可能通过其他条款和条件间接地形成合同义务。

②如果一项金融工具须用或可用本公司自身权益工具进行结算，需要考虑用于结算该工具的本公司自身权益工具，是作为现金或其他金融资产的替代品，还是为了使该工具持有方享有在发行方扣除所有负债后的资产中的剩余权益。如果是前者，该工具是发行方的金融负债；如果是后者，该工具是发行方的权益工具。在某些情况下，一项金融工具合同规定本公司须用或可用自身权益工具结算该金融工具，其中合同权利或合同义务的金额等于可获取或需交付的自身权益工具的数量乘以其结算时的公允价值，则无论该合同权利或合同义务的金额是固定的，还是完全或部分地基于除本公司自身权益工具的市场价格以外变量（例如利率、某种商品的价格或某项金融工具的价格）的变动而变动，该合同分类为金融负债。

（4）衍生金融工具及嵌入衍生工具

衍生金融工具以衍生交易合同签订当日的公允价值进行初始计量，并以其公允价值进行后续计量。公允价值为正数的衍生金融工具确认为一项资产，公允价值为负数的确认为一项负债。

除现金流量套期中属于套期有效的部分计入其他综合收益并于被套期项目影响损益时转出计入当期损益之外，衍生工具公允价值变动而产生的利得或损失，直接计入当期损益。

对包含嵌入衍生工具的混合工具，如主合同为金融资产的，混合工具作为一个整体适用金融资产分类的相关规定。如主合同并非金融资产，且该混合工具不是以公允价值计量且其变动计入当期损益进行会计处理，嵌入衍生工具与该主合同在经济特征及风险方面不存在紧密关系，且与嵌入衍生工具条件相同、单独存在的工具符合衍生工具定义的，嵌入衍生工具从混合工具中分拆，作为单独的衍生金融工具处理。如果该嵌入衍生工具在取得日或后续资产负债表日的公允价值无法单独计量，则将混合工具整体指定为以公允价值计量且其变动计入当期损益的金融资产或金融负债。

(5) 金融工具减值

本公司对于以摊余成本计量的金融资产、以公允价值计量且其变动计入其他综合收益的债权投资、合同资产、租赁应收款、贷款承诺及财务担保合同等，以预期信用损失为基础确认损失准备。

① 预期信用损失的计量

预期信用损失，是指以发生违约的风险为权重的金融工具信用损失的加权平均值。信用损失，是指本公司按照原实际利率折现的、根据合同应收的所有合同现金流量与预期收取的所有现金流量之间的差额，即全部现金短缺的现值。其中，对于本公司购买或源生的已发生信用减值的金融资产，应按照该金融资产经信用调整的实际利率折现。

整个存续期预期信用损失，是指因金融工具整个预计存续期内所有可能发生的违约事件而导致的预期信用损失。

未来 12 个月内预期信用损失，是指因资产负债表日后 12 个月内（若金融工具的预计存续期少于 12 个月，则为预计存续期）可能发生的金融工具违约事件而导致的预期信用损失，是整个存续期预期信用损失的一部分。

于每个资产负债表日，本公司对于处于不同阶段的金融工具的预期信用损失分别进行计量。金融工具自初始确认后信用风险未显著增加的，处于第一阶段，本公司按照未来 12 个月内的预期信用损失计量损失准备；金融工具自初始确认后信用风险已显著增加但尚未发生信用减值的，处于第二阶段，本公司按照该工具整个存续期的预期信用损失计量损失准备；金融工具自初始确认后已经发生信用减值的，处于第三阶段，本公司按照该工具整个存续期的预期信用损失计量损失准备。

对于在资产负债表日具有较低信用风险的金融工具，本公司假设其信用风险自初始确认后并未显著增加，按照未来 12 个月内的预期信用损失计量损失准备。

本公司对于处于第一阶段和第二阶段、以及较低信用风险的金融工具，按照其未扣除减值准备的账面余额和实际利率计算利息收入。对于处于第三阶段的金融工具，按照其账面余额减已计提减值准备后的摊余成本和实际利率计算利息收入。

对于应收票据、应收账款、应收款项融资及合同资产，无论是否存在重大融资成分，本公司均按照整个存续期的预期信用损失计量损失准备。

A. 应收款项/合同资产

对于存在客观证据表明存在减值，以及其他适用于单项评估的应收票据、应收账款，其他应收款、应收款项融资、合同资产等单独进行减值测试，确认预期信用损失，计提单项减值准备。对于不存在减值客观证据的应收票据、应收账款、其他应收款、应收款项融资、合同资产或当单项金融资产无法以合理成本评估预期信用损失的信息时，本公司依据信用风险特征将应收票据、应收账款、其他应收款、应收款项融资、合同资产等划分为若干组合，在组合基础上计算预期信用损失，确定组合的依据如下：

应收票据确定组合的依据如下：

应收票据组合 1 商业承兑汇票

应收票据组合 2 银行承兑汇票

对于划分为组合的应收票据，本公司参考历史信用损失经验，结合当前状况以及对未来经济状况的预测，通过违约风险敞口和整个存续期预期信用损失率，计算预期信用损失。

应收账款确定组合的依据如下：

应收账款组合 1 应收合并范围内关联方客户款项

应收账款组合 2 应收其他客户款项

对于划分为组合的应收账款，本公司参考历史信用损失经验，结合当前状况以及对未来经济状况的预测，编制应收账款账龄与整个存续期预期信用损失率对照表，计算预期信用损失。

其他应收款确定组合的依据如下：

其他应收款组合 1 应收合并范围内关联方客户款项

其他应收款组合 2 应收其他款项

对于划分为组合的其他应收款，本公司参考历史信用损失经验，结合当前状况以及对未来经济状况的预测，通过违约风险敞口和未来 12 个月内或整个存续期预期信用损失率，计算预期信用损失。

应收款项融资确定组合的依据如下：

应收款项融资组合 1 银行承兑汇票

对于划分为组合的应收款项融资，本公司参考历史信用损失经验，结合当前状况以及对未来经济状况的预测，通过违约风险敞口和整个存续期预期信用损失率，计算预期信用损失。

合同资产确定组合的依据如下：

合同资产组合 1 未到期质保金

对于划分为组合的合同资产，本公司参考历史信用损失经验，结合当前状况以及对未来经济状况的预测，通过违约风险敞口与整个存续期预期信用损失率，计算预期信用损失。

B. 债权投资、其他债权投资

对于债权投资和其他债权投资，本公司按照投资的性质，根据交易对手和风险敞口的各种类型，通过违约风险敞口和未来 12 个月内或整个存续期预期信用损失率，计算预期信用损失。

②具有较低的信用风险

如果金融工具的违约风险较低，借款人在短期内履行其合同现金流量义务的能力很强，并且即便较长时期内经济形势和经营环境存在不利变化但未必一定降低借款人履行其合同现金流量义务的能力，该金融工具被视为具有较低的信用风险。

③信用风险显著增加

本公司通过比较金融工具在资产负债表日所确定的预计存续期内的违约概率与在初始确认时所确定的预计存续期内的违约概率，以确定金融工具预计存续期内发生违约概率的相对变化，以评估金融工具的信用风险自初始确认后是否已显著增加。

在确定信用风险自初始确认后是否显著增加时，本公司考虑无须付出不必要的额外成本或努力即可获得合理且有依据的信息，包括前瞻性信息。本公司考虑的信息包括：

A.信用风险变化所导致的内部价格指标是否发生显著变化；

B.预期将导致债务人履行其偿债义务的能力是否发生显著变化的业务、财务或经济状况的不利变化；

C.债务人经营成果实际或预期是否发生显著变化；债务人所处的监管、经济或技术环境是否发生显著不利变化；

D.作为债务抵押的担保物价值或第三方提供的担保或信用增级质量是否发生显著变化。这些变化预期将降低债务人按合同规定期限还款的经济动机或者影响违约概率；

E.预期将降低债务人按合同约定期限还款的经济动机是否发生显著变化；

F.借款合同的预期变更，包括预计违反合同的行为是否可能导致的合同义务的免除或修订、给予免息期、利率跳升、要求追加抵押品或担保或者对金融工具的合同框架做出其他变更；

G.债务人预期表现和还款行为是否发生显著变化；

H.合同付款是否发生逾期超过（含）30日。

根据金融工具的性质，本公司以单项金融工具或金融工具组合为基础评估信用风险是否显著增加。以金融工具组合为基础进行评估时，本公司可基于共同信用风险特征对金融工具进行分类，例如逾期信息和信用风险评级。

通常情况下，如果逾期超过 30 日，本公司确定金融工具的信用风险已经显著增加。除非本公司无需付出过多成本或努力即可获得合理且有依据的信息，证明虽然超过合同约定的付款期限 30 天，但信用风险自初始确认以来并未显著增加。

④已发生信用减值的金融资产

本公司在资产负债表日评估以摊余成本计量的金融资产和以公允价值计量且其变动计入其他综合收益的债权投资是否已发生信用减值。当对金融资产预期未来现金流量具有不利影响的一项或多项事件发生时，该金融资产成为已发生信用减值的金融资产。金融资产已发生信用减值的证据包括下列可观察信息：

发行方或债务人发生重大财务困难；债务人违反合同，如偿付利息或本金违约或逾期等；债权人出于与债务人财务困难有关的经济或合同考虑，给予债务人在任何其他情况下都不会做出的让步；债务人很可能破产或进行其他财务重组；发行方或债务人财务困难导致该金融资产的活跃市场消失；以大幅折扣购买或源生一项金融资产，该折扣反映了发生信用损失的事实。

⑤预期信用损失准备的列报

为反映金融工具的信用风险自初始确认后的变化，本公司在每个资产负债表日重新计量预期信用损失，由此形成的损失准备的增加或转回金额，应当作为减值损失或利得计入当期损益。对于以摊余成本计量的金融资产，损失准备抵减该金融资产在资产负债表中列示的账面价值；对于以公允价值计量且其变动计入其他综合收益的债权投资，本公司在其他综合收益中确认其损失准备，不抵减该金融资产的账面价值。

⑥核销

如果本公司不再合理预期金融资产合同现金流量能够全部或部分收回，则直接减记该金融资产的账面余额。这种减记构成相关金融资产的终止确认。这种情况通常发生在本公司确定债务人没有资产或收入来源可产生足够的现金流量以偿还将被减记的金额。

已减记的金融资产以后又收回的，作为减值损失的转回计入收回当期的损益。

（6）金融资产转移

金融资产转移是指下列两种情形：

A.将收取金融资产现金流量的合同权利转移给另一方；

B.将金融资产整体或部分转移给另一方，但保留收取金融资产现金流量的合同权利，并承担将收取的现金流量支付给一个或多个收款方的合同义务。

①终止确认所转移的金融资产

已将金融资产所有权上几乎所有的风险和报酬转移给转入方的，或既没有转移也没有保留金融资产所有权上几乎所有的风险和报酬的，但放弃了对该金融资产控制的，终止确认该金融资产。

在判断是否已放弃对所转移金融资产的控制时，根据转入方出售该金融资产的实际能力。转入方能够单方面将转移的金融资产整体出售给不相关的第三方，且没有额外条件对此项出售加以限制的，则公司已放弃对该金融资产的控制。

本公司在判断金融资产转移是否满足金融资产终止确认条件时，注重金融资产转移的实质。

金融资产整体转移满足终止确认条件的，将下列两项金额的差额计入当期损益：

A.所转移金融资产的账面价值；

B.因转移而收到的对价，与原直接计入其他综合收益的公允价值变动累计额中对于终止确认部分的金额（涉及转移的金融资产为根据《企业会计准则第 22 号-金融工具确认和计量》第十八条分类为以公允价值计量且其变动计入其他综合收益的金融资产的情形）之和。

金融资产部分转移满足终止确认条件的，将所转移金融资产整体的账面价值，在终止确认部分和未终止确认部分（在这种情况下，所保留的服务资产视同继续确认金融资产的一部分）之间，按照转移日各自的相对公允价值进行分摊，并将下列两项金额的差额计入当期损益：

A.终止确认部分在终止确认日的账面价值；

B.终止确认部分的对价，与原计入其他综合收益的公允价值变动累计额中对应终止确认部分的金额（涉及转移的金融资产为根据《企业会计准则第 22 号-金融工具确认和计量》第十八条分类为以公允价值计量且其变动计入其他综合收益的金融资产的情形）之和。

②继续涉入所转移的金融资产

既没有转移也没有保留金融资产所有权上几乎所有的风险和报酬的，且未放弃对该金融资产控制的，应当按照其继续涉入所转移金融资产的程度确认有关金融资产，并相应确认有关负债。

继续涉入所转移金融资产的程度，是指企业承担的被转移金融资产价值变动风险或报酬的程度。

③继续确认所转移的金融资产

仍保留与所转移金融资产所有权上几乎所有的风险和报酬的，应当继续确认所转移金融资产整体，并将收到的对价确认为一项金融负债。

该金融资产与确认的相关金融负债不得相互抵销。在随后的会计期间，企业应当继续确认该金融资产产生的收入（或利得）和该金融负债产生的费用（或损失）。

（7）金融资产和金融负债的抵销

金融资产和金融负债应当在资产负债表内分别列示，不得相互抵销。但同时满足下列条件的，以相互抵销后的净额在资产负债表内列示：

本公司具有抵销已确认金额的法定权利，且该种法定权利是当前可执行的；

本公司计划以净额结算，或同时变现该金融资产和清偿该金融负债。

不满足终止确认条件的金融资产转移，转出方不得将已转移的金融资产和相关负债进行抵销。

（8）金融工具公允价值的确定方法

金融资产和金融负债的公允价值确定方法见附注五、12。

12、应收票据

具体处理比照本附注“五、11、（5）金融工具减值”处理。

13、应收账款

具体处理比照本附注“五、11、（5）金融工具减值”处理。

14、应收款项融资

具体处理比照本附注“五、11、（5）金融工具减值”处理。

15、其他应收款

具体处理比照本附注“五、11、（5）金融工具减值”处理。

16、合同资产

本公司根据履行履约义务与客户付款之间的关系在资产负债表中列示合同资产。本公司已向客户转让商品或提供服务而有权收取的对价（且该权利取决于时间流逝之外的其他因素）列示为合同资产。

合同资产在资产负债表中单独列示。同一合同下的合同资产以净额列示，净额为借方余额的，根据其流动性在“合同资产”或“其他非流动资产”项目中列示。

本公司对合同资产的预期信用损失的确定方法及会计处理方法详见本附注“五、11、（5）金融工具减值”处理。

17、存货

（1）存货的分类

存货是指本公司在日常活动中持有以备出售的产成品或商品、处在生产过程中的在产品、在生产过程或提供劳务过程中耗用的材料和物料等，包括原材料、在产品、库存商品、发出商品、委托加工物资、低值易耗品、合同履约成本等。

（2）发出存货的计价方法

本公司存货发出时采用加权平均法计价。

（3）存货的盘存制度

本公司存货采用永续盘存制，每年至少盘点一次，盘盈及盘亏金额计入当年度损益。

(4) 存货跌价准备的确认标准和计提方法

资产负债表日按成本与可变现净值孰低计量，存货成本高于其可变现净值的，计提存货跌价准备，计入当期损益。

在确定存货的可变现净值时，以取得的可靠证据为基础，并且考虑持有存货的目的、资产负债表日后事项的影响等因素。

①产成品、商品和用于出售的材料等直接用于出售的存货，在正常生产经营过程中，以该存货的估计售价减去估计的销售费用和相关税费后的金额确定其可变现净值。为执行销售合同或者劳务合同而持有的存货，以合同价格作为其可变现净值的计量基础；如果持有存货的数量多于销售合同订购数量，超出部分的存货可变现净值以一般销售价格为计量基础。用于出售的材料等，以市场价格作为其可变现净值的计量基础。

②需要经过加工的材料存货，在正常生产经营过程中，以所生产的产成品的估计售价减去至完工时估计将要发生的成本、估计的销售费用和相关税费后的金额确定其可变现净值。如果用其生产的产成品的可变现净值高于成本，则该材料按成本计量；如果材料价格的下降表明产成品的可变现净值低于成本，则该材料按可变现净值计量，按其差额计提存货跌价准备。

③本公司一般按单个存货项目计提存货跌价准备；对于数量繁多、单价较低的存货，按存货类别计提。

④资产负债表日如果以前减记存货价值的影响因素已经消失，则减记的金额予以恢复，并在原已计提的存货跌价准备的金额内转回，转回的金额计入当期损益。

(5) 周转材料的摊销方法

①低值易耗品摊销方法：在领用时采用一次转销法。

②包装物的摊销方法：在领用时采用一次转销法。

18、持有待售资产

19、债权投资

20、其他债权投资

21、长期应收款

22、长期股权投资

本公司长期股权投资包括对被投资单位实施控制、重大影响的权益性投资，以及对合营企业的权益性投资。本公司能够对被投资单位施加重大影响的，为本公司的联营企业。

（1）确定对被投资单位具有共同控制、重大影响的依据

共同控制，是指按照相关约定对某项安排所共有的控制，并且该安排的相关活动必须经过分享控制权的参与方一致同意后才能决策。在判断是否存在共同控制时，首先判断所有参与方或参与方组合是否集体控制该安排，如果所有参与方或一组参与方必须一致行动才能决定某项安排的相关活动，则认为所有参与方或一组参与方集体控制该安排。其次再判断该安排相关活动的决策是否必须经过这些集体控制该安排的参与方一致同意。如果存在两个或两个以上的参与方组合能够集体控制某项安排的，不构成共同控制。判断是否存在共同控制时，不考虑享有的保护性权利。

重大影响，是指投资方对被投资单位的财务和经营政策有参与决策的权力，但并不能够控制或者与其他方一起共同控制这些政策的制定。在确定能否对被投资单位施加重大影响时，考虑投资方直接或间接持有被投资单位的表决权股份以及投资方及其他方持有的当期可执行潜在表决权在假定转换为对被投资方单位的股权后产生的影响，包括被投资单位发行的当期可转换的认股权证、股份期权及可转换公司债券等的影响。

当本公司直接或通过子公司间接拥有被投资单位 20%（含 20%）以上但低于 50%的表决权股份时，一般认为对被投资单位具有重大影响，除非有明确证据表明该种情况下不能参与被投资单位的生产经营决策，不形成重大影响。

（2）初始投资成本确定

- 企业合并形成的长期股权投资，按照下列规定确定其投资成本：

A.同一控制下的企业合并，合并方以支付现金、转让非现金资产或承担债务方式作为合并对价的，在合并日按照被合并方所有者权益在最终控制方合并财务报表中的账面价值的份额作为长期股权投资的初始投

资成本。长期股权投资初始投资成本与支付的现金、转让的非现金资产以及所承担债务账面价值之间的差额，调整资本公积；资本公积不足冲减的，调整留存收益；

B.同一控制下的企业合并，合并方以发行权益性证券作为合并对价的，在合并日按照被合并方所有者权益在最终控制方合并财务报表中的账面价值的份额作为长期股权投资的初始投资成本。按照发行股份的面值总额作为股本，长期股权投资初始投资成本与所发行股份面值总额之间的差额，调整资本公积；资本公积不足冲减的，调整留存收益；

C.非同一控制下的企业合并，以购买日为取得对被购买方的控制权而付出的资产、发生或承担的负债以及发行的权益性证券的公允价值确定为合并成本作为长期股权投资的初始投资成本。合并方为企业合并发生的审计、法律服务、评估咨询等中介费用以及其他相关管理费用，于发生时计入当期损益。

- 除企业合并形成的长期股权投资以外，其他方式取得的长期股权投资，按照下列规定确定其投资成本：

A.以支付现金取得的长期股权投资，按照实际支付的购买价款作为投资成本。初始投资成本包括与取得长期股权投资直接相关的费用、税金及其他必要支出；

B.以发行权益性证券取得的长期股权投资，按照发行权益性证券的公允价值作为初始投资成本；

C.通过非货币性资产交换取得的长期股权投资，如果该项交换具有商业实质且换入资产或换出资产的公允价值能可靠计量，则以换出资产的公允价值和相关税费作为初始投资成本，换出资产的公允价值与账面价值之间的差额计入当期损益；若非货币资产交换不同时具备上述两个条件，则按换出资产的账面价值和相关税费作为初始投资成本。

D.通过债务重组取得的长期股权投资，以所放弃债权的公允价值和可直接归属于该资产的税金等其他成本确定其入账价值，并将所放弃债权的公允价值与账面价值之间的差额，计入当期损益。

(3) 后续计量及损益确认方法

本公司能够对被投资单位实施控制的长期股权投资采用成本法核算；对联营企业和合营企业的长期股权投资采用权益法核算。

①成本法

采用成本法核算的长期股权投资，追加或收回投资时调整长期股权投资的成本；被投资单位宣告分派的现金股利或利润，确认为当期投资收益。

②权益法

按照权益法核算的长期股权投资，一般会计处理为：

本公司长期股权投资的投资成本大于投资时应享有被投资单位可辨认净资产公允价值份额的，不调整长期股权投资的初始投资成本；长期股权投资的初始投资成本小于投资时应享有被投资单位可辨认净资产公允价值份额的，其差额计入当期损益，同时调整长期股权投资的成本。

本公司按照应享有或应分担的被投资单位实现的净损益和其他综合收益的份额，分别确认投资收益和其他综合收益，同时调整长期股权投资的账面价值；本公司按照被投资单位宣告分派的利润或现金股利计算应享有的部分，相应减少长期股权投资的账面价值；被投资单位除净损益、其他综合收益和利润分配以外所有者权益的其他变动，调整长期股权投资的账面价值并计入所有者权益。在确认应享有被投资单位净损益的份额时，以取得投资时被投资单位可辨认净资产的公允价值为基础，对被投资单位的净利润进行调整后确认。被投资单位采用的会计政策及会计期间与本公司不一致的，应按照本公司的会计政策及会计期间对被投资单位的财务报表进行调整，并据以确认投资收益和其他综合收益等。本公司与联营企业及合营企业之间发生的未实现内部交易损益按照享有的比例计算归属于本公司的部分予以抵销，在此基础上确认投资损益。本公司与被投资单位发生的未实现内部交易损失属于资产减值损失的，应全额确认。

因追加投资等原因能够对被投资单位施加重大影响或实施共同控制但不构成控制的，按照原持有的股权投资的公允价值加上新增投资成本之和，作为改按权益法核算的初始投资成本。原持有的股权投资分类为其他权益工具投资的，其公允价值与账面价值之间的差额，以及原计入其他综合收益的累计利得或损失应当在改按权益法核算的当期从其他综合收益中转出，计入留存收益。

因处置部分股权投资等原因丧失了对被投资单位的共同控制或重大影响的，处置后的剩余股权改按公允价值计量，其在丧失共同控制或重大影响之日的公允价值与账面价值之间的差额计入当期损益。原股权投资因采用权益法核算而确认的其他综合收益，在终止采用权益法核算时采用与被投资单位直接处置相关资产或负债相同的基础进行会计处理。

(4) 减值测试方法及减值准备计提方法

对子公司、联营企业及合营企业的投资，计提资产减值的方法见附注五、30。

23、投资性房地产

投资性房地产计量模式

不适用

24、固定资产

(1) 确认条件

固定资产在同时满足下列条件时，按取得时的实际成本予以确认：

- ①与该固定资产有关的经济利益很可能流入企业。
- ②该固定资产的成本能够可靠地计量。

固定资产发生的后续支出，符合固定资产确认条件的计入固定资产成本；不符合固定资产确认条件的在发生时计入当期损益。

(2) 折旧方法

类别	折旧方法	折旧年限	残值率	年折旧率
房屋及建筑物	年限平均法	20-50	5%	4.75%-1.90%
机器设备及专用设备	年限平均法	3-10	0%、5%	33.33%-9.50%
运输设备	年限平均法	5	0%、5%	20.00%-19.00%
电子设备	年限平均法	3	0%、5%	33.33%-31.67%
办公设备及其他	年限平均法	3-5	0%、5%	33.33%-19.00%
自有房产装修支出	年限平均法	5	0%	20%

对于已经计提减值准备的固定资产，在计提折旧时扣除已计提的固定资产减值准备。

每年年度终了，公司对固定资产的使用寿命、预计净残值和折旧方法进行复核。使用寿命预计数与原先估计数有差异的，调整固定资产使用寿命。

25、在建工程

- (1) 在建工程以立项项目分类核算。

(2) 在建工程结转为固定资产的标准和时点

在建工程项目按建造该项资产达到预定可使用状态前所发生的全部支出，作为固定资产的入账价值。包括建筑费用、机器设备原价、其他为使在建工程达到预定可使用状态所发生的必要支出以及在资产达到预定可使用状态之前为该项目专门借款所发生的借款费用及占用的一般借款发生的借款费用。本公司在工程安装或建设完成达到预定可使用状态时将在建工程转入固定资产。所建造的已达到预定可使用状态、但尚未办理竣工决算的固定资产，自达到预定可使用状态之日起，根据工程预算、造价或者工程实际成本等，按估计的价值转入固定资产，并按本公司固定资产折旧政策计提固定资产的折旧，待办理竣工决算后，再按实际成本调整原来的暂估价值，但不调整原已计提的折旧额。

26、借款费用

(1) 借款费用资本化的确认原则和资本化期间

本公司发生的可直接归属于符合资本化条件的资产的购建或生产的借款费用在同时满足下列条件时予以资本化计入相关资产成本：

- ①资产支出已经发生；
- ②借款费用已经发生；
- ③为使资产达到预定可使用状态所必要的购建或者生产活动已经开始。

其他的借款利息、折价或溢价和汇兑差额，计入发生当期的损益。

符合资本化条件的资产在购建或者生产过程中发生非正常中断，且中断时间连续超过 3 个月的，暂停借款费用的资本化。

当购建或者生产符合资本化条件的资产达到预定可使用或者可销售状态时，停止其借款费用的资本化；以后发生的借款费用于发生当期确认为费用。

(2) 借款费用资本化率以及资本化金额的计算方法

为购建或者生产符合资本化条件的资产而借入专门借款的，以专门借款当期实际发生的利息费用，减去将尚未动用的借款资金存入银行取得的利息收入或者进行暂时性投资取得的投资收益后的金额，确定为专门借款利息费用的资本化金额。

购建或者生产符合资本化条件的资产占用了一般借款的，一般借款应予资本化的利息金额按累计资产支出超过专门借款部分的资产支出加权平均数乘以所占用一般借款的资本化率，计算确定一般借款应予资本化的利息金额。资本化率根据一般借款加权平均利率计算确定。

27、生物资产

28、油气资产

29、无形资产

(1) 使用寿命及其确定依据、估计情况、摊销方法或复核程序

(1) 无形资产的计价方法

按取得时的实际成本入账。

(2) 无形资产使用寿命及摊销

①使用寿命有限的无形资产的使用寿命估计情况：

项目	预计使用寿命	依据
土地使用权	30-50 年	法定使用权
计算机软件	5-10 年	参考能为公司带来经济利益的期限确定使用寿命
专利权	5-10 年	参考能为公司带来经济利益的期限确定使用寿命
知识产权	5 年	参考能为公司带来经济利益的期限确定使用寿命
商标权	5 年	参考能为公司带来经济利益的期限确定使用寿命

每年年度终了，公司对使用寿命有限的无形资产的使用寿命及摊销方法进行复核。经复核，本期末无形资产的使用寿命及摊销方法与以前估计未有不同。

②无法预见无形资产为企业带来经济利益期限的，视为使用寿命不确定的无形资产。对于使用寿命不确定的无形资产，公司在每年年度终了对使用寿命不确定的无形资产的使用寿命进行复核，如果重新复核后仍为不确定的，于资产负债表日进行减值测试。

③无形资产的摊销

对于使用寿命有限的无形资产，本公司在取得时确定其使用寿命，在使用寿命内采用直线法系统合理摊销，摊销金额按受益项目计入当期损益或计入相关资产的成本。具体应摊销金额为其成本扣除预计残值后的金额。已计提减值准备的无形资产，还应扣除已计提的无形资产减值准备累计金额。使用寿命有限的无形资产，其残值视为零，但下列情况除外：有第三方承诺在无形资产使用寿命结束时购买该无形资产或可以根据活跃市场得到预计残值信息，并且该市场在无形资产使用寿命结束时很可能存在。

对使用寿命不确定的无形资产，不予摊销。每年年度终了对使用寿命不确定的无形资产的使用寿命进行复核，如果有证据表明无形资产的使用寿命是有限的，估计其使用寿命并在预计使用年限内系统合理摊销。

(2) 研发支出的归集范围及相关会计处理方法

(3) 研发支出归集范围

本公司将与开展研发活动直接相关的各项费用归集为研发支出，包括研发人员职工薪酬、材料及模具费用、折旧费用及摊销、技术开发服务费、办公及水电费、股权激励费用、其他费用等。

(4) 划分内部研究开发项目的研究阶段和开发阶段具体标准

①本公司将为进一步开发活动进行的资料及相关方面的准备活动作为研究阶段，无形资产研究阶段的支出在发生时计入当期损益。

②在本公司已完成研究阶段的工作后再进行的开发活动作为开发阶段。

(5) 开发阶段支出资本化的具体条件

开发阶段的支出同时满足下列条件时，才能确认为无形资产：

A.完成该无形资产以使其能够使用或出售在技术上具有可行性；

B.具有完成该无形资产并使用或出售的意图；

C.无形资产产生经济利益的方式，包括能够证明运用该无形资产生产的产品存在市场或无形资产自身存在市场，无形资产将在内部使用的，能够证明其有用性；

D.有足够的技术、财务资源和其他资源支持，以完成该无形资产的开发，并有能力使用或出售该无形资产；

E.归属于该无形资产开发阶段的支出能够可靠地计量。

30、长期资产减值

对子公司、联营企业和合营企业的长期股权投资、固定资产、在建工程、使用权资产、无形资产、商誉等（存货、递延所得税资产、金融资产除外）的资产减值，按以下方法确定：

于资产负债表日判断资产是否存在可能发生减值的迹象，存在减值迹象的，本公司将估计其可收回金额，进行减值测试。对因企业合并所形成的商誉、使用寿命不确定的无形资产和尚未达到可使用状态的无形资产无论是否存在减值迹象，每年都进行减值测试。

可收回金额根据资产的公允价值减去处置费用后的净额与资产预计未来现金流量的现值两者之间较高者确定。本公司以单项资产为基础估计其可收回金额；难以对单项资产的可收回金额进行估计的，以该资产所属的资产组为基础确定资产组的可收回金额。资产组的认定，以资产组产生的主要现金流入是否独立于其他资产或者资产组的现金流入为依据。

当资产或资产组的可收回金额低于其账面价值时，本公司将其账面价值减记至可收回金额，减记的金额计入当期损益，同时计提相应的资产减值准备。

就商誉的减值测试而言，对于因企业合并形成的商誉的账面价值，自购买日起按照合理的方法分摊至相关的资产组；难以分摊至相关的资产组的，将其分摊至相关的资产组组合。相关的资产组或资产组组合，是能够从企业合并的协同效应中受益的资产组或者资产组组合，且不大于本公司确定的报告分部。

减值测试时，如与商誉相关的资产组或者资产组组合存在减值迹象的，首先对不包含商誉的资产组或者资产组组合进行减值测试，计算可收回金额，确认相应的减值损失。然后对包含商誉的资产组或者资产组组合进行减值测试，比较其账面价值与可收回金额，如可收回金额低于账面价值的，确认商誉的减值损失。

资产减值损失一经确认，在以后会计期间不再转回。

31、长期待摊费用

长期待摊费用核算本公司已经发生但应由本期和以后各期负担的分摊期限在一年以上的各项费用。

32、合同负债

本公司根据履行履约义务与客户付款之间的关系在资产负债表中列示合同负债。本公司已收或应收客户对价而应向客户转让商品或提供服务的义务列示为合同负债。

合同负债在资产负债表中单独列示。同一合同下的合同负债以净额列示，净额为贷方余额的，根据其流动性在“合同负债”或“其他非流动负债”项目中列示。

33、职工薪酬

(1) 短期薪酬的会计处理方法

(1) 短期薪酬的会计处理方法

①职工基本薪酬（工资、奖金、津贴、补贴）

本公司在职工为其提供服务的会计期间，将实际发生的短期薪酬确认为负债，并计入当期损益，其他会计准则要求或允许计入资产成本的除外。

②职工福利费

本公司发生的职工福利费，在实际发生时根据实际发生额计入当期损益或相关资产成本。职工福利费为非货币性福利的，按照公允价值计量。

③医疗保险费、工伤保险费、生育保险费等社会保险费和住房公积金，以及工会经费和职工教育经费

本公司为职工缴纳的医疗保险费、工伤保险费、生育保险费等社会保险费和住房公积金，以及按规定提取的工会经费和职工教育经费，在职工为其提供服务的会计期间，根据规定的计提基础和计提比例计算确定相应的职工薪酬金额，并确认相应负债，计入当期损益或相关资产成本。

④短期带薪缺勤

本公司在职工提供服务从而增加了其未来享有的带薪缺勤权利时，确认与累积带薪缺勤相关的职工薪酬，并以累积未行使权利而增加的预期支付金额计量。本公司在职工实际发生缺勤的会计期间确认与非累积带薪缺勤相关的职工薪酬。

⑤短期利润分享计划

利润分享计划同时满足下列条件的，本公司确认相关的应付职工薪酬：

A.企业因过去事项导致现在具有支付职工薪酬的法定义务或推定义务；

B.因利润分享计划所产生的应付职工薪酬义务金额能够可靠估计。

(2) 离职后福利的会计处理方法

(2) 离职后福利的会计处理方法

① 设定提存计划

本公司在职工为其提供服务的会计期间，将根据设定提存计划计算的应缴存金额确认为负债，并计入当期损益或相关资产成本。

根据设定提存计划，预期不会在职工提供相关服务的年度报告期结束后十二个月内支付全部应缴存金额的，本公司参照相应的折现率（根据资产负债表日与设定提存计划义务期限和币种相匹配的国债或活跃市场上的高质量公司债券的市场收益率确定），将全部应缴存金额以折现后的金额计量应付职工薪酬。

② 设定受益计划

A. 确定设定受益计划义务的现值和当期服务成本

根据预期累计福利单位法，采用无偏且相互一致的精算假设对有关人口统计变量和财务变量等做出估计，计量设定受益计划所产生的义务，并确定相关义务的归属期间。本公司按照相应的折现率（根据资产负债表日与设定受益计划义务期限和币种相匹配的国债或活跃市场上的高质量公司债券的市场收益率确定）将设定受益计划所产生的义务予以折现，以确定设定受益计划义务的现值和当期服务成本。

B. 确认设定受益计划净负债或净资产

设定受益计划存在资产的，本公司将设定受益计划义务现值减去设定受益计划资产公允价值所形成的赤字或盈余确认为一项设定受益计划净负债或净资产。

设定受益计划存在盈余的，本公司以设定受益计划的盈余和资产上限两项的孰低者计量设定受益计划净资产。

C.确定应计入资产成本或当期损益的金额

服务成本，包括当期服务成本、过去服务成本和结算利得或损失。其中，除了其他会计准则要求或允许计入资产成本的当期服务成本之外，其他服务成本均计入当期损益。

设定受益计划净负债或净资产的利息净额，包括计划资产的利息收益、设定受益计划义务的利息费用以及资产上限影响的利息，均计入当期损益。

D.确定应计入其他综合收益的金额

重新计量设定受益计划净负债或净资产所产生的变动，包括：

(a) 精算利得或损失，即由于精算假设和经验调整导致之前所计量的设定受益计划义务现值的增加或减少；

(b) 计划资产回报，扣除包括在设定受益计划净负债或净资产的利息净额中的金额；

(c) 资产上限影响的变动，扣除包括在设定受益计划净负债或净资产的利息净额中的金额。

上述重新计量设定受益计划净负债或净资产所产生的变动直接计入其他综合收益，并且在后续会计期间不允许转回至损益，在原设定受益计划终止时，本公司在权益范围内将原计入其他综合收益的部分全部结转至未分配利润。

(3) 辞退福利的会计处理方法

(3) 辞退福利的会计处理方法

本公司向职工提供辞退福利的，在下列两者孰早日确认辞退福利产生的职工薪酬负债，并计入当期损益：

①企业不能单方面撤回因解除劳动关系计划或裁减建议所提供的辞退福利时；

②企业确认与涉及支付辞退福利的重组相关的成本或费用时。

辞退福利预期在年度报告期结束后十二个月内不能完全支付的，参照相应的折现率（根据资产负债表日与设定受益计划义务期限和币种相匹配的国债或活跃市场上的高质量公司债券的市场收益率确定）将辞退福利金额予以折现，以折现后的金额计量应付职工薪酬。

（4）其他长期职工福利的会计处理方法

（4）其他长期职工福利的会计处理方法

①符合设定提存计划条件的

本公司向职工提供的其他长期职工福利，符合设定提存计划条件的，将全部应缴存金额以折现后的金额计量应付职工薪酬。

②符合设定受益计划条件的

在报告期末，本公司将其他长期职工福利产生的职工薪酬成本确认为下列组成部分：

A.服务成本；

B.其他长期职工福利净负债或净资产的利息净额；

C.重新计量其他长期职工福利净负债或净资产所产生的变动。

为简化相关会计处理，上述项目的总净额计入当期损益或相关资产成本。

34、预计负债

（1）预计负债的确认标准

如果与或有事项相关的义务同时符合以下条件，本公司将其确认为预计负债：

①该义务是本公司承担的现时义务；

②该义务的履行很可能导致经济利益流出本公司；

③该义务的金额能够可靠地计量。

（2）预计负债的计量方法

预计负债按照履行相关现时义务所需支出的最佳估计数进行初始计量，并综合考虑与或有事项有关的风险、不确定性和货币时间价值等因素。每个资产负债表日对预计负债的账面价值进行复核。有确凿证据表明该账面价值不能反映当前最佳估计数的，按照当前最佳估计数对该账面价值进行调整。

35、股份支付

（1）股份支付的种类

本公司股份支付包括以现金结算的股份支付和以权益结算的股份支付。

（2）权益工具公允价值的确定方法

①对于授予职工的股份，其公允价值按公司股份的市场价格计量，同时考虑授予股份所依据的条款和条件（不包括市场条件之外的可行权条件）进行调整。②对于授予职工的股票期权，在许多情况下难以获得其市场价格。如果不存在条款和条件相似的交易期权，公司选择适用的期权定价模型估计所授予的期权的公允价值。

（3）确认可行权权益工具最佳估计的依据

在等待期内每个资产负债表日，公司根据最新取得的可行权职工人数变动等后续信息作出最佳估计，修正预计可行权的权益工具数量，以作出可行权权益工具的最佳估计。

（4）股份支付计划实施的会计处理

以现金结算的股份支付

①授予后立即可行权的以现金结算的股份支付，在授予日以本公司承担负债的公允价值计入相关成本或费用，相应增加负债。并在结算前的每个资产负债表日和结算日对负债的公允价值重新计量，将其变动计入损益。

②完成等待期内的服务或达到规定业绩条件以后才可行权的以现金结算的股份支付，在等待期内的每个资产负债表日以对可行权情况的最佳估计为基础，按本公司承担负债的公允价值金额，将当期取得的服务计入成本或费用和相应的负债。

以权益结算的股份支付

①授予后立即可行权的换取职工服务的以权益结算的股份支付，在授予日以权益工具的公允价值计入相关成本或费用，相应增加资本公积。

②完成等待期内的服务或达到规定业绩条件以后才可行权换取职工服务的以权益结算的股份支付，在等待期内的每个资产负债表日，以对可行权权益工具数量的最佳估计为基础，按权益工具授予日的公允价值，将当期取得的服务计入成本或费用和资本公积。

(5) 股份支付计划修改的会计处理

本公司对股份支付计划进行修改时，若修改增加了所授予权益工具的公允价值，按照权益工具公允价值的增加相应地确认取得服务的增加；若修改增加了所授予权益工具的数量，则将增加的权益工具的公允价值相应地确认为取得服务的增加。权益工具公允价值的增加是指修改前后的权益工具在修改日的公允价值之间的差额。若修改减少了股份支付公允价值总额或采用了其他不利于职工的方式修改股份支付计划的条款和条件，则仍继续对取得的服务进行会计处理，视同该变更从未发生，除非本公司取消了部分或全部已授予的权益工具。

(6) 股份支付计划终止的会计处理

如果在等待期内取消了所授予的权益工具或结算了所授予的权益工具（因未满足可行权条件而被取消的除外），本公司：

①将取消或结算作为加速可行权处理，立即确认原本应在剩余等待期内确认的金额；

②在取消或结算时支付给职工的所有款项均作为权益的回购处理，回购支付的金额高于该权益工具在回购日公允价值的部分，计入当期费用。

本公司如果回购其职工已可行权的权益工具，冲减企业的所有者权益；回购支付的款项高于该权益工具在回购日公允价值的部分，计入当期损益。

36、优先股、永续债等其他金融工具

37、收入

按照业务类型披露收入确认和计量所采用的会计政策

(1) 一般原则

收入是本公司在日常活动中形成的、会导致股东权益增加且与股东投入资本无关的经济利益的总流入。

本公司在履行了合同中的履约义务，即在客户取得相关商品控制权时确认收入。取得相关商品控制权，是指能够主导该商品的使用并从中获得几乎全部的经济利益。

合同中包含两项或多项履约义务的，本公司在合同开始日，按照各单项履约义务所承诺商品或服务的单独售价的相对比例，将交易价格分摊至各单项履约义务，按照分摊至各单项履约义务的交易价格计量收入。

交易价格是本公司因向客户转让商品或服务而预期有权收取的对价金额，不包括代第三方收取的款项。在确定合同交易价格时，如果存在可变对价，本公司按照期望值或最可能发生金额确定可变对价的最佳估计数，并以不超过在相关不确定性消除时累计已确认收入极可能不会发生重大转回的金额计入交易价格。合同中如果存在重大融资成分，本公司将根据客户在取得商品控制权时即以现金支付的应付金额确定交易价格，该交易价格与合同对价之间的差额，在合同期间内采用实际利率法摊销，对于控制权转移与客户支付价款间隔未超过一年的，本公司不考虑其中的融资成分。

满足下列条件之一的，属于在某一时段内履行履约义务；否则，属于在某一时点履行履约义务：

①客户在本公司履约的同时即取得并消耗本公司履约所带来的经济利益；

②客户能够控制本公司履约过程中在建的商品；

③本公司履约过程中所产出的商品具有不可替代用途，且本公司在整个合同期间内有权就累计至今已完成的履约部分收取款项。

对于在某一时段内履行的履约义务，本公司在该段时间内按照履约进度确认收入，但是，履约进度不能合理确定的除外。本公司按照投入法（或产出法）确定提供服务的履约进度。当履约进度不能合理确定时，本公司已经发生的成本预计能够得到补偿的，按照已经发生的成本金额确认收入，直到履约进度能够合理确定为止。

对于在某一时点履行的履约义务，本公司在客户取得相关商品控制权时点确认收入。在判断客户是否已取得商品或服务控制权时，本公司会考虑下列迹象：

- ①本公司就该商品或服务享有现时收款权利，即客户就该商品负有现时付款义务；
- ②本公司已将该商品的法定所有权转移给客户，即客户已拥有了该商品的法定所有权；
- ③本公司已将该商品的实物转移给客户，即客户已实物占有该商品；
- ④本公司已将该商品所有权上的主要风险和报酬转移给客户，即客户已取得该商品所有权上的主要风险和报酬；
- ⑤客户已接受该商品。

质保义务

根据合同约定、法律规定等，本公司为所销售的商品、所建造的工程等提供质量保证。对于为向客户保证所销售的商品符合既定标准的保证类质量保证，本公司按照《企业会计准则第 13 号——或有事项》进行会计处理。对于为向客户保证所销售的商品符合既定标准之外提供了一项单独服务的服务类质量保证，本公司将其作为一项单项履约义务，按照提供商品和服务类质量保证的单独售价的相对比例，将部分交易价格分摊至服务类质量保证，并在客户取得服务控制权时确认收入。在评估质量保证是否在向客户保证所销售商品符合既定标准之外提供了一项单独服务时，本公司考虑该质量保证是否为法定要求、质量保证期限以及本公司承诺履行任务的性质等因素。

(2) 具体方法

本公司收入确认的具体方法如下：

公司主要销售游戏机零部件、电子连接器、光通信产品、自动化设备以及其他产品等产品。

公司收入主要分为内销销售收入和出口销售收入，根据公司与客户签署的销售合同、订单的相关约定或行业中的交易习惯，具体收入确认时点如下：

(1) 内销 VMI 模式：公司按客户要求将货物运送至客户指定的仓库，客户根据生产情况领用产品，公司在月末或次月初与客户对账，确认客户当月领用数量、金额。公司以对账单作为收入确认的依据，按月确认收入。

(2) 内销非 VMI 模式：公司将产品运送到客户指定的地点，或由客户在公司仓库自提，待客户签收后确认收入。公司以客户签收单作为收入确认的依据。

(3) 出口业务主要分为两种贸易形式，收入确认具体原则如下：

1) DDU：将货物交到客户指定地点，待客户签收后确认收入。公司以货物报关单、客户签收单作为收入确认的依据。

2) FOB：将货物运送至保税区或口岸，待货物结关装船后确认收入。公司以货物报关单、货运提单作为收入确认的依据。

(4) 自动化设备：公司根据订单发货，需要安装调试的设备类产品，于设备安装调试合格验收后确认销售收入。公司以客户验收单据作为收入确认依据。

同类业务采用不同经营模式涉及不同收入确认方式及计量方法的情况

38、合同成本

合同成本分为合同履约成本与合同取得成本。

本公司为履行合同而发生的成本，在同时满足下列条件时作为合同履约成本确认为一项资产：

①该成本与一份当前或预期取得的合同直接相关，包括直接人工、直接材料、制造费用（或类似费用）、明确由客户承担的成本以及仅因该合同而发生的其他成本。

②该成本增加了本公司未来用于履行履约义务的资源。

③该成本预期能够收回。

本公司为取得合同发生的增量成本预期能够收回的，作为合同取得成本确认为一项资产。

与合同成本有关的资产采用与该资产相关的商品或服务收入确认相同的基础进行摊销；但是对于合同取得成本摊销期限未超过一年的，本公司将其在发生时计入当期损益。

与合同成本有关的资产，其账面价值高于下列两项的差额的，本公司将对于超出部分计提减值准备，并确认为资产减值损失，并进一步考虑是否应计提亏损合同有关的预计负债：

①因转让与该资产相关的商品或服务预期能够取得的剩余对价；

②为转让该相关商品或服务估计将要发生的成本。

上述资产减值准备后续发生转回的，转回后的资产账面价值不超过假定不计提减值准备情况下该资产在转回日的账面价值。

确认为资产的合同履约成本，初始确认时摊销期限不超过一年或一个正常营业周期，在“存货”项目中列示，初始确认时摊销期限超过一年或一个正常营业周期，在“其他非流动资产”项目中列示。

确认为资产的合同取得成本，初始确认时摊销期限不超过一年或一个正常营业周期，在“其他流动资产”项目中列示，初始确认时摊销期限超过一年或一个正常营业周期，在“其他非流动资产”项目中列示。

39、政府补助

（1）政府补助的确认

政府补助同时满足下列条件的，才能予以确认：

①本公司能够满足政府补助所附条件；

②本公司能够收到政府补助。

（2）政府补助的计量

政府补助为货币性资产的，按照收到或应收的金额计量。政府补助为非货币性资产的，按照公允价值计量；公允价值不能可靠取得的，按照名义金额 1 元计量。

（3）政府补助的会计处理

①与资产相关的政府补助

公司取得的、用于购建或以其他方式形成长期资产的政府补助划分为与资产相关的政府补助。与资产相关的政府补助确认为递延收益，在相关资产使用期限内按照合理、系统的方法分期计入损益。按照名义金额计量的政府补助，直接计入当期损益。相关资产在使用寿命结束前被出售、转让、报废或发生毁损的，将尚未分配的相关递延收益余额转入资产处置当期的损益。

②与收益相关的政府补助

除与资产相关的政府补助之外的政府补助划分为与收益相关的政府补助。与收益相关的政府补助，分情况按照以下规定进行会计处理：

用于补偿本公司以后期间的相关成本费用或损失的，确认为递延收益，并在确认相关成本费用或损失的期间，计入当期损益；

用于补偿本公司已发生的相关成本费用或损失的，直接计入当期损益。

对于同时包含与资产相关部分和与收益相关部分的政府补助，区分不同部分分别进行会计处理；难以区分的，整体归类为与收益相关的政府补助。

与本公司日常活动相关的政府补助，按照经济业务实质，计入其他收益。与本公司日常活动无关的政府补助，计入营业外收支。

③政策性优惠贷款贴息

按实际借款金额的参考格式一：财政将贴息资金拨付给贷款银行，由贷款银行以政策性优惠利率向本公司提供贷款的，以实际收到的借款金额作为借款的入账价值，按照借款本金和该政策性优惠利率计算相关借款费用。

财政将贴息资金直接拨付给本公司，本公司将对应的贴息冲减相关借款费用。

④政府补助退回

已确认的政府补助需要返还时，初始确认时冲减相关资产账面价值的，调整资产账面价值；存在相关递延收益余额的，冲减相关递延收益账面余额，超出部分计入当期损益；属于其他情况的，直接计入当期损益。

40、递延所得税资产/递延所得税负债

本公司通常根据资产与负债在资产负债表日的账面价值与计税基础之间的暂时性差异，采用资产负债表债务法将应纳税暂时性差异或可抵扣暂时性差异对所得税的影响额确认和计量为递延所得税负债或递延所得税资产。本公司不对递延所得税资产和递延所得税负债进行折现。

(1) 递延所得税资产的确认

对于可抵扣暂时性差异、能够结转以后年度的可抵扣亏损和税款抵减，其对所得税的影响额按预计转回期间的所得税税率计算，并将该影响额确认为递延所得税资产，但是以本公司很可能取得用来抵扣可抵扣暂时性差异、可抵扣亏损和税款抵减的未来应纳税所得额为限。

同时具有下列特征的交易或事项中因资产或负债的初始确认所产生的可抵扣暂时性差异对所得税的影响额不确认为递延所得税资产：

A. 该项交易不是企业合并；

B. 交易发生时既不影响会计利润也不影响应纳税所得额（或可抵扣亏损）。

但同时满足上述两个条件，且初始确认的资产和负债导致产生等额应纳税暂时性差异和可抵扣暂时性差异的单项交易，不适用该项豁免初始确认递延所得税负债和递延所得税资产的规定。对该交易因资产和负债的初始确认所产生的应纳税暂时性差异和可抵扣暂时性差异，本公司在交易发生时分别确认相应的递延所得税负债和递延所得税资产。

本公司对与子公司、联营公司及合营企业投资相关的可抵扣暂时性差异，同时满足下列两项条件的，其对所得税的影响额（才能）确认为递延所得税资产：

A. 暂时性差异在可预见的未来很可能转回；

B. 未来很可能获得用来抵扣可抵扣暂时性差异的应纳税所得额；

资产负债表日，有确凿证据表明未来期间很可能获得足够的应纳税所得额用来抵扣可抵扣暂时性差异的，确认以前期间未确认的递延所得税资产。

在资产负债表日，本公司对递延所得税资产的账面价值进行复核。如果未来期间很可能无法获得足够的应纳税所得额用以抵扣递延所得税资产的利益，减记递延所得税资产的账面价值。在很可能获得足够的应纳税所得额时，减记的金额予以转回。

(2) 递延所得税负债的确认

本公司所有应纳税暂时性差异均按预计转回期间的所得税税率计量对所得税的影响，并将该影响额确认为递延所得税负债，但下列情况的除外：

①因下列交易或事项中产生的应纳税暂时性差异对所得税的影响不确认为递延所得税负债：

A.商誉的初始确认；

B.具有以下特征的交易中产生的资产或负债的初始确认：该交易不是企业合并，并且交易发生时既不影响会计利润也不影响应纳税所得额或可抵扣亏损。

②本公司对与子公司、合营企业及联营企业投资相关的应纳税暂时性差异，其对所得税的影响额一般确认为递延所得税负债，但同时满足以下两项条件的除外：

A.本公司能够控制暂时性差异转回的时间；

B.该暂时性差异在可预见的未来很可能不会转回。

(3) 特定交易或事项所涉及的递延所得税负债或资产的确认

①与企业合并相关的递延所得税负债或资产

非同一控制下企业合并产生的应纳税暂时性差异或可抵扣暂时性差异，在确认递延所得税负债或递延所得税资产的同时，相关的递延所得税费用（或收益），通常调整企业合并中所确认的商誉。

②可弥补亏损和税款抵减

A. 本公司自身经营产生的可弥补亏损以及税款抵减

可抵扣亏损是指按照税法规定计算确定的准予用以后年度的应纳税所得额弥补的亏损。对于按照税法规定可以结转以后年度的未弥补亏损（可抵扣亏损）和税款抵减，视同可抵扣暂时性差异处理。在预计可利用可弥补亏损或税款抵减的未来期间内很可能取得足够的应纳税所得额时，以很可能取得的应纳税所得额为限，确认相应的递延所得税资产，同时减少当期利润表中的所得税费用。

B. 因企业合并而形成的可弥补的被合并企业的未弥补亏损

在企业合并中，本公司取得被购买方的可抵扣暂时性差异，在购买日不符合递延所得税资产确认条件的，不予以确认。购买日后 12 个月内，如取得新的或进一步的信息表明购买日的相关情况已经存在，预期被购买方在购买日可抵扣暂时性差异带来的经济利益能够实现的，确认相关的递延所得税资产，同时减少商誉，商誉不足冲减的，差额部分确认为当期损益；除上述情况以外，确认与企业合并相关的递延所得税资产，计入当期损益。

③ 合并抵销形成的暂时性差异

本公司在编制合并财务报表时，因抵销未实现内部销售损益导致合并资产负债表中资产、负债的账面价值与其在所属纳税主体的计税基础之间产生暂时性差异的，在合并资产负债表中确认递延所得税资产或递延所得税负债，同时调整合并利润表中的所得税费用，但与直接计入所有者权益的交易或事项及企业合并相关的递延所得税除外。

（4）递延所得税资产和递延所得税负债以净额列示的依据

本公司在同时满足下列条件时，将递延所得税资产及递延所得税负债以抵销后的净额列示：

① 本公司拥有以净额结算当期所得税资产及当期所得税负债的法定权利；

② 递延所得税资产及递延所得税负债是与同一税收征管部门对同一纳税主体征收的所得税相关或者对不同的纳税主体相关，但在未来每一具有重要性的递延所得税资产和递延所得税负债转回的期间内，涉及的纳税主体意图以净额结算当期所得税资产和负债或是同时取得资产、清偿负债。

41、租赁

(1) 作为承租方租赁的会计处理方法

(1) 租赁的识别

在合同开始日，本公司评估合同是否为租赁或者包含租赁，如果合同中一方让渡了在一定期间内控制一项或多项已识别资产使用的权利以换取对价，则该合同为租赁或者包含租赁。为确定合同是否让渡了在一定期间内控制已识别资产使用的权利，本公司评估合同中的客户是否有权获得在使用期间内因使用已识别资产所产生的几乎全部经济利益，并有权在该使用期间主导已识别资产的使用。

(2) 单独租赁的识别

合同中同时包含多项单独租赁的，本公司将合同予以分拆，并分别各项单独租赁进行会计处理。同时符合下列条件的，使用已识别资产的权利构成合同中的一项单独租赁：①承租人可从单独使用该资产或将其与易于获得的其他资源一起使用中获利；②该资产与合同中的其他资产不存在高度依赖或高度关联关系。

(3) 本公司作为承租人的会计处理方法

在租赁期开始日，本公司将租赁期不超过 12 个月，且不包含购买选择权的租赁认定为短期租赁；将单项租赁资产为全新资产时价值较低的租赁认定为低价值资产租赁。本公司转租或预期转租租赁资产的，原租赁不认定为低价值资产租赁。

对于所有短期租赁和低价值资产租赁，本公司在租赁期内各个期间按照直线法将租赁付款额计入相关资产成本或当期损益。

除上述采用简化处理的短期租赁和低价值资产租赁外，在租赁期开始日，公司对租赁确认使用权资产和租赁负债。

①使用权资产

使用权资产，是指承租人可在租赁期内使用租赁资产的权利。

在租赁期开始日，使用权资产按照成本进行初始计量。该成本包括：

- 租赁负债的初始计量金额；

- 在租赁期开始日或之前支付的租赁付款额，存在租赁激励的，扣除已享受的租赁激励相关金额；
- 承租人发生的初始直接费用；
- 承租人为拆卸及移除租赁资产、复原租赁资产所在场地或将租赁资产恢复至租赁条款约定状态预计将发生的成本。本公司按照预计负债的确认标准和计量方法对该成本进行确认和计量，详见附注三、24。前述成本属于为生产存货而发生的将计入存货成本。

使用权资产折旧采用年限平均法分类计提。对于能合理确定租赁期届满时将会取得租赁资产所有权的，在租赁资产预计剩余使用寿命内，根据使用权资产类别和预计净残值率确定折旧率；对于无法合理确定租赁期届满时将会取得租赁资产所有权的，在租赁期与租赁资产剩余使用寿命两者孰短的期间内，根据使用权资产类别确定折旧率。

各类使用权资产折旧方法、折旧年限、残值率和年折旧率如下：

类别	折旧方法	折旧年限（年）	残值率（%）
房屋及建筑物	平均年限法	参考租赁期与租赁资产剩余使用寿命两者孰短确定	-

②租赁负债

租赁负债应当按照租赁期开始日尚未支付的租赁付款额的现值进行初始计量。租赁付款额包括以下五项内容：

- 固定付款额及实质固定付款额，存在租赁激励的，扣除租赁激励相关金额；
- 取决于指数或比率的可变租赁付款额；
- 购买选择权的行权价格，前提是承租人合理确定将行使该选择权；
- 行使终止租赁选择权需支付的款项，前提是租赁期反映出承租人将行使终止租赁选择权；
- 根据承租人提供的担保余值预计应支付的款项。

计算租赁付款额现值时采用租赁内含利率作为折现率，无法确定租赁内含利率的，采用公司增量借款利率作为折现率。租赁付款额与其现值之间的差额作为未确认融资费用，在租赁期各个期间内按照确认租赁付款额现值的折现率确认利息费用，并计入当期损益。未纳入租赁负债计量的可变租赁付款额于实际发生时计入当期损益。

租赁期开始日后，当实质固定付款额发生变动、担保余值预计的应付金额发生变化、用于确定租赁付款额的指数或比率发生变动、购买选择权、续租选择权或终止选择权的评估结果或实际行权情况发生变化时，本公司按照变动后的租赁付款额的现值重新计量租赁负债，并相应调整使用权资产的账面价值。

(2) 作为出租方租赁的会计处理方法

(4) 本公司作为出租人的会计处理方法

在租赁开始日，本公司将实质上转移了与租赁资产所有权有关的几乎全部风险和报酬的租赁划分为融资租赁，除此之外的均为经营租赁。

①经营租赁

本公司在租赁期内各个期间按照直线法将租赁收款额确认为租金收入，发生的初始直接费用予以资本化并按照与租金收入确认相同的基础进行分摊，分期计入当期损益。本公司取得的与经营租赁有关的未计入租赁收款额的可变租赁付款额在实际发生时计入当期损益。

②融资租赁

在租赁开始日，本公司按照租赁投资净额(未担保余值和租赁期开始日尚未收到的租赁收款额按照租赁内含利率折现的现值之和)确认应收融资租赁款，并终止确认融资租赁资产。在租赁期的各个期间，本公司按照租赁内含利率计算并确认利息收入。

本公司取得的未纳入租赁投资净额计量的可变租赁付款额在实际发生时计入当期损益。

42、其他重要的会计政策和会计估计

本公司根据历史经验和其它因素，包括对未来事项的合理预期，对所采用的重要会计估计和关键假设进行持续的评价。很可能导致下一会计年度资产和负债的账面价值出现重大调整风险的重要会计估计和关键假设列示如下：

金融资产的分类

本公司在确定金融资产的分类时涉及的重大判断包括业务模式及合同现金流量特征的分析等。

本公司在金融资产组合的层次上确定管理金融资产的商业模式，考虑的因素包括评价和向关键管理人员报告金融资产业绩的方式、影响金融资产业绩的风险及其管理方式、以及相关业务管理人员获得报酬的方式等。

本公司在评估金融资产的合同现金流量是否与基本借贷安排相一致时，存在以下主要判断：本金是否可能因提前还款等原因导致在存续期内的时间分布或者金额发生变动；利息是否仅包括货币时间价值、信用

风险、其他基本借贷风险以及与成本和利润的对价。例如，提前偿付的金额是否仅反映了尚未支付的本金及以未偿付本金为基础的利息，以及因提前终止合同而支付的合理补偿。

应收账款预期信用损失的计量

本公司通过应收账款违约风险敞口和预期信用损失率计算应收账款预期信用损失，并基于违约概率和违约损失率确定预期信用损失率。在确定预期信用损失率时，本公司使用内部历史信用损失经验等数据，并结合当前状况和前瞻性信息对历史数据进行调整。在考虑前瞻性信息时，本公司使用的指标包括经济下滑的风险、外部市场环境、技术环境和客户情况的变化等。本公司定期监控并复核与预期信用损失计算相关的假设。

商誉减值

本公司至少每年评估商誉是否发生减值。这要求对分配了商誉的资产组的使用价值进行估计。估计使用价值时，本公司需要估计未来来自资产组的现金流量，同时选择恰当的折现率计算未来现金流量的现值。

递延所得税资产

在很有可能有足够的应纳税利润来抵扣亏损的限度内，应就所有未利用的税务亏损确认递延所得税资产。这需要管理层运用大量的判断来估计未来应纳税利润发生的时间和金额，结合纳税筹划策略，以决定应确认的递延所得税资产的金额。

43、重要会计政策和会计估计变更

(1) 重要会计政策变更

适用 不适用

单位：元

会计政策变更的内容和原因	受重要影响的报表项目名称	影响金额
2023 年 10 月 25 日，财政部发布了《企业会计准则解释第 17 号》（财会[2023]21 号，以下简称解释 17 号），自 2024 年 1 月 1 日起施行。本公司于 2024 年 1 月 1 日起执行解释 17 号的规定。执行解释 17 号的相关规定对本公司报告期内财务报表无重大影响。	本次会计政策变更事项属于根据法律法规或者国家统一的会计制度要求的会计政策变更，该事项无需提交公司董事会和股东大会审议	
财政部于 2024 年 3 月发布的《企业会计准则应用指南汇编 2024》以及 2024 年 12 月 6 日发布的《企业会计准则解释第 18 号》，规定保证类质保费用应计入营业成本。	本公司自 2024 年度开始执行该规定，将保证类质保费用计入营业成本。执行该项会计处理规定，对列报前期最早期初财务报表留存收益的累计影响数为 0，对 2023 年度合并及母公司比较财务报表相关项目调整如下：	

受影响的报表项目	2023 年度（合并）		2023 年度（母公司）	
	调整前	调整后	调整前	调整后
销售费用	12,265,832.63	12,241,090.14	4,930,559.73	4,905,817.24
营业成本	328,403,801.90	328,428,544.39	199,770,038.74	199,794,781.23

(2) 重要会计估计变更

适用 不适用

(3) 2024 年起首次执行新会计准则调整首次执行当年年初财务报表相关项目情况

适用 不适用

44、其他

六、税项

1、主要税种及税率

税种	计税依据	税率
增值税	销售货物或者提供应税劳务	5%、6%、9%、13%；出口退税率 13%
城市维护建设税	应缴流转税税额	5%、7%
企业所得税	应纳税所得额	详见下表
房产税	从价计征，按房产原值一次减除 30% 后的余值	1.2%
城镇土地使用税	根据实际使用土地的面积，按税法规定的单位税额计缴	地区差异化税率
教育费附加	应缴流转税税额	3%
地方教育费附加	应缴流转税税额	2%

存在不同企业所得税税率纳税主体的，披露情况说明

纳税主体名称	所得税税率
深圳市致尚科技股份有限公司	15%
浙江春生电子有限公司	15%
香港春生实业有限公司	8.25%、16.50%
WE SUM TECHNOLOGY CO., LIMITED	8.25%、16.50%
WE SUM TECHNOLOGY VIETNAM CO., LTD	20%
WESUM TECHNOLOGY VINH PHUC COMPANY LIMITED	20%
深圳市致尚光速科技有限公司	20%
致尚光速科技（杭州）有限公司	20%
深圳市致尚新科技发展有限公司	20%
深圳市致和智能有限公司	20%
东莞福可喜玛通讯科技有限公司	15%

纳税主体名称	所得税税率
深圳西可实业有限公司	15%
深圳西可精工科技有限公司	15%
西可装备制造（衡阳）有限公司	20%
微界光电科技（苏州）有限公司	20%
致尚光速（香港）有限公司	8.25%、16.50%
ZESUM TECHNOLOGY (SINGAPORE) PTE. LTD	17%

2、税收优惠

（1）本公司 2022 年 12 月 19 日获取深圳市科技创新委员会、深圳市财政局、国家税务总局深圳市税务局颁发的编号为 GR202244204971 的高新技术企业证书，有效期三年。根据 2007 年 3 月 16 日通过并于 2008 年 1 月 1 日实施的《中华人民共和国企业所得税法》第 28 条第 2 款的规定：“国家重点扶持的高新技术企业，减按 15% 的税率征收企业所得税”，本公司 2022 年至 2024 年适用 15% 的优惠税率。

（2）本公司之子公司浙江春生 2024 年 12 月 6 日获取浙江省经济和信息化厅、浙江省财政厅、国家税务总局浙江省税务局颁发的编号为 GR202433006199 的高新技术企业证书，有效期三年。根据 2007 年 3 月 16 日通过并于 2008 年 1 月 1 日实施的《中华人民共和国企业所得税法》第 28 条第 2 款的规定：“国家重点扶持的高新技术企业，减按 15% 的税率征收企业所得税”，浙江春生 2024 年至 2026 年适用 15% 的优惠税率。

（3）本公司之子公司西可实业 2024 年 12 月 16 日获取深圳市工业和信息化局、深圳市财政局、国家税务总局深圳市税务局颁发的编号为 GR202444204489 的高新技术企业证书，有效期三年。根据 2007 年 3 月 16 日通过并于 2008 年 1 月 1 日实施的《中华人民共和国企业所得税法》第 28 条第 2 款的规定：“国家重点扶持的高新技术企业，减按 15% 的税率征收企业所得税”，西可实业 2024 年至 2026 年适用 15% 的优惠税率。

（4）本公司之子公司西可精工 2024 年 12 月 16 日获取深圳市工业和信息化局、深圳市财政局、国家税务总局深圳市税务局颁发的编号为 GR202444203556 的高新技术企业证书，有效期三年。根据 2007 年 3 月 16 日通过并于 2008 年 1 月 1 日实施的《中华人民共和国企业所得税法》第 28 条第 2 款的规定：“国家重点扶持的高新技术企业，减按 15% 的税率征收企业所得税”，西可精工 2024 年至 2026 年适用 15% 的优惠税率。

（5）香港春生、We Sum、香港光速为设立在香港特别行政区的企业，2018 年 4 月 1 日之前统一执行 16.5% 的利得税税率，根据香港《2018 年税务(修订)(第 3 号)条例》的规定，自 2018 年 4 月 1 日起，首 200 万港币的利得税税率降至 8.25%，其后的利润继续按 16.50% 征税。

(6) 根据《财政部税务总局关于进一步支持小微企业和个体工商户发展有关税费政策的公告》财政部税务总局公告 2023 年第 12 号的规定，本公司及所属子公司对于符合条件的小型微利企业，享受减按 25% 计入应纳税所得额，按 20% 的税率缴纳企业所得税。本公司之子公司致尚光速、杭州光速、致尚新发展、深圳致和、微界光电、西可装备符合小微企业条件，按照小型微利企业的税率缴纳企业所得税。

(7) 本公司之子公司福可喜玛 2023 年 12 月 28 日获取广东省科学技术厅、广东省财政厅、国家税务总局广东省税务局颁发的编号为 GR202344015577 的高新技术企业证书，有效期三年。根据 2007 年 3 月 16 日通过并于 2008 年 1 月 1 日实施的《中华人民共和国企业所得税法》第 28 条第 2 款的规定：“国家重点扶持的高新技术企业，减按 15% 的税率征收企业所得税”，福可喜玛 2023 年至 2025 年适用 15% 的优惠税率。

(8) 根据越南国家商务投资优惠政策，越南对在工业区投资建厂的外商企业提供政策优惠，本公司之子公司 We Sum Vietnam、We Sum VP 享受从获利年度起两年免征企业所得税，随后四年减半征收企业所得税的优惠政策，We Sum Vietnam 2024 年度开始获利，2024 年免征企业所得税，We Sum VP 尚未获利，2024 年免征企业所得税。

(9) 浙江春生、福可喜玛、西可实业为先进制造业企业，根据财政部、税务总局于 2023 年 9 月发布的《关于先进制造业企业增值税加计抵减政策的公告》（财政部税务总局公告 2023 年第 43 号），自 2023 年 1 月 1 日至 2027 年 12 月 31 日，允许先进制造业企业按照当期可抵扣进项税额加计 5% 抵减应纳税额。

3、其他

七、合并财务报表项目注释

1、货币资金

单位：元

项目	期末余额	期初余额
银行存款	331,911,232.16	721,602,992.38
其他货币资金	30,910,014.41	73,806.22
合计	362,821,246.57	721,676,798.60
其中：存放在境外的款项总额	56,437,111.83	8,368,418.65

其他说明：除下述项目外，公司期末货币资金中无其他因抵押、质押或冻结等对使用有限制、有潜在回收风险的款项。

项目	2024 年度	2023 年度	理由
其他货币资金	30,663,311.60		冻结，票据保证金
其他货币资金	173,023.51		冻结，外汇衍生品保证金
其他货币资金	63,679.30	65,806.22	冻结，用电保证金
其他货币资金	10,000.00	8,000.00	冻结，ETC 保证金
合计	30,910,014.41	73,806.22	

2、交易性金融资产

单位：元

项目	期末余额	期初余额
以公允价值计量且其变动计入当期损益的金融资产	209,294,273.30	579,656,725.25
其中：		
结构性存款	209,294,273.30	579,656,725.25
其中：		
合计	209,294,273.30	579,656,725.25

其他说明：

3、应收票据

(1) 应收票据分类列示

单位：元

项目	期末余额	期初余额
商业承兑票据	6,394,929.83	4,756,862.18
合计	6,394,929.83	4,756,862.18

(2) 按坏账计提方法分类披露

单位：元

类别	期末余额					期初余额				
	账面余额		坏账准备		账面价值	账面余额		坏账准备		账面价值
	金额	比例	金额	计提比例		金额	比例	金额	计提比例	
按单项计提坏账准备的应收票据	0.00	0.00%	0.00	0.00%	0.00	0.00	0.00%	0.00	0.00%	0.00
其中：										
按组合计提坏账	6,731,505.08	100.00%	336,575.25	5.00%	6,394,929.83	5,007,223.35	100.00%	250,361.17	5.00%	4,756,862.18

账准备的应收票据										
其中：										
商业承兑汇票	6,731,505.08	100.00%	336,575.25	5.00%	6,394,929.83	5,007,223.35	100.00%	250,361.17	5.00%	4,756,862.18
合计	6,731,505.08	100.00%	336,575.25	5.00%	6,394,929.83	5,007,223.35	100.00%	250,361.17	5.00%	4,756,862.18

按组合计提坏账准备：

单位：元

名称	期末余额		
	账面余额	坏账准备	计提比例
商业承兑汇票	6,731,505.08	336,575.25	5.00%
合计	6,731,505.08	336,575.25	

确定该组合依据的说明：

如是按照预期信用损失一般模型计提应收票据坏账准备：

适用 不适用

(3) 本期计提、收回或转回的坏账准备情况

本期计提坏账准备情况：

单位：元

类别	期初余额	本期变动金额				期末余额
		计提	收回或转回	核销	其他	
商业承兑汇票	250,361.17	-625,415.53			711,629.61	336,575.25
合计	250,361.17	-625,415.53			711,629.61	336,575.25

其中本期坏账准备收回或转回金额重要的：

适用 不适用

(4) 期末公司已质押的应收票据

单位：元

项目	期末已质押金额

(5) 期末公司已背书或贴现且在资产负债表日尚未到期的应收票据

单位：元

项目	期末终止确认金额	期末未终止确认金额
商业承兑票据		4,044,450.22
合计		4,044,450.22

(6) 本期实际核销的应收票据情况

单位：元

项目	核销金额
----	------

其中重要的应收票据核销情况：

单位：元

单位名称	应收票据性质	核销金额	核销原因	履行的核销程序	款项是否由关联交易产生
------	--------	------	------	---------	-------------

应收票据核销说明：

4、应收账款

(1) 按账龄披露

单位：元

账龄	期末账面余额	期初账面余额
1 年以内（含 1 年）	365,355,285.11	233,416,105.16
1 至 2 年	11,922,376.07	1,842,588.51
2 至 3 年	2,242,811.68	5,896,229.56
3 年以上	7,498,835.66	548,041.01
3 至 4 年	6,696,221.00	205,304.94
4 至 5 年	476,045.65	36,630.07
5 年以上	326,569.01	306,106.00
合计	387,019,308.52	241,702,964.24

(2) 按坏账计提方法分类披露

单位：元

类别	期末余额					期初余额				
	账面余额		坏账准备		账面价值	账面余额		坏账准备		账面价值
	金额	比例	金额	计提比例		金额	比例	金额	计提比例	
按单项计提坏账准备的应收账款	5,702,180.24	1.47%	5,702,180.24	100.00%		4,533,117.84	1.88%	4,533,117.84	100.00%	
其中：										
按组合计提坏账准备的应收账款	381,317,128.28	98.53%	21,089,756.58	5.53%	360,227,371.70	237,169,846.40	98.12%	12,450,478.98	5.25%	224,719,367.42
其中：										

合计	387,019,308.52	100.00%	26,791,936.82	6.92%	360,227,371.70	241,702,964.24	100.00%	16,983,596.82	7.03%	224,719,367.42
----	----------------	---------	---------------	-------	----------------	----------------	---------	---------------	-------	----------------

按单项计提坏账准备:

单位: 元

名称	期初余额		期末余额			
	账面余额	坏账准备	账面余额	坏账准备	计提比例	计提理由
按单项计提坏账准备	4,533,117.84	4,533,117.84	5,702,180.24	5,702,180.24	100.00%	预计无法收回
合计	4,533,117.84	4,533,117.84	5,702,180.24	5,702,180.24		

按组合计提坏账准备:

单位: 元

名称	期末余额		
	账面余额	坏账准备	计提比例
1年以内	365,250,285.11	18,262,514.26	5.00%
1-2年	11,922,376.07	1,192,237.60	10.00%
2-3年	2,201,651.68	660,495.50	30.00%
3-4年	1,936,452.42	968,226.22	50.00%
4-5年	400.00	320.00	80.00%
5年以上	5,963.00	5,963.00	100.00%
合计	381,317,128.28	21,089,756.58	

确定该组合依据的说明:

如是按照预期信用损失一般模型计提应收账款坏账准备:

适用 不适用

(3) 本期计提、收回或转回的坏账准备情况

本期计提坏账准备情况:

单位: 元

类别	期初余额	本期变动金额				期末余额
		计提	收回或转回	核销	其他	
按单项计提坏账准备	4,533,117.84	1,263,304.01	0.00	263,461.41	169,219.80	5,702,180.24
按组合计提坏账准备	12,450,478.98	6,469,198.15	0.00	0.00	2,170,079.45	21,089,756.58
合计	16,983,596.82	7,732,502.16	0.00	263,461.41	2,339,299.25	26,791,936.82

其中本期坏账准备收回或转回金额重要的:

单位: 元

单位名称	收回或转回金额	转回原因	收回方式	确定原坏账准备计提比例的依据及其合理性

(4) 本期实际核销的应收账款情况

单位：元

项目	核销金额
实际核销的应收账款	263,461.41

其中重要的应收账款核销情况：

单位：元

单位名称	应收账款性质	核销金额	核销原因	履行的核销程序	款项是否由关联交易产生

应收账款核销说明：

(5) 按欠款方归集的期末余额前五名的应收账款和合同资产情况

单位：元

单位名称	应收账款期末余额	合同资产期末余额	应收账款和合同资产期末余额	占应收账款和合同资产期末余额合计数的比例	应收账款坏账准备和合同资产减值准备期末余额
客户一	75,794,767.00		75,794,767.00	18.79%	4,225,940.58
客户二	58,546,329.97		58,546,329.97	14.51%	2,927,316.50
客户三	40,067,679.55		40,067,679.55	9.93%	2,003,383.98
客户四	10,481,620.00	13,778,920.00	24,260,540.00	6.01%	1,235,639.35
客户五	19,555,404.41		19,555,404.41	4.85%	977,770.22
合计	204,445,800.93	13,778,920.00	218,224,720.93	54.09%	11,370,050.63

5、合同资产

(1) 合同资产情况

单位：元

项目	期末余额			期初余额		
	账面余额	坏账准备	账面价值	账面余额	坏账准备	账面价值
未到期质保金	16,456,529.00	822,826.45	15,633,702.55	1,785,624.96	89,281.25	1,696,343.71
合计	16,456,529.00	822,826.45	15,633,702.55	1,785,624.96	89,281.25	1,696,343.71

(2) 报告期内账面价值发生的重大变动金额和原因

单位：元

项目	变动金额	变动原因

(3) 按坏账计提方法分类披露

单位：元

类别	期末余额					期初余额				
	账面余额		坏账准备		账面价值	账面余额		坏账准备		账面价值
	金额	比例	金额	计提比例		金额	比例	金额	计提比例	
其中：										
按组合计提坏账准备	16,456,529.00	100.00%	822,826.45	5.00%	15,633,702.55	1,785,624.96	100.00%	89,281.25	5.00%	1,696,343.71
其中：										
合计	16,456,529.00	100.00%	822,826.45	5.00%	15,633,702.55	1,785,624.96	100.00%	89,281.25	5.00%	1,696,343.71

按组合计提坏账准备：

单位：元

名称	期末余额		
	账面余额	坏账准备	计提比例
1 年以内	16,456,529.00	822,826.45	5.00%
合计	16,456,529.00	822,826.45	

确定该组合依据的说明：

按预期信用损失一般模型计提坏账准备

适用 不适用

(4) 本期计提、收回或转回的坏账准备情况

单位：元

项目	本期计提	本期收回或转回	本期转销/核销	原因
未到期质保金	733,545.20			
合计	733,545.20			---

其中本期坏账准备收回或转回金额重要的：

单位：元

单位名称	收回或转回金额	转回原因	收回方式	确定原坏账准备计提比例的依据及其合理性

其他说明：

(5) 本期实际核销的合同资产情况

单位：元

项目	核销金额

其中重要的合同资产核销情况

单位：元

单位名称	款项性质	核销金额	核销原因	履行的核销程序	款项是否由关联交易产生

合同资产核销说明：

其他说明：

6、应收款项融资

(1) 应收款项融资分类列示

单位：元

项目	期末余额	期初余额
银行承兑汇票	11,490,428.78	8,747,456.01
合计	11,490,428.78	8,747,456.01

(2) 按坏账计提方法分类披露

单位：元

类别	期末余额					期初余额				
	账面余额		坏账准备		账面价值	账面余额		坏账准备		账面价值
	金额	比例	金额	计提比例		金额	比例	金额	计提比例	
其中：										
按组合计提坏账准备	11,490,428.78				11,490,428.78	8,747,456.01				8,747,456.01
其中：										
银行承兑汇票	11,490,428.78				11,490,428.78	8,747,456.01				8,747,456.01
合计	11,490,428.78				11,490,428.78	8,747,456.01				8,747,456.01

按预期信用损失一般模型计提坏账准备

单位：元

坏账准备	第一阶段	第二阶段	第三阶段	合计
	未来 12 个月预期信用损失	整个存续期预期信用损失（未发生信用减值）	整个存续期预期信用损失（已发生信用减值）	
2024 年 1 月 1 日余额在本期				

各阶段划分依据和坏账准备计提比例

对本期发生损失准备变动的应收款项融资账面余额显著变动的情况说明：

(3) 本期计提、收回或转回的坏账准备的情况

单位：元

类别	期初余额	本期变动金额				期末余额
		计提	收回或转回	转销或核销	其他变动	

其中本期坏账准备收回或转回金额重要的：

单位：元

单位名称	收回或转回金额	转回原因	收回方式	确定原坏账准备计提

				比例的依据及其合理性
--	--	--	--	------------

其他说明：

(4) 期末公司已质押的应收款项融资

单位：元

项目	期末已质押金额
----	---------

(5) 期末公司已背书或贴现且在资产负债表日尚未到期的应收款项融资

单位：元

项目	期末终止确认金额	期末未终止确认金额
银行承兑汇票	28,671,726.68	
合计	28,671,726.68	

(6) 本期实际核销的应收款项融资情况

单位：元

项目	核销金额
----	------

其中重要的应收款项融资核销情况

单位：元

单位名称	款项性质	核销金额	核销原因	履行的核销程序	款项是否由关联交易产生
------	------	------	------	---------	-------------

核销说明：

(7) 应收款项融资本期增减变动及公允价值变动情况

(8) 其他说明

7、其他应收款

单位：元

项目	期末余额	期初余额
其他应收款	15,969,256.71	2,290,894.35
合计	15,969,256.71	2,290,894.35

(1) 应收利息

1) 应收利息分类

单位：元

项目	期末余额	期初余额
----	------	------

2) 重要逾期利息

单位：元

借款单位	期末余额	逾期时间	逾期原因	是否发生减值及其判断依据
------	------	------	------	--------------

其他说明：

3) 按坏账计提方法分类披露

适用 不适用

4) 本期计提、收回或转回的坏账准备的情况

单位：元

类别	期初余额	本期变动金额				期末余额
		计提	收回或转回	转销或核销	其他变动	

其中本期坏账准备收回或转回金额重要的：

单位：元

单位名称	收回或转回金额	转回原因	收回方式	确定原坏账准备计提比例的依据及其合理性
------	---------	------	------	---------------------

其他说明：

5) 本期实际核销的应收利息情况

单位：元

项目	核销金额
----	------

其中重要的应收利息核销情况

单位：元

单位名称	款项性质	核销金额	核销原因	履行的核销程序	款项是否由关联交易产生
------	------	------	------	---------	-------------

核销说明：

其他说明：

(2) 应收股利

1) 应收股利分类

单位：元

项目(或被投资单位)	期末余额	期初余额
------------	------	------

2) 重要的账龄超过 1 年的应收股利

单位：元

项目(或被投资单位)	期末余额	账龄	未收回的原因	是否发生减值及其判断依据
------------	------	----	--------	--------------

3) 按坏账计提方法分类披露

□适用 不适用

4) 本期计提、收回或转回的坏账准备的情况

单位：元

类别	期初余额	本期变动金额				期末余额
		计提	收回或转回	转销或核销	其他变动	

其中本期坏账准备收回或转回金额重要的：

单位：元

单位名称	收回或转回金额	转回原因	收回方式	确定原坏账准备计提比例的依据及其合理性
------	---------	------	------	---------------------

其他说明：

5) 本期实际核销的应收股利情况

单位：元

项目	核销金额
----	------

其中重要的应收股利核销情况

单位：元

单位名称	款项性质	核销金额	核销原因	履行的核销程序	款项是否由关联交易产生
------	------	------	------	---------	-------------

核销说明：

其他说明：

(3) 其他应收款

1) 其他应收款按款项性质分类情况

单位：元

款项性质	期末账面余额	期初账面余额
押金及保证金	9,904,339.93	4,567,911.98
应收股权转让款	7,274,660.80	
应收出口退税	1,647,810.35	163,956.22
备用金及其他	1,506,583.28	377,879.55
合计	20,333,394.36	5,109,747.75

2) 按账龄披露

单位：元

账龄	期末账面余额	期初账面余额
1 年以内（含 1 年）	15,167,928.31	1,022,427.31

1 至 2 年	962,452.61	281,320.44
2 至 3 年	374,356.44	2,000.00
3 年以上	3,828,657.00	3,804,000.00
3 至 4 年	7,740.00	2,130,000.00
4 至 5 年	2,137,990.00	1,674,000.00
5 年以上	1,682,927.00	
合计	20,333,394.36	5,109,747.75

3) 按坏账计提方法分类披露

适用 不适用

单位：元

类别	期末余额					期初余额				
	账面余额		坏账准备		账面价值	账面余额		坏账准备		账面价值
	金额	比例	金额	计提比例		金额	比例	金额	计提比例	
按单项计提坏账准备	1,682,927.00	8.28%	1,682,927.00	100.00%		1,674,000.00	32.76%	1,674,000.00	100.00%	
其中：										
按组合计提坏账准备	18,650,467.36	91.72%	2,681,210.65	14.38%	15,969,256.71	3,435,747.75	67.24%	1,144,853.40	33.32%	2,290,894.35
其中：										
合计	20,333,394.36	100.00%	4,364,137.65	21.46%	15,969,256.71	5,109,747.75	100.00%	2,818,853.40	55.17%	2,290,894.35

按单项计提坏账准备：

单位：元

名称	期初余额		期末余额			
	账面余额	坏账准备	账面余额	坏账准备	计提比例	计提理由
单项计提	1,674,000.00	1,674,000.00	1,682,927.00	1,682,927.00	100.00%	预计无法收回
合计	1,674,000.00	1,674,000.00	1,682,927.00	1,682,927.00		

按组合计提坏账准备：

单位：元

名称	期末余额		
	账面余额	坏账准备	计提比例
1 年以内	15,167,928.31	758,396.45	5.00%
1-2 年	962,452.61	96,245.27	10.00%
2-3 年	374,356.44	112,306.93	30.00%
3-4 年	7,740.00	3,870.00	50.00%
4-5 年	2,137,990.00	1,710,392.00	80.00%
合计	18,650,467.36	2,681,210.65	

确定该组合依据的说明：

按预期信用损失一般模型计提坏账准备：

单位：元

坏账准备	第一阶段	第二阶段	第三阶段	合计
	未来 12 个月预期信用损失	整个存续期预期信用损失(未发生信用减值)	整个存续期预期信用损失(已发生信用减值)	
2024 年 1 月 1 日余额	51,121.36	1,093,732.04	1,674,000.00	2,818,853.40
2024 年 1 月 1 日余额在本期				
——转入第二阶段	-48,122.63	48,122.63		
本期计提	712,811.12	197,238.92	8,927.00	918,977.04
本期核销		1,025.00		1,025.00
其他变动	42,586.60	584,745.61		627,332.21
2024 年 12 月 31 日余额	758,396.45	1,922,814.20	1,682,927.00	4,364,137.65

各阶段划分依据和坏账准备计提比例

损失准备本期变动金额重大的账面余额变动情况

适用 不适用

4) 本期计提、收回或转回的坏账准备情况

本期计提坏账准备情况：

单位：元

类别	期初余额	本期变动金额				期末余额
		计提	收回或转回	转销或核销	其他	
按单项计提坏账准备	1,674,000.00	8,927.00				1,682,927.00
按组合计提坏账准备	1,144,853.40	910,050.04		1,025.00	627,332.21	2,681,210.65
合计	2,818,853.40	918,977.04		1,025.00	627,332.21	4,364,137.65

其中本期坏账准备转回或收回金额重要的：

单位：元

单位名称	收回或转回金额	转回原因	收回方式	确定原坏账准备计提比例的依据及其合理性

5) 本期实际核销的其他应收款情况

单位：元

项目	核销金额
实际核销的其他应收款	1,025.00

其中重要的其他应收款核销情况：

单位：元

单位名称	其他应收款性质	核销金额	核销原因	履行的核销程序	款项是否由关联交易产生
------	---------	------	------	---------	-------------

其他应收款核销说明：

6) 按欠款方归集的期末余额前五名的其他应收款情况

单位：元

单位名称	款项的性质	期末余额	账龄	占其他应收款期末余额合计数的比例	坏账准备期末余额
WE11 ONE LIMITED	应收股权转让款	7,274,660.80	1 年以内	35.78%	363,733.04
日明发自动化设备有限公司	租赁押金	1,974,000.00	1 年以内	9.71%	98,700.00
乐清市虹桥镇人民政府财政专户	保证金	1,725,000.00	4-5 年	8.48%	1,380,000.00
出口退税	应收出口退税	1,647,810.35	1 年以内	8.10%	82,390.52
深圳市瑞金铜业有限公司	租赁押金	1,044,000.00	5 年以上	5.13%	1,044,000.00
合计		13,665,471.15		67.20%	2,968,823.56

7) 因资金集中管理而列报于其他应收款

单位：元

其他说明：

8、预付款项

(1) 预付款项按账龄列示

单位：元

账龄	期末余额		期初余额	
	金额	比例	金额	比例
1 年以内	11,939,532.05	76.04%	7,488,899.08	99.96%
1 至 2 年	3,756,046.93	23.92%	3,336.90	0.04%
2 至 3 年	6,830.17	0.04%		
合计	15,702,409.15		7,492,235.98	

账龄超过 1 年且金额重要的预付款项未及时结算原因的说明：

(2) 按预付对象归集的期末余额前五名的预付款情况

序号	单位全称	期末余额	占预付款项期末余额合计数的比例	坏账准备期末余额
1	供应商一	3,995,540.38	25.45%	
2	供应商二	2,554,730.80	16.27%	

3	供应商三	1,142,510.00	7.28%
4	供应商四	1,125,000.00	7.16%
5	供应商五	756,523.85	4.82%
合计		9,574,305.03	60.98%

其他说明：

9、存货

公司是否需要遵守房地产行业的披露要求

否

(1) 存货分类

单位：元

项目	期末余额			期初余额		
	账面余额	存货跌价准备 或合同履约成 本减值准备	账面价值	账面余额	存货跌价准备 或合同履约成 本减值准备	账面价值
原材料	72,217,718.90	6,077,050.36	66,140,668.54	34,670,903.98	3,162,193.25	31,508,710.73
在产品	9,831,209.11	114,209.62	9,716,999.49	5,105,868.31	0.00	5,105,868.31
库存商品	65,805,289.29	2,943,906.43	62,861,382.86	45,441,027.26	3,110,210.62	42,330,816.64
周转材料	2,392,788.42	165,138.58	2,227,649.84	1,530,184.10	35,129.65	1,495,054.45
消耗性生物资产	0.00	0.00	0.00	0.00	0.00	0.00
合同履约成本	348,848.18	0.00	348,848.18	0.00	0.00	0.00
发出商品	67,151,420.04	1,582,808.95	65,568,611.09	13,223,700.00	640,540.55	12,583,159.45
委托加工物资	11,296,409.60	210,186.44	11,086,223.16	15,008,915.75	0.00	15,008,915.75
合计	229,043,683.54	11,093,300.38	217,950,383.16	114,980,599.40	6,948,074.07	108,032,525.33

(2) 存货跌价准备和合同履约成本减值准备

单位：元

项目	期初余额	本期增加金额		本期减少金额		期末余额
		计提	其他	转回或转销	其他	
原材料	3,162,193.25	4,182,409.97	1,031,774.61	2,298,482.85	844.62	6,077,050.36
在产品	0.00	114,209.62	0.00	0.00	0.00	114,209.62
库存商品	3,110,210.62	1,413,518.17	460,107.50	2,039,929.86	0.00	2,943,906.43
周转材料	35,129.65	149,185.78	0.00	19,176.85	0.00	165,138.58
消耗性生物资产	0.00	0.00	0.00	0.00	0.00	0.00

合同履约成本	0.00	0.00	0.00	0.00	0.00	0.00
发出商品	640,540.55	1,169,400.24	537,173.79	764,305.63	0.00	1,582,808.95
委托加工物资	0.00	210,186.44	0.00	0.00	0.00	210,186.44
合计	6,948,074.07	7,238,910.22	2,029,055.90	5,121,895.19	844.62	11,093,300.38

说明：本期存货跌价准备的转回或转销主要原因系原材料、低值易耗品被领用、库存商品、发出商品实现销售或者报废处置。

按组合计提存货跌价准备

单位：元

组合名称	期末			期初		
	期末余额	跌价准备	跌价准备计提比例	期初余额	跌价准备	跌价准备计提比例

按组合计提存货跌价准备的计提标准

(3) 存货期末余额含有借款费用资本化金额的说明

(4) 合同履约成本本期摊销金额的说明

(5) 一年内到期的其他债权投资

适用 不适用

10、其他流动资产

单位：元

项目	期末余额	期初余额
大额存单及利息	839,236,997.25	374,397,260.27
增值税留抵及待认证进项税	12,986,404.01	5,056,805.63
预缴税金	3,745,761.65	165,059.99
预付租金	248,069.42	34,297.55
其他	104,321.02	145,756.44
合计	856,321,553.35	379,799,179.88

其他说明：

11、其他权益工具投资

单位：元

项目名称	期末余额	期初余额	本期计入其他综合收益的利得	本期计入其他综合收益的损失	本期末累计计入其他综合收益的利得	本期末累计计入其他综合收益的损失	本期确认的股利收入	指定为以公允价值计量且其变动计入其他综合收益的原
------	------	------	---------------	---------------	------------------	------------------	-----------	--------------------------

								因
深圳聚焦新视科技有限公司	150,000.00	150,000.00						公司出于战略投资目的而计划长期持有的投资
合计	150,000.00	150,000.00						

本期存在终止确认

单位：元

项目名称	转入留存收益的累计利得	转入留存收益的累计损失	终止确认的原因
------	-------------	-------------	---------

分项披露本期非交易性权益工具投资

单位：元

项目名称	确认的股利收入	累计利得	累计损失	其他综合收益转入留存收益的金额	指定为以公允价值计量且其变动计入其他综合收益的原因	其他综合收益转入留存收益的原因
------	---------	------	------	-----------------	---------------------------	-----------------

其他说明：

12、长期股权投资

单位：元

被投资单位	期初余额（账面价值）	减值准备期初余额	本期增减变动							期末余额（账面价值）	减值准备期末余额	
			追加投资	减少投资	权益法下确认的投资损益	其他综合收益调整	其他权益变动	宣告发放现金股利或利润	计提减值准备			其他
一、合营企业												
二、联营企业												
深圳市鑫力创芯智控科技有限公司			4,500,000.00		-1,649,505.08						2,850,494.92	
小计			4,500,000.00		-1,649,505.08						2,850,494.92	
合计			4,500,000.00		-1,649,505.08						2,850,494.92	

可收回金额按公允价值减去处置费用后的净额确定

适用 不适用

可收回金额按预计未来现金流量的现值确定

适用 不适用

前述信息与以前年度减值测试采用的信息或外部信息明显不一致的差异原因

公司以前年度减值测试采用信息与当年实际情况明显不一致的差异原因

其他说明：

13、固定资产

单位：元

项目	期末余额	期初余额
固定资产	590,408,222.78	473,936,225.81
合计	590,408,222.78	473,936,225.81

(1) 固定资产情况

单位：元

项目	房屋及建筑物	机器设备及专用设备	运输工具	电子设备	办公设备及其他	自有房产装修支出	合计
一、账面原值：							
1. 期初余额	352,099,666.76	174,925,177.00	11,590,457.80	3,083,232.85	8,683,314.29	36,989,494.71	587,371,343.41
2. 本期增加金额	80,437,871.64	57,537,884.24	4,678,714.58	1,312,320.12	10,251,444.08	22,509,897.92	176,728,132.58
（1）购置		39,434,221.91	3,038,661.85	234,224.38	5,838,739.49	2,564,314.44	51,110,162.07
（2）在建工程转入	80,437,871.64	8,326,195.01			3,438,905.83	19,945,583.48	112,148,555.96
（3）企业合并增加		2,508,840.27	1,640,052.73	1,108,437.96	1,016,621.41		6,273,952.37
（4）存货转入		7,702,435.78					7,702,435.78
（5）外币报表折算		433,808.73		-30,342.22	-42,822.65		506,973.60
3. 本期减少金额		20,764,627.97	1,160,240.84	312,975.86	907,207.50		23,145,052.17
（1）处置或报废		20,764,627.97	1,160,240.84	312,975.86	907,207.50		23,145,052.17
4. 期末余额	432,537,538.40	211,698,433.27	15,108,931.54	4,082,577.11	18,027,550.87	59,499,392.63	740,954,423.82
二、累计折旧							

1. 期初余额	23,093,946.31	70,110,846.95	9,173,103.25	2,031,525.08	3,306,706.59	5,718,989.42	113,435,117.60
2. 本期增加金额	10,020,357.04	26,513,758.89	1,711,449.38	1,051,626.55	3,629,697.41	8,181,743.17	51,108,632.44
(1) 计提	10,020,357.04	25,506,060.63	1,029,708.84	191,519.82	3,284,969.56	8,181,743.17	48,214,359.06
(2) 企业合并增加		1,044,983.62	681,740.54	860,368.43	348,939.61		2,936,032.20
(3) 外币报表折算		-37,285.36		-261.70	-4,211.76		-41,758.82
3. 本期减少金额		13,014,079.91	1,114,759.25	249,769.27	870,439.83		15,249,048.26
(1) 处置或报废		13,014,079.91	1,114,759.25	249,769.27	870,439.83		15,249,048.26
4. 期末余额	33,114,303.35	83,610,525.93	9,769,793.38	2,833,382.36	6,065,964.17	13,900,732.59	149,294,701.78
三、减值准备							
1. 期初余额							
2. 本期增加金额		1,251,499.26					1,251,499.26
(1) 计提		1,251,499.26					1,251,499.26
3. 本期减少金额							
(1) 处置或报废							
4. 期末余额		1,251,499.26					1,251,499.26
四、账面价值							
1. 期末账面价值	399,423,235.05	126,836,408.08	5,339,138.16	1,249,194.75	11,961,586.70	45,598,660.04	590,408,222.78
2. 期初账面价值	329,005,720.45	104,814,330.05	2,417,354.55	1,051,707.77	5,376,607.70	31,270,505.29	473,936,225.81

(2) 暂时闲置的固定资产情况

单位：元

项目	账面原值	累计折旧	减值准备	账面价值	备注
部分专用设备及其夹具等	2,236,880.73	708,345.60	1,251,499.26	277,035.87	

(3) 通过经营租赁租出的固定资产

单位：元

项目	期末账面价值
租赁房屋建筑物	41,825,876.99

(4) 未办妥产权证书的固定资产情况

单位：元

项目	账面价值	未办妥产权证书的原因
春生电子连接器扩产项目厂房	79,474,066.56	截止 2024 年 12 月 31 日在办理中，2025 年 4 月 8 日已办妥

其他说明：

(5) 固定资产的减值测试情况

适用 不适用

可收回金额按公允价值减去处置费用后的净额确定

适用 不适用

可收回金额按预计未来现金流量的现值确定

适用 不适用

前述信息与以前年度减值测试采用的信息或外部信息明显不一致的差异原因

公司以前年度减值测试采用信息与当年实际情况明显不一致的差异原因

其他说明：

(6) 固定资产清理

单位：元

项目	期末余额	期初余额

其他说明：

14、在建工程

单位：元

项目	期末余额	期初余额
在建工程	8,570,496.81	74,362,387.11
合计	8,570,496.81	74,362,387.11

(1) 在建工程情况

单位：元

项目	期末余额			期初余额		
	账面余额	减值准备	账面价值	账面余额	减值准备	账面价值
春生电子连接				69,156,251.9		69,156,251.9

器扩产项目				6		6
致尚科技厂房装修	36,000.00		36,000.00	1,657,225.59		1,657,225.59
自制设备	2,523,899.40		2,523,899.40	2,923,632.64		2,923,632.64
待安装设备	5,571,283.25		5,571,283.25			
春生电子连接器扩产项目厂房装修	439,314.16		439,314.16			
其他				625,276.92		625,276.92
合计	8,570,496.81		8,570,496.81	74,362,387.11		74,362,387.11

(2) 重要在建工程项目本期变动情况

单位：元

项目名称	预算数	期初余额	本期增加金额	本期转入固定资产金额	本期其他减少金额	期末余额	工程累计投入占预算比例	工程进度	利息资本化累计金额	其中：本期利息资本化金额	本期利息资本化率	资金来源
春生电子连接器扩产项目	80,031,900.00	69,156,251.96	11,281,619.68	80,437,871.64			100.00%	100%				募集资金
合计	80,031,900.00	69,156,251.96	11,281,619.68	80,437,871.64								

(3) 本期计提在建工程减值准备情况

单位：元

项目	期初余额	本期增加	本期减少	期末余额	计提原因
----	------	------	------	------	------

其他说明：

(4) 在建工程的减值测试情况

适用 不适用

(5) 工程物资

单位：元

项目	期末余额			期初余额		
	账面余额	减值准备	账面价值	账面余额	减值准备	账面价值

其他说明：

15、使用权资产

(1) 使用权资产情况

单位：元

项目	房屋及建筑物	合计
一、账面原值		
1. 期初余额	37,687,368.69	37,687,368.69
2. 本期增加金额	89,301,239.44	89,301,239.44
(1) 新增租赁	74,227,126.97	74,227,126.97
(2) 外币报表折算	-542,262.15	-542,262.15
(3) 合并报表增加	15,616,374.62	15,616,374.62
3. 本期减少金额	19,477,094.13	19,477,094.13
(1) 处置租赁	19,202,057.18	19,202,057.18
(2) 其他	275,036.95	275,036.95
4. 期末余额	107,511,514.00	107,511,514.00
二、累计折旧		
1. 期初余额	9,882,592.02	9,882,592.02
2. 本期增加金额	23,626,616.68	23,626,616.68
(1) 计提	12,756,973.08	12,756,973.08
(2) 外币报表折算	-67,901.65	-67,901.65
(3) 合并报表增加	10,937,545.25	10,937,545.25
3. 本期减少金额	17,970,557.36	17,970,557.36
(1) 处置	17,970,557.36	17,970,557.36
4. 期末余额	15,538,651.34	15,538,651.34
三、减值准备		
1. 期初余额		
2. 本期增加金额		
(1) 计提		
3. 本期减少金额		
(1) 处置		
4. 期末余额		
四、账面价值		
1. 期末账面价值	91,972,862.66	91,972,862.66
2. 期初账面价值	27,804,776.67	27,804,776.67

(2) 使用权资产的减值测试情况

适用 不适用

其他说明：

16、无形资产

(1) 无形资产情况

单位：元

项目	土地使用权	专利权	非专利技术	计算机软件	知识产权	商标权	合计
一、账面原值							
1. 期初余额	32,676,914.54	70,000.00		2,904,258.73	6,774,800.00	13,200.00	42,439,173.27
2. 本期增加金额				5,622,619.15	6,823,100.00	102,000.00	12,547,719.15
(1) 购置				5,622,619.15			5,622,619.15
(2) 内部研发							
(3) 企业合并增加					6,823,100.00	102,000.00	6,925,100.00
3. 本期减少金额				957,349.10			957,349.10
(1) 处置				957,349.10			957,349.10
4. 期末余额	32,676,914.54	70,000.00		7,569,528.78	13,597,900.00	115,200.00	54,029,543.32
二、累计摊销							
1. 期初余额	4,781,283.67	70,000.00		1,490,785.80	451,653.34	880.00	6,794,602.81
2. 本期增加金额	838,467.69			1,023,570.78	2,605,861.67	21,340.00	4,489,240.14
(1) 计提	838,467.69			1,023,570.78	2,605,861.67	21,340.00	4,489,240.14
3. 本期减少金额				957,349.10			957,349.10
(1) 处置				957,349.10			957,349.10

项目	土地使用权	专利权	非专利技术	计算机软件	知识产权	商标权	合计
4. 期末余额	5,619,751.36	70,000.00		1,557,007.48	3,057,515.01	22,220.00	10,326,493.85
三、减值准备							
1. 期初余额							
2. 本期增加金额							
(1) 计提							
3. 本期减少金额							
(1) 处置							
4. 期末余额							
四、账面价值							
1. 期末账面价值	27,057,163.18			6,012,521.30	10,540,384.99	92,980.00	43,703,049.47
2. 期初账面价值	27,895,630.87			1,413,472.93	6,323,146.66	12,320.00	35,644,570.46

本期末通过公司内部研发形成的无形资产占无形资产余额的比例 0.00%。

(2) 确认为无形资产的数据资源

适用 不适用

(3) 未办妥产权证书的土地使用权情况

单位：元

项目	账面价值	未办妥产权证书的原因
----	------	------------

其他说明：

(4) 无形资产的减值测试情况

适用 不适用

17、商誉

(1) 商誉账面原值

单位：元

被投资单位名称或形成商誉的事项	期初余额	本期增加		本期减少		期末余额
		企业合并形成的		处置		
东莞福可喜玛通讯科技有限公司	26,293,263.26					26,293,263.26
深圳西可实业有限公司		78,125,432.38				78,125,432.38
合计	26,293,263.26	78,125,432.38				104,418,695.64

(2) 商誉减值准备

单位：元

被投资单位名称或形成商誉的事项	期初余额	本期增加		本期减少		期末余额
		计提		处置		
合计						

(3) 商誉所在资产组或资产组组合的相关信息

名称	所属资产组或组合的构成及依据	所属经营分部及依据	是否与以前年度保持一致
东莞福可喜玛通讯科技有限公司	本公司商誉为收购上述公司股权时形成的，将公司认定为一个资产组，期末商誉所在资产组与购买日所确定的资产组一致。		是
深圳西可实业有限公司	本公司商誉为收购上述公司股权时形成的，将单个公司认定为一个资产组，期末商誉所在资产组与购买日所确定的资产组一致。		

资产组或资产组组合发生变化

名称	变化前的构成	变化后的构成	导致变化的客观事实及依据
----	--------	--------	--------------

其他说明

(4) 可收回金额的具体确定方法

可收回金额按公允价值减去处置费用后的净额确定

适用 不适用

单位：元

项目	账面价值	可收回金额	减值金额	公允价值和处置费用的确定方式	关键参数	关键参数的确定依据
东莞福可喜玛通讯科技有限公司	219,986,273.03	614,707,025.00		公允价值采用预计处置收益，处置费用为与资产处置	预计处置收益	1、公允价值采用预计处置收益。

				相关的费用		2、处置费用为与处置资产有关的中介费用、相关税费等，不包括财务费用和所得税费用。
合计	219,986,273.03	614,707,025.00				

可收回金额按预计未来现金流量的现值确定

适用 不适用

单位：元

项目	账面价值	可收回金额	减值金额	预测期的年限	预测期的关键参数	稳定期的关键参数	稳定期的关键参数的确定依据
深圳西可实业有限公司	168,303,757.26	233,000,000.00		5年	收入增长率：2.47%-7.20%；利润率：9.92%-12.58%；税前折现率：11.55%	税前折现率：11.55%	参照预测期末的水平
合计	168,303,757.26	233,000,000.00					

前述信息与以前年度减值测试采用的信息或外部信息明显不一致的差异原因

公司以前年度减值测试采用信息与当年实际情况明显不一致的差异原因

(5) 业绩承诺完成及对应商誉减值情况

形成商誉时存在业绩承诺且报告期或报告期上一期间处于业绩承诺期内

适用 不适用

其他说明：

18、长期待摊费用

单位：元

项目	期初余额	本期增加金额	本期摊销金额	其他减少金额	期末余额
装修费	3,313,987.62	11,663,875.80	2,030,115.97	-18,810.94	12,966,558.39
软件服务费	133,337.83	122,085.31	217,981.13		37,442.01
其他	225,398.24	0.00	95,398.24		130,000.00
合计	3,672,723.69	11,785,961.11	2,343,495.34	-18,810.94	13,134,000.40

其他说明：

19、递延所得税资产/递延所得税负债

(1) 未经抵销的递延所得税资产

单位：元

项目	期末余额		期初余额	
	可抵扣暂时性差异	递延所得税资产	可抵扣暂时性差异	递延所得税资产
资产减值准备	12,978,908.77	1,946,836.32	7,037,355.32	1,055,603.30
内部交易未实现利润	8,758,937.11	1,315,008.57	2,351,750.18	357,346.22
可抵扣亏损	44,438,240.16	6,665,735.98	1,690,227.26	278,887.50
租赁负债	64,575,773.16	9,686,365.98	17,112,508.29	2,566,876.25
信用减值准备	27,798,377.60	4,216,597.95	19,852,282.88	3,044,540.21
固定资产折旧	6,409,201.98	961,380.30	6,575,447.46	986,317.12
递延收益	2,912,845.04	436,926.76	3,638,763.92	545,814.58
预提费用	1,478,635.68	221,795.35	290,185.42	43,527.81
合计	169,350,919.50	25,450,647.21	58,548,520.73	8,878,912.99

(2) 未经抵销的递延所得税负债

单位：元

项目	期末余额		期初余额	
	应纳税暂时性差异	递延所得税负债	应纳税暂时性差异	递延所得税负债
非同一控制企业合并资产评估增值	15,556,634.36	2,333,495.14	12,023,640.80	1,803,546.12
其他债权投资公允价值变动	0.00	0.00	0.00	0.00
其他权益工具投资公允价值变动	0.00	0.00	0.00	0.00
使用权资产	62,064,433.83	9,309,665.08	16,479,075.75	2,471,861.36
大额存单利息收入	12,900,750.63	1,935,112.59	4,397,260.27	659,589.04
固定资产加速折旧	3,122,382.80	468,357.42	4,302,924.68	645,438.71
交易性金融资产/负债公允价值变动	1,199,818.26	179,972.74	1,202,177.43	180,326.61
合计	94,844,019.88	14,226,602.97	38,405,078.93	5,760,761.84

(3) 以抵销后净额列示的递延所得税资产或负债

单位：元

项目	递延所得税资产和负债期末互抵金额	抵销后递延所得税资产或负债期末余额	递延所得税资产和负债期初互抵金额	抵销后递延所得税资产或负债期初余额
递延所得税资产	11,893,107.83	13,557,539.38	3,957,215.72	4,921,697.27
递延所得税负债	11,893,107.83	2,333,495.14	3,957,215.72	1,803,546.12

(4) 未确认递延所得税资产明细

单位：元

项目	期末余额	期初余额
可抵扣暂时性差异	3,837,702.52	200,528.52
可抵扣亏损	5,134,885.08	7,082,621.53
合计	8,972,587.60	7,283,150.05

(5) 未确认递延所得税资产的可抵扣亏损将于以下年度到期

单位：元

年份	期末金额	期初金额	备注
2024 年			
2025 年	0.00		
2026 年	0.00		
2027 年	766,725.43	1,037,264.86	
2028 年	2,817,415.76	6,045,356.67	
2029 年	1,550,743.89		
合计	5,134,885.08	7,082,621.53	

其他说明：

20、其他非流动资产

单位：元

项目	期末余额			期初余额		
	账面余额	减值准备	账面价值	账面余额	减值准备	账面价值
大额存单及利息	142,663,753.42		142,663,753.42			
预付购置长期资产款	11,947,803.40		11,947,803.40	12,342,703.05		12,342,703.05
合计	154,611,556.82		154,611,556.82	12,342,703.05		12,342,703.05

其他说明：

21、所有权或使用权受到限制的资产

单位：元

项目	期末				期初			
	账面余额	账面价值	受限类型	受限情况	账面余额	账面价值	受限类型	受限情况
货币资金	63,679.30	63,679.30	冻结	用电保证金	65,806.22	65,806.22	冻结	用电保证金
应收票据	4,044,450.22	4,044,450.22	已背书/贴现	已背书或贴现但尚未到期的应收票据	440,000.00	440,000.00	已背书/贴现	已背书或贴现但尚未到期的应收票据

货币资金	10,000.00	10,000.00	冻结	ETC 保证金	8,000.00	8,000.00	冻结	ETC 保证金
货币资金	173,023.51	173,023.51	冻结	衍生品保证金				
货币资金	30,663,311.60	30,663,311.60	冻结	承兑汇票保证金				
合计	34,954,464.63	34,954,464.63			513,806.22	513,806.22		

其他说明：

22、交易性金融负债

单位：元

项目	期末余额	期初余额
交易性金融负债	207,630.00	174,547.82
其中：		
远期外汇合约	207,630.00	174,547.82
其中：		
合计	207,630.00	174,547.82

其他说明：

23、应付票据

单位：元

种类	期末余额	期初余额
银行承兑汇票	31,646,050.46	1,746,528.00
合计	31,646,050.46	1,746,528.00

本期末已到期未支付的应付票据总额为 0.00 元，到期未付的原因为。

24、应付账款

(1) 应付账款列示

单位：元

项目	期末余额	期初余额
应付货款	206,672,263.07	59,011,422.20
应付购置长期资产款项	12,608,751.35	9,191,444.25
应付其他	6,106,274.80	975,998.65
合计	225,387,289.22	69,178,865.10

(2) 账龄超过 1 年或逾期的重要应付账款

单位：元

项目	期末余额	未偿还或结转的原因
----	------	-----------

其他说明：

25、其他应付款

单位：元

项目	期末余额	期初余额
应付利息	0.00	0.00
应付股利	4,700,000.00	0.00
其他应付款	24,523,660.59	3,846,340.89
合计	29,223,660.59	3,846,340.89

(1) 应付利息

单位：元

项目	期末余额	期初余额
合计	0.00	0.00

重要的已逾期未支付的利息情况：

单位：元

借款单位	逾期金额	逾期原因

其他说明：

(2) 应付股利

单位：元

项目	期末余额	期初余额
福可喜玛应付少数股东普通股股利	4,700,000.00	
合计	4,700,000.00	0.00

其他说明，包括重要的超过 1 年未支付的应付股利，应披露未支付原因：

(3) 其他应付款

1) 按款项性质列示其他应付款

单位：元

项目	期末余额	期初余额
保证金及押金	585,742.72	1,355,830.00
关联往来	3,686,781.42	
应付日常运营费用	20,251,136.45	2,490,510.89
合计	24,523,660.59	3,846,340.89

2) 账龄超过 1 年或逾期的重要其他应付款

单位：元

项目	期末余额	未偿还或结转的原因

其他说明：

26、预收款项

(1) 预收款项列示

单位：元

项目	期末余额	期初余额
预收租金	0.00	59,112.74
合计	0.00	59,112.74

(2) 账龄超过 1 年或逾期的重要预收款项

单位：元

项目	期末余额	未偿还或结转的原因

单位：元

项目	变动金额	变动原因

27、合同负债

单位：元

项目	期末余额	期初余额
预收商品款	20,405,769.91	3,184,576.23
合计	20,405,769.91	3,184,576.23

账龄超过 1 年的重要合同负债

单位：元

项目	期末余额	未偿还或结转的原因

报告期内账面价值发生重大变动的金额和原因

单位：元

项目	变动金额	变动原因

28、应付职工薪酬

(1) 应付职工薪酬列示

单位：元

项目	期初余额	本期增加	本期减少	期末余额
一、短期薪酬	13,431,337.75	187,263,664.94	168,055,396.20	32,639,606.49
二、离职后福利-设定提存计划		10,341,929.88	9,878,032.55	463,897.33
三、辞退福利		1,662,816.91	1,601,531.27	61,285.64
合计	13,431,337.75	199,268,411.73	179,534,960.02	33,164,789.46

(2) 短期薪酬列示

单位：元

项目	期初余额	本期增加	本期减少	期末余额
1、工资、奖金、津贴和补贴	13,187,466.05	175,572,615.15	156,344,913.61	32,415,167.59
2、职工福利费		6,040,712.98	6,040,712.98	0.00
3、社会保险费		3,191,850.83	3,191,850.83	0.00
其中：医疗保险费		2,670,814.11	2,670,814.11	0.00
工伤保险费		269,441.37	269,441.37	0.00
生育保险费		251,595.35	251,595.35	0.00
4、住房公积金		2,113,603.25	2,113,603.25	0.00
5、工会经费和职工教育经费	243,871.70	344,882.73	364,315.53	224,438.90
合计	13,431,337.75	187,263,664.94	168,055,396.20	32,639,606.49

(3) 设定提存计划列示

单位：元

项目	期初余额	本期增加	本期减少	期末余额
1、基本养老保险		9,802,997.29	9,339,099.96	463,897.33
2、失业保险费		538,932.59	538,932.59	0.00
合计		10,341,929.88	9,878,032.55	463,897.33

其他说明：

29、应交税费

单位：元

项目	期末余额	期初余额
增值税	745,531.78	1,310,908.48
消费税	0.00	0.00
企业所得税	3,622,851.37	1,802,400.97
个人所得税	149,913.33	86,460.22
城市维护建设税	476,704.27	126,612.69
房产税	752,723.05	228,665.73
教育费附加及地方教育费附加	418,084.04	126,137.21
其他	354,108.56	97,736.55
城镇土地使用税	339,976.80	339,976.80
合计	6,859,893.20	4,118,898.65

其他说明：

30、一年内到期的非流动负债

单位：元

项目	期末余额	期初余额
一年内到期的租赁负债	10,989,027.24	4,805,263.15
合计	10,989,027.24	4,805,263.15

其他说明：

31、其他流动负债

单位：元

项目	期末余额	期初余额
待转销项税额	4,856,291.44	404,834.02
未终止确认的已背书未到期的应收票据	4,044,450.22	440,000.00
合计	8,900,741.66	844,834.02

短期应付债券的增减变动：

单位：元

债券名称	面值	票面利率	发行日期	债券期限	发行金额	期初余额	本期发行	按面值计提利息	溢折价摊销	本期偿还		期末余额	是否违约
合计													

其他说明：

32、租赁负债

单位：元

项目	期末余额	期初余额
租赁付款额	112,196,058.80	34,223,916.55
减：未确认融资费用	-15,680,654.75	-5,449,751.04
减：一年内到期的租赁负债	-10,989,027.24	-4,805,263.15
合计	85,526,376.81	23,968,902.36

其他说明：

33、预计负债

单位：元

项目	期末余额	期初余额	形成原因
产品质量保证	1,526,603.69	290,185.42	自动化设备维修服务

合计	1,526,603.69	290,185.42	
----	--------------	------------	--

其他说明，包括重要预计负债的相关重要假设、估计说明：

34、递延收益

单位：元

项目	期初余额	本期增加	本期减少	期末余额	形成原因
政府补助	3,968,722.61	373,000.00	1,098,918.88	3,242,803.73	与资产相关
合计	3,968,722.61	373,000.00	1,098,918.88	3,242,803.73	

其他说明：

35、股本

单位：元

	期初余额	本次变动增减(+、-)					期末余额
		发行新股	送股	公积金转股	其他	小计	
股份总数	128,680,995.00						128,680,995.00

其他说明：

36、其他权益工具

(1) 期末发行在外的优先股、永续债等其他金融工具基本情况

(2) 期末发行在外的优先股、永续债等金融工具变动情况表

单位：元

发行在外的金融工具	期初		本期增加		本期减少		期末	
	数量	账面价值	数量	账面价值	数量	账面价值	数量	账面价值
合计		0.00						0.00

其他权益工具本期增减变动情况、变动原因说明，以及相关会计处理的依据：

其他说明：

37、资本公积

单位：元

项目	期初余额	本期增加	本期减少	期末余额
资本溢价（股本溢价）	1,956,140,267.47	3,427,793.50		1,959,568,060.97
其他资本公积	6,686,158.28	2,081,198.82		8,767,357.10
合计	1,962,826,425.75	5,508,992.32		1,968,335,418.07

其他说明，包括本期增减变动情况、变动原因说明：

说明：本期增加的资本溢价系子公司少数股东出资及在不丧失控制权情况下处置控股子公司部分股权产生的利得增加资本溢价；

本期增加的其他资本公积，1,041,923.22 元系本公司确认子公司的股权激励费用；剩余其他资本公积增加 1,039,275.60 元系本公司的股权激励形成的费用（股权激励详见本报告第十节财务报告十五、股份支付说明）

38、库存股

单位：元

项目	期初余额	本期增加	本期减少	期末余额
库存股		49,999,274.41		49,999,274.41
合计	0.00	49,999,274.41		49,999,274.41

其他说明，包括本期增减变动情况、变动原因说明：

2024 年 2 月 23 日召开 2024 年第二次临时股东大会审议通过了《关于回购公司股份方案的议案》，同意公司使用自有资金以集中竞价交易方式回购公司部分发行的人民币普通股，用于实施员工持股计划或股权激励计划。公司通过股份回购专用证券账户以集中竞价交易方式回购公司股份 1,267,300 股，占公司当前总股本的 0.9848%（公司当前总股本为 128,680,995 股），成交总金额为人民币 49,999,274.41 元（含交易费用）

39、其他综合收益

单位：元

项目	期初余额	本期发生额						期末余额
		本期所得税前发生额	减：前期计入其他综合收益当期转入损益	减：前期计入其他综合收益当期转入留存收益	减：所得税费用	税后归属于母公司	税后归属于少数股东	
二、将重分类进损益的其他综合收益	- 247,276.34	- 2,811,250.93				- 2,575,767.03	- 235,483.90	- 2,823,043.37
外币财务报表折算差额	- 247,276.34	- 2,811,250.93				- 2,575,767.03	- 235,483.90	- 2,823,043.37
其他综合收益合计	- 247,276.34	- 2,811,250.93				- 2,575,767.03	- 235,483.90	- 2,823,043.37

其他说明，包括对现金流量套期损益的有效部分转为被套期项目初始确认金额调整：

40、盈余公积

单位：元

项目	期初余额	本期增加	本期减少	期末余额
法定盈余公积	32,372,845.43			32,372,845.43
合计	32,372,845.43			32,372,845.43

盈余公积说明，包括本期增减变动情况、变动原因说明：

41、未分配利润

单位：元

项目	本期	上期
调整前上期末未分配利润	391,698,547.48	323,536,591.44
调整后期初未分配利润	391,698,547.48	323,536,591.44
加：本期归属于母公司所有者的净利润	67,277,726.10	73,007,427.64
减：提取法定盈余公积		4,845,471.60
应付普通股股利	51,200,318.00	
期末未分配利润	407,775,955.58	391,698,547.48

调整期初未分配利润明细：

- 1)、由于《企业会计准则》及其相关新规定进行追溯调整，影响期初未分配利润 0.00 元。
- 2)、由于会计政策变更，影响期初未分配利润 0.00 元。
- 3)、由于重大会计差错更正，影响期初未分配利润 0.00 元。
- 4)、由于同一控制导致的合并范围变更，影响期初未分配利润 0.00 元。
- 5)、其他调整合计影响期初未分配利润 0.00 元。

42、营业收入和营业成本

单位：元

项目	本期发生额		上期发生额	
	收入	成本	收入	成本
主营业务	961,152,810.35	630,397,075.10	487,297,921.98	323,013,169.98
其他业务	13,012,947.28	7,346,538.59	14,656,915.60	5,415,374.41
合计	974,165,757.63	637,743,613.69	501,954,837.58	328,428,544.39

经审计扣除非经常损益前后净利润孰低是否为负值

是 否

营业收入、营业成本的分解信息：

单位：元

合同分类	分部 1		分部 2		本期收入和成本		合计	
	营业收入	营业成本	营业收入	营业成本	营业收入	营业成本	营业收入	营业成本
业务类型					974,165,757.63	637,743,613.69	974,165,757.63	637,743,613.69

其中:								
游戏机零 部件				204,344,4 40.51	144,157,1 04.86	204,344,4 40.51	144,157,1 04.86	
电子连接 器				82,205,08 6.90	55,391,37 6.08	82,205,08 6.90	55,391,37 6.08	
光通信产 品				480,932,6 19.98	289,797,4 82.18	480,932,6 19.98	289,797,4 82.18	
自动化设 备				186,973,9 32.41	136,304,0 51.00	186,973,9 32.41	136,304,0 51.00	
其他产品				6,696,730 .55	4,747,060 .98	6,696,730 .55	4,747,060 .98	
其他业务				13,012,94 7.28	7,346,538 .59	13,012,94 7.28	7,346,538 .59	
按经营地 区分类				974,165,7 57.63	637,743,6 13.69	974,165,7 57.63	637,743,6 13.69	
其中:								
国内销售				499,152,1 01.38	314,653,0 92.34	499,152,1 01.38	314,653,0 92.34	
出口销售				475,013,6 56.25	323,090,5 21.35	475,013,6 56.25	323,090,5 21.35	
市场或客 户类型								
其中:								
合同类型								
其中:								
按商品转 让的时间 分类								
其中:								
按合同期 限分类								
其中:								
按销售渠 道分类								
其中:								
合计								

与履约义务相关的信息:

项目	履行履约义务的时间	重要的支付条款	公司承诺转让商品的性质	是否为主要责任人	公司承担的预期将退还给客户的款项	公司提供的质量保证类型及相关义务

其他说明

本公司根据合同的约定，作为主要责任人按照客户要求的品类、标准和时间及时履行供货义务。不同客户和不同产品的付款条件有所不同，国内客户一般采用赊销方式，国内客户一般在开票结算后 30-120 天收款。出口业务主要客户采取赊销方式，出口业务客户一般在办理报关取得货运提单或者货物送达客户指定地点后且对账完成后 30-120 天收款。

与分摊至剩余履约义务的交易价格相关的信息：

本报告期末已签订合同、但尚未履行或尚未履行完毕的履约义务所对应的收入金额为 0.00 元，其中，0.00 元预计将于 2024 年度确认收入，0.00 元预计将于 2024 年度确认收入，0.00 元预计将于 2024 年度确认收入。

合同中可变对价相关信息：

重大合同变更或重大交易价格调整

单位：元

项目	会计处理方法	对收入的影响金额
----	--------	----------

其他说明：

43、税金及附加

单位：元

项目	本期发生额	上期发生额
消费税	0.00	0.00
城市维护建设税	1,603,347.27	735,385.63
教育费附加	1,456,479.26	656,966.92
资源税	0.00	0.00
房产税	7,467,858.85	228,665.73
土地使用税	0.00	0.00
车船使用税	6,684.80	5,553.76
印花税	548,648.25	435,652.65
城镇土地使用税	369,438.80	369,438.80
合计	11,452,457.23	2,431,663.49

其他说明：

44、管理费用

单位：元

项目	本期发生额	上期发生额
职工薪酬	55,258,930.70	26,287,003.12
折旧及摊销	28,653,058.61	13,119,180.12
咨询及中介机构服务费	4,162,666.29	5,666,516.36
招待费	5,452,929.63	4,497,799.95

办公及水电费	4,958,345.04	4,445,667.24
差旅汽车费	2,838,149.19	1,941,939.73
股权激励费用	1,420,716.51	577,486.27
维修费	432,477.84	392,717.01
其他	7,601,965.40	2,268,036.24
合计	110,779,239.21	59,196,346.04

其他说明：

45、销售费用

单位：元

项目	本期发生额	上期发生额
职工薪酬	20,179,118.82	7,110,241.06
居间服务费	17,248,815.68	299,529.98
招待费	6,372,070.40	1,655,934.25
差旅汽车费	2,285,214.64	966,301.26
股权激励费用	1,419,708.63	762,972.36
展览费和广告费	1,373,699.69	313,021.36
折旧及摊销	889,523.32	576,108.76
办公及水电费	298,767.86	148,514.33
租赁费	104,066.70	190,605.98
其他	635,197.49	217,860.80
合计	50,806,183.23	12,241,090.14

其他说明：

46、研发费用

单位：元

项目	本期发生额	上期发生额
职工薪酬	33,314,511.67	24,576,824.86
材料及模具费用	15,695,645.04	5,781,477.98
折旧及摊销	6,672,685.78	2,096,234.72
技术开发服务费	3,628,172.68	1,260,691.93
办公及水电费	458,876.89	205,272.47
股权激励费用	202,552.78	184,350.70
其他	1,733,124.23	892,340.81
合计	61,705,569.07	34,997,193.47

其他说明：

47、财务费用

单位：元

项目	本期发生额	上期发生额
利息支出	2,833,806.04	8,404,860.23
其中：租赁负债利息支出	2,515,797.91	1,279,162.02
减：利息收入	13,468,774.02	10,669,916.29
利息净支出	-10,634,967.98	-2,265,056.06
汇兑净损失	-7,337,639.22	-1,313,395.58
银行手续费及其他	313,405.72	225,293.99
合计	-17,659,201.48	-3,353,157.65

其他说明：

48、其他收益

单位：元

产生其他收益的来源	本期发生额	上期发生额
一、计入其他收益的政府补助	5,688,418.23	1,765,758.57
其中：与递延收益相关的政府补助	1,098,918.88	670,881.47
增值税即征即退	3,041,245.70	
直接计入当期损益的政府补助	1,548,253.65	1,094,877.10
二、其他与日常活动相关且计入其他收益的项目	1,279,539.26	234,123.76
其中：个税扣缴税款手续费返还	87,985.44	33,070.48
进项税加计抵减	1,191,553.82	201,053.28
合计	6,967,957.49	1,999,882.33

49、公允价值变动收益

单位：元

产生公允价值变动收益的来源	本期发生额	上期发生额
交易性金融资产	1,407,448.26	1,376,725.25
交易性金融负债	-207,630.00	-174,547.82
合计	1,199,818.26	1,202,177.43

其他说明：

50、投资收益

单位：元

项目	本期发生额	上期发生额
权益法核算的长期股权投资收益	-1,649,505.08	3,284,527.34

处置长期股权投资产生的投资收益	0.00	0.00
交易性金融资产在持有期间的投资收益	0.00	0.00
处置交易性金融资产取得的投资收益	5,975,891.47	1,443,649.31
其他权益工具投资在持有期间取得的股利收入	0.00	0.00
丧失控制权后，剩余股权按公允价值重新计量产生的利得	0.00	0.00
债权投资在持有期间取得的利息收入	0.00	0.00
其他债权投资在持有期间取得的利息收入	0.00	0.00
处置其他债权投资取得的投资收益	0.00	0.00
债务重组收益	-26,908.47	0.00
大额存单利息	17,959,002.17	4,491,301.94
企业取得子公司、联营企业及合营企业的投资成本小于取得投资时应享有被投资单位可辨认净资产公允价值产生的收益	0.00	1,581,914.46
合计	22,258,480.09	10,801,393.05

其他说明：

51、信用减值损失

单位：元

项目	本期发生额	上期发生额
应收票据坏账损失	625,415.53	-74,799.78
应收账款坏账损失	-7,732,502.16	2,957,609.16
其他应收款坏账损失	-918,977.04	111,703.06
合计	-8,026,063.67	2,994,512.44

其他说明：

52、资产减值损失

单位：元

项目	本期发生额	上期发生额
一、存货跌价损失及合同履约成本减值损失	-7,238,910.22	-3,549,324.30
二、长期股权投资减值损失	0.00	0.00
三、投资性房地产减值损失	0.00	0.00
四、固定资产减值损失	-1,251,499.26	0.00
五、工程物资减值损失	0.00	0.00
六、在建工程减值损失	0.00	0.00
七、生产性生物资产减值损失	0.00	0.00

八、油气资产减值损失	0.00	0.00
九、无形资产减值损失	0.00	0.00
十、商誉减值损失	0.00	0.00
十一、合同资产减值损失	-634,797.20	-89,281.25
十二、其他	0.00	0.00
合计	-9,125,206.68	-3,638,605.55

其他说明：

53、资产处置收益

单位：元

资产处置收益的来源	本期发生额	上期发生额
处置未划分为持有待售的固定资产、在建工程、生产性生物资产及无形资产的处置利得或损失	326,924.80	-13,835.65
其中：固定资产	206,935.89	-13,835.65
使用权资产	119,988.91	
合计	326,924.80	-13,835.65

54、营业外收入

单位：元

项目	本期发生额	上期发生额	计入当期非经常性损益的金额
政府补助	0.00	4,000,000.00	
无需支付的款项	304,847.10	0.00	304,847.10
其他	43,088.54	467.97	43,088.54
合计	347,935.64	4,000,467.97	347,935.64

其他说明：

55、营业外支出

单位：元

项目	本期发生额	上期发生额	计入当期非经常性损益的金额
对外捐赠	50,000.00	0.00	50,000.00
非流动资产毁损报废损失	5,653,142.59	191,444.77	5,653,142.59
罚款及滞纳金支出	821,342.92	121,724.79	821,342.92
其他	338,480.11	2,647.74	338,480.11
合计	6,862,965.62	315,817.30	

其他说明：

56、所得税费用

(1) 所得税费用表

单位：元

项目	本期发生额	上期发生额
当期所得税费用	17,649,795.28	8,725,241.44
递延所得税费用	-6,613,222.06	792,974.76
合计	11,036,573.22	9,518,216.20

(2) 会计利润与所得税费用调整过程

单位：元

项目	本期发生额
利润总额	126,424,776.99
按法定/适用税率计算的所得税费用	18,963,716.55
子公司适用不同税率的影响	-804,306.76
调整以前期间所得税的影响	524,529.14
非应税收入的影响	82,475.25
不可抵扣的成本、费用和损失的影响	1,369,939.09
使用前期未确认递延所得税资产的可抵扣亏损的影响	-650,728.36
本期未确认递延所得税资产的可抵扣暂时性差异或可抵扣亏损的影响	639,469.12
研发费用加计扣除	-8,531,933.85
其他	-556,586.96
所得税费用	11,036,573.22

其他说明：

57、其他综合收益

详见附注 39。

58、现金流量表项目

(1) 与经营活动有关的现金

收到的其他与经营活动有关的现金

单位：元

项目	本期发生额	上期发生额
利息收入	13,468,774.02	10,669,916.29
收到关联单位往来	3,598,659.07	
政府补助	1,921,253.65	8,594,877.10

押金及保证金	737,017.00	
营业外收入及其他	103,171.66	174,683.50
合计	19,828,875.40	19,439,476.89

收到的其他与经营活动有关的现金说明:

支付的其他与经营活动有关的现金

单位: 元

项目	本期发生额	上期发生额
手续费	313,405.72	225,293.99
销售费用	15,864,279.01	4,408,030.63
管理费用	24,159,935.36	18,853,550.78
研发费用	21,670,828.86	8,325,040.62
押金及保证金	3,101,199.71	1,662,798.04
罚款及滞纳金支出	821,342.92	121,724.79
其他	388,480.11	2,647.74
合计	66,319,471.69	33,599,086.59

支付的其他与经营活动有关的现金说明:

(2) 与投资活动有关的现金

收到的其他与投资活动有关的现金

单位: 元

项目	本期发生额	上期发生额
购买子公司产生的现金流量净额		2,880,767.45
合计	0.00	2,880,767.45

收到的重要的与投资活动有关的现金

单位: 元

项目	本期发生额	上期发生额
处置现金管理产品	2,119,242,474.24	542,000,000.00
合计	2,119,242,474.24	542,000,000.00

收到的其他与投资活动有关的现金说明:

支付的其他与投资活动有关的现金

单位: 元

项目	本期发生额	上期发生额
合计	0.00	0.00

支付的重要的与投资活动有关的现金

单位: 元

项目	本期发生额	上期发生额
购买现金管理产品	2,280,762,474.24	1,473,280,000.00
合计	2,280,762,474.24	1,473,280,000.00

支付的其他与投资活动有关的现金说明：

(3) 与筹资活动有关的现金

收到的其他与筹资活动有关的现金

单位：元

项目	本期发生额	上期发生额
合计	0.00	0.00

收到的其他与筹资活动有关的现金说明：

支付的其他与筹资活动有关的现金

单位：元

项目	本期发生额	上期发生额
回购库存股	49,999,274.41	
支付租赁负债	12,460,684.83	4,709,923.64
支付租赁押金	2,702,870.18	62,700.00
合计	65,162,829.42	4,772,623.64

支付的其他与筹资活动有关的现金说明：

筹资活动产生的各项负债变动情况

适用 不适用

单位：元

项目	期初余额	本期增加		本期减少		期末余额
		现金变动	非现金变动	现金变动	非现金变动	
租赁负债及未确认融资费用（含一年内到期的其他非流动负债）	28,774,165.51		78,526,704.36	11,673,039.19	-887,573.37	96,515,404.05
合计	28,774,165.51		78,526,704.36	11,673,039.19	-887,573.37	96,515,404.05

(4) 以净额列报现金流量的说明

项目	相关事实情况	采用净额列报的依据	财务影响
----	--------	-----------	------

(5) 不涉及当期现金收支、但影响企业财务状况或在未来可能影响企业现金流量的重大活动及财务影响

59、现金流量表补充资料

(1) 现金流量表补充资料

单位：元

补充资料	本期金额	上期金额
1. 将净利润调节为经营活动现金流量		

补充资料	本期金额	上期金额
净利润	115,388,203.77	75,525,116.22
加：资产减值准备	17,151,270.35	644,093.11
固定资产折旧、油气资产折耗、生产性生物资产折旧	48,214,359.06	32,595,096.70
使用权资产折旧	12,756,973.08	4,122,099.95
无形资产摊销	4,489,240.14	1,126,183.04
长期待摊费用摊销	2,343,495.34	633,836.03
处置固定资产、无形资产和其他长期资产的损失（收益以“-”号填列）	-326,924.80	13,835.65
固定资产报废损失（收益以“-”号填列）	5,653,142.59	191,444.77
公允价值变动损失（收益以“-”号填列）	-1,199,818.26	-1,202,177.43
财务费用（收益以“-”号填列）	-3,186,862.85	7,838,560.36
投资损失（收益以“-”号填列）	-22,285,388.56	-10,801,393.05
递延所得税资产减少（增加以“-”号填列）	-5,460,882.00	40,727.30
递延所得税负债增加（减少以“-”号填列）	-1,152,340.06	752,247.46
存货的减少（增加以“-”号填列）	-14,374,332.77	-10,756,120.12
经营性应收项目的减少（增加以“-”号填列）	-133,728,262.27	49,111,295.56
经营性应付项目的增加（减少以“-”号填列）	83,346,046.14	-19,005,562.31
其他	2,317,059.07	4,353,927.86
经营活动产生的现金流量净额	109,944,977.97	135,183,211.10
2. 不涉及现金收支的重大投资和筹资活动		
债务转为资本		
一年内到期的可转换公司债券		
融资租入固定资产	74,227,126.97	742,578.72
3. 现金及现金等价物净变动情况：		
现金的期末余额	331,911,232.16	721,602,992.38
减：现金的期初余额	721,602,992.38	191,259,502.91
加：现金等价物的期末余额		
减：现金等价物的期初余额		
现金及现金等价物净增加额	-389,691,760.22	530,343,489.47

(2) 本期支付的取得子公司的现金净额

单位：元

	金额
本期发生的企业合并于本期支付的现金或现金等价物	130,000,000.00
其中：	
减：购买日子公司持有的现金及现金等价物	6,949,544.44
其中：	
其中：	
取得子公司支付的现金净额	123,050,455.56

其他说明：

(3) 本期收到的处置子公司的现金净额

单位：元

	金额
其中：	
其中：	
其中：	

其他说明：

(4) 现金和现金等价物的构成

单位：元

项目	期末余额	期初余额
一、现金	331,911,232.16	721,602,992.38
可随时用于支付的银行存款	331,911,232.16	721,602,992.38
三、期末现金及现金等价物余额	331,911,232.16	721,602,992.38

(5) 使用范围受限但仍属于现金及现金等价物列示的情况

单位：元

项目	本期金额	上期金额	仍属于现金及现金等价物的理由

(6) 不属于现金及现金等价物的货币资金

单位：元

项目	本期金额	上期金额	不属于现金及现金等价物的理由
其他货币资金	30,663,311.60		冻结，票据保证金
其他货币资金	173,023.51		冻结，外汇衍生品保证金
其他货币资金	63,679.30	65,806.22	冻结，用电保证金

其他货币资金	10,000.00	8,000.00	冻结, ETC 保证金
合计	30,910,014.41	73,806.22	

其他说明:

(7) 其他重大活动说明

60、所有者权益变动表项目注释

说明对上年年末余额进行调整的“其他”项目名称及调整金额等事项:

61、外币货币性项目

(1) 外币货币性项目

单位: 元

项目	期末外币余额	折算汇率	期末折算人民币余额
货币资金			188,823,120.25
其中: 美元	25,986,828.52	7.1884	186,803,718.13
欧元	7.50	7.5257	56.44
港币	1,037,756.74	0.92604	961,004.25
日元	10.00	0.046233	0.46
越南盾	3,752,131,171.00	0.000282064	1,058,340.97
应收账款			194,217,930.75
其中: 美元	26,946,971.60	7.1884	193,705,610.66
欧元			
港币	81,325.10	0.92604	75,310.30
日元	9,452,334.68	0.046233	437,009.79
长期借款			
其中: 美元			
欧元			
港币			
其他应收款			10,647,790.08
其中: 越南盾	8,663,500,000.00	0.000282064	2,443,661.11
美元	1,141,301.12	7.1884	8,204,128.97
应付账款			78,162,405.85
其中: 美元	6,852,019.15	7.1884	49,255,054.48
日元	24,000.00	0.046233	1,109.59
越南盾	102,481,160,163.42	0.000282064	28,906,241.78
其他应付款			15,686,565.37

项目	期末外币余额	折算汇率	期末折算人民币余额
其中：美元	2,182,205.41	7.1884	15,686,565.37
租赁负债			31,792,905.16
其中：越南盾	112,715,234,004.00	0.000282064	31,792,905.16

其他说明：

(2) 境外经营实体说明，包括对于重要的境外经营实体，应披露其境外主要经营地、记账本位币及选择依据，记账本位币发生变化的还应披露原因。

适用 不适用

香港春生、We Sum、香港光速系香港特别行政区设立企业，交易货币主要以美元为主，因此香港春生、We Sum、香港光速选择美元作为记账本位币；We Sum Vietnam、We Sum VP 系越南设立企业，交易货币主要以越南盾为主，选择越南盾作为记账本位币，ZESUM TECHNOLOGY(SINGAPORE)PTE. LTD 系新加坡设立企业，交易货币主要以美元为主，因此 ZESUM TECHNOLOGY(SINGAPORE)PTE. LTD 选择美元作为记账本位币。

62、租赁

(1) 本公司作为承租方

适用 不适用

未纳入租赁负债计量的可变租赁付款额

适用 不适用

简化处理的短期租赁或低价值资产的租赁费用

适用 不适用

涉及售后租回交易的情况

项目	2024 年度金额
本期计入当期损益的采用简化处理的短期租赁费用	151,315.08
本期计入当期损益的采用简化处理的低价值资产租赁费用（短期租赁除外）	
租赁负债的利息费用	2,515,797.91
计入当期损益的未纳入租赁负债计量的可变租赁付款额	
转租使用权资产取得的收入	
与租赁相关的总现金流出	15,314,870.09
售后租回交易产生的相关损益	

(2) 本公司作为出租方

作为出租人的经营租赁

适用 不适用

单位：元

项目	租赁收入	其中：未计入租赁收款额的可变租赁付款额相关的收入
租赁收入	2,589,719.50	
合计	2,589,719.50	

作为出租人的融资租赁

适用 不适用

未来五年每年未折现租赁收款额

适用 不适用

单位：元

项目	每年未折现租赁收款额	
	期末金额	期初金额
第一年	3,156,675.52	
第二年	3,275,352.19	
第三年	3,377,106.83	
第四年	3,534,705.08	
第五年	3,647,275.27	
五年后未折现租赁收款额总额	607,879.21	

未折现租赁收款额与租赁投资净额的调节表

(3) 作为生产商或经销商确认融资租赁销售损益

适用 不适用

63、数据资源

64、其他

八、研发支出

单位：元

项目	本期发生额	上期发生额
职工薪酬	33,314,511.67	24,576,824.86
材料及模具费用	15,695,645.04	5,781,477.98
折旧及摊销	6,672,685.78	2,096,234.72
技术开发服务费	3,628,172.68	1,260,691.93
办公及水电费	458,876.89	205,272.47
股权激励费用	202,552.78	184,350.70
其他	1,733,124.23	892,340.81
合计	61,705,569.07	34,997,193.47
其中：费用化研发支出	61,705,569.07	34,997,193.47

1、符合资本化条件的研发项目

单位：元

项目	期初余额	本期增加金额			本期减少金额			期末余额
		内部开发支出	其他		确认为无形资产	转入当期损益		
合计								

重要的资本化研发项目

项目	研发进度	预计完成时间	预计经济利益产生方式	开始资本化的时点	开始资本化的具体依据
----	------	--------	------------	----------	------------

开发支出减值准备

单位：元

项目	期初余额	本期增加	本期减少	期末余额	减值测试情况
----	------	------	------	------	--------

2、重要外购在研项目

项目名称	预期产生经济利益的方式	资本化或费用化的判断标准和具体依据
------	-------------	-------------------

其他说明：

九、合并范围的变更

1、非同一控制下企业合并

(1) 本期发生的非同一控制下企业合并

单位：元

被购买方名称	股权取得时点	股权取得成本	股权取得比例	股权取得方式	购买日	购买日的确定依据	购买日至期末被购买方的收入	购买日至期末被购买方的净利润	购买日至期末被购买方的现金流
深圳西可实业有限公司	2024年02月05日	130,000,000.00	52.00%	现金购买	2024年02月05日	取得被购买方的控制权之日	184,113,308.68	20,741,922.02	5,707,360.59

其他说明：

(2) 合并成本及商誉

单位：元

合并成本	深圳西可实业有限公司
--现金	130,000,000.00
--非现金资产的公允价值	
--发行或承担的债务的公允价值	
--发行的权益性证券的公允价值	

—或有对价的公允价值	
—购买日之前持有的股权于购买日的公允价值	
—其他	
合并成本合计	130,000,000.00
减：取得的可辨认净资产公允价值份额	51,874,567.62
商誉/合并成本小于取得的可辨认净资产公允价值份额的金额	78,125,432.38

合并成本公允价值的确定方法：

公司收购深圳西可实业有限公司股权时，聘请具有相关资质的评估机构按照收益法评估标的公司的股东全部权益价值，根据评估报告评估结果确认合并成本的公允价值。

或有对价及其变动的说明

大额商誉形成的主要原因：

合并成本大于取得的可辨认净资产公允价值份额的金额。

其他说明：

(3) 被购买方于购买日可辨认资产、负债

单位：元

	深圳西可实业有限公司	
	购买日公允价值	购买日账面价值
资产：		
货币资金	16,462,306.45	16,462,306.45
应收款项	21,149,227.94	21,149,227.94
存货	109,801,773.39	109,801,773.39
固定资产	3,337,920.17	3,022,428.34
无形资产	6,925,100.00	
交易性金融资产	66,726,500.89	66,726,500.89
应收票据	13,520,962.67	13,520,962.67
应收款项融资	2,958,800.00	2,958,800.00
预付账款	766,994.79	766,994.79
其他应收款	1,459,652.07	1,459,652.07
合同资产	1,876,212.00	1,876,212.00
其他流动资产	2,492,434.51	2,492,434.51
使用权资产	4,678,829.37	4,678,829.37
长期待摊费用	212,382.38	212,382.38
递延所得税资产	2,770,326.08	2,770,326.08
资产合计	255,139,422.71	247,898,830.88

	深圳西可实业有限公司	
	购买日公允价值	购买日账面价值
负债：		
借款		
应付款项	58,323,527.60	58,323,527.60
递延所得税负债	1,289,805.19	203,716.41
应付票据	9,416,152.30	9,416,152.30
合同负债	61,145,446.02	61,145,446.02
应付职工薪酬	3,166,516.62	3,166,516.62
应交税费	1,348,930.24	1,348,930.24
其他应付款	371,904.33	371,904.33
一年内到期的其他非流动负债	4,720,127.08	4,720,127.08
其他流动负债	13,906,884.20	13,906,884.20
租赁负债	235,935.94	235,935.94
预计负债	1,455,409.31	1,455,409.31
负债合计	155,380,638.83	154,294,550.05
净资产	99,758,783.88	93,604,280.83
减：少数股东权益	16,462,306.45	16,462,306.45
取得的净资产	21,149,227.94	21,149,227.94

可辨认资产、负债公允价值的确定方法：

公司收购深圳西可实业有限公司股权时，聘请具有相关资质的评估机构按照资产基础法对标的公司的可辨认资产及负债进行评估，根据评估报告评估结果确认的可辨认资产、负债的公允价值并考虑评估增值产生的递延所得税负债后确定。

企业合并中承担的被购买方的或有负债：

不存在

其他说明：

(4) 购买日之前持有的股权按照公允价值重新计量产生的利得或损失

是否存在通过多次交易分步实现企业合并并且在报告期内取得控制权的交易

是 否

(5) 购买日或合并当期期末无法合理确定合并对价或被购买方可辨认资产、负债公允价值的相关说明

(6) 其他说明

2、同一控制下企业合并

(1) 本期发生的同一控制下企业合并

单位：元

被合并方名称	企业合并中取得的权益比例	构成同一控制下企业合并的依据	合并日	合并日的确定依据	合并当期期初至合并日被合并方的收入	合并当期期初至合并日被合并方的净利润	比较期间被合并方的收入	比较期间被合并方的净利润

其他说明：

(2) 合并成本

单位：元

合并成本	
--现金	
--非现金资产的账面价值	
--发行或承担的债务的账面价值	
--发行的权益性证券的面值	
--或有对价	

或有对价及其变动的说明：

其他说明：

(3) 合并日被合并方资产、负债的账面价值

单位：元

	合并日	上期期末
资产：		
货币资金		
应收款项		
存货		
固定资产		
无形资产		
负债：		
借款		
应付款项		
净资产		
减：少数股东权益		

取得的净资产		
--------	--	--

企业合并中承担的被合并方的或有负债：

其他说明：

3、反向购买

交易基本信息、交易构成反向购买的依据、上市公司保留的资产、负债是否构成业务及其依据、合并成本的确定、按照权益性交易处理时调整权益的金额及其计算：

4、处置子公司

本期是否存在丧失子公司控制权的交易或事项

是 否

是否存在通过多次交易分步处置对子公司投资且在本期丧失控制权的情形

是 否

5、其他原因的合并范围变动

说明其他原因导致的合并范围变动（如，新设子公司、清算子公司等）及其相关情况：

公司名称	股权取得方式	股权取得时点	注册资本	直接/间接持股比例
WESUM TECHNOLOGY VINH PHUC COMPANY LIMITED	投资设立	2024-12-12	77 万美元	52.00%
微界光电科技（苏州）有限公司	投资设立	2024-2-8	2,000 万元	52.00%
致尚光速（香港）有限公司	投资设立	2024-7-24	0.22 万港币	65.00%
ZESUM TECHNOLOGY(SINGAPORE)PTE.LTD	投资设立	2024-8-30	30 万美元	100.00%

6、其他

十、在其他主体中的权益

1、在子公司中的权益

(1) 企业集团的构成

单位：元

子公司名称	注册资本	主要经营地	注册地	业务性质	持股比例		取得方式
					直接	间接	
浙江春生电子有限公司	10,000 万元	温州乐清	温州乐清	连接器研发、生产及销售	100.00%		非同一控制下企业合并
香港春生实业有限公司	100 万港币	中国香港	中国香港	贸易		100.00%	非同一控制下企业合并
WE SUM TECHNOLOGY	380 万美元	中国香港	中国香港	投资		52.00%	投资设立

CO., LIMITED							
深圳市致尚光速科技有限公司	1,000 万元	广东深圳	广东深圳	生产及销售	65.00%		投资设立
WE SUM TECHNOLOGY VIETNAM CO., LTD	300 万美元	越南	越南	生产及销售		52.00%	投资设立
东莞福可喜玛通讯科技有限公司	2,375 万元	广东东莞	广东东莞	研发、生产及销售	53.00%		非同一控制下企业合并
深圳市致尚新科技发展有限公司	3,000 万元	广东深圳	广东深圳	投资	100.00%		投资设立
深圳市致和智能有限公司	1,000 万元	广东深圳	广东深圳	销售		51.00%	投资设立
致尚光速科技（杭州）有限公司	200 万元	浙江杭州	浙江杭州	销售		65.00%	投资设立
深圳西可实业有限公司	770.878811 万元	广东深圳	广东深圳	研发、生产及销售	52.00%		非同一控制下企业合并
深圳西可精工科技有限公司	500 万元	广东深圳	广东深圳	研发、生产及销售		52.00%	非同一控制下企业合并
西可装备制造（衡阳）有限公司	200 万元	湖南衡阳	湖南衡阳	生产及销售		52.00%	非同一控制下企业合并
微界光电科技（苏州）有限公司	2000 万元	江苏苏州	江苏苏州	研发、生产及销售		52.00%	投资设立
WESUM TECHNOLOGY VINH PHUC COMPANY LIMITED	77 万美金	越南	越南	生产及销售		52.00%	投资设立
致尚光速（香港）有限公司	0.22 万港币	中国香港	中国香港	投资		65.00%	投资设立
ZESUM TECHNOLOGY (SINGAPORE) PTE. LTD	30 万美金	新加坡	新加坡	投资	100.00%		投资设立

在子公司的持股比例不同于表决权比例的说明：

持有半数或以下表决权但仍控制被投资单位、以及持有半数以上表决权但不控制被投资单位的依据：

对于纳入合并范围的重要的结构化主体，控制的依据：

确定公司是代理人还是委托人的依据：

其他说明：

（2）重要的非全资子公司

单位：元

子公司名称	少数股东持股比例	本期归属于少数股东	本期向少数股东宣告	期末少数股东权益余
-------	----------	-----------	-----------	-----------

		的损益	分派的股利	额
东莞福可喜玛通讯科技有限公司	47.00%	36,711,600.38	4,700,000.00	79,521,183.83
深圳西可实业有限公司	48.00%	9,378,563.93		58,994,628.50
WE SUM TECHNOLOGY CO., LIMITED	48.00%	4,014,949.15		13,836,563.55

子公司少数股东的持股比例不同于表决权比例的说明：

其他说明：

(3) 重要非全资子公司的主要财务信息

单位：元

子公司名称	期末余额						期初余额					
	流动资产	非流动资产	资产合计	流动负债	非流动负债	负债合计	流动资产	非流动资产	资产合计	流动负债	非流动负债	负债合计
东莞福可喜玛通讯科技有限公司	177,664.86 2.54	48,468,955.21	226,133,817.75	61,354,532.38	801,143.97	62,155,676.35	84,896,931.65	28,746,724.45	113,643,656.10	18,400,503.86	1,389,469.13	19,789,972.99
深圳西可实业有限公司	204,533.91 6.36	61,599,542.36	266,133,458.72	100,424,088.85	47,755,149.72	148,179,238.57						
WE SUM TECHNOLOGY CO., LIMITED	136,223.44 0.31	53,433,613.70	189,657,054.01	131,167,639.64	26,717,224.20	157,884,863.84	17,164,336.42	26,969,516.34	44,133,852.76	10,737,329.81	10,585,547.91	21,322,877.72

单位：元

子公司名称	本期发生额				上期发生额			
	营业收入	净利润	综合收益总额	经营活动现金流量	营业收入	净利润	综合收益总额	经营活动现金流量
东莞福可喜玛通讯科技有限公司	270,360,781.19	79,941,231.94	79,941,231.94	40,175,319.71	42,297,509.13	9,367,928.64	9,367,928.64	-3,017,349.30
深圳西可实业有限公司	184,113,308.68	20,741,922.02	20,741,922.02	906,360.85				
WE SUM TECHNOLOGY CO., LIMITED	125,861,011.91	8,364,477.39	7,873,885.93	32,271,313.46	12,240,047.00	3,099,208.28	3,242,458.26	-523,081.84

其他说明：

注：①福可喜玛 2023 年 9 月纳入合并范围内，故 2023 年利润表期间为 9-12 月；

②西可实业 2024 年 2 月纳入合并范围内，故 2024 年利润表期间为 2-12 月。

(4) 使用企业集团资产和清偿企业集团债务的重大限制

不存在

(5) 向纳入合并财务报表范围的结构化主体提供的财务支持或其他支持

不存在

其他说明：

2、在子公司的所有者权益份额发生变化且仍控制子公司的交易

(1) 在子公司所有者权益份额发生变化的情况说明

公司名称	变更前股权	变更后股权
WE SUM TECHNOLOGY CO., LIMITED	75.00%	52.00%

(2) 交易对于少数股东权益及归属于母公司所有者权益的影响

单位：元

	WE SUM TECHNOLOGY CO., LIMITED
购买成本/处置对价	7,274,660.80
--现金	7,274,660.80
--非现金资产的公允价值	
购买成本/处置对价合计	7,274,660.80
减：按取得/处置的股权比例计算的子公司净资产份额	5,246,524.26
差额	2,028,136.54
其中：调整资本公积	2,028,136.54
调整盈余公积	
调整未分配利润	

其他说明：

3、在合营安排或联营企业中的权益

(1) 重要的合营企业或联营企业

合营企业或联	主要经营地	注册地	业务性质	持股比例	对合营企业或
--------	-------	-----	------	------	--------

营企业名称				直接	间接	联营企业投资的会计处理方法
-------	--	--	--	----	----	---------------

在合营企业或联营企业的持股比例不同于表决权比例的说明:

持有 20%以下表决权但具有重大影响, 或者持有 20%或以上表决权但不具有重大影响的依据:

(2) 重要合营企业的主要财务信息

单位: 元

	期末余额/本期发生额	期初余额/上期发生额
流动资产		
其中: 现金和现金等价物		
非流动资产		
资产合计		
流动负债		
非流动负债		
负债合计		
少数股东权益		
归属于母公司股东权益		
按持股比例计算的净资产份额		
调整事项		
--商誉		
--内部交易未实现利润		
--其他		
对合营企业权益投资的账面价值		
存在公开报价的合营企业权益投资的公允价值		
营业收入		
财务费用		
所得税费用		
净利润		
终止经营的净利润		
其他综合收益		
综合收益总额		
本年度收到的来自合营企业的股利		

其他说明:

(3) 重要联营企业的主要财务信息

单位: 元

	期末余额/本期发生额	期初余额/上期发生额
流动资产		

非流动资产		
资产合计		
流动负债		
非流动负债		
负债合计		
少数股东权益		
归属于母公司股东权益		
按持股比例计算的净资产份额		
调整事项		
--商誉		
--内部交易未实现利润		
--其他		
对联营企业权益投资的账面价值		
存在公开报价的联营企业权益投资的公允价值		
营业收入		
净利润		
终止经营的净利润		
其他综合收益		
综合收益总额		
本年度收到的来自联营企业的股利		

其他说明：

(4) 不重要的合营企业和联营企业的汇总财务信息

单位：元

	期末余额/本期发生额	期初余额/上期发生额
合营企业：		
下列各项按持股比例计算的合计数		
联营企业：		
投资账面价值合计	4,500,000.00	
下列各项按持股比例计算的合计数		
--净利润	-1,649,505.08	
--综合收益总额	-1,649,505.08	

其他说明：

(5) 合营企业或联营企业向本公司转移资金的能力存在重大限制的说明

(6) 合营企业或联营企业发生的超额亏损

单位：元

合营企业或联营企业名称	累积未确认前期累计的损失	本期未确认的损失（或本期分享的净利润）	本期末累积未确认的损失
-------------	--------------	---------------------	-------------

其他说明：

(7) 与合营企业投资相关的未确认承诺

(8) 与合营企业或联营企业投资相关的或有负债

4、重要的共同经营

共同经营名称	主要经营地	注册地	业务性质	持股比例/享有的份额	
				直接	间接

在共同经营中的持股比例或享有的份额不同于表决权比例的说明：

共同经营为单独主体的，分类为共同经营的依据：

其他说明：

5、在未纳入合并财务报表范围的结构化主体中的权益

未纳入合并财务报表范围的结构化主体的相关说明：

6、其他

十一、政府补助

1、报告期末按应收金额确认的政府补助

适用 不适用

未能在预计时点收到预计金额的政府补助的原因

适用 不适用

2、涉及政府补助的负债项目

适用 不适用

单位：元

会计科目	期初余额	本期新增补助金额	本期计入营业外收入金额	本期转入其他收益金额	本期其他变动	期末余额	与资产/收益相关
递延收益	3,968,722.61	373,000.00		1,098,918.88		3,242,803.73	与资产相关
合计：	3,968,722.61	373,000.00		1,098,918.88		3,242,803.73	

3、计入当期损益的政府补助

适用 不适用

单位：元

会计科目	本期发生额	上期发生额
------	-------	-------

增值税软件退税	3,041,245.70	
其他收益与资产相关	1,098,918.88	670,881.47
其他收益与收益相关	1,548,253.65	1,094,877.10
营业外收入		4,000,000.00
合计	5,688,418.23	5,765,758.57

其他说明

十二、与金融工具相关的风险

1、金融工具产生的各类风险

本公司与金融工具相关的风险源于本公司在经营过程中所确认的各类金融资产和金融负债，包括：信用风险、流动性风险和市场风险。

本公司与金融工具相关的各类风险的管理目标和政策的制度由本公司管理层负责。经营管理层通过职能部门负责日常的风险管理（例如本公司信用管理部对公司发生的赊销业务进行逐笔进行审核）。本公司内部审计部门对公司风险管理的政策和程序的执行情况进行日常监督，并且将有关发现及时报告给本公司审计委员会。

本公司风险管理的总体目标是在不过度影响公司竞争力和应变力的情况下，制定尽可能降低各类与金融工具相关风险的风险管理政策。

1. 信用风险

信用风险，是指金融工具的一方未能履行义务从而导致另一方发生财务损失的风险。本公司的信用风险主要产生于货币资金、应收票据、应收账款、应收款项融资、其他应收款、合同资产等，这些金融资产的信用风险源自交易对手违约，最大的风险敞口等于这些工具的账面金额。

本公司货币资金主要存放于商业银行等金融机构，本公司认为这些商业银行具备较高信誉和资产状况，存在较低的信用风险。

对于应收票据、应收账款、应收款项融资、其他应收款、合同资产，本公司设定相关政策以控制信用风险敞口。本公司基于对客户的财务状况、从第三方获取担保的可能性、信用记录及其他因素诸如目前市场状况等评估客户的信用资质并设置相应信用期。本公司会定期对客户信用记录进行监控，对于信用记录不良

的客户，本公司会采用书面催款、缩短信用期或取消信用期等方式，以确保本公司的整体信用风险在可控的范围内。

（1）信用风险显著增加判断标准

本公司在每个资产负债表日评估相关金融工具的信用风险自初始确认后是否已显著增加。在确定信用风险自初始确认后是否显著增加时，本公司考虑在无须付出不必要的额外成本或努力即可获得合理且有依据的信息，包括基于本公司历史数据的定性和定量分析、外部信用风险评级以及前瞻性信息。本公司以单项金融工具或者具有相似信用风险特征的金融工具组合为基础，通过比较金融工具在资产负债表日发生违约的风险与在初始确认日发生违约的风险，以确定金融工具预计存续期内发生违约风险的变化情况。

当触发以下一个或多个定量、定性标准时，本公司认为金融工具的信用风险已发生显著增加：定量标准主要为报告日剩余存续期违约概率较初始确认时上升超过一定比例；定性标准为主要债务人经营或财务情况出现重大不利变化、预警客户清单等。

（2）已发生信用减值资产的定义

为确定是否发生信用减值，本公司所采用的界定标准，与内部针对相关金融工具的信用风险管理目标保持一致，同时考虑定量、定性指标。

本公司评估债务人是否发生信用减值时，主要考虑以下因素：发行方或债务人发生重大财务困难；债务人违反合同，如偿付利息或本金违约或逾期等；债权人出于与债务人财务困难有关的经济或合同考虑，给予债务人在任何其他情况下都不会做出的让步；债务人很可能破产或进行其他财务重组；发行方或债务人财务困难导致该金融资产的活跃市场消失；以大幅折扣购买或源生一项金融资产，该折扣反映了发生信用损失的事实。

金融资产发生信用减值，有可能是多个事件的共同作用所致，未必是可单独识别的事件所致。

（3）预期信用损失计量的参数

根据信用风险是否发生显著增加以及是否已发生信用减值，本公司对不同的资产分别以 12 个月或整个存续期的预期信用损失计量减值准备。预期信用损失计量的关键参数包括违约概率、违约损失率和违约风险

敞口。本公司考虑历史统计数据(如交易对手评级、担保方式及抵质押物类别、还款方式等)的定量分析及前瞻性信息，建立违约概率、违约损失率及违约风险敞口模型。

相关定义如下：

违约概率是指债务人在未来 12 个月或在整个剩余存续期，无法履行其偿付义务的可能性。

违约损失率是指本公司对违约风险暴露发生损失程度作出的预期。根据交易对手的类型、追索的方式和优先级，以及担保品的不同，违约损失率也有所不同。违约损失率为违约发生时风险敞口损失的百分比，以未来 12 个月内或整个存续期为基准进行计算；

违约风险敞口是指，在未来 12 个月或在整个剩余存续期中，在违约发生时，本公司应被偿付的金额。前瞻性信息信用风险显著增加的评估及预期信用损失的计算均涉及前瞻性信息。本公司通过进行历史数据分析，识别出影响各业务类型信用风险及预期信用损失的关键经济指标。

本公司所承受的最大信用风险敞口为资产负债表中每项金融资产的账面金额。本公司没有提供任何其他可能令本公司承受信用风险的担保。

本公司应收账款中，前五大客户的应收账款和合同资产占本公司应收账款及合同资产总额的 54.09%（比较期：65.44%）；本公司其他应收款中，欠款金额前五大公司的其他应收款占本公司其他应收款总额的 67.20%（比较：81.90%）。

1. 流动性风险

流动性风险，是指企业在履行以交付现金或其他金融资产的方式结算的义务时发生资金短缺的风险。本公司统筹负责公司内各子公司的现金管理工作，包括现金盈余的短期投资和筹措贷款以应付预计现金需求。本公司的政策是定期监控短期和长期的流动资金需求，以及是否符合借款协议的规定，以确保维持充裕的现金储备和可供随时变现的有价证券。

截至 2024 年 12 月 31 日，本公司金融负债到期期限如下：

项目名称	2024 年 12 月 31 日			
	1 年以内	1 至 2 年	2 至 3 年	3 年以上
交易性金融负债	207,630.00			

应付股利	4,700,000.00			
应付账款	225,387,289.22			
其他应付款	24,523,660.59			
一年内到期的非流动负债	10,989,027.24			
租赁负债		10,781,777.37	11,501,039.86	63,243,559.58
合计	265,807,607.05	10,781,777.37	11,501,039.86	63,243,559.58

(续上表)

项目名称	2023年12月31日			
	1年以内	1至2年	2至3年	3年以上
交易性金融负债	174,547.82			
应付账款	69,178,865.10			
其他应付款	3,846,340.89			
一年内到期的非流动负债	4,805,263.15			
租赁负债		3,031,509.34	2,629,827.87	18,307,565.15
合计	78,005,016.96	3,031,509.34	2,629,827.87	18,307,565.15

1. 市场风险

(1) 外汇风险

本公司的汇率风险主要来自本公司及下属子公司持有的不以其记账本位币计价的外币资产和负债。本公司承受汇率风险主要与以美元结算的应收账款有关，除本公司设立在中华人民共和国香港特别行政区和其他境外的下属子公司使用美元和越南盾结算外，本公司的其他主要业务以人民币计价结算。

①本公司期末外币货币性资产和负债情况详见本财务报表附注五、59之说明

本公司密切关注汇率变动对本公司汇率风险的影响。本公司目前并未采取任何措施规避汇率风险。但管理层负责监控汇率风险，并将于需要时考虑对冲重大汇率风险。为此，本公司可能会以签署远期外汇合约或货币互换合约的方式来达到规避外汇风险的目的。

②敏感性分析

于 2024 年 12 月 31 日，在其他风险变量不变的情况下，如果当日人民币对于美元升值或贬值 10%，那么本公司当年的净利润将减少或增加 2,776.48 万元。

(2) 利率风险

截至 2024 年 12 月 31 日为止期间，本公司无银行借款，利率上升不会对本公司的利润总额和股东权益产生重大影响。

2、套期

(1) 公司开展套期业务进行风险管理

适用 不适用

(2) 公司开展符合条件套期业务并应用套期会计

单位：元

项目	与被套期项目以及套期工具相关账面价值	已确认的被套期项目账面价值中所包含的被套期项目累计公允价值套期调整	套期有效性和套期无效部分来源	套期会计对公司的财务报表相关影响
套期风险类型				
套期类别				

其他说明

(3) 公司开展套期业务进行风险管理、预期能实现风险管理目标但未应用套期会计

适用 不适用

3、金融资产

(1) 转移方式分类

适用 不适用

(2) 因转移而终止确认的金融资产

适用 不适用

(3) 继续涉入的资产转移金融资产

适用 不适用

其他说明

十三、公允价值的披露

1、以公允价值计量的资产和负债的期末公允价值

单位：元

项目	期末公允价值			
	第一层次公允价值计量	第二层次公允价值计量	第三层次公允价值计量	合计
一、持续的公允价值计量	--	--	--	--
（一）交易性金融资产		209,294,273.30		209,294,273.30
1.以公允价值计量且其变动计入当期损益的金融资产		209,294,273.30		209,294,273.30
（三）其他权益工具投资			150,000.00	150,000.00
应收款项融资			11,490,428.78	11,490,428.78
持续以公允价值计量的资产总额		209,294,273.30	11,640,428.78	220,934,702.08
（六）交易性金融负债		207,630.00		207,630.00
以公允价值计量且其变动计入当期损益的金融负债		207,630.00		207,630.00
持续以公允价值计量的负债总额		207,630.00		207,630.00
二、非持续的公允价值计量	--	--	--	--

2、持续和非持续第一层次公允价值计量项目市价的确定依据

金融工具的公允价值是在计量日能够取得的相同资产或负债在活跃市场上（未经调整）的报价。

3、持续和非持续第二层次公允价值计量项目，采用的估值技术和重要参数的定性及定量信息

对于公司持有的理财产品及结构性存款，按照产品类型及收益率预测未来现金流量作为其公允价值；远期结售汇产品以资产负债表日未结清的远期外汇所在银行提供的估值作为公允价值计量依据。

4、持续和非持续第三层次公允价值计量项目，采用的估值技术和重要参数的定性及定量信息

本公司截至 2024 年 12 月 31 日应收款项融资均为未到期的银行承兑汇票，票据承兑人信用状况良好，经营或财务情况未发生重大不利变化，预计到期收回风险较低，本公司以票据账面金额作为公允价的合理估计进行计量。

以公允价值计量且其变动计入当期损益的权益工具投资因被投资企业的经营环境和经营情况、财务状况未发生重大变化，所以公司按投资成本作为公允价值的合理估计进行计量。

5、持续的第三层次公允价值计量项目，期初与期末账面价值间的调节信息及不可观察参数敏感性分析

6、持续的公允价值计量项目，本期内发生各层级之间转换的，转换的原因及确定转换时点的政策

7、本期内发生的估值技术变更及变更原因

8、不以公允价值计量的金融资产和金融负债的公允价值情况

本公司以摊余成本计量的金融资产和金融负债主要包括：货币资金、应收票据、应收账款、其他应收款、应付票据、应付账款、其他应付款等。

9、其他

十四、关联方及关联交易

1、本企业的母公司情况

母公司名称	注册地	业务性质	注册资本	母公司对本企业的持股比例	母公司对本企业的表决权比例
-------	-----	------	------	--------------	---------------

本企业的母公司情况的说明

本企业最终控制方是。

其他说明：

2、本企业的子公司情况

本企业子公司的情况详见附注十。

3、本企业合营和联营企业情况

本企业重要的合营或联营企业详见附注十。

本期与本公司发生关联方交易，或前期与本公司发生关联方交易形成余额的其他合营或联营企业情况如下：

合营或联营企业名称	与本企业关系
-----------	--------

其他说明：

4、其他关联方情况

其他关联方名称	其他关联方与本企业关系
深圳市你我网络科技有限公司（简称你我网络）	实际控制人之控制的公司
计乐强	持有本公司股份 5%以上股东
乐清市旭诚电子有限公司	计乐强配偶之弟持股 95%并担任执行董事的公司

深圳聚焦新视科技有限公司	本公司持股 15%的公司
东莞福可喜玛通讯科技有限公司	2023 年 1-8 月为本公司之联营公司
Senko Advanced Components (Hong Kong) Limited	本公司之子公司的少数股东，为本公司之子公司 We Sum 的关联方
苏州安捷讯光电科技股份有限公司	本公司之子公司福可喜玛少数股东关联公司，为本公司之子公司福可喜玛的关联方
玄国栋	本公司之子公司福可喜玛少数股东，为本公司之子公司福可喜玛的关联方
GCIH, LLC	本公司之子公司的少数股东，为本公司之子公司 We Sum 的关联方
WE11 ONE LIMITED	本公司之子公司的少数股东，为本公司之子公司 We Sum 的关联方

其他说明：

5、关联交易情况

(1) 购销商品、提供和接受劳务的关联交易

采购商品/接受劳务情况表

单位：元

关联方	关联交易内容	本期发生额	获批的交易额度	是否超过交易额度	上期发生额
乐清市旭诚电子有限公司	材料采购	1,720,411.69	2,000,000.00	否	1,945,455.26
东莞福可喜玛通讯科技有限公司 [注 1]	材料采购				284,166.51
深圳聚焦新视科技有限公司	软件及材料采购	10,102,726.95	88,000,000.00	否	5,537,573.65
Senko Advanced Components (Hong Kong) Limited [注 2]	材料采购	46,511,579.60			1,927,382.85
Senko Advanced Components (Hong Kong) Limited [注 2]	居间服务费	11,051,596.35			110,152.65

出售商品/提供劳务情况表

单位：元

关联方	关联交易内容	本期发生额	上期发生额
东莞福可喜玛通讯科技有限公司 [注 1]	出售商品		1,766,062.38
深圳聚焦新视科技有限公司	物业管理费	3,348.12	2,527.36
Senko Advanced Components (Hong Kong) Limited [注 2]	出售商品	27,183,229.71	9,969,783.18
苏州安捷讯光电科技股份有限公司 [注 3]	出售商品	41,294,246.82	5,401,111.88

购销商品、提供和接受劳务的关联交易说明

注 1：东莞福可喜玛通讯科技有限公司 2023 年 9 月纳入合并范围，2023 年关联交易发生额期间为 2023 年 1-8 月。

注 2：与 Senko Advanced Components (Hong Kong) Limited 的关联交易为与本公司之子公司 We Sum Vietnam 的交易额。

注 3：与苏州安捷讯光电科技股份有限公司（含子公司）的关联交易为与本公司之子公司东莞福可喜玛通讯科技有限公司 2023 年 9-12 月的交易额。

(2) 关联受托管理/承包及委托管理/出包情况

本公司受托管理/承包情况表：

单位：元

委托方/出包方名称	受托方/承包方名称	受托/承包资产类型	受托/承包起始日	受托/承包终止日	托管收益/承包收益定价依据	本期确认的托管收益/承包收益
-----------	-----------	-----------	----------	----------	---------------	----------------

关联托管/承包情况说明

本公司委托管理/出包情况表：

单位：元

委托方/出包方名称	受托方/承包方名称	委托/出包资产类型	委托/出包起始日	委托/出包终止日	托管费/出包费定价依据	本期确认的托管费/出包费
-----------	-----------	-----------	----------	----------	-------------	--------------

关联管理/出包情况说明

(3) 关联租赁情况

本公司作为出租方：

单位：元

承租方名称	租赁资产种类	本期确认的租赁收入	上期确认的租赁收入
深圳聚焦新视科技有限公司	房屋建筑物	68,880.74	

本公司作为承租方：

单位：元

出租方名称	租赁资产种类	简化处理的短期租赁和低价值资产租赁的租金费用（如适用）		未纳入租赁负债计量的可变租赁付款额（如适用）		支付的租金		承担的租赁负债利息支出		增加的使用权资产	
		本期发生额	上期发生额	本期发生额	上期发生额	本期发生额	上期发生额	本期发生额	上期发生额	本期发生额	上期发生额

关联租赁情况说明

(4) 关联担保情况

本公司作为担保方

单位：元

被担保方	担保金额	担保起始日	担保到期日	担保是否已经履行完毕
------	------	-------	-------	------------

本公司作为被担保方

单位：元

担保方	担保金额	担保起始日	担保到期日	担保是否已经履行完毕
-----	------	-------	-------	------------

关联担保情况说明

(5) 关联方资金拆借

单位：元

关联方	拆借金额	起始日	到期日	说明
拆入				
玄国栋[注 1]	3,000,000.00	2024 年 06 月	2024 年 10 月 22 日	已归还
GCIH,LLC[注 2]	500,000.00USD	2024 年 04 月	自提款日算起 12 个月，如需要延期双方协商决定每年延期	
拆出				

注 1：玄国栋 2024 年 6 月向本公司之控股子公司福可喜玛借款 300 万元用于补充流动资金，福可喜玛于 2024 年 10 月 22 日归还全部借款，并支付利息 52,937.50 元，该事项已结清。

注 2：GCIH,LLC 为本公司之控股子公司 We Sum Vietnam 借款 50 万美元用于补充流动资金，截止 2024 年 12 月 31 日，共计提 14,575.35 美元利息，尚未支付。

(6) 关联方资产转让、债务重组情况

单位：元

关联方	关联交易内容	本期发生额	上期发生额
你我网络	模具等资产	1,158,407.08	

(7) 关键管理人员报酬

单位：元

项目	本期发生额	上期发生额
关键管理人员报酬	7,011,088.66	6,159,456.92

(8) 其他关联交易

6、关联方应收应付款项

(1) 应收项目

单位：元

项目名称	关联方	期末余额		期初余额	
		账面余额	坏账准备	账面余额	坏账准备
应收账款	苏州安捷讯光电科技股份有限公司	18,798,629.75	939,931.49	7,095,248.40	354,762.42
应收账款	Senko Advanced Components (Hong Kong) Limited	5,436,299.46	271,814.97	817,226.71	40,861.34
应收账款	深圳聚焦新视科技有限公司	51,965.20	2,598.26		
小计		24,286,894.41	1,214,344.72	7,912,475.11	395,623.76
其他应收款	WE11 ONE LIMITED[注]	7,274,660.80	363,733.04		
小计		7,274,660.80	363,733.04		

注：2024 年 1 月 22 日，本公司之子公司香港春生与 WE11 ONE LIMITED（员工持股平台）签订股权转让协议，香港春生将其持有的 We sum23% 的股权转让给 WE11 ONE LIMITED，交易价格 1,012,000.00 美元，截止本财务报告披露之日，公司已收到股权转让款 512,000.00 美元，剩余款项尚未收回。

(2) 应付项目

单位：元

项目名称	关联方	期末账面余额	期初账面余额
应付账款	乐清市旭诚电子有限公司	472,157.66	808,454.44
应付账款	深圳聚焦新视科技有限公司	375,800.00	2,234,080.00
应付账款	Senko Advanced Components (Hong Kong) Limited	26,401,109.14	1,864,498.17
小计		27,249,066.80	4,907,032.61
其他应付款	GCIH, LLC	3,686,781.42	
其他应付款	Senko Advanced Components (Hong Kong) Limited	8,737,565.79	
小计		12,424,347.21	

7、关联方承诺

8、其他

十五、股份支付

1、股份支付总体情况

适用 不适用

2、以权益结算的股份支付情况

适用 不适用

单位：元

可行权权益工具数量的确定依据	管理层的最佳估计
本期估计与上期估计有重大差异的原因	无
以权益结算的股份支付计入资本公积的累计金额	6,419,801.98
本期以权益结算的股份支付确认的费用总额	3,042,974.09

其他说明：

(1) 公司员工股权激励的实施情况

根据公司于 2020 年 4 月 26 日 2020 年第一次临时股东大会决议和修改后章程的规定，同意员工持股公司深圳市致胜企业管理合伙企业（有限合伙）以现金方式增资 163.00 万股，增资价格 9.82 元/每股，上述增资于 2020 年 5 月 21 日完成出资以及登记。根据公司股权增资协议、《员工持股公司管理办法》、合伙协议以及章程规定，如激励对象与公司终止劳动合同关系，激励对象需将合伙企业份额或所持股权转让给有限合伙企业 GP 指定的合格激励对象。

根据公司于 2017 年 12 月 22 日召开的股东会会议和修改后章程的规定，同意员工持股公司深圳市兴致尚投资企业（有限合伙）和深圳市兴春生投资企业（有限合伙）以现金方式合计增资 297.6190 万股，增资价格 8.06 元/每股，上述增资于 2017 年 2 月 25 日完成出资，于 2018 年 1 月 26 日完成登记。根据公司股权增资协议、《员工持股公司管理办法》、合伙协议以及章程规定，如激励对象与公司终止劳动合同关系，激励对象需将合伙企业份额或所持股权转让给有限合伙企业 GP 指定的合格激励对象。

(2) 授予公司子公司 We Sum 少数股东的股份支付

We Sum 为本公司在香港新设的主体，注册资本为 380 万美元，本公司实际出资 330 万美元，持有 We Sum 75% 股权，少数股东实际出资 50 万美元，持有 We Sum 25% 股权。We Sum 100% 投资设立 We Sum

Vietnam, We Sum Vietnam 注册资本为 300 万美元。公司与 We Sum 少数股东签订协议, We Sum 少数股东或其关联公司应在一定期间内向 We Sum Vietnam 采购不低于一定金额的产品。因此, 按照本公司实际出资额及持有的 We Sum 75% 股权比例计算, We Sum 初始投资额应为 440 万美元, 与 We Sum 实收资本 380 万美元的差额为 60 万美元, 实质上构成授予了 We Sum 少数股东的股份支付, 并分期确认股份支付费用。

(3) 深圳西可实业有限公司(以下简称“西可实业”)于 2023 年 3 月 1 日召开股东会并作出决议, 同意申请新增注册资本 3,854,394.00 元, 新增注册资本由张兴隆、李炜出资。双方于同日签署了增资协议, 张兴隆出资 300.00 万元获取公司 308,352 股, 股权价格为 9.73 元/出资额, 李炜出资 200.00 万元获取公司 77,088 股, 股权价格为 25.94 元/出资额, 股权转让价格差 16.22 元/出资额。张兴隆在公司任职, 为西可精工总经理, 根据《企业会计准则第 11 号——股份支付》的相关规定, 本次增资张兴隆构成股份支付, 张兴隆与公司签订 5 年服务协议, 由此分期确认股份支付费用。

3、以现金结算的股份支付情况

适用 不适用

4、本期股份支付费用

适用 不适用

单位: 元

授予对象类别	以权益结算的股份支付费用	以现金结算的股份支付费用
管理人员	1,420,716.51	
销售人员	332,375.61	
研发人员	202,552.78	
客户	1,087,329.19	
合计	3,042,974.09	

其他说明:

5、股份支付的修改、终止情况

6、其他

十六、承诺及或有事项

1、重要承诺事项

资产负债表日存在的重要承诺

截至 2024 年 12 月 31 日, 本公司无需要披露的重要承诺事项。

2、或有事项

(1) 资产负债表日存在的重要或有事项

截至 2024 年 12 月 31 日，本公司无需要披露的重要或有事项。

(2) 公司没有需要披露的重要或有事项，也应予以说明

公司不存在需要披露的重要或有事项。

3、其他

十七、资产负债表日后事项

1、重要的非调整事项

单位：元

项目	内容	对财务状况和经营成果的影响数	无法估计影响数的原因
转让重要子公司	<p>2025 年 1 月 27 日，公司第三届董事会第二次会议审议通过了《关于拟转让控股子公司股权暨签署框架协议的议案》，拟将公司持有的控股子公司福可喜玛 53% 股权以暂定 32,595 万元人民币的价格转让给河南泓淇光电子产业基金合伙企业（有限合伙）（以下简称“泓淇光电基金”）。</p> <p>本次交易的基准日拟定为 2024 年 10 月 31 日，根据《上市公司重大资产重组管理办法》的规定，预计《股权转让框架协议》范围内标的公司的资产总额、净资产额未达到公司最近一个会计年度经审计的合并财务会计报告对应科目金额的 50%，标的公司在最近一个会计年度所产生的营业收入未达到公司同期经审计的合并财务会计报告营业收入的 50%。故本次交易不构成重大资产重组。</p> <p>2025 年 3 月 11 日，公司第三届董事会第三次会议、第三届监事会第二次会议、独立董事专门会议、2025 年 3 月 27 日公司 2025 年第一次临时股东大会分别审议通过了《关于转让控股子公司股权的议案》。根据具有证券期货业务资格的北京国融兴华资产评估有限责任公司出具的资产评估报告，经公司与泓淇光电基金协商，确定公司持有控股子公司福可喜玛 53% 股权的转让价格为 32,595 万元人民币。</p> <p>公司已于 2025 年 4 月 3 日收到泓淇光电基金首期款 162,975,000.00 元，并于 2025 年 4 月 15 日完成交割。</p>		

	本次交易不构成关联交易，亦不构成《上市公司重大资产重组管理办法》规定的重大资产重组。本次交易完成后，公司将不再持有福可喜玛的股权，福可喜玛将不再纳入公司合并报表范围。		
--	---	--	--

2、利润分配情况

拟分配每 10 股派息数（元）	4
-----------------	---

3、销售退回

4、其他资产负债表日后事项说明

截至 2024 年 12 月 31 日，本公司无需要披露的其他重要事项。

十八、其他重要事项

1、前期会计差错更正

(1) 追溯重述法

单位：元

会计差错更正的内容	处理程序	受影响的各个比较期间报表项目名称	累积影响数
-----------	------	------------------	-------

(2) 未来适用法

会计差错更正的内容	批准程序	采用未来适用法的原因
-----------	------	------------

2、债务重组

3、资产置换

(1) 非货币性资产交换

(2) 其他资产置换

4、年金计划

5、终止经营

单位：元

项目	收入	费用	利润总额	所得税费用	净利润	归属于母公司所有者的终止经营利润
----	----	----	------	-------	-----	------------------

其他说明：

6、分部信息

(1) 报告分部的确定依据与会计政策

(2) 报告分部的财务信息

单位：元

项目		分部间抵销	合计

(3) 公司无报告分部的，或者不能披露各报告分部的资产总额和负债总额的，应说明原因

(4) 其他说明

7、其他对投资者决策有影响的重要交易和事项

8、其他

十九、母公司财务报表主要项目注释

1、应收账款

(1) 按账龄披露

单位：元

账龄	期末账面余额	期初账面余额
1年以内（含1年）	134,841,046.01	154,878,009.73
1至2年	5,800,425.74	1,008,991.68
2至3年	442,183.68	1,610,721.72
3年以上	1,623,864.12	186,535.00
3至4年	1,437,329.12	186,535.00
4至5年	186,535.00	
合计	142,707,519.55	157,684,258.13

(2) 按坏账计提方法分类披露

单位：元

类别	期末余额					期初余额				
	账面余额		坏账准备		账面价值	账面余额		坏账准备		账面价值
	金额	比例	金额	计提比例		金额	比例	金额	计提比例	
按单项计提坏	186,535.00	0.13%	186,535.00	100.00%		186,535.00	0.12%	186,535.00	100.00%	

账准备的应收账款										
其中:										
按组合计提坏账准备的应收账款	142,520,984.55	99.87%	3,412,340.37	2.39%	139,108,644.18	157,497,723.13	99.88%	4,192,702.12	2.66%	153,305,021.01
其中:										
1. 组合1: 应收合并范围内关联方客户款项	95,221,483.25	66.73%			95,221,483.25	82,706,281.08	52.45%			82,706,281.08
2. 组合2: 应收其他客户款项	47,299,501.30	33.14%	3,412,340.37	7.21%	43,887,160.93	74,791,442.05	47.43%	4,192,702.12	5.61%	70,598,739.93
合计	142,707,519.55	100.00%	3,598,875.37	2.52%	139,108,644.18	157,684,258.13	100.00%	4,379,237.12	2.78%	153,305,021.01

按单项计提坏账准备:

单位: 元

名称	期初余额		期末余额			
	账面余额	坏账准备	账面余额	坏账准备	计提比例	计提理由
按单项计提坏账准备	186,535.00	186,535.00	186,535.00	186,535.00	100.00%	预计无法收回
合计	186,535.00	186,535.00	186,535.00	186,535.00		

按组合计提坏账准备: 1

单位: 元

名称	期末余额		
	账面余额	坏账准备	计提比例
1. 组合1: 应收合并范围内关联方客户款项	95,221,483.25		
合计	95,221,483.25		

确定该组合依据的说明:

按组合计提坏账准备: 2

单位: 元

名称	期末余额		
	账面余额	坏账准备	计提比例
1 年以内	39,619,562.76	1,980,978.14	5.00%
1 至 2 年	5,800,425.74	580,042.57	10.00%
2 至 3 年	442,183.68	132,655.10	30.00%
3 至 4 年	1,437,329.12	718,664.56	50.00%
合计	47,299,501.30	3,412,340.37	

确定该组合依据的说明:

如是按照预期信用损失一般模型计提应收账款坏账准备:

适用 不适用

(3) 本期计提、收回或转回的坏账准备情况

本期计提坏账准备情况：

单位：元

类别	期初余额	本期变动金额				期末余额
		计提	收回或转回	核销	其他	
按单项计提坏账准备	186,535.00					186,535.00
按组合计提坏账准备	4,192,702.12	-780,361.75				3,412,340.37
合计	4,379,237.12	-780,361.75				3,598,875.37

其中本期坏账准备收回或转回金额重要的：

单位：元

单位名称	收回或转回金额	转回原因	收回方式	确定原坏账准备计提比例的依据及其合理性

本期无金额重要的坏账准备收回或转回。

(4) 本期实际核销的应收账款情况

单位：元

项目	核销金额

其中重要的应收账款核销情况：

单位：元

单位名称	应收账款性质	核销金额	核销原因	履行的核销程序	款项是否由关联交易产生

应收账款核销说明：

本期无实际核销的应收账款。

(5) 按欠款方归集的期末余额前五名的应收账款和合同资产情况

单位：元

单位名称	应收账款期末余额	合同资产期末余额	应收账款和合同资产期末余额	占应收账款和合同资产期末余额合计数的比例	应收账款坏账准备和合同资产减值准备期末余额
客户七	84,917,145.86		84,917,145.86	59.04%	
客户八	13,889,528.30		13,889,528.30	9.66%	694,476.42
客户一	13,817,086.23		13,817,086.23	9.61%	1,127,056.54
客户九	9,210,112.04		9,210,112.04	6.40%	
客户十	3,490,213.86		3,490,213.86	2.43%	174,510.69
合计	125,324,086.29		125,324,086.29	87.14%	1,996,043.65

2、其他应收款

单位：元

项目	期末余额	期初余额
应收利息	0.00	0.00
应收股利	5,300,000.00	0.00
其他应收款	2,633,766.97	11,672,624.47
合计	7,933,766.97	11,672,624.47

(1) 应收利息

1) 应收利息分类

单位：元

项目	期末余额	期初余额
合计	0.00	0.00

2) 重要逾期利息

单位：元

借款单位	期末余额	逾期时间	逾期原因	是否发生减值及其判断依据
其他说明：				

3) 按坏账计提方法分类披露

适用 不适用

4) 本期计提、收回或转回的坏账准备的情况

单位：元

类别	期初余额	本期变动金额				期末余额
		计提	收回或转回	转销或核销	其他变动	
其中本期坏账准备收回或转回金额重要的：						

单位：元

单位名称	收回或转回金额	转回原因	收回方式	确定原坏账准备计提比例的依据及其合理性
其他说明：				

5) 本期实际核销的应收利息情况

单位：元

项目	核销金额
其中重要的应收利息核销情况	

单位：元

单位名称	款项性质	核销金额	核销原因	履行的核销程序	款项是否由关联交易产生
------	------	------	------	---------	-------------

核销说明：

其他说明：

(2) 应收股利

1) 应收股利分类

单位：元

项目(或被投资单位)	期末余额	期初余额
东莞福可喜玛通讯科技有限公司	5,300,000.00	
合计	5,300,000.00	0.00

2) 重要的账龄超过 1 年的应收股利

单位：元

项目(或被投资单位)	期末余额	账龄	未收回的原因	是否发生减值及其判断依据
------------	------	----	--------	--------------

3) 按坏账计提方法分类披露

适用 不适用

4) 本期计提、收回或转回的坏账准备的情况

单位：元

类别	期初余额	本期变动金额				期末余额
		计提	收回或转回	转销或核销	其他变动	

其中本期坏账准备收回或转回金额重要的：

单位：元

单位名称	收回或转回金额	转回原因	收回方式	确定原坏账准备计提比例的依据及其合理性
------	---------	------	------	---------------------

其他说明：

5) 本期实际核销的应收股利情况

单位：元

项目	核销金额
----	------

其中重要的应收股利核销情况

单位：元

单位名称	款项性质	核销金额	核销原因	履行的核销程序	款项是否由关联交易产生
------	------	------	------	---------	-------------

核销说明：

其他说明：

(3) 其他应收款

1) 其他应收款按款项性质分类情况

单位：元

款项性质	期末账面余额	期初账面余额
应收合并范围内关联方单位款项	726.75	11,102,358.04
应收出口退税	1,647,810.35	
押金及保证金	2,224,415.44	1,983,917.34
备用金	8,863.00	
其他	639,530.70	307,537.87
合计	4,521,346.24	13,393,813.25

2) 按账龄披露

单位：元

账龄	期末账面余额	期初账面余额
1 年以内（含 1 年）	2,551,086.10	11,433,492.81
1 至 2 年	26,583.70	281,320.44
2 至 3 年	264,676.44	
3 年以上	1,679,000.00	1,679,000.00
3 至 4 年		5,000.00
4 至 5 年	5,000.00	1,674,000.00
5 年以上	1,674,000.00	
合计	4,521,346.24	13,393,813.25

3) 按坏账计提方法分类披露

单位：元

类别	期末余额					期初余额				
	账面余额		坏账准备		账面价值	账面余额		坏账准备		账面价值
	金额	比例	金额	计提比例		金额	比例	金额	计提比例	
按单项计提坏账准备	1,674,000.00	37.02%	1,674,000.00	100.00%	0.00	1,674,000.00	12.50%	1,674,000.00	100.00%	0.00
其中：										
单项计提	1,674,000.00	37.02%	1,674,000.00	100.00%	0.00	1,674,000.00	12.50%	1,674,000.00	100.00%	0.00
按组合计提坏账准备	2,847,346.24	62.98%	213,579.27	7.50%	2,633,766.97	11,719,813.25	87.50%	47,188.78	0.40%	11,672,624.47

其中：										
1. 组合 1 应收合并范围内关联方客户款项	726.75	0.02%			726.75	11,102,358.04	82.89%			11,102,358.04
2. 组合 2 应收其他款项	2,846,619.49	62.96%	213,579.27	7.50%	2,633,040.22	617,455.21	4.61%	47,188.78	7.64%	570,266.43
合计	4,521,346.24	100.00%	1,887,579.27	41.75%	2,633,766.97	13,393,813.25	100.00%	1,721,188.78	12.85%	11,672,624.47

按单项计提坏账准备：

单位：元

名称	期初余额		期末余额			
	账面余额	坏账准备	账面余额	坏账准备	计提比例	计提理由
按单项计提坏账准备	1,674,000.00	1,674,000.00	1,674,000.00	1,674,000.00	100.00%	预计无法收回
合计	1,674,000.00	1,674,000.00	1,674,000.00	1,674,000.00		

按组合计提坏账准备：1

单位：元

名称	期末余额		
	账面余额	坏账准备	计提比例
1. 组合 1 应收合并范围内关联方客户款项	726.75		
合计	726.75		

确定该组合依据的说明：

按组合计提坏账准备：2

单位：元

名称	期末余额		
	账面余额	坏账准备	计提比例
1 年以内	2,550,359.35	127,517.97	5.00%
1-2 年	26,583.70	2,658.37	10.00%
2-3 年	264,676.44	79,402.93	30.00%
4-5 年	5,000.00	4,000.00	80.00%
合计	2,846,619.49	213,579.27	

确定该组合依据的说明：

按预期信用损失一般模型计提坏账准备：

单位：元

坏账准备	第一阶段	第二阶段	第三阶段	合计
	未来 12 个月预期信用损失	整个存续期预期信用损失(未发生信用减值)	整个存续期预期信用损失(已发生信用减值)	

2024 年 1 月 1 日余额	16,556.74	30,632.04	1,674,000.00	1,721,188.78
2024 年 1 月 1 日余额 在本期				
—转入第二阶段	-1,329.19	1,329.19		
本期计提	112,290.42	54,100.08		166,390.49
2024 年 12 月 31 日余额	127,517.97	86,061.30	1,674,000.00	1,887,579.27

各阶段划分依据和坏账准备计提比例

损失准备本期变动金额重大的账面余额变动情况

适用 不适用

4) 本期计提、收回或转回的坏账准备情况

本期计提坏账准备情况：

单位：元

类别	期初余额	本期变动金额				期末余额
		计提	收回或转回	转销或核销	其他	

本期无重要的其他应收款坏账准备收回或转回。

其中本期坏账准备转回或收回金额重要的：

单位：元

单位名称	收回或转回金额	转回原因	收回方式	确定原坏账准备计提比例的依据及其合理性
------	---------	------	------	---------------------

5) 本期实际核销的其他应收款情况

单位：元

项目	核销金额
----	------

其中重要的其他应收款核销情况：

单位：元

单位名称	其他应收款性质	核销金额	核销原因	履行的核销程序	款项是否由关联交易产生
------	---------	------	------	---------	-------------

其他应收款核销说明：

6) 按欠款方归集的期末余额前五名的其他应收款情况

单位：元

单位名称	款项的性质	期末余额	账龄	占其他应收款期末余额合计数的比例	坏账准备期末余额
出口退税	应收出口退税	1,647,810.35	1 年以内	36.45%	82,390.52
深圳市瑞金铜业有限公司	租赁押金	1,044,000.00	5 年以上	23.09%	1,044,000.00

单位名称	款项的性质	期末余额	账龄	占其他应收款期末余额合计数的比例	坏账准备期末余额
深圳市新和谐劳务有限公司	租赁押金	630,000.00	5年以上	13.93%	630,000.00
深圳市缔之美物业管理有限公司	租赁押金	259,200.00	2至3年	5.73%	77,760.00
广东亨通光电科技有限公司	保证金	200,000.00	1年以内	4.42%	10,000.00
合计		3,781,010.35		83.62%	1,844,150.52

7) 因资金集中管理而列报于其他应收款

单位：元

其他说明：

3、长期股权投资

单位：元

项目	期末余额			期初余额		
	账面余额	减值准备	账面价值	账面余额	减值准备	账面价值
对子公司投资	585,601,806.65		585,601,806.65	406,904,752.27		406,904,752.27
合计	585,601,806.65		585,601,806.65	406,904,752.27		406,904,752.27

(1) 对子公司投资

单位：元

被投资单位	期初余额 (账面价值)	减值准备 期初余额	本期增减变动				期末余额 (账面价值)	减值准备 期末余额
			追加投资	减少投资	计提减值准备	其他		
浙江春生电子有限公司	329,136,666.73		392,994.38				329,529,661.11	
深圳市致尚光速科技有限公司	1,950,000.00		4,550,000.00				6,500,000.00	
深圳市致尚新科技发展有限公司	2,000,000.00		20,000.00				22,000.00	
东莞福可喜玛通讯科技有限公司	73,818.085.54						73,818.085.54	
深圳西可实业有限公司			130,000.00				130,000.00	
ZESUM TECHNOLOG			23,754.060.00				23,754.060.00	

Y(SINGAPORE) PTE. LTD								
合计	406,904,752.27		178,697,054.38				585,601,806.65	

(2) 对联营、合营企业投资

单位：元

被投资单位	期初余额 (账面价值)	减值准备 期初余额	本期增减变动							期末余额 (账面价值)	减值准备 期末余额
			追加投资	减少投资	权益法下确认的投资损益	其他综合收益调整	其他权益变动	宣告发放现金股利或利润	计提减值准备		
一、合营企业											
二、联营企业											

可收回金额按公允价值减去处置费用后的净额确定

适用 不适用

可收回金额按预计未来现金流量的现值确定

适用 不适用

前述信息与以前年度减值测试采用的信息或外部信息明显不一致的差异原因

公司以前年度减值测试采用信息与当年实际情况明显不一致的差异原因

(3) 其他说明

4、营业收入和营业成本

单位：元

项目	本期发生额		上期发生额	
	收入	成本	收入	成本
主营业务	243,349,349.40	192,408,996.65	289,996,861.19	193,223,275.27
其他业务	8,416,869.29	3,643,222.09	14,673,588.95	6,571,505.96
合计	251,766,218.69	196,052,218.74	304,670,450.14	199,794,781.23

营业收入、营业成本的分解信息：

单位：元

合同分类	分部 1		分部 2		本期收入和成本		合计	
	营业收入	营业成本	营业收入	营业成本	营业收入	营业成本	营业收入	营业成本
业务类型					251,766,218.69	196,052,218.74	251,766,218.69	196,052,218.74
其中：								
游戏机零部件					137,228,642.29	93,869,659.04	137,228,642.29	93,869,659.04
电子连接器					886,273.58	791,837.52	886,273.58	791,837.52

合同分类	分部 1		分部 2		本期收入和成本		合计	
	营业收入	营业成本	营业收入	营业成本	营业收入	营业成本	营业收入	营业成本
光通信产品					88,921,258.92	82,657,788.71	88,921,258.92	82,657,788.71
自动化设备					10,194,946.90	10,573,327.99	10,194,946.90	10,573,327.99
其他产品					6,118,227.71	4,516,383.39	6,118,227.71	4,516,383.39
其他业务					8,416,869.29	3,643,222.09	8,416,869.29	3,643,222.09
按经营地区分类					251,766,218.69	196,052,218.74	251,766,218.69	196,052,218.74
其中:								
国内销售					211,736,923.26	160,912,248.97	211,736,923.26	160,912,248.97
出口销售					40,029,295.43	35,139,969.77	40,029,295.43	35,139,969.77
市场或客户类型								
其中:								
合同类型								
其中:								
按商品转让的时间分类								
其中:								
按合同期限分类								
其中:								
按销售渠道分类								
其中:								
合计								

与履约义务相关的信息:

项目	履行履约义务的时间	重要的支付条款	公司承诺转让商品的性质	是否为主要责任人	公司承担的预期将退还给客户的款项	公司提供的质量保证类型及相关义务
其他说明						

其他说明

与分摊至剩余履约义务的交易价格相关的信息:

本报告期末已签订合同、但尚未履行或尚未履行完毕的履约义务所对应的收入金额为 0.00 元，其中，0.00 元预计将于 0 年度确认收入，0.00 元预计将于 0 年度确认收入，0.00 元预计将于 0 年度确认收入。

重大合同变更或重大交易价格调整

单位：元

项目	会计处理方法	对收入的影响金额
----	--------	----------

其他说明：

5、投资收益

单位：元

项目	本期发生额	上期发生额
权益法核算的长期股权投资收益		3,284,527.34
成本法核算的长期股权投资持有期间分红收益	5,300,000.00	
处置交易性金融资产取得的投资收益	5,543,987.16	1,443,649.31
大额存单利息	15,088,098.10	4,491,301.94
合计	25,932,085.26	9,219,478.59

6、其他

二十、补充资料

1、当期非经常性损益明细表

适用 不适用

单位：元

项目	金额	说明
非流动性资产处置损益	-5,326,217.79	
计入当期损益的政府补助（与公司正常经营业务密切相关，符合国家政策规定、按照确定的标准享有、对公司损益产生持续影响的政府补助除外）	1,548,253.65	
除同公司正常经营业务相关的有效套期保值业务外，非金融企业持有金融资产和金融负债产生的公允价值变动损益以及处置金融资产和金融负债产生的损益	7,175,709.73	
债务重组损益	-26,908.47	
除上述各项之外的其他营业外收入和支出	-861,887.39	
减：所得税影响额	375,371.07	
少数股东权益影响额（税后）	-196,070.91	
合计	2,329,649.57	--

其他符合非经常性损益定义的损益项目的具体情况：

适用 不适用

公司不存在其他符合非经常性损益定义的损益项目的具体情况。

将《公开发行证券的公司信息披露解释性公告第 1 号——非经常性损益》中列举的非经常性损益项目界定为经常性损益项目的情况说明

适用 不适用

2、净资产收益率及每股收益

报告期利润	加权平均净资产收益率	每股收益	
		基本每股收益（元/股）	稀释每股收益（元/股）
归属于公司普通股股东的净利润	2.70%	0.53	0.53
扣除非经常性损益后归属于公司普通股股东的净利润	2.60%	0.51	0.51

3、境内外会计准则下会计数据差异

(1) 同时按照国际会计准则与按中国会计准则披露的财务报告中净利润和净资产差异情况

适用 不适用

(2) 同时按照境外会计准则与按中国会计准则披露的财务报告中净利润和净资产差异情况

适用 不适用

(3) 境内外会计准则下会计数据差异原因说明，对已经境外审计机构审计的数据进行差异调节的，应注明该境外机构的名称

适用 不适用

4、其他