

湖南湘佳牧业股份有限公司

2024 年年度报告



2025 年 4 月

2024 年年度报告

第一节 重要提示、目录和释义

公司董事会、监事会及董事、监事、高级管理人员保证年度报告内容的真实、准确、完整，不存在虚假记载、误导性陈述或重大遗漏，并承担个别和连带的法律责任。

公司负责人喻自文、主管会计工作负责人李治权及会计机构负责人（会计主管人员）陈英声明：保证本年度报告中财务报告的真实、准确、完整。所有董事均已出席了审议本报告的董事会会议。

公司需遵守《深圳证券交易所上市公司自律监管指引第 3 号——行业信息披露》中畜禽水产养殖业的披露要求

公司在本报告第三节“管理层讨论与分析”之“二、报告期内公司从事的主要业务”，详细描述了公司经营中可能存在的风险及应对措施，敬请投资者关注相关内容。

公司经本次董事会审议通过的利润分配预案为：以利润分配方案未来实施时股权登记日的股本为基数，向全体股东每 10 股派发现金红利 1 元（含税），送红股 0 股（含税），以资本公积金向全体股东每 10 股转增 4 股。

目 录

第一节 重要提示、目录和释义.....	2
第二节 公司简介和主要财务指标.....	7
第三节 管理层讨论与分析.....	11
第四节 公司治理.....	44
第五节 环境和社会责任.....	66
第六节 重要事项.....	69
第七节 股份变动及股东情况.....	88
第八节 优先股相关情况.....	96
第九节 债券相关情况.....	96
第十节 财务报告.....	99

备查文件目录

- 一、载有公司法定代表人、主管会计工作负责人、会计机构负责人签名并盖章的财务报表。
- 二、载有会计师事务所盖章、注册会计师签名并盖章的审计报告原件。
- 三、报告期内在中国证监会指定网站上公开披露过的所有公司文件的正本及公告的原稿。
- 四、2024 年年度报告。

释义

释义项	指	释义内容
本公司、公司、湘佳股份	指	湖南湘佳牧业股份有限公司
湘佳电商	指	湖南湘佳电子商务有限公司
润乐食品	指	湖南润乐食品有限公司
泰淼鲜丰	指	湖南泰淼鲜丰食品有限公司
岳阳湘佳	指	岳阳湘佳牧业有限公司
大靖双佳	指	湖南大靖双佳投资企业（有限合伙）
三尖农牧	指	湖南三尖农牧有限责任公司
中国证监会	指	中国证券监督管理委员会
《证券法》	指	《中华人民共和国证券法》
《公司法》	指	《中华人民共和国公司法》
《公司章程》	指	《湖南湘佳牧业股份有限公司章程》
股东大会	指	湖南湘佳牧业股份有限公司股东大会
董事会	指	湖南湘佳牧业股份有限公司董事会
监事会	指	湖南湘佳牧业股份有限公司监事会
元、万元、亿元	指	人民币元、人民币万元、人民币亿元
报告期	指	2024 年 1 月 1 日至 2024 年 12 月 31 日
上期/上年同期	指	2023 年 1 月 1 日至 2023 年 12 月 31 日
期初/年初	指	2024 年 1 月 1 日
期末	指	2024 年 12 月 31 日
盒马鲜生	指	上海盒马网络科技有限公司旗下以盒马鲜生为品牌的新零售连锁超市
Costco	指	开市客（Costco）是美国最大的连锁会员制仓储量贩店
山姆	指	沃尔玛旗下的高端会员制商店
H7N9	指	一种亚型流感病毒，A 型流感病毒引起的家禽和野禽的一种从呼吸系统疾病到严重性败血症等多种症状的综合病症。流感病毒主要引起禽类的全身性或者呼吸系统性疾病
新城疫	指	新城疫（newcastle disease, ND）是由新城疫病毒引起禽的一种急性、热性、败血性和高度接触性传染病。以高热、呼吸困难、下痢、神经紊乱、黏膜和浆膜出血为特征。具有很高的发病率和病死率，是危害养禽业的一种主要传染病
种鸡	指	饲养后用于繁育下一代雏鸡的鸡，按繁育的代次可分为原种鸡、祖代种鸡、父母代种鸡
黄羽肉鸡	指	我国地方有色羽鸡，亦称优质鸡，具有生长周期长等特点，主要适合中式烹饪
石门土鸡	指	国家地理标志保护产品，原始石门土鸡以黑羽为主，部分为麻黄羽；经公司提纯，目前主要呈慢速型黑鸡特征，为公司培育的高端品种，生长速度慢，黑毛，黑脚，属于慢速鸡
白条	指	家禽、牲畜宰杀后去毛、去内脏后的剩余部分

农贸市场	指	以产地直销为范围、以生产者和消费者互通有无为目的、以零售为主要形式的鲜活农副产品的交易场所
永辉超市	指	永辉超市股份有限公司旗下商超系统
沃尔玛	指	Wal-Mart Stores, Inc 旗下中国商超系统
家乐福	指	Carrefour SA 旗下中国商超系统
大润发	指	大润发流通事业股份有限公司旗下商超系统
欧尚	指	欧尚（中国）投资有限公司旗下商超系统
华润万家	指	华润万家有限公司旗下商超系统

第二节 公司简介和主要财务指标

一、公司信息

股票简称	湘佳股份	股票代码	002982
股票上市证券交易所	深圳证券交易所		
公司的中文名称	湖南湘佳牧业股份有限公司		
公司的中文简称	湘佳股份		
公司的法定代表人	喻自文		
注册地址	湖南省石门县经济开发区天供山居委会夹山路 9 号		
注册地址的邮政编码	415300		
公司注册地址历史变更情况	无		
办公地址	湖南省石门县经济开发区天供山居委会夹山路 9 号		
办公地址的邮政编码	415300		
公司网址	www.xiangjiamuye.com		
电子信箱	hnsjnms@163.com		

二、联系人和联系方式

	董事会秘书	证券事务代表
姓名	何业春	易彩虹
联系地址	湖南省石门县经济开发区天供山居委会夹山路 9 号	湖南省石门县经济开发区天供山居委会夹山路 9 号
电话	0736-5223898	0736-5223898
传真	0736-5223888	0736-5223888
电子信箱	2927393558@qq.com	1341889908@qq.com

三、信息披露及备置地点

公司披露年度报告的证券交易所网站	深圳证券交易所网站（www.szse.cn）
公司披露年度报告的媒体名称及网址	《证券时报》及巨潮资讯网（www.cninfo.com.cn）
公司年度报告备置地点	公司证券部

四、注册变更情况

统一社会信用代码	91430700748364904T
公司上市以来主营业务的变化情况（如有）	无
历次控股股东的变更情况（如有）	无

五、其他有关资料

公司聘请的会计师事务所

会计师事务所名称	天健会计师事务所（特殊普通合伙）
会计师事务所办公地址	浙江省杭州市西湖区灵隐街道西溪路 128 号
签字会计师姓名	刘利亚、刘灵珊

公司聘请的报告期内履行持续督导职责的保荐机构

适用 不适用

公司聘请的报告期内履行持续督导职责的财务顾问

适用 不适用

财务顾问名称	财务顾问办公地址	财务顾问主办人姓名	持续督导期间
民生证券股份有限公司	中国(上海)自由贸易试验区浦明路 8 号		2024 年 7 月 22 日至 2024 年员工持股计划工作结束。

六、主要会计数据和财务指标

公司是否需追溯调整或重述以前年度会计数据

是 否

	2024 年	2023 年	本年比上年增减	2022 年
营业收入（元）	4,203,654,432.36	3,890,122,738.57	8.06%	3,822,999,685.20
归属于上市公司股东的净利润（元）	98,097,264.22	-147,151,499.35	166.66%	105,873,030.59
归属于上市公司股东的扣除非经常性损益的净利润（元）	119,091,896.17	-157,984,213.77	175.38%	85,027,501.99
经营活动产生的现金流量净额（元）	379,924,628.73	161,541,962.57	135.19%	120,595,055.11
基本每股收益（元/股）	0.69	-1.03	166.99%	0.74
稀释每股收益（元/股）	0.69	-1.03	166.99%	0.71
加权平均净资产收益率	5.81%	-8.42%	14.23%	6.08%
	2024 年末	2023 年末	本年末比上年末增减	2022 年末
总资产（元）	4,166,733,797.65	3,855,318,440.66	8.08%	3,782,098,957.05
归属于上市公司股东的净资产（元）	1,726,087,236.22	1,660,177,149.35	3.97%	1,833,014,529.01

公司最近三个会计年度扣除非经常性损益前后净利润孰低者均为负值，且最近一年审计报告显示公司持续经营能力存在不确定性

是 否

扣除非经常损益前后的净利润孰低者为负值

是 否

七、境内外会计准则下会计数据差异

1、同时按照国际会计准则与按照中国会计准则披露的财务报告中净利润和净资产差异情况

适用 不适用

公司报告期不存在按照国际会计准则与按照中国会计准则披露的财务报告中净利润和净资产差异情况。

2、同时按照境外会计准则与按照中国会计准则披露的财务报告中净利润和净资产差异情况

适用 不适用

公司报告期不存在按照境外会计准则与按照中国会计准则披露的财务报告中净利润和净资产差异情况。

八、分季度主要财务指标

单位：元

	第一季度	第二季度	第三季度	第四季度
营业收入	905,192,052.83	947,958,059.34	1,131,424,855.64	1,219,079,464.55
归属于上市公司股东的净利润	-19,412,531.26	34,012,310.26	74,386,595.92	9,110,889.30
归属于上市公司股东的扣除非经常性损益的净利润	-14,671,387.48	29,306,648.56	77,814,108.01	26,642,527.08
经营活动产生的现金流量净额	50,981,566.22	44,893,794.21	60,005,858.57	224,043,409.73

上述财务指标或其加总数是否与公司已披露季度报告、半年度报告相关财务指标存在重大差异

是 否

九、非经常性损益项目及金额

适用 不适用

单位：元

项目	2024 年金额	2023 年金额	2022 年金额	说明
非流动性资产处置损益（包括已计提资产减值准备的冲销部分）	-29,861,795.66	-918,963.48	-316,827.76	
计入当期损益的政府补助（与公司正常经营业务密切相关，符合国家政策规定、按照确定的标准享有、对公司损益产生持续影响的政府补助除外）	19,937,934.99	17,088,532.29	23,376,593.76	
除同公司正常经营业务相关的有效套期保值业务外，非金融企业持有金融资产和金融负债产生的公允价值变动损益以及处置金融资产和金融负债产生的损益	303,494.20	309,819.62	70,525.94	
除上述各项之外的其他营业外收入和支出	-11,646,719.82	-5,041,381.30	-1,661,491.44	
其他符合非经常性损益定义的损益项目			63,105.68	

减：所得税影响额	61,811.21	-50,840.13	196,988.83	
少数股东权益影响额（税后）	-334,265.55	656,132.84	489,388.75	
合计	-20,994,631.95	10,832,714.42	20,845,528.60	--

其他符合非经常性损益定义的损益项目的具体情况：

适用 不适用

公司不存在其他符合非经常性损益定义的损益项目的具体情况。

将《公开发行证券的公司信息披露解释性公告第 1 号——非经常性损益》中列举的非经常性损益项目界定为经常性损益项目的情况说明

适用 不适用

项目	涉及金额（元）	原因
其他收益	3,908,791.12	系不符合非经常性损益范围的政府补助
合计	3,908,791.12	

第三节 管理层讨论与分析

一、报告期内公司所处行业情况

1、肉鸡行业基本概况

(1) 基本情况

肉鸡产业是一个由若干密切相关的以纵向血缘关系为纽带的多元的代际畜禽产业，从曾祖代肉种鸡、祖代肉种鸡、父母代肉种鸡、商品代肉鸡到鸡肉产品是一个完整、系统的代次繁育流程。肉鸡代次繁育流程具体情况如下：



在我国，肉鸡主要包括两大类：黄羽肉鸡和白羽肉鸡。黄羽肉鸡是含有地方鸡种血统的本土品种，通常有比较强的地域特征，价格较白羽肉鸡偏高。黄羽肉鸡养殖企业主要面临区域性竞争。而白羽肉鸡则全部为进口品种，价格较低，养殖企业面临国际市场的竞争。公司养殖及销售肉鸡品种主要为黄羽肉鸡，仅有少量白羽肉鸡屠宰后对外销售。

(2) 黄羽肉鸡情况

黄羽肉鸡是由我国优良的地方品种杂交培育而成的优质肉鸡品类，国产率近 100%。黄羽肉鸡主要包含了黄羽、麻羽和其他有色羽的肉鸡。广东和广西地区黄羽肉鸡发展比较早，在行业内具有鲜明的地域代表性。黄羽肉鸡与白羽肉鸡相比，具有体重较小、生长周期长、抗病能力强、肉质鲜美等特点，体型外貌符合我国消费者的喜好及消费习惯，比较适合活鸡销售，特别适用于中式烹饪。由于黄羽肉鸡的自身特点，不适合向肯德基、麦当劳等快餐连锁企业销售。黄羽肉鸡的主要市场集中在我国南方和港澳地区，目标客户主要是家庭消费、企事业单位食堂和酒店。虽然我国黄羽肉鸡的生产和消费具有明显的区域性特点，但随着电商、物流行业的快速发展，目前其市场向北延伸和扩展的势头已显现。

按照生长速度快慢，黄羽肉鸡可分为快速型、中速型和慢速型。相对于中速型和慢速型，快速型黄羽肉鸡的生长速度较快，肉质的感官性状（主要指色泽、风味、口感等方面）强于白羽肉鸡，因此近年来在我国发展速度较快；中速型黄羽肉鸡的生长速度和肉质感官性状介于快速型和慢速型黄羽肉鸡之间，由于其胸腿肌较好、脚胫粗细适中、皮肤光亮，经过屠宰加工后胴体美观、肉质较好、冰鲜后风味口感下降程度较轻，一定程度上兼顾了生产性能与鸡肉品质，因此近年来成为冰鲜鸡市场的最佳选择；慢速型黄羽肉鸡生长速度相对较慢，生产模式以放养为主，肉质最优，价格也高于其它类型的肉鸡，其主要市场为中高档餐厅，或以礼盒、活鸡等形式进入家庭消费。随着人们生活水平的提高，广大消费者对于鸡肉产品的肉质、口感、安全、健康等方面的要求越来越高，因此业内对慢速型黄羽肉鸡的市场前景普遍看好。

(3) 规模化、集约化、一体化养殖模式仍为行业发展重心方向

随着《土壤污染防治行动计划》、《畜禽养殖禁养区划定技术指南》等政策法规的出台及推进，黄羽鸡养殖行业面临着越来越大的升级压力，随着“禁养区”、“限养区”的划分，大量养殖场舍的拆迁、整改，加之对活禽产品运输与销售的管控力度加大，都在促进黄羽肉鸡养殖规模化、集约化水平的不断提升。

2、行业周期性、区域性与季节性

(1) 行业的周期性

肉鸡养殖行业为典型的强周期性行业，受供求关系影响，周期性波动特征较为明显，市场价格传导与产能调节的不匹配是导致“鸡周期”发生的根本原因。



养殖行业由于参与者多而且分散，畜禽价格随供求关系的变化呈现明显的周期性波动：价格上涨带来补栏情绪的高涨，散户快速进入并实施非理性补栏，出栏量大幅增加导致供给过剩，畜禽价格下跌，部分散户亏损退出行业，同时后续补栏情绪受到影响，供给减少，畜禽价格回升，从而形成完整的畜禽价格波动周期。同时，肉鸡均具有一定的自然生长周期，从投入生产到产品出栏需要相对较长的时间，市场需求的大幅变化与生产的及时供给之间存在时间差，因此在短期内若出现供求不平衡或价格大幅波动的情况会导致行业出现较大幅度波动。当前养殖利润水平的变化、疫病的发生或畜禽供求的变化将对下一阶段畜禽的供应量产生影响。

(2) 行业的区域性

肉鸡养殖行业的生产经营具有一定的区域性，不同区域所经营的品种存在差异。其中，商品代黄羽肉鸡的养殖主要集中在广东、广西、云南、贵州、四川、湖南等地，这是由该区域拥有较多规模化肉鸡养殖场以及适宜养殖的气候条件、地理环境等因素决定的。商品代黄羽肉鸡的主要养殖区域也是鸡肉产品的主要消费区域，其中，广东、广西地区的鸡肉产品主要供应东南、南部及西南地区。

(3) 行业的季节性

畜禽养殖与消费具有一定的季节性波动特征。在肉鸡养殖方面，家庭散养模式下，不同季节温度、湿度等外界环境的变化会对商品代黄羽肉鸡的生长、父母代黄羽肉种鸡的产蛋量等产生一定影响；在规模化养殖模式下，由于温度、湿度调节设备的运用，季节性影响相对较小；重大节日期间，鸡肉的消费量一般也会增长。

3、公司在黄羽肉鸡养殖领域的行业地位

经过十余年的市场积累和规模化、标准化养殖模式的实践，本公司已在行业内树立了养殖高标准化、生鲜及冷链物流行业领先、食品安全有保障的市场形象，与一系列客户建立了较为稳定的合作关系，在下游客户中享有良好的声誉。公司已发展成为饲料生产及销售、种禽繁育、家禽饲养及销售、禽类及生猪屠宰加工及销售、生物肥生产及销售的全产业链企业。

经过多年的发展，公司活禽产品销往湖南、湖北、河南、广东等 10 省市；冰鲜禽肉产品销售网络覆盖湖南、湖北、重庆、北京、上海、广东等 29 省市。

黄羽肉鸡行业面临着转型，冰鲜禽肉、熟食等是未来的转型方向，目前行业内公司多数已开始转型方向的探索，其中，公司转型相对成功，在黄羽肉鸡冰鲜禽肉领域内位居行业龙头，成为行业内的旗帜。公司已形成一套成熟的冰鲜商超系统营销模式，依托超市等渠道拓展销售，面对面和终端消费者沟通，在培育冰鲜市场、推进行业转型方面作出了积极贡献。

二、报告期内公司从事的主要业务

公司需遵守《深圳证券交易所上市公司自律监管指引第 3 号——行业信息披露》中畜禽水产养殖业的披露要求

报告期内，公司主营业务为种禽繁育，家禽饲养及销售，禽类屠宰加工及销售，饲料、生物肥生产及销售。目前公司主要养殖父母代种鸡与商品鸡，以及养殖少量祖代种鸡。

公司主要产品为中国地方优质家禽系列产品，包括活鸡、活鸭及鸡鸭肉冰鲜产品。公司主营的禽类产品包括黄羽肉鸡和肉鸭，其中，黄羽肉鸡的主要品种为麻鸡、青脚鸡、竹丝鸡、黑土鸡、土三黄、石门土鸡等，肉鸭则是以番鸭、樱桃谷肉鸭为主，公司产品使用自主注册的“湘佳”商标。报告期内，公司主营业务及产品未发生重大变化。

(一) 公司主要产品

① 公司养殖出栏的活鸡、活鸭及鸡蛋等初级农产品

公司养殖出栏的活鸡、活鸭及鸡蛋等初级农产品主要销往农贸市场的批发商，食堂、酒店等餐饮机构为辅，主要产品展示如下：



活鸡

活鸭

鸡蛋

② 生鲜整只禽肉及分割禽肉产品

公司生鲜整只禽肉及分割禽肉产品，主要面向商超及新零售渠道面向个人终端客户等销售，部分产品展示如下：



石门土鸡

丝乌鸡

土黑公鸡

仔水鸭

湘佳鸡小腿

湘佳鸡中翅

湘佳鸡翅根

湘佳鸡爪

湘佳鸡胸肉

湘佳鸡胗

③基础调味品

公司基础调味品主要包括鸡肉等于腌制车间直接加工的腌制调味品，部分产品展示如下：



奥尔良鸡翅中



奥尔良鸡翅根



奥尔良鸡里脊



奥尔良鸡排



藤椒鸡翅根



藤椒鸡翅中



藤椒鸡里脊



藤椒鸡排

④深加工产品

公司深加工产品主要包括鸡肉、猪肉等经过预处理、调味及油炸等工艺深度加工的食品，部分产品展示如下：



茶油蒸鸡



酱香黑猪蹄



口味鸡杂



牵肠挂肚



石门土家鸡公煲



菌香乳鸽



口味盐焗鸡



土香脆皮烧鸭



石门土鸡烤鸡



手撕酱板鸭



手撕酱板鸡



香辣鸭掌



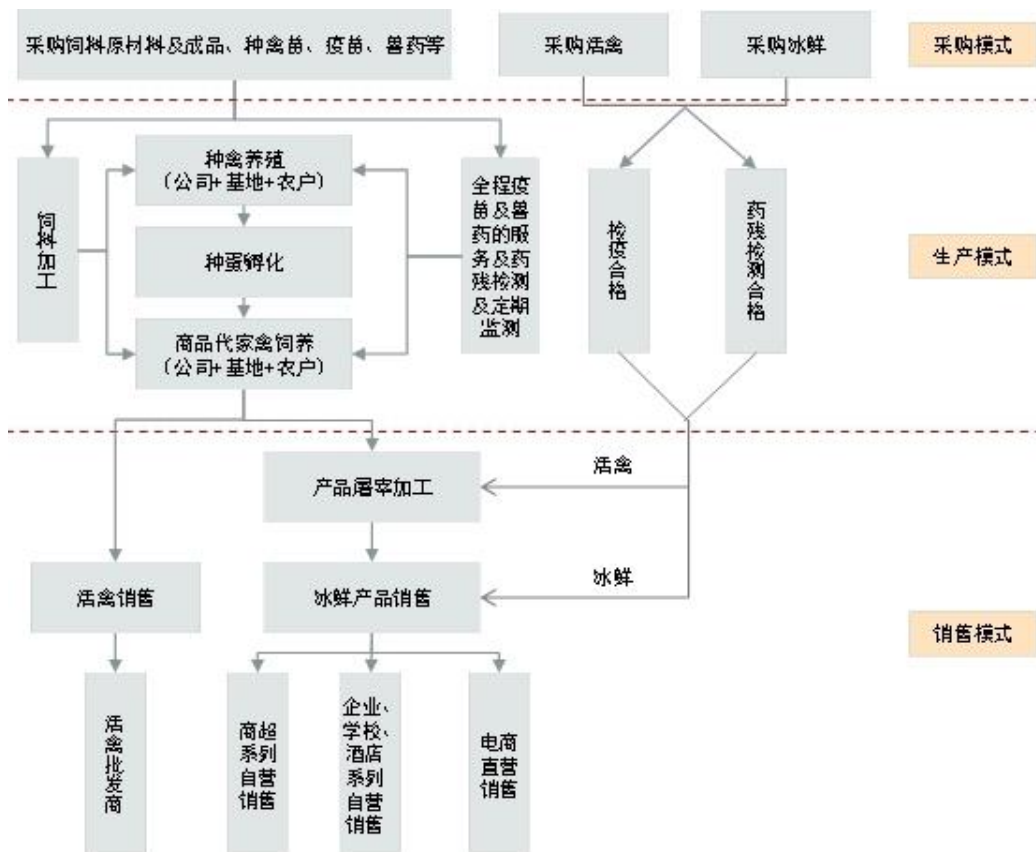
香辣烤脖



香辣鸡爪

(二) 公司经营模式

公司目前已形成涵盖饲料生产及销售、种禽繁育、家禽饲养及销售、禽类屠宰加工及销售、生物肥生产及销售的全产业链企业。公司主要业务流程及经营模式如下：



（1）采购模式

根据公司采购类别的不同，流程稍有差异，具体情况如下：

①饲料原料采购。公司饲料生产所需的原材料主要是玉米、豆粕等初级农产品。公司供应部根据肉鸡养殖计划直接向大型粮食供应商及当地粮食自然人供应商采购。

公司要求供应业务员提供两家以上的比价资料和进货渠道，由供应部经理评审。同时建立供货商档案，每半年对所有供货商重新评估定级。

其次，由于公司具备直接收储资质，因此每当粮食收获季节，公司通过张贴告示的方式向当地发布收购信息，价格以当天实时公布的收购价格为准，收储阶段根据质量等级计价，当地粮食自然人供应商根据收购信息送货上门，经检测合格入库后通过银行转账付款。

②父母代黄羽肉种雏鸡采购。公司种禽部根据商品代肉鸡养殖计划直接向父母代黄羽肉种雏鸡生产企业采购父母代黄羽肉种雏鸡。父母代黄羽肉种雏鸡生产企业负责将父母代黄羽肉种雏鸡运送至公司育雏场，公司不承担父母代黄羽肉种雏鸡运输的在途风险。

③药品、疫苗采购。公司黄羽肉鸡养殖所需药品、疫苗由供应部向国内药品、疫苗供应厂商采购。公司对药品、疫苗供应厂商采取合格供应商体系管理，由质量控制中心负责对药品（疫苗）的供应商进行严格的资格审查，必须提供有效期内的兽药批准文号、省级兽药监察所出具的检验合格的《检验报告书》和生产许可证、GMP 证书、营业执照、质量承诺书。每批药品购入后，由服务部保管员负责检验药品的品名、批号、有效期、外包装、药品有无结块、沉淀及其他异样情况。只有通过资格审查、生产厂家审查、产品审查和疗效审查后方可进入供应商体系，与公司签订《采购合同》。

④活禽采购。公司外购少量活禽全部用于屠宰，屠宰后作为冰鲜禽肉产品进行销售。公司销售部联合蛋禽事业部对外采供应商进行综合素质评审，参照公司《活禽收购流程》进行考核，公司最终选定信誉度高、质优价廉的供应商进行长期稳定的供货合作关系。采购部门与经过公司确定的外购活禽供应商签订《活禽供货合同》并严格按照合同约定进行合作。公司在外购活禽方面制定了严格的活禽采购质量控制标准和检疫程序，除了验收入库时提供的动物检疫合格证明、批次药残检测报告外，品控员也对现场活禽质量进行感官检验（毛色、重量、有无病死和伤残鸡鸭等方面），并且公司质检部将进行宰前检验和药残检测；另外，外购活禽只有通过宰后抽样复检合格后才可验收，不合格退货。

⑤冰鲜采购。公司外购的冰鲜禽肉主要为冰鲜鸡、鸭及分割品和副产品。采购部门根据公司屠宰部填写的“采购申请单”与公司选定的外购冰鲜供应商签订供货合同并严格按照合同约定进行合作。公司在外购冰鲜禽肉方面也制定了严格的采购质量控制标准和检疫程序，供应商除了提供营业执照、动物检疫合格证明、家禽屠宰许可证、出厂检测合格报告、动物及动物产品运载工具消毒证明外，质检员现场对冰鲜产品质量进行感官检验（色泽、气味、大小等方面），并且公司及动物防疫监督机构将进行冰鲜群体和个体疫病检验和药残检验，合格后入库，不合格退货。

（2）生产模式

1）养殖模式：公司采取“公司+基地+农户（或家庭农场）”的养殖模式进行黄羽肉鸡养殖。

①代养模式

农户代养模式是在业内普遍采用的“公司+农户（或家庭农场）”的形式基础上，公司与农户签订代养合同，建立公司与农户之间的代养关系。合作模式为公司统一提供禽苗、饲料、疫苗药品、技术服务和统一活禽回收，农户（或家庭农场）以保证金、栏舍设备和劳动力等资源作为基本条件参与到公司的产业链管理中来，并负责畜禽的饲养管理环节。在此模式中，公司通过代养体系对代养户的养殖业绩进行考核，即按照约定绩效考核指标，对代养户的养殖成果扣除物料消耗及领用的生产物资，核算出代养户的代养费用后进行结算。

在此模式中公司承担养殖的市场风险，代养户承担养殖管理风险。公司通过与农户建立明确的代养合同关系，在保证产品质量和安全的前提下，最大限度控制成本，提高产量，增加产品市场竞争力；代养户需要在养殖中按公司要求进行饲养管理，提高优质家禽的出栏率，实现自身利益最大化。公司与代养户关于代养风险分担的责任划分机制为：（1）代养户需按照公司的养殖规范要求进行养殖，若属于代养户因管理不善或自身养殖技术较差等原因导致亏损的，则由代养户自身承担风险；（2）若因公司管理不到位造成代养户亏损的，公司亦会酌情给予代养户补贴；（3）如果因自然灾害或意外事件等导致代养户发生损失，代养户可以向公司提出补损申请，详细描述损失发生过程和原因，公司对代养户亏损原因、损失情况进行核实，与代养户进行友好协商后酌情给予代养户部分补贴，一定程度上弥补代养户的亏损。

公司代养模式具体操作流程如下：



②标准化基地自养模式

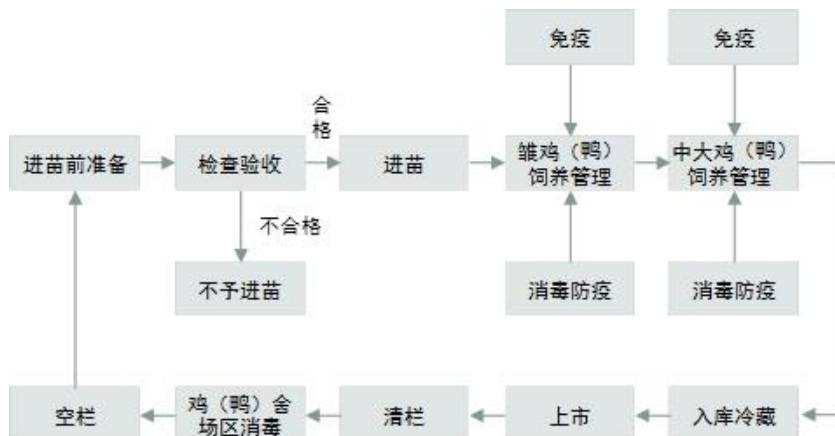
在多年的黄羽肉鸡饲养历程中，公司通过探索、借鉴其他养殖行业的先进经验，结合自身具有的饲料加工、种禽繁育、禽蛋孵化及肉鸡饲养等环节丰富的经验和完善的销售渠道，同时考虑了产品质量、食品安全、规模化效应、公司发展需求等因素，创设了新的黄羽肉鸡养殖模式，即标准化基地自养模式。

在此模式中，公司的标准化养殖基地由自养部统一管理。公司自建饲养场饲养，集饲料加工、种鸡养殖、种蛋孵化、肉鸡饲养、屠宰加工、产品销售为一体，整个生产过程由公司统一控制，疫病防控和食品安全体系统一、产量稳定，标准化养殖提升了禽类产品的生产效率，同时，通过建立完善的全程质量控制和食品安全监控体系，保障了鸡肉产品品质和食品安全。通过建立公司自己的标准化养殖基地，有效弥补和降低了单一的“公司+农户（或家庭农场）”代养模式中存在的缺陷和违约风险。

公司的标准化养殖具有改善养殖条件、提高生产性能、降低疫病发病率等优势，可有效解决目前养殖业面临的环境污染严重和疫病多发等问题，实现了资源优化配置和企业高效运转，未来标准化养殖将成为禽类养殖产业发展的必然趋势。

截至报告期末，公司利用自有资金相继在石门县、临澧县、岳阳县、湘阴县等地区投资建成了 30 个高标准、全自动（自动供水、给料、通风、加热升温、湿帘降温等）、全封闭的标准化基地。公司商品代黄羽肉鸡养殖基地主要是地面垫料平养，随着行业内养殖模式的改变及养殖规模的扩大，标准化、集约化笼养模式迅速发展。

公司标准化自养模式具体操作流程如下：



2) 饲料生产模式

公司设置饲料生产部，负责饲料生产的统一管理。报告期内，公司父母代肉种鸡与商品代肉鸡正常养殖所需饲料由公司自行研发配制，结合原料的实际质量，动态调整配比参数，添加维生素、氨基酸、益生菌、酶制剂等生物技术产品，保证饲料营养平衡的同时，从源头减少鸡粪中的氮、磷含量。公司饲料生产已通过 ISO9001:2015 质量管理体系认证。公司严格按照《饲料和饲料添加剂管理条例》、《产蛋鸡和肉鸡配合饲料》（GB/T5916-2020）、《饲料卫生标准》（GB13078-2017）进行原料采购和饲料生产，生产过程中严格执行各种添加剂添加量最高限量标准，添加量均在规定限值以下，不存在超剂量、超期添加情况、超范围使用饲料添加剂、饲料药物添加剂的情况。

3) 屠宰加工生产模式

公司已获得质量管理体系（ISO9001:2015）、食品安全管理体系认证（ISO22000:2018）、环境管理体系认证（ISO14001:2015）。公司肉鸡屠宰及加工业务由公司食品产业园、控股子公司润乐食品和全资子公司山东泰森负责，公司及子公司严格按照《畜禽屠宰操作规程 鸡》（GB/T 19478-2018）、《肉鸡屠宰质量规范》（NY/T 1174-2006）、《食品安全国家标准 鲜（冻）畜、禽产品》（GB 2707-2016）国家标准执行。

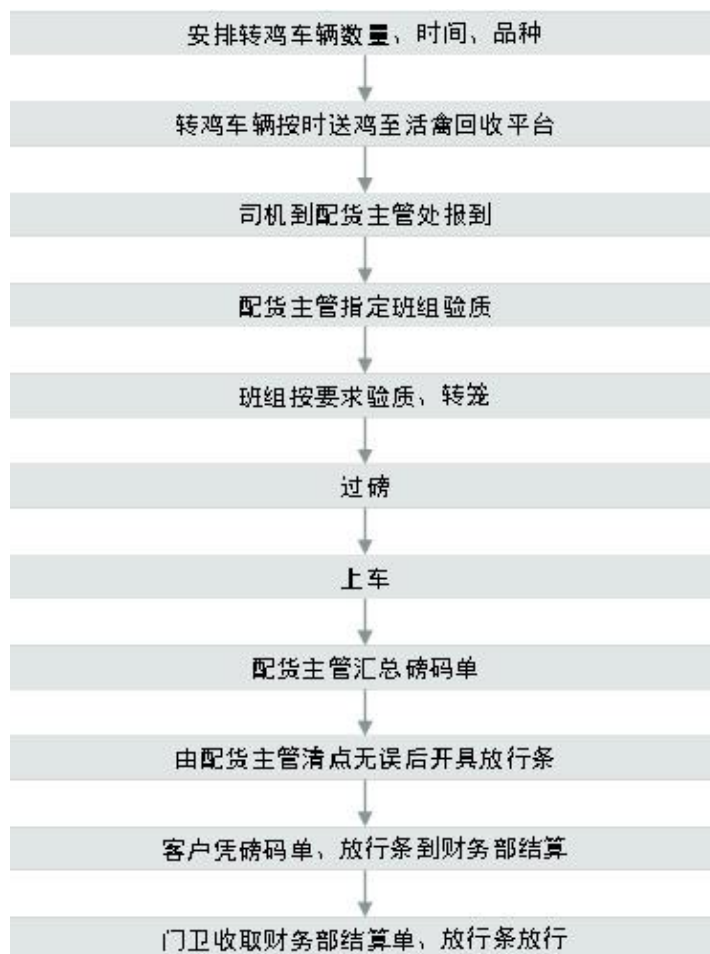
截至报告期末，公司及子公司拥有屠宰加工厂情况如下：公司食品产业园拥有屠宰加工厂一处；润乐食品拥有屠宰加工厂一处；山东泰森拥有屠宰加工厂一处。

(3) 销售模式

公司销售模式主要分活禽销售和冰鲜产品销售。

1) 活禽销售模式

公司活禽产品客户主要为自然人。公司根据客户的需求制定订单，经销售部汇总后通知代养户/养殖基地于次日早上按规定的时间、规定的品种、规定的数量将活禽送达公司大鸡回收平台，再由公司的调度员根据客户的订单配货。其销售流程如下：



2) 冰鲜产品销售模式

随着禽类定点屠宰、白条禽肉上市制度在全国的逐步推行，部分大中城市关闭活禽市场。随着居民环保和食品安全意识的不断提高，发展冰鲜产品将成为养殖行业的最终发展方向。在黄羽肉鸡养殖行业中，大部分企业并未涉足冰鲜领域，主要是因为冰鲜产品的自身特性和行业内企业技术实力普遍不足，例如冰鲜产品如何突破运输半径限制、如何在保鲜的前提下延长食物的保质期、如何适应不同人群的消费习惯等。而公司较早开始探索冰鲜产品的销售模式，公司对冰鲜禽肉产品的积极开拓和持续探索使公司的冰鲜产品已处于行业领先地位，特别是在 H7N9 爆发时对公司的利润支撑起到了积极作用。

公司冰鲜禽肉产品通过食品产业园、子公司湘佳电商及湘佳（武汉）食品对外销售，其中食品产业园主要向各大超市、新零售销售，子公司湘佳电商及湘佳（武汉）食品负责对企业、学校、酒店、电商平台销售冰鲜产品。公司向超市销售的冰鲜产品以整鸡为主，公司根据市场需求对外采购了部分冰鲜鸡、鸭及鸡鸭分割品进行销售，同时公司在超市的营销人员会根据客户要求对分割销售；对企业、学校、酒店、电商平台销售的主要为整鸡。

（三）公司经营中可能存在的风险因素及应对措施

1、禽类发生疫病的风险

公司主营业务包括黄羽肉鸡的养殖环节，而禽类在饲养过程中可能受到新城疫、H7N9 等疾病的侵扰。公司如未对禽类感染疾病进行及时预防、监控，将受到下述影响：（1）疾病的发生将导致禽类的死亡，直接导致鸡肉产量的降低，影响公司经营业绩；（2）疾病传播开始，公司需要增加防疫投入，包括应政府对疫区及周边规定区域实施强制疫苗接种、隔离甚至扑杀等防疫要求导致的支出或损失；（3）疾病的流行与发生（如 H7N9）会影响消费者心理，导致市场需求萎缩，产品价格下降甚至滞销。

应对措施：进一步加强生物安全体系建设力度，切断传播途径，严格落实各项防控工作。

2、原材料供应及采购价格波动风险

公司主营业务成本主要为饲料成本，占主营业务成本的 70%左右；而构成饲料成本的主要是玉米、豆粕等原材料采购成本。玉米、豆粕作为公司全产业链中饲料加工环节的主要原材料，随着公司生产规模的进一步扩大，对玉米、豆粕等原材料的采购量还将继续增加。玉米、豆粕等大宗原材料价格受国家农产品政策、国际贸易往来、市场供求状况、运输条件、气候及其他自然灾害等多种因素的影响，若未来玉米、豆粕等农产品因国内外粮食播种面积减少或产地气候反常导致减产，或受国家农产品政策、市场供求状况、运输条件等多种因素的影响，市价大幅上升，将增加公司生产成本的控制和管理难度，对公司未来经营业绩产生不利影响。

应对措施：公司一方面通过及时了解行情信息，对玉米、豆粕等大宗材料在价格上涨前期采取预订合同，在价格回调期间，采取增加采购频次，降低库存等措施，并全面导入采购招投标机制，保障采购原材料价格基本稳定，减少行情波动给公司带来的风险；另一方面公司与多家大型原料供应商建立了战略合作关系，以保持稳定的原料供应，有效地降低了价格波动的风险。

3、产品价格波动风险

公司对外销售产品主要为活禽及冰鲜产品，其价格直接影响公司盈利情况。受禽类产品供求关系、饲料成本等因素影响，公司主要产品价格呈现较大波动。未来，如果市场上禽类产品供大于求、影响消费者购买心理等现象出现，禽类产品价格可能会面临下行风险，进而对公司盈利能力造成不利影响，公司的经营业绩将面临下降的风险。

应对措施：公司积极开拓冰鲜市场，自 2007 年涉足冰鲜业务以来，冰鲜业务逐年增长，与活禽产品相比，冰鲜产品的价格波动较为平稳。另外，公司延伸产业链，开始进入熟食领域，主要以家禽和猪肉为食材，公司目前已研发产品包括盐焗、烧腊、蒸制、酱卤等一系列预制产品，包含家庭预制菜及酒店预制菜。

4、经营模式的风险

公司大力发展“公司+基地+农户（或家庭农场）”的运营模式，即通过农户（或家庭农场）代养和自有标准化养殖基地养殖的合作养殖模式。农户（或家庭农场）代养模式下，公司与农户（或家庭农场）以委托养殖方式合作，根据职责进行合理的流程分工，在禽类产品生产过程中承担不同的责任和义务，农户（或家庭农场）作为养殖产业链诸多生产环节中的一环，负责禽类的饲养管理环节，公司负责种苗生产、饲料生产、疫病防治、技术服务、回收销售等环节，该模式组织和调动农民实现本土创业，参与农产品的产业化大生产，使得公司的禽类养殖业务一直保持规模化稳步发展。

公司通过设定绩效考核指标的方式来核算代养费，使代养户能够获得与其劳动付出相匹配的收入，同时通过合同约定的制度设计锁定了代养户违规养殖和违约风险。尽管委托养殖回收合同对于养殖过程中双方的权利义务及奖惩机制已

作出明确规定，随着合作代养户数量的增加，在合作执行中仍可能存在某些代养户对合同相关条款的理解存在偏差，导致潜在的纠纷或诉讼，对公司经营造成不利影响。另外，如果代养户出现未按协议约定喂养或未按要求免疫、保健、治疗等违规养殖情形，导致活禽产品不达标，将影响公司屠宰加工环节的业务实施，增加卫生检验检疫负担，从而影响公司的生产经营。最后，未来如果出现疫病爆发或其他规模化企业采取竞争手段争夺代养户等情况，可能造成公司合作代养户数量和代养规模下降，从而导致公司产能不足，对公司业务扩张和收入增长造成不利影响。

应对措施：面对“公司+农户”模式可能存在的风险，公司大力发展“公司+基地”的养殖模式，从而尽量规避风险。通过政策性农业保险和商业保险相结合，转移和分散风险。

5、食品安全风险

（1）公司自产产品的风险

公司禽类产品的生产涵盖了饲料生产、禽类养殖、屠宰加工、物流仓储等多个环节。公司已经按照国家食品安全相关法律法规和动植物检验检疫标准的要求，建立了严格的质量控制体系。但是公司如果出现产品质量检测或者对代养户管理不到位的情况，则可能引发食品安全问题，直接影响公司的品牌、生产经营和盈利能力。

（2）公司外购产品的风险

报告期内，公司冰鲜销售网络发展迅猛，冰鲜产品需求持续快速增长，公司现有活禽品种不能完全满足公司冰鲜产品销售需求，因此公司一方面对外采购少量活禽，屠宰后作为冰鲜禽肉产品进行销售；另一方面，公司对外采购部分冰鲜鸡、鸭及鸡、鸭分割品进行销售。虽然公司已经建立了一套严格、完善、科学的产品选择、评估与检验监督机制，并有效实施，同时主要供应商也已按公司要求建立了良好的质量控制体系，但影响食品安全的因素较多，采购、运输、生产、储存、销售过程中均可能产生涉及食品安全的随机因素，如果公司外购产品出现质量或食品安全问题，且在最终产品出厂之前未能及时发现，将会对公司产生不利影响。

（3）其他可能影响食品安全的风险

如果行业内其他养殖企业的禽类产品发生食品安全问题，损害行业整体形象和口碑，在一定程度上也可能导致消费者对相关产品恐慌及信心不足，造成禽类产品需求量下降，从而在一段时间内影响公司的经营业绩。此外，国家不断加大对食品安全和食品质量的监管力度和提高监管标准。报告期内，公司生产经营符合国家食品安全和动植物检验检疫标准，未来若该等标准继续提高，则公司需进一步增加养殖防疫投入和加强屠宰加工质量管理，进而增加生产成本和质量控制费用。

应对措施：严格执行公司有关食品安全的制度。严格按照国家的相关检测标准进行食品安全检测，对不合格产品坚决不出厂。

（四）报告期其他需要披露的信息

1、报告期，不存在对公司业务造成重大影响的重大动物疫病情况。

2、报告期，公司遭遇了特大冰雪灾害，公司位于常德区域的部分养殖场被积雪压塌，造成了固定资产、生物资产的损失。详见公司于2024年2月24日披露的《关于公司遭受冰雪灾害影响的公告》（公告编号：2024-014）。

三、核心竞争力分析

公司核心竞争力体现在以下几个方面：

1、完整的“从农场到餐桌”一体化经营的全产业链优势

公司依托规模化优势和技术优势建立了从饲料生产及销售、种禽繁育、家禽饲养及销售，到禽类屠宰加工及销售、生物肥生产及销售的全产业链企业，以行业内先进的生产模式将公司、基地、农户（或家庭农场）有效结合，产、供、销一体化，形成了“从农场到餐桌”的全程管控。公司建立的全产业链经营模式对原辅料、生产过程和终端产品实行严格的监控和检验，可以有效控制不同环节之间的风险，通过全方位保障体系，保证消费者菜篮子的安全。在生产环节中，公司严控原辅料的采购质量，通过使用自主研发和生产的饲料喂养家禽，从源头上保证了鸡肉的品质；通过利用高效的“公司+基地+农户（或家庭农场）”的生产模式以及“五统一、一分散”的代养管理模式，保证了鸡只的质量；通过完善屠宰加工环节，达到宰前检疫节点控制、宰中检疫节点控制、宰后检验节点控制、预冷节点控制、金属探测节点控制，保

证冰鲜产品的品质与安全；通过建立冷链物流配送体系，从设备和工艺上保证冰鲜产品的营养和品质。近年来，公司开始涉足熟食领域，进一步延伸了公司产业链条。另外，公司已投产的生物肥基地使公司产业链加入生态环保循环系统。

2、成熟的“公司+基地+农户（或家庭农场）”生产模式

目前行业内大部分规模化企业均采用“公司+农户（或家庭农场）”模式，该模式可以充分发挥合作双方优势，降低产业集聚成本，带动合作农户（或家庭农场）致富。公司在推进现代化农业发展进程中，对农户实行“五统一、一分散”的代养管理模式，五统一即公司“统一提供鸡苗、统一提供饲料、统一提供疫苗药品、统一提供技术服务、统一产品销售”；一分散即“代养户分散养殖，获取代养费用”。通过上述模式，可以有效地将产业链中各生产要素组织起来，按照国家农产品生产的要求进行标准化、规范化的全过程监督管理。

然而近年来，行业内单一的“公司+农户（或家庭农场）”模式也暴露出一些问题，例如在市场行情低迷时，容易出现合作一方违约而产生纠纷的现象；同时，如果管控体制存在漏洞可能会出现质量问题。

在多年的黄羽肉鸡饲养历程中，公司通过探索建立了自己的养殖基地，即建立“公司+基地+农户（或家庭农场）”模式有效弥补和降低了单一的“公司+农户（或家庭农场）”模式中存在的缺陷和风险。公司相继在石门、临澧、岳阳、湘阴等地区投资建成了高标准、全自动（自动供水、给料、通风、加热升温、湿帘降温等）、全封闭的 30 个标准化基地。公司的标准化养殖具有改善养殖条件、提高生产性能、提高产品质量等优势，可有效解决目前养殖业面临的环境污染严重和疫病多发等问题，实现了资源优化配置和企业高效运转。

3、成熟的冰鲜营销模式及强大的网络布局优势

我国居民的传统家禽消费习惯一直以消费活禽为主，因此黄羽肉鸡销售渠道主要依赖各级家禽批发市场、农贸市场。然而，随着禽类定点屠宰、白条禽肉上市制度在全国的逐步推行，部分大中城市关闭活禽市场，居民环保和食品安全意识不断提高，超市冰鲜产品的销售将成为趋势。在黄羽肉鸡行业中，大部分企业依然主要依靠销售活鸡获得收入，并未涉足冰鲜领域，主要原因是冰鲜产品的特性和企业技术实力不足，例如冰鲜产品如何突破运输半径限制、如何在保鲜的前提下延长食物的保质期、适应消费者习惯等。公司较早发展冰鲜产品，并且具有销售终端优势，在未来竞争中占有先机。

公司从 2007 年开始探索冰鲜产品营销模式，通过多年的努力，公司已经形成了一套成熟的冰鲜产品商超系统营销模式，积累了屠宰加工、冷链物流、冰鲜自营、电商直营等多环节丰富的运营经验，巩固了黄羽肉鸡冰鲜禽肉领域内的行业龙头地位。截止期末，公司销售网络覆盖北京、上海、湖南、广东、重庆、江苏、福建、陕西等 29 个省市区，与永辉超市、家乐福、欧尚、大润发、沃尔玛、华润万家等大型超市集团建立冰鲜自营柜台，并和盒马鲜生、山姆、Costco 等新零售连锁超市建立战略合作关系；已经形成了从上海到成都的长江沿线大中城市的冷链物流配送体系以及京珠高速大动脉沿线的冰鲜网络布局。

公司对冰鲜产品的积极开拓和持续探索使公司的冰鲜产品已处于行业领先地位，特别是在 H7N9 爆发时对公司的利润支撑起到了积极作用。

4、人才优势

公司管理团队成员均在本领域历练多年，在黄羽肉鸡行业具有丰富的工作经验，把握市场机遇与适应市场变化的能力较强，对黄羽肉鸡的市场发展趋势有较好的预见能力。通过多年的积累，公司还培养了大批专业的饲养员。同时，公司根据自身快速发展的需要，引进了一批高素质人才，在种禽繁育、兽医技术、饲料技术、肉制品加工、检验检疫、冷链技术等方面储备了一批优秀人才。各类人才的有机协调与磨合搭配，使公司的综合技术水平得到最大限度的发挥。

公司与中国农业大学、江苏省家禽科学研究所、湖南农业大学等科研院所签订了合作协议，以高校技术及科研机构为依托，在基地内建立了高校科研实践基地和科技研发中心，形成了科研课题的研究、开发、应用以及人才的培训、储备、输送等完整的梯级式网络。

5、技术优势

本公司在饲料研发生产、种禽繁育、禽蛋孵化、养殖技术、屠宰加工及冰鲜保质技术、食品安全质量控制技术等方面，积累了丰富的经验。

6、品牌优势

经过多年的市场积累和规模化、标准化养殖模式的实践，本公司已在行业内树立了养殖高标准化、生鲜及冷链物流行业领先、食品安全有保障的市场形象，与一系列客户建立了较为稳定的合作关系，在下游客户中享有良好的声誉，保有稳定的市场份额。

四、主营业务分析

1、概述

2024 年，公司实现营业收入 42.04 亿元，较上年同期增加 8.06%，其中，活禽业务实现营业收入 9.24 亿元，较上年同期下降 10.16%，冰鲜业务实现营业收入 25.62 亿元，较上年同期增加 14.87%；全年实现净利润 1.02 亿元，较上年度扭亏为盈。截至 2024 年末，公司总资产 41.67 亿元，较上年末增加 8.08%，公司已有全资及控股子公司 23 家。

2024 年，公司出栏活禽 9,125.27 万羽，销售活禽 4,527.93 万羽，销售冰鲜产品 110,431.70 吨。

2024 年，公司继续坚持高质量发展，持续完善各养殖场区配套建设，提升生物安全硬件设施，不断强化养殖的成本管理能力。公司持续做好家禽的健康管理与生产管理，提高精细化管理水平，提升养殖成绩。未来随着公司在疫病防控、营养配方、育种、智能化与信息化、人才培养等方面的持续投入，生产管理各环节的不断优化，公司生产效率将逐步提高。

2024 年，公司继续致力于冰鲜禽肉产品的市场开拓，公司销售网络覆盖北京、上海、湖南、广东、重庆、江苏、福建、陕西等 29 个省市，与胖东来、永辉超市等大型超市集团以及盒马鲜生、山姆、Costco 等新零售连锁超市建立冰鲜直营柜台；已经形成了从上海到成都的长江沿线大中城市的冷链物流配送体系以及京珠高速大动脉沿线的冰鲜网络布局。未来公司将从市场开拓、渠道建设、人才培养、内部运营管理等方面发力，增强冰鲜业务的盈利能力。

2024 年，公司从生物育种、智慧农业、绿色转型、产业链协同等多维度发力，推动农业新质生产力的发展。公司加强与湖南农大等高校的科研合作，做到产学研深度融合，发挥各自优势，坚持畜禽育种改良和畜禽良种培育、推广的思路，全力推进畜禽品质创新；公司通过数字化系统实现优化饲料配方和疫病监测，提升了效率；在养殖、湘佳美食心动超级工厂引入了智能监控和风险预警系统，提高安全监管和防范安全事件发生；公司通过有机肥为纽带发展现代农业蔬果产业，实现循环农业与污染治理，加强土壤重金属污染治理，推动绿色健康食品生产；通过龙头企业引领产业升级，公司带动上下游协同发展，规模化养殖占比不断提升，加速行业整合，提升市场集中度。

公司通过技术研发、数字化转型、绿色转型和产业链协同，不仅突破了传统生产模式效率瓶颈，还在保障粮食安全、提升竞争力方面取得显著成效。未来，随着政策支持力度加大和技术迭代加速，农业新质生产力将进一步推动企业向高效、智能、可持续方向转型。

2024 年，公司根据发展需要的内部和外部环境，运用科学有效的方法，进行人力资源预测和控制、职务编制、人员配置、教育培训、薪资分配、职业发展、不断优化公司激励绩效体系、人才培养体系，从而提高人力资源工作的前瞻性、系统性和全面性，实现人才战略性储备和培养，人力资源与企业发展相匹配，使公司在持续发展中获得竞争力，为公司整体发展战略带给人力资源方面的保证与服务。

2024 年，公司继续加强产品质量检验检疫的质量安全管理体系的建设。公司从种禽繁育、饲料生产、家禽养殖、禽蛋孵化、屠宰加工、冷链物流等各生产环节控制产品质量及食品安全；公司进一步加强了产品质量安全内控管理，构建了全方位的采样、检测、监督体系，包括饲料原料质量检测、饲料成品质量监测、禽苗质量检测、养殖环境监测、宰前、宰后等全产业链的各个环节以及终端销售市场产品质量检测与跟踪等，全面全程保证食品安全。全年冰鲜产品超市抽检合格率达到 100%。

2、收入与成本

(1) 营业收入构成

单位：元

	2024 年	2023 年	同比增减
--	--------	--------	------

	金额	占营业收入比重	金额	占营业收入比重	
营业收入合计	4,203,654,432.36	100%	3,890,122,738.57	100%	8.06%
分行业					
分产品					
活禽	924,161,409.82	21.98%	1,028,674,188.89	26.44%	-10.16%
冰鲜	2,561,520,853.26	60.94%	2,229,933,697.88	57.32%	14.87%
商品蛋	263,074,486.60	6.26%	306,188,500.22	7.87%	-14.08%
生猪	153,541,276.01	3.65%	66,230,101.22	1.70%	131.83%
其他	301,356,406.67	7.17%	259,096,250.36	6.66%	16.31%
分地区					
国内	4,180,039,827.54	99.44%	3,890,122,738.57	100.00%	7.45%
国外	23,614,604.82	0.56%	0.00	0.00%	
分销售模式					
活禽销售模式	924,161,409.82	21.98%	1,028,674,188.89	26.44%	-10.16%
冰鲜销售模式	2,561,520,853.26	60.94%	2,229,933,697.88	57.32%	14.87%
其他	717,972,169.28	17.08%	631,514,851.80	16.23%	13.69%

(2) 占公司营业收入或营业利润 10%以上的行业、产品、地区、销售模式的情况

适用 不适用

单位：元

	营业收入	营业成本	毛利率	营业收入比上年同期增减	营业成本比上年同期增减	毛利率比上年同期增减
分行业						
养殖业	4,203,654,432.36	3,447,188,129.90	18.00%	8.06%	1.43%	5.36%
分产品						
活禽	924,161,409.82	919,236,692.65	0.53%	-10.16%	-14.37%	4.89%
冰鲜	2,561,520,853.26	1,896,134,043.27	25.98%	14.87%	10.25%	3.10%
商品蛋	263,074,486.60	231,596,155.85	11.97%	-14.08%	-20.93%	7.62%
分地区						
国内	4,180,039,827.54	3,415,055,392.94	18.30%	7.45%	0.48%	6.96%
分销售模式						
活禽销售模式	924,161,409.82	919,236,692.65	0.53%	-10.16%	-14.37%	4.89%
冰鲜销售模式	2,561,520,853.26	1,896,134,043.27	25.98%	14.87%	10.25%	3.10%

公司主营业务数据统计口径在报告期发生调整的情况下，公司最近 1 年按报告期末口径调整后的主营业务数据

适用 不适用

(3) 公司实物销售收入是否大于劳务收入

是 否

行业分类	项目	单位	2024 年	2023 年	同比增减
活禽	销售量	万羽	4,527.93	4,522.59	0.12%
	生产量	万羽	9,125.27	8,981.82	1.60%
	库存量	万羽	1,575.07	1,642.33	-4.10%
冰鲜	销售量	吨	110,431.70	95,021.50	16.22%
	生产量	吨	111,137.16	97,465.10	14.03%
	库存量	吨	12,574.54	11,869.09	5.94%

--	--	--	--	--	--

相关数据同比发生变动 30% 以上的原因说明

适用 不适用

(4) 公司已签订的重大销售合同、重大采购合同截至本报告期的履行情况

适用 不适用

(5) 营业成本构成

产品分类

产品分类

单位：元

产品分类	项目	2024 年		2023 年		同比增减
		金额	占营业成本比重	金额	占营业成本比重	
活禽	饲料原料	751,839,365.76	21.81%	782,960,912.24	23.04%	-3.97%
活禽	直接人工	10,788,815.31	0.31%	12,737,992.11	0.37%	-15.30%
活禽	制造费用	24,235,521.42	0.70%	33,932,929.10	1.00%	-28.58%
活禽	药品及疫苗	33,138,298.51	0.96%	43,374,350.76	1.28%	-23.60%
活禽	农户代养费	93,306,032.52	2.71%	98,289,130.59	2.89%	-5.07%
活禽	其他	5,928,659.13	0.17%	102,229,143.23	3.01%	-94.20%
冰鲜	原材料	1,467,522,591.73	42.57%	1,292,256,454.08	38.02%	13.56%
冰鲜	直接人工	93,808,612.38	2.72%	85,199,574.14	2.51%	10.10%
冰鲜	制造费用	171,133,655.31	4.96%	215,330,821.97	6.34%	-20.53%
冰鲜	其他	163,669,183.85	4.75%	127,073,174.94	3.74%	28.80%

说明

无

(6) 报告期内合并范围是否发生变动

是 否

本期纳入合并财务报表范围的子/孙公司共 23 家，2024 年新增湖南五顺新能源科技有限公司、湖南湘佳种猪育种科技有限公司、广西湘佳牧业有限公司共 3 家子公司。

(7) 公司报告期内业务、产品或服务发生重大变化或调整有关情况

适用 不适用

(8) 主要销售客户和主要供应商情况

公司主要销售客户情况

前五名客户合计销售金额（元）	676,300,877.91
前五名客户合计销售金额占年度销售总额比例	16.10%
前五名客户销售额中关联方销售额占年度销售总额比例	0.00%

公司前 5 大客户资料

序号	客户名称	销售额（元）	占年度销售总额比例
1	第一名	324,760,653.43	7.73%
2	第二名	190,852,134.92	4.54%
3	第三名	79,333,663.37	1.89%
4	第四名	44,148,003.19	1.05%
5	第五名	37,206,423.00	0.89%
合计	--	676,300,877.91	16.10%

主要客户其他情况说明

适用 不适用

公司主要供应商情况

前五名供应商合计采购金额（元）	603,962,524.75
前五名供应商合计采购金额占年度采购总额比例	22.81%
前五名供应商采购额中关联方采购额占年度采购总额比例	0.00%

公司前 5 名供应商资料

序号	供应商名称	采购额（元）	占年度采购总额比例
1	第一名	173,651,753.90	6.56%
2	第二名	169,454,638.45	6.40%
3	第三名	100,288,327.60	3.79%
4	第四名	98,506,648.64	3.72%
5	第五名	62,061,156.16	2.34%
合计	--	603,962,524.75	22.81%

主要供应商其他情况说明

适用 不适用

3、费用

单位：元

	2024 年	2023 年	同比增减	重大变动说明
销售费用	393,885,390.97	392,574,457.39	0.33%	
管理费用	112,544,780.39	109,496,626.67	2.78%	
财务费用	50,358,891.61	40,030,133.71	25.80%	
研发费用	15,717,516.12	21,150,155.60	-25.69%	

4、研发投入

适用 不适用

主要研发项目名称	项目目的	项目进展	拟达到的目标	预计对公司未来发展的影响
肉制品深加工	针对新生代的口味，利用快中慢速型优质鸡的特色，研发市场认可的相关调理品和熟食制品	已开发部分产品	开辟公司新的销售渠道	促进公司产业链进一步延伸，实现冰鲜和熟食两轮驱动，主营业务进一步壮大
优质肉鸡良种培育与技术体系升级	解决优质肉鸡种源的外购依赖以及疾病净	基本实现优质鸡父母代种苗自给	实现公司优质肉鸡种源 100%的自主供应、	增强公司产品竞争力

	化		疾病净化、商品鸡养殖成绩上台阶	
湘西黑猪保种以及湘佳黑猪配套系开发	解决公司黑猪种源自供问题	目前在培育中	实现公司黑猪种源的自主供应	增加公司优质地方品种品类供应，增强优质渠道和用户黏性

公司研发人员情况

	2024 年	2023 年	变动比例
研发人员数量（人）	38	40	-5.00%
研发人员数量占比	0.60%	0.62%	-0.02%
研发人员学历结构			
本科	8	8	0.00%
硕士	5	5	0.00%
研发人员年龄构成			
30 岁以下	1	1	0.00%
30~40 岁	11	12	8.33%

公司研发投入情况

	2024 年	2023 年	变动比例
研发投入金额（元）	15,717,516.12	21,150,155.60	-25.69%
研发投入占营业收入比例	0.37%	0.54%	-0.17%
研发投入资本化的金额（元）	0.00	0.00	0.00%
资本化研发投入占研发投入的比例	0.00%	0.00%	0.00%

公司研发人员构成发生重大变化的原因及影响

适用 不适用

研发投入总额占营业收入的比重较上年发生显著变化的原因

适用 不适用

研发投入资本化率大幅变动的原因及其合理性说明

适用 不适用

5、现金流

单位：元

项目	2024 年	2023 年	同比增减
经营活动现金流入小计	4,289,908,789.50	4,076,002,200.10	5.25%
经营活动现金流出小计	3,909,984,160.77	3,914,460,237.53	-0.11%
经营活动产生的现金流量净额	379,924,628.73	161,541,962.57	135.19%
投资活动现金流入小计	22,095,515.06	21,793,863.72	1.38%
投资活动现金流出小计	510,491,700.68	499,041,113.76	2.29%
投资活动产生的现金流量净额	-488,396,185.62	-477,247,250.04	2.34%
筹资活动现金流入小计	671,924,276.68	393,058,531.68	70.95%
筹资活动现金流出小计	520,282,365.74	337,403,553.62	54.20%
筹资活动产生的现金流量净额	151,641,910.94	55,654,978.06	172.47%
现金及现金等价物净增加额	43,170,354.05	-259,981,696.86	116.61%

相关数据同比发生重大变动的主要影响因素说明

适用 不适用

1、经营活动产生的现金流量净额增加 135.19%，主要是销售商品、提供劳务收到的现金增加所致；

2、筹资活动产生的现金流量净额增加 172.47%，主要是企业因经营需要或投资需求，向金融机构借入的短期或长期借款增加所致。

报告期内公司经营活动产生的现金净流量与本年度净利润存在重大差异的原因说明

适用 不适用

报告期内公司经营活动产生的现金净流量与本年度净利润存在重大差异，主要系本年计提资产减值准备及受利息支付、折旧摊销、经营性应收项目的减少等综合影响所致。

五、非主营业务分析

适用 不适用

六、资产及负债状况分析

1、资产构成重大变动情况

单位：元

	2024 年末		2024 年初		比重增 减	重大变动说明
	金额	占总资产比例	金额	占总资产比例		
货币资金	385,013,375.21	9.24%	341,872,968.98	8.87%	0.37%	
应收账款	293,577,205.65	7.05%	262,869,137.04	6.82%	0.23%	
存货	563,518,373.69	13.52%	584,249,907.08	15.15%	-1.63%	
投资性房地产	5,749,635.64	0.14%	12,781.70	0.00%	0.14%	主要系润乐二期冷库房屋有部分对外出租进行经营活动所致
固定资产	2,070,930,228.59	49.70%	1,947,690,918.85	50.52%	-0.82%	
在建工程	331,326,912.10	7.95%	227,990,826.28	5.91%	2.04%	在建工程较期初增加 45.32%，主要系本年度湘佳美食心动工厂投入所致
使用权资产	64,327,860.17	1.54%	74,458,944.47	1.93%	-0.39%	
短期借款	303,409,468.41	7.28%	235,736,716.89	6.11%	1.17%	
合同负债	11,579,325.24	0.28%	12,863,546.11	0.33%	-0.05%	
长期借款	605,676,277.13	14.54%	463,390,000.00	12.02%	2.52%	因经营需要，本年度借款增加所致。
租赁负债	43,582,825.22	1.05%	50,343,018.60	1.31%	-0.26%	

境外资产占比较高

适用 不适用

2、以公允价值计量的资产和负债

☑适用 ☐不适用

单位：元

项目	期初数	本期公允价值变动损益	计入权益的累计公允价值变动	本期计提的减值	本期购买金额	本期出售金额	其他变动	期末数
金融资产								
1. 交易性金融资产（不含衍生金融资产）	1,000,000.00	42,705.06			20,000,000.00	21,000,000.00	1,751,064.99	1,793,770.05
2. 衍生金融资产		108,123.40			1,000,000.00			1,108,123.40
4. 其他权益工具投资	15,800,000.00							15,800,000.00
金融资产小计	16,800,000.00	150,828.46			21,000,000.00	21,000,000.00	1,751,064.99	18,701,893.45
上述合计	16,800,000.00	150,828.46			21,000,000.00	21,000,000.00	1,751,064.99	18,701,893.45
金融负债	0.00							0.00

其他变动的内容

无

报告期内公司主要资产计量属性是否发生重大变化

☐是 ☑否

3、截至报告期末的资产权利受限情况

单位：元

项目	期末账面余额	期末账面价值	受限类型	受限原因
其他货币资金	30,067.18	30,067.18	保证金	保证金
固定资产	604,329,088.76	463,531,072.64	抵押	借款抵押
在建工程	236,973,778.22	236,973,778.22	抵押	借款抵押
无形资产	92,886,113.27	79,153,549.95	抵押	借款抵押
合计	934,219,047.43	779,688,467.99		

七、投资状况分析

1、总体情况

适用 不适用

报告期投资额（元）	上年同期投资额（元）	变动幅度
510,491,700.68	499,041,113.76	2.29%

2、报告期内获取的重大的股权投资情况

适用 不适用

3、报告期内正在进行的重大的非股权投资情况

适用 不适用

单位：元

项目名称	投资方式	是否为固定资产投资	投资项目涉及行业	本报告期投入金额	截至报告期末累计实际投入金额	资金来源	项目进度	预计收益	截止报告期末累计实现的收益	未达到计划进度和预计收益的原因	披露日期（如有）	披露索引（如有）
1,350万羽优质鸡标准化养殖基地建设	自建	是	畜牧业	25,090,600.00	181,244,500.00	募集资金	60.62%	26,236,000.00	13,558,400.00	1,350万羽优质鸡标准化养殖基地建设项目：该项目原计划2023年12月完工投产，共包含四个鸡场的建设，分别为新铺镇千斤塔二	2020年05月19日	

										<p>分场鸡场、夹山镇汉丰村占家湾鸡场、夹山镇浮坪村鸡场以及夹山镇栗山村张家山鸡场。其中，新铺千斤塔二分场鸡场和夹山镇汉丰村占家湾部分鸡场已于 2023 年 12 月前陆续完工投产养殖，其中，占家湾鸡场 2023 年度完工投产 3 栋，2024 年度剩余 5 栋完</p>		
--	--	--	--	--	--	--	--	--	--	--	--	--

										<p>工，截至 2024 年 12 月底，均已达到可投产状态。2024 年 2 月，受常德雪灾影响，新铺千斤塔二分场鸡场七栋鸡舍坍塌，部分设备受损，2024 年 8 月重新投产。夹山镇浮坪村鸡场和夹山镇栗山村张家山鸡场由于受场地建设、设备购置等制约，以及养殖行业处于</p>	
--	--	--	--	--	--	--	--	--	--	---	--

										<p>低迷周期，项目整体进度放缓，于 2024 年 12 月底未实现完工投产，实施期限延长至 2025 年 12 月 31 日。依据该项目可研时的效益测算表，新铺千斤塔二分场鸡场在投产后的项目年均利润总额为 1,534.56 万元，本报告期实现净利润 129.39 万元；夹山镇汉丰村</p>		
--	--	--	--	--	--	--	--	--	--	--	--	--

										占家湾鸡场在投产后的项目年均利润总额为 1,089.04 万元，本报告期实现净利润 1,069.94 万元，均未达到预计效益。主要原因系本期受雪灾影响，3-7 月新铺镇千斤塔二分场鸡场进行房屋加固及设备修理工程，产能暂未完全释放。	
1 万头种猪养殖项目设项目	自建	是	畜牧业	3,643,300.00	99,450,600.00	募集资金	51.80%	6,517,100.00	-4,379,800.00	1 万头种猪养殖基地项目建	巨潮资讯网 (www.cninfo.co

										<p>设：该项目原计划 2023 年 6 月完工投产，共包含两个养殖基地的建设，分别为太平镇天心园种猪养殖场和太平镇滚子坪种猪养殖场。其中，太平镇天心园种猪养殖场已于 2023 年 6 月完工投产养殖。太平镇滚子坪种猪养殖场由于受场地建设、设备购置等制</p>	<p>m. cn) 披露的《关于子公司湖南泰森鲜丰食品有限公司投资建设 1 万头种猪养殖项目的公告》(公告编号：2020-017)</p>
--	--	--	--	--	--	--	--	--	--	--	---

										<p>约，以及养殖行业处于低迷周期，项目整体进度放缓，于 2024 年 12 月底未实现完工投产，实施期限延长至 2025 年 12 月 31 日。依据该项目可研时的效益测算表，太平镇天心园种猪养殖场在投产后的项目年均利润总额为 651.71 万元，本报告期实现净利润-</p>		
--	--	--	--	--	--	--	--	--	--	---	--	--

									205.45万元，未达到预计效益。主要原因系投产时间较短，产能未完全释放，单位产品资产折旧及摊销金额较大；同时，受非洲猪瘟的影响，检测费用、人力及物力资源和调度成本较高。			
湖南湘佳美食心动智能工厂项目	自建	是	食品加工	155,867,062.97	229,907,017.40	银行贷款及自有资金		0.00	0.00	不适用	2022年11月05日	巨潮资讯网 (www.cninfo.com.cn)披露的《关于湖南湘佳美食心动食

												品有限公司投资建设智能工厂项目的公告》(编号: 2022-069)
合计	--	--	--	184,600,962.97	510,602,117.40	--	--	32,753,100.00	9,178,600.00	--	--	--

4、金融资产投资

(1) 证券投资情况

适用 不适用

公司报告期不存在证券投资。

(2) 衍生品投资情况

适用 不适用

公司报告期不存在衍生品投资。

5、募集资金使用情况

适用 不适用

(1) 募集资金总体使用情况

适用 不适用

单位：万元

募集年份	募集方式	证券上市日期	募集资金总额	募集资金净额(1)	本期已使用募集资金总额	已累计使用募集资金总额(2)	报告期末募集资金使用比例(3) = (2) / (1)	报告期内变更用途的募集资金总额	累计变更用途的募集资金总额	累计变更用途的募集资金总额比例	尚未使用募集资金总额	尚未使用募集资金用途及去向	闲置两年以上募集资金金额
2022年	向不特定对象	2022年06月10	64,000	63,046.35	2,873.39	42,035.54	66.67%	0	0	0.00%	21,846.28	募集资金暂未	0

	发行可转换公司债券	日											使用完毕，募集资金存入专户，实行专款专用，对于闲置募集资金，没有用于其他用途，本公司与银行签订协定存款协议，增加收益。	
合计	--	--	64,000	63,046.35	2,873.39	42,035.54	66.67%	0	0	0.00%	21,846.28	--	0	

募集资金总体使用情况说明

经中国证券监督管理委员会《关于核准湖南湘佳牧业股份有限公司公开发行可转换公司债券的批复》（证监许可〔2021〕1814号）核准，并经深圳证券交易所同意，公司向社会公众公开发行面值总额64,000万元可转换公司债券，期限6年。募集资金总额为人民币640,000,000.00元，扣除承销及保荐费7,200,000.00元后实际到账金额632,800,000.00元，另扣除其他各类发行费用之后实际募集资金净额为人民币630,463,500.00元。上述资金到位情况已经天健会计师事务所（特殊普通合伙）验证，并由其出具了《验证报告》（“天健验〔2022〕2-8号”）。

报告期内投入可转债募集资金金额人民币2,873.39万元，截止期末累计使用募集资金金额人民币42,035.54万元，其中：直接投入募集资金项目建设17,701.72万元，置换预先投入募投项目的自筹资金10,367.79万元，补充流动资金13,966.03元，尚未使用募集资金余额为21,010.81万元。募集资金专户余额为19,846.28万元，与尚未使用的募集资金余额差额其中835.47万元为利息收入及财务费用支出，2,000万元为临时性流动资金。

(2) 募集资金承诺项目情况

适用 不适用

单位：万元

融资项目名称	证券上市日期	承诺投资项目和超募资金	项目性质	是否已变更项目(含)	募集资金承诺投资总额	调整后投资总额(1)	本报告期投入金额	截至期末累计投入金额	截至期末投资进度(3)	项目达到预定可使用状	本报告期实现的效益	截止报告期末累计实现	是否达到预计效益	项目可行性是否发生重大
--------	--------	-------------	------	------------	------------	------------	----------	------------	-------------	------------	-----------	------------	----------	-------------

		金投向		部分变更)				(2)	= (2)/ (1)	态日期		的效益		大变化
承诺投资项目														
可转换公司债券	2022年06月10日	1,350万羽优质鸡标准化养殖基地建设项目	生产建设	否	29,900	29,900	2,509.06	18,124.45	60.62%	2025年12月31日	1,199.33	1,355.84	否	否
可转换公司债券	2022年06月10日	1万头种猪养殖基地项目	生产建设	否	19,200	19,200	364.33	9,945.06	51.80%	2025年12月31日	-205.45	-437.98	否	否
可转换公司债券	2022年06月10日	补充流动资金	补流	否	14,900	13,946.35		13,966.03	100.14%				不适用	否
承诺投资项目小计				—	64,000	63,046.35	2,873.39	42,035.54	—	—	993.88	917.86	—	—
超募资金投向														
无	2022年06月10日	无	不适用	否	0	0	0	0	0.00%		0	0	不适用	否
合计				—	64,000	63,046.35	2,873.39	42,035.54	—	—	993.88	917.86	—	—
分项目说明未达到计划进度、预计收益的情况和原因（含“是否达到预计效益”选择“不适用”的原因）		<p>1. 1,350万羽优质鸡标准化养殖基地建设项目：该项目原计划2023年12月完工投产，共包含四个鸡场的建设，分别为新铺镇千斤塔二分场鸡场、夹山镇汉丰村占家湾鸡场、夹山镇浮坪村鸡场以及夹山镇栗山村张家山鸡场。其中，新铺镇千斤塔二分场鸡场和夹山镇汉丰村占家湾部分鸡场已于2023年12月前陆续完工投产养殖，其中，占家湾鸡场2023年度完工投产3栋，2024年度剩余5栋完工，截至2024年12月，均已达到可投产状态。2024年2月，受常德雪灾影响，新铺镇千斤塔二分场鸡场七栋鸡舍坍塌，部分设备受损，2024年8月重新投产。夹山镇浮坪村鸡场和夹山镇栗山村张家山鸡场由于受场地建设、设备购置等制约，以及养殖行业处于低迷周期，项目整体进度放缓，于2024年12月底未实现完工投产，实施期限延长至2025年12月31日。</p> <p>依据该项目可研时的效益测算表，新铺镇千斤塔二分场鸡场在投产后的项目年均利润总额为1,534.56万元，本报告期实现净利润129.39万元；夹山镇汉丰村占家湾鸡场在投产后的项目年均利润总额为1,089.04万元，本报告期实现净利润1,069.94万元，均未达到预计效益。主要原因系本期受雪灾影响，3-7月新铺镇千斤塔二分场鸡场进行房屋加固及设备修理工程，产能暂未完全释放。</p> <p>2. 1万头种猪养殖基地项目建设：该项目原计划2023年6月完工投产，共包含两个养殖基地的建设，分别为太平镇天心园种猪养殖场和太平镇滚子坪种猪养殖场。其中，太平镇天心园种猪养殖场已于2023年6月完工投产养殖。太平镇滚子坪种猪养殖场由于受场地建设、设备购置等制约，以及养殖行业处于低迷周期，项目整体进度放缓，于2024年12月底未实现完工投产，实施期限延长至2025年12月31日。</p> <p>依据该项目可研时的效益测算表，太平镇天心园种猪养殖场在投产后的项目年均利润总额为651.71万元，本报告期实现净利润-205.45万元，未达到预计效益。主要原因系投产时间较短，产能未完全释放，单位产品资产折旧及摊销金额较大；同时，受非洲猪瘟的影响，检测费用、人力及物力资源和调度成本较高。</p>												

项目可行性发生重大变化的情况说明	不适用
超募资金的金额、用途及使用进展情况	不适用
募集资金投资项目实施地点变更情况	不适用
募集资金投资项目实施方式调整情况	不适用
募集资金投资项目先期投入及置换情况	适用 2022年6月16日，本公司召开第四届董事会第十三次会议和第四届监事会第十次会议，审议通过了《关于使用募集资金置换预先投入募投项目及已支付发行费用的自筹资金的议案》，同意以募集资金置换预先投入募投项目及已支付发行费用的自筹资金 10,441.44 万元，其中置换预先投入募投项目的自筹资金 10,367.79 万元，置换预先支付发行费用的自筹资金 73.65 万元。
用闲置募集资金暂时补充流动资金情况	适用 2024年12月27日，本公司召开第五届董事会第十次会议、第五届监事会第七次会议，审议通过了《关于使用部分可转债闲置募集资金暂时补充流动资金的议案》，同意公司使用募集资金不超过 1.5 亿元暂时补充流动资金，使用期限自本次董事会通过之日起不超过 12 个月。公司将随时根据募集资金投资项目的进展及资金需求情况及时归还至募集资金专用账户。截至 2024 年 12 月 31 日，公司使用部分可转债闲置募集资金暂时补充流动资金金额为 2,000.00 万元。
项目实施出现募集资金结余的金额及原因	不适用
尚未使用的募集资金用途及去向	募集资金暂未使用完毕，募集资金存入专户，实行专款专用，对于闲置募集资金，没有用于其他用途，本公司与银行签订协定存款协议，增加收益。
募集资金使用及披露中存在的问题或其他情况	无

(3) 募集资金变更项目情况

适用 不适用

公司报告期不存在募集资金变更项目情况。

八、重大资产和股权出售

1、出售重大资产情况

适用 不适用

公司报告期未出售重大资产。

2、出售重大股权情况

适用 不适用

九、主要控股参股公司分析

适用 不适用

主要子公司及对公司净利润影响达 10%以上的参股公司情况

单位：元

公司名称	公司类型	主要业务	注册资本	总资产	净资产	营业收入	营业利润	净利润
岳阳湘佳牧业有限公司	子公司	畜禽养殖业	10,000,000	200,687,313.71	21,478,706.69	325,383,007.70	13,742,170.38	14,217,942.37
湖南湘佳电子商务有限公司	子公司	批发零售	10,000,000	45,103,441.27	10,152,667.46	156,606,209.50	297,025.54	267,488.85
山东泰森食品有限公司	子公司	屠宰、畜禽养殖业	100,000,000	333,987,723.08	12,613,169.75	634,164,164.03	5,295,775.41	5,287,063.75
湖南三尖农牧有限责任公司	子公司	畜禽养殖业	60,000,000	208,120,758.31	109,359,474.06	211,680,054.46	7,815,191.12	5,152,676.70
湖南泰森鲜丰食品有限公司	子公司	畜禽养殖业	20,000,000	795,419,334.80	38,991,828.60	390,018,178.83	15,978,285.44	17,486,622.22
湖南润乐食品有限公司	子公司	屠宰、肉类销售	70,257,500	150,786,824.57	65,664,715.51	275,028,146.00	2,935,912.64	2,981,159.55

报告期内取得和处置子公司的情况

适用 不适用

公司名称	报告期内取得和处置子公司方式	对整体生产经营和业绩的影响
广西湘佳牧业有限公司	设立	完善产业布局，对整体生产经营和业绩无重大影响。
湖南湘佳种猪育种科技有限公司	设立	完善产业布局，对整体生产经营和业绩无重大影响。
湖南五顺新能源科技有限公司	设立	完善产业布局，对整体生产经营和业绩无重大影响。

主要控股参股公司情况说明

无

十、公司控制的结构化主体情况

适用 不适用

十一、公司未来发展的展望

（一）行业格局和趋势

我国黄羽肉鸡行业规模化经营起步较晚，养殖环节的行业集中度总体呈逐步上升的趋势。首先，由于市场容量随肉鸡代次递延呈现逐级放大趋势，行业集中度则随肉鸡代次递延而下降，即祖代肉种鸡养殖集中度大于父母代肉种鸡，父

母代肉种鸡养殖集中度大于商品代肉鸡。其次，由于各级政府对于规模化养殖、集约用地、环境保护等政策及产业发展要求不断提高，肉鸡养殖环节集中度呈逐步提升趋势。

（二）公司发展战略

1、业务发展战略

公司规划实施“亿羽优质鸡”产业工程，在华中地区打造优质家禽食品航母。公司将继续扎根农牧行业，利用武陵山片区及湘西北独特的自然条件，因地制宜发展“公司+基地+农户（或家庭农场）”的黄羽肉鸡养殖模式，通过冷链物流、农超对接、电子商务建立山区优质家禽产品与超市、酒店、企事业单位食堂等消费终端的直通渠道，实现黄羽肉鸡从山区到餐桌的全程质量控制，满足城乡居民对健康、安全、无公害的地方品种黄羽肉鸡的需求。公司将通过资本市场融资，逐步壮大养殖和食品加工两大板块，推动中部地区大中城市的家禽定点屠宰进程，成为中部地区最大的黄羽肉鸡养殖与加工企业；在带动我国中部地区优质家禽产业发展、增加山区农民收入、丰富城镇居民菜篮子的同时，致力于股东价值最大化，成为业绩优良的国家级农业产业化龙头企业。

2、技术发展战略

（1）公司将加大技术开发和技术创新力度，培育“石门土鸡”配套系，加强父母代种鸡疾病净化措施；提高黄羽肉鸡成活率，降低次品率和料肉比，使公司持续保持养殖技术及优质家禽冰鲜领域领先优势。同时，公司将以开放合作和自主开发相结合为原则，扩大与中国农业大学、江苏省家禽科学研究所、湖南农业大学等科研院所的技术交流，开发适应于目标市场的新品种。

（2）公司将继续引进国内外先进养殖技术在黄羽肉鸡养殖和加工、物流配送环节的运用，探索黄羽肉鸡集约化养殖和肉质品质的关系，有效确保黄羽肉鸡的风味。

（3）针对黄羽肉鸡研发调理品、半成品等适应年轻一代的餐饮产品和休闲食品。

（4）延伸产业链，进入熟食领域，主要以家禽和猪肉为食材，公司目前已研发产品包括盐焗、烧腊、蒸制、酱卤等一系列预制产品，包含家庭预制菜及酒店预制菜。

3、人才发展战略

本公司将围绕“亿羽优质鸡”产业工程、华中地区优质家禽食品航母的战略愿景，制定人力资源规划，根据今后几年的发展规划制定相应的人力资源发展计划，通过引进管理人才和专业技术人才，实施持续的员工培训计划，建立一支适合企业发展的人才队伍。

为适应业务发展的需要，公司将在现有人员的基础上，重点引进技术研发、企业管理、市场营销、财务会计等方面的专业人才。与此同时，公司将实施工员工培训计划，采用高校定培、中高管外训、中层管理人员及其他内部岗位内训等多种形式对员工进行全面的业务培训。公司还将积极探索建立和完善具有持久吸引力的绩效评价体系和相应的激励机制，使公司人才资源稳定，实现人力资源的可持续发展。

4、品牌发展战略

公司的“石门土鸡”是黄羽肉鸡行业中具有相当知名度的优质畜禽品种，“湘佳”牌商标是国家驰名商标。公司正在围绕这些优质品种、品牌，通过与商超、电商平台合作，以及建立自己的线上平台和生鲜直营店，打造终端消费品牌；并根据市场变化不断完善营销体系建设，提升客户信赖度，以稳固和提高区域市场占有率，为广大消费者提供值得信赖的安全、高品质品牌畜禽产品。

十二、报告期内接待调研、沟通、采访等活动

适用 不适用

接待时间	接待地点	接待方式	接待对象类型	接待对象	谈论的主要内容及提供的资料	调研的基本情况索引
2024年04月15日	“全景·路演天下” (http://rs.p5w.net)	网络平台线上交流	其他	通过“全景·路演天下”(http://rs.p5w.net)参与2023年	围绕公司2023年年报业绩情况、市场情况等多方面进行交流。	“全景·路演天下”(http://rs.p5w.net)“湘佳股份

				度报告网上说明会的投资者		2023 年度网上业绩说明会”
2024 年 10 月 10 日	“全景·路演天下” (http://rs.p5w.net)	网络平台线上交流	其他	通过“全景·路演天下”(http://rs.p5w.net)参与 2024 年湖南辖区上市公司投资者网上集体接待日活动的投资者	围绕公司业绩情况、市场情况等多方面进行交流。	“全景·路演天下”(http://rs.p5w.net)“湘佳股份-湖南辖区 2024 年度上市公司投资者网上集体接待日”

十三、市值管理制度和估值提升计划的制定落实情况

公司是否制定了市值管理制度。

是 否

公司是否披露了估值提升计划。

是 否

十四、“质量回报双提升”行动方案贯彻落实情况

公司是否披露了“质量回报双提升”行动方案公告。

是 否

第四节 公司治理

一、公司治理的基本状况

报告期内，公司持续完善由公司股东大会、董事会、监事会和高级管理层组成的治理结构，形成了权力机构、决策机构、监督机构和管理层之间的相互协调和相互制衡机制，为公司的高效经营提供了制度保证。公司股东大会、董事会、监事会严格按照《证券法》、《公司法》、《公司章程》及相关议事规则的规定规范运行，公司现有的各项内控制度能够得到全面执行，形成了一个结构完整、行之有效的公司治理规章制度体系。

1、关于股东与股东大会

公司股东大会是公司的最高决策和权力机构，公司按照《股东大会议事规则》等相关规定召开股东大会，会议在召集方式、议事程序、表决方式和决议内容等方面均符合有关法律、法规和《公司章程》的规定，维护了股东的合法权益，确保所有股东能够充分行使自己的权力，明确了股东大会的权力和职责，保证股东大会的规范运作。

2、关于公司与控股股东

公司控股股东行为规范，能依法行使其权利，并承担相应义务，没有超越公司股东大会直接或间接干预公司决策和经营活动的情况发生。公司在业务、人员、资产、机构、财务等方面与控股股东相互独立，公司具有独立完整的业务及自主经营能力。

3、关于董事与董事会

公司严格按照《公司法》和《公司章程》规定的董事选聘程序选举董事，董事长由董事会以全体董事的过半数选举产生。报告期，公司董事会共有九名成员，其中独立董事三名，占全体董事的三分之一，独立董事给予公司发展提供了很多积极的建议。董事会按照《公司法》和《董事会议事规则》的要求召集组织会议，依法行使职权，使公司董事能够做到切实有效、诚信、勤勉地行使权力。董事会下设战略委员会、审计委员会、薪酬与考核委员会、提名委员会，完善公司的治理结构，有助于更好地发挥独立董事作用。

4、关于监事与监事会

公司监事会严格按照《公司章程》和《监事会议事规则》的监事选任程序选举监事，监事会人员组成符合法律法规要求，公司监事及职工代表监事认真履行职责。监事会会议的召集、召开和决议内容合法有效，切实维护公司及股东的合法利益。

5、关于相关利益者

公司充分尊重和维护相关利益者的合法权益，实现社会、股东、公司、员工等各方利益的协调平衡，共同推动公司持续、稳健发展。

6、关于信息披露与透明度

公司严格按照有关法律、行政法规、部门规章、规范性文件及《公司章程》、《信息披露管理制度》等有关规定，加强信息披露事务管理，履行信息披露义务，并指定《证券时报》和中国证监会指定信息披露网站巨潮资讯网（www.cninfo.com.cn）等为公司信息披露媒体，真实、准确、完整、及时地披露信息，确保投资者公平地获取公司信息。

7、投资者关系

公司一直重视投资者关系管理工作。公司指定董事会秘书为投资者关系管理负责人，组织实施投资者关系的日常工作，接待股东和投资者的来访、咨询。报告期内，公司通过年度报告网上业绩说明会、接待投资者现场调研，以及接听投资者问询电话等方式，加强与投资者的沟通。

8、内部审计制度

公司建立了内部审计制度，设置内部审计部门，配置了专职内部审计人员。在董事会审计委员会的领导下，内部审计部门对公司及子公司的经济运行质量、经济效益、内控的制度和执行、各项费用的使用以及资产情况进行审计和监督。公司治理的实际状况与法律、行政法规和中国证监会发布的关于上市公司治理的规定是否存在重大差异

□是 否

公司治理的实际状况与法律、行政法规和中国证监会发布的关于上市公司治理的规定不存在重大差异。

二、公司相对于控股股东、实际控制人在保证公司资产、人员、财务、机构、业务等方面的独立情况

报告期内，公司严格按照《公司法》和《公司章程》等法律法规和规章制度的要求规范运行，逐步完善公司法人治理结构，在业务、人员、资产、机构、财务等方面均独立于控股股东、实际控制人及其控制的其他企业，具有完整的业务体系和直接面向市场独立经营的能力。具体情况如下：

（一）业务独立性

公司主要从事种禽繁育，家禽饲养及销售，禽类屠宰加工及销售，饲料、生物肥生产及销售。公司拥有独立完整的产、供、销及研发设计系统，能面向市场独立自主开展生产经营活动。截至报告期末，公司控股股东及实际控制人喻自文、邢卫民与公司不存在同业竞争。公司主要股东喻自文、邢卫民、大靖双佳签署了《避免同业竞争承诺函》，承诺不直接或间接经营任何与公司及下属子公司经营的业务构成竞争或可能构成竞争的业务。

（二）人员独立性

本公司拥有独立的人事、工资、福利制度，拥有从事黄羽肉鸡养殖业务的各类专业人员。本公司董事、监事、高级管理人员均严格按照《公司法》、《公司章程》的有关规定产生和任职；本公司总裁、副总裁、财务负责人和董事会秘书等高级管理人员未在控股股东、实际控制人控制的其他企业中担任除董事以外的其他职务，未在控股股东、实际控制人控制的其他企业领薪，未从事与本公司业务相同或相似的业务，未在与本公司业务相同或相似的公司服务，未从事损害本公司利益的活动；公司财务人员未在控股股东、实际控制人控制的其他企业中兼职。

（三）资产完整性

公司资产独立完整。公司拥有完整的供应、生产、销售系统及配套设施，独立拥有与主营业务相关的知识产权、非专利技术。公司各项资产权属清晰。

（四）机构独立性

本公司设有股东大会、董事会、监事会等决策和监督执行机构，各机构均独立于公司控股股东、实际控制人及其控制的其他企业，并依照《公司章程》、《股东大会议事规则》、《董事会议事规则》、《监事会议事规则》、《总经理工作细则》等规定规范运行。各股东依照《公司法》和《公司章程》的规定提名董事参与公司管理。自公司设立以来，未发生股东违规干预本公司正常生产经营活动的情况。

本公司生产经营、办公场所与各股东及其关联方完全分开，不存在混合经营、合署办公的情况。本公司设立了与经营业务相适应的组织机构和部门，完全拥有机构设置的自主权。

（五）财务独立性

本公司设立了独立的财务部门，建立了独立的财务核算体系，制定了规范的财务会计制度，能够独立作出财务决策。本公司独立在银行开立账户，不存在与控股股东共用银行账户的情况；本公司作为独立的纳税人，依法进行纳税申报和履行纳税义务。

三、同业竞争情况

适用 不适用

四、报告期内召开的年度股东大会和临时股东大会的有关情况

1、本报告期股东大会情况

会议届次	会议类型	投资者参与比例	召开日期	披露日期	会议决议
2024 年第一次临时股东大会	临时股东大会	50.99%	2024 年 01 月 15 日	2024 年 01 月 16 日	《2024 年第一次临时股东大会决议公告》，公告

					编号：2024-004，巨潮资讯网（www.cninfo.com.cn）
2024 年第二次临时股东大会	临时股东大会	50.67%	2024 年 02 月 23 日	2024 年 02 月 24 日	《2024 年第二次临时股东大会决议公告》，公告编号：2024-013，巨潮资讯网（www.cninfo.com.cn）
2023 年度股东大会	年度股东大会	50.77%	2024 年 05 月 06 日	2024 年 05 月 07 日	《2023 年度股东大会决议公告》，公告编号：2024-046，巨潮资讯网（www.cninfo.com.cn）
2024 年第三次临时股东大会	临时股东大会	50.66%	2024 年 06 月 11 日	2024 年 06 月 12 日	《2024 年第三次临时股东大会决议公告》，公告编号：2024-062，巨潮资讯网（www.cninfo.com.cn）
2024 年第四次临时股东大会	临时股东大会	51.53%	2024 年 09 月 18 日	2024 年 09 月 19 日	《2024 年第四次临时股东大会决议公告》，公告编号：2024-087，巨潮资讯网（www.cninfo.com.cn）
2024 年第五次临时股东大会	临时股东大会	50.38%	2024 年 12 月 09 日	2024 年 12 月 10 日	《2024 年第五次临时股东大会决议公告》，公告编号：2024-118，巨潮资讯网（www.cninfo.com.cn）

2、表决权恢复的优先股股东请求召开临时股东大会

适用 不适用

五、董事、监事和高级管理人员情况

1、基本情况

姓名	性别	年龄	职务	任职状态	任期起始日期	任期终止日期	期初持股数（股）	本期增持股份数量（股）	本期减持股份数量（股）	其他增减变动（股）	期末持股数（股）	股份增减变动的原因
喻自文	男	58	董事长兼	现任	2012	2027	32,20				32,20	

			总裁		年 06 月 12 日	年 06 月 11 日	0,000				0,000	
邢卫民	男	56	副董事长	现任	2012 年 06 月 12 日	2027 年 06 月 11 日	32,20 0,000				32,20 0,000	
吴志刚	男	48	董事	离任	2012 年 06 月 12 日	2024 年 06 月 11 日	1,400 ,000	100,0 00			1,500 ,000	2024 年限 制性 股票 激励 计划
吴志刚	男	48	副总裁	现任	2012 年 06 月 12 日	2027 年 06 月 11 日						
何业春	男	54	董事、董 事会秘 书、副总 裁	现任	2012 年 06 月 12 日	2027 年 06 月 11 日	722,7 50	100,0 00			822,7 50	2024 年限 制性 股票 激励 计划
唐善初	男	63	董事	离任	2012 年 06 月 12 日	2024 年 06 月 11 日	142,3 80				142,3 80	
唐善初	男	63	财务总监	离任	2012 年 06 月 12 日	2024 年 02 月 21 日						
蒋京	女	49	董事	现任	2021 年 06 月 11 日	2027 年 06 月 11 日	420	80,00 0			80,42 0	2024 年限 制性 股票 激励 计划
易华	女	56	独立董事	离任	2018 年 06 月 13 日	2024 年 06 月 11 日						
肖海军	男	60	独立董事	离任	2018 年 06 月 13 日	2024 年 06 月 11 日						
刘焱	女	55	独立董事	现任	2021 年 09 月 14 日	2027 年 06 月 11 日						
孙元盛	男	52	监事会主 席	现任	2022 年 07 月 04 日	2027 年 06 月 11 日						
李诗怡	女	34	监事	离任	2021 年 06 月 11 日	2024 年 06 月 11 日						

漆丕君	男	62	监事	离任	2012年06月12日	2024年06月11日						
杨文菊	女	56	副总裁	现任	2012年09月28日	2027年06月11日						
覃海鸥	男	42	副总裁	现任	2017年09月15日	2027年06月11日		100,000			100,000	2024年限制性股票激励计划
赵柯程	男	35	副总裁	现任	2021年01月11日	2027年06月11日						
赵柯程	男	35	董事	现任	2024年06月11日	2027年06月11日						
涂毅	男	34	副总裁	现任	2024年03月29日	2027年06月11日		100,000			100,000	2024年限制性股票激励计划
李治权	男	36	财务总监	现任	2024年02月21日	2027年06月11日		100,000			100,000	2024年限制性股票激励计划
李治权	男	36	董事	现任	2024年06月11日	2027年06月11日						
杨春茂	男	35	监事	现任	2024年06月11日	2027年06月11日						
许兵华	男	44	监事	现任	2024年06月11日	2027年06月11日						
廖再珍	女	55	独立董事	现任	2024年06月11日	2027年06月11日						
杨秋伟	男	45	独立董事	现任	2024年06月11日	2027年06月11日						
合计	--	--	--	--	--	--	66,665,550	580,000	0		67,245,550	--

报告期是否存在任期内董事、监事离任和高级管理人员解聘的情况

是 否

董事离任情况：唐善初先生、吴志刚先生、易华女士、肖海军先生于 2024 年 6 月 11 日任期满离任。

监事离任情况：漆丕君先生、李诗怡女士于 2024 年 6 月 11 日任期满离任。

高级管理人员解聘情况：唐善初于 2024 年 2 月 21 日因年龄原因辞去财务总监职务。

公司董事、监事、高级管理人员变动情况

适用 不适用

姓名	担任的职务	类型	日期	原因
唐善初	财务总监	解聘	2024 年 02 月 21 日	个人原因
唐善初	董事	任期满离任	2024 年 06 月 11 日	换届
吴志刚	董事	任期满离任	2024 年 06 月 11 日	换届
肖海军	独立董事	任期满离任	2024 年 06 月 11 日	换届
易华	独立董事	任期满离任	2024 年 06 月 11 日	换届
漆丕君	监事	任期满离任	2024 年 06 月 11 日	换届
李诗怡	监事	任期满离任	2024 年 06 月 11 日	换届
李治权	财务总监	聘任	2024 年 02 月 21 日	工作调动
李治权	董事	被选举	2024 年 06 月 11 日	换届
赵柯程	董事	被选举	2024 年 06 月 11 日	换届
廖再珍	独立董事	被选举	2024 年 06 月 11 日	换届
杨秋伟	独立董事	被选举	2024 年 06 月 11 日	换届
杨春茂	监事	被选举	2024 年 06 月 11 日	换届
许兵华	监事	被选举	2024 年 06 月 11 日	换届

2、任职情况

公司现任董事、监事、高级管理人员专业背景、主要工作经历以及目前在公司的主要职责

(1) 董事主要工作经历

喻自文先生，1967 年出生，中国国籍，无境外永久居留权，中共党员，本科学历。2001 年 4 月至 2003 年 3 月任石门县富民禽业有限公司、石门县亚飞农牧科技有限公司执行董事、经理；2003 年 4 月至 2012 年 6 月与邢卫民先生轮流担任湖南双佳农牧科技有限公司董事长、总经理；2012 年 6 月至今任公司董事长兼总裁。曾获得湖南省第八届五四青年奖章、湖南省 2002 年度杰出青年星火带头人、2005 年“全国劳动模范”等荣誉、十四届全国人大代表。

邢卫民先生，1969 年出生，中国国籍，无境外永久居留权，中共党员，本科学历。2001 年 8 月至 2003 年 3 月任石门县宝峰禽业有限公司执行董事、经理；2003 年 4 月至 2012 年 6 月与喻自文先生轮流担任湖南双佳农牧科技有限公司董事长、总经理；2012 年 6 月至 2012 年 9 月任公司副董事长、副总经理；2012 年 9 月至今任公司副董事长。曾获得共青团中央、农业部授予的 2007 年度“全国农村青年创业致富带头人”，人力资源和社会保障部、农业部授予的“全国农业劳动模范”等荣誉。

何业春先生，1971 年出生，中国国籍，无境外永久居留权，研究生学历，畜牧师。1994 年 7 月至 2002 年 12 月历任湖南正虹股份有限公司株洲片区业务主管、江苏江阴分公司技术总监、安徽淮北分公司销售经理与总经理、营销中心总经理、产销部总经理；2003 年 1 月至 2005 年 10 月任江苏淮安良业饲料有限责任公司总经理；2005 年 11 月至 2006 年 12 月任湖南正虹科技股份有限公司河北石家庄分公司总经理；2007 年 1 月至 2007 年 12 月任北京博正清和管理咨询公司咨询师；2008 年 1 月至 2012 年 6 月任双佳农牧总经理；2012 年 6 月至今任公司董事、副总裁兼董事会秘书及科技研发中心主任；2021 年 11 月至今兼任湖南三尖农牧有限责任公司执行董事、经理。

赵柯程先生，1990 年出生，中国国籍，无境外永久居留权，本科学历。2013 年 7 月至 2014 年 5 月任湘佳股份食品事业部大客户部经理；2014 年 5 月至 2015 年 10 月任湘佳股份食品事业部总经理助理；2015 年 10 月至 2016 年 12 月任湘佳股份食品事业部北京区域经理；2017 年 1 月至 2017 年 12 月任湘佳股份食品事业部副总经理，2018 年 1 月至今任湘佳股份食品事业部商超部总经理，2021 年 1 月至今任公司副总裁。

李治权先生，男，1989 年出生，本科学历，中级会计师。2013 年 7 月至 2024 年 2 月历任湘佳股份食品事业部浙江区财务主管、湘佳股份食品事业部重庆区财务主任、湘佳股份食品事业部湖南区财务副经理、湘佳股份食品事业部结算

部经理、湘佳股份食品事业部财务部高级经理、湘佳股份食品事业部财务副总经理，2024 年 2 月至 2024 年 6 月任湘佳股份财务总监，2024 年 6 月至今任公司董事、财务总监。

蒋京女士，1976 年出生，中国国籍，无境外永久居留权，大专学历。1996 年 9 月至 2005 年 3 月湖南建莱药业有限公司会计；2005 年 4 月至 2010 年 12 月长沙建莱汽修厂会计；2011 年 1 月至 2011 年 12 月石门县审计局审计员；2012 年 1 月至 2013 年 3 月长沙三联石门服务部会计；2013 年 3 月至 2016 年 1 月湖南湘佳牧业股份有限公司主管会计；2016 年 2 月至 2021 年 6 月历任湖南湘佳牧业股份有限公司审计部审计员、主任、副经理、经理、董事。

刘焱女士，1970 年出生，中国国籍，无境外永久居留权，博士研究生学历。1992 年 8 月至今，历任湖南农业大学讲师、副教授、教授，其中 2013 年 1 月至 2015 年 1 月任湖南省芷江侗族自治县人民政府科技副县长（挂职，非公务员）；2021 年 9 月至今任公司独立董事。

杨秋伟先生，1980 年出生，中国国籍，无境外永久居留权，博士学历。2008 年 4 月至今历任湖南大学信息科学与工程学院讲师、副教授；2020 年至 2021 年曾被湖南省政策研究中心-政务大数据中心特聘专家；2021 年 5 月至今兼任湖南迪嘉科技有限公司科技副总经理；2024 年 6 月至今任公司独立董事。

廖再珍女士，1970 年出生，中国国籍，无境外永久居留权，本科学历。1994 年 8 月至 2009 年 5 月在常德纺织机械厂及其技工学校任会计主管、教师；2009 年 6 月至今任常德职业技术学院副教授；2024 年 6 月至今任公司独立董事。

（2）监事主要工作经历

孙元盛先生，1973 年 2 月出生，中国国籍，无境外永久居留权，大专学历。2003 年 3 月至 2016 年 6 月，任意大利 Elettroplastica s.r.l 中方公司意大利亿利创电器有限公司首席代表；2017 年 10 月入职公司，任质量标准化部主任；2018 年 4 月至今，任湘佳食品产业园加工事业部副总经理；2022 年 7 月至今任公司监事。

杨春茂先生，1990 年出生，中国国籍，无境外永久居留权，大专学历。2010 年至 2017 年任职于浙江昱辉阳光能源有限公司；2017 年 10 月加入湖南湘佳牧业股份有限公司，历任公司安环部主管、副经理、经理，2024 年 6 月至今任公司监事。

许兵华先生，1981 年出生，中国国籍，无境外永久居留权，大专学历。2005 年 6 月至 2006 年 6 月任职于常德创元铝业，2006 年 6 月至 2011 年 5 月任职于湖南石门夹山国家森林公园，2011 年 5 月至今历任公司行政部主管、主任、副经理、经理，2024 年 6 月至今任公司监事。

（3）高级管理人员主要工作经历

喻自文先生，总裁，同前。

何业春先生，副总裁兼董事会秘书，同前。

李治权先生，财务总监，同前。

赵柯程先生，副总裁，同前。

杨文菊女士，1969 年出生，中国国籍，无境外永久居留权，大专学历。1992 年 1 月至 2001 年 7 月，进入家禽养殖行业，个体养殖户；2001 年 8 月至 2003 年 3 月任宝峰禽业业务经理；2003 年 4 月至 2012 年 8 月在双佳农牧先后从事销售、技术服务、审计等工作；2012 年 9 月至今任公司副总裁。

覃海鸥先生，男，1983 年出生，中国国籍，无境外永久居留权，高中文化。2002 年 1 月至 2013 年 6 月个人经营石门县腾飞电脑科技有限公司；2013 年 11 月至 2015 年 6 月在湖南湘佳牧业股份有限公司食品产业园电商业务部任副经理；2015 年 6 月至今任湖南湘佳电子商务有限公司总经理，兼任湖南润乐食品有限公司董事。2017 年 9 月起任公司副总裁。

吴志刚先生，男，1977 年出生，中国国籍，无境外永久居留权，中共党员，大专学历。1997 年 6 月至 2003 年 3 月任亚飞农牧技术员；2003 年 4 月至 2008 年 6 月任双佳农牧肉禽事业部经理及总经理助理；2008 年 6 月至 2012 年 6 月任湘佳食品总经理；2012 年 6 月至 2019 年 9 月任公司董事、副总裁、食品产业园总经理，2019 年 9 月至今任公司董事，副总裁、山东泰森总经理（其中董事于 2024 年 6 月任期满离任）。

涂毅先生，1991 年出生，中国国籍，中共党员，无境外永久居留权，本科学历，2013 年入职湘佳股份，历任上海区销售主管、南昌区域副经理、山东区域销售经理、浏阳湘佳总经理、岳阳湘佳总经理，2024 年 3 月至今任公司副总裁兼浏阳湘佳和岳阳湘佳总经理。

在股东单位任职情况

□适用 不适用

在其他单位任职情况

适用 不适用

任职人员姓名	其他单位名称	在其他单位担任的职务	任期起始日期	任期终止日期	在其他单位是否领取报酬津贴
喻自文	湖南石门农村商业银行股份有限公司	董事			否
喻自文	浏阳湘佳农牧科技有限公司	法定代表人、执行董事兼总经理			否
喻自文	湖南湘佳电子商务有限公司	执行董事			否
喻自文	湖南湘佳沐洲能源科技有限公司	执行董事			否
喻自文	湖南润乐食品有限公司	董事长			否
邢卫民	岳阳湘佳牧业有限公司	法定代表人、执行董事兼总经理			否
邢卫民	湖南泰淼鲜丰食品有限公司	法定代表人、执行董事			否
邢卫民	湖南湘佳家禽育种有限公司	法定代表人、执行董事			否
邢卫民	湖南湘佳种猪育种科技有限公司	法定代表人、执行董事、经理			否
杨文菊	岳阳湘佳牧业有限公司	监事			否
杨文菊	湖南润乐食品有限公司	监事			否
何业春	湖南三尖农牧有限责任公司	法定代表人、执行董事、经理			否
何业春	湖南湘佳美食心动电子商务有限公司	法定代表人、执行董事			否
何业春	湖南湘佳现代农业有限公司	监事			否
何业春	湖南湘佳橘友农业有限公司	监事			否
何业春	湖南泰淼鲜丰食品有限公司	监事			否
吴志刚	山东泰淼食品有限公司	法定代表人、执行董事兼总经理			是
吴志刚	湖南湘佳美食心动食品有限公司	法定代表人、执行董事、经理			否
吴志刚	湖南湘佳电子商务有限公司	监事			否
吴志刚	湖南润乐食品有限公司	董事			否
吴志刚	湘佳（武汉）食品有限公司	监事			否
覃海鸥	湖南湘佳电子商务有限公司	法定代表人、经理			否
覃海鸥	湖南润乐食品有限公司	法定代表人、董事、总经理			是
覃海鸥	湖南泰淼食品有限公司	监事			否
覃海鸥	湘佳（武汉）食	总经理			否

	品有限公司				
赵柯程	湖南泰淼食品有限公司	法定代表人、执行董事兼总经理			否
赵柯程	湘佳（武汉）食品有限公司	法定代表人、执行董事			否
涂毅	广西湘佳牧业有限公司	法定代表人、董事、经理			否
孙元盛	湖南泰淼鲜丰食品有限公司	经理			否
许兵华	湖南阿湘佳果农业有限公司	监事			否
刘焱	湖南农业大学	教授			是
杨秋伟	湖南大学	副教授			是
杨秋伟	湖南迪嘉科技有限公司	科技副总经理			是
廖再珍	常德职业技术学院	副教授			是
在其他单位任职情况的说明	无				

公司现任及报告期内离任董事、监事和高级管理人员近三年证券监管机构处罚的情况

适用 不适用

3、董事、监事、高级管理人员报酬情况

董事、监事、高级管理人员报酬的决策程序、确定依据、实际支付情况

公司董事、监事、高级管理人员的薪酬由公司薪酬与考核委员会提出议案，经董事会审议通过后，报股东大会批准执行。

公司非独立董事、监事和高级管理人员按照其在公司担任的管理岗位及职务领取薪酬。同时公司依据绩效考核办法，结合非独立董事、监事和高级管理人员的工作能力以及责任目标完成情况进行考评并发放绩效奖金。

公司报告期内董事、监事和高级管理人员报酬情况

单位：万元

姓名	性别	年龄	职务	任职状态	从公司获得的税前报酬总额	是否在公司关联方获取报酬
喻自文	男	58	董事长兼总裁	现任	55.66	否
邢卫民	男	56	副董事长	现任	44.83	否
赵柯程	男	35	董事、副总裁	现任	30.65	否
何业春	男	54	董事、董事会秘书、副总裁	现任	29.02	否
李治权	男	36	董事、财务总监	现任	20.6	否
蒋京	女	49	董事	现任	22.74	否
刘焱	女	55	独立董事	现任	5	否
廖再珍	女	55	独立董事	现任	2.71	否
杨秋伟	男	45	独立董事	现任	2.71	否
孙元盛	男	52	监事会主席	现任	14.81	否
杨春茂	男	44	监事	现任	6.98	否
许兵华	男	35	监事	现任	7.2	否
杨文菊	女	56	副总裁	现任	25.53	否
覃海鸥	男	42	副总裁	现任	39.35	否
吴志刚	男	48	副总裁	现任	52.44	否
涂毅	男	34	副总裁	现任	25.33	否
唐善初	男	63	董事、财务总监	离任	7.43	否
易华	女	56	独立董事	离任	2.29	否

肖海军	男	60	独立董事	离任	2.29	否
李诗怡	女	34	监事	现任	0.14	否
漆丕君	男	62	监事	离任	4.93	否
合计	--	--	--	--	402.64	--

其他情况说明

适用 不适用

六、报告期内董事履行职责的情况

1、本报告期董事会情况

会议届次	召开日期	披露日期	会议决议
第四届董事会第三十五次会议	2024年02月07日	2024年02月08日	《第四届董事会第三十五次会议决议的公告》，公告编号：2024-007，巨潮资讯网（www.cninfo.com.cn）
第四届董事会第三十六次会议	2024年02月21日	2024年02月22日	《第四届董事会第三十六次会议决议的公告》，公告编号：2024-011，巨潮资讯网（www.cninfo.com.cn）
第四届董事会第三十七次会议	2024年03月11日	2024年03月12日	《第四届董事会第三十七次会议决议的公告》，公告编号：2024-017，巨潮资讯网（www.cninfo.com.cn）
第四届董事会第三十八次会议	2024年03月29日	2024年03月30日	《第四届董事会第三十八次会议决议的公告》，公告编号：2024-022，巨潮资讯网（www.cninfo.com.cn）
第四届董事会第三十九次会议	2024年04月09日	2024年04月10日	《第四届董事会第三十九次会议决议的公告》，公告编号：2024-029，巨潮资讯网（www.cninfo.com.cn）
第四届董事会第四十次会议	2024年04月26日	2024年04月27日	《第四届董事会第四十次会议决议的公告》，公告编号：2024-042，巨潮资讯网（www.cninfo.com.cn）
第四届董事会第四十一次会议	2024年05月24日	2024年05月25日	《第四届董事会第四十一次会议决议的公告》，公告编号：2024-051，巨潮资讯网（www.cninfo.com.cn）
第五届董事会第一次会议	2024年06月11日	2024年06月12日	《第五届董事会第一次会议决议的公告》，公告编号：2024-059，巨潮资讯网（www.cninfo.com.cn）
第五届董事会第二次会议	2024年06月21日	2024年06月22日	《第五届董事会第二次会议决议的公告》，公告编号：2024-064，巨潮资讯网（www.cninfo.com.cn）
第五届董事会第三次会议	2024年08月19日	2024年08月20日	《第五届董事会第三次会议决议的公告》，公告编号：2024-071，巨潮资讯网（www.cninfo.com.cn）
第五届董事会第四次会议	2024年08月26日	2024年08月27日	《第五届董事会第四次会议决议的公告》，公告编号：2024-073，巨潮资讯网

			(www.cninfo.com.cn)
第五届董事会第五次会议	2024年08月29日	2024年08月30日	《第五届董事会第五次会议决议的公告》，公告编号：2024-079，巨潮资讯网(www.cninfo.com.cn)
第五届董事会第六次会议	2024年09月25日	2024年09月26日	《第五届董事会第六次会议决议的公告》，公告编号：2024-089，巨潮资讯网(www.cninfo.com.cn)
第五届董事会第七次会议	2024年10月25日	2024年10月26日	《第五届董事会第七次会议决议的公告》，公告编号：2024-096，巨潮资讯网(www.cninfo.com.cn)
第五届董事会第八次会议	2024年11月01日	2024年11月02日	《第五届董事会第八次会议决议的公告》，公告编号：2024-100，巨潮资讯网(www.cninfo.com.cn)
第五届董事会第九次会议	2024年11月22日	2024年11月23日	《第五届董事会第九次会议决议的公告》，公告编号：2024-110，巨潮资讯网(www.cninfo.com.cn)
第五届董事会第十次会议	2024年12月27日	2024年12月28日	《第五届董事会第十次会议决议的公告》，公告编号：2024-121，巨潮资讯网(www.cninfo.com.cn)

2、董事出席董事会及股东大会的情况

董事出席董事会及股东大会的情况							
董事姓名	本报告期应参加董事会次数	现场出席董事会次数	以通讯方式参加董事会次数	委托出席董事会次数	缺席董事会次数	是否连续两次未亲自参加董事会会议	出席股东大会次数
喻自文	17	17	0	0	0	否	6
邢卫民	17	17	0	0	0	否	6
赵柯程	10	10	0	0	0	否	6
何业春	17	17	0	0	0	否	6
李治权	10	10	0	0	0	否	6
蒋京	17	17	0	0	0	否	6
刘焱	17	17	0	0	0	否	6
廖再珍	10	10	0	0	0	否	3
杨秋伟	10	10	0	0	0	否	3
唐善初	7	7	0	0	0	否	6
吴志刚	7	7	0	0	0	否	6
易华	7	7	0	0	0	否	4
肖海军	7	7	0	0	0	否	4

连续两次未亲自出席董事会的说明

无

3、董事对公司有关事项提出异议的情况

董事对公司有关事项是否提出异议

是 否

报告期内董事对公司有关事项未提出异议。

4、董事履行职责的其他说明

董事对公司有关建议是否被采纳

是 否

董事对公司有关建议被采纳或未被采纳的说明

报告期内，公司非独立董事、独立董事严格按照《公司法》、《证券法》、《上市公司治理准则》、《深圳证券交易所上市公司自律监管指引第 1 号—主板上市公司规范运作》以及《公司章程》、《董事会议事规则》开展工作，勤勉尽责，根据公司的实际情况，对公司的重大治理和经营决策提出了相关的意见，经过充分沟通讨论，形成一致意见，并坚决监督和推动董事会决议的执行，确保决策科学、及时、高效，维护公司和全体股东的合法权益。

七、董事会下设专门委员会在报告期内的情况

委员会名称	成员情况	召开会议次数	召开日期	会议内容	提出的重要意见和建议	其他履行职责的情况	异议事项具体情况（如有）
董事会战略委员会	喻自文、邢卫民、刘焱、何业春、唐善初、吴志刚、蒋京	1	2024 年 04 月 09 日	《2023 年度董事会工作报告》和《2023 年度经营目标和管理思路》	一致通过所有议案	无	无
董事会审计委员会	廖再珍、邢卫民、刘焱	6	2024 年 02 月 21 日	《关于拟提名李治权先生为公司财务总监的议案》	一致通过议案	无	无
			2024 年 04 月 09 日	《关于〈2023 年度报告〉及其摘要的议案》《关于 2022 年度内部控制自我评价报告的议案》《关于续聘 2023 年度审计机构的议案》《关于 2024 年度日常关联交易预计的议案》	确保年报数据真实、准确、完整地反映公司状况。加强与会计师事务所的业务沟通，了解最新会计政策。	现场了解公司财务管理、内部控制等制度的完善及执行情况。	无
			2024 年 04 月 26 日	《湖南湘佳牧业股份有限公司 2024 年一季度报告的议案》	确保财务报表真实、准确、完整地反映了公司整体财务状况。	现场查阅公司财务数据	无
			2024 年 06 月 11 日	《关于拟提名李治权先生为公司财	一致通过议案	无	无

				务总监的议案》（第五届）、《关于拟提名蒋京女士为公司内审部门负责人议案》			
			2024年08月26日	《湖南湘佳牧业股份有限公司2024年半年度报告的议案》	确保财务报表真实、准确、完整地反映了公司整体财务状况。	现场查阅公司财务数据	无
			2024年10月25日	《湖南湘佳牧业股份有限公司2024年第三季度报告的议案》	确保财务报表真实、准确、完整地反映了公司整体财务状况。	现场查阅公司财务数据	无
董事会薪酬与考核委员会	杨秋伟、何业春、廖再珍	3	2024年04月09日	《关于2024年度董事、监事及高级管理人员薪酬方案的议案》	拟定公司董事、高级管理人员的薪酬方案，并提交董事会审议	无	无
			2024年08月29日	《关于〈公司2024年限制性股票激励计划（草案）〉及其摘要的议案》、《关于〈公司2024年限制性股票激励计划实施考核管理办法〉的议案》、《关于〈公司2024年员工持股计划（草案）〉及其摘要的议案》、《关于〈公司2024年员工持股计划管理办法〉的议案》	考核指标设定的合理性	现场了解公司管理、内部控制等制度的完善及执行情况。	无
			2024年11月01日	《关于调整2024年限制性股票激励计划相关事项的议案》、《关	讨论调整2024年限制性股票激励计划的必要性。	无	无

				于向公司 2024 年限制性股票激励计划激励对象授予限制性股票的议案》			
提名委员会	刘焱、喻自文、杨秋伟	4	2024 年 02 月 21 日	《关于拟提名李治权先生为公司财务总监的议案》	一致通过议案	无	无
			2024 年 03 月 29 日	《关于拟提名涂毅先生为公司副总裁的议案》	一致通过议案		无
			2024 年 05 月 24 日	《关于提名湖南湘佳牧业股份有限公司第五届董事会非独立董事的议案》、《关于提名湖南湘佳牧业股份有限公司第五届董事会独立董事的议案》	一致通过议案	无	无
			2024 年 06 月 11 日	《关于提名喻自文为公司总裁的议案》《关于提名何业春为公司副总裁兼董事会秘书的议案》《关于提名杨文菊为公司副总裁的议案》 《关于提名吴志刚为公司副总裁的议案》《关于提名李治权为公司财务总监的议案》《关于提名覃海鸥为公司副总裁的议案》 《关于提名赵柯程为公司副总裁的议案》《关于提名涂毅为公司副总	一致通过议案	无	无

				裁的议案》 《关于提名 蒋京为公司 内审部门负 责人的议 案》			
--	--	--	--	--	--	--	--

八、监事会工作情况

监事会在报告期内的监督活动中发现公司是否存在风险

是 否

监事会对报告期内的监督事项无异议。

九、公司员工情况

1、员工数量、专业构成及教育程度

报告期末母公司在职员工的数量（人）	3,984
报告期末主要子公司在职员工的数量（人）	2,305
报告期末在职员工的数量合计（人）	6,289
当期领取薪酬员工总人数（人）	6,289
母公司及主要子公司需承担费用的离退休职工人数（人）	0
专业构成	
专业构成类别	专业构成人数（人）
生产人员	3,165
销售人员	2,341
技术人员	216
财务人员	197
行政人员	370
合计	6,289
教育程度	
教育程度类别	数量（人）
硕士	9
本科	277
大专	658
大专以下	5,345
合计	6,289

2、薪酬政策

公司在严格遵守国家法律、法规并结合企业自身实际情况的基础上订立薪酬政策，保证员工获得正当劳动报酬，维持企业效率和持续发展，以公司战略为导向，强调薪酬的竞争性，骨干人才薪酬在行业内有竞争力。2024年，员工薪酬由基本薪酬、绩效薪酬及年终奖金三个薪酬单元构成。在具体落实层面上，本着合法性、激励性、公平性等原则，员工的上调额度与其职级、岗位、工作绩效等因素相关联。首先，每个层级的标准上涨额度有所区别；其次，在薪资总额控制的前提下，根据员工绩效表现拉大个体间的差异；同时，公司加大薪酬向技术人员及生产一线人员倾斜的力度，以充分调动了员工的积极性和创造性，不断提高员工的满意度和忠诚度。

3、培训计划

1、管理类培训：主要目标是提升部门主管级及以上人员的管理水平，培训采用内训和外训的方式，内容包括管理思维、管理技能、个人效能类。

2、专业类培训：核心骨干人员的专业技能培训由各条线负责，其他员工的专业技能培训由各子公司自行组织，培训内容来源于绩效差距分析和年度工作重点分解。

3、新员工培训：总部和子公司共同组织，根据新员工入职情况不定期组织，侧重企业文化、职业素养、通用能力的培训，子公司每月组织，侧重企业文化、规章制度、工作规范类的培训。

2024 年的培训以管理能力和业务技能提升为核心。管理能力提升类的培训由总部人资部和各条线主导，根据学员特点，采用了混合式的学习方式，全年累计培训场次近 700 余场，累计参训人数约 1.5 万人次。目前，公司在线培训系统建设基本成熟，为公司的员工系统化培训提供了有力支持。

4、劳务外包情况

适用 不适用

十、公司利润分配及资本公积金转增股本情况

报告期内利润分配政策，特别是现金分红政策的制定、执行或调整情况

适用 不适用

报告期内，公司利润分配方案严格按照《公司章程》中关于现金分红政策执行。分红标准和比例明确清晰，决策程序完备，同时中小股东拥有充分表达意见和诉求的机会，充分保护了中小股东的合法权益。

公司利润分配政策为：

（一）利润分配原则

公司实行连续、稳定和积极的利润分配政策，重视投资者特别是中小投资者的合理要求和意见，为股东提供合理投资回报并兼顾公司的可持续发展。

（二）利润分配方式

公司采用现金、股票或者法律允许的其他形式分配利润，公司董事会可以根据公司的资金实际情况提议公司进行中期现金分红，具体分配方案由董事会拟定，提交股东大会审议批准。

（三）现金分红的条件

- 1、公司该年度的可分配利润（即公司弥补亏损、提取公积金后所余的税后利润）为正值；
- 2、公司该年度现金流量净额为正值；
- 3、在当年盈利的条件下，公司如无重大投资计划或重大现金支出等事项发生，应当采取现金方式分配股利。（重大投资计划或重大现金支出事项是指：公司未来十二个月内拟对外投资、收购资产或购买设备等（募集资金项目除外），预计支出累计达到或超过公司最近一期经审计总资产 10%的投资事项。）

（四）现金分红的比例

在保证公司正常经营业务和长期发展的前提下，公司未来三年每年现金分红比例原则上不低于公司当年实现的可供分配利润的 10%。

公司发放分红时，应当综合考虑所处行业特点、发展阶段、自身经营模式、盈利水平以及是否有重大资金支出安排等因素，区分下列情形，并按照公司章程规定的程序，提出差异化的现金分红政策：

- 1、公司发展阶段属成熟期且无重大资金支出安排的，进行利润分配时，现金分红在本次利润分配中所占比例最低应达到 80%；
- 2、公司发展阶段属成熟期且有重大资金支出安排的，进行利润分配时，现金分红在本次利润分配中所占比例最低应达到 40%；

3、公司发展阶段属成长期且有重大资金支出安排的，进行利润分配时，现金分红在本次利润分配中所占比例最低应达到 20%；

公司发展阶段不易区分但有重大资金支出安排的，可以按照前项规定处理。

（五）现金分红的期间间隔

在满足上述现金分红条件情况下，公司将积极采取现金方式分配股利，原则上每年度进行一次现金分红，公司董事会可以根据公司盈利情况及资金需求状况提议公司进行中期现金分红。

（六）股票股利分配的条件

如果公司当年以现金股利方式分配的利润已经超过当年实现的可分配利润的 10%或在利润分配方案中拟通过现金股利方式分配的利润超过当年实现的可分配利润的 10%，对于超过当年实现的可分配利润的 10%以上的部分，公司可以采取股票股利的方式进行分配。

（七）利润分配的决策程序和机制

1、公司的利润分配方案由总裁拟定后提交公司董事会、监事会审议，并由独立董事发表明确独立意见。经董事会、监事会审议通过后，由董事会提交公司股东大会审议。

2、董事会审议现金分红具体方案时，应当认真研究和论证公司现金分红的时机、条件和最低比例、调整的条件及其决策程序要求等事宜，独立董事应当对此发表明确意见。

3、独立董事可以征集中小股东的意见，提出分红提案，并直接提交董事会审议。股东大会对现金分红具体方案进行审议时，应当通过多种渠道主动与股东特别是中小股东进行沟通和交流，充分听取中小股东的意见和诉求，并及时答复中小股东关心的问题。

4、公司董事会未做出现金利润分配方案的，应当在定期报告中披露未现金分红的原因、未用于分红的资金留存公司的用途，独立董事应当对此发表独立意见。

5、公司拟在下半年进行利润分配的，公司财务会计报告应经具有从事证券、期货相关业务资格的会计师事务所审计。

6、公司当年盈利但未提出现金分配预案的，董事会应在当年的定期报告中披露未进行现金分红的原因以及未用于现金分红的资金留存公司的用途，独立董事应当对此发表独立意见。

7、公司股东大会对利润分配方案作出决议后，公司董事会须在股东大会召开后 2 个月内完成股利（或股份）的派发事项。

（八）利润分配调整的决策机制和程序

1、当公司外部经营环境或自身经营状况发生较大变化，或根据投资规划和长期发展需要等确需调整的，可以调整利润分配政策。调整后的利润分配政策，不得违反有关法律、法规和中国证监会的有关规定。

2、公司调整利润分配政策，须经董事会、监事会审议。经董事会、监事会审议通过后，由董事会提交股东大会以特别决议通过。股东大会审议利润分配政策变更事项时，应提供网络投票方式。

公司于 2024 年 12 月 9 日召开的 2024 第五次临时股东大会审议通过了《关于公司 2024 年前三季度利润分配方案的议案》，并于 2025 年 1 月 13 日实施：以公司现有总股本剔除已回购股份 0 股后的 145,138,221 股为基数，向全体股东每 10 股派 2 元人民币现金（含税）。

现金分红政策的专项说明	
是否符合公司章程的规定或股东大会决议的要求：	是
分红标准和比例是否明确和清晰：	是
相关的决策程序和机制是否完备：	是
独立董事是否履职尽责并发挥了应有的作用：	是
公司未进行现金分红的，应当披露具体原因，以及下一步为增强投资者回报水平拟采取的举措：	不适用
中小股东是否有充分表达意见和诉求的机会，其合法权益是否得到了充分保护：	是
现金分红政策进行调整或变更的，条件及程序是否合规、透明：	不适用

公司报告期内盈利且母公司可供股东分配利润为正但未提出现金红利分配预案

适用 不适用

本报告期利润分配及资本公积金转增股本情况

适用 不适用

每 10 股送红股数（股）	0
每 10 股派息数（元）（含税）	1
每 10 股转增数（股）	4
分配预案的股本基数（股）	以 2024 年度利润分配预案实施时股权登记日当日的总股本为基数
现金分红金额（元）（含税）	14,513,827.40
以其他方式（如回购股份）现金分红金额（元）	0.00
现金分红总额（含其他方式）（元）	14,513,827.40
可分配利润（元）	751,913,658.53
现金分红总额（含其他方式）占利润分配总额的比例	100%
本次现金分红情况	
公司发展阶段属成长期且有重大资金支出安排的，进行利润分配时，现金分红在本次利润分配中所占比例最低应达到 20%	
利润分配或资本公积金转增预案的详细情况说明	
鉴于公司在利润分配预案实施前可能存在因“湘佳转债”转股而引起的股本变动情况，故公司拟以分配比例不变的原则，以 2024 年度利润分配预案实施时股权登记日当日的总股本为基数，向全体股东每 10 股派发现金红利 1.00 元（含税），剩余未分配利润转入下一年度。同时，以资本公积金转增股本，向全体股东每 10 股转增 4 股，不送红股。	

十一、公司股权激励计划、员工持股计划或其他员工激励措施的实施情况

适用 不适用

1、股权激励

(1) 2024 年 8 月 29 日，公司第五届董事会第五次会议审议通过了《关于〈公司 2024 年限制性股票激励计划（草案）〉及其摘要的议案》《关于〈公司 2024 年限制性股票激励计划实施考核管理办法〉的议案》及《关于提请股东大会授权董事会办理公司 2024 年限制性股票激励计划有关事项的议案》。湖南启元律师事务所出具了法律意见书，民生证券股份有限公司出具了独立财务顾问报告。

(2) 2024 年 8 月 29 日，公司第五届监事会第三次会议审议通过了《关于〈公司 2024 年限制性股票激励计划（草案）〉及其摘要的议案》《关于〈公司 2024 年限制性股票激励计划实施考核管理办法〉的议案》及《关于核实〈公司 2024 年限制性股票激励计划激励对象名单〉的议案》，公司监事会同时对本次激励计划相关事项出具了核查意见。

(3) 2024 年 8 月 30 日至 2024 年 9 月 8 日，在公司官网（www.xiangjiamuye.com）对本次激励计划激励对象的姓名和职务进行了公示。截至公示期满，公司监事会未收到针对公示内容提出异议的情况。2024 年 9 月 11 日，公司披露了《监事会关于 2024 年限制性股票激励计划激励对象名单的审核意见及公示情况说明》（公告编号：2024-086）。

(4) 2024 年 9 月 18 日，公司 2024 年第四次临时股东大会审议通过了《关于〈公司 2024 年限制性股票激励计划（草案）〉及其摘要的议案》《关于〈公司 2024 年限制性股票激励计划实施考核管理办法〉的议案》及《关于提请股东大会授权董事会办理公司 2024 年限制性股票激励计划有关事项的议案》，同时披露了《关于 2024 年限制性股票激励计划内幕信息知情人及激励对象买卖公司股票情况的自查报告》（公告编号：2024-088），公司对内幕信息知情人及激励对象在公司本次激励计划草案首次公开披露前 6 个月内买卖公司股票的情况进行自查。

(5) 2024 年 11 月 1 日，公司第五届董事会第八次会议和第五届监事会第五次会议审议通过了《关于调整 2024 年限制性股票激励计划相关事项的议案》《关于向公司 2024 年限制性股票激励计划激励对象授予限制性股票的议案》，

关联董事均回避表决。公司监事会对本次激励计划授予条件及授予日激励对象名单进行了核实并发表了核查意见，湖南启元律师事务所出具了法律意见书，民生证券股份有限公司出具了独立财务顾问报告。

(6) 2024 年 11 月 13 日，本次授予的限制性股票上市流通。

公司董事、高级管理人员获得的股权激励情况

适用 不适用

单位：股

姓名	职务	年初持有股票期权数量	报告期新授予股票期权数量	报告期内可行权股数	报告期内已行权股数	报告期内已行权股数行权价格（元/股）	期末持有股票期权数量	报告期末市价（元/股）	期初持有限制性股票数量	本期已解锁股份数量	报告期新授予限制性股票数量	限制性股票的授予价格（元/股）	期末持有限制性股票数量
何业春	董事、副总裁、董事会秘书	0	0	0	0		0		0	0	100,000	8.16	100,000
吴志刚	副总裁	0	0	0	0		0		0	0	100,000	8.16	100,000
覃海鸥	副总裁	0	0	0	0		0		0	0	100,000	8.16	100,000
涂毅	副总裁	0	0	0	0		0		0	0	100,000	8.16	100,000
李治权	副总裁	0	0	0	0		0		0	0	100,000	8.16	100,000
蒋京	董事	0	0	0	0		0		0	0	80,000	8.16	80,000
合计	--	0	0	0	0	--	0	--	0	0	580,000	--	580,000

高级管理人员的考评机制及激励情况

公司制定了高级管理人员薪酬方案，不断完善高级管理人员绩效考评体系和薪酬制度。公司董事会薪酬与考核委员会负责对公司高级管理人员的工作能力、履职情况、责任目标完成情况等进行综合考核，并监督薪酬制度执行情况。报告期内，公司高级管理人员能够严格按照《公司法》《公司章程》等法律法规、公司规章制度的规定，勤勉尽责，提高公司经营管理水平，促进公司战略目标的实现。

2、员工持股计划的实施情况

适用 不适用

报告期内全部有效的员工持股计划情况

员工的范围	员工人数	持有的股票总数（股）	变更情况	占上市公司股本总额的比例	实施计划的资金来源
2024 年员工持股计划持股员工	57	1,701,000	无	1.19%	员工合法薪酬、自筹资金

报告期内董事、监事、高级管理人员在员工持股计划中的持股情况

姓名	职务	报告期初持股数 (股)	报告期末持股数 (股)	占上市公司股本总额 的比例
孙元盛	监事会主席	0	30,000	0.02%
杨春茂	监事	0	20,000	0.01%
许兵华	职工监事	0	15,000	0.01%

报告期内资产管理机构的变更情况

适用 不适用

报告期内因持有人处置份额等引起的权益变动情况

适用 不适用

报告期内股东权利行使的情况

无

报告期内员工持股计划的其他相关情形及说明

适用 不适用

员工持股计划管理委员会成员发生变化

适用 不适用

员工持股计划对报告期上市公司的财务影响及相关会计处理

适用 不适用

报告期内员工持股计划终止的情况

适用 不适用

其他说明：

2024 年员工持股计划规模不超过 2,122,820 股，拟筹集资金总额上限为 17,322,211.20 元，以“份”作为认购单位，每份份额为 1.00 元，过户价格为 8.16 元/股。本期实际授予 57 名员工共计 1,701,000 股，预留 421,820 股，预留份额的分配方案(该方案包括但不限于参加对象、份额分配、考核要求解锁安排等)由董事会授权管理委员会在存续期内一次性或分批次予以确定。

3、其他员工激励措施

适用 不适用

十二、报告期内的内部控制制度建设及实施情况

1、内部控制建设及实施情况

报告期内，公司进一步按照国家相关部门颁发的《企业内部控制基本规范》等相关规定，对公司的内部控制体系进行持续改进、优化，以适应不断变化的外部环境及内部管理要求。根据公司财务报告内部控制重大缺陷的认定情况，于内部控制评价报告基准日，不存在财务报告内部控制重大缺陷。公司已按照企业内部控制规范体系和相关规定的要求在所有重大方面保持了有效的财务报告内部控制。根据公司非财务报告内部控制重大缺陷认定情况，于内部控制评价报告基准日，公司未发现非财务报告内部控制重大缺陷。

2、报告期内发现的内部控制重大缺陷的具体情况

是 否

十三、公司报告期内对子公司的管理控制情况

公司名称	整合计划	整合进展	整合中遇到的问题	已采取的解决措施	解决进展	后续解决计划
无	无	无	无	无	无	无

十四、内部控制评价报告或内部控制审计报告

1、内控评价报告

内部控制评价报告全文披露日期	2025 年 04 月 19 日	
内部控制评价报告全文披露索引	巨潮资讯网 (www.cninfo.com.cn) 《2024 年度内部控制自我评价报告》	
纳入评价范围单位资产总额占公司合并财务报表资产总额的比例	100.00%	
纳入评价范围单位营业收入占公司合并财务报表营业收入的比例	100.00%	
缺陷认定标准		
类别	财务报告	非财务报告
定性标准	<p>财务报告重大缺陷的迹象包括：A. 公司董事、监事或高级管理人员舞弊。B. 公司已公告的财务报告出现重大差错。C. 外部审计发现财务报告存在重大错报却未被公司内部控制识别。D. 审计委员会和内部审计部门对公司的对外财务报告和财务报告内部控制监督无效。</p> <p>财务报告重要缺陷的迹象包括：A. 发现非管理层已经或者涉嫌舞弊。B. 间接导致财务报告的重大错报或漏报。C. 其他可能影响财务报表或报表使用者正确判断的缺陷。</p> <p>财务报告一般缺陷是指除上述重大缺陷、重要缺陷之外的其他内部控制缺陷。</p>	<p>出现以下情形的，认定为重大缺陷：A. 公司决策程序不科学，导致重大决策失误，给公司造成重大财产损失。B. 违反相关法规、公司章程或标准操作程序，且对公司定期报告披露造成重大负面影响。C. 出现重大舞弊行为。D. 重要业务缺乏制度控制或制度系统性失效，造成按上述定量标准认定的重大损失。E. 其他对公司负面影响重大的情形。</p> <p>出现以下类似情形，认定为重要缺陷：A. 公司决策程序不科学，导致出现定量标准认定的损失。B. 违反企业内部规章制度，形成定量标准认定的损失。C. 重要业务制度或系统存在缺陷，造成定量标准认定的损失。D. 内部控制重要或一般缺陷未得到整改。除上述重大缺陷、重要缺陷之外的其他控制缺陷认定为一般缺陷。</p>
定量标准	<p>一、重大缺陷定量标准为：A. 错报 > 营业收入的 1%；B. 错报 > 利润总额的 10%；C. 错报 > 资产总额的 1%；D. 错报 > 所有者权益的 3%。</p> <p>二、重要缺陷定量标准为：A. 营业收入总额的 0.5% < 错报 ≤ 营业收入总额的 1%；B. 利润总额的 5% < 错报 ≤ 利润总额的 10%；C. 资产总额的 0.5% < 错报 ≤ 资产总额的 1%；D. 所有者权益总额的 1.5% < 错报 ≤ 所有者权益总额的 3%。</p> <p>三、一般缺陷定量标准为：A. 错报 ≤ 营业收入总额的 0.5%；B. 错报 ≤ 利润总额的 5%；C. 错报 ≤ 资产总额的 0.5%；D. 错报 ≤ 所有者权益总额的 1.5%。</p>	<p>一、重大缺陷：直接损失金额 > 资产总额的 1%；</p> <p>二、重要缺陷：资产总额的 0.5% < 直接损失金额 ≤ 资产总额的 1%；</p> <p>三、一般缺陷：直接损失金额 ≤ 资产总额的 0.5%。</p> <p>上述“资产总额”为上一年度合并报表的数据。</p>

	上述“资产总额”、“所有者权益”、“营业收入”、“利润总额”等数据均为上一年度合并报表的数据。以上四项认定标准，按照孰高原则认定缺陷。	
财务报告重大缺陷数量（个）		0
非财务报告重大缺陷数量（个）		0
财务报告重要缺陷数量（个）		0
非财务报告重要缺陷数量（个）		0

2、内部控制审计报告

适用 不适用

内部控制审计报告中的审议意见段	
我们认为，湘佳股份公司于 2024 年 12 月 31 日按照《企业内部控制基本规范》和相关规定在所有重大方面保持了有效的财务报告内部控制。	
内控审计报告披露情况	披露
内部控制审计报告全文披露日期	2025 年 04 月 19 日
内部控制审计报告全文披露索引	巨潮资讯网（www.cninfo.com.cn）
内控审计报告意见类型	标准无保留意见
非财务报告是否存在重大缺陷	否

会计师事务所是否出具非标准意见的内部控制审计报告

是 否

会计师事务所出具的内部控制审计报告与董事会的自我评价报告意见是否一致

是 否

十五、上市公司治理专项行动自查问题整改情况

无

第五节 环境和社会责任

一、重大环保问题

上市公司及其子公司是否属于环境保护部门公布的重点排污单位

是 否

环境保护相关政策和行业标准

公司、子公司及下属各场均严格按项目环境影响报告中的环保要求建设，符合三同时验收。报告期内，各厂污染治理设施正常运行，在线监控设施数据稳定达标。污水排放执行《肉类加工工业水污染物排放标准》GB 13457-92；锅炉废气排放执行《锅炉大气污染物排放标准》GB-13271-2014，其它废气执行标准为：《恶臭污染物排放标准》GB14554-93。

环境保护行政许可情况

公司按照环保相关法律法规要求，在项目实施前编制环境影响报告书，并提交环保主管部门审批或备案，符合环境影响评价及其他环境保护行政许可要求。公司食品产业园屠宰加工厂排污许可证编号：91430700748364904T001P，有效期自 2023 年 1 月 18 日至 2028 年 1 月 17 日止；山东泰森食品有限公司排污许可证编号：91370982MA3QKXB13W001V，有效期自 2024 年 1 月 11 日至 2029 年 1 月 10 日止。

行业排放标准及生产经营活动中涉及的污染物排放的具体情况

公司或子公司名称	主要污染物及特征污染物的种类	主要污染物及特征污染物的名称	排放方式	排放口数量	排放口分布情况	排放浓度/强度	执行的污染物排放标准	排放总量	核定的排放总量	超标排放情况
湖南湘佳牧业股份有限公司	废水	化学需氧量、氨氮(NH ₃ -N)、总磷(以P计)	间接排放	1	位于公司食品产业园污水处理站	化学需氧量：15.813mg/L；氨氮 0.434mg/L；总磷 0.876mg/L。	《肉类加工工业水污染物排放标准》(GB 13457-92)表 3 三级标准	污水排放总量 42.427 万 m ³ ；化学需氧量：6.783 吨；氨氮 0.193 吨；总磷 0.366 吨。	化学需氧量：22.98 吨；氨氮 6.29 吨；总磷 4.8 吨。	无
山东泰森食品有限公司	废水	化学需氧量、氨氮(NH ₃ -N)、总磷(以P计)、总氮(以N计)	间接排放	1	位于山东泰森食品有限公司污水处理站	化学需氧量：44.4mg/L；总氮 34.1mg/L；氨氮 2.52mg/L；总磷 3.24mg/L。	《肉类加工工业水污染物排放标准》(GB 13457-92)表 3 三级标准	污水排放总量 31.177 万 m ³ ；化学需氧量：15 吨；氨氮 1.12 吨；总磷 1.08 吨；总氮 11.1 吨。	化学需氧量：16.97 吨；氨氮 1.85 吨；总磷 4.8 吨；总氮 15 吨。	无

对污染物的处理

公司对污染物进行处理达标后进行排放。废水通过污水处理站处理达标后排放到县城污水管网；臭气通过臭气处理设施处理后达标排放；使用天然气锅炉，锅炉废气能够达标排放。危险废物请第三方有资质的公司进行处理。

突发环境事件应急预案

公司针对可能发生的水污染、大气污染等事故，制定了《突发环境事件应急预案》，并向环保部门备案，每年进行演练，并对演练中发生的问题进行分析、同时补充、修订和完善预案，最大程度的保证人民群众生命财产安全及生态环境安全。具体流程为：启动紧急预案-上报环保部门-按照预案开展救援-做好善后工作-协助环保部门调查-完善防范措施。

环境自行监测方案

公司按照国家或地方污染物排放（控制）标准、环境影响评价报告书及其批复、环境监测技术规范 and 排污许可证的要求，制定自行监测方案，委派专人进行废气处理定期监测、废水处理在线监测。

环境治理和保护的投入及缴纳环境保护税的相关情况

报告期内，公司及子公司持续开展环保改善工作，提升环境治理绩效；公司按照环保要求，定期缴纳环境保护税，无偷税、漏税情况发生。

在报告期内为减少其碳排放所采取的措施及效果

适用 不适用

公司深刻认识到气候变化对人类生存的影响，综合运用研发创新、智能科技等手段，提高资源利用效率，优化能源使用结构，减少公司运营过程中的温室气体排放，推动环境友好的生产方式。

报告期内因环境问题受到行政处罚的情况

公司或子公司名称	处罚原因	违规情形	处罚结果	对上市公司生产经营的影响	公司的整改措施
无	无	无	无	无	无

其他应当公开的环境信息

无

其他环保相关信息

无

二、社会责任情况

1、投资者权益保护情况

为切实保护公司、股东及投资者的合法权益，根据《公司法》、《证券法》、《上市公司信息披露管理办法》、《上市公司治理准则》、《深圳证券交易所股票上市规则》等相关法律、法规、规范性文件以及《公司章程》的规定，公司制定有《投资者关系管理制度》、《信息披露管理制度》、《股东大会议事规则》等制度，以保障投资者及时、真实、完整地获取公司相关资料和信息，保障投资者尤其是中小投资者依法享有获取公司信息、享有资产收益、参与重大决策和选择管理者等合法权益。

2、职工权益保护

公司充分保障员工的合法权益。公司严格按照《中华人民共和国劳动法》的相关规定，为员工缴纳养老保险、医疗保险、失业保险、工伤保险、生育保险和住房公积金等社会保险福利项目。同时，公司建立有全面的培训计划，提升员工的业务技能、管理能力和社会责任感。

3、质量控制、食品安全

公司生产经营严格遵守国家及地方畜牧业管理及食品安全相关法律法规及规范性文件的规定，不存在畜牧业管理及食品安全方面的违法违规情形。公司自育自繁自养的一体化经营模式，将饲料生产、育种、扩繁、商品代饲养这一完整产业链各环节都置于可控范围，能够全流程控制产品质量，为食品安全提供保障。

4、社会公益事业

报告期内，公司积极参与社会公益事业。公司及子公司向贫困村、贫困户捐款及其他捐赠共 387.25 万元；扶贫助学、困难职工帮扶经费等共计约 14.5 万元。

三、巩固拓展脱贫攻坚成果、乡村振兴的情况

1、“公司+基地+农户”模式有效带动当地农户脱贫致富

公司所处的湖南省常德市石门县划属于武陵山片区。公司成立之初，坚持以“公司+农户”模式从事优质鸡养殖业务；近年来，公司通过多年摸索，在原有“公司+农户”模式的基础上，投资新建了标准化养殖基地，形成了一整套成熟的“公司+基地+农户（或家庭农场）”的养殖模式，带动山区人民通过养殖优质肉鸡致富。本报告期，公司代养户结算总代养费约 20,759 万元。

2、“公司+基地+农户”模式能有效整合社会资源，共同帮扶贫困地区脱贫致富

公司与石门县农村商业银行合作，由贫困户向银行申请扶贫借款，筹资用于标准化养殖基地建设；公司负责提供鸡苗、饲料、药品等生产物质，提供技术指导，安排贫困户进行养殖，成鸡回收后的养殖利润一部分用于偿还银行借款，一部分作为贫困户养殖工资发放。这样帮助贫困村脱离贫困，走上致富之路。

3、石门县“石门土鸡”精准扶贫项目

公司与石门县壶瓶山周边贫困村村民合作，在壶瓶山散养慢速型石门土鸡，使贫困村村民通过养殖土鸡增收脱贫。公司负责土鸡苗的前期养殖及防疫后，发放给贫困村村民，由贫困村村民利用自有山林、荒地放养土鸡。公司对村民进行全程技术服务指导，达到约定的回收标准后，公司按保价回收成鸡，并根据村民养殖情况支付代养费。所有回收的石门土鸡，湘佳股份实行集中屠宰，作为公司高端产品投放市场。

4、发展“公司+联合种植户”的模式

石门是柑橘大县，近年来，公司创新性的发展“公司+联合种植户”的模式，公司与种植户签订联合种植协议，一方面种植户使用公司的生物有机肥，提高了柑橘的品质，另一方面公司以高于市场价收购种植户的柑橘。公司引进国外先进设备投资建设了 10 万吨柑橘智能化分选加工中心，将高品质的石门柑橘销售到全国各地。公司的这一举措，对整个石门柑橘的价格市场起到了重要的支撑作用，增加了种植户的收入，助推了乡村振兴。

因在脱贫攻坚中做出突出贡献，2017 年 7 月，公司被人社部、国务院扶贫办联合授予“全国就业扶贫基地”；2021 年 2 月，被中共中央、国务院联合授予“全国脱贫攻坚先进集体”光荣称号。

第六节 重要事项

一、承诺事项履行情况

1、公司实际控制人、股东、关联方、收购人以及公司等承诺相关方在报告期内履行完毕及截至报告期末尚未履行完毕的承诺事项

适用 不适用

承诺事由	承诺方	承诺类型	承诺内容	承诺时间	承诺期限	履行情况
首次公开发行或再融资时所作承诺	喻自文、邢卫民	股份流通限制及自愿锁定承诺	<p>一、本人作为公司控股股东、实际控制人，自公司股票上市之日起三十六个月内，不转让或者委托他人管理本人直接或间接持有的公司公开发行股票前已发行的股份，也不由公司回购本人直接或间接持有的公司公开发行股票前已发行的股份。</p> <p>二、本人作为公司董事，应当向公司申报所持有的本公司股份及其变动情况，在任职期内每年转让的股份不超过所直接或间接持有公司股份总数的25%，在离职后半年内，不转让本人所直接或间接持有的公司股份。</p> <p>三、本人直接或间接持有的公司股票若在锁定期满后两年内减持的，除应遵守《公司法》、《证券法》、《深圳证券交易所</p>	2018年11月29日	任期内	部分履行完毕

			<p>交易规则》及《上市公司股东、董监高减持股份的若干规定》等规定外，减持价格应不低于发行价；公司上市后 6 个月内如公司股票连续 20 个交易日的收盘价均低于发行价，或者上市后 6 个月期末收盘价低于发行价，本人直接或间接持有公司股票的锁定期限自动延长 6 个月；如遇除权除息事项，上述发行价作相应调整。</p> <p>四、若本人出现未能履行上述关于股票锁定期及（或）减持价格的承诺情况时，本人承诺：1、本人若因未履行承诺事项而获得收入，则所得的收入归公司所有，并将在获得收入的 5 日内将前述款项支付给公司指定账户。本人未能及时足额缴纳的款项，公司可从之后发放的本人应得现金分红中扣发，直至扣减金额累计达到应缴纳金额。</p> <p>2、本人若仍直接或间接持有公司股票，则该等股票锁定期自动延长 3 个月。</p> <p>五、本承诺并不因本人职务变更、离职或</p>			
--	--	--	---	--	--	--

			其他原因而发生变更。			
董事、监事、高级管理人员	股份流通限制及自愿锁定承诺		<p>1、应当向公司申报所持有的本公司股份及其变动情况，在任职期内每年转让的股份不超过所持有公司股份总数的 25%。</p> <p>2、在离职后半年内，不直接或者间接转让本人所持有的公司股份；在申报离任 6 个月后的 12 个月内通过证券交易所挂牌交易出售公司股票数量占其所直接或间接持有公司股票总数的比例不超过 50%。</p>	2020 年 04 月 24 日	任期内	履行中
喻自文、邢卫民	未来减持股份的承诺		<p>1、本人作为公司控股股东，意向通过长期持有公司之股份以实现和确保本人对公司的控股地位，进而持续分享公司的经营成果。2、在不丧失本人对公司控股股东地位、不违反本人已作出的相关承诺的前提下，本人存在减持所持公司老股的可能性，但届时减持幅度将以此为限：</p> <p>（1）在锁定期届满后的 12 个月内，本人通过证券交易所直接或间接转让所持公司老股不超过本人直接或间接持有公司老股的 15%。转让价格不低于公</p>	2020 年 04 月 24 日	任期内	履行中

			<p>司股票发行价格（如遇除权除息事项，发行价作相应调整）。（2）在锁定期届满后的第 13 至第 24 个月内，本人通过证券交易所直接或间接转让所持公司老股不超过在锁定期届满后第 13 月初本人直接或间接持有公司老股的 15%。转让价格不低于公司股票发行价格（如遇除权除息事项，发行价作相应调整）。3、本人所持公司股份的锁定期届满后，本人减持直接或间接所持公司股份时，应提前将减持意向和拟减持数量等信息以书面方式通知公司，并由公司及时予以公告，自公告之日起 3 个交易日后，本人方可减持公司股份。4、如本人违反上述承诺或法律强制性规定减持公司股份的，本人承诺：违规减持公司股票所得（以下称“违规减持所得”）归公司所有，在获得收入的 5 日内将前述收入支付给公司指定账户；同时本人直接或间接持有的剩余公司股份的锁定</p>			
--	--	--	--	--	--	--

			期在原锁定期届满后自动延长 1 年。如本人未将违规减持所得上交公司，则公司有权将应付本人的现金分红中与违规减持所得相等的金额收归公司所有。			
董事、高级管理人员	次发行摊薄即期回报采取填补措施的承诺	1、承诺不无偿或以不公平条件向其他单位或者个人输送利益，也不采用其他方式损害公司利益。2、承诺对职务消费行为进行约束。3、承诺不动用公司资产从事与履行职责无关的投资、消费活动。4、承诺由董事会或薪酬委员会制定的薪酬制度与公司填补回报措施的执行情况相挂钩。5、承诺未来如公布的公司股权激励的行权条件，将与公司填补回报措施的执行情况相挂钩。	2020 年 04 月 24 日	任期内	履行中	
喻自文、邢卫民	避免同业竞争承诺	(1) 本人不会直接或间接进行与湘佳股份经营有相同或类似业务的投资，今后不会直接或间接新设或收购从事与湘佳股份有相同或类似业务的子公司、分公司等经营性机构，不自己或协助他人在中国境内或境外成立、经营、发	2018 年 11 月 29 日	任期内	履行中	

			<p>展任何与湘佳股份业务直接竞争或可能竞争的业务、企业、项目或其他任何经营性活动，以避免对湘佳股份的经营构成新的、可能的直接或间接的业务竞争；</p> <p>(2) 无论是本人或本人控制的其他企业研究开发、引进的或与他人合作开发的与湘佳股份经营有关的新产品、新业务，湘佳股份有优先受让、经营的权利；</p> <p>(3) 本人或本人控制的其他企业如拟出售与湘佳股份经营相关的任何其他资产、业务或权益，湘佳股份均有优先购买的权利；本人保证自身或本人控制的其他企业在出售或转让有关资产或业务时给予湘佳股份的条件不逊于向任何第三方提供的条件；</p> <p>(4) 本人确认本承诺书旨在保障湘佳股份及湘佳股份全体股东权益而作出，本人将不利用对湘佳股份的实际控制关系进行损害湘佳股份及湘佳股份中除本人外的其他股东权益的经营活动；</p> <p>(5) 如违反</p>			
--	--	--	--	--	--	--

			<p>上述任何一项承诺，本人将采取积极措施消除同业竞争，并愿意承担由此给湘佳股份或湘佳股份中除本人以外的其他股东造成的直接或间接经济损失、索赔责任及额外的费用支出；</p> <p>(6) 本人确认本承诺书所载的每一项承诺均为可独立执行之承诺，任何一项承诺若被认定无效或终止将不影响其他各项承诺的有效性；上述各项承诺在本人作为湘佳股份实际控制人期间及转让全部股份之日起一年内均持续有效且不可变更或撤销。</p>			
	喻自文、邢卫民	规范和减少关联交易的承诺	<p>(1) 截止本承诺出具之日，除已经招股说明书中披露的情形外，本人及所投资或控制的其他企业与湘佳牧业不存在其他重大关联交易。(2) 本人及本人控制的除湘佳牧业以外的其他企业将尽量避免与湘佳牧业之间发生关联交易；对于确有必要且无法回避的关联交易，均按照公平、公允和等价有偿的原则进行，交易价格按市场公认</p>	2018年11月29日	任期内	履行中

			<p>的合理价格确定，并按相关法律、法规以及规范性文件的规定履行交易审批程序及信息披露义务，切实保护湘佳牧业及其他中小股东利益。（3）本人保证严格遵守法律法规和中国证券监督管理委员会、证券交易所有关规范性文件及湘佳牧业《公司章程》和《湖南湘佳牧业股份有限公司关联交易管理制度》的规定，决不以委托管理、借款、代偿债务、代垫款项或者其他任何方式占用湘佳牧业的资金或其他资产，不利用实际控制人的地位谋取不当的利益，不进行有损湘佳牧业及其他股东的关联交易。</p>			
	喻自文、邢卫民	避免资金占用的承诺	<p>1、本人保证严格遵守法律法规和中国证券监督管理委员会、证券交易所有关规范性文件及湘佳股份《公司章程》等管理制度的规定，决不以委托管理、借款、代偿债务、代垫款项或者其他任。2、何方式占用湘佳股份的资金或其他资产。如违反上述承诺占用湘佳股</p>	2018年11月29日	任期内	履行中

			份及其子公司的资金或其他资产，而给湘佳股份及其子公司造成损失，由本人承担赔偿责任。			
承诺是否按时履行	是					

2、公司资产或项目存在盈利预测，且报告期仍处在盈利预测期间，公司就资产或项目达到原盈利预测及其原因做出说明

适用 不适用

二、控股股东及其他关联方对上市公司的非经营性占用资金情况

适用 不适用

公司报告期不存在控股股东及其他关联方对上市公司的非经营性占用资金。

三、违规对外担保情况

适用 不适用

公司报告期无违规对外担保情况。

四、董事会对最近一期“非标准审计报告”相关情况的说明

适用 不适用

五、董事会、监事会、独立董事（如有）对会计师事务所本报告期“非标准审计报告”的说明

适用 不适用

六、与上年度财务报告相比，会计政策、会计估计变更或重大会计差错更正的情况说明

适用 不适用

公司报告期无会计政策、会计估计变更或重大会计差错更正的情况。

七、与上年度财务报告相比，合并报表范围发生变化的情况说明

适用 不适用

报告期纳入合并财务报表范围的子/孙公司家，2024 年新设立了湖南湘佳种猪育种科技有限公司、广西湘佳牧业有限公司 2 家子公司。

八、聘任、解聘会计师事务所情况

现聘任的会计师事务所

境内会计师事务所名称	天健会计师事务所（特殊普通合伙）
境内会计师事务所报酬（万元）	130
境内会计师事务所审计服务的连续年限	14
境内会计师事务所注册会计师姓名	刘利亚、刘灵珊
境内会计师事务所注册会计师审计服务的连续年限	刘利亚 5 年、刘灵珊 4 年

当期是否改聘会计师事务所

是 否

聘请内部控制审计会计师事务所、财务顾问或保荐人情况

适用 不适用

公司聘请天健会计师事务所（特殊普通合伙）为 2024 年度内部控制审计的审计机构。

公司聘请民生证券股份有限公司为公司 2024 年限制性股票及 2024 年员工持股计划的财务顾问，期间支付财务顾问费 10 万元。

九、年度报告披露后面临退市情况

适用 不适用

十、破产重整相关事项

适用 不适用

公司报告期末未发生破产重整相关事项。

十一、重大诉讼、仲裁事项

适用 不适用

本报告期公司无重大诉讼、仲裁事项。

十二、处罚及整改情况

适用 不适用

公司报告期不存在处罚及整改情况。

十三、公司及其控股股东、实际控制人的诚信状况

适用 不适用

十四、重大关联交易

1、与日常经营相关的关联交易

适用 不适用

公司报告期末未发生与日常经营相关的关联交易。

2、资产或股权收购、出售发生的关联交易

适用 不适用

公司报告期未发生资产或股权收购、出售的关联交易。

3、共同对外投资的关联交易

适用 不适用

公司报告期未发生共同对外投资的关联交易。

4、关联债权债务往来

适用 不适用

公司报告期不存在关联债权债务往来。

5、与存在关联关系的财务公司的往来情况

适用 不适用

公司与存在关联关系的财务公司与关联方之间不存在存款、贷款、授信或其他金融业务。

6、公司控股的财务公司与关联方的往来情况

适用 不适用

公司控股的财务公司与关联方之间不存在存款、贷款、授信或其他金融业务。

7、其他重大关联交易

适用 不适用

公司报告期无其他重大关联交易。

十五、重大合同及其履行情况

1、托管、承包、租赁事项情况

(1) 托管情况

适用 不适用

公司报告期不存在托管情况。

(2) 承包情况

适用 不适用

承包情况说明

截至报告期末，公司及其子公司取得土地承包经营权的土地总共 3 宗。具体情况如下：

序号	承包方	发包方	坐落	面积（亩）	承包期限至	用途
1	湘佳股份	石门县易家渡镇盘山庙村村委会（原长青山村）	石门县易家渡镇盘山庙村	30.00	2035.09	种鸡一场

2	湘佳股份	石门县易家渡镇军垵桥村委会 (原马鞍铺村、丁家山村委 会)	石门县易家渡镇军垵 桥村	50.00	2037.05	种鸡 三场
3	湘佳股份	石门县易家渡镇盘山庙村村委 会(原长青山村)	石门县易家渡镇盘山 庙村	65.00	2055.02	种鸡 四场

为公司带来的损益达到公司报告期利润总额 10%以上的项目

适用 不适用

公司报告期不存在为公司带来的损益达到公司报告期利润总额 10%以上的承包项目。

(3) 租赁情况

适用 不适用

租赁情况说明

公司及子公司租用的房屋建筑物主要用于行政办公场所，以销售网点的办公场所、仓储为主。截至报告期末，公司及子公司租用的主要房产情况如下：

序号	承租方	出租方	租赁物坐落	租赁面积 (m ²)	租赁期限
1	湘佳股份	南昌爱爱信息服 备有限公司	青山湖昌东工业园内一号综 合楼 1 层、10 层	1,121	2024.9.1-2026.8.31
2	湘佳股份	黎霞	青山湖区东泰大道 969 号天 外实业院内 靠南面宿舍楼的 12 间宿舍	192	2025.1.1-2025.12.31
3	湘佳股份	曾祥惠	江西省赣州市章贡区水西镇 和乐新村第六批返迁地 8 栋 1 号一楼和二楼 202、203 房 2 间	185	2024.6.1-2026.5.31
4	湘佳股份	赵翠花	湖南省怀化市怀芷路 757 号 房屋 203	500	2025.6.15-2025.6.15
5	湘佳股份	赵翠花	湖南省怀化市怀芷路	100	2024.11.1-2025.10.31
7	湘佳股份	陆勇军	湖南省衡阳市雁峰区岳屏镇 南湖村第四村民组	200	2022.12.1-2025.11.30
8	湘佳股份	何红俭	湖南省娄底市娄星区竹山社 区 5 网格 19 栋二楼	70	2024.5.23-2025.5.22
9	湘佳股份	邓乐庄	益阳市赫山区龙光桥镇龙光 桥村迈仁湾	120	2024.12.6-2025.12.5
10	湘佳股份	邓乐庄	益阳市赫山区龙光桥镇龙光 桥村迈仁湾	120	2024.12.6-2025.12.5
11	湘佳股份	肖艳萍	郴州市北湖区郴江镇七里洞 村肖家组	45	2024.11.20- 2025.11.19
12	湘佳股份	郑东	张家界市永定区崇文办事处 南正居委会东门巷 6 号	20	2024.6.16-2025.6.15
13	湘佳股份	魏章元	常德市武陵区穿紫河街道滨 湖社区梅家垵二巷 28 号	112	2024.12.3-2025.12.3
14	湘佳股份	润乐公司	润乐食品二期 C2-109 商铺	41	2022.10.1-2025.9.30

15	湘佳股份	润乐公司	湘佳长沙食品产业园润乐二期生鲜冷链中心 C2 栋-105、106、107、108、114、115、116、118	675	2024. 12. 1-2025. 11. 30
16	湘佳股份	惠湘禽业	长沙县黄兴镇打卦岭村长沙鲜禽冷链物流中心配套区 A2 栋 403、405、406、407、410、411、419、421	321	2024. 10. 10-2025. 10. 9
17	湘佳股份	胡晓云	永州市冷水滩区河西零陵北路 401 住房两套（4 楼）	86	2024. 5. 5-2025. 5. 4
18	湘佳股份	李和芳	湖南邵阳市双清区余湖村 4 组	67	2024. 8. 22-2025. 8. 21
19	湘佳股份	上海杰蕴机械配件有限公司	上海市嘉定北工业区金兰路 247 号内东侧厂房约计 1500m ²	1, 500	2024. 9. 1-2026. 8. 31
20	湘佳股份	上海杰蕴机械配件有限公司	上海市嘉定北工业区金兰路 247 号内东侧厂房约计 1500m ²	1, 500	2024. 9. 1-2026. 8. 31
21	湘佳股份	河南实仁实业有限公司	郑州经济开发区智通南街 1 号尔克物流园 1 号楼 1-4	1, 600	2021. 10. 1-2031. 9. 30
22	湘佳股份	贾勇杰	洛阳市瀍河区小李村铁路生活区南侧物流园内 北 108 号 109 号 110 号物流棚（不再租南 106 室、107 室、108 室、109 室、110 室 5 个间）	600	2024. 3. 15-2033. 3. 14
23	湘佳股份	信阳穗源种业有限责任公司	河南省信阳市浉河区双井办事处黄湾村魏湾组 信阳穗源种业有限责任公司	140	2025. 3. 15-2026. 3. 15
24	湘佳股份	刘平福	南京市江宁区谷里街道柏树村工业园内	1, 050	2021. 1. 1-2025. 12. 31
25	湘佳股份	无锡钻石地毯制造有限公司	无锡市锡山区东北塘农坝村农石路 28 号宿舍楼 111、302、305、406、508、509 室	90	2023. 8. 1-2025. 7. 31
26	湘佳股份	无锡钻石地毯制造有限公司	无锡市锡山区东北塘农坝村农石路 28 号公司办公楼	589	2020. 10. 16-2026. 10. 15
27	湘佳股份	风神物流有限公司成都分公司	四川省成都市龙泉驿区东城北一路一段（神龙汽车北侧）	510	2020. 7. 1-2030. 6. 30
28	湘佳股份	福州千丰鞋楦制品有限公司	福州市闽侯县南屿镇后山工业区 147 号	1, 073	2024. 12. 1-2025. 12. 31
29	湘佳股份	邵国华	厦门市同安区新民镇柑岭村刘营里 160 号	330	2024. 3. 15-2027. 3. 15

30	湘佳股份	林光铭	福建省闽侯县南屿镇后山村小后山 238 号四楼	145	2024.12.11-2025.12.31
31	湘佳股份	杭州杭仕物联网科技有限公司	浙江省杭州市萧山区经济开发区桥南区块鸿达路 357 号 2 幢 1 楼	1,389	2024.5.1-2026.4.30
32	湘佳股份	吴亮	杭州萧山鸿达路 357 号鸿达公寓 217 号	35	2022.5.1-2025.4.30
33	湘佳股份	吴亮	杭州萧山鸿达路 357 号鸿达公寓 211、212、213、214、215 号	175	2022.6.1-2025.5.31
34	湘佳股份	陈克豹	浙江温州市瓯海区娄桥街道平天路 187 号盛宏锦园 2 幢 2102 室	50	2024.11.1-2025.4.30
35	湘佳股份	谢彩根	深圳龙华区华富小区华富商住楼 B 栋 502	107	2024.6.1-2025.5.31
36	湘佳股份	广州市番禺区南村进发钢结构装饰工程	广州市番禺区南村镇南侧（启捷 4 路 5 号）	4,300	2020.8.11-2030.8.10
37	湘佳股份	重庆儒兴制衣有限公司	重庆市渝北区回兴街道羽翼支路 16 号 2 幢	1,272	2024.1.1-2025.12.31
38	湘佳股份	李金宝	河北省三河市李旗庄镇 102 国道 133 号	1,766	2020.11.1-2030.10.31
39	湘佳股份	李金宝（加租）	河北省三河市李旗庄镇大定福村南	1,030	2025.4.1-2030.10.31
40	湘佳股份	李宁	河北省三河市养路费征站家属楼 2 号楼 2 单元 301 号	272	2020.11.1-2030.10.31
41	湘佳股份	韩云哲	大兴区康颐园小区 1 幢 1 单元 502 号房	163	2025.4.1-2028.3.31
42	湘佳股份	合肥永动机电设备有限公司	安徽省合肥市肥西县上派工业园	266	2024.3.9-2025.3.8
43	湘佳股份	合肥永动机电设备有限公司	安徽省合肥市肥西县上派工业园	596	2024.4.1-2025.3.30
44	湘佳股份	王为	安徽省合肥市肥西县上派镇金寨南路绿锦家园三期 4 栋 2304 室	136	2025.3.10-2026.3.9
45	湘佳股份	李家林	安徽省合肥市肥西县上派镇金寨南路绿锦家园三期 10 栋 2204 室	103	2025.3.10-2026.3.9
46	湘佳股份	王玲	安徽省合肥市肥西县上派镇金寨南路绿锦家园三期 6 栋 1501 室	118	2025.3.10-2026.3.9
47	湘佳股份	阪泰刻制衣（石家庄）有限公司	石家庄市鹿泉区大河镇贾村大河路 31 号	870	2022.5.1-2027.5.1

48	湘佳股份	西安欧脉汽车科技有限公司	西安市经开区泾渭新城纬七路	669	2020.7.15-2025.7.14
49	湘佳股份	西安欧脉汽车科技有限公司	西安市经开区泾渭新城纬七路	1,027	2025.7.15-2030.7.14
50	湘佳股份	兰州---苏翠芳	甘肃省兰州市城关区刘家滩新村 254 号一楼房屋	230	2024.5.20-2027.5.20
51	湘佳股份	兰州---苏翠芳	甘肃省兰州市城关区刘家滩新村 254 号二楼房屋	300	2024.5.20-2027.5.20
52	湘佳股份	胡海绪	青岛泓泰利塑料有限公司院内房屋	600	2023.4.16-2025.4.15
53	湘佳股份	济南市润山圆物业有限公司	/	490	2022.6.1-2025.5.31
54	湘佳股份	贾庭山	济南市济兗路 488 号公寓楼	200	2020.9.1-2025.8.31
55	湘佳股份	灵缘（烟台）咨询服务有限公司	烟台市莱山区蒲子庄村东侧	850	2022.6.22-2025.6.21
56	湘佳股份	梁蕊	东西湖区宏图大道西、银潭路北武汉中油金银潭石油化工生产研发项目二期 B9 栋 1-3 层 3 室	750	2025.2.23-2028.2.22
57	湘佳股份	项伟	湖北襄阳樊城区牛首镇张营村二组	200	2025.1.1-2027.12.31
58	湘佳股份	黎进（武汉优娜商贸有限公司）	东西湖区水产养殖武汉中油金银潭石油化工生产研发项目五期 A2 栋 4 层 2 室 A2-402B	429	2021.4.1-2027.3.31
59	湘佳股份	黎进（武汉优娜商贸有限公司）	东西湖区水产养殖武汉中油金银潭石油化工生产研发项目五期 A2 栋 4 层 2 室 A2-402C	159	2023.6.1-2027.3.31
60	湘佳股份	许可然	湖北省宜昌市西陵区西陵二路茶庵村	188	2024.6.1-2029.5.31
61	湘佳股份	贵州台农实业开发有限公司	贵阳市白云区麦架镇新材料产业园贵州台农实业开发有限公司厂房	944	2023.4.1-2033.3.31
62	湘佳股份	云南美东电子商务有限公司（郑开亮）	昆明市官渡区金马街道办事处黑土凹社区凉亭中路 227 号 A6 栋 15、17 号	264	2024.10.1-2025.9.30
63	湘佳股份	杨绍武	昆明市官渡区东骧神骏万泰小区瑞泰苑 5 栋 2 单元 1101 号	138	2024.9.20-2025.9.19
64	湘佳股份	王秀云	昆明市官渡区东骧神骏万泰小区瑞泰苑 5 栋 2 单元 1104 号	138	2024.9.20-2025.9.19

65	湘佳股份	广西永科投资有限公司	南宁市西乡塘区大学西路198号园区内A栋二楼7间客房(201、202、203、205、206、207、208); F栋临石埠高速公路收费站出入口6间铺面(F23、F25、F26、F27、F28、F29); 二楼办公区4间(临卫生间3间办公室以及斜对面1间)	975	2020.7.15-2025.8.14
66	湘佳股份	太原市裕吉经贸发展有限公司	太原市太子头农产品物流园	644	2020.10.1-2025.9.30
67	湘佳股份	武洪仁	辽宁省沈阳市苏家屯区八一镇来胜堡村	280	2020.12.1-2025.11.30
68	湘佳股份	周晖	长沙开福区宏金花园A栋503房	105	2023.2.5-2026.2.4
69	湘佳股份	林娜	长沙开福区潮宗街宏金花园A栋403	105	2023.2.19-2026.2.18
70	湘佳股份	黄利君	长沙开福区西园北里002号003栋103房	77	2024.2.1-2026.1.31
71	湘佳股份	李波	长沙开福区西园北里002号003栋104房	86	2024.2.1-2026.1.31
72	湘佳股份	柳侠	长沙开福区长宝佳园2栋2204房	134	2024.2.15-2026.2.14
73	湘佳股份	余全	长沙开福区欧陆经典A栋23C房	152	2023.3.3-2026.3.2
74	湘佳股份	何花	长沙开福区糖酒公司大院6栋1单元203室	80	2025.3.5-2027.3.4
75	湘佳电商	杨文菊	湖南省长沙市开福区中山路589号开福万达广场B区A座45楼45001房	349.97	2021.1.1-2024.12.31
76	湘佳电商	杨宜珍	湖南省长沙市开福区中山路589号开福万达广场B区A座45楼45005房	448.06	2021.1.1-2024.12.31
77	浏阳农牧	罗湘平	湖南省浏阳市镇头镇跃龙村新田组279号三楼整层	--	2024.4.13-2029.4.12
78	润乐公司	长沙惠湘禽业有限公司	长沙县黄兴镇长沙鲜禽冷链物流中心项目的家禽市场商务配套区2号栋(1、2、3、4、5层)	6351.72	2017.10.10-2027.10.09
79	湘佳股份	石门县祥和资产管理有限责任公司	石门县宝峰街道双宝路1号商住4号楼第四层	3086.45	2023.5.1-2026.4.30
80	湘佳股份	石门县祥和资产管理有限责任公司	石门县宝峰街道双宝路1号商住8号楼整栋	--	2023.5.1-2026.4.30

为公司带来的损益达到公司报告期利润总额 10%以上的项目

适用 不适用

公司报告期不存在为公司带来的损益达到公司报告期利润总额 10%以上的租赁项目。

2、重大担保

☑适用 ☐不适用

单位：万元

公司及其子公司对外担保情况（不包括对子公司的担保）										
担保对象名称	担保额度相关公告披露日期	担保额度	实际发生日期	实际担保金额	担保类型	担保物（如有）	反担保情况（如有）	担保期	是否履行完毕	是否为关联方担保
公司对子公司的担保情况										
担保对象名称	担保额度相关公告披露日期	担保额度	实际发生日期	实际担保金额	担保类型	担保物（如有）	反担保情况（如有）	担保期	是否履行完毕	是否为关联方担保
湖南湘佳橘友农业有限公司	2021年09月28日	15,400		6,062	连带责任保证		湘佳橘友少数股东也提供连带责任担保	8年	否	否
澧县泰森鲜丰生态农业发展有限公司	2023年06月10日	2,400		1,415	连带责任保证		澧县泰森少数股东按出资比例向公司提供反担保	4年	否	否
湖南湘佳美食心动食品有限公司	2024年02月08日	35,000		35,000	连带责任保证			10年	否	否
湖南三尖农牧有限责任公司	2024年03月12日	3,000		3,000	连带责任保证		三尖农牧少数股东也按出资比例向公司提供反担保。	2年	否	否
山东泰森食品有限公司	2024年08月30日	3,000		3,000	连带责任保证			1年	否	否
湖南阿湘佳果农业有限公司	2024年08月30日	1,000		1,000	连带责任保证		阿湘佳果少数股东亦提供担保	1年	否	否
岳阳湘佳、山东泰森和三尖农牧	2024年08月30日	3,500		3,500	连带责任保证		三尖农牧少数股东亦提供担保	1年	否	否
湖南湘	2024年	1,000		1,000	连带责		湘佳橘	1年	否	否

佳橘友农业有限公司	11月23日				任保证		友少数股东也按出资比例向公司提供反担保			
湖南润乐食品有限公司	2024年11月23日	3,000		3,000	连带责任保证		润乐食品少数股东亦按出资比例提供担保	3年	否	否
报告期内审批对子公司担保额度合计 (B1)		49,500		报告期内对子公司担保实际发生额合计 (B2)		49,500				
报告期末已审批的对子公司担保额度合计 (B3)		67,300		报告期末对子公司实际担保余额合计 (B4)		57,077				
子公司对子公司的担保情况										
担保对象名称	担保额度相关公告披露日期	担保额度	实际发生日期	实际担保金额	担保类型	担保物 (如有)	反担保情况 (如有)	担保期	是否履行完毕	是否为关联方担保
湖南五顺新能源科技有限公司	2024年08月27日	4,500		4,500	连带责任保证			120个月	否	否
报告期内审批对子公司担保额度合计 (C1)		4,500		报告期内对子公司担保实际发生额合计 (C2)		4,500				
报告期末已审批的对子公司担保额度合计 (C3)		4,500		报告期末对子公司实际担保余额合计 (C4)		4,500				
公司担保总额 (即前三大项的合计)										
报告期内审批担保额度合计 (A1+B1+C1)		54,000		报告期内担保实际发生额合计 (A2+B2+C2)		54,000				
报告期末已审批的担保额度合计 (A3+B3+C3)		71,800		报告期末实际担保余额合计 (A4+B4+C4)		61,577				
实际担保总额 (即 A4+B4+C4) 占公司净资产的比例				35.67%						
其中:										
为股东、实际控制人及其关联方提供担保的余额 (D)				0						
对未到期担保合同, 报告期内发生担保责任或有证据表明有可能承担连带清偿责任的情况说明 (如有)				无						
违反规定程序对外提供担保的说明 (如有)				无						

采用复合方式担保的具体情况说明

无

3、委托他人进行现金资产管理情况

(1) 委托理财情况

适用 不适用

报告期内委托理财概况

单位：万元

具体类型	委托理财的资金来源	委托理财发生额	未到期余额	逾期未收回的金额	逾期未收回理财已计提减值金额
券商理财产品	自有资金	2,000	0	0	0
合计		2,000	0	0	0

单项金额重大或安全性较低、流动性较差的高风险委托理财具体情况

适用 不适用

委托理财出现预期无法收回本金或存在其他可能导致减值的情形

适用 不适用

(2) 委托贷款情况

适用 不适用

公司报告期不存在委托贷款。

4、其他重大合同

适用 不适用

公司报告期不存在其他重大合同。

十六、其他重大事项的说明

适用 不适用

公司报告期不存在需要说明的其他重大事项。

十七、公司子公司重大事项

适用 不适用

第七节 股份变动及股东情况

一、股份变动情况

1、股份变动情况

单位：股

	本次变动前		本次变动增减（+，-）					本次变动后	
	数量	比例	发行新股	送股	公积金转股	其他	小计	数量	比例
一、有限售条件股份	50,302,034	35.27%	2,503,000			-409,972	2,093,028	52,395,062	36.10%
1、国家持股									
2、国有法人持股									
3、其他内资持股	50,302,034	35.27%	2,503,000			-409,972	2,093,028	52,395,062	36.10%
其中：境内法人持股									
境内自然人持股	50,302,034	35.27%	2,503,000			-409,972	2,093,028	52,395,062	36.10%
4、外资持股									
其中：境外法人持股									
境外自然人持股									
二、无限售条件股份	92,332,621	64.73%				410,538	410,538	92,743,159	63.90%
1、人民币普通股	92,332,621	64.73%				410,538	410,538	92,743,159	63.90%
2、境内上市的外资股									
3、境外上市的外资股									
4、其									

他									
三、股份总数	142,634,655	100.00%	2,503,000			566	2,503,566	145,138,221	100.00%

股份变动的的原因

适用 不适用

1、报告期内，公司可转换公司债券债权人转股数量为 566 股。

2、2024 年 11 月 1 日，公司向 2024 年限制性股票激励对象定向发行公司 A 股普通股股票 2,503,000 股，并于 2024 年 11 月 13 日上市流通。

3、原董监高人员离职半年后解除高管锁定股 409,972 股。

股份变动的批准情况

适用 不适用

2024 年限制性股票激励计划经公司第五届董事会第五次会议、第五届监事会第三次会议、2024 年第四次临时股东大会审议通过；公司第五届董事会第八次会议和第五届监事会第五次会议审议通过了《关于调整 2024 年限制性股票激励计划相关事项的议案》、《关于向公司 2024 年限制性股票激励计划激励对象授予限制性股票的议案》。

股份变动的过户情况

适用 不适用

股份变动对最近一年和最近一期基本每股收益和稀释每股收益、归属于公司普通股股东的每股净资产等财务指标的影响

适用 不适用

报告期内，公司股份总数共增加 2,503,566 股。按股份变动前股份计算，公司 2024 年年度的基本收益为 0.69 元、稀释每股收益为 0.69 元，归属于普通股股东的每股净资产为 12.22 元；按股份变动后股份后计算，公司 2024 年度基本每股收益为 0.68 元，稀释每股收益为 0.68 元，归属于普通股股东的每股净资产为 12.01 元。

公司认为必要或证券监管机构要求披露的其他内容

适用 不适用

2、限售股份变动情况

适用 不适用

单位：股

股东名称	期初限售股数	本期增加限售股数	本期解除限售股数	期末限售股数	限售原因	解除限售日期
喻自文	24,150,000			24,150,000	高管锁定股	任职期间每年转让股份数不能超过所持股份总数的 25%
邢卫民	24,150,000			24,150,000	高管锁定股	任职期间每年转让股份数不能超过所持股份总数的 25%
吴志刚	1,050,000	100,000		1,150,000	高管锁定股、股权激励限售股	任职期间每年转让股份数不能超过所持股份总数的 25%
何业春	542,062	100,000		642,062	高管锁定股、股权激励限售股	任职期间每年转让股份数不能超过所持股份

						份总数的 25%
饶天玉	303,187		303,187		高管锁定股	2024 年 12 月 10 日
唐善初	106,785		106,785		高管锁定股	2024 年 12 月 10 日
覃海鸥		100,000		100,000	股权激励限售股	达到解除限售的条件
涂毅		100,000		100,000	股权激励限售股	达到解除限售的条件
李治权		100,000		100,000	股权激励限售股	达到解除限售的条件
蒋京		80,000		80,000	股权激励限售股	达到解除限售的条件
其他股权激励对象		1,923,000		1,923,000	股权激励限售股	达到解除限售的条件
合计	50,302,034	2,503,000	409,972	52,395,062	--	--

二、证券发行与上市情况

1、报告期内证券发行（不含优先股）情况

适用 不适用

股票及其衍生证券名称	发行日期	发行价格（或利率）	发行数量	上市日期	获准上市交易数量	交易终止日期	披露索引	披露日期
股票类								
限制性股票	2024 年 11 月 01 日	8.16	2,503,000	2024 年 11 月 13 日	2,503,000		巨潮资讯网（www.cninfo.com.cn）披露的《关于 2024 年限制性股票激励计划授予登记完成的公告》（公告编号：2024-106）	2024 年 11 月 12 日
可转换公司债券、分离交易的可转换公司债券、公司债类								
其他衍生证券类								

报告期内证券发行（不含优先股）情况的说明

2024 年 11 月 1 日，公司向 2024 年限制性股票激励对象定向发行公司 A 股普通股股票 2,503,000 股，并于 2024 年 11 月 13 日上市流通。

2、公司股份总数及股东结构的变动、公司资产和负债结构的变动情况说明

适用 不适用

1、报告期内，公司可转换公司债券债权人转股数量为 566 股，公司总股本增加 566 股。

2、报告期内，公司向 2024 年限制性股票激励对象定向发行公司 A 股普通股股票 2,503,000 股，公司总股本增加 2,503,000 股。

3、现存的内部职工股情况

适用 不适用

三、股东和实际控制人情况

1、公司股东数量及持股情况

单位：股

报告期末普通股股东总数	16,182	年度报告披露日前上一月末普通股股东总数	15,933	报告期末表决权恢复的优先股股东总数（如有）（参见注 8）	0	年度报告披露日前上一月末表决权恢复的优先股股东总数（如有）（参见注 8）	0	
持股 5%以上的股东或前 10 名股东持股情况（不含通过转融通出借股份）								
股东名称	股东性质	持股比例	报告期末持股数量	报告期内增减变动情况	持有有限售条件的股份数量	持有无限售条件的股份数量	质押、标记或冻结情况	
							股份状态	数量
喻自文	境内自然人	22.19%	32,200,000	0	24,150,000	8,050,000	质押	1,500,000
邢卫民	境内自然人	22.19%	32,200,000	0	24,150,000	8,050,000	质押	1,500,000
湖南大靖双佳投资企业（有限合伙）	境内非国有法人	7.39%	10,731,546	-1,429,084	0	10,731,546	不适用	0
喻薇融	境内自然人	1.93%	2,800,000	0	0	2,800,000	不适用	0
邢成男	境内自然人	1.93%	2,800,000	0	0	2,800,000	不适用	0
湖南湘佳牧业股份有限公司—2024 年员工持股计划	其他	1.46%	2,122,820	2,122,820	0	2,122,820	不适用	0
龙洋	境内自然人	1.45%	2,100,000	0	0	2,100,000	不适用	0
舒军	境内自然人	1.21%	1,750,000	0	0	1,750,000	质押	1,750,000
吴志刚	境内自然人	1.03%	1,500,000	100,000	1,150,000	350,000	不适用	0
浙商银行股份有限公司—国泰中证畜牧养殖交易型开放式指数证	其他	0.68%	986,960	76,603	0	986,960	不适用	0

券投资基金								
战略投资者或一般法人因配售新股成为前 10 名股东的情况（如有）（参见注 3）	无							
上述股东关联关系或一致行动的说明	喻自文先生与邢卫民先生系一致行动人，喻薇融女士系喻自文先生女儿，邢成男女士系邢卫民先生女儿，吴志刚先生系喻自文先生外甥女婿。							
上述股东涉及委托/受托表决权、放弃表决权情况的说明	股东邢成男出具《委托书》：其合法持有公司股份期间，将合法持有的公司股份所享有的表决权、提案权、提名权等委托给邢卫民代为行使。股东喻薇融出具《委托书》：其合法持有公司股份期间，将合法持有的公司股份所享有的表决权、提案权、提名权等委托给喻自文代为行使。							
前 10 名股东中存在回购专户的特别说明（如有）（参见注 10）	无							
前 10 名无限售条件股东持股情况（不含通过转融通出借股份、高管锁定股）								
股东名称	报告期末持有无限售条件股份数量	股份种类						
		股份种类	数量					
湖南大靖双佳投资企业（有限合伙）	10,731,546	人民币普通股	10,731,546					
喻自文	8,050,000	人民币普通股	8,050,000					
邢卫民	8,050,000	人民币普通股	8,050,000					
喻薇融	2,800,000	人民币普通股	2,800,000					
邢成男	2,800,000	人民币普通股	2,800,000					
湖南湘佳牧业股份有限公司—2024 年员工持股计划	2,122,820	人民币普通股	2,122,820					
龙洋	2,100,000	人民币普通股	2,100,000					
舒军	1,750,000	人民币普通股	1,750,000					
浙商银行股份有限公司—国泰中证畜牧养殖交易型开放式指数证券投资基金	986,960	人民币普通股	986,960					
杨全珍	976,000	人民币普通股	976,000					
前 10 名无限售流通股股东之间，以及前 10 名无限售流通股股东和前 10 名股东之间关联关系或一致行动的说明	喻自文先生与邢卫民先生系一致行动人，喻薇融女士系喻自文先生女儿，邢成男女士系邢卫民先生女儿，杨全珍女士系喻自文先生妻妹，吴志刚先生系喻自文先生外甥女婿。							
前 10 名普通股股东参与融资融券业务情况说明（如有）（参见注 4）	无							

持股 5%以上股东、前 10 名股东及前 10 名无限售流通股股东参与转融通业务出借股份情况

适用 不适用

前 10 名股东及前 10 名无限售流通股股东因转融通出借/归还原因导致较上期发生变化

适用 不适用

公司前 10 名普通股股东、前 10 名无限售条件普通股股东在报告期内是否进行约定购回交易

是 否

公司前 10 名普通股股东、前 10 名无限售条件普通股股东在报告期内未进行约定购回交易。

2、公司控股股东情况

控股股东性质：自然人控股

控股股东类型：自然人

控股股东姓名	国籍	是否取得其他国家或地区居留权
喻自文	中国	否
邢卫民	中国	否
主要职业及职务	喻自文先生任公司董事长兼总裁，邢卫民先生任公司副董事长	
报告期内控股和参股的其他境内外上市公司的股权情况	无	

控股股东报告期内变更

适用 不适用

公司报告期控股股东未发生变更。

3、公司实际控制人及其一致行动人

实际控制人性质：境内自然人

实际控制人类型：自然人

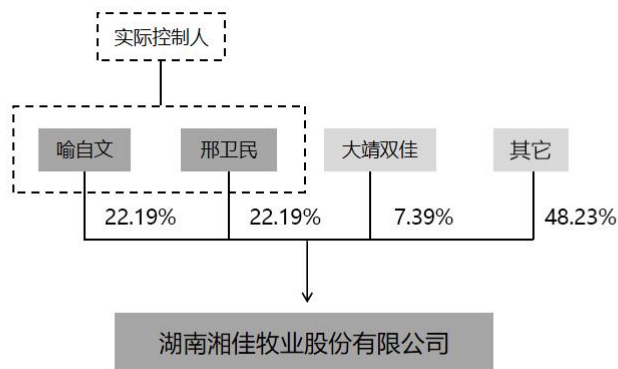
实际控制人姓名	与实际控制人关系	国籍	是否取得其他国家或地区居留权
喻自文	本人	中国	否
邢卫民	本人	中国	否
主要职业及职务	喻自文先生任公司董事长兼总裁，邢卫民先生任公司副董事长		
过去 10 年曾控股的境内外上市公司情况	无		

实际控制人报告期内变更

适用 不适用

公司报告期实际控制人未发生变更。

公司与实际控制人之间的产权及控制关系的方框图



实际控制人通过信托或其他资产管理方式控制公司

适用 不适用

4、公司控股股东或第一大股东及其一致行动人累计质押股份数量占其所持公司股份数量比例达到 80%

适用 不适用

5、其他持股在 10%以上的法人股东

适用 不适用

6、控股股东、实际控制人、重组方及其他承诺主体股份限制减持情况

适用 不适用

公司控股股东、实际控制人喻自文先生、邢卫民先生承诺：

一、股份流通限制及自愿锁定承诺。1、自公司股票上市交易之日起 36 个月内，不转让或者委托他人管理其本次发行前持有的公司股份，也不由公司回购该部分股份。2、应当向公司申报所持有的本公司股份及其变动情况，在任职期内每年转让的股份不超过所持有公司股份总数的 25%。3、在离职后半年内，不直接或者间接转让本人所持有的公司股份；在申报离职 6 个月后的 12 个月内通过证券交易所挂牌交易出售公司股票数量占其所直接或间接持有公司股票总数的比例不超过 50%。一、本人直接或间接持有的公司股票若在锁定期满后两年内减持的，除应遵守《公司法》、《证券法》以及《深圳证券交易所交易规则》等规定外，减持价格应不低于发行价；公司上市后 6 个月内如公司股票连续 20 个交易日的收盘价均低于发行价，或者上市后 6 个月期末收盘价低于发行价，本人直接或间接持有公司股票的锁定期自动延长 6 个月；如遇除权除息事项，上述发行价作相应调整。二、若本人出现未能履行上述关于股票锁定期及（或）减持价格的承诺情况时，本人承诺：1、本人若因未履行承诺事项而获得收入，则所得的收入归公司所有，并将在获得收入的 5 日内将前述款项支付给公司指定账户。本人未能及时足额缴纳的款项，公司可从之后发放的本人应得现金分红中扣发，直至扣减金额累计达到应缴纳金额。2、本人若仍直接或间接持有公司股票，则该等股票锁定期自动延长 3 个月。三、本承诺并不因本人职务变更、离职或其他原因发生变更。

二、未来减持股份的承诺。1、本人作为公司控股股东，意向通过长期持有公司之股份以实现和确保本人对公司的控股地位，进而持续分享公司的经营成果。2、在不丧失本人对公司控股股东地位、不违反本人已作出的相关承诺的前提下，本人存在减持所持公司老股的可能性，但届时减持幅度将以此为限：（1）在锁定期届满后的 12 个月内，本人通过证券交易所直接或间接转让所持公司老股不超过本人直接或间接持有公司老股的 15%。转让价格不低于公司股票发行价格（如遇除权除息事项，发行价作相应调整）。（2）在锁定期届满后的第 13 至第 24 个月内，本人通过证券交易所直接或间接转让所持公司老股不超过在锁定期届满后第 13 月初本人直接或间接持有公司老股的 15%。转让价格不低于公司股票发行价格（如遇除权除息事项，发行价作相应调整）。3、本人所持公司股份的锁定期届满后，本人减持直接或间接所持公司股份时，应提前将减持意向和拟减持数量等信息以书面方式通知公司，并由公司及时予以公告，自公告之日起 3 个交易日后，本人方可减持公司股份。4、如本人违反上述承诺或法律强制性规定减持公司股份的，本人承诺：违规减持公司股票所得（以下称“违规减持所得”）归公司所有，在获得收入的 5 日内将前述收入支付给公司指定账户；同时本人直接或间接持有的剩余公司股份的锁定期在原锁定期届满后自动延长 1 年。如本人未将违规减持所得上交公司，则公司有权将应付本人的现金分红中与违规减持所得相等的金额收归公司所有。

四、股份回购在报告期的具体实施情况

股份回购的实施进展情况

适用 不适用

方案披露时间	拟回购股份数量（股）	占总股本的比例	拟回购金额（万元）	拟回购期间	回购用途	已回购数量（股）	已回购数量占股权激励计划所涉及的标的股票的比例（如有）
2023 年 08 月 31 日	1,244,556 股至 2,489,110 股	0.87%至 1.75%	4,000-8,000	2023 年 8 月 30 日至 2024 年 8 月 29 日	用于实施股权激励或员工持股计划	2,122,820	

采用集中竞价交易方式减持回购股份的实施进展情况

适用 不适用

第八节 优先股相关情况

适用 不适用

报告期公司不存在优先股。

第九节 债券相关情况

适用 不适用

一、企业债券

适用 不适用

报告期公司不存在企业债券。

二、公司债券

适用 不适用

报告期公司不存在公司债券。

三、非金融企业债务融资工具

适用 不适用

报告期公司不存在非金融企业债务融资工具。

四、可转换公司债券

适用 不适用

1、转股价格历次调整情况

公司本次发行的可转换公司债券的初始转股价格为 42.56 元/股。

因 2022 年度利润分配方案的实施，“湘佳转债”的转股价格由原来的 42.56 元/股调整为 42.36 元/股，本次“湘佳转债”调整后的转股价格于 2023 年 06 月 08 日生效。具体情况详见 2023 年 5 月 31 日在巨潮资讯网（www.cninfo.com.cn）披露的《关于调整湘佳转债转股价格的公告》（公告编号：2023-048）。

因 2023 年半年度利润分配方案的实施，“湘佳转债”的转股价格由原来的 42.36 元/股调整为 30.26 元/股，本次“湘佳转债”调整后的转股价格于 2023 年 9 月 28 日生效。具体情况详见 2023 年 9 月 21 日在巨潮资讯网（www.cninfo.com.cn）披露的《关于调整湘佳转债转股价格的公告》（公告编号：2023-083）。

公司于 2024 年 11 月 1 日向 130 名激励对象授予 2,503,000 股限制性股票，股份来源为公司向激励对象定向发行公司 A 股普通股股票，公司总股本由 142,635,018 股增加至 145,138,018 股。根据中国证券监督管理委员会关于可转换公司债券发行的有关规定及《湖南湘佳牧业股份有限公司公开发行可转换公司债券募集说明书》的约定，“湘佳转债”的转股价格由原来的 30.26 元/股调整为 29.88 元/股，调整后的转股价格自 2024 年 11 月 13 日起生效。具体情况详见公司于 2024 年 11 月 12 日披露的《关于调整湘佳转债转股价格的公告》（公告编号：2024-107）。

因 2024 年前三季度利润分配方案的实施，“湘佳转债”的转股价格由原来的 29.88 元/股调整为 29.68 元/股，本次“湘佳转债”调整后的转股价格于 2025 年 1 月 14 日生效。具体情况详见 2025 年 1 月 8 日在巨潮资讯网 (www.cninfo.com.cn) 披露的《关于调整湘佳转债转股价格的公告》（公告编号：2025-003）。

2、累计转股情况

适用 不适用

转债简称	转股起止日期	发行总量（张）	发行总金额（元）	累计转股金额（元）	累计转股数（股）	转股数量占转股开始日前公司已发行股份总额的比例	尚未转股金额（元）	未转股金额占发行总金额的比例
湘佳转债	022 年 10 月 25 日至 2028 年 4 月 18 日	6,400,000	640,000,000.00	98,200.00	2,491	0.00%	639,901,800.00	99.98%

3、前十名可转债持有人情况

序号	可转债持有人名称	可转债持有人性质	报告期末持有可转债数量（张）	报告期末持有可转债金额（元）	报告期末持有可转债占比
1	中国银行股份有限公司—易方达稳健收益债券型证券投资基金	其他	556,503	55,650,300.00	8.70%
2	中国建设银行股份有限公司—光大保德信增利收益债券型证券投资基金	其他	430,892	43,089,200.00	6.73%
3	兴业银行股份有限公司—天弘多元收益债券型证券投资基金	其他	319,386	31,938,600.00	4.99%
4	招商银行股份有限公司—博时中证可转债及可交换债券交易型开放式指数证券投资基金	其他	286,466	28,646,600.00	4.48%
5	易方达颐天配置混合型养老金产品—中国工商银行股份有限公司	其他	204,609	20,460,900.00	3.20%
6	中国工商银行股份有限公司—中欧可转债债券型证券投资基金	其他	185,650	18,565,000.00	2.90%
7	兴业银行股份有限公司—天弘永利债券型证券投资基金	其他	181,730	18,173,000.00	2.84%
8	中国工商银行股份有限公司—富国产业债债券型证券投资基金	其他	140,210	14,021,000.00	2.19%
9	中信银行股份有限公司—信澳信用债债券型证券投资基金	其他	133,300	13,330,000.00	2.08%
10	中国工商银行—富国天利增长债券投资基金	其他	125,603	12,560,300.00	1.96%

4、担保人盈利能力、资产状况和信用状况发生重大变化的情况

适用 不适用

5、报告期末公司的负债情况、资信变化情况以及在未来年度还债的现金安排

1、公司报告期末相关财务指标具体内容详见本年报“第九节 公司债券相关情况”之“八、截至报告期末公司近两年的主要会计数据和财务指标”。

2、公司可转债资信评级状况。根据联合资信评估股份有限公司（以下简称“联合资信”）于 2024 年 6 月 10 日出具的《湖南湘佳牧业股份有限公司公开发行可转换公司债券 2024 年跟踪评级报告》（联合[2024]3921 号），公司主体长期信用等级为 A+，“湘佳转债”信用等级为 A+，评级展望为稳定。

五、报告期内合并报表范围亏损超过上年末净资产 10%

适用 不适用

六、报告期末除债券外的有息债务逾期情况

适用 不适用

七、报告期内是否有违反规章制度的情况

是 否

八、截至报告期末公司近两年的主要会计数据和财务指标

单位：万元

项目	本报告期末	上年末	本报告期末比上年末增减
流动比率	1.29	1.31	-1.53%
资产负债率	56.62%	55.02%	1.60%
速动比率	0.71	0.71	0.00%
	本报告期	上年同期	本报告期比上年同期增减
扣除非经常性损益后净利润	11,909.19	-15,798.42	175.38%
EBITDA 全部债务比	18.64%	7.12%	11.52%
利息保障倍数	3.20	-2.35	236.17%
现金利息保障倍数	14.22	4.02	253.73%
EBITDA 利息保障倍数	8.76	3.60	143.33%
贷款偿还率	100.00%	100.00%	0.00%
利息偿付率	100.00%	100.00%	0.00%

第十节 财务报告

一、审计报告

审计意见类型	标准的无保留意见
审计报告签署日期	2025 年 04 月 18 日
审计机构名称	天健会计师事务所（特殊普通合伙）
审计报告文号	天健审（2025）2-260 号
注册会计师姓名	刘利亚、刘灵珊

审计报告正文

湖南湘佳牧业股份有限公司全体股东：

一、审计意见

我们审计了湖南湘佳牧业股份有限公司（以下简称湘佳股份公司）财务报表，包括 2024 年 12 月 31 日的合并及母公司资产负债表，2024 年度的合并及母公司利润表、合并及母公司现金流量表、合并及母公司所有者权益变动表，以及相关财务报表附注。

我们认为，后附的财务报表在所有重大方面按照企业会计准则的规定编制，公允反映了湘佳股份公司 2024 年 12 月 31 日的合并及母公司财务状况，以及 2024 年度的合并及母公司经营成果和现金流量。

二、形成审计意见的基础

我们按照中国注册会计师审计准则的规定执行了审计工作。审计报告的“注册会计师对财务报表审计的责任”部分进一步阐述了我们在这些准则下的责任。按照中国注册会计师职业道德守则，我们独立于湘佳股份公司，并履行了职业道德方面的其他责任。我们相信，我们获取的审计证据是充分、适当的，为发表审计意见提供了基础。

三、关键审计事项

关键审计事项是我们根据职业判断，认为对本期财务报表审计最为重要的事项。这些事项的应对以对财务报表整体进行审计并形成审计意见为背景，我们不对这些事项单独发表意见。

（一）收入确认

1. 事项描述

相关信息披露详见财务报表附注三(二十六)及五(二)1。

湘佳股份公司的营业收入主要来自于活禽、生猪等家畜以及冰鲜禽肉产品，2024 年度，湘佳股份公司营业收入金额为人民币 420,365.44 万元，较上期上涨 8.06%。

由于营业收入是湘佳股份公司关键业绩指标之一，可能存在湘佳股份公司管理层（以下简称管理层）通过不恰当的收入确认以达到特定目标或预期的固有风险，因此，我们将收入确认确定为关键审计事项。

2. 审计应对

针对收入确认，我们实施的审计程序主要包括：

(1) 了解与收入确认相关的关键内部控制，评价这些控制的设计，确定其是否得到执行，并测试相关内部控制运行的有效性；

(2) 检查销售合同，了解主要合同条款或条件，评价收入确认方法是否适当；

(3) 对湘佳股份公司不同品种各月销售价格进行对比分析，并结合湘佳股份公司实际运营情况、行业特点、行业内相关统计数据及行业内可比上市公司情况等分析其价格波动趋势是否异常；

(4) 对本期记录的收入，选取项目检查相关支持性文件，包括发票、销售合同、发货通知单、出库单、客户签收单、对账单、装运单信息、银行回单等；

(5) 结合应收账款函证，选取项目函证销售金额；

(6) 实施截止测试，评价收入是否在恰当期间确认；

(7) 检查与营业收入相关的信息是否已在财务报表中作出恰当列报。

(二) 长期资产计量

相关信息披露详见财务报表附注三(十六)、三(十七)、五(一)10 及五(一)11。

湘佳股份公司的固定资产、在建工程主要系养殖用栏舍，饲料生产、屠宰加工及熟食加工用厂房及设备，截至 2024 年 12 月 31 日，固定资产账面价值 20.71 亿元，在建工程账面价值 3.31 亿元，合计占资产总额的 57.65%。

管理层对工程项目开支是否符合资本化条件以及转固时点的判断，会对固定资产及在建工程账面价值造成影响，由于评价固定资产及在建工程的账面价值涉及重大的管理层判断，且其对财务报表具有重要性，我们将湘佳股份公司长期资产计量确定为关键审计事项。

2. 审计应对

针对长期资产计量，我们实施的审计程序主要包括：

(1) 获取湘佳股份公司《工程项目管理制度》《固定资产管理制度》等，了解与固定资产、在建工程的完整性、存在、准确性及计价与分摊相关的关键内部控制的设计，评价这些控制的设计，确定其是否得到执行，并测试相关内部控制的运行有效性；

(2) 结合湘佳股份公司生产经营情况及行业特征对固定资产的规模和分布状态进行分析；确认固定资产与湘佳股份公司的产能、产量是否相匹配；

(3) 抽查 2024 年度新增的金额重大的建筑安装成本，检查与之相关的工程合同，并将实际付款的金额核对至合同、发票和付款凭证；

(4) 抽查 2024 年度新增主要设备，检查与之相关的采购合同、发运验收证明，并将实际付款的金额核对至合同、发票和付款凭证；

(5) 对主要的工程承包商、设备供应商实施函证程序，确认主要合同条款、工程实施或设备交付、款项支付情况等；

(6) 检查 2024 年度发生的资本化开支，评价资本化开支是否符合资本化的相关条件；

(7) 检查验收报告并进行实地勘察、观察工程进度，确认在建工程转入固定资产时点的准确性；期末对重要固定资产进行实物监盘，确认固定资产的存在性，关注其是否存在已报废但账面未核销的固定资产。

(8) 检查与长期资产计量相关的信息是否已在财务报表中作出恰当列报。

四、其他信息

管理层对其他信息负责。其他信息包括年度报告中涵盖的信息，但不包括财务报表和我们的审计报告。

我们对财务报表发表的审计意见不涵盖其他信息，我们也不对其他信息发表任何形式的鉴证结论。

结合我们对财务报表的审计，我们的责任是阅读其他信息，在此过程中，考虑其他信息是否与财务报表或我们在审计过程中了解到的情况存在重大不一致或者似乎存在重大错报。

基于我们已执行的工作，如果我们确定其他信息存在重大错报，我们应当报告该事实。在这方面，我们无任何事项需要报告。

五、管理层和治理层对财务报表的责任

管理层负责按照企业会计准则的规定编制财务报表，使其实现公允反映，并设计、执行和维护必要的内部控制，以使财务报表不存在由于舞弊或错误导致的重大错报。

在编制财务报表时，管理层负责评估湘佳股份公司的持续经营能力，披露与持续经营相关的事项（如适用），并运用持续经营假设，除非计划进行清算、终止运营或别无其他现实的选择。

湘佳股份公司治理层（以下简称治理层）负责监督湘佳股份公司的财务报告过程。

六、注册会计师对财务报表审计的责任

我们的目标是对财务报表整体是否不存在由于舞弊或错误导致的重大错报获取合理保证，并出具包含审计意见的审计报告。合理保证是高水平的保证，但并不能保证按照审计准则执行的审计在某一重大错报存在时总能发现。错报可能由于舞弊或错误导致，如果合理预期错报单独或汇总起来可能影响财务报表使用者依据财务报表作出的经济决策，则通常认为错报是重大的。

在按照审计准则执行审计工作的过程中，我们运用职业判断，并保持职业怀疑。同时，我们也执行以下工作：

(一) 识别和评估由于舞弊或错误导致的财务报表重大错报风险，设计和实施审计程序以应对这些风险，并获取充分、适当的审计证据，作为发表审计意见的基础。由于舞弊可能涉及串通、伪造、故意遗漏、虚假陈述或凌驾于内部控制之上，未能发现由于舞弊导致的重大错报的风险高于未能发现由于错误导致的重大错报的风险。

(二) 了解与审计相关的内部控制，以设计恰当的审计程序。

(三) 评价管理层选用会计政策的恰当性和作出会计估计及相关披露的合理性。

(四)对管理层使用持续经营假设的恰当性得出结论。同时，根据获取的审计证据，就可能导致对湘佳股份公司持续经营能力产生重大疑虑的事项或情况是否存在重大不确定性得出结论。如果我们得出结论认为存在重大不确定性，审计准则要求我们在审计报告中提请报表使用者注意财务报表中的相关披露；如果披露不充分，我们应当发表非无保留意见。我们的结论基于截至审计报告日可获得的信息。然而，未来的事项或情况可能导致湘佳股份公司不能持续经营。

(五)评价财务报表的总体列报、结构和内容，并评价财务报表是否公允反映相关交易和事项。

(六)就湘佳股份公司中实体或业务活动的财务信息获取充分、适当的审计证据，以对财务报表发表审计意见。我们负责指导、监督和执行集团审计，并对审计意见承担全部责任。

我们与治理层就计划的审计范围、时间安排和重大审计发现等事项进行沟通，包括沟通我们在审计中识别出的值得关注的内部控制缺陷。

我们还就已遵守与独立性相关的职业道德要求向治理层提供声明，并与治理层沟通可能被合理认为影响我们独立性的所有关系和其他事项，以及相关的防范措施（如适用）。

从与治理层沟通过的事项中，我们确定哪些事项对本期财务报表审计最为重要，因而构成关键审计事项。我们在审计报告中描述这些事项，除非法律法规禁止公开披露这些事项，或在极少数情形下，如果合理预期在审计报告中沟通某事项造成的负面后果超过在公众利益方面产生的益处，我们确定不应在审计报告中沟通该事项。

天健会计师事务所（特殊普通合伙）
（项目合伙人）

中国·杭州

中国注册会计师：

中国注册会计师：

二〇二五年四月十八日

二、财务报表

财务附注中报表的单位为：元

1、合并资产负债表

编制单位：湖南湘佳牧业股份有限公司

2024 年 12 月 31 日

单位：元

项目	期末余额	期初余额
流动资产：		
货币资金	385,013,375.21	341,872,968.98
结算备付金		
拆出资金		
交易性金融资产	2,901,893.45	1,000,000.00
衍生金融资产		
应收票据		
应收账款	293,577,205.65	262,869,137.04
应收款项融资		
预付款项	43,198,367.66	24,306,149.08
应收保费		
应收分保账款		
应收分保合同准备金		
其他应收款	22,759,323.40	30,323,149.34
其中：应收利息		
应收股利		
买入返售金融资产		
存货	563,518,373.69	584,249,907.08
其中：数据资源		
合同资产		
持有待售资产		
一年内到期的非流动资产		
其他流动资产	38,155,627.34	30,797,759.95
流动资产合计	1,349,124,166.40	1,275,419,071.47
非流动资产：		
发放贷款和垫款		
债权投资		
其他债权投资		
长期应收款		
长期股权投资		
其他权益工具投资	15,800,000.00	15,800,000.00
其他非流动金融资产		
投资性房地产	5,749,635.64	12,781.70
固定资产	2,070,930,228.59	1,947,690,918.85
在建工程	331,326,912.10	227,990,826.28
生产性生物资产	151,977,980.55	123,043,846.19
油气资产		
使用权资产	64,327,860.17	74,458,944.47
无形资产	162,928,964.62	165,528,743.71
其中：数据资源		

开发支出		
其中：数据资源		
商誉		
长期待摊费用	5,166,982.97	8,544,181.74
递延所得税资产	47,093.12	127,570.25
其他非流动资产	9,353,973.49	16,701,556.00
非流动资产合计	2,817,609,631.25	2,579,899,369.19
资产总计	4,166,733,797.65	3,855,318,440.66
流动负债：		
短期借款	303,409,468.41	235,736,716.89
向中央银行借款		
拆入资金		
交易性金融负债		
衍生金融负债		
应付票据		
应付账款	258,687,166.54	285,911,221.96
预收款项	40,000.00	60,346.51
合同负债	11,579,325.24	12,863,546.11
卖出回购金融资产款		
吸收存款及同业存放		
代理买卖证券款		
代理承销证券款		
应付职工薪酬	61,984,170.49	56,092,878.77
应交税费	13,323,335.29	5,283,350.57
其他应付款	323,665,291.98	279,800,334.51
其中：应付利息		
应付股利		
应付手续费及佣金		
应付分保账款		
持有待售负债		
一年内到期的非流动负债	67,428,342.07	85,818,132.69
其他流动负债	9,712,876.05	9,694,142.84
流动负债合计	1,049,829,976.07	971,260,670.85
非流动负债：		
保险合同准备金		
长期借款	605,676,277.13	463,390,000.00
应付债券	574,850,876.22	551,780,054.80
其中：优先股		
永续债		
租赁负债	43,582,825.22	50,343,018.60
长期应付款	7,075,332.60	5,219,507.50
长期应付职工薪酬		

预计负债		
递延收益	78,251,240.70	79,246,218.97
递延所得税负债		
其他非流动负债		
非流动负债合计	1,309,436,551.87	1,149,978,799.87
负债合计	2,359,266,527.94	2,121,239,470.72
所有者权益：		
股本	145,138,221.00	142,634,655.00
其他权益工具	118,610,976.42	118,614,146.04
其中：优先股		
永续债		
资本公积	687,757,202.66	685,518,865.13
减：库存股	42,262,358.06	5,336,446.80
其他综合收益		
专项储备		
盈余公积	64,929,535.67	50,940,000.00
一般风险准备		
未分配利润	751,913,658.53	667,805,929.98
归属于母公司所有者权益合计	1,726,087,236.22	1,660,177,149.35
少数股东权益	81,380,033.49	73,901,820.59
所有者权益合计	1,807,467,269.71	1,734,078,969.94
负债和所有者权益总计	4,166,733,797.65	3,855,318,440.66

法定代表人：喻自文 主管会计工作负责人：李治权 会计机构负责人：陈英

2、母公司资产负债表

单位：元

项目	期末余额	期初余额
流动资产：		
货币资金	181,128,706.09	165,698,813.47
交易性金融资产	1,764,500.55	1,000,000.00
衍生金融资产		
应收票据		
应收账款	689,627,112.64	753,199,837.63
应收款项融资		
预付款项	49,636,323.56	15,704,145.27
其他应收款	488,292,381.55	527,892,733.80
其中：应收利息		
应收股利		
存货	275,687,565.97	307,922,810.47
其中：数据资源		
合同资产		
持有待售资产		
一年内到期的非流动资产		
其他流动资产	4,275,735.13	10,135,532.45
流动资产合计	1,690,412,325.49	1,781,553,873.09
非流动资产：		

债权投资		
其他债权投资		
长期应收款	212,082,280.06	204,388,695.50
长期股权投资	435,909,258.75	322,667,400.00
其他权益工具投资	15,800,000.00	15,800,000.00
其他非流动金融资产		
投资性房地产	12,781.70	12,781.70
固定资产	1,045,068,125.20	1,027,580,909.12
在建工程	20,445,456.66	99,034,755.42
生产性生物资产	56,535,888.41	57,668,772.09
油气资产		
使用权资产	34,791,534.21	41,299,938.92
无形资产	46,911,967.80	49,287,694.52
其中：数据资源		
开发支出		
其中：数据资源		
商誉		
长期待摊费用	1,245,242.41	2,648,941.33
递延所得税资产		
其他非流动资产	1,759,528.00	2,360,700.00
非流动资产合计	1,870,562,063.20	1,822,750,588.60
资产总计	3,560,974,388.69	3,604,304,461.69
流动负债：		
短期借款	199,409,468.41	184,736,716.89
交易性金融负债		
衍生金融负债		
应付票据		
应付账款	176,991,555.65	160,195,247.80
预收款项		
合同负债	6,807,822.78	2,221,938.71
应付职工薪酬	41,780,720.43	37,589,412.58
应交税费	9,465,694.34	3,824,631.58
其他应付款	221,333,183.29	394,797,963.46
其中：应付利息		
应付股利		
持有待售负债		
一年内到期的非流动负债	50,121,054.76	60,051,948.14
其他流动负债	2,381,565.76	3,658,906.00
流动负债合计	708,291,065.42	847,076,765.16
非流动负债：		
长期借款	290,600,000.00	321,200,000.00
应付债券	574,850,876.22	551,780,054.80

其中：优先股		
永续债		
租赁负债	27,697,012.18	32,506,749.67
长期应付款	5,259,582.60	5,219,507.50
长期应付职工薪酬		
预计负债		
递延收益	46,703,474.85	46,657,186.48
递延所得税负债		
其他非流动负债		
非流动负债合计	945,110,945.85	957,363,498.45
负债合计	1,653,402,011.27	1,804,440,263.61
所有者权益：		
股本	145,138,221.00	142,634,655.00
其他权益工具	118,610,976.42	118,614,146.04
其中：优先股		
永续债		
资本公积	687,757,202.66	685,518,865.13
减：库存股	42,262,358.06	5,336,446.80
其他综合收益		
专项储备		
盈余公积	64,929,535.67	50,940,000.00
未分配利润	933,398,799.73	807,492,978.71
所有者权益合计	1,907,572,377.42	1,799,864,198.08
负债和所有者权益总计	3,560,974,388.69	3,604,304,461.69

3、合并利润表

单位：元

项目	2024 年度	2023 年度
一、营业总收入	4,203,654,432.36	3,890,122,738.57
其中：营业收入	4,203,654,432.36	3,890,122,738.57
利息收入		
已赚保费		
手续费及佣金收入		
二、营业总成本	4,031,544,669.10	3,972,760,771.93
其中：营业成本	3,447,188,129.90	3,398,752,958.47
利息支出		
手续费及佣金支出		
退保金		
赔付支出净额		
提取保险责任合同准备金净额		
保单红利支出		
分保费用		
税金及附加	11,849,960.11	10,756,440.09
销售费用	393,885,390.97	392,574,457.39
管理费用	112,544,780.39	109,496,626.67

研发费用	15,717,516.12	21,150,155.60
财务费用	50,358,891.61	40,030,133.71
其中：利息费用	51,980,336.43	41,958,055.42
利息收入	2,688,307.09	2,689,795.82
加：其他收益	23,893,233.40	17,800,150.80
投资收益（损失以“-”号填列）	930,613.74	1,160,319.62
其中：对联营企业和合营企业的投资收益		
以摊余成本计量的金融资产终止确认收益		
汇兑收益（损失以“-”号填列）		
净敞口套期收益（损失以“-”号填列）		
公允价值变动收益（损失以“-”号填列）	150,828.46	
信用减值损失（损失以“-”号填列）	-6,935,426.69	-4,261,751.60
资产减值损失（损失以“-”号填列）	-38,008,223.85	-66,645,443.31
资产处置收益（损失以“-”号填列）	359,862.85	-319,198.65
三、营业利润（亏损以“-”号填列）	152,500,651.17	-134,903,956.50
加：营业外收入	1,748,994.40	2,225,379.36
减：营业外支出	43,563,720.73	7,866,525.49
四、利润总额（亏损总额以“-”号填列）	110,685,924.84	-140,545,102.63
减：所得税费用	9,060,447.72	7,186,947.19
五、净利润（净亏损以“-”号填列）	101,625,477.12	-147,732,049.82
（一）按经营持续性分类		
1.持续经营净利润（净亏损以“-”号填列）	101,625,477.12	-147,732,049.82
2.终止经营净利润（净亏损以“-”号填列）		
（二）按所有权归属分类		
1.归属于母公司股东的净利润	98,097,264.22	-147,151,499.35
2.少数股东损益	3,528,212.90	-580,550.47
六、其他综合收益的税后净额		
归属母公司所有者的其他综合收益的税后净额		
（一）不能重分类进损益的其他综合收益		
1.重新计量设定受益计划变动额		
2.权益法下不能转损益的其他综合收益		
3.其他权益工具投资公允价值变动		
4.企业自身信用风险公允价值变动		
5.其他		
（二）将重分类进损益的其他综合收益		
1.权益法下可转损益的其他综合收益		
2.其他债权投资公允价值变动		
3.金融资产重分类计入其他综合收益的金额		
4.其他债权投资信用减值准备		
5.现金流量套期储备		
6.外币财务报表折算差额		
7.其他		
归属于少数股东的其他综合收益的税后净额		
七、综合收益总额	101,625,477.12	-147,732,049.82
归属于母公司所有者的综合收益总额	98,097,264.22	-147,151,499.35
归属于少数股东的综合收益总额	3,528,212.90	-580,550.47
八、每股收益		
（一）基本每股收益	0.69	-1.03
（二）稀释每股收益	0.69	-1.03

本期发生同一控制下企业合并的，被合并方在合并前实现的净利润为：0.00 元，上期被合并方实现的净利润为：0.00 元。
 法定代表人：喻自文 主管会计工作负责人：李治权 会计机构负责人：陈英

4、母公司利润表

单位：元

项目	2024 年度	2023 年度
一、营业收入	2,776,357,999.62	2,311,351,753.96
减：营业成本	2,130,551,938.43	1,854,169,484.11
税金及附加	7,470,509.12	6,440,850.69
销售费用	349,740,698.93	335,743,198.83
管理费用	53,050,791.43	54,366,449.06
研发费用	3,392,243.54	17,874,892.68
财务费用	39,165,108.13	33,111,395.96
其中：利息费用	40,080,377.31	35,377,966.22
利息收入	2,294,185.27	2,676,350.26
加：其他收益	16,189,905.90	8,344,894.12
投资收益（损失以“-”号填列）	930,613.74	878,919.62
其中：对联营企业和合营企业的投资收益		
以摊余成本计量的金融资产终止确认收益（损失以“-”号填列）		
净敞口套期收益（损失以“-”号填列）		
公允价值变动收益（损失以“-”号填列）	84,874.71	
信用减值损失（损失以“-”号填列）	-5,645,152.38	-1,177,544.40
资产减值损失（损失以“-”号填列）	-27,212,117.33	-34,278,115.78
资产处置收益（损失以“-”号填列）	4,105,149.17	399,046.09
二、营业利润（亏损以“-”号填列）	181,439,983.85	-16,187,317.72
加：营业外收入	987,616.71	1,028,682.11
减：营业外支出	36,329,795.84	6,182,872.31
三、利润总额（亏损总额以“-”号填列）	146,097,804.72	-21,341,507.92
减：所得税费用	6,202,448.03	4,854,171.67
四、净利润（净亏损以“-”号填列）	139,895,356.69	-26,195,679.59
（一）持续经营净利润（净亏损以“-”号填列）	139,895,356.69	-26,195,679.59
（二）终止经营净利润（净亏损以“-”号填列）		
五、其他综合收益的税后净额		
（一）不能重分类进损益的其他综合收益		
1. 重新计量设定受益计划变动额		
2. 权益法下不能转损益的其他综合收益		
3. 其他权益工具投资公允价值变动		
4. 企业自身信用风险公允价值变动		
5. 其他		
（二）将重分类进损益的其他综合收益		
1. 权益法下可转损益的其他综合收益		
2. 其他债权投资公允价值变动		
3. 金融资产重分类计入其他综合收益的金额		
4. 其他债权投资信用减值准备		
5. 现金流量套期储备		
6. 外币财务报表折算差额		

7. 其他		
六、综合收益总额	139,895,356.69	-26,195,679.59
七、每股收益		
（一）基本每股收益		
（二）稀释每股收益		

5、合并现金流量表

单位：元

项目	2024 年度	2023 年度
一、经营活动产生的现金流量：		
销售商品、提供劳务收到的现金	4,233,868,562.51	4,001,058,401.98
客户存款和同业存放款项净增加额		
向中央银行借款净增加额		
向其他金融机构拆入资金净增加额		
收到原保险合同保费取得的现金		
收到再保业务现金净额		
保户储金及投资款净增加额		
收取利息、手续费及佣金的现金		
拆入资金净增加额		
回购业务资金净增加额		
代理买卖证券收到的现金净额		
收到的税费返还	3,618,432.49	1,742,781.88
收到其他与经营活动有关的现金	52,421,794.50	73,201,016.24
经营活动现金流入小计	4,289,908,789.50	4,076,002,200.10
购买商品、接受劳务支付的现金	3,146,974,984.24	3,153,277,928.27
客户贷款及垫款净增加额		
存放中央银行和同业款项净增加额		
支付原保险合同赔付款项的现金		
拆出资金净增加额		
支付利息、手续费及佣金的现金		
支付保单红利的现金		
支付给职工以及为职工支付的现金	495,337,850.34	495,127,202.24
支付的各项税费	19,997,615.22	25,284,865.87
支付其他与经营活动有关的现金	247,673,710.97	240,770,241.15
经营活动现金流出小计	3,909,984,160.77	3,914,460,237.53
经营活动产生的现金流量净额	379,924,628.73	161,541,962.57
二、投资活动产生的现金流量：		
收回投资收到的现金	21,000,000.00	20,000,000.00
取得投资收益收到的现金	930,613.74	1,160,319.62
处置固定资产、无形资产和其他长期资产收回的现金净额	164,901.32	633,544.10
处置子公司及其他营业单位收到的现金净额		
收到其他与投资活动有关的现金		
投资活动现金流入小计	22,095,515.06	21,793,863.72
购建固定资产、无形资产和其他长期资产支付的现金	489,491,700.68	478,041,113.76
投资支付的现金	21,000,000.00	21,000,000.00
质押贷款净增加额		
取得子公司及其他营业单位支付的现金净额		
支付其他与投资活动有关的现金		

投资活动现金流出小计	510,491,700.68	499,041,113.76
投资活动产生的现金流量净额	-488,396,185.62	-477,247,250.04
三、筹资活动产生的现金流量：		
吸收投资收到的现金	41,696,691.20	4,660,000.00
其中：子公司吸收少数股东投资收到的现金	3,950,000.00	4,660,000.00
取得借款收到的现金	629,972,162.86	384,200,000.00
收到其他与筹资活动有关的现金	255,422.62	4,198,531.68
筹资活动现金流入小计	671,924,276.68	393,058,531.68
偿还债务支付的现金	431,126,623.37	244,130,000.00
分配股利、利润或偿付利息支付的现金	29,493,288.84	50,844,469.29
其中：子公司支付给少数股东的股利、利润		900,000.00
支付其他与筹资活动有关的现金	59,662,453.53	42,429,084.33
筹资活动现金流出小计	520,282,365.74	337,403,553.62
筹资活动产生的现金流量净额	151,641,910.94	55,654,978.06
四、汇率变动对现金及现金等价物的影响		68,612.55
五、现金及现金等价物净增加额	43,170,354.05	-259,981,696.86
加：期初现金及现金等价物余额	341,812,953.98	601,794,650.84
六、期末现金及现金等价物余额	384,983,308.03	341,812,953.98

6、母公司现金流量表

单位：元

项目	2024 年度	2023 年度
一、经营活动产生的现金流量：		
销售商品、提供劳务收到的现金	2,855,997,236.17	2,035,751,696.79
收到的税费返还	1,664,073.61	
收到其他与经营活动有关的现金	23,150,435.23	48,744,866.43
经营活动现金流入小计	2,880,811,745.01	2,084,496,563.22
购买商品、接受劳务支付的现金	1,927,782,322.07	1,668,579,134.06
支付给职工以及为职工支付的现金	323,653,403.59	336,410,379.24
支付的各项税费	11,802,424.20	13,121,128.81
支付其他与经营活动有关的现金	359,669,593.27	67,022,130.02
经营活动现金流出小计	2,622,907,743.13	2,085,132,772.13
经营活动产生的现金流量净额	257,904,001.88	-636,208.91
二、投资活动产生的现金流量：		
收回投资收到的现金	21,000,000.00	20,000,000.00
取得投资收益收到的现金	930,613.74	1,160,319.62
处置固定资产、无形资产和其他长期资产收回的现金净额	3,878,587.57	399,046.09
处置子公司及其他营业单位收到的现金净额		
收到其他与投资活动有关的现金		
投资活动现金流入小计	25,809,201.31	21,559,365.71
购建固定资产、无形资产和其他长期资产支付的现金	106,504,047.58	203,323,392.26
投资支付的现金	102,342,919.69	71,500,000.00
取得子公司及其他营业单位支付的现金净额		
支付其他与投资活动有关的现金		
投资活动现金流出小计	208,846,967.27	274,823,392.26
投资活动产生的现金流量净额	-183,037,765.96	-253,264,026.55
三、筹资活动产生的现金流量：		
吸收投资收到的现金	37,746,691.20	
取得借款收到的现金	241,972,162.86	287,200,000.00
收到其他与筹资活动有关的现金		2,552,292.44
筹资活动现金流入小计	279,718,854.06	289,752,292.44
偿还债务支付的现金	267,800,000.00	211,300,000.00

分配股利、利润或偿付利息支付的现金	22,062,580.94	41,474,875.77
支付其他与筹资活动有关的现金	49,292,616.42	17,270,500.46
筹资活动现金流出小计	339,155,197.36	270,045,376.23
筹资活动产生的现金流量净额	-59,436,343.30	19,706,916.21
四、汇率变动对现金及现金等价物的影响		
五、现金及现金等价物净增加额	15,429,892.62	-234,193,319.25
加：期初现金及现金等价物余额	165,698,813.47	399,892,132.72
六、期末现金及现金等价物余额	181,128,706.09	165,698,813.47

7、合并所有者权益变动表

本期金额

单位：元

项目	2024 年度														
	归属于母公司所有者权益												少数 股东 权益	所有 者权 益合 计	
	股本	其他权益工具			资本 公积	减： 库存 股	其他 综合 收益	专项 储备	盈余 公积	一般 风险 准备	未分 配利 润	其他			小计
	优先 股	永续 债	其他												
一、上年 期末 余额	142,634,655.00			118,614,146.04	685,518,865.13	5,336,446.80			50,940,000.00		667,805,929.98		1,660,177,149.35	73,901,820.59	1,734,078,969.94
加：															
：会计政策变更															
期差错更正															
他															
二、本年 期初 余额	142,634,655.00			118,614,146.04	685,518,865.13	5,336,446.80			50,940,000.00		667,805,929.98		1,660,177,149.35	73,901,820.59	1,734,078,969.94
三、本期 增减 变动 金额 (减少以 “-”号 填列)	2,503,566.00			-3,169.62	2,238,337.53	36,925,911.26			13,989,535.67		84,107,728.55		65,910,086.87	7,478,212.90	73,388,299.77
(一)综合收益总											98,097,264.22		98,097,264.22	3,528,212.90	101,625,477.12

额																					
(二)所有者投入和减少资本	2,503,566.00			-3,169.62	2,238,337.53	2,621,271.26													2,117,462.65	3,950,000.00	6,067,462.65
1.所有者投入的普通股	2,503,000.00				17,921,480.00																24,374,480.00
2.其他权益工具持有者投入资本	566.00			-3,169.62	17,396.52																14,792.90
3.股份支付计入所有者权益的金额					2,509,003.75																2,509,003.75
4.其他					18,209,542.74	2,621,271.26															20,830,814.00
(三)利润分配									13,989,535.67						-13,989,535.67						
1.提取盈余公积									13,989,535.67						-13,989,535.67						
2.提取一般风险准备																					
3.对所有者(或股																					

东)的分配															
4. 其他															
(四)所有者权益内部结转															
1. 资本公积转增资本(或股本)															
2. 盈余公积转增资本(或股本)															
3. 盈余公积弥补亏损															
4. 设定受益计划变动额结转留存收益															
5. 其他综合收益结转留存收益															
6. 其他															
(五)专项储备															

1. 本期提取															
2. 本期使用															
(六) 其他						34,304.60							-34,304.60		-34,304.60
四、本期期末余额	145,138,221.00			118,610,976.42	687,757,202.66	42,262,358.06			64,929,535.67		751,913,658.53		1,726,087,236.22	81,380,033.49	1,807,467,269.71

上期金额

单位：元

项目	2023 年度														
	归属于母公司所有者权益												少数 股东 权益	所有 者权 益合 计	
	股本	其他权益工具			资本 公积	减： 库存 股	其他 综合 收益	专项 储备	盈余 公积	一般 风险 准备	未分 配利 润	其他			小计
优先 股		永续 债	其他												
一、上年期末余额	101,880,986.00			118,621,319.40	726,238,570.68				50,940,000.00		835,333,652.93		1,833,014,529.01	78,101,771.06	1,911,630,007.07
加：会计政策变更															
期差错更正															
其他															
二、本年期初余额	101,880,986.00			118,621,319.40	726,238,570.68				50,940,000.00		835,333,652.93		1,833,014,529.01	78,101,771.06	1,911,630,007.07
三、本期增减变动金额（减少以“－”号填列）	40,753,669.00			-7,173.36	-40,719,705.55	5,336,446.80					167,527,722.95		172,837,379.66	-4,199,950.47	177,037,330.13

(一) 综合收益总额											-		-	-	-
											147,151,499.35		147,151,499.35	580,550.47	147,732,049.82
(二) 所有者投入和减少资本	939.00			-	33,024.45	5,336.44	6.80						-	4,660.00	-
1. 所有者投入的普通股						5,336.44	6.80						-	4,660.00	-
2. 其他权益工具持有者投入资本	939.00			-	33,024.45								26,790.09		26,790.09
3. 股份支付计入所有者权益的金额															
4. 其他															
(三) 利润分配											-		-	-	-
											20,376.223.60		20,376.223.60	900,000.00	21,276.223.60
1. 提取盈余公积															
2. 提取一般风险准备															
3. 对所有者(或股											-		-	-	-
											20,376.223.60		20,376.223.60	900,000.00	21,276.223.60

东)的分配																				
4. 其他																				
(四)所有者权益内部结转	40,752,730.00					-40,752,730.00														
1. 资本公积转增资本(或股本)	40,752,730.00					-40,752,730.00														
2. 盈余公积转增资本(或股本)																				
3. 盈余公积弥补亏损																				
4. 设定受益计划变动额结转留存收益																				
5. 其他综合收益结转留存收益																				
6. 其他																				
(五)专项储备																				

1. 本期提取															
2. 本期使用															
(六) 其他														-	-
														7,37	7,37
														9,40	9,40
														0.00	0.00
四、本期期末余额	142,634,655.00			118,614,146.04	685,518,865.13	5,336,446.80			50,940,000.00		667,805,929.98		1,660,177,149.35	73,901,820.59	1,734,078,969.94

8、母公司所有者权益变动表

本期金额

单位：元

项目	2024 年度											
	股本	其他权益工具			资本公积	减：库存股	其他综合收益	专项储备	盈余公积	未分配利润	其他	所有者权益合计
		优先股	永续债	其他								
一、上年期末余额	142,634,655.00			118,614,146.04	685,518,865.13	5,336,446.80			50,940,000.00	807,492,978.71		1,799,864,198.08
加：会计政策变更												
期差错更正												
其他												
二、本年期初余额	142,634,655.00			118,614,146.04	685,518,865.13	5,336,446.80			50,940,000.00	807,492,978.71		1,799,864,198.08
三、本期增减变动金额（减少以“－”号	2,503,566.00			-3,169.62	2,238,337.53	36,925,911.26			13,989,535.67	125,905,821.02		107,708,179.34

填列)												
(一) 综合收益总额										139,895.356.69		139,895.356.69
(二) 所有者投入和减少资本	2,503,566.00			-3,169.62	2,238,337.53	2,621,271.26						2,117,462.65
1. 所有者投入的普通股	2,503,000.00				17,921,480.00							20,424,480.00
2. 其他权益工具持有者投入资本	566.00			-3,169.62	17,396.52							14,792.90
3. 股份支付计入所有者权益的金额					2,509,003.75	2,621,271.26						-112,267.51
4. 其他					-18,209,542.74							-18,209,542.74
(三) 利润分配									13,989,535.67	-13,989,535.67		
1. 提取盈余公积									13,989,535.67	-13,989,535.67		
2. 对所有者(或股东)的分配												

3. 其他												
(四) 所有者权益内部结转												
1. 资本公积转增资本(或股本)												
2. 盈余公积转增资本(或股本)												
3. 盈余公积弥补亏损												
4. 设定受益计划变动额结转留存收益												
5. 其他综合收益结转留存收益												
6. 其他												
(五) 专项储备												
1. 本期提取												
2. 本												

期使用												
(六)其他						34,304,640.00						-34,304,640.00
四、本期末余额	145,138,221.00			118,610,976.42	687,757,202.66	42,262,358.06			64,929,535.67	933,398,799.73		1,907,572,377.42

上期金额

单位：元

项目	2023 年度											
	股本	其他权益工具			资本公积	减：库存股	其他综合收益	专项储备	盈余公积	未分配利润	其他	所有者权益合计
		优先股	永续债	其他								
一、上年期末余额	101,880,986.00			118,621,319.40	726,238,570.68				50,940,000.00	854,064,881.90		1,851,745,757.98
加：会计政策变更												
期差错更正												
他												
二、本年期初余额	101,880,986.00			118,621,319.40	726,238,570.68				50,940,000.00	854,064,881.90		1,851,745,757.98
三、本期增减变动金额（减少以“－”号填列）	40,753,669.00			-7,173.36	-40,719,705.55	5,336,446.80				-46,571,903.19		-51,881,559.90
(一)综合收益总额										-26,195,679.59		-26,195,679.59
(二)	939.0			-	33,02	5,336						-

所有者投入和减少资本	0			7,173.36	4.45	,446.80						5,309,656.71
1. 所有者投入的普通股						5,336,446.80						-5,336,446.80
2. 其他权益工具持有者投入资本	939.00			-7,173.36	33,024.45							26,790.09
3. 股份支付计入所有者权益的金额												
4. 其他												
(三) 利润分配									-20,376,223.60			-20,376,223.60
1. 提取盈余公积												
2. 对所有者(或股东)的分配									-20,376,223.60			-20,376,223.60
3. 其他												
(四) 所有者权益内部结转	40,752,730.00				-40,752,730.00							
1. 资本公	40,752,730				-40,75							

积转增资本（或股本）	.00				2,730.00							
2. 盈余公积转增资本（或股本）												
3. 盈余公积弥补亏损												
4. 设定受益计划变动额结转留存收益												
5. 其他综合收益结转留存收益												
6. 其他												
（五）专项储备												
1. 本期提取												
2. 本期使用												
（六）其他												
四、本期末余额	142,634,655.00		118,614,146.04	685,518,865.13	5,336,446.80			50,940,000.00	807,492,978.71			1,799,864,198.08

三、公司基本情况

湖南湘佳牧业股份有限公司(以下简称公司或本公司)前身系原湖南双佳农牧科技有限公司(以下简称双佳公司)。双佳公司系由喻自文、邢卫民共同出资组建,于 2003 年 4 月 8 日在石门县工商行政管理局登记注册,双佳公司以 2012 年 3 月 31 日为基准日,整体变更为湖南湘佳牧业股份有限公司,于 2012 年 6 月 18 日在常德市工商行政管理局办妥登记注册。公司现持有统一社会信用代码为 91430700748364904T 的营业执照,注册资本 145,138,221.00 元(营业执照未更新),股份总数 145,138,221 股(每股面值 1 元)。其中,有限售条件的流通股份 A 股 52,395,062.00 股;无限售条件的流通股份 A 股 92,743,159.00 股。公司股票已于 2020 年 4 月 24 日在深圳证券交易所挂牌交易。

本公司属于畜牧行业。主要经营活动包括种畜禽生产经营;牲畜、家禽饲养;活禽销售;家禽、生猪、牲畜屠宰;饲料生产销售;食品及农副产品的生产销售等。

本财务报表业经公司 2025 年 4 月 18 日第五届十二次董事会批准对外报出。

四、财务报表的编制基础

1、编制基础

本公司财务报表以持续经营为编制基础。

2、持续经营

本公司不存在导致对报告期末起 12 个月内的持续经营能力产生重大疑虑的事项或情况。

五、重要会计政策及会计估计

具体会计政策和会计估计提示:

本公司根据实际生产经营特点针对金融工具减值、存货、固定资产折旧、在建工程、无形资产、收入确认等交易或事项制定了具体会计政策和会计估计。

1、遵循企业会计准则的声明

本公司所编制的财务报表符合企业会计准则的要求,真实、完整地反映了公司的财务状况、经营成果和现金流量等有关信息。

2、会计期间

会计年度自公历 1 月 1 日起至 12 月 31 日止。

3、营业周期

公司经营业务的营业周期较短,以 12 个月作为资产和负债的流动性划分标准。

4、记账本位币

采用人民币为记账本位币。

5、重要性标准确定方法和选择依据

适用 不适用

项目	重要性标准
重要的单项计提坏账准备的应收账款	公司将单项计提金额占各类应收款项坏账准备总额的 10%以上的应收账款认定为重要应收账款
重要的核销应收账款	公司将单项核销金额超过各类应收款项坏账准备总额的 10%以上的应收账款认定为重要应收账款
重要的单项计提坏账准备的其他应收款	公司将单项计提金额占各类其他应收款项坏账准备总额的 10%以上的其他应收款认定为重要其他应收款
重要的核销其他应收款	公司将单项核销金额超过各类其他应收款项坏账准备总额的 10%以上的其他应收款认定为重要其他应收款
重要的在建工程项目	公司将单项在建工程本期增减变动金额超过资产总额 0.3%的在建工程认定为重要在建工程
重要的账龄超过 1 年的预付款项	单项金额超过资产总额 $\times 0.3\%$
重要的账龄超过 1 年的应付账款	单项金额超过资产总额 $\times 0.3\%$
重要的账龄超过 1 年的其他应付款	单项金额超过资产总额 $\times 0.3\%$
重要的账龄超过 1 年或逾期的预收款项	单项金额超过资产总额 $\times 0.3\%$
重要的账龄超过 1 年的合同负债	单项金额超过资产总额 $\times 0.3\%$
重要的预计负债	单项金额超过资产总额 $\times 0.3\%$
重要的投资活动现金流量	公司将发生额超过资产总额 5%的的项目确定为重要的投资活动现金流量
重要的子公司、非全资子公司	公司将资产总额占总资产总额的 15%的子公司确定为重要子公司、重要非全资子公司

6、同一控制下和非同一控制下企业合并的会计处理方法

1. 同一控制下企业合并的会计处理方法

公司在企业合并中取得的资产和负债，按照合并日被合并方在最终控制方合并财务报表中的账面价值计量。公司按照被合并方所有者权益在最终控制方合并财务报表中的账面价值份额与支付的合并对价账面价值或发行股份面值总额的差额，调整资本公积；资本公积不足冲减的，调整留存收益。

2. 非同一控制下企业合并的会计处理方法

公司在购买日对合并成本大于合并中取得的被购买方可辨认净资产公允价值份额的差额，确认为商誉；如果合并成本小于合并中取得的被购买方可辨认净资产公允价值份额，首先对取得的被购买方各项可辨认资产、负债及或有负债的公允价值以及合并成本的计量进行复核，经复核后合并成本仍小于合并中取得的被购买方可辨认净资产公允价值份额的，其差额计入当期损益。

7、控制的判断标准和合并财务报表的编制方法

1. 控制的判断

拥有对被投资方的权力，通过参与被投资方的相关活动而享有可变回报，并且有能力运用对被投资方的权力影响其可变回报金额的，认定为控制。

2. 合并财务报表的编制方法

母公司将其控制的所有子公司纳入合并财务报表的合并范围。合并财务报表以母公司及其子公司的财务报表为基础，根据其他有关资料，由母公司按照《企业会计准则第 33 号——合并财务报表》编制。

8、合营安排分类及共同经营会计处理方法

1. 合营安排分为共同经营和合营企业。

2. 当公司为共同经营的合营方时，确认与共同经营中利益份额相关的下列项目：

- (1) 确认单独所持有的资产，以及按持有份额确认共同持有的资产；
- (2) 确认单独所承担的负债，以及按持有份额确认共同承担的负债；
- (3) 确认出售公司享有的共同经营产出份额所产生的收入；
- (4) 按公司持有份额确认共同经营因出售资产所产生的收入；
- (5) 确认单独所发生的费用，以及按公司持有份额确认共同经营发生的费用。

9、现金及现金等价物的确定标准

列示于现金流量表中的现金是指库存现金以及可以随时用于支付的存款。现金等价物是指企业持有的期限短、流动性强、易于转换为已知金额现金、价值变动风险很小的投资。

10、外币业务和外币报表折算

外币交易在初始确认时，采用交易发生日的即期汇率折算为人民币金额。资产负债表日，外币货币性项目采用资产负债表日即期汇率折算，因汇率不同而产生的汇兑差额，除与购建符合资本化条件资产有关的外币专门借款本金及利息的汇兑差额外，计入当期损益；以历史成本计量的外币非货币性项目仍采用交易发生日的即期汇率折算，不改变其人民币金额；以公允价值计量的外币非货币性项目，采用公允价值确定日的即期汇率折算，差额计入当期损益或其他综合收益。

11、金融工具

1. 金融资产和金融负债的分类

金融资产在初始确认时划分为以下三类：(1) 以摊余成本计量的金融资产；(2) 以公允价值计量且其变动计入其他综合收益的金融资产；(3) 以公允价值计量且其变动计入当期损益的金融资产。

金融负债在初始确认时划分为以下四类：(1) 以公允价值计量且其变动计入当期损益的金融负债；(2) 金融资产转移不符合终止确认条件或继续涉入被转移金融资产所形成的金融负债；(3) 不属于上述(1)或(2)的财务担保合同，以及不属于上述(1)并以低于市场利率贷款的贷款承诺；(4) 以摊余成本计量的金融负债。

2. 金融资产和金融负债的确认依据、计量方法和终止确认条件

(1) 金融资产和金融负债的确认依据和初始计量方法

公司成为金融工具合同的一方时，确认一项金融资产或金融负债。初始确认金融资产或金融负债时，按照公允价值计量；对于以公允价值计量且其变动计入当期损益的金融资产和金融负债，相关交易费用直接计入当期损益；对于其他类别的金融资产或金融负债，相关交易费用计入初始确认金额。但是，公司初始确认的应收账款未包含重大融资成分或公司不考虑未超过一年的合同中的融资成分的，按照《企业会计准则第 14 号——收入》所定义的交易价格进行初始计量。

(2) 金融资产的后续计量方法

1) 以摊余成本计量的金融资产

采用实际利率法，按照摊余成本进行后续计量。以摊余成本计量且不属于任何套期关系的一部分的金融资产所产生的利得或损失，在终止确认、重分类、按照实际利率法摊销或确认减值时，计入当期损益。

2) 以公允价值计量且其变动计入其他综合收益的债务工具投资

采用公允价值进行后续计量。采用实际利率法计算的利息、减值损失或利得及汇兑损益计入当期损益，其他利得或损失计入其他综合收益。终止确认时，将之前计入其他综合收益的累计利得或损失从其他综合收益中转出，计入当期损益。

3) 以公允价值计量且其变动计入其他综合收益的权益工具投资

采用公允价值进行后续计量。获得的股利（属于投资成本收回部分的除外）计入当期损益，其他利得或损失计入其他综合收益。终止确认时，将之前计入其他综合收益的累计利得或损失从其他综合收益中转出，计入留存收益。

4) 以公允价值计量且其变动计入当期损益的金融资产

采用公允价值进行后续计量，产生的利得或损失（包括利息和股利收入）计入当期损益，除非该金融资产属于套期关系的一部分。

(3) 金融负债的后续计量方法

1) 以公允价值计量且其变动计入当期损益的金融负债

此类金融负债包括交易性金融负债（含属于金融负债的衍生工具）和指定为以公允价值计量且其变动计入当期损益的金融负债。对于此类金融负债以公允价值进行后续计量。因公司自身信用风险变动引起的指定为以公允价值计量且其变动计入当期损益的金融负债的公允价值变动金额计入其他综合收益，除非该处理会造成或扩大损益中的会计错配。此类金融负债产生的其他利得或损失（包括利息费用、除因公司自身信用风险变动引起的公允价值变动）计入当期损益，除非该金融负债属于套期关系的一部分。终止确认时，将之前计入其他综合收益的累计利得或损失从其他综合收益中转出，计入留存收益。

2) 金融资产转移不符合终止确认条件或继续涉入被转移金融资产所形成的金融负债

按照《企业会计准则第 23 号——金融资产转移》相关规定进行计量。

3) 不属于上述 1) 或 2) 的财务担保合同，以及不属于上述 1) 并以低于市场利率贷款的贷款承诺

在初始确认后按照下列两项金额之中的较高者进行后续计量：① 按照金融工具的减值规定确定的损失准备金额；② 初始确认金额扣除按照《企业会计准则第 14 号——收入》相关规定所确定的累计摊销额后的余额。

4) 以摊余成本计量的金融负债

采用实际利率法以摊余成本计量。以摊余成本计量且不属于任何套期关系的一部分的金融负债所产生的利得或损失，在终止确认、按照实际利率法摊销时计入当期损益。

(4) 金融资产和金融负债的终止确认

1) 当满足下列条件之一时，终止确认金融资产：

① 收取金融资产现金流量的合同权利已终止；

② 金融资产已转移，且该转移满足《企业会计准则第 23 号——金融资产转移》关于金融资产终止确认的规定。

2) 当金融负债（或其一部分）的现时义务已经解除时，相应终止确认该金融负债（或该部分金融负债）。

3. 金融资产转移的确认依据和计量方法

公司转移了金融资产所有权上几乎所有的风险和报酬的，终止确认该金融资产，并将转移中产生或保留的权利和义务单独确认为资产或负债；保留了金融资产所有权上几乎所有的风险和报酬的，继续确认所转移的金融资产。公司既没有转移也没有保留金融资产所有权上几乎所有的风险和报酬的，分别下列情况处理：(1) 未保留对该金融资产控制的，终止确认该金融资产，并将转移中产生或保留的权利和义务单独确认为资产或负债；(2) 保留了对该金融资产控制的，按照继续涉入所转移金融资产的程度确认有关金融资产，并相应确认有关负债。

金融资产整体转移满足终止确认条件的，将下列两项金额的差额计入当期损益：(1) 所转移金融资产在终止确认日的账面价值；(2) 因转移金融资产而收到的对价，与原直接计入其他综合收益的公允价值变动累计额中对应终止确认部分的金额（涉及转移的金融资产为以公允价值计量且其变动计入其他综合收益的债务工具投资）之和。转移了金融资产的一部分，且该被转移部分整体满足终止确认条件的，将转移前金融资产整体的账面价值，在终止确认部分和继续确认部分之间，按照转移日各自的相对公允价值进行分摊，并将下列两项金额的差额计入当期损益：(1) 终止确认部分的账面价值；(2) 终止确认部分的对价，与原直接计入其他综合收益的公允价值变动累计额中对应终止确认部分的金额（涉及转移的金融资产为以公允价值计量且其变动计入其他综合收益的债务工具投资）之和。

4. 金融资产和金融负债的公允价值确定方法

公司采用在当前情况下适用并且有足够可利用数据和其他信息支持的估值技术确定相关金融资产和金融负债的公允价值。公司将估值技术使用的输入值分以下层级，并依次使用：

(1) 第一层次输入值是在计量日能够取得的相同资产或负债在活跃市场上未经调整的报价；

(2) 第二层次输入值是除第一层次输入值外相关资产或负债直接或间接可观察的输入值，包括：活跃市场中类似资产或负债的报价；非活跃市场中相同或类似资产或负债的报价；除报价以外的其他可观察输入值，如在正常报价间隔期间可观察的利率和收益率曲线等；市场验证的输入值等；

(3)第三层次输入值是相关资产或负债的不可观察输入值，包括不能直接观察或无法由可观察市场数据验证的利率、股票波动率、企业合并中承担的弃置义务的未来现金流量、使用自身数据作出的财务预测等。

5. 金融工具减值

公司以预期信用损失为基础，对以摊余成本计量的金融资产、以公允价值计量且其变动计入其他综合收益的债务工具投资、合同资产、租赁应收款、分类为以公允价值计量且其变动计入当期损益的金融负债以外的贷款承诺、不属于以公允价值计量且其变动计入当期损益的金融负债或不属于金融资产转移不符合终止确认条件或继续涉入被转移金融资产所形成的金融负债的财务担保合同进行减值处理并确认损失准备。

预期信用损失，是指以发生违约的风险为权重的金融工具信用损失的加权平均值。信用损失，是指公司按照原实际利率折现的、根据合同应收的所有合同现金流量与预期收取的所有现金流量之间的差额，即全部现金短缺的现值。其中，对于公司购买或源生的已发生信用减值的金融资产，按照该金融资产经信用调整的实际利率折现。

对于购买或源生的已发生信用减值的金融资产，公司在资产负债表日仅将自初始确认后整个存续期内预期信用损失的累计变动确认为损失准备。

对于租赁应收款、由《企业会计准则第 14 号——收入》规范的交易形成的应收款项及合同资产，公司运用简化计量方法，按照相当于整个存续期内的预期信用损失金额计量损失准备。

除上述计量方法以外的金融资产，公司在每个资产负债表日评估其信用风险自初始确认后是否已经显著增加。如果信用风险自初始确认后已显著增加，公司按照整个存续期内预期信用损失的金额计量损失准备；如果信用风险自初始确认后未显著增加，公司按照该金融工具未来 12 个月内预期信用损失的金额计量损失准备。

公司利用可获得的合理且有依据的信息，包括前瞻性信息，通过比较金融工具在资产负债表日发生违约的风险与在初始确认日发生违约的风险，以确定金融工具的信用风险自初始确认后是否已显著增加。

于资产负债表日，若公司判断金融工具只具有较低的信用风险，则假定该金融工具的信用风险自初始确认后并未显著增加。

公司以单项金融工具或金融工具组合为基础评估预期信用风险和计量预期信用损失。当以金融工具组合为基础时，公司以共同风险特征为依据，将金融工具划分为不同组合。

公司在每个资产负债表日重新计量预期信用损失，由此形成的损失准备的增加或转回金额，作为减值损失或利得计入当期损益。对于以摊余成本计量的金融资产，损失准备抵减该金融资产在资产负债表中列示的账面价值；对于以公允价值计量且其变动计入其他综合收益的债权投资，公司在其他综合收益中确认其损失准备，不抵减该金融资产的账面价值。

6. 金融资产和金融负债的抵销

金融资产和金融负债在资产负债表内分别列示，不相互抵销。但同时满足下列条件的，公司以相互抵销后的净额在资产负债表内列示：(1)公司具有抵销已确认金额的法定权利，且该种法定权利是当前可执行的；(2)公司计划以净额结算，或同时变现该金融资产和清偿该金融负债。

不满足终止确认条件的金融资产转移，公司不对已转移的金融资产和相关负债进行抵销。

12、应收票据

13、应收账款

1. 按信用风险特征组合计提预期信用损失的应收款项和合同资产

组合类别	确定组合的依据	计量预期信用损失的方法
其他应收款——账龄组合	账龄	参考历史信用损失经验，结合当前状况以及对未来经济状况的预测，编制其他应收款账龄与预期信用损失率对照表，计算预期信用损失
其他应收款——并表关联方往来组合	应收本公司合并财务报表范围内关联方往来款项	单独进行损失计量，结合当前状况以及对未来经济状况的预测，计算

		预期信用损失
应收账款——账龄组合	账龄	参考历史信用损失经验，结合当前状况以及对未来经济状况的预测，编制应收账款账龄与预期信用损失率对照表，计算预期信用损失
应收账款——并表关联方往来组合	应收本公司合并财务报表范围内关联方往来款项	单独进行损失计量，结合当前状况以及对未来经济状况的预测，计算预期信用损失

2. 账龄组合的账龄与预期信用损失率对照表

账 龄	应收账款预期信用损失率 (%)	其他应收款预期信用损失率 (%)
1 年以内 (含, 下同)	5	5
1-2 年	10	10
2-3 年	30	30
3-4 年	50	50
4 年以上	100	100

应收账款/其他应收款的账龄自款项实际发生的月份起算。

3. 按单项计提预期信用损失的应收款项和合同资产的认定标准

对信用风险与组合信用风险显著不同的应收款项和合同资产，公司按单项计提预期信用损失。

14、应收款项融资

15、其他应收款

16、合同资产

公司将拥有的、无条件(即，仅取决于时间流逝)向客户收取对价的权利作为应收款项列示，将已向客户转让商品而有权收取对价的权利(该权利取决于时间流逝之外的其他因素)作为合同资产列示。

17、存货

公司需遵守《深圳证券交易所上市公司自律监管指引第 3 号——行业信息披露》中畜禽水产养殖业的披露要求

1. 存货的分类

存货包括在日常活动中持有以备出售的产成品或商品、处在生产过程中的在产品、在生产过程或提供劳务过程中耗用的材料和物料等。

2. 发出存货的计价方法

发出存货采用月末一次加权平均法。

3. 存货的盘存制度

存货的盘存制度为永续盘存制。

4. 低值易耗品和包装物的摊销方法

(1) 低值易耗品

按照一次转销法进行摊销。

(2) 包装物

按照一次转销法进行摊销。

5. 存货跌价准备

资产负债表日，存货采用成本与可变现净值孰低计量，按照成本高于可变现净值的差额计提存货跌价准备。直接用于出售的存货，在正常生产经营过程中以该存货的估计售价减去估计的销售费用和相关税费后的金额确定其可变现净值；需要经过加工的存货，在正常生产经营过程中以所生产的产成品的估计售价减去至完工时估计将要发生的成本、估计的销售费用和相关税费后的金额确定其可变现净值；资产负债表日，同一项存货中一部分有合同价格约定、其他部分不存在合同价格的，分别确定其可变现净值，并与其对应的成本进行比较，分别确定存货跌价准备的计提或转回的金额。

18、持有待售资产

19、债权投资

20、其他债权投资

21、长期应收款

22、长期股权投资

1. 共同控制、重大影响的判断

按照相关约定对某项安排存在共有的控制，并且该安排的相关活动必须经过分享控制权的参与方一致同意后才能决策，认定为共同控制。对被投资单位的财务和经营政策有参与决策的权力，但并不能够控制或者与其他方一起共同控制这些政策的制定，认定为重大影响。

2. 投资成本的确定

(1) 同一控制下的企业合并形成的，合并方以支付现金、转让非现金资产、承担债务或发行权益性证券作为合并对价的，在合并日按照取得被合并方所有者权益在最终控制方合并财务报表中的账面价值的份额作为其初始投资成本。长期股权投资初始投资成本与支付的合并对价的账面价值或发行股份的面值总额之间的差额调整资本公积；资本公积不足冲减的，调整留存收益。

公司通过多次交易分步实现同一控制下企业合并形成的长期股权投资，判断是否属于“一揽子交易”。属于“一揽子交易”的，把各项交易作为一项取得控制权的交易进行会计处理。不属于“一揽子交易”的，在合并日，根据合并后应享有被合并方净资产在最终控制方合并财务报表中的账面价值的份额确定初始投资成本。合并日长期股权投资的初始投资成本，与达到合并前的长期股权投资账面价值加上合并日进一步取得股份新支付对价的账面价值之和的差额，调整资本公积；资本公积不足冲减的，调整留存收益。

(2) 非同一控制下的企业合并形成的，在购买日按照支付的合并对价的公允价值作为其初始投资成本。

公司通过多次交易分步实现非同一控制下企业合并形成的长期股权投资，区分个别财务报表和合并财务报表进行相关会计处理：

1) 在个别财务报表中，按照原持有的股权投资的账面价值加上新增投资成本之和，作为改按成本法核算的初始投资成本。

2) 在合并财务报表中，判断是否属于“一揽子交易”。属于“一揽子交易”的，把各项交易作为一项取得控制权的交易进行会计处理。不属于“一揽子交易”的，对于购买日之前持有的被购买方的股权，按照该股权在购买日的公允价值进行重新计量，公允价值与其账面价值的差额计入当期投资收益；购买日之前持有的被购买方的股权涉及权益法核算下的其他综合收益等的，与其相关的其他综合收益等转为购买日所属当期收益。但由于被投资方重新计量设定受益计划净负债或净资产变动而产生的其他综合收益除外。

(3)除企业合并形成以外的：以支付现金取得的，按照实际支付的购买价款作为其初始投资成本；以发行权益性证券取得的，按照发行权益性证券的公允价值作为其初始投资成本；以债务重组方式取得的，按《企业会计准则第 12 号——债务重组》确定其初始投资成本；以非货币性资产交换取得的，按《企业会计准则第 7 号——非货币性资产交换》确定其初始投资成本。

3. 后续计量及损益确认方法

对被投资单位实施控制的长期股权投资采用成本法核算；对联营企业和合营企业的长期股权投资，采用权益法核算。

4. 通过多次交易分步处置对子公司投资至丧失控制权的处理方法

(1) 是否属于“一揽子交易”的判断原则

通过多次交易分步处置对子公司股权投资直至丧失控制权的，公司结合分步交易的各个步骤的交易协议条款、分别取得的处置对价、出售股权的对象、处置方式、处置时点等信息来判断分步交易是否属于“一揽子交易”。各项交易的条款、条件以及经济影响符合以下一种或多种情况，通常表明多次交易事项属于“一揽子交易”：

- 1) 这些交易是同时或者在考虑了彼此影响的情况下订立的；
- 2) 这些交易整体才能达成一项完整的商业结果；
- 3) 一项交易的发生取决于其他至少一项交易的发生；
- 4) 一项交易单独看是不经济的，但是和其他交易一并考虑时是经济的。

(2) 不属于“一揽子交易”的会计处理

1) 个别财务报表

对处置的股权，其账面价值与实际取得价款之间的差额，计入当期损益。对于剩余股权，对被投资单位仍具有重大影响或者与其他方一起实施共同控制的，转为权益法核算；不能再对被投资单位实施控制、共同控制或重大影响的，按照《企业会计准则第 22 号——金融工具确认和计量》的相关规定进行核算。

2) 合并财务报表

在丧失控制权之前，处置价款与处置长期股权投资相对应享有子公司自购买日或合并日开始持续计算的净资产份额之间的差额，调整资本公积（资本溢价），资本溢价不足冲减的，冲减留存收益。

丧失对原子公司控制权时，对于剩余股权，按照其在丧失控制权日的公允价值进行重新计量。处置股权取得的对价与剩余股权公允价值之和，减去按原持股比例计算应享有原有子公司自购买日或合并日开始持续计算的净资产的份额之间的差额，计入丧失控制权当期的投资收益，同时冲减商誉。与原有子公司股权投资相关的其他综合收益等，应当在丧失控制权时转为当期投资收益。

(3) 属于“一揽子交易”的会计处理

1) 个别财务报表

将各项交易作为一项处置子公司并丧失控制权的交易进行会计处理。但是，在丧失控制权之前每一次处置价款与处置投资对应的长期股权投资账面价值之间的差额，在个别财务报表中确认为其他综合收益，在丧失控制权时一并转入丧失控制权当期的损益。

2) 合并财务报表

将各项交易作为一项处置子公司并丧失控制权的交易进行会计处理。但是，在丧失控制权之前每一次处置价款与处置投资对应的享有该子公司净资产份额的差额，在合并财务报表中确认为其他综合收益，在丧失控制权时一并转入丧失控制权当期的损益。

23、投资性房地产

投资性房地产计量模式

成本法计量

折旧或摊销方法

1. 投资性房地产包括已出租的土地使用权、持有并准备增值后转让的土地使用权和已出租的建筑物。

2. 投资性房地产按照成本进行初始计量，采用成本模式进行后续计量，并采用与固定资产和无形资产相同的方法计提折旧或进行摊销。

24、固定资产

(1) 确认条件

固定资产是指为生产商品、提供劳务、出租或经营管理而持有的，使用年限超过一个会计年度的有形资产。固定资产在同时满足经济利益很可能流入、成本能够可靠计量时予以确认。

(2) 折旧方法

类别	折旧方法	折旧年限	残值率	年折旧率
房屋及建筑物	年限平均法	10-20	5%	4.75%-9.50%
机器设备	年限平均法	5-10	5%	9.50%-19.00%
工具用具	年限平均法	3-5	5%	19.00%-31.67%
电子设备	年限平均法	3-5	5%	19.00%-31.67%
运输工具	年限平均法	5-10	5%	9.50%-19.00%
其他设备	年限平均法	5-10	5%	9.50%-19.00%

25、在建工程

1. 在建工程同时满足经济利益很可能流入、成本能够可靠计量则予以确认。在建工程按建造该项资产达到预定可使用状态前所发生的实际成本计量。

2. 在建工程达到预定可使用状态时，按工程实际成本转入固定资产。已达到预定可使用状态但尚未办理竣工决算的，先按估计价值转入固定资产，待办理竣工决算后再按实际成本调整原暂估价值，但不再调整原已计提的折旧。

26、借款费用

1. 借款费用资本化的确认原则

公司发生的借款费用，可直接归属于符合资本化条件的资产的购建或者生产的，予以资本化，计入相关资产成本；其他借款费用，在发生时确认为费用，计入当期损益。

2. 借款费用资本化期间

(1) 当借款费用同时满足下列条件时，开始资本化：1) 资产支出已经发生；2) 借款费用已经发生；3) 为使资产达到预定可使用或可销售状态所必要的购建或者生产活动已经开始。

(2) 若符合资本化条件的资产在购建或者生产过程中发生非正常中断，并且中断时间连续超过 3 个月，暂停借款费用的资本化；中断期间发生的借款费用确认为当期费用，直至资产的购建或者生产活动重新开始。

(3) 当所购建或者生产符合资本化条件的资产达到预定可使用或可销售状态时，借款费用停止资本化。

3. 借款费用资本化率以及资本化金额

为购建或者生产符合资本化条件的资产而借入专门借款的，以专门借款当期实际发生的利息费用（包括按照实际利率法确定的折价或溢价的摊销），减去将尚未动用的借款资金存入银行取得的利息收入或进行暂时性投资取得的投资收益后的金额，确定应予资本化的利息金额；为购建或者生产符合资本化条件的资产占用了一般借款的，根据累计资产支出超过专门借款的资产支出加权平均数乘以占用一般借款的资本化率，计算确定一般借款应予资本化的利息金额。

27、生物资产

生物资产是指有生命的动物和植物，包括消耗性生物资产、生产性生物资产和公益性生物资产。生物资产同时满足下列条件时予以确认：(1)因过去的交易或者事项对其拥有或者控制；(2)与其有关的经济利益很可能流入公司；(3)其成本能够可靠计量时予以确认。

1. 消耗性生物资产

消耗性生物资产是指为出售而持有的、或在将来收获为农产品的生物资产，消耗性生物资产按照成本进行初始计量。自行栽培、营造、繁殖或养殖的消耗性生物资产的成本，为该资产在出售前发生的可直接归属于该资产的必要支出，包括符合资本化条件的借款费用。消耗性生物资产主要包括活禽(包括商品鸡、商品鸭)和生猪。

公司活禽和生猪成本分批次核算。活禽和生猪成本包括转入的禽苗、猪苗成本，活禽、生猪养殖耗用的饲料辅料、药品、燃料及动力、人工成本、农户代养费、给予农户的补贴以及制造费用等，死亡活禽、生猪成本由活体承担。消耗性生物资产在出售时结转主营业务成本。

2. 生产性生物资产

生产性生物资产是指为产出农产品、提供劳务或出租等目的而持有的生物资产。生产性

生物资产按照成本进行初始计量。自行营造或繁殖的生产性生物资产的成本，为该资产在达到预定生产经营目的前发生的可直接归属于该资产的必要支出，包括符合资本化条件的借款费用。生产性生物资产包括：种禽(主要为种鸡、种猪、种鸽)、蛋禽(主要为蛋鸡、蛋鸽)。

种禽包括未成熟种禽、成熟种禽。未达产之前的种禽统称为未成熟种禽，达产的种禽称为成熟种禽。达产是指种禽进入正常生产期，种鸡、种鸭、种鸽可以连续稳定生产合格种蛋、种猪达到配种条件。公司种禽成本分批次核算。未成熟种禽的成本包括转入的禽苗成本，未达产之前耗用饲料、辅料、药品，应分摊的饲养场场折旧、人工成本、燃料及动力以及制造费用等，死亡未成熟种禽成本由活体承担。成熟种禽的成本由未成熟种禽转入，成熟种禽耗用饲料、药品及折旧等全部计入种蛋成本、种苗成本。

蛋禽包括未成熟蛋禽、成熟蛋禽，产蛋前的蛋禽统称为未成熟蛋禽，产蛋后的蛋禽称为成熟蛋禽。公司的蛋禽分批次核算，未成熟蛋禽的成本包括鸡苗成本，产蛋前耗用的饲料、辅料、药品，应分摊的养殖场折旧、人工成本、燃料及动力以及制造费用等，死亡未成熟蛋禽成本由活体承担。成熟蛋禽的成本由未成熟蛋禽转入，产蛋期内耗用的饲料、药品及折旧等全部计入商品蛋成本。

3. 各类生产性生物资产的折旧方法

类别	折旧方法	使用寿命(月)	残值率(%)
种鸡	工作量法	8	原价的 50%-60%
蛋鸡	工作量法	10-11	原价的 45%
种鸽	工作量法	48-60	原价的 20%
种猪	直线法	36	原价的 5%
种鸭	工作量法	8	原价的 50%-60%

4. 生产性生物资产使用寿命、预计净残值的确定依据

生产性生物资产的寿命、预计净残值是根据实际经验做出的最佳估计。

公司需遵守《深圳证券交易所上市公司自律监管指引第3号——行业信息披露》中畜禽水产养殖业的披露要求

28、油气资产

29、无形资产

(1) 使用寿命及其确定依据、估计情况、摊销方法或复核程序

1. 无形资产包括土地使用权、专利权及非专利技术等，按成本进行初始计量。

2. 使用寿命有限的无形资产，在使用寿命内按照与该项无形资产有关的经济利益的预期实现方式系统合理地摊销，无法可靠确定预期实现方式的，采用直线法摊销。具体如下：

项 目	使用寿命及其确定依据	摊销方法
土地使用权	28-50 年(产权登记使用年限)	直线法
软件	3 年(最佳估计数)	直线法
非专利技术	10 年(最佳估计数)	直线法
排污权	10 年(合同约定年限)	直线法
屠宰经营权	10 年(合同约定年限)	直线法
商标权	5 年(使用权年限)	直线法

(2) 研发支出的归集范围及相关会计处理方法

(1) 人员人工费用

人员人工费用包括公司研发人员的工资薪金、基本养老保险费、基本医疗保险费、失业保险费、工伤保险费、生育保险费和住房公积金，以及外聘研发人员的劳务费用。

研发人员同时服务于多个研究开发项目的，人工费用的确认依据公司管理部门提供的各研究开发项目研发人员的工时记录，在不同研究开发项目间接比例分配。

直接从事研发活动的人员、外聘研发人员同时从事非研发活动的，公司根据研发人员在不同岗位的工时记录，将其实际发生的人员人工费用，按实际工时占比等合理方法在研发费用和生产经营费用间分配。

(2) 直接投入费用

直接投入费用是指公司为实施研究开发活动而实际发生的相关支出。包括：1) 直接消耗的材料、燃料和动力费用；2) 用于中间试验和产品试制的模具、工艺装备开发及制造费，不构成固定资产的样品、样机及一般测试手段购置费，试制产品的检验费；3) 用于研究开发活动的仪器、设备的运行维护、调整、检验、检测、维修等费用。

(3) 折旧费用与长期待摊费用

折旧费用是指用于研究开发活动的仪器、设备和在用建筑物的折旧费。

用于研发活动的仪器、设备及在用建筑物，同时又用于非研发活动的，对该类仪器、设备、在用建筑物使用情况做必要记录，并将其实际发生的折旧费按实际工时和使用面积等因素，采用合理方法在研发费用和生产经营费用间分配。

长期待摊费用是指研发设施的改建、改装、装修和修理过程中发生的长期待摊费用，按实际支出进行归集，在规定的期限内分期平均摊销。

(4) 无形资产摊销费用

无形资产摊销费用是指用于研究开发活动的软件、知识产权、非专利技术（专有技术、许可证、设计和计算方法等）的摊销费用。

(5) 其他费用

其他费用是指上述费用之外与研究开发活动直接相关的其他费用，包括技术图书资料费、资料翻译费、专家咨询费、高科技研发保险费，研发成果的检索、论证、评审、鉴定、验收费用，知识产权的申请费、注册费、代理费，会议费、差旅费、通讯费等。

4. 内部研究开发项目研究阶段的支出，于发生时计入当期损益。内部研究开发项目开发阶段的支出，同时满足下列条件的，确认为无形资产：(1)完成该无形资产以使其能够使用或出售在技术上具有可行性；(2)具有完成该无形资产并使用或出售的意图；(3)无形资产产生经济利益的方式，包括能够证明运用该无形资产生产的产品存在市场或无形资产自身存在市场，无形资产将在内部使用的，能证明其有用性；(4)有足够的技术、财务资源和其他资源支持，以完成该无形资产的开发，并有能力使用或出售该无形资产；(5)归属于该无形资产开发阶段的支出能够可靠地计量。

30、长期资产减值

对长期股权投资、采用成本模式计量的投资性房地产、固定资产、在建工程、采用成本模式计量的生产性生物资产、使用权资产、使用寿命有限的无形资产等长期资产，在资产负债表日有迹象表明发生减值的，估计其可收回金额。对因企业合并所形成的商誉和使用寿命不确定的无形资产，无论是否存在减值迹象，每年都进行减值测试。商誉结合与其相关的资产组或者资产组组合进行减值测试。

若上述长期资产的可收回金额低于其账面价值的，按其差额确认资产减值准备并计入当期损益。

31、长期待摊费用

长期待摊费用核算已经支出，摊销期限在 1 年以上（不含 1 年）的各项费用。长期待摊费用按实际发生额入账，在受益期或规定的期限内分期平均摊销。如果长期待摊的费用项目不能使以后会计期间受益则将尚未摊销的该项目的摊余价值全部转入当期损益。

32、合同负债

33、职工薪酬

(1) 短期薪酬的会计处理方法

在职工为公司提供服务的会计期间，将实际发生的短期薪酬确认为负债，并计入当期损益或相关资产成本。

(2) 离职后福利的会计处理方法

离职后福利分为设定提存计划和设定受益计划。

(1) 在职工为公司提供服务的会计期间，根据设定提存计划计算的应缴存金额确认为负债，并计入当期损益或相关资产成本。

(2) 对设定受益计划的会计处理通常包括下列步骤：

1) 根据预期累计福利单位法，采用无偏且相互一致的精算假设对有关人口统计变量和财务变量等作出估计，计量设定受益计划所产生的义务，并确定相关义务的所属期间。同时，对设定受益计划所产生的义务予以折现，以确定设定受益计划义务的现值和当期服务成本；

2) 设定受益计划存在资产的，将设定受益计划义务现值减去设定受益计划资产公允价值所形成的赤字或盈余确认为一项设定受益计划净负债或净资产。设定受益计划存在盈余的，以设定受益计划的盈余和资产上限两项的孰低者计量设定受益计划净资产；

3) 期末，将设定受益计划产生的职工薪酬成本确认为服务成本、设定受益计划净负债或净资产的利息净额以及重新计量设定受益计划净负债或净资产所产生的变动等三部分，其中服务成本和设定受益计划净负债或净资产的利息净额计

入当期损益或相关资产成本，重新计量设定受益计划净负债或净资产所产生的变动计入其他综合收益，并且在后续会计期间不允许转回至损益，但可以在权益范围内转移这些在其他综合收益确认的金额。

(3) 辞退福利的会计处理方法

向职工提供的辞退福利，在下列两者孰早日确认辞退福利产生的职工薪酬负债，并计入当期损益：(1) 公司不能单方面撤回因解除劳动关系计划或裁减建议所提供的辞退福利时；(2) 公司确认与涉及支付辞退福利的重组相关的成本或费用时。

(4) 其他长期职工福利的会计处理方法

向职工提供的其他长期福利，符合设定提存计划条件的，按照设定提存计划的有关规定进行会计处理；除此之外的其他长期福利，按照设定受益计划的有关规定进行会计处理，为简化相关会计处理，将其产生的职工薪酬成本确认为服务成本、其他长期职工福利净负债或净资产的利息净额以及重新计量其他长期职工福利净负债或净资产所产生的变动等组成项目的总净额计入当期损益或相关资产成本。

34、预计负债

1. 因对外提供担保、诉讼事项、产品质量保证、亏损合同等或有事项形成的义务成为公司承担的现时义务，履行该义务很可能导致经济利益流出公司，且该义务的金额能够可靠的计量时，公司将该项义务确认为预计负债。

2. 公司按照履行相关现时义务所需支出的最佳估计数对预计负债进行初始计量，并在资产负债表日对预计负债的账面价值进行复核。

35、股份支付

1. 股份支付的种类

包括以权益结算的股份支付和以现金结算的股份支付。

2. 实施、修改、终止股份支付计划的相关会计处理

(1) 以权益结算的股份支付

授予后立即可行权的换取职工服务的以权益结算的股份支付，在授予日按照权益工具的公允价值计入相关成本或费用，相应调整资本公积。完成等待期内的服务或达到规定业绩条件才可行权的换取职工服务的以权益结算的股份支付，在等待期内的每个资产负债表日，以对可行权权益工具数量的最佳估计为基础，按权益工具授予日的公允价值，将当期取得的服务计入相关成本或费用，相应调整资本公积。

换取其他方服务的权益结算的股份支付，如果其他方服务的公允价值能够可靠计量的，按照其他方服务在取得日的公允价值计量；如果其他方服务的公允价值不能可靠计量，但权益工具的公允价值能够可靠计量的，按照权益工具在服务取得日的公允价值计量，计入相关成本或费用，相应增加所有者权益。

(2) 以现金结算的股份支付

授予后立即可行权的换取职工服务的以现金结算的股份支付，在授予日按公司承担负债的公允价值计入相关成本或费用，相应增加负债。完成等待期内的服务或达到规定业绩条件才可行权的换取职工服务的以现金结算的股份支付，在等待期内的每个资产负债表日，以对可行权情况的最佳估计为基础，按公司承担负债的公允价值，将当期取得的服务计入相关成本或费用和相应的负债。

(3) 修改、终止股份支付计划

如果修改增加了所授予的权益工具的公允价值，公司按照权益工具公允价值的增加相应地确认取得服务的增加；如果修改增加了所授予的权益工具的数量，公司将增加的权益工具的公允价值相应地确认为取得服务的增加；如果公司按照有利于职工的方式修改可行权条件，公司在处理可行权条件时，考虑修改后的可行权条件。

如果修改减少了授予的权益工具的公允价值，公司继续以权益工具在授予日的公允价值为基础，确认取得服务的金额，而不考虑权益工具公允价值的减少；如果修改减少了授予的权益工具的数量，公司将减少部分作为已授予的权益工具的取消来进行处理；如果以不利于职工的方式修改了可行权条件，在处理可行权条件时，不考虑修改后的可行权条件。

如果公司在等待期内取消了所授予的权益工具或结算了所授予的权益工具（因未满足可行权条件而被取消的除外），则将取消或结算作为加速可行权处理，立即确认原本在剩余等待期内确认的金额。

36、优先股、永续债等其他金融工具

37、收入

按照业务类型披露收入确认和计量所采用的会计政策

1. 收入确认原则

于合同开始日，公司对合同进行评估，识别合同所包含的各单项履约义务，并确定各单项履约义务是在某一时段内履行，还是在某一时点履行。

满足下列条件之一时，属于在某一时段内履行履约义务，否则，属于在某一时点履行履约义务：(1) 客户在公司履约的同时即取得并消耗公司履约所带来的经济利益；(2) 客户能够控制公司履约过程中在建商品；(3) 公司履约过程中所产出的商品具有不可替代用途，且公司在整个合同期间内有权就累计至今已完成的履约部分收取款项。

对于在某一时段内履行的履约义务，公司在该段时间内按照履约进度确认收入。履约进度不能合理确定时，已经发生的成本预计能够得到补偿的，按照已经发生的成本金额确认收入，直到履约进度能够合理确定为止。对于在某一时点履行的履约义务，在客户取得相关商品或服务控制权时点确认收入。在判断客户是否已取得商品控制权时，公司考虑下列迹象：(1) 公司就该商品享有现时收款权利，即客户就该商品负有现时付款义务；(2) 公司已将该商品的法定所有权转移给客户，即客户已拥有该商品的法定所有权；(3) 公司已将该商品实物转移给客户，即客户已实物占有该商品；(4) 公司已将该商品所有权上的主要风险和报酬转移给客户，即客户已取得该商品所有权上的主要风险和报酬；(5) 客户已接受该商品；(6) 其他表明客户已取得商品控制权的迹象。

2. 收入计量原则

(1) 公司按照分摊至各单项履约义务的交易价格计量收入。交易价格是公司因向客户转让商品或服务而预期有权收取的对价金额，不包括代第三方收取的款项以及预期将退还给客户的款项。

(2) 合同中存在可变对价的，公司按照期望值或最可能发生金额确定可变对价的最佳估计数，但包含可变对价的交易价格，不超过在相关不确定性消除时累计已确认收入极可能不会发生重大转回的金额。

(3) 合同中存在重大融资成分的，公司按照假定客户在取得商品或服务控制权时即以现金支付的应付金额确定交易价格。该交易价格与合同对价之间的差额，在合同期间内采用实际利率法摊销。

(4) 合同中包含两项或多项履约义务的，公司于合同开始日，按照各单项履约义务所承诺商品的单独售价的相对比例，将交易价格分摊至各单项履约义务。

同类业务采用不同经营模式涉及不同收入确认方式及计量方法的情况

公司主要销售鸡、鸭等家禽、饲料、鸡蛋以及冰鲜禽肉产品，属于在某一时点履行的履约义务，在公司已根据合同约定将产品交付给客户、已收取货款或取得收款权利且相关的经济利益很可能流入时确认收入。

38、合同成本

公司为取得合同发生的增量成本预期能够收回的，作为合同取得成本确认为一项资产。公司为履行合同发生的成本，不适用存货、固定资产或无形资产等相关准则的规范范围且同时满足下列条件的，作为合同履约成本确认为一项资产：

1. 该成本与一份当前或预期取得的合同直接相关，包括直接人工、直接材料、制造费用（或类似费用）、明确由客户承担的成本以及仅因该合同而发生的其他成本；

2. 该成本增加了公司未来用于履行履约义务的资源；

3. 该成本预期能够收回。

公司对于与合同成本有关的资产采用与该资产相关的商品或服务收入确认相同的基础进行摊销，计入当期损益。

如果与合同成本有关的资产的账面价值高于因转让与该资产相关的商品或服务预期能够取得的剩余对价减去估计将要发生的成本，公司对超出部分计提减值准备，并确认为资产减值损失。以前期间减值的因素之后发生变化，使得转让该资产相关的商品或服务预期能够取得的剩余对价减去估计将要发生的成本高于该资产账面价值的，转回原已计提的资产减值准备，并计入当期损益，但转回后的资产账面价值不超过假定不计提减值准备情况下该资产在转回日的账面价值。

39、政府补助

1. 政府补助在同时满足下列条件时予以确认：(1) 公司能够满足政府补助所附的条件；(2) 公司能够收到政府补助。政府补助为货币性资产的，按照收到或应收的金额计量。政府补助为非货币性资产的，按照公允价值计量；公允价值不能可靠取得的，按照名义金额计量。

2. 与资产相关的政府补助判断依据及会计处理方法

政府文件规定用于购建或以其他方式形成长期资产的政府补助划分为与资产相关的政府补助。政府文件不明确的，以取得该补助必须具备的基本条件为基础进行判断，以购建或以其他方式形成长期资产为基本条件的作为与资产相关的政府补助。与资产相关的政府补助，冲减相关资产的账面价值或确认为递延收益。与资产相关的政府补助确认为递延收益的，在相关资产使用寿命内按照合理、系统的方法分期计入损益。按照名义金额计量的政府补助，直接计入当期损益。相关资产在使用寿命结束前被出售、转让、报废或发生毁损的，将尚未分配的相关递延收益余额转入资产处置当期的损益。

3. 与收益相关的政府补助判断依据及会计处理方法

除与资产相关的政府补助之外的政府补助划分为与收益相关的政府补助。对于同时包含与资产相关部分和与收益相关部分的政府补助，难以区分与资产相关或与收益相关的，整体归类为与收益相关的政府补助。与收益相关的政府补助，用于补偿以后期间的相关成本费用或损失的，确认为递延收益，在确认相关成本费用或损失的期间，计入当期损益或冲减相关成本；用于补偿已发生的相关成本费用或损失的，直接计入当期损益或冲减相关成本。

4. 与公司日常经营活动相关的政府补助，按照经济业务实质，计入其他收益或冲减相关成本费用。与公司日常活动无关的政府补助，计入营业外收支。

5. 政策性优惠贷款贴息的会计处理方法

(1) 财政将贴息资金拨付给贷款银行，由贷款银行以政策性优惠利率向公司提供贷款的，以实际收到的借款金额作为借款的入账价值，按照借款本金和该政策性优惠利率计算相关借款费用。

(2) 财政将贴息资金直接拨付给公司的，将对应的贴息冲减相关借款费用。

40、递延所得税资产/递延所得税负债

1. 根据资产、负债的账面价值与其计税基础之间的差额（未作为资产和负债确认的项目按照税法规定可以确定其计税基础的，该计税基础与其账面数之间的差额），按照预期收回该资产或清偿该负债期间的适用税率计算确认递延所得税资产或递延所得税负债。

2. 确认递延所得税资产以很可能取得用来抵扣可抵扣暂时性差异的应纳税所得额为限。资产负债表日，有确凿证据表明未来期间很可能获得足够的应纳税所得额用来抵扣可抵扣暂时性差异的，确认以前会计期间未确认的递延所得税资产。

3. 资产负债表日，对递延所得税资产的账面价值进行复核，如果未来期间很可能无法获得足够的应纳税所得额用以抵扣递延所得税资产的利益，则减记递延所得税资产的账面价值。在很可能获得足够的应纳税所得额时，转回减记的金额。

4. 公司当期所得税和递延所得税作为所得税费用或收益计入当期损益，但不包括下列情况产生的所得税：(1) 企业合并；(2) 直接在所有者权益中确认的交易或者事项。

5.同时满足下列条件时,公司将递延所得税资产及递延所得税负债以抵销后的净额列示:(1)拥有以净额结算当期所得税资产及当期所得税负债的法定权利;(2)递延所得税资产和递延所得税负债是与同一税收征管部门对同一纳税主体征收的所得税相关或者对不同的纳税主体相关,但在未来每一具有重要性的递延所得税资产和递延所得税负债转回的期间内,涉及的纳税主体意图以净额结算当期所得税资产及当期所得税负债或是同时取得资产、清偿债务。

41、租赁

(1) 作为承租方租赁的会计处理方法

在租赁期开始日,公司将租赁期不超过12个月,且不包含购买选择权的租赁认定为短期租赁;将单项租赁资产为全新资产时价值较低的租赁认定为低价值资产租赁。公司转租或预期转租租赁资产的,原租赁不认定为低价值资产租赁。

对于所有短期租赁和低价值资产租赁,公司在租赁期内各个期间按照直线法将租赁付款额计入相关资产成本或当期损益。

除上述采用简化处理的短期租赁和低价值资产租赁外,在租赁期开始日,公司对租赁确认使用权资产和租赁负债。

(1) 使用权资产

使用权资产按照成本进行初始计量,该成本包括:1)租赁负债的初始计量金额;2)在租赁期开始日或之前支付的租赁付款额,存在租赁激励的,扣除已享受的租赁激励相关金额;3)承租人发生的初始直接费用;4)承租人为拆卸及移除租赁资产、复原租赁资产所在场地或将租赁资产恢复至租赁条款约定状态预计将发生的成本。

公司按照直线法对使用权资产计提折旧。能够合理确定租赁期届满时取得租赁资产所有权的,公司在租赁资产剩余使用寿命内计提折旧。无法合理确定租赁期届满时能够取得租赁资产所有权的,公司在租赁期与租赁资产剩余使用寿命两者孰短的期间内计提折旧。

(2) 租赁负债

在租赁期开始日,公司将尚未支付的租赁付款额的现值确认为租赁负债。计算租赁付款额现值时采用租赁内含利率作为折现率,无法确定租赁内含利率的,采用公司增量借款利率作为折现率。租赁付款额与其现值之间的差额作为未确认融资费用,在租赁期各个期间内按照确认租赁付款额现值的折现率确认利息费用,并计入当期损益。未纳入租赁负债计量的可变租赁付款额于实际发生时计入当期损益。

租赁期开始日后,当实质固定付款额发生变动、担保余值预计的应付金额发生变化、用于确定租赁付款额的指数或比率发生变动、购买选择权、续租选择权或终止选择权的评估结果或实际行权情况发生变化时,公司按照变动后的租赁付款额的现值重新计量租赁负债,并相应调整使用权资产的账面价值,如使用权资产账面价值已调减至零,但租赁负债仍需进一步调减的,将剩余金额计入当期损益。

(3) 售后租回

公司按照《企业会计准则第14号——收入》的规定,评估确定售后租回交易中的资产转让是否属于销售。

售后租回交易中的资产转让属于销售的,公司按原资产账面价值中与租回获得的使用权有关的部分,计量售后租回所形成的使用权资产,并仅就转让至出租人的权利确认相关利得或损失。

售后租回交易中的资产转让不属于销售的,公司继续确认被转让资产,同时确认一项与转让收入等额的金融负债,并按照《企业会计准则第22号——金融工具确认和计量》对该金融负债进行会计处理。

(2) 作为出租方租赁的会计处理方法

在租赁开始日,公司将实质上转移了与租赁资产所有权有关的几乎全部风险和报酬的租赁划分为融资租赁,除此之外的均为经营租赁。

(1) 经营租赁

公司在租赁期内各个期间按照直线法将租赁收款额确认为租金收入,发生的初始直接费用予以资本化并按照与租金收入确认相同的基础进行分摊,分期计入当期损益。公司取得的与经营租赁有关的未计入租赁收款额的可变租赁付款额在实际发生时计入当期损益。

(2) 融资租赁

在租赁期开始日，公司按照租赁投资净额（未担保余值和租赁期开始日尚未收到的租赁收款额按照租赁内含利率折现的现值之和）确认应收融资租赁款，并终止确认融资租赁资产。在租赁期的各个期间，公司按照租赁内含利率计算并确认利息收入。

公司取得的未纳入租赁投资净额计量的可变租赁付款额在实际发生时计入当期损益。

(3) 售后租回

公司按照《企业会计准则第 14 号——收入》的规定，评估确定售后租回交易中的资产转让是否属于销售。

售后租回交易中的资产转让属于销售的，公司根据其他适用的企业会计准则对资产购买进行会计处理，并根据《企业会计准则第 21 号——租赁》对资产出租进行会计处理。

售后租回交易中的资产转让不属于销售的，公司不确认被转让资产，但确认一项与转让收入等额的金融资产，并按照《企业会计准则第 22 号——金融工具确认和计量》对该金融资产进行会计处理。

42、其他重要的会计政策和会计估计

与回购公司股份相关的会计处理方法

因减少注册资本或奖励职工等原因收购本公司股份的，按实际支付的金额作为库存股处理，同时进行备查登记。如果将回购的股份注销，则将按注销股票面值和注销股数计算的股票面值总额与实际回购所支付的金额之间的差额冲减资本公积，资本公积不足冲减的，冲减留存收益；如果将回购的股份奖励给本公司职工属于以权益结算的股份支付，于职工行权购买本公司股份收到价款时，转销交付职工的库存股成本和等待期内资本公积（其他资本公积）累计金额，同时，按照其差额调整资本公积（股本溢价）。

43、重要会计政策和会计估计变更

(1) 重要会计政策变更

适用 不适用

单位：元

会计政策变更的内容和原因	受重要影响的报表项目名称	影响金额
公司自 2024 年 1 月 1 日起执行财政部颁布的《企业会计准则解释第 17 号》“关于流动负债与非流动负债的划分”规定	该项会计政策变更对公司财务报表无影响	0.00
公司自 2024 年 1 月 1 日起执行财政部颁布的《企业会计准则解释第 17 号》“关于供应商融资安排的披露”规定	该项会计政策变更对公司财务报表无影响	0.00
公司自 2024 年 1 月 1 日起执行财政部颁布的《企业会计准则解释第 17 号》“关于售后租回交易的会计处理”规定	该项会计政策变更对公司财务报表无影响	0.00
公司自 2024 年 1 月 1 日起执行财政部颁布的《企业会计准则解释第 18 号》“关于不属于单项履约义务的保证类质量保证的会计处理”规定	该项会计政策变更对公司财务报表无影响	0.00

(2) 重要会计估计变更

适用 不适用

(3) 2024 年起首次执行新会计准则调整首次执行当年年初财务报表相关项目情况

□适用 ☑不适用

44、其他

六、税项

1、主要税种及税率

税种	计税依据	税率
增值税	以按税法规定计算的销售货物和应税劳务收入为基础计算销项税额，扣除当期允许抵扣的进项税额后，差额部分为应交增值税	13%、9%、6%、5%、1%
城市维护建设税	实际缴纳的流转税税额	7%、5%
企业所得税	应纳税所得额	25%、20%
教育费附加	实际缴纳的流转税税额	3%
地方教育附加	实际缴纳的流转税税额	2%
房产税	从价计征的，按房产原值一次减除20%后余值的1.2%计缴；从租计征的，按租金收入的12%计缴	1.2%、12%

存在不同企业所得税税率纳税主体的，披露情况说明

纳税主体名称	所得税税率
湘佳(武汉)食品有限公司	20%
长沙湘佳美食心动食品有限公司	20%
湖南湘佳美食心动电子商务有限公司	20%
湖南泰森食品有限公司	20%
湖南玮霖晟贸易有限公司	20%
湖南晟泓祥物流有限公司	20%
湖南五顺新能源科技有限公司	20%
除上述以外的其他纳税主体	25%

2、税收优惠

1. 增值税

根据《中华人民共和国增值税暂行条例》第十五条规定：“农业生产者销售的自产农产品免征增值税。”本公司及子公司岳阳湘佳牧业有限公司、浏阳湘佳农牧科技有限公司、山东泰森食品有限公司、湖南湘佳橘友农业有限公司、湖南阿湘佳果农业有限公司、湖南三尖农牧有限责任公司、湖南湘佳家禽育种有限公司的自产农产品免缴增值税。

本公司及子公司湖南三尖农牧有限责任公司、岳阳湘佳牧业有限公司、山东泰森食品有限公司生产的饲料属于简单混合饲料，根据《财政部 国家税务总局关于饲料产品免征增值税问题的通知》（财税〔2001〕121号）规定免缴增值税。

根据《财政部 国家税务总局关于免征部分鲜活肉蛋产品流通环节增值税政策的通知》（财税〔2012〕75号）规定，本公司及子公司湖南泰森食品有限公司、湘佳(武汉)食品有限公司、山东泰森食品有限公司、湖南润乐食品有限公司、湖南三尖农牧有限责任公司、湖南玮霖晟贸易有限公司、湖南湘佳电子商务有限公司、湖南泰森鲜丰食品有限公司、湖南湘佳种猪育种科技有限公司销售的鲜活肉蛋产品免缴增值税。

根据《财政部 国家税务总局关于有机肥产品免征增值税的通知》（财税〔2008〕56号）规定，子公司湖南湘佳橘友农业有限公司、湖南阿湘佳果农业有限公司、湖南湘佳现代农业有限公司销售的有机肥产品免缴增值税。

根据《财政部 国家税务总局关于免征蔬菜流通环节增值税有关问题的通知》(财税〔2011〕137 号)规定,湖南泰淼食品有限公司及湖南玮霖晟贸易有限公司销售的蔬菜产品免缴增值税。

2. 企业所得税

根据《财政部 国家税务总局关于发布享受企业所得税优惠政策的农产品初加工范围》(财税〔2008〕149 号)和《中华人民共和国企业所得税法》第二十七条,本公司及子公司山东泰淼食品有限公司、湖南润乐食品有限公司、湖南泰淼鲜丰食品有限公司的生鲜产品为畜禽类初加工,属于企业所得税优惠政策的范围,免缴企业所得税。

本公司生产模式为“公司+基地+农户”,销售畜禽类活品属于农业生产者销售自产农产品,依据《中华人民共和国企业所得税法实施条例》(中华人民共和国国务院令 第 512 号)第八十六条规定:“企业所得税法第二十七条第(一)项规定的企业从事农、林、牧、渔业项目的所得,可以免征、减征企业所得税”,本公司及子公司岳阳湘佳牧业有限公司、浏阳湘佳农牧科技有限公司、山东泰淼食品有限公司、湖南泰淼鲜丰食品有限公司、湖南三尖农牧有限责任公司、湖南湘佳种猪育种科技有限公司、湖南湘佳家禽育种有限公司、澧县泰淼鲜丰生态农业发展有限公司的自产农产品免缴企业所得税。

根据《中华人民共和国企业所得税法》(中华人民共和国主席令第 63 号)第二十七条第(一)项规定:“从事农、林、牧、渔业项目的所得可以免征、减征企业所得税”,子公司湖南湘佳现代农业有限公司、湖南阿湘佳果农业有限公司及湖南湘佳橘友农业有限公司销售的有机肥产品免缴企业所得税,子公司湖南阿湘佳果农业有限公司及湖南湘佳橘友农业有限公司销售的柑橘免缴企业所得税。

根据《财政部 税务总局关于小微企业和个体工商户所得税优惠政策的公告》(财政部 税务总局公告 2023 年第 6 号)、《财政部 税务总局关于进一步实施小微企业所得税优惠政策的公告》(财政部 税务总局公告〔2022〕13 号),对小型微利企业年应纳税所得额不超过 300 万元的部分,减按 25%计入应纳税所得额,按 20%的税率缴纳企业所得税。子公司湘佳(武汉)食品有限公司、湖南湘佳美食心动电子商务有限公司、长沙湘佳美食心动食品有限公司、湖南泰淼食品有限公司、湖南玮霖晟贸易有限公司、湖南晟泓祥物流有限公司、湖南五顺新能源科技有限公司属于小型微利企业,符合小微企业普惠性税收减免政策,享受小微企业所得税优惠。

3. 房产税、土地使用税

根据《财政部 国家税务总局关于公共租赁住房税收优惠政策的通知》(财税〔2015〕139 号)的相关规定,本公司公共租赁住房免缴房产税、土地使用税。

3、其他

七、合并财务报表项目注释

1、货币资金

单位:元

项目	期末余额	期初余额
银行存款	383,163,191.10	336,697,177.92
其他货币资金	1,850,184.11	5,175,791.06
合计	385,013,375.21	341,872,968.98

其他说明:

期末其他货币资金系第三方支付平台金额、存放于证券公司的资金账户余额及保证金余额,其中,保证金余额 30,067.18 元使用受限。

2、交易性金融资产

单位:元

项目	期末余额	期初余额
以公允价值计量且其变动计入当期损益的金融资产	2,901,893.45	1,000,000.00
其中：		
股票	1,793,770.05	
期货	1,108,123.40	
结构性存款		1,000,000.00
其中：		
合计	2,901,893.45	1,000,000.00

其他说明：

3、衍生金融资产

单位：元

项目	期末余额	期初余额

其他说明：

4、应收票据

(1) 应收票据分类列示

单位：元

项目	期末余额	期初余额

(2) 按坏账计提方法分类披露

单位：元

类别	期末余额					期初余额				
	账面余额		坏账准备		账面价值	账面余额		坏账准备		账面价值
	金额	比例	金额	计提比例		金额	比例	金额	计提比例	
其中：										
其中：										

如是按照预期信用损失一般模型计提应收票据坏账准备：

适用 不适用

(3) 本期计提、收回或转回的坏账准备情况

本期计提坏账准备情况：

单位：元

类别	期初余额	本期变动金额				期末余额
		计提	收回或转回	核销	其他	

其中本期坏账准备收回或转回金额重要的：

□适用 □不适用

(4) 期末公司已质押的应收票据

单位：元

项目	期末已质押金额
----	---------

(5) 期末公司已背书或贴现且在资产负债表日尚未到期的应收票据

单位：元

项目	期末终止确认金额	期末未终止确认金额
----	----------	-----------

(6) 本期实际核销的应收票据情况

单位：元

项目	核销金额
----	------

其中重要的应收票据核销情况：

单位：元

单位名称	应收票据性质	核销金额	核销原因	履行的核销程序	款项是否由关联交易产生
------	--------	------	------	---------	-------------

应收票据核销说明：

5、应收账款

(1) 按账龄披露

单位：元

账龄	期末账面余额	期初账面余额
1年以内（含1年）	303,531,536.48	270,732,074.88
1至2年	5,648,281.06	8,651,182.46
2至3年	681,797.71	2,099,907.74
3年以上	1,566,289.92	2,175,395.54
3至4年	405,210.31	845,996.10
4至5年	1,161,079.61	1,329,399.44
合计	311,427,905.17	283,658,560.62

(2) 按坏账计提方法分类披露

单位：元

类别	期末余额					期初余额				
	账面余额		坏账准备		账面价值	账面余额		坏账准备		账面价值
	金额	比例	金额	计提比例		金额	比例	金额	计提比例	
按单项计提坏	4,704,362.10	1.51%	865,866.96	18.41%	3,838,495.14	9,450,610.47	3.33%	4,862,283.52	51.45%	4,588,326.95

账准备的应收账款										
其中：										
按组合计提坏账准备的应收账款	306,723,543.07	98.49%	16,984,832.56	5.54%	289,738,710.51	274,207,950.15	96.67%	15,927,140.06	5.81%	258,280,810.09
其中：										
合计	311,427,905.17	100.00%	17,850,699.52	5.73%	293,577,205.65	283,658,560.62	100.00%	20,789,423.58	7.33%	262,869,137.04

按组合计提坏账准备：账龄组合

单位：元

名称	期末余额		
	账面余额	坏账准备	计提比例
1年以内	299,119,981.95	14,955,999.11	5.00%
1-2年	5,542,818.44	554,281.85	10.00%
2-3年	681,797.71	204,539.31	30.00%
3-4年	217,865.36	108,932.68	50.00%
4年以上	1,161,079.61	1,161,079.61	100.00%
合计	306,723,543.07	16,984,832.56	

确定该组合依据的说明：

如是按照预期信用损失一般模型计提应收账款坏账准备：

适用 不适用**(3) 本期计提、收回或转回的坏账准备情况**

本期计提坏账准备情况：

单位：元

类别	期初余额	本期变动金额				期末余额
		计提	收回或转回	核销	其他	
单项计提坏账准备	4,862,283.52	4,381,275.26		8,377,691.82		865,866.96
按组合计提坏账准备	15,927,140.06	1,248,366.90		190,674.40		16,984,832.56
合计	20,789,423.58	5,629,642.16		8,568,366.22		17,850,699.52

其中本期坏账准备收回或转回金额重要的：

单位：元

单位名称	收回或转回金额	转回原因	收回方式	确定原坏账准备计提比例的依据及其合理性

(4) 本期实际核销的应收账款情况

单位：元

项目	核销金额
实际核销的应收账款	8,568,366.22

其中重要的应收账款核销情况：

单位：元

单位名称	应收账款性质	核销金额	核销原因	履行的核销程序	款项是否由关联交易产生
步步高商业连锁股份有限公司	货款	2,709,514.20	已申请破产	由财务经理及分管领导进行审批	否
家乐福集团	货款	4,615,771.87	已申请破产	由财务经理及分管领导进行审批	否
合计		7,325,286.07			

应收账款核销说明：

(5) 按欠款方归集的期末余额前五名的应收账款和合同资产情况

单位：元

单位名称	应收账款期末余额	合同资产期末余额	应收账款和合同资产期末余额	占应收账款和合同资产期末余额合计数的比例	应收账款坏账准备和合同资产减值准备期末余额
第一名	33,906,468.58	0.00	33,906,468.58	10.89%	1,695,323.43
第二名	33,233,305.81	0.00	33,233,305.81	10.67%	1,661,665.29
第三名	20,052,080.11	0.00	20,052,080.11	6.44%	1,002,604.01
第四名	16,207,347.53	0.00	16,207,347.53	5.20%	810,367.38
第五名	10,537,870.35	0.00	10,537,870.35	3.38%	526,893.52
合计	113,937,072.38	0.00	113,937,072.38	36.58%	5,696,853.63

6、合同资产

(1) 合同资产情况

单位：元

项目	期末余额			期初余额		
	账面余额	坏账准备	账面价值	账面余额	坏账准备	账面价值

(2) 报告期内账面价值发生的重大变动金额和原因

单位：元

项目	变动金额	变动原因
----	------	------

(3) 按坏账计提方法分类披露

单位：元

类别	期末余额			期初余额		
	账面余额	坏账准备	账面价	账面余额	坏账准备	账面价

	金额	比例	金额	计提比例	值	金额	比例	金额	计提比例	值
其中:										
其中:										

按预期信用损失一般模型计提坏账准备

适用 不适用

(4) 本期计提、收回或转回的坏账准备情况

单位：元

项目	本期计提	本期收回或转回	本期转销/核销	原因
----	------	---------	---------	----

其中本期坏账准备收回或转回金额重要的：

单位：元

单位名称	收回或转回金额	转回原因	收回方式	确定原坏账准备计提比例的依据及其合理性
------	---------	------	------	---------------------

其他说明：

(5) 本期实际核销的合同资产情况

单位：元

项目	核销金额
----	------

其中重要的合同资产核销情况

单位：元

单位名称	款项性质	核销金额	核销原因	履行的核销程序	款项是否由关联交易产生
------	------	------	------	---------	-------------

合同资产核销说明：

其他说明：

7、应收款项融资

(1) 应收款项融资分类列示

单位：元

项目	期末余额	期初余额
----	------	------

(2) 按坏账计提方法分类披露

单位：元

类别	期末余额					期初余额				
	账面余额		坏账准备		账面价值	账面余额		坏账准备		账面价值
	金额	比例	金额	计提比例		金额	比例	金额	计提比例	
其										

中：										
其中：										

按预期信用损失一般模型计提坏账准备

单位：元

坏账准备	第一阶段	第二阶段	第三阶段	合计
	未来 12 个月预期信用损失	整个存续期预期信用损失（未发生信用减值）	整个存续期预期信用损失（已发生信用减值）	
2024 年 1 月 1 日余额 在本期				

各阶段划分依据和坏账准备计提比例

对本期发生损失准备变动的应收款项融资账面余额显著变动的情况说明：

(3) 本期计提、收回或转回的坏账准备的情况

单位：元

类别	期初余额	本期变动金额				期末余额
		计提	收回或转回	转销或核销	其他变动	

其中本期坏账准备收回或转回金额重要的：

单位：元

单位名称	收回或转回金额	转回原因	收回方式	确定原坏账准备计提比例的依据及其合理性
------	---------	------	------	---------------------

其他说明：

(4) 期末公司已质押的应收款项融资

单位：元

项目	期末已质押金额
----	---------

(5) 期末公司已背书或贴现且在资产负债表日尚未到期的应收款项融资

单位：元

项目	期末终止确认金额	期末未终止确认金额
----	----------	-----------

(6) 本期实际核销的应收款项融资情况

单位：元

项目	核销金额
----	------

其中重要的应收款项融资核销情况

单位：元

单位名称	款项性质	核销金额	核销原因	履行的核销程序	款项是否由关联交易产生
------	------	------	------	---------	-------------

核销说明：

(7) 应收款项融资本期增减变动及公允价值变动情况

(8) 其他说明

8、其他应收款

单位：元

项目	期末余额	期初余额
其他应收款	22,759,323.40	30,323,149.34
合计	22,759,323.40	30,323,149.34

(1) 应收利息

1) 应收利息分类

单位：元

项目	期末余额	期初余额
----	------	------

2) 重要逾期利息

单位：元

借款单位	期末余额	逾期时间	逾期原因	是否发生减值及其判断依据
------	------	------	------	--------------

其他说明：

3) 按坏账计提方法分类披露

适用 不适用

4) 本期计提、收回或转回的坏账准备的情况

单位：元

类别	期初余额	本期变动金额				期末余额
		计提	收回或转回	转销或核销	其他变动	

其中本期坏账准备收回或转回金额重要的：

单位：元

单位名称	收回或转回金额	转回原因	收回方式	确定原坏账准备计提比例的依据及其合理性
------	---------	------	------	---------------------

其他说明：

5) 本期实际核销的应收利息情况

单位：元

项目	核销金额
----	------

其中重要的应收利息核销情况

单位：元

单位名称	款项性质	核销金额	核销原因	履行的核销程序	款项是否由关联交易产生
------	------	------	------	---------	-------------

核销说明：

其他说明：

(2) 应收股利**1) 应收股利分类**

单位：元

项目（或被投资单位）	期末余额	期初余额
------------	------	------

2) 重要的账龄超过 1 年的应收股利

单位：元

项目（或被投资单位）	期末余额	账龄	未收回的原因	是否发生减值及其判断依据
------------	------	----	--------	--------------

3) 按坏账计提方法分类披露适用 不适用**4) 本期计提、收回或转回的坏账准备的情况**

单位：元

类别	期初余额	本期变动金额				期末余额
		计提	收回或转回	转销或核销	其他变动	

其中本期坏账准备收回或转回金额重要的：

单位：元

单位名称	收回或转回金额	转回原因	收回方式	确定原坏账准备计提比例的依据及其合理性
------	---------	------	------	---------------------

其他说明：

5) 本期实际核销的应收股利情况

单位：元

项目	核销金额
----	------

其中重要的应收股利核销情况

单位：元

单位名称	款项性质	核销金额	核销原因	履行的核销程序	款项是否由关联交易产生
------	------	------	------	---------	-------------

核销说明：

其他说明：

(3) 其他应收款

1) 其他应收款按款项性质分类情况

单位：元

款项性质	期末账面余额	期初账面余额
押金和保证金	11,919,578.93	8,499,363.20
借支和往来	14,572,867.34	20,021,737.06
其他款项	4,022,947.91	9,252,505.25
合计	30,515,394.18	37,773,605.51

2) 按账龄披露

单位：元

账龄	期末账面余额	期初账面余额
1年以内(含1年)	14,302,880.69	15,909,646.85
1至2年	5,248,582.93	9,269,182.25
2至3年	3,289,769.22	8,832,449.94
3年以上	7,674,161.34	3,762,326.47
3至4年	4,354,780.96	3,020,824.03
4至5年	3,319,380.38	741,502.44
合计	30,515,394.18	37,773,605.51

3) 按坏账计提方法分类披露

☑适用 ☐不适用

单位：元

类别	期末余额					期初余额				
	账面余额		坏账准备		账面价值	账面余额		坏账准备		账面价值
	金额	比例	金额	计提比例		金额	比例	金额	计提比例	
按单项计提坏账准备	249,336.58	0.82%	99,336.58	39.84%	150,000.00	1,586,163.49	4.20%	1,586,163.49	100.00%	
其中：										
按组合计提坏账准备	30,266,057.60	99.18%	7,656,734.20	25.30%	22,609,323.40	36,187,442.02	95.80%	5,864,292.68	16.21%	30,323,149.34
其中：										
合计	30,515,394.18	100.00%	7,756,070.78	25.42%	22,759,323.40	37,773,605.51	100.00%	7,450,456.17	19.72%	30,323,149.34

按组合计提坏账准备：账龄组合

单位：元

名称	期末余额		
	账面余额	坏账准备	计提比例

1 年以内	14,302,880.69	715,144.06	5.00%
1-2 年	5,045,953.13	504,595.30	10.00%
2-3 年	3,289,769.22	986,930.76	30.00%
3-4 年	4,354,780.96	2,177,390.48	50.00%
4 年以上	3,272,673.60	3,272,673.60	100.00%
合计	30,266,057.60	7,656,734.20	

确定该组合依据的说明：

按预期信用损失一般模型计提坏账准备：

单位：元

坏账准备	第一阶段	第二阶段	第三阶段	合计
	未来 12 个月预期信用损失	整个存续期预期信用损失（未发生信用减值）	整个存续期预期信用损失（已发生信用减值）	
2024 年 1 月 1 日余额	795,341.91	923,699.72	5,731,414.54	7,450,456.17
2024 年 1 月 1 日余额在本期				
——转入第二阶段	-252,297.66	252,297.66		
——转入第三阶段		-328,976.92	328,976.92	
本期计提	172,099.81	-342,425.16	1,476,109.88	1,305,784.53
本期核销			1,000,169.92	1,000,169.92
2024 年 12 月 31 日余额	715,144.06	504,595.30	6,536,331.42	7,756,070.78

各阶段划分依据和坏账准备计提比例

损失准备本期变动金额重大的账面余额变动情况

适用 不适用

4) 本期计提、收回或转回的坏账准备情况

本期计提坏账准备情况：

单位：元

类别	期初余额	本期变动金额				期末余额
		计提	收回或转回	转销或核销	其他	

其中本期坏账准备转回或收回金额重要的：

单位：元

单位名称	收回或转回金额	转回原因	收回方式	确定原坏账准备计提比例的依据及其合理性
------	---------	------	------	---------------------

5) 本期实际核销的其他应收款情况

单位：元

项目	核销金额
实际核销的其他应收款	1,000,169.92

其中重要的其他应收款核销情况：

单位：元

单位名称	其他应收款性质	核销金额	核销原因	履行的核销程序	款项是否由关联交易产生
------	---------	------	------	---------	-------------

其他应收款核销说明：

6) 按欠款方归集的期末余额前五名的其他应收款情况

单位：元

单位名称	款项的性质	期末余额	账龄	占其他应收款期末余额合计数的比例	坏账准备期末余额
石门县蔚景新能源有限公司	押金、保证金	3,800,000.00	1年以内	12.45%	190,000.00
新泰市小协镇政府	往来款	3,520,000.00	3-4年	11.54%	1,760,000.00
陈琼武	往来款	2,545,692.79	1-2年 327,722.78元； 2-3年 2,217,970.01元；	8.34%	698,163.28
桃源县三江家禽养殖专业合作社	往来款	2,505,047.42	3-4年 572,331.34元； 4年以上 1,932,716.08元；	8.21%	2,218,881.75
魏佑征	往来款	717,590.87	1年以内:700元； 4年以上:716,890.87元	2.35%	716,925.87
合计		13,088,331.08		42.89%	5,583,970.90

7) 因资金集中管理而列报于其他应收款

单位：元

其他说明：

9、预付款项

(1) 预付款项按账龄列示

单位：元

账龄	期末余额		期初余额	
	金额	比例	金额	比例
1年以内	42,947,287.25	99.42%	24,279,426.22	99.89%
1至2年	251,080.41	0.58%	24,562.56	0.10%
2至3年			2,160.30	0.01%
合计	43,198,367.66		24,306,149.08	

账龄超过1年且金额重要的预付款项未及时结算原因的说明：

(2) 按预付对象归集的期末余额前五名的预付款情况

单位名称	账面余额	占预付款项余额的比例(%)
中储粮储运有限公司	19,943,276.40	46.17

隆基乐叶光伏科技有限公司	3,207,353.52	7.42
中粮粮油工业(荆州)有限公司	1,994,645.00	4.62
国网湖南省电力有限公司石门县供电分公司	1,834,791.58	4.25
湖南浩康农业发展有限公司	1,730,734.61	4.01
小 计	28,710,801.11	66.47

其他说明：

10、存货

公司是否需要遵守房地产行业的披露要求

否

(1) 存货分类

单位：元

项目	期末余额			期初余额		
	账面余额	存货跌价准备 或合同履约成 本减值准备	账面价值	账面余额	存货跌价准备 或合同履约成 本减值准备	账面价值
原材料	170,723,472.16	65,808.34	170,657,663.82	134,862,436.77	20,318.41	134,842,118.36
库存商品	180,473,557.00	26,012,629.09	154,460,927.91	298,520,765.57	50,378,041.28	248,142,724.29
周转材料	78,033.23		78,033.23	6,484.00		6,484.00
消耗性生物资产	248,952,217.43	11,515,349.72	237,436,867.71	210,220,097.54	16,248,925.14	193,971,172.40
合同履约成本	884,881.02		884,881.02	7,287,408.03		7,287,408.03
合计	601,112,160.84	37,593,787.15	563,518,373.69	650,897,191.91	66,647,284.83	584,249,907.08

(2) 确认为存货的数据资源

单位：元

项目	外购的数据资源存货	自行加工的数据资源 存货	其他方式取得的数据 资源存货	合计

(3) 存货跌价准备和合同履约成本减值准备

单位：元

项目	期初余额	本期增加金额		本期减少金额		期末余额
		计提	其他	转回或转销	其他	
原材料	20,318.41	65,808.34		20,318.41		65,808.34
库存商品	50,378,041.28	26,427,065.79		50,792,477.98		26,012,629.09
消耗性生物资产	16,248,925.14	11,515,349.72		16,248,925.14		11,515,349.72

合计	66,647,284.83	38,008,223.85		67,061,721.53		37,593,787.15
----	---------------	---------------	--	---------------	--	---------------

确定可变现净值的具体依据、本期转回或转销存货跌价准备的原因

项 目	确定可变现净值的具体依据	转回、转销存货跌价准备的原因	转销存货跌价准备的原因
原材料	预计售价减去进一步加工费用和预计销售费用的金额确定可变现净值	以前期间计提了存货跌价准备的存货可变现净值上升	本期将已计提存货跌价准备的存货耗用/售出
库存商品	预计售价减去预计应承担的销售费用的金额确认可变现净值	以前期间计提了存货跌价准备的存货可变现净值上升	本期将已计提存货跌价准备的存货耗用/售出
消耗性生物资产	预计售价减去预计应承担的销售费用的金额确认可变现净值	以前期间计提了存货跌价准备的存货可变现净值上升	本期将已计提存货跌价准备的存货耗用/售出

按组合计提存货跌价准备

单位：元

组合名称	期末			期初		
	期末余额	跌价准备	跌价准备计提比例	期初余额	跌价准备	跌价准备计提比例

按组合计提存货跌价准备的计提标准

(4) 存货期末余额含有借款费用资本化金额的说明

(5) 合同履约成本本期摊销金额的说明

项 目	期初数	本期增加	本期摊销	本期计提减值	期末数
光伏发电项目施工	7,287,408.03	884,881.02	7,287,408.03		884,881.02
小 计	7,287,408.03	884,881.02	7,287,408.03		884,881.02

11、持有待售资产

单位：元

项目	期末账面余额	减值准备	期末账面价值	公允价值	预计处置费用	预计处置时间

其他说明：

12、一年内到期的非流动资产

单位：元

项目	期末余额	期初余额

(1) 一年内到期的债权投资

适用 不适用

(2) 一年内到期的其他债权投资

适用 不适用

13、其他流动资产

单位：元

项目	期末余额	期初余额
短期租赁	1,439,564.23	846,615.01
待摊装修费	737,516.77	529,371.53
待摊财产保险	1,183,960.00	6,916,736.16
待抵扣增值税进项税额	29,929,894.78	17,088,241.22
其他	4,864,691.56	5,416,796.03
合计	38,155,627.34	30,797,759.95

其他说明：

14、债权投资

(1) 债权投资的情况

单位：元

项目	期末余额			期初余额		
	账面余额	减值准备	账面价值	账面余额	减值准备	账面价值

债权投资减值准备本期变动情况

单位：元

项目	期初余额	本期增加	本期减少	期末余额
----	------	------	------	------

(2) 期末重要的债权投资

单位：元

债权项目	期末余额					期初余额				
	面值	票面利率	实际利率	到期日	逾期本金	面值	票面利率	实际利率	到期日	逾期本金

(3) 减值准备计提情况

单位：元

坏账准备	第一阶段	第二阶段	第三阶段	合计
	未来12个月预期信用损失	整个存续期预期信用损失（未发生信用减值）	整个存续期预期信用损失（已发生信用减值）	
2024年1月1日余额 在本期				

各阶段划分依据和坏账准备计提比例

(4) 本期实际核销的债权投资情况

单位：元

项目	核销金额
----	------

其中重要的债权投资核销情况

债权投资核销说明：

损失准备本期变动金额重大的账面余额变动情况

适用 不适用

其他说明：

15、其他债权投资

(1) 其他债权投资的情况

单位：元

项目	期初余额	应计利息	利息调整	本期公允价值变动	期末余额	成本	累计公允价值变动	累计在其他综合收益中确认的减值准备	备注

其他债权投资减值准备本期变动情况

单位：元

项目	期初余额	本期增加	本期减少	期末余额

(2) 期末重要的其他债权投资

单位：元

其他债权项目	期末余额					期初余额				
	面值	票面利率	实际利率	到期日	逾期本金	面值	票面利率	实际利率	到期日	逾期本金

(3) 减值准备计提情况

单位：元

坏账准备	第一阶段	第二阶段	第三阶段	合计
	未来 12 个月预期信用损失	整个存续期预期信用损失（未发生信用减值）	整个存续期预期信用损失（已发生信用减值）	
2024 年 1 月 1 日余额 在本期				

各阶段划分依据和坏账准备计提比例

(4) 本期实际核销的其他债权投资情况

单位：元

项目	核销金额

其中重要的其他债权投资核销情况

其他债权投资核销说明：

损失准备本期变动金额重大的账面余额变动情况

适用 不适用

其他说明：

16、其他权益工具投资

单位：元

项目名称	期末余额	期初余额	本期计入其他综合收益的利得	本期计入其他综合收益的损失	本期末累计计入其他综合收益的利得	本期末累计计入其他综合收益的损失	本期确认的股利收入	指定为以公允价值计量且其变动计入其他综合收益的原因
湖南石门农村商业银行股份有限公司	15,300,000.00	15,300,000.00					831,600.00	
湖南盛世博雅教育科技发展股份有限公司	500,000.00	500,000.00						
合计	15,800,000.00	15,800,000.00					831,600.00	

本期存在终止确认

单位：元

项目名称	转入留存收益的累计利得	转入留存收益的累计损失	终止确认的原因

分项披露本期非交易性权益工具投资

单位：元

项目名称	确认的股利收入	累计利得	累计损失	其他综合收益转入留存收益的金额	指定为以公允价值计量且其变动计入其他综合收益的原因	其他综合收益转入留存收益的原因

其他说明：

17、长期应收款

(1) 长期应收款情况

单位：元

项目	期末余额			期初余额			折现率区间
	账面余额	坏账准备	账面价值	账面余额	坏账准备	账面价值	

(2) 按坏账计提方法分类披露

单位：元

类别	期末余额	期初余额

	账面余额		坏账准备		账面价值	账面余额		坏账准备		账面价值
	金额	比例	金额	计提比例		金额	比例	金额	计提比例	
其中：										
其中：										

按预期信用损失一般模型计提坏账准备

单位：元

坏账准备	第一阶段	第二阶段	第三阶段	合计
	未来 12 个月预期信用损失	整个存续期预期信用损失（未发生信用减值）	整个存续期预期信用损失（已发生信用减值）	
2024 年 1 月 1 日余额在本期				

各阶段划分依据和坏账准备计提比例

(3) 本期计提、收回或转回的坏账准备的情况

单位：元

类别	期初余额	本期变动金额				期末余额
		计提	收回或转回	转销或核销	其他	

其中本期坏账准备转回或收回金额重要的：

单位：元

单位名称	收回或转回金额	转回原因	收回方式	确定原坏账准备计提比例的依据及其合理性

其他说明：

(4) 本期实际核销的长期应收款情况

单位：元

项目	核销金额

其中重要的长期应收款核销情况：

单位：元

单位名称	款项性质	核销金额	核销原因	履行的核销程序	款项是否由关联交易产生

长期应收款核销说明：

18、长期股权投资

单位：元

被投资单位	期初余额（账）	减值准备期初	本期增减变动								期末余额（账）	减值准备期末	
			追加	减少	权益	其他	其他	宣告	计提	其他			

	面价 值)	余额	投资	投资	法下 确认 的投资 损益	综合 收益 调整	权益 变动	发放 现金 股利 或利 润	减值 准备		面价 值)	余额
一、合营企业												
二、联营企业												

可收回金额按公允价值减去处置费用后的净额确定

适用 不适用

可收回金额按预计未来现金流量的现值确定

适用 不适用

前述信息与以前年度减值测试采用的信息或外部信息明显不一致的差异原因

公司以前年度减值测试采用信息与当年实际情况明显不一致的差异原因

其他说明：

19、其他非流动金融资产

单位：元

项目	期末余额	期初余额
----	------	------

其他说明：

20、投资性房地产

(1) 采用成本计量模式的投资性房地产

适用 不适用

单位：元

项目	房屋、建筑物	土地使用权	在建工程	合计
一、账面原值				
1. 期初余额	255,634.00			255,634.00
2. 本期增加金额	6,026,751.68			6,026,751.68
(1) 外购				
(2) 存货\固定资产\在建工程转入	6,026,751.68			6,026,751.68
(3) 企业合并增加				
3. 本期减少金额				
(1) 处置				
(2) 其他转出				
4. 期末余额	6,282,385.68			6,282,385.68
二、累计折旧和累计摊销				

1. 期初余额	242,852.30			242,852.30
2. 本期增加金额	289,897.74			289,897.74
(1) 计提或 摊销				
(2) 固定资 产转入	289,897.74			289,897.74
3. 本期减少金额				
(1) 处置				
(2) 其他转 出				
4. 期末余额	532,750.04			532,750.04
三、减值准备				
1. 期初余额				
2. 本期增加金额				
(1) 计提				
3. 本期减少金额				
(1) 处置				
(2) 其他转 出				
4. 期末余额				
四、账面价值				
1. 期末账面价值	5,749,635.64			5,749,635.64
2. 期初账面价值	12,781.70			12,781.70

可收回金额按公允价值减去处置费用后的净额确定

适用 不适用

可收回金额按预计未来现金流量的现值确定

适用 不适用

前述信息与以前年度减值测试采用的信息或外部信息明显不一致的差异原因

公司以前年度减值测试采用信息与当年实际情况明显不一致的差异原因

其他说明：

(2) 采用公允价值计量模式的投资性房地产

适用 不适用

(3) 转换为投资性房地产并采用公允价值计量

单位：元

项目	转换前核算科目	金额	转换理由	审批程序	对损益的影响	对其他综合收益的影响

(4) 未办妥产权证书的投资性房地产情况

单位：元

项目	账面价值	未办妥产权证书原因
----	------	-----------

其他说明：

21、固定资产

单位：元

项目	期末余额	期初余额
固定资产	2,070,930,228.59	1,947,690,918.85
固定资产清理		
合计	2,070,930,228.59	1,947,690,918.85

(1) 固定资产情况

单位：元

项目	房屋及建筑物	机器设备	工具用具	电子设备	运输工具	其他设备	合计
一、账面原值：							
1. 期初余额	1,609,987,807.00	818,847,518.26	34,443,798.21	43,687,597.99	43,465,801.91	29,958,294.10	2,580,390,817.47
2. 本期增加金额	307,676,610.84	162,285,686.16	7,044,143.31	1,629,539.30	10,343,612.28	3,988,819.44	492,968,411.33
（1）购置	1,741,923.32	35,042,400.49	1,794,687.23	1,597,575.30	10,142,198.40	1,922,312.81	52,241,097.55
（2）在建工程转入	302,853,061.59	127,005,675.27	3,533,909.24	31,964.00	201,413.88	2,066,506.63	435,692,530.61
（3）企业合并增加							
其他增加	3,081,625.93	237,610.40	1,715,546.84				5,034,783.17
3. 本期减少金额	183,347,866.57	95,877,330.62	1,450,890.01	1,165,370.72	1,702,806.00	564,402.59	284,108,666.51
（1）处置或报废	4,553,062.76	4,048,482.26	1,430,172.01	191,450.08	1,702,806.00	164,595.32	12,090,568.43
其他减少	178,794,803.81	91,828,848.36	20,718.00	973,920.64		399,807.27	272,018,098.08
4. 期末余额	1,734,316,551.27	885,255,873.80	40,037,051.51	44,151,766.57	52,106,608.19	33,382,710.95	2,789,250,562.29
二、累计折旧							
1. 期初余额	310,254,301.91	246,598,622.91	16,448,783.99	28,938,103.34	15,167,006.90	15,293,079.57	632,699,898.62
2. 本期	83,899,510	72,985,583	7,656,024.	3,862,913.	5,958,308.	4,898,211.	179,260,55

增加金额	.52	.37	95	14	61	38	1.97
(83,774,153	72,833,290	7,656,024.	2,423,792.	5,958,308.	4,898,211.	177,543,78
1) 计提	.76	.45	95	80	61	38	1.95
其他增加	125,356.76	152,292.92		1,439,120.34			1,716,770.02
3. 本期减少金额	49,322,691.37	40,817,263.62	1,248,272.90	161,928.27	1,287,179.53	802,781.20	93,640,116.89
(1,536,752.95	2,549,133.81	1,243,324.25	147,489.87	1,287,179.53	149,183.92	6,913,064.33
1) 处置或报废							
其他减少	47,785,938.42	38,268,129.81	4,948.65	14,438.40		653,597.28	86,727,052.56
4. 期末余额	344,831,121.06	278,766,942.66	22,856,536.04	32,639,088.21	19,838,135.98	19,388,509.75	718,320,333.70
三、减值准备							
1. 期初余额							
2. 本期增加金额							
(
1) 计提							
3. 本期减少金额							
(
1) 处置或报废							
4. 期末余额							
四、账面价值							
1. 期末账面价值	1,389,485,430.21	606,488,931.14	17,180,515.47	11,512,678.36	32,268,472.21	13,994,201.20	2,070,930,228.59
2. 期初账面价值	1,299,733,505.09	572,248,895.35	17,995,014.22	14,749,494.65	28,298,795.01	14,665,214.53	1,947,690,918.85

(2) 暂时闲置的固定资产情况

单位：元

项目	账面原值	累计折旧	减值准备	账面价值	备注
----	------	------	------	------	----

(3) 通过经营租赁租出的固定资产

单位：元

项目	期末账面价值
房屋及建筑物	1,339,289.36

(4) 未办妥产权证书的固定资产情况

单位：元

项目	账面价值	未办妥产权证书的原因
6万吨家禽屠宰加工冷链物流配送一期房产	32,516,885.08	前期施工方有关资料未交接，造成无法办理，现已交接，加急办理中
润乐二期冷库房屋（不包含二楼自建食堂）	20,449,441.67	前期施工方有关资料未交接，造成无法办理，现已交接，加急办理中
润乐二期C1栋二楼自建食堂房屋	3,670,550.09	前期施工方有关资料未交接，造成无法办理，现已交接
润乐二期C1栋食堂房屋	196,384.42	前期施工方有关资料未交接，造成无法办理，现已交接
小计	56,833,261.26	

其他说明：

(5) 固定资产的减值测试情况

适用 不适用

(6) 固定资产清理

单位：元

项目	期末余额	期初余额

其他说明：

22、在建工程

单位：元

项目	期末余额	期初余额
在建工程	331,326,912.10	227,990,826.28
合计	331,326,912.10	227,990,826.28

(1) 在建工程情况

单位：元

项目	期末余额			期初余额		
	账面余额	减值准备	账面价值	账面余额	减值准备	账面价值
标准化鸡舍建造	11,400,162.72		11,400,162.72	32,873,395.75		32,873,395.75
100万吨饲料智能化加工项目	533,404.93		533,404.93	24,263,171.89		24,263,171.89
湖南美食心动超级工厂	229,907,017.40		229,907,017.40	74,039,954.43		74,039,954.43
1万头种猪养殖基地项目建设	11,769,046.01		11,769,046.01	11,210,771.18		11,210,771.18
1,350万羽优质鸡标准化养殖基地建设项	11,636,064.87		11,636,064.87	61,843,998.39		61,843,998.39

目						
育肥猪养殖基地改造及建设	44,749,244.47		44,749,244.47	9,009,137.42		9,009,137.42
零星设备工程	1,057,157.89		1,057,157.89	1,380,000.00		1,380,000.00
鸡蛋分选设备建造项目				571,498.20		571,498.20
光伏发电工程项目	16,838,957.91		16,838,957.91	6,395,528.43		6,395,528.43
太平天心堰产业路	2,553,896.82		2,553,896.82	2,044,500.11		2,044,500.11
灾后重建工程	117,575.75		117,575.75			
湘佳食品产业园二期工程	188,000.00		188,000.00			
筒仓饲料车间建设项目				2,097,473.66		2,097,473.66
装修工程				150,000.00		150,000.00
山东泰森种鸭、肉鸭养殖基地建设项目	576,383.33		576,383.33	2,111,396.82		2,111,396.82
合计	331,326,912.10		331,326,912.10	227,990,826.28		227,990,826.28

(2) 重要在建工程项目本期变动情况

单位：元

项目名称	预算数	期初余额	本期增加金额	本期转入固定资产金额	本期其他减少金额	期末余额	工程累计投入占预算比例	工程进度	利息资本化累计金额	其中：本期利息资本化金额	本期利息资本化率	资金来源
标准化鸡舍建造	1,082,000.00	32,873,395.75	16,856,642.06	37,821,690.34	508,184.75	11,400,162.72						其他
100万吨饲料智能化加工项目	280,000.00	24,263,171.89	9,686,932.94	33,416,699.90		533,404.93	100.37%	99%	11,029,285.09	2,999,274.25	1.80%	金融机构贷款
湖南美食心动超级工厂	500,000.00	74,039,954.43	155,867,062.97			229,907,017.40	45.98%	45%	6,814,200.03	6,814,200.03	4.10%	金融机构贷款
1,350万羽优质鸡标准化养殖基地建设项目	299,000.00	61,843,998.39	22,273,533.86	58,138,614.45	14,342,852.93	11,636,064.87	54.00%	55%	12,512,917.87	1,902,354.15	0.99%	募集资金

光伏发电工程 项目		6,395,528.43	36,230,743.35	25,787,313.87		16,838,957.91		85%				其他
山东泰森种 鸭、肉鸭 养殖基地 建设 项目	95,000,000.00	2,111,396.82	18,090,457.59	19,625,471.08		576,383.33	77.14%	77%				其他
灾后重建 工程			256,770,961.92	246,222,441.46	10,430,944.71	117,575.75		100%				其他
育肥猪养殖 基地改造及 建设		9,009,137.42	37,964,115.58	2,015,000.00	209,008.53	44,749,244.47		40%				其他
合计	2,256,000,000.00	210,536,583.13	553,740,450.27	423,027,231.10	25,490,990.92	315,758,811.38			30,356,402.99	11,715,828.43		

(3) 本期计提在建工程减值准备情况

单位：元

项目	期初余额	本期增加	本期减少	期末余额	计提原因
----	------	------	------	------	------

其他说明：

(4) 在建工程的减值测试情况

□适用 不适用

(5) 工程物资

单位：元

项目	期末余额			期初余额		
	账面余额	减值准备	账面价值	账面余额	减值准备	账面价值

其他说明：

23、生产性生物资产

(1) 采用成本计量模式的生产性生物资产

☑适用 □不适用

单位：元

项目	种植	畜牧养殖业	林业	水产	合计
----	----	-------	----	----	----

	业									业	
		产蛋 前种 鸡	产蛋 前种 鸽	育种 前种 猪	产蛋 前种 鸭	产蛋 期种 鸡	产蛋 期种 鸽	育种 期种 猪	产蛋 期种 鸭		
一、 账面 原值：											
1 . 期初 余额		17,78 8,232 .19	1,406 ,513. 89	7,744 ,901. 84	2,357 ,055. 22	95,05 0,862 .36	11,39 4,682 .67	25,24 3,972 .71			160,9 86,22 0.88
2 . 本期 增加 金额		118,0 44,75 5.01	12,43 5,839 .13	41,83 6,903 .18	9,704 ,267. 70	86,06 2,853 .97	4,707 ,982. 38	30,29 5,636 .66	8,338 ,935. 57		311,4 27,17 3.60
1) 外 购											
2) 自 行培 育		118,0 44,75 5.01	12,43 5,839 .13	41,83 6,903 .18	9,704 ,267. 70	86,06 2,853 .97	4,707 ,982. 38	30,29 5,636 .66	8,338 ,935. 57		311,4 27,17 3.60
3 . 本期 减少 金额		100,9 17,77 6.15	10,02 9,696 .93	39,50 2,360 .16	8,359 ,313. 35	102,3 58,86 8.91	911,5 99.56	10,22 2,051 .77	89,62 3.62		272,3 91,29 0.45
1) 处 置		14,85 4,922 .18	5,321 ,714. 55	9,206 ,723. 50	20,37 7.78	102,3 58,86 8.91	911,5 99.56	10,22 2,051 .77	89,62 3.62		142,9 85,88 1.87
2) 其 他											
转群		86,06 2,853 .97	4,707 ,982. 38	30,29 5,636 .66	8,338 ,935. 57						129,4 05,40 8.58
4 . 期末 余额		34,91 5,211 .05	3,812 ,656. 09	10,07 9,444 .86	3,702 ,009. 57	78,75 4,847 .42	15,19 1,065 .49	45,31 7,557 .60	8,249 ,311. 95		200,0 22,10 4.03
二、 累计 折旧											
1 . 期初 余额						32,54 2,974 .65	2,531 ,260. 61	2,868 ,139. 43			37,94 2,374 .69
2 . 本期 增加 金额						43,44 4,792 .30	3,317 ,903. 46	16,23 4,647 .60	4,650 ,451. 49		67,64 7,794 .85
1) 计 提						43,44 4,792 .30	3,317 ,903. 46	16,23 4,647 .60	4,650 ,451. 49		67,64 7,794 .85

3						51,202,311.03	257,998.36	6,054,730.07	31,006.60			57,546,046.06
1) 处置						51,202,311.03	257,998.36	6,054,730.07	31,006.60			57,546,046.06
2) 其他												
4						24,785,455.92	5,591,165.71	13,048,056.96	4,619,444.89			48,044,123.48
三、减值准备												
1												
2												
1) 计提												
3												
1) 处置												
2) 其他												
4												
四、账面价值												
1		34,915,211.05	3,812,656.09	10,079,444.86	3,702,009.57	53,969,391.50	9,599,899.78	32,269,500.64	3,629,867.06			151,977,980.55
2		17,788,232.19	1,406,513.89	7,744,901.84	2,357,055.22	62,507,887.71	8,863,422.06	22,375,833.28				123,043,846.19

价值												
----	--	--	--	--	--	--	--	--	--	--	--	--

(2) 采用成本计量模式的生产性生物资产的减值测试情况

适用 不适用

(3) 采用公允价值计量模式的生产性生物资产

适用 不适用

24、油气资产

适用 不适用

25、使用权资产

(1) 使用权资产情况

单位：元

项目	房屋及建筑物	专用设备	运输工具	土地	合计
一、账面原值					
1. 期初余额	66,489,622.83	228,360.00	197,590.00	36,907,521.30	103,823,094.13
2. 本期增加金额	4,329,122.07			1,475,135.71	5,804,257.78
其中：租入	4,329,122.07			1,475,135.71	5,804,257.78
3. 本期减少金额	10,435,729.05			410,801.84	10,846,530.89
其中：处置	10,435,729.05			410,801.84	10,846,530.89
4. 期末余额	60,383,015.85	228,360.00	197,590.00	37,971,855.17	98,780,821.02
二、累计折旧					
1. 期初余额	23,732,719.55	25,690.50	135,844.50	5,469,895.11	29,364,149.66
2. 本期增加金额	13,246,525.14	11,418.00	49,398.00	1,517,215.55	14,824,556.69
(1) 计提	13,246,525.14	11,418.00	49,398.00	1,517,215.55	14,824,556.69
3. 本期减少金额	9,658,852.47			76,893.03	9,735,745.50
(1) 处置	9,658,852.47			76,893.03	9,735,745.50
4. 期末余额	27,320,392.22	37,108.50	185,242.50	6,910,217.63	34,452,960.85
三、减值准备					
1. 期初余额					
2. 本期增加金额					
(1) 计提					

3. 本期减少金额					
(1) 处置					
4. 期末余额					
四、账面价值					
1. 期末账面价值	33,062,623.63	191,251.50	12,347.50	31,061,637.54	64,327,860.17
2. 期初账面价值	42,756,903.28	202,669.50	61,745.50	31,437,626.19	74,458,944.47

(2) 使用权资产的减值测试情况

适用 不适用

其他说明：

26、无形资产

(1) 无形资产情况

单位：元

项目	土地使用权	专利权	非专利技术	软件	排污权	屠宰经营权	商标权	合计
一、账面原值								
1. 期初余额	179,376,589.17		1,480,000.00	14,307,865.72	711,200.00	5,980,000.00	112,787.74	201,968,442.63
2. 本期增加金额	5,051,500.00						4,000.00	5,055,500.00
(1) 购置							4,000.00	4,000.00
(2) 内部研发								
(3) 企业合并增加								
其他增加	5,051,500.00							5,051,500.00
3. 本期减少金额								
(1) 处置								
4. 期末余额	184,428,089.17		1,480,000.00	14,307,865.72	711,200.00	5,980,000.00	116,787.74	207,023,942.63

二、累计摊销								
1. 期初余额	21,279,332.10		1,480,000.00	10,812,397.29	397,143.89	2,384,613.05	86,212.59	36,439,698.92
2. 本期增加金额	5,164,733.14			1,807,428.15	71,132.04	598,000.00	13,985.76	7,655,279.09
(1) 计提	5,164,733.14			1,807,428.15	71,132.04	598,000.00	13,985.76	7,655,279.09
3. 本期减少金额								
(1) 处置								
4. 期末余额	26,444,065.24		1,480,000.00	12,619,825.44	468,275.93	2,982,613.05	100,198.35	44,094,978.01
三、减值准备								
1. 期初余额								
2. 本期增加金额								
(1) 计提								
3. 本期减少金额								
(1) 处置								
4. 期末余额								
四、账面价值								
1. 期末账面价值	157,984,023.93			1,688,040.28	242,924.07	2,997,386.95	16,589.39	162,928,964.62
2. 期初账面价值	158,097,257.07			3,495,468.43	314,056.11	3,595,386.95	26,575.15	165,528,743.71

本期末通过公司内部研发形成的无形资产占无形资产余额的比例。

(2) 确认为无形资产的数据资源

适用 不适用

(3) 未办妥产权证书的土地使用权情况

单位：元

项目	账面价值	未办妥产权证书的原因
----	------	------------

其他说明：

(4) 无形资产的减值测试情况

适用 不适用

27、商誉

(1) 商誉账面原值

单位：元

被投资单位名称或形成商誉的事项	期初余额	本期增加		本期减少		期末余额
		企业合并形成的		处置		
合计						

(2) 商誉减值准备

单位：元

被投资单位名称或形成商誉的事项	期初余额	本期增加		本期减少		期末余额
		计提		处置		
合计						

(3) 商誉所在资产组或资产组组合的相关信息

名称	所属资产组或组合的构成及依据	所属经营分部及依据	是否与以前年度保持一致
----	----------------	-----------	-------------

资产组或资产组组合发生变化

名称	变化前的构成	变化后的构成	导致变化的客观事实及依据
----	--------	--------	--------------

其他说明

(4) 可收回金额的具体确定方法

可收回金额按公允价值减去处置费用后的净额确定

适用 不适用

可收回金额按预计未来现金流量的现值确定

适用 不适用

前述信息与以前年度减值测试采用的信息或外部信息明显不一致的差异原因

公司以前年度减值测试采用信息与当年实际情况明显不一致的差异原因

(5) 业绩承诺完成及对应商誉减值情况

形成商誉时存在业绩承诺且报告期或报告期上一期间处于业绩承诺期内

适用 不适用

其他说明：

28、长期待摊费用

单位：元

项目	期初余额	本期增加金额	本期摊销金额	其他减少金额	期末余额
装修费	7,718,059.41	803,437.62	4,548,208.39		3,973,288.64
其他	826,122.33	2,148,474.56	1,780,902.56		1,193,694.33
合计	8,544,181.74	2,951,912.18	6,329,110.95		5,166,982.97

其他说明：

29、递延所得税资产/递延所得税负债

(1) 未经抵销的递延所得税资产

单位：元

项目	期末余额		期初余额	
	可抵扣暂时性差异	递延所得税资产	可抵扣暂时性差异	递延所得税资产
资产减值准备	367,169.99	41,244.80	510,281.00	127,570.25
股份支付	67,016.25	5,848.32		
合计	434,186.24	47,093.12	510,281.00	127,570.25

(2) 未经抵销的递延所得税负债

单位：元

项目	期末余额		期初余额	
	应纳税暂时性差异	递延所得税负债	应纳税暂时性差异	递延所得税负债

(3) 以抵销后净额列示的递延所得税资产或负债

单位：元

项目	递延所得税资产和负债期末互抵金额	抵销后递延所得税资产或负债期末余额	递延所得税资产和负债期初互抵金额	抵销后递延所得税资产或负债期初余额
递延所得税资产		47,093.12		127,570.25

(4) 未确认递延所得税资产明细

单位：元

项目	期末余额	期初余额

(5) 未确认递延所得税资产的可抵扣亏损将于以下年度到期

单位：元

年份	期末金额	期初金额	备注
----	------	------	----

其他说明：

30、其他非流动资产

单位：元

项目	期末余额			期初余额		
	账面余额	减值准备	账面价值	账面余额	减值准备	账面价值
预付设备、工程款	7,817,863.99		7,817,863.99	15,351,556.00		15,351,556.00
其他	1,536,109.50		1,536,109.50	1,350,000.00		1,350,000.00
合计	9,353,973.49		9,353,973.49	16,701,556.00		16,701,556.00

其他说明：

31、所有权或使用权受到限制的资产

单位：元

项目	期末				期初			
	账面余额	账面价值	受限类型	受限情况	账面余额	账面价值	受限类型	受限情况
货币资金	30,067.18	30,067.18	保证金	保证金	60,015.00	60,015.00	保证金	保证金
固定资产	604,329,088.76	463,531,072.64	抵押	借款抵押	451,201,050.13	337,739,556.35	抵押	借款抵押
无形资产	92,886,113.27	79,153,549.95	抵押	借款抵押	64,938,991.03	53,491,111.13	抵押	借款抵押
在建工程	236,973,778.22	236,973,778.22	抵押	借款抵押				
合计	934,219,047.43	779,688,467.99			516,200,056.16	391,290,682.48		

其他说明：

32、短期借款

(1) 短期借款分类

单位：元

项目	期末余额	期初余额
保证借款	164,000,000.00	81,000,000.00
信用借款	38,972,162.86	44,200,000.00
质押、保证借款	70,000,000.00	100,000,000.00
抵押、保证借款	30,000,000.00	10,000,000.00
未到期应付利息	437,305.55	536,716.89
合计	303,409,468.41	235,736,716.89

短期借款分类的说明：

质押、保证借款质押物系股东喻自文所持公司股份 150 万股、邢卫民所持公司股票 150 万股以及湖南泰淼鲜丰食品有限公司持有的澧县泰淼鲜丰生态农业发展有限公司对应实缴出资额 3,160 万元的股权。

(2) 已逾期未偿还的短期借款情况

本期末已逾期未偿还的短期借款总额为元，其中重要的已逾期未偿还的短期借款情况如下：

单位：元

借款单位	期末余额	借款利率	逾期时间	逾期利率
------	------	------	------	------

其他说明：

33、交易性金融负债

单位：元

项目	期末余额	期初余额
其中：		
其中：		

其他说明：

34、衍生金融负债

单位：元

项目	期末余额	期初余额
----	------	------

其他说明：

35、应付票据

单位：元

种类	期末余额	期初余额
----	------	------

本期末已到期未支付的应付票据总额为元，到期未付的原因为。

36、应付账款**(1) 应付账款列示**

单位：元

项目	期末余额	期初余额
材料采购款	227,367,633.47	200,042,980.80
工程设备款	31,319,533.07	85,868,241.16
合计	258,687,166.54	285,911,221.96

(2) 账龄超过1年或逾期的重要应付账款

单位：元

项目	期末余额	未偿还或结转的原因
----	------	-----------

其他说明：

37、其他应付款

单位：元

项目	期末余额	期初余额
其他应付款	323,665,291.98	279,800,334.51
合计	323,665,291.98	279,800,334.51

(1) 应付利息

单位：元

项目	期末余额	期初余额
----	------	------

重要的已逾期未支付的利息情况：

单位：元

借款单位	逾期金额	逾期原因
------	------	------

其他说明：

(2) 应付股利

单位：元

项目	期末余额	期初余额
----	------	------

其他说明，包括重要的超过 1 年未支付的应付股利，应披露未支付原因：

(3) 其他应付款

1) 按款项性质列示其他应付款

单位：元

项目	期末余额	期初余额
押金保证金	74,961,043.36	66,852,465.49
应付代养费	136,981,696.17	137,204,523.43
借款	8,003,927.00	9,828,927.02
限制性股票回购义务	34,304,640.00	
预留认股款	3,442,051.20	
代管扶贫款	10,503,326.71	11,486,888.88
往来及其他	55,468,607.54	54,427,529.69
合计	323,665,291.98	279,800,334.51

2) 账龄超过 1 年或逾期的重要其他应付款

单位：元

项目	期末余额	未偿还或结转的原因
----	------	-----------

其他说明：

公司本期实施员工持股计划，预留 421,820.00 股，由实控人喻自文垫付预留部分股份的认股款 3,442,051.20 元，预留份额的分配方案(该方案包括但不限于参加对象、份额分配、考核要求解锁安排等)由董事会授权管理委员会在存续期内一次性或分批次予以确定。

38、预收款项

(1) 预收款项列示

单位：元

项目	期末余额	期初余额
租金	40,000.00	60,346.51
合计	40,000.00	60,346.51

(2) 账龄超过 1 年或逾期的重要预收款项

单位：元

项目	期末余额	未偿还或结转的原因

单位：元

项目	变动金额	变动原因

39、合同负债

单位：元

项目	期末余额	期初余额
货款	11,579,325.24	12,863,546.11
合计	11,579,325.24	12,863,546.11

账龄超过 1 年的重要合同负债

单位：元

项目	期末余额	未偿还或结转的原因

报告期内账面价值发生重大变动的金额和原因

单位：元

项目	变动金额	变动原因

40、应付职工薪酬

(1) 应付职工薪酬列示

单位：元

项目	期初余额	本期增加	本期减少	期末余额
一、短期薪酬	56,056,901.40	468,745,136.50	462,822,853.24	61,979,184.66
二、离职后福利-设定提存计划	35,977.37	36,548,451.14	36,579,442.68	4,985.83
合计	56,092,878.77	505,293,587.64	499,402,295.92	61,984,170.49

(2) 短期薪酬列示

单位：元

项目	期初余额	本期增加	本期减少	期末余额
1、工资、奖金、津贴和补贴	40,447,085.68	399,299,524.73	400,418,874.51	39,327,735.90

2、职工福利费	1,434,276.33	19,719,238.32	21,007,281.39	146,233.26
3、社会保险费	19,404.05	20,782,103.66	20,799,543.39	1,964.32
其中：医疗保险费	17,321.02	18,043,665.15	18,059,337.52	1,648.65
工伤保险费	1,731.33	2,614,778.31	2,616,272.03	237.61
生育保险费	351.70	123,660.20	123,933.84	78.06
4、住房公积金	3,646.00	6,409,550.72	6,412,038.72	1,158.00
5、工会经费和职工教育经费	14,104,429.71	20,024,684.21	11,674,844.87	22,454,269.05
其他	48,059.63	2,510,034.86	2,510,270.36	47,824.13
合计	56,056,901.40	468,745,136.50	462,822,853.24	61,979,184.66

(3) 设定提存计划列示

单位：元

项目	期初余额	本期增加	本期减少	期末余额
1、基本养老保险	34,758.64	35,138,037.39	35,167,944.11	4,851.92
2、失业保险费	1,218.73	1,410,413.75	1,411,498.57	133.91
合计	35,977.37	36,548,451.14	36,579,442.68	4,985.83

其他说明：

41、应交税费

单位：元

项目	期末余额	期初余额
增值税	523,881.66	310,357.78
企业所得税	11,683,184.96	4,106,634.48
个人所得税	448,266.87	322,322.99
城市维护建设税	1,958.10	1,802.16
房产税	146,039.19	146,560.30
土地使用税	143,340.00	143,340.00
教育费附加及地方教育附加	605.33	449.38
印花税	309,568.40	210,655.91
环境保护税	489.95	2,963.38
其他	66,000.83	38,264.19
合计	13,323,335.29	5,283,350.57

其他说明：

42、持有待售负债

单位：元

项目	期末余额	期初余额
----	------	------

其他说明：

43、一年内到期的非流动负债

单位：元

项目	期末余额	期初余额
一年内到期的长期借款	53,757,099.50	64,970,000.00
一年内到期的长期应付款	1,280,000.00	7,922,977.15
一年内到期的租赁负债	11,859,508.12	12,283,903.51
未到期应付利息	531,734.45	641,252.03
合计	67,428,342.07	85,818,132.69

其他说明：

44、其他流动负债

单位：元

项目	期末余额	期初余额
销售返点	7,538,257.72	9,333,748.97
待转销项税额	1,632,901.55	360,393.87
产品质量保证	541,716.78	
合计	9,712,876.05	9,694,142.84

短期应付债券的增减变动：

单位：元

债券名称	面值	票面利率	发行日期	债券期限	发行金额	期初余额	本期发行	按面值计提利息	溢折价摊销	本期偿还		期末余额	是否违约
合计													

其他说明：

45、长期借款

(1) 长期借款分类

单位：元

项目	期末余额	期初余额
保证借款	79,000,000.00	49,900,000.00
信用借款	22,000,000.00	38,800,000.00
保证、质押借款	30,000,000.00	65,990,000.00
保证、抵押借款	461,676,277.13	308,700,000.00
保证、抵押及质押借款	13,000,000.00	
合计	605,676,277.13	463,390,000.00

长期借款分类的说明：

其他说明，包括利率区间：

46、应付债券

(1) 应付债券

单位：元

项目	期末余额	期初余额
可转换公司债券	574,850,876.22	551,780,054.80
合计	574,850,876.22	551,780,054.80

(2) 应付债券的增减变动（不包括划分为金融负债的优先股、永续债等其他金融工具）

单位：元

债券名称	面值	票面利率	发行日期	债券期限	发行金额	期初余额	本期发行	按面值计提利息	溢折价摊销	本期偿还	本期转股	期末余额	是否违约
可转换公司债券	100.00	0.40%	2022-4-19	6年	640,000,000.00	551,780,054.80		4,369,437.97	21,278,151.05	2,559,667.60	17,100.00	574,850,876.22	否
合计					640,000,000.00	551,780,054.80		4,369,437.97	21,278,151.05	2,559,667.60	17,100.00	574,850,876.22	

(3) 可转换公司债券的说明

经中国证券监督管理委员会《关于核准湖南湘佳牧业股份有限公司公开发行可转换公司债券的批复》（证监许可〔2021〕1814号）核准，公司于2022年4月19日公开发行640万张可转换公司债券，每张面值100.00元，发行总额6.40亿元，债券期限6年。可转换公司债券票面利率：第一年0.20%，第二年0.40%，第三年0.80%，第四年1.20%，第五年1.60%，第六年2.00%。每年付息一次，到期归还本金和最后一年利息。公司发行的可转换公司债券为复合金融工具，同时包含金融负债成分和权益工具成分。初始计量时先确定金融负债成分的公允价值，再从复合金融工具公允价值中扣除负债成分的公允价值，作为权益工具成分的公允价值。可转换公司债券发行时发生的交易费用，在金融负债成分和权益工具成分之间按照各自占总发行价款的比例进行分摊。公司发行的6.40亿元可转换公司债券，扣除发行费用9,536,500.00元后，发行日金融负债成分公允价值511,834,321.42元计入应付债券，权益工具成分公允价值118,629,178.58元计入其他权益工具。

根据有关规定和公司《湖南湘佳牧业股份有限公司公开发行可转换公司债券募集说明书》的约定，本次发行的可转换公司债券自2022年10月25日起可转换为本公司股份。2024年度湘佳转债因转股减少应付债券17,100.00元，减少其他权益工具3,169.62元，转股数量共计566股，增加股本566.00元，增加资本公积-股本溢价17,396.52元。

(4) 划分为金融负债的其他金融工具说明

期末发行在外的优先股、永续债等其他金融工具基本情况

期末发行在外的优先股、永续债等金融工具变动情况表

单位：元

发行在外的金融工具	期初		本期增加		本期减少		期末	
	数量	账面价值	数量	账面价值	数量	账面价值	数量	账面价值

其他金融工具划分为金融负债的依据说明

其他说明：

47、租赁负债

单位：元

项目	期末余额	期初余额
租赁负债	43,582,825.22	50,343,018.60
合计	43,582,825.22	50,343,018.60

其他说明：

租赁负债

项目	期末数	期初数
尚未支付的租赁付款额	59,587,592.78	67,669,653.83
减：未确认融资费用	16,004,767.56	17,326,635.23
合计	43,582,825.22	50,343,018.60

48、长期应付款

单位：元

项目	期末余额	期初余额
长期应付款	5,515,750.00	3,980,000.00
专项应付款	1,559,582.60	1,239,507.50
合计	7,075,332.60	5,219,507.50

(1) 按款项性质列示长期应付款

单位：元

项目	期末余额	期初余额
代管扶贫款	5,515,750.00	3,980,000.00
小计	5,515,750.00	3,980,000.00

其他说明：

(2) 专项应付款

单位：元

项目	期初余额	本期增加	本期减少	期末余额	形成原因
湘西综合试验站项目	38,947.70	500,000.00	538,947.70		政府专项拨款
优质鸡全产业链创新项目	559.80			559.80	政府专项拨款
湖南农大博士后工作站	300,000.00		298,997.90	1,002.10	政府专项拨款
屠宰型黄羽肉鸡品种培育及推广应用	900,000.00	270,000.00	904,315.30	265,684.70	政府专项拨款
料重比智能化表		1,170,000.00	877,664.00	292,336.00	政府专项拨款

型采集系统研发及推广应用					
冷鲜肉品质监控与保险减损技术研究及示范		1,000,000.00		1,000,000.00	政府专项拨款
合计	1,239,507.50	2,940,000.00	2,619,924.90	1,559,582.60	

其他说明：

49、长期应付职工薪酬

(1) 长期应付职工薪酬表

单位：元

项目	期末余额	期初余额
----	------	------

(2) 设定受益计划变动情况

设定受益计划义务现值：

单位：元

项目	本期发生额	上期发生额
----	-------	-------

计划资产：

单位：元

项目	本期发生额	上期发生额
----	-------	-------

设定受益计划净负债（净资产）

单位：元

项目	本期发生额	上期发生额
----	-------	-------

设定受益计划的内容及与之相关风险、对公司未来现金流量、时间和不确定性的影响说明：

设定受益计划重大精算假设及敏感性分析结果说明：

其他说明：

50、预计负债

单位：元

项目	期末余额	期初余额	形成原因
----	------	------	------

其他说明，包括重要预计负债的相关重要假设、估计说明：

51、递延收益

单位：元

项目	期初余额	本期增加	本期减少	期末余额	形成原因
政府补助	79,246,218.97	9,660,000.00	10,654,978.27	78,251,240.70	与资产相关补助
合计	79,246,218.97	9,660,000.00	10,654,978.27	78,251,240.70	--

其他说明：

52、其他非流动负债

单位：元

项目	期末余额	期初余额
----	------	------

其他说明：

53、股本

单位：元

	期初余额	本次变动增减(+、-)					期末余额
		发行新股	送股	公积金转股	其他	小计	
股份总数	142,634,655.00	2,503,000.00			566.00	2,503,566.00	145,138,221.00

其他说明：

2024年11月1日，公司第五届董事会第八次会议和第五届监事会第五次会议审议通过了《关于调整2024年限制性股票激励计划相关事项的议案》《关于向公司2024年限制性股票激励计划激励对象授予限制性股票的议案》。公司向符合条件的130名激励对象以定向发行本公司A股普通股股票的方式授予第一类限制性股票250.30万股，每股面值1元，每股限制性股票的授予价格为8.16元/股，应募集资金总额20,424,480.00元，激励对象实缴金额20,424,480.00元，本次募集资金净额20,424,480.00元。其中：计入股本2,503,000.00元，计入资本公积（股本溢价）17,921,480.00元。上述增资事项经天健会计师事务所（特殊普通合伙）审验并由其出具《验资报告》（天健验（2024）2-23号验资报告）。本次授予的限制性股票的上市日期为2024年11月13日，2024年度，公司无限售条件流通股增加250.30万股。

经中国证监会批复核准，公司于2022年4月19日公开发行640万张可转换公司债券，每张发行面值100.00元，发行总额6.40亿元。上述可转换公司债券于2022年4月19日起在深圳证券交易所挂牌，债券简称“湘佳转债”，并自2022年10月25日起进入可转债转股期。2024年度，“湘佳转债”转股566股，公司无限售条件流通股增加566股。

54、其他权益工具

（1）期末发行在外的优先股、永续债等其他金融工具基本情况

项目	发行时间	发行价格	数量 (万张)	金额(元)	转股起止日期	转股条件	转换情况
可转换债券	2022-4-19	100.00元/张	640	118,610,976.42	2022.10.25-2028.4.18	自愿	累计转股2,491股
合计			640	118,610,976.42			

（2）期末发行在外的优先股、永续债等金融工具变动情况表

单位：元

发行在外的金融工具	期初		本期增加		本期减少		期末	
	数量	账面价值	数量	账面价值	数量	账面价值	数量	账面价值
可转换债券	6,399,189.00	118,614,146.04			171.00	3,169.62	6,399,018.00	118,610,976.42
合计	6,399,189.00	118,614,146.04			171.00	3,169.62	6,399,018.00	118,610,976.42

其他权益工具本期增减变动情况、变动原因说明，以及相关会计处理的依据：

其他说明：

55、资本公积

单位：元

项目	期初余额	本期增加	本期减少	期末余额
资本溢价（股本溢价）	685,518,865.13	17,938,876.52	18,209,542.74	685,248,198.91
其他资本公积		2,509,003.75		2,509,003.75
合计	685,518,865.13	20,447,880.27	18,209,542.74	687,757,202.66

其他说明，包括本期增减变动情况、变动原因说明：

1) 资本公积（股本溢价）增加：因授予限制性股票 250.30 万股，本期增加资本公积（股本溢价）17,921,480.00 元，详见本财务报表附注五（一）33 股本之说明；因可转债转股 566 股，本期增加资本公积-股本溢价 17,396.52 元，详见本财务报表附注五（一）29 应付债券之说明。上述共计增加 17,938,876.52 元。

2) 本公司通过回购库存股进行股权激励。截至 2023 年 12 月 31 日，公司通过股份回购专用证券账户以集中竞价交易方式回购公司股份 253,640 股，占公司目前总股本的 0.17%，最高成交价为 21.20 元/股，最低成交价为 20.67 元/股，支付总金额 5,336,446.80 元（不含交易费用）。2024 年 1 月 1 日至 2024 年 5 月 30 日，公司通过股份回购专用证券账户以集中竞价交易方式回购公司股份 1,869,180.00 股，占公司目前总股本的 1.29%，最高成交价为 19.15 元/股，最低成交价为 14.15 元/股，支付的总金额为 34,710,974.00 元。本次员工持股计划拟授予 2,122,820 股，共收到认购款 17,322,211.20 元，其中预留 421,820 股，由实控人喻自文垫付 3,442,051.20 元，注销库存股 32,089,702.74 元，减少资本公积（股本溢价）18,209,542.74 元。上述事项经天健会计师事务所（特殊普通合伙）审验并由其出具《验资报告》（天健验〔2024〕2-25 号）。

3) 本公司实施以权益结算的股份支付，本期确认股份支付费用 1,479,898.75 元计入资本公积（其他资本公积），未满足解除限售条件的激励对象持有的限制性股票由公司回购注销，本期对限制性股票回购业务确认其他应付款 20,424,480.00 元，增加库存股 20,424,480.00 元；本公司实施员工持股计划，本期确认股份支付费用 1,029,105.00 元计入资本公积（其他资本公积），未满足解除限售条件的激励对象持有的限制性股票由公司回购注销，本期对限制性股票回购业务确认其他应付款 13,880,160.00 元，增加库存股 13,880,160.00 元。上述共计增加其他资本公积 2,509,003.75 元，增加库存股 34,304,640.00 元。

56、库存股

单位：元

项目	期初余额	本期增加	本期减少	期末余额
股份回购	5,336,446.80	34,710,974.00	32,089,702.74	7,957,718.06
限制性股票回购义务		34,304,640.00		34,304,640.00
合计	5,336,446.80	69,015,614.00	32,089,702.74	42,262,358.06

其他说明，包括本期增减变动情况、变动原因说明：

库存股本期增减详见本财务报表附注七、55“资本公积”之说明。

57、其他综合收益

单位：元

项目	期初余额	本期发生额						期末余额
		本期所得 税前发生 额	减：前期 计入其他 综合收益 当期转入	减：前期 计入其他 综合收益 当期转入	减：所得 税费用	税后归属 于母公司	税后归属 于少数股 东	

			损益	留存收益			
--	--	--	----	------	--	--	--

其他说明，包括对现金流量套期损益的有效部分转为被套期项目初始确认金额调整：

58、专项储备

单位：元

项目	期初余额	本期增加	本期减少	期末余额
----	------	------	------	------

其他说明，包括本期增减变动情况、变动原因说明：

59、盈余公积

单位：元

项目	期初余额	本期增加	本期减少	期末余额
法定盈余公积	50,940,000.00	13,989,535.67		64,929,535.67
合计	50,940,000.00	13,989,535.67		64,929,535.67

盈余公积说明，包括本期增减变动情况、变动原因说明：

本期盈余公积增加 13,989,535.67 元，系按照母公司当期净利润的 10%提取法定盈余公积。

60、未分配利润

单位：元

项目	本期	上期
调整前上期末未分配利润	667,805,929.98	835,333,652.93
调整后期初未分配利润	667,805,929.98	835,333,652.93
加：本期归属于母公司所有者的净利润	98,097,264.22	-147,151,499.35
减：提取法定盈余公积	13,989,535.67	
应付普通股股利		20,376,223.60
期末未分配利润	751,913,658.53	667,805,929.98

调整期初未分配利润明细：

- 1)、由于《企业会计准则》及其相关新规定进行追溯调整，影响期初未分配利润 0.00 元。
- 2)、由于会计政策变更，影响期初未分配利润 0.00 元。
- 3)、由于重大会计差错更正，影响期初未分配利润 0.00 元。
- 4)、由于同一控制导致的合并范围变更，影响期初未分配利润 0.00 元。
- 5)、其他调整合计影响期初未分配利润 0.00 元。

61、营业收入和营业成本

单位：元

项目	本期发生额		上期发生额	
	收入	成本	收入	成本
主营业务	4,048,938,989.09	3,318,771,587.44	3,766,484,533.48	3,299,574,803.60
其他业务	154,715,443.27	128,416,542.46	123,638,205.09	99,178,154.87
合计	4,203,654,432.36	3,447,188,129.90	3,890,122,738.57	3,398,752,958.47

经审计扣除非经常损益前后净利润孰低是否为负值

是 否

营业收入、营业成本的分解信息：

单位：元

合同分类	分部 1		分部 2				合计	
	营业收入	营业成本	营业收入	营业成本	营业收入	营业成本	营业收入	营业成本
业务类型								
其中：								
活禽	924,161,409.82	919,236,692.65					924,161,409.82	919,236,692.65
生猪	153,541,276.01	137,948,704.09					153,541,276.01	137,948,704.09
冷鲜	2,561,520,853.26	1,896,134,043.27					2,561,520,853.26	1,896,134,043.27
选淘种鸡	43,082,208.98	46,813,602.39					43,082,208.98	46,813,602.39
商品蛋	263,074,486.60	231,596,155.85					263,074,486.60	231,596,155.85
生物肥	28,827,276.13	20,483,610.44					28,827,276.13	20,483,610.44
饲料	32,026,195.87	30,293,686.98					32,026,195.87	30,293,686.98
其他	195,898,722.23	163,935,993.08					195,898,722.23	163,935,993.08
按经营地区分类								
其中：								
国内	4,178,517,824.08	3,414,309,751.79					4,178,517,824.08	3,414,309,751.79
国外	23,614,604.82	32,132,736.96					23,614,604.82	32,132,736.96
市场或客户类型								
其中：								
合同类型								
其中：								
按商品转让的时间分类								
其中：								
在某一时点确认收入	4,202,132,428.90	3,446,442,488.75					4,202,132,428.90	3,446,442,488.75
按合同期限分类								
其中：								
按销售渠道分类								

其中：							
合计	4,202,132,428.90	3,446,442,488.75				4,202,132,428.90	3,446,442,488.75

与履约义务相关的信息：

项目	履行履约义务的时间	重要的支付条款	公司承诺转让商品的性质	是否为主要责任人	公司承担的预期将退还给客户的款项	公司提供的质量保证类型及相关义务
销售商品		活禽一般为现款现货，冰鲜一般为先货后款	农产品	是	无	无
提供服务		一般为预	工程建设服务	是	无	3年质保

其他说明

在本期确认的包括在合同负债期初账面价值中的收入为 12,863,546.11 元。

与分摊至剩余履约义务的交易价格相关的信息：

本报告期末已签订合同、但尚未履行或尚未履行完毕的履约义务所对应的收入金额为 0.00 元，其中，0.00 元预计将于 0 年度确认收入，0.00 元预计将于 0 年度确认收入，0.00 元预计将于 0 年度确认收入。

合同中可变对价相关信息：

重大合同变更或重大交易价格调整

单位：元

项目	会计处理方法	对收入的影响金额
----	--------	----------

其他说明：

62、税金及附加

单位：元

项目	本期发生额	上期发生额
城市维护建设税	194,185.61	228,886.58
教育费附加	186,006.57	184,316.19
房产税	6,255,095.56	5,450,031.13
土地使用税	2,260,891.82	2,262,925.94
车船使用税	34,654.69	
印花税	2,464,684.00	2,221,899.61
环境保护税	454,441.86	408,380.64
合计	11,849,960.11	10,756,440.09

其他说明：

63、管理费用

单位：元

项目	本期发生额	上期发生额
工资、福利、社保	58,404,091.86	52,455,726.39
折旧、摊销及租金	20,869,050.68	24,503,590.48
业务招待费	8,135,712.90	6,762,642.18

交通及差旅费	4,683,722.22	6,107,311.71
水电费	840,743.61	939,069.93
办公费	1,550,853.04	707,969.20
评审咨询费	2,542,283.22	1,944,589.00
税费	634,286.64	256,648.24
股份支付	1,823,387.50	
其他	13,060,648.72	15,819,079.54
合计	112,544,780.39	109,496,626.67

其他说明：

64、销售费用

单位：元

项目	本期发生额	上期发生额
职工薪酬	207,650,686.47	229,876,319.73
劳务费用	75,878,789.79	65,423,671.10
市场开发、营销、广告费	66,556,566.54	54,507,772.00
折旧、摊销及场地租金	14,908,244.06	14,178,908.46
办公、差旅、通讯费	7,459,369.70	9,168,135.59
业务招待费	4,448,072.15	4,752,139.42
物料消耗	6,764,837.80	3,569,915.86
水电费用	4,773,609.88	4,348,828.29
股份支付	529,966.25	
其他	4,915,248.33	6,748,766.94
合计	393,885,390.97	392,574,457.39

其他说明：

65、研发费用

单位：元

项目	本期发生额	上期发生额
人工薪酬	5,446,095.86	6,607,983.37
物料消耗	7,418,925.12	8,363,105.53
折旧费	2,025,296.10	2,700,779.20
股份支付	48,125.00	
其他	779,074.04	3,478,287.50
合计	15,717,516.12	21,150,155.60

其他说明：

66、财务费用

单位：元

项目	本期发生额	上期发生额
利息支出	50,206,170.47	39,693,986.21
利息收入	-2,688,307.09	-2,689,795.82
未确认融资费用	1,774,165.96	2,264,069.21
汇兑损益	418,206.49	-41,975.88
手续费	648,655.78	803,849.99
合计	50,358,891.61	40,030,133.71

其他说明：

67、其他收益

单位：元

产生其他收益的来源	本期发生额	上期发生额
与资产相关的政府补助	10,654,978.27	9,642,881.27
与收益相关的政府补助	13,191,747.84	8,119,334.97
代扣代缴个人所得税手续费返还	46,507.29	37,934.56
合计	23,893,233.40	17,800,150.80

68、净敞口套期收益

单位：元

项目	本期发生额	上期发生额
其他说明：		

69、公允价值变动收益

单位：元

产生公允价值变动收益的来源	本期发生额	上期发生额
交易性金融资产	150,828.46	
其中：衍生金融工具产生的公允价值变动收益	150,828.46	
合计	150,828.46	

其他说明：

70、投资收益

单位：元

项目	本期发生额	上期发生额
处置长期股权投资产生的投资收益	-53,652.00	
其他权益工具投资在持有期间取得的股利收入	831,600.00	850,500.00
处置理财产品取得的投资收益	152,665.74	309,819.62
合计	930,613.74	1,160,319.62

其他说明：

71、信用减值损失

单位：元

项目	本期发生额	上期发生额
坏账损失	-6,935,426.69	-4,261,751.60
合计	-6,935,426.69	-4,261,751.60

其他说明：

72、资产减值损失

单位：元

项目	本期发生额	上期发生额
一、存货跌价损失及合同履约成本减值损失	-38,008,223.85	-66,645,443.31
合计	-38,008,223.85	-66,645,443.31

其他说明：

73、资产处置收益

单位：元

资产处置收益的来源	本期发生额	上期发生额
固定资产处置收益	374,808.38	-158,305.27
使用权资产处置收益	-14,945.53	-160,893.38
合计	359,862.85	-319,198.65

74、营业外收入

单位：元

项目	本期发生额	上期发生额	计入当期非经常性损益的金额
处置废品款	12,629.73	72,146.00	12,629.73
罚款赔偿款	774,598.31	416,117.49	774,598.31
其他	961,766.36	1,737,115.87	961,766.36
合计	1,748,994.40	2,225,379.36	1,748,994.40

其他说明：

75、营业外支出

单位：元

项目	本期发生额	上期发生额	计入当期非经常性损益的金额
对外捐赠	1,230,454.00	2,456,100.00	1,230,454.00
非流动资产毁损报废损失	30,168,006.51	599,764.83	30,168,006.51
受灾生物资产损失	6,447,737.41		6,447,737.41
其他	5,717,522.81	4,810,660.66	5,717,522.81
合计	43,563,720.73	7,866,525.49	43,563,720.73

其他说明：

76、所得税费用

(1) 所得税费用表

单位：元

项目	本期发生额	上期发生额
当期所得税费用	8,979,970.59	6,995,423.75
递延所得税费用	80,477.13	191,523.44
合计	9,060,447.72	7,186,947.19

(2) 会计利润与所得税费用调整过程

单位：元

项目	本期发生额
利润总额	110,685,924.84
所得税费用	9,060,447.72

其他说明：

77、其他综合收益

详见附注。

78、现金流量表项目

(1) 与经营活动有关的现金

收到的其他与经营活动有关的现金

单位：元

项目	本期发生额	上期发生额
收到财政补贴	23,730,028.84	26,551,331.53
往来款	22,419,708.84	40,840,547.12
其他	6,272,056.82	5,809,137.59
合计	52,421,794.50	73,201,016.24

收到的其他与经营活动有关的现金说明：

支付的其他与经营活动有关的现金

单位：元

项目	本期发生额	上期发生额
销售费用和管理费用中的付现费用	209,310,133.83	188,170,992.16
其他支出及往来	38,363,577.14	52,599,248.99
合计	247,673,710.97	240,770,241.15

支付的其他与经营活动有关的现金说明：

(2) 与投资活动有关的现金

收到的其他与投资活动有关的现金

单位：元

项目	本期发生额	上期发生额
收到的重要的与投资活动有关的现金		

支付的其他与投资活动有关的现金

单位：元

项目	本期发生额	上期发生额
支付的其他与投资活动有关的现金说明：		
支付的其他与投资活动有关的现金		

支付的其他与投资活动有关的现金说明：

支付的其他与投资活动有关的现金

单位：元

项目	本期发生额	上期发生额
支付的重要的与投资活动有关的现金		

支付的重要的与投资活动有关的现金

单位：元

项目	本期发生额	上期发生额
----	-------	-------

支付的其他与投资活动有关的现金说明：

(3) 与筹资活动有关的现金

收到的其他与筹资活动有关的现金

单位：元

项目	本期发生额	上期发生额
资本化专门借款的利息收入	255,422.62	4,198,531.68
合计	255,422.62	4,198,531.68

收到的其他与筹资活动有关的现金说明：

支付的其他与筹资活动有关的现金

单位：元

项目	本期发生额	上期发生额
回购股份	34,710,974.00	5,336,446.80
支付租赁利息	7,113,553.23	12,664,303.62
归还代管扶贫款	2,890,000.00	1,380,000.00
付扶贫收益	685,887.00	837,777.80
付租赁现金	14,262,039.30	14,831,156.11
退还给少数股东的股权投资款		7,379,400.00
合计	59,662,453.53	42,429,084.33

支付的其他与筹资活动有关的现金说明：

筹资活动产生的各项负债变动情况

适用 不适用

单位：元

项目	期初余额	本期增加		本期减少		期末余额
		现金变动	非现金变动	现金变动	非现金变动	
短期借款	235,736,716.89	342,972,162.86	437,305.55	275,736,716.89		303,409,468.41
长期借款（含一年内到期的长期借款）	529,001,252.03	287,000,000.00	531,734.45	156,567,875.40		659,965,111.08
应付债券（含一年内到期的应付债券）	551,780,054.80		25,647,589.02	2,559,667.60	17,100.00	574,850,876.22
租赁负债（含一年内到期的租赁负债）	62,626,922.11		8,234,703.08	14,262,039.30	1,157,252.55	55,442,333.34
长期应付款（含一年到期的长期应付款）	11,902,977.15		2,006,326.08	7,113,553.23		6,795,750.00
合计	1,391,047,922.98	629,972,162.86	36,857,658.18	456,239,852.42	1,174,352.55	1,600,463,539.05

(4) 以净额列报现金流量的说明

项目	相关事实情况	采用净额列报的依据	财务影响
----	--------	-----------	------

(5) 不涉及当期现金收支、但影响企业财务状况或在未来可能影响企业现金流量的重大活动及财务影响

79、现金流量表补充资料

(1) 现金流量表补充资料

单位：元

补充资料	本期金额	上期金额
1. 将净利润调节为经营活动现金流量		
净利润	101,625,477.12	-147,732,049.82
加：资产减值准备	44,943,650.54	70,907,194.91
固定资产折旧、油气资产折耗、生产性生物资产折旧	245,191,576.80	222,071,050.57
使用权资产折旧	14,824,556.69	14,114,218.36
无形资产摊销	7,655,279.09	8,610,630.04
长期待摊费用摊销	6,329,110.95	4,855,611.62
处置固定资产、无形资产和其他长期资产的损失（收益以“-”号填列）	-359,862.85	319,198.65
固定资产报废损失（收益以“-”号填列）	30,168,006.51	599,764.83
公允价值变动损失（收益以“-”号填列）	-150,828.46	
财务费用（收益以“-”号填列）	51,363,505.01	44,468,240.42
投资损失（收益以“-”号填列）	-930,613.74	-1,160,319.62
递延所得税资产减少（增加以“-”号填列）	80,477.13	191,523.44
递延所得税负债增加（减少以“-”号填列）		
存货的减少（增加以“-”号填列）	-113,858,619.67	-184,690,606.65
经营性应收项目的减少（增加以“-”号填列）	-59,259,147.36	84,977,268.97
经营性应付项目的增加（减少以“-”号填列）	50,788,035.49	40,569,241.12
其他	1,514,025.48	3,440,995.73
经营活动产生的现金流量净额	379,924,628.73	161,541,962.57
2. 不涉及现金收支的重大投资和筹资活动		
债务转为资本		

一年内到期的可转换公司债券		
融资租入固定资产		
3. 现金及现金等价物净变动情况：		
现金的期末余额	384,983,308.03	341,812,953.98
减：现金的期初余额	341,812,953.98	601,794,650.84
加：现金等价物的期末余额		
减：现金等价物的期初余额		
现金及现金等价物净增加额	43,170,354.05	-259,981,696.86

(2) 本期支付的取得子公司的现金净额

单位：元

	金额
其中：	
其中：	
其中：	

其他说明：

(3) 本期收到的处置子公司的现金净额

单位：元

	金额
其中：	
其中：	
其中：	

其他说明：

(4) 现金和现金等价物的构成

单位：元

项目	期末余额	期初余额
一、现金	384,983,308.03	341,812,953.98
可随时用于支付的银行存款	383,163,191.10	336,697,177.92
可随时用于支付的其他货币资金	1,820,116.93	5,115,776.06
三、期末现金及现金等价物余额	384,983,308.03	341,812,953.98
其中：母公司或集团内子公司使用受限制的现金和现金等价物	198,462,847.71	236,039,705.56

(5) 使用范围受限但仍属于现金及现金等价物列示的情况

单位：元

项目	本期金额	上期金额	仍属于现金及现金等价物的理由
银行存款	198,462,847.71	236,039,705.56	募集资金

合计	198,462,847.71	236,039,705.56	
----	----------------	----------------	--

(6) 不属于现金及现金等价物的货币资金

单位：元

项目	本期金额	上期金额	不属于现金及现金等价物的理由
其他货币资金	30,067.18	60,015.00	保证金
合计	30,067.18	60,015.00	

其他说明：

(7) 其他重大活动说明

80、所有者权益变动表项目注释

说明对上年年末余额进行调整的“其他”项目名称及调整金额等事项：

81、外币货币性项目

(1) 外币货币性项目

单位：元

项目	期末外币余额	折算汇率	期末折算人民币余额
货币资金			
其中：美元	29,225.55	7.1884	210,084.95
欧元			
港币	67,558.94	0.9260	62,559.58
小计			272,644.53
应收账款			
其中：美元	145,822.84	7.1884	1,048,232.90
欧元			
港币			
加元	856,810.67	5.0498	4,326,722.52
小计			5,374,955.42
长期借款			
其中：美元			
欧元			
港币			

其他说明：

(2) 境外经营实体说明，包括对于重要的境外经营实体，应披露其境外主要经营地、记账本位币及选择依据，记账本位币发生变化的还应披露原因。

适用 不适用

82、租赁

(1) 本公司作为承租方

适用 不适用

未纳入租赁负债计量的可变租赁付款额

适用 不适用

简化处理的短期租赁或低价值资产的租赁费用

适用 不适用

计入当期损益的短期租赁费用 and 低价值资产租赁费用金额如下：

项 目	本期数	上年同期数
短期租赁费用	5,240,048.97	4,833,265.10
低价值资产租赁费用（短期租赁除外）	137,577.66	
合 计	5,377,626.63	4,833,265.10

与租赁相关的当期损益及现金流

项 目	本期数	上年同期数
租赁负债的利息费用	1,774,165.96	2,264,069.20
与租赁相关的总现金流出	27,283,192.33	30,515,905.80
售后租回交易产生的相关损益	367,170.48	674,523.82

涉及售后租回交易的情况

(2) 本公司作为出租方

作为出租人的经营租赁

适用 不适用

单位：元

项目	租赁收入	其中：未计入租赁收款额的可变租赁付款额相关的收入
租赁收入	1,522,003.46	
合计	1,522,003.46	

作为出租人的融资租赁

适用 不适用

未来五年每年未折现租赁收款额

适用 不适用

单位：元

项目	每年未折现租赁收款额	
	期末金额	期初金额
第一年	507,580.04	549,820.04

第二年	507,580.04	507,580.04
第三年	507,580.04	507,580.04
第四年	507,580.04	507,580.04
第五年	507,580.04	507,580.04
五年后未折现租赁收款额总额	1,649,635.13	2,157,215.17

未折现租赁收款额与租赁投资净额的调节表

(3) 作为生产商或经销商确认融资租赁销售损益

适用 不适用

83、数据资源

84、其他

八、研发支出

单位：元

项目	本期发生额	上期发生额
人工薪酬	5,446,095.86	6,607,983.37
物料消耗	7,418,925.12	8,363,105.53
折旧费	2,025,296.10	2,700,779.20
股份支付	48,125.00	
其他	779,074.04	3,478,287.50
合计	15,717,516.12	21,150,155.60
其中：费用化研发支出	15,717,516.12	21,150,155.60

1、符合资本化条件的研发项目

单位：元

项目	期初余额	本期增加金额			本期减少金额			期末余额
		内部开发支出	其他		确认为无形资产	转入当期损益		
合计								

重要的资本化研发项目

项目	研发进度	预计完成时间	预计经济利益产生方式	开始资本化的时点	开始资本化的具体依据

开发支出减值准备

单位：元

项目	期初余额	本期增加	本期减少	期末余额	减值测试情况

2、重要外购在研项目

项目名称	预期产生经济利益的方式	资本化或费用化的判断标准和具体依

据

其他说明：

九、合并范围的变更

1、非同一控制下企业合并

(1) 本期发生的非同一控制下企业合并

单位：元

被购买方名称	股权取得时点	股权取得成本	股权取得比例	股权取得方式	购买日	购买日的确定依据	购买日至期末被购买方的收入	购买日至期末被购买方的净利润	购买日至期末被购买方的现金流

其他说明：

(2) 合并成本及商誉

单位：元

合并成本	
--现金	
--非现金资产的公允价值	
--发行或承担的债务的公允价值	
--发行的权益性证券的公允价值	
--或有对价的公允价值	
--购买日之前持有的股权于购买日的公允价值	
--其他	
合并成本合计	
减：取得的可辨认净资产公允价值份额	
商誉/合并成本小于取得的可辨认净资产公允价值份额的金额	

合并成本公允价值的确定方法：

或有对价及其变动的说明

大额商誉形成的主要原因：

其他说明：

(3) 被购买方于购买日可辨认资产、负债

单位：元

	购买日公允价值	
	购买日公允价值	购买日账面价值
资产：		
货币资金		
应收款项		
存货		

固定资产		
无形资产		
负债：		
借款		
应付款项		
递延所得税负债		
净资产		
减：少数股东权益		
取得的净资产		

可辨认资产、负债公允价值的确定方法：

企业合并中承担的被购买方的或有负债：

其他说明：

(4) 购买日之前持有的股权按照公允价值重新计量产生的利得或损失

是否存在通过多次交易分步实现企业合并并且在报告期内取得控制权的交易

是 否

(5) 购买日或合并当期期末无法合理确定合并对价或被购买方可辨认资产、负债公允价值的相关说明

(6) 其他说明

2、同一控制下企业合并

(1) 本期发生的同一控制下企业合并

单位：元

被合并方名称	企业合并中取得的权益比例	构成同一控制下企业合并的依据	合并日	合并日的确定依据	合并当期期初至合并日被合并方的收入	合并当期期初至合并日被合并方的净利润	比较期间被合并方的收入	比较期间被合并方的净利润

其他说明：

(2) 合并成本

单位：元

合并成本	
--现金	
--非现金资产的账面价值	
--发行或承担的债务的账面价值	
--发行的权益性证券的面值	
--或有对价	

或有对价及其变动的说明：

其他说明：

(3) 合并日被合并方资产、负债的账面价值

单位：元

	合并日	上期期末
资产：		
货币资金		
应收款项		
存货		
固定资产		
无形资产		
负债：		
借款		
应付款项		
净资产		
减：少数股东权益		
取得的净资产		

企业合并中承担的被合并方的或有负债：

其他说明：

3、反向购买

交易基本信息、交易构成反向购买的依据、上市公司保留的资产、负债是否构成业务及其依据、合并成本的确定、按照权益性交易处理时调整权益的金额及其计算：

4、处置子公司

本期是否存在丧失子公司控制权的交易或事项

是 否

是否存在通过多次交易分步处置对子公司投资且在本期丧失控制权的情形

是 否

5、其他原因的合并范围变动

说明其他原因导致的合并范围变动（如，新设子公司、清算子公司等）及其相关情况：

合并范围增加

公司名称	股权取得方式	股权取得时点	出资额	出资比例
湖南五顺新能源科技有限公司	设立	2024年2月27日	500万	100%
湖南湘佳种猪育种科技有限公司	设立	2024年4月19日	3,000万	100%

广西湘佳牧业有限公司	设立	2024 年 10 月 9 日	2,000 万	100%
------------	----	-----------------	---------	------

6、其他

十、在其他主体中的权益

1、在子公司中的权益

(1) 企业集团的构成

单位：元

子公司名称	注册资本	主要经营地	注册地	业务性质	持股比例		取得方式
					直接	间接	
浏阳湘佳农牧科技有限公司	3,000,000.00	湖南浏阳	湖南浏阳	畜禽养殖业	80.00%		设立
岳阳湘佳牧业有限公司	10,000,000.00	湖南岳阳	湖南岳阳	畜禽养殖业	100.00%		设立
湖南湘佳电子商务有限公司	10,000,000.00	湖南长沙	湖南长沙	批发零售	100.00%		设立
湖南湘佳现代农业有限公司	10,000,000.00	湖南石门	湖南石门	肥料研发生产	100.00%		设立
湖南润乐食品有限公司	70,257,500.00	湖南长沙	湖南长沙	屠宰、肉类销售	65.00%		设立
湖南湘佳橘友农业有限公司	20,000,000.00	湖南石门	湖南石门	肥料销售		80.00%	设立
湖南泰森食品有限公司	10,000,000.00	湖南长沙	湖南长沙	批发零售	100.00%		设立
湘佳（武汉）食品有限公司	10,000,000.00	湖北武汉	湖北武汉	批发零售	100.00%		设立
湖南泰森鲜丰食品有限公司	20,000,000.00	湖南石门	湖南石门	畜禽养殖业	100.00%		设立
山东泰森食品有限公司	100,000,000.00	山东新泰	山东新泰	屠宰、畜禽养殖业	100.00%		设立
湖南三尖农牧有限责任公司	60,000,000.00	湖南桃源	湖南桃源	零售业	70.00%		转让
湖南玮霖晟贸易有限公司	10,000,000.00	湖南长沙	湖南长沙	零售业		70.00%	转让
湖南晟泓祥物流有限公司	10,000,000.00	湖南石门	湖南石门	道路运输业	51.00%		设立
湖南湘佳美食心动食品有限公司	50,000,000.00	湖南石门	湖南石门	批发业	100.00%		设立

长沙湘佳美食心动食品有限公司	10,000,000.00	湖南长沙	湖南长沙	批发业		100.00%	设立
湖南湘佳美食心动电子商务有限公司	10,000,000.00	湖南石门	湖南石门	批发业		100.00%	设立
湖南湘佳沐洲能源科技有限公司	20,000,000.00	湖南石门	湖南石门	发电业务		70.00%	设立
澧县泰森鲜丰生态农业发展有限公司	39,500,000.00	湖南澧县	湖南澧县	畜禽养殖业		80.00%	设立
湖南阿湘佳果农业有限公司	10,000,000.00	湖南石门	湖南石门	批发零售		80.00%	设立
湖南湘佳家禽育种有限公司	30,000,000.00	湖南石门	湖南石门	畜禽养殖业		100.00%	设立
湖南五顺新能源科技有限公司	5,000,000.00	湖南石门	湖南石门	发电业务		70.00%	设立
湖南湘佳种猪育种科技有限公司	30,000,000.00	湖南石门	湖南石门	畜禽养殖业		100.00%	设立
广西湘佳牧业有限公司	20,000,000.00	广西浦北	广西浦北	畜禽养殖业		100.00%	设立

在子公司的持股比例不同于表决权比例的说明：

持有半数或以下表决权但仍控制被投资单位、以及持有半数以上表决权但不控制被投资单位的依据：

对于纳入合并范围的重要的结构化主体，控制的依据：

确定公司是代理人还是委托人的依据：

其他说明：

(2) 重要的非全资子公司

单位：元

子公司名称	少数股东持股比例	本期归属于少数股东的损益	本期向少数股东宣告分派的股利	期末少数股东权益余额
-------	----------	--------------	----------------	------------

子公司少数股东的持股比例不同于表决权比例的说明：

其他说明：

(3) 重要非全资子公司的主要财务信息

单位：元

子公司名称	期末余额						期初余额					
	流动资产	非流动资产	资产合计	流动负债	非流动负债	负债合计	流动资产	非流动资产	资产合计	流动负债	非流动负债	负债合计

单位：元

子公司名	本期发生额	上期发生额
------	-------	-------

称	营业收入	净利润	综合收益 总额	经营活动 现金流量	营业收入	净利润	综合收益 总额	经营活动 现金流量
---	------	-----	------------	--------------	------	-----	------------	--------------

其他说明：

(4) 使用企业集团资产和清偿企业集团债务的重大限制

(5) 向纳入合并财务报表范围的结构化主体提供的财务支持或其他支持

其他说明：

2、在子公司的所有者权益份额发生变化且仍控制子公司的交易

(1) 在子公司所有者权益份额发生变化的情况说明

(2) 交易对于少数股东权益及归属于母公司所有者权益的影响

单位：元

购买成本/处置对价	
--现金	
--非现金资产的公允价值	
购买成本/处置对价合计	
减：按取得/处置的股权比例计算的子公司净资产份额	
差额	
其中：调整资本公积	
调整盈余公积	
调整未分配利润	

其他说明：

3、在合营安排或联营企业中的权益

(1) 重要的合营企业或联营企业

合营企业或联 营企业名称	主要经营地	注册地	业务性质	持股比例		对合营企业或 联营企业投资 的会计处理方 法
				直接	间接	

在合营企业或联营企业的持股比例不同于表决权比例的说明：

持有 20%以下表决权但具有重大影响，或者持有 20%或以上表决权但不具有重大影响的依据：

(2) 重要合营企业的主要财务信息

单位：元

	期末余额/本期发生额	期初余额/上期发生额
流动资产		

其中：现金和现金等价物		
非流动资产		
资产合计		
流动负债		
非流动负债		
负债合计		
少数股东权益		
归属于母公司股东权益		
按持股比例计算的净资产份额		
调整事项		
--商誉		
--内部交易未实现利润		
--其他		
对合营企业权益投资的账面价值		
存在公开报价的合营企业权益投资的公允价值		
营业收入		
财务费用		
所得税费用		
净利润		
终止经营的净利润		
其他综合收益		
综合收益总额		
本年度收到的来自合营企业的股利		

其他说明：

(3) 重要联营企业的主要财务信息

单位：元

	期末余额/本期发生额	期初余额/上期发生额
流动资产		
非流动资产		
资产合计		
流动负债		
非流动负债		
负债合计		
少数股东权益		
归属于母公司股东权益		
按持股比例计算的净资产份额		
调整事项		
--商誉		

—内部交易未实现利润		
—其他		
对联营企业权益投资的账面价值		
存在公开报价的联营企业权益投资的公允价值		
营业收入		
净利润		
终止经营的净利润		
其他综合收益		
综合收益总额		
本年度收到的来自联营企业的股利		

其他说明：

(4) 不重要的合营企业和联营企业的汇总财务信息

单位：元

	期末余额/本期发生额	期初余额/上期发生额
合营企业：		
下列各项按持股比例计算的合计数		
联营企业：		
下列各项按持股比例计算的合计数		

其他说明：

(5) 合营企业或联营企业向本公司转移资金的能力存在重大限制的说明

(6) 合营企业或联营企业发生的超额亏损

单位：元

合营企业或联营企业名称	累积未确认前期累计的损失	本期未确认的损失（或本期分享的净利润）	本期末累积未确认的损失

其他说明：

(7) 与合营企业投资相关的未确认承诺

(8) 与合营企业或联营企业投资相关的或有负债

4、重要的共同经营

共同经营名称	主要经营地	注册地	业务性质	持股比例/享有的份额	
				直接	间接

在共同经营中的持股比例或享有的份额不同于表决权比例的说明：

共同经营为单独主体的，分类为共同经营的依据：

其他说明：

5、在未纳入合并财务报表范围的结构化主体中的权益

未纳入合并财务报表范围的结构化主体的相关说明：

6、其他

十一、政府补助

1、报告期末按应收金额确认的政府补助

适用 不适用

未能在预计时点收到预计金额的政府补助的原因

适用 不适用

2、涉及政府补助的负债项目

适用 不适用

单位：元

会计科目	期初余额	本期新增补助金额	本期计入营业外收入金额	本期转入其他收益金额	本期其他变动	期末余额	与资产/收益相关
递延收益	79,246,218.97	9,660,000.00		10,654,978.27		78,251,240.70	与资产相关

3、计入当期损益的政府补助

适用 不适用

单位：元

会计科目	本期发生额	上期发生额
计入其他收益的政府补助金额	23,846,726.11	17,762,216.24
财政贴息对利润总额的影响金额	878,281.00	2,510,185.00
合计	24,725,007.11	20,272,401.24

其他说明：

本期退回的政府补助

项 目	退回金额（元）	退回原因
土地出让金	5,051,500.00	补助拨付单位要求公司退回
石门绿色种养循环项目	39,347.20	补助拨付单位要求公司退回
合 计	5,090,847.20	

十二、与金融工具相关的风险

1、金融工具产生的各类风险

本公司从事风险管理的目标是在风险和收益之间取得平衡，将风险对本公司经营业绩的负面影响降至最低水平，使股东和其他权益投资者的利益最大化。基于该风险管理目标，本公司风险管理的基本策略是确认和分析本公司面临的各种风险，建立适当的风险承受底线和进行风险管理，并及时可靠地对各种风险进行监督，将风险控制在限定的范围内。

本公司在日常活动中面临各种与金融工具相关的风险，主要包括信用风险、流动性风险及市场风险。管理层已审议并批准管理这些风险的政策，概括如下。

（一）信用风险

信用风险，是指金融工具的一方不能履行义务，造成另一方发生财务损失的风险。

1. 信用风险管理实务

（1）信用风险的评价方法

公司在每个资产负债表日评估相关金融工具的信用风险自初始确认后是否已显著增加。在确定信用风险自初始确认后是否显著增加时，公司考虑在无须付出不必要的额外成本或努力即可获得合理且有依据的信息，包括基于历史数据的定性和定量分析、外部信用风险评级以及前瞻性信息。公司以单项金融工具或者具有相似信用风险特征的金融工具组合为基础，通过比较金融工具在资产负债表日发生违约的风险与在初始确认日发生违约的风险，以确定金融工具预计存续期内发生违约风险的变化情况。

当触发以下一个或多个定量、定性标准时，公司认为金融工具的信用风险已发生显著增加：

- 1) 定量标准主要为资产负债表日剩余存续期违约概率较初始确认时上升超过一定比例；
- 2) 定性标准主要为债务人经营或财务情况出现重大不利变化、现存的或预期的技术、市场、经济或法律环境变化并将对债务人对公司的还款能力产生重大不利影响等。

（2）违约和已发生信用减值资产的定义

当金融工具符合以下一项或多项条件时，公司将该金融资产界定为已发生违约，其标准与已发生信用减值的定义一致：

- 1) 债务人发生重大财务困难；
- 2) 债务人违反合同中对债务人的约束条款；
- 3) 债务人很可能破产或进行其他财务重组；
- 4) 债权人出于与债务人财务困难有关的经济或合同考虑，给予债务人在任何其他情况下都不会做出的让步。

2. 预期信用损失的计量

预期信用损失计量的关键参数包括违约概率、违约损失率和违约风险敞口。公司考虑历史统计数据（如交易对手评级、担保方式及抵质押物类别、还款方式等）的定量分析及前瞻性信息，建立违约概率、违约损失率及违约风险敞口模型。

3. 金融工具损失准备期初余额与期末余额调节表详见本节七 5、本节 8 之说明。

4. 信用风险敞口及信用风险集中度

本公司的信用风险主要来自货币资金和应收款项。为控制上述相关风险，本公司分别采取了以下措施。

(1) 货币资金

本公司将银行存款和其他货币资金存放于信用评级较高的金融机构，故其信用风险较低。

(2) 应收款项

本公司持续对采用信用方式交易的客户进行信用评估。根据信用评估结果，本公司选择与经认可的且信用良好的客户进行交易，并对其应收款项余额进行监控，以确保本公司不会面临重大坏账风险。

由于本公司仅与经认可的且信用良好的第三方进行交易，所以无需担保物。信用风险集中按照客户进行管理。截至 2024 年 12 月 31 日，本公司存在一定的信用集中风险，本公司应收账款的 36.58%（2023 年 12 月 31 日：33.13%）源于余额前五名客户。本公司对应收账款余额未持有任何担保物或其他信用增级。

本公司所承受的最大信用风险敞口为资产负债表中每项金融资产的账面价值。

(二) 流动性风险

流动性风险，是指本公司在履行以交付现金或其他金融资产的方式结算的义务时发生资金短缺的风险。流动性风险可能源于无法尽快以公允价值售出金融资产；或者源于对方无法偿还其合同债务；或者源于提前到期的债务；或者源于无法产生预期的现金流量。

为控制该项风险，本公司综合运用银行借款等多种融资手段，并采取长、短期融资方式适当结合，优化融资结构的方法，保持融资持续性与灵活性之间的平衡。本公司已从多家商业银行取得银行授信额度以满足营运资金需求和资本开支。

金融负债按剩余到期日分类

项 目	期末数				
	账面价值	未折现合同金额	1 年以内	1-3 年	3 年以上
银行借款	963,374,579.49	1,087,829,143.72	385,311,155.48	257,722,828.89	444,795,159.35
应付账款	258,687,166.54	258,687,166.54	258,687,166.54		
其他应付款	323,665,291.98	323,665,291.98	323,665,291.98		

应付债券	574,850,876.22	730,637,179.31	26,563,689.44	62,951,098.96	641,122,390.91
租赁负债	55,442,333.34	73,385,043.36	13,797,450.58	15,912,995.79	43,674,596.99
长期应付款	8,355,332.60	9,145,082.60	1,280,000.00	2,559,582.60	5,305,500.00
小 计	2,184,375,580.17	2,483,348,907.51	1,009,304,754.02	339,146,506.24	1,134,897,647.25

(续上表)

项 目	上年年末数				
	账面价值	未折现合同金额	1 年以内	1-3 年	3 年以上
银行借款	764,737,968.92	860,646,102.38	325,841,698.54	203,427,938.00	331,376,465.84
应付账款	285,911,221.96	285,911,221.96	285,911,221.96		
其他应付款	279,800,334.51	279,800,334.51	279,800,334.51		
应付债券	551,780,054.80	756,299,561.18	25,645,281.87	54,040,693.24	676,613,586.07
租赁负债	62,626,922.11	81,735,995.03	14,066,341.21	19,836,563.46	47,833,090.36
长期应付款	13,142,484.65	15,433,958.61	8,093,977.15	2,847,039.00	4,492,942.46
小 计	1,957,998,986.95	2,279,827,173.67	939,358,855.24	280,152,233.70	1,060,316,084.73

(三) 市场风险

市场风险，是指金融工具的公允价值或未来现金流量因市场价格变动而发生波动的风险。市场风险主要包括利率风险和外汇风险。

1. 利率风险

利率风险，是指金融工具的公允价值或未来现金流量因市场利率变动而发生波动的风险。固定利率的带息金融工具使本公司面临公允价值利率风险，浮动利率的带息金融工具使本公司面临现金流量利率风险。本公司根据市场环境来决定固定利率与浮动利率金融工具的比例，并通过定期审阅与监控维持适当的金融工具组合。

2. 外汇风险

外汇风险，是指金融工具的公允价值或未来现金流量因外汇汇率变动而发生波动的风险。本公司于中国内地经营，且主要活动以人民币计价。因此，本公司所承担的外汇变动市场风险不重大。

本公司期末外币货币性资产和负债情况详见本本节七 81 之说明。

2、套期

(1) 公司开展套期业务进行风险管理

适用 不适用

(2) 公司开展符合条件套期业务并应用套期会计

单位：元

项目	与被套期项目以及套期工具相关账面价值	已确认的被套期项目账面价值中所包含的被套期项目累计公允价值套期调整	套期有效性和套期无效部分来源	套期会计对公司的财务报表相关影响

套期风险类型
套期类别

其他说明

(3) 公司开展套期业务进行风险管理、预期能够实现风险管理目标但未应用套期会计

适用 不适用

3、金融资产

(1) 转移方式分类

适用 不适用

(2) 因转移而终止确认的金融资产

适用 不适用

(3) 继续涉入的资产转移金融资产

适用 不适用

其他说明

十三、公允价值的披露

1、以公允价值计量的资产和负债的期末公允价值

单位：元

项目	期末公允价值			
	第一层次公允价值计量	第二层次公允价值计量	第三层次公允价值计量	合计
一、持续的公允价值计量	---	---	---	---
（一）交易性金融资产	2,901,893.45			2,901,893.45
其他	2,901,893.45			2,901,893.45
（三）其他权益工具投资			15,800,000.00	15,800,000.00
持续以公允价值计量的资产总额			18,701,893.45	18,701,893.45
二、非持续的公允价值计量	---	---	---	---

2、持续和非持续第一层次公允价值计量项目市价的确定依据

3、持续和非持续第二层次公允价值计量项目，采用的估值技术和重要参数的定性及定量信息

4、持续和非持续第三层次公允价值计量项目，采用的估值技术和重要参数的定性及定量信息

对于可取得财务数据、无其他可利用的市场信息的股权投资，以成本确认公允价值评估值。

5、持续的第三层次公允价值计量项目，期初与期末账面价值间的调节信息及不可观察参数敏感性分析

6、持续的公允价值计量项目，本期内发生各层级之间转换的，转换的原因及确定转换时点的政策

7、本期内发生的估值技术变更及变更原因

8、不以公允价值计量的金融资产和金融负债的公允价值情况

9、其他

十四、关联方及关联交易

1、本企业的母公司情况

母公司名称	注册地	业务性质	注册资本	母公司对本企业的持股比例	母公司对本企业的表决权比例
-------	-----	------	------	--------------	---------------

本企业的母公司情况的说明

本企业最终控制方是。

其他说明：

2、本企业的子公司情况

本企业子公司的情况详见附注本节十。

3、本企业合营和联营企业情况

本企业重要的合营或联营企业详见附注。

本期与本公司发生关联方交易，或前期与本公司发生关联方交易形成余额的其他合营或联营企业情况如下：

合营或联营企业名称	与本企业关系
-----------	--------

其他说明：

4、其他关联方情况

其他关联方名称	其他关联方与本企业关系
杨明辉	公司股东，实际控制人邢卫民妹夫
杨文峰	公司股东，实际控制人邢卫民之妻姐
杨全珍	公司股东，实际控制人喻自文之妻妹
杨要珍	公司股东，实际控制人喻自文之妻姐
杨文菊	公司副总裁，实际控制人邢卫民之妻

杨宜珍	公司食品事业部副总经理，实际控制人喻自文之妻
邢贵芳	实际控制人邢卫民之姐
喻自林	实际控制人喻自文之兄
何业春	公司董事、副总裁兼董秘
吴志刚	公司董事、副总裁
唐善初	公司董事、财务总监，2024 年 6 月届满离任
蒋京	公司股东、董事
李治权	公司股东、董事、财务总监
漆丕君	公司监事，2024 年 6 月届满离任
陈凌娇	公司控股子公司湖南湘佳橘友农业有限公司总经理
喻金平	公司全资子公司山东泰森食品有限公司财务经理
饶天玉	公司全资子公司湖南湘佳现代农业有限公司总经理
湖南石门农村商业银行股份有限公司	公司的参股公司
湖南浩康农业发展有限公司	实际控制人之女控股公司
喻薇融	实际控制人喻自文之女
邢成男	实际控制人邢卫民之女

其他说明：

5、关联交易情况

(1) 购销商品、提供和接受劳务的关联交易

采购商品/接受劳务情况表

单位：元

关联方	关联交易内容	本期发生额	获批的交易额度	是否超过交易额度	上期发生额
湖南浩康农业发展有限公司	胶框、鸡苗周转箱、鸡蛋纸箱	9,538,226.18		否	7,490,444.17
邢贵芳	代养费	2,400.00		否	43,698.30
合计		9,540,626.18		否	7,534,142.47

出售商品/提供劳务情况表

单位：元

关联方	关联交易内容	本期发生额	上期发生额
邢卫民	销售柑橘	2,304.00	220.00
杨文菊	销售柑橘	1,100.00	2,472.00
何业春	销售柑橘	204.00	625.00
湖南石门农村商业银行股份有限公司	销售柑橘、生物肥	96,718.00	76,360.00
湖南浩康农业发展有限公司	销售柑橘、有机肥、熟食制品、猪肉、电力等	934,323.33	302,080.31
喻自文	销售柑橘		110.00
吴志刚	光伏发电收入		50,458.72
合计		1,034,649.33	432,326.03

购销商品、提供和接受劳务的关联交易说明

(2) 关联受托管理/承包及委托管理/出包情况

本公司受托管理/承包情况表：

单位：元

委托方/出包	受托方/承包	受托/承包资	受托/承包起	受托/承包终	托管收益/承	本期确认的托
--------	--------	--------	--------	--------	--------	--------

方名称	方名称	产类型	始日	止日	包收益定价依据	管收益/承包收益
-----	-----	-----	----	----	---------	----------

关联托管/承包情况说明

本公司委托管理/出包情况表:

单位: 元

委托方/出包方名称	受托方/承包方名称	委托/出包资产类型	委托/出包起始日	委托/出包终止日	托管费/出包费定价依据	本期确认的托管费/出包费
湖南湘佳牧业股份有限公司	喻自林	承包工程			市场行情定价	4,640,512.00

关联管理/出包情况说明

(3) 关联租赁情况

本公司作为出租方:

单位: 元

承租方名称	租赁资产种类	本期确认的租赁收入	上期确认的租赁收入
杨文菊	房屋及建筑物	374,715.00	374,715.00
杨宜珍	房屋及建筑物	605,285.00	605,285.00
合计		980,000.00	980,000.00

本公司作为承租方:

单位: 元

出租方名称	租赁资产种类	简化处理的短期租赁和低价值资产租赁的租金费用(如适用)		未纳入租赁负债计量的可变租赁付款额(如适用)		支付的租金		承担的租赁负债利息支出		增加的使用权资产	
		本期发生额	上期发生额	本期发生额	上期发生额	本期发生额	上期发生额	本期发生额	上期发生额	本期发生额	上期发生额

关联租赁情况说明

(4) 关联担保情况

本公司作为担保方

单位: 元

被担保方	担保金额	担保起始日	担保到期日	担保是否已经履行完毕
------	------	-------	-------	------------

本公司作为被担保方

单位: 元

担保方	担保金额	担保起始日	担保到期日	担保是否已经履行完毕
喻自文、邢卫民	27,600,000.00	2021年09月07日	2028年09月07日	否
喻自文、杨宜珍、邢卫民、杨文菊	45,000,000.00	2022年03月14日	2029年07月08日	否
喻自文、杨宜珍、邢卫民、杨文菊	26,000,000.00	2021年12月20日	2029年11月26日	否
喻自文、杨宜珍、邢卫民、杨文菊	45,000,000.00	2021年10月19日	2029年07月08日	否

喻自文、邢卫民、杨宜珍、杨文菊	63,000,000.00	2023年09月21日	2029年07月08日	否
喻自文、邢卫民	30,000,000.00	2022年05月30日	2025年05月29日	否
喻自文、邢卫民	10,000,000.00	2023年11月28日	2026年11月27日	否
喻自文、邢卫民	9,000,000.00	2023年09月26日	2026年09月25日	否
饶天玉、喻自文、杨宜珍、邢卫民、杨文菊	19,000,000.00	2023年03月29日	2026年03月27日	否
喻自文、杨宜珍、邢卫民、杨文菊	14,150,000.00	2023年06月21日	2027年06月19日	否
喻自文、杨宜珍、邢卫民、杨文菊	70,000,000.00	2024年04月26日	2025年04月26日	否
邢卫民、喻自文	10,000,000.00	2024年02月02日	2025年02月02日	否
邢卫民、喻自文	10,000,000.00	2024年02月05日	2025年02月05日	否
邢卫民、喻自文	10,000,000.00	2024年03月01日	2025年03月01日	否
喻自文、杨宜珍、邢卫民、杨文菊	20,000,000.00	2024年07月01日	2025年07月24日	否
邢卫民、喻自文	20,000,000.00	2024年07月15日	2025年07月14日	否
喻自文、杨宜珍	20,000,000.00	2024年11月08日	2025年11月07日	否
喻自文、邢卫民	13,000,000.00	2024年03月30日	2027年03月29日	否
喻自文、邢卫民	30,000,000.00	2024年05月31日	2027年05月26日	否
陈凌娇	10,000,000.00	2024年12月04日	2025年12月04日	否
陈凌娇	4,000,000.00	2024年09月25日	2025年08月26日	否
吴志刚、喻金平	3,000,000.00	2024年09月27日	2025年09月25日	否
吴志刚、喻金平	17,797,400.00	2024年08月21日	2025年08月12日	否
吴志刚、喻金平	12,202,600.00	2024年09月09日	2025年08月12日	否
喻自文、邢卫民	60,000,000.00	2024年02月07日	2034年02月07日	否
喻自文、邢卫民	28,000,000.00	2024年02月29日	2026年02月26日	否
喻自文、邢卫民	24,000,000.00	2024年04月28日	2026年04月28日	否
喻自文、邢卫民	6,400,000.00	2024年06月25日	2026年06月25日	否
喻自文、邢卫民	30,000,000.00	2024年09月26日	2034年02月07日	否
喻自文、邢卫民	16,000,000.00	2024年12月09日	2034年02月07日	否

关联担保情况说明

(5) 关联方资金拆借

单位：元

关联方	拆借金额	起始日	到期日	说明
拆入				
拆出				

(6) 关联方资产转让、债务重组情况

单位：元

关联方	关联交易内容	本期发生额	上期发生额

(7) 关键管理人员报酬

单位：元

项目	本期发生额	上期发生额
关键管理人员报酬	4,026,303.97	2,684,696.48

(8) 其他关联交易

6、关联方应收应付款项

(1) 应收项目

单位：元

项目名称	关联方	期末余额		期初余额	
		账面余额	坏账准备	账面余额	坏账准备
应收账款					
	湖南浩康农业发展 有限公司	506,144.77	25,307.24	44,383.13	2,219.16
小 计		506,144.77	25,307.24	44,383.13	2,219.16
预付款项					
	湖南浩康农业发 展有限公司	1,730,734.61			
小 计		1,730,734.61			
其他应收款					
	杨明辉	3,666.60	183.33		
	湖南浩康农业发 展有限公司	76,240.00	3,812.00		
小 计		79,906.60	3,995.33		

(2) 应付项目

单位：元

项目名称	关联方	期末账面余额	期初账面余额
应付账款			
	湖南浩康农业发展 有限公司	357,977.52	3,126,071.92
小 计		357,977.52	3,126,071.92
其他应付款			
	邢卫民	160,000.00	
	李治权	150.00	
	杨文菊	150.00	
	何业春	17,245.00	17,245.00
	唐善初	12,033.00	12,033.00
	漆丕君	10.00	10.00
	杨全珍	425,000.00	425,000.00
	杨要珍	20,000.00	20,000.00
	杨文峰	22,500.00	22,500.00
	邢贵芳		16,615.69
	喻自林	2,950.00	2,950.00
	喻自文	300.00	812,188.99
	蒋京	409.50	497.00
小 计		660,747.50	1,329,039.68

7、关联方承诺

8、其他

关联方	借入金额（元）	利率	起始日	到期日	说明
-----	---------	----	-----	-----	----

湖南石门农村商业银行股份有限公司	20,000,000.00	年利率 4.05%	2021 年 5 月 31 日	2024 年 5 月 26 日	固定资产借款
	10,000,000.00	年利率 4.05%	2021 年 6 月 25 日	2024 年 5 月 26 日	固定资产借款
	10,000,000.00	年利率 3.75%	2022 年 5 月 31 日	2025 年 5 月 29 日	流动资金借款
	5,000,000.00	年利率 3.75%	2022 年 6 月 1 日	2025 年 5 月 29 日	流动资金借款
	5,000,000.00	年利率 3.75%	2022 年 6 月 6 日	2025 年 5 月 29 日	流动资金借款
	10,000,000.00	年利率 3.75%	2022 年 6 月 17 日	2025 年 5 月 29 日	流动资金借款
	19,000,000.00	年利率 3.75%	2023 年 3 月 29 日	2026 年 3 月 27 日	流动资金借款

十五、股份支付

1、股份支付总体情况

适用 不适用

单位：元

授予对象类别	本期授予		本期行权		本期解锁		本期失效	
	数量	金额	数量	金额	数量	金额	数量	金额
管理人员	3,059,000.00	24,961,440.00	3,059,000.00	24,961,440.00				
研发人员	80,000.00	652,800.00	80,000.00	652,800.00				
销售人员	885,000.00	7,221,600.00	885,000.00	7,221,600.00				
生产人员	180,000.00	1,468,800.00	180,000.00	1,468,800.00				
合计	4,204,000.00	34,304,640.00	4,204,000.00	34,304,640.00				

期末发行在外的股票期权或其他权益工具

适用 不适用

授予对象类别	期末发行在外的股票期权		期末发行在外的其他权益工具	
	行权价格的范围	合同剩余期限	行权价格的范围	合同剩余期限
管理人员/研发人员/销售人员/生产人员	8.16 元/股	22 个月和 46 个月		

其他说明：

2024 年 9 月 18 日，公司 2024 年第四次临时股东大会审议通过了《关于〈公司 2024 年限制性股票激励计划（草案）〉及其摘要的议案》《关于〈公司 2024 年限制性股票激励计划实施考核管理办法〉的议案》《关于提请股东大会授权董事会办理公司 2024 年限制性股票激励计划有关事项的议案》《关于〈公司 2024 年员工持股计划（草案）〉及其摘要的议案》《关于〈公司 2024 年员工持股计划管理办法〉的议案》及《关于提请股东大会授权董事会办理 2024 年员工持股计划相关事宜的议案》。

1、限制性股票激励计划

公司向包括在公司（含合并报表子公司）任职的公司董事、高级管理人员、中层/基层管理人员及核心技术员工以定向发行公司 A 股普通股股票的形式授予 250.30 万股限制性股票，授予价格为 8.16 元/股，限制性股票的授予日为 2024 年 11 月 1 日。

本激励计划有效期自限制性股票授予登记完成之日起至激励对象获授的限制性股票全部解除限售或回购注销之日止，最长不超过 60 个月。本激励计划授予的限制性股票限售期分别为自授予登记完成之日起 24 个月、48 个月，激励对象根据本激励计划获授的限制性股票在解除限售前不得转让、用于担保或偿还债务。自授予登记完成之日起 24 个月后的首个交易日起至授予登记完成之日起 36 个月内的最后一个交易日当日止解锁 50%，自授予登记完成之日起 48 个月后的首个交易日起至授予登记完成之日起 60 个月内的最后一个交易日当日止解锁剩余 50%。

本激励计划授予的限制性股票考核年度为 2024-2025 年两个会计年度及 2026-2027 年两个会计年度，每两个会计年度考核一次，以达到业绩考核目标作为激励对象的解除限售条件之一。第一个解除限售期限公司需满足下列两个条件之一：①2024-2025 年净利润累计值不低于 3 亿元；②2024-2025 年营业收入累计值不低于 90 亿元，且净利润累计值不低于 1 亿元。第一个解除限售期限公司需满足下列两个条件之一：①2026-2027 年净利润累计值不低于 6 亿元；②2026-2027 年营业收入累计值不低于 120 亿元，且净利润累计值不低于 3 亿元。公司上述业绩考核目标完成比例大于等于 100% 的，相应解锁期内，激励对象当期公司层面解锁总量为计划解锁的限制性股票总量的 100%；公司上述业绩考核目标完成比例大于等于 80% 且小于 100% 的，相应解锁期内，激励对象当期公司层面解锁总量为计划解锁的限制性股票总量的 80%，剩余未解锁部分由公司收回；公司上述业绩考核目标完成比例未达到 80% 的，相应解锁期内，所有激励对象对应考核当年计划解除限售的限制性股票均不得解除限售，由公司回购注销，回购价格为授予价格加上银行同期存款利率之和。

激励对象个人考核按照《湖南湘佳牧业股份有限公司 2024 年限制性股票激励计划实施考核管理办法》在激励期间分年度进行考核。各考核年度内，激励对象的个人层面绩效考核按照公司内部绩效考核相关制度实施，激励对象的绩效考核结果划分为优秀、良好、合格、不合格共 4 个档次，分别对应解锁 100%、100%、80%、0。

本次授予的限制性股票的上市日期：2024 年 11 月 13 日。

2、员工持股计划

公司通过股份回购专用证券账户以集中竞价交易方式回购公司股份 2,122,820 股，共支付 40,047,420.80 元，以回购股票的形式向参加本员工持股计划的公司（含分公司、控股子公司）员工 57 人发行限制性股票。本次员工持股计划规模不超过 2,122,820 股，拟筹集资金总额上限为 17,322,211.20 元，以“份”作为认购单位，每份份额为 1.00 元，过户价格为 8.16 元/股。本期实际授予 57 名员工共计 1,701,000 股，预留 421,820 股，预留份额的分配方案（该方案包括但不限于参加对象、份额分配、考核要求解锁安排等）由董事会授权管理委员会在存续期内一次性或分批次予以确定。

员工持股计划的行权条件及考核要求与限制性股票激励计划一致。

2、以权益结算的股份支付情况

适用 不适用

单位：元

授予日权益工具公允价值的确定方法	公司股票授予日市场价格-授予价格
可行权权益工具数量的确定依据	可解锁的限制性股票数量为期末发行在外的数量
本期估计与上期估计有重大差异的原因	不适用
以权益结算的股份支付计入资本公积的累计金额	2,509,003.75
本期以权益结算的股份支付确认的费用总额	2,509,003.75

其他说明：

3、以现金结算的股份支付情况

适用 不适用

4、本期股份支付费用

适用 不适用

单位：元

授予对象类别	以权益结算的股份支付费用	以现金结算的股份支付费用
管理人员	1,823,387.50	
研发人员	48,125.00	
销售人员	529,966.25	
生产人员	107,525.00	
合计	2,509,003.75	

其他说明：

5、股份支付的修改、终止情况

6、其他

十六、承诺及或有事项

1、重要承诺事项

资产负债表日存在的重要承诺

截至资产负债表日，本公司不存在需要披露的重要承诺。

2、或有事项

(1) 资产负债表日存在的重要或有事项

截至资产负债表日，本公司不存在需要披露的或有事项。

(2) 公司没有需要披露的重要或有事项，也应予以说明

公司不存在需要披露的重要或有事项。

3、其他

十七、资产负债表日后事项

1、重要的非调整事项

单位：元

项目	内容	对财务状况和经营成果的影响数	无法估计影响数的原因

2、利润分配情况

拟分配每 10 股派息数（元）	1
拟分配每 10 股分红股（股）	0

拟分配每 10 股转增数（股）	4
利润分配方案	2024 年度利润分配预案为：以利润分配方案未来实施时股权登记日的股本总数为基数，向全体股东每 10 股派现金人民币 1.00 元（含税），预计派发现金红利 14,513,827.40 元。同时，以资本公积金转增股本，向全体股东每 10 股转增 4 股，不送红股，转增后公司总股本增加至 203,193,583 股（具体以中国证券登记结算有限责任公司深圳分公司登记为准）。

3、销售退回

4、其他资产负债表日后事项说明

十八、其他重要事项

1、前期会计差错更正

（1）追溯重述法

单位：元

会计差错更正的内容	处理程序	受影响的各个比较期间报表项目名称	累积影响数
-----------	------	------------------	-------

（2）未来适用法

会计差错更正的内容	批准程序	采用未来适用法的原因
-----------	------	------------

2、债务重组

3、资产置换

（1）非货币性资产交换

（2）其他资产置换

4、年金计划

5、终止经营

单位：元

项目	收入	费用	利润总额	所得税费用	净利润	归属于母公司所有者的终止经营利润
----	----	----	------	-------	-----	------------------

其他说明：

6、分部信息

(1) 报告分部的确定依据与会计政策

(2) 报告分部的财务信息

单位：元

项目		分部间抵销	合计

(3) 公司无报告分部的，或者不能披露各报告分部的资产总额和负债总额的，应说明原因

(4) 其他说明

7、其他对投资者决策有影响的重要交易和事项

8、其他

十九、母公司财务报表主要项目注释

1、应收账款

(1) 按账龄披露

单位：元

账龄	期末账面余额	期初账面余额
1 年以内（含 1 年）	545,800,380.03	535,959,865.51
1 至 2 年	144,224,856.10	230,398,096.41
2 至 3 年	12,181,987.79	1,520,132.07
3 年以上	1,144,927.40	1,118,032.24
3 至 4 年	30,922.96	124,085.00
4 至 5 年	1,114,004.44	993,947.24
合计	703,352,151.32	768,996,126.23

(2) 按坏账计提方法分类披露

单位：元

类别	期末余额					期初余额				
	账面余额		坏账准备		账面价值	账面余额		坏账准备		账面价值
	金额	比例	金额	计提比例		金额	比例	金额	计提比例	
按单项计提坏账准备的应收账款	4,517,017.15	0.64%	678,522.01	15.02%	3,838,495.14	9,176,653.92	1.19%	4,588,326.97	50.00%	4,588,326.95
其										

中:										
按组合计提坏账准备的应收账款	698,835,134.17	99.36%	13,046,516.67	1.87%	685,788,617.50	759,819,472.31	98.81%	11,207,961.63	1.48%	748,611,510.68
其中:										
合计	703,352,151.32	100.00%	13,725,038.68	1.95%	689,627,112.64	768,996,126.23	100.00%	15,796,288.60	2.05%	753,199,837.63

按组合计提坏账准备:

单位: 元

名称	期末余额		
	账面余额	坏账准备	计提比例
账龄组合	237,975,064.47	13,046,516.67	5.48%
并表关联方往来组合	460,860,069.70		
合计	698,835,134.17	13,046,516.67	

确定该组合依据的说明:

按组合计提坏账准备: 账龄组合

单位: 元

名称	期末余额		
	账面余额	坏账准备	计提比例
1年以内	236,092,625.50	11,804,631.27	5.00%
1-2年	553,428.02	55,342.80	10.00%
2-3年	181,438.38	54,431.51	30.00%
3-4年	30,922.96	15,461.48	50.00%
4年以上	1,116,649.61	1,116,649.61	100.00%
合计	237,975,064.47	13,046,516.67	

确定该组合依据的说明:

如是按照预期信用损失一般模型计提应收账款坏账准备:

适用 不适用**(3) 本期计提、收回或转回的坏账准备情况**

本期计提坏账准备情况:

单位: 元

类别	期初余额	本期变动金额				期末余额
		计提	收回或转回	核销	其他	
单项计提坏账准备	4,588,326.97	3,512,389.36		7,422,194.32		678,522.01
按组合计提坏账准备	11,207,961.63	1,838,555.04				13,046,516.67
合计	15,796,288.60	5,350,944.40		7,422,194.32		13,725,038.68

其中本期坏账准备收回或转回金额重要的:

单位: 元

单位名称	收回或转回金额	转回原因	收回方式	确定原坏账准备计提比例的依据及其合理

性

(4) 本期实际核销的应收账款情况

单位：元

项目	核销金额
实际核销的应收账款	7,422,194.32

其中重要的应收账款核销情况：

单位：元

单位名称	应收账款性质	核销金额	核销原因	履行的核销程序	款项是否由关联交易产生

应收账款核销说明：

(5) 按欠款方归集的期末余额前五名的应收账款和合同资产情况

单位：元

单位名称	应收账款期末余额	合同资产期末余额	应收账款和合同资产期末余额	占应收账款和合同资产期末余额合计数的比例	应收账款坏账准备和合同资产减值准备期末余额
湖南泰森鲜丰食品有限公司	237,914,597.99		237,914,597.99	33.83%	
岳阳湘佳牧业有限公司	91,045,516.05		91,045,516.05	12.94%	
上海盒马物联网有限公司	33,651,156.58		33,651,156.58	4.78%	1,682,557.83
沃尔玛（中国）投资有限公司	33,233,305.81		33,233,305.81	4.72%	1,661,665.29
浏阳湘佳农牧科技有限公司	23,738,767.20		23,738,767.20	3.38%	
合计	419,583,343.63		419,583,343.63	59.65%	3,344,223.12

2、其他应收款

单位：元

项目	期末余额	期初余额
其他应收款	488,292,381.55	527,892,733.80
合计	488,292,381.55	527,892,733.80

(1) 应收利息

1) 应收利息分类

单位：元

项目	期末余额	期初余额

2) 重要逾期利息

单位：元

借款单位	期末余额	逾期时间	逾期原因	是否发生减值及其判断依据
------	------	------	------	--------------

其他说明：

3) 按坏账计提方法分类披露

适用 不适用

4) 本期计提、收回或转回的坏账准备的情况

单位：元

类别	期初余额	本期变动金额				期末余额
		计提	收回或转回	转销或核销	其他变动	

其中本期坏账准备收回或转回金额重要的：

单位：元

单位名称	收回或转回金额	转回原因	收回方式	确定原坏账准备计提比例的依据及其合理性
------	---------	------	------	---------------------

其他说明：

5) 本期实际核销的应收利息情况

单位：元

项目	核销金额
----	------

其中重要的应收利息核销情况

单位：元

单位名称	款项性质	核销金额	核销原因	履行的核销程序	款项是否由关联交易产生
------	------	------	------	---------	-------------

核销说明：

其他说明：

(2) 应收股利

1) 应收股利分类

单位：元

项目（或被投资单位）	期末余额	期初余额
------------	------	------

2) 重要的账龄超过 1 年的应收股利

单位：元

项目（或被投资单位）	期末余额	账龄	未收回的原因	是否发生减值及其判断依据
------------	------	----	--------	--------------

3) 按坏账计提方法分类披露

□适用 □不适用

4) 本期计提、收回或转回的坏账准备的情况

单位：元

类别	期初余额	本期变动金额				期末余额
		计提	收回或转回	转销或核销	其他变动	

其中本期坏账准备收回或转回金额重要的：

单位：元

单位名称	收回或转回金额	转回原因	收回方式	确定原坏账准备计提比例的依据及其合理性
------	---------	------	------	---------------------

其他说明：

5) 本期实际核销的应收股利情况

单位：元

项目	核销金额
----	------

其中重要的应收股利核销情况

单位：元

单位名称	款项性质	核销金额	核销原因	履行的核销程序	款项是否由关联交易产生
------	------	------	------	---------	-------------

核销说明：

其他说明：

(3) 其他应收款

1) 其他应收款按款项性质分类情况

单位：元

款项性质	期末账面余额	期初账面余额
押金和保证金	4,807,915.01	4,226,322.71
借支和往来	1,077,268.96	1,347,879.23
其他款项	1,303,537.20	2,257,190.76
合并范围内关联方组合	481,983,437.35	520,796,654.22
合计	489,172,158.52	528,628,046.92

2) 按账龄披露

单位：元

账龄	期末账面余额	期初账面余额
1年以内(含1年)	408,423,003.58	290,290,052.57
1至2年	27,748,406.99	210,665,021.15
2至3年	52,674,941.17	27,356,002.29

3 年以上	325,806.78	316,970.91
3 至 4 年	52,000.00	69,264.13
4 至 5 年	273,806.78	247,706.78
合计	489,172,158.52	528,628,046.92

3) 按坏账计提方法分类披露

单位：元

类别	期末余额					期初余额				
	账面余额		坏账准备		账面价值	账面余额		坏账准备		账面价值
	金额	比例	金额	计提比例		金额	比例	金额	计提比例	
按单项计提坏账准备	49,336.58	0.01%	49,336.58	100.00%		61,586.79	0.01%	61,586.79	100.00%	
其中：										
按组合计提坏账准备	489,122,821.94	99.99%	830,440.39	0.17%	488,292,381.55	528,566,460.13	99.99%	673,726.33	0.13%	527,892,733.80
其中：										
合计	489,172,158.52	100.00%	879,776.97	0.18%	488,292,381.55	528,628,046.92	100.00%	735,313.12	0.14%	527,892,733.80

按组合计提坏账准备：

单位：元

名称	期末余额		
	账面余额	坏账准备	计提比例
并表关联方往来组合	481,983,437.35		
账龄组合	7,139,384.59	830,440.39	11.63%
其中：1 年以内	3,435,207.98	171,760.39	5.00%
1-2 年	3,109,714.87	310,971.48	10.00%
2-3 年	315,361.74	94,608.52	30.00%
3-4 年	52,000.00	26,000.00	50.00%
4 年以上	227,100.00	227,100.00	100.00%
合计	489,122,821.94	830,440.39	

确定该组合依据的说明：

按预期信用损失一般模型计提坏账准备：

单位：元

坏账准备	第一阶段	第二阶段	第三阶段	合计
	未来 12 个月预期信用损失	整个存续期预期信用损失（未发生信用减值）	整个存续期预期信用损失（已发生信用减值）	
2024 年 1 月 1 日余额	325,574.26	91,052.07	318,686.79	735,313.12
2024 年 1 月 1 日余额在本期				
——转入第二阶段	-155,485.74	155,485.74		
——转入第三阶段		-31,536.17	31,536.17	

本期计提	1,671.87	95,969.84	196,566.27	294,207.98
本期核销			149,744.13	149,744.13
2024年12月31日余额	171,760.39	310,971.48	397,045.10	879,776.97

各阶段划分依据和坏账准备计提比例

损失准备本期变动金额重大的账面余额变动情况

适用 不适用

4) 本期计提、收回或转回的坏账准备情况

本期计提坏账准备情况：

单位：元

类别	期初余额	本期变动金额				期末余额
		计提	收回或转回	转销或核销	其他	

其中本期坏账准备转回或收回金额重要的：

单位：元

单位名称	收回或转回金额	转回原因	收回方式	确定原坏账准备计提比例的依据及其合理性
------	---------	------	------	---------------------

5) 本期实际核销的其他应收款情况

单位：元

项目	核销金额
实际核销的其他应收款	149,744.13

其中重要的其他应收款核销情况：

单位：元

单位名称	其他应收款性质	核销金额	核销原因	履行的核销程序	款项是否由关联交易产生
------	---------	------	------	---------	-------------

其他应收款核销说明：

6) 按欠款方归集的期末余额前五名的其他应收款情况

单位：元

单位名称	款项的性质	期末余额	账龄	占其他应收款期末余额合计数的比例	坏账准备期末余额
山东泰森食品有限公司	并表关联方往来	140,388,045.80	1年以内： 64,610,036.52元；1-2年 75,778,009.28元	28.70%	
湖南泰森鲜丰食品有限公司	并表关联方往来	81,768,778.94	1年以内	16.72%	
岳阳湘佳牧业有	并表关联方往来	52,322,771.65	1年以内	10.70%	

限公司			222,690.91 元; 1-2 年 16,431,592.14 元; 2-3 年 13,146,011.23 元; 3-4 年 22,522,477.37 元		
湖南湘佳沐洲能源科技有限公司	并表关联方往来	45,219,601.13	1 年以内 36,646,666.47 元; 1-2 年 8,572,934.66 元	9.24%	
湖南湘佳现代农业有限公司	并表关联方往来	40,747,511.42	1 年以内 4,890,703.25 元; 1-2 年 24,650,790.62 元; 2-3 年 11,206,017.55 元	8.33%	
合计		360,446,708.94		73.69%	

7) 因资金集中管理而列报于其他应收款

单位：元

其他说明：

3、长期股权投资

单位：元

项目	期末余额			期初余额		
	账面余额	减值准备	账面价值	账面余额	减值准备	账面价值
对子公司投资	435,909,258.75		435,909,258.75	322,667,400.00		322,667,400.00
合计	435,909,258.75		435,909,258.75	322,667,400.00		322,667,400.00

(1) 对子公司投资

单位：元

被投资单位	期初余额 (账面价值)	减值准备 期初余额	本期增减变动				期末余额 (账面价值)	减值准备 期末余额
			追加投资	减少投资	计提减值准备	其他		
岳阳湘佳牧业有限公司	10,000,000.00					89,237.50	10,089,237.50	
浏阳湘佳农牧科技有限公司	2,400,000.00					112,337.50	2,512,337.50	

湖南湘佳现代农业有限公司	10,000,000.00					88,508.75	10,088,508.75	
湖南湘佳润乐食品有限公司	45,667,400.00					33,275.00	45,700,675.00	
湖南泰森食品有限公司	5,000,000.00					66,110.00	5,066,110.00	
湘佳(武汉)食品有限公司	2,000,000.00						2,000,000.00	
山东泰森食品有限公司	100,000,000.00					273,487.50	100,273,487.50	
湖南泰森鲜丰食品有限公司	20,000,000.00					159,225.00	20,159,225.00	
湖南晟泓祥物流有限公司	5,100,000.00					12,100.00	5,112,100.00	
湖南三尖农牧有限责任公司	56,000,000.00					68,681.25	56,068,681.25	
湖南湘佳美食心动食品有限公司	5,000,000.00		80,000,000.00			25,423.75	85,025,423.75	
湖南湘佳美食心动电子商务有限公司	48,000,000.00					56,993.75	48,056,993.75	
湖南湘佳沐洲能源科技有限公司	3,500,000.00					18,012.50	3,518,012.50	
湖南湘佳电子商务有限公司	10,000,000.00					211,447.50	10,211,447.50	
湖南湘佳家禽育种有限公司			30,000,000.00			27,018.75	30,027,018.75	
广西湘佳牧业有限公司			2,000,000.00				2,000,000.00	
合计	322,667,400.00		112,000,000.00			1,241,858.75	435,909,258.75	

(2) 对联营、合营企业投资

单位：元

被投资单位	期初余额 (账面价值)	减值准备 期初余额	本期增减变动								期末余额 (账面价值)	减值准备 期末余额
			追加投资	减少投资	权益法下确认的投	其他综合收益调整	其他权益变动	宣告发放现金股利	计提减值准备	其他		

					资 损 益			或 利 润				
一、合营企业												
湖南十八洞村优选农业有限公司			490,000.00	490,000.00								
二、联营企业												
合计			490,000.00	490,000.00								

可收回金额按公允价值减去处置费用后的净额确定

适用 不适用

可收回金额按预计未来现金流量的现值确定

适用 不适用

前述信息与以前年度减值测试采用的信息或外部信息明显不一致的差异原因

公司以前年度减值测试采用信息与当年实际情况明显不一致的差异原因

(3) 其他说明

4、营业收入和营业成本

单位：元

项目	本期发生额		上期发生额	
	收入	成本	收入	成本
主营业务	2,695,830,722.66	2,072,653,400.34	2,223,230,729.87	1,782,868,129.32
其他业务	80,527,276.96	57,898,538.09	88,121,024.09	71,301,354.79
合计	2,776,357,999.62	2,130,551,938.43	2,311,351,753.96	1,854,169,484.11

营业收入、营业成本的分解信息：

单位：元

合同分类	分部 1		分部 2				合计	
	营业收入	营业成本	营业收入	营业成本	营业收入	营业成本	营业收入	营业成本
业务类型								
其中：								
活禽	475,328,740.67	469,603,151.32					475,328,740.67	469,603,151.32
冷鲜	1,910,669,191.00	1,303,076,900.42					1,910,669,191.00	1,303,076,900.42
选淘种鸡	26,280,572.71	28,373,410.73					26,280,572.71	28,373,410.73
商品蛋	91,677,732.11	82,241,856.60					91,677,732.11	82,241,856.60
饲料收入	167,164,032.58	160,472,298.47					167,164,032.58	160,472,298.47
其他	104,982,929.25	86,706,680.83					104,982,929.25	86,706,680.83

按经营地区分类								
其中:								
市场或客户类型								
其中:								
合同类型								
其中:								
按商品转让的时间分类								
其中:								
在某一时点确认收入	2,776,103,198.32	2,310,753,577.34					2,776,103,198.32	2,310,753,577.34
按合同期限分类								
其中:								
按销售渠道分类								
其中:								
合计	2,776,103,198.32	2,130,474,298.37					2,776,103,198.32	2,130,474,298.37

与履约义务相关的信息:

项目	履行履约义务的时间	重要的支付条款	公司承诺转让商品的性质	是否为主要责任人	公司承担的预期将退还给客户的款项	公司提供的质量保证类型及相关义务
销售商品		活禽一般为现款现货, 冰鲜一般为先货后款	农产品	是	无	无

其他说明

与分摊至剩余履约义务的交易价格相关的信息:

本报告期末已签订合同、但尚未履行或尚未履行完毕的履约义务所对应的收入金额为 0.00 元, 其中, 0.00 元预计将于 0 年度确认收入, 0.00 元预计将于 0 年度确认收入, 0.00 元预计将于 0 年度确认收入。

重大合同变更或重大交易价格调整

单位: 元

项目	会计处理方法	对收入的影响金额
----	--------	----------

其他说明:

5、投资收益

单位：元

项目	本期发生额	上期发生额
处置长期股权投资产生的投资收益	-53,652.00	-281,400.00
其他权益工具投资在持有期间取得的股利收入	831,600.00	850,500.00
处置理财产品取得的投资收益	152,665.74	309,819.62
合计	930,613.74	878,919.62

6、其他

研发费用

项 目	本期数	上年同期数
人工薪酬	1,337,286.70	4,619,963.98
物料消耗	935,161.17	7,485,832.01
折旧费	784,954.25	2,624,754.84
股份支付	36,300.00	
其他	298,541.42	3,144,341.85
合 计	3,392,243.54	17,874,892.68

二十、补充资料

1、当期非经常性损益明细表

☑适用 ☐不适用

单位：元

项目	金额	说明
非流动性资产处置损益	-29,861,795.66	
计入当期损益的政府补助（与公司正常经营业务密切相关，符合国家政策规定、按照确定的标准享有、对公司损益产生持续影响的政府补助除外）	19,937,934.99	
除同公司正常经营业务相关的有效套期保值业务外，非金融企业持有金融资产和金融负债产生的公允价值变动损益以及处置金融资产和金融负债产生的损益	303,494.20	
除上述各项之外的其他营业外收入和支出	-11,646,719.82	
减：所得税影响额	61,811.21	
少数股东权益影响额（税后）	-334,265.55	

合计	-20,994,631.95	--
----	----------------	----

其他符合非经常性损益定义的损益项目的具体情况：

适用 不适用

公司不存在其他符合非经常性损益定义的损益项目的具体情况。

将《公开发行证券的公司信息披露解释性公告第 1 号——非经常性损益》中列举的非经常性损益项目界定为经常性损益项目的情况说明

适用 不适用

项目	涉及金额（元）	原因
其他收益	3,908,791.12	系不符合非经常性损益范围的政府补助
合计	3,908,791.12	

2、净资产收益率及每股收益

报告期利润	加权平均净资产收益率	每股收益	
		基本每股收益（元/股）	稀释每股收益（元/股）
归属于公司普通股股东的净利润	5.81%	0.69	0.69
扣除非经常性损益后归属于公司普通股股东的净利润	7.05%	0.84	0.84

3、境内外会计准则下会计数据差异

(1) 同时按照国际会计准则与按中国会计准则披露的财务报告中净利润和净资产差异情况

适用 不适用

(2) 同时按照境外会计准则与按中国会计准则披露的财务报告中净利润和净资产差异情况

适用 不适用

(3) 境内外会计准则下会计数据差异原因说明，对已经境外审计机构审计的数据进行差异调节的，应注明该境外机构的名称

4、其他