

宁波利安科技股份有限公司

2024 年年度报告

2025-023



利安科技
LI'AN TECHNOLOGY

【2025 年 4 月】

2024 年年度报告

第一节 重要提示、目录和释义

公司董事会、监事会及董事、监事、高级管理人员保证年度报告内容的真实、准确、完整，不存在虚假记载、误导性陈述或者重大遗漏，并承担个别和连带的法律责任。

公司负责人李士峰、主管会计工作负责人叶奇山及会计机构负责人(会计主管人员)叶奇山声明：保证本年度报告中财务报告的真实、准确、完整。所有董事均已出席了审议本报告的董事会会议。

本报告中涉及的未来计划等前瞻性陈述不构成公司对投资者的实质承诺，投资者及相关人士均应当对此保持足够的风险认识，并且应当理解计划、预测与承诺之间的差异。

公司在本报告第三节“管理层讨论与分析”中“公司未来发展的展望”部分描述了公司未来经营中可能面临的风险以及应对措施，敬请广大投资者注意查阅。

公司经本次董事会审议通过的利润分配预案为：以 56,237,600 为基数，向全体股东每 10 股派发现金红利 2.00 元（含税），送红股 0 股（含税），以资本公积金向全体股东每 10 股转增 0 股。

目录

第一节	重要提示、目录和释义	2
第二节	公司简介和主要财务指标	6
第三节	管理层讨论与分析	10
第四节	公司治理	36
第五节	环境和社会责任	53
第六节	重要事项	55
第七节	股份变动及股东情况	96
第八节	优先股相关情况	103
第九节	债券相关情况	104
第十节	财务报告	105

备查文件目录

- (一) 载有公司负责人、主管会计工作负责人、会计机构负责人(会计主管人员)签名并盖章的财务报表。
- (二) 载有会计师事务所盖章、注册会计师签名并盖章的审计报告原件。
- (三) 报告期内公开披露过的所有公司文件的正本及公告的原稿。

释义

释义项	指	释义内容
公司、本公司、利安科技	指	宁波利安科技股份有限公司
实际控制人	指	李士峰、邱翌夫妇
控股股东、铨比智能	指	浙江铨比智能科技有限公司
赫钼贸易	指	宁波赫钼国际贸易有限公司
灿宇涂装	指	宁波灿宇涂装有限公司
利安合肥	指	利安科技（合肥）有限公司
视宇软件	指	杭州视宇软件有限责任公司
安贝亲医疗	指	上海安贝亲医疗科技有限公司
灿宇智能	指	宁波灿宇智能科技有限公司
新加坡安贝亲	指	Anbigen (Singapore) Pte. Ltd.
利安越南	指	Lian Vietnam Technology Company Limited
董事会	指	宁波利安科技股份有限公司董事会
监事会	指	宁波利安科技股份有限公司监事会
股东会、股东大会、临时股东大会	指	宁波利安科技股份有限公司股东会
元、万元	指	人民币元、万元
报告期、本报告期、本期	指	2024 年 1 月 1 日至 2024 年 12 月 31 日

注：本报告中若出现总数与各分项数值之和尾数不符的情况，均为四舍五入原因造成。

第二节 公司简介和主要财务指标

一、公司信息

股票简称	利安科技	股票代码	300784
公司的中文名称	宁波利安科技股份有限公司		
公司的中文简称	利安科技		
公司的外文名称（如有）	Ningbo Lian Technology Co., Ltd.		
公司的外文名称缩写（如有）	Lian		
公司的法定代表人	李士峰		
注册地址	浙江省宁波市奉化区经济开发区汇盛路 289 号		
注册地址的邮政编码	315500		
公司注册地址历史变更情况	无		
办公地址	浙江省宁波市奉化区经济开发区汇盛路 289 号		
办公地址的邮政编码	315500		
公司网址	http://www.nblian.com		
电子信箱	lian@nblian.com		

二、联系人和联系方式

	董事会秘书	证券事务代表
姓名	陈军	单国轩
联系地址	浙江省宁波市奉化区经济开发区汇盛路 289 号	浙江省宁波市奉化区经济开发区汇盛路 289 号
电话	0574-88687377	0574-88687377
传真	0574-88687376	0574-88687376
电子信箱	cj@china.nblian.com	michael_shan@china.nblian.com

三、信息披露及备置地点

公司披露年度报告的证券交易所网站	深圳证券交易所(www.szse.cn)
公司披露年度报告的媒体名称及网址	《证券时报》《证券日报》《中国证券报》《上海证券报》、巨潮资讯网(www.cninfo.com.cn)
公司年度报告备置地点	浙江省宁波市奉化区经济开发区汇盛路 289 号公司证券部办公室

四、其他有关资料

公司聘请的会计师事务所

会计师事务所名称	中汇会计师事务所（特殊普通合伙）
会计师事务所办公地址	杭州市上城区新业路 8 号华联时代大厦 A 幢 601 室
签字会计师姓名	黄平、刘超

公司聘请的报告期内履行持续督导职责的保荐机构

适用 不适用

保荐机构名称	保荐机构办公地址	保荐代表人姓名	持续督导期间
国泰海通证券股份有限公司	中国（上海）自由贸易试验区商城路 618 号	罗云翔、彭成浩	2024. 6. 7-2027. 12. 31

公司聘请的报告期内履行持续督导职责的财务顾问

适用 不适用

五、主要会计数据和财务指标

公司是否需追溯调整或重述以前年度会计数据

是 否

	2024 年	2023 年	本年比上年增减	2022 年
营业收入（元）	511,795,420.38	469,477,982.48	9.01%	490,860,007.37
归属于上市公司股东的净利润（元）	65,811,468.54	75,702,236.07	-13.07%	79,210,371.93
归属于上市公司股东的扣除非经常性损益的净利润（元）	57,219,520.80	71,057,756.45	-19.47%	77,602,959.33
经营活动产生的现金流量净额（元）	94,377,261.43	87,906,874.97	7.36%	99,314,233.36
基本每股收益（元/股）	1.34	1.79	-25.14%	1.88
稀释每股收益（元/股）	1.34	1.79	-25.14%	1.88
加权平均净资产收益率	11.08%	20.96%	-9.88%	27.95%
	2024 年末	2023 年末	本年末比上年末增减	2022 年末
资产总额（元）	997,670,574.97	656,930,914.99	51.87%	489,178,371.30
归属于上市公司股东的净资产（元）	782,652,922.42	399,126,301.33	96.09%	323,116,292.19

公司最近三个会计年度扣除非经常性损益前后净利润孰低者均为负值，且最近一年审计报告显示公司持续经营能力存在不确定性

是 否

扣除非经常损益前后的净利润孰低者为负值

是 否

六、分季度主要财务指标

单位：元

	第一季度	第二季度	第三季度	第四季度
营业收入	113,076,237.11	137,275,909.62	127,878,254.41	133,565,019.24
归属于上市公司股东的净利润	17,954,048.08	12,791,495.51	14,463,249.80	20,602,675.15
归属于上市公司股东的扣除非经常性损益	16,095,171.27	10,329,995.09	12,336,583.85	18,457,770.59

的净利润				
经营活动产生的现金流量净额	18,786,653.48	-1,955,832.83	21,541,267.80	56,005,172.99

上述财务指标或其加总数是否与公司已披露季度报告、半年度报告相关财务指标存在重大差异

是 否

七、境内外会计准则下会计数据差异

1、同时按照国际会计准则与按照中国会计准则披露的财务报告中净利润和净资产差异情况

适用 不适用

公司报告期不存在按照国际会计准则与按照中国会计准则披露的财务报告中净利润和净资产差异情况。

2、同时按照境外会计准则与按照中国会计准则披露的财务报告中净利润和净资产差异情况

适用 不适用

公司报告期不存在按照境外会计准则与按照中国会计准则披露的财务报告中净利润和净资产差异情况。

八、非经常性损益项目及金额

适用 不适用

单位：元

项目	2024 年金额	2023 年金额	2022 年金额	说明
非流动性资产处置损益（包括已计提资产减值准备的冲销部分）	46,487.07	-107,549.67	-30,830.82	
计入当期损益的政府补助（与公司正常经营业务密切相关，符合国家政策规定、按照确定的标准享有、对公司损益产生持续影响的政府补助除外）	8,151,304.93	4,866,455.89	8,176,459.35	
除同公司正常经营业务相关的有效套期保值业务外，非金融企业持有金融资产和金融负债产生的公允价值变动损益以及处置金融资产和金融负债产生的损益	716,901.23		-6,613,987.20	
除上述各项之外的其他营业外收入和支出	389,790.87	-60,944.46	-227,044.87	
其他符合非经常性损益定义的损益项目	951,540.70	916,747.64	-28,643.06	
减：所得税影响额	1,664,065.81	970,228.77	-331,459.54	
少数股东权益影	11.25	1.01	0.34	

响额（税后）				
合计	8,591,947.74	4,644,479.62	1,607,412.60	--

其他符合非经常性损益定义的损益项目的具体情况：

适用 不适用

公司不存在其他符合非经常性损益定义的损益项目的具体情况。

将《公开发行证券的公司信息披露解释性公告第 1 号——非经常性损益》中列举的非经常性损益项目界定为经常性损益项目的情况说明

适用 不适用

公司不存在将《公开发行证券的公司信息披露解释性公告第 1 号——非经常性损益》中列举的非经常性损益项目界定为经常性损益的项目的情形。

第三节 管理层讨论与分析

一、报告期内公司所处行业情况

（一）公司所处的行业

公司主营业务为注塑产品、精密注塑模具的研发、设计、生产及销售以及部分非注塑玩具的销售；主要产品为注塑产品和精密注塑模具。根据国家统计局发布的《国民经济行业分类（GB/T4754-2017）》，公司所属行业为“C292 塑料制品业”的“C2929 塑料零件及其他制品制造”；根据中国证监会颁布的《上市公司行业分类指引》，公司所处行业为“C29 橡胶和塑料制品业”。

（二）公司所处行业情况

2016 年进入“十三五”以来，我国加快塑料加工业转型升级，提高塑料加工业自主创新能力，推动新材料、新技术、新装备和新产品的普及。“十四五”期间，全球创新格局和产业变革将进一步加速，全球制造业进入智能转型期，倒逼塑料加工业发展，塑料加工业呈现功能化、轻量化、生态化和微成型发展趋势。

精密注塑产品的生产对技术的综合性要求较高。在产品开发、模具设计、模具生产等环节需要大量应用快速成型技术、高速加工和超精密加工技术，涉及机械加工、金属材料、化工材料、气体科学等学科专业知识。每个环节技术水平的高低将对产品品质产生直接影响。在我国塑料产品行业整体集中度较低的背景下，生产企业的综合技术水平及竞争力呈现出明显的两极分化态势。

根据国家统计局数据统计，2024 年规模以上工业企业橡胶和塑料制品业实现营业收入 30,338.6 亿元，比上年增长 4.8%，利润总额 1,704.30 亿元，比上年下降 0.1%，市场空间仍然较大。同时，“以塑代钢”、“以塑代木”的发展趋势为塑料制品业的发展提供了广阔的市场前景。未来，塑料制品行业下游应用领域的不断延展将进一步推动上游企业持续研发新产品以适应市场发展，进而促使行业迎来更大的发展机遇。

塑料制品应用比较广泛，其下游涉及的行业和领域众多，公司所销售的注塑产品和精密注塑模具的主要客户集中于消费电子、玩具日用品、汽车配件、医疗器械四个领域。报告期内，公司业绩主要来源于消费电子类产品和玩具日用品类产品。

（1）消费电子行业

中国消费电子行业发展迅速，已经成为全球最大的消费电子产品生产国、出口国和消费国。物联网时代拓宽了消费电子类产品的应用领域，各类电子产品使用频率大幅上涨，消费群体将持续扩大。与此同时，随着互联网技术与 5G 技术的不断发展，消费电子类产品芯片更新迭代速度加快以适应新技术的运用，芯片的更迭同时带动外观设计的改变；而芯片无更迭需求的消费电子类产品，其外观设计也将不断优化转型以降低消费者的审美疲劳，进而激发消费电子类产品整体升级的需求。

消费电子类产品重要的组成部分之一为设备的塑料外壳，而公司作为细分领域电子消费类塑料产品的供应商，将随着电子消费品市场的增长而不断扩大业务。

（2）玩具行业

随着科学技术以及文化产业的不断发展，玩具的功能越来越多样化，玩具的定义不仅仅局限于儿童玩具而有了更丰富的内涵。为成年人乃至老年人设计的玩具悄然兴起，随着玩具产业的发展和人们观念的改变，面向成年人的玩具也越来越多，玩具类行业的市场份额也在逐步扩大。



二、报告期内公司从事的主要业务













（一）公司主要业务







公司主要从事注塑产品以及精密注塑模具的研发、生产和销售，是集产品工业设计、精密模具设计、制造、注塑、喷涂以及组装等于一体的专业精密制造企业。公司秉承“技术创造价值、技术引领市场”的经营理念，本着“团结、创新、实效、精进”的企业精神，依托在注塑产品及精密注塑模具设计、加工、装配、检测等方面积累的技术和经验，已发展成为规模化的“模塑一体化”生产企业。

（二）公司主要产品介绍

公司主营业务由注塑产品和精密注塑模具构成，主要产品广泛应用于消费电子、玩具日用品、汽车配件和医疗器械等领域。公司主要产品及用途如下：

应用领域	产品名称	精密注塑模具图示	相应注塑产品图示
消费电子	鼠标注塑产品		

	<p>摄像头注 塑产品</p>		
	<p>保险箱面 板箱体套 件</p>		
	<p>钓鱼游戏 注塑产品</p>		
<p>玩具 日用品</p>	<p>便当盒注 塑产品</p>		
	<p>陶泥机注 塑产品</p>		
<p>汽车 配件</p>	<p>端盖注塑 产品</p>		

	控制器盒盖注塑产品		
医疗器械	糖化仪注塑产品		
	血糖仪注塑产品		

(三) 公司主要经营模式

1、采购模式

(1) 原材料采购

公司主要采取以销定购的采购模式，采购部根据客户订单采购公司生产所需的塑料粒子、模具钢、模架、通用箱体、五金配件、油墨等原材料，对通用原材料、包装物等会进行适当地储备。

在注塑产品生产过程中，出于对注塑产品的实验性能和成品实现功能的要求，公司下游客户有时会指定产品所使用的原材料品牌、规格、型号。对于客户已指定品牌、规格、型号的原材料，公司根据其限定的范围对不同渠道的供应商进行筛选并确定合格供应商。

对于客户未指定品牌、规格、型号的原材料，公司采购部根据计划物料需求申请，按照《采购控制流程》，根据相关供应商资质、质量、交货周期和服务等因素，在《合格供应商名录》中选择供应商或开发、引入新的供应商，从质量、价格、交货等方面选择最合适的供应商，在 ERP 系统中生成采购订单，经采购部经理和总经理审核后采购。

(2) 外协采购与委外加工

报告期内，为保证产品的按时交付和对核心加工环节的质量把控，同时出于专业分工、降低成本的考虑，存在部分订单外协采购半成品或成品（以下简称“外协采购”），以及部分非核心工序委外加工（以下简称“委外加工”）的情形。具体如下：

1) 外协采购

报告期内，公司针对部分低精度、生产可替代性较强的、不涉及核心技术的模具以外协采购的方式进行补充。公司在完成模具数字化设计与开发后交由外协供应商加工，外协供应商加工完毕后由公司进行科学试模验证。

另外，公司受同一时间段内的订单交付需求增加、产能有限双重因素的影响，注塑产品生产在特定时间段内存在临时性产能不足的情况。为确保客户订单及时、保质交付，公司会综合考虑在手订单数量、生产计划、产能利用率等因素，由公司完成注塑模具的制造，将注塑模具和生产制程交付给供应商，由供应商负责加工注塑配件。

2) 委外加工

公司在模具制造方面的优势主要在于较高技术含量及竞争门槛的模具数字化设计与开发、注塑模具精加工、科学试模等方面，因此，公司在模具方面的投资主要为模具设计及开发人员、数字化模具设计系统、数控机床、模具精加工设备。为保证产品的按时交付和对核心加工环节的质量把控，公司对于市场竞争较激烈、替代性较强及加工环节附加价值相对较低的电火花处理和咬花处理等模具粗加工工序采取委外加工的方式进行产能补充。另外，公司不从事塑料粒子的染色造粒加工业务，没有相关加工设备，将塑料粒子的染色造粒工序委外加工。公司与供应商根据加工量结算加工费。

2、生产模式

(1) 注塑产品批量生产前，完成客户的各项认证

下游客户对公司的认证周期较长。下游客户首先会对公司进行合格供应商认证，该认证周期通常为一年左右。通过合格供应商认证后，客户会对公司的产品样本进行性能指标认证，公司会综合考量注塑产品和注塑模具的开发成本、技术难度、市场前景等因素，承接客户的样本试制任务。如确定承接，公司通过研发制定工艺路线和制造流程，开始样本试制，并在部分样本试制过程中凭借公司积累的研发能力和生产经验为客户提供优化建议，样品交付并通过客户认证后才具备批量生产资格，从承接试制任务到样品获得客户认证通常需要半年左右。

(2) 采用以销定产的模式进行批量生产

因精密注塑模具的用途、设计、规格等差异较大，为非标准化定制产品，公司主要采用“以销定产”的生产模式，严格按客户要求设计、开发和制造。公司精密注塑模具主要生产环节包括：模具设计、生产计划编制、粗加工、精加工、检测、模具装配、试模打样及确认验收等。公司新模具的研发和推出，既是基于客户新产品推出的需求，同时也是稳定公司生产销售的重要基础。因此，在新模具设计阶段，公司需与客户就设计方案的可行性及技术要求等进行共同论证。在达成双方认可的整体方案后，公司进行模具开发。试模打样的样品经客户确认验收后，公司正式开始生产并销售相关模具。在模

具的使用过程中，根据客户的进一步更新迭代等需求，公司对模具持续进行维修和技术改进等服务，以确保该模具可以持续制造出符合客户性能要求的注塑产品。在模具开发完成并可以投入使用后，公司根据在手订单、产能利用率和人员配备制定相关的注塑产品生产计划，各生产部门根据注塑产品生产计划按时完成排单生产、加工。

其中，为满足功能性要求，部分注塑产品存在内嵌、组装部分配件的情况。公司采购通用箱体、脚垫、线缆和模内注塑零件等配件，与公司生产的注塑产品组装后，向客户提供终端成品。

3、销售模式

公司注塑产品和精密注塑模具采取直接销售模式，即公司直接与客户签订销售合同或销售订单。制造过程中，公司重点关注客户早期需求，参与客户前期产品开发设计过程，并依托较强的模具开发设计能力及时制造出满足客户需求的模具。由于从模具开发到样本首件检测合格的周期较长、移模和换模成本较高，客户选择供应商后，合作关系往往长期保持稳定。

注塑模具是加工注塑产品的必需工具，公司根据客户对注塑产品的定制要求设计开发模具，通常客户与公司就模具的开发制造单独签订合同并单独付费；同时，公司还提供模具的售后维修和技改服务并单独收费。公司完成注塑产品生产后，根据销售合同或订单，将注塑产品运送至客户指定地点，经客户确认后确认相关注塑产品的销售收入。

4、公司经营模式在报告期内的变化情况及未来变化趋势

报告期内，公司的外部需求、内部技术和管理能力等关键因素未发生重大不利变化，公司经营模式未发生重大变化。

三、核心竞争力分析

（一）技术创新优势

作为高新技术企业、国家级专精特新“小巨人”企业及宁波市制造业单项冠军重点培育企业，公司具备较强的自主研发能力。公司前三年研发费用占营业收入的比例分别为 5.09%、5.79%和 5.61%，研发投入整体保持较高规模，与公司创新发展的特征相契合。通过持续的研发投入，公司在注塑成型、高分子材料制备及应用、自动化组装、高精度模具设计与开发等方面形成了一系列专利技术和专有技术。

公司高度重视技术研发，拥有经验丰富的模具设计人员、工程人员、模具技师、抛光技师等各类研发人员和技术骨干，为公司模具快速开发和产品同步开发提供了有力保障。公司以技术创新为立身之本，公司相关模具产品的模具型腔加工精度可达 $\pm 0.001\text{mm}$ 、使用寿命达 150 万模次，其加工精度、使用寿命能够满足产业所需各类高精度塑料零配件的设计要求。

（二）产品质量优势

产品质量是公司的立足之本。公司是行业内较早获得 ISO9001、ISO14001 及 IATF16949 三个标准体系认证的企业之一。同时，公司建立了一套完整、严格的质量控制系列保证品质的相关管理制度，从原材料采购、生产、成品入库、发货到售后服务的全过程对产品质量进行全方位的监测与控制，以及时发现问题并迅速处理，确保和提高产品质量，使之符合客户及市场的需要。同时，努力培养全体员工产品质量保证意识，并将产品质量控制措施贯穿在公司的整个业务运行体系，建立了完善的质量管理体系并据以有效运作，规范了产品质量控制流程，确保了优异的产品质量。

（三）品牌与客户资源优势

自创立以来，公司通过多年的努力，以良好稳定的产品品质及创新设计能力，逐渐积累了一批稳定的高质量客户。公司在消费电子、玩具日用品、汽车配件、医疗四大领域的主要客户均为国内外知名厂商。这类企业对于供应商有着严格的筛选审查流程，需要经过长时间的考察和试供货阶段，满足严格的技术参数与生产流程要求才能成为合格的供应商。

发展过程中，公司已成为罗技集团鼠标外壳的重要供应商，并且公司与海康集团、普瑞均胜、敏实集团、艾康生物等知名客户均保持着长期稳定的合作关系。公司各领域的知名客户群体可进一步为公司发挥多产品线、跨领域业务布局，为实现长期持续增长提供稳定的客户资源。

四、主营业务分析

1、概述

（一）经营情况

报告期内，公司实现营业收入 51,179.54 万元，同比上升 9.01%；实现归属于上市公司股东的净利润 6,581.15 万元，同比下降 13.07%；

报告期末公司资产总额 99,767.06 万元，较上年末上升 51.87%，归属于上市公司股东的所有者权益 78,265.29 万元，较上年末上升 96.09%。

报告期内，公司主营业务收入变动情况如下：

项目	2024 年		2023 年		同比增减
	金额 (万元)	占营业收入比重	金额 (万元)	占营业收入比重	
注塑产品	45,818.04	89.52%	43,549.34	92.76%	5.21%
其他塑料产品	3,088.91	6.04%	1,525.04	3.25%	102.55%
精密注塑模具	1,886.08	3.68%	1,725.54	3.68%	9.30%

报告期，公司主营业务收入按照产品类别进一步划分情况如下：

项目		2024 年度			2023 年度	营业收入较上年同期增减	毛利率较上年同期增减
		营业收入(万元)	占营业收入比重	毛利率	营业收入(万元)		
注塑产品	消费电子类产品	39,536.02	77.25%	28.42%	34,600.53	14.26%	-6.85%
	玩具日用品类产品	3,821.30	7.47%	26.17%	5,976.97	-36.07%	6.43%
	汽车配件类产品	2,239.93	4.38%	27.51%	2,691.99	-16.79%	-7.18%
	医疗器械类产品	220.79	0.43%	28.82%	279.85	-21.11%	-4.57%
其他塑料产品		3,088.91	6.04%	19.51%	1,525.04	102.55%	0.70%
精密注塑模具		1,886.08	3.69%	43.46%	1,725.54	9.30%	-0.80%

报告期，公司营业收入增长，净利润下滑的原因主要系人工工资上涨所致，以及越南利安投产初期，产能未完全释放。

（二）研发投入情况

公司注重研发投入和知识产权保护，报告期内公司研发投入为 2,869.67 万元，研发投入占营业收入 5.61%，较上年同期增长 5.65%。截至报告期末，公司有研发人员 88 人，公司共拥有 11 项发明专利、79 项实用新型和 8 项外观设计专利，以及 10 项计算机软件著作权。

2、收入与成本

（1）营业收入构成

营业收入整体情况

单位：元

	2024 年		2023 年		同比增减
	金额	占营业收入比重	金额	占营业收入比重	
营业收入合计	511,795,420.38	100%	469,477,982.48	100%	9.01%
分行业					
橡胶和塑料制品业	511,795,420.38	100.00%	469,477,982.48	100.00%	9.01%
分产品					
注塑产品	458,180,366.85	89.52%	435,493,361.04	92.76%	5.21%
其他塑料产品	30,889,092.10	6.04%	15,250,358.73	3.25%	102.55%
精密注塑模具	18,860,776.99	3.68%	17,255,448.91	3.68%	9.30%
其他业务	3,865,184.44	0.76%	1,478,813.80	0.31%	161.37%
分地区					
国内销售	379,415,898.06	74.13%	370,656,952.54	78.95%	2.36%
国际销售	132,379,522.32	25.87%	98,821,029.94	21.05%	33.96%
分销售模式					
直销	511,795,420.38	100.00%	469,477,982.48	100.00%	9.01%

(2) 占公司营业收入或营业利润 10%以上的行业、产品、地区、销售模式的情况

适用 不适用

单位：元

	营业收入	营业成本	毛利率	营业收入比上年同期增减	营业成本比上年同期增减	毛利率比上年同期增减
分行业						
橡胶和塑料制品业	511,795,420.38	367,665,375.76	28.16%	9.01%	16.88%	-4.83%
分产品						
注塑产品	458,180,366.85	329,012,804.54	28.19%	5.21%	12.92%	-4.90%
分地区						
国内销售	379,415,898.06	266,450,388.46	29.77%	2.36%	8.54%	-4.00%
国际销售	132,379,522.32	101,214,987.30	23.54%	33.96%	46.50%	-6.55%
分销售模式						
直销	511,795,420.38	367,665,375.76	28.16%	9.01%	16.88%	-4.83%

公司主营业务数据统计口径在报告期发生调整的情况下，公司最近 1 年按报告期末口径调整后的主营业务数据

适用 不适用

(3) 公司实物销售收入是否大于劳务收入

是 否

行业分类	项目	单位	2024 年	2023 年	同比增减
C29 橡胶和塑料制品业	销售量	件	450,703,938	382,296,396	17.89%
	生产量	件	223,379,778	200,379,170	11.48%
	库存量	件	13,323,982	8,569,283	55.49%
	采购量	件	232,078,859	187,839,208	23.55%

相关数据同比发生变动 30%以上的原因说明

适用 不适用

注塑类产品库存量增加主要系客户订单增加，增加备库量所致。

(4) 公司已签订的重大销售合同、重大采购合同截至本报告期的履行情况

适用 不适用

(5) 营业成本构成

行业分类

行业分类

单位：元

行业分类	项目	2024 年		2023 年		同比增减
		金额	占营业成本比	金额	占营业成本比	

			重		重	
C29 橡胶和塑料制品业	直接材料	201,957,694.55	55.40%	171,874,089.96	54.85%	17.50%
C29 橡胶和塑料制品业	直接人工	87,588,694.81	24.03%	68,417,582.61	21.83%	28.02%
C29 橡胶和塑料制品业	制造费用	69,163,419.47	18.97%	65,434,452.01	20.88%	5.70%
C29 橡胶和塑料制品业	合同履约成本	5,828,511.46	1.60%	7,654,264.56	2.44%	-23.85%
C29 橡胶和塑料制品业	合计	364,538,320.29	100.00%	313,380,389.14	100.00%	16.32%

说明

直接人工同比增加 28.02%，主要系人工成本有所上涨。

(6) 报告期内合并范围是否发生变动

是 否

(7) 公司报告期内业务、产品或服务发生重大变化或调整有关情况

适用 不适用

(8) 主要销售客户和主要供应商情况

公司主要销售客户情况

前五名客户合计销售金额（元）	399,526,322.60
前五名客户合计销售金额占年度销售总额比例	78.06%
前五名客户销售额中关联方销售额占年度销售总额比例	0.00%

公司前 5 大客户资料

序号	客户名称	销售额（元）	占年度销售总额比例
1	客户一	245,542,513.70	47.98%
2	客户二	72,098,955.89	14.08%
3	客户三	52,099,172.11	10.18%
4	客户四	15,365,212.11	3.00%
5	普瑞均胜	14,420,468.84	2.82%
合计	--	399,526,322.65	78.06%

主要客户其他情况说明

适用 不适用

对第五名客户的销售金额是按同一实际控制人控制的客户合并口径列示的，包含宁波普瑞均胜汽车电子有限公司和宁波均胜新能源研究院有限公司。前五名客户与公司均无关联关系。公司董事、监事、高级管理人员、核心技术人员、持股 5%以上股东、实际控制人和其关联方在主要客户中未直接或间接拥有权益。

公司主要供应商情况

前五名供应商合计采购金额（元）	83,071,827.92
前五名供应商合计采购金额占年度采购总额比例	34.04%

前五名供应商采购额中关联方采购额占年度采购总额比例	0.00%
---------------------------	-------

公司前 5 名供应商资料

序号	供应商名称	采购额（元）	占年度采购总额比例
1	供应商一	22,889,867.25	9.38%
2	供应商二	21,183,353.38	8.68%
3	供应商三	19,706,335.35	8.07%
4	宁波京甬磁业有限公司	10,126,246.59	4.15%
5	供应商五	9,166,025.35	3.76%
合计	--	83,071,827.92	34.04%

主要供应商其他情况说明

适用 不适用

3、费用

单位：元

	2024 年	2023 年	同比增减	重大变动说明
销售费用	4,563,538.47	3,873,546.65	17.81%	
管理费用	46,207,575.73	41,043,924.54	12.58%	
财务费用	-4,904,555.67	-3,152,278.51	55.59%	主要系利息收入增加
研发费用	28,696,749.59	27,161,345.00	5.65%	

4、研发投入

适用 不适用

主要研发项目名称	项目目的	项目进展	拟达到的目标	预计对公司未来发展的影响
小家电双臂协作机器人智能装配关键技术研发及产业化	设计开发高精度双臂协作机器人智能装配系统	调试中	采用非监督深度学习方法，增强提取特诊的通用性；研究变刚度柔顺夹持器和曲面共形夹持器设计，实现对不同形状、尺寸和材质零部件的高效抓取	提高生产效率，降本增效，增强公司产品竞争力。
PC/ABS 合金膨胀型无卤阻燃配方体系开发	利用 PC 和 ABS 树脂共混制备 PC/ABS 合金材料，提升产品材料的成型性能，用于制备大面积及形状复杂的制品	已完成	开发的 PC/ABS 合金膨胀型无卤阻燃配方体系满足无卤阻燃标准，膨胀型阻燃低烟无毒符合环保要求，具有优异的机械强度与韧性、耐热性、易加工性、表面光洁度和外观与环保性等综合性能，满足电子电器、汽车配件、建筑等领域的高端应用需求，同时符合环保和可持续发展的要求。	提高产品设计能力，增强公司产品竞争力。
轻量化 PC/ABS 塑料合金的改性研发	提高 PC/ABS 塑料合金产品的耐应力开裂性	已完成	研发的轻量化 PC/ABS 塑料合金将具备低比	提高公司产品综合性能，增强公司产品竞

	能，降低内应力和冲击强度对制品厚度的敏感性，且其生产成本介于 PC 与 ABS 之间，可广泛用于电器、汽车、电子、办公设备等行业。		重、在轻量化的同时，确保材料具有足够的机械强度高刚性与韧性，还具有耐热性、面光洁度和外观、易加工、环保性等优异的综合性能。	争力。
高温陶瓷化热塑性弹性体材料研发	研发可陶瓷化硅橡胶材料，具备可燃性低、释放热量少、火焰蔓延速度低、无滴落现象等要求，满足基体燃烧后生成的陶瓷化碳硅保护层可阻隔热能的传播和氧气的交换等性能要求。	已完成	研发的高温陶瓷化硅橡胶弹性体材料，在高温下材料能够发生陶瓷化反应，形成致密陶瓷层，提高耐热性和阻燃性，还具备高弹性与柔韧性、耐老化性、隔热性、易加工性等优异的综合性能，满足多种高端工业和消费领域的应用需求。	提高公司产品综合性能，增强公司产品竞争力。
一种新型复合结构的防火隔热保险箱	开发新型防火隔热保险箱，采用阻燃 ABS 工程塑料作为外壳材料，以低比重、高阻燃隔热的新型复合材料作为隔热层材料，实现产品便捷易携带且安全的防火隔热保护等要求。	已完成	满足保险箱整体的轻量化、防火隔热复合材料比重低、成型时间短、强度高且不容易变形等性能要求。	提升公司产品技术优势，增强公司产品竞争力。
亲水性聚醚砜中空纤维开发	通过对注塑材料的分子结构调整，提升聚醚砜中空纤维材料的亲水性能，提高产品的使用寿命及美观程度。	进行中	研发的亲水性聚醚砜中空纤维具有优异的亲水性能，长期使用中保持亲水性能稳定，且具有高效分离性能、抗污染性、高机械强度、耐化学性、易加工性、环保性等优异的综合性能，同时符合环保和可持续发展的要求。	丰富公司产品在水处理、生物医药、食品饮料等领域的市场需求，提高相关产品的市场份额。
高耐磨 TPE 材料的研发	通过添加无机填料对其进行增强，根据不同 PP 或 PS 聚合物材料的性能影响，通过添加高耐磨工程塑料，提高产品在易发生磨损环境下的使用寿命。	已完成	研发的高耐磨 TPE 材料具备优异的耐磨性能，适用于高摩擦、高频使用的场景，具备抗撕裂性、高弹性与柔韧性、耐老化性、易加工性、广泛适用性等优异的综合性能，满足汽车配件、工业密封件、运动器材等多种工业和消费领域的应用需求。	提高公司的设计开发能力及产品综合性能，增强公司产品竞争力。
防火保险箱的内部填充材料的研发	增强防火隔热填充材料在高温下的耐火性能，提高高温下的使用时间，提高产品在特定环境下的抗压和抗冲击强度，增强保	已完成	研发的轻质防火绝热浇注型复合材料具备优异的防火性能，能够在高温下有效阻隔火焰和热量传递，且低烟无毒；材料低比	提升公司产品技术优势，增强公司产品竞争力。

	险柜的防盗能力		重的同时还有一定的机械强度，能够承受外部冲击和压力，还具有稳定性与耐久性、环保性、易加工性等优异的综合性能要求。	
抗菌防霉功能性咖啡渣-PP 复合材料的研发	研发咖啡渣/聚丙烯（CG-PP）复合材料，具备优异力学强度和抗菌防霉等性能，广泛应用于包装、餐具、消费品、文具、玩具等产品。	已完成	研发的抗菌防霉功能性咖啡渣-PP 复合材料具备优异的抗菌性能，能够有效抑制细菌生长，良好的防霉性能，适用于潮湿环境；保持 PP 复合材料的高机械强度和韧性，在高温环境下保持性能稳定，满足食品包装、家居用品、医疗器械等领域的高端应用需求及环保要求。	提升公司产品性能，增强公司产品竞争力。
可逆感温变色 ABS 塑料材料的研发	开发用于玩具产品的高光泽可逆热致变色的 ABS 塑料，解决玩具产品对于色彩变化的需求，增加产品的多样性，满足消费者的需求。	已完成	研发的可逆感温变色 ABS 塑料材料能够在特定温度范围内实现颜色变化，具备快速的变色响应能力，且变化过程可重复、颜色稳定性高；产品具有高机械强度、韧性、耐热性、易加工性、环保性等优异的综合性能，适用于智能包装、玩具、电子设备外壳等多种高端领域应用需求及环保要求。	提升公司产品技术优势，增强公司产品竞争力。
免喷涂改性 ABS 注塑材料的研发	研发免喷涂材料，利用现有的加工设备，无需进行额外的喷涂工序，提高生产效率。	进行中	研发的仿金属质感免喷涂改性 ABS 注塑材料，具有逼真的金属质感，包括光泽度、色彩和纹理，达到免喷涂效果；良好的表面光洁度，避免注塑缺陷（如流痕、缩痕）。	提高产品良率，降本增效，提升产品技术优势及市场竞争力。
发泡型液体硅橡胶防火隔热浇注料的研发	研发的发泡型液体硅橡胶防火隔热浇注料，改善产品的加工工艺、减少加工过程副产物及成型步骤，实现批量化生产及低成本优势。	进行中	研发的发泡型液体硅橡胶防火隔热浇注料，能够在高温下有效阻隔火焰和热量传递，同时具备低烟无毒、均匀发泡结构、轻量化等性能要求，能够承受外部冲击和压力、稳定性与耐久性、易加工性、环保性等优异的综合性能。	提升公司防火隔热产品的技术优势，增强公司产品竞争力。
感光变色高分子注塑	研发可逆感光变色	进行中	研发的感光变色 ABS	提升公司产品性能及

材料的研发	ABS 塑料材料，解决玩具产品对于色彩变化的需求，增加产品的多样性，满足消费者的需求。		注塑材料，具有高效变色特性、颜色稳定性、高韧性等材料特性，提高产品表面光洁度和外观、易加工性、环保性等性能要求。	技术优势，增强公司产品竞争力。
微发泡汽车门板 PP 料的研发	研发聚丙烯微发泡 PP 材料，改善制品表面尺寸稳定性，降低产品翘曲，提高产品的隔热、降噪、缓冲性能。	进行中	研发的微发泡汽车门板 PP 材料，通过微发泡技术显著降低材料密度，均匀发泡结构，控制泡孔直径在 10-100 微米范围内，使产品具有高刚性与韧性、耐热性、易加工性、可回收性等优异的综合性能，满足汽车轻量化、高性能和环保的需求，同时符合可持续发展的要求。	提高公司产品轻量化要求，增强公司产品竞争力。
注塑设备流道堵塞预防技术的研发	解决目前技术中现有过滤装置无法吸附非铁磁性金属杂质问题，防止使用过程中导致流道堵塞，提高生产效率及产品良率。	已完成	研发的注塑设备流道堵塞预防技术，主要通过内部结构的研发设计，能够高效的过滤原料中的杂质，防止流道堵塞。	提高公司产品技术优势，降本增效，提高公司产品竞争力。
快换式注塑头的研发	研发可拆卸的注塑头，由于常规注塑模喷头螺接结构下的拆卸安装过程复杂，且易发生喷头生锈与安装部位紧固在一起引起的不容易拆卸等问题，通过结构设计研发，提高拆装效率及减少维护保养费用。	已完成	研发专门用于注塑机注塑过程的装备。主要通过内部结构的研发设计，能够快捷的拆卸和安装固定，可以适应于高强度的注塑环境。	提升产品成型工艺，降本增效，提升公司产品技术优势。
注塑机活动下料装置的研发	研发注塑机活动下料装置，解决现有技术中下料机构无法对入料仓内壁与搅拌叶和输送绞龙无法拆卸下来进行清洗的问题，防止使用过程中堆积杂质影响设备寿命，进而影响生产效率及良率。	已完成	研发用于注塑机注塑过程的装备，主要通过内部结构的研发设计，使其能够对料仓内壁进行清理也可将输送绞龙拆卸下来进行清理。	提升产品成型工艺，降本增效，提升公司产品技术优势。
注塑机废气处理技术的研发	研发注塑机废气处理技术，解决现有技术中注塑机的废气处理机构对反应液利用率低且处理废气所需成本高昂的问题，通过结构设计研发，提高生产效率及良率。	已完成	一种专门用于注塑机注塑过程的装备，主要通过对内部结构的研发设计，提高对反应液的利用率，同时符合环保和可持续发展的要求。	提升产品成型工艺，降本增效，提升公司产品技术优势。
热风循环烘干设备的研发	研发热风循环烘干设备，解决目前技术中	已完成	一种专门用于注塑机注塑过程的装备。它	提升产品成型工艺，降本增效，提升公司

	注塑机的热风循环烘干设备对热量利用率低且烘干所需成本高昂的问题，通过结构设计研发，提高生产效率及良率。		主要通过对内部结构的研发设计，使其大大提高了对热量的循环利用，减少能耗，同时符合环保和可持续发展的要求。	技术优势。
应用于景区的 AI 识别技术及 3D 建模技术的研发	研发能搭载在景区特定 AR 眼镜上的技术方案，包括硬件及软件系统，实现 3D 建模与定位、景物识别、人脸识别和识别后语音转换等有助于游客景区园区内自主游览的需求。	进行中	利用双目视觉 SLAM 结合惯性传感器，通过事先采集景区环境场景数据和景物及人脸数据库以备即时定位与地图构建和景物识别等，具备语音转换功能，实现游客佩戴安装有这些软件的 AR 眼镜后可步行游览景区，依照游客视觉方向抓取景物，具备景物识别和人脸识别、可以对景区、园区进行 3D 建模，使人进入特定景区、园区时，配合该智能 AR 眼镜可实现自行游览的目的。	通过开发新型智能化产品，提升公司产品设计能力及技术优势。

公司研发人员情况

	2024 年	2023 年	变动比例
研发人员数量（人）	88	82	7.32%
研发人员数量占比	6.34%	6.88%	-0.54%
研发人员学历			
本科	40	35	14.29%
硕士	1	2	-50.00%
研发人员年龄构成			
30 岁以下	44	37	18.92%
30~40 岁	25	27	-7.41%

近三年公司研发投入金额及占营业收入的比例

	2024 年	2023 年	2022 年
研发投入金额（元）	28,696,749.59	27,161,345.00	25,005,893.46
研发投入占营业收入比例	5.61%	5.79%	5.09%
研发支出资本化的金额（元）	0.00	0.00	0.00
资本化研发支出占研发投入的比例	0.00%	0.00%	0.00%
资本化研发支出占当期净利润的比重	0.00%	0.00%	0.00%

公司研发人员构成发生重大变化的原因及影响

适用 不适用

研发投入总额占营业收入的比重较上年发生显著变化的原因

适用 不适用

研发投入资本化率大幅变动的原因及其合理性说明

适用 不适用

5、现金流

单位：元

项目	2024 年	2023 年	同比增减
经营活动现金流入小计	554,369,876.44	526,444,684.84	5.30%
经营活动现金流出小计	459,992,615.01	438,537,809.87	4.89%
经营活动产生的现金流量净额	94,377,261.43	87,906,874.97	7.36%
投资活动现金流入小计	388,470,715.30	152,700.37	254,300.64%
投资活动现金流出小计	644,012,070.75	135,685,734.87	374.64%
投资活动产生的现金流量净额	-255,541,355.45	-135,533,034.50	88.56%
筹资活动现金流入小计	405,645,338.72	83,427,716.41	386.22%
筹资活动现金流出小计	157,723,560.84	2,816,644.38	5,499.70%
筹资活动产生的现金流量净额	247,921,777.88	80,611,072.03	207.55%
现金及现金等价物净增加额	84,823,654.37	34,153,535.63	148.36%

相关数据同比发生重大变动的主要影响因素说明

适用 不适用

投资活动产生的现金流量净额变动主要系报告期闲置募集资金现金管理及募投项目购买设备所致；

筹资活动产生的现金流量净额变动主要系报告期公司收到首次公开发行股票募集资金所致；

现金及现金等价物净增加额变动主要系报告期公司收到首次公开发行股票募集资金所致。

报告期内公司经营活动产生的现金净流量与本年度净利润存在重大差异的原因说明

适用 不适用

五、非主营业务情况

适用 不适用

单位：元

	金额	占利润总额比例	形成原因说明	是否具有可持续性
营业外收入	4,724,634.27	6.51%	主要系政府补助	否
营业外支出	104,843.40	0.14%	主要系对外捐赠	否

六、资产及负债状况分析

1、资产构成重大变动情况

单位：元

	2024 年末		2024 年初		比重增减	重大变动说明
	金额	占总资产比例	金额	占总资产比例		
货币资金	211,794,964.	21.23%	124,314,904.	18.92%	2.31%	主要系募集资金

	97		27			金到账
应收账款	151,778,652.15	15.21%	140,459,111.40	21.38%	-6.17%	
存货	39,465,518.78	3.96%	28,589,208.91	4.35%	-0.39%	
固定资产	167,570,628.01	16.80%	149,880,611.64	22.82%	-6.02%	主要系募投资项目购买设备
在建工程	234,768,374.77	23.53%	114,244,550.56	17.39%	6.14%	主要系滨海项目、开源路项目在建增加
使用权资产	3,924,261.87	0.39%	4,498,544.08	0.68%	-0.29%	
短期借款	502,247.89	0.05%	5,594,302.14	0.85%	-0.80%	
合同负债	4,267,307.24	0.43%	795,136.88	0.12%	0.31%	
长期借款	38,956,979.09	3.90%	87,968,263.18	13.39%	-9.49%	主要系归还借款
租赁负债	7,245,270.02	0.73%	6,843,627.41	1.04%	-0.31%	

境外资产占比较高

适用 不适用

2、以公允价值计量的资产和负债

适用 不适用

3、截至报告期末的资产权利受限情况

单位：元								
项目	期末				期初			
	账面余额	账面价值	受限类型	受限情况	账面余额	账面价值	受限类型	受限情况
货币资金	4,341,938.34	4,341,938.34	质押/冻结	开立承兑/ETC 冻结/账户一年未收付冻结	2,377,882.85	2,377,882.85	质押/冻结	开立承兑/ETC 冻结
固定资产	23,014,514.83	22,144,210.42	抵押	公司抵押用于取得银行授信	44,437,661.51	36,553,713.57	抵押	公司抵押用于取得银行授信
无形资产	13,597,514.50	13,023,940.21	抵押	公司抵押用于取得银行授信	44,870,755.00	40,647,348.29	抵押	公司抵押用于取得银行授信
合计	40,953,967.67	39,510,088.97			91,686,299.36	79,578,944.71		

七、投资状况分析

1、总体情况

适用 不适用

2、报告期内获取的重大的股权投资情况

适用 不适用

3、报告期内正在进行的重大的非股权投资情况

☑适用 ☐不适用

单位：元

项目名称	投资方式	是否 为固 定资 产投 资	投资 项目 涉及 行业	本 报 告 期 投 入 金 额	截 至 报 告 期 末 累 计 实 际 投 入 金 额	资 金 来 源	项 目 进 度	预 计 收 益	截 止 报 告 期 末 累 计 实 现 的 收 益	未 达 到 计 划 进 度 和 预 计 收 益 的 原 因	披 露 日 期 (如 有)	披 露 索 引 (如 有)
玩具日用品类产品精密注塑件扩产项目	自建	是	塑料制品业	13,025,482.82	41,945,974.41	募集资金		0.00	0.00	尚在建设中		
汽车配件类产品精密注塑件扩产项目	自建	是	塑料制品业	40,124,340.32	77,073,326.49	募集资金		0.00	0.00	尚在建设中		
医疗器械类产品精密注塑件扩产项目	自建	是	塑料制品业	190,458.66	7,420,570.68	募集资金、自有资金		0.00	0.00	尚在建设中		
研发中心建设项目	自建	是	塑料制品业	215,687.48	15,783,440.50	募集资金、自有资金		0.00	0.00	尚在建设中		
消费电子注塑件扩产项目	自建	是	塑料制品业	41,168,051.71	61,597,071.09	募集资金		0.00	0.00	尚在建设中		
合计	--	--	--	94,724,020.99	203,820,383.17	--	--	0.00	0.00	--	--	--

4、金融资产投资

(1) 证券投资情况

适用 不适用

公司报告期不存在证券投资。

(2) 衍生品投资情况

适用 不适用

公司报告期不存在衍生品投资。

5、募集资金使用情况

适用 不适用

(1) 募集资金总体使用情况

适用 不适用

单位：万元

募集年份	募集方式	证券上市日期	募集资金总额	募集资金净额(1)	本期已使用募集资金总额	已累计使用募集资金总额(2)	报告期末募集资金使用比例(3) = (2) / (1)	报告期内变更用途的募集资金总额	累计变更用途的募集资金总额	累计变更用途的募集资金总额比例	尚未使用募集资金总额	尚未使用募集资金用途及去向	闲置两年以上募集资金金额
2024年	首次公开发行股票	2024年06月07日	39,789.8	33,154.93	18,099.45	18,099.45	54.59%	0	0	0.00%	15,166.49	存放于募集资金专户内、进行现金管理、暂时补充流动资金	0
合计	--	--	39,789.8	33,154.93	18,099.45	18,099.45	54.59%	0	0	0.00%	15,166.49	--	0

募集资金总体使用情况说明

一、募集资金基本情况

经中国证券监督管理委员会《关于同意宁波利安科技股份有限公司首次公开发行股票注册的批复》（证监许可[2024]53号）同意注册，公司向社会公开发行人民币普通股（A股）股票 1,406 万股，每股面值人民币 1 元，每股发行价格为 28.30 元，募集资金总额为人民币 39,789.80 万元，扣除发行费用人民币 6,634.87 万元（不含增值税），实际募集

资金净额为人民币 33,154.93 万元。募集资金已于 2024 年 6 月 3 日划至公司指定账户。中汇会计师事务所（特殊普通合伙）对本次募集资金到位情况进行了审验，于 2024 年 6 月 3 日出具了《宁波利安科技股份有限公司验资报告》（中汇会验[2024]8442 号）。

二、募集资金投资项目先期投入及置换情况

公司于 2024 年 6 月 26 日召开了第三届董事会第七次会议、第三届监事会第三次会议审议通过了《关于使用募集资金置换预先投入募投项目及已支付发行费用的自筹资金的议案》，同意公司使用募集资金置换预先投入募投项目的自筹资金 10,084.99 万元，及已支付发行费用的自筹资金 427.02 万元。

三、使用部分闲置募集资金进行现金管理情况

公司于 2024 年 6 月 26 日召开第三届监事会第三次会议与第三届董事会第七次会议，审议通过《关于使用部分暂时闲置募集资金进行现金管理的议案》，同意公司为提高募集资金的使用效率，增加投资收益，提高资产回报率，在不影响募投项目建设和募集资金使用的情况下，使用不超过人民币 1.8 亿元（含）的闲置募集资金进行现金管理，用于购买安全性高、流动性好的保本型金融产品或结构性存款等理财产品，使用期限为自公司董事会审议通过之日起不超过 12 个月（含），在上述额度及决议有效期内可循环滚动使用，期满后归还至公司募集资金专用账户。截至报告期末，公司持有的尚未到期的理财产品金额合计 10,380 万元。

四、补充流动资金

公司于 2024 年 7 月 12 日召开第三届董事会第八次会议、第三届监事会第四次会议审议通过《关于使用部分闲置募集资金暂时补充流动资金的议案》，为提高募集资金的使用效率，降低公司财务成本，同意公司在保证募集资金投资项目的资金需求以及募集资金使用计划正常进行的前提下，使用 5,000 万元的部分闲置募集资金暂时补充流动资金，使用期限自第三届董事会第八次会议审议通过之日起不超过 12 个月，到期将归还至募集资金专户。

2024 年 10 月 8 日，公司将上述用于暂时补充流动资金的闲置募集资金人民币 2,900 万元提前归还至公司募集资金专户，此次归还的募集资金使用期限未超过 12 个月。截至 2024 年 12 月 31 日，公司已累计归还暂时补充流动资金的闲置募集资金人民币 2,900 万元，用于暂时补充流动资金的闲置募集资金余额为人民币 2,100 万元。

五、截至 2024 年 12 月 31 日止，公司实际投入相关项目的募集资金款项共计人民币 18,099.45 万元，实际结余募集资金（含利息收入并扣除手续费）15,166.49 万元，尚未使用的募集资金其中 2,100 万元用于暂时补充流动资金，持有尚未到期的理财产品 10,380 万元，剩余尚未使用的募集资金均存放于公司开立的募集资金专户之中。

(2) 募集资金承诺项目情况

适用 不适用

单位：万元

融资项目名称	证券上市日期	承诺投资项目和超募资金投向	项目性质	是否已变更项目(含部分变更)	募集资金承诺投资总额	调整后投资总额(1)	本报告期投入金额	截至期末累计投入金额(2)	截至期末投资进度(3) = (2)/(1)	项目达到预定可使用状态日期	本报告期实现的效益	截止报告期末累计实现的效益	是否达到预计效益	项目可行性是否发生重大变化
承诺投资项目														
首次公开发行	2024年06月07日	玩具日用品类精密注塑件扩产项目	生产建设	否	17,574.99	9,097.14	4,194.6	4,194.6	46.11%	2025年12月31日	0	0	不适用	否
首次公开发行	2024年06月07日	汽车配件类产	生产建设	否	14,095.49	10,000	7,707.33	7,707.33	77.07%	2025年12月31日	0	0	不适用	否

	日	品精密注塑料件扩产项目								日				
首次公开发行	2024年06月07日	医疗器械类产品精密注塑料件扩产项目	生产建设	否	6,989.73	3,000	17.88	17.88	0.60%	2025年12月31日	0	0	不适用	否
首次公开发行	2024年06月07日	研发中心建设项目	研发项目	否	5,721.23	3,000	19.94	19.94	0.66%	2025年12月31日	0	0	不适用	否
首次公开发行	2024年06月07日	消费电子注塑件扩产项目	生产建设	否	9,671.38	8,057.79	6,159.71	6,159.71	76.44%	2025年03月05日	0	0	不适用	否
首次公开发行	2024年06月07日	补充流动资金	补流	否	10,000	0	0	0	0.00%		0	0	不适用	否
承诺投资项目小计				--	64,052.82	33,154.93	18,099.46	18,099.46	--	--	0	0	--	--
超募资金投向														
无	2024年06月07日	无	无超募资金	否	0	0	0	0	0.00%	2024年06月07日	0	0	不适用	否
合计				--	64,052.82	33,154.93	18,099.46	18,099.46	--	--	0	0	--	--
分项目说明未达到计划进度、预计收益的情况和原因（含“是否达到预计效益”选择“不适用”的原因）		上述募投资金项目均在建设中，无对应期间的预计效益。												
项目可行性发生重大变化的情况说明		不适用												
超募资金的金额、用途及使用进展情况		不适用												

募集资金投资项目实施地点变更情况	不适用
募集资金投资项目实施方式调整情况	不适用
募集资金投资项目先期投入及置换情况	适用 公司于 2024 年 6 月 26 日召开了第三届董事会第七次会议、第三届监事会第三次会议审议通过了《关于使用募集资金置换预先投入募投项目及已支付发行费用的自筹资金的议案》，同意公司使用募集资金置换预先投入募投项目的自筹资金 10,084.99 万元，及已支付发行费用的自筹资金 427.02 万元。
用闲置募集资金暂时补充流动资金情况	适用 公司于 2024 年 7 月 12 日召开第三届董事会第八次会议、第三届监事会第四次会议审议通过《关于使用部分闲置募集资金暂时补充流动资金的议案》，为提高募集资金的使用效率，降低公司财务成本，同意公司在保证募集资金投资项目的资金需求以及募集资金使用计划正常进行的前提下，使用 5,000 万元的部分闲置募集资金暂时补充流动资金，使用期限自第三届董事会第八次会议审议通过之日起不超过 12 个月，到期将归还至募集资金专户。 2024 年 10 月 8 日，公司将上述用于暂时补充流动资金的闲置募集资金人民币 2,900 万元提前归还至公司募集资金专户，此次归还的募集资金使用期限未超过 12 个月。截至 2024 年 12 月 31 日，公司已累计归还暂时补充流动资金的闲置募集资金人民币 2,900 万元，用于暂时补充流动资金的闲置募集资金余额为人民币 2,100 万元。
项目实施出现募集资金结余的金额及原因	不适用
尚未使用的募集资金用途及去向	部分暂时闲置募集资金用于现金管理，剩余尚未使用的募集资金均存放于募集资金专户，用于募投项目。
募集资金使用及披露中存在的问题或其他情况	不适用

注：本报告中若出现总数与各分项数值之和尾数不符的情况，均为四舍五入原因造成。

(3) 募集资金变更项目情况

适用 不适用

公司报告期不存在募集资金变更项目情况。

八、重大资产和股权出售

1、出售重大资产情况

适用 不适用

公司报告期未出售重大资产。

2、出售重大股权情况

适用 不适用

九、主要控股参股公司分析

适用 不适用

公司报告期内无应当披露的重要控股参股公司信息。

十、公司控制的结构化主体情况

适用 不适用

十一、公司未来发展的展望

（一）公司发展战略

在中国塑料加工工业协会发布的《塑料加工业“十四五”发展规划指导意见》和《塑料加工业“十四五”科技创新指导意见》中，把“功能化、轻量化、精密化、生态化、智能化”作为技术进步方向，促进产业结构逐步转型升级，基础配套服务功能不断完善，因此塑料制品市场增长空间仍然较大，产值可保持较高增速，在满足社会一般性需求的基础性应用领域保持稳步增长情况下，高端应用领域在逐步扩大。

公司自成立以来一直秉承“技术创造价值、技术引领市场”的经营理念，通过不断的研发投入和技术创新，立足于加强与行业内知名大客户的长期合作，着重顺应市场需求产品的开发拓展，致力于成为国内一流、世界知名的专业精密制造企业。

（二）公司经营计划

1、智能化建设：加快信息系统建设，优化生产流程，实现全生命周期管控，提高生产效率，实现降本增效。

2、加大研发创新力度：加大研发投入，积极引进和培养科技人才，持续推进新产品研发和迭代，拓展产品应用领域和市场，发掘新的市场增长点。

3、PCR 再生塑料的应用：在“碳达峰、碳中和”的战略背景下，PCR 再生塑料作为循环替代品作用凸显，终端品牌企业使用再生塑料都是必然趋势。公司将持续布局 PCR 再生塑料的应用，在响应客户需求的同时积极履行企业社会责任。

4、深化与高校的合作：公司与浙江大学合作研发现已申请并公开软件著作权有 10 项、发明专利 8 项。合作研发项目中，全景环带透镜(PAL)成像系统成品已开发完成，将进入小批量测试阶段；小驴伴应用系统正在景区测试中；食品级高分子材料项目已进入小批量生产阶段并已投放市场；注塑件缺胶和表面缺陷视觉检测已应用于公司注塑成型生产环节，公司将进一步加速研发项目落地，但仍无法排除项目失败的可能性。

5、提升销量，布局海内外市场：一方面在现有客户的基础上，持续加大研发投入，促进产品迭代升级，增强客户粘性，提升订单份额；另一方面，拓展销售渠道，积极开拓国内外新市场，构建多元化销售网络，降低单一市场依赖，实现业绩的可持续增长。

6、加速区域化布局：公司越南基地虽已于 2024 年投入使用，但产能尚未完全释放，公司将加快越南工厂本地化运营进程，快速适应越南当地文化，研究越南当地的法律法规，降低因政治变化、贸易政策变动等外部因素带来的经营风险。

（三）可能面临的风险及应对措施

1、对大客户罗技集团销售收入占比较高及合作稳定性的风险

公司为罗技集团及其供应商提供应用于鼠标等消费电子产品的注塑产品及精密注塑模具，报告期内，公司向终端客户为罗技集团的销售收入占比较高。虽然公司与罗技集团的合作时间超过 10 年，双方的长期合作及业务往来均较为稳定。但是，根据双方合同的约定，罗技集团可以在无需对公司进行赔偿的情况下终止与公司的合作，公司存在与罗技集团合作稳定性的风险，以及进而导致的订单减少、业绩下滑的风险。

应对措施：公司在各领域的主要客户均为国内外知名厂商，公司成为该等客户的合格供应商，为公司在行业内树立了良好的口碑，形成了开发新客户的示范效应；在与优质客户的长期合作中，公司在精密注塑领域积累了大量的模具开发和产品生产经验，能够满足注塑制品领域大部分产品需求。因此，公司将持续发挥技术和产品优势，积极开发优质新客户，以降低大客户销售收入占比较高带来的风险。公司与罗技集团的长期稳定合作，是基于公司对罗技集团供应链环节的深度参与，以及公司为罗技集团提供的产品质量、生产连续性和稳定性的保障。公司将积极采取定期与罗技集团技术沟通和探讨、参与罗技集团前期产品开发设计过程、提高交货的及时性和质量稳定性、定期与罗技集团举行例会、针对突发情况建立临时会议通报机制等多种措施，持续加强与罗技集团合作的广度与深度，增强客户粘性，提高与罗技集团合作的稳定性。

2、资产规模迅速扩张的管理风险

报告期末，公司资产规模迅速扩张。如果公司的管理团队不能适应规模迅速扩张的需要，经营管理未能随着公司规模扩大而及时调整、完善，不能对关键环节进行有效的控制，公司的日常运营及资产安全将面临管理风险。

应对措施：公司将不断完善内部管理制度，确保各项业务流程的规范化和标准化，通过优化管理流程，提高管理效率。同时，公司将持续注重管理人才的培养和引进，提高管理人员的专业素养和管理能力。通过培训和学习，不断优化管理人员的综合能力，从而使其更好地适应公司规模扩张带来的挑战，有效应对资产规模迅速扩张带来的管理问题。

3、出口贸易政策的风险

报告期内，发行人外销产品地区主要是向北美及东南亚，外销业务收入占主营业务的比例为 25.87%，占比较高。如果未来我国进出口政策或主要进口国或贸易政策发生重大不利变化，可能导致公司面临销售收入及盈利水平下降的风险。

应对措施：本公司将密切关注自身经营情况，加快技术创新、营销创新和管理创新，不断提升生产和经营能力，优化产品结构，增强判断国际市场变化趋势的能力，并加强多元化市场布局，不依赖单一市场，通过开拓新的市场来分散风险。同时根据国内外经济政策的调整、宏观经济形势变化在原料进口时机、产品出口国家或地区的选择上慎重决策、灵活应对、科学把握，尽可能保证公司综合竞争力和抗风险能力。

4、宏观经济波动风险

公司目前主要聚焦于消费电子、玩具日用品、汽车配件、医疗器械等行业，与宏观经济的整体运行密切相关。目前全球经济仍处于周期性波动当中，尚未出现经济全面复苏趋势，依然面临下行的可能，全球经济放缓及国内外环境变化对消费电子、玩具日用品、汽车配件、医疗器械等行业消费带来一定不利影响，进而影响公司业绩。如果未来国内外宏观经济波动较大，影响了下游行业的需求，会对公司的经营情况造成不利的影响，进而影响公司的盈利能力。

应对措施：公司将进一步聚焦主业，采取多种措施保障公司正常运营；发挥技术创新、客户资源等优势，紧跟市场和客户需求，及时调整经营策略，加快研发创新速度，提高经营管理能力，增强公司的抗风险能力。

十二、报告期内接待调研、沟通、采访等活动登记表

适用 不适用

接待时间	接待地点	接待方式	接待对象类型	接待对象	谈论的主要内容及提供的资料	调研的基本情况索引
2024 年 12 月 04 日	公司	实地调研	机构	平安资管：王晶、傅一帆、张昱、马继愈；华创证券：刘欣、高远	公司经营情况	www.cninfo.com.cn

十三、市值管理制度和估值提升计划的制定落实情况

公司是否制定了市值管理制度。

是 否

公司是否披露了估值提升计划。

是 否

十四、“质量回报双提升”行动方案贯彻落实情况

公司是否披露了“质量回报双提升”行动方案公告。

是 否

第四节 公司治理

一、公司治理的基本状况

报告期内，公司严格按照《公司法》、《证券法》、《上市公司治理准则》、《深圳证券交易所创业板股票上市规则》等相关法律、法规和规范性文件的要求，不断完善公司的法人治理结构，建立健全公司内部管理和控制制度，持续深入开展公司治理活动，促进公司规范运作，提高公司治理水平。报告期内，公司股东会、董事会、监事会依法运作，公司治理的基本情况符合中国证监会发布的有关上市公司治理的规范性文件的要求。

（一）股东和股东会

公司严格按照《公司法》、《公司章程》、《股东会议事规则》等相关法律、法规和规范性文件的要求召集、召开股东会。报告期内，公司召开的股东会均有公司董事会召集召开，董事长主持，公司聘请的法律顾问对股东会现场会议进行了见证并出具了法律意见书。在股东会上能够保证各位股东有充分的发言权，切实保障了所有股东尤其是中小股东的合法权益，确保其享受平等的地位、行使同等的权利。

（二）公司和控股股东

公司控股股东严格按照《上市公司治理准则》、《深圳证券交易所创业板上市规则》、《深圳证券交易所上市公司自律监管指引第 2 号——创业板上市公司规范运作》、《公司章程》等的规定和要求，不存在超越公司股东会直接或间接干预公司的决策和经营活动的行为，未损害公司及其他股东的利益，不存在控股股东占用资金的情况，不存在公司为控股股东提供担保等情形。

（三）董事和董事会

公司第三届董事会设董事 7 名，其中独立董事 3 名，董事会的人数及人员构成符合《公司法》、《公司章程》等相关法律法规的规定。董事会及全体成员能够依照《深圳证券交易所上市公司自律监管指引第 2 号——创业板上市公司规范运作》、《董事会议事规则》、《公司章程》等相关规定开展工作，出席董事会和股东会，勤勉尽责地履行职责和义务，同时积极参加相关培训，熟悉相关法律法规。

（四）监事和监事会

公司监事会设监事 3 名，其中职工代表监事 1 名，监事会的人数及人员构成符合《公司法》、《公司章程》等法律、法规的规定。各位监事能够依照《监事会议事规则》等相关规定的要求，认真履行自己的职责，对公司重大事项、关联交易、财务状况以及董事、高级管理人员履行职责的合法合规性进行监督。同时，公司监事积极参加相关培训，进一步学习、熟悉相关的法律法规，切实提高履行职责的能力。

（五）投资者关系管理

公司高度重视信息披露与投资者关系管理工作，制定了《信息披露管理制度》和《投资者关系管理制度》，不断加强与投资者的沟通和交流，共同推进公司持续、健康的发展。同时，公司通过实地接待、电话咨询、互动易平台等多种渠道保持与投资者的沟通。公司真实、准确、完整的进行信息披露，提高公司信息的透明度，保障全体股东的合法权益。

公司治理的实际状况与法律、行政法规和中国证监会发布的关于上市公司治理的规定是否存在重大差异

是 否

公司治理的实际状况与法律、行政法规和中国证监会发布的关于上市公司治理的规定不存在重大差异。

二、公司相对于控股股东、实际控制人在保证公司资产、人员、财务、机构、业务等方面的独立情况

公司控股股东严格按照《公司章程》、《上市公司治理准则》等相关法律法规的要求，没有超越股东会直接或间接干预公司的决策和经营活动的行为，不存在控股股东占用公司资金的情形，不存在为控股股东提供担保的情形。公司拥有独立完整的业务和自主经营能力，在资产、人员、财务、机构、业务上独立于控股股东，公司董事会、监事会和内部机构独立运作。

三、同业竞争情况

适用 不适用

四、报告期内召开的年度股东大会和临时股东大会的有关情况

1、本报告期股东大会情况

会议届次	会议类型	投资者参与比例	召开日期	披露日期	会议决议
2024 年第一次临时股东大会	临时股东大会	100.00%	2024 年 01 月 26 日		审议通过了:1、《关于公司申请首次公开发行股票并在创业板上市方案及授权董事会全权办理有关事项的议案》
2023 年年度股东大会	年度股东大会	94.26%	2024 年 04 月 02 日		审议通过了:1、《关于公司 2023 年度董事会工作报告的议案》2、《关于公司 2023 年度监事会工作报告的议案》3、《关于公司 2023 年度审计报告的议案》4、《关于

					公司 2023 年度财务决算报告的议案》5、《关于公司 2023 年度独立董事述职报告的议案》6、《关于公司 2023 年度利润分配方案的议案》7、《关于确认公司 2023 年度关联交易情况的议案》8、《关于预计公司 2024 年经营性关联交易的议案》9、《关于聘请中汇会计师事务所（特殊普通合伙）为公司 2024 年度审计机构的议案》10、《关于公司向银行申请综合授信额度的议案》11、《关于变更公司发行方式的议案》12、《关于公司部分募投项目延期的议案》
2024 年第二次临时股东大会	临时股东大会	100.00%	2024 年 05 月 21 日		审议通过了:1、《关于修订《宁波利安科技股份有限公司首次公开发行股票并上市后未来三年（2024-2026）分红回报规划》的议案》2、《关于豁免 2024 年第二次临时股东大会通知期限的议案》
2024 年第三次临时股东大会	临时股东大会	72.32%	2024 年 07 月 12 日	2024 年 07 月 13 日	详见巨潮资讯网的公告
2024 年第四次临时股东大会	临时股东大会	70.70%	2024 年 08 月 09 日	2024 年 08 月 10 日	详见巨潮资讯网的公告
2024 年第五次临时股东大会	临时股东大会	70.76%	2024 年 09 月 02 日	2024 年 09 月 03 日	详见巨潮资讯网的公告
2024 年第六次临时股东大会	临时股东大会	69.35%	2024 年 09 月 23 日	2024 年 09 月 24 日	详见巨潮资讯网的公告

2、表决权恢复的优先股股东请求召开临时股东大会

适用 不适用

五、公司具有表决权差异安排

适用 不适用

六、红筹架构公司治理情况

适用 不适用

七、董事、监事和高级管理人员情况

1、基本情况

姓名	性别	年龄	职务	任职状态	任期起始日期	任期终止日期	期初持股数（股）	本期增持股份数量（股）	本期减持股份数量（股）	其他增减变动（股）	期末持股数（股）	股份增减变动的原因
李士峰	男	53	董事长	现任	2019年05月23日	2026年08月13日	3,385,000	0	0	0	3,385,000	不适用
邱翌	女	47	董事兼总经理	现任	2019年05月23日	2026年08月13日	3,385,000	0	0	0	3,385,000	不适用
陈军	男	60	董事、副总经理、董事会秘书	现任	2020年08月14日	2026年08月13日	455,000	0	0	0	455,000	不适用
李芸	女	46	董事	现任	2019年05月23日	2026年08月13日	0	0	0	0	0	不适用
夏宽云	男	63	独立董事	现任	2020年08月14日	2026年08月13日	0	0	0	0	0	不适用
高金波	男	65	独立董事	现任	2020年08月14日	2026年08月13日	0	0	0	0	0	不适用
董新龙	男	61	独立董事	现任	2020年08月14日	2026年08月13日	0	0	0	0	0	不适用
叶奇山	男	48	财务总监	现任	2019年05月23日	2026年08月13日	0	0	0	0	0	不适用

吴璟	男	54	副总经理	现任	2019年05月23日	2026年08月13日	0	0	0	0	0	不适用
陈荣平	男	60	监事会主席	离任	2020年08月14日	2024年09月22日	780,000	0	0	0	780,000	不适用
余黛	女	56	监事	现任	2020年08月14日	2026年08月13日	30,000	0	0	0	30,000	不适用
			监事会主席	现任	2024年09月23日	2026年08月13日						
俞静芝	女	37	职工代表监事	现任	2021年03月31日	2026年08月13日	0	0	0	0	0	不适用
陈吴凯	女	34	监事	现任	2024年09月23日	2026年08月13日	0	0	0	0	0	不适用
合计	--	--	--	--	--	--	8,035,000	0	0	0	8,035,000	--

报告期是否存在任期内董事、监事离任和高级管理人员解聘的情况

是 否

2024年9月2日收到监事会主席陈荣平先生提交的书面辞职报告，陈荣平先生因个人原因申请辞去公司第三届监事会股东代表监事及监事会主席职务。离任后，陈荣平先生将不再担任公司其他职务。其离任申请于公司2024年9月23日召开的2024年第六次临时股东会补选产生新的监事后生效。

公司董事、监事、高级管理人员变动情况

适用 不适用

姓名	担任的职务	类型	日期	原因
陈荣平	监事会主席	离任	2024年09月23日	因个人原因离任
陈吴凯	监事	被选举	2024年09月23日	因监事会主席陈荣平先生离任，公司2024年第六次临时股东会选举陈吴凯女士为公司监事，任期至公司第三届监事会届满
余黛	监事会主席	被选举	2024年09月23日	根据公司发展需要，按照公司章程规定，第三届监事会第八次会议选举监事余黛女士作为公司第三届监事会主席，任期至公司第三届监事会届满

2、任职情况

公司现任董事、监事、高级管理人员专业背景、主要工作经历以及目前在公司的主要职责

- 1、李士峰，公司董事长，男，1972年9月出生，大学专科学历，中国国籍，无境外永久居留权，身份证号码330224197209*****，住所为浙江省宁波市奉化区****。1990年3月至1994年10月任杭州市武警机动支队职员，1994年11月至1999年12月任奉化市机关事务局职员，1999年12月至2012年11月历任奉化市经济开发区招商投资中心职员、副主任，2007年8月至2018年4月历任普莱特职员、执行董事、经理，2011年12月至2019年5月历任利安有限执行董事、经理，2019年5月至今任发行人董事长。
- 2、邱翌，公司董事兼总经理，女，1978年1月出生，硕士研究生学历，中国国籍，无境外永久居留权，身份证号码330203197801*****，住所为浙江省宁波市奉化区****。1999年7月至2002年2月任浙江卫视新闻部制片人，2002年3月至2002年11月为自由职业，2002年11月至2017年1月任宁波广播电视集团主持人，2015年10月至2019年5月任利安有限监事，2019年5月至今任发行人董事、总经理。
- 3、陈军，男，中国国籍，无永久境外居留权，1965年10月出生，硕士研究生学历。1984年3月至1989年2月任奉化市工商行政管理局科员，1989年3月至1992年8月任中共奉化市委办公室秘书，1992年9月至2008年5月历任宁波市工商行政管理局奉化分局副主任科员、核准员、主任，2008年6月至2010年11月任宁波远大成立科技股份有限公司董事、董事会秘书、副总经理，2010年12月至2020年7月历任宁波鲍斯能源装备股份有限公司董事、董事会秘书、副总经理、董事长助理，2010年12月至2016年3月兼任宁波远大成立科技股份有限公司董事，2016年4月至2019年11月兼任苏州阿诺精密切削技术有限公司董事，2017年1月至2020年8月兼任宁波致良新能源有限公司董事，2017年2月至2020年9月兼任宁波知能新材料有限公司董事，2017年2月至2020年9月兼任宁波新世达精密机械有限公司董事，2017年8月至2020年9月任宁波威克斯液压有限公司董事长，2018年9月至2020年8月任宁波亚仕特汽车零部件有限公司董事，2018年12月至2020年8月任宁波亚路轴业有限公司董事，2018年8月至2022年8月兼任宁波上市公司协会监事，2021年4月至今兼任宁波海上鲜信息技术股份有限公司独立董事，2021年9月至今兼任宁波道元康健康管理有限公司监事，2023年10月31日至2025年3月26日任宁波市奉化区城市建设集团有限公司董事，2020年8月至今任发行人董事、董事会秘书、副总经理。
- 4、李芸，女，中国国籍，无永久境外居留权，1979年10月出生，大学本科学历。2001年7月至2002年6月任宁波阿尔卑斯电子有限公司日语翻译，2002年7月至2015年2月任宁波龙和服装有限公司日语翻译，2015年4月至今历任宁波天一纺织线业有限公司业务员、业务经理，2019年5月至今任发行人董事。
- 5、夏宽云，男，中国国籍，有希腊长期居留权，1962年3月出生，博士研究生学历。1993年8月至2001年2月任宁波大学商学院会计系主任，2001年2月至2005年4月任上海贝岭股份有限公司财务总监，2005年4月至2005年8月任上海国家会计学院教研部副教授，2005年4月至今兼任上海国家会计学院硕士研究生导师，2005年8月至2008年4月任东方有线网络有限公司财务部总经理，2008年4月至2016年4月任浙江九洲药业股份有限公司董事、财务总监，2016年4月至2017年5月为自由职业，2017年5月至今历任上海树山投资管理有限公司监事、执行董事，2019年11月至2024年5月兼任上海海顺新型药用包装材料股份有限公司独立董事，2020年5月至今兼任南京诺唯赞生物科技股份有限公司独立董事，2020年8月至今兼任温州银行股份有限公司独立董事，2022年1月至2024年12月兼任广汇汽车服务集团股份有限公司独立董事，2021年1月至今兼任上海会蛮企业管理咨询中心（有限合伙）执行事务合伙人，2022年11月至今兼任上海新世界（集团）有限公司董事，2019年5月至2020年7月任发行人董事，2020年8月至今任发行人独立董事。
- 6、高金波，男，中国国籍，无永久境外居留权，1960年12月出生，硕士研究生学历。1979年11月至1981年3月，在军事医学科学院工作，1985年8月至1987年12月任共青团北京市委干事，1987年10月至1991年2月历任中国政法大学校办、外办秘书、支部书记，1991年3月至1999年11月任（中国）华联律师事务所副主任，1999年12月至今任北京市汉龙律师事务所主任、党支部书记，2008年3月至2016年9月兼任《中外管理》杂志社有限责任公司董事，2011年4月至2016年12月兼任新智认知数字科技股份有限公司（曾用名北部湾旅游股份有限公司）独立董事，2012年3月至2015年8月，在张家界金鲵生物工程股份有限公司担任独立董事，2016年7月至2022年7月兼任北京银行股份有限公司监事，2018年5月至2024年6月兼任西藏旅游股份有限公司独立董事，2019年9月至今兼任北京三维天地科技股份有限公司独立董事，2021年6月至今兼任四川科伦药业股份有限公司独立董事，2020年8月至今任发行人独立董事。
- 7、董新龙，男，中国国籍，无永久境外居留权，1964年6月出生，博士研究生学历。1985年8月至1990年8月任宁波大学力学与材料科学研究中心助教，1997年12月至2005年1月历任宁波大学工学院副教授、教授，2005年2月至2006

年 1 月任香港科技大学机械工程系高级访问学者，2006 年 1 月至今任宁波大学机械工程与力学学院教授，2016 年 12 月至 2022 年 12 月兼任宁波鲍斯能源装备股份有限公司独立董事，2020 年 9 月至今任发行人独立董事。

（二）监事会成员简介

1、陈吴凯：女，1991 年 1 月出生，中国国籍，无境外永久居留权。本科学历，毕业于浙江海洋大学。2014 年 6 月至今，任宁波利安科技股份有限公司销售部专员、经理。2024 年 09 月 23 日至今任发行人监事。

2、余黛，女，中国国籍，无永久境外居留权，1969 年 5 月出生，中专学历。1986 年 12 月至 2002 年 10 月历任宁波大酒店员工、餐饮部经理，2003 年 2 月至 2006 年 12 月任宁波美丽人生餐饮有限公司总经理，2007 年 1 月至 2007 年 5 月为自由职业，2007 年 6 月至 2009 年 6 月任宁波启发电子有限公司（曾用名为宁波郎格电子科技有限公司）副总经理，2009 年 8 月至 2011 年 12 月任宁波市商会会馆有限公司总经理，2012 年 1 月至 2013 年 12 月为自由职业，2014 年 1 月至 2015 年 12 月任宁波采蝶轩餐饮管理有限公司总经理，2016 年 1 月至今为自由职业，2019 年 5 月至 2020 年 8 月任利安科技董事；2020 年 8 月至 2024 年 09 月 23 日，担任发行人监事；2024 年 09 月 23 日至今任发行人监事会主席。

3、俞静芝，女，中国国籍，无永久境外居留权，1988 年 10 月出生，大学本科学历。2007 年 9 月至 2008 年 9 月任重机（宁波）精密机械有限公司助理，2008 年 10 月至 2008 年 12 月为自由职业，2009 年 1 月至 2010 年 12 月任宁波市中迪鞋业有限公司人事专员，2011 年 1 月为自由职业，2011 年 2 月至 2019 年 5 月任利安有限人事专员，2019 年 5 月至 2020 年 8 月任发行人行政人事部经理助理、董事会秘书，2020 年 8 月至 2021 年 3 月任发行人行政人事部经理助理，2021 年 3 月至今任发行人行政人事部经理助理、职工代表监事。

（三）高级管理人员简介

1、邱翌，参见“（一）董事会成员简介”。

2、陈军，参见“（一）董事会成员简介”。

3、吴璟，男，中国国籍，无永久境外居留权，1971 年 5 月出生，大学专科学历，1995 年 3 月至 2012 年 6 月任罗技科技（苏州）有限公司制造厂长，2013 年 3 月至 2014 年 4 月任江苏盛业拉链科技有限公司（曾用名为江苏盛业拉链制造有限公司）副总经理，2014 年 4 月至 2017 年 3 月任苏州市普金电力成套设备有限公司副总经理，2017 年 3 月至 2019 年 5 月任利安有限副总经理，2019 年 5 月至今任发行人副总经理。

4、叶奇山，男，中国国籍，无永久境外居留权，1977 年 11 月出生，大学本科学历。1997 年 1 月至 2006 年 12 月任浙江帅康电气股份有限公司主办会计，2007 年 1 月至 2011 年 11 月任宁波东欣电子有限公司（曾用名为奉化市东欣仪表有限公司）主办会计，2011 年 12 月至 2012 年 10 月为自由职业，2012 年 11 月至 2015 年 10 月任宁波一舟塑胶有限公司财务经理，2015 年 10 月至 2019 年 5 月任利安有限财务总监，2019 年 5 月至今任发行人财务总监。

在股东单位任职情况

适用 不适用

任职人员姓名	股东单位名称	在股东单位担任的职务	任期起始日期	任期终止日期	在股东单位是否领取报酬津贴
李士峰	浙江铅比智能科技有限公司	监事	2019 年 04 月 12 日		否
邱翌	浙江铅比智能科技有限公司	执行董事	2019 年 04 月 12 日		否
邱翌	宁波创匠企业管理合伙企业（有限合伙）	执行事务合伙人	2018 年 10 月 15 日		否

在其他单位任职情况

适用 不适用

任职人员姓名	其他单位名称	在其他单位担任的职务	任期起始日期	任期终止日期	在其他单位是否领取报酬津贴
李芸	宁波天一纺织线业有限公司	业务经理	2015 年 04 月 01 日		是
夏宽云	上海国家会计学院	硕士生导师	2005 年 04 月 01 日		否

夏宽云	广东树山私募基金管理有限公司	监事、执行董事	2017年05月25日		是
夏宽云	上海海顺新型药用包装材料股份有限公司	独立董事	2019年11月22日	2024年05月31日	是
夏宽云	南京诺唯赞生物科技股份有限公司	独立董事	2020年05月28日		是
夏宽云	温州银行股份有限公司	独立董事	2020年08月01日		是
夏宽云	广汇汽车服务集团股份有限公司	独立董事	2022年01月12日	2024年12月06日	是
夏宽云	上海会蛮企业管理咨询中心（有限合伙）	执行事务合伙人	2021年01月01日		是
夏宽云	上海新世界（集团）有限公司	董事	2022年11月01日		是
夏宽云	上海惠依惠伊贸易有限公司	董事	2024年12月13日		
高金波	四川科伦药业股份有限公司	独立董事	2021年06月29日		是
高金波	北京汉龙律师事务所	主任、支部书记	1999年12月01日		是
高金波	西藏旅游股份有限公司	独立董事	2018年05月24日	2024年06月21日	是
高金波	北京三维天地科技股份有限公司	独立董事	2019年09月21日		是
董新龙	宁波大学机械工程和力学学院	教授	2006年01月10日		是
陈军	宁波海上鲜信息技术股份有限公司	独立董事	2021年04月12日		是
陈军	宁波道元健康管理咨询有限公司	监事	2021年09月14日		否
陈军	宁波市奉化区城市建设集团有限公司	董事	2023年10月31日	2025年03月26日	是

公司现任及报告期内离任董事、监事和高级管理人员近三年证券监管机构处罚的情况

适用 不适用

3、董事、监事、高级管理人员报酬情况

董事、监事、高级管理人员报酬的决策程序、确定依据、实际支付情况

（1）决策程序

董事的薪酬方案经董事会薪酬与考核委员会审议确认后，提交董事会、股东会审议通过，公司高级管理人员的薪酬方案经董事会薪酬与考核委员会审议确认后，提交董事会审议通过。

（2）确定依据

在公司任职的董事、监事、高级管理人员的薪酬按照公司董事会专门委员会《董事会薪酬与考核委员会工作规则》等规定，结合其经营绩效、工作能力岗位职级等考核确定并发放。

（3）实际支付情况

董事、监事和高级管理人员的报酬按照规定进行了发放。

公司报告期内董事、监事和高级管理人员报酬情况

单位：万元

姓名	性别	年龄	职务	任职状态	从公司获得的税前报酬总额	是否在公司关联方获取报酬
李士峰	男	53	董事长	现任	58	否
邱翌	女	47	董事、总经理	现任	131	否
陈军	男	60	董事、副总经理、董事会秘书	现任	46	否
李芸	女	46	董事	现任	0	否
夏宽云	男	63	独立董事	现任	7.2	否
高金波	男	65	独立董事	现任	7.2	否
董新龙	男	61	独立董事	现任	7.2	否
吴璟	男	54	副总经理	现任	46	否
叶奇山	男	48	财务总监	现任	46	否
陈荣平	男	60	监事会主席	离任	0	否
余黛	女	56	监事会主席	现任	0	否
俞静芝	女	37	职工代表监事	现任	15.12	否
陈吴凯	女	34	监事	现任	9.48	否
合计	--	--	--	--	373.2	--

其他情况说明

适用 不适用

八、报告期内董事履行职责的情况

1、本报告期董事会情况

会议届次	召开日期	披露日期	会议决议
第三届董事会第四次会议	2024年01月10日		审议通过:1、《关于公司申请首次公开发行股票并在创业板上市方案及授权董事会全权办理有关事项的议案》；2、《关于提请召开宁波利安科技股份有限公司2024年第一次临时股东大会的议案》
第三届董事会第五次会议	2024年03月11日		审议通过:1、《关于公司2023年度董事会工作报告的议案》；2、《关于公司2023年度总经理工作报告的议案》；3、《关于公司2023年度审计报告的议案》；4、《关于公司2023年度财务决算报告的议案》；5、《关于公司2023年度独立董事述职报告的议案》；6、《关于公司2023年度利润分配方案的议案》；7、《关于确认公司2023年度关联交易情况的议案》；8、《关于预计公司2024年经营性关联交易的议案》；9、《关于聘请中汇会计师事务所（特殊普通合伙）为公司2024年度

			审计机构的议案》；10、《关于确定公司高级管理人员薪酬的议案》；11、《关于公司向银行申请综合授信额度的议案》；12、《关于聘任公司证券事务代表的议案》；13、《关于变更公司发行方式的议案》；14、《关于公司部分募投项目延期的议案》；15、《关于提请召开宁波利安科技股份有限公司 2023 年年度股东大会的议案》
第三届董事会第六次会议	2024 年 05 月 20 日		审议通过:1、《关于修订《宁波利安科技股份有限公司首次公开发行股票并上市后未来三年（2024-2026）分红回报规划》的议案》；2、《关于豁免第三届董事会第六次会议通知期限的议案》；3、《关于豁免 2024 年第二次临时股东大会通知期限的议案》；4、《关于提请召开公司 2024 年第二次临时股东大会的议案》
第三届董事会第七次会议	2024 年 06 月 26 日	2024 年 06 月 27 日	详见巨潮资讯网的公告
第三届董事会第八次会议	2024 年 07 月 12 日	2024 年 07 月 13 日	详见巨潮资讯网的公告
第三届董事会第九次会议	2024 年 07 月 22 日	2024 年 07 月 24 日	详见巨潮资讯网的公告
第三届董事会第十次会议	2024 年 08 月 15 日	2024 年 08 月 16 日	详见巨潮资讯网的公告
第三届董事会第十一次会议	2024 年 09 月 05 日	2024 年 09 月 07 日	详见巨潮资讯网的公告
第三届董事会第十二次会议	2024 年 09 月 23 日	2024 年 09 月 24 日	详见巨潮资讯网的公告
第三届董事会第十三次会议	2024 年 10 月 22 日	2024 年 10 月 23 日	详见巨潮资讯网的公告

2、董事出席董事会及股东大会的情况

董事出席董事会及股东大会的情况							
董事姓名	本报告期应参加董事会次数	现场出席董事会次数	以通讯方式参加董事会次数	委托出席董事会次数	缺席董事会次数	是否连续两次未亲自参加董事会会议	出席股东大会次数
李士峰	10	10	0	0	0	否	7
邱翌	10	10	0	0	0	否	7
陈军	10	10	0	0	0	否	7
高金波	10	1	8	1	0	否	6
董新龙	10	7	3	0	0	否	7
夏宽云	10	0	9	0	1	否	6
李芸	10	5	5	0	0	否	7

连续两次未亲自出席董事会的说明

无

3、董事对公司有关事项提出异议的情况

董事对公司有关事项是否提出异议

是 否

报告期内董事对公司有关事项未提出异议。

4、董事履行职责的其他说明

董事对公司有关建议是否被采纳

是 否

董事对公司有关建议被采纳或未被采纳的说明

报告期内，董事对公司有关建议均被采纳。

九、董事会下设专门委员会在报告期内的情况

委员会名称	成员情况	召开会议次数	召开日期	会议内容	提出的重要意见和建议	其他履行职责的情况	异议事项具体情况（如有）
第三届董事会审计委员会	夏宽云、董新龙、陈军	4	2024年02月29日	审议通过了：1、《关于公司2023年度审计报告的议案》2、《关于公司2023年度财务决算报告的议案》3、《关于公司2023年度利润分配方案的议案》4、《关于确认公司2023年度关联交易情况的议案》5、《关于预计公司2024年经营性关联交易的议案》6、《关于聘请中汇会计师事务所（特殊普通合伙）为公司2024年度审计机构的议案》7、《关于公司向银行申请	同意	无	无

				综合授信额度的议案》			
			2024 年 06 月 14 日	审议通过了：1、《关于调整募集资金投资项目拟投入募集资金金额的议案》2、《关于使用募集资金置换预先投入募投项目及已支付发行费用的自筹资金的议案》3、《关于使用部分暂时闲置募集资金进行现金管理的议案》	同意	无	无
			2024 年 08 月 05 日	审议通过了：1、《公司 2024 年半年度报告及其摘要》2、《关于 2024 年半年度募集资金存放与使用情况的专项报告的议案》3、《关于调整审计委员会委员的议案》4、《关于公司 2024 年半年度利润分配预案的议案》	同意	无	无
第三届董事会审计委员会	夏宽云、李士峰、董新龙	4	2024 年 10 月 18 日	审议通过了：1、《公司 2024 年第三季度报告》	同意	无	无
第三届董事会战略委员会	李士峰、邱翌、陈军、李芸、夏宽云、董新龙、高金波	1	2024 年 02 月 29 日	审议通过了：1、《关于公司向银行申请综合授信额度的议案》	同意	无	无
第三届董事会薪酬与考核委员会	董新龙、夏宽云、邱翌	1	2024 年 02 月 29 日	审议通过了：1、《关于确定	同意	无	无

				公司高级管理人员薪酬的议案》			
--	--	--	--	----------------	--	--	--

十、监事会工作情况

监事会在报告期内的监督活动中发现公司是否存在风险

是 否

监事会对报告期内的监督事项无异议。

十一、公司员工情况

1、员工数量、专业构成及教育程度

报告期末母公司在职员工的数量（人）	384
报告期末主要子公司在职员工的数量（人）	1,004
报告期末在职员工的数量合计（人）	1,388
当期领取薪酬员工总人数（人）	1,388
母公司及主要子公司需承担费用的离退休职工人数（人）	0
专业构成	
专业构成类别	专业构成人数（人）
生产人员	1,167
销售人员	12
技术人员	116
财务人员	12
行政人员	81
合计	1,388
教育程度	
教育程度类别	数量（人）
本科及以上学历	115
大专	167
大专以下	1,106
合计	1,388

2、薪酬政策

报告期内，公司严格依照《中华人民共和国劳动法》等相关法律法规，制定了合理的薪酬制度管理体系和绩效考核管理办法，并与员工签订劳动合同。公司不断建立、健全人才培养机制，进一步完善培训体系，构建学习型组织，增强员工自我学习、自我完善能力，提升员工整体素质和水平，培养员工创新能力。公司重视产学研合作和人才交流，帮助技术人员更新知识结构，及时了解和掌握业内技术发展方向，提升研发人员的技术水平。公司建立了完善的人才选拔机制，建立管理和技术相结合的职业发展双通道，优先从内部选拔优秀人才担任关键岗位；同时，制定通过了科学的薪酬、福利、公司文化等激励机制，吸引优秀人才。

3、培训计划

根据相关人才培养制度，积极鼓励有创新意义的科技项目，调动员工的创新积极性，增强公司自主创新能力。同时，公司将持续加强人力资源管理与企业文化建设，积极招聘行业内高端技术人才和高技能人才，加强内外部培训，提高员工专业素质，继续壮大公司人才队伍，并通过制定和实施完善的人才激励机制，保持优秀管理人才及专业人才的积极性和稳定性。

4、劳务外包情况

适用 不适用

十二、公司利润分配及资本公积金转增股本情况

报告期内利润分配政策，特别是现金分红政策的制定、执行或调整情况

适用 不适用

公司利润分配政策符合公司章程和法律法规的规定，相关的决策程序和机制完备，分红的标准和比例明确、清晰，董事、监事均尽职尽责发挥了应有的作用。中小股东有充分表达意见和诉求的机会，中小股东的合法权益得到充分维护。

现金分红政策的专项说明	
是否符合公司章程的规定或股东大会决议的要求：	是
分红标准和比例是否明确和清晰：	是
相关的决策程序和机制是否完备：	是
独立董事是否履职尽责并发挥了应有的作用：	是
公司未进行现金分红的，应当披露具体原因，以及下一步为增强投资者回报水平拟采取的举措：	不适用
中小股东是否有充分表达意见和诉求的机会，其合法权益是否得到了充分保护：	是
现金分红政策进行调整或变更的，条件及程序是否合规、透明：	不适用

公司报告期利润分配预案及资本公积金转增股本预案与公司章程和分红管理办法等的相关规定一致

是 否 不适用

公司报告期利润分配预案及资本公积金转增股本预案符合公司章程等的相关规定。

本年度利润分配及资本公积金转增股本情况

每 10 股送红股数（股）	0
每 10 股派息数（元）（含税）	2.00
每 10 股转增数（股）	0
分配预案的股本基数（股）	56,237,600
现金分红金额（元）（含税）	11,247,520.00
以其他方式（如回购股份）现金分红金额（元）	0.00
现金分红总额（含其他方式）（元）	11247520
可分配利润（元）	300,722,268.09
现金分红总额（含其他方式）占利润分配总额的比例	100.00%

本次现金分红情况

公司发展阶段属成长期且有重大资金支出安排的，进行利润分配时，现金分红在本次利润分配中所占比例最低应达到

20%
利润分配或资本公积金转增预案的详细情况说明
2024 年半年度利润分配方案：以公司股份总数 56,237,600 股为基数，向全体股东每 10 股派发现金股利 2.00 元（含税），不送红股，不以资本公积金转增股本。有关利润分配已于 2024 年 9 月 11 日实施。 2024 年年度利润分配预案：拟以公司现有股份总数 56,237,600 股为基数，向全体股东每 10 股派发现金股利 2.00 元（含税），不送红股，不以资本公积金转增股本，预计派发现金红利 11,247,520（含税）。如在利润分配方案实施前公司总股本发生变化，按照现金分红总额不变的原则对分配比例进行相应调整。

公司报告期内盈利且母公司可供股东分配利润为正但未提出现金红利分配预案

适用 不适用

十三、公司股权激励计划、员工持股计划或其他员工激励措施的实施情况

适用 不适用

公司报告期无股权激励计划、员工持股计划或其他员工激励措施及其实施情况。

十四、报告期内的内部控制制度建设及实施情况

1、内部控制建设及实施情况

公司根据《上市公司治理准则》《深圳证券交易所上市公司自律监管指引第 2 号——创业板上市公司规范运作》《企业内部控制基本规范》等有关法律法规以及《公司章程》的要求，不断健全完善公司内部控制体系，公司权力机构、决策机构、监督机构及经营管理层之间权责明确、运作规范，并根据法律法规和监管的最新要求持续更新，确保各项内控制度具备合理性、完整性和有效性。

公司及时组织董事、监事及高级管理人员参加监管合规学习，强化董事会及关键岗位的内控意识和责任，充分认识完备的内部控制制度在改善企业管理、增强风险防控、帮助企业高质量发展中的重要性，强化合规经营意识，确保内部控制制度得到有效执行，切实提升公司规范运作水平，促进公司健康可持续发展，保障公司及全体股东的利益。

2、报告期内发现的内部控制重大缺陷的具体情况

是 否

十五、公司报告期内对子公司的管理控制情况

公司名称	整合计划	整合进展	整合中遇到的问题	已采取的解决措施	解决进展	后续解决计划
不适用	不适用	不适用	不适用	不适用	不适用	不适用

十六、内部控制评价报告及内部控制审计报告

1、内控评价报告

内部控制评价报告全文披露日期	2025 年 04 月 19 日
内部控制评价报告全文披露索引	www.cninfo.com.cn
纳入评价范围单位资产总额占公司合并财务报表资产总额的比例	100.00%
纳入评价范围单位营业收入占公司合并财务报表营业收入的比例	100.00%

缺陷认定标准		
类别	财务报告	非财务报告
定性标准	<p>1、重大缺陷认定标准</p> <p>①公司董事、监事和高级管理人员舞弊行为；</p> <p>②对已经公告的财务报告出现重大差错而进行的差错更正；</p> <p>③外部审计发现的重大错报未被公司内部控制识别；</p> <p>④审计委员会和审计部对财务报告内部控制监督无效。</p> <p>2、重要缺陷认定标准</p> <p>①未建立反舞弊程序和控制措施；</p> <p>②未依照公认会计准则选择和应用会计政策；</p> <p>③对于非常规或特殊交易的账务处理，没有建立相应的控制机制或没有实施且没有相应的补偿性控制；</p> <p>④对于期末财务报告过程的控制存在一项或多项缺陷且不能合理保证编制的财务报表达到真实、准确的目标。</p> <p>3、一般缺陷认定标准</p> <p>不构成重大缺陷或重要缺陷的其他内部控制缺陷认定为一般缺陷。</p>	<p>1、重大缺陷认定标准</p> <p>①公司经营活动严重违反国家法律、法规。</p> <p>②高级管理人员和核心技术人员严重流失。</p> <p>③内部控制重大缺陷未得到整改。</p> <p>④其他对公司产生或可能产生重大负面影响的情形。</p> <p>2、重要缺陷认定标准</p> <p>①公司违反行业规范，受到政府部门或监管机构处罚。</p> <p>②关键岗位业务人员严重流失。</p> <p>③内部控制重要缺陷未得到整改。</p> <p>④其他对公司产生或可能产生较大负面影响的情形。</p> <p>3、一般缺陷认定标准</p> <p>除上述重大缺陷、重要缺陷之外的其他控制缺陷。</p>
定量标准	<p>1、财务报告内部控制缺陷符合下列条件之一的，认定为重大缺陷：</p> <p>① 错报金额\geq资产总额的 1%；</p> <p>② 错报金额\geq营业收入总额的 2%；</p> <p>2、财务报告内部控制缺陷符合下列条件之一的，认定为重要缺陷：</p> <p>① 资产总额的 $0.5\% \leq$错报金额$<$资产总额的 1%；</p> <p>② 营业收入总额的 $1\% \leq$错报金额$<$营业收入总额的 2%；</p> <p>3、财务报告内部控制缺陷符合下列条件之一的，认定为一般缺陷：</p> <p>① 错报金额$<$资产总额的 0.5%；</p> <p>② 错报金额$<$营业收入总额的 1%</p> <p>以上定量标准中所指的财务指标值均为公司最近一期经审计的合并报表数据。</p>	<p>重大缺陷：直接损失金额\geq资产总额的 1%，且对公司造成较大负面影响并以公告形式对外披露。</p> <p>重要缺陷：资产总额的 $0.5\% <$直接损失金额$<$资产总额的 1%，但未对公司造成负面影响。</p> <p>一般缺陷：直接损失金额\leq资产总额的 0.5%，但未对公司造成负面影响。</p> <p>以上定量标准中所指的财务指标值均为公司最近一期经审计的合并报表数据。</p>
财务报告重大缺陷数量（个）		0
非财务报告重大缺陷数量（个）		0
财务报告重要缺陷数量（个）		0
非财务报告重要缺陷数量（个）		0

2、内部控制审计报告

适用 不适用

内部控制审计报告中的审议意见段	
我们认为，利安科技于 2024 年 12 月 31 日按照《企业内部控制基本规范》和相关规定在所有重大方面保持了有效的财务报告内部控制。	
内控审计报告披露情况	披露

内部控制审计报告全文披露日期	2025 年 04 月 19 日
内部控制审计报告全文披露索引	www.cninfo.com.cn
内控审计报告意见类型	标准无保留意见
非财务报告是否存在重大缺陷	否

会计师事务所是否出具非标准意见的内部控制审计报告

是 否

会计师事务所出具的内部控制审计报告与董事会的自我评价报告意见是否一致

是 否

十七、上市公司治理专项行动自查问题整改情况

报告期内，公司不存在自查问题整改情况。

第五节 环境和社会责任

一、重大环保问题

上市公司及其子公司是否属于环境保护部门公布的重点排污单位

是 否

报告期内因环境问题受到行政处罚的情况

公司或子公司名称	处罚原因	违规情形	处罚结果	对上市公司生产经营的影响	公司的整改措施
不适用	不适用	不适用	不适用	不适用	不适用

参照重点排污单位披露的其他环境信息

公司及其子公司均未被列入所在地重点排污企业名单。公司主要从事注塑产品以及精密注塑模具的研发、生产和销售，不属于重污染行业。在生产过程中产生少量的废水、废气、固体废弃物和轻度噪音。

1、固体废物

公司生产过程中的固体废弃物主要为粉尘收尘、不合格品、漆渣、废原料桶和污泥等。粉尘收尘和不合格品通常通过回收综合利用处置；漆渣和污泥委托固废处置单位定期处理；废原料桶则由厂家回收利用。经过处理的固体废料达到《危险废物贮存污染控制标准》（GB18597-2001）、《一般工业固体废物贮存、处置场污染控制标准》（GB18599-2001）、《关于发布〈一般工业固体废物贮存、处置场污染控制标准〉（GB18599-2001）等三项国家污染物控制标准修改单的公告》（2013年第36号）的要求。

2、废气

公司生产过程中产生的废气主要包括非甲烷总烃、粉尘等物质。在底漆喷涂前和面漆喷涂前通过静电除尘的方式将工作表面的灰尘去除，此过程会产生极少量的粉尘，经收集后作为固废综合利用。调漆、底漆喷漆废气、面漆喷漆废气、烘干废气包括底漆流平室、底漆固化炉、面漆流平室、面漆闪干炉和面漆固化炉产生的废气，收集后通过一套“二级水喷淋”废气处理设施处理，处理后的废气通过一根15m高的排气筒高空排放，废气排放浓度可满足《工业涂装工序大气污染物排放标准》（DB33/2146-2018）中的表2大气污染物特别排放限值，对周边影响较小。公司废气处理能力充足，可以充分满足公司生产需求。

3、废水

公司生产过程中产生的废水主要为水帘喷台更换废水和喷淋塔更换废水。经废水处理设施处理达《污水综合排放标准》（GB8978-1996）三级标准后纳入市政污水管网，然后经宁波市奉化区城区污水处理厂处理达《城镇污水处理厂污染物排放标准》（GB18918-2002）中的一级A标准排放，排入市政污水管道。公司废水处理能力可以充分满足公司生产需求。

4、噪声

公司生产过程中发出的噪声主要为机械噪声。为了公司生产噪声符合《工业企业厂界环境噪声排放标准》（GB12348-2008）表1中的3类标准，公司设备选型优先选择高性能、低噪音设备或机械并且合理布置噪声源，落实减震、隔音、消音的防治措施。

在报告期内为减少其碳排放所采取的措施及效果

适用 不适用

未披露其他环境信息的原因

公司及其子公司均未被列入所在地重点排污企业名单。公司主要从事注塑产品以及精密注塑模具的研发、生产和销售，不属于重污染行业。报告期内，公司及控股子公司未因环境问题受到行政处罚。

二、社会责任情况

（一）股东权益保护

公司严格按照《中华人民共和国公司法》《中华人民共和国证券法》《深圳证券交易所创业板股票上市规则》《深圳证券交易所上市公司自律监管指引第 2 号——创业板上市公司规范运作》等法律法规、部门规章、规范性文件，持续完善公司治理结构，贯彻落实股东会各项决议，确保所有股东特别是中小股东能够进行有效表决并享有平等地位。同时，公司通过投资者电话热线、电子邮箱和深交所互动易平台等方式，积极主动地加强与投资者的沟通、交流，并严格履行信息披露义务。

（二）职工权益的保护

公司严格遵守《劳动法》《劳动合同法》等相关法律法规，始终坚持和维护职工权益，切实把职工权益作为重点工作。公司按照《劳动法》等相关法律法规，为职工缴纳养老保险、基本医疗保险、工伤保险、失业保险、生育保险等社会保险制度。同时，公司为职工提供休闲活动室、不定期开展休闲娱乐等活动，有助于提高职工的幸福感和归属感。公司将着重培养及引进具有现代企业管理思维的管理人才，突出创新能力的科研人才以及视野开阔的营销人才，构建起结构合理的人才梯队体系，为公司未来发展提供良好的人力资源支持。

（三）环境保护

公司始终高度重视环境保护工作，制定了健全的环保制度，注重环境保护工作的源头控制及过程管理，公司已通过 ISO14001: 2015 环境管理等体系认证。报告期内，公司及控股子公司的建设项目和生产经营活动符合环境保护相关法律法规的规定，环保设施运行情况良好。

（四）安全生产

公司将持续围绕以安全生产为发展的目的，落实以安全责任全面发展的中心思想，加强安全生产工作，做好安全宣传教育，提高员工安全生产意识和安全自救能力，建立以班组级为单位的安全长效保护机制，严抓安全生产检查，注重隐患排查。对于新员工入职，或员工调岗，会及时安排员工安全教育培训；生产过程中，涉及到危险作业，严格要求员工佩戴好相应的防护用品，其他相关的流程手续，以及现场周边环境要求注意事项。合理安排员工工作时间与工作内容。设备部每年都会对机器设备进行保养计划并按计划依次执行。确保车间安全生产，坚持把安全生产作为第一位的责任，我们会及时发现和解决安全问题，应对紧急情况的发生。2023 年 4 月，公司荣获平安创建行业标杆单位。公司时刻关注安全生产，有效、及时监督生产过程中的安全隐患，长期持续为公司生产经营提供持续稳定的安全生产环境。

三、巩固拓展脱贫攻坚成果、乡村振兴的情况

公司报告期内未开展脱贫攻坚、乡村振兴，也暂无后续脱贫攻坚、乡村振兴计划。

第六节 重要事项

一、承诺事项履行情况

1、公司实际控制人、股东、关联方、收购人以及公司等承诺相关方在报告期内履行完毕及截至报告期末尚未履行完毕的承诺事项

适用 不适用

承诺事由	承诺方	承诺类型	承诺内容	承诺时间	承诺期限	履行情况
收购报告书或权益变动报告书中所作承诺	不适用	不适用	不适用		不适用	不适用
资产重组时所作承诺	不适用	不适用	不适用		不适用	不适用
首次公开发行或再融资时所作承诺	李士峰、邱翌	股份限售承诺	<p>(1) 自发行人股票上市之日起 36 个月内，不转让或者委托他人管理本人直接或间接持有的发行人公开发行股票前已发行的股份，也不由发行人回购本人直接或间接持有的发行人公开发行股票前已发行的股份。</p> <p>(2) 在本人任职期间每年转让的股份不超过本人直接或间接持有发行人股份总数的 25%，在离职后 6 个月内不转让本人直接或者间接持有的发行人股份。</p> <p>(3) 在股份锁定期限届满后 2 年内减持的，减持价格不低于发行价（若发行人在上市后至本人减持期间发生派发股利、送红股、转增</p>	2024 年 06 月 07 日	2027-06-06	正常履行中

			<p>股本等除息、除权行为，发行价应作相应调整）。</p> <p>（4）若发行人上市后 6 个月内股票价格连续 20 个交易日的收盘价均低于发行价，或者上市后 6 个月期末（若该日不是交易日，则为该日后第一个交易日）收盘价低于发行价（若发行人在上市后 6 个月内发生派发股利、送红股、转增股本等除息、除权行为，发行价应作相应调整），本人直接、间接所持发行人股份的锁定期在原有锁定期限的基础上自动延长 6 个月。</p> <p>（5）本人保证减持时将遵守中国证监会、证券交易所所有关法律、法规的相关规定，并按照相关规定提前公告，公告中将明确减持的数量或区间、减持的执行期限等信息。如未履行上述承诺出售股票，本人将该部分出售股票所取得的收益（如有），上缴发行人所有。</p> <p>（6）本人不因职务变更、离职等原因，而放弃履行上述承诺。</p>			
	<p>铨比智能</p>	<p>股份限售承诺</p>	<p>（1）自发行</p>	<p>2024 年 06 月</p>	<p>2027-06-06</p>	<p>正常履行中</p>

			<p>人股票上市之日起 36 个月内，不转让或者委托他人管理本企业直接或间接持有的发行人公开发行股票前已发行的股份，也不由发行人回购本企业直接或间接持有的发行人公开发行股票前已发行的股份。</p> <p>(2) 在股份锁定期限届满后 2 年内减持的，减持价格不低于发行价（若发行人在上市后至本企业减持期间发生派发股利、送红股、转增股本等除息、除权行为，发行价应作相应调整）。</p> <p>(3) 若发行人上市后 6 个月内股票价格连续 20 个交易日的收盘价均低于发行价，或者上市后 6 个月期末（若该日不是交易日，则为该日后第一个交易日）收盘价低于发行价（若发行人在上市后 6 个月内发生派发股利、送红股、转增股本等除息、除权行为，发行价应作相应调整），本企业直接、间接所持发行人股份的锁定期在原有锁定期限的基础上自动延长 6 个月。</p>	07 日		
--	--	--	---	------	--	--

			<p>(4) 本企业保证减持时将遵守中国证监会、证券交易所所有有关法律、法规的相关规定，并按照相关规定提前公告，公告中将明确减持的数量或区间、减持的执行期限等信息。如未履行上述承诺出售股票，本企业将该部分出售股票所取得的收益（如有），上缴发行人所有。</p> <p>(5) 如相关法律法规及中国证监会、证券交易所相关监管规定进行修订，本企业所作承诺亦将进行相应更改。</p>			
	<p>宁波创匠</p>	<p>股份限售承诺</p>	<p>(1) 如果发行人股票在证券交易所上市，自发行人股票上市之日起 36 个月内，本企业不转让或者委托他人管理本企业直接或间接持有的发行人首次公开发行股票前已发行的股份，也不由发行人回购该部分股份。</p> <p>(2) 如未履行上述承诺出售股票，本企业将该部分出售股票所取得的收益（如有），上缴发行人所有。</p> <p>(3) 如相关法律法规及中国证监会、证券交易所相关监管规定进行</p>	<p>2024 年 06 月 07 日</p>	<p>2027-06-06</p>	<p>正常履行中</p>

			修订，本企业所作承诺亦将进行相应更改。			
	陈军	股份限售承诺	<p>(1) 如果发行人股票在证券交易所上市，自发行人股票上市之日起 12 个月内，本人不转让或者委托他人管理本人直接或间接持有的发行人首次公开发行股票前已发行的股份，也不由发行人回购该部分股份。</p> <p>(2) 上述锁定期满后，如本人仍担任发行人董事、高级管理人员或担任监事，在任职期间应当向发行人申报本人直接或间接持有的发行人股份变动情况，每年转让的发行人股份不超过本人直接或间接持有的发行人股份的 25%；离职后 6 个月内，本人不转让直接或间接持有的发行人股份。</p> <p>(3) 在股份锁定期限届满后 2 年内减持的，减持价格不低于发行价（若发行人在上市后至本人减持期间发生派发股利、送红股、转增股本等除息、除权行为，发行价应作相应调整）。</p> <p>(4) 若发行人上市后 6 个</p>	2024 年 06 月 07 日	2025-06-06	正常履行中

			<p>月内股票价格连续 20 个交易日的收盘价均低于发行价，或者上市后 6 个月期末（若该日不是交易日，则为该日后第一个交易日）收盘价低于发行价（若发行人在上市后 6 个月内发生派发股利、送红股、转增股本等除息、除权行为，发行价应作相应调整），本人直接、间接所持发行人股份的锁定期在原有锁定期限的基础上自动延长 6 个月。</p> <p>（5）如未履行上述承诺出售股票或财产份额，本人将该部分出售股票或财产份额所取得的收益（如有），上缴发行人所有。</p> <p>（6）如相关法律法规及中国证监会、证券交易所相关监管规定进行修订，本人所作承诺亦将进行相应更改。</p>			
	陈荣平、余黛	股份限售承诺	<p>（1）如果发行人股票在证券交易所上市，自发行人股票上市之日起 12 个月内，本人不转让或者委托他人管理本人直接或间接持有的发行人首次公开发行股票前已发行的股份，也不由发</p>	2024 年 06 月 07 日	2025-06-06	正常履行中

			<p>行人回购该部分股份。</p> <p>(2) 上述锁定期满后，如本人仍担任发行人监事或担任董事、高级管理人员，在任职期间应当向发行人申报本人直接或间接持有的发行人股份变动情况，每年转让的发行人股份不超过本人直接或间接持有的发行人股份的 25%；离职后 6 个月内，本人不转让直接或间接持有的发行人股份。</p> <p>(3) 如未履行上述承诺出售股票或财产份额，本人将该部分出售股票或财产份额所取得的收益（如有），上缴发行人所有。</p> <p>(4) 如相关法律法规及中国证监会、证券交易所相关监管规定进行修订，本人所作承诺亦将进行相应更改。</p>			
	<p>傅志存、张磊、袁宏珠、舒谱琴、王婧、祁圣伟、欧阳东华、吴国儿、王国驹、邵敏、檀国民</p>	<p>股份限售承诺</p>	<p>(1) 如果发行人股票在证券交易所上市，自发行人股票上市之日起 12 个月内，本人不转让或者委托他人管理本人直接或间接持有的发行人首次公开发行股票前已发行的股份，也不由发行人回购该部分股份。</p>	<p>2024 年 06 月 07 日</p>	<p>2025-06-06</p>	<p>正常履行中</p>

			<p>(2) 如未履行上述承诺出售股票或财产份额，本人将该部分出售股票或财产份额所取得的收益（如有），上缴发行人所有。</p> <p>(3) 如相关法律法规及中国证监会、证券交易所相关监管规定进行修订，本人所作承诺亦将进行相应更改。</p>			
	吴璟、叶奇山	股份限售承诺	<p>(1) 如果发行人股票在证券交易所上市，自发行人股票上市之日起 36 个月内，本人不转让或者委托他人管理发行人首次公开发行股票前本人直接或间接持有的宁波创匠财产份额，也不由发行人或发行人的实际控制人李士峰、邱翌收购该部分财产份额，发行人股权激励计划相关管理办法另有规定的除外。</p> <p>(2) 上述锁定期满后，如本人仍担任发行人高级管理人员，在任职期间应当向发行人申报本人直接或间接持有宁波创匠财产份额的变动情况，每年转让的宁波创匠财产份额不超过本人持有的宁波创匠财产份额的 25%；离职后 6 个月</p>	2024 年 06 月 07 日	2027-06-06	正常履行中

			<p>内，本人不转让所持宁波创匠财产份额。</p> <p>(3) 上述锁定期满后两年内若本人减持所持宁波创匠财产份额，减持价格不得低于相关财产份额所对应的发行人首次公开发行上市时的发行价。</p> <p>(4) 发行人上市后 6 个月内如发行人股票连续 20 个交易日的收盘价均低于首次公开发行上市的发行价，或者上市后 6 个月期末收盘价低于首次公开发行上市的发行价，本人所持宁波创匠财产份额的锁定期将在上述锁定期届满后自动延长 6 个月。若发行人上市后发生派息、送股、资本公积转增股本等除权除息事项的，上述减持价格及收盘价均应相应作除权除息处理。</p> <p>(5) 如未履行上述承诺转让上述财产份额，本人将该部分出售财产份额所取得的收益（如有），上缴发行人所有。</p> <p>(6) 如相关法律法规及中国证监会、证券交易所相关监管规定进行修订，对本人设置了更严格</p>			
--	--	--	---	--	--	--

			的锁定要求，本人所作承诺亦将进行相应更改。			
	巢湖旗山中智创业投资管理有限公司	股份限售承诺	<p>(1) 如果发行人股票在证券交易所上市，自发行人股票上市之日起 12 个月内，且自发行人完成本企业对其增资扩股工商变更登记之日起 36 个月内，本企业不转让或者委托他人管理本企业直接或间接持有的发行人首次公开发行股票前已发行的股份，也不由发行人回购该部分股份。</p> <p>(2) 如未履行上述承诺出售股票，本企业将该部分出售股票所取得的收益（如有），上缴发行人所有。</p> <p>(3) 如相关法律法规及中国证监会、证券交易所相关监管规定进行修订，本企业所作承诺亦将进行相应更改。</p>	2024 年 06 月 07 日	2025-06-06	正常履行中
	李士峰、邱翌	业绩下滑后延长锁定期的承诺	<p>(1) 公司上市当年较上市前一年净利润下滑 50%以上的，延长本人届时所持股份锁定期 6 个月。</p> <p>(2) 公司上市第二年较上市前一年净利润下滑 50%以上的，在前项基础上延长本人届时所持股</p>	2024 年 06 月 07 日	2027-06-06	正常履行中

			<p>份锁定期限 6 个月。</p> <p>(3) 公司上市第三年较上市前一年净利润下滑 50%以上的, 在前两项基础上延长本人届时所持股份锁定期限 6 个月。</p> <p>“净利润”以扣除非经常性损益后归母净利润为准;</p> <p>“届时所持股份”是指上市前取得, 上市当年及之后第二年、第三年年报披露时仍持有的股份。</p>			
	<p>铨比智能、宁波创匠</p>	<p>业绩下滑后延长锁定期的承诺</p>	<p>(1) 公司上市当年较上市前一年净利润下滑 50%以上的, 延长本公司/本企业届时所持股份锁定期 6 个月。</p> <p>(2) 公司上市第二年较上市前一年净利润下滑 50%以上的, 在前项基础上延长本公司/本企业届时所持股份锁定期限 6 个月。</p> <p>(3) 公司上市第三年较上市前一年净利润下滑 50%以上的, 在前两项基础上延长本公司/本企业届时所持股份锁定期限 6 个月。</p> <p>“净利润”以扣除非经常性损益后归母净利润为准;</p> <p>“届时所持股份”是指上市前取得, 上市</p>	<p>2024 年 06 月 07 日</p>	<p>2027-06-06</p>	<p>正常履行中</p>

			<p>当年及之后第二年、第三年年报披露时仍持有的股份。</p>			
	<p>利安科技、铨比智能、李士峰、邱翌、陈军、李芸、叶奇山、吴璟</p>	<p>稳定公司股价的承诺</p>	<p>(1) 触发条件：当发行人首次公开发行股票并在创业板上市后 36 个月内，发行人股票连续 20 个交易日的收盘价均低于发行人上一会计年度末的每股净资产时（如果因发行人派发现金红利、送股、转增股本、增发新股等原因进行除权、除息的，则相关的计算方法按照深圳证券交易所的有关规定作除权除息处理，下同），发行人及控股股东、实际控制人、董事（独立董事除外）和高级管理人员将依据法律法规、公司章程及稳定股价预案规定，实施具体的股价稳定措施。</p> <p>当发行人首次公开发行股票并上市后 36 个月内，连续 20 个交易日的收盘价均低于最近一期经审计的每股净资产时，在满足股权分布符合上市条件的前提下，发行人将优先按以下顺序实施稳定股价措施：</p> <p>①发行人回购</p>	<p>2024 年 06 月 07 日</p>	<p>2027-06-06</p>	<p>正常履行中</p>

			<p>发行人股票；</p> <p>②发行人控股股东、实际控制人增持发行人股票；</p> <p>③发行人董事（不含独立董事）、高级管理人员增持发行人股票；</p> <p>④证券监管部门认可的其他方式。</p> <p>发行人董事会将在发行人股票价格触发稳定股价措施启动条件之日起的 5 个交易日内制订或要求发行人控股股东、实际控制人提出稳定发行人股价的具体方案，并在履行相关内部决策程序和外部审批/备案程序（如需）后实施，且按照上市公司信息披露要求予以公告。发行人稳定股价措施实施完毕及承诺履行完毕之日起 2 个交易日内，发行人应将稳定股价措施实施情况予以公告。</p> <p>（2）停止条件：</p> <p>自股价稳定方案公告之日起 60 个交易日内，若出现以下任一情形，则已公告的稳定股价方案终止执行：</p>			
--	--	--	---	--	--	--

			<p>①公司股票连续 10 个交易日收盘价均高于最近一期经审计的每股净资产；</p> <p>②继续回购或增持公司股份将导致公司股权分布不符合上市条件；</p> <p>③继续回购或增持公司股份将导致触发控股股东等的要约收购义务（符合免于发生要约情形的除外）。</p>			
	公司	欺诈发行上市股份回购的承诺	<p>本公司本次公开发行上市不存在任何欺诈发行的情形。如本公司不符合发行上市条件，以欺骗手段骗取发行注册并已经发行上市的，本公司将在中国证监会等有权部门确认后 5 个工作日内启动股份回购程序，回购本公司本次公开发行上市的全部新股。价格将按照发行价格加股票上市日至回购股票公告日期间的银行同期存款利息，或中国证监会认可的其他价格。若发行人股票有派息、送股、资本公积转增股本等除权、除息事项的，回购价格将相应进行调整。</p>	2024 年 06 月 07 日	长期	正常履行中
	铨比智能、李士峰、邱翌	欺诈发行上市股份回购的承诺	公司本次公开发行上市不存	2024 年 06 月 07 日	长期	正常履行中

		<p>诺</p>	<p>在任何欺诈发行的情形。如发行人不符合发行上市条件，以欺骗手段骗取发行注册并已经发行上市的，本公司/本人将在中国证监会等有权部门确认后 5 个工作日内启动股份购回程序，自行或极力促使发行人购回发行人本次公开发行上市的全部新股。价格将按照发行价格加股票上市日至购回股票公告日期期间的银行同期存款利息，或中国证监会认可的其他价格。若发行人股票有派息、送股、资本公积转增股本等除权、除息事项的，购回价格将相应进行调整。</p>			
	<p>公司</p>	<p>填补被摊薄即期回报措施的承诺</p>	<p>为促进本公司业务健康、良好的发展，充分保护本公司股东特别是中小股东的权益，本公司将采取如下措施增强本公司的可持续发展能力，提升本公司的业务规模、经营效益，为中长期的股东价值回报提供保障，本公司作出承诺如下： （1）进一步提升本公司管理水平，提高资金使用效率 本公司将提高加强预算管</p>	<p>2024 年 06 月 07 日</p>	<p>长期</p>	<p>正常履行中</p>

			<p>理，控制本公司的各项费用支出，提升资金使用效率，全面有效地控制本公司经营和管控风险，提升经营效率和盈利能力。此外，本公司将完善薪酬和激励机制，引进市场优秀人才，并最大限度地激发员工积极性，挖掘本公司员工的创造力和潜在动力。通过以上措施，本公司将全面提升运营效率，降低成本，提升本公司的经营业绩。</p> <p>(2) 强化募集资金管理，保证募集资金合理规范使用。本公司已按照《公司法》《证券法》《上市公司监管指引第 2 号—上市公司募集资金管理和使用的监管要求（2022 年修订）》等法律法规、规范性文件及《公司章程》的规定制定了《募集资金管理制度（草案）》，拟于公司上市后实施。本公司针对本次发行募集资金的使用和管理，通过了设立专项账户的相关决议，募集资金到位后将存放于本公司指定的专项账户，</p>			
--	--	--	--	--	--	--

			<p>本公司将根据相关法规和《募集资金管理制度（草案）》的要求，严格管理募集资金使用情况，并积极配合监管银行和保荐人对募集资金使用的检查和监督，以保证募集资金合理规范使用，有效防范募集资金使用风险。</p> <p>（3）加快募投项目投资进度，尽早实现预期效益 本次募集资金投资项目的实施，满足了本公司扩大产能、优化产业结构、调整产品结构的需求，提高本公司研发能力，并进一步推进了品牌建设，不断巩固和提高本公司的市场份额，对本公司整体业绩的提升将发挥积极作用。本次发行募集资金到位后，本公司将加快推进各募投项目工程的建设，积极调配资源，在确保工程质量的情况下力争缩短项目建设期，争取各项目早日竣工并达到预期效益。</p> <p>（4）严格执行现金分红政策，强化投资者回报机制 本公司已经按照相关法律法规的规定修订</p>			
--	--	--	---	--	--	--

			了《公司章程》，建立了健全有效的股东回报机制。本次发行完成后，本公司将按照法律法规的规定和《公司章程》的约定，在符合利润分配条件的情况下，积极推动对股东的利润分配，有效维护和增加对股东的回报。			
	铨比智能	填补被摊薄即期回报措施的承诺	为确保发行人拟采取的填补因首次公开发行股票而被摊薄即期回报的措施能够切实履行，特承诺将不会越权干预发行人经营管理活动，不侵占发行人利益。 若上述承诺与中国证监会关于填补被摊薄即期回报措施及其承诺的明确规定不符或未能满足相关规定的，本企业将根据中国证监会最新规定及监管要求进行相应调整；若违反或拒不履行上述承诺，本企业愿意根据中国证监会和证券交易所等监管机构的有关规定和规则承担相应责任。	2024年06月07日	长期	正常履行中
	李士峰、邱翌	填补被摊薄即期回报措施的承诺	为降低本次发行摊薄即期回报的影响，发行人将采取填补被摊薄即期回报的措施，为保障该等措施能够得到切	2024年06月07日	长期	正常履行中

			<p>实履行，作为发行人实际控制人，本人郑重承诺，本人不越权干预发行人经营管理活动，不侵占发行人利益。</p> <p>若上述承诺与中国证监会关于填补被摊薄即期回报措施及其承诺的明确规定不符或未能满足相关规定的，本人将根据中国证监会最新规定及监管要求进行相应调整；若违反或拒不履行上述承诺，本人愿意根据中国证监会和证券交易所等监管机构的有关规定和规则承担相应责任。</p>			
	<p>李士峰、邱翌、陈军、李芸、叶奇山、吴璟、夏宽云、高金波、董新龙</p>	<p>填补被摊薄即期回报措施的承诺</p>	<p>为降低本次发行摊薄即期回报的影响，发行人将采取填补被摊薄即期回报的措施，为保障该等措施能够得到切实履行，作为发行人的董事、高级管理人员，本人郑重承诺如下：</p> <p>（1）本人承诺不无偿或以不公平条件向其他单位或者个人输送利益，也不采用其他方式损害发行人利益；</p> <p>（2）本人承诺对本人的职务消费行为进行约束；</p> <p>（3）本人承诺不动用发行人资产从事与其履行职责无</p>	<p>2024 年 06 月 07 日</p>	<p>长期</p>	<p>正常履行中</p>

			<p>关的投资、消费活动；</p> <p>(4) 本人承诺由董事会或薪酬与考核委员会制定的薪酬制度与发行人填补回报措施的执行情况相挂钩；</p> <p>(5) 本人承诺若发行人将实施股权激励，则拟公布的发行人股权激励的行权条件与发行人填补回报措施的执行情况相挂钩。</p> <p>本人承诺切实履行发行人制定的有关填补回报措施以及本人对此作出的任何有关填补回报措施的承诺，若上述承诺与中国证监会关于填补被摊薄即期回报措施及其承诺的明确规定不符或未能满足相关规定的，本人将根据中国证监会最新规定及监管要求进行相应调整；若本人违反该等承诺或拒不履行该等承诺，本人将按照《关于首发及再融资、重大资产重组摊薄即期回报有关事项的指导意见》等相关规定承担相应的责任。</p>			
	公司	利润分配政策的承诺	<p>1、公司首次公开发行前滚存利润分配的安排</p> <p>2022 年 2 月</p>	2024 年 06 月 07 日	2027-6-6	正常履行中

			<p>18 日，公司 2021 年度股东大会通过决议：如果公司获得深圳证券交易所关于公司股票在创业板上市交易的同意并取得中国证券监督管理委员会关于本次公开发行上市注册的同意，公司首次公开发行股票前的未分配利润在公司首次公开发行股票并在创业板上市后由新老股东共同享有。如因会计政策调整而相应调整前述未分配利润数额，以调整后的数额为准。</p> <p>2、公司上市后三年内利润分配政策</p> <p>为完善和健全公司科学、持续、稳定的分红决策和监督机制，积极回报股东，引导投资者树立长期投资和理性投资理念，根据中国证券监督管理委员会颁布的《上市公司监管指引第 3 号——上市公司现金分红（2023 年修订）》和《宁波利安科技股份有限公司章程（草案）》的规定，公司制订了公司上市后未来三年股东分红回报规划。</p>			
--	--	--	--	--	--	--

		<p>(1) 规划制订的原则：</p> <p>公司董事会根据《宁波利安科技股份有限公司章程（草案）》及当期的经营情况和项目投资的资金需求计划，在充分考虑股东要求和意愿的基础上，平衡股东回报与公司未来发展的关系，保证股利分配政策的稳定性和可行性，通过建立更加科学、合理的投资者回报机制，在兼顾股东回报和企业发展的同时，保证股东长期利益的最大化，从而确定合理的利润分配规划及具体方案。</p> <p>(2) 制定本规划考虑的因素：</p> <p>公司上市后未来三年股东回报规划是在综合分析企业整体战略发展规划、社会资金成本、外部融资环境等因素的基础上，充分考虑公司目前及未来盈利规模、现金流量状况、发展所处阶段、项目投资资金需求、银行信贷融资环境等情况，平衡股东的短期利益和长期利益的基础上做出的安排。</p>			
--	--	---	--	--	--

			<p>(3) 上市后未来三年股东回报规划：</p> <p>①分配方式</p> <p>在公司盈利、现金流满足公司正常经营和长期发展的前提下，公司将优先采取现金方式分配股利；在预计公司未来将保持较好的发展前景，且公司发展对现金需求较大的情形下，公司可采用股票分红的方式分配股利。</p> <p>②实施现金分配的条件</p> <p>公司该年度实现的可分配利润为正值，且现金流充裕，实施现金分红不会影响公司后续持续经营；公司累计可供分配利润为正值；审计机构对公司该年度财务报告出具标准无保留意见的审计报告。</p> <p>③实施股票分红的条件</p> <p>在公司经营情况良好，并且董事会认为发放股票股利有利于公司全体股东整体利益时，可以在确保足额现金股利分配的前提下，提出股票股利分配预</p>			
--	--	--	--	--	--	--

		<p>案。公司采用股票股利进行利润分配的，应当充分考虑发放股票股利后的总股本是否与公司目前的经营规模、盈利增长速度、每股净资产的摊薄等相适应，以确保利润分配方案符合全体股东的整体利益和长远利益。</p> <p>④现金分配的比例</p> <p>A. 公司应保持利润分配政策的连续性和稳定性，在满足现金分红条件时，原则上公司每年现金分红不少于当年实现的可分配利润的 10%，且未来三年现金分红占当年实现的可分配利润的比例平均不低于 25%。当年未分配的可分配利润可留待以后年度进行分配。</p> <p>B. 公司董事会应当综合考虑所处行业特点、发展阶段、自身经营模式、盈利水平以及是否有重大资金支出安排等因素，区分下列情形，并按照公司章程规定的程序，提出差异化的现金分红政策：</p> <p>a. 公司发展阶</p>			
--	--	--	--	--	--

			<p>段属成熟期且无重大资金支出安排的，进行利润分配时，现金分红在本次利润分配中所占比例最低应达到 80%；</p> <p>b. 公司发展阶段属成熟期且有重大资金支出安排的，进行利润分配时，现金分红在本次利润分配中所占比例最低应达到 40%；</p> <p>c. 公司发展阶段属成长期且有重大资金支出安排的，进行利润分配时，现金分红在本次利润分配中所占比例最低应达到 20%。</p> <p>公司发展阶段不易区分但有重大投资计划或重大现金支出安排的，可以按照前述第三项规定处理。</p> <p>⑤分配期间间隔</p> <p>在满足利润分配条件、保证公司正常经营和长远发展的前提下，公司原则上每年年度股东大会审议通过后进行一次利润分配，公司董事会可以根据公司的盈利状况及资金需求状况提议公司进</p>			
--	--	--	---	--	--	--

			<p>行中期现金分红，并提交股东大会审议批准。</p> <p>(4) 利润分配的决策机制与程序</p> <p>①董事会制定年度利润分配方案、中期利润分配方案。独立董事可以征集中小股东的意见，提出分红提案，并直接提交董事会审议。</p> <p>②董事会审议并通过利润分配方案后提交股东大会审议批准。</p> <p>③股东大会审议利润分配方案。公司应当提供网络投票等方式以方便股东参与股东大会表决。股东对现金分红具体方案进行审议前，公司应当通过多种渠道（包括但不限于股东热线电话、传真、邮箱、互动平台等）主动与股东特别是中小股东进行沟通和交流，充分听取中小股东的意见和诉求，及时答复中小股东关心的问题。</p> <p>④公司股东大会对利润分配方案作出决议后，公司董事会须在股东大会审议通过后</p>			
--	--	--	---	--	--	--

			<p>2 个月内完成利润分配事项。</p> <p>(5) 股东回报规划的调整机制</p> <p>公司应当严格执行章程确定的现金分红政策以及股东大会审议批准的现金分红具体方案。根据公司发展阶段变化、生产经营情况、投资规划和长期发展的需要确需对章程确定的现金分红政策进行调整或者变更的，应当满足章程规定的条件，经过详细论证后，履行相应的决策程序，并经出席股东大会的股东所持表决权的 2/3 以上通过；公司应在股东大会召开前与中小股东充分沟通交流，并及时答复中小股东关心的问题，必要时，可通过网络投票系统征集股东意见。</p> <p>公司调整现金分红政策的具体条件：</p> <p>①公司发生亏损或者已发布预亏提示性公告的；</p> <p>②自利润分配的股东大会召开日后的两个月内，公司除募集资金、政</p>			
--	--	--	---	--	--	--

			<p>府专项财政资金等专款专用或专户管理资金以外的现金（含银行存款、高流动性的债券等）余额均不足以支付现金股利；</p> <p>③按照既定分红政策执行将导致公司股东大会或董事会批准的重大投资项目、重大交易无法按既定交易方案实施的；</p> <p>④董事会有合理理由相信按照既定分红政策执行将对公司持续经营或保持盈利能力构成实质性不利影响的。</p> <p>（6）利润分配信息披露机制</p> <p>公司应严格按照有关规定在年度报告、半年度报告中详细披露利润分配方案和现金分红政策的制定及执行情况，说明是否符合公司章程的规定或者股东大会决议的要求，分红标准和比例是否明确和清晰，相关的决策程序和机制是否完备，独立董事是否履职尽责并发挥应有的作用，中小股东是否有充分表达意见和诉求的机会，中小股东的合</p>			
--	--	--	--	--	--	--

			<p>法权益是否得到充分维护等。对现金分红政策进行调整或变更的，还要详细说明调整或变更的条件和程序是否合规和透明等。若公司无法按照既定现金分红政策确定当年利润分配方案、有能力分红但不分红尤其是连续多年不分红或者分红占当期归属于上市公司股东净利润的比例较低的，应在年度报告及通过年度报告的董事会公告中详细披露未进行现金分红或现金分红水平较低的原因、相关原因与实际是否符合等，独立董事认为现金分红方案可能损害公司和中小股东利益情形的，有权发表意见，同时在召开股东大会时，公司应当提供网络投票等方式以方便中小股东参与表决。</p> <p>（7）其他事项</p> <p>存在股东违规占用公司资金情况的，公司应当扣减该股东所分配的现金红利，以偿还其占用的资金。</p> <p>公司发行证</p>			
--	--	--	--	--	--	--

			<p>券、重大资产重组、合并分立或者因收购导致公司控制权发生变更的，公司应当在募集说明书或发行预案、重大资产重组报告书、权益变动报告书或者收购报告书中详细披露募集或发行、重组或者控制权发生变更后公司的现金分红政策及相应的安排、董事会对上述情况的说明等信息。</p>			
	<p>铨比智能</p>	<p>避免同业竞争的承诺</p>	<p>(1) 截至本承诺签署之日，除发行人及其控股子公司外，本企业不存在从事任何与发行人构成竞争或可能构成竞争的产品生产或业务经营的情形。 (2) 为避免对发行人的生产经营构成新的（或可能的）、直接（或间接）的业务竞争，本企业承诺：除发行人及其控股子公司外，本企业将不直接从事与发行人相同或类似的产品生产和业务经营；本企业将不会投资于任何与发行人的产品生产和业务经营构成竞争或可能构成竞争的企业；本企业保证将促使本企业控股或本企业能够实际控制的企业</p>	<p>2024 年 06 月 07 日</p>	<p>长期</p>	<p>正常履行中</p>

			<p>(以下并称“控股企业”)不直接或间接从事、参与或进行与发行人的产品生产和业务经营相竞争的任何活动;本企业所参股的企业,如从事与发行人构成竞争的产品生产和业务经营,本企业将避免成为该等企业的控股股东或获得该等企业的实际控制权;如发行人此后进一步拓展产品或业务范围,本企业和控股企业将不与发行人拓展后的产品或业务相竞争,如本企业和控股企业与发行人拓展后的产品或业务构成或可能构成竞争,则本企业将亲自和促成控股企业采取措施,以按照最大限度符合发行人利益的方式退出该等竞争,包括但不限于:①停止生产构成竞争或可能构成竞争的产品;②停止经营构成或可能构成竞争的业务;③将相竞争的业务转让给无关联的第三方;④将相竞争的业务纳入到发行人来经营。</p>			
	李士峰、邱翌	避免同业竞争的承诺	(1)截至本承诺签署之日,除发行人	2024年06月07日	长期	正常履行中

			<p>及其控股子公司外，本人不存在从事任何与发行人构成竞争或可能构成竞争的产品生产或业务经营的情形。</p> <p>(2) 为避免对发行人的生产经营构成新的（或可能的）、直接（或间接）的业务竞争，本人承诺：除发行人及其控股子公司外，本人将不直接从事与发行人相同或类似的产品生产和业务经营；本人将不会投资于任何与发行人的产品生产和业务经营构成竞争或可能构成竞争的企业；本人保证将促使本人控股或本人能够实际控制的企业（以下并称“控股企业”）不直接或间接从事、参与或进行与发行人的产品生产和业务经营相竞争的任何活动；本人所参股的企业，如从事与发行人构成竞争的产品生产和业务经营，本人将避免成为该等企业的控股股东或获得该等企业的实际控制权；如发行人此后进一步拓展产品或业务范围，本人和控股企业将不与发行人拓展后</p>			
--	--	--	---	--	--	--

			<p>的产品或业务相竞争，如本人和控股企业与发行人拓展后的产品或业务构成或可能构成竞争，则本人将亲自和促成控股企业采取措施，以按照最大限度符合发行人利益的方式退出该等竞争，包括但不限于：</p> <p>①停止生产构成竞争或可能构成竞争的产品；②停止经营构成或可能构成竞争的业务；③将相竞争的业务转让给无关联的第三方；④将相竞争的业务纳入到发行人来经营。</p>			
	<p>铨比智能、宁波创匠</p>	<p>公开发行上市后持股意向及减持意向的承诺</p>	<p>(1) 减持的前提条件</p> <p>对于本次公开发行前持有的发行人股份，本企业将严格遵守已做出的关于所持发行人流通限制及自愿锁定的承诺，在锁定期内，不出售本次公开发行前持有的发行人股份（本次公开发行股票中公开发售的股份除外）。</p> <p>上述锁定期届满后两年内，在满足以下条件的前提下，可进行减持：</p> <p>①上述锁定期届满且没有延长锁定期的相关情形，如有锁定延长期，则顺延；②如</p>	<p>2024 年 06 月 07 日</p>	<p>2029-6-6</p>	<p>正常履行中</p>

		<p>发生发行人其他股东需向投资者进行赔偿的情形，该等股东已经全额承担赔偿责任；③未发生《上市公司股东、董监高减持股份的若干规定》（证监会公告〔2017〕9号）第六条规定的股东不得减持股份的情形。</p> <p>（2）减持的方式、价格及期限</p> <p>本企业承诺： ①通过二级市场集中竞价交易方式减持的，在任意连续 90 日内，减持股份总数不超过发行人股份总数的 1%；②通过大宗交易方式减持的，在任意连续 90 日内，减持股份的总数不超过发行人股份总数的 2%；③通过协议转让方式减持的，单个受让方受让比例不低于发行人股份总数的 5%。通过协议方式转让股份后持有发行人股份比例低于 5%的，在减持后 6 个月内连续 90 日内，减持股份的总数不得超过发行人股份总数的 1%。</p> <p>本企业承诺减持时将根据中</p>			
--	--	--	--	--	--

			<p>中国证监会、证券交易所届时有效的相关法律、法规对信息披露的规定，在首次减持股份的 15 个交易日前向交易所报告并预先披露减持计划。</p> <p>(3) 未履行上述承诺的责任及后果</p> <p>如未履行上述承诺出售股票，本企业届时将该等出售股票所取得的收益（如有），上缴给发行人所有。</p>			
	<p>李士峰、邱翌</p>	<p>公开发行上市后持股意向及减持意向的承诺</p>	<p>(1) 减持的前提条件</p> <p>对于本次公开发行前持有的发行人股份，本人将严格遵守已做出的关于所持发行人流通限制及自愿锁定的承诺，在锁定期内，不出售本次公开发行前持有的发行人股份（本次公开发行股票中公开发售的股份除外）。</p> <p>上述锁定期届满后两年内，在满足以下条件的前提下，可进行减持： ①上述锁定期届满且没有延长锁定期的相关情形，如有锁定延长期，则顺延；②如发生发行人其他股东需向投资者进行赔偿</p>	<p>2024 年 06 月 07 日</p>	<p>2029-6-6</p>	<p>正常履行中</p>

		<p>的情形，该等股东已经全额承担赔偿责任；③未发生《上市公司股东、董监高减持股份的若干规定》（证监会公告〔2017〕9号）第六条规定的股东不得减持股份的情形。</p> <p>（2）减持的方式、价格及期限</p> <p>本人承诺：①通过二级市场集中竞价交易方式减持的，在任意连续 90 日内，减持股份总数不超过发行人股份总数的 1%；②通过大宗交易方式减持的，在任意连续 90 日内，减持股份的总数不超过发行人股份总数的 2%；③通过协议转让方式减持的，单个受让方受让比例不低于发行人股份总数的 5%。通过协议方式转让股份后持有发行人股份比例低于 5%的，在减持后 6 个月内连续 90 日内，减持股份的总数不得超过发行人股份总数的 1%。</p> <p>本人承诺减持时将根据中国证监会、证券交易所届时有效的相关法律、法规对信</p>			
--	--	---	--	--	--

			<p>息披露的规定，在首次减持股份的 15 个交易日前向交易所报告并预先披露减持计划。</p> <p>(3) 未履行上述承诺的责任及后果</p> <p>如未履行上述承诺出售股票，本人届时将该等出售股票所取得的收益（如有），上缴给发行人所有。</p>			
股权激励承诺	不适用	不适用	不适用		不适用	不适用
其他对公司中小股东所作承诺	不适用	不适用	不适用		不适用	不适用
其他承诺	不适用	不适用	不适用		不适用	不适用
承诺是否按时履行	是					
如承诺超期未履行完毕的，应当详细说明未完成履行的具体原因及下一步的工作计划	不适用					

2、公司资产或项目存在盈利预测，且报告期仍处在盈利预测期间，公司就资产或项目达到原盈利预测及其原因做出说明

适用 不适用

二、控股股东及其他关联方对上市公司的非经营性占用资金情况

适用 不适用

公司报告期不存在控股股东及其他关联方对上市公司的非经营性占用资金。

三、违规对外担保情况

适用 不适用

公司报告期无违规对外担保情况。

四、董事会对最近一期“非标准审计报告”相关情况的说明

适用 不适用

五、董事会、监事会、独立董事（如有）对会计师事务所本报告期“非标准审计报告”的说明

适用 不适用

六、董事会关于报告期会计政策、会计估计变更或重大会计差错更正的说明

适用 不适用

七、与上年度财务报告相比，合并报表范围发生变化的情况说明

适用 不适用

公司报告期无合并报表范围发生变化的情况。

八、聘任、解聘会计师事务所情况

现聘任的会计师事务所

境内会计师事务所名称	中汇会计师事务所（特殊普通合伙）
境内会计师事务所报酬（万元）	105
境内会计师事务所审计服务的连续年限	4
境内会计师事务所注册会计师姓名	黄平、刘超
境内会计师事务所注册会计师审计服务的连续年限	4

是否改聘会计师事务所

是 否

聘请内部控制审计会计师事务所、财务顾问或保荐人情况

适用 不适用

九、年度报告披露后面临退市情况

适用 不适用

十、破产重整相关事项

适用 不适用

公司报告期未发生破产重整相关事项。

十一、重大诉讼、仲裁事项

适用 不适用

本年度公司无重大诉讼、仲裁事项。

十二、处罚及整改情况

适用 不适用

公司报告期不存在处罚及整改情况。

十三、公司及其控股股东、实际控制人的诚信状况

适用 不适用

十四、重大关联交易

1、与日常经营相关的关联交易

适用 不适用

公司报告期未发生与日常经营相关的关联交易。

2、资产或股权收购、出售发生的关联交易

适用 不适用

公司报告期未发生资产或股权收购、出售的关联交易。

3、共同对外投资的关联交易

适用 不适用

公司报告期未发生共同对外投资的关联交易。

4、关联债权债务往来

适用 不适用

公司报告期不存在关联债权债务往来。

5、与存在关联关系的财务公司的往来情况

适用 不适用

公司与存在关联关系的财务公司与关联方之间不存在存款、贷款、授信或其他金融业务。

6、公司控股的财务公司与关联方的往来情况

适用 不适用

公司控股的财务公司与关联方之间不存在存款、贷款、授信或其他金融业务。

7、其他重大关联交易

适用 不适用

公司报告期无其他重大关联交易。

十五、重大合同及其履行情况

1、托管、承包、租赁事项情况

(1) 托管情况

适用 不适用

公司报告期不存在托管情况。

(2) 承包情况

适用 不适用

公司报告期不存在承包情况。

(3) 租赁情况

适用 不适用

租赁情况说明

序号	出租方	承租方	地址	面积 (m ²)	用途	租赁期间
1	中国中电宁波国际经贸有限公司	利安科技	奉化区经济开发区三横园区汇源路 126 号	17,934.52	生产	2024 年 1 月 1 日-2026 年 12 月 31 日 【注：已于 2024 年 12 月 31 日终止租赁】
2	苏州元宏科技有限公司	利安科技	苏州高新区嵩山路 55 号院内	1,483.35	仓储	2023 年 8 月 1 日-2024 年 7 月 31 日
				1,483.35		2024 年 8 月 1 日-2025 年 7 月 31 日
3	安徽居巢经济开发区管理委员会	利安合肥	巢湖市旗麓路 16 号中科智城 4 号厂房	9,188.88	生产	2021 年 12 月 1 日-2031 年 11 月 30 日
			巢湖市旗麓路 16 号中科智城 9 号厂房一层	871.75		
			巢湖市旗麓路 16 号中科智城科研楼 301 室、203 室	196.83	办公	
4	宁波秉航科技集团有限公司	利安科技	宁波市奉化区经济开发区汇盛路 318 号秉航厂区东二楼	1,600	仓储	2023 年 10 月 10 日-2024 年 10 月 9 日
				980		2024 年 1 月 1 日-2024 年 10 月 9 日
5	宁波秉航健康产业发展有限公司	利安科技	宁波市奉化区江口街道汇盛路 319 号秉航健康园区	2580	仓储	2024 年 10 月 10 日-2025 年 10 月 9 日

为公司带来的损益达到公司报告期利润总额 10%以上的项目

适用 不适用

公司报告期不存在为公司带来的损益达到公司报告期利润总额 10%以上的租赁项目。

2、重大担保

适用 不适用

公司报告期不存在重大担保情况。

3、委托他人进行现金资产管理情况

(1) 委托理财情况

适用 不适用

报告期内委托理财概况

单位：万元

具体类型	委托理财的资金来源	委托理财发生额	未到期余额	逾期未收回的金额	逾期未收回理财已计提减值金额
银行理财产品	募集资金	17,755	10,380	0	0
合计		17,755	10,380	0	0

单项金额重大或安全性较低、流动性较差的高风险委托理财具体情况

适用 不适用

委托理财出现预期无法收回本金或存在其他可能导致减值的情形

适用 不适用

(2) 委托贷款情况

适用 不适用

公司报告期不存在委托贷款。

4、其他重大合同

适用 不适用

公司报告期不存在其他重大合同。

十六、其他重大事项的说明

适用 不适用

公司报告期不存在需要说明的其他重大事项。

十七、公司子公司重大事项

适用 不适用

第七节 股份变动及股东情况

一、股份变动情况

1、股份变动情况

单位：股

	本次变动前		本次变动增减（+，-）					本次变动后	
	数量	比例	发行新股	送股	公积金转股	其他	小计	数量	比例
一、有限售条件股份	42,177,600	100.00%						42,177,600	75.00%
1、国家持股									
2、国有法人持股	417,600	0.99%						417,600	0.74%
3、其他内资持股	41,760,000	99.01%						41,760,000	74.26%
其中：境内法人持股	31,590,000	74.90%						31,590,000	56.17%
境内自然人持股	10,170,000	24.11%						10,170,000	18.08%
4、外资持股									
其中：境外法人持股									
境外自然人持股									
二、无限售条件股份	0	0.00%	14,060,000				14,060,000	14,060,000	25.00%
1、人民币普通股	0	0.00%	14,060,000				14,060,000	14,060,000	25.00%
2、境内上市的外资股									
3、境外上市的外资股									
4、其									

他									
三、股份总数	42,177,600	100.00%	14,060,000				14,060,000	56,237,600	100.00%

股份变动的原因

适用 不适用

经中国证券监督管理委员会《关于同意宁波利安科技股份有限公司首次公开发行股票注册的批复》（证监许可[2024]53号）同意注册，经深圳证券交易所《关于宁波利安科技股份有限公司人民币普通股股票在创业板上市的通知》（深证上〔2024〕441号）同意，公司首次公开发行人民币普通股（A股）14,060,000股，并于2024年6月7日在深圳证券交易所创业板上市交易。

股份变动的批准情况

适用 不适用

经中国证券监督管理委员会《关于同意宁波利安科技股份有限公司首次公开发行股票注册的批复》（证监许可[2024]53号）同意注册，经深圳证券交易所《关于宁波利安科技股份有限公司人民币普通股股票在创业板上市的通知》（深证上〔2024〕441号）同意，公司首次公开发行人民币普通股（A股）14,060,000股，并于2024年6月7日在深圳证券交易所创业板上市交易。

股份变动的过户情况

适用 不适用

公司已于2024年6月5日在中国证券登记结算有限责任公司深圳分公司办理完成了新股初始登记，登记数量为56,237,600股，其中无限售条件的股份为14,060,000股，有限售条件的股份为42,177,600股。

股份变动对最近一年和最近一期基本每股收益和稀释每股收益、归属于公司普通股股东的每股净资产等财务指标的影响

适用 不适用

报告期内，因公司首次公开发行股票，总股本由4,217.76万股增加至5,623.76万股。本次股份变动对基本每股收益和稀释每股收益等财务指标的影响详见“第二节五、主要会计数据和财务指标”。

公司认为必要或证券监管机构要求披露的其他内容

适用 不适用

2、限售股份变动情况

适用 不适用

二、证券发行与上市情况

1、报告期内证券发行（不含优先股）情况

适用 不适用

股票及其衍生证券名称	发行日期	发行价格（或利率）	发行数量	上市日期	获准上市交易数量	交易终止日期	披露索引	披露日期
股票类								
首次公开发行	2024年05月28日	28.3	14,060,000	2024年06月07日	14,060,000		《首次公开发行股票并在创	2024年06月06日

							业板上市 之上市公 告书》	
可转换公司债券、分离交易的可转换公司债券、公司债类								
其他衍生证券类								

报告期内证券发行（不含优先股）情况的说明

经中国证券监督管理委员会《关于同意宁波利安科技股份有限公司首次公开发行股票注册的批复》（证监许可[2024]53号）同意注册，经深圳证券交易所《关于宁波利安科技股份有限公司人民币普通股股票在创业板上市的通知》（深证上〔2024〕441号）同意，公司首次公开发行人民币普通股（A股）14,060,000股，并于2024年6月7日在深圳证券交易所创业板上市交易。

2、公司股份总数及股东结构的变动、公司资产和负债结构的变动情况说明

适用 不适用

报告期内，公司股份总数及股东结构均发生了变化。股份总数及股东结构的变化情况见本节“一、股份变动情况”。报告期末，公司资产总额为99,767.06万元，较上期期末增长51.87%，资产负债率为21.55%，较上期期末减少17.68%，公司的资本结构进一步优化，财务状况持续向好，财务风险较低，公司抗风险能力得到提高。

3、现存的内部职工股情况

适用 不适用

三、股东和实际控制人情况

1、公司股东数量及持股情况

单位：股

报告期末普通股股东总数	8,489	年度报告披露日前上一月末普通股股东总数	8,058	报告期末表决权恢复的优先股股东总数（如有）（参见注9）	0	年度报告披露日前上一月末表决权恢复的优先股股东总数（如有）（参见注9）	0	持有特别表决权股份的股东总数（如有）	0
持股5%以上的股东或前10名股东持股情况（不含通过转融通出借股份）									
股东名称	股东性质	持股比例	报告期末持股数量	报告期内增减变动情况	持有有限售条件的股份数量	持有无限售条件的股份数量	质押、标记或冻结情况		
							股份状态	数量	
浙江铅比智能科技有限公司	境内非国有法人	55.48%	31,200,000	0	31,200,000	0	不适用	0	
李士峰	境内自	6.02%	3,385,0	0	3,385,0	0	不适用	0	

	然人		00		00			
邱翌	境内自然人	6.02%	3,385,000	0	3,385,000	0	不适用	0
陈荣平	境内自然人	1.39%	780,000	0	780,000	0	不适用	0
陈军	境内自然人	0.81%	455,000	0	455,000	0	不适用	0
王春飞	境内自然人	0.78%	441,036	441,036	0	441,036	不适用	0
巢湖旗山中智创业投资管理有限公司	国有法人	0.74%	417,600	0	417,600	0	不适用	0
袁宏珠	境内自然人	0.69%	390,000	0	390,000	0	不适用	0
傅志存	境内自然人	0.69%	390,000	0	390,000	0	不适用	0
张磊	境内自然人	0.69%	390,000	0	390,000	0	不适用	0
战略投资者或一般法人因配售新股成为前 10 名股东的情况（如有）（参见注 4）	不适用							
上述股东关联关系或一致行动的说明	1、浙江铅比智能科技有限公司为公司控股股东，李士峰、邱翌分别持有其 51%、49%股权； 2、李士峰与邱翌系夫妻关系，是公司实际控制人。							
上述股东涉及委托/受托表决权、放弃表决权情况的说明	无							
前 10 名股东中存在回购专户的特别说明（如有）（参见注 10）	无							
前 10 名无限售条件股东持股情况（不含通过转融通出借股份、高管锁定股）								
股东名称	报告期末持有无限售条件股份数量	股份种类						
		股份种类	数量					
王春飞	441,036	人民币普通股	441,036					
上海磐耀资产管理有限公司—磐耀新力量私募证券投资基金	279,727	人民币普通股	279,727					
全鲸先	146,244	人民币普通股	146,244					
韦宏	140,900	人民币普通股	140,900					
赵玲	122,819	人民币普通股	122,819					
徐耀湘	90,000	人民币普通股	90,000					
刘巨宝	81,300	人民币普通股	81,300					
上海恣璟慧商务咨询有限公司	80,000	人民币普通股	80,000					
兴业银行股份有限公司—申万菱信兴乐优选混合型证券投资基金	69,639	人民币普通股	69,639					
李丽怡	67,300	人民币普通股	67,300					

前 10 名无限售流通股股东之间，以及前 10 名无限售流通股股东和前 10 名股东之间关联关系或一致行动的说明	公司未知前 10 名无限售流通股股东之间，以及前 10 名无限售流通股股东和前 10 名股东之间关联关系或一致行动关系。
参与融资融券业务股东情况说明（如有）（参见注 5）	前 10 名无限售条件股东中： 1、股东上海磐耀资产管理有限公司—磐耀新力量私募证券投资基金除通过普通证券账户持有 147,127 股外，还通过国金证券股份有限公司客户信用交易担保证券账户持有 132,600 股，实际合计持有 279,727 股。 2、股东韦宏通过中信证券股份有限公司客户信用交易担保证券账户持有 140,900 股，实际合计持有 140,900 股。 3、股东赵玲除通过普通证券账户持有 9,700 股外，还通过中信建投证券股份有限公司客户信用交易担保证券账户持有 113,119 股，实际合计持有 122,819 股。 4、股东李丽怡除通过普通证券账户持有 1,500 股外，还通过中国中金财富证券有限公司客户信用交易担保证券账户持有 65,800 股，实际合计持有 67,300 股。

持股 5%以上股东、前 10 名股东及前 10 名无限售流通股股东参与转融通业务出借股份情况

适用 不适用

前 10 名股东及前 10 名无限售流通股股东因转融通出借/归还原因导致较上期发生变化

适用 不适用

公司是否具有表决权差异安排

适用 不适用

公司前 10 名普通股股东、前 10 名无限售条件普通股股东在报告期内是否进行约定购回交易

是 否

公司前 10 名普通股股东、前 10 名无限售条件普通股股东在报告期内未进行约定购回交易。

2、公司控股股东情况

控股股东性质：自然人控股

控股股东类型：法人

控股股东名称	法定代表人/单位负责人	成立日期	组织机构代码	主要经营业务
浙江铅比智能科技有限公司	邱翌	2016 年 12 月 28 日	91330283MA283K4UXX	一般项目：智能机器人的研发；会议及展览服务；人工智能行业应用系统集成服务（除依法须经批准的项目外，凭营业执照依法自主开展经营活动）。
控股股东报告期内控股和参股的其他境内外上市公司的股权情况	无			

控股股东报告期内变更

适用 不适用

公司报告期控股股东未发生变更。

3、公司实际控制人及其一致行动人

实际控制人性质：境内自然人

实际控制人类型：自然人

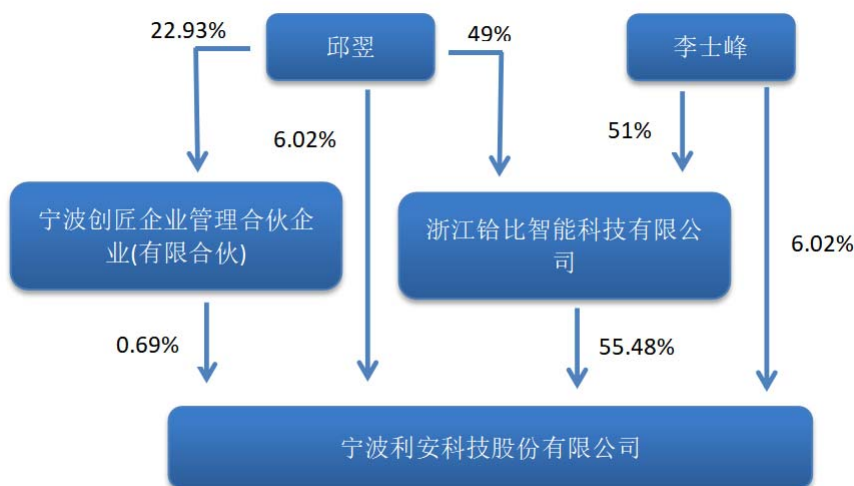
实际控制人姓名	与实际控制人关系	国籍	是否取得其他国家或地区居留权
李士峰	本人	中国	否
邱翌	本人	中国	否
主要职业及职务	1、李士峰：利安科技董事长 2、邱翌：利安科技董事、总经理		
过去 10 年曾控股的境内外上市公司情况	无		

实际控制人报告期内变更

适用 不适用

公司报告期实际控制人未发生变更。

公司与实际控制人之间的产权及控制关系的方框图



实际控制人通过信托或其他资产管理方式控制公司

适用 不适用

4、公司控股股东或第一大股东及其一致行动人累计质押股份数量占其所持公司股份数量比例达到 80%

适用 不适用

5、其他持股在 10%以上的法人股东

适用 不适用

6、控股股东、实际控制人、重组方及其他承诺主体股份限制减持情况

适用 不适用

四、股份回购在报告期的具体实施情况

股份回购的实施进展情况

适用 不适用

采用集中竞价交易方式减持回购股份的实施进展情况

适用 不适用

第八节 优先股相关情况

适用 不适用

报告期公司不存在优先股。

第九节 债券相关情况

适用 不适用

第十节 财务报告

一、审计报告

审计意见类型	标准的无保留意见
审计报告签署日期	2025 年 04 月 17 日
审计机构名称	中汇会计师事务所（特殊普通合伙）
审计报告文号	中汇会审[2025]3882 号
注册会计师姓名	黄平、刘超

审计报告正文

审 计 报 告

中汇会审[2025]3882 号

宁波利安科技股份有限公司全体股东：

一、审计意见

我们审计了宁波利安科技股份有限公司（以下简称利安科技）财务报表，包括 2024 年 12 月 31 日的合并及母公司资产负债表，2024 年度的合并及母公司利润表、合并及母公司现金流量表、合并及母公司所有者权益变动表以及财务报表附注。

我们认为，后附的财务报表在所有重大方面按照企业会计准则的规定编制，公允反映了利安科技 2024 年 12 月 31 日的合并及母公司财务状况以及 2024 年度的合并及母公司经营成果和现金流量。

二、形成审计意见的基础

我们按照中国注册会计师审计准则的规定执行了审计工作。审计报告的“注册会计师对财务报表审计的责任”部分进一步阐述了我们在这些准则下的责任。按照中国注册会计师职业道德守则，我们独立于利安科技，并履行了职业道德方面的其他责任。我们相信，我们获取的审计证据是充分、适当的，为发表审计意见提供了基础。

三、关键审计事项

关键审计事项是我们根据职业判断，认为对本期财务报表审计最为重要的事项。这些事项的应对以对财务报表整体进行审计并形成审计意见为背景，我们不对这些事项单独发表意见。我们确定下列事项是需要在审计报告中沟通的关键审计事项。

我们在审计中识别出的关键审计事项汇总如下：

主营业务收入的确认

1. 事项描述

如附注“合并财务报表项目注释——营业收入”所述，利安科技主营业务收入主要来源于塑料产品及精密注塑模具的销售，主营业务收入金额重大，且根据附注“主要会计政策和会计估计——收入”所述的会计政策，收入确认存在重大错报的固有风险。因此，我们将主营业务收入的确认作为关键审计事项。

2. 审计应对

(1) 了解和测试与产品销售收入确认相关的内部控制，以评价相关内部控制的设计和

执行；

(2) 检查与产品销售收入确认相关的支持性文件，包括销售合同、订单、销售发票、客户签收单、客户对账单、出口报关单、装箱单等；

(3) 获取中国电子口岸出口报关单数据，与账面确认的外销收入进行核对；

(4) 执行收入截止测试，针对资产负债表日前后确认的产品销售收入核对至客户签收单、出口报关单、装箱单等支持性文件，以评估产品销售收入是否在恰当的期间确认；

(5) 执行分析性复核程序，以评价报告期产品销售收入和毛利率变动的合理性；

(6) 选取客户发函以确认报告期发生的产品销售收入和应收账款的期末余额。

四、其他信息

利安科技管理层(以下简称管理层)对其他信息负责。其他信息包括年度报告中涵盖的信息，但不包括财务报表和我们的审计报告。

我们对财务报表发表的审计意见不涵盖其他信息，我们也不对其他信息发表任何形式的鉴证结论。

结合我们对财务报表的审计，我们的责任是阅读其他信息，在此过程中，考虑其他信息是否与财务报表或我们在审计过程中了解到的情况存在重大不一致或者似乎存在重大错报。

基于我们已执行的工作，如果我们确定其他信息存在重大错报，我们应当报告该事实。在这方面，我们无任何事项需要报告。

五、管理层和治理层对财务报表的责任

管理层负责按照企业会计准则的规定编制财务报表，使其实现公允反映，并设计、执行和维护必要的内部控制，以使财务报表不存在由于舞弊或错误导致的重大错报。

在编制财务报表时，管理层负责评估利安科技的持续经营能力，披露与持续经营相关的事项(如适用)，并运用持续经营假设，除非管理层计划清算利安科技、终止运营或别无其他现实的选择。

利安科技治理层(以下简称治理层)负责监督利安科技的财务报告过程。

六、注册会计师对财务报表审计的责任

我们的目标是对财务报表整体是否不存在由于舞弊或错误导致的重大错报获取合理保证，并出具包含审计意见的审计报告。合理保证是高水平的保证，但并不能保证按照审计准则执行的审计在某一重大错报存在时总能发现。错报可能由于舞弊或错误导致，如果合理预期错报单独或汇总起来可能影响财务报表使用者依据财务报表作出的经济决策，则通常认为错报是重大的。

在按照审计准则执行审计工作的过程中，我们运用职业判断，并保持职业怀疑。同时，我们也执行以下工作：

(一) 识别和评估由于舞弊或错误导致的财务报表重大错报风险，设计和实施审计程序以应对这些风险，并获取充分、适当的审计证据，作为发表审计意见的基础。由于舞弊可能涉及串通、伪造、故意遗漏、虚假陈述或凌驾于内部控制之上，未能发现由于舞弊导致的重大错报的风险高于未能发现由于错误导致的重大错报的风险。

(二) 了解与审计相关的内部控制，以设计恰当的审计程序。

(三) 评价管理层选用会计政策的恰当性和作出会计估计及相关披露的合理性。

(四) 对管理层使用持续经营假设的恰当性得出结论。同时，根据获取的审计证据，就可能导致对利安科技持续经营能力产生重大疑虑的事项或情况是否存在重大不确定性得出结论。如果我们得出结论认为存在重大不确定性，审计准则要求我们在审计报告中提请报表使用者注意财务报表中的相关披露；如果披露不充分，我们应当发表非无保留意见。我们的结论基于截至审计报告日可获得的信息。然而，未来的事项或情况可能导致利安科技不能持续经营。

(五) 评价财务报表的总体列报、结构和内容，并评价财务报表是否公允反映相关交易和事项。

(六) 就利安科技中实体或业务活动的财务信息获取充分、适当的审计证据，以对财务报表发表审计意见。我们负责指导、监督和执行集团审计，并对审计意见承担全部责任。

我们与治理层就计划的审计范围、时间安排和重大审计发现等事项进行沟通，包括沟通我们在审计中识别出的值得关注的内部控制缺陷。

我们还就已遵守与独立性相关的职业道德要求向治理层提供声明，并与治理层沟通可能被合理认为影响我们独立性的所有关系和其他事项，以及相关的防范措施(如适用)。

从与治理层沟通过的事项中，我们确定哪些事项对本期财务报表审计最为重要，因而构成关键审计事项。我们在审计报告中描述这些事项，除非法律法规禁止公开披露这些事项，或在极少数情形下，如果合理预期在审计报告中沟通某事项造成的负面后果超过在公众利益方面产生的益处，我们确定不应在审计报告中沟通该事项。

中汇会计师事务所(特殊普通合伙)

中国·杭州

中国注册会计师：

(项目合伙人)

中国注册会计师：

报告日期：2025 年 4 月 17 日

二、财务报表

财务附注中报表的单位为：元

1、合并资产负债表

编制单位：宁波利安科技股份有限公司

2024 年 12 月 31 日

单位：元

项目	期末余额	期初余额
流动资产：		
货币资金	211,794,964.97	124,314,904.27
结算备付金		
拆出资金		
交易性金融资产	103,800,000.00	0.00
衍生金融资产		
应收票据	2,447,229.36	1,213,980.75
应收账款	151,778,652.15	140,459,111.40
应收款项融资	57,176.25	9,082,958.92
预付款项	775,991.11	585,780.11
应收保费		
应收分保账款		
应收分保合同准备金		
其他应收款	1,275,233.92	970,496.88
其中：应收利息		
应收股利		
买入返售金融资产		
存货	39,465,518.78	28,589,208.91
其中：数据资源		
合同资产		
持有待售资产		
一年内到期的非流动资产		
其他流动资产	6,195,107.56	1,434,708.79
流动资产合计	517,589,874.10	306,651,150.03
非流动资产：		
发放贷款和垫款		
债权投资		
其他债权投资		
长期应收款		
长期股权投资		
其他权益工具投资		
其他非流动金融资产		
投资性房地产		
固定资产	167,570,628.01	149,880,611.64

在建工程	234,768,374.77	114,244,550.56
生产性生物资产		
油气资产		
使用权资产	3,924,261.87	4,498,544.08
无形资产	51,836,711.14	52,994,367.97
其中：数据资源		
开发支出		
其中：数据资源		
商誉		
长期待摊费用	6,916,720.64	7,494,620.36
递延所得税资产	5,059,708.56	4,561,336.16
其他非流动资产	10,004,295.88	16,605,734.19
非流动资产合计	480,080,700.87	350,279,764.96
资产总计	997,670,574.97	656,930,914.99
流动负债：		
短期借款	502,247.89	5,594,302.14
向中央银行借款		
拆入资金		
交易性金融负债		
衍生金融负债		
应付票据	40,450,919.21	35,583,587.80
应付账款	96,956,546.56	76,463,287.19
预收款项		
合同负债	4,267,307.24	795,136.88
卖出回购金融资产款		
吸收存款及同业存放		
代理买卖证券款		
代理承销证券款		
应付职工薪酬	13,643,606.79	14,896,130.67
应交税费	4,288,457.83	6,493,155.10
其他应付款	159,874.70	90,000.00
其中：应付利息		
应付股利		
应付手续费及佣金		
应付分保账款		
持有待售负债		
一年内到期的非流动负债		14,253,244.75
其他流动负债	1,764,101.34	521,114.67
流动负债合计	162,033,061.56	154,689,959.20
非流动负债：		
保险合同准备金		
长期借款	38,956,979.09	87,968,263.18

应付债券		
其中：优先股		
永续债		
租赁负债	7,245,270.02	6,843,627.41
长期应付款		
长期应付职工薪酬		
预计负债		
递延收益	6,737,832.02	7,564,388.73
递延所得税负债		674,781.61
其他非流动负债		
非流动负债合计	52,940,081.13	103,051,060.93
负债合计	214,973,142.69	257,741,020.13
所有者权益：		
股本	56,237,600.00	42,177,600.00
其他权益工具		
其中：优先股		
永续债		
资本公积	392,681,480.39	75,182,586.95
减：库存股		
其他综合收益	-2,288,883.82	307,337.07
专项储备		
盈余公积	28,752,663.06	24,922,100.67
一般风险准备		
未分配利润	307,270,062.79	256,536,676.64
归属于母公司所有者权益合计	782,652,922.42	399,126,301.33
少数股东权益	44,509.86	63,593.53
所有者权益合计	782,697,432.28	399,189,894.86
负债和所有者权益总计	997,670,574.97	656,930,914.99

法定代表人：李士峰 主管会计工作负责人：叶奇山 会计机构负责人：叶奇山

2、母公司资产负债表

单位：元

项目	期末余额	期初余额
流动资产：		
货币资金	98,333,518.88	47,807,296.80
交易性金融资产	103,800,000.00	
衍生金融资产		
应收票据	1,310,101.53	616,124.59
应收账款	169,334,699.71	155,800,080.85
应收款项融资		676,806.15
预付款项	676,660.96	3,256,114.71
其他应收款	807,323.40	369,997.88
其中：应收利息		
应收股利		
存货	34,121,935.88	27,565,977.70
其中：数据资源		

合同资产		
持有待售资产		
一年内到期的非流动资产		
其他流动资产	4,624,510.17	378,764.66
流动资产合计	413,008,750.53	236,471,163.34
非流动资产：		
债权投资		
其他债权投资		
长期应收款		
长期股权投资	177,569,290.00	120,833,650.00
其他权益工具投资		
其他非流动金融资产		
投资性房地产		
固定资产	112,503,952.70	106,304,510.09
在建工程	228,631,799.59	113,220,597.30
生产性生物资产		
油气资产		
使用权资产		
无形资产	44,652,554.70	45,477,214.81
其中：数据资源		
开发支出		
其中：数据资源		
商誉		
长期待摊费用	5,987,033.18	5,668,192.38
递延所得税资产	2,570,372.45	2,463,474.18
其他非流动资产	9,896,829.66	15,105,917.83
非流动资产合计	581,811,832.28	409,073,556.59
资产总计	994,820,582.81	645,544,719.93
流动负债：		
短期借款		5,594,302.14
交易性金融负债		
衍生金融负债		
应付票据	40,450,919.21	35,583,587.80
应付账款	110,709,746.33	80,858,115.68
预收款项		
合同负债	3,877,326.12	533,406.70
应付职工薪酬	5,708,897.39	6,456,904.34
应交税费	2,366,612.97	5,955,032.94
其他应付款	136,813.80	90,000.00
其中：应付利息		
应付股利		
持有待售负债		

一年内到期的非流动负债		14,253,244.75
其他流动负债	1,350,473.31	516,609.07
流动负债合计	164,600,789.13	149,841,203.42
非流动负债：		
长期借款	38,956,979.09	87,968,263.18
应付债券		
其中：优先股		
永续债		
租赁负债		
长期应付款		
长期应付职工薪酬		
预计负债		
递延收益	6,737,832.02	7,564,388.73
递延所得税负债		
其他非流动负债		
非流动负债合计	45,694,811.11	95,532,651.91
负债合计	210,295,600.24	245,373,855.33
所有者权益：		
股本	56,237,600.00	42,177,600.00
其他权益工具		
其中：优先股		
永续债		
资本公积	399,446,314.48	81,947,421.04
减：库存股		
其他综合收益		
专项储备		
盈余公积	28,118,800.00	24,288,237.61
未分配利润	300,722,268.09	251,757,605.95
所有者权益合计	784,524,982.57	400,170,864.60
负债和所有者权益总计	994,820,582.81	645,544,719.93

3、合并利润表

单位：元

项目	2024 年度	2023 年度
一、营业总收入	511,795,420.38	469,477,982.48
其中：营业收入	511,795,420.38	469,477,982.48
利息收入		
已赚保费		
手续费及佣金收入		
二、营业总成本	445,636,242.08	388,810,517.14
其中：营业成本	367,665,375.76	314,569,893.17
利息支出		
手续费及佣金支出		
退保金		
赔付支出净额		

提取保险责任合同准备金净额		
保单红利支出		
分保费用		
税金及附加	3,407,558.20	5,314,086.29
销售费用	4,563,538.47	3,873,546.65
管理费用	46,207,575.73	41,043,924.54
研发费用	28,696,749.59	27,161,345.00
财务费用	-4,904,555.67	-3,152,278.51
其中：利息费用	895,528.72	580,235.50
利息收入	4,370,937.31	3,071,530.05
加：其他收益	5,952,269.98	6,818,683.58
投资收益（损失以“-”号填列）	716,901.23	
其中：对联营企业和合营企业的投资收益		
以摊余成本计量的金融资产终止确认收益		
汇兑收益（损失以“-”号填列）		
净敞口套期收益（损失以“-”号填列）		
公允价值变动收益（损失以“-”号填列）		
信用减值损失（损失以“-”号填列）	-791,955.91	-290,610.09
资产减值损失（损失以“-”号填列）	-4,124,913.79	-2,918,411.93
资产处置收益（损失以“-”号填列）	46,487.07	18,251.76
三、营业利润（亏损以“-”号填列）	67,957,966.88	84,295,378.66
加：营业外收入	4,724,634.27	1,215,004.70
减：营业外支出	104,843.40	201,750.59
四、利润总额（亏损总额以“-”号填列）	72,577,757.75	85,308,632.77
减：所得税费用	6,785,372.88	9,606,429.49
五、净利润（净亏损以“-”号填列）	65,792,384.87	75,702,203.28
（一）按经营持续性分类		
1. 持续经营净利润（净亏损以“-”号填列）	65,792,384.87	75,702,203.28
2. 终止经营净利润（净亏损以“-”号填列）		
（二）按所有权归属分类		
1. 归属于母公司股东的净利润	65,811,468.54	75,702,236.07
2. 少数股东损益	-19,083.67	-32.79
六、其他综合收益的税后净额	-2,596,220.89	284,637.07
归属母公司所有者的其他综合收益	-2,596,220.89	284,637.07

的税后净额		
（一）不能重分类进损益的其他综合收益		
1. 重新计量设定受益计划变动额		
2. 权益法下不能转损益的其他综合收益		
3. 其他权益工具投资公允价值变动		
4. 企业自身信用风险公允价值变动		
5. 其他		
（二）将重分类进损益的其他综合收益	-2,596,220.89	284,637.07
1. 权益法下可转损益的其他综合收益		
2. 其他债权投资公允价值变动		
3. 金融资产重分类计入其他综合收益的金额		
4. 其他债权投资信用减值准备		
5. 现金流量套期储备		
6. 外币财务报表折算差额	-2,596,220.89	284,637.07
7. 其他		
归属于少数股东的其他综合收益的税后净额		
七、综合收益总额	63,196,163.98	75,986,840.35
归属于母公司所有者的综合收益总额	63,215,247.65	75,986,873.14
归属于少数股东的综合收益总额	-19,083.67	-32.79
八、每股收益		
（一）基本每股收益	1.34	1.79
（二）稀释每股收益	1.34	1.79

本期发生同一控制下企业合并的，被合并方在合并前实现的净利润为：元，上期被合并方实现的净利润为：元。

法定代表人：李士峰 主管会计工作负责人：叶奇山 会计机构负责人：叶奇山

4、母公司利润表

单位：元

项目	2024 年度	2023 年度
一、营业收入	517,374,626.93	465,603,688.56
减：营业成本	387,252,310.45	322,807,190.84
税金及附加	2,070,051.90	3,105,734.67
销售费用	3,096,984.81	2,562,304.84
管理费用	33,780,526.32	33,096,743.08
研发费用	26,771,878.37	24,996,582.72
财务费用	-1,656,124.58	-1,664,290.44
其中：利息费用	474,385.29	200,858.02
利息收入	2,025,076.13	1,044,042.08
加：其他收益	4,207,081.25	5,545,217.09
投资收益（损失以“-”号填列）	716,901.23	0.00
其中：对联营企业和合营企		

业的投资收益		
以摊余成本计量的金融资产终止确认收益（损失以“-”号填列）		
净敞口套期收益（损失以“-”号填列）		
公允价值变动收益（损失以“-”号填列）		
信用减值损失（损失以“-”号填列）	-479,964.13	-90,352.92
资产减值损失（损失以“-”号填列）	-4,088,336.87	-2,794,795.95
资产处置收益（损失以“-”号填列）	74,044.64	-19,802.93
二、营业利润（亏损以“-”号填列）	66,488,725.78	83,339,688.14
加：营业外收入	4,578,118.87	1,205,998.04
减：营业外支出	89,095.89	201,750.59
三、利润总额（亏损总额以“-”号填列）	70,977,748.76	84,343,935.59
减：所得税费用	6,935,004.23	9,420,468.13
四、净利润（净亏损以“-”号填列）	64,042,744.53	74,923,467.46
（一）持续经营净利润（净亏损以“-”号填列）	64,042,744.53	74,923,467.46
（二）终止经营净利润（净亏损以“-”号填列）		
五、其他综合收益的税后净额		
（一）不能重分类进损益的其他综合收益		
1. 重新计量设定受益计划变动额		
2. 权益法下不能转损益的其他综合收益		
3. 其他权益工具投资公允价值变动		
4. 企业自身信用风险公允价值变动		
5. 其他		
（二）将重分类进损益的其他综合收益		
1. 权益法下可转损益的其他综合收益		
2. 其他债权投资公允价值变动		
3. 金融资产重分类计入其他综合收益的金额		
4. 其他债权投资信用减值准备		
5. 现金流量套期储备		
6. 外币财务报表折算差额		
7. 其他		
六、综合收益总额	64,042,744.53	74,923,467.46
七、每股收益：		
（一）基本每股收益		

(二) 稀释每股收益

5、合并现金流量表

单位：元

项目	2024 年度	2023 年度
一、经营活动产生的现金流量：		
销售商品、提供劳务收到的现金	522,438,285.60	506,247,647.93
客户存款和同业存放款项净增加额		
向中央银行借款净增加额		
向其他金融机构拆入资金净增加额		
收到原保险合同保费取得的现金		
收到再保业务现金净额		
保户储金及投资款净增加额		
收取利息、手续费及佣金的现金		
拆入资金净增加额		
回购业务资金净增加额		
代理买卖证券收到的现金净额		
收到的税费返还	12,477,915.82	9,560,459.79
收到其他与经营活动有关的现金	19,453,675.02	10,636,577.12
经营活动现金流入小计	554,369,876.44	526,444,684.84
购买商品、接受劳务支付的现金	237,565,749.88	235,321,622.08
客户贷款及垫款净增加额		
存放中央银行和同业款项净增加额		
支付原保险合同赔付款项的现金		
拆出资金净增加额		
支付利息、手续费及佣金的现金		
支付保单红利的现金		
支付给职工以及为职工支付的现金	151,745,247.07	122,369,811.11
支付的各项税费	27,548,192.10	34,425,256.82
支付其他与经营活动有关的现金	43,133,425.96	46,421,119.86
经营活动现金流出小计	459,992,615.01	438,537,809.87
经营活动产生的现金流量净额	94,377,261.43	87,906,874.97
二、投资活动产生的现金流量：		
收回投资收到的现金	387,350,000.00	
取得投资收益收到的现金	759,915.30	
处置固定资产、无形资产和其他长期资产收回的现金净额	350,800.00	52,700.37
处置子公司及其他营业单位收到的现金净额		
收到其他与投资活动有关的现金	10,000.00	100,000.00
投资活动现金流入小计	388,470,715.30	152,700.37
购建固定资产、无形资产和其他长期资产支付的现金	152,862,070.75	135,675,734.87
投资支付的现金	491,150,000.00	
质押贷款净增加额		
取得子公司及其他营业单位支付的现金净额		
支付其他与投资活动有关的现金		10,000.00
投资活动现金流出小计	644,012,070.75	135,685,734.87
投资活动产生的现金流量净额	-255,541,355.45	-135,533,034.50
三、筹资活动产生的现金流量：		

吸收投资收到的现金	359,398,000.00	
其中：子公司吸收少数股东投资收到的现金		
取得借款收到的现金	46,247,338.72	83,427,716.41
收到其他与筹资活动有关的现金		
筹资活动现金流入小计	405,645,338.72	83,427,716.41
偿还债务支付的现金	114,547,510.83	
分配股利、利润或偿付利息支付的现金	13,858,474.43	1,916,644.38
其中：子公司支付给少数股东的股利、利润		
支付其他与筹资活动有关的现金	29,317,575.58	900,000.00
筹资活动现金流出小计	157,723,560.84	2,816,644.38
筹资活动产生的现金流量净额	247,921,777.88	80,611,072.03
四、汇率变动对现金及现金等价物的影响	-1,934,029.49	1,168,623.13
五、现金及现金等价物净增加额	84,823,654.37	34,153,535.63
加：期初现金及现金等价物余额	121,896,395.05	87,742,859.42
六、期末现金及现金等价物余额	206,720,049.42	121,896,395.05

6、母公司现金流量表

单位：元

项目	2024 年度	2023 年度
一、经营活动产生的现金流量：		
销售商品、提供劳务收到的现金	529,673,899.42	512,584,283.74
收到的税费返还	4,817,911.78	2,192,472.06
收到其他与经营活动有关的现金	8,868,331.89	7,004,008.27
经营活动现金流入小计	543,360,143.09	521,780,764.07
购买商品、接受劳务支付的现金	342,276,116.85	322,550,907.57
支付给职工以及为职工支付的现金	55,067,374.61	51,411,278.90
支付的各项税费	13,636,403.99	21,318,706.80
支付其他与经营活动有关的现金	33,923,421.12	33,153,962.04
经营活动现金流出小计	444,903,316.57	428,434,855.31
经营活动产生的现金流量净额	98,456,826.52	93,345,908.76
二、投资活动产生的现金流量：		
收回投资收到的现金	387,350,000.00	
取得投资收益收到的现金	759,915.30	
处置固定资产、无形资产和其他长期资产收回的现金净额	9,053,344.22	274,906.93
处置子公司及其他营业单位收到的现金净额		
收到其他与投资活动有关的现金		100,000.00
投资活动现金流入小计	397,163,259.52	374,906.93
购建固定资产、无形资产和其他长期资产支付的现金	146,548,331.28	103,567,825.62
投资支付的现金	547,885,640.00	80,974,450.00
取得子公司及其他营业单位支付的现金净额		
支付其他与投资活动有关的现金		10,000.00
投资活动现金流出小计	694,433,971.28	184,552,275.62
投资活动产生的现金流量净额	-297,270,711.76	-184,177,368.69
三、筹资活动产生的现金流量：		
吸收投资收到的现金	359,398,000.00	
取得借款收到的现金	45,230,000.00	83,427,716.41

收到其他与筹资活动有关的现金		
筹资活动现金流入小计	404,628,000.00	83,427,716.41
偿还债务支付的现金	114,031,830.41	
分配股利、利润或偿付利息支付的现金	13,839,563.21	1,916,644.38
支付其他与筹资活动有关的现金	29,317,575.58	900,000.00
筹资活动现金流出小计	157,188,969.20	2,816,644.38
筹资活动产生的现金流量净额	247,439,030.80	80,611,072.03
四、汇率变动对现金及现金等价物的影响	-62,978.97	955,524.44
五、现金及现金等价物净增加额	48,562,166.59	-9,264,863.46
加：期初现金及现金等价物余额	45,429,413.95	54,694,277.41
六、期末现金及现金等价物余额	93,991,580.54	45,429,413.95

7、合并所有者权益变动表

本期金额

单位：元

项目	2024 年度														
	归属于母公司所有者权益												少数 股东 权益	所有 者权 益合 计	
	股本	其他权益工具			资本 公积	减： 库存 股	其他 综合 收益	专项 储备	盈余 公积	一般 风险 准备	未分 配利 润	其他			小计
	优先 股	永续 债	其他												
一、上年期末余额	42,177,600.00				75,182,586.95		307,337.07		24,922,100.67		256,536,676.64		399,126,301.33	63,593.53	399,189,894.86
加：会计政策变更															
期差错更正															
其他															
二、本年期初余额	42,177,600.00				75,182,586.95		307,337.07		24,922,100.67		256,536,676.64		399,126,301.33	63,593.53	399,189,894.86
三、本期增减变动金额（减少以“－”号填）	14,060,000.00				317,498,893.44		-2,596,220.89		3,830,562.39		50,733,386.15		383,526,621.09	-19,083.67	383,507,537.42

列)															
(一) 综合收益总额										65,811,468.54		63,215,247.65		-19,083.67	63,196,163.98
(二) 所有者投入和减少资本	14,060,000.00				317,498,893.44							331,558,893.44			331,558,893.44
1. 所有者投入的普通股	14,060,000.00				317,489,253.46							331,549,253.46			331,549,253.46
2. 其他权益工具持有者投入资本															
3. 股份支付计入所有者权益的金额					9,639.98							9,639.98			9,639.98
4. 其他															
(三) 利润分配								3,830.56		15,078.09		11,247.50			11,247.50
1. 提取盈余公积								3,830.56		3,830.56					
2. 提取一般风险准备															
3. 对所有者										-11,247.50		-11,247.50			-11,247.50

(或 股 东) 的 分 配											0		0		0
4. 其 他															
(四) 所 有 者 权 益 内 部 结 转															
1. 资 本 公 积 转 增 资 本 (或 股 本)															
2. 盈 余 公 积 转 增 资 本 (或 股 本)															
3. 盈 余 公 积 弥 补 亏 损															
4. 设 定 受 益 计 划 变 动 额 结 转 留 存 收 益															
5. 其 他 综 合 收 益 结 转 留 存 收 益															
6. 其 他															
(五) 专															

项储备															
1. 本期提取															
2. 本期使用															
(六) 其他															
四、本期期末余额	56,237,600.00				392,681,480.39		-2,288,883.82		28,752,663.06		307,270,062.79		782,652,922.42	44,509,866	782,697,432.28

上期金额

单位：元

项目	2023 年度														
	归属于母公司所有者权益													少数股东权益	所有者权益合计
	股本	其他权益工具			资本公积	减：库存股	其他综合收益	专项储备	盈余公积	一般风险准备	未分配利润	其他	小计		
	优先股	永续债	其他												
一、上年期末余额	42,177,600.00				75,159,450.95		22,700.00		24,922,100.67		180,834,440.57		323,116,292.19	63,626.32	323,179,918.51
加：会计政策变更															
期差错更正															
其他															
二、本年期初余额	42,177,600.00				75,159,450.95		22,700.00		24,922,100.67		180,834,440.57		323,116,292.19	63,626.32	323,179,918.51
三、本期增减变动金额（减少以“－”号填）					23,136.00		284,637.07				75,702,236.07		76,010,009.14	-32.79	76,009,976.35

列)														
(一) 综合收益总额						284,637.07				75,702,236.07		75,986,873.14	-32,799	75,986,840.35
(二) 所有者投入和减少资本					23,136.00							23,136.00		23,136.00
1. 所有者投入的普通股														
2. 其他权益工具持有者投入资本														
3. 股份支付计入所有者权益的金额					23,136.00							23,136.00		23,136.00
4. 其他														
(三) 利润分配														
1. 提取盈余公积														
2. 提取一般风险准备														
3. 对所有者(或														

股东)的分配															
4. 其他															
(四)所有者权益内部结转															
1. 资本公积转增资本(或股本)															
2. 盈余公积转增资本(或股本)															
3. 盈余公积弥补亏损															
4. 设定受益计划变动额结转留存收益															
5. 其他综合收益结转留存收益															
6. 其他															
(五)专项储															

备															
1. 本期提取															
2. 本期使用															
(六) 其他															
四、本期期末余额	42,177,600.00				75,182,586.95		307,337.07		24,922,100.67		256,536,676.64		399,126,301.33	63,593.53	399,189,894.86

8、母公司所有者权益变动表

本期金额

单位：元

项目	2024 年度											
	股本	其他权益工具			资本公积	减：库存股	其他综合收益	专项储备	盈余公积	未分配利润	其他	所有者权益合计
		优先股	永续债	其他								
一、上年期末余额	42,177,600.00				81,947,421.04				24,288,237.61	251,757,605.95		400,170,864.60
加：会计政策变更												
期差错更正												
其他												
二、本年期初余额	42,177,600.00				81,947,421.04				24,288,237.61	251,757,605.95		400,170,864.60
三、本期增减变动金额（减少以“－”号	14,060,000.00				317,498,893.44				3,830,562.39	48,964,662.14		384,354,117.97

填列)												
(一) 综合收益总额										64,042,744.53		64,042,744.53
(二) 所有者投入和减少资本	14,060,000.00				317,498,893.44							331,558,893.44
1. 所有者投入的普通股	14,060,000.00				317,489,253.46							331,549,253.46
2. 其他权益工具持有者投入资本												
3. 股份支付计入所有者权益的金额					9,639.98							9,639.98
4. 其他												
(三) 利润分配								3,830,562.39	-15,078,082.39			-11,247,520.00
1. 提取盈余公积								3,830,562.39	-3,830,562.39			
2. 对所有者(或股东)的分配									-11,247,520.00			-11,247,520.00
3. 其他												

(四) 所有者权益内部结转												
1. 资本公积转增资本 (或股本)												
2. 盈余公积转增资本 (或股本)												
3. 盈余公积弥补亏损												
4. 设定受益计划变动额结转留存收益												
5. 其他综合收益结转留存收益												
6. 其他												
(五) 专项储备												
1. 本期提取												
2. 本期使用												

(六) 其他												
四、本期期末余额	56,237,600.00				399,446,314.48				28,118,800.00	300,722,268.09		784,524,982.57

上期金额

单位：元

项目	2023 年度											
	股本	其他权益工具			资本公积	减：库存股	其他综合收益	专项储备	盈余公积	未分配利润	其他	所有者权益合计
		优先股	永续债	其他								
一、上年期末余额	42,177,600.00				81,924,285.04				24,288,237.61	176,834,138.49		325,224,261.14
加：												
会计政策变更												
前期差错更正												
其他												
二、本年期初余额	42,177,600.00				81,924,285.04				24,288,237.61	176,834,138.49		325,224,261.14
三、本期增减变动金额（减少以“－”号填列）					23,136.00					74,923,467.46		74,946,603.46
（一）综合收益总额										74,923,467.46		74,923,467.46
（二）所有者					23,136.00							23,136.00

投入和减少资本												
1. 所有者投入的普通股												
2. 其他权益工具持有者投入资本												
3. 股份支付计入所有者权益的金额					23,136.00							23,136.00
4. 其他												
(三) 利润分配												
1. 提取盈余公积												
2. 对所有者(或股东)的分配												
3. 其他												
(四) 所有者权益内部结转												
1. 资本公积转增资												

本 (或 股本)												
2. 盈 余公 积转 增资 本 (或 股本)												
3. 盈 余公 积弥 补亏 损												
4. 设 定受 益计 划变 动额 结转 留存 收益												
5. 其 他综 合收 益结 转留 存收 益												
6. 其 他												
(五) 专项 储备												
1. 本 期提 取												
2. 本 期使 用												
(六) 其他												
四、 本期 期末 余额	42,17 7,600 .00				81,94 7,421 .04				24,28 8,237 .61	251,7 57,60 5.95		400,1 70,86 4.60

三、公司基本情况

宁波利安科技股份有限公司(以下简称公司或本公司)前身系宁波利安电子有限公司(以下简称利安有限),系经奉化市对外贸易经济合作局文件奉外资[2006]15号文件批复,由李振荣、宋靓投资设立的中外合资企业。利安有限以2019年2月28日为基准日,采用整体变更方式设立本公司。本公司于2019年5月31日在宁波市市场监督管理局办理完成变更登记手续,取得《企业法人营业执照》(统一社会信用代码:913302837843330998)。公司注册地:浙江省宁波市奉化区经济开发区汇盛路289号。法定代表人:李士峰。公司现有注册资本为人民币5,623.76万元,总股本为5,623.76万股,每股面值人民币1元,公司股票于2024年6月7日在深圳证券交易所挂牌交易。

本公司的基本组织架构:根据国家法律法规和公司章程的规定,建立了包括股东大会、董事会、监事会及经营管理层等较为规范的治理结构;董事会下设战略委员会、审计委员会、薪酬与考核委员会、提名委员会等四个专门委员会和董事会办公室。公司下设证券部、法务部、财务部、信息部、社会责任部、行政人事部、研发中心、采购综合部、销售部、模具部、注塑部、装配部、涂装部、设备部、品管部、工艺部、生产及物料管理部、内审部等主要职能部门。

本公司属制造行业。经营范围为:一般项目:工程和技术研究和试验发展;技术服务、技术开发、技术咨询、技术交流、技术转让、技术推广;智能机器人的研发;超导材料销售;生物化工产品技术研发;电子专用材料研发;工业机器人制造;工业机器人销售;智能机器人销售;人工智能硬件销售;机械零件、零部件加工;电子产品销售;计算机软硬件及辅助设备批发;模具制造;模具销售;通信设备制造;玩具制造;玩具销售;物联网设备制造;物联网设备销售;计算机软硬件及外围设备制造;家用电器制造;家用电器销售;电子元器件制造;音响设备制造;音响设备销售;家用视听设备销售;塑料制品制造;塑料制品销售;金属制日用品制造;工程塑料及合成树脂销售;第二类医疗器械销售;工业设计服务;货物进出口;技术进出口;进出口代理;建筑材料生产专用机械制造;光学玻璃制造;日用玻璃制品制造;普通玻璃容器制造;玻璃保温容器制造;制镜及类似品加工;未封口玻璃外壳及其他玻璃制品制造;玻璃纤维及制品制造;玻璃纤维增强塑料制品制造;卫生陶瓷制品制造;日用陶瓷制品制造;建筑陶瓷制品加工制造(除依法须经批准的项目外,凭营业执照依法自主开展经营活动)。许可项目:第二类医疗器械生产;道路货物运输(不含危险货物)(依法须经批准的项目,经相关部门批准后方可开展经营活动,具体经营项目以审批结果为准)。

本财务报表及财务报表附注已于2025年4月17日经公司第三届董事会第十五次会议批准对外报出。

四、财务报表的编制基础

1、编制基础

本公司以持续经营为基础，根据实际发生的交易和事项，按照财政部颁布的《企业会计准则——基本准则》和各项具体会计准则、企业会计准则应用指南、企业会计准则解释及其他相关规定（以下合称“企业会计准则”），以及中国证券监督管理委员会《公开发行证券的公司信息披露编报规则第 15 号——财务报告的一般规定（2023 年修订）》的披露规定编制财务报表。

2、持续经营

本公司不存在导致对报告期末起 12 个月内的持续经营假设产生重大疑虑的事项或情况。

五、重要会计政策及会计估计

具体会计政策和会计估计提示：

本公司及各子公司根据实际生产经营特点，依据相关企业会计准则的规定，对应收款项坏账计提、固定资产折旧、无形资产摊销、收入确认等交易和事项制定了若干具体会计政策和会计估计，具体会计政策参见本附注“主要会计政策和会计估计——应收账款”、“主要会计政策和会计估计——固定资产”、“主要会计政策和会计估计——无形资产”和“主要会计政策和会计估计——收入”等相关说明。

1、遵循企业会计准则的声明

本公司编制的财务报表符合企业会计准则的要求，真实、完整地反映了公司的财务状况、经营成果和现金流量等有关信息。

2、会计期间

会计年度自公历 1 月 1 日起至 12 月 31 日止。

3、营业周期

正常营业周期是指本公司从购买用于加工的资产起至实现现金或现金等价物的期间。本公司以 12 个月作为一个营业周期，并以其作为资产和负债的流动性划分标准。

4、记账本位币

本公司及境内子公司采用人民币为记账本位币。本公司境外子公司 Anbigen (Singapore) Pte. Ltd. (以下简称新加坡安贝亲) 根据其经营所处的主要经济环境中的货币确定美元为其记账本位币, 编制财务报表时折算为人民币。本公司境外子公司 Lian Vietnam Technology Company Limited (以下简称利安越南) 根据其经营所处的主要经济环境中的货币确定越南盾为其记账本位币, 编制财务报表时折算为人民币。

本公司编制本财务报表时所采用的货币为人民币。

5、重要性标准确定方法和选择依据

适用 不适用

项目	重要性标准
重要的在建工程	单个项目的预算金额大于期末净资产的 5%以上

6、同一控制下和非同一控制下企业合并的会计处理方法

企业合并, 是指将两个或两个以上单独的企业合并形成一个报告主体的交易或事项。企业合并分为同一控制下企业合并和非同一控制下企业合并。

1. 同一控制下企业合并的会计处理

参与合并的企业在合并前后均受同一方或相同的多方最终控制, 且该控制并非暂时性的, 为同一控制下的企业合并。

公司在企业合并中取得的被合并方的资产、负债, 除因会计政策不同而进行的调整以外, 按照合并日被合并方在最终控制方合并财务报表中的账面价值计量。公司取得的被合并方所有者权益在最终控制方合并财务报表中的账面价值的份额与支付的合并对价账面价值(或发行股份面值总额)的差额, 调整资本公积; 资本公积不足冲减的, 调整留存收益。

通过多次交易分步实现同一控制下的企业合并, 合并前持有投资的账面价值加上合并日新支付对价的账面价值之和, 与合并中取得的净资产账面价值的差额, 调整资本公积(股本溢价), 资本公积不足冲减的, 调整留存收益。合并方在取得被合并方控制权之前持有的长期股权投资, 在取得原股权之日与合并方与被合并方同处于同一方最终控制之日孰晚日起至合并日之间已确认有关损益、其他综合收益和其他所有者权益变动, 应分别冲减比较报表期间的期初留存收益或当期损益, 由于被投资方重新计量设定受益计划净负债或净资产变动而产生的其他综合收益除外。

2. 非同一控制下企业合并的会计处理

参与合并的企业在合并前后不受同一方或相同的多方最终控制的, 为非同一控制下的企业合并。

公司在购买日对合并成本大于合并中取得的被购买方可辨认净资产公允价值份额的差额，确认为商誉；对于合并成本小于合并中取得的被购买方可辨认净资产公允价值份额，首先对取得的被购买方各项可辨认资产、负债及或有负债的公允价值以及合并成本的计量进行复核，经复核后合并成本仍小于合并中取得的被购买方可辨认净资产公允价值份额的，其差额计入当期损益。

如果在购买日或合并当期期末，因各种因素影响无法合理确定作为合并对价付出的各项资产的公允价值，或合并中取得被购买方各项可辨认资产、负债的公允价值，合并当期期末，公司以暂时确定的价值为基础对企业合并进行核算。自购买日算起 12 个月内取得进一步的信息表明需对原暂时确定的价值进行调整的，则视同在购买日发生，进行追溯调整，同时对以暂时性价值为基础提供的比较报表信息进行调整；自购买日算起 12 个月以后对企业合并成本或合并中取得的可辨认资产、负债价值的调整，按照《企业会计准则第 28 号——会计政策、会计估计变更和差错更正》的原则进行处理。

公司在企业合并中取得的被购买方的可抵扣暂时性差异，在购买日不符合递延所得税资产确认条件的，不予以确认。购买日后 12 个月内，如取得新的或进一步的信息表明购买日的相关情况已经存在，预期被购买方在购买日可抵扣暂时性差异带来的经济利益能够实现的，确认相关的递延所得税资产，同时减少商誉，商誉不足冲减的，差额部分确认为当期损益；除上述情况以外，确认与企业合并相关的递延所得税资产，计入当期损益。

通过多次交易分步实现的非同一控制下企业合并，根据企业会计准则判断该多次交易是否属于“一揽子交易”。多次交易的条款、条件以及经济影响符合以下一种或多种情况，通常表明应将多次交易事项作为一揽子交易进行会计处理：(1) 这些交易是同时或者在考虑了彼此影响的情况下订立的；(2) 这些交易整体才能达成一项完整的商业结果；(3) 一项交易的发生取决于其他至少一项交易的发生；(4) 一项交易单独看是不经济的，但是和其他交易一并考虑时是经济的。

属于“一揽子交易”的，将各项交易作为一项取得控制权的交易进行会计处理。不属于“一揽子交易”的，在合并财务报表中，对于购买日之前持有的被购买方的股权，按照该股权在购买日的公允价值进行重新计量，公允价值与其账面价值的差额计入当期投资收益或留存收益；购买日之前已经持有的被购买方的股权涉及权益法核算下的其他综合收益、其他所有者权益变动转为购买日当期收益，由于被投资方重新计量设定受益计划净负债或净资产变动而产生的其他综合收益除外。

3. 企业合并中有关交易费用的处理

为进行企业合并发生的审计、法律服务、评估咨询等中介费用以及其他相关管理费用，于发生时计入当期损益。作为合并对价发行的权益性证券或债务性证券的交易费用，计入权益性证券或债务性证券的初始确认金额。

7、控制的判断标准和合并财务报表的编制方法

1. 控制的判断标准及合并范围

合并财务报表的合并范围以控制为基础确定。控制是指本公司拥有对被投资方的权力，通过参与被投资方的相关活动而享有可变回报，并且有能力运用对被投资方的权力影响该回报金额。合并范围包括本公司及全部子公司。子公司，是指被本公司控制的主体(含企业、被投资单位中可分割的部分、结构化主体等)。

2. 合并报表的编制方法

本公司以自身和各子公司的财务报表为基础，根据其他有关资料，编制合并报表。本公司编制合并财务报表，将整个企业集团视为一个会计主体，依据相关企业会计准则的确定、计量和列报要求，按照统一的会计政策，反映本公司整体财务状况、经营成果和现金流量。

合并财务报表时抵销本公司与各子公司、各子公司相互之间发生的内部交易和往来对合并资产负债表、合并利润表、合并现金流量表、合并所有者权益变动表的影响。

在报告期内因同一控制下企业合并增加的子公司以及业务，视同该子公司以及业务自同受最终控制方控制之日起纳入本公司的合并范围，将其自同受最终控制方控制之日起的经营成果、现金流量分别纳入合并利润表、合并现金流量表中。在报告期内，同时调整合并资产负债表的期初数，同时对比较报表的相关项目进行调整，视同合并后的报表主体自最终控制方开始控制时点起一直存在。

本期若因非同一控制下企业合并增加子公司的，则不调整合并资产负债表期初数；以购买日可辨认净资产公允价值为基础对其财务报表进行调整。将子公司自购买日至期末的收入、费用、利润纳入合并利润表；该子公司自购买日至期末的现金流量纳入合并现金流量表。

子公司少数股东应占的权益、损益和当期综合收益中分别在合并资产负债表中所有者权益项目下、合并利润表中净利润项目和综合收益总额项下单独列示。子公司少数股东分担的当期亏损超过了少数股东在该子公司期初所有者权益中所享有份额而形成的余额，冲减少数股东权益。

3. 购买少数股东股权及不丧失控制权的部分处置子公司股权

本公司因购买少数股权新取得的长期股权投资成本与按照新增持股比例计算应享有子公司自购买日或合并日开始持续计算的净资产份额之间的差额，以及在不丧失控制权的情况下因部分处置对子公司的股权投资而取得的处置价款与处置长期股权投资相对应享有子公司自购买日或合并日开始持续计算的净资产份额之间的差额，均调整合并资产负债表中的资本公积中的股本溢价，资本公积中的股本溢价不足冲减的，调整留存收益。

4. 丧失控制权的处置子公司股权

本期本公司处置子公司，则该子公司期初至处置日的收入、费用、利润纳入合并利润表；该子公司期初至处置日的现金流量纳入合并现金流量表。因处置部分股权投资或其他原因丧失了对原有子公司控制权时，对于处置后的剩余股权投资，本公司按照其在丧失控制权日的公允价值进行重新计量。处置股权取得的对价与剩余股权公允价值之和，减去按原持股比例计算应享有原有子公司自购买日开始持续计算的净资产的份额与商誉之和，形成的差额计入丧失控制权当期的投资收益。与原有子公司股权投资相关的其他综合收益，在丧失控制权时采用被购买方直接处置相关资产和负债相同的基础进行会计处理（即除了在该原有子公司重新计量设定受益计划外净负债或者净资产导致的变动以外，其余一并转入当期投资收益）。其后，对该部分剩余股权按照《企业会计准则第 2 号——长期股权投资》或《企业会计准则第 22 号——金融工具确认和计量》等相关规定进行后续计量，详见本附注“主要会计政策和会计估计——长期股权投资”或“主要会计政策和会计估计——金融工具”。

5. 分步处置对子公司股权投资至丧失控制权的处理

本公司通过多次交易分步处置对子公司股权投资直至丧失控制权的，需区分处置对子公司股权投资直至丧失控制权的各项交易是否属于一揽子交易。

处置对子公司股权投资直至丧失控制权的各项交易属于一揽子交易的，将各项交易作为一项处置子公司并丧失控制权的交易进行会计处理；但是，在丧失控制权之前每一次处置价款与处置投资对应的享有该子公司净资产份额的差额，在合并财务报表中确认为其他综合收益，在丧失控制权时一并转入丧失控制权当期的损益。

不属于一揽子交易的，对其中的每一项交易视情况分别按照“不丧失控制权的情况下部分处置对子公司的长期股权投资”和“因处置部分股权投资或其他原因丧失了对原有子公司的控制权”（详见前段）适用的原则进行会计处理。即在丧失控制权之前每一次处置价款与处置投资对应的享有该子公司自购买日开始持续计算的净资产账面价值份额之间的差额，作为权益性交易计入资本公积（股本溢价）。在丧失控制权时不得转入丧失控制权当期的损益。

8、合营安排分类及共同经营会计处理方法

不适用

9、现金及现金等价物的确定标准

在编制现金流量表时，将本公司库存现金及可以随时用于支付的存款确认为现金。现金等价物是指企业持有的期限短（一般是指从购买日起 3 个月内到期）、流动性强、易于转换为已知金额现金、价值变动风险很小的投资。

10、外币业务和外币报表折算

1. 外币交易业务

对发生的外币业务，采用交易发生日的即期汇率（通常指中国人民银行公布的当日外汇牌价的中间价，下同）折合记账本位币记账。但公司发生的外币兑换业务或涉及外币兑换的交易事项，按照实际采用的汇率折算为记账本位币金额。

2. 外币货币性项目和非货币性项目的折算方法

资产负债表日，对于外币货币性项目采用资产负债表日即期汇率折算，由此产生的汇兑差额，除：（1）属于与购建符合资本化条件的资产相关的外币专门借款产生的汇兑差额按照借款费用资本化的原则处理；（2）用于境外经营净投资有效套期的套期工具的汇兑差额（该差额计入其他综合收益，直至净投资被处置才被确认为当期损益）；以及（3）以公允价值计量且其变动计入其他综合收益的外币货币性项目除摊余成本之外的其他账面余额变动产生的汇兑差额计入其他综合收益之外，均计入当期损益。

以历史成本计量的外币非货币性项目，仍采用交易发生日的即期汇率折算的记账本位币金额计量。以公允价值计量的外币非货币性项目，采用公允价值确定日的即期汇率折算，折算后的记账本位币金额与原记账本位币金额的差额，计入当期损益或其他综合收益。

3. 外币报表折算

资产负债表中的资产和负债项目，采用资产负债表日的即期汇率折算；所有者权益项目除“未分配利润”项目外，其他项目采用发生时的即期汇率折算；利润表中的收入和费用项目，采用交易发生日的即期汇率折算；年初未分配利润为上一年折算后的年末未分配利润；年末未分配利润按折算后的利润分配各项目计算列示；按照上述折算产生的外币财务报表折算差额，在资产负债表股东权益项目下的“其他综合收益”项目反映。处置境外经营并丧失控制权时，将资产负债表中股东权益项目下列示的、与该境外经营相关的外币报表折算差额，全部或按处置该境外经营的比例转入处置当期损益。在处置部分股权投资或其他原因导致持有境外经营权益比例降低但不丧失对境外经营控制权时，与该境外经营处置部分相关的外币报表折算差额将归属于少数股东权益，不转入当期损益。

现金流量表采用现金流量发生日的即期汇率折算。汇率变动对现金的影响额作为调节项目，在现金流量表中单独列示“汇率变动对现金及现金等价物的影响”项目反映。

11、金融工具

金融工具是指形成一方的金融资产并形成其他方的金融负债或权益工具的合同。金融工具包括金融资产、金融负债和权益工具。

1. 金融工具的分类、确认依据和计量方法

(1) 金融资产和金融负债的确认和初始计量

本公司成为金融工具合同的一方时，确认一项金融资产或金融负债。对于以常规方式购买金融资产的，本公司在交易日确认将收到的资产和为此将承担的负债。

金融资产和金融负债在初始确认时以公允价值计量。对于以公允价值计量且其变动计入当期损益的金融资产和金融负债，相关的交易费用直接计入当期损益，对于其他类别的金融资产和金融负债，相关交易费用计入初始确认金额。对于初始确认时不具有重大融资成分的应收账款，按照本附注“主要会计政策和会计估计——收入”所述的收入确认方法确定的交易价格进行初始计量。

(2) 金融资产的分类和后续计量

本公司根据管理金融资产的业务模式和金融资产的合同现金流量特征将金融资产分类为以摊余成本计量的金融资产、以公允价值计量且其变动计入其他综合收益的金融资产和以公允价值计量且其变动计入当期损益的金融资产。

1) 以摊余成本计量的金融资产

以摊余成本计量的金融资产，是指同时符合下列条件的金融资产：①本公司管理该金融资产的业务模式是以收取合同现金流量为目标；②该金融资产的合同条款规定，在特定日期产生的现金流量，仅为对本金和以未偿付本金金额为基础的利息的支付。

该类金融资产在初始确认后采用实际利率法以摊余成本计量，所产生的利得或损失在终止确认、按照实际利率法摊销或确认减值时，计入当期损益。

对于金融资产的摊余成本，应当以该金融资产的初始确认金额经下列调整后的结果确定：①扣除已偿还的本金；②加上或减去采用实际利率法将该初始确认金额与到期日金额之间的差额进行摊销形成的累计摊销额；③扣除累计计提的损失准备。

实际利率法，是指计算金融资产或金融负债的摊余成本以及将利息收入或利息费用分摊计入各会计期间的方法。实际利率，是指将金融资产或金融负债在预计存续期的估计未来现金流量，折现为该金融资产账面余额或该金融负债摊余成本所使用的利率。在确定实际利率时，本公司在考虑金融资产或金融负债所有合同条款(如提前还款、展期、看涨期权或其他类似期权等)的基础上估计预期现金流量，但不考虑预期信用损失。

本公司根据金融资产账面余额乘以实际利率计算确定利息收入，但下列情况除外：①对于购入或源生的已发生信用减值的金融资产，自初始确认起，按照该金融资产的摊余成本和经信用调整的实际利率计算确定其利息收入。②对于购入或源生的未发生信用减值、但在后续期间成为已发生信用减值的金融资产，按照该金融资产的摊余成本和实际利率计算确定其利息收入。若该金融工具在后续期间因其信用

风险有所改善而不再存在信用减值，并且这一改善在客观上可与应用上述规定之后发生的某一事件相联系，应转按实际利率乘以该金融资产账面余额来计算确定利息收入。

2) 以公允价值计量且其变动计入其他综合收益的金融资产

以公允价值计量且其变动计入其他综合收益的金融资产，是指同时符合下列条件的金融资产：①本公司管理该金融资产的业务模式既以收取合同现金流量为目标又以出售该金融资产为目标。②该金融资产的合同条款规定，在特定日期产生的现金流量，仅为对本金和以未偿付本金金额为基础的利息的支付。

该类金融资产在初始确认后以公允价值进行后续计量。采用实际利率法计算的利息、减值损失或利得及汇兑损益计入当期损益，其他利得或损失计入其他综合收益。终止确认时，将之前计入其他综合收益的累计利得或损失从其他综合收益中转出，计入当期损益。

对于非交易性权益工具投资，本公司可在初始确认时将其不可撤销地指定为以公允价值计量且其变动计入其他综合收益的金融资产。该指定基于单项非交易性权益工具投资的基础上作出，且相关投资从工具发行者的角度符合权益工具的定义。此类投资在初始指定后，除了获得的股利（属于投资成本收回部分的除外）计入当期损益外，其他相关的利得或损失（包括汇兑损益）均计入其他综合收益。终止确认时，将之前计入其他综合收益的累计利得或损失从其他综合收益中转出，计入留存收益。

3) 以公允价值计量且其变动计入当期损益的金融资产

除上述 1)、2) 情形外，本公司将其余所有的金融资产分类为以公允价值计量且其变动计入当期损益的金融资产。在初始确认时，如果能够消除或显著减少会计错配，可以将金融资产不可撤销地指定为以公允价值计量且其变动计入当期损益的金融资产。本公司在非同一控制下的企业合并中确认的或有对价构成金融资产的，该金融资产分类为以公允价值计量且其变动计入当期损益的金融资产。

该类金融资产在初始确认后以公允价值进行后续计量，产生的利得或损失计入当期损益。

(3) 金融负债的分类和后续计量

本公司将金融负债分类为以公允价值计量且其变动计入当期损益的金融负债、金融资产转移不符合终止确认条件或继续涉入被转移金融资产所形成的金融负债、财务担保合同及以摊余成本计量的金融负债。

1) 以公允价值计量且其变动计入当期损益的金融负债

以公允价值计量且其变动计入当期损益的金融负债，包括交易性金融负债（含属于金融负债的衍生工具）和指定为以公允价值计量且其变动计入当期损益的金融负债。在非同一控制下的企业合并中，本公司作为购买方确认的或有对价形成金融负债的，该金融负债应当按照以公允价值计量且其变动计入当期损益进行会计处理。

以公允价值计量且其变动计入当期损益的金融负债在初始确认后以公允价值进行后续计量，产生的利得或损失计入当期损益。

因公司自身信用风险变动引起的指定为以公允价值计量且其变动计入当期损益的金融负债的公允价值变动金额计入其他综合收益，除非该处理会造成或扩大损益中的会计错配。该金融负债的其他公允价值变动计入当期损益。终止确认时，将之前计入其他综合收益的累计利得或损失从其他综合收益中转出，计入留存收益。

2) 金融资产转移不符合终止确认条件或继续涉入被转移金融资产所形成的金融负债

该类金融负债按照本附注“主要会计政策和会计估计——金融工具”中“金融资产转移的确认依据及计量方法”所述的方法进行计量。

3) 财务担保合同

财务担保合同，是指当特定债务人到期不能按照最初或修改后的债务工具条款偿付债务时，要求本公司向蒙受损失的合同持有人赔付特定金额的合同。

不属于上述 1) 或 2) 情形的财务担保合同，在初始确认后按照下列两项金额之中的较高者进行后续计量：①按照本附注“主要会计政策和会计估计——金融工具”中“金融工具的减值”确定的损失准备金额；②初始确认金额扣除按照本附注“主要会计政策和会计估计——收入”所述的收入确认方法所确定的累计摊销额后的余额。

4) 以摊余成本计量的金融负债

除上述 1)、2)、3) 情形外，本公司将其余所有的金融负债分类为以摊余成本计量的金融负债。

该类金融负债在初始确认后采用实际利率法以摊余成本计量，产生的利得或损失在终止确认或在按照实际利率法摊销时计入当期损益。

(4) 权益工具

权益工具是指能证明拥有本公司在扣除所有负债后的资产中的剩余权益的合同。本公司发行(含再融资)、回购、出售或注销权益工具作为权益的变动处理。与权益性交易相关的交易费用从权益中扣减。本公司对权益工具持有方的各种分配(不包括股票股利)，减少股东权益。本公司不确认权益工具的公允价值变动额。

金融负债与权益工具的区分：

金融负债，是指符合下列条件之一的负债：

- 1) 向其他方交付现金或其他金融资产合同义务。
- 2) 在潜在不利条件下，与其他方交换金融资产或金融负债的合同义务。

3) 将来须用或可用企业自身权益工具进行结算的非衍生工具合同，且企业根据该合同将交付可变数量的自身权益工具。

4) 将来须用或可用企业自身权益工具进行结算的衍生工具合同，但以固定数量的自身权益工具交换固定金额的现金或其他金融资产的衍生工具合同除外。

如果本公司不能无条件地避免以交付现金或其他金融资产来履行一项合同义务，则该合同义务符合金融负债的定义。如果一项金融工具须用或可用本公司自身权益工具进行结算，需要考虑用于结算该工具的本公司自身权益工具，是作为现金或其他金融资产的替代品，还是为了使该工具持有方享有在发行方扣除所有负债后的资产中的剩余权益。如果是前者，该工具是本公司的金融负债；如果是后者，该工具是本公司的权益工具。

2. 金融资产转移的确认依据及计量方法

金融资产转移，是指本公司将金融资产(或其现金流量)让与或交付该金融资产发行方以外的另一方。金融资产终止确认，是指本公司将之前确认的金融资产从其资产负债表中予以转出。

满足下列条件之一的金融资产，本公司予以终止确认：(1) 收取该金融资产现金流量的合同权利终止；(2) 该金融资产已转移，且将金融资产所有权上几乎所有的风险和报酬转移给转入方；(3) 该金融资产已转移，虽然本公司既没有转移也没有保留金融资产所有权上几乎所有的风险和报酬，但是放弃了对该金融资产的控制。

若本公司既没有转移也没有保留金融资产所有权上几乎所有的风险和报酬，且保留了对该金融资产的控制的，则按照继续涉入被转移金融资产的程度继续确认有关金融资产，并相应确认有关负债。继续涉入所转移金融资产的程度，是指该金融资产价值变动使企业面临的风险水平。

金融资产整体转移满足终止确认条件的，将下列两项金额的差额计入当期损益：(1) 被转移金融资产在终止确认日的账面价值；(2) 因转移金融资产而收到的对价，与原直接计入其他综合收益的公允价值变动累计额中对应终止确认部分的金额之和。金融资产部分转移满足终止确认条件的，将所转移金融资产整体的账面价值，在终止确认部分和未终止确认部分之间，按照各自的相对公允价值进行分摊，并将下列两项金额的差额计入当期损益：(1) 终止确认部分在终止确认日的账面价值；(2) 终止确认部分收到的对价，与原直接计入其他综合收益的公允价值变动累计额中对应终止确认部分的金额之和。对于本公司指定为以公允价值计量且其变动计入其他综合收益的非交易性权益工具，整体或部分转移满足终止确认条件的，按上述方法计算的差额计入留存收益。

3. 金融负债终止确认条件

金融负债(或其一部分)的现时义务已经解除的，本公司终止确认该金融负债(或该部分金融负债)。本公司(借入方)与借出方之间签订协议，以承担新金融负债方式替换原金融负债，且新金融负债与本金

融负债的合同条款实质上不同的，终止确认原金融负债，同时确认一项新金融负债。本公司对原金融负债(或其一部分)的合同条款做出实质性修改的，终止确认原金融负债，同时按照修改后的条款确认一项新金融负债。

金融负债(或其一部分)终止确认的，本公司将其账面价值与支付的对价(包括转出的非现金资产或承担的负债)之间的差额，计入当期损益。本公司回购金融负债一部分的，按照继续确认部分和终止确认部分在回购日各自的公允价值占整体公允价值的比例，对该金融负债整体的账面价值进行分配。分配给终止确认部分的账面价值与支付的对价(包括转出的非现金资产或承担的负债)之间的差额，计入当期损益。

4. 金融工具公允价值的确定

金融资产和金融负债的公允价值确定方法见本附注“主要会计政策和会计估计——公允价值”。

5. 金融工具的减值

本公司以预期信用损失为基础，对以摊余成本计量的金融资产、合同资产、以公允价值计量且其变动计入其他综合收益的债务工具投资、租赁应收款以及本附注“主要会计政策和会计估计——金融工具”中“金融负债的分类和后续计量”所述的财务担保合同进行减值处理并确认损失准备。预期信用损失，是指以发生违约的风险为权重的金融工具信用损失的加权平均值。信用损失，是指本公司按照原实际利率折现的、根据合同应收的所有合同现金流量与预期收取的所有现金流量之间的差额，即全部现金短缺的现值。

对于购买或源生的已发生信用减值的金融资产，公司在资产负债表日仅将自初始确认后整个存续期内预期信用损失的累计变动确认为损失准备。

对于由《企业会计准则第 14 号——收入》规范的交易形成的应收款项或合同资产及《企业会计准则第 21 号——租赁》规范的租赁应收款，本公司运用简化计量方法，按照相当于整个存续期内的预期信用损失金额计量损失准备。

除上述计量方法以外的金融工具，本公司按照一般方法计量损失准备，在每个资产负债表日评估其信用风险自初始确认后是否已经显著增加。如果信用风险自初始确认后并未显著增加，处于第一阶段，本公司按照该金融工具未来 12 个月内预期信用损失的金额计量损失准备；如果信用风险自初始确认后已显著增加但尚未发生信用减值的，处于第二阶段，本公司按照整个存续期内预期信用损失的金额计量损失准备；如果金融资产自初始确认后已经发生信用减值的，处于第三阶段，本公司按照整个存续期内预期信用损失的金额计量损失准备。

整个存续期预期信用损失，是指因金融工具整个预计存续期内所有可能发生的违约事件而导致的预期信用损失。未来 12 个月内预期信用损失，是指因资产负债表日后 12 个月内(若金融工具的预计存续

期少于 12 个月，则为预计存续期)可能发生的金融工具违约事件而导致的预期信用损失，是整个存续期预期信用损失的一部分。

本公司考虑所有合理且有依据的信息，包括前瞻性信息，通过比较金融工具在资产负债表日发生违约的风险与在初始确认日发生违约的风险，确定金融工具预计存续期内发生违约风险的相对变化，以评估金融工具的信用风险自初始确认后是否已显著增加。对于在单项工具层面无法以合理成本获得关于信用风险显著增加的充分证据的金融工具，本公司以组合为基础考虑评估信用风险是否显著增加。若本公司判断金融工具在资产负债表日只具有较低的信用风险，则假定该金融工具的信用风险自初始确认后并未显著增加。

本公司在每个资产负债表日重新计量预期信用损失，由此形成的损失准备的增加或转回金额，作为减值损失或利得计入当期损益。对于以摊余成本计量的金融资产，损失准备抵减该金融资产在资产负债表中列示的账面价值；对于以公允价值计量且其变动计入其他综合收益的债务工具投资，公司在其他综合收益中确认其损失准备，不抵减该金融资产在资产负债表中列示的账面价值。

6. 金融资产和金融负债的抵销

当本公司具有抵销已确认金融资产和金融负债的法定权利，且目前可执行该种法定权利，同时本公司计划以净额结算或同时变现该金融资产和清偿该金融负债时，金融资产和金融负债以相互抵销后的金额在资产负债表内列示。除此以外，金融资产和金融负债在资产负债表内分别列示，不予相互抵销。

12、公允价值

公允价值是指市场参与者在计量日发生的有序交易中，出售一项资产所能收到或者转移一项负债所需支付的价格。本公司以公允价值计量相关资产或负债，假定出售资产或者转移负债的有序交易在相关资产或负债的主要市场进行；不存在主要市场的，本公司假定该交易在相关资产或负债的最有利市场进行。主要市场(或最有利市场)是本公司在计量日能够进入的交易市场。

本公司采用在当前情况下适用并且有足够可利用数据和其他信息支持的估值技术，考虑市场参与者将该资产用于最佳用途产生经济利益的能力，或者将该资产出售给能够用于最佳用途的其他市场参与者产生经济利益的能力，优先使用相关可观察输入值，只有在可观察输入值无法取得或取得不切实可行的情况下，才使用不可观察输入值。

在财务报表中以公允价值计量或披露的资产和负债，根据对公允价值计量整体而言具有重要意义的最低层次输入值，确定所属的公允价值层次：第一层次输入值，是在计量日能够取得的相同资产或负债在活跃市场上未经调整的报价；第二层次输入值，是除第一层次输入值外相关资产或负债直接或间接可观察的输入值，包括：活跃市场中有类似资产或负债的报价；非活跃市场中相同或类似资产或负债的报

价；除报价以外的其他可观察输入值，如在正常报价间隔期间可观察的利益和收益率曲线等；第三层次输入值，是相关资产或负债的不可观察输入值，包括不能直接观察或无法由可观察市场数据验证的利率、股票波动率、企业合并中承担的弃置义务的未来现金流量、使用自身数据做出的财务预测等。每个资产负债表日，本公司对在财务报表中确认的持续以公允价值计量的资产和负债进行重新评估，以确定是否在公允价值计量层次之间发生转换。

13、应收票据

1. 应收票据的预期信用损失的确定方法及会计处理方法

本公司按照本附注“主要会计政策和会计估计——金融工具”中“金融工具的减值”所述的简化计量方法确定应收票据的预期信用损失并进行会计处理。在资产负债表日，按应收取的合同现金流量与预期收取的现金流量之间的差额的现值计量应收票据的信用损失。本公司将信用风险特征明显不同的应收票据单独进行减值测试，并估计预期信用损失；将其余应收票据按信用风险特征划分为若干组合，参考历史信用损失经验，结合当前状况并考虑前瞻性信息，在组合基础上估计预期信用损失。

2. 按照信用风险特征组合计提坏账准备的组合类别及确定依据

组合名称	确定组合的依据
银行承兑汇票组合	承兑人为信用风险较低的银行
商业承兑汇票组合	承兑人为信用风险较高的企业

3. 基于账龄确认信用风险特征组合的账龄计算方法

公司按照先发生先收回的原则统计并计算应收票据账龄。

4. 按照单项计提坏账准备的单项计提判断标准

本公司将债务人信用状况明显恶化、未来回款可能性较低、已经发生信用减值等信用风险特征明显不同的应收票据单独进行减值测试。

14、应收账款

1. 应收账款的预期信用损失的确定方法及会计处理方法

本公司按照本附注“主要会计政策和会计估计——金融工具”中“金融工具的减值”所述的简化计量方法确定应收账款的预期信用损失并进行会计处理。在资产负债表日，按应收取的合同现金流量与预期收取的现金流量之间的差额的现值计量应收账款的信用损失。本公司将信用风险特征明显不同的应收账款单独进行减值测试，并估计预期信用损失；将其余应收账款按信用风险特征划分为若干组合，参考历史信用损失经验，结合当前状况并考虑前瞻性信息，在组合基础上估计预期信用损失。

2. 按照信用风险特征组合计提坏账准备的组合类别及确定依据

组合名称	确定组合的依据
账龄组合	按账龄划分的具有类似信用风险特征的应收账款
关联方组合	应收本公司合并报表范围内关联方款项

3. 基于账龄确认信用风险特征组合的账龄计算方法

公司按照先发生先收回的原则统计并计算应收账款账龄。

4. 按照单项计提坏账准备的单项计提判断标准

本公司将债务人信用状况明显恶化、未来回款可能性较低、已经发生信用减值等信用风险特征明显不同的应收账款单独进行减值测试。

15、应收款项融资

1. 应收款项融资预期信用损失的确定方法及会计处理方法

本公司按照本附注“主要会计政策和会计估计——金融工具”中“金融工具的减值”所述的一般方法确定应收款项融资的预期信用损失并进行会计处理。在资产负债表日，按应收取的合同现金流量与预期收取的现金流量之间的差额的现值计量应收款项融资的信用损失。本公司将信用风险特征明显不同的应收款项融资单独进行减值测试，并估计预期信用损失；将其余应收款项融资按信用风险特征划分为若干组合，参考历史信用损失经验，结合当前状况并考虑前瞻性信息，在组合基础上估计预期信用损失。

2. 按照信用风险特征组合计提坏账准备的组合类别及确定依据

组合名称	确定组合的依据
银行承兑汇票组合	承兑人为信用风险较低的银行

3. 按照单项计提坏账准备的单项计提判断标准

本公司将债务人信用状况明显恶化、未来回款可能性较低、已经发生信用减值等信用风险特征明显不同的应收款项融资单独进行减值测试。

16、其他应收款

1. 其他应收款预期信用损失的确定方法及会计处理方法

本公司按照本附注“主要会计政策和会计估计——金融工具”中“金融工具的减值”所述的一般方法确定其他应收款的预期信用损失并进行会计处理。在资产负债表日，按应收取的合同现金流量与预期收取的现金流量之间的差额的现值计量其他应收款的信用损失。本公司将信用风险特征明显不同的其他

应收款单独进行减值测试，并估计预期信用损失；将其余其他应收款按信用风险特征划分为若干组合，参考历史信用损失经验，结合当前状况并考虑前瞻性信息，在组合基础上估计预期信用损失。

2. 按照信用风险特征组合计提坏账准备的组合类别及确定依据

组合名称	确定组合的依据
账龄组合	按账龄划分的具有类似信用风险特征的其他应收款
关联方组合	应收本公司合并报表范围内关联方及实际控制人款项

3. 基于账龄确认信用风险特征组合的账龄计算方法

公司按照先发生先收回的原则统计并计算其他应收款账龄。

4. 按照单项计提坏账准备的单项计提判断标准

本公司将债务人信用状况明显恶化、未来回款可能性较低、已经发生信用减值等信用风险特征明显不同的其他应收款单独进行减值测试。

17、合同资产

1. 合同资产的确认方法及标准

合同资产是指公司已向客户转让商品而有权收取对价的权利，且该权利取决于时间流逝之外的其他因素。公司拥有的、无条件(仅取决于时间流逝)向客户收取对价的权利作为应收款项列示。

公司将同一合同下的合同资产和合同负债相互抵销后以净额列示。

2. 合同资产的减值

(1) 合同资产预期信用损失的确定方法及会计处理方法

本公司按照本附注“主要会计政策和会计估计——金融工具”中“金融工具的减值”所述的简化计量方法确定合同资产的预期信用损失并进行会计处理。在资产负债表日，按应收取的合同现金流量与预期收取的现金流量之间的差额的现值计量合同资产的信用损失。本公司将信用风险特征明显不同的合同资产单独进行减值测试，并估计预期信用损失；将其余合同资产按信用风险特征划分为若干组合，参考历史信用损失经验，结合当前状况并考虑前瞻性信息，在组合基础上估计预期信用损失。

(2) 按照信用风险特征组合计提减值准备的组合类别及确定依据

组合名称	确定组合的依据
账龄组合	按账龄划分的具有类似信用风险特征的其他应收款

(3) 基于账龄确认信用风险特征组合的账龄计算方法

公司按照先发生先收回的原则统计并计算合同资产账龄。

(4) 按照单项计提减值准备的认定单项计提判断标准

本公司将债务人信用状况明显恶化、未来回款可能性较低、已经发生信用减值等信用风险特征明显不同的合同资产单独进行减值测试。

18、存货

1. 存货类别、发出计价方法、盘存制度、低值易耗品和包装物的摊销方法

(1) 存货包括在日常活动中持有以备出售的产成品或商品、处在生产过程中的在产品、在生产过程或提供劳务过程中耗用的材料和物料、在途物资和委托加工物资等。

(2) 企业取得存货按实际成本计量。1) 外购存货的成本即为该存货的采购成本，通过进一步加工取得的存货成本由采购成本和加工成本构成。2) 债务重组取得债务人用以抵债的存货，以放弃债权的公允价值和使该存货达到当前位置和状态所发生的可直接归属于该存货的相关税费为基础确定其入账价值。3) 在非货币性资产交换具备商业实质和换入资产或换出资产的公允价值能够可靠计量的前提下，非货币性资产交换换入的存货通常以换出资产的公允价值为基础确定其入账价值，除非有确凿证据表明换入资产公允价值更加可靠；不满足上述前提的非货币性资产交换，以换出资产的账面价值和应支付的相关税费作为换入存货的成本。4) 以同一控制下的企业吸收合并方式取得的存货按被合并方的账面价值确定其入账价值；以非同一控制下的企业吸收合并方式取得的存货按公允价值确定其入账价值。

(3) 企业发出存货的成本计量采用月末一次加权平均法。

(4) 低值易耗品和包装物的摊销方法

低值易耗品按照一次转销法进行摊销。

包装物按照一次转销法进行摊销。

(5) 存货的盘存制度为永续盘存制。

2. 存货跌价准备

(1) 存货跌价准备的确认标准和计提方法

资产负债表日，存货采用成本与可变现净值孰低计量。存货可变现净值是按存货的估计售价减去至完工时估计将要发生的成本、估计的销售费用以及相关税费后的金额。在确定存货的可变现净值时，以取得的确凿证据为基础，同时考虑持有存货的目的以及资产负债表日后事项的影响，除有明确证据表明资产负债表日市场价格异常外，本期期末存货项目的可变现净值以资产负债表日市场价格为基础确定，其中：

1) 产成品、商品和用于出售的材料等直接用于出售的商品存货，在正常生产经营过程中以该存货的估计售价减去估计的销售费用和相关税费后的金额确定其可变现净值；

2) 需要经过加工的材料存货，在正常生产经营过程中以所生产的产成品的估计售价减去至完工时估计将要发生的成本、估计的销售费用和相关税费后的金额确定其可变现净值；资产负债表日，同一项存货中一部分有合同价格约定、其他部分不存在合同价格的，分别确定其可变现净值，并与其对应的成本进行比较，分别确定存货跌价准备的计提或转回的金额。

期末按照单个存货项目计提存货跌价准备；但对于数量繁多、单价较低的存货，按照存货类别计提存货跌价准备；与在同一地区生产和销售的产品系列相关、具有相同或者类似最终用途或目的，且难以与其他项目分开计量的存货，则合并计提存货跌价准备。

计提存货跌价准备后，如果以前减记存货价值的影响因素已经消失，导致存货的可变现净值高于其账面价值的，在原已计提的存货跌价准备金额内予以转回，转回的金额计入当期损益。

19、持有待售资产

不适用

20、债权投资

不适用

21、其他债权投资

不适用

22、长期应收款

不适用

23、长期股权投资

本部分所指的长期股权投资是指本公司对被投资单位具有控制、共同控制或重大影响的长期股权投资，包括对子公司、合营企业和联营企业的权益性投资。

1. 共同控制和重大影响的判断标准

共同控制，是指按照相关约定对某项安排所共有的控制，并且该安排的相关活动必须经过分享控制权的参与方一致同意后才能决策。本公司与其他合营方一同对被投资单位实施共同控制且对被投资单位净资产享有权利的，被投资单位为本公司的合营企业。判断是否存在共同控制时，不考虑享有的保护性权利。

重大影响，是指对一个企业的财务和经营决策有参与决策的权力，但并不能够控制或者与其他方一起共同控制这些政策的制定。本公司能够对被投资单位施加重大影响的，被投资单位为本公司联营企业。在确定能否对被投资单位施加重大影响时，考虑投资方直接或间接持有被投资单位的表决权股份以及投资方及其他方持有的当期可执行潜在表决权在假定转换为对被投资方单位的股权后产生的影响，包括被投资单位发行的当期可转换的认股权证、股份期权及可转换公司债券等的影响。

2. 长期股权投资的初始投资成本的确定

(1) 同一控制下的合并形成的，合并方以支付现金、转让非现金资产、承担债务或发行权益性证券作为合并对价的，在合并日按取得被合并方所有者权益在最终控制方合并财务报表中的账面价值的份额作为其初始投资成本。长期股权投资初始投资成本与支付的现金、转让的非现金资产、所承担债务账面价值或发行股份的面值总额之间的差额调整资本公积；资本公积不足冲减的，调整留存收益。通过多次交易分步取得同一控制下被合并方的股权，最终形成同一控制下企业合并的，应分别是否属于“一揽子交易”进行处理：属于“一揽子交易”的，将各项交易作为一项取得控制权的交易进行会计处理。不属于“一揽子交易”的，在合并日按照应享有被合并方股东权益在最终控制方合并财务报表中的账面价值的份额作为长期股权投资的初始投资成本，长期股权投资初始投资成本与达到合并前的长期股权投资账面价值加上合并日进一步取得股份新支付对价的账面价值之和的差额，调整资本公积；资本公积不足冲减的，调整留存收益。合并日之前持有的股权投资因采用权益法核算或为其他权益工具投资而确认的其他综合收益，暂不进行会计处理。

(2) 非同一控制下的企业合并形成的，公司按照购买日确定的合并成本作为长期股权投资的初始投资成本。合并成本为购买日购买方为取得对被购买方的控制权而付出的资产、发生或承担的负债以及发行的权益性证券的公允价值。购买方为企业合并而发生的审计、法律服务、评估咨询等中介费用以及其他相关管理费用于发生时计入当期损益；购买方作为合并对价发行的权益性证券或债务性证券的交易费用，计入权益性证券或债务性证券的初始确认金额。本公司将合并协议约定的或有对价作为企业合并转移对价的一部分，按照其在购买日的公允价值计入企业合并成本。通过多次交易分步实现的非同一控制下企业合并，根据企业会计准则判断该多次交易是否属于“一揽子交易”。属于“一揽子交易”的，将各项交易作为一项取得控制权的交易进行会计处理。不属于“一揽子交易”的，按照原持有被购买方的股权投资账面价值加上新增投资成本之和，作为改按成本法核算的长期股权投资的初始投资成本；原持有的股权采用权益法核算的，相关其他综合收益暂不进行会计处理；原持有股权投资为其他权益工具投资的，其公允价值与账面价值之间的差额，以及原计入其他综合收益的累计公允价值变动直接转入留存收益。

(3)除企业合并形成的长期股权投资外的其他股权投资，按成本进行初始计量：以支付现金取得的，按照实际支付的购买价款作为其初始投资成本；以发行权益性证券取得的，按照发行权益性证券的公允价值作为其初始投资成本，与发行权益性证券直接相关的费用，按照《企业会计准则第 37 号——金融工具列报》的有关规定确定；在非货币性资产交换具有商业实质和换入资产或换出资产的公允价值能够可靠计量的前提下，非货币性资产交换换入的长期股权投资以换出资产的公允价值和应支付的相关税费确定其初始投资成本，除非有确凿证据表明换入资产的公允价值更加可靠；不满足上述前提的非货币性资产交换，以换出资产的账面价值和应支付的相关税费作为换入长期股权投资的初始投资成本。通过债务重组取得的长期股权投资，其初始投资成本以放弃债权的公允价值为基础确定。与取得长期股权投资直接相关的费用、税金及其他必要支出也计入投资成本。

对于因追加投资能够对被投资单位实施重大影响或实施共同控制但不构成控制的，长期股权投资成本为按照《企业会计准则第 22 号——金融工具确认和计量》确定的原持有股权投资的公允价值加上新增投资成本之和，作为改按权益法核算的初始投资成本。原持有的股权投资分类为其他权益工具投资的，其公允价值与账面价值之间的差额，以及原计入其他综合收益的累计公允价值变动应当直接转入留存收益。

3. 长期股权投资的后续计量及损益确认方法

(1) 成本法核算的长期股权投资

公司对子公司的长期股权投资，采用成本法核算。除取得投资时实际支付的价款或对价中包含的已宣告但尚未发放的现金股利或利润外，公司按照享有被投资单位宣告发放的现金股利或利润确认当期投资收益。

(2) 权益法核算的长期股权投资

对联营企业和合营企业的长期股权投资，采用权益法核算。

采用权益法核算的长期股权投资的初始投资成本大于投资时应享有被投资单位可辨认净资产公允价值份额的，不调整长期股权投资的初始投资成本；长期股权投资的初始投资成本小于投资时应享有被投资单位可辨认净资产公允价值份额的，其差额应当计入当期损益，同时调整长期股权投资的成本。取得长期股权投资后，被投资单位采用的会计政策及会计期间与公司不一致的，按照公司的会计政策及会计期间对被投资单位的财务报表进行调整，并据以确认投资损益和其他综合收益等。按照应享有或应分担的被投资单位实现的净损益和其他综合收益的份额，分别确认投资收益和其他综合收益，同时调整长期股权投资的账面价值；在确认应享有被投资单位净损益的份额时，以取得投资时被投资单位各项可辨认资产等的公允价值为基础，对被投资单位的净利润进行调整后确认。按照被投资单位宣告分派的利润或现金股利计算应享有的部分，相应减少长期股权投资的账面价值；对于被投资单位除净损益、其他综合

收益和利润分配以外所有者权益的其他变动，调整长期股权投资的账面价值并计入所有者权益。公司与联营企业、合营企业之间发生的未实现内部交易损益按照享有的比例计算归属于公司的部分，予以抵销，在此基础上确认投资收益。与被投资单位发生的未实现内部交易损失，属于资产减值损失的，全额确认。

在公司确认应分担被投资单位发生亏损时，按照以下顺序进行处理：首先，冲减长期股权投资的账面价值。其次，长期股权投资的账面价值不足以冲减的，以其他实质上构成对被投资单位净投资的长期权益账面价值为限继续确认投资损失、冲减长期应收项目的账面价值。经过上述处理，按照投资合同或协议约定企业仍承担额外义务的，按预计承担的义务确认预计负债，计入当期投资损失。被投资单位以后期间实现净利润的，本公司在收益弥补未确认的亏损分担额后，恢复确认收益分享额。

在持有投资期间，被投资单位编制合并财务报表的，以合并财务报表中的净利润、其他综合收益和其他所有者权益变动中归属于被投资单位的金额为基础进行核算。

对于本公司向合营企业与联营企业投出的资产构成业务的，投资方因此取得长期股权投资但未取得控制权的，以投出业务的公允价值作为新增长期股权投资的初始投资成本，初始投资成本与投出业务的账面价值之差，全额计入当期损益。本公司向合营企业或者联营企业出售的资产构成业务的，取得的对价与业务的账面价值之差，全额计入当期损益。本公司自联营及合营企业购入的资产构成业务的，按《企业会计准则第 20 号——企业合并》的规定进行会计处理，全额确认与交易相关的利得或损失。

4. 长期股权投资的处置

处置长期股权投资，其账面价值与实际取得价款的差额，计入当期损益。

(1) 权益法核算下的长期股权投资的处置

采用权益法核算的长期股权投资，处置后的剩余股权仍采用权益法核算的，在处置该项投资时，采用与被投资单位直接处置相关资产或者负债相同的基础，按相应比例对原计入其他综合收益的部分进行会计处理。因被投资单位除净损益、其他综合收益和利润分配以外的其他所有者权益变动而确认的所有者权益，按比例结转入当期损益。

因处置部分股权投资等原因丧失了对投资单位的共同控制或者重大影响的，处置后的剩余股权改按金融工具确认和计量准则核算，其在丧失共同控制或重大影响之日的公允价值与账面价值之间的差额计入当期损益。原股权投资因采用权益法核算而确认的其他综合收益，在终止确认权益法核算时采用与被投资单位直接处置相关资产或负债相同的基础进行会计处理。因被投资方除净损益、其他综合收益和利润分配以外的其他所有者权益变动而确认的所有者权益，在终止采用权益法核算时全部转入当期损益。

(2) 成本法核算下的长期股权投资的处置

采用成本法核算的长期股权投资，处置后剩余股权仍采用成本法核算的，其在取得对被投资单位的控制之前因采用权益法核算或者金融工具确认和计量准则核算而确认的其他综合收益，采用与被投资单

位直接处置相关资产或者负债相同的基础进行处理，并按比例结转当期损益；因采用权益法核算而确认的被投资单位净资产中除净损益、其他综合收益和净利润分配以外的其他所有者权益变动按比例结转当期损益。

因其他投资方增资而导致本公司持股比例下降、从而丧失控制权但能对被投资单位实施共同控制或施加重大影响的，按照新的持股比例确认本公司应享有的被投资单位因增资扩股而增加净资产的份额，与应结转持股比例下降部分所对应的长期股权投资原账面价值之间的差额计入当期损益；然后，按照新的持股比例视同自取得投资时即采用权益法核算进行调整。

公司因处置部分股权投资或其他原因丧失了对原有子公司控制权的，处置后的剩余股权能够对被投资单位实施共同控制或施加重大影响的，改按权益法核算，并对该剩余股权视同自取得时即采用权益法核算进行调整，购买日之前持有的股权投资因采用权益法核算而确认的其他综合收益和其他所有者权益按比例结转；处置后的剩余股权不能对被投资单位实施共同控制或施加重大影响的，改按《企业会计准则第 22 号——金融工具确认和计量》的有关规定进行会计处理，其在丧失控制之日的公允价值与账面价值间的差额计入当期损益，其他综合收益和其他所有者权益全部结转为当期损益。

本公司通过多次交易分步处置对子公司股权投资直至丧失控制权，如果上述交易属于一揽子交易的，将各项交易作为一项处置子公司股权投资并丧失控制权的交易进行会计处理，在丧失控制权之前每一次处置价款与所处置的股权对应的长期股权投资账面价值之间的差额，先确认为其他综合收益，到丧失控制权时再一并转入丧失控制权的当期损益。

24、投资性房地产

投资性房地产计量模式

不适用

25、固定资产

(1) 确认条件

固定资产是指同时具有下列特征的有形资产：(1)为生产商品、提供劳务、出租或经营管理持有的；(2)使用寿命超过一个会计年度。

固定资产同时满足下列条件的予以确认：(1)与该固定资产有关的经济利益很可能流入企业；(2)该固定资产的成本能够可靠地计量。与固定资产有关的后续支出，符合上述确认条件的，计入固定资产成本；不符合上述确认条件的，发生时计入当期损益。

(2) 折旧方法

类别	折旧方法	折旧年限	残值率	年折旧率
房屋及建筑物	年限平均法	15-25	0-5	3.80-6.67
机器设备	年限平均法	3-10	0-5	9.50-33.33
运输工具	年限平均法	4	0-5	23.75-25
电子设备及其他	年限平均法	3-5	0-5	19-33.33

说明：

(1) 符合资本化条件的固定资产装修费用，在两次装修期间与固定资产尚可使用年限两者中较短的期间内，采用年限平均法单独计提折旧。

(2) 已计提减值准备的固定资产，还应扣除已计提的固定资产减值准备累计金额计算折旧率。

(3) 公司至少年度终了对固定资产的使用寿命、预计净残值和折旧方法进行复核，如发生改变则作为会计估计变更处理。

其他说明

(1) 因开工不足、自然灾害等导致连续 3 个月停用的固定资产确认为闲置固定资产(季节性停用除外)。闲置固定资产采用和其他同类别固定资产一致的折旧方法。

(2) 若固定资产处于处置状态，或者预期通过使用或处置不能产生经济利益，则终止确认，并停止折旧和计提减值。

(3) 固定资产出售、转让、报废或者毁损的处置收入扣除其账面价值和相关税费后的差额计入当期损益。

(4) 本公司对固定资产进行定期检查发生的大修理费用，有确凿证据表明符合固定资产确认条件的部分，计入固定资产成本，不符合固定资产确认条件的计入当期损益。固定资产在定期大修理间隔期间，照提折旧。

26、在建工程

1. 在建工程同时满足经济利益很可能流入、成本能够可靠地计量则予以确认。在建工程按建造该项资产达到预定可使用状态前所发生的实际成本计量。

2. 在建工程达到预定可使用状态时，按工程实际成本转入固定资产。已达到预定可使用状态但尚未办理竣工结算的，先按估计价值转入固定资产，待办理竣工决算后再按实际成本调整原暂估价值，但不再调整原已计提的折旧。

3. 本公司在建工程转为固定资产的具体标准和时点如下：

类别	转为固定资产的标准和时点

房屋建筑物	取得消防验收并投入使用时
机器设备	设备验收后投入使用，并达到预期效果

27、借款费用

借款费用，包括借款利息、折价或者溢价的摊销、辅助费用以及因外币借款而发生的汇兑差额等。

1. 借款费用资本化的确认原则

公司发生的借款费用，可直接归属于符合资本化条件的资产的购建或者生产的，予以资本化，计入相关资产成本；其他借款费用，在发生时根据其发生额确认为费用，计入当期损益。

2. 借款费用资本化期间

(1) 当同时满足下列条件时，开始资本化：1) 资产支出已经发生；2) 借款费用已经发生；3) 为使资产达到预定可使用或可销售状态所必要的购建或者生产活动已经开始。

(2) 暂停资本化：若符合资本化条件的资产在购建或者生产过程中发生非正常中断，并且中断时间连续超过 3 个月，暂停借款费用的资本化；中断期间发生的借款费用确认为当期费用，直至资产的购建或者生产活动重新开始。该项中断如是所购建或生产的符合资本化条件的资产达到预定可使用状态或者可销售状态必要的程序，则借款费用继续资本化。

(3) 停止资本化：当所购建或者生产符合资本化条件的资产达到预定可使用或者可销售状态时，借款费用停止资本化。当购建或者生产符合资本化的资产中部分项目分别完工且可单独使用时，该部分资产借款费用停止资本化。购建或者生产的资产各部分分别完工，但必须等到整体完工后才可使用或者对外销售的，在该资产整体完工时停止借款费用资本化。

3. 借款费用资本化率及资本化金额的计算方法

为购建或者生产符合资本化条件的资产而借入专门借款的，以专门借款当期实际发生的利息费用（包括按照实际利率法确定的折价或溢价的摊销），减去将尚未动用的借款资金存入银行取得的利息收入或进行暂时性投资取得的投资收益后的金额，确定应予资本化的利息金额；为购建或者生产符合资本化条件的资产占用了一般借款的，根据累计资产支出超过专门借款的资产支出加权平均数乘以占用一般借款的资本化率（加权平均利率），计算确定一般借款应予资本化的利息金额。在资本化期间内，每一会计期间的利息资本化金额不超过当期相关借款实际发生的利息金额。外币专门借款本金及利息的汇兑差额，在资本化期间内予以资本化。专门借款发生的辅助费用，在所购建或生产的符合资本化条件的资产达到预定可使用或者可销售状态之前发生的，予以资本化；在达到预定可使用或者可销售状态之后发生的，计入当期损益。一般借款发生的辅助费用，在发生时计入当期损益。借款存在折价或者溢价的，按照实际利率法确定每一会计期间应摊销的折价或者溢价金额，调整每期利息金额。

28、生物资产

不适用

29、油气资产

不适用

30、无形资产

(1) 使用寿命及其确定依据、估计情况、摊销方法或复核程序

1. 无形资产的初始计量

无形资产按成本进行初始计量。外购无形资产的成本，包括购买价、相关税费以及直接归属于该项资产达到预定用途所发生的其他支出。购买无形资产的价款超过正常信用条件延期支付，实质上具有融资性质的，无形资产的成本以购买价款的现值为基础确定。债务重组取得债务人用以抵债的无形资产，以放弃债权的公允价值和可直接归属于使该资产达到预定用途所发生的税金等其他成本为基础确定其入账价值。在非货币性资产交换具备商业实质且换入或换出资产的公允价值能够可靠计量的前提下，非货币性资产交换换入的无形资产以换出资产的公允价值和应支付的相关税费作为换入无形资产的成本，除非有确凿证据表明换入资产的公允价值更可靠；不满足上述前提的非货币性资产交换，以换出资产的账面价值和应支付的相关税费作为换入无形资产的成本，不确认损益。

与无形资产有关的支出，如果相关的经济利益很可能流入本公司且成本能可靠地计量，则计入无形资产成本。除此之外的其他项目的支出，在发生时计入当期损益。

取得的土地使用权通常作为无形资产核算。自行开发构建厂房等建筑物，相关的土地使用权支出和建筑物建造成本分别作为无形资产和固定资产核算。如为外购的房屋及建筑物，则将有关价款在土地使用权和建筑物之间分配，难以合理分配的，全部作为固定资产处理。

2. 无形资产使用寿命及其确定依据、估计情况、摊销方法或复核程序

根据无形资产的合同性权利或其他法定权利、同行业情况、历史经验、相关专家论证等综合因素判断，能合理确定无形资产为公司带来经济利益期限的，作为使用寿命有限的无形资产；无法合理确定无形资产为公司带来经济利益期限的，视为使用寿命不确定的无形资产。

对使用寿命有限的无形资产，估计其使用寿命时通常考虑以下因素：(1)运用该资产生产的产品通常的寿命周期、可获得的类似资产使用寿命的信息；(2)技术、工艺等方面的现阶段情况及对未来发展趋势的估计；(3)以该资产生产的产品或提供劳务的市场需求情况；(4)现在或潜在的竞争者预期采取的行动；(5)为维持该资产带来经济利益能力的预期维护支出，以及公司预计支付有关支出的能力；(6)对

该资产控制期限的相关法律规定或类似限制，如特许使用期、租赁期等；(7) 与公司持有其他资产使用寿命的关联性等。使用寿命有限的无形资产的使用寿命估计情况：

项 目	预计使用寿命依据	期限(年)
软件	预计受益期限	10
专利权	预计受益期限	17
土地使用权	土地使用权证登记使用年限[注]	50、35.25

[注]利安越南工厂位于越南海防市水源县安闰乡庭武吉海经济区，其使用权系通过签署“租赁合同”方式取得，租赁期限至 2058 年 12 月 11 日，由于租赁期限较长，且其在越南的法律性质与国内建设用地使用权类似，故列示为无形资产-土地使用权。

使用寿命有限的无形资产，在使用寿命内按照与该项无形资产有关的经济利益的预期实现方式系统合理地摊销，无法可靠确定预期实现方式的，采用直线法摊销。使用寿命不确定的无形资产不予摊销，但每年均对该无形资产的使用寿命进行复核，并进行减值测试。

本公司于每年年度终了，对使用寿命有限的无形资产的使用寿命及摊销方法进行复核，与以前估计不同的，调整原先估计数，并按会计估计变更处理；预计某项无形资产已经不能给企业带来未来经济利益的，将该项无形资产的账面价值全部转入当期损益。

(2) 研发支出的归集范围及相关会计处理方法

(1) 基本原则

内部研究开发项目的支出，区分为研究阶段支出和开发阶段支出。划分研究阶段和开发阶段的标准：为获取新的技术和知识等进行的有计划的调查阶段，应确定为研究阶段，该阶段具有计划性和探索性等特点；在进行商业性生产或使用前，将研究成果或其他知识应用于某项计划或设计，以生产出新的或具有实质性改进的材料、装置、产品等阶段，应确定为开发阶段，该阶段具有针对性和形成成果的可能性较大等特点。

内部研究开发项目研究阶段的支出，于发生时计入当期损益。内部研究开发项目开发阶段的支出，同时满足下列条件的，确认为无形资产：(1) 完成该无形资产以使其能够使用或出售在技术上具有可行性；(2) 具有完成该无形资产并使用或出售的意图；(3) 无形资产产生经济利益的方式，包括能够证明运用该无形资产生产的产品存在市场或无形资产自身存在市场，无形资产将在内部使用的，可证明其有用性；(4) 有足够的技术、财务资源和其他资源支持，以完成该无形资产的开发，并有能力使用或出售该无形资产；(5) 归属于该无形资产开发阶段的支出能够可靠地计量。如不满足上述条件的，于发生时计入当期损益；无法区分研究阶段支出和开发阶段支出的，将发生的研发支出全部计入当期损益。

(2) 具体标准

研发支出为公司研发活动直接相关的支出，主要包括研发人员职工薪酬、研发材料费用、折旧摊销费用、委托研发费用及其他费用。公司研发支出均费用化，不存在资本化的开发支出。

31、长期资产减值

长期股权投资、采用成本模式计量的投资性房地产和生产性生物资产、固定资产、在建工程、油气资产、使用权资产、无形资产、商誉等长期资产，存在下列迹象的，表明资产可能发生了减值：

1. 资产的市价当期大幅度下跌，其跌幅明显高于因时间的推移或者正常使用而预计的下跌；
2. 企业经营所处的经济、技术或者法律等环境以及资产所处的市场在当期或者将在近期发生重大变化，从而对企业产生不利影响；
3. 市场利率或者其他市场投资报酬率在当期已经提高，从而影响企业计算资产预计未来现金流量现值的折现率，导致资产可收回金额大幅度降低；
4. 有证据表明资产已经陈旧过时或者其实体已经损坏；
5. 资产已经或者将被闲置、终止使用或者计划提前处置；
6. 企业内部报告的证据表明资产的经济绩效已经低于或者将低于预期，如资产所创造的净现金流量或者实现的营业利润(或者亏损)远远低于(或者高于)预计金额等；
7. 其他表明资产可能已经发生减值的迹象。

上述长期资产于资产负债表日存在减值迹象的，应当进行减值测试。减值测试结果表明资产的可收回金额低于其账面价值的，按其差额计提减值准备并计入减值损失。可收回金额为资产的公允价值减去处置费用后的净额与资产预计未来现金流量的现值两者之间的较高者。公允价值的确定方法详见本附注“主要会计政策和会计估计——公允价值”；处置费用包括与资产处置有关的法律费用、相关税费、搬运费以及为使资产达到可销售状态所发生的直接费用；资产预计未来现金流量的现值，按照资产在持续使用过程中和最终处置时所产生的预计未来现金流量，选择恰当的折现率对其进行折现后的金额加以确定。

资产减值准备按单项资产为基础计算并确认，如果难以对单项资产的可收回金额进行估计的，以资产组所属的资产组确定资产组的可收回金额。资产组是能够独立产生现金流入的最小资产组合。

在财务报表中单独列示的商誉，在进行减值测试时，将商誉的账面价值分摊至预期从企业合并的协同效应收益中受益的资产组或资产组组合。测试结果表明包含分摊的商誉的资产组或者资产组组合的可收回金额低于其账面价值的，确认相应的减值损失。减值损失金额先抵减分摊至该资产组或者资产组组

合的商誉的账面价值，再根据资产组或者资产组组合中除商誉以外的其他各项资产的账面价值所占比重，按比例抵减其他各项资产的账面价值。

商誉和使用寿命不确定的无形资产至少在每年年度终了进行减值测试。

上述资产减值损失一经确认，在以后期间不予转回。

32、长期待摊费用

长期待摊费用按实际支出入账，在受益期或规定的期限内平均摊销。如果长期待摊的费用项目不能使以后会计期间受益，则将尚未摊销的该项目的摊余价值全部转入当期损益。其中：

租入的固定资产发生的改良支出，对能够合理确定租赁期届满时取得租赁资产所有权的，在租赁资产剩余使用寿命内平均摊销。无法合理确定租赁期届满时能够取得租赁资产所有权的，按剩余租赁期与租赁资产剩余使用寿命两者孰短的期限平均摊销。

租入的固定资产发生的装修费用，对能够合理确定租赁期届满时取得租赁资产所有权的，按两次装修间隔期间与租赁资产剩余使用寿命中较短的期限平均摊销。无法合理确定租赁期届满时能够取得租赁资产所有权的，按两次装修间隔期间、剩余租赁期与租赁资产剩余使用寿命三者中较短的期限平均摊销。

33、合同负债

合同负债是指公司已收或应收客户对价而应向客户转让商品的义务。公司将同一合同下的合同资产和合同负债相互抵销后以净额列示。

34、职工薪酬

(1) 短期薪酬的会计处理方法

职工薪酬，是指企业为获得职工提供的服务或解除劳动关系而给予的各种形式的报酬或补偿。职工薪酬包括短期薪酬、离职后福利、辞退福利和其他长期职工福利。企业提供给职工配偶、子女、受赡养人、已故员工遗属及其他受益人等的福利，也属于职工薪酬。

根据流动性，职工薪酬分别列示于资产负债表的“应付职工薪酬”项目和“长期应付职工薪酬”项目。

本公司在职工提供服务的会计期间，将实际发生的职工工资、奖金、按规定的基准和比例为职工缴纳的医疗保险费、工伤保险费和生育保险费等社会保险费和住房公积金，确认为负债，并计入当期损益或相关资产成本。职工福利费为非货币性福利的，如能够可靠计量的，按照公允价值计量。如果该负债

预期在职工提供相关服务的年度报告期结束后十二个月内不能完全支付，且财务影响重大的，则该负债将以折现后的金额计量。

(2) 离职后福利的会计处理方法

离职后福利计划包括设定提存计划和设定受益计划。其中，设定提存计划，是指向独立的基金缴存固定费用后，企业不再承担进一步支付义务的离职后福利计划；设定受益计划，是指除设定提存计划以外的离职后福利计划。

设定提存计划

本公司按当期政府的相关规定为职工缴纳基本养老保险和失业保险，在职工为本公司提供服务的会计期间，根据设定提存计划计算的应缴存金额确认为负债，并计入当期损益或相关资产成本。

(3) 辞退福利的会计处理方法

在本公司不能单方面撤回因解除劳动关系计划或者裁减建议所提供的辞退福利时，和本公司确认与涉及支付辞退福利的重组相关的成本或费用时两者孰早日，确认辞退福利产生的职工薪酬负债，并计入当期损益。但辞退福利预期在年度报告期结束后十二个月不能完全支付的，按照其他长期职工薪酬处理。

职工内部退休计划采用与上述辞退福利相同的原则处理。本公司将自职工停止提供服务日至正常退休日的期间拟支付的内退人员工资和缴纳的社会保险费等，在符合预计负债确认条件时，计入当期损益(辞退福利)。正式退休日期之后的经济补偿(如正常养老退休金)，按照离职后福利处理。

(4) 其他长期职工福利的会计处理方法

本公司向职工提供的其他长期职工福利，符合设定提存计划的，按照设定提存计划进行会计处理，除此之外按照设定受益计划进行会计处理。但相关职工薪酬成本中“重新计量设定受益计划净负债或净资产所产生的变动”部分计入当期损益或相关资产成本。

35、预计负债

不适用

36、股份支付

1. 股份支付的种类

本公司的股份支付是为了获取职工(或其他方)提供服务而授予权益工具或者承担以权益工具为基础确定的负债的交易。包括以权益结算的股份支付和以现金结算的股份支付。

2. 权益工具公允价值的确定方法

(1) 存在活跃市场的,按照活跃市场中的报价确定;(2) 不存在活跃市场的,采用估值技术确定,包括参考熟悉情况并自愿交易的各方最近进行的市场交易中使用的价格、参照实质上相同的其他金融工具的当前公允价值、现金流量折现法和期权定价模型等。

3. 确认可行权权益工具最佳估计的依据

等待期内每个资产负债表日,本公司根据最新取得的可行权职工人数变动等后续信息做出最佳估计,修正预计可行权的权益工具数量。在可行权日,最终预计可行权权益工具的数量应当与实际可行权数量一致。

4. 股份支付的会计处理

(1) 以权益结算的股份支付

以权益结算的股份支付换取职工提供服务的,授予后立即可行权的,在授予日按照权益工具的公允价值计入相关成本或费用,相应调整资本公积;完成等待期内的服务或达到规定业绩条件才可行权的,在等待期内的每个资产负债表日,以对可行权权益工具数量的最佳估计为基础,按权益工具授予日的公允价值,将当期取得的服务计入相关成本或费用,相应调整资本公积,在可行权日之后不再对已确认的相关成本或费用和所有者权益总额进行调整。

以权益结算的股份支付换取其他方服务的,若其他方服务的公允价值能够可靠计量的,按照其他方服务在取得日的公允价值计量;其他方服务的公允价值不能可靠计量但权益工具公允价值能够可靠计量的,按照权益工具在服务取得日的公允价值计量,计入相关成本或费用,相应增加所有者权益。

(2) 以现金结算的股份支付

以现金结算的股份支付换取职工服务的,授予后立即可行权的,在授予日按公司承担负债的公允价值计入相关成本或费用,相应增加负债;完成等待期内的服务或达到规定业绩条件才可行权的换取职工服务的以现金结算的股份支付,在等待期内的每个资产负债表日,以对可行权情况的最佳估计为基础,按公司承担负债的公允价值,将当期取得的服务计入相关成本或费用和相应的负债。在相关负债结算前的每个资产负债表日以及结算日,对负债的公允价值重新计量,其变动计入当期损益。

(3) 修改、终止股份支付计划

1) 以权益结算的股份支付的修改及终止

如果修改增加了所授予的权益工具的公允价值,公司按照权益工具公允价值的增加相应地确认取得服务的增加;如果修改增加了所授予的权益工具的数量,公司将增加的权益工具的公允价值相应地确认

为取得服务的增加；如果公司按照有利于职工的方式修改可行权条件，公司在处理可行权条件时，考虑修改后的可行权条件。

如果修改减少了授予的权益工具的公允价值，公司继续以权益工具在授予日的公允价值为基础，确认取得服务的金额，而不考虑权益工具公允价值的减少；如果修改减少了授予的权益工具的数量，公司将减少部分作为已授予的权益工具的取消来进行处理；如果以不利于职工的方式修改了可行权条件，在处理可行权条件时，不考虑修改后的可行权条件。

如果取消了以权益结算的股份支付，则于取消日作为加速行权处理，立即确认尚未确认的金额（将剩余等待期内应确认的金额立即计入当期损益，同时确认资本公积）。职工或者其他方能够选择满足非可行权条件但在等待期内未满足的，作为取消以权益结算的股份支付处理。但是，如果授予新的权益工具，并在新权益工具授予日认定所授予权益工具用于替代被取消的权益工具的，则以与处理原权益工具条款和条件修改相同的方式，对被授予的替代权益工具进行处理。

5. 涉及本公司合并范围内各企业之间、本公司与本公司实际控制人或其他股东之间或者本公司与本公司所在集团内其他企业之间的股份支付交易，按照《企业会计准则解释第 4 号》第七条集团内股份支付相关规定处理。

37、优先股、永续债等其他金融工具

不适用

38、收入

按照业务类型披露收入确认和计量所采用的会计政策

1. 收入的总确认原则

公司以控制权转移作为收入确认时点的判断标准。公司在履行了合同中的履约义务，即在客户取得相关商品控制权时确认收入。

满足下列条件之一的，公司属于在某一时段内履行履约义务；否则，属于在某一时点履行履约义务：(1) 客户在公司履约的同时即取得并消耗公司履约所带来的经济利益；(2) 客户能够控制公司履约过程中在建的商品；(3) 公司履约过程中所产出的商品具有不可替代用途，且公司在整个合同期间内有权就累计至今已完成的履约部分收取款项。

对于在某一时段内履行的履约义务，公司在该段时间内按照履约进度确认收入，但是，履约进度不能合理确定的除外。当履约进度不能合理确定时，公司已经发生的成本预计能够得到补偿的，按照已经发生的成本金额确认收入，直到履约进度能够合理确定为止。

对于在某一时点履行的履约义务，公司在客户取得相关商品控制权时点确认收入。在判断客户是否已取得商品控制权时，公司考虑下列迹象：(1) 公司就该商品享有现时收款权利，即客户就该商品负有现时付款义务；(2) 公司已将该商品的法定所有权转移给客户，即客户已拥有该商品的法定所有权；(3) 公司已将该商品实物转移给客户，即客户已实物占有该商品；(4) 公司已将该商品所有权上的主要风险和报酬转移给客户，即客户已取得该商品所有权上的主要风险和报酬；(5) 客户已接受该商品；(6) 其他表明客户已取得商品控制权的迹象。

合同中包含两项或多项履约义务的，公司在合同开始日，按照各单项履约义务所承诺商品的单独售价的相对比例，将交易价格分摊至各单项履约义务，按照分摊至各单项履约义务的交易价格计量收入。交易价格，是公司因向客户转让商品而预期有权收取的对价金额。公司代第三方收取的款项以及公司预期将退还给客户的款项，作为负债进行会计处理，不计入交易价格。合同中存在可变对价的，公司按照期望值或最可能发生金额确定可变对价的最佳估计数，但包含可变对价的交易价格，不超过在相关不确定性消除时累计已确认收入极可能不会发生重大转回的金额。合同中存在重大融资成分的，公司按照假定客户在取得商品控制权时即以现金支付的应付金额确定交易价格。该交易价格与合同对价之间的差额，在合同期间内采用实际利率法摊销。合同开始日，公司预计客户取得商品控制权与客户支付价款间隔不超过一年的，不考虑合同中存在的重大融资成分。

2. 本公司收入的具体确认原则

(1) 内销收入确认原则

公司内销业务主要分为注塑产品业务与精密模具业务。

注塑产品业务：根据与客户签订的销售合同或订单需求，完成相关产品生产，将产品运送至客户仓库或客户指定地点，取得经客户签字确认的送货单据后，公司确认销售商品收入的实现。

精密注塑模具业务：根据与客户签订的销售合同或订单需求，完成模具的设计、生产，经客户对模具或由模具生产的注塑试产品质量进行确认，取得客户的验收确认资料后，公司确认销售商品收入的实现。

(2) 外销收入确认原则

公司出口销售价格按与客户签订的销售合同或订单确定，对于采用 EXW 贸易条款的境外销售，公司根据合同将商品交由客户或其指定承运人，取得经签字确认的装箱单等交付单据后，公司确认销售商品收入的实现；对于采用 FOB/CIF 贸易条款的境外销售，公司根据合同约定销售出库并完成报关后，确认销售商品收入的实现；对于采用 DDU、DAP 等 D 类贸易条款的境外销售，公司根据与客户签订的合同，在公司将货物运至指定目的地交付后，取得经签字确认的单据后确认收入。

(3) 受托加工收入确认原则

公司从事产品的受托加工业务，公司根据合同约定完成受托加工生产，将受托加工产品交付受托加工产品送达客户指定地点并经对方确认后，商品控制权转移给委托方，公司确认受托加工服务收入的实现。

同类业务采用不同经营模式涉及不同收入确认方式及计量方法的情况

39、合同成本

1. 合同成本的确认条件

合同成本包括合同取得成本及合同履约成本。

公司为取得合同发生的增量成本预期能够收回的，作为合同取得成本确认为一项资产。公司为取得合同发生的、除预期能够收回的增量成本之外的其他支出，在发生时计入当期损益，明确由客户承担的除外。

公司为履行合同发生的成本，不属于除收入准则外的其他企业会计准则规范范围且同时满足下列条件的，作为合同履约成本确认为一项资产：(1) 该成本与一份当前或预期取得的合同直接相关，包括直接人工、直接材料、制造费用(或类似费用)、明确由客户承担的成本以及仅因该合同而发生的其他成本；(2) 该成本增加了公司未来用于履行履约义务的资源；(3) 该成本预期能够收回。

2. 与合同成本有关的资产的摊销

合同取得成本确认的资产与合同履约成本确认的资产(以下简称“与合同成本有关的资产”)采用与该资产相关的商品或服务收入确认相同的基础进行摊销，计入当期损益。

3. 与合同成本有关的资产的减值

在确定与合同成本有关的资产的减值损失时，公司首先对按照其他企业会计准则确认的、与合同有关的其他资产确定减值损失；然后确定与合同成本有关的资产的减值损失。与合同成本有关的资产，其账面价值高于公司因转让与该资产相关的商品预期能够取得的剩余对价与为转让该相关商品估计将要发生的成本的差额的，超出部分计提减值准备，并确认为资产减值损失。

计提减值准备后，如果以前期间减值的因素发生变化，使得公司因转让与该资产相关的商品预期能够取得的剩余对价与为转让该相关商品估计将要发生的成本的差额高于该资产账面价值的，转回原已计提的资产减值准备，并计入当期损益，但转回后的资产账面价值不超过假定不计提减值准备情况下该资产在转回日的账面价值。

40、政府补助

1. 政府补助的分类

政府补助，是指本公司从政府无偿取得货币性资产或非货币性资产。分为与资产相关的政府补助和与收益相关的政府补助。

与资产相关的政府补助，是指本公司取得的、用于购建或以其他方式形成长期资产的政府补助，包括购买固定资产或无形资产的财政拨款、固定资产专门借款的财政贴息等；与收益相关的政府补助，是指除与资产相关的政府补助之外的政府补助。对于同时包含与资产相关部分和与收益相关部分的政府补助，区分不同部分分别进行会计处理；难以区分的，整体归类为与收益相关的政府补助。

本公司在进行政府补助分类时采取的具体标准为：

(1) 政府补助文件规定的补助对象用于购建或以其他方式形成长期资产，或者补助对象的支出主要用于购建或以其他方式形成长期资产的，划分为与资产相关的政府补助。

(2) 根据政府补助文件获得的政府补助全部或者主要用于补偿以后期间或已发生的费用或损失的，划分为与收益相关的政府补助。

(3) 若政府文件未明确规定补助对象，则采用以下方式将该政府补助款划分为与资产相关的政府补助或与收益相关的政府补助：1) 政府文件明确了补助所针对的特定项目的，根据该特定项目的预算中将形成资产的支出金额和计入费用的支出金额的相对比例进行划分，对该划分比例需在每个资产负债表日进行复核，必要时进行变更；2) 政府文件中对用途仅作一般性表述，没有指明特定项目的，作为与收益相关的政府补助。

2. 政府补助的确认时点

本公司对于政府补助通常在实际收到时，按照实收金额予以确认和计量。但对于期末有确凿证据表明能够符合财政扶持政策规定的相关条件预计能够收到财政扶持资金，按照应收的金额计量。按照应收金额计量的政府补助应同时符合以下条件：

(1) 所依据的是当地财政部门正式发布并按照《政府信息公开条例》的规定予以主动公开的财政扶持项目及其财政资金管理办法，且该管理办法应当是普惠性的(任何符合规定条件的企业均可申请)，而不是专门针对特定企业制定的；

(2) 应收补助款的金额已经过有权政府部门发文确认，或者可根据正式发布的财政资金管理办法的有关规定自行合理测算，且预计其金额不存在重大不确定性；

(3) 相关的补助款批文中已明确承诺了拨付期限，且该款项的拨付是有相应财政预算作为保障的，因而可以合理保证其可在规定期限内收到；

(4) 根据本公司和该补助事项的具体情况，应满足的其他相关条件(如有)。

3. 政府补助的会计处理

政府补助为货币性资产的，按收到或应收的金额计量；为非货币性资产的，按公允价值计量；非货币性资产公允价值不能可靠取得的，按名义金额计量。按照名义金额计量的政府补助，直接计入当期损益。

本公司对政府补助采用的是总额法，具体会计处理如下：

与资产相关的政府补助确认为递延收益，在相关资产使用寿命内按照合理、系统的方法分期计入当期损益；相关资产在使用寿命结束前被出售、转让、报废或发生毁损的，将相关递延收益余额转入资产处置当期的损益。

与收益相关的政府补助，用于补偿本公司以后期间的相关成本费用或损失的，确认为递延收益，并在确认相关成本费用或损失的期间，计入当期损益；用于补偿企业已发生的相关成本费用或损失的，直接计入当期损益。

政府补助计入不同损益项目的区分原则为：与本公司日常活动相关的政府补助，按照经济业务实质，计入其他收益或冲减相关成本费用；与本公司日常活动无关的政府补助，计入营业外收支。

41、递延所得税资产/递延所得税负债

1. 递延所得税资产和递延所得税负债的确认和计量

本公司根据资产、负债于资产负债表日的账面价值与计税基础之间的暂时性差异，采用资产负债表债务法确认递延所得税。公司当期所得税和递延所得税作为所得税费用或收益计入当期损益，但不包括下列情况产生的所得税：（1）企业合并；（2）直接在所有者权益中确认的交易或者事项；（3）按照《企业会计准则第 37 号——金融工具列报》等规定分类为权益工具的金融工具的股利支出，按照税收政策可在企业所得税税前扣除且所分配的利润来源于以前确认在所有者权益中的交易或事项。

对于可抵扣暂时性差异、能够结转以后年度的可抵扣亏损和税款抵减，公司以很可能取得用来抵扣可抵扣暂时性差异、可抵扣亏损和税款抵减的未来应纳税所得额为限，确认由此产生的递延所得税资产，除非该可抵扣暂时性差异是在以下交易中产生的：

（1）该交易不是企业合并，交易发生时既不影响会计利润也不影响应纳税所得额（或可抵扣亏损），并且初始确认的资产和负债不会产生等额应纳税暂时性差异和可抵扣暂时性差异；

（2）对于与子公司、合营企业及联营企业投资相关的可抵扣暂时性差异，同时满足下列条件的，确认相应的递延所得税资产：暂时性差异在可预见的未来很可能转回，且未来很可能获得用来抵扣可抵扣暂时性差异的应纳税所得额。

各项应纳税暂时性差异均确认相关的递延所得税负债，除非该应纳税暂时性差异是在以下交易中产生的：

(1) 商誉的初始确认，或者具有以下特征的交易中产生的资产或负债的初始确认：该交易不是企业合并，交易发生时既不影响会计利润也不影响应纳税所得额(或可抵扣亏损)，并且初始确认的资产和负债不会产生等额应纳税暂时性差异和可抵扣暂时性差异；

(2) 对于与子公司、合营企业及联营企业投资相关的应纳税暂时性差异，该暂时性差异转回的时间能够控制并且该暂时性差异在可预见的未来很可能不会转回。

根据资产、负债的账面价值与其计税基础之间的差额(未作为资产和负债确认的项目按照税法规定可以确定其计税基础的，该计税基础与其账面数之间的差额)，按照预期收回该资产或清偿该负债期间的适用税率计算确认递延所得税资产或递延所得税负债。

对于不是企业合并、交易发生时既不影响会计利润也不影响应纳税所得额(或可抵扣亏损)、且初始确认的资产和负债导致产生等额应纳税暂时性差异和可抵扣暂时性差异的单项交易(包括承租人在租赁期开始日初始确认租赁负债并计入使用权资产的租赁交易，以及因固定资产等存在弃置义务而确认预计负债并计入相关资产成本的交易等)，公司对该交易因资产和负债的初始确认所产生的应纳税暂时性差异和可抵扣暂时性差异，在交易发生时分别确认相应的递延所得税负债和递延所得税资产。

确认递延所得税资产以很可能取得用来抵扣可抵扣暂时性差异的应纳税所得额为限。资产负债表日，有确凿证据表明未来期间很可能获得足够的应纳税所得额用来抵扣可抵扣暂时性差异的，确认以前会计期间未确认的递延所得税资产。对递延所得税资产的账面价值进行复核，如果未来期间很可能无法获得足够的应纳税所得额用以抵扣递延所得税资产的利益，则减记递延所得税资产的账面价值。在很可能获得足够的应纳税所得额时，转回减记的金额。

2. 当拥有以净额结算的法定权利，且意图以净额结算或取得资产、清偿负债同时进行，本公司当期所得税资产及当期所得税负债以抵销后的净额列报。

当拥有以净额结算当期所得税资产及当期所得税负债的法定权利，且递延所得税资产及递延所得税负债是与同一税收征管部门对同一纳税主体征收的所得税相关或者是对不同的纳税主体相关，但在未来每一具有重要性的递延所得税资产及负债转回的期间内，涉及的纳税主体意图以净额结算当期所得税资产和负债或是同时取得资产、清偿负债时，本公司递延所得税资产及递延所得税负债以抵销后的净额列报。

42、租赁

(1) 作为承租方租赁的会计处理方法

租赁，是指在一定期间内，出租人将资产的使用权让与承租人以获取对价的合同。

在合同开始日，本公司评估合同是否为租赁或者包含租赁。如果合同中一方让渡了在一定期间内控制一项或多项已识别资产使用的权利以换取对价，则该合同为租赁或者包含租赁。

合同中同时包含多项单独租赁的，承租人和出租人将合同予以分拆，并分别各项单独租赁进行会计处理。

(1) 使用权资产

在租赁期开始日，本公司对除短期租赁和低价值资产租赁以外的租赁确认使用权资产。使用权资产按照成本进行初始计量，包括：租赁负债的初始计量金额；在租赁期开始日或之前支付的租赁付款额（扣除已享受的租赁激励相关金额）；发生的初始直接费用；为拆卸及移除租赁资产、复原租赁资产所在场地或将租赁资产恢复至租赁条款约定状态预计将发生的成本。

本公司使用直线法对使用权资产计提折旧。对能够合理确定租赁期届满时取得租赁资产所有权的，本公司在租赁资产剩余使用寿命内计提折旧。无法合理确定租赁期届满时能够取得租赁资产所有权的，租赁资产在租赁期与租赁资产剩余使用寿命两者孰短的期间内计提折旧。

(2) 租赁负债

在租赁期开始日，本公司对除短期租赁和低价值资产租赁以外的租赁确认租赁负债。租赁负债按照尚未支付的租赁付款额的现值进行初始计量。租赁付款额包括：固定付款额及实质固定付款额，存在租赁激励的，扣除租赁激励相关金额；取决于指数或比率的可变租赁付款额，该款项在初始计量时根据租赁期开始日的指数或比率确定；购买选择权的行权价格，前提是公司合理确定将行使该选择权；行使终止租赁选择权需支付的款项，前提是租赁期反映出公司将行使终止租赁选择权；根据公司提供的担保余值预计应支付的款项。本公司采用租赁内含利率作为折现率。无法确定租赁内含利率的，采用本公司的增量借款利率作为折现率。

本公司按照固定的周期性利率计算租赁负债在租赁期内各期间的利息费用，并计入当期损益或相关资产成本。未纳入租赁负债计量的可变租赁付款额在实际发生时计入当期损益或相关资产成本。

在租赁期开始日后，发生下列情形的，本公司按照变动后租赁付款额的现值重新计量租赁负债：本公司对购买选择权、续租选择权或终止租赁选择权的评估结果发生变化，或续租选择权或终止租赁选择权的实际行使情况与原评估结果不一致；根据担保余值预计的应付金额发生变动；用于确定租赁付款额的指数或比率发生变动。在对租赁负债进行重新计量时，本公司相应调整使用权资产的账面价值。使用权资产账面价值已调减至零，但租赁负债仍需进一步调减的，本公司将剩余金额计入当期损益。

(3) 短期租赁和低价值资产租赁进行简化处理的判断依据和会计处理方法

本公司选择对短期租赁和低价值资产租赁不确认使用权资产和租赁负债，并将相关的租赁付款额在租赁期内各个期间按照直线法计入当期损益或相关资产成本。短期租赁，是指在租赁期开始日，租赁期

不超过 12 个月且不包含购买选择权的租赁。低价值资产租赁，是指单项租赁资产为全新资产时价值较低的租赁。公司转租或预期转租租赁资产的，原租赁不属于低价值资产租赁。

(4) 租赁变更

租赁发生变更且同时符合下列条件的，公司将该租赁变更作为一项单独租赁进行会计处理：该租赁变更通过增加一项或多项租赁资产的使用权而扩大了租赁范围；增加的对价与租赁范围扩大部分的单独价格按该合同情况调整后的金额相当。

租赁变更未作为一项单独租赁进行会计处理的，在租赁变更生效日，公司重新分摊变更后合同的对价，重新确定租赁期，并按照变更后租赁付款额和修订后的折现率计算的现值重新计量租赁负债。

(2) 作为出租方租赁的会计处理方法

在租赁开始日，本公司将租赁分为融资租赁和经营租赁。融资租赁，是指无论所有权最终是否转移，但实质上转移了与租赁资产所有权有关的几乎全部风险和报酬的租赁。经营租赁，是指除融资租赁以外的其他租赁。

本公司作为转租出租人时，基于原租赁产生的使用权资产对转租赁进行分类。如果原租赁为短期租赁且本公司选择对原租赁不确认使用权资产和租赁负债，本公司将该转租赁分类为经营租赁。

(1) 经营租赁会计处理

经营租赁的租赁收款额在租赁期内各个期间按照直线法确认为租金收入。本公司将发生的与经营租赁有关的初始直接费用予以资本化，在租赁期内按照与租金收入确认相同的基础分摊计入当期损益。未计入租赁收款额的可变租赁付款额在实际发生时计入当期损益。

(2) 融资租赁会计处理

在租赁开始日，本公司对融资租赁确认应收融资租赁款，并终止确认融资租赁资产。本公司对应收融资租赁款进行初始计量时，将租赁投资净额作为应收融资租赁款的入账价值。租赁投资净额为未担保余值和租赁期开始日尚未收到的租赁收款额按照租赁内含利率折现的现值之和。

本公司按照固定的周期性利率计算并确认租赁期内各个期间的利息收入。应收融资租赁款的终止确认和减值按照本附注“主要会计政策和会计估计——金融工具”进行会计处理。未纳入租赁投资净额计量的可变租赁付款额在实际发生时计入当期损益。

43、其他重要的会计政策和会计估计

不适用

44、重要会计政策和会计估计变更

(1) 重要会计政策变更

适用 不适用

(2) 重要会计估计变更

适用 不适用

(3) 2024 年起首次执行新会计准则调整首次执行当年年初财务报表相关项目情况

适用 不适用

45、其他

六、税项

1、主要税种及税率

税种	计税依据	税率
增值税	销售货物或提供应税劳务过程中产生的增值额	13%、9%、6%、5%
城市维护建设税	实际缴纳的流转税税额	7%
企业所得税	应纳税所得额	10%、15%、17%、25%
房产税	从价计征的，按房产原值一次减除30%后余值的1.2%计缴；从租计征的，按租金收入的12%计缴	1.2%、12%
教育费附加	实际缴纳的流转税税额	3%
地方教育附加	实际缴纳的流转税税额	2%

存在不同企业所得税税率纳税主体的，披露情况说明

纳税主体名称	所得税税率
本公司	15%
利安合肥	15%
赫钶贸易、视宇软件、安贝亲医疗	适用小微企业普惠性税收减免政策
新加坡安贝亲	17%[见下优惠政策]
利安越南	10%
除上述以外的其他纳税主体	25%

2、税收优惠

根据 2023 年 12 月 8 日宁波市科学技术局、宁波市财政局、国家税务总局宁波市税务局联合颁发的高新技术企业证书，公司被认定为高新技术企业，2023-2025 年度企业所得税按 15%的税率计缴。

根据 2023 年 12 月 7 日安徽省科学技术厅、安徽省财政厅、国家税务总局安徽省税务局联合颁发的高新技术企业证书，利安合肥被认定为高新技术企业，2023-2025 年度企业所得税按 15%的税率计缴。

根据财政部、国家税务总局发布的《关于小微企业和个体工商户所得税优惠政策的公告》（2023 年第 6 号）和《关于进一步实施小微企业所得税优惠政策的公告》（2022 年第 13 号），小型微利企业年应纳税所得额不超过 300 万元的部分，减按 25% 计入应纳税所得额，按 20% 的税率缴纳企业所得税。赫钶贸易、视宇软件、安贝亲医疗在 2023-2024 年度适用于该税收优惠政策。

根据中华人民共和国财政部、国家税务总局关于进一步实施小微企业“六税两费”减免政策的公告（2022 年第 10 号），2022 年 1 月 1 日至 2024 年 12 月 31 日，对增值税小规模纳税人、小型微利企业和个体工商户可以在 50% 的税额幅度内减征资源税、城市维护建设税、房产税、城镇土地使用税、印花税（不含证券交易印花税）、耕地占用税和教育费附加、地方教育附加。赫钶贸易 2023-2024 年度、利安合肥 2023-2024 年度、灿宇智能 2023 年第一季度、安贝亲医疗 2024 年度、视宇软件 2024 年度适用于该税收优惠政策。

根据财政部及税务总局关于先进制造业企业增值税加计抵减政策的公告（财政部 税务总局公告 2023 年第 43 号），自 2023 年 1 月 1 日至 2027 年 12 月 31 日，允许先进制造业企业按照当期可抵扣进项税额加计 5% 抵减应纳税增值税税额。本公司 2023-2024 年度、利安合肥 2024 年度适用于该税收优惠政策。

根据财政部、税务总局及人力资源社会保障部农业农村部关于进一步支持重点群体创业就业有关税收政策的公告（2023 年第 15 号）及浙江省财政厅、国家税务总局浙江省税务局、浙江省人力资源和社会保障厅及浙江省农业农村厅关于进一步实施重点群体创业就业有关税收优惠政策的通知（浙财税政〔2023〕5 号），2023 年 1 月 1 日至 2027 年 12 月 31 日企业招用脱贫人口与其签订 1 年以上期限劳动合同并依法缴纳社会保险费的，自签订劳动合同并缴纳社会保险费当月起，在 3 年内按实际招用人数，以每人每年 7800 元定额标准依次扣减增值税、城市维护建设税、教育费附加、地方教育附加和企业所得税。本公司、灿宇智能及灿宇涂装在 2023-2024 年度适用于该税收优惠政策。

根据新加坡《企业所得税法》，自 2020 纳税年度起，在一定条件下，新建立的新加坡（税收）居民企业的应税收入中，前 10,000 新元的部分可获得 75% 免税，10,000-200,000 新元的部分可获得 50% 的税收减免，该项免税政策只在符合规定的企业成立的前三年内有效，新加坡安贝亲自 2022 年度成立，2022-2024 年度适用于该税收优惠政策；根据新加坡政府 2025 年预算案计划，在 2025 课税年度所有纳税公司都将获得 50% 企业所得税退税，上限为 40,000 美元，新加坡安贝亲适用于该政策。

根据越南《企业所得税法》及第 218/2013/ND-CP 号法令，公司在规定领域实施新投资项目取得的收入 15 年内适用 10% 优惠税率，同时适用四年内免征九年内减半征收政策，适用条件为优惠税率自获得应税收入第 1 年起开始适用、减免自获得应税收入第 1 年起开始适用、如果前 3 年内无应税收入、

减免从第 4 年开始，且享有税收优惠政策的生产经营活动所产生的亏损，可以抵减无税收优惠政策的生产经营活动所产生的利润。利安越南 2024 年度为获得应税收入第 1 年，适用于该税收优惠政策。

3、其他

七、合并财务报表项目注释

1、货币资金

单位：元

项目	期末余额	期初余额
库存现金	4,952.76	54,510.76
银行存款	207,187,833.33	121,464,116.97
其他货币资金	4,602,178.88	2,796,276.54
合计	211,794,964.97	124,314,904.27
其中：存放在境外的款项总额	93,217,882.83	53,238,425.76

其他说明：

1、截止 2024 年 12 月 31 日，银行存款期末金额存在 ETC 保证金金额 31,000.00 元，其使用存在限制；银行存款一年未收付，账户冻结金额为 58.44 元，其使用存在限制；其他货币资金期末余额系票据承兑保证金和支付宝金额，其中银行承兑汇票保证金金额为 4,310,879.90 元，其使用存在限制；支付宝金额 291,298.98 元。

2、抵押、质押、查封、冻结、扣押等所有权或使用权受限的款项详见本附注“合并财务报表项目注释——所有权或使用权受到限制的资产”之说明。

3、外币货币资金明细情况详见本附注“合并财务报表项目注释——外币货币性项目”之说明。

2、交易性金融资产

单位：元

项目	期末余额	期初余额
以公允价值计量且其变动计入当期损益的金融资产	103,800,000.00	
其中：		
理财产品	103,800,000.00	
其中：		
合计	103,800,000.00	0.00

其他说明：

3、衍生金融资产

单位：元

项目	期末余额	期初余额
----	------	------

其他说明：

4、应收票据

(1) 应收票据分类列示

单位：元

项目	期末余额	期初余额
银行承兑票据	1,310,101.53	1,209,700.43
商业承兑票据	1,137,127.83	4,280.32
合计	2,447,229.36	1,213,980.75

(2) 按坏账计提方法分类披露

单位：元

类别	期末余额					期初余额				
	账面余额		坏账准备		账面价值	账面余额		坏账准备		账面价值
	金额	比例	金额	计提比例		金额	比例	金额	计提比例	
其中：										
按组合计提坏账准备的应收票据	2,507,078.19	100.00%	59,848.83	2.39%	2,447,229.36	1,214,206.03	100.00%	225.28	0.02%	1,213,980.75
其中：										
合计	2,507,078.19	100.00%	59,848.83	2.39%	2,447,229.36	1,214,206.03	100.00%	225.28	0.02%	1,213,980.75

按组合计提坏账准备：

单位：元

名称	期末余额		
	账面余额	坏账准备	计提比例

确定该组合依据的说明：

如是按照预期信用损失一般模型计提应收票据坏账准备：

适用 不适用

(3) 本期计提、收回或转回的坏账准备情况

本期计提坏账准备情况：

单位：元

类别	期初余额	本期变动金额				期末余额
		计提	收回或转回	核销	其他	
按组合计提坏	225.28	59,623.55				59,848.83

账准备						
合计	225.28	59,623.55				59,848.83

其中本期坏账准备收回或转回金额重要的：

适用 不适用

(4) 期末公司已质押的应收票据

单位：元

项目	期末已质押金额
----	---------

(5) 期末公司已背书或贴现且在资产负债表日尚未到期的应收票据

单位：元

项目	期末终止确认金额	期末未终止确认金额
银行承兑票据		1,310,101.53
商业承兑票据		413,628.03
合计		1,723,729.56

(6) 本期实际核销的应收票据情况

单位：元

项目	核销金额
----	------

其中重要的应收票据核销情况：

单位：元

单位名称	应收票据性质	核销金额	核销原因	履行的核销程序	款项是否由关联交易产生
------	--------	------	------	---------	-------------

应收票据核销说明：

5、应收账款

(1) 按账龄披露

单位：元

账龄	期末账面余额	期初账面余额
1 年以内（含 1 年）	159,753,080.13	147,851,696.23
1 至 2 年	16,532.54	0.00
2 至 3 年	0.00	0.00
3 年以上	156,607.52	156,607.52
3 至 4 年	0.00	0.00
4 至 5 年	0.00	0.00
5 年以上	156,607.52	156,607.52
合计	159,926,220.19	148,008,303.75

(2) 按坏账计提方法分类披露

单位：元

类别	期末余额					期初余额				
	账面余额		坏账准备		账面价值	账面余额		坏账准备		账面价值
	金额	比例	金额	计提比例		金额	比例	金额	计提比例	
其中：										
按组合计提坏账准备的应收账款	159,926,220.19	100.00%	8,147,568.04	5.09%	151,778,652.15	148,008,303.75	100.00%	7,549,192.35	5.10%	140,459,111.40
其中：										
账龄组合	159,926,220.19	100.00%	8,147,568.04	5.09%	151,778,652.15	148,008,303.75	100.00%	7,549,192.35	5.10%	140,459,111.40
合计	159,926,220.19	100.00%	8,147,568.04	5.09%	151,778,652.15	148,008,303.75	100.00%	7,549,192.35	5.10%	140,459,111.40

按组合计提坏账准备：

单位：元

名称	期末余额		
	账面余额	坏账准备	计提比例

确定该组合依据的说明：

如是按照预期信用损失一般模型计提应收账款坏账准备：

适用 不适用

(3) 本期计提、收回或转回的坏账准备情况

本期计提坏账准备情况：

单位：元

类别	期初余额	本期变动金额				期末余额
		计提	收回或转回	核销	其他	
按组合计提坏账准备	7,549,192.35	598,375.69				8,147,568.04
合计	7,549,192.35	598,375.69				8,147,568.04

其中本期坏账准备收回或转回金额重要的：

单位：元

单位名称	收回或转回金额	转回原因	收回方式	确定原坏账准备计提比例的依据及其合理性

(4) 本期实际核销的应收账款情况

单位：元

项目	核销金额

其中重要的应收账款核销情况：

单位：元

单位名称	应收账款性质	核销金额	核销原因	履行的核销程序	款项是否由关联交易产生
------	--------	------	------	---------	-------------

应收账款核销说明：

(5) 按欠款方归集的期末余额前五名的应收账款和合同资产情况

单位：元

单位名称	应收账款期末余额	合同资产期末余额	应收账款和合同资产期末余额	占应收账款和合同资产期末余额合计数的比例	应收账款坏账准备和合同资产减值准备期末余额
第一名	79,333,535.94		79,333,535.94	49.58%	3,966,676.80
第二名	24,310,452.05		24,310,452.05	15.19%	1,215,522.60
第三名	12,414,150.07		12,414,150.07	7.76%	620,707.50
第四名	6,664,713.63		6,664,713.63	4.16%	333,235.68
第五名	5,426,435.94		5,426,435.94	3.39%	271,321.80
合计	128,149,287.63		128,149,287.63	80.08%	6,407,464.38

6、合同资产

(1) 合同资产情况

单位：元

项目	期末余额			期初余额		
	账面余额	坏账准备	账面价值	账面余额	坏账准备	账面价值
质保金	100,000.00	100,000.00		100,000.00	100,000.00	
合计	100,000.00	100,000.00		100,000.00	100,000.00	

(2) 报告期内账面价值发生的重大变动金额和原因

单位：元

项目	变动金额	变动原因
----	------	------

(3) 按坏账计提方法分类披露

单位：元

类别	期末余额					期初余额				
	账面余额		坏账准备		账面价值	账面余额		坏账准备		账面价值
	金额	比例	金额	计提比例		金额	比例	金额	计提比例	
其中：										
按组合计提坏账准备	100,000.00	100.00%	100,000.00	100.00%		100,000.00	100.00%	100,000.00	100.00%	0.00
其中：										
合计	100,000	100.00%	100,000	100.00%		100,000	100.00%	100,000	100.00%	

	.00		.00			.00		.00	
--	-----	--	-----	--	--	-----	--	-----	--

按组合计提坏账准备:

单位: 元

名称	期末余额		
	账面余额	坏账准备	计提比例

确定该组合依据的说明:

按预期信用损失一般模型计提坏账准备

适用 不适用

(4) 本期计提、收回或转回的坏账准备情况

单位: 元

项目	本期计提	本期收回或转回	本期转销/核销	原因
----	------	---------	---------	----

其中本期坏账准备收回或转回金额重要的:

单位: 元

单位名称	收回或转回金额	转回原因	收回方式	确定原坏账准备计提比例的依据及其合理性
------	---------	------	------	---------------------

其他说明:

(5) 本期实际核销的合同资产情况

单位: 元

项目	核销金额
----	------

其中重要的合同资产核销情况

单位: 元

单位名称	款项性质	核销金额	核销原因	履行的核销程序	款项是否由关联交易产生
------	------	------	------	---------	-------------

合同资产核销说明:

其他说明:

7、应收款项融资

(1) 应收款项融资分类列示

单位: 元

项目	期末余额	期初余额
信用评级较高的银行承兑汇票	57,176.25	9,082,958.92
合计	57,176.25	9,082,958.92

(2) 按坏账计提方法分类披露

单位: 元

类别	期末余额			期初余额		
	账面余额	坏账准备	账面价	账面余额	坏账准备	账面价

	金额	比例	金额	计提比例	值	金额	比例	金额	计提比例	值
其中:										
按组合计提坏账准备	57,176.25	100.00%			57,176.25	9,082,958.92	100.00%			9,082,958.92
其中:										
合计	57,176.25	100.00%			57,176.25	9,082,958.92	100.00%			9,082,958.92

按组合计提坏账准备:

单位: 元

名称	期末余额		
	账面余额	坏账准备	计提比例

确定该组合依据的说明:

按预期信用损失一般模型计提坏账准备

单位: 元

坏账准备	第一阶段	第二阶段	第三阶段	合计
	未来 12 个月预期信用损失	整个存续期预期信用损失 (未发生信用减值)	整个存续期预期信用损失 (已发生信用减值)	
2024 年 1 月 1 日余额在本期				

各阶段划分依据和坏账准备计提比例

对本期发生损失准备变动的应收款项融资账面余额显著变动的情况说明:

(3) 本期计提、收回或转回的坏账准备的情况

单位: 元

类别	期初余额	本期变动金额				期末余额
		计提	收回或转回	转销或核销	其他变动	

其中本期坏账准备收回或转回金额重要的:

单位: 元

单位名称	收回或转回金额	转回原因	收回方式	确定原坏账准备计提比例的依据及其合理性

其他说明:

(4) 期末公司已质押的应收款项融资

单位: 元

项目	期末已质押金额

(5) 期末公司已背书或贴现且在资产负债表日尚未到期的应收款项融资

单位: 元

项目	期末终止确认金额	期末未终止确认金额

银行承兑汇票		2,953,034.40
合计		2,953,034.40

(6) 本期实际核销的应收款项融资情况

单位：元

项目	核销金额
----	------

其中重要的应收款项融资核销情况

单位：元

单位名称	款项性质	核销金额	核销原因	履行的核销程序	款项是否由关联交易产生
------	------	------	------	---------	-------------

核销说明：

(7) 应收款项融资本期增减变动及公允价值变动情况

项 目	期初数	本期成本变动	本期公允价值变动	期末数
信用评级较高的银行承兑汇票	9,082,958.92	-9,025,782.67	-	57,176.25

续上表：

项 目	期初成本	期末成本	累计公允价值变动	累计在其他综合收益中确认的损失准备
信用评级较高的银行承兑汇票	9,082,958.92	57,176.25	-	-

1. 因金融资产转移而终止确认的应收款项融资情况详见本附注“与金融工具相关的风险——金融资产转移”之说明。

(8) 其他说明

8、其他应收款

单位：元

项目	期末余额	期初余额
其他应收款	1,275,233.92	970,496.88
合计	1,275,233.92	970,496.88

(1) 应收利息

1) 应收利息分类

单位：元

项目	期末余额	期初余额
----	------	------

2) 重要逾期利息

单位：元

借款单位	期末余额	逾期时间	逾期原因	是否发生减值及其判断依据
------	------	------	------	--------------

其他说明：

3) 按坏账计提方法分类披露

适用 不适用

4) 本期计提、收回或转回的坏账准备的情况

单位：元

类别	期初余额	本期变动金额				期末余额
		计提	收回或转回	转销或核销	其他变动	

其中本期坏账准备收回或转回金额重要的：

单位：元

单位名称	收回或转回金额	转回原因	收回方式	确定原坏账准备计提比例的依据及其合理性
------	---------	------	------	---------------------

其他说明：

5) 本期实际核销的应收利息情况

单位：元

项目	核销金额
----	------

其中重要的应收利息核销情况

单位：元

单位名称	款项性质	核销金额	核销原因	履行的核销程序	款项是否由关联交易产生
------	------	------	------	---------	-------------

核销说明：

其他说明：

(2) 应收股利

1) 应收股利分类

单位：元

项目(或被投资单位)	期末余额	期初余额
------------	------	------

2) 重要的账龄超过 1 年的应收股利

单位：元

项目(或被投资单位)	期末余额	账龄	未收回的原因	是否发生减值及其判断依据
------------	------	----	--------	--------------

3) 按坏账计提方法分类披露

适用 不适用

4) 本期计提、收回或转回的坏账准备的情况

单位：元

类别	期初余额	本期变动金额				期末余额
		计提	收回或转回	转销或核销	其他变动	

其中本期坏账准备收回或转回金额重要的：

单位：元

单位名称	收回或转回金额	转回原因	收回方式	确定原坏账准备计提比例的依据及其合理性
------	---------	------	------	---------------------

其他说明：

5) 本期实际核销的应收股利情况

单位：元

项目	核销金额
----	------

其中重要的应收股利核销情况

单位：元

单位名称	款项性质	核销金额	核销原因	履行的核销程序	款项是否由关联交易产生
------	------	------	------	---------	-------------

核销说明：

其他说明：

(3) 其他应收款

1) 其他应收款按款项性质分类情况

单位：元

款项性质	期末账面余额	期初账面余额
押金保证金	791,766.70	745,410.93
出口退税	997,766.90	586,666.86
往来款		10,000.00
备用金		8,762.10
合计	1,789,533.60	1,350,839.89

2) 按账龄披露

单位：元

账龄	期末账面余额	期初账面余额
1 年以内（含 1 年）	1,116,921.36	755,428.04
1 至 2 年	124,760.59	238,700.30
2 至 3 年	228,700.30	123,760.00

3 年以上	319,151.35	232,951.55
3 至 4 年	104,000.00	232,951.55
4 至 5 年	215,151.35	
合计	1,789,533.60	1,350,839.89

3) 按坏账计提方法分类披露

适用 不适用

单位：元

类别	期末余额					期初余额				
	账面余额		坏账准备		账面价值	账面余额		坏账准备		账面价值
	金额	比例	金额	计提比例		金额	比例	金额	计提比例	
其中：										
按组合计提坏账准备	1,789,533.60	100.00%	514,299.68	28.74%	1,275,233.92	1,350,839.89	100.00%	380,343.01	28.16%	970,496.88
其中：										
按账龄组合	1,789,533.60	100.00%	514,299.68	28.74%	1,275,233.92	1,350,839.89	100.00%	380,343.01	28.16%	970,496.88
合计	1,789,533.60	100.00%	514,299.68	28.74%	1,275,233.92	1,350,839.89	100.00%	380,343.01	28.16%	970,496.88

按组合计提坏账准备：

单位：元

名称	期末余额		
	账面余额	坏账准备	计提比例

确定该组合依据的说明：

按预期信用损失一般模型计提坏账准备：

单位：元

坏账准备	第一阶段	第二阶段	第三阶段	合计
	未来 12 个月预期信用损失	整个存续期预期信用损失(未发生信用减值)	整个存续期预期信用损失(已发生信用减值)	
2024 年 1 月 1 日余额	380,343.01			380,343.01
2024 年 1 月 1 日余额在本期				
本期计提	133,956.67			133,956.67
2024 年 12 月 31 日余额	514,299.68			514,299.68

各阶段划分依据和坏账准备计提比例

损失准备本期变动金额重大的账面余额变动情况

适用 不适用

4) 本期计提、收回或转回的坏账准备情况

本期计提坏账准备情况：

单位：元

类别	期初余额	本期变动金额				期末余额
		计提	收回或转回	转销或核销	其他	
按组合计提坏账准备	380,343.01	133,956.67				514,299.68
合计	380,343.01	133,956.67				514,299.68

其中本期坏账准备转回或收回金额重要的：

单位：元

单位名称	收回或转回金额	转回原因	收回方式	确定原坏账准备计提比例的依据及其合理性

5) 本期实际核销的其他应收款情况

单位：元

项目	核销金额

其中重要的其他应收款核销情况：

单位：元

单位名称	其他应收款性质	核销金额	核销原因	履行的核销程序	款项是否由关联交易产生

其他应收款核销说明：

6) 按欠款方归集的期末余额前五名的其他应收款情况

单位：元

单位名称	款项的性质	期末余额	账龄	占其他应收款期末余额合计数的比例	坏账准备期末余额
第一名	出口退税	997,766.90	1年以内	55.76%	49,888.34
第二名	保证金	200,000.00	2-3年	11.18%	100,000.00
第三名	保证金	195,201.80	其中1-2年金额13,350.15元，2-3年金额26,700.30元，3年以上金额155,151.35元；	10.91%	171,171.53
第四名	保证金	172,500.00	其中1-2年金额72,500.00元，3年以上金额100,000.00元；	9.64%	114,500.00
第五名	保证金	130,064.90	其中1年以内金额95,154.46元，1-2年34,910.44元。	7.27%	11,739.81
合计		1,695,533.60		94.76%	447,299.68

7) 因资金集中管理而列报于其他应收款

单位：元

其他说明：

9、预付款项

(1) 预付款项按账龄列示

单位：元

账龄	期末余额		期初余额	
	金额	比例	金额	比例
1 年以内	736,852.12	94.95%	577,903.33	98.66%
1 至 2 年	33,953.67	4.38%	7,876.78	1.34%
2 至 3 年	5,185.32	0.67%		
合计	775,991.11		585,780.11	

账龄超过 1 年且金额重要的预付款项未及时结算原因的说明：

(2) 按预付对象归集的期末余额前五名的预付款情况

单位名称	期末数（单位：元）	占预付款项期末合计数的比例
第一名	170,365.08	21.95%
第二名	85,812.69	11.06%
第三名	55,500.00	7.15%
第四名	50,000.00	6.44%
第五名	43,288.41	5.58%
小 计	404,966.18	52.18%

其他说明：

10、存货

公司是否需要遵守房地产行业的披露要求

否

(1) 存货分类

单位：元

项目	期末余额			期初余额		
	账面余额	存货跌价准备 或合同履约成 本减值准备	账面价值	账面余额	存货跌价准备 或合同履约成 本减值准备	账面价值
原材料	11,788,375.62	816,981.41	10,971,394.21	9,746,618.92	680,467.92	9,066,151.00
在产品	10,285,144.74		10,285,144.74	5,151,074.89		5,151,074.89
库存商品	14,455,820.18	1,596,078.01	12,859,742.17	7,433,687.59	680,185.71	6,753,501.88
发出商品	617,201.30		617,201.30	3,927,957.51		3,927,957.51
在途物资	342,277.90		342,277.90			
半成品	3,855,070.90	93,941.51	3,761,129.39	3,054,506.58	133,104.36	2,921,402.22

委托加工物资	646,143.93	17,514.86	628,629.07	769,121.41		769,121.41
合计	41,990,034.57	2,524,515.79	39,465,518.78	30,082,966.90	1,493,757.99	28,589,208.91

(2) 确认为存货的数据资源

单位：元

项目	外购的数据资源存货	自行加工的数据资源存货	其他方式取得的数据资源存货	合计
----	-----------	-------------	---------------	----

(3) 存货跌价准备和合同履约成本减值准备

单位：元

项目	期初余额	本期增加金额		本期减少金额		期末余额
		计提	其他	转回或转销	其他	
原材料	680,467.92	314,586.46		178,072.97		816,981.41
库存商品	680,185.71	3,745,006.10		292,541.31	2,536,572.49	1,596,078.01
半成品	133,104.36	47,806.37		86,969.22		93,941.51
委托加工物资		17,514.86				17,514.86
合计	1,493,757.99	4,124,913.79		557,583.50	2,536,572.49	2,524,515.79

按组合计提存货跌价准备

单位：元

组合名称	期末			期初		
	期末余额	跌价准备	跌价准备计提比例	期初余额	跌价准备	跌价准备计提比例

按组合计提存货跌价准备的计提标准

(4) 存货期末余额含有借款费用资本化金额的说明

(5) 合同履约成本本期摊销金额的说明

11、持有待售资产

单位：元

项目	期末账面余额	减值准备	期末账面价值	公允价值	预计处置费用	预计处置时间
----	--------	------	--------	------	--------	--------

其他说明：

12、一年内到期的非流动资产

单位：元

项目	期末余额	期初余额
----	------	------

(1) 一年内到期的债权投资

适用 不适用

(2) 一年内到期的其他债权投资

适用 不适用

13、其他流动资产

单位：元

项目	期末余额	期初余额
待抵扣增值税	5,687,118.93	935,299.50
预缴所得税	48,446.89	
待摊费用	459,541.74	499,409.29
合计	6,195,107.56	1,434,708.79

其他说明：

14、债权投资

(1) 债权投资的情况

单位：元

项目	期末余额			期初余额		
	账面余额	减值准备	账面价值	账面余额	减值准备	账面价值

债权投资减值准备本期变动情况

单位：元

项目	期初余额	本期增加	本期减少	期末余额
----	------	------	------	------

(2) 期末重要的债权投资

单位：元

债权项目	期末余额					期初余额				
	面值	票面利率	实际利率	到期日	逾期本金	面值	票面利率	实际利率	到期日	逾期本金

(3) 减值准备计提情况

单位：元

坏账准备	第一阶段	第二阶段	第三阶段	合计
	未来12个月预期信用损失	整个存续期预期信用损失(未发生信用减值)	整个存续期预期信用损失(已发生信用减值)	
2024年1月1日余额在本期				

各阶段划分依据和坏账准备计提比例

(4) 本期实际核销的债权投资情况

单位：元

项目	核销金额
----	------

其中重要的债权投资核销情况

债权投资核销说明:

损失准备本期变动金额重大的账面余额变动情况

适用 不适用

其他说明:

15、其他债权投资

(1) 其他债权投资的情况

单位: 元

项目	期初余额	应计利息	利息调整	本期公允价值变动	期末余额	成本	累计公允价值变动	累计在其他综合收益中确认的减值准备	备注
----	------	------	------	----------	------	----	----------	-------------------	----

其他债权投资减值准备本期变动情况

单位: 元

项目	期初余额	本期增加	本期减少	期末余额
----	------	------	------	------

(2) 期末重要的其他债权投资

单位: 元

其他债权项目	期末余额					期初余额				
	面值	票面利率	实际利率	到期日	逾期本金	面值	票面利率	实际利率	到期日	逾期本金

(3) 减值准备计提情况

单位: 元

坏账准备	第一阶段	第二阶段	第三阶段	合计
	未来 12 个月预期信用损失	整个存续期预期信用损失(未发生信用减值)	整个存续期预期信用损失(已发生信用减值)	
2024 年 1 月 1 日余额 在本期				

各阶段划分依据和坏账准备计提比例

(4) 本期实际核销的其他债权投资情况

单位: 元

项目	核销金额
----	------

其中重要的其他债权投资核销情况

损失准备本期变动金额重大的账面余额变动情况

适用 不适用

其他说明：

16、其他权益工具投资

单位：元

项目名称	期末余额	期初余额	本期计入其他综合收益的利得	本期计入其他综合收益的损失	本期末累计计入其他综合收益的利得	本期末累计计入其他综合收益的损失	本期确认的股利收入	指定为以公允价值计量且其变动计入其他综合收益的原因

本期存在终止确认

单位：元

项目名称	转入留存收益的累计利得	转入留存收益的累计损失	终止确认的原因

分项披露本期非交易性权益工具投资

单位：元

项目名称	确认的股利收入	累计利得	累计损失	其他综合收益转入留存收益的金额	指定为以公允价值计量且其变动计入其他综合收益的原因	其他综合收益转入留存收益的原因

其他说明：

17、长期应收款

(1) 长期应收款情况

单位：元

项目	期末余额			期初余额			折现率区间
	账面余额	坏账准备	账面价值	账面余额	坏账准备	账面价值	

(2) 按坏账计提方法分类披露

单位：元

类别	期末余额					期初余额				
	账面余额		坏账准备		账面价值	账面余额		坏账准备		账面价值
	金额	比例	金额	计提比例		金额	比例	金额	计提比例	
其中：										
其中：										

按预期信用损失一般模型计提坏账准备

单位：元

坏账准备	第一阶段	第二阶段	第三阶段	合计
	未来 12 个月预期信用损失	整个存续期预期信用损失(未发生信用减值)	整个存续期预期信用损失(已发生信用减值)	
2024 年 1 月 1 日余额 在本期				

各阶段划分依据和坏账准备计提比例

(3) 本期计提、收回或转回的坏账准备的情况

单位：元

类别	期初余额	本期变动金额				期末余额
		计提	收回或转回	转销或核销	其他	

其中本期坏账准备转回或收回金额重要的：

单位：元

单位名称	收回或转回金额	转回原因	收回方式	确定原坏账准备计提比例的依据及其合理性
------	---------	------	------	---------------------

其他说明：

(4) 本期实际核销的长期应收款情况

单位：元

项目	核销金额
----	------

其中重要的长期应收款核销情况：

单位：元

单位名称	款项性质	核销金额	核销原因	履行的核销程序	款项是否由关联交易产生
------	------	------	------	---------	-------------

长期应收款核销说明：

18、长期股权投资

单位：元

被投资单位	期初余额 (账面价值)	减值准备 期初余额	本期增减变动							期末余额 (账面价值)	减值准备 期末余额
			追加投资	减少投资	权益法下确认的投资损益	其他综合收益调整	其他权益变动	宣告发放现金股利或利润	计提减值准备		
一、合营企业											
二、联营企业											

可收回金额按公允价值减去处置费用后的净额确定

适用 不适用

可收回金额按预计未来现金流量的现值确定

适用 不适用

前述信息与以前年度减值测试采用的信息或外部信息明显不一致的差异原因

公司以前年度减值测试采用信息与当年实际情况明显不一致的差异原因

其他说明：

19、其他非流动金融资产

单位：元

项目	期末余额	期初余额
----	------	------

其他说明：

20、投资性房地产

(1) 采用成本计量模式的投资性房地产

适用 不适用

(2) 采用公允价值计量模式的投资性房地产

适用 不适用

(3) 转换为投资性房地产并采用公允价值计量

单位：元

项目	转换前核算科目	金额	转换理由	审批程序	对损益的影响	对其他综合收益的影响
----	---------	----	------	------	--------	------------

(4) 未办妥产权证书的投资性房地产情况

单位：元

项目	账面价值	未办妥产权证书原因
----	------	-----------

其他说明：

21、固定资产

单位：元

项目	期末余额	期初余额
固定资产	167,570,628.01	149,880,611.64
合计	167,570,628.01	149,880,611.64

(1) 固定资产情况

单位：元

项目	房屋及建筑物	机器设备	运输工具	电子及其他设备	合计
一、账面原值：					
1. 期初余额	80,932,267.67	119,934,805.96	6,361,499.76	15,905,271.36	223,133,844.75

2. 本期增加金额	4,155,087.91	26,710,247.14		4,025,322.07	34,890,657.12
(1) 购置	4,951,889.50	18,474,589.65		4,025,322.07	27,451,801.22
(2) 在建工程转入		8,235,657.49			8,235,657.49
(3) 企业合并增加					
外币报表折算	-796,801.59				-796,801.59
3. 本期减少金额		1,922,590.62			1,922,590.62
(1) 处置或报废		1,922,590.62			1,922,590.62
4. 期末余额	85,087,355.58	144,722,462.48	6,361,499.76	19,930,593.43	256,101,911.25
二、累计折旧					
1. 期初余额	11,404,100.87	45,680,414.57	4,584,297.84	11,584,419.83	73,253,233.11
2. 本期增加金额	3,102,959.64	10,429,137.35	585,553.51	2,748,617.19	16,866,267.69
(1) 计提	3,107,465.94	10,429,137.35	585,553.51	2,748,617.19	16,870,773.99
外币报表折算	-4,506.30				-4,506.30
3. 本期减少金额		1,588,217.56			1,588,217.56
(1) 处置或报废		1,588,217.56			1,588,217.56
4. 期末余额	14,507,060.51	54,521,334.36	5,169,851.35	14,333,037.02	88,531,283.24
三、减值准备					
1. 期初余额					
2. 本期增加金额					
(1) 计提					
3. 本期减少金额					
(1) 处置或报废					
4. 期末余额					
四、账面价值					
1. 期末账面价值	70,580,295.07	90,201,128.12	1,191,648.41	5,597,556.41	167,570,628.01
2. 期初账面价值	69,528,166.80	74,254,391.39	1,777,201.92	4,320,851.53	149,880,611.64

(2) 暂时闲置的固定资产情况

单位：元

项目	账面原值	累计折旧	减值准备	账面价值	备注
----	------	------	------	------	----

(3) 通过经营租赁租出的固定资产

单位：元

项目	期末账面价值
----	--------

(4) 未办妥产权证书的固定资产情况

单位：元

项目	账面价值	未办妥产权证书的原因
----	------	------------

其他说明：

(5) 固定资产的减值测试情况

适用 不适用

(6) 固定资产清理

单位：元

项目	期末余额	期初余额
----	------	------

其他说明：

22、在建工程

单位：元

项目	期末余额	期初余额
在建工程	234,768,374.77	114,244,550.56
合计	234,768,374.77	114,244,550.56

(1) 在建工程情况

单位：元

项目	期末余额			期初余额		
	账面余额	减值准备	账面价值	账面余额	减值准备	账面价值
滨海新区项目 厂房建设	141,930,979. 98		141,930,979. 98	89,936,122.9 1		89,936,122.9 1
开源路项目厂 房建设	78,289,911.7 3		78,289,911.7 3	21,856,389.5 1		21,856,389.5 1
越南厂房装修 工程	6,136,575.18		6,136,575.18			
设备安装工程	6,046,464.11		6,046,464.11	2,403,523.58		2,403,523.58
软件安装工程	2,364,443.77		2,364,443.77	48,514.56		48,514.56
合计	234,768,374. 77		234,768,374. 77	114,244,550. 56		114,244,550. 56

(2) 重要在建工程项目本期变动情况

单位：元

项目名称	预算数	期初余额	本期增加金额	本期转入固定资产金额	本期其他减少金额	期末余额	工程累计投入占预算比例	工程进度	利息资本化累计金额	其中：本期利息资本化金额	本期利息资本化率	资金来源
滨海新区项目厂房建设	171,373,600.00	89,936,122.91	51,994,857.07			141,930,979.98	100.00%	100.00%	3,024,835.63	1,239,198.66	2.5%-2.6%	募集资金
开源路项目厂房建设	90,679,308.69	21,856,389.51	56,433,522.22			78,289,911.73	94.11%	94.11%	1,177,988.02	1,003,371.05	2.5%	金融机构贷款
合计	262,052,908.69	111,792,512.42	108,428,379.29			220,220,891.71			4,202,823.65	2,242,569.71		

(3) 本期计提在建工程减值准备情况

单位：元

项目	期初余额	本期增加	本期减少	期末余额	计提原因
----	------	------	------	------	------

其他说明：

(4) 在建工程的减值测试情况

适用 不适用

(5) 工程物资

单位：元

项目	期末余额			期初余额		
	账面余额	减值准备	账面价值	账面余额	减值准备	账面价值

其他说明：

23、生产性生物资产

(1) 采用成本计量模式的生产性生物资产

适用 不适用

(2) 采用成本计量模式的生产性生物资产的减值测试情况

适用 不适用

(3) 采用公允价值计量模式的生产性生物资产

适用 不适用

24、油气资产

适用 不适用

25、使用权资产

(1) 使用权资产情况

单位：元

项目	房屋及建筑物	合计
一、账面原值		
1. 期初余额	5,934,249.64	5,934,249.64
2. 本期增加金额	5,568,535.36	5,568,535.36
购置	5,568,535.36	5,568,535.36
3. 本期减少金额	5,568,535.36	5,568,535.36
处置	5,568,535.36	5,568,535.36
4. 期末余额	5,934,249.64	5,934,249.64
二、累计折旧		
1. 期初余额	1,435,705.56	1,435,705.56
2. 本期增加金额	2,430,460.66	2,430,460.66
(1) 计提	2,430,460.66	2,430,460.66
3. 本期减少金额	1,856,178.45	1,856,178.45
(1) 处置	1,856,178.45	1,856,178.45
4. 期末余额	2,009,987.77	2,009,987.77
三、减值准备		
1. 期初余额		
2. 本期增加金额		
(1) 计提		
3. 本期减少金额		
(1) 处置		
4. 期末余额		
四、账面价值		
1. 期末账面价值	3,924,261.87	3,924,261.87
2. 期初账面价值	4,498,544.08	4,498,544.08

(2) 使用权资产的减值测试情况

适用 不适用

其他说明：

26、无形资产**(1) 无形资产情况**

单位：元

项目	土地使用权	专利权	非专利技术	软件	合计
一、账面原值					
1. 期初余额	52,441,602.11	24,271.84		6,715,881.07	59,181,755.02
2. 本期增加金额	-259,382.61			883,578.37	624,195.76
(1) 购置				883,578.37	883,578.37
(2) 内部研发					
(3) 企业合并增加					
外币报表折算	-259,382.61				-259,382.61
3. 本期减少金额					
(1) 处置					
4. 期末余额	52,182,219.50	24,271.84		7,599,459.44	59,805,950.78
二、累计摊销					
1. 期初余额	4,277,100.66	9,637.38		1,900,649.01	6,187,387.05
2. 本期增加金额	1,102,992.93	1,427.76		677,431.90	1,781,852.59
(1) 计提	1,105,663.53	1,427.76		676,528.02	1,783,619.31
外币报表折算	-2,670.60			903.88	-1,766.72
3. 本期减少金额					
(1) 处置					
4. 期末余额	5,380,093.59	11,065.14		2,578,080.91	7,969,239.64
三、减值准备					
1. 期初余额					
2. 本期增加金额					
(1) 计提					
3. 本期减少金额					
(1) 处					

置					
4. 期末余额					
四、账面价值					
1. 期末账面价值	46,802,125.91	13,206.70		5,021,378.53	51,836,711.14
2. 期初账面价值	48,164,501.45	14,634.46		4,815,232.06	52,994,367.97

本期末通过公司内部研发形成的无形资产占无形资产余额的比例。

(2) 确认为无形资产的数据资源

适用 不适用

(3) 未办妥产权证书的土地使用权情况

单位：元

项目	账面价值	未办妥产权证书的原因
----	------	------------

其他说明：

(4) 无形资产的减值测试情况

适用 不适用

27、商誉

(1) 商誉账面原值

单位：元

被投资单位名称或形成商誉的事项	期初余额	本期增加		本期减少		期末余额
		企业合并形成的		处置		
合计						

(2) 商誉减值准备

单位：元

被投资单位名称或形成商誉的事项	期初余额	本期增加		本期减少		期末余额
		计提		处置		
合计						

(3) 商誉所在资产组或资产组组合的相关信息

名称	所属资产组或组合的构成及依据	所属经营分部及依据	是否与以前年度保持一致
----	----------------	-----------	-------------

资产组或资产组组合发生变化

名称	变化前的构成	变化后的构成	导致变化的客观事实及依据
----	--------	--------	--------------

其他说明

(4) 可收回金额的具体确定方法

可收回金额按公允价值减去处置费用后的净额确定

适用 不适用

可收回金额按预计未来现金流量的现值确定

适用 不适用

前述信息与以前年度减值测试采用的信息或外部信息明显不一致的差异原因

公司以前年度减值测试采用信息与当年实际情况明显不一致的差异原因

(5) 业绩承诺完成及对应商誉减值情况

形成商誉时存在业绩承诺且报告期或报告期上一期间处于业绩承诺期内

适用 不适用

其他说明：

28、长期待摊费用

单位：元

项目	期初余额	本期增加金额	本期摊销金额	其他减少金额	期末余额
租入固定资产改良支出	1,746,005.00		858,961.19	21,061.93	865,981.88
模具摊销	5,668,192.27	2,266,488.46	2,193,182.14		5,741,498.59
其他	80,423.09	388,157.03	159,339.95		309,240.17
合计	7,494,620.36	2,654,645.49	3,211,483.28	21,061.93	6,916,720.64

其他说明：

29、递延所得税资产/递延所得税负债**(1) 未经抵销的递延所得税资产**

单位：元

项目	期末余额		期初余额	
	可抵扣暂时性差异	递延所得税资产	可抵扣暂时性差异	递延所得税资产
内部交易未实现利润	3,521,731.89	610,052.93	334,649.07	58,549.91
可抵扣亏损	7,612,500.59	1,238,236.52	3,900,503.72	879,998.86
坏账准备	8,721,716.55	1,308,915.72	7,929,760.64	1,222,521.28
存货跌价准备	2,524,515.79	378,677.37	1,493,757.99	224,063.69
递延收益	6,737,832.02	1,010,674.80	7,564,388.73	1,134,658.31

合同资产减值准备	100,000.00	15,000.00	100,000.00	15,000.00
租赁负债	7,245,270.02	1,086,790.50	6,843,627.41	1,026,544.11
合计	36,463,566.86	5,648,347.84	28,166,687.56	4,561,336.16

(2) 未经抵销的递延所得税负债

单位：元

项目	期末余额		期初余额	
	应纳税暂时性差异	递延所得税负债	应纳税暂时性差异	递延所得税负债
使用权资产	3,924,261.87	588,639.28	4,498,544.08	674,781.61
合计	3,924,261.87	588,639.28	4,498,544.08	674,781.61

(3) 以抵销后净额列示的递延所得税资产或负债

单位：元

项目	递延所得税资产和负债期末互抵金额	抵销后递延所得税资产或负债期末余额	递延所得税资产和负债期初互抵金额	抵销后递延所得税资产或负债期初余额
递延所得税资产	588,639.28	5,059,708.56		4,561,336.16
递延所得税负债	588,639.28			674,781.61

(4) 未确认递延所得税资产明细

单位：元

项目	期末余额	期初余额

(5) 未确认递延所得税资产的可抵扣亏损将于以下年度到期

单位：元

年份	期末金额	期初金额	备注

其他说明：

30、其他非流动资产

单位：元

项目	期末余额			期初余额		
	账面余额	减值准备	账面价值	账面余额	减值准备	账面价值
预付长期资产购置款	10,004,295.88		10,004,295.88	9,986,585.13		9,986,585.13
预付软件款				2,383,300.00		2,383,300.00
上市费用				4,235,849.06		4,235,849.06
合计	10,004,295.88		10,004,295.88	16,605,734.19		16,605,734.19

其他说明：

31、所有权或使用权受到限制的资产

单位：元

项目	期末				期初			
	账面余额	账面价值	受限类型	受限情况	账面余额	账面价值	受限类型	受限情况
货币资金	4,341,938.34	4,341,938.34	质押/冻结	开立承兑/ETC 冻结/账户一年未收付冻结	2,377,882.85	2,377,882.85	质押/冻结	开立承兑/ETC 冻结
固定资产	23,014,514.83	22,144,210.42	抵押	公司抵押用于取得银行授信	44,437,661.51	36,553,713.57	抵押	公司抵押用于取得银行授信
无形资产	13,597,514.50	13,023,940.21	抵押	公司抵押用于取得银行授信	44,870,755.00	40,647,348.29	抵押	公司抵押用于取得银行授信
合计	40,953,967.67	39,510,088.97			91,686,299.36	79,578,944.71		

其他说明：

32、短期借款

(1) 短期借款分类

单位：元

项目	期末余额	期初余额
抵押借款	502,247.89	5,594,302.14
合计	502,247.89	5,594,302.14

短期借款分类的说明：

(2) 已逾期未偿还的短期借款情况

本期末已逾期未偿还的短期借款总额为元，其中重要的已逾期未偿还的短期借款情况如下：

单位：元

借款单位	期末余额	借款利率	逾期时间	逾期利率

其他说明：

33、交易性金融负债

单位：元

项目	期末余额	期初余额
其中：		
其中：		

其他说明：

34、衍生金融负债

单位：元

项目	期末余额	期初余额

其他说明：

35、应付票据

单位：元

种类	期末余额	期初余额
银行承兑汇票	40,450,919.21	35,583,587.80
合计	40,450,919.21	35,583,587.80

本期末已到期未支付的应付票据总额为元，到期未付的原因为。

36、应付账款

(1) 应付账款列示

单位：元

项目	期末余额	期初余额
1 年以内	96,085,383.36	75,372,249.15
1-2 年	708,921.23	777,058.47
2-3 年	36,631.43	243,809.05
3 年以上	125,610.54	70,170.52
合计	96,956,546.56	76,463,287.19

(2) 账龄超过 1 年或逾期的重要应付账款

单位：元

项目	期末余额	未偿还或结转的原因

其他说明：

37、其他应付款

单位：元

项目	期末余额	期初余额
其他应付款	159,874.70	90,000.00
合计	159,874.70	90,000.00

(1) 应付利息

单位：元

项目	期末余额	期初余额

重要的已逾期未支付的利息情况：

单位：元

借款单位	逾期金额	逾期原因

其他说明：

(2) 应付股利

单位：元

项目	期末余额	期初余额

其他说明，包括重要的超过 1 年未支付的应付股利，应披露未支付原因：

(3) 其他应付款

1) 按款项性质列示其他应付款

单位：元

项目	期末余额	期初余额
押金保证金	90,000.00	90,000.00
应付暂收款	69,874.70	
合计	159,874.70	90,000.00

2) 账龄超过 1 年或逾期的重要其他应付款

单位：元

项目	期末余额	未偿还或结转的原因
----	------	-----------

其他说明：

38、预收款项

(1) 预收款项列示

单位：元

项目	期末余额	期初余额
----	------	------

(2) 账龄超过 1 年或逾期的重要预收款项

单位：元

项目	期末余额	未偿还或结转的原因
----	------	-----------

单位：元

项目	变动金额	变动原因
----	------	------

39、合同负债

单位：元

项目	期末余额	期初余额
预收货款	4,267,307.24	795,136.88
合计	4,267,307.24	795,136.88

账龄超过 1 年的重要合同负债

单位：元

项目	期末余额	未偿还或结转的原因
----	------	-----------

报告期内账面价值发生重大变动的金额和原因

单位：元

项目	变动金额	变动原因
----	------	------

40、应付职工薪酬

(1) 应付职工薪酬列示

单位：元

项目	期初余额	本期增加	本期减少	期末余额
一、短期薪酬	13,614,557.42	140,953,795.58	141,672,554.55	12,895,798.45
二、离职后福利-设定提存计划	1,281,573.25	10,775,721.01	11,309,485.92	747,808.34
三、辞退福利		130,617.00	130,617.00	
合计	14,896,130.67	151,860,133.59	153,112,657.47	13,643,606.79

(2) 短期薪酬列示

单位：元

项目	期初余额	本期增加	本期减少	期末余额
1、工资、奖金、津贴和补贴	12,815,004.62	123,610,076.79	124,333,250.81	12,091,830.60
2、职工福利费		8,747,033.59	8,747,033.59	
3、社会保险费	490,615.01	6,152,016.78	6,194,643.19	447,988.60
其中：医疗保险费	420,407.96	5,614,461.33	5,624,701.75	410,167.54
工伤保险费	70,207.05	514,812.81	547,198.80	37,821.06
生育保险费		22,742.64	22,742.64	
4、住房公积金	260.00	1,879,308.56	1,879,568.56	
5、工会经费和职工教育经费	308,677.79	565,359.86	518,058.40	355,979.25
合计	13,614,557.42	140,953,795.58	141,672,554.55	12,895,798.45

(3) 设定提存计划列示

单位：元

项目	期初余额	本期增加	本期减少	期末余额
1、基本养老保险	1,237,391.44	10,417,082.98	10,930,725.58	723,748.84
2、失业保险费	44,181.81	358,638.03	378,760.34	24,059.50
合计	1,281,573.25	10,775,721.01	11,309,485.92	747,808.34

其他说明：

41、应交税费

单位：元

项目	期末余额	期初余额
增值税	761,907.12	320,731.05
企业所得税	2,017,461.74	3,901,788.56

城市维护建设税	58,017.13	223,345.51
房产税	655,430.36	663,938.89
土地使用税	399,534.00	399,534.00
教育费附加	24,864.48	95,719.49
地方教育附加	16,576.32	63,813.00
印花税	167,750.38	86,082.30
代扣代缴个人所得税	168,542.35	101,753.68
其他	18,373.95	636,448.62
合计	4,288,457.83	6,493,155.10

其他说明：

42、持有待售负债

单位：元

项目	期末余额	期初余额
----	------	------

其他说明：

43、一年内到期的非流动负债

单位：元

项目	期末余额	期初余额
一年内到期的长期借款		14,253,244.75
合计		14,253,244.75

其他说明：

44、其他流动负债

单位：元

项目	期末余额	期初余额
待转销项税	40,371.78	23,360.57
已背书未到期的应收票据	1,723,729.56	497,754.10
合计	1,764,101.34	521,114.67

短期应付债券的增减变动：

单位：元

债券名称	面值	票面利率	发行日期	债券期限	发行金额	期初余额	本期发行	按面值计提利息	溢折价摊销	本期偿还		期末余额	是否违约
合计													

其他说明：

45、长期借款

(1) 长期借款分类

单位：元

项目	期末余额	期初余额
抵押借款	38,956,979.09	87,968,263.18
合计	38,956,979.09	87,968,263.18

长期借款分类的说明：

其他说明，包括利率区间：

46、应付债券

(1) 应付债券

单位：元

项目	期末余额	期初余额
----	------	------

(2) 应付债券的增减变动（不包括划分为金融负债的优先股、永续债等其他金融工具）

单位：元

债券名称	面值	票面利率	发行日期	债券期限	发行金额	期初余额	本期发行	按面值计提利息	溢折价摊销	本期偿还		期末余额	是否违约
合计		---											---

(3) 可转换公司债券的说明

(4) 划分为金融负债的其他金融工具说明

期末发行在外的优先股、永续债等其他金融工具基本情况

期末发行在外的优先股、永续债等金融工具变动情况表

单位：元

发行在外的金融工具	期初		本期增加		本期减少		期末	
	数量	账面价值	数量	账面价值	数量	账面价值	数量	账面价值

其他金融工具划分为金融负债的依据说明

其他说明：

47、租赁负债

单位：元

项目	期末余额	期初余额
应付房屋建筑物租赁费	7,245,270.02	6,843,627.41
合计	7,245,270.02	6,843,627.41

其他说明：

48、长期应付款

单位：元

项目	期末余额	期初余额
----	------	------

(1) 按款项性质列示长期应付款

单位：元

项目	期末余额	期初余额
----	------	------

其他说明：

(2) 专项应付款

单位：元

项目	期初余额	本期增加	本期减少	期末余额	形成原因
----	------	------	------	------	------

其他说明：

49、长期应付职工薪酬

(1) 长期应付职工薪酬表

单位：元

项目	期末余额	期初余额
----	------	------

(2) 设定受益计划变动情况

设定受益计划义务现值：

单位：元

项目	本期发生额	上期发生额
----	-------	-------

计划资产：

单位：元

项目	本期发生额	上期发生额
----	-------	-------

设定受益计划净负债（净资产）

单位：元

项目	本期发生额	上期发生额
----	-------	-------

设定受益计划的内容及与之相关风险、对公司未来现金流量、时间和不确定性的影响说明：

设定受益计划重大精算假设及敏感性分析结果说明：

其他说明：

50、预计负债

单位：元

项目	期末余额	期初余额	形成原因
----	------	------	------

其他说明，包括重要预计负债的相关重要假设、估计说明：

51、递延收益

单位：元

项目	期初余额	本期增加	本期减少	期末余额	形成原因
政府补助	7,355,356.47		687,201.87	6,668,154.60	与资产相关
政府补助	209,032.26		139,354.84	69,677.42	与收益相关
合计	7,564,388.73		826,556.71	6,737,832.02	

其他说明：

52、其他非流动负债

单位：元

项目	期末余额	期初余额
----	------	------

其他说明：

53、股本

单位：元

	期初余额	本次变动增减(+、-)					期末余额
		发行新股	送股	公积金转股	其他	小计	
股份总数	42,177,600.00	14,060,000.00				14,060,000.00	56,237,600.00

其他说明：

经中国证券监督管理委员会出具的证监许可[2024]53号文《关于同意宁波利安科技股份有限公司首次公开发行股票注册的批复》，核准本公司发行人民币普通股1,406.00万股，每股发行价格为人民币28.30元。募集资金总额为397,898,000.00元，本公司股本增加14,060,000.00元，扣除发行费用66,348,746.54元后，剩余317,489,253.46元计入资本公积(股本溢价)。募集资金已于2024年6月3日划至公司指定账户。中汇会计师事务所(特殊普通合伙)对本次募集资金到位情况进行了审验，于2024年6月3日出具了《宁波利安科技股份有限公司验资报告》(中汇会验[2024]8442号)。

54、其他权益工具

(1) 期末发行在外的优先股、永续债等其他金融工具基本情况

(2) 期末发行在外的优先股、永续债等金融工具变动情况表

单位：元

发行在外的金融工具	期初		本期增加		本期减少		期末	
	数量	账面价值	数量	账面价值	数量	账面价值	数量	账面价值

其他权益工具本期增减变动情况、变动原因说明，以及相关会计处理的依据：

其他说明：

55、资本公积

单位：元

项目	期初余额	本期增加	本期减少	期末余额
资本溢价（股本溢价）	75,122,818.99	317,558,661.40		392,681,480.39
其他资本公积	59,767.96	9,639.98	69,407.94	
合计	75,182,586.95	317,568,301.38	69,407.94	392,681,480.39

其他说明，包括本期增减变动情况、变动原因说明：

56、库存股

单位：元

项目	期初余额	本期增加	本期减少	期末余额
----	------	------	------	------

其他说明，包括本期增减变动情况、变动原因说明：

57、其他综合收益

单位：元

项目	期初余额	本期发生额					期末余额
		本期所得税前发生额	减：前期计入其他综合收益当期转入损益	减：前期计入其他综合收益当期转入留存收益	减：所得税费用	税后归属于母公司	
二、将重分类进损益的其他综合收益	307,337.07	- 2,596,220.89				- 2,596,220.89	- 2,288,883.82
外币财务报表折算差额	307,337.07	- 2,596,220.89				- 2,596,220.89	- 2,288,883.82
其他综合收益合计	307,337.07	- 2,596,220.89				- 2,596,220.89	- 2,288,883.82

其他说明，包括对现金流量套期损益的有效部分转为被套期项目初始确认金额调整：

58、专项储备

单位：元

项目	期初余额	本期增加	本期减少	期末余额
----	------	------	------	------

其他说明，包括本期增减变动情况、变动原因说明：

59、盈余公积

单位：元

项目	期初余额	本期增加	本期减少	期末余额
法定盈余公积	24,922,100.67	3,830,562.39		28,752,663.06
合计	24,922,100.67	3,830,562.39		28,752,663.06

盈余公积说明，包括本期增减变动情况、变动原因说明：

根据公司章程，公司计提盈余公积以股本的 50%为上限，2024 年母公司按照股本的 50%为上限计提盈余公积 3,830,562.39 元。

60、未分配利润

单位：元

项目	本期	上期
调整前上期末未分配利润	256,536,676.64	180,834,440.57
调整后期初未分配利润	256,536,676.64	180,834,440.57
加：本期归属于母公司所有者的净利润	65,811,468.54	75,702,236.07
减：提取法定盈余公积	3,830,562.39	
应付普通股股利	11,247,520.00	
期末未分配利润	307,270,062.79	256,536,676.64

调整期初未分配利润明细：

- 1) 由于《企业会计准则》及其相关新规定进行追溯调整，影响期初未分配利润元。
- 2) 由于会计政策变更，影响期初未分配利润元。
- 3) 由于重大会计差错更正，影响期初未分配利润元。
- 4) 由于同一控制导致的合并范围变更，影响期初未分配利润元。
- 5) 其他调整合计影响期初未分配利润元。

61、营业收入和营业成本

单位：元

项目	本期发生额		上期发生额	
	收入	成本	收入	成本
主营业务	507,930,235.94	364,538,320.29	467,999,168.68	313,380,389.14
其他业务	3,865,184.44	3,127,055.47	1,478,813.80	1,189,504.03
合计	511,795,420.38	367,665,375.76	469,477,982.48	314,569,893.17

经审计扣除非经常损益前后净利润孰低是否为负值

是 否

营业收入、营业成本的分解信息：

单位：元

合同分类	分部 1		分部 2				合计	
	营业收入	营业成本	营业收入	营业成本	营业收入	营业成本	营业收入	营业成本
业务类型								
其中：								
注塑产品	458,180,366.85	329,012,804.54					458,180,366.85	329,012,804.54
其他塑料产品	30,889,092.10	24,861,186.97					30,889,092.10	24,861,186.97
精密注塑模具	18,860,776.99	10,664,328.78					18,860,776.99	10,664,328.78
其他	3,865,184	3,127,055					3,865,184	3,127,055

	.44	.47					.44	.47
按经营地区分类								
其中:								
国内销售	379,415,898.06	266,450,388.46					379,415,898.06	266,450,388.46
国际销售	132,379,522.32	101,214,987.30					132,379,522.32	101,214,987.30
市场或客户类型								
其中:								
合同类型								
其中:								
按商品转让的时间分类								
其中:								
按合同期限分类								
其中:								
按销售渠道分类								
其中:								
合计	511,795,420.38	367,665,375.76					511,795,420.38	367,665,375.76

与履约义务相关的信息:

项目	履行履约义务的时间	重要的支付条款	公司承诺转让商品的性质	是否为主要责任人	公司承担的预期将退还给客户的款项	公司提供的质量保证类型及相关义务
----	-----------	---------	-------------	----------	------------------	------------------

其他说明

与分摊至剩余履约义务的交易价格相关的信息:

本报告期末已签订合同、但尚未履行或尚未履行完毕的履约义务所对应的收入金额为 0.00 元,其中,元预计将于年度确认收入,元预计将于年度确认收入,元预计将于年度确认收入。

合同中可变对价相关信息:

重大合同变更或重大交易价格调整

单位:元

项目	会计处理方法	对收入的影响金额
----	--------	----------

其他说明:

62、税金及附加

单位:元

项目	本期发生额	上期发生额
城市维护建设税	1,125,667.60	1,372,836.09
教育费附加	804,048.20	980,597.20
房产税	646,921.83	663,938.89
土地使用税	399,534.00	407,657.00
印花税	349,276.80	311,681.26
其他	82,109.77	1,577,375.85
合计	3,407,558.20	5,314,086.29

其他说明：

63、管理费用

单位：元

项目	本期发生额	上期发生额
职工薪酬	24,450,413.23	21,415,682.83
办公差旅费	7,264,526.61	6,259,397.45
折旧与摊销	3,738,813.26	4,329,492.35
业务招待费	4,437,972.05	3,552,821.20
租赁费	590,542.39	934,179.96
中介机构费	5,105,901.87	3,439,614.12
股份支付费	9,639.98	23,136.00
其他	609,766.34	1,089,600.63
合计	46,207,575.73	41,043,924.54

其他说明：

64、销售费用

单位：元

项目	本期发生额	上期发生额
职工薪酬	1,737,693.18	1,639,901.51
办公业务费	1,365,123.00	995,055.47
周转箱服务费	565,494.34	476,478.89
品质抽检费	386,197.67	217,466.75
业务招待费	110,914.00	30,780.01
保险费用	256,437.50	290,273.35
其他	141,678.78	223,590.67
合计	4,563,538.47	3,873,546.65

其他说明：

65、研发费用

单位：元

项目	本期发生额	上期发生额
职工薪酬	11,932,021.07	9,885,273.02
直接材料	13,542,798.37	10,665,012.08
折旧与摊销	2,177,447.30	2,265,596.27
委托开发费用	0.00	3,194,174.76
其他	1,044,482.85	1,151,288.87
合计	28,696,749.59	27,161,345.00

其他说明：

66、财务费用

单位：元

项目	本期发生额	上期发生额
利息费用	895,528.72	580,235.50
其中：租赁负债利息费用	583,554.98	379,377.48
减：利息收入	4,370,937.31	3,071,530.05
汇兑损失	-1,551,685.25	-793,276.23
手续费支出及其他	122,538.17	132,292.27
合计	-4,904,555.67	-3,152,278.51

其他说明：

67、其他收益

单位：元

产生其他收益的来源	本期发生额	上期发生额
政府补助	3,921,304.93	3,666,455.89
增值税加计抵减	1,079,424.35	2,235,480.05
税金减免	933,400.00	898,950.00
个税手续费返还	18,140.70	17,797.64
合计	5,952,269.98	6,818,683.58

68、净敞口套期收益

单位：元

项目	本期发生额	上期发生额

其他说明：

69、公允价值变动收益

单位：元

产生公允价值变动收益的来源	本期发生额	上期发生额

其他说明：

70、投资收益

单位：元

项目	本期发生额	上期发生额
处置交易性金融资产取得的投资收益	716,901.23	
合计	716,901.23	

其他说明：

71、信用减值损失

单位：元

项目	本期发生额	上期发生额
应收票据坏账损失	-59,623.55	-225.28
应收账款坏账损失	-598,375.69	-246,845.82
其他应收款坏账损失	-133,956.67	-43,538.99
合计	-791,955.91	-290,610.09

其他说明：

72、资产减值损失

单位：元

项目	本期发生额	上期发生额
一、存货跌价损失及合同履约成本减值损失	-4,124,913.79	-2,893,411.93
十一、合同资产减值损失		-25,000.00
合计	-4,124,913.79	-2,918,411.93

其他说明：

73、资产处置收益

单位：元

资产处置收益的来源	本期发生额	上期发生额
处置未划分为持有待售的非流动资产时确认的收益	46,487.07	18,251.76
其中：固定资产	-23,930.60	18,251.76
使用权资产	70,417.67	0.00

74、营业外收入

单位：元

项目	本期发生额	上期发生额	计入当期非经常性损益的金额
政府补助	4,230,000.00	1,200,000.00	4,230,000.00
罚没及违约金收入	480,444.77		480,444.77
其他	14,189.50	15,004.70	14,189.50
合计	4,724,634.27	1,215,004.70	4,724,634.27

其他说明：

75、营业外支出

单位：元

项目	本期发生额	上期发生额	计入当期非经常性损益的金额
对外捐赠	88,000.00	63,720.00	88,000.00
资产报废、毁损损失		125,801.43	
其他	16,843.40	12,229.16	16,843.40
合计	104,843.40	201,750.59	104,843.40

其他说明：

76、所得税费用

(1) 所得税费用表

单位：元

项目	本期发生额	上期发生额
当期所得税费用	7,959,632.91	9,708,073.89
递延所得税费用	-1,174,260.03	-101,644.40
合计	6,785,372.88	9,606,429.49

(2) 会计利润与所得税费用调整过程

单位：元

项目	本期发生额
利润总额	72,577,757.75
按法定/适用税率计算的所得税费用	10,886,663.67
子公司适用不同税率的影响	58,615.00
调整以前期间所得税的影响	-51,287.20
不可抵扣的成本、费用和损失的影响	194,682.64
本期未确认递延所得税资产的可抵扣暂时性差异或可抵扣亏损的影响	175,783.27
研发费用加计扣除	-4,508,496.98
税率变化带来的影响	26,517.89
其他	2,894.60
所得税费用	6,785,372.88

其他说明：

77、其他综合收益

详见附注。

78、现金流量表项目

(1) 与经营活动有关的现金

收到的其他与经营活动有关的现金

单位：元

项目	本期发生额	上期发生额
银行利息收入	3,678,586.47	3,030,903.68
政府补助	7,324,748.22	6,434,837.00
各类保证金	160,484.83	
往来款及其他	215,085.36	30,957.56
代收代付补助	9,000.00	
受托加工材料款	8,065,770.14	1,139,878.88
合计	19,453,675.02	10,636,577.12

收到的其他与经营活动有关的现金说明：

支付的其他与经营活动有关的现金

单位：元

项目	本期发生额	上期发生额
付现费用	42,916,147.84	40,070,386.62
各类保证金	119,154.46	149,999.08
往来款及其他	9,000.00	75,949.16
代收代付补助	89,123.66	
受托加工材料款		6,124,785.00
合计	43,133,425.96	46,421,119.86

支付的其他与经营活动有关的现金说明：

(2) 与投资活动有关的现金

收到的其他与投资活动有关的现金

单位：元

项目	本期发生额	上期发生额
暂借款	10,000.00	100,000.00
合计	10,000.00	100,000.00

收到的重要的与投资活动有关的现金

单位：元

项目	本期发生额	上期发生额
----	-------	-------

收到的其他与投资活动有关的现金说明：

支付的其他与投资活动有关的现金

单位：元

项目	本期发生额	上期发生额
暂借款		10,000.00
合计		10,000.00

支付的重要的与投资活动有关的现金

单位：元

项目	本期发生额	上期发生额
----	-------	-------

支付的其他与投资活动有关的现金说明：

(3) 与筹资活动有关的现金

收到的其他与筹资活动有关的现金

单位：元

项目	本期发生额	上期发生额
----	-------	-------

收到的其他与筹资活动有关的现金说明：

支付的其他与筹资活动有关的现金

单位：元

项目	本期发生额	上期发生额
租赁支出	2,066,056.79	
上市费用	27,251,518.79	900,000.00
合计	29,317,575.58	900,000.00

支付的其他与筹资活动有关的现金说明：

筹资活动产生的各项负债变动情况

☑适用 ☐不适用

单位：元

项目	期初余额	本期增加		本期减少		期末余额
		现金变动	非现金变动	现金变动	非现金变动	
短期借款	5,594,302.14	1,017,338.72	66,488.03	6,175,881.00		502,247.89
应付股利			11,247,520.00	11,247,520.00		
长期借款/一年内到期的非流动负债	102,221,507.93	45,230,000.00	2,488,055.42	110,982,584.26		38,956,979.09
租赁负债	6,843,627.41		5,568,535.37	1,967,673.15	3,199,219.61	7,245,270.02
合计	114,659,437.48	46,247,338.72	19,370,598.82	130,373,658.41	3,199,219.61	46,704,497.00

(4) 以净额列报现金流量的说明

项目	相关事实情况	采用净额列报的依据	财务影响
----	--------	-----------	------

(5) 不涉及当期现金收支、但影响企业财务状况或在未来可能影响企业现金流量的重大活动及财务影响

79、现金流量表补充资料

(1) 现金流量表补充资料

单位：元

补充资料	本期金额	上期金额
1. 将净利润调节为经营活动现金流量		
净利润	65,792,384.87	75,702,203.28
加：资产减值准备	4,124,913.79	2,918,411.93
信用减值损失	791,955.91	290,610.09
固定资产折旧、油气资产折耗、生产性生物资产折旧	16,870,773.99	16,311,446.97
使用权资产折旧	2,430,460.66	574,282.22
无形资产摊销	1,783,619.31	1,560,809.26
长期待摊费用摊销	3,211,483.28	1,318,521.18
处置固定资产、无形资产和其他长期资产的损失（收益以“-”号填列）	-46,487.07	-18,251.76
固定资产报废损失（收益以“-”号填列）		125,801.43
公允价值变动损失（收益以“-”号填列）		
财务费用（收益以“-”号填列）	233,337.32	-303,750.56
投资损失（收益以“-”号填列）	-716,901.23	

递延所得税资产减少（增加以“－”号填列）	-498,372.40	491,780.57
递延所得税负债增加（减少以“－”号填列）	-674,781.61	-593,424.97
存货的减少（增加以“－”号填列）	-17,267,712.12	-11,838,823.47
经营性应收项目的减少（增加以“－”号填列）	-12,366,235.73	-9,084,145.36
经营性应付项目的增加（减少以“－”号填列）	31,525,739.19	8,883,023.05
其他	-816,916.73	1,568,381.11
经营活动产生的现金流量净额	94,377,261.43	87,906,874.97
2. 不涉及现金收支的重大投资和筹资活动		
债务转为资本		
一年内到期的可转换公司债券		
融资租入固定资产		
3. 现金及现金等价物净变动情况：		
现金的期末余额	206,720,049.42	121,896,395.05
减：现金的期初余额	121,896,395.05	87,742,859.42
加：现金等价物的期末余额		
减：现金等价物的期初余额		
现金及现金等价物净增加额	84,823,654.37	34,153,535.63

（2） 本期支付的取得子公司的现金净额

单位：元

	金额
其中：	
其中：	
其中：	

其他说明：

（3） 本期收到的处置子公司的现金净额

单位：元

	金额
其中：	
其中：	
其中：	

其他说明：

（4） 现金和现金等价物的构成

单位：元

项目	期末余额	期初余额
一、现金	206,720,049.42	121,896,395.05
其中：库存现金	4,952.76	54,510.76
可随时用于支付的银行存款	206,423,797.68	121,433,116.97
可随时用于支付的其他货币资金	291,298.98	408,767.32
三、期末现金及现金等价物余额	206,720,049.42	121,896,395.05

(5) 使用范围受限但仍属于现金及现金等价物列示的情况

单位：元

项目	本期金额	上期金额	仍属于现金及现金等价物的理由

(6) 不属于现金及现金等价物的货币资金

单位：元

项目	本期金额	上期金额	不属于现金及现金等价物的理由
货币资金	4,341,938.34	2,377,882.85	银承兑汇票保证金、ETC 保证金、一年未收付账户冻结
货币资金	732,977.21	40,626.37	未到期利息
合计	5,074,915.55	2,418,509.22	

其他说明：

(7) 其他重大活动说明

80、所有者权益变动表项目注释

说明对上年年末余额进行调整的“其他”项目名称及调整金额等事项：

81、外币货币性项目

(1) 外币货币性项目

单位：元

项目	期末外币余额	折算汇率	期末折算人民币余额
货币资金			
其中：美元	17,359,324.09	7.1884	124,785,765.29
欧元			
港币			
新加坡币	15,959.82	5.3214	84,928.61
越南盾	11,434,040,025.00	0.0003	3,225,126.23
应收账款			
其中：美元	4,407,697.67	7.1884	31,684,293.94
欧元			
港币			

长期借款			
其中：美元			
欧元			
港币			
短期借款			
其中：美元			
新加坡币			
越南盾	1,780,619,439.00	0.0003	502,247.89
其他应收款			
其中：美元			
新加坡币			
越南盾	461,119,104.00	0.0003	130,064.90
应付账款			
其中：美元	291,261.35	7.1884	2,093,700.25
新加坡币			
越南盾	19,438,107,611.00	0.0003	5,482,782.17

其他说明：

(2) 境外经营实体说明，包括对于重要的境外经营实体，应披露其境外主要经营地、记账本位币及选择依据，记账本位币发生变化的还应披露原因。

适用 不适用

82、租赁

(1) 本公司作为承租方

适用 不适用

未纳入租赁负债计量的可变租赁付款额

适用 不适用

1. 各类使用权资产的账面原值、累计折旧以及减值准备等详见本附注“合并财务报表项目注释——使用权资产”之说明。

2. 租赁负债的利息费用

项目	本期发生额	上期发生额
计入财务费用的租赁负债利息	583,554.98	379,377.48
合计	583,554.98	379,377.48

简化处理的短期租赁或低价值资产的租赁费用

适用 不适用

项目	本期发生额	上期发生额
短期租赁费用	1,057,645.55	2,916,853.52

合计	1,057,645.55	2,916,853.52
----	--------------	--------------

涉及售后租回交易的情况

(2) 本公司作为出租方

作为出租人的经营租赁

适用 不适用

作为出租人的融资租赁

适用 不适用

未来五年每年未折现租赁收款额

适用 不适用

未折现租赁收款额与租赁投资净额的调节表

(3) 作为生产商或经销商确认融资租赁销售损益

适用 不适用

83、数据资源

84、其他

八、研发支出

单位：元

项目	本期发生额	上期发生额
职工薪酬	11,932,021.07	9,885,273.02
直接材料	13,542,798.37	10,665,012.08
折旧与摊销	2,177,447.30	2,265,596.27
委托开发费用		3,194,174.76
其他	1,044,482.85	1,151,288.87
合计	28,696,749.59	27,161,345.00
其中：费用化研发支出	28,696,749.59	27,161,345.00

1、符合资本化条件的研发项目

单位：元

项目	期初余额	本期增加金额			本期减少金额			期末余额
		内部开发支出	其他		确认为无形资产	转入当期损益		
合计								

重要的资本化研发项目

项目	研发进度	预计完成时间	预计经济利益产生方式	开始资本化的时点	开始资本化的具体依据
----	------	--------	------------	----------	------------

开发支出减值准备

单位：元

项目	期初余额	本期增加	本期减少	期末余额	减值测试情况
----	------	------	------	------	--------

2、重要外购在研项目

项目名称	预期产生经济利益的方式	资本化或费用化的判断标准和具体依据
------	-------------	-------------------

其他说明：

九、合并范围的变更

1、非同一控制下企业合并

(1) 本期发生的非同一控制下企业合并

单位：元

被购买方名称	股权取得时点	股权取得成本	股权取得比例	股权取得方式	购买日	购买日的确定依据	购买日至期末被购买方的收入	购买日至期末被购买方的净利润	购买日至期末被购买方的现金流
--------	--------	--------	--------	--------	-----	----------	---------------	----------------	----------------

其他说明：

(2) 合并成本及商誉

单位：元

合并成本	
--现金	
--非现金资产的公允价值	
--发行或承担的债务的公允价值	
--发行的权益性证券的公允价值	
--或有对价的公允价值	
--购买日之前持有的股权于购买日的公允价值	
--其他	
合并成本合计	
减：取得的可辨认净资产公允价值份额	
商誉/合并成本小于取得的可辨认净资产公允价值份额的金额	

合并成本公允价值的确定方法：

或有对价及其变动的说明

大额商誉形成的主要原因：

其他说明：

(3) 被购买方于购买日可辨认资产、负债

单位：元

--	--

	购买日公允价值	购买日账面价值
资产：		
货币资金		
应收款项		
存货		
固定资产		
无形资产		
负债：		
借款		
应付款项		
递延所得税负债		
净资产		
减：少数股东权益		
取得的净资产		

可辨认资产、负债公允价值的确定方法：

企业合并中承担的被购买方的或有负债：

其他说明：

(4) 购买日之前持有的股权按照公允价值重新计量产生的利得或损失

是否存在通过多次交易分步实现企业合并并且在报告期内取得控制权的交易

是 否

(5) 购买日或合并当期期末无法合理确定合并对价或被购买方可辨认资产、负债公允价值的相关说明

(6) 其他说明

2、同一控制下企业合并

(1) 本期发生的同一控制下企业合并

单位：元

被合并方名称	企业合并中取得的权益比例	构成同一控制下企业合并的依据	合并日	合并日的确定依据	合并当期期初至合并日被合并方的收入	合并当期期初至合并日被合并方的净利润	比较期间被合并方的收入	比较期间被合并方的净利润

其他说明：

(2) 合并成本

单位：元

合并成本	
--现金	

--非现金资产的账面价值	
--发行或承担的债务的账面价值	
--发行的权益性证券的面值	
--或有对价	

或有对价及其变动的说明：

其他说明：

(3) 合并日被合并方资产、负债的账面价值

单位：元

	合并日	上期期末
资产：		
货币资金		
应收款项		
存货		
固定资产		
无形资产		
负债：		
借款		
应付款项		
净资产		
减：少数股东权益		
取得的净资产		

企业合并中承担的被合并方的或有负债：

其他说明：

3、反向购买

交易基本信息、交易构成反向购买的依据、上市公司保留的资产、负债是否构成业务及其依据、合并成本的确定、按照权益性交易处理时调整权益的金额及其计算：

4、处置子公司

本期是否存在丧失子公司控制权的交易或事项

是 否

是否存在通过多次交易分步处置对子公司投资且在本期丧失控制权的情形

是 否

5、其他原因的合并范围变动

说明其他原因导致的合并范围变动（如，新设子公司、清算子公司等）及其相关情况：

6、其他

十、在其他主体中的权益

1、在子公司中的权益

(1) 企业集团的构成

单位：元

子公司名称	注册资本	主要经营地	注册地	业务性质	持股比例		取得方式
					直接	间接	
赫钼贸易	5,000,000.00	宁波	宁波	批发业	100.00%		设立
灿宇涂装	4,000,000.00	宁波	宁波	制造业	100.00%		设立
利安合肥	20,000,000.00	合肥	合肥	制造业	100.00%		设立
视宇软件	500,000.00	杭州	杭州	技术服务	85.00%		设立
安贝亲医疗	10,000,000.00	上海	上海	技术服务	100.00%		设立
新加坡安贝亲	20,000,000.00 ¹	新加坡	新加坡	批发业	100.00%		设立
灿宇智能	4,000,000.00	宁波	宁波	制造业	100.00%		设立
利安越南	233,916,000.00 ²	越南	越南	制造业		100.00%	设立

注：1 新加坡安贝亲 注册资本为 2,000 万美元

注：2 利安越南 注册资本为 23,391,600 万越南盾

在子公司的持股比例不同于表决权比例的说明：

持有半数或以下表决权但仍控制被投资单位、以及持有半数以上表决权但不控制被投资单位的依据：

对于纳入合并范围的重要的结构化主体，控制的依据：

确定公司是代理人还是委托人的依据：

其他说明：

(2) 重要的非全资子公司

单位：元

子公司名称	少数股东持股比例	本期归属于少数股东的损益	本期向少数股东宣告分派的股利	期末少数股东权益余额

子公司少数股东的持股比例不同于表决权比例的说明：

其他说明：

(3) 重要非全资子公司的主要财务信息

单位：元

子公司名称	期末余额						期初余额					
	流动资产	非流动资产	资产合计	流动负债	非流动负债	负债合计	流动资产	非流动资产	资产合计	流动负债	非流动负债	负债合计

		产			债			产			债	
--	--	---	--	--	---	--	--	---	--	--	---	--

单位：元

子公司名称	本期发生额				上期发生额			
	营业收入	净利润	综合收益总额	经营活动现金流量	营业收入	净利润	综合收益总额	经营活动现金流量

其他说明：

- (4) 使用企业集团资产和清偿企业集团债务的重大限制
- (5) 向纳入合并财务报表范围的结构化主体提供的财务支持或其他支持

其他说明：

2、在子公司的所有者权益份额发生变化且仍控制子公司的交易

- (1) 在子公司所有者权益份额发生变化的情况说明
- (2) 交易对于少数股东权益及归属于母公司所有者权益的影响

单位：元

购买成本/处置对价	
— 现金	
— 非现金资产的公允价值	
购买成本/处置对价合计	
减：按取得/处置的股权比例计算的子公司净资产份额	
差额	
其中：调整资本公积	
调整盈余公积	
调整未分配利润	

其他说明：

3、在合营安排或联营企业中的权益

- (1) 重要的合营企业或联营企业

合营企业或联营企业名称	主要经营地	注册地	业务性质	持股比例		对合营企业或联营企业投资的会计处理方法
				直接	间接	

在合营企业或联营企业的持股比例不同于表决权比例的说明：

持有 20%以下表决权但具有重大影响，或者持有 20%或以上表决权但不具有重大影响的依据：

- (2) 重要合营企业的主要财务信息

单位：元

	期末余额/本期发生额	期初余额/上期发生额
流动资产		
其中：现金和现金等价物		
非流动资产		
资产合计		
流动负债		
非流动负债		
负债合计		
少数股东权益		
归属于母公司股东权益		
按持股比例计算的净资产份额		
调整事项		
--商誉		
--内部交易未实现利润		
--其他		
对合营企业权益投资的账面价值		
存在公开报价的合营企业权益投资的公允价值		
营业收入		
财务费用		
所得税费用		
净利润		
终止经营的净利润		
其他综合收益		
综合收益总额		
本年度收到的来自合营企业的股利		

其他说明：

(3) 重要联营企业的主要财务信息

单位：元

	期末余额/本期发生额	期初余额/上期发生额
流动资产		
非流动资产		
资产合计		
流动负债		
非流动负债		
负债合计		
少数股东权益		
归属于母公司股东权益		

按持股比例计算的净资产份额		
调整事项		
--商誉		
--内部交易未实现利润		
--其他		
对联营企业权益投资的账面价值		
存在公开报价的联营企业权益投资的公允价值		
营业收入		
净利润		
终止经营的净利润		
其他综合收益		
综合收益总额		
本年度收到的来自联营企业的股利		

其他说明：

(4) 不重要的合营企业和联营企业的汇总财务信息

单位：元

	期末余额/本期发生额	期初余额/上期发生额
合营企业：		
下列各项按持股比例计算的合计数		
联营企业：		
下列各项按持股比例计算的合计数		

其他说明：

(5) 合营企业或联营企业向本公司转移资金的能力存在重大限制的说明

(6) 合营企业或联营企业发生的超额亏损

单位：元

合营企业或联营企业名称	累积未确认前期累计的损失	本期未确认的损失（或本期分享的净利润）	本期末累积未确认的损失

其他说明：

(7) 与合营企业投资相关的未确认承诺

(8) 与合营企业或联营企业投资相关的或有负债

4、重要的共同经营

共同经营名称	主要经营地	注册地	业务性质	持股比例/享有的份额	
				直接	间接

在共同经营中的持股比例或享有的份额不同于表决权比例的说明：

共同经营为单独主体的，分类为共同经营的依据：

其他说明：

5、在未纳入合并财务报表范围的结构化主体中的权益

未纳入合并财务报表范围的结构化主体的相关说明：

6、其他

十一、政府补助

1、报告期末按应收金额确认的政府补助

适用 不适用

未能在预计时点收到预计金额的政府补助的原因

适用 不适用

2、涉及政府补助的负债项目

适用 不适用

单位：元

会计科目	期初余额	本期新增补助金额	本期计入营业外收入金额	本期转入其他收益金额	本期其他变动	期末余额	与资产/收益相关
递延收益	7,355,356.47			687,201.87		6,668,154.60	与资产相关
递延收益	209,032.26			139,354.84		69,677.42	与收益相关
合计	7,564,388.73			826,556.71		6,737,832.02	

3、计入当期损益的政府补助

适用 不适用

单位：元

会计科目	本期发生额	上期发生额
其他收益	3,921,304.93	3,666,455.89
营业外收入	4,230,000.00	1,200,000.00
合计	8,151,304.93	4,866,455.89

其他说明

十二、与金融工具相关的风险

1、金融工具产生的各类风险

本公司在日常活动中面临各种金融工具的风险，主要包括信用风险、市场风险和流动性风险。本公司的主要金融工具包括货币资金、股权投资、借款、应收账款、应付账款等，各项金融工具的详细情况

说明见本附注“合并财务报表项目注释”相关项目。与这些金融工具有关的风险，以及本公司为降低这些风险所采取的风险管理政策如下所述：

董事会负责规划并建立本公司的风险管理架构，制定本公司的风险管理政策和相关指引并监督风险管理措施的执行情况。本公司已制定风险管理政策以识别和分析本公司所面临的风险，这些风险管理政策对特定风险进行了明确规定，涵盖了市场风险、信用风险和流动性风险管理等诸多方面。本公司定期评估市场环境及本公司经营活动的变化以决定是否对风险管理政策及系统进行更新。本公司内部审计部门就风险管理控制及程序进行定期的审核，并将审核结果上报本公司的审计委员会。

本公司通过适当的多样化投资及业务组合来分散金融工具风险，并通过制定相应的风险管理政策减少集中于单一行业、特定地区或特定交易对手的风险。

1. 市场风险

金融工具的市场风险，是指金融工具的公允价值或未来现金流量因市场价格变动而发生波动的风险，包括外汇风险、利率风险和其他价格风险。

（1）汇率风险

汇率风险是指金融工具的公允价值或未来现金流量因外汇汇率变动而发生波动的风险。本公司的主要经营位于中国境内、越南，国内业务以人民币结算、出口业务主要以美元结算，境外经营公司以美元、越南盾结算，故本公司已确认的外币资产和负债及未来的外币交易（外币资产和负债及外币交易的计价货币主要为美元、越南盾）存在外汇风险。相关外币资产及外币负债包括：以外币计价的货币资金、应收账款、其他应收款、应付账款、短期借款。外币金融资产和外币金融负债折算成人民币的金额见本附注“合并财务报表项目注释——外币货币性项目”。

本公司密切关注汇率变动对本公司汇率风险的影响。本公司目前并未采取任何措施规避汇率风险，但管理层负责监控汇率风险，并将于需要时考虑对冲重大汇率风险。本期末，本公司面临的外汇风险主要来源于以美元、越南盾计价的金融资产和金融负债，外币金融资产和外币金融负债折算成人民币的金额见本附注“合并财务报表项目注释——外币货币性项目”。

（2）利率风险

利率风险，是指金融工具的公允价值或未来现金流量因市场利率变动而发生波动的风险。本公司面临的市场利率变动的风险主要与本公司以浮动利率计息的借款有关。本公司的利率风险主要产生于长期银行借款等长期带息债务。浮动利率的金融负债使本公司面临现金流量利率风险，固定利率的金融负债使本公司面临公允价值利率风险。本公司根据当时的市场环境来决定固定利率及浮动利率合同的相对比例，并通过定期审阅与监察维持适当的固定和浮动利率工具组合。

（3）其他价格风险

本公司未持有其他上市公司的权益投资，不存在其他价格风险。

2. 信用风险

信用风险，是指交易对手方未能履行合同义务而导致本公司产生财务损失的风险。本公司信用风险主要产生于银行存款和应收款项等。

本公司银行存款主要存放于国有银行和其它大中型上市银行，本公司预期银行存款不存在重大的信用风险。

对于应收款项，本公司按照客户管理信用风险集中度，设定相关政策以控制信用风险敞口。本公司基于对债务人的财务状况、外部评级、从第三方获取担保的可能性、信用记录及其它因素诸如目前市场状况等评估债务人的信用资质并设置相应欠款额度与信用期限。本公司会定期对债务人信用记录进行监控，对于信用记录不良的债务人，本公司会采用书面催款、缩短信用期或取消信用期等方式，以确保本公司的整体信用风险在可控的范围内。

本公司没有提供任何其他可能令本公司承受信用风险的担保。本公司所承担的最大信用风险敞口为资产负债表中各项金融资产的账面价值。

（1）信用风险显著增加的判断依据

本公司在每个资产负债表日评估相关金融工具的信用风险自初始确认后是否已显著增加。在确定信用风险自初始确认后是否显著增加时，本公司考虑在无须付出不必要的额外成本或努力即可获得合理且有依据的信息，包括基于本公司历史数据的定性和定量分析、外部信用风险评级以及前瞻性信息。当满足以下一个或多个定量、定性标准时，本公司认为信用风险已显著增加：

- 1) 合同付款大幅逾期。
- 2) 根据外部公开信用评级结果，债务人信用评级等级大幅下降。
- 3) 债务人生产或经营环节出现严重问题，经营成果实际或预期发生显著下降。
- 4) 债务人所处的监管、经济或技术环境发生显著不利变化。
- 5) 预期将导致债务人履行其偿债义务能力的业务、财务或经济状况发生显著不利变化。
- 6) 其他表明金融资产发生信用风险显著增加的客观证据。

（2）已发生信用减值的依据

本公司评估债务人是否发生信用减值时，主要考虑以下因素：

- 1) 发行方或债务人发生重大财务困难。
- 2) 债务人违反合同，如偿付利息或本金违约或逾期等。
- 3) 债权人出于与债务人财务困难有关的经济或合同考虑，给予债务人在任何其他情况下都不会做出的让步。

- 4) 债务人很可能破产或进行其他财务重组。
- 5) 发行方或债务人财务困难导致该金融资产的活跃市场消失。
- 6) 以大幅折扣购买或源生一项金融资产，该折扣反映了发生信用损失的事实。

(3) 预期信用损失计量的参数

根据信用风险是否发生显著增加以及是否已发生信用减值，本公司对不同的资产分别以 12 个月或整个存续期的预期信用损失计量损失准备。预期信用损失计量的关键参数包括违约概率、违约损失率和违约风险敞口。本公司考虑历史统计数据的定量分析及前瞻性信息，建立违约概率、违约损失率及违约风险敞口模型。相关定义如下：

1) 违约概率是指债务人在未来 12 个月或在整个剩余存续期，无法履行其偿付义务的可能性。

2) 违约风险敞口是指，在未来 12 个月或在整个剩余存续期中，在违约发生时，本公司应被偿付的金额。

3) 违约损失率是指本公司对违约敞口发生损失程度作出的预期。根据交易对手的类型、追索的方式和优先级，以及担保物或其他信用支持的可获得性不同，违约损失率也有所不同。

本公司通过预计未来各月份中单个敞口或资产组合的违约概率、违约损失率和违约风险敞口，来确定预期信用损失。本报告期内，预期信用损失估计技术或关键假设未发生重大变化。

(4) 预期信用损失模型中包括的前瞻性信息

信用风险显著增加的评估及预期信用损失的计算均涉及前瞻性信息。本公司通过历史数据分析，识别出影响各资产组合的信用风险及预期信用损失的相关信息，如 GDP 增速等宏观经济状况，所处行业周期阶段等行业发展状况等。本公司在考虑公司未来销售策略或信用政策的变化的基础上来预测这些信息对违约概率和违约损失率的影响。

3. 流动风险

流动风险，是指企业在履行以交付现金或其他金融资产的方式结算的义务时发生资金短缺的风险。流动性风险由本公司的财务部门集中控制。财务部门通过监控现金余额、可随时变现的有价证券以及对未来 12 个月现金流量的滚动预测，确保公司在所有合理预测的情况下拥有充足的资金偿还债务，满足本公司经营需要，并降低现金流量波动的影响。

本公司持有的金融负债和表外担保项目按未折现剩余合同现金流量的到期期限分析如下(单位：人民币元)：

项 目	期末数				
	一年以内	一至两年	两至三年	三年以上	合 计

金融负债：					
短期借款	501,658.27	-	-	-	501,658.27
应付票据	40,450,919.21	-	-	-	40,450,919.21
应付账款	96,956,546.56	-	-	-	96,956,546.56
其他应付款	159,874.70	-	-	-	159,874.70
长期借款	-	38,927,243.00	-	-	38,927,243.00
租赁负债	-	307,439.92	1,844,639.49	7,071,118.02	9,223,197.43
金融负债和或有负债合计	138,068,998.74	39,234,682.92	1,844,639.49	7,071,118.02	186,219,439.17

续上表：

项 目	期初数				
	一年以内	一至两年	两至三年	三年以上	合 计
金融负债：					
短期借款	5,589,715.58	-	-	-	5,589,715.58
应付票据	35,583,587.80	-	-	-	35,583,587.80
应付账款	76,463,287.19	-	-	-	76,463,287.19
其他应付款	90,000.00	-	-	-	90,000.00
一年内到期的非流动负债	14,240,380.70	-	-	-	14,240,380.70
长期借款	-	66,095,908.10	21,803,069.00	-	87,898,977.10
租赁负债	-	-	307,439.92	8,915,757.51	9,223,197.43
金融负债和或有负债合计	131,966,971.27	66,095,908.10	22,110,508.92	8,915,757.51	229,089,145.80

上表中披露的金融负债金额为未经折现的合同现金流量，因而可能与资产负债表中的账面金额有所不同。

4. 资本管理

本公司资本管理政策的目标是为了保障本公司能够持续经营，从而为股东提供回报，并使其他利益相关者获益，同时维持最佳的资本结构以降低资本成本。为了维持或调整资本结构，本公司可能会调整支付给股东的股利金额、向股东返还资本、发行新股或出售资产以减低债务。本公司以资产负债率（即总负债除以总资产）为基础对资本结构进行监控。于 2024 年 12 月 31 日，本公司的资产负债率为 21.55%（2023 年 12 月 31 日：39.23%）。

2、套期

(1) 公司开展套期业务进行风险管理

适用 不适用

(2) 公司开展符合条件套期业务并应用套期会计

单位：元

项目	与被套期项目以及套期工具相关账面价值	已确认的被套期项目账面价值中所包含的被套期项目累计公允价值套期调整	套期有效性和套期无效部分来源	套期会计对公司的财务报表相关影响
套期风险类型				
套期类别				

其他说明

(3) 公司开展套期业务进行风险管理、预期能实现风险管理目标但未应用套期会计

适用 不适用

3、金融资产

(1) 转移方式分类

适用 不适用

单位：元

转移方式	已转移金融资产性质	已转移金融资产金额	终止确认情况	终止确认情况的判断依据
应收票据背书	应收票据	15,502,502.54	未终止确认	保留了其几乎所有的风险和报酬，包括与其相关的违约风险
应收款项融资背书	应收款项融资	14,506,027.51	终止确认	转移了其几乎所有的风险和报酬
合计		30,008,530.05		

(2) 因转移而终止确认的金融资产

适用 不适用

单位：元

项目	金融资产转移的方式	终止确认的金融资产金额	与终止确认相关的利得或损失
应收款项融资	背书转让	14,506,027.51	
合计		14,506,027.51	

(3) 继续涉入的资产转移金融资产

适用 不适用

单位：元

项目	资产转移方式	继续涉入形成的资产金额	继续涉入形成的负债金额
应收票据	背书转让	15,502,502.54	15,502,502.54
合计		15,502,502.54	15,502,502.54

其他说明

十三、公允价值的披露

1、以公允价值计量的资产和负债的期末公允价值

单位：元

项目	期末公允价值			
	第一层次公允价值计量	第二层次公允价值计量	第三层次公允价值计量	合计
一、持续的公允价值计量	--	--	--	--
（一）交易性金融资产		103,800,000.00		103,800,000.00
理财产品		103,800,000.00		103,800,000.00
2. 指定以公允价值计量且其变动计入当期损益的金融资产		103,800,000.00		103,800,000.00
持续以公允价值计量的负债总额		57,176.25		57,176.25
二、非持续的公允价值计量	--	--	--	--

2、持续和非持续第一层次公允价值计量项目市价的确定依据

3、持续和非持续第二层次公允价值计量项目，采用的估值技术和重要参数的定性及定量信息

对于公司持有的交易性金融资产(如金融机构理财产品)，采用估值技术确定其公允价值。所使用的估值模型为现金流量折现模型。估值技术的输入值主要包括合同挂钩标的观察值等。

对于公司持有的应收款项融资，持有期限短，账面价值与公允价值相近，采用票据金额确定公允价值。

- 4、持续和非持续第三层次公允价值计量项目，采用的估值技术和重要参数的定性及定量信息
- 5、持续的第三层次公允价值计量项目，期初与期末账面价值间的调节信息及不可观察参数敏感性分析
- 6、持续的公允价值计量项目，本期内发生各层级之间转换的，转换的原因及确定转换时点的政策
- 7、本期内发生的估值技术变更及变更原因
- 8、不以公允价值计量的金融资产和金融负债的公允价值情况

本公司以摊余成本计量的金融资产和金融负债主要包括：货币资金、应收票据、应收账款、其他应收款、短期借款、应付票据、应付账款、其他应付款、长期借款等。本公司不以公允价值计量的金融资产和金融负债的账面价值与公允价值相差很小。

9、其他

十四、关联方及关联交易

1、本企业的母公司情况

母公司名称	注册地	业务性质	注册资本	母公司对本企业的持股比例	母公司对本企业的表决权比例
浙江铨比智能科技有限公司	宁波市	投资持股平台	4,430 万元	55.48%	55.48%

本企业的母公司情况的说明

本公司的最终控制方为李士峰、邱翌夫妇，两人直接持有本公司 12.04%的股份，并通过浙江铨比智能科技有限公司持有本公司 55.48%股份，此外，邱翌通过控制宁波创匠企业管理合伙企业（有限合伙）进而控制发行人 0.16%的股份，两人合计持有公司 67.68%股份。

本企业最终控制方是李士峰、邱翌夫妇。

其他说明：

2、本企业的子公司情况

本企业子公司的情况详见附注本附注“在其他主体中的权益——在子公司中的权益”。

3、本企业合营和联营企业情况

本企业重要的合营或联营企业详见附注。

本期与本公司发生关联方交易，或前期与本公司发生关联方交易形成余额的其他合营或联营企业情况如下：

合营或联营企业名称	与本企业关系
-----------	--------

其他说明：

4、其他关联方情况

其他关联方名称	其他关联方与本企业关系
宁波督洋电子科技有限公司	已离任监事会主席陈荣平控制之企业

其他说明：

5、关联交易情况

(1) 购销商品、提供和接受劳务的关联交易

采购商品/接受劳务情况表

单位：元

关联方	关联交易内容	本期发生额	获批的交易额度	是否超过交易额度	上期发生额
-----	--------	-------	---------	----------	-------

出售商品/提供劳务情况表

单位：元

关联方	关联交易内容	本期发生额	上期发生额
-----	--------	-------	-------

购销商品、提供和接受劳务的关联交易说明

(2) 关联受托管理/承包及委托管理/出包情况

本公司受托管理/承包情况表：

单位：元

委托方/出包方名称	受托方/承包方名称	受托/承包资产类型	受托/承包起始日	受托/承包终止日	托管收益/承包收益定价依据	本期确认的托管收益/承包收益
-----------	-----------	-----------	----------	----------	---------------	----------------

关联托管/承包情况说明

本公司委托管理/出包情况表：

单位：元

委托方/出包方名称	受托方/承包方名称	委托/出包资产类型	委托/出包起始日	委托/出包终止日	托管费/出包费定价依据	本期确认的托管费/出包费
-----------	-----------	-----------	----------	----------	-------------	--------------

关联管理/出包情况说明

(3) 关联租赁情况

本公司作为出租方：

单位：元

承租方名称	租赁资产种类	本期确认的租赁收入	上期确认的租赁收入
-------	--------	-----------	-----------

本公司作为承租方：

单位：元

出租方名称	租赁资产种类	简化处理的短期租赁和低价值资产租赁的租金费用（如适用）	未纳入租赁负债计量的可变租赁付款额（如适用）	支付的租金	承担的租赁负债利息支出	增加的使用权资产
-------	--------	-----------------------------	------------------------	-------	-------------	----------

		本期发 生额	上期发 生额	本期发 生额	上期发 生额	本期发 生额	上期发 生额	本期发 生额	上期发 生额	本期发 生额	上期发 生额
宁波督 洋电子 科技有 限公司	房屋建 筑物		146,42 2.01								

关联租赁情况说明

(4) 关联担保情况

本公司作为担保方

单位：元

被担保方	担保金额	担保起始日	担保到期日	担保是否已经履行完 毕

本公司作为被担保方

单位：元

担保方	担保金额	担保起始日	担保到期日	担保是否已经履行完 毕

关联担保情况说明

(5) 关联方资金拆借

单位：元

关联方	拆借金额	起始日	到期日	说明
拆入				
拆出				

(6) 关联方资产转让、债务重组情况

单位：元

关联方	关联交易内容	本期发生额	上期发生额

(7) 关键管理人员报酬

单位：元

项目	本期发生额	上期发生额
报酬总额	3,739,400.90	3,183,108.24

(8) 其他关联交易

6、关联方应收应付款项

(1) 应收项目

单位：元

项目名称	关联方	期末余额	期初余额

		账面余额	坏账准备	账面余额	坏账准备
其他应收款	宁波督洋电子科技有限公司			29,760.00	11,880.00

(2) 应付项目

单位：元

项目名称	关联方	期末账面余额	期初账面余额
------	-----	--------	--------

7、关联方承诺

8、其他

十五、股份支付

1、股份支付总体情况

适用 不适用

单位：元

授予对象类别	本期授予		本期行权		本期解锁		本期失效	
	数量	金额	数量	金额	数量	金额	数量	金额
管理人员					3,380	9,639.98		
合计					3,380	9,639.98		

期末发行在外的股票期权或其他权益工具

适用 不适用

其他说明：

2、以权益结算的股份支付情况

适用 不适用

单位：元

授予日权益工具公允价值的确定方法	按照最近一次外部投资者股权转让价格与行权数量确定
授予日权益工具公允价值的重要参数	最近一次外部投资者股权转让价格
可行权权益工具数量的确定依据	按本期实际行权数量及最新取得的可行权职工人数变化等后续信息作出最佳估计
本期估计与上期估计有重大差异的原因	无
以权益结算的股份支付计入资本公积的累计金额	424,604.40
本期以权益结算的股份支付确认的费用总额	0.00

其他说明：

2021年5月，郭朝财将持有的宁波创匠企业管理合伙企业（有限合伙）2万元合伙企业份额折合本公司1,300.00元股份以1元/份额的价格转让给竺金平；郭朝财将持有的宁波创匠企业管理合伙企业（有限合伙）3万元合伙企业份额折合本公司1,950.00元股份以1元/份额的价格转让给印东候；游炉利将其持有的宁波创匠企业管理合伙企业（有限合伙）2.2万元合伙企业份额折合本公司1,430.00元

股份以 1 元/份额的价格转让给邹国华。激励对象自获取股份之日起 36 个月内为服务期。在服务期内，激励对象若出现任何原因离职、被辞退、侵害本公司或持股主体或股东利益情形的，将按照原出资价格将持有份额转让予普通合伙人或其指定人员。根据《企业会计准则——股份支付》，以上股权交易构成按权益结算的股份支付。公司将授予日之后 36 个月作为等待期，在等待期内对股份支付费用进行分摊，2021 年度确认股份支付费用 18,686.74 元，2022 年度确认股份支付费用 26,102.13 元，2023 年度确认股份支付费用 23,136.00 元，2024 年度确认股份支付费用 9,639.98 元。截至 2024 年 5 月，上述股份支付等待期已结束。

3、以现金结算的股份支付情况

适用 不适用

4、本期股份支付费用

适用 不适用

单位：元

授予对象类别	以权益结算的股份支付费用	以现金结算的股份支付费用
管理人员	9,639.98	
合计	9,639.98	

其他说明：

5、股份支付的修改、终止情况

6、其他

十六、承诺及或有事项

1、重要承诺事项

资产负债表日存在的重要承诺

1. 已签订的正在履行的大额发包合同及财务影响

2023 年 3 月 10 日，公司与浙江五方建设有限公司签订《宁波利安科技股份有限公司开源路项目施工合同》，合同金额为 9,067.93 万元，总建筑面积为 30,506.16 平方米。截至 2024 年 12 月 31 日，公司已实际支付工程款 6,351.67 万元。

2. 募集资金使用承诺情况

本公司经中国证券监督管理委员会《关于同意宁波利安科技股份有限公司首次公开发行股票注册的批复》（证监许可[2024]53 号）同意注册，并经深交所同意，由主承销商海通证券股份有限公司采用直接定价方式，向持有深圳市场非限售 A 股股份和非限售存托凭证市值的社会公众公开发行人民币普通股

(A股)股票 1,406 万股，发行价为每股人民币 28.30 元，共计募集资金 397,898,000.00 元，扣除承销费用 38,500,000.00 元后的募集资金为 359,398,000.00 元，已由主承销商海通证券股份有限公司于 2024 年 6 月 3 日汇入本公司募集资金监管账户。另减除保荐费用、审计及验资费用、律师费用、用于本次信息披露的发行费用及发行手续费等与发行权益性证券直接相关的新增外部费用 27,848,746.54 元后，公司本次募集资金净额为 331,549,253.46 元。募集资金投向使用情况如下：

承诺投资项目	调整前募集资金承诺投资额（单位：万元）	调整后募集资金承诺投资额（单位：万元）	实际已投资金额（单位：万元）
宁波利安科技股份有限公司滨海项目	44,381.44	25,097.14	11,939.75
宁波利安科技股份有限公司消费电子注塑件扩产项目	9,671.38	8,057.79	6,159.71
补充流动资金	10,000.00	-	-
合计	64,052.82	33,154.93	18,099.46

1、其他重大财务承诺事项

2、合并范围内各公司为自身对外借款进行的财产抵押担保情况(单位：万元)

担保单位	抵押权人	抵押标的物	抵押物账面原值	抵押物账面价值	担保借款余额	借款到期日
本公司	中国银行	土地使用权	628.61	597.17	3,895.70	2026/6/20
利安越南	工商银行	房屋建筑物及土地使用权	3,032.60	2,919.64	50.22	2025/1/10
小计			3,661.20	3,516.82	3,945.92	

1、合并范围内各公司为自身对外开立承兑进行的财产质押担保情况(单位：万元)

担保单位	质押权人	质押标的物	质押物账面原值	质押物账面价值	担保余额	票据到期日
本公司	宁波银行	货币资金	431.09	431.09	607.41	2025/1/29
					0.52	2025/2/1
					740.37	2025/2/26
					13.98	2025/2/26
					14.59	2025/2/26
					769.62	2025/3/25
					8.95	2025/3/25
小计			431.09	431.09	2,155.44	

2、或有事项

(1) 资产负债表日存在的重要或有事项

截止 2024 年 12 月 31 日，公司终止确认的已背书尚未到期的银行承兑汇票 2,953,034.40 元。

(2) 公司没有需要披露的重要或有事项，也应予以说明

公司不存在需要披露的重要或有事项。

3、其他

十七、资产负债表日后事项

1、重要的非调整事项

单位：元

项目	内容	对财务状况和经营成果的影响数	无法估计影响数的原因
----	----	----------------	------------

2、利润分配情况

拟分配每 10 股派息数（元）	2
拟分配每 10 股分红股（股）	0
拟分配每 10 股转增数（股）	0
经审议批准宣告发放的每 10 股派息数（元）	2
经审议批准宣告发放的每 10 股分红股（股）	0
经审议批准宣告发放的每 10 股转增数（股）	0
利润分配方案	拟以公司现有股份总数 56,237,600 股为基数，向全体股东每 10 股派发现金股利 2.00 元（含税），不送红股，不以资本公积金转增股本，预计派发现金红利 11,247,520（含税）。如在利润分配方案实施前公司总股本发生变化，按照现金分红总额不变的原则对分配比例进行相应调整。

3、销售退回

4、其他资产负债表日后事项说明

十八、其他重要事项

1、前期会计差错更正

(1) 追溯重述法

单位：元

会计差错更正的内容	处理程序	受影响的各个比较期间报表项目名称	累积影响数
-----------	------	------------------	-------

(2) 未来适用法

会计差错更正的内容	批准程序	采用未来适用法的原因
-----------	------	------------

2、债务重组

3、资产置换

(1) 非货币性资产交换

(2) 其他资产置换

4、年金计划

5、终止经营

单位：元

项目	收入	费用	利润总额	所得税费用	净利润	归属于母公司所有者的终止经营利润
----	----	----	------	-------	-----	------------------

其他说明：

6、分部信息

(1) 报告分部的确定依据与会计政策

(2) 报告分部的财务信息

单位：元

项目	分部间抵销	合计
----	-------	----

(3) 公司无报告分部的，或者不能披露各报告分部的资产总额和负债总额的，应说明原因

(4) 其他说明

7、其他对投资者决策有影响的重要交易和事项

8、其他

十九、母公司财务报表主要项目注释

1、应收账款

(1) 按账龄披露

单位：元

账龄	期末账面余额	期初账面余额
1 年以内（含 1 年）	176,504,584.35	162,627,219.67
1 至 2 年	2,321.79	
3 年以上	156,607.52	156,607.52
5 年以上	156,607.52	156,607.52
合计	176,663,513.66	162,783,827.19

(2) 按坏账计提方法分类披露

单位：元

类别	期末余额					期初余额				
	账面余额		坏账准备		账面价值	账面余额		坏账准备		账面价值
	金额	比例	金额	计提比例		金额	比例	金额	计提比例	
其中：										
按组合计提坏账准备的应收账款	176,663,513.66	100.00%	7,328,813.95	4.15%	169,334,699.71	162,783,827.19	100.00%	6,983,746.34	4.29%	155,800,080.85
其中：										
关联方组合	33,069,742.90	18.72%			33,069,742.90	26,084,443.62	16.02%			26,084,443.62
账龄组合	143,593,770.76	81.28%	7,328,813.95	5.10%	136,264,956.81	136,699,383.57	83.98%	6,983,746.34	5.11%	129,715,637.23
合计	176,663,513.66	100.00%	7,328,813.95		169,334,699.71	162,783,827.19	100.00%	6,983,746.34		155,800,080.85

按组合计提坏账准备：

单位：元

名称	期末余额		
	账面余额	坏账准备	计提比例

确定该组合依据的说明：

如是按照预期信用损失一般模型计提应收账款坏账准备：

适用 不适用

(3) 本期计提、收回或转回的坏账准备情况

本期计提坏账准备情况：

单位：元

类别	期初余额	本期变动金额				期末余额
		计提	收回或转回	核销	其他	
按组合计提坏账准备	6,983,746.34	345,067.61				7,328,813.95
合计	6,983,746.34	345,067.61				7,328,813.95

其中本期坏账准备收回或转回金额重要的：

单位：元

单位名称	收回或转回金额	转回原因	收回方式	确定原坏账准备计提比例的依据及其合理性
------	---------	------	------	---------------------

(4) 本期实际核销的应收账款情况

单位：元

项目	核销金额
----	------

其中重要的应收账款核销情况：

单位：元

单位名称	应收账款性质	核销金额	核销原因	履行的核销程序	款项是否由关联交易产生
------	--------	------	------	---------	-------------

应收账款核销说明：

(5) 按欠款方归集的期末余额前五名的应收账款和合同资产情况

单位：元

单位名称	应收账款期末余额	合同资产期末余额	应收账款和合同资产期末余额	占应收账款和合同资产期末余额合计数的比例	应收账款坏账准备和合同资产减值准备期末余额
第一名	79,333,535.94		79,333,535.94	44.88%	3,966,676.80
第二名	26,036,545.86		26,036,545.86	14.73%	
第三名	14,956,321.34		14,956,321.34	8.46%	747,816.07
第四名	12,414,150.07		12,414,150.07	7.02%	620,707.50
第五名	6,664,713.63		6,664,713.63	3.77%	333,235.68
合计	139,405,266.84		139,405,266.84	78.86%	5,668,436.05

2、其他应收款

单位：元

项目	期末余额	期初余额
其他应收款	807,323.40	369,997.88
合计	807,323.40	369,997.88

(1) 应收利息

1) 应收利息分类

单位：元

项目	期末余额	期初余额
----	------	------

2) 重要逾期利息

单位：元

借款单位	期末余额	逾期时间	逾期原因	是否发生减值及其判断依据
------	------	------	------	--------------

其他说明：

3) 按坏账计提方法分类披露

适用 不适用

4) 本期计提、收回或转回的坏账准备的情况

单位：元

类别	期初余额	本期变动金额				期末余额
		计提	收回或转回	转销或核销	其他变动	

其中本期坏账准备收回或转回金额重要的：

单位：元

单位名称	收回或转回金额	转回原因	收回方式	确定原坏账准备计提比例的依据及其合理性
------	---------	------	------	---------------------

其他说明：

5) 本期实际核销的应收利息情况

单位：元

项目	核销金额
----	------

其中重要的应收利息核销情况

单位：元

单位名称	款项性质	核销金额	核销原因	履行的核销程序	款项是否由关联交易产生
------	------	------	------	---------	-------------

核销说明：

其他说明：

(2) 应收股利

1) 应收股利分类

单位：元

项目(或被投资单位)	期末余额	期初余额
------------	------	------

2) 重要的账龄超过 1 年的应收股利

单位：元

项目(或被投资单位)	期末余额	账龄	未收回的原因	是否发生减值及其判断依据
------------	------	----	--------	--------------

3) 按坏账计提方法分类披露

适用 不适用

4) 本期计提、收回或转回的坏账准备的情况

单位：元

类别	期初余额	本期变动金额				期末余额
		计提	收回或转回	转销或核销	其他变动	

其中本期坏账准备收回或转回金额重要的：

单位：元

单位名称	收回或转回金额	转回原因	收回方式	确定原坏账准备计提比例的依据及其合理性
------	---------	------	------	---------------------

其他说明：

5) 本期实际核销的应收股利情况

单位：元

项目	核销金额
----	------

其中重要的应收股利核销情况

单位：元

单位名称	款项性质	核销金额	核销原因	履行的核销程序	款项是否由关联交易产生
------	------	------	------	---------	-------------

核销说明：

其他说明：

(3) 其他应收款

1) 其他应收款按款项性质分类情况

单位：元

款项性质	期末账面余额	期初账面余额
往来款		10,000.00
押金保证金	660,701.80	708,262.00
出口退税	629,782.24	
合计	1,290,484.04	718,262.00

2) 按账龄披露

单位：元

账龄	期末账面余额	期初账面余额
1 年以内（含 1 年）	653,782.24	123,850.15
1 至 2 年	89,850.15	238,700.30
2 至 3 年	228,700.30	122,760.00
3 年以上	318,151.35	232,951.55
3 至 4 年	103,000.00	232,951.55
4 至 5 年	215,151.35	
合计	1,290,484.04	718,262.00

3) 按坏账计提方法分类披露

单位：元

类别	期末余额					期初余额				
	账面余额		坏账准备		账面价值	账面余额		坏账准备		账面价值
	金额	比例	金额	计提比例		金额	比例	金额	计提比例	
其中：										
按组合计提坏账准备	1,290,484.04	100.00%	483,160.64	37.44%	807,323.40	718,262.00	100.00%	348,264.12	48.49%	369,997.88
其中：										
按账龄组合	1,290,484.04	100.00%	483,160.64	37.44%	807,323.40	718,262.00	100.00%	348,264.12	48.49%	369,997.88
合计	1,290,484.04	100.00%	483,160.64	37.44%	807,323.40	718,262.00	100.00%	348,264.12	48.49%	369,997.88

按组合计提坏账准备：

单位：元

名称	期末余额		
	账面余额	坏账准备	计提比例

确定该组合依据的说明：

按预期信用损失一般模型计提坏账准备：

单位：元

坏账准备	第一阶段	第二阶段	第三阶段	合计
	未来 12 个月预期信用损失	整个存续期预期信用损失(未发生信用减值)	整个存续期预期信用损失(已发生信用减值)	
2024 年 1 月 1 日余额	348,264.12			348,264.12
2024 年 1 月 1 日余额在本期				
本期计提	134,896.52			134,896.52
2024 年 12 月 31 日余额	483,160.64			483,160.64

各阶段划分依据和坏账准备计提比例

①各阶段划分依据和坏账准备计提比例说明： 各阶段划分依据详见本附注“主要会计政策和会计估计——金融工具”中“金融工具的减值”之说明。 公司期末其他应收款第一阶段坏账准备计提比例为 37.44%。

②本期坏账准备计提以及评估金融工具的信用风险是否显著增加的依据 用以确定本期坏账准备计提金额以及评估金融工具的信用风险自初始确认后是否已显著增加等事项所采用的输入值、假设等信息详见本附注“与金融工具相关的风险——金融工具产生的各类风险”中“信用风险”之说明。

损失准备本期变动金额重大的账面余额变动情况

适用 不适用

4) 本期计提、收回或转回的坏账准备情况

本期计提坏账准备情况：

单位：元

类别	期初余额	本期变动金额	期末余额

		计提	收回或转回	转销或核销	其他	
按组合计提坏账准备	348,264.12	134,896.52				483,160.64
合计	348,264.12	134,896.52				483,160.64

其中本期坏账准备转回或收回金额重要的：

单位：元

单位名称	收回或转回金额	转回原因	收回方式	确定原坏账准备计提比例的依据及其合理性

5) 本期实际核销的其他应收款情况

单位：元

项目	核销金额

其中重要的其他应收款核销情况：

单位：元

单位名称	其他应收款性质	核销金额	核销原因	履行的核销程序	款项是否由关联交易产生

其他应收款核销说明：

6) 按欠款方归集的期末余额前五名的其他应收款情况

单位：元

单位名称	款项的性质	期末余额	账龄	占其他应收款期末余额合计数的比例	坏账准备期末余额
第一名	出口退税	629,782.24	1 年以内	48.80%	31,489.11
第二名	保证金	200,000.00	2-3 年	15.50%	100,000.00
第三名	保证金	195,201.80	其中 1-2 年金额 13,350.15 元， 2-3 年金额 26,700.30 元， 3 年以上金额 155,151.35 元	15.13%	171,171.53
第四名	保证金	172,500.00	其中 1-2 年金额 72,500.00 元， 3 年以上金额 100,000.00 元	13.37%	114,500.00
第五名	保证金	50,000.00	3 年以上	3.87%	50,000.00
合计		1,247,484.04		96.67%	467,160.64

7) 因资金集中管理而列报于其他应收款

单位：元

其他说明：

3、长期股权投资

单位：元

项目	期末余额			期初余额		
	账面余额	减值准备	账面价值	账面余额	减值准备	账面价值
对子公司投资	177,569,290.00		177,569,290.00	120,833,650.00		120,833,650.00
合计	177,569,290.00		177,569,290.00	120,833,650.00		120,833,650.00

(1) 对子公司投资

单位：元

被投资单位	期初余额 (账面价值)	减值准备 期初余额	本期增减变动				期末余额 (账面价值)	减值准备 期末余额
			追加投资	减少投资	计提减值准备	其他		
赫钼贸易	5,000,000.00						5,000,000.00	
灿宇涂装	4,000,000.00						4,000,000.00	
利安合肥	20,000,000.00						20,000,000.00	
视宇软件	425,000.00						425,000.00	
安贝亲医疗	1,260,000.00						1,260,000.00	
新加坡安贝亲	86,148,650.00		56,735,640.00				142,884,290.00	
灿宇智能	4,000,000.00						4,000,000.00	
合计	120,833,650.00		56,735,640.00				177,569,290.00	

(2) 对联营、合营企业投资

单位：元

被投资单位	期初余额 (账面价值)	减值准备 期初余额	本期增减变动							期末余额 (账面价值)	减值准备 期末余额	
			追加投资	减少投资	权益法下确认的投资损益	其他综合收益调整	其他权益变动	宣告发放现金股利或利润	计提减值准备			其他
一、合营企业												
二、联营企业												

可收回金额按公允价值减去处置费用后的净额确定

适用 不适用

可收回金额按预计未来现金流量的现值确定

适用 不适用

前述信息与以前年度减值测试采用的信息或外部信息明显不一致的差异原因

公司以前年度减值测试采用信息与当年实际情况明显不一致的差异原因

(3) 其他说明

4、营业收入和营业成本

单位：元

项目	本期发生额		上期发生额	
	收入	成本	收入	成本
主营业务	507,320,464.12	378,605,074.13	461,343,861.59	319,332,715.20
其他业务	10,054,162.81	8,647,236.32	4,259,826.97	3,474,475.64
合计	517,374,626.93	387,252,310.45	465,603,688.56	322,807,190.84

营业收入、营业成本的分解信息：

单位：元

合同分类	分部 1		分部 2				合计	
	营业收入	营业成本	营业收入	营业成本	营业收入	营业成本	营业收入	营业成本
业务类型								
其中：								
注塑产品	442,284,464.16	329,001,192.96					442,284,464.16	329,001,192.96
其他塑料产品	26,824,269.11	22,272,611.02					26,824,269.11	22,272,611.02
精密注塑模具	38,211,730.85	27,331,270.15					38,211,730.85	27,331,270.15
其他	10,054,162.81	8,647,236.32					10,054,162.81	8,647,236.32
按经营地区分类								
其中：								
国内销售	445,574,177.31	335,077,854.07					445,574,177.31	335,077,854.07
国际销售	71,800,449.62	52,174,456.38					71,800,449.62	52,174,456.38
市场或客户类型								
其中：								
合同类型								
其中：								
按商品转让的时间分类								
其中：								
按合同期限分类								
其中：								

按销售渠道分类								
其中:								
合计	517,374,626.93	387,252,310.45					517,374,626.93	387,252,310.45

与履约义务相关的信息:

项目	履行履约义务的时间	重要的支付条款	公司承诺转让商品的性质	是否为主要责任人	公司承担的预期将退还给客户的款项	公司提供的质量保证类型及相关义务
----	-----------	---------	-------------	----------	------------------	------------------

其他说明

与分摊至剩余履约义务的交易价格相关的信息:

本报告期末已签订合同、但尚未履行或尚未履行完毕的履约义务所对应的收入金额为 0.00 元, 其中, 元预计将于年度确认收入, 元预计将于年度确认收入, 元预计将于年度确认收入。

重大合同变更或重大交易价格调整

单位: 元

项目	会计处理方法	对收入的影响金额
----	--------	----------

其他说明:

5、投资收益

单位: 元

项目	本期发生额	上期发生额
处置交易性金融资产取得的投资收益	716,901.23	0.00
合计	716,901.23	0.00

6、其他

二十、补充资料

1、当期非经常性损益明细表

适用 不适用

单位: 元

项目	金额	说明
非流动性资产处置损益	46,487.07	
计入当期损益的政府补助(与公司正常经营业务密切相关,符合国家政策规定、按照确定的标准享有、对公司损益产生持续影响的政府补助除外)	8,151,304.93	
除同公司正常经营业务相关的有效套期保值业务外,非金融企业持有金融资产和金融负债产生的公允价值变动损益以及处置金融资产和金融负债产	716,901.23	

生的损益		
除上述各项之外的其他营业外收入和支出	389,790.87	
其他符合非经常性损益定义的损益项目	951,540.70	
减：所得税影响额	1,664,065.81	
少数股东权益影响额（税后）	11.25	
合计	8,591,947.74	--

其他符合非经常性损益定义的损益项目的具体情况：

适用 不适用

公司不存在其他符合非经常性损益定义的损益项目的具体情况。

将《公开发行证券的公司信息披露解释性公告第 1 号——非经常性损益》中列举的非经常性损益项目界定为经常性损益项目的情况说明

适用 不适用

2、净资产收益率及每股收益

报告期利润	加权平均净资产收益率	每股收益	
		基本每股收益（元/股）	稀释每股收益（元/股）
归属于公司普通股股东的净利润	11.08%	1.34	1.34
扣除非经常性损益后归属于公司普通股股东的净利润	9.64%	1.16	1.16

3、境内外会计准则下会计数据差异

(1) 同时按照国际会计准则与按中国会计准则披露的财务报告中净利润和净资产差异情况

适用 不适用

(2) 同时按照境外会计准则与按中国会计准则披露的财务报告中净利润和净资产差异情况

适用 不适用

(3) 境内外会计准则下会计数据差异原因说明，对已经境外审计机构审计的数据进行差异调节的，应注明该境外机构的名称

适用 不适用

4、其他