



智动力

深圳市智动力精密技术股份有限公司

2024 年年度报告

2025-009

2025 年 04 月

2024 年年度报告

第一节 重要提示、目录和释义

公司董事会、监事会及董事、监事、高级管理人员保证年度报告内容的真实、准确、完整，不存在虚假记载、误导性陈述或者重大遗漏，并承担个别和连带的法律责任。

公司负责人吴雄仰、主管会计工作负责人吴加维及会计机构负责人(会计主管人员)吴加维声明：保证本年度报告中财务报告的真实、准确、完整。所有董事均已出席了审议本报告的董事会会议。

报告期内，归属于上市公司股东的净利润亏损额较上年同期有较大幅度的减少。2024 年消费电子行业整体呈现出温和复苏的趋势，本报告期内，公司营业收入较上年同期有一定幅度的增长。但是随着技术的进步及市场竞争的日益激烈，导致价格竞争加剧，利润空间被压缩，公司毛利率未得到很好的提升，毛利率较低。但另一方面，公司主营业务、核心竞争力及主要财务指标未发生重大不利变化，与行业趋势一致；公司所处行业景气度未发生重大不利变化，未出现产能严重过剩、持续衰退或技术替代等情形；公司持续经营能力不存在重大风险。

本年度报告中涉及的未来发展战略、经营计划等前瞻性内容属于计划性事项，能否实现取决于市场状况变化等多种因素，存在不确定性，并不代表公司对未来的盈利预测，也不构成公司对投资者及相关人士的实质性承诺。投资者及相关人士均应对此保持足够的风险认识，并且应当理解计划、预测与承诺之间的差异，敬请投资者注意投资风险。

公司在本年度报告中详细阐述了未来可能存在的风险因素及对策，具体内容详见本报告第三节“管理层讨论与分析”中“十一、公司未来发展的展望”，敬请投资者予以关注。

公司计划不派发现金红利，不送红股，不以公积金转增股本。

目录

第一节 重要提示、目录和释义	2
第二节 公司简介和主要财务指标	7
第三节 管理层讨论与分析	13
第四节 公司治理	36
第五节 环境和社会责任	52
第六节 重要事项	55
第七节 股份变动及股东情况	63
第八节 优先股相关情况	70
第九节 债券相关情况	71
第十节 财务报告	72

备查文件目录

1. 载有公司法定代表人、主管会计工作负责人、会计机构负责人（会计主管人员）签名并盖章的财务报表；
2. 载有会计师事务所盖章、注册会计师签名并盖章的审计报告原件；
3. 报告期内在巨潮资讯网上公开披露过的所有公司文件的正本及公告的原稿；
4. 公司 2024 年度报告文本原件。

以上备查文件的备置地点：公司证券部。

释义

释义项	指	释义内容
智动力、公司、本公司、本集团	指	深圳市智动力精密技术股份有限公司
东莞智动力	指	全资子公司东莞智动力电子科技有限公司
惠州智动力	指	全资子公司惠州市智动力精密技术有限公司
香港智动力	指	全资子公司香港智动力有限公司
阿特斯	指	全资子公司广东阿特斯科技有限公司
度润光电	指	全资子公司广东度润光电科技有限公司
智动力新能源材料	指	深圳市智动力新能源材料技术有限公司，惠州智动力持有 51% 股权
智圣新能源	指	深圳市智圣新能源科技有限公司，智动力新能源材料持有 100% 股权。 (2025 年 03 月 24 日更名为：深圳市智动新材料科技有限公司)
智动力投资	指	智动力投资有限公司，香港智动力持有 100% 股权
韩国智动力	指	韩国智动力株式会社，香港智动力持有 100% 股权
东莞智动力精密	指	广东省东莞市智动力精密技术有限公司，东莞智动力持有 60% 股权
越南智动力	指	智动力精密技术（越南）有限责任公司，智动力投资持有 100% 股权
广东小鹿	指	广东小鹿黑科技术有限公司，度润光电持有 51% 股权
六面体	指	六面体创意科技（深圳）有限公司，小鹿黑科持有 51% 股权
衍晖实业	指	衍晖实业有限公司，香港智动力持有 100% 股权
股东大会、董事会、监事会	指	深圳市智动力精密技术股份有限公司股东大会、董事会、监事会
A 股	指	境内上市人民币普通股
元	指	人民币元
《公司法》	指	《中华人民共和国公司法》
《证券法》	指	《中华人民共和国证券法》
《公司章程》	指	《深圳市智动力精密技术股份有限公司章程》
信永中和、会计师	指	信永中和会计师事务所（特殊普通合伙）
中国证监会	指	中国证券监督管理委员会
深交所	指	深圳证券交易所
中登公司	指	中国证券登记结算有限责任公司深圳分公司
巨潮资讯网	指	http://www.cninfo.com.cn/
报告期	指	2024 年 1 月 1 日至 2024 年 12 月 31 日
上年同期	指	2023 年 1 月 1 日至 2023 年 12 月 31 日

第二节 公司简介和主要财务指标

一、公司信息

股票简称	智动力	股票代码	300686
公司的中文名称	深圳市智动力精密技术股份有限公司		
公司的中文简称	智动力		
公司的外文名称（如有）	Shenzhen CDL Precision Technology Co., Ltd		
公司的外文名称缩写（如有）	CDL		
公司的法定代表人	吴雄仰		
注册地址	深圳市坪山区龙田街道南布社区兰金六路 9 号智动力办公楼整套 101		
注册地址的邮政编码	518118		
公司注册地址历史变更情况	公司于 2023 年 2 月 16 日将注册地址由深圳市坪山区石井街道田心社区金田路 352 号 101 变更为深圳市坪山区龙田街道南布社区兰金六路 9 号智动力办公楼整套 101		
办公地址	广东省东莞市凤岗镇官井头村小布二路 10 号		
办公地址的邮政编码	523705		
公司网址	http://www.szcdl.com		
电子信箱	szcdl@szcdl.com		

二、联系人和联系方式

	董事会秘书	证券事务代表
姓名	方江	鄢芷
联系地址	广东省东莞市凤岗镇官井头村小布二路 10 号	广东省东莞市凤岗镇官井头村小布二路 10 号
电话	0769-89890150	0769-89890150
传真	0769-89890151	0769-89890151
电子信箱	jiang.fang@szcdl.com	zhi.yan@szcdl.com

三、信息披露及备置地点

公司披露年度报告的证券交易所网站	深圳证券交易所： http://www.szse.cn
公司披露年度报告的媒体名称及网址	《证券时报》《证券日报》《中国证券报》《上海证券报》 巨潮资讯网（ http://www.cninfo.com.cn ）
公司年度报告备置地点	广东省东莞市凤岗镇官井头村小布二路 10 号东莞智动力电子科技有限公司办公楼六楼证券部

四、其他有关资料

公司聘请的会计师事务所

会计师事务所名称	信永中和会计师事务所（特殊普通合伙）
会计师事务所办公地址	北京市东城区朝阳门北大街 8 号富华大厦 A 座 8 层
签字会计师姓名	贺春海、彭秋华

公司聘请的报告期内履行持续督导职责的保荐机构

适用 不适用

保荐机构名称	保荐机构办公地址	保荐代表人姓名	持续督导期间
中信证券股份有限公司 2-4-1	广东省深圳市福田区中心三路 8 号卓越时代广场（二期）北座	许阳、史松祥	2021 年 1 月 22 日至 2023 年 12 月 31 日

注：2-4-1 因公司募集资金尚未使用完毕，保荐机构继续履行针对募集资金的持续督导义务

公司聘请的报告期内履行持续督导职责的财务顾问

适用 不适用

五、主要会计数据和财务指标

公司是否需追溯调整或重述以前年度会计数据

是 否

追溯调整或重述原因

会计政策变更

	2024 年	2023 年		本年比上年增减	2022 年	
		调整前	调整后	调整后	调整前	调整后
营业收入（元）	1,541,934,524.69	1,386,513,555.09	1,386,513,555.09	11.21%	1,744,667,995.04	1,744,667,995.04
归属于上市公司股东的净利润（元）	-154,993,929.21	-254,170,280.34	-254,170,280.34	39.02%	-219,085,389.67	-218,881,894.05
归属于上市公司股东的扣除非经常性损益的净利润（元）	-145,241,722.90	-262,280,445.44	-262,280,445.44	44.62%	-241,773,131.09	-241,569,635.47
经营活动产生的现金流量净额（元）	143,791,180.79	-46,674,755.19	-46,674,755.19	408.07%	147,822,694.32	147,822,694.32
基本每股收益（元/股）	-0.5959	-0.9752	-0.9752	38.89%	-0.8359	-0.8351
稀释每股收益（元/股）	-0.5959	-0.9752	-0.9752	38.89%	-0.8359	-0.8351
加权平均净资产收益率	-13.83%	-19.11%	-19.11%	5.28%	-13.83%	-13.81%
	2024 年末	2023 年末		本年末比上年末增减	2022 年末	
		调整前	调整后	调整后	调整前	调整后
资产总额（元）	2,125,989,281.69	2,398,078,551.80	2,398,078,551.80	-11.35%	2,580,892,734.91	2,581,096,230.53
归属于上市公司股东的净资产（元）	1,035,272,349.02	1,202,057,601.52	1,202,057,601.52	-13.87%	1,457,436,352.49	1,457,639,848.11

会计政策变更的原因及会计差错更正的情况

2022 年 11 月 30 日，财政部颁布了《企业会计准则解释第 16 号》（以下简称“解释 16 号”），规定的“关于单项交易产生的资产和负债相关的递延所得税不适用初始确认豁免的会计处理”内容自 2023 年 1 月 1 日起施行。根据解释 16 号的要求，会计政策变更的主要内容如下：对于不是企业合并、交易发生时既不影响会计利润也不影响应纳税所得额（或可抵扣亏损）、且初始确认的资产和负债导致产生等额应纳税暂时性差异和可抵扣暂时性差异的单项交易（包括承租人在租赁期开始日初始确认租赁负债并计入使用权资产的租赁交易，以及因固定资产等存在弃置义务而确认预计负债并计入相关资产成本的交易等），不适用《企业会计准则第 18 号——所得税》第十一条（二）、第十三条关于豁免初始确认递延所得税负债和递延所得税资产的规定。企业对该交易因资产和负债的初始确认所产生的应纳税暂时性差异和可抵扣暂时性差异，应当根据《企业会计准则第 18 号——所得税》等有关规定，在交易发生时分别确认相应的递延所得税负债和递延所得税资产。

本公司自 2021 年 1 月 1 日起执行新租赁准则，已经提前对租赁业务产生的税会差异确认递延所得税资产/负债，并按单项资产产生的应纳税暂时性差异和可抵扣暂时性差异的净额确认为递延所得税负债或递延所得税资产，但是在 2022 年末由于个别子公司亏损故未确认租赁业务相关的递延所得税资产/负债，根据解释 16 号要求，对于 2023 年 1 月 1 日之前发生的该类交易进行追溯调整，将累积影响数调整 2023 年 1 月 1 日留存收益及其他相关财务报表项目。

本次会计政策变更对公司 2023 年期初财务报表累积影响为：调整增加期初未分配利润人民币 203,495.62 元，增加期初递延所得税资产 203,495.62 元。对 2024 年财务报表无影响。

公司最近三个会计年度扣除非经常性损益前后净利润孰低者均为负值，且最近一年审计报告显示公司持续经营能力存在不确定性

是 否

扣除非经常损益前后的净利润孰低者为负值

是 否

项目	2024 年	2023 年	备注
营业收入（元）	1,541,934,524.69	1,386,513,555.09	营业收入
营业收入扣除金额（元）	18,903,773.29	15,415,011.05	与主营业务无关的租赁、服务等其他业务收入
营业收入扣除后金额（元）	1,523,030,751.40	1,371,098,544.04	扣除与主营业务无关的租赁、服务等其他业务收入

六、分季度主要财务指标

单位：元

	第一季度	第二季度	第三季度	第四季度
营业收入	323,103,556.83	390,065,990.43	416,045,469.84	412,719,507.59
归属于上市公司股东的净利润	-35,860,922.43	-24,003,132.76	-20,663,675.61	-74,466,198.41
归属于上市公司股东的扣除非经常性损益的净利润	-38,112,026.24	-26,379,283.04	-20,829,342.35	-59,921,071.27
经营活动产生的现金流量净额	54,012,490.97	-27,969,958.01	1,520,658.70	116,227,989.13

上述财务指标或其加总数是否与公司已披露季度报告、半年度报告相关财务指标存在重大差异

是 否

七、境内外会计准则下会计数据差异

1、同时按照国际会计准则与按照中国会计准则披露的财务报告中净利润和净资产差异情况

适用 不适用

公司报告期不存在按照国际会计准则与按照中国会计准则披露的财务报告中净利润和净资产差异情况。

2、同时按照境外会计准则与按照中国会计准则披露的财务报告中净利润和净资产差异情况

适用 不适用

公司报告期不存在按照境外会计准则与按照中国会计准则披露的财务报告中净利润和净资产差异情况。

八、非经常性损益项目及金额

适用 不适用

单位：元

项目	2024 年金额	2023 年金额	2022 年金额	说明
非流动性资产处置损益（包括已计提资产减值准备的冲销部分）	-13,101,023.90	-9,768,410.56	882,026.77	
计入当期损益的政府补助（与公司正常经营业务密切相关，符合国家政策规定、按照确定的标准享有、对公司损益产生持续影响的政府补助除外）	1,482,750.56	2,767,501.02	3,987,035.54	
除同公司正常经营业务相关的有效套期保值业务外，非金融企业持有金融资产和金融负债产生的公允价值变动损益以及处置金融资产和金融负债产生的损益	3,104,232.19	7,183,207.87	8,988,491.13	
委托他人投资或管理资产的损益	-1,349,460.00	9,426,446.30		
单独进行减值测试的应收款项减值准备转回	242,250.00			
除上述各项之外的其他营业外收入和支出	-649,390.27	4,472,555.98	8,844,095.75	
其他符合非经常性损益定义的损益项目		-5,746,421.04	1,887,159.23	
减：所得税影响额	-518,435.11	224,714.47	1,901,067.00	
合计	-9,752,206.31	8,110,165.10	22,687,741.42	--

其他符合非经常性损益定义的损益项目的具体情况：

适用 不适用

公司不存在其他符合非经常性损益定义的损益项目的具体情况。

将《公开发行证券的公司信息披露解释性公告第 1 号——非经常性损益》中列举的非经常性损益项目界定为经常性损益项目的情况说明

适用 不适用

公司不存在将《公开发行证券的公司信息披露解释性公告第 1 号——非经常性损益》中列举的非经常性损益项目界定为经常性损益的项目的情形。

第三节 管理层讨论与分析

一、报告期内公司所处行业情况

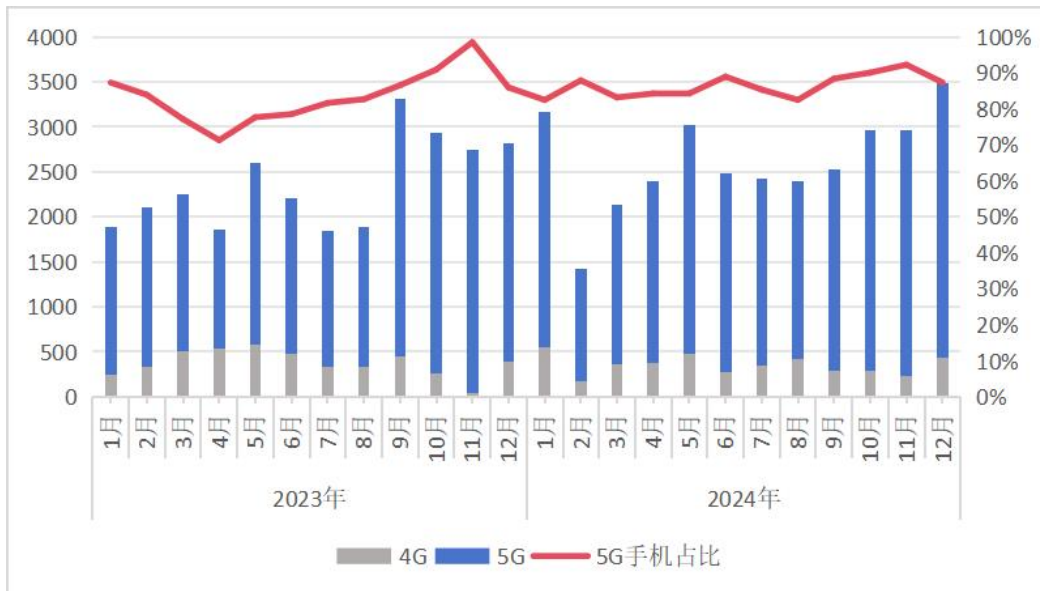
公司所处行业为消费电子行业，行业代表分支领域包括智能手机、智能穿戴设备、智慧家居及视听娱乐设备等。近年来，随着 5G 通信、人工智能、虚拟现实、物联网、云计算、大数据等技术的不断发展和应用，消费电子各领域产品有望迎来新一轮升级。新兴技术的融合应用将推动消费电子产品的形态、功能、应用场景等方面的创新，如 AR/VR 设备的普及和商业化应用。消费者对消费电子产品的需求日益多元化、个性化，推动了产品细分市场的形成和发展。2024 年，消费电子行业在全球范围内持续展现出其作为技术创新与市场需求交汇点的独特魅力。随着科技的飞速发展，消费电子产品的智能化、融合化趋势日益明显，也驱动着行业持续前行。

公司在消费电子领域持续开拓进取，其产品包括消费电子功能性器件及结构性器件，广泛应用于各知名消费电子品牌，奠定了公司在行业中的重要地位。公司始终坚持以市场需求为导向，深耕消费电子领域，同时积极向其他行业拓展努力为客户提供满意的产品和优质的服务。

报告期内公司所处行业情况如下：

1、智能手机

2024 年，全球智能手机市场经历了两年的连续下滑后，终于迎来了复苏。根据市场研究机构 IDC 的报告，2024 年全球智能手机出货量同比增长 6.4%，达到 12.4 亿部，2024 年第四季度，全球智能手机出货量同比增长 2.4%，达到 3.317 亿部。报告期内，根据中国信通院发布的数据显示，2024 年国内手机市场活力满满，2024 年国内手机出货量累积达到 3.14 亿部，同比增长 8.7%。其中，智能手机出货量为 2.94 亿部，同比增长 6.5%；5G 手机发展迅猛，出货量达 2.72 亿部，同比增长 13.4%，占 2024 年国内手机出货量的 86.4%，这显示 5G 手机正加速成为市场主流。



资料来源：中国信息通信研究院—国内手机市场出货量及5G手机占比

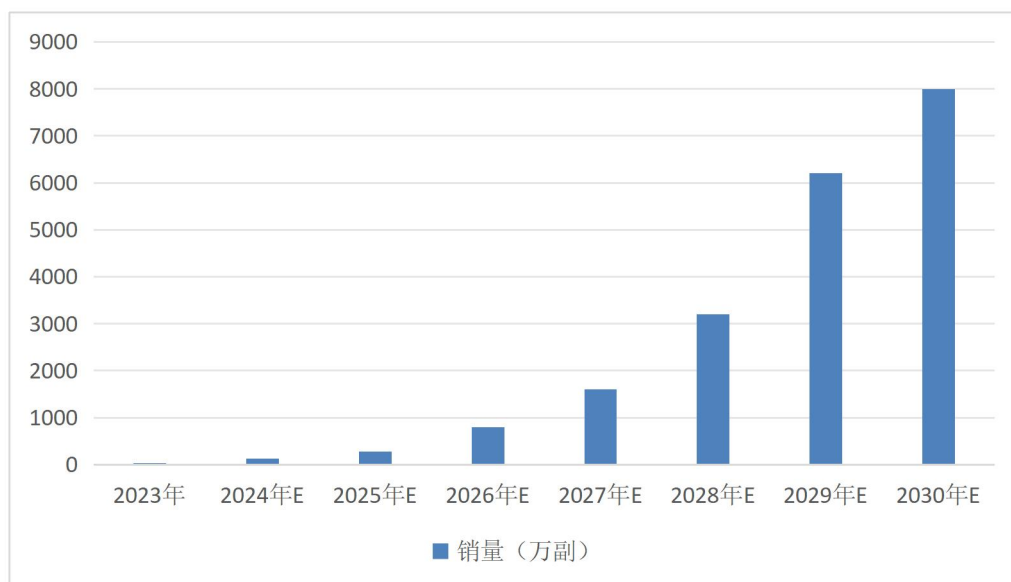
根据 IDC 的预测，得益于安卓市场的加速发展，尤其是中国市场在国家补贴和设备升级换代需求的推动下，智能手

机市场扭转了前几年的下滑趋势，整体潜在市场规模比之前的预测略有增加。预计 2025 年全球智能手机出货量将达到 12.6 亿部，同比增长 2.3%。2025 年，智能手机行业正处于快速发展阶段，特别是 AI 手机已成为全球智能手机市场的核心竞争赛道。中国作为全球最大的智能手机市场，政策与技术双重驱动下，AI 手机渗透率快速提升。根据 IDC 的预测，2024 年 AI 手机的渗透率将达到 19%，而到 2025 年，这一比例将进一步加速至 29%，出货量预计达到约四亿台。AI 手机的普及不仅限于高端市场，随着技术的成熟和成本的降低，中端和次旗舰机型也将配备更强大的端侧 AI 能力，AI 手机有望成为推动智能手机市场增长的新动能，带动产业链各环节的迭代升级。

2、智能穿戴

智能可穿戴设备是指可以直接穿在身上或整合到用户衣服或配件中的便携式设备，通过内置传感器、无线通信、集成芯片等技术实现信息交互、健康监测、生活娱乐等功能。据 Fortune Business Insights 统计，全球可穿戴产品市场规模预计从 2024 年的 1,573 亿美元增长至 2032 年的 16,954.6 亿美元，在 2024-2032 年的预测期间内年复合增长率为 34.6%。

而 AI 眼镜作为基于传统眼镜上发展的迭代品，具有传统眼镜所具备的视力辅助效果，通过嵌入耳机、摄像头、WiFi 蓝牙模块等相关硬件，同时具备音频、拍摄、无线通讯等功能，再基于嵌入的大模型基座和上层应用，依靠眼镜长时间佩戴的载体属性，能够极大地发挥大模型的优势。据 IDC 预测，2030 年全球 AI 眼镜市场规模将突破 3000 亿美元，预计 2025 年中国智能眼镜市场出货量为 275 万台，同比增长 107%。到 2030 年，AI+AR 技术有望发展到成熟阶段，AI+AR 智能眼镜将进入到高速发展期，2030 年全球 AI 智能眼镜出货量有望增长至 8000 万副，2023-2030 年 CAGR 达 134%。Meta 联合 Ray-Ban 推出 AI 眼镜产品 Ray-Ban Meta，能够语音唤醒 Meta AI 实现智能问答、通话及发送信息、听音乐、实时翻译等一系列操作。受益于配置及功能的升级，消费者对 Ray-Ban Meta 接受度提升，出货量已经超过 100 万副。除此之外，雷鸟创新、闪极等多家国产终端亦积极推出 AI 眼镜产品。AI 眼镜有望借助端侧 Agent，成为 10 亿台级别的新型智能穿戴硬件产品。



资源来源：华经产业研究院—2023-2030 年全球 AI 智能眼镜销量预测情况

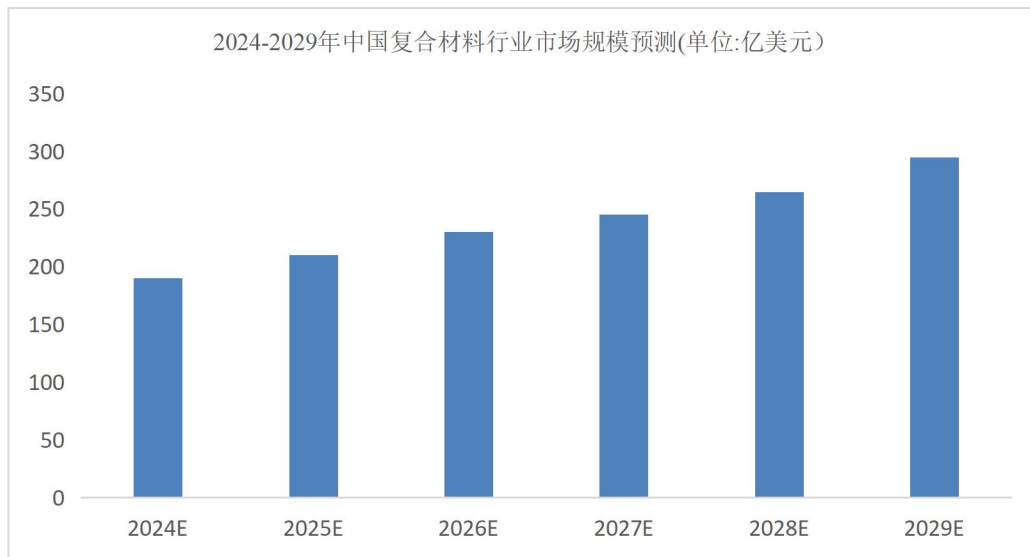
其他智能可穿戴设备还包括 AI 耳机、智能手表等产品。其中，AI 耳机作为智能音频设备的前沿代表，融合了传统耳机功能与前沿人工智能技术。它使耳机成为了用户与 AI 互动的高频入口，能够实现语音命令控制、环境音监听等先进特性。据 Fortune Business Insights 统计，到 2032 年，全球智能耳机市场规模预计将达到 262 亿美元，2023 年至 2032 年间的复合年增长率为 17.5%。智能手表是集信息处理、健康监测、智能通知等功能于一体的可穿戴设备，其功能包含

健康管理、运动监测等。未来，智能手表将深化健康监测功能、拓展应用场景，并与智能家居等设备深度融合。据 Fortune Business Insights 数据显示，2024 年全球智能手表市场规模为 335.8 亿美元。预计该市场将从 2025 年的 385.3 亿美元增长到 2032 年的 1,052 亿美元，预测期内复合年增长率为 15.43%。

3、复合材料

复合材料以承力为核心，由增强体（如碳纤维、玻璃纤维）与基体如（如树脂、金属、陶瓷）构成。汽车制造、电子电气等行业是复合材料的核​​心应用领域。在动力电池和储能电池领域，通常被用于电池壳体的制作以及 3C 产品的结构件。在汽车转向系统和自润滑轴承中增加耐磨性。此外，随着人形机器人、低空经济等新兴领域不断涌现，复合材料的应用范围持续拓展。在人形机器人领域，复合材料凭借卓越的柔韧性、高强度以及出色的耐磨损性能，已初步用于机器人的关节、连接件及外壳等关键部位，有效提升了机器人的运动灵活性与抗冲击能力。在低空经济领域，其复合材料因其高强度、轻量化和优异的耐磨损特性，广泛应用于无人机及电动垂直起降航空器（eVTOL）的机身、机翼和起落架等关键结构部件，有力推动了这些新兴领域的发展。

复合材料市场在政策支持、技术突破及新兴应用驱动下呈现多元化增长态势，尤其在汽车轻量化、低空经济、智能穿戴、航空航天等领域需求显著提升。前瞻产业研究院结合行业整体发展情况以及宏观经济环境的发展趋势，初步预计中国复合材料行业未来将以 4% 的增速增长，预计在 2029 年突破 300 亿美元。



资料来源：前瞻产业研究院

二、报告期内公司从事的主要业务

1、公司主营业务

公司主要从事消费电子功能性器件、结构件的研发、光学组件及可穿戴组件的研发、生产和销售，为客户提供智能手机、智能穿戴、平板电脑、智能家居等消费电子产品及新能源汽车的一体化解决方案。公司积极开展与消费电子产业链上下游的合作，开发并生产改善人们生活质量的消费电子产品，助力发展人类智能化生活。公司秉承“以人才技术为基础诚信经营，以品质服务为根本开拓市场”的经营理念，通过卓越的品质、快速的响应获取客户信任，致力成为消费电子功能性器件及结构性器件领域的全球领先企业。报告期内，公司主营业务、主要产品及经营模式未发生重大变化。

2024 年，全球消费电子行业在经历周期性调整后进入温和复苏阶段。在此背景下，公司紧密围绕“技术创新、效率

优先”的年度战略，通过产品结构优化、供应链协同优化及全渠道布局深化，实现经营收入 154,193.45 万元，较去年同比增长 11.21%；实现归属于母公司净亏损收窄至 15,499.39 万元，较去年同期减亏 39.02%。

2、公司主要产品及其用途

公司主要产品为导热散热、导电屏蔽、缓冲密封等消费电子功能性器件，PMMA+PC 复合材料手机背板，玻纤复合材料手机背板，精密光学器件及可穿戴组件等。公司产品广泛应用于智能手机、平板电脑、可穿戴设备、智慧家居和新能源汽车等领域，应用品牌包括三星、OPPO、vivo、Google、夏普等全球知名品牌。

主要产品介绍如下：

产品名称	部分产品展示	主要用途及应用
功能性器件		<p>1.内部功能性器件应用于消费电子终端产品中，具有屏蔽、防尘、绝缘、散热、防护、保洁、粘贴、固定、缓冲等功能；</p> <p>2.外部功能性器件应用于消费电子终端产品中，具有防护、引导、标识等功能。</p>
结构性器件		<p>PMMA+PC 复合材料手机背板、玻纤复合材料手机背板、电池盖结构件等智能终端盖板应用于消费电子终端产品中，具有保护和美化智能终端产品的作用。</p>
精密光学组件		<p>精密光学组件产品主要包括闪光灯罩、红外灯罩、听筒网等，可应用于智能手机终端产品。</p>
可穿戴组件		<p>可穿戴组件主要包括智能手表心率盖板、表壳、表带等，可应用于智能手表、智能手环。</p>
新能源组件		<p>新能源汽车电池包组件主要包括密封盖组合件、FDC、液冷板等，主要为新能源汽车提供能量管理解决方案和信息管理采集方案。</p>

3、经营模式

(1) 采购模式

由公司采购部门统一负责公司所需原材料、模具和设备的集中采购，包括签订采购合同、跟踪采购进度、协助原材料品质改善等。基于生产计划实时把控原材料需求，动态调整采购策略，实现采购订单与生产排程无缝衔接。采购部门根据质量、价格、交期等综合指标对供应商选择进行严格把控，使公司能够与优质的供应商建立长期稳定的战略合作关系，实现供应链协同与精细化管控。

(2) 生产模式

公司的产品属于定制化产品，产品生产具有交期短、种类繁、批次多、更新快等特点。因产品设计的差异性，需要根据产品的材料、生产工艺等因素进行定制化生产，公司根据订单及客户提供的需求灵活生产，分产品型号按批次生产，满足客户个性化需求。

（3）销售模式

公司采取直销的销售模式，由客户对公司进行“资质审核→样品测试→小批量验证”三阶段供应商合格认证，完成端到端直销服务体系，下游厂商根据市场需求直接向公司采购定制化产品，公司直接向下游客户销售，并给予客户一定的信用期限，实现账期灵活管理。

通过“精准采购、柔性生产、直销服务”三位一体模式，公司构建了快速响应市场需求的运营体系，在消费电子产业链中持续强化不可替代性。

三、核心竞争力分析

1、技术创新能力

公司始终秉承“以人才技术为基础诚信经营，以品质服务为根本开拓市场”的经营理念，形成了以智能手机、平板电脑及智能穿戴设备等消费电子产品为基础，持续进行消费电子业务的升级及新能源汽车领域的拓展。

智动力作为国家高新技术企业，始终将研究开发工作置于战略核心地位，以技术创新为核心驱动力，不断投入研发资源，掌握行业前沿技术。通过设立专门的研发中心，公司聚集了一支高素质的研发团队，不仅具备强大的技术研发实力，还能够短时间内将创新成果转化为实际生产力。公司较强的研发能力保证了公司可以持续向市场提供质量高、性能可靠、较低成本的产品，为公司赢得了良好的市场口碑及优质的客户资源，也为公司的可持续发展提供了保障。

2、全球化的产能布局

公司布局全球化产能，公司在深圳市坪山区、东莞市凤岗镇、惠州市以及越南永福等地设立生产基地，这种全球化的产能布局使得公司能够更好地服务全球客户，满足不同地区的市场需求。公司搭建了百级、千级及万级的洁净生产车间，满足了高清洁度要求的生产环境。此外，公司引入了先进的数字化工厂建设理念和智能制造、数控化、自动化等技术，进一步提升了生产效率和交付能力。公司具备薄片材料的多层堆叠模切、激光切割、CNC精雕、分条、分切、撞色印刷、纹理设计、纹理转印、PVD、NCVM、热成型、表面硬化、自动化注塑、喷涂、组装等一系列先进的技术工艺。这些技术不仅保证了产品的高质量和性能，而且使公司在产品创新方面具有独特的优势。

3、优质的客户资源

公司多年来深受行业优质客户的信赖，与客户建立长期稳定的合作关系。公司致力于以专业的服务能力为客户提供全方位的服务。公司在长期竞争过程中通过品质优势、技术优势和服务优势等多项优势逐步积累了客户优势。公司也不断积极拓展业务布局，增强客户黏性，提高业务竞争力，逐步扩大市场占有率，提升公司整体盈利能力。

四、主营业务分析

1、概述

参见本节“一、报告期内公司从事的主要业务”相关内容。

2、收入与成本

（1）营业收入构成

营业收入整体情况

单位：元

	2024 年		2023 年		同比增减
	金额	占营业收入比重	金额	占营业收入比重	
营业收入合计	1,541,934,524.69	100%	1,386,513,555.09	100%	11.21%
分行业					
通讯行业	1,518,474,663.32	98.48%	1,381,063,776.27	99.61%	9.95%
其他行业	23,459,861.37	1.52%	5,449,778.82	0.39%	330.47%
分产品					
功能性电子器件	696,373,165.41	45.17%	601,575,732.54	43.39%	15.76%
结构性电子器件	590,468,205.57	38.29%	669,799,892.54	48.31%	-11.84%
光学件	231,633,292.34	15.02%	109,688,151.19	7.91%	111.17%
其他	23,459,861.37	1.52%	5,449,778.82	0.39%	330.47%
分地区					
境内	1,077,106,040.14	69.85%	892,308,971.78	64.36%	20.71%
境外	464,828,484.55	30.15%	494,204,583.31	35.64%	-5.94%
分销售模式					
直销	1,541,934,524.69	100.00%	1,386,513,555.09	100.00%	11.21%

(2) 占公司营业收入或营业利润 10%以上的行业、产品、地区、销售模式的情况

☑适用 ☐不适用

单位：元

	营业收入	营业成本	毛利率	营业收入比上年同期增减	营业成本比上年同期增减	毛利率比上年同期增减
分行业						
通讯行业	1,518,474,663.32	1,390,258,453.24	8.44%	9.95%	4.14%	5.11%
分产品						
功能性电子器件	696,373,165.41	559,589,997.55	19.64%	15.76%	5.30%	7.98%
结构性电子器件	590,468,205.57	595,363,963.53	-0.83%	-11.84%	-13.40%	1.81%
光学件	231,633,292.34	235,304,492.15	-1.58%	111.17%	102.66%	4.27%
分地区						
境内	1,077,106,040.14	1,012,992,374.46	5.95%	20.71%	14.35%	5.23%
境外	464,828,484.55	401,286,110.49	13.67%	-5.94%	-11.76%	5.69%
分销售模式						
直销	1,541,934,524.69	1,414,278,484.95	8.28%	11.21%	5.49%	4.97%

公司主营业务数据统计口径在报告期发生调整的情况下，公司最近 1 年按报告期末口径调整后的主营业务数据

☐适用 ☑不适用

(3) 公司实物销售收入是否大于劳务收入

☑是 ☐否

行业分类	项目	单位	2024 年	2023 年	同比增减
功能性电子器件	销售量	万平方米	416.00	364.26	14.20%
	生产量	万平方米	504.13	434.33	16.07%
	库存量	万平方米	17.90	22.72	-21.20%
结构性电子器件	销售量	万片	5,381.95	6,635.93	-18.90%
	生产量	万片	5,686.44	6,893.79	-17.51%
	库存量	万片	96.23	347.62	-72.32%
光学件	销售量	万片	23,288.43	24,462.15	-4.80%
	生产量	万片	24,016.31	26,118.32	-8.05%
	库存量	万片	896.32	1,122.85	-20.17%
其他	销售量	万片	17.99	1.53	1,075.93%
	生产量	万片	18.05	1.59	1,034.97%
	库存量	万片	0.11	0.06	78.50%

相关数据同比发生变动 30% 以上的原因说明

☑适用 ☐不适用

1、结构性电子器件：库存量同比减少 72.32%，主要系公司本期进一步加强库存管理，存货期末库存量有所下降。

2、其他：销售量同比增加 1,075.93%，生产量同比增加 1,034.97%，库存量同比增加 78.50%，主要系新能源事业部产品销售增加。

(4) 公司已签订的重大销售合同、重大采购合同截至本报告期的履行情况

☐适用 ☑不适用

(5) 营业成本构成

产品分类

单位：元

产品分类	项目	2024 年		2023 年		同比增减
		金额	占营业成本比重	金额	占营业成本比重	
功能性电子器件	材料	387,573,910.27	69.39%	358,376,514.03	67.44%	8.15%
功能性电子器件	人工	45,830,638.85	8.21%	43,948,357.67	8.27%	4.28%
功能性电子器件	制造费用	123,887,043.55	22.18%	128,943,474.40	24.26%	-3.92%
功能性电子器件	加工费	1,254,858.88	0.22%	148,692.05	0.03%	743.93%
结构性电子器件	材料	206,407,607.37	34.67%	235,930,262.06	34.32%	-12.51%
结构性电子器件	人工	120,896,439.57	20.31%	104,171,874.56	15.15%	16.05%
结构性电子器件	制造费用	167,787,927.10	28.18%	251,628,553.48	36.60%	-33.32%

结构性电子器件	加工费	100,271,989.49	16.84%	95,770,218.81	13.93%	4.70%
光学件	材料	112,896,125.24	47.98%	31,310,602.33	26.97%	260.57%
光学件	人工	42,782,344.86	18.18%	29,057,715.26	25.03%	47.23%
光学件	制造费用	59,937,826.84	25.47%	39,566,522.87	34.08%	51.49%
光学件	加工费	19,688,195.21	8.37%	16,171,924.66	13.92%	21.74%

说明

1、功能性电子器件的营业成本构成中，加工费同比增加 743.93%，主要系本期部分产品委外加工，占营业成本比重变化不大。

2、结构性电子器件的营业成本构成中，制造费用同比减少 33.32%，主要系公司于 2023 年 8 月重新整合国内结构性电子器件事业部的产能资源，将子公司阿特斯工厂搬迁至东莞智动力厂区并优化配置，由此减少部分固定费用支出。

3、光学件的营业成本构成中，材料、人工及制造费用分别同比增加 260.57%、47.23%、51.49%，主要系光学件产品收入上升 111.17%，成本同步上升 102.66%；同时，光学件中穿戴件产品收入占比上升，穿戴件主打产品的成本构成中材料占比较高，因此整体材料占比提升较多。

(6) 报告期内合并范围是否发生变动

是 否

本年度本公司的子公司度润光电增资孙公司广东小鹿黑科技技术有限公司（简称“广东小鹿”）。增资后，广东小鹿注册资本由 1000 万元增加至 2040.8182 万元，度润光电持股比例为 51%。孙公司广东小鹿与自然人杨林海共同出资新设六面体创意科技（深圳）有限公司，广东小鹿持股比例为 51%，注册资本 100 万元。

本年度本公司的子公司香港智动力通过非同一控制下的企业合并取得了衍晖实业有限公司 100% 股权，支付相应对价 75 万元港币。

(7) 公司报告期内业务、产品或服务发生重大变化或调整有关情况

适用 不适用

(8) 主要销售客户和主要供应商情况

公司主要销售客户情况

前五名客户合计销售金额（元）	1,044,400,462.14
前五名客户合计销售金额占年度销售总额比例	67.72%
前五名客户销售额中关联方销售额占年度销售总额比例	0.00%

公司前 5 大客户资料

序号	客户名称	销售额（元）	占年度销售总额比例
1	第一名	356,703,947.47	23.13%
2	第二名	295,811,368.66	19.18%
3	第三名	193,738,386.36	12.56%

4	第四名	141,047,067.30	9.15%
5	第五名	57,099,692.35	3.70%
合计	--	1,044,400,462.14	67.72%

主要客户其他情况说明

适用 不适用

公司主要供应商情况

前五名供应商合计采购金额（元）	150,883,725.45
前五名供应商合计采购金额占年度采购总额比例	15.18%
前五名供应商采购额中关联方采购额占年度采购总额比例	0.00%

公司前 5 名供应商资料

序号	供应商名称	采购额（元）	占年度采购总额比例
1	第一名	32,672,173.64	3.29%
2	第二名	30,935,744.19	3.11%
3	第三名	29,901,132.08	3.01%
4	第四名	29,152,691.24	2.93%
5	第五名	28,221,984.30	2.84%
合计	--	150,883,725.45	15.18%

主要供应商其他情况说明

适用 不适用

3、费用

单位：元

	2024 年	2023 年	同比增减	重大变动说明
销售费用	41,622,102.91	43,690,418.70	-4.73%	主要系工资薪金减少
管理费用	105,552,891.84	122,828,906.26	-14.07%	主要系工资薪金、办公费减少
财务费用	1,432,787.56	9,246,331.03	-84.50%	主要系（1）利息支出减少；（2）汇率变动、汇兑收益增加
研发费用	80,338,974.33	96,067,433.94	-16.37%	主要系工资薪金、物料消耗及折旧摊销减少

4、研发投入

适用 不适用

主要研发项目名称	项目目的	项目进展	拟达到的目标	预计对公司未来发展的影响
多种型号的特殊密封盖组件的工艺研发	基于现有产品的核心技术，开发应用于新能源汽车领域，满足客户需求	持续进行，部分产品已投产	开发新产品	增加新的营收增长点，满足客户的要求，实现业务持续性增长

复合膜结合玻纤一体成型技术的工艺研发	依据市场动态及客户与消费者需求，展开复合膜玻纤材质手机后盖的制造工艺研究，涵盖纹理转印、印刷 LOGO、热压成型、二次固化等关键工序	持续进行，部分产品工艺已申请专利	增强产品竞争优势，提升企业市场份额	产品获得更广泛终端企业的认可，推动公司实现营业收入和利润增长目标
3D 玻纤喷涂拓印产品的工艺研发	针对现有玻纤工艺成本高、良率低的缺点，研发新工艺直接作用在 PET 上，卷料生产，大大提升产品良率	持续进行，部分产品工艺已申请专利	增强产品竞争优势，提升企业市场份额	拓展更广泛的客户群体和产品系列
一体色产品叠层工艺的研发	研发新的一体色叠层工艺，解决现有技术存在视窗与台阶现象，提升产品得可视效果，增加美感	持续进行，部分产品工艺已申请专利	迎合市场需求和消费者期望	拓展客户基础，构建多层次客户结构，扩充产品系列，提供全方位产品选择
具备自动清洗及风干功能板件装置的研发	研发具备多种功能的板件清洗风干装置，节约空间，提升清洁效率	持续改进，部分装置已申请专利	实现板件设备装置的自动清洗及风干，可调节等功能，满足生产需要	减少生产不良率，节约空间和提升清洁风干效率
Picasus 新材料工艺的仿陶瓷效果技术研发	该项目致力于克服传统陶瓷材料加工难度大、成本高且易碎的缺点。通过创新工艺，我们将 Picasus 膜与 PC 材料高效结合，成功开发出具有仿陶瓷质感的新型复合材料	项目持续进行中，部分产品已投产	生产成本较传统陶瓷材料降低 30%以上	满足客户要求，推动公司业务的持续性增长
3D 冰裂油墨工艺视觉效果技术研发	紧跟市场动态和消费者需求，我们通过高压喷涂、打底光油、喷涂冰裂油墨、喷涂盖底等一系列精细工艺步骤，实现了油墨在复合板表面的均匀附着和独特的精细冰裂效果	项目持续进行中，部分产品已投产	成功研制出新产品，增加新的营收点	提高产品的市场竞争力，助力公司扩大市场份额
准分子细腻肤感效果创新工艺研发	为满足消费者对手机盖板外观的高要求，我们研发了一种结合 PET 基材、准分子技术及其他先进工艺的手机盖板创新工艺。该工艺实现了细腻肤感效果	项目持续进行中，部分产品已投产	迎合市场需求和消费者期望	增强公司的产品竞争优势，提升企业市场份额
3D 玻纤复合层手机盖板创新结构与工艺研发	开发一种以玻纤复合层为基底、结合多层功能结构（底漆层、纹理层、镀膜层）的 3D 手机盖板，解决现有方案材料性能与视觉效果难以兼顾的问题。	项目持续进行中，部分产品工艺已申请专利	提高生产效率，缩短生产周期，降低劳动力成本	产品获得更广泛终端企业的青睐，推动公司实现营业收入与利润增长目标

公司研发人员情况

	2024 年	2023 年	变动比例
研发人员数量（人）	210	98	114.29%
研发人员数量占比	6.36%	2.60%	3.76%
研发人员学历			
本科	39	20	95.00%
硕士	0	0	0.00%
研发人员年龄构成			
30 岁以下	59	38	55.26%
30~40 岁	98	41	139.02%
40 岁以上	53	19	178.95%

近三年公司研发投入金额及占营业收入的比例

	2024 年	2023 年	2022 年
研发投入金额（元）	80,338,974.33	96,067,433.94	93,714,167.35
研发投入占营业收入比例	5.21%	6.93%	5.37%
研发支出资本化的金额（元）	0.00	0.00	0.00
资本化研发支出占研发投入的比例	0.00%	0.00%	0.00%
资本化研发支出占当期净利润的比重	0.00%	0.00%	0.00%

公司研发人员构成发生重大变化的原因及影响

适用 不适用

2024 年研发人员人数增加主要系将公司归集至研发费用的研发相关人员（统计口径包括研发人员、技术人员、辅助人员）一并统计归入研发人员数量。

研发投入总额占营业收入的比重较上年发生显著变化的原因

适用 不适用

研发投入资本化率大幅变动的原因及其合理性说明

适用 不适用

5、现金流

单位：元

项目	2024 年	2023 年	同比增减
经营活动现金流入小计	1,396,861,741.05	1,313,591,791.62	6.34%
经营活动现金流出小计	1,253,070,560.26	1,360,266,546.81	-7.88%
经营活动产生的现金流量净额	143,791,180.79	-46,674,755.19	408.07%
投资活动现金流入小计	871,534,599.35	1,828,312,333.81	-52.33%
投资活动现金流出小计	642,272,324.08	1,921,511,693.40	-66.57%
投资活动产生的现金流量净额	229,262,275.27	-93,199,359.59	345.99%
筹资活动现金流入小计	200,000,000.00	330,049,654.10	-39.40%
筹资活动现金流出小计	375,837,664.93	319,192,826.63	17.75%
筹资活动产生的现金流量净额	-175,837,664.93	10,856,827.47	-1,719.60%
现金及现金等价物净增加额	205,884,758.95	-122,370,644.02	268.25%

相关数据同比发生重大变动的主要影响因素说明

适用 不适用

1、2024 年度经营活动产生的现金流量净额 14,379.12 万元，较 2023 年度上升 408.07%，主要系（1）销售商品、提供劳务收到的现金增加；（2）购买商品、接受劳务支付的现金减少；

2、2024 年度投资活动产生的现金流量净额 22,926.23 万元，较 2023 年度上升 345.99%，主要系本报告期到期赎回结构性存款与购买结构性存款的净额增加所致；

3、2024 年度筹资活动产生的现金流量净额-17,583.77 万元，较 2023 年度下降 1719.60%，主要系本期取得借款收到

的现金减少，用以偿还债务支付的现金增加；

4、2024 年现金及现金等价物净增加额 20,588.48 万元，较 2023 年度上升 268.25%，主要系（1）经营活动产生的现金流量净额增加；（2）投资活动产生的现金流量净额增加。

报告期内公司经营活动产生的现金净流量与本年度净利润存在重大差异的原因说明

适用 不适用

报告期内公司经营活动产生的现金净流量为 143,791,180.79 元，净利润为-153,868,163.09 元，经营活动产生的现金净流量与本年度净利润差异为 297,659,343.88 元，主要原因是经营活动产生的现金流量只受经营活动的影响，净利润除了受经营活动的影响，还受投资活动、筹资活动的影响；经营活动产生的现金流量根据收付实现制计算，净利润主要根据权责发生制原则计算。导致前述差异的主要因素包括：资产减值准备（含信用减值损失）增加影响 31,008,579.78 元；使用权资产折旧、固定资产折旧及无形资产、长期待摊费用摊销影响 126,591,137.23 元；经营性应收项目的减少 101,232,275.69 元；经营性应付项目的增加 54,405,808.48 元。

五、非主营业务情况

适用 不适用

	金额	占利润总额比例	形成原因说明	是否具有可持续性
投资收益	1,725,605.52	-1.21%	主要系结构性理财利息收入	否
公允价值变动损益	29,166.67	-0.02%	系购买的结构性理财公允价值变动	否
资产减值	31,008,579.78	-21.66%	主要系计提的存货跌价准备及固定资产减值准备	否
营业外收入	1,674,634.88	-1.17%	主要系无需支付款项核销	否
营业外支出	7,182,161.52	-5.02%	主要系非流动资产报废损失	否
其他收益	6,003,837.89	-4.19%	主要系与日常相关的政府补助	否
资产处置收益	-7,700,090.18	5.38%	主要系非流动资产处置损失	否

单位：元

六、资产及负债状况分析

1、资产构成重大变动情况

单位：元

	2024 年末		2024 年初		比重增减	重大变动说明
	金额	占总资产比例	金额	占总资产比例		
货币资金	483,714,690.65	22.75%	264,471,003.87	11.03%	11.72%	主要系本期结构性存款到期赎回
应收账款	402,059,207.10	18.91%	455,555,324.08	19.00%	-0.09%	
合同资产		0.00%		0.00%	0.00%	

存货	149,099,579.37	7.01%	165,873,711.05	6.92%	0.09%	
投资性房地产		0.00%		0.00%	0.00%	
长期股权投资		0.00%		0.00%	0.00%	
固定资产	596,070,853.59	28.04%	649,636,347.29	27.09%	0.95%	
在建工程	7,004,941.88	0.33%	23,001,457.10	0.96%	-0.63%	
使用权资产	80,318,756.16	3.78%	106,944,980.70	4.46%	-0.68%	
短期借款	200,144,375.00	9.41%	330,920,784.47	13.80%	-4.39%	主要系本期偿还到期借款导致减少
合同负债	2,673,540.83	0.13%	296,160.48	0.01%	0.12%	
长期借款		0.00%		0.00%	0.00%	
租赁负债	70,350,651.35	3.31%	95,194,500.94	3.97%	-0.66%	
交易性金融资产	50,029,166.67	2.35%	290,444,313.34	12.11%	-9.76%	主要系本期结构性存款到期赎回
应付账款	475,380,608.23	22.36%	427,507,244.15	17.83%	4.53%	主要系应付款项增加
库存股	9,017,541.00	0.42%	61,256,194.20	2.55%	-2.13%	主要系库存股注销导致

境外资产占比较高

☑适用 ☐不适用

资产的具体内容	形成原因	资产规模	所在地	运营模式	保障资产安全性的控制措施	收益状况	境外资产占公司净资产的比重	是否存在重大减值风险
越南智动力	投资设立	4.05 亿元人民币	越南	全资子公司	1、纳入集团内部控制管理制度管理范围；2、由公司安排中方管理人员常驻越南负责管理。	报告期内实现净利润-17,492,274.76 元	39.12%	否

2、以公允价值计量的资产和负债

☑适用 ☐不适用

单位：元

项目	期初数	本期公允价值变动损益	计入权益的累计公允价值变动	本期计提的减值	本期购买金额	本期出售金额	其他变动	期末数
金融资产								
1. 交易性金融资产（不含衍生金融资产）	290,444,313.34	-415,146.67			590,000,000.00	830,000,000.00		50,029,166.67
5. 其他非流动金融资产	140,000,000.00	-1,349,460.00				24,848,573.95		113,801,966.05

金融资产小计	430,444,313.34	-1,764,606.67			590,000,000.00	854,848,573.95		163,831,132.72
上述合计	430,444,313.34	-1,764,606.67			590,000,000.00	854,848,573.95		163,831,132.72
金融负债	0.00	0.00	0.00	0.00	0.00	0.00	0.00	0.00

其他变动的内容

报告期内公司主要资产计量属性是否发生重大变化

是 否

3、截至报告期末的资产权利受限情况

1、截至 2024 年 12 月 31 日，受限货币资金系银行承兑汇票保证金及利息和被司法冻结的资金，合计 13,666,823.35 元，详见本报告“第十节 财务报告 七、合并财务报表注释 31、所有权或使用权受到限制的资产”。

七、投资状况分析

1、总体情况

适用 不适用

报告期投资额（元）	上年同期投资额（元）	变动幅度
32,343,575.00 ³⁻⁷⁻¹	24,979,050.00	29.48%

注：3-7-1 报告期投资额为增资越南智动力。

2、报告期内获取的重大的股权投资情况

适用 不适用

3、报告期内正在进行的重大的非股权投资情况

适用 不适用

4、金融资产投资

（1）证券投资情况

适用 不适用

公司报告期不存在证券投资。

（2）衍生品投资情况

适用 不适用

公司报告期不存在衍生品投资。

5、募集资金使用情况

适用 不适用

(1) 募集资金总体使用情况

适用 不适用

单位：万元

募集年份	募集方式	证券上市日期	募集资金总额	募集资金净额 (1)	本期已使用募集资金总额	已累计使用募集资金总额 (2)	报告期末募集资金使用比例 (3) = (2) / (1)	报告期内变更用途的募集资金总额	累计变更用途的募集资金总额	累计变更用途的募集资金总额比例	尚未使用募集资金总额	尚未使用募集资金用途及去向	闲置两年以上募集资金金额
2020	向特定对象发行股票	2021年01月22日	107,874.97	105,898.63	857.79	76,276.97	72.03%	0	0	0.00%	29,621.66	存放在募集资金专用账户	
合计	--	--	107,874.97	105,898.63	857.79	76,276.97	72.03%	0	0	0.00%	29,621.66	--	0
募集资金总体使用情况说明													
公司 2020 年非公开发行人民币普通股 (A 股) 股票 6,132.744 万股, 发行价格为 17.59 元/股, 本次发行的募集资金总额为 1,078,749,669.60 元, 扣除与本次发行相关的费用 (不含税) 19,763,393.51 元, 募集资金净额为人民币 1,058,986,276.09 元。募集资金已于 2020 年 12 月 29 日划至公司指定账户。截至 2024 年 12 月 31 日, 募集资金项目报告期累计投入 762,769,707.52 元, 临时补流 120,000,000.00 元, 募集资金产生利息收入及汇率变动影响 30,588,510.99 元, 募集资金账户余额 206,805,079.56 元。													

(2) 募集资金承诺项目情况

☑适用 ☐不适用

单位：万元

融资项目名称	证券上市日期	承诺投资项目和超募资金投向	项目性质	是否已变更项目(含部分变更)	募集资金承诺投资总额	调整后投资总额(1)	本报告期投入金额	截至期末累计投入金额(2)	截至期末投资进度(3) = (2)/(1)	项目达到预定可使用状态日期	本报告期实现的效益	截止报告期末累计实现的效益	是否达到预计效益	项目可行性是否发生重大变化
承诺投资项目														
消费电子结构件越南生产基地建设项目	2021年01月22日	消费电子结构件越南生产基地建设项目	生产建设	否	24,698.63	24,698.63	-273.87	11,553.78	46.78%	2026年01月01日			不适用	否
散热组件越南生产基地建设项目	2021年01月22日	散热组件越南生产基地建设项目	生产建设	否	11,900	11,900	493.43	3,006.52	25.26%	2026年06月30日			不适用	否
智动力消费电子结构件生产基地改建项目	2021年01月22日	智动力消费电子结构件生产基地改建项目	生产建设	否	10,000	10,000	638.23	3,011.67	30.12%	2026年01月01日			不适用	否
收购阿特斯49.00%股权项目	2021年01月22日	收购阿特斯49.00%股权项目	投资并购	否	24,300	24,300	0	23,705	97.55%	2021年01月08日	1,784.29	1,998.71	不适用	否
补充流动资金	2021年01月22日	补充流动资金	补流	否	35,000	35,000	0	35,000	100.00%				不适用	否
承诺投资项目小计				--	105,898.63	105,898.63	857.79	76,276.97	--	--	1,784.29	1,998.71	--	--

超募资金投向														
无	2024 年 12 月 31 日	无	无	否	0	0	0	0	0.00%				不适用	否
合计				--	105,898.63	105,898.63	857.79	76,276.97	--	--	-	-	--	--
分项目说明未达到计划进度、预计收益的情况和原因（含“是否达到预计效益”选择“不适用”的原因）	公司募投项目实际投入过程中受市场环境变化以及公司实际经营情况等诸多因素的影响，项目的整体进度放缓，预计无法在计划的时间内完成建设。为保证公司的募集资金项目管理、组织实施和效益实现，公司于 2024 年 12 月 27 日召开了第四届董事会第二十四次会议、第四届监事会第十七次会议，审议通过了《关于公司部分募投项目延期的议案》，同意根据公司目前募投项目的实施进度，在募投项目实施主体、募集资金用途及投资项目规模不发生变更的情况下，公司决定将消费电子结构件越南生产基地建设项目、散热组件越南生产基地建设项目及智动力消费电子结构件生产基地改建项目达到预定可使用状态的日期进行调整。													
项目可行性发生重大变化的情况说明	不适用。如上所述，公司在募投项目实施过程中受到诸多因素影响，整体投入进度放缓。公司将实时跟进募投项目的进展情况，关注市场、产业及技术等发展趋势，定期分析、研究和调整，必要时对项目进行相应的调整及优化。同时公司还将持续优化业务结构，不断开拓市场资源，增强公司持续盈利能力。													
超募资金的金额、用途及使用进展情况	不适用													
募集资金投资项目实施地点变更情况	不适用													
募集资金投资项目实施方式调整情况	不适用													
募集资金投资项目先期投入及置换情况	适用 2021 年 1 月 29 日，公司第三届董事会第十八次会议审议通过了《关于使用募集资金置换预先已投入募投项目自筹资金的议案》，同意公司使用募集资金 9,512.20 万元等额置换预先投入募投项目的自筹资金。上述募集资金置换经立信会计师事务所（特殊普通合伙）验证并出具信会师报字[2021]ZI10003 号《深圳市智动力精密技术股份有限公司募集资金置换专项审核报告》鉴证。													
用闲置募集资金暂时补充流动资金情况	适用 公司于 2024 年 06 月 04 日召开了第四届董事会第十八次会议、第四届监事会第十三次会议，审议通过了《关于使用部分闲置募集资金暂时补充流动资金的议案》。同意公司使用不超过 25,000 万元的部分闲置募集资金暂时补充流动资金，使用期限自第四届董事会第十八次会议审议通过之日起不超过 12 个月，到期将归还至募集资金专户。[1] 截止 2024 年 12 月 31 日，闲置募集资金暂时补充流动资金金额为 12,000 万元。													
项目实施出现募集资金结余的金额及原因	不适用													
尚未使用的募集资金用途及去向	截止 2024 年 12 月 31 日，公司募集资金余额为 20,680.51 万元（含募集资金利息收入及汇率变动影响 3,058.85 万元）。尚未使用的募集资金中，存放于募集资金专户的余额为 12,980.51 万元，用于现金管理的余额为 7,700.00 万元。													
募集资金使用及披	本公司已披露的相关信息不存在不及时、真实、准确、完整披露的情况，募集资金存放、使用、管理及披露不存在违规情形。													

露中存在的问题或其他情况	
--------------	--

(3) 募集资金变更项目情况

适用 不适用

公司报告期不存在募集资金变更项目情况。

八、重大资产和股权出售

1、出售重大资产情况

适用 不适用

公司报告期未出售重大资产。

2、出售重大股权情况

适用 不适用

九、主要控股参股公司分析

适用 不适用

主要子公司及对公司净利润影响达 10%以上的参股公司情况

单位：元

公司名称	公司类型	主要业务	注册资本	总资产	净资产	营业收入	营业利润	净利润
越南智动力	子公司	消费性电子产品功能性器件的研发、生产及销售	5,000 万美金	513,165,771.92	404,977,252.17	457,038,981.63	-10,915,385.16	-17,492,274.76
东莞智动力	子公司	消费性电子产品功能性器件及结构件的研发、生产及销售	40,000 万元人民币	653,281,572.20	-14,259,295.27	579,781,807.93	-90,182,923.17	-96,479,047.64
阿特斯	子公司	消费类电子产品、汽车中控类产品相关设	1176.47 万元人民币	269,874,765.82	165,735,225.09	232,097,390.34	-6,074,888.07	-7,021,737.76

		备及其零配件的研发、生产及销售						
度润光电	子公司	光学元件、电子产品塑料配件的研发、生产及销售。	1,000 万元人民币	223,010,687.61	-46,876,800.93	255,908,009.66	-34,893,219.48	-34,354,812.83

报告期内取得和处置子公司的情况

适用 不适用

主要控股参股公司情况说明

1、公司于 2018 年 2 月与阿特斯签订股权投资协议，对阿特斯增资人民币 2,250.00 万元，取得其 15%的股权。2018 年 12 月 28 日，公司召开 2018 年第四次临时股东大会，审议通过《关于收购广东阿特斯科技有限公司部分股权的议案》。公司以自有资金 12,600 万元人民币收购三明市沙县斯度诚企业管理服务合伙企业（普通合伙）与周桂克先生（原阿特斯实际控制人）等股东合计持有的阿特斯 36%的股权，本次收购完成后，阿特斯成为公司 51%的控股子公司。2019 年 1 月，阿特斯已按照收购协议约定完成了工商变更登记、《广东阿特斯科技有限公司章程》修订及变更备案董事会、监事会成员等相关手续，并取得东莞市工商行政管理局换发的《营业执照》，公司自 2019 年 1 月起将阿特斯及其全资子公司度润光电纳入合并范围。

2、公司于 2020 年 09 月 02 日召开 2020 年第二次临时股东大会，审议通过了《关于批准公司与周桂克签订〈深圳市智动力精密技术股份有限公司与周桂克之附条件生效的股权收购协议〉的议案》等相关议案，同意公司向特定对象发行股票募集资金并以支付 3.43 亿元现金的方式收购周桂克持有的阿特斯 49%股权。2021 年 1 月，阿特斯已按照收购协议约定完成了工商变更登记、《广东阿特斯科技有限公司章程》修订及变更备案董事会、监事会成员等相关手续，并取得东莞市市场监督管理局换发的《营业执照》。

十、公司控制的结构化主体情况

适用 不适用

截至报告期末，公司纳入合并报表范围的结构化主体共计 1 只。公司作为结构化主体的投资方，在结构化主体中承担和分享了该结构化主体绝大部分的风险和可变回报。

十一、公司未来发展的展望

1、行业发展趋势

2024 年以来，全球消费电子市场回暖迹象日益鲜明。从互联网巨头到新兴品牌，各大厂商纷纷推出以 AI 技术为亮点的创新产品，AI 产业链热度持续高涨，预示着消费电子行业也找到了新的驱动力。AI 正推动消费电子产业迈向智能生态时代，产品从工具化迈向“伙伴化”。未来，更多消费电子产品将具备感知、学习与交互能力，为用户提供个性化体验。如智能音箱通过语音交互等服务生态实现持续盈利，AI 手机、AI PC 等产品的市场规模也将不断扩大。另外，随着 5G 乃至未来 6G 通信技术的广泛普及，智能穿戴设备的数据传输性能将大幅提升，极大地加速智能穿戴设备与智能手机、智能家居、云服务器等终端及平台的数据交互效率；同时，借助深度学习算法，智能穿戴设备能深度挖掘用户的健康数据、运动习惯、生活作息等信息，实现精准的个性化分析与预测。AI 眼镜在 SoC、存储和显示等核心部件的升级将推动产品体验的提升，有望成为下一个移动终端。AI 眼镜不仅在功能上集成摄像头、声学模组和 AI 处理能力，还与 AR 技术结合，为用户带来全新的交互方式和应用体验，如医疗、娱乐、工作等多个场景。AI 眼镜作为可穿戴设备中端侧 AI 的重要载体，未来有望成为和手机同等地位的消费电子产品。

2、公司发展战略

公司一直致力于消费电子功能性及结构性器件的研发、生产和销售。为了抓住 5G、AI 手机以及智能穿戴等领域的爆发机会。公司计划形成以消费电子器件为基本盘，散热器件、创新智能穿戴产品为重点突破的多元化全方位的业务结构。

为持续增强核心竞争力，公司未来规划中，将紧跟客户需求，展开深入研发智能手表、智能戒指、智能眼镜等多样化智能穿戴设备相关产品，推动人工智能在设备中的深度应用，塑造更智能、个性化的交互体验；同时，在产品创新方面，公司将围绕个性化设计等方向发力。通过持续钻研创新产品，全力提升公司在该领域的地位，稳固并拓展市场份额。此外，公司在复合材料领域进行相应的技术研发和路线储备，例如从 PMMA+PC 复合材料转向玻纤碳纤、PEEK(聚醚醚酮)等复合增强材料相融合的新型材料应用的相关研发，满足新型农业、汽车、低空经济、具身智能等新兴应用场景的轻量化和刚性需求。

3、2025 年度经营计划

(1) 业务发展

公司将紧密结合长期发展战略，深度扎根主营业务，以积极主动的姿态应对行业及市场的动态变化。一方面，灵活调整经营策略，全面优化产品工艺，从源头把控并提升产品质量。针对客户多元化、个性化需求，进一步加大研发投入，全力开发具备自主知识产权的新技术、新工艺，显著提高产品附加值，增强产品在市场中的差异化竞争优势。另一方面，时刻关注市场趋势，精准挖掘潜在的新增长点。借助“外延 + 内生”的综合发展战略，在提升自身核心竞争力与创新能力

的同时，积极开展外延式发展。评估优质并购项目，以期通过整合资源、拓展业务版图，开辟新的业务增长路径，进一步提升公司的盈利能力与市场地位，实现业务的跨越式发展。

（2）管理体系建设

公司将有条不紊地持续推进流程体系建设，全力提升内部现代化管理能力。首先，对现有业务流程进行全面梳理与深度优化，运用流程再造理念，打破部门壁垒，构建跨部门协同工作机制，确保信息流畅传递与业务高效衔接，建立一套行之有效的质量管理体系。通过精细化的成本管理，对各项成本进行细致分解与管控。将成本目标层层分解至各个部门、各个岗位，建立成本责任中心，明确各部门、各岗位的成本控制责任。合理配置资源，对人力、物力、财力等资源进行优化整合，避免资源闲置与浪费，提高资源利用效率，实现降本增效，进而增强公司的整体运营能力与抗风险能力，助力公司在激烈的市场竞争中稳健前行。

（3）团队建设

为充分调动管理团队和核心骨干的积极性，公司将全力建立健全中长期股权激励机制。在激励方案设计上，综合考虑公司业绩指标、个人绩效表现以及团队协作成果等多维度因素，绑定员工与公司的长期利益，增强员工对公司的归属感与忠诚度。在优化人力资源结构方面，公司将开展全面的人力资源盘点，依据业务发展需求与战略规划，精准识别当前及未来所需的各类人才。加大对新兴领域、关键技术岗位的人才引进力度。公司也将持续强化团队内在驱动力，营造积极向上、团结协作的企业文化氛围，定期组织团队建设活动，增强团队凝聚力。不断提升综合管理水平，建立科学高效的决策机制、沟通机制与执行机制，全方位保证公司持续健康发展，在激烈的市场竞争中稳步前行。

4、公司可能面临的风险及应对措施

（1）研发创新风险

公司业务涵盖消费电子功能性器件、结构性器件等精密器件，产品广泛应用于消费电子领域。消费电子领域技术更新迭代速度较快，公司需要及时准备把握市场的变化，不断创新、提前布局，才能持续满足市场竞争发展的要求；一旦公司的研发能力滞后，无法与终端产品的快速更新节奏同频共振，不能顺应产品发展大势实现技术突破与产品升级，公司产品有可能面临被市场淘汰的严峻风险。因此，公司要坚持研发创新，时刻关注市场产业的技术变化，完善公司的研发体系，加大研发投入，及时调整研发方向和技术储备。基于此，公司必须坚定不移地将研发创新作为核心战略。一方面，密切跟踪全球范围内消费电子产业的前沿技术动态，深入分析行业巨头的研发方向与技术路线图，建立市场技术变化预警机制，以便及时捕捉技术变革的信号。另一方面，持续完善公司内部研发体系，确保研发资金投入力度。同时，构建灵活高效的研发项目管理机制，根据市场需求与技术趋势的变化，迅速调整研发方向，强化关键技术储备，保障公司在技术创新赛道上始终保持优势。

（2）募投项目不及预期风险

公司向特定对象发行股票募集资金投资项目的可行性分析系基于当时市场环境、政策等因素做出。但如果项目产品市场因受到宏观经济波动、上下游行业周期性变化等因素影响陷入衰退，将导致募集资金投资项目面临无法如期完成或实施效果无法达到预期效益的风险。为有效应对这一风险，公司将密切关注市场、产业及技术等多方面的发展趋势，根据市场形势对项目进行全面评估。必要时对项目进行合理调整与优化，此外，公司还将进一步完善业务结构，积极开拓新兴市场，挖掘新的业务增长点，增强公司整体的抗风险能力与持续盈利能力，保障募投项目即便面临不利市场环境，也能在公司多元化业务的支撑下，增强公司持续盈利能力。

十二、报告期内接待调研、沟通、采访等活动登记表

适用 不适用

接待时间	接待地点	接待方式	接待对象类型	接待对象	谈论的主要内容及提供的资料	调研的基本情况索引
2024 年 03 月 06 日	公司南山办事处	实地调研	机构	东方财富： 刘琦 长城证券： 彭思宇	对公司当前主营业务以及未来新业务拓展方向做简要介绍	详见公司 2024 年 3 月 6 日披露于巨潮资讯网 (http://www.cninfo.com.cn) 的投资者关系活动记录表

十三、市值管理制度和估值提升计划的制定落实情况

公司是否制定了市值管理制度。

是 否

公司是否披露了估值提升计划。

是 否

十四、“质量回报双提升”行动方案贯彻落实情况

公司是否披露了“质量回报双提升”行动方案公告。

是 否

第四节 公司治理

一、公司治理的基本状况

报告期内，公司严格遵守《公司法》《证券法》《深圳证券交易所创业板股票上市规则》《深圳证券交易所上市公司自律监管指引第2号—创业板上市公司规范运作》等法律法规及规范性文件的规定，不断建立健全公司的内部控制体系，完善法人治理结构，加强信息披露工作，促进公司规范运作，提高公司治理水平。

公司股东大会、董事会、监事会及高级管理人员按照《公司章程》及相关议事规则依法依规履行职责，保障了广大投资者特别是中小投资者的合法权益。

1、公司股东与股东大会

报告期内，公司共召开4次股东大会，公司股东大会的召集、召开完全符合《公司章程》《股东大会议事规则》的要求和规定，采用现场投票和网络相结合的方式，规范地召集、召开股东大会，尽可能为股东参加股东大会提供便利，确保所有股东享有平等权利。历次股东大会的召集、召开以及表决程序均符合相关法律法规的规定。

2、关于董事与董事会

报告期内，公司共召开11次董事会会议，会议的召集、召开、表决程序严格依据相关法律法规及公司《董事会议事规则》的规定。公司董事会对股东大会负责，依法行使公司的经营决策权。报告期内，公司董事会成员结构合理，董事会成员均具备相关的专业知识和工作经验。公司董事会下设战略委员会、审计委员会、薪酬与考核委员会及提名委员会。董事会审议事项中涉及专业的事项须经专门委员会审议通过后才能提交董事会审议，以利于独立董事更好地发挥作用。

3、关于监事与监事会

报告期内，公司共召开7次监事会会议，会议的召集、召开、表决程序严格依据相关法律法规及公司《监事会议事规则》的规定。公司监事会根据《公司章程》赋予的职权，独立有效地监督了公司董事和高级管理人员的履职行为、公司财务事项等，公司监事积极出席股东大会，并对公司经营及治理提出了相关建议和意见。

4、信息披露与透明度

报告期内，公司遵循《信息披露管理制度》《投资者关系管理制度》等规章制度，认真履行信息披露义务，真实、准确、完整、及时地披露公司的经营管理情况和对公司产生重大影响的事项，协调公司与投资者的关系。公司指定信息披露媒体《证券时报》《证券日报》《中国证券报》《上海证券报》和巨潮资讯网（<http://www.cninfo.com.cn>）作为公司信息披露的指定报纸和网站。公司认真接待投资者及调研机构的来访和咨询，及时答复投资者互动交流平台的提问，对待来访接待工作秉持公平、公正、公开的原则，保障所有投资者平等地享有知情权及其他合法权益。

公司治理的实际状况与法律、行政法规和中国证监会发布的关于上市公司治理的规定是否存在重大差异

是 否

公司治理的实际状况与法律、行政法规和中国证监会发布的关于上市公司治理的规定不存在重大差异。

二、公司相对于控股股东、实际控制人在保证公司资产、人员、财务、机构、业务等方面的独立情况

公司控股股东严格按照《上市公司治理准则》《深圳证券交易所创业板股票上市规则》《深圳证券交易所上市公司自律监管指引第 2 号—创业板上市公司规范运作》等相关法律法规及《公司章程》的规定，严格规范自己的行为，依法行使其权利并承担相应义务，不存在超越公司股东大会直接或间接干预公司的决策和经营活动的行为。公司拥有独立、完整的业务及自主经营能力，在业务、资产、人员、机构、财务上独立于控股股东。报告期内，不存在控股股东占用公司资金的现象，不存在公司为控股股东提供担保的情形，也不存在其他损害公司及其他股东的利益的情形。

1、资产完整情况

公司的资产独立完整、权属清晰。公司具备与生产经营有关的生产系统和配套设施，合法拥有与生产经营有关的土地、厂房、机器设备以及知识产权、非专利技术的所有权或使用权。

2、人员独立情况

公司董事、监事及高级管理人员均系严格按照《公司法》《公司章程》的有关规定选举或聘任。公司总经理、副总经理、董事会秘书、财务负责人等高级管理人员均专职在公司工作并领取薪酬。公司的董事、监事、高级管理人员均未在控股股东、实际控制人及其控制的其他企业中担任职务或领薪，财务人员没有在控股股东、实际控制人及其控制的其他企业中兼职。

3、财务独立情况

公司建立了独立的财务会计部门及独立的财务规章制度，有完整独立的财务核算体系，能够独立形成财务决策，开设了独立的银行账户，并依法独立纳税。公司不存在与控股股东、实际控制人共用银行账户的情况，也不存在资金、资产被股东单位及其关联方非法占用的情况。

4、机构独立情况

公司建立了适应自身经营发展需要的组织结构，按照《公司法》的要求，建立健全了股东大会、董事会、监事会和其他内部组织机构的组织结构体系，各机构均独立运作，不存在股东及其他单位、个人直接或间接干预公司的机构设置和生产经营的情形。公司的生产经营和办公机构与控股股东、实际控制人完全独立，不存在混合经营、合署办公的情形。

5、业务独立情况

公司独立从事生产经营，对控股股东、实际控制人不存在依赖关系。公司拥有独立的采购、生产、销售、研发系统，具备独立完善的业务经营管理体系。

三、同业竞争情况

适用 不适用

四、报告期内召开的年度股东大会和临时股东大会的有关情况

1、本报告期股东大会情况

会议届次	会议类型	投资者参与比例	召开日期	披露日期	会议决议
2024 年第一次临时股东大会	临时股东大会	34.49%	2024 年 02 月 02 日	2024 年 02 月 05 日	巨潮资讯网 (www.cninfo.com.cn) 公告编号: 2024-008
2023 年年度股东大会	年度股东大会	34.33%	2024 年 05 月 16 日	2024 年 05 月 16 日	巨潮资讯网 (www.cninfo.com.cn) 公告编号: 2024-036
2024 年第二次临时股东大会	临时股东大会	35.15%	2024 年 09 月 26 日	2024 年 09 月 26 日	巨潮资讯网 (www.cninfo.com.cn) 公告编号: 2024-059
2024 年第三次临时股东大会	临时股东大会	35.38%	2024 年 10 月 29 日	2024 年 10 月 29 日	巨潮资讯网 (www.cninfo.com.cn) 公告编号: 2024-072

2、表决权恢复的优先股股东请求召开临时股东大会

适用 不适用

五、公司具有表决权差异安排

适用 不适用

六、红筹架构公司治理情况

适用 不适用

七、董事、监事和高级管理人员情况

1、基本情况

姓名	性别	年龄	职务	任职状态	任期起始日期	任期终止日期	期初持股数 (股)	本期增持 股份数量 (股)	本期减持 股份数量 (股)	其他增减 变动 (股)	期末持股数 (股)	股份增减 变动的原 因
吴加维	男	53	董事长	现任	2013年01月29日	2025年07月11日	47,879,986	0	0	0	47,879,986	
吴加维	男	53	代行财务总监	现任	2024年09月10日	2025年07月11日	47,879,986	0	0	0	47,879,986	
陈奕纯	女	54	董事	现任	2013年01月29日	2025年07月11日	41,006,355	0	0	0	41,006,355	
吴雄仰	男	30	董事	现任	2019年02月15日	2025年07月11日	0	0	0	0	0	
吴雄仰	男	30	总经理	现任	2023年11月15日	2025年07月11日	0	0	0	0	0	
陈丹华	女	43	董事	现任	2022年07月11日	2025年07月11日	220,000	0	0	0	220,000	
陈丹华	女	43	副总经理	现任	2013年01月29日	2025年07月11日	220,000	0	0	0	220,000	
康立	女	51	独立董事	现任	2022年07月11日	2025年07月11日	0	0	0	0	0	
罗文元	男	42	独立董事	现任	2023年11月15日	2025年07月11日	0	0	0	0	0	
余克定	男	60	独立董事	现任	2024年02月02日	2025年07月11日	0	0	0	0	0	
吴婉霞	女	35	职工代表监 事、监事会主 席	现任	2022年07月11日	2025年07月11日	97,597	0	0	0	97,597	
赖晓霞	女	29	非职工代表监 事	现任	2018年08月16日	2025年07月11日	0	0	0	0	0	
刘月燕	女	41	非职工代表监 事	现任	2019年02月15日	2025年07月11日	0	0	0	0	0	
方江	男	49	副总经理、董 事会秘书	现任	2024年02月05日	2025年07月11日	0	0	0	0	0	
张国书	男	48	副总经理	现任	2019年02月22日	2025年07月11日	67,200	0	0	0	67,200	
李明辉	男	42	财务总监	离任	2021年11月29日	2024年09月09日	0	0	0	0	0	
杨文	男	43	独立董事	离任	2019年02月15日	2024年02月02日	0	0	0	0	0	
合计	--	--	--	--	--	--	89,271,138	0	0	0	89,271,138	--

报告期是否存在任期内董事、监事离任和高级管理人员解聘的情况

是 否

(1) 报告期内，杨文先生因个人原因申请辞去公司独立董事职务，不再担任公司任何职务；

(2) 报告期内，李明辉先生因个人原因申请辞去公司财务总监职务，不再担任公司任何职务。

公司董事、监事、高级管理人员变动情况

适用 不适用

姓名	担任的职务	类型	日期	原因
杨文	独立董事	离任	2024年02月02日	个人原因
余克定	独立董事	被选举	2024年02月02日	
方江	副总经理、董事会秘书	聘任	2024年02月05日	
李明辉	财务总监	解聘	2024年09月09日	个人原因

2、任职情况

公司现任董事、监事、高级管理人员专业背景、主要工作经历以及目前在公司的主要职责

(1) 吴加维，男，1972年生，中国国籍，无境外永久居留权。曾任公司副总经理、副董事长、总经理；现任公司董事长、代行财务总监职务。

(2) 陈奕纯，女，1970年生，中国国籍，无境外永久居留权。曾任公司总经理、董事长；现任公司董事。

(3) 吴雄仰，男，1995年生，中国国籍，无境外永久居留权。曾任公司高级研发工程师、广东度润光电科技有限公司执行董事。现任广东阿特斯科技有限公司董事长及经理、现任公司董事及总经理。

(4) 陈丹华，女，1982年生，中国国籍，无境外永久居留权。现任公司董事及副总经理。

(5) 康立，女，1973年出生，中国国籍，无境外永久居留权，中南财经大学金融学专业硕士、华东师范大学世界经济专业博士，注册会计师。曾任德国柏林财经学院访问学者、美国西乔治亚大学访问学者、中南财经政法大学金融学院讲师、维尼健康（深圳）股份有限公司独立董事。现任中南财经政法大学金融学院副教授、湖南吴华化工股份有限公司独立董事、山东赛托生物科技股份有限公司独立董事、武汉中科通达高新技术股份有限公司独立董事。现任公司独立董事。

(6) 余克定，男，1964年生，中国国籍，无境外永久居留权。学士学位，中国注册会计师。曾任公司独立董事、英诺激光科技股份有限公司独立董事。现任深圳安汇会计师事务所执行事务合伙人、中证信用增进股份有限公司董事、深圳市亿联无限科技股份有限公司董事，现任公司独立董事。

(7) 罗文元，男，1982年生，中国国籍，无境外永久居留权。法学学士，曾任职于广东君一律师事务所律师、广东如智律师事务所律师；现任广东商拓律师事务所负责人；现任公司独立董事。

(8) 吴婉霞，女，1989年生，中国国籍，无境外永久居留权。现任广东阿特斯科技有限公司董事、广东度润光电科技有限公司监事、公司财务中心资金课长及公司职工代表监事、监事会主席。

(9) 赖晓霞，女，1996年生，中国国籍，无境外永久居留权。2014年入职公司至今；现就职于公司总经办，现任广东阿特斯科技有限公司监事及公司监事。

(10) 刘月燕，女，1983年生，中国国籍，无境外永久居留权。2012年入职公司至今；现就职于公司市场部，现任公司监事。

(11) 方江，男，1975年生，中国国籍，无境外永久居留权。工学学士。曾任东吴证券杭州湖墅南路营业部交易主管、方正证券绍兴胜利东路营业部诸暨服务部负责人、方正证券新昌鼓山中路营业部副总经理、方正证券研究所策略分析师、方正证券零售业务部资深证券投资顾问、招商证券绍兴中兴南路营业部总经理、深圳前海国元基金管理有限公司总裁及副董事长、华金证券杭州古墩路营业部总经理、恒泰证券绍兴解放大道营业部总经理。现任公司副总经理、董事会秘书。

(12) 张国书，男，1976年生，中国国籍，无境外居留权。曾任公司厂长；现任公司副总经理。

在股东单位任职情况

适用 不适用

在其他单位任职情况

适用 不适用

任职人员姓名	其他单位名称	在其他单位担任的职务	任期起始日期	任期终止日期	在其他单位是否领取报酬津贴

康立	中南财经政法大学	副教授	2006年10月30日		是
康立	湖南昊华化工股份有限公司	独立董事	2021年08月16日	2026年09月14日	是
康立	山东赛托生物科技股份有限公司	独立董事	2023年12月08日	2026年12月07日	是
康立	武汉中科通达高新技术股份有限公司	独立董事	2024年08月09日	2027年08月08日	是
余克定	中证信用增进股份有限公司	董事	2020年06月01日		是
余克定	深圳市亿联无限科技股份有限公司	董事	2022年11月01日	2024年11月30日	是
余克定	深圳安汇会计师事务所	执行事务合伙人	2005年01月21日		是
罗文元	广东商拓律师事务所	负责人、执业律师	2015年05月05日		是
吴雄仰	广东阿特斯科技有限公司	董事、董事长、经理	2022年01月06日	2025年01月06日	否
陈丹华	东台聚合轩企业管理有限公司	执行董事	2012年12月18日		否
吴婉霞	广东阿特斯科技有限公司	董事	2022年01月06日	2025年01月06日	否
吴婉霞	广东度润光电科技有限公司	监事	2022年01月07日	2025年01月07日	否
赖晓霞	广东阿特斯科技有限公司	监事	2022年01月06日	2025年01月06日	否
在其他单位任职情况的说明	广东阿特斯科技有限公司、广东度润光电科技有限公司为公司全资子公司。				

公司现任及报告期内离任董事、监事和高级管理人员近三年证券监管机构处罚的情况

适用 不适用

- 2023年11月16日，公司现任董事长吴加维先生、报告期内离任财务总监李明辉先生被深圳证监局出具警示函。
- 2024年5月16日，公司现任董事长吴加维先生、报告期内离任财务总监李明辉先生被深圳证券交易所给予通报批评的处分。

3、董事、监事、高级管理人员报酬情况

董事、监事、高级管理人员报酬的决策程序、确定依据、实际支付情况

1、公司非独立董事报酬经公司董事会薪酬与考核委员会审议确认后，提交公司董事会、股东大会审议确定；公司独立董事津贴由薪酬与考核委员会审议确认后，经公司董事会、股东大会审议确定；公司监事报酬由公司监事会、股东大会审议确定；公司高级管理人员报酬经公司董事会薪酬与考核委员会审议确认后，提交公司董事会审议确定。

2、董事、监事、高级管理人员报酬确定依据：根据公司盈利水平、行业平均报酬水平结合各非独立董事、监事、高级管理人员工作能力、岗位职责等考核，按照公司《董事会薪酬与考核委员会工作细则》《董事、监事、高级管理人员薪酬管理制度》的规定确定并发放。

3、本报告期实际支付董事、监事和高级管理人员报酬总额为497.57万元。

公司报告期内董事、监事和高级管理人员报酬情况

单位：万元

姓名	性别	年龄	职务	任职状态	从公司获得的税前报酬总额	是否在公司关联方获取报酬
吴加维	男	53	董事长、代行财务总监	现任	71.55	否

陈奕纯	女	54	董事	现任	64.35	否
吴雄仰	男	30	董事、总经理	现任	45.71	否
陈丹华	女	43	董事、副总经理	现任	75.35	否
康立	女	51	独立董事	现任	5	否
余克定	男	60	独立董事	现任	4.58	否
罗文元	男	42	独立董事	现任	5	否
杨文	男	43	独立董事	离任	0.42	否
吴婉霞	女	35	职工代表监事	现任	20.73	否
赖晓霞	女	29	监事	现任	13.16	否
刘月燕	女	41	监事	现任	15.48	否
张国书	男	48	副总经理	现任	47.73	否
方江	男	49	副总经理、董事会秘书	现任	80.05	否
李明辉	男	42	财务总监	离任	48.46	否
合计	--	--	--	--	497.57	--

其他情况说明

适用 不适用

八、报告期内董事履行职责的情况

1、本报告期董事会情况

会议届次	召开日期	披露日期	会议决议
第四届董事会第十四次会议	2024年01月16日	2024年01月17日	1. 关于公司部分募投项目延期的议案 2. 关于补选独立董事及调整董事会专门委员会委员的议案 3. 关于召开公司2024年第一次临时股东大会的议案 4. 关于修订《公司章程》的议案 5. 关于修订公司部分治理制度的议案 5.01. 关于修订《董事会议事规则》的议案 5.02. 关于修订《募集资金管理制度》的议案
第四届董事会第十五次会议	2024年02月05日	2024年02月05日	1. 关于公司聘任副总经理、董事会秘书的议案
第四届董事会第十六次会议	2024年02月25日	2024年02月26日	1. 关于回购公司股份方案的议案
第四届董事会第十七次会议	2024年04月24日	2024年04月25日	1. 关于公司《2023年年度报告》全文及其摘要的议案 2. 关于公司《2023年度董事会工作报告》的议案 3. 关于公司《2023年度总经理工作报告》的议案 4. 关于公司《2023年度利润分配方案》的议案 5. 关于公司《2023年度募集资金存放与使用情况的专项报告》的议案

			6. 关于公司《2023 年度内部控制自我评价报告》的议案 7. 关于公司《2023 年度财务决算报告》的议案 8. 关于公司使用暂时闲置募集资金进行现金管理的议案 9. 关于公司及全资子公司使用闲置自有资金进行现金管理的议案 10. 关于修订《董事、监事、高级管理人员薪酬管理制度》的议案 11. 关于提请股东大会授权董事会以简易程序向特定对象发行股票的议案 12. 关于 2024 年度公司及子公司申请授信额度及对外担保额度预计的议案 13. 关于公司召开 2023 年年度股东大会的议案 14. 关于公司《2024 年第一季度报告》全文的议案
第四届董事会第十八次会议	2024 年 06 月 04 日	2024 年 06 月 04 日	1. 关于使用部分闲置募集资金暂时补充流动资金的议案
第四届董事会第十九次会议	2024 年 08 月 26 日	2024 年 08 月 27 日	1. 关于公司《2024 年半年度报告》全文及其摘要的议案 2. 关于公司《2024 年半年度募集资金存放与使用情况的专项报告》的议案 3. 关于变更部分募投项目实施主体的议案
第四届董事会第二十次会议	2024 年 09 月 10 日	2024 年 09 月 11 日	1. 关于子公司为公司提供担保的议案 2. 关于召开公司 2024 年第二次临时股东大会的议案
第四届董事会第二十一次会议	2024 年 09 月 26 日	2024 年 09 月 26 日	1. 关于制定《舆情管理制度》的议案
第四届董事会第二十二次会议	2024 年 10 月 11 日	2024 年 10 月 12 日	1. 关于变更回购股份用途并注销的议案 2. 关于变更公司注册资本并修订《公司章程》的议案 3. 关于续聘公司 2024 年度会计师事务所的议案 4. 关于召开公司 2024 年第三次临时股东大会的议案
第四届董事会第二十三次会议	2024 年 10 月 25 日		1. 关于公司《2024 年第三季度报告》全文的议案
第四届董事会第二十四次会议	2024 年 12 月 27 日	2024 年 12 月 27 日	1. 关于公司部分募投项目延期的议案

2、董事出席董事会及股东大会的情况

董事出席董事会及股东大会的情况							
董事姓名	本报告期应参加董事会次数	现场出席董事会次数	以通讯方式参加董事会次数	委托出席董事会次数	缺席董事会次数	是否连续两次未亲自参加董事会会议	出席股东大会次数
吴加维	11	11	0	0	0	否	4
陈奕纯	11	10	1	0	0	否	4
吴雄仰	11	11	0	0	0	否	4
陈丹华	11	10	0	1	0	否	4

康立	11	0	11	0	0	否	4
罗文元	11	6	5	0	0	否	4
余克定	10	7	3	0	0	否	3
杨文	1	1	0	0	0	否	1

连续两次未亲自出席董事会的说明

报告期内公司董事未出现连续两次未亲自出席董事会的情况。

3、董事对公司有关事项提出异议的情况

董事对公司有关事项是否提出异议

是 否

报告期内董事对公司有关事项未提出异议。

4、董事履行职责的其他说明

董事对公司有关建议是否被采纳

是 否

董事对公司有关建议被采纳或未被采纳的说明

报告期内，公司全体董事恪尽职守、勤勉尽责，关注公司经营管理、财务状况等重大事项，对提交董事会审议的各项议案，充分探讨、提出相关意见并形成决议，为公司的经营发展建言献策。在作出决策时充分考虑中小股东的利益和诉求，切实增强了董事会决策的科学性，推动了公司各项经营活动持续、稳定、健康的开展。

九、董事会下设专门委员会在报告期内的情况

委员会名称	成员情况	召开会议次数	召开日期	会议内容	提出的重要意见和建议	其他履行职责的情况	异议事项具体情况(如有)
审计委员会	康立、陈奕纯、罗文元	4	2024年04月12日	1. 审议《关于公司<2023年年度报告>全文及其摘要的议案》 2. 审议《关于公司<2023年度内部控制自我评价报告>的议案》 3. 审议《关于公司<2023年度财务决算报告>的议案》 4. 审议《关于公司<2024年第一季度报告>全文的议案》 5. 审议《关于2023年度会计师事务所履职情况评估报告及审计委员会履行监督职责情况报告的议案》 6. 审议《关于公司<2023年度重要事项检查报告>的议案》 7. 审议《审计部2023年工作总结及2024年滚动计划》	审计委员会严格按照《公司法》《公司章程》《董事会审计委员会工作细则》开展工作，勤勉尽责，经过充分沟通讨论，一致通过所有议案	查阅公司的财务报表及经营数据，向公司管理层了解2023年度的经营情况及重大事项、2024年度第一季度的经营情况，在年度报告编制过程中及内部审计过程中切实履行审计委员会的职责	无
审计委员会	康立、陈奕纯、罗文元	4	2024年08月16日	1. 审议《关于公司<2024年半年度报告>全文及摘要的议案》 2. 审议《关于公司<2024年半年度重要事项检查报告>的议案》	审计委员会严格按照《公司法》《公司章程》《董事会审计委员会工作细则》开展工作，勤勉尽责，经过充分沟通讨论，一致通过所有议案	查阅公司的财务报表及经营数据，向公司管理层了解2024年半年度的经营情况，在内部审计过程中切实履行审计委员会的职责	无
审计委员会	康立、陈奕纯、罗文元	4	2024年10月08日	1. 审议《关于续聘2024年度会计师事务所的议案》	审计委员会严格按照《公司法》《公司章程》《董事会审计委员会工作细则》开展工作，勤勉尽责，经过充分沟通讨论，一致通过该项议案	对会计师事务所的专业资质、专业胜任能力、独立性和投资者保护能力进行了全面仔细的核查，确保其能够满足公司审计工作要求	无
审计委员会	康立、陈奕纯、罗文元	4	2024年10月21日	1. 审议《关于公司<2024年第三季度报告>全文的议案》 2. 审议《关于公司<2024年第三季度重要事项检查报告>的议案》	审计委员会严格按照《公司法》《公司章程》《董事会审计委员会工作细则》开展工作，勤勉尽责，经过充分沟通讨论，一致通过所有议案	查阅公司的财务报表及经营数据，向公司管理层了解2024年度第三季度的经营情况，在内部审计过程中切实履行审计委员会的职责	无
薪酬与考核委员会	余克定、陈丹华、康立	1	2024年04月12日	1. 审议《关于修订<董事、监事、高级管理人员薪酬管理制度>的议案》	薪酬与考核委员会严格按照《公司章程》《董事会薪酬与考核委员会工作细则》开展工作，勤勉尽责，	根据相关法律法规、规范性文件及《公司章程》的有关规定，结合公司实际情况审核修订《董事、监事、高级	无

					经过充分沟通讨论，一致通过该项议案	管理人员薪酬管理制度》	
提名委员会	吴加维、罗文元、杨文	2	2024 年 01 月 11 日	1. 审议《关于补选独立董事及调整董事会专门委员会委员的议案》	提名委员会严格按照《公司章程》《董事会提名委员会工作细则》开展工作，勤勉尽责，经过充分沟通讨论，一致通过该项议案	各参会委员对候选人的职业、学历、职称、工作经历等情况进行了认真的资格审查，经过充分沟通讨论，一致通过该项议案	无
提名委员会	罗文元、吴加维、余克定	2	2024 年 02 月 02 日	1. 审议《关于公司聘任副总经理、董事会秘书的议案》	提名委员会严格按照《公司章程》《董事会提名委员会工作细则》开展工作，勤勉尽责，经过充分沟通讨论，一致通过该项议案	筛选合格的高管候选人，确保其符合任职资格和条件	无

十、监事会工作情况

监事会在报告期内的监督活动中发现公司是否存在风险

是 否

监事会对报告期内的监督事项无异议。

十一、公司员工情况

1、员工数量、专业构成及教育程度

报告期末母公司在职员工的数量（人）	306
报告期末主要子公司在职员工的数量（人）	2,994
报告期末在职员工的数量合计（人）	3,300
当期领取薪酬员工总人数（人）	3,300
母公司及主要子公司需承担费用的离退休职工人数（人）	18
专业构成	
专业构成类别	专业构成人数（人）
生产人员	2,271
销售人员	87
技术人员	224
财务人员	37
行政人员	471
研发人员	210
合计	3,300
教育程度	
教育程度类别	数量（人）
研究生	2
本科	246
专科	451
高中/技校	1,421
初中及以下	1,180
合计	3,300

2、薪酬政策

公司严格按照《中华人民共和国劳动法》《中华人民共和国劳动合同法》和其他有关劳动法律法规的规定，与员工签订劳动合同，严格执行国家用工制度、劳动保护等制度，缴纳五险一金。同时，公司根据所处的行业特点以及结合自身实际情况建立规范的薪酬管理政策，依据工作性质和技能等差异实行多层次职工薪酬体系，实现薪资与岗位价值相匹配的原则。

3、培训计划

公司根据日常经营发展需要，建立不同阶段、不同岗位的员工培训体系，通过对新员工入职培训、岗前培训、三级安全教育培训及制定部门年度培训计划等方式使公司教育培训工作制度化、规范化、程序化，从而全面提升员工的综合素质，做好公司人才储备工作。

4、劳务外包情况

适用 不适用

劳务外包的工时总数（小时）	3,681,026.65
劳务外包支付的报酬总额（元）	77,785,143.11

十二、公司利润分配及资本公积金转增股本情况

报告期内利润分配政策，特别是现金分红政策的制定、执行或调整情况

适用 不适用

公司报告期利润分配预案及资本公积金转增股本预案与公司章程和分红管理办法等的相关规定一致

是 否 不适用

公司报告期利润分配预案及资本公积金转增股本预案符合公司章程等的相关规定。

本年度利润分配及资本公积金转增股本情况

分配预案的股本基数（股）	260,624,220
现金分红金额（元）（含税）	0.00
以其他方式（如回购股份）现金分红金额（元）	9,017,541.00
现金分红总额（含其他方式）（元）	9,017,541.00
现金分红总额（含其他方式）占利润分配总额的比例	100.00%
本次现金分红情况	
其他	
利润分配或资本公积金转增预案的详细情况说明	
公司计划 2024 年度不派发现金红利，不送红股，不以公积金转增股本。	

公司报告期内盈利且母公司可供股东分配利润为正但未提出现金红利分配预案

适用 不适用

十三、公司股权激励计划、员工持股计划或其他员工激励措施的实施情况

适用 不适用

公司报告期无股权激励计划、员工持股计划或其他员工激励措施及其实施情况。

十四、报告期内的内部控制制度建设及实施情况

1、内部控制建设及实施情况

报告期内公司根据《企业内部控制基本规范》及其配套指引的规定，对内部控制体系进行适时的更新和完善，建立一套设计科学、简洁适用、运行有效的内部控制体系，并由审计委员会、内部审计部门共同组成公司的风险内控管理组

织体系，对公司的内部控制管理进行监督与评价。公司通过内部控制体系的运行、分析与评价，有效防范了经营管理中的风险，促进了内部控制目标的实现。公司不定期组织董事、监事及高级管理人员及关键人员进行内控制度的学习，提高公司管理层的风险防范意识和合规运作意识，确保内部控制制度得到有效执行，促进公司健康可持续发展。

2、报告期内发现的内部控制重大缺陷的具体情况

是 否

十五、公司报告期内对子公司的管理控制情况

公司名称	整合计划	整合进展	整合中遇到的问题	已采取的解决措施	解决进展	后续解决计划
广东小鹿	报告期内全资子公司度润光电与战略合作公司共同设立的控股孙公司，持股 51%	已完成	不适用	不适用	不适用	不适用
六面体	报告期内孙公司广东小鹿与自然人杨林海共同出资新设六面体创意科技（深圳）有限公司，持股 51%	已完成	不适用	不适用	不适用	不适用
衍晖实业	子公司香港智动力通过非同一控制下的企业合并取得了衍晖实业有限公司 100%股权	已完成	不适用	不适用	不适用	不适用

十六、内部控制评价报告及内部控制审计报告

1、内控评价报告

内部控制评价报告全文披露日期	2025 年 04 月 21 日	
内部控制评价报告全文披露索引	巨潮资讯网站（ http://www.cninfo.com.cn ）刊登的《2024 年度内部控制自我评价报告》	
纳入评价范围单位资产总额占公司合并财务报表资产总额的比例	100.00%	
纳入评价范围单位营业收入占公司合并财务报表营业收入的比例	100.00%	
缺陷认定标准		
类别	财务报告	非财务报告
定性标准	1) 重大缺陷的认定标准： a. 董事、监事及高级管理人员滥用职权及舞弊。 b. 对已经公告的财务报告出现的重大差错进行错报更正。 c. 注册会计师发现当期财务报表存在重大错报，而内部控制在运行过程中未能发现该错报。 d. 企业审计委员会和内部审计机构对内部控制的监督无效。 2) 重要缺陷的认定标准： a. 未依照公认会计准则选择和应用会计政策； b. 未建立反舞弊程序和控制措施； c. 注册会计师发现当期财务报告存在一般错报，而内部控制在运行过程中未能发现该错报； d. 企业审计委员会和内部审计机构对内部控制的监督存在重要缺陷。 3) 一般缺陷的认定标准：不构成重大缺陷或重要缺陷的其他内部控制缺陷，如： a. 注册会计师发现当期财务报告存在小额错报，而	1) 重大缺陷的认定标准： a. 公司经营活动严重违法违反国家法律法规； b. 决策程序导致重大失误，持续性经营受到挑战； c. 中高级管理人员和高级技术人员严重流失； d. 重要业务缺乏制度控制或制度系统性失效，且缺乏有效的补偿性控制； e. 内部控制重大缺陷未得到整改； f. 其他对公司产生重大负面影响的情形。 2) 重要缺陷的认定标准： a. 公司违反国家法律法规受到轻微处罚； b. 决策程序出现一般性失误； c. 关键岗位业务人员流失严重； d. 重要业务制度控制或系统存在缺陷； e. 内部控制重要缺陷未得到整改； f. 其他对公司产生较大负面影响的情形。 3) 一般缺陷的认定标准： a. 违反企业内部规章，但未形成损失；

	<p>内部控制在运行过程中未能发现该错报；</p> <p>b. 公司审计委员会和内部审计机构对内部控制的监督存在一般缺陷等。</p>	<p>b. 决策程序导致出现一般性失误；</p> <p>c. 一般岗位业务人员流失严重；</p> <p>d. 一般业务制度或系统存在缺陷；</p> <p>e. 内部控制一般缺陷。</p>
定量标准	<p>1) 营业收入潜在错报认定标准</p> <p>a. 重大缺陷认定标准：错报大于营业收入的 0.5%；</p> <p>b. 重要缺陷认定标准：错报介于营业收入 0.2%-0.5%；</p> <p>c. 一般缺陷认定标准：错报小于营业收入的 0.2%；</p> <p>2) 资产总额潜在错报认定标准</p> <p>a. 重大缺陷认定标准：错报大于资产总额的 0.5%；</p> <p>b. 重要缺陷认定标准：错报介于资产总额 0.2%-0.5%；</p> <p>c. 一般缺陷认定标准：错报小于资产总额的 0.2%。</p>	<p>1) 营业收入潜在错报认定标准</p> <p>a. 重大缺陷认定标准：错报大于营业收入的 0.5%；</p> <p>b. 重要缺陷认定标准：错报介于营业收入 0.2%-0.5%；</p> <p>c. 一般缺陷认定标准：错报小于营业收入的 0.2%；</p> <p>2) 资产总额潜在错报认定标准</p> <p>a. 重大缺陷认定标准：错报大于资产总额的 0.5%；</p> <p>b. 重要缺陷认定标准：错报介于资产总额 0.2%-0.5%；</p> <p>c. 一般缺陷认定标准：错报小于资产总额的 0.2%。</p>
财务报告重大缺陷数量（个）		0
非财务报告重大缺陷数量（个）		0
财务报告重要缺陷数量（个）		0
非财务报告重要缺陷数量（个）		0

2、内部控制审计报告

适用 不适用

内部控制审计报告中的审议意见段	
<p>四、财务报告内部控制审计意见</p> <p>我们认为，智动力公司于 2024 年 12 月 31 日按照《企业内部控制基本规范》和相关规定在所有重大方面保持了有效的财务报告内部控制。</p>	
内控审计报告披露情况	披露
内部控制审计报告全文披露日期	2025 年 04 月 21 日
内部控制审计报告全文披露索引	XYZH/2025GZAA3B0126
内控审计报告意见类型	标准无保留意见
非财务报告是否存在重大缺陷	否

会计师事务所是否出具非标准意见的内部控制审计报告

是 否

会计师事务所出具的内部控制审计报告与董事会的自我评价报告意见是否一致

是 否

十七、上市公司治理专项行动自查问题整改情况

不适用

第五节 环境和社会责任

一、重大环保问题

上市公司及其子公司是否属于环境保护部门公布的重点排污单位

是 否

环境保护相关政策和行业标准

公司在日常生产经营中严格遵守《中华人民共和国环境保护法》《中华人民共和国环境影响评价法》《中华人民共和国水污染防治法》《中华人民共和国大气污染防治法》《中华人民共和国环境噪声污染防治法》《中华人民共和国土壤污染防治法》《中华人民共和国固体废物污染环境防治法》及各所在省《环境保护条例》《大气污染防治条例》等环境保护相关法律法规；严格执行《大气污染物综合排放标准》（DB32/4041-2021）、《电子工业水污染物排放标准》（GB 39371-2020）、《工业企业厂界环境噪声排放标准》（GB12348—2008）等行业标准。

环境保护行政许可情况

惠州智动力于 2024 年 08 月 16 日取得全国统一编码的排污许可证（证书编号：91441300061469531R002V），有效期：5 年。关于惠州智动力 GHP 导热材料建设项目环境影响报告书的批复：惠市环建（2021）28 号。

行业排放标准及生产经营活动中涉及的污染物排放的具体情况

公司或子公司名称	主要污染物及特征污染物的种类	主要污染物及特征污染物的名称	排放方式	排放口数量	排放口分布情况	排放浓度/强度	执行的污染物排放标准	排放总量	核定的排放总量	超标排放情况
惠州智动力	废气	废气：颗粒物 SO2\NOx\COD\氨氮、其他特征污染物	收集后经尾气处理设施处理达标后，通过 26 米废气排放筒排放	1	厂区内	0	《大气污染物排放限值》（DB44/27-2001）《恶臭污染物排放标准》（GB14554-93）	0	0	无
惠州智动力	废水	悬浮物、五日生化需氧量、化学需氧量、氨氮	经化粪池预处理后通过市政管网进入水质净化中心处理达标后排放	1	厂区内	Ph:7.4、悬浮物:93 mg/L; 五日生化需氧量 78.8 mg/L; 化学需氧量 134 mg/L; 、	广东省《水污染排放限值》(DB 44/26-2001)	悬浮物:5.0917 吨/年; 五日生化需氧量 4.3143 吨/年; 化学需氧量 7.3365 吨/年; 、	悬浮物:5.0917 吨/年; 五日生化需氧量 4.3143 吨/年; 化学需氧量 7.3365 吨/年; 、	无

						氨氮 11.4 m g/L;		氨氮 0.6241 吨/年	氨氮 0.6241 吨/年	
--	--	--	--	--	--	----------------------	--	---------------------	---------------------	--

对污染物的处理

污染物经公司加装的尾气处理系统处理后，经检测机构检测，排放达到国家排放标准后排出，废水经过处理站处理后达到排放标准排放至污水处理厂，危险废物处理已与有资质的单位签订危废处理协议，进行安全处理。

环境自行监测方案

公司按照要求制定环境自行监测方案，积极组织开展落实委托第三方环境监测和公司自行监测工作。

突发环境事件应急预案

公司结合《国家突发环境事件应急预案》和《环境污染事故应急预案编制技术指南》，制定了突发环境事件应急预案，在环保局备案，并定期组织相关培训及演练，以便提高员工的应急处置能力，做到持续改进。

环境治理和保护的投入及缴纳环境保护税的相关情况

- 1、降低能源消耗：企业通过优化能源结构、实施节能技术等措施，可以显著降低能源消耗，从而减少碳排放。
- 2、减少废弃物排放：企业通过加强废弃物管理，可以减少废弃物排放，从而降低对环境的污染。
- 3、提高运输效率：企业通过选择合理的运输方式，提高运输效率，可以减少运输过程中的能源消耗，从而减少碳排放。
- 4、鼓励员工骑车上下班：减少私家车运行数量，鼓励员工骑车上下班，从而减少碳排放。

在报告期内为减少其碳排放所采取的措施及效果

适用 不适用

报告期内因环境问题受到行政处罚的情况

报告期内公司或子公司没有因环境问题受到行政处罚的情况

其他应当公开的环境信息

无

其他环保相关信息

无

二、社会责任情况

1、股东权益保护

公司严格按照《公司法》《证券法》等法律法规及规范性文件、《公司章程》及相关制度的要求，规范股东大会召集、召开、表决程序，确保所有股东享有平等的股东地位、平等的股东权利；充分保护股东的合法权益，让中小投资者充分行使自己的权利；积极实施现金分红政策，确保股东投资回报。

2、职工权益保护

公司十分重视保障员工合法权益，为员工提供了健康、安全的工作环境，定期组织员工进行体检，关注员工的身心健康；尊重员工，积极采纳员工合理化建议，以增强公司凝聚力；致力于培养出优秀的人才，帮助每一位员工实现自我价值，与企业共同成长。公司不断完善人力资源管理体系，努力为员工提供更大的发展空间及更多的人文关怀。

3、履行其他社会责任

公司诚信经营，遵纪守法，依法纳税。公司根据自身需求，面向社会公开招聘员工，促进就业。公司响应国家环保政策，为社会和行业的可持续发展做出积极贡献。

三、巩固拓展脱贫攻坚成果、乡村振兴的情况

公司报告期内不存在巩固拓展脱贫攻坚成果、乡村振兴的情况。

第六节 重要事项

一、承诺事项履行情况

1、公司实际控制人、股东、关联方、收购人以及公司等承诺相关方在报告期内履行完毕及截至报告期末尚未履行完毕的承诺事项

适用 不适用

承诺事由	承诺方	承诺类型	承诺内容	承诺时间	承诺期限	履行情况
首次公开发行或再融资时所作承诺	吴加维、陈奕纯、陈丹华	股份限售承诺	在任职期间每年转让的股份不超过其直接或间接持有公司股份总数的 25%；离职后半年内，不转让其直接和间接持有的公司股份；在申报离任 6 个月后的 12 个月内通过证券交易所挂牌交易出售公司股票数量占其直接和间接持有公司股票总数的比例不超过 50%。	2017 年 07 月 19 日	长期有效	正常履行
首次公开发行或再融资时所作承诺	公司	稳定股价承诺	1. 若本公司的招股说明书存在虚假记载、误导性陈述或者重大遗漏，对判断本公司是否符合法律规定的发行条件构成重大、实质影响的，本公司董事会应当在前述行为被证券监管机构或司法部门认定后及时制定股份回购预案（预案内容包括回购股份数量、价格区间、完成时间等信息），并提交股东大会审议通过。公司股票已发行尚未上市的，回购价格为发行价并加算银行同期活期存款利息；公司股票已上市的，回购价格以公司股票发行价格加计银行同期活期存款利息和回购义务触发时点前最后一个交易日公司股票的收盘价格的孰高确定。股份回购义务需在股份回购公告发布之日起 3 个月内完成。 2. 若证券监管机构或其他有权机关认定公司的招股说明书存在虚假记载、误导性陈述或者重大遗漏，并致使投资者在证券交易中遭受损失的，本公司将按照有效的司法裁决文件依法赔偿投资者损失。上述公司回购新股不影响投资者对本公司的民事索赔。	2017 年 07 月 19 日	长期有效	正常履行
首次公开发行或再融资时所作承诺	吴加维、陈奕纯	股份回购承诺	1. 若公司的招股说明书存在虚假记载、误导性陈述或者重大遗漏，对判断公司是否符合法律规定的发行条件构成重大、实质影响的，本人将在前述行为被证券监管机构或其他有权机关认定后及时制定股份回购计划，购回已转让的原限售股份。公司股票已发行尚未上市的，回购价格为发行价并加算银行同期活期存款利息；公司股票已上市的，回购价格以公司股票发行价格加计银行同期活期存款利息和回购义务触发时点前最后一个交易日公司股票的收盘价格的孰高确定。本人的股份回购义务应当在股份回购公告发布之日起 3 个月内完成。 2. 若证券监管机构或其他有权机关认定公司的招股说明书存在虚假记载、误导性陈述或者重大遗漏，	2017 年 07 月 19 日	长期有效	正常履行

			<p>并致使公司投资者在证券交易中遭受损失的，本人将按照有效的司法裁决文件依法赔偿投资者损失。上述股份回购不影响投资者对本企业的民事赔偿。</p> <p>3. 在本人担任公司董事期间，如公司发生被证券监管部门或其他有权机关认定公司的招股说明书存在虚假记载、误导性陈述或者重大遗漏，并致使公司投资者在证券交易中遭受损失的情形，本人将通过投赞同票的方式促使公司履行已作出的承诺。</p> <p>4. 本人将积极采取合法措施履行本承诺函的全部内容，自愿接受监管机关、社会公众及投资者的监督，如有违反，本人同意公司届时扣减本人的现金分红或薪酬津贴，直至本人履行上述相关义务止。</p>			
首次公开发行或再融资时所作承诺	刘炜、陈丹华、孔维民、余克定、陈志旭	关于招股说明书存在虚假记载、误导性陈述或者重大遗漏的承诺	<p>1. 若证券监管部门或其他有权机关认定公司的招股说明书存在虚假记载、误导性陈述或者重大遗漏，并致使公司投资者在证券交易中遭受损失的，本人将依法对投资者在证券交易中遭受的损失承担赔偿责任，但是本人能够证明本人没有过错的除外。</p> <p>2. 在本人担任公司董事期间，如公司发生被证券监管部门或其他有权机关认定公司的招股说明书存在虚假记载、误导性陈述或者重大遗漏，并致使公司投资者在证券交易中遭受损失的情形，本人将通过投赞同票的方式促使公司履行已作出的承诺。</p> <p>3. 本人将积极采取合法措施履行本承诺函的全部内容，自愿接受监管机关、社会公众及投资者的监督，如有违反，本人同意公司届时扣减本人的现金分红或薪酬津贴，直至本人履行上述相关义务止。</p>	2017年07月19日	长期有效	正常履行
首次公开发行或再融资时所作承诺	高建新、金成华、贡志荣、方吉鑫、李杰	关于招股说明书存在虚假记载、误导性陈述或者重大遗漏的承诺	<p>1. 若证券监管部门或其他有权机关认定公司的招股说明书存在虚假记载、误导性陈述或者重大遗漏，并致使公司投资者在证券交易中遭受损失的，本人将依法对投资者在证券交易中遭受的损失承担赔偿责任，但是本人能够证明本人没有过错的除外。</p> <p>2. 本人将积极采取合法措施履行本承诺函的全部内容，自愿接受监管机关、社会公众及投资者的监督，如有违反，本人同意公司届时扣减本人的现金分红或薪酬津贴，直至本人履行上述相关义务止。</p>	2017年07月19日	长期有效	正常履行
首次公开发行或再融资时所作承诺	陈丹华、陈奕纯、吴加维、吴雄仰、张国书	其他承诺	<p>公司全体董事、高级管理人员对公司发行摊薄即期回报采取填补措施事宜作出以下承诺：</p> <p>1、本人承诺不以无偿或以不公平条件向其他单位或者个人输送利益，也不采用其他方式损害公司利益；</p> <p>2、本人承诺对本人的职务消费行为进行约束；</p> <p>3、本人承诺不动用公司资产从事与本人履行职责无关的投资、消费活动；</p> <p>4、本人承诺由董事会或薪酬与考核委员会制定的薪酬制度与公司填补回报措施的执行情况相挂钩；</p> <p>5、未来公司如实施股权激励，本人承诺股权激励的行权条件与公司填补回报措施的执行情况相挂钩；</p> <p>6、本人承诺切实履行公司制定的有关填补回报措施以及本承诺，如违反本承诺或拒不履行本承诺给公司或股东造成损失的，同意根据法律、法规及证券监管机构的有关规定承担相应法律责任。</p>	2021年01月22日	长期有效	正常履行
首次公开发行或再融资时所作承诺	陈奕纯、吴加维	其他承诺	<p>公司的控股股东、实际控制人对公司发行摊薄即期回报采取填补措施事宜作出以下承诺：</p> <p>1、不越权干预公司经营管理活动，不侵占公司利益；</p> <p>2、切实履行公司制定的有关填补回报措施以及本承诺，如违反本承诺或拒不履行本承诺给公司或股东造成损失的，同意根据法律、法规及证券监管机构的有关规定承担相应法律责任。</p>	2021年01月22日	长期有效	正常履行
承诺是否按时履行	是					

2、公司资产或项目存在盈利预测，且报告期仍处在盈利预测期间，公司就资产或项目达到原盈利预测及其原因做出说明

适用 不适用

二、控股股东及其他关联方对上市公司的非经营性占用资金情况

适用 不适用

公司报告期不存在控股股东及其他关联方对上市公司的非经营性占用资金。

三、违规对外担保情况

适用 不适用

公司报告期无违规对外担保情况。

四、董事会对最近一期“非标准审计报告”相关情况的说明

适用 不适用

五、董事会、监事会、独立董事（如有）对会计师事务所本报告期“非标准审计报告”的说明

适用 不适用

六、董事会关于报告期会计政策、会计估计变更或重大会计差错更正的说明

适用 不适用

七、与上年度财务报告相比，合并报表范围发生变化的情况说明

适用 不适用

本年度本公司的子公司度润光电增资孙公司广东小鹿黑科技术有限公司（简称“广东小鹿”）。增资后，广东小鹿注册资本由 1000 万元增加至 2040.8182 万元，度润光电持股比例为 51%。孙公司广东小鹿与自然人杨林海共同出资新设六面体创意科技（深圳）有限公司，广东小鹿持股比例为 51%，注册资本 100 万元。

本年度本公司的子公司香港智动力通过非同一控制下的企业合并取得了衍晖实业有限公司 100% 股权，支付相应代价 75 万元港币。

八、聘任、解聘会计师事务所情况

现聘任的会计师事务所

境内会计师事务所名称	信永中和会计师事务所（特殊普通合伙）
境内会计师事务所报酬（万元）	85
境内会计师事务所审计服务的连续年限	4
境内会计师事务所注册会计师姓名	贺春海、彭秋华
境内会计师事务所注册会计师审计服务的连续年限	贺春海 2 年、彭秋华 1 年

是否改聘会计师事务所

是 否

聘请内部控制审计会计师事务所、财务顾问或保荐人情况

适用 不适用

本年度，公司聘请信永中和会计师事务所（特殊普通合伙）为内部控制审计会计师事务所，期间共产生内部控制审计费 10.00 万元。

九、年度报告披露后面临退市情况

适用 不适用

十、破产重整相关事项

适用 不适用

公司报告期未发生破产重整相关事项。

十一、重大诉讼、仲裁事项

适用 不适用

诉讼（仲裁）基本情况	涉案金额（万元）	是否形成预计负债	诉讼（仲裁）进展	诉讼（仲裁）审理结果及影响	诉讼（仲裁）判决执行情况	披露日期	披露索引
股权转让纠纷	15,340.84	否	审理中	/	/	2024年09月27日	具体内容详见公司 2024 年 09 月 27 日在巨潮资讯网（www.cninfo.com.cn）披露的《关于公司提起诉讼的公告》（公告编号：2024-061）
股权转让纠纷	10,899.62	否	审理中	/	/	2024年12月10日	具体内容详见公司 2024 年 12 月 10 日在巨潮资讯网（www.cninfo.com.cn）披露的《关于公司诉讼事项的公告》（公告编号：2024-078）

十二、处罚及整改情况

适用 不适用

名称/姓名	类型	原因	调查处罚类型	结论（如有）	披露日期	披露索引
公司及相关当事人	其他	公司对收购阿特斯形成的商誉进行减值评估时，未充分考虑含商誉相关资产组的预计未来现金流量现值预测中所使用的关键参数设定的合理性，导致 2021 年及 2022 年商誉减值计提金额不准确。对前期相关商誉、资产减值损失以及相关减值补偿进行追溯调整。	被证券交易所采取纪律处分	无	2024年05月23日	深圳证券交易所网站（ https://www.szse.cn/index/index.html ）《关于对深圳市智动力精密技术股份有限公司及相关当事人给予通报批评处分的决定》（深证上〔2024〕382号）
吴加维、陈奕纯	实际控制人	涉嫌信息披露违法违规	被中国证监会立案调查或行政处罚	无	2024年11月01日	巨潮资讯网（ http://www.cninfo.com.cn ）披露的《关于实际控制人及高级管理人员收到中国证券监督管理委员会立案告知书的公告》（公告编号：2024-076）
陈丹华	董事	涉嫌违反限制性规定转让公司	被中国证监会	无	2024年11	巨潮资讯网

		股票	立案调查或行政处罚		月 01 日	(http://www.cninfo.com.cn) 披露的《关于实际控制人及高级管理人员收到中国证券监督管理委员会立案告知书的公告》(公告编号: 2024-076)
--	--	----	-----------	--	--------	--

董事、监事、高级管理人员、持股 5%以上的股东违规买卖公司股票情况

适用 不适用

十三、公司及其控股股东、实际控制人的诚信状况

适用 不适用

十四、重大关联交易

1、与日常经营相关的关联交易

适用 不适用

公司报告期未发生与日常经营相关的关联交易。

2、资产或股权收购、出售发生的关联交易

适用 不适用

公司报告期未发生资产或股权收购、出售的关联交易。

3、共同对外投资的关联交易

适用 不适用

公司报告期未发生共同对外投资的关联交易。

4、关联债权债务往来

适用 不适用

公司报告期不存在关联债权债务往来。

5、与存在关联关系的财务公司的往来情况

适用 不适用

公司与存在关联关系的财务公司与关联方之间不存在存款、贷款、授信或其他金融业务。

6、公司控股的财务公司与关联方的往来情况

适用 不适用

公司控股的财务公司与关联方之间不存在存款、贷款、授信或其他金融业务。

7、其他重大关联交易

适用 不适用

公司报告期无其他重大关联交易。

十五、重大合同及其履行情况

1、托管、承包、租赁事项情况

(1) 托管情况

适用 不适用

公司报告期不存在托管情况。

(2) 承包情况

适用 不适用

公司报告期不存在承包情况。

(3) 租赁情况

适用 不适用

租赁情况说明

1、(1) 2015 年 11 月, 东莞智动力与东莞市智维电子科技有限公司(以下简称“东莞智维”)签订厂房租赁合同。东莞智维将其位于东莞市凤岗镇官井头村小布二路 10 号的厂房 A、宿舍楼 A 和办公楼租赁于东莞智动力, 租赁期限为 2015 年 12 月 1 日至 2025 年 11 月 30 日止。(2) 2017 年 8 月, 东莞智动力与东莞智维签订厂房租赁合同。东莞智维将其位于东莞市凤岗镇官井头村小布二路 10 号的厂房 B、宿舍楼 B 和食堂租赁于东莞智动力, 租赁期限为 2017 年 10 月 1 日至 2020 年 9 月 30 日止。2020 年 9 月, 东莞智动力与东莞智维续签厂房租赁合同。东莞智维将其位于东莞市凤岗镇官井头村小布二路 10 号的厂房 B、宿舍楼 B 和食堂租赁于东莞智动力, 租赁期限为 2020 年 10 月 1 日至 2023 年 9 月 30 日止。(3) 2021 年 11 月, 以上两个租赁合同变更为一个租赁合同, 东莞智维将其位于东莞市凤岗镇官井头村小布二路 10 号的房屋租赁于东莞智动力, 租赁期限为 2022 年 1 月 1 日至 2030 年 12 月 31 日止。

2、2022 年 1 月, 阿特斯与林良三签订房屋租赁合同。林良三将位于深圳市南山区沙河高尔夫别墅 A05 栋租赁于阿特斯, 租赁期限为 2022 年 1 月 20 日至 2027 年 1 月 19 日止。2024 年 1 月, 阿特斯、东莞智动力与林良三签订房屋租赁合同主体变更协议, 原合同主体承租方阿特斯变更为东莞智动力, 租赁期限不变。

3、2022 年 12 月, 智动力与深圳市海德创富实业有限公司签订租赁合同。深圳市海德创富实业有限公司将其位于深圳市坪山区龙田街道兰金六路 9 号 1 号厂房及办公楼部分租赁于智动力, 租赁期限为 2022 年 12 月 1 日起至 2027 年 11 月 30 日止。

为公司带来的损益达到公司报告期利润总额 10%以上的项目

适用 不适用

公司报告期不存在为公司带来的损益达到公司报告期利润总额 10%以上的租赁项目。

2、重大担保

☑适用 ☐不适用

单位：万元

公司及其子公司对外担保情况（不包括对子公司的担保）										
担保对象名称	担保额度相关公告披露日期	担保额度	实际发生日期	实际担保金额	担保类型	担保物（如有）	反担保情况（如有）	担保期	是否履行完毕	是否为关联方担保
公司对子公司的担保情况										
担保对象名称	担保额度相关公告披露日期	担保额度	实际发生日期	实际担保金额	担保类型	担保物（如有）	反担保情况（如有）	担保期	是否履行完毕	是否为关联方担保
阿特斯	2022年03月29日	8,000	2023年07月04日	2,000	连带责任保证			1年	是	是
度润光电	2024年04月25日	3,000	2024年09月20日	1,000	连带责任保证			1年	否	是
报告期内审批对子公司担保额度合计（B1）			120,000	报告期内对子公司担保实际发生额合计（B2）						3,000
报告期末已审批的对子公司担保额度合计（B3）			120,000	报告期末对子公司实际担保余额合计（B4）						1,000
子公司对子公司的担保情况										
担保对象名称	担保额度相关公告披露日期	担保额度	实际发生日期	实际担保金额	担保类型	担保物（如有）	反担保情况（如有）	担保期	是否履行完毕	是否为关联方担保
报告期内审批对子公司担保额度合计（C1）			30,000	报告期内对子公司担保实际发生额合计（C2）						0
报告期末已审批的对子公司担保额度合计（C3）			30,000	报告期末对子公司实际担保余额合计（C4）						0
公司担保总额（即前三大项的合计）										
报告期内审批担保额度合计（A1+B1+C1）			150,000	报告期内担保实际发生额合计（A2+B2+C2）						3,000
报告期末已审批的担保额度合计（A3+B3+C3）			150,000	报告期末实际担保余额合计（A4+B4+C4）						1,000
实际担保总额（即 A4+B4+C4）占公司净资产的比例										0.97%
其中：										
直接或间接为资产负债率超过70%的被担保对象提供的债务担保余额（E）										1,000
上述三项担保金额合计（D+E+F）										1,000

采用复合方式担保的具体情况说明

3、委托他人进行现金资产管理情况

(1) 委托理财情况

适用 不适用

报告期内委托理财概况

单位：万元

具体类型	委托理财的资金来源	委托理财发生额	未到期余额	逾期未收回的金额	逾期未收回理财已计提减值金额
银行理财产品	募集资金	29,000	5,000	0	0
合计		29,000	5,000	0	0

单项金额重大或安全性较低、流动性较差的高风险委托理财具体情况

适用 不适用

委托理财出现预期无法收回本金或存在其他可能导致减值的情形

适用 不适用

(2) 委托贷款情况

适用 不适用

公司报告期不存在委托贷款。

4、其他重大合同

适用 不适用

公司报告期不存在其他重大合同。

十六、其他重大事项的说明

适用 不适用

公司报告期不存在需要说明的其他重大事项。

十七、公司子公司重大事项

适用 不适用

第七节 股份变动及股东情况

一、股份变动情况

1、股份变动情况

单位：股

	本次变动前		本次变动增减（+，-）				本次变动后		
	数量	比例	发行新股	送股	公积金转股	其他	小计	数量	比例
一、有限售条件股份	66,953,353	25.21%				0	0	66,953,353	25.69%
1、国家持股									
2、国有法人持股									
3、其他内资持股	66,953,353	25.21%				0	0	66,953,353	25.69%
其中：境内法人持股									
境内自然人持股	66,953,353	25.21%				0	0	66,953,353	25.69%
4、外资持股									
其中：境外法人持股									
境外自然人持股									
二、无限售条件股份	198,670,887	74.79%				-5,000,020	-5,000,020	193,670,867	74.31%
1、人民币普通股	198,670,887	74.79%				-5,000,020	-5,000,020	193,670,867	74.31%
2、境内上市的外资股									
3、境外上市的外资股									
4、其他									
三、股份总数	265,624,240	100.00%				-5,000,020	-5,000,020	260,624,220	100.00%

股份变动的原因

适用
 不适用

公司于 2024 年 10 月 11 日召开第四届董事会第二十二次会议、于 2024 年 10 月 29 日召开 2024 年第三次临时股东大会，审议通过了《关于变更回购股份用途并注销的议案》，同意公司变更 2021 年 10 月份实施的股份回购方案所回购的 5,000,020 股股份回购用途，由“用于实施股权激励计划或员工持股计划”变更为“全部用于注销并减少注册资本”，公司注销回购专用账户中的 5,000,020 股股份后，公司总股本将由 265,624,240 股减少为 260,624,220 股。公司于 2024 年 12 月 30 日完成了上述事项的工商变更登记手续。

股份变动的批准情况

适用 不适用

股份变动的过户情况

适用 不适用

股份变动对最近一年和最近一期基本每股收益和稀释每股收益、归属于公司普通股股东的每股净资产等财务指标的影响

适用 不适用

公司认为必要或证券监管机构要求披露的其他内容

适用 不适用

2、限售股份变动情况

适用 不适用

单位：股

股东名称	期初限售股数	本期增加限售股数	本期解除限售股数	期末限售股数	限售原因	解除限售日期
吴加维	35,909,989	0	0	35,909,989	高管锁定股	执行董监高所持股份限售规定
陈奕纯	30,754,766	0	0	30,754,766	高管锁定股	执行董监高所持股份限售规定
陈丹华	165,000	0	0	165,000	高管锁定股	执行董监高所持股份限售规定
张国书	50,400	0	0	50,400	高管锁定股	执行董监高所持股份限售规定
吴婉霞	73,198	0	0	73,198	高管锁定股	执行董监高所持股份限售规定
合计	66,953,353	0	0	66,953,353	--	--

二、证券发行与上市情况

1、报告期内证券发行（不含优先股）情况

适用 不适用

2、公司股份总数及股东结构的变动、公司资产和负债结构的变动情况说明

适用 不适用

3、现存的内部职工股情况

适用 不适用

三、股东和实际控制人情况

1、公司股东数量及持股情况

单位：股

报告期末普通股股东总数	21,806	年度报告披露日前上一月末普通股股东总数	19,764	报告期末表决权恢复的优先股股东总数（如有）（参见注9）	0	年度报告披露日前上一月末表决权恢复的优先股股东总数（如有）（参见注9）	0	持有特别表决权股份的股东总数（如有）	0
持股 5%以上的股东或前 10 名股东持股情况（不含通过转融通出借股份）									
股东名称	股东性质	持股比例	报告期末持股数量	报告期内增减变动情况	持有有限售条件的股份数量	持有无限售条件的股份数量	质押、标记或冻结情况		
							股份状态	数量	
吴加维	境内自然人	18.37%	47,879,986	0.00	35,909,989	11,969,997	质押	26,500,000	
陈奕纯	境内自然人	15.73%	41,006,355	0.00	30,754,766	10,251,589	不适用	0	
广东恒阔投资管理有限公司	国有法人	2.68%	6,981,000	0.00	0	6,981,000	不适用	0	
铜陵大江投资控股有限公司	国有法人	1.94%	5,055,048	0.00	0	5,055,048	不适用	0	
深圳市远致富海投资管理有限公司—深圳远致富海并购股权投资基金合伙企业（有限合伙）	其他	1.02%	2,659,096	-7,931,800	0	2,659,096	不适用	0	
东台聚合轩企业管理有限公司	境内非国有法人	0.86%	2,232,625	-715,000	0	2,232,625	不适用	0	

深圳前海国元私募证券投资基金管理有限公司—国元新经济私募证券投资基金	其他	0.55%	1,426,500	-19,100	0	1,426,500	不适用	0
深圳前海国元私募证券投资基金管理有限公司—国元价值成长私募证券投资基金	其他	0.54%	1,409,500	648,700	0	1,409,500	不适用	0
任萍	境内自然人	0.49%	1,284,900	292,700	0	1,284,900	不适用	0
中国工商银行股份有限公司—大成中证360互联网+大数据100指数型证券投资基金	其他	0.49%	1,272,600	1,272,600	0	1,272,600	不适用	0
战略投资者或一般法人因配售新股成为前10名股东的情况（如有）（参见注4）	广东恒阔投资管理有限公司、铜陵大江投资控股有限公司、深圳市远致富海投资管理有限公司—深圳远致富海并购股权投资基金合伙企业（有限合伙）3位股东通过认购公司向特定对象发行股票的方式成为公司前10名股东。							
上述股东关联关系或一致行动的说明	吴加维和陈奕纯系夫妻关系。公司未知以上其他股东之间是否存在关联关系或一致行动关系。							
上述股东涉及委托/受托表决权、放弃表决权情况的说明	无							
前10名股东中存在回购专户的特别说明（如有）（参见注10）	无							
前10名无限售条件股东持股情况（不含通过转融通出借股份、高管锁定股）								
股东名称	报告期末持有无限售条件股份数量					股份种类		
						股份种类	数量	
吴加维						11,969,997.00	人民币普通股	11,969,997.00
陈奕纯						10,251,589.00	人民币普通股	10,251,589
广东恒阔投资管理有限公司						6,981,000.00	人民币普通股	6,981,000
铜陵大江投资控股有限公司						5,055,048.00	人民币普通股	5,055,048
深圳市远致富海投资管理有限公司—深圳远致富海并购股权投资基金合伙企业（有限合伙）						2,659,096.00	人民币普通股	2,659,096

东台聚合轩企业管理有限公司		2,232,625.00	人民币普通股	2,232,625
深圳前海国元私募证券投资基金管理有限公司—国元新经济私募证券投资基金		1,426,500.00	人民币普通股	1,426,500.00
深圳前海国元私募证券投资基金管理有限公司—国元价值成长私募证券投资基金		1,409,500.00	人民币普通股	1,409,500.00
任萍		1,284,900.00	人民币普通股	1,284,900.00
中国工商银行股份有限公司—大成中证 360 互联网+大数据 100 指数型证券投资基金		1,272,600.00	人民币普通股	1,272,600.00
前 10 名无限售流通股股东之间，以及前 10 名无限售流通股股东和前 10 名股东之间关联关系或一致行动的说明	吴加维和陈奕纯系夫妻关系。公司未知以上其他股东之间是否存在关联关系或一致行动关系。			
参与融资融券业务股东情况说明（如有）（参见注 5）	无			

持股 5%以上股东、前 10 名股东及前 10 名无限售流通股股东参与转融通业务出借股份情况

适用 不适用

前 10 名股东及前 10 名无限售流通股股东因转融通出借/归还原因导致较上期发生变化

适用 不适用

公司是否具有表决权差异安排

适用 不适用

公司前 10 名普通股股东、前 10 名无限售条件普通股股东在报告期内是否进行约定购回交易

是 否

公司前 10 名普通股股东、前 10 名无限售条件普通股股东在报告期内未进行约定购回交易。

2、公司控股股东情况

控股股东性质：自然人控股

控股股东类型：自然人

控股股东姓名	国籍	是否取得其他国家或地区居留权
吴加维	中国	否
陈奕纯	中国	否
主要职业及职务	吴加维先生为公司董事长，陈奕纯女士为公司董事	
报告期内控股和参股的其他境内外上市公司的股权情况	无	

控股股东报告期内变更

适用 不适用

公司报告期控股股东未发生变更。

3、公司实际控制人及其一致行动人

实际控制人性质：境内自然人

实际控制人类型：自然人

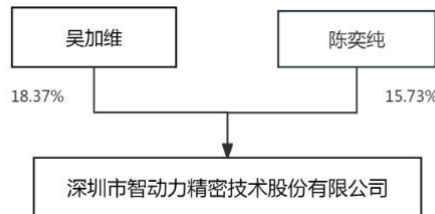
实际控制人姓名	与实际控制人关系	国籍	是否取得其他国家或地区居留权
吴加维	本人	中国	否
陈奕纯	本人	中国	否
主要职业及职务	吴加维先生为公司董事长，陈奕纯女士为公司董事		
过去 10 年曾控股的境内外上市公司情况	无		

实际控制人报告期内变更

适用 不适用

公司报告期实际控制人未发生变更。

公司与实际控制人之间的产权及控制关系的方框图



实际控制人通过信托或其他资产管理方式控制公司

适用 不适用

4、公司控股股东或第一大股东及其一致行动人累计质押股份数量占其所持公司股份数量比例达到 80%

适用 不适用

5、其他持股在 10%以上的法人股东

适用 不适用

6、控股股东、实际控制人、重组方及其他承诺主体股份限制减持情况

适用 不适用

四、股份回购在报告期的具体实施情况

股份回购的实施进展情况

适用 不适用

方案披露时间	拟回购股份数量（股）	占总股本的比例	拟回购金额（万元）	拟回购期间	回购用途	已回购数量（股）	已回购数量占股权激励计划所涉及的标的股票的比例（如有）
2024 年 02 月 26 日	按照回购金额下限和回购价格上限测算，预计回购股份数量为 303.03 万股；按回购金额上限和回购价格上限测算，预计回购股份数量为 505.05 万股。	占回购方案披露时公司总股本比例为 1.14%-1.90%	3,000.00-5,000.00	2024 年 02 月 25 日至 2025 年 02 月 24 日	用于股权激励计划或员工持股计划	1,183,800 ⁷⁻⁴⁻⁰⁰¹	

注：7-4-001 截至回购期限届满日（2025 年 02 月 24 日），已实施回购 3,759,000 股，回购股份方案已实施完成。

采用集中竞价交易方式减持回购股份的实施进展情况

适用 不适用

第八节 优先股相关情况

适用 不适用

报告期公司不存在优先股。

第九节 债券相关情况

适用 不适用

第十节 财务报告

一、审计报告

审计意见类型	标准的无保留意见
审计报告签署日期	2025 年 04 月 18 日
审计机构名称	信永中和会计师事务所（特殊普通合伙）
审计报告文号	XYZH/2025GZAA3B0026
注册会计师姓名	贺春海、彭秋华

审计报告正文

审计报告

XYZH/2025GZAA3B0026

深圳市智动力精密技术股份有限公司

深圳市智动力精密技术股份有限公司全体股东：

一、 审计意见

我们审计了深圳市智动力精密技术股份有限公司（以下简称智动力公司）财务报表，包括 2024 年 12 月 31 日的合并及母公司资产负债表，2024 年度的合并及母公司利润表、合并及母公司现金流量表、合并及母公司股东权益变动表，以及相关财务报表附注。

我们认为，后附的财务报表在所有重大方面按照企业会计准则的规定编制，公允反映了智动力公司 2024 年 12 月 31 日的合并及母公司财务状况以及 2024 年度的合并及母公司经营成果和现金流量。

二、 形成审计意见的基础

我们按照中国注册会计师审计准则的规定执行了审计工作。审计报告的“注册会计师对财务报表审计的责任”部分进一步阐述了我们在这些准则下的责任。按照中国注册会计师职业道德守则，我们独立于智动力公司，并履行了职业道德方面的其他责任。我们相信，我们获取的审计证据是充分、适当的，为发表审计意见提供了基础。

三、 关键审计事项

关键审计事项是我们根据职业判断，认为对本期财务报表审计最为重要的事项。这些事项的应对以对财务报表整体进行审计并形成审计意见为背景，我们不对这些事项单独发表意见。

1、收入确认	
关键审计事项	审计中的应对
<p>收入确认的会计政策详情及收入的分析请参阅合并财务报表附注“三、重要会计政策和会计估计”注释 19 所述的会计政策及“五、合并财务报表项目附注”注释 39。</p> <p>2024 年度，智动力公司销售确认的营业收入为 154,193.45 万元，较 2023 年度 138,651.36 万元增加 15,542.10 万元，增幅 11.21%。</p> <p>由于收入是智动力公司的关键业绩指标之一，从而存在管理层为了达到特定目标或期望而操纵收入确认时点的固有风险，因此，我们将智动力公司收入确认识别为关键审计事项。</p>	<p>我们执行的主要审计程序如下：</p> <ol style="list-style-type: none"> 1、了解、评估并测试智动力公司自审批客户订单至营业收入确认流程以及关键内部控制； 2、选取样本检查销售合同，识别客户取得相关商品或服务控制权合同条款与条件，评价智动力公司收入确认时点是否符合企业会计准则的要求； 3、选取样本检查与收入确认相关的支持性文件，包括销售合同、订单、销售发票、签收单、客户对账单等，评价相关收入确认是否符合收入确认的会计政策； 4、根据客户交易的特点和性质，对重要客户的本年营业收入金额及年末应收账款余额执行函证程序； 5、就资产负债表日前后记录的收入交易，选取样本，核对对账单及其他支持性文件，以评价收入是否被记录于恰当的会计期间； 6、对毛利率变动以及收入与成本配比进行分析性复核。

四、其他信息

智动力公司管理层(以下简称管理层)对其他信息负责。其他信息包括智动力公司 2023 年年度报告中涵盖的信息，但不包括财务报表和我们的审计报告。

我们对财务报表发表的审计意见不涵盖其他信息，我们也不对其他信息发表任何形式的鉴证结论。

结合我们对财务报表的审计，我们的责任是阅读其他信息，在此过程中，考虑其他信息是否与财务报表或我们在审计过程中了解到的情况存在重大不一致或者似乎存在重大错报。

基于我们已执行的工作，如果我们确定其他信息存在重大错报，我们应当报告该事实。在这方面，我们无任何事项需要报告。

五、管理层和治理层对财务报表的责任

管理层负责按照企业会计准则的规定编制财务报表，使其实现公允反映，并设计、执行和维护必要的内部控制，以使财务报表不存在由于舞弊或错误导致的重大错报。

在编制财务报表时，管理层负责评估智动力公司的持续经营能力，披露与持续经营相关的事项（如适用），并运用持续经营假设，除非管理层计划清算智动力公司、终止运营或别无其他现实的选择。

治理层负责监督智动力公司的财务报告过程。

六、注册会计师对财务报表审计的责任

我们的目标是对财务报表整体是否不存在由于舞弊或错误导致的重大错报获取合理保证，并出具包含审计意见的审计报告。合理保证是高水平的保证，但并不能保证按照审计准则执行的审计在某一重大错报存在时总能发现。错报可能由于舞弊或错误导致，如果合理预期错报单独或汇总起来可能影响财务报表使用者依据财务报表作出的经济决策，则通常认为错报是重大的。

在按照审计准则执行审计工作的过程中，我们运用职业判断，并保持职业怀疑。同时，我们也执行以下工作：

- 识别和评估由于舞弊或错误导致的财务报表重大错报风险，设计和实施审计程序以应对这些风险，并获取充分、适当的审计证据，作为发表审计意见的基础。由于舞弊可能涉及串通、伪造、故意遗漏、虚假陈述或凌驾于内部控制之上，未能发现由于舞弊导致的重大错报的风险高于未能发现由于错误导致的重大错报的风险。

- 了解与审计相关的内部控制，以设计恰当的审计程序，但目的并非对内部控制的有效性发表意见。

- 评价管理层选用会计政策的恰当性和作出会计估计及相关披露的合理性。

- 对管理层使用持续经营假设的恰当性得出结论。同时，根据获取的审计证据，就可能导致对智动力公司持续经营能力产生重大疑虑的事项或情况是否存在重大不确定性得出结论。如果我们得出结论认为存在重大不确定性，审计准则要求我们在审计报告中提请报表使用者注意财务报表中的相关披露；如果披露不充分，我们应当发表非无保留意见。我们的结论基于截至审计报告日可获得的信息。然而，未来的事项或情况可能导致智动力公司不能持续经营。

- 评价财务报表的总体列报、结构和内容，并评价财务报表是否公允反映相关交易和事项。

- 就智动力公司中实体或业务活动的财务信息获取充分、适当的审计证据，以对财务报表发表审计意见。我们负责指导、监督和执行集团审计，并对审计意见承担全部责任。

我们与治理层就计划的审计范围、时间安排和重大审计发现等事项进行沟通，包括沟通我们在审计中识别出的值得关注的内部控制缺陷。

我们还就已遵守与独立性相关的职业道德要求向治理层提供声明，并与治理层沟通可能被合理认为影响我们独立性的所有关系和其他事项，以及相关的防范措施（如适用）。

从与治理层沟通过的事项中，我们确定哪些事项对本期财务报表审计最为重要，因而构成关键审计事项。我们在审计报告中描述这些事项，除非法律法规禁止公开披露这些事项，或在极少数情形下，如果合理预期在审计报告中沟通某事项造成的负面后果超过在公众利益方面产生的益处，我们确定不应在审计报告中沟通该事项。

二、财务报表

财务附注中报表的单位为：元

1、合并资产负债表

编制单位：深圳市智动力精密技术股份有限公司

2024 年 12 月 31 日

单位：元

项目	期末余额	期初余额
流动资产：		
货币资金	483,714,690.65	264,471,003.87
结算备付金		
拆出资金		
交易性金融资产	50,029,166.67	290,444,313.34
衍生金融资产		
应收票据	10,324,579.03	79,928,505.67
应收账款	402,059,207.10	455,555,324.08
应收款项融资	45,337,590.01	17,359,239.46
预付款项	7,583,054.16	12,035,997.13
应收保费		
应收分保账款		
应收分保合同准备金		
其他应收款	7,551,114.90	6,632,608.29
其中：应收利息		
应收股利		
买入返售金融资产		
存货	149,099,579.37	165,873,711.05
其中：数据资源		
合同资产		
持有待售资产		1,107,113.71
一年内到期的非流动资产		3,328,602.04
其他流动资产	68,764,617.05	74,177,102.37
流动资产合计	1,224,463,598.94	1,370,913,521.01
非流动资产：		
发放贷款和垫款		
债权投资		

其他债权投资		
长期应收款		
长期股权投资		
其他权益工具投资		
其他非流动金融资产	113,801,966.05	140,000,000.00
投资性房地产		
固定资产	596,070,853.59	649,636,347.29
在建工程	7,004,941.88	23,001,457.10
生产性生物资产		
油气资产		
使用权资产	80,318,756.16	106,944,980.70
无形资产	28,592,807.17	28,296,948.94
其中：数据资源		
开发支出		
其中：数据资源		
商誉		
长期待摊费用	35,824,885.96	36,925,192.62
递延所得税资产	33,659,056.23	37,665,408.44
其他非流动资产	6,252,415.71	4,694,695.70
非流动资产合计	901,525,682.75	1,027,165,030.79
资产总计	2,125,989,281.69	2,398,078,551.80
流动负债：		
短期借款	200,144,375.00	330,920,784.47
向中央银行借款		
拆入资金		
交易性金融负债		
衍生金融负债		
应付票据	147,500,000.00	116,897,945.52
应付账款	475,380,608.23	427,507,244.15
预收款项	561,993.50	361,648.14
合同负债	2,673,540.83	296,160.48
卖出回购金融资产款		
吸收存款及同业存放		
代理买卖证券款		

代理承销证券款		
应付职工薪酬	39,839,551.44	54,465,628.71
应交税费	11,874,273.77	10,986,631.84
其他应付款	8,106,267.12	9,031,732.79
其中：应付利息		
应付股利		
应付手续费及佣金		
应付分保账款		
持有待售负债		
一年内到期的非流动负债	122,023,531.88	123,693,228.84
其他流动负债	9,843,202.73	23,839,991.70
流动负债合计	1,017,947,344.50	1,098,000,996.64
非流动负债：		
保险合同准备金		
长期借款		
应付债券		
其中：优先股		
永续债		
租赁负债	70,350,651.35	95,194,500.94
长期应付款		
长期应付职工薪酬		
预计负债		
递延收益	309,706.25	973,088.68
递延所得税负债	1,869,234.41	2,738,133.98
其他非流动负债		
非流动负债合计	72,529,592.01	98,905,723.60
负债合计	1,090,476,936.51	1,196,906,720.24
所有者权益：		
股本	260,624,220.00	265,624,240.00
其他权益工具		
其中：优先股		
永续债		
资本公积	903,703,625.73	959,960,825.63
减：库存股	9,017,541.00	61,256,194.20

其他综合收益	-8,916,586.53	-6,143,829.94
专项储备		
盈余公积	38,614,450.29	38,614,450.29
一般风险准备		
未分配利润	-149,735,819.47	5,258,109.74
归属于母公司所有者权益合计	1,035,272,349.02	1,202,057,601.52
少数股东权益	239,996.16	-885,769.96
所有者权益合计	1,035,512,345.18	1,201,171,831.56
负债和所有者权益总计	2,125,989,281.69	2,398,078,551.80

法定代表人：吴雄仰

主管会计工作负责人：吴加维

会计机构负责人：吴加维

2、母公司资产负债表

单位：元

项目	期末余额	期初余额
流动资产：		
货币资金	367,492,134.20	166,609,810.24
交易性金融资产	50,029,166.67	290,444,313.34
衍生金融资产		
应收票据	278,205.81	4,041,992.28
应收账款	362,565,735.71	379,975,499.85
应收款项融资	34,187,460.23	640,001.70
预付款项	3,739,574.78	6,679,098.48
其他应收款	544,168,483.85	391,543,884.18
其中：应收利息		
应收股利		
存货	39,705,269.95	39,363,977.19
其中：数据资源		
合同资产		
持有待售资产		
一年内到期的非流动资产		
其他流动资产	46,088,559.57	54,639,918.54
流动资产合计	1,448,254,590.77	1,333,938,495.80
非流动资产：		
债权投资		
其他债权投资		
长期应收款		
长期股权投资	1,072,150,502.41	1,039,806,927.41
其他权益工具投资		
其他非流动金融资产	63,801,966.05	90,000,000.00
投资性房地产		
固定资产	21,466,824.65	23,671,649.54
在建工程	73,392.01	190,057.33
生产性生物资产		
油气资产		
使用权资产	10,809,930.76	23,557,716.36

无形资产	571,333.83	456,254.58
其中：数据资源		
开发支出		
其中：数据资源		
商誉		
长期待摊费用	7,066,828.45	8,179,454.08
递延所得税资产	4,624,556.76	1,390,212.51
其他非流动资产	60,800.00	60,000.00
非流动资产合计	1,180,626,134.92	1,187,312,271.81
资产总计	2,628,880,725.69	2,521,250,767.61
流动负债：		
短期借款	190,131,541.67	310,889,617.80
交易性金融负债		
衍生金融负债		
应付票据	142,500,000.00	61,589,437.69
应付账款	410,269,804.92	271,983,084.53
预收款项	545,574.67	355,320.59
合同负债		
应付职工薪酬	5,006,349.25	4,959,044.60
应交税费	8,166,161.15	8,328,137.10
其他应付款	183,273,011.40	134,703,329.75
其中：应付利息		
应付股利		
持有待售负债		
一年内到期的非流动负债	110,404,743.60	111,496,598.24
其他流动负债	248,591.24	3,155,363.15
流动负债合计	1,050,545,777.90	907,459,933.45
非流动负债：		
长期借款		
应付债券		
其中：优先股		
永续债		
租赁负债	8,999,080.52	20,400,445.87
长期应付款		19,936,334.60

长期应付职工薪酬		
预计负债		
递延收益		
递延所得税负债		
其他非流动负债		
非流动负债合计	8,999,080.52	40,336,780.47
负债合计	1,059,544,858.42	947,796,713.92
所有者权益：		
股本	260,624,220.00	265,624,240.00
其他权益工具		
其中：优先股		
永续债		
资本公积	1,135,204,824.60	1,191,462,024.50
减：库存股	9,017,541.00	61,256,194.20
其他综合收益		
专项储备		
盈余公积	38,614,450.29	38,614,450.29
未分配利润	143,909,913.38	139,009,533.10
所有者权益合计	1,569,335,867.27	1,573,454,053.69
负债和所有者权益总计	2,628,880,725.69	2,521,250,767.61

3、合并利润表

单位：元

项目	2024 年度	2023 年度
一、营业总收入	1,541,934,524.69	1,386,513,555.09
其中：营业收入	1,541,934,524.69	1,386,513,555.09
利息收入		
已赚保费		
手续费及佣金收入		
二、营业总成本	1,648,622,932.59	1,617,399,273.07
其中：营业成本	1,414,278,484.95	1,340,628,271.57
利息支出		
手续费及佣金支出		
退保金		
赔付支出净额		
提取保险责任合同准备金净额		
保单红利支出		
分保费用		
税金及附加	5,397,691.00	4,937,911.57
销售费用	41,622,102.91	43,690,418.70
管理费用	105,552,891.84	122,828,906.26
研发费用	80,338,974.33	96,067,433.94
财务费用	1,432,787.56	9,246,331.03
其中：利息费用	12,917,453.93	18,372,157.25
利息收入	3,370,635.18	3,109,183.55
加：其他收益	6,003,837.89	9,083,441.90
投资收益（损失以“-”号填列）	1,725,605.52	16,165,340.83
其中：对联营企业和合营企业的投资收益		
以摊余成本计量的金融资产终止确认收益		
汇兑收益（损失以“-”号填列）		
净敞口套期收益（损失以“-”号填列）		
公允价值变动收益（损失以“-”号填列）	29,166.67	444,313.34
信用减值损失（损失以“-”号填列）	4,154,328.52	-705,978.02
资产减值损失（损失以“-”号填列）	-35,162,908.30	-42,198,077.06
资产处置收益（损失以“-”号填列）	-7,700,090.18	1,027,433.14
三、营业利润（亏损以“-”号填列）	-137,638,467.78	-247,069,243.85
加：营业外收入	1,674,634.88	7,130,790.88
减：营业外支出	7,182,161.52	13,454,078.60
四、利润总额（亏损总额以“-”号填列）	-143,145,994.42	-253,392,531.57
减：所得税费用	10,722,168.67	1,832,667.16

五、净利润（净亏损以“-”号填列）	-153,868,163.09	-255,225,198.73
（一）按经营持续性分类		
1.持续经营净利润（净亏损以“-”号填列）	-153,868,163.09	-255,225,198.73
2.终止经营净利润（净亏损以“-”号填列）		
（二）按所有权归属分类		
1.归属于母公司股东的净利润	-154,993,929.21	-254,170,280.34
2.少数股东损益	1,125,766.12	-1,054,918.39
六、其他综合收益的税后净额	-2,772,756.59	-243,450.04
归属母公司所有者的其他综合收益的税后净额	-2,772,756.59	-243,450.04
（一）不能重分类进损益的其他综合收益		
1.重新计量设定受益计划变动额		
2.权益法下不能转损益的其他综合收益		
3.其他权益工具投资公允价值变动		
4.企业自身信用风险公允价值变动		
5.其他		
（二）将重分类进损益的其他综合收益	-2,772,756.59	-243,450.04
1.权益法下可转损益的其他综合收益		
2.其他债权投资公允价值变动		
3.金融资产重分类计入其他综合收益的金额		
4.其他债权投资信用减值准备		
5.现金流量套期储备		
6.外币财务报表折算差额	-2,772,756.59	-243,450.04
7.其他		
归属于少数股东的其他综合收益的税后净额		
七、综合收益总额	-156,640,919.68	-255,468,648.77
归属于母公司所有者的综合收益总额	-157,766,685.80	-254,413,730.38
归属于少数股东的综合收益总额	1,125,766.12	-1,054,918.39
八、每股收益		
（一）基本每股收益	-0.5959	-0.9752
（二）稀释每股收益	-0.5959	-0.9752

本期发生同一控制下企业合并的，被合并方在合并前实现的净利润为：0.00 元，上期被合并方实现的净利润为：0.00 元。

法定代表人：吴雄仰

主管会计工作负责人：吴加维

会计机构负责人：吴加维

4、母公司利润表

单位：元

项目	2024 年度	2023 年度
一、营业收入	800,909,106.33	578,733,716.11
减：营业成本	710,321,521.06	513,140,909.51
税金及附加	530,151.49	502,324.95
销售费用	15,767,579.26	15,547,292.52
管理费用	34,154,765.54	37,065,019.73
研发费用	28,713,028.11	21,968,645.63
财务费用	-1,941,319.84	3,170,007.40
其中：利息费用	7,758,581.42	10,608,052.04
利息收入	7,893,683.74	5,263,533.85
加：其他收益	139,894.04	237,247.73
投资收益（损失以“-”号填列）	1,725,605.52	16,165,340.83
其中：对联营企业和合营企业的投资收益		
以摊余成本计量的金融资产终止确认收益（损失以“-”号填列）		
净敞口套期收益（损失以“-”号填列）		
公允价值变动收益（损失以“-”号填列）	29,166.67	444,313.34
信用减值损失（损失以“-”号填列）	306,799.48	-204,003.00
资产减值损失（损失以“-”号填列）	-8,159,159.33	1,131,677.13
资产处置收益（损失以“-”号填列）	-94,573.09	-2,150,234.25
二、营业利润（亏损以“-”号填列）	7,311,114.00	2,963,858.15
加：营业外收入	16,222.34	257,648.14
减：营业外支出	65,844.83	616,345.88
三、利润总额（亏损总额以“-”号填列）	7,261,491.51	2,605,160.41
减：所得税费用	2,361,111.23	1,404,855.84
四、净利润（净亏损以“-”号填列）	4,900,380.28	1,200,304.57
（一）持续经营净利润（净亏损以“-”号填列）	4,900,380.28	1,200,304.57
（二）终止经营净利润（净亏损以“-”号填列）		
五、其他综合收益的税后净额		
（一）不能重分类进损益的其他综合收益		
1. 重新计量设定受益计划变动额		
2. 权益法下不能转损益的其他综合收益		
3. 其他权益工具投资公允价值变动		
4. 企业自身信用风险公允价值变动		
5. 其他		
（二）将重分类进损益的其他综合收益		
1. 权益法下可转损益的其他综合收益		
2. 其他债权投资公允价值变动		

3. 金融资产重分类计入其他综合收益的金额		
4. 其他债权投资信用减值准备		
5. 现金流量套期储备		
6. 外币财务报表折算差额		
7. 其他		
六、综合收益总额	4,900,380.28	1,200,304.57
七、每股收益：		
（一）基本每股收益		
（二）稀释每股收益		

5、合并现金流量表

单位：元

项目	2024 年度	2023 年度
一、经营活动产生的现金流量：		
销售商品、提供劳务收到的现金	1,357,139,691.48	1,272,154,969.16
客户存款和同业存放款项净增加额		
向中央银行借款净增加额		
向其他金融机构拆入资金净增加额		
收到原保险合同保费取得的现金		
收到再保业务现金净额		
保户储金及投资款净增加额		
收取利息、手续费及佣金的现金		
拆入资金净增加额		
回购业务资金净增加额		
代理买卖证券收到的现金净额		
收到的税费返还	16,628,340.31	13,303,927.56
收到其他与经营活动有关的现金	23,093,709.26	28,132,894.90
经营活动现金流入小计	1,396,861,741.05	1,313,591,791.62
购买商品、接受劳务支付的现金	679,020,114.49	772,425,058.09
客户贷款及垫款净增加额		
存放中央银行和同业款项净增加额		
支付原保险合同赔付款项的现金		
拆出资金净增加额		
支付利息、手续费及佣金的现金		
支付保单红利的现金		
支付给职工以及为职工支付的现金	433,655,666.26	411,295,136.36
支付的各项税费	37,389,165.66	45,233,109.98
支付其他与经营活动有关的现金	103,005,613.85	131,313,242.38
经营活动现金流出小计	1,253,070,560.26	1,360,266,546.81
经营活动产生的现金流量净额	143,791,180.79	-46,674,755.19
二、投资活动产生的现金流量：		
收回投资收到的现金	24,848,573.95	
取得投资收益收到的现金	3,653,204.51	16,747,118.61
处置固定资产、无形资产和其他长期资产收回的现金净额	4,618,667.22	1,565,215.20
处置子公司及其他营业单位收到的现金净额		
收到其他与投资活动有关的现金	838,414,153.67	1,810,000,000.00
投资活动现金流入小计	871,534,599.35	1,828,312,333.81
购建固定资产、无形资产和其他长期资产支付的现金	38,941,543.00	91,511,693.40
投资支付的现金	687,547.50	

质押贷款净增加额		
取得子公司及其他营业单位支付的现金净额		
支付其他与投资活动有关的现金	602,643,233.58	1,830,000,000.00
投资活动现金流出小计	642,272,324.08	1,921,511,693.40
投资活动产生的现金流量净额	229,262,275.27	-93,199,359.59
三、筹资活动产生的现金流量：		
吸收投资收到的现金		
其中：子公司吸收少数股东投资收到的现金		
取得借款收到的现金	200,000,000.00	330,049,654.10
收到其他与筹资活动有关的现金		
筹资活动现金流入小计	200,000,000.00	330,049,654.10
偿还债务支付的现金	330,049,654.10	274,625,023.96
分配股利、利润或偿付利息支付的现金	7,514,841.33	10,130,297.95
其中：子公司支付给少数股东的股利、利润		
支付其他与筹资活动有关的现金	38,273,169.50	34,437,504.72
筹资活动现金流出小计	375,837,664.93	319,192,826.63
筹资活动产生的现金流量净额	-175,837,664.93	10,856,827.47
四、汇率变动对现金及现金等价物的影响	8,668,967.82	6,646,643.29
五、现金及现金等价物净增加额	205,884,758.95	-122,370,644.02
加：期初现金及现金等价物余额	264,163,108.35	386,533,752.37
六、期末现金及现金等价物余额	470,047,867.30	264,163,108.35

6、母公司现金流量表

单位：元

项目	2024 年度	2023 年度
一、经营活动产生的现金流量：		
销售商品、提供劳务收到的现金	759,393,818.21	536,532,398.17
收到的税费返还	16,109,772.67	12,346,200.29
收到其他与经营活动有关的现金	190,636,238.09	143,551,060.71
经营活动现金流入小计	966,139,828.97	692,429,659.17
购买商品、接受劳务支付的现金	416,102,433.85	440,685,239.85
支付给职工以及为职工支付的现金	47,650,827.98	44,738,889.43
支付的各项税费	2,605,794.69	1,134,900.43
支付其他与经营活动有关的现金	321,844,093.55	218,953,130.63
经营活动现金流出小计	788,203,150.07	705,512,160.34
经营活动产生的现金流量净额	177,936,678.90	-13,082,501.17
二、投资活动产生的现金流量：		
收回投资收到的现金	24,848,573.95	
取得投资收益收到的现金	3,519,378.86	16,747,118.61
处置固定资产、无形资产和其他长期资产收回的现金净额	993,783.14	575,300.00
处置子公司及其他营业单位收到的现金净额		
收到其他与投资活动有关的现金	830,000,000.00	1,810,000,000.00
投资活动现金流入小计	859,361,735.95	1,827,322,418.61
购建固定资产、无形资产和其他长期资产支付的现金	1,999,276.55	18,596,024.29
投资支付的现金	52,279,909.60	28,979,050.00
取得子公司及其他营业单位支付的现金净额		
支付其他与投资活动有关的现金	590,000,000.00	1,830,000,000.00
投资活动现金流出小计	644,279,186.15	1,877,575,074.29
投资活动产生的现金流量净额	215,082,549.80	-50,252,655.68
三、筹资活动产生的现金流量：		
吸收投资收到的现金		
取得借款收到的现金	135,000,000.00	240,049,654.10
收到其他与筹资活动有关的现金		
筹资活动现金流入小计	135,000,000.00	240,049,654.10
偿还债务支付的现金	310,049,654.10	243,729,809.56
分配股利、利润或偿付利息支付的现金	7,463,508.00	8,576,245.17
支付其他与筹资活动有关的现金	21,189,208.90	5,927,093.58
筹资活动现金流出小计	338,702,371.00	258,233,148.31
筹资活动产生的现金流量净额	-203,702,371.00	-18,183,494.21
四、汇率变动对现金及现金等价物的影响	3,110,257.98	606,785.50
五、现金及现金等价物净增加额	192,427,115.68	-80,911,865.56
加：期初现金及现金等价物余额	166,565,018.52	247,476,884.08
六、期末现金及现金等价物余额	358,992,134.20	166,565,018.52

7、合并所有者权益变动表

本期金额

单位：元

项目	2024 年度								
	归属于母公司所有者权益							少数股东权益	所有者权益合计
	股本	资本公积	减：库存股	其他综合收益	盈余公积	未分配利润	小计		
一、上年期末余额	265,624,240.00	959,960,825.63	61,256,194.20	-6,143,829.94	38,614,450.29	5,258,109.74	1,202,057,601.52	-885,769.96	1,201,171,831.56
加：会计政策变更									
前期差错更正									
其他									
二、本年期初余额	265,624,240.00	959,960,825.63	61,256,194.20	-6,143,829.94	38,614,450.29	5,258,109.74	1,202,057,601.52	-885,769.96	1,201,171,831.56
三、本期增减变动金额（减少以“-”号填列）	-5,000,020.00	-56,257,199.90	-52,238,653.20	-2,772,756.59		-154,993,929.21	-166,785,252.50	1,125,766.12	-165,659,486.38
（一）综合收益总额				-2,772,756.59		-154,993,929.21	-157,766,685.80	1,125,766.12	-156,640,919.68
（二）所有者投入和减少资本	-5,000,020.00	-56,257,199.90	-52,238,653.20				-9,018,566.70		-9,018,566.70
1. 所有者投入的普通股									
2. 其他权益工具持有者投入资本									
3. 股份支付计入所有者权益的金额									
4. 其他	-5,000,020.00	-56,257,199.90	-52,238,653.20				-9,018,566.70		-9,018,566.70
（三）利润分配									
1. 提取盈余公积									
2. 提取一般风险准备									
3. 对所有者（或股东）的分配									
4. 其他									
四、本期期末余额	260,624,220.00	903,703,625.73	9,017,541.00	-8,916,586.53	38,614,450.29	-149,735,819.47	1,035,272,349.02	239,996.16	1,035,512,345.18

上期金额

单位：元

项目	2023 年度								
	归属于母公司所有者权益							少数股东权益	所有者权益合计
	股本	资本公积	减：库存股	其他综合收益	盈余公积	未分配利润	小计		
一、上年期末余额	265,624,240.00	960,197,870.99	61,256,194.20	-5,900,379.90	38,614,450.29	223,161,276.71	1,420,441,263.89	-73,003.77	1,420,368,260.12
加：会计政策变更									
前期差错更正						37,198,584.22	37,198,584.22		37,198,584.22
其他						-931,470.85	-931,470.85	5,106.84	-926,364.01
二、本年期初余额	265,624,240.00	960,197,870.99	61,256,194.20	-5,900,379.90	38,614,450.29	259,428,390.08	1,456,708,377.26	-67,896.93	1,456,640,480.33
三、本期增减变动金额（减少以“-”号填列）		-237,045.36		-243,450.04		-254,170,280.34	-254,650,775.74	-817,873.03	-255,468,648.77
（一）综合收益总额				-243,450.04		-254,170,280.34	-254,413,730.38	-1,054,918.39	-255,468,648.77
（二）所有者投入和减少资本		-237,045.36					-237,045.36	237,045.36	
1. 所有者投入的普通股									
2. 其他权益工具持有者投入资本									
3. 股份支付计入所有者权益的金额									
4. 其他		-237,045.36					-237,045.36	237,045.36	
（三）利润分配									
1. 提取盈余公积									
2. 提取一般风险准备									
3. 对所有者（或股东）的分配									
4. 其他									
四、本期期末余额	265,624,240.00	959,960,825.63	61,256,194.20	-6,143,829.94	38,614,450.29	5,258,109.74	1,202,057,601.52	-885,769.96	1,201,171,831.56

8、母公司所有者权益变动表

本期金额

单位：元

项目	2024 年度								
	股本	资本公积	减：库存股	其他综合收益	专项储备	盈余公积	未分配利润	其他	所有者权益合计
一、上年期末余额	265,624,240.00	1,191,462,024.50	61,256,194.20			38,614,450.29	139,009,533.10		1,573,454,053.69
加：会计政策变更									
前期差错更正									
其他									
二、本年期初余额	265,624,240.00	1,191,462,024.50	61,256,194.20			38,614,450.29	139,009,533.10		1,573,454,053.69
三、本期增减变动金额（减少以“-”号填列）	-5,000,020.00	-56,257,199.90	-52,238,653.20				4,900,380.28		-4,118,186.42
（一）综合收益总额							4,900,380.28		4,900,380.28
（二）所有者投入和减少资本	-5,000,020.00	-56,257,199.90	-52,238,653.20						-9,018,566.70
1. 所有者投入的普通股									
2. 其他权益工具持有者投入资本									
3. 股份支付计入所有者权益的金额									
4. 其他	-5,000,020.00	-56,257,199.90	-52,238,653.20						-9,018,566.70
（三）利润分配									
1. 提取盈余公积									
2. 对所有者（或股东）的分配									
3. 其他									
四、本期期末余额	260,624,220.00	1,135,204,824.60	9,017,541.00			38,614,450.29	143,909,913.38		1,569,335,867.27

上期金额

单位：元

项目	2023 年度								
	股本	资本公积	减：库存股	其他综合收益	专项储备	盈余公积	未分配利润	其他	所有者权益合计
一、上年期末余额	265,624,240.00	1,191,462,024.50	61,256,194.20			38,614,450.29	17,468,944.25		1,451,913,464.84
加：会计政策变更									
前期差错更正							120,340,284.28		120,340,284.28
其他									
二、本年期初余额	265,624,240.00	1,191,462,024.50	61,256,194.20			38,614,450.29	137,809,228.53		1,572,253,749.12
三、本期增减变动金额（减少以“－”号填列）							1,200,304.57		1,200,304.57
（一）综合收益总额							1,200,304.57		1,200,304.57
（二）所有者投入和减少资本									
1. 所有者投入的普通股									
2. 其他权益工具持有者投入资本									
3. 股份支付计入所有者权益的金额									
4. 其他									
（三）利润分配									
1. 提取盈余公积									
2. 对所有者（或股东）的分配									
3. 其他									
四、本期期末余额	265,624,240.00	1,191,462,024.50	61,256,194.20			38,614,450.29	139,009,533.10		1,573,454,053.69

三、公司基本情况

深圳市智动力精密技术股份有限公司（以下简称本公司，在包含子公司时统称本集团）系于 2013 年 1 月由吴加维、陈奕纯、林长春、郑永坚、吴加和、深圳市智明轩投资咨询有限责任公司、陈晓明、方平、吴雄驰、刘奕君、杨云柏、陈林波、陈恃岳共同发起设立的股份有限公司。公司注册地：深圳市坪山区龙田街道南布社区兰金六路 9 号智动力办公楼整套 101。总部办公地址为：东莞市凤岗镇官井头小布二路 10 号。本集团于 2024 年 10 月 12 日公告并注销回购股份 5,000,020.00 股,截至 2024 年 12 月 31 日,本集团发行的普通股 A 股股票为人民币 260,624,220.00 元。

本集团属消费电子行业，主要从事消费电子功能性器件、结构性器件、光学组件及可穿戴组件的研发、生产和销售业务。公司主要产品为导热散热、导电屏蔽、缓冲密封等消费电子功能性器件，PMMA+PC 复合材料手机背板，精密光学器件及可穿戴组件等。

本财务报表于 2025 年 4 月 18 日由本公司董事会批准报出。根据本公司章程，本财务报表将提交股东大会审议。

四、财务报表的编制基础

1、编制基础

本集团财务报表根据实际发生的交易和事项，按照财政部颁布的《企业会计准则》及其应用指南、解释及其他相关规定(以下合称“企业会计准则”)，以及中国证券监督管理委员会(以下简称“证监会”)《公开发行证券的公司信息披露编报规则第 15 号—财务报告的一般规定》(2023 年修订)的披露相关规定编制。

2、持续经营

本集团对自 2024 年 12 月 31 日起 12 个月的持续经营能力进行了评价，未发现对持续经营能力产生重大怀疑的事项和情况。本财务报表以持续经营为基础列报。

五、重要会计政策及会计估计

具体会计政策和会计估计提示：

本集团根据实际生产经营特点制定的具体会计政策和会计估计包括应收款项坏账准备、存货跌价准备、固定资产折旧、无形资产摊销、收入确认和计量等。

1、遵循企业会计准则的声明

本财务报表符合企业会计准则的要求，真实、准确、完整地反映了本公司及本集团于 2024 年 12 月 31 日的财务状况以及 2024 年度经营成果和现金流量等有关信息。

2、会计期间

本集团的会计期间为公历 1 月 1 日至 12 月 31 日。

3、营业周期

本公司营业周期为 12 个月。

4、记账本位币

本公司以人民币为记账本位币。

本集团下属子公司，根据其经营所处的主要经济环境自行决定其记账本位币，编制财务报表时折算为人民币。

5、重要性标准确定方法和选择依据

适用 不适用

项目	重要性标准
重要的固定资产减值	金额 \geq 1000 万元人民币
重要的在建工程	金额 \geq 1000 万元人民币
重要的投资活动	金额 \geq 5000 万元人民币

6、同一控制下和非同一控制下企业合并的会计处理方法

(1) 同一控制下的企业合并

参与合并的企业在合并前后均受同一方或相同的多方最终控制且该控制并非暂时性的，为同一控制下的企业合并。

本集团作为合并方，在同一控制下企业合并中取得的资产和负债，在合并日按被合并方在最终控制方合并报表中的账面价值计量。取得的净资产账面价值与支付的合并对价账面价值的差额，调整资本公积；资本公积不足冲减的，调整留存收益。

(2) 非同一控制下的企业合并

参与合并的各方在合并前后不受同一方或相同的多方最终控制的，为非同一控制下的企业合并。

本集团作为购买方，在非同一控制下企业合并中取得的被购买方可辨认资产、负债及或有负债在收购日以公允价值计量。合并成本大于合并中取得的被购买方可辨认净资产公允价值份额的差额，确认为商誉；合并成本小于合并中取得的被购买方可辨认净资产公允价值份额的，首先对合并中取得的各项可辨认资产、负债及或有负债的公允价值、以及合并成本进行复核，经复核后，合并成本仍小于合并中取得的被购买方可辨认净资产公允价值份额的，将其差额计入合并当期营业外收入。

7、控制的判断标准和合并财务报表的编制方法

本集团合并财务报表的合并范围以控制为基础予以确定，包括本公司及本公司控制的所有子公司。本集团判断控制的标准为，本集团拥有对被投资方的权力，通过参与被投资方的相关活动而享有可变回报，并且有能力运用对被投资方的权力影响其回报金额。

在编制合并财务报表时，子公司与本公司采用的会计政策或会计期间不一致的，按照本公司的会计政策或会计期间对子公司财务报表进行必要的调整。

本公司与子公司及子公司相互之间发生的内部交易对合并财务报表的影响于合并时抵消。子公司的所有者权益中不属于母公司的份额以及当期净损益、其他综合收益及综合收益总额中属于少数股东权益的份额，分别在合并财务报表“少数股东权益、少数股东损益、归属于少数股东的其他综合收益及归属于少数股东的综合收益总额”项目列示。

对于同一控制下企业合并取得的子公司，其经营成果和现金流量自合并当期期初纳入合并财务报表。编制比较合并财务报表时，对上年财务报表的相关项目进行调整，视同合并后形成的报告主体自最终控制方开始控制时点起一直存在。

对于非同一控制下企业合并取得子公司，经营成果和现金流量自本集团取得控制权之日起纳入合并财务报表。在编制合并财务报表时，以购买日确定的各项可辨认资产、负债及或有负债的公允价值为基础对子公司的财务报表进行调整。

8、合营安排分类及共同经营会计处理方法

9、现金及现金等价物的确定标准

本集团现金流量表之现金指库存现金以及可以随时用于支付的存款。现金流量表之现金等价物指持有期限不超过 3 个月、流动性强、易于转换为已知金额现金且价值变动风险很小的投资。

10、外币业务和外币报表折算

（1）外币交易

本集团外币交易在初始确认时，采用交易发生日的即期汇率将外币金额折算为记账本位币金额。于资产负债表日，外币货币性项目采用资产负债表日的即期汇率折算为记账本位币，所产生的折算差额除了为购建或生产符合资本化条件的资产而借入的外币专门借款产生的汇兑差额按资本化的原则处理外，直接计入当期损益；以历史成本计量的外币非货币性项目，仍采用交易发生日的即期汇率折算，不改变其记账本位币金额；

（2）外币财务报表的折算

本集团在编制合并财务报表时将境外经营的财务报表折算为人民币，其中：外币资产负债表中资产、负债类项目采用资产负债表日的即期汇率折算；所有者权益类项目除“未分配利润”外，均按业务发生时的即期汇率折算；利润表中的收入与费用项目，采用交易当期平均汇率折算。上述折算产生的外币报表折算差额，在其他综合收益项目中列示。外币现金流量交易采用当期平均汇率折算。汇率变动对现金的影响额，在现金流量表中单独列示。

11、金融工具

（1）金融工具的确认和终止确认

本集团成为金融工具合同的一方时确认一项金融资产或金融负债。

满足下列条件的，终止确认金融资产（或金融资产的一部分，或一组类似金融资产的一部分），即从其账户和资产负债表内予以转销：1）收取金融资产现金流量的权利届满；2）转移了收取金融资产现金流量的权利，或在“过手协议”下承担了及时将收取的现金流量全额支付给第三方的义务；并且实质上转让了金融资产所有权上几乎所有的风险和报酬，或虽然实质上既没有转移也没有保留金融资产所有权上几乎所有的风险和报酬，但放弃了对该金融资产的控制。

如果金融负债的责任已履行、撤销或届满，则对金融负债进行终止确认。如果现有金融负债被同一债权人以实质上几乎完全不同条款的另一金融负债所取代，或现有负债的条款几乎全部被实质性修改，则此类替换或修改作为终止确认原负债和确认新负债处理，差额计入当期损益。

以常规方式买卖金融资产，按交易日会计进行确认和终止确认。

（2）金融资产分类和计量方法

本集团的金融资产于初始确认时根据本集团管理金融资产的业务模式和金融资产的合同现金流量特征，将金融资产分类为以摊余成本计量的金融资产、以公允价值计量且其变动计入其他综合收益的金融资产、以公允价值计量且其变动计入当期损益的金融资产。当且仅当本集团改变管理金融资产的业务模式时，才对所有受影响的相关金融资产进行重分类。

在判断业务模式时，本集团考虑包括企业评价和向关键管理人员报告金融资产业绩的方式、影响金融资产业绩的风险及其管理方式以及相关业务管理人员获得报酬的方式等。在评估是否以收取合同现金流量为目标时，本集团需要对金融资产到期日前的出售原因、时间、频率和价值等进行分析判断。

在判断合同现金流量特征时，本集团需要判断合同现金流量是否仅为对本金和以未偿付本金为基础的利息的支付时，包含对（货币时间价值的修正进行评估时，需要判断与基准现金流量相比是否具有显著差异/对包含提前还款特征的金融资产，需要判断提前还款特征的公允价值是否非常小）等。

金融资产在初始确认时以公允价值计量，但是因销售商品或提供服务等产生的应收账款或应收票据未包含重大融资成分或不考虑不超过一年的融资成分的，按照交易价格进行初始计量。

对于以公允价值计量且其变动计入当期损益的金融资产，相关交易费用直接计入当期损益，其他类别的金融资产相关交易费用计入其初始确认金额。

金融资产的后续计量取决于其分类：

1) 以摊余成本计量的金融资产

金融资产同时符合下列条件的，分类为以摊余成本计量的金融资产：①管理该金融资产的业务模式是以收取合同现金流量为目标。②该金融资产的合同条款规定，在特定日期产生的现金流量，仅为对本金和以未偿付本金金额为基础的利息的支付。本集团该分类的金融资产主要包括：货币资金、应收账款、应收票据、其他应收款。

2) 以公允价值计量且其变动计入其他综合收益的债务工具投资

金融资产同时符合下列条件的，分类为以公允价值计量且其变动计入其他综合收益的金融资产：①管理该金融资产的业务模式既以收取合同现金流量为目标又以出售该金融资产为目标。②该金融资产的合同条款规定，在特定日期产生的现金流量，仅为对本金和以未偿付本金金额为基础的利息的支付。此类金融资产采用实际利率法确认利息收入。除利息收入、减值损失及汇兑差额确认为当期损益外，其余公允价值变动计入其他综合收益。当金融资产终止确认时，之前计入其他综合收益的累计利得或损失从其他综合收益转出，计入当期损益。本集团该分类的金融资产主要包括：应收款项融资。

3) 以公允价值计量且其变动计入当期损益的金融资产

除分类为以摊余成本计量的金融资产和分类或指定为以公允价值计量且其变动计入其他综合收益的金融资产之外的金融资产，本集团将其分类为以公允价值计量且其变动计入当期损益的金融资产。此类金融资产按照公允价值进行后续计量，除与套期会计有关外，所有公允价值变动计入当期损益。本集团该分类的金融资产主要包括：交易性金融资产。

本集团在非同一控制下的企业合并中确认的或有对价构成金融资产的，该金融资产分类为以公允价值计量且其变动计入当期损益的金融资产。

(3) 金融负债分类、确认依据和计量方法

除了签发的财务担保合同、以低于市场利率贷款的贷款承诺及由于金融资产转移不符合终止确认条件或继续涉入被转移金融资产所形成的金融负债以外，本集团的金融负债于初始确认时分类为：以公允价值计量且其变动计入当期损益的金融负债、以摊余成本计量的金融负债。对于以公允价值计量且其变动计入当期损益的金融负债，相关交易费用直接计入当期损益，以摊余成本计量的金融负债的相关交易费用计入其初始确认金额。

金融负债的后续计量取决于其分类：

1) 以摊余成本计量的金融负债

以摊余成本计量的金融负债，采用实际利率法，按照摊余成本进行后续计量。

2) 以公允价值计量且其变动计入当期损益的金融负债

以公允价值计量且其变动计入当期损益的金融负债（含属于金融负债的衍生工具），包括交易性金融负债和初始确认时指定为以公允价值计量且其变动计入当期损益的金融负债。交易性金融负债（含属于金融负债的衍生工具），按照公允价值进行后续计量，（除与套期会计有关外，）所有公允价值变动均计入当期损益。对于指定为以公允价值计量且其变动计入当期损益的金融负债，按照公允价值进行后续计量，除由本集团自身信用风险变动引起的公允价值变动计入其他综合收益之外，其他公允价值变动计入当期

损益；如果由本集团自身信用风险变动引起的公允价值变动计入其他综合收益会造成或扩大损益中的会计错配，本集团将所有公允价值变动（包括自身信用风险变动的影响金额）计入当期损益。

（4）金融工具减值

本集团以预期信用损失为基础，对以摊余成本计量的金融资产、以公允价值计量且其变动计入其他综合收益的债权投资、合同资产、租赁应收款、贷款承诺及财务担保合同进行减值处理并确认损失准备。

预期信用损失，是指以发生违约的风险为权重的金融工具信用损失的加权平均值。信用损失，是指本集团按照原实际利率折现的、根据合同应收的所有合同现金流量与预期收取的所有现金流量之间的差额，即全部现金短缺的现值。本集团考虑预期信用损失计量方法时反映如下要素：①通过评价一系列可能的结果而确定的无偏概率加权平均金额；②货币时间价值；③在资产负债表日无须付出不必要的额外成本或即可获得有关过去事项、当前状况以及未来经济状况预测的合理且有依据的信息。

本集团基于单项和组合评估金融工具的预期信用损失，以组合为基础进行评估时，本集团基于共同信用风险特征将金融工具分为不同组别。本集团采用的共同信用风险特征包括：金融工具类型、信用风险评级、债务人所处地理位置、债务人所处行业、逾期信息、应收款项账龄等。

本集团采用预期信用损失模型对金融工具和合同资产的减值进行评估需要做出重大判断和估计，需考虑所有合理且有依据的信息，包括前瞻性信息。在做出这些判断和估计时，本集团根据历史还款数据结合经济政策、宏观经济指标、行业风险等因素推断债务人信用风险的预期变动。不同的估计可能会影响减值准备的计提，已计提的减值准备可能并不等于未来实际的减值损失金额。

1) 应收款项和合同资产的减值测试方法

对于因销售商品、提供劳务等日常经营活动形成的不含重大融资成分的应收账款、应收票据、应收款项融资等应收款项，本集团运用简化计量方法，按照相当于整个存续期内的预期信用损失金额计量损失准备。

本集团将金额大于 100 万面临特殊风险的应收款项确认为单项金额重大的应收款项。本集团对单项金额重大的应收款项单独进行减值测试。

对于应收款项，除对单项金额重大且已发生信用减值的款项单项确定其信用损失外，通常按照共同信用风险特征组合的基础上，考虑预期信用损失计量方法应反映的要素，参考历史信用损失经验，编制应收账款账龄与违约损失率对照表，以此为基础计算预期信用损失。若某一客户信用风险特征与组合中其他客户显著不同，或该客户信用风险特征发生显著变化，例如客户发生严重财务困难，应收该客户款项的预期信用损失率已显著高于其所处于账龄、逾期区间的预期信用损失率等，本集团对应收该客户款项按照单项计提损失准备。

2) 应收账款的组合类别及确定依据

本集团根据应收账款的账龄、款项性质、信用风险敞口、历史回款情况等信息为基础，按信用风险特征的相似性和相关性进行分组。对于应收账款（与合同资产），本集团判断账龄为其信用风险主要影响因素，因此，本集团以账龄组合为基础评估其预期信用损失。本集团根据开票日期确定账龄。

3) 应收票据的组合类别及确定依据

本集团基于应收票据的承兑人信用风险作为共同风险特征，将其划分为不同组合，并确定预期信用损失会计估计政策：承兑人的商业银行的银行承兑汇票及商业承兑汇票，参照本集团应收账款政策确认预期损失率计提损失准备，与应收账款的组合划分相同。

4) 金融资产转移的确认依据和计量方法

对于金融资产转移交易，本集团已将金融资产所有权上几乎所有的风险和报酬转移给转入方的，终止确认该金融资产；保留了金融资产所有权上几乎所有的风险和报酬的，不终止确认该金融资产；既没有转移也没有保留金融资产所有权上几乎所有的风险和报酬的，放弃了对该金融资产控制的，终止确认该金融资产并确认产生的资产和负债，未放弃对该金融资产控制的，按照其继续涉入所转移金融资产的程度确认有关金融资产，并相应确认有关负债。

金融资产整体转移满足终止确认条件的，将所转移金融资产在终止确认日的账面价值，与因转移而收到的对价及原直接计入其他综合收益的公允价值变动累计额中对应终止确认部分的金额（涉及转移的金融资产同时符合下列条件：①集团管理该金融资产业务模式既以收取合同现金流量为目标又以出售该金融资产为目标；②该金融资产的合同条款规定，在特定日期产生的现金流量，仅为对本金和以未偿付本金金额为基础的利息的支付。）之和的差额计入当期损益。

金融资产部分转移满足终止确认条件的，将所转移金融资产整体的账面价值，在终止确认部分和未终止确认部分之间，按照各自的相对公允价值进行分摊，并将因转移而收到的对价及应分摊至终止确认部分的原计入其他综合收益的公允价值变动累计额中对应终止确认部分的金额（涉及转移的金融资产同时符合下列条件：①集团管理该金融资产业务模式既以收取合同现金流量为目标又以出售该金融资产为目标；②该金融资产的合同条款规定，在特定日期产生的现金流量，仅为对本金和以未偿付本金金额为基础的利息的支付。）之和，与分摊的前述金融资产整体账面价值的差额计入当期损益。

通过对所转移金融资产提供财务担保方式继续涉入的，按照金融资产的账面价值和财务担保金额两者之中的较低者，确认继续涉入形成的资产。财务担保金额，是指所收到的对价中，将被要求偿还的最高金额。

5) 金融负债与权益工具的区分及相关处理方法

本集团按照以下原则区分金融负债与权益工具：（1）如果本集团不能无条件地避免以交付现金或其他金融资产来履行一项合同义务，则该合同义务符合金融负债的定义。有些金融工具虽然没有明确地包含交付现金或其他金融资产义务的条款和条件，但有可能通过其他条款和条件间接地形成合同义务。（2）如果一项金融工具须用或可用本集团自身权益工具进行结算，需要考虑用于结算该工具的本集团自身权益工具，是作为现金或其他金融资产的替代品，还是为了使该工具持有方享有在发行方扣除所有负债后的资产中的剩余权益。如果是前者，该工具是发行方的金融负债；如果是后者，该工具是发行方的权益工具。在某些情况下，一项金融工具合同规定本集团须用或可用自身权益工具结算该金融工具，其中合同权利或合同义务的金额等于可获取或需交付的自身权益工具的数量乘以其结算时的公允价值，则无论该合同权利或义务的金额是固定的，还是完全或部分地基于除本集团自身权益工具的市场价格以外的变量（例如利率、某种商品的价格或某项金融工具的价格）的变动而变动，该合同分类为金融负债。

本集团在合并报表中对金融工具（或其组成部分）进行分类时，考虑了集团成员和金融工具持有方之间达成的所有条款和条件。如果集团作为一个整体由于该工具而承担了交付现金、其他金融资产或者以其他导致该工具成为金融负债的方式进行结算的义务，则该工具应当分类为金融负债。

6) 金融资产和金融负债的抵销

本集团的金融资产和金融负债在资产负债表内分别列示，不相互抵销。但同时满足下列条件时，以相互抵销后的净额在资产负债表内列示：（1）本集团具有抵销已确认金额的法定权利，且该种法定权利是当前可执行的；（2）本集团计划以净额结算，或同时变现该金融资产和清偿该金融负债。

12、应收票据

13、应收账款

14、应收款项融资

15、其他应收款

16、合同资产

17、存货

本集团存货主要包括原材料、库存商品、在产品、发出商品、委托加工物资等。存货按照成本进行初始计量。存货成本包括采购成本、加工成本和其他成本。存货实行永续盘存制，领用或发出存货，采用加权平均法确定其实际成本。低值易耗品采用一次摊销法进行摊销。

资产负债表日，存货按照成本与可变现净值孰低计量。存货成本高于其可变现净值的，计提存货跌价准备，计入当期损益。可变现净值，是指在日常活动中，存货的估计售价减去至完工时估计将要发生的成本、估计的销售费用以及相关税费后的金额。

库存商品、半成品等直接用于出售的商品存货，在正常生产经营过程中，以该存货的估计售价减去估计的销售费用和相关税费后的金额，确定其可变现净值；用于生产而持有的材料存货，按所生产的产成品的估计售价减去至完工时估计将要发生的成本、估计的销售费用和相关税费后的金额确定。

18、持有待售资产

本集团主要通过出售（包括具有商业实质的非货币性资产交换，下同）而非持续使用一项非流动资产或处置组收回其账面价值的，将其划分为持有待售类别。

本集团将同时符合下列条件的非流动资产或处置组划分为持有待售：①根据类似交易中出售此类资产或处置组的惯例，在当前状况下即可立即出售；②出售极可能发生，即已经就一项出售计划作出决议且获得确定的购买承诺，预计出售将在一年内完成。有关规定要求相关权力机构或者监管部门批准后方可出售的需要获得相关批准。

本集团因出售对子公司的投资等原因导致丧失对子公司控制权的，无论出售后本集团是否保留部分权益性投资，在拟出售的对子公司投资满足持有待售类别划分条件时，在母公司个别财务报表中将对子公司投资整体划分为持有待售类别，在合并财务报表中将子公司所有资产和负债划分为持有待售类别。

持有待售的非流动资产或处置组中的非流动资产不计提折旧或摊销，持有待售的处置组中负债的利息和其他费用继续予以确认。终止确认持有待售的非流动资产或处置组时，将尚未确认的利得或损失计入当期损益。

19、债权投资

20、其他债权投资

21、长期应收款

22、长期股权投资

本集团长期股权投资包括对子公司的投资、对联营企业的投资。

（1）重大影响、共同控制的判断

本集团对被投资单位具有重大影响的权益性投资，即对联营企业投资。重大影响，是指本集团对被投资方的财务和经营政策有参与决策的权力，但并不能够控制或者与其他方一起共同控制这些政策的制定。本公司直接或通过子公司间接拥有被投资单位 20%以上但低于 50%的表决权时，通常认为对被投资单位具有重大影响，除非有明确的证据表明本集团不能参与被投资单位的生产经营决策或形成对被投资单位的控制。

本集团与其他合营方一同对被投资单位实施共同控制且对被投资单位净资产享有权利的权益性投资，即对合营企业投资。共同控制，是指按照相关约定对某项安排所共有的控制，并且该安排的相关活动必须经过分享控制权的参与方一致同意后才能决策。本

集团对共同控制的判断依据是所有参与方或参与方组合集体控制该安排，并且该安排相关活动的决策必须经过这些集体控制该安排的参与方一致同意。

（2）会计处理方法

本集团按照初始投资成本对取得的长期股权投资进行初始计量。

通过同一控制下的企业合并取得的长期股权投资，以合并日取得被合并方在最终控制方合并报表中净资产的账面价值的份额作为初始投资成本；被合并方在合并日的净资产账面价值为负数的，初始投资成本按零确定。

通过非同一控制下的企业合并取得的长期股权投资，以合并成本作为初始投资成本；通过多次交易分步实现非同一控制下企业合并，不属于一揽子交易的，以原持有的股权投资账面价值加上新增投资成本之和，作为初始投资成本。

除企业合并形成的长期股权投资外，以支付现金取得的长期股权投资，按照实际支付的购买价款及与取得长期股权投资直接相关的费用、税金及其他必要支出作为初始投资成本；以发行权益性证券取得的长期股权投资，按照发行权益性证券的公允价值作为投资成本；

本公司对子公司投资在个别财务报表中采用成本法核算。采用成本法时，长期股权投资按初始投资成本计价。在追加投资时，按照追加投资支付的成本额公允价值及发生的相关交易费用增加长期股权投资成本的账面价值。被投资单位宣告分派的现金股利或利润，按照应享有的金额确认为当期投资收益。

本集团对合营企业及联营企业的投资采用权益法核算。采用权益法时，长期股权投资初始投资成本大于投资时应享有被投资单位可辨认净资产公允价值的份额的，不调整长期股权投资账面价值；长期股权投资初始投资成本小于投资时应享有被投资单位可辨认净资产公允价值的份额的，差额调增长期股权投资的账面价值，同时计入取得投资当期损益。

后续计量采用权益法核算的长期股权投资，在持有投资期间，随着被投资单位所有者权益的变动相应调整增加或减少长期股权投资的账面价值。其中在确认应享有被投资单位净损益的份额时，以取得投资时被投资单位各项可辨认资产等的公允价值为基础，按照本集团的会计政策及会计期间，并抵销与联营企业及合营企业之间发生的不构成业务的交易产生的未实现内部交易损益按照应享有比例计算归属于本集团的部分（内部交易损失属于资产减值损失的，全额确认），对被投资单位的净利润进行调整后确认。本集团确认被投资单位发生的净亏损，以长期股权投资的账面价值以及其他实质上构成对被投资单位净投资的长期权益减记至零为限，本集团负有承担额外损失义务的除外。

23、投资性房地产

投资性房地产计量模式

不适用

24、固定资产

（1）确认条件

本集团固定资产是指同时具有以下特征，即为生产商品、提供劳务、出租或经营管理而持有的，使用年限超过一年的有形资产。

固定资产在与其有关的经济利益很可能流入本集团、且其成本能够可靠计量时予以确认。本集团固定资产包括房屋及建筑物、机器设备、运输设备、电子设备及其他。

本集团于每年年度终了，对固定资产的预计使用寿命、预计净残值和折旧方法进行复核，如发生改变，则作为会计估计变更处理。

（2）折旧方法

类别	折旧方法	折旧年限	残值率	年折旧率
房屋建筑物	年限平均法	20-30	5%	3.17%-4.75%
机器设备	年限平均法	10	5%	9.50%
运输设备	年限平均法	5	5%	19.00%
电子设备及其他	年限平均法	3-5	5%	19.00%-31.67%

25、在建工程

在建工程成本按实际工程支出确定，包括在建期间发生的各项必要工程支出以及其他相关费用等。

在建工程在达到预定可使用状态之日起，根据工程预算、造价或工程实际成本等，按估计的价值结转固定资产，次月起开始计提折旧，待办理了竣工决算手续后再对固定资产原值差异进行调整。

在建工程在达到预定可使用状态时转入固定资产，标准如下：

项目	结转固定资产的标准
房屋及建筑物	房屋建筑物及厂务设施投入使用时，由厂务部填写《固定资产验收单》，按照流程审批完毕后，转为固定资产。
机器设备	生产部、资产管理部与设备厂家共同负责设备安装调试，包括设备硬件调试、工艺条件调试等，调试完成后，填写《固定资产验收单》，按照流程审批完毕后，转为固定资产。

26、借款费用

27、生物资产

28、油气资产

29、无形资产

（1）使用寿命及其确定依据、估计情况、摊销方法或复核程序

本集团无形资产包括土地使用权、软件、特许权，按取得时的实际成本计量，其中，购入的无形资产，按实际支付的价款和相关的其他支出作为实际成本；投资者投入的无形资产，按投资合同或协议约定的价值确定实际成本，但合同或协议约定价值不公允的，按公允价值确定实际成本。

土地使用权从出让起始日起，按其出让年限平均摊销；无形资产按预计使用年限、合同规定的受益年限和法律规定的有效年限三者中最短者分期平均摊销。摊销金额按其受益对象计入相关资产成本和当期损益。对使用寿命有限的无形资产的预计使用寿命及摊销方法于每年年度终了进行复核，如发生改变，则作为会计估计变更处理。

（2）研发支出的归集范围及相关会计处理方法

本集团研发支出的归集范围包括研发人员工资薪金、物料消耗、折旧及待摊费用及其他。

30、长期资产减值

本集团于每一资产负债表日对长期股权投资、固定资产、在建工程、使用权资产、使用寿命有限的无形资产等项目进行检查，当存在减值迹象时，本集团进行减值测试。对商誉、使用寿命不确定的无形资产无论是否存在减值迹象，每年末均进行减值测试。

（1）除金融资产之外的非流动资产减值（除商誉外）

本集团在进行减值测试时，按照资产的公允价值减去处置费用后的净额与资产预计未来现金流量的现值两者之间的较高者确定其可收回金额。减值测试后，若该资产的账面价值超过其可收回金额，其差额确认为减值损失。

本集团以单项资产为基础估计其可回收金额，难以对单项资产的可回收金额进行估计的，以该资产所属资产组为基础确定资产组的可回收金额。资产组的认定，以资产组产生的主要现金流入是否独立于其他资产或者资产组的现金流入为依据。

公允价值减去处置费用后的净额，参考公平交易中类似资产的销售协议价格或可观察到的市场价格，减去可直接归属于该资产处置的增量成本确定。预计未来现金流量现值时，管理层必须估计该项资产或资产组的预计未来现金流量，并选择恰当的折现率确定未来现金流量的现值。

（2）商誉减值

本集团对企业合并形成的商誉，自购买日起将其账面价值按照合理的方法分摊至相关的资产组，难以分摊至相关的资产组的分摊至相关的资产组组合。在对包含商誉的相关资产组或者资产组组合进行减值测试时，如与商誉相关的资产组或者资产组组合存在减值迹象的，先对不包含商誉的资产组或者资产组组合进行减值测试，计算可收回金额，并与相关账面价值相比较，确认相应的减值损失；再对包含商誉的资产组或者资产组组合进行减值测试，比较账面价值与可收回金额，如可收回金额低于账面价值的，减值损失金额首先抵减分摊至资产组或者资产组组合中商誉的账面价值，再根据资产组或者资产组组合中除商誉之外的其他各项资产的账面价值所占比重，按比例抵减其他各项资产的账面价值。

31、长期待摊费用

本集团的长期待摊费用包括装修费用。该等费用在受益期内平均摊销，如果长期待摊费用项目不能使以后会计期间受益，则将尚未摊销的该项目的摊余价值全部转入当期损益。

32、合同负债

合同负债反映本集团已收或应收客户对价而应向客户转让商品的义务。本集团在向客户转让商品之前，客户已经支付了合同对价或本集团已经取得了无条件收取合同对价权利的，在客户实际支付款项与到期应支付款项孰早时点，按照已收或应收的金额确认合同负债。

33、职工薪酬

（1）短期薪酬的会计处理方法

短期薪酬主要包括职工工资、职工福利费、社会保险费、住房公积金、工会经费和职工教育经费等，在职工提供服务的会计期间，将实际发生的短期薪酬确认为负债，并按照受益对象计入当期损益或相关资产成本。

（2）离职后福利的会计处理方法

离职后福利主要包括基本养老保险费、失业保险费等，按照公司承担的风险和义务，分类为设定提存计划、设定受益计划。对于设定提存计划在根据在资产负债表日为换取职工在会计期间提供的服务而向单独主体缴存的提存金确认为负债，并按照受益对象计入当期损益或相关资产成本。

（3）辞退福利的会计处理方法

辞退福利是由于人员优化产生，在资产负债表日确认辞退福利产生的职工薪酬负债，并计入当期损益。

（4）其他长期职工福利的会计处理方法

34、预计负债

35、股份支付

36、优先股、永续债等其他金融工具

37、收入

按照业务类型披露收入确认和计量所采用的会计政策

本集团在履行了合同中的履约义务，即在客户取得相关商品或服务的控制权时，确认收入。取得相关商品或服务的控制权，是指能够主导该商品的使用或该服务的提供并从中获得几乎全部的经济利益。

本集团的营业收入主要包括销售商品收入、提供劳务取得收入。

销售商品收入

本集团从事消费电子的功能性器件（模切件、结构件等）的制造和销售，并通过国内国外市场渠道向下游客户销售该类产品。

根据本集团的主要业务情况本集团具体收入确认原则为：

- 1) 国内销售：以按照合同条款将产品交付客户，经客户验收并核对无误后作为收入的确认时点；
- 2) 出口销售：以报关单上记载的出口日期或以提单日期作为确认外销收入的时点，并在商品发出并办理报关出口手续后确认销售收入。

同类业务采用不同经营模式涉及不同收入确认方式及计量方法的情况

38、合同成本

39、政府补助

政府补助在能够满足其所附的条件并且能够收到时，予以确认。政府补助为货币性资产的，按照实际收到的金额计量，对于按照固定的定额标准拨付的补助，或对年末有确凿证据表明能够符合财政扶持政策规定的相关条件且预计能够收到财政扶持资金时，按照应收的金额计量；政府补助为非货币性资产的，按照公允价值计量，公允价值不能可靠取得的，按照名义金额(1元)计量。

本集团的政府补助包括与资产相关、与收益相关。其中，与资产相关的政府补助，是指本集团取得的、用于购建或以其他方式形成长期资产的政府补助；与收益相关的政府补助，是指除与资产相关的政府补助之外的政府补助。如果政府文件中未明确规定补助对象，本集团按照上述区分原则进行判断，难以区分的，整体归类为与收益相关的政府补助。

与资产相关的政府补助，冲减相关资产的账面价值或确认为递延收益（由企业选择一种方式确认），确认为递延收益的与资产相关的政府补助，在相关资产使用寿命内按照平均年限法的方法分期计入当期损益。相关资产在使用寿命结束前被出售、转让、报废或发生毁损的，将尚未分配的相关递延收益余额转入资产处置当期的损益。

与收益相关的政府补助，用于补偿以后期间的相关成本费用或损失的，确认为递延收益，并在确认相关成本费用或损失的期间计入当期损益或冲减相关成本（由企业选择一种方式确认）。与日常活动相关的政府补助，按照经济业务实质，计入其他收益或冲减相关成本费用。与日常活动无关的政府补助，计入营业外收支。

40、递延所得税资产/递延所得税负债

本集团递延所得税资产和递延所得税负债根据资产和负债的计税基础与其账面价值之间的差额、以及未作为资产和负债确认但按照税法规定可以确定其计税基础的项目的计税基础与其账面价值之间的差额产生的(暂时性差异)计算确认。

本集团对除以下情形外的所有应纳税暂时性差异确认递延所得税负债：（1）暂时性差异产生于商誉的初始确认或既不影响会计利润也不影响应纳税所得额(或可抵扣亏损)的非企业合并的交易中产生的资产或负债的初始确认；（2）与子公司、联营企业及合营企业投资相关的应纳税暂时性差异，本集团能够控制暂时性差异转回的时间且该暂时性差异在可预见的未来很可能不会转回的。

本集团以很可能取得用来抵扣可抵扣暂时性差异、可抵扣亏损和税款抵减的未来应纳税所得额为限，对除以下情形外产生的可抵扣暂时性差异、可抵扣亏损和税款抵减确认递延所得税资产：（1）暂时性差异产生于既不影响会计利润也不影响应纳税所得额(或可抵扣亏损)的非企业合并的交易中产生的资产或负债的初始确认；（2）与子公司、联营企业及合营企业投资相关的可抵扣暂时性差异，不能同时满足以下条件的：暂时性差异在可预见的未来很可能转回、未来很可能获得用来抵扣可抵扣暂时性差异的应纳税所得额。

本集团在很可能有足够的应纳税所得额用以抵扣可抵扣亏损的限度内，就所有尚未利用的可抵扣亏损确认递延所得税资产。管理层运用大量的判断来估计未来取得应纳税所得额的时间和金额，结合纳税筹划策略，决定应确认的递延所得税资产的金额，因此存在不确定性。

于资产负债表日，递延所得税资产和递延所得税负债，按照预期收回该资产或清偿该负债期间的适用税率计量。

41、租赁

（1）作为承租方租赁的会计处理方法

1) 租赁的识别

在合同开始日，本集团评估合同是否为租赁或者包含租赁。如果合同一方让渡了在一定期间内控制一项或多项已识别资产使用的权利以换取对价，则该合同为租赁或者包含租赁。

合同中同时包含多项单独租赁的，本集团将合同予以分拆，并分别各项单独租赁进行会计处理。合同中同时包含租赁和非租赁部分的，本集团将租赁和非租赁部分分拆后进行会计处理。各租赁部分分别按照租赁准则进行会计处理，非租赁部分按照其他适用的企业会计准则进行会计处理。

2) 本集团作为承租人

a) 租赁确认

除了短期租赁和低价值资产租赁，在租赁期开始日，本集团对租赁确认使用权资产和租赁负债。

使用权资产，是指本集团作为承租人可在租赁期内使用租赁资产的权利，按照成本进行初始计量。该成本包括：①租赁负债的初始计量金额；②在租赁期开始日或之前支付的租赁付款额扣除已享受的租赁激励相关金额；③发生的初始直接费用；④为拆卸及移除租赁资产、复原租赁资产所在场地或将租赁资产恢复至租赁条款约定状态预计将发生的成本（属于为生产存货而发生的除外）。本集团按照租赁准则有关规定重新计量租赁负债的，相应调整使用权资产的账面价值。

本集团根据与使用权资产有关的经济利益的预期消耗方式以直线法对使用权资产计提折旧。能够合理确定租赁期届满时取得租赁资产所有权的，在租赁资产剩余使用寿命内计提折旧；无法合理确定租赁期届满时能够取得租赁资产所有权的，在租赁期与租赁资产剩余使用寿命两者孰短的期间内计提折旧。计提的折旧金额根据使用权资产的用途，计入相关资产的成本或者当期损益。

本集团按照租赁期开始日尚未支付的租赁付款额的现值对租赁负债进行初始计量。租赁付款额包括：①固定付款额及实质固定付款额，扣除租赁激励相关金额；②取决于指数或比率的可变租赁付款额；③本集团合理确定将行使购买选择权时，购买选择权的行权价格；④租赁期反映出本集团将行使终止租赁选择权时，行使终止租赁选择权需支付的款项；⑤根据本集团提供的担保余值预计应支付的款项。

在计算租赁付款额的现值时，本集团因无法确定租赁内含利率的，采用增量借款利率作为折现率。本集团按照固定的周期性利率计算租赁负债在租赁期内各期间的利息费用，并计入当期损益，但应当资本化的除外。

在租赁期开始日后，本集团确认租赁负债的利息时，增加租赁负债的账面金额；支付租赁付款额时，减少租赁负债的账面金额。当实质固定付款额发生变动、担保余值预计的应付金额发生变化、用于确定租赁付款额的指数或比率发生变动、购买选择权、续租选择权或终止选择权的评估结果或实际行权情况发生变化时，本集团按照变动后的租赁付款额的现值重新计量租赁负债。

(2) 作为出租方租赁的会计处理方法

本集团作为出租人，租赁业务均为经营租赁。

1) 经营租赁

在租赁期内各个期间，本集团采用直线法将经营租赁的租赁收款额确认为租金收入。

本集团发生的与经营租赁有关的初始直接费用资本化至租赁标的资产的成本，在租赁期内按照与租金收入相同的确认基础分期计入当期损益。本集团取得的与经营租赁有关的未计入租赁收款额的可变租赁付款额,在实际发生时计入当期损益。

经营租赁发生变更的，本集团自变更生效日开始，将其作为一项新的租赁进行会计处理，与变更前租赁有关的预收或应收租赁收款额视为新租赁的收款额。

42、其他重要的会计政策和会计估计

公允价值计量

本集团于每个资产负债表日以公允价值计量投资性房地产、衍生金融工具和权益工具投资。公允价值，是指市场参与者在计量日发生的有序交易中，出售一项资产所能收到或者转移一项负债所需支付的价格。

在财务报表中以公允价值计量或披露的资产和负债，根据对公允价值计量整体而言具有重要意义的最低层次输入值，确定所属的公允价值层次：第一层次输入值，在计量日能够取得的相同资产或负债在活跃市场上未经调整的报价；第二层次输入值，除第一层次输入值外相关资产或负债直接或间接可观察的输入值；第三层次输入值，相关资产或负债的不可观察输入值。

每个资产负债表日，本集团对在财务报表中确认的持续以公允价值计量的资产和负债进行重新评估，以确定是否在公允价值计量层次之间发生转换。

43、重要会计政策和会计估计变更

(1) 重要会计政策变更

适用 不适用

单位：元

会计政策变更的内容和原因	受重要影响的报表项目名称	影响金额
财政部于 2023 年 10 月 25 日发布了《企业会计准则解释第 17 号》（财会〔2023〕21 号，规定“关于流动负债与非流动负债的划分”“关于供应商融资安排的披露”“关于售后租回交易的会计处理”的内容自 2024 年 1 月 1 日起施行。	无	0.00
执行《企业会计准则解释第 18 号》“关于不属于单项履约义务的保证类质量保证的会计处理”的规定财政部于 2024 年 12 月 6 日发布了《企业会计准则解释第 18 号》（财会〔2024〕24 号，以下简称“解释第 18 号”），该解释自印发之日起施行，允许企业自发布年度提前执行。解释第 18 号规定，在对因不属于单项履约义务的保证类质量保证产生的预计负债进行会计核算时，应当根据《企业会计准则第 13 号——或有事项》有关规定，按确定的预计负债金额，借记“主营业务成本”、“其他业务成本”等科目，贷记“预计负债”科目，并相应在利润表中的“营业成本”和资产负债表中的“其他流动负债”、“一年内到期的非流动负债”、“预计负债”等项目列示。	无	0.00

1、自 2024 年 1 月 1 日起施行的《企业会计准则解释第 17 号》（财会[2023]21 号，以下简称解释 17 号）规定。本公司于 2024 年 1 月 1 日起执行解释 17 号的规定，相关规定对本公司报告期内财务报表无重大影响。

2、自 2024 年 12 月 31 日起施行的《企业会计准则解释第 18 号》规定。执行该规定对本公司报告期内财务报表无重大影响。

(2) 重要会计估计变更

适用 不适用

(3) 2024 年起首次执行新会计准则调整首次执行当年年初财务报表相关项目情况

适用 不适用

44、其他

六、税项

1、主要税种及税率

税种	计税依据	税率
增值税	按税法规定计算的销售货物和应税劳务收入为基础计算销项税额，在扣除当期允许抵扣的进项税额后，差额部分为应交增值税	13%、9%
城市维护建设税	按实际缴纳的增值税计征	7%、5%
企业所得税	按应纳税所得额计缴	0%、16.5%、15%、25%、10%、20%、22%
教育费附加	按实际缴纳的增值税计征	3%
地方教育费附加	按实际缴纳的增值税计征	2%

存在不同企业所得税税率纳税主体的，披露情况说明

纳税主体名称	所得税税率
本公司	15%
智动力新能源材料（原：智动力电子科技）	25%
惠州智动力	25%
东莞智动力	15%
香港智动力	16.5%
智动力投资	16.5%
越南智动力	20%
韩国智动力	10%、20%、22%
阿特斯	25%
度润光电	15%
智圣新能源	25%
东莞智动力精密	25%

广东小鹿	25%
六面体	25%
衍晖实业	16.5%

2、税收优惠

本公司于 2022 年 12 月 14 日获得深圳市创新委员会、深圳市财政局、国家税务总局深圳市税务局联合颁发的《高新技术企业证书》，证书编号为 GR202244201085，有效期为三年。根据《中华人民共和国企业所得税法》第二十八条以及其实施条例第九十三条规定，本公司本报告期减按 15% 的税率缴纳企业所得税。

东莞智动力于 2022 年 12 月 22 日获得广东省科学技术厅、广东省财政厅、国家税务总局广东省税务局联合颁发的《高新技术企业证书》，证书编号为 GR202244006805，有效期为三年。根据《中华人民共和国企业所得税法》第二十八条以及其实施条例第九十三条规定，东莞智动力本报告期减按 15% 的税率缴纳企业所得税。

越南企业所得税税率为 20%，结构件的优惠税率为 10%。

度润光电于 2024 年 11 月 19 日获得广东省科学技术厅、广东省财政厅、国家税务总局广东省税务局联合颁发的《高新技术企业证书》，证书编号为 GR202444001865，有效期为三年。根据《中华人民共和国企业所得税法》第二十八条以及其实施条例第九十三条规定，度润光电本报告期减按 15% 的税率缴纳企业所得税。

根据财政部税务总局公告 2023 年第 43 号文件规定，自 2023 年 1 月 1 日至 2027 年 12 月 31 日，允许先进制造业企业按照当期可抵扣进项税额加计 5% 抵减应纳税增值税税额。本报告期内适用该规定的子公司为：东莞智动力、度润。

3、其他

(1) 本公司出口销售业务适用增值税“免、抵、退”税收政策。越南智动力属于越南非关税区的生产型企业，各非关税区之间的货物买卖交易无需缴纳增值税。韩国智动力适用增值税税率为 10%，出口销售业务适用增值税“免、抵、退”税收政策。

(2) 根据韩国税法，韩国智动力适用企业所得税税率分为三档，按区间纳税：一个完整会计年度下，盈利 2 亿韩元以下部分，适用企业所得税税率为 10%；盈利 2 亿韩元至 200 亿韩元区间部分，适用企业所得税税率为 20%；盈利 200 亿韩元以上部分，适用企业所得税税率为 22%。

七、合并财务报表项目注释

1、货币资金

单位：元

项目	期末余额	期初余额
库存现金	479,019.98	408,361.97
银行存款	469,568,727.64	263,543,493.83
其他货币资金	13,666,943.03	519,148.07
合计	483,714,690.65	264,471,003.87
其中：存放在境外的款项总额	72,626,761.49	62,782,697.30

其他说明：

2、交易性金融资产

单位：元

项目	期末余额	期初余额
以公允价值计量且其变动计入当期损益的金融资产	50,029,166.67	290,444,313.34
其中：		
银行理财产品	50,029,166.67	290,444,313.34
其中：		
合计	50,029,166.67	290,444,313.34

其他说明：

3、衍生金融资产

单位：元

项目	期末余额	期初余额

其他说明：

4、应收票据**(1) 应收票据分类列示**

单位：元

项目	期末余额	期初余额
银行承兑票据	10,324,579.03	79,928,505.67
合计	10,324,579.03	79,928,505.67

(2) 按坏账计提方法分类披露

单位：元

类别	期末余额					期初余额				
	账面余额		坏账准备		账面价值	账面余额		坏账准备		账面价值
	金额	比例	金额	计提比例		金额	比例	金额	计提比例	
其中：										
按组合计提坏账准备的应收票据	10,428,867.71	100.00%	104,288.68	1.00%	10,324,579.03	80,735,864.31	100.00%	807,358.64	1.00%	79,928,505.67
其中：										
合计	10,428,867.71	100.00%	104,288.68	1.00%	10,324,579.03	80,735,864.31	100.00%	807,358.64	1.00%	79,928,505.67

按组合计提坏账准备： 104,288.68

单位：元

名称	期末余额		
	账面余额	坏账准备	计提比例
按预期损失率计提坏账	10,428,867.71	104,288.68	1.00%
合计	10,428,867.71	104,288.68	

确定该组合依据的说明：

参照五、重要会计政策及其会计估计中 11、金融工具-（4）金融工具减值的相关说明

如是按照预期信用损失一般模型计提应收票据坏账准备：

适用 不适用

(3) 本期计提、收回或转回的坏账准备情况

本期计提坏账准备情况：

单位：元

类别	期初余额	本期变动金额				期末余额
		计提	收回或转回	核销	其他	
应收票据坏账准备	807,358.64	-703,069.96				104,288.68
合计	807,358.64	-703,069.96				104,288.68

其中本期坏账准备收回或转回金额重要的：

适用 不适用**(4) 期末公司已质押的应收票据**

单位：元

项目	期末已质押金额

(5) 期末公司已背书或贴现且在资产负债表日尚未到期的应收票据

单位：元

项目	期末终止确认金额	期末未终止确认金额
银行承兑票据		7,758,727.96
合计		7,758,727.96

(6) 本期实际核销的应收票据情况

单位：元

项目	核销金额

其中重要的应收票据核销情况：

单位：元

单位名称	应收票据性质	核销金额	核销原因	履行的核销程序	款项是否由关联交易产生

应收票据核销说明：

5、应收账款**(1) 按账龄披露**

单位：元

账龄	期末账面余额	期初账面余额
1 年以内（含 1 年）	404,382,695.58	458,063,822.43
1 至 2 年	792,059.63	2,858,762.86
2 至 3 年	2,293,409.31	1,392,208.24

3 年以上	1,162,381.05	81,930.92
3 至 4 年	1,080,450.13	65,430.92
4 至 5 年	65,430.92	
5 年以上	16,500.00	16,500.00
合计	408,630,545.57	462,396,724.45

(2) 按坏账计提方法分类披露

单位：元

类别	期末余额					期初余额				
	账面余额		坏账准备		账面价值	账面余额		坏账准备		账面价值
	金额	比例	金额	计提比例		金额	比例	金额	计提比例	
按单项计提坏账准备的应收账款	1,231,990.51	0.30%	1,231,990.51	100.00%	0.00	1,231,990.51	0.27%	1,231,990.51	100.00%	0.00
其中：										
按组合计提坏账准备的应收账款	407,398,555.06	99.70%	5,339,347.96	1.31%	402,059,207.10	461,164,733.94	99.73%	5,609,409.86	1.22%	455,555,324.08
其中：										
合计	408,630,545.57	100.00%	6,571,338.47	1.61%	402,059,207.10	462,396,724.45	100.00%	6,841,400.37	1.48%	455,555,324.08

按单项计提坏账准备：1,231,990.51

单位：元

名称	期初余额		期末余额			
	账面余额	坏账准备	账面余额	坏账准备	计提比例	计提理由
单位一	16,500.00	16,500.00	16,500.00	16,500.00	100.00%	预计无法收回
单位二	1,215,490.51	1,215,490.51	1,215,490.51	1,215,490.51	100.00%	预计无法收回
合计	1,231,990.51	1,231,990.51	1,231,990.51	1,231,990.51		

按组合计提坏账准备：5,339,347.96

单位：元

名称	期末余额		
	账面余额	坏账准备	计提比例
1 年以内（含 1 年）	404,382,695.58	4,043,826.95	1.00%
1-2 年	792,059.63	237,617.89	30.00%
2-3 年	1,943,161.22	777,264.49	40.00%
3 年以上	280,638.63	280,638.63	100.00%
合计	407,398,555.06	5,339,347.96	

确定该组合依据的说明：

组合中，按预期损失率计提坏账的应收账款。

如是按照预期信用损失一般模型计提应收账款坏账准备：

适用 不适用

(3) 本期计提、收回或转回的坏账准备情况

本期计提坏账准备情况：

单位：元

类别	期初余额	本期变动金额				期末余额
		计提	收回或转回	核销	其他	
按单项计提坏账准备	1,231,990.51					1,231,990.51
按组合计提坏账准备	5,609,409.86	-243,198.73			-26,863.17	5,339,347.96
合计	6,841,400.37	-243,198.73			-26,863.17	6,571,338.47

其中本期坏账准备收回或转回金额重要的：

单位：元

单位名称	收回或转回金额	转回原因	收回方式	确定原坏账准备计提比例的依据及其合理性

(4) 本期实际核销的应收账款情况

单位：元

项目	核销金额

其中重要的应收账款核销情况：

单位：元

单位名称	应收账款性质	核销金额	核销原因	履行的核销程序	款项是否由关联交易产生

应收账款核销说明：

(5) 按欠款方归集的期末余额前五名的应收账款和合同资产情况

单位：元

单位名称	应收账款期末余额	合同资产期末余额	应收账款和合同资产期末余额	占应收账款和合同资产期末余额合计数的比例	应收账款坏账准备和合同资产减值准备期末余额
第一名	59,728,447.20		59,728,447.20	14.62%	597,284.47
第二名	47,523,913.86		47,523,913.86	11.63%	475,239.14
第三名	44,364,304.63		44,364,304.63	10.86%	443,643.04
第四名	36,117,085.61		36,117,085.61	8.84%	361,170.85
第五名	22,817,290.09		22,817,290.09	5.58%	228,172.90
合计	210,551,041.39		210,551,041.39	51.53%	2,105,510.40

6、合同资产

(1) 合同资产情况

单位：元

项目	期末余额			期初余额		
	账面余额	坏账准备	账面价值	账面余额	坏账准备	账面价值

(2) 报告期内账面价值发生的重大变动金额和原因

单位：元

项目	变动金额	变动原因
----	------	------

(3) 按坏账计提方法分类披露

单位：元

类别	期末余额					期初余额				
	账面余额		坏账准备		账面价值	账面余额		坏账准备		账面价值
	金额	比例	金额	计提比例		金额	比例	金额	计提比例	
其中：										
其中：										

按预期信用损失一般模型计提坏账准备

适用 不适用

(4) 本期计提、收回或转回的坏账准备情况

单位：元

项目	本期计提	本期收回或转回	本期转销/核销	原因
----	------	---------	---------	----

其中本期坏账准备收回或转回金额重要的：

单位：元

单位名称	收回或转回金额	转回原因	收回方式	确定原坏账准备计提比例的依据及其合理性
------	---------	------	------	---------------------

其他说明：

(5) 本期实际核销的合同资产情况

单位：元

项目	核销金额
----	------

其中重要的合同资产核销情况

单位：元

单位名称	款项性质	核销金额	核销原因	履行的核销程序	款项是否由关联交易产生
------	------	------	------	---------	-------------

合同资产核销说明：

其他说明：

7、应收款项融资

(1) 应收款项融资分类列示

单位：元

项目	期末余额	期初余额
银行承兑汇票	538,832.02	2,328,854.59
数字化凭证	44,798,757.99	15,030,384.87
合计	45,337,590.01	17,359,239.46

(2) 按坏账计提方法分类披露

单位：元

类别	期末余额				账面价值	期初余额				账面价值
	账面余额		坏账准备			账面余额		坏账准备		
	金额	比例	金额	计提比例		金额	比例	金额	计提比例	
其中：										
其中：										

按预期信用损失一般模型计提坏账准备

单位：元

坏账准备	第一阶段	第二阶段	第三阶段	合计
	未来 12 个月预期信用损失	整个存续期预期信用损失（未发生信用减值）	整个存续期预期信用损失（已发生信用减值）	
2024 年 1 月 1 日余额在 本期				

各阶段划分依据和坏账准备计提比例

对本期发生损失准备变动的应收款项融资账面余额显著变动的情况说明：

(3) 本期计提、收回或转回的坏账准备的情况

单位：元

类别	期初余额	本期变动金额				期末余额
		计提	收回或转回	转销或核销	其他变动	

其中本期坏账准备收回或转回金额重要的：

单位：元

单位名称	收回或转回金额	转回原因	收回方式	确定原坏账准备计提比例的依据及其合理性

其他说明：

(4) 期末公司已质押的应收款项融资

单位：元

项目	期末已质押金额

(5) 期末公司已背书或贴现且在资产负债表日尚未到期的应收款项融资

单位：元

项目	期末终止确认金额	期末未终止确认金额
银行承兑汇票	23,587,291.18	
数字化凭证	97,563,055.33	
合计	121,150,346.51	

(6) 本期实际核销的应收款项融资情况

单位：元

项目	核销金额

其中重要的应收款项融资核销情况

单位：元

单位名称	款项性质	核销金额	核销原因	履行的核销程序	款项是否由关联交易产生

核销说明：

(7) 应收款项融资本期增减变动及公允价值变动情况

(8) 其他说明

8、其他应收款

单位：元

项目	期末余额	期初余额
其他应收款	7,551,114.90	6,632,608.29
合计	7,551,114.90	6,632,608.29

(1) 应收利息

1) 应收利息分类

单位：元

项目	期末余额	期初余额

2) 重要逾期利息

单位：元

借款单位	期末余额	逾期时间	逾期原因	是否发生减值及其判断依据

其他说明：

3) 按坏账计提方法分类披露

适用 不适用

4) 本期计提、收回或转回的坏账准备的情况

单位：元

类别	期初余额	本期变动金额				期末余额
		计提	收回或转回	转销或核销	其他变动	

其中本期坏账准备收回或转回金额重要的：

单位：元

单位名称	收回或转回金额	转回原因	收回方式	确定原坏账准备计提比例的依据及其合理性
------	---------	------	------	---------------------

其他说明：

5) 本期实际核销的应收利息情况

单位：元

项目	核销金额
----	------

其中重要的应收利息核销情况

单位：元

单位名称	款项性质	核销金额	核销原因	履行的核销程序	款项是否由关联交易产生
------	------	------	------	---------	-------------

核销说明：

其他说明：

(2) 应收股利

1) 应收股利分类

单位：元

项目(或被投资单位)	期末余额	期初余额
------------	------	------

2) 重要的账龄超过 1 年的应收股利

单位：元

项目(或被投资单位)	期末余额	账龄	未收回的原因	是否发生减值及其判断依据
------------	------	----	--------	--------------

3) 按坏账计提方法分类披露

适用 不适用

4) 本期计提、收回或转回的坏账准备的情况

单位：元

类别	期初余额	本期变动金额				期末余额
		计提	收回或转回	转销或核销	其他变动	

其中本期坏账准备收回或转回金额重要的：

单位：元

单位名称	收回或转回金额	转回原因	收回方式	确定原坏账准备计提比
------	---------	------	------	------------

例的依据及其合理性

其他说明：

5) 本期实际核销的应收股利情况

单位：元

项目	核销金额
----	------

其中重要的应收股利核销情况

单位：元

单位名称	款项性质	核销金额	核销原因	履行的核销程序	款项是否由关联交易产生
------	------	------	------	---------	-------------

核销说明：

其他说明：

(3) 其他应收款

1) 其他应收款按款项性质分类情况

单位：元

款项性质	期末账面余额	期初账面余额
出口退税	29,372.73	65,007.98
其他保证金/押金	5,788,545.52	7,605,152.28
外部公司往来款	177,500.00	177,500.00
其他	349,108.63	649,830.91
员工借款及备用金	1,814,362.17	1,975,428.83
合计	8,158,889.05	10,472,920.00

2) 按账龄披露

单位：元

账龄	期末账面余额	期初账面余额
1年以内（含1年）	7,372,370.10	5,278,967.57
1至2年	342,249.70	2,255,386.13
2至3年	21,000.00	4,941.71
3年以上	423,269.25	2,933,624.59
3至4年	4,941.71	
4至5年		242,124.59
5年以上	418,327.54	2,691,500.00
合计	8,158,889.05	10,472,920.00

3) 按坏账计提方法分类披露

适用 不适用

单位：元

类别	期末余额				账面价值	期初余额				账面价值
	账面余额		坏账准备			账面余额		坏账准备		
	金额	比例	金额	计提比例		金额	比例	金额	计提比例	
其中：										
其中：										

按预期信用损失一般模型计提坏账准备：

单位：元

坏账准备	第一阶段	第二阶段	第三阶段	合计
	未来 12 个月预期信用损失	整个存续期预期信用损失(未发生信用减值)	整个存续期预期信用损失(已发生信用减值)	
2024 年 1 月 1 日余额	3,420,561.71		419,750.00	3,840,311.71
2024 年 1 月 1 日余额在本期				
本期计提	-2,965,809.83			-2,965,809.83
本期转回			242,250.00	242,250.00
其他变动	-24,477.73			-24,477.73
2024 年 12 月 31 日余额	430,274.15		177,500.00	607,774.15

各阶段划分依据和坏账准备计提比例

单项计提坏账的其他应收款代表自初始确认后已发生信用减值(第三阶段)，其余部分按账龄组合划分（第一阶段）。账龄 1 年以内按 1%比例计提坏账准备，账龄 1-2 年按 30%比例计提坏账准备、2-3 年按 40%比例计提坏账准备、3 年以上按 100%比例计提坏账准备。

损失准备本期变动金额重大的账面余额变动情况

适用 不适用

4) 本期计提、收回或转回的坏账准备情况

本期计提坏账准备情况：

单位：元

类别	期初余额	本期变动金额				期末余额
		计提	收回或转回	转销或核销	其他	
按单项计提坏账准备	419,750.00		242,250.00			177,500.00
按组合计提坏账准备	3,420,561.71	-2,965,809.83			-24,477.73	430,274.15
合计	3,840,311.71	-2,965,809.83	242,250.00		-24,477.73	607,774.15

其中本期坏账准备转回或收回金额重要的：

单位：元

单位名称	收回或转回金额	转回原因	收回方式	确定原坏账准备计提比例的依据及其合理性

5) 本期实际核销的其他应收款情况

单位：元

项目	核销金额
----	------

其中重要的其他应收款核销情况：

单位：元

单位名称	其他应收款性质	核销金额	核销原因	履行的核销程序	款项是否由关联交易产生
------	---------	------	------	---------	-------------

其他应收款核销说明：

6) 按欠款方归集的期末余额前五名的其他应收款情况

单位：元

单位名称	款项的性质	期末余额	账龄	占其他应收款期末余额合计数的比例	坏账准备期末余额
第一名	其他保证金/押金	2,309,717.64	1 年以内	28.31%	23,097.18
第二名	其他保证金/押金	1,200,000.00	1 年以内	14.71%	12,000.00
第三名	其他保证金/押金	1,050,000.00	1 年以内	12.87%	10,500.00
第四名	员工借款及备用金	628,700.00	1 年以内	7.71%	6,287.00
第五名	其他保证金/押金	500,000.00	1 年以内	6.13%	5,000.00
合计		5,688,417.64		69.73%	56,884.18

7) 因资金集中管理而列报于其他应收款

单位：元

其他说明：

9、预付款项

(1) 预付款项按账龄列示

单位：元

账龄	期末余额		期初余额	
	金额	比例	金额	比例
1 年以内	6,801,177.61	89.68%	9,211,526.10	76.53%
1 至 2 年	708,884.69	9.35%	2,755,720.04	22.90%
2 至 3 年	12,664.99	0.17%	68,750.99	0.57%
3 年以上	60,326.87	0.80%		
合计	7,583,054.16		12,035,997.13	

账龄超过 1 年且金额重要的预付款项未及时结算原因的说明：

(2) 按预付对象归集的期末余额前五名的预付款情况

本年按预付对象归集的年末余额前五名预付款项汇总金额 4,827,127.10 元，占预付款项年末余额合计数的比例 63.66%。

其他说明：

10、存货

公司是否需要遵守房地产行业的披露要求

否

(1) 存货分类

单位：元

项目	期末余额			期初余额		
	账面余额	存货跌价准备或 合同履约成本减值准备	账面价值	账面余额	存货跌价准备或 合同履约成本减值准备	账面价值
原材料	70,079,851.12	4,930,386.15	65,149,464.97	93,518,208.43	13,119,344.46	80,398,863.97
在产品	26,815,504.39	4,212,037.19	22,603,467.20	31,793,644.56	10,785,696.61	21,007,947.95
库存商品	63,486,323.00	16,408,203.12	47,078,119.88	90,870,964.91	38,777,484.66	52,093,480.25
发出商品	12,250,555.74	346,713.08	11,903,842.66	9,708,608.50	219,548.11	9,489,060.39
委托加工物资	2,364,684.66		2,364,684.66	2,943,606.91	59,248.42	2,884,358.49
合计	174,996,918.91	25,897,339.54	149,099,579.37	228,835,033.31	62,961,322.26	165,873,711.05

(2) 确认为存货的数据资源

单位：元

项目	外购的数据资源存货	自行加工的数据资源存货	其他方式取得的数据资源存货	合计

(3) 存货跌价准备和合同履约成本减值准备

单位：元

项目	期初余额	本期增加金额		本期减少金额		期末余额
		计提	其他	转回或转销	其他	
原材料	13,119,344.46	1,169,440.79		9,064,584.90	293,814.20	4,930,386.15
在产品	10,785,696.61	700,039.68		7,226,969.94	46,729.16	4,212,037.19
库存商品	38,777,484.66	26,590,977.39		48,614,054.54	346,204.39	16,408,203.12
委托加工物资	59,248.42	-59,248.42				
发出商品	219,548.11	127,164.97				346,713.08
合计	62,961,322.26	28,528,374.41		64,905,609.38	686,747.75	25,897,339.54

按组合计提存货跌价准备

单位：元

组合名称	期末			期初		
	期末余额	跌价准备	跌价准备计提比例	期初余额	跌价准备	跌价准备计提比例

按组合计提存货跌价准备的计提标准

(4) 存货期末余额含有借款费用资本化金额的说明

(5) 合同履约成本本期摊销金额的说明

11、持有待售资产

单位：元

项目	期末账面余额	减值准备	期末账面价值	公允价值	预计处置费用	预计处置时间
----	--------	------	--------	------	--------	--------

其他说明：

12、一年内到期的非流动资产

单位：元

项目	期末余额	期初余额
一年内到期的长期应收款	0.00	3,328,602.04
合计		3,328,602.04

(1) 一年内到期的债权投资

适用 不适用

(2) 一年内到期的其他债权投资

适用 不适用

13、其他流动资产

单位：元

项目	期末余额	期初余额
对赌赔偿款	45,000,000.00	45,000,000.00
待认证进项税	1,098,905.35	7,407,174.26
多缴企业所得税	2,575,376.09	7,821,410.35
待抵扣进项税	15,777,295.61	13,948,517.76
定期存款	4,313,040.00	
合计	68,764,617.05	74,177,102.37

其他说明：

14、债权投资

(1) 债权投资的情况

单位：元

项目	期末余额			期初余额		
	账面余额	减值准备	账面价值	账面余额	减值准备	账面价值

债权投资减值准备本期变动情况

单位：元

项目	期初余额	本期增加	本期减少	期末余额
----	------	------	------	------

(2) 期末重要的债权投资

单位：元

债权项目	期末余额					期初余额				
	面值	票面利率	实际利率	到期日	逾期本金	面值	票面利率	实际利率	到期日	逾期本金

(3) 减值准备计提情况

单位：元

坏账准备	第一阶段	第二阶段	第三阶段	合计
	未来 12 个月预期信用损失	整个存续期预期信用损失(未发生信用减值)	整个存续期预期信用损失(已发生信用减值)	
2024 年 1 月 1 日余额在 本期				

各阶段划分依据和坏账准备计提比例

(4) 本期实际核销的债权投资情况

单位：元

项目	核销金额
----	------

其中重要的债权投资核销情况

债权投资核销说明：

损失准备本期变动金额重大的账面余额变动情况

适用 不适用

其他说明：

15、其他债权投资

(1) 其他债权投资的情况

单位：元

项目	期初余额	应计利息	利息调整	本期公允价值变动	期末余额	成本	累计公允价值变动	累计在其他综合收益中确认的减值准备	备注
----	------	------	------	----------	------	----	----------	-------------------	----

其他债权投资减值准备本期变动情况

单位：元

项目	期初余额	本期增加	本期减少	期末余额
----	------	------	------	------

(2) 期末重要的其他债权投资

单位：元

其他债权项目	期末余额					期初余额				
	面值	票面利率	实际利率	到期日	逾期本金	面值	票面利率	实际利率	到期日	逾期本金

(3) 减值准备计提情况

单位：元

坏账准备	第一阶段	第二阶段	第三阶段	合计
	未来 12 个月预期信用损失	整个存续期预期信用损失(未发生信用减值)	整个存续期预期信用损失(已发生信用减值)	
2024 年 1 月 1 日余额在 本期				

各阶段划分依据和坏账准备计提比例

(4) 本期实际核销的其他债权投资情况

单位：元

项目	核销金额
----	------

其中重要的其他债权投资核销情况

损失准备本期变动金额重大的账面余额变动情况

适用 不适用

其他说明：

16、其他权益工具投资

单位：元

项目名称	期末余额	期初余额	本期计入其他综合收益的利得	本期计入其他综合收益的损失	本期末累计计入其他综合收益的利得	本期末累计计入其他综合收益的损失	本期确认的股利收入	指定为以公允价值计量且其变动计入其他综合收益的原因
------	------	------	---------------	---------------	------------------	------------------	-----------	---------------------------

本期存在终止确认

单位：元

项目名称	转入留存收益的累计利得	转入留存收益的累计损失	终止确认的原因
------	-------------	-------------	---------

分项披露本期非交易性权益工具投资

单位：元

项目名称	确认的股利收入	累计利得	累计损失	其他综合收益转入留存收益的金额	指定为以公允价值计量且其变动计入其他综合收益的原因	其他综合收益转入留存收益的原因
------	---------	------	------	-----------------	---------------------------	-----------------

其他说明：

17、长期应收款

(1) 长期应收款情况

单位：元

项目	期末余额			期初余额			折现率区间
	账面余额	坏账准备	账面价值	账面余额	坏账准备	账面价值	

(2) 按坏账计提方法分类披露

单位：元

类别	期末余额					期初余额				
	账面余额		坏账准备		账面价值	账面余额		坏账准备		账面价值
	金额	比例	金额	计提比例		金额	比例	金额	计提比例	
其中：										
其中：										

按预期信用损失一般模型计提坏账准备

单位：元

坏账准备	第一阶段	第二阶段	第三阶段	合计
	未来 12 个月预期信用损失	整个存续期预期信用损失(未发生信用减值)	整个存续期预期信用损失(已发生信用减值)	
2024 年 1 月 1 日余额 在本期				

各阶段划分依据和坏账准备计提比例

(3) 本期计提、收回或转回的坏账准备的情况

单位：元

类别	期初余额	本期变动金额				期末余额
		计提	收回或转回	转销或核销	其他	

其中本期坏账准备转回或收回金额重要的：

单位：元

单位名称	收回或转回金额	转回原因	收回方式	确定原坏账准备计提比例的依据及其合理性
------	---------	------	------	---------------------

其他说明：

(4) 本期实际核销的长期应收款情况

单位：元

项目	核销金额
----	------

其中重要的长期应收款核销情况：

单位：元

单位名称	款项性质	核销金额	核销原因	履行的核销程序	款项是否由关联
------	------	------	------	---------	---------

交易产生

长期应收款核销说明：

18、长期股权投资

单位：元

被投资单位	期初余额 (账面价值)	减值准备 期初余额	本期增减变动								期末余额 (账面价值)	减值准备 期末余额
			追加投资	减少投资	权益法下确认的投资损益	其他综合收益调整	其他权益变动	宣告发放现金股利或利润	计提减值准备	其他		
一、合营企业												
二、联营企业												

可收回金额按公允价值减去处置费用后的净额确定

适用 不适用

可收回金额按预计未来现金流量的现值确定

适用 不适用

前述信息与以前年度减值测试采用的信息或外部信息明显不一致的差异原因

公司以前年度减值测试采用信息与当年实际情况明显不一致的差异原因

其他说明：

19、其他非流动金融资产

单位：元

项目	期末余额	期初余额
宁波梅山保税港区富揽股权投资合伙企业(有限合伙)	63,801,966.05	90,000,000.00
安徽富乐德长江半导体材料股份有限公司	50,000,000.00	50,000,000.00
合计	113,801,966.05	140,000,000.00

其他说明：

20、投资性房地产**(1) 采用成本计量模式的投资性房地产**适用 不适用**(2) 采用公允价值计量模式的投资性房地产**适用 不适用**(3) 转换为投资性房地产并采用公允价值计量**

单位：元

项目	转换前核算科目	金额	转换理由	审批程序	对损益的影响	对其他综合收益的影响
----	---------	----	------	------	--------	------------

(4) 未办妥产权证书的投资性房地产情况

单位：元

项目	账面价值	未办妥产权证书原因
----	------	-----------

其他说明：

21、固定资产

单位：元

项目	期末余额	期初余额
固定资产	596,070,853.59	649,636,347.29
合计	596,070,853.59	649,636,347.29

(1) 固定资产情况

单位：元

项目	房屋及建筑物	机器设备	运输工具	电子设备及其他	合计
一、账面原值：					
1. 期初余额	375,680,590.90	602,520,624.04	19,397,338.96	80,951,187.49	1,078,549,741.39
2. 本期增加金额	5,135,447.62	37,006,528.89	864,425.01	18,103,143.45	61,109,544.97
(1) 购置		14,395,233.80	864,425.01	17,380,446.10	32,640,104.91
(2) 在建工程转入	5,135,447.62	22,611,295.09		722,697.35	28,469,440.06
(3) 企业合并增加					
3. 本期减少金额	3,754,572.26	123,109,405.49	510,586.71	12,741,229.86	140,115,794.32
(1) 处置或报废	3,754,572.26	123,109,405.49	510,586.71	12,741,229.86	140,115,794.32
4. 期末余额	377,061,466.26	516,417,747.44	19,751,177.26	86,313,101.08	999,543,492.04
二、累计折旧					
1. 期初余额	38,532,992.84	263,460,110.18	14,823,464.78	54,398,552.38	371,215,120.18
2. 本期增加金额	12,636,730.01	59,133,200.91	927,756.62	16,665,025.46	89,362,713.00
(1) 计提	12,636,730.01	59,133,200.91	927,756.62	16,665,025.46	89,362,713.00
3. 本期减少金额	1,618,748.61	79,101,202.55	207,733.60	11,456,394.04	92,384,078.80
(1) 处置或报废	1,618,748.61	79,101,202.55	207,733.60	11,456,394.04	92,384,078.80
4. 期末余额	49,550,974.24	243,492,108.54	15,543,487.80	59,607,183.80	368,193,754.38
三、减值准备					
1. 期初余额		56,440,627.13		1,257,646.79	57,698,273.92

2. 本期增加金额		6,648,816.25			6,648,816.25
(1) 计提		6,634,533.89			6,634,533.89
(2) 其他转入		14,282.36			14,282.36
3. 本期减少金额		28,547,219.00		520,987.10	29,068,206.10
(1) 处置或报废		28,547,219.00		520,987.10	29,068,206.10
4. 期末余额		34,542,224.38		736,659.69	35,278,884.07
四、账面价值					
1. 期末账面价值	327,510,492.02	238,383,414.52	4,207,689.46	25,969,257.59	596,070,853.59
2. 期初账面价值	337,147,598.06	282,619,886.73	4,573,874.18	25,294,988.32	649,636,347.29

(2) 暂时闲置的固定资产情况

单位：元

项目	账面原值	累计折旧	减值准备	账面价值	备注
机器设备	62,409,537.47	24,876,060.16	30,529,676.66	7,003,800.65	
电子设备及其他	1,402,023.44	895,039.12	475,006.99	31,977.33	
合计	63,811,560.91	25,771,099.28	31,004,683.65	7,035,777.98	

(3) 通过经营租赁租出的固定资产

单位：元

项目	期末账面价值

(4) 未办妥产权证书的固定资产情况

单位：元

项目	账面价值	未办妥产权证书的原因
惠州厂区建设	168,390,793.42	历史因素，目前还在办理中

其他说明：

(5) 固定资产的减值测试情况

适用 不适用

可收回金额按公允价值减去处置费用后的净额确定

适用 不适用

单位：元

项目	账面价值	可收回金额	减值金额	公允价值和处置费用的确定方式	关键参数	关键参数的确定依据
机器设备	11,249,694.59	4,615,160.70	6,634,533.89	可变现净值	市场价格	第三方报价
合计	11,249,694.59	4,615,160.70	6,634,533.89			

可收回金额按预计未来现金流量的现值确定

□适用 □不适用

前述信息与以前年度减值测试采用的信息或外部信息明显不一致的差异原因

公司以前年度减值测试采用信息与当年实际情况明显不一致的差异原因

其他说明：

(6) 固定资产清理

单位：元

项目	期末余额	期初余额
----	------	------

其他说明：

22、在建工程

单位：元

项目	期末余额	期初余额
在建工程	7,004,941.88	23,001,457.10
合计	7,004,941.88	23,001,457.10

(1) 在建工程情况

单位：元

项目	期末余额			期初余额		
	账面余额	减值准备	账面价值	账面余额	减值准备	账面价值
厂房、厂区建设项目				1,954,856.64		1,954,856.64
待安装调试设备	7,004,941.88		7,004,941.88	21,061,303.96	14,703.50	21,046,600.46
合计	7,004,941.88		7,004,941.88	23,016,160.60	14,703.50	23,001,457.10

(2) 重要在建工程项目本期变动情况

单位：元

项目名称	预算数	期初余额	本期增加金额	本期转入固定资产金额	本期其他减少金额	期末余额	工程累计投入占预算比例	工程进度	利息资本化累计金额	其中：本期利息资本化金额	本期利息资本化率	资金来源
惠州厂区建设项目		1,954,856.64	3,180,590.98	5,135,447.62								募集资金
越南散热组件项目		1,085,219.74	2,318,324.15	1,344,218.58	2,059,325.31							募集资金
越南结构件项目		604,999.86	2,093,719.79	2,603,372.20	95,347.45							募集资金
待安装调试设备及其他		19,371,084.36	11,017,705.25	19,386,401.66	3,997,446.07	7,004,941.88						其他
合计		23,016,160.60	18,610,340.17	28,469,440.06	6,152,118.83	7,004,941.88						

(3) 本期计提在建工程减值准备情况

单位：元

项目	期初余额	本期增加	本期减少	期末余额	计提原因
待安装调试设备	14,703.50		14,703.50	0.00	
合计	14,703.50		14,703.50	0.00	--

其他说明：

(4) 在建工程的减值测试情况

适用 不适用

(5) 工程物资

单位：元

项目	期末余额			期初余额		
	账面余额	减值准备	账面价值	账面余额	减值准备	账面价值

其他说明：

23、生产性生物资产

(1) 采用成本计量模式的生产性生物资产

适用 不适用

(2) 采用成本计量模式的生产性生物资产的减值测试情况

适用 不适用

(3) 采用公允价值计量模式的生产性生物资产

适用 不适用

24、油气资产

适用 不适用

25、使用权资产

(1) 使用权资产情况

单位：元

项目	房屋建筑物	合计
一、账面原值		
1. 期初余额	146,513,814.28	146,513,814.28
2. 本期增加金额	8,404,716.56	8,404,716.56

(1) 租入	8,404,716.56	8,404,716.56
3. 本期减少金额	20,725,586.14	20,725,586.14
(1) 处置	13,415,418.10	13,415,418.10
(2) 租赁变更	7,310,168.04	7,310,168.04
4. 期末余额	134,192,944.70	134,192,944.70
二、累计折旧		
1. 期初余额	39,568,833.58	39,568,833.58
2. 本期增加金额	19,604,594.18	19,604,594.18
(1) 计提	19,604,594.18	19,604,594.18
3. 本期减少金额	5,299,239.22	5,299,239.22
(1) 处置	5,299,239.22	5,299,239.22
4. 期末余额	53,874,188.54	53,874,188.54
三、减值准备		
1. 期初余额		
2. 本期增加金额		
(1) 计提		
3. 本期减少金额		
(1) 处置		
4. 期末余额		
四、账面价值		
1. 期末账面价值	80,318,756.16	80,318,756.16
2. 期初账面价值	106,944,980.70	106,944,980.70

(2) 使用权资产的减值测试情况

适用 不适用

其他说明：

26、无形资产

(1) 无形资产情况

单位：元

项目	土地使用权	专利权	非专利技术	软件	车辆牌照	合计
一、账面原值						

1. 期初余额	22,207,700.00	17,695,893.52		12,344,053.89		52,247,647.41
2. 本期增加金额				2,629,274.73	685,630.75	3,314,905.48
(1) 购置				2,629,274.73		2,629,274.73
(2) 内部研发						
(3) 企业合并增加					685,630.75	685,630.75
3. 本期减少金额				15,689.66		15,689.66
(1) 处置				15,689.66		15,689.66
4. 期末余额	22,207,700.00	17,695,893.52		14,957,638.96	685,630.75	55,546,863.23
二、累计摊销						
1. 期初余额	4,713,923.18	8,271,212.47		7,397,390.02		20,382,525.67
2. 本期增加金额	510,692.58	1,171,301.65		1,319,912.25	17,140.77	3,019,047.25
(1) 计提	510,692.58	1,171,301.65		1,319,912.25	17,140.77	3,019,047.25
3. 本期减少金额				15,689.66		15,689.66
(1) 处置				15,689.66		15,689.66
4. 期末余额	5,224,615.76	9,442,514.12		8,701,612.61	17,140.77	23,385,883.26
三、减值准备						
1. 期初余额		3,568,172.80				3,568,172.80
2. 本期增加金额						
(1) 计提						
3. 本期减少金额						
(1) 处置						
4. 期末余额		3,568,172.80				3,568,172.80
四、账面价值						
1. 期末账面价值	16,983,084.24	4,685,206.60		6,256,026.35	668,489.98	28,592,807.17
2. 期初账面价值	17,493,776.82	5,856,508.25		4,946,663.87		28,296,948.94

本期末通过公司内部研发形成的无形资产占无形资产余额的比例 0.00%。

(2) 确认为无形资产的数据资源

适用 不适用

(3) 未办妥产权证书的土地使用权情况

单位：元

项目	账面价值	未办妥产权证书的原因
----	------	------------

其他说明：

(4) 无形资产的减值测试情况

□适用 □不适用

27、商誉

(1) 商誉账面原值

单位：元

被投资单位名称或形成商誉的事项	期初余额	本期增加		本期减少		期末余额
		企业合并形成的		处置		
阿特斯	122,415,368.48					122,415,368.48
合计	122,415,368.48					122,415,368.48

(2) 商誉减值准备

单位：元

被投资单位名称或形成商誉的事项	期初余额	本期增加		本期减少		期末余额
		计提		处置		
阿特斯	122,415,368.48					122,415,368.48
合计	122,415,368.48					122,415,368.48

(3) 商誉所在资产组或资产组组合的相关信息

名称	所属资产组或组合的构成及依据	所属经营分部及依据	是否与以前年度保持一致
----	----------------	-----------	-------------

资产组或资产组组合发生变化

名称	变化前的构成	变化后的构成	导致变化的客观事实及依据
----	--------	--------	--------------

其他说明

(1) 2018年2月，公司以支付现金2,250万元的方式增资取得阿特斯15%的股权；

(2) 2019年1月，公司以支付现金12,600万元的方式收购三明市沙县斯度诚企业管理服务合伙企业（普通合伙）（以下简称“斯度诚”）、周桂克合计持有阿特斯36%股权，取得阿特斯控制权，合并日为1月9日。加之购买日之前持有的原15%股权于购买日的公允价值5,250万元（12,600万元/36%*15%），公司合并成本为17,850万元（12,600万元+5,250万元），与购买日确认取得的可辨认净资产公允价值份额5,608.46万元之差额确认商誉12,241.54万元。

(3) 商誉减值测试的方法及影响

本次交易业绩承诺期为2018年度、2019年度、2020年度；业绩承诺人斯度诚、周桂克、蔡华、陈圭、侯宏伟、张文波、彭清桂、葛剑浦、郑彬峰、张伦玉承诺阿特斯在业绩承诺期内实现利润情况如下：

- ① 2018 年经审计的扣除非经常损益后的净利润不低于 2,600 万元；
- ② 2019 年经审计的扣除非经常损益后的净利润不低于 3,700 万元；
- ③ 2020 年经审计的扣除非经常损益后的净利润不低于 4,800 万元；
- ④ 2018 年-2020 年三年合计经审计的扣除非经常损益后的净利润累计不低于 1.11 亿元。

2018 年度阿特斯扣除非经常性损益后的净利润 2,899.66 万元，超过业绩承诺的 2,600 万元；2019 年度阿特斯扣除非经常性损益后的净利润 6,728.23 万元，超过业绩承诺的 3,700 万元；2020 年度阿特斯扣除非经常损益后净利润 7,487.38 万元，超过业绩承诺的 4,800 万元。

本公司严格按照《企业会计准则第 8 号—资产减值》第二十三条和第二十五条规定，对企业合并所形成的商誉，在每年年度终了进行减值测试。商誉结合与其相关的资产组或者资产组组合进行减值测试。在对包含商誉的相关资产组或者资产组组合进行减值测试时，如与商誉相关的资产组或者资产组组合存在减值迹象的，先对不包含商誉的资产组或者资产组组合进行减值测试，计算可收回金额，并与相关账面价值相比较，确认相应的减值损失。再对包含商誉的资产组或者资产组组合进行减值测试，比较这些相关资产组或者资产组组合的账面价值（包括所分摊的商誉的账面价值部分）与其可收回金额，如相关资产组或者资产组组合的可收回金额低于其账面价值的，确认商誉的减值损失。

2022 年本公司采用未来现金流计算可收回金额，未来现金流量基于历史财务数据、未来估计增长率和折现率等因素为基准计算。其中，增长率基于相关行业的平均增长率预测确定，并且不超过该行业的长期平均增长率；折现率基于相关行业平均净资产收益率确定，并且不低于该行业的平均净资产收益率。在预计未来现金流量时使用的其他关键假设还有：基于预计销售额及毛利率估计的现金流入、流出金额，这些估计基于阿特斯产生现金的以往表现及对未来发展的规划。

公司根据银信资产评估有限公司于 2023 年 4 月 21 日出具的《深圳市智动力精密技术股份有限公司以财务报告为目的所涉及的其并购广东阿特斯科技有限公司形成的商誉所在资产组之可收回金额评估报告》（银信评报字[2023]第 D00078 号），在评估基准日 2022 年 12 月 31 日，阿特斯资产组可收回金额小于包含商誉的资产组的账面价值，因此报告期末需全额对阿特斯的商誉计提减值准备。

根据《责令整改决定》要求，智动力公司对上述 2022 年度计提商誉减值事项进行了整改，并聘请评估师进行商誉减值测试评估。经重新评估后，评估师于 2023 年 12 月 20 日分别重新出具了 2021 年度、2022 年度的《深圳市智动力精密技术股份有限公司以财务报告为目的对商誉进行减值测试所涉及的广东阿特斯科技有限公司含商誉资产组资产评估报告》（以下简称评估报告）。

根据整改结果，2021 年度商誉已发生部分减值计人民币 37,198,584.22 元，应调增资产减值损失人民币 37,198,584.22 元，调减商誉人民币 37,198,584.22 元；2022 年度商誉已发生全额减值计人民币 122,415,368.48 元，应在 2021 年差错更正的基础上，调减资产减值损失人民币 37,198,584.22 元。

（4）可收回金额的具体确定方法

可收回金额按公允价值减去处置费用后的净额确定

适用 不适用

可收回金额按预计未来现金流量的现值确定

适用 不适用

前述信息与以前年度减值测试采用的信息或外部信息明显不一致的差异原因

公司以前年度减值测试采用信息与当年实际情况明显不一致的差异原因

（5）业绩承诺完成及对应商誉减值情况

形成商誉时存在业绩承诺且报告期或报告期上一期间处于业绩承诺期内

□适用 □不适用

其他说明：

28、长期待摊费用

单位：元

项目	期初余额	本期增加金额	本期摊销金额	其他减少金额	期末余额
装修费	36,925,192.62	13,504,476.14	14,604,782.80		35,824,885.96
合计	36,925,192.62	13,504,476.14	14,604,782.80		35,824,885.96

其他说明：

29、递延所得税资产/递延所得税负债**(1) 未经抵销的递延所得税资产**

单位：元

项目	期末余额		期初余额	
	可抵扣暂时性差异	递延所得税资产	可抵扣暂时性差异	递延所得税资产
资产减值准备	38,559,471.90	4,789,085.95	102,871,460.39	13,289,554.14
内部交易未实现利润	15,697,503.60	2,354,625.54	19,953,970.33	2,993,095.55
可抵扣亏损	170,710,507.68	25,606,576.15	136,364,760.21	20,454,714.03
租赁负债	86,424,183.23	12,860,202.10	112,937,729.78	17,651,185.94
合计	311,391,666.41	45,610,489.74	372,127,920.71	54,388,549.66

(2) 未经抵销的递延所得税负债

单位：元

项目	期末余额		期初余额	
	应纳税暂时性差异	递延所得税负债	应纳税暂时性差异	递延所得税负债
非同一控制企业合并资产评估增值	4,685,206.60	702,780.98	5,856,508.20	878,476.23
会计折旧与税法折旧差异	7,776,356.21	1,166,453.43	12,397,718.35	1,859,657.75
使用权资产	80,318,756.16	11,951,433.51	106,944,980.70	16,723,141.22
合计	92,780,318.97	13,820,667.92	125,199,207.25	19,461,275.20

(3) 以抵销后净额列示的递延所得税资产或负债

单位：元

项目	递延所得税资产和负债 期末互抵金额	抵销后递延所得税资产 或负债期末余额	递延所得税资产和负债 期初互抵金额	抵销后递延所得税资产 或负债期初余额
递延所得税资产	-11,951,433.51	33,659,056.23	-16,723,141.22	37,665,408.44
递延所得税负债	-11,951,433.51	1,869,234.41	-16,723,141.22	2,738,133.98

(4) 未确认递延所得税资产明细

单位：元

项目	期末余额	期初余额
可抵扣暂时性差异	143,918,891.58	181,078,827.57
可抵扣亏损	695,605,706.94	420,114,851.30
合计	839,524,598.52	601,193,678.87

(5) 未确认递延所得税资产的可抵扣亏损将于以下年度到期

单位：元

年份	期末金额	期初金额	备注
2024 年		1,165,929.50	
2025 年	1,591,379.65	1,591,379.65	
2026 年	3,461,048.36	3,461,048.36	
2027 年	41,775,185.43	11,388,405.58	
2028 年	162,358,441.18	69,760,031.27	
2029 年	61,167,113.86	20,976,021.65	
2030 年			
2031 年			
2032 年	35,722,100.48	66,112,810.19	
2033 年	211,720,435.08	245,659,225.10	
2034 年	177,810,002.90		
合计	695,605,706.94	420,114,851.30	

其他说明：

30、其他非流动资产

单位：元

项目	期末余额			期初余额		
	账面余额	减值准备	账面价值	账面余额	减值准备	账面价值
长期资产相关的预付款项	6,252,415.71	0.00	6,252,415.71	4,694,695.70	0.00	4,694,695.70
合计	6,252,415.71	0.00	6,252,415.71	4,694,695.70	0.00	4,694,695.70

其他说明：

31、所有权或使用权受到限制的资产

单位：元

项目	期末				期初			
	账面余额	账面价值	受限类型	受限情况	账面余额	账面价值	受限类型	受限情况

货币资金	13,666,823.35	13,666,823.35	保证金、票据 保证金	保证金 及受限	307,895.52	307,895.52	银行承兑汇 票保证金	保证金 及冻结
应收 票据					70,916,968.31	70,207,798.63	票据质押	质押
合计	13,666,823.35	13,666,823.35			71,224,863.83	70,515,694.15		

其他说明：

32、短期借款

(1) 短期借款分类

单位：元

项目	期末余额	期初余额
质押借款		50,515,555.56
保证借款	200,144,375.00	280,405,228.91
合计	200,144,375.00	330,920,784.47

短期借款分类的说明：

(2) 已逾期未偿还的短期借款情况

本期末已逾期未偿还的短期借款总额为 0.00 元，其中重要的已逾期未偿还的短期借款情况如下：

单位：元

借款单位	期末余额	借款利率	逾期时间	逾期利率

其他说明：

33、交易性金融负债

单位：元

项目	期末余额	期初余额
其中：		
其中：		

其他说明：

34、衍生金融负债

单位：元

项目	期末余额	期初余额

其他说明：

35、应付票据

单位：元

种类	期末余额	期初余额
银行承兑汇票	147,500,000.00	116,897,945.52
合计	147,500,000.00	116,897,945.52

本期末已到期未支付的应付票据总额为 0.00 元，到期未付的原因为无。

36、应付账款**(1) 应付账款列示**

单位：元

项目	期末余额	期初余额
采购货款	443,891,369.23	377,954,891.05
设备款	15,839,212.06	20,961,641.63
费用	13,204,290.30	19,763,434.66
工程相关	2,445,736.64	8,827,276.81
合计	475,380,608.23	427,507,244.15

(2) 账龄超过 1 年或逾期的重要应付账款

单位：元

项目	期末余额	未偿还或结转的原因
其他说明：		

37、其他应付款

单位：元

项目	期末余额	期初余额
其他应付款	8,106,267.12	9,031,732.79
合计	8,106,267.12	9,031,732.79

(1) 应付利息

单位：元

项目	期末余额	期初余额
重要的已逾期未支付的利息情况：		

单位：元

借款单位	逾期金额	逾期原因
其他说明：		

(2) 应付股利

单位：元

项目	期末余额	期初余额
其他说明，包括重要的超过 1 年未支付的应付股利，应披露未支付原因：		

(3) 其他应付款**1) 按款项性质列示其他应付款**

单位：元

项目	期末余额	期初余额
未付费用	7,588,495.92	8,441,732.79
其他	517,771.20	590,000.00

合计	8,106,267.12	9,031,732.79
----	--------------	--------------

2) 账龄超过 1 年或逾期的重要其他应付款

单位：元

项目	期末余额	未偿还或结转的原因
----	------	-----------

其他说明：

38、预收款项

(1) 预收款项列示

单位：元

项目	期末余额	期初余额
预收货款	561,993.50	361,648.14
合计	561,993.50	361,648.14

(2) 账龄超过 1 年或逾期的重要预收款项

单位：元

项目	期末余额	未偿还或结转的原因
----	------	-----------

单位：元

项目	变动金额	变动原因
----	------	------

39、合同负债

单位：元

项目	期末余额	期初余额
1 年以内	2,459,011.62	223,466.48
1-2 年	141,835.21	72,694.00
2 至 3 年	72,694.00	
合计	2,673,540.83	296,160.48

账龄超过 1 年的重要合同负债

单位：元

项目	期末余额	未偿还或结转的原因
----	------	-----------

报告期内账面价值发生重大变动的金额和原因

单位：元

项目	变动金额	变动原因
----	------	------

40、应付职工薪酬

(1) 应付职工薪酬列示

单位：元

项目	期初余额	本期增加	本期减少	期末余额
一、短期薪酬	52,041,916.27	377,574,154.58	390,392,795.81	39,223,275.04
二、离职后福利-设定提存计划	12,212.44	25,824,180.38	25,630,453.42	205,939.40
三、辞退福利	2,411,500.00	2,408,682.04	4,409,845.04	410,337.00

合计	54,465,628.71	405,807,017.00	420,433,094.27	39,839,551.44
----	---------------	----------------	----------------	---------------

(2) 短期薪酬列示

单位：元

项目	期初余额	本期增加	本期减少	期末余额
1、工资、奖金、津贴和补贴	51,826,583.49	353,909,822.39	366,912,816.90	38,823,588.98
2、职工福利费	165,354.01	13,616,331.14	13,423,103.26	358,581.89
3、社会保险费	12,229.88	6,487,089.44	6,491,517.33	7,801.99
其中：医疗保险费	8,984.68	5,371,920.57	5,374,861.70	6,043.55
工伤保险费	3,245.20	957,969.47	959,456.23	1,758.44
生育保险费		157,199.40	157,199.40	
4、住房公积金		3,171,997.70	3,171,997.70	
5、工会经费和职工教育经费	37,748.89	388,913.91	393,360.62	33,302.18
合计	52,041,916.27	377,574,154.58	390,392,795.81	39,223,275.04

(3) 设定提存计划列示

单位：元

项目	期初余额	本期增加	本期减少	期末余额
1、基本养老保险	9,674.73	24,634,632.99	24,439,742.31	204,565.41
2、失业保险费	2,537.71	1,189,547.39	1,190,711.11	1,373.99
合计	12,212.44	25,824,180.38	25,630,453.42	205,939.40

其他说明：

41、应交税费

单位：元

项目	期末余额	期初余额
增值税	1,950,116.63	1,512,541.51
企业所得税	8,731,682.76	8,194,070.33
城市维护建设税	96,031.67	69,330.49
教育费附加	57,619.00	39,190.85
地方教育费附加	38,412.68	26,127.23
其他	1,000,411.03	1,145,371.43
合计	11,874,273.77	10,986,631.84

其他说明：

42、持有待售负债

单位：元

项目	期末余额	期初余额
----	------	------

其他说明：

43、一年内到期的非流动负债

单位：元

项目	期末余额	期初余额
一年内到期的租赁负债	16,073,531.88	17,743,228.84
一年内到期的股权收购款	105,950,000.00	105,950,000.00
合计	122,023,531.88	123,693,228.84

其他说明：

44、其他流动负债

单位：元

项目	期末余额	期初余额
待转销项税额	2,084,474.77	2,084,474.77
已背书未到期的票据	7,758,727.96	21,755,516.93
合计	9,843,202.73	23,839,991.70

短期应付债券的增减变动：

单位：元

债券名称	面值	票面利率	发行日期	债券期限	发行金额	期初余额	本期发行	按面值计提利息	溢折价摊销	本期偿还		期末余额	是否违约
合计													

其他说明：

45、长期借款

(1) 长期借款分类

单位：元

项目	期末余额	期初余额
----	------	------

长期借款分类的说明：

其他说明，包括利率区间：

46、应付债券

(1) 应付债券

单位：元

项目	期末余额	期初余额
----	------	------

(2) 应付债券的增减变动（不包括划分为金融负债的优先股、永续债等其他金融工具）

单位：元

债券名称	面值	票面利率	发行日期	债券期限	发行金额	期初余额	本期发行	按面值计提利息	溢折价摊销	本期偿还		期末余额	是否违约
合计													

(3) 可转换公司债券的说明**(4) 划分为金融负债的其他金融工具说明**

期末发行在外的优先股、永续债等其他金融工具基本情况

期末发行在外的优先股、永续债等金融工具变动情况表

单位：元

发行在外的金融工具	期初		本期增加		本期减少		期末	
	数量	账面价值	数量	账面价值	数量	账面价值	数量	账面价值

其他金融工具划分为金融负债的依据说明

其他说明：

47、租赁负债

单位：元

项目	期末余额	期初余额
房屋租赁	70,350,651.35	95,194,500.94
合计	70,350,651.35	95,194,500.94

其他说明：

48、长期应付款

单位：元

项目	期末余额	期初余额

(1) 按款项性质列示长期应付款

单位：元

项目	期末余额	期初余额

其他说明：

(2) 专项应付款

单位：元

项目	期初余额	本期增加	本期减少	期末余额	形成原因

其他说明：

49、长期应付职工薪酬**(1) 长期应付职工薪酬表**

单位：元

项目	期末余额	期初余额

(2) 设定受益计划变动情况

设定受益计划义务现值：

单位：元

项目	本期发生额	上期发生额
----	-------	-------

计划资产：

单位：元

项目	本期发生额	上期发生额
----	-------	-------

设定受益计划净负债（净资产）

单位：元

项目	本期发生额	上期发生额
----	-------	-------

设定受益计划的内容及与之相关风险、对公司未来现金流量、时间和不确定性的影响说明：

设定受益计划重大精算假设及敏感性分析结果说明：

其他说明：

50、预计负债

单位：元

项目	期末余额	期初余额	形成原因
----	------	------	------

其他说明，包括重要预计负债的相关重要假设、估计说明：

51、递延收益

单位：元

项目	期初余额	本期增加	本期减少	期末余额	形成原因
政府补助	396,596.45		86,890.20	309,706.25	
客户研发设备补助	576,492.23		576,492.23	0.00	客户研发补助
合计	973,088.68		663,382.43	309,706.25	

其他说明：

政府补助项目：

政府补助项目	年初余额	本期新增补助金额	本年计入营业外收入金额	本年计入其他收益金额	本年冲减成本费用金额	其他变动	年末余额	与资产相关/与收益相关
生产线自动化改造项目	263,207.12	-	-	39,725.52	-	-	223,481.60	与资产相关
闪光灯透镜	133,389.33	-	-	47,164.68	-	-	86,224.65	与资产相关
合计	396,596.45	-	-	86,890.20	-	-	309,706.25	——

52、其他非流动负债

单位：元

项目	期末余额	期初余额
----	------	------

其他说明：

53、股本

单位：元

期初余额	本次变动增减（+、-）					期末余额
	发行新股	送股	公积金转股	其他	小计	

股份总数	265,624,240.00				-5,000,020.00	-5,000,020.00	260,624,220.00
------	----------------	--	--	--	---------------	---------------	----------------

其他说明：

注：本公司在本期将回购股份 500.002 万股进行了注销。

54、其他权益工具

(1) 期末发行在外的优先股、永续债等其他金融工具基本情况

(2) 期末发行在外的优先股、永续债等金融工具变动情况表

单位：元

发行在外的金融工具	期初		本期增加		本期减少		期末	
	数量	账面价值	数量	账面价值	数量	账面价值	数量	账面价值

其他权益工具本期增减变动情况、变动原因说明，以及相关会计处理的依据：

其他说明：

55、资本公积

单位：元

项目	期初余额	本期增加	本期减少	期末余额
资本溢价（股本溢价）	944,891,172.06		56,257,199.90	888,633,972.16
其他资本公积	15,069,653.57			15,069,653.57
合计	959,960,825.63		56,257,199.90	903,703,625.73

其他说明，包括本期增减变动情况、变动原因说明：

注：本公司回购股份 500.002 万股累计支付人民币 6,125.62 万元（含手续费），本次注销冲减资本公积股本溢价 5,625.72 万元。

56、库存股

单位：元

项目	期初余额	本期增加	本期减少	期末余额
限制性股票	61,256,194.20	9,017,541.00	61,256,194.20	9,017,541.00
合计	61,256,194.20	9,017,541.00	61,256,194.20	9,017,541.00

其他说明，包括本期增减变动情况、变动原因说明：

1、本期减少：公司于 2021 年 10 月 18 日召开第三届董事会第二十三次会议，审议通过了《关于回购公司股份方案的议案》，同意使用自有资金以集中竞价交易方式进行股份回购。公司实际回购时间为 2021 年 11 月 4 日至 2022 年 10 月 12 日。截至回购期限届满日（2022 年 10 月 17 日），本次回购公司股份方案已实施完毕，本次回购计划中公司通过股份回购专用证券账户使用自有资金以集中竞价交易方式累计回购股份 5,000,020 股。基于对公司未来发展的信心及价值的认可，公司综合考虑资本市场情况，为提高公司长期投资价值并提升每股收益水平，进一步增强投资者信心，有效维护公司股价，结合公司实际情况，公司拟将上述回购账户中的 5,000,020 股股份的回购用途由“用于实施股权激励计划或员工持股计划”变更为“全部用于注销并减少注册资本”。截至 2024 年 12 月 31 日，本次注销回购账户 5,000,020 股股份事宜已在中国证券登记结算有限责任公司深圳分公司办理完成。

2、本期增加：公司于 2024 年 02 月 25 日召开第四届董事会第十六次会议，审议通过了《关于回购公司股份方案的议案》，公司拟使用自有资金以集中竞价交易方式回购公司部分社会公众股份，用于实施公司股权激励计划或员工持股计划。本次回购资金

总额不低于人民币 3,000.00 万元（含本数）且不超过人民币 5,000.00 万元（含本数），回购股份价格不超过人民币 9.9 元/股（含本数）。截至 2024 年 12 月 31 日，公司通过股份回购专用证券账户以集中竞价交易方式累计回购公司股份 1,183,800 股，占目前公司总股本的 0.45%，最高成交价为 9.269 元/股，最低成交价为 6.380 元/股，成交总金额为人民币 9,017,541.00 元（不含交易费用）。

57、其他综合收益

单位：元

项目	期初余额	本期发生额					税后归属于少数股东	期末余额
		本期所得税前发生额	减：前期计入其他综合收益当期转入损益	减：前期计入其他综合收益当期转入留存收益	减：所得税费用	税后归属于母公司		
二、将重分类进损益的其他综合收益	-6,143,829.94	-2,772,756.59				-2,772,756.59		-8,916,586.53
外币财务报表折算差额	-6,143,829.94	-2,772,756.59				-2,772,756.59		-8,916,586.53
其他综合收益合计	-6,143,829.94	-2,772,756.59				-2,772,756.59		-8,916,586.53

其他说明，包括对现金流量套期损益的有效部分转为被套期项目初始确认金额调整：

58、专项储备

单位：元

项目	期初余额	本期增加	本期减少	期末余额

其他说明，包括本期增减变动情况、变动原因说明：

59、盈余公积

单位：元

项目	期初余额	本期增加	本期减少	期末余额
法定盈余公积	38,614,450.29			38,614,450.29
合计	38,614,450.29			38,614,450.29

盈余公积说明，包括本期增减变动情况、变动原因说明：

60、未分配利润

单位：元

项目	本期	上期
调整前上期末未分配利润	5,258,109.74	223,161,276.71
调整期初未分配利润合计数（调增+，调减-）		37,198,584.22

调整后期初未分配利润	5,258,109.74	260,359,860.93
加：本期归属于母公司所有者的净利润	-154,993,929.21	-254,170,280.34
加：调整上期末未分配利润		-931,470.85
期末未分配利润	-149,735,819.47	5,258,109.74

调整期初未分配利润明细：

- 1)、由于《企业会计准则》及其相关新规定进行追溯调整，影响期初未分配利润 0.00 元。
- 2)、由于会计政策变更，影响期初未分配利润 0.00 元。
- 3)、由于重大会计差错更正，影响期初未分配利润 0.00 元。
- 4)、由于同一控制导致的合并范围变更，影响期初未分配利润 0.00 元。
- 5)、其他调整合计影响期初未分配利润 0.00 元。

61、营业收入和营业成本

单位：元

项目	本期发生额		上期发生额	
	收入	成本	收入	成本
主营业务	1,523,030,751.40	1,399,423,913.39	1,371,098,544.04	1,330,892,043.35
其他业务	18,903,773.29	14,854,571.56	15,415,011.05	9,736,228.22
合计	1,541,934,524.69	1,414,278,484.95	1,386,513,555.09	1,340,628,271.57

经审计扣除非经常损益前后净利润孰低是否为负值

是 否

单位：元

项目	本年度	具体扣除情况	上年度	具体扣除情况
营业收入金额	1,541,934,524.69	营业收入	1,386,513,555.09	营业收入
营业收入扣除项目合计金额	18,903,773.29	与主营业务无关的租赁、服务等其他业务收入	15,415,011.05	与主营业务无关的租赁、服务等其他业务收入
营业收入扣除项目合计金额占营业收入的比重	1.23%		1.11%	
一、与主营业务无关的业务收入				
1. 正常经营之外的其他业务收入。如出租固定资产、无形资产、包装物，销售材料，用材料进行非货币性资产交换，经营受托管理业务等实现的收入，以及虽计入主营业务收入，但属于上市公司正常经营之外的收入。	18,903,773.29	与主营业务无关的租赁、服务等其他业务收入	15,415,011.05	与主营业务无关的租赁、服务等其他业务收入
与主营业务无关的业务收入小计	18,903,773.29	与主营业务无关的租赁、服务等其他业务收入	15,415,011.05	与主营业务无关的租赁、服务等其他业务收入
二、不具备商业实质的收入				
不具备商业实质的收入小计	0.00	无	0.00	无
三、与主营业务无关或不具备商业实质的其他收入	0.00	无	0.00	无
营业收入扣除后金额	1,523,030,751.40	扣除与主营业务无关的租赁、服务等其他业务收入	1,371,098,544.04	扣除与主营业务无关的租赁、服务等其他业务收入

营业收入、营业成本的分解信息：

单位：元

合同分类	分部 1		分部 2				合计	
	营业收入	营业成本	营业收入	营业成本	营业收入	营业成本	营业收入	营业成本
业务类型								
其中：								
按经营地区分类								
其中：								
市场或客户类型								
其中：								
合同类型								
其中：								
按商品转让的时间分类								
其中：								
按合同期限分类								
其中：								
按销售渠道分类								
其中：								
合计								

与履约义务相关的信息：

项目	履行履约义务的时间	重要的支付条款	公司承诺转让商品的性质	是否为主要责任人	公司承担的预期将退还给客户的款项	公司提供的质量保证类型及相关义务

其他说明

与分摊至剩余履约义务的交易价格相关的信息：

本报告期末已签订合同、但尚未履行或尚未履行完毕的履约义务所对应的收入金额为 0.00 元，其中，0.00 元预计将于 0 年度确认收入，0.00 元预计将于 0 年度确认收入，0.00 元预计将于 0 年度确认收入。

合同中可变对价相关信息：

重大合同变更或重大交易价格调整

单位：元

项目	会计处理方法	对收入的影响金额

其他说明：

62、税金及附加

单位：元

项目	本期发生额	上期发生额
城市维护建设税	1,636,246.87	1,396,617.97
教育费附加	922,098.97	813,387.90
房产税	1,007,940.43	929,788.33
土地使用税	117,822.06	211,168.66
车船使用税	25,456.88	25,837.85
印花税	1,069,973.05	1,013,855.88
地方教育费附加	614,732.67	542,258.57
其他	3,420.07	4,996.41
合计	5,397,691.00	4,937,911.57

其他说明：

63、管理费用

单位：元

项目	本期发生额	上期发生额
工资薪金及奖金	58,360,860.54	73,497,982.92
折旧及摊销	18,096,094.99	22,527,507.35
办公费用	9,162,000.39	11,402,509.36
中介费	6,186,637.32	6,680,024.81
业务招待费	9,967,964.74	4,492,303.91
其他	3,779,333.86	4,228,577.91
合计	105,552,891.84	122,828,906.26

其他说明：

64、销售费用

单位：元

项目	本期发生额	上期发生额
工资薪金及奖金	11,718,388.95	16,253,881.43
业务拓展费	12,622,796.77	13,279,485.67
业务招待费	13,778,677.94	9,606,832.12
其他	1,715,563.49	1,782,824.90
折旧及摊销	538,731.42	1,594,716.75
差旅费	579,312.47	787,922.35
办公费用	668,631.87	384,755.48
合计	41,622,102.91	43,690,418.70

其他说明：

65、研发费用

单位：元

项目	本期发生额	上期发生额
物料消耗	35,421,823.78	39,312,782.99
工资薪金	32,837,112.25	39,671,744.72
折旧及摊销	7,433,374.50	12,796,936.38
其他	4,646,663.80	4,285,969.85
合计	80,338,974.33	96,067,433.94

其他说明：

66、财务费用

单位：元

项目	本期发生额	上期发生额
利息费用	12,917,453.93	18,372,157.25
减：利息收入	3,370,635.18	3,109,183.55
加：汇兑损失	-8,837,501.76	-7,420,859.08
其他支出	723,470.57	1,404,216.41
合计	1,432,787.56	9,246,331.03

其他说明：

67、其他收益

单位：元

产生其他收益的来源	本期发生额	上期发生额
政府补助	1,685,905.98	2,679,459.50
客户研发设备补助	576,492.23	1,152,984.96
增值税加计扣除	3,659,492.87	5,162,955.92
个税手续费返还	81,946.81	88,041.52
合计	6,003,837.89	9,083,441.90

68、净敞口套期收益

单位：元

项目	本期发生额	上期发生额
----	-------	-------

其他说明：

69、公允价值变动收益

单位：元

产生公允价值变动收益的来源	本期发生额	上期发生额
交易性金融资产	29,166.67	444,313.34
合计	29,166.67	444,313.34

其他说明：

70、投资收益

单位：元

项目	本期发生额	上期发生额
处置交易性金融资产取得的投资收益	3,075,065.52	6,738,894.53
其他非流动金融资产在持有期间的投资收益	-1,349,460.00	9,426,446.30
合计	1,725,605.52	16,165,340.83

其他说明：

71、信用减值损失

单位：元

项目	本期发生额	上期发生额
应收票据坏账损失	703,069.96	-686,027.93
应收账款坏账损失	243,198.73	-1,855,457.04
其他应收款坏账损失	3,208,059.83	1,835,506.95
合计	4,154,328.52	-705,978.02

其他说明：

72、资产减值损失

单位：元

项目	本期发生额	上期发生额
一、存货跌价损失及合同履约成本减值损失	-28,528,374.41	-23,710,939.34
四、固定资产减值损失	-6,634,533.89	-14,548,465.75
六、在建工程减值损失		-14,703.50
十二、其他		-3,923,968.47
合计	-35,162,908.30	-42,198,077.06

其他说明：

73、资产处置收益

单位：元

资产处置收益的来源	本期发生额	上期发生额
非流动资产处置收益	-7,700,090.18	1,027,433.14

74、营业外收入

单位：元

项目	本期发生额	上期发生额	计入当期非经常性损益的金 额
非流动资产处置利得	16,360.00	380,330.09	16,360.00
罚款收入和违约金收入	65,355.22	1,272,535.34	65,355.22
无需支付的款项	1,017,473.90	4,342,677.35	1,017,473.90
其他	575,445.76	1,135,248.10	32,648.41
合计	1,674,634.88	7,130,790.88	1,131,837.53

其他说明：

75、营业外支出

单位：元

项目	本期发生额	上期发生额	计入当期非经常性损益的金 额
非流动资产毁损报废损失	5,417,293.72	11,167,173.79	5,417,293.72
罚款及滞纳金	20,177.30		20,177.30
合同违约补偿		1,400,149.68	
其他	1,744,690.50	886,755.13	1,744,690.50
合计	7,182,161.52	13,454,078.60	7,182,161.52

其他说明：

2023 年度营业外支出中的非流动资产毁损报废损失包括阿特斯大岭山厂区退租，结转装修、工程等长期待摊费用余额 7,772,656.21 元及结转装修、工程等在建工程余额 583,425.48 元至营业外支出。

76、所得税费用

(1) 所得税费用表

单位：元

项目	本期发生额	上期发生额
当期所得税费用	2,793,482.09	-785,386.71
递延所得税费用	7,928,686.58	2,618,053.87
合计	10,722,168.67	1,832,667.16

(2) 会计利润与所得税费用调整过程

单位：元

项目	本期发生额
利润总额	-143,145,994.42
按法定/适用税率计算的所得税费用	-21,471,899.15
子公司适用不同税率的影响	-108,440.72
调整以前期间所得税的影响	28,957.37
不可抵扣的成本、费用和损失的影响	2,583,168.42
使用前期未确认递延所得税资产的可抵扣亏损的影响	-507,218.57
本期未确认递延所得税资产的可抵扣暂时性差异或可抵扣亏损的影响	39,317,556.33
研发费用加计扣除的影响	-9,119,955.01
所得税费用	10,722,168.67

其他说明：

77、其他综合收益

详见附注 57。

78、现金流量表项目**(1) 与经营活动有关的现金**

收到的其他与经营活动有关的现金

单位：元

项目	本期发生额	上期发生额
收到往来款或保证金	16,427,233.66	12,683,309.70
利息收入	3,370,635.18	6,334,634.44
政府补贴款	1,685,905.98	7,842,415.42
其他	461,254.83	1,272,535.34
收回涉诉冻结款	1,148,679.61	
合计	23,093,709.26	28,132,894.90

收到的其他与经营活动有关的现金说明：

支付的其他与经营活动有关的现金

单位：元

项目	本期发生额	上期发生额
付现费用	93,551,422.93	128,990,779.74
银行手续费等	723,470.57	1,404,223.36
支付往来款或保证金	7,582,040.74	918,239.28
涉诉冻结款	1,148,679.61	
合计	103,005,613.85	131,313,242.38

支付的其他与经营活动有关的现金说明：

(2) 与投资活动有关的现金

收到的其他与投资活动有关的现金

单位：元

项目	本期发生额	上期发生额
银行理财到期赎回	838,414,153.67	1,810,000,000.00
合计	838,414,153.67	1,810,000,000.00

收到的重要的与投资活动有关的现金

单位：元

项目	本期发生额	上期发生额
银行理财到期赎回	831,706,839.23	1,651,010,000.00
合计	831,706,839.23	1,651,010,000.00

收到的其他与投资活动有关的现金说明：

支付的其他与投资活动有关的现金

单位：元

项目	本期发生额	上期发生额
购买银行理财	602,643,233.58	1,830,000,000.00
合计	602,643,233.58	1,830,000,000.00

支付的重要的与投资活动有关的现金

单位：元

项目	本期发生额	上期发生额
购买银行理财	590,000,000.00	1,720,010,000.00
合计	590,000,000.00	1,720,010,000.00

支付的其他与投资活动有关的现金说明：

(3) 与筹资活动有关的现金

收到的其他与筹资活动有关的现金

单位：元

项目	本期发生额	上期发生额
收到的其他与筹资活动有关的现金说明：		
支付的其他与筹资活动有关的现金		

收到的其他与筹资活动有关的现金说明：

支付的其他与筹资活动有关的现金

单位：元

项目	本期发生额	上期发生额
租赁负债付款额	23,254,602.80	30,437,504.72
收购少数股权		4,000,000.00
股份回购款	9,018,566.70	
保证金	6,000,000.00	
合计	38,273,169.50	34,437,504.72

支付的其他与筹资活动有关的现金说明：

筹资活动产生的各项负债变动情况

适用 不适用

单位：元

项目	期初余额	本期增加		本期减少		期末余额
		现金变动	非现金变动	现金变动	非现金变动	
租赁负债（含一年内到期的租赁负债）	112,187,729.78			23,254,602.80	18,582,475.63	70,350,651.35
短期借款	330,920,784.47	200,000,000.00	144,375.00	330,049,654.10	871,130.37	200,144,375.00
合计	443,108,514.25	200,000,000.00	144,375.00	353,304,256.90	19,453,606.00	270,495,026.35

(4) 以净额列报现金流量的说明

项目	相关事实情况	采用净额列报的依据	财务影响
(5) 不涉及当期现金收支、但影响企业财务状况或在未来可能影响企业现金流量的重大活动及财务影响			

(5) 不涉及当期现金收支、但影响企业财务状况或在未来可能影响企业现金流量的重大活动及财务影响

79、现金流量表补充资料

(1) 现金流量表补充资料

单位：元

补充资料	本期金额	上期金额
1. 将净利润调节为经营活动现金流量		
净利润	-153,868,163.09	-255,225,198.73

加：资产减值准备	31,008,579.78	42,904,055.08
固定资产折旧、油气资产折耗、生产性生物资产折旧	89,362,713.00	96,285,415.80
使用权资产折旧	19,604,594.18	28,724,472.91
无形资产摊销	3,019,047.25	2,857,180.16
长期待摊费用摊销	14,604,782.80	19,601,749.81
处置固定资产、无形资产和其他长期资产的损失（收益以“-”号填列）	7,700,090.18	-1,027,433.14
固定资产报废损失（收益以“-”号填列）	5,400,933.72	2,930,604.81
公允价值变动损失（收益以“-”号填列）	-29,166.67	-444,313.34
财务费用（收益以“-”号填列）	12,917,453.93	18,372,157.25
投资损失（收益以“-”号填列）	-1,725,605.52	-16,165,340.83
递延所得税资产减少（增加以“-”号填列）	9,158,214.33	3,194,167.80
递延所得税负债增加（减少以“-”号填列）	-868,899.57	-826,242.07
存货的减少（增加以“-”号填列）	-48,131,477.70	-4,711,564.67
经营性应收项目的减少（增加以“-”号填列）	101,232,275.69	-46,972,185.08
经营性应付项目的增加（减少以“-”号填列）	54,405,808.48	63,827,719.05
其他		
经营活动产生的现金流量净额	143,791,180.79	-46,674,755.19
2. 不涉及现金收支的重大投资和筹资活动		
债务转为资本		
一年内到期的可转换公司债券		
融资租入固定资产		
3. 现金及现金等价物净变动情况：		
现金的期末余额	470,047,867.30	264,163,108.35
减：现金的期初余额	264,163,108.35	386,533,752.37
加：现金等价物的期末余额		
减：现金等价物的期初余额		
现金及现金等价物净增加额	205,884,758.95	-122,370,644.02

(2) 本期支付的取得子公司的现金净额

单位：元

	金额
其中：	
其中：	
其中：	

其他说明：

(3) 本期收到的处置子公司的现金净额

单位：元

	金额
其中：	
其中：	
其中：	

其他说明：

(4) 现金和现金等价物的构成

单位：元

项目	期末余额	期初余额
一、现金	470,047,867.30	264,163,108.35
其中：库存现金	479,019.98	408,361.97
可随时用于支付的银行存款	469,568,727.64	263,498,702.11
可随时用于支付的其他货币资金	119.68	256,044.27
三、期末现金及现金等价物余额	470,047,867.30	264,163,108.35

(5) 使用范围受限但仍属于现金及现金等价物列示的情况

单位：元

项目	本期金额	上期金额	仍属于现金及现金等价物的理由
募集资金	129,805,079.56	21,117,866.29	限用于募投项目
合计	129,805,079.56	21,117,866.29	

(6) 不属于现金及现金等价物的货币资金

单位：元

项目	本期金额	上期金额	不属于现金及现金等价物的理由
银行承兑汇票保证金	7,664,793.89	262,103.80	不可随时支取
融易达业务保证金	6,000,000.00		不可随时支取
ETC 保证金	1,000.00	1,000.00	不可随时支取
其他受限制的存款	1,029.46	44,791.72	不可随时支取
合计	13,666,823.35	307,895.52	

其他说明：

(7) 其他重大活动说明

80、所有者权益变动表项目注释

说明对上年年末余额进行调整的“其他”项目名称及调整金额等事项：

81、外币货币性项目

(1) 外币货币性项目

单位：元

项目	期末外币余额	折算汇率	期末折算人民币余额
货币资金			85,427,227.70
其中：美元	10,820,244.57	7.18840	77,780,246.07
欧元			
港币	94,160.58	0.92604	87,196.46
韩币	137,123,460.00	0.004938	677,086.02
越南盾	24,401,200,262.00	0.000282	6,882,699.15
应收账款			80,330,608.50
其中：美元	10,850,137.91	7.18840	77,995,131.35
欧元			
港币			
越南盾	8,279,955,930.00	0.000282	2,335,477.15
长期借款			
其中：美元			
欧元			
港币			
其他应收款			392,344.12
其中：韩币	62,000,000.00	0.004938	306,142.60
越南盾	305,609,850.00	0.000282	86,201.52
其他流动资产			4,313,040.00
其中：美元	600,000.00	7.18840	4,313,040.00
应付账款			30,162,750.61
其中：美元	2,933,443.52	7.18840	21,086,765.40
韩币	50,577,900.00	0.004938	249,742.74
越南盾	31,291,635,027.00	0.000282	8,826,242.47
其他应付款			11,642.18
其中：越南盾	41,274,953.19	0.000282	11,642.18

其他说明：

(2) 境外经营实体说明，包括对于重要的境外经营实体，应披露其境外主要经营地、记账本位币及选择依据，记账本位币发生变化的还应披露原因。

适用 不适用

1) 越南智动力主要经营地为越南，记账本位币选择当地货币越南盾；

2) 韩国智动力主要经营地为韩国，记账本位币选择当地货币韩元。

82、租赁

(1) 本公司作为承租方

适用 不适用

(2) 本公司作为出租方

作为出租人的经营租赁

适用 不适用

作为出租人的融资租赁

适用 不适用

未来五年每年未折现租赁收款额

适用 不适用

未折现租赁收款额与租赁投资净额的调节表

(3) 作为生产商或经销商确认融资租赁销售损益

适用 不适用

83、数据资源

84、其他

八、研发支出

单位：元

项目	本期发生额	上期发生额
手机后盖工艺研发	7,211,107.06	54,402,087.54
模切工艺研发	12,182,480.52	18,162,410.52
光学和穿戴件相关研发	8,997,897.58	7,882,209.20
贴合工艺研发		4,907,288.64
模切相关设备研制		2,963,636.43
超薄 SUS 材料应用研发		2,744,107.80
贴膜工艺研发		1,989,261.91
其他研发项目	1,725,958.79	1,225,818.57
装饰环工艺研发	1,775,450.05	1,132,550.56
热压工艺研发		658,062.77
渐变喷涂技术研发	2,188,265.92	
3D 视觉效果研发	7,515,903.01	
分子肤感效果工艺研发	6,641,118.71	

PC 材料工艺研发	14,871,486.14	
离型膜及电子产品研发	2,270,708.18	
密封盖工艺研究	9,101,704.78	
板件装置研发	5,856,893.59	
合计	80,338,974.33	96,067,433.94
其中：费用化研发支出	80,338,974.33	96,067,433.94
资本化研发支出	0.00	0.00

1、符合资本化条件的研发项目

单位：元

项目	期初余额	本期增加金额			本期减少金额			期末余额
		内部开发支出	其他		确认为无形资产	转入当期损益		
合计								

重要的资本化研发项目

项目	研发进度	预计完成时间	预计经济利益产生方式	开始资本化的时点	开始资本化的具体依据
----	------	--------	------------	----------	------------

开发支出减值准备

单位：元

项目	期初余额	本期增加	本期减少	期末余额	减值测试情况
----	------	------	------	------	--------

2、重要外购在研项目

项目名称	预期产生经济利益的方式	资本化或费用化的判断标准和具体依据
------	-------------	-------------------

其他说明：

九、合并范围的变更

1、非同一控制下企业合并

(1) 本期发生的非同一控制下企业合并

单位：元

被购买方名称	股权取得时点	股权取得成本	股权取得比例	股权取得方式	购买日	购买日的确定依据	购买日至期末被购买方的收入	购买日至期末被购买方的净利润	购买日至期末被购买方的现金流
--------	--------	--------	--------	--------	-----	----------	---------------	----------------	----------------

其他说明：

本年度本公司的子公司度润光电增资孙公司广东小鹿黑科技技术有限公司（简称“广东小鹿”）。增资后，广东小鹿注册资本由 1000 万元增加至 2,040.8182 万元，度润光电持股比例为 51%。孙公司广东小鹿与自然人杨林海共同出资新设六面体创意科技（深圳）有限公司，广东小鹿持股比例为 51%，注册资本 100 万元。

本年度本公司的子公司香港智动力通过非同一控制下的企业合并取得了衍晖实业有限公司 100% 股权，支付相应对价 75 万元港币。

(2) 合并成本及商誉

单位：元

合并成本	
--现金	
--非现金资产的公允价值	
--发行或承担的债务的公允价值	
--发行的权益性证券的公允价值	
--或有对价的公允价值	
--购买日之前持有的股权于购买日的公允价值	
--其他	
合并成本合计	
减：取得的可辨认净资产公允价值份额	
商誉/合并成本小于取得的可辨认净资产公允价值份额的金额	

合并成本公允价值的确定方法：

或有对价及其变动的说明

大额商誉形成的主要原因：

其他说明：

(3) 被购买方于购买日可辨认资产、负债

单位：元

	购买日公允价值	购买日账面价值
资产：		
货币资金		
应收款项		
存货		
固定资产		
无形资产		
负债：		
借款		
应付款项		
递延所得税负债		
净资产		
减：少数股东权益		
取得的净资产		

可辨认资产、负债公允价值的确定方法：

企业合并中承担的被购买方的或有负债：

其他说明：

(4) 购买日之前持有的股权按照公允价值重新计量产生的利得或损失

是否存在通过多次交易分步实现企业合并并且在报告期内取得控制权的交易

是 否

(5) 购买日或合并当期期末无法合理确定合并对价或被购买方可辨认资产、负债公允价值的相关说明

(6) 其他说明

2、同一控制下企业合并

(1) 本期发生的同一控制下企业合并

单位：元

被合并方名称	企业合并中取得的权益比例	构成同一控制下企业合并的依据	合并日	合并日的确定依据	合并当期期初至合并日被合并方的收入	合并当期期初至合并日被合并方的净利润	比较期间被合并方的收入	比较期间被合并方的净利润

其他说明：

(2) 合并成本

单位：元

合并成本	
—现金	
—非现金资产的账面价值	
—发行或承担的债务的账面价值	
—发行的权益性证券的面值	
—或有对价	

或有对价及其变动的说明：

其他说明：

(3) 合并日被合并方资产、负债的账面价值

单位：元

	合并日	上期期末
资产：		
货币资金		
应收款项		
存货		
固定资产		
无形资产		
负债：		

借款		
应付款项		
净资产		
减：少数股东权益		
取得的净资产		

企业合并中承担的被合并方的或有负债：

其他说明：

3、反向购买

交易基本信息、交易构成反向购买的依据、上市公司保留的资产、负债是否构成业务及其依据、合并成本的确定、按照权益性交易处理时调整权益的金额及其计算：

4、处置子公司

本期是否存在丧失子公司控制权的交易或事项

是 否

是否存在通过多次交易分步处置对子公司投资且在本期丧失控制权的情形

是 否

5、其他原因的合并范围变动

说明其他原因导致的合并范围变动（如，新设子公司、清算子公司等）及其相关情况：

6、其他

十、在其他主体中的权益

1、在子公司中的权益

(1) 企业集团的构成

单位：元

子公司名称	注册资本	主要经营地	注册地	业务性质	持股比例		取得方式
					直接	间接	
智动力新能源材料	9,000,000.00	深圳	深圳	销售	100.00%		设立
惠州智动力	12,000,000.00	惠州	惠州	生产	100.00%		设立
东莞智动力	400,000,000.00	东莞	东莞	销售、生产、研发	100.00%		设立
香港智动力	780,000.00 港币	香港	香港	投资	100.00%		设立
智动力投资	5,350,000.00 美元	香港	香港	投资		100.00%	设立
越南智动力	50,000,000.00 美元	越南	越南	销售、生产		100.00%	设立
韩国智动力	900,000,000.00 韩币	韩国	韩国	销售、研发		100.00%	设立

阿特斯	11,764,706.00	东莞	东莞	销售、生产、研发	100.00%		收购
度润光电	10,000,000.00	惠州	惠州	销售、生产、研发	100.00%		收购
智圣新能源	58,820,000.00	深圳	深圳	销售		100.00%	设立
东莞智动力精密	10,000,000.00	东莞	东莞	销售、生产		60.00%	设立
嘉兴伯翰赛伯股权投资合伙企业(有限合伙)	52,005,200.00	浙江	浙江	投资与资产管理	99.99%		设立
广东小鹿黑科技技术有限公司	20,408,182.00	深圳	深圳	销售、生产、研发		51.00%	非同一控制下企业合并
六面体创意科技(深圳)有限公司	1,000,000.00	深圳	深圳	销售、技术服务		51.00%	设立
衍晖实业有限公司	5,000.00 港币	香港	香港	投资		100.00%	非同一控制下企业合并

在子公司的持股比例不同于表决权比例的说明:

持有半数或以下表决权但仍控制被投资单位、以及持有半数以上表决权但不控制被投资单位的依据:

对于纳入合并范围的重要的结构化主体,控制的依据:

确定公司是代理人还是委托人的依据:

其他说明:

(2) 重要的非全资子公司

单位: 元

子公司名称	少数股东持股比例	本期归属于少数股东的损益	本期向少数股东宣告分派的股利	期末少数股东权益余额
-------	----------	--------------	----------------	------------

子公司少数股东的持股比例不同于表决权比例的说明:

其他说明:

(3) 重要非全资子公司的主要财务信息

单位: 元

子公司名称	期末余额						期初余额					
	流动资产	非流动资产	资产合计	流动负债	非流动负债	负债合计	流动资产	非流动资产	资产合计	流动负债	非流动负债	负债合计

单位: 元

子公司名称	本期发生额				上期发生额			
	营业收入	净利润	综合收益总额	经营活动现金流量	营业收入	净利润	综合收益总额	经营活动现金流量

其他说明:

(4) 使用企业集团资产和清偿企业集团债务的重大限制

(5) 向纳入合并财务报表范围的结构化主体提供的财务支持或其他支持

其他说明:

2、在子公司的所有者权益份额发生变化且仍控制子公司的交易

(1) 在子公司所有者权益份额发生变化的情况说明

(2) 交易对于少数股东权益及归属于母公司所有者权益的影响

单位：元

购买成本/处置对价	
—现金	
—非现金资产的公允价值	
购买成本/处置对价合计	
减：按取得/处置的股权比例计算的子公司净资产份额	
差额	
其中：调整资本公积	
调整盈余公积	
调整未分配利润	

其他说明：

3、在合营安排或联营企业中的权益

(1) 重要的合营企业或联营企业

合营企业或联营企业名称	主要经营地	注册地	业务性质	持股比例		对合营企业或联营企业投资的会计处理方法
				直接	间接	

在合营企业或联营企业的持股比例不同于表决权比例的说明：

持有 20%以下表决权但具有重大影响，或者持有 20%或以上表决权但不具有重大影响的依据：

(2) 重要合营企业的主要财务信息

单位：元

	期末余额/本期发生额	期初余额/上期发生额
流动资产		
其中：现金和现金等价物		
非流动资产		
资产合计		
流动负债		
非流动负债		
负债合计		
少数股东权益		
归属于母公司股东权益		
按持股比例计算的净资产份额		
调整事项		

—商誉		
—内部交易未实现利润		
—其他		
对合营企业权益投资的账面价值		
存在公开报价的合营企业权益投资的公允价值		
营业收入		
财务费用		
所得税费用		
净利润		
终止经营的净利润		
其他综合收益		
综合收益总额		
本年度收到的来自合营企业的股利		

其他说明：

(3) 重要联营企业的主要财务信息

单位：元

	期末余额/本期发生额	期初余额/上期发生额
流动资产		
非流动资产		
资产合计		
流动负债		
非流动负债		
负债合计		
少数股东权益		
归属于母公司股东权益		
按持股比例计算的净资产份额		
调整事项		
—商誉		
—内部交易未实现利润		
—其他		
对联营企业权益投资的账面价值		
存在公开报价的联营企业权益投资的公允价值		
营业收入		
净利润		
终止经营的净利润		
其他综合收益		
综合收益总额		
本年度收到的来自联营企业的股利		

其他说明：

(4) 不重要的合营企业和联营企业的汇总财务信息

单位：元

	期末余额/本期发生额	期初余额/上期发生额
合营企业：		
下列各项按持股比例计算的合计数		
联营企业：		
下列各项按持股比例计算的合计数		

其他说明：

(5) 合营企业或联营企业向本公司转移资金的能力存在重大限制的说明

(6) 合营企业或联营企业发生的超额亏损

单位：元

合营企业或联营企业名称	累积未确认前期累计的损失	本期未确认的损失（或本期分享的净利润）	本期末累积未确认的损失

其他说明：

(7) 与合营企业投资相关的未确认承诺

(8) 与合营企业或联营企业投资相关的或有负债

4、重要的共同经营

共同经营名称	主要经营地	注册地	业务性质	持股比例/享有的份额	
				直接	间接

在共同经营中的持股比例或享有的份额不同于表决权比例的说明：

共同经营为单独主体的，分类为共同经营的依据：

其他说明：

5、在未纳入合并财务报表范围的结构化主体中的权益

未纳入合并财务报表范围的结构化主体的相关说明：

6、其他

十一、政府补助

1、报告期末按应收金额确认的政府补助

适用 不适用

未能在预计时点收到预计金额的政府补助的原因

适用 不适用

2、涉及政府补助的负债项目

适用 不适用

单位：元

会计科目	期初余额	本期新增补助金额	本期计入营业外收入金额	本期转入其他收益金额	本期其他变动	期末余额	与资产/收益相关
递延收益	396,596.45			86,890.20		309,706.25	与资产相关

3、计入当期损益的政府补助

适用 不适用

单位：元

会计科目	本期发生额	上期发生额
其他收益	1,685,905.98	2,679,459.50

其他说明

十二、与金融工具相关的风险

（一）金融工具产生的各类风险

本集团在日常活动中面临各种金融工具风险，主要包括市场风险（如汇率风险、利率风险）、信用风险及流动性风险等。与这些金融工具有关的风险，以及本集团为降低这些风险所采取的风险管理政策如下所述。本集团管理层对这些风险敞口进行管理和监控以确保将上述风险控制在限定的范围之内。

1、各类风险管理目标和政策

本集团从事风险管理的目标是在风险和收益之间取得适当的平衡，将风险对本集团经营业绩的负面影响降低到最低水平，使股东及其它权益投资者的利益最大化。基于该风险管理目标，本集团风险管理的基本策略是确定和分析本集团所面临的各种风险，建立适当的风险承受底线并进行风险管理，并及时可靠地对各种风险进行监督，将风险控制在限定的范围之内。

（1）市场风险

1) 汇率风险

本集团承受汇率风险主要与美元、港币、韩币和越南盾有关，除本集团的几个下属子公司以美元进行采购和销售外，本集团的其它主要业务活动以人民币计价结算。于 2024 年 12 月 31 日，除下表所述资产及负债的美元余额和零星的韩币及港币余额外，本集团的资产及负债均为人民币余额。该等美元余额的资产和负债产生的汇率风险可能对本集团的经营业绩产生影响。

项目	期末余额			上年年末余额		
	美元	其他外币	合计	美元	其他外币	合计
外币金融资产	160,088,417.42	10,374,802.90	170,463,220.32	175,909,275.77	8,796,295.98	184,705,571.75
外币金融负债	21,086,765.40	9,087,627.39	30,174,392.79	26,925,262.06	12,918,688.47	39,843,950.53
合计	181,175,182.82	19,462,430.29	200,637,613.11	202,834,537.83	21,714,984.45	224,549,522.28

2) 利率风险

利率风险。本集团根据当时的市场环境来决定固定利率及浮动利率合同的相对比例。于 2024 年 12 月 31 日，本集团的带息债务主要为人民币计价的浮动利率借款合同，金额合计为 0.00 元（2023 年 12 月 31 日：100,000,000 元），及人民币计价的固定利率合同，金额为 200,000,000.00 元（2023 年 12 月 31 日：290,000,000.00 元）

本集团因利率变动引起金融工具公允价值变动的风险主要与固定利率银行借款有关。对于固定利率借款，本集团的目标是保持其浮动利率。

本集团因利率变动引起金融工具现金流量变动的风险主要与浮动利率银行借款有关。本集团的政策是保持这些借款的浮动利率，以消除利率变动的公允价值风险。

（2）信用风险

本集团对信用风险按组合分类进行管理。信用风险主要产生于货币资金、应收票据、应收账款、应收款项融资、其他应收款、长期应收款等。

为降低信用风险，本集团成立专门部门确定信用额度、进行信用审批，并执行其它监控程序以确保采取必要的措施回收过期债权。此外，本集团于每个资产负债表日审核每一单项应收款的回收情况，以确保就无法回收的款项计提充分的坏账准备。因此，本集团管理层认为本集团所承担的信用风险已经大为降低。

本集团的流动资金存放在信用评级较高的银行，故流动资金的信用风险较低。

本集团采用了必要的政策确保所有销售客户均具有良好的信用记录。除应收账款及合同资产金额前五名外，本集团无其他重大信用集中风险。本集团应收账款中，前五名金额合计：210,551,041.39 元，占本公司应收账款及合同资产总额的 51.53%。

1) 信用风险显著增加判断标准

本集团在每个资产负债表日，通过比较金融工具在初始确认时所确定的预计存续期内的违约概率和该工具在资产负债表日所确定的预计存续期内的违约概率，来判定金融工具信用风险自初始确认后是否显著增加。但是，如果本集团确定金融工具在资产负债表日只具有较低的信用风险的，可以假设该金融工具的信用风险自初始确认后并未显著增加。

本集团判断信用风险显著增加的主要标准以下一个或多个指标发生显著变化：债务人所处的经营环境、内外部信用评级、实际或预期经营成果出现重大不利变化等。通常情况下，如果逾期超过 30 日，则表明金融工具的信用风险已经显著增加。

2) 已发生信用减值资产的定义

当对金融资产预期未来现金流量具有不利影响的一项或多项事件发生时，该金融资产成为已发生信用减值的金融资产。本集团判断已发生信用减值的主要标准为逾期天数超过 90 日，但在某些情况下，如果内部或外部信息显示，在考虑所持有的任何信用增级之前，可能无法全额收回合同金额，本集团也会将其视为已发生信用减值。金融资产发生信用减值，有可能是多个事件的共同作用所致，未必是可单独识别的事件所致。

金融资产已发生信用减值的证据包括下列可观察信息：（发行方或债务人发生重大财务困难；债务人违反合同，如偿付利息或本金违约或逾期等；本集团出于与债务人财务困难有关的经济或合同考虑，给予债务人在任何其他情况下都不会做出的让步；债务人很可能破产或进行其他财务重组；发行方或债务人财务困难导致该金融资产的活跃市场消失）。

（3）流动风险

流动风险为本集团在到期日无法履行其财务义务的风险。本集团管理流动性风险的方法是确保有足够的资金流动性来履行到期债务，而不至于造成不可接受的损失或对企业信誉造成损害。本集团定期分析负债结构和期限，以确保有充裕的资金。本集团管理层对银行借款的使用情况进行监控并确保遵守借款协议。同时与金融机构进行融资磋商，以保持一定的授信额度，减低流动性风险。

本集团持有的金融资产和金融负债按未折现剩余合同义务的到期期限分析如下：

2024 年 12 月 31 日金额：

项目	一年以内	一到二年	二到五年	五年以上	合计
金融资产	—	—	—	—	—
交易性金融资产	50,029,166.67	-	-	-	50,029,166.67

项目	一年以内	一到二年	二到五年	五年以上	合计
应收票据	10,428,867.71	-	-	-	10,428,867.71
应收账款	408,630,545.57	-	-	-	408,630,545.57
应收款项融资	45,337,590.01	-	-	-	45,337,590.01
其他应收款	3,513,190.55	360,142.60	1,729,482.71	2,378,573.19	7,981,389.05
其他非流动金融资产	26,195,400.00	37,606,566.05	50,000,000.00	-	113,801,966.05
金融负债	—	—	—	—	—
短期借款	200,144,375.00	-	-	-	200,144,375.00
应付票据	147,500,000.00	-	-	-	147,500,000.00
应付账款	475,380,608.23	-	-	-	475,380,608.23
其他应付款	8,106,267.12	-	-	-	8,106,267.12
一年内到期的非流动负债	122,023,531.88	-	-	-	122,023,531.88
租赁负债	-	17,812,665.59	38,336,158.07	14,201,827.69	70,350,651.35

2、敏感性分析

本集团采用敏感性分析技术分析风险变量的合理、可能变化对当期损益或股东权益可能产生的影响。由于任何风险变量很少孤立的发生变化，而变量之间存在的相关性对某一风险变量变化的最终影响金额将产生重大作用，因此下述内容是在假设每一变量的变化是独立的情况下进行的。

(1) 外汇风险敏感性分析

外汇风险敏感性分析假设：所有境外经营净投资套期及现金流量套期均高度有效。

在上述假设的基础上，在其它变量不变的情况下，汇率可能发生的合理变动对当期损益和权益的税后影响如下：

项目	汇率变动	2024 年度		2023 年度	
		对净利润的影响	对股东权益的影响	对净利润的影响	对股东权益的影响
所有外币	对人民币升值 5%	5,260,831.03	5,260,831.03	11,205,083.38	11,205,083.38
所有外币	对人民币贬值 5%	-5,260,831.03	-5,260,831.03	-11,205,083.38	-11,205,083.38

3、金融资产转移

转移方式	已转移金融资产性质	已转移金融资产金额	终止确认情况	终止确认情况的判断依据
票据背书/票据贴现	应收票据	7,758,727.96	未终止确认	保留了其几乎所有的风险和报酬，包括与其相关的违约风险
票据背书/票据贴现	应收账款融资	121,150,346.51	终止确认	已经转移了其几乎所有的风险和报酬
合计	—	128,909,074.47	—	—

已转移但未整体终止确认的金融资产：

于 2024 年 12 月 31 日，本集团已背书给供应商用于结算应付账款的银行承兑汇票的账面价值为 7,758,727.96 元（信用风险较低的银行出具的银行承兑汇票）。本集团认为，本集团保留了其几乎所有的风险和报酬，包括与其相关的违约风险，因此，继续全额确认其及与之相关的已结算应付账款。背书后，本集团不再保留使用其的权利，包括将其出售、转让或质押给其他第三方的权利。

于 2024 年 12 月 31 日，本集团以其结算且供应商有追索权的应付账款账面价值总计为 7,758,727.96 元。

2、套期

(1) 公司开展套期业务进行风险管理

适用 不适用

(2) 公司开展符合条件套期业务并应用套期会计

单位：元

项目	与被套期项目以及套期工具相关账面价值	已确认的被套期项目账面价值中所包含的被套期项目累计公允价值套期调整	套期有效性和套期无效部分来源	套期会计对公司的财务报表相关影响
套期风险类型				
套期类别				

其他说明

(3) 公司开展套期业务进行风险管理、预期能够实现风险管理目标但未应用套期会计

适用 不适用

3、金融资产

(1) 转移方式分类

适用 不适用

(2) 因转移而终止确认的金融资产

适用 不适用

(3) 继续涉入的资产转移金融资产

适用 不适用

其他说明

十三、公允价值的披露

1、以公允价值计量的资产和负债的期末公允价值

单位：元

项目	期末公允价值
----	--------

	第一层次公允价值计量	第二层次公允价值计量	第三层次公允价值计量	合计
一、持续的公允价值计量	--	--	--	--
（1）银行理财产品		50,029,166.67		50,029,166.67
（2）应收款项融资		45,337,590.01		45,337,590.01
（3）其他非流动金融资产			113,801,966.05	113,801,966.05
持续以公允价值计量的资产总额		95,366,756.68	113,801,966.05	209,168,722.73
二、非持续的公允价值计量	--	--	--	--

2、持续和非持续第一层次公允价值计量项目市价的确定依据

无

3、持续和非持续第二层次公允价值计量项目，采用的估值技术和重要参数的定性及定量信息

银行理财产品以在计量日能够取得结构性存款存单作为市价的确定依据。

4、持续和非持续第三层次公允价值计量项目，采用的估值技术和重要参数的定性及定量信息

其他非流动金融资产主要为公司持有的未上市公司或在公开市场上有报价的权益工具投资。本公司参考对被投资公司的投入成本并考虑被投资公司所处发展阶段等因素确定了相关权益工具投资的公允价值。

5、持续的第三层次公允价值计量项目，期初与期末账面价值间的调节信息及不可观察参数敏感性分析

6、持续的公允价值计量项目，本期内发生各层级之间转换的，转换的原因及确定转换时点的政策

7、本期内发生的估值技术变更及变更原因

8、不以公允价值计量的金融资产和金融负债的公允价值情况

9、其他

十四、关联方及关联交易

1、本企业的母公司情况

母公司名称	注册地	业务性质	注册资本	母公司对本企业的持股比例	母公司对本企业的表决权比例
-------	-----	------	------	--------------	---------------

本企业的母公司情况的说明

本公司实际控制人是吴加维、陈奕纯，截止 2024 年 12 月 31 日止，吴加维、陈奕纯分别持有本公司 18.37%和 15.73%的股权。

本企业最终控制方是。

其他说明：

2、本企业的子公司情况

本企业子公司的情况详见附注第十节一一九、在其他主体中的权益。

3、本企业合营和联营企业情况

本企业重要的合营或联营企业详见附注。

本期与本公司发生关联方交易，或前期与本公司发生关联方交易形成余额的其他合营或联营企业情况如下：

合营或联营企业名称	与本企业关系
-----------	--------

其他说明：

4、其他关联方情况

其他关联方名称	其他关联方与本企业关系
东台聚合轩企业管理有限公司	公司高管持股公司
广东智通达物业管理有限公司	公司实控人之兄弟持股公司
深圳市飞仕恩科技发展有限公司	公司实控人之兄弟持股公司
深圳泰信供应链管理有限公司	公司实控人之兄弟持股公司
深圳市环一新能源有限公司	公司监事之兄弟持股公司
东莞市一环电子有限公司	公司监事之兄弟持股公司

其他说明：

注：东台聚合轩企业管理有限公司原名为云南智轩明企业管理有限公司

5、关联交易情况

(1) 购销商品、提供和接受劳务的关联交易

采购商品/接受劳务情况表

单位：元

关联方	关联交易内容	本期发生额	获批的交易额度	是否超过交易额度	上期发生额
-----	--------	-------	---------	----------	-------

出售商品/提供劳务情况表

单位：元

关联方	关联交易内容	本期发生额	上期发生额
-----	--------	-------	-------

购销商品、提供和接受劳务的关联交易说明

(2) 关联受托管理/承包及委托管理/出包情况

本公司受托管理/承包情况表：

单位：元

委托方/出包方名称	受托方/承包方名称	受托/承包资产类型	受托/承包起始日	受托/承包终止日	托管收益/承包收益定价依据	本期确认的托管收益/承包收益
-----------	-----------	-----------	----------	----------	---------------	----------------

关联托管/承包情况说明

本公司委托管理/出包情况表：

单位：元

委托方/出包方名称	受托方/承包方名称	委托/出包资产类型	委托/出包起始日	委托/出包终止日	托管费/出包费定价依据	本期确认的托管费/出包费
-----------	-----------	-----------	----------	----------	-------------	--------------

关联管理/出包情况说明

(3) 关联租赁情况

本公司作为出租方：

单位：元

承租方名称	租赁资产种类	本期确认的租赁收入	上期确认的租赁收入
-------	--------	-----------	-----------

本公司作为承租方：

单位：元

出租方名称	租赁资产种类	简化处理的短期租赁和低价值资产租赁的租金费用（如适用）		未纳入租赁负债计量的可变租赁付款额（如适用）		支付的租金		承担的租赁负债利息支出		增加的使用权资产	
		本期发生额	上期发生额	本期发生额	上期发生额	本期发生额	上期发生额	本期发生额	上期发生额	本期发生额	上期发生额

关联租赁情况说明

(4) 关联担保情况

本公司作为担保方

单位：元

被担保方	担保金额	担保起始日	担保到期日	担保是否已经履行完毕
广东阿特斯*1	80,000,000.00	2023年07月04日	2024年07月04日	是
广东度润*2	30,000,000.00	2024年09月20日	2025年08月27日	否

本公司作为被担保方

单位：元

担保方	担保金额	担保起始日	担保到期日	担保是否已经履行完毕
东莞智动力、惠州智动力*1	100,000,000.00	2021年12月23日	2024年12月22日	否
东莞智动力、惠州智动力*2	90,000,000.00	2022年08月07日	2024年01月05日	是
东莞智动力、惠州智动力*3	100,000,000.00	2022年12月30日	2024年01月12日	是
东莞智动力、惠州智动力*4	50,000,000.00	2023年04月24日	2025年01月19日	否
东莞智动力、惠州智动力*5	50,000,000.00	2023年05月23日	2025年03月29日	是
东莞智动力、惠州智动力*6	100,000,000.00	2023年08月31日	2024年12月13日	是
东莞智动力、惠州智动力*7	100,000,000.00	2023年12月28日	2024年12月28日	否
东莞智动力、惠州智动力*8	50,000,000.00	2024年03月08日	2026年03月08日	否
东莞智动力、惠州智动力*9	55,000,000.00	2024年04月17日		否
东莞智动力、惠州智动力*10	150,000,000.00	2024年06月17日	2025年04月10日	否
东莞智动力、惠州智动力*11	50,000,000.00	2024年09月27日	2025年12月31日	否
东莞智动力、惠州智动力*12	100,000,000.00	2024年09月20日	2026年02月27日	否

关联担保情况说明

本公司作为担保方：

*1、2023 年 7 月，公司与中国银行股份有限公司东莞分行签订保证合同，为广东阿特斯授信额度协议提供担保，该协议为广东阿特斯提供总额不超过 8,000 万元的授信额度。截止 2024 年 12 月 31 日，该担保下的债务余额为 0 元。

*2、2024 年 9 月，公司与中信银行股份有限公司深圳分行签订保证合同，为广东度润授信额度协议提供担保，该协议为广东度润提供总额不超过 3,000 万元的授信额度。截止 2024 年 12 月 31 日，该担保下的债务余额为 10,000,000.00 元。

本公司作为被担保方：

*1、2021 年 12 月，惠州智动力、东莞智动力分别与中国光大银行股份有限公司深圳分行签订保证合同，为公司与中国光大银行股份有限公司深圳分行签订的授信额度协议提供担保，该协议为公司提供 10,000 万元的授信额度。截止 2024 年 12 月 31 日，该担保项下的债务为 50,000,000.00 元。

*2、2022 年 8 月，惠州智动力、东莞智动力分别与中国农业银行股份有限公司深圳龙岗支行签订最高额保证合同，为公司与中国农业银行股份有限公司深圳龙岗支行签订的最高额综合授信合同提供担保，该协议为公司提供 7500 万元的授信额度。截止 2024 年 12 月 31 日，该担保项下的债务为 0 元。

*3、2022 年 12 月，惠州智动力、东莞智动力分别与招商银行股份有限公司深圳分行签订保证合同，为公司与招商银行股份有限公司深圳分行签订的授信额度协议提供担保，该协议为公司提供 10,000 万元的授信额度。截止 2024 年 12 月 31 日，该担保项下的债务为 0 元。

*4、2023 年 4 月，惠州智动力、东莞智动力分别与兴业银行股份有限公司深圳分行签订最高额保证合同，为公司与兴业银行股份有限公司深圳分行签订的额度授信合同提供担保，该协议为公司提供 5000 万元的授信额度。截止 2024 年 12 月 31 日，该担保项下的债务为 10,000,000.00 元。

*5、2023 年 5 月，惠州智动力、东莞智动力分别与宁波银行股份有限公司深圳分行签订担保协议，该协议为公司提供 5,000 万元的授信担保。截止 2024 年 12 月 31 日，该担保项下的债务为 0 元。

*6、2023 年 8 月，惠州智动力、东莞智动力分别与中信银行股份有限公司深圳分行签订保证合同，为公司与中信银行股份有限公司深圳分行签订的授信额度协议提供担保，该协议为公司提供 10,000 万元的授信额度。截止 2024 年 12 月 31 日，该担保项下的债务为 0 元。

*7、2024 年 1 月，惠州智动力、东莞智动力分别与华夏银行股份有限公司深圳分行签订保证合同，为公司与华夏银行股份有限公司深圳分行签订的授信额度协议提供担保，该协议为公司提供 10,000 万元的授信额度。截止 2024 年 12 月 31 日，该担保项下的债务为 50,000,000.00 元。

*8、2024 年 3 月，东莞智动力与惠州智动力分别与中国工商银行股份有限公司深圳高新园南区支行签订最高额保证合同，为公司与中国工商银行股份有限公司深圳高新园南区支行签订的流动资金借款合同提供担保，该协议为公司提供 5,000 万元的授信额度。截至 2024 年 12 月 31 日，该担保项下的债务为 30,000,000.00 元。

*9、2024 年 4 月，惠州智动力、东莞智动力分别与汇丰银行（中国）有限公司深圳分行签订保证合同，为公司与汇丰银行（中国）有限公司深圳分行签订的授信额度协议提供担保，该协议为公司提供单体授信额度最高不超过 5,000 万元，集团授信总额最高不超过 6,000 万元的额度。截止 2024 年 12 月 31 日，该担保项下的债务为 0 元。

*10、2024 年 6 月，惠州智动力、东莞智动力分别与中国银行股份有限公司深圳布吉支行签订保证合同，为公司与中国银行股份有限公司深圳布吉支行签订的授信额度协议提供担保，该协议为公司提供 15,000 万元的授信额度。截至 2024 年 12 月 31 日，该担保项下的债务为 70,000,000.00 元。

*11、2024 年 10 月，惠州智动力、东莞智动力分别与宁波银行股份有限公司深圳分行签订担保协议，该协议为公司提供 5,000 万元的授信担保。截止 2024 年 12 月 31 日，该担保项下的债务为 30,000,000.00 元。

*12、2024 年 9 月，惠州智动力、东莞智动力分别与中信银行股份有限公司深圳分行签订保证合同，为公司与中信银行股份有限公司深圳分行签订的授信额度协议提供担保，该协议为公司提供 10,000 万元的授信额度。截至 2024 年 12 月 31 日，该担保项下的债务为 50,000,000.00 元。

(5) 关联方资金拆借

单位：元

关联方	拆借金额	起始日	到期日	说明
拆入				
拆出				

(6) 关联方资产转让、债务重组情况

单位：元

关联方	关联交易内容	本期发生额	上期发生额
-----	--------	-------	-------

(7) 关键管理人员报酬

单位：元

项目	本期发生额	上期发生额
关键管理人员薪酬	4,975,726.86	6,725,172.96

(8) 其他关联交易

6、关联方应收应付款项

(1) 应收项目

单位：元

项目名称	关联方	期末余额		期初余额	
		账面余额	坏账准备	账面余额	坏账准备

(2) 应付项目

单位：元

项目名称	关联方	期末账面余额	期初账面余额
------	-----	--------	--------

7、关联方承诺

8、其他

十五、股份支付

1、股份支付总体情况

适用 不适用

2、以权益结算的股份支付情况

适用 不适用

3、以现金结算的股份支付情况

适用 不适用

4、本期股份支付费用

适用 不适用

5、股份支付的修改、终止情况

6、其他

十六、承诺及或有事项

1、重要承诺事项

资产负债表日存在的重要承诺

2、或有事项

(1) 资产负债表日存在的重要或有事项

未决诉讼：

(1) 公司作为原告

2024年9月，公司作为原告向广东省深圳市龙岗区人民法院递交了《民事起诉状》，并收到广东省深圳市龙岗区人民法院出具的《受理案件通知书》（〔2024〕粤0307民初36441号）。

根据原告起诉状，2020年，原告与被告周桂克签署《股权收购协议》约定原告购买被告持有的广东阿特斯科技有限公司(以下简称“阿特斯”)49%股权，交易对价为34,300.00万元。同时，基于估值调整机制，原、被告双方在《股权收购协议》中同时约定了业绩补偿和减值测试补偿方式。阿特斯业绩承诺期届满后，结合阿特斯的股权减值情况和周桂克违反《股权收购协议》关于交易价款使用的特殊约定情况，原告请求法院判令被告向原告支付阿特斯减值现金补偿款人民币15,001.35万元，同时请求判令被告向原告支付逾期购买原告股票而产生的违约金人民币335.17万元。

(2) 公司作为被告

2024 年 12 月，公司收到广东省深圳市龙岗区人民法院送达的“(2024)粤 0307 民诉前调 48110 号”案件的《开庭传票》《民事起诉状》等诉讼材料，原告自然人周桂克就其与被告关于广东阿特斯科技有限公司(以下简称“阿特斯”)股权转让纠纷向法院提起诉讼。根据原告起诉状，2020 年，原告与被告签署了《附条件生效的股权收购协议》，约定被告收购原告持有的标的公司阿特斯 49%的股权，交易对价为 34,300.00 万元。被告已向原告支付了股权转让款共计 23,705.00 万元，尚有 10,595.00 万元未支付。原告因此起诉要求被告支付剩余股权转让款。

深圳市龙岗区人民法院合并审理以上案件，已于 2024 年 10 月 30 日以及 2025 年 1 月 22 日两次开庭，目前正在审理中，截止本报告披露日，暂无实质进展。

(2) 公司没有需要披露的重要或有事项，也应予以说明

公司不存在需要披露的重要或有事项。

3、其他

十七、资产负债表日后事项

1、重要的非调整事项

单位：元

项目	内容	对财务状况和经营成果的影响数	无法估计影响数的原因
----	----	----------------	------------

2、利润分配情况

拟分配每 10 股派息数（元）		0
拟分配每 10 股分红股（股）		0
拟分配每 10 股转增数（股）		0
经审议批准宣告发放的每 10 股派息数（元）		0
经审议批准宣告发放的每 10 股分红股（股）		0
经审议批准宣告发放的每 10 股转增数（股）		0
利润分配方案	公司计划 2024 年度不派发现金红利，不送红股，不以公积金转增股本。	

3、销售退回

4、其他资产负债表日后事项说明

十八、其他重要事项

1、前期会计差错更正

(1) 追溯重述法

单位：元

会计差错更正的内容	处理程序	受影响的各个比较期间报表项目名称	累积影响数
-----------	------	------------------	-------

(2) 未来适用法

会计差错更正的内容	批准程序	采用未来适用法的原因
-----------	------	------------

2、债务重组

3、资产置换

(1) 非货币性资产交换

(2) 其他资产置换

4、年金计划

5、终止经营

单位：元

项目	收入	费用	利润总额	所得税费用	净利润	归属于母公司所有者的终止经营利润
----	----	----	------	-------	-----	------------------

其他说明：

6、分部信息

(1) 报告分部的确定依据与会计政策

(2) 报告分部的财务信息

单位：元

项目		分部间抵销	合计
----	--	-------	----

(3) 公司无报告分部的，或者不能披露各报告分部的资产总额和负债总额的，应说明原因

(4) 其他说明

7、其他对投资者决策有影响的重要交易和事项

8、其他

十九、母公司财务报表主要项目注释

1、应收账款

(1) 按账龄披露

单位：元

账龄	期末账面余额	期初账面余额
1年以内（含1年）	298,193,271.48	361,871,757.53

1 至 2 年	50,915,971.76	19,846,620.13
2 至 3 年	15,207,536.70	949.20
3 年以上	949.20	
3 至 4 年	949.20	
合计	364,317,729.14	381,719,326.86

(2) 按坏账计提方法分类披露

单位：元

类别	期末余额					期初余额				
	账面余额		坏账准备		账面价值	账面余额		坏账准备		账面价值
	金额	比例	金额	计提比例		金额	比例	金额	计提比例	
其中：										
按组合计提坏账准备的应收账款	364,317,729.14	100.00%	1,751,993.43	0.48%	362,565,735.71	381,719,326.86	100.00%	1,743,827.01	0.46%	379,975,499.85
其中：										
账龄组合	161,969,908.02	44.46%	1,751,993.43	1.08%	160,217,914.59	174,345,683.61	45.67%	1,743,827.01	1.00%	172,601,856.60
合并关联方组合	202,347,821.12	55.54%			202,347,821.12	207,373,643.25	54.33%			207,373,643.25
合计	364,317,729.14	100.00%	1,751,993.43	0.48%	362,565,735.71	381,719,326.86	100.00%	1,743,827.01	0.46%	379,975,499.85

按组合计提坏账准备：1,751,993.43

单位：元

名称	期末余额		
	账面余额	坏账准备	计提比例
1 年以内	161,516,011.76	1,615,160.11	1.00%
1 至 2 年	452,947.06	135,884.12	30.00%
2 至 3 年			40.00%
3 年以上	949.20	949.20	100.00%
合计	161,969,908.02	1,751,993.43	

确定该组合依据的说明：

如是按照预期信用损失一般模型计提应收账款坏账准备：

适用 不适用

(3) 本期计提、收回或转回的坏账准备情况

本期计提坏账准备情况：

单位：元

类别	期初余额	本期变动金额				期末余额
		计提	收回或转回	核销	其他	
账龄组合	1,743,827.01	8,166.42				1,751,993.43
合计	1,743,827.01	8,166.42				1,751,993.43

其中本期坏账准备收回或转回金额重要的：

单位：元

单位名称	收回或转回金额	转回原因	收回方式	确定原坏账准备计提比例的依据及其合理性

(4) 本期实际核销的应收账款情况

单位：元

项目	核销金额
----	------

其中重要的应收账款核销情况：

单位：元

单位名称	应收账款性质	核销金额	核销原因	履行的核销程序	款项是否由关联交易产生
------	--------	------	------	---------	-------------

应收账款核销说明：

(5) 按欠款方归集的期末余额前五名的应收账款和合同资产情况

单位：元

单位名称	应收账款期末余额	合同资产期末余额	应收账款和合同资产期末余额	占应收账款和合同资产期末余额合计数的比例	应收账款坏账准备和合同资产减值准备期末余额
第一名	129,301,032.06	0.00	129,301,032.06	35.49%	
第二名	70,210,106.11	0.00	70,210,106.11	19.27%	
第三名	38,654,585.46	0.00	38,654,585.46	10.61%	386,545.85
第四名	35,567,064.58	0.00	35,567,064.58	9.76%	355,670.64
第五名	22,150,381.69	0.00	22,150,381.69	6.08%	221,503.81
合计	295,883,169.90	0.00	295,883,169.90	81.21%	963,720.30

2、其他应收款

单位：元

项目	期末余额	期初余额
其他应收款	544,168,483.85	391,543,884.18
合计	544,168,483.85	391,543,884.18

(1) 应收利息

1) 应收利息分类

单位：元

项目	期末余额	期初余额
----	------	------

2) 重要逾期利息

单位：元

借款单位	期末余额	逾期时间	逾期原因	是否发生减值及其判断依据
------	------	------	------	--------------

其他说明：

3) 按坏账计提方法分类披露

适用 不适用

4) 本期计提、收回或转回的坏账准备的情况

单位：元

类别	期初余额	本期变动金额				期末余额
		计提	收回或转回	转销或核销	其他变动	

其中本期坏账准备收回或转回金额重要的：

单位：元

单位名称	收回或转回金额	转回原因	收回方式	确定原坏账准备计提比例的依据及其合理性
------	---------	------	------	---------------------

其他说明：

5) 本期实际核销的应收利息情况

单位：元

项目	核销金额
----	------

其中重要的应收利息核销情况

单位：元

单位名称	款项性质	核销金额	核销原因	履行的核销程序	款项是否由关联交易产生
------	------	------	------	---------	-------------

核销说明：

其他说明：

(2) 应收股利

1) 应收股利分类

单位：元

项目(或被投资单位)	期末余额	期初余额
------------	------	------

2) 重要的账龄超过 1 年的应收股利

单位：元

项目(或被投资单位)	期末余额	账龄	未收回的原因	是否发生减值及其判断依据
------------	------	----	--------	--------------

3) 按坏账计提方法分类披露

适用 不适用

4) 本期计提、收回或转回的坏账准备的情况

单位：元

类别	期初余额	本期变动金额				期末余额
		计提	收回或转回	转销或核销	其他变动	

其中本期坏账准备收回或转回金额重要的：

单位：元

单位名称	收回或转回金额	转回原因	收回方式	确定原坏账准备计提
------	---------	------	------	-----------

				比例的依据及其合理性
--	--	--	--	------------

其他说明：

5) 本期实际核销的应收股利情况

单位：元

项目	核销金额
----	------

其中重要的应收股利核销情况

单位：元

单位名称	款项性质	核销金额	核销原因	履行的核销程序	款项是否由关联交易产生
------	------	------	------	---------	-------------

核销说明：

其他说明：

(3) 其他应收款

1) 其他应收款按款项性质分类情况

单位：元

款项性质	期末账面余额	期初账面余额
员工备用金	750,000.00	910,370.92
押金/保证金	1,248,629.02	1,253,629.02
往来款	177,500.00	177,500.00
其他	13,891.94	382,937.48
员工借款	0.00	134,459.45
内部往来款	542,264,899.58	389,248,371.86
合计	544,454,920.54	392,107,268.73

2) 按账龄披露

单位：元

账龄	期末账面余额	期初账面余额
1 年以内（含 1 年）	261,464,350.02	78,113,055.90
1 至 2 年	44,382,408.59	313,806,030.83
2 至 3 年	238,419,979.93	141.00
3 年以上	188,182.00	188,041.00
3 至 4 年	141.00	
4 至 5 年		188,041.00
5 年以上	188,041.00	
合计	544,454,920.54	392,107,268.73

3) 按坏账计提方法分类披露

单位：元

类别	期末余额					期初余额				
	账面余额		坏账准备		账面价值	账面余额		坏账准备		账面价值
	金额	比例	金额	计提比例		金额	比例	金额	计提比例	

其中：
其中：

按预期信用损失一般模型计提坏账准备：

单位：元

坏账准备	第一阶段	第二阶段	第三阶段	合计
	未来 12 个月预期信用损失	整个存续期预期信用损失 (未发生信用减值)	整个存续期预期信用损失 (已发生信用减值)	
2024 年 1 月 1 日余额	385,884.55		177,500.00	563,384.55
2024 年 1 月 1 日余额在本期				
本期计提	-276,947.86			-276,947.86
2024 年 12 月 31 日余额	108,936.69		177,500.00	286,436.69

各阶段划分依据和坏账准备计提比例

损失准备本期变动金额重大的账面余额变动情况

适用 不适用

4) 本期计提、收回或转回的坏账准备情况

本期计提坏账准备情况：

单位：元

类别	期初余额	本期变动金额				期末余额
		计提	收回或转回	转销或核销	其他	
组合计提	385,884.55	-276,947.86				108,936.69
单项计提	177,500.00					177,500.00
合计	563,384.55	-276,947.86				286,436.69

其中本期坏账准备转回或收回金额重要的：

单位：元

单位名称	收回或转回金额	转回原因	收回方式	确定原坏账准备计提比例的依据及其合理性

5) 本期实际核销的其他应收款情况

单位：元

项目	核销金额

其中重要的其他应收款核销情况：

单位：元

单位名称	其他应收款性质	核销金额	核销原因	履行的核销程序	款项是否由关联交易产生

其他应收款核销说明：

6) 按欠款方归集的期末余额前五名的其他应收款情况

单位：元

单位名称	款项的性质	期末余额	账龄	占其他应收款期	坏账准备期末余

				末余额合计数的比例	额
第一名	内部往来款	247,445,608.41	2年以内	45.45%	
第二名	内部往来款	231,069,791.14	3年以内	42.44%	
第三名	内部往来款	33,193,426.73	1年以内	6.10%	
第四名	内部往来款	30,550,000.00	3年以内	5.61%	
第五名	押金/保证金	1,200,000.00	1年以内	0.22%	12,000.00
合计		543,458,826.28		99.82%	12,000.00

7) 因资金集中管理而列报于其他应收款

单位：元

其他说明：

3、长期股权投资

单位：元

项目	期末余额			期初余额		
	账面余额	减值准备	账面价值	账面余额	减值准备	账面价值
对子公司投资	1,338,847,615.49	266,697,113.08	1,072,150,502.41	1,306,504,040.49	266,697,113.08	1,039,806,927.41
合计	1,338,847,615.49	266,697,113.08	1,072,150,502.41	1,306,504,040.49	266,697,113.08	1,039,806,927.41

(1) 对子公司投资

单位：元

被投资单位	期初余额（账面价值）	减值准备期初余额	本期增减变动				期末余额（账面价值）	减值准备期末余额
			追加投资	减少投资	计提减值准备	其他		
智动力新能源材料（原：智动力电子科技）	4,590,001.00						4,590,001.00	
惠州智动力	12,000,000.00						12,000,000.00	
香港智动力	326,477,704.89		32,343,575.00				358,821,279.89	
东莞智动力	400,000,000.00						400,000,000.00	
阿特斯	224,802,886.92	266,697,113.08					224,802,886.92	266,697,113.08
度润光电	19,936,334.60						19,936,334.60	
嘉兴伯翰	52,000,000.00						52,000,000.00	
合计	1,039,806,927.41	266,697,113.08	32,343,575.00				1,072,150,502.41	266,697,113.08

(2) 对联营、合营企业投资

单位：元

被投资单位	期初余额（账面价）	减值准备期初余额	本期增减变动								期末余额（账面价）	减值准备期末余额
			追加投资	减少投资	权益法下确认	其他综合收益	其他权益变动	宣告发放现金	计提减值准备	其他		

	值)				的投资 损益	调整		股利或 利润			值)	
一、合营企业												
二、联营企业												

可收回金额按公允价值减去处置费用后的净额确定

适用 不适用

可收回金额按预计未来现金流量的现值确定

适用 不适用

前述信息与以前年度减值测试采用的信息或外部信息明显不一致的差异原因

公司以前年度减值测试采用信息与当年实际情况明显不一致的差异原因

(3) 其他说明

4、营业收入和营业成本

单位：元

项目	本期发生额		上期发生额	
	收入	成本	收入	成本
主营业务	776,819,290.85	710,116,252.45	544,749,277.88	511,853,361.68
其他业务	24,089,815.48	205,268.61	33,984,438.23	1,287,547.83
合计	800,909,106.33	710,321,521.06	578,733,716.11	513,140,909.51

营业收入、营业成本的分解信息：

单位：元

合同分类	分部 1		分部 2				合计	
	营业收入	营业成本	营业收入	营业成本	营业收入	营业成本	营业收入	营业成本
业务类型								
其中：								
按经营地区分类								
其中：								
市场或客户类型								
其中：								
合同类型								
其中：								
按商品转让的时间分类								
其中：								
按合同期限分类								
其中：								

按销售渠道分类								
其中：								
合计								

与履约义务相关的信息：

项目	履行履约义务的时间	重要的支付条款	公司承诺转让商品的性质	是否为主要责任人	公司承担的预期将退还给客户的款项	公司提供的质量保证类型及相关义务
----	-----------	---------	-------------	----------	------------------	------------------

其他说明

与分摊至剩余履约义务的交易价格相关的信息：

本报告期末已签订合同、但尚未履行或尚未履行完毕的履约义务所对应的收入金额为 0.00 元，其中，元预计将于年度确认收入，元预计将于年度确认收入，元预计将于年度确认收入。

重大合同变更或重大交易价格调整

单位：元

项目	会计处理方法	对收入的影响金额
----	--------	----------

其他说明：

5、投资收益

单位：元

项目	本期发生额	上期发生额
处置交易性金融资产取得的投资收益	3,075,065.52	6,738,894.53
其他非流动金融资产在持有期间的投资收益	-1,349,460.00	9,426,446.30
合计	1,725,605.52	16,165,340.83

6、其他

二十、补充资料

1、当期非经常性损益明细表

适用 不适用

单位：元

项目	金额	说明
非流动性资产处置损益	-13,101,023.90	
计入当期损益的政府补助（与公司正常经营业务密切相关，符合国家政策规定、按照确定的标准享有、对公司损益产生持续影响的政府补助除外）	1,482,750.56	
除同公司正常经营业务相关的有效套期保值业务外，非金融企业持有金融资产和金融负债产生的公允价值变动损益以及处置金融资产和金融负债产生的损益	3,104,232.19	
委托他人投资或管理资产的损益	-1,349,460.00	
单独进行减值测试的应收款项减值准备转回	242,250.00	
除上述各项之外的其他营业外收入和支出	-649,390.27	
减：所得税影响额	-518,435.11	

合计	-9,752,206.31	--
----	---------------	----

其他符合非经常性损益定义的损益项目的具体情况：

适用 不适用

公司不存在其他符合非经常性损益定义的损益项目的具体情况。

将《公开发行证券的公司信息披露解释性公告第 1 号——非经常性损益》中列举的非经常性损益项目界定为经常性损益项目的情况说明

适用 不适用

2、净资产收益率及每股收益

报告期利润	加权平均净资产收益率	每股收益	
		基本每股收益（元/股）	稀释每股收益（元/股）
归属于公司普通股股东的净利润	-13.83%	-0.5959	-0.5959
扣除非经常性损益后归属于公司普通股股东的净利润	-12.96%	-0.5584	-0.5584

3、境内外会计准则下会计数据差异

(1) 同时按照国际会计准则与按中国会计准则披露的财务报告中净利润和净资产差异情况

适用 不适用

(2) 同时按照境外会计准则与按中国会计准则披露的财务报告中净利润和净资产差异情况

适用 不适用

(3) 境内外会计准则下会计数据差异原因说明，对已经境外审计机构审计的数据进行差异调节的，应注明该境外机构的名称

适用 不适用

4、其他

