

公司代码：601789

公司简称：宁波建工

宁波建工股份有限公司 2024年年度报告

重要提示

一、本公司董事会、监事会及董事、监事、高级管理人员保证年度报告内容的真实性、准确性、完整性，不存在虚假记载、误导性陈述或重大遗漏，并承担个别和连带的法律责任。

二、公司全体董事出席董事会会议。

三、浙江科信会计师事务所（特殊普通合伙）为本公司出具了标准无保留意见的审计报告。

四、公司负责人周孝棠、主管会计工作负责人吴植勇及会计机构负责人（会计主管人员）王菊侠声明：保证年度报告中财务报告的真实、准确、完整。

五、董事会决议通过的本报告期利润分配预案或公积金转增股本预案

公司拟以利润分配股权登记日总股本1,086,798,590股为基数，向全体股东每10股派现金红利1.00元（含税），不转增股本，不送红股，剩余未分配利润结转下一年度。

六、前瞻性陈述的风险声明

适用 不适用

本报告所涉及的未来计划、发展等前瞻性陈述，不构成公司对投资者的实质承诺，请投资者注意投资风险。

七、是否存在被控股股东及其他关联方非经营性占用资金情况

否

八、是否存在违反规定决策程序对外提供担保的情况

否

九、是否存在半数以上董事无法保证公司所披露年度报告的真实性、准确性和完整性

否

十、重大风险提示

本报告中对公司未来的经营展望是公司根据当前的宏观经济政策、市场状况做出的预判和计划，并不构成公司的业绩承诺。公司已在本报告中描述存在的风险因素，敬请查阅本报告“第三节”管理层讨论与分析中公司关于未来发展的讨论。

十一、其他

适用 不适用

目录

第一节	释义.....	4
第二节	公司简介和主要财务指标.....	4
第三节	管理层讨论与分析.....	8
第四节	公司治理.....	30
第五节	环境与社会责任的.....	47
第六节	重要事项.....	49
第七节	股份变动及股东情况.....	77
第八节	优先股相关情况.....	82
第九节	债券相关情况.....	83
第十节	财务报告.....	89

备查文件目录	载有法定代表人、主管会计工作负责人、会计机构负责人签名并盖章的财务报表
	报告期内在中国证监会指定的报纸上公开披露过的所有公司文件的正本及公告
	载有公司法定代表人签名的公司2024年年度报告全文

第一节 释义

一、 释义

在本报告书中，除非文义另有所指，下列词语具有如下含义：

常用词语释义		
公司、本公司、宁波建工	指	宁波建工股份有限公司
控股股东、宁波交投	指	宁波交通投资集团有限公司
通商控股	指	宁波通商控股集团有限公司
实际控制人、宁波市国资委	指	宁波市人民政府国有资产监督管理委员会
广天日月	指	宁波广天日月建设股份有限公司
股东大会	指	宁波建工股份有限公司股东大会
董事会	指	宁波建工股份有限公司董事会
建工集团	指	宁波建工工程集团有限公司
市政集团	指	宁波市政工程建设集团股份有限公司
建工建乐	指	宁波建工建乐工程有限公司
广天构件	指	浙江广天构件集团股份有限公司
建工投资	指	宁波建工投资有限公司
宁冶勘	指	宁波冶金勘察设计研究股份有限公司
浙江永镇	指	浙江永镇工程建设有限公司
温州宁建	指	温州宁建投资有限公司
宁建金科	指	温州宁建金科投资管理有限公司
宏顺建设	指	宁海宏顺建设有限公司
甬宁建设	指	宁波甬宁建设有限公司
融美科技	指	深圳市融美科技有限公司
融美合伙	指	深圳市融美科技有限合伙（有限合伙）
中经云	指	中经云数据存储科技（北京）有限公司
中国证监会	指	中国证券监督管理委员会
上交所	指	上海证券交易所
元、万元	指	人民币元、万元
BIM	指	Building Information Modeling 建筑信息模型
BT	指	Build-Transfer 建设—转让
BOT	指	Build-Operate-Transfer 建设—运营—转让
EPC	指	承包商负责工程项目的设计、采购、施工安装全过程的总承包，并负责试运行服务
QES	指	质量、环境、职业健康与安全三合一标准体系认证
PPP	指	Public—Private—Partnership 政府与社会资本合作

第二节 公司简介和主要财务指标

一、 公司信息

公司的中文名称	宁波建工股份有限公司
公司的中文简称	宁波建工
公司的外文名称	Ningbo Construction Co.,Ltd
公司的外文名称缩写	NB CONSTRUCTION
公司的法定代表人	周孝棠

二、联系人和联系方式

	董事会秘书	证券事务代表
姓名	李长春	陈小辉
联系地址	浙江省宁波市鄞州区前河南路469号B座23层	浙江省宁波市鄞州区前河南路469号B座22层
电话	0574-87066873	0574-87066661
传真	0574-87888090	0574-87888090
电子信箱	licc@jiangong.com.cn	veichxh@163.com

三、基本情况简介

公司注册地址	浙江省宁波市鄞州区兴宁路46号
公司注册地址的历史变更情况	
公司办公地址	浙江省宁波市鄞州区前河南路B座469号22-23层
公司办公地址的邮政编码	315040
公司网址	www.jiangong.com.cn
电子信箱	nbjg601789@163.com

四、信息披露及备置地点

公司披露年度报告的媒体名称及网址	《中国证券报》、《上海证券报》、《证券时报》、《证券日报》
公司披露年度报告的证券交易所网址	www.sse.com.cn
公司年度报告备置地点	公司证券与投资部

五、公司股票简况

公司股票简况				
股票种类	股票上市交易所	股票简称	股票代码	变更前股票简称
A股	上海证券交易所	宁波建工	601789	

六、其他相关资料

公司聘请的会计师事务所（境内）	名称	浙江科信会计师事务所（特殊普通合伙）
	办公地址	浙江省宁波市海曙区气象路827号0649幢201-220室
	签字会计师姓名	潘舜乔 尤晨帆

七、近三年主要会计数据和财务指标

（一）主要会计数据

单位：元 币种：人民币

主要会计数据	2024年	2023年	本期比上年同期增减(%)	2022年
营业收入	21,059,817,744.38	22,672,675,539.26	-7.11	21,866,867,018.76
扣除与主营业务无关的业务收入和不具备商业实质的收入后的	20,730,038,582.45	22,409,717,882.52	-7.50	21,646,264,360.36

营业收入				
归属于上市公司股东的净利润	308,336,981.90	329,393,575.63	-6.39	348,599,889.11
归属于上市公司股东的扣除非经常性损益的净利润	277,294,824.95	289,667,869.31	-4.27	253,663,100.45
经营活动产生的现金流量净额	36,993,120.47	1,158,694,847.68	-96.81	1,011,704,814.93
	2024年末	2023年末	本期末比上年同期末增减(%)	2022年末
归属于上市公司股东的净资产	4,982,349,733.77	4,798,695,028.74	3.83	5,067,863,886.08
总资产	32,035,262,076.88	28,515,555,266.52	12.34	24,768,679,956.55

(二) 主要财务指标

主要财务指标	2024年	2023年	本期比上年同期增减(%)	2022年
基本每股收益(元/股)	0.2674	0.2826	-5.38	0.3031
稀释每股收益(元/股)	0.2674	0.2826	-5.38	0.3031
扣除非经常性损益后的基本每股收益(元/股)	0.2388	0.2460	-2.93	0.2136
加权平均净资产收益率(%)	6.60	7.27	减少0.67个百分点	8.27
扣除非经常性损益后的加权平均净资产收益率(%)	5.89	6.33	减少0.44个百分点	5.83

报告期末公司前三年主要会计数据和财务指标的说明

适用 不适用

八、境内外会计准则下会计数据差异

(一) 同时按照国际会计准则与按中国会计准则披露的财务报告中净利润和归属于上市公司股东的净资产差异情况

适用 不适用

(二) 同时按照境外会计准则与按中国会计准则披露的财务报告中净利润和归属于上市公司股东的净资产差异情况

适用 不适用

(三) 境内外会计准则差异的说明:

适用 不适用

九、2024年分季度主要财务数据

单位:元 币种:人民币

	第一季度 (1-3 月份)	第二季度 (4-6 月份)	第三季度 (7-9 月份)	第四季度 (10-12 月份)
营业收入	5,671,539,643.37	4,353,559,494.40	4,368,844,446.20	6,665,874,160.41
归属于上市公司股东的净利润	84,313,082.73	59,578,089.20	75,682,041.21	88,763,768.76
归属于上市公司股东的扣除非经常性损益后的净利润	70,585,887.41	47,706,212.61	71,699,005.71	87,303,719.22
经营活动产生的现金流量净额	-2,152,082,183.74	575,541,173.61	-199,995,259.61	1,813,529,390.21

季度数据与已披露定期报告数据差异说明

适用 不适用

十、非经常性损益项目和金额

适用 不适用

单位：元 币种：人民币

非经常性损益项目	2024 年金额	附注（如适用）	2023 年金额	2022 年金额
非流动性资产处置损益，包括已计提资产减值准备的冲销部分	1,419,961.92		5,598,308.73	2,416,883.73
计入当期损益的政府补助，但与公司正常经营业务密切相关、符合国家政策规定、按照确定的标准享有、对公司损益产生持续影响的政府补助除外	36,963,769.71		34,069,313.14	28,794,742.90
除同公司正常经营业务相关的有效套期保值业务外，非金融企业持有金融资产和金融负债产生的公允价值变动损益以及处置金融资产和金融负债产生的损益			1,709,589.05	
计入当期损益的对非金融企业收取的资金占用费				
委托他人投资或管理资产的损益				
对外委托贷款取得的损益				
因不可抗力因素，如遭受自然灾害而产生的各项资产损失				
单独进行减值测试的应收款项减值准备转回	1,542,779.23		17,068,885.44	74,331,233.04
企业取得子公司、联营企业及合营企业的投资成本小于取得投资时应享有被投资单位可辨认净资产公允价值产生的收益	415,600.90			
同一控制下企业合并产生的子公司期初至合并日的当期净损益				
非货币性资产交换损益				
债务重组损益				19,561,268.66
企业因相关经营活动不再持续而发生的一次性费用，如安置职工的支出等				
因税收、会计等法律、法规的调整对当期损益产生的一次性影响				

因取消、修改股权激励计划一次性确认的股份支付费用				
对于现金结算的股份支付，在可行权日之后，应付职工薪酬的公允价值变动产生的损益				
采用公允价值模式进行后续计量的投资性房地产公允价值变动产生的损益				
交易价格显失公允的交易产生的收益				
与公司正常经营业务无关的或有事项产生的损益				
受托经营取得的托管费收入				
除上述各项之外的其他营业外收入和支出	-580,300.04		-5,227,161.00	-3,859,320.24
其他符合非经常性损益定义的损益项目				
减：所得税影响额	7,112,607.99		12,996,267.49	24,383,165.86
少数股东权益影响额（税后）	1,607,046.78		496,961.55	1,924,853.57
合计	31,042,156.95		39,725,706.32	94,936,788.66

对公司将《公开发行证券的公司信息披露解释性公告第1号—非经常性损益》未列举的项目认定为非经常性损益项目且金额重大的，以及将《公开发行证券的公司信息披露解释性公告第1号—非经常性损益》中列举的非经常性损益项目界定为经常性损益的项目，应说明原因。

适用 不适用

十一、采用公允价值计量的项目

适用 不适用

单位：元 币种：人民币

项目名称	期初余额	期末余额	当期变动	对当期利润的影响金额
其他权益工具投资	241,979,500.00	393,432,940.00	151,453,440.00	0.00
应收款项融资	48,351,680.15	59,351,646.35	10,999,966.20	0.00
其他非流动金融资产		181,741,909.00	181,741,909.00	0.00
合计	290,331,180.15	634,526,495.35	344,195,315.20	

第三节 管理层讨论与分析

一、经营情况讨论与分析

2025年是“十四五”规划收官之年，是全面贯彻党的二十大和二十届二中、三中全会精神的重要一年，面对行业下行压力和严峻的市场形势，公司攻坚克难，全力抓经营、稳安全、强管控、有效应对各项风险挑战，稳步推进高质量发展，企业运行总体保持了平稳。

（一）稳健经营，经受市场考验

公司全年业务承接233.91亿元，同比下降13.38%；全年实现营业收入210.60亿元，同比下降7.11%；实现净利润3.22亿元，同比下降6.93%；其中归属于母公司净利润3.08亿元，同比下降6.39%；实现扣除非经常性损益的净利润2.91亿元，同比下降4.99%；其中归属于母公司扣除非经常性损益的净利润2.77亿元，同比下降4.27%。

（二）紧抓主业，各板块稳步拓展

1、主营业务持续平稳，业务结构持续优化

报告期公司继续紧盯主营业务承接的带动作用，在严峻的竞争下保持了业务规模相对稳定。房建业务承接 136.52 亿元，业务占比 58.37%；市政园林业务承接 59.85 亿元，业务占比 25.59%；建材制造及装配式建筑业务承接 15.16 亿元，业务占比 6.48%，装饰幕墙业务承接 7.87 亿元，业务占比 3.36%；安装及钢结构业务 9.43 亿元，业务占比 4.03%，勘察设计及其他板块承接业务 5.08 亿元，占比 2.17%。从业务区域看，宁波大市区承接 145.02 亿元，占比 62.00%；宁波大市外浙江省内承接 26.68 亿元，占比 11.41%；浙江省外承接 62.20 亿元，占比 26.59%。“走出去”战略取得一定成效。

2、建筑工业化板块推进装配式建筑发展，拓宽业务渠道

建筑工业化板块（含幕墙及钢结构）业务板块积极拓展装配式建筑及绿色智造。建乐装饰不断推进企业装配化装修和建装一体化发展，建乐幕墙完成新基地建设。普利凯积极拓宽陶粒墙板业务规模。新力建材深入探索清洁化生产领域，引入宁波首例应用废浆管理系统。

3、勘察设计板块助力技术提升

勘察设计板块继续以创新为驱动，宁冶勘承揽并高质量地完成了象山湾疏港高速公路工程勘察可研项目，首次进军高速公路市场，为今后拓展该市场创造了良好的开端。同时，宁冶勘年度内积极拓展具有较高行业壁垒的海洋测绘市场，承揽了省内外多个海图测绘项目。明森设计院承接业务保持增长，市政设计院探索并落地全过程咨询合作模式。

（三）“走出去”战略布局初显成效，区域拓展取得突破

1、多点布局成效初显

报告期公司发挥综合优势，在镇海区设立浙江永镇，并在年度内取得建筑施工总承包壹级资质。市政集团在年度内收购一家重庆地区具备市政壹级、建筑壹级、公路壹级等多个高等级资质的施工总包企业，力争强化公司在西南地区的业务增长能力。建乐公司收购拥有房建壹级总承包资质的施工总承包企业部分股权，重点开拓余姚市场。

2、新增混凝土生产基地

在建材生产领域，报告期广天构件在奉化区新设一家混凝土搅拌站，经过近年拓展，广天构件目前已拥有 7 家搅拌站点，客户响应能力和市场影响力得到提升。另外，为扩充高附加值产品，广天构件合资设立一家超高性能混凝土（UHPC）研发生产公司，探索超高混凝土在建筑产品中的应用。

3、新设属地化拓展公司发展成效稳步显现

公司近年新设的下属各区域子公司业务承接初有成果，报告期内通过独立投标或联合投标等方式先后中标奉化区生命健康产业基地（三期）工程、北仑临港经济示范区产城融合建设项目保障性租赁住房西地块项目施工二标工程、宗泽北路（义乌站）延伸工程等项目。

（四）推动科技创新，提升竞争软实力

1、科技创新成果显著

公司高度重视技术研发及科技创新，报告期建工集团博士后工作站升级为国家级，市政集团博士后工作站获评宁波市博士创新站，建乐公司新获批浙江省博士后工作站。2024 年公司新获授权专利 150 项，其中发明专利 31 项，实用新型专利及外观设计 119 项。新获软件著作权 5 项，新获省级工法 23 项，参编行业标准 2 项。截止目前，拥有发明专利 185 项，拥有实用新型专利及外观设计 608 项。

2、数智化助力产业升级

报告期股份公司全面实施了信息平台优化整合，各级子公司积极布局数字化工作，通过标准化、精细化管理，实现数字工地应用，通过多项数据库融合分析，实现多维度数据分析可视化。

公司积极推动数智化助力产业升级，提高生产效率和资源利用率，实现企业高质量发展。市政集团入选第一批浙江省智能建造试点企业；建乐公司入选第一批浙江省装配化装修试点企业；广天构件认定为国家级专精特新“小巨人”企业。

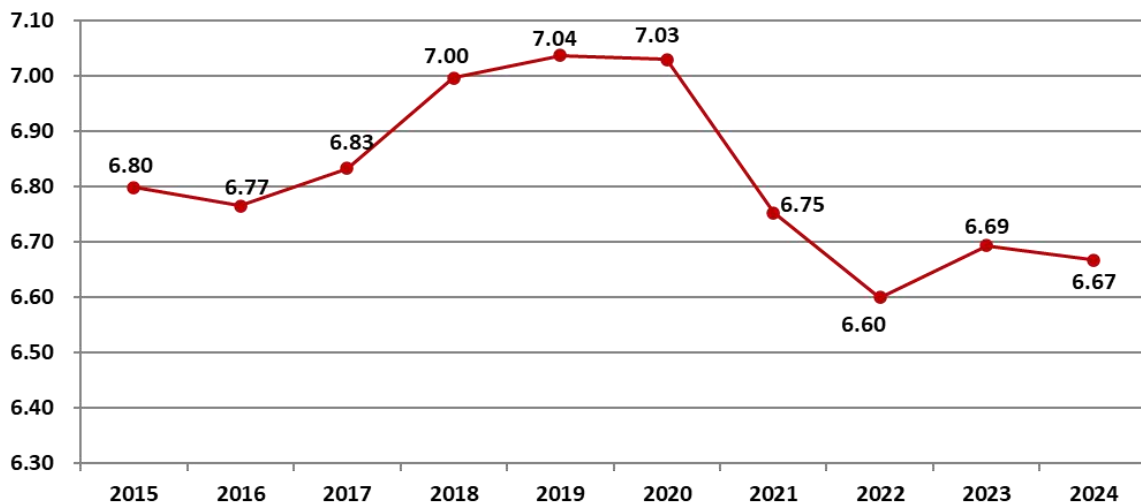
（五）夯实管理基础，打造良好品牌

报告期公司位列宁波市综合企业百强第 30 位、建工集团、市政集团、建工建乐均获浙江省建筑业先进企业。建工集团、市政集团获中施企协诚信典型企业、3A 信用等级企业。市政集团获浙江省文明单位、宁波竞争力百强第 37 位。建乐公司获第一批浙江省装配化装修试点企业、浙江省建筑幕墙十大知名品牌企业。广天构件获浙江省混凝土行业优秀企业，宁波市制造业百强企业。

宁洽勘获浙江省提升职工生活品质示范单位、浙江省招标投标企业 AAA 级企业、宁波市服务业企业百强企业。

二、报告期内公司所处行业情况

建筑业是国民经济发展的重要支柱产业，在拉动经济增长、保障就业、推动新型城镇化建设和共同富裕等方面发挥着至关重要的作用。自 2015 年以来，建筑业增加值占国内生产总值的比例始终保持在 6.60% 以上，2024 年为 6.67%，建筑业国民经济支柱产业的地位稳固。

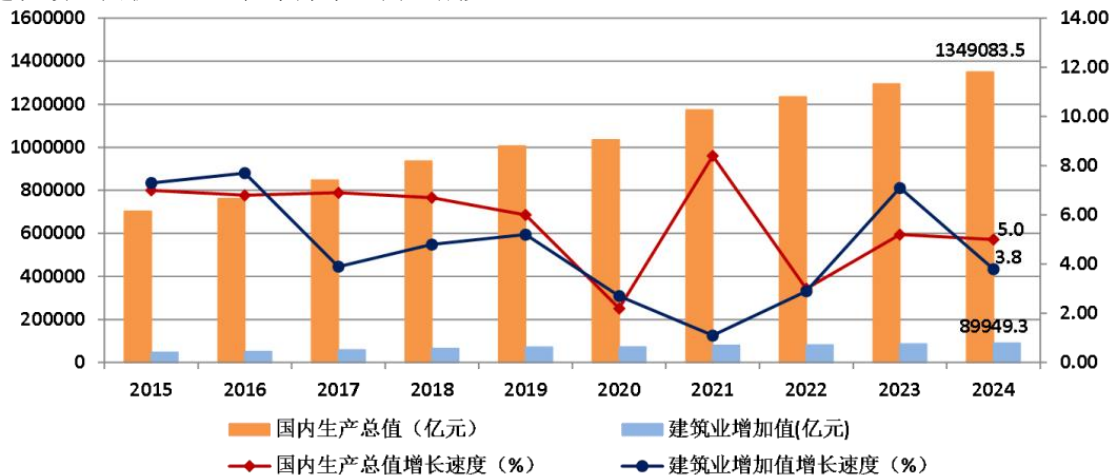


2015-2024 年建筑业增加值占国内生产总值比重

2024 年全国固定资产投资（不含农户）514,374 亿元，比上年增长 3.2%。分区域看，东部地区投资比上年增长 1.3%，中部地区投资增长 5.0%，西部地区投资增长 2.4%，东北地区投资增长 4.2%。

2024 年全国房地产开发投资 100,280 亿元，比上年下降 10.6%。其中住宅投资 76,040 亿元，下降 10.5%；办公楼投资 4,160 亿元，下降 9.0%；商业营业用房投资 6,944 亿元，下降 13.9%。2024 年末，商品房待售面积 75327 万平方米，比上年末增长 11.9%。其中，住宅待售面积增长 18.02%。全年全国配售型保障性住房、保障性租赁住房 and 公租房等开工建设和筹集 180 万套（间）；城中村改造安置房开工建设和筹集 189 万套，城市危旧房改造开工 7.9 万套；新开工改造城镇老旧小区 5.8 万个，惠及居民 966 万户；农村低收入群体等重点对象农村危房改造和农房抗震改造开工 23.9 万户。

2024 年我国建筑业完成增加值 89,949 亿元，同比增长 3.8%，全国具有资质等级的总承包和专业承包建筑业企业利润 7513 亿元，比上年下降 9.8%。2024 年，全国建筑业企业新签合同额 337,500.52 亿元，同比下降 5.29%；房屋建筑施工面积 136.83 亿平方米，同比减少 10.62%；房屋建筑竣工面积 34.37 亿平方米，同比减少 12.63%。



2015-2024年国内生产总值、建筑业增加值及增速

三、报告期内公司从事的业务情况

1、公司的主要业务

公司主业为房屋建筑工程勘察、设计、施工、安装，市政道路桥梁、园林绿化，建筑装修装饰、建筑幕墙的设计、施工及预拌商品混凝土、水泥预制构件、钢结构、装配式建筑等的生产、销售。

2、主营业务经营模式

多年来公司建筑主业形成了以“大市场、大业主、大项目”为主的目标市场经营策略及总承包业务和专业分包业务相互配合的横向营销体系。公司通过成功实施一大批富有影响力的“高、大、精、尖”项目，进行品牌经营，提升品牌优势，强化精品理念，深耕并巩固宁波本地及周边市场，拓展外地市场，逐步实现大区域发展。

生产经营方面，通常情况下在公司工程项目中标签约之后，在公司各级职能管理部门管控、指导和支持下，由各子、分公司成立工程项目部负责具体项目履约过程中各项事务（合约、成本、进度、技术、质量、安全等）的策划、实施、管理与综合协调，完成各项工程任务。

四、报告期内核心竞争力分析

√适用 □不适用

公司自成立以来一直聚焦于大建工相关业务，经过70多年的积累和沉淀，目前已形成了以建筑施工、市政园林、装饰幕墙为核心，涵盖建筑科研、勘察测绘、工程设计、施工、安装、钢结构、商品混凝土、装配式建筑等完整而紧凑的产业链，各细分产业协同发展，整体效益日益增强。

经过产业优化和架构调整，公司形成了由上市公司母公司平台引领，建工集团、市政集团、建工建乐、浙江永镇四个总承包业务板块齐头并进，广天构件、宁勘院等专业公司协同互补的产业拓展态势，受益于宁波建工母公司良好的战略管理、投资资产管理及资本经营能力，公司各业务板块经营活力得到充分激发，上市公司总体经营风险有效降低，经营拓展能力大幅增强。

子公司	主营业务	主要资质
建工集团	房屋建筑、市政工程、设备安装、钢结构	建筑工程施工总承包特级、市政公用工程施工总承包壹级、机电工程施工总承包壹级、钢结构工程专业承包壹级、地基与基础工程专业承包壹级、消防设施工程专业承包壹级、电子与智能化工程专业承包壹级、建筑装饰装修工程专业承包壹级、工程设计建筑行业甲级
市政集团	市政园林、房屋建筑、建材制造	市政公用工程施工总承包特级、建筑工程施工总承包壹级、公路工程施工总承包壹级、公路路面工程专业承包壹级、环保工程专业承包壹级、桥梁工程专业承包贰级、水利水电工程施工总承包贰级、工程设计市政行业甲级
建工建乐	房屋建筑、装饰装修	建筑工程施工总承包壹级、市政公用工程施工总承包壹级、建筑装饰装修工程专业承包壹级、建筑幕墙工程专业承包壹级、建筑装饰及建筑幕墙工程设计专项甲级
广天构件	建筑工业化、建材制造	预拌混凝土专业承包资质、混凝土预制构件专业贰级
宁冶勘	勘察、测绘、桩基、岩土工程	工程勘察综合甲级、测绘甲级；地灾勘察、设计、施工、评估甲级
浙江永镇	房屋建筑	建筑工程施工总承包壹级

宁波建工专注主营业务、深耕区域市场，参与了本地区建筑业发展中所有阶段的重大建设任务，在长期生产实践和市场竞争中培养了自身的核心竞争力：

1、区域市场品牌知名度和美誉度高，业务基础良好。公司深耕区域市场几十年，承建了宁波万豪大酒店、宁波科技广场、丽水财税局办公大楼、宁波商会国贸中心、宁波奥体中心游泳馆、机场快速路南延及东部新城及南部商务区大量的地标性建筑。公司获得国家建筑业最高奖项“鲁班奖”4项，获评“全国五一劳动奖状”、“全国先进施工企业”、“浙江省重点骨干企业”等殊荣多次，是本地区竞争力最强的施工企业。报告期公司位列宁波市综合企业百强第30位、建工集团、市政集团、建工建乐均获浙江省建筑业先进企业。建工集团、市政集团获中施企协诚信典型企业、3A信用等级企业。市政集团获浙江省文明单位、宁波竞争力百强第37位。建乐公司获第一批浙江省装配化装修试点企业、浙江省建筑幕墙十大知名品牌企业。广天构件获浙江省混凝土行业优秀企业，宁波市制造业百强企业。宁冶勘获浙江省提升职工生活品质示范单位、浙江省招投标企业AAA级企业、宁波市服务业企业百强企业。浙江永镇被评为宁波市信用评价A级。

2、拥有一支勇于开拓、善于学习、素质优良、管理有力的企业团队。公司董事、监事、高级管理人员及绝大多数业务、技术骨干都具有深厚的理论基础及实践经验，在公司生产经营、技术研发、资本运营中发挥着重要作用。公司人才竞争力不断增强，学历结构中拥有本科以上学历2811人（其中硕士研究生及以上学历158人），职称结构中级及以上职称1660人（其中高级、正高级688人）。

3、产业链完整而紧凑，产业布局优化合理。公司目前已形成涵盖勘察测绘、工程设计、建筑施工、市政工程、园林绿化、轨道交通、安装工程、装饰幕墙、建筑材料、装配式建筑等完整的建筑业产业链，具备提供全方位优质建筑服务的能力。

4、技术优势明显。公司下辖十一家高新技术企业，三个浙江省级企业技术中心，两家博士后工作站。拥有一大批包括教授级高级工程师、高级工程师、一级注册建造师、一级注册建筑师、一级注册结构师等高级技术人员，为生产经营提供了强大的技术支持。多年来获得了大量技术研发成果，部分已应用于生产实际。2024年新获授权发明专利31项，实用新型及外观设计专利119项，获评省级工法23项。

5、运营管控高效。作为国有控股的上市公司，宁波建工充分利用本地国企混改的政策支持，整合各方资源，逐步打造形成了运营管控高效的管理体系。成本控制上，公司充分利用发行可转债、超短期融资券、中期票据等多种融资形式优化资本结构、降低财务费用。同时，发挥规模优势不断优化建筑主材集中采购体系，降低经营成本。考核激励上，公司制定实施了以发展质量和经营结果为导向、灵活多样的市场化考核体系，充分激发了各级公司的经营积极性和创造性，整体业务开拓及产业布局能力不断增强。

五、报告期内主要经营情况

报告期末，公司资产总额320.35亿元，同比增长12.34%；所有者权益54.39亿元，同比增长3.31%。全年实现营业收入210.60亿元，同比下降7.11%；实现净利润3.22亿元，同比下降6.93%；其中归属于母公司净利润3.08亿元，同比下降6.39%；实现扣除非经常性损益的净利润2.91亿元，同比下降4.99%；其中归属于母公司扣除非经常性损益的净利润2.77亿元，同比下降4.27%。

（一）主营业务分析

1、利润表及现金流量表相关科目变动分析表

单位：元 币种：人民币

科目	本期数	上年同期数	变动比例（%）
营业收入	21,059,817,744.38	22,672,675,539.26	-7.11
营业成本	19,046,636,556.35	20,672,329,991.87	-7.86
销售费用	4,911,602.80	6,627,489.25	-25.89
管理费用	667,495,049.11	628,234,417.48	6.25
财务费用	216,679,663.36	163,414,377.50	32.60
研发费用	514,504,646.03	552,801,862.16	-6.93

投资收益	34,415,082.77	8,528,931.79	303.51
资产处置收益	1,419,961.92	5,593,591.94	-74.61
营业外支出	8,459,337.00	15,054,265.28	-43.81
所得税费用	67,966,786.59	33,801,427.99	101.08
经营活动产生的现金流量净额	36,993,120.47	1,158,694,847.68	-96.81
投资活动产生的现金流量净额	-651,213,304.84	-446,520,196.99	不适用
筹资活动产生的现金流量净额	851,054,935.26	797,732,607.89	6.68

财务费用变动原因说明：主要由于本期带息负债产生的利息费用较上年同期有所增加。
 投资收益变动原因说明：主要由于本期债权投资持有期间取得的利息收入较上年同期增加。
 资产处置收益变动原因说明：主要由于本期处置非流动资产产生的损失较上年同期有所增加。
 营业外支出变动原因说明：主要由于本期对外捐赠金额较上年同期减少。
 所得税费用变动原因说明：主要由于当期所得税费用的发生额较上年同期增加。
 经营活动产生的现金流量净额变动原因说明：主要由于本期销售商品、提供劳务收到的现金较上年同期下降较多。
 投资活动产生的现金流量净额变动原因说明：主要由于本期对其他非流动金融资产和其他权益工具投资支出较上年同期增加。

本期公司业务类型、利润构成或利润来源发生重大变动的详细说明
适用 不适用

2、收入和成本分析

适用 不适用

报告期内公司营业收入和营业成本情况与去年同期相比基本平稳。

(1). 主营业务分行业、分产品、分地区、分销售模式情况

单位：元 币种：人民币

主营业务分行业情况						
分行业	营业收入	营业成本	毛利率 (%)	营业收入比上年增减 (%)	营业成本比上年增减 (%)	毛利率比上年增减 (%)
房屋建筑	10,871,017,285.29	10,150,518,569.13	6.63	-2.74	-4.44	增加 1.65 个百分点
市政与公用设施	5,417,487,656.54	5,010,686,128.36	7.51	-11.44	-9.71	减少 1.78 个百分点
安装	1,799,220,951.91	1,652,735,699.31	8.14	-14.91	-14.30	减少 0.65 个百分点
建筑装饰工程	463,051,937.33	439,108,679.89	5.17	-17.30	-17.46	增加 0.19 个百分点
销售建筑材料	1,737,101,550.30	1,403,729,261.59	19.19	-14.25	-14.26	增加 0.01 个百分点
设计	216,461,805.29	161,053,410.80	25.60	-12.78	-16.44	增加 3.26 个百分点
桩基	206,930,229.95	196,435,469.78	5.07	32.94	35.59	减少 1.85 个百分点
其它	18,767,165.84	8,195,023.55	56.33	80.79	45.01	增加 10.77 个百分点
主营业务分地区情况						

分地区	营业收入	营业成本	毛利率 (%)	营业收入比上年增减 (%)	营业成本比上年增减 (%)	毛利率比上年增减 (%)
宁波大市内	15,921,358,565.24	14,498,424,165.29	8.94	-1.53	-1.77	增加 0.22 个百分点
宁波大市外省内	1,950,873,415.34	1,863,511,982.60	4.48	-18.25	-18.07	减少 0.22 个百分点
浙江省外	2,857,806,601.87	2,660,526,094.52	6.90	-25.87	-25.65	减少 0.27 个百分点

主营业务分行业、分产品、分地区、分销售模式情况的说明
无

(2). 产销量情况分析表

适用 不适用

(3). 重大采购合同、重大销售合同的履行情况

适用 不适用

(4). 成本分析表

单位：元

分行业情况							
分行业	成本构成项目	本期金额	本期占总成本比例 (%)	上年同期金额	上年同期占总成本比例 (%)	本期金额较上年同期变动比例 (%)	情况说明
房屋建设	直接材料	4,223,250,056.51	41.61%	4,487,858,966.94	42.25%	-5.90%	
房屋建设	直接人工	2,646,900,368.50	26.08%	2,812,185,191.76	26.48%	-5.88%	
房屋建设	机械使用费	210,413,843.35	2.07%	240,433,789.68	2.26%	-12.49%	
房屋建设	其他直接费用	108,917,141.37	1.07%	111,715,936.30	1.05%	-2.51%	
房屋建设	分包费用	2,519,242,938.75	24.82%	2,462,601,254.28	23.18%	2.30%	
房屋建设	间接费用	441,794,220.66	4.35%	506,855,657.35	4.77%	-12.84%	
房屋建设	小计	10,150,518,569.13	100.00%	10,621,650,796.30	100.00%	-4.44%	
建设工程 (市政与公用投资)	直接材料	2,408,564,950.29	48.07%	2,823,236,434.74	50.87%	-14.69%	
建设工程 (市政与公用投资)	直接人工	1,159,819,821.38	23.15%	1,176,972,624.96	21.21%	-1.46%	
建设工程 (市政与公用投资)	机械使用费	390,798,119.28	7.80%	406,347,894.31	7.32%	-3.83%	
建设工程 (市政与公用投资)	其他直接费用	175,980,506.43	3.51%	179,572,498.96	3.24%	-2.00%	

用投资)							
基 建 工 程 (市政与公用投资)	分包费用	764,245,520.80	15.25%	852,369,438.65	15.36%	-10.34%	
基 建 工 程 (市政与公用投资)	间接费用	111,277,210.17	2.22%	110,951,465.26	2.00%	0.29%	
基 建 工 程 (市政与公用投资)	小计	5,010,686,128.36	100.00%	5,549,450,356.89	100.00%	-9.71%	
建筑装饰	直接材料	243,704,208.90	55.50%	300,364,588.16	56.46%	-18.86%	
建筑装饰	直接人工	127,008,476.98	28.92%	152,101,121.31	28.59%	-16.50%	
建筑装饰	机械使用费	6,197,836.40	1.41%	7,279,260.35	1.37%	-14.86%	
建筑装饰	其他直接费用	4,000,000.00	0.91%	4,274,899.96	0.80%	-6.43%	
建筑装饰	分包费用	52,431,458.12	11.94%	58,649,800.09	11.02%	-10.60%	
建筑装饰	间接费用	5,766,699.49	1.31%	9,347,831.44	1.76%	-38.31%	
建筑装饰	小计	439,108,679.89	100.00%	532,017,501.32	100.00%	-17.46%	
安装	直接材料	941,928,547.23	56.99%	1,126,952,926.42	58.43%	-16.42%	
安装	直接人工	500,835,565.67	30.30%	520,837,391.81	27.01%	-3.84%	
安装	机械使用费	13,731,325.82	0.83%	16,803,495.47	0.87%	-18.28%	
安装	其他直接费用	33,026,215.16	2.00%	36,226,720.37	1.88%	-8.83%	
安装	分包费用	122,042,600.33	7.38%	186,541,681.18	9.67%	-34.58%	
安装	间接费用	41,171,445.10	2.49%	41,252,692.51	2.14%	-0.20%	
安装	小计	1,652,735,699.31	100.00%	1,928,614,907.75	100.00%	-14.30%	
桩基	直接材料	80,370,457.76	40.91%	49,674,541.55	34.29%	61.79%	
桩基	直接人工	60,276,936.60	30.69%	50,369,288.64	34.77%	19.67%	
桩基	机械使用费	37,415,242.36	19.05%	32,859,096.10	22.68%	13.87%	
桩基	其他直接费用	14,829,933.02	7.55%	9,192,128.72	6.34%	61.33%	
桩基	分包费用	2,086,858.44	1.06%	1,899,602.50	1.31%	9.86%	
桩基	间接费用	1,456,041.60	0.74%	882,321.70	0.61%	65.02%	
桩基	小计	196,435,469.78	100.00%	144,876,979.21	100.00%	35.59%	
建材物资销售		1,403,729,261.59	7.38%	1,637,224,553.50	7.94%	-14.26%	
勘察设计		161,053,410.80	0.85%	192,730,722.89	0.94%	-16.44%	
其他		8,195,023.55	0.04%	5,651,276.96	0.03%	45.01%	
合计		19,022,462,242.41	100.00%	20,612,217,094.82	100.00%	-7.71%	

(5). 报告期主要子公司股权变动导致合并范围变化

适用 不适用

(6). 公司报告期内业务、产品或服务发生重大变化或调整有关情况

适用 不适用

(7). 主要销售客户及主要供应商情况

A. 公司主要销售客户情况

√适用 □不适用

前五名客户销售额275,972.36万元，占年度销售总额13.10%；其中前五名客户销售额中关联方销售额32,143.57万元，占年度销售总额1.53%。

报告期内向单个客户的销售比例超过总额的50%、前5名客户中存在新增客户的或严重依赖于少数客户的情形

□适用 √不适用

B. 公司主要供应商情况

√适用 □不适用

前五名供应商采购额441,994.39万元，占年度采购总额23.21%；其中前五名供应商采购额中关联方采购额17,754.41万元，占年度采购总额0.93%。

报告期内向单个供应商的采购比例超过总额的50%、前5名供应商中存在新增供应商的或严重依赖于少数供应商的情形

□适用 √不适用

3、费用

√适用 □不适用

	本期数	上期数	变动比例
销售费用	4,911,602.80	6,627,489.25	-25.89%
管理费用	667,495,049.11	628,234,417.48	6.25%
研发费用	514,504,646.03	552,801,862.16	-6.93%
财务费用	216,679,663.36	163,414,377.50	32.60%

4、研发投入

(1). 研发投入情况表

√适用 □不适用

单位：元

本期费用化研发投入	514,504,646.03
本期资本化研发投入	
研发投入合计	514,504,646.03
研发投入总额占营业收入比例（%）	2.44
研发投入资本化的比重（%）	0.00

(2). 研发人员情况表

√适用 □不适用

公司研发人员的数量	688
研发人员数量占公司总人数的比例（%）	13.21
研发人员学历结构	
学历结构类别	学历结构人数
博士研究生	4

硕士研究生	136
本科	522
专科	23
高中及以下	3
研发人员年龄结构	
年龄结构类别	年龄结构人数
30岁以下(不含30岁)	66
30-40岁(含30岁,不含40岁)	184
40-50岁(含40岁,不含50岁)	277
50-60岁(含50岁,不含60岁)	157
60岁及以上	4

(3). 研发人员构成发生重大变化的原因及对公司未来发展的影响

适用 不适用

5、 现金流

适用 不适用

	本期数	上期数	变动额
经营活动产生的现金流量净额	36,993,120.47	1,158,694,847.68	-1,121,701,727.21
投资活动产生的现金流量净额	-651,213,304.84	-446,520,196.99	-204,693,107.85
筹资活动产生的现金流量净额	851,054,935.26	797,732,607.89	53,322,327.37

(二) 非主营业务导致利润重大变化的说明

适用 不适用

(三) 资产、负债情况分析

适用 不适用

1、 资产及负债状况

单位：元

项目名称	本期期末数	本期期末数占总资产的比例(%)	上期期末数	上期期末数占总资产的比例(%)	本期期末金额较上期期末变动比例(%)	情况说明
应收票据	24,531,489.80	0.08	46,787,564.57	0.16	-47.57	注1
一年内到期的非流动资产	386,111,470.18	1.21	79,179,698.70	0.28	387.64	注2
债权投资	100,000,000.00	0.31	300,000,000.00	1.05	-66.67	注3
其他权益工具投资	393,432,940.00	1.23	241,979,500.00	0.85	62.59	注4
其他非流动金融资产	181,741,909.00	0.57	0.00	0.00	100.00	注5
在建工程	5,189,633.18	0.02	7,506,114.87	0.03	-30.86	注6
使用权资产	193,651,304.93	0.60	50,326,370.52	0.18	284.79	注7
应交税费	99,139,951.61	0.31	75,584,398.84	0.27	31.16	注8
其他应付款	2,325,233,094.01	7.26	1,788,521,755.56	6.27	30.01	注9
一年内到期的非流动负债	808,186,661.37	2.52	224,251,032.92	0.79	260.39	注10
租赁负债	186,922,607.09	0.58	43,645,431.87	0.15	328.28	注11

其他说明：

注 1：应收票据期末余额较上年期末减少 47.57%，主要由于上年末应收票据在本期到期兑付金额较大。

注 2：一年内到期的非流动资产期末余额较上年期末增长 387.64%，主要由于本期末将即将到期的子公司债权投资重分类至一年内到期的非流动资产。

注 3：债权投资期末余额较上年期末减少 66.67%，主要由于本期末将即将到期的子公司债权投资重分类至一年内到期的非流动资产。

注 4：其他权益工具投资期末余额较上年期末增加 62.59%，主要由于本期子公司新增对宁波市舜东置业有限公司的投资。

注 5：其他非流动金融资产期末余额较上年期末增加 100.00%，主要由于本期新增基金投资。

注 6：在建工程期末余额较上年期末减少 30.86%，主要由于本期部分在建办公用房完工所致。

注 7：使用权资产期末余额较上年期末增加 284.79%，主要由于本期新增了办公用房和厂房的租赁。

注 8：应交税费期末余额较上年期末增加 31.16%，主要由于本期末未交增值税及企业所得税较上年期末增加。

注 9：其他应付款期末余额较上年期末增加 30.01%，主要由于本期合并范围变更，新增子公司其他应付款期末余额较大。

注 10：一年内到期的非流动负债期末余额较上年期末增加 260.39%，主要由于本期末将即将到期的应付债券重分类至一年内到期的非流动负债。

注 11：租赁负债期末余额较上年期末增加 328.28%，主要由于本期新增办公用房租赁和厂房租赁确认的租赁付款额较上年末增加。

2、境外资产情况

适用 不适用

3、截至报告期末主要资产受限情况

适用 不适用

	期末账面价值	受限原因
货币资金	237,039,379.59	保函保证金等到期日 3 个月以上其他货币资金
固定资产	115,360,419.32	抵押贷款
无形资产	74,547,312.58	抵押贷款

(四) 行业经营性信息分析

适用 不适用

本公司业务涵盖勘察设计、房屋建筑、市政园林、装饰装修、建筑安装、建筑工业化、建材销售及相关业务，根据中国证监会上市公司行业分类标准，本公司所处行业为建筑业。

1、公司分行业营业收入及成本情况

(1) 近三年内公司各细分行业营业收入如下表所示：

分行业	2024 年		2023 年		2022 年	
	营业收入（元）	占当年收入比例（%）	营业收入（元）	占当年收入比例（%）	营业收入（元）	占当年收入比例（%）
房屋建筑	10,871,017,285.29	52.44	11,177,641,899.98	49.88	11,527,114,683.58	53.25
市政与公用设施	5,417,487,656.54	26.14	6,117,614,070.24	27.30	5,986,219,893.18	27.65
安装	1,799,220,951.91	8.68	2,114,533,615.41	9.43	1,924,479,204.49	8.89
建筑装饰工程	463,051,937.33	2.23	559,932,063.88	2.50	429,765,208.42	1.99
销售建筑材料	1,737,101,550.30	8.38	2,025,794,358.05	9.04	1,266,479,334.65	5.85

勘察设计	216,461,805.29	1.04	248,168,996.22	1.11	238,131,940.54	1.10
桩基	206,930,229.95	1.00	155,652,033.01	0.69	267,010,653.28	1.23
其它	18,767,165.84	0.09	10,380,845.73	0.05	7,063,442.22	0.04

(2) 近三年内公司各细分行业营业成本如下表所示:

分行业	2024年		2023年		2022年	
	营业成本(元)	占当年成本比例(%)	营业成本(元)	占当年成本比例(%)	营业成本(元)	占当年成本比例(%)
房屋建筑	10,150,518,569.13	53.36	10,621,650,796.30	51.53	11,003,584,739.39	54.92
市政与公用设施	5,010,686,128.36	26.34	5,549,450,356.89	26.92	5,507,847,251.50	27.49
安装	1,652,735,699.31	8.69	1,928,614,907.75	9.36	1,700,170,101.15	8.49
建筑装饰工程	439,108,679.89	2.31	532,017,501.32	2.58	411,862,847.57	2.06
销售建筑材料	1,403,729,261.59	7.38	1,637,224,553.50	7.94	972,854,764.54	4.86
勘察设计	161,053,410.80	0.85	192,730,722.89	0.94	181,031,695.62	0.90
桩基	196,435,469.78	1.03	144,876,979.21	0.70	252,281,551.21	1.26
其它	8,195,023.55	0.04	5,651,276.96	0.03	3,323,070.33	0.02

2、公司融资情况

报告期公司发行超短期融资券9亿元，发行中期票据5亿元。

建筑行业经营性信息分析

1、报告期内竣工验收的项目情况

√适用 □不适用

单位：万元 币种：人民币

细分行业	房屋建设	基建工程	专业工程	建筑装饰	其他	总计
项目数（个）	106	85	874	93	0	1,158
总金额	1,421,817.99	532,494.60	75,617.14	133,495.78	0	2,163,425.51

√适用 □不适用

单位：万元 币种：人民币

项目地区	项目数量（个）	总金额
境内	1,158	2,163,425.51
总计	1,158	2,163,425.51

2、报告期内在建项目情况

√适用 □不适用

单位：万元 币种：人民币

细分行业	房屋建设	基建工程	专业工程	建筑装饰	其他	总计
项目数量（个）	133	191	265	31	0	620
总金额	3,740,541.74	1,984,292.58	132,711.24	119,738.03	0	5,977,283.59

√适用 □不适用

单位：万元 币种：人民币

项目地区	项目数量（个）	总金额
境内	620	5,977,283.59
总计	620	5,977,283.59

3、在建重大项目情况

√适用 □不适用

单位：元 币种：人民币

项目名称	业务模式	项目金额	工期	完工百分比	本期确认收入	累计确认收入	本期成本投入	累计成本投入	截至期末累计回款金额	项目进度是否符合预期	付款进度是否符合预期
温州金融科技文化中心建设工程	融资合同模式	3,073,900,000.00	4年	71.34%	156,561,929.83	797,342,846.63	138,053,124.46	720,219,108.08	162,939,589.10	是	是
磐安玉山镇旅游开发工程施工项目	施工总承包	1,250,000,000.00	1095日	61.42%	51,362,898.47	744,727,004.67	58,616,287.36	737,279,734.62	405,619,218.75	是	是
上海捷城国际公寓C-2地块	施工总承包	1,974,902,912.62	1295日	88.06%	76,214,322.97	1,739,066,645.50	68,863,121.99	1,685,155,579.49	1,861,296,733.90	是	是
长兴县新丰小区北侧A-1、A-2地块房地产开发建设项目设计采购施工EPC总承包项	EPC总承包	1,019,432,703.00	880日	76.50%	48,921,008.79	829,576,749.43	48,687,449.66	804,306,750.76	808,943,676.26	是	是

目											
湘潭经开区城市道路建设项目工程总承包	EPC 融资合同模式	1,027,774,753.00	3年	9.89%	50,228,512.04	90,935,330.74	43,156,337.55	78,131,636.18	100,000,000.00	是	是
瑞安市永胜门未来社区花园路西、花滨路地块危旧房改造工程、永胜门社区瓦窑路、瓦窑桥及西横河驳岸工程、永胜门社区连廊及亲水平台工程	施工总承包	1,055,995,888.00	910日	54.05%	247,244,583.16	523,631,202.72	231,896,540.84	497,736,394.51	613,747,823.00	是	是
武陵大道快速路	施工总承包	1,231,347,483.35	1095日	58.51%	331,385,086.49	664,866,315.32	308,386,520.16	620,358,209.73	618,835,758.58	是	是
江北 JB16-02-4a 地块项目（施工）一标段（一般）	施工总承包	1,084,148,550.00	1080日	49.96%	219,883,342.18	496,877,900.89	209,131,923.53	481,971,563.86	455,365,385.00	是	是
宁波-舟山港三期集装箱码头配套停车场项目一期工程 EPC 总承包	EPC 总承包	1,475,833,455.00	830日	23.44%	315,632,586.53	317,393,162.31	302,273,856.38	303,981,614.89	411,674,200.90	是	是
奉化现代智造产业园基础设施提升工程项目-奉化四明路（锦奉大道-方欣路）快速化改造工程	施工总承包	995,648,365.00	1080日	11.49%	103,997,898.17	104,981,085.52	99,011,296.61	99,994,483.96	194,793,233.00	是	是

4、报告期内累计新签项目

√适用 □不适用

报告期内累计新签项目数量1,509（个），金额2,111,177.28万元人民币。

5、报告期末在手订单情况

√适用 □不适用

报告期末在手订单总金额3,217,902.87万元人民币。其中，已签订合同但尚未开工项目金额502,222.14万元人民币，在建项目中未完工部分金额2,715,680.73万元人民币。

其他说明：

□适用 √不适用

6、其他说明

√适用 □不适用

（1）重大项目的定价机制

常规项目通过招投标确定市场价格。投融资类项目通过招投标或者竞争性磋商确定中标价格或中标收益率。

（2）重大项目的回款安排

常规施工类项目一般为施工前期收到业主支付的预付款，施工进行中按照完工进度及合同约定获得施工款项，保修期结束收到施工项目尾款。

BT项目的回款模式一般为建设单位自回购起始日起以公司为投资建设该标的项目实际投入项目建设的金额及合同约定的投资回报率为计量依据，向公司支付回购款。具体的每笔回购款的金额及付款时间由融资建设合同中所约定的相关条款确定。

PPP项目的回款模式一般为建设单位采取购买服务的方式退出，具体形式为建设单位向公司或为投资建设该标的项目设立的项目公司（视具体情况）支付政府采购服务费、市政工程使用服

务费（或合同约定的其他形式的费用）。购买价款的具体付款期限结构（若适用）、对应的金额及付款时间由融资建设合同中所约定的相关条款确定。

（3）重大项目的融资方式

公司重大项目投资建设执行中，主要的融资方式以及资金来源包括：公司及下属子公司的自有资金、向银行申请项目贷款、通过与其他社会资本合作设立产业基金等方式。

（4）重大项目的政策优惠。按国家及项目所在地的政策或招标条件执行。

(五) 投资状况分析

对外股权投资总体分析

√适用 □不适用

报告期内，公司为提升下属子公司竞争力，对市政集团通过直接加间接的方式增加实缴 1 亿元；对宏顺建设增加实缴 6460 万元；对宁建金科增加实缴 4000 万元；收购广天构件相关股权，持股比例提升至 81.12%；新设浙江永镇，持有 85%股份。

1、重大的股权投资

√适用 □不适用

单位：元 币种：人民币

被投资公司名称	主要业务	标的是否 主营 投资 业务	投资 方式	投资金额	持股比 例	是否并 表	报表 科目 (如 适用)	资金 来源	合作 方 (如 适用)	投资 期限 (如 有)	截至资 产负 债表 日的 进展 情况	预计 收益 (如 有)	本 期 损 益 影 响	是否 涉 诉	披 露 日 期 (如 有)	披 露 索 引 (如 有)
宁波市政工程建设集团股份有限公司	基础设施建设及市政公用工程、园林绿化工程、水利水电工程	否	增资	85,000,000.00	95%	是		自有资金			增加实缴			否		
宁波建工投资有限公司	实业投资，投资管理，资产管理	是	增资	15,000,000.00	100%	是		自有资金			增加实缴			否		
浙江广天构件集团股份有限公司	预拌商品混凝土生产，水泥预制构件、钢结构件的加工、制作	否	收购	18,954,000.00	81.12%	是		自有资金			收购完毕			否		
温州宁建金科投资管理有限公司	建筑工程的投资管理	否	增资	40,000,000.00	90%	是		自有资金			增加实缴			否		
宁海宏顺建设有限公司	基础设施建设，水利水电工程	否	增资	64,600,000.00	85%	是		自有资金			增加实缴			否		
浙江永镇工程建设有限公司	建设工程施工	否	新设	27,200,000.00	85%	是		自有资金			公司已设立			否		
合计	/	/	/	250,754,000.00	/	/	/	/	/	/	/			/	/	/

2、重大的非股权投资

√适用 □不适用

报告期内，为顺利拓展绵阳科技城航空产业园基础设施建设项目，培育当地市场，公司下属子公司购买委托贷款产品 100,000,000.00 元。

3、以公允价值计量的金融资产

√适用 □不适用

单位：元 币种：人民币

资产类别	期初数	本期公允价值变动损益	计入权益的累计公允价值变动	本期计提的减值	本期购买金额	本期出售/赎回金额	其他变动	期末数
私募基金					112,250,000.00		69,491,909.00	181,741,909.00
其他	241,979,500.00				151,453,440.00			393,432,940.00
合计	241,979,500.00				263,703,440.00		69,491,909.00	575,174,849.00

证券投资情况

□适用 √不适用

证券投资情况的说明

□适用 √不适用

私募基金投资情况

√适用 □不适用

项目	期末余额	上年年末余额
重庆科学城高新发展叁号私募股权投资基金合伙企业（有限合伙）	55,491,909.00	
宁波海曙澜虹私募基金合伙企业（有限合伙）	126,250,000.00	
合计	181,741,909.00	

衍生品投资情况

□适用 √不适用

4、报告期内重大资产重组整合的具体进展情况

适用 不适用

(六) 重大资产和股权出售

适用 不适用

(七) 主要控股参股公司分析

适用 不适用

(1) 宁波建工工程集团有限公司，注册资金 170,000 万元，公司持股 100%，主要业务工程总承包，房屋和土木工程建筑业，建筑安装业，建筑智能化工程施工，建筑设备及建筑周转材料租赁，钢结构件制作安装。截至 2024 年 12 月 31 日，该公司的资产总额 1,254,909.41 万元，负债总额 995,996.87 万元，净资产 258,912.55 万元，资产负债率为 79.37%。2024 年度实现营业收入 971,102.26 万元，净利润 10,522.00 万元。

(2) 宁波市市政工程建设集团股份有限公司，注册资金 120,050 万元，公司持股 95%，公司全资子公司宁波建工投资有限公司持股 5%。主要业务：城市建设工程施工及其他建筑工程施工，园林工程，公路工程及环保工程施工。截至 2024 年 12 月 31 日，该公司的资产总额 933,004.15 万元，负债总额 773,209.28 万元，净资产 159,794.87 万元，资产负债率为 82.87%。2024 年度实现营业收入 640,629.40 万元，净利润 8,779.04 万元。

(3) 宁波建工建乐工程有限公司，注册资金 43,800 万元，公司持股 100%，主要业务：房屋建筑工程、室内外装饰工程的施工。截至 2024 年 12 月 31 日，该公司的资产总额 530,716.53 万元，负债总额 423,909.13 万元，净资产 106,807.40 万元，资产负债率为 79.87%。2024 年度实现营业收入 375,610.00 万元，净利润 8,188.43 万元。

(4) 浙江广天构件集团股份有限公司，注册资金 6,261.40 万元，公司持股 81.12%，主要业务：预拌商品混凝土生产，水泥预制构件、钢结构件的加工、制作。截至 2024 年 12 月 31 日，该公司的资产总额 188,776.94 万元，负债总额 129,976.97 万元，净资产 58,799.97 万元，资产负债率为 68.85%。2024 年度实现营业收入 116,269.71 万元，净利润 6,133.89 万元。

(5) 宁波冶金勘察设计研究股份有限公司，注册资金 8,800 万元，公司持股 85%，主要业务：测绘，工程地质和水文地质勘察，岩土工程，土石方，预应力工程、特种专业工程施工；地基基础检测；地质灾害危险性评估，地质灾害治理工程设计、勘察、施工。截至 2024 年 12 月 31 日，该公司的资产总额 47,727.90 万元，负债总额 28,103.18 万元，净资产 19,624.72 万元，资产负债率为 58.88%。2024 年度实现营业收入 36,415.74 万元，净利润 1,172.38 万元。

(6) 浙江永镇工程建设有限公司，注册资金 10,066 万元，公司持股 85%。截止 2024 年 12 月 31 日，该公司资产总额 3,857.98 万元，负债总额 1,299.18 万元，净资产 2,558.80 万元，资产负债率为 33.68%；2024 年实现营业收入 688.09 万元，净利润-641.20 万元。

(八) 公司控制的结构化主体情况

适用 不适用

合伙企业名称	总认缴金额(万元)	截至 2024 年 12 月 实缴总金额(万元)	公司及子公司 实缴金额(万元)	普通合伙人	有限合伙人	已投资或拟投资项目
宁波金建股权投资合伙企业(有限合伙)	100000	9441.6	9441.6	新力新材	市政集团	巫溪县红池坝景区旅游交通基础设施建设工程(古路互通至红池坝快速道路工程一期)项目
宁波东方星晓壹号基础设施投资合伙企业(有限合伙)	4420	4420	4320	东方基础设施投资(宁波)有限公司	市政集团	江北区海绵城市水系整治及综合提升工程 PPP 项目

六、公司关于公司未来发展的讨论与分析

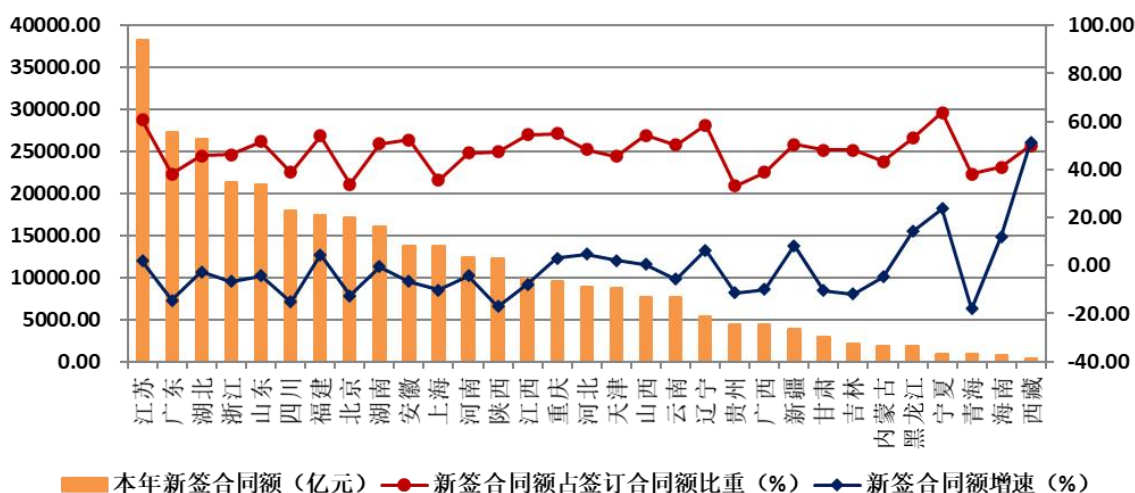
(一) 行业格局和趋势

√适用 □不适用

1、建筑行业格局

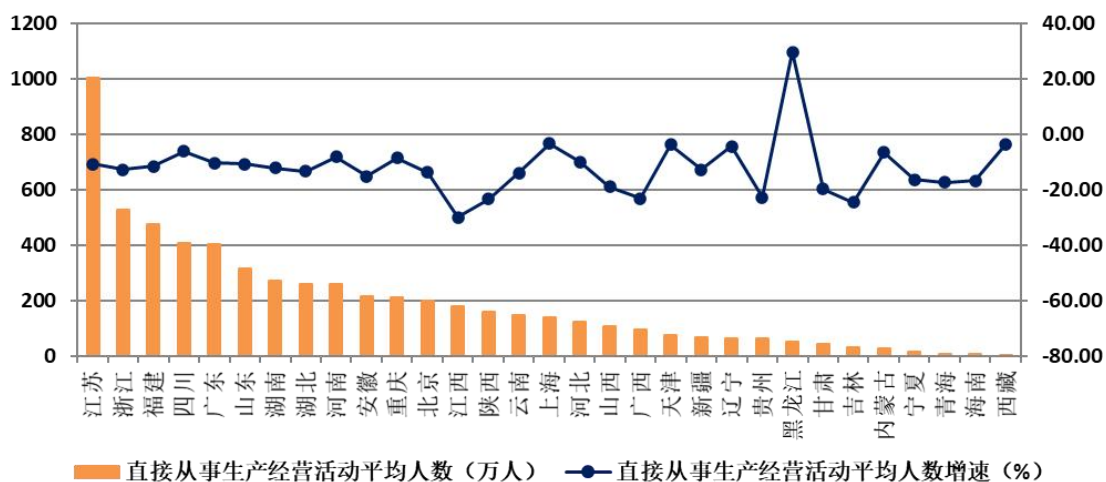
2024年全国建筑业企业(不含劳务分包)完成建筑业总产值326,501.11亿元,同比增长3.85%;完成竣工产值135,238.80亿元,同比降低1.65%;签订合同总额727,219.17亿元,同比下降0.22%,其中新签合同额337,500.52亿元,同比下降5.29%;房屋建筑施工面积136.83亿平方米,同比减少10.62%;房屋建筑竣工面积34.37亿平方米,同比减少12.63%;实现利润7513亿元,比上年下降9.8%。

2024年各地建筑业新签合同额情况如下图:



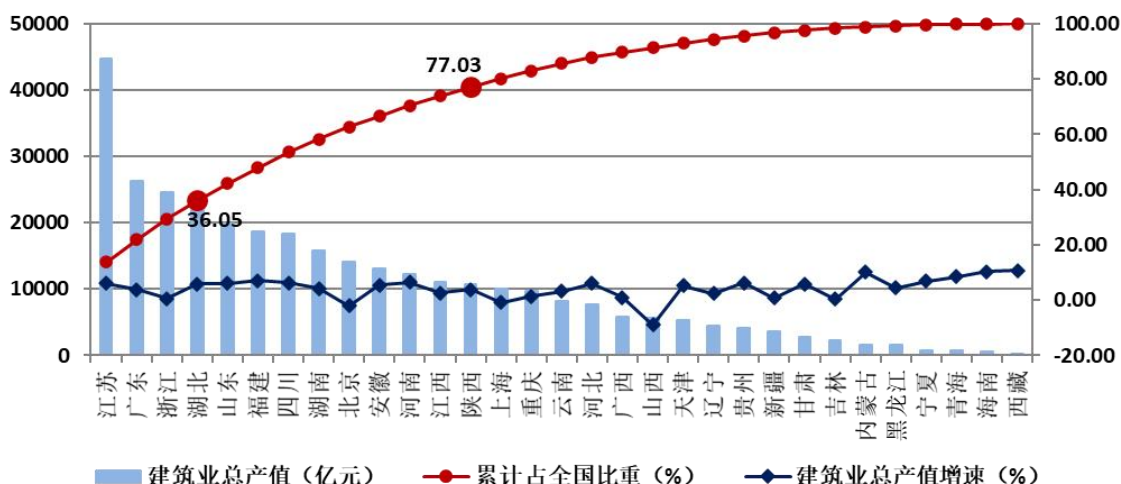
截至2024年底,全国有施工活动的建筑业企业168,011个,同比增长5.57%,江苏、山东、广东、浙江、河南、四川六省建筑业企业数量超过1万家,国有及国有控股建筑业企业10,924个,比上年增加864个,占建筑业企业总数的6.50%;建筑业直接从事生产经营活动的平均人数为5,962.07万人,比上年末减少833.21万人,降幅高达12.26%;按建筑业总产值计算的劳动生产率达到547,630元/人,比上年大幅提高15.15%。

2024年各地区建筑业从业人数及其增长情况:



2024年,江苏建筑业总产值达到44,771.49亿元,以绝对优势继续领跑全国。广东、浙江、湖北3省的建筑业总产值也都超过了2万亿元,分列第二、三、四位。

2024 年全国各地区建筑业总产值排序：



2024 年，宁波地区生产总值 18,147.7 亿元，同比增长 5.4%。全年全市建筑业增加值 830.4 亿元，比上年下降 5.9%。全年房地产开发投资比上年下降 15.6%。商品房销售面积 796.3 万平方米，下降 11.7%。其中，住宅销售面积 637.0 万平方米，下降 12.8%。

截止去年底，宁波全市共有资质建筑业企业 1673 家。其中，特级 17 家，一级 303 家，二级 533 家，三级及以下 820 家。宁波建工属于区域龙头建筑企业，业务范围深耕宁波辐射长三角，具有稳固的市场基础。

2、建筑业行业趋势及发展机遇

随着城镇化、工业化向纵深演进，建筑业正从规模扩张转向质量效益导向，绿色化、智能化、存量优化成为不可逆趋势。围绕集约高效、低碳环保、品质提升进行的城乡统筹发展、老旧小区改造、建筑工业化、智能建筑、新能源、信息基础设施新基建业务将为建筑行业发展的方向。

在宏观经济增速放缓，房地产行业持续下行的形势下，国家将实施更加积极的财政政策和适度宽松的货币政策，建筑企业需紧跟市场需求、把握政策红利，借助数字化、智能化优化管理流程，提升运营绩效、促进技术研发，打造竞争优势。

(1) 政策发力稳增长促进建筑业提质增效

2025 年政府工作报告指出将实现国内生产总值增长 5% 左右的目标，统筹新型城镇化和城市更新将成为未来重要工作。为实现经济增长，2025 年地方政府计划安排 4.4 万亿元的专项债券重点用于投资建设、土地收储和收购存量商品房、消化地方政府拖欠企业账款。以降息降准、专项债、税收减免等一系列政策组合拳持续发力推动房地产市场止跌回稳。城市更新方面，全国 290 多个地级市已经全面开展城市体检，“先体检、后更新”已经成为城市更新工作的共识。根据建设部规划，2025 年将加力实施城中村和危旧房改造，推进货币化安置，在新增 100 万套城中村改造和危旧房改造的基础上继续扩大改造规模。全国将建设改造地下管线 15 万公里以上，守护好城市的“里子”和“良心”。

(2) 区域和产业发展规划实施为建筑业发展提供广阔空间

京津冀协同发展非首都功能疏解、生态修复、科技研发及高端制造基地建设，长三角建设“轨道上的城市群”、数字经济基础设施及智能工厂建设，粤港澳深化深港合作、跨境金融中心及海洋经济建设等为建筑业发展带来广阔的市场空间。

浙江省政府工作报告指出要深入实施世界一流强港和交通强省建设工程，加快推进宁波舟山港重大集疏运工程，提速推进义甬舟、金丽温开放大通道建设，推进交通基础设施数字化转型升级全国试点，谋划推进宁波枢纽建设。宁波近年来积极融入长三角一体化进程，稳步实施与舟山、台州、绍兴的一体化合作，宁波都市圈作为“全国性综合交通枢纽城市”和长三角重要中心城市的社会、经济辐射能力凸显。

(3) 绿色、低碳、智能化为新型城镇化建设带来新机遇

城市品质的提升离不开“安全、舒适、绿色、智慧”的“好房子”。建设“好房子”，不仅给新技术、新产品、新材料提供了广阔应用空间，还能释放出扩内需、促消费的巨大潜能。在“双碳”目标下，绿色建筑标准，企业 ESG 需求及消费者环保偏好倒逼行业转型，城市更新中老旧建

筑节能改造、智慧社区建设，带动低碳建材、装配式技术、建筑智能化等细分产业发展。随着物联网、人工智能及机器人的发展，AI辅助设计及建筑方案优化、建筑机器人、智能楼宇的应用将加速建筑行业低碳、智能化的演进。行业的变化既是挑战，又为优势建筑企业突破传统模式、抢占核心赛道获得领先优势带来了机遇。

(二) 公司发展战略

√适用 □不适用

公司将以提升发展质量效益为核心，以稳中求进为总基调、以深化改革为驱动，坚持产业结构优化、推进管理模式升级、强化内控建设，坚定实施以房建和市政施工总承包为主体带动装饰、安装、钢结构等专业承包，以专业设计和建筑产业化部品/构件制造及投资并购等外延扩展为两翼的“一体两翼”发展战略，坚持推动总承包业务与专业承包业务两条腿走路，坚持实业经营与资本运作双轨发展。密切关注新基建、智能建造等国家鼓励、政策支持、发展前景广阔的业务市场，稳步实施走出去战略。通过努力，将公司打造成为综合集成高、专业竞争力强、布局合理的区域建筑龙头企业，进一步提高五大竞争能力：

通过加强技术创新、提高科技竞争力。即要通过承建高大难新项目，进行工程技术重点、难点的攻关，强化科技创新奖励，加强技术交流总结，提升科研水平，多出科技成果，借助科技进步提升企业盈利能力。

通过提升从业人员素质，加强人才竞争力。要强化人力资源管理能力，既要做好各类人才引进，又要抓好人员的培训任用，并有效发挥企业文化的纽带作用，强化利益共同体，增强骨干人员的凝聚力和向心力。要加强劳务用工管理，培育一批长期合作、业务能力好的务工队伍，同时积极组建和培养专业能力强、综合素质高的自有劳工队伍。

通过管理创新和信息技术运用，强化管理竞争力。规范现代企业治理结构，完善健全管理制度，强化子公司目标考核管理，提升企业各层级财务、人力资源、生产经营等的管控水平，尤其要借助企业信息化建设，实施管理流程优化，谋求工程建设现场的集约化、精细化管理，提高企业信息传达的即时性、准确性，从而提升企业管理规范性、有效性。

通过优化产业结构，加快新型产业投资布局，培育全产业链竞争力。继续做强房屋建筑及市政工程总承包业务，做大总承包业务规模，创精品工程，出品牌队伍，加大力度拓展外地市场，推进外地市场区域化、本地化管理。充分发挥总承包业务的带动作用做精做大勘察设计、装修幕墙、安装、钢结构等专业化业务。重点培育、支持建筑工业化板块业务发展，充分发挥建筑业全产业链资源互补协同效应。

通过进一步优化资本结构，提升资本推动竞争力。充分发挥多产业集群竞争优势和资金优势，承接EPC+F项目，拓展特许经营业务份额，提升建筑产业发展形态，形成差异化竞争能力。条件成熟情况下，实施产业并购重组，拓展业务范围，提升公司综合竞争力。

(三) 经营计划

√适用 □不适用

1、加快区域市场布局，扩大市场影响

(1) 强化区域经营，推进业务拓展

坚定“走出去”发展战略，大力支持新设区域子公司扎根当地、做大做强。在宁波大市范围内厚植根基、精耕细作，提升市场占有率。在浙江省内市场加大拓展力度，强化省内同城化联动机制，把宁波的头部优势拓展为省内市场的竞争优势。对于省外重点市场区域范围，做好重点聚焦、有的放矢，以点带面持续提升省外业务占比。

(2) 发挥多元驱动，提升竞争能力

充分发挥本土优势，在投融资项目及EPC项目模式中占据更多市场份额，积极参与重点区域内的投资开发、城市更新项目。积极探索“投资+施工+运营”一体化发展模式，聚焦投融资项目的合作与拓展，为未来稳定经营发展奠定基础。

(3) 深耕专业领域，抢占细分市场高地

在专业布局方面，统筹兼顾传统业务与新兴业务的平衡，在传统领域提升核心能力，在新兴领域发挥好先导作用，有效促进产业联动，聚焦数字赋能、低碳科技，打造具有核心竞争力的新增长点。

2、强化主业优势，提升发展质量

(1) 建工集团要深化区域经营，提升管理运营效率

建工集团应通过深化区域化经营策略，强化项目全过程管理和成本管控，全面提升企业经济效益。提升专业工程一体化水平，优化内部管理流程，确保企业高效运营。

(2) 市政集团要持续拓展多元业务模式

市政集团应积极巩固拓展区域市场，通过多元经营模式和板块协同，强势打造“市政+房建”双支柱业务，积极拓展“交通+水利”双辅助板块，培育“净水产品+环境”双促进板块，不断提升投资、建造、运营一体化的综合能力。

(3) 建乐公司要全力提升核心竞争优势

建乐公司要做大做强总承包业务规模、做细做精幕墙、装修专业板块。进一步提高投融资驱动水平，科学筹划重点拓展的市场方向，主动走向市外省外市场，力争业务规模稳中有进。

(4) 广天构件要不断提升市场地位

广天构件巩固已有业务渠道，积极开拓新渠道，依托建工体系协同优势及站点布局优势，加强与上下游企业紧密合作关系，整合资源以扩大市场份额。持续优化提升成本管控水平，打造行业低成本竞争优势。

(5) 宁冶勘要持续推进创新发展

宁冶勘要以市场需求和未来发展为导向，致力于创新业务的拓展与延伸，进一步提高经营效益。积极通过建立战略合作关系等多种手段，不断拓宽市场渠道，同优质客户建立长期稳定合作关系。

(6) 浙江永镇要加快业务拓展

浙江永镇要深耕属地市场，致力于通过品牌建设树立良好口碑，聚焦主责主业，做大主营业务。要提升管理效能、优化管理体系，打造一支精明强干、高效协作的队伍。

3、加快新兴领域探索，促进转型升级

(1) 顺应市场，跟踪行业发展趋势

紧密围绕建筑行业发展趋势进行战略布局，有效加强前期谋划、资源整合，持续强化设计管理、采购管理、工程管理等核心能力，全面提升 EPC 全过程管理能力，推动总承包和专业承包领域的全面进步。

(2) 前瞻布局，聚焦新兴领域

聚焦市场新需求，探索数智化、绿色化与建筑产业链的契合点，关注绿色建筑、智能建筑、智慧基础设施产业发展方向，寻求相关机遇，培育产业新动能。在人工智能、低空经济即将全面到来的新时代，树立前瞻思维，寻求顺应社会发展趋势且具备良好发展前景的新兴领域，打造第二增长曲线。

(3) 创新思路，促进技术转换

抓住高质量发展核心目标，将科技革新与企业发展战略相结合。坚持合作、整合、开放的创新思路，加速推进创新技术的应用和转换，有效推动“产学研用”一体化，不断提高科技创新成效。

4、完善管控体系，助推管理及业务协同

建立健全各版块沟通协调机制，加强各子公司之间各产业板块之间互联互通、资源整合，提升公司整体竞争力；紧盯市场与政策变化，实现资产保值增值；坚持高质量发展和高水平安全相结合，进一步健全安全生产责任制，提升防范化解各类风险挑战的能力；完善项目成本的全过程管理体系，落实监督考核机制，加强前期预算、过程优化、项目决算等关键环节的管控。

5、加快培育人才队伍，提升发展动力

加强企业中高层管理人员、项目经理、专业人才“三支队伍”建设，完善人才培养、引进、使用、评价、激励等机制，优化人才队伍结构，打造科学合理、充满活力的人才梯队，重点选用在推动公司改革、破解发展瓶颈、实现降本增效等重点任务中，能够主动承担重任、有攻坚克难精神的年轻干部，为企业发展注入强劲动力。

(四) 可能面对的风险

适用 不适用

1. 宏观经济波动引致的风险。建筑业的发展与国民经济的景气度有很强的关联性，受固定资产投资规模、城市化进程及其节奏、房产调控等宏观经济因素的影响较大。公司将密切关注宏观经济运行及国家相关政策的变化，优化业务板块，调整公司经营策略，控制风险。

2. 应收账款风险。公司应收账款越多，与之相应的款项回收风险越大，尤其在经济增速放缓的情况下，房产销售状况不佳导致开发单位工程款支付滞后，加大应收账款坏账风险。公司将强化业务承接风险评估，做好应收款整体管控，增强工程款核算、申报、回收及反馈的针对性，提升应收账款管理水平，确保企业应收账款控制在合理的范围内。

3. 原材料价格波动风险。建筑施工企业的原材料为钢材、水泥、电缆、木材、砂石料等，建筑材料的价格波动一直受到国家宏观经济周期性变化的影响。工程施工周期较长，施工期内主要原材料的价格上涨将直接导致施工成本的增加。公司将做好供应链管理，完善主材集供体系和成本控制体系，推进预算管理和成本合约管理，建立成本费用预警和重大成本风险点防控机制，不断提高公司主要材料成本管理水平。

4. 市场拓展风险。随着宁波城市化率的逐年提高和建筑设施的完善，本地建筑市场增长放缓，公司虽然已经实施了外地拓展战略，但仍可能面临部分外地市场业务无法持续开展，难以形成稳定的业务中心和盈利中心的局面。公司已经初步形成了较为有效的外地拓展业务模式，培养储备了一批外地拓展人才，积累了一定的外地拓展经验，将继续坚持外地拓展“本土化、基地化、规模化”的方针，积极推动公司业务“走出去”。

5. 易涉诉风险。作为建筑施工企业，生产经营中可能发生项目建设资金支付不到位、质量纠纷、工程材料及人工费支付纠纷等事项，导致潜在诉讼风险。公司将不断完善工程项目法务管理体系，强化法务管理团队建设，加强对重大项目收款情况的监管跟踪及法务指导，及时防范可能的法律风险，同时做好已涉诉项目的法务应对，依法维护公司权益。

(五) 其他

适用 不适用

3、公司因不适用准则规定或国家秘密、商业秘密等特殊原因，未按准则披露的情况和原因说明

适用 不适用

第四节 公司治理

一、公司治理相关情况说明

适用 不适用

报告期内，公司严格按照《公司法》《证券法》和中国证监会、上海证券交易所的有关要求，完善了公司内部控制制度，继续加强内幕信息管理，强化信息披露工作，切实维护公司及全体股东利益，公司治理水平和运行质量不断提高。积极贯彻落实《关于上市公司建立内幕信息知情人登记管理制度的规定》《上市公司监管指引第3号——上市公司现金分红》《上海证券交易所上市公司现金分红指引》等的要求。继续深入推进了公司内部控制建设工作，确保公司在规范运作及风险防范体系方面得到不断加强。

(一) 关于股东与股东大会：

公司能够根据《公司法》《公司章程》《宁波建工股份有限公司股东大会会议事规则》的要求召开股东大会，并实施现场及网络投票相结合的方式，充分保障全体股东，尤其是中小股东的权益。年度内召开一次年度股东大会，一次临时股东大会，股东大会召集、召开表决等程序符合法律法规的规定，股东大会的会议提案、议事程序、会议决议严格按照相关规定要求执行，具体情况请参见“股东大会情况简介”。

(二) 关于控股股东与上市公司的关系:

公司与控股股东在人员、资产、财务、组织机构和经营业务相互独立,公司控股股东严格规范自己的行为,通过股东大会行使出资人的权利。公司与控股股东进行的关联交易公平合理。公司建立了防止控股股东及其关联企业占用上市公司资金、资产的长效机制,未发生大股东占用上市公司资金和资产的情况。

(三) 关于董事和董事会:

公司董事会按照《公司法》《公司章程》及《董事会议事规则》等制度组成和运作。公司第六届董事会由9名董事组成,其中包括3名独立董事。公司董事能够按照《公司章程》《董事会议事规则》等制度的规定忠实勤勉地履行义务。董事会的召集、通知、召开、授权委托及信息披露等符合相关法律法规的规定。公司独立董事能够按照公司《独立董事工作制度》的要求履行职责,对公司重大事项发表意见。董事会下设审计、提名、薪酬与考核和战略决策委员会在公司的经营管理和战略决策中发挥了积极作用。公司2024年度内共召开了8次董事会议,形成了相关决议,及时披露了相关信息。

(四) 关于监事和监事会:

公司监事会严格执行《公司法》《公司章程》及《监事会议事规则》等制度的有关规定,人数和人员构成符合法律、法规的要求。公司第六届监事会有5名监事,其中2名为职工代表,监事会能够依据《监事会议事规则》的要求履行职责,对公司规范运作、财务、资产收购、出售、关联交易以及公司董事、总经理和其他高级管理人员履行职责的合法、合规性进行有效监督,并发表意见。公司2024年度内共召开了7次监事会议,形成了相关决议,及时披露了相关信息。

(五) 关于信息披露:

公司根据《证券法》《上海证券交易所股票上市规则》《公司章程》、公司《信息披露管理办法》的相关规定真实、准确、完整、及时的履行信息披露义务、接待股东来访和咨询。《中国证券报》《上海证券报》《证券时报》《证券日报》及上海证券交易所网站是公司法定信息披露媒体。公司的重要会议决议及相关重大事项均能够按照法律法规、《公司章程》和公司《信息披露管理办法》的规定及时、准确、完整地进行披露,保证公司信息披露的公开、公平、公正。

(六) 关于投资者关系:

公司按照《宁波建工股份有限公司投资者关系管理办法》开展投资者关系管理工作,并借助投资者专线、信箱、交易所E互动、投资者网上交流等多渠道、多种方式与投资者交流互动,及时解答投资者疑问,认真接待投资者及调研机构的来访等方式加强其对公司的了解,力求建立良好、稳定的投资者关系,提升市场对公司的认知度。

(七) 关于内幕信息知情人管理:

公司依照中国证监会《关于上市公司建立内幕信息知情人登记管理制度的规定》的要求,制定并披露了《宁波建工股份有限公司内幕信息知情人登记管理制度》,报告期内公司严格按照该制度的规定,对涉及公司内幕信息的相关人员、事项、知悉时间和用途等做了详细的登记备案,要求相关人员做出承诺并及时提醒他们履行信息保密的义务。

公司治理与法律、行政法规和中国证监会关于上市公司治理的规定是否存在重大差异;如有重大差异,应当说明原因

适用 不适用

二、公司控股股东、实际控制人在保证公司资产、人员、财务、机构、业务等方面独立性的具体措施,以及影响公司独立性而采取的解决方案、工作进度及后续工作计划

适用 不适用

控股股东、实际控制人及其控制的其他单位从事与公司相同或者相近业务的情况,以及同业竞争或者同业竞争情况发生较大变化对公司的影响、已采取的解决措施、解决进展以及后续解决计划

适用 不适用

公司控股股东宁波交投控股子公司宁波交通工程建设集团有限公司存在经营市政工程业务的情况，与公司主营业务存在同业竞争，宁波交投已出具承诺将积极督促宁波交通工程建设集团有限公司完成市政工程相关的法律主体、资产及业务的整合工作，在适当时机将市政工程相关的资产和业务注入宁波建工。2024年公司启动发行股份购买资产重大事项，经公司第六届董事会第十一次会议、第六届董事会第十五次会议及2024年第二次临时股东大会审议通过，公司拟发行股份收购宁波交通工程建设集团有限公司100%股权。2024年12月31日，上交所受理公司发行股份购买资产申请文件。目前公司对上交所就本次发行股份购买资产事项下发的《关于宁波建工股份有限公司发行股份购买资产暨关联交易申请的审核问询函》进行了回复，现公司有关各方正在有序推进本次交易的各项工作。后续公司将根据本次重组的进展情况，严格按照有关法律法规的规定和要求及时履行信息披露义务。

三、股东大会情况简介

会议届次	召开日期	决议刊登的指定网站的查询索引	决议刊登的披露日期	会议决议
宁波建工2023年年度股东大会	2024年5月8日	www.sse.com.cn	2024年5月9日	会议决议通过了相关议案，决议公告刊登于2024年5月9日的《中国证券报》、《上海证券报》、《证券日报》、《证券时报》及上海证券交易所网站。
宁波建工2024年第一次临时股东大会	2024年10月16日	www.sse.com.cn	2024年10月17日	会议决议通过了相关议案，决议公告刊登于2024年10月17日的《中国证券报》、《上海证券报》、《证券日报》、《证券时报》及上海证券交易所网站。
宁波建工2024年第二次临时股东大会	2024年12月16日	www.sse.com.cn	2024年12月17日	会议决议通过了相关议案，决议公告刊登于2024年12月17日的《中国证券报》、《上海证券报》、《证券日报》、《证券时报》及上海证券交易所网站。

表决权恢复的优先股股东请求召开临时股东大会

适用 不适用

股东大会情况说明

适用 不适用

四、董事、监事和高级管理人员的情况

(一) 现任及报告期内离任董事、监事和高级管理人员持股变动及报酬情况

√适用 □不适用

单位：股

姓名	职务	性别	年龄	任期起始日期	任期终止日期	年初持股数	年末持股数	年度内股份增减变动量	增减变动原因	报告期内从公司获得的税前报酬总额（万元）	是否在公司关联方获取报酬
周孝棠	董事长	男	59	2023-8-31	2025-11-15						是
徐文卫	副董事长、总经理	男	58	2019-11-18	2025-11-15	6,000,000	6,000,000			150.5	否
吴植勇	董事	男	46	2019-11-18	2025-11-15					70	否
	财务总监			2020-08-27	2025-11-15						
陈静	董事	女	49	2019-11-18	2025-11-15					158.84	否
陈国斌	董事	男	53	2022-11-15	2025-11-15						是
龚韬	董事	男	47	2022-11-15	2025-11-15					126.16	否
蔡先凤	独立董事	男	60	2019-11-18	2025-11-15					10	否
黄惠琴	独立董事	女	52	2019-11-18	2025-11-15					10	否
谢伟民	独立董事	男	62	2024-5-8	2025-11-15					5.83	否
吴文奎	监事会主席	男	54	2019-11-18	2025-11-15					133.85	否
张艳	监事	女	50	2019-11-18	2025-11-15						是
钟燕燕	监事	女	50	2019-11-18	2025-11-15						是
王磊	职工监事	男	42	2019-11-18	2025-11-15					155.81	否
于春水	职工监事	男	48	2022-11-15	2025-11-15					70	否
李长春	董事会秘书、副总经理	男	54	2019-11-18	2025-11-15	2,310,000	2,310,000			110.22	否
方欧杰	董事（离任）	男	46	2022-11-15	2024-5-6						是
梅晓鹏	独立董事（离任）	男	62	2018-05-11	2024-5-8					3.33	否
张叶艺	独立董事（离任）	男	67	2018-05-11	2024-5-8					3.33	否
合计	/	/	/	/	/	8,310,000	8,310,000		/	1,007.87	/

姓名	主要工作经历
周孝棠	硕士研究生学历，高级经济师，中共党员。现任宁波建工股份有限公司董事长，宁波交通投资集团有限公司董事、一级资深经理。曾任宁波市建设开发公司部门副经理、经理，宁波开发投资集团有限公司部门经理、副总经理、党委委员，宁波交通投资控股有限公司党委副书记、副总经理、工会主席。
徐文卫	大学学历，教授级高级工程师，中共党员。现任宁波建工股份有限公司副董事长、总经理、党委书记，宁波广天日月建设股份有限公司董事长。浙江省建筑业行业协会副会长，宁波市工商联副会长，宁波市企业联合会、企业家协会、工业经济联合会常务副会长，宁波甬商总会副会长，清华大学宁波校友会副会长。
吴植勇	硕士研究生学历，高级会计师，中共党员。现任宁波建工股份有限公司董事、财务总监，宁波建工工程集团有限公司董事，宁波市政工程建设集团股份有限公司董事，浙江广天构件集团股份有限公司董事。曾任宁波交通投资控股有限公司战略发展部（法律事务部、董事会办公室）经理，宁波交通工程建设集团有限公司董事，宁波市交通建设工程检验检测中心有限公司董事，宁波大通开发有限公司董事。
陈静	硕士学历，教授级高级工程师、经济师，中共党员。现任宁波建工股份有限公司董事，宁波建工工程集团有限公司董事长兼CEO。宁波市鄞州区十九届人大代表。曾任宁波建工股份有限公司副总经理，浙江广天日月集团股份有限公司办公室副主任；宁波建工股份有限公司总工办主任；宁波市明森建筑设计院有限公司董事长，宁波普利凯建筑科技有限公司董事长。曾获浙江省建筑业优秀企业家，第二十二届宁波市优秀企业家。
陈国斌	硕士研究生学历，经济师，中共党员。现任宁波建工股份有限公司董事，宁波交通投资集团有限公司战略投资部总经理。曾任宁波交投公路营运服务有限公司副董事长、总经理；宁波交投资源有限公司副董事长、总经理；宁波交通投资控股有限公司战略发展部（董事会办公室）经理。
龚韬	大学学历，正高级工程师，中共党员。现任宁波建工股份有限公司董事，宁波市政工程建设集团股份有限公司副董事长、副总经理。曾任宁波市政工程建设集团股份有限公司桥梁分公司测量员、施工员；宁波市政工程建设集团股份有限公司桥梁分公司项目经理；宁波市政工程建设集团股份有限公司桥梁分公司副经理；宁波市政工程建设集团股份有限公司第一分公司副经理；宁波市政工程建设集团股份有限公司第一分公司经理。宁波市海曙区人大代表，浙江省劳动模范。
蔡先凤	博士研究生，宁波大学法学院教授、硕士生导师（法学），中共党员。现任宁波建工股份有限公司独立董事。曾任宁波大学法学院副院长、党委委员、纪检委员。曾获“宁波大学王宽诚育才奖”、“甬城育人先锋”优秀共产党员等荣誉。
黄惠琴	博士研究生，宁波大学会计学副教授，中共党员。现任宁波建工股份有限公司独立董事。曾任宁波鲍斯能源装备股份有限公司独立董事，百隆东方股份有限公司独立董事，宁波圣龙汽车动力系统股份有限公司独立董事。
谢伟民	大学学历，正高级工程师，中共党员。现任宁波高质量产业发展研究院院长，宁波建工股份有限公司独立董事。曾任宁波市建设开发公司工程师、设计室主任、总经理助理、副总经理；宁波开发投资集团有限公司工程部经理；宁波市工程建设监理有限公司总经理；宁波国际投资咨询有限公司总经理、董事长。
吴文奎	大学学历，正高级工程师，注册一级建造师，注册造价工程师，中共党员。现任宁波建工股份有限公司监事会主席，宁波广天日月建设股份有限公司监事会主席，宁波建工建乐工程有限公司董事长。宁波市劳动模范、宁波市江北区第五届、第六届政协委员。曾任宁波建乐建筑装

	潢有限公司总经理，宁波建工建乐工程有限公司总经理。
张艳	硕士学位，高级会计师，中共党员。现任宁波交通投资集团有限公司副总经济师、集团工会副主席、纪委副书记、审计部总经理、纪检监察室主任，宁波建工股份有限公司监事。曾任宁波大通开发有限公司监事、宁波交通投资控股有限公司资金财务部副经理；宁波市人民政府国有资产监督管理委员会统评考核处处长助理（挂职）；宁波交通投资控股有限公司资金财务部副经理、工会副主席。
钟燕燕	大学学历，高级会计师，中共党员。现任宁波交通投资集团有限公司资产管理部副总经理，宁波建工股份有限公司监事。曾任宁波波导科技集团股份有限公司财务部会计，安邦保险股份有限公司宁波分公司财务部会计，宁波绕城东段高速公路有限公司计财部副经理，宁波交通投资控股有限公司资产管理部经理助理，宁波海运明州高速公路有限公司财务总监。
王磊	大学学历，高级工程师，中共党员。现任宁波建工股份有限公司职工监事，浙江广天构件集团股份有限公司董事、总经理。曾任浙江广天构件集团股份有限公司营销部经理、总经理助理、副总经理。
于春水	大学学历，高级工程师，中共党员。现任宁波建工股份有限公司职工监事，宁波冶金勘察设计研究股份有限公司董事、总经理。曾任冶金工业部宁波勘察研究院测绘院技术员、队技术负责人、队长；宁波冶金勘察设计研究股份有限公司北仑分部负责人、测绘院综合队队长；宁波冶金勘察设计研究股份有限公司经营部科员、主任；宁波冶金勘察设计研究股份有限公司总经理助理、副总经理、常务副总经理。
李长春	硕士研究生学历，高级经济师，注册会计师，中国民主建国会会员。宁波建工股份有限公司副总经理、董事会秘书。宁波市政工程建设集团股份有限公司董事，宁波冶金勘察设计研究股份有限公司副董事长，宁波建工工程集团有限公司监事会主席。曾任浙江广天日月集团股份有限公司总裁助理，宁波建工股份有限公司财务总监，宁波上市公司协会秘书长，宁波博汇化工科技股份有限公司独立董事。
方欧杰 (离任)	大学学历，高级会计师，中共党员。现任宁波大通开发有限公司党支部书记、董事长；宁波交投公路营运管理有限公司党委书记、董事长。曾任宁波交通工程建设集团有限公司财务管理部副经理、经理、内部银行主任；宁波交通投资控股有限公司资金财务部副经理、经理，宁波交通投资集团有限公司财务管理部总经理，宁波建工股份有限公司董事。
梅晓鹏 (离任)	大学学历，高级经济师，中共党员。现任贵州省榕江县人民政府乡村振兴总顾问、清华大学江西校友会执行会长。曾任甘肃省委宣传部部长秘书、润地置业股份有限公司发展部副总经理、诚志股份有限公司企划中心总经理、泰豪集团有限公司总裁助理、人力资源总监，北京大秦宇电子有限公司总经理、北京厚德人力资源开发有限公司副总经理、清华校友总会秘书长助理、年级部主任、研究部主任，宁波建工股份有限公司独立董事。
张叶艺 (离任)	大学学历，高级经济师，中共党员。现任宁波市企业家协会高级顾问。曾任中国银行宁海县支行党组书记、行长；中行宁波市分行副行长、分行党委委员；浙商银行宁波分行行长、分行党委书记；宁波建工股份有限公司独立董事。

其它情况说明

适用 不适用

(二) 现任及报告期内离任董事、监事和高级管理人员的任职情况

1、 在股东单位任职情况

√适用 □不适用

任职人员姓名	股东单位名称	在股东单位担任的职务	任期起始日期	任期终止日期
周孝棠	宁波交通投资集团有限公司	董事	2019年8月	至今
周孝棠	宁波交通投资集团有限公司	一级资深经理	2023年6月	至今
徐文卫	宁波广天日月建设股份有限公司	董事长	2010年5月	至今
陈国斌	宁波交通投资集团有限公司	战略投资部总经理	2023年10月	至今
吴文奎	宁波广天日月建设股份有限公司	监事会主席	2017年11月	至今
张艳	宁波交通投资集团有限公司	监事会主席	2020年9月	2024年12月
钟燕燕	宁波交通投资集团有限公司	资产管理部副总经理	2020年10月	至今
在股东单位任职情况的说明	无			

2、 在其他单位任职情况

√适用 □不适用

任职人员姓名	其他单位名称	在其他单位担任的职务	任期起始日期	任期终止日期
吴植勇	浙江广天构件集团股份有限公司	董事	2020年11月	至今
吴植勇	宁波建工工程集团有限公司	董事	2022年5月	至今
吴植勇	宁波市市政工程建设集团股份有限公司	董事	2023年9月	至今
陈静	宁波建工工程集团有限公司	董事长	2019年11月	至今
陈国斌	宁波交通工程建设集团有限公司	董事	2021年12月	至今
陈国斌	宁波交投资源有限公司	董事	2022年1月	至今
陈国斌	宁波大通开发有限公司	董事	2022年1月	至今
陈国斌	宁波杭甬复线二期高速公路有限公司	董事、总经理	2022年6月	至今
陈国斌	宁波汇海通国际物流枢纽发展有限公司	董事	2022年3月	至今
陈国斌	通苏嘉甬铁路有限责任公司	董事	2023年9月	至今
陈国斌	宁波交通建设工程试验检测中心有限公司	董事长	2025年1月	至今
陈国斌	宁波南寰绿能建设开发有限责任公司	董事、总经理	2024年12月	至今
龚韬	宁波市市政工程建设集团股份有限公司	副董事长、副总经理	2023年8月	至今
龚韬	宁波冶金勘察设计研究股份有限公司	董事	2023年3月	至今

龚韬	宁波甬政园林建设有限公司	执行董事	2023年2月	2024年11月
蔡先凤	宁波大学	教师	1998年2月	至今
蔡先凤	浙江华朔科技股份有限公司	独立董事	2021年9月	至今
黄惠琴	宁波大学	教师	1995年8月	至今
黄惠琴	江苏通润装备科技股份有限公司	独立董事	2023年6月	至今
谢伟民	宁波高质量产业发展研究院	院长	2023年6月	至今
吴文奎	宁波建工建乐工程有限公司	董事长	2022年6月	至今
吴文奎	浙江广天盛源实业有限公司	董事	2016年12月	至今
张艳	宁通控股有限公司	董事	2013年5月	至今
张艳	宁通投资有限公司	董事	2013年5月	至今
张艳	宁波驰通公路开发有限公司	监事	2004年8月	至今
张艳	宁波大通开发有限公司	监事	2021年12月	2024年12月
张艳	宁波枢纽建设开发有限公司	监事	2022年6月	2024年12月
钟燕燕	宁波市杭州湾大桥发展有限公司	董事	2020年6月	2024年12月
钟燕燕	宁波市杭州湾大桥管理有限公司	董事	2024年10月	至今
钟燕燕	宁波国际物流发展有限公司	董事	2022年3月	至今
钟燕燕	宁波交投公路营运管理有限公司	董事	2022年10月	至今
钟燕燕	宁波市交通建设工程试验检测中心有限公司	董事	2022年10月	至今
钟燕燕	宁波海运集团有限公司	董事	2022年12月	至今
钟燕燕	宁波枢智交通科技有限公司	董事	2023年7月	至今
钟燕燕	宁波市梅山铁路有限公司	董事	2023年9月	至今
钟燕燕	宁波甬通海洋产业发展有限公司	董事	2024年7月	至今
王磊	浙江广天构件集团股份有限公司	董事、总经理	2022年6月	至今
于春水	宁波冶金勘察设计研究股份有限公司	董事、总经理	2024年7月	至今
李长春	宁波建工工程集团有限公司	监事会主席	2023年11月	至今
李长春	宁波市政工程建设集团股份有限公司	董事	2013年9月	至今
李长春	宁波冶金勘察设计研究股份有限公司	副董事长	2023年3月	至今
李长春	宁波建工投资有限公司	执行董事兼总经理	2015年10月	至今
李长春	宁波上市公司协会	监事长	2022年8月	至今
方欧杰 (离任)	宁波交投资源有限公司	董事	2021年12月	2025年3月
方欧杰 (离任)	宁波枢纽建设开发有限公司	董事	2022年4月	至今
方欧杰 (离任)	浙江宁波甬台温高速公路有限公司	董事	2018年11月	至今
方欧杰 (离任)	浙江舟山跨海大桥有限公司	董事	2018年10月	2024年12月
方欧杰 (离任)	宁通控股有限公司	董事	2021年6月	至今
方欧杰 (离任)	宁通投资有限公司	董事	2021年6月	至今
方欧杰 (离任)	甬舟铁路有限公司	董事	2022年12月	至今

方欧杰 (离任)	通苏嘉甬铁路有限责任公司	董事	2023年9月	至今
梅晓鹏 (离任)	贵州省榕江县人民政府	乡村振兴总 顾问	2022年5月	至今
梅晓鹏 (离任)	清华大学江西校友会	执行会长	2022年5月	至今
张叶艺 (离任)	宁波市企业家协会	高级顾问	2016年5月	至今
张叶艺 (离任)	永诚保险资产管理有限公司	独立董事	2019年7月	至今
张叶艺 (离任)	宁波通商银行股份有限公司	外部监事	2021年4月	至今
在其他 单位任 职情况 的说明				

(三) 董事、监事、高级管理人员报酬情况

√适用 □不适用

董事、监事、高级管理人员报酬的决策程序	经公司2017年度股东大会审议，公司独立董事津贴标准为税前每人每年10万元人民币。公司内部董事及监事、高级管理人员薪酬由董事会薪酬与考核委员会提出薪酬方案，经董事会、股东大会审议通过后实施。担任其他兼职职务的董事、监事、高管人员的薪酬由公司人力资源部门按照薪酬考核制度确定执行。
董事在董事会讨论本人薪酬事项时是否回避	是
薪酬与考核委员会或独立董事专门会议关于董事、监事、高级管理人员报酬事项发表建议的具体情况	结合公司2023年度绩效考核指标完成情况对高级管理人员进行了综合考核。
董事、监事、高级管理人员报酬确定依据	公司董事、监事、高级管理人员报酬根据公司股东大会、董事会决议以及公司有关人力资源薪酬考核制度并结合个人岗位、所承担的工作量、责任和风险，确定相应薪酬发放。
董事、监事和高级管理人员报酬的实际支付情况	详见本节“现任及报告期内离任董事、监事和高级管理人员持股变动及报酬情况”。
报告期末全体董事、监事和高级管理人员实际获得的报酬合计	详见本节“现任及报告期内离任董事、监事和高级管理人员持股变动及报酬情况”。

(四) 公司董事、监事、高级管理人员变动情况

√适用 □不适用

姓名	担任的职务	变动情形	变动原因
方欧杰	董事	离任	辞职
梅晓鹏	独立董事	离任	辞职
张叶艺	独立董事	离任	辞职
谢伟民	独立董事	选举	选举

(五) 近三年受证券监管机构处罚的情况说明

适用 不适用

(六) 其他

适用 不适用

五、报告期内召开的董事会有关情况

会议届次	召开日期	会议决议
六届八次	2024年4月12日	审议通过《关于2023年度董事会工作报告的议案》《关于2023年度总经理工作报告的议案》《关于2023年度报告及其摘要的议案》《关于2022年度财务决算报告的议案》《关于2023年度利润分配的议案》《关于公司2023年度内部控制自我评价报告的议案》《关于公司2024年度银行授信及担保相关事项的议案》《关于公司2023年度日常关联交易情况及2024年度日常关联交易预计的议案》《关于2023年度募集资金存放与实际使用情况专项报告》《关于公司募集资金投资项目结项并将节余募集资金永久补充流动资金的议案》《关于公司注册发行超短期融资券的议案》《关于公司会计政策变更的议案》《关于调整公司董事会成员人数并修订〈公司章程〉的议案》《宁波建工股份有限公司独立董事工作制度》《宁波建工股份有限公司董事会战略决策委员会议事规则》《宁波建工股份有限公司董事会审计委员会议事规则》《宁波建工股份有限公司董事会提名委员会议事规则》《宁波建工股份有限公司董事会薪酬与考核委员会议事规则》《关于补选公司第六届董事会独立董事的议案》《关于召开2023年度股东大会的议案》。
六届九次	2024年4月25日	审议通过《宁波建工股份有限公司2024年第一季度报告》。
六届十次	2024年5月8日	审议通过《关于公司调整第六届董事会专门委员会委员的议案》。
六届十一次	2024年8月2日	审议通过一、《关于公司符合发行股份及支付现金购买资产并募集配套资金条件的议案》《关于公司发行股份及支付现金购买资产并募集配套资金暨关联交易方案的议案》《关于〈公司发行股份及支付现金购买资产并募集配套资金暨关联交易预案〉及其摘要的议案》《关于签署附生效条件的〈发行股份及支付现金购买资产协议〉的议案》《关于本次交易构成关联交易的议案》《关于本次交易预计不构成重大资产重组且不构成重组上市的议案》《关于本次交易符合〈上市公司重大资产重组管理办法〉第十一条和第四十三条规定的议案》《关于公司本次交易信息公开前股票价格波动情况的议案》《关于本次交易中相关主体不存在〈上市公司监管指引第7号——上市公司重大资产重组相关股票异常交易监管〉第十二条规定情形的议案》《关于本次交易符合〈上市公司监管指引第9号——上市公司筹划和实施重大资产重组的监管要求〉第四条规定的议案》《关于公司不存在〈上市公司证券发行注册管理办法〉第十一条规定的不得向特定对象发行股票的情形的议案》《关于本次交易前12个月内购买、出售资产情况的议案》《关于本次交易履行法定程序的完备性、合规性及提交法律文件的有效性的议案》《关于提请股东大会授权董事会及其授权人士办理本次交易相关事宜的议案》《关于本次交易采取的保密措施及保密制度的议案》《关于暂不召开公司股东大会对本次交易相关事项进行审议的议案》。
六届十二次	2024年8月23日	审议通过《关于宁波建工股份有限公司2024年半年度报告及其摘要的议案》《关于宁波建工2024年半年度募集资金存放与实际使用情况专项报告的议案》。
六届十三次	2024年9月29日	审议通过《关于控股股东、间接控股股东避免同业竞争承诺延期履行的议案》《关于召开2024年第一次临时股东大会的议案》。
六届十四次	2024年10月24日	审议通过《宁波建工股份有限公司2024年第三季度报告》。

六届十五次	2024年11月29日	审议通过《关于公司符合发行股份购买资产条件的议案》《关于公司发行股份购买资产暨关联交易方案的议案》《关于〈公司发行股份购买资产暨关联交易报告书（草案）〉及其摘要的议案》《关于签署附生效条件的〈发行股份购买资产协议〉的议案》《关于本次交易构成关联交易的议案》《关于本次交易方案调整的议案》《关于本次交易不构成重大资产重组的议案》《关于本次交易不构成重组上市的议案》《关于本次交易符合〈上市公司重大资产重组管理办法〉第十一条和第四十三条规定的议案》《关于公司本次交易信息公布前股票价格波动情况的议案》《关于本次交易中相关主体不存在〈上市公司监管指引第7号〉第十二条规定情形的议案》《关于本次交易符合〈上市公司监管指引第9号〉第四条规定的议案》《关于公司不存在〈上市公司证券发行注册管理办法〉第十一条规定的不得向特定对象发行股票的情形的议案》《关于本次交易前12个月内购买、出售资产情况的议案》《关于本次交易履行法定程序的完备性、合规性及提交法律文件的有效性的议案》《关于本次交易采取的保密措施及保密制度的议案》《关于确认本次交易相关审计报告、备考审阅报告和资产评估报告的议案》《关于评估机构的独立性、评估假设前提的合理性、评估方法与评估目的的相关性及评估定价的公允性的议案》《关于提请股东大会批准控股股东免于发出收购要约的议案》《关于本次交易摊薄即期回报及采取填补措施的议案》《关于本次交易是否存在直接或间接有偿聘请其他第三方机构或个人的议案》《关于提请股东大会授权董事会及其授权人士办理本次交易相关事宜的议案》《关于召开公司2024年第二次临时股东大会的议案》。
-------	-------------	--

六、董事履行职责情况

（一）董事参加董事会和股东大会的情况

董事姓名	是否独立董事	参加董事会情况						参加股东大会情况
		本年应参加董事会次数	亲自出席次数	以通讯方式参加次数	委托出席次数	缺席次数	是否连续两次未亲自参加会议	
周孝棠	否	8	8	4	0	0	否	3
徐文卫	否	8	8	4	0	0	否	3
吴植勇	否	8	8	4	0	0	否	3
陈静	否	8	8	4	0	0	否	3
陈国斌	否	8	8	4	0	0	否	3
龚韬	否	8	8	4	0	0	否	3
蔡先凤	是	8	8	4	0	0	否	3
黄惠琴	是	8	8	4	0	0	否	3
谢伟民	是	6	6	2	0	0	否	2
方欧杰	否	2	2	1	0	0	否	0
梅晓鹏	是	2	2	1	0	0	否	0
张叶艺	是	2	2	1	0	0	否	0

连续两次未亲自出席董事会会议的说明

适用 不适用

年内召开董事会会议次数	8
其中：现场会议次数	4
通讯方式召开会议次数	4
现场结合通讯方式召开会议次数	0

(二) 董事对公司有关事项提出异议的情况

适用 不适用

(三) 其他

适用 不适用

七、董事会下设专门委员会情况

适用 不适用

(一) 董事会下设专门委员会成员情况

专门委员会类别	成员姓名
审计委员会	黄惠琴、谢伟民、陈国斌
提名委员会	蔡先凤、谢伟民、龚韬
薪酬与考核委员会	谢伟民、黄惠琴、陈国斌
战略决策委员会	周孝棠、徐文卫、蔡先凤、吴植勇、陈静

(二) 报告期内审计委员会召开4次会议

召开日期	会议内容	重要意见和建议	其他履行职责情况
2024年4月10日	审议科信会计师事务所出具的审计报告，对关联交易、对外担保等事项进行审议	认为科信会计师事务所出具的审计报告符合相关规定，公司对未来关联交易的预计符合公司实际，不存在损害公司股东利益的行为	
2024年8月23日	审议了公司2024年半年度报告及公司2024年半年度募集资金存放和使用情况报告	同意公司2024年半年度报告提交董事会审议，同意公司2024年半年度募集资金存放和使用情况报告的编制和披露	
2024年11月29日	审议了公司发行股份购买资产事项相关议案及报告书草案	同意公司发行股份购买资产事项，肯定会计师事务所出具的审计报告及资产评估机构出具的评估报告等事项。	
2024年12月20日	会议讨论了科信会计师事务所出具的对公司2024年财务及内部控制审计计划	基本认可科信会计师事务所审计计划及审计方案	听取了公司内审部门2024年度工作报告及2025年度审计计划。

(三) 报告期内薪酬与考核委员会召开3次会议

召开日期	会议内容	重要意见和建议	其他履行职责情况
2024年4月10日	审议了公司董事、监事及高级管理人员2023年度履职情况及薪酬绩效考评标准等事项	确认年度内对董监高所支付的薪酬，同意公司年度报告中披露相关情况	
2024年5月8日	因董事会人员调整，选举薪酬与考核委员会主任委员	选举谢伟民先生为薪酬与考核委员会主任委员	
2024年6月	审议公司高级管理人员2023	同意关于公司高级管理人员	

月 24 日	年度考核结果及 2024 年度薪酬考核办法	2023 年度薪酬考核结果及 2024 年度薪酬考核办法	
--------	-----------------------	------------------------------	--

(四) 报告期内提名委员会召开2次会议

召开日期	会议内容	重要意见和建议	其他履行职责情况
2024 年 4 月 10 日	提名公司独立董事候选人	通过对被提名人的审核,认为该候选人符合关于公司独立董事的任职资格和要求	
2024 年 5 月 8 日	因董事会人员调整, 选举提名委员会主任委员	选举蔡先凤先生为提名委员会主任委员	

(五) 报告期内战略决策委员会召开1次会议

召开日期	会议内容	重要意见和建议	其他履行职责情况
2024 年 8 月 2 日	审议公司发行股份购买资产事项	认为本次交易有利于公司增强可持续发展能力和市场竞争,有利于公司长远发展,符合公司及全体股东的整体利益	

(六) 存在异议事项的具体情况

适用 不适用

八、监事会发现公司存在风险的说明

适用 不适用

监事会对报告期内的监督事项无异议。

九、报告期末母公司和主要子公司的员工情况

(一) 员工情况

母公司在职员工的数量	32
主要子公司在职员工的数量	5,175
在职员工的数量合计	5,207
母公司及主要子公司需承担费用的离退休职工人数	4
专业构成	
专业构成类别	专业构成人数
生产人员	1,009
销售人员	405
技术人员	2,982
财务人员	254
行政人员	557
合计	5,207
教育程度	
教育程度类别	数量(人)
研究生以上	158
大学本科	2,653
大学专科	1,327

中专高中	578
初中以下	491
合计	5,207

(二) 薪酬政策

√适用 □不适用

公司依据国家法律、法规并结合企业自身实际情况，根据《宁波建工股份有限公司人力资源管理办法》相关规定，以保证员工获得正当劳动报酬，维持企业效率和持续发展，体现企业效益与员工利益相结合的原则，坚持激励与约束相统一，薪酬与责任相一致，合理制定薪酬水平，体现出以选拔、竞争、激励、淘汰为核心的用人机制，同时，强调薪酬的竞争性，符合劳动力价格市场化。

(三) 培训计划

√适用 □不适用

为建立和健全公司人力资源开发与培训管理体系，公司有计划地组织管理人员和员工参加培训，不断提高管理人员和员工的职业化水平与岗位技能，满足公司可持续经营发展的需要。公司人力资源管理部门负责组织公司培训需求调研，编制年度培训计划等，各子公司根据公司培训计划及本单位实际需求，自行组织开展培训。培训对象主要包括高层管理人员、中层管理人员、后备管理人才、履新人员、新员工、一线员工等。培训内容形式多样，针对层级不同，开展差异性、针对性、定制化的培训。

(四) 劳务外包情况

√适用 □不适用

劳务外包的工时总数	13,398,822 日
劳务外包支付的报酬总额（元）	4,561,271,961.62

十、利润分配或资本公积金转增预案

(一) 现金分红政策的制定、执行或调整情况

√适用 □不适用

1、分红政策：《公司章程》第一百五十六条规定本公司利润分配政策为：

（一）公司应实行持续、稳定的利润分配政策，利润分配不得超过累计可分配利润的范围。公司的利润分配政策应当遵循重视投资者的合理投资回报和有利于公司长远发展的原则。

（二）公司董事会在有关利润分配预案的论证和决策过程中，可以通过多种方式与独立董事、中小股东进行沟通和交流（如电话、传真和邮件沟通或邀请中小股东参会等方式），充分听取独立董事和中小股东的意见和诉求。

（三）公司可采用现金、股票、现金与股票相结合或者法律、法规允许的其他方式分配利润，并优先采用现金分红的利润分配方式。

（四）在公司盈利、现金流满足公司正常经营和长期发展的前提下，近三年以现金方式累计分配利润不少于最近三年实现的年均可分配利润的百分之三十，且每年以现金方式累计分配的股利占当期实现可分配利润的比例不低于10%；公司董事会未做出现金利润分配预案的，应当在定期报告中披露原因，独立董事应当对此发表独立意见。

（五）在实际进行现金分红时，公司董事会应当综合考虑所处行业特点、发展阶段、自身经营模式、盈利水平以及是否有重大资金支出安排等因素，并按照公司章程规定的程序，提出差异化的现金分红政策：

1、公司发展阶段属成熟期且无重大资金支出安排的，进行利润分配时，现金分红在本次利润分配中所占比例最低应达到80%；

2、公司发展阶段属成熟期且有重大资金支出安排的，进行利润分配时，现金分红在本次利润分配中所占比例最低应达到 40%；

3、公司发展阶段属成长期且有重大资金支出安排的，进行利润分配时，现金分红在本次利润分配中所占比例最低应达到 20%；

公司发展阶段不易区分但有重大资金支出安排的，可以按照前项规定处理。

公司利润分配不得超过累计可分配利润的范围；公司在经营活动现金流量连续两年为负数时，不进行高比例现金分红。

（六）公司应注重股本扩张与业绩增长同步，董事会认为公司股票价格与股本规模不匹配时，可以实施股票股利分配。股票股利分配可以单独实施，也可以结合现金分红同时实施。

公司股东大会对利润分配方案作出决议后，公司董事会须在股东大会召开后两个月内完成股利（或股份）的派发事项；如股东存在违规占用公司资金情况的，公司应当扣减该股东所分配的现金红利，以偿还其占用的资金。

公司可以进行中期利润分配。公司股东大会决定中期利润分配时，须对中期财务报告进行审计。

（七）公司调整既定利润分配政策应当在充分听取独立董事及中小股东意见的情况下由董事会提出调整方案，调整方案报请股东大会审议并经出席股东大会的股东所持表决权的 2/3 以上审议通过后方可实施。公司应当为中小股东发表意见提供方便，充分听取中小股东的意见和诉求，并及时答复中小股东关心的问题。

2、公司分红政策执行情况：

公司 2023 年度利润分配方案以公司总股本 1,086,798,590 股为基数，每股派发现金红利 0.10 元（含税），共计派发现金红利 108,679,859 元。公司于 2024 年 6 月 26 日在《中国证券报》《上海证券报》《证券时报》《证券日报》及上海证券交易所网站刊登了 2023 年度权益分派实施公告，报告期内，公司 2023 年度利润分配方案已实施完毕。

（二）现金分红政策的专项说明

适用 不适用

是否符合公司章程的规定或股东大会决议的要求	<input checked="" type="checkbox"/> 是 <input type="checkbox"/> 否
分红标准和比例是否明确和清晰	<input checked="" type="checkbox"/> 是 <input type="checkbox"/> 否
相关的决策程序和机制是否完备	<input checked="" type="checkbox"/> 是 <input type="checkbox"/> 否
独立董事是否履职尽责并发挥了应有的作用	<input checked="" type="checkbox"/> 是 <input type="checkbox"/> 否
中小股东是否有充分表达意见和诉求的机会，其合法权益是否得到了充分保护	<input checked="" type="checkbox"/> 是 <input type="checkbox"/> 否

（三）报告期内盈利且母公司可供股东分配利润为正，但未提出现金利润分配方案预案的，公司应当详细披露原因以及未分配利润的用途和使用计划

适用 不适用

（四）本报告期利润分配及资本公积金转增股本预案

适用 不适用

单位：元 币种：人民币

每 10 股送红股数（股）	
每 10 股派息数（元）（含税）	1.00
每 10 股转增数（股）	
现金分红金额（含税）	108,679,859.00
合并报表中归属于上市公司普通股股东的净利润	308,336,981.90
现金分红金额占合并报表中归属于上市公司普通股股东的	35.25

净利润的比率 (%)	
以现金方式回购股份计入现金分红的金额	0
合计分红金额 (含税)	108,679,859.00
合计分红金额占合并报表中归属于上市公司普通股股东的净利润的比率 (%)	35.25

(五) 最近三个会计年度现金分红情况

√适用 □不适用

单位：元 币种：人民币

最近三个会计年度累计现金分红金额 (含税) (1)	326,039,577.00
最近三个会计年度累计回购并注销金额 (2)	0
最近三个会计年度现金分红和回购并注销累计金额 (3)=(1)+(2)	326,039,577.00
最近三个会计年度年均净利润金额 (4)	328,776,815.55
最近三个会计年度现金分红比例 (%) (5)=(3)/(4)	99.17
最近一个会计年度合并报表中归属于上市公司普通股股东的净利润	308,336,981.90
最近一个会计年度母公司报表年度末未分配利润	294,051,668.72

十一、公司股权激励计划、员工持股计划或其他员工激励措施的情况及其影响

(一) 相关激励事项已在临时公告披露且后续实施无进展或变化的

□适用 √不适用

(二) 临时公告未披露或有后续进展的激励情况

股权激励情况

□适用 √不适用

其他说明：

□适用 √不适用

员工持股计划情况

□适用 √不适用

其他激励措施

□适用 √不适用

(三) 董事、高级管理人员报告期内被授予的股权激励情况

□适用 √不适用

(四) 报告期内对高级管理人员的考评机制，以及激励机制的建立、实施情况

√适用 □不适用

公司依据《宁波建工股份有限公司高级管理人员薪酬考核管理制度》的规定并结合个人岗位、所承担的工作量、责任和风险进行考核评价，经董事会薪酬与考核委员会审议确定年度考核结果。

担任其他兼职职务的董事、监事、高管人员的薪酬由公司人力资源管理部门按照薪酬考核制度确定执行。

十二、报告期内的内部控制制度建设及实施情况

适用 不适用

公司严格按照《公司法》《证券法》《上市公司治理准则》《上海证券交易所股票上市规则》和中国证监会等有关部门的相关法律法规建立内控管理体系，内部控制制度框架符合财政部、中国证监会等有关部门对于内部控制体系合理性、有效性、完整性的要求，能够适应公司管理和发展的需要。

2024年度，公司依照新修订《宁波建工股份有限公司内部控制评价办法》不断完善公司内控体系，内控机制运行有效，达到了内部控制预期目标，保障了公司及全体股东的利益。公司根据监管要求与公司生产经营情况适时补充、完善公司内部控制体系，进一步实现公司管理的规范化、流程化。加强内部控制制度执行情况的自我检查，使公司的内部控制制度得以有效的执行和实施，确保公司规范运作。详见与本报告同日登载于上海证券交易所网站的《2024年度内部控制评价报告》。

报告期内内部控制存在重大缺陷情况的说明

适用 不适用

十三、报告期内对子公司的管理控制情况

适用 不适用

报告期内，为提升公司综合竞争实力，增强上市公司战略管控能力，促进各子公司在公司总体战略布局下实现持续健康发展，公司根据有关法律法规及公司实际经营及管理相关情况，依照《宁波建工股份有限公司子公司管理办法》《宁波建工股份有限公司子公司绩效考核管理办法》等各项针对子公司的管理制度的规定，并结合公司财务管理制度、投资管理制度、资产处置制度、内部审计制度等各方面制度对子公司各项权限进行划分，明确对子公司的管控标准。

十四、内部控制审计报告的相关情况说明

适用 不适用

是否披露内部控制审计报告：是

内部控制审计报告意见类型：标准的无保留意见

十五、上市公司治理专项行动自查问题整改情况

公司认真开展上市公司治理专项自查行动，对于控股股东子公司存在部分同业竞争的问题，公司于2024年10月召开2024年第一次临时股东大会，审议通过《关于控股股东、间接控股股东避免同业竞争承诺延期履行的议案》，同意控股股东将解决同业竞争的时间延长至2026年10月24日。该议案在表决时控股股东进行回避表决，符合全体中小股东的利益。公司已于2024年8月启动发行股份购买资产事项，待该事项完成后，上述控股股东子公司同业竞争问题得以有效解决。

十六、其他

适用 不适用

第五节 环境与社会责任

一、环境信息情况

是否建立环境保护相关机制	是
报告期内投入环保资金（单位：万元）	425.32

(一) 属于环境保护部门公布的重点排污单位的公司及其主要子公司的环保情况说明

适用 不适用

(二) 重点排污单位之外的公司环保情况说明

适用 不适用

(三) 有利于保护生态、防治污染、履行环境责任的相关信息

适用 不适用

公司积极响应国家关于“碳达峰”“碳中和”的重大战略决策部署，积极应对碳排放带来的气候变化问题，坚定不移推广绿色施工，大力发展装配式建筑，不断提高新建建筑中节能环保设备和绿色建材的应用比例。根据各个项目的需要，持续提升建筑构件工业化生产和装配式施工水平，采用规模化集约式生产节约耗材、降低能耗并减少建筑废弃物；采取机械化安装的方式，减少空气、噪音、废物废水排放等污染，加快推进以全周期低碳化为导向的建筑行业绿色转型。

(四) 在报告期内为减少其碳排放所采取的措施及效果

是否采取减碳措施	是
减少排放二氧化碳当量（单位：吨）	3,301.33
减碳措施类型（如使用清洁能源发电、在生产过程中使用减碳技术、研发生产有助于减碳的新产品等）	公司积极开展“节能减排”宣传和教育。积极推广绿色施工，按装配式建筑，不断提高新建建筑中节能环保设备和绿色建材的应用比例

具体说明

适用 不适用

二、社会责任工作情况

(一) 是否单独披露社会责任报告、可持续发展报告或 ESG 报告

适用 不适用

具体情况详见公司披露的《宁波建工 2024 年度环境、社会及治理（ESG）报告》。

(二) 社会责任工作具体情况

适用 不适用

对外捐赠、公益项目	数量/内容	情况说明
总投入（万元）	271.19	
其中：资金（万元）	259.71	
物资折款（万元）	10.99	
惠及人数（人）	1,500	此处为估算人数，上述捐赠项目包含向基金会、冠名基金等公益活动

具体说明

适用 不适用

三、巩固拓展脱贫攻坚成果、乡村振兴等工作具体情况

适用 不适用

扶贫及乡村振兴项目	数量/内容	情况说明
总投入（万元）	60.25	
其中：资金（万元）	50.76	
物资折款（万元）	9.49	
惠及人数（人）	1,000	此处为估算人数
帮扶形式（如产业扶贫、就业扶贫、教育扶贫等）	教育扶贫	对口支援越西普雄镇、帮扶余姚贺溪村、象山高塘岛渔潭村工作站帮扶、江北区压赛堰社区困难户

具体说明

适用 不适用

第六节 重要事项

一、承诺事项履行情况

(一) 公司实际控制人、股东、关联方、收购人以及公司等承诺相关方在报告期内或持续到报告期内的承诺事项

√适用 □不适用

承诺背景	承诺类型	承诺方	承诺内容	承诺时间	是否有履行期限	承诺期限	是否及时严格履行	如未能及时履行应说明未完成履行的具体原因	如未能及时履行应说明下一步计划
收购报告书或权益变动报告书中所作承诺	其他	宁波通商控股集团有限公司、宁波交通投资集团有限公司	按照法律法规及上市公司《公司章程》的规定行使权力并履行相应的股东义务。保证宁波建工人员独立、资产独立、财务独立、机构独立、业务独立。	长期	否	长期	是		
	解决同业竞争	宁波通商控股集团有限公司、宁波交通投资集团有限公司	作为上市公司股东期间，采取积极措施避免发生与宁波建工及其附属企业主营业务有竞争或可能构成竞争的业务或活动，并促使本公司控制企业避免发生与宁波建工及其附属企业主营业务有竞争或可能构成竞争的业务或活动。	长期	否	长期	是		
	解决关联交易	宁波通商控股集团有限公司、宁波交通投资集团有限公司	将尽量避免或减少本公司及本公司实际控制或施加重大影响的其他企业与本次交易完成后上市公司之间产生关联交易事项，对于不可避免发生的关联业务往来或交易，将遵循市场交易的公开、公平、公正的原则，按照公允、合理的市场价格进行交易，并依据有关法律、法规、规范性文件及上市公司《公司章程》的规定履行关联交易决策程序，依法履行信息披露义务。	长期	否	长期	是		
与首次	解决关	宁波广天日月建	尽可能减少与公司之间的关联交易。对于无法避免或者有合理原因而发生的关	长	否	长	是		

公 开 发 行 相 关 的 承 诺	联交易	设股份有限公司	联交易，不要求公司提供优于任何第三者的条件。	期		期			
	解决关 联交易	宁波广天日月建 设股份有限公司	今后将不以借款、代偿债务、代垫款项或者其他任何方式占用公司及其控股子 公司的资金。	长 期	否	长 期	是		
	其他	宁波广天日月建 设股份有限公司	2005年初，广天日月将其与建筑主业有关的资产、资质、业务、人员等转移至 宁波建工，本次整体资产划转作为一项交易行为不违反相关法律法规的强制性规 定，且获得交易双方权力机构确认。广天日月承诺因本次划转遗留问题而导致 宁波建工承担责任或损失，由其全部承担。	长 期	否	长 期	是		
与 再 融 资 相 关 的 承 诺	解决同 业竞争	宁波交通投资集 团有限公司	积极督促宁波交通工程建设集团有限公司等公司完成市政工程相关的法律主 体、资产及业务的整合工作，并积极督促宁波交通工程建设集团有限公司等公 司努力提高市政工程相关业务的经营业绩。在适当时机，将市政工程相关的资 产和业务注入上市公司，上市可采用发行股份购买资产等方式。若届时未能注 入，公司将采取法律法规允许的其他方式妥善解决潜在的同业竞争问题，最迟 不超过2024年10月24日。公司于2024年10月召开2024年第一次临时股东 大会，审议通过《关于控股股东、间接控股股东避免同业竞争承诺延期履行的 议案》，同意将上述时间延长至2026年10月24日。	长 期	否	长 期	是		
	解决同 业竞争	宁波广天日月建 设股份有限公司	严格按照有关法律法规及规范性文件的规定不直接或间接损害及从事宁波建 工及其控股子公司从事的经营活动，采取有效措施避免除宁波建工及其控股子 公司外的其他关联公司从事宁波建工及其控股子公司的同业经营活动。	长 期	否	长 期	是		

(二) 公司资产或项目存在盈利预测，且报告期仍处在盈利预测期间，公司就资产或项目

是否达到原盈利预测及其原因作出说明

已达到 未达到 不适用

(三) 业绩承诺的完成情况及其对商誉减值测试的影响

适用 不适用

二、报告期内控股股东及其他关联方非经营性占用资金情况

适用 不适用

三、违规担保情况

适用 不适用

四、公司董事会对会计师事务所“非标准意见审计报告”的说明

适用 不适用

五、公司对会计政策、会计估计变更或重大会计差错更正原因和影响的分析说明

(一) 公司对会计政策、会计估计变更原因及影响的分析说明

适用 不适用

(二) 公司对重大会计差错更正原因及影响的分析说明

适用 不适用

(三) 与前任会计师事务所进行的沟通情况

适用 不适用

(四) 审批程序及其他说明

适用 不适用

六、聘任、解聘会计师事务所情况

单位：万元 币种：人民币

	现聘任
境内会计师事务所名称	浙江科信会计师事务所（特殊普通合伙）
境内会计师事务所报酬	130
境内会计师事务所审计年限	1年
境内会计师事务所注册会计师姓名	潘舜乔 尤晨帆
境内会计师事务所注册会计师审计服务的累计年限	2年

	名称	报酬
内部控制审计会计师事务所	浙江科信会计师事务所（特殊普通合伙）	50

聘任、解聘会计师事务所的情况说明

适用 不适用

经公司 2023 年年度股东大会审议通过，公司聘任浙江科信会计师事务所（特殊普通合伙）为公司 2024 年度审计机构，年度财务审计费用 130 万元人民币。

审计期间改聘会计师事务所的情况说明

适用 不适用

审计费用较上一年度下降 20%以上（含 20%）的情况说明

适用 不适用

七、面临退市风险的情况

(一) 导致退市风险警示的原因

适用 不适用

(二) 公司拟采取的应对措施

适用 不适用

(三) 面临终止上市的情况和原因

适用 不适用

八、破产重整相关事项

适用 不适用

九、重大诉讼、仲裁事项

本年度公司有重大诉讼、仲裁事项 本年度公司无重大诉讼、仲裁事项

(一) 诉讼、仲裁事项已在临时公告披露且无后续进展的

适用 不适用

事项概述及类型	查询索引
因安顺市交通建设投资有限公司拖欠工程款，市政集团于 2021 年 9 月向贵州省安顺市中级人民法院提起诉讼，安顺市中级人民法院受理后，于 2022 年 3 月判决安顺交建于判决生效之日起十五日内向市政集团支付尚欠工程款 140,122,596.46 元、违约金 10,595,879.67 元及以 140,122,596.46 元为基数，以全国银行间同业拆借中心授权公布一年期贷款市场报价利率的 1.3 倍为标准，自 2021 年 8 月 26 日计至款项付清之日期间的违约金。市政集团向安顺市中级人民法院申请强制执行，后经法院协调，双方就案件执行事宜进行磋商，安顺交建投资提出了还款方案，经友好协商双方达成《执行和解协议》，安顺市中级人民法院于 2023 年 3 月出具了民事裁定书予以确认。但安顺交建投资未按和解协议履行义务，市政集团已经向法院申请恢复执行。	详见本公司于 2021 年 10 月 9 日、2022 年 3 月 16 日、2023 年 3 月 30 日刊登于《中国证券报》《上海证券报》《证券时报》《证券日报》及上海证券交易所网站的《宁波建工股份有限公司子公司涉及诉讼公告》《宁波建工股份有限公司子公司涉及诉讼进展公告》《宁波建工股份有限公司子公司涉及诉讼进展公告》。
建工集团向广州市中级人民法院提起诉讼，请求判令宁波奉化盛建置业有限公司支付原告工程款 64,326,558.08 元及相应利息并要求对涉案项目折价或以拍卖所得价款在上述诉请范围内优先受偿。广州市黄埔区人民法院受理后于 2023 年 7 月判决奉化盛建支付工程款	详见本公司于 2021 年 12 月 29 日、2023 年 8 月 1 日、2023 年 8 月 18 日、2023 年 11 月 15 日刊登于《中国证券报》《上海证券报》《证券时报》《证券日报》

<p>54,756,170.76及利息,建工集团就其施工完成本案主体及配套工程的折价或者拍卖的价款在工程价款54,756,170.76元范围内享有优先受偿权。建工集团不服上述判决提起上诉。2023年11月,广州市中级人民法院判决:1、奉化盛建置业支付工程款54,756,170.76元及利息;2、退还质保金7,975,322.73元并支付相应利息;3、建工集团就其施工完成本案主体及配套工程的折价或者拍卖的价款在工程价款62,731,493.49元范围内享有优先受偿权。</p>	<p>及上海证券交易所网站的《宁波建工股份有限公司关于子公司涉及诉讼的公告》《宁波建工股份有限公司关于子公司涉及诉讼进展的公告》《宁波建工股份有限公司关于子公司涉及诉讼进展的公告》《宁波建工股份有限公司关于子公司涉及诉讼进展的公告》。</p>
<p>建工集团向广州市中级人民法院提起诉讼,请求判令余姚盛建支付原告工程款128,003,174.40元及相应利息并要求对涉案项目折价或以拍卖所得价款在上述诉请范围内优先受偿。广州市黄埔区人民法院受理后,建工集团申请变更诉讼请求为要求余姚盛建置业支付合计工程款112,728,598.36元及相应利息,广州市黄埔区人民法院于2023年7月判决余姚盛建支付工程款110,741,369.72元及利息,建工集团就其施工完成本案主体及配套工程的折价或者拍卖的价款在工程价款110,741,369.72元范围内享有优先受偿权。2023年11月,余姚市人民法院发放执行财产分配方案,裁定债权人宁波建工工程集团有限公司在(2023)浙0281执2862号案件中受偿9,269,912.91元。</p>	<p>详见本公司于2021年12月29日、2023年8月1日刊登于《中国证券报》《上海证券报》《证券时报》《证券日报》及上海证券交易所网站的《宁波建工股份有限公司关于子公司涉及诉讼的公告》《宁波建工股份有限公司关于子公司涉及诉讼进展的公告》。</p>
<p>建工集团向广州市中级人民法院提起诉讼,请求判令御城置业支付原告工程款80,961,853.44元及相应利息并要求对涉案项目折价或以拍卖所得价款在上述诉请范围内优先受偿。广州市黄埔区人民法院受理后,建工集团于申请变更诉讼请求为要求御城置业支付合计工程款80,766,235.25元及相应利息。广州市黄埔区人民法院2023年8月判决御城置业支付工程款70,515,386.36元及利息,建工集团就其施工完成本案主体及配套工程的折价或者拍卖的价款在工程价款70,515,386.36元范围内享有优先受偿权。公司不服上述判决,向广州市中级人民法院提起上诉。2023年12月广州市中级人民法院改判御城置业支付工程款及质保金共计71,004,982.8元及利息,建工集团在工程价款70,978,410.21元范围内享有优先受偿权。</p>	<p>详见本公司于2021年12月29日、2023年9月1日刊登于《中国证券报》《上海证券报》《证券时报》《证券日报》及上海证券交易所网站的《宁波建工股份有限公司关于子公司涉及诉讼的公告》《宁波建工股份有限公司关于子公司涉及诉讼进展的公告》。</p>
<p>建工建乐向上海仲裁委员会提出仲裁申请,请求依法裁决被申请人郑州杭嘉新能源有限公司向申请人支付工程款199,662,304.72元,并请求支付因杭嘉新能源逾期支付造成的建工建乐利息损失及本次律师费。上海仲裁委员会于2023年2月受理。建工建乐向上海仲裁委员会提出仲裁申请,请求依法裁决被申请人山东郓城锐鸣能源科技有限公司向申请人支付工程款42,050,894.8元,并请求支付因锐鸣能源科技逾期支付造成的建工建乐利息损失及本次律师费。上海仲裁委员会于2023年2月受理。</p>	<p>详见本公司于2023年2月7日刊登于《中国证券报》《上海证券报》《证券时报》《证券日报》及上海证券交易所网站的《宁波建工股份有限公司子公司涉及仲裁公告》。</p>
<p>建工集团向宁波市奉化区人民法院提起诉讼,诉请判决宁波恒跃房地产开发有限公司支付所欠工程款85,823,993.50元及工程款逾期利息6,846,967.62元,请求判令确认建工集团有权对案涉工程项目折价或以拍卖所得价款在该所欠工程款、工程款利息诉讼请求范围内优先受偿。宁波市奉化区人民法院受理本案后,建工集团提出变更诉讼请求为支付合计工程款93,090,685.68元及相应利息。宁波市奉化区人民法院2023年12月判决宁波恒跃房地产支付工程款80,815,980.6元及相关利息,建工集团在上述工程款范围内就涉案工程拍卖或折价价款享有优先受偿权。</p>	<p>详见本公司于2023年2月9日、2024年1月5日刊登于《中国证券报》《上海证券报》《证券时报》《证券日报》及上海证券交易所网站的《宁波建工股份有限公司关于子公司涉及诉讼的公告》《宁波建工股份有限公司关于子公司涉及诉讼进展公告》。</p>
<p>建工集团向南昌仲裁委员会提出仲裁申请,请求江西省洪电置业有限公司赔偿损失共计122,070,594.43元及精装修工程款,并请求对上述事项就涉案工程折价、拍卖、出售所得价款优先受偿。南昌仲裁委员会已受理后,于2023年11月裁决:(一)被申请人江西省洪电置业有限公司向申请人宁波建工工程集团有限公司支付损失赔偿款</p>	<p>详见本公司于2023年4月22日、2023年11月21日刊登于《中国证券报》《上海证券报》《证券时报》《证券日报》及上海证券交易所网站的《宁波建工股份有限公司关于子公司涉及仲裁的公</p>

<p>73,997,377.80元；（二）被申请人江西省洪电置业有限公司向申请人宁波建工工程集团有限公司支付13#楼精装修工程款4,243,631.94元；（三）申请人宁波建工工程集团有限公司就案涉七里滨江项目工程折价、拍卖、出售所得价款在上述（一）（二）项债权范围内享有优先受偿权。截止报告期末，累计收款75,969,934.74元。</p>	<p>告》《宁波建工股份有限公司关于子公司涉及仲裁进展的公告》。</p>
<p>建工集团向宁波市中级人民法院提起诉讼，要求宁波穗华置业有限公司支付所欠工程款（未含保修金）210,395,241.70元及工程款逾期利息及支付停工损失，并请求确认建工集团对涉案工程拍卖或折价价款享有优先受偿权，请求恒大地产集团上海盛建置业有限公司承担上述债务的连带责任。宁波市中级人民法院于2022年7月受理后，建工集团于2023年1月申请变更诉讼请求为要求宁波穗华置业支付合计工程款126,363,647.40元及相应利息，后建工集团向宁波市中级人民法院提起撤诉，随后再次起诉要求穗华置业支付211,079,959.84元及相应利息，后变更诉求为132,113,647.39元及相应利息。宁波市中级人民法院于2024年6月判决穗华置业支付工程进度款132,113,647.39元以及逾期付款利息，并判决建工集团对上述涉案工程享有优先受偿权，上海盛建置业上述债权承担连带责任。</p>	<p>详见本公司于2022年7月19日、2023年6月22日、2024年6月26日刊登于《中国证券报》《上海证券报》《证券时报》《证券日报》及上海证券交易所网站的《宁波建工股份有限公司关于子公司涉及诉讼的公告》《宁波建工股份有限公司子公司涉及诉讼进展公告》《宁波建工股份有限公司子公司涉及诉讼进展公告》。</p>
<p>建工建乐向宁波市中级人民法院提起诉讼，请求判令宁波东钱湖文化旅游发展集团有限公司支付所欠工程款129,815,289元及逾期付款利息13,314,797.13元及支付检测费1,987,098.55元，并请求判令建工建乐对涉案项目折价或拍卖所得价款在上述诉请范围内优先受偿。宁波市中级人民法院2023年7月受理后，于2024年7月判决宁波东钱湖文化旅游发展集团有限公司于判决生效之日起十五日内向宁波建工建乐工程有限公司支付工程款（含质保金）67,021,111元及相应利息。双方不服上述判决，均提起上诉，现审理中。</p>	<p>详见本公司于2023年7月6日、2024年8月2日、2024年8月13日刊登于《中国证券报》《上海证券报》《证券时报》《证券日报》及上海证券交易所网站的《宁波建工股份有限公司关于子公司涉及诉讼的公告》《宁波建工股份有限公司关于子公司涉及诉讼进展公告》《宁波建工股份有限公司关于子公司涉及诉讼进展公告》。</p>
<p>建工集团向宁波市奉化区人民法院提起诉讼，要求奉化盛建置业有限公司支付工程款84,545,681.38元及相应利息，并请求对涉案工程在上述价款范围内享有优先受偿权。奉化区人民法院2024年4月已受理后，于2025年3月判决奉化盛建置业支付剩余工程款59,540,402.56元及相应利息，恒大地产集团上海盛建置业有限公司对被告宁波奉化盛建置业有限公司的上述债务本息承担连带责任，建工集团在上述工程款本金范围内对涉案工程折价或拍卖的价款享有优先受偿权。</p>	<p>详见本公司于2024年4月9日、2025年3月29日刊登于《中国证券报》《上海证券报》《证券时报》《证券日报》及上海证券交易所网站的《宁波建工股份有限公司关于子公司涉及诉讼的公告》《宁波建工股份有限公司关于子公司涉及诉讼进展公告》。</p>
<p>建工集团向宁波市中级人民法院提起诉讼，请求宁波御都置业支付拖欠工程款及相应利息，并请求在所得价款在诉请范围内享有优先受偿权。建工集团向宁波市中级人民法院提交《民事起诉状》后，变更诉讼请求为支付拖欠的案涉工程款262,412,561.49元，宁波市中级人民法院2024年12月受理。</p>	<p>详见本公司于2024年12月21日刊登于《中国证券报》《上海证券报》《证券时报》《证券日报》及上海证券交易所网站的《宁波建工股份有限公司关于子公司涉及诉讼的公告》。</p>
<p>建工集团向宁波市中级人民法院提起诉讼，请求宁波御都置业支付拖欠工程款及相应利息，并请求在所得价款在诉请范围内享有优先受偿权。建工集团向宁波市中级人民法院提交《民事起诉状》后，变更诉讼请求为支付拖欠的案涉工程款200,351,153.7元，宁波市中级人民法院2025年3月受理。</p>	<p>详见本公司于2025年3月5日刊登于《中国证券报》《上海证券报》《证券时报》《证券日报》及上海证券交易所网站的《宁波建工股份有限公司关于子公司涉及诉讼的公告》。</p>
<p>建工集团向宁波市中级人民法院提起诉讼，诉请判决宁波祥源旅游开发有限公司支付拖欠的工程款111,905,151.68元及工程款利息，请求判令祥源房地产集团有限公司、祥源控股集团有限责任公司对欠付的工程款本息承担连带担保责任，请求判令确认建工集团有权对案涉工程项目折价或以拍卖所得价款在诉请范围内优先受偿。宁波市中级人民法院2025年3月受理。</p>	<p>详见本公司于2025年3月26日刊登于《中国证券报》《上海证券报》《证券时报》《证券日报》及上海证券交易所网站的《宁波建工股份有限公司关于子公司涉及诉讼的公告》。</p>

(二) 临时公告未披露或有后续进展的诉讼、仲裁情况

√适用 □不适用

单位：元 币种：人民币

报告期内：									
起诉(申请)方	应诉(被申请)方	承担连带责任方	诉讼仲裁类型	诉讼(仲裁)基本情况	诉讼(仲裁)涉及金额	诉讼(仲裁)是否形成预计负债及金额	诉讼(仲裁)进展情况	诉讼(仲裁)审理结果及影响	诉讼(仲裁)判决执行情况
宁波建工股份有限公司	吉林白山和丰置业有限公司		民事诉讼	2012年10月浙江省高级人民法院组织并进行了调解,双方达成调解意向,省高院于2012年11月出具民事调解书予以确认。2015年5月8日,白山和丰置业有限公司与本公司签订协议,承诺以部分房产折抵执行款38,464,504.00元。2021年6月,吉林省高级人民法院下发(2020)吉民初34号民事判决书,判决撤销吉林省高级人民法院(2016)吉民初11号民事调解书第二项中关于建行白山分行可在调解协议主文第一项确定的给付义务范围内对属于宁波建工另案查封范围内的抵押物行使抵押权的内容。双方不服上述判决,均提起上诉,2023年10月,最高人民法院下发(2023)最高法民终305号民事判决书,判决撤销(2020)吉民初34号民事判决书。2024年5月公司申请再审,2024年8月最高院裁定驳回再审申请。	47,513,372.50	否	已判决	无	已判决
宁波建工股份有限公司	宁波香格房地产开发有限公司		民事诉讼	2014年6月25日宁波市江东区人民法院作出民事调解书,确认截止2014年6月26日尚欠本公司工程款32,200,000.00元。2023年2月收到慈溪市法院受理香格房地产破产清算的裁定,公司已申报相应债权。截止报告期末,累计收款1000万元。	32,200,000.00	否	调解执行	无	执行终结
宁波建工股份有限公司	盛宏永(九江)实业发展有限公司		民事诉讼	江西省九江市中级人民法院2018年12月出具民事判决书,判决双方解除合同,盛宏永支付本公司剩余工程款3,834,785元并返还垫资款1800万元,盛宏永支付本公司停、窝工损失398,868元,本公司对涉案工程拍卖、变卖所得价款范围内享受优先受偿权。盛宏永公司不服判决提出上	22,233,653.00	否	执行阶段	无	执行中

				诉, 2019年6月, 江西省高级人民法院判决驳回上诉维持原判。截止报告期末, 公司已将部分折抵工程款的房产过户至本公司名下, 剩余款项继续执行中。					
宁波建工股份有限公司	镇江深国投商用置业有限公司		民事诉讼	根据镇江市润州区人民法院2017年3月28日下发的《执行裁定书》, 深国投公司以其房产作价4,027.9488万元交付给本公司抵偿债务。公司于2017年11月向破产管理人申报了债权, 2021年9月深国投破产管理人核定本公司相应债权。	39,200,000.00	否	执行阶段	无	执行中
宁波建工股份有限公司	宁波广隆房地产开发有限公司	宁波汉通餐饮发展有限公司、竺成忠	民事诉讼	经北仑区人民法院2015年5月18日主持调解, 双方达成协议, 确认广隆房地产应支付本公司工程款、配合费、水电费及利息共计5300万元。2018年6月, 公司起诉要求广隆房地产支付21,354,661元及支付违约金, 并要求确认对涉案工程折价或拍卖的价款在上述确定金额范围内享有优先受偿权。2018年8月, 北仑区人民法院判决广隆房地产支付本公司工程款21,354,661元及违约金2,217,243元。2018年10月, 因第三方申请, 广隆房地产启动破产程序, 我公司已向管理人申报债权。截止报告期末, 累计收到32,637,690.60元。	53,000,000.00	否	调解执行中	无	调解执行中
宁波建工股份有限公司	宁波千和置业有限公司	宁波臻德环保科技有限公司、李兴常	民事诉讼	2020年3月, 宁波市北仑区人民法院下发民事判决书, 判决解除双方《建设工程施工合同》, 并判决千和置业支付工程款39,432,865元, 确认本公司在上述工程款范围内对涉案工程折价或拍卖所得的价款享有优先受偿权。因债务纠纷, 千和置业于2021年9月被申请破产清算, 公司已申报相应债权。千和置业破产管理人核定公司优先债权39,432,865元, 普通债权15,817,692.64元, 暂未确认债权20,492,623.35元。	39,432,865.00	否	执行阶段	无	执行中
宁波建工股份有限公司	宁波第五医院有限公司、太仓康来特房地产有限公司		民事诉讼	2015年7月镇海区人民法院主持双方达成调解。2016年1月, 本公司又与第五医院、太仓康来特达成执行和解协议。第五医院、太仓康来特未按约支付, 公司申请强制执行。因第五医院破产, 公司申报债权89,687,437元。截止报告披露日, 累计收款49,768,885.59元。	89,687,437.00	否	执行阶段	无	执行中
宁波建工股份有限公司	宁波金地置业有限公司		民事诉讼	公司向鄞州区人民法院提起诉讼, 一审法院判决金地置业支付宁波建工工程款16,166,538元及相应利息, 判决后双方均上诉, 二审法院判决维持原判。2017年2月公司再次提起诉讼, 要求宁波市鄞州区人民法院判决金地置业支付拖欠工程款9,040,752元及支付逾期违约金1,124,268元并确认本公司就工程款在该项目享有优先受偿权。2017年6月宁波市鄞州区人民法院下达民事判决书, 判决金地置业支付工程款8,696,936元及违约金235,343.78元及相应利息, 判决本公司在24,863,474元范围内对该	24,863,474	否	执行阶段	无	执行中

				项目享有优先受偿权。现执行中。					
宁波建工股份有限公司	河南百通置业有限公司		民事诉讼	2018年12月河南省洛阳市中级人民法院下发民事判决书，判决百通置业支付工程款28,904,231元及相应利息。本公司提起上诉。2019年5月河南省高级人民法院判决本公司在28,904,231元建设工程价款范围内对涉案工程享有拍卖或者折价价款的优先受偿权。截止报告期末，累计收款4,129,830元。2024年4月，洛阳市涧西区人民法院裁定将两套二拍流拍房子折抵3,015,284元。	28,904,231.00	否	执行阶段	无	执行中
宁波建工集团有限公司	舟山阿鲁亚大酒店开发有限公司		民事诉讼	2019年6月舟山市普陀区人民法院判决阿鲁亚公司支付工程款（进度款）66,348,667元并返还履约保证金1,800万元，建工集团对上述工程款（进度款）66,348,667元在阿鲁亚大酒店工程折价或拍卖价款中享有优先受偿权。普陀区人民法院裁定受理阿鲁亚公司破产清算，公司已申报相应债权。浙商资产管理公司对建工集团债权金额有异议提起诉讼，舟山市普陀区人民法院2024年2月判决认定阿鲁亚公司尚欠建工集团工程款（进度款）63,270,640.91元，且以上金额在阿鲁亚大酒店工程折价或拍卖款中享有优先受偿权。浙商资产管理公司不服上述判决已提起上诉。2024年6月，舟山市人民法院下发民事判决书，确认阿鲁亚公司尚欠建工集团工程款（进度款）62,171,140.91元，并就上述金额在阿鲁亚大酒店工程折价或拍卖款中享有优先受偿权。浙商资产管理公司不服上述判决提起再审，浙江省高级人民法院已受理后，2024年12月浙商资产管理公司撤回再审申请。	62,171,140.91	否	已判决	无	已判决
宁波市政工程建设集团有限公司	温州市瓯海大道建设开发有限公司		民事诉讼	因温州市瓯海大道建设开发有限公司拖欠工程款，市政集团于2021年11月向温州市瓯海区人民法院提起诉讼，要求瓯海大道建设开发有限公司支付工程款27,153,859元及相应利息，温州市瓯海区人民法院已受理后，市政集团依据《工程造价鉴定意见书》申请变更诉讼请求为要求支付工程款10,278,448.4元及相应利息。2024年11月，温州市瓯海区人民法院下发民事判决书，判决温州市瓯海大道建设开发有限公司自判决生效之日起支付8,075,840.94元及利息。双方均不服上述判决，提起上诉。2025年3月，温州市中级人民法院下发民事判决书，改判温州市瓯海大道建设开发有限公司自判决生效之日起十日内支付市政集团工程款4,347,708.94元及相应利息。	4,347,708.94	否	已判决	无	已判决
宁波建工集团有限公司	宁波景顺置业有限公司	恒大地产集团上海盛建置业	民事诉讼	建工集团向宁波市奉化区人民法院提起诉讼，要求宁波景顺置业支付工程款及相应利息、停窝工损失，并请求对涉案项目折价或以拍卖所得价款范围内优先受偿，请求恒大地产集团上海盛建置业有限公司承担上述债务的连带责任。宁波市奉化区人民法院于2022年8月受理后，建工集团	19,810,351.48	否	执行阶段	无	执行中

		有限公司		申请变更诉讼请求为要求宁波景顺置业支付合计工程款 20,665,643.20 元及相应利息。2023 年 4 月, 建工集团再次申请变更诉讼请求为 19,810,351.48 元及相应利息, 同月, 宁波市奉化区人民法院判决景顺置业支付工程集团工程进度款 19,810,351.48 元及相应利息, 并判决建工集团在 19,810,351.48 元范围内对涉案工程拍卖或折价的价款享有优先受偿权。现已申请执行。					
宁波建工工程集团有限公司	宁波永姚置业有限公司		民事诉讼	建工集团向余姚市人民法院提起诉讼, 要求永姚置业支付工程款 58,114,374.1 元及相应利息, 并要求对涉案工程折价或者以拍卖所得价款在上述范围内优先受偿。余姚市中级人民法院 2023 年 2 月受理后, 于 2023 年 5 月判决永姚置业支付建工集团工程款 54,478,214.14 元及相应利息, 并判决建工集团在上述金额范围内就涉案工程折价或拍卖的价款享有优先受偿权, 现已申请执行。截止报告期末, 已收款 295,851.44 元。	54,478,214.14	否	执行阶段	无	执行中
山东雅百特科技有限公司	宁波建工建乐工程有限公司		民事诉讼	雅百特科技向法院提起诉讼要求建工建乐支付 16,671,580.19 元, 建工建乐也向法院起诉要求雅百特科技支付工程款 17,894,541.46 元及利息, 山东省枣庄市市中区人民法院受理后, 判决建工建乐支付 227,251.19 元, 建工建乐不服上述判决提起上诉, 山东省枣庄市中级人民法院 2023 年 7 月受理后, 裁定发回山东省枣庄市市中区人民法院重审。2024 年 9 月, 枣庄市市中区人民法院判决驳回雅百特的诉讼请求。双方均不服上述判决提起上诉, 山东省枣庄市中级人民法院 2024 年 12 月下发民事判决书, 判决驳回上诉, 维持原判。	-	否	已驳回	无	已驳回
宁波建工工程集团有限公司	舟山景顺房地产开发有限公司		民事诉讼	建工集团提起诉讼, 请求判令景顺房地产支付原告工程款 23,038,079.60 元及相应利息并要求对涉案项目折价或以拍卖所得价款在上述诉请范围内优先受偿。广州市黄埔区人民法院于 2022 年 12 月判决景顺房地产于判决发生法律效力之日起十日内向原告建工集团支付工程款及 4.5% 质保金共计 20,564,782.57 元及利息, 并判决建工集团就其施工完成本案主体及配套工程的折价或者拍卖的价款在工程价款 20,564,782.57 元范围内享有优先受偿权。	20,564,782.57	否	已判决	无	已判决
宁波建工工程集团有限公司	宁波穗华置业有限公司	恒大地产集团上海盛建置业有限公司	民事诉讼	建工集团向宁波市奉化区人民法院起诉, 要求穗华置业支付工程款 10,828,580.29 元, 宁波市奉化区人民法院 2023 年 4 月受理后, 判决穗华置业支付工程款 10,683,743.89 元及利息, 建工集团就其施工完成本案主体及配套工程的折价或者拍卖的价款在工程价款 9,108,020.74 元范围内享有优先受偿权。	10,683,743.89	否	已判决	无	已判决
宁波	宁波奉	恒大	民	建工集团向宁波市奉化区人民法院起诉, 请求判	57,261,847.40	否	已	无	已

建工集团有限公司	化盛置业有限公司	地产集团上海盛建置业有限公司	民事诉讼	令奉化盛建支付工程款 56,694,697.55 元及相应利息并要求恒大地产集团上海盛建置业有限公司对上述工程款本息承担连带责任,并要求对涉案项目折价或以拍卖所得价款在上述诉请范围内优先受偿。奉化区人民法院受理后于 2024 年 1 月判决奉化盛建置业支付工程款 57,261,847.40 元及相应利息,恒大地产集团上海盛建置业有限公司承担连带责任,建工集团在上述金额范围内对涉案工程拍卖价款享有优先受偿权。			判决		判决
宁波建工集团有限公司	息县碧天置业有限公司		民事诉讼	建工集团向广州仲裁委员会提请仲裁,要求息县碧天置业有限公司支付工程款 38,408,354.99 元及相应利息,广州仲裁委员会 2023 年 11 月受理。	38,408,354.99	否	审理阶段	无	审理中
宁波市政工程建设集团股份有限公司	台州进台置业有限公司	宁波恒域置业有限公司	民事诉讼	市政集团起诉要求台州进台置业支付工程款 40,531,694 元及相应利息,并请求对案涉工程享有优先受偿权,要求宁波恒域置业承担连带责任。天台县人民法院 2023 年 11 月受理后,经法院组织调解,双方自愿达成协议,天台县人民法院出具民事调解书,确认台州台进、宁波恒域支付工程款本息合计 43,210,463.63 元。截止报告期末,该案已执行完毕。	43,210,463.63	否	已结案	无	已结案
宁波建工集团有限公司	台州德信置业有限公司、宁波厚远置业有限公司、温州德信生态园置业有限公司		民事诉讼	建工集团起诉要求判令支付拖欠工程款 51,471,206.07 元及相应利息,并请求在涉案工程上述价款范围内享有优先受偿权。玉环市人民法院 2024 年 3 月受理。2024 年 7 月,玉环市人民法院出具民事调解书,确认台州德信置业有限公司于 2024 年 9 月 30 日前支付工程款 44,053,455.45 元,确认建工集团就涉案工程折价或者拍卖的价款在上述范围内优先受偿。报告期末,已过户相关房产抵金额 34,131,742 元。2025 年 1 月,办理了相关房产过户手续,折抵 10,520,174 元。	44,053,455.45	否	已调解	无	已调解
宁波建工股份有限公司	太仓康来特房地产开发有限公司管理人		民事诉讼	公司向太仓市人民法院起诉要求太仓康来特管理人赔偿 35,000,000 元。太仓市人民法院 2024 年 3 月已受理。	35,000,000	否	审理阶段	无	审理中
宁波市政工程建设集团股份有限公司	昆明市城建投资开发有限公司		民事诉讼	市政集团向宁波市中级人民法院起诉,要求昆明市城建投资退还因 2022 年 2 月签订的《合作协议》诚意金及相应利息。宁波市中级人民法院受理后,于 2024 年 7 月下发民事判决书,判决昆明城建投资开发有限公司于判决生效之日起三十日内偿还市政集团本金 1 亿元并支付相应利息。	100,000,000	否	已判决	无	已判决
宁波	平阳锦		民	建工集团向平阳县人民法院起诉,要求平阳锦城	36,342,551.93	否	审	无	审

建工集团有限公司	城置业有限公司、宁波锦财置业有限公司、宁波锦宏置业有限公司、上海中南锦时置业有限责任公司		民事诉讼	置业有限公司支付工程款 36,342,551.93 元及相应利息，并要求对涉案项目享有优先受偿权。平阳县人民法院 2024 年 6 月受理。				理阶段		理中
宁波市政工程建设集团股份有限公司	绵阳富乐投资有限公司		民事诉讼	市政集团向宁波市海曙区人民法院起诉，要求绵阳富乐投资退还因 2022 年 6 月签订《项目履约能力保证金协议》及《合作框架协议》项目履约能力保证金 8 千万元及相应利息。宁波市海曙区人民法院 2024 年 8 月受理后，于 2024 年 10 月判决绵阳富乐投资自判决生效之日起十日内归还本金 8 千万元并支付相应利息。绵阳富乐投资不服上述判决已提起上诉。宁波市中级人民法院于 2024 年 12 月下发民事判决书，驳回上诉维持原判。报告期末，已收到本金 8000 万元。截止 2025 年 2 月，本金及利息已收款完毕，该案已完结。	80,000,000	否	已完结	无		已执行完毕
宁波同润鼎贸易有限公司	宁波建工工程集团有限公司		民事诉讼	宁波同润鼎贸易有限公司向宁波市鄞州区人民法院起诉要求建工集团支付同润鼎公司钢材利息 41,206,397.86 元（计算至 2023 年 1 月 21 日），2023 年 1 月 22 日至 2023 年 6 月 8 日的利息：692,353.96 元。宁波市鄞州区人民法院受理后，经法院调解，确认建工集团支付款项 2000 万元，目前履行中。	20,000,000	否	已调解	无		已调解
宁波建工工程集团有限公司	余姚广天建昌房地产开发有限公司		民事诉讼	建工集团向余姚市人民法院起诉要求余姚建昌支付工程款 45,557,786.19 元及相应利息，并请求对涉案工程折价或拍卖所得价款在上述范围内优先受偿。余姚市人民法院 2024 年 12 月受理。	45,557,786.19	否	审理阶段	无		审理中
宁波市政工程建设集团股份有限公司	西安泮东地产有限公司、西安泮东发展集团有限公司、西安泮东产业园发展有限		民事诉讼	市政集团向宁波市中级人民法院起诉，要求三被告共同归还欠付款及投资收益 30,975,000 元。宁波市海曙区人民法院 2025 年 1 月受理。	30,975,000	否	审理阶段	无		审理中

宁波建工建乐工程有限公司	慈溪市卓樾房地产开发有限公司	宁波市卓业置业有限公司	民事诉讼	建工建乐向慈溪市人民法院提起诉讼,要求卓樾房地产支付工程款 33,101,341.1 元及相应利息,并请求对案涉项目折价或以拍卖所得价款在上述范围内优先受偿,并请求卓业置业对上述工程款本息承担连带付款责任。慈溪市人民法院 2025 年 4 月受理。	33,101,341.1	否	审理阶段	无	审理中
--------------	----------------	-------------	------	--	--------------	---	------	---	-----

(三) 其他说明

适用 不适用

十、上市公司及其董事、监事、高级管理人员、控股股东、实际控制人涉嫌违法违规、受到处罚及整改情况

适用 不适用

十一、报告期内公司及其控股股东、实际控制人诚信状况的说明

适用 不适用

十二、重大关联交易

(一)与日常经营相关的关联交易

1、已在临时公告披露且后续实施无进展或变化的事项

适用 不适用

2、已在临时公告披露，但有后续实施的进展或变化的事项

适用 不适用

3、临时公告未披露的事项

适用 不适用

单位：元 币种：人民币

关联交易方	关联关系	关联交易类型	关联交易内容	关联交易定价原则	关联交易价格	关联交易金额	占同类交易金额的比例 (%)	关联交易结算方式	市场价格	交易价格与市场参考价格差异较大的原因
宁波城建智造科技有限公司	股东的子公司	销售商品	销售商品	市场价		1,189,363.51	0.01%	现金或承兑汇票		
宁波城市地下空间投资有限公司	股东的子公司	提供劳务	勘察收入	市场价		406,595.09	0.00%	现金或承兑汇票		
宁波电商城投资开发有限公司	股东的子公司	提供劳务	设计收入	市场价		150,943.40	0.00%	现金或承兑汇票		
宁波东部新城开发投资集团	股东的子公司	提供劳务	勘察收入	市场价		81,509.44	0.00%	现金或承兑汇票		

有限公司										
宁波洞桥环保有限公司	股东的子公司	提供劳务	勘察收入	市场价		154,528.30	0.00%	现金或承兑汇票		
宁波广天日月建设股份有限公司	股东的子公司	提供劳务	房租收入	市场价		101,953.57	0.00%	现金或承兑汇票		
宁波杭州湾新区自来水有限公司	股东的子公司	提供劳务	勘察收入	市场价		19,185.85	0.00%	现金或承兑汇票		
宁波交通工程建设集团有限公司	股东的子公司	提供劳务	勘察收入	市场价		328,301.89	0.00%	现金或承兑汇票		
宁波交通工程建设集团有限公司	股东的子公司	销售商品	销售商品	市场价		1,951,029.26	0.01%	现金或承兑汇票		
宁波科环新型建材股份有限公司	股东的子公司	销售商品	销售商品	市场价		1,240.32	0.00%	现金或承兑汇票		
宁波两江投资有限公司	股东的子公司	提供劳务	勘察收入	市场价		479,180.19	0.00%	现金或承兑汇票		
宁波梅山岛开发投资有限公司	股东的子公司	提供劳务	勘察收入	市场价		204,231.13	0.00%	现金或承兑汇票		
宁波梅山国际冷链有限公司	股东的子公司	提供劳务	设计收入	市场价		285,014.34	0.00%	现金或承兑汇票		
宁波梅山国际冷链有限公司	股东的子公司	提供劳务	勘察收入	市场价		1,716,300.93	0.01%	现金或承兑汇票		
宁波南湾临港科技有限公司	股东的子公司	提供劳务	勘察收入	市场价		114,448.11	0.00%	现金或承兑汇票		
宁波胜遇产业园开发运营有限公司	股东的子公司	提供劳务	勘察收入	市场价		161,567.92	0.00%	现金或承兑汇票		
宁波市保障性住房建设投资有限公司	股东的子公司	提供劳务	勘察收入	市场价		639,525.47	0.00%	现金或承兑汇票		
宁波市菜篮子工程有限责任公司	股东的子公司	提供劳务	设计收入	市场价		29,598.11	0.00%	现金或承兑汇票		
宁波市城市排水有限公司	股东的子公司	提供劳务	勘察收入	市场价		152,776.98	0.00%	现金或承兑汇票		
宁波市奉化区水务有限公司	股东的子公司	提供劳务	勘察收入	市场价		85,766.98	0.00%	现金或承兑汇票		
宁波市公共工程建设中心有限公司	股东的子公司	提供劳务	勘察收入	市场价		136,290.57	0.00%	现金或承兑汇票		
宁波市交通房地产有限公司	股东的子公司	提供劳务	设计收入	市场价		150,943.40	0.00%	现金或承兑汇票		
宁波市农业发展集团有限公司	股东的子公司	提供劳务	设计收入	市场价		88,490.57	0.00%	现金或承兑汇票		

宁波市绕城高速连接线建设有限公司	股东的子公司	提供劳务	勘察收入	市场价		4,689,090.86	0.02%	现金或承兑汇票		
宁波市蔬菜有限公司	股东的子公司	提供劳务	勘察收入	市场价		43,396.23	0.00%	现金或承兑汇票		
宁波市水利水电规划设计研究院有限公司	股东的子公司	提供劳务	勘察收入	市场价		761,346.23	0.00%	现金或承兑汇票		
宁波市水务环境集团股份有限公司	股东的子公司	提供劳务	监理收入	市场价		360,224.52	0.00%	现金或承兑汇票		
宁波市水务环境集团股份有限公司	股东的子公司	提供劳务	设计收入	市场价		13,018.87	0.00%	现金或承兑汇票		
宁波市水务环境集团股份有限公司	股东的子公司	提供劳务	勘察收入	市场价		1,574,725.25	0.01%	现金或承兑汇票		
宁波市镇域土地整治有限公司	股东的子公司	提供劳务	勘察收入	市场价		66,037.74	0.00%	现金或承兑汇票		
宁波枢纽空铁新城建设开发有限公司	股东的子公司	提供劳务	勘察收入	市场价		960,860.38	0.00%	现金或承兑汇票		
宁波舜江水泥有限公司	股东的子公司	销售商品	销售商品	市场价		131,155.12	0.00%	现金或承兑汇票		
宁波思通矿业有限公司	股东的子公司	提供劳务	勘察收入	市场价		665,943.40	0.00%	现金或承兑汇票		
宁波通途投资开发有限公司	股东的子公司	提供劳务	勘察收入	市场价		42,452.83	0.00%	现金或承兑汇票		
宁波枢纽北区建设开发有限公司	股东的子公司	提供劳务	勘察收入	市场价		1,364,912.27	0.01%	现金或承兑汇票		
宁波枢纽南区建设开发有限公司	股东的子公司	提供劳务	设计收入	市场价		7,401,559.25	0.04%	现金或承兑汇票		
宁波甬创科东置业有限公司	股东的子公司	提供劳务	设计收入	市场价		83,207.55	0.00%	现金或承兑汇票		
宁波甬创科东置业有限公司	股东的子公司	提供劳务	勘察收入	市场价		48,255.66	0.00%	现金或承兑汇票		
宁波甬金高速公路有限公司	股东的子公司	提供劳务	设计收入	市场价		120,754.72	0.00%	现金或承兑汇票		
宁波种业股份有限公司	股东的子公司	提供劳务	勘察收入	市场价		128,962.26	0.00%	现金或承兑汇票		
宁波舟山港股份有限公司	股东的子公司	提供劳务	勘察收入	市场价		355,726.42	0.00%	现金或承兑汇票		
浙江宁波杭甬复线三期高速公路有限公司	股东的子公司	提供劳务	勘察收入	市场价		1,954,716.98	0.01%	现金或承兑汇票		
浙江宁旅商业运营管理有限	股东的子公司	提供劳务	设计收入	市场价		35,849.06	0.00%	现金或承兑汇票		

公司										
浙江中联消防产品质量检测有限公司	股东的子公司	接受劳务	检测费	市场价		66,698.14	0.00%	现金或承兑汇票		
浙江志诚软件有限公司	股东的子公司	购买商品	人脸识别及考勤机	市场价		26,169.07	0.00%	现金或承兑汇票		
浙江志诚软件有限公司	股东的子公司	接受劳务	技术服务费	市场价		540,208.15	0.00%	现金或承兑汇票		
浙江信电工程技术有限公司	股东的子公司	购买商品	购买原材料	市场价		6,678,241.23	0.04%	现金或承兑汇票		
浙江通涌卫星定位信息技术有限公司	股东的子公司	接受劳务	技术服务费	市场价		4,358.49	0.00%	现金或承兑汇票		
浙江通涌卫星定位信息技术有限公司	股东的子公司	购买商品	智能视频机	市场价		11,150.44	0.00%	现金或承兑汇票		
浙江迈新科技股份有限公司	股东的子公司	购买商品	购买智能化系统	市场价		39,570.42	0.00%	现金或承兑汇票		
浙江海洋工程有限公司	股东的子公司	接受劳务	分包工程款	市场价		2,244,765.82	0.01%	现金或承兑汇票		
浙江城市数字技术有限公司	股东的子公司	接受劳务	智能化分包	市场价		8,022,959.39	0.04%	现金或承兑汇票		
宁波优泊停车服务有限公司	股东的子公司	购买商品	购买原材料	市场价		141,592.92	0.00%	现金或承兑汇票		
宁波甬新建材科技有限公司	股东的子公司	购买商品	混凝土	市场价		2,129,005.86	0.01%	现金或承兑汇票		
宁波甬派传媒股份有限公司	股东的子公司	接受劳务	技术服务费	市场价		11,320.75	0.00%	现金或承兑汇票		
宁波逸东酒店投资发展有限公司	股东的子公司	接受劳务	会务费	市场价		78,520.75	0.00%	现金或承兑汇票		
宁波兴光燃气产业发展有限公司	股东的子公司	购买商品	管材、三角阀	市场价		840,471.35	0.00%	现金或承兑汇票		
宁波思通矿业有限公司	股东的子公司	购买商品	购买碎石	市场价		4,271,000.24	0.02%	现金或承兑汇票		
宁波舜江水泥有限公司	股东的子公司	购买商品	购买水泥	市场价		48,585,553.35	0.26%	现金或承兑汇票		
宁波市市政公用投资有限公司	股东的子公司	接受劳务	建筑垃圾管理服务	市场价		124,793,471.33	0.66%	现金或承兑汇票		
宁波市市政公用投资有限公司	股东的子公司	接受劳务	停车费	市场价		152.00	0.00%	现金或承兑汇票		
宁波市无线城市运营有限公司	股东的子公司	接受劳务	监控安装费	市场价		64,155.05	0.00%	现金或承兑汇票		
宁波市水务环境集团股份有	股东的子公司	接受劳务	自来水安装费	市场价		27,836.70	0.00%	现金或承兑汇票		

限公司										
宁波市水利水电规划设计研究院有限公司	股东的子公司	接受劳务	水利水电分包、咨询费	市场价		1,532,201.93	0.01%	现金或承兑汇票		
宁波市劳动安全技术服务有限公司	股东的子公司	接受劳务	锅炉维修费	市场价		1,886.79	0.00%	现金或承兑汇票		
宁波市交通建设工程试验检测中心有限公司	股东的子公司	接受劳务	检测费	市场价		327,484.33	0.00%	现金或承兑汇票		
宁波市基础设施运营管理有限公司	股东的子公司	接受劳务	项目监护费	市场价		324,000.00	0.00%	现金或承兑汇票		
宁波市国际招标有限公司	股东的子公司	接受劳务	中标服务费	市场价		73,342.02	0.00%	现金或承兑汇票		
宁波市国际贸易投资发展有限公司	股东的子公司	接受劳务	停车费	市场价		140,460.52	0.00%	现金或承兑汇票		
宁波市国际贸易投资发展有限公司	股东的子公司	接受劳务	餐费	市场价		196,496.80	0.00%	现金或承兑汇票		
宁波市春藤城市生活服务有限公司	股东的子公司	接受劳务	物业费	市场价		1,748,765.91	0.01%	现金或承兑汇票		
宁波市城市排水有限公司	股东的子公司	房屋租赁	项目部房租	市场价		191,320.00	0.00%	现金或承兑汇票		
宁波人才服务有限公司	股东的子公司	接受劳务	人力资源服务费	市场价		2,641.51	0.00%	现金或承兑汇票		
宁波琪昱供应链有限公司	股东的子公司	购买商品	购买智能门锁	市场价		5,522.12	0.00%	现金或承兑汇票		
宁波宁工交通工程设计咨询有限公司	股东的子公司	接受劳务	设计费	市场价		1,500.00	0.00%	现金或承兑汇票		
宁波南湾交投交通发展有限公司	股东的子公司	购买商品	沥青混合物	市场价		2,432,838.25	0.01%	现金或承兑汇票		
宁波科学探索中心管理有限公司	股东的子公司	接受劳务	设计费	市场价		203,162.26	0.00%	现金或承兑汇票		
宁波经理学院	股东的子公司	接受劳务	培训费	市场价		27,273.00	0.00%	现金或承兑汇票		
宁波交投管理咨询有限公司	股东的子公司	接受劳务	招标代理、审计咨询费	市场价		220,661.31	0.00%	现金或承兑汇票		
宁波交投供应链有限公司	股东的子公司	购买商品	购买原材料	市场价		191,233,366.10	1.00%	现金或承兑汇票		

宁波交工建材有限公司	股东的子公司	购买商品	购买钢材	市场价		13,446,873.28	0.07%	现金或承兑汇票		
宁波交工道路沥青有限公司	股东的子公司	购买商品	购买沥青及沥青混合物	市场价		6,882,030.35	0.04%	现金或承兑汇票		
宁波华润兴光燃气有限公司	股东的子公司	接受劳务	燃气管道迁移改造工程	市场价		70,463.30	0.00%	现金或承兑汇票		
宁波和丰创意广场投资经营有限公司	股东的子公司	接受劳务	停车费	市场价		56.00	0.00%	现金或承兑汇票		
宁波皓东基础设施建设开发有限公司	股东的子公司	接受劳务	停车费	市场价		20.00	0.00%	现金或承兑汇票		
宁波杭州湾新区自来水有限公司	股东的子公司	接受劳务	管道安装分包工程款	市场价		159,217.95	0.00%	现金或承兑汇票		
宁波广创旅游会展有限公司	股东的子公司	接受劳务	活动策划执行服务费	市场价		559,789.62	0.00%	现金或承兑汇票		
宁波公运车辆检测有限公司	股东的子公司	接受劳务	车辆检测费	市场价		7,046.07	0.00%	现金或承兑汇票		
宁波饭店有限公司	股东的子公司	接受劳务	会务费	市场价		2,488.00	0.00%	现金或承兑汇票		
宁波东方管道燃气股份有限公司	股东的子公司	接受劳务	分包费	市场价		14,411.93	0.00%	现金或承兑汇票		
宁波城市广场开发经营有限公司	股东的子公司	购买商品	购买服装	市场价		598.00	0.00%	现金或承兑汇票		
宁波城建智造科技有限公司	股东的子公司	购买商品	预制小箱梁	市场价		10,029,400.91	0.05%	现金或承兑汇票		
宁波产权交易中心有限公司	股东的子公司	接受劳务	技术服务费	市场价		50,991.82	0.00%	现金或承兑汇票		
宁波报业印刷发展有限公司	股东的子公司	购买商品	印刷服务	市场价		24,778.76	0.00%	现金或承兑汇票		
宁波市农业发展集团有限公司	股东的子公司	房屋承租	房租	市场价		1,638,000	0.01%	现金或承兑汇票		
宁波数字传媒有限公司	股东的子公司	房屋承租	房租	市场价		16,677,039.44	0.08%	现金或承兑汇票		
宁海县鹏开建设有限公司	股东的子公司	房屋承租	房租	市场价		73,401.25	0.00%	现金或承兑汇票		
宁波城市供水水质监测站有限公司	股东的子公司	接受劳务	水质检测费	市场价		377.36	0.00%	现金或承兑汇票		
合计				/	/	476,308,089.27	/	/	/	/
大额销货退回的详细情况										

关联交易的说明	本公司及下属子公司与关联股东及其下属子公司形成了长期的业务协作关系，业务合作良好，交易定价公允。公司与关联方发生的日常关联交易占公司同类业务比重低，不影响公司独立性。
---------	---

(二)资产或股权收购、出售发生的关联交易

1、已在临时公告披露且后续实施无进展或变化的事项

适用 不适用

事项概述	查询索引
<p>公司于2024年8月2日召开第六届董事会第十一次会议、第六届监事会第八次会议审议发行股份购买资产相关事项，后续于2024年11月29日召开公司第六届董事会第十五次会议、第六届监事会第十二次会议审议，并经公司2024年第二次股东大会审议通过。</p> <p>公司于2024年12月31日收到上海证券交易所出具的《关于受理宁波建工股份有限公司发行股份购买资产申请的通知》(上证上审(并购重组)(2024)43号)，并于2025年1月3日披露了《宁波建工股份有限公司发行股份购买资产暨关联交易报告书(草案)(申报稿)》等相关文件；公司于2025年1月10日收到上海证券交易所下发的《关于宁波建工股份有限公司发行股份购买资产暨关联交易申请的审核问询函》(上证上审(并购重组)(2025)6号)，并于2025年3月15日披露了《关于宁波建工股份有限公司发行股份购买资产暨关联交易申请的审核问询函之回复》等相关文件。</p>	<p>具体内容详见公司于2024年8月5日、2024年11月30日、2024年12月17日、2025年1月3日、2025年3月15日上海证券交易所网站(www.sse.com.cn)披露的与此事项相关公告。</p>

2、已在临时公告披露，但有后续实施的进展或变化的事项

适用 不适用

3、临时公告未披露的事项

适用 不适用

4、涉及业绩约定的，应当披露报告期内的业绩实现情况

适用 不适用

(三)共同对外投资的重大关联交易

1、已在临时公告披露且后续实施无进展或变化的事项

适用 不适用

2、已在临时公告披露，但有后续实施的进展或变化的事项

适用 不适用

3、临时公告未披露的事项

适用 不适用

(四)关联债权债务往来

1、已在临时公告披露且后续实施无进展或变化的事项

适用 不适用

2、已在临时公告披露，但有后续实施的进展或变化的事项

适用 不适用

3、临时公告未披露的事项

适用 不适用

(五)公司与存在关联关系的财务公司、公司控股财务公司与关联方之间的金融业务

适用 不适用

(六)其他

适用 不适用

十三、重大合同及其履行情况

(一) 托管、承包、租赁事项

1、 托管情况

适用 不适用

2、 承包情况

适用 不适用

3、 租赁情况

适用 不适用

(二) 担保情况

√适用 □不适用

单位：元 币种：人民币

公司对外担保情况（不包括对子公司的担保）														
担保方	担保方与上市公司的关系	被担保方	担保金额	担保发生日期(协议签署日)	担保起始日	担保到期日	担保类型	担保物(如有)	担保是否已经履行完毕	担保是否逾期	担保逾期金额	反担保情况	是否为关联方担保	关联关系
宁波建工股份有限公司	公司本部	宁波交通投资集团有限公司	2,975,000,000.00	2022年11月16日	2022年11月16日		连带责任担保		否	否	0	否	是	控股股东
报告期内担保发生额合计（不包括对子公司的担保）														
报告期末担保余额合计（A）（不包括对子公司的担保）										2,975,000,000.00				
公司及其子公司对子公司的担保情况														
报告期内对子公司担保发生额合计										6,802,900,000.00				
报告期末对子公司担保余额合计（B）										4,886,816,040.84				
公司担保总额情况（包括对子公司的担保）														
担保总额（A+B）										7,861,816,040.84				
担保总额占公司净资产的比例（%）										114.55				
其中：														
为股东、实际控制人及其关联方提供担保的金额（C）										2,975,000,000.00				
直接或间接为资产负债率超过70%的被担保对象提供的债务担保金额（D）										4,205,903,267.25				
担保总额超过净资产50%部分的金额（E）										5,142,411,864.22				
上述三项担保金额合计（C+D+E）										12,323,315,131.47				
未到期担保可能承担连带清偿责任说明														
担保情况说明														

(三) 委托他人进行现金资产管理的情况

1、 委托理财情况

(1) 委托理财总体情况

适用 不适用

其他情况

适用 不适用

(2) 单项委托理财情况

适用 不适用

其他情况

适用 不适用

(3) 委托理财减值准备

适用 不适用

2、 委托贷款情况

(1) 委托贷款总体情况

适用 不适用

单位：元 币种：人民币

类型	资金来源	发生额	未到期余额	逾期未收回金额
项目委托贷款	自有资金	100,000,000.00	100,000,000.00	0.00

其他情况

适用 不适用

(2) 单项委托贷款情况

适用 不适用

单位：元 币种：人民币

受托人	委托贷款类型	委托贷款金额	委托贷款起始日期	委托贷款终止日期	资金来源	资金投向	报酬确定方式	年化收益率	预期收益(如有)	实际收益或损失	实际收回情况	是否经过法定程序	未来是否有委托贷款计划	减值准备计提金额(如有)
中国农业银行股份有限公司北川羌族自治县支行	项目委托贷款	100,000,000.00	2024/3/8	2026/3/7	自有资金	绵阳科技城航空产业园基础设施	固定利率,每半年结息	5.9%		4,720,000.00	本金未到期,目前按期收回利息	是	否	

其他情况

适用 不适用

(3) 委托贷款减值准备

适用 不适用

3、其他情况

适用 不适用

(四) 其他重大合同

√适用 □不适用

1. 公司子公司宁波建工工程集团有限公司与长丰县双墩镇人民政府签订长丰县双墩镇临湖佳苑安置小区地块三土地出让和工程建设项目合同，合同金额为人民币 82,296.29 万元。
2. 公司子公司宁波建工工程集团有限公司与长丰县岗集镇人民政府签订长丰县岗集镇晨兴地块及配套工程建设项目合同，合同金额为人民币 108,247.46 万元。
3. 公司子公司宁波市政工程建设集团股份有限公司与宁波梅山国际冷链有限公司签订宁波梅山国际冷链供应链平台项目（二期）III标段合同，合同金额为人民币 46,583.29 万元。
4. 公司子公司宁波建工工程集团有限公司与宁波市公共工程建设中心有限公司签订宁波大学医学部（本部基地）综合大楼项目合同，合同金额为人民币 38,850.12 万元。
5. 公司子公司宁波建工工程集团有限公司与宁波达尔机械科技有限公司签订年产 5 亿套高精密轴承项目合同，合同金额为人民币 21,700.00 万元。
6. 公司子公司浙江甬筑工程建设有限公司与宁波市奉化区交投实业发展有限公司签订奉化区锦屏街道仁湖公园南侧（FH16-02-01a）地块建设项目工程总承包（EPC）合同，合同金额为人民币 64,808.68 万元。
7. 公司子公司宁波市政工程建设集团股份有限公司与宁波城市地下空间投资有限公司签订通途西路（广元大道——机场路）综合管廊工程施工 I 标段项目合同，合同金额为人民币 23,712.28 万元。
8. 公司子公司宁波市政工程建设集团股份有限公司与绵阳科技城通航产业投资控股有限公司签订绵阳科技城航空产业园基础设施建设项目（项目名称）设计施工总承包合同，合同金额为人民币 47,038.83 万元。
9. 公司子公司宁波建工建乐工程有限公司与宁波市舜东置业有限公司签订余姚凤山街道城东路东侧、阳明东路南侧地块项目 EPC（勘察、设计、施工、采购）合同，合同金额为人民币 80,438.00 万元。
10. 公司子公司宁波建工建乐工程有限公司与余姚中景房地产有限责任公司签订余姚中景房地产有限责任公司居住用房项目合同，合同金额为人民币 28,887.05 万元。
11. 公司子公司宁波建工建乐工程有限公司与宁波高新区乐寓置业有限公司签订宁波高新区乐寓青年社区项目（施工）合同，合同金额为人民币 26,302.93 万元。
12. 公司子公司浙江建港工程建设有限公司与宁波经济技术开发区大港开发有限公司签订北仑临港经济示范区产城融合建设项目保障性租赁住房西地块项目 II 标段项目合同，合同金额为人民币 47,725.07 万元。
13. 公司子公司浙江甬筑工程建设有限公司与宁波市奉化区锦贝建设投资有限公司签订奉化区生命健康产业基地（三期）项目合同，合同金额为人民币 64,429.99 万元。
14. 公司子公司宁波市政工程建设集团股份有限公司与陕西康铨智汇装备制造有限公司签订航空零组件智能化产业园项目（一期）施工合同，合同金额为人民币 67,929.28 万元。
15. 公司子公司宁波市政工程建设集团股份有限公司与义乌市中心医院签订义乌市中心医院三期平急两用工程合同，合同金额为人民币 68,583.69 万元。

16. 公司子公司宁波建工工程集团有限公司与宁波开投寰海置业有限公司签订东部新城核心区 A3-13#、14#地块项目（施工）合同，合同金额为人民币 59,873.74 万元。
17. 公司子公司宁波建工工程集团有限公司与宁波甬软维科科技有限公司签订甬江科创区智能汽车软件园项目 I 标段总承包建设工程合同，合同金额为人民币 43,539.00 万元。
18. 公司子公司宁波建工工程集团有限公司与宁波汇海通国际物流枢纽发展有限公司签订宁波-舟山港三期集装箱码头配套停车场项目二期工程 EPC 总承包施工合同，合同金额为人民币 92,653.20 万元。
19. 公司子公司宁波建工工程集团有限公司与宁波市城市基础设施建设发展中心签订城庄路北延（宁慈路-荣吉西路）工程二期合同，合同金额为人民币 21,791.00 万元。
20. 公司子公司宁波市政工程建设集团股份有限公司与宁波市城市基础设施建设发展中心签订宁波市盐田大道东延工程（施工）II 标段合同，合同金额为人民币 24,012.00 万元。
21. 公司子公司宁波市政工程建设集团股份有限公司与西安沣东产业园发展有限公司签订军民融合产业园 A 区、B 区项目合同，合同金额为人民币 45,086.75 万元。
22. 公司子公司宁波市政工程建设集团股份有限公司与宁波市水务环境集团有限公司工程建设管理分公司签订大嵩片区水资源配置项目(韩岭引水及大嵩水厂工程)一韩岭引水管道及大嵩水厂土建施工项目合同，合同金额为人民币 31,692.95 万元。
23. 公司子公司宁波建工建乐工程有限公司与宁波高新区开发投资有限公司签订宁波高新区未来产业创新园(一期)智能制造产业园 II 标段施工合同，合同金额为人民币 22,039.16 万元。

十四、募集资金使用进展说明

√适用 □不适用

(一) 募集资金整体使用情况

√适用 □不适用

单位：元

募集资金来源	募集资金到位时间	募集资金总额	募集资金净额 (1)	招股书或募集说明书中募集资金承诺投资总额 (2)	超募资金总额 (3) = (1) - (2)	截至报告期末累计投入募集资金总额 (4)	其中：截至报告期末超募资金累计投入总额 (5)	截至报告期末募集资金累计投入进度 (%) (6) = (4)/(1)	截至报告期末超募资金累计投入进度 (%) (7) = (5)/(3)	本年度投入金额 (8)	本年度投入金额占 比 (%) (9) =(8)	变更用途的募集资金总额

发行可转换债券	2020年7月14日	540,000,000	525,247,169.80	540,000,000		424,083,432.32		80.74	/	15,730,826.00	2.99	
合计	/	540,000,000	525,247,169.80	540,000,000	-	424,083,432.32		/	/	15,730,826.00	/	

其他说明

√适用 □不适用

公司募集资金净额为 525,247,169.80 元，不存在超募资金情况。

(二) 募投项目明细

√适用 □不适用

1、 募集资金明细使用情况

√适用 □不适用

单位：元

募集资金来源	项目名称	项目性质	是否为招股书或者募集说明书中的承诺投资项目	是否涉及变更投向	募集资金计划投资总额 (1)	本年投入金额	截至报告期末累计投入募集资金总额 (2)	截至报告期末累计投入进度 (%) (3) = (2)/(1)	项目达到预定可使用状态日期	是否已结项	投入进度是否符合计划的进度	投入进度未达计划的具体原因	本年实现的效益	本项目已实现的效益或者研发成果	项目可行性是否发生重大变化，如是，请说明具体情况	节余金额
发行可转换债券	江油市龙凤工业集中区基础设施PPP	生产建设	是	否	435,247,169.80	15,730,826.00	334,083,432.32	76.76	-	是	否	主体工程已竣工验收，少量部位由于土地指标、拆迁协调等原因未能按计划进度展开建设。	77,261.65	26,890,158.28	-	104,452,025.28

	项目															
发行可转换债券	偿还银行贷款	补流还贷	是	否	90,000,000.00	-	90,000,000.00	100	不适用	是	是	-	-	-	-	-
合计	/	/	/	/	525,247,169.80	15,730,826.00	424,083,432.32	/	/	/	/	/	77,261.65	/	/	104,452,025.28

注：此处募集资金计划投资总额是原计划投资总额扣除发行费用后的金额。

2、超募资金明细使用情况

适用 不适用

(三) 报告期内募投变更或终止情况

适用 不适用

单位：元

变更前项目名称	变更时间 (首次公告披露时间)	变更类型	变更/终止前项目募集资金投资总额	变更/终止前项目已投入募投资金总额	变更后项目名称	变更/终止原因	变更/终止后用于补流的募集资金金额	决策程序及信息披露情况说明
江油市龙凤工业集中区基础设施PPP项目	2024年4月16日	调减募集资金投资金额	435,247,169.80	334,083,432.32	补充流动资金	主体工程已竣工验收,少量部位由于土地指标、拆迁协调等原因未能按计划进度展开建设。	104,452,025.28	公司第六届董事会第八次会议及第六届监事会第六次会议审议通过,公司2023年年度股东大会会议审议通过。上述事项详见公司2024年4月16日披露的《宁波建工股份有限公司关于公司募集资金投资项目结项并将节余募集资金永久补充流动资金的公告》(2024-018)。

注：此处变更/终止前项目募集资金投资总额是原计划投资总额扣除发行费用后的金额。

(四) 报告期内募集资金使用的其他情况

1、 募集资金投资项目先期投入及置换情况

适用 不适用

2、 用闲置募集资金暂时补充流动资金情况

适用 不适用

3、 对闲置募集资金进行现金管理，投资相关产品情况

适用 不适用

4、 其他

适用 不适用

十五、其他对投资者作出价值判断和投资决策有重大影响的重大事项的说明

适用 不适用

第七节 股份变动及股东情况

一、股本变动情况

(一) 股份变动情况表

1、股份变动情况表

报告期内，公司股份总数及股本结构未发生变化。

2、股份变动情况说明

适用 不适用

3、股份变动对最近一年和最近一期每股收益、每股净资产等财务指标的影响（如有）

适用 不适用

4、公司认为必要或证券监管机构要求披露的其他内容

适用 不适用

(二) 限售股份变动情况

适用 不适用

二、证券发行与上市情况

(一) 截至报告期内证券发行情况

适用 不适用

截至报告期内证券发行情况的说明（存续期内利率不同的债券，请分别说明）：

适用 不适用

公司债券、银行间债券市场非金融企业债务融资工具发行情况详见第九节“债券相关情况”。

(二) 公司股份总数及股东结构变动及公司资产和负债结构的变动情况

适用 不适用

(三) 现存的内部职工股情况

适用 不适用

三、股东和实际控制人情况

(一) 股东总数

截至报告期末普通股股东总数(户)	80,946
年度报告披露日前上一月末的普通股股东总数(户)	103,988
截至报告期末表决权恢复的优先股股东总数(户)	不适用

年度报告披露日前上一月末表决权恢复的优先股股东总数（户）	不适用
------------------------------	-----

(二) 截至报告期末前十名股东、前十名流通股股东（或无限售条件股东）持股情况表

单位：股

前十名股东持股情况（不含通过转融通出借股份）							
股东名称 （全称）	报告期内增 减	期末持股数 量	比例 （%）	持有有 限售条 件股 份数 量	质押、标记或冻结 情况		股东性质
					股份状态	数量	
宁波交通投资集团有限公司		292,000,000	26.87	0	无		国有法人
宁波宁聚资产管理中心（有限合伙）—宁聚量化多策略8号私募证券投资基金		19,600,000	1.80	0	未知		其他
宁波广天日月建设股份有限公司		14,650,000	1.35	0	无		境内非国有法人
香港中央结算有限公司	5,993,316	8,317,466	0.77	0	未知		其他
徐文卫		6,000,000	0.55	0	无		境内自然人
李德俊	5,000,000	5,000,000	0.46	0	未知		未知
李新强	4,600,000	4,600,000	0.42	0	未知		未知
李传元	4,523,102	4,523,102	0.42	0	未知		未知
王一丁		4,270,000	0.39	0	无		境内自然人
中信证券股份有限公司	621,091	2,660,136	0.24	0	未知		未知
前十名无限售条件股东持股情况（不含通过转融通出借股份）							
股东名称	持有无限售条件流通股的数量	股份种类及数量					
		种类	数量				
宁波交通投资集团有限公司	292,000,000	人民币普通股	292,000,000				
宁波宁聚资产管理中心（有限合伙）—宁聚量化多策略8号私募证券投资基金	19,600,000	人民币普通股	19,600,000				
宁波广天日月建设股份有限公司	14,650,000	人民币普通股	14,650,000				
香港中央结算有限公司	8,317,466	人民币普通股	8,317,466				
徐文卫	6,000,000	人民币普通股	6,000,000				
李德俊	5,000,000	人民币普通股	5,000,000				
李新强	4,600,000	人民币普通股	4,600,000				
李传元	4,523,102	人民币普通股	4,523,102				
王一丁	4,270,000	人民币普通股	4,270,000				
中信证券股份有限公司	2,660,136	人民币普通股	2,660,136				
前十名股东中回购专户情况说明	不适用						
上述股东委托表决权、受托表决权、放弃表决权的说明	不适用						
上述股东关联关系或一致行动的说明	徐文卫为宁波广天日月建设股份有限公司董事长、法定代表人，王一丁为宁波广天日月建设股份有限公司副董事长。除前述情况外，未知前十名无限售流通股股东中其他股东之间是否存在关联关系，也未知其是否属于一致行动人。						

表决权恢复的优先股股东及持股数量的说明	不适用
---------------------	-----

持股 5%以上股东、前十名股东及前十名无限售流通股股东参与转融通业务出借股份情况
适用 不适用

前十名股东及前十名无限售流通股股东因转融通出借/归还原因导致较上期发生变化
适用 不适用

前十名有限售条件股东持股数量及限售条件
适用 不适用

(三) 战略投资者或一般法人因配售新股成为前 10 名股东

适用 不适用

四、控股股东及实际控制人情况

(一) 控股股东情况

1、法人

适用 不适用

名称	宁波交通投资集团有限公司
单位负责人或法定代表人	周杰
成立日期	1993年5月19日
主要经营业务	对授权范围内国有资产实施经营管理；从事交通基础设施及其它交通项目的投资、建设、经营和管理；实业项目投资；房地产开发。
报告期内控股和参股的其他境内外上市公司的股权情况	报告期内间接参股宁波海运股份有限公司股权
其他情况说明	无

2、自然人

适用 不适用

3、公司不存在控股股东情况的特别说明


适用 不适用

4、报告期内控股股东变更情况的说明

适用 不适用

5、公司与控股股东之间的产权及控制关系的方框图

适用 不适用



(二) 实际控制人情况

1、法人

√适用 □不适用

名称	宁波市人民政府国有资产监督管理委员会
单位负责人或法定代表人	陈承奎
成立日期	2011年1月21日
主要经营业务	代表国家履行出资人职责，依法对市属经营性国有资产进行监督管理。
报告期内控股和参股的其他境内外上市公司的股权情况	<p>1、宁波市国资委直接持有通商控股 100%股份，通商控股直接持有宁波城建投资集团有限公司 90%股份，宁波城建投资集团有限公司直接持有宁波富达(600724) 71.95%股份；宁波市国资委直接持有宁波开发投资集团有限公司 91.02%股份，宁波开发投资集团有限公司直接持有宁波富达股份有限公司(600724) 5%股份。</p> <p>2、通商控股直接持有宁波工业投资集团有限公司 89.89%股份，宁波工业投资集团有限公司直接持有奇精机械股份有限公司(603677) 29.92%股份；宁波工业投资集团有限公司直接持有维科技术股份有限公司(600152) 0.32%股份，并通过全资子公司宁波市工业投资有限责任公司间接持有维科技术股份有限公司(600152) 6.74%股份；</p> <p>3、通商控股直接持有宁波成形控股有限公司 100%股份，宁波成形控股有限公司直接持有宁波精达成形装备股份有限公司(603088) 29.45%股份。</p> <p>4、通商控股直接持有宁波文旅会展集团有限公司 100%股份，宁波文旅会展集团有限公司直接持有浙江宁旅企业管理有限公司 100%股份，浙江宁旅企业管理有限公司直接持有宁波创源文化发展股份有限公司(300703) 29.27%股份。</p> <p>5、宁波开发投资集团有限公司直接持有宁波能源集团股份有限公司(600982) 20.62%股份，通过全资子公司宁波开投能源集团有限公司间接持有宁波能源集团股份有限公司(600982) 25.28%股份；通商控股直接持有宁波城建投资集团有限公司 90%股份，宁波城建投资集团有限公司直接持有宁波能源集团股份有限公司(600982) 5%股份。</p> <p>6、通商控股直接持有宁波文旅会展集团有限公司 100%股份，宁波文旅会展集团有限公司直接持有宁波公运集团股份有限公司(832399) 34.98%股份。</p> <p>7、宁波市国资委直接持有浙江省海港投资运营集团有限公司 60.84%的股份，浙江省海港投资运营集团有限公司直接持有宁波舟山港集团有限公司 100%股份，宁波舟山港集团有限公司持有宁波舟山港股份有限公司(601018) 61.15%股份；通商控股直接持有宁兴集团(宁波)有限公司 94.48%股份，宁兴集团(宁波)有限公司直接持有宁波舟山港股份有限公司(601018) 0.54%股份。</p> <p>8、通商控股直接持有宁波交通投资集团有限公司 78.38%股份，宁波交通投资集团有限公司直接持有宁波大通开发有限公司 100%股份，宁波大通开发有限公司直接持有宁波海运集团有限公司 49%股份，宁波海运集团有限公司直接持有宁</p>

	<p>波海运股份有限公司（600798）31.11%股份。</p> <p>9、宁波市国资委直接持有宁波开发投资集团有限公司 91.02%股份，宁波开发投资集团有限公司直接持有宁波银行股份有限公司（002142）18.74%股份；宁波市国资委直接持有宁兴（集团）有限公司（中国香港）100%的股份，宁兴（集团）有限公司（中国香港）直接持有宁兴（宁波）资产管理有限公司 90%的股份；通商控股直接持有宁兴集团（宁波）有限公司 94.48%股份，宁兴集团（宁波）有限公司持有宁兴（宁波）资产管理有限公司 10%的股份。宁兴（宁波）资产管理有限公司持有宁波银行股份有限公司（002142）1.29%股份；宁波市国资委直接持有宁波市轨道交投集团有限公司 76.92%股份，宁波市轨道交投集团有限公司直接持有宁波银行股份有限公司（002142）1.19%股份。</p> <p>10、浙江省海港投资运营集团有限公司直接持有宁波舟山港集团有限公司 100%股份，宁波舟山港集团有限公司持有宁波舟山港股份有限公司 61.15%股份，宁波舟山港股份有限公司直接持有宁波远洋运输股份有限公司（601022）72.90%股份，另通过全资子公司宁波舟山港舟山港务有限公司持有宁波远洋运输股份有限公司（601022）8.1%股份。</p> <p>11、宁兴（集团）有限公司（中国香港）直接持有宁兴（宁波）资产管理有限公司 90%的股份；通商控股直接持有宁兴集团（宁波）有限公司 94.48%股份，宁兴集团（宁波）有限公司持有宁兴（宁波）资产管理有限公司 10%的股份。宁兴（宁波）资产管理有限公司持有宁波永新光学股份有限公司（603297）10.61%股份。</p> <p>12、通商控股直接持有万达信息股份有限公司（300168）3.51%股份；通商控股直接持有宁波通达富企业管理合伙企业（有限合伙）99.96%股份，宁波通达富企业管理合伙企业（有限合伙）持有万达信息股份有限公司（300168）1.48%股份。</p> <p>13、浙江省海港投资运营集团有限公司直接持有浙江海港资产管理有限公司 80%股份，浙江省海港投资运营集团有限公司另通过全资子公司浙江海港内河港口发展有限公司持有浙江海港资产管理有限公司 20%的股份。浙江海港资产管理有限公司持有浙江交通科技股份有限公司（002061）3.60%股份。</p> <p>14、浙江省海港投资运营集团有限公司持有招商局港口集团股份有限公司（001872）23.06%股份。</p> <p>15、通商控股直接持有宁波通商创业投资合伙企业（有限合伙）99.90%股份，宁波通商创业投资合伙企业（有限合伙）直接持有宁波通商麟沣股份投资合伙企业（有限合伙）49.02%股份，宁波通商麟沣股份投资合伙企业（有限合伙）持有康沣生物科技（上海）股份有限公司（06922.HK）1.01%股份。</p>
其他情况说明	

2、 自然人

适用 不适用

3、 公司不存在实际控制人情况的特别说明

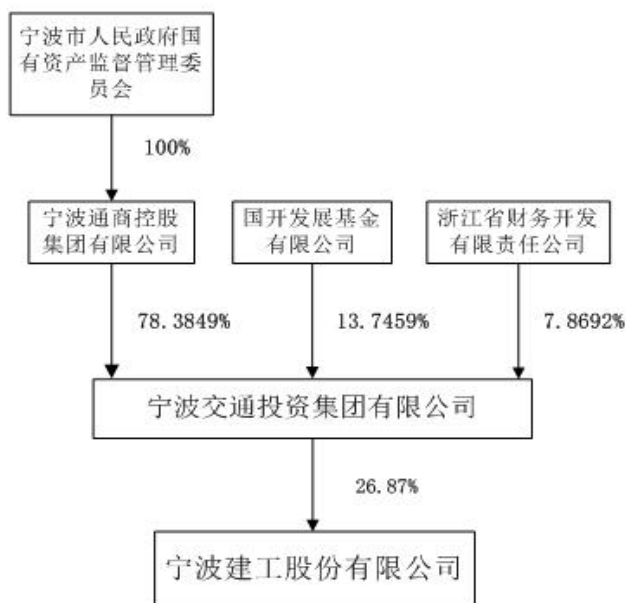
适用 不适用

4、 报告期内公司控制权发生变更的情况说明

适用 不适用

5、 公司与实际控制人之间的产权及控制关系的方框图

适用 不适用



6、 实际控制人通过信托或其他资产管理方式控制公司

适用 不适用

(三) 控股股东及实际控制人其他情况介绍

适用 不适用

五、公司控股股东或第一大股东及其一致行动人累计质押股份数量占其所持公司股份数量比例达到 80%以上

适用 不适用

六、其他持股在百分之十以上的法人股东

适用 不适用

七、股份限制减持情况说明

适用 不适用

八、股份回购在报告期的具体实施情况

适用 不适用

第八节 优先股相关情况

适用 不适用

第九节 债券相关情况

一、公司债券（含企业债券）和非金融企业债务融资工具

适用 不适用

（一）公司债券（含企业债券）

适用 不适用

（二）公司债券募集资金情况

公司债券在报告期内涉及募集资金使用或者整改

本公司所有公司债券在报告期内均不涉及募集资金使用或者整改

（三）专项品种债券应当披露的其他事项

适用 不适用

（四）报告期内公司债券相关重要事项

适用 不适用

(五) 银行间债券市场非金融企业债务融资工具

√适用 □不适用

1、非金融企业债务融资工具基本情况

单位：元 币种：人民币

债券名称	简称	代码	发行日	起息日	到期日	债券余额	利率 (%)	还本付息方式	交易场所	投资者适当性安排 (如有)	交易机制	是否存在终止上市交易的风险
宁波建工股份有限公司2022年度第一期中期票据	22 宁波建工 MTN001	102280589	2022年3月21日-22日	2022年3月23日	2025年3月23日	500,000,000.00	3.60%	到期还本, 每年付息一次	银行间市场	面向合格投资者	竞价、报价、询价和协议交易	否
宁波建工股份有限公司2022年度第二期中期票据	22 宁波建工 MTN002	102281992	2022年8月29日-30日	2022年8月31日	无	500,000,000.00	3.55%	到期还本, 每年付息一次	银行间市场	面向合格投资者	竞价、报价、询价和协议交易	否
宁波建工股份有限公司2024年度第二期超短期融资券	24 宁波建工 SCP002	012482371	2024年8月6日	2024年8月7日	2025年5月4日	400,000,000.00	2.00%	到期还本付息	银行间市场	面向合格投资者	竞价、报价、询价和协议交易	否
宁波建工股份有限公司2024年度第一期中期票据	24 宁波建工 MTN001	102483741	2024年8月22日	2024年8月26日	2027年8月26日	500,000,000.00	2.33%	到期还本, 每年付息一次	银行间市场	面向合格投资者	竞价、报价、询价和协议交易	否
宁波建工股份	24 宁波	012482601	2024年8	2024年8	2025年5	300,000,000.00	2.23%	到期还本	银行间	面向合	竞价、	否

有限公司2024年度第三期超短期融资券	建工SCP003		月27日	月28日	月25日			付息	市场	格投资者	报价、询价和协议交易	
---------------------	----------	--	------	------	------	--	--	----	----	------	------------	--

公司对债券终止上市交易风险的应对措施

适用 不适用

逾期未偿还债券

适用 不适用

报告期内债券付息兑付情况

适用 不适用

债券名称	付息兑付情况的说明
宁波建工股份有限公司2022年度第一期中期票据	2024年3月22日公司按时足额支付了2023年3月23日至2024年3月23日期间的利息；2025年3月21日公司按时足额支付了2024年3月23日至2025年3月23日期间的利息。
宁波建工股份有限公司2022年度第二期中期票据	2024年8月30日公司按时足额支付了2023年8月31日至2024年8月31日期间的利息。
宁波建工股份有限公司2023年度第三期超短期融资券	2024年3月25日公司按时足额支付了2023年6月30日至2024年3月26日期间的本金利息。
宁波建工股份有限公司2023年度第四期超短期融资券	2024年8月9日公司按时足额支付了2023年11月15日至2024年8月11日期间的本金利息。
宁波建工股份有限公司2023年度第五期超短期融资券	2024年8月30日公司按时足额支付了2023年12月07日至2024年9月2日期间的本金利息。
宁波建工股份有限公司2024年度第一期超短期融资券	2024年12月13日公司按时足额支付了2024年3月20日至2024年12月15日期间的本金利息。

2、公司或投资者选择权条款、投资者保护条款的触发和执行情况

适用 不适用

3、为债券发行及存续期业务提供服务的中介机构

中介机构名称	办公地址	签字会计师姓名	联系人	联系电话
浙江科信会计师事务所（特殊普通合伙）	浙江省宁波市海曙区气象路827号0649幢201-220室	潘舜乔 尤晨帆	潘舜乔	0574-87269400

东方金诚国际信用评估有限公司	北京市西城区德胜门外大街 83 号德胜国际中心 B 座 7 层	郭哲彪 贾圆圆	贾圆圆	010-62299800
上海段和段（宁波）律师事务所	宁波市镇海区中官西路 1277 号启迪科技园（宁波）A 栋 1303 室	窦鹤年 黄胜军	黄胜军	0574-86550526
大信会计师事务所（特殊普通合伙）	北京市海淀区知春路 1 号学院国际大厦 15 层	李赟莘 蔡陈	蔡陈	010-82330558

上述中介机构发生变更的情况

适用 不适用

4、报告期末募集资金使用情况

适用 不适用

单位：元 币种：人民币

债券名称	募集资金总金额	已使用金额	未使用金额	募集资金专项账户运作情况（如有）	募集资金违规使用的整改情况（如有）	是否与募集说明书承诺的用途、使用计划及其他约定一致
宁波建工股份有限公司 2022 年度第一期中期票据	500,000,000.00	500,000,000.00	0	无	无	是
宁波建工股份有限公司 2022 年度第二期中期票据	500,000,000.00	500,000,000.00	0	无	无	是
宁波建工股份有限公司 2024 年度第二期超短期融资券	400,000,000.00	400,000,000.00	0	无	无	是
宁波建工股份有限公司 2024 年度第一期中期票据	500,000,000.00	500,000,000.00	0	无	无	是
宁波建工股份有限公司 2024 年度第三期超短期融资券	300,000,000.00	300,000,000.00	0	无	无	是

募集资金用于建设项目的进展情况及运营效益

适用 不适用

报告期内变更上述债券募集资金用途的说明

适用 不适用

其他说明:

适用 不适用

5、信用评级结果调整情况

适用 不适用

其他说明:

适用 不适用

6、担保情况、偿债计划及其他偿债保障措施在报告期内的执行和变化情况及影响

适用 不适用

7、非金融企业债务融资工具其他情况的说明

适用 不适用

(六) 公司报告期内合并报表范围亏损超过上年末净资产 10%

适用 不适用

(七) 报告期末除债券外的有息债务逾期情况

适用 不适用

(八) 报告期内违反法律法规、公司章程、信息披露事务管理制度规定的情况以及债券募集说明书约定或承诺的情况对债券投资者权益的影响

适用 不适用

(九) 截至报告期末公司近 2 年的会计数据和财务指标

适用 不适用

单位：元 币种：人民币

主要指标	2024 年	2023 年	本期比上年同期增减 (%)	变动原因
归属于上市公司股东的扣除非经常性损益的净利润	277,294,824.95	289,667,869.31	-4.27	
流动比率	1.00	1.02	-1.99	
速动比率	0.97	0.98	-1.3	
资产负债率 (%)	83.02	81.54	1.82	
EBITDA 全部债务比	10.52	10.14	3.72	
利息保障倍数	2.59	2.90	-10.75	利息费用较上期增加所致
现金利息保障倍数	1.62	7.81	-79.25	销售商品、提供劳务收到的现金较上年减少，经营活动产生的现金流量净额减少所致
EBITDA 利息保障倍数	3.31	3.67	-9.97	利息费用较上期增加所致
贷款偿还率 (%)	100	100		
利息偿付率 (%)	100	100		

二、可转换公司债券情况

适用 不适用

第十节 财务报告

一、审计报告

√适用 □不适用

审计报告

科信审报字[2025]第 325 号

宁波建工股份有限公司全体股东：

一、审计意见

我们审计了宁波建工股份有限公司（以下简称“宁波建工”）的财务报表，包括 2024 年 12 月 31 日的合并及母公司资产负债表，2024 年度的合并及母公司利润表、合并及母公司现金流量表、合并及母公司股东权益变动表以及相关财务报表附注。

我们认为，后附的财务报表在所有重大方面按照企业会计准则的规定编制，公允反映了宁波建工 2024 年 12 月 31 日合并及母公司的财务状况以及 2024 年度合并及母公司的经营成果和现金流量。

二、形成审计意见的基础

我们按照中国注册会计师审计准则的规定执行了审计工作。审计报告的“注册会计师对财务报表审计的责任”部分进一步阐述了我们在这些准则下的责任。按照中国注册会计师职业道德守则，我们独立于宁波建工，并履行了职业道德方面的其他责任。我们相信，我们获取的审计证据是充分、适当的，为发表审计意见提供了基础。

三、关键审计事项

关键审计事项是根据我们的职业判断，认为对本期财务报表审计最为重要的事项。这些事项的应对以对财务报表整体进行审计并形成审计意见为背景，我们不对这些事项单独发表意见。

我们确定下列事项是需要我们在审计报告中沟通的关键审计事项。

（一）建筑施工收入确认

1、事项描述

相关信息披露详见财务报表附注三、（二十八）收入及附注五、（四十五）营业收入和营业成本。

2024 年度，宁波建工营业收入 2,105,981.77 万元，其中建筑施工收入 1,877,647.52 万元，约占宁波建工总收入的 89.16%。宁波建工对于建筑施工收入根据《企业会计准则第 14 号-收入》的相关规定，按投入法在某时段内根据履约进度确认收入。投入法确定履约进度主要依赖宁波建工管理层（以下简称“管理层”）的重大估计和判断，包括对预计成本、合同总收入、完成的进度、尚未完工成本、合同风险等的估计，管理层的这些估计和判断对建筑施工类收入影响重大。因此，我们将宁波建工建筑施工收入的确认作为关键审计事项。

2、审计应对

我们实施的审计程序主要包括：

（1）了解与建筑施工收入确认相关的关键内部控制，评价这些控制的设计，确定其是否得到执行并测试相关内部控制的运行有效性；

（2）检查预计总成本的编制、审核及变更的流程以及相关控制程序；

（3）检查主要的建筑施工合同，检查预计总收入，评价管理层对预计总收入的估计是否充分；

（4）抽查重要工程项目预算总成本的明细并评价预算总成本编制所基于的假设是否合理；

（5）选取样本，对本年度发生的工程施工成本进行测试；

（6）复核建筑施工项目履约进度计算表，重新计算并核实工程项目在资产负债表日的收入成本核算是否准确；

(7) 抽取部分施工合同样本，对工程形象进度进行现场查看，与工程管理部门讨论确认工程履约进度，并与账面记录进行比较，对异常偏差执行进一步的检查程序；

(8) 抽取样本对资产负债表日的项目状态进行函证，其中包括：项目名称、合同总金额、累计已支付（或收到）的工程款项、累计已开具的发票、期末应收或预收款项余额等；

(9) 检查与建筑施工收入相关的信息是否已在财务报表中作出恰当列报。

(二) 应收账款及合同资产的减值准备

1、事项描述

相关信息披露详见财务报表附注三、（十一）7 金融工具减值，附注五、（三）应收账款及附注五、（八）合同资产。

截至 2024 年 12 月 31 日，宁波建工合并财务报表中应收账款、合同资产的坏账准备余额为 121,680.30 万元，较 2023 年 12 月 31 日应收账款及合同资产坏账准备余额 99,024.79 万元增加 22,655.51 万元，增幅 22.88%。管理层评估应收账款及合同资产的信用风险自初始确认后是否显著，按照整个存续期的预期信用损失计量损失准备，基于单项和组合考虑客户的信用风险，评估应收账款和合同资产的预期信用损失。因为应收账款及合同资产金额重大且预期信用损失的评估涉及管理层的重大判断和估计，且应收账款和合同资产减值准备的计提对财务报表具有重要性，因此，我们将应收账款及合同资产的减值准备作为关键审计事项。

2、审计应对

我们实施的审计程序主要包括：

- (1) 了解、评估并测试与应收账款及合同资产减值准备计提相关的内部控制；
- (2) 复核管理层对应收账款及合同资产进行信用风险评估的相关考虑和客观证据，评价管理层是否恰当识别各项应收账款及合同资产的信用风险特征；
- (3) 对于管理层按照单项计提减值准备的应收账款和合同资产，结合客户的历史回款、资信状况、管理层预期未来收取的现金流量等情况，评价减值准备计提的合理性；
- (4) 对于按组合计提减值准备的应收账款及合同资产，评价管理层组合划分的合理性，获取管理层编制的组合账龄明细表，并结合账龄分析、期后回款以及客户的信用风险特征等，评估减值准备计提的合理性；
- (5) 检查与应收账款及合同资产减值相关的信息是否已在财务报表中作出恰当列报。

四、其他信息

宁波建工管理层（以下简称管理层）对其他信息负责。其他信息包括宁波建工 2024 年年度报告中涵盖的信息，但不包括财务报表和我们的审计报告。

我们对财务报表发表的审计意见不涵盖其他信息，我们也不对其他信息发表任何形式的鉴证结论。

结合我们对财务报表的审计，我们的责任是阅读其他信息，在此过程中，考虑其他信息是否与财务报表或我们在审计过程中了解到的情况存在重大不一致或者似乎存在重大错报。

基于我们已执行的工作，如果我们确定其他信息存在重大错报，我们应当报告该事实。在这方面，我们无任何事项需要报告。

五、管理层和治理层对财务报表的责任

管理层负责按照企业会计准则的规定编制财务报表，使其实现公允反映，并设计、执行和维护必要的内部控制，以使财务报表不存在由于舞弊或错误导致的重大错报。

在编制财务报表时，管理层负责评估宁波建工的持续经营能力，披露与持续经营相关的事项（如适用），并运用持续经营假设，除非管理层计划清算宁波建工、停止营运或别无其他现实的选择。

宁波建工治理层（以下简称治理层）负责监督宁波建工的财务报告过程。

六、注册会计师对财务报表审计的责任

我们的目标是对财务报表整体是否不存在由于舞弊或错误导致的重大错报获取合理保证，并出具包含审计意见的审计报告。合理保证是高水平的保证，但并不能保证按照审计准则执行的审

计在某一重大错报存在时总能发现。错报可能由于舞弊或错误所导致，如果合理预期错报单独或汇总起来可能影响财务报表使用者依据财务报表作出的经济决策，则通常认为错报是重大的。

在按照审计准则执行审计工作的过程中，我们运用了职业判断，并保持了职业怀疑。同时，我们也执行以下工作：

（一）识别和评估由于舞弊或错误导致的财务报表重大错报风险，设计和实施审计程序以应对这些风险，并获取充分、适当的审计证据，作为发表审计意见的基础。由于舞弊可能涉及串通、伪造、故意遗漏、虚假陈述或凌驾于内部控制之上，未能发现由于舞弊导致的重大错报的风险高于未能发现由于错误导致的重大错报的风险。

（二）了解与审计相关的内部控制，以设计恰当的审计程序。

（三）评价管理层选用会计政策的恰当性和作出会计估计及相关披露的合理性。

（四）对管理层使用持续经营假设的恰当性得出结论。同时，根据获取的审计证据，就可能对宁波建工持续经营能力产生重大疑虑的事项或情况是否存在重大不确定性得出结论。如果我们得出结论认为存在重大不确定性，审计准则要求我们在审计报告中提请报表使用者注意财务报表中的相关披露；如果披露不充分，我们应当发表非无保留意见。我们的结论基于截至审计报告日可获得的信息。然而，未来的事项或情况可能导致宁波建工不能持续经营。

（五）评价财务报表的总体列报、结构和内容，并评价财务报表是否公允反映相关交易和事项。

（六）就宁波建工中实体或业务活动的财务信息获取充分、适当的审计证据，以对财务报表发表意见。我们负责指导、监督和执行集团审计，并对审计意见承担全部责任。

我们与治理层就计划的审计范围、时间安排和重大审计发现等事项进行沟通，包括沟通我们在审计中识别出的值得关注的内部控制缺陷。

我们还就已遵守与独立性相关的职业道德要求向治理层提供声明，并与治理层沟通可能被合理认为影响我们独立性的所有关系和其他事项，以及相关的防范措施（如适用）。

从与治理层沟通过的事项中，我们确定哪些事项对本期财务报表审计最为重要，因而构成关键审计事项。我们在审计报告中描述这些事项，除非法律法规禁止公开披露这些事项，或在极少数情形下，如果合理预期在审计报告中沟通某事项造成的负面后果超过在公众利益方面产生的益处，我们确定不应在审计报告中沟通该事项。

浙江科信会计师事务所
（特殊普通合伙）

中国注册会计师：潘舜乔
（项目合伙人）

中国注册会计师：尤晨帆

二、财务报表

合并资产负债表

2024年12月31日

编制单位：宁波建工股份有限公司

单位：元 币种：人民币

项目	附注	2024年12月31日	2023年12月31日
流动资产：			
货币资金	七、1	5,547,965,925.31	5,201,419,101.39
结算备付金			
拆出资金			
交易性金融资产			
衍生金融资产			
应收票据	七、2	24,531,489.80	46,787,564.57
应收账款	七、3	5,104,727,901.52	4,571,408,659.01
应收款项融资	七、5	59,351,646.35	48,351,680.15
预付款项	七、6	369,620,795.88	301,426,069.84
应收保费			
应收分保账款			
应收分保合同准备金			
其他应收款	七、7	1,552,217,340.08	1,316,657,191.12
其中：应收利息		19,118,959.84	
应收股利			
买入返售金融资产			
存货	七、8	774,877,377.52	843,093,665.94
其中：数据资源			
合同资产	七、4	8,915,653,627.08	8,251,599,871.77
持有待售资产			
一年内到期的非流动资产	七、9	386,111,470.18	79,179,698.70
其他流动资产	七、10	1,098,084,272.63	846,073,595.42
流动资产合计		23,833,141,846.35	21,505,997,097.91
非流动资产：			
发放贷款和垫款			
债权投资	七、11	100,000,000.00	300,000,000.00
其他债权投资			
长期应收款	七、12	638,683,006.81	755,030,216.62
长期股权投资	七、13	182,602,895.72	172,382,027.77
其他权益工具投资	七、14	393,432,940.00	241,979,500.00
其他非流动金融资产	七、15	181,741,909.00	
投资性房地产			
固定资产	七、16	1,521,799,605.25	1,411,550,242.39
在建工程	七、17	5,189,633.18	7,506,114.87
生产性生物资产			
油气资产			
使用权资产	七、18	193,651,304.93	50,326,370.52
无形资产	七、19	256,430,769.87	261,945,928.78
其中：数据资源			
开发支出			

其中：数据资源			
商誉	七、20	164,538,013.20	164,538,013.20
长期待摊费用	七、21	127,774,233.02	99,893,803.63
递延所得税资产	七、22	437,898,271.54	377,629,512.95
其他非流动资产	七、23	3,998,377,648.01	3,166,776,437.88
非流动资产合计		8,202,120,230.53	7,009,558,168.61
资产总计		32,035,262,076.88	28,515,555,266.52
流动负债：			
短期借款	七、25	2,855,037,306.59	2,410,125,204.52
向中央银行借款			
拆入资金			
交易性金融负债			
衍生金融负债			
应付票据	七、26	1,677,168,034.90	1,859,356,488.97
应付账款	七、27	8,582,472,595.00	8,062,607,752.63
预收款项			
合同负债	七、28	5,937,531,241.44	5,113,553,652.81
卖出回购金融资产款			
吸收存款及同业存放			
代理买卖证券款			
代理承销证券款			
应付职工薪酬	七、29	124,785,667.98	153,377,841.20
应交税费	七、30	99,139,951.61	75,584,398.84
其他应付款	七、31	2,325,233,094.01	1,788,521,755.56
其中：应付利息			
应付股利		989,545.89	989,545.89
应付手续费及佣金			
应付分保账款			
持有待售负债			
一年内到期的非流动负债	七、32	808,186,661.37	224,251,032.92
其他流动负债	七、33	1,477,265,586.75	1,439,145,760.33
流动负债合计		23,886,820,139.65	21,126,523,887.78
非流动负债：			
保险合同准备金			
长期借款	七、34	1,970,677,465.55	1,516,800,000.00
应付债券	七、35	504,074,565.44	514,005,479.45
其中：优先股			
永续债			
租赁负债	七、36	186,922,607.09	43,645,431.87
长期应付款	七、37	1,400,000.00	1,400,000.00
长期应付职工薪酬			
预计负债			
递延收益	七、38	46,407,944.82	48,555,337.70
递延所得税负债			
其他非流动负债			
非流动负债合计		2,709,482,582.90	2,124,406,249.02
负债合计		26,596,302,722.55	23,250,930,136.80
所有者权益（或股东权益）：			

实收资本（或股本）	七、39	1,086,798,590.00	1,086,798,590.00
其他权益工具	七、40	500,000,000.00	500,000,000.00
其中：优先股			
永续债		500,000,000.00	500,000,000.00
资本公积	七、41	954,845,346.20	953,097,764.07
减：库存股			
其他综合收益			
专项储备	七、42		
盈余公积	七、43	168,810,202.64	138,608,053.32
一般风险准备			
未分配利润	七、44	2,271,895,594.93	2,120,190,621.35
归属于母公司所有者权益（或股东权益）合计		4,982,349,733.77	4,798,695,028.74
少数股东权益		456,609,620.56	465,930,100.98
所有者权益（或股东权益）合计		5,438,959,354.33	5,264,625,129.72
负债和所有者权益（或股东权益）总计		32,035,262,076.88	28,515,555,266.52

公司负责人：周孝棠

主管会计工作负责人：吴植勇

会计机构负责人：王菊侠

母公司资产负债表

2024年12月31日

编制单位：宁波建工股份有限公司

单位：元 币种：人民币

项目	附注	2024年12月31日	2023年12月31日
流动资产：			
货币资金		40,175,390.13	37,725,308.13
交易性金融资产			
衍生金融资产			
应收票据			
应收账款	十八、1	33,542,188.99	37,777,311.91
应收款项融资		1,500,000.00	
预付款项		1,977,284.38	2,253,938.27
其他应收款	十八、2	1,010,094,937.75	628,835,858.55
其中：应收利息			
应收股利			20,000,000.00
存货		975.00	975.00
其中：数据资源			
合同资产		61,115,655.10	82,450,506.15
持有待售资产			
一年内到期的非流动资产			
其他流动资产		2,624,826.19	2,154,143.90
流动资产合计		1,151,031,257.54	791,198,041.91
非流动资产：			
债权投资			
其他债权投资			

长期应收款			
长期股权投资	十八、3	4,763,651,709.41	4,512,923,338.18
其他权益工具投资		88,000,000.00	88,000,000.00
其他非流动金融资产			
投资性房地产			
固定资产		67,633,881.80	69,207,236.68
在建工程			
生产性生物资产			
油气资产			
使用权资产		12,804,023.26	
无形资产		37,147,132.26	38,283,938.06
其中：数据资源			
开发支出			
其中：数据资源			
商誉			
长期待摊费用			
递延所得税资产		114,013,169.32	118,782,598.69
其他非流动资产		1,060,054.49	1,192,797.86
非流动资产合计		5,084,309,970.54	4,828,389,909.47
资产总计		6,235,341,228.08	5,619,587,951.38
流动负债：			
短期借款		405,125,930.47	260,241,694.44
交易性金融负债			
衍生金融负债			
应付票据			
应付账款		50,462,214.32	52,669,580.04
预收款项			
合同负债		49,376,317.51	71,159,605.72
应付职工薪酬		1,920,945.00	2,480,000.00
应交税费		1,978,323.53	2,262,726.24
其他应付款		844,380,306.65	742,153,482.42
其中：应付利息			
应付股利			
持有待售负债			
一年内到期的非流动负债		654,354,726.82	286,874.99
其他流动负债		708,241,701.75	907,345,919.85
流动负债合计		2,715,840,466.05	2,038,599,883.70
非流动负债：			
长期借款			240,000,000.00
应付债券		504,074,565.44	514,005,479.45
其中：优先股			
永续债			
租赁负债		12,851,974.12	
长期应付款		1,400,000.00	1,400,000.00
长期应付职工薪酬			
预计负债			
递延收益			
递延所得税负债			

其他非流动负债			
非流动负债合计		518,326,539.56	755,405,479.45
负债合计		3,234,167,005.61	2,794,005,363.15
所有者权益（或股东权益）：			
实收资本（或股本）		1,086,798,590.00	1,086,798,590.00
其他权益工具		500,000,000.00	500,000,000.00
其中：优先股			
永续债		500,000,000.00	500,000,000.00
资本公积		951,513,761.11	951,513,761.11
减：库存股			
其他综合收益			
专项储备			
盈余公积		168,810,202.64	138,608,053.32
未分配利润		294,051,668.72	148,662,183.80
所有者权益（或股东权益）合计		3,001,174,222.47	2,825,582,588.23
负债和所有者权益（或股东权益）总计		6,235,341,228.08	5,619,587,951.38

公司负责人：周孝棠

主管会计工作负责人：吴植勇

会计机构负责人：王菊侠

合并利润表

2024年1—12月

单位：元 币种：人民币

项目	附注	2024年度	2023年度
一、营业总收入		21,059,817,744.38	22,672,675,539.26
其中：营业收入	七、45	21,059,817,744.38	22,672,675,539.26
利息收入			
已赚保费			
手续费及佣金收入			
二、营业总成本		20,523,242,582.42	22,100,436,039.83
其中：营业成本	七、45	19,046,636,556.35	20,672,329,991.87
利息支出			
手续费及佣金支出			
退保金			
赔付支出净额			
提取保险责任准备金净额			
保单红利支出			
分保费用			
税金及附加	七、46	73,015,064.77	77,027,901.57
销售费用	七、47	4,911,602.80	6,627,489.25
管理费用	七、48	667,495,049.11	628,234,417.48
研发费用	七、49	514,504,646.03	552,801,862.16
财务费用	七、50	216,679,663.36	163,414,377.50
其中：利息费用		244,951,514.03	199,430,310.03
利息收入		47,528,720.04	43,955,220.16
加：其他收益	七、51	48,948,819.13	41,922,604.59

投资收益（损失以“-”号填列）	七、52	34,415,082.77	8,528,931.79
其中：对联营企业和合营企业的投资收益		11,783,865.04	9,846,107.26
以摊余成本计量的金融资产终止确认收益		-1,346,277.62	-3,031,481.31
汇兑收益（损失以“-”号填列）			
净敞口套期收益（损失以“-”号填列）			
公允价值变动收益（损失以“-”号填列）			
信用减值损失（损失以“-”号填列）	七、53	-141,723,871.70	-130,193,416.12
资产减值损失（损失以“-”号填列）	七、54	-89,602,819.88	-113,210,918.96
资产处置收益（损失以“-”号填列）	七、55	1,419,961.92	5,593,591.94
三、营业利润（亏损以“-”号填列）		390,032,334.20	384,880,292.67
加：营业外收入	七、56	8,294,637.86	9,827,104.28
减：营业外支出	七、57	8,459,337.00	15,054,265.28
四、利润总额（亏损总额以“-”号填列）		389,867,635.06	379,653,131.67
减：所得税费用	七、58	67,966,786.59	33,801,427.99
五、净利润（净亏损以“-”号填列）		321,900,848.47	345,851,703.68
（一）按经营持续性分类			
1.持续经营净利润（净亏损以“-”号填列）		321,900,848.47	345,851,703.68
2.终止经营净利润（净亏损以“-”号填列）			
（二）按所有权归属分类			
1.归属于母公司股东的净利润（净亏损以“-”号填列）		308,336,981.90	329,393,575.63
2.少数股东损益（净亏损以“-”号填列）		13,563,866.57	16,458,128.05
六、其他综合收益的税后净额			
（一）归属母公司所有者的其他综合收益的税后净额			
1.不能重分类进损益的其他综合收益			
（1）重新计量设定受益计划变动额			
（2）权益法下不能转损益的其他综合收益			
（3）其他权益工具投资公允价值变动			
（4）企业自身信用风险公允价值变动			
2.将重分类进损益的其他综合收益			
（1）权益法下可转损益的其他综合收益			
（2）其他债权投资公允价值变动			
（3）金融资产重分类计入其他综合收益的金额			

(4) 其他债权投资信用减值准备			
(5) 现金流量套期储备			
(6) 外币财务报表折算差额			
(7) 其他			
(二) 归属于少数股东的其他综合收益的税后净额			
七、综合收益总额		321,900,848.47	345,851,703.68
(一) 归属于母公司所有者的综合收益总额		308,336,981.90	329,393,575.63
(二) 归属于少数股东的综合收益总额		13,563,866.57	16,458,128.05
八、每股收益：			
(一) 基本每股收益(元/股)		0.2674	0.2826
(二) 稀释每股收益(元/股)		0.2674	0.2826

本期发生同一控制下企业合并的，被合并方在合并前实现的净利润为：0 元，上期被合并方实现的净利润为：0 元。

公司负责人：周孝棠

主管会计工作负责人：吴植勇

会计机构负责人：王菊侠

母公司利润表

2024年1—12月

单位：元 币种：人民币

项目	附注	2024年度	2023年度
一、营业收入	十八、4	53,452,908.55	56,127,530.91
减：营业成本	十八、4	1,288,032.46	7,082,546.12
税金及附加		1,750,699.39	1,622,636.00
销售费用			
管理费用		31,342,990.16	26,655,212.63
研发费用			
财务费用		59,585,413.98	50,577,887.19
其中：利息费用		59,781,161.39	51,406,252.56
利息收入		1,641,981.14	1,582,132.12
加：其他收益		1,126,143.29	1,182,362.94
投资收益（损失以“-”号填列）	十八、5	344,305,591.05	143,543,228.90
其中：对联营企业和合营企业的投资收益		-25,628.77	72,124.96
以摊余成本计量的金融资产终止确认收益			
净敞口套期收益（损失以“-”号填列）			
公允价值变动收益（损失以“-”号填列）			
信用减值损失（损失以“-”号填列）		2,078,102.62	-807,800.44
资产减值损失（损失以“-”号填列）		261,610.86	-27,191,847.87
资产处置收益（损失以“-”号填列）			96,977.34
二、营业利润（亏损以“-”号填列）		307,257,220.38	87,012,169.84

加：营业外收入		38,928.10	
减：营业外支出		505,225.87	510,000.00
三、利润总额（亏损总额以“－”号填列）		306,790,922.61	86,502,169.84
减：所得税费用		4,769,429.37	-14,578,870.30
四、净利润（净亏损以“－”号填列）		302,021,493.24	101,081,040.14
（一）持续经营净利润（净亏损以“－”号填列）		302,021,493.24	101,081,040.14
（二）终止经营净利润（净亏损以“－”号填列）			
五、其他综合收益的税后净额			
（一）不能重分类进损益的其他综合收益			
1. 重新计量设定受益计划变动额			
2. 权益法下不能转损益的其他综合收益			
3. 其他权益工具投资公允价值变动			
4. 企业自身信用风险公允价值变动			
（二）将重分类进损益的其他综合收益			
1. 权益法下可转损益的其他综合收益			
2. 其他债权投资公允价值变动			
3. 金融资产重分类计入其他综合收益的金额			
4. 其他债权投资信用减值准备			
5. 现金流量套期储备			
6. 外币财务报表折算差额			
7. 其他			
六、综合收益总额		302,021,493.24	101,081,040.14
七、每股收益：			
（一）基本每股收益(元/股)			
（二）稀释每股收益(元/股)			

公司负责人：周孝棠

主管会计工作负责人：吴植勇

会计机构负责人：王菊侠

合并现金流量表

2024年1—12月

单位：元 币种：人民币

项目	附注	2024年度	2023年度
一、经营活动产生的现金流量：			
销售商品、提供劳务收到的现金		22,646,670,041.21	23,703,916,545.92
客户存款和同业存放款项净增加额			
向中央银行借款净增加额			
向其他金融机构拆入资金净增加额			

收到原保险合同保费取得的现金			
收到再保业务现金净额			
保户储金及投资款净增加额			
收取利息、手续费及佣金的现金			
拆入资金净增加额			
回购业务资金净增加额			
代理买卖证券收到的现金净额			
收到的税费返还		4,006,296.49	9,529,974.48
收到其他与经营活动有关的现金		480,720,146.97	187,463,969.03
经营活动现金流入小计		23,131,396,484.67	23,900,910,489.43
购买商品、接受劳务支付的现金		20,636,141,422.97	20,732,186,517.74
客户贷款及垫款净增加额			
存放中央银行和同业款项净增加额			
支付原保险合同赔付款项的现金			
拆出资金净增加额			
支付利息、手续费及佣金的现金			
支付保单红利的现金			
支付给职工及为职工支付的现金		1,119,472,619.98	1,052,975,668.87
支付的各项税费		635,575,488.02	483,676,113.24
支付其他与经营活动有关的现金		703,213,833.23	473,377,341.90
经营活动现金流出小计		23,094,403,364.20	22,742,215,641.75
经营活动产生的现金流量净额		36,993,120.47	1,158,694,847.68
二、投资活动产生的现金流量：			
收回投资收到的现金		8,160,000.00	1,600,000.00
取得投资收益收到的现金		7,385,306.18	
处置固定资产、无形资产和其他长期资产收回的现金净额		20,892,850.52	24,457,826.78
处置子公司及其他营业单位收到的现金净额		16,901,240.00	20,000,000.00
收到其他与投资活动有关的现金		106,398,428.83	
投资活动现金流入小计		159,737,825.53	46,057,826.78
购建固定资产、无形资产和其他长期资产支付的现金		117,062,490.37	125,140,922.77
投资支付的现金		383,057,440.00	353,437,101.00
质押贷款净增加额			
取得子公司及其他营业单位支付的现金净额			
支付其他与投资活动有关的现金		310,831,200.00	14,000,000.00
投资活动现金流出小计		810,951,130.37	492,578,023.77
投资活动产生的现金流量净额		-651,213,304.84	-446,520,196.99
三、筹资活动产生的现金流量：			
吸收投资收到的现金		14,515,000.00	23,030,000.00
其中：子公司吸收少数股东投资收到的现金		14,515,000.00	23,030,000.00
取得借款收到的现金		6,547,642,366.66	5,318,661,715.17
收到其他与筹资活动有关的现金			

筹资活动现金流入小计		6,562,157,366.66	5,341,691,715.17
偿还债务支付的现金		5,279,109,766.23	3,726,400,000.00
分配股利、利润或偿付利息支付的现金		373,667,745.64	345,618,490.61
其中：子公司支付给少数股东的股利、利润		7,451,200.00	6,761,600.00
支付其他与筹资活动有关的现金		58,324,919.53	471,940,616.67
筹资活动现金流出小计		5,711,102,431.40	4,543,959,107.28
筹资活动产生的现金流量净额		851,054,935.26	797,732,607.89
四、汇率变动对现金及现金等价物的影响			
五、现金及现金等价物净增加额		236,834,750.89	1,509,907,258.58
加：期初现金及现金等价物余额		5,074,091,794.83	3,564,184,536.25
六、期末现金及现金等价物余额		5,310,926,545.72	5,074,091,794.83

公司负责人：周孝棠

主管会计工作负责人：吴植勇

会计机构负责人：王菊侠

母公司现金流量表

2024年1—12月

单位：元 币种：人民币

项目	附注	2024年度	2023年度
一、经营活动产生的现金流量：			
销售商品、提供劳务收到的现金		52,038,381.73	31,200,557.10
收到的税费返还		5,750.00	
收到其他与经营活动有关的现金		2,807,052.53	16,394,836.24
经营活动现金流入小计		54,851,184.26	47,595,393.34
购买商品、接受劳务支付的现金		3,218,744.29	11,207,960.22
支付给职工及为职工支付的现金		14,656,460.00	15,954,915.18
支付的各项税费		5,728,126.96	2,130,504.48
支付其他与经营活动有关的现金		320,775,124.33	8,285,480.84
经营活动现金流出小计		344,378,455.58	37,578,860.72
经营活动产生的现金流量净额		-289,527,271.32	10,016,532.62
二、投资活动产生的现金流量：			
收回投资收到的现金			
取得投资收益收到的现金		364,331,219.82	146,382,603.94
处置固定资产、无形资产和其他长期资产收回的现金净额			476,742.93
处置子公司及其他营业单位收到的现金净额		16,896,240.00	20,000,000.00
收到其他与投资活动有关的现金			
投资活动现金流入小计		381,227,459.82	166,859,346.87
购建固定资产、无形资产和其他长期资产支付的现金		1,618,491.17	26,342.42
投资支付的现金		250,754,000.00	325,086,600.00
取得子公司及其他营业单位支付的现金净额			
支付其他与投资活动有关的现金			

投资活动现金流出小计		252,372,491.17	325,112,942.42
投资活动产生的现金流量净额		128,854,968.65	-158,253,595.55
三、筹资活动产生的现金流量：			
吸收投资收到的现金			
取得借款收到的现金		565,000,000.00	1,700,000,000.00
收到其他与筹资活动有关的现金		1,400,000,000.00	
筹资活动现金流入小计		1,965,000,000.00	1,700,000,000.00
偿还债务支付的现金		1,620,000,000.00	910,000,000.00
分配股利、利润或偿付利息支付的现金		181,286,700.78	194,350,840.93
支付其他与筹资活动有关的现金		791,243.86	450,538,726.42
筹资活动现金流出小计		1,802,077,944.64	1,554,889,567.35
筹资活动产生的现金流量净额		162,922,055.36	145,110,432.65
四、汇率变动对现金及现金等价物的影响			
五、现金及现金等价物净增加额			
加：期初现金及现金等价物余额		36,677,021.17	39,803,651.45
六、期末现金及现金等价物余额		38,926,773.86	36,677,021.17

公司负责人：周孝棠

主管会计工作负责人：吴植勇

会计机构负责人：王菊侠

合并所有者权益变动表
2024年1—12月

单位：元 币种：人民币

项目	2024年度													少数股东权益	所有者权益合计
	归属于母公司所有者权益														
	实收资本 (或股本)	其他权益工具			资本公积	减： 库存股	其他 综合 收益	专项储备	盈余公积	一般 风险 准备	未分配利润	其他	小计		
	优先 股	永续债	其他												
一、上年年末 余额	1,086,798,590.00		500,000,000.00		953,097,764.07				138,608,053.32		2,120,190,621.35		4,798,695,028.74	465,930,100.98	5,264,625,129.72
加：会计政策 变更															
前期差 错更正															
其他															
二、本年期初 余额	1,086,798,590.00		500,000,000.00		953,097,764.07				138,608,053.32		2,120,190,621.35		4,798,695,028.74	465,930,100.98	5,264,625,129.72
三、本期增减 变动金额（减 少以“-” 号填列）					1,747,582.13				30,202,149.32		151,704,973.58		183,654,705.03	-9,320,480.42	174,334,224.61
（一）综合收 益总额											308,336,981.90		308,336,981.90	13,563,866.57	321,900,848.47
（二）所有者 投入和减少 资本					1,747,582.13								1,747,582.13	-15,496,582.13	-13,749,000.00
1. 所有者投														5,205,000.00	5,205,000.00

入的普通股															
2. 其他权益工具持有者投入资本															
3. 股份支付计入所有者权益的金额															
4. 其他					1,747,582.13							1,747,582.13	-20,701,582.13		-18,954,000.00
(三) 利润分配								30,202,149.32		-156,632,008.32		-126,429,859.00	-7,451,200.00		-133,881,059.00
1. 提取盈余公积								30,202,149.32		-30,202,149.32					
2. 提取一般风险准备															
3. 对所有者(或股东)的分配										-126,429,859.00		-126,429,859.00	-7,451,200.00		-133,881,059.00
4. 其他															
(四) 所有者权益内部结转															
1. 资本公积转增资本(或股本)															
2. 盈余公积转增资本(或股本)															
3. 盈余公积弥补亏损															
4. 设定受益计划变动额结转留存收															

宁波建工股份有限公司2024年年度报告

益														
5. 其他综合收益结转留存收益														
6. 其他														
(五) 专项储备														
1. 本期提取							466,226,230.69					466,226,230.69		466,226,230.69
2. 本期使用							466,226,230.69					466,226,230.69		466,226,230.69
(六) 其他													63,435.14	63,435.14
四、本期期末余额	1,086,798,590.00		500,000,000.00		954,845,346.20			168,810,202.64		2,271,895,594.93		4,982,349,733.77	456,609,620.56	5,438,959,354.33

项目	2023 年度														
	归属于母公司所有者权益												少数股东权益	所有者权益合计	
	实收资本 (或股本)	其他权益工具			资本公积	减： 库存股	其他综合收益	专项储备	盈余公积	一般风险准备	未分配利润	其他			小计
优先股		永续债	其他												
一、上年年末余额	1,086,798,590.00		946,179,245.28		957,457,245.21			128,523,796.86			1,948,905,008.73		5,067,863,886.08	433,797,005.59	5,501,660,891.67
加：会计政策变更															
前期差错更正															
其他															

宁波建工股份有限公司2024年年度报告

二、本年期初余额	1,086,798,590.00	946,179,245.28	957,457,245.21				128,523,796.86	1,948,905,008.73	5,067,863,886.08	433,797,005.59	5,501,660,891.67
三、本期增减变动金额（减少以“－”号填列）		-446,179,245.28	-4,359,481.14				10,084,256.46	171,285,612.62	-269,168,857.34	32,133,095.39	-237,035,761.95
（一）综合收益总额								329,393,575.63	329,393,575.63	16,458,128.05	345,851,703.68
（二）所有者投入和减少资本		-446,179,245.28							-446,179,245.28	23,030,000.00	-423,149,245.28
1. 所有者投入的普通股										23,030,000.00	23,030,000.00
2. 其他权益工具持有者投入资本		-446,179,245.28							-446,179,245.28		-446,179,245.28
3. 股份支付计入所有者权益的金额											
4. 其他											
（三）利润分配			-4,359,481.14				10,108,104.01	-158,107,963.01	-152,359,340.14	-6,761,600.00	-159,120,940.14
1. 提取盈余公积							10,108,104.01	-10,108,104.01			
2. 提取一般风险准备											
3. 对所有者（或股东）的分配								-147,999,859.00	-147,999,859.00	-6,761,600.00	-154,761,459.00
4. 其他			-4,359,481.14						-4,359,481.14		-4,359,481.14
（四）所有者权益内部结转											
1. 资本公积转增资本（或股本）											
2. 盈余公积转增											

资本（或股本）														
3. 盈余公积弥补亏损														
4. 设定受益计划变动额结转留存收益														
5. 其他综合收益结转留存收益														
6. 其他														
（五）专项储备														
1. 本期提取							457,728,523.97				457,728,523.97		457,728,523.97	
2. 本期使用							457,728,523.97				457,728,523.97		457,728,523.97	
（六）其他								-23,847.55			-23,847.55	-593,432.66	-617,280.21	
四、本期期末余额	1,086,798,590.00		500,000,000.00		953,097,764.07			138,608,053.32		2,120,190,621.35		4,798,695,028.74	465,930,100.98	5,264,625,129.72

公司负责人：周孝棠

主管会计工作负责人：吴植勇

会计机构负责人：王菊侠

母公司所有者权益变动表

2024年1—12月

单位：元 币种：人民币

项目	2024年度										
	实收资本 (或股本)	其他权益工具			资本公积	减：库存股	其他综合 收益	专项储备	盈余公积	未分配利 润	所有者权 益合计
		优先股	永续债	其他							
一、上年年末余额	1,086,798,590.00		500,000,000.00		951,513,761.11				138,608,053.32	148,662,183.80	2,825,582,588.23
加：会计政策变更											
前期差错更正											

宁波建工股份有限公司2024年年度报告

其他											
二、本年期初余额	1,086,798,590.00		500,000,000.00		951,513,761.11				138,608,053.32	148,662,183.80	2,825,582,588.23
三、本期增减变动金额（减少以“－”号填列）									30,202,149.32	145,389,484.92	175,591,634.24
（一）综合收益总额										302,021,493.24	302,021,493.24
（二）所有者投入和减少资本											
1. 所有者投入的普通股											
2. 其他权益工具持有者投入资本											
3. 股份支付计入所有者权益的金额											
4. 其他											
（三）利润分配									30,202,149.32	-156,632,008.32	-126,429,859.00
1. 提取盈余公积									30,202,149.32	-30,202,149.32	
2. 对所有者（或股东）的分配										-126,429,859.00	-126,429,859.00
3. 其他											
（四）所有者权益内部结转											
1. 资本公积转增资本（或股本）											
2. 盈余公积转增资本（或股本）											
3. 盈余公积弥补亏损											
4. 设定受益计划变动额结转留存收益											
5. 其他综合收益结转留存收益											
6. 其他											
（五）专项储备											
1. 本期提取											
2. 本期使用											

宁波建工股份有限公司2024年年度报告

(六) 其他											
四、本期期末余额	1,086,798,590.00		500,000,000.00		951,513,761.11				168,810,202.64	294,051,668.72	3,001,174,222.47

项目	2023 年度										
	实收资本 (或股本)	其他权益工具			资本公积	减：库存股	其他综合 收益	专项储备	盈余公积	未分配利 润	所有者权 益合计
		优先股	永续债	其他							
一、上年年末余额	1,086,798,590.00		946,179,245.28		955,873,242.25				128,499,949.31	205,689,106.67	3,323,040,133.51
加：会计政策变更											
前期差错更正											
其他											
二、本年期初余额	1,086,798,590.00		946,179,245.28		955,873,242.25				128,499,949.31	205,689,106.67	3,323,040,133.51
三、本期增减变动金额（减少以“-”号填列）			-446,179,245.28		-4,359,481.14				10,108,104.01	-57,026,922.87	-497,457,545.28
（一）综合收益总额										101,081,040.14	101,081,040.14
（二）所有者投入和减少资本			-446,179,245.28								-446,179,245.28
1. 所有者投入的普通股											
2. 其他权益工具持有者投入资本			-446,179,245.28								-446,179,245.28
3. 股份支付计入所有者权益的金额											
4. 其他											
（三）利润分配					-4,359,481.14				10,108,104.01	-158,107,963.01	-152,359,340.14
1. 提取盈余公积									10,108,104.01	-10,108,104.01	
2. 对所有者（或股东）的分配										-147,999,859.00	-147,999,859.00

宁波建工股份有限公司2024年年度报告

3. 其他					-4,359,481.14						-4,359,481.14
(四) 所有者权益内部结转											
1. 资本公积转增资本(或股本)											
2. 盈余公积转增资本(或股本)											
3. 盈余公积弥补亏损											
4. 设定受益计划变动额结转留存收益											
5. 其他综合收益结转留存收益											
6. 其他											
(五) 专项储备											
1. 本期提取											
2. 本期使用											
(六) 其他											
四、本期末余额	1,086,798,590.00		500,000,000.00		951,513,761.11				138,608,053.32	148,662,183.80	2,825,582,588.23

公司负责人：周孝棠

主管会计工作负责人：吴植勇

会计机构负责人：王菊侠

三、公司基本情况

1、公司概况

√适用 □不适用

宁波建工股份有限公司（以下简称“公司”或“本公司”）系2008年12月19日经宁波市工商行政管理局批准由宁波建工集团有限公司整体变更设立的股份有限公司。公司营业执照的统一社会信用代码：91330200768520599R。2011年8月16日公司在上海证券交易所上市。所属行业为土木工程建筑业。

截至2024年12月31日止，本公司累计发行股本总数为108,679.859万股，注册资本为108,679.859万元，注册地址：宁波市鄞州区兴宁路46号。

本公司主要经营活动为：房屋和土木工程建筑业；建筑安装业；建筑装饰业；其他建筑业；建筑智能化工程施工；园林绿化工程；钢结构件制作安装；物业管理；建筑机械设备租赁；建筑构件、机械设备及配件的制造、加工、管道安装等建筑施工业务，以及相关的建材物资销售业务。

本公司的母公司为宁波交通投资集团有限公司。

本财务报表业经公司董事会于2025年4月18日批准报出。根据本公司章程，本财务报告将提交股东大会审议。

四、财务报表的编制基础

1、编制基础

本公司财务报表以持续经营为编制基础，根据实际发生的交易和事项，按照财政部发布的《企业会计准则——基本准则》和各项具体会计准则、企业会计准则应用指南、企业会计准则解释及其他相关规定（以下合称“企业会计准则”），并基于以下所述重要会计政策、会计估计进行编制。

2、持续经营

√适用 □不适用

本财务报表以持续经营为基础编制。本公司不存在导致对报告期末起12个月内的持续经营能力产生重大疑虑的事项或情况。

五、重要会计政策及会计估计

具体会计政策和会计估计提示：

√适用 □不适用

以下披露内容已涵盖了本公司根据实际生产经营特点制定的具体会计政策和会计估计。

1、遵循企业会计准则的声明

本公司所编制的财务报表符合企业会计准则的要求，真实、完整地反映了公司的财务状况、经营成果、股东权益变动和现金流量等有关信息。

2、会计期间

本公司会计年度自公历1月1日起至12月31日止。

3、营业周期

√适用 □不适用

本公司以一年12个月作为正常营业周期，并以其作为资产和负债的流动性划分标准。

4、 记账本位币

本公司的记账本位币为人民币。

5、 重要性标准确定方法和选择依据

√适用 □不适用

项目	重要性标准
重要的债权投资	金额 \geq 8,000 万元
重要的在建工程	金额 \geq 1,000 万元
账龄超过 1 年的重要应付账款	金额 \geq 2,000 万元
账龄超过 1 年的重要其他应付款	金额 \geq 2,000 万元
重要的非全资子公司	非全资子公司收入金额占集团总收入 \geq 5%
重要的合营企业或联营企业	对合营企业或联营企业的长期股权投资账面价值 \geq 8,000 万元
重要承诺及或有事项	金额 \geq 3,000 万元

6、 同一控制下和非同一控制下企业合并的会计处理方法

√适用 □不适用

(1) 同一控制下企业合并

公司在企业合并中取得的资产和负债，按照合并日被合并方资产、负债（包括最终控制方收购被合并方形成的商誉）在最终控制方合并财务报表中的账面价值计量；取得的净资产账面价值与支付的合并对价账面价值（或发行股份面值总额）的差额，调整资本公积中的股本溢价，资本公积中股本溢价不足冲减的，调整留存收益。合并方为进行企业合并发生的各项直接费用，于发生时计入当期损益。

(2) 非同一控制下企业合并

合并成本包含购买日购买方为取得对被购买方的控制权而付出的资产、发生或承担的负债以及发行的权益性证券的公允价值。合并成本大于合并中取得的被购买方于购买日可辨认净资产公允价值份额的差额，确认为商誉；合并成本小于合并中取得的被购买方可辨认净资产公允价值份额的差额，计入当期损益。在合并中取得的被购买方符合确认条件的各项可辨认资产、负债及或有负债在购买日按公允价值计量。

为企业合并发生的直接相关费用于发生时计入当期损益。购买方作为合并对价发行的权益性证券或债务性证券的交易费用，计入权益性证券或债务性证券的初始确认金额。

7、 控制的判断标准和合并财务报表的编制方法

√适用 □不适用

(1) 控制的判断标准

合并财务报表的合并范围以控制为基础予以确定，合并范围包括本公司及全部子公司。控制，是指本公司拥有对被投资方的权力，通过参与被投资方的相关活动而享有可变回报，并且有能力运用对被投资方的权力影响该回报金额。当相关事实和情况的变化导致对控制定义所涉及的相关要素发生变化时，本公司将进行重新评估。

在判断是否将结构化主体纳入合并范围时，本公司综合所有事实和情况，包括评估结构化主体设立目的和设计、识别可变回报的类型、通过参与其相关活动是否承担了部分或全部的回报可变性等的基础上评估是否控制该结构化主体。

(2) 合并财务报表编制的方法

合并财务报表以本公司和子公司的财务报表为基础，根据其他有关资料，由本公司按照统一的会计政策编制。本公司与子公司、子公司相互之间的内部交易和往来余额予以抵销。如子公司采用的会计政策、会计期间与本公司不一致的，在编制合并财务报表时，按本公司的会计政策、会计期间进行必要的调整。

子公司所有者权益、当期净损益和当期综合收益中属于少数股东的份额分别在合并资产负债表中所有者权益项目下、合并利润表中净利润项目下和综合收益总额项目下单独列示。子公司少数股东分担的当期亏损超过了少数股东在该子公司期初所有者权益中所享有份额而形成的余额，冲减少数股东权益。

1) 增加子公司或业务

在报告期内，因同一控制下企业合并增加子公司或业务的，将子公司或业务合并当期期初至报告期末的经营成果和现金流量纳入合并财务报表，同时对合并财务报表的期初数和比较报表的相关项目进行调整，视同合并后的报告主体自最终控制方开始控制时点起一直存在。

在报告期内，因非同一控制下企业合并增加子公司或业务的，以购买日确定的各项可辨认资产、负债及或有负债的公允价值为基础自购买日起纳入合并财务报表。

2) 处置子公司

因处置部分股权投资或其他原因丧失了对被投资方控制权时，对于处置后的剩余股权投资，按照其在丧失控制权日的公允价值进行重新计量。处置股权取得的对价与剩余股权公允价值之和，减去按原持股比例计算应享有原有子公司自购买日或合并日开始持续计算的净资产的份额与商誉之和的差额，计入丧失控制权当期的投资收益。

与原有子公司股权投资相关的以后可重分类进损益的其他综合收益、权益法核算下的其他所有者权益变动，在丧失控制权时转为当期投资收益。

3) 购买子公司少数股权

因购买少数股权新取得的长期股权投资与按照新增持股比例计算应享有子公司自购买日或合并日开始持续计算的净资产份额之间的差额，调整合并资产负债表中的资本公积中的股本溢价，资本公积中的股本溢价不足冲减的，调整留存收益。

4) 不丧失控制权的情况下部分处置对子公司的股权投资

处置价款与处置长期股权投资相对应享有子公司自购买日或合并日开始持续计算的净资产份额之间的差额，调整合并资产负债表中的资本公积中的股本溢价，资本公积中的股本溢价不足冲减的，调整留存收益。

8、合营安排分类及共同经营会计处理方法

√适用 □不适用

合营安排，是指一项由两个或两个以上的参与方共同控制的安排。本公司根据在合营安排中享有的权利和承担的义务，将合营安排分为共同经营和合营企业。

(1) 共同经营

共同经营是指本公司享有该安排相关资产且承担该安排相关负债的合营安排。

本公司确认与共同经营中利益份额相关的下列项目，并按照相关企业会计准则的规定进行会计处理：

- ①确认单独所持有的资产，以及按其份额确认共同持有的资产；
- ②确认单独所承担的负债，以及按其份额确认共同承担的负债；
- ③确认出售其享有的共同经营产出份额所产生的收入；
- ④按其份额确认共同经营因出售产出所产生的收入；
- ⑤确认单独所发生的费用，以及按其份额确认共同经营发生的费用。

(2) 合营企业

本公司为合营企业合营方，按照《企业会计准则第2号——长期股权投资》的规定对合营企业的投资进行会计处理；本公司为非合营方，根据对该合营企业的影响程度进行会计处理。

9、现金及现金等价物的确定标准

现金等价物是指企业持有的期限短（一般指从购买日起三个月内到期）、流动性强、易于转换为已知金额现金、价值变动风险很小的投资。

10、 外币业务和外币报表折算

√适用 □不适用

(1) 外币业务折算

本公司对发生的外币交易，采用与交易发生日即期汇率折合本位币入账。资产负债表日外币货币性项目按资产负债表日即期汇率折算，因该日的即期汇率与初始确认时或者前一资产负债表日即期汇率不同而产生的汇兑差额，除符合资本化条件的外币专门借款的汇兑差额在资本化期间予以资本化计入相关资产的成本外，均计入当期损益。以历史成本计量的外币非货币性项目，仍采用交易发生日的即期汇率折算，不改变其记账本位币金额。以公允价值计量的外币非货币性项目，采用公允价值确定日的即期汇率折算，折算后的记账本位币金额与原记账本位币金额的差额，作为公允价值变动(含汇率变动)处理，计入当期损益或确认为其他综合收益。

(2) 外币财务报表折算

本公司的子公司、合营企业、联营企业等，若采用与本公司不同的记账本位币，需对其外币财务报表折算后，再进行会计核算及合并财务报表的编报。资产负债表中的资产和负债项目，采用资产负债表日的即期汇率折算，所有者权益项目除“未分配利润”项目外，其他项目采用发生时的即期汇率折算。利润表中的收入和费用项目，采用交易发生日的即期汇率折算。折算产生的外币财务报表折算差额，在资产负债表中所有者权益项目其他综合收益下列示。外币现金流量应当采用现金流量发生日的即期汇率。汇率变动对现金的影响额，在现金流量表中单独列示。处置境外经营时，与该境外经营有关的外币报表折算差额，全部或按处置该境外经营的比例转入处置当期损益。

11、 金融工具

√适用 □不适用

本公司成为金融工具合同的一方时，确认一项金融资产、金融负债或权益工具。

(1) 金融资产的分类、确认依据和计量

本公司根据管理金融资产的业务模式和金融资产的合同现金流量特征，将金融资产于初始确认时分类为：以摊余成本计量的金融资产、以公允价值计量且其变动计入其他综合收益的金融资产和以公允价值计量且其变动计入当期损益的金融资产。

1) 以摊余成本计量的金融资产

本公司将同时符合下列条件且未被指定为以公允价值计量且其变动计入当期损益的金融资产，分类为以摊余成本计量的金融资产：

- ① 业务模式是以收取合同现金流量为目标；
- ② 合同现金流量仅为对本金和以未偿付本金金额为基础的利息的支付。

以摊余成本计量的金融资产包括应收票据、应收账款、其他应收款、长期应收款、债权投资等，按公允价值进行初始计量，相关交易费用计入初始确认金额；不包含重大融资成分的应收账款以及本公司决定不考虑不超过一年的融资成分的应收账款，以合同交易价格进行初始计量。持有期间采用实际利率法计算的利息计入当期损益。

收回或处置时，将取得的价款与该金融资产账面价值之间的差额计入当期损益。

2) 以公允价值计量且其变动计入其他综合收益的金融资产

本公司将同时符合下列条件且未被指定为以公允价值计量且其变动计入当期损益的金融资产，分类为以公允价值计量且其变动计入其他综合收益的金融资产（债务工具）：

- ① 业务模式既以收取合同现金流量又以出售该金融资产为目标；
- ② 合同现金流量仅为对本金和以未偿付本金金额为基础的利息的支付。

对于非交易性权益工具投资，本公司可以在初始确认时将其不可撤销地指定为以公允价值计量且其变动计入其他综合收益的金融资产（权益工具）。该指定在单项投资的基础上作出，且相关投资从发行者的角度符合权益工具的定义。

以公允价值计量且其变动计入其他综合收益的金融资产（债务工具）包括应收款项融资、其他债权投资等，按公允价值进行初始计量，相关交易费用计入初始确认金额。该金融资产按公允价值进行后续计量，公允价值变动除采用实际利率法计算的利息、减值损失或利得和汇兑损益之

外，均计入其他综合收益。终止确认时，之前计入其他综合收益的累计利得或损失从其他综合收益中转出，计入当期损益。

以公允价值计量且其变动计入其他综合收益的金融资产（权益工具）包括其他权益工具投资等，按公允价值进行初始计量，相关交易费用计入初始确认金额。该金融资产按公允价值进行后续计量，公允价值变动计入其他综合收益。取得的股利计入当期损益。终止确认时，之前计入其他综合收益的累计利得或损失从其他综合收益中转出，计入留存收益。

3) 以公允价值计量且其变动计入当期损益的金融资产

本公司将上述以摊余成本计量的金融资产和以公允价值计量且其变动计入其他综合收益的金融资产之外的金融资产，分类为以公允价值计量且其变动计入当期损益的金融资产。在初始确认时，如果能够消除或显著减少会计错配，本公司可以将本应分类为以摊余成本计量或以公允价值计量且其变动计入其他综合收益的金融资产不可撤销地指定为以公允价值计量且其变动计入当期损益的金融资产。

以公允价值计量且其变动计入当期损益的金融资产包括交易性金融资产、衍生金融资产、其他非流动金融资产等，按公允价值进行初始计量，相关交易费用计入当期损益。该金融资产按公允价值进行后续计量，公允价值变动计入当期损益。

(2) 金融负债的分类、确认和计量

金融负债于初始确认时分类为：以公允价值计量且其变动计入当期损益的金融负债和以摊余成本计量的金融负债。

1) 以公允价值计量且其变动计入当期损益的金融负债

以公允价值计量且其变动计入当期损益的金融负债包括交易性金融负债、衍生金融负债等，按公允价值进行初始计量，相关交易费用计入当期损益。该金融负债按公允价值进行后续计量，公允价值变动计入当期损益。终止确认时，其账面价值与支付的对价之间的差额计入当期损益。

2) 以摊余成本计量的金融负债

以摊余成本计量的金融负债包括短期借款、应付票据、应付账款、其他应付款、长期借款、应付债券、长期应付款，按公允价值进行初始计量，相关交易费用计入初始确认金额。

持有期间采用实际利率法计算的利息计入当期损益。

终止确认时，将支付的对价与该金融负债账面价值之间的差额计入当期损益。

(3) 衍生金融工具及嵌入衍生工具

本公司衍生金融工具初始以衍生交易合同签订当日的公允价值进行计量，并以其公允价值进行后续计量。公允价值为正数的衍生金融工具确认为一项资产，公允价值为负数的确认为一项负债。因公允价值变动而产生的任何不符合套期会计规定的利得或损失，直接计入当期损益。

对包含嵌入衍生工具的混合工具，如主合同为金融资产的，混合工具作为一个整体适用金融资产分类的相关规定。如主合同并非金融资产，且该混合工具不是以公允价值计量且其变动计入当期损益进行会计处理，嵌入衍生工具与该主合同在经济特征及风险方面不存在紧密关系，且与嵌入衍生工具条件相同，单独存在的工具符合衍生工具定义的，嵌入衍生工具从混合工具中分拆，作为单独的衍生金融工具处理。如果无法在取得时或后续的资产负债表日对嵌入衍生工具进行单独计量，则将混合工具整体指定为以公允价值计量且其变动计入当期损益的金融资产或金融负债。

(4) 金融资产终止确认和金融资产转移

满足下列条件之一时，本公司终止确认金融资产：

① 收取金融资产现金流量的合同权利终止；

② 金融资产已转移，且已将金融资产所有权上几乎所有的风险和报酬转移给转入方；

③ 金融资产已转移，虽然本公司既没有转移也没有保留金融资产所有权上几乎所有的风险和报酬，但是未保留对金融资产的控制。

本公司与交易对手方修改或者重新议定合同而且构成实质性修改的，则终止确认原金融资产，同时按照修改后的条款确认一项新金融资产。

发生金融资产转移时，如保留了金融资产所有权上几乎所有的风险和报酬的，则不终止确认该金融资产。

在判断金融资产转移是否满足上述金融资产终止确认条件时，采用实质重于形式的原则。

公司将金融资产转移区分为金融资产整体转移和部分转移。金融资产整体转移满足终止确认条件的，将下列两项金额的差额计入当期损益：

1) 所转移金融资产的账面价值;

2) 因转移而收到的对价, 与原直接计入所有者权益的公允价值变动累计额 (涉及转移的金融资产为以公允价值计量且其变动计入其他综合收益的金融资产 (债务工具) 的情形) 之和。

金融资产部分转移满足终止确认条件的, 将所转移金融资产整体的账面价值, 在终止确认部分和未终止确认部分之间, 按照各自的相对公允价值进行分摊, 并将下列两项金额的差额计入当期损益:

1) 终止确认部分的账面价值;

2) 终止确认部分的对价, 与原直接计入所有者权益的公允价值变动累计额中对应终止确认部分的金额 (涉及转移的金融资产为以公允价值计量且其变动计入其他综合收益的金融资产 (债务工具) 的情形) 之和。

金融资产转移不满足终止确认条件的, 继续确认该金融资产, 所收到的对价确认为一项金融负债。

(5) 金融负债的终止确认

金融负债的现时义务全部或部分已经解除的, 则终止确认该金融负债或其一部分; 本公司若与债权人签定协议, 以承担新金融负债方式替换现存金融负债, 且新金融负债与现存金融负债的合同条款实质上不同的, 则终止确认现存金融负债, 并同时确认新金融负债。

对现存金融负债全部或部分合同条款作出实质性修改的, 则终止确认现存金融负债或其一部分, 同时将修改条款后的金融负债确认为一项新金融负债。

金融负债全部或部分终止确认时, 终止确认的金融负债账面价值与支付对价 (包括转出的非现金资产或承担的新金融负债) 之间的差额, 计入当期损益。

本公司若回购部分金融负债的, 在回购日按照继续确认部分与终止确认部分的相对公允价值, 将该金融负债整体的账面价值进行分配。分配给终止确认部分的账面价值与支付的对价 (包括转出的非现金资产或承担的新金融负债) 之间的差额, 计入当期损益。

(6) 金融工具的公允价值

存在活跃市场的金融工具, 以活跃市场中的报价确定其公允价值。不存在活跃市场的金融工具, 采用估值技术确定其公允价值。在估值时, 本公司采用在当前情况下适用并且有足够可利用数据和其他信息支持的估值技术, 选择与市场参与者在相关资产或负债的交易中所考虑的资产或负债特征相一致的输入值, 并优先使用相关可观察输入值。只有在相关可观察输入值无法取得或取得不切实可行的情况下, 才使用不可观察输入值。

(7) 金融工具的减值

本公司对以摊余成本计量的金融资产、以公允价值计量且其变动计入其他综合收益的应收款项和债务工具、《企业会计准则第 14 号—收入》定义的合同资产、租赁应收款和财务担保合同等以预期信用损失为基础进行减值会计处理。

1) 预期信用损失计量

预期信用损失, 是指以发生违约的风险为权重的金融工具信用损失的加权平均值。信用损失, 是指本公司按照原实际利率折现的、根据合同应收的所有合同现金流量与预期收取的所有现金流量之间的差额, 即全部现金短缺的现值。

本公司考虑有关过去事项、当前状况以及对未来经济状况的预测等合理且有依据的信息, 以发生违约的风险为权重, 计算合同应收的现金流量与预期能收到的现金流量之间差额的现值的概率加权金额, 确认预期信用损失。

本公司对于处于不同阶段的金融工具的预期信用损失分别进行计量。金融工具自初始确认后信用风险未显著增加的, 处于第一阶段, 本公司按照未来 12 个月内的预期信用损失计量损失准备; 金融工具自初始确认后信用风险已显著增加但尚未发生信用减值的, 处于第二阶段, 本公司按照该工具整个存续期的预期信用损失计量损失准备; 金融工具自初始确认后已经发生信用减值的, 处于第三阶段, 本公司按照该工具整个存续期的预期信用损失计量损失准备。

对于在资产负债表日具有较低信用风险的金融工具, 本公司假设其信用风险自初始确认后并未显著增加, 按照未来 12 个月内的预期信用损失计量损失准备。

在计量预期信用损失时, 本公司需考虑的最长期限为企业面临信用风险的最长合同期限 (包括考虑续约选择权)。

整个存续期预期信用损失，是指因金融工具整个预计存续期内所有可能发生的违约事件而导致的预期信用损失。未来12个月内预期信用损失，是指因资产负债表日后12个月内（若金融工具的预计存续期少于12个月，则为预计存续期）可能发生的金融工具违约事件而导致的预期信用损失，是整个存续期预期信用损失的一部分。

如果有客观证据表明某项应收款项已经发生信用减值，则本公司在单项基础上对该应收款项计提减值准备。

除单项计提坏账准备的上述应收款项外，本公司依据信用风险特征将其余金融工具划分为若干组合，在组合基础上确定预期信用损失。本公司对应收票据、应收账款、其他应收款、合同资产等计提预期信用损失的组合类别及确定依据如下：

①应收票据

本公司对于应收票据按照相当于整个存续期内的预期信用损失金额计量损失准备。基于应收票据的信用风险特征，将其划分为不同组合：

项 目	确定组合的依据
应收票据组合 1	银行承兑汇票
应收票据组合 2	商业承兑汇票

对于划分为组合的应收票据，本公司参考历史信用损失经验，结合当前状况以及对未来经济状况的预测，通过违约风险敞口和整个存续期预期信用损失率，计算预期信用损失。

②应收账款

对于应收账款，无论是否存在重大融资成分，本公司始终按照相当于整个存续期内预期信用损失的金额计量其损失准备。

当单项金融资产无法以合理成本评估预期信用损失的信息时，本公司依据信用风险特征对应收账款划分组合，在组合基础上计算预期信用损失，确定组合的依据如下：

项 目	确定组合的依据
应收账款组合 1	合并范围关联方往来
应收账款组合 2	账龄组合

对于划分为组合的应收账款，本公司参考历史信用损失经验，结合当前状况以及对未来经济状况的预测，编制应收账款账龄/逾期天数与整个存续期预期信用损失率对照表，计算预期信用损失。应收账款的账龄自确认之日起计算。

③其他应收款

本公司依据信用风险特征将其他应收款划分为若干组合，在组合基础上计算预期信用损失，确定组合的依据如下：

项 目	确定组合的依据
其他应收款组合 1	合并范围关联方往来
其他应收款组合 2	账龄组合

对划分为组合的其他应收款，本公司通过违约风险敞口和未来12个月内或整个存续期预期信用损失率，计算预期信用损失。对于按账龄划分组合的其他应收款，账龄自确认之日起计算。

④合同资产

项 目	确定组合的依据
合同资产组合 1	质保金
合同资产组合 2	已完工尚未结算款

对于划分为组合的合同资产，本公司参考历史信用损失经验，结合当前状况以及对未来经济状况的预测，通过违约风险敞口与整个存续期预期信用损失率，计算预期信用损失。合同资产的账龄自确认之日起计算。

2) 信用风险显著增加的评估

本公司通过比较金融工具在资产负债表日发生违约的风险与在初始确认日发生违约的风险，以确定金融工具预计存续期内发生违约风险的相对变化，以评估金融工具的信用风险自初始确认

后是否已显著增加。通常逾期超过 30 日，本公司即认为该金融工具的信用风险已显著增加，除非有确凿证据证明该金融工具的信用风险自初始确认后并未显著增加。

在确定信用风险自初始确认后是否显著增加时，本公司考虑无须付出不必要的额外成本或努力即可获得的合理且有依据的信息，包括前瞻性信息。本公司考虑的信息包括：

- ① 债务人未能按合同到期日支付本金和利息的情况；
- ② 已发生的或预期的金融工具的外部或内部信用评级（如有）的严重恶化；
- ③ 已发生的或预期的债务人经营成果的严重恶化；
- ④ 现存的或预期的技术、市场、经济或法律环境变化，并将对债务人对本公司的还款能力产生重大不利影响。

根据金融工具的性质，本公司以单项金融工具或金融工具组合为基础评估信用风险是否显著增加。以金融工具组合为基础进行评估时，本公司可基于共同信用风险特征对金融工具进行分类，例如逾期信息和信用风险评级。

3) 已发生信用减值的金融资产

当对金融资产预期未来现金流量具有不利影响的一项或多项事件发生时，该金融资产成为已发生信用减值的金融资产。金融资产已发生信用减值的证据包括下列可观察信息：

- ① 发行方或债务人发生重大财务困难；
- ② 债务人违反合同，如偿付利息或本金违约或逾期等；
- ③ 债权人出于与债务人财务困难有关的经济或合同考虑，给予债务人在任何其他情况下都不会做出的让步；
- ④ 债务人很可能破产或进行其他财务重组；
- ⑤ 发行方或债务人财务困难导致该金融资产的活跃市场消失；
- ⑥ 以大幅折扣购买或源生一项金融资产，该折扣反映了发生信用损失的事实。

金融资产发生信用减值，有可能是多个事件的共同作用所致，未必是可单独识别的事件所致。

4) 预期信用损失的列报

为反映金融工具的信用风险自初始确认后的变化，本公司在每个资产负债表日重新计量预期信用损失，由此形成的损失准备的增加或转回金额，应当作为减值损失或利得计入当期损益。对于以摊余成本计量的金融资产，损失准备抵减该金融资产在资产负债表中列示的账面价值；对于以公允价值计量且其变动计入其他综合收益的债权投资，本公司在其他综合收益中确认其损失准备，不抵减该金融资产的账面价值。

5) 核销

如果本公司不再合理预期金融资产合同现金流量能够全部或部分收回，则直接减记该金融资产的账面余额。这种减记构成相关金融资产的终止确认。这种情况通常发生在本公司确定债务人没有资产或收入来源可产生足够的现金流量以偿还将被减记的金额。但是，按照本公司收回到期款项的程序，被减记的金融资产仍可能受到执行活动的影响。

已减记的金融资产以后又收回的，作为减值损失的转回计入收回当期的损益。

12、 应收票据

√适用 □不适用

按照信用风险特征组合计提坏账准备的组合类别及确定依据

√适用 □不适用

详见五、重要会计政策及会计估计 11. 金融工具

基于账龄确认信用风险特征组合的账龄计算方法

□适用 √不适用

按照单项计提坏账准备的单项计提判断标准

√适用 □不适用

详见五、重要会计政策及会计估计 11. 金融工具

13、 应收账款

适用 不适用

按照信用风险特征组合计提坏账准备的组合类别及确定依据

适用 不适用

详见五、重要会计政策及会计估计 11. 金融工具

基于账龄确认信用风险特征组合的账龄计算方法

适用 不适用

详见五、重要会计政策及会计估计 11. 金融工具

按照单项计提坏账准备的认定单项计提判断标准

适用 不适用

详见五、重要会计政策及会计估计 11. 金融工具

14、 应收款项融资

适用 不适用

详见五、重要会计政策及会计估计 11. 金融工具

按照信用风险特征组合计提坏账准备的组合类别及确定依据

适用 不适用

基于账龄确认信用风险特征组合的账龄计算方法

适用 不适用

按照单项计提坏账准备的单项计提判断标准

适用 不适用

15、 其他应收款

适用 不适用

按照信用风险特征组合计提坏账准备的组合类别及确定依据

适用 不适用

详见五、重要会计政策及会计估计 11. 金融工具

基于账龄确认信用风险特征组合的账龄计算方法

适用 不适用

详见五、重要会计政策及会计估计 11. 金融工具

按照单项计提坏账准备的单项计提判断标准

适用 不适用

详见五、重要会计政策及会计估计 11. 金融工具

16、 存货

适用 不适用

存货类别、发出计价方法、盘存制度、低值易耗品和包装物的摊销方法

适用 不适用

(1) 存货的分类和成本

存货分类为：原材料、库存商品、在产品、周转材料、开发成本等。

存货按成本进行初始计量，存货成本包括采购成本、加工成本和其他使存货达到目前场所和状态所发生的支出。

(2) 发出存货的计价方法

存货发出时，采取加权平均法确定其发出的实际成本。

(3) 存货的盘存制度

采用永续盘存制。

(4) 低值易耗品和包装物的摊销方法

低值易耗品采用一次摊销法摊销；

包装物采用一次摊销法摊销；

存货跌价准备的确认标准和计提方法

适用 不适用

资产负债表日，存货按照成本与可变现净值孰低计量。当存货可变现净值低于成本时，应当计提存货跌价准备。

可变现净值，是指在日常活动中，存货的估计售价减去至完工时估计将要发生的成本、估计的销售费用以及相关税费后的金额。在确定存货的可变现净值时，以取得的确凿证据为基础，同时考虑持有存货的目的以及资产负债表日后事项的影响。

产成品、库存商品和用于出售的材料等直接用于出售的商品存货，在正常生产经营过程中，以该存货的估计售价减去估计的销售费用和相关税费后的金额，确定其可变现净值；需要经过加工的材料存货，在正常生产经营过程中，以所生产的产成品的估计售价减去至完工时估计将要发生的成本、估计的销售费用和相关税费后的金额，确定其可变现净值；为执行销售合同或者劳务合同而持有的存货，其可变现净值以合同价格为基础计算，若持有存货的数量多于销售合同订购数量的，超出部分的存货的可变现净值以一般销售价格为基础计算。

计提存货跌价准备后，如果以前减记存货价值的影响因素已经消失，导致存货的可变现净值高于其账面价值的，在原已计提的存货跌价准备金额内予以转回，转回的金额计入当期损益。

按照组合计提存货跌价准备的组合类别及确定依据、不同类别存货可变现净值的确定依据

适用 不适用

基于库龄确认存货可变现净值的各库龄组合可变现净值的计算方法和确定依据

适用 不适用

17、 合同资产

适用 不适用

合同资产的确认方法及标准

适用 不适用

本公司将已向客户转让商品或服务而有权收取对价的权利(且该权利取决于时间流逝之外的其他因素)作为合同资产列示。合同资产的减值准备计提参照金融工具预期信用损失法。对于不包含重大融资成分的合同资产，本公司采用简化方法计量损失准备。对于包含重大融资成分的合同资产，本公司按照一般方法计量损失准备。

合同资产发生减值损失，按应减记金额，借记“资产减值损失”，贷记合同资产减值准备；转回已计提的资产减值准备时，做相反分录。

按照信用风险特征组合计提坏账准备的组合类别及确定依据

适用 不适用

详见五、重要会计政策及会计估计 11. 金融工具

基于账龄确认信用风险特征组合的账龄计算方法

适用 不适用

详见五、重要会计政策及会计估计 11. 金融工具

按照单项计提坏账准备的认定单项计提判断标准

√适用 □不适用

详见五、重要会计政策及会计估计 11. 金融工具

18、 持有待售的非流动资产或处置组

√适用 □不适用

主要通过出售（包括具有商业实质的非货币性资产交换）而非持续使用一项非流动资产或处置组收回其账面价值的，划分为持有待售类别。

划分为持有待售的非流动资产或处置组的确认标准和会计处理方法

√适用 □不适用

本公司将同时满足下列条件的非流动资产或处置组划分为持有待售类别：

- 1) 根据类似交易中出售此类资产或处置组的惯例，在当前状况下即可立即出售；
- 2) 出售极可能发生，即本公司已经就一项出售计划作出决议且获得确定的购买承诺，预计出售将在一年内完成。有关规定要求本公司相关权力机构或者监管部门批准后方可出售的，已经获得批准。

划分为持有待售的非流动资产（不包括金融资产、递延所得税资产、职工薪酬形成的资产）或处置组，其账面价值高于公允价值减去出售费用后的净额的，账面价值减记至公允价值减去出售费用后的净额，减记的金额确认为资产减值损失，计入当期损益，同时计提持有待售资产减值准备。

终止经营的认定标准和列报方法

√适用 □不适用

终止经营是指满足下列条件之一、能够单独区分的组成部分，且该组成部分已经处置或划分为持有待售类别：

- 1) 该组成部分代表一项独立的主要业务或一个独立的主营经营地区；
- 2) 该组成部分是拟对一项独立的主要业务或一个单独的主要经营地区进行处置的一项相关计划的一部分；
- 3) 该组成部分是专为转售而取得的子公司。

持续经营损益和终止经营损益在利润表中分别列示。终止经营的减值损失和转回金额等经营损益及处置损益作为终止经营损益列报。对于当期列报的终止经营，本公司在当期财务报表中，将原来作为持续经营损益列报的信息重新作为可比会计期间的终止经营损益列报。

19、 长期股权投资

√适用 □不适用

(1) 初始投资成本的确定

1) 企业合并形成的长期股权投资

对于同一控制下的企业合并形成的对子公司的长期股权投资，在合并日按照取得被合并方所有者权益在最终控制方合并财务报表中的账面价值的份额作为长期股权投资的初始投资成本。长期股权投资初始投资成本与支付对价账面价值之间的差额，调整资本公积中的股本溢价；资本公积中的股本溢价不足冲减时，调整留存收益。

因追加投资等原因能够对同一控制下的被投资单位实施控制的，按上述原则确认的长期股权投资的初始投资成本与达到合并前的长期股权投资账面价值加上合并日进一步取得股份新支付对价的账面价值之和的差额，调整股本溢价，股本溢价不足冲减的，冲减留存收益。

对于非同一控制下的企业合并形成的对子公司的长期股权投资，按照购买日确定的合并成本作为长期股权投资的初始投资成本。因追加投资等原因能够对非同一控制下的被投资单位实施控制的，按照原持有的股权投资账面价值加上新增投资成本之和作为初始投资成本。

2) 通过企业合并以外的其他方式取得的长期股权投资

以支付现金方式取得的长期股权投资，按照实际支付的购买价款作为初始投资成本。

以发行权益性证券取得的长期股权投资，按照发行权益性证券的公允价值作为初始投资成本。

(2) 后续计量及损益确认方法

1) 成本法核算的长期股权投资

公司对子公司的长期股权投资，采用成本法核算，除非投资符合持有待售的条件。除取得投资时实际支付的价款或对价中包含的已宣告但尚未发放的现金股利或利润外，公司按照享有被投资单位宣告发放的现金股利或利润确认当期投资收益。

2) 权益法核算的长期股权投资

对联营企业和合营企业的长期股权投资，采用权益法核算。初始投资成本大于投资时应享有被投资单位可辨认净资产公允价值份额的差额，不调整长期股权投资的初始投资成本；初始投资成本小于投资时应享有被投资单位可辨认净资产公允价值份额的差额，计入当期损益，同时调整长期股权投资的成本。

公司按照应享有或应分担的被投资单位实现的净损益和其他综合收益的份额，分别确认投资收益和其他综合收益，同时调整长期股权投资的账面价值；按照被投资单位宣告分派的利润或现金股利计算应享有的部分，相应减少长期股权投资的账面价值；对于被投资单位除净损益、其他综合收益和利润分配以外所有者权益的其他变动（简称“其他所有者权益变动”），调整长期股权投资的账面价值并计入资本公积（其他资本公积）。

在确认应享有被投资单位净损益、其他综合收益及其他所有者权益变动的份额时，以取得投资时被投资单位可辨认净资产的公允价值为基础，并按照公司的会计政策及会计期间，对被投资单位的净利润和其他综合收益等进行调整后确认。

公司与联营企业、合营企业之间发生的未实现内部交易损益按照应享有的比例计算归属于公司的部分，予以抵销，在此基础上确认投资收益，但投出或出售的资产构成业务的除外。与被投资单位发生的未实现内部交易损失，属于资产减值损失的，全额确认。

公司对合营企业或联营企业发生的净亏损，除负有承担额外损失义务外，以长期股权投资的账面价值以及其他实质上构成对合营企业或联营企业净投资的长期权益减记至零为限。合营企业或联营企业以后实现净利润的，公司在收益分享额弥补未确认的亏损分担额后，恢复确认收益分享额。

3) 长期股权投资的处置

处置长期股权投资，其账面价值与实际取得价款的差额，计入当期损益。

部分处置权益法核算的长期股权投资，剩余股权仍采用权益法核算的，原权益法核算确认的其他综合收益采用与被投资单位直接处置相关资产或负债相同的基础按相应比例结转，其他所有者权益变动按比例结转入当期损益。

因处置股权投资等原因丧失了对被投资单位的共同控制或重大影响的，原股权投资因采用权益法核算而确认的其他综合收益，在终止采用权益法核算时采用与被投资单位直接处置相关资产或负债相同的基础进行会计处理，其他所有者权益变动在终止采用权益法核算时全部转入当期损益。

因处置部分股权投资等原因丧失了对被投资单位控制权的，在编制个别财务报表时，剩余股权能够对被投资单位实施共同控制或重大影响的，改按权益法核算，并对该剩余股权视同自取得时即采用权益法核算进行调整，对于取得被投资单位控制权之前确认的其他综合收益采用与被投资单位直接处置相关资产或负债相同的基础按比例结转，因采用权益法核算确认的其他所有者权益变动按比例结转入当期损益；剩余股权不能对被投资单位实施共同控制或施加重大影响的，确认为金融资产，其在丧失控制之日的公允价值与账面价值间的差额计入当期损益，对于取得被投资单位控制权之前确认的其他综合收益和其他所有者权益变动全部结转。

通过多次交易分步处置对子公司股权投资直至丧失控制权，属于一揽子交易的，各项交易作为一项处置子公司股权投资并丧失控制权的交易进行会计处理；在丧失控制权之前每一次处置价款与所处置的股权对应的长期股权投资账面价值之间的差额，在个别财务报表中，先确认为其他综合收益，到丧失控制权时再一并转入丧失控制权的当期损益。不属于一揽子交易的，对每一项交易分别进行会计处理。

20、 固定资产

(1). 确认条件

√适用 □不适用

固定资产是指为生产商品、提供劳务、出租或经营管理而持有的，使用寿命超过一个会计年度的有形资产。固定资产在同时满足下列条件时予以确认：

- 1) 与该固定资产有关的经济利益很可能流入企业；
- 2) 该固定资产的成本能够可靠地计量。

固定资产按成本（并考虑预计弃置费用因素的影响）进行初始计量。

与固定资产有关的后续支出，在与其有关的经济利益很可能流入且其成本能够可靠计量时，计入固定资产成本；对于被替换的部分，终止确认其账面价值；所有其他后续支出于发生时计入当期损益。

(2). 折旧方法

√适用 □不适用

类别	折旧方法	折旧年限（年）	残值率	年折旧率
房屋及建筑物	年限平均法	20-40	3-5	2.38-4.85
施工机械	年限平均法	10-12	3-5	7.92-9.7
生产设备	年限平均法	10-12	3-5	7.92-9.7
仪器及试验设备	年限平均法	5-10	3-5	9.5-19.4
运输设备	年限平均法	5-10	3-5	9.5-19.4
电子设备	年限平均法	5-10	3-5	9.5-19.4

21、 在建工程

√适用 □不适用

在建工程按实际发生的成本计量。实际成本包括建筑成本、安装成本、符合资本化条件的借款费用以及其他为使在建工程达到预定可使用状态前所发生的必要支出。

在建工程在达到预定可使用状态时，转入固定资产并自次月起开始计提折旧。

22、 借款费用

√适用 □不适用

(1) 借款费用资本化的确认原则

公司发生的借款费用，可直接归属于符合资本化条件的资产的购建或者生产的，予以资本化，计入相关资产成本；其他借款费用，在发生时根据其发生额确认为费用，计入当期损益。

符合资本化条件的资产，是指需要经过相当长时间的购建或者生产活动才能达到预定可使用或者可销售状态的固定资产、投资性房地产和存货等资产。

(2) 借款费用资本化期间

资本化期间，指从借款费用开始资本化时点到停止资本化时点的期间，借款费用暂停资本化的期间不包括在内。

借款费用同时满足下列条件时开始资本化：

① 资产支出已经发生，资产支出包括为购建或者生产符合资本化条件的资产而以支付现金、转移非现金资产或者承担带息债务形式发生的支出；

② 借款费用已经发生；

③ 为使资产达到预定可使用或者可销售状态所必要的购建或者生产活动已经开始。

当购建或者生产符合资本化条件的资产达到预定可使用或者可销售状态时，借款费用停止资本化。

(3) 暂停资本化期间

符合资本化条件的资产在购建或生产过程中发生的非正常中断、且中断时间连续超过3个月的，则借款费用暂停资本化；该项中断如是所购建或生产的符合资本化条件的资产达到预定可使用状态或者可销售状态必要的程序，则借款费用继续资本化。在中断期间发生的借款费用确认为当期损益，直至资产的购建或者生产活动重新开始后借款费用继续资本化。

(4) 借款费用资本化率、资本化金额的计算方法

专门借款当期实际发生的借款费用，减去尚未动用的借款资金存入银行取得的利息收入或进行暂时性投资取得的投资收益后的金额，来确定借款费用的资本化金额。

一般借款根据累计资产支出超过专门借款部分的资产支出加权平均数乘以所占用一般借款的资本化率，计算确定一般借款应予资本化的借款费用金额。资本化率根据一般借款加权平均实际利率计算确定。

在资本化期间内，外币专门借款本金及利息的汇兑差额全部予以资本化，计入符合资本化条件的资产的成本。除外币专门借款之外的其他外币借款本金及其利息所产生的汇兑差额计入当期损益。

23、 无形资产

(1). 使用寿命及其确定依据、估计情况、摊销方法或复核程序

√适用 □不适用

1. 无形资产的计价方法

本公司无形资产按照成本进行初始计量。购入的无形资产，按实际支付的价款和相关支出作为实际成本。投资者投入的无形资产，按投资合同或协议约定的价值确定实际成本，但合同或协议约定价值不公允的，按公允价值确定实际成本。自行开发的无形资产，其成本为达到预定用途前所发生的支出总额。

本公司无形资产后续计量方法分别为：使用寿命有限无形资产采用直线法摊销，并在年度终了，对无形资产的使用寿命和摊销方法进行复核，如与原先估计数存在差异的，进行相应的调整；使用寿命不确定的无形资产不摊销，但在年度终了，对使用寿命进行复核，当有确凿证据表明其使用寿命是有限的，则估计其使用寿命，按直线法进行摊销。

2. 使用寿命不确定的判断依据

本公司将无法预见该资产为公司带来经济利益的期限，或使用期限不确定的无形资产确定为使用寿命不确定的无形资产。使用寿命不确定的判断依据为：来源于合同性权利或其他法定权利，但合同规定或法律规定无明确使用年限；综合同行业情况或相关专家论证等，仍无法判断无形资产为公司带来经济利益的期限。

每年年末，对使用寿命不确定的无形资产的使用寿命进行复核，主要采取自下而上的方式，由无形资产使用相关部门进行基础复核，评价使用寿命不确定判断依据是否存在变化等。

(2). 研发支出的归集范围及相关会计处理方法

√适用 □不适用

内部研究开发项目的研究阶段和开发阶段具体标准，以及开发阶段支出符合资本化条件的具体标准；内部研究开发项目研究阶段的支出，于发生时计入当期损益；开发阶段的支出，满足确认为无形资产条件的转入无形资产核算。

24、 长期资产减值

√适用 □不适用

长期股权投资、采用成本模式计量的固定资产、在建工程、使用权资产、使用寿命有限的无形资产等长期资产，于资产负债表日存在减值迹象的，进行减值测试。减值测试结果表明资产的可收回金额低于其账面价值的，按其差额计提减值准备并计入减值损失。可收回金额为资产的公允价值减去处置费用后的净额与资产预计未来现金流量的现值两者之间的较高者。资产减值准备按单项资产为基础计算并确认，如果难以对单项资产的可收回金额进行估计的，以该资产所属的资产组确定资产组的可收回金额。资产组是能够独立产生现金流入的最小资产组合。

对于因企业合并形成的商誉、使用寿命不确定的无形资产、尚未达到可使用状态的无形资产，无论是否存在减值迹象，至少在每年年度终了进行减值测试。

本公司进行商誉减值测试，对于因企业合并形成的商誉的账面价值，自购买日起按照合理的方法分摊至相关的资产组；难以分摊至相关的资产组的，将其分摊至相关的资产组组合。相关的资产组或者资产组组合，是能够从企业合并的协同效应中受益的资产组或者资产组组合。

在对包含商誉的相关资产组或者资产组组合进行减值测试时，如与商誉相关的资产组或者资产组组合存在减值迹象的，先对不包含商誉的资产组或者资产组组合进行减值测试，计算可收回金额，并与相关账面价值相比较，确认相应的减值损失。然后对包含商誉的资产组或者资产组组合进行减值测试，比较其账面价值与可收回金额，如可收回金额低于账面价值的，减值损失金额首先抵减分摊至资产组或者资产组组合中商誉的账面价值，再根据资产组或者资产组组合中除商誉之外的其他各项资产的账面价值所占比重，按比例抵减其他各项资产的账面价值。

上述资产减值损失一经确认，在以后会计期间不予转回。

25、 长期待摊费用

适用 不适用

本公司长期待摊费用是指已经支出，但受益期限在一年以上（不含一年）的各项费用。长期待摊费用按费用项目的受益期限分期摊销。若长期待摊的费用项目不能使以后会计期间受益，则将尚未摊销的该项目的摊余价值全部转入当期损益。

26、 合同负债

适用 不适用

本公司已收或应收客户对价而应向客户转让商品或提供服务的义务列示为合同负债。同一合同下的合同资产和合同负债以净额列示。

27、 职工薪酬

(1). 短期薪酬的会计处理方法

适用 不适用

在职工为本公司提供服务的会计期间，将实际发生的短期薪酬确认为负债，并计入当期损益，企业会计准则要求或允许计入资产成本的除外。本公司发生的职工福利费，在实际发生时根据实际发生额计入当期损益或相关资产成本。职工福利费为非货币性福利的，按照公允价值计量。本公司为职工缴纳的医疗保险费、工伤保险费、生育保险费等社会保险费和住房公积金，以及按规定提取的工会经费和职工教育经费，在职工提供服务的会计期间，根据规定的计提基础和计提比例计算确定相应的职工薪酬金额，并确认相应负债，计入当期损益或相关资产成本。

(2). 离职后福利的会计处理方法

适用 不适用

本公司在职工提供服务的会计期间，根据设定提存计划计算的应缴存金额确认为负债，并计入当期损益或相关资产成本。根据预期累计福利单位法确定的公式将设定受益计划产生的福利义务归属于职工提供服务的期间，并计入当期损益或相关资产成本。

(3). 辞退福利的会计处理方法

适用 不适用

本公司向职工提供辞退福利时，在下列两者孰早日确认辞退福利产生的职工薪酬负债，并计入当期损益：本公司不能单方面撤回因解除劳动关系计划或裁减建议所提供的辞退福利时；本公司确认与涉及支付辞退福利的重组相关的成本或费用时。

(4). 其他长期职工福利的会计处理方法

√适用 □不适用

本公司向职工提供的其他长期职工福利，符合设定提存计划条件的，应当按照有关设定提存计划的规定进行处理；除此外，根据设定受益计划的有关规定，确认和计量其他长期职工福利净负债或净资产。

28、 预计负债

√适用 □不适用

当与或有事项相关的义务是公司承担的现时义务，且履行该义务很可能导致经济利益流出，同时其金额能够可靠地计量时确认该义务为预计负债。本公司按照履行相关现时义务所需支出的最佳估计数进行初始计量，如所需支出存在一个连续范围，且该范围内各种结果发生的可能性相同，最佳估计数按照该范围内的中间值确定；如涉及多个项目，按照各种可能结果及相关概率计算确定最佳估计数。

资产负债表日应当对预计负债账面价值进行复核，有确凿证据表明该账面价值不能真实反映当前最佳估计数，应当按照当前最佳估计数对该账面价值进行调整。

29、 优先股、永续债等其他金融工具

√适用 □不适用

(1) 金融负债和权益工具的划分

本公司根据所发行优先股/永续债的合同条款及其所反映的经济实质而非仅以法律形式，在初始确认时将该金融工具或其组成部分分类为金融资产、金融负债或权益工具。

本公司发行的永续债/优先股等金融工具满足以下条件之一，在初始确认时将该金融工具整体或其组成部分分类为金融负债：

- 1) 存在本公司不能无条件地避免以交付现金或其他金融资产履行的合同义务；
- 2) 包含交付可变数量的自身权益工具进行结算的合同义务；
- 3) 包含以自身权益进行结算的衍生工具（例如转股权等），且该衍生工具不以固定数量的自身权益工具交换固定金额的现金或其他金融资产进行结算；
- 4) 存在间接地形成合同义务的合同条款；
- 5) 发行方清算时永续债与发行方发行的普通债券和其他债务处于相同清偿顺序的。

不满足上述任何一项条件的永续债/优先股等金融工具，在初始确认时将该金融工具整体或其组成部分分类为权益工具。

(2) 永续债和优先股等的会计处理方法

本公司对归类为权益工具的金融工具，其股利分配或利息支出作为利润分配处理，其发行（含再融资）、回购、出售或注销时作为权益的变动处理。

本公司对归类为金融负债的金融工具，其利息支出或股利分配原则上按照借款费用进行处理，其回购或赎回产生的利得或损失等计入当期损益。

30、 收入

(1). 按照业务类型披露收入确认和计量所采用的会计政策

√适用 □不适用

本公司在履行了合同中的履约义务，即在客户取得相关商品或服务控制权时，按照分摊至该项履约义务的交易价格确认收入。取得相关商品控制权，是指能够主导该商品的使用并从中获得几乎全部的经济利益。履约义务是指合同中本公司向客户转让可明确区分商品的承诺。交易价格是指本公司因向客户转让商品而预期有权收取的对价金额，不包括代第三方收取的款项以及本公司预期将退还给客户的款项。

履约义务是在某一时段内履行、还是在某一时点履行，取决于合同条款及相关法律法规规定。如果履约义务是在某一时段内履行的，则本公司按照履约进度确认收入。否则，本公司于客户取得相关资产控制权的某一时点确认收入。

满足下列条件之一的，属于在某一时段内履行的履约义务，本公司按照履约进度，在一段时间内确认收入：(1)客户在本公司履约的同时即取得并消耗本公司履约所带来的经济利益；(2)客户能够控制本公司履约过程中在建的商品；(3)本公司履约过程中所产出的商品具有不可替代用途，且本公司在整个合同期间内有权就累计至今已完成的履约部分收取款项。否则，本公司在客户取得相关商品或服务控制权的时点确认收入。

本公司的收入主要来源于如下业务类型：(1)提供建造施工服务；(2)建材物资销售；(3)勘察设计服务；(4)其他业务收入。

本公司与客户之间的合同中包含两项或多项履约义务的，本公司在合同开始日，按照各单项履约义务所承诺商品或服务的单独售价的相对比例，将交易价格分摊至各单项履约义务。但在有确凿证据表明合同折扣或可变对价仅与合同中一项或多项(而非全部)履约义务相关的，本公司将该合同折扣或可变对价分摊至相关一项或多项履约义务。

1. 本公司提供的建造施工服务主要属于在某一时段内履行的履约义务，按照履约进度，在合同期内确认收入，本公司采用投入法，即按照累计实际发生的成本占合同预计总成本的比例确定恰当的履约进度。当履约进度不能合理确定时，本公司根据已经发生的成本预计能够得到补偿的成本金额确认收入，直到履约进度能够合理确定为止。

2. 本公司建材物资销售业务，在客户取得相关商品或服务控制权时确认收入。

3. 本公司提供的勘察设计服务以及其他业务，根据具体业务性质及合同规定，按照履约进度在合同期内确认收入或者在客户取得相关商品或服务控制权时确认收入。

可变对价

本公司部分与客户之间的合同存在现金折扣和价保等，形成可变对价。本公司按照期望值或最有可能发生金额确定可变对价的最佳估计数，但包含可变对价的交易价格不超过在相关不确定性消除时累计已确认收入极可能不会发生重大转回的金额。

销售退回条款

对于附有销售退回条款的销售，本公司在客户取得相关商品控制权时，按照因向客户转让商品而预期有权收取的对价金额确认收入，按照预期因销售退回将退还的金额确认为预计负债；同时，按照预期将退回商品转让时的账面价值，扣除收回该商品预计发生的成本(包括退回商品的价值减损)后的余额，确认为一项资产，即应收退货成本，按照所转让商品转让时的账面价值，扣除上述资产成本的净额结转成本。每一资产负债表日，本公司重新估计未来销售退回情况，并对上述资产和负债进行重新计量。

质保义务

根据合同约定、法律规定等，本公司为所销售的商品及所建造的资产等提供质量保证。对于为向客户保证所销售的商品符合既定标准的保证类质量保证，本公司按照五、(28)进行会计处理。对于为向客户保证所销售的商品符合既定标准之外提供了一项单独服务的服务类质量保证，本公司将其作为一项单项履约义务，按照提供商品和服务类质量保证的单独售价的相对比例，将部分交易价格分摊至服务类质量保证，并在客户取得服务控制权时确认收入。在评估质量保证是否在向客户保证所销售商品符合既定标准之外提供了一项单独服务时，本公司考虑该质量保证是否为法定要求、质量保证期限以及本公司承诺履行任务的性质等因素。

合同变更

本公司与客户之间的建造合同发生合同变更时：

1. 如果合同变更增加了可明确区分的建造服务及合同价款，且新增合同价款反映了新增建造服务单独售价的，本公司将该合同变更作为一份单独的合同进行会计处理；

2. 如果合同变更不属于上述第1种情形，且在合同变更日已转让的建造服务与未转让的建造服务之间可明确区分的，本公司将其视为原合同终止，同时，将原合同未履约部分与合同变更部分合并为新合同进行会计处理；

3. 如果合同变更不属于上述第1种情形，且在合同变更日已转让的建造服务与未转让的建造服务之间不可明确区分，本公司将该合同变更部分作为原合同的组成部分进行会计处理，由此产生的对已确认收入的影响，在合同变更日调整当期收入。

31、 合同成本

√适用 □不适用

本公司的合同成本包括为取得合同发生的增量成本及合同履约成本。为取得合同发生的增量成本（“合同取得成本”）是指不取得合同就不会发生的成本。该成本预期能够收回的，本公司将其作为合同取得成本确认为一项资产。

本公司为履行合同发生的成本，不属于存货等其他企业会计准则规范范围且同时满足下列条件的，作为合同履约成本确认为一项资产：

1. 该成本与一份当前或预期取得的合同直接相关，包括直接人工、直接材料、制造费用（或类似费用）、明确由用户承担的成本以及仅因该合同而发生的其他成本；

2. 该成本增加了本公司未来用于履行履约义务的资源；

3. 该成本预期能够收回。

本公司将确认为资产的合同履约成本，初始确认时摊销期限不超过一年或一个正常营业周期的，在资产负债表计入“存货”项目；初始确认时摊销期限在一年或一个正常营业周期以上的，在资产负债表中计入“其他非流动资产”项目。

本公司将确认为资产的合同取得成本，初始确认时摊销期限不超过一年或一个正常营业周期的，在资产负债表计入“其他流动资产”项目；初始确认时摊销期限在一年或一个正常营业周期以上的，在资产负债表中计入“其他非流动资产”项目。

本公司对合同取得成本、合同履约成本确认的资产（以下简称“与合同成本有关的资产”）采用与该资产相关的商品收入确认相同的基础进行摊销，计入当期损益。取得合同的增量成本形成的资产的摊销年限不超过一年的，在发生时计入当期损益。

与合同成本有关的资产的账面价值高于下列两项的差额时，本公司将超出部分计提减值准备并确认为资产减值损失：

1. 因转让与该资产相关的商品预期能够取得的剩余对价；

2. 为转让该相关商品估计将要发生的成本。

以前期间减值的因素之后发生变化，使得前述两项差额高于该资产账面价值的，应当转回原已计提的资产减值准备，并计入当期损益，但转回后的资产账面价值不超过假定不计提减值准备情况下的该资产在转回日的账面价值。

32、 政府补助

√适用 □不适用

政府补助，是本公司从政府无偿取得的货币性资产或非货币性资产，分为与资产相关的政府补助和与收益相关的政府补助。

与资产相关的政府补助，是指本公司取得的、用于购建或以其他方式形成长期资产的政府补助。与收益相关的政府补助，是指除与资产相关的政府补助之外的政府补助。

对于政府文件未明确规定补助对象的，能够形成长期资产的，与资产价值相对应的政府补助部分作为与资产相关的政府补助，其余部分作为与收益相关的政府补助；难以区分的，将政府补助整体作为与收益相关的政府补助。

政府补助在本公司能够满足其所附的条件并且能够收到时，予以确认。

与资产相关的政府补助，冲减相关资产账面价值或确认为递延收益；确认为递延收益的，在相关资产使用寿命内按照合理、系统的方法分期计入当期损益。与收益相关的政府补助，用于补偿本公司以后期间的相关成本费用或损失的，确认为递延收益，并在确认相关成本费用或损失的期间计入当期损益；用于补偿本公司已发生的相关成本费用或损失的，直接计入当期损益。

与日常活动相关的政府补助，按照经济业务实质，计入其他收益。与日常活动无关的政府补助，计入营业外收入。

本公司取得的政策性优惠贷款贴息，区分以下两种情况，分别进行会计处理：

（1）财政将贴息资金拨付给贷款银行，由贷款银行以政策性优惠利率向本公司提供贷款的，本公司以实际收到的借款金额作为借款的入账价值，按照借款本金和该政策性优惠利率计算相关借款费用。

(2) 财政将贴息资金直接拨付给本公司的，本公司将对应的贴息冲减相关借款费用。

33、 递延所得税资产/递延所得税负债

√适用 □不适用

1. 根据资产、负债的账面价值与其计税基础之间的差额（未作为资产和负债确认的项目按照税法规定可以确定其计税基础的，确定该计税基础为其差额），按照预期收回该资产或清偿该负债期间的适用税率计算确认递延所得税资产或递延所得税负债。

2. 递延所得税资产的确认以很可能取得用来抵扣可抵扣暂时性差异的应纳税所得额为限。资产负债表日，有确凿证据表明未来期间很可能获得足够的应纳税所得额用来抵扣可抵扣暂时性差异的，确认以前会计期间未确认的递延所得税资产。如未来期间很可能无法获得足够的应纳税所得额用以抵扣递延所得税资产的，则减记递延所得税资产的账面价值。

3. 对与子公司及联营企业投资相关的应纳税暂时性差异，确认递延所得税负债，除非本公司能够控制暂时性差异转回的时间且该暂时性差异在可预见的未来很可能不会转回。对与子公司及联营企业投资相关的可抵扣暂时性差异，当该暂时性差异在可预见的未来很可能转回且未来很可能获得用来抵扣可抵扣暂时性差异的应纳税所得额时，确认递延所得税资产。

34、 租赁

√适用 □不适用

作为承租方对短期租赁和低价值资产租赁进行简化处理的判断依据和会计处理方法

√适用 □不适用

本公司选择对短期租赁和低价值资产租赁不确认使用权资产和租赁负债的，将相关的租赁付款额在租赁期内各个期间按照直线法计入当期损益或相关资产成本。短期租赁，是指在租赁期开始日，租赁期不超过 12 个月且不包含购买选择权的租赁。低价值资产租赁，是指单项租赁资产为全新资产时价值较低的租赁。本公司将单项租赁资产为全新资产时价值较低的租赁作为低价值资产租赁。公司转租或预期转租租赁资产的，原租赁不属于低价值资产租赁。

作为出租方的租赁分类标准和会计处理方法

√适用 □不适用

在租赁开始日，本公司将租赁分为融资租赁和经营租赁。融资租赁，是指无论所有权最终是否转移，但实质上转移了与租赁资产所有权有关的几乎全部风险和报酬的租赁。经营租赁，是指除融资租赁以外的其他租赁。本公司作为转租出租人时，基于原租赁产生的使用权资产对转租赁进行分类。

35、 重要会计政策和会计估计的变更

(1). 重要会计政策变更

√适用 □不适用

单位：元 币种：人民币

会计政策变更的内容和原因	受重要影响的报表项目名称	影响金额
《企业会计准则解释第 17 号》（简称“解释第 17 号”）	不适用	
《企业数据资源相关会计处理暂行规定》	不适用	
《企业会计准则解释第 18 号》（简称“解释第 18 号”）	不适用	

其他说明：

(1) 执行《企业会计准则解释第 17 号》

财政部于 2023 年 10 月 25 日公布了《企业会计准则解释第 17 号》（财会〔2023〕21 号，以下简称“解释第 17 号”）。

① 关于流动负债与非流动负债的划分

解释第 17 号明确：

-企业在资产负债表日没有将负债清偿推迟至资产负债表日后一年以上的实质性权利的，该负债应当归类为流动负债。

-对于企业贷款安排产生的负债，企业将负债清偿推迟至资产负债表日后一年以上的权利可能取决于企业是否遵循了贷款安排中规定的条件（以下简称契约条件），企业在判断其推迟债务清偿的实质性权利是否存在时，仅应考虑在资产负债表日或者之前应遵循的契约条件，不应考虑企业在资产负债表日之后应遵循的契约条件。

-对负债的流动性进行划分时的负债清偿是指，企业向交易对手方以转移现金、其他经济资源（如商品或服务）或企业自身权益工具的方式解除负债。负债的条款导致企业在交易对手方选择的情况下通过交付自身权益工具进行清偿的，如果企业按照《企业会计准则第 37 号——金融工具列报》的规定将上述选择权分类为权益工具并将其作为复合金融工具的权益组成部分单独确认，则该条款不影响该项负债的流动性划分。

该解释规定自 2024 年 1 月 1 日起施行，企业在首次执行该解释规定时，应当按照该解释规定对可比期间信息进行调整。

执行该规定未对本公司财务状况和经营成果产生重大影响。

② 关于供应商融资安排的披露

解释第 17 号要求企业在进行附注披露时，应当汇总披露与供应商融资安排有关的信息，以有助于报表使用者评估这些安排对该企业负债、现金流量以及该企业流动性风险敞口的影响。在识别和披露流动性风险信息时也应考虑供应商融资安排的影响。该披露规定仅适用于供应商融资安排。供应商融资安排是指具有下列特征的交易：一个或多个融资提供方提供资金，为企业支付其应付供应商的款项，并约定该企业根据安排的条款和条件，在其供应商收到款项的当天或之后向融资提供方还款。与原付款到期日相比，供应商融资安排延长了该企业的付款期，或者提前了该企业供应商的收款期。该解释规定自 2024 年 1 月 1 日起施行，企业在首次执行该解释规定时，无需披露可比期间相关信息。

执行该规定未对本公司财务状况和经营成果产生重大影响。

(2) 执行《企业数据资源相关会计处理暂行规定》

财政部于 2023 年 8 月 1 日发布了《企业数据资源相关会计处理暂行规定》（财会〔2023〕11 号），适用于符合企业会计准则相关规定确认为无形资产或存货等资产的数据资源，以及企业合法拥有或控制的、预期会给企业带来经济利益的、但不满足资产确认条件而未予确认的数据资源的相关会计处理，并对数据资源的披露提出了具体要求。

该规定自 2024 年 1 月 1 日起施行，企业应当采用未来适用法，该规定施行前已经费用化计入损益的数据资源相关支出不再调整。

执行该规定未对本公司财务状况和经营成果产生重大影响。

(3) 执行《企业会计准则解释第 18 号》

财政部于 2024 年 12 月 31 日发布了《企业会计准则解释第 18 号》（财会〔2024〕24 号，以下简称“解释第 18 号”）。

① 关于浮动收费法下作为基础项目持有的投资性房地产的后续计量

解释第 18 号规定：执行《企业会计准则第 25 号——保险合同》的企业对于浮动收费法下作为基础项目持有的投资性房地产，在符合《企业会计准则第 3 号——投资性房地产》（以下简称投资性房地产准则）有关采用公允价值模式进行后续计量的规定时，可以选择全部采用公允价值模式或者全部采用成本模式对其进行后续计量，但不得对该部分投资性房地产同时采用两种计量模式，且选择采用公允价值模式后不得转为成本模式。对于浮动收费法下作为基础项目持有的投资性房地产原已采用公允价值模式进行后续计量的，不得转为成本模式，且企业应当对在浮动收费法下作为基础项目持有的投资性房地产全部采用公允价值模式计量。

无论对于上述情况的投资性房地产选择哪种模式进行后续计量，企业对于除上述情况外的其余投资性房地产应当按照投资性房地产准则的有关规定，只能从成本模式和公允价值模式中选择一种计量模式进行后续计量，不得同时采用两种计量模式，且采用公允价值模式计量需要符合投资性房地产准则有关采用公允价值模式进行后续计量的规定。

该规定自印发之日起施行，允许企业自发布年度提前执行。

本公司自2024年度提前执行该规定，执行该规定未对本公司财务状况和经营成果产生重大影响。

②关于不属于单项履约义务的保证类质量保证的会计处理

解释18号规定：对于《企业会计准则第14号——收入》规定的不属于单项履约义务的保证类质量保证，企业应当按照《企业会计准则第13号——或有事项》规定进行会计处理。在对因上述保证类质量保证产生的预计负债进行会计核算时，企业应当根据《企业会计准则第13号——或有事项》有关规定，按确定的预计负债金额，借记“主营业务成本”、“其他业务成本”等科目，贷记“预计负债”科目，并相应在利润表中的“营业成本”和资产负债表中的“其他流动负债”“一年内到期的非流动负债”、“预计负债”等项目列示。

该规定自印发之日起施行，允许企业自发布年度提前执行。

本公司自2024年度提前执行该规定，执行该规定未对本公司财务状况和经营成果产生重大影响。

(2). 重要会计估计变更

适用 不适用

(3). 2024年起首次执行新会计准则或准则解释等涉及调整首次执行当年年初的财务报表

适用 不适用

六、税项

1、主要税种及税率

主要税种及税率情况

适用 不适用

税种	计税依据	税率
增值税	销售额	13%、9%、6%、3%
城市维护建设税	流转税额	7%、5%
企业所得税	应纳税所得额	25%、20%、15%
教育费附加	流转税额	5%

存在不同企业所得税税率纳税主体的，披露情况说明

适用 不适用

纳税主体名称	所得税税率(%)
浙江广天构件集团股份有限公司、宁波冶金勘察设计研究股份有限公司、宁波普利凯建筑科技有限公司、上饶广天建筑构件有限公司、宁波市政工程建设集团股份有限公司、宁波新力建材科技有限公司、宁波东兴沥青制品有限公司、宁波建工广天构件有限公司、浙江广天重工设备有限公司、宁波市明森建筑设计院有限公司、浙江广天盛源实业有限公司	15%
宁波建达起重设备安装有限公司、宁波杭州湾新区宏盛建筑机械租赁有限公司、浙江鹿明工程建设有限公司、宁波广天顺安运输有限公司、宁波广天物流有限公司、宁波犁新商贸有限公司	20%

2、税收优惠

适用 不适用

1. 根据《高新技术企业认定管理办法》（国科发火【2016】32号）和《高新技术企业认定管理工作指引》（国科发火【2016】195号）有关规定，以下企业收到了宁波市科学技术局、宁波市财政局、国家税务总局宁波市税务局联合颁发的《高新技术企业证书》：

（1）浙江广天构件集团股份有限公司系高新技术企业，证书编号 GR202433100769，有效期为3年，2024年12月至2027年12月企业所得税税率按照15%执行。

（2）宁波冶金勘察设计研究股份有限公司系高新技术企业，证书编号 GR202433102505，有效期为3年，2024年12月至2027年12月企业所得税税率按照15%执行。

（3）宁波普利凯建筑科技有限公司系高新技术企业，证书编号 GR202433101921，有效期为3年，2024年12月至2027年12月企业所得税税率按照15%执行。

（4）上饶广天建筑构件有限公司系高新技术企业，证书编号 GR202236000949，有效期为3年，2022年11月至2025年11月企业所得税税率按照15%执行。

（5）宁波市政工程建设集团股份有限公司系高新技术企业，证书编号 GR202233101932，有效期为3年，2022年12月至2025年12月企业所得税税率按照15%执行。

（6）宁波新力建材科技有限公司系高新技术企业，证书编号 GR202433100255，有效期为3年，2024年12月至2027年12月企业所得税税率按照15%执行。

（7）宁波东兴沥青制品有限公司系高新技术企业，证书编号 GR202433102994，有效期为3年，2024年12月至2027年12月企业所得税税率按照15%执行。

（8）浙江广天重工设备有限公司系高新技术企业，证书编号 GR202433102171，有效期为3年，2024年12月至2027年12月企业所得税税率按照15%执行。

（9）宁波建工广天构件有限公司系高新技术企业，证书编号 GR202433100140，有效期为3年，2024年12月至2027年12月企业所得税税率按照15%执行。

（10）宁波市明森建筑设计院有限公司系高新技术企业，证书编号 GR202333102465，有效期为3年，2023年12月至2026年12月企业所得税税率按照15%执行。

（11）浙江广天盛源实业有限公司系高新技术企业，证书编号 GR202333102367，有效期为3年，2023年12月至2026年12月企业所得税税率按照15%执行。

2. 根据《财政部税务总局关于进一步支持小微企业和个体工商户发展有关税费政策的公告》（财税〔2023〕12号），对小型微利企业减按25%计算应纳税所得额，按20%的税率缴纳企业所得税政策，延续执行至2027年12月31日。小型微利企业，是指从事国家非限制和禁止行业，且同时符合年度应纳税所得额不超过300万元、从业人数不超过300人、资产总额不超过5000万元等三个条件的企业。宁波建达起重设备安装有限公司、宁波杭州湾新区宏盛建筑机械租赁有限公司、浙江鹿明工程建设有限公司、宁波广天顺安运输有限公司、宁波广天物流有限公司、宁波犁新商贸有限公司符合前述条款，2024年度企业所得税税率按照20%执行。

七、合并财务报表项目注释

1、货币资金

√适用 □不适用

单位：元 币种：人民币

项目	期末余额	期初余额
库存现金	51,708.33	49,011.03
银行存款	5,470,530,936.62	5,124,258,758.08
其他货币资金	77,383,280.36	77,111,332.28
存放财务公司存款		
合计	5,547,965,925.31	5,201,419,101.39
其中：存放在境外的款项总额		

其他说明：

截至2024年12月31日，期末因冻结对使用有限制的银行存款余额为159,656,099.23元，期末因保证金使用受限的其他货币资金为77,383,280.36元。除此之外，期末货币资金中无其他因抵押、质押或冻结等对使用有限制、有潜在回收风险的款项。

2、 应收票据

(1). 应收票据分类列示

√适用 □不适用

单位：元 币种：人民币

项目	期末余额	期初余额
银行承兑票据	24,327,858.09	19,282,533.55
商业承兑票据	206,732.70	27,923,889.36
减：坏账准备	-3,100.99	-418,858.34
合计	24,531,489.80	46,787,564.57

(2). 期末公司已质押的应收票据

□适用 √不适用

(3). 期末公司已背书或贴现且在资产负债表日尚未到期的应收票据

√适用 □不适用

单位：元 币种：人民币

项目	期末终止确认金额	期末未终止确认金额
银行承兑票据		19,749,412.83
商业承兑票据		100,000.00
合计		19,849,412.83

(4). 按坏账计提方法分类披露

√适用 □不适用

单位：元 币种：人民币

类别	期末余额					期初余额				
	账面余额		坏账准备		账面价值	账面余额		坏账准备		账面价值
	金额	比例(%)	金额	计提比例(%)		金额	比例(%)	金额	计提比例(%)	
按单项计提坏账准备										
其中：										
按组合计提坏账准备	24,534,590.79	100.00	3,100.99	0.01	24,531,489.80	47,206,422.91	100.00	418,858.34	0.89	46,787,564.57
其中：										
银行承兑汇票	24,327,858.09	99.16			24,327,858.09	19,282,533.55	40.85			19,282,533.55

商业承兑汇票	206,732.70	0.84	3,100.99	1.50	203,631.71	27,923,889.36	59.15	418,858.34	1.50	27,505,031.02
合计	24,534,590.79	/	3,100.99	/	24,531,489.80	47,206,422.91	/	418,858.34	/	46,787,564.57

按组合计提坏账准备:

√适用 □不适用

组合计提项目: 商业承兑汇票

单位: 元 币种: 人民币

名称	期末余额		
	应收票据	坏账准备	计提比例 (%)
按账龄计提的商业承兑汇票	106,732.70	1,600.99	1.50
已贴现、背书转让未终止确认	100,000.00	1,500.00	1.50
合计	206,732.70	3,100.99	1.50

(5). 坏账准备的情况

√适用 □不适用

单位: 元 币种: 人民币

类别	期初余额	本期变动金额				期末余额
		计提	收回或转回	转销或核销	其他变动	
坏账准备	418,858.34	-430,757.35			15,000.00	3,100.99
合计	418,858.34	-430,757.35			15,000.00	3,100.99

3、应收账款

(1). 按账龄披露

√适用 □不适用

单位: 元 币种: 人民币

账龄	期末账面余额	期初账面余额
1年以内		
其中: 1年以内分项		
1年以内	3,341,885,410.53	3,265,108,258.39
1年以内小计	3,341,885,410.53	3,265,108,258.39
1至2年	1,158,078,299.01	836,424,533.74
2至3年	496,413,102.86	521,357,824.80
3年以上		
3至4年	418,093,064.60	237,223,764.59
4至5年	160,542,495.77	56,846,292.90
5年以上	357,715,571.35	344,394,527.95
合计	5,932,727,944.12	5,261,355,202.37

(2). 按坏账计提方法分类披露

√适用 □不适用

单位: 元 币种: 人民币

类别	期末余额					期初余额				
	账面余额		坏账准备		账面价值	账面余额		坏账准备		账面价值
	金额	比例 (%)	金额	计提比例 (%)		金额	比例 (%)	金额	计提比例 (%)	
按单项计提坏账准备	664,289,228.87	11.20	342,451,582.48	51.55	321,837,646.39	651,350,946.05	12.38	293,800,978.86	45.11	357,549,967.19
其中：										
按组合计提坏账准备	5,268,438,715.25	88.80	485,548,460.12	9.22	4,782,890,255.13	4,610,004,256.32	87.62	396,145,564.50	8.59	4,213,858,691.82
其中：										
账龄组合	5,268,438,715.25	88.80	485,548,460.12	9.22	4,782,890,255.13	4,610,004,256.32	87.62	396,145,564.50	8.59	4,213,858,691.82
合计	5,932,727,944.12	/	828,000,042.60	/	5,104,727,901.52	5,261,355,202.37	/	689,946,543.36	/	4,571,408,659.01

按单项计提坏账准备：
适用 不适用

单位：元 币种：人民币

名称	期末余额			
	账面余额	坏账准备	计提比例 (%)	计提理由
单位 1	143,323,705.45	42,997,111.63	30.00	财务困境,按谨慎性原则计提
单位 2	129,827,948.33	77,896,769.00	60.00	财务困境,按谨慎性原则计提
单位 3	63,775,264.52	44,642,685.16	70.00	财务困境,按谨慎性原则计提
单位 4	53,413,703.26	21,365,481.31	40.00	财务困境,按谨慎性原则计提
单位 5	35,010,928.22	7,002,185.65	20.00	财务困境,按谨慎性原则计提
单位 6	27,258,308.33	10,903,323.33	40.00	财务困境,按谨慎性原则计提
单位 7	25,838,637.36	10,335,454.94	40.00	财务困境,按谨慎性原则计提
单位 8	20,373,975.37	4,074,795.07	20.00	涉及诉讼,按谨慎性原则计提坏账
单位 9	19,454,455.00	16,536,286.75	85.00	涉及诉讼,按谨慎性原则计提坏账
单位 10	17,225,191.86	14,641,413.09	85.00	涉及诉讼,按谨慎性原则计提坏账
单位 11	16,438,123.40	13,972,404.89	85.00	涉及诉讼,按谨慎性原则计提坏账
单位 12	15,811,725.77	6,324,690.31	40.00	财务困境,按谨慎性原则计提
单位 13	11,989,944.29	11,989,944.29	100.00	涉及诉讼,按谨慎性原则计提坏账

单位 14	9,051,855.71	2,715,556.71	30.00	涉及诉讼,按谨慎性原则计提坏账
单位 15	8,950,000.00	8,950,000.00	100.00	账龄较长,估计难以收回,按谨慎性原则计提坏账
单位 16	7,444,767.10	7,444,767.10	100.00	账龄较长,估计难以收回,按谨慎性原则计提坏账
单位 17	7,424,936.28	5,197,455.40	70.00	财务困境,按谨慎性原则计提
单位 18	7,138,965.60	1,427,793.11	20.00	财务困境,按谨慎性原则计提
单位 19	6,449,119.00	6,449,119.00	100.00	对方注销,无法收回,按谨慎性原则计提坏账
单位 20	5,644,989.42	5,644,989.42	100.00	企业经营状况恶化,按谨慎性原则计提坏账
单位 21	5,086,762.24	1,526,028.67	30.00	按谨慎性原则计提
单位 22	4,545,000.00	4,545,000.00	100.00	账龄较长,估计难以收回,按谨慎性原则计提坏账
单位 23	4,313,217.11	1,293,965.13	30.00	涉及诉讼,按谨慎性原则计提坏账
单位 24	4,081,668.94	1,224,500.68	30.00	涉及诉讼,按谨慎性原则计提坏账
单位 25	4,017,500.00	4,017,500.00	100.00	企业经营状况恶化,按谨慎性原则计提坏账
单位 26	3,500,000.00	3,500,000.00	100.00	账龄较长,估计难以收回,按谨慎性原则计提坏账
单位 27	1,637,895.30	1,637,895.30	100.00	账龄较长,估计难以收回,按谨慎性原则计提坏账
单位 28	1,522,191.00	1,522,191.00	100.00	企业经营状况恶化,按谨慎性原则计提坏账
单位 29	1,427,182.33	428,154.70	30.00	涉及诉讼,按谨慎性原则计提坏账
单位 30	722,008.35	722,008.35	100.00	账龄较长,估计难以收回,按谨慎性原则计提坏账
单位 31	300,000.00	300,000.00	100.00	账龄较长,估计难以收回,按谨慎性原则计提坏账
单位 32	272,621.00	272,621.00	100.00	账龄较长,估计难以收回,按谨慎性原则计提坏账
单位 33	264,837.13	264,837.13	100.00	对方注销,无法收回,按谨慎性原则计提坏账
单位 34	129,724.34	129,724.34	100.00	账龄较长,估计难以收回,按谨慎性原则计提坏账
单位 35	124,617.80	124,617.80	100.00	账龄较长,估计难以收回,按谨慎性原则计提坏账
单位 36	112,226.00	78,558.20	70.00	财务困境,谨慎计提
单位 37	111,596.80	78,117.76	70.00	财务困境,谨慎计提
单位 38	85,045.43	85,045.43	100.00	账龄较长,估计难以收回,按谨慎性原则计提坏账

				账
单位 39	80,000.00	80,000.00	100.00	账龄较长,估计难以收回,按谨慎性原则计提坏账
单位 40	72,589.21	72,589.21	100.00	账龄较长,估计难以收回,按谨慎性原则计提坏账
单位 41	24,173.52	24,173.52	100.00	账龄较长,估计难以收回,按谨慎性原则计提坏账
单位 42	11,828.10	11,828.10	100.00	账龄较长,估计难以收回,按谨慎性原则计提坏账
合计	664,289,228.87	342,451,582.48	51.55	/

按组合计提坏账准备:

√适用 □不适用

组合计提项目:账龄组合

单位:元 币种:人民币

名称	期末余额		
	应收账款	坏账准备	计提比例(%)
1年以内	3,211,132,776.34	48,166,991.71	1.50
1至2年	1,041,541,213.69	52,077,060.70	5.00
2至3年	473,363,735.58	61,537,285.63	13.00
3至4年	172,714,314.79	53,541,437.58	31.00
4至5年	102,094,621.73	56,152,041.96	55.00
5年以上	267,592,053.12	214,073,642.55	80.00
合计	5,268,438,715.25	485,548,460.12	9.22

(3). 坏账准备的情况

√适用 □不适用

单位:元 币种:人民币

类别	期初余额	本期变动金额				期末余额
		计提	收回或转回	转销或核销	其他变动	
坏账准备	689,946,543.36	114,730,663.13	1,493,686.85		24,816,522.96	828,000,042.60
合计	689,946,543.36	114,730,663.13	1,493,686.85		24,816,522.96	828,000,042.60

(4). 按欠款方归集的期末余额前五名的应收账款和合同资产情况

√适用 □不适用

单位:元 币种:人民币

单位名称	应收账款期末余额	合同资产期末余额	应收账款和合同资产期末余额	占应收账款和合同资产	坏账准备期末余额

				期末余额合 计数的比例 (%)	
单位 1	18,925,365.40	648,072,789.55	666,998,154.95	4.38	4,295,192.80
单位 2	143,323,705.45	299,403,221.98	442,726,927.43	2.91	132,818,078.23
单位 3	9,050,000.00	324,570,568.35	333,620,568.35	2.19	2,910,720.89
单位 4		271,818,199.90	271,818,199.90	1.78	2,343,923.12
单位 5	110,305,293.82	85,717,251.39	196,022,545.21	1.29	6,597,286.48
合计	281,604,364.67	1,629,582,031.17	1,911,186,395.84	12.55	148,965,201.52

4、合同资产

(1). 合同资产情况

√适用 □不适用

单位：元 币种：人民币

项目	期末余额			期初余额		
	账面余额	坏账准备	账面价值	账面余额	坏账准备	账面价值
工程质量 保证金	28,531,264. 95	142,656.32	28,388,608.63	14,049,797.54	70,249.00	13,979,548. 54
已完工尚 未结算款 项	9,275,925,2 94.56	388,660,276.1 1	8,887,265,018 .45	8,537,851,443 .80	300,231,12 0.57	8,237,620,3 23.23
合计	9,304,456,5 59.51	388,802,932.4 3	8,915,653,627 .08	8,551,901,241 .34	300,301,36 9.57	8,251,599,8 71.77

(2). 按坏账计提方法分类披露

√适用 □不适用

单位：元 币种：人民币

类别	期末余额					期初余额				
	账面余额		坏账准备		账面价值	账面余额		坏账准备		账面价值
	金额	比例 (%)	金额	计提比例 (%)		金额	比例 (%)	金额	计提比例 (%)	
按单 项计 提坏 账准 备	897,815, 347.26	9.6 5	328,509 ,701.71	36. 59	569,305,6 45.55	830,874,91 0.22	9.7 2	245,247,6 67.76	29. 52	585,627,24 2.46
其中：										
按组 合计	8,406,64 1,212.25	90.3 5	60,293, 230.72	0.7 2	8,346,347 ,981.53	7,721,026, 331.12	90. 28	55,053,70 1.81	0.7 1	7,665,972, 629.31

提坏账准备										
其中：										
工程质量保证金	28,531,264.95	0.31	142,656.32	0.50	28,388,608.63	14,049,797.54	0.16	70,249.00	0.50	13,979,548.54
已完工未结算款项	8,378,109,947.30	90.04	60,150,574.40	0.72	8,317,959,372.90	7,706,976,533.58	90.12	54,983,452.81	0.71	7,651,993,080.77
合计	9,304,456,559.51	/	388,802,932.43	/	8,915,653,627.08	8,551,901,241.34	/	300,301,369.57	/	8,251,599,871.77

按单项计提坏账准备：

√适用 □不适用

单位：元 币种：人民币

名称	期末余额			
	账面余额	坏账准备	计提比例(%)	计提理由
单位 1	299,403,221.98	89,820,966.60	30.00	财务困境，按谨慎性原则计提
单位 2	74,557,407.09	14,911,481.42	20.00	涉及诉讼，按谨慎性原则计提坏账
单位 3	62,362,690.44	24,945,076.17	40.00	财务困境，按谨慎性原则计提
单位 4	62,031,787.85	37,219,072.71	60.00	财务困境，按谨慎性原则计提
单位 5	61,683,296.60	24,673,318.65	40.00	财务困境，按谨慎性原则计提
单位 6	56,300,495.73	11,260,099.15	20.00	财务困境，按谨慎性原则计提
单位 7	46,011,477.51	13,803,443.25	30.00	涉及诉讼，按谨慎性原则计提坏账
单位 8	26,124,953.85	7,837,486.15	30.00	涉及诉讼，按谨慎性原则计提坏账
单位 9	24,392,766.59	9,757,106.63	40.00	财务困境，按谨慎性原则计提
单位 10	21,854,829.04	6,556,448.71	30.00	涉及诉讼，按谨慎性原则计提坏账
单位 11	18,373,444.43	7,349,377.77	40.00	财务困境，按谨慎性原则计提
单位 12	17,348,357.20	12,143,850.04	70.00	财务困境，按谨慎性原则计提
单位 13	16,846,507.12	5,053,952.14	30.00	涉及诉讼，按谨慎性原则计提坏账
单位 14	15,258,837.75	3,051,767.55	20.00	财务困境，按谨慎性原则计提
单位 15	15,088,495.16	15,088,495.16	100.00	涉及诉讼，按谨慎性原则计提坏账
单位 16	13,853,242.00	4,155,972.60	30.00	财务困境，按谨慎性原则计提
单位 17	11,889,663.10	11,889,663.10	100.00	财务困境，按谨慎性原则计提

单位 18	9,637,000.00	3,854,800.00	40.00	涉及诉讼,按谨慎性原则计提坏账
单位 19	7,968,732.08	2,390,619.62	30.00	涉及诉讼,按谨慎性原则计提坏账
单位 20	6,967,603.08	5,922,462.62	85.00	涉及诉讼,按谨慎性原则计提坏账
单位 21	6,344,925.52	1,268,985.11	20.00	财务困境,按谨慎性原则计提
单位 22	5,396,412.53	2,698,206.26	50.00	财务困境,按谨慎性原则计提
单位 23	4,799,170.14	959,834.03	20.00	财务困境,按谨慎性原则计提
单位 24	4,548,537.94	4,548,537.94	100.00	财务困境,按谨慎性原则计提
单位 25	3,637,248.88	3,091,661.55	85.00	涉及诉讼,按谨慎性原则计提坏账
单位 26	2,924,089.57	2,046,862.70	70.00	财务困境,按谨慎性原则计提
单位 27	2,037,163.59	2,037,163.59	100.00	涉及诉讼,按谨慎性原则计提坏账
单位 28	172,990.49	172,990.49	100.00	涉及诉讼,按谨慎性原则计提坏账
合计	897,815,347.26	328,509,701.71	36.59	/

按组合计提坏账准备:

√适用 □不适用

组合计提项目: 工程质量保证金

单位: 元 币种: 人民币

名称	期末余额		
	合同资产	坏账准备	计提比例 (%)
工程质量保证金	28,531,264.95	142,656.32	0.50
合计	28,531,264.95	142,656.32	0.50

组合计提项目: 已完工尚未结算款项

单位: 元 币种: 人民币

名称	期末余额		
	合同资产	坏账准备	计提比例 (%)
已完工尚未结算款项	8,378,109,947.30	60,150,574.40	0.72
合计	8,378,109,947.30	60,150,574.40	0.72

(3). 本期合同资产计提坏账准备情况

√适用 □不适用

单位: 元 币种: 人民币

项目	期初余额	本期变动金额				期末余额	原因
		本期计提	本期收回或转回	本期转销/核销	其他变动		
单项计提的合同资产	245,247,667.76	83,311,126.33	49,902.38			328,509,701.71	按单项计提
组合计提: 工程质量保证金	70,249.00	72,407.32				142,656.32	根据余额比例计提

组合计提：已完工尚未结算款项	54,983,452.81	3,123,407.48			2,043,714.11	60,150,574.40	根据信用风险特征计提
合计	300,301,369.57	86,506,941.13	49,902.38		2,043,714.11	388,802,932.43	/

5、应收款项融资

(1). 应收款项融资分类列示

√适用 □不适用

单位：元 币种：人民币

项目	期末余额	期初余额
应收票据	59,351,646.35	48,351,680.15
合计	59,351,646.35	48,351,680.15

(2). 期末公司已背书或贴现且在资产负债表日尚未到期的应收款项融资

√适用 □不适用

单位：元 币种：人民币

项目	期末终止确认金额	期末未终止确认金额
银行承兑汇票	341,131,229.35	
合计	341,131,229.35	

6、预付款项

(1). 预付款项按账龄列示

√适用 □不适用

单位：元 币种：人民币

账龄	期末余额		期初余额	
	金额	比例(%)	金额	比例(%)
1年以内	267,741,013.41	72.44	257,862,237.57	85.55
1至2年	49,068,581.31	13.27	26,343,645.17	8.74
2至3年	20,349,965.25	5.51	6,670,905.39	2.21
3年以上	32,461,235.91	8.78	10,549,281.71	3.50
合计	369,620,795.88	100.00	301,426,069.84	100.00

(2). 按预付对象归集的期末余额前五名的预付款情况

√适用 □不适用

单位：元 币种：人民币

单位名称	期末余额	占预付款项期末余额合计数的比例(%)
单位1	21,250,000.00	5.75
单位2	11,934,294.59	3.23
单位3	8,266,283.00	2.24
单位4	7,914,191.63	2.14

单位 5	7,573,778.38	2.05
合计	56,938,547.60	15.41

7、其他应收款

项目列示

√适用 □不适用

单位：元 币种：人民币

项目	期末余额	期初余额
应收利息	19,118,959.84	
应收股利		
其他应收款	1,533,098,380.24	1,316,657,191.12
合计	1,552,217,340.08	1,316,657,191.12

应收利息

(1). 应收利息分类

√适用 □不适用

单位：元 币种：人民币

项目	期末余额	期初余额
定期存款		
委托贷款		
债券投资		
信托产品	19,118,959.84	
合计	19,118,959.84	

其他应收款

(1). 按账龄披露

√适用 □不适用

单位：元 币种：人民币

账龄	期末账面余额	期初账面余额
1年以内		
其中：1年以内分项		
1年以内	674,390,906.41	701,405,550.07
1年以内小计	674,390,906.41	701,405,550.07
1至2年	510,484,611.94	465,256,183.06
2至3年	303,900,931.49	119,018,535.44
3年以上		
3至4年	67,396,922.46	32,880,985.24
4至5年	29,003,466.59	25,308,816.23
5年以上	155,795,848.71	138,053,394.18
合计	1,740,972,687.60	1,481,923,464.22

(2). 按款项性质分类情况

√适用 □不适用

单位：元 币种：人民币

款项性质	期末账面余额	期初账面余额
备用金	2,373,779.75	3,893,558.32
押金及保证金	1,186,925,610.20	691,081,020.34
往来款项	551,673,297.65	786,948,885.56
减：坏账准备	-207,874,307.36	-165,266,273.10
合计	1,533,098,380.24	1,316,657,191.12

(3). 坏账准备计提情况

√适用 □不适用

单位：元 币种：人民币

坏账准备	第一阶段	第二阶段	第三阶段	合计
	未来12个月预期信用损失	整个存续期预期信用损失(未发生信用减值)	整个存续期预期信用损失(已发生信用减值)	
2024年1月1日余额	112,592,868.71		52,673,404.39	165,266,273.10
2024年1月1日余额在本期	112,592,868.71		52,673,404.39	165,266,273.10
—转入第二阶段				
—转入第三阶段				
—转回第二阶段				
—转回第一阶段				
本期计提	29,502,312.12			29,502,312.12
本期转回				
本期转销				
本期核销				
其他变动	13,105,722.14			13,105,722.14
2024年12月31日余额	155,200,902.97		52,673,404.39	207,874,307.36

(4). 坏账准备的情况

√适用 □不适用

单位：元 币种：人民币

类别	期初余额	本期变动金额				期末余额
		计提	收回或转回	转销或核销	其他变动	
坏账准备	165,266,273.10	29,502,312.12			13,105,722.14	207,874,307.36
合计	165,266,273.10	29,502,312.12			13,105,722.14	207,874,307.36

(5). 按欠款方归集的期末余额前五名的其他应收款情况

√适用 □不适用

单位：元 币种：人民币

单位名称	期末余额	占其他应收款期末余额合计数的比例 (%)	款项的性质	账龄	坏账准备期末余额
单位 1	257,267,464.95	14.78	保证金	3 年以内	26,334,614.46
单位 2	225,389,861.18	12.95	保证金	3 年以内	31,380,666.93
单位 3	220,180,821.92	12.65	保证金	1 年以内	6,605,117.60
单位 4	200,000,000.00	11.49	保证金	1-2 年	20,000,000.00
单位 5	80,643,440.00	4.63	往来款项	1 年以内	2,419,303.20
合计	983,481,588.05	56.50	/	/	86,739,702.19

8、 存货

(1). 存货分类

√适用 □不适用

单位：元 币种：人民币

项目	期末余额			期初余额		
	账面余额	存货跌价准备/合同履约成本减值准备	账面价值	账面余额	存货跌价准备/合同履约成本减值准备	账面价值
原材料	97,745,781.61		97,745,781.61	100,454,257.99		100,454,257.99
在产品	46,566,185.48		46,566,185.48	216,047,005.32		216,047,005.32
库存商品	624,092,086.29	31,334,163.15	592,757,923.14	512,315,853.01	31,334,163.15	480,981,689.86
周转材料	37,807,487.29		37,807,487.29	45,610,712.77		45,610,712.77
消耗性生物资产						
合同履约成本						
合计	806,211,540.67	31,334,163.15	774,877,377.52	874,427,829.09	31,334,163.15	843,093,665.94

(2). 存货跌价准备及合同履约成本减值准备

√适用 □不适用

单位：元 币种：人民币

项目	期初余额	本期增加金额		本期减少金额		期末余额
		计提	其他	转回或转销	其他	
原材料						
在产品						
库存商品	31,334,163.15					31,334,163.15
周转材料						

消耗性生物资产						
合同履约成本						
合计	31,334,163.15					31,334,163.15

9、一年内到期的非流动资产

√适用 □不适用

单位：元 币种：人民币

项目	期末余额	期初余额
一年内到期的债权投资	300,180,277.78	587,671.24
一年内到期的其他债权投资		
一年内到期的长期应收款	85,931,192.40	78,592,027.46
合计	386,111,470.18	79,179,698.70

10、其他流动资产

√适用 □不适用

单位：元 币种：人民币

项目	期末余额	期初余额
合同取得成本		
应收退货成本		
待抵扣进项税额	261,712,924.73	229,487,461.65
预缴税费	240,519,902.93	203,635,599.04
待转销项税	595,851,444.97	412,950,534.73
合计	1,098,084,272.63	846,073,595.42

11、债权投资

(1). 债权投资情况

√适用 □不适用

单位：元 币种：人民币

项目	期末余额			期初余额		
	账面余额	减值准备	账面价值	账面余额	减值准备	账面价值
信托产品	400,000,000.00		400,000,000.00	300,000,000.00		300,000,000.00
应收利息	180,277.78		180,277.78	587,671.24		587,671.24
减：一年内到期的债权投资	-300,180,277.78		-300,180,277.78	-587,671.24		-587,671.24
合计	100,000,000.00		100,000,000.00	300,000,000.00		300,000,000.00

(2). 期末重要的债权投资

√适用 □不适用

单位：元 币种：人民币

项目	期末余额					期初余额				
	面值	票面	实际	到	逾期	面值	票面	实际	到	逾期

		利率	利率	期日	本金		利率	利率	期日	本金
西安沣东地产有限公司债权投资	300,000,000.00	6.50%	6.50%	2025年11月23日	0.00					
长安宁·沣东高质量发展1号财富管理信托						300,000,000.00	6.50%	6.50%	2025年11月23日	0.00
绵阳科技城航空产业园基础设施建设委托贷款	100,000,000.00	5.90%	5.90%	2026年3月7日	0.00					
合计	400,000,000.00	/	/	/	0.00	300,000,000.00	/	/	/	0.00

12、 长期应收款

(1). 长期应收款情况

√适用 □不适用

单位：元 币种：人民币

项目	期末余额			期初余额			折现率区间
	账面余额	坏账准备	账面价值	账面余额	坏账准备	账面价值	
融资租赁款							
其中：未实现融资收益							
分期收款销售商品							
分期收款提供劳务							
垫付的工程款	641,892,469.15	3,209,462.34	638,683,006.81	758,824,338.31	3,794,121.69	755,030,216.62	
合计	641,892,469.15	3,209,462.34	638,683,006.81	758,824,338.31	3,794,121.69	755,030,216.62	/

(2). 按坏账计提方法分类披露

√适用 □不适用

单位：元 币种：人民币

类别	期末余额					期初余额				
	账面余额		坏账准备		账面价值	账面余额		坏账准备		账面价值
	金额	比例 (%)	金额	计提比例 (%)		金额	比例 (%)	金额	计提比例 (%)	
按单项计提坏账准备										
其中：										
按组合计提坏账准备	641,892,469.15	100.00	3,209,462.34	0.50	638,683,006.81	758,824,338.31	100.00	3,794,121.69	0.50	755,030,216.62
其中：										
垫付的工程款	641,892,469.15	100.00	3,209,462.34	0.50	638,683,006.81	758,824,338.31	100.00	3,794,121.69	0.50	755,030,216.62
合计	641,892,469.15	/	3,209,462.34	/	638,683,006.81	758,824,338.31	/	3,794,121.69	/	755,030,216.62

按组合计提坏账准备：

√适用 □不适用

组合计提项目：垫付的工程款

单位：元 币种：人民币

名称	期末余额		
	长期应收款	坏账准备	计提比例 (%)
垫付的工程款	641,892,469.15	3,209,462.34	0.50
合计	641,892,469.15	3,209,462.34	0.50

(3). 坏账准备的情况

√适用 □不适用

单位：元 币种：人民币

类别	期初余额	本期变动金额				期末余额
		计提	收回或转回	转销或核销	其他变动	
坏账准备	3,794,121.69	-584,659.35				3,209,462.34
合计	3,794,121.69	-584,659.35				3,209,462.34

13、 长期股权投资

(1). 长期股权投资情况

√适用 □不适用

单位：元 币种：人民币

被投资单位	期初余额	本期增减变动							期末余额	减值准备期末余额	
		追加投资	减少投资	权益法下确认的投资损益	其他综合收益调整	其他权益变动	宣告发放现金股利或利润	计提减值准备			其他
一、合营企业											
渭南华宁广天建设有限公司	50,436,903.15			3,644.07						50,440,547.22	
小计	50,436,903.15			3,644.07						50,440,547.22	
二、联营企业											
宁波禹风生态科技有限公司	88,058,306.51			4,774,314.83						92,832,621.34	
浙江新湾市政工程建设有限公司	21,534,892.61	400,000.00		6,404,874.51			1,847,003.00			26,492,764.12	
广元市朝朔工程建设管理有限公司	8,581,132.08			-281,481.71						8,299,650.37	
东方基础设施投资(宁波)有限公司	1,600,000.00			61,663.14						1,661,663.14	
浙江新城数字科技有限公司	1,553,559.95			146,093.30						1,699,653.25	
宁波砦森建筑材料有限公司	617,232.47			674,756.90			115,994.09			1,175,995.28	
宁波城建智造科技有限公司	1.00									1.00	
小计	121,945,124.62	400,000.00		11,780,220.97			1,962,997.09			132,162,348.50	
合计	172,382,027.77	400,000.00		11,783,865.04			1,962,997.09			182,602,895.72	

14、 其他权益工具投资

(1). 其他权益工具投资情况

√适用 □不适用

单位：元 币种：人民币

项目	期初余额	本期增减变动					期末余额	本期确认的股利收入	累计计入其他综合收益的利得	累计计入其他综合收益的损失	指定为以公允价值计量且其变动计入其他综合收益的原因
		追加投资	减少投资	本期计入其他综合收益的利得	本期计入其他综合收益的损失	其他					
深圳市融美科技有限公司	88,000,000.00						88,000,000.00				战略目的而计划长期持有
中经云数据存储科技（北京）有限公司	150,679,500.00						150,679,500.00				战略目的而计划长期持有
浙江牟山湖城市开发建设有限公司	2,500,000.00						2,500,000.00				战略目的而计划长期持有
石台县聚兴环境服务有限公司	800,000.00						800,000.00				战略目的而计划长期持有
宁波市舜东置业有限公司		151,453,440.00					151,453,440.00				战略目的而计划长期持有
合计	241,979,500.00	151,453,440.00					393,432,940.00				/

15、 其他非流动金融资产

√适用 □不适用

单位：元 币种：人民币

项目	期末余额	期初余额
重庆科学城高新发展叁号私募股权投资基金合伙企业（有限合伙）	55,491,909.00	
宁波海曙澜虹私募基金合伙企业（有限合伙）	126,250,000.00	
合计	181,741,909.00	

16、 固定资产

项目列示

√适用 □不适用

单位：元 币种：人民币

项目	期末余额	期初余额
固定资产	1,521,799,605.25	1,411,550,242.39
固定资产清理		
合计	1,521,799,605.25	1,411,550,242.39

固定资产

(1). 固定资产情况

√适用 □不适用

单位：元 币种：人民币

项目	房屋及建筑物	施工机械	生产设备	仪器及试验设备	运输设备	电子设备及其他	合计
一、账面原值：							
1. 期初余额	1,340,337,953.07	275,626,789.74	206,397,621.84	28,077,601.37	122,410,870.45	63,443,457.14	2,036,294,293.61
2. 本期增加金额	191,809,559.37	8,995,173.21	13,218,821.42	788,805.25	8,527,223.18	11,036,895.57	234,376,478.00
(1) 购置	191,809,559.37	4,158,071.56	13,218,821.42	738,805.25	5,130,131.13	10,666,068.93	225,721,457.66
(2) 在建工程转入							
(3) 企业合并增加		4,837,101.65		50,000.00	3,397,092.05	370,826.64	8,655,020.34
3. 本期减少金额	12,950,784.89	18,909,199.69	12,399,048.98	96,569.90	12,031,139.85	1,085,562.30	57,472,305.61
(1) 处置或报废	12,950,784.89	18,909,199.69	12,399,048.98	96,569.90	12,031,139.85	1,085,562.30	57,472,305.61
4. 期末余额	1,519,196,727.55	265,712,763.26	207,217,394.28	28,769,836.72	118,906,953.78	73,394,790.41	2,213,198,466.00
二、累计折旧							
1. 期初余额	233,904,167.06	137,449,096.79	96,255,024.91	18,775,183.13	91,556,902.85	44,110,963.62	622,051,338.36
2. 本期增加金额	39,856,530.61	25,294,337.70	18,822,699.76	1,465,945.64	11,792,039.14	6,985,706.38	104,217,259.23
(1) 计提	39,856,530.61	23,138,536.75	18,822,699.76	1,418,445.64	10,203,559.08	6,617,411.32	100,057,183.16

(2) 企业合并增加		2,155,800.95		47,500.00	1,588,480.06	368,295.06	4,160,076.07
3. 本期减少金额	79,268.61	13,493,033.45	11,763,360.60	86,192.70	11,283,898.19	856,696.15	37,562,449.70
(1) 处置或报废	79,268.61	13,493,033.45	11,763,360.60	86,192.70	11,283,898.19	856,696.15	37,562,449.70
4. 期末余额	273,681,429.06	149,250,401.04	103,314,364.07	20,154,936.07	92,065,043.80	50,239,973.85	688,706,147.89
三、减值准备							
1. 期初余额	1,650,000.00		1,000,000.00		42,712.86		2,692,712.86
2. 本期增加金额							
(1) 计提							
3. 本期减少金额							
(1) 处置或报废							
4. 期末余额	1,650,000.00		1,000,000.00		42,712.86		2,692,712.86
四、账面价值							
1. 期末账面价值	1,243,865,298.49	116,462,362.22	102,903,030.21	8,614,900.65	26,799,197.12	23,154,816.56	1,521,799,605.25
2. 期初账面价值	1,104,783,786.01	138,177,692.95	109,142,596.93	9,302,418.24	30,811,254.74	19,332,493.52	1,411,550,242.39

(1). 暂时闲置的固定资产情况

√适用 □不适用

单位：元 币种：人民币

项目	账面原值	累计折旧	减值准备	账面价值	备注
房屋及建筑物	372,686,018.20	29,615,991.01	1,650,000.00	341,420,027.19	
合计	372,686,018.20	29,615,991.01	1,650,000.00	341,420,027.19	

(2). 通过经营租赁租出的固定资产

√适用 □不适用

单位：元 币种：人民币

项目	期末账面价值
房屋及建筑物	348,937,486.44
合计	348,937,486.44

17、 在建工程

项目列示

√适用 □不适用

单位：元 币种：人民币

项目	期末余额	期初余额
在建工程	5,189,633.18	7,506,114.87
工程物资		
合计	5,189,633.18	7,506,114.87

在建工程

(1). 在建工程情况

√适用 □不适用

单位：元 币种：人民币

项目	期末余额			期初余额		
	账面余额	减值准备	账面价值	账面余额	减值准备	账面价值
办公用房	5,189,633.18		5,189,633.18	7,476,792.40		7,476,792.40
生产用工程				29,322.47		29,322.47
合计	5,189,633.18		5,189,633.18	7,506,114.87		7,506,114.87

18、 使用权资产

(1) 使用权资产情况

√适用 □不适用

单位：元 币种：人民币

项目	房屋及建筑物	机器设备	其他	合计
一、账面原值				
1. 期初余额	74,139,588.68	11,839,092.00	3,692,010.68	89,670,691.36
2. 本期增加金额	173,603,298.59	13,843,900.51		187,447,199.10
(1) 新增租赁	170,874,812.26	13,843,900.51		184,718,712.77
(2) 企业合并增加	2,728,486.33			2,728,486.33
3. 本期减少金额	20,739,327.25	7,888,247.17	1,166,913.29	29,794,487.71
(1) 处置	20,739,327.25	7,888,247.17	1,166,913.29	29,794,487.71
4. 期末余额	227,003,560.02	17,794,745.34	2,525,097.39	247,323,402.75
二、累计折旧				
1. 期初余额	27,606,367.41	10,571,984.76	1,165,968.67	39,344,320.84
2. 本期增加金额	36,384,922.45	1,786,795.22	497,742.86	38,669,460.53
(1) 计提	35,202,578.37	1,786,795.22	497,742.86	37,487,116.45
(2) 其他	1,182,344.08			1,182,344.08
3. 本期减少金额	15,601,144.49	7,888,247.17	852,291.89	24,341,683.55
(1) 处置	15,601,144.49	7,888,247.17	852,291.89	24,341,683.55
(2) 其他				
4. 期末余额	48,390,145.37	4,470,532.81	811,419.64	53,672,097.82
三、减值准备				
1. 期初余额				
2. 本期增加金额				
(1) 计提				
3. 本期减少金额				
(1) 处置				
4. 期末余额				

四、账面价值				
1. 期末账面价值	178,613,414.65	13,324,212.53	1,713,677.75	193,651,304.93
2. 期初账面价值	46,533,221.27	1,267,107.24	2,526,042.01	50,326,370.52

19、 无形资产

(1). 无形资产情况

√适用 □不适用

单位：元 币种：人民币

项目	土地使用权	专利权	非专利技术	专利技术	特许经营权	合计
一、账面原值						
1. 期初余额	344,284,565.96	18,212,877.84	12,600,300.00	11,484,531.56	11,716,084.00	398,298,359.36
2. 本期增加金额		3,714,016.36	64,260.47	235,856.62	515,478.38	4,529,611.83
(1) 购置		3,714,016.36	64,260.47	235,856.62	515,478.38	4,529,611.83
3. 本期减少金额		122,712.06				122,712.06
(1) 处置		122,712.06				122,712.06
4. 期末余额	344,284,565.96	21,804,182.14	12,664,560.47	11,720,388.18	12,231,562.38	402,705,259.13
二、累计摊销						
1. 期初余额	89,099,338.84	11,486,980.25	12,600,300.00	11,449,727.49	11,716,084.00	136,352,430.58
2. 本期增加金额	7,772,437.92	2,116,442.74	9,799.64	6,816.79	65,172.32	9,970,669.41
(1) 计提	7,772,437.92	2,116,442.74	9,799.64	6,816.79	65,172.32	9,970,669.41
3. 本期减少金额		48,610.73				48,610.73
(1) 处置		48,610.73				48,610.73
4. 期末余额	96,871,776.76	13,554,812.26	12,610,099.64	11,456,544.28	11,781,256.32	146,274,489.26
三、减值准备						
1. 期初余额						
2. 本期增加金额						
(1) 计提						
3. 本期减少金额						
(1) 处置						
4. 期末余额						
四、账面价值						
1. 期末账面价值	247,412,789.20	8,249,369.88	54,460.83	263,843.90	450,306.06	256,430,769.87
2. 期初账面价值	255,185,227.12	6,725,897.59		34,804.07		261,945,928.78

本期末通过公司内部研发形成的无形资产占无形资产余额的比例是0%

20、 商誉

(1). 商誉账面原值

√适用 □不适用

单位：元 币种：人民币

被投资单位名称或形成商誉的事项	期初余额	本期增加		本期减少		期末余额
		企业合并形成的	其他	处置	其他	
宁波市政工程建设集团股份有限公司	155,608,796.03					155,608,796.03
浙江置华建设有限公司	5,581,203.60					5,581,203.60
宁波普利凯建筑科技有限公司	47,545.22					47,545.22
宁波东方星晓壹号基础设施投资合伙企业（有限合伙）	3,300,468.35					3,300,468.35
合计	164,538,013.20					164,538,013.20

其他说明：

√适用 □不适用

1、购买宁波市政集团形成的商誉

公司对宁波市政集团资产组预计未来现金流量的现值（可收回金额）的测算参考了同致信德（北京）资产评估有限公司《宁波建工股份有限公司以财务报告为目的拟商誉减值测试涉及的宁波市政工程建设集团股份有限公司相关资产组资产评估报告》（同致信德评报字（2025）第020025号）的评估结果。经测算包含商誉的宁波市政集团相关资产组的评估值大于账面值，本公司认为购买宁波市政集团形成的商誉不存在减值。

2、购买浙江置华建设形成的商誉

公司2015年收购浙江置华建设后，与建乐装潢公司组建子公司宁波建工建乐工程有限公司（以下简称“建工建乐”），目前建工建乐的主要业务包括房屋及市政工程施工、建筑装饰装修业务及幕墙制作安装业务，置华公司拥有房屋建筑工程施工总承包壹级资质，房屋建筑工程施工业务是在重组时浙江置华建设的基础上发展而来，房屋建筑工程施工业务独立产生经营现金流，因此将房屋建筑工程施工业务作为一个资产组。经测算预计未来现金流量的现值（可收回金额）高于资产组组合账面价值，本公司认为购买浙江置华建设形成的商誉不存在减值。

3、购买普利凯形成的商誉

自2018年1月收购以来，普利凯盈利能力逐渐增强，本公司认为购买普利凯形成的商誉不存在减值。

4、购买宁波东方星晓壹号基础设施投资合伙企业（有限合伙）形成的商誉，自2020年收购以来，正常经营投资业务，本公司认为不存在减值。

21、 长期待摊费用

√适用 □不适用

单位：元 币种：人民币

项目	期初余额	本期增加金额	本期摊销金额	其他减少金额	期末余额
房屋装修费用	41,328,632.35	33,305,493.03	18,467,392.35		56,166,733.03
特许资产摊销	58,565,171.28	22,315,000.00	9,272,671.29		71,607,499.99
合计	99,893,803.63	55,620,493.03	27,740,063.64		127,774,233.02

22、 递延所得税资产/ 递延所得税负债

(1). 未经抵销的递延所得税资产

√适用 □不适用

单位：元 币种：人民币

项目	期末余额		期初余额	
	可抵扣暂时性差异	递延所得税资产	可抵扣暂时性差异	递延所得税资产
资产减值准备	1,463,092,295.64	339,130,030.92	1,195,366,985.30	276,877,207.81
内部交易未实现利润				
可抵扣亏损	391,242,299.84	94,496,286.41	399,100,334.80	96,653,066.47
递延收益	24,431,498.02	3,664,724.70	25,245,881.26	3,786,882.19
租赁负债	185,950,261.50	44,155,708.14	51,834,583.57	5,553,498.32
合计	2,064,716,355.00	481,446,750.17	1,671,547,784.93	382,870,654.79

(2). 未经抵销的递延所得税负债

√适用 □不适用

单位：元 币种：人民币

项目	期末余额		期初余额	
	应纳税暂时性差异	递延所得税负债	应纳税暂时性差异	递延所得税负债
非同一控制企业合并资产评估增值				
其他债权投资公允价值变动				
其他权益工具投资公允价值变动				
使用权资产	183,006,169.99	43,548,478.63	49,811,162.51	5,241,141.84
合计	183,006,169.99	43,548,478.63	49,811,162.51	5,241,141.84

(3). 以抵销后净额列示的递延所得税资产或负债

√适用 □不适用

单位：元 币种：人民币

项目	递延所得税资产和负债期末互抵金额	抵销后递延所得税资产或负债期末余额	递延所得税资产和负债期初互抵金额	抵销后递延所得税资产或负债期初余额
递延所得税资产	43,548,478.63	437,898,271.54	5,241,141.84	377,629,512.95

(4). 未确认递延所得税资产明细

√适用 □不适用

单位：元 币种：人民币

项目	期末余额	期初余额
可抵扣暂时性差异	12,080,417.03	11,167,088.63
可抵扣亏损	121,851,141.01	36,564,759.52
合计	133,931,558.04	47,731,848.15

(5). 未确认递延所得税资产的可抵扣亏损将于以下年度到期

√适用 □不适用

单位：元 币种：人民币

年份	期末金额	期初金额	备注
2024年		1,700,083.88	
2025年	14,354,079.56	2,468,747.43	
2026年	20,428,494.72	18,298,503.66	
2027年	5,596,779.92	5,152,170.90	
2028年	22,724,607.72	8,945,253.65	
2029年	58,747,179.09		
合计	121,851,141.01	36,564,759.52	/

23、 其他非流动资产

√适用 □不适用

单位：元 币种：人民币

项目	期末余额			期初余额		
	账面余额	减值准备	账面价值	账面余额	减值准备	账面价值
合同取得成本						
合同履约成本						
应收退货成本						
合同资产						
工程质量保证金	77,248,827.50	386,244.13	76,862,583.37	105,373,417.68	526,867.08	104,846,550.60
临时设施	2,446,012.54		2,446,012.54	2,635,361.99		2,635,361.99
对中经云数据存储科技（北京）有限公司债权性投资	200,000,000.00		200,000,000.00	200,000,000.00		200,000,000.00
建设期PPP项目	2,948,497,283.04	14,742,486.40	2,933,754,796.64	2,301,797,080.11	11,493,772.55	2,290,303,307.56
预付长期资产款				1,758,463.37		1,758,463.37
土地出让金	783,034,255.46		783,034,255.46	495,460,845.36		495,460,845.36
其他	2,280,000.00		2,280,000.00	71,771,909.00		71,771,909.00
合计	4,013,506,37	15,128,730.	3,998,377,648	3,178,797,077	12,020,639.	3,166,776,437

	8.54	53	.01	.51	63	.88
--	------	----	-----	-----	----	-----

其他说明：

账龄一年以上的工程质量保证金列报在其他非流动资产。

24、 所有权或使用权受限资产

√适用 □不适用

单位：元 币种：人民币

项目	期末				期初			
	账面余额	账面价值	受限类型	受限情况	账面余额	账面价值	受限类型	受限情况
货币资金	237,039,379.59	237,039,379.59	冻结	保函保证金等到期日3个月以上其他货币资金	127,327,306.56	127,327,306.56	冻结	保函保证金等到期日3个月以上其他货币资金
应收票据								
存货								
其中：数据资源								
固定资产	163,265,989.86	115,360,419.32	抵押	抵押贷款	182,985,500.26	135,430,533.55	抵押	抵押贷款
无形资产	96,593,012.37	74,547,312.58	抵押	抵押贷款	104,273,681.84	83,101,285.15	抵押	抵押贷款
其中：数据资源								
合计	496,898,381.82	426,947,111.49	/	/	414,586,488.66	345,859,125.26	/	/

25、 短期借款

(1). 短期借款分类

√适用 □不适用

单位：元 币种：人民币

项目	期末余额	期初余额
质押借款	118,935,917.17	63,192,148.79

抵押+保证借款	82,000,000.00	75,000,000.00
保证借款	2,517,023,415.00	2,141,500,000.00
信用借款	135,000,000.00	128,211,715.17
应付利息	2,077,974.42	2,221,340.56
合计	2,855,037,306.59	2,410,125,204.52

26、 应付票据

(1). 应付票据列示

√适用 □不适用

单位：元 币种：人民币

种类	期末余额	期初余额
商业承兑汇票	7,032,876.00	18,000,000.00
银行承兑汇票	1,670,135,158.90	1,841,356,488.97
合计	1,677,168,034.90	1,859,356,488.97

本期末已到期未支付的应付票据总额为0元。

27、 应付账款

(1). 应付账款列示

√适用 □不适用

单位：元 币种：人民币

项目	期末余额	期初余额
1年以内（含1年）	5,699,732,686.13	5,206,171,076.41
1年以上	2,882,739,908.87	2,856,436,676.22
合计	8,582,472,595.00	8,062,607,752.63

(2). 账龄超过1年或逾期的重要应付账款

√适用 □不适用

单位：元 币种：人民币

项目	期末余额	未偿还或结转的原因
单位1	47,190,161.41	工程项目未决算导致与供应商结算滞后
单位2	37,027,480.00	工程项目未决算导致与供应商结算滞后
单位3	31,241,604.37	工程项目未决算导致与供应商结算滞后
单位4	21,440,144.10	工程项目未决算导致与供应商结算滞后
单位5	25,707,223.48	工程项目未决算导致与供应商结算滞后
单位6	24,923,737.55	工程项目未决算导致与供应商结算滞后
合计	187,530,350.91	/

28、 合同负债

(1). 合同负债情况

√适用 □不适用

单位：元 币种：人民币

项目	期末余额	期初余额
已结算尚未完工款	4,269,885,515.55	4,032,204,737.87
预收货款	1,667,645,725.89	1,081,348,914.94
合计	5,937,531,241.44	5,113,553,652.81

29、 应付职工薪酬

(1). 应付职工薪酬列示

√适用 □不适用

单位：元 币种：人民币

项目	期初余额	本期增加	本期减少	期末余额
一、短期薪酬	151,715,169.86	980,068,245.69	1,007,787,859.07	123,995,556.48
二、离职后福利-设定提存计划	1,662,671.34	110,715,418.07	111,587,977.91	790,111.50
三、辞退福利		96,783.00	96,783.00	
四、一年内到期的其他福利				
合计	153,377,841.20	1,090,880,446.76	1,119,472,619.98	124,785,667.98

(2). 短期薪酬列示

√适用 □不适用

单位：元 币种：人民币

项目	期初余额	本期增加	本期减少	期末余额
一、工资、奖金、津贴和补贴	150,440,833.19	806,821,632.88	834,685,373.39	122,577,092.68
二、职工福利费		36,816,351.37	36,816,351.37	
三、社会保险费	150,964.08	59,476,413.21	59,345,927.71	281,449.58
其中：医疗保险费	138,960.19	50,999,418.41	50,894,165.43	244,213.17
工伤保险费	12,003.89	8,476,994.80	8,451,762.28	37,236.41
四、住房公积金	2,889.00	62,865,749.59	62,840,181.59	28,457.00
五、工会经费和职工教育经费	1,120,483.59	12,483,604.66	12,495,531.03	1,108,557.22
六、短期带薪缺勤		1,604,493.98	1,604,493.98	
七、短期利润分享计划				
合计	151,715,169.86	980,068,245.69	1,007,787,859.07	123,995,556.48

(3). 设定提存计划列示

√适用 □不适用

单位：元 币种：人民币

项目	期初余额	本期增加	本期减少	期末余额
1、基本养老保险	228,188.68	90,249,425.21	90,045,636.51	431,977.38
2、失业保险费	10,191.66	3,090,350.86	3,086,397.40	14,145.12
3、企业年金缴费	1,424,291.00	17,375,642.00	18,455,944.00	343,989.00
合计	1,662,671.34	110,715,418.07	111,587,977.91	790,111.50

30、 应交税费

√适用 □不适用

单位：元 币种：人民币

项目	期末余额	期初余额
增值税	29,018,894.03	14,248,220.12
消费税		
营业税		
企业所得税	44,840,773.72	32,016,047.31
个人所得税	5,006,918.39	5,053,105.56
城市维护建设税	3,012,367.85	3,361,325.60
房产税	6,931,461.50	7,446,999.06
土地使用税	1,454,510.24	1,991,448.06
教育费附加	1,145,007.05	1,173,671.62
地方教育费及附加	1,060,350.51	1,204,967.27
水利基金	201,988.03	257,301.97
印花税	3,297,841.15	5,337,630.70
其他税费	3,169,839.14	3,493,681.57
合计	99,139,951.61	75,584,398.84

31、 其他应付款

(1). 项目列示

√适用 □不适用

单位：元 币种：人民币

项目	期末余额	期初余额
应付利息		
应付股利	989,545.89	989,545.89
其他应付款	2,324,243,548.12	1,787,532,209.67
合计	2,325,233,094.01	1,788,521,755.56

(2). 应付股利

分类列示

√适用 □不适用

单位：元 币种：人民币

项目	期末余额	期初余额
普通股股利	989,545.89	989,545.89
划分为权益工具的优先股\永续债股利		
合计	989,545.89	989,545.89

其他说明，包括重要的超过1年未支付的应付股利，应披露未支付原因：
子公司少数股东未领取。

(3). 其他应付款

按款项性质列示其他应付款

√适用 □不适用

单位：元 币种：人民币

项目	期末余额	期初余额
分包单位押金或保证金	364,600,878.46	359,377,091.30

其他往来款项	1,959,642,669.66	1,428,155,118.37
合计	2,324,243,548.12	1,787,532,209.67

账龄超过1年或逾期的重要其他应付款

√适用 □不适用

单位：元 币种：人民币

项目	期末余额	未偿还或结转的原因
单位1	67,535,798.18	往来款
单位2	65,200,000.00	往来款
单位3	64,581,941.81	往来款
单位4	48,700,000.00	往来款
单位5	44,241,522.40	往来款
单位6	43,485,777.34	往来款
单位7	40,000,000.00	往来款
单位8	23,000,000.00	往来款
单位9	21,317,100.00	往来款
单位10	20,000,000.00	往来款
合计	438,062,139.73	/

32、1年内到期的非流动负债

√适用 □不适用

单位：元 币种：人民币

项目	期末余额	期初余额
1年内到期的长期借款	294,170,267.93	224,251,032.92
1年内到期的应付债券	514,016,393.44	
1年内到期的长期应付款		
1年内到期的租赁负债		
合计	808,186,661.37	224,251,032.92

33、其他流动负债

其他流动负债情况

√适用 □不适用

单位：元 币种：人民币

项目	期末余额	期初余额
超短期融资券	705,531,342.49	904,628,196.73
应付退货款		
待转销项税额	751,920,748.60	513,956,884.67
已背书未终止确认应收票据	19,813,495.66	20,560,678.93
合计	1,477,265,586.75	1,439,145,760.33

短期应付债券的增减变动:

√适用 □不适用

单位:元 币种:人民币

债券名称	面值	票面利率(%)	发行日期	债券期限	发行金额	期初余额	本期发行	按面值计提利息	溢折价摊销	本期偿还	期末余额	是否违约
宁波建工股份有限公司2023年度第三期超短期融资	100.00	2.56%	2023年6月30日	270天	200,000,000.00	202,573,989.08		1,203,060.11		203,777,049.19		否
宁波建工股份有限公司2023年度第四期超短期融资	100.00	2.92%	2023年11月15日	270天	400,000,000.00	401,467,978.14		7,148,415.30		408,616,393.44		否
宁波建工股份有限公司2023年度第五期超短期融资	100.00	2.98%	2023年12月7日	270天	300,000,000.00	300,586,229.51		6,008,852.46		306,595,081.97		否
宁波建工股份有限公司2024年度第一	100.00	2.54%	2024年3月20日	270天	200,000,000.00		200,000,000.00	3,757,808.22		203,757,808.22		否

期超短期融资												
宁波建工股份有限公司2024年度第二期超短期融资	100.00	2.00%	2024年8月7日	270天	400,000,000.00		400,000,000.00	3,221,917.82			403,221,917.82	否
宁波建工股份有限公司2024年度第三期超短期融资	100.00	2.23%	2024年8月28日	270天	300,000,000.00		300,000,000.00	2,309,424.67			302,309,424.67	否
合计	/	/	/	/	1,800,000,000.00	904,628,196.73	900,000,000.00	23,649,478.58		1,122,746,332.82	705,531,342.49	/

其他说明：

√适用 □不适用

超短期融资债券计息方式均为固定利率、到期一次还本付息。

34、 长期借款

(1). 长期借款分类

√适用 □不适用

单位：元 币种：人民币

项目	期末余额	期初余额
质押借款	1,759,050,000.00	1,276,800,000.00
抵押借款		
保证借款	502,987,465.55	462,000,000.00
信用借款		
减：一年内到期的长期借款	-291,360,000.00	-222,000,000.00
合计	1,970,677,465.55	1,516,800,000.00

长期借款分类的说明：

截至2024年12月31日，本公司子公司宁波甬宁建设有限公司以《宁海智能汽车小镇基础设施PPP项目协议》项下的应收款项为质押，与中国农业发展银行签订人民币900,000,000.00元长期借款合同，截至2024年12月31日该项借款余额为人民币355,350,000.00元。

截至2024年12月31日，本公司子公司宁海宏顺建设有限公司以《宁海县东部沿海防洪排涝工程PPP项目政府与社会资本合作（PPP）合同》项下应收账款为质押，与中国农业发展银行签订人民币1,370,000,000.00元长期借款合同，截至2024年12月31日该项借款余额为人民币603,700,000.00元。

截至2024年12月31日，本公司子公司温州宁建金科投资管理有限公司以温州金融科技文化中心项目应收账款为质押，与交通银行及中国民生银行组成的银团签订人民币1,400,000,000.00元长期借款合同，截至2024年12月31日该项借款余额为人民币800,000,000.00元。

其他说明：

√适用 □不适用

公司2024年质押借款利率区间：3.45%-4.50%，保证借款利率区间：2.50%-3.20%

35、 应付债券

(1). 应付债券

√适用 □不适用

单位：元 币种：人民币

项目	期末余额	期初余额
应付债券	504,074,565.44	514,005,479.45
合计	504,074,565.44	514,005,479.45

(2). 应付债券的具体情况：（不包括划分为金融负债的优先股、永续债等其他金融工具）

√适用 □不适用

单位：元 币种：人民币

债券名称	面值（元）	票面利率（%）	发行日期	债券期限	发行金额	期初余额	本期发行	按面值计提利息	溢折价摊销	本期偿还	转入一年内到期的非流动负债	期末余额	是否违约
2022年度第一期中期票据	100.00	3.60%	2022/3/23	3年	500,000,000.00	514,005,479.45		18,010,913.99		18,000,000.00	-514,016,393.44		否
2024年度第一期中期票据	100.00	2.33%	2024/8/26	3年	500,000,000.00		500,000,000.00	4,074,565.44				504,074,565.44	否
合计	/	/	/	/	1,000,000,000.00	514,005,479.45	500,000,000.00	22,085,479.43		18,000,000.00	-514,016,393.44	504,074,565.44	/

36、 租赁负债

√适用 □不适用

单位：元 币种：人民币

项目	期末余额	期初余额
租赁付款额	208,372,163.93	48,035,690.66
减：未确认融资费用	-21,449,556.84	-4,390,258.79
合计	186,922,607.09	43,645,431.87

37、 长期应付款

项目列示

√适用 □不适用

单位：元 币种：人民币

项目	期末余额	期初余额
长期应付款		
专项应付款	1,400,000.00	1,400,000.00
合计	1,400,000.00	1,400,000.00

专项应付款

(1). 按款项性质列示专项应付款

√适用 □不适用

单位：元 币种：人民币

项目	期初余额	本期增加	本期减少	期末余额	形成原因
政府拨付的专项资金	1,400,000.00			1,400,000.00	
合计	1,400,000.00			1,400,000.00	/

其他说明：

本公司收到的由宁波市财政局根据宁波市财政局、宁波市总部经济发展领导小组办公室联合下发的甬财政工【2012】1378号文件《关于下达2012年宁波市优势总部企业激励资金的通知》拨付本公司专款专用的激励资金40万元。

本公司收到的由宁波市财政局、宁波市总部经济发展领导小组办公室联合下发的甬财政工【2013】1543号文件《关于下达2013年宁波市优势总部企业激励资金的通知》拨付本公司专款专用的激励资金100万元。

38、 递延收益

递延收益情况

√适用 □不适用

单位：元 币种：人民币

项目	期初余额	本期增加	本期减少	期末余额	形成原因
政府补助	48,555,337.70		2,147,392.88	46,407,944.82	与资产相关的拆迁补偿款
合计	48,555,337.70		2,147,392.88	46,407,944.82	/

涉及政府补助的项目：

负债项目	上年年末余额	本期新增	本期计入当期	其他变	期末余额	与资产

		补助金额	损益金额	动		相关/ 与收益 相关
宁波市政集团本部土地拆迁补偿	23,309,456.44		1,333,009.64		21,976,446.80	与资产相关
宁勘院拆迁补偿及购买资产补偿	25,245,881.26		814,383.24		24,431,498.02	与资产相关
合计	48,555,337.70		2,147,392.88		46,407,944.82	

其他说明：

√适用 □不适用

公司子公司宁波市政集团本部于2014年收到拆迁补偿款41,825,944.00元，收到的补偿款中用于弥补拆迁损失的金额为11,318,078.60元，用于补偿拆迁后新建资产的金额为30,507,865.40元，计入递延收益并按照资产使用年限分摊。本年分摊递延收益1,333,009.64元。

公司子公司宁波冶金勘察设计研究院股份有限公司于2021年收到拆迁补助27,689,031.00元，其中与房屋补贴相关的货币补偿补助为17,981,724.00元，与购买房产相关的购房补助金额为9,707,307.00元，均计入递延收益并按照资产使用年限分摊。本年分摊递延收益814,383.24元。

39、 股本

√适用 □不适用

单位：元 币种：人民币

	期初余额	本次变动增减(+、-)					期末余额
		发行新股	送股	公积金转股	其他	小计	
股份总数	1,086,798,590.00						1,086,798,590.00

40、 其他权益工具

(1). 期末发行在外的优先股、永续债等其他金融工具基本情况

√适用 □不适用

本公司于2022年8月29日至2022年8月31日发行了2022年度第二期中期票据，发行总额500,000,000.00元，发行利率3.55%，起息日为2022年8月31日，期限为3+N年，首次票面利率重置日为2025年8月31日。

(2). 期末发行在外的优先股、永续债等金融工具变动情况表

√适用 □不适用

单位：元 币种：人民币

发行在外的金融工具	期初		本期增加		本期减少		期末	
	数量	账面价值	数量	账面价值	数量	账面价值	数量	账面价值
宁波建工股份有限公司2022年度第二期中期票据		500,000,000.00						500,000,000.00

合计		500,000,000.00					500,000,000.00
----	--	----------------	--	--	--	--	----------------

其他权益工具本期增减变动情况、变动原因说明，以及相关会计处理的依据：

√适用 □不适用

本公司于2022年8月29日至2022年8月31日发行了2022年度第二期中期票据，发行总额500,000,000.00元，发行利率3.55%，起息日为2022年8月31日，期限为3+N年，首次票面利率重置日为2025年8月31日。该中期票据本公司依据发行条款的约定赎回之前长期存续，并依据发行条款的约定赎回时到期。本票据第3个计息年度末为首个票面利率重置日，自第4个计息年度起，每3年重置一次票面利率。每个票面利率重置日为赎回日，每个赎回日，本公司有权按面值加应付利息（包括所有递延支付的利息及其孳息）赎回本期中期票据。除非发生强制付息事件，本期中期票据的每个付息日，本公司可自行选择将当期利息以及按照本条款已经递延的所有利息及其孳息推迟至下一个付息日支付，且不受到任何递延支付利息次数的限制。

41、 资本公积

√适用 □不适用

单位：元 币种：人民币

项目	期初余额	本期增加	本期减少	期末余额
资本溢价（股本溢价）	953,097,764.07	1,747,582.13		954,845,346.20
其他资本公积				
合计	953,097,764.07	1,747,582.13		954,845,346.20

其他说明，包括本期增减变动情况、变动原因说明：

资本公积增加系本期购买子公司浙江广天构件集团股份有限公司的少数股东权益3.88%，增加资本公积1,747,582.13元

42、 专项储备

√适用 □不适用

单位：元 币种：人民币

项目	期初余额	本期增加	本期减少	期末余额
安全生产费		466,226,230.69	466,226,230.69	
合计		466,226,230.69	466,226,230.69	

其他说明，包括本期增减变动情况、变动原因说明：

按规定计提与使用。

43、 盈余公积

√适用 □不适用

单位：元 币种：人民币

项目	期初余额	本期增加	本期减少	期末余额
法定盈余公积	138,608,053.32	30,202,149.32		168,810,202.64
任意盈余公积				
储备基金				
企业发展基金				
其他				
合计	138,608,053.32	30,202,149.32		168,810,202.64

盈余公积说明，包括本期增减变动情况、变动原因说明：

本期盈余公积增加系按本期母公司净利润10%提取法定盈余公积。

44、 未分配利润

√适用 □不适用

单位：元 币种：人民币

项目	本期	上期
调整前上期末未分配利润	2,120,190,621.35	1,948,905,008.73
调整期初未分配利润合计数(调增+, 调减-)		
调整后期初未分配利润	2,120,190,621.35	1,948,905,008.73
加:本期归属于母公司所有者的净利润	308,336,981.90	329,393,575.63
减:提取法定盈余公积	30,202,149.32	10,108,104.01
提取任意盈余公积		
提取一般风险准备		
应付普通股股利	108,679,859.00	108,679,859.00
转作股本的普通股股利		
应付永续债利息	17,750,000.00	39,320,000.00
期末未分配利润	2,271,895,594.93	2,120,190,621.35

调整期初未分配利润明细:

- 1、由于《企业会计准则》及其相关新规定进行追溯调整，影响期初未分配利润0元。
- 2、由于会计政策变更，影响期初未分配利润0元。
- 3、由于重大会计差错更正，影响期初未分配利润0元。
- 4、由于同一控制导致的合并范围变更，影响期初未分配利润0元。
- 5、其他调整合计影响期初未分配利润0元。

45、 营业收入和营业成本

(1). 营业收入和营业成本情况

√适用 □不适用

单位：元 币种：人民币

项目	本期发生额		上期发生额	
	收入	成本	收入	成本
主营业务	20,730,038,582.45	19,022,462,242.41	22,409,717,882.52	20,612,217,094.82
其他业务	329,779,161.93	24,174,313.94	262,957,656.74	60,112,897.05
合计	21,059,817,744.38	19,046,636,556.35	22,672,675,539.26	20,672,329,991.87

(2). 营业收入扣除情况表

单位：元 币种：人民币

项目	本年度	具体扣除情况	上年度	具体扣除情况
营业收入金额	21,059,817,744.38		22,672,675,539.26	
营业收入扣除项目合计金额	329,779,161.93		262,957,656.74	
营业收入扣除项目合计金额占营业收入的比重(%)	1.57	/	1.16	/
一、与主营业务无关的业务收入				
1. 正常经营之外的其他业务收入。如出租固定资产、无形资产、包装物，销售材料，用材料进行非货币性资产交换，经营受托管理业务等实现的收入，以及虽计入主营业务收入，但属于上市公司正常经营之外的收入。	18,268,529.51	出租固定资产等租赁收入	17,995,493.58	出租固定资产等租赁收入
2. 不具备资质的类金融业务收入，如拆出资金利息收入；本会计年度以及上一会计年度新增的类金融业务所产生的收入，如担保、商业保理、小额贷款、融资租赁、典当等业务形成的收入，为销售主营产品而开展的融资租赁业务除外。	311,510,632.42	拆出资金利息收入以及担保、保理等	244,962,163.16	拆出资金利息收入以及担保、保理等
3. 本会计年度以及上一会计年度新增贸易业务所产生的收入。				
4. 与上市公司现有正常经营业务无关的关联交易产生的收入。				
5. 同一控制下企业合并的子公司期初至合并日的收入。				
6. 未形成或难以形成稳定业务模式的业务所产生的收入。				
与主营业务无关的业务收入小计	329,779,161.93		262,957,656.74	
二、不具备商业实质的收入				
1. 未显著改变企业未来现金流量的风险、时间分布或金额的交易或事项产生的收入。				
2. 不具有真实业务的交易产生的收入。如以自我交易的方式实现的虚假收入，利用互联网技术手段或其他方法构造交易产生的虚假收入等。				
3. 交易价格显失公允的业务产生的收入。				
4. 本会计年度以显失公允的对价或非交易方式取得的企业合				

并的子公司或业务产生的收入。				
5. 审计意见中非标准审计意见涉及的收入。				
6. 其他不具有商业合理性的交易或事项产生的收入。				
不具备商业实质的收入小计				
三、与主营业务无关或不具备商业实质的其他收入				
营业收入扣除后金额	20,730,038,582.45		22,409,717,882.52	

(3). 营业收入、营业成本的分解信息

√适用 □不适用

单位：元 币种：人民币

合同分类	提供施工劳务		建材物资销售		勘察设计		其他业务收入		合计	
	营业收入	营业成本	营业收入	营业成本	营业收入	营业成本	营业收入	营业成本	营业收入	营业成本
在某一时点确认			1,737,101,550.30	1,403,729,261.59			329,779,161.93	24,174,313.94	2,066,880,712.23	1,427,903,575.53
在某一时段内确认	18,776,475,226.86	17,457,679,570.02			216,461,805.29	161,053,410.80			18,992,937,032.15	17,618,732,980.82
合计	18,776,475,226.86	17,457,679,570.02	1,737,101,550.30	1,403,729,261.59	216,461,805.29	161,053,410.80	329,779,161.93	24,174,313.94	21,059,817,744.38	19,046,636,556.35

(4). 履约义务的说明

√适用 □不适用

履约义务根据合同约定确认，截止2024年12月31日，本集团部分工程承包业务尚在履行过程中，分摊至尚未履行（或部分未履行）履约义务的交易价格与相应工程承包的合同的进度相关，并将于相应工程承包合同的未来履约期内按履约进度确认为收入。

46、税金及附加

√适用 □不适用

单位：元 币种：人民币

项目	本期发生额	上期发生额
消费税		
营业税		
城市维护建设税	23,154,432.72	23,837,477.51
教育费附加	17,349,363.62	17,901,263.36
资源税		
房产税	10,546,217.95	10,813,102.58
土地使用税	2,276,672.33	3,362,412.40
车船使用税	236,649.53	240,445.66
印花税	14,274,323.43	17,553,775.26
水利基金	135,377.93	40,025.24
其他	5,042,027.26	3,279,399.56
合计	73,015,064.77	77,027,901.57

47、销售费用

√适用 □不适用

单位：元 币种：人民币

项目	本期发生额	上期发生额
人工费用	3,324,811.41	3,699,824.86
业务经费	846,927.35	1,880,201.42
广告费	331,311.42	835,276.16
业务招待费	303,733.62	175,364.40

其他	104,819.00	36,822.41
合计	4,911,602.80	6,627,489.25

48、 管理费用

√适用 □不适用

单位：元 币种：人民币

项目	本期发生额	上期发生额
人工费用	459,592,794.96	460,529,256.00
办公运营费用	54,653,697.90	49,899,562.47
折旧摊销费用	88,991,360.75	60,227,359.90
业务招待费	19,946,013.01	23,428,398.50
中介、诉讼、咨询费用	28,096,005.21	20,375,075.08
差旅费用	7,434,411.04	9,958,868.17
其他费用	8,780,766.24	3,815,897.36
合计	667,495,049.11	628,234,417.48

49、 研发费用

√适用 □不适用

单位：元 币种：人民币

项目	本期发生额	上期发生额
人工费用	200,451,725.42	206,976,742.04
材料费	275,207,954.04	314,194,190.05
燃料动力费	2,409,797.75	2,343,429.23
技术开发费	143,053.52	2,243,795.92
折旧摊销费用	3,811,927.87	2,576,683.78
租赁费	22,050,335.89	15,381,027.64
其他费用	7,350,961.40	3,761,072.09
检测费	1,993,475.56	4,403,078.68
设备维护费	142,408.64	386,117.31
审计咨询费	59,801.98	150,150.09
信息服务费	883,203.96	385,575.33
合计	514,504,646.03	552,801,862.16

50、 财务费用

√适用 □不适用

单位：元 币种：人民币

项目	本期发生额	上期发生额
利息费用	244,951,514.03	199,430,310.03
减：利息收入	-47,528,720.04	-43,955,220.16
手续费支出及其他	19,256,869.37	7,939,287.63
合计	216,679,663.36	163,414,377.50

51、其他收益

√适用 □不适用

单位：元 币种：人民币

按性质分类	本期发生额	上期发生额
政府补助	36,053,816.57	33,377,758.41
进项税加计抵减	10,597,817.32	2,430,771.39
代扣个人所得税手续费	558,900.32	445,449.13
增值税即征即退	340,682.51	1,531,682.11
直接减免的增值税	1,046,549.59	3,890,837.95
其他	351,052.82	246,105.60
合计	48,948,819.13	41,922,604.59

52、投资收益

√适用 □不适用

单位：元 币种：人民币

项目	本期发生额	上期发生额
权益法核算的长期股权投资收益	11,783,865.04	9,846,107.26
处置长期股权投资产生的投资收益	5,000.00	19,275.74
交易性金融资产在持有期间的投资收益		
其他权益工具投资在持有期间取得的股利收入	9,865.74	
债权投资在持有期间取得的利息收入	23,962,629.61	1,709,589.05
其他债权投资在持有期间取得的利息收入		
处置交易性金融资产取得的投资收益		
处置其他权益工具投资取得的投资收益		
处置债权投资取得的投资收益		
处置其他债权投资取得的投资收益		
债务重组收益		
丧失控制权后，剩余股权按公允价值重新计量产生的利得		-14,558.95
以摊余成本计量的金融资产终止确认损失	-1,346,277.62	-3,031,481.31
合计	34,415,082.77	8,528,931.79

53、信用减值损失

√适用 □不适用

单位：元 币种：人民币

项目	本期发生额	上期发生额
应收票据坏账损失	-430,757.35	306,586.72
应收账款坏账损失	113,236,976.28	111,844,474.31
其他应收款坏账损失	29,502,312.12	18,032,925.74
债权投资减值损失		
其他债权投资减值损失		
长期应收款坏账损失	-584,659.35	9,429.35
财务担保相关减值损失		
合计	141,723,871.70	130,193,416.12

54、资产减值损失

√适用 □不适用

单位：元 币种：人民币

项目	本期发生额	上期发生额
一、合同资产减值损失	86,351,746.06	109,493,555.34
二、存货跌价损失及合同履约成本减值损失		-214,402.00
三、长期股权投资减值损失		
四、投资性房地产减值损失		
五、固定资产减值损失		
六、工程物资减值损失		
七、在建工程减值损失		
八、生产性生物资产减值损失		
九、油气资产减值损失		
十、无形资产减值损失		
十一、商誉减值损失		
十二、其他非流动资产减值损失	3,251,073.82	3,931,765.62
合计	89,602,819.88	113,210,918.96

55、 资产处置收益

√适用 □不适用

单位：元 币种：人民币

项目	本期发生额	上期发生额
处置非流动资产产生的利得或损失	1,419,961.92	5,593,591.94
合计	1,419,961.92	5,593,591.94

56、 营业外收入

营业外收入情况

√适用 □不适用

单位：元 币种：人民币

项目	本期发生额	上期发生额	计入当期非经常性损益的金额
非流动资产处置利得合计			
其中：固定资产处置利得			
无形资产处置利得			
非货币性资产交换利得			
接受捐赠		50,000.00	
政府补助		1,385,000.00	
盘盈利得		34,971.78	
赔偿收入		14,751.06	
其他	8,294,637.86	8,342,381.44	8,294,637.86
合计	8,294,637.86	9,827,104.28	8,294,637.86

57、 营业外支出

√适用 □不适用

单位：元 币种：人民币

项目	本期发生额	上期发生额	计入当期非经常性损益的金额
非流动资产处置损失合计	511,068.64	835,009.43	511,068.64

其中：固定资产处置损失	511,068.64	835,009.43	511,068.64
无形资产处置损失			
非货币性资产交换损失			
对外捐赠	2,325,914.80	8,961,940.00	2,325,914.80
赔偿支出	2,984,311.25	1,713,653.75	2,984,311.25
其他支出	2,638,042.31	3,543,662.10	2,638,042.31
合计	8,459,337.00	15,054,265.28	8,459,337.00

58、 所得税费用

(1). 所得税费用表

√适用 □不适用

单位：元 币种：人民币

项目	本期发生额	上期发生额
当期所得税费用	128,235,545.18	97,854,279.01
递延所得税费用	-60,268,758.59	-64,052,851.02
合计	67,966,786.59	33,801,427.99

(2). 会计利润与所得税费用调整过程

√适用 □不适用

单位：元 币种：人民币

项目	本期发生额
利润总额	389,867,635.06
按法定/适用税率计算的所得税费用	97,466,908.76
子公司适用不同税率的影响	-12,375,004.23
调整以前期间所得税的影响	610,995.59
非应税收入的影响	
不可抵扣的成本、费用和损失的影响	4,443,446.76
使用前期未确认递延所得税资产的可抵扣亏损的影响	-1,263,158.97
本期未确认递延所得税资产的可抵扣暂时性差异或可抵扣亏损的影响	9,719,948.92
研发费用加计扣除的影响（负数列示）	-48,624,112.89
其他影响	17,987,762.65
所得税费用	67,966,786.59

59、 现金流量表项目

(1). 与经营活动有关的现金

收到的其他与经营活动有关的现金

√适用 □不适用

单位：元 币种：人民币

项目	本期发生额	上期发生额
利息收入	47,528,720.04	43,955,220.16
用于经营活动的使用受限的货币资金变动净额		20,453,428.11
收到补贴款	46,801,426.25	32,176,144.71

收到的赔偿款及其他收入	7,879,036.96	6,045,002.05
暂收款和收回暂付款	378,510,963.72	84,834,174.00
合计	480,720,146.97	187,463,969.03

支付的其他与经营活动有关的现金

√适用 □不适用

单位：元 币种：人民币

项目	本期发生额	上期发生额
费用支出	566,296,622.47	451,869,746.71
银行手续费等支出	19,256,869.37	7,939,287.63
其他营业外支出	7,948,268.36	13,568,307.56
用于经营活动的使用受限的货币资金变动净额	109,712,073.03	
合计	703,213,833.23	473,377,341.90

(2). 与投资活动有关的现金

收到的重要的投资活动有关的现金

□适用 √不适用

支付的重要的投资活动有关的现金

√适用 □不适用

单位：元 币种：人民币

项目	本期发生额	上期发生额
购买信托产品		300,000,000.00
委托贷款投资	100,000,000.00	
对海曙澜虹私募基金的投资	112,250,000.00	
其他权益工具投资增加	151,453,440.00	
合计	363,703,440.00	300,000,000.00

支付的重要的投资活动有关的现金说明

1. 本公司购买对绵阳通航商业运营管理有限公司的委托贷款 100,000,000.00 元，在现金流量表中列报项目为投资所支付的现金。
2. 本公司增加对海曙澜虹私募基金投资 112,250,000.00 元，在现金流量表中列报项目为投资所支付的现金。
3. 本公司新增对宁波市舜东置业有限公司投资 151,453,440.00 元，在现金流量表中列报项目为投资所支付的现金。

收到的其他与投资活动有关的现金

√适用 □不适用

单位：元 币种：人民币

项目	本期发生额	上期发生额
取得子公司及其他营业单位支付的现金净额	35,588,428.83	
代收代付股权代持款	70,810,000.00	
合计	106,398,428.83	

支付的其他与投资活动有关的现金

√适用 □不适用

单位：元 币种：人民币

项目	本期发生额	上期发生额
认购基金款		14,000,000.00
代收代付股权代持款	151,453,440.00	
代收代付安置房项目土地出让金	159,377,760.00	
合计	310,831,200.00	14,000,000.00

(3). 与筹资活动有关的现金

支付的其他与筹资活动有关的现金

√适用 □不适用

单位：元 币种：人民币

项目	本期发生额	上期发生额
租赁	49,014,919.53	21,401,890.25
永续债赎回及支付的承销费		450,538,726.42
少数股东减资	9,310,000.00	
合计	58,324,919.53	471,940,616.67

筹资活动产生的各项负债变动情况

√适用 □不适用

单位：元 币种：人民币

项目	期初余额	本期增加		本期减少		期末余额
		现金变动	非现金变动	现金变动	非现金变动	
短期借款	2,410,125,204.52	4,147,504,901.11		3,702,209,766.23	383,032.81	2,855,037,306.59
一年内到期的非流动负债	224,251,032.92		805,935,628.45	222,000,000.00		808,186,661.37
其他流动负债	1,439,145,760.33	900,000,000.00	238,119,826.42	1,100,000,000.00		1,477,265,586.75
长期借款	1,516,800,000.00	1,000,137,465.55		254,900,000.00	291,360,000.00	1,970,677,465.55
应付债券	514,005,479.45	500,000,000.00	4,085,479.43		514,016,393.44	504,074,565.44
租赁负债	43,645,431.87		192,292,094.75	49,014,919.53		186,922,607.09
合计	6,147,972,909.09	6,547,642,366.66	1,240,433,029.05	5,328,124,685.76	805,759,426.25	7,802,164,192.79

(4). 以净额列报现金流量的说明

√适用 □不适用

项目	相关事实情况	采用净额列报的依据	财务影响
暂收款和暂付款等往来款	收到和支付产生的现金流量按净额列报	周转快、金额大、期限短	收到其他与经营活动有关的现金，支付其他与经营活动有关的现金

60、 现金流量表补充资料

(1). 现金流量表补充资料

√适用 □不适用

单位：元 币种：人民币

补充资料	本期金额	上期金额
1. 将净利润调节为经营活动现金流量：		
净利润	321,900,848.47	345,851,703.68
加：资产减值准备	89,602,819.88	113,210,918.96
信用减值损失	141,723,871.70	130,193,416.12
固定资产折旧、油气资产折耗、生产性生物资产折旧	100,057,183.16	100,379,330.27
使用权资产摊销	37,487,116.45	17,972,476.26
无形资产摊销	9,970,669.41	9,832,665.43
长期待摊费用摊销	27,740,063.64	25,297,051.39
处置固定资产、无形资产和其他长期资产的损失（收益以“-”号填列）	-1,419,961.92	-5,593,591.94
固定资产报废损失（收益以“-”号填列）	511,068.64	835,009.43
公允价值变动损失（收益以“-”号填列）		
财务费用（收益以“-”号填列）	244,951,514.03	199,430,310.03
投资损失（收益以“-”号填列）	-35,761,360.39	-11,560,413.10
递延所得税资产减少（增加以“-”号填列）	-60,268,758.59	-64,052,851.02
递延所得税负债增加（减少以“-”号填列）		
存货的减少（增加以“-”号填列）	68,216,288.42	12,180,400.09
经营性应收项目的减少（增加以“-”号填列）	-2,836,116,225.14	-2,137,162,569.62
经营性应付项目的增加（减少以“-”号填列）	1,928,397,982.71	2,421,880,991.70
其他		
经营活动产生的现金流量净额	36,993,120.47	1,158,694,847.68
2. 不涉及现金收支的重大投资和筹资活动：		
债务转为资本		
一年内到期的可转换公司债券		
融资租入固定资产		
3. 现金及现金等价物净变动情况：		
现金的期末余额	5,310,926,545.72	5,074,091,794.83
减：现金的期初余额	5,074,091,794.83	3,564,184,536.25
加：现金等价物的期末余额		
减：现金等价物的期初余额		

现金及现金等价物净增加额	236,834,750.89	1,509,907,258.58
--------------	----------------	------------------

(2). 本期支付的取得子公司的现金净额

√适用 □不适用

单位：元 币种：人民币

项目	金额
本期发生的企业合并于本期支付的现金或现金等价物	3,410,001.00
其中：浙信建工（重庆）有限公司	1.00
宁波建乐装饰工程有限公司	900,000.00
宁波兴茂建设有限公司	2,510,000.00
减：购买日子公司持有的现金及现金等价物	38,998,429.83
其中：浙信建工（重庆）有限公司	35,261,876.91
宁波建乐装饰工程有限公司	820,405.02
宁波兴茂建设有限公司	2,916,147.90
加：以前期间发生的企业合并于本期支付的现金或现金等价物	
取得子公司支付的现金净额	-35,588,428.83

(3). 现金和现金等价物的构成

√适用 □不适用

单位：元 币种：人民币

项目	期末余额	期初余额
一、现金	5,310,926,545.72	5,074,091,794.83
其中：库存现金	51,708.33	49,011.03
可随时用于支付的银行存款	5,310,874,837.39	5,074,042,783.80
可随时用于支付的其他货币资金		
可用于支付的存放中央银行款项		
存放同业款项		
拆放同业款项		
二、现金等价物		
其中：三个月内到期的债券投资		
三、期末现金及现金等价物余额	5,310,926,545.72	5,074,091,794.83
其中：母公司或集团内子公司使用受限制的现金和现金等价物		

八、研发支出

1、按费用性质列示

√适用 □不适用

单位：元 币种：人民币

项目	本期发生额	上期发生额
人工费用	200,451,725.42	206,976,742.04
材料费	275,207,954.04	314,194,190.05
燃料动力费	2,409,797.75	2,343,429.23
技术开发费	143,053.52	2,243,795.92

折旧摊销费用	3,811,927.87	2,576,683.78
租赁费	22,050,335.89	15,381,027.64
检测费	1,993,475.56	4,403,078.68
设备维护费	142,408.64	386,117.31
审计咨询费	59,801.98	150,150.09
信息服务费	883,203.96	385,575.33
其他费用	7,350,961.40	3,761,072.09
合计	514,504,646.03	552,801,862.16
其中：费用化研发支出	514,504,646.03	552,801,862.16
资本化研发支出		

九、合并范围的变更

1、非同一控制下企业合并

√适用 □不适用

(1). 本期发生的非同一控制下企业合并交易

√适用 □不适用

单位：元 币种：人民币

被购买方名称	股权取得时点	股权取得成本	股权取得比例 (%)	股权取得方式	购买日	购买日的确定依据	购买日至期末被购买方的收入	购买日至期末被购买方的净利润	购买日至期末被购买方的现金流量
浙信建工（重庆）有限公司	2024年2月29日	1.00	85.00	现金购买	2024年2月29日	控制权转移	149,797,205.61	3,809,486.92	-15,796,409.87
宁波建乐装饰工程有限公司	2024年4月30日	900,000.00	100.00	现金购买	2024年4月30日	控制权转移		-966,689.39	-410,067.15
宁波兴茂建设有限公司	2024年4月30日	2,510,000.00	100.00	现金购买	2024年4月30日	控制权转移	175,867,683.31	2,087,929.10	1,213,317.32

(2). 合并成本及商誉

√适用 □不适用

单位：元 币种：人民币

合并成本	浙信建工（重庆）有限公司	宁波建乐装饰工程有限公司	宁波兴茂建设有限公司
--现金	1.00	900,000.00	2,510,000.00
--非现金资产的公允价值			
--发行或承担的债务的公允价值			
--发行的权益性证券的公			

允价值			
—或有对价的公允价值			
—购买日之前持有的股权于购买日的公允价值			
—其他			
合并成本合计	1.00	900,000.00	2,510,000.00
减：取得的可辨认净资产公允价值份额	388,249.00	917,434.95	2,519,917.95
商誉/合并成本小于取得的可辨认净资产公允价值份额的金额	-388,248.00	-17,434.95	-9,917.95

(3). 被购买方于购买日可辨认资产、负债

√适用 □不适用

单位：元 币种：人民币

	浙信建工（重庆）有限公司		宁波建乐装饰工程有限公司		宁波兴茂建设有限公司	
	购买日公允价值	购买日账面价值	购买日公允价值	购买日账面价值	购买日公允价值	购买日账面价值
资产：	972,847,865.64	972,814,003.01	923,207.98	923,207.98	15,786,027.65	15,786,027.65
货币资金	35,261,876.91	35,261,876.91	820,405.02	820,405.02	2,916,147.90	2,916,147.90
应收款项	200,146,716.36	200,146,716.36	54,141.00	54,141.00	1,216,697.33	1,216,697.33
预付账款	43,505,255.82	43,505,255.82			114,506.00	114,506.00
其他应收款	189,759,160.18	189,759,160.18	24,000.00	24,000.00	8,514,220.00	8,514,220.00
存货					649,088.91	649,088.91
合同资产	456,795,233.68	456,795,233.68				
其他流动资产	35,795,950.64	35,795,950.64	24,661.96	24,661.96		
固定资产	42,290.00	8,427.37			2,375,367.51	2,375,367.51
无形资产						
递延所得税资产	9,995,239.80	9,995,239.80				
其他非流动资产	1,546,142.25	1,546,142.25				
负债：	972,391,102.11	972,391,102.11	5,773.03	5,773.03	13,266,109.70	13,266,109.70
借款						

应付款项	420,893,072.97	420,893,072.97			3,809,569.74	3,809,569.74
其他应付款	512,342,878.34	512,342,878.34	1,391.35	1,391.35	9,422,027.80	9,422,027.80
递延所得税负债						
其他流动负债	38,076,338.18	38,076,338.18	4,381.68	4,381.68	34,512.16	34,512.16
其他非流动负债	1,078,812.62	1,078,812.62				
净资产	456,763.53	422,900.90	917,434.95	917,434.95	2,519,917.95	2,519,917.95
减：少数股东权益	68,514.53	63,435.14				
取得的净资产	388,249.00	359,465.76	917,434.95	917,434.95	2,519,917.95	2,519,917.95

2、其他原因的合并范围变动

说明其他原因导致的合并范围变动（如，新设子公司、清算子公司等）及其相关情况：

√适用 □不适用

本公司新设浙江永镇工程建设有限公司，本公司子公司宁波建工工程集团有限公司新设宁波城发数森数字技术有限公司，本公司子公司浙江广天构件集团股份有限公司新设宁波广天金恒新材料有限公司以及宁波广天顺通商贸有限公司，本公司子公司宁波建工建乐工程有限公司新设宁波东乐置业有限公司，本公司子公司宁波市市政工程建设集团股份有限公司新设芜湖甬进建设有限公司。本期将上述新设公司纳入合并范围。

本公司子公司宁波建工工程集团有限公司下属宁波安森人力资源有限公司、宁建兴海（香港）有限公司清算注销。本期不将其纳入合并范围。

十、在其他主体中的权益

1、在子公司中的权益

(1). 企业集团的构成

√适用 □不适用

单位：元 币种：人民币

子公司名称	主要经营地	注册资本	注册地	业务性质	持股比例(%)		取得方式
					直接	间接	
宁波建工工程集团有限公司	浙江宁波	170000 万	浙江宁波	土建施工	100.00		投资成立
浙江广天构件集团股份有限公司	浙江宁波	6261.4 万	浙江宁波	商品混凝土、管桩销售	81.12		同一控制下企业合并
宁波市市政工程建设集团股份有限公司	浙江宁波	120050 万	浙江宁波	城市建设工程施工	95.00	5.00	非同一控制企业合并
宁波冶金勘察设计研究股份有限公司	浙江宁波	8800 万	浙江宁波	勘察设计	85.00		非同一控制企业合并
宁波建工建乐工程有限公司	浙江宁波	43800 万	浙江宁波	土建施工	100.00		非同一控制企业合并
宁波建工投资有限公司	浙江宁波	15000 万	浙江宁波	投资管理	100.00		投资成立
温州宁建金科投资管理有限公司	浙江温州	50000 万	浙江温州	投资管理	90.00	10.00	投资成立
广安市宁建广通建设管理有限公司	四川广安	5500 万	四川广安	土建施工	85.00	10.00	投资成立
宁海宏顺建设有限公司	浙江宁波	38000 万	浙江宁波	土建施工	85.00		非同一控制企业合并
宁波甬宁建设有限公司	浙江宁波	40000 万	浙江宁波	土建施工	65.00		非同一控制企业合并
浙江永镇工程建设有限公司	浙江宁波	10066 万	浙江宁波	房屋建筑业	85.00		投资成立

在子公司的持股比例不同于表决权比例的说明：

(1) 本公司对宁波市市政工程建设集团股份有限公司直接持股比例为 95.00%，通过子公司宁波建工投资有限公司持有宁波市市政工程建设集团股份有限公司 5.00% 股权，合计表决权比例为 100.00%。

(2) 本公司对温州宁建金科投资管理有限公司直接持股比例 90%，通过子公司宁波建工工程集团有限公司持有 5.00% 股权，通过子公司宁波市市政工程建设集团股份有限公司持有 5.00% 股权，合计表决权比例为 100.00%。

(3) 本公司对广安市宁建广通建设管理有限公司直接持股比例为 85%，通过子公司宁波市市政工程建设集团股份有限公司持有 10.00% 股权，合计表决权比例为 95.00%。

(2). 重要的非全资子公司

√适用 □不适用

单位：元 币种：人民币

子公司名称	少数股东持股比例	本期归属于少数股东的损益	本期向少数股东宣告分派的股利	期末少数股东权益余额
浙江广天构件集团股份有限公司	18.88%	16,057,478.85	6,814,300.00	144,275,374.25

(3). 重要非全资子公司的主要财务信息

√适用 □不适用

单位：元 币种：人民币

子公司名称	期末余额						期初余额					
	流动资产	非流动资产	资产合计	流动负债	非流动负债	负债合计	流动资产	非流动资产	资产合计	流动负债	非流动负债	负债合计
浙江广天构件集团股份有限公司	1,538,881.60	348,887.76	1,887,769.37	1,085,485.00	214,283.92	1,299,769.73	1,486,510.27	319,819.57	1,806,329.85	1,233,894.51	26,853,285.82	1,260,747,797.35

子公司名称	本期发生额				上期发生额			
	营业收入	净利润	综合收益总额	经营活动现金流量	营业收入	净利润	综合收益总额	经营活动现金流量
浙江广天构件集团股份有限公司	1,162,697,096.18	61,338,886.85	61,338,886.85	-87,708,083.28	1,446,332,487.59	69,004,917.87	69,004,917.87	109,868,484.21

2、在合营企业或联营企业中的权益

√适用 □不适用

(1). 重要的合营企业或联营企业

√适用 □不适用

合营企业或联营企业名称	主要经营地	注册地	业务性质	持股比例 (%)		对合营企业或联营企业投资的会计处理方法
				直接	间接	

宁波禹风生态科技有限公司	浙江宁波	浙江宁波	科技推广和应用服务业	30.00	40.00	权益法
--------------	------	------	------------	-------	-------	-----

在合营企业或联营企业的持股比例不同于表决权比例的说明：

本公司子公司宁波市政工程建设集团股份有限公司直接及间接持有宁波禹风生态科技有限公司70%的股份。宁波市政工程建设集团股份有限公司对宁波禹风生态科技有限公司仅具有重大影响，无实际控制权，采用权益法核算。

(2). 重要联营企业的主要财务信息

√适用 □不适用

单位：元 币种：人民币

	期末余额/ 本期发生额	期初余额/ 上期发生额
	宁波禹风生态科技有限公司	宁波禹风生态科技有限公司
流动资产	42,780,418.32	42,327,451.06
非流动资产	333,706,599.75	377,290,037.40
资产合计	376,487,018.07	419,617,488.46
流动负债	15,160,904.36	39,339,907.73
非流动负债	229,151,435.65	254,480,000.00
负债合计	244,312,340.01	293,819,907.73
少数股东权益		
归属于母公司股东权益	132,174,678.06	125,797,580.73
按持股比例计算的净资产份额	92,522,274.64	88,058,306.51
调整事项		
—商誉		
—内部交易未实现利润		
—其他		
对联营企业权益投资的账面价值	92,522,274.64	88,058,306.51
存在公开报价的联营企业权益投资的公允价值		
营业收入		
净利润	6,820,449.75	8,884,800.21
终止经营的净利润		
其他综合收益		
综合收益总额	6,820,449.75	8,884,800.21
本年度收到的来自联营企业的股利		

十一、 政府补助

1、 涉及政府补助的负债项目

√适用 □不适用

单位：元 币种：人民币

财务报表项目	期初余额	本期新增补助金额	本期计入营业外收入金额	本期转入其他收益	本期其他变动	期末余额	与资产/收益相关
递延收益	48,555,337.70			2,147,392.88		46,407,944.82	与资产相关
合计	48,555,337.70			2,147,392.88		46,407,944.82	/

2、计入当期损益的政府补助

√适用 □不适用

单位：元 币种：人民币

类型	本期发生额	上期发生额
与资产相关	2,147,392.88	1,584,215.88
与收益相关	36,053,816.57	33,178,542.53
合计	38,201,209.45	34,762,758.41

十二、与金融工具相关的风险

1、金融工具的风险

√适用 □不适用

本公司从事风险管理的目标是在风险和收益之间取得适当的平衡，力求降低金融风险对本公司财务业绩的不利影响。基于该风险管理目标，本公司已制定风险管理政策以辨别和分析本公司所面临的风险，设定适当的风险可接受水平并设计相应的内部控制程序，以监控本公司的风险水平。本公司会定期审阅这些风险管理政策及有关内部控制系统，以适应市场情况或本公司经营活动的改变。本公司的内部审计部门也定期或随机检查内部控制系统的执行是否符合风险管理政策。

本公司的金融工具导致的主要风险是信用风险、流动性风险、市场风险（包括汇率风险、利率风险和商品价格风险）。本公司通过适当的多样化投资及业务组合来分散金融工具风险，并通过制定相应的风险管理政策减少集中于单一行业、特定地区或特定交易对手的风险。

1、信用风险

信用风险是指交易对手未能履行合同义务而导致本公司发生财务损失的风险。

本公司信用风险主要产生于货币资金、应收票据、应收账款、应收款项融资、合同资产、其他应收款等。

本公司货币资金主要为存放于声誉良好并拥有较高信用评级的国有银行和其他大中型上市银行的银行存款，本公司认为其不存在重大的信用风险，几乎不会产生因银行违约而导致的重大损失。

此外，对于应收票据、应收账款、应收款项融资、合同资产和其他应收款等，本公司设定相关政策以控制信用风险敞口。本公司基于对客户的财务状况、从第三方获取担保的可能性、信用记录及其他因素诸如目前市场状况等评估客户的信用资质并设置相应信用期。本公司会定期对客户信用记录进行监控，对于信用记录不良的客户，本公司会采用书面催款、缩短信用期或取消信用期等方式，以确保本公司的整体信用风险在可控的范围内。

本公司应收账款的债务人为分布于不同行业和地区的客户。本公司持续对应收账款的财务状况实施信用评估。本公司所承受的最大信用风险敞口为资产负债表中每项金融资产的账面金额。本公司没有提供除本公司合并报表范围内的任何其他可能令本公司承受信用风险的担保。

2、流动性风险

流动性风险是指企业在履行以交付现金或其他金融资产的方式结算的义务时发生资金短缺的风险。

本公司的政策是确保拥有充足的现金以偿还到期债务。流动性风险由本公司的财务部门集中控制。财务部门通过监控现金余额、可随时变现的有价证券以及对未来12个月现金流量的滚动预测，确保公司在所有合理预测的情况下拥有充足的资金偿还债务。同时持续监控公司是否符合借款协议的规定，从主要金融机构获得提供足够备用资金的承诺，以满足短期和长期的资金需求。

3、市场风险

金融工具的市场风险是指金融工具的公允价值或未来现金流量因市场价格变动而发生波动的风险，包括利率风险和其他价格风险。

(1) 利率风险

利率风险是指金融工具的公允价值或未来现金流量因市场利率变动而发生波动的风险。

固定利率和浮动利率的带息金融工具分别使本公司面临公允价值利率风险及现金流量利率风险。本公司根据市场环境来决定固定利率与浮动利率工具的比例，并通过定期审阅与监察维持适当的固定和浮动利率工具组合。必要时，本公司会采用利率互换工具来对冲利率风险。尽管该政策不能使本公司完全避免支付的利率超出现行市场利率的风险，也不能完全消除与利息支付波动相关的现金流量风险，但是管理层认为该政策实现了这些风险之间的合理平衡。

(2) 其他价格风险

其他价格风险是指金融工具的公允价值或未来现金流量因汇率风险和利率风险以外的市场价格变动而发生波动的风险。

十三、 公允价值的披露

1、 以公允价值计量的资产和负债的期末公允价值

√适用 □不适用

单位：元 币种：人民币

项目	期末公允价值			
	第一层次公允价值计量	第二层次公允价值计量	第三层次公允价值计量	合计
一、持续的公允价值计量				
(一) 交易性金融资产				
1. 以公允价值计量且变动计入当期损益的金融资产				
(1) 债务工具投资				
(2) 权益工具投资				
(3) 衍生金融资产				
2. 指定以公允价值计量且其变动计入当期损益的金融资产				
(1) 债务工具投资				
(2) 权益工具投资				
(二) 其他债权投资				
(三) 其他权益工具投资			393,432,940.00	393,432,940.00
(四) 投资性房地产				
1. 出租用的土地使用权				
2. 出租的建筑物				
3. 持有并准备增值后转让的土地使用权				
(五) 生物资产				

1. 消耗性生物资产				
2. 生产性生物资产				
(六) 应收款项融资			59,351,646.35	59,351,646.35
(七) 其他非流动金融资产			181,741,909.00	181,741,909.00
持续以公允价值计量的资产总额			634,526,495.35	634,526,495.35
(八) 交易性金融负债				
1. 以公允价值计量且变动计入当期损益的金融负债				
其中：发行的交易性债券				
衍生金融负债				
其他				
2. 指定为以公允价值计量且变动计入当期损益的金融负债				
持续以公允价值计量的负债总额				
二、非持续的公允价值计量				
(一) 持有待售资产				
非持续以公允价值计量的资产总额				
非持续以公允价值计量的负债总额				

十四、 关联方及关联交易

1、 本企业的母公司情况

√适用 □不适用

单位：万元 币种：人民币

母公司名称	注册地	业务性质	注册资本	母公司对本企业的持股比例 (%)	母公司对本企业的表决权比例 (%)
宁波交通投资集团有限公司	浙江宁波	国有资产管理；基础设施投资、建设、经营、管理等	317,694.1672	26.87	26.87

本企业最终控制方是宁波市人民政府国有资产监督管理委员会。

2、 本企业的子公司情况

本企业子公司的情况详见附注

√适用 □不适用

本企业子公司的情况详见附注十：在其他主体中的权益。

3、 本企业合营和联营企业情况

本企业重要的合营或联营企业详见附注十：在其他主体中的权益。

本期与本公司发生关联方交易，或前期与本公司发生关联方交易形成余额的其他合营或联营企业情况如下

√适用 □不适用

合营或联营企业名称	与本企业关系
宁波禹风生态科技有限公司	联营企业
渭南华宁广天建设有限公司	合营企业
广元市朝朔工程建设管理有限公司	联营企业
东方基础设施投资（宁波）有限公司	联营企业
浙江新城数字科技有限公司	联营企业
宁波砼森建筑材料有限公司	联营企业
宁波城建智造科技有限公司	联营企业
浙江新湾市政工程建设有限公司	联营企业

4、其他关联方情况

√适用 □不适用

其他关联方名称	其他关联方与本企业关系
宁波广天日月建设股份有限公司	参股股东
宁波北仑区穿山高速柴桥服务区加油站有限公司	母公司的控股子公司
宁波大通开发有限公司	母公司的全资子公司
宁波交工道路沥青有限公司	母公司的全资子公司
宁波交工建材有限公司	母公司的全资子公司
宁波交工矿业有限公司	母公司的全资子公司
宁波交通工程建设集团有限公司	母公司的全资子公司
宁波交投供应链有限公司	母公司的全资子公司
宁波交投管理咨询有限公司	母公司的全资子公司
宁波琪显供应链有限公司	母公司的全资子公司
宁波市春藤城市生活服务有限公司	母公司的全资子公司
宁波市海天一洲文化发展有限公司	母公司的控股子公司
宁波市交通房地产有限公司	母公司的全资子公司
宁波数字传媒有限公司	母公司的全资子公司
互联铁路工程（宁波）有限公司	母公司的控股子公司
宁波南湾交投交通发展有限公司	母公司的控股子公司
宁波市杭州湾大桥发展有限公司	母公司的控股子公司
宁波市交通建设工程试验检测中心有限公司	母公司的控股子公司
宁波市象山港大桥开发有限公司	母公司的控股子公司
宁波智领交通工程检测有限公司	母公司的全资子公司
宁波枢纽北区建设开发有限公司	母公司的控股子公司
宁波枢纽建设开发有限公司	母公司的控股子公司
宁波枢纽空铁新城建设开发有限公司	母公司的控股子公司
宁波枢纽南区建设开发有限公司	母公司的控股子公司
宁波枢智交通科技有限公司	母公司的全资子公司
宁波报网传媒有限公司	股东的子公司
宁波报业传媒集团有限公司	股东的子公司
宁波报业印刷发展有限公司	股东的子公司
宁波北外投资有限公司	股东的子公司
宁波产权交易中心有限公司	股东的子公司
宁波城广物业管理有限公司	股东的子公司
宁波城辉置业有限公司	股东的子公司
宁波城建智造科技有限公司	股东的子公司
宁波城市地下空间投资有限公司	股东的子公司

宁波城市供水水质监测站有限公司	股东的子公司
宁波城市广场开发经营有限公司	股东的子公司
宁波城市交通建设有限公司	股东的子公司
宁波城市文化有限公司	股东的子公司
宁波城投置业有限公司	股东的子公司
宁波城威房地产股份有限公司	股东的子公司
宁波大剧院文化发展有限公司	股东的子公司
宁波电商城投资开发有限公司	股东的子公司
宁波东部新城开发投资集团有限公司	股东的子公司
宁波东方管道燃气股份有限公司	股东的子公司
宁波东海银行股份有限公司	股东的子公司
宁波东投创润置业有限公司	股东的子公司
宁波洞桥环保有限公司	股东的子公司
宁波都市传媒有限公司	股东的子公司
宁波饭店有限公司	股东的子公司
宁波高投石油发展有限公司	股东的子公司
宁波工业供水有限公司	股东的子公司
宁波公运车辆急救有限公司	股东的子公司
宁波公运车辆检测有限公司	股东的子公司
宁波公运集团股份有限公司	股东的子公司
宁波公运汽车客运服务中心有限公司	股东的子公司
宁波广创旅游会展有限公司	股东的子公司
宁波广电新视听科技有限公司	股东的子公司
宁波国际会议展览中心有限公司	股东的子公司
宁波果品批发市场有限公司	股东的子公司
宁波海螺水泥有限公司	股东的子公司
宁波海曙城投置业有限公司	股东的子公司
宁波海运明州高速公路有限公司	股东的子公司
宁波杭州湾华润燃气有限公司	股东的子公司
宁波杭州湾新区自来水有限公司	股东的子公司
宁波皓东基础设施建设开发有限公司	股东的子公司
宁波和丰创意广场投资经营有限公司	股东的子公司
宁波宏业发展有限公司	股东的子公司
宁波华润兴光燃气有限公司	股东的子公司
宁波汇海通国际物流枢纽发展有限公司	股东的子公司
宁波建通投资有限公司	股东的子公司
宁波经理学院	股东的子公司
宁波科环新型建材股份有限公司	股东的子公司
宁波科学探索中心管理有限公司	股东的子公司
宁波蓝光工程建设有限公司	股东的子公司
宁波朗东资产管理有限公司	股东的子公司
宁波两江投资有限公司	股东的子公司
宁波领东置业有限公司	股东的子公司
宁波梅山岛开发投资有限公司	股东的子公司
宁波梅山国际冷链有限公司	股东的子公司
宁波模具产业园区投资经营有限公司	股东的子公司
宁波南湾临港科技有限公司	股东的子公司
宁波宁工交通工程设计咨询有限公司	股东的子公司
宁波宁贸展览有限公司	股东的子公司

宁波农副产品物流中心有限公司	股东的子公司
宁波绕城东段高速公路有限公司	股东的子公司
宁波人才服务有限公司	股东的子公司
宁波商贸菜市场管理有限公司	股东的子公司
宁波上航测绘股份有限公司	股东的子公司
宁波胜遇产业园开发运营有限公司	股东的子公司
宁波市保障性住房建设投资有限公司	股东的子公司
宁波市菜篮子工程有限责任公司	股东的子公司
宁波市城市排水有限公司	股东的子公司
宁波市奉化区锦山河建设投资有限公司	股东的子公司
宁波市奉化区水务有限公司	股东的子公司
宁波市公共工程建设中心有限公司	股东的子公司
宁波市国际贸易投资发展有限公司	股东的子公司
宁波市国际招标有限公司	股东的子公司
宁波市海城投资开发有限公司	股东的子公司
宁波市基础设施运营管理有限公司	股东的子公司
宁波市江北开发投资集团有限公司	股东的子公司
宁波市江北四自公路建设有限公司	股东的子公司
宁波市劳动安全技术服务有限公司	股东的子公司
宁波市宁东水务有限公司	股东的子公司
宁波市农业发展集团有限公司	股东的子公司
宁波市平安宾馆有限公司	股东的子公司
宁波市汽车燃气有限公司	股东的子公司
宁波市汽车运输集团有限公司	股东的子公司
宁波市绕城高速连接线建设有限公司	股东的子公司
宁波市生态环保产业集团有限公司	股东的子公司
宁波市蔬菜有限公司	股东的子公司
宁波市水利水电规划设计研究院有限公司	股东的子公司
宁波市水务环境工程建设有限公司	股东的子公司
宁波市水务环境集团股份有限公司	股东的子公司
宁波市无线城市运营有限公司	股东的子公司
宁波市镇域土地整治有限公司	股东的子公司
宁波市政公用投资有限公司	股东的子公司
宁波市自来水有限公司	股东的子公司
宁波首创厨余垃圾处理有限公司	股东的子公司
宁波水产品批发市场有限公司	股东的子公司
宁波舜江水泥有限公司	股东的子公司
宁波思通矿业有限公司	股东的子公司
宁波四明化工有限公司	股东的子公司
宁波通商银行股份有限公司	股东的子公司
宁波通途投资开发有限公司	股东的子公司
宁波文化广场商业管理有限公司	股东的子公司
宁波文化广场投资发展有限公司	股东的子公司
宁波五丰商贸食品冷链有限公司	股东的子公司
宁波象山湾疏港一期高速公路有限公司	股东的子公司
宁波新思维投资发展有限公司	股东的子公司
宁波新湾头建设开发有限公司	股东的子公司
宁波兴光燃气产业发展有限公司	股东的子公司
宁波兴光燃气集团有限公司	股东的子公司

宁波兴光液化气有限公司	股东的子公司
宁波逸东酒店投资发展有限公司	股东的子公司
宁波盈捷工程咨询有限公司	股东的子公司
宁波甬创科东置业有限公司	股东的子公司
宁波甬江众鑫能源有限公司	股东的子公司
宁波甬金高速公路有限公司	股东的子公司
宁波甬科交通工业有限公司	股东的子公司
宁波甬派传媒股份有限公司	股东的子公司
宁波甬软维科科技有限公司	股东的子公司
宁波甬新建材科技有限公司	股东的子公司
宁波涌东工业供水有限公司	股东的子公司
宁波优泊停车服务有限公司	股东的子公司
宁波种业股份有限公司	股东的子公司
宁波舟山港股份有限公司	股东的子公司
宁海县鹏开建设有限公司	股东的子公司
永麒科技集团有限公司	股东的子公司
浙江城市数字技术有限公司	股东的子公司
浙江广天日月金属结构有限公司	股东的子公司
浙江海洋工程有限公司	股东的子公司
浙江杭甬复线宁波一期高速公路有限公司	股东的子公司
浙江丽甬生态旅游发展有限公司	股东的子公司
浙江迈新科技股份有限公司	股东的子公司
浙江宁波杭甬复线三期高速公路有限公司	股东的子公司
浙江宁波甬台温高速公路有限公司	股东的子公司
浙江宁旅商业运营管理有限公司	股东的子公司
浙江通涌卫星定位信息技术有限公司	股东的子公司
浙江信电工程技术有限公司	股东的子公司
浙江云碳科技有限公司	股东的子公司
浙江志诚软件有限公司	股东的子公司
浙江中联消防产品质量检测有限公司	股东的子公司
浙江舟山跨海大桥有限公司	股东的子公司
宁波通商控股集团有限公司	其他

5、关联交易情况

(1). 购销商品、提供和接受劳务的关联交易

采购商品/接受劳务情况表

√适用 □不适用

单位：元 币种：人民币

关联方	关联交易内容	本期发生额	获批的交易额度（如适用）	是否超过交易额度（如适用）	上期发生额
浙江舟山跨海大桥有限公司	购买原材料、燃料、动力	1,448.80		否	7,544.45
浙江中联消防产品质量	接受劳务	66,698.14		否	114,933.97

量检测有限公司					
浙江志诚软件有限公司	购买商品	26,169.07		否	66,411.28
浙江志诚软件有限公司	接受劳务	540,208.15		否	613,135.01
浙江云碳科技有限公司	购买商品			否	23,302,144.34
浙江信电工程技术有限公司	购买原材料、燃料、动力	6,678,241.23		否	
浙江新湾市政工程建设有限公司	接受劳务	35,800,952.26		否	
浙江通涌卫星定位信息技术有限公司	接受劳务	4,358.49		否	8,433.05
浙江通涌卫星定位信息技术有限公司	购买商品	11,150.44		否	
浙江宁波甬台温高速公路有限公司	购买原材料、燃料、动力	1,026.46		否	8,829.03
浙江迈新科技股份有限公司	购买商品	39,570.42		否	
浙江杭甬复线宁波一期高速公路有限公司	购买原材料、燃料、动力	172.74		否	
浙江海洋工程有限公司	接受劳务	2,244,765.82		否	2,859,178.76
浙江城市数字技术有限公司	购买商品			否	9,702,691.34
浙江城市数字技术有限公司	接受劳务	8,022,959.39		否	
永麒科技集团有限公司	购买原材料、燃料、动力			否	80,063.71
宁波智领交通工程检测有限公司	接受劳务			否	800.00
宁波优泊停车服务有限公司	购买原材料、燃料、动力	141,592.92		否	
宁波甬新建材科技有限公司	购买原材料、燃料、动力	2,129,005.86		否	
宁波甬派传媒股份有限公司	接受劳务	11,320.75		否	
宁波甬金高速公路有限公司	购买原材料、燃料、动力	531.81		否	2,379.85
宁波甬江众鑫能源有限公司	购买原材料、燃料、动力	48,136.16		否	73,877.67
宁波甬创科东置业有限公司	购买原材料、燃料、动力	1,112,450.73		否	1,689,573.10
宁波逸东酒店投资发展有限公司	接受劳务	78,520.75		否	
宁波兴光燃气产业发展有限公司	购买商品	840,471.35		否	3,065,807.69
宁波象山湾疏港一期高速公路有限公司	购买原材料、燃料、动力	4.36		否	206.39

宁波五丰商贸食品冷链有限公司	购买原材料、燃料、动力	5,992.74		否	
宁波文化广场商业管理有限公司	购买商品			否	265,502.00
宁波文化广场商业管理有限公司	购买原材料、燃料、动力			否	323,337.25
宁波通途投资开发有限公司	购买原材料、燃料、动力	382,919.51		否	457,661.84
宁波思通矿业有限公司	购买原材料、燃料、动力	4,271,000.24		否	
宁波舜江水泥有限公司	购买原材料、燃料、动力	48,585,553.35		否	30,913,137.92
宁波市自来水有限公司	购买原材料、燃料、动力	35,256.68		否	123,878.28
宁波市市政公用投资有限公司	接受劳务	124,793,471.33		否	167,004,034.16
宁波市市政公用投资有限公司	购买原材料、燃料、动力	152.00		否	
宁波市象山港大桥开发有限公司	购买原材料、燃料、动力			否	363.00
宁波市无线城市运营有限公司	购买商品			否	22,855.54
宁波市无线城市运营有限公司	接受劳务	64,155.05		否	
宁波市水务环境集团股份有限公司	购买原材料、燃料、动力	4,300,714.61		否	3,983,201.73
宁波市水务环境集团股份有限公司	接受劳务	27,836.70		否	847,570.15
宁波市水利水电规划设计研究院有限公司	接受劳务	1,532,201.93		否	182,130.18
宁波市绕城高速连接线建设有限公司	购买原材料、燃料、动力			否	758,528.36
宁波市绕城高速连接线建设有限公司	接受劳务			否	116,000.00
宁波市汽车燃气有限公司	购买原材料、燃料、动力			否	1,718,842.74
宁波市劳动安全技术服务有限公司	接受劳务	1,886.79		否	
宁波市交通建设工程试验检测中心有限公司	接受劳务	327,484.33		否	133,529.24
宁波市江北四自公路建设有限公司	购买原材料、燃料、动力	645.70		否	812.50
宁波市基础设施运营管理有限公司	接受劳务	324,000.00		否	
宁波市杭州湾大桥发展有限公司	购买原材料、燃料、动力	5,137.77		否	16,955.08
宁波市海天一洲文化发展有限公司	接受劳务			否	356.00

宁波市海城投资开发有限公司	购买原材料、燃料、动力			否	5,104.79
宁波市国际招标有限公司	接受劳务	73,342.02		否	109,228.30
宁波市国际贸易投资发展有限公司	购买原材料、燃料、动力	1,016,454.69		否	611,410.20
宁波市国际贸易投资发展有限公司	接受劳务	196,496.80		否	173,731.87
宁波市奉化区水务有限公司	购买原材料、燃料、动力	32,945.99		否	194,176.99
宁波市奉化区水务有限公司	接受劳务			否	38,967.38
宁波市春藤城市生活服务有限公司	接受劳务	1,748,765.91		否	
宁波市城市排水有限公司	购买原材料、燃料、动力	669,206.49		否	121,978.33
宁波市保障性住房建设投资有限公司	购买原材料、燃料、动力			否	377,280.31
宁波人才服务有限公司	接受劳务	2,641.51		否	
宁波绕城东段高速公路有限公司	购买原材料、燃料、动力	1,131.64		否	6,113.60
宁波琪昱供应链有限公司	购买商品	5,522.12		否	702,812.64
宁波农副产品物流中心有限公司	购买原材料、燃料、动力	145,169.15		否	290,164.55
宁波宁工交通工程设计咨询有限公司	接受劳务	1,500.00		否	
宁波南湾交投交通发展有限公司	购买原材料、燃料、动力	2,432,838.25		否	
宁波梅山国际冷链有限公司	购买原材料、燃料、动力	897,849.50		否	941,128.00
宁波梅山岛开发投资有限公司	购买原材料、燃料、动力	61,021.62		否	
宁波蓝光工程建设有限公司	接受劳务			否	102,798.17
宁波科学探索中心管理有限公司	接受劳务	203,162.26		否	
宁波科环新型建材股份有限公司	购买商品			否	3,808,509.05
宁波经理学院	接受劳务	27,273.00		否	
宁波交投管理咨询有限公司	接受劳务	220,661.31		否	180,729.24
宁波交投供应链有限公司	购买原材料、燃料、动力	191,233,366.10		否	331,192,570.91
宁波交工矿业有限公司	购买商品			否	2,645,865.29
宁波交工建材有限公司	购买商品	13,446,873.28		否	43,235,417.92

宁波交工道路沥青有限公司	购买商品	6,882,030.35		否	12,963,757.54
宁波华润兴光燃气有限公司	购买原材料、燃料、动力	612,882.63		否	1,412,352.44
宁波华润兴光燃气有限公司	接受劳务	70,463.30		否	458,715.60
宁波宏业发展有限公司	购买原材料、燃料、动力			否	59,154.55
宁波和丰创意广场投资经营有限公司	购买原材料、燃料、动力	56.00		否	
宁波皓东基础设施建设开发有限公司	购买原材料、燃料、动力	20.00		否	
宁波杭州湾新区自来水有限公司	购买原材料、燃料、动力	157,941.67		否	636,115.82
宁波杭州湾新区自来水有限公司	接受劳务	159,217.95		否	
宁波海运明州高速公路有限公司	购买原材料、燃料、动力	2,124.74		否	9,933.88
宁波广电新视听科技有限公司	购买原材料、燃料、动力	11,841.06		否	131,864.20
宁波广创旅游会展有限公司	接受劳务	559,789.62		否	
宁波公运汽车客运服务中心有限公司	接受劳务			否	100.00
宁波公运集团股份有限公司	购买原材料、燃料、动力	670.00		否	4,100.00
宁波公运车辆检测有限公司	接受劳务	7,046.07		否	280.00
宁波高投石油发展有限公司	购买原材料、燃料、动力	288.82		否	300.00
宁波饭店有限公司	接受劳务	2,488.00		否	
宁波都市传媒有限公司	购买商品			否	6,605.50
宁波都市传媒有限公司	接受劳务			否	4,622.64
宁波东方管道燃气股份有限公司	购买原材料、燃料、动力	4,317,891.37		否	4,611,136.13
宁波东方管道燃气股份有限公司	接受劳务	14,411.93		否	
宁波东部新城开发投资集团有限公司	购买原材料、燃料、动力			否	88,495.58
宁波大通开发有限公司	购买原材料、燃料、动力	7,163.96		否	20,620.96
宁波大剧院文化发展有限公司	购买原材料、燃料、动力	62,447.23		否	
宁波城市交通建设有限公司	购买原材料、燃料、动力			否	242,153.59
宁波城市广场开发经营有限公司	购买商品	598.00		否	2,100.00

宁波城市供水水质监测站有限公司	接受劳务	377.36		否	
宁波城市地下空间投资有限公司	购买原材料、燃料、动力	257,531.65		否	
宁波城建智造科技有限公司	购买商品	10,029,400.91		否	1,887,179.30
宁波产权交易中心有限公司	接受劳务	50,991.82		否	61,555.37
宁波北仑区穿山高速柴桥服务区加油站有限公司	购买原材料、燃料、动力	10,180.87		否	300.00
宁波报业印刷发展有限公司	接受劳务			否	14,867.26
宁波报业印刷发展有限公司	购买商品	24,778.76		否	
宁波报网传媒有限公司	购买商品			否	3,537.74
宁波报网传媒有限公司	接受劳务			否	21,750.00

出售商品/提供劳务情况表

√适用 □不适用

单位：元 币种：人民币

关联方	关联交易内容	本期发生额	上期发生额
广元市朝朔工程建设管理有限公司	工程施工	2,852,680.34	5,821,380.89
互联铁路工程（宁波）有限公司	工程施工	3,005,805.00	7,824,005.00
宁波报业传媒集团有限公司	工程施工	144,904.09	98,172.81
宁波北外投资有限公司	工程施工	9,719.69	
宁波城辉置业有限公司	工程施工	109,617,701.89	128,340,606.33
宁波城建智造科技有限公司	销售商品	1,189,363.51	
宁波城建智造科技有限公司	工程施工	561,369.64	
宁波城市地下空间投资有限公司	工程施工	144,731,871.95	136,722,799.26
宁波城市地下空间投资有限公司	勘察收入	406,595.09	89,726.42
宁波城市广场开发经营有限公司	工程施工	11,598,852.19	17,006,856.41
宁波城市交通建设有限公司	勘察收入		108,925.47
宁波城市交通建设有限公司	工程施工	3,119,599.36	19,460,203.78
宁波城市文化有限公司	工程施工	19,847.96	19,967.03
宁波城投置业有限公司	工程施工	2,491,744.55	
宁波大通开发有限公司	勘察收入		36,692.45
宁波电商城投资开发有限公司	设计收入	150,943.40	
宁波东部新城开发投资集团有限公司	工程施工	77,457,276.25	178,225,226.90
宁波东部新城开发投资集团有限公司	设计收入		450,217.18
宁波东部新城开发投资集团有限公司	勘察收入	81,509.44	
宁波东海银行股份有限公司	工程施工	8,686,137.72	6,745,154.51
宁波东投创润置业有限公司	工程施工	9,743,313.27	4,346,884.82
宁波洞桥环保有限公司	勘察收入	154,528.30	171,082.08
宁波工业供水有限公司	工程施工	98,649.45	329,677.25
宁波广电新视听科技有限公司	工程施工	50,436,925.07	42,712,537.88

宁波广天日月建设股份有限公司	房租收入	101,953.57	135,938.10
宁波广天日月建设股份有限公司	工程施工	998,586.59	
宁波广天日月建设股份有限公司	水电物业费		73,445.88
宁波国际会议展览中心有限公司	工程施工		1,239,328.90
宁波国际会议展览中心有限公司	设计收入		45,188.00
宁波果品批发市场有限公司	工程施工	181,003.03	
宁波杭州湾华润燃气有限公司	工程施工		10,177.22
宁波杭州湾新区自来水有限公司	工程施工	12,614,127.10	
宁波杭州湾新区自来水有限公司	勘察收入	19,185.85	
宁波皓东基础设施建设开发有限公司	工程施工	2,466,529.82	
宁波宏业发展有限公司	工程施工	21,960.52	5,005,557.35
宁波华润兴光燃气有限公司	工程施工	995.15	68,408.85
宁波汇海通国际物流枢纽发展有限公司	工程施工	317,583,366.10	1,760,575.78
宁波建通投资有限公司	工程施工		412,950.46
宁波交工道路沥青有限公司	销售水泥		1,326,902.65
宁波交工矿业有限公司	工程施工	2,335,943.12	-3,078,136.61
宁波交通工程建设集团有限公司	工程施工	290,899.56	705,232.78
宁波交通工程建设集团有限公司	勘察收入	328,301.89	3,323,739.36
宁波交通工程建设集团有限公司	设计收入		17,232.07
宁波交通工程建设集团有限公司	销售商品	1,951,029.26	75,589.22
宁波交通工程建设集团有限公司	销售水泥		3,373,514.25
宁波交通投资集团有限公司	工程施工	8,888,485.16	12,277,360.26
宁波交通投资集团有限公司	勘察收入		11,320.75
宁波交通投资集团有限公司	设计收入		1,300,148.78
宁波交投供应链有限公司	销售电缆		6,074,193.95
宁波交投管理咨询有限公司	工程施工	1,433,363.61	7,022,872.11
宁波科环新型建材股份有限公司	销售商品	1,240.32	
宁波朗东资产管理有限公司	工程施工	422,868.81	
宁波两江投资有限公司	工程施工	17,683,693.74	30,536,086.84
宁波两江投资有限公司	勘察收入	479,180.19	1,452,383.96
宁波两江投资有限公司	设计收入		4,109.43
宁波梅山岛开发投资有限公司	工程施工	14,143,425.23	25,715,430.96
宁波梅山岛开发投资有限公司	勘察收入	204,231.13	242,779.43
宁波梅山国际冷链有限公司	工程施工	294,052,914.48	351,834,532.71
宁波梅山国际冷链有限公司	设计收入	285,014.34	654,347.17
宁波梅山国际冷链有限公司	勘察收入	1,716,300.93	
宁波南湾交投交通发展有限公司	工程施工	14,682,261.00	28,075,946.40
宁波南湾临港科技有限公司	勘察收入	114,448.11	
宁波农副产品物流中心有限公司	工程施工	62,636,090.08	47,727,196.49
宁波琪昱供应链有限公司	工程施工		912,977.47
宁波商贸菜市场管理有限公司	设计收入		217,877.36
宁波商贸菜市场管理有限公司	工程施工	3,692,326.17	
宁波上航测绘股份有限公司	销售商品	60,176.99	
宁波胜遇产业园开发运营有限公司	勘察收入	161,567.92	
宁波市保障性住房建设投资有限公司	工程施工	10,839,380.82	59,387,857.59
宁波市保障性住房建设投资有限公司	勘察收入	639,525.47	
宁波市菜篮子工程有限责任公司	工程施工	1,004,818.69	10,671,856.32
宁波市菜篮子工程有限责任公司	设计收入	29,598.11	
宁波市城市排水有限公司	工程施工	169,125,786.44	86,574,747.23

宁波市城市排水有限公司	勘察收入	152,776.98	
宁波市春藤城市生活服务有限公司	工程施工		3,799.08
宁波市奉化区水务有限公司	工程施工	1,923,089.55	
宁波市奉化区水务有限公司	勘察收入	85,766.98	
宁波市公共工程建设中心有限公司	工程施工	465,611,685.50	567,340,169.98
宁波市公共工程建设中心有限公司	勘察收入	136,290.57	445,196.26
宁波市公共工程建设中心有限公司	设计收入		72,581.13
宁波市国际贸易投资发展有限公司	工程施工	241,239,960.40	259,009,188.11
宁波市国际招标有限公司	工程施工	498,839.69	
宁波市江北开发投资集团有限公司	工程施工	110,604,439.36	92,486,645.94
宁波市交通房地产有限公司	工程施工	1,259,051.09	
宁波市交通房地产有限公司	设计收入	150,943.40	11,320.75
宁波市交通建设工程试验检测中心有限公司	勘察收入		28,584.91
宁波市宁东水务有限公司	工程施工	938,984.93	
宁波市农业发展集团有限公司	设计收入	88,490.57	
宁波市平安宾馆有限公司	工程施工	961,400.86	825,669.46
宁波市汽车运输集团有限公司	工程施工	3,658,510.43	
宁波市绕城高速连接线建设有限公司	工程施工	243,737,317.80	547,340,073.23
宁波市绕城高速连接线建设有限公司	勘察收入	4,689,090.86	276,538.21
宁波市生态环保产业集团有限公司	工程施工		495,048.53
宁波市蔬菜有限公司	勘察收入	43,396.23	
宁波市水利水电规划设计研究院有限公司	工程施工	113,701.89	352,966.03
宁波市水利水电规划设计研究院有限公司	勘察收入	761,346.23	
宁波市水务环境集团股份有限公司	工程施工	6,158,198.79	13,088,983.82
宁波市水务环境集团股份有限公司	监理收入	360,224.52	597,097.17
宁波市水务环境集团股份有限公司	设计收入	13,018.87	
宁波市水务环境集团股份有限公司	勘察收入	1,574,725.25	1,114,928.16
宁波市镇域土地整治有限公司	勘察收入	66,037.74	
宁波市自来水有限公司	工程施工		52,941.16
宁波首创厨余垃圾处理有限公司	工程施工	137,620.53	441,517.39
宁波枢纽空铁新城建设开发有限公司	勘察收入	960,860.38	
宁波枢智交通科技有限公司	工程施工	884,795.66	
宁波数字传媒有限公司	工程施工	41,847,769.84	100,302,462.20
宁波数字传媒有限公司	设计收入		6,406,494.34
宁波水产品批发市场有限公司	设计收入		88,679.25
宁波舜江水泥有限公司	工程施工	15,680,518.25	12,270,022.63
宁波舜江水泥有限公司	销售商品	131,155.12	
宁波思通矿业有限公司	工程施工	1,870,755.00	26,237,050.78
宁波思通矿业有限公司	勘察收入	665,943.40	665,943.40
宁波四明化工有限公司	工程施工	4,324,525.97	6,050,460.13
宁波通商控股集团有限公司	工程施工		445,463.52
宁波通商银行股份有限公司	工程施工	302,006.46	525,443.33
宁波通途投资开发有限公司	工程施工	77,674,282.18	110,556,292.44
宁波通途投资开发有限公司	勘察收入	42,452.83	
宁波枢纽北区建设开发有限公司	工程施工	181,410,293.86	5,339,998.53
宁波枢纽北区建设开发有限公司	勘察收入	1,364,912.27	2,922,428.30

宁波枢纽建设开发有限公司	设计收入		108,113.21
宁波枢纽南区建设开发有限公司	设计收入	7,401,559.25	
宁波新湾头建设开发有限公司	工程施工	1,888,034.27	5,766,144.64
宁波兴光燃气集团有限公司	工程施工	995.15	
宁波盈捷工程咨询有限公司	工程施工	55,100,836.04	
宁波甬创科东置业有限公司	工程施工	321,304,208.15	327,467,176.34
宁波甬创科东置业有限公司	设计收入	83,207.55	5,341,639.76
宁波甬创科东置业有限公司	勘察收入	48,255.66	
宁波甬金高速公路有限公司	设计收入	120,754.72	
宁波甬科交通工业有限公司	工程施工	69,077,387.00	68,470,315.98
宁波甬新建材科技有限公司	工程施工	1,360,600.25	13,006,922.11
宁波涌东工业供水有限公司	工程施工	15,918,711.86	15,964,515.32
宁波禹风生态科技有限公司	工程施工	22,558,978.74	26,253,174.46
宁波禹风生态科技有限公司	勘察收入		2,015,574.43
宁波种业股份有限公司	工程施工		4,447,387.00
宁波种业股份有限公司	勘察收入	128,962.26	
宁波舟山港股份有限公司	工程施工	3,906,841.22	8,463,613.81
宁波舟山港股份有限公司	勘察收入	355,726.42	374,938.68
渭南华宁广天建设有限公司	工程施工	2,377,542.84	67,063,520.23
浙江丽甬生态旅游发展有限公司	工程施工	1,563,896.76	12,861,212.18
浙江宁波杭甬复线三期高速公路有限公司	勘察收入	1,954,716.98	
浙江宁旅商业运营管理有限公司	设计收入	35,849.06	
浙江新湾市政工程建设有限公司	工程施工	75,064,381.39	26,551,442.47
浙江新湾市政工程建设有限公司	销售商品	67,850,550.01	33,162,264.43
中经云数据存储科技(北京)有限公司	工程施工	533,087.62	

(2). 关联租赁情况

本公司作为出租方：

√适用 □不适用

单位：元 币种：人民币

承租方名称	租赁资产种类	本期确认的租赁收入	上期确认的租赁收入
宁波广天日月建设股份有限公司	房屋	101,953.57	135,938.10

本公司作为承租方：
适用 不适用

单位：元 币种：人民币

出租方名称	租赁资产种类	简化处理的短期租赁和低价值资产租赁的租金费用（如适用）		未纳入租赁负债计量的可变租赁付款额（如适用）		支付的租金		承担的租赁负债利息支出		增加的使用权资产	
		本期发生额	上期发生额	本期发生额	上期发生额	本期发生额	上期发生额	本期发生额	上期发生额	本期发生额	上期发生额
宁波数字传媒有限公司	房屋建筑物					18,125,706.86		2,423,579.35		116,088,302.83	
宁波市城市排水有限公司	房屋建筑物					477,064.22			4,526.43		
宁波市农业发展集团有限公司	房屋建筑物					1,638,000.00	504,761.90	64,036.56	11,709.98	3,787,223.17	
宁海县鹏开建设有限公司	房屋建筑物	73,401.25	6,867.98								

(3). 关联担保情况

本公司作为担保方

√适用 □不适用

单位：元 币种：人民币

被担保方	担保金额	担保起始日	担保到期日	担保是否已经履行完毕
宁波建工工程集团有限公司	50,000,000.00	2024/10/9	2028/10/9	否
宁波建工工程集团有限公司	50,000,000.00	2024/10/9	2028/10/9	否
宁波经济技术开发区建兴物资有限公司	6,230,000.00	2024/7/19	2028/7/19	否
宁波经济技术开发区建兴物资有限公司	3,390,000.00	2024/8/23	2028/8/23	否
宁波普利凯建筑科技有限公司	100,000.00	2024/1/31	2028/1/30	否
宁波普利凯建筑科技有限公司	10,000,000.00	2024/9/24	2028/9/23	否
宁波普利凯建筑科技有限公司	20,000,000.00	2024/12/17	2028/12/16	否
宁波市市政工程建设集团股份有限公司	105,000,000.00	2024/4/15	2028/4/15	否
宁波市市政工程建设集团股份有限公司	44,000,000.00	2024/2/1	2028/2/27	否
宁波市市政工程建设集团股份有限公司	50,000,000.00	2024/10/9	2028/10/9	否
宁波市市政工程建设集团股份有限公司	100,000,000.00	2024/10/24	2028/10/24	否
宁波市市政工程建设集团股份有限公司	20,000,000.00	2024/3/12	2028/3/12	否
宁波市市政工程建设集团股份有限公司	50,000,000.00	2024/3/6	2028/3/6	否
宁波市市政工程建设集团股份有限公司	40,000,000.00	2024/3/29	2028/3/29	否
宁波市市政工程建设集团股份有限公司	50,000,000.00	2024/2/8	2028/2/8	否
宁波市市政工程建设集团股份有限公司	50,000,000.00	2024/2/1	2028/2/1	否
宁波市市政工程建设集团股份有限公司	60,000,000.00	2024/6/27	2028/6/27	否
宁波市市政工程建设集团股份有限公司	40,000,000.00	2024/2/26	2028/2/26	否
宁波市市政工程建设集团股份有限公司	95,000,000.00	2024/3/22	2028/3/22	否
宁波市市政工程建设集团股份有限公司	50,000,000.00	2024/4/8	2028/4/8	否
宁波市市政工程建设集团股份有限公司	115,000,000.00	2024/12/24	2028/7/24	否
宁波市市政工程建设集团股份有限公司	80,000,000.00	2024/6/6	2028/6/5	否
宁波市市政工程建设集团股份有限公司	30,000,000.00	2024/5/6	2028/5/5	否
宁波市市政工程建设集团股份有限公司	40,000,000.00	2024/1/18	2028/1/17	否
宁波市市政工程建设集团股份有限公司	100,000,000.00	2024/2/4	2028/2/3	否
宁波市市政工程建设集团股份有限公司	150,000,000.00	2024/3/18	2028/3/18	否
宁波市市政工程建设集团股份有限公司	50,000,000.00	2024/4/8	2028/4/8	否
宁波市市政工程建设集团股份有限公司、宁波新力建材科技有限公司	33,695,583.10	2024/4/16	2029/4/15	否
宁波市市政工程建设集团股份有限公司、宁波新力建材科技有限公司	12,461,337.69	2024/5/20	2029/4/15	否
宁波市市政工程建设集团股份有限公司、宁波新力建材科技有限公司	6,230,544.76	2024/6/20	2029/4/15	否
浙江广天构件集团股份有限公司	19,900,000.00	2024/1/1	2028/1/31	否
浙江广天构件集团股份有限公司	9,900,000.00	2024/3/15	2028/4/13	否
浙江广天构件集团股份有限公司	50,000,000.00	2024/4/2	2029/4/1	否
浙江广天构件集团股份有限公司	32,900,000.00	2024/6/27	2028/12/25	否
浙江广天构件集团股份有限公司	38,000,000.00	2024/7/30	2028/7/29	否
浙江广天构件集团股份有限公司	10,000,000.00	2024/8/1	2029/8/1	否
浙江广天构件集团股份有限公司	10,000,000.00	2024/10/30	2028/7/23	否
浙江广天构件集团股份有限公司	13,000,000.00	2024/10/31	2028/10/28	否

浙江广天构件集团股份有限公司	35,000,000.00	2024/8/12	2029/8/12	否
浙江广天构件集团股份有限公司	40,000,000.00	2024/12/3	2029/12/1	否
浙江广天构件集团股份有限公司	25,000,000.00	2024/12/25	2028/12/24	否
浙江广天构件集团股份有限公司	3,000,000.00	2024/12/31	2029/7/29	否
宁波建工建乐工程有限公司	20,000,000.00	2024/3/29	2028/3/28	否
宁波建工建乐工程有限公司	50,000,000.00	2024/6/28	2028/6/28	否
宁波建工建乐工程有限公司	55,000,000.00	2024/9/27	2028/9/26	否
宁波建工建乐工程有限公司	60,000,000.00	2024/10/8	2028/4/8	否
宁波建工建乐工程有限公司	50,000,000.00	2024/10/12	2028/10/11	否
宁波建工建乐工程有限公司	40,000,000.00	2024/12/25	2028/12/25	否

本公司作为被担保方

√适用 □不适用

单位：元 币种：人民币

担保方	担保金额	担保起始日	担保到期日	担保是否已经履行完毕
宁波交通投资集团有限公司	500,000,000.00	2022/8/31	2028/8/31	否
宁波交通投资集团有限公司	500,000,000.00	2022/3/30	2028/3/30	否
宁波交通投资集团有限公司	400,000,000.00	2024/8/7	2028/5/4	否
宁波交通投资集团有限公司	300,000,000.00	2024/8/28	2028/5/25	否
宁波交通投资集团有限公司	500,000,000.00	2024/8/26	2030/8/26	否
宁波交通投资集团有限公司	140,000,000.00	2022/12/20	2028/12/30	否
宁波交通投资集团有限公司	40,000,000.00	2024/2/6	2027/2/5	否
宁波交通投资集团有限公司	30,000,000.00	2024/3/22	2028/3/3	否
宁波交通投资集团有限公司	20,000,000.00	2024/4/9	2028/4/9	否
宁波交通投资集团有限公司	35,000,000.00	2024/4/8	2028/4/8	否
宁波交通投资集团有限公司	50,000,000.00	2024/12/4	2028/12/3	否
宁波交通投资集团有限公司	150,000,000.00	2024/12/6	2028/12/5	否
宁波交通投资集团有限公司	80,000,000.00	2024/12/16	2028/12/16	否

关联担保情况说明

√适用 □不适用

控股股东对本公司子公司的担保

担保方	被担保方	担保金额	担保起始日	担保到期日	担保是否已经履行完毕
宁波交通投资集团有限公司	宁波市政工程建设集团股份有限公司	80,000,000.00	2024/06/06	2025/06/05	否
宁波交通投资集团有限公司	宁波市政工程建设集团股份有限公司	100,000,000.00	2024/02/04	2025/02/03	否
宁波交通投资集团有限公司	宁波市政工程建设集团股份有限公司	40,000,000.00	2024/01/18	2025/01/17	否

注：本公司为控股股东宁波交投提供的对本公司及下属全资子公司不超过 60 亿元人民币担保，提供保证担保作为反担保，担保方式为全额无条件不可撤销连带责任保证担保，担保期间为担保函出具之日起至宁波交投为本公司的担保责任届满之日后两年止。

(4). 关联方资产转让、债务重组情况

适用 不适用

(5). 关键管理人员报酬

适用 不适用

单位：万元 币种：人民币

项目	本期发生额	上期发生额
关键管理人员报酬	1,007.87	1,003.69

6、 应收、应付关联方等未结算项目情况

(1). 应收项目

适用 不适用

单位：元 币种：人民币

项目名称	关联方	期末余额		期初余额	
		账面余额	坏账准备	账面余额	坏账准备
应收账款	互联铁路工程（宁波）有限公司	519,145.83	17,215.39	31,960.00	4,154.80
应收账款	宁波报业传媒集团有限公司	71,664.63	3,583.23	71,664.63	1,074.97
应收账款	宁波城辉置业有限公司	113,183.59	1,697.75		
应收账款	宁波城建智造科技有限公司	1,676,458.76	25,146.88		
应收账款	宁波城市地下空间投资有限公司	8,005,759.30	120,086.39	9,860,678.10	147,910.17
应收账款	宁波城市广场开发经营有限公司	509,731.67	7,645.98	151,969.35	2,279.54
应收账款	宁波城市交通建设有限公司	272,912.00	13,645.60	272,912.00	4,093.68
应收账款	宁波城市文化有限公司	38,000.00	570.00		
应收账款	宁波东部新城开发投资集团有限公司	6,364,928.95	638,752.35	2,530,428.11	251,000.88
应收账款	宁波城威房地产股份有限公司	413,375.40	177,146.37	413,375.40	95,738.80
应收账款	宁波果品批发市场有限公司			7,807.47	390.37
应收账款	宁波海螺水泥有限公司			2,131.50	106.58
应收账款	宁波海曙城投置业有限公司	93,071.70	1,396.08	93,071.70	4,653.59
应收账款	宁波宏业发展有限公司	30,548.10	458.22	39,607.42	594.11
应收账款	宁波华润兴光燃气有限公司	104,800.00	1,572.00	133,376.22	2,000.64
应收账款	宁波交工道路沥青有限公司			1,499,400.00	22,491.00

应收账款	宁波交通工程建设集团有限公司	6,405,987.75	403,605.77	10,230,900.30	342,606.13
应收账款	宁波交投管理咨询有限公司	2,300,351.39	115,017.57	2,300,351.39	34,505.27
应收账款	宁波朗东资产管理有限公司	472,743.45	16,367.07	11,816.45	9,453.16
应收账款	宁波两江投资有限公司			130,707.00	1,960.61
应收账款	宁波梅山岛开发投资有限公司	37,230.00	558.45		
应收账款	宁波梅山国际冷链有限公司			812,870.00	12,193.05
应收账款	宁波模具产业园区投资经营有限公司	248,963.75	77,178.76	248,963.75	32,365.29
应收账款	宁波宁贸展览有限公司	33,830.30	8,989.20	33,830.30	3,735.27
应收账款	宁波农副产品物流中心有限公司	3,044,282.75	45,664.24	5,677,216.00	85,158.24
应收账款	宁波市保障性住房建设投资有限公司	250,000.00	3,750.00	250,000.00	3,750.00
应收账款	宁波市菜篮子工程有限责任公司	223,493.35	30,461.83	91,896.35	11,946.53
应收账款	宁波市城市排水有限公司	9,303,539.13	139,553.09	20,429,852.11	306,447.79
应收账款	宁波市春藤城市生活服务有限公司	80,869.30	1,213.04	80,869.30	1,635.47
应收账款	宁波市奉化区锦山河建设投资有限公司	23,040.00	2,995.20		
应收账款	宁波市奉化区水务有限公司	54,434.46	816.52		
应收账款	宁波市公共工程建设中心有限公司	31,466,616.47	502,042.56	16,437,443.88	246,561.66
应收账款	宁波市国际贸易投资发展有限公司	666,150.55	10,760.42	872,296.55	111,830.99
应收账款	宁波市江北开发投资集团有限公司	1,197,470.95	17,962.17	0.95	0.01
应收账款	宁波市交通房地产有限公司	34,096.10	8,436.88	10,096.10	8,076.88
应收账款	宁波市绕城高速连接线建设有限公司	14,684,958.15	220,274.37	25,999,012.15	389,985.18
应收账款	宁波市生态环保产业集团有限公司	6,744.00	101.16		
应收账款	宁波市水利水电规划设计研究院有限公司	531,027.00	7,965.41	19,631.00	294.47
应收账款	宁波市水务环境集团股份有限公司	183,733.28	2,756.00	181,383.28	4,015.75
应收账款	宁波枢纽南区建设开发有限公司	4,246,826.40	63,702.40		

应收账款	宁波数字传媒有限公司	313,993.33	4,709.90	1,018,632.60	15,279.49
应收账款	宁波水产品批发市场有限公司			165,014.20	8,250.71
应收账款	宁波思通矿业有限公司	17,474,149.31	262,112.24	4,724,241.10	70,863.62
应收账款	宁波四明化工有限公司	1,295,017.00	19,425.26	416,367.00	6,245.50
应收账款	宁波通途投资开发有限公司	9,421,961.00	141,329.42	8,090,444.18	121,356.66
应收账款	宁波文化广场商业管理有限公司			2,371.08	735.03
应收账款	宁波文化广场投资发展有限公司	8,900.00	7,120.00	8,900.00	7,120.00
应收账款	宁波枢纽北区建设开发有限公司			50,000.00	750.00
应收账款	宁波新湾头建设开发有限公司	1,474,892.64	22,123.39	7,335,646.36	1,065,372.42
应收账款	宁波兴光燃气集团有限公司	483,880.30	354,639.08	483,880.30	323,472.52
应收账款	宁波甬科交通工业有限公司	23,115,781.92	935,310.06	22,273,967.29	334,109.51
应收账款	宁波甬新建材科技有限公司	287,832.88	4,317.49		
应收账款	宁波禹风生态科技有限公司			7,165,788.59	107,486.83
应收账款	宁波种业股份有限公司	141,512.00	7,075.60	141,512.00	2,122.68
应收账款	宁波舟山港股份有限公司	150,166.15	2,717.80	4,046.15	526.00
应收账款	渭南华宁广天建设有限公司	9,208,080.93	138,121.21		
应收账款	浙江新湾市政工程建设有限公司	42,790,050.27	641,850.75	15,065,806.41	225,987.10
预付款项	宁波华润兴光燃气有限公司	37,603.80			
预付款项	宁波交通工程建设集团有限公司			300.00	
预付款项	宁波科环新型建材股份有限公司			3,776,268.84	
预付款项	宁波市国际贸易投资发展有限公司	200,045.95		41,287.81	
预付款项	宁波市绕城高速连接线建设有限公司			650,000.00	
预付款项	宁波市水务环境集团股份有限公司	147,878.32		362,124.01	
预付款项	宁波市市政公用投资有限公司	18,155,624.38		40,729,703.26	
预付款项	宁波市自来水有限	38,073.28		37,327.68	

	公司				
预付款项	宁波思通矿业有限公司	600,869.76		100,000.00	
预付款项	宁波甬创科东置业有限公司			239,949.55	
预付款项	宁波舟山港股份有限公司			378,200.00	
预付款项	浙江志诚软件有限公司	16,350.00		40,851.00	
预付款项	宁波广天日月建设股份有限公司	1,960,000.00		1,960,000.00	
预付款项	宁波梅山国际冷链有限公司			60,000.00	
预付款项	宁波市奉化区水务有限公司	144,699.00		144,699.00	
预付款项	宁波城建智造科技有限公司	2,600,000.00			
其他应收款	广元市朝朔工程建设管理有限公司	42,120,000.00	2,708,316.00	42,120,000.00	1,263,600.00
其他应收款	宁波北外投资有限公司	50,000.00	5,000.00	50,000.00	1,500.00
其他应收款	宁波产权交易中心有限公司	148,000.00	4,440.00	101,000.00	3,030.00
其他应收款	宁波城建智造科技有限公司	401,066.66	12,032.00		
其他应收款	宁波城投置业有限公司	39,256.07	1,177.68		
其他应收款	宁波洞桥环保有限公司	11,797.36	1,361.74	11,797.36	608.72
其他应收款	宁波杭州湾新区自来水有限公司	3,592.00	107.76		
其他应收款	宁波皓东基础设施建设开发有限公司			7,156.00	715.60
其他应收款	宁波交通工程建设集团有限公司	122,378.56	13,316.86	102,078.56	6,562.36
其他应收款	宁波领东置业有限公司	12,153.00	2,430.60	12,153.00	2,430.60
其他应收款	宁波农副产品物流中心有限公司			100,000.00	15,000.00
其他应收款	宁波市保障性住房建设投资有限公司	30,415.00	4,562.25	30,415.00	3,041.50
其他应收款	宁波市菜篮子工程有限责任公司	96,739.00	19,347.80	96,739.00	19,347.80
其他应收款	宁波城广物业管理有限公司	20,000.00	600.00		
其他应收款	宁波市奉化区水务有限公司	206,092.00	6,182.76		
其他应收款	宁波市国际招标有限公司	51,361.00	1,772.20	16,361.00	722.20

其他应收款	宁波市基础设施运营管理有限公司	40,000.00	1,200.00		
其他应收款	宁波市江北开发投资集团有限公司	4,324.00	864.80	4,324.00	864.80
其他应收款	宁波市农业发展集团有限公司	182,000.00	5,460.00	109,200.00	3,276.00
其他应收款	宁波市绕城高速连接线建设有限公司	202,542.00	30,381.30	202,542.00	20,254.20
其他应收款	宁波市水务环境集团股份有限公司	323,978.20	22,652.32	155,506.70	7,531.70
其他应收款	宁波市市政公用投资有限公司	100,035.90	16,941.78	100,035.90	11,939.99
其他应收款	宁波市自来水有限公司	5,000.00	750.00	10,000.00	1,000.00
其他应收款	宁波枢纽北区建设开发有限公司	906,900.00	89,755.50	893,550.00	26,806.50
其他应收款	宁波枢纽南区建设开发有限公司	9,932.00	297.96		
其他应收款	宁波思通矿业有限公司	426,287.34	85,007.47	426,287.34	63,693.10
其他应收款	宁波新湾头建设开发有限公司			330,000.00	49,306.47
其他应收款	宁波兴光液化气有限公司	2,400.00	480.00	2,400.00	480.00
其他应收款	宁波甬创科东置业有限公司	449,200.00	89,840.00	449,200.00	89,840.00
其他应收款	宁波甬江众鑫能源有限公司	2,700.00	405.00	2,700.00	405.00
其他应收款	宁波甬软维科科技有限公司	10,000.00	300.00		
其他应收款	宁波涌东工业供水有限公司	58,575.60	5,857.56	58,575.60	1,757.27
其他应收款	宁波禹风生态科技有限公司	237,185.88	7,115.58		
其他应收款	宁波舟山港股份有限公司	6,598.72	197.96		
其他应收款	浙江志诚软件有限公司	234,870.00	27,479.10	232,650.00	24,531.00
合同资产	广元市朝朔工程建设管理有限公司	8,674,061.23	60,834.45	5,821,380.89	29,106.90
合同资产	互联铁路工程（宁波）有限公司			343,366.94	1,716.83
合同资产	宁波城市地下空间投资有限公司	43,824,550.07	298,977.68	26,618,308.39	212,946.47
合同资产	宁波城市广场开发经营有限公司	1,155,980.98	5,779.91	876,604.10	4,383.02
合同资产	宁波城市交通建设有限公司	1,157,916.50	11,031.17	1,048,318.20	8,386.55
合同资产	宁波东部新城开发	3,851,116.90	20,287.05	1,908,882.07	62,370.24

	投资集团有限公司				
合同资产	宁波东投创润置业有限公司	2,041,412.10	10,207.06	2,305,509.49	11,527.55
合同资产	宁波工业供水有限公司	98,649.45	493.25		
合同资产	宁波广电新视听科技有限公司	53,439,358.10	277,591.17	94,765,199.12	738,799.42
合同资产	宁波广天日月建设股份有限公司	81,155.40	405.78		
合同资产	宁波皓东基础设施建设开发有限公司	8,657,672.57	68,221.91		
合同资产	宁波宏业发展有限公司	205,374.67	1,293.16		1,984.74
合同资产	宁波华润兴光燃气有限公司	1,369,278.67	10,954.23	1,658,207.77	13,176.50
合同资产	宁波汇海通国际物流枢纽发展有限公司	23,734,519.79	118,672.60		
合同资产	宁波建通投资有限公司	478,134.50	3,825.08	921,987.71	7,286.74
合同资产	宁波交工矿业有限公司	3,322,733.05	32,153.04	1,449,341.55	29,491.23
合同资产	宁波交通投资集团有限公司	666,333.54	5,330.67	666,333.54	5,330.67
合同资产	宁波交投管理咨询有限公司	1,348,702.12	6,743.51		
合同资产	宁波两江投资有限公司	3,426.61	17.13		
合同资产	宁波梅山岛开发投资有限公司	24,835,397.36	180,639.26	12,780,640.94	89,975.44
合同资产	宁波梅山国际冷链有限公司	2,716,192.31	13,580.96		
合同资产	宁波南湾交投交通发展有限公司	3,021,020.20	15,105.10	9,174,969.48	62,829.76
合同资产	宁波农副产品物流中心有限公司	8,012,878.47	67,942.14	13,930,754.83	87,793.80
合同资产	宁波琪昱供应链有限公司	62,364.04	498.91	62,364.04	311.82
合同资产	宁波市保障性住房建设投资有限公司	5,637,526.69	28,187.63		
合同资产	宁波市菜篮子工程有限责任公司	2,183,717.37	17,469.74	3,874,228.86	25,922.30
合同资产	宁波市城市排水有限公司	8,666,986.61	60,128.31	55,370,044.19	336,169.74
合同资产	宁波市春藤城市生活服务有限公司			36,706.82	282.26
合同资产	宁波市公共工程建设中心有限公司	15,722,764.28	93,690.89	4,453,328.81	52,893.31
合同资产	宁波市国际贸易投	108,023,539.75	541,301.13	110,905,954.56	555,713.22

	资发展有限公司				
合同资产	宁波市江北开发投资集团有限公司	43,404,997.52	255,856.15	13,085,967.86	98,342.29
合同资产	宁波市宁东水务有限公司	938,984.93	4,694.92		
合同资产	宁波市平安宾馆有限公司	3,584.93	17.92		
合同资产	宁波市绕城高速连接线建设有限公司	54,779,715.08	299,866.49	51,737,981.00	550,042.24
合同资产	宁波市水利水电规划设计研究院有限公司	37,756,290.91	232,826.84		
合同资产	宁波首创厨余垃圾处理有限公司	2,135,293.74	18,049.79	1,997,673.21	15,981.39
合同资产	宁波枢纽北区建设开发有限公司	7,737,729.01	43,033.69	5,339,998.53	26,699.99
合同资产	宁波数字传媒有限公司	24,855,284.06	145,469.02	10,941,556.86	90,059.89
合同资产	宁波舜江水泥有限公司	2,742,571.41	13,712.86	2,961,334.23	14,806.67
合同资产	宁波思通矿业有限公司	41,868,536.08	366,906.30	57,525,705.33	419,565.50
合同资产	宁波四明化工有限公司	11,275,803.67	78,342.82	6,364,644.24	51,037.32
合同资产	宁波通商控股集团有限公司	208,935.96	1,671.49	208,935.96	1,044.68
合同资产	宁波通途投资开发有限公司	22,348.81	223.49	22,348.81	223.49
合同资产	宁波盈捷工程咨询有限公司	44,682,986.37	267,460.32		
合同资产	宁波甬创科东置业有限公司	5,942,435.03	29,712.18	47,168,003.41	294,531.74
合同资产	宁波甬科交通工业有限公司	47,726,601.11	366,876.32	33,852,001.04	66,864.88
合同资产	宁波甬新建材科技有限公司	385,723.59	3,060.67	2,343,442.16	12,649.79
合同资产	宁波涌东工业供水有限公司	10,777,403.46	53,887.02	8,747,476.92	43,737.38
合同资产	宁波种业股份有限公司			314,087.61	1,570.44
合同资产	宁波舟山港股份有限公司	1,594,486.84	9,509.78	1,118,757.45	5,593.79
合同资产	渭南华宁广天建设有限公司	17,544,389.01	140,355.11	23,614,626.84	118,073.13
合同资产	浙江丽甬生态旅游发展有限公司			401,083.53	2,005.42
合同资产	中经云数据存储科技(北京)有限公司	57,825,769.22	575,592.25		
合同资产	宁波市水务环境集团	14,455,630.65	107,521.12	33,614.78	168.07

	团股份有限公司			
--	---------	--	--	--

(2). 应付项目

√适用 □不适用

单位：元 币种：人民币

项目名称	关联方	期末账面余额	期初账面余额
应付账款	浙江志诚软件有限公司	24,822.00	3,491.00
应付账款	浙江云碳科技有限公司	81,423.27	81,423.27
应付账款	浙江信电工程技术有限公司	5,814,899.67	6,415,192.26
应付账款	浙江新湾市政工程建设有限公司	6,285,379.50	
应付账款	浙江迈新科技股份有限公司	43,131.76	
应付账款	浙江城市数字技术有限公司	1,991,510.40	282,400.00
应付账款	宁波优泊停车服务有限公司	64,000.00	
应付账款	宁波甬新建材科技有限公司	1,505,776.64	
应付账款	宁波甬创科东置业有限公司	223,087.33	355,967.56
应付账款	宁波兴光燃气产业发展有限公司	888,152.02	519,655.00
应付账款	宁波文化广场商业管理有限公司		165,688.60
应付账款	宁波舜江水泥有限公司	15,739,941.92	14,807,643.22
应付账款	宁波市自来水有限公司	11,551.23	11,551.23
应付账款	宁波市市政公用投资有限公司	33,517.22	
应付账款	宁波市无线城市运营有限公司	25,246.00	25,246.00
应付账款	宁波市水务环境集团股份有限公司	5,169.40	1,205.46
应付账款	宁波市农业发展集团有限公司		265,000.00
应付账款	宁波市奉化区水务有限公司	490.00	490.00
应付账款	宁波市城市排水有限公司		19,838.10
应付账款	宁波上航测绘股份有限公司	546,400.00	
应付账款	宁波琪昱供应链有限公司	40,000.00	651,071.57
应付账款	宁波农副产品物流中心有限公司	163,516.00	
应付账款	宁波南湾交投交通发展有限公司	72,749.80	207,611.47
应付账款	宁波科学探索中心管理有限公司	215,352.00	
应付账款	宁波交投管理咨询有限公司	49,921.00	49,921.00
应付账款	宁波交投供应链有限公司	6,146,902.18	132,332,033.05
应付账款	宁波交工矿业有限公司		1,033,880.75
应付账款	宁波交工建材有限公司		516.00
应付账款	宁波交工道路沥青有限公司	5,062,350.85	14,447,002.01
应付账款	宁波公运车辆检测有限公司	280.00	
应付账款	宁波公运车辆急救有限公司	21,744.39	
应付账款	宁波城建智造科技有限公司	1,209,940.00	1,203.20
其他应付款	宁波广天日月建设股份有限公司	2,236.80	2,236.80
其他应付款	宁波交投供应链有限公司		20,000.00
其他应付款	宁波市奉化区水务有限公司		5,000.00
其他应付款	浙江广天日月金属结构有限公司		40,000.00
其他应付款	宁波市城市排水有限公司	50,000.00	
其他应付款	宁波市水务环境集团股份有限公司	43,350.40	
其他应付款	宁波兴光燃气产业发展有限公司	10,000.00	
其他应付款	宁波舜江水泥有限公司	500,000.00	
合同负债	互联铁路工程（宁波）有限公司	48,988.89	
合同负债	宁波报业传媒集团有限公司	2,338,366.88	2,334,325.10

合同负债	宁波城辉置业有限公司	7,479,164.93	7,444,805.06
合同负债	宁波城建智造科技有限公司	145,307.43	
合同负债	宁波城市地下空间投资有限公司	18,143,100.05	47,825,558.75
合同负债	宁波城市广场开发经营有限公司	2,526,781.18	6,725,535.84
合同负债	宁波城市交通建设有限公司	435,435.21	3,445,436.27
合同负债	宁波城市文化有限公司	6,788.78	7,391.46
合同负债	宁波城投置业有限公司	124,877.47	
合同负债	宁波东部新城开发投资集团有限公司	39,307,844.71	16,152,725.89
合同负债	宁波东海银行股份有限公司	475,117.77	809,088.61
合同负债	宁波果品批发市场有限公司	10,603.39	
合同负债	宁波杭州湾新区自来水有限公司	20,184,307.68	
合同负债	宁波宏业发展有限公司	4,173,053.01	4,001,816.70
合同负债	宁波华润兴光燃气有限公司	1,368,441.41	1,369,436.56
合同负债	宁波汇海通国际物流枢纽发展有限公司	402,601,485.90	13,628,286.04
合同负债	宁波交工矿业有限公司	6,626,402.31	7,088,953.93
合同负债	宁波交通工程建设集团有限公司	157,095.09	161,074.09
合同负债	宁波交通投资集团有限公司	1,400,381.90	2,074,795.23
合同负债	宁波交投管理咨询有限公司	63,884.69	148,546.18
合同负债	宁波两江投资有限公司	8,351,825.12	6,257,460.15
合同负债	宁波梅山国际冷链有限公司	84,732,566.90	44,865,044.44
合同负债	宁波模具产业园区投资经营有限公司	367,006.31	367,006.31
合同负债	宁波南湾交投交通发展有限公司	4,586,498.41	8,927,079.79
合同负债	宁波农副产品物流中心有限公司	12,869,689.32	4,349,416.34
合同负债	宁波琪昱供应链有限公司	400.00	
合同负债	宁波市保障性住房建设投资有限公司		1,831,802.75
合同负债	宁波市菜篮子工程有限责任公司	1,826,074.73	3,956,412.73
合同负债	宁波市城市排水有限公司	7,674,192.88	6,490,845.82
合同负债	宁波市春藤城市生活服务有限公司	104,796.85	
合同负债	宁波市奉化区水务有限公司	163,586.49	
合同负债	宁波市公共工程建设中心有限公司	132,119,971.00	102,714,693.12
合同负债	宁波市国际贸易投资发展有限公司	4,512,022.87	21,719,910.75
合同负债	宁波市国际招标有限公司	194,204.74	
合同负债	宁波市江北开发投资集团有限公司	15,628,326.78	23,981,345.08
合同负债	宁波市交通房地产有限公司	441,976.70	
合同负债	宁波市平安宾馆有限公司	1,280,768.46	2,242,169.32
合同负债	宁波市汽车运输集团有限公司	216,009.39	
合同负债	宁波市绕城高速连接线建设有限公司	27,315,615.69	41,748,550.49
合同负债	宁波市生态环保产业集团有限公司	108,811.10	28,158.81
合同负债	宁波枢纽北区建设开发有限公司	51,322,251.25	
合同负债	宁波枢智交通科技有限公司	244,867.09	
合同负债	宁波舜江水泥有限公司	593,731.79	
合同负债	宁波思通矿业有限公司	37,757,824.78	38,926,278.78
合同负债	宁波四明化工有限公司	7,246,600.72	6,995,855.61
合同负债	宁波通商控股集团有限公司	71,787.02	
合同负债	宁波通途投资开发有限公司	21,687,426.69	30,357,189.74
合同负债	宁波新湾头建设开发有限公司	1,292,305.49	932,157.69
合同负债	宁波兴光燃气集团有限公司	1,368,441.41	
合同负债	宁波盈捷工程咨询有限公司	3,336,007.73	
合同负债	宁波甬科交通工业有限公司	9,658,131.58	22,930,978.10

合同负债	宁波甬新建材科技有限公司	774,194.94	1,670,624.94
合同负债	宁波涌东工业供水有限公司	25,484,001.00	
合同负债	宁波禹风生态科技有限公司	2,263,502.36	3,879,084.88
合同负债	浙江丽甬生态旅游发展有限公司	830,246.95	
合同负债	浙江新湾市政工程建设有限公司	26,721,164.24	10,293,046.24
合同负债	中经云数据存储科技（北京）有限公司	863,555.31	
合同负债	宁波市水务环境集团股份有限公司	14,027,912.97	2,615,448.87

十五、 承诺及或有事项

1、 重要承诺事项

√适用 □不适用

资产负债表日存在的对外重要承诺、性质、金额

截至2024年12月31日公司保函保证金为9,303,466.24元,用于开立总额为894,955,407.40元的保函。其中:本公司开立保函110,000,000.00元,本公司下属子公司宁波建工工程集团有限公司开立保函495,607,834.69元,本公司下属子公司浙江广天构件集团股份有限公司开立保函22,927,431.77元,本公司下属子公司宁波市政工程建设集团股份有限公司开立保函122,857,880.27元,本公司下属子公司宁波建工建乐工程有限公司开立保函83,905,123.12元,本公司下属子公司宁波冶金勘察设计研究股份有限公司开立保函9,657,137.55元,本公司下属子公司温州宁建金科投资管理有限公司开立保函50,000,000.00元。

截至2024年12月31日公司银行承兑汇票保证金为67,609,140.95元,用于开具总额为1,824,919,824.38元的银行承兑汇票。其中:本公司下属子公司宁波建工工程集团有限公司开具银行承兑汇票金额900,704,254.66元,本公司下属子公司宁波建工建乐工程有限公司开具银行承兑汇票金额470,789,752.24元,本公司下属子公司浙江广天构件集团股份有限公司开具银行承兑汇票金额241,608,838.28元,本公司下属子公司宁波市政工程建设集团股份有限公司开具银行承兑汇票211,816,979.20元。

本公司子公司浙江广天构件集团股份有限公司与中国银行鄞州分行签订最高额抵押合同,抵押物为位于余姚市河姆渡村罗江村的土地使用权,抵押财产价值2,573.87万元。截至2024年末,本公司抵押借款余额82,000,000.00元。

截至2024年12月31日,本公司子公司宁波甬宁建设有限公司以《宁海智能汽车小镇基础设施PPP项目协议》项下的应收款项为质押,与中国农业发展银行签订人民币900,000,000.00元长期借款合同,截至2024年12月31日该项借款余额为人民币355,350,000.00元。

截至2024年12月31日,本公司子公司宁海宏顺建设有限公司以《宁海县东部沿海防洪排涝工程PPP项目政府与社会资本合作(PPP)合同》项下应收账款为质押,与中国农业发展银行签订人民币1,370,000,000.00元长期借款合同,截至2024年12月31日该项借款余额为人民币603,700,000.00元。

截至2024年12月31日,本公司子公司温州宁建金科投资管理有限公司以温州金融科技文化中心项目应收账款为质押,与交通银行及中国民生银行组成的银团签订人民币1,400,000,000.00元长期借款合同,截至2024年12月31日该项借款余额为人民币800,000,000.00元。

2、 或有事项

(1). 资产负债表日存在的重要或有事项

√适用 □不适用

1	本公司与吉林白山和丰置业有限公司建设工程施工合同	浙江省高级人民法院出具调解书后,2015年5月8日,白山和丰置业有限公司与本公司签订协议,承诺以部分房产折抵执行款38,464,504元。2021年6月,吉林省高级人民法院下发民事判决书,判决	本项诉讼详见公司于2024年10月25日在上海证券交易所网站披露的《宁
---	--------------------------	--	-------------------------------------

	纠纷	撤销吉林省高级人民法院（2016）吉民初11号民事调解书中部分登记证下的抵押物行使抵押权的内容。双方不服上述判决，均提起上诉，2023年10月，最高人民法院下发（2023）最高法民终305号民事判决书，判决撤销（2020）吉民初34号民事判决书。2024年5月公司申请再审，2024年8月最高院裁定驳回再审申请。	波建工2024年第三季度报告》
2	本公司与宁波香格房地产开发有限公司建设工程施工合同纠纷	2014年6月25日宁波市江东区人民法院作出民事调解书，确认截止2014年6月26日尚欠本公司工程款32,200,000元。2023年2月收到慈溪市法院受理香格房地产破产清算的裁定，公司已申报相应债权。截止报告期末，累计收款1,000万元。	本项诉讼详见公司于2024年10月25日在上海证券交易所网站披露的《宁波建工2024年第三季度报告》
3	本公司与宁波广隆房地产开发有限公司建设工程施工合同纠纷	经北仑区人民法院2015年5月18日主持调解，双方达成协议，确认广隆房地产应支付本公司工程款、配合费、水电费及利息共计5,300万元。2018年6月，公司起诉要求广隆房地产支付21,354,661元及支付违约金，并要求确认对涉案工程折价或拍卖的价款在上述确定金额范围内享有优先受偿权。2018年8月，北仑区人民法院判决广隆房地产支付本公司工程款21,354,661元及违约金2,217,243元。2018年10月，因第三方申请，广隆房地产启动破产程序，我公司已向管理人申报债权。截止报告期末，累计收到32,637,690.60元。	本项诉讼详见公司于2024年10月25日在上海证券交易所网站披露的《宁波建工2024年第三季度报告》
4	本公司与宁波千和置业有限公司建设工程施工合同纠纷	2020年3月，宁波市北仑区人民法院下发民事判决书，判决解除双方《建设工程施工合同》，并判决千和置业支付工程款39,432,865元，确认本公司在上述工程款范围内对涉案工程折价或拍卖所得的价款享有优先受偿权。因债务纠纷，千和置业于2021年9月被申请破产清算，公司已申报相应债权，后千和置业破产管理人核定公司优先债权39,432,865元，普通债权15,817,692.64元，暂未确认债权20,492,623.35元。	本项诉讼详见公司于2024年10月25日在上海证券交易所网站披露的《宁波建工2024年第三季度报告》
5	本公司与第五医院、太仓康来特房地产有限公司建设工程施工合同纠纷	2015年7月镇海区人民法院主持双方达成调解。2016年1月，本公司又与第五医院、太仓康来特达成执行和解协议。第五医院、太仓康来特未按约支付，公司申请强制执行。因第五医院破产，公司申报债权89,687,437元。截止报告期末，累计收款49,768,885.59元。	本项诉讼详见公司于2024年10月25日在上海证券交易所网站披露的《宁波建工2024年第三季度报告》
6	公司子公司宁波建工工程集团有限公司与舟山阿鲁亚大酒店开发有限公司建设工程施工合同纠纷	2019年6月舟山市普陀区人民法院判决阿鲁亚公司支付工程款（进度款）66,348,667元并返还履约保证金1,800万元，建工集团对上述工程款（进度款）66,348,667元在阿鲁亚大酒店工程折价或拍卖价款中享有优先受偿权。普陀区人民法院裁定受理阿鲁亚公司破产清算，公司已申报相应债权。浙商资产管理公司对建工集团债权金额有异议提起诉讼，舟山市普陀区人民法院2024年2月判决认定阿鲁亚公司尚欠工程款（进度款）63,270,640.91元，且以上述金额在阿鲁亚大酒店工程折价或拍卖款中享有优先受偿权。浙商资产管理公司不服上述	本项诉讼详见公司于2024年10月25日在上海证券交易所网站披露的《宁波建工2024年第三季度报告》

		<p>判决提起上诉, 2024年6月, 舟山市人民法院下发民事判决书, 确认阿鲁亚公司尚欠工程款(进度款) 62, 171, 140. 91元, 并就上述金额在阿鲁亚大酒店工程折价或拍卖款中享有优先受偿权。浙商资产管理公司不服上述判决提起再审, 浙江省高级人民法院已受理。2024年12月, 浙商资产管理公司撤回再审申请。</p>	
7	<p>公司子公司市政集团与安顺市交通建设投资有限公司建设工程施工合同纠纷</p>	<p>因安顺市交通建设投资有限公司拖欠工程款, 市政集团于2021年9月向贵州省安顺市中级人民法院提起诉讼, 安顺市中级人民法院受理后, 于2022年3月判决安顺交建于判决生效之日起十五日内向市政集团支付尚欠工程款140, 122, 596. 46元、违约金10, 595, 879. 67元及以140, 122, 596. 46元为基数, 以全国银行间同业拆借中心授权公布一年期贷款市场报价利率的1.3倍为标准, 自2021年8月26日计至款项付清之日期间的违约金。市政集团向安顺市中级人民法院申请强制执行, 后经法院协调, 双方就案件执行事宜进行磋商, 安顺交建投资提出了还款方案, 经友好协商双方达成《执行和解协议》, 安顺市中级人民法院于2023年3月出具了民事裁定书予以确认。但安顺交建投资未按和解协议履行义务, 市政集团已经向法院申请恢复执行。</p>	<p>本项诉讼详见公司于2024年10月25日在上海证券交易所网站披露的《宁波建工2024年第三季度报告》</p>
8	<p>公司子公司建工集团与余姚盛建置业有限公司建设工程施工合同纠纷</p>	<p>建工集团向广州市中级人民法院提起诉讼, 请求判令余姚盛建支付原告工程款128, 003, 174. 40元及相应利息并要求对涉案项目折价或以拍卖所得价款在上述诉请范围内优先受偿。广州市黄埔区人民法院受理后, 建工集团申请变更诉讼请求为要求余姚盛建置业支付合计工程款112, 728, 598. 36元及相应利息, 广州市黄埔区人民法院受理后于2023年7月下发民事判决书, 判决余姚盛建支付工程款110, 741, 369. 72元及利息, 建工集团就其施工完成本案主体及配套工程的折价或者拍卖的价款在工程价款110, 741, 369. 72元范围内享有优先受偿权。2023年11月, 余姚市人民法院发放执行财产分配方案, 债权人宁波建工工程集团有限公司在(2023)浙0281执2862号案件中受偿9, 269, 912. 91元。</p>	<p>本项诉讼详见公司于2024年10月25日在上海证券交易所网站披露的《宁波建工2024年第三季度报告》</p>
9	<p>公司子公司建工集团与宁波御城置业有限公司建设工程施工合同纠纷</p>	<p>建工集团向广州市中级人民法院提起诉讼, 请求判令御城置业支付原告工程款80, 961, 853. 44元及相应利息并要求对涉案项目折价或以拍卖所得价款在上述诉请范围内优先受偿。广州市黄埔区人民法院2023年8月下发民事判决书, 判决御城置业支付工程款70, 515, 386. 36元及利息, 建工集团就其施工完成本案主体及配套工程的折价或者拍卖的价款在工程价款70, 515, 386. 36元范围内享有优先受偿权, 建工集团不服上述判决, 向广州市中级人民法院提起上诉, 2023年12月广州市中级人民法院改判御城置业支付工程款及质保金共计71, 004, 982. 8元及利息, 建工集团在工程价款70, 978, 410. 21元范围内享有优先受偿权。</p>	<p>本项诉讼详见公司于2024年10月25日在上海证券交易所网站披露的《宁波建工2024年第三季度报告》</p>

<p>10</p>	<p>公司子公司建工集团与宁波奉化盛建置业有限公司建设工程施工合同纠纷</p>	<p>建工集团向广州市中级人民法院提起诉讼，请求判令宁波奉化盛建置业有限公司支付原告工程款64,326,558.08元及相应利息并要求对涉案项目折价或以拍卖所得价款在上述诉请范围内优先受偿。广州市黄埔区人民法院受理后于2023年7月下发民事判决书，判决奉化盛建支付工程款54,756,170.76及利息，建工集团就其施工完成本案主体及配套工程的折价或者拍卖的价款在工程价款54,756,170.76元范围内享有优先受偿权。建工集团不服上述判决提起上诉。2023年11月，广州市中级人民法院判决：1、奉化盛建置业支付工程款54,756,170.76元及利息；2、退还质保金7,975,322.73元并支付相应利息；3、建工集团就其施工完成本案主体及配套工程的折价或者拍卖的价款在工程价款62,731,493.49元范围内享有优先受偿权。建工集团另案向宁波市奉化区人民法院起诉，请求判令奉化盛建支付工程款56,694,697.55元及相应利息并要求恒大地产集团上海盛建置业有限公司对上述工程款本息承担连带责任，并要求对涉案项目折价或以拍卖所得价款在上述诉请范围内优先受偿。奉化区人民法院于2023年8月受理后，于2024年1月下发民事判决书，判决奉化盛建置业支付工程款57,261,847.40元及相应利息，恒大地产集团上海盛建置业有限公司承担连带责任，建工集团在上述金额范围内对涉案工程拍卖价款享有优先受偿权。</p>	<p>本项诉讼详见公司于2024年10月25日在上海证券交易所网站披露的《宁波建工2024年第三季度报告》</p>
<p>11</p>	<p>公司子公司建工集团与宁波穗华置业有限公司、恒大地产集团上海盛建置业有限公司建设工程施工合同纠纷</p>	<p>公司子公司建工集团与宁波穗华置业有限公司、恒大地产集团上海盛建置业有限公司建设工程施工合同纠纷。建工集团向宁波市中级人民法院提起诉讼，要求宁波穗华置业有限公司支付所欠工程款（未含保修金）210,395,241.70元及工程款逾期利息，并请求判令穗华置业支付停窝工损失，请求确认建工集团对涉案工程拍卖或折价价款享有优先受偿权，请求恒大地产集团上海盛建置业有限公司承担上述债务的连带责任。宁波市中级人民法院于2022年7月受理后，建工集团于2023年1月申请变更诉讼请求为要求宁波穗华置业支付合计工程款126,363,647.40元及相应利息，后建工集团向宁波市中级人民法院提起撤诉，随后再次起诉要求穗华置业支付211,079,959.84元及相应利息，因该项目为保交楼项目，再次变更诉求为132,113,647.39元及相应利息。宁波市中级人民法院于2024年6月判决穗华置业支付工程进度款132,113,647.39元以及逾期付款利息，并判决建工集团对上述涉案工程享有优先受偿权，上海盛建置业对上述债权承担连带责任。此外，建工集团另案起诉要求穗华置业支付工程款10,828,580.29元，宁波市奉化区人民法院2023年4月受理后，判决穗华置业支付工程款10,683,743.89元及利息，建工集团就其施工完成本案主体及配套工程的折价</p>	<p>本项诉讼详见公司于2024年10月25日在上海证券交易所网站披露的《宁波建工2024年第三季度报告》</p>

		或者拍卖的价款在工程价款 9,108,020.74 元范围内享有优先受偿权, 目前在执行中。	
12	公司子公司建工建乐与郑州杭嘉新能源有限公司仲裁案	建工建乐向上海仲裁委员会提出仲裁申请, 请求依法裁决被申请人郑州杭嘉新能源有限公司向申请人支付工程款 199,662,304.72 元, 并请求支付因杭嘉新能源逾期支付造成的建工建乐利息损失及本次律师费。上海仲裁委员会于 2023 年 2 月受理。	本项诉讼详见公司于 2024 年 10 月 25 日在上海证券交易所网站披露的《宁波建工 2024 年第三季度报告》
13	公司子公司建工建乐与山东郓城锐鸣能源科技有限公司仲裁案	建工建乐向上海仲裁委员会提出仲裁申请, 请求依法裁决被申请人山东郓城锐鸣能源科技有限公司向申请人支付工程款 42,050,894.8 元, 并请求支付因锐鸣能源科技逾期支付造成的建工建乐利息损失及本次律师费。上海仲裁委员会于 2023 年 2 月受理。	本项诉讼详见公司于 2024 年 10 月 25 日在上海证券交易所网站披露的《宁波建工 2024 年第三季度报告》
14	公司子公司建工集团与宁波恒跃房地产开发有限公司建设工程施工合同纠纷	建工集团向宁波市奉化区人民法院提起诉讼, 诉请判决宁波恒跃房地产开发有限公司支付所欠工程款及工程款逾期利息。宁波市奉化区人民法院于 2023 年 2 月受理后, 于 2023 年 12 月下发民事判决书, 判决宁波恒跃房地产支付工程款 80,815,980.6 元及相关利息, 建工集团在上述工程款范围内就涉案工程拍卖或折价价款享有优先受偿权。	本项诉讼详见公司于 2024 年 10 月 25 日在上海证券交易所网站披露的《宁波建工 2024 年第三季度报告》
15	公司子公司建工集团与宁波永姚置业有限公司建设工程施工合同纠纷	建工集团向余姚市人民法院提起诉讼, 要求永姚置业支付工程款 58,114,374.1 元及相应利息, 并要求对涉案工程折价或者以拍卖所得价款在上述范围内优先受偿。余姚市人民法院 2023 年 2 月受理后, 于 2023 年 5 月下发民事判决书, 判决永姚置业支付建工集团工程款 54,478,214.14 元及相应利息, 并判决建工集团在上述金额范围内就涉案工程折价或拍卖的价款享有优先受偿权, 截止报告期末, 已收款 295,851.44 元。	本项诉讼详见公司于 2024 年 10 月 25 日在上海证券交易所网站披露的《宁波建工 2024 年第三季度报告》
16	公司子公司建工集团与江西省洪电置业有限公司仲裁案	建工集团于 2023 年 4 月向南昌仲裁委员会提交《仲裁申请书》, 请求: 1、依法裁决洪电置业向申请人赔偿因被申请人延期开工、付款不及时、要求违约解除合等同造成的损失共计 122,070,594.43 元; 2、依法裁决洪电置业向申请人支付 13#楼精装修工程款 30,976,806.17 元; 3、依法裁决建工集团对被申请人享有的上述 1、2 项请求事项, 就案涉七里滨江项目工程折价、拍卖、出售所得价款优先受偿; 4、本案所有仲裁费用由被申请人承担。南昌仲裁委员会已受理后, 于 2023 年 11 月下发裁决书, 裁决: (一) 被申请人江西省洪电置业有限公司向申请人宁波建工工程集团有限公司支付损失赔偿款 73,997,377.80 元; (二) 被申请人江西省洪电置业有限公司向申请人宁波建工工程集团有限公司支付 13#楼精装修工程款 4,243,631.94 元; (三) 申请人宁波建工工程集团有限公司就案涉七里滨江项目工程折价、拍卖、出售所得价款在上述(一)(二)项债权范围内享有优先受偿权。截止报告期末, 累计收款 75,969,934.74 元。	本项诉讼详见公司于 2024 年 10 月 25 日在上海证券交易所网站披露的《宁波建工 2024 年第三季度报告》
17	公司子公司建	因东钱湖文旅集团拖欠工程款, 建工建乐向宁波市	本项诉讼详见公司

	工建乐与宁波东钱湖文化旅游发展集团有限公司纠纷	中级人民法院提起诉讼，请求判令东钱湖文旅集团支付所欠工程款129,815,289元及逾期付款利息及检测费，并请求判令建工建乐对涉案项目折价或拍卖所得价款在上述诉请范围内优先受偿。宁波市中级人民法院2023年7月受理后，于2024年7月下发民事判决书，判决宁波东钱湖文化旅游发展集团有限公司于判决生效之日起十五日内向宁波建工建乐工程有限公司支付工程款（含质保金）67,021,111元及相应利息。双方不服上述判决，均提起上诉，现审理中。	于2024年10月25日在上海证券交易所网站披露的《宁波建工2024年第三季度报告》
18	公司子公司建工集团与息县碧天置业有限公司建设工程合同纠纷	建工集团向广州仲裁委员会提请仲裁，要求息县碧天置业有限公司支付工程款38,408,354.99元及相应利息，广州仲裁委员会2023年11月受理。	本项诉讼详见公司于2024年10月25日在上海证券交易所网站披露的《宁波建工2024年第三季度报告》
19	公司子公司市政集团与台州进台置业有限公司、宁波恒域置业有限公司纠纷	市政集团起诉要求台州进台置业支付工程款40,531,694元及相应利息，并请求对案涉工程享有优先受偿权，要求宁波恒域置业承担连带责任。天台县人民法院2023年11月受理后，经法院组织调解，双方自愿达成协议，天台县人民法院2024年7月出具民事调解书，确认台州台进、宁波恒域支付工程款本息合计43,210,463.63元，截止2024年12月该案已执行完毕。	本项诉讼详见公司于2024年10月25日在上海证券交易所网站披露的《宁波建工2024年第三季度报告》
20	公司子公司建工集团与台州德信置业有限公司、宁波厚远置业有限公司、温州德信生态园置业有限公司建设工程合同纠纷	建工集团起诉要求判令支付拖欠工程款51,471,206.07元及相应利息，并请求在涉案工程上述价款范围内享有优先受偿权。玉环市人民法院2024年3月受理。2024年7月，玉环市人民法院出具民事调解书，确认台州德信置业有限公司于2024年9月30日前支付工程款44,053,455.45元，确认建工集团就涉案工程折价或者拍卖的价款在上述范围内优先受偿。截止报告期末，已过户相关房产折抵金额34,131,742元。后续相关手续继续办理中。	本项诉讼详见公司于2024年10月25日在上海证券交易所网站披露的《宁波建工2024年第三季度报告》
21	公司与太仓康来特房地产开发有限公司管理人纠纷	公司向太仓市人民法院起诉要求太仓康来特管理人赔偿35,000,000元。太仓市人民法院2024年3月已受理。	本项诉讼详见公司于2024年10月25日在上海证券交易所网站披露的《宁波建工2024年第三季度报告》
22	公司子公司建工集团与宁波奉化盛建置业有限公司、恒大地产集团上海盛建置业有限公司建设工程施工合同纠纷	建工集团向宁波市奉化区人民法院提起诉讼，要求支付工程款84,545,681.38元及相应利息，并请求对涉案工程在上述价款范围内享有优先受偿权。奉化区人民法院2024年4月已受理。宁波市奉化区人民法院受理后，于近日下发（2024）浙0213民初1721号《民事判决书》，判决：1、宁波奉化盛建置业有限公司于判决生效之日起十日内向原告宁波建工工程集团有限公司支付剩余工程款59,540,402.56元，并支付按59,540,402.56元为基数自2024年1月2日起按全国银行间同业拆借	本项诉讼详见公司于2025年3月29日在上海证券交易所网站披露的《宁波建工股份有限公司关于子公司涉及诉讼的公告》

		中心公布的贷款市场报价利率（即年利率 3.45%）计算至款清日止的逾期利息； 2、被告恒大地产集团上海盛建置业有限公司对被告宁波奉化盛建置业有限公司的上述债务本息承担连带责任； 3、确认原告宁波建工工程集团有限公司在 59,540,402.56 元工程款本金范围内对被告宁波奉化盛建置业有限公司发包的“奉化恒大溪上桃花源项目 1#地块剩余主体及配套建设工程”折价或拍卖的价款享有优先受偿权； 4、驳回原告宁波建工工程集团有限公司的其余诉讼请求。	
23	公司子公司市政集团与昆明市城建投资开发有限公司纠纷	市政集团向宁波市中级人民法院起诉，要求昆明市城建投资退还因 2022 年 2 月签订的《合作协议》诚意金及相应利息。宁波市中级人民法院受理后，于 2024 年 7 月下发民事判决书，判决昆明城建投资开发有限公司于判决生效之日起三十日内偿还市政集团本金 1 亿元并支付相应利息。	本项诉讼详见公司于 2024 年 10 月 25 日在上海证券交易所网站披露的《宁波建工 2024 年第三季度报告》
24	公司子公司建工集团与平阳锦城置业有限公司、宁波锦财置业有限公司、宁波锦宏置业有限公司、上海中南锦时置业有限公司建设工程施工合同纠纷	建工集团向平阳县人民法院起诉，要求平阳锦城置业有限公司支付工程款 36,342,551.93 元及相应利息，并要求支付对涉案项目享有优先受偿权。平阳县人民法院 2024 年 6 月受理。	本项诉讼详见公司于 2024 年 10 月 25 日在上海证券交易所网站披露的《宁波建工 2024 年第三季度报告》
25	公司子公司市政集团与绵阳富乐投资有限公司纠纷	市政集团向宁波市海曙区人民法院起诉，要求绵阳富乐投资退还因 2022 年 6 月签订《项目履约能力保证金协议》及《合作框架协议》项目履约能力保证金 8,000 万元及相应利息。宁波市海曙区人民法院 2024 年 8 月受理后，于 2024 年 10 月判决绵阳富乐投资自判决生效之日起十日内归还本金 8,000 万元并支付相应利息。绵阳富乐投资不服上述判决已提起上诉。宁波市中级人民法院于 2024 年 12 月下发民事判决书，驳回上诉维持原判。截止 2024 年 12 月已收到本金 8,000 万元。截止 2025 年 2 月，本金及利息已收款完毕，该案已完结。	本项诉讼详见公司于 2024 年 10 月 25 日在上海证券交易所网站披露的《宁波建工 2024 年第三季度报告》
26	公司子公司建工集团与宁波御都置业有限公司建设工程施工合同纠纷	建工集团向宁波市中级人民法院提起诉讼，请求宁波御都置业支付拖欠工程款 342,082,185.20 元及相应利息，并请求在所得价款在诉请范围内享有优先受偿权。建工集团向宁波市中级人民法院提交《民事起诉状》后，变更诉讼请求为支付拖欠的案涉工程款 262,412,561.49 元，宁波市中级人民法院 2024 年 12 月受理。	本项诉讼详见公司于 2024 年 12 月 21 日在上海证券交易所网站披露的《宁波建工股份有限公司关于子公司涉及诉讼的公告》
27	公司子公司建工集团与宁波御都置业有限公司建设工程施工合同纠纷	建工集团向宁波市中级人民法院提起诉讼，请求宁波御都置业支付拖欠工程款 251,535,555.69 元及相应利息，并请求在所得价款在诉请范围内享有优先受偿权。建工集团向宁波市中级人民法院提交《民事起诉状》后，变更诉讼请求为支付拖欠的案	本项诉讼详见公司于 2025 年 3 月 5 日在上海证券交易所网站披露的《宁波建工股份有限公司

		涉工程款 200,351,153.7 元,宁波市中级人民法院 2025 年 3 月受理。	关于子公司涉及诉讼的公告》
28	公司子公司建工集团与宁波同润鼎贸易有限公司买卖合同纠纷	宁波同润鼎贸易有限公司向宁波市鄞州区人民法院起诉要求建工集团支付同润鼎公司钢材利息 41,206,397.86 元(计算至 2023 年 1 月 21 日),2023 年 1 月 22 日至 2023 年 6 月 8 日的利息:692,353.96 元。宁波市鄞州区人民法院受理后,经法院调解,确认建工集团支付款项 2,000 万元,目前履行中。	
29	公司子公司建工集团与余姚广天建昌房地产开发有限公司建设工程施工合同纠纷	建工集团向余姚市人民法院起诉要求余姚建昌支付工程款 45,557,786.19 元及相应利息,并请求对涉案工程折价或拍卖所得价款在上述范围内优先受偿。余姚市人民法院 2024 年 12 月受理。	
30	公司子公司市政集团与西安沣东地产有限公司、西安沣东发展集团有限公司、西安沣东产业园发展有限公司纠纷	市政集团向宁波市中级人民法院起诉,要求三被告共同归还欠付款及投资收益 30,975,000 元。宁波市海曙区人民法院 2025 年 1 月受理。	
31	公司子公司建工集团与宁波祥源旅游开发有限公司、祥源房地产集团有限公司、祥源控股集团有限责任公司建设工程施工合同纠纷	建工集团向宁波市中级人民法院提起诉讼,诉请判决宁波祥源旅游开发有限公司支付拖欠的工程款 111,905,151.68 元及工程款利息,请求判令祥源房地产集团有限公司、祥源控股集团有限责任公司对欠付的工程款本息承担连带担保责任,请求判令确认建工集团有权对案涉工程项目折价或以拍卖所得价款在诉请范围内优先受偿。宁波市中级人民法院 2025 年 3 月受理。	
32	公司子公司建工建乐与慈溪市卓樾房地产开发有限公司、宁波市卓业置业有限公司建设工程施工合同纠纷	建工建乐向慈溪市人民法院提起诉讼,要求卓樾房地产支付工程款 33,101,341.10 元及相应利息,并请求对案涉项目折价或以拍卖所得价款在上述范围内优先受偿,并请求卓业置业对上述工程款本息承担连带付款责任。慈溪市人民法院 2025 年 4 月受理。	

十六、 资产负债表日后事项

1、 利润分配情况

√适用 □不适用

单位:元 币种:人民币

拟分配的利润或股利	108,679,859.00
经审议批准宣告发放的利润或股利	

本预案已经董事会批准,尚需提交股东大会审议批准。

十七、其他重要事项

1、分部信息

(1). 报告分部的确定依据与会计政策

√适用 □不适用

本公司从事多种经营业务，管理层主要按风险报酬的不同特征对各项业务的经营业绩进行评价，分部间转移产品或劳务的价格参照向第三方销售价格确定。间接归属各分部的费用按照收入比例在分部之间进行分配。

(2). 报告分部的财务信息

√适用 □不适用

单位：元 币种：人民币

项目	分部 1	分部 1	分部 1	分部间抵销	合计
总收入	18,489,405,457.18	2,712,607,232.57	388,201,592.66	530,396,538.03	21,059,817,744.38
营业成本	16,826,580,256.74	2,361,388,235.72	330,873,092.73	472,205,028.84	19,046,636,556.35
对联营和合营企业的投资收益	11,783,865.04				11,783,865.04
信用减值损失（损失以“-”号填列）	-126,477,864.71	-10,945,565.79	-4,300,441.20		-141,723,871.70
资产减值损失（损失以“-”号填列）	-89,620,183.96	-106,102.69	123,466.77		-89,602,819.88
折旧费和摊销费	93,870,753.86	74,001,433.34	7,382,845.46		175,255,032.66
利润总额（亏损总额）	293,277,060.45	83,876,771.79	12,713,802.82		389,867,635.06
所得税费用	59,784,015.51	7,199,902.30	982,868.78		67,966,786.59
净利润（净亏损）	233,493,044.94	76,676,869.49	11,730,934.04		321,900,848.47
资产总额	34,944,592,379.76	3,747,828,685.42	499,281,356.15	7,156,440,344.45	32,035,262,076.88
负债总额	26,074,540,543.99	2,669,363,369.66	297,326,167.32	2,444,927,358.42	26,596,302,722.55

2、其他对投资者决策有影响的重要交易和事项

√适用 □不适用

1、本公司分别于2023年6月30日、2023年11月15日、2023年12月7日、2024年3月20日、2024年8月7日、2024年8月28日发行超短期融资券，金额分别为2亿元、4亿元、3亿元、2亿元、4亿元、3亿元，利率分别为3.17%、2.56%、2.92%、2.98%、2.54%、2.00%、2.23%，期限为270天。

2、本公司于2022年3月21日发行了宁波建工股份有限公司2022年第一期中期票据，发行总额5亿元，起息日2022年3月23日，兑付日2025年3月23日，发行年利率3.6%。

3、本公司于2022年8月29日发行了宁波建工股份有限公司2022年第二期中期票据，发行总额5亿元，期限为3+N。

4、本公司于2024年8月22日发行了宁波建工股份有限公司2024年第一期中期票据，发行总额5亿元，期限为3年。

十八、 母公司财务报表主要项目注释

1、 应收账款

(1). 按账龄披露

√适用 □不适用

单位：元 币种：人民币

账龄	期末账面余额	期初账面余额
1年以内		
其中：1年以内分项		
1年以内	237,500.00	235,144.06
1年以内小计	237,500.00	235,144.06
1至2年	235,144.06	9,390,000.00
2至3年	9,390,000.00	12,771,448.36
3年以上		
3至4年	11,280,935.40	2,880,657.19
4至5年	2,880,657.19	2,960,041.87
5年以上	68,208,125.39	65,707,083.52
合计	92,232,362.04	93,944,375.00

(2). 按坏账计提方法分类披露

√适用 □不适用

单位：元 币种：人民币

类别	期末余额					期初余额				
	账面余额		坏账准备		账面价值	账面余额		坏账准备		账面价值
	金额	比例 (%)	金额	计提比例 (%)		金额	比例 (%)	金额	计提比例 (%)	
按单项计提坏账准备	41,074,013.93	44.53	38,490,235.16	93.71	2,583,778.77	41,074,013.93	43.72	38,490,235.16	93.71	2,583,778.77
其中：										
按组合计提坏账准备	51,158,348.11	55.47	20,199,937.89	39.49	30,958,410.22	52,870,361.07	56.28	17,676,827.93	33.43	35,193,533.14
其中：										

账龄组合	40,216,175.32	43.61	20,199,937.89	50.23	20,016,237.43	41,469,188.28	44.14	17,676,827.93	42.63	23,792,360.35
合并范围关联方往来	10,942,172.79	11.86			10,942,172.79	11,401,172.79	12.14			11,401,172.79
合计	92,232,362.04	/	58,690,173.05	/	33,542,188.99	93,944,375.00	/	56,167,063.09	/	37,777,311.91

按单项计提坏账准备：

√适用 □不适用

单位：元 币种：人民币

名称	期末余额			
	账面余额	坏账准备	计提比例 (%)	计提理由
单位 1	8,950,000.00	8,950,000.00	100.00	账龄较长，估计难以收回，按谨慎性原则计提坏账
单位 2	5,644,989.42	5,644,989.42	100.00	企业经营状况恶化，按谨慎性原则计提坏账
单位 3	4,017,500.00	4,017,500.00	100.00	企业经营状况恶化，按谨慎性原则计提坏账
单位 4	3,500,000.00	3,500,000.00	100.00	账龄较长，估计难以收回，按谨慎性原则计提坏账
单位 5	1,522,191.00	1,522,191.00	100.00	企业经营状况恶化，按谨慎性原则计提坏账
单位 6	129,724.34	129,724.34	100.00	账龄较长，估计难以收回，按谨慎性原则计提坏账
单位 7	72,589.21	72,589.21	100.00	账龄较长，估计难以收回，按谨慎性原则计提坏账
单位 8	11,828.10	11,828.10	100.00	账龄较长，估计难以收回，按谨慎性原则计提坏账
单位 9	17,225,191.86	14,641,413.09	85.00	涉及诉讼，按谨慎性原则计提坏账
合计	41,074,013.93	38,490,235.16	93.71	/

按组合计提坏账准备：

√适用 □不适用

组合计提项目：合并范围关联方往来

单位：元 币种：人民币

名称	期末余额		
	应收账款	坏账准备	计提比例 (%)

合并范围关联方往来	10,942,172.79		
合计	10,942,172.79		

组合计提项目：账龄组合

单位：元 币种：人民币

名称	期末余额		
	应收账款	坏账准备	计提比例 (%)
1年以内	237,500.00	3,562.50	1.50
1—2年(含2年)	235,144.06	11,757.20	5.00
2—3年(含3年)	9,390,000.00	1,220,700.00	13.00
3—4年(含4年)	10,854,911.86	3,365,022.67	31.00
4—5年(含5年)			55.00
5年以上	19,498,619.40	15,598,895.52	80.00
合计	40,216,175.32	20,199,937.89	50.23

(3). 坏账准备的情况

√适用 □不适用

单位：元 币种：人民币

类别	期初余额	本期变动金额				期末余额
		计提	收回或转回	转销或核销	其他变动	
坏账准备	56,167,063.09	2,523,109.96				58,690,173.05
合计	56,167,063.09	2,523,109.96				58,690,173.05

(4). 按欠款方归集的期末余额前五名的应收账款和合同资产情况

√适用 □不适用

单位：元 币种：人民币

单位名称	应收账款期末余额	合同资产期末余额	应收账款和合同资产期末余额	占应收账款和合同资产期末余额合计数的比例 (%)	坏账准备期末余额
单位 1		56,300,495.73	56,300,495.73	30.14	11,260,099.15
单位 2	17,225,191.86		17,225,191.86	9.22	14,641,413.08
单位 3		16,438,201.04	16,438,201.04	8.80	16,438,201.04
单位 4		15,258,837.75	15,258,837.75	8.17	3,051,767.55
单位 5	11,535,615.50		11,535,615.50	6.18	9,228,492.40
合计	28,760,807.36	87,997,534.52	116,758,341.88	62.51	54,619,973.22

2、其他应收款

项目列示

√适用 □不适用

单位：元 币种：人民币

项目	期末余额	期初余额
应收利息		

应收股利		20,000,000.00
其他应收款	1,010,094,937.75	608,835,858.55
合计	1,010,094,937.75	628,835,858.55

应收股利

(1). 应收股利

√适用 □不适用

单位：元 币种：人民币

项目(或被投资单位)	期末余额	期初余额
宁波建工工程集团有限公司		20,000,000.00
合计		20,000,000.00

其他应收款

(1). 按账龄披露

√适用 □不适用

单位：元 币种：人民币

账龄	期末账面余额	期初账面余额
1年以内		
其中：1年以内分项		
1年以内	527,004,660.15	150,490,832.15
1年以内小计	527,004,660.15	150,490,832.15
1至2年	43,128,478.62	188,472,928.43
2至3年	185,346,978.43	195,419,885.23
3年以上		
3至4年	178,927,816.23	1,268,041.00
4至5年	1,062,000.00	3,153,553.00
5年以上	101,707,325.49	101,714,152.49
合计	1,037,177,258.92	640,519,392.30

(2). 按款项性质分类情况

√适用 □不适用

单位：元 币种：人民币

款项性质	期末账面余额	期初账面余额
备用金	113,000.00	163,000.00
对外单位的押金、保证金	3,765,300.00	3,903,069.00
往来款项	1,033,298,958.92	636,453,323.30
小计	1,037,177,258.92	640,519,392.30
减：坏账准备	-27,082,321.17	-31,683,533.75
合计	1,010,094,937.75	608,835,858.55

(3). 坏账准备计提情况

√适用 □不适用

单位：元 币种：人民币

坏账准备	第一阶段	第二阶段	第三阶段	合计
	未来12个月预	整个存续期预期	整个存续期预期信	

	期信用损失	信用损失(未发生信用减值)	用损失(已发生信用减值)	
2024年1月1日余额	5,904,074.90		25,779,458.85	31,683,533.75
2024年1月1日余额 在本期	5,904,074.90		25,779,458.85	31,683,533.75
--转入第二阶段				
--转入第三阶段				
--转回第二阶段				
--转回第一阶段				
本期计提	-4,601,212.58			-4,601,212.58
本期转回				
本期转销				
本期核销				
其他变动				
2024年12月31日余额	1,302,862.32		25,779,458.85	27,082,321.17

(4). 坏账准备的情况

√适用 □不适用

单位：元 币种：人民币

类别	期初余额	本期变动金额				期末余额
		计提	收回或转回	转销或核销	其他变动	
其他应收款 坏账准备	31,683,533.75	-4,601,212.58				27,082,321.17
合计	31,683,533.75	-4,601,212.58				27,082,321.17

(5). 按欠款方归集的期末余额前五名的其他应收款情况

√适用 □不适用

单位：元 币种：人民币

单位名称	期末余额	占其他应收款 期末余额合计 数的比例(%)	款项的性 质	账龄	坏账准备 期末余额
单位 1	408,892,792.36	39.42	往来款项	3-4年	
单位 2	263,205,003.55	25.38	往来款项	5年以上	
单位 3	208,386,400.00	20.09	往来款项	1年以内	
单位 4	103,603,000.28	9.99	往来款项	5年以上	
单位 5	13,472,906.85	1.30	往来款项	5年以上	
合计	997,560,103.04	96.18	/	/	

3、长期股权投资

√适用 □不适用

单位：元 币种：人民币

项目	期末余额			期初余额		
	账面余额	减值	账面价值	账面余额	减值	账面价值

		准备			准备	
对子公司投资	4,719,918,613.22		4,719,918,613.22	4,469,164,613.22		4,469,164,613.22
对联营、合营企业投资	43,733,096.19		43,733,096.19	43,758,724.96		43,758,724.96
合计	4,763,651,709.41		4,763,651,709.41	4,512,923,338.18		4,512,923,338.18

(1). 对子公司投资

√适用 □不适用

单位：元 币种：人民币

被投资单位	期初余额（账面价值）	减值准备期初余额	本期增减变动				期末余额（账面价值）	减值准备期末余额
			追加投资	减少投资	计提减值准备	其他		
浙江广天构件集团股份有限公司	151,709,106.73		18,954,000.00				170,663,106.73	
宁波市政工程建设集团股份有限公司	1,423,318,500.00		85,000,000.00				1,508,318,500.00	
宁波冶金勘察设计研究股份有限公司	81,662,900.00						81,662,900.00	
温州宁建投资有限公司	45,000,000.00						45,000,000.00	
宁波建工工程集团有限公司	1,739,565,723.74						1,739,565,723.74	
宁波建工投资有限公司	58,000,000.00		15,000,000.00				73,000,000.00	
宁波建工建乐工程有限公司	428,177,940.11						428,177,940.11	
温州宁建金科投资管理有限公司	187,800,000.00		40,000,000.00				227,800,000.00	
广安市宁建广通建设管理有限公司	46,750,000.00						46,750,000.00	
宁海宏顺建设有限公司	129,244,221.64		64,600,000.00				193,844,221.64	
宁波甬宁建设有限公司	177,936,221.00						177,936,221.00	
浙江永镇工程建设有限公司			27,200,000.00				27,200,000.00	

合计	4,469,164,613.22		250,754,000.00				4,719,918,613.22	
----	------------------	--	----------------	--	--	--	------------------	--

(2). 对联营、合营企业投资

√适用 □不适用

单位：元 币种：人民币

投资单位	期初余额	本期增减变动							期末余额	减值准备期末余额	
		追加投资	减少投资	权益法下确认的投资损益	其他综合收益调整	其他权益变动	宣告发放现金股利或利润	计提减值准备			其他
一、合营企业											
渭南华宁广天建设有限公司	42,885,869.04			3,093.85						42,888,962.89	
小计	42,885,869.04			3,093.85						42,888,962.89	
二、联营企业											
广元市朝朔工程建设管理有限公司	872,855.92			-28,722.62						844,133.30	
小计	872,855.92			-28,722.62						844,133.30	
合计	43,758,724.96			-25,628.77						43,733,096.19	

4、营业收入和营业成本

(1). 营业收入和营业成本情况

√适用 □不适用

单位：元 币种：人民币

项目	本期发生额		上期发生额	
	收入	成本	收入	成本
主营业务	186,826.30	181,990.48	8,051,049.77	6,345,990.08
其他业务	53,266,082.25	1,106,041.98	48,076,481.14	736,556.04
合计	53,452,908.55	1,288,032.46	56,127,530.91	7,082,546.12

(2). 履约义务的说明

√适用 □不适用

履约义务根据合同约定确认，截止2024年12月31日，本公司部分工程承包业务尚在履行过程中，分摊至尚未履行（或部分未履行）履约义务的交易价格与相应工程承包的合同的进度相关，并将于相应工程承包合同的未来履约期内按履约进度确认为收入。

5、投资收益

√适用 □不适用

单位：元 币种：人民币

项目	本期发生额	上期发生额
成本法核算的长期股权投资收益	344,331,219.82	143,471,103.94
权益法核算的长期股权投资收益	-25,628.77	72,124.96
处置长期股权投资产生的投资收益		
交易性金融资产在持有期间的投资收益		
其他权益工具投资在持有期间取得的股利收入		
债权投资在持有期间取得的利息收入		
其他债权投资在持有期间取得的利息收入		
处置交易性金融资产取得的投资收益		
处置其他权益工具投资取得的投资收益		
处置债权投资取得的投资收益		
处置其他债权投资取得的投资收益		
债务重组收益		
合计	344,305,591.05	143,543,228.90

十九、 补充资料

1、 当期非经常性损益明细表

√适用 □不适用

单位：元 币种：人民币

项目	金额	说明
非流动性资产处置损益，包括已计提资产减值准备的冲销部分	1,419,961.92	
计入当期损益的政府补助，但与公司正常经营业务密切相关、符合国家政策规定、按照确定的标准享有、对公司损益产生持续影响的政府补助除外	36,963,769.71	
除同公司正常经营业务相关的有效套期保值业务外，非金融企业持有金融资产和金融负债产生的公允价值变动损益以及处置金融资产和金融负债产生的损益		
计入当期损益的对非金融企业收取的资金占用费		
委托他人投资或管理资产的损益		
对外委托贷款取得的损益		
因不可抗力因素，如遭受自然灾害而产生的各项财产损失		
单独进行减值测试的应收款项减值准备转回	1,542,779.23	
企业取得子公司、联营企业及合营企业的投资成本小于取得投资时应享有被投资单位可辨认净资产公允价值产生的收益	415,600.90	
同一控制下企业合并产生的子公司期初至合并日的当期净损益		
非货币性资产交换损益		
债务重组损益		
企业因相关经营活动不再持续而发生的一次性费用，如安置职工的支出等		
因税收、会计等法律、法规的调整对当期损益产生的一次性影响		
因取消、修改股权激励计划一次性确认的股份支付费用		
对于现金结算的股份支付，在可行权日之后，应付职工薪酬的公允价值变动产生的损益		
采用公允价值模式进行后续计量的投资性房地产公允价值变动产生的损益		
交易价格显失公允的交易产生的收益		
与公司正常经营业务无关的或有事项产生的损益		
受托经营取得的托管费收入		

除上述各项之外的其他营业外收入和支出	-580,300.04	
其他符合非经常性损益定义的损益项目		
减：所得税影响额	7,112,607.99	
少数股东权益影响额（税后）	1,607,046.78	
合计	31,042,156.95	

对公司将《公开发行证券的公司信息披露解释性公告第1号——非经常性损益》未列举的项目认定为非经常性损益项目且金额重大的，以及将《公开发行证券的公司信息披露解释性公告第1号——非经常性损益》中列举的非经常性损益项目界定为经常性损益的项目，应说明原因。

适用 不适用

2、净资产收益率及每股收益

适用 不适用

报告期利润	加权平均净资产收益率（%）	每股收益	
		基本每股收益	稀释每股收益
归属于公司普通股股东的净利润	6.60	0.2674	0.2674
扣除非经常性损益后归属于公司普通股股东的净利润	5.89	0.2388	0.2388

3、境内外会计准则下会计数据差异

适用 不适用

4、其他

适用 不适用

董事长：周孝棠

董事会批准报送日期：2025年4月18日

修订信息

适用 不适用