

公司代码：603890

债券代码：113577

债券代码：113667

公司简称：春秋电子

债券简称：春秋转债

债券简称：春23转债



苏州春秋电子科技股份有限公司

2024 年年度报告

重要提示

一、本公司董事会、监事会及董事、监事、高级管理人员保证年度报告内容的真实性、准确性、完整性，不存在虚假记载、误导性陈述或重大遗漏，并承担个别和连带的法律责任。

二、公司全体董事出席董事会会议。

三、立信会计师事务所（特殊普通合伙）为本公司出具了标准无保留意见的审计报告。

四、公司负责人薛革文、主管会计工作负责人陆秋萍及会计机构负责人（会计主管人员）陆金花声明：保证年度报告中财务报告的真实、准确、完整。

五、董事会决议通过的本报告期利润分配预案或公积金转增股本预案

公司拟以分红派息股权登记日的总股本为基数，向全体股东每10股派送现金股利1.50元（含税），剩余未分配利润结转以后年度。公司回购的9,136,891股，不参与本次利润分配。

因公司目前处于可转换公司债券转股期内，如在本报告披露之日起至实施权益分派股权登记日期间公司股本总数发生变化的，公司拟维持每股分配比例不变，相应调整分配总金额。

六、前瞻性陈述的风险声明

适用 不适用

本报告涉及的发展战略、经营计划等前瞻性陈述受市场变化等多方面因素影响，并不构成公司对投资者的实质承诺，请投资者注意投资风险。

七、是否存在被控股股东及其他关联方非经营性占用资金情况

否

八、是否存在违反规定决策程序对外提供担保的情况

否

九、是否存在半数以上董事无法保证公司所披露年度报告的真实性、准确性和完整性

否

十、重大风险提示

本公司已在本年度报告“第三节 管理层讨论与分析”中详细阐述公司可能面对的风险，敬请投资者予以关注。

十一、其他

适用 不适用

目录

第一节	释义.....	4
第二节	公司简介和主要财务指标.....	4
第三节	管理层讨论与分析.....	10
第四节	公司治理.....	28
第五节	环境与社会责任.....	38
第六节	重要事项.....	43
第七节	股份变动及股东情况.....	57
第八节	优先股相关情况.....	63
第九节	债券相关情况.....	64
第十节	财务报告.....	67

备查文件目录	载有法定代表人、财务负责人、会计经办人员亲笔签名并盖章的会计报表；
	载有会计师事务所盖章、注册会计师亲笔签字并盖章的审计报告正本；
	报告期内在《中国证券报》、《上海证券报》公开披露过的所有公司文件的正本及公告原稿。

第一节 释义

一、 释义

在本报告书中，除非文义另有所指，下列词语具有如下含义：

常用词语释义		
中国证监会、证监会	指	中国证券监督管理委员会
上交所、交易所	指	上海证券交易所
春秋电子、本公司、公司	指	苏州春秋电子科技股份有限公司
春秋转债、春 23 转债	指	苏州春秋电子科技股份有限公司春秋电子 2020 年度发行的可转换公司债券、2023 年度发行的可转换公司债券
合肥经纬	指	合肥经纬电子科技有限公司
上海崑泓	指	上海崑泓模塑科技有限公司
香港春秋	指	香港春秋国际有限公司
合肥博大	指	合肥博大精密科技有限公司
昆山铭展	指	昆山铭展铝制品有限公司
南昌春秋、南昌春勤	指	南昌春勤精密技术有限公司（曾用名：南昌春秋电子科技有限公司）
重庆春秋	指	重庆春秋电子科技有限公司
越南春秋	指	春秋电子（越南）有限公司
越南高远	指	高远电子（越南）有限公司
合肥精深	指	合肥精深精密科技有限公司
东莞英脉	指	东莞英脉通信技术有限公司
浙江埃创	指	浙江埃创科技服务有限公司
苏州英脉	指	苏州英脉智能设备有限公司
马鞍山恒精	指	马鞍山恒精新能源科技有限公司
华勤	指	华勤技术股份有限公司
联宝	指	联宝（合肥）电子科技有限公司，为联想集团下属公司
纬创	指	纬创资通（昆山）有限公司
消费电子产品	指	Consumer Electronics，指供日常消费者生活使用的电子产品。
结构件	指	指具有一定形状结构，并能够承受载荷的作用的构件，称为结构件。如支架、框架、内部的骨架及支撑定位架等。
结构件模组	指	是指特定结构件与其他零配件预组装后形成的模块化半成品。
笔记本电脑结构件	指	笔记本电脑结构件通常自上而下分为 A 面（背盖）、B 面（前框）、C 面（上盖）及 D 面（下盖）。
模具	指	工业生产上用以注塑、吹塑、挤出、压铸或锻压成型、冶炼、冲压等方法得到所需产品的各种模子和工具。主要通过所成型材料物理状态的改变来实现物品外形的加工。素有“工业之母”的称号。
AI	指	Artificial Intelligence，即人工智能。
AIGC	指	Artificial Intelligence Generated Content，即生成式人工智能。
报告期	指	2024 年度
元	指	人民币元

第二节 公司简介和主要财务指标

一、公司信息

公司的中文名称	苏州春秋电子科技股份有限公司
公司的中文简称	春秋电子
公司的外文名称	Suzhou Chunqiu Electronic Technology Co., Ltd
公司的外文名称缩写	Chunqiu ET.
公司的法定代表人	薛革文

二、联系人和联系方式

	董事会秘书	证券事务代表
姓名	吕璐	潘晓杰
联系地址	江苏省昆山市张浦镇益德路 988 号	江苏省昆山市张浦镇益德路 988 号
电话	0512-57445099	0512-57445099
传真	0512-57293992	0512-57293992
电子信箱	zhengquan@chunqiu-group.com	zhengquan@chunqiu-group.com

三、基本情况简介

公司注册地址	昆山市张浦镇益德路 988 号
公司办公地址	昆山市张浦镇益德路 988 号
公司办公地址的邮政编码	215321
公司网址	http://www.szchunqiu.com
电子信箱	zhengquan@chunqiu-group.com

四、信息披露及备置地点

公司披露年度报告的媒体名称及网址	《中国证券报》、《上海证券报》
公司披露年度报告的证券交易所网址	www.sse.com.cn
公司年度报告备置地点	公司证券部

五、公司股票简况

公司股票简况				
股票种类	股票上市交易所	股票简称	股票代码	变更前股票简称
人民币普通股（A股）	上海证券交易所	春秋电子	603890	不适用

六、其他相关资料

公司聘请的会计师事务所（境内）	名称	立信会计师事务所（特殊普通合伙）
	办公地址	浙江省杭州市江干区庆春东路西子国际 TA29 层
	签字会计师姓名	孙峰、周璇
报告期内履行持续督导职责的保荐机构	名称	国联民生证券承销保荐有限公司 (原名称：华英证券有限责任公司)
	办公地址	中国（上海）自由贸易试验区浦明路 8 号
	签字的保荐代表人姓名	彭果、訾帅伟
	持续督导的期间	2020.9.28 至 2024.12.31

七、近三年主要会计数据和财务指标

(一) 主要会计数据

单位：元 币种：人民币

主要会计数据	2024年	2023年	本期比上年同期增减(%)	2022年
营业收入	3,945,040,020.01	3,257,313,973.21	21.11	3,844,671,171.07
归属于上市公司股东的净利润	211,313,346.07	26,746,705.86	690.05	157,267,699.79
归属于上市公司股东的扣除非经常性损益的净利润	86,315,309.50	19,752,328.21	336.99	198,999,846.63
经营活动产生的现金流量净额	428,264,877.35	525,004,073.23	-18.43	343,359,579.31
	2024年末	2023年末	本期末比上年同期末增减(%)	2022年末
归属于上市公司股东的净资产	2,899,449,392.61	2,691,500,960.01	7.73	2,648,495,479.53
总资产	5,853,365,917.44	5,749,329,385.58	1.81	5,190,845,965.83

(二) 主要财务指标

主要财务指标	2024年	2023年	本期比上年同期增减(%)	2022年
基本每股收益(元/股)	0.48	0.06	700.00	0.36
稀释每股收益(元/股)	0.48	0.06	700.00	0.36
扣除非经常性损益后的基本每股收益(元/股)	0.20	0.04	400.00	0.45
加权平均净资产收益率(%)	7.56	1.00	增加6.56个百分点	5.98
扣除非经常性损益后的加权平均净资产收益率(%)	3.09	0.74	增加2.35个百分点	7.56

报告期末公司前三年主要会计数据和财务指标的说明

适用 不适用

八、境内外会计准则下会计数据差异

(一) 同时按照国际会计准则与按中国会计准则披露的财务报告中净利润和归属于上市公司股东的净资产差异情况

适用 不适用

(二) 同时按照境外会计准则与按中国会计准则披露的财务报告中净利润和归属于上市公司股东的净资产差异情况

□适用 √不适用

(三) 境内外会计准则差异的说明：

□适用 √不适用

九、2024年分季度主要财务数据

单位：元 币种：人民币

	第一季度 (1-3 月份)	第二季度 (4-6 月份)	第三季度 (7-9 月份)	第四季度 (10-12 月份)
营业收入	909,055,301.71	967,524,772.36	1,105,383,766.21	963,076,179.73
归属于上市公司股东的净利润	14,458,992.89	12,323,103.65	114,151,158.23	70,380,091.30
归属于上市公司股东的扣除非经常性损益后的净利润	6,046,833.39	9,705,106.42	20,642,850.43	49,920,519.26
经营活动产生的现金流量净额	123,401,863.85	-53,222,396.42	139,085,420.32	218,999,989.60

季度数据与已披露定期报告数据差异说明

□适用 √不适用

十、非经常性损益项目和金额

√适用 □不适用

单位：元 币种：人民币

非经常性损益项目	2024 年金额	附注（如适用）	2023 年金额	2022 年金额
非流动性资产处置损益，包括已计提资产减值准备的冲销部分	77,635,375.79		-4,665,870.14	-480,130.83
计入当期损益的政府补助，但与公司正常经营业务密切相关、符合国家政策规定、按照确定的标准享有、对公司损益产生持续影响的政府补助除外	37,741,274.16		25,548,902.45	27,662,486.87
除同公司正常经营业务相关的有效套期保值业务外，非金融企业持有金融资产和金融负债产生的公允价值变动损益以及处置金融资产和金融负债产生的损益	5,672,698.20		-12,871,767.06	-80,792,596.95
计入当期损益的对非金融企业收取的资金占用费				

委托他人投资或管理资产的损益	2,492,611.49		812,096.97	3,250,320.18
对外委托贷款取得的损益				
因不可抗力因素，如遭受自然灾害而产生的各项财产损失				
单独进行减值测试的应收款项减值准备转回			98,846.00	
企业取得子公司、联营企业及合营企业的投资成本小于取得投资时应享有被投资单位可辨认净资产公允价值产生的收益				
同一控制下企业合并产生的子公司期初至合并日的当期净损益				
非货币性资产交换损益				
债务重组损益				
企业因相关经营活动不再持续而发生的一次性费用，如安置职工的支出等				
因税收、会计等法律、法规的调整对当期损益产生的一次性影响				
因取消、修改股权激励计划一次性确认的股份支付费用				
对于现金结算的股份支付，在可行权日之后，应付职工薪酬的公允价值变动产生的损益				
采用公允价值模式进行后续计量的投资性房地产公允价值变动产生的损益				
交易价格显失公允的交易产生的收益				
与公司正常经营业务无关的或有事项产生的损益				
受托经营取得的托管费收入				
除上述各项之外的其他营业外收入和支出	-3,149,934.16		21,174.09	-905,912.20
其他符合非经常性损益定义的损益项目				
减：所得税影响额	3,470,709.14		1,585,233.13	-9,751,778.58
少数股东权益影响额（税后）	-8,076,720.23		363,771.53	218,092.49
合计	124,998,036.57		6,994,377.65	-41,732,146.84

对公司将《公开发行证券的公司信息披露解释性公告第1号—非经常性损益》未列举的项目认定为非经常性损益项目且金额重大的，以及将《公开发行证券的公司信息披露解释性公告第1号—非经常性损益》中列举的非经常性损益项目界定为经常性损益的项目，应说明原因。

适用 不适用

十一、 采用公允价值计量的项目

√适用 □不适用

单位：元 币种：人民币

项目名称	期初余额	期末余额	当期变动	对当期利润的影响金额
权益工具投资	44,493,137.70	55,319,856.90	10,826,719.20	10,826,719.20
衍生金融资产	1,068,250.00		-1,068,250.00	-1,068,250.00
其他	208,000,000.00	240,604,790.30	604,790.30	604,790.30
衍生金融负债		1,157,940.00	-1,157,940.00	-1,157,940.00
合计	253,561,387.70	294,766,707.20	9,205,319.50	9,205,319.50

十二、 其他

□适用 √不适用

第三节 管理层讨论与分析

一、经营情况讨论与分析

2024 年，公司继续以“一体两翼”战略格局为指引，借助笔记本电脑复苏趋势及 AIPC 的渗透率提升带来的换机需求，增加公司在新能源汽车镁合金应用的产能和订单交货量，稳步提升公司业绩。

（一）顺势而为，保持定力

根据市场研究机构 Canalys 的最新数据，PC 市场在 2024 年第四季度实现连续 5 个季度的增长，台式电脑、笔记本和工作站的总出货量达到 6,740 万台，增长 4.6%。笔记本（包括移动工作站）的出货量为 5,370 万台，增长 6.2%。2024 年全年，全球台式机和笔记本电脑出货量 2.555 亿台，增长 3.8%，笔记本电脑行业在 2024 年度的复苏趋势更加明显。

中投产业研究院发布的《2025-2029 年中国未来产业之 AIPC 产业链趋势预测及投资机会研究报告》指出：近年来，全球 AIPC 市场呈现出快速增长的态势。随着人工智能技术的不断进步和应用场景的日益丰富，AIPC 的市场需求不断扩大。随着人工智能技术的飞速发展，AI 热潮逐步渗透至个人电脑市场，引领着 PC 设备的变革，各大整机厂商纷纷将 AIPC 视为新的竞技场，发布多款 AIPC 产品。除了笔记本电脑行业恢复增长外，AI 浪潮的兴起也使得 2024 年对笔记本电脑行业具有更深层次的意义。

进入 2025 年，随着 Deppseek 等大模型的异军突起，PC 端与 AI 加速融合，软件和硬件共同进化，全球各大厂商们在 AI 赋能、产品形态、用户体验等方面不断进行探索，带来了 AIPC 的巨大潜在需求。Canalys 的数据显示，2024 年第三季度，AIPC 的出货量达到了 1330 万台，占当季所有 PC 出货量的 20%，AIPC 的销量环比增长了 49%。这一增长速度不仅远超传统 PC 市场的增长速度，也反映出未来 AIPC 市场的巨大潜力。

公司扎根笔记本电脑结构件的细分行业多年，具有丰富的技术能力和生产经验，在与笔记本电脑品牌商的深度业务合作中也可以较早地参与到 AIPC 产品的研发和生产，而公司的技术壁垒与规模效应也有利于进一步提升公司在主业的竞争力，使公司快速扩大在 AIPC 电脑结构件的市场份额。

（二）乘风而上，激活动力

除了笔记本电脑的结构件的复苏之外，新能源汽车的轻量化升级也正在如火如荼地进行中。2025 年 1 月 13 日，中国汽车工业协会正式发布了 2024 年产销数据，其中最突出的两点分别是：2024 年全年产销量继续保持 3000 万辆以上规模；新能源汽车连续 10 年保持全球第一，年产销量首次突破 1000 万辆。

在新能源汽车镁合金材质应用方面，公司拥有先进半固态射出成型工艺，同时拥有车用大型半固态设备，在镁铝结构件的加工精度速度、良率等方面均占优势，叠加公司在笔电镁铝结构件领域的多年积累，公司能够掌握先发优势率先切入客户供应链构筑壁垒。

公司在汽车电子领域的业务稳步推进，公司已获得多家知名汽车电子厂商的认证，与多家新能源汽车制造商及其供应商形成业务关系，下游产品涵盖小米、蔚来、小鹏、比亚迪、宝马、吉利、大众等车企。2024 年，公司在新能源汽车镁合金材质应用端的在手订单持续稳定增长，也推动了公司的营业收入和利润的双增长。

镁合金因其高比强度、高比模量、良好的高温性能、阻尼减振性能及高性价比、优异的机加工性能，除了消费电子领域及新能源汽车轻量化、航空航天等方面有较好的应用场景外，未来还可用于低空领域的无人机、飞机汽车、人形机器人骨架以及医疗器械等方面。进入 2025 年，人形机器人产业的蓬勃发展给我们展示了未来的无限可能，公司也在积极探索这些新领域的材料应用，相信镁合金在新领域的材质应用也可以激活公司发展的新动力。

（三）审时而变，提升能力

近年来，复杂多变的国际形势和经济环境都对企业的经营提出了更高的要求，公司也在积极应对，主动变革，以不断提升企业的抗风险能力和持续盈利能力。

2021 年，公司开始向“一体两翼”的战略格局转变，拓展新能源汽车镁合金材质应用及通讯电子模组的业务，增强公司的盈利能力，降低公司的单一领域产品风险。2023 年，为应对笔记本电脑行业的短期需求冲击，管理层对公司及各子公司的职能进行了适度调整，强化昆山公司的总部职能和研发中心职能，将部分产能调整至其他子公司，提升管理效率，提高决策水平。2024 年，

为了提升公司的盈利能力，减少对外投资风险，公司通过转让南昌春秋电子科技有限公司股权等方式来集中公司资源，优化公司产业结构，发展优势产业，加强公司整体竞争力，提高公司盈利能力。

借助行业趋势的走好，AIPC 的快速发展，新领域的探索，叠加公司积极主动的变革，相信公司未来能够持续保持竞争实力，提升抗风险能力，始终以更好的经营业绩回馈广大股东和投资者。

二、报告期内公司所处行业情况

公司属于消费电子产品主要结构件细分行业，依托其从精密模具设计、制造到消费电子产品精密结构件模组的一体化整体的服务能力，是行业中的领先企业之一。公司依托联想、三星电子、惠普、戴尔、LG 等核心大客户资源优势，进一步开拓其他品牌客户资源，提升市场占有率。

公司的新能源汽车镁合金材料应用属于新能源汽车轻量化的汽车零部件领域，公司利用自身在镁合金材料应用多年积累的技术经验、半固态成型技术和先进的生产设备优势，依托国内外多家主流新能源汽车制造商及其供应商的客户资源，为公司提供新的利润增长点，也有利于公司拓宽业务范围，增强公司核心竞争力。

三、报告期内公司从事的业务情况

（一）公司主营业务

报告期内，公司致力于为客户提供消费电子产品结构件模组及相关精密模具从设计、模具制造到结构件模组生产的一站式服务。公司的主营业务为消费电子产品结构件模组及相关精密模具的研发、设计、生产和销售；公司的主要产品为笔记本电脑及其他电子消费品的结构件模组及相关精密模具。

结构件模组是机械、电子类产品的框架结构，由外壳、内部支撑部件、基座等在内的多种特定形状的结构件组合而成，具有承受载荷、固定零部件、外观装饰、保护产品内部器件不受外力破坏等作用；模具是结构件模组生产基础，公司模具直接对外销售形成收入。

1、消费电子产品结构件模组

公司为主流消费电子产品厂商提供精密结构件模组产品，其中以笔记本电脑结构件模组为主。笔记本电脑结构件模组包括四件：背盖、前框、上盖、下盖以及金属支架，上述结构件模组在装配笔记本电脑过程中需容纳显示面板、各类电子元器件、转轴等部件，其结构性能对制造精密度提出了较高的要求。同时由于其还具有外观装饰功能，故该类产品对生产企业的设计能力亦有较高的要求。



图：笔记本外壳示意图


2、消费电子产品结构件配套精密模具和家电商用模具

公司消费电子产品精密模具分为配套模具及商用模具，其中配套模具系公司用于生产精密结构件模组的相关模具，其主要客户为联想、三星等笔记本电脑整机厂商及其相关代工厂；商用模具系公司本身不生产其成型产品的模具产品，其主要客户为三星家电、LG、博西华、夏普等家电类整机厂商。

3、新能源汽车轻量化镁合金应用

镁合金有良好的耐蚀性、铸造性、机械强度，是最轻的实用合金，具有良好的车削性以及甚高的强度-密度比（比强度）和刚性，高散热性，杰出的铸造性能、最佳的吸震性和极佳的加工性，使其成为目前新能源汽车轻量化的最佳选择。

公司在镁合金材料应用方面具有多年的制造经验和技術优势，通过半固态射出成型技术，在新能源汽车的轻量化发展趋势中，通过车载屏幕快速切入到新能源汽车的零部件供应链中，可为新能源汽车中控系统、转向系统、电控系统等方面提供应用支持。



图：新能源汽车镁合金中控屏示意图

（二）公司主要经营模式

1、采购模式

公司消费电子产品精密结构件模组采购的主要原材料包括标准化笔记本电脑成品电子元器件、塑胶材料、金属材料、绝缘材料等。公司通过国内及国外进口方式采购塑料原料。由于公司主要客户为联想、三星电子、惠普、戴尔等国际知名大型企业，拥有全球范围内的采购体系，需要公司产品质量符合不同国家或地区的质量要求。为满足产品的特殊质量要求并与重要客户保持长期稳定的合作关系，公司部分原材料从客户采购体系中选择符合本公司采购标准的供应商处购买，使得供应商及原材料符合公司、客户共同的采购标准。

2、生产模式

公司采用“以销定产”和“合理储备”相结合的生产模式，以控制和减少产品积压的情况。公司根据客户的生产计划，确定本公司的生产布局，然后进行生产排程，制定生产的周计划、月计划并安排生产。

3、销售模式

公司采用直销方式，与主要客户建立了长期合作关系，对供货种类、产品责任、质量要求、交货方式、付款方式等达成原则性共识。客户根据生产计划按产品分年度、季度或月度以订单方式向公司发出采购计划生产出货完成销售。

公司具备符合行业特性的独立采购及生产、销售模式，具有完整的业务体系和直接面向市场独立经营的能力。

四、报告期内核心竞争力分析

√适用 □不适用

1、全产业链优势

公司提供涵盖新品研发、模具开发制造、结构件模组生产、供货、反馈改进产品等环节的全产业链服务。

研发环节：公司在新品开发中建立快速响应模式，在客户产品研发的初期，公司派遣工程师到客户研发中心，参与新产品讨论，在客户参与下着手模具早期开发和样品制作，有效缩短新产品导入时间。

生产阶段：公司针对客户需求定制产品，并持续关注结构件模组的应用状况，形成优化方案，为客户追求成本和性能的完美平衡。

2、专业与品质优势

通过多年的行业积累，公司已经形成了专业化的业务流程与生产服务模式，在产品体系、品质控制方面具有明显的优势。

产品体系方面，公司拥有全面的结构件模组产品线，涵盖笔记本电脑的背盖、前框、上盖、下盖，制作工艺包括成型、喷漆、冲压、CNC、阳极、全铣、模内转印等。多年的行业制造服务经验使公司在模具研发及制造、新材料应用、产品设计和开发等方面具有专业化的优势，在良好品质的前提下，有效缩短客户的开发时间，实现客户的产品需求，控制产品成本。

此外，经过多年的努力公司建立了良好的质量控制体系，通过 ISO9001: 2008 质量管理体系认证和 GB/T24001-2004/ISO14001: 2004 环境管理体系认证，打造了专业的质量控制团队，采用先进的质量管理手段，从产品设计到最终的产品交付的每个过程，都予以周密的管理和监控，充分保证了产品的品质。

3、技术优势

公司是笔记本电脑结构件供应商中较少的拥有自主模具设计生产能力的生产企业。结构件行业是典型的模具应用行业，模具质量的高低决定着产品质量的高低。模具设计与制造技术水平的高低，是衡量产品制造水平高低的重要标志之一，其主要体现在模具精度和模具设计开发的时间周期上。春秋电子依托模具制备经验，其模具开发精度可达 0.008-0.015mm。

公司在结构件领域深耕多年，已具备丰富的镁铝制程工艺积累，“半固态射出成型”技术方面亦已熟练掌握设备使用与配套技术，与传统镁铝结构件生产技术相比，其具有安全性高、产品良率高、作业时间周期短、人工成本低等优势，公司还可以借助大型半固态镁合金射铸成型设备（3000T）的资源优势以及模具研发能力尝试新能源汽车大型部件的验证与开发，更大程度实现新能源汽车的轻量化效果。

4、客户资源优势

公司与主要客户保持着紧密的合作关系。公司与联想、三星电子、惠普、戴尔、LG 等世界领先的笔记本电脑品牌商，与纬创、广达、华勤等行业内具备充足产能的代工厂均建立了长期稳定的合作关系。其中，公司笔记本电脑精密结构件的主要客户包括联想、三星电子、惠普、戴尔、华为、LG 等行业内知名优质客户，并成为联想、三星电子等客户的主要供应商。公司与联想、三星、惠普、戴尔、华为等主要笔记本品牌客户紧密合作，通过参与其新产品的研发过程，持续加强与下游客户的合作关系。

公司在汽车电子领域的业务稳步推进，目前已进入量产化阶段，订单持续稳定，产能逐步释放，公司已获得多家知名汽车电子厂商的认证，与多家新能源汽车制造商及其供应商形成业务关系，下游产品涵盖小米、蔚来、小鹏、比亚迪、宝马、吉利、大众等新能源车型。

5、规模成本优势

公司已经具备了一定的专业化结构件模组生产规模，有能力同时为多家行业领先笔记本品牌商及代工厂商提供大批量高质量的结构件模组产品。依靠现有的规模生产优势，建立较为完善的供应商管理体系，从而将采购成本控制在较低水平。

五、报告期内主要经营情况

报告期内，公司全年共实现营业收入 3,945,040,020.01 元，同比增长 21.11%；归属于上市公司股东的净利润 211,313,346.07 元，同比增长 690.05%。

（一）主营业务分析

1、 利润表及现金流量表相关科目变动分析表

单位：元 币种：人民币

科目	本期数	上年同期数	变动比例 (%)
营业收入	3,945,040,020.01	3,257,313,973.21	21.11%
营业成本	3,366,788,110.60	2,759,611,767.42	22.00%
销售费用	59,828,564.62	50,354,100.12	18.82%
管理费用	166,172,333.71	169,043,362.97	-1.70%
财务费用	29,355,528.71	21,854,019.44	34.33%
研发费用	148,551,253.28	152,985,618.18	-2.90%
经营活动产生的现金流量净额	428,264,877.35	525,004,073.23	-18.43%
投资活动产生的现金流量净额	-193,098,267.10	-565,186,864.35	65.83%
筹资活动产生的现金流量净额	-107,378,066.19	351,120,641.68	-130.58%

营业收入变动原因说明：营业收入本期发生额比上期发生额增加了 687,726,046.8 元，较上年同期增长了 21.11%，主要系笔记本电脑行业回暖，汽车电子业务订单增长。

营业成本变动原因说明：营业成本本期发生额比上期发生额增加了 607,176,343.18 元，较上年同期增长了 22.00%。主要系营业收入增加，相应带动营业成本的增加。

销售费用变动原因说明：销售费用 59,828,564.62 元，较上年同期变动幅度 18.82%，主要系报告期内随着营业收入增加而增长。

财务费用变动原因说明：财务费用 29,355,528.71 元，较上年同期变动幅度 34.33%，主要系本报告期可转债利息增加所致。

经营活动产生的现金流量净额变动原因说明：本报告期经营活动产生的现金流量净额为 428,264,877.35 元，较上年同期变动幅度-18.43%，主要系本年度受支付购买商品、接受劳务支付的现金较上年同期增加所致。

投资活动产生的现金流量净额变动原因说明：本报告期投资活动产生的现金流量净额-193,098,267.1 元，较上年同期变动幅度 65.83%，主要系本报告期支付理财产品投资较上年同期减少所致。

筹资活动产生的现金流量净额变动原因说明：本报告期筹资活动产生的现金流量净额为-107,378,066.19 元，较上年同期变动幅度-130.58%，主要系上年同期发行 5.7 亿可转债影响所致。

本期公司业务类型、利润构成或利润来源发生重大变动的详细说明

适用 不适用

2、收入和成本分析

适用 不适用

(1). 主营业务分行业、分产品、分地区、分销售模式情况

单位：元 币种：人民币

主营业务分行业情况						
分行业	营业收入	营业成本	毛利率 (%)	营业收入比上年增减 (%)	营业成本比上年增减 (%)	毛利率比上年增减 (%)
主营业务	3,875,020,003.93	3,315,043,566.14	14.45	20.51	21.74	-0.86
主营业务分产品情况						
分产品	营业收入	营业成本	毛利率 (%)	营业收入比上年增减 (%)	营业成本比上年增减 (%)	毛利率比上年增减 (%)
PC及智能终端结构件	3,336,728,430.76	2,783,727,305.28	16.57	19.65	20.67	-0.71
模具	183,960,484.57	183,799,997.89	0.09	8.17	11.35	-2.85
通讯电子	354,331,088.60	347,516,262.97	1.92	38.13	38.44	-0.23
主营业务分地区情况						
分地区	营业收入	营业成本	毛利率 (%)	营业收入比上年增减 (%)	营业成本比上年增减 (%)	毛利率比上年增减 (%)
境内（内销）	1,005,514,531.02	877,527,325.81	12.73	33.28	41.30	-4.95
境外及境内保税区（外销）	2,869,505,472.91	2,437,516,240.33	15.05	16.59	15.94	0.47

主营业务分行业、分产品、分地区、分销售模式情况的说明
无

(2). 产销量情况分析表

√适用 □不适用

主要产品	单位	生产量	销售量	库存量	生产量比上年增减 (%)	销售量比上年增减 (%)	库存量比上年增减 (%)
PC及智能终端结构件	件	75,988,916.00	78,455,494.00	13,406,182.00	16.30	27.13	34.46
模具	套	921.00	781.00	811.00	-14.01	2.23	-11.85
通讯电子	件	8,841,727.00	8,836,247.00	218,247.00	39.78	68.64	-0.88

产销量情况说明
无

(3). 重大采购合同、重大销售合同的履行情况

□适用 √不适用

(4). 成本分析表

单位：元

分行业情况							
分行业	成本构成项目	本期金额	本期占总成本比例 (%)	上年同期金额	上年同期占总成本比例 (%)	本期金额较上年同期变动比例 (%)	情况说明
主营业务	直接材料	1,660,080,151.95	50.08	1,338,860,494.99	49.17	23.99	
主营业务	直接人工	516,139,215.73	15.57	397,051,551.99	14.58	29.99	
主营业务	制造费用	1,138,824,198.46	34.35	987,122,078.64	36.25	15.37	
合计		3,315,043,566.14	100.00	2,723,034,125.62	100.00%	21.74	
分产品情况							
分产品	成本构成项目	本期金额	本期占总成本比例 (%)	上年同期金额	上年同期占总成本比例 (%)	本期金额较上年同期变动比例 (%)	情况说明
PC 及智能终端结构件	直接材料	1,328,988,966.94	47.74	1,110,377,051.49	48.13	19.69	
PC 及智能终端结构件	直接人工	434,773,810.74	15.62	340,758,019.87	14.77	27.59	
PC 及智能终端结构件	制造费用	1,019,964,527.60	36.64	855,816,382.45	37.10	19.18	
PC 及智能终端结构件合计		2,783,727,305.28	100.00	2,306,951,453.81	100.00	20.67	
模具	直接材料	75,525,066.80	41.09	57,513,843.25	34.84	31.32	
模具	直接人工	41,608,301.56	22.64	27,507,692.50	16.66	51.26	
模具	制造费用	66,666,629.53	36.27	80,047,057.89	48.49	-16.72	
模具合计		183,799,997.89	100.00	165,068,593.64	100.00	11.35	
通讯电子	直接材料	255,566,118.21	73.54	170,969,600.25	68.11	49.48	
通讯电子	直接人工	39,757,103.43	11.44	28,785,839.62	11.47	38.11	
通讯电子	制造费用	52,193,041.33	15.02	51,258,638.30	20.42	1.82	
通讯电子合计		347,516,262.97	100.00	251,014,078.17	100.00	38.44	

成本分析其他情况说明

无

(5). 报告期主要子公司股权变动导致合并范围变化

适用 不适用

2024年7月29日，公司召开第三届董事会第二十七次会议，会议一致同意公司将其持有的南昌春秋电子科技有限公司（以下简称“南昌春秋”）65%的股权转让给上海摩勤智能技术有限公司。其中，第一期转让45%，第二期转让剩余的20%。同日，双方签订了股权转让协议。第一期股权转让于2024年8月22日完成工商变更登记，并于2024年9月2日，公司收到了相应的45%股权转让价款。因此，自2024年9月2日起，公司不再对南昌春秋拥有控制权。

(6). 公司报告期内业务、产品或服务发生重大变化或调整有关情况

适用 不适用

(7). 主要销售客户及主要供应商情况

A. 公司主要销售客户情况

适用 不适用

前五名客户销售额310,051.57万元，占年度销售总额80.01%；其中前五名客户销售额中关联方销售额0万元，占年度销售总额0。

报告期内向单个客户的销售比例超过总额的50%、前5名客户中存在新增客户的或严重依赖于少数客户的情形

适用 不适用

B. 公司主要供应商情况

适用 不适用

前五名供应商采购额92,784.43万元，占年度采购总额28.48%；其中前五名供应商采购额中关联方采购额0万元，占年度采购总额0。

报告期内向单个供应商的采购比例超过总额的50%、前5名供应商中存在新增供应商的或严重依赖于少数供应商的情形

适用 不适用

其他说明：

无

3、 费用

适用 不适用

费用情况详见本节“（一）主营业务分析”。

4、 研发投入

(1). 研发投入情况表

适用 不适用

单位：元

本期费用化研发投入	148,551,253.28
本期资本化研发投入	
研发投入合计	148,551,253.28
研发投入总额占营业收入比例（%）	3.77
研发投入资本化的比重（%）	

(2). 研发人员情况表

√适用 □不适用

公司研发人员的数量	616
研发人员数量占公司总人数的比例（%）	10.28
研发人员学历结构	
学历结构类别	学历结构人数
博士研究生	
硕士研究生	6
本科	81
专科	227
高中及以下	302
研发人员年龄结构	
年龄结构类别	年龄结构人数
30岁以下（不含30岁）	173
30-40岁（含30岁，不含40岁）	302
40-50岁（含40岁，不含50岁）	124
50-60岁（含50岁，不含60岁）	16
60岁及以上	1

(3). 情况说明

□适用 √不适用

(4). 研发人员构成发生重大变化的原因及对公司未来发展的影响

□适用 √不适用

5、 现金流

√适用 □不适用

经营活动产生的现金流量净额、投资活动产生的现金流量净额以及筹资活动产生的现金流量净额数据及分析说明请详见本节“（一）主营业务分析”。

(二) 非主营业务导致利润重大变化的说明

□适用 √不适用

(三) 资产、负债情况分析

√适用 □不适用

1、 资产及负债状况

单位：元

项目名称	本期期末数	本期期末数占总资产的比例(%)	上期期末数	上期期末数占总资产的比例(%)	本期期末金额较上期期末变动比例(%)	情况说明
货币资金	885,466,138.60	15.13	750,693,380.95	13.06	17.95	
交易性金融资产	295,924,647.20	5.06	252,493,137.70	4.39	17.20	
衍生金融资产	—	—	1,068,250.00	0.02	-100.00	主要是系本报告期末远期外汇合约影响所致。
应收票据	82,579,104.17	1.41	38,656,231.29	0.67	113.62	主要系本期末商业承兑汇票增加所致。
应收账款	1,250,506,343.69	21.36	1,044,727,619.72	18.17	19.70	
应收款项融资	22,386,887.69	0.38	69,643,775.56	1.21	-67.86	主要系本报告期处置子公司影响所致。
预付款项	11,988,412.18	0.20	9,725,488.95	0.17	23.27	
其他应收款	35,938,548.99	0.61	30,645,326.99	0.53	17.27	
存货	991,236,803.95	16.93	983,555,918.37	17.11	0.78	
其他流动资产	15,271,562.47	0.26	49,569,547.59	0.86	-69.19	主要系本报告期末待抵扣进项税及预缴税款减少所致。
长期股权投资	172,072,266.31	2.94	44,248,040.64	0.77	288.88	主要系本报告期控股子公司变成联营公司及对外投资增加所致。
固定资产	1,842,908,478.19	31.48	2,170,111,451.17	37.75	-15.08	
在建工程	25,266,890.06	0.43	64,353,930.97	1.12	-60.74	主要系本报告期在建工程转固所致。
使用权资产	21,609,648.43	0.37	50,845,019.97	0.88	-57.50	主要系本报告期处置子公司影响所致。
无形资产	71,031,070.16	1.21	73,916,752.25	1.29	-3.90	
商誉	—	—	28,946,378.54	0.50	-100.00	主要系本报告期处置子公司及商誉减值影响所致。
长期待摊费用	85,167,978.39	1.46	38,510,250.96	0.67	121.16	主要系本报告期生产使用模具待摊增加所致。
递延所得税资产	41,379,697.39	0.71	34,234,581.24	0.60	20.87	
其他非流动资产	2,631,439.57	0.04	13,384,302.72	0.23	-80.34	主要是系本报告期末预付工程设备款减少所致。
短期借款	609,067,856.95	10.41	624,068,840.77	10.85	-2.40	
衍生金融负债	1,157,940.00	0.02	—	—	100.00	主要是系本报告期末远期外汇合约影响所致。
应付票据	41,774,869.86	0.71	36,558,268.42	0.64	14.27	
应付账款	1,213,901,490.31	20.74	1,127,222,089.37	19.61	7.69	
合同负债	20,749,545.93	0.35	10,758,449.62	0.19	92.87	主要是系本报告期末待执行合同义务增加所致。

应付职工薪酬	71,358,734.35	1.22	72,745,651.16	1.27	-1.91	
应交税费	19,646,106.76	0.34	39,679,139.94	0.69	-50.49	主要系本报告期末应交增值税、企业所得税减少所致。
其他应付款	27,820,219.59	0.48	17,427,945.46	0.30	59.63	主要是系本报告期末往来款增加所致。
一年内到期的非流动负债	17,519,312.41	0.30	130,210,018.81	2.26	-86.55	主要是系本报告期末一年内到期的长期借款、租赁负债减少所致。
其他流动负债	45,054,868.27	0.77	21,714,092.14	0.38	107.49	主要是系本报告期末票据背书还原增加所致。
长期借款	63,400,000.00	1.08	—	—	100.00	主要系本报告期末子公司长期借款增加所致。
应付债券	702,897,134.00	12.01	663,501,792.46	11.54	5.94	
租赁负债	3,842,168.74	0.07	21,375,997.70	0.37	-82.03	主要系本报告期处置子公司影响所致。
递延收益	104,215,076.79	1.78	115,960,661.84	2.02	-10.13	
递延所得税负债	14,029,792.92	0.24	22,177,569.78	0.39	-36.74	主要系本报告期可转债递延所得税负债减少所致。
股本	439,050,730.00	7.50	439,043,087.00	7.64	0.00	
其他权益工具	98,466,146.78	1.68	98,477,393.90	1.71	-0.01	
资本公积	1,222,667,719.77	20.89	1,222,579,309.63	21.26	0.01	
减：库存股	92,994,346.01	1.59	92,994,346.01	1.62	—	
其他综合收益	-3,348,106.38	-0.06	101,613.11	—	-3,394.96	主要系本报告期末外币财务报表折算差额影响所致。
盈余公积	53,534,628.23	0.91	43,214,216.17	0.75	23.88	
未分配利润	1,182,072,620.22	20.19	981,079,686.21	17.06	20.49	
少数股东权益	-2,518,592.05	-0.04	154,427,908.10	2.69	-101.63	主要系本报告期处置子公司影响所致。

其他说明：

无

2、境外资产情况

√适用 □不适用

(1) 资产规模

其中：境外资产474,020,513.40（单位：元 币种：人民币），占总资产的比例为8.10%。

(2) 境外资产占比较高的相关说明

□适用 √不适用

3、截至报告期末主要资产受限情况

适用 不适用

详见本报告第十节“七、31.所有权或使用权受限资产”。

4、其他说明

适用 不适用

(四) 行业经营性信息分析

适用 不适用

详见本节“管理层讨论与分析”的行业情况。

(五) 投资状况分析

对外股权投资总体分析

适用 不适用

具体内容请参见“第十节 财务报告”之“七、17、长期股权投资”。

1、重大的股权投资

适用 不适用

2、重大的非股权投资

适用 不适用

3、以公允价值计量的金融资产

适用 不适用

单位：元 币种：人民币

资产类别	期初数	本期公允价值变动损益	计入权益的累计公允价值变动	本期计提的减值	本期购买金额	本期出售/赎回金额	其他变动	期末数
股票	44,493,137.70	10,826,719.20						55,319,856.90
合计	44,493,137.70	10,826,719.20						55,319,856.90

证券投资情况

适用 不适用

单位：元 币种：人民币

证券品种	证券代码	证券简称	最初投资成本	资金来源	期初账面价值	本期公允价值变动损益	计入权益的累计公允价值变动	本期购买金额	本期出售金额	本期投资损益	期末账面价值	会计核算科目
股票	603296	华勤技术	44,999,944.00	自有资金	44,493,137.70	10,826,719.20					55,319,856.90	交易性金融资产
合计	/	/	44,999,944.00	/	44,493,137.70	10,826,719.20					55,319,856.90	/

证券投资情况的说明

适用 不适用

公司通过参与华勤技术股份有限公司首次公开发行股票战略配售方式认购其首次公开发行股票 556,930 股，认购金额 44,999,944.00 元。

2024 年 6 月 11 日，华勤技术实施 2023 年度利润分配，每股派发现金红利 1.20 元，每 10 股转增股份 4 股。本次利润分配公司共计获得分红现金 668,316.00 元（含税），通过转股新增股份 222,772 股，转股后公司共计持有华勤技术 779,702 股。

私募基金投资情况

适用 不适用

衍生品投资情况

适用 不适用

4、报告期内重大资产重组整合的具体进展情况

适用 不适用

(六) 重大资产和股权出售

√适用 □不适用

公司与上海摩勤智能技术有限公司于 2024 年 7 月 29 日签订协议,拟向其转让公司控股子公司南昌春秋 65%的股权,交易金额为人民币 34,750 万元。公司于 2024 年 7 月 29 日召开第三届董事会第二十七次会议、第三届监事会第十七次会议,会议审议通过股权转让事项。

本次交易分两期完成,第一期转让公司持有的南昌春秋 25%的股权,公司于 2024 年 8 月 22 日办妥工商登记变更,公司于 2024 年 9 月 2 日收到 45%股权转让价款,第一期转让已完成;第二期转让公司持有的南昌春秋 20%的股权,双方将另行签订转让协议及办理交割手续。

(七) 主要控股参股公司分析

√适用 □不适用

单位: 万元

公司名称	注册资本	主营业务	公司持有股份	总资产	净资产	净利润
上海崑泓模塑科技有限公司	4,100.00	许可项目:货物进出口;技术进出口。(依法须经批准的项目,经相关部门批准后方可开展经营活动,具体经营项目以相关部门批准文件或许可证件为准)一般项目:模具的设计、研发、生产加工,塑料制品制造,模具、塑料制品、电子产品的销售,机械设备研发,机械设备销售,技术咨询。(除依法须经批准的项目外,凭营业执照依法自主开展经营活动)	100%	11,610.76	-1,930.99	-1,619.11
合肥经纬电子科技有限公司	25,500.00	一般项目:计算机软硬件及外围设备制造;塑料制品制造;塑料制品销售;模具制造;模具销售;电力电子元器件制造;汽车零部件及配件制造;锻件及粉末冶金制品制造;锻件及粉末冶金制品销售;信息技术咨询服务;工业机器人制造;工业机器人销售;智能机器人的研发;智能机器人销售;人工智能应用软件开发;软件开发;货物进出口;技术进出口;喷涂加工(除许可业务外,可自主依法经营法律法规非禁止或限制的项目)	100%	197,713.44	92,669.11	10,405.59
合肥博大精密科技有限公司	25,000.00	电子电器装配、注塑、模具、汽车配件、五金冲压件生产、加工与销售,蚀刻、ED(电泳)、阳极、喷漆、金属外观件的设计与制造;提供计算机领域内、汽车领域内的技术服务;自营和代理各类商品和技术的进出口业务。	100%	107,757.00	57,226.90	8,380.98
合肥精深精密科技有限公司	414,00.00	精密零件技术研发、设计;电子电器装配、注塑、模具、汽车配件、五金冲压件生产、加工与销售,蚀刻、ED(电	100%	115,735.33	65,005.16	14,956.00

		泳)、阳极、喷漆、金属外观件的设计与制造;提供计算机领域内、汽车领域内的技术服务;货物或技术进出口(国家禁止或涉及行政审批的货物和技术进出口除外)。(依法须经批准的项目,经相关部门批准后方可开展经营活动)				
香港春秋国际有限公司	10,000.00 美元	贸易。	100%	178,789.12	5,769.12	-2,699.44
CHUNQIU ELECTRONIC (VIETNAM) CO., LTD	22,400,000.00 美元	制造。	100%	47,343.54	3,772.47	-6,910.61
重庆春秋电子科技有限公司	7,000.00	一般项目:技术服务、技术开发、技术咨询、技术交流、技术转让、技术推广;电子元器件制造;计算机软硬件及外围设备制造;模具制造;汽车零部件及配件制造;货物进出口。(除依法须经批准的项目外,凭营业执照依法自主开展经营活动)	100%	18,705.36	6,989.61	1,015.28
东莞英脉通信技术有限公司	8,000.00	一般项目:通信设备制造;通信设备销售;移动通信设备制造;移动通信设备销售;移动终端设备制造;移动终端设备销售;物联网设备制造;物联网设备销售;互联网设备制造;互联网设备销售;智能家庭网关制造;数据处理和存储支持服务;软件开发;5G 通信技术服务;数字技术服务;工业互联网数据服务;办公设备耗材销售;货物进出口;第二类医疗器械销售;汽车零部件研发;智能车载设备制造;智能车载设备销售;新能源汽车电附件销售;智能家庭消费设备制造;智能家庭消费设备销售;幻灯及投影设备制造;幻灯及投影设备销售。(除依法须经批准的项目外,凭营业执照依法自主开展经营活动)	64.25%	34,163.13	-715.27	-5,127.23

(八) 公司控制的结构化主体情况

适用 不适用

六、公司关于公司未来发展的讨论与分析

(一) 行业格局和趋势

适用 不适用

1. 消费电子产品结构件行业

消费电子产品结构件模组行业的市场化程度相对较高，行业内有能力从研发、生产到后续改进，提供全流程设计、制造服务的结构件厂商为数不多，小企业只能提供简单的塑胶和金属加工服务。行业中具备资金足、产能大、研发能力强的优势厂商往往会有持续不断的订单需求，从而进入持续上升的良性循环；反之，规模小，实力弱的厂商将迅速出局。未来行业的发展趋势可能如下：

(1) 行业市场规模稳步增长

随着笔记本电脑的市场逐步复苏，笔记本电脑结构件的市场规模会随着下游市场活力的恢复而逐渐扩大。笔记本电脑的轻薄化、金属化以及功能性的分化都给下游品牌提出了新的需求，5G模块在笔记本电脑的应用以及新的操作系统给笔记本电脑市场带来了替代需求，可以预见，未来笔记本电脑行业的需求会不断加大，从而带动上游笔记本结构件的市场规模的增长空间。

(2) 行业集中度逐步提高

近年来，笔记本市场竞争日趋激烈，小品牌在成本控制和渠道管理上越来越处于劣势，预计最后将不得不选择退出，退出后的市场空间将被其它品牌瓜分。下游行业集中度的提高，使品牌商在选择上游供应商时更加注重规模、管理和技术能力，大型笔记本结构件企业获得更多机会，下游集中度的提高也将导致本行业集中度的提高。

2. 新能源汽车零部件及镁合金材料应用

镁合金是一种轻合金，其具有质轻、比强度高、刚性强、耐冲撞、阻尼吸震性能极佳、散热性佳、防电磁波干扰、符合环保、可完全回收再利用等诸多优势，而且全球的镁资源非常丰富，镁金属被认为继是钢铁，铝合金之后的第三大金属结构材料。

目前新能源汽车面临的一大问题就是笨重的电池增加了汽车重量，从而制约了新能源汽车的性能，所以汽车轻量化也被认为是新能源汽车的核心技术之一。随着新能源汽车的推广，在电池技术尚未出现质的提升之前，镁合金等轻量化材料将得到快速的增长。在“绿色经济”不断深化的时代，镁合金的应用空间非常广阔。

(二) 公司发展战略

适用 不适用

在制造业全球化以及从规模化向效率化转身的大背景下，未来公司将以金属加工制造及塑胶特殊材料等关键技术为基础，立足于消费电子产品结构件及精密模具两大业务板块，并拓展公司在通讯电子与汽车电子板块的发展，形成以笔记本电脑结构件为主体，通讯电子与新能源汽车电子为两翼的“一体两翼”战略格局。通过资本化的运作、人才资源的整合、智能制造及科技创新的推动，积极构建行业内及跨行业的技术应用创新合作，将公司打造成为国际化的具有强大竞争力的消费电子产品结构件等元器件综合产品服务供应商及新能源汽车镁铝合金应用零部件服务供应商。

(三) 经营计划

适用 不适用

公司主要业务集中于消费电子产品的结构件及结构件相关精密模具制备。公司未来的业务经营计划如下：

(一) 消费电子产品结构件

未来公司将继续强化自身竞争优势，凭借核心材料应用及产品开发能力与自动化系统集成组合赢得更多优质下游客户，持续稳步地推进消费电子产品结构件业务，实现业务规模的稳步增长。

公司将进一步优化现有行业市场布局，巩固现有塑胶笔记本电脑结构件业务份额的基础上，对需求前景良好的新兴市场加大投入和拓展力度。公司立足募集资金投资项目，持续增大在笔记本电脑新材料应用领域的研发和投入，在金属冲压、镁铝件以及碳纤维等新兴高附加值产品上，继续发挥公司在消费电子产品结构件及精密模具业务上的经验和优势，深度挖掘市场需求，提升公司盈利水平、实现公司业务规划。

同时，公司将加大研发力度及资金投入，完成精密模具制造装备、金属加工制造、注塑成型等核心技术的完善、升级，形成具有行业特性的专属解决方案。

(二) 消费电子产品结构件相关精密模具

模具是工业生产的基础工艺装备。公司所处行业是典型的模具应用行业，模具质量的高低决定着产品质量的高低，模具生产的工艺水平及科技含量在很大程度上决定着产品的质量、效益和新产品的开发能力。

依托公司目前具备的精密模具设计与制造技术，加快对精密模具制备的资本投入、研发投入和人员投入，紧密结合市场发展方向，向大型、精密、复杂方向发展。聚焦能够提供生产效率的“一模多腔”模具制备技术，以及提升制备精度的超精加工，使模具专业化和标准化程度进一步提高，从而缩短精密模具的制造周期，提高模具质量和降低模具制造成本。依托自动化模具电极扫描与 CNC 刀具扫描等自动化加工系统等智能制造平台，使得精细化模具的加工效率较传统加工效率有较大幅度提高。

立足笔记本电脑结构件制造的技术积累，适时开拓其他消费电子产品结构件精密模具业务将成为公司未来持续开拓的重点领域，也是公司实现盈利持续增长的另一个驱动力。

同时，公司将致力于通过智能制造，与其他竞争者进行差异化竞争，通过实现生产制造过程的柔性化、定制化、智能化，提升生产效率、产品质量和资产利用率，从而赢得高端消费电子产品结构件及精密模具的下游市场，提升公司整体市场竞争力从而提升公司的整体收益水平。

(三) 新能源汽车镁铝材料应用

据乘联会数据，2024年新能源乘用车市场零售销量达到1089.9万辆，同比增长40.7%。根据国际能源署的预测，到2025年，全球新能源汽车的销量将达到3000万辆，占汽车总销量的12%；到2030年，全球新能源汽车的销量将达到7000万辆，占汽车总销量的26%。根据中国《节能与新能源汽车技术路线图》规划，到2030年中国汽车单车镁合金用量将达到45kg，占整车比重4%。预计到2030年，中国汽车市场对镁合金压铸件需求量将达到131万吨，2020-2030年均复合增长率达到13.2%，未来镁铝实现高渗透可期。

镁合金有良好的耐蚀性、铸造性、机械强度，是最轻的实用合金，具有良好的车削性以及甚高的强度-密度比（比强度）和刚性，高散热性，杰出的铸造性能、最佳的吸震性和极佳的加工性，使其成为目前新能源汽车轻量化的最佳选择。

公司在镁合金材料应用方面具有多年的制造经验和技術优势，通过半固态射出成型技术，在新能源汽车的轻量化发展趋势中，通过车载屏幕快速切入到新能源汽车的零部件供应链中，可为新能源汽车中控系统、转向系统、电控系统等方面提供应用支持。

(四) 可能面对的风险

√适用 □不适用

1、市场竞争风险

近年来，消费电子产品市场持续快速增长，竞争也持续加剧。公司主营业务系消费电子产品的上游行业，也会面临行业竞争加剧的挑战。这一挑战既来自于国际竞争对手扩张的压力，又来自于国内现有竞争对手企业的竞争，同时还有新竞争者持续加入市场的压力。如果公司不能正确把握行业和市场发展动态，积极拓宽营销渠道，不能根据客户需求的变化和技术进步及时进行技术及生产工艺创新，将会在激烈的市场竞争中丧失优势，面临被竞争对手超越的风险。

2、经营管理风险

a.) 大客户依赖和客户集中的风险

全球排名前五的笔记本品牌商全球市场份额占比较大，市场集中度较高。公司主要产品为笔记本电脑的精密结构件模组以及相关配套模具，因此上游笔记本品牌商集中度较高的特点一定程度上导致了公司客户集中度较高。如果未来笔记本电脑市场景气程度下降、笔记本电脑出货量下滑，主要客户减少采购量或者不再采购本公司的产品，将对本公司的经营业绩产生不利影响。

b.) 快速扩张带来的经营管理风险

随着公司募集资金投资项目的逐步实施，公司的资产规模和经营规模都将大幅提升，销售和管理人员也将相应增加，公司的组织结构和管理体系将趋于复杂，经营管理的复杂程度大大提高，这对公司的采购供应、销售服务、人力资源、财务控制、运营效率等管理提出了更高的要求，增加了公司管理和营运的难度。如果公司管理层的业务素质及管理水平不能适应公司规模迅速扩大的需要，组织模式和管理制度不能随着公司规模的扩大而做出及时、有针对性的调整和完善，本公司会面临较大的管理风险。

3、财务风险

a.) 应收账款规模较大的风险

由于经营模式及大型客户结算的特点，报告期内各期末，公司存在数额较大的应收账款余额。报告期内，公司客户主要为大中型国际笔记本电脑厂商及其相关代工厂，该类顾客信誉度较高，公司应收账款质量较好，发生坏账的机率较低。但随着公司经营规模的扩大和客户数量的上升，应收账款余额可能会进一步扩大，若应收账款不能按期收回，将会对公司的现金流、资金周转和生产经营活动产生不利影响。

b.) 汇率波动风险

报告期内，汇率的波动对公司的利润影响主要包括：（1）公司的外销收入；（2）公司以外币结算的原材料采购成本；（3）银行外币存贷款、应收及应付款项受汇率波动产生汇兑损益。

公司的外币业务主要是以美元现汇结算，若美元对人民币汇率上升，在以美元计价的销售价格不变的情况下，使得公司外销收入相对增长；同时在以美元计价的采购价格不变的情况下，使得公司采购成本也相对增长。因此，公司外销收入和外币采购的同时存在，对汇率的变动影响有抵消作用。

资产负债表日外币货币性项目余额按资产负债表日即期汇率折算，由此产生的汇兑差额，均计入当期汇兑损益。公司外币银行存款、外币应收及应付款项主要以美元结算，少部分以欧元结算，报告期内汇兑损益主要受到美元汇率波动的影响。

为了应对美元汇率波动的影响，公司采取了加大美元支付金额、开展远期结售汇、增加美元贷款比重等方式对冲汇兑风险，通过上述方式，公司有望有效消除因美元汇率波动对公司利润造成的影响。

(五) 其他

适用 不适用

七、公司因不适用准则规定或国家秘密、商业秘密等特殊原因，未按准则披露的情况和原因说明

适用 不适用

第四节 公司治理

一、公司治理相关情况说明

适用 不适用

公司严格按照《公司法》《证券法》和中国证监会有关法律法规的要求，不断规范公司运作，建立现代企业制度，公司已经形成了权责分明、各司其职、有效制衡、协调运作的法人治理结构。报告期内，公司共召开4次股东大会，12次董事会，8次监事会。董事会下设的提名委员会、审计委员会、薪酬与考核委员会、战略委员会在日常工作中起到了重要的作用。

1、关于股东与股东大会：公司能够确保所有股东，特别是中小股东享有平等地位，确保所有股东能够充分行使自己的权利，平时认真接待股东来访、来电，使股东了解公司的运作情况；公司严格按照中国证监会有关要求召集、召开4次股东大会，并由律师出席见证。

2、关于董事和董事会：公司严格按照《公司章程》规定的选聘程序选聘董事；董事会的人数和人员构成符合法律、法规和《公司章程》的规定。公司独立董事的人数占到董事会总人数的三分之一以上。公司董事能够以认真负责的态度出席董事会和股东大会，积极参加培训，认真履行董事的职责，谨慎决策。

3、关于监事和监事会：公司监事会制定了《监事会议事规则》；监事会的人数和人员构成符合法律、法规和《公司章程》的规定；公司监事能够认真履行职责，本着对股东负责的态度，对公司董事、总经理和其他高管人员履行职责的合法、合规性进行监督。

4、关于绩效评价与激励约束机制：本公司中层管理人员全部实行了竞聘上岗制，高级管理人员按公司章程规定的任职条件和选聘程序由董事会聘任。公司高级管理人员的绩效评价由公司人事部门进行日常考核与测评，并由薪酬与考核委员会及董事会进行综合评定，并决定其薪酬情况。

5、关于相关利益者：公司能够充分尊重和维护银行及其他债权人、员工、供应商、代理商等其他利益相关者的合法权益，使公司走上可持续、健康发展之路。

6、关于信息披露与透明度：公司指定董事会秘书负责信息披露、接待股东来访与咨询，加强与股东的交流；制定了《信息披露管理制度》和《投资者关系管理制度》，规范本公司信息披露行为和投资者关系管理行为，充分履行上市公司信息披露义务，维护公司和投资者的合法权益。公司能够做到公开、公正、公平、完整、及时地披露信息，维护股东，尤其是中小股东的合法权益。

7、关于内幕信息知情人登记管理：公司认真做好内幕信息知情人的登记、报备工作，对公司定期报告和重大事项建立内幕信息知情人档案，并按规定及时报送、备案；同时严格规范向外部信息使用人报送公司信息的行为。报告期内，公司未发生利用内幕信息买卖公司股票的行为。

公司治理与法律、行政法规和中国证监会关于上市公司治理的规定是否存在重大差异；如有重大差异，应当说明原因

适用 不适用

二、公司控股股东、实际控制人在保证公司资产、人员、财务、机构、业务等方面独立性的具体措施，以及影响公司独立性而采取的解决方案、工作进度及后续工作计划

适用 不适用

控股股东、实际控制人及其控制的其他单位从事与公司相同或者相近业务的情况，以及同业竞争或者同业竞争情况发生较大变化对公司的影响、已采取的解决措施、解决进展以及后续解决计划

适用 不适用

三、股东大会情况简介

会议届次	召开日期	决议刊登的指定网站的查询索引	决议刊登的披露日期	会议决议
2024年第一次临时股东大会	2024年3月27日	www.sse.com.cn	2024年3月28日	2024-014
2023年年度股东大会	2024年6月3日	www.sse.com.cn	2024年6月4日	2024-026
2024年第二次临时股东大会	2024年8月14日	www.sse.com.cn	2024年8月15日	2024-038
2024年第三次临时股东大会	2024年12月24日	www.sse.com.cn	2024年12月25日	2024-055

表决权恢复的优先股股东请求召开临时股东大会

适用 不适用

股东大会情况说明

适用 不适用

上述股东大会的议案全部审议通过，不存在否决议案的情况。

四、董事、监事和高级管理人员的情况

(一) 现任及报告期内离任董事、监事和高级管理人员持股变动及报酬情况

适用 不适用

单位：股

姓名	职务	性别	年龄	任期起始日期	任期终止日期	年初持股数	年末持股数	年度内股份增减变动量	增减变动原因	报告期内从公司获得的税前报酬总额（万元）	是否在公司关联方获取报酬
薛革文	董事长、总经理	男	55	2015-12-07	2027-12-23	146,913,405	146,913,405	0	/	255.97	否
陆秋萍	董事、财务总监	女	56	2015-12-07	2027-12-23	2,242,435	2,242,435	0	/	47.60	否
熊先军	董事、副总经理	男	45	2015-12-07	2027-12-23	1,434,435	1,434,435	0	/	242.88	否
薛晨辉	董事	男	37	2021-12-09	2027-12-23	57,120	57,120	0	/	29.12	否
沈晓华	独立董事	女	54	2021-12-09	2027-12-23	0	0	0	/	7.20	否
王亚	独立董事	男	42	2021-12-09	2027-12-23	0	0	0	/	7.20	否
钱军辉	独立董事	男	48	2021-12-09	2027-12-23	0	0	0	/	7.20	否
杨超	监事会主席	女	39	2018-12-06	2027-12-23	0	0	0	/	23.23	否

王海乾	职工代表监事	男	40	2023-07-07	2027-12-23	0	0	0	/	20.67	否
龙燕	监事（届满离任）	男	44	2021-12-09	2024-12-08	45,740	45,740	0	/	25.20	否
任娜娜	监事	女	38	2024-12-24	2027-12-23	0	0	0	/	/	否
王海斌	副总经理（届满离任）	男	44	2015-12-07	2024-12-08	975,035	975,035	0	/	47.14	否
魏晓锋	副总经理（届满离任）	男	43	2015-12-07	2024-12-08	1,832,515	1,832,515	0	/	18.00	否
张振杰	董事会秘书（届满离任）	男	47	2015-12-07	2024-12-08	3,572,821	3,572,821	0	/	36.00	否
吕璐	董事会秘书	女	40	2024-12-24	2027-12-23	360,000	0	-360,000	集中竞价交易	/	否
合计	/	/	/	/	/	157,433,506	157,073,506		/	767.40	/

注 1：本表中年末持股数中包括公司控股股东、实际控制人、董事长薛革文先生、财务总监陆秋萍女士、副总经理熊先军先生、副总经理王海斌先生、副总经理魏晓锋先生、董事会秘书张振杰先生通过契约型私募基金——鑫绅鑫融 7 号私募证券投资基金间接持有的股数，详情见公司分别于 2021 年 10 月 19 日、2021 年 11 月 19 日、2022 年 3 月 8 日和 2022 年 4 月 20 日披露于上海证券交易所的《关于公司控股股东、实际控制人及全体高级管理人员计划增持公司股份的公告》（公告编号：2021-072）、《关于公司控股股东、实际控制人及全体高级管理人员增持公司股份的进展公告》（公告编号：2021-074）、《关于公司控股股东、实际控制人及全体高级管理人员增持公司股份的进展公告》（公告编号：2022-008）和《关于公司控股股东、实际控制人及全体高级管理人员增持公司股份的结果公告》（公告编号：2022-029）。

注 2：吕璐女士通过集中竞价交易方式减持股份期间尚未担任公司董事会秘书。

姓名	主要工作经历
薛革文	现任本公司董事长、总经理。曾任宁海久林模具厂厂长，威虹模塑执行董事兼总经理，因特电子总经理，春秋有限董事长兼总经理。
陆秋萍	现任本公司董事、财务总监，东莞英脉董事。曾任淳华科技（昆山）有限公司财务部经理，苏州统硕科技有限公司财务部资深主任，因特电子财务部经理，春秋有限财务总监。
熊先军	现任本公司董事、副总经理，合肥经纬副总经理。曾任上海达鑫电子科技任成型部副理，因特电子制造部厂长，春秋有限制造部厂长。
薛晨辉	现任本公司董事，合肥经纬财务部经理。曾任因特电子财务部资金专员，合肥经纬财务部副经理。
沈晓华	现任本公司独立董事，昆山公信会计师事务所有限公司监事。曾任昆山市会计师事务所部门主任。
王亚	现任本公司独立董事，江苏漫修（苏州）律师事务所律师，江苏漫修律师事务所高级合伙人。
钱军辉	现任本公司独立董事，上海交通大学安泰经济与管理学院教授。
杨超	现任本公司监事会主席、稽核室负责人。曾任上海达鑫电子专案管理部 PM，昆山因特电子业务工程部 PM/成本专员，昆山东申塑料科技有限公司业务，昆山咏联电子塑胶有限公司稽核室成本专员。
王海乾	现任本公司职工代表监事，机加工部经理。曾任威虹模塑机加工部 CNC 编程工程师，因特电子机加工部数控课课长，春秋有限机加工部数控课课长。
任娜娜	现任本公司监事，合肥经纬管理部总监。曾任上海展运电子科技有限公司人事专员，上海一鼎电子科技有限公司人事主任，合肥宝龙鑫电子科技有限公司管理部课长。
吕璐	现任本公司董事会秘书，曾就职于昆山市因特电子有限公司财务部，苏州春秋电子科技有限公司财务部，任苏州春秋电子科技股份有限公司证券事务代表。

其它情况说明

适用 不适用

(二) 现任及报告期内离任董事、监事和高级管理人员的任职情况**1、在股东单位任职情况**

□适用 √不适用

2、在其他单位任职情况

√适用 □不适用

任职人员姓名	其他单位名称	在其他单位担任的职务	任期起始日期	任期终止日期
薛革文	宁波威普服饰有限公司	董事长		
	苏州优度智能科技有限公司	董事长		
沈晓华	昆山公信会计师事务所有限公司	监事	2000年1月	
王亚	江苏漫修律师事务所	高级合伙人	2014年5月	
钱军辉	上海交通大学	教授	2007年7月	
在其他单位任职情况的说明				

(三) 董事、监事、高级管理人员报酬情况

√适用 □不适用

董事、监事、高级管理人员报酬的决策程序	独立董事报酬由公司股东大会决定；高级管理人员报酬由董事会决定。
董事在董事会讨论本人薪酬事项时是否回避	是
薪酬与考核委员会或独立董事专门会议关于董事、监事、高级管理人员报酬事项发表建议的具体情况	薪酬与考核委员会对董事、高级管理人员任职情况进行考核，对董事、高级管理人员薪酬及工作考核方案进行审议。
董事、监事、高级管理人员报酬确定依据	在公司任职的高级管理人员实行年薪制，年薪由公司年度业绩和个人业绩考评结果决定。
董事、监事和高级管理人员报酬的实际支付情况	详见本节“董事、监事、高级管理人员持股变动及报酬情况”。
报告期末全体董事、监事和高级管理人员实际获得的报酬合计	公司董事、监事及高级管理人员报酬合计为 7,674,033.13 元人民币。

(四) 公司董事、监事、高级管理人员变动情况

√适用 □不适用

姓名	担任的职务	变动情形	变动原因
龙燕	监事（届满离任）	离任	届满离任
任娜娜	监事	选举	换届选举
王海斌	副总经理（届满离任）	离任	届满离任
魏晓锋	副总经理（届满离任）	离任	届满离任
张振杰	董事会秘书（届满离任）	离任	届满离任
吕璐	董事会秘书	聘任	换届聘任

(五) 近三年受证券监管机构处罚的情况说明

√适用 □不适用

公司于2024年12月20日收到中国证券监督管理委员会江苏监管局出具的《江苏证监局关于对苏州春秋电子科技股份有限公司、张振杰采取出具警示函的决定》（[2024]255号），因信息

披露不准确、风险提示不充分，对公司及时任董事会秘书张振杰采取出具警示函的行政监管措施，并记入证券期货市场诚信档案。

公司及相关人员高度重视《警示函》中的相关事项，认真吸取教训，采取了持续加强对有关法律法规和规范性文件的学习，强化内部控制及信息披露管理等整改措施，以切实提高公司规范运作水平，维护公司及全体股东利益，促进公司持续、健康、稳定发展。

具体情况详见公司于2024年12月21日刊登于上海证券交易所网站(www.sse.com.cn)的《关于公司及相关责任人收到江苏证监局警示函的公告》（公告编号：2024-054）。

(六) 其他

适用 不适用

五、报告期内召开的董事会有关情况

会议届次	召开日期	会议决议
第三届董事会第二十一次会议	2024年2月20日	审议通过《关于不向下修正“春秋转债”转股价格的议案》
第三届董事会第二十二次会议	2024年2月23日	审议通过《关于不向下修正“春23转债”转股价格的议案》
第三届董事会第二十三次会议	2024年3月11日	2024-008
第三届董事会第二十四次会议	2024年4月23日	2024-017
第三届董事会第二十五次会议	2024年4月29日	审议通过《关于〈公司2024年第一季度报告〉的议案》
第三届董事会第二十六次会议	2024年7月9日	审议通过《关于募集资金投资项目结项并将节余募集资金永久补充流动资金的议案》
第三届董事会第二十七次会议	2024年7月29日	2024-035
第三届董事会第二十八次会议	2024年8月27日	2024-039
第三届董事会第二十九次会议	2024年9月11日	审议通过《关于不向下修正“春秋转债”转股价格的议案》
第三届董事会第三十次会议	2024年10月24日	2024-047
第三届董事会第三十一次会议	2024年12月6日	2024-051
第四届董事会第一次会议	2024年12月24日	2024-056

六、董事履行职责情况

(一) 董事参加董事会和股东大会的情况

董事姓名	是否独立董事	参加董事会情况						参加股东大会情况
		本年应参加董事会次数	亲自出席次数	以通讯方式参加次数	委托出席次数	缺席次数	是否连续两次未亲自参加会议	出席股东大会的次数
薛革文	否	12	12	0	0	0	否	4
陆秋萍	否	12	12	0	0	0	否	4
熊先军	否	12	12	1	0	0	否	4
薛晨辉	否	12	12	0	0	0	否	4
沈晓华	是	12	12	11	0	0	否	4
王亚	是	12	12	11	0	0	否	4
钱军辉	是	12	12	12	0	0	否	4

连续两次未亲自出席董事会会议的说明

适用 不适用

年内召开董事会会议次数	12
其中：现场会议次数	
通讯方式召开会议次数	
现场结合通讯方式召开会议次数	12

(二) 董事对公司有关事项提出异议的情况

适用 不适用

(三) 其他

适用 不适用

七、董事会下设专门委员会情况

适用 不适用

(一) 董事会下设专门委员会成员情况

专门委员会类别	成员姓名
审计委员会	沈晓华、王亚、钱军辉
提名委员会	薛革文、王亚、钱军辉
薪酬与考核委员会	沈晓华、陆秋萍、钱军辉
战略委员会	薛革文、王亚、钱军辉

(二) 报告期内审计委员会召开5次会议

召开日期	会议内容	重要意见和建议
2024年3月15日	审议通过《关于2024年度财务报表审计项目采购邀请报价的议案》。	审计委员会严格按照《公司法》、中国证监会监管规则以及《公司章程》、《董事会议事规则》、《董事会审计委员会工作细则》等工作，一致通过相关议案。
2024年4月23日	审议通过《关于〈公司2023年度董事会审计委员会履职情况报告〉的议案》、《关于〈公司2023年年度报告〉全文及摘要的议案》、《关于〈公司2023年度内部控制评价报告〉的议案》、《关于〈2023年度募集资金存放与实际使用情况的专项报告〉的议案》、《关于2023年度利润分配预案的议案》、《关于〈公司2023年度财务决算报告〉的议案》、《关于〈2023年度会计师事务所履职情况评估报告〉的议案》、《关于〈2023年度审计委员会对会计师事务所履行监督职责情况报告〉的议案》、《关于续聘立信会计师事务所(特殊普通合伙)为公司2024年度审计机构的议案》、《关于会计政策变更的议案》、《关于2023年度计提资产减值准备的议案》。	
2024年4月29日	审议通过《关于〈公司2024年第一季度报告〉的议案》。	
2024年8月27日	审议通过《关于〈公司2024年半年度报告〉的议案》、《关于〈公司2024年半年度募集资金存放与使用情况的专项报告〉的议案》。	
2024年10月24日	审议通过《关于〈公司2024年第三季度报告〉的议案》。	

(三) 报告期内提名委员会召开2次会议

召开日期	会议内容	重要意见和建议
2024年12月6日	提名公司第四届董事会董事候选人。	提名公司第四届董事会成员及高级管理人员，确保了公司换届工作的顺利完成。
2024年12月24日	提名公司第四届董事会董事长及高级管理人员。	

(四) 报告期内薪酬与考核委员会召开1次会议

召开日期	会议内容	重要意见和建议
2024年4月23日	确认公司2023年度董事、高级管理人员薪酬。	公司董事、高级管理人员2023年度均履行了勤勉尽责的职责与义务，薪酬发放公平合理。

(五) 存在异议事项的具体情况

适用 不适用

八、监事会发现公司存在风险的说明

适用 不适用

监事会对报告期内的监督事项无异议。

九、报告期末母公司和主要子公司的员工情况**(一) 员工情况**

母公司在职员工的数量	201
主要子公司在职员工的数量	5,792
在职员工的数量合计	5,993
母公司及主要子公司需承担费用的离退休职工人数	
专业构成	
专业构成类别	专业构成人数
生产人员	4,415
销售人员	37
技术人员	1,010
采购人员	50
管理人员	481
合计	5,993
教育程度	
教育程度类别	数量（人）
本科及以上学历	295
大专	743
大专以下	4,955
合计	5,993

(二) 薪酬政策

适用 不适用

公司建立了对外具有竞争力、对内具有激励性和相对公平的薪酬体系。每年都会通过内外部薪酬数据进行调研和分析，结合市场薪酬水平，适时进行企业薪酬水平的调整，以适应外部市场发展的需要，确保公司薪酬在市场上的竞争力和对人才的吸引力。公司同时根据国家和地方政策

为员工缴纳养老、医疗、失业、工伤、生育等保险和住房公积金，并提供商业保险、工作午餐、健康体检、各项礼金等公司福利。

(三) 培训计划

适用 不适用

报告期内，公司在培训制度流程上不断优化，完善了培训体系，以多元化的培训方式增强培训效果，设计具有针对性的培训项目。同时，更加侧重于技术人员、销售人员的专业技能培训，以及针对核心岗位和后备人才的领导力发展培训，在提高员工专业技能的同时，提升管理团队的领导力、挖掘和培养高潜力后备人才。在专业技能的培训过程中，以技能最大化地应用为目标，关注训后效果。公司从公司业务出发，结合内部培训机制充分发挥员工的主观能动性，创造良好的学习成长氛围，致力于打造具备健全培训体系的学习型组织，为公司业务快速、稳定的发展，提供了有力的支持。

(四) 劳务外包情况

适用 不适用

十、利润分配或资本公积金转增预案

(一) 现金分红政策的制定、执行或调整情况

适用 不适用

公司实施连续、稳定的利润分配政策，公司利润分配重视对投资者的合理投资回报，并兼顾公司的可持续发展。在满足公司正常生产经营的资金需求情况下，如无重大投资计划或重大现金支出等事项发生，公司积极采取现金方式分配利润。

根据 2025 年 4 月 21 日第四届董事会第四次会议决议，公司拟以分红派息股权登记日的总股本为基数，向全体股东每 10 股派发现金红利 1.50 元（含税），剩余未分配利润结转至以后年度。公司回购股票专用账户持有公司股份 9,136,891 股，该股份按规定不参与本次利润分配。

因公司目前处于可转换公司债券转股期内，如在本报告披露之日起至实施权益分派股权登记日期间公司股本总数发生变化的，公司拟维持每股分配比例不变，相应调整分配总金额。

(二) 现金分红政策的专项说明

适用 不适用

是否符合公司章程的规定或股东大会决议的要求	<input checked="" type="checkbox"/> 是 <input type="checkbox"/> 否
分红标准和比例是否明确和清晰	<input checked="" type="checkbox"/> 是 <input type="checkbox"/> 否
相关的决策程序和机制是否完备	<input checked="" type="checkbox"/> 是 <input type="checkbox"/> 否
独立董事是否履职尽责并发挥了应有的作用	<input checked="" type="checkbox"/> 是 <input type="checkbox"/> 否
中小股东是否有充分表达意见和诉求的机会，其合法权益是否得到了充分保护	<input checked="" type="checkbox"/> 是 <input type="checkbox"/> 否

(三) 报告期内盈利且母公司可供股东分配利润为正，但未提出现金利润分配方案预案的，公司应当详细披露原因以及未分配利润的用途和使用计划

适用 不适用

(四) 本报告期利润分配及资本公积金转增股本预案

适用 不适用

单位：元 币种：人民币

每 10 股送红股数（股）	0
每 10 股派息数（元）（含税）	1.50
每 10 股转增数（股）	0
现金分红金额（含税）	64,489,314.90
合并报表中归属于上市公司普通股股东的净利润	211,313,346.07
现金分红金额占合并报表中归属于上市公司普通股股东的净利润的比率（%）	30.52
以现金方式回购股份计入现金分红的金额	0.00
合计分红金额（含税）	64,489,314.90
合计分红金额占合并报表中归属于上市公司普通股股东的净利润的比率（%）	30.52

(五) 最近三个会计年度现金分红情况

√适用 □不适用

单位：元 币种：人民币

最近三个会计年度累计现金分红金额（含税）(1)	107,479,563.50
最近三个会计年度累计回购并注销金额(2)	0.00
最近三个会计年度现金分红和回购并注销累计金额(3)=(1)+(2)	107,479,563.50
最近三个会计年度年均净利润金额(4)	131,775,917.24
最近三个会计年度现金分红比例（%）(5)=(3)/(4)	81.56
最近一个会计年度合并报表中归属于上市公司普通股股东的净利润	211,313,346.07
最近一个会计年度母公司报表年度末未分配利润	77,132,543.58

十一、公司股权激励计划、员工持股计划或其他员工激励措施的情况及其影响**(一) 相关激励事项已在临时公告披露且后续实施无进展或变化的**

□适用 √不适用

(二) 临时公告未披露或有后续进展的激励情况

股权激励情况

□适用 √不适用

其他说明：

□适用 √不适用

员工持股计划情况

□适用 √不适用

其他激励措施

□适用 √不适用

(三) 董事、高级管理人员报告期内被授予的股权激励情况

□适用 √不适用

(四) 报告期内对高级管理人员的考评机制，以及激励机制的建立、实施情况

适用 不适用

报告期内，公司依据高级管理人员的考评及激励机制和相关奖励制度，结合年度财务状况、经营成果和服务质量等目标的综合完成情况对公司高级管理人员进行绩效考评。董事会薪酬委员会负责研究并监督对公司高级管理人员的考核、激励和实施。

公司高级管理人员为年薪制薪酬，主要由固定薪酬和可变薪酬两部分组成。其中固定薪酬为基本工资，可变薪酬为年度绩效奖金，年度绩效奖金根据年度目标绩效奖金和绩效考核情况确定。今后，公司将进一步完善高级管理人员的考评和激励机制。

十二、报告期内的内部控制制度建设及实施情况

适用 不适用

报告期内，公司严格依照中国证监会、上海证券交易所及《公司法》《公司章程》等法律法规的要求建立了内控管理体系，对公司的业务与事项均已建立和实施了较为有效的内部控制，达到了公司内部控制的目的，提高了公司决策效率，为公司经营管理的合法、合规及资产安全提供了保障，有效促进公司战略的稳步实施。后续，公司将继续完善和修订内部控制制度，进一步规范内部控制制度执行，强化内部控制监督检查，促进公司健康、可持续发展。

报告期内内部控制存在重大缺陷情况的说明

适用 不适用

十三、报告期内对子公司的管理控制情况

适用 不适用

报告期内，公司根据《公司法》《公司章程》等相关法律法规与规章制度的规定，对子公司实施管理控制，按照相关法律法规，指导子公司健全法人治理结构，完善现代企业制度，修订完善公司章程等相关制度，督促子公司对关联交易、对外担保、对外投资、计划外经营性资产的购买和处置等重大事项事前向公司报告工作。

十四、内部控制审计报告的相关情况说明

适用 不适用

公司内部控制审计报告于2025年4月23日披露于上海证券交易所网站(<http://www.sse.com.cn>)。

是否披露内部控制审计报告：是

内部控制审计报告意见类型：标准的无保留意见

十五、上市公司治理专项行动自查问题整改情况

不适用

十六、其他

适用 不适用

第五节 环境与社会责任

一、环境信息情况

是否建立环境保护相关机制	是
报告期内投入环保资金（单位：万元）	2,025.65

（一）属于环境保护部门公布的重点排污单位的公司及其主要子公司的环保情况说明

√适用 □不适用

1、排污信息

√适用 □不适用

报告期内，子公司合肥经纬被纳入大气环境重点排污单位名录，相关排污信息如下表：

废气：

公司名称	特征污染物的名称	排放方式	排口数量及分布	排放浓度	排放总量（吨）	执行标准	核定的总量（吨）	超标情况
合肥经纬	非甲烷总烃	有组织	8个	3.666mg/m ³	11.83718	安徽省地方标准《固定源挥发性有机物综合排放标准第6部分：其他行业》（DB34/4812.6-2024） 上海市《大气污染物排放标准》（DB31/933-2015）	/	均未超标
	二甲苯	有组织	1个	3.645mg/m ³	2.92991	安徽省地方标准《固定源挥发性有机物综合排放标准第6部分：其他行业》DB34/4812.6-2024	/	
	颗粒物	有组织	7个	1.943mg/m ³	3.47904	上海市《大气污染物排放标准》（DB31/933-2015）	/	
	氨（氨气）	有组织	1个	2.017mg/m ³	0.01136	恶臭污染物排放标准 GB 14554-93	/	
	硫化氢	有组织	1个	0.02mg/m ³	0.00012	恶臭污染物排放标准 GB 14554-93	/	

报告期内，子公司合肥博大、昆山铭展被纳入水环境重点排污单位名录，相关排污信息如下表：

废水：

公司名称	特征污染物的名称	排放方式	排口数量及分布	排放浓度	排放总量（吨）	执行标准	核定的总量（吨）	超标情况
合肥博大	总镍	污水处理达标后排放	车间排出口一个	0.063 mg/L	0.000197	电镀污染物排放标准（GB21900-2008）表二	0.6	均未超标
	氨氮		总排出口一个	0.196 mg/L	0.0407	城西污水处理站接管标准	36	

	化学需氧量			15.612 mg/L	3.294	城西污水处理站接管标准	528	
昆山铭展	化学需氧量	污水处理达标后排放	总排放口一个	14.27 mg/L	0.1813	污水综合排放标准 GB8978-1996 电镀污染物排放标准 GB-21900-2008	1.642	未超标

2、 防治污染设施的建设和运行情况

√适用 □不适用

公司名称	污染物种类	主要处理设施/措施	设施数量（台/套）
合肥经纬	非甲烷总烃、二甲苯、颗粒物	水帘+高效过滤+沸石转轮+RTO燃烧	1
	颗粒物	除尘器	5
	非甲烷总烃、颗粒物	水帘+高效过滤+活性炭+催化燃烧	1
	非甲烷总烃	二级活性炭	6
	氨（氨气）、硫化氢	二级活性炭	1
	废水	污水处理站	1
合肥博大	喷漆废气	干式过滤+RTO加沸石转轮	1
	废水	污水处理站	1
	硫酸雾、氮氧化物	阳极酸雾塔/喷淋塔	10
昆山铭展	废气	碱喷淋塔	2
	废水	经过厂区污水处理站处理达标之后，排入昆山建邦北区污水厂处理	—
	危险废物	委托有资质的单位处理	—

3、建设项目环境影响评价及其他环境保护行政许可情况√适用 不适用

公司依法进行建设项目环境影响评价，依法取得环保行政许可，严格遵守建设项目环境影响评价制度、建设项目竣工环境保护验收规定等相关制定和规定。

4、突发环境事件应急预案√适用 不适用

公司及公司子公司均按照国家 and 地方要求制定并严格执行突发环境事件应急预案。

5、环境自行监测方案√适用 不适用

公司依据环境自行监测指南的要求，制定自行监测方案，明确了检测点位及监测频次，缺少自行监测条件的单位，采取委托监测的方式，并严格按照国家环境监测技术规范和环境监测管理规定的要求开展自行监测，所采用的自动监测设备已通过环保部门验收，定期进行数据比对监测，并及时将环境监测结果上传至污染源监测数据发布平台，进行环境信息公开。

6、报告期内因环境问题受到行政处罚的情况 适用 不适用**7、其他应当公开的环境信息** 适用 不适用**(二) 重点排污单位之外的公司环保情况说明**√适用 不适用**1、因环境问题受到行政处罚的情况**√适用 不适用

子公司南昌春秋于2024年3月21日收到南昌市生态环境局出具的行政处罚决定书（洪环行罚[2024]22号），对公司未按规定排放水污染物的行为处罚人民币250,000.00元，公司已进行整改，并缴纳了相关罚款。

2、参照重点排污单位披露其他环境信息√适用 不适用

防治污染设施的建设和运行情况：

公司名称	污染物种类	主要处理设施/措施	设施数量(台/套)
上海崑泓	废水	设置污水格栅池	1
	固体废弃物	委托有资质的单位处理	—
	废气	活性炭净化装置/吸附	1
合肥精深	废水	污水处理站	1
	颗粒物	集气罩+二级水喷淋	2

	非甲烷总烃	二级活性炭	2
	颗粒物	湿式除尘	2
	硝酸雾、颗粒物、氮氧化物、二氧化硫	抽风罩+碱喷淋+除雾+二级活性炭	1
	颗粒物	抽风罩+碱喷淋+除雾+二级活性炭	1
	非甲烷总烃、颗粒物、烟尘、氮氧化物、二氧化硫	水帘除漆雾+过滤棉+沸石转轮+CO	1
	颗粒物、氮氧化物、二氧化硫	低氮燃烧器	1
	氨气、硫化氢	酸洗+碱洗	1
南昌春秋	废水	污水站	1
	颗粒物粉尘	二级湿式水喷淋除尘	2
	硫酸雾、氮氧化物	酸雾喷淋净化	1
	非甲烷总烃、颗粒物、VCOS	水喷淋-过滤棉-沸石转轮-RTO	1
	非甲烷总烃	活性炭吸附	2
	危险废物	委托有资质的单位处理	—
重庆春秋	废气	水帘+高效过滤+活性炭+催化燃烧	1
	废水	污水处理站	1
	危险废物	委托有资质的单位处理	—
	废气	吸附	1
东莞英脉	危险废物	委托有资质的单位处理	—
	锡	活性炭吸附	1
苏州英脉	锡	活性炭吸附	1

3、未披露其他环境信息的原因

适用 不适用

(三) 有利于保护生态、防治污染、履行环境责任的相关信息

适用 不适用

公司和子公司一直致力于环境保护的相关工作，不断完善环保管理方案，加强环保投入，提升员工的环保意识，制定了严格的作业规范，对生产过程中产生的污染源均采取相应的治理措施，所处理污染物经检测机构检测均符合排放标准，同时具有健全的环境监测机制和管理制度，保证自行监测方案的有效实施。

(四) 在报告期内为减少其碳排放所采取的措施及效果

是否采取减碳措施	是
减少排放二氧化碳当量（单位：吨）	23,720.22
减碳措施类型（如使用清洁能源发电、在生产过程中使用减碳技术、研发生产助于减碳的新产品等）	屋顶分布式光伏发电、购买绿色电力

具体说明

适用 不适用

公司合肥生产基地 2024 年屋顶分布式光伏共计 5,150.52 兆瓦时，相应减少碳排放量约 2,936.61 吨；公司合肥生产基地 2024 年共计购买绿色电力 36,456.00 兆瓦时，相应减少碳排放量约 20,783.61 吨。

二、社会责任工作情况

(一) 是否单独披露社会责任报告、可持续发展报告或 ESG 报告

适用 不适用

(二) 社会责任工作具体情况

适用 不适用

具体说明

适用 不适用

三、巩固拓展脱贫攻坚成果、乡村振兴等工作具体情况

适用 不适用

具体说明

适用 不适用

第六节 重要事项

一、承诺事项履行情况

(一) 公司实际控制人、股东、关联方、收购人以及公司等承诺相关方在报告期内或持续到报告期内的承诺事项

√适用 □不适用

承诺背景	承诺类型	承诺方	承诺内容	承诺时间	是否有履行期限	承诺期限	是否及时严格履行	如未能及时履行应说明未完成履行的具体原因	如未能及时履行应说明下一步计划
与首次公开发行相关的承诺	股份限售	详见注 1	详见注 1	详见注 1	是	详见注 1	是		
	其他	详见注 2	详见注 2	详见注 2	否	详见注 2	是		
	其他	详见注 3	详见注 3	详见注 3	否	详见注 3	是		
	其他	详见注 4	详见注 4	详见注 4	是	详见注 4	是		
	分红	详见注 5	详见注 5	详见注 5	否	详见注 5	是		
	解决同业竞争	详见注 6	详见注 6	详见注 6	否	详见注 6	是		
	解决关联交易	详见注 7	详见注 7	详见注 7	否	详见注 7	是		
	其他	详见注 8	详见注 8	详见注 8	否	详见注 8	是		
与再融资相关的承诺	其他	详见注 9	详见注 9	详见注 9	否	详见注 9	是		
	其他	详见注 10	详见注 10	详见注 10	否	详见注 10	是		
	其他	详见注 11	详见注 11	详见注 11	否	详见注 11	是		
	其他	详见注 12	详见注 12	详见注 12	否	详见注 12	是		

注 1：限售安排和自愿锁定股份的承诺

(一) 公司实际控制人、控股股东、董事长兼总经理薛革文的承诺

在本人任职期间每年转让的股份不超过本人直接或间接持有公司股份总数的 25%，在离职后 6 个月内不转让本人直接或者间接持有的公司股份。上述股份锁定承诺不会因本人在公司的职务变更、离职等原因而放弃履行。

(二) 公司股东张振杰、陆秋萍、魏晓锋、熊先军、王海斌的承诺

在本人任职期间每年转让的股份不超过本人直接或间接持有公司股份总数的25%，在离职后6个月内不转让本人直接或者间接持有的公司股份。上述股份锁定承诺不会因本人在公司的职务变更、离职等原因而放弃履行。

注2：关于赔偿投资者损失的承诺

（一）公司的承诺

1、如公司招股说明书中存在虚假记载、误导性陈述或者重大遗漏（以下简称“虚假陈述”），对判断公司是否符合法律规定的发行条件构成重大、实质影响的，公司将依法回购首次公开发行的全部新股（如公司上市后发生除权事项的，上述回购数量相应调整）。公司将在有权部门出具有关违法事实的认定结果后及时进行公告，并根据相关法律法规及《公司章程》的规定及时召开董事会审议股份回购具体方案，并提交股东大会。公司将根据股东大会决议及有权部门的审批启动股份回购措施。公司承诺回购价格将按照市场价格，如公司启动股份回购措施时已停牌，则股份回购价格不低于停牌前一交易日平均交易价格（平均交易价格=当日总成交额/当日成交总量）。

2、因公司招股说明书中存在的虚假陈述，致使投资者在证券交易中遭受损失的，公司将依法赔偿因上述虚假陈述行为给投资者造成的直接经济损失，包括但不限于投资差额损失及相关佣金、印花税、资金占用利息等。

3、如公司违反上述承诺，公司将在股东大会及信息披露指定媒体上公开说明未采取上述股份回购措施的具体原因并向股东和社会公众投资者道歉，并按有权部门认定的实际损失向投资者进行赔偿。

（二）控股股东、实际控制人薛革文的承诺

1、如公司招股说明书中存在虚假陈述，对判断公司是否符合法律规定的发行条件构成重大、实质影响的，承诺人将督促公司依法回购首次公开发行的全部新股，同时承诺人也将购回公司上市后其减持的原限售股份。承诺人将根据股东大会决议及相关有权部门审批通过的回购方案启动股份回购措施，承诺人承诺回购价格将按照市场价格，如启动股份回购措施时公司已停牌，则股份回购价格不低于停牌前一交易日平均交易价格（平均交易价格=当日总成交额/当日成交总量）。

2、如因公司招股说明书中存在的虚假陈述，致使投资者在证券交易中遭受损失的，承诺人将对公司因上述违法行为引起的赔偿义务承担个别及连带责任。

3、如承诺人违反上述承诺，则将在公司股东大会及信息披露指定媒体上公开说明未采取上述股份回购措施的具体原因并向股东和社会公众投资者道歉，并在违反上述承诺之日起停止在公司处领薪及分红（如有），同时承诺人持有的公司股份将不得转让，直至本人按照上述承诺采取的相应股份购回及赔偿措施实施完毕时为止。

（三）全体董事、监事、高级管理人员的承诺

1、如公司招股说明书中存在虚假陈述，致使投资者在证券交易中遭受损失的，承诺人将对公司因上述违法行为引起的赔偿义务承担个别及连带责任。

2、如承诺人违反上述承诺，则将在公司股东大会及信息披露指定媒体上公开说明未采取上述承诺措施的具体原因并向股东和社会公众投资者道歉，并在违反上述承诺之日起停止在公司处领薪及分红（如有），同时承诺人持有的公司股份将不得转让，直至承诺人按照上述承诺采取相应赔偿措施并实施完毕时为止。

注3：关于采取填补被摊薄即期回报措施承诺

（一）董事、高级管理人员作出的承诺

为保障中小投资者的利益，春秋电子董事、高级管理人员对公司公开发行股票摊薄即期回报填补措施能够得到切实履行做出如下承诺：

1、承诺不无偿或以不公平条件向其他单位或者个人输送利益，也不采用其他方式损害公司利益。

2、承诺对董事和高级管理人员的职务消费行为进行约束。

3、承诺不动用公司资产从事与履行职责无关的投资、消费活动。

4、承诺由董事会或薪酬委员会制定的薪酬制度与公司填补回报措施的执行情况相挂钩。

5、如公司未来实施股权激励方案，承诺未来股权激励方案的行权条件将与公司填补回报措施的执行情况相挂钩。

（二）控股股东、实际控制人作出的承诺

为保障中小投资者的利益，春秋电子实际控制人、控股股东薛革文对公司公开发行股票摊薄即期回报填补措施能够得到切实履行做出如下承诺：

- 1、承诺不无偿或以不公平条件向其他单位或者个人输送利益，也不采用其他方式损害公司利益。
- 2、承诺不越权干预春秋电子的经营管理活动，不侵占春秋电子的利益。
- 3、承诺对自身的职务消费行为进行约束。
- 4、承诺不动用公司资产从事与履行职责无关的投资、消费活动。
- 5、承诺由董事会或薪酬委员会制定的薪酬制度与公司填补回报措施的执行情况相挂钩。
- 6、如公司未来实施股权激励方案，承诺未来股权激励方案的行权条件将与公司填补回报措施的执行情况相挂钩。

注 4：本次发行前公司主要股东持股及减持意向的承诺

股东薛革文、薛赛琴承诺：

本承诺人保证减持公司股份的行为将严格遵守中国证监会、证券交易所相关法律、法规的规定，并提前三个交易日公告。

注 5：利润分配政策的承诺

（一）利润分配的原则：公司实施连续、稳定的利润分配政策，公司利润分配应重视对投资者的合理投资回报，并兼顾公司的可持续发展。在满足公司正常生产经营的资金需求情况下，如无重大投资计划或重大现金支出等事项发生，公司将积极采取现金方式分配利润。

（二）利润分配的方式：公司可以采用现金、股票、现金与股票相结合或者法律、法规允许的其他方式分配利润。其中，在利润分配方式的分配顺序上现金分红优先于股票分配。具备现金分红条件的，公司应当优先采用现金分红进行利润分配，且每年以现金方式分配的利润应不低于当年实现的可分配利润的 10%。

其中，公司实施现金分红时须同时满足下列条件：

1、公司该年度实现的可分配利润（即公司弥补亏损、提取公积金后所余的税后利润）为正值、且现金流充裕，实施现金分红不会影响公司后续持续经营；

2、审计机构对公司的该年度财务报告出具标准无保留意见的审计报告。

（三）公司应保持利润分配政策的连续性与稳定性，并综合考虑所处行业特点、发展阶段、自身经营模式、盈利水平以及是否有重大资金支出安排等因素，制定以下差异化的现金分红政策：

1、当公司发展阶段属成熟期且无重大资金支出安排的，进行利润分配时，现金分红在本次利润分配中所占比例最低应达到 80%；

2、当公司发展阶段属成熟期且有重大资金支出安排的，进行利润分配时，现金分红在本次利润分配中所占比例最低应达到 40%；

3、当公司发展阶段属成长期且有重大资金支出安排的，进行利润分配时，现金分红在本次利润分配中所占比例最低应达到 20%。

公司发展阶段不易区分但有重大资金支出安排的，可以按照前项规定处理。

（四）在符合现金分红条件情况下，公司原则上每年进行一次现金分红，公司董事会可以根据公司的盈利状况及资金需求状况提议公司进行中期现金分红。

（五）公司可以根据年度的盈利情况及现金流状况，在保证最低现金分红比例和公司股本规模及股权结构合理的前提下，注重股本扩张与业绩增长保持同步，在确保足额现金股利分配的前提下，公司可以另行采取股票股利分配的方式进行利润分配。

（六）公司利润分配不得超过累计可分配利润的范围，不得损害公司持续经营能力。

（七）公司每年利润分配预案由公司管理层、董事会结合公司章程的规定、盈利情况、资金需求和股东回报规划提出、拟定，经董事会审议通过后提交股东大会批准。董事会、独立董事和符合一定条件的股东可以向公司股东征集其在股东大会上的投票权。独立董事应对利润分配预案独立发表意见并公开披露。

（八）董事会审议现金分红具体方案时，应当认真研究和论证公司现金分红的时机、条件和最低比例、调整的条件及其决策程序要求等事宜，独立董事应当发表明确意见。

（九）股东大会对现金分红具体方案进行审议时，应当通过多种渠道主动与股东特别是中小股东进行沟通和交流（包括但不限于提供网络投票表决、邀请中小股东参会等），充分听取中小

股东的意见和诉求，并及时答复中小股东关心的问题。分红预案应由出席股东大会的股东或股东代理人以所持二分之一以上的表决权通过。

(十) 公司年度盈利，管理层、董事会未提出、拟定现金分红预案的，管理层需就此向董事会提交详细的情况说明，包括未分红的原因、未用于分红的资金留存公司的用途和使用计划，并由独立董事对利润分配预案发表独立意见并公开披露；董事会审议通过后提交股东大会通过现场或网络投票的方式审议批准，并由董事会向股东大会做出情况说明。

(十一) 监事会应对董事会和管理层执行公司利润分配政策和股东回报规划的情况及决策程序进行监督，并应对年度内盈利但未提出利润分配的预案，就相关政策、规划执行情况发表专项说明和意见。

(十二) 公司应严格按照有关规定在定期报告中披露利润分配预案和现金分红政策执行情况，说明是否符合公司章程的规定或者股东大会决议的要求，分红标准和比例是否明确和清晰，相关的决策程序和机制是否完备，独立董事是否尽职履责并发挥了应有的作用，中小股东是否有充分表达意见和诉求的机会，中小股东的合法权益是否得到充分维护等。对现金分红政策进行调整或变更的，还要详细说明调整或变更的条件和程序是否合规和透明等。若公司年度盈利但未提出现金分红预案，应在年报中详细说明未分红的原因、未用于分红的资金留存公司的用途和使用计划。

(十三) 公司应当严格执行公司章程确定的现金分红政策以及股东大会审议批准的现金分红具体方案。公司根据生产经营情况、投资规划和长期发展的需要或因外部经营环境发生重大变化，确需调整利润分配政策和股东回报规划的，调整后的利润分配政策不得违反相关法律法规、规范性文件、公司章程的有关规定；有关调整利润分配政策的议案，由独立董事、监事会发表意见，经公司董事会审议后提交公司股东大会批准，并经出席股东大会的股东所持表决权的 2/3 以上通过。公司同时应当提供网络投票方式以方便中小股东参与股东大会表决。董事会、独立董事和符合一定条件的股东可以向公司股东征集其在股东大会上的投票权。

注 6：关于避免同业竞争的承诺

(一) 控股股东出具的避免同业竞争的承诺

为避免与公司发生同业竞争，公司控股股东薛革文出具了《关于避免同业竞争的承诺函》。

公司控股股东、实际控制人薛革文承诺：在作为或被法律法规认定为春秋电子控股股东、主要股东、实际控制人期间，本人目前没有、将来也不会在中国境内或境外，以任何方式（包括但不限于独资、合资、合作经营或者承包、租赁经营）直接或者间接从事对春秋电子的生产经营构成或可能构成竞争的业务或活动。如因客观、不可避免的原因导致其直接或间接从事了对春秋电子的生产经营构成或可能构成竞争的业务或活动，本人将无条件将相关商业机会让与给春秋电子，并将尽快将直接或间接控制的与春秋电子的生产经营造成同业竞争的企业出售给第三方或注入到春秋电子。如违反上述承诺，本人愿意承担由此产生的赔偿责任，充分赔偿由此给春秋电子造成的所有损失。

(二) 实际控制人近亲属出具的避免同业竞争的承诺

为避免与公司发生同业竞争，公司实际控制人薛革文的近亲属薛瑞岳、薛瑞革出具了《关于避免同业竞争的承诺函》。

薛瑞岳、薛瑞革分别出具承诺：本人目前没有将来也不会在中国境内或境外，以任何方式（包括但不限于单独经营、通过合资经营或拥有另一公司或企业的股份及其他权益）直接或间接参与任何与苏州春秋电子科技股份有限公司（“春秋电子”）及其下属子公司构成竞争的任何业务或活动，不以任何方式从事或参与生产任何与春秋电子产品相同、相似或可以取代春秋电子产品的业务活动。本人承诺如从任何第三方获得的任何商业机会与春秋电子经营的业务有竞争或可能有竞争，则本人将立即通知春秋电子，并尽力将该商业机会让予春秋电子及其子公司。本人自本承诺签署之日起，经营与春秋电子及其下属子公司构成竞争的业务或活动所得收益将归于春秋电子及其下属子公司所有。

注 7：关于规范关联交易的承诺

公司实际控制人薛革文承诺：在作为苏州春秋电子科技股份有限公司的实际控制人期间，本人将尽量避免、减少与春秋电子发生关联交易。如因客观情况导致必要的关联交易无法避免的，本人将严格遵守法律法规及中国证监会和《苏州春秋电子科技股份有限公司章程》、《关联交易管理制度》的规定，按照公平、合理、通常的商业准则进行。如违反上述承诺，本人愿意承担由此产生的全部责任，充分赔偿或补偿由此给春秋电子造成的所有直接或间接损失。

注 8：关于社保、公积金的承诺

针对公司及其子公司报告期内存在未为全体员工全额缴纳社会保险及住房公积金的情形，公司之实际控制人薛革文作出如下承诺：“在作为苏州春秋电子科技股份有限公司实际控制人和不担任实际控制人后的任何期间内，若社会保障及住房公积金主管部门因为苏州春秋电子科技股份有限公司及其子公司上市前未依法足额缴纳各项社会保险费及住房公积金而对苏州春秋电子科技股份有限公司或其子公司进行处罚或追缴，本人将无条件地全额承担应补缴的金额，并赔偿因此而给苏州春秋电子科技股份有限公司造成的损失”。

注 9：公司及相关责任主体关于未能履行承诺事项的约束措施

公司及其实际控制人、所有股东、董事、监事、高级管理人员承诺：“如在实际执行过程中，相关责任主体违反公司首次公开发行上市时已作出的公开承诺的，则采取或接受以下措施：

- (1) 在有关监管机关要求的期限内予以纠正；
- (2) 给投资者造成直接损失的，依法赔偿损失；
- (3) 有违法所得的，按相关法律法规处理；
- (4) 如该违反的承诺属可以继续履行的，将继续履行该承诺；
- (5) 其他根据届时规定可以采取的其他措施。”

注 10：对公司填补回报措施能够得到切实履行的承诺(春秋转债)

(一) 控股股东、实际控制人薛革文的承诺：

“不越权干预公司经营管理活动，不侵占公司利益。”

“自本承诺出具日至公司本次公开发行可转换公司债券实施完毕前，若中国证监会做出关于填补回报措施及其承诺的其他新的监管规定的，且上述承诺不能满足中国证监会该等规定时，本人承诺届时将按照中国证监会的最新规定出具补充承诺。”

(二) 公司董事、高级管理人员的承诺：

1、承诺不无偿或以不公平条件向其他单位或者个人输送利益，也不采用其他方式损害公司利益；

2、承诺对本人的职务消费行为进行约束；

3、承诺不动用公司资产从事与其履行职责无关的投资、消费活动；

4、承诺由董事会或薪酬委员会制定的薪酬制度与公司填补回报措施的执行情况相挂钩；

5、承诺如公司未来实施股权激励方案，则未来股权激励方案的行权条件将与公司填补回报措施的执行情况相挂钩；

6、本承诺函出具日后至本次公开发行可转换公司债券实施完毕前，若中国证券监督管理委员会等证券监管机构作出关于填补回报措施及其承诺的其他新的监管规定，且本承诺函相关内容不能满足中国证券监督管理委员会等证券监管机构的该等规定时，本人承诺届时将按照中国证券监督管理委员会等证券监管机构的最新规定出具补充承诺函；

7、本人承诺将切实履行公司制定的有关填补回报措施以及本人对此作出的任何有关填补回报措施的承诺事项，若本人违反该等承诺并给公司或者投资者造成损失的，本人愿意依法承担对公司或者投资者的补偿责任。

作为填补回报措施相关责任主体之一，若违反上述承诺或拒不履行上述承诺，本人同意按照中国证监会和上海证券交易所等证券监管机构按照其制定或发布的有关规定、规则，对本人作出相关处罚或采取相关管理措施。

注 11：对公司填补回报措施能够得到切实履行的承诺（非公开发行 A 股股票）

(一) 控股股东、实际控制人薛革文的承诺：

1、不越权干预公司经营管理活动，不侵占公司利益；

2、自本承诺出具日至公司本次非公开发行股票实施完毕前，若中国证监会作出关于填补回报措施及其承诺的其他新的监管规定的，且本承诺不能满足中国证监会该等规定时，本人承诺届时将按照中国证监会的最新规定出具补充承诺；

3、本人承诺切实履行公司制定的有关填补回报措施以及对此作出的任何有关填补回报措施的承诺，若违反该等承诺并给公司或者投资者造成损失的，本人愿意依法承担对公司或者投资者的补偿责任。

(二) 公司董事、高级管理人员的承诺：

1、本人承诺不无偿或以不公平条件向其他单位或者个人输送利益，也不采用其他方式损害上市公司利益；

2、本人承诺对本人的职务消费行为进行约束；

3、本人承诺不动用上市公司资产从事与本人履行职责无关的投资、消费活动；

4、本人承诺在自身职责和权限范围内，全力促使公司由董事会制定的薪酬制度与上市公司填补回报措施的执行情况相挂钩；

5、本人承诺在自身职责和权限范围内，全力促使公司拟公布的公司股权激励的行权条件与上市公司填补回报措施的执行情况相挂钩；

6、本承诺出具后，如监管部门就填补回报措施及本人承诺的相关规定作出其他要求的，且上述承诺不能满足监管部门的相关要求时，本人承诺届时将按照相关规定出具补充承诺；

7、本人承诺切实履行本承诺，若违反该等承诺并给上市公司或者投资者造成损失的，本人愿意依法承担对上市公司或者投资者的补偿责任。

注 12：对公司填补回报措施能够得到切实履行的承诺（春 23 转债）

（一）控股股东、实际控制人薛革文的承诺：

1、承诺不越权干预公司经营管理活动；

2、承诺不侵占公司利益；

3、自承诺出具日至公司本次公开发行可转换公司债券实施完毕前，若中国证监会作出关于填补回报措施及其承诺的其他新的监管规定的，且上述承诺不能满足中国证监会该等规定时，本人承诺届时将按照中国证监会的最新规定出具补充承诺；

4、承诺切实履行本承诺，若违反该等承诺并给公司或者投资者造成损失的，本人愿意依法承担对公司或者投资者的补偿责任。

（二）公司董事、高级管理人员的承诺：

1、承诺不无偿或以不公平条件向其他单位或者个人输送利益，也不采用其他方式损害公司利益；

2、承诺对职务消费行为进行约束；

3、承诺不动用公司资产从事与本人履行职责无关的投资、消费活动；

4、承诺由董事会或薪酬委员会制定的薪酬制度与公司填补回报措施的执行情况相挂钩；

5、若公司后续推出公司股权激励计划，承诺拟公布的公司股权激励的行权条件与公司填补回报措施的执行情况相挂钩；

6、自本承诺函出具日至公司本次公开发行可转换公司债券实施完毕前，若中国证监会作出关于填补回报措施及其承诺的其他新的监管规定的，且上述承诺不能满足中国证监会该等规定时，承诺届时将按照中国证监会的最新规定出具补充承诺。

7、承诺切实履行本承诺，若违反该等承诺并给公司或者投资者造成损失的，本人愿意依法承担对公司或者投资者的补偿责任。

(二) 公司资产或项目存在盈利预测，且报告期仍处在盈利预测期间，公司就资产或项目

是否达到原盈利预测及其原因作出说明

已达到 未达到 不适用

(三) 业绩承诺的完成情况及其对商誉减值测试的影响

适用 不适用

二、报告期内控股股东及其他关联方非经营性占用资金情况

适用 不适用

三、违规担保情况

适用 不适用

四、公司董事会对会计师事务所“非标准意见审计报告”的说明

□适用 √不适用

五、公司对会计政策、会计估计变更或重大会计差错更正原因和影响的分析说明**(一) 公司对会计政策、会计估计变更原因及影响的分析说明**

□适用 √不适用

(二) 公司对重大会计差错更正原因及影响的分析说明

□适用 √不适用

(三) 与前任会计师事务所进行的沟通情况

□适用 √不适用

(四) 审批程序及其他说明

□适用 √不适用

六、聘任、解聘会计师事务所情况

单位：万元 币种：人民币

	现聘任
境内会计师事务所名称	立信会计师事务所（特殊普通合伙）
境内会计师事务所报酬	120
境内会计师事务所审计年限	12
境内会计师事务所注册会计师姓名	孙峰、周璇
境内会计师事务所注册会计师审计服务的累计年限	4

	名称	报酬
内部控制审计会计师事务所	立信会计师事务所（特殊普通合伙）	30
保荐人	华英证券有限责任公司	0

聘任、解聘会计师事务所的情况说明

√适用 □不适用

经公司 2023 年年度股东大会批准，同意续聘立信会计师事务所（特殊普通合伙）为公司 2024 年度财务审计和内控审计机构。详见公司于 2024 年 4 月 25 日刊登于上海证券交易所网站（www.sse.com.cn）的《关于续聘会计师事务所的公告》（公告编号：2024-021）。

审计期间改聘会计师事务所的情况说明

□适用 √不适用

审计费用较上一年度下降 20%以上（含 20%）的情况说明

□适用 √不适用

七、面临退市风险的情况**(一) 导致退市风险警示的原因**

□适用 √不适用

(二) 公司拟采取的应对措施

适用 不适用

(三) 面临终止上市的情况和原因

适用 不适用

八、破产重整相关事项

适用 不适用

九、重大诉讼、仲裁事项

本年度公司有重大诉讼、仲裁事项 本年度公司无重大诉讼、仲裁事项

十、上市公司及其董事、监事、高级管理人员、控股股东、实际控制人涉嫌违法违规、受到处罚及整改情况

适用 不适用

公司于2024年12月20日收到中国证券监督管理委员会江苏监管局出具的《江苏证监局关于对苏州春秋电子科技股份有限公司、张振杰采取出具警示函的决定》（[2024]255号），因信息披露不准确、风险提示不充分，对公司及时任董事会秘书张振杰采取出具警示函的行政监管措施，并记入证券期货市场诚信档案。

公司及相关人员高度重视《警示函》中的相关事项，认真吸取教训，采取了持续加强对有关法律法规和规范性文件的学习，强化内部控制及信息披露管理等整改措施，以切实提高公司规范运作水平，维护公司及全体股东利益，促进公司持续、健康、稳定发展。

具体情况详见公司于2024年12月21日刊登于上海证券交易所网站(www.sse.com.cn)的《关于公司及相关责任人收到江苏证监局警示函的公告》（公告编号：2024-054）。

十一、报告期内公司及其控股股东、实际控制人诚信状况的说明

适用 不适用

报告期内公司及控股股东、实际控制人诚信状况良好。

十二、重大关联交易

(一) 与日常经营相关的关联交易

1、已在临时公告披露且后续实施无进展或变化的事项

适用 不适用

2、已在临时公告披露，但有后续实施的进展或变化的事项

适用 不适用

3、临时公告未披露的事项

适用 不适用

(二) 资产或股权收购、出售发生的关联交易

1、 已在临时公告披露且后续实施无进展或变化的事项

适用 不适用

2、 已在临时公告披露，但有后续实施的进展或变化的事项

适用 不适用

3、 临时公告未披露的事项

适用 不适用

4、 涉及业绩约定的，应当披露报告期内的业绩实现情况

适用 不适用

(三) 共同对外投资的重大关联交易

1、 已在临时公告披露且后续实施无进展或变化的事项

适用 不适用

2、 已在临时公告披露，但有后续实施的进展或变化的事项

适用 不适用

3、 临时公告未披露的事项

适用 不适用

(四) 关联债权债务往来

1、 已在临时公告披露且后续实施无进展或变化的事项

适用 不适用

2、 已在临时公告披露，但有后续实施的进展或变化的事项

适用 不适用

3、 临时公告未披露的事项

适用 不适用

(五) 公司与存在关联关系的财务公司、公司控股财务公司与关联方之间的金融业务

适用 不适用

(六) 其他

适用 不适用

十三、重大合同及其履行情况

(一) 托管、承包、租赁事项

1、 托管情况

□适用 √不适用

2、 承包情况

□适用 √不适用

3、 租赁情况

□适用 √不适用

(二) 担保情况

√适用 □不适用

单位：元 币种：人民币

公司对外担保情况（不包括对子公司的担保）														
担保方	担保方与上市公司的关系	被担保方	担保金额	担保发生日期(协议签署日)	担保起始日	担保到期日	担保类型	担保物(如有)	担保是否已经履行完毕	担保是否逾期	担保逾期金额	反担保情况	是否为关联方担保	关联关系
报告期内担保发生额合计（不包括对子公司的担保）														
报告期末担保余额合计（A）（不包括对子公司的担保）														
公司及其子公司对子公司的担保情况														
报告期内对子公司担保发生额合计														1,127,377,942.59
报告期末对子公司担保余额合计（B）														545,293,598.24
公司担保总额情况（包括对子公司的担保）														
担保总额（A+B）														545,293,598.24
担保总额占公司净资产的比例（%）														18.82
其中：														
为股东、实际控制人及其关联方提供担保的金额（C）														
直接或间接为资产负债率超过70%的被担保对象提供的债务担保金额（D）														46,174,948.24
担保总额超过净资产50%部分的金额（E）														
上述三项担保金额合计（C+D+E）														
未到期担保可能承担连带清偿责任说明														
担保情况说明														

(三) 委托他人进行现金资产管理的情况

1、 委托理财情况

(1) 委托理财总体情况

√适用 □不适用

单位：万元 币种：人民币

类型	资金来源	发生额	未到期余额	逾期未收回金额
银行理财产品	暂时闲置的募集资金	16,000.00	0.00	0.00

其他情况

适用 不适用

(2) 单项委托理财情况

适用 不适用

单位：万元 币种：人民币

受托人	委托理财类型	委托理财金额	委托理财起始日期	委托理财终止日期	资金来源	资金投向	是否存在受限情形	报酬确定方式	年化收益率	预期收益(如有)	实际收益或损失	未到期金额	逾期未收回金额	是否经过法定程序	未来是否有委托理财计划	减值准备计提金额(如有)
中信银行股份有限公司	银行理财产品	6,000.00	2024年1月5日	2024年4月8日	闲置募集资金	不适用	否	到期还本付息	2.65%		40.95	0.00	0.00	是	否	不适用
中信银行股份有限公司	银行理财产品	6,000.00	2024年5月1日	2024年5月31日	闲置募集资金	不适用	否	到期还本付息	2.50%		12.33	0.00	0.00	是	否	不适用
中信银行股份有限公司	银行理财产品	4,000.00	2024年10月21日	2024年11月22日	闲置募集资金	不适用	否	到期还本付息	2.49%		8.46	0.00	0.00	是	否	不适用

其他情况

适用 不适用

(3) 委托理财减值准备

适用 不适用

2、委托贷款情况

(1) 委托贷款总体情况

适用 不适用

其他情况

适用 不适用

(2) 单项委托贷款情况

适用 不适用

其他情况

适用 不适用

(3) 委托贷款减值准备

适用 不适用

3、其他情况

适用 不适用

(四) 其他重大合同

适用 不适用

十四、募集资金使用进展说明

适用 不适用

(一) 募集资金整体使用情况

适用 不适用

单位：万元

募集资金来源	募集资金到位时间	募集资金总额	募集资金净额(1)	招股书或募集说明书中募集资金承诺投资总额(2)	超募资金总额(3) = (1) - (2)	截至报告期末累计投入募集资金总额(4)	其中：截至报告期末超募资金累计投入总额(5)	截至报告期末募集资金累计投入进度(%) (6) = (4)/(1)	截至报告期末超募资金累计投入进度(%) (7) = (5)/(3)	本年度投入金额(8)	本年度投入金额占比(%) (9) = (8)/(1)	变更用途的募集资金总额
向特定对象发行股票	2021年8月12日	52,699.99	51,604.31	51,604.31	0.00	46,562.35	0.00	90.23	0.00	1,619.50	3.14	0.00
发行可转换债券	2023年3月23日	57,000.00	56,065.79	56,065.79	0.00	51,292.47	0.00	91.49	0.00	10,656.22	19.01	0.00
合计	/	109,699.99	107,670.10	107,670.10	0.00	97,854.82	0.00	/	/	12,275.72	/	0.00

其他说明

适用 不适用**(二) 募投项目明细**适用 不适用

1、募集资金明细使用情况

适用 不适用

单位：万元

募集资金来源	项目名称	项目性质	是否为招股书或者募集说明书中的承诺投资项目	是否涉及变更投向	募集资金计划投资总额(1)	本年投入金额	截至报告期末累计投入募集资金总额(2)	截至报告期末累计投入进度(%) (3) = (2)/(1)	项目达到预定可使用状态日期	是否已结项	投入进度是否符合计划的进度	投入进度未达计划的具体原因	本年实现的效益	本项目已实现的效益或者研发成果	项目可行性是否发生重大变化,如是,请说明具体情况	节余金额
向特定对象发行股票	年产1000万套精密结构件项目	生产建设	是	否	37,904.31	1,619.50	32,836.66	86.63	2023年3月	是	是	不适用	-5,380.87	不适用	否	4,492.36
向特定对象发行股票	补充流动资金	补流还贷	是	否	13,700.00	0.00	13,725.68	100.19	不适用	是	是	不适用	不适用	不适用	否	0.00
发行可转换债券	年产500万套汽车电子镁铝结构件项目	生产建设	是	否	39,065.79	10,656.22	34,122.28	87.35	2024年6月	是	是	不适用	6,638.00	不适用	否	5,440.52
发行可转换债券	补充流动资金	补流还贷	是	否	17,000.00	0.00	17,170.19	101.00	不适用	是	是	不适用	不适用	不适用	否	0.00
合计	/	/	/	/	107,670.10	12,275.72	97,854.82	/	/	/	/	/	1,257.13	/	/	9,932.88

2、超募资金明细使用情况

适用 不适用

(三) 报告期内募投变更或终止情况

适用 不适用

(四) 报告期内募集资金使用的其他情况

1、募集资金投资项目先期投入及置换情况

适用 不适用

2、用闲置募集资金暂时补充流动资金情况

适用 不适用

3、对闲置募集资金进行现金管理，投资相关产品情况

适用 不适用

单位：万元 币种：人民币

董事会审议日期	募集资金用于现金管理的有效审议额度	起始日期	结束日期	报告期末现金管理余额	期间最高余额是否超出授权额度
2023年12月15日	20,000.00	2023年12月15日	2024年12月14日	0.00	否

其他说明

无

4、其他

适用 不适用

十五、其他对投资者作出价值判断和投资决策有重大影响的重大事项的说明

适用 不适用

第七节 股份变动及股东情况

一、股本变动情况

(一) 股份变动情况表

1、股份变动情况表

单位：股

	本次变动前		本次变动增减(+, -)					本次变动后	
	数量	比例(%)	发行新股	送股	公积金转股	其他	小计	数量	比例(%)
一、有限售条件股份									
1、国家持股									
2、国有法人持股									
3、其他内资持股									
其中：境内非国有法人持股									
境内自然人持股									
4、外资持股									
其中：境外法人持股									
境外自然人持股									
二、无限售条件流通股份	439,043,087	100.00				7,643	7,643	439,050,730	100.00
1、人民币普通股	439,043,087	100.00				7,643	7,643	439,050,730	100.00
2、境内上市的外资股									
3、境外上市的外资股									
4、其他									
三、股份总数	439,043,087	100.00				7,643	7,643	439,050,730	100.00

2、 股份变动情况说明√适用 不适用

报告期内，公司可转换公司债券“春秋转债”（债券代码：113577）转股额共计 66,000 元，共计转换股数 6,188 股。报告期内，公司可转换公司债券“春 23 转债”（债券代码：113667）转股额共计 15,000 元，共计转换股数 1,455 股。

3、 股份变动对最近一年和最近一期每股收益、每股净资产等财务指标的影响（如有） 适用 不适用**4、 公司认为必要或证券监管机构要求披露的其他内容** 适用 不适用**(二) 限售股份变动情况** 适用 不适用**二、 证券发行与上市情况****(一) 截至报告期内证券发行情况** 适用 不适用

截至报告期内证券发行情况的说明（存续期内利率不同的债券，请分别说明）：

 适用 不适用**(二) 公司股份总数及股东结构变动及公司资产和负债结构的变动情况**√适用 不适用

公司股份总数及股东结构变动情况详见本节“一、（一）股份变动情况表”。

(三) 现存的内部职工股情况 适用 不适用**三、 股东和实际控制人情况****(一) 股东总数**

截至报告期末普通股股东总数(户)	40,410
年度报告披露日前上一月末的普通股股东总数(户)	43,583
截至报告期末表决权恢复的优先股股东总数(户)	0
年度报告披露日前上一月末表决权恢复的优先股股东总数(户)	0

(二) 截至报告期末前十名股东、前十名流通股股东（或无限售条件股东）持股情况表

单位：股

前十名股东持股情况（不含通过转融通出借股份）							
股东名称 （全称）	报告期内 增减	期末持股数 量	比例 （%）	持有有限 售条件股 份数量	质押、标记或冻结情 况		股东性质
					股份 状态	数量	
薛革文	0	144,380,880	32.88	0	质押	70,540,000	境内自然人
薛赛琴	-444,600	20,409,800	4.65	0	无		境内自然人
平安资管—工商银行—鑫福37号资产管理产品	3,699,700	3,699,700	0.84	0	无		其他
张振杰	0	3,403,986	0.78	0	质押	2,200,000	境内自然人
上海鑫绰投资管理有限公司—鑫绰鑫融7号私募证券投资基金	0	3,376,700	0.77	0	无		其他
蔡玉宝	314,900	3,027,043	0.69	0	无		境内自然人
蔡刚波	-65,000	2,350,000	0.54	0	无		境内自然人
陆秋萍	0	2,073,600	0.47	0	无		境内自然人
杜丽	1,961,400	1,961,400	0.45	0	无		境内自然人
上海滦海啸阳私募基金管理有限公司—滦海啸阳红石榴五号私募证券投资基金	-151,400	1,879,800	0.43	0	无		其他
前十名无限售条件股东持股情况（不含通过转融通出借股份）							
股东名称	持有无限售条件流通股的数量	股份种类及数量					
		种类	数量				
薛革文	144,380,880	人民币普通股	144,380,880				
薛赛琴	20,409,800	人民币普通股	20,409,800				
平安资管—工商银行—鑫福37号资产管理产品	3,699,700	人民币普通股	3,699,700				
张振杰	3,403,986	人民币普通股	3,403,986				
上海鑫绰投资管理有限公司—鑫绰鑫融7号私募证券投资基金	3,376,700	人民币普通股	3,376,700				
蔡玉宝	3,027,043	人民币普通股	3,027,043				
蔡刚波	2,350,000	人民币普通股	2,350,000				
陆秋萍	2,073,600	人民币普通股	2,073,600				
杜丽	1,961,400	人民币普通股	1,961,400				
上海滦海啸阳私募基金管理有限公司—滦海啸阳红石榴五号私募证券投资基金	1,879,800	人民币普通股	1,879,800				

前十名股东中回购专户情况说明	前十名股东中存在回购专户“苏州春秋电子科技股份有限公司回购专用证券账户”（第三名），报告期末持有的普通股数量为 9,136,891 股，根据规定回购专户不纳入前十名股东列示。
上述股东委托表决权、受托表决权、放弃表决权的说明	无
上述股东关联关系或一致行动的说明	无
表决权恢复的优先股股东及持股数量的说明	无

持股 5%以上股东、前十名股东及前十名无限售流通股股东参与转融通业务出借股份情况

适用 不适用

前十名股东及前十名无限售流通股股东因转融通出借/归还原因导致较上期发生变化

适用 不适用

前十名有限售条件股东持股数量及限售条件

适用 不适用

(三) 战略投资者或一般法人因配售新股成为前 10 名股东

适用 不适用

四、控股股东及实际控制人情况

(一) 控股股东情况

1、 法人

适用 不适用

2、 自然人

适用 不适用

姓名	薛革文
国籍	中国
是否取得其他国家或地区居留权	是
主要职业及职务	董事长兼总经理

公司控股股东、实际控制人薛革文先生拥有中国香港地区永久居留权。

3、 公司不存在控股股东情况的特别说明

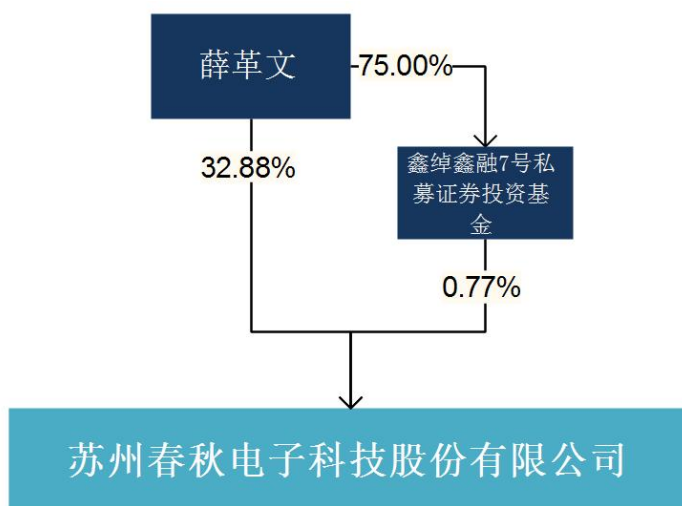
适用 不适用

4、 报告期内控股股东变更情况的说明

适用 不适用

5、 公司与控股股东之间的产权及控制关系的方框图

适用 不适用



(二) 实际控制人情况

1、 法人

适用 不适用

2、 自然人

适用 不适用

姓名	薛革文
国籍	中国
是否取得其他国家或地区居留权	是
主要职业及职务	董事长兼总经理
过去 10 年曾控股的境内外上市公司情况	无

公司控股股东、实际控制人薛革文先生拥有中国香港地区永久居留权。

3、 公司不存在实际控制人情况的特别说明

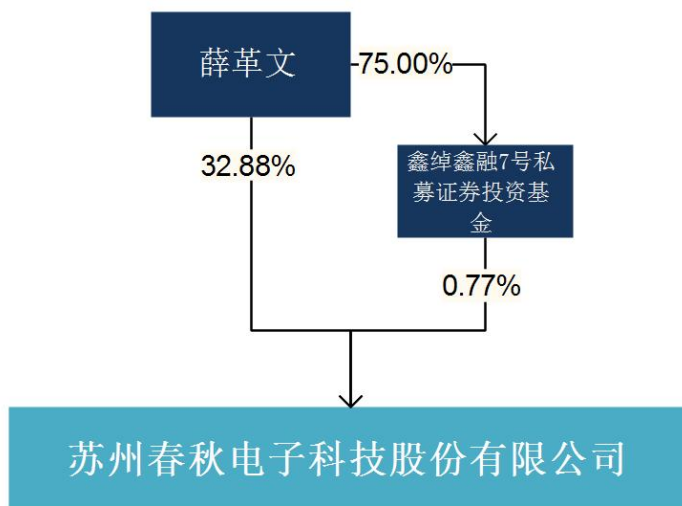
适用 不适用

4、 报告期内公司控制权发生变更的情况说明

适用 不适用

5、 公司与实际控制人之间的产权及控制关系的方框图

适用 不适用



6、 实际控制人通过信托或其他资产管理方式控制公司

适用 不适用

(三) 控股股东及实际控制人其他情况介绍

适用 不适用

五、 公司控股股东或第一大股东及其一致行动人累计质押股份数量占其所持公司股份数量比例达到 80%以上

适用 不适用

六、 其他持股在百分之十以上的法人股东

适用 不适用

七、 股份限制减持情况说明

适用 不适用

八、 股份回购在报告期的具体实施情况

适用 不适用

第八节 优先股相关情况

适用 不适用

第九节 债券相关情况

一、公司债券（含企业债券）和非金融企业债务融资工具

适用 不适用

二、可转换公司债券情况

适用 不适用

(一) 转债发行情况

适用 不适用

经中国证券监督管理委员会“证监许可〔2020〕81号”文核准，公司于2020年4月14日公开发行了240万张可转换公司债券，每张面值100元，发行总额24,000.00万元。债券代码：113577，债券简称“春秋转债”。

经中国证券监督管理委员会“证监许可〔2022〕2164号”文核准，公司于2023年3月17日向不特定对象发行了570万张可转换公司债券，每张面值100元，发行总额57,000.00万元。债券代码：113667，债券简称“春23转债”。

(二) 报告期转债持有人及担保人情况

适用 不适用

可转换公司债券名称	春秋转债	
期末转债持有人数	4,521	
本公司转债的担保人	薛革文	
前十名转债持有人情况如下：		
可转换公司债券持有人名称	期末持债数量（元）	持有比例（%）
中国工商银行股份有限公司—博时信用债券投资基金	10,361,000	5.83
中国建设银行股份有限公司—易方达双债增强债券型证券投资基金	8,508,000	4.79
中国工商银行股份有限公司—鹏扬稳利债券型证券投资基金	4,097,000	2.31
华夏成长证券投资基金	4,087,000	2.30
珠海纽达投资管理有限公司—纽达投资可转债一号私募证券投资基金	3,452,000	1.94
中国工商银行股份有限公司—景顺长城景盛双息收益债券型证券投资基金	3,388,000	1.91
中国工商银行股份有限公司—华商可转债债券型证券投资基金	3,339,000	1.88
珠海纽达投资管理有限公司—纽达投资善衡五号私募证券投资基金	3,000,000	1.69
郑一华	2,836,000	1.60
珠海纽达投资管理有限公司—纽达投资可转债十号私募证券投资基金	2,052,000	1.16

可转换公司债券名称	春23转债	
期末转债持有人数	3,070	
前十名转债持有人情况如下：		
可转换公司债券持有人名称	期末持债数量（元）	持有比例（%）
中国民生银行股份有限公司—光大保德信信用添益债券型证券投资基金	44,311,000	7.77
中国农业银行股份有限公司—鹏华可转债债券型证券投资基金	33,302,000	5.84
国信证券股份有限公司	28,289,000	4.96
招商银行股份有限公司—博时中证可转债及可交换债券交易型开放式指数证券投资基金	26,066,000	4.57
中国工商银行股份有限公司—中欧可转债债券型证券投资基金	24,231,000	4.25

国寿养老安享鑫祺混合型养老金产品—中国工商银行股份有限公司	22,462,000	3.94
上海浦东发展银行股份有限公司—易方达裕丰回报债券型证券投资基金	18,111,000	3.18
平安中高等级信用债固定收益型养老金产品—中国银行股份有限公司	16,249,000	2.85
中国光大银行股份有限公司—博时转债增强债券型证券投资基金	15,869,000	2.78
招商银行股份有限公司—华安可转换债券债券型证券投资基金	15,000,000	2.63

(三) 报告期转债变动情况

√适用 □不适用

单位：元 币种：人民币

可转换公司债券名称	本次变动前	本次变动增减			本次变动后
		转股	赎回	回售	
春秋转债	177,721,000	66,000			177,655,000
春23转债	569,984,000	15,000			569,969,000

报告期转债累计转股情况

√适用 □不适用

可转换公司债券名称	春秋转债
报告期转股额（元）	66,000
报告期转股数（股）	6,188
累计转股数（股）	5,637,524
累计转股数占转股前公司已发行股份总数（%）	1.4651
尚未转股额（元）	177,655,000
未转股转债占转债发行总量比例（%）	74.0229

可转换公司债券名称	春23转债
报告期转股额（元）	15,000
报告期转股数（股）	1,455
累计转股数（股）	3,007
累计转股数占转股前公司已发行股份总数（%）	0.0007
尚未转股额（元）	569,969,000
未转股转债占转债发行总量比例（%）	99.9946

(四) 转股价格历次调整情况

√适用 □不适用

单位：元 币种：人民币

可转换公司债券名称		春秋转债		
转股价格调整日	调整后转股价格	披露时间	披露媒体	转股价格调整说明
2020年5月28日	11.06	2020年5月28日	上海证券交易所网站 (www.sse.com.cn)	因公司2019年度利润分配,春秋转债转股价作相应调整。
2021年6月10日	10.86	2021年6月3日	上海证券交易所网站 (www.sse.com.cn)	因公司2020年度利润分配,春秋转债转股价作相应调整。
2021年9月3日	10.85	2021年9月2日	上海证券交易所网站 (www.sse.com.cn)	因公司非公开发行A股股票,春秋转债转股价作相应调整。
2022年7月6日	10.75	2022年6月28日	上海证券交易所网站 (www.sse.com.cn)	因公司2021年度利润分配,春秋转债转股价作相应调整。
2023年6月20日	10.65	2023年6月14日	上海证券交易所网站 (www.sse.com.cn)	因公司2022年度利润分配,春秋转债转股价作相应调整。

截至本报告期末最新转股价格	10.65			
可转换公司债券名称	春 23 转债			
转股价格调整日	调整后转股价格	披露时间	披露媒体	转股价格调整说明
2023 年 6 月 20 日	10.30	2023 年 6 月 14 日	上海证券交易所网站 (www.sse.com.cn)	因公司 2022 年度利润分配, 春秋转债转股价作相应调整。
截至本报告期末最新转股价格	10.30			

(五) 公司的负债情况、资信变化情况及在未来年度还债的现金安排

适用 不适用

根据中证鹏元资信评估股份有限公司于 2024 年 6 月 27 日出具的《2020 年苏州春秋电子科技股份有限公司可转换公司债券 2024 年跟踪评级报告》，公司主体信用等级为 AA-，评级展望为稳定，春秋转债的信用等级为 AA-。

根据中证鹏元资信评估股份有限公司于 2024 年 6 月 27 日出具的《2023 年苏州春秋电子科技股份有限公司向不特定对象发行可转换公司债券 2024 年跟踪评级报告》，公司主体信用等级为 AA-，评级展望为稳定，春 23 转债的信用等级为 AA-。

截止 2024 年 12 月 31 日，本公司总负债为 29.56 亿，资产负债率为 50.51%。公司主体资信优良，各项偿债指标良好，同时公司盈利能力稳定，发展前景良好，具备较强的偿债能力和抗风险能力，足以保证偿付可转换公司债券本息的资金需要。

(六) 转债其他情况说明

适用 不适用

第十节 财务报告

一、审计报告

√适用 □不适用

审计报告

信会师报字[2025]第 ZF10371 号

苏州春秋电子科技有限公司全体股东：

一、 审计意见

我们审计了苏州春秋电子科技有限公司（以下简称春秋电子）财务报表，包括 2024 年 12 月 31 日的合并及母公司资产负债表，2024 年度的合并及母公司利润表、合并及母公司现金流量表、合并及母公司所有者权益变动表以及相关财务报表附注。

我们认为，后附的财务报表在所有重大方面按照企业会计准则的规定编制，公允反映了春秋电子 2024 年 12 月 31 日的合并及母公司财务状况以及 2024 年度的合并及母公司经营成果和现金流量。

二、 形成审计意见的基础

我们按照中国注册会计师审计准则的规定执行了审计工作。审计报告的“注册会计师对财务报表审计的责任”部分进一步阐述了我们在这些准则下的责任。按照中国注册会计师职业道德守则，我们独立于春秋电子，并履行了职业道德方面的其他责任。我们相信，我们获取的审计证据是充分、适当的，为发表审计意见提供了基础。

三、 关键审计事项

关键审计事项是我们根据职业判断，认为对本期财务报表审计最为重要的事项。这些事项的应对以对财务报表整体进行审计并形成审计意见为背景，我们不对这些事项单独发表意见。

我们在审计中识别出的关键审计事项汇总如下：

关键审计事项	该事项在审计中是如何应对的
（一）收入确认 春秋电子 2024 年度营业收入为 394,504.00 万元。公司主营业务为结构件模组及模具的研发、生产和销售，主要产品包括笔记本结构件模组等，由于收入是春秋电子的关键业绩指标之一，从而存在管理层为了达到特定目标或期望而操纵收入确认的固有风险。为此我们把收入确认列为关键审计事项。详见“财务报表附注三、（二十六），附注五、（四十二）”所述。	我们评价收入确认过程中包含以下主要审计程序：①测试和评价了销售和收款流程的内部控制，并执行穿行测试，对客户收入确认等重要的控制点执行了控制测试；②按照抽样原则选择样本，检查销售合同，检查合同约定的交货方法和结算方式，判断营业收入确认是否符合会计准则的要求；③按照抽样原则选择样本，检查其销售合同、订单、销售发票、出库单以及客户签收单或报关单等文件，检查公司收入确认方法是否与披露的会计政策一致；④根据客户交易的特点和性质，采用分层抽样方法抽取样本，执行函证程序以确认应收账款以及销售收入金额；⑤按照抽样原则选择样本，对营业收入执行截止性测试，检查营业收入是否记录在正确的会计期间；⑥对单位售价变动、客户

	毛利率、产品毛利率执行分析性复核程序。
(二) 应收账款的可收回性	
如“财务报表附注五、(五)”所述，截至2024年12月31日，春秋电子应收账款余额为126,792.93万元，坏账准备金额为1,742.29万元，净额为125,050.63万元，占公司资产总额的21.49%。由于评估应收账款预计未来现金流量现值存在固有不确定性，对应收账款减值损失的评估很大程度上依赖管理层对客户信用状况及履约能力的主观判断，而实际情况有可能与预期存在差异。若应收账款不能按期收回或无法收回而发生坏账对财务报表影响较为重大，为此我们把应收账款的可收回性列为关键审计事项。	我们通过如下主要审计程序来评估应收账款的可收回性，包括：①对与应收账款管理相关内部控制的设计和运行有效性进行了评估和测试；②评价应收账款坏账的确认标准和计提方法，包括确定信用风险组合的依据、坏账准备计提方法等；③对于管理层按照信用风险特征组合计提坏账准备的应收账款，结合信用风险特征、账龄分析、预期信用损失率的确定以及应收账款期后回款情况测试，评价管理层对应收账款减值损失计提的合理性；④按照抽样原则选择样本发送应收账款函证；⑤对未回函应收账款进行替代测试，并抽样检查了期后回款情况。

四、其他信息

春秋电子管理层（以下简称管理层）对其他信息负责。其他信息包括春秋电子2024年年度报告中涵盖的信息，但不包括财务报表和我们的审计报告。

我们对财务报表发表的审计意见不涵盖其他信息，我们也不对其他信息发表任何形式的鉴证结论。

结合我们对财务报表的审计，我们的责任是阅读其他信息，在此过程中，考虑其他信息是否与财务报表或我们在审计过程中了解到的情况存在重大不一致或者似乎存在重大错报。

基于我们已执行的工作，如果我们确定其他信息存在重大错报，我们应当报告该事实。在这方面，我们无任何事项需要报告。

五、管理层和治理层对财务报表的责任

管理层负责按照企业会计准则的规定编制财务报表，使其实现公允反映，并设计、执行和维护必要的内部控制，以使财务报表不存在由于舞弊或错误导致的重大错报。

在编制财务报表时，管理层负责评估春秋电子的持续经营能力，披露与持续经营相关的事项（如适用），并运用持续经营假设，除非计划进行清算、终止运营或别无其他现实的选择。

治理层负责监督春秋电子的财务报告过程。

六、注册会计师对财务报表审计的责任

我们的目标是对财务报表整体是否不存在由于舞弊或错误导致的重大错报获取合理保证，并出具包含审计意见的审计报告。合理保证是高水平的保证，但并不能保证按照审计准则执行的审计在某一重大错报存在时总能发现。错报可能由于舞弊或错误导致，如果合理预期错报单独或汇总起来可能影响财务报表使用者依据财务报表作出的经济决策，则通常认为错报是重大的。

在按照审计准则执行审计工作的过程中，我们运用职业判断，并保持职业怀疑。同时，我们也执行以下工作：

(一) 识别和评估由于舞弊或错误导致的财务报表重大错报风险，设计和实施审计程序以应对这些风险，并获取充分、适当的审计证据，作为

发表审计意见的基础。由于舞弊可能涉及串通、伪造、故意遗漏、虚假陈述或凌驾于内部控制之上，未能发现由于舞弊导致的重大错报的风险高于未能发现由于错误导致的重大错报的风险。

(二) 了解与审计相关的内部控制，以设计恰当的审计程序。

(三) 评价管理层选用会计政策的恰当性和作出会计估计及相关披露的合理性。

(四) 对管理层使用持续经营假设的恰当性得出结论。同时，根据获取的审计证据，就可能对春秋电子持续经营能力产生重大疑虑的事项或情况是否存在重大不确定性得出结论。如果我们得出结论认为存在重大不确定性，审计准则要求我们在审计报告中提请报表使用者注意财务报表中的相关披露；如果披露不充分，我们应当发表非无保留意见。我们的结论基于截至审计报告日可获得的信息。然而，未来的事项或情况可能导致春秋电子不能持续经营。

(五) 评价财务报表的总体列报（包括披露）、结构和内容，并评价财务报表是否公允反映相关交易和事项。

(六) 就春秋电子中实体或业务活动的财务信息获取充分、适当的审计证据，以对合并财务报表发表审计意见。我们负责指导、监督和执行集团审计，并对审计意见承担全部责任。

我们与治理层就计划的审计范围、时间安排和重大审计发现等事项进行沟通，包括沟通我们在审计中识别出的值得关注的内部控制缺陷。

我们还就已遵守与独立性相关的职业道德要求向治理层提供声明，并与治理层沟通可能被合理认为影响我们独立性的所有关系和其他事项，以及相关的防范措施（如适用）。

从与治理层沟通过的事项中，我们确定哪些事项对本期财务报表审计最为重要，因而构成关键审计事项。我们在审计报告中描述这些事项，除非法律法规禁止公开披露这些事项，或在极少数情形下，如果合理预期在审计报告中沟通某事项造成的负面后果超过在公众利益方面产生的益处，我们确定不应在审计报告中沟通该事项。

立信会计师事务所
(特殊普通合伙)

中国注册会计师：孙峰
(项目合伙人)

中国注册会计师：周璇

中国·上海

二〇二五年四月二十一日

二、财务报表

合并资产负债表

2024年12月31日

编制单位：苏州春秋电子科技股份有限公司

单位：元 币种：人民币

项目	附注	2024年12月31日	2023年12月31日
流动资产：			
货币资金	七、1	885,466,138.60	750,693,380.95
结算备付金			
拆出资金			
交易性金融资产	七、2	295,924,647.20	252,493,137.70
衍生金融资产	七、3		1,068,250.00
应收票据	七、4	82,579,104.17	38,656,231.29
应收账款	七、5	1,250,506,343.69	1,044,727,619.72
应收款项融资	七、7	22,386,887.69	69,643,775.56
预付款项	七、8	11,988,412.18	9,725,488.95
应收保费			
应收分保账款			
应收分保合同准备金			
其他应收款	七、9	35,938,548.99	30,645,326.99
其中：应收利息			
应收股利			
买入返售金融资产			
存货	七、10	991,236,803.95	983,555,918.37
其中：数据资源			
合同资产			
持有待售资产			
一年内到期的非流动资产			
其他流动资产	七、13	15,271,562.47	49,569,547.59
流动资产合计		3,591,298,448.94	3,230,778,677.12
非流动资产：			
发放贷款和垫款			
债权投资			
其他债权投资			
长期应收款			
长期股权投资	七、17	172,072,266.31	44,248,040.64
其他权益工具投资			
其他非流动金融资产			
投资性房地产			
固定资产	七、21	1,842,908,478.19	2,170,111,451.17
在建工程	七、22	25,266,890.06	64,353,930.97
生产性生物资产			
油气资产			
使用权资产	七、25	21,609,648.43	50,845,019.97
无形资产	七、26	71,031,070.16	73,916,752.25

其中：数据资源			
开发支出			
其中：数据资源			
商誉	七、27		28,946,378.54
长期待摊费用	七、28	85,167,978.39	38,510,250.96
递延所得税资产	七、29	41,379,697.39	34,234,581.24
其他非流动资产	七、30	2,631,439.57	13,384,302.72
非流动资产合计		2,262,067,468.50	2,518,550,708.46
资产总计		5,853,365,917.44	5,749,329,385.58
流动负债：			
短期借款	七、32	609,067,856.95	624,068,840.77
向中央银行借款			
拆入资金			
交易性金融负债			
衍生金融负债	七、34	1,157,940.00	
应付票据	七、35	41,774,869.86	36,558,268.42
应付账款	七、36	1,213,901,490.31	1,127,222,089.37
预收款项			
合同负债	七、38	20,749,545.93	10,758,449.62
卖出回购金融资产款			
吸收存款及同业存放			
代理买卖证券款			
代理承销证券款			
应付职工薪酬	七、39	71,358,734.35	72,745,651.16
应交税费	七、40	19,646,106.76	39,679,139.94
其他应付款	七、41	27,820,219.59	17,427,945.46
其中：应付利息		5,396,296.16	3,238,658.57
应付股利			
应付手续费及佣金			
应付分保账款			
持有待售负债			
一年内到期的非流动负债	七、43	17,519,312.41	130,210,018.81
其他流动负债	七、44	45,054,868.27	21,714,092.14
流动负债合计		2,068,050,944.43	2,080,384,495.69
非流动负债：			
保险合同准备金			
长期借款	七、45	63,400,000.00	
应付债券	七、46	702,897,134.00	663,501,792.46
其中：优先股			
永续债			
租赁负债	七、47	3,842,168.74	21,375,997.70
长期应付款			
长期应付职工薪酬			
预计负债			
递延收益	七、51	104,215,076.79	115,960,661.84

递延所得税负债	七、29	14,029,792.92	22,177,569.78
其他非流动负债			
非流动负债合计		888,384,172.45	823,016,021.78
负债合计		2,956,435,116.88	2,903,400,517.47
所有者权益（或股东权益）：			
实收资本（或股本）	七、53	439,050,730.00	439,043,087.00
其他权益工具	七、54	98,466,146.78	98,477,393.90
其中：优先股			
永续债			
资本公积	七、55	1,222,667,719.77	1,222,579,309.63
减：库存股	七、56	92,994,346.01	92,994,346.01
其他综合收益	七、57	-3,348,106.38	101,613.11
专项储备			
盈余公积	七、59	53,534,628.23	43,214,216.17
一般风险准备			
未分配利润	七、60	1,182,072,620.22	981,079,686.21
归属于母公司所有者权益（或股东权益）合计		2,899,449,392.61	2,691,500,960.01
少数股东权益		-2,518,592.05	154,427,908.10
所有者权益（或股东权益）合计		2,896,930,800.56	2,845,928,868.11
负债和所有者权益（或股东权益）总计		5,853,365,917.44	5,749,329,385.58

公司负责人：薛革文

主管会计工作负责人：陆秋萍

会计机构负责人：陆金花

母公司资产负债表

2024年12月31日

编制单位：苏州春秋电子科技股份有限公司

单位：元 币种：人民币

项目	附注	2024年12月31日	2023年12月31日
流动资产：			
货币资金		352,283,637.87	221,604,944.05
交易性金融资产		275,924,647.20	242,493,137.70
衍生金融资产			
应收票据			189,786.71
应收账款	十九、1	334,228,643.79	500,862,017.81
应收款项融资		764,360.72	4,339,433.82
预付款项		1,580,964.00	1,180,828.31
其他应收款	十九、2	348,906,402.16	60,783,989.09
其中：应收利息			
应收股利		221,505,547.53	20,000,000.00
存货		65,104,118.83	63,472,992.22
其中：数据资源			
合同资产			
持有待售资产			
一年内到期的非流动资产			
其他流动资产		3,532,515.46	
流动资产合计		1,382,325,290.03	1,094,927,129.71
非流动资产：			
债权投资			
其他债权投资			
长期应收款			
长期股权投资	十九、3	1,102,925,978.95	1,330,990,692.64
其他权益工具投资			
其他非流动金融资产			
投资性房地产			
固定资产		168,600,830.51	194,121,216.21
在建工程			
生产性生物资产			
油气资产			
使用权资产			
无形资产		24,048,132.90	25,118,045.17
其中：数据资源			
开发支出			
其中：数据资源			
商誉			
长期待摊费用		474,578.71	2,433,614.98
递延所得税资产			
其他非流动资产		55,040.10	112,263.30
非流动资产合计		1,296,104,561.17	1,552,775,832.30
资产总计		2,678,429,851.20	2,647,702,962.01
流动负债：			

短期借款		85,299,560.07	109,189,277.42
交易性金融负债			
衍生金融负债			
应付票据			
应付账款		56,205,210.66	107,061,288.21
预收款项			
合同负债		120,375.68	635,810.74
应付职工薪酬		7,723,019.20	8,256,714.93
应交税费		1,024,345.13	1,398,558.62
其他应付款		5,648,964.41	3,564,984.59
其中：应付利息			
应付股利			
持有待售负债			
一年内到期的非流动负债			
其他流动负债		15,648.84	82,655.40
流动负债合计		156,037,123.99	230,189,289.91
非流动负债：			
长期借款			
应付债券		702,897,134.00	663,501,792.46
其中：优先股			
永续债			
租赁负债			
长期应付款			
长期应付职工薪酬			
预计负债			
递延收益		7,857,459.82	9,066,284.54
递延所得税负债		13,270,272.10	21,009,467.05
其他非流动负债			
非流动负债合计		724,024,865.92	693,577,544.05
负债合计		880,061,989.91	923,766,833.96
所有者权益（或股东权益）：			
实收资本（或股本）		439,050,730.00	439,043,087.00
其他权益工具		98,466,146.78	98,477,393.90
其中：优先股			
永续债			
资本公积		1,223,178,158.71	1,223,089,748.57
减：库存股		92,994,346.01	92,994,346.01
其他综合收益			
专项储备			
盈余公积		53,534,628.23	43,214,216.17
未分配利润		77,132,543.58	13,106,028.42
所有者权益（或股东权益）合计		1,798,367,861.29	1,723,936,128.05
负债和所有者权益（或股东权益）总计		2,678,429,851.20	2,647,702,962.01

公司负责人：薛革文

主管会计工作负责人：陆秋萍

会计机构负责人：陆金花

合并利润表

2024年1—12月

单位：元 币种：人民币

项目	附注	2024年度	2023年度
一、营业总收入		3,945,040,020.01	3,257,313,973.21
其中：营业收入	七、61	3,945,040,020.01	3,257,313,973.21
利息收入			
已赚保费			
手续费及佣金收入			
二、营业总成本		3,793,755,030.22	3,179,961,872.36
其中：营业成本	七、61	3,366,788,110.60	2,759,611,767.42
利息支出			
手续费及佣金支出			
退保金			
赔付支出净额			
提取保险责任准备金净额			
保单红利支出			
分保费用			
税金及附加	七、62	23,059,239.30	26,113,004.23
销售费用	七、63	59,828,564.62	50,354,100.12
管理费用	七、64	166,172,333.71	169,043,362.97
研发费用	七、65	148,551,253.28	152,985,618.18
财务费用	七、66	29,355,528.71	21,854,019.44
其中：利息费用		70,743,247.50	54,231,571.40
利息收入		19,370,673.61	22,706,680.18
加：其他收益	七、67	47,654,504.35	25,551,585.48
投资收益（损失以“-”号填列）	七、68	88,594,340.79	-19,839,146.56
其中：对联营企业和合营企业的投资收益		-2,095,774.33	-1,012,123.70
以摊余成本计量的金融资产终止确认收益			
汇兑收益（损失以“-”号填列）			
净敞口套期收益（损失以“-”号填列）			
公允价值变动收益（损失以“-”号填列）	七、70	9,205,319.50	6,138,032.94
信用减值损失（损失以“-”号填列）	七、71	-7,939,133.68	12,812,170.10
资产减值损失（损失以“-”号填列）	七、72	-72,116,375.74	-53,256,755.55
资产处置收益（损失以“-”号填列）	七、73	-9,158,055.31	-3,087,524.61
三、营业利润（亏损以“-”号填列）		207,525,589.70	45,670,462.65
加：营业外收入	七、74	323,757.93	533,770.61
减：营业外支出	七、75	8,890,562.56	2,587,515.12
四、利润总额（亏损总额以“-”号填列）		198,958,785.07	43,616,718.14
减：所得税费用	七、76	29,543,240.94	45,462,431.39
五、净利润（净亏损以“-”号填列）		169,415,544.13	-1,845,713.25
（一）按经营持续性分类			
1.持续经营净利润（净亏损以“-”号填列）		169,415,544.13	-1,845,713.25
2.终止经营净利润（净亏损以“-”号填列）			
（二）按所有权归属分类			

1. 归属于母公司股东的净利润（净亏损以“-”号填列）		211,313,346.07	26,746,705.86
2. 少数股东损益（净亏损以“-”号填列）		-41,897,801.94	-28,592,419.11
六、其他综合收益的税后净额		-3,348,106.38	-2,212,540.90
（一）归属母公司所有者的其他综合收益的税后净额		-3,348,106.38	-2,212,540.90
1. 不能重分类进损益的其他综合收益			
（1）重新计量设定受益计划变动额			
（2）权益法下不能转损益的其他综合收益			
（3）其他权益工具投资公允价值变动			
（4）企业自身信用风险公允价值变动			
2. 将重分类进损益的其他综合收益		-3,348,106.38	-2,212,540.90
（1）权益法下可转损益的其他综合收益			
（2）其他债权投资公允价值变动			
（3）金融资产重分类计入其他综合收益的金额			
（4）其他债权投资信用减值准备			
（5）现金流量套期储备			
（6）外币财务报表折算差额		-3,348,106.38	-2,212,540.90
（7）其他			
（二）归属于少数股东的其他综合收益的税后净额			
七、综合收益总额		166,067,437.75	-4,058,254.15
（一）归属于母公司所有者的综合收益总额		207,965,239.69	24,534,164.96
（二）归属于少数股东的综合收益总额		-41,897,801.94	-28,592,419.11
八、每股收益：			
（一）基本每股收益(元/股)		0.48	0.06
（二）稀释每股收益(元/股)		0.48	0.06

本期发生同一控制下企业合并的，被合并方在合并前实现的净利润为：0 元，上期被合并方实现的净利润为：0 元。

公司负责人：薛革文

主管会计工作负责人：陆秋萍

会计机构负责人：陆金花

母公司利润表

2024年1—12月

单位：元 币种：人民币

项目	附注	2024年度	2023年度
一、营业收入	十九、4	313,580,922.20	409,857,913.08
减：营业成本	十九、4	275,168,950.93	432,197,161.01
税金及附加		3,495,472.52	7,003,564.05
销售费用			4,468,345.88
管理费用		39,345,090.88	52,755,353.78
研发费用			11,948,163.99
财务费用		33,544,292.47	14,084,559.09
其中：利息费用		49,925,645.72	31,705,905.60
利息收入		7,029,999.67	10,719,279.85
加：其他收益		3,259,912.61	1,863,096.96
投资收益（损失以“-”号填列）	十九、5	183,572,834.85	59,532,858.57
其中：对联营企业和合营企业的投资收益		-2,095,774.33	-1,012,123.70
以摊余成本计量的金融资产终止确认收益			
净敞口套期收益（损失以“-”号填列）			
公允价值变动收益（损失以“-”号填列）		11,431,509.50	4,698,482.94
信用减值损失（损失以“-”号填列）		-2,568,562.82	-321,104.54
资产减值损失（损失以“-”号填列）		-53,113,914.53	-21,324,508.09
资产处置收益（损失以“-”号填列）		-7,329,134.95	16,303,891.37
二、营业利润（亏损以“-”号填列）		97,279,760.06	-51,846,517.51
加：营业外收入		55,807.35	403,644.42
减：营业外支出		1,870,294.09	569,790.01
三、利润总额（亏损总额以“-”号填列）		95,465,273.32	-52,012,663.10
减：所得税费用		-7,738,847.24	-41,550.02
四、净利润（净亏损以“-”号填列）		103,204,120.56	-51,971,113.08
（一）持续经营净利润（净亏损以“-”号填列）		103,204,120.56	-51,971,113.08
（二）终止经营净利润（净亏损以“-”号填列）			
五、其他综合收益的税后净额			
（一）不能重分类进损益的其他综合收益			
1. 重新计量设定受益计划变动额			
2. 权益法下不能转损益的其他综合收益			
3. 其他权益工具投资公允价值变动			
4. 企业自身信用风险公允价值变动			
（二）将重分类进损益的其他综合收益			
1. 权益法下可转损益的其他综合收益			
2. 其他债权投资公允价值变动			
3. 金融资产重分类计入其他综合收益的金额			
4. 其他债权投资信用减值准备			
5. 现金流量套期储备			
6. 外币财务报表折算差额			
7. 其他			
六、综合收益总额		103,204,120.56	-51,971,113.08
七、每股收益：			

(一) 基本每股收益(元/股)			
(二) 稀释每股收益(元/股)			

公司负责人：薛革文

主管会计工作负责人：陆秋萍

会计机构负责人：陆金花

合并现金流量表

2024年1—12月

单位：元 币种：人民币

项目	附注	2024年度	2023年度
一、经营活动产生的现金流量：			
销售商品、提供劳务收到的现金		3,787,244,012.17	3,524,239,363.97
客户存款和同业存放款项净增加额			
向中央银行借款净增加额			
向其他金融机构拆入资金净增加额			
收到原保险合同保费取得的现金			
收到再保业务现金净额			
保户储金及投资款净增加额			
收取利息、手续费及佣金的现金			
拆入资金净增加额			
回购业务资金净增加额			
代理买卖证券收到的现金净额			
收到的税费返还		230,371,460.12	163,996,228.49
收到其他与经营活动有关的现金	七、78	54,553,727.30	60,993,030.59
经营活动现金流入小计		4,072,169,199.59	3,749,228,623.05
购买商品、接受劳务支付的现金		2,584,417,260.28	2,296,813,498.75
客户贷款及垫款净增加额			
存放中央银行和同业款项净增加额			
支付原保险合同赔付款项的现金			
拆出资金净增加额			
支付利息、手续费及佣金的现金			
支付保单红利的现金			
支付给职工及为职工支付的现金		868,233,838.96	729,922,651.92
支付的各项税费		94,913,910.65	100,784,895.69
支付其他与经营活动有关的现金	七、78	96,339,312.35	96,703,503.46
经营活动现金流出小计		3,643,904,322.24	3,224,224,549.82
经营活动产生的现金流量净额		428,264,877.35	525,004,073.23
二、投资活动产生的现金流量：			
收回投资收到的现金		888,437,370.79	1,136,812,096.97
取得投资收益收到的现金		668,316.00	
处置固定资产、无形资产和其他长期资产收回的现金净额		4,379,034.47	-170,349.76
处置子公司及其他营业单位收到的现金净额		238,731,823.52	
收到其他与投资活动有关的现金	七、78	66,776.00	26,820.00
投资活动现金流入小计		1,132,283,320.78	1,136,668,567.21
购建固定资产、无形资产和其他长期资产支付的现金		363,456,580.90	293,818,867.56
投资支付的现金		934,262,083.98	1,388,999,944.00
质押贷款净增加额			
取得子公司及其他营业单位支付的现金净额		23,000,000.00	
支付其他与投资活动有关的现金	七、78	4,662,923.00	19,036,620.00
投资活动现金流出小计		1,325,381,587.88	1,701,855,431.56
投资活动产生的现金流量净额		-193,098,267.10	-565,186,864.35
三、筹资活动产生的现金流量：			

吸收投资收到的现金			606,020,000.00
其中：子公司吸收少数股东投资收到的现金			44,000,000.00
取得借款收到的现金		752,321,071.86	756,311,870.97
收到其他与筹资活动有关的现金	七、78	3,328,261.44	36,325,097.88
筹资活动现金流入小计		755,649,333.30	1,398,656,968.85
偿还债务支付的现金		780,133,453.11	919,906,636.92
分配股利、利润或偿付利息支付的现金		27,816,273.23	72,044,885.12
其中：子公司支付给少数股东的股利、利润			
支付其他与筹资活动有关的现金	七、78	55,077,673.15	55,584,805.13
筹资活动现金流出小计		863,027,399.49	1,047,536,327.17
筹资活动产生的现金流量净额		-107,378,066.19	351,120,641.68
四、汇率变动对现金及现金等价物的影响		15,773,774.24	12,389,592.36
五、现金及现金等价物净增加额		143,562,318.30	323,327,442.92
加：期初现金及现金等价物余额		720,307,002.63	396,979,559.71
六、期末现金及现金等价物余额		863,869,320.93	720,307,002.63

公司负责人：薛革文

主管会计工作负责人：陆秋萍

会计机构负责人：陆金花

母公司现金流量表

2024年1—12月

单位：元 币种：人民币

项目	附注	2024年度	2023年度
一、经营活动产生的现金流量：			
销售商品、提供劳务收到的现金		513,185,380.43	501,787,229.01
收到的税费返还		8,134,012.47	9,516,116.79
收到其他与经营活动有关的现金		8,087,085.84	18,056,302.91
经营活动现金流入小计		529,406,478.74	529,359,648.71
购买商品、接受劳务支付的现金		333,661,163.06	427,468,242.15
支付给职工及为职工支付的现金		42,192,735.42	80,020,647.37
支付的各项税费		5,598,119.14	14,670,116.98
支付其他与经营活动有关的现金		10,747,922.65	18,187,247.10
经营活动现金流出小计		392,199,940.27	540,346,253.60
经营活动产生的现金流量净额		137,206,538.47	-10,986,604.89
二、投资活动产生的现金流量：			
收回投资收到的现金		642,858,575.65	938,000,000.00
取得投资收益收到的现金		22,468,316.00	52,149,782.27
处置固定资产、无形资产和其他长期资产收回的现金净额		18,176,215.49	188,099,735.98
处置子公司及其他营业单位收到的现金净额		242,470,000.00	
收到其他与投资活动有关的现金			
投资活动现金流入小计		925,973,107.14	1,178,249,518.25
购建固定资产、无形资产和其他长期资产支付的现金		20,415,264.90	6,074,903.87
投资支付的现金		776,262,083.98	1,530,999,944.00
取得子公司及其他营业单位支付的现金净额		23,000,000.00	
支付其他与投资活动有关的现金		1,000,000.00	5,604,800.00
投资活动现金流出小计		820,677,348.88	1,542,679,647.87
投资活动产生的现金流量净额		105,295,758.26	-364,430,129.62
三、筹资活动产生的现金流量：			
吸收投资收到的现金			562,020,000.00
取得借款收到的现金		89,102,231.86	114,547,801.86
收到其他与筹资活动有关的现金		3,328,261.44	20,756,219.18
筹资活动现金流入小计		92,430,493.30	697,324,021.04
偿还债务支付的现金		113,091,012.86	189,403,483.53
分配股利、利润或偿付利息支付的现金		8,189,144.63	49,712,355.33
支付其他与筹资活动有关的现金		83,930,000.00	15,321,836.60
筹资活动现金流出小计		205,210,157.49	254,437,675.46
筹资活动产生的现金流量净额		-112,779,664.19	442,886,345.58
四、汇率变动对现金及现金等价物的影响		2,623,557.35	3,666,969.14
五、现金及现金等价物净增加额		132,346,189.89	71,136,580.21
加：期初现金及现金等价物余额		218,276,682.61	147,140,102.40
六、期末现金及现金等价物余额		350,622,872.50	218,276,682.61

公司负责人：薛革文

主管会计工作负责人：陆秋萍

会计机构负责人：陆金花

合并所有者权益变动表
2024年1—12月

单位：元 币种：人民币

项目	2024年度													少数股东权益	所有者权益合计
	归属于母公司所有者权益														
	实收资本(或股本)	其他权益工具			资本公积	减：库存股	其他综合收益	专项储备	盈余公积	一般风险准备	未分配利润	其他	小计		
优先股		永续债	其他												
一、上年年末余额	439,043,087.00			98,477,393.90	1,222,579,309.63	92,994,346.01	101,613.11		43,214,216.17		981,079,686.21		2,691,500,960.01	154,427,908.10	2,845,928,868.11
加：会计政策变更															
前期差错更正															
其他															
二、本年期初余额	439,043,087.00			98,477,393.90	1,222,579,309.63	92,994,346.01	101,613.11		43,214,216.17		981,079,686.21		2,691,500,960.01	154,427,908.10	2,845,928,868.11
三、本期增减变动金额(减少以“-”号填列)	7,643.00			-11,247.12	88,410.14		-3,449,719.49		10,320,412.06		200,992,934.01		207,948,432.60	-156,946,500.15	51,001,932.45
(一)综合收益总额							-3,449,719.49				211,313,346.07		207,863,626.58	-41,897,801.94	165,965,824.64
(二)所有者投入和减少资本	7,643.00			-11,247.12	88,410.14								84,806.02	-114,848,698.21	-114,763,892.19
1.所有者投入的普通股	7,643.00				88,410.14								96,053.14	-114,848,698.21	-114,752,645.07
2.其他权益工具持有者投入资本				-11,247.12									-11,247.12		-11,247.12
3.股份支付计入所有者权益的金额															
4.其他															
(三)利润分配									10,320,412.06		-10,320,412.06			-200,000.00	-200,000.00
1.提取盈余公积									10,320,412.06		-10,320,412.06				
2.提取一般风险准备															
3.对所有者(或股东)的分配														-200,000.00	-200,000.00
4.其他															
(四)所有者权益内部结转															
1.资本公积转增资本(或股本)															
2.盈余公积转增资本(或股本)															
3.盈余公积弥补亏损															
4.设定受益计划变动额结转留存收益															
5.其他综合收益结转留存收益															
6.其他															
(五)专项储备															
1.本期提取															
2.本期使用															
(六)其他															
四、本期期末余额	439,050,730.00			98,466,146.78	1,222,667,719.77	92,994,346.01	-3,348,106.38		53,534,628.23		1,182,072,620.22		2,899,449,392.61	-2,518,592.05	2,896,930,800.56

苏州春秋电子科技股份有限公司2024年年度报告

项目	2023年度													少数股东权益	所有者权益合计
	归属于母公司所有者权益											小计			
	实收资本(或股本)	其他权益工具		资本公积	减：库存股	其他综合收益	专项储备	盈余公积	一般风险准备	未分配利润	其他				
	优先股	永续债	其他												
一、上年年末余额	439,039,005.00			25,088,539.48	1,223,506,596.78	81,990,260.86	2,314,154.01		43,214,216.17		997,323,228.95	2,648,495,479.53	138,049,962.65	2,786,545,442.18	
加：会计政策变更															
前期差错更正															
其他															
二、本年期初余额	439,039,005.00			25,088,539.48	1,223,506,596.78	81,990,260.86	2,314,154.01		43,214,216.17		997,323,228.95	2,648,495,479.53	138,049,962.65	2,786,545,442.18	
三、本期增减变动金额(减少以“－”号填列)	4,082.00			73,388,854.42	-927,287.15	11,004,085.15	-2,212,540.90				-16,243,542.74	43,005,480.48	16,377,945.45	59,383,425.93	
(一)综合收益总额							-2,212,540.90				26,746,705.86	24,534,164.96	-28,592,419.11	-4,058,254.15	
(二)所有者投入和减少资本	4,082.00			73,388,854.42	43,077.41	11,004,085.15						62,431,928.68	44,000,000.00	106,431,928.68	
1.所有者投入的普通股	4,082.00				43,077.41	11,004,085.15						-10,956,925.74	44,000,000.00	33,043,074.26	
2.其他权益工具持有者投入资本				73,388,854.42								73,388,854.42		73,388,854.42	
3.股份支付计入所有者权益的金额															
4.其他															
(三)利润分配											-42,990,248.60	-42,990,248.60		-42,990,248.60	
1.提取盈余公积															
2.提取一般风险准备															
3.对所有者(或股东)的分配											-42,990,248.60	-42,990,248.60		-42,990,248.60	
4.其他															
(四)所有者权益内部结转															
1.资本公积转增资本(或股本)															
2.盈余公积转增资本(或股本)															
3.盈余公积弥补亏损															
4.设定受益计划变动额结转留存收益															
5.其他综合收益结转留存收益															
6.其他															
(五)专项储备															
1.本期提取															
2.本期使用															
(六)其他					-970,364.56							-970,364.56	970,364.56		
四、本期末余额	439,043,087.00			98,477,393.90	1,222,579,309.63	92,994,346.01	101,613.11		43,214,216.17		981,079,686.21	2,691,500,960.01	154,427,908.10	2,845,928,868.11	

公司负责人：薛革文

主管会计工作负责人：陆秋萍

会计机构负责人：陆金花

母公司所有者权益变动表
2024年1—12月

单位：元 币种：人民币

项目	2024年度										
	实收资本（或股本）	其他权益工具			资本公积	减：库存股	其他综合收益	专项储备	盈余公积	未分配利润	所有者权益合计
		优先股	永续债	其他							
一、上年年末余额	439,043,087.00			98,477,393.90	1,223,089,748.57	92,994,346.01			43,214,216.17	13,106,028.42	1,723,936,128.05
加：会计政策变更											
前期差错更正											
其他										-28,857,193.34	-28,857,193.34
二、本年期初余额	439,043,087.00			98,477,393.90	1,223,089,748.57	92,994,346.01			43,214,216.17	-15,751,164.92	1,695,078,934.71
三、本期增减变动金额（减少以“－”号填列）	7,643.00			-11,247.12	88,410.14				10,320,412.06	92,883,708.50	103,288,926.58
（一）综合收益总额										103,204,120.56	103,204,120.56
（二）所有者投入和减少资本	7,643.00			-11,247.12	88,410.14						84,806.02
1. 所有者投入的普通股	7,643.00				88,410.14						96,053.14
2. 其他权益工具持有者投入资本				-11,247.12							-11,247.12
3. 股份支付计入所有者权益的金额											
4. 其他											
（三）利润分配									10,320,412.06	-10,320,412.06	
1. 提取盈余公积									10,320,412.06	-10,320,412.06	
2. 对所有者（或股东）的分配											
3. 其他											
（四）所有者权益内部结转											
1. 资本公积转增资本（或股本）											
2. 盈余公积转增资本（或股本）											
3. 盈余公积弥补亏损											
4. 设定受益计划变动额结转留存收益											
5. 其他综合收益结转留存收益											
6. 其他											
（五）专项储备											
1. 本期提取											

苏州春秋电子科技有限公司2024年年度报告

2. 本期使用										
(六) 其他										
四、本期期末余额	439,050,730.00		98,466,146.78	1,223,178,158.71	92,994,346.01			53,534,628.23	77,132,543.58	1,798,367,861.29

项目	2023 年度										
	实收资本 (或股本)	其他权益工具			资本公积	减：库存股	其他综合收益	专项储备	盈余公积	未分配利润	所有者权益合计
		优先股	永续债	其他							
一、上年年末余额	439,039,005.00			25,088,539.48	1,223,046,671.16	81,990,260.86			43,214,216.17	108,067,390.10	1,756,465,561.05
加：会计政策变更											
前期差错更正											
其他											
二、本年期初余额	439,039,005.00			25,088,539.48	1,223,046,671.16	81,990,260.86			43,214,216.17	108,067,390.10	1,756,465,561.05
三、本期增减变动金额（减少以“－”号填列）	4,082.00			73,388,854.42	43,077.41	11,004,085.15				-94,961,361.68	-32,529,433.00
（一）综合收益总额										-51,971,113.08	-51,971,113.08
（二）所有者投入和减少资本	4,082.00			73,388,854.42	43,077.41	11,004,085.15					62,431,928.68
1. 所有者投入的普通股	4,082.00				43,077.41	11,004,085.15					-10,956,925.74
2. 其他权益工具持有者投入资本				73,388,854.42							73,388,854.42
3. 股份支付计入所有者权益的金额											
4. 其他											
（三）利润分配										-42,990,248.60	-42,990,248.60
1. 提取盈余公积											
2. 对所有者（或股东）的分配										-42,990,248.60	-42,990,248.60
3. 其他											
（四）所有者权益内部结转											
1. 资本公积转增资本（或股本）											
2. 盈余公积转增资本（或股本）											
3. 盈余公积弥补亏损											
4. 设定受益计划变动额结转留存收益											
5. 其他综合收益结转留存收益											
6. 其他											

(五) 专项储备											
1. 本期提取											
2. 本期使用											
(六) 其他											
四、本期期末余额	439,043,087.00			98,477,393.90	1,223,089,748.57	92,994,346.01			43,214,216.17	13,106,028.42	1,723,936,128.05

公司负责人：薛革文

主管会计工作负责人：陆秋萍

会计机构负责人：陆金花

三、公司基本情况

1、公司概况

适用 不适用

苏州春秋电子科技股份有限公司（以下简称“公司”或“本公司”）系由薛革文、薛赛琴、张振杰、陆秋萍、魏晓锋、熊先军、王海斌、方化、蔡刚波、郎银标、华菲、许方园和上海安贯投资合伙企业（有限合伙）共同发起的，在原苏州春秋电子科技有限公司基础上整体变更设立的股份有限公司。公司的企业法人营业执照注册号：913205005810580310。公司于2017年12月在上海证券交易所上市。所属行业为计算机、通信和其他电子设备制造业类。

截至2024年12月31日，公司注册资本为人民币43,905.073万元，股本为人民币43,905.073万元。

注册地：昆山市张浦镇益德路988号。本公司主要经营活动为：电子电器装配，注塑，模具钣金冲压件生产、加工、销售。

本公司的实际控制人为薛革文。

本财务报表业经公司董事会于2025年4月21日批准报出。

四、财务报表的编制基础

1、编制基础

本财务报表按照财政部颁布的《企业会计准则——基本准则》和各项具体会计准则、企业会计准则应用指南、企业会计准则解释及其他相关规定（以下合称“企业会计准则”），以及中国证券监督管理委员会《公开发行证券的公司信息披露编报规则第15号——财务报告的一般规定》的相关规定编制。

2、持续经营

适用 不适用

本财务报表以持续经营为基础编制。

五、重要会计政策及会计估计

具体会计政策和会计估计提示：

适用 不适用

以下披露内容已涵盖了本公司根据实际生产经营特点制定的具体会计政策和会计估计。详见“16. 存货”、“34. 收入”。

1、遵循企业会计准则的声明

本公司所编制的财务报表符合企业会计准则的要求，真实、完整地反映了公司的财务状况、经营成果、股东权益变动和现金流量等有关信息。

2、会计期间

本公司会计年度自公历1月1日起至12月31日止。

3、营业周期

适用 不适用

本公司营业周期为12个月。

4、 记账本位币

本公司采用人民币为记账本位币。本公司下属子公司根据其经营所处的主要经济环境确定其记账本位币。本财务报表以人民币列示。

5、 重要性标准确定方法和选择依据

适用 不适用

6、 同一控制下和非同一控制下企业合并的会计处理方法

适用 不适用

同一控制下企业合并：合并方在企业合并中取得的资产和负债（包括最终控制方收购被合并方而形成的商誉），按照合并日被合并方资产、负债在最终控制方合并财务报表中的账面价值为基础计量。在合并中取得的净资产账面价值与支付的合并对价账面价值（或发行股份面值总额）的差额，调整资本公积中的股本溢价，资本公积中的股本溢价不足冲减的，调整留存收益。

非同一控制下企业合并：合并成本为购买方在购买日为取得被购买方的控制权而付出的资产、发生或承担的负债以及发行的权益性证券的公允价值。合并成本大于合并中取得的被购买方可辨认净资产公允价值份额的差额，确认为商誉；合并成本小于合并中取得的被购买方可辨认净资产公允价值份额的差额，计入当期损益。在合并中取得的被购买方符合确认条件的各项可辨认资产、负债及或有负债在购买日按公允价值计量。

为企业合并发生的直接相关费用于发生时计入当期损益；为企业合并而发行权益性证券或债务性证券的交易费用，计入权益性证券或债务性证券的初始确认金额。

7、 控制的判断标准和合并财务报表的编制方法

适用 不适用

1、 控制的判断标准

合并财务报表的合并范围以控制为基础确定，合并范围包括本公司及全部子公司。控制，是指公司拥有对被投资方的权力，通过参与被投资方的相关活动而享有可变回报，并且有能力运用对被投资方的权力影响其回报金额。

2、 合并程序

本公司将整个企业集团视为一个会计主体，按照统一的会计政策编制合并财务报表，反映本企业集团整体财务状况、经营成果和现金流量。本公司与子公司、子公司相互之间发生的内部交易的影响予以抵销。内部交易表明相关资产发生减值损失的，全额确认该部分损失。如子公司采用的会计政策、会计期间与本公司不一致的，在编制合并财务报表时，按本公司的会计政策、会计期间进行必要的调整。

子公司所有者权益、当期净损益和当期综合收益中属于少数股东的份额分别在合并资产负债表中所有者权益项目下、合并利润表中净利润项目下和综合收益总额项目下单独列示。子公司少数股东分担的当期亏损超过了少数股东在该子公司期初所有者权益中所享有份额而形成的余额，冲减少数股东权益。

（1） 增加子公司或业务

在报告期内，因同一控制下企业合并增加子公司或业务的，将子公司或业务合并当期期初至报告期末的经营成果和现金流量纳入合并财务报表，同时对合并财务报表的期初数和比较报表的相关项目进行调整，视同合并后的报告主体自最终控制方开始控制时点起一直存在。

因追加投资等原因能够对同一控制下的被投资方实施控制的，在取得被合并方控制权之前持有的股权投资，在取得原股权之日与合并方和被合并方同处于同一控制之日孰晚日起至合并日之间已确认有关损益、其他综合收益以及其他净资产变动，分别冲减比较报表期间的期初留存收益或当期损益。

在报告期内，因非同一控制下企业合并增加子公司或业务的，以购买日确定的各项可辨认资产、负债及或有负债的公允价值为基础自购买日起纳入合并财务报表。

因追加投资等原因能够对非同一控制下的被投资方实施控制的，对于购买日之前持有的被购买方的股权，按照该股权在购买日的公允价值进行重新计量，公允价值与其账面价值的差额计入当期投资收益。购买日之前持有的被购买方的股权涉及的以后可重分类进损益的其他综合收益、权益法核算下的其他所有者权益变动转为购买日所属当期投资收益。

(2) 处置子公司

①一般处理方法

因处置部分股权投资或其他原因丧失了对被投资方控制权时，对于处置后的剩余股权投资，按照其在丧失控制权日的公允价值进行重新计量。处置股权取得的对价与剩余股权公允价值之和，减去按原持股比例计算应享有原有子公司自购买日或合并日开始持续计算的净资产的份额与商誉之和的差额，计入丧失控制权当期的投资收益。与原有子公司股权投资相关的以后可重分类进损益的其他综合收益、权益法核算下的其他所有者权益变动，在丧失控制权时转为当期投资收益。

②分步处置子公司

通过多次交易分步处置对子公司股权投资直至丧失控制权的，处置对子公司股权投资的各项交易的条款、条件以及经济影响符合以下一种或多种情况，通常表明该多次交易事项为一揽子交易：

- i. 这些交易是同时或者在考虑了彼此影响的情况下订立的；
- ii. 这些交易整体才能达成一项完整的商业结果；
- iii. 一项交易的发生取决于其他至少一项交易的发生；
- iv. 一项交易单独看是不经济的，但是和其他交易一并考虑时是经济的。

各项交易属于一揽子交易的，将各项交易作为一项处置子公司并丧失控制权的交易进行会计处理；在丧失控制权之前每一次处置价款与处置投资对应的享有该子公司净资产份额的差额，在合并财务报表中确认为其他综合收益，在丧失控制权时一并转入丧失控制权当期的损益。

各项交易不属于一揽子交易的，在丧失控制权之前，按不丧失控制权的情况下部分处置对子公司的股权投资进行会计处理；在丧失控制权时，按处置子公司一般处理方法进行会计处理。

(3) 购买子公司少数股权

因购买少数股权新取得的长期股权投资与按照新增持股比例计算应享有子公司自购买日或合并日开始持续计算的净资产份额之间的差额，调整合并资产负债表中的资本公积中的股本溢价，资本公积中的股本溢价不足冲减的，调整留存收益。

(4) 不丧失控制权的情况下部分处置对子公司的股权投资

处置价款与处置长期股权投资相对应享有子公司自购买日或合并日开始持续计算的净资产份额之间的差额，调整合并资产负债表中的资本公积中的股本溢价，资本公积中的股本溢价不足冲减的，调整留存收益。

8、合营安排分类及共同经营会计处理方法

√适用 □不适用

合营安排分为共同经营和合营企业。

共同经营，是指合营方享有该安排相关资产且承担该安排相关负债的合营安排。

本公司确认与共同经营中利益份额相关的下列项目：

- (1) 确认本公司单独所持有的资产，以及按本公司份额确认共同持有的资产；
- (2) 确认本公司单独所承担的负债，以及按本公司份额确认共同承担的负债；
- (3) 确认出售本公司享有的共同经营产出份额所产生的收入；
- (4) 按本公司份额确认共同经营因出售产出所产生的收入；
- (5) 确认单独所发生的费用，以及按本公司份额确认共同经营发生的费用。

9、现金及现金等价物的确定标准

现金，是指本公司的库存现金以及可以随时用于支付的存款。现金等价物，是指本公司持有的期限短、流动性强、易于转换为已知金额的现金、价值变动风险很小的投资。

10、 外币业务和外币报表折算

√适用 □不适用

1、 外币业务

外币业务采用交易发生日的即期汇率作为折算汇率将外币金额折合成人民币记账。

资产负债表日外币货币性项目余额按资产负债表日即期汇率折算，由此产生的汇兑差额，除属于与购建符合资本化条件的资产相关的外币专门借款产生的汇兑差额按照借款费用资本化的原则处理外，均计入当期损益。

2、 外币财务报表的折算

资产负债表中的资产和负债项目，采用资产负债表日的即期汇率折算；所有者权益项目除“未分配利润”项目外，其他项目采用发生时的即期汇率折算。利润表中的收入和费用项目，采用交易发生日的即期汇率折算。

处置境外经营时，将与该境外经营相关的外币财务报表折算差额，自所有者权益项目转入处置当期损益。

11、 金融工具

√适用 □不适用

本公司在成为金融工具合同的一方时，确认一项金融资产、金融负债或权益工具。

1、 金融工具的分类

根据本公司管理金融资产的业务模式和金融资产的合同现金流量特征，金融资产于初始确认时分类为：以摊余成本计量的金融资产、以公允价值计量且其变动计入其他综合收益的金融资产和以公允价值计量且其变动计入当期损益的金融资产。

本公司将同时符合下列条件且未被指定为以公允价值计量且其变动计入当期损益的金融资产，分类为以摊余成本计量的金融资产：

- 业务模式是以收取合同现金流量为目标；
- 合同现金流量仅为对本金和以未偿付本金金额为基础的利息的支付。

本公司将同时符合下列条件且未被指定为以公允价值计量且其变动计入当期损益的金融资产，分类为以公允价值计量且其变动计入其他综合收益的金融资产（债务工具）：

- 业务模式既以收取合同现金流量又以出售该金融资产为目标；
- 合同现金流量仅为对本金和以未偿付本金金额为基础的利息的支付。

对于非交易性权益工具投资，本公司可以在初始确认时将其不可撤销地指定为以公允价值计量且其变动计入其他综合收益的金融资产（权益工具）。该指定在单项投资的基础上作出，且相关投资从发行者的角度符合权益工具的定义。

除上述以摊余成本计量和以公允价值计量且其变动计入其他综合收益的金融资产外，本公司将其余所有的金融资产分类为以公允价值计量且其变动计入当期损益的金融资产。在初始确认时，如果能够消除或显著减少会计错配，本公司可以将本应分类为以摊余成本计量或以公允价值计量且其变动计入其他综合收益的金融资产不可撤销地指定为以公允价值计量且其变动计入当期损益的金融资产。

金融负债于初始确认时分类为：以公允价值计量且其变动计入当期损益的金融负债和以摊余成本计量的金融负债。

符合以下条件之一的金融负债可在初始计量时指定为以公允价值计量且其变动计入当期损益的金融负债：

- 1) 该项指定能够消除或显著减少会计错配。
- 2) 根据正式书面文件载明的企业风险管理或投资策略，以公允价值为基础对金融负债组合或金融资产和金融负债组合进行管理和业绩评价，并在企业内部以此为基础向关键管理人员报告。
- 3) 该金融负债包含需单独分拆的嵌入衍生工具。

2、 金融工具的确认依据和计量方法

- (1) 以摊余成本计量的金融资产

以摊余成本计量的金融资产包括应收票据、应收账款、其他应收款、长期应收款、债权投资等，按公允价值进行初始计量，相关交易费用计入初始确认金额；不包含重大融资成分的应收账款以及本公司决定不考虑不超过一年的融资成分的应收账款，以合同交易价格进行初始计量。

持有期间采用实际利率法计算的利息计入当期损益。

收回或处置时，将取得的价款与该金融资产账面价值之间的差额计入当期损益。

(2) 以公允价值计量且其变动计入其他综合收益的金融资产（债务工具）

以公允价值计量且其变动计入其他综合收益的金融资产（债务工具）包括应收款项融资、其他债权投资等，按公允价值进行初始计量，相关交易费用计入初始确认金额。该金融资产按公允价值进行后续计量，公允价值变动除采用实际利率法计算的利息、减值损失或利得和汇兑损益之外，均计入其他综合收益。

终止确认时，之前计入其他综合收益的累计利得或损失从其他综合收益中转出，计入当期损益。

(3) 以公允价值计量且其变动计入其他综合收益的金融资产（权益工具）

以公允价值计量且其变动计入其他综合收益的金融资产（权益工具）包括其他权益工具投资等，按公允价值进行初始计量，相关交易费用计入初始确认金额。该金融资产按公允价值进行后续计量，公允价值变动计入其他综合收益。取得的股利计入当期损益。

终止确认时，之前计入其他综合收益的累计利得或损失从其他综合收益中转出，计入留存收益。

(4) 以公允价值计量且其变动计入当期损益的金融资产

以公允价值计量且其变动计入当期损益的金融资产包括交易性金融资产、衍生金融资产、其他非流动金融资产等，按公允价值进行初始计量，相关交易费用计入当期损益。该金融资产按公允价值进行后续计量，公允价值变动计入当期损益。

(5) 以公允价值计量且其变动计入当期损益的金融负债

以公允价值计量且其变动计入当期损益的金融负债包括交易性金融负债、衍生金融负债等，按公允价值进行初始计量，相关交易费用计入当期损益。该金融负债按公允价值进行后续计量，公允价值变动计入当期损益。

终止确认时，其账面价值与支付的对价之间的差额计入当期损益。

(6) 以摊余成本计量的金融负债

以摊余成本计量的金融负债包括短期借款、应付票据、应付账款、其他应付款、长期借款、应付债券、长期应付款，按公允价值进行初始计量，相关交易费用计入初始确认金额。

持有期间采用实际利率法计算的利息计入当期损益。

终止确认时，将支付的对价与该金融负债账面价值之间的差额计入当期损益。

3、金融资产终止确认和金融资产转移的确认依据和计量方法

满足下列条件之一时，本公司终止确认金融资产：

—收取金融资产现金流量的合同权利终止；

—金融资产已转移，且已将金融资产所有权上几乎所有的风险和报酬转移给转入方；

—金融资产已转移，虽然本公司既没有转移也没有保留金融资产所有权上几乎所有的风险和报酬，但是未保留对金融资产的控制。

本公司与交易对手方修改或者重新议定合同而且构成实质性修改的，则终止确认原金融资产，同时按照修改后的条款确认一项新金融资产。

发生金融资产转移时，如保留了金融资产所有权上几乎所有的风险和报酬的，则不终止确认该金融资产。

在判断金融资产转移是否满足上述金融资产终止确认条件时，采用实质重于形式的原则。

公司将金融资产转移区分为金融资产整体转移和部分转移。金融资产整体转移满足终止确认条件的，将下列两项金额的差额计入当期损益：

(1) 所转移金融资产的账面价值；

(2) 因转移而收到的对价，与原直接计入所有者权益的公允价值变动累计额（涉及转移的金融资产为以公允价值计量且其变动计入其他综合收益的金融资产（债务工具）的情形）之和。

金融资产部分转移满足终止确认条件的，将所转移金融资产整体的账面价值，在终止确认部分和未终止确认部分之间，按照各自的相对公允价值进行分摊，并将下列两项金额的差额计入当期损益：

(1) 终止确认部分的账面价值；

(2) 终止确认部分的对价，与原直接计入所有者权益的公允价值变动累计额中对应终止确认部分的金额（涉及转移的金融资产为以公允价值计量且其变动计入其他综合收益的金融资产（债务工具）的情形）之和。

金融资产转移不满足终止确认条件的，继续确认该金融资产，所收到的对价确认为一项金融负债。

4、金融负债终止确认

金融负债的现时义务全部或部分已经解除的，则终止确认该金融负债或其一部分；本公司若与债权人签定协议，以承担新金融负债方式替换现存金融负债，且新金融负债与现存金融负债的合同条款实质上不同的，则终止确认现存金融负债，并同时确认新金融负债。

对现存金融负债全部或部分合同条款作出实质性修改的，则终止确认现存金融负债或其一部分，同时将修改条款后的金融负债确认为一项新金融负债。

金融负债全部或部分终止确认时，终止确认的金融负债账面价值与支付对价（包括转出的非现金资产或承担的新金融负债）之间的差额，计入当期损益。

本公司若回购部分金融负债的，在回购日按照继续确认部分与终止确认部分的相对公允价值，将该金融负债整体的账面价值进行分配。分配给终止确认部分的账面价值与支付的对价（包括转出的非现金资产或承担的新金融负债）之间的差额，计入当期损益。

5、金融资产和金融负债的公允价值的确定方法

存在活跃市场的金融工具，以活跃市场中的报价确定其公允价值。不存在活跃市场的金融工具，采用估值技术确定其公允价值。在估值时，本公司采用在当前情况下适用并且有足够可利用数据和其他信息支持的估值技术，选择与市场参与者在相关资产或负债的交易中所考虑的资产或负债特征相一致的输入值，并优先使用相关可观察输入值。只有在相关可观察输入值无法取得或取得不切实可行的情况下，才使用不可观察输入值。

6、金融工具减值的测试方法及会计处理方法

本公司对以摊余成本计量的金融资产、以公允价值计量且其变动计入其他综合收益的金融资产（债务工具）和财务担保合同等以预期信用损失为基础进行减值会计处理。

本公司考虑有关过去事项、当前状况以及对未来经济状况的预测等合理且有依据的信息，以发生违约的风险为权重，计算合同应收的现金流量与预期能收到的现金流量之间差额的现值的概率加权金额，确认预期信用损失。

对于由《企业会计准则第14号——收入》规范的交易形成的应收款项和合同资产，无论是否包含重大融资成分，本公司始终按照相当于整个存续期内预期信用损失的金额计量其损失准备。

对于由《企业会计准则第21号——租赁》规范的交易形成的租赁应收款，本公司选择始终按照相当于整个存续期内预期信用损失的金额计量其损失准备。

对于其他金融工具，本公司在每个资产负债表日评估相关金融工具的信用风险自初始确认后的变动情况。

本公司通过比较金融工具在资产负债表日发生违约的风险与在初始确认日发生违约的风险，以确定金融工具预计存续期内发生违约风险的相对变化，以评估金融工具的信用风险自初始确认后是否已显著增加。通常逾期超过30日，本公司即认为该金融工具的信用风险已显著增加，除非有确凿证据证明该金融工具的信用风险自初始确认后并未显著增加。

如果金融工具于资产负债表日的信用风险较低，本公司即认为该金融工具的信用风险自初始确认后并未显著增加。

如果该金融工具的信用风险自初始确认后已显著增加，本公司按照相当于该金融工具整个存续期内预期信用损失的金额计量其损失准备；如果该金融工具的信用风险自初始确认后并未显著增加，本公司按照相当于该金融工具未来12个月内预期信用损失的金额计量其损失准备。由此形成的损失准备的增加或转回金额，作为减值损失或利得计入当期损益。对于以公允价值计量且其变动计入其他综合收益的金融资产（债务工具），在其他综合收益中确认其损失准备，并将减值损失或利得计入当期损益，且不减少该金融资产在资产负债表中列示的账面价值。

如果有客观证据表明某项应收款项已经发生信用减值，则本公司在单项基础上对该应收款项计提减值准备。

除单项计提坏账准备的上述应收款项外，本公司依据信用风险特征将其余金融工具划分为若干组合，在组合基础上确定预期信用损失。本公司对应收票据、应收账款、其他应收款等计提预期信用损失的组合类别及确定依据如下：

项目	组合类别	确定依据
应收票据（商业承兑汇票）、应收账款（合并关联方除外）、其他应收款（合并关联方除外）	账龄组合	3 个月以内 0%
		4-12 个月 5%
		1-2 年 15%
		2-3 年 50%
		3 年以上 100%
应收账款（合并关联方）、其他应收款（合并关联方）	合并关联方组合	不计提

本公司不再合理预期金融资产合同现金流量能够全部或部分收回的，直接减记该金融资产的账面余额。

12、 应收票据

适用 不适用

13、 应收账款

适用 不适用

14、 应收款项融资

适用 不适用

15、 其他应收款

适用 不适用

16、 存货

适用 不适用

存货类别、发出计价方法、盘存制度、低值易耗品和包装物的摊销方法

适用 不适用

1、 存货的分类和成本

存货分类为：原材料、库存商品、在产品、发出商品、委托加工物资等。

存货按成本进行初始计量，存货成本包括采购成本、加工成本和其他使存货达到目前场所和状态所发生的支出。

2、 发出存货的计价方法

结构件模组：存货发出时按加权平均法计价。

精密模具：存货发出时按个别认定法计价。

3、 存货的盘存制度

采用永续盘存制。

4、 低值易耗品和包装物的摊销方法

(1) 低值易耗品采用一次转销法；

(2) 包装物采用一次转销法。

存货跌价准备的确认标准和计提方法

适用 不适用

资产负债表日，存货应当按照成本与可变现净值孰低计量。当存货成本高于其可变现净值的，应当计提存货跌价准备。可变现净值，是指在日常活动中，存货的估计售价减去至完工时估计将要发生的成本、估计的销售费用以及相关税费后的金额。

产成品、库存商品和用于出售的材料等直接用于出售的商品存货，在正常生产经营过程中，以该存货的估计售价减去估计的销售费用和相关税费后的金额，确定其可变现净值；需要经过加工的材料存货，在正常生产经营过程中，以所生产的产成品的估计售价减去至完工时估计将要发生的成本、估计的销售费用和相关税费后的金额，确定其可变现净值；为执行销售合同或者劳务合同而持有的存货，其可变现净值以合同价格为基础计算，若持有存货的数量多于销售合同订购数量的，超出部分的存货的可变现净值以一般销售价格为基础计算。

计提存货跌价准备后，如果以前减记存货价值的影响因素已经消失，导致存货的可变现净值高于其账面价值的，在原已计提的存货跌价准备金额内予以转回，转回的金额计入当期损益。

按照组合计提存货跌价准备的组合类别及确定依据、不同类别存货可变现净值的确定依据

适用 不适用

基于库龄确认存货可变现净值的各库龄组合可变现净值的计算方法和确定依据

适用 不适用

17、合同资产

适用 不适用

合同资产的确认方法及标准

适用 不适用

本公司根据履行履约义务与客户付款之间的关系在资产负债表中列示合同资产或合同负债。本公司已向客户转让商品或提供服务而有权收取对价的权利（且该权利取决于时间流逝之外的其他因素）列示为合同资产。同一合同下的合同资产和合同负债以净额列示。本公司拥有的、无条件（仅取决于时间流逝）向客户收取对价的权利作为应收款项单独列示。

按照信用风险特征组合计提坏账准备的组合类别及确定依据

适用 不适用

基于账龄确认信用风险特征组合的账龄计算方法

适用 不适用

按照单项计提坏账准备的认定单项计提判断标准

适用 不适用

18、持有待售的非流动资产或处置组

适用 不适用

主要通过出售（包括具有商业实质的非货币性资产交换）而非持续使用一项非流动资产或处置组收回其账面价值的，划分为持有待售类别。

本公司将同时满足下列条件的非流动资产或处置组划分为持有待售类别：

（1）根据类似交易中出售此类资产或处置组的惯例，在当前状况下即可立即出售；

（2）出售极可能发生，即本公司已经就一项出售计划作出决议且获得确定的购买承诺，预计出售将在一年内完成。有关规定要求本公司相关权力机构或者监管部门批准后方可出售的，已经获得批准。

划分为持有待售的非流动资产（不包括金融资产、递延所得税资产、职工薪酬形成的资产）或处置组，其账面价值高于公允价值减去出售费用后的净额的，账面价值减记至公允价值减去出

售费用后的净额，减记的金额确认为资产减值损失，计入当期损益，同时计提持有待售资产减值准备。

划分为持有待售的非流动资产或处置组的确认标准和会计处理方法

适用 不适用

终止经营的认定标准和列报方法

适用 不适用

终止经营是满足下列条件之一的、能够单独区分的组成部分，且该组成部分已被本公司处置或被本公司划归为持有待售类别：

(1) 该组成部分代表一项独立的主要业务或一个单独的主要经营地区；

(2) 该组成部分是拟对一项独立的主要业务或一个单独的主要经营地区进行处置的一项相关联计划的一部分；

(3) 该组成部分是专为转售而取得的子公司。

持续经营损益和终止经营损益在利润表中分别列示。终止经营的减值损失和转回金额等经营损益及处置损益作为终止经营损益列报。对于当期列报的终止经营，本公司在当期财务报表中，将原来作为持续经营损益列报的信息重新作为可比会计期间的终止经营损益列报。

19、长期股权投资

适用 不适用

1、共同控制、重大影响的判断标准

共同控制，是指按照相关约定对某项安排所共有的控制，并且该安排的相关活动必须经过分享控制权的参与方一致同意后才能决策。本公司与其他合营方一同对被投资单位实施共同控制且对被投资单位净资产享有权利的，被投资单位为本公司的合营企业。

重大影响，是指对被投资单位的财务和经营决策有参与决策的权力，但并不能够控制或者与其他方一起共同控制这些政策的制定。本公司能够对被投资单位施加重大影响的，被投资单位为本公司联营企业。

2、初始投资成本的确定

(1) 企业合并形成的长期股权投资

对于同一控制下的企业合并形成的对子公司的长期股权投资，在合并日按照取得被合并方所有者权益在最终控制方合并财务报表中的账面价值的份额作为长期股权投资的初始投资成本。长期股权投资初始投资成本与支付对价账面价值之间的差额，调整资本公积中的股本溢价；资本公积中的股本溢价不足冲减时，调整留存收益。因追加投资等原因能够对同一控制下的被投资单位实施控制的，按上述原则确认的长期股权投资的初始投资成本与达到合并前的长期股权投资账面价值加上合并日进一步取得股份新支付对价的账面价值之和的差额，调整股本溢价，股本溢价不足冲减的，冲减留存收益。

对于非同一控制下的企业合并形成的对子公司的长期股权投资，按照购买日确定的合并成本作为长期股权投资的初始投资成本。因追加投资等原因能够对非同一控制下的被投资单位实施控制的，按照原持有的股权投资账面价值加上新增投资成本之和作为初始投资成本。

(2) 通过企业合并以外的其他方式取得的长期股权投资

以支付现金方式取得的长期股权投资，按照实际支付的购买价款作为初始投资成本。

以发行权益性证券取得的长期股权投资，按照发行权益性证券的公允价值作为初始投资成本。

3、后续计量及损益确认方法

(1) 成本法核算的长期股权投资

公司对子公司的长期股权投资，采用成本法核算，除非投资符合持有待售的条件。除取得投资时实际支付的价款或对价中包含的已宣告但尚未发放的现金股利或利润外，公司按照享有被投资单位宣告发放的现金股利或利润确认当期投资收益。

(2) 权益法核算的长期股权投资

对联营企业和合营企业的长期股权投资，采用权益法核算。初始投资成本大于投资时应享有被投资单位可辨认净资产公允价值份额的差额，不调整长期股权投资的初始投资成本；初始投资

成本小于投资时应享有被投资单位可辨认净资产公允价值份额的差额，计入当期损益，同时调整长期股权投资的成本。

公司按照应享有或应分担的被投资单位实现的净损益和其他综合收益的份额，分别确认投资收益和其他综合收益，同时调整长期股权投资的账面价值；按照被投资单位宣告分派的利润或现金股利计算应享有的部分，相应减少长期股权投资的账面价值；对于被投资单位除净损益、其他综合收益和利润分配以外所有者权益的其他变动（简称“其他所有者权益变动”），调整长期股权投资的账面价值并计入所有者权益。

在确认应享有被投资单位净损益、其他综合收益及其他所有者权益变动的份额时，以取得投资时被投资单位可辨认净资产的公允价值为基础，并按照公司的会计政策及会计期间，对被投资单位的净利润和其他综合收益等进行调整后确认。

公司与联营企业、合营企业之间发生的未实现内部交易损益按照应享有的比例计算归属于公司的部分，予以抵销，在此基础上确认投资收益，但投出或出售的资产构成业务的除外。与被投资单位发生的未实现内部交易损失，属于资产减值损失的，全额确认。

公司对合营企业或联营企业发生的净亏损，除负有承担额外损失义务外，以长期股权投资的账面价值以及其他实质上构成对合营企业或联营企业净投资的长期权益减记至零为限。合营企业或联营企业以后实现净利润的，公司在收益分享额弥补未确认的亏损分担额后，恢复确认收益分享额。

（3）长期股权投资的处置

处置长期股权投资，其账面价值与实际取得价款的差额，计入当期损益。

部分处置权益法核算的长期股权投资，剩余股权仍采用权益法核算的，原权益法核算确认的其他综合收益采用与被投资单位直接处置相关资产或负债相同的基础按相应比例结转，其他所有者权益变动按比例结转入当期损益。

因处置股权投资等原因丧失了对被投资单位的共同控制或重大影响的，原股权投资因采用权益法核算而确认的其他综合收益，在终止采用权益法核算时采用与被投资单位直接处置相关资产或负债相同的基础进行会计处理，其他所有者权益变动在终止采用权益法核算时全部转入当期损益。

因处置部分股权投资等原因丧失了对被投资单位控制权的，在编制个别财务报表时，剩余股权能够对被投资单位实施共同控制或重大影响的，改按权益法核算，并对该剩余股权视同自取得时即采用权益法核算进行调整，对于取得被投资单位控制权之前确认的其他综合收益采用与被投资单位直接处置相关资产或负债相同的基础按比例结转，因采用权益法核算确认的其他所有者权益变动按比例结转入当期损益；剩余股权不能对被投资单位实施共同控制或施加重大影响的，确认为金融资产，其在丧失控制之日的公允价值与账面价值间的差额计入当期损益，对于取得被投资单位控制权之前确认的其他综合收益和其他所有者权益变动全部结转。

通过多次交易分步处置对子公司股权投资直至丧失控制权，属于一揽子交易的，各项交易作为一项处置子公司股权投资并丧失控制权的交易进行会计处理；在丧失控制权之前每一次处置价款与所处置的股权对应得长期股权投资账面价值之间的差额，在个别财务报表中，先确认为其他综合收益，到丧失控制权时再一并转入丧失控制权的当期损益。不属于一揽子交易的，对每一项交易分别进行会计处理。

20、投资性房地产

不适用

21、固定资产

（1）. 确认条件

适用 不适用

固定资产指为生产商品、提供劳务、出租或经营管理而持有，并且使用寿命超过一个会计年度的有形资产。固定资产在同时满足下列条件时予以确认：

（1）与该固定资产有关的经济利益很可能流入企业；

(2) 该固定资产的成本能够可靠地计量。

固定资产按成本（并考虑预计弃置费用因素的影响）进行初始计量。

与固定资产有关的后续支出，在与其有关的经济利益很可能流入且其成本能够可靠计量时，计入固定资产成本；对于被替换的部分，终止确认其账面价值；所有其他后续支出于发生时计入当期损益。

(2). 折旧方法

适用 不适用

固定资产折旧采用年限平均法分类计提，根据固定资产类别、预计使用寿命和预计净残值率确定折旧率。对计提了减值准备的固定资产，则在未来期间按扣除减值准备后的账面价值及依据尚可使用年限确定折旧额。如固定资产各组成部分的使用寿命不同或者以不同方式为企业提供经济利益，则选择不同折旧率或折旧方法，分别计提折旧。

各类固定资产折旧方法、折旧年限、残值率和年折旧率如下：

类别	折旧方法	折旧年限（年）	残值率（%）	年折旧率（%）
房屋及建筑物	年限平均法	20	5	4.75
机器设备	年限平均法	10	5	9.50
运输设备	年限平均法	4-5	5	23.75-19.00
电子设备及其他	年限平均法	3-5	5	31.67-19.00

22、 在建工程

适用 不适用

在建工程按实际发生的成本计量。实际成本包括建筑成本、安装成本、符合资本化条件的借款费用以及其他为使在建工程达到预定可使用状态前所发生的必要支出。在建工程在达到预定可使用状态时，转入固定资产并自次月起开始计提折旧。本公司在建工程结转为固定资产的标准和时点如下：

类别	转为固定资产的标准和时点
房屋建筑物	达到预定可使用状态，消防或装修验收通过时点
机器设备	达到预定可使用状态，安装调试验收通过时点

23、 借款费用

适用 不适用

1、借款费用资本化的确认原则

公司发生的借款费用，可直接归属于符合资本化条件的资产的购建或者生产的，予以资本化，计入相关资产成本；其他借款费用，在发生时根据其发生额确认为费用，计入当期损益。

符合资本化条件的资产，是指需要经过相当长时间的购建或者生产活动才能达到预定可使用或者可销售状态的固定资产、投资性房地产和存货等资产。

2、借款费用资本化期间

资本化期间，指从借款费用开始资本化时点到停止资本化时点的期间，借款费用暂停资本化的期间不包括在内。

借款费用同时满足下列条件时开始资本化：

(1) 资产支出已经发生，资产支出包括为购建或者生产符合资本化条件的资产而以支付现金、转移非现金资产或者承担带息债务形式发生的支出；

(2) 借款费用已经发生；

(3) 为使资产达到预定可使用或者可销售状态所必要的购建或者生产活动已经开始。

当购建或者生产符合资本化条件的资产达到预定可使用或者可销售状态时，借款费用停止资本化。

3、暂停资本化期间

符合资本化条件的资产在购建或生产过程中发生的非正常中断、且中断时间连续超过3个月的，则借款费用暂停资本化；该项中断如是所购建或生产的符合资本化条件的资产达到预定可使用状态或者可销售状态必要的程序，则借款费用继续资本化。在中断期间发生的借款费用确认为当期损益，直至资产的购建或者生产活动重新开始后借款费用继续资本化。

4、借款费用资本化率、资本化金额的计算方法

对于为购建或者生产符合资本化条件的资产而借入的专门借款，以专门借款当期实际发生的借款费用，减去尚未动用的借款资金存入银行取得的利息收入或进行暂时性投资取得的投资收益后的金额，来确定借款费用的资本化金额。

对于为购建或者生产符合资本化条件的资产而占用的一般借款，根据累计资产支出超过专门借款部分的资产支出加权平均数乘以所占用一般借款的资本化率，计算确定一般借款应予资本化的借款费用金额。资本化率根据一般借款加权平均实际利率计算确定。

在资本化期间内，外币专门借款本金及利息的汇兑差额，予以资本化，计入符合资本化条件的资产的成本。除外币专门借款之外的其他外币借款本金及其利息所产生的汇兑差额计入当期损益。

24、生物资产

适用 不适用

25、油气资产

适用 不适用

26、无形资产

(1). 使用寿命及其确定依据、估计情况、摊销方法或复核程序

适用 不适用

1、无形资产的计价方法

(1) 公司取得无形资产时按成本进行初始计量；

外购无形资产的成本，包括购买价款、相关税费以及直接归属于使该项资产达到预定用途所发生的其他支出。

(2) 后续计量

在取得无形资产时分析判断其使用寿命。

对于使用寿命有限的无形资产，在为企业带来经济利益的期限内摊销；无法预见无形资产为企业带来经济利益期限的，视为使用寿命不确定的无形资产，不予摊销。

2、使用寿命有限的无形资产的使用寿命估计情况

项目	预计使用寿命	摊销方法	残值率	预计使用寿命的确定依据
软件	10年	年限平均法	0%	软件使用年限
土地使用权	50年	年限平均法	0%	土地证登记使用年限
专利权	10年	年限平均法	0%	预计可使用年限

3、使用寿命不确定的无形资产的判断依据以及对其使用寿命进行复核的程序

截至资产负债表日，本公司无使用寿命不确定的无形资产。

(2). 研发支出的归集范围及相关会计处理方法

适用 不适用

1、研发支出的归集范围

公司进行研究与开发过程中发生的支出包括从事研发活动的人员的相关职工薪酬、耗用材料、相关折旧摊销费用等相关支出。

2、划分研究阶段和开发阶段的具体标准

公司内部研究开发项目的支出分为研究阶段支出和开发阶段支出。

研究阶段：为获取并理解新的科学或技术知识等而进行的独创性的有计划调查、研究活动的阶段。

开发阶段：在进行商业性生产或使用前，将研究成果或其他知识应用于某项计划或设计，以生产出新的或具有实质性改进的材料、装置、产品等活动的阶段。

3、开发阶段支出资本化的具体条件

研究阶段的支出，于发生时计入当期损益。开发阶段的支出同时满足下列条件的，确认为无形资产，不能满足下述条件的开发阶段的支出计入当期损益：

- (1) 完成该无形资产以使其能够使用或出售在技术上具有可行性；
- (2) 具有完成该无形资产并使用或出售的意图；
- (3) 无形资产产生经济利益的方式，包括能够证明运用该无形资产生产的产品存在市场或无形资产自身存在市场，无形资产将在内部使用的，能够证明其有用性；
- (4) 有足够的技术、财务资源和其他资源支持，以完成该无形资产的开发，并有能力使用或出售该无形资产；
- (5) 归属于该无形资产开发阶段的支出能够可靠地计量。

无法区分研究阶段支出和开发阶段支出的，将发生的研发支出全部计入当期损益。

27、长期资产减值

适用 不适用

长期股权投资、固定资产、在建工程、使用权资产、使用寿命有限的无形资产、油气资产等长期资产，于资产负债表日存在减值迹象的，进行减值测试。减值测试结果表明资产的可收回金额低于其账面价值的，按其差额计提减值准备并计入减值损失。可收回金额为资产的公允价值减去处置费用后的净额与资产预计未来现金流量的现值两者之间的较高者。资产减值准备按单项资产为基础计算并确认，如果难以对单项资产的可收回金额进行估计的，以该资产所属的资产组确定资产组的可收回金额。资产组是能够独立产生现金流入的最小资产组合。

对于因企业合并形成的商誉、使用寿命不确定的无形资产、尚未达到可使用状态的无形资产，无论是否存在减值迹象，至少在每年年度终了进行减值测试。

本公司进行商誉减值测试，对于因企业合并形成的商誉的账面价值，自购买日起按照合理的方法分摊至相关的资产组；难以分摊至相关的资产组的，将其分摊至相关的资产组组合。相关的资产组或者资产组组合，是能够从企业合并的协同效应中受益的资产组或者资产组组合。

在对包含商誉的相关资产组或者资产组组合进行减值测试时，如与商誉相关的资产组或者资产组组合存在减值迹象的，先对不包含商誉的资产组或者资产组组合进行减值测试，计算可收回金额，并与相关账面价值相比较，确认相应的减值损失。然后对包含商誉的资产组或者资产组组合进行减值测试，比较其账面价值与可收回金额，如可收回金额低于账面价值的，减值损失金额首先抵减分摊至资产组或者资产组组合中商誉的账面价值，再根据资产组或者资产组组合中除商誉之外的其他各项资产的账面价值所占比重，按比例抵减其他各项资产的账面价值。上述资产减值损失一经确认，在以后会计期间不予转回。

28、长期待摊费用

适用 不适用

长期待摊费用为已经发生但应由本期和以后各期负担的分摊期限在一年以上的各项费用。

各项费用的摊销期限及摊销方法为：

项目	摊销方法	摊销年限
租入固定资产改良支出	年限平均法	5年

项目	摊销方法	摊销年限
生产用模具	工作量法	根据实际工作量确定

29、合同负债

√适用 不适用

本公司根据履行履约义务与客户付款之间的关系在资产负债表中列示合同资产或合同负债。本公司已收或应收客户对价而应向客户转让商品或提供服务的义务列示为合同负债。同一合同下的合同资产和合同负债以净额列示。

30、职工薪酬

(1). 短期薪酬的会计处理方法

√适用 不适用

本公司在职工为本公司提供服务的会计期间，将实际发生的短期薪酬确认为负债，并计入当期损益或相关资产成本。

本公司为职工缴纳的社会保险费和住房公积金，以及按规定提取的工会经费和职工教育经费，在职工为本公司提供服务的会计期间，根据规定的计提基础和计提比例计算确定相应的职工薪酬金额。

本公司发生的职工福利费，在实际发生时根据实际发生额计入当期损益或相关资产成本，其中，非货币性福利按照公允价值计量。

(2). 离职后福利的会计处理方法

√适用 不适用

(1) 设定提存计划

本公司按当地政府的相关规定为职工缴纳基本养老保险和失业保险，在职工为本公司提供服务的会计期间，按以当地规定的缴纳基数和比例计算应缴纳金额，确认为负债，并计入当期损益或相关资产成本。

(2) 设定受益计划

本公司根据预期累计福利单位法确定的公式将设定受益计划产生的福利义务归属于职工提供服务的期间，并计入当期损益或相关资产成本。

设定受益计划义务现值减去设定受益计划资产公允价值所形成的赤字或盈余确认为一项设定受益计划净负债或净资产。设定受益计划存在盈余的，本公司以设定受益计划的盈余和资产上限两项的孰低者计量设定受益计划净资产。

所有设定受益计划义务，包括预期在职工提供服务的年度报告期间结束后的十二个月内支付的义务，根据资产负债表日与设定受益计划义务期限和币种相匹配的国债或活跃市场上的高质量公司债券的市场收益率予以折现。

设定受益计划产生的服务成本和设定受益计划净负债或净资产的利息净额计入当期损益或相关资产成本；重新计量设定受益计划净负债或净资产所产生的变动计入其他综合收益，并且在后续会计期间不转回至损益，在原设定受益计划终止时在权益范围内将原计入其他综合收益的部分全部结转至未分配利润。

在设定受益计划结算时，按在结算日确定的设定受益计划义务现值和结算价格两者的差额，确认结算利得或损失。

(3). 辞退福利的会计处理方法

√适用 不适用

本公司向职工提供辞退福利的，在下列两者孰早日确认辞退福利产生的职工薪酬负债，并计入当期损益：公司不能单方面撤回因解除劳动关系计划或裁减建议所提供的辞退福利时；公司确认与涉及支付辞退福利的重组相关的成本或费用时。

(4). 其他长期职工福利的会计处理方法

适用 不适用

31、 预计负债

适用 不适用

与或有事项相关的义务同时满足下列条件时，本公司将其确认为预计负债：

- (1) 该义务是本公司承担的现时义务；
- (2) 履行该义务很可能导致经济利益流出本公司；
- (3) 该义务的金额能够可靠地计量。

预计负债按履行相关现时义务所需的支出的最佳估计数进行初始计量。

在确定最佳估计数时，综合考虑与或有事项有关的风险、不确定性和货币时间价值等因素。对于货币时间价值影响重大的，通过对相关未来现金流出进行折现后确定最佳估计数。

所需支出存在一个连续范围，且该范围内各种结果发生的可能性相同的，最佳估计数按照该范围内的中间值确定；在其他情况下，最佳估计数分别下列情况处理：

- 或有事项涉及单个项目的，按照最可能发生金额确定。
- 或有事项涉及多个项目的，按照各种可能结果及相关概率计算确定。

清偿预计负债所需支出全部或部分预期由第三方补偿的，补偿金额在基本确定能够收到时，作为资产单独确认，确认的补偿金额不超过预计负债的账面价值。

本公司在资产负债表日对预计负债的账面价值进行复核，有确凿证据表明该账面价值不能反映当前最佳估计数的，按照当前最佳估计数对该账面价值进行调整。

32、 股份支付

适用 不适用

本公司的股份支付是为了获取职工或其他方提供服务而授予权益工具或者承担以权益工具为基础确定的负债的交易。本公司的股份支付分为以权益结算的股份支付和以现金结算的股份支付。

1、以权益结算的股份支付及权益工具

以权益结算的股份支付换取职工提供服务的，以授予职工权益工具的公允价值计量。对于授予后立即可行权的股份支付交易，在授予日按照权益工具的公允价值计入相关成本或费用，相应增加资本公积。对于授予后完成等待期内的服务或达到规定业绩条件才可行权的股份支付交易，在等待期内每个资产负债表日，本公司根据对可行权权益工具数量的最佳估计，按照授予日公允价值，将当期取得的服务计入相关成本或费用，相应增加资本公积。

如果修改了以权益结算的股份支付的条款，至少按照未修改条款的情况确认取得的服务。此外，任何增加所授予权益工具公允价值的修改，或在修改日对职工有利的变更，均确认取得服务的增加。

在等待期内，如果取消了授予的权益工具，则本公司对取消所授予的权益性工具作为加速行权处理，将剩余等待期内应确认的金额立即计入当期损益，同时确认资本公积。但是，如果授予新的权益工具，并在新权益工具授予日认定所授予的新权益工具是用于替代被取消的权益工具的，则以与处理原权益工具条款和条件修改相同的方式，对所授予的替代权益工具进行处理。

2、以现金结算的股份支付及权益工具

以现金结算的股份支付，按照本公司承担的以股份或其他权益工具为基础计算确定的负债的公允价值计量。授予后立即可行权的股份支付交易，本公司在授予日按照承担负债的公允价值计入相关成本或费用，相应增加负债。对于授予后完成等待期内的服务或达到规定业绩条件才可行权的股份支付交易，在等待期内的每个资产负债表日，本公司以对可行权情况的最佳估计为基础，按照本公司承担负债的公允价值，将当期取得的服务计入相关成本或费用，并相应计入负债。在

相关负债结算前的每个资产负债表日以及结算日，对负债的公允价值重新计量，其变动计入当期损益。

本公司修改以现金结算的股份支付协议中的条款和条件，使其成为以权益结算的股份支付的，在修改日（无论发生在等待期内还是等待期结束后），本公司按照所授予权益工具当日的公允价值计量以权益结算的股份支付，将已取得的服务计入资本公积，同时终止确认以现金结算的股份支付在修改日已确认的负债，两者之间的差额计入当期损益。如果由于修改延长或缩短了等待期，本公司按照修改后的等待期进行会计处理。

33、 优先股、永续债等其他金融工具

√适用 □不适用

本公司根据所发行优先股/永续债的合同条款及其所反映的经济实质而非仅以法律形式，在初始确认时将该金融工具或其组成部分分类为金融资产、金融负债或权益工具。

本公司发行的永续债/优先股等金融工具满足以下条件之一，在初始确认时将该金融工具整体或其组成部分分类为金融负债：

- (1) 存在本公司不能无条件地避免以交付现金或其他金融资产履行的合同义务；
- (2) 包含交付可变数量的自身权益工具进行结算的合同义务；
- (3) 包含以自身权益进行结算的衍生工具（例如转股权等），且该衍生工具不以固定数量的自身权益工具交换固定金额的现金或其他金融资产进行结算；
- (4) 存在间接地形成合同义务的合同条款；
- (5) 发行方清算时永续债与发行方发行的普通债券和其他债务处于相同清偿顺序的。

不满足上述任何一项条件的永续债/优先股等金融工具，在初始确认时将该金融工具整体或其组成部分分类为权益工具。

34、 收入

(1). 按照业务类型披露收入确认和计量所采用的会计政策

√适用 □不适用

1、收入确认和计量所采用的会计政策

本公司在履行了合同中的履约义务，即在客户取得相关商品或服务控制权时确认收入。取得相关商品或服务控制权，是指能够主导该商品或服务的使用并从中获得几乎全部的经济利益。

合同中包含两项或多项履约义务的，本公司在合同开始日，按照各单项履约义务所承诺商品或服务的单独售价的相对比例，将交易价格分摊至各单项履约义务。本公司按照分摊至各单项履约义务的交易价格计量收入。

交易价格是指本公司因向客户转让商品或服务而预期有权收取的对价金额，不包括代第三方收取的款项以及预期将退还给客户的款项。本公司根据合同条款，结合其以往的习惯做法确定交易价格，并在确定交易价格时，考虑可变对价、合同中存在的重大融资成分、非现金对价、应付客户对价等因素的影响。本公司以不超过在相关不确定性消除时累计已确认收入极可能不会发生重大转回的金额确定包含可变对价的交易价格。合同中存在重大融资成分的，本公司按照假定客户在取得商品或服务控制权时即以现金支付的应付金额确定交易价格，并在合同期间内采用实际利率法摊销该交易价格与合同对价之间的差额。

满足下列条件之一的，属于在某一时段内履行履约义务，否则，属于在某一时点履行履约义务：

- 客户在本公司履约的同时即取得并消耗本公司履约所带来的经济利益。
- 客户能够控制本公司履约过程中在建的商品。
- 本公司履约过程中所产出的商品具有不可替代用途，且本公司在整个合同期内有权就累计至今已完成的履约部分收取款项。

对于在某一时段内履行的履约义务，本公司在该段时间内按照履约进度确认收入，但是，履约进度不能合理确定的除外。本公司考虑商品或服务的性质，采用产出法或投入法确定履约进度。

当履约进度不能合理确定时，已经发生的成本预计能够得到补偿的，本公司按照已经发生的成本金额确认收入，直到履约进度能够合理确定为止。

对于在某一时点履行的履约义务，本公司在客户取得相关商品或服务控制权时点确认收入。在判断客户是否已取得商品或服务控制权时，本公司考虑下列迹象：

- 本公司就该商品或服务享有现时收款权利，即客户就该商品或服务负有现时付款义务。
- 本公司已将该商品的法定所有权转移给客户，即客户已拥有该商品的法定所有权。
- 本公司已将该商品实物转移给客户，即客户已实物占有该商品。
- 本公司已将该商品所有权上的主要风险和报酬转移给客户，即客户已取得该商品所有权上的主要风险和报酬。
- 客户已接受该商品或服务。

本公司根据在向客户转让商品或服务前是否拥有对该商品或服务的控制权，来判断从事交易时本公司的身份是主要责任人还是代理人。本公司在向客户转让商品或服务前能够控制该商品或服务的，本公司为主要责任人，按照已收或应收对价总额确认收入；否则，本公司为代理人，按照预期有权收取的佣金或手续费的金额确认收入。

2、按照业务类型披露具体收入确认方式及计量方法

公司主要分为内销和外销两种销售模式，包括销售精密结构件模组和精密模具，修模、加工，模具及结构件模组的设计变更等。具体收入确认时间和判断标准如下：

(1) 精密结构件模组

1) 内销收入确认

根据与客户签订的销售合同或订单，完成相关产品生产，并送至客户指定地点，经客户验收后确认收入。

2) 外销收入确认

①一般贸易出口业务：根据与客户签订的销售合同或订单，完成相关产品生产，出库并报关出口后确认收入或经客户领料后确认收入。

②进料对口业务：根据与客户签订的销售合同或订单，完成相关产品生产，办理报关出口手续后，并将货物运送至客户指定仓库后确认收入或经客户领料后确认收入。

③进料深加工业务：根据与客户签订的销售合同或订单，完成相关产品生产，并送至客户指定地点，经客户验收后确认收入。

(2) 精密模具

1) 内销收入确认

根据与客户签订的销售合同或订单，模具完工并进行试样生产合格，并经客户验收，送至客户指定地点或移送至公司注塑产品生产车间后确认收入。

2) 外销收入确认

根据与客户签订的销售合同或订单，模具完工并进行试样生产合格，并经客户验收，出库并报关出口后确认收入。

(2). 同类业务采用不同经营模式涉及不同收入确认方式及计量方法

适用 不适用

35、合同成本

适用 不适用

合同成本包括合同履约成本与合同取得成本。

本公司为履行合同而发生的成本，不属于存货、固定资产或无形资产等相关准则规范范围的，在满足下列条件时作为合同履约成本确认为一项资产：

- 该成本与一份当前或预期取得的合同直接相关。
- 该成本增加了本公司未来用于履行履约义务的资源。
- 该成本预期能够收回。

本公司为取得合同发生的增量成本预期能够收回的，作为合同取得成本确认为一项资产。

与合同成本有关的资产采用与该资产相关的商品或服务收入确认相同的基础进行摊销；但是对于合同取得成本摊销期限未超过一年的，本公司在发生时将其计入当期损益。

与合同成本有关的资产，其账面价值高于下列两项的差额的，本公司对超出部分计提减值准备，并确认为资产减值损失：

- 1、因转让与该资产相关的商品或服务预期能够取得的剩余对价；
- 2、为转让该相关商品或服务估计将要发生的成本。

以前期间减值的因素之后发生变化，使得前述差额高于该资产账面价值的，本公司转回原已计提的减值准备，并计入当期损益，但转回后的资产账面价值不超过假定不计提减值准备情况下该资产在转回日的账面价值。

36、政府补助

√适用 □不适用

1、类型

政府补助，是本公司从政府无偿取得的货币性资产或非货币性资产，分为与资产相关的政府补助和与收益相关的政府补助。

与资产相关的政府补助，是指本公司取得的、用于购建或以其他方式形成长期资产的政府补助。与收益相关的政府补助，是指除与资产相关的政府补助之外的政府补助。

本公司将政府补助划分为与资产相关的具体标准为：政府补助文件规定的补助对象用于购建或以其他方式形成长期资产，或者补助对象的支出主要用于购建或以其他方式形成长期资产的，划分为与资产相关的政府补助。

本公司将政府补助划分为与收益相关的具体标准为：根据政府补助文件获得的政府补助全部或者主要用于补偿以后期间或已发生的费用或损失的政府补助，划分为与收益相关的政府补助。

对于政府文件未明确规定补助对象的，本公司将该政府补助划分为与资产相关或与收益相关的判断依据为：根据发放补助的政府部门出具的补充说明作为划分为与资产相关或与收益相关的判断依据。

2、确认时点

政府补助在本公司能够满足其所附的条件并且能够收到时，予以确认。

3、会计处理

与资产相关的政府补助，冲减相关资产账面价值或确认为递延收益。确认为递延收益的，在相关资产使用寿命内按照合理、系统的方法分期计入当期损益（与本公司日常活动相关的，计入其他收益；与本公司日常活动无关的，计入营业外收入）；

与收益相关的政府补助，用于补偿本公司以后期间的相关成本费用或损失的，确认为递延收益，并在确认相关成本费用或损失的期间，计入当期损益（与本公司日常活动相关的，计入其他收益；与本公司日常活动无关的，计入营业外收入）或冲减相关成本费用或损失；用于补偿本公司已发生的相关成本费用或损失的，直接计入当期损益（与本公司日常活动相关的，计入其他收益；与本公司日常活动无关的，计入营业外收入）或冲减相关成本费用或损失。

本公司取得的政策性优惠贷款贴息，区分以下两种情况，分别进行会计处理：

(1) 财政将贴息资金拨付给贷款银行，由贷款银行以政策性优惠利率向本公司提供贷款的，本公司以实际收到的借款金额作为借款的入账价值，按照借款本金和该政策性优惠利率计算相关借款费用。

(2) 财政将贴息资金直接拨付给本公司的，本公司将对应的贴息冲减相关借款费用。

37、递延所得税资产/递延所得税负债

√适用 □不适用

所得税包括当期所得税和递延所得税。除因企业合并和直接计入所有者权益(包括其他综合收益)的交易或者事项产生的所得税外，本公司将当期所得税和递延所得税计入当期损益。

递延所得税资产和递延所得税负债根据资产和负债的计税基础与其账面价值的差额(暂时性差异)计算确认。

对于可抵扣暂时性差异确认递延所得税资产，以未来期间很可能取得的用来抵扣可抵扣暂时性差异的应纳税所得额为限。对于能够结转以后年度的可抵扣亏损和税款抵减，以很可能获得用来抵扣可抵扣亏损和税款抵减的未来应纳税所得额为限，确认相应的递延所得税资产。

对于应纳税暂时性差异，除特殊情况外，确认递延所得税负债。

不确认递延所得税资产或递延所得税负债的特殊情况包括：

- 商誉的初始确认；
- 既不是企业合并、发生时也不影响会计利润和应纳税所得额(或可抵扣亏损)，且初始确认的资产和负债未导致产生等额应纳税暂时性差异和可抵扣暂时性差异的交易或事项。

对与子公司、联营企业及合营企业投资相关的应纳税暂时性差异，确认递延所得税负债，除非本公司能够控制该暂时性差异转回的时间且该暂时性差异在可预见的未来很可能不会转回。对与子公司、联营企业及合营企业投资相关的可抵扣暂时性差异，当该暂时性差异在可预见的未来很可能转回且未来很可能获得用来抵扣可抵扣暂时性差异的应纳税所得额时，确认递延所得税资产。

资产负债表日，对于递延所得税资产和递延所得税负债，根据税法规定，按照预期收回相关资产或清偿相关负债期间的适用税率计量。

资产负债表日，本公司对递延所得税资产的账面价值进行复核。如果未来期间很可能无法获得足够的应纳税所得额用以抵扣递延所得税资产的利益，则减记递延所得税资产的账面价值。在很可能获得足够的应纳税所得额时，减记的金额予以转回。

当拥有以净额结算的法定权利，且意图以净额结算或取得资产、清偿负债同时进行，当期所得税资产及当期所得税负债以抵销后的净额列报。

资产负债表日，递延所得税资产及递延所得税负债在同时满足以下条件时以抵销后的净额列示：

- 纳税主体拥有以净额结算当期所得税资产及当期所得税负债的法定权利；
- 递延所得税资产及递延所得税负债是与同一税收征管部门对同一纳税主体征收的所得税相关或者是对不同的纳税主体相关，但在未来每一具有重要性的递延所得税资产及负债转回的期间内，涉及的纳税主体意图以净额结算当期所得税资产和负债或是同时取得资产、清偿负债。

38、 租赁

√适用 □不适用

作为承租方对短期租赁和低价值资产租赁进行简化处理的判断依据和会计处理方法

√适用 □不适用

(1) 使用权资产

在租赁期开始日，本公司对除短期租赁和低价值资产租赁以外的租赁确认使用权资产。使用权资产按照成本进行初始计量。该成本包括：

租赁负债的初始计量金额；

在租赁期开始日或之前支付的租赁付款额，存在租赁激励的，扣除已享受的租赁激励相关金额；

本公司发生的初始直接费用；

本公司为拆卸及移除租赁资产、复原租赁资产所在场地或将租赁资产恢复至租赁条款约定状态预计将发生的成本，但不包括属于为生产存货而发生的成本。

本公司后续采用直线法对使用权资产计提折旧。对能够合理确定租赁期届满时取得租赁资产所有权的，本公司在租赁资产剩余使用寿命内计提折旧；否则，租赁资产在租赁期与租赁资产剩余使用寿命两者孰短的期间内计提折旧。

本公司按照本附注“三、（十九）长期资产减值”所述原则来确定使用权资产是否已发生减值，并对已识别的减值损失进行会计处理。

(2) 租赁负债

在租赁期开始日，本公司对除短期租赁和低价值资产租赁以外的租赁确认租赁负债。租赁负债按照尚未支付的租赁付款额的现值进行初始计量。租赁付款额包括：

固定付款额（包括实质固定付款额），存在租赁激励的，扣除租赁激励相关金额；

取决于指数或比率的可变租赁付款额；

根据公司提供的担保余值预计应支付的款项；

购买选择权的行权价格，前提是公司合理确定将行使该选择权；

行使终止租赁选择权需支付的款项，前提是租赁期反映出公司将行使终止租赁选择权。

本公司采用租赁内含利率作为折现率，但如果无法合理确定租赁内含利率的，则采用本公司的增量借款利率作为折现率。

本公司按照固定的周期性利率计算租赁负债在租赁期内各期间的利息费用，并计入当期损益或相关资产成本。

未纳入租赁负债计量的可变租赁付款额在实际发生时计入当期损益或相关资产成本。

在租赁期开始日后，发生下列情形的，本公司重新计量租赁负债，并调整相应的使用权资产，若使用权资产的账面价值已调减至零，但租赁负债仍需进一步调减的，将差额计入当期损益：

- 当购买选择权、续租选择权或终止选择权的评估结果发生变化，或前述选择权的实际行权情况与原评估结果不一致的，本公司按变动后租赁付款额和修订后的折现率计算的现值重新计量租赁负债；

- 当实质固定付款额发生变动、担保余值预计的应付金额发生变动或用于确定租赁付款额的指数或比率发生变动，本公司按照变动后的租赁付款额和原折现率计算的现值重新计量租赁负债。但是，租赁付款额的变动源自浮动利率变动的，使用修订后的折现率计算现值。

(3) 短期租赁和低价值资产租赁

本公司选择对短期租赁和低价值资产租赁不确认使用权资产和租赁负债的，将相关的租赁付款额在租赁期内各个期间按照直线法计入当期损益或相关资产成本。短期租赁，是指在租赁期开始日，租赁期不超过12个月且不包含购买选择权的租赁。低价值资产租赁，是指单项租赁资产为全新资产时价值较低的租赁。本公司将单项租赁资产为全新资产时价值不超过40,000.00元的租赁作为低价值资产租赁。公司转租或预期转租租赁资产的，原租赁不属于低价值资产租赁。

(4) 租赁变更

租赁发生变更且同时符合下列条件的，公司将该租赁变更作为一项单独租赁进行会计处理：

该租赁变更通过增加一项或多项租赁资产的使用权而扩大了租赁范围；

增加的对价与租赁范围扩大部分的单独价格按该合同情况调整后的金额相当。

租赁变更未作为一项单独租赁进行会计处理的，在租赁变更生效日，公司重新分摊变更后合同的对价，重新确定租赁期，并按照变更后租赁付款额和修订后的折现率计算的现值重新计量租赁负债。

租赁变更导致租赁范围缩小或租赁期缩短的，本公司相应调减使用权资产的账面价值，并将部分终止或完全终止租赁的相关利得或损失计入当期损益。其他租赁变更导致租赁负债重新计量的，本公司相应调整使用权资产的账面价值。

作为出租方的租赁分类标准和会计处理方法

√适用 □不适用

在租赁开始日，本公司将租赁分为融资租赁和经营租赁。融资租赁，是指无论所有权最终是否转移，但实质上转移了与租赁资产所有权有关的几乎全部风险和报酬的租赁。经营租赁，是指除融资租赁以外的其他租赁。本公司作为转租出租人时，基于原租赁产生的使用权资产对转租赁进行分类。

(1) 经营租赁会计处理

经营租赁的租赁收款额在租赁期内各个期间按照直线法确认为租金收入。本公司将发生的与经营租赁有关的初始直接费用予以资本化，在租赁期内按照与租金收入确认相同的基础分摊计入当期损益。未计入租赁收款额的可变租赁付款额在实际发生时计入当期损益。经营租赁发生变更的，公司自变更生效日起将其作为一项新租赁进行会计处理，与变更前租赁有关的预收或应收租赁收款额视为新租赁的收款额。

(2) 融资租赁会计处理

在租赁开始日，本公司对融资租赁确认应收融资租赁款，并终止确认融资租赁资产。本公司对应收融资租赁款进行初始计量时，将租赁投资净额作为应收融资租赁款的入账价值。租赁投资净额为未担保余值和租赁期开始日尚未收到的租赁收款额按照租赁内含利率折现的现值之和。

本公司按照固定的周期性利率计算并确认租赁期内各个期间的利息收入。应收融资租赁款的终止确认和减值按照本节“五、11. 金融工具”进行会计处理。

未纳入租赁投资净额计量的可变租赁付款额在实际发生时计入当期损益。

融资租赁发生变更且同时符合下列条件的，本公司将该变更作为一项单独租赁进行会计处理：

- 该变更通过增加一项或多项租赁资产的使用权而扩大了租赁范围；
- 增加的对价与租赁范围扩大部分的单独价格按该合同情况调整后的金额相当。

融资租赁的变更未作为一项单独租赁进行会计处理的，本公司分别下列情形对变更后的租赁进行处理：

- 假如变更在租赁开始日生效，该租赁会被分类为经营租赁的，本公司自租赁变更生效日开始将其作为一项新租赁进行会计处理，并以租赁变更生效日前的租赁投资净额作为租赁资产的账面价值；

- 假如变更在租赁开始日生效，该租赁会被分类为融资租赁的，本公司按照本节“五、11. 金融工具”关于修改或重新议定合同的政策进行会计处理。

39、 其他重要的会计政策和会计估计

适用 不适用

40、 重要会计政策和会计估计的变更

(1). 重要会计政策变更

适用 不适用

(2). 重要会计估计变更

适用 不适用

(3). 2024 年起首次执行新会计准则或准则解释等涉及调整首次执行当年年初的财务报表

适用 不适用

41、 其他

适用 不适用

六、 税项

1、 主要税种及税率

主要税种及税率情况

适用 不适用

税种	计税依据	税率
增值税	按税法规定计算的销售货物和应税劳务收入为基础计算销项税额，在扣除当期允许抵扣的进项税额后，差额部分为应交增值税	13%、10%
城市维护建设税	按应交流转税额与当期免抵税额的合计数计缴	5%、7%
教育费附加	按应交流转税额与当期免抵税额的合计数计缴	3%
地方教育费附加	按应交流转税额与当期免抵税额的合计数计缴	2%
企业所得税	按应纳税所得额计缴	15%、25%、16.5%、20%
房产税	按经营用房产原值的 70%计缴	1.2%

注 1：子公司春秋电子（越南）有限公司、高远电子（越南）有限公司适用 10%的增值税基本税率。

注 2：公司及子公司上海崑泓模塑科技有限公司、合肥博大精密科技有限公司、合肥精深精密科技有限公司、东莞英脉通信技术有限公司按应交流转税税额与当期免抵增值税税额的合计数的 5%计缴；子公司合肥经纬电子科技有限公司、重庆春秋电子科技有限公司按应交流转税税额与当期免抵增值税税额的合计数的 7%计缴。

存在不同企业所得税税率纳税主体的，披露情况说明

适用 不适用

纳税主体名称	所得税税率（%）
苏州春秋电子科技股份有限公司	25
上海崑泓模塑科技有限公司	25
合肥经纬电子科技有限公司	15
合肥博大精密科技有限公司	15
合肥精深精密科技有限公司	15
重庆春秋电子科技有限公司	15
东莞英脉通信技术有限公司	15
香港春秋国际有限公司	16.5
英脈科技有限公司	16.5
春秋电子（越南）有限公司	20
高远电子（越南）有限公司	20

2、 税收优惠

适用 不适用

(1) 根据《关于对安徽省认定机构 2022 年认定的第一批高新技术企业进行备案公示的通知》，子公司合肥经纬电子科技有限公司通过高新技术企业认定，资格有效期 3 年，企业所得税优惠期为 2022 年 1 月 1 日至 2024 年 12 月 31 日，2024 年度企业所得税按应纳税所得额的 15%税率计缴。

(2) 根据《关于对广东省认定机构 2022 年认定的第二批高新技术企业进行备案公示的通知》，子公司东莞英脉通信技术有限公司通过高新技术企业认定，资格有效期 3 年，企业所得税优惠期为 2022 年 1 月 1 日至 2024 年 12 月 31 日，2024 年度企业所得税按应纳税所得额的 15%税率计缴。

(3) 根据《关于对重庆市认定机构 2023 年认定报备的第一批高新技术企业进行备案公告的通知》，子公司重庆春秋电子科技有限公司通过高新技术企业认定，资格有效期 3 年，企业所得税优惠期为 2023 年 1 月 1 日至 2025 年 12 月 31 日，2024 年度企业所得税按应纳税所得额的 15%税率计缴。

(4) 根据《对安徽省认定机构 2024 年认定报备的第二批高新技术企业进行备案的公示》，子公司合肥博大精密科技有限公司通过高新技术企业认定，资格有效期 3 年，企业所得税优惠期为 2024 年 1 月 1 日至 2026 年 12 月 31 日，2024 年度企业所得税按应纳税所得额的 15%税率计缴。

(5) 根据《对安徽省认定机构 2024 年认定报备的第二批高新技术企业进行备案的公示》，子公司合肥精深精密科技有限公司通过高新技术企业认定，资格有效期 3 年，企业所得税优惠期为 2024 年 1 月 1 日至 2026 年 12 月 31 日，2024 年度企业所得税按应纳税所得额的 15%税率计缴。

3、 其他

适用 不适用

七、合并财务报表项目注释

1、 货币资金

适用 不适用

单位：元 币种：人民币

项目	期末余额	期初余额
库存现金	104,133.88	157,303.21

银行存款	858,376,100.01	723,476,939.06
其他货币资金	26,985,904.71	27,059,138.68
合计	885,466,138.60	750,693,380.95
其中：存放在境外的款项总额	42,672,677.34	31,435,591.30

其他说明：

无

2、交易性金融资产

√适用 □不适用

单位：元 币种：人民币

项目	期末余额	期初余额	指定理由和依据
以公允价值计量且其变动计入当期损益的金融资产	295,924,647.20	252,493,137.70	/
其中：			
权益工具投资	55,319,856.90	44,493,137.70	/
理财产品	240,604,790.30	208,000,000.00	/
合计	295,924,647.20	252,493,137.70	/

其他说明：

□适用 √不适用

3、衍生金融资产

√适用 □不适用

单位：元 币种：人民币

项目	期末余额	期初余额
远期外汇合约		1,068,250.00
合计		1,068,250.00

其他说明：

无

4、应收票据

(1). 应收票据分类列示

√适用 □不适用

单位：元 币种：人民币

项目	期末余额	期初余额
银行承兑汇票	1,877,455.94	2,372,607.96
财务公司承兑汇票	13,223,718.03	14,651,320.15
商业承兑汇票	67,920,849.20	21,649,990.12
应收票据坏账准备	442,919.00	17,686.94
合计	82,579,104.17	38,656,231.29

(2). 期末公司已质押的应收票据

√适用 □不适用

单位：元 币种：人民币

项目	期末已质押金额
商业承兑汇票	22,191,994.56
合计	22,191,994.56

(3). 期末公司已背书或贴现且在资产负债表日尚未到期的应收票据

√适用 □不适用

单位：元 币种：人民币

项目	期末终止确认金额	期末未终止确认金额
银行承兑汇票		738,525.78
财务公司承兑汇票		9,143,167.03
商业承兑汇票		38,080,838.82
合计		47,962,531.63

(4). 按坏账计提方法分类披露

√适用 □不适用

单位：元 币种：人民币

类别	期末余额					期初余额				
	账面余额		坏账准备		账面价值	账面余额		坏账准备		账面价值
	金额	比例 (%)	金额	计提比例 (%)		金额	比例 (%)	金额	计提比例 (%)	
按组合计提坏账准备	83,022,023.17	100.00	442,919.00	0.53	82,579,104.17	38,673,918.23	100.00	17,686.94	0.05	38,656,231.29
其中：										
银行承兑汇票	1,877,455.94	2.26			1,877,455.94	2,372,607.96	6.14			2,372,607.96
财务公司承兑汇票	13,223,718.03	15.93	442,919.00	3.35	12,780,799.03	14,651,320.15	37.88			14,651,320.15
商业承兑汇票	67,920,849.20	81.81			67,920,849.20	21,649,990.12	55.98	17,686.94	0.08	21,632,303.18
合计	83,022,023.17	/	442,919.00	/	82,579,104.17	38,673,918.23	/	17,686.94	/	38,656,231.29

按单项计提坏账准备:

适用 不适用

按组合计提坏账准备:

适用 不适用

组合计提项目: 商业承兑汇票、财务公司承兑汇票

单位: 元 币种: 人民币

名称	期末余额		
	应收票据	坏账准备	计提比例 (%)
3 个月以内	72,286,187.20		
4-12 个月	8,858,380.03	442,919.00	5.00
合计	81,144,567.23	442,919.00	

按组合计提坏账准备的说明

适用 不适用

按预期信用损失一般模型计提坏账准备

适用 不适用

各阶段划分依据和坏账准备计提比例

无

对本期发生损失准备变动的应收票据账面余额显著变动的情况说明:

适用 不适用

(5). 坏账准备的情况

适用 不适用

单位: 元 币种: 人民币

类别	期初余额	本期变动金额				期末余额
		计提	收回或转回	转销或核销	其他变动	
财务公司承兑汇票		442,919.00				442,919.00
商业承兑汇票	17,686.94		17,686.94			
合计	17,686.94	442,919.00	17,686.94			442,919.00

其中本期坏账准备收回或转回金额重要的:

适用 不适用

其他说明:

无

(6). 本期实际核销的应收票据情况

适用 不适用

其中重要的应收票据核销情况:

适用 不适用

应收票据核销说明:

适用 不适用

其他说明:

适用 不适用

5、应收账款

(1). 按账龄披露

√适用 □不适用

单位：元 币种：人民币

账龄	期末账面余额	期初账面余额
1年以内		
其中：1年以内分项		
3个月以内	1,062,050,588.29	879,425,055.79
4-12个月	185,088,446.80	169,873,148.92
1年以内小计	1,247,139,035.09	1,049,298,204.71
1至2年	16,278,147.81	7,225,377.19
2至3年	1,094,278.79	117,057.93
3年以上	3,417,824.57	4,045,318.60
小计	1,267,929,286.26	1,060,685,958.43
减：坏账准备	17,422,942.57	15,958,338.71
合计	1,250,506,343.69	1,044,727,619.72

(2). 按坏账计提方法分类披露

√适用 □不适用

单位：元 币种：人民币

类别	期末余额					期初余额				
	账面余额		坏账准备		账面价值	账面余额		坏账准备		账面价值
	金额	比例 (%)	金额	计提比例 (%)		金额	比例 (%)	金额	计提比例 (%)	
按单项计提坏账准备	5,053,802.10	0.40	5,053,802.10	100.00			5,819,120.57	0.55	5,819,120.57	100.00
按组合计提坏账准备	1,262,875,484.16	99.60	12,369,140.47	0.98	1,250,506,343.69	1,054,866,837.86	99.45	10,139,218.14	0.96	1,044,727,619.72
合计	1,267,929,286.26	/	17,422,942.57	/	1,250,506,343.69	1,060,685,958.43	/	15,958,338.71	/	1,044,727,619.72

按单项计提坏账准备:

适用 不适用

单位: 元 币种: 人民币

名称	期末余额			
	账面余额	坏账准备	计提比例 (%)	计提理由
深圳市辰星通科技有限公司	2,981,056.10	2,981,056.10	100.00	无法收回
常州市佳乐车辆配件制造有限公司	2,072,746.00	2,072,746.00	100.00	无法收回
合计	5,053,802.10	5,053,802.10	100.00	/

按单项计提坏账准备的说明:

适用 不适用

按组合计提坏账准备:

适用 不适用

组合计提项目: 账龄组合

单位: 元 币种: 人民币

名称	期末余额		
	应收账款	坏账准备	计提比例 (%)
3 个月以内	1,062,050,588.29		
4-12 个月	185,088,446.80	9,254,422.33	5.00
1 至 2 年	14,205,401.81	2,130,810.27	15.00
2 至 3 年	1,094,278.79	547,139.40	50.00
3 年以上	436,768.47	436,768.47	100.00
合计	1,262,875,484.16	12,369,140.47	

按组合计提坏账准备的说明:

适用 不适用

按预期信用损失一般模型计提坏账准备

适用 不适用

各阶段划分依据和坏账准备计提比例

无

对本期发生损失准备变动的应收账款账面余额显著变动的情况说明:

适用 不适用

(3). 坏账准备的情况

适用 不适用

单位: 元 币种: 人民币

类别	期初余额	本期变动金额				期末余额
		计提	收回或转回	转销或核销	其他变动	
按单项计提坏账准备	5,819,120.57	2,072,746.00		2,838,064.47		5,053,802.10
按组合计提坏账准备	10,139,218.14	2,826,762.83		460,609.16	-136,231.34	12,369,140.47
合计	15,958,338.71	4,899,508.83		3,298,673.63	-136,231.34	17,422,942.57

注: 本期其他变动系处置子公司南昌春秋电子科技有限公司股权不纳入合并报表减少 135,965.27 元, 子公司越南春秋本期汇率变动影响-266.07 元。

其中本期坏账准备收回或转回金额重要的：

适用 不适用

其他说明：

无

(4). 本期实际核销的应收账款情况

适用 不适用

单位：元 币种：人民币

项目	核销金额
实际核销的应收账款	3,298,673.63

其中重要的应收账款核销情况

适用 不适用

单位：元 币种：人民币

单位名称	应收账款性质	核销金额	核销原因	履行的核销程序	款项是否由关联交易产生
庐江富杰五金制品有限公司	货款	2,607,089.20	客户破产	已审批	否
合计	/	2,607,089.20	/	/	/

应收账款核销说明：

适用 不适用

(5). 按欠款方归集的期末余额前五名的应收账款和合同资产情况

适用 不适用

单位：元 币种：人民币

单位名称	应收账款期末余额	合同资产期末余额	应收账款和合同资产期末余额	占应收账款和合同资产期末余额合计数的比例(%)	坏账准备期末余额
联宝（合肥）电子科技有限公司	472,220,676.41		472,220,676.41	37.24	
DELL GLOBAL B. V. SINGAPORE BRANCH	193,190,465.31		193,190,465.31	15.24	2,006,334.47
纬创资通（重庆）有限公司	114,585,304.61		114,585,304.61	9.04	2,168,922.48
惠州市德赛西威汽车电子股份有限公司	73,088,366.57		73,088,366.57	5.76	561,820.33
深圳市中兴康讯电子有限公司	63,185,479.86		63,185,479.86	4.98	
合计	916,270,292.76		916,270,292.76	72.26	4,737,077.28

其他说明：

无

其他说明：

适用 不适用

6、合同资产

(1). 合同资产情况

适用 不适用

(2). 报告期内账面价值发生重大变动的金额和原因

适用 不适用

(3). 按坏账计提方法分类披露

适用 不适用

按单项计提坏账准备:

适用 不适用

按单项计提坏账准备的说明:

适用 不适用

按组合计提坏账准备:

适用 不适用

按预期信用损失一般模型计提坏账准备

适用 不适用

各阶段划分依据和坏账准备计提比例

无

对本期发生损失准备变动的合同资产账面余额显著变动的情况说明:

适用 不适用

(4). 本期合同资产计提坏账准备情况

适用 不适用

其中本期坏账准备收回或转回金额重要的:

适用 不适用

其他说明:

无

(5). 本期实际核销的合同资产情况

适用 不适用

其中重要的合同资产核销情况

适用 不适用

合同资产核销说明:

适用 不适用

其他说明：

适用 不适用

7、应收款项融资

(1). 应收款项融资分类列示

适用 不适用

单位：元 币种：人民币

项目	期末余额	期初余额
银行承兑汇票	22,386,887.69	69,643,775.56
合计	22,386,887.69	69,643,775.56

(2). 期末公司已质押的应收款项融资

适用 不适用

(3). 期末公司已背书或贴现且在资产负债表日尚未到期的应收款项融资

适用 不适用

单位：元 币种：人民币

项目	期末终止确认金额	期末未终止确认金额
银行承兑汇票	32,008,368.20	
合计	32,008,368.20	

(4). 按坏账计提方法分类披露

适用 不适用

按单项计提坏账准备：

适用 不适用

按单项计提坏账准备的说明：

适用 不适用

按组合计提坏账准备：

适用 不适用

按预期信用损失一般模型计提坏账准备

适用 不适用

各阶段划分依据和坏账准备计提比例

无

对本期发生损失准备变动的应收款项融资账面余额显著变动的情况说明：

适用 不适用

(5). 坏账准备的情况

适用 不适用

其中本期坏账准备收回或转回金额重要的：

适用 不适用

其他说明：

无

(6). 本期实际核销的应收款项融资情况

适用 不适用

其中重要的应收款项融资核销情况

适用 不适用

核销说明：

适用 不适用

(7). 应收款项融资本期增减变动及公允价值变动情况：

适用 不适用

项目	上年年末余额	本期新增	本期终止确认	其他变动（处置子公司）	期末余额	累计在其他综合收益中确认的损失准备
银行承兑汇票	69,643,775.56	369,560,476.56	398,235,374.53	-18,581,989.90	22,386,887.69	
合计	69,643,775.56	369,560,476.56	398,235,374.53	-18,581,989.90	22,386,887.69	

(8). 其他说明

适用 不适用

8、 预付款项

(1). 预付款项按账龄列示

适用 不适用

单位：元 币种：人民币

账龄	期末余额		期初余额	
	金额	比例 (%)	金额	比例 (%)
1 年以内	10,553,538.46	88.03	9,437,609.72	97.04
1 至 2 年	1,358,364.15	11.33	100,369.66	1.03
2 至 3 年			146,752.75	1.51
3 年以上	76,509.57	0.64	40,756.82	0.42
合计	11,988,412.18	100.00	9,725,488.95	100.00

账龄超过 1 年且金额重要的预付款项未及时结算原因的说明：

无

(2). 按预付对象归集的期末余额前五名的预付款情况

适用 不适用

单位：元 币种：人民币

单位名称	期末余额	占预付款项期末余额合计数的比例(%)
安徽中猎服务外包产业集团有限公司	2,226,210.27	18.57
庐江县凯迪绿色能源开发有限公司	1,241,064.06	10.35
中国证券登记结算有限责任公司上海分公司	996,267.00	8.31
庐江皖能天然气有限公司	828,024.81	6.91
DOANH NGHIEP TU NHAN NGHIA BINH	222,117.78	1.85
合计	5,513,683.92	45.99

其他说明：
无

其他说明：
适用 不适用

9、其他应收款

项目列示

适用 不适用

单位：元 币种：人民币

项目	期末余额	期初余额
应收利息		
应收股利		
其他应收款	35,938,548.99	30,645,326.99
合计	35,938,548.99	30,645,326.99

其他说明：
适用 不适用

应收利息

(1). 应收利息分类

适用 不适用

(2). 重要逾期利息

适用 不适用

(3). 按坏账计提方法分类披露

适用 不适用

按单项计提坏账准备：

适用 不适用

按单项计提坏账准备的说明：

适用 不适用

按组合计提坏账准备：

适用 不适用

(4). 按预期信用损失一般模型计提坏账准备

适用 不适用

各阶段划分依据和坏账准备计提比例
无

对本期发生损失准备变动的应收利息账面余额显著变动的情况说明：

适用 不适用

(5). 坏账准备的情况

适用 不适用

其中本期坏账准备收回或转回金额重要的：

适用 不适用

其他说明：

无

(6). 本期实际核销的应收利息情况

适用 不适用

其中重要的应收利息核销情况

适用 不适用

核销说明：

适用 不适用

其他说明：

适用 不适用

应收股利

(1). 应收股利

适用 不适用

(2). 重要的账龄超过 1 年的应收股利

适用 不适用

(3). 按坏账计提方法分类披露

适用 不适用

按单项计提坏账准备：

适用 不适用

按单项计提坏账准备的说明：

适用 不适用

按组合计提坏账准备:

适用 不适用

(4). 按预期信用损失一般模型计提坏账准备

适用 不适用

各阶段划分依据和坏账准备计提比例:

无

对本期发生损失准备变动的应收股利账面余额显著变动的情况说明:

适用 不适用

(5). 坏账准备的情况

适用 不适用

其中本期坏账准备收回或转回金额重要的:

适用 不适用

其他说明:

无

(6). 本期实际核销的应收股利情况

适用 不适用

其中重要的应收股利核销情况

适用 不适用

核销说明:

适用 不适用

其他说明:

适用 不适用

其他应收款

(1). 按账龄披露

适用 不适用

单位: 元 币种: 人民币

账龄	期末账面余额	期初账面余额
1年以内		
其中: 1年以内分项		
3个月以内	30,892,722.17	24,429,642.48
4-12个月	771,450.50	1,770,607.92
1年以内小计	31,664,172.67	26,200,250.40
1至2年	3,734,130.96	3,866,410.30
2至3年	2,277,875.04	2,504,316.48
3年以上	2,762,211.00	5,397,777.68

小计	40,438,389.67	37,968,754.86
减：坏账准备	4,499,840.68	7,323,427.87
合计	35,938,548.99	30,645,326.99

(2). 按款项性质分类情况

√适用 □不适用

单位：元 币种：人民币

款项性质	期末账面余额	期初账面余额
出口退税	27,611,700.83	20,500,214.73
往来款	4,984,213.34	8,223,948.29
应收股权转让款	1,890,000.00	
保证金	4,103,074.00	6,122,887.00
押金	1,819,401.50	3,070,607.74
备用金	30,000.00	51,097.10
合计	40,438,389.67	37,968,754.86

(3). 坏账准备计提情况

√适用 □不适用

单位：元 币种：人民币

坏账准备	第一阶段	第二阶段	第三阶段	合计
	未来12个月预期信用损失	整个存续期预期信用损失(未发生信用减值)	整个存续期预期信用损失(已发生信用减值)	
2024年1月1日余额	2,666,441.19		4,656,986.68	7,323,427.87
2024年1月1日余额在本期				
--转入第二阶段				
--转入第三阶段				
--转回第二阶段				
--转回第一阶段				
本期计提	2,614,392.79			2,614,392.79
本期转回				
本期转销				
本期核销			4,646,986.68	4,646,986.68
其他变动	-780,993.30		-10,000.00	-790,993.30
2024年12月31日余额	4,499,840.68			4,499,840.68

注：本期其他变动系处置子公司南昌春秋电子科技有限公司、昆山铭展铝制品有限公司、苏州英脉智能设备有限公司股权不纳入合并报表减少787,305.94元，子公司越南春秋、越南高远汇率变动影响-3,687.36元。

各阶段划分依据和坏账准备计提比例

无

对本期发生损失准备变动的其他应收款账面余额显著变动的情况说明：

□适用 √不适用

本期坏账准备计提金额以及评估金融工具的信用风险是否显著增加的采用依据：

适用 不适用

(4). 坏账准备的情况

适用 不适用

单位：元 币种：人民币

类别	期初余额	本期变动金额				期末余额
		计提	收回或转回	转销或核销	其他变动	
按单项计提坏账准备	4,656,986.68			4,646,986.68	-10,000.00	
按组合计提坏账准备	2,666,441.19	2,614,392.79			-780,993.30	4,499,840.68
合计	7,323,427.87	2,614,392.79		4,646,986.68	-790,993.30	4,499,840.68

注：本期其他变动系处置子公司南昌春秋电子科技有限公司、昆山铭展铝制品有限公司、苏州英脉智能设备有限公司股权不纳入合并报表减少787,305.94元，子公司越南春秋、越南高远汇率变动影响-3,687.36元。

其中本期坏账准备转回或收回金额重要的：

适用 不适用

其他说明：

无

(5). 本期实际核销的其他应收款情况

适用 不适用

单位：元 币种：人民币

项目	核销金额
实际核销的其他应收款	4,646,986.68

其中重要的其他应收款核销情况：

适用 不适用

单位：元 币种：人民币

单位名称	其他应收款性质	核销金额	核销原因	履行的核销程序	款项是否由关联交易产生
苏州已到美满电子科技有限公司	往来款	4,646,986.68	公司破产	已审批	否
合计	/	4,646,986.68	/	/	/

其他应收款核销说明：

适用 不适用

(6). 按欠款方归集的期末余额前五名的其他应收款情况

适用 不适用

单位：元 币种：人民币

单位名称	期末余额	占其他应收款期末余额合计数的比例 (%)	款项的性质	账龄	坏账准备期末余额
出口退税	27,611,700.83	68.28	出口退税	3个月以内	
山东浪潮智能终端科技有限公司	2,000,000.00	4.95	保证金	1-2年 615,484.96元, 2-3年 384,515.04元, 3年以上 1,000,000.00元	1,284,580.26
朱冬进	1,890,000.00	4.67	应收股权转让款	3个月以内	
重庆普强电子科技有限公司	1,570,000.00	3.88	保证金	1-2年 570,000.00元, 3年以上 1,000,000.00元	1,085,500.00
合肥井松智能科技股份有限公司	1,500,000.00	3.71	往来款	1-2年	225,000.00
合计	34,571,700.83	85.49	/	/	2,595,080.26

(7). 因资金集中管理而列报于其他应收款

适用 不适用

其他说明：

适用 不适用

10、 存货

(1). 存货分类

√适用 □不适用

单位：元 币种：人民币

项目	期末余额			期初余额		
	账面余额	存货跌价准备/合同履约成本减值准备	账面价值	账面余额	存货跌价准备/合同履约成本减值准备	账面价值
原材料	137,787,356.80	4,887,092.24	132,900,264.56	151,603,807.98	5,117,397.37	146,486,410.61
委托加工物资	28,455,749.35		28,455,749.35	29,107,713.67		29,107,713.67
在产品	314,022,897.55	29,133,469.32	284,889,428.23	292,815,594.89	26,883,808.25	265,931,786.64
库存商品	509,510,461.52	20,197,223.55	489,313,237.97	501,914,890.36	15,573,378.04	486,341,512.32
发出商品	60,999,636.19	5,321,512.35	55,678,123.84	64,524,080.15	8,835,585.02	55,688,495.13
合计	1,050,776,101.41	59,539,297.46	991,236,803.95	1,039,966,087.05	56,410,168.68	983,555,918.37

(2). 确认为存货的数据资源

□适用 √不适用

(3). 存货跌价准备及合同履约成本减值准备

√适用 □不适用

单位：元 币种：人民币

项目	期初余额	本期增加金额		本期减少金额		期末余额
		计提	其他	转回或转销	其他	
原材料	5,117,397.37	2,411,953.91	-10,277.04	2,470,392.94	161,589.06	4,887,092.24
委托加工物资						
在产品	26,883,808.25	29,013,769.97	-239,352.27	18,028,297.48	8,496,459.15	29,133,469.32
库存商品	15,573,378.04	29,033,928.57	-117,677.67	11,531,054.16	12,761,351.23	20,197,223.55
发出商品	8,835,585.02	3,418,581.71		6,687,999.55	244,654.83	5,321,512.35
合计	56,410,168.68	63,878,234.16	-367,306.98	38,717,744.13	21,664,054.27	59,539,297.46

本期转回或转销存货跌价准备的原因

适用 不适用

按组合计提存货跌价准备

适用 不适用

按组合计提存货跌价准备的计提标准

适用 不适用

(4). 存货期末余额含有的借款费用资本化金额及其计算标准和依据

适用 不适用

(5). 合同履约成本本期摊销金额的说明

适用 不适用

其他说明：

适用 不适用

11、 持有待售资产

适用 不适用

12、 一年内到期的非流动资产

适用 不适用

一年内到期的债权投资

适用 不适用

一年内到期的其他债权投资

适用 不适用

一年内到期的非流动资产的其他说明：

无

13、 其他流动资产

适用 不适用

单位：元 币种：人民币

项目	期末余额	期初余额
未交增值税	15,271,562.47	43,146,521.29
预缴企业所得税		5,420,860.66
预缴附加税		1,002,165.64
合计	15,271,562.47	49,569,547.59

其他说明：

无

14、 债权投资

(1). 债权投资情况

适用 不适用

债权投资减值准备本期变动情况

适用 不适用

(2). 期末重要的债权投资

适用 不适用

(3). 减值准备计提情况

适用 不适用

各阶段划分依据和减值准备计提比例：

无

对本期发生损失准备变动的债权投资账面余额显著变动的情况说明：

适用 不适用

本期减值准备计提金额以及评估金融工具的信用风险是否显著增加的采用依据

适用 不适用

(4). 本期实际的核销债权投资情况

适用 不适用

其中重要的债权投资情况核销情况

适用 不适用

债权投资的核销说明：

适用 不适用

其他说明：

适用 不适用

15、 其他债权投资

(1). 其他债权投资情况

适用 不适用

其他债权投资减值准备本期变动情况

适用 不适用

(2). 期末重要的其他债权投资

适用 不适用

(3). 减值准备计提情况

适用 不适用

各阶段划分依据和减值准备计提比例：
无

对本期发生损失准备变动的其他债权投资账面余额显著变动的情况说明：
适用 不适用

本期减值准备计提金额以及评估金融工具的信用风险是否显著增加的采用依据
适用 不适用

(4). 本期实际核销的其他债权投资情况

适用 不适用

其中重要的其他债权投资情况核销情况
适用 不适用

其他债权投资的核销说明：
适用 不适用

其他说明：
适用 不适用

16、 长期应收款

(1). 长期应收款情况

适用 不适用

(2). 按坏账计提方法分类披露

适用 不适用

按单项计提坏账准备：
适用 不适用

按单项计提坏账准备的说明：
适用 不适用

按组合计提坏账准备：
适用 不适用

(3). 按预期信用损失一般模型计提坏账准备

适用 不适用

各阶段划分依据和坏账准备计提比例
无

对本期发生损失准备变动的长期应收款账面余额显著变动的情况说明：

适用 不适用

本期坏账准备计提金额以及评估金融工具的信用风险是否显著增加的采用依据

适用 不适用

(4). 坏账准备的情况

适用 不适用

其中本期坏账准备收回或转回金额重要的：

适用 不适用

其他说明：

无

(5). 本期实际核销的长期应收款情况

适用 不适用

其中重要的长期应收款核销情况

适用 不适用

长期应收款核销说明：

适用 不适用

其他说明：

适用 不适用

17、长期股权投资

(1). 长期股权投资情况

适用 不适用

单位：元 币种：人民币

被投资单位	期初余额	本期增减变动								期末余额	减值准备 期末余额	
		追加投资	减少投资	权益法下确认的投资损益	其他综合收益调整	其他权益变动	宣告发放现金股利或利润	计提减值准备	其他			
联营企业												
马鞍山恒精新能源科技有限公司	38,357,340.45			2,224,479.27							40,581,819.72	
重庆普强精密电子有限公司	5,890,700.19			-180,664.22							5,710,035.97	
浙江埃创科技服务有限公司		23,000,000.00		-1,747,757.00							21,252,243.00	
南昌春勤精密技术有限公司				-2,391,832.38					106,920,000.00		104,528,167.62	
小计	44,248,040.64	23,000,000.00		-2,095,774.33					106,920,000.00		172,072,266.31	
合计	44,248,040.64	23,000,000.00		-2,095,774.33					106,920,000.00		172,072,266.31	

注：本期其他变动系公司因处置子公司南昌春秋电子科技有限公司（更名为南昌春勤精密技术有限公司）45%股权，导致对其持股比例由65%下降为20%，由能够实施控制转为具有重大影响，因此，对其长期股权投资由成本法转为权益法进行核算，按剩余持股比例计算的可辨认净资产公允价值。

(2). 长期股权投资的减值测试情况

适用 不适用

其他说明：
无

18、其他权益工具投资**(1). 其他权益工具投资情况**

□适用 √不适用

(2). 本期存在终止确认的情况说明

□适用 √不适用

其他说明：

□适用 √不适用

19、其他非流动金融资产

□适用 √不适用

其他说明：

□适用 √不适用

20、投资性房地产

投资性房地产计量模式

不适用

21、固定资产**项目列示**

√适用 □不适用

单位：元 币种：人民币

项目	期末余额	期初余额
固定资产	1,842,908,478.19	2,170,111,451.17
固定资产清理		
合计	1,842,908,478.19	2,170,111,451.17

其他说明：

□适用 √不适用

固定资产**(1). 固定资产情况**

√适用 □不适用

单位：元 币种：人民币

项目	房屋及建筑物	机器设备	运输设备	电子设备及其他	合计
一、账面原值：					
1. 期初余额	750,896,412.99	2,044,447,455.64	16,635,010.63	119,843,448.22	2,931,822,327.48
2. 本期增加金额	16,536,320.29	257,684,266.13	638,629.29	12,310,467.84	287,169,683.55
(1) 购置		159,704,886.57	663,761.07	11,632,228.39	172,000,876.03
(2) 在建工程转入	20,499,212.55	104,277,373.87		1,206,744.81	125,983,331.23
(3) 汇率变动增加	-3,962,892.26	-6,297,994.31	-25,131.78	-528,505.36	-10,814,523.71
3. 本期减少金额	1,358,008.18	495,693,844.74	3,111,716.52	54,099,237.67	554,262,807.11
(1) 处置或报废	1,358,008.18	102,299,808.60	257,000.65	11,743,416.56	115,658,233.99
(2) 其他		393,394,036.14	2,854,715.87	42,355,821.11	438,604,573.12
4. 期末余额	766,074,725.10	1,806,437,877.03	14,161,923.40	78,054,678.39	2,664,729,203.92
二、累计折旧					
1. 期初余额	137,288,959.70	562,346,951.25	12,375,263.38	49,699,701.98	761,710,876.31
2. 本期增加金额	35,388,678.13	191,898,353.78	1,213,980.49	16,658,422.42	245,159,434.82
(1) 计提	35,452,293.72	192,027,581.05	1,221,647.33	16,676,490.85	245,378,012.95
(2) 汇率变动增加	-63,615.59	-129,227.27	-7,666.84	-18,068.43	-218,578.13
3. 本期减少金额	323,186.27	154,132,051.91	1,499,618.65	29,094,728.57	185,049,585.40
(1) 处置或报废	323,186.27	70,746,256.78	194,266.70	10,087,195.38	81,350,905.13
(2) 其他		83,385,795.13	1,305,351.95	19,007,533.19	103,698,680.27
4. 期末余额	172,354,451.56	600,113,253.12	12,089,625.22	37,263,395.83	821,820,725.73
三、减值准备					
1. 期初余额					
2. 本期增加金额					
(1) 计提					
3. 本期减少金额					
(1) 处置或报废					
4. 期末余额					
四、账面价值					
1. 期末账面价值	593,720,273.54	1,206,324,623.91	2,072,298.18	40,791,282.56	1,842,908,478.19

2. 期初账面价值	613,607,453.29	1,482,100,504.39	4,259,747.25	70,143,746.24	2,170,111,451.17
-----------	----------------	------------------	--------------	---------------	------------------

注：本期其他变动系处置子公司南昌春秋电子科技有限公司、昆山铭展铝制品有限公司、苏州英脉智能设备有限公司股权不纳入合并报表减少原值437,432,851.95元和累计折旧103,419,960.87元，子公司合肥经纬电子科技有限公司固定资产修理转入在建工程减少原值701,238.12元和累计折旧163,523.90元。

(2). 暂时闲置的固定资产情况

适用 不适用

(3). 通过经营租赁租出的固定资产

适用 不适用

(4). 未办妥产权证书的固定资产情况

适用 不适用

单位：元 币种：人民币

项目	账面价值	未办妥产权证书的原因
房屋建筑物	124,979,789.72	尚在办理中

(5). 固定资产的减值测试情况

适用 不适用

其他说明：

适用 不适用

固定资产清理

适用 不适用

22、在建工程

项目列示

√适用 □不适用

单位：元 币种：人民币

项目	期末余额	期初余额
在建工程	25,266,890.06	64,353,930.97
工程物资		
合计	25,266,890.06	64,353,930.97

其他说明：

□适用 √不适用

在建工程

(1). 在建工程情况

√适用 □不适用

单位：元 币种：人民币

项目	期末余额			期初余额		
	账面余额	减值准备	账面价值	账面余额	减值准备	账面价值
待安装设备	25,266,890.06		25,266,890.06	60,095,052.57		60,095,052.57
越南工业园项目				4,258,878.40		4,258,878.40
合计	25,266,890.06		25,266,890.06	64,353,930.97		64,353,930.97

(2). 重要在建工程项目本期变动情况

√适用 □不适用

单位：元 币种：人民币

项目名称	预算数	期初余额	本期增加金额	本期转入固定资产金额	本期其他减少金额	期末余额	工程累计投入占预算比例(%)	工程进度	利息资本化累计金额	其中：本期利息资本化金额	本期利息资本化率(%)	资金来源
待安装设备		60,095,052.57	73,969,230.51	105,484,118.68	3,313,274.34	25,266,890.06						自有资金\募集资金
越南工业园项目	120,000,000.00	4,258,878.40	6,517,212.28	10,776,090.68			100.00	已完工				自有资金
博大二期辅房工程	10,000,000.00		9,723,121.87	9,723,121.87			100.00	已完工				自有资金
合计		64,353,930.97	90,209,564.66	125,983,331.23	3,313,274.34	25,266,890.06	/	/			/	/

(3). 本期计提在建工程减值准备情况

适用 不适用

(4). 在建工程的减值测试情况

适用 不适用

其他说明：

适用 不适用

工程物资

(1). 工程物资情况

适用 不适用

23、生产性生物资产**(1). 采用成本计量模式的生产性生物资产**

□适用 √不适用

(2). 采用成本计量模式的生产性生物资产的减值测试情况

□适用 √不适用

(3). 采用公允价值计量模式的生产性生物资产

□适用 √不适用

其他说明：

□适用 √不适用

24、油气资产**(1) 油气资产情况**

□适用 √不适用

(2) 油气资产的减值测试情况

□适用 √不适用

其他说明：

无

25、使用权资产**(1) 使用权资产情况**

√适用 □不适用

单位：元 币种：人民币

项目	房屋及建筑物	机器设备	合计
一、账面原值			
1. 期初余额	92,809,599.76	7,273,679.02	100,083,278.78
2. 本期增加金额	10,068,728.23		10,068,728.23
(1) 新增租赁	10,068,728.23		10,068,728.23
3. 本期减少金额	50,478,395.75		50,478,395.75
(1) 处置或报废	4,802,020.38		4,802,020.38
(2) 其他（处置子公司	45,676,375.37		45,676,375.37
4. 期末余额	52,399,932.24	7,273,679.02	59,673,611.26
二、累计折旧			
1. 期初余额	47,439,273.29	1,798,985.52	49,238,258.81
2. 本期增加金额	24,119,067.64	2,372,735.04	26,491,802.68
(1) 计提	24,119,067.64	2,372,735.04	26,491,802.68
3. 本期减少金额	37,666,098.66		37,666,098.66
(1) 处置或报废	4,802,020.38		4,802,020.38

(2)其他(处置子公司)	32,864,078.28		32,864,078.28
4.期末余额	33,892,242.27	4,171,720.56	38,063,962.83
三、减值准备			
1.期初余额			
2.本期增加金额			
(1)计提			
3.本期减少金额			
(1)处置			
4.期末余额			
四、账面价值			
1.期末账面价值	18,507,689.97	3,101,958.46	21,609,648.43
2.期初账面价值	45,370,326.47	5,474,693.50	50,845,019.97

(2) 使用权资产的减值测试情况

□适用 √不适用

其他说明：

无

26、无形资产**(1). 无形资产情况**

√适用 □不适用

单位：元 币种：人民币

项目	土地使用权	软件	专利权	合计
一、账面原值				
1.期初余额	62,815,439.42	27,278,342.22	8,556,900.00	98,650,681.64
2.本期增加金额	-383,899.15	2,985,312.56		2,601,413.41
(1)购置		2,990,912.56		2,990,912.56
(2)汇率变动增加	-383,899.15	-5,600.00		-389,499.15
3.本期减少金额		1,631,466.74		1,631,466.74
(1)处置		1,018,593.40		1,018,593.40
(2)其他(处置子公司)		612,873.34		612,873.34
4.期末余额	62,431,540.27	28,632,188.04	8,556,900.00	99,620,628.31
二、累计摊销				
1.期初余额	9,546,776.40	13,475,772.99	1,711,380.00	24,733,929.39
2.本期增加金额	1,270,526.42	2,688,325.27	855,690.00	4,814,541.69
(1)计提	1,294,608.66	2,688,371.93	855,690.00	4,838,670.59
(2)汇率变动增加	-24,082.24	-46.66		-24,128.90
3.本期减少金额		958,912.93		958,912.93
(1)处置		795,325.47		795,325.47
(2)其他(处置子公司)		163,587.46		163,587.46
4.期末余额	10,817,302.82	15,205,185.33	2,567,070.00	28,589,558.15

三、减值准备				
1. 期初余额				
2. 本期增加金额				
(1) 计提				
3. 本期减少金额				
(1) 处置				
4. 期末余额				
四、账面价值				
1. 期末账面价值	51,614,237.45	13,427,002.71	5,989,830.00	71,031,070.16
2. 期初账面价值	53,268,663.02	13,802,569.23	6,845,520.00	73,916,752.25

本期末通过公司内部研发形成的无形资产占无形资产余额的比例是0

(2). 确认为无形资产的数据资源

适用 不适用

(3). 未办妥产权证书的土地使用权情况

适用 不适用

(3) 无形资产的减值测试情况

适用 不适用

其他说明：

适用 不适用

27、商誉

(1). 商誉账面原值

适用 不适用

单位：元 币种：人民币

被投资单位名称或形成商誉的事项	期初余额	本期增加	本期减少	期末余额
		企业合并形成的	处置	
昆山铭展铝制品有限公司	23,690,502.03		23,690,502.03	
东莞英脉通信技术有限公司	13,835,810.93			13,835,810.93
合计	37,526,312.96		23,690,502.03	13,835,810.93

(2). 商誉减值准备

适用 不适用

单位：元 币种：人民币

被投资单位名称或形成商誉的事项	期初余额	本期增加	本期减少	期末余额
		计提	处置	
昆山铭展铝制品有限公司	2,982,265.07		2,982,265.07	
东莞英脉通信技术有限公司	5,597,669.35	8,238,141.58		13,835,810.93
合计	8,579,934.42	8,238,141.58	2,982,265.07	13,835,810.93

(3). 商誉所在资产组或资产组组合的相关信息

√适用 □不适用

名称	所属资产组或组合的构成及依据	所属经营分部及依据	是否与以前年度保持一致
昆山铭展铝制品有限公司	注 1	不适用	是
东莞英脉通信技术有限公司	注 2	不适用	是

根据《企业会计准则第 8 号——资产减值》规定，与资产减值测试相关的资产组或资产组组合，应当是能够从企业合并的协同效应中受益的资产组或资产组组合。

注 1：昆山铭展铝制品有限公司资产组为昆山铭展铝制品有限公司 2024 年 7 月 31 日与商誉相关资产组涉及的经营性固定资产、在建工程和商誉等非流动资产（即相关长期资产）。公司 2019 年收购昆山铭展铝制品有限公司 90%的股权时，合并成本为 2,700.00 万元，归属于公司的商誉 23,690,502.03 元，合并形成的整体商誉 26,322,780.03 元。

注 2：东莞英脉通信技术有限公司资产组为东莞英脉通信技术有限公司 2024 年 12 月 31 日与商誉相关资产组涉及的经营性固定资产、在建工程和商誉等非流动资产（即相关长期资产）。公司 2022 年收购东莞英脉通信技术有限公司 59.16666%的股权时，合并成本为 2,585.00 万元，归属于公司的商誉 13,835,810.93 元，合并形成的整体商誉 23,384,471.81 元。

资产组或资产组组合发生变化

□适用 √不适用

其他说明：

□适用 √不适用

(4). 可收回金额的具体确定方法

可收回金额按公允价值减去处置费用后的净额确定

□适用 √不适用

可收回金额按预计未来现金流量的现值确定

√适用 □不适用

单位：万元 币种：人民币

项目	账面价值	可收回金额	减值金额
东莞英脉通信技术有限公司	8,999.24	6,680.00	2,319.24
合计	8,999.24	6,680.00	2,319.24

前述信息与以前年度减值测试采用的信息或外部信息明显不一致的差异原因

□适用 √不适用

公司以前年度减值测试采用信息与当年实际情况明显不一致的差异原因

□适用 √不适用

(5). 业绩承诺及对应商誉减值情况

形成商誉时存在业绩承诺且报告期或报告期上一期间处于业绩承诺期内

□适用 √不适用

其他说明：

□适用 √不适用

28、长期待摊费用

√适用 □不适用

单位：元 币种：人民币

项目	期初余额	本期增加金额	本期摊销金额	其他减少金额	期末余额
租入固定资产改良支出	11,016,406.44	1,075,600.00	5,060,357.39	2,391,088.75	4,640,560.30
生产用模具	27,493,844.52	77,243,045.13	22,208,713.62	2,000,757.94	80,527,418.09
合计	38,510,250.96	78,318,645.13	27,269,071.01	4,391,846.69	85,167,978.39

其他说明：

无

29、递延所得税资产/递延所得税负债

(1). 未经抵销的递延所得税资产

√适用 □不适用

单位：元 币种：人民币

项目	期末余额		期初余额	
	可抵扣暂时性差异	递延所得税资产	可抵扣暂时性差异	递延所得税资产
资产减值准备	33,408,133.47	5,085,569.93	39,890,485.44	6,407,522.26
内部交易未实现利润	66,774,407.37	10,926,592.95	49,669,910.77	8,083,425.56
可抵扣亏损	114,274,563.79	18,786,556.02	84,691,128.02	13,757,874.31
递延收益形成	96,357,616.97	14,453,642.55	104,355,960.50	15,672,773.60
衍生金融负债公允价值变动	1,157,940.00	173,691.00		
租赁负债	14,988,514.89	2,248,277.23	51,193,282.65	7,799,066.91
合计	326,961,176.49	51,674,329.68	329,800,767.38	51,720,662.64

(2). 未经抵销的递延所得税负债

√适用 □不适用

单位：元 币种：人民币

项目	期末余额		期初余额	
	应纳税暂时性差异	递延所得税负债	应纳税暂时性差异	递延所得税负债
非同一控制企业合并资产评估增值	5,063,472.19	759,520.82	6,556,406.34	1,000,084.41
衍生金融资产公允价值变动			1,068,250.00	167,662.50
固定资产加速折旧差异	55,146,636.17	8,271,995.43	67,280,672.83	10,092,100.93
可转换公司债券公允价值变动	53,081,088.40	13,270,272.10	84,037,868.20	21,009,467.05
使用权资产	13,484,245.72	2,022,636.86	48,506,922.35	7,394,336.29
合计	126,775,442.48	24,324,425.21	207,450,119.72	39,663,651.18

(3). 以抵销后净额列示的递延所得税资产或负债

√适用 □不适用

单位：元 币种：人民币

项目	递延所得税资产和负债期末互抵金额	抵销后递延所得税资产或负债期末余额	递延所得税资产和负债期初互抵金额	抵销后递延所得税资产或负债期初余额
递延所得税资产	10,294,632.29	41,379,697.39	17,486,081.40	34,234,581.24
递延所得税负债	10,294,632.29	14,029,792.92	17,486,081.40	22,177,569.78

(4). 未确认递延所得税资产明细

√适用 □不适用

单位：元 币种：人民币

项目	期末余额	期初余额
资产减值准备	48,496,866.24	39,819,136.76
合计	48,496,866.24	39,819,136.76

(5). 未确认递延所得税资产的可抵扣亏损将于以下年度到期

□适用 √不适用

其他说明：

□适用 √不适用

30、其他非流动资产

√适用 □不适用

单位：元 币种：人民币

项目	期末余额			期初余额		
	账面余额	减值准备	账面价值	账面余额	减值准备	账面价值
预付工程设备款	2,576,399.47		2,576,399.47	13,230,794.79		13,230,794.79
未实现售后租回损益	55,040.10		55,040.10	153,507.93		153,507.93
合计	2,631,439.57		2,631,439.57	13,384,302.72		13,384,302.72

其他说明：

无

31、所有权或使用权受限资产

√适用 □不适用

单位：元 币种：人民币

项目	期末			期初		
	账面余额	账面价值	受限情况	账面余额	账面价值	受限情况
货币资金	21,596,817.67	21,596,817.67	银行承兑汇票保证金、冻结存款	30,386,378.32	30,386,378.32	银行承兑汇票保证金、冻结存款
应收票据	47,962,531.63	47,521,673.68	已背书或贴现的未终止确认票据	21,461,765.55	21,454,067.38	已背书或贴现的未终止确认票据
应收票据	22,191,994.56	22,191,994.56	应收票据质押	6,649,529.62	6,649,529.62	应收票据质押
固定资产	316,602,867.84	226,730,953.81	抵押借款	317,273,327.84	242,399,287.94	抵押借款
无形资产	24,361,122.92	19,545,139.23	抵押借款	24,361,122.92	20,032,369.66	抵押借款
合计	432,715,334.62	337,586,578.95	/	400,132,124.25	320,921,632.92	/

其他说明：

无

32、短期借款**(1). 短期借款分类**√适用 不适用

单位：元 币种：人民币

项目	期末余额	期初余额
质押借款	33,264,693.00	25,373,600.00
抵押借款	85,000,000.00	90,000,000.00
保证借款	428,318,840.00	416,942,440.25
信用借款	58,806,524.86	91,086,398.86
未终止确认的票据贴现	3,000,000.00	
应付利息	677,799.09	666,401.66
合计	609,067,856.95	624,068,840.77

短期借款分类的说明：

无

(2). 已逾期未偿还的短期借款情况 适用 不适用

其中重要的已逾期未偿还的短期借款情况如下：

 适用 不适用

其他说明：

 适用 不适用**33、交易性金融负债** 适用 不适用

其他说明：

 适用 不适用**34、衍生金融负债**√适用 不适用

单位：元 币种：人民币

项目	期末余额	期初余额
远期外汇合约	1,157,940.00	
合计	1,157,940.00	

其他说明：

无

35、应付票据**(1). 应付票据列示**√适用 不适用

单位：元 币种：人民币

种类	期末余额	期初余额
银行承兑汇票	41,774,869.86	36,558,268.42
合计	41,774,869.86	36,558,268.42

本期末已到期未支付的应付票据总额为0 元。到期未付的原因是无

36、应付账款

(1). 应付账款列示

适用 不适用

单位：元 币种：人民币

项目	期末余额	期初余额
货款	873,732,922.01	841,263,529.86
加工费	223,882,105.26	107,756,033.59
设备款	56,161,525.65	70,743,434.12
工程款	9,639,644.24	22,690,465.70
其他费用	50,485,293.15	84,768,626.10
合计	1,213,901,490.31	1,127,222,089.37

(2). 账龄超过1年或逾期的重要应付账款

适用 不适用

单位：元 币种：人民币

项目	期末余额	未偿还或结转的原因
CONG TY TNHH KY THUAT HE THONG DEOUSI VIET NAM	5,289,727.52	工程尾款
深圳市久久犇自动化设备股份有限公司	3,528,000.62	设备尾款
KUNSHAN LITAIXIANG MACHINERY EQUIPMENT CO., LTD	3,355,891.00	设备尾款
合计	12,173,619.14	/

其他说明：

适用 不适用

37、预收款项

(1). 预收账款项列示

适用 不适用

(2). 账龄超过1年的重要预收款项

适用 不适用

(3). 报告期内账面价值发生重大变动的金额和原因

适用 不适用

其他说明：

适用 不适用

38、合同负债

(1). 合同负债情况

√适用 □不适用

单位：元 币种：人民币

项目	期末余额	期初余额
货款	20,749,545.93	10,758,449.62
合计	20,749,545.93	10,758,449.62

(2). 账龄超过1年的重要合同负债

□适用 √不适用

(3). 报告期内账面价值发生重大变动的金额和原因

□适用 √不适用

其他说明：

□适用 √不适用

39、应付职工薪酬

(1). 应付职工薪酬列示

√适用 □不适用

单位：元 币种：人民币

项目	期初余额	本期增加	本期减少	其他减少（处置子公司）	期末余额
一、短期薪酬	71,442,529.34	838,145,912.68	830,740,197.00	8,784,361.98	70,063,883.04
二、离职后福利-设定提存计划	1,303,121.82	37,969,762.28	37,944,932.21	33,100.58	1,294,851.31
合计	72,745,651.16	876,115,674.96	868,685,129.21	8,817,462.56	71,358,734.35

(2). 短期薪酬列示

√适用 □不适用

单位：元 币种：人民币

项目	期初余额	本期增加	本期减少	其他减少（处置子公司）	期末余额
一、工资、奖金、津贴和补贴	63,717,740.66	766,436,784.75	758,806,437.58	8,770,822.88	62,577,264.95
二、职工福利费		44,926,768.58	44,773,768.58		153,000.00
三、社会保险费	575,350.76	15,305,225.59	15,323,611.43	13,539.10	543,425.82
其中：医疗保险费	532,674.33	13,748,543.01	13,770,576.53	12,937.12	497,703.69
工伤保险费	42,586.08	1,301,384.57	1,297,646.54	601.98	45,722.13
生育保险费	90.35	255,298.01	255,388.36		
四、住房公积金	460,964.00	9,827,669.00	9,764,982.00		523,651.00
五、工会经费和职工教育经费	6,688,473.92	1,649,464.76	2,071,397.41		6,266,541.27
合计	71,442,529.34	838,145,912.68	830,740,197.00	8,784,361.98	70,063,883.04

(3). 设定提存计划列示

√适用 □不适用

单位：元 币种：人民币

项目	期初余额	本期增加	本期减少	其他减少（处置子公司）	期末余额
1、基本养老保险	1,263,098.49	36,847,645.75	36,822,770.61	32,097.28	1,255,876.35
2、失业保险费	40,023.33	1,122,116.53	1,122,161.60	1,003.30	38,974.96
合计	1,303,121.82	37,969,762.28	37,944,932.21	33,100.58	1,294,851.31

其他说明：

□适用 √不适用

40、 应交税费

√适用 □不适用

单位：元 币种：人民币

项目	期末余额	期初余额
增值税	3,955,892.83	16,928,598.25
企业所得税	7,438,572.74	16,199,761.96
个人所得税	1,735,978.38	1,284,688.13
城市维护建设税	2,177,420.28	1,492,652.82
教育费附加	1,091,712.68	716,420.65
地方教育附加	727,808.41	477,613.74
印花税	696,847.65	677,518.78
房产税	1,478,267.37	1,471,461.14
土地使用税	249,689.85	231,657.07
环保税	2,910.43	5,825.11
外国承包商税	91,006.14	192,942.29
合计	19,646,106.76	39,679,139.94

其他说明：

无

41、 其他应付款**(1). 项目列示**

√适用 □不适用

单位：元 币种：人民币

项目	期末余额	期初余额
应付利息	5,396,296.16	3,238,658.57
应付股利		
其他应付款项	22,423,923.43	14,189,286.89
合计	27,820,219.59	17,427,945.46

其他说明：

□适用 √不适用

(2). 应付利息

分类列示

适用 不适用

单位：元 币种：人民币

项目	期末余额	期初余额
企业债券利息	5,396,296.16	3,238,658.57
合计	5,396,296.16	3,238,658.57

逾期的重要应付利息：

适用 不适用

其他说明：

适用 不适用**(3). 应付股利**

分类列示

适用 不适用**(4). 其他应付款项**

按款项性质列示其他应付款

适用 不适用

单位：元 币种：人民币

项目	期末余额	期初余额
往来款	21,847,320.43	13,428,679.39
保证金	574,253.00	698,257.50
押金	2,350.00	62,350.00
合计	22,423,923.43	14,189,286.89

账龄超过1年或逾期的重要其他应付款

适用 不适用

其他说明：

适用 不适用**42. 持有待售负债**适用 不适用**43. 1年内到期的非流动负债**适用 不适用

单位：元 币种：人民币

项目	期末余额	期初余额
1年内到期的长期借款	1,256,200.58	79,980,799.94
1年内到期的租赁负债	16,263,111.83	50,229,218.87
合计	17,519,312.41	130,210,018.81

其他说明：

无

44、其他流动负债

其他流动负债情况

√适用 □不适用

单位：元 币种：人民币

项目	期末余额	期初余额
待转销项税额	92,336.64	252,326.59
已背书未终止确认的应收票据	44,962,531.63	21,461,765.55
合计	45,054,868.27	21,714,092.14

短期应付债券的增减变动：

□适用 √不适用

其他说明：

□适用 √不适用

45、长期借款

(1). 长期借款分类

√适用 □不适用

单位：元 币种：人民币

项目	期末余额	期初余额
抵押借款	9,700,000.00	
保证借款	53,700,000.00	
合计	63,400,000.00	

长期借款分类的说明：

无

其他说明：

□适用 √不适用

46、应付债券

(1). 应付债券

√适用 □不适用

单位：元 币种：人民币

项目	期末余额	期初余额
可转换公司债券	702,897,134.00	663,501,792.46
合计	702,897,134.00	663,501,792.46

(2). 应付债券的具体情况：（不包括划分为金融负债的优先股、永续债等其他金融工具）

√适用 □不适用

单位：元 币种：人民币

债券名称	面值（元）	票面利率（%）	发行日期	债券期限	发行金额	期初余额	本期发行	按面值计提利息	溢折价摊销	本期偿还	本期转股	期末余额	是否违约
春秋转债	100.00		2020/4/14	6年	240,000,000.00	176,802,114.94		3,921,061.30	8,519,315.82		66,000.00	185,255,430.76	否
春23转债	100.00		2023/3/17	6年	570,000,000.00	486,699,677.52		2,612,322.29	30,957,025.72		15,000.00	517,641,703.24	否
合计	/	/	/	/	810,000,000.00	663,501,792.46		6,533,383.59	39,476,341.54		81,000.00	702,897,134.00	/

应付债券说明：

注1：经中国证券监督管理委员会《关于核准苏州春秋电子科技有限公司公开发行可转换公司债券的批复》“证监许可（2020）81号”文核准，公司于2020年4月14日公开发行了240万张可转换公司债券，每张面值100元，发行总额24,000.00万元。可转换公司债券票面利率为：第一年0.5%、第二年0.7%、第三年1.0%、第四年1.5%、第五年2.5%、第六年3.0%。在本次发行的可转换公司债券期满后五个交易日内，公司将以本次发行的可转债票面面值的112%（含最后一期利息）的价格向投资者赎回全部未转股的可转换公司债券。

本次可转换公司债券发行面值总额为2.40亿元，发行费用（不含税）8,232,503.76元，参照同类债券的市场利率为实际利率计算应付债券负债的现值计入应付债券，权益现值部分计入其他权益工具，发行费用在债券的负债现值和权益现值之间分摊，分摊后负债成分公允价值191,914,316.95元，权益成分公允价值39,853,179.29元，同时确认递延所得税负债5,977,976.89元。

注2：经中国证券监督管理委员会《关于同意苏州春秋电子科技有限公司公开发行可转换公司债券的批复》“证监许可（2022）2164号”文核准，公司于2023年3月17日公开发行了570.00万张可转换公司债券，每张面值100元，发行总额57,000.00万元。可转换公司债券票面利率为：第一年0.3%、第二年0.5%、第三年1.0%、第四年1.5%、第五年2.0%、第六年2.5%。在本次发行的可转换公司债券期满后五个交易日内，公司将以本次发行的可转债票面面值的115%（含最后一期利息）的价格向投资者赎回全部未转股的可转换公司债券。

(3). 可转换公司债券的说明

√适用 □不适用

项目	转股条件	转股时间
春秋转债	自愿转股	2020年10月20日至2026年4月13日
春23转债	自愿转股	2023年9月23日至2029年3月16日

转股权会计处理及判断依据

□适用 √不适用

(4). 划分为金融负债的其他金融工具说明

期末发行在外的优先股、永续债等其他金融工具基本情况

适用 不适用

期末发行在外的优先股、永续债等金融工具变动情况表

适用 不适用

其他金融工具划分为金融负债的依据说明

适用 不适用

其他说明：

适用 不适用

47、租赁负债

适用 不适用

单位：元 币种：人民币

项目	期末余额	期初余额
租赁付款额	20,638,524.54	73,495,777.95
减：未确认融资费用	533,243.97	1,890,561.38
小计	20,105,280.57	71,605,216.57
减：一年内到期的租赁负债	16,263,111.83	50,229,218.87
合计	3,842,168.74	21,375,997.70

其他说明：

无

48、长期应付款

项目列示

适用 不适用

其他说明：

适用 不适用

长期应付款

(1). 按款项性质列示长期应付款

适用 不适用

专项应付款

(1). 按款项性质列示专项应付款

适用 不适用

49、长期应付职工薪酬

□适用 √不适用

50、预计负债

□适用 √不适用

51、递延收益

递延收益情况

√适用 □不适用

单位：元 币种：人民币

项目	期初余额	本期增加	本期减少	其他减少（处 置子公司）	期末余额	形成原因
政府补助	115,960,661.84	14,282,900.00	22,139,011.80	3,889,473.25	104,215,076.79	资产相关 政府补助
合计	115,960,661.84	14,282,900.00	22,139,011.80	3,889,473.25	104,215,076.79	/

其他说明：

□适用 √不适用

52、其他非流动负债

□适用 √不适用

53、股本

√适用 □不适用

单位：元 币种：人民币

	期初余额	本次变动增减（+、-）					期末余额
		发行新股	送股	公积金转股	其他	小计	
股份总数	439,043,087.00				7,643.00	7,643.00	439,050,730.00

其他说明：

（1）公司发行的“春秋转债”自2020年10月20日起可转换为公司普通股股票，2024年度可转换公司债券共计转股6,188股，其中增加股本人民币6,188.00元，股本溢价人民币74,155.59元。

（2）公司发行的“春23转债”自2023年9月23日起可转换为公司普通股股票，2024年度可转换公司债券共计转股1,455股，其中增加股本人民币1,455.00元，股本溢价人民币14,254.10元。

54、其他权益工具**(1). 期末发行在外的优先股、永续债等其他金融工具基本情况**

√适用 □不适用

发行在外的金融工具	发行时间	会计分类	股息率或利息率	发行价格	数量	金额	到期日或续期情况	转股条件	转换情况
春秋转债	2020/4/14	应付债券	七、46、(2)、注1	100元/张	1,776,550	25,075,412.84	2026-4-13	自愿转	623,450
春23转债	2023/3/17	应付债券	七、46、(2)、注1	100元/张	5,699,690	73,390,733.94	2029-3-16	自愿转	310
合计					7,476,240	98,466,146.78			

(2). 期末发行在外的优先股、永续债等金融工具变动情况表

√适用 □不适用

单位：元 币种：人民币

发行在外的金融工具	期初		本期增加		本期减少		期末	
	数量	账面价值	数量	账面价值	数量	账面价值	数量	账面价值
春秋转债	1,777,210	25,084,728.52			660	9,315.68	1,776,550	25,075,412.84
春23转债	5,699,840	73,392,665.38			150	1,931.44	5,699,690	73,390,733.94
合计	7,477,050	98,477,393.90			810	11,247.12	7,476,240	98,466,146.78

其他权益工具本期增减变动情况、变动原因说明，以及相关会计处理的依据：

√适用 □不适用

详见本节“七、46、应付债券”

其他说明：

□适用 √不适用

55、资本公积

√适用 □不适用

单位：元 币种：人民币

项目	期初余额	本期增加	本期减少	期末余额
资本溢价（股本溢价）	1,186,502,141.63	88,410.14		1,186,590,551.77
其他资本公积	36,077,168.00			36,077,168.00
合计	1,222,579,309.63	88,410.14		1,222,667,719.77

其他说明，包括本期增减变动情况、变动原因说明：

本期增加 88,410.14 元系可转债转股溢价影响，详见本节“七、53、股本（1）、（2）”。

56、库存股

√适用 □不适用

单位：元 币种：人民币

项目	期初余额	本期增加	本期减少	期末余额
限制性股票股权激励	92,994,346.01			92,994,346.01
合计	92,994,346.01			92,994,346.01

其他说明，包括本期增减变动情况、变动原因说明：

无

57、其他综合收益

√适用 □不适用

单位：元 币种：人民币

项目	期初余额	本期发生金额						期末余额
		本期所得税前发生额	减：前期计入其他综合收益当期转入损益	减：前期计入其他综合收益当期转入留存收益	减：所得税费用	税后归属于母公司	税后归属于少数股东	
将重分类进损益的其他综合收益	101,613.11	-3,449,719.49				-3,449,719.49		-3,348,106.38
其中：外币财务报表折算差额	101,613.11	-3,449,719.49				-3,449,719.49		-3,348,106.38
其他综合收益合计	101,613.11	-3,449,719.49				-3,449,719.49		-3,348,106.38

其他说明，包括对现金流量套期损益的有效部分转为被套期项目初始确认金额调整：

无

58、专项储备

□适用 √不适用

59、盈余公积

√适用 □不适用

单位：元 币种：人民币

项目	期初余额	本期增加	本期减少	期末余额
法定盈余公积	43,214,216.17	10,320,412.06		53,534,628.23
合计	43,214,216.17	10,320,412.06		53,534,628.23

盈余公积说明，包括本期增减变动情况、变动原因说明：

按母公司净利润10%计提法定盈余公积。

60、未分配利润

√适用 □不适用

单位：元 币种：人民币

项目	本期	上期
调整前上期末未分配利润	981,079,686.21	997,323,228.95
调整期初未分配利润合计数（调增+，调减-）		
调整后期初未分配利润	981,079,686.21	997,323,228.95
加：本期归属于母公司所有者的净利润	211,313,346.07	26,746,705.86
减：提取法定盈余公积	10,320,412.06	
应付普通股股利		42,990,248.60
期末未分配利润	1,182,072,620.22	981,079,686.21

调整期初未分配利润明细：

- 1、由于《企业会计准则》及其相关新规定进行追溯调整，影响期初未分配利润0元。
- 2、由于会计政策变更，影响期初未分配利润0元。
- 3、由于重大会计差错更正，影响期初未分配利润0元。
- 4、由于同一控制导致的合并范围变更，影响期初未分配利润0元。
- 5、其他调整合计影响期初未分配利润0元。

61、营业收入和营业成本

(1). 营业收入和营业成本情况

√适用 □不适用

单位：元 币种：人民币

项目	本期发生额		上期发生额	
	收入	成本	收入	成本
主营业务	3,875,020,003.93	3,315,043,566.14	3,215,430,902.92	2,723,034,125.71
其他业务	70,020,016.08	51,744,544.46	41,883,070.29	36,577,641.71
合计	3,945,040,020.01	3,366,788,110.60	3,257,313,973.21	2,759,611,767.42

(2). 营业收入、营业成本的分解信息

√适用 □不适用

单位：元 币种：人民币

合同分类	本期金额	
	营业收入	营业成本
业务类型		
销售商品	3,933,243,118.20	3,366,169,369.12
提供劳务	10,615,292.93	618,741.48
租赁	1,181,608.88	
按商品转让的时间分类		

在某一时点确认	3,943,858,411.13	3,366,788,110.60
在某一时段内确认	1,181,608.88	

其他说明：

√适用 □不适用

营业收入明细：

项目	本期金额	上期金额
主营业务收入	3,875,020,003.93	3,215,430,902.92
其中：结构件收入	3,336,728,430.76	2,787,150,537.29
模具收入	183,960,484.57	172,572,319.61
通信设备收入	354,331,088.60	255,708,046.02
其他业务收入	70,020,016.08	41,883,070.29
其中：开发设计维修收入	10,615,292.93	5,636,797.16
材料销售收入	58,223,114.27	36,082,201.39
租赁收入	1,181,608.88	164,071.74
合计	3,945,040,020.01	3,257,313,973.21

(3). 履约义务的说明

□适用 √不适用

(4). 分摊至剩余履约义务的说明

□适用 √不适用

(5). 重大合同变更或重大交易价格调整

□适用 √不适用

其他说明：

无

62、税金及附加

√适用 □不适用

单位：元 币种：人民币

项目	本期发生额	上期发生额
城市维护建设税	6,879,648.32	9,053,188.45
教育费附加	3,568,655.16	4,454,599.35
地方教育附加	2,379,103.42	2,968,389.30
印花税	3,310,422.48	2,809,837.87
房产税	5,875,898.07	5,869,091.88
土地使用税	1,008,238.47	926,627.59
车船使用税	1,020.00	9,120.00
环保税	36,253.38	22,149.79
合计	23,059,239.30	26,113,004.23

其他说明：

无

63、销售费用

√适用 □不适用

单位：元 币种：人民币

项目	本期发生额	上期发生额
职工薪酬	11,792,023.21	12,675,284.62
快递及运输费	1,473,245.75	688,500.78
业务招待费	7,991,342.59	7,688,323.31
差旅费	3,089,367.20	2,531,640.97
折旧及摊销	332,169.84	491,480.85
修理及维护费	2,216,947.99	1,750,369.32
办公费	300,270.48	1,093,835.35
咨询服务费	30,373,878.97	21,110,575.20
其他	2,259,318.59	2,324,089.72
合计	59,828,564.62	50,354,100.12

其他说明：

无

64、管理费用

√适用 □不适用

单位：元 币种：人民币

项目	本期发生额	上期发生额
职工薪酬	86,848,198.38	92,872,768.07
中介费用	9,442,351.00	8,989,468.96
使用权资产折旧	4,405,923.07	5,625,558.69
办公费	9,802,493.70	10,170,703.75
折旧及摊销	28,326,168.75	17,333,659.13
业务招待费	4,806,240.04	6,396,448.62
低值易耗品	4,204,977.06	11,846,982.26
修理及维护费	3,035,923.80	3,295,329.83
租赁费	1,312,980.06	2,454,929.63
财产保险费	1,413,407.36	1,583,012.75
差旅费	2,952,105.83	2,628,938.77
汽车费用	875,517.75	1,063,759.29
税金	5,196,377.19	1,491,176.65
快递及运输费	451,149.97	670,201.69
其他	3,098,519.75	2,620,424.88
合计	166,172,333.71	169,043,362.97

其他说明：

无

65、研发费用

√适用 □不适用

单位：元 币种：人民币

项目	本期发生额	上期发生额
直接投入	139,169,447.14	141,749,018.81
折旧费	6,908,776.74	7,471,543.92
其他	2,473,029.40	3,765,055.45
合计	148,551,253.28	152,985,618.18

其他说明：

无

66、财务费用

√适用 □不适用

单位：元 币种：人民币

项目	本期发生额	上期发生额
利息费用	70,743,247.50	54,231,571.40
其中：租赁负债利息费用	1,502,738.76	2,418,433.73
减：利息收入	19,370,673.61	22,706,680.18
汇兑损益	-22,543,392.67	-10,411,968.33
手续费	526,347.49	741,096.55
合计	29,355,528.71	21,854,019.44

其他说明：

无

67、其他收益

√适用 □不适用

单位：元 币种：人民币

按性质分类	本期发生额	上期发生额
与资产相关的政府补助摊销	22,139,011.80	16,874,255.63
与收益相关的政府补助	15,502,262.36	8,562,646.82
加计抵减增值税	9,817,610.10	
个人所得税手续费返还	195,620.09	114,683.03
合计	47,654,504.35	25,551,585.48

其他说明：

无

68、投资收益

√适用 □不适用

单位：元 币种：人民币

项目	本期发生额	上期发生额
权益法核算的长期股权投资收益	-2,095,774.33	-1,012,123.70
交易性金融资产产生的投资收益	3,843,602.81	812,096.97
处置衍生金融工具产生的投资收益	-3,596,147.00	-19,009,800.00
处置长期股权投资产生的投资收益	91,730,124.93	
终止确认的银行承兑汇票贴现利息	-1,287,465.62	-629,319.83
合计	88,594,340.79	-19,839,146.56

其他说明：

无

69、净敞口套期收益

□适用 √不适用

70、公允价值变动收益

√适用 □不适用

单位：元 币种：人民币

产生公允价值变动收益的来源	本期发生额	上期发生额
交易性金融资产	-2,226,190.00	6,644,839.24
其中：衍生金融工具产生的公允价值变动收益	-2,226,190.00	6,644,839.24
理财产品产生的公允价值变动收益	604,790.30	
权益工具产生的公允价值变动收益	10,826,719.20	-506,806.30
合计	9,205,319.50	6,138,032.94

其他说明：

无

71、信用减值损失

√适用 □不适用

单位：元 币种：人民币

项目	本期发生额	上期发生额
应收票据坏账损失	425,232.06	17,686.94
应收账款坏账损失	4,899,508.83	-13,858,475.94
其他应收款坏账损失	2,614,392.79	1,028,618.90
合计	7,939,133.68	-12,812,170.10

其他说明：

无

72、资产减值损失

√适用 □不适用

单位：元 币种：人民币

项目	本期发生额	上期发生额
一、合同资产减值损失		
二、存货跌价损失及合同履约成本减值损失	63,878,234.16	44,676,821.13
三、长期股权投资减值损失		
四、投资性房地产减值损失		
五、固定资产减值损失		
六、工程物资减值损失		
七、在建工程减值损失		
八、生产性生物资产减值损失		
九、油气资产减值损失		
十、无形资产减值损失		

十一、商誉减值损失	8,238,141.58	8,579,934.42
十二、其他		
合计	72,116,375.74	53,256,755.55

其他说明：

无

73、资产处置收益

√适用 □不适用

单位：元 币种：人民币

项目	本期发生额	上期发生额
非流动资产处置收益	-9,158,055.31	-3,440,735.41
使用权资产处置收益		353,210.80
合计	-9,158,055.31	-3,087,524.61

其他说明：

无

74、营业外收入

营业外收入情况

√适用 □不适用

单位：元 币种：人民币

项目	本期发生额	上期发生额	计入当期非经常性损益的金额
政府补助	100,000.00	112,000.00	100,000.00
其他	223,757.93	421,770.61	223,757.93
合计	323,757.93	533,770.61	323,757.93

其他说明：

□适用 √不适用

75、营业外支出

√适用 □不适用

单位：元 币种：人民币

项目	本期发生额	上期发生额	计入当期非经常性损益的金额
非流动资产毁损报废损失	4,936,693.83	1,578,345.53	4,936,693.83
公益性捐赠支出	9,000.00	30,000.00	9,000.00
赔款支出	2,039,598.98	205,219.93	2,039,598.98
水利基金	580,176.64	608,573.07	
其他	1,325,093.11	165,376.59	1,325,093.11
合计	8,890,562.56	2,587,515.12	8,310,385.92

其他说明：

无

76、所得税费用**(1). 所得税费用表**

√适用 □不适用

单位：元 币种：人民币

项目	本期发生额	上期发生额
当期所得税费用	48,900,539.61	52,438,329.86
递延所得税费用	-19,357,298.67	-6,975,898.47
合计	29,543,240.94	45,462,431.39

(2). 会计利润与所得税费用调整过程

√适用 □不适用

单位：元 币种：人民币

项目	本期发生额
利润总额	198,958,785.07
按法定/适用税率计算的所得税费用	49,739,696.27
子公司适用不同税率的影响	-22,441,874.78
调整以前期间所得税的影响	978,624.18
非应税收入的影响	-1,124,823.86
不可抵扣的成本、费用和损失的影响	9,728,581.04
使用前期未确认递延所得税资产的可抵扣亏损的影响	
本期未确认递延所得税资产的可抵扣暂时性差异或可抵扣亏损的影响	7,918,307.29
税率调整导致期初递延所得税资产/负债余额变化的影响	257,383.92
税法规定的额外可扣除费用的影响	-15,512,653.12
所得税费用	29,543,240.94

其他说明：

□适用 √不适用

77、其他综合收益

□适用 √不适用

78、现金流量表项目**(1). 与经营活动有关的现金**

收到的其他与经营活动有关的现金

√适用 □不适用

单位：元 币种：人民币

项目	本期发生额	上期发生额
收回暂付款及收到暂收款	4,878,513.31	4,749,578.60
政府补助及奖励	29,885,162.36	33,094,446.83
利息收入	19,370,673.61	22,706,680.18
其他	419,378.02	442,324.98
合计	54,553,727.30	60,993,030.59

收到的其他与经营活动有关的现金说明：

无

支付的其他与经营活动有关的现金

√适用 □不适用

单位：元 币种：人民币

项目	本期发生额	上期发生额
支付暂付款及偿还暂收款	866,205.48	3,911,964.42
研发支出	2,473,029.40	3,765,055.45
中介费用	9,442,351.00	8,989,468.96
咨询服务费	30,373,878.97	21,110,575.20
租赁费	1,312,980.06	2,454,929.63
快递及运输费	1,924,395.72	1,358,702.47
业务招待费	12,797,582.63	14,084,771.93
办公费	10,102,764.18	11,264,539.10
低值易耗品	4,204,977.06	11,846,982.26
修理及维护费	5,252,871.79	5,045,699.15
财产保险费	1,413,407.36	1,583,012.75
差旅费	6,041,473.03	5,160,579.74
汽车费用	875,517.75	1,063,759.29
手续费	526,347.49	741,096.55
其他	8,731,530.43	4,322,366.56
合计	96,339,312.35	96,703,503.46

支付的其他与经营活动有关的现金说明：

无

(2). 与投资活动有关的现金

收到的重要的投资活动有关的现金

√适用 □不适用

单位：元 币种：人民币

项目	本期发生额	上期发生额
理财产品	885,262,083.98	1,136,000,000.00
合计	885,262,083.98	1,136,000,000.00

收到的重要的投资活动有关的现金说明

无

支付的重要的投资活动有关的现金

√适用 □不适用

单位：元 币种：人民币

项目	本期发生额	上期发生额
理财产品	917,262,083.98	1,344,000,000.00
权益工具投资		44,999,944.00
合计	917,262,083.98	1,388,999,944.00

支付的重要的投资活动有关的现金说明

无

收到的其他与投资活动有关的现金

√适用 □不适用

单位：元 币种：人民币

项目	本期发生额	上期发生额
处置衍生金融工具收回的现金	66,776.00	26,820.00
合计	66,776.00	26,820.00

收到的其他与投资活动有关的现金说明：

无

支付的其他与投资活动有关的现金

√适用 □不适用

单位：元 币种：人民币

项目	本期发生额	上期发生额
购买衍生金融工具支付的现金	4,662,923.00	19,036,620.00
合计	4,662,923.00	19,036,620.00

支付的其他与投资活动有关的现金说明：

无

(3). 与筹资活动有关的现金

收到的其他与筹资活动有关的现金

√适用 □不适用

单位：元 币种：人民币

项目	本期发生额	上期发生额
收回保函及贷款保证金		36,325,097.88
收回冻结的银行存款	3,328,261.44	
合计	3,328,261.44	36,325,097.88

收到的其他与筹资活动有关的现金说明：

无

支付的其他与筹资活动有关的现金

√适用 □不适用

单位：元 币种：人民币

项目	本期发生额	上期发生额
偿还租赁负债本金	19,173,450.65	16,911,849.31
实际支付的资金往来款	35,150,000.00	22,640,000.00
实际支付的租赁保证金	754,222.50	1,070,000.00
实际支付的募集费用		630,609.23
回购股票		11,004,085.15
被冻结的银行存款		3,328,261.44
合计	55,077,673.15	55,584,805.13

支付的其他与筹资活动有关的现金说明：

无

筹资活动产生的各项负债变动情况

√适用 □不适用

单位：元 币种：人民币

项目	期初余额	本期增加		本期减少		期末余额
		现金变动	非现金变动	现金变动	非现金变动	
短期借款	624,068,840.77	687,421,071.86	21,056,954.10	720,979,009.78	2,500,000.00	609,067,856.95
长期借款	79,980,799.94	64,900,000.00	2,170,259.90	82,394,859.26		64,656,200.58
其他应付款	16,138,658.57		47,236,726.26	39,725,857.30	3,231.37	23,646,296.16
应付债券	663,501,792.46		39,476,341.54		81,000.00	702,897,134.00
租赁负债	71,605,216.57		11,571,466.99	19,173,450.65	43,897,952.34	20,105,280.57
合计	1,455,295,308.31	752,321,071.86	121,511,748.79	862,273,176.99	46,482,183.71	1,420,372,768.26

(4). 以净额列报现金流量的说明

□适用 √不适用

(5). 不涉及当期现金收支、但影响企业财务状况或在未来可能影响企业现金流量的重大活动及财务影响

□适用 √不适用

79、现金流量表补充资料

(1). 现金流量表补充资料

√适用 □不适用

单位：元 币种：人民币

补充资料	本期金额	上期金额
1. 将净利润调节为经营活动现金流量：		
净利润	169,415,544.13	-1,845,713.25
加：资产减值准备	72,116,375.74	53,256,755.55
信用减值损失	7,939,133.68	-12,812,170.10
固定资产折旧、油气资产折耗、生产性生物资产折旧	245,378,012.95	221,098,517.54
使用权资产摊销	26,491,802.68	29,090,020.54

无形资产摊销	4,838,670.59	4,805,994.07
长期待摊费用摊销	27,269,071.01	37,672,467.76
处置固定资产、无形资产和其他长期资产的损失（收益以“-”号填列）	9,158,055.31	3,087,524.61
固定资产报废损失（收益以“-”号填列）	4,936,693.83	1,578,345.53
公允价值变动损失（收益以“-”号填列）	-9,205,319.50	-6,138,032.94
财务费用（收益以“-”号填列）	48,199,854.83	43,819,603.07
投资损失（收益以“-”号填列）	-88,594,340.79	19,839,146.56
递延所得税资产减少（增加以“-”号填列）	-6,146,522.16	1,853,153.76
递延所得税负债增加（减少以“-”号填列）	-13,210,776.51	-8,829,052.23
存货的减少（增加以“-”号填列）	-154,480,943.78	-223,462,114.10
经营性应收项目的减少（增加以“-”号填列）	-372,417,680.93	159,795,115.53
经营性应付项目的增加（减少以“-”号填列）	478,617,790.24	217,668,275.21
其他	-22,040,543.97	-15,473,763.88
经营活动产生的现金流量净额	428,264,877.35	525,004,073.23
2. 不涉及现金收支的重大投资和筹资活动：		
债务转为资本		
一年内到期的可转换公司债券		
融资租入固定资产		
承担租赁负债方式取得使用权资产	10,068,728.23	17,887,956.00
3. 现金及现金等价物净变动情况：		
现金的期末余额	863,869,320.93	720,307,002.63
减：现金的期初余额	720,307,002.63	396,979,559.71
加：现金等价物的期末余额		
减：现金等价物的期初余额		
现金及现金等价物净增加额	143,562,318.30	323,327,442.92

(2). 本期支付的取得子公司的现金净额

适用 不适用

(3). 本期收到的处置子公司的现金净额

√适用 □不适用

单位：元 币种：人民币

	金额
本期处置子公司于本期收到的现金或现金等价物	257,470,000.00
其中：昆山铭展铝制品有限公司	1,890,000.00
南昌春秋电子科技有限公司	240,580,000.00
苏州英脉智能设备有限公司	15,000,000.00
减：丧失控制权日子公司持有的现金及现金等价物	18,738,176.48
其中：昆山铭展铝制品有限公司	403,987.09
南昌春秋电子科技有限公司	17,661,041.46
苏州英脉智能设备有限公司	673,147.93
处置子公司收到的现金净额	238,731,823.52

其他说明：

无

(4). 现金和现金等价物的构成

√适用 □不适用

单位：元 币种：人民币

项目	期末余额	期初余额
一、现金	863,869,320.93	720,307,002.63
其中：库存现金	104,133.88	157,303.21
可随时用于支付的银行存款	853,092,331.48	720,148,677.62
可随时用于支付的其他货币资金	10,672,855.57	1,021.80
可用于支付的存放中央银行款项		
存放同业款项		
拆放同业款项		
二、现金等价物		
其中：三个月内到期的债券投资		
三、期末现金及现金等价物余额	863,869,320.93	720,307,002.63
其中：母公司或集团内子公司使用受限制的现金和现金等价物		

(5). 使用范围受限但仍作为现金和现金等价物列示的情况

□适用 √不适用

(6). 不属于现金及现金等价物的货币资金

√适用 □不适用

单位：元 币种：人民币

项目	本期金额	上期金额	理由
银行存款	5,283,768.53	3,328,261.44	冻结存款
其他货币资金	16,313,049.14	27,058,116.88	银行承兑汇票保证金、衍生金融工具保证金
合计	21,596,817.67	30,386,378.32	/

其他说明：

√适用 □不适用

2024年度，公司以销售商品、提供劳务收到的商业汇票背书转让用于支付购买商品、接受劳务的金额为人民币198,417,090.37元（2023年度100,525,754.99元）。

80、所有者权益变动表项目注释

说明对上年期末余额进行调整的“其他”项目名称及调整金额等事项：

□适用 √不适用

81、外币货币性项目

(1). 外币货币性项目

√适用 □不适用

单位：元

项目	期末外币余额	折算汇率	期末折算人民币余额
货币资金	-	-	414,916,660.84
其中：美元	56,822,403.42	7.1884	408,462,164.74
欧元	55.31	7.5257	416.25
港币	5,807,023.84	0.92604	5,377,536.36
日元	2,551.00	0.046233	117.94
越南盾	3,817,111,891.00	0.000282	1,076,425.55
应收账款	-	-	880,984,597.38
其中：美元	122,493,177.79	7.1884	880,529,959.23
欧元	32,020.50	7.5257	240,976.68
越南盾	757,664,800.00	0.000282	213,661.47
其他应收款	-	-	1,332,990.55
其中：越南盾	4,726,916,851.00	0.000282	1,332,990.55
短期借款	-	-	61,601,753.00
其中：美元	100,000.00	7.1884	718,840.00
欧元	8,090,000.00	7.5257	60,882,913.00
应付账款	-	-	239,342,251.46
其中：美元	30,835,896.48	7.1884	221,660,758.26
越南盾	62,700,330,483.00	0.000282	17,681,493.20
其他应付款	-	-	10,980.53
其中：越南盾	38,938,058.00	0.000282	10,980.53

其他说明：

无

(2). 境外经营实体说明，包括对于重要的境外经营实体，应披露其境外主要经营地、记账本位币及选择依据，记账本位币发生变化的还应披露原因

√适用 □不适用

境外子公司其主要经济来源于中国境外，适用当地记账本位币记账，在编制合并报表时，将其财务报表按合适的汇率折算成人民币，财务报表折算时采用的汇率详见本节“五、10、外币业务和外币报表折算。”

82、租赁

(1) 作为承租人

适用 不适用

未纳入租赁负债计量的可变租赁付款额

适用 不适用

简化处理的短期租赁或低价值资产的租赁费用

适用 不适用

项目	本期金额	上期金额
租赁负债的利息费用	1,502,738.76	2,418,433.73
计入相关资产成本或当期损益的简化处理的短期租赁费用	2,911,843.07	1,450,595.40
计入相关资产成本或当期损益的简化处理的低价值资产租赁费用（低价值资产的短期租赁费用除外）		110,964.85

售后租回交易及判断依据

适用 不适用

与租赁相关的现金流出总额22,085,293.72(单位：元 币种：人民币)

(2) 作为出租人

作为出租人的经营租赁

适用 不适用

作为出租人的融资租赁

适用 不适用

未折现租赁收款额与租赁投资净额的调节表

适用 不适用

未来五年未折现租赁收款额

适用 不适用

(3) 作为生产商或经销商确认融资租赁销售损益

适用 不适用

其他说明：

无

83、数据资源

适用 不适用

84、其他

□适用 √不适用

八、研发支出**1、按费用性质列示**

√适用 □不适用

单位：元 币种：人民币

项目	本期发生额	上期发生额
职工薪酬	84,238,637.77	77,361,093.49
耗用材料	54,930,809.37	64,387,925.32
折旧摊销	6,908,776.74	7,471,543.92
其他费用	2,473,029.40	3,765,055.45
合计	148,551,253.28	152,985,618.18
其中：费用化研发支出	148,551,253.28	152,985,618.18
资本化研发支出		

其他说明：

无

2、符合资本化条件的研发项目开发支出

□适用 √不适用

重要的资本化研发项目

□适用 √不适用

开发支出减值准备

□适用 √不适用

其他说明：

无

3、重要的外购在研项目

□适用 √不适用

九、合并范围的变更**1、非同一控制下企业合并**

□适用 √不适用

2、同一控制下企业合并

□适用 √不适用

3、反向购买

□适用 √不适用

4、处置子公司

本期是否存在丧失子公司控制权的交易或事项

适用 不适用

单位：元 币种：人民币

子公司名称	丧失控制权的时点	丧失控制权时点的处置价款	丧失控制权时点的处置比例(%)	丧失控制权时点的处置方式	丧失控制权时点的判断依据	处置价款与处置投资对应的合并财务报表层面享有该子公司净资产份额的差额	丧失控制权之日剩余股权的比例(%)	丧失控制权之日合并财务报表层面剩余股权的账面价值	丧失控制权之日合并财务报表层面剩余股权的公允价值	按照公允价值重新计量剩余股权产生的利得或损失	丧失控制权之日合并财务报表层面剩余股权公允价值的确定方法及主要假设	与原子公司股权投资相关的其他综合收益转入投资损益或留存收益的金额
苏州英脉智能设备有限公司	2024.7.25	15,000,000.00	64.25	出售	注1	-6,288,913.26	0.00					
南昌春秋电子科技有限公司	2024.9.2	240,580,000.00	45.00	出售	注2	118,761,552.89	20.00	70,381,060.65	106,920,000.00	36,538,939.35	注2	
昆山铭展铝制品有限公司	2024.12.25	3,780,000.00	90.00	出售	注3	-20,742,514.70	0.00					

注1：2024年7月18日，公司持股64.25%的控股子公司东莞英脉与埃创科技签订股权转让协议，拟向埃创科技转让其下全资子公司苏州英脉100%的股权，交易金额为人民币1,500万元。埃创科技于2024年7月25日支付股权转让款，苏州英脉于2024年8月19日办妥工商变更登记手续。

注2：2024年7月29日，公司召开第三届董事会第二十七次会议，会议一致同意公司将其持有的南昌春秋电子科技有限公司(以下简称“南昌春秋”)65%的股权转让给上海摩勤智能技术有限公司。其中，第一期转让45%，第二期转让剩余的20%。同日，双方签订了股权转让协议。第一期股权转让于2024年8月22日完成工商变更登记，并于2024年9月2日，公司收到了相应的45%股权转让价款。因此，自2024年9月2日起，公司不再对南昌春秋拥有控制权，公允价值以交易价格确定。

注3：2024年12月23日，公司与朱冬进签订股权转让协议，拟向其转让公司控股子公司昆山铭展90%的股权，交易金额为人民币378万元。朱冬进于2024年12月19日支付189万元股权转让款，且有能力、有计划支付剩余款项，昆山铭展于2024年12月25日办妥工商变更登记手续。

其他说明：

适用 不适用

是否存在通过多次交易分步处置对子公司投资且在本期丧失控制权的情形

适用 不适用

其他说明:

适用 不适用

5、其他原因的合并范围变动

说明其他原因导致的合并范围变动（如，新设子公司、清算子公司等）及其相关情况：

适用 不适用

2024年6月，子公司东莞英脉通信技术有限公司新设子公司英脉科技有限公司，从英脉科技有限公司设立之日起，将其纳入合并报表范围。

6、其他

适用 不适用

十、在其他主体中的权益

1、在子公司中的权益

(1). 企业集团的构成

适用 不适用

单位：万元 币种：人民币

子公司名称	主要经营地	注册资本	注册地	业务性质	持股比例(%)		取得方式
					直接	间接	
上海崑泓模塑科技有限公司	上海	4,100.00	上海	制造业	100.00		设立
合肥经纬电子科技有限公司	合肥	25,500.00	合肥	制造业	100.00		设立
香港春秋国际有限公司	香港	10,000.00 美元	香港	贸易	100.00		设立
合肥博大精密科技有限公司	合肥	25,000.00	合肥	制造业	100.00		设立
合肥精深精密科技有限公司	合肥	41,400.00	合肥	制造业	95.1691	4.8309	设立
重庆春秋电子科技有限公司	重庆	7,000.00	重庆	制造业	100.00		设立
CHUNQIU ELECTRONIC (VIETNAM) CO., LTD (以下简称越南春秋)	越南	22,400,000.00 美元	越南	制造业		100.00	设立
GAOYUAN ELECTRONIC (VIETNAM) CO., LTD (以下简称越南高远)	越南	100,000.00 美元	越南	制造业		100.00	设立
东莞英脉通信技术有限公司	东莞	8,000.00	东莞	制造业	64.25		非同一控制下企业合并
英脉科技有限公司	香港	10,000.00 港币	香港	贸易		64.25	设立

在子公司的持股比例不同于表决权比例的说明：

无

持有半数或以下表决权但仍控制被投资单位、以及持有半数以上表决权但不控制被投资单位的依据：

无

对于纳入合并范围的重要的结构化主体，控制的依据：

无

确定公司是代理人还是委托人的依据：

无

其他说明：

无

(2). 重要的非全资子公司

√适用 □不适用

单位：元 币种：人民币

子公司名称	少数股东持股比例	本期归属于少数股东的损益	本期向少数股东宣告分派的股利	期末少数股东权益余额
东莞英脉通信技术有限公司	35.75%	-22,912,911.87		-2,518,592.05

子公司少数股东的持股比例不同于表决权比例的说明：

□适用 √不适用

其他说明：

□适用 √不适用

(3). 重要非全资子公司的主要财务信息

√适用 □不适用

单位：元 币种：人民币

子公司名称	期末余额						期初余额					
	流动资产	非流动资产	资产合计	流动负债	非流动负债	负债合计	流动资产	非流动资产	资产合计	流动负债	非流动负债	负债合计
东莞英脉通信技术有限公司	268,244,629.53	80,565,284.26	348,809,913.79	329,024,505.69	19,759,520.82	348,784,026.51	218,626,404.27	130,303,239.58	348,929,643.85	298,598,301.70	6,337,346.98	304,935,648.68

子公司名称	本期发生额				上期发生额			
	营业收入	净利润	综合收益总额	经营活动现金流量	营业收入	净利润	综合收益总额	经营活动现金流量
东莞英脉通信技术有限公司	363,318,644.95	-64,092,061.18	-64,092,061.18	-54,172,099.30	261,788,357.81	-27,848,582.60	-27,848,582.60	54,806,087.36

其他说明：
无

(4). 使用企业集团资产和清偿企业集团债务的重大限制

适用 不适用

(5). 向纳入合并财务报表范围的结构化主体提供的财务支持或其他支持

适用 不适用

其他说明：
适用 不适用

2、 在子公司的所有者权益份额发生变化且仍控制子公司的交易

适用 不适用

3、在合营企业或联营企业中的权益√适用 不适用**(1). 重要的合营企业或联营企业** 适用 不适用**(2). 重要合营企业的主要财务信息** 适用 不适用**(3). 重要联营企业的主要财务信息** 适用 不适用**(4). 不重要的合营企业和联营企业的汇总财务信息**√适用 不适用

单位：元 币种：人民币

	期末余额/ 本期发生额	期初余额/ 上期发生额
合营企业：		
投资账面价值合计		
下列各项按持股比例计算的合计数		
--净利润		
--其他综合收益		
--综合收益总额		
联营企业：		
投资账面价值合计	172,072,266.31	44,248,040.64
下列各项按持股比例计算的合计数		
--净利润	-2,095,774.33	-1,012,123.70
--其他综合收益		
--综合收益总额	-2,095,774.33	-1,012,123.70

其他说明：

无

(5). 合营企业或联营企业向本公司转移资金的能力存在重大限制的说明 适用 不适用**(6). 合营企业或联营企业发生的超额亏损** 适用 不适用**(7). 与合营企业投资相关的未确认承诺** 适用 不适用**(8). 与合营企业或联营企业投资相关的或有负债** 适用 不适用

4、重要的共同经营

适用 不适用

5、在未纳入合并财务报表范围的结构化主体中的权益

未纳入合并财务报表范围的结构化主体的相关说明：

适用 不适用

6、其他

适用 不适用

十一、政府补助

1、报告期末按应收金额确认的政府补助

适用 不适用

未能在预计时点收到预计金额的政府补助的原因

适用 不适用

2、涉及政府补助的负债项目

适用 不适用

单位：元 币种：人民币

财务报表项目	期初余额	本期新增补助金额	本期计入营业外收入金额	本期转入其他收益	本期其他变动	期末余额	与资产/收益相关
递延收益	115,960,661.84	14,282,900.00		22,139,011.80	-3,889,473.25	104,215,076.79	与资产相关
合计	115,960,661.84	14,282,900.00		22,139,011.80	-3,889,473.25	104,215,076.79	/

3、计入当期损益的政府补助

适用 不适用

单位：元 币种：人民币

类型	本期发生额	上期发生额
与资产相关	22,139,011.80	16,874,255.63
与收益相关	15,602,262.36	8,674,646.82
合计	37,741,274.16	25,548,902.45

其他说明：

无

十二、与金融工具相关的风险

1、金融工具的风险

适用 不适用

本公司在经营过程中面临各种金融风险：信用风险、流动性风险和市场风险（包括汇率风险、利率风险和其他价格风险）。上述金融风险以及本公司为降低这些风险所采取的风险管理政策如下所述：

董事会负责规划并建立本公司的风险管理架构，制定本公司的风险管理政策和相关指引并监督风险管理措施的执行情况。本公司已制定风险管理政策以识别和分析本公司所面临的风险，这些风险管理政策对特定风险进行了明确规定，涵盖了市场风险、信用风险和流动性风险管理等诸多方面。本公司定期评估市场环境及本公司经营活动的变化以决定是否对风险管理政策及系统进行更新。本公司的风险管理由风险管理委员会按照董事会批准的政策开展。风险管理委员会通过与本公司其他业务部门的紧密合作来识别、评价和规避相关风险。本公司内部审计部门就风险管理控制及程序进行定期的审核，并将审核结果上报本公司的审计委员会。

本公司通过适当的多样化投资及业务组合来分散金融工具风险，并通过制定相应的风险管理政策减少集中于单一行业、特定地区或特定交易对手的风险。

1、信用风险

信用风险是指交易对手未能履行合同义务而导致本公司发生财务损失的风险。

本公司信用风险主要产生于货币资金、应收票据、应收账款、应收款项融资、合同资产、其他应收款、债权投资、其他债权投资和财务担保合同等，以及未纳入减值评估范围的以公允价值计量且其变动计入当期损益的债务工具投资和衍生金融资产等。于资产负债表日，本公司金融资产的账面价值已代表其最大信用风险敞口。

本公司货币资金主要为存放于声誉良好并拥有较高信用评级的国有银行和其他大中型上市银行的银行存款，本公司认为其不存在重大的信用风险，几乎不会产生因银行违约而导致的重大损失。

此外，对于应收票据、应收账款、应收款项融资和其他应收款等，本公司设定相关政策以控制信用风险敞口。本公司基于对客户的财务状况、从第三方获取担保的可能性、信用记录及其他因素诸如目前市场状况等评估客户的信用资质并设置相应信用期。本公司会定期对客户信用记录进行监控，对于信用记录不良的客户，本公司会采用书面催款、缩短信用期或取消信用期等方式，以确保本公司的整体信用风险在可控的范围内。

2、流动性风险

流动性风险是指企业在履行以交付现金或其他金融资产的方式结算的义务时发生资金短缺的风险。

本公司的政策是确保拥有充足的现金以偿还到期债务。流动性风险由本公司的财务部门集中控制。财务部门通过监控现金余额、可随时变现的有价证券以及对未来12个月现金流量的滚动预测，确保公司在所有合理预测的情况下拥有充足的资金偿还债务。同时持续监控公司是否符合借款协议的规定，从主要金融机构获得提供足够备用资金的承诺，以满足短期和长期的资金需求。

本公司各项金融负债以未折现的合同现金流量按到期日列示如下：

项目	期末余额						账面价值
	即时偿还	1年以内	1-2年	2-5年	5年以上	未折现合同金额合计	
短期借款		614,690,227.18				614,690,227.18	609,067,856.95
应付票据		41,774,869.86				41,774,869.86	41,774,869.86
应付账款		1,213,901,490.31				1,213,901,490.31	1,213,901,490.31
一年内到期的非流动负债		19,940,011.19				19,940,011.19	17,519,312.41
长期借款			41,303,469.63	28,289,265.87		69,592,735.50	63,400,000.00
租赁负债			3,837,453.37	84,905.66		3,922,359.03	3,842,168.74
应付债券			177,655,000.00	569,969,000.00		747,624,000.00	702,897,134.00
合计		1,890,306,598.54	222,795,923.00	598,343,171.53		2,711,445,693.07	2,652,402,832.27

项目	上年年末余额						账面价值
	即时偿还	1年以内	1-2年	2-5年	5年以上	未折现合同金额合计	

项目	上年年末余额						账面价值
	即时偿还	1年以内	1-2年	2-5年	5年以上	未折现合同金额合计	
短期借款		634,221,777.24				634,221,777.24	624,068,840.77
应付票据		36,558,268.42				36,558,268.42	36,558,268.42
应付账款		1,127,222,089.37				1,127,222,089.37	1,127,222,089.37
一年内到期的非流动负债		133,416,130.49				133,416,130.49	130,210,018.81
租赁负债			20,508,834.70	1,287,087.22		21,795,921.92	21,375,997.70
应付债券				177,721,000.00	569,984,000.00	747,705,000.00	663,501,792.46
合计		1,931,418,265.52	20,508,834.70	179,008,087.22	569,984,000.00	2,700,919,187.44	2,602,937,007.53

3、市场风险

金融工具的市场风险是指金融工具的公允价值或未来现金流量因市场价格变动而发生波动的风险，包括汇率风险、利率风险和其他价格风险。

(1) 利率风险

利率风险是指金融工具的公允价值或未来现金流量因市场利率变动而发生波动的风险。

固定利率和浮动利率的带息金融工具分别使本公司面临公允价值利率风险及现金流量利率风险。本公司根据市场环境来决定固定利率与浮动利率工具的比例，并通过定期审阅与监察维持适当的固定和浮动利率工具组合。必要时，本公司会采用利率互换工具来对冲利率风险。

于2024年12月31日，在其他变量保持不变的情况下，如果以浮动利率计算的借款利率上升或下降100个基点，则本公司的净利润将减少或增加976,000.00元（2023年12月31日：1,234,565.58元）。

(2) 汇率风险

汇率风险是指金融工具的公允价值或未来现金流量因外汇汇率变动而发生波动的风险。

本公司持续监控外币交易和外币资产及负债的规模，以最大程度降低面临的外汇风险。此外，公司还可能签署远期外汇合约或货币互换合约以达到规避汇率风险的目的。于本期及上期，本公司未签署任何远期外汇合约或货币互换合约。

本公司面临的汇率风险主要来源于以美元计价的金融资产和金融负债，外币金融资产和外币金融负债折算成人民币的金额列示如下：

项目	期末余额			上年年末余额		
	美元	其他外币	合计	美元	其他外币	合计
货币资金	408,462,164.74	6,454,496.10	414,916,660.84	349,143,225.58	15,810,804.92	364,954,030.50
应收账款	880,529,959.23	454,638.15	880,984,597.38	805,931,306.30	1,285,816.46	807,217,122.76
其他应收款		1,332,990.55	1,332,990.55		775,445.06	775,445.06
短期借款	718,840.00	60,882,913.00	61,601,753.00		64,670,160.00	64,670,160.00
应付账款	221,660,758.26	17,681,493.20	239,342,251.46	231,397,971.16	22,371,141.22	253,769,112.38
其他应付款		10,980.53	10,980.53		49,763.77	49,763.77
合计	1,511,371,722.23	86,817,511.53	1,598,189,233.76	1,386,472,503.04	104,963,131.43	1,491,435,634.47

于2024年12月31日，在所有其他变量保持不变的情况下，如果人民币对美元升值或贬值5%，则公司将增加或减少净利润53,330,626.29元（2023年12月31日：46,183,828.04元）。

(3) 其他价格风险

其他价格风险是指金融工具的公允价值或未来现金流量因汇率风险和利率风险以外的市场价格变动而发生波动的风险。

本公司其他价格风险主要产生于各类权益工具投资，存在权益工具价格变动的风险。

于2024年12月31日，在所有其他变量保持不变的情况下，如果权益工具的价值上涨或下跌5%，则本公司将增加或减少净利润2,765,992.85元（2023年12月31日：净利润2,224,656.89元）。

2、套期

(1) 公司开展套期业务进行风险管理

适用 不适用

其他说明：

适用 不适用

(2) 公司开展符合条件套期业务并应用套期会计

适用 不适用

其他说明：

适用 不适用

(3) 公司开展套期业务进行风险管理、预期能实现风险管理目标但未应用套期会计

适用 不适用

其他说明：

适用 不适用

3、金融资产转移

(1) 转移方式分类

适用 不适用

单位：元 币种：人民币

转移方式	已转移金融资产性质	已转移金融资产金额	终止确认情况	终止确认情况的判断依据
背书	信用一般的银行承兑汇票	8,167,607.68	截至资产负债表日，已背书未到期金额为738,525.78未终止确认，其余到期兑付故终止确认	信用一般的银行信用等级不高，已背书的汇票不影响追索权，票据相关的信用风险和延期付款风险没有转移，其余到期兑付故终止确认
背书	财务公司承兑汇票	35,295,877.49	截至资产负债表日，已背书未到期金额为9,143,167.03未终止确认，其余到期兑付故终止确认	财务公司承兑汇票承兑人信用等级不高，已背书的汇票不影响追索权，票据相关的信用风险和延期付款风险没有转移，其余到期兑付故终止确认
背书	商业承兑汇票	85,344,989.20	截至资产负债表日，已背书未到期金额为35,080,838.82未终止确认，其余到期兑付故终止确认	商业承兑汇票承兑人信用等级不高，已背书的汇票不影响追索权，票据相关的信用风险和延期付款风险没有转移，其余到期兑付故终止确认
贴现	商业承兑汇票	68,571,632.77	截至资产负债表日，已贴现未到期金额为3,000,000.00未终止确认，其余到期兑付故终止确认	商业承兑汇票承兑人信用等级不高，已贴现的汇票不影响追索权，票据相关的信用风险和延期付款风险没有转移，其余到期兑付故终止确认
背书	信用较高的银行承兑汇票	69,608,616.00	全部终止确认	承兑人信用等级较高，信用风险和延期付款风险较小，且票据利率风险已转移给银行，可以判断票据所有权上主要风险和报酬已转移
贴现	信用较高的银行承兑汇票	259,619,210.16	全部终止确认	承兑人信用等级较高，信用风险和延期付款风险较小，且票据利率风险已转移给银行，可以判断票据所有权上主要风险和报酬已转移
合计	/	526,607,933.30	/	/

(2) 因转移而终止确认的金融资产

√适用 □不适用

单位：元 币种：人民币

项目	金融资产转移的方式	终止确认的金融资产金额	与终止确认相关的利得或损失
应收款项融资	背书	69,608,616.00	
应收款项融资	贴现	259,619,210.16	-1,287,465.62
合计	/	329,227,826.16	-1,287,465.62

(3) 继续涉入的转移金融资产

□适用 √不适用

其他说明：

□适用 √不适用

十三、公允价值的披露

1、以公允价值计量的资产和负债的期末公允价值

√适用 □不适用

单位：元 币种：人民币

项目	期末公允价值			
	第一层次公允价值计量	第二层次公允价值计量	第三层次公允价值计量	合计
一、持续的公允价值计量				
(一) 交易性金融资产	55,319,856.90		240,604,790.30	295,924,647.20
1. 以公允价值计量且变动计入当期损益的金融资产	55,319,856.90		240,604,790.30	295,924,647.20
(1) 债务工具投资				
(2) 权益工具投资	55,319,856.90			55,319,856.90
(3) 衍生金融资产				
(4) 其他			240,604,790.30	240,604,790.30
2. 指定以公允价值计量且其变动计入当期损益的金融资产				
(1) 债务工具投资				
(2) 权益工具投资				
(3) 应收款项融资			22,386,887.69	22,386,887.69
(二) 其他债权投资				
(三) 其他权益工具投资				
(四) 投资性房地产				
1. 出租用的土地使用权				
2. 出租的建筑物				
3. 持有并准备增值后转让的土地使用权				
(五) 生物资产				
1. 消耗性生物资产				
2. 生产性生物资产				
持续以公允价值计量的资产总额	55,319,856.90		262,991,677.99	318,311,534.89

(六) 交易性金融负债		1,157,940.00		1,157,940.00
1. 以公允价值计量且变动计入当期损益的金融负债				
其中：发行的交易性债券				
衍生金融负债		1,157,940.00		1,157,940.00
其他				
2. 指定为以公允价值计量且变动计入当期损益的金融负债				
持续以公允价值计量的负债总额		1,157,940.00		1,157,940.00
二、非持续的公允价值计量				
(一) 持有待售资产				
非持续以公允价值计量的资产总额				
非持续以公允价值计量的负债总额				

2、持续和非持续第一层次公允价值计量项目市价的确定依据

√适用 不适用

以上市公司股票期末收盘价为依据。

3、持续和非持续第二层次公允价值计量项目，采用的估值技术和重要参数的定性及定量信息

√适用 不适用

衍生金融负债系远期外汇合约等，以金融机构重估价值为依据。

4、持续和非持续第三层次公允价值计量项目，采用的估值技术和重要参数的定性及定量信息

√适用 不适用

交易性金融资产其他系理财产品，应收款项融资系银行承兑汇票，考虑到账面金额与公允价值相差较小，以账面金额确定其公允价值。

5、持续的第三层次公允价值计量项目，期初与期末账面价值间的调节信息及不可观察参数敏感性分析

适用 不适用

6、持续的公允价值计量项目，本期内发生各层级之间转换的，转换的原因及确定转换时点的政策

适用 不适用

7、本期内发生的估值技术变更及变更原因

适用 不适用

8、不以公允价值计量的金融资产和金融负债的公允价值情况

适用 不适用

9、其他

适用 不适用

十四、 关联方及关联交易

1、 本企业的母公司情况

适用 不适用

2、 本企业的子公司情况

本企业子公司的情况详见附注

适用 不适用

本公司子公司的情况详见本节“十、在其他主体中的权益”。

3、 本企业合营和联营企业情况

本企业重要的合营或联营企业详见附注

适用 不适用

本公司合营或联营企业详见本节“十、3、在合营企业或联营企业中的权益”。

本期与本公司发生关联方交易，或前期与本公司发生关联方交易形成余额的其他合营或联营企业情况如下

适用 不适用

合营或联营企业名称	与本企业关系
重庆普强精密电子有限公司	本公司持股比例 40%的联营企业
南昌春勤精密技术有限公司	自 2024 年 9 月开始本公司持股比例 20%的联营企业
苏州英脉智能设备有限公司	自 2024 年 8 月开始本公司持股比例 25%的联营企业子公司

其他说明：

适用 不适用

4、 其他关联方情况

适用 不适用

5、 关联交易情况

(1). 购销商品、提供和接受劳务的关联交易

采购商品/接受劳务情况表

适用 不适用

单位：元 币种：人民币

关联方	关联交易内容	本期发生额	上期发生额
重庆普强精密电子有限公司	采购加工	174,388.87	5,511,327.13
南昌春勤精密技术有限公司	采购材料	1,050,264.52	
南昌春勤精密技术有限公司	采购加工	120,009.17	
苏州英脉智能设备有限公司	采购加工	2,063,370.02	

出售商品/提供劳务情况表

适用 不适用

单位：元 币种：人民币

关联方	关联交易内容	本期发生额	上期发生额
南昌春勤精密技术有限公司	销售商品	6,283,125.73	
苏州英脉智能设备有限公司	销售商品	1,331,337.65	

购销商品、提供和接受劳务的关联交易说明

适用 不适用**(2). 关联受托管理/承包及委托管理/出包情况**

本公司受托管理/承包情况表：

适用 不适用

关联托管/承包情况说明

适用 不适用

本公司委托管理/出包情况表

适用 不适用

关联管理/出包情况说明

适用 不适用**(3). 关联租赁情况**

本公司作为出租方：

适用 不适用

单位：元 币种：人民币

承租方名称	租赁资产种类	本期确认的租赁收入	上期确认的租赁收入
苏州英脉智能设备有限公司	房屋建筑物	3,123,506.63	

本公司作为承租方：

√适用 □不适用

单位：元 币种：人民币

出租方名称	租赁资产种类	简化处理的短期租赁和低价值资产租赁的租金费用（如适用）		未纳入租赁负债计量的可变租赁付款额（如适用）		支付的租金		承担的租赁负债利息支出		增加的使用权资产	
		本期发生额	上期发生额	本期发生额	上期发生额	本期发生额	上期发生额	本期发生额	上期发生额	本期发生额	上期发生额
重庆普强精密电子有限公司	机器设备					2,712,000.00	2,712,000.00	126,559.99	145,623.45		6,884,994.32

关联租赁情况说明

□适用 √不适用

(4). 关联担保情况

本公司作为担保方

√适用 □不适用

单位：元 币种：人民币

被担保方	担保金额	担保起始日	担保到期日	担保是否已经履行完毕	备注
合肥精深精密科技有限公司	44,000,000.00	2023/8/28	2024/8/15	是	注 1
合肥精深精密科技有限公司	60,500,000.00	2024/8/16	2027/8/15	否	注 2
合肥精深精密科技有限公司	60,000,000.00	2024/4/15	2027/4/14	否	注 3
合肥精深精密科技有限公司	52,000,000.00	2023/5/25	2026/5/24	否	注 4
合肥博大精密科技有限公司	60,500,000.00	2023/8/28	2026/8/27	否	注 5
合肥博大精密科技有限公司	150,000,000.00	2023/2/10	2025/2/10	否	注 6
合肥经纬电子科技有限公司	200,000,000.00	2021/6/9	2024/6/8	是	注 7
合肥经纬电子科技有限公司	245,000,000.00	2023/5/17	2025/5/16	否	注 8
合肥经纬电子科技有限公司	50,000,000.00	2021/2/2	2024/2/2	是	注 9

合肥经纬电子科技有限公司	50,000,000.00	2021/5/21	2024/5/21	是	注 10
合肥经纬电子科技有限公司	25,000,000.00	2022/1/25	2025/1/25	否	注 11
合肥经纬电子科技有限公司	144,000,000.00	2024/2/20	2027/2/19	否	注 12
合肥经纬电子科技有限公司	60,500,000.00	2023/8/28	2026/8/27	否	注 13
合肥经纬电子科技有限公司	67,500,000.00	2024/1/22	2027/1/21	否	注 14
东莞英脉通信技术有限公司	15,000,000.00	2023/5/22	2024/6/29	是	注 15
东莞英脉通信技术有限公司	20,000,000.00	2023/11/14	2024/11/13	是	注 16
东莞英脉通信技术有限公司	15,000,000.00	2024/4/23	2025/3/8	否	注 17
东莞英脉通信技术有限公司	20,000,000.00	2024/7/26	2027/7/25	否	注 18
东莞英脉通信技术有限公司	15,000,000.00	2024/12/6	2027/12/6	否	注 19

本公司作为被担保方

适用 不适用

关联担保情况说明

适用 不适用

注 1：苏州春秋电子科技股份有限公司于 2023 年 8 月 28 日与杭州银行股份有限公司合肥分行签订编号为 20230825981700000002 号的最高额度为 44,000,000.00 元的《最高额保证合同》（期限为 2023/8/28-2024/8/15）。

注 2：苏州春秋电子科技股份有限公司于 2024 年 8 月 21 日与杭州银行股份有限公司合肥分行签订编号为 20240819982200000001 号的最高额度为 60,500,000.00 元的《最高额保证合同》（期限为 2024/8/16-2027/8/15）。

以上注 1 和注 2《最高额保证合同》为以下借款提供担保：

①合肥精深精密科技有限公司在该行签订编号为 183C110202300026 号《流动资金借款合同》（期限为 2023/9/26-2024/9/25）提供担保，截至 2024 年 12 月 31 日，该合同的借款余额为 0.00 元；

②合肥精深精密科技有限公司在该行签订编号为 328C110202300002 号《流动资金借款合同》（期限为 2023/10/26-2024/10/25）提供担保，截至 2024 年 12 月 31 日，该合同的借款余额为 0.00 元；

③合肥精深精密科技有限公司在该行签订编号为 328C110202300005 号《流动资金借款合同》（期限为 2023/11/24-2024/11/23）提供担保，截至 2024 年 12 月 31 日，该合同的借款余额为 0.00 元；

④合肥精深精密科技有限公司在该行签订编号为 328C110202300008 号《流动资金借款合同》（期限为 2023/12/5-2024/12/4）提供担保，截至 2024 年 12 月 31 日，该合同的借款余额为 0.00 元；

⑤合肥精深精密科技有限公司在该行签订编号为 328C110202300009 号《流动资金借款合同》（期限为 2023/12/15-2024/12/14）提供担保，截至 2024 年 12 月 31 日，该合同的借款余额为 0.00 元；

⑥合肥精深精密科技有限公司在该行签订编号为 328C110202400001 号《流动资金借款合同》（期限为 2024/1/26-2025/1/25）提供担保，截至 2024 年 12 月 31 日，该合同的借款余额为 6,000,000.00 元；

⑦合肥精深精密科技有限公司在该行签订编号为 328C110202400006 号《流动资金借款合同》（期限为 2024/2/26-2025/2/25）提供担保，截至 2024 年 12 月 31 日，该合同的借款余额为 7,600,000.00 元。

⑧合肥精深精密科技有限公司在该行签订编号为 328C110202400019 号《流动资金借款合同》（期限为 2024/9/26-2025/9/25）提供担保，截至 2024 年 12 月 31 日，该合同的借款余额为 8,500,000.00 元；

⑨合肥精深精密科技有限公司在该行签订编号为 328C110202400020 号《流动资金借款合同》（期限为 2024/10/28-2025/10/27）提供担保，截至 2024 年 12 月 31 日，该合同的借款余额为 8,000,000.00 元；

⑩合肥精深精密科技有限公司在该行签订编号为 328C110202400022 号《流动资金借款合同》（期限为 2024/11/27-2025/11/26）提供担保，截至 2024 年 12 月 31 日，该合同的借款余额为 8,000,000.00 元；

⑪合肥精深精密科技有限公司在该行签订编号为 328C110202400026 号《流动资金借款合同》（期限为 2024/12/10-2025/12/9）提供担保，截至 2024 年 12 月 31 日，该合同的借款余额为 9,000,000.00 元；

⑫合肥精深精密科技有限公司在该行签订编号为 328C122202400001 号《出口贸易融资合同》（期限为 2024/12/26-2025/3/23）提供担保，截至 2024 年 12 月 31 日，该合同的借款余额为 100,000.00 美元（折合人民币 718,840.00 元）。

注 3：苏州春秋电子科技股份有限公司于 2024 年 4 月 11 日与中国工商银行股份有限公司合肥经开区支行签订编号为 0130200018-2024 年自贸(保)字 0108 号的最高额度为 60,000,000.00 元的《最高额保证合同》（期限为 2024/4/15-2027/4/14），截至 2024 年 12 月 31 日，该合同为以下借款提供保证：

①合肥精深精密科技有限公司在该行签订编号为 0130200018-2024 年(自贸)字 00446 号《流动资金借款合同》（期限为 2024/5/31-2025/5/30）提供担保，截至 2024 年 12 月 31 日，该合同的借款余额为 4,500,000.00 元；

②合肥精深精密科技有限公司在该行签订编号为 0130200018-2024 年(自贸)字 00446 号《流动资金借款合同》（期限为 2024/6/3-2025/5/29）提供担保，截至 2024 年 12 月 31 日，该合同的借款余额为 4,500,000.00 元；

③合肥精深精密科技有限公司在该行签订编号为 0130200018-2024 年(自贸)字 00555 号《流动资金借款合同》（期限为 2024/6/25-2025/6/24）提供担保，截至 2024 年 12 月 31 日，该合同的借款余额为 9,000,000.00 元；

④合肥精深精密科技有限公司在该行签订编号为 0130200018-2024 年(自贸)字 00743 号《流动资金借款合同》（期限为 2024/7/25-2025/7/24）提供担保，截至 2024 年 12 月 31 日，该合同的借款余额为 8,000,000.00 元；

⑤合肥精深精密科技有限公司在该行签订编号为 0130200018-2024 年(自贸)字 00804 号《流动资金借款合同》（期限为 2024/8/23-2025/8/22）提供担保，截至 2024 年 12 月 31 日，该合同的借款余额为 7,000,000.00 元。

注 4：苏州春秋电子科技股份有限公司于 2023 年 5 月 25 日与中国建设银行股份有限公司合肥经开区支行签订编号为 JKQZGEBZ2023051602 号的最高额度为 52,000,000.00 元的《最高额保证合同》（期限为 2023/5/25-2026/5/24），截至 2024 年 12 月 31 日，该合同为以下借款提供保证：

①合肥精深精密科技有限公司在该行签订编号为 JKQLD2023051602 号《流动资金借款合同》（期限为 2023/5/29-2024/5/28）提供担保，截至 2024 年 12 月 31 日，该合同的借款余额为 0.00 元；

②合肥精深精密科技有限公司在该行签订编号为 HTZ340460000LDZJ2023N00U 号《流动资金借款合同》（期限为 2023/6/21-2024/6/20）提供担保，截至 2024 年 12 月 31 日，该合同的借款余额为 0.00 元；

③合肥精深精密科技有限公司在该行签订编号为 HTZ340460000LDZJ2023N012 号《流动资金借款合同》（期限为 2023/7/21-2024/7/20）提供担保，截至 2024 年 12 月 31 日，该合同的借款余额为 0.00 元；

④合肥精深精密科技有限公司在该行签订编号为 HTZ340460000LDZJ2023N017 号《流动资金借款合同》（期限为 2023/8/25-2024/8/24）提供担保，截至 2024 年 12 月 31 日，该合同的借款余额为 0.00 元；

⑤合肥精深精密科技有限公司在该行签订编号为 HTZ340460000LDZJ2023N01W 号《流动资金借款合同》（期限为 2023/10/26-2024/10/25）提供担保，截至 2024 年 12 月 31 日，该合同的借款余额为 0.00 元；

⑥合肥精深精密科技有限公司在该行签订编号为 HTZ340460000LDZJ2023N025 号《流动资金借款合同》（期限为 2023/11/24-2024/11/23）提供担保，截至 2024 年 12 月 31 日，该合同的借款余额为 0.00 元；

⑦合肥精深精密科技有限公司在该行签订编号为 HTZ340460000LDZJ2023N02E 号《流动资金借款合同》（期限为 2023/12/22-2024/12/21）提供担保，截至 2024 年 12 月 31 日，该合同的借款余额为 0.00 元；

⑧合肥精深精密科技有限公司在该行签订编号为 HTZ340460000LDZJ2024N00H 号《流动资金借款合同》（期限为 2024/3/22-2025/3/21）提供担保，截至 2024 年 12 月 31 日，该合同的借款余额为 6,500,000.00 元；

⑨合肥精深精密科技有限公司在该行签订编号为 JKQ20241025001 号《人民币流动资金借款合同(国际商业转贷款适用)》（期限为 2024/10/30-2025/10/29）提供担保，截至 2024 年 12 月 31 日，该合同的借款余额为 18,000,000.00 元。

注 5：苏州春秋电子科技股份有限公司于 2023 年 8 月 29 日与杭州银行股份有限公司庐江支行签订编号为 20230825981500000001 号的最高额度为 60,500,000.00 元的《最高额保证合同》（期限为 2023/8/28-2026/8/27），为合肥博大精密科技有限公司与该行签订的以下贷款提供保证：

①合肥博大精密科技有限公司在该行签订编号为 167C110202300013 号《流动资金借款合同》（期限为 2023/11/22-2024/11/21）提供担保，截至 2024 年 12 月 31 日，该合同的借款余额为 0.00 元；

②合肥博大精密科技有限公司在该行签订编号为 167C110202300010 号《流动资金借款合同》（期限为 2023/9/25-2024/9/24）提供担保，截至 2024 年 12 月 31 日，该合同的借款余额为 0.00 元；

③合肥博大精密科技有限公司在该行签订编号为 167C11020230008 号《流动资金借款合同》（期限为 2023/7/24-2024/1/23）提供担保，截至 2024 年 12 月 31 日，该合同的借款余额为 0.00 元；

④合肥博大精密科技有限公司在该行签订编号为 167C110202300012 号《流动资金借款合同》（期限为 2023/10/24-2024/10/23）提供担保，截至 2024 年 12 月 31 日，该合同的借款余额为 0.00 元；

⑤合肥博大精密科技有限公司在该行签订编号为 167C110202300015 号《流动资金借款合同》（期限为 2023/12/14-2024/12/13）提供担保，截至 2024 年 12 月 31 日，该合同的借款余额为 0.00 元；

⑥合肥博大精密科技有限公司在该行签订编号为 167C110202400001 号《流动资金借款合同》（期限为 2024/1/24-2025/1/22）提供担保，截至 2024 年 12 月 31 日，该合同的借款余额为 5,000,000.00 元；

⑦合肥博大精密科技有限公司在该行签订编号为 167C110202400002 号《流动资金借款合同》（期限为 2024/2/28-2025/2/26）提供担保，截至 2024 年 12 月 31 日，该合同的借款余额为 6,000,000.00 元；

⑧合肥博大精密科技有限公司在该行签订编号为 167C110202400003 号《流动资金借款合同》（期限为 2024/9/25-2025/9/24）提供担保，截至 2024 年 12 月 31 日，该合同的借款余额为 10,000,000.00 元；

⑨合肥博大精密科技有限公司在该行签订编号为 167C110202400005 号《流动资金借款合同》（期限为 2024/10/25-2025/10/24）提供担保，截至 2024 年 12 月 31 日，该合同的借款余额为 13,000,000.00 元；

⑩合肥博大精密科技有限公司在该行签订编号为 167C110202400006 号《流动资金借款合同》（期限为 2024/11/26-2025/11/25）提供担保，截至 2024 年 12 月 31 日，该合同的借款余额为 10,000,000.00 元；

⑪合肥博大精密科技有限公司在该行签订编号为 167C110202400007 号《流动资金借款合同》（期限为 2024/12/10-2025/12/9）提供担保，截至 2024 年 12 月 31 日，该合同的借款余额为 11,000,000.00 元。

注 6：苏州春秋电子科技股份有限公司于 2023 年 2 月 15 日与中国建设银行股份有限公司合肥经济技术开发区支行签订编号为 JKQZGEBZ20230210001 号的最高额度为 150,000,000.00 元的《最高额保证合同》（期限为 2023/2/10-2025/2/10），为合肥博大精密科技有限公司与该行签订的以下贷款提供保证：

①合肥博大精密科技有限公司在该行签订编号为 JKQ20230223001 号《流动资金借款合同》（期限为 2023/3/23-2024/3/22）提供担保，截至 2024 年 12 月 31 日，该合同的借款余额为 0.00 元；

②合肥博大精密科技有限公司在该行签订编号为 LYJKQ20230331002 号《流动资金借款合同》（期限为 2023/4/10-2024/4/9）提供担保，截至 2024 年 12 月 31 日，该合同的借款余额为 0.00 元；

③合肥博大精密科技有限公司在该行签订编号为 HTZ340460000LDZJ2023N024 号《流动资金借款合同》（期限为 2023/11/21-2024/11/20）提供担保，截至 2024 年 12 月 31 日，该合同的借款余额为 0.00 元；

④合肥博大精密科技有限公司在该行签订编号为 HTZ340460000LDZJ2023N02D 号《流动资金借款合同》（期限为 2023/12/13-2024/12/12）提供担保，截至 2024 年 12 月 31 日，该合同的借款余额为 0.00 元；

⑤合肥博大精密科技有限公司在该行签订编号为 HTZ340460000LDZJ2023N01H 号《流动资金借款合同》（期限为 2023/9/26-2024/9/25）提供担保，截至 2024 年 12 月 31 日，该合同的借款余额为 0.00 元；

⑥合肥博大精密科技有限公司在该行签订编号为 HTZ340460000LDZJ2023N01U 号《流动资金借款合同》（期限为 2023/10/23-2024/10/22）提供担保，截至 2024 年 12 月 31 日，该合同的借款余额为 0.00 元；

⑦合肥博大精密科技有限公司在该行签订编号为 HTZ340460000LDZJ2024N005 号《人民币流动资金借款合同》（期限为 2024/1/16-2024/12/27）提供担保，截至 2024 年 12 月 31 日，该合同的借款余额为 0.00 元；

⑧合肥博大精密科技有限公司在该行签订编号为 JKQLD20240221 号《人民币流动资金借款合同》（期限为 2024/2/26-2025/2/25）提供担保，截至 2024 年 12 月 31 日，该合同的借款余额为 9,000,000.00 元；

⑨合肥博大精密科技有限公司在该行签订编号为 HTZ340460000LDZJ2024N00G 号《人民币流动资金借款合同》（期限为 2024/3/20-2025/3/19）提供担保，截至 2024 年 12 月 31 日，该合同的借款余额为 10,000,000.00 元；

⑩合肥博大精密科技有限公司在该行签订编号为 HTZ340460000LDZJ2024N01H 号《人民币流动资金借款合同》（期限为 2024/6/27-2025/6/26）提供担保，截至 2024 年 12 月 31 日，该合同的借款余额为 10,000,000.00 元；

⑪合肥博大精密科技有限公司在该行签订编号为 HTZ340460000GDZC202000019 号《固定资产借款合同》（期限为 2020/9/30-2024/12/21）提供担保，截至 2024 年 12 月 31 日，该合同的借款余额为 0.00 元；

⑫合肥博大精密科技有限公司在该行签订编号为 HTZ340460000LDZJ2024N015 号《人民币流动资金借款合同》（期限为 2024/5/28-2026/5/27）提供担保，截至 2024 年 12 月 31 日，该合同的借款余额为 9,900,000.00 元，其中一年内到期的其他非流动负债 200,000.00 元。

注 7：苏州春秋电子科技股份有限公司于 2021 年 6 月 9 日与中国建设银行合肥经开区支行签订编号为 ZGEBZ2021004 的最高额度为 200,000,000.00 元的《最高额保证合同》（期限为 2021/6/9

至 2024/6/8)，截至 2024 年 12 月 31 日，为合肥经纬电子有限公司与该行签订的以下借款提供保证：

①合肥经纬电子科技有限公司在该行签订编号 HTZ340460000LDZJ2023N001《流动资金借款合同》的短期借款（期限为 2023/1/17 至 2024/1/16），截至 2024 年 12 月 31 日，该合同的借款余额为 0.00 元；

②合肥经纬电子科技有限公司在该行签订编号 HTZ340460000LDZJ2023N008 的《流动资金借款合同》的短期借款（期限为 2023/3/17 至 2024/3/16），截至 2024 年 12 月 31 日，该合同的借款余额为 0.00 元；

③合肥经纬电子科技有限公司在该行签订编号为 LYJKQ20230331003《流动资金借款合同》的短期借款（期限为 2023/4/13 至 2024/4/12），截至 2024 年 12 月 31 日，该合同的借款余额为 0.00 元；

④合肥经纬电子科技有限公司在该行签订编号 HTZ340460000LDZJ2023N00G《流动资金借款合同》的短期借款（期限为 2023/5/19 至 2024/5/18），截至 2024 年 12 月 31 日，该合同的借款余额为 0.00 元；

⑤合肥经纬电子科技有限公司在该行签订编号 HTZ340460000LDZJ2023N00P 的《流动资金借款合同》的短期借款（期限为 2023/6/9 至 2024/6/8），截至 2024 年 12 月 31 日，该合同的借款余额为 0.00 元。

注 8：苏州春秋电子科技股份有限公司于 2023 年 5 月 17 日与中国建设银行合肥经开区支行签订编号为 JKQZGEBZ20230511001 的最高额度为 245,000,000.00 元的《最高额保证合同》（期限为 2023/5/17 至 2025/5/16），截至 2024 年 12 月 31 日，为合肥经纬电子有限公司与该行签订的以下借款提供保证：

①合肥经纬电子科技有限公司在该行签订编号 HTZ340460000LDZJ2023N013 的《流动资金借款合同》的短期借款（期限为 2023/7/27 至 2024/7/26），截至 2024 年 12 月 31 日，该合同的借款余额为 0.00 元；

②合肥经纬电子科技有限公司在该行签订编号 HTZ340460000LDZJ2023N015 的《流动资金借款合同》的短期借款（期限为 2023/8/10 至 2024/8/9），截至 2024 年 12 月 31 日，该合同的借款余额为 0.00 元；

③合肥经纬电子科技有限公司在该行签订编号 HTZ340460000LDZJ2024N003 的《流动资金借款合同》的短期借款（期限为 2024/1/11 至 2024/12/27），截至 2024 年 12 月 31 日，该合同的借款余额为 0.00 元；

④合肥经纬电子科技有限公司在该行签订编号 HTZ340460000LDZJ2024N00D 的《流动资金借款合同》的短期借款（期限为 2024/3/12 至 2025/3/11），截至 2024 年 12 月 31 日，该合同的借款余额为 15,000,000.00 元；

⑤合肥经纬电子科技有限公司在该行签订编号 HTZ340460000LDZJ2024N00M 的《流动资金借款合同》的短期借款（期限为 2024/4/15 至 2025/4/14），截至 2024 年 12 月 31 日，该合同的借款余额为 12,000,000.00 元；

⑥合肥经纬电子科技有限公司在该行签订编号 HTZ340460000LDZJ2024N00T 的《流动资金借款合同》的短期借款（期限为 2024/4/26 至 2025/4/25），截至 2024 年 12 月 31 日，该合同的借款余额为 20,000,000.00 元；

⑦合肥经纬电子科技有限公司在该行签订编号 HTZ340460000LDZJ2024N01F 的《流动资金借款合同》的短期借款（期限为 2024/6/27 至 2025/6/26），截至 2024 年 12 月 31 日，该合同的借款余额为 10,000,000.00 元；

⑧合肥经纬电子科技有限公司在该行签订编号 HTZ340460000LDZJ2024N01R 的《流动资金借款合同》的短期借款（期限为 2024/7/26 至 2025/7/25），截至 2024 年 12 月 31 日，该合同的借款余额为 28,000,000.00 元；

⑨合肥经纬电子科技有限公司在该行签订编号 HTZ340460000LDZJ2024N023 的《流动资金借款合同》的短期借款（期限为 2024/9/27 至 2025/9/26），截至 2024 年 12 月 31 日，该合同的借款余额为 14,000,000.00 元；

⑩合肥经纬电子科技有限公司在该行签订编号 HTZ340460000LDZJ2024N016 的《流动资金借款合同》的长期借款（期限为 2024/5/27 至 2026/5/26），截至 2024 年 12 月 31 日，该合同的借款余额为 34,900,000.00 元，其中一年内到期的其他非流动负债 200,000.00 元。

注 9：苏州春秋电子科技股份有限公司于 2021 年 5 月 21 日与中国工商银行安徽自贸试验区合肥片区支行签订编号为 0130200018-2021 年自贸（保）字 0012 号的最高额度为 50,000,000.00 元的《最高额保证合同》（担保期限为 2021/2/2 至 2024/2/2），为合肥经纬电子科技有限公司与该行签订的以下借款提供保证：

①合肥经纬电子科技有限公司在该行签订编号为 0130200018-2023 年（自贸）字 00021 号《流动资金借款合同》的短期借款（期限为 2023/2/23 至 2024/2/23），截至 2024 年 12 月 31 日，该合同的借款余额为 0.00 元；

②合肥经纬电子科技有限公司在该行签订编号为 0130200018-2023 年（自贸）字 00067 号《流动资金借款合同》的短期借款（期限为 2023/4/3 至 2024/4/3），截至 2024 年 12 月 31 日，该合同的借款余额为 0.00 元；

③合肥经纬电子科技有限公司在该行签订编号为 0130200018-2023 年（自贸）字 00141 号《流动资金借款合同》的短期借款（期限为 2023/4/25 至 2024/4/25），截至 2024 年 12 月 31 日，该合同的借款余额为 0.00 元。

注 10：苏州春秋电子科技股份有限公司于 2021 年 5 月 21 日与中国工商银行安徽自贸试验区合肥片区支行签订编号为 0130200018 至 2021 年自贸（保）字 0017 号的最高额度为 50,000,000.00 元的《最高额保证合同》（担保期限为 2021/5/21 至 2024/5/21），为合肥经纬电子有限公司与该行签订的以下借款提供保证：

①合肥经纬电子科技有限公司在该行签订编号为 0130200018-2023 年（自贸）字 00279 号《流动资金借款合同》的短期借款（期限为 2023/8/29 至 2024/8/21），截至 2024 年 12 月 31 日，该合同的借款余额为 0.00 元；

②合肥经纬电子科技有限公司在该行签订编号为 0130200018-2023 年（自贸）字 00530 号《流动资金借款合同》的短期借款（期限为 2023/10/27 至 2024/10/23），截至 2024 年 12 月 31 日，该合同的借款余额为 0.00 元；

③合肥经纬电子科技有限公司在该行签订编号为 0130200018-2023 年（自贸）字 00612 号《流动资金借款合同》的短期借款（期限为 2023/11/27 至 2024/11/23），截至 2024 年 12 月 31 日，该合同的借款余额为 0.00 元。

注 11：苏州春秋电子科技股份有限公司于 2022 年 1 月 20 日与中国工商银行安徽自贸试验区合肥片区支行签订编号为 0130200018 至 2022 年自贸（保）字 0003 号的最高额度为 25,000,000.00 元的《最高额保证合同》（担保期限为 2022/1/25 至 2025/1/25），为合肥经纬电子有限公司与该行签订的以下贷款提供保证：

①合肥经纬电子科技有限公司在该行签订编号为 0130200018-2022 年（自贸）字 00531 号《流动资金借款合同》的短期借款（期限为 2023/1/16 至 2024/1/12），截至 2024 年 12 月 31 日，该合同的借款余额为 0.00 元。

注 12：苏州春秋电子科技股份有限公司于 2024 年 2 月 20 日与中国工商银行安徽自贸试验区合肥片区支行签订编号为 0130200018-2024 年自贸（保）字 00024 号的最高额度为 144,000,000.00 元的《最高额保证合同》（担保期限为 2024/2/20 至 2027/2/19），为合肥经纬电子有限公司与该行签订的以下贷款提供保证：

①合肥经纬电子科技有限公司在该行签订编号为 0130200018-2024 年（自贸）字 00088 号《流动资金借款合同》的短期借款（期限为 2024/2/29 至 2025/2/27），截至 2024 年 12 月 31 日，该合同的借款余额为 15,000,000.00 元；

②合肥经纬电子科技有限公司在该行签订编号为 0130200018-2024 年（自贸）字 00161 号《流动资金借款合同》的短期借款（期限为 2024/3/21 至 2025/3/20），截至 2024 年 12 月 31 日，该合同的借款余额为 25,000,000.00 元；

③合肥经纬电子科技有限公司在该行签订编号为 0130200018-2024 年（自贸）字 00399 号《流动资金借款合同》的短期借款（期限为 2024/4/23 至 2025/4/21），截至 2024 年 12 月 31 日，该合同的借款余额为 16,000,000.00 元；

④合肥经纬电子科技有限公司在该行签订编号为 0130200018-2024 年(自贸)字 00556 号《流动资金借款合同》的短期借款(期限为 2024/6/25 至 2025/6/24),截至 2024 年 12 月 31 日,该合同的借款余额为 21,000,000.00 元;

⑤合肥经纬电子科技有限公司在该行签订编号为 0130200018-2024 年(自贸)字 00806 号《流动资金借款合同》的短期借款(期限为 2024/8/23 至 2025/8/22),截至 2024 年 12 月 31 日,该合同的借款余额为 14,000,000.00 元;

⑥合肥经纬电子科技有限公司在该行签订编号为 0130200018-2024 年(自贸)字 00809 号《流动资金借款合同》的短期借款(期限为 2024/10/25 至 2025/10/23),截至 2024 年 12 月 31 日,该合同的借款余额为 14,000,000.00 元;

⑦合肥经纬电子科技有限公司在该行签订编号为 0130200018-2024 年(自贸)字 01248 号《流动资金借款合同》的短期借款(期限为 2024/12/19 至 2025/12/17),截至 2024 年 12 月 31 日,该合同的借款余额为 15,000,000.00 元。

注 13:苏州春秋电子科技股份有限公司于 2023 年 8 月 29 日与杭州银行合肥分行营业部签订编号为 20230825981700000001 号的最高额度为 60,500,000.00 元的《最高额保证合同》(担保期限为 2023/8/28 至 2026/8/27),为合肥经纬电子有限公司与该行签订的以下贷款提供保证:

①合肥经纬电子科技有限公司在该行签订编号为 183C110202300025《流动资金借款合同》的短期借款(期限为 2023/9/25 至 2024/9/24),截至 2024 年 12 月 31 日,该合同的借款余额为 0.00 元;

②合肥经纬电子科技有限公司在该行签订编号为 183C110202300029《流动资金借款合同》的短期借款(期限为 2023/11/24 至 2024/11/23),截至 2024 年 12 月 31 日,该合同的借款余额为 0.00 元;

③合肥经纬电子科技有限公司在该行签订编号为 183C110202300039《流动资金借款合同》的短期借款(期限为 2023/12/15 至 2024/12/14),截至 2024 年 12 月 31 日,该合同的借款余额为 0.00 元;

④合肥经纬电子科技有限公司在该行签订编号为 1150C110202400008《流动资金借款合同》的短期借款(期限为 2024/5/28 至 2025/5/27),截至 2024 年 12 月 31 日,该合同的借款余额为 10,000,000.00 元;

⑤合肥经纬电子科技有限公司在该行签订编号为 150C110202400016《流动资金借款合同》的短期借款(期限为 2024/9/24 至 2025/9/23),截至 2024 年 12 月 31 日,该合同的借款余额为 10,000,000.00 元;

⑥合肥经纬电子科技有限公司在该行签订编号为 150C110202400017《流动资金借款合同》的短期借款(期限为 2024/11/25 至 2025/11/24),截至 2024 年 12 月 31 日,该合同的借款余额为 10,000,000.00 元;

⑦合肥经纬电子科技有限公司在该行签订编号为 150C110202400018《流动资金借款合同》的短期借款(期限为 2024/12/10 至 2025/12/9),截至 2024 年 12 月 31 日,该合同的借款余额为 11,000,000.00 元;

⑧合肥经纬电子科技有限公司在该行签订编号为 150C556202400003《国内信用证开立合同》的国内信用证(期限为 2024/6/13 至 2025/6/8),截至 2024 年 12 月 31 日,该合同的信用证余额为 14,000,000.00 元。

注 14:苏州春秋电子科技股份有限公司于 2024 年 1 月 22 日与中国农业银行合肥合肥经开区支行签订编号为 34100520240000297 号的最高额度为 67,500,000.00 元的《最高额保证合同》(担保期限为 2024/1/22 至 2027/1/21),为合肥经纬电子有限公司与该行签订的以下贷款提供保证:

①合肥经纬电子科技有限公司在该行签订编号为 34010120240004498 号《流动资金借款合同》的短期借款(期限为 2024/8/29 至 2025/8/28),截至 2024 年 12 月 31 日,该合同的借款余额为 5,000,000.00 元。

②合肥经纬电子科技有限公司在该行签订编号为 34010120240000339 号《流动资金借款合同》的短期借款(期限为 2024/2/2 至 2025/1/21),截至 2024 年 12 月 31 日,该合同的借款余额为 0.00 元;

③合肥经纬电子科技有限公司在该行签订编号为 34040120240000169《国内信用证开立合同》的国内信用证（期限为 2024/2/5 至 2024/8/3），截至 2024 年 12 月 31 日，该合同的信用证余额为 0.00 元。

注 15：苏州春秋电子科技股份有限公司于 2023 年 5 月 22 日与上海浦东发展银行股份有限公司东莞分行签订了编号为 ZB5403202200000019 号最高额为 15,000,000.00 元的《最高额保证合同》（期限为 2023/5/22 至 2024/6/29），截至 2024 年 12 月 31 日，该合同为以下借款提供保证：

①东莞英脉通信技术有限公司在该行签订编号为 54012023280342 号《流动资金借款合同》的短期借款（期限为 2023/6/30 至 2024/6/29），截至 2024 年 12 月 31 日，该合同借款余额为 0.00 元；

②东莞英脉通信技术有限公司在该行签订编号为 54012023280817 号《流动资金借款合同》的短期借款（期限为 2023/12/15 至 2024/6/29），截至 2024 年 12 月 31 日，该合同借款余额为 0.00 元。

注 16：苏州春秋电子科技股份有限公司于 2023 年 11 月 14 日与招商银行股份有限公司东莞分行签订了编号为 769XY2023040503 号最高额为 20,000,000.00 元的《最高额不可撤销担保书》（期限为 2023/11/14 至 2024/11/13），为东莞英脉通信技术有限公司在该行开具的银行承兑汇票提供担保，截至 2024 年 12 月 31 日，该合同下应付银行承兑汇票为 0.00 元。

注 17：苏州春秋电子科技股份有限公司于 2024 年 4 月 23 日与上海浦东发展银行股份有限公司东莞分行签订了编号为 ZB5403202400000018 号最高额为 15,000,000.00 元的《最高额保证合同》（期限为 2024/4/23 至 2025/3/8），截至 2024 年 12 月 31 日，该合同为以下借款提供保证：

①东莞英脉通信技术有限公司在该行签订编号为 54012024280403 号《流动资金借款合同》提供担保（期限为 2024/6/28 至 2025/6/27），截至 2024 年 12 月 31 日，该合同借款余额为 15,000,000.00 元。

注 18：苏州春秋电子科技股份有限公司于 2024 年 7 月 23 日与东莞农村商业银行股份有限公司清溪支行签订了编号为 DB2024061300000277 号最高额为 20,000,000.00 元的《最高额保证合同》（期限为 2024/7/26 至 2027/7/25），截至 2024 年 12 月 31 日，该合同为以下借款提供保证：

①东莞英脉通信技术有限公司在该行签订编号为 HT2024061300000377 号《最高额借款合同》提供担保（期限为 2024/7/26 至 2027/7/25），截至 2024 年 12 月 31 日，该合同借款余额为 19,800,000.00 元，其中一年内到期的其他非流动负债 800,000.00 元。

注 19：苏州春秋电子科技股份有限公司于 2024 年 12 月 6 日与珠海华润银行股份有限公司东莞分行签订了编号为华银(2024)莞额保字(分营)第 0038 号最高额为 15,000,000.00 元的《最高额保证合同》（期限为 2024/12/6 至 2027/12/6），截至 2024 年 12 月 31 日，该合同为以下借款提供保证：

①东莞英脉通信技术有限公司在该行签订编号为华银(2024)莞综字(分营)第 0038 号综合授信合同提供担保（期限为 2024/12/6 至 2027/12/6），该合同下存在华银(2024)莞流贷字(分营)第 0042 号《流动资金借款合同》（期限为 2024/12/27 至 2025/12/27），截至 2024 年 12 月 31 日，该合同借款余额为 7,000,000.00 元。

(5). 关联方资金拆借

适用 不适用

(6). 关联方资产转让、债务重组情况

适用 不适用

单位：元 币种：人民币

关联方	关联交易内容	本期发生额	上期发生额
南昌春勤精密技术有限公司	采购固定资产	4,552,390.00	
苏州英脉智能设备有限公司	转让固定资产	246,370.05	
苏州英脉智能设备有限公司	采购固定资产	54,318.69	

(7). 关键管理人员报酬

√适用 □不适用

单位：元 币种：人民币

项目	本期发生额	上期发生额
关键管理人员报酬	7,674,033.13	6,954,770.28

(8). 其他关联交易

□适用 √不适用

6、 应收、应付关联方等未结算项目情况

(1). 应收项目

√适用 □不适用

单位：元 币种：人民币

项目名称	关联方	期末余额		期初余额	
		账面余额	坏账准备	账面余额	坏账准备
应收账款	南昌春勤精密技术有限公司	20,516,493.90	669,050.59		
应收账款	苏州英脉智能设备有限公司	15,510,970.73	1,919,978.62		
应收账款	重庆普强精密电子有限公司	62,530.00			
其他应收款	重庆普强精密电子有限公司	500,000.00	75,000.00	500,000.00	25,000.00

(2). 应付项目

√适用 □不适用

单位：元 币种：人民币

项目名称	关联方	期末账面余额	期初账面余额
应付账款	重庆普强精密电子有限公司		44,074.32
应付账款	南昌春勤精密技术有限公司	449,441.10	
应付账款	苏州英脉智能设备有限公司	8,469.38	

(3). 其他项目

□适用 √不适用

7、 关联方承诺

□适用 √不适用

8、 其他

□适用 √不适用

十五、 股份支付

1、 各项权益工具

□适用 √不适用

期末发行在外的股票期权或其他权益工具

适用 不适用

2、以权益结算的股份支付情况

适用 不适用

单位：元 币种：人民币

授予日权益工具公允价值的确定方法	股票市价
授予日权益工具公允价值的重要参数	无
可行权权益工具数量的确定依据	根据在职人员对应的权益工具估计
本期估计与上期估计有重大差异的原因	无
以权益结算的股份支付计入资本公积的累计金额	36,077,168.00

其他说明：

无

3、以现金结算的股份支付情况

适用 不适用

4、本期股份支付费用

适用 不适用

5、股份支付的修改、终止情况

适用 不适用

6、其他

适用 不适用

十六、承诺及或有事项

1、重要承诺事项

适用 不适用

资产负债表日存在的对外重要承诺、性质、金额

1、质押事项

(1)公司于2024年1月26日与招商银行苏州分行签订编号为512HT2024042564的担保金额为3,540,000.00元欧元(折合人民币26,640,978.00元)的《银行同币种借款保函》(期限为2024/1/26至2025/1/27),以该银行保函质押为公司与招商银行离岸金融中心签订的编号为2023离字第021401号《授信额度协议》下的欧元外债提供担保,截至2024年12月31日,该合同下欧元外债余额为3,490,000.00元欧元(折合人民币26,264,693.00元)。

(2)2022年11月1日,东莞英脉通信技术有限公司与招商银行股份有限公司东莞分行签订了编号为769XY2022036975《票据池业务最高额质押合同》,以11,598,374.18元的保证金本金及利息,为公司截至2024年12月31日在该行开具的15,973,322.39元(期限2024/7/5至2025/3/5)的银行承兑汇票提供担保。

(3)2024年12月6日,东莞英脉通信技术有限公司与珠海华润银行股份有限公司东莞分行签订编号为华银(2024)莞额质字(分营)第0038号,担保金额为15,000,000.00元的《最高额质押合同》(期限为2024/12/6至2027/12/6)。

以暂作价3000万元、专利号为ZL202211156012.4的发明专利,为公司与该行签订的编号为华银(2024)莞综字(分营)第0038号《综合授信合同》提供担保(期限为2024/12/6至2027/12/6),

该合同下存在华银(2024)莞流贷字(分营)第0042号《流动资金借款合同》(期限为2024/12/27至2025/12/27),截至2024年12月31日,该合同借款余额为7,000,000.00元。

(4)2024年5月8日子公司东莞英脉通信技术有限公司与兴业银行股份有限公司深圳分行签订了编号为MJZH20240508001529《最高额质押合同》(额度12000万,期限2024年5月8日至2025年3月17日),以22,191,994.56元共3笔的质押票据和105,122.05元的保证金本金及利息为公司截至2024年12月31日在该行开具的22,191,994.56元(期限2024年9月5日至2025年6月11日)银行承兑汇票提供担保。

2、抵押事项

(1)合肥经纬电子科技有限公司于2022年6月15日与中国建设银行合肥经开区支行签订编号为JKQZGEDY20220615的担保金额为106,724,600.00元的《最高额抵押合同》(期限为2022/6/15至2025/6/15),以原值为134,769,899.79元,净值为85,733,983.97元的房屋建筑物以及以原值为18,442,213.17元,净值为14,292,707.48元的土地使用权,为合肥经纬电子科技有限公司与该行签订的以下借款合同提供担保:

①合肥经纬电子科技有限公司在该行签订编号HTZ340460000LDZJ2023N01G的《流动资金借款合同》的短期借款(期限为2023/9/26至2024/9/25),截至2024年12月31日,该合同的借款余额为0.00元;

②合肥经纬电子科技有限公司在该行签订编号HTZ340460000LDZJ2023N01Q的《流动资金借款合同》的短期借款(期限为2023/10/16至2024/10/15),截至2024年12月31日,该合同的借款余额为0.00元;

③合肥经纬电子科技有限公司在该行签订编号HTZ340460000LDZJ2023N023的《流动资金借款合同》的短期借款(期限为2023/11/13至2024/11/12),截至2024年12月31日,该合同的借款余额为0.00元;

④合肥经纬电子科技有限公司在该行签订编号HTZ340460000LDZJ2023N02A的《流动资金借款合同》的短期借款(期限为2023/12/8至2024/12/7),截至2024年12月31日,该合同的借款余额为0.00元;

⑤合肥经纬电子科技有限公司在该行签订编号HTZ340460000LDZJ2023N02F的《流动资金借款合同》的短期借款(期限为2023/12/22至2024/12/21),截至2024年12月31日,该合同的借款余额为0.00元;

⑥合肥经纬电子科技有限公司在该行签订编号HTZ340460000LDZJ2024N00M的《流动资金借款合同》的短期借款(期限为2024/4/15至2025/4/14),截至2024年12月31日,该合同的借款余额为12,000,000.00元;

⑦合肥经纬电子科技有限公司在该行签订编号HTZ340460000LDZJ2024N023的《流动资金借款合同》的短期借款(期限为2024/9/27至2025/9/26),截至2024年12月31日,该合同的借款余额为14,000,000.00元;

⑧合肥经纬电子科技有限公司在该行签订编号JKQ20241025002的《流动资金借款合同》的短期借款(期限为2024/10/30至2025/10/29),截至2024年12月31日,该合同的借款余额为20,000,000.00元;

⑨合肥经纬电子科技有限公司在该行签订编号HTZ340460000LDZJ2024N025的《流动资金借款合同》的短期借款(期限为2024/11/27至2025/11/26),截至2024年12月31日,该合同的借款余额为10,000,000.00元。

(2)合肥博大精密科技有限公司于2023年11月7日与中国建设银行股份有限公司合肥经济技术开发区支行签订编号为ZGEDY2023010号的《最高额抵押合同》(期限为2023/11/7-2025/11/6),以原值为181,832,968.05元,净值为140,996,969.84元的房屋建筑物以及以原值为5,918,909.75元,净值为5,252,431.75元的土地使用权为抵押。为该行签订的以下贷款提供最高额抵押担保:

①合肥博大精密科技有限公司在该行签订编号为HTZ340460000LDZJ2023N024号《流动资金借款合同》(期限为2023/11/21-2024/11/20)提供担保,截至2024年12月31日,该合同的借款余额为0.00元;

②合肥博大精密科技有限公司在该行签订编号为 HTZ340460000LDZJ2023N02D 号《流动资金借款合同》（期限为 2023/12/13-2024/12/12）提供担保，截至 2024 年 12 月 31 日，该合同的借款余额为 0.00 元；

③合肥博大精密科技有限公司在该行签订编号为 HTZ340460000LDZJ2024N005 号《人民币流动资金借款合同》（期限为 2024/1/16-2024/12/27）提供担保，截至 2024 年 12 月 31 日，该合同的借款余额为 0.00 元；

④合肥博大精密科技有限公司在该行签订编号为 JKQLD20240221 号《人民币流动资金借款合同》（期限为 2024/2/26-2025/2/25）提供担保，截至 2024 年 12 月 31 日，该合同的借款余额为 9,000,000.00 元；

⑤合肥博大精密科技有限公司在该行签订编号为 HTZ340460000LDZJ2024N00G 号《人民币流动资金借款合同》（期限为 2024/3/20-2025/3/19）提供担保，截至 2024 年 12 月 31 日，该合同的借款余额为 10,000,000.00 元；

⑥合肥博大精密科技有限公司在该行签订编号为 HTZ340460000LDZJ2024N01H 号《人民币流动资金借款合同》（期限为 2024/6/27-2025/6/26）提供担保，截至 2024 年 12 月 31 日，该合同的借款余额为 10,000,000.00 元；

⑦合肥博大精密科技有限公司在该行签订编号为 HTZ340460000GDZC202000019 号《固定资产借款合同》（期限为 2020/9/30-2024/12/21）提供担保，截至 2024 年 12 月 31 日，该合同的借款余额为 0.00 元；

⑧合肥博大精密科技有限公司在该行签订编号为 HTZ340460000LDZJ2024N015 号《人民币流动资金借款合同》（期限为 2024/5/28-2026/5/27）提供担保，截至 2024 年 12 月 31 日，该合同的借款余额为 9,900,000.00 元，其中一年内到期的其他非流动负债 200,000.00 元。

3、其他

(1) 2024 年 8 月 5 日，东莞英脉通信技术有限公司与上海浦东发展银行股份有限公司东莞分行签订了编号为 CD54012024800294《开立银行承兑汇票业务协议书》（单笔签订），以 3,609,552.91 元的保证金本金及利息，为公司截至 2024 年 12 月 31 日在该行开具的 3,609,552.91 元（期限 2024/8/8 至 2025/2/8）的银行承兑汇票提供担保。

(2) 2022 年，深圳市桦事达科技有限公司向深圳市宝安区人民法院提起诉讼，请求判令子公司东莞英脉通信技术有限公司支付货款 693,292.00 元及逾期付款滞纳金并承担本案的全部诉讼费用。2022 年 11 月 10 日，深圳市宝安区人民法院出具的（2022）粤 0306 民初 14892 号民事判决书，判决子公司东莞英脉通信技术有限公司于判决生效之日起十日内支付原告货款人民币 693,292.00 元及逾期付款利息损失、承担案件受理费 21,472.00 元和保全费 5,000.00 元，并因此冻结公司存款 870,428.11 元。子公司东莞英脉通信技术有限公司不服一审判决，于 2022 年 11 月 22 日向深圳市中级人民法院提起上诉。2023 年 10 月 18 日，深圳市中级人民法院出具（2023）粤 03 民终 12070 号民事裁定书，撤销广东省深圳市宝安区人民法院（2022）粤 0306 民初 14892 号民事判决书，驳回深圳市桦事达科技有限公司的诉讼请求，并退还相应的案件受理费、保全费。因此冻结款项 870,428.11 元于 2024 年初解除冻结。由于深圳市桦事达科技有限公司不服上述民事裁定书，于 2024 年 9 月 3 日再次提起诉讼，并申请查封、冻结子公司东莞英脉通信技术有限公司名下价值相当于人民币 823,003.61 元的财产。根据（2024）粤 0306 执保 31505 号执行裁定书，法院因此冻结公司存款 823,003.61 元，目前该案件仍在审理中。

(3) 2024 年，上海崑泓模塑科技有限公司与其客户常州市佳乐车辆配件制造有限公司因合同纠纷，2024 年 12 月，江苏省常州市新北区人民法院出具（2024）苏 0411 民初 8495 号民事裁定书，裁定冻结上海崑泓模塑科技有限公司银行账户存款 3,800,000.00 元。上海崑泓模塑科技有限公司不服常州市新北区人民法院作出的判决于 2025 年 2 月提起上诉，截至报告出具，此纠纷案尚未判决。

(4) 2024 年 5 月 8 日子公司东莞英脉通信技术有限公司与兴业银行股份有限公司深圳分行签订了编号为 MJZH20240508001529《最高额质押合同》（额度 12000 万，期限 2024 年 5 月 8 日至 2025 年 3 月 17 日），以 22,191,994.56 元共 3 笔的质押票据和 105,122.05 元的保证金本金及利息为公司截至 2024 年 12 月 31 日在该行开具的 22,191,994.56 元（期限 2024 年 9 月 5 日至 2025 年 6 月 11 日）银行承兑汇票提供担保。

2、或有事项**(1). 资产负债表日存在的重要或有事项**

□适用 √不适用

(2). 公司没有需要披露的重要或有事项，也应予以说明：

□适用 √不适用

3、其他

□适用 √不适用

十七、资产负债表日后事项**1、重要的非调整事项**

□适用 √不适用

2、利润分配情况

√适用 □不适用

单位：元 币种：人民币

拟分配的利润或股利	64,489,314.90
经审议批准宣告发放的利润或股利	64,489,314.90

根据 2025 年 4 月 21 日第四届董事会第四次会议决议，公司拟以分红派息股权登记日的总股本为基数，向全体股东每 10 股派发现金红利 1.50 元（含税），剩余未分配利润结转至以后年度。公司回购股票专用账户持有公司股份 9,136,891 股，该股份按规定不参与本次利润分配。

因公司目前处于可转换公司债券转股期内，如在本报告披露之日起至实施权益分派股权登记日期间公司股本总数发生变化的，公司拟维持每股分配比例不变，相应调整分配总金额。

3、销售退回

□适用 √不适用

4、其他资产负债表日后事项说明

□适用 √不适用

十八、其他重要事项**1、前期会计差错更正****(1). 追溯重述法**

□适用 √不适用

(2). 未来适用法

□适用 √不适用

2、重要债务重组

□适用 √不适用

3、 资产置换

(1). 非货币性资产交换

适用 不适用

(2). 其他资产置换

适用 不适用

4、 年金计划

适用 不适用

5、 终止经营

适用 不适用

6、 分部信息

(1). 报告分部的确定依据与会计政策

适用 不适用

(2). 报告分部的财务信息

适用 不适用

(3). 公司无报告分部的，或者不能披露各报告分部的资产总额和负债总额的，应说明原因

适用 不适用

本公司不存在多种经营或跨地区经营，故无报告分部。

(4). 其他说明

适用 不适用

7、 其他对投资者决策有影响的重要交易和事项

适用 不适用

公司控股股东、实际控制人薛革文于 2019 年 8 月与东兴证券股份有限公司签订《公开发行可转换公司债券之股份质押合同》，以其持有的公司股票 3640 万股作为质押，为公司可转债“春秋转债”提供担保，担保期限为“春秋转债”的存续期及“春秋转债”到期之日起两年内或主债权消灭之日（以先到者为准），截至 2024 年 12 月 31 日该股票尚未解除质押；薛革文于 2022 年 3 月与苏州银行股份有限公司签订《股票质押合同》，以其持有的公司股票 3200 万股作为质押，用于置换存量股权质押融资，2024 年 3 月 20 日，薛革文将该部分股票中的 800 万股进行了解质押，截至 2024 年 12 月 31 日该部分股票中尚有 2400 万股未解除质押；薛革文于 2024 年 3 月 19 日，薛革文将其持有的公司股票 1014 万股质押给浙商证券股份有限公司用于置换存量股权质押融资，截至 2024 年 12 月 31 日该股票尚未解除质押。

8、其他

适用 不适用

十九、 母公司财务报表主要项目注释

1、 应收账款

(1). 按账龄披露

适用 不适用

单位：元 币种：人民币

账龄	期末账面余额	期初账面余额
1 年以内		
其中：1 年以内分项		
3 个月以内	108,541,652.23	92,560,405.71
4-12 个月	63,782,947.87	281,715,449.28
1 年以内小计	172,324,600.10	374,275,854.99
1 至 2 年	118,592,003.11	120,323,329.15
2 至 3 年	39,157,857.75	3,469,383.62
3 年以上	6,421,902.52	3,236,086.17
小计	336,496,363.48	501,304,653.93
减：坏账准备	2,267,719.69	442,636.12
合计	334,228,643.79	500,862,017.81

(2). 按坏账计提方法分类披露

适用 不适用

单位：元 币种：人民币

类别	期末余额					期初余额				
	账面余额		坏账准备		账面价值	账面余额		坏账准备		账面价值
	金额	比例 (%)	金额	计提比例 (%)		金额	比例 (%)	金额	计提比例 (%)	
按单项计提坏账准备						230,975.27	0.05	230,975.27	100.00	
按组合计提坏账准备	336,496,363.48	100.00	2,267,719.69	0.67	334,228,643.79	501,073,678.66	99.95	211,660.85	0.04	500,862,017.81
其中：										
账龄组合	39,475,006.74	11.73	2,267,719.69	5.74	37,207,287.05	33,710,848.48	6.72	211,660.85	0.63	33,499,187.63
合并关联方组合	297,021,356.74	88.27			297,021,356.74	467,362,830.18	93.23			467,362,830.18
合计	336,496,363.48	/	2,267,719.69	/	334,228,643.79	501,304,653.93	/	442,636.12	/	500,862,017.81

按单项计提坏账准备：

适用 不适用

按组合计提坏账准备：

适用 不适用

组合计提项目：账龄组合

单位：元 币种：人民币

名称	期末余额		
	应收账款	坏账准备	计提比例 (%)
3 个月以内	20,185,539.46		
4-12 个月	6,257,004.01	312,850.20	5.00
1 至 2 年	13,032,463.27	1,954,869.49	15.00
合计	39,475,006.74	2,267,719.69	

按组合计提坏账准备的说明：

适用 不适用

按预期信用损失一般模型计提坏账准备

适用 不适用

各阶段划分依据和坏账准备计提比例

无

对本期发生损失准备变动的应收账款账面余额显著变动的情况说明：

适用 不适用

(3). 坏账准备的情况

适用 不适用

单位：元 币种：人民币

类别	期初余额	本期变动金额			期末余额
		计提	收回或转回	转销或核销 其他变动	
按单项计提坏账准备	230,975.27			230,975.27	
按组合计提坏账准备	211,660.85	2,056,058.84			2,267,719.69
合计	442,636.12	2,056,058.84		230,975.27	2,267,719.69

其中本期坏账准备收回或转回金额重要的：

适用 不适用

其他说明：

无

(4). 本期实际核销的应收账款情况

适用 不适用

单位：元 币种：人民币

项目	核销金额
实际核销的应收账款	230,975.27

其中重要的应收账款核销情况

适用 不适用

应收账款核销说明：

适用 不适用

(5). 按欠款方归集的期末余额前五名的应收账款和合同资产情况

适用 不适用

单位：元 币种：人民币

单位名称	应收账款期末余额	合同资产期末余额	应收账款和合同资产期末余额	占应收账款和合同资产期末余额合计数的比例(%)	坏账准备期末余额
CHUNQIU ELECTRONIC (VIETNAM) CO., LTD	84,817,168.80		84,817,168.80	25.21	
香港春秋国际有限公司	66,651,347.27		66,651,347.27	19.81	
合肥精深精密科技有限公司	63,653,928.97		63,653,928.97	18.92	
重庆春秋电子科技有限公司	42,379,679.10		42,379,679.10	12.59	
东莞英脉通信技术有限公司	18,995,880.95		18,995,880.95	5.65	
合计	276,498,005.09		276,498,005.09	82.18	

其他说明：
无

其他说明：
适用 不适用

2、其他应收款

项目列示

适用 不适用

单位：元 币种：人民币

项目	期末余额	期初余额
应收利息		
应收股利	221,505,547.53	20,000,000.00
其他应收款	127,400,854.63	40,783,989.09
合计	348,906,402.16	60,783,989.09

其他说明：
适用 不适用

应收利息

(1). 应收利息分类

适用 不适用

(2). 重要逾期利息

适用 不适用

(3). 按坏账计提方法分类披露

适用 不适用

按单项计提坏账准备：

适用 不适用

按单项计提坏账准备的说明：

适用 不适用

按组合计提坏账准备：

适用 不适用

(4). 按预期信用损失一般模型计提坏账准备

适用 不适用

各阶段划分依据和坏账准备计提比例
无

对本期发生损失准备变动的应收利息账面余额显著变动的情况说明：

适用 不适用

(5). 坏账准备的情况

适用 不适用

其中本期坏账准备收回或转回金额重要的：

适用 不适用

其他说明：

无

(6). 本期实际核销的应收利息情况

适用 不适用

其中重要的应收利息核销情况

适用 不适用

核销说明：

适用 不适用

其他说明：

适用 不适用

应收股利

(1). 应收股利

适用 不适用

单位：元 币种：人民币

项目(或被投资单位)	期末余额	期初余额
合肥经纬电子科技有限公司	151,019,866.79	20,000,000.00
合肥博大精密科技有限公司	41,735,944.07	
合肥精深精密科技有限公司	28,749,736.67	
小计	221,505,547.53	20,000,000.00
减：坏账准备		
合计	221,505,547.53	20,000,000.00

(2). 重要的账龄超过 1 年的应收股利

适用 不适用

(3). 按坏账计提方法分类披露

适用 不适用

按单项计提坏账准备:

适用 不适用

按单项计提坏账准备的说明:

适用 不适用

按组合计提坏账准备:

适用 不适用

(4). 按预期信用损失一般模型计提坏账准备

适用 不适用

各阶段划分依据和坏账准备计提比例

无

对本期发生损失准备变动的应收股利账面余额显著变动的情况说明:

适用 不适用

(5). 坏账准备的情况

适用 不适用

其中本期坏账准备收回或转回金额重要的:

适用 不适用

其他说明:

无

(6). 本期实际核销的应收股利情况

适用 不适用

其中重要的应收股利核销情况

适用 不适用

核销说明:

适用 不适用

其他说明:

适用 不适用

其他应收款

(1). 按账龄披露

√适用 □不适用

单位：元 币种：人民币

账龄	期末账面余额	期初账面余额
1年以内		
其中：1年以内分项		
3个月以内	26,333,556.19	12,309,837.58
4-12个月	61,930,000.00	615,484.96
1年以内小计	88,263,556.19	12,925,322.54
1至2年	12,289,392.64	20,737,655.04
2至3年	20,640,435.04	1,672,500.00
3年以上	7,646,061.02	11,011,595.70
小计	128,839,444.89	46,347,073.28
减：坏账准备	1,438,590.26	5,563,084.19
合计	127,400,854.63	40,783,989.09

(2). 按款项性质分类情况

√适用 □不适用

单位：元 币种：人民币

款项性质	期末账面余额	期初账面余额
出口退税	326,168.27	191,151.74
往来款	126,518,476.62	43,645,324.54
应收股权转让款	1,890,000.00	
保证金	27,000.00	2,027,000.00
押金	77,800.00	477,800.00
备用金		5,797.00
合计	128,839,444.89	46,347,073.28

(3). 坏账准备计提情况

√适用 □不适用

单位：元 币种：人民币

坏账准备	第一阶段	第二阶段	第三阶段	合计
	未来12个月预期信用损失	整个存续期预期信用损失(未发生信用减值)	整个存续期预期信用损失(已发生信用减值)	
2024年1月1日余额	916,097.51		4,646,986.68	5,563,084.19
2024年1月1日余额在本期				
--转入第二阶段				
--转入第三阶段				
--转回第二阶段				
--转回第一阶段				
本期计提	522,492.75			522,492.75
本期转回				
本期转销				
本期核销			4,646,986.68	4,646,986.68

其他变动				
2024年12月31日余额	1,438,590.26			1,438,590.26

各阶段划分依据和坏账准备计提比例
无

对本期发生损失准备变动的其他应收款账面余额显著变动的情况说明：
适用 不适用

本期坏账准备计提金额以及评估金融工具的信用风险是否显著增加的采用依据：
适用 不适用

(4). 坏账准备的情况

适用 不适用

单位：元 币种：人民币

类别	期初余额	本期变动金额				期末余额
		计提	收回或转回	转销或核销	其他变动	
按单项计提坏账准备	4,646,986.68			4,646,986.68		
按组合计提坏账准备	916,097.51	522,492.75				1,438,590.26
合计	5,563,084.19	522,492.75		4,646,986.68		1,438,590.26

其中本期坏账准备转回或收回金额重要的：
适用 不适用

其他说明：
无

(5). 本期实际核销的其他应收款情况

适用 不适用

单位：元 币种：人民币

项目	核销金额
实际核销的其他应收款	4,646,986.68

其中重要的其他应收款核销情况：
适用 不适用

单位：元 币种：人民币

单位名称	其他应收款性质	核销金额	核销原因	履行的核销程序	款项是否由关联交易产生
苏州已到美满电子科技有限公司	往来款	4,646,986.68	公司破产	已审批	否
合计	/	4,646,986.68	/	/	/

其他应收款核销说明：
适用 不适用

(6). 按欠款方归集的期末余额前五名的其他应收款情况

√适用 □不适用

单位：元 币种：人民币

单位名称	期末余额	占其他应 收款期末 余额合计 数的比例 (%)	款项 的性 质	账龄	坏账准备 期末余额
东莞英脉通信技术有限公司	64,183,825.34	49.82	往来款	3个月以内 22,822,839.23 元, 4-12个月 20,000,000.00 元, 1-2年 1,360,986.11 元, 2-3年 20,000,000.00 元	
合肥博大精密科技有限公司	30,604,931.51	23.75	往来款	3个月以内 604,931.51 元, 4-12个月 30,000,000.00 元	
上海崑泓模塑科技有限公司	18,936,007.69	14.70	往来款	3个月以内 347,282.67 元, 4-12个月 11,930,000.00 元, 1-2年 217,500.00 元, 2-3年 217,500.00 元, 3年以上 6,223,725.02 元	
合肥精深精密科技有限公司	10,095,421.57	7.84	往来款	1-2年	
山东浪潮智能终端科技有限公司	2,000,000.00	1.55	保证金	1-2年 615,484.96 元, 2-3年 384,515.04 元, 3年以上 1,000,000.00 元	1,284,580.26
合计	125,820,186.11	97.66	/	/	1,284,580.26

(7). 因资金集中管理而列报于其他应收款

□适用 √不适用

其他说明:

□适用 √不适用

3、 长期股权投资

√适用 □不适用

单位：元 币种：人民币

项目	期末余额			期初余额		
	账面余额	减值准备	账面价值	账面余额	减值准备	账面价值
对子公司投资	1,064,592,202.00	97,199,550.00	967,392,652.00	1,335,092,202.00	48,349,550.00	1,286,742,652.00
对联营、合营企业投资	135,533,326.95		135,533,326.95	44,248,040.64		44,248,040.64
合计	1,200,125,528.95	97,199,550.00	1,102,925,978.95	1,379,340,242.64	48,349,550.00	1,330,990,692.64

(1). 对子公司投资

√适用 □不适用

单位：元 币种：人民币

被投资单位	期初余额（账面价值）	减值准备期初余额	本期增减变动				期末余额（账面价值）	减值准备期末余额
			追加投资	减少投资	计提减值准备	其他		
上海崑泓模塑科技有限公司		48,349,550.00					48,349,550.00	
合肥经纬电子科技有限公司	261,490,174.00						261,490,174.00	
香港春秋国际有限公司	64,078.00						64,078.00	
合肥博大精密科技有限公司	251,838,400.00						251,838,400.00	
昆山铭展铝制品有限公司	27,000,000.00			27,000,000.00				
南昌春秋电子科技有限公司	357,500,000.00			357,500,000.00				
重庆春秋电子科技有限公司	60,000,000.00						60,000,000.00	
东莞英脉通信技术有限公司	48,850,000.00				48,850,000.00		48,850,000.00	
合肥精深精密科技有限公司	280,000,000.00		114,000,000.00				394,000,000.00	
合计	1,286,742,652.00	48,349,550.00	114,000,000.00	384,500,000.00	48,850,000.00		967,392,652.00	

(2). 对联营、合营企业投资

√适用 □不适用

单位：元 币种：人民币

投资单位	期初余额	本期增减变动							期末余额	减值准备期末余额	
		追加投资	减少投资	权益法下确认的投资损益	其他综合收益调整	其他权益变动	宣告发放现金股利或利润	计提减值准备			其他
联营企业											
马鞍山恒精新能源科技有限公司	38,357,340.45			2,224,479.27						40,581,819.72	
重庆普强精密电子有限公司	5,890,700.19			-180,664.22						5,710,035.97	
浙江埃创科技服务有限公司		23,000,000.00		-1,747,757.00						21,252,243.00	
南昌春勤精密技术有限公司				-2,391,832.38				70,381,060.64		67,989,228.26	
小计	44,248,040.64	23,000,000.00		-2,095,774.33				70,381,060.64		135,533,326.95	
合计	44,248,040.64	23,000,000.00		-2,095,774.33				70,381,060.64		135,533,326.95	

注：本期其他变动系公司因处置子公司南昌春秋电子科技有限公司（更名为南昌春勤精密技术有限公司）45%股权，导致对其持股比例由65%下降为20%，由能够实施控制转为具有重大影响，因此，对其长期股权投资由成本法转为权益法进行核算。此外，剩余20%股权的初始投资成本为110,000,000.00元，按照剩余持股比例计算原投资时应享有南昌春秋可辨认净资产公允价值的份额大于剩余长期股权投资的成本的差额，调整期初留存收益-28,857,193.34元，处置投资当期2024年期初至处置之日之间南昌春秋实现的净损益中公司享有的份额调整当期损益-10,761,746.02元。

(3). 长期股权投资的减值测试情况

适用 不适用

其他说明：

无

4、营业收入和营业成本

(1). 营业收入和营业成本情况

√适用 □不适用

单位：元 币种：人民币

项目	本期发生额		上期发生额	
	收入	成本	收入	成本
主营业务	283,231,716.87	257,924,058.90	387,904,044.53	414,009,291.45
其他业务	30,349,205.33	17,244,892.03	21,953,868.55	18,187,869.56
合计	313,580,922.20	275,168,950.93	409,857,913.08	432,197,161.01

(2). 营业收入、营业成本的分解信息

□适用 √不适用

其他说明：

√适用 □不适用

营业收入明细：

项目	本期金额	上期金额
主营业务收入	283,231,716.87	387,904,044.53
其中：结构件收入	141,909,103.33	319,799,867.77
模具收入	140,832,880.84	65,390,094.61
通信设备收入	489,732.70	2,714,082.15
其他业务收入	30,349,205.33	21,953,868.55
其中：开发设计收入	9,561,505.18	4,570,076.90
材料销售收入	1,262,795.52	8,035,147.24
租赁收入	4,396,904.63	5,208,644.41
受托研发收入	9,720,000.00	4,140,000.00
推广收入	5,408,000.00	
合计	313,580,922.20	409,857,913.08

(3). 履约义务的说明

□适用 √不适用

(4). 分摊至剩余履约义务的说明

□适用 √不适用

(5). 重大合同变更或重大交易价格调整

□适用 √不适用

其他说明：

无

5、投资收益

√适用 □不适用

单位：元 币种：人民币

项目	本期发生额	上期发生额
成本法核算的长期股权投资收益	223,305,547.53	66,149,782.27
权益法核算的长期股权投资收益	-2,095,774.33	-1,012,123.70
南昌春秋按剩余持股比例确认的处置期初至处置日之间应享有的净损益	-10,761,746.02	
交易性金融资产产生的投资收益	3,264,807.67	
处置衍生金融工具产生的投资收益		-5,604,800.00
处置长期股权投资产生的投资收益	-30,140,000.00	
合计	183,572,834.85	59,532,858.57

其他说明：

无

6、其他

□适用 √不适用

二十、补充资料**1、当期非经常性损益明细表**

√适用 □不适用

单位：元 币种：人民币

项目	金额	说明
非流动性资产处置损益，包括已计提资产减值准备的冲销部分	77,635,375.79	
计入当期损益的政府补助，但与公司正常经营业务密切相关、符合国家政策规定、按照确定的标准享有、对公司损益产生持续影响的政府补助除外	37,741,274.16	
除同公司正常经营业务相关的有效套期保值业务外，非金融企业持有金融资产和金融负债产生的公允价值变动损益以及处置金融资产和金融负债产生的损益	5,672,698.20	
计入当期损益的对非金融企业收取的资金占用费		
委托他人投资或管理资产的损益	2,492,611.49	
对外委托贷款取得的损益		
因不可抗力因素，如遭受自然灾害而产生的各项资产损失		
单独进行减值测试的应收款项减值准备转回		
企业取得子公司、联营企业及合营企业的投资成本小于取得投资时应享有被投资单位可辨认净资产公允价值产生的收益		
同一控制下企业合并产生的子公司期初至合并日的当期净损益		
非货币性资产交换损益		
债务重组损益		
企业因相关经营活动不再持续而发生的一次性费用，如安置职工的支出等		
因税收、会计等法律、法规的调整对当期损益产生的一次性影响		

因取消、修改股权激励计划一次性确认的股份支付费用		
对于现金结算的股份支付，在可行权日之后，应付职工薪酬的公允价值变动产生的损益		
采用公允价值模式进行后续计量的投资性房地产公允价值变动产生的损益		
交易价格显失公允的交易产生的收益		
与公司正常经营业务无关的或有事项产生的损益		
受托经营取得的托管费收入		
除上述各项之外的其他营业外收入和支出	-3,149,934.16	
其他符合非经常性损益定义的损益项目		
减：所得税影响额	3,470,709.14	
少数股东权益影响额（税后）	-8,076,720.23	
合计	124,998,036.57	

对公司将《公开发行证券的公司信息披露解释性公告第1号——非经常性损益》未列举的项目认定为非经常性损益项目且金额重大的，以及将《公开发行证券的公司信息披露解释性公告第1号——非经常性损益》中列举的非经常性损益项目界定为经常性损益的项目，应说明原因。

适用 不适用

其他说明：

适用 不适用

2、净资产收益率及每股收益

适用 不适用

报告期利润	加权平均净资产收益率（%）	每股收益	
		基本每股收益	稀释每股收益
归属于公司普通股股东的净利润	7.56	0.48	0.48
扣除非经常性损益后归属于公司普通股股东的净利润	3.09	0.20	0.20

3、境内外会计准则下会计数据差异

适用 不适用

4、其他

适用 不适用

董事长：薛革文

董事会批准报送日期：2025 年 4 月 21 日

修订信息

适用 不适用