

公司代码：603296

公司简称：华勤技术



# 华勤技术股份有限公司 2024 年年度报告

## 重要提示

一、本公司董事会、监事会及董事、监事、高级管理人员保证年度报告内容的真实性、准确性、完整性，不存在虚假记载、误导性陈述或重大遗漏，并承担个别和连带的法律责任。

二、公司全体董事出席董事会会议。

三、立信会计师事务所（特殊普通合伙）为本公司出具了标准无保留意见的审计报告。

四、公司负责人邱文生、主管会计工作负责人奚平华及会计机构负责人（会计主管人员）桂春娟声明：保证年度报告中财务报告的真实、准确、完整。

### 五、董事会决议通过的本报告期利润分配预案或公积金转增股本预案

公司2024年年度利润分配预案如下：公司2024年年度拟以实施权益分派股权登记日登记的总股本（扣减公司回购账户股份数量）为基数，向全体股东每10股派发现金红利9元（含税），不进行资本公积金转增股本，不送红股。在实施权益分派的股权登记日前公司总股本（扣减公司回购账户股份数量）发生变动的，公司拟维持每股分配比例不变，相应调整分配总额。

公司2024年年度利润分配预案已经公司第二届董事会第十五次会议审议通过，尚需公司2024年年度股东大会审议。

### 六、前瞻性陈述的风险声明

适用 不适用

本报告所涉及的未来计划、发展战略等前瞻性陈述，不构成公司对投资者的实质承诺，请投资者注意投资风险。

### 七、是否存在被控股股东及其他关联方非经营性占用资金情况

否

### 八、是否存在违反规定决策程序对外提供担保的情况

否

### 九、是否存在半数以上董事无法保证公司所披露年度报告的真实性、准确性和完整性

否

### 十、重大风险提示

公司已在本报告中详细描述可能存在的风险，敬请查阅“第三节管理层讨论与分析”之“六、公司关于公司未来发展的讨论与分析”之“（四）可能面对的风险”。

### 十一、其他

适用 不适用

## 目录

第一节	释义.....	4
第二节	公司简介和主要财务指标.....	7
第三节	管理层讨论与分析.....	11
第四节	公司治理.....	35
第五节	环境与社会责任.....	52
第六节	重要事项.....	58
第七节	股份变动及股东情况.....	89
第八节	优先股相关情况.....	99
第九节	债券相关情况.....	100
第十节	财务报告.....	101

备查文件目录	载有公司负责人、主管会计工作负责人、会计机构负责人（会计主管人员）签名并盖章的财务报表。
	载有会计师事务所盖章、注册会计师签名并盖章的审计报告原件。
	报告期内公开披露过的所有公司文件的正本及公告的原稿。

## 第一节 释义

### 一、 释义

在本报告书中，除非文义另有所指，下列词语具有如下含义：

常用词语释义		
本公司、公司、华勤技术、华勤	指	华勤技术股份有限公司
上海奥勤	指	上海奥勤信息科技有限公司，曾用名上海奥勤通讯技术有限公司，系公司的控股股东
上海海贤	指	上海海贤信息科技有限公司，曾用名上海海贤通讯技术有限公司，系公司的实际控制人控制的其他企业
海南勤沅/上海勤沅	指	海南勤沅创业投资合伙企业（有限合伙），曾用名上海勤沅企业管理合伙企业（有限合伙），系公司的员工持股平台
海南摩致/上海勤铎	指	海南摩致投资合伙企业（有限合伙），曾用名上海勤铎企业管理合伙企业（有限合伙），系公司的员工持股平台
海南创坚/上海勤贝	指	海南创坚创业投资合伙企业（有限合伙），曾用名上海勤贝企业管理合伙企业（有限合伙），系公司的员工持股平台
海南软胜/上海勤甸	指	海南软胜创业投资合伙企业（有限合伙），曾用名上海勤甸企业管理合伙企业（有限合伙），系公司的员工持股平台
海南华效/上海勤广	指	海南华效创业投资合伙企业（有限合伙），曾用名上海勤广企业管理合伙企业（有限合伙），系公司的员工持股平台
海南勤砥	指	海南勤砥投资合伙企业（有限合伙）
上海勤遐	指	上海勤遐企业管理合伙企业（有限合伙）
海南摩远	指	海南摩远投资合伙企业（有限合伙）
海南软捷	指	海南软捷创业投资合伙企业（有限合伙）
海南创攻	指	海南创攻投资合伙企业（有限合伙）
海南华协	指	海南华协投资合伙企业（有限合伙）
英特尔	指	英特尔产品（成都）有限公司，系公司的股东
旭芯仟泰	指	上海旭芯仟泰企业管理合伙企业（有限合伙），系公司的股东
悦翔投资	指	福建悦翔投资合伙企业（有限合伙），系公司的股东
中移基金	指	中移股权基金（河北雄安）合伙企业（有限合伙），系公司的股东
高通无线	指	高通无线通信技术（中国）有限公司，系公司的股东
张江浩成	指	上海张江浩成创业投资有限公司，系公司的股东
海丝民合	指	青岛海丝民合半导体投资中心（有限合伙），系公司的股东
汇清智德	指	宁波清控汇清智德股权投资中心（有限合伙），系公司的股东
华芯晶原	指	合肥华芯晶原投资中心合伙企业（有限合伙），系公司的股东
智路投资	指	智路（贵安新区）战略新兴产业投资中心（有限合伙），系公司的股东
中移投资	指	中移投资控股有限责任公司，系公司的股东

南京招银	指	南京招银现代产业叁号股权投资基金（有限合伙），系公司的股东
屹唐华创	指	北京屹唐华创股权投资中心（有限合伙），系公司的股东
极创渝源	指	重庆极创渝源股权投资基金合伙企业（有限合伙），系公司的股东
中金浦成	指	中金浦成投资有限公司，系公司的股东
宁波奥闻	指	宁波梅山保税区奥闻投资管理合伙企业（有限合伙），系公司的股东
远尊投资	指	上海远尊投资合伙企业（有限合伙），系公司的股东
成都景炜	指	成都景炜投资合伙企业（有限合伙），曾用名嘉兴景炜投资合伙企业（有限合伙），系公司的股东
建广广琴	指	成都高新建广广琴投资合伙企业（有限合伙），系公司的股东
招商投资	指	招商证券投资有限公司，系公司的股东
金信沅海	指	南通金信沅海投资中心（有限合伙），系公司的股东
清控银杏	指	清控银杏南通创业投资基金合伙企业（有限合伙），曾用名中小企业发展基金（江苏南通有限合伙），系公司的股东
联砺基金	指	诸暨联砺品字标浙江制造集成电路股权投资合伙企业（有限合伙），系公司的股东
交银启勤	指	交银启勤（张家港）科创投资合伙企业（有限合伙），系公司的股东
南昌招商建投	指	南昌招商建设投资有限公司，系公司的股东
唯捷创芯	指	唯捷创芯（天津）电子技术股份有限公司，系公司的股东
合肥韦豪	指	合肥韦豪半导体技术有限公司，系公司的股东
光弘科技	指	惠州光弘科技股份有限公司，系公司的股东
艾为电子	指	上海艾为电子技术股份有限公司，系公司的股东
春秋电子	指	苏州春秋电子科技股份有限公司，系公司的股东
中保投基金	指	中保投资有限责任公司—中国保险投资基金（有限合伙），系公司的股东
Canalys	指	一家全球知名的科技市场研究公司
Deepseek	指	由杭州深度求索人工智能基础技术研究有限公司开发的 AI 大模型
IDC	指	International Data Corporation，是全球著名的信息技术、电信行业和消费科技咨询、顾问和活动服务专业提供商
Apple	指	美国苹果公司
Amazon	指	美国亚马逊公司
Google	指	美国谷歌公司
Microsoft	指	美国微软公司
Meta	指	美国 Meta 公司
特斯拉	指	美国特斯拉公司
英伟达	指	美国英伟达公司
FigureAI	指	美国人形机器人公司
三星	指	韩国三星集团
腾讯	指	深圳市腾讯计算机系统有限公司
阿里	指	阿里巴巴（中国）网络技术有限公司

百度	指	百度在线网络技术(北京)有限公司
字节跳动	指	北京抖音信息服务有限公司
华为	指	华为技术有限公司
小米	指	小米科技有限责任公司
联想	指	联想集团
OPPO	指	OPPO 广东移动通信有限公司
vivo	指	维沃移动通信有限公司
荣耀	指	荣耀终端有限公司
优必选	指	深圳市优必选科技股份有限公司
宇树科技	指	杭州宇树科技有限公司
小鹏	指	广东小鹏汽车科技集团有限公司
比亚迪	指	比亚迪汽车有限公司
工业富联	指	富士康工业互联网股份有限公司
立讯精密	指	立讯精密工业股份有限公司
歌尔股份	指	歌尔股份有限公司
紫光股份	指	紫光股份有限公司
浪潮信息	指	浪潮电子信息产业股份有限公司
龙旗科技	指	上海龙旗科技股份有限公司
德赛西威	指	惠州市德赛西威汽车电子股份有限公司
广达	指	广达电脑股份有限公司
仁宝电脑	指	仁宝电脑工业股份有限公司
TWS 耳机	指	True Wireless Stereo 耳机,即真正无线立体声耳机,是一种左右单元通过无线连接的蓝牙耳机,实现了耳机真正的无线连接,左右两个单元可配合使用也可单独使用
智能硬件 (Smart Device)	指	智能硬件是智能手机崛起后兴起的科技概念,指通过软硬件结合的方式,对传统硬件设备进行升级,让其拥有智能化的功能。智能化后,硬件可具备传感互联、高速运算、图形处理、人机交互、甚至大数据分析及人工智能等能力 消费市场典型的智能硬件产品包括智能手机、笔记本电脑、平板电脑,三者俗称“智能硬件三大件”;近年崛起的新兴智能硬件产品包括智能家电、智能可穿戴设备、智能车载设备等
品牌厂商	指	品牌厂商(Original Brand Manufacture,简称 OBM),指智能硬件产品的最终品牌所有者,无论产品是否为其内部设计或内部生产;主要智能手机品牌厂商包括三星、华为、苹果、OPPO、vivo、小米等;主要笔记本电脑品牌厂商包括联想、戴尔、宏碁、华硕、苹果、惠普、微软、华为等
ODM	指	Original Design Manufacturer 的缩写,原始设计制造商”。受托方(ODM 厂商)拥有自主设计能力和技术水平,根据委托方的要求研发设计和生产制造产品
JDM	指	Joint Design Manufacturer 的缩写,协同设计制造。客户与生产商共同参与设计,生产商负责制造
CM	指	Contract Manufacturer 的缩写,合同制造商。指的是任何根据与另一家公司签订的合同来制造产品的企业
IDH	指	Independent Design House 的缩写,独立设计公司”。

		受托方（IDH公司）根据品牌商的需求，仅为其研发及设计产品，不提供生产制造服务
5G	指	5th-Generation，第五代移动电话行动通信标准，也称第五代移动通信技术
AI	指	是英语 Artificial Intelligence 的缩写，指人工智能
AIoT	指	是英语 Artificial Intelligence & Internet of Things 的缩写，指人工智能及物联网领域的技术或产品
服务器	指	是计算机的一种，指在网络中为其它客户机（如PC机、智能手机、ATM等终端大型设备）提供计算或者应用服务的计算机
交换机	指	是一种用于电（光）信号转发的网络设备，它可以为接入交换机的任意两个网络节点提供独享的电信号通路
ARM架构	指	Advanced RISC Machines，指的是一个32位精简指令集（RISC）处理器架构
X86架构	指	The X86 architecture，指的是特定微处理器执行的一些计算机语言指令集，定义了芯片的基本使用规则
HMI	指	Human Machine Interface，人机接口
工业PDA	指	消费类pda的升级设备，主要区别就是可以在工业要求的严格环境下使用
IPCAM	指	基于internet protocol的网络摄像机，是视频服务器和摄像头的集成
AR	指	Augmented Reality，增强现实技术
VR	指	Virtual Reality，虚拟现实技术
XR	指	Extended Reality，拓展现实技术
端到端	指	一种设计方法论，特别在机器学习和深度学习领域得到了广泛应用
AIO一体机	指	All-in-OnePC，简称“AIO”，是一种把微处理器、主板、硬盘、屏幕、喇叭、视讯镜头及显示器整合为一体的桌上型电脑
NPI	指	New Product Introduction，新产品导入
CSP	指	Cloud Service Provider，云服务提供商
元、万元、亿元	指	人民币元、人民币万元、人民币亿元
报告期	指	2024年1月1日至2024年12月31日
《公司法》	指	《中华人民共和国公司法》
《公司章程》	指	《华勤技术股份有限公司章程》
中国证监会	指	中国证券监督管理委员会
股东大会	指	华勤技术股份有限公司股东大会
董事会	指	华勤技术股份有限公司董事会
监事会	指	华勤技术股份有限公司监事会

## 第二节 公司简介和主要财务指标

### 一、公司信息

公司的中文名称	华勤技术股份有限公司
公司的中文简称	华勤技术

公司的外文名称	Huaqin Technology Co., Ltd.
公司的外文名称缩写	Huaqin Technology
公司的法定代表人	邱文生

## 二、联系人和联系方式

	董事会秘书	证券事务代表
姓名	李玉桃	冒姗昀彤
联系地址	上海市浦东新区绿科路699号华勤全球研发中心	上海市浦东新区绿科路699号华勤全球研发中心
电话	021-80221108	021-80221108
传真	021-80221109	021-80221109
电子信箱	ir@huaqin.com	ir@huaqin.com

## 三、基本情况简介

公司注册地址	中国（上海）自由贸易试验区科苑路399号1幢
公司注册地址的历史变更情况	（1）2008年，公司地址由上海市张江高科技园区龙东大道5385号806室变更为上海市张江高科技园区科苑路399号1幢； （2）2015年，公司地址由上海市张江高科技园区科苑路399号1幢变更为中国（上海）自由贸易试验区科苑路399号1幢。
公司办公地址	上海市浦东新区绿科路699号华勤全球研发中心
公司办公地址的邮政编码	201204
公司网址	www.huaqin.com
电子信箱	ir@huaqin.com

## 四、信息披露及备置地点

公司披露年度报告的媒体名称及网址	《上海证券报》《中国证券报》《证券时报》《证券日报》《经济参考报》
公司披露年度报告的证券交易所网址	www.sse.com.cn
公司年度报告备置地点	公司董事会办公室

## 五、公司股票简况

公司股票简况				
股票种类	股票上市交易所	股票简称	股票代码	变更前股票简称
A股	上海证券交易所	华勤技术	603296	-

## 六、其他相关资料

公司聘请的会计师事务所（境内）	名称	立信会计师事务所（特殊普通合伙）
	办公地址	上海市黄浦区南京东路61号4楼
	签字会计师姓名	高彦、祝淑飞
报告期内履行持续督导职责的保荐机构	名称	中国国际金融股份有限公司
	办公地址	北京市朝阳区建国门外大街1号国贸大厦2座27层及28层
	签字的保荐代表人姓名	赵欢、徐石晏



	持续督导的期间	2023年8月8日-2025年12月31日
--	---------	-----------------------

## 七、近三年主要会计数据和财务指标

### (一) 主要会计数据

单位：元币种：人民币

主要会计数据	2024年	2023年	本期比上年同期增减(%)	2022年
营业收入	109,877,987,191.16	85,338,484,213.69	28.76	92,645,701,601.40
归属于上市公司股东的净利润	2,926,223,274.50	2,706,874,614.61	8.10	2,563,676,750.43
归属于上市公司股东的扣除非经常性损益的净利润	2,345,340,754.03	2,163,075,486.67	8.43	1,868,452,504.20
经营活动产生的现金流量净额	1,375,753,699.76	3,849,779,748.50	-64.26	2,567,266,010.85
	2024年末	2023年末	本期末比上年同期末增减(%)	2022年末
归属于上市公司股东的净资产	22,543,257,911.95	20,866,331,546.74	8.04	12,383,019,184.54
总资产	76,296,821,729.28	51,509,637,668.01	48.12	43,821,039,774.27

### (二) 主要财务指标

主要财务指标	2024年	2023年	本期比上年同期增减(%)	2022年
基本每股收益(元/股)	2.89	2.84	1.76	2.81
稀释每股收益(元/股)	2.89	2.84	1.76	2.81
扣除非经常性损益后的基本每股收益(元/股)	2.32	2.27	2.20	2.05
加权平均净资产收益率(%)	13.56	16.76	减少3.2个百分点	23.35
扣除非经常性损益后的加权平均净资产收益率(%)	10.86	13.40	减少2.54个百分点	17.02

报告期末公司前三年主要会计数据和财务指标的说明

√适用 □不适用

2024年6月，公司实施2023年年度权益分派，权益分派实施前的公司总股本为725,801,805股，扣减公司回购账户股份数量1,608,474股，以此为基数计算，向全体股东每10股派发现金股利12.00元(含税)，共计派发现金股利869,031,997.20元(含税)；每10股以资本公积金转增4股，共计转增289,677,332股，转增后总股本为1,015,479,137股。公司已根据相关会计准则的规定按最新股本调整并列报2022年、2023年同期基本每股收益、稀释每股收益和扣除非经常性损益后的基本每股收益。

## 八、境内外会计准则下会计数据差异

(一) 同时按照国际会计准则与按中国会计准则披露的财务报告中净利润和归属于上市公司股东的净资产差异情况

适用 不适用

(二) 同时按照境外会计准则与按中国会计准则披露的财务报告中净利润和归属于上市公司股东的净资产差异情况

适用 不适用

(三) 境内外会计准则差异的说明：

适用 不适用

## 九、2024年分季度主要财务数据

单位：元币种：人民币

	第一季度 (1-3月份)	第二季度 (4-6月份)	第三季度 (7-9月份)	第四季度 (10-12月份)
营业收入	16,228,944,864.97	23,168,555,054.88	36,612,421,723.05	33,868,065,548.26
归属于上市公司股东的净利润	605,553,229.57	685,640,097.63	758,555,575.01	876,474,372.29
归属于上市公司股东的扣除非经常性损益后的净利润	529,911,151.95	490,245,890.52	674,227,314.91	650,956,396.65
经营活动产生的现金流量净额	990,083,374.62	51,307,159.80	97,994,715.83	236,368,449.51

季度数据与已披露定期报告数据差异说明

适用 不适用

## 十、非经常性损益项目和金额

适用 不适用

单位：元币种：人民币

非经常性损益项目	2024年金额	附注（如适用）	2023年金额	2022年金额
非流动性资产处置损益，包括已计提资产减值准备的冲销部分	62,802,534.42		-14,459,532.78	-9,712,318.77
计入当期损益的政府补助，但与公司正常经营业务密切相关、符合国家政策规定、按照确定的标准享有、对公司损益产生持续影响的政府补助除外	553,336,171.77		375,035,289.63	675,230,918.40
除同公司正常经营业务相关的有效套期保值业务外，非金融企业持有金融资产和金融负债产生的公允价值变动损益以及处置金融	112,955,731.46		346,318,376.55	257,380,040.29

资产和金融负债产生的损益				
单独进行减值测试的应收款项减值准备转回			265,860.44	
除上述各项之外的其他营业外收入和支出	12,292,532.21		2,470,626.11	-2,834,407.97
其他符合非经常性损益定义的损益项目			327,052.24	24,016,429.17
减：所得税影响额	159,548,746.51		166,452,357.73	246,611,514.26
少数股东权益影响额（税后）	955,702.88		-293,813.48	2,244,900.63
合计	580,882,520.47		543,799,127.94	695,224,246.23

对公司将《公开发行证券的公司信息披露解释性公告第1号—非经常性损益》未列举的项目认定为非经常性损益项目且金额重大的，以及将《公开发行证券的公司信息披露解释性公告第1号—非经常性损益》中列举的非经常性损益项目界定为经常性损益的项目，应说明原因。

适用 不适用

### 十一、 采用公允价值计量的项目

适用 不适用

单位：元币种：人民币

项目名称	期初余额	期末余额	当期变动	对当期利润的影响金额
交易性金融资产（负债）	2,728,153,568.76	1,162,300,139.93	-1,565,853,428.83	87,654,502.51
衍生金融资产（负债）	32,161,349.77	6,777,108.43	-25,384,241.34	53,224,947.66
应收款项融资	49,682,202.72	24,690,370.46	-24,991,832.26	
其他非流动金融资产	2,502,061,621.86	2,462,646,098.21	-39,415,523.65	126,124,983.15
合计	5,312,058,743.11	3,656,413,717.03	-1,655,645,026.08	267,004,433.32

### 十二、 其他

适用 不适用

## 第三节 管理层讨论与分析

### 一、经营情况讨论与分析

公司2024年实现营业收入1,098.78亿元，较2023年的853.38亿元同比增长28.76%。

公司2024年实现归属于上市公司股东的净利润29.26亿元，较2023年的27.07亿元同比增长8.10%；实现归属于上市公司股东的扣除非经常性损益的净利润23.45亿元，较2023年的21.63亿元同比增长8.43%。资产状况良好，归属于上市公司股东的净资产规模达到225.43亿元，较2023年底208.66亿元同比增长8.04%；总资产规模达到762.97亿元，较2023年底515.10亿元同比增长48.12%。

### 二、报告期内公司所处行业情况

#### （一）行业基本情况

电子信息产业是指利用电子技术和信息技术从事电子信息产品相关的设备生产、硬件制造、系统集成、软件开发以及应用服务等细分行业的集合。涉及的领域主要包括消费、计算机、通信、家用、汽车、电子器件、软件等。其中以智能手机、个人电脑、智能可穿戴设备为代表的消费电子在电子信息产业占据重要地位；以服务器为代表的的高性能计算机产品随着全球云计算、人工智能、5G等新兴科技的发展需求不断增长；随着新能源汽车的快速发展，汽车电子行业整体向着电动化、智能化、网联化方向稳步推进。

公司是专业从事智能硬件产品的研发设计、生产制造和运营服务的平台型公司。报告期内，公司不断开拓智能硬件产品的核心细分领域，主要服务于消费电子、数据中心、汽车电子、工业等行业客户。

## （二）行业特点及发展趋势

### 1、人工智能技术突破，全球AI算力投入加速

2024年以来，人工智能大模型技术的快速迭代持续推动算力需求的高速增长，同时各国纷纷将AI算力纳入重要战略方向，不断加速布局智算中心集群。根据Canalys统计，2024年全年，全球云支出同比增长20%，增至3,213亿美元，其中AI模型的快速扩展是其增长的核心驱动力。

2025年1月，中国AI企业DeepSeek发布DeepSeek R1开源大模型，其卓越的基准测试表现和超高性价比引发了行业极大关注及探讨，全球头部云服务提供商迅速响应，纷纷宣布未来将加大AI相关投资。随着AI技术突破和广泛应用，市场需求将呈指数级增长。

### 2、AI应用百花齐放，AI智能终端渗透率明显提升

芯片算力提升、生成式AI等技术的发展开启了消费电子行业新一轮创新周期。2024年AI手机、AI PC、AI眼镜等AI终端设备出货量显著增长。AI手机在娱乐、办公、健康等多个场景的应用渗透率逐步提升。AI PC通过本地大模型实现自动化办公、AI辅助创作、数据深度处理等聚焦于生产力提升的功能，同时强化个性化服务，如学习用户习惯自动优化 workflows、跨设备任务接力，依托端侧隐私计算保障数据安全。同时，芯片算力提升与成本下降进一步加速了AI终端的普及。根据IDC统计，2024年AI手机和AI PC渗透率分别达到19%和27%。

### 3、全球科技公司头部效益明显，产品策略向多元化、生态化发展

全球科技头部公司近年来不断加大对技术发展、生态建设的投入，依托资本投入的规模效应、用户数据网络效应和品牌形象的建设，逐步形成强者益强的发展趋势。一方面，Apple、Amazon、Google、Microsoft、Meta、三星等国际品牌商具备优异的经营管理能力、渠道协同能力和全球知名品牌形象，在云计算、人工智能、物联网、虚拟和增强现实等尖端技术领域持续发力。另一方面，腾讯、阿里、百度、字节跳动、华为、小米、联想、OPPO、vivo、荣耀等中国优秀的科技公司立足于中国市场并不断向海外市场进军，这些公司在中国乃至全球的人工智能、云计算、电子、通信、汽车等多个领域都扮演着重要角色。上述国内外厂商均持续进行全场景战略布局，涵盖智能生活、智能家居、智能办公、智能出行等，产品包括手机、穿戴、PC、AIoT、汽车、服务器、通信设备等。

### 4、全球人形机器人产业进入量产元年

2024年以来，生成式AI和大模型的成熟显著提升了机器人的感知、决策和交互能力，工业、物流、安防等领域对自动化解决方案的需求也推动了人形机器人的商业化应用落地，越来越多的科技企业宣布进入人形机器人行业并发布新款机型，全球人形机器人产业进入量产元年。

海外厂商方面，以特斯拉、英伟达、Figure AI为代表的企业从芯片、数据训练、大模型、运控模型等几个核心领域开展投入，通过打造底层开发生态促进行业的发展。

国内厂商方面，涌现了三类人形机器人公司，包括以优必选、宇树科技等为代表的初创机器人厂商，以小鹏、比亚迪为代表的车企厂商，以华为、小米、腾讯为代表的科技厂商。2024年，各类厂商接连发布了多款最新的人形机器人，头部企业基本全部具备双足机器人的开发能力，并且在尺寸、自由度、负载等参数上均实现重要突破。

国家也密集出台相关政策及发展规划，将人形机器人定位为重要的经济增长新引擎，并开始打造各地人形机器人产业集群。未来随着机器人技术成熟、成本下降，人形机器人逐步从工业、安防、物流等领域渗透到消费领域。

### 5、电子产业供应链、制造体系持续全球化

过去，中国电子制造业受益于人口红利、庞大的市场需求及产业协作优势成为电子产品的世

界工厂。在此过程中，中国积累了其它国家短期难以复制的大量技术人才和高效的供应链体系。但近几年随着中国人力成本不断上升、局部国际贸易摩擦的产生，电子信息行业中规模体量较大的公司，为了响应全球客户和供应链需求，开始在越南、印度、墨西哥等地扩张业务。在电子行业产业升级、全球技术布局更迭的大背景下，要求未来更多的中国大型公司将逐步建立起以中国为中心，延伸发展至全球各地的产业布局。

在上述行业发展趋势下，具有多产品品类研发经验、软硬件技术研发能力、全球供应链布局的ODM厂商能更好的服务客户需求，具备更强的市场竞争力。

### 三、报告期内公司从事的业务情况

报告期内，公司继续聚焦智能硬件行业，公司各业务的产品线涵盖智能终端、高性能计算、汽车及工业产品、AIoT等智能硬件产品。

#### （一）智能终端业务

公司智能终端业务包括智能手机业务及智能穿戴业务。在智能手机领域，公司积累了强大的研发能力、制造能力、供应链能力、质量管控能力和成本优势、规模优势。目前公司作为智能手机ODM领域的全球龙头企业，服务于全球一流终端品牌厂商。成为多家国内外知名终端厂商的重要供应商，是智能手机ODM领域的全球龙头企业。

在智能穿戴领域，公司已在智能手表、智能手环、无线耳机等领域进入多家知名品牌厂商的供应商队列，报告期内智能穿戴产品的发货量高速增长，占据行业龙头地位。公司穿戴产品研发团队具备丰富的运动健康功能设计开发与算法调试经验，拥有构建跨平台穿戴软硬件开发能力。随着AI功能、空间计算功能的发展，智能穿戴产品的跨设备协同将带来更好的用户体验，出货量将有望保持持续增长。作为行业头部厂商，公司拥有的优质客户资源及技术领先优势将助力获取更多市场份额。

#### （二）高性能计算业务

公司高性能计算业务包括个人电脑业务、平板电脑业务及数据产品业务。

在个人电脑领域，公司已与国内外知名品牌客户建立了良好的合作关系，客户队列持续丰富，市场份额不断扩大，公司注重生产运营和研发部门在技术开放面的紧密配合，注重创新型的技术研发，将手机等产品领域的先进技术应用到PC产品中，不断提升研发效率至行业领先地位，报告期内笔记本电脑发货量保持高速增长。公司已实现全栈式个人电脑产品组合，包括笔记本电脑、一体机、台式机及电脑周边配件等。同时，随着AIPC软硬件生态不断成熟，AIPC渗透率会逐年提高，公司凭借硬件和软件的综合能力带来的产品和服务竞争力上会不断提升价值，从而带来业绩的持续增长。

在平板电脑领域，在客户、工艺、供应链方面都能与智能手机业务形成协同优势，目前已进入国际一线品牌供应链，目前是平板电脑ODM领域的全球龙头企业。

在数据产品业务领域，经过数年潜心研发和技术积淀，公司在服务器ODM领域形成了较强的研发能力和生产制造水平，报告期内数据产品业务收入实现倍数增长。公司数据产品业务能够提供通用服务器、存储服务器、AI服务器、交换机的全栈式产品组合，已与多个国内知名的云厂商建立了密切的合作关系并成为核心供应商。

#### （三）AIoT业务

在AIoT领域，公司设计生产了智能家居、XR、游戏产品等新兴智能硬件产品，报告期内公司实现了XR产品的全球主流客户主流项目的研发及量产交付。公司在智能家居领域形成音频产品、家居控制产品、IPCamera等多品类产品的量产交付并形成可持续发展的营收贡献。

#### （四）汽车电子及工业产品

在汽车电子领域，公司目前已构建起包含硬件、软件、HMI、测试等在内的全栈式自研能力，以及通过车规认证的制造中心。产品方面，在智能座舱、显示屏、智驾三大业务模块均已实现突破，并实现了首个座舱产品全栈研发成功交付。客户方面，在传统品牌主机厂之外完成新势力车企客户的突破。商务模式方面，形成了软硬件研发设计的JDM模式以及纯制造代工的CM模式，得到了客户的认可和肯定，并逐步形成规模效应。

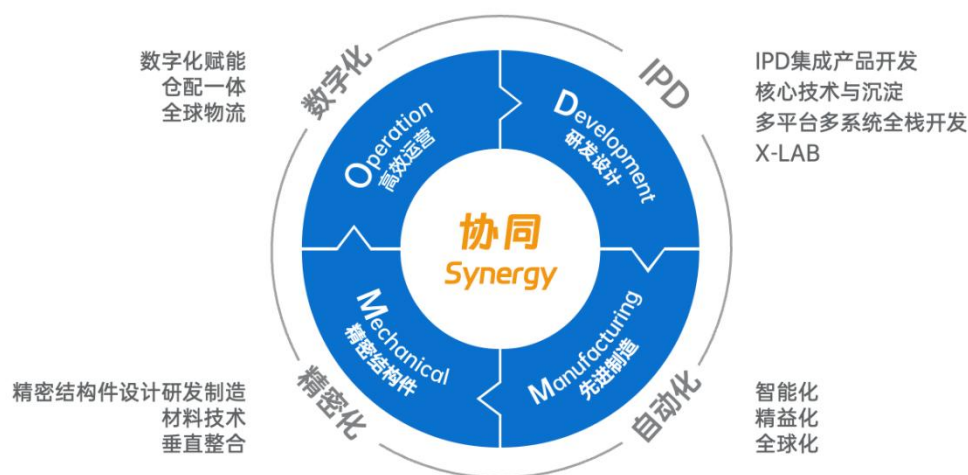
在工业产品领域，公司已成为多场景智能终端的解决方案商，设计生产了智能 POS 机、工业 PDA、人脸识别新零售终端等新兴智能硬件产品，并对多家知名终端厂商实现出货。报告期内，POS 机及工业设备产品已实现海外行业客户的产品交付。

#### 四、报告期内核心竞争力分析

√适用 □不适用

##### 1、ODMM 核心能力

公司深耕智能硬件 ODM 行业近二十年，在长期的运营过程中，赋予 ODM 新的定义，构建起 ODMM 的核心能力，即高效运营（Operation）、研发设计（Development）、先进制造（Manufacturing）和精密结构件（Mechanical）四种核心能力，巩固和保持公司在智能硬件 ODM 行业中的领先地位。在高效运营方面，公司通过全流程的数字化建设，持续提升全球海量交付能力以及内部运营效率；在研发设计方面，公司同时具备 ARM 架构和 X86 架构的整机设计能力，在关键的硬件、软件、结构等核心技术上都有深厚的积累，同时，端到端的 IPD 集成产品开发流程能够支持多产品的高效研发，并将研发成果产品化，聚焦产品的商业成功；在先进制造方面，公司持续贯彻智能制造、精益制造理念，持续发展工厂的自动化、数字化和精益化，能够满足全球客户的多元化交付需求；在精密结构件方面，公司通过垂直整合精密模具优势企业，提升公司零部件研发创新以及稳定交付能力，以构建公司终端产品核心竞争力。



##### 2、3+N+3 智能产品大平台，持续开拓新增长曲线

公司在报告期内完成了“3+N+3”智能产品大平台战略升级，打造以智能手机、个人电脑和数据中心业务为三大核心的成熟业务，衍生拓展涵盖智慧生活、商业数字生产力以及数据中心全栈解决方案的多品类产品组合，同时积极拓展汽车电子、软件和机器人三大新兴领域。

基于 3+N+3 的智能产品平台战略，公司充分利用多年积累的研发设计能力、高效的供应链平台、全球多元化的智能制造能力，服务于包括消费电子、数据中心、汽车电子等各类细分领域的科技公司，为客户及消费者创造价值，实现公司长期稳健发展。

##### 3、“China+VMI”全球供应链布局，韧性构筑抗风险护城河

为应对客户多元化需求以及外部环境不确定性，公司持续推进全球化制造布局，形成了国内核心基地和海外 VMI 基地的双供应体系。公司依托国内东莞及南昌的地理区位优势、成熟产业链集群，在两地分别建立了大规模的研发、制造及供应链中心，为客户提供高效敏捷的端到端服务。海外在 VMI（越南、墨西哥、印度）建立了全球化的制造布局，2024 年在印度和越南已实现规模

化的量产交付。同时，针对海外本地的工程化能力、NPI 能力以及人才管理体系建设也处于持续推进之中。

#### 4、卓越的组织管理能力和人才团队优势

公司拥有一支经验丰富的核心管理团队，深耕智能硬件行业近二十年，凭借深厚的行业积累，对产品研发、设计、制造等全生命周期各环节理解深刻，为公司的高效运作提供坚实保障。在人才培养与吸引上，公司既注重内部人才的培养与发展，又构建了完善的人才招募体系。每年坚持千名规模以上的海内外应届毕业生的招聘，校园招聘行动从中国大陆地区拓展到美国、新加坡、中国香港等地区；同时，随着公司的发展，不断引进新业务的专业人才，坚持海内外人才的培养体系建设，打造国际化人才供应链。公司通过向优秀人才倾斜薪酬待遇与股权激励等方式投入更多资源以保持公司对优秀人才的持续吸引力。在干部队伍建设中，始终坚持以价值观为导向，保证组织活力和效率，确保公司上下一心，朝着共同目标奋进。目前公司在上海、无锡、东莞、南昌、西安五地组建研发中心，目前已打造出一支超万人的高水平研发团队，成为公司技术创新与业务快速增长的核心动力。

### 五、报告期内主要经营情况

报告期内，公司实现营业收入 109,877,987,191.16 元，同比上升 28.76%；实现归属于上市公司股东的净利润 2,926,223,274.50 元，同比上升 8.10%；实现归属于上市公司股东的扣除非经常性损益的净利润 2,345,340,754.03 元，同比上升 8.43%。

#### (一) 主营业务分析

##### 1、 利润表及现金流量表相关科目变动分析表

单位：元币种：人民币

科目	本期数	上年同期数	变动比例 (%)
营业收入	109,877,987,191.16	85,338,484,213.69	28.76
营业成本	99,657,240,197.06	75,707,579,689.06	31.63
销售费用	217,277,209.13	199,203,308.57	9.07
管理费用	2,291,418,524.53	2,166,610,450.91	5.76
财务费用	-331,504,237.82	-95,521,982.32	不适用
研发费用	5,155,806,758.00	4,547,527,195.41	13.38
经营活动产生的现金流量净额	1,375,753,699.76	3,849,779,748.50	-64.26
投资活动产生的现金流量净额	-3,619,453,826.87	-3,324,808,237.96	不适用
筹资活动产生的现金流量净额	3,348,042,951.36	5,437,304,918.75	-38.42

营业收入变动原因说明：主要是本期高性能计算产品的业务规模增加

营业成本变动原因说明：主要是本期高性能计算产品的业务规模增加

销售费用变动原因说明：本期随业务规模增长而增长

管理费用变动原因说明：主要是员工薪酬、折旧摊销费用有所增加

财务费用变动原因说明：主要是本期利息收入增加以及汇率变动的影响

研发费用变动原因说明：主要是本期匹配战略业务拓展的研发投入增加

经营活动产生的现金流量净额变动原因说明：本期购买商品支付的现金增加

投资活动产生的现金流量净额变动原因说明：主要是本期理财到期赎回和并购投资支付共同影响，较上年总体变动不大

筹资活动产生的现金流量净额变动原因说明：主要是上年首发上市取得募集资金，故筹资净流入较本期更高

本期公司业务类型、利润构成或利润来源发生重大变动的详细说明

适用  不适用

## 2、收入和成本分析

√适用 □不适用

详见下表

### (1). 主营业务分行业、分产品、分地区、分销售模式情况

单位：元币种：人民币

主营业务分行业情况						
分行业	营业收入	营业成本	毛利率 (%)	营业收入比上年增减 (%)	营业成本比上年增减 (%)	毛利率比上年增减 (%)
高性能计算	63,220,390,384.56	58,305,888,668.40	7.77	28.79	31.12	减少 1.64 个百分点
智能终端	35,316,098,184.53	32,137,812,692.44	9.00	12.93	17.19	减少 3.30 个百分点
AIOT 及其他	4,672,075,804.29	3,957,774,789.78	15.29	187.93	205.61	减少 4.90 个百分点
汽车及工业产品	1,561,960,374.99	1,262,074,430.83	19.20	91.09	89.06	增加 0.87 个百分点
主营业务分产品情况						
分产品	营业收入	营业成本	毛利率 (%)	营业收入比上年增减 (%)	营业成本比上年增减 (%)	毛利率比上年增减 (%)
高性能计算	63,220,390,384.56	58,305,888,668.40	7.77	28.79	31.12	减少 1.64 个百分点
智能终端	35,316,098,184.53	32,137,812,692.44	9.00	12.93	17.19	减少 3.30 个百分点
AIOT 及其他	4,672,075,804.29	3,957,774,789.78	15.29	187.93	205.61	减少 4.90 个百分点
汽车及工业产品	1,561,960,374.99	1,262,074,430.83	19.20	91.09	89.06	增加 0.87 个百分点
主营业务分地区情况						
分地区	营业收入	营业成本	毛利率 (%)	营业收入比上年增减 (%)	营业成本比上年增减 (%)	毛利率比上年增减 (%)
境内	50,167,853,049.88	46,003,940,485.48	8.30	82.80	89.29	减少 3.14 个百分点
境外	54,602,671,698.49	49,659,610,095.97	9.05	-1.36	0.22	减少 1.43 个百分点
主营业务分销售模式情况						
销售模式	营业收入	营业成本	毛利率 (%)	营业收入比上年增减 (%)	营业成本比上年增减 (%)	毛利率比上年增减 (%)
直销	104,770,524,748.37	95,663,550,581.45	8.69	26.54	29.53	减少 2.11 个百分点



主营业务分行业、分产品、分地区、分销售模式情况的说明

公司本年度各类产品出货量均较上年增长，相应的营业收入和成本规模较上年增加，其中 AIOT 产品、汽车及工业产品的增幅较大。受出货产品结构及上游原材料价格等因素影响，除汽车及工业产品外，其他产品本期毛利率较上年有所下降。受客户和出货产品结构影响，本期境内业务的收入和成本均较上年增长。

(2). 产销量情况分析表

√适用 □不适用

主要产品	单位	生产量	销售量	库存量	生产量比上年增减 (%)	销售量比上年增减 (%)	库存量比上年增减 (%)
高性能计算	万 pcs	5,008	4,851	255	8.30	5.02	160.20
智能终端	万 pcs	18,506	18,041	754	16.96	13.48	160.00
AIOT 及其他	万 pcs	1,278	1,237	91	107.47	111.82	85.71
汽车及工业产品	万 pcs	394	373	29	157.52	150.34	262.50

注：上述数据如与实际数据存在尾差，主要系本表格转换成万 pcs 时四舍五入所致。产销量情况说明

公司本年度各产品线业务规模拓展，生产量、销售量、库存量均较上年增加，其中 AIOT 产品、汽车及工业产品产销量的增幅较大。

(3). 重大采购合同、重大销售合同的履行情况

□适用 √不适用

(4). 成本分析表

单位：元

分产品情况							
分产品	成本构成项目	本期金额	本期占总成本比例 (%)	上年同期金额	上年同期占总成本比例 (%)	本期金额较上年同期变动比例 (%)	情况说明
高性能计算	销货成本	58,305,888,668.40	60.95	44,469,030,252.39	60.21	31.12	
智能终端	销货成本	32,137,812,692.44	33.59	27,424,332,284.64	37.13	17.19	
AIOT 及其他	销货成本	3,957,774,789.78	4.14	1,295,051,728.45	1.75	205.61	
汽车及工业产品	销货成本	1,262,074,430.83	1.32	667,567,831.66	0.90	89.06	

注：若相关数据合计数与各分项数值之和不等于 100% 系由四舍五入所致。

成本分析其他情况说明

公司本年度各类产品出货量均较上年增长，相应的营业成本规模也较上年增加，其中 AIOT 产品、汽车及工业产品的增幅较大。

(5). 报告期主要子公司股权变动导致合并范围变化

适用  不适用

详见本报告“第十节 财务报告”之“九、合并范围的变更”。

(6). 公司报告期内业务、产品或服务发生重大变化或调整有关情况

适用  不适用

(7). 主要销售客户及主要供应商情况

A. 公司主要销售客户情况

适用  不适用

前五名客户销售额6,233,909.53万元，占年度销售总额56.73%；其中前五名客户销售额中关联方销售额0万元，占年度销售总额0%。

报告期内向单个客户的销售比例超过总额的 50%、前 5 名客户中存在新增客户的或严重依赖于少数客户的情形

适用  不适用

B. 公司主要供应商情况

适用  不适用

前五名供应商采购额3,879,449.24万元，占年度采购总额37.43%；其中前五名供应商采购额中关联方采购额0万元，占年度采购总额0%。

报告期内向单个供应商的采购比例超过总额的 50%、前 5 名供应商中存在新增供应商的或严重依赖于少数供应商的情形

适用  不适用

其他说明：

无

3、费用

适用  不适用

单位：元币种：人民币

项目	本期金额	上年同期金额	增减变动比例	主要变动原因说明
销售费用	217,277,209.13	199,203,308.57	9.07%	本期随业务规模增长而增长
管理费用	2,291,418,524.53	2,166,610,450.91	5.76%	本期员工薪酬、折旧摊销费用增加
研发费用	5,155,806,758.00	4,547,527,195.41	13.38%	本期匹配战略业务拓展的研发投入增加
财务费用	-331,504,237.82	-95,521,982.32	不适用	本期利息收入增加以及汇率变动的的影响

#### 4、研发投入

##### (1). 研发投入情况表

√适用 □不适用

单位：元

本期费用化研发投入	5,155,806,758.00
本期资本化研发投入	15,785,333.76
研发投入合计	5,171,592,091.76
研发投入总额占营业收入比例（%）	4.71
研发投入资本化的比重（%）	0.31

##### (2). 研发人员情况表

√适用 □不适用

公司研发人员的数量	16,568
研发人员数量占公司总人数的比例（%）	28.44
研发人员学历结构	
学历结构类别	学历结构人数
博士研究生	15
硕士研究生	1,152
本科	7,911
专科及以下	7,490
研发人员年龄结构	
年龄结构类别	年龄结构人数
30岁以下（不含30岁）	8,240
30-40岁（含30岁，不含40岁）	6,525
40-50岁（含40岁，不含50岁）	1,689
50-60岁（含50岁，不含60岁）	112
60岁及以上	2

##### (3). 情况说明

√适用 □不适用

报告期末研发人员数量较2023年末有一定增长，主要系公司通过并购南昌春勤精密技术有限公司、易路达企业控股有限公司等，研发团队规模增加。同时，公司核心业务持续强化研发投入，扩充专业人才储备，以支撑技术创新与产品升级战略。

##### (4). 研发人员构成发生重大变化的原因及对公司未来发展的影响

□适用 √不适用

#### 5、现金流

√适用 □不适用

单位：元币种：人民币

项目	本期金额	上年同期金额	增减变动比例	主要变动原因说明
经营活动产生的现金流量净额	1,375,753,699.76	3,849,779,748.50	-64.26%	本期购买商品支付的现金增加
投资活动产生的	-3,619,453,826.87	-3,324,808,237.96	不适用	本期理财到期赎回和并

现金流量净额				购投资支付共同影响，较上年总体变动不大
筹资活动产生的现金流量净额	3,348,042,951.36	5,437,304,918.75	-38.42%	上年首发上市取得募集资金，故筹资净流入较本期更高

(二) 非主营业务导致利润重大变化的说明

适用 不适用

(三) 资产、负债情况分析

适用 不适用

1、资产及负债状况

单位：元

项目名称	本期期末数	本期期末数占总资产的比例 (%)	上期期末数	上期期末数占总资产的比例 (%)	本期期末金额较上期期末变动比例 (%)	情况说明
交易性金融资产	1,393,546,099.95	1.83	2,777,109,318.24	5.39	-49.82	注 1
衍生金融资产	7,277,343.08	0.01	33,139,582.45	0.06	-78.04	注 2
应收票据	97,616,704.17	0.13	50,864,063.03	0.10	91.92	注 3
应收账款	25,409,410,464.44	33.30	14,366,759,514.85	27.89	76.86	注 4
应收款项融资	24,690,370.46	0.03	49,682,202.72	0.10	-50.30	注 5
预付款项	122,441,127.86	0.16	41,650,054.39	0.08	193.98	注 6
其他应收款	775,902,921.91	1.02	359,106,426.07	0.70	116.06	注 7
存货	11,476,052,553.99	15.04	4,343,675,034.60	8.43	164.20	注 8
一年内到期的非流动资产	672,548,944.44	0.88			不适用	注 9
其他流动资产	2,588,915,586.74	3.39	1,355,838,306.53	2.63	90.95	注 10
长期股权投资	1,648,298,465.50	2.16	1,147,363,979.09	2.23	43.66	注 11
在建工程	1,759,719,109.24	2.31	970,775,595.83	1.88	81.27	注 12
使用权资产	576,745,218.12	0.76	341,159,749.23	0.66	69.05	注 13
无形资产	1,791,189,444.35	2.35	1,178,966,638.97	2.29	51.93	注 14
开发支出	12,734,081.80	0.02			不适用	注 15
商誉	1,331,868,440.97	1.75	598,827.73	0.00	222,312.62	注 16
短期借款	7,982,304,058.72	10.46	3,844,622,444.87	7.46	107.62	注 17
交易性金融负债	231,245,960.02	0.30	48,955,749.48	0.10	372.36	注 18
衍生金融负债	500,234.65	0.00	978,232.68	0.00	-48.86	注 19

应付账款	29,234,643,577.81	38.32	15,368,918,339.43	29.84	90.22	注 20
合同负债	492,517,817.04	0.65	121,480,844.54	0.24	305.43	注 21
应交税费	618,124,261.01	0.81	335,242,384.73	0.65	84.38	注 22
其他应付款	448,225,498.28	0.59	137,693,087.93	0.27	225.53	注 23
长期借款	2,472,962,800.00	3.24	1,345,170,650.06	2.61	83.84	注 24
租赁负债	461,509,984.16	0.60	268,974,973.25	0.52	71.58	注 25
递延所得税负债	519,796,977.71	0.68	366,783,487.14	0.71	41.72	注 26

其他说明：

- 注 1：主要是本期理财产品到期赎回，期末未到期的产品余额较上年减少
- 注 2：主要是远期外汇合约期末公允价值，受汇率波动影响，两期有所变动
- 注 3：主要是本期收到的部分低信用等级银行承兑汇票尚未到期，期末在手余额较上年末增加
- 注 4：主要是本年第四季度产品发货较上年同期增加，本期末应收账款余额相应增加
- 注 5：主要是高信用等级银行承兑汇票到期，期末在手余额较上年末有所下降
- 注 6：主要是预付的材料款较上年末有所增加
- 注 7：主要是应收出口退税金额较上年末增加
- 注 8：主要是原材料期末库存较上年末增加
- 注 9：主要是新增的一年内到期的定期存款（大额存单）及利息
- 注 10：主要是增值税留抵扣额较上年末增加
- 注 11：主要是本期新增联营企业股权投资
- 注 12：主要是本期基建工程和待安装调试的设备余额较上年末增加
- 注 13：主要是本期并购易路达增加的房屋租赁
- 注 14：主要是本期并购易路达增加的土地使用权、专利权以及客户关系
- 注 15：主要是本期部分研发项目新增的资本化支出
- 注 16：主要是本期并购易路达等公司产生的商誉
- 注 17：主要是本期通过银行融资获取的资金增加，以支持服务器等新业务规模拓展
- 注 18：主要是外汇期权、远期外汇合约的期末公允价值，受汇率波动影响，两期有所变动
- 注 19：主要是远期外汇合约的期末公允价值，受汇率波动影响，两期有所变动
- 注 20：主要是本年第四季度原材料采购金额较上年同期增加，本期末应付账款余额相应增加
- 注 21：主要是预收货款较上年末增加
- 注 22：主要是应交企业所得税较上年末增加
- 注 23：主要是应付的股权受让款以及本期实施限制性股票激励计划同时确认了回购义务
- 注 24：主要是本期新增的并购贷款，导致期末余额较上年末增加
- 注 25：主要是本期并购易路达增加的房屋租赁
- 注 26：主要是并购易路达等原因导致期末应纳税暂时性差异较上年增加

## 2、境外资产情况

√适用 □不适用

### (1) 资产规模

其中：境外资产3,397,797.98（单位：万元币种：人民币），占总资产的比例为44.53%。

### (2) 境外资产占比较高的相关说明

√适用 □不适用

单位：元币种：人民币

境外资产名称	形成原因	运营模式	本报告期营业收入	本报告期净利润

HUAQIN TELECOM HONGKONG LIMITED	设立	境外接单法人，全资控股，独立核算	118,607,873,182.34	21,855,418.86
---------------------------------	----	------------------	--------------------	---------------

### 3、截至报告期末主要资产受限情况

适用 不适用

单位：元

项目	期末账面价值	年初账面价值	受限原因
货币资金	2,216,458,493.14	2,513,236,413.40	质押的存单、定期存款及保证金
应收票据	44,513,194.20	5,025,606.57	已质押尚未到期的应收票据
应收账款	207,490,926.81		质押的应收账款
一年内到期的非流动资产	219,427,777.78		票据保证金
固定资产	489,455,843.85	516,573,113.69	以房屋建筑物作为抵押取得银行综合授信及借款
无形资产	510,245,963.01	521,214,274.84	以土地使用权作为抵押取得银行综合授信及借款
在建工程	1,125,307,846.28	654,802,756.92	以在建工程作为抵押取得银行综合授信及借款
其他非流动资产	1,862,831,111.10	1,625,202,361.09	质押的1年以上的大额存单、定期存款
合计	6,675,731,156.17	5,836,054,526.51	

### 4、其他说明

适用 不适用

#### (四) 行业经营性信息分析

适用 不适用

公司行业经营性信息分析，请见本报告“第三节 管理层讨论与分析”之“六、公司关于公司未来发展的讨论与分析”。

(五) 投资状况分析

对外股权投资总体分析

√适用 □不适用

报告期内，公司持续发挥产业协同效应，积极开拓业务，并加快在智能穿戴、汽车电子、精密结构件制造等领域的布局。本期公司对外股权投资总额为 40.19 亿元，较上年增幅较大，主要为收购易路达企业控股有限公司、南昌春勤精密技术有限公司等公司股权，投资参股印度 Bhagwati Products Limited 等，详见本报告“第十节 财务报告”之“九、合并范围的变更”之“1. 非同一控制下企业合并”和“第十节 财务报告”之“七、合并财务报表项目注释”之“17、长期股权投资”。

1、重大的股权投资

√适用 □不适用

单位：万元币种：人民币

被投资公司名称	主要业务	标的是否主营业务	投资方式	投资金额	持股比例	是否并表	报表科目(如适用)	资金来源	合作方(如适用)	投资期限(如有)	截至资产负债表日的进展情况	预计收益(如有)	本期损益影响	是否涉诉	披露日期(如有)	披露索引(如有)
易路达企业控股有限公司及8家子公司	投资控股，主要依托下属企业开展智能穿戴、音频、声学产品的研发、生产、销售和服务等业务	否	收购	265,877.54	80%	是		自筹+银行贷款			已完成监管审批备案并支付对价完成股权交割		1,145.61	否	2024年12月13日	《华勤技术关于取得境外投资备案并完成股权交割的进展公告》(公告编号: 2024-079)
合计	/	/	/	265,877.54	/	/	/	/	/	/	/		1,145.61	/	/	/

2、重大的非股权投资

适用 不适用

3、以公允价值计量的金融资产

适用 不适用

单位：元币种：人民币

资产类别	期初数	本期公允价值变动损益	计入权益的累计公允价值变动	本期购买金额	本期出售/赎回金额	其他变动	期末数
交易性金融资产（负债）	2,728,153,568.76	15,926,320.63			1,645,421,538.16	63,641,788.70	1,162,300,139.93
衍生金融资产（负债）	32,161,349.77		-25,384,241.34				6,777,108.43
应收款项融资	49,682,202.72				24,991,832.26		24,690,370.46
其他非流动金融资产	2,502,061,621.86	66,040,823.90		57,435,048.95	100,552,842.72	-62,338,553.78	2,462,646,098.21
合计	5,312,058,743.11	81,967,144.53	-25,384,241.34	57,435,048.95	1,770,966,213.14	1,303,234.92	3,656,413,717.03

证券投资情况

适用 不适用

单位：元币种：人民币

证券品种	证券代码	证券简称	最初投资成本	资金来源	期初账面价值	本期公允价值变动损益	本期购买金额	本期出售金额	本期投资损益	期末账面价值	会计核算科目
股票	688252	天德钰	40,000,000.00	自有资金	194,279,761.80	29,068,899.02		88,193,014.92	545,073.48	135,155,645.90	交易性金融资产
股票	688484	南芯科技	25,000,000.00	自有资金	262,593,368.25	-19,610,102.60		159,191,418.93	2,500,227.10	83,791,846.72	交易性金融资产
股票	838939	金坤新材	20,002,500.00	自有资金	22,166,800.00	799,300.00				22,966,100.00	交易性金融资产
股票	02431.HK	佑驾创新	20,000,000.00	自有资金	62,888,680.85	1,397,619.15				64,286,300.00	交易性金融资产
股票	PTSN	PT.SAT NUSAPERS	42,362,134.32	自有	59,746,946.79	-13,283,679.88			1,273,286.10	47,216,374.76	交易性金



		ADA TBK		资金							融资产
合计	/	/	147,364,634.32	/	601,675,557.69	-1,627,964.31		247,384,433.85	4,318,586.68	353,416,267.38	/

证券投资情况的说明

适用 不适用

私募基金投资情况

适用 不适用

单位：元 币种：人民币

公司名称	资金来源	期初账面价值	期末账面价值	会计核算科目
宁波梅山保税港区铭瑄投资管理合伙企业（有限合伙）	自有资金	49,996,412.16	49,996,302.81	其他非流动金融资产
深圳市合创智能及健康创业投资基金（有限合伙）	自有资金	74,607,260.20	70,648,421.61	其他非流动金融资产
北京同渡信成创业投资合伙企业（有限合伙）	自有资金	13,773,700.31	13,122,342.03	其他非流动金融资产
苏州汾湖勤合创业投资中心（有限合伙）	自有资金	405,573,491.29	296,714,631.02	其他非流动金融资产
苏州勤合清石投资管理合伙企业（有限合伙）	自有资金	4,732,111.63	3,487,112.50	其他非流动金融资产
烟台海珐集成电路产业投资中心（有限合伙）	自有资金	100,033,880.95	185,190,900.00	其他非流动金融资产
上海芯之钦创业投资管理中心（有限合伙）	自有资金	9,642,660.75	9,367,881.18	其他非流动金融资产
烟台海琅集成电路产业投资中心（有限合伙）	自有资金	70,438,204.82	129,647,700.00	其他非流动金融资产
东莞勤合创业投资中心（有限合伙）	自有资金	482,260,911.06	445,814,834.82	其他非流动金融资产
东莞勤合清石股权投资合伙企业（有限合伙）	自有资金	8,955,752.38	8,914,993.16	其他非流动金融资产
合计	/	1,220,014,385.55	1,212,905,119.14	/

衍生品投资情况

适用 不适用

(1). 报告期内以套期保值为目的的衍生品投资

适用 不适用

单位：万元币种：人民币

衍生品投资类型	初始投资金额(万美元)	期初账面价值	本期公允价值变动损益	计入权益的累计公允价值变动	报告期内购入金额(万美元)	报告期内售出金额(万美元)	期末账面价值	期末账面价值占公司报告期末净资产比例(%)
远期	55,168.00	3,909.17	-2,182.90	-2,540.15	202,362.06	228,530.06	-876.97	-0.04
期权	56,500.00	-567.89	-466.53		-	56,500.00	-	-
合计	111,668.00	3,341.29	-2,649.43	-2,540.15	202,362.06	285,030.06	-876.97	-0.04
报告期内套期保值业务的会计政策、会计核算具体原则，以及与上一报告期相比是否发生重大变化的说明	套期工具产生的利得或损失中属于套期有效的部分，计入其他综合收益，属于套期无效的部分，计入当期损益。详见“第十节 财务报告”之“五、39.其他重要的会计政策和会计估计”。本报告期会计政策和会计核算具体原则未发生重大变化。							
报告期实际损益情况的说明	公司报告期内以套期保值为目的的衍生品投资实际损益为-8,259.70万元。							
套期保值效果的说明	公司开展金融衍生品投资业务主要为锁定结售汇成本，有效规避汇率波动对公司带来的不利影响。报告期内，公司整体套期保值效果符合预期。							
衍生品投资资金来源	自有资金							
报告期衍生品持仓的风险分析及控制措施说明（包括但不限于市场风险、流动性风险、信用风险、操作风险、法律风险等）	<p>公司开展金融衍生品投资业务不以投机为目的，主要为有效规避汇率波动对公司带来的不利影响，但同时也会存在一定的风险,主要如下：</p> <p>1、汇率波动风险：在外汇汇率走势与公司判断汇率波动方向发生大幅偏离的情况下，公司锁定汇率后支出的成本可能超过不锁定时的成本支出，从而造成公司损失。</p> <p>2、预测风险：公司将根据销售订单和采购订单等进行外汇收付款预测，可能存在预测不准确而导致延期交割风险。</p> <p>3、履约风险：公司拟开展外汇套期保值的对手方出现倒闭、市场失灵等重大不可控风险情形或其他情形，导致外汇套期保值业务到期无法履约。</p> <p>4、其它风险：外汇套期保值业务专业性较强，复杂程度较高，可能会由于内控制度不完善或操作人员未能充分理解外汇套期保值信息而造成操作风险。</p> <p>公司对金融衍生品投资业务的风险控制措施：</p> <p>1、公司持续开展对汇率的研究分析，实时关注国际市场环境变化，适时调整经营策略，同时公司董事会授权公司经营层在额度范围内具体实施和履约。</p> <p>2、公司开展的外汇套期保值业务遵循合法、审慎、安全、有效的原则，建立健全有效的外汇套期保值业务风险管理体系及内控机制，合理配备投资决策、业务操作、风险控制等专业人员，制定严格的决策程序、报告制度和风险监控措施，明确授权范围、操作要点、会计核算等具体要求。</p>							

	<p>3、公司选择经监管机构批准、具有外汇衍生品交易业务经营资质的高信用等级商业银行开展外汇套期保值业务。</p> <p>4、公司严格履行审批程序，及时履行信息披露义务。在实际操作中，选择结构简单、流动性强、风险可控的金融衍生工具开展套期保值业务。严禁超过正常业务规模的外汇套期保值，并严格控制外汇资金金额和结售汇时间，确保外汇回款金额和时间与锁定的金额和时间相匹配。</p> <p>5、公司定期对外汇套期保值业务的决策、管理、执行等工作的合规性开展监督检查。</p>
已投资衍生品报告期内市场价格或产品公允价值变动的情况，对衍生品公允价值的分析应披露具体使用的方法及相关假设与参数的设定	外汇衍生品的公允价值变动以公司确定的交割日所在月份的公平市价与合约价格之差额计算。
涉诉情况（如适用）	无
衍生品投资审批董事会公告披露日期（如有）	2024年4月25日
衍生品投资审批股东会公告披露日期（如有）	2024年5月17日

(2). 报告期内以投机为目的的衍生品投资

适用 不适用

其他说明：

无

#### 4、 报告期内重大资产重组整合的具体进展情况

适用 不适用

#### (六) 重大资产和股权出售

适用 不适用

#### (七) 主要控股参股公司分析

适用 不适用

单位：万元 币种：人民币

公司名称	公司类型	持股比例	注册资本	主要业务	总资产	净资产	营业收入	净利润
东莞华贝电子科技有限公司	生产制造	100%	90,000	智能硬件产品的生产、销售	2,173,721.37	261,246.80	4,820,715.25	38,572.45
HUAQIN TELECOM HONGKONG LIMITED	贸易	100%	HKD 78,413.719	物料采购与产品销售	2,324,969.75	95,027.44	11,860,787.32	2,185.54
南昌华勤电子科技有限公司	生产制造	100%	204,100	智能硬件产品的生产、销售	1,029,608.80	372,036.03	3,480,499.21	45,272.34
南昌勤胜电子科技有限公司	生产制造	100%	100,000	智能硬件产品的生产、销售	803,384.24	128,985.95	2,090,791.29	15,214.63
广东东勤科技有限公司	生产制造	100%	60,000	智能硬件产品的生产、销售	926,460.25	69,879.01	2,502,681.45	7,512.35
无锡睿勤科技有限公司	产品研发	100%	10,000	智能产品的软、硬件研发	137,113.55	121,094.87	85,081.93	35,059.15

#### (八) 公司控制的结构化主体情况

适用 不适用

### 六、公司关于公司未来发展的讨论与分析

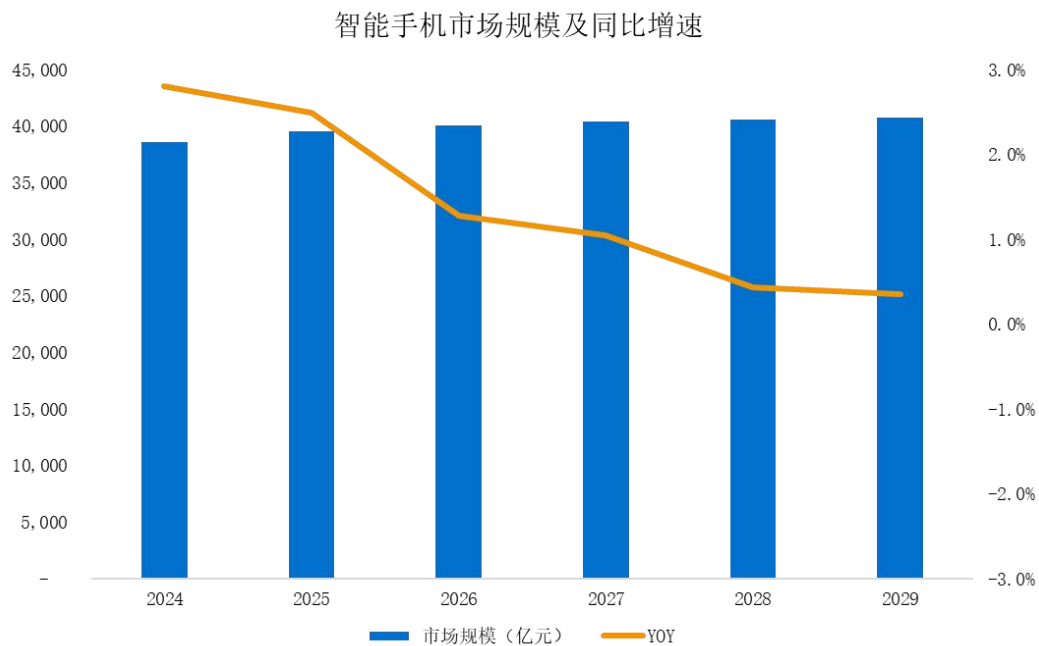
#### (一) 行业格局和趋势

适用 不适用

##### 1、行业全球市场容量

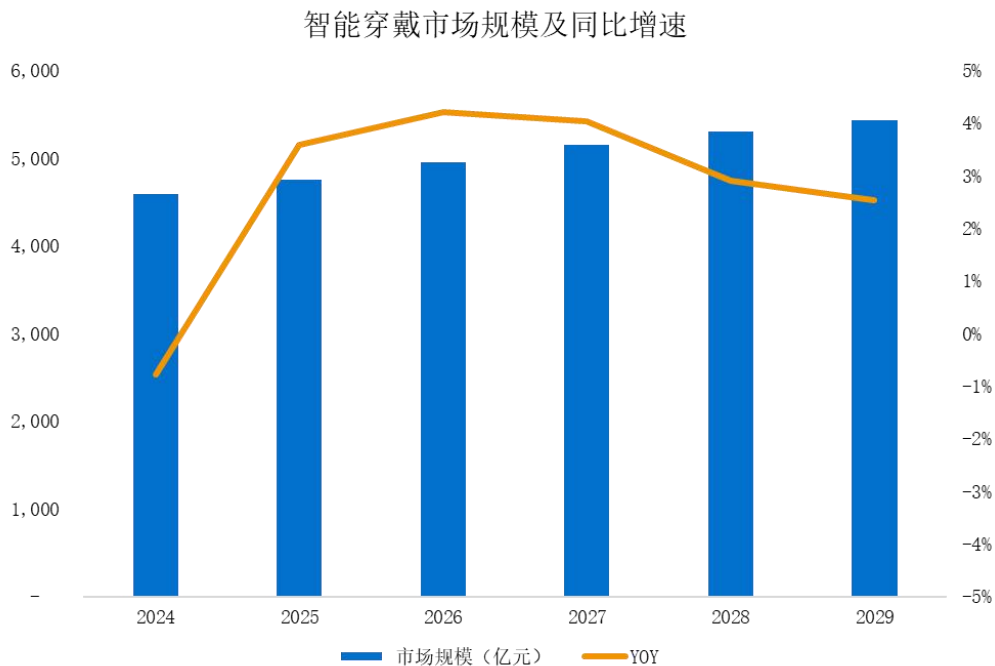
##### (1) 智能终端业务

智能手机市场进入成熟期，2024 年到 2029 年市场规模整体比较稳定，年复合增长率预计为 1.1%，随着越来越多的品牌厂商采用 ODM/IDH 模式，未来智能手机市场 ODM 比重预计持续提升。



数据来源：华勤技术整理，2025 年 3 月

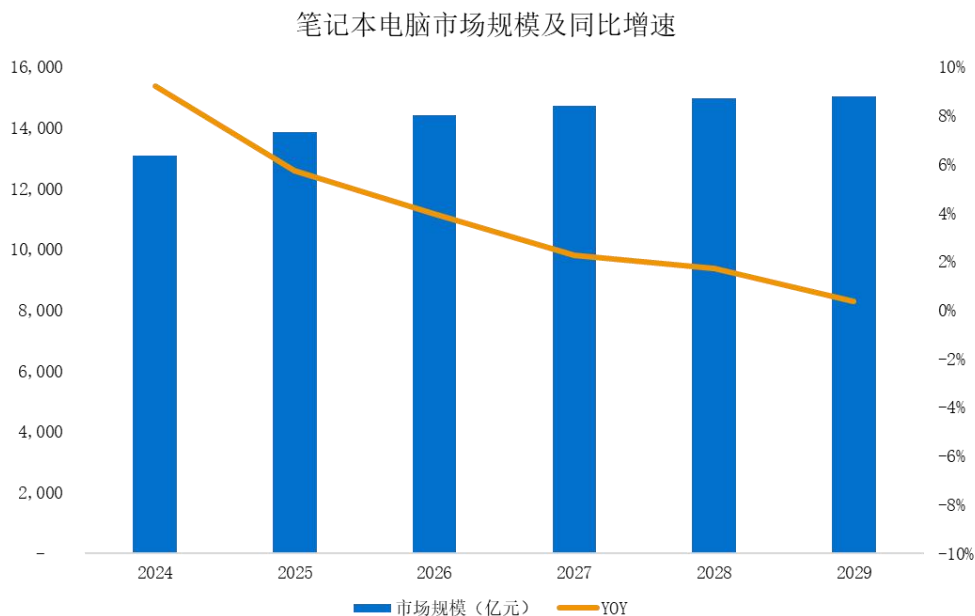
智能穿戴市场主要包含智能手表、智能手环、耳机等产品，2024 年到 2029 年智能穿戴市场规模年复合增长率预计为 3.5%，随着智能穿戴市场的品牌集中度不断提高，未来智能穿戴市场 ODM 比重也将随之提升。



数据来源：华勤技术整理，2025 年 3 月

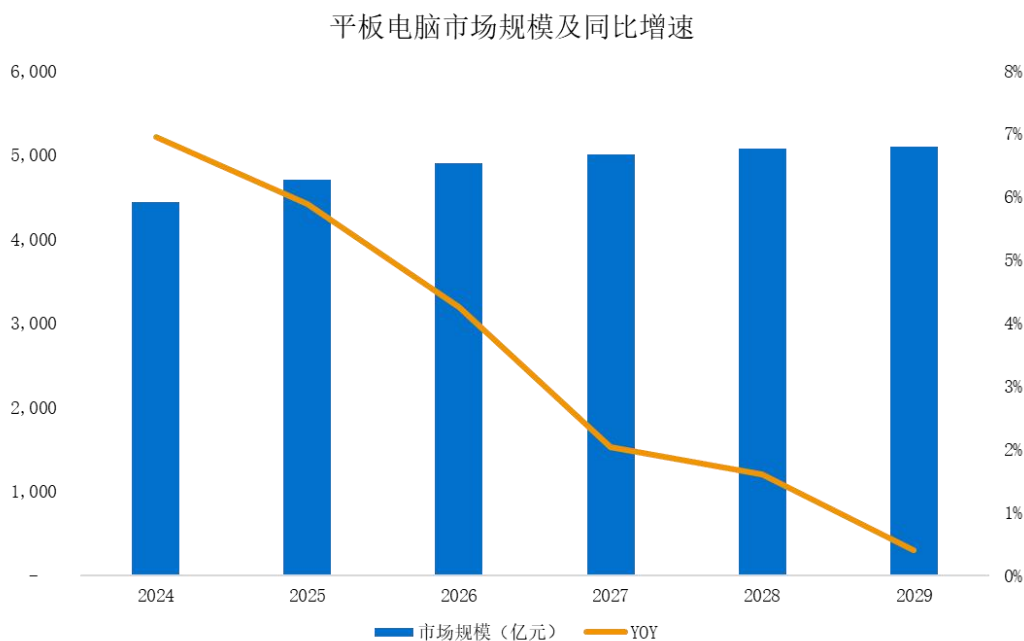
## (2) 高性能计算业务

笔记本电脑市场随着 AIPC 渗透率的持续提升，未来预计保持较稳定的增长。2024 年到 2029 年笔记本电脑市场规模年复合增长率预计为 2.8%，笔记本电脑 ODM 比重仍将维持较高水平。



数据来源：华勤技术整理，2025 年 3 月

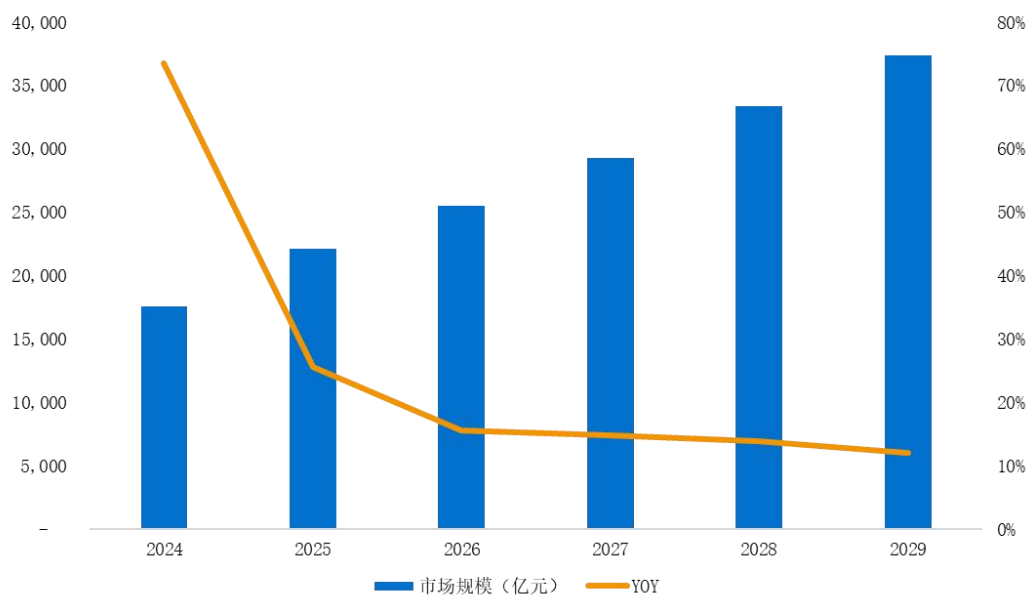
平板电脑市场整体比较稳定，2024 年到 2029 年平板电脑市场规模年复合增长率预计为 2.8%。



数据来源：华勤技术整理，2025 年 3 月

随着人工智能等新兴技术的蓬勃发展，近几年服务器市场实现了高速增长。2024 年到 2029 年服务器市场规模年复合增长率约为 16.3%，其中超大规模数据中心对于服务器的需求占比不断增加，带来服务器 ODM Direct 的出货不断增长，预计未来 ODM 比重将持续提升。

服务器市场规模及同比增速

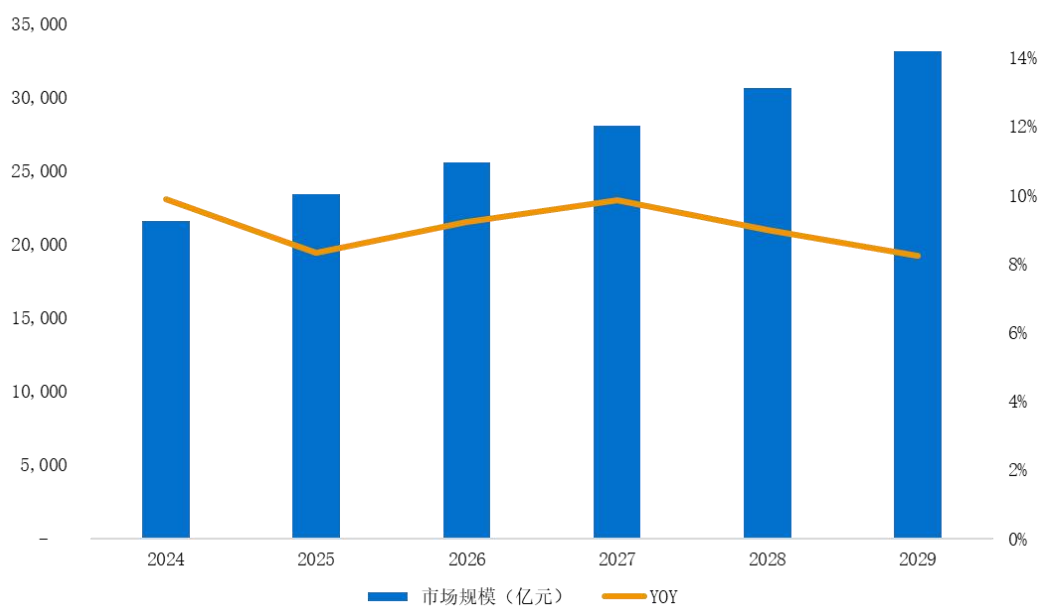


数据来源：华勤技术整理，2025 年 3 月

### (3) 汽车电子业务

随着汽车电子化、智能化和网联化的持续渗透，汽车电子在整车中成本占比持续增长。2024 年到 2029 年汽车电子市场规模年复合增长率预计为 8.9%。传统汽车产业链正加速变革，原有多级供应体系将被改变。新的竞争格局下，具备软件开发、算法、操作系统、人机交互的厂商未来将更多的参与到汽车电子市场中。

汽车电子市场规模及同比增速

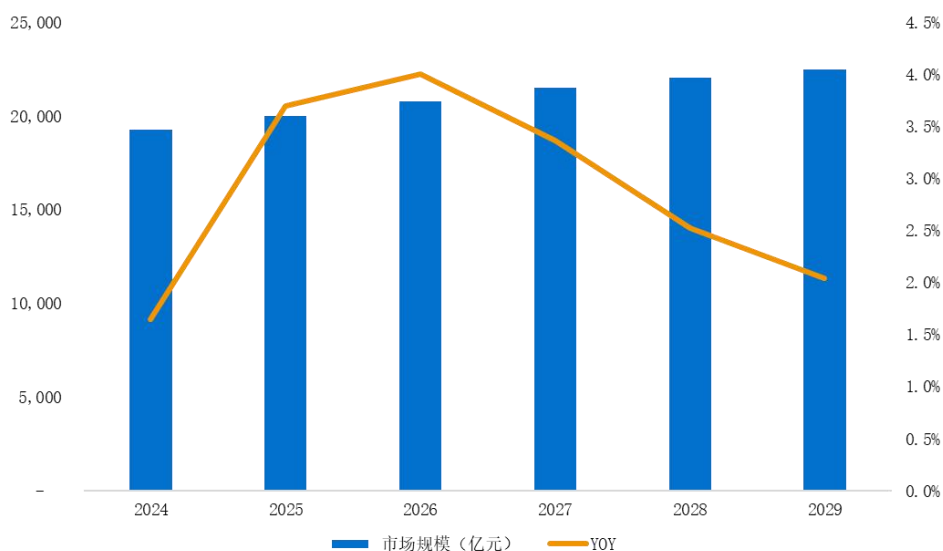


数据来源：华勤技术整理，2025 年 3 月

#### (4) AIoT 业务

随着智慧出行、智慧办公、智能家居、智能运动健康、智能影音娱乐等多个场景的技术积累和市场发展，未来总体市场规模空间将随着 AIoT 生态的成熟迎来增长。以智能家居为例，2024 年到 2029 年市场规模年复合增长率预计为 3.1%。

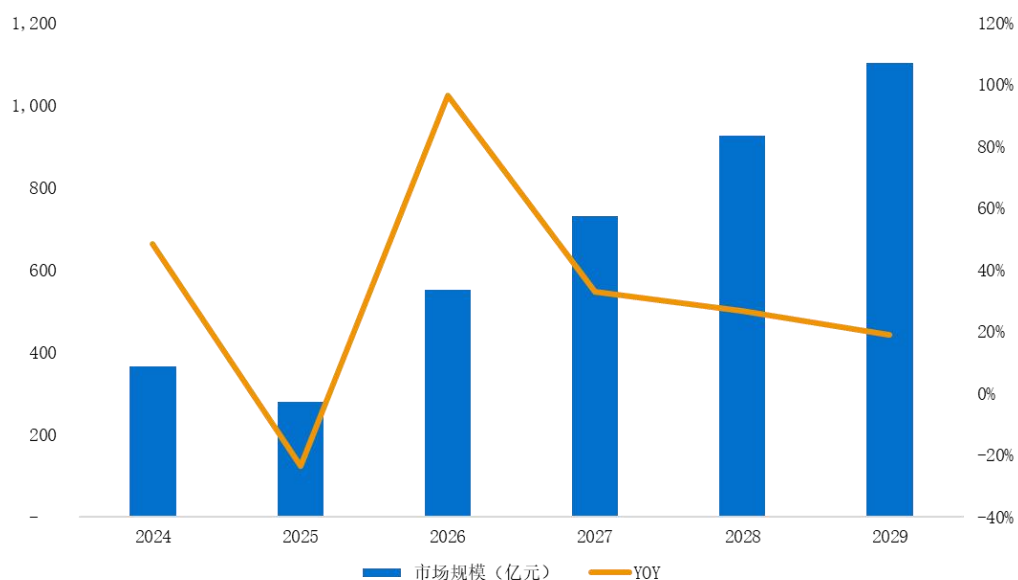
智能家居市场规模及同比增速



数据来源：华勤技术整理，2025 年 3 月

随着 VR/AR 技术在娱乐、教育、医疗、工业等多个领域的应用逐渐深入，以及产业链的不断完善，为行业的发展提供了强有力的支撑。2024 年到 2029 年 XR 市场规模年复合增长率预计为 24.7%。

XR市场规模及同比增速



数据来源：华勤技术整理，2025 年 3 月



## 2、全球竞争格局及行业排名

公司是专业从事智能硬件产品的研发设计、生产制造和运营服务的平台型公司，主要产品覆盖智能手机、笔记本电脑、平板电脑、智能穿戴、汽车电子和服务器等领域。公司的可比公司主要包括工业富联、立讯精密、歌尔股份、紫光股份、浪潮信息、龙旗科技、德赛西威、广达、仁宝电脑。公司在与同行业可比公司比较情况如下表所示：

排名	厂商名称	2023 年 总营业收入 (亿元)	2023 年 营收同比增长	2023 年 归母净利润 (亿元)	2023 年 研发费用 (亿元)
1	工业富联	4,763	-7%	210	108
2	立讯精密	2,319	8%	110	82
3	歌尔股份	986	-6%	11	47
4	华勤技术	853	-8%	27	45
5	紫光股份	773	4%	21	56
6	浪潮信息	659	-5%	18	31
7	龙旗科技	272	-7%	6	17
8	德赛西威	219	47%	15	20
9	广达	2,526	-15%	92	54
10	仁宝电脑	2,191	-12%	18	44

注：资料来源于各公司 2023 年年度报告

## 3、行业发展格局

详见“第三节-管理层讨论与分析”之“二、报告期内公司所处行业情况”。

### (二) 公司发展战略

√适用 □不适用

公司作为全球领先的智能产品平台型企业，以“改善人们的沟通与生活”为使命，持续推进“3+N+3”战略升级，打造以智能手机为代表的个人数字终端硬件生态、以笔记本电脑为代表的办公场景下的数字生产力硬件生态和以服务器为代表的数据中心基础设施的硬件生态，努力拓展汽车电子业务、软件业务、机器人业务三个新赛道，致力于成为数字经济大背景之下的基础设施的全方位供应商。

公司始终以技术创新作为立身之本。2024 年，我们积极响应数字经济建设等国家政策，加大研发投入，迭代升级国内五大研发中心，上海北蔡全球研发总部顺利入驻，坚定推进“China+VMI”的全球供应链布局，实现越南、印度制造产品规模交付。

### (三) 经营计划

√适用 □不适用

随着人工智能、物联网、云计算等技术的发展以及消费者需求的增加，智能硬件行业迎来了前所未有的变革。为了实现公司长期稳健的发展，公司将从以下方面落实各项经营计划：

#### 1、公司持续推进“3+N+3”各品类产品布局

公司持续稳步推进各项业务，消费电子等成熟业务发展稳中向好，公司将持续提升市场占有率。在手机领域，行业 ODM 渗透率正逐步提升，公司作为全球智能制造龙头将继续保持与核心客户的合作粘度，努力在该品类中继续提升份额，保持头部地位。在智能穿戴方面，公司通过手表、手环和 TWS 耳机的产品研发设计，已经成为全球头部的穿戴类产品的主要供应商，在当前穿戴产品正快速向手机品牌集中靠拢的趋势下，公司将充分利用在手机业务端的资源优势以及和全球客户的多品类战略协同的关系，通过深度合作持续提升智能穿戴市场的份额。

在 PC 领域，公司还将坚持以客户为中心，增强竞争力，打开增量空间，未来几年稳定进入全球前三。公司将加大技术创新，继续发挥在轻、薄、冷、静等方面的技术优势。同时，公司将拥抱 AI 产业趋势，和客户合作的 AIPC 将持续量产出货，为公司 PC 业务的成长助力。此外，公司在 PC 生态产品上也将加速拓展，泛 PC 类办公场景产品也将为 PC 业务带来新的增量。

数据业务持续高速增长，公司将加深与客户的合作关系、提高合作效率，通过头部互联网客户和行业渠道客户的双轮驱动，保持业绩的高速增长。对于后续发展，公司认为在 AI 市场整体增长趋势的基础上，AI 服务器将有望迎来更大的市场空间。同时，公司将紧抓传统服务器市场规模，以全球智能硬件平台、行业 ODM 规模领先、全栈式的产品组合服务的卡位，通过利用头部 CSP 市场带来的规模和产品先发，可以更广泛地覆盖行业渠道市场，进一步提升规模及市场份额。

在汽车电子领域，公司布局座舱、显示屏、智驾三大产品方向，ODM 模式与当前智能车产业链需求的契合度较高，从产品设计时的零部件选型，到生产时的规模化优势，再到精细化的供应链管理，ODM 在成本控制上具备很大优势。消费电子 ODM 多年积累的 ARM 架构设计能力和安卓的软件生态的构建能力将助力在汽车电子领域创造更大价值。软件业务方面，公司将发挥多品类硬件产品的系统级软件服务经验，持续拓展独立的软件开发业务。机器人方面，公司外延内生双线发展，外部通过行业收购横向拓展，快速导入产品队列及客户资源；同时公司也在内部成立具身智能研发团队进行前沿产品及技术的研究，为机器人业务的发展打下坚实的基础。

## 2、持续提升研发技术水平

公司每年在研发上持续而稳健地投入，目前研发技术人员数量超过 16000 人，占比员工总数接近 30%。在结构设计、硬件设计、软件开发等领域不断实现技术创新，并成立了具有前瞻性技术研究的 Xlab 实验室，专注于前沿技术研究与创新，打造行业口碑和技术优势，提升产品和业务竞争力，助力华勤成为技术先进、值得信赖的智能产品大平台。公司在声、光、电、热、射等基础领域不断强化基础技术研发，并将研发成果产品化；持续提升嵌入式软件和复杂系统集成能力；投入资源进行新材料、新工艺、新设备、仿真技术的研究，建设了先进实验室，以确保产品始终处于技术前沿。同时，公司也与多所知名高校和研究机构建立了紧密的合作关系，共同进行科研项目，从而获取最新的科研成果和技术，为产业创新和企业成长持续贡献技术力量。

## 3、产业链上下游垂直整合及行业内横向拓展能力

公司将通过上下游垂直整合和芯片等核心零部件环节与供应商建立战略合作关系，提高生产运营效率，同时通过对部分零部件的自供，降低材料成本和提高整体产品竞争优势。公司将继续寻求和评估潜在的目标进行战略合作，以便在技术、知识产权、产品和解决方案、供应链和长期增长机会方面创造强大的协同效应。

公司也将积极而审慎地通过收并购整合等方式，横向拓展产品品类及客户资源，并与公司现有研发部门实现技术协同，为公司创造新增长曲线的同时持续拓展自身能力圈。

## 4、加强公司组织和人才团队建设

公司面临着多元业务的高速、高质量、可持续成长的挑战，也面临着从多地布局到全球化布局的挑战，因此，公司坚持从“战略-业务-组织”的发展思路，建设能承接业务挑战的组织和人才队伍。围绕组织、人才、文化、激励等机制不断优化，打造充满活力、高效运作的组织，形成价值创造、价值评价和价值分配的闭环。在组织建设中，公司还高度重视干部队伍的价值观和能力建设，不断迭代干部评价标准、轮转岗机制、女性领导力、梯队建设等，打造一支能征善战、充满活力、持续发展的干部队伍，支撑公司各项经营目标的实现。公司持续加强企业文化建设，努力提升公司员工的团队凝聚力，实现全体员工与公司的共同发展。

## (四) 可能面对的风险

√适用 □不适用

### 1、行业周期风险

公司主要从事智能硬件产品的研发设计、生产制造和运营服务。智能硬件产品本身虽不具备明显的行业周期性，但作为公司主营业务占比较高的消费电子产品，不可避免地会受到宏观经济景气度的影响。近年来，受国际贸易摩擦等因素的影响，全球宏观经济环境呈现出明显的周期性

波动，消费电子行业中智能手机的市场容量增速出现放缓趋势。若未来全球经济发生衰退，将对公司所处行业造成不利影响。

公司将不断完善全球布局，发挥独特的产业链优势，不断横向扩张产品线，并在深耕智能硬件行业近二十年的实践经验上，积极稳妥的应对可能的行业周期风险。

## 2、国际贸易摩擦及政策限制风险

公司一直有较为稳定的境外业务，近年来公司境外销售收入占主营业务收入的比例维持在50%左右，并有部分原材料需要向境外供应商采购。随着国际市场经济形势波动加大、竞争越来越激烈，部分国家之间出于政治因素，针对性地进行国际贸易保护，通过提高关税、限制进出口等方式进一步加强贸易壁垒，可能导致公司部分原材料出现供给受限等情况，亦可能影响到公司产品出口国家和地区下游客户对公司产品的需求。因此，如果未来部分国家或地区对公司的主要产品出口实行新的贸易保护主义政策和措施，将影响公司的产品出口或原材料进口，进而对公司的经营业绩产生不利影响。

公司不断开拓全球市场，在制造方面，公司坚持“多基地制造+柔性生产交付”模式，积极布局了海外制造基地，初步构建了全球智能硬件制造平台的战略目标。在供应链上，公司建立全球化的供应链体系，并将不断提升对关键物料的抗风险能力，增强整体供应链的响应速度与质量，公司通过投资上游优质供应商实现上下游协同，积极推进相关原材料国产化进程，不断提高产品出口和原材料进口的抗风险能力。

## 3、主要原材料价格波动的风险

公司采购的主要原材料包括电子元器件、结构件和包装材料等。报告期内，公司原材料成本占主营业务成本的比例较高，对公司营业成本和盈利能力影响较大。未来如果因为宏观经济形势变化、地缘政治、上游产能供给、供应商经营策略调整、不可抗力等因素导致公司采购的主要原材料采购价格发生大幅波动或出现原材料产能紧张、供应短缺甚至停止供应等情形，公司的经营状况和盈利水平将可能受到不利影响。

公司将持续关注主要原材料价格的波动，建立并不断完善供应商采购策略，与上游模组厂、芯片厂商建立了战略合作关系，针对每种物料会在产品的不同生命周期维持数个相互独立的供应商资源。公司积极创新合作形式并采用数字化的管理方式，不断提高合作效率，提升对关键物料的抗风险能力，增强整体供应链的响应速度与质量。通过研发设计能力，以及在业务中具备的物料选型权和定型权，导入有成本竞争力的供应商，更好地应对风险，提升成本竞争力。

## 4、汇率波动风险

公司在海外多个国家和地区开展经营，并建立了全球化的供应链体系，因此存在一定比例的境外销售和部分原材料境外采购，公司境外销售和部分原材料境外采购，主要以美元结算。未来若汇率出现大幅波动，可能会对公司经营业绩产生不利影响。

随着公司海外业务规模的不断发展，公司将根据实际业务发展需要，密切关注汇率行情变动情况，合理开展外汇避险工作，尽可能对冲和减少汇率波动带来的风险。

## (五)其他

适用 不适用

七、公司因不适用准则规定或国家秘密、商业秘密等特殊原因，未按准则披露的情况和原因说明

适用 不适用

## 第四节 公司治理

### 一、公司治理相关情况说明

适用 不适用

报告期内，公司严格按照中国证监会、上海证券交易所等监管部门的要求开展公司治理工作，依据《上市公司治理准则》《上海证券交易所股票上市规则》等相关法律法规建立治理体系。公司股东大会、董事会、监事会规范运作，充分发挥独立董事及监事作用，切实维护了投资者和公司的利益。

公司治理与法律、行政法规和中国证监会关于上市公司治理的规定是否存在重大差异；如有重大差异，应当说明原因

适用 不适用

**二、公司控股股东、实际控制人在保证公司资产、人员、财务、机构、业务等方面独立性的具体措施，以及影响公司独立性而采取的解决方案、工作进度及后续工作计划**

适用 不适用

控股股东、实际控制人及其控制的其他单位从事与公司相同或者相近业务的情况，以及同业竞争或者同业竞争情况发生较大变化对公司的影响、已采取的解决措施、解决进展以及后续解决计划

适用 不适用

**三、股东大会情况简介**

会议届次	召开日期	决议刊登的指定网站的查询索引	决议刊登的披露日期	会议决议
2024 年第一次临时股东大会	2024 年 1 月 5 日	www.sse.com.cn	2024 年 1 月 6 日	具体内容详见决议公告（公告编号：2024-001）
2023 年年度股东大会	2024 年 5 月 16 日	www.sse.com.cn	2024 年 5 月 17 日	具体内容详见决议公告（公告编号：2024-038）
2024 年第二次临时股东大会	2024 年 9 月 23 日	www.sse.com.cn	2024 年 9 月 24 日	具体内容详见决议公告（公告编号：2024-068）

表决权恢复的优先股股东请求召开临时股东大会

适用 不适用

股东大会情况说明

适用 不适用

四、董事、监事和高级管理人员的情况

(一) 现任及报告期内离任董事、监事和高级管理人员持股变动及报酬情况

√适用 □不适用

单位：股

姓名	职务	性别	年龄	任期起始日期	任期终止日期	年初持股数	年末持股数	年度内股份增减变动量	增减变动原因	报告期内从公司获得的税前报酬总额(万元)	是否在公司关联方获取报酬
邱文生	董事长、总经理	男	52	2020/11	2026/11	34,698,600	48,578,040	13,879,440	资本公积转增股本	309.75	否
崔国鹏	副董事长	男	49	2020/11	2026/11	16,235,000	22,729,000	6,494,000	资本公积转增股本	248.16	否
吴振海	董事、副总经理	男	54	2020/11	2026/11	13,520,000	18,928,000	5,408,000	资本公积转增股本	248.25	否
陈晓蓉	董事	女	54	2020/11	2026/11	10,820,000	15,148,000	4,328,000	资本公积转增股本	247.85	否
奚平华	董事、财务负责人	女	52	2020/11	2026/11	0	0	0	不适用	240.86	否
邓治国	董事、副总经理	男	48	2023/11	2026/11	0	0	0	不适用	338.42	否
焦捷	独立董事(离任)	男	53	2020/11	2025/1	0	0	0	不适用	8	否
胡赛雄	独立董事	男	58	2020/11	2026/11	0	280	280	个人二级市场买入	8	否
黄治国	独立董事	男	48	2020/11	2026/11	0	0	0	不适用	8	否
余方	独立董事	男	50	2025/1	2026/11	0	0	0	不适用	-	否
蔡建民	监事会主席	男	63	2020/11	2026/11	0	0	0	不适用	-	否
易维佳	监事	男	46	2020/11	2026/11	0	0	0	不适用	-	否

张海兵	监事	男	46	2020/11	2026/11	0	0	0	不适用	52.77	否
邹宗信	副总经理	男	53	2023/11	2026/11	0	0	0	不适用	283.25	是
张文国	副总经理	男	46	2020/11	2026/11	0	0	0	不适用	228.81	否
王仕超	副总经理	男	49	2020/11	2026/11	0	0	0	不适用	247.9	否
廉明	副总经理	男	44	2020/11	2025/3	0	0	0	不适用	266.32	否
聂志刚	副总经理 (离任)	男	49	2020/11	2024/10	0	0	0	不适用	133.05	否
廖浩然	副总经理	男	42	2023/11	2026/11	0	38,791	38,791	限制性股票授予	367.93	否
汪启军	副总经理	男	50	2023/11	2026/11	0	38,791	38,791	限制性股票授予	310.4	否
王志刚	副总经理	男	42	2025/3	2026/11	0	0	0	不适用	248.57	否
	董事会秘书 (离任)			2020/11	2025/3						
李玉桃	董事会秘书	女	42	2025/3	2026/11	0	0	0	不适用	-	否
合计	/	/	/	/	/	75,273,600	105,460,902	30,187,302	/	3,796.27	/

注：上表中税前报酬总额合计数与各明细数相加之和在尾数上如有差异，系四舍五入所致。

姓名	主要工作经历
邱文生	1973年出生，中国国籍，无境外永久居留权，上海市政协浦东新区第七届委员会委员、上海市浦东新区工商联副主席。1990年9月至1995年7月于清华大学学习机械工程专业，并取得学士学位；1995年9月至1998年7月于浙江大学学习化工过程机械专业，并取得硕士学位；1998年7月至2005年8月于中兴通讯历任软件工程师、手机软件部部长、手机系统部部长、全球移动通讯系统手机产品线总经理；2005年8月至2020年11月历任华勤技术有限公司总经理、董事长；2020年11月至今任公司董事长、总经理。
崔国鹏	1976年出生，中国国籍，无境外永久居留权。1994年9月至1998年6月于西北工业大学学习航空宇航推进理论与工程专业，并取得学士学位；1998年9月至2001年4月于西北工业大学学习航空宇航推进理论与工程专业，并取得硕士学位；2008年9月至2010年7月于中欧国际工商学院学习工商管理专业，并取得EMBA学位；2001年4月至2005年5月于中兴通讯历任研发工程师、研发经理、市场经理、市场部部长、产品经营团队市场总监；2005年8月至2020年11月历任华勤技术有限公司营销体系副总裁、策略合作部高级副总裁、董事等；2020年11月至今任公司副董事长，高级副总裁。
吴振海	1971年出生，中国国籍，无境外永久居留权。1989年9月至1993年7月于西安电子科技大学学习计算机软件专业，并取得学士学位；1996年9月至1999年4月于西安交通大学学习计算机软件与理论专业，并取得硕士学位；1993年7月至1996年9月于西安仪表厂(集

	团)任助理工程师;1999年4月至2006年1月于中兴通讯历任工程师、软件部部长、系统部部长;2006年1月至今历任华勤技术有限公司副总裁、高级副总裁等,先后负责研发体系、质量体系、创新产品实验室、流程与IT体系、技术中心;2020年11月至今任公司董事、副总经理,高级副总裁。
陈晓蓉	1971年出生,中国国籍,无境外永久居留权,上海市浦东新区北蔡镇区、镇人大代表。1990年9月至1994年7月于上海大学学习电磁场与微波技术专业,并取得学士学位;2011年9月至2013年7月于中欧国际工商学院学习工商管理专业,并取得EMBA学位;1994年7月至1999年2月于上海大学任无线电电子学系通讯项目研究工程师;1999年3月至2005年12月于中兴通讯任全球移动通讯系统产品经营团队物流总监;2005年12月至2020年11月历任华勤技术有限公司供应链体系、HR与企划体系高级副总裁、事业部总经理、董事等;2020年11月至今任公司董事,高级副总裁。
邓治国	1977年出生,中国国籍,无境外永久居留权。1996年至2000年于青岛大学学习应用电子技术专业,获得学士学位,2001年9月至2004年4月于上海大学学习通信与信息专业,并取得硕士学位;2004年4月至2005年7月于希姆通信息技术(上海)有限公司任工程师;2005年9月至2020年11月历任华勤技术有限公司工程师、总监、事业部总经理、高级副总裁等;2020年11月至今任公司高级副总裁、2023年11月任公司董事、副总经理。
奚平华	1973年出生,中国国籍,无境外永久居留权,中国注册会计师,毕业于东北林业大学及中欧国际工商学院,分别学习财务会计专业及工商管理专业,并取得硕士学位。2000年4月至2002年4月在中国联通黑龙江省分公司任会计、运营财务主管等;2002年4月至2010年12月于中兴通讯历任手机事业部总经理助理、手机财务部部长等;2010年12月至2020年11月历任华勤技术有限公司财经体系高级副总裁等;2020年11月至今任公司董事、财务负责人,高级副总裁。
焦捷	1972年出生,中国国籍,无境外永久居留权,CGMA全球特许管理会计师,ICPA国际注册会计师。1991年9月至1996年7月于清华大学学习国际金融与财务专业,并取得学士学位;1999年9月至2002年7月于清华大学学习工商管理专业,并取得硕士学位;2002年8月至2006年12月于George Washington University(美国乔治华盛顿大学)学习Strategic management and PublicPolicy(战略管理与公共政策专业),并取得博士学位;1996年8月至2001年3月于中国远洋运输总公司任财务部经理、资本运营部经理;2001年3月至2002年8月于中国网通公司宽带业务部任高级经理、总监;2007年1月加入清华大学任经济管理学院教授,2017年5月至今任清华大学总会计师;2017年9月至今于天府清源控股有限公司任董事;2018年12月至今于清华大学资产管理有限公司任董事长;2018年12月至今于育泉资产管理有限责任公司任董事长;2020年4月至今于厦门清大控股有限公司任董事;2020年8月至今于赛尔网络有限公司任董事;2021年6月至2023年12月于清望控股有限公司任董事;2024年3月至今任清华大学五道口金融学院院长;2020年11月至2025年1月任公司独立董事。
胡赛雄	1967年出生,中国国籍,无境外永久居留权,1986年9月至1991年7月于清华大学学习现代应用物理专业,并取得学士学位;1991年7月至1998年10月于重庆川仪股份有限公司历任研发工程师、销售主管;1998年10月至2014年5月于华为技术有限公司任产品线副总监、干部部部长及后备干部系主任;2014年5月至2019年1月从事自由职业,担任企业管理顾问;2019年1月至2020年7月于宁德时代股份有限公司任副总裁;2020年11月至今任公司独立董事。
黄治国	1977年出生,中国国籍,无境外永久居留权,毕业于中山大学,学习工商管理专业,获硕士学位。1998年9月至2012年12月于美的集团股份有限公司历任董事长秘书室经理、美的学院创办院长、美的小家电管委会成员兼运营与人力资源总监等;2013年1月至2014

	<p>年10月于长沙远大住宅工业集团股份有限公司历任高级副总裁兼华南事业部总经理、企管部总监等；2014年12月至今于长沙市玉台塾管理咨询有限公司任执行董事、首席顾问；2017年12月至今于湖南职闯网络科技有限公司任执行董事兼总经理；2020年11月至今任公司独立董事。</p>
余方	<p>1975年出生，中国国籍，无境外永久居留权，上海交通大学国际金融本科，杜兰大学金融学硕士，芝加哥大学金融学博士。现任中欧国际工商学院金融学教授、宁波均胜电子股份有限公司独立董事，曾任明尼苏达大学商学院高级讲师、Barclays Global Investors 财务管理研究员/财务审计分析师、通联数据股份公司财务管理顾问。曾获“国际金融管理协会（FMA）2020年会最佳论文奖”、“中国国际金融2013年会最佳论文奖”、“全美华人金融协会2013年会公司金融类最佳论文奖”、“2010中欧优秀教学奖”、“中欧优秀研究奖”（2014，2018）及“新京报中国青年经济学人奖”、2024全球前2%顶尖科学家。2025年1月至今任公司独立董事。</p>
蔡建民	<p>1962年出生，中国国籍，无境外永久居留权。1979年9月至1983年7月于北京邮电学院（现北京邮电大学）学习无线电技术专业，并取得学士学位；1998年12月至2000年5月于上海迪比特实业有限公司（曾用名上海大霸实业有限公司）历任质量工程师、生产课课长；2000年5月至2006年10月于中兴通讯历任质量工程师、质量经理；2006年10月至2020年11月历任华勤技术有限公司软件质量工程师、质量总监等；2020年11月至今任公司监事会主席。</p>
易维佳	<p>1979年出生，中国国籍，无境外永久居留权。1996年9月至2000年7月于上海大学学习理论与应用力学专业，并取得学士学位；2000年7月至2002年9月先后于顺德市顺达电脑厂有限公司、上海东海神达电脑有限公司、神达电脑（昆山）有限公司任工艺工程师；2002年9月至2004年6月于伟创力电子技术（苏州）有限公司（曾用名旭电（苏州）科技有限公司）任产品工程师；2004年6月至2005年8月于德信无线通讯科技（上海）有限公司任项目经理；2005年8月至2016年5月历任华勤技术有限公司项目总监、产品总监、计划部总监、供应链副总裁等；2016年6月至今于上海子众文化传播有限公司任财务经理；2020年11月至今任公司监事。</p>
张海兵	<p>1979年出生，中国国籍，无境外永久居留权。1997年9月至2001年7月于苏州大学学习通信工程专业，并取得学士学位；2001年7月至2003年11月于上海迪比特实业有限公司任硬件工程师；2003年11月至2005年11月先后于上海龙旗通信技术有限公司（系上海龙旗科技股份有限公司前身）及上海龙旗科技股份有限公司任硬件经理；2005年11月至2020年11月历任华勤技术有限公司硬件工程师、硬件经理；2020年11月至今任公司监事，硬件工程师。</p>
邹宗信	<p>1972年出生，中国国籍，无境外永久居留权。1990年9月至1994年7月于电子科技大学学习通信工程专业，并取得学士学位；2013年9月至2015年7月于中欧国际工商学院学习工商管理专业，并取得EMBA学位；1994年8月至2000年12月于中国电信成都市电信局任助理工程师、工程师；2001年1月至2005年12月于中兴通讯历任市场经理、市场总监等；2006年1月至2020年11月历任华勤技术有限公司营销体系高级副总裁、事业部总经理等；2020年11月至2023年11月任公司董事，2023年11月至今任公司副总经理，高级副总裁。</p>
张文国	<p>1979年出生，中国国籍，无境外永久居留权。1997年9月至2001年7月于上海理工大学学习机械工程及自动化专业，并取得学士学位；2001年9月至2004年4月于上海理工大学学习机械电子工程专业，并取得硕士学位；2004年4月至2005年1月于上海泓越通讯技术有限公司任软件工程师；2005年1月至2005年9月于上海龙旗科技股份有限公司任软件工程师；2005年9月至2020年11月历任华勤技术有限公司软件经理、总监、副总裁、高级副总裁等；2020年11月至今任公司副总经理，高级副总裁。</p>
王仕超	<p>1976年出生，中国国籍，无境外永久居留权。1995年9月至1999年7月于南京理工大学学习计算机软件专业，并取得学士学位；2000</p>



	年9月至2003年4月于南京理工大学学习计算机应用技术专业，并取得硕士学位；1999年7月至2000年9月于南京理工大学计算机系任辅导员，2003年4月至2007年9月于中兴通讯任软件科科长；2007年10月至2009年3月于上海昱品通信科技股份有限公司任研发副总经理；2009年4月至2010年3月于上海优齐网络技术有限公司（曾用名上海齐汇通讯技术有限公司）任软件总监；2010年3月至2020年11月历任华勤技术有限公司总监、副总裁、高级副总裁等；2020年11月至今任公司副总经理，高级副总裁。
廉明	1981年出生，中国国籍，无境外永久居留权。2000年9月至2004年7月于北京化工大学学习电子信息工程专业，并取得学士学位；2004年9月至2007年7月于北京化工大学学习计算机应用技术专业，并取得硕士学位；2007年7月至2010年10月于中国民航信息网络股份有限公司任软件工程师；2010年11月至2020年11月于华勤技术有限公司历任总监、副总裁、高级副总裁等；2020年11月至2025年3月任公司副总经理，现任公司副总裁。
聂志刚	1976年出生，中国国籍，无境外永久居留权。1994年9月至1998年7月于石油大学学习机械制造专业，并取得学士学位；1998年9月至2001年4月于浙江大学学习精密仪器机械专业，并取得硕士学位；2001年4月至2006年8月于中兴通讯任项目经理；2006年8月至2020年11月历任华勤技术有限公司总监、副总裁、高级副总裁等；2020年11月至2024年10月任公司副总经理。
廖浩然	1983年出生，中国国籍，无境外永久居留权。2004年9月1日至2007年7月1日于成都理工大学机械工程及自动化专业，并取得学士学位；2007年7月至2008年10月于夏新电子有限公司任结构工程师，2008年10月至2009年8月于上海鼎为物联技术有限公司任结构工程师，2009年9月至2020年11月历任华勤技术有限公司结构工程师、产品经理、总监、副总裁，2020年11月至今任公司副总裁、高级副总裁，2023年11月至今任公司副总经理。
汪启军	1975年出生，中国国籍，无境外永久居留权。1994年9月至1998年7月于上海交通大学学习材料工程专业，并取得学士学位；1998年9月至2001年3月于上海交通大学学习计算机软件与理论专业，并取得硕士学位。2001年3月至2007年1月于中兴通讯任项目经理，2007年2月至2014年3月于上海优齐网络技术有限公司（曾用名上海齐汇通讯技术有限公司）任副总经理，2014年4月至2020年11月历任华勤技术有限公司产品经理、总监、副总裁等，2020年11月至今任公司副总裁、高级副总裁，2023年11月至今任公司副总经理。
王志刚	1983年出生，中国国籍，无境外永久居留权。现任江西省政协第十三届政协委员、南昌市政协第十五届委员会委员。2005年毕业于西北大学工商管理专业，并取得学士学位，2024年毕业于清华大学工商管理专业，取得硕士学位。2005年7月至2008年7月于天音通信有限公司（曾用名深圳市天音通信发展有限公司）任市场主任；2008年10月至2020年11月历任华勤技术有限公司市场经理、市场部总监、高级总监、营销副总裁等；2020年11月至2025年3月任公司董事会秘书；2025年3月至今任公司副总经理，高级副总裁。
李玉桃	1983年出生，中国国籍，无境外永久居留权，CMA美国注册管理会计师。2007年6月毕业于暨南大学统计学专业，取得硕士研究生学位；2007年7月至2008年9月于中国平安集团任运营分析专员；2008年9月至2012年7月任中兴通讯手机事业部财务经理；2012年7月至2020年11月任华勤技术有限公司财务总监，2020年11月至今任公司高级总监、副总裁，2025年3月至今任公司董事会秘书。

其它情况说明

适用 不适用

(二) 现任及报告期内离任董事、监事和高级管理人员的任职情况

1、 在股东单位任职情况

√适用 □不适用

任职人员姓名	股东单位名称	在股东单位担任的职务	任期起始日期	任期终止日期
邱文生	上海奥勤	董事长	2008年9月	/
	上海海贤	董事长	2008年10月	/
崔国鹏	上海奥勤	董事	2008年9月	/
	上海海贤	董事	2008年10月	/
	海南勤沅	执行事务合伙人	2017年5月	/
	海南勤砥	执行事务合伙人	2020年8月	/
	上海勤遐	执行事务合伙人	2020年8月	/
吴振海	上海奥勤	董事	2008年9月	/
	上海海贤	董事	2008年10月	/
	海南摩致	执行事务合伙人	2017年5月	/
	海南摩远	执行事务合伙人	2020年8月	/
陈晓蓉	海南软胜	执行事务合伙人	2017年5月	/
	海南软捷	执行事务合伙人	2020年8月	/
邹宗信	海南创坚	执行事务合伙人	2017年5月	/
	海南创攻	执行事务合伙人	2020年8月	/
	光弘科技	董事	2015年11月	/
邓治国	海南华效	执行事务合伙人	2017年6月	/
廉明	海南华协	执行事务合伙人	2020年8月	/
在股东单位任职情况的说明	无			

2、 在其他单位任职情况

√适用 □不适用

任职人员姓名	其他单位名称	在其他单位担任的职务	任期起始日期	任期终止日期
邱文生	上海鑫秋智能技术有限公司	监事	2015年6月	/
崔国鹏	上海宽联投资有限公司	执行董事	2015年6月	/
	上海摩普网络技术有限公司	董事	2018年5月	/
	联维电子有限公司	董事	2020年5月	/
	上海菲戈恩微电子科技有限公司	董事	2022年1月	/
	上海泛岸信息技术有限公司	董事	2018年11月	/
焦捷	清华大学	教授、总会计师、清华大学五道口	2017年5月	/

		金融学院院长		
	清华大学资产管理有 限公司	董事长	2018年12月	2024年12月
	育泉资产管理有限责 任公司	董事长	2018年12月	/
	天府清源控股有限公 司	董事	2017年9月	/
	赛尔网络有限公司	董事	2020年1月	2024年9月
	厦门清大控股有限公 司	董事	2020年4月	/
胡赛雄	深圳前海思想惊浪企 业管理有限公司	执行董事、总经 理	2021年12月	/
	深圳前海创明真知企 业管理有限公司	监事	2022年8月	/
	深圳前海思创真华企 业管理有限公司	监事	2024年5月	/
黄治国	长沙市玉台塾管理咨 询有限公司	执行董事、经理	2014年12月	/
	湖南职闯网络科技有 限公司	执行董事、总经 理	2017年12月	/
	崇达技术股份有限公 司	独立董事	2022年11月	/
	上海相宜本草化妆品 股份有限公司	董事	2021年12月	/
	扬州扬杰电子科技股 份有限公司	董事	2024年4月	/
余方	宁波均胜电子股份有 限公司	独立董事	2023年4月	/
易维佳	上海子众文化传播有 限公司	财务经理	2016年6月	/
在其他单位任职 情况的说明	无			

### (三) 董事、监事、高级管理人员报酬情况

√适用 □不适用

董事、监事、高级管理人员报 酬的决策程序	董事、监事的报酬由股东大会审议，高级管理人员的报酬由董事会 审议。
董事在董事会讨论本人薪酬 事项时是否回避	是
薪酬与考核委员会或独立董 事专门会议关于董事、监事、 高级管理人员报酬事项发表 建议的具体情况	薪酬与考核委员会审议通过了关于高管薪酬的议案。
董事、监事、高级管理人员报 酬确定依据	根据公司实际情况，参照本地区、同行业上市公司年薪状况制定。
董事、监事和高级管理人员报 酬的实际支付情况	详见本节“(一)现任及报告期内离任董事、监事和高级管理人员持 股变动及报酬情况”。

报告期末全体董事、监事和高级管理人员实际获得的报酬合计	3,796.27万元（税前）
-----------------------------	----------------

**(四) 公司董事、监事、高级管理人员变动情况**

√适用 □不适用

姓名	担任的职务	变动情形	变动原因
聂志刚	副总经理	离任	离职

**(五) 近三年受证券监管机构处罚的情况说明**

□适用 √不适用

**(六) 其他**

□适用 √不适用

**五、报告期内召开的董事会有关情况**

会议届次	召开日期	会议决议
第二届董事会第三次会议	2024年1月8日	具体内容详见决议公告（公告编号：2024-003）
第二届董事会第四次会议	2024年2月18日	具体内容详见决议公告（公告编号：2024-011）
第二届董事会第五次会议	2024年2月28日	具体内容详见决议公告（公告编号：2024-019）
第二届董事会第六次会议	2024年4月24日	具体内容详见决议公告（公告编号：2024-023）
第二届董事会第七次会议	2024年7月11日	具体内容详见决议公告（公告编号：2024-045）
第二届董事会第八次会议	2024年7月12日	具体内容详见决议公告（公告编号：2024-049）
第二届董事会第九次会议	2024年8月26日	具体内容详见决议公告（公告编号：2024-057）
第二届董事会第十次会议	2024年10月28日	具体内容详见决议公告（公告编号：2024-073）

**六、董事履行职责情况**

**(一) 董事参加董事会和股东大会的情况**

董事姓名	是否独立董事	参加董事会情况						参加股东大会情况
		本年应参加董事会次数	亲自出席次数	以现场/通讯方式参加次数	委托出席次数	缺席次数	是否连续两次未亲自参加会议	出席股东大会的次数
邱文生	否	8	8	8	0	0	否	3

崔国鹏	否	8	8	8	0	0	否	3
吴振海	否	8	8	8	0	0	否	3
陈晓蓉	否	8	8	8	0	0	否	3
邓治国	否	8	8	8	0	0	否	3
奚平华	否	8	8	8	0	0	否	3
焦捷	是	8	8	8	0	0	否	3
胡赛雄	是	8	8	8	0	0	否	3
黄治国	是	8	8	8	0	0	否	3

连续两次未亲自出席董事会会议的说明

适用 不适用

年内召开董事会会议次数	8
其中：现场会议次数	0
通讯方式召开会议次数	0
现场结合通讯方式召开会议次数	8

**(二) 董事对公司有关事项提出异议的情况**

适用 不适用

**(三) 其他**

适用 不适用

**七、董事会下设专门委员会情况**

适用 不适用

**(一) 董事会下设专门委员会成员情况**

专门委员会类别	成员姓名
战略与可持续发展委员会	邱文生、崔国鹏、焦捷
审计与风险管理委员会	焦捷、黄治国、陈晓蓉
薪酬与考核委员会	胡赛雄、黄治国、陈晓蓉
提名委员会	黄治国、胡赛雄、吴振海

注：2025年1月27日，余方接替焦捷担任审计与风险管理委员会主任委员及战略与可持续发展委员会委员。

**(二) 报告期内战略与可持续发展委员会召开3次会议**

召开日期	会议内容	重要意见和建议	其他履行职责情况
2024年4月24日	1、《关于变更部分募集资金用途、增加实施主体、调整内部投资结构及延期的议案》 2、《关于2024年度外汇套期保值业务的议案》 3、《关于2024年度授权管理层对外投资额度的议案》 4、《关于〈2023年度可持续发展报告〉	无	无

	的议案》		
2024年7月11日	1、《关于签署投资意向书的议案》 2、《关于部分募投项目调整内部投资结构的议案》	无	无
2024年10月28日	《关于增加2024年度授权管理层对外投资额度的议案》	无	无

**(三) 报告期内审计与风险管理委员会召开3次会议**

召开日期	会议内容	重要意见和建议	其他履行职责情况
2024年4月24日	1、《关于〈2023年年度报告〉及其摘要的议案》 2、《关于〈2024年第一季度报告〉的议案》 3、《关于〈2023年度财务决算及2024年度财务预算报告〉的议案》 4、《关于〈2023年度董事会审计与风险管理委员会履职情况报告〉的议案》 5、《关于〈未披露2023年度内部控制评价报告的说明〉的议案》 6、《关于〈2023年度董事会审计与风险管理委员会对会计师事务所履行监督职责情况报告〉的议案》 7、《关于〈2023年度对会计师事务所的履职情况评估报告〉的议案》 8、《关于〈内部审计工作报告〉的议案》	无	无
2024年8月26日	1、《关于2024年半年度报告及其摘要的议案》 2、《关于聘任会计师事务所的议案》 3、《关于制订〈会计师事务所选聘制度〉的议案》	无	无
2024年10月28日	《关于公司2024年第三季度报告的议案》	无	无

**(四) 报告期内薪酬与考核委员会召开3次会议**

召开日期	会议内容	重要意见和建议	其他履行职责情况
2024年1月8日	1、《关于调整公司2023年限制性股票激励计划相关事项的议案》 2、《关于向公司2023年限制性股票激励计划激励对象首次授予限制性股票的议案》	无	无
2024年4月24日	《关于2024年度高级管理人员薪酬的议案》	无	无
2024年7月12日	1、《关于调整公司2023年限制性股票激励计划相关事项的议案》 2、《关于向公司2023年限制性股票激励计划激励对象授予预留部分限制性股	无	无

	票的议案》		
--	-------	--	--

**(五) 报告期内提名委员会召开1次会议**

召开日期	会议内容	重要意见和建议	其他履行职责情况
2024年12月23日	《关于补选第二届董事会独立董事的议案》	无	无

**(六) 存在异议事项的具体情况**

适用 不适用

**八、监事会发现公司存在风险的说明**

适用 不适用

监事会对报告期内的监督事项无异议。

**九、报告期末母公司和主要子公司的员工情况**

**(一) 员工情况**

母公司在职员工的数量	1,649
主要子公司在职员工的数量	21,739
在职员工的数量合计	58,263
母公司及主要子公司需承担费用的离退休职工人数	6
专业构成	
专业构成类别	专业构成人数
生产人员	34,868
销售人员	286
技术人员	16,568
财务人员	336
行政人员	6,205
合计	58,263
教育程度	
教育程度类别	数量（人）
博士	19
研究生	1,614
本科	11,263
大专及以下	45,367
合计	58,263

**(二) 薪酬政策**

适用 不适用

为了吸引、激励和保留人才，公司根据相关法规、薪酬市场竞争力、业务发展战略、岗位和贡献等规划了公司的薪酬激励体系，包括：公司的薪酬定位、薪酬结构和标准、激励导向和评价

标准等，并制定《全面薪酬管理制度》发布给员工，通过科学、公平、合理的薪酬机制有效激励各岗位、各层级员工，确保员工得到及时、有效的回报和激励。同时，公司也关注员工的职业发展，搭建了管理、经营和专业三通道任职资格发展体系，通过公开竞聘、公开晋级答辩、内部活水等机制，为员工提供公平的发展机会。公司通过绩效管理，对员工的工作成果和组织贡献等进行全面、客观的评估，确保员工的薪酬水平与其贡献相匹配，激励员工不断提高工作业绩，带动公司整体组织绩效的达成和提升。

### (三) 培训计划

√适用 □不适用

人才是华勤最宝贵的财富，也是公司的核心战略之一。华勤技术一直致力于人才培养，基于人才发展通道，建立覆盖全员、分类明确、层次清晰的阶梯式人才培养体系，由管理者及内外部专家组成讲师队伍，搭建完善集成化、智能化的知识管理平台(KMS, Knowledge Management System)，储备丰富的线上线下学习资源，不断拓宽学习场景、加速能力提升、建立知识资产、传承文化，助力公司的高速发展和高质量发展。

公司设有新人线、通用线、专业线、管理线、经营线五大培养线，运行线上 KMS 学习平台和线下专项赋能并行的员工培养体系。通过专业学院建设、内训师建设、内部优秀经验分享、外部优质课程引入等方式，实施人才培养和赋能项目。

“小红杉”应届新人招聘是公司重要的人才战略，公司打造并逐年开展“明日红杉培训计划”，通过定制化的文化课程和团队拓展活动，帮助应届生们深入理解华勤文化，了解业务发展，助力其快速适应身份转变，为海外新入职员工的职业成长注入了国际化视野和新动力。

公司 20 年的技术积累沉淀了大量的知识与经验，为促进员工之间的知识共享与高效流通，公司自 2015 年起启动知识管理工作，2022 年搭建起覆盖全员、全方位、全领域的集成化 KMS 知识管理平台。围绕“KM+学习发展”“KM+AI”“KM+智汇团队”进一步开展依托于多场景的知识应用与价值创造，完成覆盖全员的 KMS “大学习生态”建设，实现知识管理与组织学习双轮驱动，形成人才发展数字化管理闭环。

### (四) 劳务外包情况

√适用 □不适用

劳务外包的工时总数	44,505,740
劳务外包支付的报酬总额（万元）	98,792.5277

## 十、利润分配或资本公积金转增预案

### (一) 现金分红政策的制定、执行或调整情况

√适用 □不适用

公司于 2025 年 4 月 23 日召开第二届董事会第十五次会议和第二届监事会第十二次会议，审议通过了《关于 2024 年度利润分配预案的议案》，公司 2024 年年度利润分配预案为：公司 2024 年年度拟以实施权益分派股权登记日登记的总股本（扣减公司回购账户股份数量）为基数，向全体股东每 10 股派发现金红利 9 元（含税），不进行资本公积金转增股本，不送红股。在实施权益分派的股权登记日前公司总股本（扣减公司回购账户股份数量）发生变动的，公司拟维持每股分配比例不变，相应调整分配总额。

本次利润分配预案尚需提交股东大会审议。

### (二) 现金分红政策的专项说明

√适用 □不适用

是否符合公司章程的规定或股东大会决议的要求	√是 □否
分红标准和比例是否明确和清晰	√是 □否
相关的决策程序和机制是否完备	√是 □否
独立董事是否履职尽责并发挥了应有的作用	√是 □否
中小股东是否有充分表达意见和诉求的机会，其合法权益是否得到了充分保	√是 □否



护

(三) 报告期内盈利且母公司可供股东分配利润为正，但未提出现金利润分配方案预案的，公司应当详细披露原因以及未分配利润的用途和使用计划

适用 不适用

(四) 本报告期利润分配及资本公积金转增股本预案

适用 不适用

单位：元币种：人民币

每 10 股送红股数（股）	-
每 10 股派息数（元）（含税）	9
每 10 股转增数（股）	-
现金分红金额（含税）	911,630,468.70
合并报表中归属于上市公司普通股股东的净利润	2,926,223,274.50
现金分红金额占合并报表中归属于上市公司普通股股东的净利润的比率（%）	31.15
以现金方式回购股份计入现金分红的金额	309,501,896.17
合计分红金额（含税）	1,221,132,364.87
合计分红金额占合并报表中归属于上市公司普通股股东的净利润的比率（%）	41.73

(五) 最近三个会计年度现金分红情况

适用 不适用

单位：元币种：人民币

最近三个会计年度累计现金分红金额（含税）(1)	911,630,468.70
最近三个会计年度累计回购并注销金额(2)	-
最近三个会计年度现金分红和回购并注销累计金额(3)=(1)+(2)	911,630,468.70
最近三个会计年度年均净利润金额(4)	2,926,223,274.50
最近三个会计年度现金分红比例（%）(5)=(3)/(4)	31.15
最近一个会计年度合并报表中归属于上市公司普通股股东的净利润	2,926,223,274.50
最近一个会计年度母公司报表年度末未分配利润	1,067,460,097.14

注：公司上市时间为 2023 年 8 月 8 日，上市未满三个完整会计年度，最近三个会计年度计算口径仅体现 2024 年数据。

十一、公司股权激励计划、员工持股计划或其他员工激励措施的情况及其影响

(一) 相关激励事项已在临时公告披露且后续实施无进展或变化的

适用 不适用

事项概述	查询索引
2024 年 1 月 8 日，公司第二届董事会第三次会议、第二届监事会第三次会议审议以下两个议案： 1、审议通过了《关于调整公司 2023 年限制性股票	具体内容详见公司于 2024 年 1 月 9 日刊登于上海证券交易所网站的《华勤技术股份有限公司第二届董事会第三次会议决议公告》

<p>激励计划相关事项的议案》，公司董事会根据公司2024年第一次临时股东大会的授权，对公司2023年限制性股票激励计划相关事项进行了调整。</p> <p>2、审议通过了《关于向公司2023年限制性股票激励计划激励对象首次授予限制性股票的议案》，公司董事会认为公司2023年限制性股票激励计划规定的授予条件已经成就，同意以2024年1月8日为首次授予日，向136名激励对象授予159.0022万股限制性股票，授予价格为40.32元/股。</p>	<p>(公告编号：2024-003)、《华勤技术股份有限公司第二届监事会第三次会议决议公告》(公告编号：2024-004)、《华勤技术股份有限公司关于调整公司2023年限制性股票激励计划相关事项的公告》(公告编号：2024-005)、《华勤技术股份有限公司关于向公司2023年限制性股票激励计划激励对象首次授予限制性股票的公告》(公告编号：2024-006)等相关公告及文件。</p>
<p>截至2024年1月22日止，公司已收到134名激励对象以货币缴纳的限制性股票认购款合计人民币62,471,610.48元。大华会计师事务所(特殊普通合伙)出具了《验资报告》。本次授予的154.9395万股限制性股票已于2024年2月6日在中国证券登记结算有限责任公司上海分公司完成登记。</p>	<p>具体内容详见公司于2024年2月8日刊登于上海证券交易所网站的《华勤技术股份有限公司关于2023年限制性股票激励计划首次授予结果公告》(公告编号：2024-010)。</p>
<p>2024年7月12日，公司第二届董事会第八次会议、第二届监事会第六次会议审议以下两个议案：</p> <p>1、审议通过了《关于调整公司2023年限制性股票激励计划相关事项的议案》，因公司2023年年度利润分配及资本公积转增股本方案已实施完毕，根据《上海证券交易所交易规则》等相关规定，2023年限制性股票激励计划首次授予价格和首次授予数量已自动进行了调整，调整后首次授予数量为216.9153万股，首次授予价格约为27.94元/股；根据公司《2023年限制性股票激励计划(草案)》的相关规定，2023年限制性股票激励计划预留授予数量由33.2845万股调整为46.5983万股。</p> <p>2、审议通过了《关于向公司2023年限制性股票激励计划激励对象授予预留部分限制性股票的议案》，根据《上市公司股权激励管理办法》、公司《2023年限制性股票激励计划(草案)》的有关规定以及公司2024年第一次临时股东大会的授权，董事会认为公司《2023年限制性股票激励计划(草案)》规定的授予条件已经成就，同意以2024年7月12日为预留授予日，向38名激励对象授予46.5983万股限制性股票。</p>	<p>具体内容详见公司于2024年7月13日刊登于上海证券交易所网站的《华勤技术股份有限公司第二届董事会第八次会议决议公告》(公告编号：2024-049)、《华勤技术股份有限公司第二届监事会第六次会议决议公告》(公告编号：2024-050)、《华勤技术股份有限公司关于调整公司2023年限制性股票激励计划相关事项的公告》(公告编号：2024-051)、《华勤技术股份有限公司关于向公司2023年限制性股票激励计划激励对象授予预留部分限制性股票的公告》(公告编号：2024-052)等相关公告及文件。</p>
<p>截至2024年8月2日，公司本次股票激励实际由33名股权激励对象认购411,483.00股，每股28.95元，实际收到限制性股票激励对象缴纳的认购款人民币11,912,432.85元。立信会计师事务所(特殊普通合伙)出具了《验资报告》。本次授予的股限制性股票已于2024年8月20日在中国证券登记结算有限责任公司上海分公司完成登记。</p>	<p>具体内容详见公司于2024年8月22日刊登于上海证券交易所网站的《华勤技术股份有限公司关于2023年限制性股票激励计划预留授予结果公告》(公告编号：2024-056)。</p>

(二) 临时公告未披露或有后续进展的激励情况

股权激励情况

适用 不适用

其他说明：

适用 不适用

员工持股计划情况

适用 不适用

其他激励措施

适用 不适用

**(三) 董事、高级管理人员报告期内被授予的股权激励情况**

适用 不适用

适用 不适用

单位：股

姓名	职务	年初持有 限制性股 票数量	报告期新 授予限制 性股票数 量	限制性 股票的 授予价 格 (元)	已解锁股 份	未解锁股 份	期末持 有限制 性股票 数量	报告期 末市价 (元)
汪启军	副总经理	0	38,791	28.95	0	38,791	38,791	70.95
廖浩然	副总经理	0	38,791	28.95	0	38,791	38,791	70.95
合计	/	0	77,582	/	0	77,582	77,582	/

**(四) 报告期内对高级管理人员的考评机制，以及激励机制的建立、实施情况**

适用 不适用

报告期内，公司董事会进一步完善高级管理人员薪酬激励与约束机制，坚持考核与薪酬紧密衔接、激励与约束相统一，薪酬与岗位责任、经营业绩紧密挂钩，以定量考核为主、定量考核与定性考核相结合的考核和薪酬分配原则，组织开展高管 2024 年度业绩考核和薪酬兑现工作。

公司坚持短期激励与中长期激励相结合，报告期内，公司实施 2023 年限制性股票激励计划，有效提升高管人员的积极性与创造性，促进公司可持续发展。

**十二、报告期内的内部控制制度建设及实施情况**

适用 不适用

报告期内，公司严格依照中国证监会、上海证券交易所及《公司法》《公司章程》等法律法规要求，建立了严密的内控管理体系。结合行业特征及企业经营实际，对内控制度进行持续完善与细化，提高了企业决策效率，为企业经营管理的合法合规及资产安全提供了保障，有效促进公司战略的稳步实施。公司内部控制体系结构合理，内部控制制度框架符合财政部、中国证监会等五部委对于内部控制体系完整性、合理性、有效性的要求，能够适应公司管理和发展的需要。公司不断健全内控体系，内控运行机制有效达到了内部控制预期目标，保障了公司及全体股东的利益。

详见公司于 2025 年 4 月 24 日在上海证券交易所网站（www.sse.com.cn）披露的《华勤技术 2024 年度内部控制评价报告》。

报告期内内部控制存在重大缺陷情况的说明

适用 不适用

**十三、报告期内对子公司的管理控制情况**

适用 不适用

公司依据法律、法规、规范性文件及《公司章程》的相关规定，建立健全公司法人治理结构和内部管理制度，加强对子公司的管理控制，明确规定了重大信息内部报告制度，及时跟踪子公司财务状况、生产经营等重大事项，确保子公司运作规范、依法经营，提高了公司整体运作效率和抗风险能力，保护投资者合法权益。

#### 十四、内部控制审计报告的相关情况说明

适用 不适用

公司聘请了立信会计师事务所（特殊普通合伙）对公司内部控制进行独立审计，并出具了标准无保留意见。

具体内容详见公司于2025年4月24日在上海证券交易所网站(www.sse.com.cn)披露的《2024年度内部控制审计报告》。

是否披露内部控制审计报告：是

内部控制审计报告意见类型：标准的无保留意见

#### 十五、上市公司治理专项行动自查问题整改情况

无

#### 十六、其他

适用 不适用

## 第五节 环境与社会责任

### 一、环境信息情况

是否建立环境保护相关机制	是
报告期内投入环保资金（单位：万元）	3,374.00

#### （一）属于环境保护部门公布的重点排污单位的公司及其主要子公司的环保情况说明

适用 不适用

##### 1、排污信息

适用 不适用

##### 2、防治污染设施的建设和运行情况

适用 不适用

##### 3、建设项目环境影响评价及其他环境保护行政许可情况

适用 不适用

##### 4、突发环境事件应急预案

适用 不适用

##### 5、环境自行监测方案

适用 不适用

6、 报告期内因环境问题受到行政处罚的情况

适用 不适用

7、 其他应当公开的环境信息

适用 不适用

(二) 重点排污单位之外的公司环保情况说明

适用 不适用

1、 因环境问题受到行政处罚的情况

适用 不适用

2、 参照重点排污单位披露其他环境信息

适用 不适用

(1) 排污信息

适用 不适用

公司名称	类别	主要污染物及排放标准	排放方式	排放口数量	排放口分布	排放情况
无锡睿勤科技有限公司	废水	PH ( 6-9 ) , 化学需氧量 ( 500mg/l ) , 悬浮物 ( 400mg/l ) , 氨氮 ( 45mg/l ) , 总磷 ( 8mg/l ) , 总氮 ( 70mg/l )	有组织排放	1	市政排污口	无超标排放
	废气	二氧化硫 ( 50mg/m <sup>3</sup> ) , 氮氧化物 ( 150mg/m <sup>3</sup> ) , 颗粒物 ( 20mg/m <sup>3</sup> )	有组织排放	1	A 栋楼顶	无超标排放
南昌华勤电子科技有限公司	废水	CODCr ( 300mg/L ) 、 BOD5 ( 160mg/L ) 、 NH3-N ( 30mg/L ) 、 SS ( 200mg/L ) 、 PH(6 ~ 9 ) 、 动植物油 ( 100mg/L )	有组织排放	3	市政排污口	无超标排放
	废气	VOCs ( 120mg/m <sup>3</sup> ) 、 氮氧化物 ( 150mg/m <sup>3</sup> )	有组织排放	5	厂房楼顶	无超标排放
南昌勤胜电子科技有限公司	废水	PH(6~9) 、 CODcr ( 250mg/L ) 、 BOD5 ( 130mg/L ) 、 SSSS ( 200mg/L ) 、 NH3-N ( 30mg/L ) 、 氯化物 ( 800mg/L ) 、 动植物油 ( 100mg/L )	有组织排放	2	市政排污口	无超标排放
	废气	VOCs ( 120mg/m <sup>3</sup> ) 、 锡及其化合物 ( 8.5mg/m <sup>3</sup> ) 氮氧化物 ( 240mg/m <sup>3</sup> ) 、 颗粒物 ( 20mg/m <sup>3</sup> )	有组织排放	7	厂房楼顶	无超标排放
东莞华贝电子科技	废水	CODCr ( 500mg/L ) 、 BOD5 ( 300mg/L ) 、 NH3-N	有组织排	5	市政排污口	无超标排放

公司名称	类别	主要污染物及排放标准	排放方式	排放口数量	排放口分布	排放情况
有限公司		(35mg/L)、SS (400mg/L)、总磷 (8mg/L)、LAS (20mg/L)、动植物油 (100mg/L)	放			
	废气	VOCs (120mg/m <sup>3</sup> )、氮氧化物 (150mg/m <sup>3</sup> )	有组织排放	9	厂房楼顶	无超标排放
广东东勤科技有限公司	废水	CODCr (500mg/L)、BOD5 (300mg/L)、NH <sub>3</sub> -N (35mg/L)、SS (400mg/L)、总磷 (8mg/L)、LAS (20mg/L)、动植物油 (100mg/L)	有组织排放	2	市政排污口	无超标排放
	废气	VOCs (120mg/m <sup>3</sup> )、氮氧化物 (150mg/m <sup>3</sup> )	有组织排放	4	厂房楼顶	无超标排放

(2) 防止污染设施的建设和运行情况

√适用□不适用

公司名称	防治污染设施的建设	运行情况
无锡睿勤科技有限公司	化粪池、58M 高排气筒、墙体隔声、雨污分流管网、规划化接管口、绿化	设施均正常运行
南昌华勤电子科技有限公司	1、集气系统+活性炭吸附装置 2、隔油池+化粪池 3、危废仓库	设施均正常运行
南昌勤胜电子科技有限公司	1、集气系统+活性炭吸附装置 2、隔油池+化粪池 3、危废仓库	设施均正常运行
东莞华贝电子科技有限公司	1、废气处理设备“活性炭箱” 2、污染源在线监控设备 3、危废仓库	设施均正常运行
广东东勤科技有限公司	1、废气处理设备“水喷淋塔+活性炭箱+过滤棉” 2、污染源在线监控设备 3、危废仓库	设施均正常运行

(3) 建设项目环境影响评价及其他环境保护行政许可情况

√适用□不适用

公司名称	建设项目环境影响评价及其他环境保护行政许可情况	获取时间
无锡睿勤科技有限公司	锡环表新复【2018】277号：关于无锡睿勤科技有限公司华勤通讯无锡研发中心项目环境影响评价报告表的审批意见	2018/8/7
南昌华勤电子科技有限公司	洪高新管城环审批字【2020】33号	2019/9/18
南昌勤胜电子科技有限公司	洪高新管城管审批字【2022】3号	2022/1/11
东莞华贝电子科技有限公司	东环建松山湖【2015】45号	2015/6/9

公司名称	建设项目环境影响评价及其他环境保护行政许可情况	获取时间
公司	东环建【2016】18581 号	2016/12/20
	东环建【2016】3076 号	2016/5/27
	东环建【2019】8882 号	2019/6/11
	东环建【2019】25432 号	2019/12/20
	东环建【2021】101 号	2021/1/11
广东东勤科技有限公司	东环建【2022】2419 号	2022/3/30

(4) 突发环境事件应急预案

√适用□不适用

公司名称	突发环境事件应急预案名称	备案号	备案时间
南昌华勤电子科技有限公司	南昌华勤电子科技有限公司突发环境事件应急预案	360151-2024-079-L	2024/11/19
南昌勤胜电子科技有限公司	南昌勤胜电子科技有限公司突发环境事件应急预案	360100-2023-016-L	2023/4/10

公司及子公司按照《环保法》、《突发环境事件应急预案管理办法》和《国家突发环境事故应急预案》的相关要求，根据生产工艺、产污环节及环境风险，制定了相应的《突发环境事件应急预案》，并按照规定报属地环保主管部门备案。

(5) 环境自行监测方案

√适用□不适用

公司名称	环境自行监测方案
无锡睿勤科技有限公司	废水：PH，化学需氧量，悬浮物，氨氮），总磷，总氮，每年委托有资质单位检测 废气：二氧化硫，氮氧化物，颗粒物，每年委托有资质单位检测 噪音：厂界昼夜噪音为每年委托有资质单位监测。
南昌华勤电子科技有限公司	废水：CODcr、氨氮、总磷、BOD5、SS、pH 为每年委托监测； 废气：颗粒物、非甲烷总烃、锡及其化合物、二氧化硫、氮氧化物为每年委托监测； 噪音：厂界昼夜噪音为每年委托监测。
南昌勤胜电子科技有限公司	废水：CODcr、氨氮、总磷、BOD5、SS、pH 为每年委托监测； 废气：颗粒物、非甲烷总烃、锡及其化合物、二氧化硫、氮氧化物为每年委托监测； 噪音：厂界昼夜噪音为每年委托监测。
东莞华贝电子科技有限公司	废水：CODcr、氨氮、总磷、BOD5、阴离子表面活性剂、动植物油、SS、pH 为每年委托监测；设有在线监控设备，监控污染物排放情况。； 废气：颗粒物、非甲烷总烃、锡及其化合物、二氧化硫、氮氧化物为每年委托监测；设有在线监测设备，时时监控 VOCs 排放情况； 噪音：厂界昼夜噪音为每年委托监测。
广东东勤科技有限公司	废水：CODcr、氨氮、总磷、BOD5、阴离子表面活性剂、动植物油、SS、pH 为每年委托监测；设有在线监控设备，

公司名称	环境自行监测方案
	监控污染物排放情况。； 废气：颗粒物、非甲烷总烃、锡及其化合物、二氧化硫、氮氧化物为每年委托监测；设有在线监测设备，时时监控 VOCs 排放情况； 噪音：厂界昼夜噪音为每年委托监测。

公司不属于国家重点监控企业，公司仍参照《国家重点监控企业自行监测及信息公开办法》的要求制定企业环境自行监测方案，对公司排放污染物（主要是废气、废水及噪音等）的监测指标、监测点位、监测频次、监测方法、执行排放标准及标准限值等进行了明确规定。

**(6) 其他应当公开的环境信息**

适用 不适用

**3、 未披露其他环境信息的原因**

适用 不适用

**(三) 有利于保护生态、防治污染、履行环境责任的相关信息**

适用 不适用

公司董事会负责监督并决策 EHS 相关政策与目标制定，并对 EHS 重大问题进行决策。公司各层级和部门层层落实环境责任，严格遵守运营所在地环境与清洁生产法案，发布《环保设施管理规范》《环境保护责任规范》《环境监督管制规范》《环境事件应急预案》等管理制度，制定“绿色环保，保持可持续发展”的管理方针，持续投入资源，运行“EHS2026”规划，积极提升、持续改善环境表现。公司旗下所有研发和制造中心均通过 ISO14001 环境管理体系认证，制造中心引入数字化管理平台，实现主要能耗指标的实时监控和集中精益化管理。

**(四) 在报告期内为减少其碳排放所采取的措施及效果**

是否采取减碳措施	是
减少排放二氧化碳当量（单位：吨）	50,405.13
减碳措施类型（如使用清洁能源发电、在生产过程中使用减碳技术、研发生产助于减碳的新产品等）	1. 在三个园区新增三处太阳能光伏项目，装机总容量达 28.48 兆瓦，2024 年清洁能源自发自用电量 2,316.44 万千瓦时；通过采购绿证，使用清洁电力电量 5,656.01 万千瓦时。全年清洁能源使用占比为 14.99%，相当于减少二氧化碳排放当量 23,744.67 吨。 2. 新增实施空压机余热回收、空压机改造、SMT 回流炉节能改造、冷水主机并管改造等能源提效项目 316 项，2024 年由当年新增的节能增效措施全年节电量为 2,212.42 万千瓦时，相当于减少二氧化碳当量 10,520.65 吨。

注：“减少排放二氧化碳当量”的计算参数是 2022 年区域电力平均二氧化碳排放因子，具体数据为华中地区 0.5395tCO<sub>2</sub>/MWh、南方地区 0.3869tCO<sub>2</sub>/MWh，该数据来源于生态环境部、国家统计局于 2024 年 12 月 26 日发布的《关于发布 2022 年电力二氧化碳排放因子的公告》。

具体说明

适用 不适用

华勤技术积极践行绿色发展理念，将应对气候变化融入公司战略和决策，积极识别和应对气候变化带来的挑战与机遇，多措并举减少温室气体排放，增强自身的气候韧性。

公司持续加大对节能减排的管理与投入，引入数字化能源管理平台，智慧监测能源使用动态及用电趋势。报告期内，共在四个研发园区和五个制造园区实施 316 项节能专项；共有八处分布式光伏发电设施，装机总量 28.48MW；通过绿证采购 5,656.01 万千瓦时清洁电力。



## 二、社会责任工作情况

### (一) 是否单独披露社会责任报告、可持续发展报告或 ESG 报告

适用  不适用

具体内容详见公司于 2025 年 4 月 24 日在上海证券交易所网站 (www.sse.com.cn) 披露的《华勤技术 2024 年度可持续发展报告》。

### (二) 社会责任工作具体情况

适用  不适用

对外捐赠、公益项目	数量/内容	情况说明
总投入 (万元)	111.65	/
其中: 资金 (万元)	102.07	/
物资折款 (万元)	9.58	/
惠及人数 (人)	20,952	/

具体说明

适用  不适用

华勤技术在推动公司不断进步的同时积极承担社会责任, 致力于携手社会各方共赴美好未来。自 2011 年华勤公益成立以来, 公司持续深耕“教育助学、环保减碳、健康助残、帮困济弱及赈灾支持”五大领域, 以实际行动回馈社会。具体内容详见公司于 2025 年 4 月 24 日在上海证券交易所网站 (www.sse.com.cn) 披露的《华勤技术 2024 年度可持续发展报告》。

## 三、巩固拓展脱贫攻坚成果、乡村振兴等工作具体情况

适用  不适用

扶贫及乡村振兴项目	数量/内容	情况说明
总投入 (万元)	59.23	/
其中: 资金 (万元)	35.00	/
物资折款 (万元)	24.23	/
惠及人数 (人)	14,799	/
帮扶形式 (如产业扶贫、就业扶贫、教育扶贫等)	乡村扶贫、教育扶贫、消费帮扶、就业扶贫	/

具体说明

适用  不适用

## 第六节 重要事项

### 一、承诺事项履行情况

#### (一) 公司实际控制人、股东、关联方、收购人以及公司等承诺相关方在报告期内或持续到报告期内的承诺事项

√适用 □不适用

承诺背景	承诺类型	承诺方	承诺内容	承诺时间	是否有履行期限	承诺期限	是否及时严格履行	如未能及时履行应说明未完成履行的具体原因	如未能及时履行应说明下一步计划
与首次公开发行相关的承诺	股份限售	公司股东、实际控制人、董事长、总经理邱文生	注 1	注 1	是	2027/2/7	是	不适用	不适用
	股份限售	公司控股股东上海奥勤、股东上海海贤	注 2	注 2	是	2027/2/7	是	不适用	不适用
	股份限售	公司持股 5%以上的股东上海勤沅、上海勤贝、上海勤甸、上海勤广、上海勤铎	注 3	注 3	是	2025/2/7	是	不适用	不适用
	股份限售	公司股东悦翔投资	注 4	注 4	是	2027/2/7	是	不适用	不适用
	股份限售	公司董事或高级管理人员崔国鹏、吴振海、陈晓蓉、邹宗信、奚平华、张文国、王仕超、廉明、聂志刚、王志刚	注 5	注 5	是	2025/2/7	是	不适用	不适用
	股份限售	公司监事蔡建民、易维佳、张海兵	注 6	注 6	是	2024/8/7	是	不适用	不适用
	其他	公司股东上海奥勤、上海勤沅、上海海贤、上海勤贝、上海勤甸、上海勤广、上海勤铎、邱文生、崔国鹏、吴振海、陈晓蓉、悦翔投资	注 7	注 7	是	长期有效	是	不适用	不适用
	其他	公司、控股股东上海奥勤、实际控制人邱文生、公司非独立董事、高	注 8	注 8	是	2026/8/7	是	不适用	不适用

		级管理人员							
	其他	公司、控股股东上海奥勤、实际控制人邱文生、全体董事、监事、高级管理人员	注 9	注 9	是	长期有效	是	不适用	不适用
	其他	公司实际控制人邱文生、控股股东上海奥勤、公司全体董事及高级管理人员	注 10	注 10	是	长期有效	是	不适用	不适用
	其他	公司、公司控股股东上海奥勤、实际控制人邱文生、全体董事、监事及高级管理人员	注 11	注 11	是	长期有效	是	不适用	不适用
	其他	公司	注 12	注 12	是	长期有效	是	不适用	不适用
	其他	公司、公司控股股东上海奥勤、实际控制人邱文生	注 13	注 13	是	长期有效	是	不适用	不适用
	其他	公司控股股东上海奥勤、实际控制人邱文生	注 14	注 14	是	长期有效	是	不适用	不适用
	解决土地等产权瑕疵	公司控股股东上海奥勤、实际控制人邱文生	注 15	注 15	是	长期有效	是	不适用	不适用
	解决同业竞争	公司控股股东上海奥勤、实际控制人邱文生、上海海贤、悦翔投资、上海勤沅、上海勤铎、上海勤贝、上海勤旬、上海勤广	注 16	注 16	是	长期有效	是	不适用	不适用
	解决关联交易	公司控股股东上海奥勤、实际控制人邱文生、上海海贤、悦翔投资、上海勤沅、上海勤铎、上海勤贝、上海勤旬、上海勤广	注 17	注 17	是	长期有效	是	不适用	不适用
	其他	公司首次发行相关中介机构	注 18	注 18	是	长期有效	是	不适用	不适用
与股权激励相关的承诺	其他	中高层管理人员及核心骨干人员（136人）	注 19	注 19	是	长期有效	是	不适用	不适用
	其他	公司	注 20	注 20	是	长期有效	是	不适用	不适用

### 注 1：公司股东、实际控制人、董事长、总经理邱文生承诺

(1) 承诺人将严格履行公司首次公开发行股票招股说明书披露的股票锁定承诺，自公司股票上市之日起三十六个月内，不转让或者委托他人管理承诺人直接和间接持有的公司首次公开发行股票前已发行的股份，也不提议由公司回购该部分股份。

在上述锁定期满后，承诺人在担任公司董事、监事、高级管理人员期间：

- 1) 每年转让的股份不超过承诺人直接或间接持有的发行人股份总数的 25%；
- 2) 离职后半年内，不转让承诺人直接或间接持有的发行人股份；
- 3) 在任期届满前离职的，在其就任时确定的任期内和任期届满后 6 个月内，继续遵守上述 1)、2) 项承诺及相关法律、法规、部门规章、规范性文件及上海证券交易所对董监高股份转让的其他规定。

(2) 承诺人所直接或间接持有的公司全部股份在锁定期满后两年内减持的，减持价格（如果因派发现金红利、送股、转增股本、增发新股等原因进行除权、除息的，须按照上海证券交易所的有关规定作复权处理）不低于发行价。

(3) 公司股票上市后 6 个月内，如股票连续 20 个交易日的收盘价（如果因派发现金红利、送股、转增股本、增发新股等原因进行除权、除息的，须按照上海证券交易所的有关规定作复权处理，下同）低于发行价，或者上市后 6 个月期末收盘价低于发行价，承诺人所直接或间接持有的公司股份的锁定期自动延长 6 个月。

(4) 在上述承诺履行期间，承诺人职务变更、离职等原因不影响本承诺的效力，在此期间承诺人应继续履行上述承诺。

(5) 上述承诺为承诺人真实意思表示，承诺人自愿接受监管机构、自律组织及社会公众的监督，若违反上述承诺，承诺人将依法承担以下责任：

- 1) 承诺人将在公司股东大会及中国证监会指定报刊上就未履行股份锁定期承诺向公司股东和社会公众投资者公开道歉。
- 2) 承诺人如违反上述承诺减持公司股票，将该部分出售股票所取得的收益（如有）上缴公司所有，并承担相应法律后果。如承诺人未将违规减持所得上缴公司，则公司有权将应付承诺人现金分红（含因间接持有公司股份而可间接分得的现金分红）中与违规减持所得相等的金额收归发行人所有。

(6) 如果中国证监会、上海证券交易所等监管部门对于上述股份减持安排有不同意见，同意按照监管部门的意见对上述减持安排进行修订并予以执行。

### 注 2：公司控股股东上海奥勤、股东上海海贤承诺

(1) 承诺人将严格履行公司首次公开发行股票招股说明书披露的股票锁定承诺，自发行人股票上市之日起三十六个月内，不转让或者委托他人管理承诺人直接和间接持有的公司首次公开发行股票前已发行的股份，也不提议由发行人回购该部分股份。

(2) 承诺人所直接或间接持有的公司全部股份在锁定期满后两年内减持的，减持价格（如果因派发现金红利、送股、转增股本、增发新股等原因进行除权、除息的，须按照上海证券交易所的有关规定作复权处理）不低于发行价。

(3) 公司股票上市后 6 个月内，如股票连续 20 个交易日的收盘价（如果因派发现金红利、送股、转增股本、增发新股等原因进行除权、除息的，须按照上海证券交易所的有关规定作复权处理，下同）低于发行价，或者上市后 6 个月期末收盘价低于发行价，承诺人所直接或间接持有的公司股份的锁定期自动延长 6 个月。

(4) 上述承诺为承诺人真实意思表示，承诺人自愿接受监管机构、自律组织及社会公众的监督，若违反上述承诺，承诺人将依法承担以下责任：

- 1) 承诺人将在公司股东大会及中国证监会指定报刊上就未履行股份锁定期承诺向发行人股东和社会公众投资者公开道歉。
- 2) 承诺人如违反上述承诺减持发行人股票，将该部分出售股票所取得的收益（如有）上缴发行人所有，并承担相应法律后果。如承诺人未将违规减持所得上缴发行人，则公司有权将应付承诺人现金分红中与违规减持所得相等的金额收归发行人所有。

(5) 如果中国证监会、上海证券交易所等监管部门对于上述股份减持安排有不同意见，同意按照监管部门的意见对上述减持安排进行修订并予以执行。

**注 3：公司持股 5%以上的股东上海勤沅、上海勤贝、上海勤旬、上海勤广、上海勤铎承诺**

(1) 承诺人将严格履行公司首次公开发行股票招股说明书披露的股票锁定承诺，自公司股票上市之日起十二个月内，不转让或者委托他人管理承诺人直接和间接持有的公司首次公开发行股票前已发行的股份，也不提议由发行人回购该部分股份。

(2) 承诺人所直接或间接持有的公司全部股份在锁定期满后两年内减持的，减持价格（如果因派发现金红利、送股、转增股本、增发新股等原因进行除权、除息的，须按照上海证券交易所的有关规定作复权处理）不低于发行价。

(3) 发行人股票上市后 6 个月内，如股票连续 20 个交易日的收盘价（如果因派发现金红利、送股、转增股本、增发新股等原因进行除权、除息的，须按照上海证券交易所的有关规定作复权处理，下同）低于发行价，或者上市后 6 个月期末收盘价低于发行价，承诺人所直接或间接持有的公司股份的锁定期自动延长 6 个月。

(4) 上述承诺为承诺人真实意思表示，承诺人自愿接受监管机构、自律组织及社会公众的监督，若违反上述承诺，承诺人将依法承担以下责任：

1) 承诺人将在公司股东大会及中国证监会指定报刊上就未履行股份锁定期承诺向公司股东和社会公众投资者公开道歉。

2) 承诺人如违反上述承诺减持公司股票，将把该部分出售股票所取得的收益（如有）上缴公司所有，并承担相应法律后果。如承诺人未将违规减持所得上缴公司，则公司有权将应付承诺人现金分红中与违规减持所得相等的金额收归发行人所有。

(5) 如果中国证监会、上海证券交易所等监管部门对于上述股份减持安排有不同意见，同意按照监管部门的意见对上述减持安排进行修订并予以执行。

**注 4：公司股东悦翔投资承诺**

(1) 承诺人将严格履行公司首次公开发行股票招股说明书披露的股票锁定承诺，自公司股票上市之日起三十六个月内，不转让或者委托他人管理承诺人直接和间接持有的公司首次公开发行股票前已发行的股份，也不提议由公司回购该部分股份。

(2) 承诺人所直接或间接持有的公司全部股份在锁定期满后两年内减持的，减持价格（如果因派发现金红利、送股、转增股本、增发新股等原因进行除权、除息的，须按照上海证券交易所的有关规定作复权处理）不低于发行价。

(3) 公司股票上市后 6 个月内，如股票连续 20 个交易日的收盘价（如果因派发现金红利、送股、转增股本、增发新股等原因进行除权、除息的，须按照上海证券交易所的有关规定作复权处理，下同）低于发行价，或者上市后 6 个月期末收盘价低于发行价，承诺人所直接或间接持有的公司股份的锁定期自动延长 6 个月。

(4) 上述承诺为承诺人真实意思表示，承诺人自愿接受监管机构、自律组织及社会公众的监督，若违反上述承诺，承诺人将依法承担以下责任：

1) 承诺人将在公司股东大会及中国证监会指定报刊上就未履行股份锁定期承诺向公司股东和社会公众投资者公开道歉。

2) 承诺人如违反上述承诺减持公司股票，将把该部分出售股票所取得的收益（如有）上缴发行人所有，并承担相应法律后果。如承诺人未将违规减持所得上缴公司，则公司有权将应付承诺人现金分红中与违规减持所得相等的金额收归发行人所有。

(5) 如果中国证监会、上海证券交易所等监管部门对于上述股份减持安排有不同意见，同意按照监管部门的意见对上述减持安排进行修订并予以执行。

**注 5：公司董事或高级管理人员崔国鹏、吴振海、陈晓蓉、邹宗信、奚平华、张文国、王仕超、廉明、聂志刚、王志刚承诺**

(1) 承诺人将严格履行公司首次公开发行股票招股说明书披露的股票锁定承诺，自公司股票上市之日起十二个月内，不转让或者委托他人管理承诺人直接和间接持有的公司首次公开发行股票前已发行的股份，也不提议由公司回购该部分股份。

在上述锁定期满后，承诺人在担任公司董事/高级管理人员期间：

1) 每年转让的股份不超过承诺人直接或间接持有的公司股份总数的 25%;

2) 离职后半年内, 不转让承诺人直接或间接持有的公司股份;

3) 在任期届满前离职的, 在其就任时确定的任期内和任期届满后 6 个月内, 继续遵守上述 1)、2) 项承诺及相关法律、法规、部门规章、规范性文件及上海证券交易所对董监高股份转让的其他规定。

(2) 承诺人所直接或间接持有的公司全部股份在锁定期满后两年内减持的, 减持价格(如果因派发现金红利、送股、转增股本、增发新股等原因进行除权、除息的, 须按照上海证券交易所的有关规定作复权处理) 不低于发行价。

(3) 公司股票上市后 6 个月内, 如股票连续 20 个交易日的收盘价(如果因派发现金红利、送股、转增股本、增发新股等原因进行除权、除息的, 须按照上海证券交易所的有关规定作复权处理, 下同) 低于发行价, 或者上市后 6 个月期末收盘价低于发行价, 承诺人所直接或间接持有的公司股份的锁定期自动延长 6 个月。

(4) 在上述承诺履行期间, 承诺人职务变更、离职等原因不影响本承诺的效力, 在此期间承诺人应继续履行上述承诺。

(5) 上述承诺为承诺人真实意思表示, 承诺人自愿接受监管机构、自律组织及社会公众的监督, 若违反上述承诺, 承诺人将依法承担以下责任:

1) 承诺人将在公司股东大会及中国证监会指定报刊上就未履行股份锁定期承诺向公司股东和社会公众投资者公开道歉。

2) 承诺人如违反上述承诺减持发行人股票, 将把该部分出售股票所取得的收益(如有) 上缴公司所有, 并承担相应法律后果。如承诺人未将违规减持所得上缴公司, 则公司有权将应付承诺人现金分红(含因间接持有发行人股份而可间接分得的现金分红) 中与违规减持所得相等的金额收归公司所有。

(6) 如果中国证监会、上海证券交易所等监管部门对于上述股份减持安排有不同意见, 同意按照监管部门的意见对上述减持安排进行修订并予以执行。

#### **注 6: 公司监事蔡建民、易维佳、张海兵承诺**

(1) 承诺人将严格履行公司首次公开发行股票并在招股说明书披露的股票锁定承诺, 自公司股票上市之日起十二个月内, 不转让或者委托他人管理承诺人直接和间接持有的公司首次公开发行股票前已发行的股份, 也不提议由公司回购该部分股份。

在上述锁定期满后, 承诺人在担任公司监事期间:

1) 每年转让的股份不超过承诺人直接或间接持有的公司股份总数的 25%;

2) 离职后半年内, 不转让承诺人直接或间接持有的公司股份;

3) 在任期届满前离职的, 在其就任时确定的任期内和任期届满后 6 个月内, 继续遵守上述 1)、2) 项承诺及相关法律、法规、部门规章、规范性文件及上海证券交易所对董监高股份转让的其他规定。

(2) 在上述承诺履行期间, 承诺人职务变更、离职等原因不影响本承诺的效力, 在此期间承诺人应继续履行上述承诺。

(3) 上述承诺为承诺人真实意思表示, 承诺人自愿接受监管机构、自律组织及社会公众的监督, 若违反上述承诺, 承诺人将依法承担以下责任:

1) 承诺人将在公司股东大会及中国证监会指定报刊上就未履行股份锁定期承诺向公司股东和社会公众投资者公开道歉。

2) 承诺人如违反上述承诺减持公司股票, 将把该部分出售股票所取得的收益(如有) 上缴公司所有, 并承担相应法律后果。如承诺人未将违规减持所得上缴公司, 则公司有权将应付承诺人现金分红(含因间接持有发行人股份而可间接分得的现金分红) 中与违规减持所得相等的金额收归公司所有。

(4) 如果中国证监会、上海证券交易所等监管部门对于上述股份减持安排有不同意见, 同意按照监管部门的意见对上述减持安排进行修订并予以执行。

**注 7: 公司股东上海奥勤、上海勤沅、上海海贤、上海勤贝、上海勤旬、上海勤广、上海勤铎、邱文生、崔国鹏、吴振海、陈晓蓉、悦翔投资持股意向及减持意向的承诺**

- 1、承诺人将严格按照公司首次公开发行股票招股说明书及承诺人出具的承诺载明的各项锁定期限要求，并严格遵守相关法律、法规、规范性文件规定及监管要求，在锁定期内不减持直接或间接持有的公司股份。锁定期届满后，承诺人拟减持公司股份的，将认真遵守法律法规、中国证券监督管理委员会、上海证券交易所关于股东减持的相关规定，结合公司稳定股价、开展经营、资本运作的需要，审慎制定股票减持计划，选择集中竞价、大宗交易、协议转让、非公开转让等法律、法规规定的方式减持。如在锁定期满后两年内减持的，减持价格将不低于公司首次公开发行股票时的发行价（如遇除权、除息事项，上述发行价作相应调整）。
- 2、承诺人承诺将在实施减持时，提前三个交易日通过公司进行公告，未履行公告程序前不得减持。
- 3、承诺人如未履行上述承诺事项，将在公司的股东大会及中国证券监督管理委员会指定报刊上公开说明未履行承诺的具体原因并向公司的其他股东和社会公众投资者道歉。如承诺人违反上述承诺或法律强制性规定减持公司股份的，承诺人承诺违规减持公司股票所得归公司所有。
- 4、如减持时监管部门出台更为严格的减持规定，则承诺人应按届时监管部门要求执行。

**注 8：关于公司稳定公司股价的预案及相关承诺**

**（一）关于公司稳定公司股价的预案**

公司为在首发上市后三年内维持公司股价的稳定，现制定如下预案：

**1、启动股价稳定措施的具体条件和顺序**

公司首发上市后 3 年内股票收盘价连续 20 个交易日的每日加权平均价的算术平均值（如果因派发现金红利、送股、转增股本、增发新股等原因进行除权、除息的，须按照上海证券交易所的有关规定作复权处理，下同）均低于最近一期经审计的每股净资产（每股净资产=合并财务报表中归属于母公司普通股股东权益合计数÷最近一期末公司股份总数，下同）（以下简称“启动股价稳定措施的条件”），且同时满足相关回购、增持公司股份等行为的法律、法律和规范性文件的规定，则触发相关主体履行稳定公司股价措施的义务（以下简称“触发稳定股价义务”）。

稳定股价措施的实施顺序如下：

- 1) 公司实施利润分配、资本公积转增股本或向社会公众股东回购股票；
- 2) 控股股东、实际控制人增持公司股票；
- 3) 非独立董事、高级管理人员增持公司股票。

前述措施中的优先顺位相关主体如果未能按照上述方案履行规定的义务，或虽已履行相应义务但仍未实现公司股票收盘价连续 20 个交易日的每日加权平均价的算术平均值高于公司最近一期经审计的每股净资产，则自动触发后一顺位相关主体实施稳定股价措施。

在公司 A 股股票正式挂牌上市之日后三年内，公司将要求新聘任的非独立董事、高级管理人员签署《关于华勤技术股份有限公司上市后股价稳定措施的承诺函》，该承诺内容与公司首发上市时非独立董事、高级管理人员已作出的相应承诺要求完全一致。

如新聘非独立董事、高级管理人员未签署前述要求的《关于华勤技术股份有限公司上市后股价稳定措施的承诺函》，则不得担任公司非独立董事、高级管理人员。

**2、股价稳定措施的具体内容**

**（1）公司稳定股价的措施及约束机制**

**1) 股价稳定措施**

如公司依照稳定股价具体方案需要采取股价稳定措施时，可同时或分步骤实施以下股价稳定措施：

- ①实施利润分配或资本公积转增股本

在启动股价稳定措施的条件满足时，若公司决定通过利润分配或资本公积转增股本稳定公司股价，公司董事会将根据法律法规、《公司章程》的规定，在保证公司经营资金需求的前提下，提议公司实施积极的利润分配方案或者资本公积转增股本方案。

若公司决定实施利润分配或资本公积转增股本，公司将在 5 个交易日内召开董事会，讨论利润分配方案或资本公积转增股本方案，并提交股东大会审议；在股东大会审议通过利润分配方案或资本公积转增股本方案后的 2 个月内实施完毕。公司利润分配或资本公积转增股本应符合相关法律法规、《公司章程》的规定。

②公司按照法律、法规及规范性文件认可的方式向社会公众股东回购股份（以下简称“公司回购股份”）在启动股价稳定措施的前提条件满足时，若公司决定采取公司回购股份方式稳定股价，公司应在 5 个交易日内召开董事会，讨论公司向社会公众股东回购公司股份的方案，并提交股东大会审议。在股东大会审议通过股份回购方案后，公司依法通知债权人，向证券监督管理部门、证券交易所等主管部门报送相关材料，办理审批或备案手续。在完成必须的审批、备案、信息披露等程序后，公司方可实施相应的股份回购方案。公司回购股份的资金来源包括但不限于自有资金、银行贷款等方式，回购股份的价格按二级市场价格确定，回购股份的方式为以集中竞价交易、大宗交易或证券监督管理部门认可的其他方式向社会公众股东回购股份。公司用于回购股份的资金金额不高于回购股份事项发生时上一个会计年度经审计的归属于母公司股东净利润的 10%。回购股份后，公司的股权分布应当符合上市条件。

在实施上述股份回购过程中，如公司股票连续 20 个交易日的收盘价均高于公司最近一期经审计的每股净资产，则可中止实施股份回购计划。中止实施股份回购计划后，如再次出现公司股票收盘价格连续 20 个交易日低于公司最近一期经审计的每股净资产的情况，则应继续实施上述股份回购计划。

公司向社会公众股东回购公司股份应符合《公司法》、《中华人民共和国证券法》（以下简称《证券法》）、《上市公司股份回购规则》等法律、法规、规范性文件的规定。

## 2) 未履行股价稳定措施的约束措施

公司将在公司股东大会及中国证监会指定报刊上公开说明未采取上述稳定股价措施的具体原因并向公司股东和社会公众投资者道歉。

### (2) 控股股东、实际控制人稳定公司股价的措施及约束机制

#### 1) 股价稳定措施

控股股东、实际控制人将在启动股价稳定措施的条件满足之日起 5 个交易日内提出增持发行人股份的方案（包括拟增持发行人股份的数量、价格区间、时间等），并依法履行内部审议批准，以及证券监督管理部门、证券交易所等监管部门的审批手续；在获得上述所有应获得批准后的 3 个交易日内通知发行人；发行人应按照规定披露控股股东、实际控制人增持发行人股份的计划。在发行人披露控股股东、实际控制人增持发行人股份计划的 3 个交易日后，控股股东、实际控制人开始实施增持发行人股份的计划。

控股股东、实际控制人增持发行人股份的价格不高于发行人最近一期经审计的每股净资产，每个会计年度用于增持股份的资金金额不低于上一会计年度控股股东、实际控制人从发行人所获得现金分红税后金额的 30%。控股股东、实际控制人增持发行人股份后，发行人的股权分布应当符合上市条件。

在实施上述股份增持过程中，如公司股票连续 20 个交易日的收盘价均高于公司最近一期经审计的每股净资产，则可中止实施股份增持计划。中止实施股份增持计划后，如再次出现公司股票收盘价格连续 20 个交易日低于公司最近一期经审计的每股净资产的情况，则应继续实施上述股份增持计划。

#### 2) 约束机制

在启动股价稳定措施的条件满足时，如控股股东、实际控制人未采取上述稳定股价的具体措施，控股股东、实际控制人应接受以下约束措施：



①若发行人未采取承诺的稳定股价的具体措施的，则控股股东、实际控制人直接或间接持有的发行人股份将不得转让，直至发行人按承诺的规定采取相应的稳定股价措施并实施完毕。

②若控股股东、实际控制人未采取上述稳定股价的具体措施的，控股股东、实际控制人将在公司股东大会及中国证监会指定报刊上公开说明未采取上述稳定股价措施的具体原因并向公司股东和社会公众投资者道歉。

③若控股股东、实际控制人未采取上述稳定股价的具体措施的，则控股股东、实际控制人直接或间接持有的公司股份不得转让，并将自前述事实发生之日起停止在公司处领取股东分红，直至按本承诺的规定采取相应的稳定股价措施并实施完毕。

(3) 非独立董事、高级管理人员稳定公司股价的措施及约束机制

#### 1) 股价稳定措施

在启动股价稳定措施的前提条件满足时，如非独立董事/高级管理人员依照与各方协商确定的股价稳定方案需采取股价稳定措施，则非独立董事/高级管理人员应采取二级市场竞价交易买入发行人股份的方式稳定公司股价。非独立董事/高级管理人员应于稳定股价措施启动条件成就后5个工作日内提出增持公司股份的方案（包括增持数量、价格区间、时间等），并在3个工作日内通知公司，公司应按照相关规定披露非独立董事/高级管理人员增持股份的计划。在公司披露非独立董事/高级管理人员增持公司股份计划的三个交易日后，非独立董事/高级管理人员应按照增持计划实施增持。年度内非独立董事/高级管理人员用于购买发行人股份的资金金额不低于非独立董事/高级管理人员在担任非独立董事/高级管理人员职务期间上一会计年度从发行人领取的税后薪酬累计额的30%。非独立董事/高级管理人员买入发行人股份应符合相关法律、法规及规范性文件的规定，如果需要履行证券监督管理部门、证券交易所等监管机构审批的，应履行相应的审批手续。非独立董事/高级管理人员买入公司股份后，公司的股权分布应当符合上市条件。

在实施上述股份增持过程中，如公司股票连续20个交易日的收盘价均高于公司最近一期经审计的每股净资产，则可中止实施股份增持计划。中止实施股份增持计划后，如再次出现公司股票收盘价格连续20个交易日低于公司最近一期经审计的每股净资产的情况，则应继续实施上述股份增持计划。

#### 2) 约束机制

在启动股价稳定措施的条件满足时，如非独立董事/高级管理人员未采取上述稳定股价的具体措施，应接受以下约束措施：

①非独立董事/高级管理人员将在发行人股东大会及中国证监会指定报刊上公开说明未采取上述稳定股价措施的具体原因并向发行人股东和社会公众投资者道歉。

②如果非独立董事/高级管理人员未采取上述稳定股价的具体措施的，将在前述事项发生之日起5个工作日内，停止在发行人领取薪酬，同时非独立董事/高级管理人员持有的发行人股份不得转让，直至非独立董事/高级管理人员按本预案的规定采取相应的股价稳定措施并实施完毕。

#### 3、本预案的修订

任何对本预案的修订均应该出席公司股东大会的股东所持表决权三分之二以上表决通过后生效。

#### 4、本预案的执行

(1) 公司、公司控股股东及实际控制人、公司非独立董事及高级管理人员在履行上述回购或增持（买入）义务时，应符合《公司法》《证券法》等相关法律、法规、规范性文件的规定，证券交易所的业务规则以及《公司章程》的规定，并履行信息披露义务。

(2) 触发前述稳定股价措施启动条件时公司的控股股东、实际控制人、非独立董事、高级管理人员，不因在稳定股价具体方案实施期间不再作为控股股东、实际控制人和/或职务变更、离职等情形而拒绝实施上述稳定股价的措施。

#### (二) 关于公司稳定公司股价的相关承诺

## 1、公司承诺

### (1) 启动股价稳定措施的具体条件和顺序

公司上市后3年内股票收盘价连续20个交易日的每日加权平均价的算术平均值（如果因派发现金红利、送股、转增股本、增发新股等原因进行除权、除息的，须按照上海证券交易所的有关规定作复权处理，下同）均低于最近一期经审计的每股净资产（每股净资产=合并财务报表中归属于母公司普通股股东权益合计数÷最近一期末公司股份总数，下同）（以下简称“启动股价稳定措施的条件”），且同时满足相关回购、增持公司股份等行为的法律、法律和规范性文件的规定，则触发相关主体履行稳定公司股价的义务（以下简称“触发稳定股价义务”）。

稳定股价措施的实施顺序如下：1) 公司实施利润分配、资本公积转增股本或向社会公众股东回购股票；2) 控股股东、实际控制人增持公司股票；3) 非独立董事、高级管理人员增持公司股票。前述措施中的优先顺位相关主体如果未能按照上述方案履行规定的义务，或虽已履行相应义务但仍未实现公司股票收盘价连续20个交易日的每日加权平均价的算术平均值高于公司最近一期经审计的每股净资产，则自动触发后一顺位相关主体实施稳定股价措施。在公司A股股票正式挂牌上市之日后三年内，公司将要求新聘任的非独立董事、高级管理人员签署《关于稳定股价的承诺》，该承诺内容与公司发行上市时非独立董事、高级管理人员已作出的相应承诺要求完全一致。如新聘非独立董事、高级管理人员未签署前述要求的《关于稳定股价的承诺》，则不得担任公司非独立董事、高级管理人员。

### (2) 公司稳定股价的具体措施

如公司依照稳定股价具体方案需要采取股价稳定措施时，可同时或分步骤实施以下股价稳定措施：

#### 1) 实施利润分配或资本公积转增股本

在启动股价稳定措施的条件满足时，若公司决定通过利润分配或资本公积转增股本稳定公司股价，公司董事会将根据法律法规、《公司章程》的规定，在保证公司经营资金需求的前提下，提议公司实施积极的利润分配方案或者资本公积转增股本方案。若公司决定实施利润分配或资本公积转增股本，公司将在5个交易日内召开董事会，讨论利润分配方案或资本公积转增股本方案，并提交股东大会审议；在股东大会审议通过利润分配方案或资本公积转增股本方案后的2个月内实施完毕。公司利润分配或资本公积转增股本应符合相关法律法规、《公司章程》的规定。

#### 2) 公司按照法律、法规及规范性文件认可的方式向社会公众股东回购股份（以下简称“公司回购股份”）

在启动股价稳定措施的前提条件满足时，若发行人决定采取公司回购股份方式稳定股价，发行人应在5个交易日内召开董事会，讨论发行人向社会公众股东回购公司股份的方案，并提交股东大会审议。在股东大会审议通过股份回购方案后，发行人依法通知债权人，向证券监督管理部门、证券交易所等主管部门报送相关材料，办理审批或备案手续。在完成必须的审批、备案、信息披露等程序后，发行人方可实施相应的股份回购方案。

发行人回购股份的资金来源包括但不限于自有资金、银行贷款等方式，回购股份的价格按二级市场价格确定，回购股份的方式为以集中竞价交易、大宗交易或证券监督管理部门认可的其他方式向社会公众股东回购股份。公司用于回购股份的资金金额不高于回购股份事项发生时上一个会计年度经审计的归属于母公司股东净利润的10%。回购股份后，公司的股权分布应当符合上市条件。

在实施上述股份回购过程中，如公司股票连续20个交易日的收盘价均高于公司最近一期经审计的每股净资产，则可中止实施股份回购计划。中止实施股份回购计划后，如再次出现公司股票收盘价格连续20个交易日低于公司最近一期经审计的每股净资产的情况，则应继续实施上述股份回购计划。

公司向社会公众股东回购公司股份应符合《公司法》《证券法》《上市公司股份回购规则》等法律、法规、规范性文件的规定。

### (3) 未履行股价稳定措施的约束措施

1) 公司将在公司股东大会及中国证券监督管理委员会指定报刊上公开说明未采取上述稳定股价措施的具体原因并向发行人股东和社会公众投资者道歉。

2) 上述承诺为公司真实意思表示, 发行人自愿接受监管机构、自律组织及社会公众的监督, 若违反上述承诺公司将依法承担相应责任。

## 2、控股股东上海奥勤、实际控制人邱文生承诺

### (1) 启动股价稳定措施的具体条件和顺序

公司上市后3年内股票收盘价连续20个交易日的每日加权平均价的算术平均值(如果因派发现金红利、送股、转增股本、增发新股等原因进行除权、除息的, 须按照上海证券交易所的有关规定作复权处理, 下同) 低于最近一期经审计的每股净资产(每股净资产=合并财务报表中归属于母公司普通股股东权益合计数÷最近一期末公司股份总数, 下同)(以下简称“启动股价稳定措施的条件”), 且同时满足相关回购、增持公司股份等行为的法律、法规和规范性文件的规定, 则触发相关主体履行稳定公司股价措施的义务(以下简称“触发稳定股价义务”)。

稳定股价措施的实施顺序如下: 1) 公司实施利润分配、资本公积转增股本或向社会公众股东回购股票; 2) 控股股东、实际控制人增持公司股票; 3) 非独立董事、高级管理人员增持公司股票。

前述措施中的优先顺位相关主体如果未能按照上述方案履行规定的义务, 或虽已履行相应义务但仍未实现公司股票收盘价连续20个交易日的每日加权平均价的算术平均值高于公司最近一期经审计的每股净资产, 则自动触发后一顺位相关主体实施稳定股价措施。

### (2) 稳定公司股价的具体措施

承诺人将在启动股价稳定措施的条件满足之日起5个交易日内提出增持发行人股份的方案(包括拟增持发行人股份的数量、价格区间、时间等), 并依法履行内部审议批准, 以及证券监督管理部门、证券交易所等监管部门的审批手续; 在获得上述所有应获得批准后的3个交易日内通知发行人; 发行人应按照规定披露承诺人增持发行人股份的计划。在发行人披露承诺人增持发行人股份计划的3个交易日后, 承诺人开始实施增持发行人股份的计划。承诺人增持发行人股份的价格不高于发行人最近一期经审计的每股净资产, 每个会计年度用于增持股份的资金金额不低于上一会计年度承诺人从发行人所获得现金分红税后金额的30%。承诺人增持发行人股份后, 发行人的股权分布应当符合上市条件。

在实施上述股份增持过程中, 如公司股票连续20个交易日的收盘价均高于公司最近一期经审计的每股净资产, 则可中止实施股份增持计划。中止实施股份增持计划后, 如再次出现公司股票收盘价格连续20个交易日低于公司最近一期经审计的每股净资产的情况, 则应继续实施上述股份增持计划。

### (3) 未履行股价稳定措施的约束措施

1) 若发行人未采取承诺的稳定股价的具体措施的, 则承诺人直接或间接持有的发行人股份将不得转让, 直至发行人按承诺的规定采取相应的稳定股价措施并实施完毕。

2) 若承诺人未采取上述稳定股价的具体措施的, 承诺人将在公司股东大会及中国证券监督管理委员会指定报刊上公开说明未采取上述稳定股价措施的具体原因并向公司股东和社会公众投资者道歉。

3) 若承诺人未采取上述稳定股价的具体措施的, 则承诺人直接或间接持有的公司股份不得转让, 并将自前述事实发生之日起停止在公司处领取股东分红, 直至按本承诺的规定采取相应的稳定股价措施并实施完毕。

4) 本承诺函所述承诺事项已经承诺人确认, 为承诺人真实意思表示, 对承诺人具有法律约束力。承诺人将积极采取合法措施履行就本次发行并上市所做的所有承诺, 自愿接受监管机关、社会公众及投资者的监督, 并依法承担相应责任。

## 3、非独立董事、高级管理人员承诺

### (1) 启动股价稳定措施的具体条件和顺序

公司上市后3年内股票收盘价连续20个交易日的每日加权平均价的算术平均值（如果因派发现金红利、送股、转增股本、增发新股等原因进行除权、除息的，须按照上海证券交易所的有关规定作复权处理，下同）低于最近一期经审计的每股净资产（每股净资产=合并财务报表中归属于母公司普通股股东权益合计数÷最近一期末公司股份总数，下同）（以下简称为“启动股价稳定措施的条件”），且同时满足相关回购、增持公司股份等行为的法律、法规和规范性文件的规定，则触发相关主体履行稳定公司股价的义务（以下简称“触发稳定股价义务”）。

稳定股价措施的实施顺序如下：1）公司实施利润分配、资本公积转增股本或向社会公众股东回购股票；2）控股股东、实际控制人增持公司股票；3）非独立董事、高级管理人员增持公司股票。

前述措施中的优先顺位相关主体如果未能履行上述股价稳定措施规定的义务，或虽已履行相应义务但仍未实现公司股票收盘价连续20个交易日的每日加权平均价的算术平均值高于公司最近一期经审计的每股净资产，则自动触发后一顺位相关主体实施稳定股价措施。

#### （2）稳定公司股价的具体措施

在启动股价稳定措施的前提条件满足时，如承诺人依照与各方协商确定的股价稳定方案需采取股价稳定措施，则承诺人应采取二级市场竞价交易买入发行人股份的方式稳定公司股价。承诺人应于稳定股价措施启动条件成就后5个工作日内提出增持公司股份的方案（包括增持数量、价格区间、时间等），并在3个工作日内通知公司，公司应按照相关规定披露承诺人增持股份的计划。在公司披露承诺人增持公司股份计划的3个交易日后，承诺人将按照增持计划实施增持。年度内承诺人用于购买发行人股份的资金金额不低于承诺人在担任承诺人职务期间上一会计年度从发行人领取的税后薪酬累计额的30%。承诺人买入发行人股份应符合相关法律、法规及规范性文件的规定，如果需要履行证券监督管理部门、证券交易所等监管机构审批的，应履行相应的审批手续。承诺人买入公司股份后，公司的股权分布应当符合上市条件。

在实施上述股份增持过程中，如公司股票连续20个交易日的收盘价均高于公司最近一期经审计的每股净资产，则可中止实施股份增持计划。中止实施股份增持计划后，如再次出现公司股票收盘价格连续20个交易日低于公司最近一期经审计的每股净资产的情况，则应继续实施上述股份增持计划。

#### （3）未履行股价稳定措施的约束措施

- 1）承诺人将在公司股东大会及中国证券监督管理委员会指定报刊上公开说明未采取上述稳定股价措施的具体原因并向公司股东和社会公众投资者道歉。
- 2）若承诺人未采取上述稳定股价的具体措施的，则在前述事项发生之日起5个工作日内，承诺人停止在发行人领取薪酬、股东分红，同时承诺人直接或间接持有的发行人股份不得转让，直至承诺人按本承诺的规定采取相应的股价稳定措施并实施完毕。
- 3）本承诺函所述承诺事项已经承诺人确认，为承诺人真实意思表示，对承诺人具有法律约束力。承诺人将积极采取合法措施履行就本次发行并上市所做的所有承诺，自愿接受监管机关、社会公众及投资者的监督，并依法承担相应责任。

### 注9：关于招股说明书不存在虚假记载、误导性陈述或者重大遗漏的承诺

#### （一）公司承诺

- 1、本公司承诺本次发行并上市的招股说明书不存在虚假记载、误导性陈述或重大遗漏，并对其真实性、准确性、完整性、及时性承担个别和连带的法律责任。
- 2、若在本公司投资者缴纳股票申购款后且股票尚未上市交易前，因本次发行并上市的招股说明书有虚假记载、误导性陈述或者重大遗漏，对判断本公司是否符合法律规定的发行条件构成重大、实质影响的，对于首次公开发行的全部新股，本公司将按照投资者所缴纳股票申购款加该期间内银行同期一年期存款利息，对已缴纳股票申购款的投资者进行退款。

若在本公司首次公开发行的股票上市交易后，因本公司本次发行并上市的招股说明书有虚假记载、误导性陈述或者重大遗漏，导致对判断本公司是否符合法律规定的发行条件构成重大、实质影响的，本公司将依法回购首次公开发行的全部新股，回购价格不低于回购公告前30个交易日股票每日加权平均价的算术平均值，并根据相关法律、法规规定的程序实施。上述回购实施时法律法规另有规定的从其规定。本公司将及时提出预案，并提交董事会、股东大会讨论。

3、若因本公司本次发行并上市的招股说明书有虚假记载、误导性陈述或者重大遗漏，致使投资者在证券交易中遭受损失的，本公司将依法赔偿投资者损失。在该等违法事实被中国证券监督管理委员会、证券交易所或司法机关认定后，本公司将本着主动沟通、尽快赔偿、切实保障投资者特别是中小投资者利益的原则，按照投资者直接遭受的可测算的经济损失选择与投资者沟通赔偿，通过设立投资者赔偿基金等方式积极赔偿投资者由此遭受的直接经济损失。

4、上述承诺为本公司真实意思表示，本公司自愿接受监管机构、自律组织及社会公众的监督，若违反上述承诺本公司将依法承担相应责任。

#### **(二) 控股股东上海奥勤、实际控制人邱文生、全体董事、监事、高级管理人员承诺**

1、承诺人承诺本次发行并上市的招股说明书不存在虚假记载、误导性陈述或重大遗漏，并对其真实性、准确性、完整性、及时性承担个别和连带的法律责任。

2、若因发行人本次发行并上市的招股说明书有虚假记载、误导性陈述或者重大遗漏，致使投资者在证券交易中遭受损失的，承诺人将依法赔偿投资者损失。在该等违法事实被中国证券监督管理委员会、证券交易所或司法机关认定后，承诺人将本着主动沟通、尽快赔偿、切实保障投资者特别是中小投资者利益的原则，按照投资者直接遭受的可测算的经济损失选择与投资者沟通赔偿，通过设立投资者赔偿基金等方式积极赔偿投资者由此遭受的直接经济损失。

3、上述承诺为承诺人真实意思表示，承诺人自愿接受监管机构、自律组织及社会公众的监督，若违反上述承诺，承诺人将依法承担相应责任。

#### **注 10：填补被摊薄即期回报的措施及承诺**

##### **(一) 填补被摊薄即期回报的措施**

为维护广大投资者利益，增强投资者信心，公司承诺，将在首次公开发行股票并上市后采取如下措施填补被摊薄即期回报：

1、大力开拓市场、扩大业务规模，提高公司竞争力和持续盈利能力公司将利用本次公开发行股票上市的契机，将继续加大技术研发能力，提升核心技术，优化产品结构；强化与客户的良好合作关系；创新优化工厂生产管理模式，对供应链体系进行进一步完善；加大人才引进和培养，组建专业化的研发、生产和管理人才梯队，公司也将不断加强内部管理，实现公司的可持续快速发展，为股东创造更大的价值。

2、加快募投项目实施进度，加强募集资金管理

本次募投项目均围绕公司主营业务展开，其实施有利于提升公司竞争力和盈利能力。本次发行募集资金到位后，公司将加快推进募投项目实施，以使募投项目早日实现预期收益。同时，公司将根据相关法律法规的要求，加强募集资金管理，规范使用募集资金，以保证募集资金按照既定用途实现预期收益。

3、完善内部控制，提升管理水平

公司将按照有关法律法规和有关部门的要求，进一步健全内部控制，提升管理水平，保证公司生产经营活动的正常运作，降低管理风险，加大成本控制力度，提升经营效率和盈利能力。同时，公司将努力提升人力资源管理水平，完善和改进公司的薪酬制度和员工培训体系，保持公司的持续创新能力，为公司的快速发展夯实基础。

#### 4、完善利润分配政策，强化投资者回报

为了进一步规范公司利润分配政策，公司按照《关于进一步落实上市公司现金分红有关事项的通知》《上市公司监管指引第3号——上市公司现金分红》的要求，并结合公司实际情况，制订了《公司上市后前三年股东分红回报规划》。公司的利润分配政策和未来利润分配规划重视对投资者的合理、稳定投资回报，公司将严格按照其要求进行利润分配。公司首次公开发行股票并上市完成后，公司将广泛听取独立董事、投资者尤其是中小股东的意见和建议，不断完善公司利润分配政策，强化对投资者的回报。公司承诺将保证或尽最大的努力促使上述措施的有效实施，努力降低本次发行对即期回报的影响，保护公司股东的权益。如公司未能实施上述措施且无正当、合理的理由，公司及相关责任人将公开说明原因、向股东致歉。

##### **（二）公司实际控制人邱文生、控股股东上海奥勤关于填补被摊薄即期回报措施能够得到切实履行的承诺**

- 1、承诺人承诺不越权干预公司经营管理活动，不侵占公司利益，切实履行公司填补即期回报的相关措施。
- 2、公司本次发行完成前，若中国证券监督管理委员会（以下简称“中国证监会”）、上海证券交易所作出关于填补即期回报措施及其承诺的其他监管规定或要求的，且承诺人上述承诺不能满足中国证监会、上海证券交易所该等监管规定或要求时，承诺人承诺届时将按照中国证监会、上海证券交易所的该等监管规定或要求出具补充承诺。
- 3、承诺人承诺切实履行公司制定的有关填补即期回报措施以及承诺人对此作出的有关填补即期回报措施的承诺，若承诺人违反该等承诺并给公司或者投资者造成损失的，承诺人愿意依法承担对公司或者投资者的赔偿责任。

##### **（三）公司全体董事及高级管理人员关于填补被摊薄即期回报措施能够得到切实履行的承诺**

- 1、忠实、勤勉地履行职责，维护公司和全体股东的合法利益。
  - 2、不无偿或以不公平条件向其他单位或者个人输送利益，也不采用其他方式损害公司利益。
  - 3、对承诺人的职务消费行为进行约束。
  - 4、承诺不动用公司资产从事与其履行职责无关的投资、消费活动。
  - 5、承诺由董事会或薪酬委员会制定的薪酬制度与公司填补回报措施的执行情况相挂钩。
  - 6、如公司未来推出股权激励计划，承诺拟公布的公司股权激励计划的行权条件与公司填补被摊薄即期回报措施的执行情况相挂钩。
- 如违反上述承诺，给公司及投资者造成损失的，承诺人将依法承担赔偿责任。

#### **注 11：未履行承诺时约束措施的承诺**

##### **（一）公司承诺**

- 1、本公司保证将严格履行本公司在首次公开发行股票招股说明书披露的承诺事项，并承诺严格遵守下列约束措施：
  - （1）如果本公司未履行招股说明书中披露的相关承诺事项，本公司将在股东大会及中国证券监督管理委员会指定报刊上公开说明未履行承诺的具体原因以及未履行承诺时的补救及改正情况并向股东和社会公众投资者道歉；
  - （2）如果因本公司未履行相关承诺事项，致使投资者在证券交易中遭受损失的，本公司将依法向投资者赔偿相关损失；
  - （3）本公司将对出现该等未履行承诺行为负有个人责任的董事、监事、高级管理人员采取调减或停发薪酬或津贴等措施（如该等人员在本公司领薪）。
- 2、如因相关法律法规、政策变化、自然灾害及其他不可抗力等本公司无法控制的客观原因导致本公司承诺未能履行、确已无法履行或无法按期履行的，本公司将采取以下措施：
  - （1）及时、充分披露本公司承诺未能履行、无法履行或无法按期履行的具体原因；

(2) 向本公司的投资者提出补充承诺或替代承诺（相关承诺需按法律、法规、公司章程的规定履行相关审批程序），以尽可能保护投资者的权益。

### **(二) 公司控股股东上海奥勤、实际控制人邱文生承诺**

1、承诺人保证将严格履行公司在首次公开发行股票招股说明书披露的承诺事项，并承诺严格遵守下列约束措施：

(1) 如果承诺人未履行招股说明书中披露的相关承诺事项，承诺人将在股东大会及中国证券监督管理委员会指定报刊上公开说明未履行承诺的具体原因以及未履行承诺时的补救及改正情况并向股东和社会公众投资者道歉；

(2) 如果因承诺人未履行相关承诺事项，致使投资者在证券交易中遭受损失的，承诺人将依法向投资者赔偿相关损失。如果承诺人未承担前述赔偿责任，发行人有权扣减承诺人所获分配的现金分红用于承担前述赔偿责任。同时，在承诺人未承担前述赔偿责任期间，不得转让承诺人直接或间接持有的发行人股份。

2、如因相关法律法规、政策变化、自然灾害及其他不可抗力等承诺人无法控制的客观原因导致承诺人承诺未能履行、确已无法履行或无法按期履行的，承诺人将采取以下措施：

(1) 及时、充分披露承诺人承诺未能履行、无法履行或无法按期履行的具体原因；

(2) 向公司的投资者提出补充承诺或替代承诺（相关承诺需按法律、法规、公司章程的规定履行相关审批程序），以尽可能保护投资者的权益。

### **(三) 全体董事、监事及高级管理人员承诺**

1、承诺人保证将严格履行公司在首次公开发行股票招股说明书披露的承诺事项，并承诺严格遵守下列约束措施：

(1) 如果承诺人未履行招股说明书中披露的相关承诺事项，承诺人将在股东大会及中国证券监督管理委员会指定报刊上公开说明未履行承诺的具体原因以及未履行承诺时的补救及改正情况并向股东和社会公众投资者道歉；

(2) 如果因承诺人未履行相关承诺事项，致使投资者在证券交易中遭受损失的，承诺人将依法向投资者赔偿相关损失。如果承诺人未承担前述赔偿责任，发行人有权扣减承诺人所获分配的现金分红用于承担前述赔偿责任。同时，在承诺人未承担前述赔偿责任期间，不得转让承诺人直接或间接持有的发行人股份；

(3) 承诺人若未能履行招股说明书中披露的相关承诺事项，承诺人将在前述事项发生之日起 10 个交易日内，停止自发行人领取薪酬，同时以承诺人当年以及以后年度自发行人领取的税后工资作为上述承诺的履约担保。

2、如因相关法律法规、政策变化、自然灾害及其他不可抗力等承诺人无法控制的客观原因导致承诺人承诺未能履行、确已无法履行或无法按期履行的，承诺人将采取以下措施：

(1) 及时、充分披露承诺人承诺未能履行、无法履行或无法按期履行的具体原因；

(2) 向公司的投资者提出补充承诺或替代承诺（相关承诺需按法律、法规、公司章程的规定履行相关审批程序），以尽可能保护投资者的权益。

### **注 12：公司关于股东信息披露的相关承诺**

(一) 本公司股东均具备持有本公司股份的主体资格，不存在法律法规规定禁止持股的主体直接或间接持有本公司股份的情形。

(二) 截至报告期末，本次发行保荐机构（牵头主承销商）中国国际金融股份有限公司的全资子公司中金浦成投资有限公司直接持有本公司 0.3623% 的股份，此外，中国国际金融股份有限公司通过宁波梅山保税港区奥闻投资管理合伙企业（有限合伙）间接持有本公司不超过 0.0001% 的股份，为公司的第五层间接股东，持股比例极低。联席主承销商中信证券股份有限公司通过合肥华芯晶原投资中心合伙企业（有限合伙）间接持有本公司不超过 0.0001%

的股份，通过宁波梅山保税港区奥闻投资管理合伙企业（有限合伙）间接持有本公司 0.11% 的股份。除上述情形外，本次发行的其他中介机构及其负责人、高级管理人员、经办人员不存在直接或间接持有本公司股份或其他权益的情形。

（三）本公司股东不存在以本公司股权进行不当利益输送的情形。

（四）本公司及本公司股东已及时向本次发行的中介机构提供了真实、准确、完整的资料，积极和全面配合了中介机构开展尽职调查，在本次发行的申报文件中真实、准确、完整地披露了股东信息，依法履行了信息披露义务。

**注 13：关于不存在欺诈发行的承诺**

**（一）公司承诺**

- 1、承诺并保证公司本次公开发行股票并在上海证券交易所上市，不存在任何欺诈发行的情形；
- 2、如公司不符合发行上市条件，以欺诈手段骗取发行并已经发行上市的，本公司将在中国证券监督管理委员会等有权部门确认后 5 个工作日内启动股份购回程序，购回公司本次公开发行的全部新股。

**（二）控股股东上海奥勤、实际控制人邱文生承诺**

- 1、承诺并保证公司本次公开发行股票并在上海证券交易所上市，不存在任何欺诈发行的情形；
- 2、如公司不符合发行上市条件，以欺诈手段骗取发行并已经发行上市的，承诺人将在中国证券监督管理委员会等有权部门确认后 5 个工作日内启动股份购回程序，购回公司本次公开发行的全部新股。

**注 14：公司控股股东上海奥勤、实际控制人邱文生关于缴纳社保及公积金的承诺**

公司控股股东上海奥勤、实际控制人邱文生出具承诺：如华勤技术及其合并报表范围内的公司因未能依法足额为员工缴纳社会保险和住房公积金，而被有权机构要求补缴、受到有权机构处罚或者遭受其他损失，并导致华勤技术受到损失的，承诺人将在该等损失确定后的三十日内向华勤技术作出补偿，并依法承担相应的法律责任。承诺人未能履行相应承诺的，则华勤技术有权按承诺人届时持有的华勤技术股份比例，相应扣减承诺人应享有的现金分红。在相应的承诺履行前，承诺人将不转让承诺人所直接或间接所持的华勤技术的股份，但为履行上述承诺而进行转让的除外。

**注 15：公司控股股东上海奥勤及实际控制人邱文生关于土地、房产瑕疵的承诺**

如因该等土地、房屋权属发生争议或纠纷或利用土地、房屋不符合相关法律、法规规定等事由，导致发行人及其下属公司无法正常使用该等土地、房屋，或受到相关处罚、罚款等，承诺将代发行人及其下属公司承担相应责任并全额补偿发行人及其下属公司由此所导致的一切损失（包括但不限于办理权属证书的相关费用、寻找替代性土地或房产的成本费用、相关搬迁的费用、因搬迁而暂停经营所造成的损失、主管政府部门罚款、纠纷赔偿款等），无需发行人或其子公司支付任何对价。

**注 16：公司控股股东上海奥勤、实际控制人邱文生、上海海贤、悦翔投资、上海勤沅、上海勤铎、上海勤贝、上海勤旬、上海勤广关于避免同业竞争的承诺**

承诺人作为华勤技术股份有限公司（以下简称“华勤技术”或“公司”）的控股股东/实际控制人/持股 5% 以上股东或其一致行动人，为避免与华勤技术及其下属企业发生同业竞争，特作出如下承诺：

1. 截至本承诺函出具之日，除华勤技术及其下属企业外，承诺人及承诺人控制的其他企业没有以任何方式在中国境内外直接或间接发展、经营、参与投资任何导致或可能导致与华勤技术及其下属企业主营业务直接或间接产生同业竞争或潜在同业竞争的业务或活动（以下简称“竞争业务”）。



2. 自本承诺函出具之日起，除华勤技术及其下属企业外，承诺人及承诺人控制的其他企业将不会在中国境内外：（1）以任何形式直接或间接从事竞争业务；（2）直接或间接控股、收购任何从事竞争业务的企业（以下简称“竞争企业”），或以其他方式取得竞争企业的控制权；（3）以任何方式为竞争企业提供业务、财务等其他方面的帮助。
3. 自本承诺函出具之日起，如承诺人或承诺人控制的其他企业进一步拓展产品和业务范围，或华勤技术进一步拓展产品和业务范围，承诺人或承诺人控制的其他企业将不与华勤技术现有或拓展后的产品或业务相竞争；若与华勤技术及其下属企业拓展后的产品或业务产生竞争，则承诺人或承诺人控制的其他企业将以停止生产或经营相竞争的业务或产品，或者将相竞争的业务或产品纳入到华勤技术经营，或者将相竞争的业务或产品转让给无关联关系的第三方等方式避免同业竞争。承诺人或承诺人控制的其他企业转让竞争业务的，若华勤技术或其下属企业提出受让请求，承诺人或承诺人控制的其他企业将无条件按公允价格和法定程序将该等业务优先转让给华勤技术或其下属企业。
4. 如承诺人或承诺人控制的其他企业将来可能获得任何竞争业务的机会，承诺人将立即通知华勤技术并尽力促成该等业务机会按照华勤技术或其下属企业能够接受的合理条款和条件首先提供给华勤技术或其下属企业。
5. 承诺人或承诺人控制的其他企业不会向与华勤技术及其下属企业所从事的业务构成竞争的其他公司、企业或其他机构、组织、个人提供与该等竞争业务相关的专有技术、商标等知识产权或提供销售渠道、客户等商业秘密。
6. 承诺人保证合法、合理地运用股东权利，不采取任何限制或影响华勤技术及其下属企业正常经营的行为，不会利用股东地位损害华勤技术及其下属企业或其它股东利益的经营活动。
7. 若承诺人违反上述承诺，承诺人承诺将采取以下措施：（1）在有关监管机构及华勤技术认可的媒体上向社会公众道歉，并及时、充分披露承诺未得到执行、无法执行或无法按期执行的原因；（2）向华勤技术及其投资者提出补充或替代承诺，以保护公司及其投资者的权益，并将上述补充承诺或替代承诺提交股东大会审议；（3）承诺人违反上述承诺的所得收益归华勤技术所有，承诺人将向华勤技术上缴该等收益；给华勤技术造成损失的，在有关的损失金额确定后，承诺人将在华勤技术通知的时限内赔偿华勤技术因此遭受的损失，若承诺人未及时、全额赔偿华勤技术遭受的相关损失，华勤技术有权扣减应向承诺人支付的股息、红利，作为承诺人对华勤技术的赔偿；（4）承诺人将在接到华勤技术通知之日起10个工作日内启动有关消除同业竞争的相关措施，包括但不限于依法终止有关投资、转让相关股权或竞争业务等。
8. 本承诺函自承诺人签署之日即行生效，并在承诺人作为公司控股股东/实际控制人/持股5%以上股东或其一致行动人期间持续有效。

**注 17：公司控股股东上海奥勤、实际控制人邱文生、上海海贤、悦翔投资、上海勤沅、上海勤铎、上海勤贝、上海勤旬、上海勤广关于规范及减少关联交易的承诺**

1. 承诺人和承诺人控制的企业或经济组织（以下统称“承诺人控制的企业”）将尽最大可能避免与华勤技术及其控制的企业或经济组织（以下统称“华勤技术”）发生关联交易。
2. 如果在今后的经营活动中，承诺人或承诺人控制的企业确需与华勤技术发生任何关联交易的，则承诺人将促使该等交易按照公平合理和正常商业交易的条件进行，并且严格按照国家有关法律法规、华勤技术《公司章程》的规定履行有关程序；涉及需要回避表决的，承诺人及承诺人控制的企业将严格执行回避表决制度，并不会干涉其他董事和/或股东对关联交易的审议。关联交易价格在国家物价主管部门有规定时，执行国家价格；在国家物价主管部门无相关规定时，执行市场价格；若无国家价格和市场价格，按照成本加合理利润的方法确定；如无法以上述方式确定，由交易双方根据公平公正的原则协商确定，以维护华勤技术及其他股东的合法权益。承诺人及承诺人控制的企业还将严格和善意地履行与华勤技术签订的各种关联交易协议。承诺人及承诺人控制的企业将不会向华勤技术谋求或给予任何超出上述协议规定以外的利益或收益。

3. 承诺人及承诺人控制的企业将严格遵守《公司法》《上海证券交易所股票上市规则》等法律法规、规范性文件以及华勤技术的《公司章程》《关联交易管理制度》《股东大会议事规则》《董事会议事规则》等公司制度中关于关联交易的相关规定，自觉维护华勤技术及全体股东的利益，不会利用关联交易损害华勤技术或华勤技术其他股东的合法权益。

4. 若承诺人违反上述承诺，承诺人承诺：在有关监管机构及华勤技术认可的媒体上向社会公众道歉；给华勤技术及其他股东造成损失的，在有关的损失金额确定后，承诺人将在华勤技术董事会及其他股东通知的时限内赔偿华勤技术及其他股东因此遭受的损失，若承诺人未及时、足额赔偿华勤技术及其他股东遭受的相关损失，华勤技术有权扣减华勤技术应向承诺人及承诺人控制的企业支付的股息、红利，作为承诺人对华勤技术及其他股东的赔偿；承诺人及承诺人控制的企业将配合华勤技术消除及规范有关关联交易，包括但不限于依法终止关联交易，采用市场公允价格等。

5. 本承诺函自承诺人签署之日起生效，在华勤技术的首发上市申请在中国证券监督管理委员会审核期间（包括已获核准进行公开发行但成为上市公司前的期间）和华勤技术作为上市公司存续期间持续有效，但自下列较早时间起不再有效：（1）华勤技术不再是上市公司；（2）依据华勤技术所应遵守的相关规则，承诺人不再是华勤技术的关联方。

#### **注 18：本次发行相关中介机构承诺**

##### **1、保荐机构承诺**

公司保荐机构（主承销商）中国国际金融股份有限公司承诺：（1）中金公司为华勤技术本次发行上市所制作、出具的文件真实、准确、完整，不存在虚假记载、误导性陈述或重大遗漏。（2）若中金公司为华勤技术本次发行上市所制作、出具的文件存在虚假记载、误导性陈述或重大遗漏，给投资者造成损失的，中金公司将依法赔偿投资者损失。

##### **2、联席主承销商承诺**

公司联席主承销商中信证券股份有限公司承诺：本公司为华勤技术股份有限公司首次公开发行股票并上市制作、出具的文件不存在虚假记载、误导性陈述或者重大遗漏。因本公司为华勤技术股份有限公司首次公开发行股票制作、出具的文件有虚假记载、误导性陈述或者重大遗漏，给投资者造成损失的，本公司将依法赔偿投资者损失。

##### **3、公司律师承诺**

公司律师北京市中伦律师事务所承诺：本所为华勤技术股份有限公司本次发行上市制作、出具的法律文件不存在虚假记载、误导性陈述或者重大遗漏。如因本所过错致使上述法律文件存在虚假记载、误导性陈述或者重大遗漏，并因此给投资者造成直接损失的，本所将依法与华勤技术股份有限公司承担连带赔偿责任。

##### **4、申报会计师承诺**

公司申报会计师大华会计师事务所（特殊普通合伙）承诺：因本所为华勤技术股份有限公司首次公开发行制作、出具的大华审字[2023]000055号审计报告、大华核字[2023]003574号非经常损益鉴证报告及大华核字[2023]003572号内部控制鉴证报告等文件有虚假记载、误导性陈述或者重大遗漏，给投资者造成损失的，将依法赔偿投资者损失。

##### **5、资产评估机构承诺**

公司资产评估机构上海众华资产评估有限公司承诺：如因本机构未能依照适用的法律法规、规范性文件及行业准则的要求勤勉尽责地履行法定职责而导致本机构为华勤技术股份有限公司首次公开发行制作、出具的文件有虚假记载、误导性陈述或者重大遗漏，给投资者造成实际损失的，本机构将按照有管辖权的人民法院依照法律程序作出的有效司法裁决，依法赔偿投资者损失。

**注 19：中高层管理人员及核心骨干人员（136 人）承诺**

公司 2023 年实施了限制性股票激励计划，激励对象承诺，若公司因信息披露文件中有虚假记载、误导性陈述或者重大遗漏，导致不符合授予权益或行使权益安排的，激励对象应当自相关信息披露文件被确认存在虚假记载、误导性陈述或者重大遗漏后，将本激励计划所获得的全部利益返还公司。

**注 20：公司承诺**

公司 2023 年实施了限制性股票激励计划，公司承诺不为激励对象依本激励计划获取有关限制性股票提供贷款、贷款担保或其它任何形式的财务资助。

**(二) 公司资产或项目存在盈利预测，且报告期仍处在盈利预测期间，公司就资产或项目**

**是否达到原盈利预测及其原因作出说明**

已达到 未达到 不适用

根据公司全资子公司海勤通讯香港有限公司（以下简称“海勤香港”）与易路达科技国际有限公司、袁信明、袁智杰签订的《股份买卖协议》，卖方创始方袁信明向海勤香港承诺，承诺期（2024年度至2026年度）内易路达企业控股有限公司及其控制的附属公司（以下简称“集团公司”）的累计税后综合净利润不少于7.50亿港元。若集团公司于承诺期内实际实现的税后净利润低于上述承诺税后净利润，除非海勤香港另有书面同意，袁信明应在实际可行情况下尽快在不影响目标公司任何股东的持股比例的情况下，以现金方式（作为股份发行溢价）将差额部分净利润（即集团公司累计承诺税后净利润减去累计实现税后净利润后的差额）支付予易路达企业控股有限公司。详见公司于2024年9月26日在上海证券交易所网站（www.sse.com.cn）披露的《华勤技术关于收购股权暨签署股份买卖协议的进展公告》（公告编号：2024-069）。

由于承诺利润目标为2024年度至2026年度累计合并净利润，未对单年度净利润进行预测，目前该项目仍在承诺期内，公司将于2026年度结束后披露项目是否达到承诺利润目标。

**(三) 业绩承诺的完成情况及其对商誉减值测试的影响**

适用 不适用

易路达业绩承诺的利润目标为2024年度至2026年度累计合并净利润，目前仍在承诺期内，尚未完成，对本期商誉减值测试无影响。

**二、报告期内控股股东及其他关联方非经营性占用资金情况**

适用 不适用

**三、违规担保情况**

适用 不适用

**四、公司董事会对会计师事务所“非标准意见审计报告”的说明**

适用 不适用

**五、公司对会计政策、会计估计变更或重大会计差错更正原因和影响的分析说明**

**(一) 公司对会计政策、会计估计变更原因及影响的分析说明**

适用 不适用

详见“第十节 财务报告”之“五、重要会计政策及会计估计”之“40. 重要会计政策和会计估计的变更”。

**(二) 公司对重大会计差错更正原因及影响的分析说明**

适用 不适用

**(三) 与前任会计师事务所进行的沟通情况**

适用 不适用

**(四) 审批程序及其他说明**

适用 不适用

**六、聘任、解聘会计师事务所情况**

单位：万元 币种：人民币

	原聘任	现聘任
境内会计师事务所名称	大华会计师事务所（特殊普通合伙）	立信会计师事务所（特殊普通合伙）
境内会计师事务所报酬	370	350
境内会计师事务所审计年限	4年	1年
境内会计师事务所注册会计师姓名	/	高彦、祝淑飞
境内会计师事务所注册会计师审计服务的累计年限	/	高彦（1年）、祝淑飞（1年）

	名称	报酬
内部控制审计会计师事务所	立信会计师事务所（特殊普通合伙）	60
保荐人	中国国际金融股份有限公司	20

**聘任、解聘会计师事务所的情况说明**

适用 不适用

根据《国有企业、上市公司选聘会计师事务所管理办法》（财会[2023]4号）等法律法规的相关规定，综合考虑公司业务发展及审计需求等实际情况，公司拟变更会计师事务所。公司已就变更会计师事务所事项与前任大华会计师事务所（特殊普通合伙）进行了充分的事前沟通，前任会计师事务所明确知悉本事项并确认无异议。

2024年8月26日，公司召开董事会审计与风险管理委员会2024年第二次会议和第二届董事会第九次会议，审议通过了《关于聘任会计师事务所的议案》，同意公司聘任立信会计师事务所（特殊普通合伙）为公司2024年度的财务报告审计和内部控制审计服务机构，聘期一年，并同意将该事项提交股东大会审议。2024年9月23日，公司召开2024年第二次临时股东大会，审议通过了《关于聘任会计师事务所的议案》。

审计期间改聘会计师事务所的情况说明

适用 不适用

审计费用较上一年度下降20%以上（含20%）的情况说明

适用 不适用

## 七、面临退市风险的情况

### (一) 导致退市风险警示的原因

适用 不适用

### (二) 公司拟采取的应对措施

适用 不适用

### (三) 面临终止上市的情况和原因

适用 不适用

## 八、破产重整相关事项

适用 不适用

## 九、重大诉讼、仲裁事项

本年度公司有重大诉讼、仲裁事项 本年度公司无重大诉讼、仲裁事项

### (一) 诉讼、仲裁事项已在临时公告披露且无后续进展的

适用 不适用

### (二) 临时公告未披露或有后续进展的诉讼、仲裁情况

适用 不适用

### (三) 其他说明

适用 不适用

## 十、上市公司及其董事、监事、高级管理人员、控股股东、实际控制人涉嫌违法违规、受到处罚及整改情况

适用 不适用

## 十一、报告期内公司及其控股股东、实际控制人诚信状况的说明

适用 不适用

报告期内，公司控股股东、实际控制人不存在未履行法院生效法律文书确定的义务，不存在所负数额较大的债务到期未清偿等不良诚信情况。

## 十二、重大关联交易

### (一)与日常经营相关的关联交易

#### 1、已在临时公告披露且后续实施无进展或变化的事项

适用 不适用

#### 2、已在临时公告披露，但有后续实施的进展或变化的事项

适用 不适用

公司于2024年4月24日召开第二届董事会第六次会议、第二届监事会第四次会议，审议通过了《关于预计2024年日常关联交易的议案》，具体内容详见公司于2024年4月25日在上海证券交易所网站（www.sse.com.cn）披露的《华勤技术关于预计2024年日常关联交易的公告》（公告编号：2024-026）。

报告期内，公司日常关联交易实际履行情况详见本报告“第十节 财务报告”之“十四、关联方及关联交易”之“6、关联交易情况”。

#### 3、临时公告未披露的事项

适用 不适用

### (二)资产或股权收购、出售发生的关联交易

#### 1、已在临时公告披露且后续实施无进展或变化的事项

适用 不适用

#### 2、已在临时公告披露，但有后续实施的进展或变化的事项

适用 不适用

#### 3、临时公告未披露的事项

适用 不适用

#### 4、涉及业绩约定的，应当披露报告期内的业绩实现情况

适用 不适用



### (三)共同对外投资的重大关联交易

1、已在临时公告披露且后续实施无进展或变化的事项

适用 不适用

2、已在临时公告披露，但有后续实施的进展或变化的事项

适用 不适用

3、临时公告未披露的事项

适用 不适用

### (四)关联债权债务往来

1、已在临时公告披露且后续实施无进展或变化的事项

适用 不适用

2、已在临时公告披露，但有后续实施的进展或变化的事项

适用 不适用

3、临时公告未披露的事项

适用 不适用

### (五)公司与存在关联关系的财务公司、公司控股财务公司与关联方之间的金融业务

适用 不适用

### (六)其他

适用 不适用

## 十三、重大合同及其履行情况

### (一) 托管、承包、租赁事项

1、 托管情况

适用 不适用

2、 承包情况

适用 不适用

3、 租赁情况

适用 不适用

(二) 担保情况

√适用 □不适用

单位：亿元币种：人民币

公司对外担保情况（不包括对子公司的担保）														
担保方	担保方与上市公司的关系	被担保方	担保金额	担保发生日期(协议签署日)	担保起始日	担保到期日	担保类型	担保物(如有)	担保是否已经履行完毕	担保是否逾期	担保逾期金额	反担保情况	是否为关联方担保	关联关系
不适用														
报告期内担保发生额合计（不包括对子公司的担保）										-				
报告期末担保余额合计（A）（不包括对子公司的担保）										-				
公司及其子公司对子公司的担保情况														
报告期内对子公司担保发生额合计										108.55				
报告期末对子公司担保余额合计（B）										199.61				
公司担保总额情况（包括对子公司的担保）														
担保总额（A+B）										199.61				
担保总额占公司净资产的比例（%）										88.55				
其中：														
为股东、实际控制人及其关联方提供担保的金额（C）										-				
直接或间接为资产负债率超过70%的被担保对象提供的债务担保金额（D）										191.74				
担保总额超过净资产50%部分的金额（E）										86.89				
上述三项担保金额合计（C+D+E）										191.74				
未到期担保可能承担连带清偿责任说明							不适用							
担保情况说明							公司于2024年4月24日召开的第二届董事会第六次会议和2024年5月16日召开的2023年年度股东大会，审议通过了《关于2024年度对外担保预计的议案》，同意2024年度公司为全资子公司、控股子公司提供担保，总额度不超过260亿元人民币，详见公司2024年4月25日于上海证券交易所网站（ <a href="http://www.sse.com.cn">http://www.sse.com.cn</a> ）披露的《华勤技术							

关于2024年度对外担保预计的公告》（公告编号：2024-027）。

**(三) 委托他人进行现金资产管理的情况**

**1、 委托理财情况**

**(1) 委托理财总体情况**

√适用 □不适用

单位：万元币种：人民币

类型	资金来源	发生额	未到期余额	逾期未收回金额
银行理财产品	自有资金	151,343.00	7,236.00	-
银行理财产品	募集资金	147,000.00	75,000.00	-

其他情况

√适用 □不适用

未到期余额中不含理财收益

**(2) 单项委托理财情况**

□适用 √不适用

其他情况

√适用 □不适用

报告期内，公司不存在购买单项金额重大，或安全性较低、流动性较差的高风险理财产品的情形。

**(3) 委托理财减值准备**

□适用 √不适用

## 2、委托贷款情况

### (1) 委托贷款总体情况

适用 不适用

其他情况

适用 不适用

### (2) 单项委托贷款情况

适用 不适用

其他情况

适用 不适用

### (3) 委托贷款减值准备

适用 不适用

## 3、其他情况

适用 不适用

### (四) 其他重大合同

适用 不适用

## 十四、募集资金使用进展说明

适用 不适用

### (一) 募集资金整体使用情况

适用 不适用

单位：万元

募集资金来源	募集资金到位时间	募集资金总额	募集资金净额(1)	招股书或募集说明书中募集资金承诺投资总额(2)	超募资金总额(3) = (1) - (2)	截至报告期末累计投入募集资金总额(4)	其中：截至报告期末超募资金累计投入总额(5)	截至报告期末募集资金累计投入进度(%) (6) = (4)/(1)	截至报告期末超募资金累计投入进度(%) (7) = (5)/(3)	本年度投入金额(8)	本年度投入金额占比(%) (9) = (8)/(1)	变更用途的募集资金总额
首次公开发行股票	2023年8月3日	585,195.95	573,068.36	550,000.00	23,068.36	339,201.28	-	59.19	0.00	101,425.61	17.70	34,675.59
合计	/	585,195.95	573,068.36	550,000.00	23,068.36	339,201.28	-	/	/	101,425.61	/	34,675.59

其他说明

适用 不适用

(二) 募投项目明细

适用 不适用

1、 募集资金明细使用情况

适用 不适用

单位：万元

募集资金来源	项目名称	项目性质	是否为招股书或者募集说明书中的承诺投资项目	是否涉及变更投向	募集资金计划投资总额(1)	本年投入金额	截至报告期末累计投入募集资金总额(2)	截至报告期末累计投入进度(%) (3) = (2)/(1)	项目达到预定可使用状态日期	是否已结项	投入进度是否符合计划的进度	投入进度未达计划的具体原因	本年实现的效益	本项目已实现的效益或者研发成果	项目可行性是否发生重大变化, 如是, 请说明具体情况	节余金额
首次公开	瑞勤科技消费类电子智能终端制	生产建设	是	否	140,147.58	19,574.66	60,437.08	43.12	2026年5	否	是	不适用	不适	不适用	否	不适

发行股票	造项目								月				用			用
首次公开发行股票	南昌笔电智能生产线改扩建项目	生产建设	是	是，此项目未取消，调整募集资金投资总额	40,194.36	8,101.42	20,855.58	51.89	2026年5月	否	是	不适用	不适用	不适用	否	不适用
首次公开发行股票	面向AI PC的新一代笔电及配套技术研发项目	研发	否	是，此项目为新项目	34,675.59	11,577.21	11,577.21	33.39	2026年10月	否	是	不适用	不适用	不适用	否	不适用
首次公开发行股票	上海新兴技术研发中心项目	研发	是	否	150,149.55	34,565.28	103,219.12	68.74	2025年5月	否	是	不适用	不适用	不适用	否	不适用
首次公开发行股票	华勤丝路总部项目	生产建设	是	否	79,127.08	17,976.02	48,044.20	60.72	2026年8月	否	是	不适用	不适用	不适用	否	不适用
首次公开发行股票	华勤技术无锡研发中心二期	研发	是	否	45,705.84	9,631.02	35,068.09	76.73	2025年5月	否	是	不适用	不适用	不适用	否	不适用
首次公开发行股票	补充流动资金	补流还贷	是	否	60,000.00	-	60,000.00	100.00	不适用	否	是	不适用	不适用	不适用	否	不适用
首次公开发行股票	超募资金永久补充流动资金	补流还贷	不适用	不适用	6,920.00	-	-	不适用	不适用	否	不适用	不适用	不适用	不适用	否	不适用
首次公开发行股票	其他超募资金	其他	不适用	不适用	16,148.35	不适用	不适用	不适用	不适用	否	不适用	不适用	不适用	不适用	否	不适用
合计	/	/	/	/	573,068.36	101,425.61	339,201.28	/	/	/	/	/	/	/	/	/

注：本表格中数据加总后与有关数据存在尾差情况，均系计算时四舍五入所致。

2、超募资金明细使用情况

√适用 □不适用

单位：万元

用途	性质	拟投入超募资金总额 (1)	截至报告期末累计投入超募资金总额 (2)	截至报告期末累计投入进度 (%) (3) = (2)/(1)	备注
永久补充流动资金	补流还贷	6,920.00	-	不适用	
其他超募资金	尚未使用	16,148.36	-	不适用	
合计	/	23,068.36	-	/	/

(三) 报告期内募投变更或终止情况

√适用 □不适用

单位：万元

变更前项目名称	变更时间（首次公告披露时间）	变更类型	变更/终止前项目募集资金投资总额	变更/终止前项目已投入募投资金总额	变更后项目名称	变更/终止原因	变更/终止后用于补流的募集资金金额	决策程序及信息披露情况说明
南昌笔电智能生产线改扩建项目	2024年4月25日	调减募集资金投资金额	74,869.95	13,535.69	南昌笔电智能生产线改扩建项目	充分考虑市场环境、行业发展趋势及公司实际情况，拟减少对原项目的投入，并将人民币34,675.59万元募集资金变更使用用途，用于新项目“面向AI PC的新一代笔电及配套技术研发项目”	-	公司2024年4月24日召开第二届董事会第六次会议、第二届监事会第四次会议，于2024年5月16日召开2023年年度股东大会审议通过《关于变更部分募集资金用途、增加实施主体、调整内部投资结构及延期的议案》。详见公司于2024年4月25日披露的《关于变更部分募集资金用途、增加实施主体、调整内部投资结构及延期的公告》（公告编号：2024-031）等相关公告及文件。

**(四) 报告期内募集资金使用的其他情况**

## 1、募集资金投资项目先期投入及置换情况

□适用 √不适用

## 2、用闲置募集资金暂时补充流动资金情况

□适用 √不适用

## 3、对闲置募集资金进行现金管理，投资相关产品情况

√适用 □不适用

单位：万元币种：人民币

董事会审议日期	募集资金用于现金管理的有效审议额度	起始日期	结束日期	报告期末现金管理余额	期间最高余额是否超出授权额度
2023年8月29日	300,000	2023年8月29日	2024年8月28日	/	否
2024年8月26日	250,000	2024年8月26日	2025年8月25日	150,000	否

## 其他说明

公司于2023年8月29日召开第一届董事会第十二次会议和第一届监事会第九次会议，审议通过了《关于使用部分暂时闲置募集资金进行现金管理的议案》，拟使用额度不超过300,000万元（含）的部分暂时闲置募集资金进行现金管理，有效期自本次董事会审议通过之日起十二个月内。在上述额度及有效期内，资金可循环滚动使用。

公司于2024年8月26日召开第二届董事会第九次会议和第二届监事会第七次会议，审议通过了《关于使用部分暂时闲置募集资金进行现金管理的议案》，拟使用额度不超过250,000万元（含）的部分暂时闲置募集资金进行现金管理，有效期自本次董事会审议通过之日起十二个月内。在上述额度及有效期内，资金可循环滚动使用。

## 4、其他

□适用 √不适用

**十五、其他对投资者作出价值判断和投资决策有重大影响的重大事项的说明**

□适用 √不适用



## 第七节 股份变动及股东情况

### 一、股本变动情况

#### (一) 股份变动情况表

##### 1、股份变动情况表

单位：股

	本次变动前		本次变动增减(+, -)					本次变动后	
	数量	比例(%)	发行新股	送股	公积金转股	其他	小计	数量	比例(%)
一、有限售条件股份	664,506,405	91.75	+1,960,878		+265,757,771	-159,893,473	+107,825,176	772,331,581	76.03
1、国家持股									
2、国有法人持股	15,090,762	2.08			+6,034,031	-21,124,793	-15,090,762	0	0
3、其他内资持股	649,413,226	89.67	+1,960,878		+259,723,740	-138,766,263	+122,918,355	772,331,581	76.03
其中：境内非国有法人持股	574,250,409	79.29			+229,048,540	-138,742,046	+90,306,494	664,556,903	65.42
境内自然人持股	75,162,817	10.38	+1,960,878		+30,675,200	-24,217	+32,611,861	107,774,678	10.61
4、外资持股	2,417	0.00				-2,417	-2,417	0	0
其中：境外法人持股	2,417	0.00				-2,417	-2,417	0	0
境外自然人持股									

二、无限售条件流通股	59,746,005	8.25	0		+23,919,561	+159,893,473	+183,813,034	243,559,039	23.97
1、人民币普通股	59,746,005	8.25	0		+23,919,561	+159,893,473	+183,813,034	243,559,039	23.97
2、境内上市的外资股									
3、境外上市的外资股									
4、其他									
三、股份总数	724,252,410	100	+1,960,878		+289,677,332	0	+291,638,210	1,015,890,620	100

## 2、 股份变动情况说明

√适用 □不适用

(1) 公司 2023 年限制性股票激励计划限制性股票首次授予登记数量为 1,549,395 股，登记完成后，公司股份总数由 724,252,410 股变更为 725,801,805 股，具体内容详见公司 2024 年 2 月 8 日于上海证券交易所网站 (<http://www.sse.com.cn>) 披露的《华勤技术股份有限公司关于 2023 年限制性股票激励计划首次授予结果公告》(公告编号：2024-010)。

(2) 公司 2023 年年度权益分派方案以方案实施前公司总股本 725,801,805 股，扣除回购专户的股份数 1,608,474 股，以此为基数计算，每 10 股以资本公积金转增 4 股，转增股本后公司的总股本为 1,015,479,137 股，具体内容详见公司 2024 年 6 月 4 日于上海证券交易所网站 (<http://www.sse.com.cn>) 披露的《华勤技术股份有限公司 2023 年年度权益分派实施公告》(公告编号：2024-040)。

(3) 公司 2023 年限制性股票激励计划限制性股票预留授予登记数量为 411,483 股，登记完成后，公司股份总数由 1,015,479,137 股变更为 1,015,890,620 股，具体内容详见公司 2024 年 8 月 22 日于上海证券交易所网站 (<http://www.sse.com.cn>) 披露的《华勤技术股份有限公司关于 2023 年限制性股票激励计划预留授予结果公告》(公告编号：2024-056)。

## 3、 股份变动对最近一年和最近一期每股收益、每股净资产等财务指标的影响（如有）

√适用 □不适用

本报告期内，公司实施限制性股票激励计划增发股票，实施资本公积转增股本方案，回购股份用于实施股权激励等因素综合影响，使得公司最近一期基本每股收益及每股净资产被摊薄。

## 4、 公司认为必要或证券监管机构要求披露的其他内容

□适用 √不适用

### (二) 限售股份变动情况

√适用 □不适用

单位：股

股东名称	年初限售股数	本年解除限售股数	本年增加限售股数	年末限售股数	限售原因	解除限售日期
上海奥勤	229,500,000	0	91,800,000	321,300,000	首发前股份	2027/2/7
上海勤沅	42,023,940	0	16,809,576	58,833,516	首发前股份	2025/2/11
上海海贤	40,500,000	0	16,200,000	56,700,000	首发前股份	2027/2/7
上海勤贝	39,553,620	0	15,821,448	55,375,068	首发前股份	2025/2/11
上海勤甸	39,146,820	0	15,658,728	54,805,548	首发前股份	2025/2/11
上海勤广	37,702,840	0	15,081,136	52,783,976	首发前股份	2025/2/11
上海勤铎	36,434,180	0	14,573,672	51,007,852	首发前股份	2025/2/11
邱文生	34,638,600	0	13,855,440	48,494,040	首发前股份	2027/2/7
崔国鹏	16,200,000	0	6,480,000	22,680,000	首发前股份	2025/2/11
英特尔	13,703,504	19,184,906	5,481,402	0	首发前股份	2024/8/8
吴振海	13,500,000	0	5,400,000	18,900,000	首发前股份	2025/2/11
旭芯仟泰	11,277,628	15,788,679	4,511,051	0	首发前股份	2024/8/8
陈晓蓉	10,800,000	0	4,320,000	15,120,000	首发前股份	2025/2/11
悦翔投资	9,822,102	0	3,928,841	13,750,943	首发前股份	2027/2/7
中移基金	9,446,771	13,225,479	3,778,708	0	首发前股份	2024/8/8
高通无线	8,000,000	11,200,000	3,200,000	0	首发前股份	2024/8/8
张江浩成	6,000,000	8,400,000	2,400,000	0	首发前股份	2024/8/8
海丝民合	6,000,000	8,400,000	2,400,000	0	首发前股份	2024/8/8

汇清智德	4,851,752	6,792,453	1,940,701	0	首发前股份	2024/8/8
华芯晶原	4,851,752	6,792,453	1,940,701	0	首发前股份	2024/8/8
智路投资	4,851,752	6,792,453	1,940,701	0	首发前股份	2024/8/8
中移投资	4,723,385	6,612,739	1,889,354	0	首发前股份	2024/8/8
南京招银	4,000,000	5,600,000	1,600,000	0	首发前股份	2024/8/8
屹唐华创	2,425,876	3,396,226	970,350	0	首发前股份	2024/8/8
极创渝源	2,425,876	3,396,226	970,350	0	首发前股份	2024/8/8
中金浦成	2,361,693	3,306,370	944,677	0	首发前股份	2024/8/8
宁波奥闻	2,361,693	3,306,370	944,677	0	首发前股份	2024/8/8
远尊投资	2,361,693	3,306,370	944,677	0	首发前股份	2024/8/8
成都景炜	2,000,000	2,800,000	800,000	0	首发前股份	2024/8/8
建广广琴	2,000,000	2,800,000	800,000	0	首发前股份	2024/8/8
招商投资	2,000,000	2,800,000	800,000	0	首发前股份	2024/8/8
金信沅海	2,000,000	2,800,000	800,000	0	首发前股份	2024/8/8
清控银杏	2,000,000	2,800,000	800,000	0	首发前股份	2024/8/8
联砺基金	1,180,846	1,653,184	472,338	0	首发前股份	2024/8/8
交银启勤	1,180,846	1,653,184	472,338	0	首发前股份	2024/8/8
南昌招商建投	1,856,435	2,599,009	742,574	0	首发前股份	2024/8/8
唯捷创芯	618,811	866,335	247,524	0	首发前股份	2024/8/8
合肥韦豪	618,811	866,335	247,524	0	首发前股份	2024/8/8
光弘科技	571,711	866,335	294,624	0	首发前股份	2024/8/8
艾为电子	377,911	866,335	488,424	0	首发前股份	2024/8/8
春秋电子	556,930	779,702	222,772	0	首发前股份	2024/8/8
中保投基金	371,287	519,802	148,515	0	首发前股份	2024/8/8
中金华勤1号	4,683,415	6,556,781	1,873,366	0	首发前股份	2024/8/8
中金华勤2号	543,069	760,297	217,228	0	首发前股份	2024/8/8
中金华勤3号	531,485	744,079	212,594	0	首发前股份	2024/8/8
首次公开发行网下配售限售股东	1,949,371	1,949,371	0	0	首发前股份	2024/2/8
2023 年限制性股票激励对象	0	0	2,580,638	2,580,638	2023 年限制性股票激励计划授予	自授予登记完成之日起 12 个月/24 个月后的首个交易日起至授予登记完成之日起 24 个月/36 个月内的最后一个交易日当日止,分

						别解禁比例 为：50%、 50%
合计	664,506,405	160,181,473	268,006,649	772,331,581	/	/

## 二、证券发行与上市情况

### (一) 截至报告期内证券发行情况

适用 不适用

截至报告期内证券发行情况的说明（存续期内利率不同的债券，请分别说明）：

适用 不适用

### (二) 公司股份总数及股东结构变动及公司资产和负债结构的变动情况

适用 不适用

截至本报告期末，公司总股本为 1,015,890,620 股，股份总数及股东结构变动情况详见本报告“第七节股份变动及股东情况”之“一、股本变动情况”之“（一）股份变动情况表”之“2、股份变动情况说明”。

报告期期初资产总额为 5,150,963.77 万元，负债总额为 3,066,658.97 万元，资产负债率为 59.54%；报告期期末资产总额为 7,629,682.17 万元，负债总额为 5,337,276.22 万元，资产负债率为 69.95%。

### (三) 现存的内部职工股情况

适用 不适用

## 三、股东和实际控制人情况

### (一) 股东总数

截至报告期末普通股股东总数(户)	33,128
年度报告披露日前上一月末的普通股股东总数(户)	41,560
截至报告期末表决权恢复的优先股股东总数(户)	/
年度报告披露日前上一月末表决权恢复的优先股股东总数(户)	/

### (二) 截至报告期末前十名股东、前十名流通股股东（或无限售条件股东）持股情况表

单位：股

前十名股东持股情况（不含通过转融通出借股份）							
股东名称 （全称）	报告期内增 减	期末持股数 量	比例 （%）	持有有限售 条件股份数 量	质押、标记或冻结 情况		股东 性质
					股份 状态	数量	
上海奥勤 信息科技有限公司	91,800,000	321,300,000	31.63	321,300,000	无	0	境内 非国 有法 人

上海勤沅企业管理合伙企业（有限合伙）	16,809,576	58,833,516	5.79	58,833,516	无	0	境内非国有法人
上海海贤信息科技有限公司	16,200,000	56,700,000	5.58	56,700,000	质押	28,000,000	境内非国有法人
上海勤贝企业管理合伙企业（有限合伙）	15,821,448	55,375,068	5.45	55,375,068	无	0	境内非国有法人
上海勤甸企业管理合伙企业（有限合伙）	15,658,728	54,805,548	5.39	54,805,548	无	0	境内非国有法人
上海勤广企业管理合伙企业（有限合伙）	15,081,136	52,783,976	5.20	52,783,976	无	0	境内非国有法人
上海勤铎企业管理合伙企业（有限合伙）	14,573,672	51,007,852	5.02	51,007,852	无	0	境内非国有法人
邱文生	13,879,440	48,578,040	4.78	48,494,040	无	0	境内自然人
崔国鹏	6,494,000	22,729,000	2.24	22,680,000	无	0	境内自然人
吴振海	5,408,000	18,928,000	1.86	18,900,000	无	0	境内自然人
前十名无限售条件股东持股情况（不含通过转融通出借股份）							
股东名称	持有无限售条件流通股的数量	股份种类及数量					
		种类	数量				
中移股权基金管理有限公司—中移股权基金（河北雄安）合伙企业（有限合伙）	13,225,479	人民币普通股	13,225,479				
英特尔产品（成都）有限公司	8,685,225	人民币普通股	8,685,225				
上海旭芯仟泰企业管理合伙企业（有限合伙）	7,330,385	人民币普	7,330,385				

		普通股	
香港中央结算有限公司	6,269,597	人民币普通股	6,269,597
施罗德投资管理（香港）有限公司—施罗德环球基金系列中国 A 股（交易所）	5,690,300	人民币普通股	5,690,300
中国工商银行股份有限公司—华泰柏瑞沪深 300 交易型开放式指数证券投资基金	4,961,700	人民币普通股	4,961,700
中国建设银行股份有限公司—信澳新能源产业股票型证券投资基金	4,924,433	人民币普通股	4,924,433
中国农业银行股份有限公司—大成睿享混合型证券投资基金	3,778,281	人民币普通股	3,778,281
中国建设银行股份有限公司—易方达沪深 300 交易型开放式指数发起式证券投资基金	3,657,306	人民币普通股	3,657,306
宁波清控汇清智德股权投资中心（有限合伙）	3,492,464	人民币普通股	3,492,464
前十名股东中回购专户情况说明	截至本报告期末，公司回购专用证券账户持股 5,556,054 股，占公司总股本的 0.5469%。		
上述股东委托表决权、受托表决权、放弃表决权的说明	不适用		
上述股东关联关系或一致行动的说明	<p>1、上述前 10 名股东中，上海奥勤信息科技有限公司为公司控股股东，邱文生为公司实际控制人，上海奥勤信息科技有限公司、上海海贤信息科技有限公司均为邱文生控制的企业，因此上海奥勤信息科技有限公司、邱文生、上海海贤信息科技有限公司存在一致行动关系；上海勤沅企业管理合伙企业（有限合伙）为公司员工持股平台，崔国鹏为上海勤沅企业管理合伙企业（有限合伙）的执行事务合伙人，存在一致行动关系；上海勤铎企业管理合伙企业（有限合伙）为公司员工持股平台，吴振海为上海勤铎企业管理合伙企业（有限合伙）的执行事务合伙人，存在一致行动关系。</p> <p>2、除此之外，公司未知其余股东之间是否存在关联关系，也不知是否属于一致行动人。</p>		
表决权恢复的优先股股东及持股数量的说明	不适用		

持股 5%以上股东、前十名股东及前十名无限售流通股股东参与转融通业务出借股份情况  
适用 不适用

前十名股东及前十名无限售流通股股东因转融通出借/归还原因导致较上期发生变化  
适用 不适用

前十名有限售条件股东持股数量及限售条件  
适用 不适用

单位：股

序号	有限售条件股东名称	持有的有限售条件股份数量	有限售条件股份可上市交易情况		限售条件
			可上市交易时间	新增可上市交易股份数量	
1	上海奥勤信息科技有限公司	321,300,000	2027/2/7	0	上市后42个月
2	上海勤沅企业管理合伙企业（有限合伙）	58,833,516	2025/2/11	0	上市后18个月
3	上海海贤信息科技有限公司	56,700,000	2027/2/7	0	上市后42个月
4	上海勤贝企业管理合伙企业（有限合伙）	55,375,068	2025/2/11	0	上市后18个月
5	上海勤甸企业管理合伙企业（有限合伙）	54,805,548	2025/2/11	0	上市后18个月
6	上海勤广企业管理合伙企业（有限合伙）	52,783,976	2025/2/11	0	上市后18个月
7	上海勤铎企业管理合伙企业（有限合伙）	51,007,852	2025/2/11	0	上市后18个月
8	邱文生	48,494,040	2027/2/7	0	上市后42个月
9	崔国鹏	22,680,000	2025/2/11	0	上市后18个月
10	吴振海	18,900,000	2025/2/11	0	上市后18个月
上述股东关联关系或一致行动的说明		上述前10名股东中，上海奥勤信息科技有限公司为公司控股股东，邱文生为公司实际控制人，上海奥勤信息科技有限公司、上海海贤信息科技有限公司均为邱文生控制的企业，因此上海奥勤信息科技有限公司、邱文生、上海海贤信息科技有限公司存在一致行动关系；上海勤沅企业管理合伙企业（有限合伙）为公司员工持股平台，崔国鹏为上海勤沅企业管理合伙企业（有限合伙）的执行事务合伙人，存在一致行动关系；上海勤铎企业管理合伙企业（有限合伙）为公司员工持股平台，吴振海为上海勤铎企业管理合伙企业（有限合伙）的执行事务合伙人，存在一致行动关系。			

(三) 战略投资者或一般法人因配售新股成为前10名股东

适用 不适用



#### 四、控股股东及实际控制人情况

##### (一) 控股股东情况

##### 1、法人

适用 不适用

名称	上海奥勤信息科技有限公司
单位负责人或法定代表人	邱文生
成立日期	2008-09-05
主要经营业务	一般项目：从事信息技术、生物科技、机械科技、环保科技、电子技术、新能源科技专业领域内的技术开发、技术咨询、技术服务、技术转让, 电子产品的销售, 企业管理咨询, 商务信息咨询。（除依法须经批准的项目外, 凭营业执照依法自主开展经营活动）
报告期内控股和参股的其他境内外上市公司的股权情况	无
其他情况说明	无

##### 2、自然人

适用 不适用

##### 3、公司不存在控股股东情况的特别说明

适用 不适用

##### 4、报告期内控股股东变更情况的说明

适用 不适用

##### 5、公司与控股股东之间的产权及控制关系的方框图

适用 不适用



(二) 实际控制人情况

1、 法人

适用 不适用

2、 自然人

适用 不适用

姓名	邱文生
国籍	中国国籍
是否取得其他国家或地区居留权	否
主要职业及职务	华勤技术董事长兼总经理
过去 10 年曾控股的境内外上市公司情况	无

3、 公司不存在实际控制人情况的特别说明

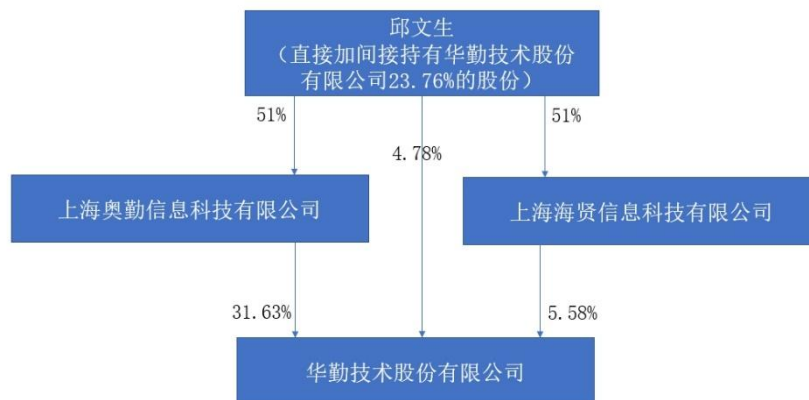
适用 不适用

4、 报告期内公司控制权发生变更的情况说明

适用 不适用

5、 公司与实际控制人之间的产权及控制关系的方框图

适用 不适用



6、 实际控制人通过信托或其他资产管理方式控制公司

适用 不适用

(三) 控股股东及实际控制人其他情况介绍

适用 不适用

五、公司控股股东或第一大股东及其一致行动人累计质押股份数量占其所持公司股份数量比例达到 80%以上

适用 不适用

六、其他持股在百分之十以上的法人股东

适用 不适用

七、股份限制减持情况说明

适用 不适用

八、股份回购在报告期的具体实施情况

适用 不适用

单位：元币种：人民币

回购股份方案名称	关于推动公司“提质增效重回报”暨以集中竞价交易方式回购公司股份方案
回购股份方案披露时间	2024-2-19
拟回购股份数量及占总股本的比例 (%)	303.43 万股-404.57 万股；0.4181-0.5574
拟回购金额	30,000 万元-40,000 万元
拟回购期间	2024 年 2 月 18 日-2025 年 2 月 17 日
回购用途	用于员工持股计划或股权激励
已回购数量(股)	5,556,054
已回购数量占股权激励计划所涉及的标的股票的比例 (%) (如有)	不适用
公司采用集中竞价交易方式减持回购股份的进展情况	无

## 第八节 优先股相关情况

适用 不适用

## 第九节 债券相关情况

### 一、公司债券（含企业债券）和非金融企业债务融资工具

适用 不适用

### 二、可转换公司债券情况

适用 不适用

#### (一) 转债发行情况

适用 不适用

#### (二) 报告期转债持有人及担保人情况

适用 不适用

#### (三) 报告期转债变动情况

适用 不适用

报告期转债累计转股情况

适用 不适用

#### (四) 转股价格历次调整情况

适用 不适用

#### (五) 公司的负债情况、资信变化情况及在未来年度还债的现金安排

适用 不适用

#### (六) 转债其他情况说明

适用 不适用

## 第十节 财务报告

### 一、审计报告

√适用 □不适用

#### 审计报告

信会师报字[2025]第 ZA11027 号

华勤技术股份有限公司全体股东：

#### 一、 审计意见

我们审计了华勤技术股份有限公司（以下简称华勤技术）财务报表，包括 2024 年 12 月 31 日的合并及母公司资产负债表，2024 年度的合并及母公司利润表、合并及母公司现金流量表、合并及母公司所有者权益变动表以及相关财务报表附注。

我们认为，后附的财务报表在所有重大方面按照企业会计准则的规定编制，公允反映了华勤技术 2024 年 12 月 31 日的合并及母公司财务状况以及 2024 年度的合并及母公司经营成果和现金流量。

#### 二、 形成审计意见的基础

我们按照中国注册会计师审计准则的规定执行了审计工作。审计报告的“注册会计师对财务报表审计的责任”部分进一步阐述了我们在这些准则下的责任。按照中国注册会计师职业道德守则，我们独立于华勤技术，并履行了职业道德方面的其他责任。我们相信，我们获取的审计证据是充分、适当的，为发表审计意见提供了基础。

#### 三、 关键审计事项

关键审计事项是我们根据职业判断，认为对本期财务报表审计最为重要的事项。这些事项的应对以对财务报表整体进行审计并形成审计意见为背景，我们不对这些事项单独发表意见。

我们在审计中识别出的关键审计事项汇总如下：

关键审计事项	该事项在审计中是如何应对的
<b>（一）应收账款的可收回性</b>	
华勤技术与应收账款减值相关的会计政策及账面金额信息请参阅本财务报告“五、重要会计政策及会计估计/11、金融工具”及“七、合并财务报表项目注释/5、应收账款”。如七/注释 5 所述，2024 年 12 月 31 日应收账款余额为 2,546,207.67 万元，坏账准备金额为 5,266.63 万元。管理层基于单项和组合考虑不同	我们针对应收款项的可收回性认定所实施的重要审计程序包括： （1）了解和评价华勤技术信用政策及应收款项管理相关内部控制的设计和运行有效性； （2）我们结合应收账款账龄、客户信用情况等分析评价华勤技术所采用的应收账款坏账准备政策的合理性，包括确定应收账款组合的依据、预期信用损失率、

<p>客户的信用风险，以账龄组合为基础评估应收账款的预期信用损失。由于在评估预期信用损失时，管理层需要做出重大判断和估计，考虑所有合理且有依据的信息，包括客户历史还款情况、当前状况以及未来经济状况预测等信息。因此，我们将应收账款的可回收性确定为关键审计事项。</p>	<p>单项金额重大的判断、单独计提坏账准备的判断等；</p> <p>(3) 复核华勤技术以前年度已计提坏账准备的应收账款后续核销或转回情况，了解及评价管理层以前年度预测的准确性及其评估应收账款的预期信用损失情况；</p> <p>(4) 获取华勤技术坏账准备计提表，复核管理层对坏账准备计提的准确性；</p> <p>(5) 执行应收账款函证程序及期后回款检查程序，评价应收账款预期信用损失计提的合理性；</p> <p>(6) 复核财务报表及附注中与应收账款坏账准备有关的披露。</p>
<p><b>(二) 收入确认</b></p>	
<p>华勤技术与收入确认相关的会计政策及账面金额信息请参阅本财务报告“五、重要会计政策及会计估计/34、收入”及“七、合并财务报表项目注释/61、营业收入和营业成本”。如七/注释 61 所述，2024 年度营业收入为 10,987,798.72 万元。华勤技术营业收入主要来源于智能手机、笔记本电脑、平板电脑、智能穿戴、AIoT 产品、服务器的销售及专业服务收入。境内销售收入确认时点为产品交付给客户指定的承运人，或按照协议合同规定运至约定交货地点；境外销售收入确认时点为根据销售合同和订单的约定，将出口产品办理出口报关手续并装船，或运至指定的交货地点；专业服务收入确认时点为项目验收或根据协议合同约定的其他条件达到时。营业收入作为关键业绩指标且金额重大，从而存在管理层为了达到特定目标或期望而操纵收入确认时点的固有风险，因此我们将收入确认确定为关键审计事项。</p>	<p>我们针对收入确认所实施的重要审计程序包括：</p> <p>(1) 与管理层沟通，了解行业政策、市场环境对公司业绩的影响，评估销售业绩变动的合理性；</p> <p>(2) 了解、评价和测试管理层与收入确认相关内部控制关键控制点设计和运行的有效性；</p> <p>(3) 检查与收入确认相关的支持性文件，主要包括销售合同、销售订单等，结合公司所处行业及环境，评估收入的确认条件、方法是否符合企业会计准则，前后期是否一致；</p> <p>(4) 从销售收入的会计记录和出库记录中选取样本，取得与该笔销售相关的销售合同/订单、发货单、签收单、销售发票、出口报关单、货运提单等原始单据，检查是否符合收入确认原则；</p> <p>(5) 函证主要客户年度销售额及期末应收账款余额；</p> <p>(6) 检查资产负债表日前后确认营业收入的支持性文件，评估营业收入是否在恰当的期间确认。</p>

#### 四、 其他信息

华勤技术管理层（以下简称管理层）对其他信息负责。其他信息包括华勤技术 2024 年年度报告中涵盖的信息，但不包括财务报表和我们的审计报告。

我们对财务报表发表的审计意见不涵盖其他信息，我们也不对其他信息发表任何形式的鉴证结论。

结合我们对财务报表的审计，我们的责任是阅读其他信息，在此过程中，考虑其他信息是否与财务报表或我们在审计过程中了解到的情况存在重大不一致或者似乎存在重大错报。

基于我们已执行的工作，如果我们确定其他信息存在重大错报，我们应当报告该事实。在这方面，我们无任何事项需要报告。

## 五、 管理层和治理层对财务报表的责任

管理层负责按照企业会计准则的规定编制财务报表，使其实现公允反映，并设计、执行和维护必要的内部控制，以使财务报表不存在由于舞弊或错误导致的重大错报。

在编制财务报表时，管理层负责评估华勤技术的持续经营能力，披露与持续经营相关的事项（如适用），并运用持续经营假设，除非计划进行清算、终止运营或别无其他现实的选择。

治理层负责监督华勤技术的财务报告过程。

## 六、 注册会计师对财务报表审计的责任

我们的目标是对财务报表整体是否不存在由于舞弊或错误导致的重大错报获取合理保证，并出具包含审计意见的审计报告。合理保证是高水平的保证，但并不能保证按照审计准则执行的审计在某一重大错报存在时总能发现。错报可能由于舞弊或错误导致，如果合理预期错报单独或汇总起来可能影响财务报表使用者依据财务报表作出的经济决策，则通常认为错报是重大的。

在按照审计准则执行审计工作的过程中，我们运用职业判断，并保持职业怀疑。同时，我们也执行以下工作：

（一）识别和评估由于舞弊或错误导致的财务报表重大错报风险，设计和实施审计程序以应对这些风险，并获取充分、适当的审计证据，作为发表审计意见的基础。由于舞弊可能涉及串通、伪造、故意遗漏、虚假陈述或凌驾于内部控制之上，未能发现由于舞弊导致的重大错报的风险高于未能发现由于错误导致的重大错报的风险。

（二）了解与审计相关的内部控制，以设计恰当的审计程序。

（三）评价管理层选用会计政策的恰当性和作出会计估计及相关披露的合理性。

（四）对管理层使用持续经营假设的恰当性得出结论。同时，根据获取的审计证据，就可能导致对华勤技术持续经营能力产生重大疑虑的事项或情况是否存在重大不确定性得出结论。如果我们得出结论认为存在重大不确定性，审计准则要求我们在审计报告中提请报表使用者注意财务报表中的相关披露；如果披露不充分，我们应当发表非无保留意见。我们的结论基于截至审计报告日可获得的信息。然而，未来的事项或情况可能导致华勤技术不能持续经营。

（五）评价财务报表的总体列报（包括披露）、结构和内容，并评价财务报表是否公允反映相关交易和事项。

（六）就华勤技术中实体或业务活动的财务信息获取充分、适当的审计证据，以对合并财务报表发表审计意见。我们负责指导、监督和执行集团审计，并对审计意见承担全部责任。

我们与治理层就计划的审计范围、时间安排和重大审计发现等事项进行沟通，包括沟通我们在审计中识别出的值得关注的内部控制缺陷。

我们还就已遵守与独立性相关的职业道德要求向治理层提供声明，并与治理层沟通可能被合理认为影响我们独立性的所有关系和其他事项，以及相关的防范措施（如适用）。

从与治理层沟通过的事项中，我们确定哪些事项对本期财务报表审计最为重要，因而构成关键审计事项。我们在审计报告中描述这些事项，除非法律法规禁止公开披露这些事项，或在极少数情形下，如果合理预期在审计报告中沟通某事项造成的负面后果超过在公众利益方面产生的益处，我们确定不应在审计报告中沟通该事项。

立信会计师事务所  
(特殊普通合伙)

中国注册会计师：高彦  
(项目合伙人)

中国注册会计师：祝淑飞

中国·上海

二〇二五年四月二十三日

## 二、财务报表

### 合并资产负债表

2024年12月31日

编制单位：华勤技术股份有限公司

单位：元币种：人民币

项目	附注	2024年12月31日	2023年12月31日
<b>流动资产：</b>			
货币资金		13,653,152,651.04	12,755,989,377.12
结算备付金			
拆出资金			
交易性金融资产		1,393,546,099.95	2,777,109,318.24
衍生金融资产		7,277,343.08	33,139,582.45
应收票据		97,616,704.17	50,864,063.03
应收账款		25,409,410,464.44	14,366,759,514.85
应收款项融资		24,690,370.46	49,682,202.72
预付款项		122,441,127.86	41,650,054.39
应收保费			
应收分保账款			
应收分保合同准备金			
其他应收款		775,902,921.91	359,106,426.07
其中：应收利息			
应收股利			



买入返售金融资产			
存货		11,476,052,553.99	4,343,675,034.60
其中：数据资源			
合同资产			
持有待售资产			
一年内到期的非流动资产		672,548,944.44	-
其他流动资产		2,588,915,586.74	1,355,838,306.53
流动资产合计		56,221,554,768.08	36,133,813,880.00
<b>非流动资产：</b>			
发放贷款和垫款			
债权投资			
其他债权投资			
长期应收款			
长期股权投资		1,648,298,465.50	1,147,363,979.09
其他权益工具投资			
其他非流动金融资产		2,462,646,098.21	2,502,061,621.86
投资性房地产			
固定资产		7,800,333,692.04	6,655,821,442.36
在建工程		1,759,719,109.24	970,775,595.83
生产性生物资产			
油气资产			
使用权资产		576,745,218.12	341,159,749.23
无形资产		1,791,189,444.35	1,178,966,638.97
其中：数据资源			
开发支出		12,734,081.80	-
其中：数据资源			
商誉		1,331,868,440.97	598,827.73
长期待摊费用		93,988,963.04	89,403,863.93
递延所得税资产		522,060,701.34	429,135,740.36
其他非流动资产		2,075,682,746.59	2,060,536,328.65
非流动资产合计		20,075,266,961.20	15,375,823,788.01
资产总计		76,296,821,729.28	51,509,637,668.01
<b>流动负债：</b>			
短期借款		7,982,304,058.72	3,844,622,444.87
向中央银行借款			
拆入资金			
交易性金融负债		231,245,960.02	48,955,749.48
衍生金融负债		500,234.65	978,232.68
应付票据		8,045,970,778.32	6,264,601,666.20
应付账款		29,234,643,577.81	15,368,918,339.43
预收款项			
合同负债		492,517,817.04	121,480,844.54
卖出回购金融资产款			
吸收存款及同业存放			
代理买卖证券款			
代理承销证券款			
应付职工薪酬		1,274,637,408.26	1,208,313,263.00
应交税费		618,124,261.01	335,242,384.73

其他应付款		448,225,498.28	137,693,087.93
其中：应付利息			
应付股利			
应付手续费及佣金			
应付分保账款			
持有待售负债			
一年内到期的非流动负债		1,331,051,830.96	1,085,750,054.28
其他流动负债		9,711,375.24	9,197,184.23
流动负债合计		49,668,932,800.31	28,425,753,251.37
<b>非流动负债：</b>			
保险合同准备金			
长期借款		2,472,962,800.00	1,345,170,650.06
应付债券			
其中：优先股			
永续债			
租赁负债		461,509,984.16	268,974,973.25
长期应付款			
长期应付职工薪酬			
预计负债			
递延收益		249,559,687.23	259,907,323.11
递延所得税负债		519,796,977.71	366,783,487.14
其他非流动负债			
非流动负债合计		3,703,829,449.10	2,240,836,433.56
负债合计		53,372,762,249.41	30,666,589,684.93
<b>所有者权益（或股东权益）：</b>			
实收资本（或股本）		1,015,890,620.00	724,252,410.00
其他权益工具			
其中：优先股			
永续债			
资本公积		10,576,752,335.46	10,698,264,697.34
减：库存股		382,061,692.68	-
其他综合收益		57,259,686.37	85,512,244.70
专项储备			
盈余公积		320,797,482.81	276,933,833.07
一般风险准备			
未分配利润		10,954,619,479.99	9,081,368,361.63
归属于母公司所有者权益（或股东权益）合计		22,543,257,911.95	20,866,331,546.74
少数股东权益		380,801,567.92	-23,283,563.66
所有者权益（或股东权益）合计		22,924,059,479.87	20,843,047,983.08
负债和所有者权益（或股东权益）总计		76,296,821,729.28	51,509,637,668.01

公司负责人：邱文生主管会计工作负责人：奚平华会计机构负责人：桂春娟

母公司资产负债表

2024年12月31日

编制单位：华勤技术股份有限公司

单位：元币种：人民币

项目	附注	2024年12月31日	2023年12月31日
<b>流动资产：</b>			
货币资金		1,041,469,719.91	1,759,746,829.48
交易性金融资产		431,392,555.56	302,140,277.78
衍生金融资产			
应收票据			
应收账款		1,648,114,823.34	1,819,280,200.13
应收款项融资			
预付款项		5,547,000.94	3,191,823.88
其他应收款		6,636,335,256.60	6,053,248,076.14
其中：应收利息			
应收股利			
存货			
其中：数据资源			
合同资产			
持有待售资产			
一年内到期的非流动资产			
其他流动资产		12,057,662.88	17,370,585.74
流动资产合计		9,774,917,019.23	9,954,977,793.15
<b>非流动资产：</b>			
债权投资			
其他债权投资			
长期应收款			
长期股权投资		6,538,457,123.83	5,430,144,704.74
其他权益工具投资			
其他非流动金融资产			
投资性房地产			
固定资产		235,908,416.59	306,997,091.22
在建工程			
生产性生物资产			
油气资产			
使用权资产		-	26,061,538.45
无形资产		98,934,403.03	94,421,774.46
其中：数据资源			
开发支出		12,734,081.80	-
其中：数据资源			
商誉			
长期待摊费用		2,083,409.01	17,635,090.13
递延所得税资产		6,885,803.47	6,742,949.27
其他非流动资产		15,627,792.46	14,214,397.21
非流动资产合计		6,910,631,030.19	5,896,217,545.48
资产总计		16,685,548,049.42	15,851,195,338.63
<b>流动负债：</b>			

短期借款			
交易性金融负债			
衍生金融负债			
应付票据			
应付账款		3,137,747,186.29	1,867,494,391.14
预收款项			
合同负债		861,946.90	-
应付职工薪酬		197,639,542.50	220,200,418.61
应交税费		19,879,811.69	51,576,722.76
其他应付款		160,558,439.51	142,719,279.98
其中：应付利息			
应付股利			
持有待售负债			
一年内到期的非流动负债		320,297,686.14	239,395,320.95
其他流动负债		112,053.10	-
流动负债合计		3,837,096,666.13	2,521,386,133.44
<b>非流动负债：</b>			
长期借款		479,962,800.00	320,000,000.00
应付债券			
其中：优先股			
永续债			
租赁负债			
长期应付款			
长期应付职工薪酬			
预计负债			
递延收益		21,905,095.92	12,619,359.49
递延所得税负债		608,830.72	4,823,928.48
其他非流动负债			
非流动负债合计		502,476,726.64	337,443,287.97
负债合计		4,339,573,392.77	2,858,829,421.41
<b>所有者权益（或股东权益）：</b>			
实收资本（或股本）		1,015,890,620.00	724,252,410.00
其他权益工具			
其中：优先股			
永续债			
资本公积		10,323,888,149.38	10,449,460,427.44
减：库存股		382,061,692.68	-
其他综合收益			
专项储备			
盈余公积		320,797,482.81	276,933,833.07
未分配利润		1,067,460,097.14	1,541,719,246.71
所有者权益（或股东权益）合计		12,345,974,656.65	12,992,365,917.22
负债和所有者权益（或股东权益）总计		16,685,548,049.42	15,851,195,338.63

公司负责人：邱文生主管会计工作负责人：奚平华会计机构负责人：桂春娟

## 合并利润表

2024年1—12月

单位：元币种：人民币

项目	附注	2024年度	2023年度
一、营业总收入		109,877,987,191.16	85,338,484,213.69
其中：营业收入		109,877,987,191.16	85,338,484,213.69
利息收入			
已赚保费			
手续费及佣金收入			
二、营业总成本		107,327,462,920.60	82,819,387,242.92
其中：营业成本		99,657,240,197.06	75,707,579,689.06
利息支出			
手续费及佣金支出			
退保金			
赔付支出净额			
提取保险责任准备金净额			
保单红利支出			
分保费用			
税金及附加		337,224,469.70	293,988,581.29
销售费用		217,277,209.13	199,203,308.57
管理费用		2,291,418,524.53	2,166,610,450.91
研发费用		5,155,806,758.00	4,547,527,195.41
财务费用		-331,504,237.82	-95,521,982.32
其中：利息费用		244,091,676.20	270,331,269.18
利息收入		478,338,762.70	368,674,993.24
加：其他收益		516,815,529.89	389,715,396.64
投资收益（损失以“-”号填列）		262,121,116.69	4,454,510.33
其中：对联营企业和合营企业的投资收益		-103,325,044.58	-66,651,904.20
以摊余成本计量的金融资产终止确认收益		-259,568.69	-578,862.17
汇兑收益（损失以“-”号填列）			
净敞口套期收益（损失以“-”号填列）			
公允价值变动收益（损失以“-”号填列）		-188,394,381.69	275,211,962.02
信用减值损失（损失以“-”号填列）		9,474,621.89	-42,462,994.50
资产减值损失（损失以“-”号填列）		-127,193,312.34	-300,385,911.00
资产处置收益（损失以“-”号填列）		-1,026,341.05	-14,363,884.68
三、营业利润（亏损以“-”号填列）		3,022,321,503.95	2,831,266,049.58
加：营业外收入		14,045,226.07	7,740,986.52
减：营业外支出		2,019,866.51	5,366,008.51
四、利润总额（亏损总额以“-”号填列）		3,034,346,863.51	2,833,641,027.59

号填列)			
减：所得税费用		120,712,980.29	178,206,924.75
五、净利润（净亏损以“－”号填列）		2,913,633,883.22	2,655,434,102.84
（一）按经营持续性分类			
1. 持续经营净利润（净亏损以“－”号填列）		2,913,633,883.22	2,655,434,102.84
2. 终止经营净利润（净亏损以“－”号填列）			
（二）按所有权归属分类			
1. 归属于母公司股东的净利润（净亏损以“－”号填列）		2,926,223,274.50	2,706,874,614.61
2. 少数股东损益（净亏损以“－”号填列）		-12,589,391.28	-51,440,511.77
六、其他综合收益的税后净额		-28,496,910.97	-64,964,768.12
（一）归属母公司所有者的其他综合收益的税后净额			
1. 不能重分类进损益的其他综合收益		-	-
（1）重新计量设定受益计划变动额		-	-
（2）权益法下不能转损益的其他综合收益		-	-
（3）其他权益工具投资公允价值变动		-	-
（4）企业自身信用风险公允价值变动		-	-
2. 将重分类进损益的其他综合收益		-28,252,558.33	-64,826,618.40
（1）权益法下可转损益的其他综合收益		-21,685,222.31	2,345,152.56
（2）其他债权投资公允价值变动		-	-
（3）金融资产重分类计入其他综合收益的金额		-	-
（4）其他债权投资信用减值准备		-	-
（5）现金流量套期储备		-26,519,714.24	-74,600,560.79
（6）外币财务报表折算差额		19,952,378.22	7,428,789.83
（7）其他		-	-
（二）归属于少数股东的其他综合收益的税后净额		-244,352.64	-138,149.72
七、综合收益总额		2,885,136,972.25	2,590,469,334.72
（一）归属于母公司所有者的综合收益总额			
		2,897,970,716.17	2,642,047,996.21
（二）归属于少数股东的综合收益总额			
		-12,833,743.92	-51,578,661.49
八、每股收益：			
（一）基本每股收益(元/股)		2.89	2.84
（二）稀释每股收益(元/股)		2.89	2.84

本期发生同一控制下企业合并的，被合并方在合并前实现的净利润为：0元，上期被合并方实现的净利润为：0元。

公司负责人：邱文生主管会计工作负责人：奚平华会计机构负责人：桂春娟

母公司利润表

2024年1—12月

单位：元币种：人民币

项目	附注	2024年度	2023年度
一、营业收入		6,055,078,634.08	6,727,743,266.53
减：营业成本		4,074,978,384.97	4,573,161,050.63
税金及附加		17,817,503.44	12,379,058.47
销售费用		92,712,172.78	89,736,999.41
管理费用		594,862,154.65	605,922,706.53
研发费用		845,179,363.27	797,149,404.01
财务费用		28,951,866.63	14,944,809.88
其中：利息费用		19,583,728.20	35,145,513.21
利息收入		18,889,291.01	20,296,225.24
加：其他收益		27,390,448.57	32,669,578.94
投资收益（损失以“-”号填列）		12,109,356.18	397,534.25
其中：对联营企业和合营企业的投资收益		-	-
以摊余成本计量的金融资产终止确认收益		-	-
净敞口套期收益（损失以“-”号填列）			
公允价值变动收益（损失以“-”号填列）		-747,722.22	2,140,277.78
信用减值损失（损失以“-”号填列）		7,284.13	-261,026.50
资产减值损失（损失以“-”号填列）			
资产处置收益（损失以“-”号填列）		-93,200.08	78,702.62
二、营业利润（亏损以“-”号填列）		439,243,354.92	669,474,304.69
加：营业外收入		2,884,833.61	1,386,495.79
减：营业外支出		120,671.74	530.28
三、利润总额（亏损总额以“-”号填列）		442,007,516.79	670,860,270.20
减：所得税费用		3,371,019.42	47,877,394.08
四、净利润（净亏损以“-”号填列）		438,636,497.37	622,982,876.12
（一）持续经营净利润（净亏损以“-”号填列）		-	-
（二）终止经营净利润（净亏损以“-”号填列）		-	-
五、其他综合收益的税后净额		-	-

(一)不能重分类进损益的其他综合收益		-	-
1.重新计量设定受益计划变动额			
2.权益法下不能转损益的其他综合收益			
3.其他权益工具投资公允价值变动			
4.企业自身信用风险公允价值变动			
(二)将重分类进损益的其他综合收益		-	-
1.权益法下可转损益的其他综合收益			
2.其他债权投资公允价值变动			
3.金融资产重分类计入其他综合收益的金额			
4.其他债权投资信用减值准备			
5.现金流量套期储备			
6.外币财务报表折算差额			
7.其他			
六、综合收益总额		438,636,497.37	622,982,876.12
七、每股收益：			
(一)基本每股收益(元/股)			
(二)稀释每股收益(元/股)			

公司负责人：邱文生主管会计工作负责人：奚平华会计机构负责人：桂春娟

合并现金流量表  
2024年1—12月

单位：元币种：人民币

项目	附注	2024年度	2023年度
<b>一、经营活动产生的现金流量：</b>			
销售商品、提供劳务收到的现金		108,167,795,361.78	82,133,594,206.18
客户存款和同业存放款项净增加额			
向中央银行借款净增加额			
向其他金融机构拆入资金净增加额			
收到原保险合同保费取得的现金			
收到再保业务现金净额			
保户储金及投资款净增加额			
收取利息、手续费及佣金的现金			
拆入资金净增加额			



回购业务资金净增加额			
代理买卖证券收到的现金净额			
收到的税费返还		2,122,128,872.13	3,264,378,539.92
收到其他与经营活动有关的现金		2,776,722,137.88	1,267,693,815.45
经营活动现金流入小计		113,066,646,371.79	86,665,666,561.55
购买商品、接受劳务支付的现金		100,315,233,597.78	72,425,205,783.70
客户贷款及垫款净增加额			
存放中央银行和同业款项净增加额			
支付原保险合同赔付款项的现金			
拆出资金净增加额			
支付利息、手续费及佣金的现金			
支付保单红利的现金			
支付给职工及为职工支付的现金		7,621,681,427.42	6,657,356,486.38
支付的各项税费		1,012,023,774.07	931,101,771.46
支付其他与经营活动有关的现金		2,741,953,872.76	2,802,222,771.51
经营活动现金流出小计		111,690,892,672.03	82,815,886,813.05
经营活动产生的现金流量净额		1,375,753,699.76	3,849,779,748.50
<b>二、投资活动产生的现金流量：</b>			
收回投资收到的现金		11,403,151,867.50	8,238,128,534.03
取得投资收益收到的现金		147,375,309.80	55,862,476.54
处置固定资产、无形资产和其他长期资产收回的现金净额		18,557,982.34	19,119,143.32
处置子公司及其他营业单位收到的现金净额		4,857,511.73	-
收到其他与投资活动有关的现金		-	1,182,000.00
投资活动现金流入小计		11,573,942,671.37	8,314,292,153.89
购建固定资产、无形资产和其他长期资产支付的现金		2,066,927,742.48	1,464,826,318.45
投资支付的现金		10,605,153,464.85	10,174,186,663.40
质押贷款净增加额			
取得子公司及其他营业单位支付的现金净额		2,521,314,059.73	-
支付其他与投资活动有关的现金		1,231.18	87,410.00
投资活动现金流出小计		15,193,396,498.24	11,639,100,391.85
投资活动产生的现金流量净额		-3,619,453,826.87	-3,324,808,237.96
<b>三、筹资活动产生的现金流量：</b>			
吸收投资收到的现金		74,384,043.33	5,761,958,019.92

其中：子公司吸收少数股东投资收到的现金			
取得借款收到的现金		20,288,355,441.80	10,705,687,319.37
收到其他与筹资活动有关的现金		192,672,519.96	879,743,143.39
筹资活动现金流入小计		20,555,412,005.09	17,347,388,482.68
偿还债务支付的现金		14,699,164,853.94	10,521,707,351.70
分配股利、利润或偿付利息支付的现金		1,065,565,241.52	175,913,212.20
其中：子公司支付给少数股东的股利、利润			
支付其他与筹资活动有关的现金		1,442,638,958.27	1,212,463,000.03
筹资活动现金流出小计		17,207,369,053.73	11,910,083,563.93
筹资活动产生的现金流量净额		3,348,042,951.36	5,437,304,918.75
<b>四、汇率变动对现金及现金等价物的影响</b>		90,199,439.36	-234,609,741.33
<b>五、现金及现金等价物净增加额</b>		1,194,542,263.61	5,727,666,687.96
加：期初现金及现金等价物余额		10,230,638,074.85	4,502,971,386.89
<b>六、期末现金及现金等价物余额</b>		11,425,180,338.46	10,230,638,074.85

公司负责人：邱文生主管会计工作负责人：奚平华会计机构负责人：桂春娟

### 母公司现金流量表

2024年1—12月

单位：元币种：人民币

项目	附注	2024年度	2023年度
<b>一、经营活动产生的现金流量：</b>			
销售商品、提供劳务收到的现金		6,482,707,852.15	5,846,703,089.85
收到的税费返还		394.41	-
收到其他与经营活动有关的现金		3,197,005,714.23	153,183,692.76
经营活动现金流入小计		9,679,713,960.79	5,999,886,782.61
购买商品、接受劳务支付的现金		2,967,837,338.75	4,049,410,374.76
支付给职工及为职工支付的现金		864,972,724.38	932,867,916.17
支付的各项税费		74,083,304.73	55,400,124.80
支付其他与经营活动有关的现金		4,303,407,034.81	4,100,001,314.45
经营活动现金流出小计		8,210,300,402.67	9,137,679,730.18
经营活动产生的现金流量净额		1,469,413,558.12	-3,137,792,947.57
<b>二、投资活动产生的现金流量：</b>			
收回投资收到的现金		2,280,000,000.00	400,000,000.00

取得投资收益收到的现金		12,109,356.18	397,534.25
处置固定资产、无形资产和其他长期资产收回的现金净额		18,710,747.04	637,319.91
处置子公司及其他营业单位收到的现金净额			
收到其他与投资活动有关的现金			
投资活动现金流入小计		2,310,820,103.22	401,034,854.16
购建固定资产、无形资产和其他长期资产支付的现金		121,911,262.44	105,230,626.36
投资支付的现金		3,462,300,000.00	752,000,000.00
取得子公司及其他营业单位支付的现金净额			
支付其他与投资活动有关的现金			
投资活动现金流出小计		3,584,211,262.44	857,230,626.36
投资活动产生的现金流量净额		-1,273,391,159.22	-456,195,772.20
<b>三、筹资活动产生的现金流量：</b>			
吸收投资收到的现金		74,384,043.33	5,761,958,019.92
取得借款收到的现金		1,179,962,800.00	1,000,000,000.00
收到其他与筹资活动有关的现金			
筹资活动现金流入小计		1,254,346,843.33	6,761,958,019.92
偿还债务支付的现金		900,000,000.00	1,300,000,000.00
分配股利、利润或偿付利息支付的现金		888,475,052.74	30,715,541.64
支付其他与筹资活动有关的现金		349,966,247.23	425,389,497.40
筹资活动现金流出小计		2,138,441,299.97	1,756,105,039.04
筹资活动产生的现金流量净额		-884,094,456.64	5,005,852,980.88
<b>四、汇率变动对现金及现金等价物的影响</b>		-28,168,246.28	36,151.81
<b>五、现金及现金等价物净增加额</b>		-716,240,304.02	1,411,900,412.92
加：期初现金及现金等价物余额		1,757,710,023.93	345,809,611.01
<b>六、期末现金及现金等价物余额</b>		1,041,469,719.91	1,757,710,023.93

公司负责人：邱文生主管会计工作负责人：奚平华会计机构负责人：桂春娟

合并所有者权益变动表  
2024年1—12月

单位：元币种：人民币

项目	2024年度													少数股东权益	所有者权益合计
	归属于母公司所有者权益														
	实收资本(或股本)	其他权益工具			资本公积	减：库存股	其他综合收益	专项储备	盈余公积	一般风险准备	未分配利润	其他	小计		
	优先股	永续债	其他												
一、上年年末余额	724,252,410.00				10,698,264,697.34		85,512,244.70		276,933,833.07		9,081,368,361.63		20,866,331,546.74	-23,283,563.66	20,843,047,983.08
加：会计政策变更															
前期差错更正															
其他															
二、本年期初余额	724,252,410.00				10,698,264,697.34		85,512,244.70		276,933,833.07		9,081,368,361.63		20,866,331,546.74	-23,283,563.66	20,843,047,983.08
三、本期增减变动金额(减少以“－”号填列)	291,638,210.00				-121,512,361.88	382,061,692.68	-28,252,558.33		43,863,649.74		1,873,251,118.36		1,676,926,365.21	404,085,131.58	2,081,011,496.79
(一)综合收益总额							-28,252,558.33				2,926,223,274.50		2,897,970,716.17	-12,833,743.92	2,885,136,972.25
(二)所有者投入和减少资本	1,960,878.00				162,664,845.86	382,061,692.68					-		-217,435,968.82	315,842,366.30	98,406,397.48
1.所有者投入的普通股	1,960,878.00				72,423,165.33								74,384,043.33	315,777,509.40	390,161,552.73
2.其他权益工具持有者投入资本															
3.股份支付计入所有者权益的金额					90,241,680.53								90,241,680.53	64,856.90	90,306,537.43
4.其他						382,061,692.68							-382,061,692.68		-382,061,692.68
(三)利润分配									43,863,649.74		-912,895,646.94		-869,031,997.20	-	-869,031,997.20
1.提取盈余公积									43,863,649.74		-43,863,649.74				
2.提取一般风险准备															
3.对所有者(或股东)的分配											-869,031,997.20		-869,031,997.20		-869,031,997.20
4.其他													-		-
(四)所有者权益内部结转	289,677,332.00				-289,677,332.00										
1.资本公积转增资本(或股本)	289,677,332.00				-289,677,332.00								-		-
2.盈余公积转增资本(或股本)															
3.盈余公积弥补亏损															

华勤技术股份有限公司2024年年度报告

损																		
4. 设定受益计划变动额结转留存收益																		
5. 其他综合收益结转留存收益																		
6. 其他																		
(五) 专项储备																		
1. 本期提取																		
2. 本期使用																		
(六) 其他					5,500,124.26									-140,076,509.20		-134,576,384.94	101,076,509.20	-33,499,875.74
四、本期末余额	1,015,890,620.00				10,576,752,335.46	382,061,692.68	57,259,686.37		320,797,482.81		10,954,619,479.99		22,543,257,911.95	380,801,567.92	22,924,059,479.87			

项目	2023 年度														少数股东权益	所有者权益合计		
	归属于母公司所有者权益																	
	实收资本(或股本)	其他权益工具			资本公积	减：库存股	其他综合收益	专项储备	盈余公积	一般风险准备	未分配利润	其他	小计					
		优先股	永续债	其他														
一、上年年末余额	651,827,169.00				4,929,425,572.35		150,338,863.10		214,635,545.46		6,436,792,034.63		12,383,019,184.54	28,295,097.83	12,411,314,282.37			
加：会计政策变更																		
前期差错更正																		
其他																		
二、本年期初余额	651,827,169.00				4,929,425,572.35		150,338,863.10		214,635,545.46		6,436,792,034.63		12,383,019,184.54	28,295,097.83	12,411,314,282.37			
三、本期增减变动金额(减少以“-”号填列)	72,425,241.00				5,768,839,124.99		-64,826,618.40		62,298,287.61		2,644,576,327.00		8,483,312,362.20	-51,578,661.49	8,431,733,700.71			
(一) 综合收益总额							-64,826,618.40				2,706,874,614.61		2,642,047,996.21	-51,578,661.49	2,590,469,334.72			
(二) 所有者投入和减少资本	72,425,241.00				5,769,024,364.82								5,841,449,605.82		5,841,449,605.82			
1. 所有者投入的普通股	72,425,241.00				5,658,258,310.87								5,730,683,551.87		5,730,683,551.87			
2. 其他权益工具持有者投入资本																		
3. 股份支付计入所有者权益的金额					110,766,053.95								110,766,053.95		110,766,053.95			
4. 其他																		
(三) 利润分配	-				-		-		62,298,287.61		-62,298,287.61							
1. 提取盈余公积									62,298,287.61		-62,298,287.61							
2. 提取一般风险准备																		
3. 对所有者(或股东)的分配																		
4. 其他																		
(四) 所有者权益内部结转																		
1. 资本公积转增资本(或股本)																		
2. 盈余公积转增资本(或股																		

华勤技术股份有限公司2024年年度报告

本)															
3. 盈余公积弥补亏损															
4. 设定受益计划变动额结转留存收益															
5. 其他综合收益结转留存收益															
6. 其他															
(五) 专项储备															
1. 本期提取															
2. 本期使用															
(六) 其他															
四、本期期末余额	724,252,410.00				10,698,264,697.34		85,512,244.70		276,933,833.07		9,081,368,361.63		20,866,331,546.74	-23,283,563.66	20,843,047,983.08

公司负责人：邱文生 主管会计工作负责人：奚平华 会计机构负责人：桂春娟

母公司所有者权益变动表

2024年1—12月

单位：元 币种：人民币

项目	2024年度										
	实收资本(或股本)	其他权益工具			资本公积	减：库存股	其他综合收益	专项储备	盈余公积	未分配利润	所有者权益合计
		优先股	永续债	其他							
一、上年年末余额	724,252,410.00				10,449,460,427.44				276,933,833.07	1,541,719,246.71	12,992,365,917.22
加：会计政策变更											
前期差错更正											
其他											
二、本年期初余额	724,252,410.00				10,449,460,427.44				276,933,833.07	1,541,719,246.71	12,992,365,917.22
三、本期增减变动金额（减少以“－”号填列）	291,638,210.00				-125,572,278.06	382,061,692.68			43,863,649.74	-474,259,149.57	-646,391,260.57
（一）综合收益总额										438,636,497.37	438,636,497.37
（二）所有者投入和减少资本	1,960,878.00				162,729,702.76	382,061,692.68					-217,371,111.92
1. 所有者投入的普通股	1,960,878.00				72,423,165.33						74,384,043.33
2. 其他权益工具持有者投入资本											
3. 股份支付计入所有者权益的金额					90,306,537.43						90,306,537.43
4. 其他						382,061,692.68					-382,061,692.68
（三）利润分配									43,863,649.74	-912,895,646.94	-869,031,997.20
1. 提取盈余公积									43,863,649.74	-43,863,649.74	
2. 对所有者（或股东）的分配										-869,031,997.20	-869,031,997.20
3. 其他											
（四）所有者权益内部结转	289,677,332.00				-289,677,332.00						
1. 资本公积转增资本（或股本）	289,677,332.00				-289,677,332.00						
2. 盈余公积转增资本（或股本）											

华勤技术股份有限公司2024年年度报告

3. 盈余公积弥补亏损											
4. 设定受益计划变动额结转留存收益											
5. 其他综合收益结转留存收益											
6. 其他											
(五) 专项储备											
1. 本期提取											
2. 本期使用											
(六) 其他					1,375,351.18					1,375,351.18	
四、本期期末余额	1,015,890,620.00				10,323,888,149.38	382,061,692.68			320,797,482.81	1,067,460,097.14	12,345,974,656.65

项目	2023 年度										
	实收资本(或股本)	其他权益工具			资本公积	减：库存股	其他综合收益	专项储备	盈余公积	未分配利润	所有者权益合计
		优先股	永续债	其他							
一、上年年末余额	651,827,169.00				4,680,436,062.62				214,635,545.46	981,034,658.20	6,527,933,435.28
加：会计政策变更											-
前期差错更正											-
其他											-
二、本年期初余额	651,827,169.00				4,680,436,062.62				214,635,545.46	981,034,658.20	6,527,933,435.28
三、本期增减变动金额(减少以“－”号填列)	72,425,241.00				5,769,024,364.82				62,298,287.61	560,684,588.51	6,464,432,481.94
(一) 综合收益总额										622,982,876.12	622,982,876.12
(二) 所有者投入和减少资本	72,425,241.00				5,769,024,364.82				-	-	5,841,449,605.82
1. 所有者投入的普通股	72,425,241.00				5,658,258,310.87						5,730,683,551.87
2. 其他权益工具持有者投入资本											-
3. 股份支付计入所有者权益的金额					110,766,053.95						110,766,053.95
4. 其他											-
(三) 利润分配	-				-				62,298,287.61	-62,298,287.61	-
1. 提取盈余公积									62,298,287.61	-62,298,287.61	-
2. 对所有者(或股东)的分配											-
3. 其他											-
(四) 所有者权益内部结转	-				-				-	-	-
1. 资本公积转增资本(或股本)											-
2. 盈余公积转增资本(或股本)											-
3. 盈余公积弥补亏损											-
4. 设定受益计划变动额结转留存收益											-
5. 其他综合收益结转留存收益											-

华勤技术股份有限公司2024年年度报告

6. 其他												-
(五) 专项储备	-				-				-	-		-
1. 本期提取												-
2. 本期使用												-
(六) 其他												-
四、本期期末余额	724,252,410.00				10,449,460,427.44				276,933,833.07	1,541,719,246.71	12,992,365,917.22	

公司负责人：邱文生主管会计工作负责人：奚平华会计机构负责人：桂春娟



### 三、公司基本情况

#### 1、公司概况

√适用 □不适用

华勤技术股份有限公司（以下简称“华勤技术”或“公司”）系由华勤技术有限公司（以下简称“华勤有限公司”）整体变更设立的股份有限公司，以华勤有限公司截至2020年9月30日止经审计的所有者权益（净资产）人民币466,785.90万元折合股份总额64,474.21万股，每股面值1元，共计股本人民币64,474.21万元。

2020年12月，公司增加股本及注册资本人民币708.51万元。增资后，本公司的股份总数变更为65,182.72万股。

经中国证券监督管理委员会证监许可[2023]1340号《关于同意华勤技术股份有限公司首次公开发行股票注册的批复》的许可，华勤技术向社会公众公开发行人民币普通股（A股）7,242.52万股，并于2023年8月8日在上海证券交易所上市交易，股票简称“华勤技术”，股票代码603296。发行股票后，本公司股份总数变更为72,425.2410万股。

2024年1月，华勤技术向2023年限制性股票激励计划激励对象首次授予限制性股票154.9395万股，并于2024年2月6日完成登记，公司股份总数变更为72,580.1805万股。

经公司2023年度股东大会决议通过，公司于2024年6月实施权益分派，每10股以资本公积金转增4股股本，共计转增28,967.7332万股，转增后公司股份总数变更为101,547.9137万股。

2024年8月，公司向2023年限制性股票激励计划激励对象预留部分授予限制性股票41.1483万股，并于2024年8月20日完成登记，公司股份总数变更为101,589.062万股。

截至2024年12月31日止，华勤技术的注册资本为人民币101,589.062万元，股份总数为101,589.062万股。

截至2024年12月31日止，本公司现持有统一社会信用代码为91310115779776581R的营业执照，注册资本为101,589.062万元，注册地址及总部地址：中国（上海）自由贸易试验区科苑路399号1幢，实际控制人为邱文生。

本公司属计算机、通信和其他电子设备制造业，主要产品为：智能手机、笔记本电脑、平板电脑、服务器、智能穿戴、汽车电子及AIoT产品等智能硬件产品；主要服务为：项目研发设计服务。

本财务报表业经公司董事会于2025年4月23日批准报出。

### 四、财务报表的编制基础

#### 1、编制基础

本公司根据实际发生的交易和事项，按照财政部颁布的《企业会计准则——基本准则》和各项具体会计准则、企业会计准则应用指南、企业会计准则解释及其他相关规定（以下合称“企业

会计准则”）进行确认和计量，在此基础上，结合中国证券监督管理委员会《公开发行证券的公司信息披露编报规则第15号——财务报告的一般规定》（2023年修订）的规定，编制财务报表。

## 2、持续经营

适用 不适用

本公司对报告期末起12个月的持续经营能力进行了评价，未发现对持续经营能力产生重大怀疑的事项或情况。因此，本财务报表系在持续经营假设的基础上编制。

## 五、重要会计政策及会计估计

具体会计政策和会计估计提示：

适用 不适用

本公司根据实际生产经营特点确定具体会计政策和会计估计，主要体现在应收票据、应收账款和其他应收款信用损失的确认方法、存货的计价方法、固定资产折旧、无形资产摊销、收入的确认和计量等。

### 1、遵循企业会计准则的声明

本公司所编制的财务报表符合企业会计准则的要求，真实、完整地反映了公司的财务状况、经营成果、股东权益变动和现金流量等有关信息。

### 2、会计期间

本公司会计年度自公历1月1日起至12月31日止。本报告期为2024年1月1日至2024年12月31日。

### 3、营业周期

适用 不适用

营业周期是指企业从购买用于加工的资产起至实现现金或现金等价物的期间。本公司以12个月作为一个营业周期，并以其作为资产和负债的流动性划分标准。

### 4、记账本位币

本公司的记账本位币为人民币。境外子公司以其经营所处的主要经济环境中的货币为记账本位币，编制财务报表时折算为人民币。

### 5、重要性标准确定方法和选择依据

适用 不适用

项目	重要性标准
重要的应收款项坏账准备收回或转回	单项收回或转回坏账准备金额占各类应收款项坏账准备总额的10%以上且金额大于1亿元
重要的应收款项实际核销	单项核销金额占各类应收款项坏账准备总额

	的 10%以上且金额大于 1 亿元
账龄超过一年的重要预付账款/应付账款/合同负债/其他应付款	单项账龄超过 1 年的预付账款/应付账款/合同负债/其他应付款占预付账款/应付账款/合同负债/其他应付款总额的 10%以上且金额大于 1 亿元
重要的在建工程	单个项目的预算大于 1 亿元
重要投资活动	单项投资活动占收到或支付投资活动相关的现金流入或流出总额的 10%以上且金额大于 10 亿元
重要的非全资子公司	子公司净资产占集团净资产 10%以上
重要的合营联营企业	对单个被投资单位的长期股权投资账面价值占集团净资产的 2%以上且金额大于 5 亿元，或长期股权投资权益法下投资损益占集团合并净利润的 10%以上

## 6、 同一控制下和非同一控制下企业合并的会计处理方法

√适用 □不适用

同一控制下企业合并：合并方在企业合并中取得的资产和负债（包括最终控制方收购被合并方而形成的商誉），按照合并日被合并方资产、负债在最终控制方合并财务报表中的账面价值为基础计量。在合并中取得的净资产账面价值与支付的合并对价账面价值（或发行股份面值总额）的差额，调整资本公积中的股本溢价，资本公积中的股本溢价不足冲减的，调整留存收益。

非同一控制下企业合并：合并成本为购买方在购买日为取得被购买方的控制权而付出的资产、发生或承担的负债以及发行的权益性证券的公允价值。合并成本大于合并中取得的被购买方可辨认净资产公允价值份额的差额，确认为商誉；合并成本小于合并中取得的被购买方可辨认净资产公允价值份额的差额，计入当期损益。在合并中取得的被购买方符合确认条件的各项可辨认资产、负债及或有负债在购买日按公允价值计量。

为企业合并发生的直接相关费用于发生时计入当期损益；为企业合并而发行权益性证券或债务性证券的交易费用，计入权益性证券或债务性证券的初始确认金额。

## 7、 控制的判断标准和合并财务报表的编制方法

√适用 □不适用

### （1）控制的判断标准

合并财务报表的合并范围以控制为基础确定，合并范围包括本公司及全部子公司。控制，是指公司拥有对被投资方的权力，通过参与被投资方的相关活动而享有可变回报，并且有能力运用对被投资方的权力影响其回报金额。

### （2）合并程序

本公司将整个企业集团视为一个会计主体，按照统一的会计政策编制合并财务报表，反映本企业集团整体财务状况、经营成果和现金流量。本公司与子公司、子公司相互之间发生的内部交易的影响予以抵销。内部交易表明相关资产发生减值损失的，全额确认该部分损失。如子公司采

用的会计政策、会计期间与本公司不一致的，在编制合并财务报表时，按本公司的会计政策、会计期间进行必要的调整。

子公司所有者权益、当期净损益和当期综合收益中属于少数股东的份额分别在合并资产负债表中所有者权益项目下、合并利润表中净利润项目下和综合收益总额项目下单独列示。子公司少数股东分担的当期亏损超过了少数股东在该子公司期初所有者权益中所享有份额而形成的余额，冲减少数股东权益。

#### ①增加子公司或业务

在报告期内，因同一控制下企业合并增加子公司或业务的，将子公司或业务合并当期期初至报告期末的经营成果和现金流量纳入合并财务报表，同时对合并财务报表的期初数和比较报表的相关项目进行调整，视同合并后的报告主体自最终控制方开始控制时点起一直存在。

因追加投资等原因能够对同一控制下的被投资方实施控制的，在取得被合并方控制权之前持有的股权投资，在取得原股权之日与合并方和被合并方同处于同一控制之日孰晚日起至合并日之间已确认有关损益、其他综合收益以及其他净资产变动，分别冲减比较报表期间的期初留存收益或当期损益。

在报告期内，因非同一控制下企业合并增加子公司或业务的，以购买日确定的各项可辨认资产、负债及或有负债的公允价值为基础自购买日起纳入合并财务报表。

因追加投资等原因能够对非同一控制下的被投资方实施控制的，对于购买日之前持有的被购买方的股权，按照该股权在购买日的公允价值进行重新计量，公允价值与其账面价值的差额计入当期投资收益。购买日之前持有的被购买方的股权涉及的以后可重分类进损益的其他综合收益、权益法核算下的其他所有者权益变动转为购买日所属当期投资收益。

#### ②处置子公司

##### A. 一般处理方法

因处置部分股权投资或其他原因丧失了对被投资方控制权时，对于处置后的剩余股权投资，按照其在丧失控制权日的公允价值进行重新计量。处置股权取得的对价与剩余股权公允价值之和，减去按原持股比例计算应享有原有子公司自购买日或合并日开始持续计算的净资产的份额与商誉之和的差额，计入丧失控制权当期的投资收益。与原有子公司股权投资相关的以后可重分类进损益的其他综合收益、权益法核算下的其他所有者权益变动，在丧失控制权时转为当期投资收益。

##### B. 分步处置子公司

通过多次交易分步处置对子公司股权投资直至丧失控制权的，处置对子公司股权投资的各项交易的条款、条件以及经济影响符合以下一种或多种情况，通常表明该多次交易事项为一揽子交易：

- a. 这些交易是同时或者在考虑了彼此影响的情况下订立的；
- b. 这些交易整体才能达成一项完整的商业结果；
- c. 一项交易的发生取决于其他至少一项交易的发生；

d. 一项交易单独看是不经济的，但是和其他交易一并考虑时是经济的。

各项交易属于一揽子交易的，将各项交易作为一项处置子公司并丧失控制权的交易进行会计处理；在丧失控制权之前每一次处置价款与处置投资对应的享有该子公司净资产份额的差额，在合并财务报表中确认为其他综合收益，在丧失控制权时一并转入丧失控制权当期的损益。

各项交易不属于一揽子交易的，在丧失控制权之前，按不丧失控制权的情况下部分处置对子公司的股权投资进行会计处理；在丧失控制权时，按处置子公司一般处理方法进行会计处理。

### ③购买子公司少数股权

因购买少数股权新取得的长期股权投资与按照新增持股比例计算应享有子公司自购买日或合并日开始持续计算的净资产份额之间的差额，调整合并资产负债表中的资本公积中的股本溢价，资本公积中的股本溢价不足冲减的，调整留存收益。

### ④不丧失控制权的情况下部分处置对子公司的股权投资

处置价款与处置长期股权投资相对应享有子公司自购买日或合并日开始持续计算的净资产份额之间的差额，调整合并资产负债表中的资本公积中的股本溢价，资本公积中的股本溢价不足冲减的，调整留存收益。

## 8、合营安排分类及共同经营会计处理方法

√适用 □不适用

### (1) 合营安排的分类

本公司根据合营安排的结构、法律形式以及合营安排中约定的条款、其他相关事实和情况等因素，将合营安排分为共同经营和合营企业。共同经营，是指合营方享有该安排相关资产且承担该安排相关负债的合营安排。合营企业是指合营方仅对该安排的净资产享有权利的合营安排。

### (2) 共同经营会计处理方法

本公司确认共同经营中利益份额中与本公司相关的下列项目，并按照相关企业会计准则的规定进行会计处理：

- ①确认单独所持有的资产，以及按其份额确认共同持有的资产；
- ②确认单独所承担的负债，以及按其份额确认共同承担的负债；
- ③确认出售其享有的共同经营产出份额所产生的收入；
- ④按其份额确认共同经营因出售产出所产生的收入；
- ⑤确认单独所发生的费用，以及按其份额确认共同经营发生的费用。

## 9、现金及现金等价物的确定标准

现金，是指本公司的库存现金以及可以随时用于支付的存款。现金等价物，是指本公司持有的期限短、流动性强、易于转换为已知金额的现金、价值变动风险很小的投资

## 10、 外币业务和外币报表折算

√适用 □不适用

### (1) 外币业务

外币业务采用交易发生当月月初汇率作为折算汇率折合成人民币记账。

资产负债表日外币货币性项目余额按资产负债表日即期汇率折算，由此产生的汇兑差额，除属于与购建符合资本化条件的资产相关的外币专门借款产生的汇兑差额按照借款费用资本化的原则处理外，均计入当期损益。

### (2) 外币财务报表的折算

资产负债表中的资产和负债项目，采用资产负债表日的即期汇率折算；所有者权益项目除“未分配利润”项目外，其他项目采用发生时的即期汇率折算。利润表中的收入和费用项目，采用交易发生日的加权平均汇率折算。

处置境外经营时，将与该境外经营相关的外币财务报表折算差额，自所有者权益项目转入处置当期损益。

## 11、 金融工具

√适用 □不适用

本公司在成为金融工具合同的一方时，确认一项金融资产、金融负债或权益工具。

### (1) 金融工具的分类

根据本公司管理金融资产的业务模式和金融资产的合同现金流量特征，金融资产于初始确认时分类为：以摊余成本计量的金融资产、以公允价值计量且其变动计入其他综合收益的金融资产和以公允价值计量且其变动计入当期损益的金融资产。

本公司将同时符合下列条件且未被指定为以公允价值计量且其变动计入当期损益的金融资产，分类为以摊余成本计量的金融资产：

一业务模式是以收取合同现金流量为目标；

一合同现金流量仅为对本金和以未偿付本金金额为基础的利息的支付。

本公司将同时符合下列条件且未被指定为以公允价值计量且其变动计入当期损益的金融资产，分类为以公允价值计量且其变动计入其他综合收益的金融资产（债务工具）：

一业务模式既以收取合同现金流量又以出售该金融资产为目标；

一合同现金流量仅为对本金和以未偿付本金金额为基础的利息的支付。

对于非交易性权益工具投资，本公司可以在初始确认时将其不可撤销地指定为以公允价值计量且其变动计入其他综合收益的金融资产（权益工具）。该指定在单项投资的基础上作出，且相关投资从发行者的角度符合权益工具的定义。

除上述以摊余成本计量和以公允价值计量且其变动计入其他综合收益的金融资产外，本公司将其余所有的金融资产分类为以公允价值计量且其变动计入当期损益的金融资产。在初始确认时，如果能够消除或显著减少会计错配，本公司可以将本应分类为以摊余成本计量或以公允价值计量

且其变动计入其他综合收益的金融资产不可撤销地指定为以公允价值计量且其变动计入当期损益的金融资产。

金融负债于初始确认时分类为：以公允价值计量且其变动计入当期损益的金融负债和以摊余成本计量的金融负债。

符合以下条件之一的金融负债可在初始计量时指定为以公允价值计量且其变动计入当期损益的金融负债：

①该项指定能够消除或显著减少会计错配。

②根据正式书面文件载明的企业风险管理或投资策略，以公允价值为基础对金融负债组合或金融资产和金融负债组合进行管理和业绩评价，并在企业内部以此为基础向关键管理人员报告。

③该金融负债包含需单独分拆的嵌入衍生工具。

(2) 金融工具的确认依据和计量方法

①以摊余成本计量的金融资产

以摊余成本计量的金融资产包括应收票据、应收账款、其他应收款等，按公允价值进行初始计量，相关交易费用计入初始确认金额；不包含重大融资成分的应收账款以及本公司决定不考虑不超过一年的融资成分的应收账款，以合同交易价格进行初始计量。

持有期间采用实际利率法计算的利息计入当期损益。

收回或处置时，将取得的价款与该金融资产账面价值之间的差额计入当期损益。

②以公允价值计量且其变动计入其他综合收益的金融资产（债务工具）

以公允价值计量且其变动计入其他综合收益的金融资产（债务工具）包括应收款项融资、其他债权投资等，按公允价值进行初始计量，相关交易费用计入初始确认金额。该金融资产按公允价值进行后续计量，公允价值变动除采用实际利率法计算的利息、减值损失或利得和汇兑损益之外，均计入其他综合收益。

终止确认时，之前计入其他综合收益的累计利得或损失从其他综合收益中转出，计入当期损益。

③以公允价值计量且其变动计入其他综合收益的金融资产（权益工具）

以公允价值计量且其变动计入其他综合收益的金融资产（权益工具）包括其他权益工具投资等，按公允价值进行初始计量，相关交易费用计入初始确认金额。该金融资产按公允价值进行后续计量，公允价值变动计入其他综合收益。取得的股利计入当期损益。

终止确认时，之前计入其他综合收益的累计利得或损失从其他综合收益中转出，计入留存收益。

④以公允价值计量且其变动计入当期损益的金融资产

以公允价值计量且其变动计入当期损益的金融资产包括交易性金融资产、衍生金融资产、其他非流动金融资产等，按公允价值进行初始计量，相关交易费用计入当期损益。该金融资产按公允价值进行后续计量，公允价值变动计入当期损益。

⑤以公允价值计量且其变动计入当期损益的金融负债

以公允价值计量且其变动计入当期损益的金融负债包括交易性金融负债、衍生金融负债等，按公允价值进行初始计量，相关交易费用计入当期损益。该金融负债按公允价值进行后续计量，公允价值变动计入当期损益。

终止确认时，其账面价值与支付的对价之间的差额计入当期损益。

⑥以摊余成本计量的金融负债

以摊余成本计量的金融负债包括短期借款、应付票据、应付账款、其他应付款、长期借款，按公允价值进行初始计量，相关交易费用计入初始确认金额。

持有期间采用实际利率法计算的利息计入当期损益。

终止确认时，将支付的对价与该金融负债账面价值之间的差额计入当期损益。

(3) 金融资产终止确认和金融资产转移的确认依据和计量方法

满足下列条件之一时，本公司终止确认金融资产：

一收取金融资产现金流量的合同权利终止；

一金融资产已转移，且已将金融资产所有权上几乎所有的风险和报酬转移给转入方；

一金融资产已转移，虽然本公司既没有转移也没有保留金融资产所有权上几乎所有的风险和报酬，但是未保留对金融资产的控制。

本公司与交易对手方修改或者重新议定合同而且构成实质性修改的，则终止确认原金融资产，同时按照修改后的条款确认一项新金融资产。

发生金融资产转移时，如保留了金融资产所有权上几乎所有的风险和报酬的，则不终止确认该金融资产。

在判断金融资产转移是否满足上述金融资产终止确认条件时，采用实质重于形式的原则。

公司将金融资产转移区分为金融资产整体转移和部分转移。金融资产整体转移满足终止确认条件的，将下列两项金额的差额计入当期损益：

①所转移金融资产的账面价值；

②因转移而收到的对价，与原直接计入所有者权益的公允价值变动累计额（涉及转移的金融资产为以公允价值计量且其变动计入其他综合收益的金融资产（债务工具）的情形）之和。

金融资产部分转移满足终止确认条件的，将所转移金融资产整体的账面价值，在终止确认部分和未终止确认部分之间，按照各自的相对公允价值进行分摊，并将下列两项金额的差额计入当期损益：

①终止确认部分的账面价值；

②终止确认部分的对价，与原直接计入所有者权益的公允价值变动累计额中对应终止确认部分的金额（涉及转移的金融资产为以公允价值计量且其变动计入其他综合收益的金融资产（债务工具）的情形）之和。



金融资产转移不满足终止确认条件的，继续确认该金融资产，所收到的对价确认为一项金融负债。

#### （4）金融负债终止确认

金融负债的现时义务全部或部分已经解除的，则终止确认该金融负债或其一部分；本公司若与债权人签定协议，以承担新金融负债方式替换现存金融负债，且新金融负债与现存金融负债的合同条款实质上不同的，则终止确认现存金融负债，并同时确认新金融负债。

对现存金融负债全部或部分合同条款作出实质性修改的，则终止确认现存金融负债或其一部分，同时将修改条款后的金融负债确认为一项新金融负债。

金融负债全部或部分终止确认时，终止确认的金融负债账面价值与支付对价（包括转出的非现金资产或承担的新金融负债）之间的差额，计入当期损益。

本公司若回购部分金融负债的，在回购日按照继续确认部分与终止确认部分的相对公允价值，将该金融负债整体的账面价值进行分配。分配给终止确认部分的账面价值与支付的对价（包括转出的非现金资产或承担的新金融负债）之间的差额，计入当期损益。

#### （5）金融资产和金融负债的公允价值的确定方法

存在活跃市场的金融工具，以活跃市场中的报价确定其公允价值。不存在活跃市场的金融工具，采用估值技术确定其公允价值。在估值时，本公司采用在当前情况下适用并且有足够可利用数据和其他信息支持的估值技术，选择与市场参与者在相关资产或负债的交易中所考虑的资产或负债特征相一致的输入值，并优先使用相关可观察输入值。只有在相关可观察输入值无法取得或取得不切实可行的情况下，才使用不可观察输入值。

#### （6）金融工具减值的测试方法及会计处理方法

本公司对以摊余成本计量的金融资产、以公允价值计量且其变动计入其他综合收益的金融资产（债务工具）和财务担保合同等以预期信用损失为基础进行减值会计处理。

本公司考虑有关过去事项、当前状况以及对未来经济状况的预测等合理且有依据的信息，以发生违约的风险为权重，计算合同应收的现金流量与预期能收到的现金流量之间差额的现值的概率加权金额，确认预期信用损失。

对于由《企业会计准则第14号——收入》规范的交易形成的应收款项和合同资产，无论是否包含重大融资成分，本公司始终按照相当于整个存续期内预期信用损失的金额计量其损失准备。

对于由《企业会计准则第21号——租赁》规范的交易形成的租赁应收款，本公司选择始终按照相当于整个存续期内预期信用损失的金额计量其损失准备。

对于其他金融工具，本公司在每个资产负债表日评估相关金融工具的信用风险自初始确认后的变动情况。

本公司通过比较金融工具在资产负债表日发生违约的风险与在初始确认日发生违约的风险，以确定金融工具预计存续期内发生违约风险的相对变化，以评估金融工具的信用风险自初始确认

后是否已显著增加。通常逾期超过 30 日，本公司即认为该金融工具的信用风险已显著增加，除非有确凿证据证明该金融工具的信用风险自初始确认后并未显著增加。

如果金融工具于资产负债表日的信用风险较低，本公司即认为该金融工具的信用风险自初始确认后并未显著增加。

如果该金融工具的信用风险自初始确认后已显著增加，本公司按照相当于该金融工具整个存续期内预期信用损失的金额计量其损失准备；如果该金融工具的信用风险自初始确认后并未显著增加，本公司按照相当于该金融工具未来 12 个月内预期信用损失的金额计量其损失准备。由此形成的损失准备的增加或转回金额，作为减值损失或利得计入当期损益。对于以公允价值计量且其变动计入其他综合收益的金融资产（债务工具），在其他综合收益中确认其损失准备，并将减值损失或利得计入当期损益，且不减少该金融资产在资产负债表中列示的账面价值。

如果有客观证据表明某项应收款项已经发生信用减值，则本公司在单项基础上对该应收款项计提减值准备。除单项计提坏账准备的上述应收款项外，本公司依据信用风险特征将其余金融工具划分为若干组合，在组合基础上确定预期信用损失。相关金融工具的单项评估标准和组合信用风险特征详见相关金融工具的会计政策。

本公司不再合理预期金融资产合同现金流量能够全部或部分收回的，直接减记该金融资产的账面余额。

## 12、 应收票据

适用  不适用

### 按照信用风险特征组合计提坏账准备的组合类别及确定依据

适用  不适用

当在单项工具层面无法以合理成本评估预期信用损失的充分证据时，本公司参考历史信用损失经验，结合当前状况以及对未来经济状况的判断，依据信用风险特征将应收票据划分为若干组合，在组合基础上计算预期信用损失。确定组合的依据如下：

组合名称	确定组合的依据	计提方法
银行承兑汇票	出票人具有较高的信用评级，历史上未发生票据违约，信用损失风险极低，在短期内履行其支付合同现金流量义务的能力很强	参考历史信用损失经验，结合当前状况以及对未来经济状况的预期计量坏账准备
商业承兑汇票	承兑人除银行金融机构以外的企业或其他组织	按账龄与整个存续期预期信用损失率对照表计提

### 基于账龄确认信用风险特征组合的账龄计算方法

适用  不适用

### 按照单项计提坏账准备的单项计提判断标准

√适用 □不适用

对信用风险与组合信用风险显著不同的应收票据，本公司按单项计提预期信用损失。本公司对在单项工具层面能以合理成本评估预期信用损失的充分证据的应收票据单独确定其信用损失。

### 13、 应收账款

√适用 □不适用

#### 按照信用风险特征组合计提坏账准备的组合类别及确定依据

√适用 □不适用

当在单项工具层面无法以合理成本评估预期信用损失的充分证据时，本公司参考历史信用损失经验，结合当前状况以及对未来经济状况的判断，依据信用风险特征将应收账款划分为若干组合，在组合基础上计算预期信用损失。确定组合的依据如下：

组合名称	确定组合的依据	计提方法
账龄组合	除已单独计提损失准备的应收账款外，本公司根据以前年度与之相同或相类似的、按账龄段划分的具有类似信用风险特征的应收账款组合的预期信用损失为基础，考虑前瞻性信息，确定损失准备。	按账龄与整个存续期预期信用损失率对照表计提
合并范围内关联方组合	合并范围内的关联方具有相似的信用风险特征	不计提

#### 基于账龄确认信用风险特征组合的账龄计算方法

√适用 □不适用

账龄组合的账龄与预期信用损失率对照表如下：

账龄	应收账款预期信用损失率（%）
1年以内	
其中：0—90天	0.05
90—180天	0.05
180天—1年	0.05
1—2年	30.00
2—3年	50.00
3年以上	100.00

#### 按照单项计提坏账准备的认定单项计提判断标准

√适用 □不适用

对信用风险与组合信用风险显著不同的应收账款，本公司按单项计提预期信用损失。本公司对在单项工具层面能以合理成本评估预期信用损失的充分证据的应收账款单独确定其信用损失。

#### 14、 应收款项融资

√适用 □不适用

##### 按照信用风险特征组合计提坏账准备的组合类别及确定依据

√适用 □不适用

当在单项工具层面无法以合理成本评估预期信用损失的充分证据时，本公司参考历史信用损失经验，结合当前状况以及对未来经济状况的判断，依据信用风险特征将应收款项融资划分为若干组合，在组合基础上计算预期信用损失。确定组合的依据如下：

组合名称	确定组合的依据	计提方法
银行承兑汇票	出票人具有较高的信用评级，历史上未发生票据违约，信用损失风险极低，在短期内履行其支付合同现金流量义务的能力很强	参考历史信用损失经验，结合当前状况以及对未来经济状况的预期计量坏账准备

##### 基于账龄确认信用风险特征组合的账龄计算方法

□适用 √不适用

##### 按照单项计提坏账准备的单项计提判断标准

√适用 □不适用

对信用风险与组合信用风险显著不同的应收款项融资，本公司按单项计提预期信用损失。本公司对在单项工具层面能以合理成本评估预期信用损失的充分证据的应收款项融资单独确定其信用损失。

#### 15、 其他应收款

√适用 □不适用

##### 按照信用风险特征组合计提坏账准备的组合类别及确定依据

√适用 □不适用

当在单项工具层面无法以合理成本评估预期信用损失的充分证据时，本公司参考历史信用损失经验，结合当前状况以及对未来经济状况的判断，依据信用风险特征将其他应收款划分为若干组合，在组合基础上计算预期信用损失。确定组合的依据如下：

组合名称	确定组合的依据	计提方法
合并范围内关联方组合	合并范围内关联方组合全部为公司组成部分，资金调拨同受母公司控制，因此判断前述金融工具自初始确认后信用风险并未显著增加	按照未来12个月的预期信用损失计量损失准备；无违约风险敞口，因此预期不会发生信用损失，不计提坏账准备
合并范围外关联方组合	除合并范围关联方外的其他关联方，相关金融负债方并无信用恶化情况，因此判断前述金融工具自初始确认后信用风险并未显著增加	按照未来12个月的预期信用损失计量损失准备；测定未来12个月的预期信用损失率为1%

押金、保证金组合	押金、保证金相关的业务均处于正常经营中，相关金融负债方并无信用恶化情况，因此判断前述金融工具自初始确认后信用风险并未显著增加	按照未来12个月的预期信用损失计量损失准备；保证金及押金，基于宏观经济、通货膨胀等前瞻性因素，测定未来12个月的预期信用损失率为5%
备用金组合	应收的员工备用金及代垫款对象均为在职员工，因此判断前述金融工具自初始确认后信用风险并未显著增加	按照未来12个月的预期信用损失计量损失准备；相关员工未支付的工资奖金能够弥补相关款项，无违约风险敞口，基于宏观经济、通货膨胀等前瞻性因素，测定未来12个月的预期信用损失率为5%
应收出口退税组合	应收出口退税均处为应收税务局退税款，因此判断前述金融工具自初始确认后信用风险并未显著增加	按照未来12个月的预期信用损失计量损失准备；应收出口退税，基于宏观经济、通货膨胀等前瞻性因素，测定未来12个月的预期信用损失率为1%
账龄组合	除上述组合外的其他应收款	按账龄与整个存续期预期信用损失

**基于账龄确认信用风险特征组合的账龄计算方法**

√适用 □不适用

账龄组合的账龄与预期信用损失率对照表如下：

账龄	其他应收款预期信用损失率（%）
1年以内	5.00
1—2年	30.00
2—3年	50.00
3年以上	100.00

**按照单项计提坏账准备的单项计提判断标准**

√适用 □不适用

对信用风险与组合信用风险显著不同的其他应收款，本公司按单项计提预期信用损失。本公司对在单项工具层面能以合理成本评估预期信用损失的充分证据的其他应收款单独确定其信用损失。

**16、 存货**

√适用 □不适用

**存货类别、发出计价方法、盘存制度、低值易耗品和包装物的摊销方法**

√适用 □不适用

(1) 存货的分类和成本

存货分类为：原材料、委托加工物资、在产品、产成品（库存商品）、发出商品等。

存货按成本进行初始计量，存货成本包括采购成本、加工成本和其他使存货达到目前场所和状态所发生的支出。

(2) 发出存货的计价方法

存货发出时按月末一次加权平均法计价。

(3) 存货的盘存制度

采用永续盘存制。

(4) 低值易耗品和包装物的摊销方法

①低值易耗品采用一次转销法；

②包装物采用一次转销法。

③其他周转材料采用一次转销法/多次转销法进行摊销。

**存货跌价准备的确认标准和计提方法**

适用 不适用

资产负债表日，存货应当按照成本与可变现净值孰低计量。当存货成本高于其可变现净值的，应当计提存货跌价准备。可变现净值，是指在日常活动中，存货的估计售价减去至完工时估计将要发生的成本、估计的销售费用以及相关税费后的金额。

产成品、库存商品和用于出售的材料等直接用于出售的商品存货，在正常生产经营过程中，以该存货的估计售价减去估计的销售费用和相关税费后的金额，确定其可变现净值；需要经过加工的材料存货，在正常生产经营过程中，以所生产的产成品的估计售价减去至完工时估计将要发生的成本、估计的销售费用和相关税费后的金额，确定其可变现净值；为执行销售合同或者劳务合同而持有的存货，其可变现净值以合同价格为基础计算，若持有存货的数量多于销售合同订购数量的，超出部分的存货的可变现净值以一般销售价格为基础计算。

期末按照单个存货项目计提存货跌价准备；但对于数量繁多、单价较低的存货，按照存货类别计提存货跌价准备；与在同一地区生产和销售的产品系列相关、具有相同或类似最终用途或目的，且难以与其他项目分开计量的存货，则合并计提存货跌价准备。

计提存货跌价准备后，如果以前减记存货价值的影响因素已经消失，导致存货的可变现净值高于其账面价值的，在原已计提的存货跌价准备金额内予以转回，转回的金额计入当期损益。

**按照组合计提存货跌价准备的组合类别及确定依据、不同类别存货可变现净值的确定依据**

适用 不适用

**基于库龄确认存货可变现净值的各库龄组合可变现净值的计算方法和确定依据**

适用 不适用

**17、合同资产**

适用 不适用

### 合同资产的确认方法及标准

适用  不适用

本公司根据履行履约义务与客户付款之间的关系在资产负债表中列示合同资产或合同负债。本公司已向客户转让商品或提供服务而有权收取对价的权利（且该权利取决于时间流逝之外的其他因素）列示为合同资产。同一合同下的合同资产和合同负债以净额列示。本公司拥有的、无条件（仅取决于时间流逝）向客户收取对价的权利作为应收款项单独列示。

### 按照信用风险特征组合计提坏账准备的组合类别及确定依据

适用  不适用

合同资产的预期信用损失的确定方法及会计处理方法详见本财务报告之“五、11、（6）、金融工具减值的测试方法及会计处理方法”。

### 基于账龄确认信用风险特征组合的账龄计算方法

适用  不适用

### 按照单项计提坏账准备的认定单项计提判断标准

适用  不适用

## 18、持有待售的非流动资产或处置组

适用  不适用

主要通过出售（包括具有商业实质的非货币性资产交换）而非持续使用一项非流动资产或处置组收回其账面价值的，划分为持有待售类别。

### 划分为持有待售的非流动资产或处置组的确认标准和会计处理方法

适用  不适用

本公司将同时满足下列条件的非流动资产或处置组划分为持有待售类别：

（1）根据类似交易中出售此类资产或处置组的惯例，在当前状况下即可立即出售；

（2）出售极可能发生，即本公司已经就一项出售计划作出决议且获得确定的购买承诺，预计出售将在一年内完成。有关规定要求本公司相关权力机构或者监管部门批准后方可出售的，已经获得批准。

划分为持有待售的非流动资产（不包括金融资产、递延所得税资产、职工薪酬形成的资产）或处置组，其账面价值高于公允价值减去出售费用后的净额的，账面价值减记至公允价值减去出售费用后的净额，减记的金额确认为资产减值损失，计入当期损益，同时计提持有待售资产减值准备。

### 终止经营的认定标准和列报方法

适用  不适用

终止经营是满足下列条件之一的、能够单独区分的组成部分，且该组成部分已被本公司处置或被本公司划归为持有待售类别：

（1）该组成部分代表一项独立的主要业务或一个单独的主要经营地区；

(2)该组成部分是拟对一项独立的主要业务或一个单独的主要经营地区进行处置的一项相关联计划的一部分；

(3) 该组成部分是专为转售而取得的子公司。

持续经营损益和终止经营损益在利润表中分别列示。终止经营的减值损失和转回金额等经营损益及处置损益作为终止经营损益列报。对于当期列报的终止经营，本公司在当期财务报表中，将原来作为持续经营损益列报的信息重新作为可比会计期间的终止经营损益列报。

## 19、长期股权投资

√适用 □不适用

### (1) 共同控制、重大影响的判断标准

共同控制，是指按照相关约定对某项安排所共有的控制，并且该安排的相关活动必须经过分享控制权的参与方一致同意后才能决策。本公司与其他合营方一同对被投资单位实施共同控制且对被投资单位净资产享有权利的，被投资单位为本公司的合营企业。

重大影响，是指对被投资单位的财务和经营决策有参与决策的权力，但并不能够控制或者与其他方一起共同控制这些政策的制定。本公司能够对被投资单位施加重大影响的，被投资单位为本公司联营企业。

### (2) 初始投资成本的确定

#### ①企业合并形成的长期股权投资

对于同一控制下的企业合并形成的对子公司的长期股权投资，在合并日按照取得被合并方所有者权益在最终控制方合并财务报表中的账面价值的份额作为长期股权投资的初始投资成本。长期股权投资初始投资成本与支付对价账面价值之间的差额，调整资本公积中的股本溢价；资本公积中的股本溢价不足冲减时，调整留存收益。因追加投资等原因能够对同一控制下的被投资单位实施控制的，按上述原则确认的长期股权投资的初始投资成本与达到合并前的长期股权投资账面价值加上合并日进一步取得股份新支付对价的账面价值之和的差额，调整股本溢价，股本溢价不足冲减的，冲减留存收益。

对于非同一控制下的企业合并形成的对子公司的长期股权投资，按照购买日确定的合并成本作为长期股权投资的初始投资成本。因追加投资等原因能够对非同一控制下的被投资单位实施控制的，按照原持有的股权投资账面价值加上新增投资成本之和作为初始投资成本。

#### ②通过企业合并以外的其他方式取得的长期股权投资

以支付现金方式取得的长期股权投资，按照实际支付的购买价款作为初始投资成本。

以发行权益性证券取得的长期股权投资，按照发行权益性证券的公允价值作为初始投资成本。

### (3) 后续计量及损益确认方法

#### ①成本法核算的长期股权投资



公司对子公司的长期股权投资，采用成本法核算，除非投资符合持有待售的条件。除取得投资时实际支付的价款或对价中包含的已宣告但尚未发放的现金股利或利润外，公司按照享有被投资单位宣告发放的现金股利或利润确认当期投资收益。

### ②权益法核算的长期股权投资

对联营企业和合营企业的长期股权投资，采用权益法核算。初始投资成本大于投资时应享有被投资单位可辨认净资产公允价值份额的差额，不调整长期股权投资的初始投资成本；初始投资成本小于投资时应享有被投资单位可辨认净资产公允价值份额的差额，计入当期损益，同时调整长期股权投资的成本。

公司按照应享有或应分担的被投资单位实现的净损益和其他综合收益的份额，分别确认投资收益和其他综合收益，同时调整长期股权投资的账面价值；按照被投资单位宣告分派的利润或现金股利计算应享有的部分，相应减少长期股权投资的账面价值；对于被投资单位除净损益、其他综合收益和利润分配以外所有者权益的其他变动（简称“其他所有者权益变动”），调整长期股权投资的账面价值并计入所有者权益。

在确认应享有被投资单位净损益、其他综合收益及其他所有者权益变动的份额时，以取得投资时被投资单位可辨认净资产的公允价值为基础，并按照公司的会计政策及会计期间，对被投资单位的净利润和其他综合收益等进行调整后确认。

公司与联营企业、合营企业之间发生的未实现内部交易损益按照应享有的比例计算归属于公司的部分，予以抵销，在此基础上确认投资收益，但投出或出售的资产构成业务的除外。与被投资单位发生的未实现内部交易损失，属于资产减值损失的，全额确认。

公司对合营企业或联营企业发生的净亏损，除负有承担额外损失义务外，以长期股权投资的账面价值以及其他实质上构成对合营企业或联营企业净投资的长期权益减记至零为限。合营企业或联营企业以后实现净利润的，公司在收益分享额弥补未确认的亏损分担额后，恢复确认收益分享额。

### ③长期股权投资的处置

处置长期股权投资，其账面价值与实际取得价款的差额，计入当期损益。

部分处置权益法核算的长期股权投资，剩余股权仍采用权益法核算的，原权益法核算确认的其他综合收益采用与被投资单位直接处置相关资产或负债相同的基础按相应比例结转，其他所有者权益变动按比例结转入当期损益。

因处置股权投资等原因丧失了对被投资单位的共同控制或重大影响的，原股权投资因采用权益法核算而确认的其他综合收益，在终止采用权益法核算时采用与被投资单位直接处置相关资产或负债相同的基础进行会计处理，其他所有者权益变动在终止采用权益法核算时全部转入当期损益。

因处置部分股权投资等原因丧失了对被投资单位控制权的，在编制个别财务报表时，剩余股权能够对被投资单位实施共同控制或重大影响的，改按权益法核算，并对该剩余股权视同自取得

时即采用权益法核算进行调整，对于取得被投资单位控制权之前确认的其他综合收益采用与被投资单位直接处置相关资产或负债相同的基础按比例结转，因采用权益法核算确认的其他所有者权益变动按比例结转入当期损益；剩余股权不能对被投资单位实施共同控制或施加重大影响的，确认为金融资产，其在丧失控制之日的公允价值与账面价值间的差额计入当期损益，对于取得被投资单位控制权之前确认的其他综合收益和其他所有者权益变动全部结转。

通过多次交易分步处置对子公司股权投资直至丧失控制权，属于一揽子交易的，各项交易作为一项处置子公司股权投资并丧失控制权的交易进行会计处理；在丧失控制权之前每一次处置价款与所处置的股权对应得长期股权投资账面价值之间的差额，在个别财务报表中，先确认为其他综合收益，到丧失控制权时再一并转入丧失控制权的当期损益。不属于一揽子交易的，对每一项交易分别进行会计处理。

## 20、投资性房地产

不适用

## 21、固定资产

### (1). 确认条件

√适用 □不适用

固定资产指为生产商品、提供劳务、出租或经营管理而持有，并且使用寿命超过一个会计年度的有形资产。固定资产在同时满足下列条件时予以确认：

- ①与该固定资产有关的经济利益很可能流入企业；
- ②该固定资产的成本能够可靠地计量。

固定资产按成本（并考虑预计弃置费用因素的影响）进行初始计量。

与固定资产有关的后续支出，在与其有关的经济利益很可能流入且其成本能够可靠计量时，计入固定资产成本；对于被替换的部分，终止确认其账面价值；所有其他后续支出于发生时计入当期损益。

### (2). 折旧方法

√适用 □不适用

类别	折旧方法	折旧年限（年）	残值率	年折旧率
房屋及建筑物	平均年限法	20-30	5.00-10.00	3.00-4.75
研发设备	平均年限法	3-5	5.00-10.00	18.00-31.67
机器设备	平均年限法	3-10	5.00-10.00	9.00-31.67
办公设备及其他	平均年限法	3-5	5.00-10.00	18.00-31.67
运输设备	平均年限法	3-5	5.00-10.00	18.00-31.67
固定资产装修	平均年限法	3-5		20.00-33.33

固定资产折旧采用年限平均法分类计提，根据固定资产类别、预计使用寿命和预计净残值率确定折旧率。对计提了减值准备的固定资产，则在未来期间按扣除减值准备后的账面价值及依据

尚可使用年限确定折旧额。如固定资产各组成部分的使用寿命不同或者以不同方式为企业提供经济利益，则选择不同折旧率或折旧方法，分别计提折旧。

## 22、 在建工程

√适用 □不适用

在建工程按实际发生的成本计量。实际成本包括建筑成本、安装成本、符合资本化条件的借款费用以及其他为使在建工程达到预定可使用状态前所发生的必要支出。在建工程在达到预定可使用状态时，转入固定资产并自次月起开始计提折旧。

在建工程项目按建造该项资产达到预定可使用状态前所发生的全部支出，作为固定资产的入账价值。所建造的在建工程已达到预定可使用状态，但尚未办理竣工决算的，自达到预定可使用状态之日起，根据工程预算、造价或者工程实际成本等，按估计的价值转入固定资产，并按本公司固定资产折旧政策计提固定资产的折旧，待办理竣工决算后，再按实际成本调整原来的暂估价值，但不调整原已计提的折旧额。

## 23、 借款费用

√适用 □不适用

### (1) 借款费用资本化的确认原则

公司发生的借款费用，可直接归属于符合资本化条件的资产的购建或者生产的，予以资本化，计入相关资产成本；其他借款费用，在发生时根据其发生额确认为费用，计入当期损益。

符合资本化条件的资产，是指需要经过相当长时间的购建或者生产活动才能达到预定可使用或者可销售状态的固定资产、投资性房地产和存货等资产。

### (2) 借款费用资本化期间

资本化期间，指从借款费用开始资本化时点到停止资本化时点的期间，借款费用暂停资本化的期间不包括在内。

借款费用同时满足下列条件时开始资本化：

①资产支出已经发生，资产支出包括为购建或者生产符合资本化条件的资产而以支付现金、转移非现金资产或者承担带息债务形式发生的支出；

②借款费用已经发生；

③为使资产达到预定可使用或者可销售状态所必要的购建或者生产活动已经开始。

当购建或者生产符合资本化条件的资产达到预定可使用或者可销售状态时，借款费用停止资本化。

### (3) 暂停资本化期间

符合资本化条件的资产在购建或生产过程中发生的非正常中断、且中断时间连续超过3个月的，则借款费用暂停资本化；该项中断如是所购建或生产的符合资本化条件的资产达到预定可使

用状态或者可销售状态必要的程序，则借款费用继续资本化。在中断期间发生的借款费用确认为当期损益，直至资产的购建或者生产活动重新开始后借款费用继续资本化。

(4) 借款费用资本化率、资本化金额的计算方法

对于为购建或者生产符合资本化条件的资产而借入的专门借款，以专门借款当期实际发生的借款费用，减去尚未动用的借款资金存入银行取得的利息收入或进行暂时性投资取得的投资收益后的金额，来确定借款费用的资本化金额。

对于为购建或者生产符合资本化条件的资产而占用的一般借款，根据累计资产支出超过专门借款部分的资产支出加权平均数乘以所占用一般借款的资本化率，计算确定一般借款应予资本化的借款费用金额。资本化率根据一般借款加权平均实际利率计算确定。

在资本化期间内，外币专门借款本金及利息的汇兑差额，予以资本化，计入符合资本化条件的资产的成本。除外币专门借款之外的其他外币借款本金及其利息所产生的汇兑差额计入当期损益。

24、生物资产

适用 不适用

25、油气资产

适用 不适用

26、无形资产

(1). 使用寿命及其确定依据、估计情况、摊销方法或复核程序

适用 不适用

①无形资产的计价方法

A. 公司取得无形资产时按成本进行初始计量；

外购无形资产的成本，包括购买价款、相关税费以及直接归属于使该项资产达到预定用途所发生的其他支出。

B. 后续计量

在取得无形资产时分析判断其使用寿命。

对于使用寿命有限的无形资产，在为企业带来经济利益的期限内摊销；无法预见无形资产为企业带来经济利益期限的，视为使用寿命不确定的无形资产，不予摊销。

②使用寿命有限的无形资产的使用寿命估计情况

项目	预计使用寿命	预计使用寿命的确定依据
软件及其他	5-10 年	不超过合同性权利或其他法定权利的期限
专利权	5-20 年	不超过合同性权利或其他法定权利的期限
土地使用权	40-50 年	不超过合同性权利或其他法定权利的期限

项目	预计使用寿命	预计使用寿命的确定依据
非专利技术	5-10年	不超过合同性权利或其他法定权利的期限
客户关系	5-15年	不超过合同性权利或其他法定权利的期限

③使用寿命不确定的无形资产的判断依据以及对其使用寿命进行复核的程序

无法预见无形资产为企业带来经济利益期限的，视为使用寿命不确定的无形资产。

期末，对使用寿命不确定的无形资产的使用寿命进行复核，如果有证据表明该无形资产为企业带来经济利益的期限是可预见的，则估计其使用寿命并按照使用寿命有限的无形资产的摊销政策进行摊销。

## (2). 研发支出的归集范围及相关会计处理方法

√适用 □不适用

### ①研发支出的归集范围

公司进行研究与开发过程中发生的支出包括从事研发活动的人员的相关职工薪酬、耗用材料、相关折旧摊销费用等相关支出。

### ②划分研究阶段和开发阶段的具体标准

公司内部研究开发项目的支出分为研究阶段支出和开发阶段支出。

研究阶段：为获取并理解新的科学或技术知识等而进行的独创性的有计划调查、研究活动的阶段。

开发阶段：在进行商业性生产或使用前，将研究成果或其他知识应用于某项计划或设计，以生产出新的或具有实质性改进的材料、装置、产品等活动的阶段。

### ③开发阶段支出资本化的具体条件

研究阶段的支出，于发生时计入当期损益。开发阶段的支出同时满足下列条件的，确认为无形资产，不能满足下述条件的开发阶段的支出计入当期损益：

A. 完成该无形资产以使其能够使用或出售在技术上具有可行性；

B. 具有完成该无形资产并使用或出售的意图；

C. 无形资产产生经济利益的方式，包括能够证明运用该无形资产生产的产品存在市场或无形资产自身存在市场，无形资产将在内部使用的，能够证明其有用性；

D. 有足够的技术、财务资源和其他资源支持，以完成该无形资产的开发，并有能力使用或出售该无形资产；

E. 归属于该无形资产开发阶段的支出能够可靠地计量。

无法区分研究阶段支出和开发阶段支出的，将发生的研发支出全部计入当期损益。

## 27、长期资产减值

√适用 □不适用

长期股权投资、固定资产、在建工程、使用权资产、使用寿命有限的无形资产、油气资产等长期资产，于资产负债表日存在减值迹象的，进行减值测试。减值测试结果表明资产的可收回金额低于其账面价值的，按其差额计提减值准备并计入减值损失。可收回金额为资产的公允价值减去处置费用后的净额与资产预计未来现金流量的现值两者之间的较高者。资产减值准备按单项资产为基础计算并确认，如果难以对单项资产的可收回金额进行估计的，以该资产所属的资产组确定资产组的可收回金额。资产组是能够独立产生现金流入的最小资产组合。

对于因企业合并形成的商誉、使用寿命不确定的无形资产、尚未达到可使用状态的无形资产，无论是否存在减值迹象，至少在每年年度终了进行减值测试。

本公司进行商誉减值测试，对于因企业合并形成的商誉的账面价值，自购买日起按照合理的方法分摊至相关的资产组；难以分摊至相关的资产组的，将其分摊至相关的资产组组合。相关的资产组或者资产组组合，是能够从企业合并的协同效应中受益的资产组或者资产组组合。

在对包含商誉的相关资产组或者资产组组合进行减值测试时，如与商誉相关的资产组或者资产组组合存在减值迹象的，先对不包含商誉的资产组或者资产组组合进行减值测试，计算可收回金额，并与相关账面价值相比较，确认相应的减值损失。然后对包含商誉的资产组或者资产组组合进行减值测试，比较其账面价值与可收回金额，如可收回金额低于账面价值的，减值损失金额首先抵减分摊至资产组或者资产组组合中商誉的账面价值，再根据资产组或者资产组组合中除商誉之外的其他各项资产的账面价值所占比重，按比例抵减其他各项资产的账面价值。上述资产减值损失一经确认，在以后会计期间不予转回。

## 28、长期待摊费用

适用 不适用

长期待摊费用为已经发生但应由本期和以后各期负担的分摊期限在一年以上的各项费用。长期待摊费用在受益期内按直线法分期摊销。

## 29、合同负债

适用 不适用

本公司根据履行履约义务与客户付款之间的关系在资产负债表中列示合同资产或合同负债。本公司已收或应收客户对价而应向客户转让商品或提供服务的义务列示为合同负债。同一合同下的合同资产和合同负债以净额列示。

## 30、职工薪酬

### (1). 短期薪酬的会计处理方法

适用 不适用

本公司在职工为本公司提供服务的会计期间，将实际发生的短期薪酬确认为负债，并计入当期损益或相关资产成本。

本公司为职工缴纳的社会保险费和住房公积金,以及按规定提取的工会经费和职工教育经费,在职工为本公司提供服务的会计期间,根据规定的计提基础和计提比例计算确定相应的职工薪酬金额。

本公司发生的职工福利费,在实际发生时根据实际发生额计入当期损益或相关资产成本,其中,非货币性福利按照公允价值计量。

## (2). 离职后福利的会计处理方法

√适用 □不适用

### ①设定提存计划

本公司按当地政府的相关规定为职工缴纳基本养老保险和失业保险,在职工为本公司提供服务的会计期间,按以当地规定的缴纳基数和比例计算应缴纳金额,确认为负债,并计入当期损益或相关资产成本。此外,本公司还参与了由国家相关部门批准的企业年金计划/补充养老保险基金。本公司按职工工资总额的一定比例向年金计划/当地社会保险机构缴费,相应支出计入当期损益或相关资产成本。

### ②设定受益计划

本公司根据预期累计福利单位法确定的公式将设定受益计划产生的福利义务归属于职工提供服务的期间,并计入当期损益或相关资产成本。

设定受益计划义务现值减去设定受益计划资产公允价值所形成的赤字或盈余确认为一项设定受益计划净负债或净资产。设定受益计划存在盈余的,本公司以设定受益计划的盈余和资产上限两项的孰低者计量设定受益计划净资产。

所有设定受益计划义务,包括预期在职工提供服务的年度报告期间结束后的十二个月内支付的义务,根据资产负债表日与设定受益计划义务期限和币种相匹配的国债或活跃市场上的高质量公司债券的市场收益率予以折现。

设定受益计划产生的服务成本和设定受益计划净负债或净资产的利息净额计入当期损益或相关资产成本;重新计量设定受益计划净负债或净资产所产生的变动计入其他综合收益,并且在后续会计期间不转回至损益,在原设定受益计划终止时在权益范围内将原计入其他综合收益的部分全部结转至未分配利润。

在设定受益计划结算时,按在结算日确定的设定受益计划义务现值和结算价格两者的差额,确认结算利得或损失。

## (3). 辞退福利的会计处理方法

√适用 □不适用

本公司向职工提供辞退福利的,在下列两者孰早日确认辞退福利产生的职工薪酬负债,并计入当期损益:公司不能单方面撤回因解除劳动关系计划或裁减建议所提供的辞退福利时;公司确认与涉及支付辞退福利的重组相关的成本或费用时。

#### (4). 其他长期职工福利的会计处理方法

√适用 □不适用

其他长期职工福利是指除短期薪酬、离职后福利、辞退福利之外的其他所有职工福利。

对符合设定提存计划条件的其他长期职工福利，在职工为本公司提供服务的会计期间，将应缴存金额确认为负债，并计入当期损益或相关资产成本。

### 31、 预计负债

√适用 □不适用

与或有事项相关的义务同时满足下列条件时，本公司将其确认为预计负债：

- (1) 该义务是本公司承担的现时义务；
- (2) 履行该义务很可能导致经济利益流出本公司；
- (3) 该义务的金额能够可靠地计量。

预计负债按履行相关现时义务所需的支出的最佳估计数进行初始计量。

在确定最佳估计数时，综合考虑与或有事项有关的风险、不确定性和货币时间价值等因素。

对于货币时间价值影响重大的，通过对相关未来现金流出进行折现后确定最佳估计数。

所需支出存在一个连续范围，且该范围内各种结果发生的可能性相同的，最佳估计数按照该范围内的中间值确定；在其他情况下，最佳估计数分别下列情况处理：

- 或有事项涉及单个项目的，按照最可能发生金额确定。
- 或有事项涉及多个项目的，按照各种可能结果及相关概率计算确定。

清偿预计负债所需支出全部或部分预期由第三方补偿的，补偿金额在基本确定能够收到时，作为资产单独确认，确认的补偿金额不超过预计负债的账面价值。

本公司在资产负债表日对预计负债的账面价值进行复核，有确凿证据表明该账面价值不能反映当前最佳估计数的，按照当前最佳估计数对该账面价值进行调整。

### 32、 股份支付

√适用 □不适用

本公司的股份支付是为了获取职工或其他方提供服务而授予权益工具或者承担以权益工具为基础确定的负债的交易。本公司的股份支付分为以权益结算的股份支付和以现金结算的股份支付。

#### (1) 以权益结算的股份支付及权益工具

以权益结算的股份支付换取职工提供服务的，以授予职工权益工具的公允价值计量。对于授予后立即可行权的股份支付交易，在授予日按照权益工具的公允价值计入相关成本或费用，相应增加资本公积。对于授予后完成等待期内的服务或达到规定业绩条件才可行权的股份支付交易，在等待期内每个资产负债表日，本公司根据对可行权权益工具数量的最佳估计，按照授予日公允价值，将当期取得的服务计入相关成本或费用，相应增加资本公积。



如果修改了以权益结算的股份支付的条款，至少按照未修改条款的情况确认取得的服务。此外，任何增加所授予权益工具公允价值的修改，或在修改日对职工有利的变更，均确认取得服务的增加。

在等待期内，如果取消了授予的权益工具，则本公司对取消所授予的权益性工具作为加速行权处理，将剩余等待期内应确认的金额立即计入当期损益，同时确认资本公积。但是，如果授予新的权益工具，并在新权益工具授予日认定所授予的新权益工具是用于替代被取消的权益工具的，则以与处理原权益工具条款和条件修改相同的方式，对所授予的替代权益工具进行处理。

#### (2) 以现金结算的股份支付及权益工具

以现金结算的股份支付，按照本公司承担的以股份或其他权益工具为基础计算确定的负债的公允价值计量。授予后立即可行权的股份支付交易，本公司在授予日按照承担负债的公允价值计入相关成本或费用，相应增加负债。对于授予后完成等待期内的服务或达到规定业绩条件才可行权的股份支付交易，在等待期内的每个资产负债表日，本公司以对可行权情况的最佳估计为基础，按照本公司承担负债的公允价值，将当期取得的服务计入相关成本或费用，并相应计入负债。在相关负债结算前的每个资产负债表日以及结算日，对负债的公允价值重新计量，其变动计入当期损益。

本公司修改以现金结算的股份支付协议中的条款和条件，使其成为以权益结算的股份支付的，在修改日（无论发生在等待期内还是等待期结束后），本公司按照所授予权益工具当日的公允价值计量以权益结算的股份支付，将已取得的服务计入资本公积，同时终止确认以现金结算的股份支付在修改日已确认的负债，两者之间的差额计入当期损益。如果由于修改延长或缩短了等待期，本公司按照修改后的等待期进行会计处理。

### 33、 优先股、永续债等其他金融工具

适用 不适用

### 34、 收入

#### (1). 按照业务类型披露收入确认和计量所采用的会计政策

适用 不适用

本公司的收入主要来源于如下业务类型：

##### A. 产品销售收入

主要包括智能手机、笔记本电脑、平板电脑、智能穿戴、AIoT产品及服务器的销售。

##### B. 专业服务收入

主要包括项目研发设计服务等。

##### ①收入确认和计量所采用的会计政策

本公司在履行了合同中的履约义务，即在客户取得相关商品或服务控制权时确认收入。取得相关商品或服务控制权，是指能够主导该商品或服务的使用并从中获得几乎全部的经济利益。

合同中包含两项或多项履约义务的，本公司在合同开始日，按照各单项履约义务所承诺商品或服务的单独售价的相对比例，将交易价格分摊至各单项履约义务。本公司按照分摊至各单项履约义务的交易价格计量收入。

交易价格是指本公司因向客户转让商品或服务而预期有权收取的对价金额，不包括代第三方收取的款项以及预期将退还给客户的款项。本公司根据合同条款，结合其以往的习惯做法确定交易价格，并在确定交易价格时，考虑可变对价、合同中存在的重大融资成分、非现金对价、应付客户对价等因素的影响。本公司以不超过在相关不确定性消除时累计已确认收入极可能不会发生重大转回的金额确定包含可变对价的交易价格。合同中存在重大融资成分的，本公司按照假定客户在取得商品或服务控制权时即以现金支付的应付金额确定交易价格，并在合同期间内采用实际利率法摊销该交易价格与合同对价之间的差额。

满足下列条件之一的，属于在某一时段内履行履约义务，否则，属于在某一时点履行履约义务：

- 客户在本公司履约的同时即取得并消耗本公司履约所带来的经济利益。
- 客户能够控制本公司履约过程中在建的商品。
- 本公司履约过程中所产出的商品具有不可替代用途，且本公司在整个合同期内有权就累计至今已完成的履约部分收取款项。

对于在某一时段内履行的履约义务，本公司在该段时间内按照履约进度确认收入，但是，履约进度不能合理确定的除外。本公司考虑商品或服务的性质，采用产出法或投入法确定履约进度。当履约进度不能合理确定时，已经发生的成本预计能够得到补偿的，本公司按照已经发生的成本金额确认收入，直到履约进度能够合理确定为止。

对于在某一时点履行的履约义务，本公司在客户取得相关商品或服务控制权时点确认收入。在判断客户是否已取得商品或服务控制权时，本公司考虑下列迹象：

- 本公司就该商品或服务享有现时收款权利，即客户就该商品或服务负有现时付款义务。
- 本公司已将该商品的法定所有权转移给客户，即客户已拥有该商品的法定所有权。
- 本公司已将该商品实物转移给客户，即客户已实物占有该商品。
- 本公司已将该商品所有权上的主要风险和报酬转移给客户，即客户已取得该商品所有权上的主要风险和报酬。
- 客户已接受该商品或服务。

本公司根据在向客户转让商品或服务前是否拥有对该商品或服务的控制权，来判断从事交易时本公司的身份是主要责任人还是代理人。本公司在向客户转让商品或服务前能够控制该商品或服务的，本公司为主要责任人，按照已收或应收对价总额确认收入；否则，本公司为代理人，按照预期有权收取的佣金或手续费的金额确认收入。

## ②按照业务类型披露具体收入确认方式及计量方法

### A. 产品销售收入

智能手机、笔记本电脑、平板电脑、智能穿戴、AIoT产品及服务器的销售业务属于在某一时点履行的履约义务。

对于境内销售，公司在将产品交付给客户指定的承运人，或按照协议合同约定运至约定交货地点，由客户确认接收后，确认收入。

对于境外销售，公司根据销售合同或订单的约定，将出口产品办理出口报关手续并装船后，或运至指定的交货地点后确认收入。

#### B. 专业服务收入

研发设计服务属于在某一时点履行的履约义务。

在项目验收或根据协议合同约定的其他条件达到时确认收入。

### (2). 同类业务采用不同经营模式涉及不同收入确认方式及计量方法

适用 不适用

### 35、 合同成本

适用 不适用

合同成本包括合同履约成本与合同取得成本。

本公司为履行合同而发生的成本，不属于存货、固定资产或无形资产等相关准则规范范围的，在满足下列条件时作为合同履约成本确认为一项资产：

- 该成本与一份当前或预期取得的合同直接相关。
- 该成本增加了本公司未来用于履行履约义务的资源。
- 该成本预期能够收回。

本公司为取得合同发生的增量成本预期能够收回的，作为合同取得成本确认为一项资产。

与合同成本有关的资产采用与该资产相关的商品或服务收入确认相同的基础进行摊销；但是对于合同取得成本摊销期限未超过一年的，本公司在发生时将其计入当期损益。

与合同成本有关的资产，其账面价值高于下列两项的差额的，本公司对超出部分计提减值准备，并确认为资产减值损失：

- (1) 因转让与该资产相关的商品或服务预期能够取得的剩余对价；
- (2) 为转让该相关商品或服务估计将要发生的成本。

以前期间减值的因素之后发生变化，使得前述差额高于该资产账面价值的，本公司转回原已计提的减值准备，并计入当期损益，但转回后的资产账面价值不超过假定不计提减值准备情况下该资产在转回日的账面价值。

### 36、 政府补助

适用 不适用

(1) 类型

政府补助，是本公司从政府无偿取得的货币性资产或非货币性资产，分为与资产相关的政府补助和与收益相关的政府补助。

与资产相关的政府补助，是指本公司取得的、用于购建或以其他方式形成长期资产的政府补助。与收益相关的政府补助，是指除与资产相关的政府补助之外的政府补助。

### (2) 确认时点

政府补助在本公司能够满足其所附的条件并且能够收到时，予以确认。

### (3) 会计处理

与资产相关的政府补助，冲减相关资产账面价值或确认为递延收益。确认为递延收益的，在相关资产使用寿命内按照合理、系统的方法分期计入当期损益（与本公司日常活动相关的，计入其他收益；与本公司日常活动无关的，计入营业外收入）；

与收益相关的政府补助，用于补偿本公司以后期间的相关成本费用或损失的，确认为递延收益，并在确认相关成本费用或损失的期间，计入当期损益（与本公司日常活动相关的，计入其他收益；与本公司日常活动无关的，计入营业外收入）或冲减相关成本费用或损失；用于补偿本公司已发生的相关成本费用或损失的，直接计入当期损益（与本公司日常活动相关的，计入其他收益；与本公司日常活动无关的，计入营业外收入）或冲减相关成本费用或损失。

本公司取得的政策性优惠贷款贴息，区分以下两种情况，分别进行会计处理：

①财政将贴息资金拨付给贷款银行，由贷款银行以政策性优惠利率向本公司提供贷款的，本公司以实际收到的借款金额作为借款的入账价值，按照借款本金和该政策性优惠利率计算相关借款费用。

②财政将贴息资金直接拨付给本公司的，本公司将对应的贴息冲减相关借款费用。

## 37、递延所得税资产/递延所得税负债

适用 不适用

所得税包括当期所得税和递延所得税。除因企业合并和直接计入所有者权益（包括其他综合收益）的交易或者事项产生的所得税外，本公司将当期所得税和递延所得税计入当期损益。

递延所得税资产和递延所得税负债根据资产和负债的计税基础与其账面价值的差额（暂时性差异）计算确认。

对于可抵扣暂时性差异确认递延所得税资产，以未来期间很可能取得的用来抵扣可抵扣暂时性差异的应纳税所得额为限。对于能够结转以后年度的可抵扣亏损和税款抵减，以很可能获得用来抵扣可抵扣亏损和税款抵减的未来应纳税所得额为限，确认相应的递延所得税资产。

对于应纳税暂时性差异，除特殊情况外，确认递延所得税负债。

不确认递延所得税资产或递延所得税负债的特殊情况包括：

- 商誉的初始确认；

- 既不是企业合并、发生时也不影响会计利润和应纳税所得额(或可抵扣亏损)，且初始确认的资产和负债未导致产生等额应纳税暂时性差异和可抵扣暂时性差异的交易或事项。

对与子公司、联营企业及合营企业投资相关的应纳税暂时性差异，确认递延所得税负债，除非本公司能够控制该暂时性差异转回的时间且该暂时性差异在可预见的未来很可能不会转回。对与子公司、联营企业及合营企业投资相关的可抵扣暂时性差异，当该暂时性差异在可预见的未来很可能转回且未来很可能获得用来抵扣可抵扣暂时性差异的应纳税所得额时，确认递延所得税资产。

资产负债表日，对于递延所得税资产和递延所得税负债，根据税法规定，按照预期收回相关资产或清偿相关负债期间的适用税率计量。

资产负债表日，本公司对递延所得税资产的账面价值进行复核。如果未来期间很可能无法获得足够的应纳税所得额用以抵扣递延所得税资产的利益，则减记递延所得税资产的账面价值。在很可能获得足够的应纳税所得额时，减记的金额予以转回。

当拥有以净额结算的法定权利，且意图以净额结算或取得资产、清偿负债同时进行，当期所得税资产及当期所得税负债以抵销后的净额列报。

资产负债表日，递延所得税资产及递延所得税负债在同时满足以下条件时以抵销后的净额列示：

- 纳税主体拥有以净额结算当期所得税资产及当期所得税负债的法定权利；
- 递延所得税资产及递延所得税负债是与同一税收征管部门对同一纳税主体征收的所得税相关或者是对不同的纳税主体相关，但在未来每一具有重要性的递延所得税资产及负债转回的期间内，涉及的纳税主体意图以净额结算当期所得税资产和负债或是同时取得资产、清偿负债。

### 38、 租赁

√适用 □不适用

#### 作为承租方对短期租赁和低价值资产租赁进行简化处理的判断依据和会计处理方法

√适用 □不适用

##### (1) 使用权资产

在租赁期开始日，本公司对除短期租赁和低价值资产租赁以外的租赁确认使用权资产。使用权资产按照成本进行初始计量。该成本包括：

租赁负债的初始计量金额；

在租赁期开始日或之前支付的租赁付款额，存在租赁激励的，扣除已享受的租赁激励相关金额；

本公司发生的初始直接费用；

本公司为拆卸及移除租赁资产、复原租赁资产所在场地或将租赁资产恢复至租赁条款约定状态预计将发生的成本，但不包括属于为生产存货而发生的成本。

本公司后续采用直线法对使用权资产计提折旧。对能够合理确定租赁期届满时取得租赁资产所有权的，本公司在租赁资产剩余使用寿命内计提折旧；否则，租赁资产在租赁期与租赁资产剩余使用寿命两者孰短的期间内计提折旧。

本公司按照本财务报告“五、27、长期资产减值”所述原则来确定使用权资产是否已发生减值，并对已识别的减值损失进行会计处理。

## (2) 租赁负债

在租赁期开始日，本公司对除短期租赁和低价值资产租赁以外的租赁确认租赁负债。租赁负债按照尚未支付的租赁付款额的现值进行初始计量。租赁付款额包括：

固定付款额（包括实质固定付款额），存在租赁激励的，扣除租赁激励相关金额；

取决于指数或比率的可变租赁付款额；

根据公司提供的担保余值预计应支付的款项；

购买选择权的行权价格，前提是公司合理确定将行使该选择权；

行使终止租赁选择权需支付的款项，前提是租赁期反映出公司将行使终止租赁选择权。

本公司采用租赁内含利率作为折现率，但如果无法合理确定租赁内含利率的，则采用本公司的增量借款利率作为折现率。

本公司按照固定的周期性利率计算租赁负债在租赁期内各期间的利息费用，并计入当期损益或相关资产成本。

未纳入租赁负债计量的可变租赁付款额在实际发生时计入当期损益或相关资产成本。

在租赁期开始日后，发生下列情形的，本公司重新计量租赁负债，并调整相应的使用权资产，若使用权资产的账面价值已调减至零，但租赁负债仍需进一步调减的，将差额计入当期损益：

- 当购买选择权、续租选择权或终止选择权的评估结果发生变化，或前述选择权的实际行权情况与原评估结果不一致的，本公司按变动后租赁付款额和修订后的折现率计算的现值重新计量租赁负债；

- 当实质固定付款额发生变动、担保余值预计的应付金额发生变动或用于确定租赁付款额的指数或比率发生变动，本公司按照变动后的租赁付款额和原折现率计算的现值重新计量租赁负债。但是，租赁付款额的变动源自浮动利率变动的，使用修订后的折现率计算现值。

## (3) 短期租赁和低价值资产租赁

本公司选择对短期租赁和低价值资产租赁不确认使用权资产和租赁负债的，将相关的租赁付款额在租赁期内各个期间按照直线法计入当期损益或相关资产成本。短期租赁，是指在租赁期开始日，租赁期不超过12个月且不包含购买选择权的租赁。低价值资产租赁，是指单项租赁资产为全新资产时价值较低的租赁。公司转租或预期转租租赁资产的，原租赁不属于低价值资产租赁。

## (4) 租赁变更

租赁发生变更且同时符合下列条件的，公司将该租赁变更作为一项单独租赁进行会计处理：

该租赁变更通过增加一项或多项租赁资产的使用权而扩大了租赁范围；

增加的对价与租赁范围扩大部分的单独价格按该合同情况调整后的金额相当。

租赁变更未作为一项单独租赁进行会计处理的，在租赁变更生效日，公司重新分摊变更后合同的对价，重新确定租赁期，并按照变更后租赁付款额和修订后的折现率计算的现值重新计量租赁负债。

租赁变更导致租赁范围缩小或租赁期缩短的，本公司相应调减使用权资产的账面价值，并将部分终止或完全终止租赁的相关利得或损失计入当期损益。其他租赁变更导致租赁负债重新计量的，本公司相应调整使用权资产的账面价值。

### 作为出租方的租赁分类标准和会计处理方法

√适用 □不适用

在租赁开始日，本公司将租赁分为融资租赁和经营租赁。融资租赁，是指无论所有权最终是否转移，但实质上转移了与租赁资产所有权有关的几乎全部风险和报酬的租赁。经营租赁，是指除融资租赁以外的其他租赁。本公司作为转租出租人时，基于原租赁产生的使用权资产对转租赁进行分类。

#### (1) 经营租赁会计处理

经营租赁的租赁收款额在租赁期内各个期间按照直线法确认为租金收入。本公司将发生的与经营租赁有关的初始直接费用予以资本化，在租赁期内按照与租金收入确认相同的基础分摊计入当期损益。未计入租赁收款额的可变租赁付款额在实际发生时计入当期损益。经营租赁发生变更的，公司自变更生效日起将其作为一项新租赁进行会计处理，与变更前租赁有关的预收或应收租赁收款额视为新租赁的收款额。

#### (2) 融资租赁会计处理

在租赁开始日，本公司对融资租赁确认应收融资租赁款，并终止确认融资租赁资产。本公司对应收融资租赁款进行初始计量时，将租赁投资净额作为应收融资租赁款的入账价值。租赁投资净额为未担保余值和租赁期开始日尚未收到的租赁收款额按照租赁内含利率折现的现值之和。

本公司按照固定的周期性利率计算并确认租赁期内各个期间的利息收入。应收融资租赁款的终止确认和减值按照本财务报告“五、11、金融工具”进行会计处理。

未纳入租赁投资净额计量的可变租赁付款额在实际发生时计入当期损益。

融资租赁发生变更且同时符合下列条件的，本公司将该变更作为一项单独租赁进行会计处理：

- 该变更通过增加一项或多项租赁资产的使用权而扩大了租赁范围；
- 增加的对价与租赁范围扩大部分的单独价格按该合同情况调整后的金额相当。

融资租赁的变更未作为一项单独租赁进行会计处理的，本公司分别下列情形对变更后的租赁进行处理：

- 假如变更在租赁开始日生效，该租赁会被分类为经营租赁的，本公司自租赁变更生效日开始将其作为一项新租赁进行会计处理，并以租赁变更生效日前的租赁投资净额作为租赁资产的账面价值；

• 假如变更在租赁开始日生效，该租赁会被分类为融资租赁的，本公司按照本附注“五、11、金融工具”关于修改或重新议定合同的政策进行会计处理。

### 39、其他重要的会计政策和会计估计

√适用 □不适用

#### 套期会计

##### (1) 套期保值的分类

①公允价值套期，是指对已确认资产或负债，尚未确认的确定承诺(除外汇风险外)的公允价值变动风险进行的套期。

②现金流量套期，是指对现金流量变动风险进行的套期，此现金流量变动源于与已确认资产或负债、很可能发生的预期交易有关的某类特定风险，或一项未确认的确定承诺包含的外汇风险。

③境外经营净投资套期，是指对境外经营净投资外汇风险进行的套期。境外经营净投资，是指企业在境外经营净资产中的权益份额。

##### (2) 套期关系的指定及套期有效性的认定

在套期关系开始时，本公司对套期关系有正式的指定，并准备了关于套期关系、风险管理目标和套期策略的正式书面文件。该文件载明了套期工具性质及其数量、被套期项目性质及其数量、被套期风险的性质、套期类型、以及本公司对套期工具有效性的评估。套期有效性，是指套期工具的公允价值或现金流量变动能够抵销被套期风险引起的被套期项目公允价值或现金流量变动的程度。

本公司持续地对套期有效性进行评价，判断该套期在套期关系被指定的会计期间内是否满足运用套期会计对于有效性的要求。如果不满足，则终止运用套期关系。

运用套期会计，应当符合下列套期有效性的要求：

①被套期项目与套期工具之间存在经济关系。

②被套期项目与套期工具经济关系产生的价值变动中，信用风险的影响不占主导地位。

③采用适当的套期比率，该套期比率不会形成被套期项目与套期工具相对权重的失衡，从而产生与套期会计目标不一致的会计结果。如果套期比率不再适当，但套期风险管理目标没有改变的，应当对被套期项目或套期工具的数量进行调整，以使得套期比率重新满足有效性的要求。

##### (3) 套期会计处理方法

###### ①公允价值套期

套期衍生工具的公允价值变动计入当期损益。被套期项目的公允价值因套期风险而形成的变动，计入当期损益，同时调整被套期项目的账面价值。

就与按摊余成本计量的金融工具有关的公允价值套期而言，对被套期项目账面价值所作的调整，在调整日至到期日之间的剩余期间内进行摊销，计入当期损益。按照实际利率法的摊销可于



账面价值调整后随即开始，并不得晚于被套期项目终止针对套期风险产生的公允价值变动而进行的调整。

如果被套期项目终止确认，则将未摊销的公允价值确认为当期损益。

被套期项目为尚未确认的确定承诺的，该确定承诺的公允价值因被套期风险引起的累计公允价值变动确认为一项资产或负债，相关的利得或损失计入当期损益。套期工具的公允价值变动亦计入当期损益。

#### ②现金流量套期

套期工具利得或损失中属于有效套期的部分，直接确认为其他综合收益，属于无效套期的部分，计入当期损益。

如果被套期交易影响当期损益的，如当被套期财务收入或财务费用被确认或预期销售发生时，则将其他综合收益中确认的金额转入当期损益。如果被套期项目是一项非金融资产或非金融负债的成本，则原在其他综合收益中确认的金额转出，计入该非金融资产或非金融负债的初始确认金额（或则原在其他综合收益中确认的，在该非金融资产或非金融负债影响损益的相同期间转出，计入当期损益）。

如果预期交易或确定承诺预计不会发生，则以前计入其他综合收益中的套期工具累计利得或损失转出，计入当期损益。如果套期工具已到期、被出售、合同终止或已行使（但并未被替换或展期），或者撤销了对套期关系的指定，则以前计入其他综合收益的金额不转出，直至预期交易或确定承诺影响当期损益。

#### ③境外经营净投资套期

对境外经营净投资的套期，包括作为净投资的一部分的货币性项目的套期，其处理与现金流量套期类似。套期工具的利得或损失中被确定为有效套期的部分计入其他综合收益，而无效套期的部分确认为当期损益。处置境外经营时，任何计入其他综合收益的累计利得或损失转出，计入当期损益。

### 回购本公司股份

本公司股份回购中支付的对价和交易费用减少股东权益，回购、转让或注销本公司股份时，不确认利得或损失。

本公司转让库存股时，按实际收到的金额与库存股账面金额的差额，计入资本公积，资本公积不足冲减的，冲减盈余公积和未分配利润。本公司注销库存股时，按股票面值和注销股数减少股本，按注销库存股的账面余额与面值的差额，冲减资本公积，资本公积不足冲减的，冲减盈余公积和未分配利润。

## 40、重要会计政策和会计估计的变更

### (1). 重要会计政策变更

√适用 □不适用

单位：元币种：人民币

会计政策变更的内容和原因	受重要影响的报表项目名称	影响金额
本公司自2024年1月1日起执行财政部2023年10月发布的《企业会计准则解释第17号》“关于流动负债与非流动负债的划分”、“关于供应商融资安排的披露”的相关规定。	无	不适用
本公司自2024年1月1日起执行财政部2023年8月发布的《企业数据资源相关会计处理暂行规定》	无	不适用
本公司自2024年起执行财政部2024年12月发布的《企业会计准则解释第18号》“关于不属于单项履约义务的保证类质量保证的会计处理”的相关规定。	营业成本、销售费用	38,304,918.49（2023年度） 75,134,163.76（2024年度）

其他说明：

①执行《企业会计准则解释第17号》

财政部于2023年10月25日公布了《企业会计准则解释第17号》（财会〔2023〕21号，以下简称“解释第17号”）。

A. 关于流动负债与非流动负债的划分

解释第17号明确：

- 企业在资产负债表日没有将负债清偿推迟至资产负债表日后一年以上的实质性权利的，该负债应当归类为流动负债。

- 对于企业贷款安排产生的负债，企业将负债清偿推迟至资产负债表日后一年以上的权利可能取决于企业是否遵循了贷款安排中规定的条件（以下简称契约条件），企业在判断其推迟债务清偿的实质性权利是否存在时，仅应考虑在资产负债表日或者之前应遵循的契约条件，不应考虑企业在资产负债表日之后应遵循的契约条件。

- 对负债的流动性进行划分时的负债清偿是指，企业向交易对手方以转移现金、其他经济资源（如商品或服务）或企业自身权益工具的方式解除负债。负债的条款导致企业在交易对手方选择的情况下通过交付自身权益工具进行清偿的，如果企业按照《企业会计准则第37号——金融工具列报》的规定将上述选择权分类为权益工具并将其作为复合金融工具的权益组成部分单独确认，则该条款不影响该项负债的流动性划分。

该解释规定自2024年1月1日起施行，企业在首次执行该解释规定时，应当按照该解释规定对可比期间信息进行调整。执行该规定未对本公司财务状况和经营成果产生重大影响。

B. 关于供应商融资安排的披露

解释第 17 号要求企业在进行附注披露时，应当汇总披露与供应商融资安排有关的信息，以有助于报表使用者评估这些安排对该企业负债、现金流量以及该企业流动性风险敞口的影响。在识别和披露流动性风险信息时也应考虑供应商融资安排的影响。该披露规定仅适用于供应商融资安排。供应商融资安排是指具有下列特征的交易：一个或多个融资提供方提供资金，为企业支付其应付供应商的款项，并约定该企业根据安排的条款和条件，在其供应商收到款项的当天或之后向融资提供方还款。与原付款到期日相比，供应商融资安排延长了该企业的付款期，或者提前了该企业供应商的收款期。该解释规定自 2024 年 1 月 1 日起施行，企业在首次执行该解释规定时，无需披露可比期间相关信息及部分期初信息。执行该规定未对本公司财务状况和经营成果产生重大影响。

②执行《企业数据资源相关会计处理暂行规定》

财政部于 2023 年 8 月 1 日发布了《企业数据资源相关会计处理暂行规定》（财会〔2023〕11 号），适用于符合企业会计准则相关规定确认为无形资产或存货等资产的数据资源，以及企业合法拥有或控制的、预期会给企业带来经济利益的、但不满足资产确认条件而未予确认的数据资源的相关会计处理，并对数据资源的披露提出了具体要求。

该规定自 2024 年 1 月 1 日起施行，企业应当采用未来适用法，该规定施行前已经费用化计入损益的数据资源相关支出不再调整。执行该规定未对本公司财务状况和经营成果产生重大影响。

③执行《企业会计准则解释第 18 号》“关于不属于单项履约义务的保证类质量保证的会计处理”的规定

财政部于 2024 年 12 月 6 日发布了《企业会计准则解释第 18 号》（财会〔2024〕24 号，以下简称“解释第 18 号”），该解释自印发之日起施行，允许企业自发布年度提前执行。

解释第 18 号规定，在对因不属于单项履约义务的保证类质量保证产生的预计负债进行会计核算时，应当根据《企业会计准则第 13 号——或有事项》有关规定，按确定的预计负债金额，借记“主营业务成本”、“其他业务成本”等科目，贷记“预计负债”科目，并相应在利润表中的“营业成本”和资产负债表中的“其他流动负债”、“一年内到期的非流动负债”、“预计负债”等项目列示。

企业在首次执行该解释内容时，如原计提保证类质量保证时计入“销售费用”等的，应当按照会计政策变更进行追溯调整。本公司自 2024 年度起执行该规定的主要影响如下：

会计政策变更的内容和原因	受影响的报表项目	合并		母公司	
		2024 年度	2023 年度	2024 年度	2023 年度
质量保证金	营业成本	75,134,163.76	38,304,918.49	-	-
质量保证金	销售费用	-75,134,163.76	-38,304,918.49	-	-

(2). 重要会计估计变更

适用 不适用

(3). 2024年起首次执行新会计准则或准则解释等涉及调整首次执行当年年初的财务报表

适用 不适用

41、其他

适用 不适用

六、税项

1、主要税种及税率

主要税种及税率情况

适用 不适用

税种	计税依据	税率
增值税	按税法规定计算的销售货物和应税劳务收入为基础计算销项税额，在扣除当期允许抵扣的进项税额后，差额部分为应交增值税	6%、9%、13%
城市维护建设税	按实际缴纳的增值税及消费税计缴	1%、5%、7%
教育费附加	按实际缴纳的增值税及消费税计缴	3%
地方教育附加	按实际缴纳的增值税及消费税计缴	2%
企业所得税	按应纳税所得额计缴	详见“存在不同企业所得税税率纳税主体的，披露情况说明”

存在不同企业所得税税率纳税主体的，披露情况说明

适用 不适用

纳税主体名称	所得税税率 (%)
华勤技术股份有限公司	15.00
上海摩软通讯技术有限公司	15.00
深圳市海科瑞特通讯技术有限公司	25.00
东莞华贝电子科技有限公司	25.00
HAIQIN TELECOM HONG KONG LIMITED	16.50
HUAQIN TELECOM HONG KONG LIMITED	16.50
上海创功通讯技术有限公司	15.00
西安易朴通讯技术有限公司	15.00
广东虹勤通讯技术有限公司	15.00
上海摩勤智能技术有限公司	25.00
东莞和勤电子有限公司	25.00
上海螺趣科技有限公司	25.00
南昌华勤电子科技有限公司	25.00
无锡睿勤科技有限公司	15.00
IPCL TECHNOLOGY PRIVATE LIMITED	25.168
INDITECK TECHNOLOGY HONG KONG LIMITED	16.50
HQ TELECOM SINGAPORE PTE. LTD.	17.00
南昌勤胜电子科技有限公司	25.00
广东湾区智能终端工业设计研究院有限公司	15.00
东莞华誉精密技术有限公司	15.00
东莞市华誉光电科技有限公司	25.00
南昌盛勤电子科技有限公司	25.00
广东瑞勤科技有限公司	25.00

广东东勤科技有限公司	25.00
南昌逸勤科技有限公司	15.00
上海芯希信息技术有限公司	15.00
上海勤允电子科技有限公司	25.00
广东启扬科技有限公司	25.00
HECL TECHNOLOGY PRIVATE LIMITED	25.168
PT HUAQIN TELECOM INDONESIA	22.00
西安创趣信息技术有限公司	25.00
上海勤米信息技术有限公司	25.00
上海勤芸电子科技有限公司	15.00
上海勤宽科技有限公司	15.00
华勤技术日本株式会社	23.20
上海安勤智行汽车电子有限公司	25.00
广东省西勤精密模具有限公司	15.00
东莞市西品精密模具有限公司	25.00
HUAQIN NORTH AMERICA INC.	州税 8.84; 联邦税 21.00
上海勤丰供应链管理有限公司	25.00
上海勤领速能科技有限公司	25.00
西安东勤科技有限公司	15.00
CONSTANTIA SINGAPORE PTE. LTD.	17.00
东莞市勤领汽车电子有限公司	25.00
RQ TECHNOLOGY ELECTRONICS VIET NAM COMPANY LIMITED	自盈利年度起 2 免 4 减半, 优惠期满后 20
CHUANGYI LIMITED	16.50
CREOX COMPUTING LIMITED	0.00
CREOX COMPUTING SINGAPORE PTE. LTD.	17.00
HUAYU PRECISION TECHNOLOGY HK CO., LIMITED	16.50
HUAYU PRECISION TECHNOLOGY VIET NAM CO., LTD.	自盈利年度起 2 免 4 减半, 优惠期满后 20
西安益驾智能科技有限公司	15.00
Karitec Electronics Limited	16.50
上海域允信息技术有限公司	25.00
广东省勤亨科技有限公司	25.00
东莞市悦勤电子科技有限公司	25.00
东莞酷勤电子科技有限公司	25.00
南昌春勤精密技术有限公司	15.00
易路达企业控股有限公司	0.00
易路达科技有限公司	16.50
易力达电声有限公司	16.50
声电科技有限公司	16.50
InB Electronics Limited	16.50
易力声科技(深圳)有限公司	25.00
易路泰科技(江西)有限公司	25.00
声电电子科技(惠州)有限公司	25.00
Future Innovation Viet Nam Company Limited	自盈利年度起 2 免 4 减半, 优惠期满后 20
东莞欣宏贵金属科技有限公司	25.00

## 2、税收优惠

√适用 □不适用

(1) 本公司于2023年11月15日获得由上海市科学技术委员会、上海市财政局、国家税务总局上海市税务局联合颁发的《高新技术企业证书》(证书编号: GR202331000275), 认定公司为高新技术企业, 认证有效期三年。2024年度公司实际执行的企业所得税税率为15%。

(2) 上海摩软通讯技术有限公司(以下简称“上海摩软”)于2023年11月15日获得由上海市科学技术委员会、上海市财政局、国家税务总局上海市税务局联合颁发的《高新技术企业证书》(证书编号: GR202331000664), 认定公司为高新技术企业, 认证有效期三年。2024年度公司实际执行的企业所得税税率为15%。

(3) 上海创功通讯技术有限公司于2024年12月4日获得由上海市科学技术委员会、上海市财政局、国家税务总局上海市税务局联合颁发的《高新技术企业证书》(证书编号: GR202431001536), 认定公司为高新技术企业, 认证有效期三年。2024年度公司实际执行的企业所得税税率为15%。

(4) 西安易朴通讯技术有限公司于2023年12月12日获得由陕西省科学技术厅、陕西省财政厅、国家税务总局陕西省税务局联合颁发的《高新技术企业证书》(证书编号: GR202361005109), 认定公司为高新技术企业, 认证有效期三年。2024年度公司实际执行的企业所得税税率为15%。

(5) 广东虹勤通讯技术有限公司于2023年12月28日获得由广东省科学技术厅、广东省财政厅、国家税务总局广东省税务局联合颁发的《高新技术企业证书》(证书编号: GR202344006262), 认定公司为高新技术企业, 认证有效期三年。2024年度公司实际执行的企业所得税税率为15%。

(6) 无锡睿勤科技有限公司于2022年12月12日获得由江苏省科学技术厅、江苏省财政厅、国家税务总局江苏省税务局联合颁发的《高新技术企业证书》(证书编号: GR202232011462), 认定公司为高新技术企业, 认证有效期三年。2024年度公司实际执行的企业所得税税率为15%。

(7) 广东湾区智能终端工业设计研究院有限公司于2024年11月19日获得由广东省科学技术厅、广东省财政厅、国家税务总局广东省税务局联合颁发的《高新技术企业证书》(证书编号: GR202444002442), 认定公司为高新技术企业, 认证有效期三年。2024年度公司实际执行的企业所得税税率为15%。

(8) 东莞华誉精密技术有限公司于2022年12月22日获得由广东省科学技术厅、广东省财政厅、国家税务总局广东省税务局联合颁发的《高新技术企业证书》(证书编号: GR202244015144), 认定公司为高新技术企业, 认证有效期三年。2024年度公司实际执行的企业所得税税率为15%。

(9) 南昌逸勤科技有限公司于2022年11月4日获得由江西省科学技术厅、江西省财政厅、国家税务总局江西省税务局联合颁发的《高新技术企业证书》(证书编号: GR202236000639), 认定公司为高新技术企业, 认证有效期三年。2024年度公司实际执行的企业所得税税率为15%。

(10) 上海芯希信息技术有限公司于2022年10月12日获得由上海市科学技术委员会、上海市财政局、国家税务总局上海市税务局联合颁发的《高新技术企业证书》(证书编号: GR202231000202), 认定公司为高新技术企业, 认证有效期三年。2024年度公司实际执行的企业所得税税率为15%。

(11) 上海勤宽科技有限公司于 2022 年 11 月 15 日获得由上海市科学技术委员会、上海市财政局、国家税务总局上海市税务局联合颁发的《高新技术企业证书》(证书编号: GR202231001883), 认定公司为高新技术企业, 认证有效期三年。2024 年度公司实际执行的企业所得税税率为 15%。

(12) 上海勤芸电子科技有限公司于 2023 年 11 月 15 日获得由上海市科学技术委员会、上海市财政局、国家税务总局上海市税务局联合颁发的《高新技术企业证书》(证书编号: GR202331000820), 认定公司为高新技术企业, 认证有效期三年。2024 年度公司实际执行的企业所得税税率为 15%。

(13) 广东省西勤精密模具有限公司于 2024 年 11 月 19 日获得由广东省科学技术厅、广东省财政厅、国家税务总局广东省税务局联合颁发的《高新技术企业证书》(证书编号: GR202444002434), 认定公司为高新技术企业, 认证有效期三年。2024 年度公司实际执行的企业所得税税率为 15%。

(14) 西安东勤科技有限公司于 2024 年 12 月 3 日获得由陕西省科学技术厅、陕西省财政厅、国家税务总局陕西省税务局联合颁发的《高新技术企业证书》(证书编号: GR202461000390), 认定公司为高新技术企业, 认证有效期三年。2024 年度公司实际执行的企业所得税税率为 15%。

(15) 根据第 78/2014/TT-BTC 号通知第 19 条第 4 款的规定, RQ TECHNOLOGY ELECTRONICS VIETNAM COMPANY LIMITED 因取得青海省人民委员会于 2023 年 8 月 16 日颁发的第一次 3275768668 号投资许可证, 对于在太原工业区实现新投资项目所得可享受企业所得税免税或减税。免税或减税期从符合税收优惠条件的新投资项目实现盈利年度的第一年起连续计算, 前两年免税, 并在接下来四年内减征 50% 的税额。2024 年度公司实际执行的企业所得税税率为 0%。

(16) 根据第 78/2014/TT-BTC 号通知第 19 条第 4 款的规定, HUAYU PRECISION TECHNOLOGY VIETNAM CO., LTD. 因取得青海省人民委员会于 2023 年 11 月 14 日颁发的第一次 6514774388 号投资许可证, 对于在太原工业区实现新投资项目所得可享受企业所得税免税或减税。免税或减税期从符合税收优惠条件的新投资项目实现盈利年度的第一年起连续计算, 前两年免税, 并在接下来四年内减征 50% 的税额。2024 年度公司实际执行的企业所得税税率为 0%。

(17) 西安益驾智能科技有限公司于 2022 年 11 月 4 日获得由陕西省科学技术厅、陕西省财政厅、国家税务总局陕西省税务局联合颁发的《高新技术企业证书》(证书编号: GR202261002054), 认定公司为高新技术企业, 认证有效期三年。2024 年度公司实际执行的企业所得税税率为 15%。

(18) 南昌春勤精密技术有限公司于 2022 年 12 月 14 日获得由江西省科学技术厅、江西省财政厅、国家税务总局江西省税务局联合颁发的《高新技术企业证书》(证书编号: GR202236001271), 认定公司为高新技术企业, 认证有效期三年。2024 年度公司实际执行的企业所得税税率为 15%。

(19) 根据第 78/2014/TT-BTC 号通知第 19 条第 4 款的规定, Future Innovation Viet Nam Company Limited 因取得富寿省人民委员会于 2020 年 7 月 9 日颁发的第一次 5493938994 号投资许可证, 对于在富河工业区实现新投资项目所得可享受企业所得税免税或减税。免税或减税期从符合税收优惠条件的新投资项目实现盈利年度的第一年起连续计算, 前两年免税, 并在接下来四年内减征 50% 的税额。2024 年度公司实际执行的企业所得税税率为 0%。

### 3、其他

适用 不适用

## 七、合并财务报表项目注释

### 1、货币资金

适用 不适用

单位：元 币种：人民币

项目	期末余额	期初余额
库存现金	864,174.20	187,623.80
银行存款	11,421,642,502.41	10,230,113,362.37
其他货币资金	2,219,132,154.99	2,505,548,918.75
未到期应收利息	11,513,819.44	20,139,472.20
合计	13,653,152,651.04	12,755,989,377.12
其中：存放在境外的款项总额	5,462,298,916.05	2,633,527,537.94

其他说明：

截止2024年12月31日，除受限的货币资金外本公司不存在质押、冻结，或有潜在收回风险的款项。

其中受限制的货币资金明细如下：

项目	期末余额	上年年末余额
票据保证金	1,916,097,069.84	2,413,666,870.54
借款保证金	123,850,011.76	88,410,369.26
履约保证金		1,080,794.24
土地复垦保证金	916,752.21	915,521.03
信用证保证金		800,000.00
财产保全冻结资金		338,275.00
被限制使用的保理业务收款账户资金	175,594,659.33	
未到期应收利息		8,024,583.33
合计	2,216,458,493.14	2,513,236,413.40

### 2、交易性金融资产

适用 不适用

单位：元 币种：人民币

项目	期末余额	期初余额	指定理由和依据
以公允价值计量且其变动计入当期损益的金融资产	1,393,546,099.95	2,777,109,318.24	/
其中：			
权益工具投资	353,416,267.38	538,786,876.84	/
远期外汇合约	215,699,137.42	50,207,268.83	/
理财产品	824,430,695.15	2,188,115,172.57	/
合计	1,393,546,099.95	2,777,109,318.24	/

其他说明：



适用 不适用

### 3、 衍生金融资产

适用 不适用

单位：元 币种：人民币

项目	期末余额	期初余额
外汇现金流量套期	7,277,343.08	33,139,582.45
合计	7,277,343.08	33,139,582.45

其他说明：

无

### 4、 应收票据

#### (1). 应收票据分类列示

适用 不适用

单位：元 币种：人民币

项目	期末余额	期初余额
银行承兑票据	78,826,250.56	34,786,622.72
商业承兑票据	18,790,453.61	16,077,440.31
合计	97,616,704.17	50,864,063.03

#### (2). 期末公司已质押的应收票据

适用 不适用

单位：元 币种：人民币

项目	期末已质押金额
银行承兑票据	42,546,520.49
商业承兑票据	1,966,673.71
合计	44,513,194.20

#### (3). 期末公司已背书或贴现且在资产负债表日尚未到期的应收票据

适用 不适用

单位：元 币种：人民币

项目	期末终止确认金额	期末未终止确认金额
银行承兑票据		46,458,400.35
商业承兑票据		1,966,673.71
合计		48,425,074.06

(4). 按坏账计提方法分类披露

√适用 □不适用

单位：元 币种：人民币

类别	期末余额					期初余额				
	账面余额		坏账准备		账面价值	账面余额		坏账准备		账面价值
	金额	比例(%)	金额	计提比例(%)		金额	比例(%)	金额	计提比例(%)	
按单项计提坏账准备										
按组合计提坏账准备	97,626,104.10	100.00	9,399.93	0.01	97,616,704.17	50,872,105.77	100.00	8,042.74	0.02	50,864,063.03
其中：										
银行承兑汇票	78,826,250.56	80.74			78,826,250.56	34,786,622.72	68.38			34,786,622.72
商业承兑汇票	18,799,853.54	19.26	9,399.93	0.05	18,790,453.61	16,085,483.05	31.62	8,042.74	0.05	16,077,440.31
合计	97,626,104.10	100.00	9,399.93		97,616,704.17	50,872,105.77	100.00	8,042.74		50,864,063.03

按单项计提坏账准备:

适用 不适用

按组合计提坏账准备:

适用 不适用

单位: 元 币种: 人民币

名称	期末余额		
	应收票据	坏账准备	计提比例 (%)
银行承兑汇票	78,826,250.56		
商业承兑汇票	18,799,853.54	9,399.93	0.05
合计	97,626,104.10	9,399.93	

按组合计提坏账准备的说明

适用 不适用

详见本节五、12、应收票据

按预期信用损失一般模型计提坏账准备

适用 不适用

各阶段划分依据和坏账准备计提比例

不适用

对本期发生损失准备变动的应收票据账面余额显著变动的情况说明:

适用 不适用

#### (5). 坏账准备的情况

适用 不适用

单位: 元 币种: 人民币

类别	期初余额	本期变动金额				期末余额
		计提	收回或转回	转销或核销	其他变动	
银行承兑汇票						
商业承兑汇票	8,042.74	1,357.19				9,399.93
合计	8,042.74	1,357.19				9,399.93

其中本期坏账准备收回或转回金额重要的:

适用 不适用

其他说明:

无

#### (6). 本期实际核销的应收票据情况

适用 不适用

其中重要的应收票据核销情况:

适用 不适用

应收票据核销说明:

适用 不适用

其他说明:

适用 不适用

## 5、应收账款

### (1). 按账龄披露

适用 不适用

单位：元 币种：人民币

账龄	期末账面余额	期初账面余额
1年以内		
其中：1年以内分项		
0-90天	24,515,413,732.64	14,100,079,650.12
90-180天	892,249,271.69	253,104,773.19
180天至1年	10,868,094.28	66,710,244.06
1年以内小计	25,418,531,098.61	14,419,894,667.37
1至2年	4,476,236.75	1,064,566.94
2至3年	910,069.49	11,582,357.55
3年以上	38,159,328.77	80,464,301.36
合计	25,462,076,733.62	14,513,005,893.22

(2). 按坏账计提方法分类披露

√适用 □不适用

单位：元 币种：人民币

类别	期末余额					期初余额				
	账面余额		坏账准备		账面价值	账面余额		坏账准备		账面价值
	金额	比例 (%)	金额	计提比例 (%)		金额	比例 (%)	金额	计提比例 (%)	
按单项计提坏账准备	37,245,485.00	0.15	37,245,485.00	100.00		132,859,872.46	0.92	132,859,872.46	100.00	
按组合计提坏账准备	25,424,831,248.62	99.85	15,420,784.18	0.06	25,409,410,464.44	14,380,146,020.76	99.08	13,386,505.91	0.09	14,366,759,514.85
其中：										
账龄组合	25,424,831,248.62	99.85	15,420,784.18	0.06	25,409,410,464.44	14,380,146,020.76	99.08	13,386,505.91	0.09	14,366,759,514.85
合计	25,462,076,733.62	100.00	52,666,269.18		25,409,410,464.44	14,513,005,893.22	100.00	146,246,378.37		14,366,759,514.85

按单项计提坏账准备:

适用  不适用

单位: 元 币种: 人民币

名称	期末余额			
	账面余额	坏账准备	计提比例 (%)	计提理由
乐视移动智能信息技术(北京)有限公司	36,755,536.16	36,755,536.16	100.00	预计无法收回
东莞市誉铭新精密技术股份有限公司	489,948.84	489,948.84	100.00	预计无法收回
合计	37,245,485.00	37,245,485.00	100.00	/

按单项计提坏账准备的说明:

适用  不适用

按组合计提坏账准备:

适用  不适用

组合计提项目: 账龄组合

单位: 元 币种: 人民币

名称	期末余额		
	应收账款	坏账准备	计提比例 (%)
1年以内	25,418,531,098.61	12,709,034.62	0.05
其中: 0-90天	24,515,413,732.64	12,257,475.97	0.05
90-180天	892,249,271.69	446,124.60	0.05
180天至1年	10,868,094.28	5,434.05	0.05
1至2年	4,476,236.75	1,342,871.03	30.00
2至3年	910,069.49	455,034.76	50.00
3年以上	913,843.77	913,843.77	100.00
合计	25,424,831,248.62	15,420,784.18	

按组合计提坏账准备的说明:

适用  不适用

详见本节五、13、应收账款

按预期信用损失一般模型计提坏账准备

适用  不适用

各阶段划分依据和坏账准备计提比例

不适用

对本期发生损失准备变动的应收账款账面余额显著变动的情况说明:

适用  不适用

### (3). 坏账准备的情况

适用  不适用

单位: 元 币种: 人民币

类别	期初余额	本期变动金额				期末余额
		计提	收回或转回	转销或核销	其他变动	
单项计提	132,859,872.46			-91,620,816.68	-3,993,570.78	37,245,485.00
账龄组合	13,386,505.91	-4,227,213.74			6,261,492.01	15,420,784.18
合计	146,246,378.37	-4,227,213.74		-91,620,816.68	2,267,921.23	52,666,269.18

其中本期坏账准备收回或转回金额重要的：

适用 不适用

其他说明：

无

**(4). 本期实际核销的应收账款情况**

适用 不适用

单位：元 币种：人民币

项目	核销金额
实际核销的应收账款	91,620,816.68

其中重要的应收账款核销情况

适用 不适用

应收账款核销说明：

适用 不适用

**(5). 按欠款方归集的期末余额前五名的应收账款和合同资产情况**

适用 不适用

单位：元 币种：人民币

单位名称	应收账款期末余额	合同资产期末余额	应收账款和合同资产期末余额	占应收账款和合同资产期末余额合计数的比例 (%)	坏账准备期末余额
客户 1	6,000,121,749.02		6,000,121,749.02	23.56	3,000,060.89
客户 2	2,188,280,050.61		2,188,280,050.61	8.59	1,094,140.03
客户 3	2,022,361,929.59		2,022,361,929.59	7.94	1,011,180.96
客户 4	1,700,952,878.90		1,700,952,878.90	6.68	850,476.44
客户 5	1,558,086,400.37		1,558,086,400.37	6.12	779,043.20
合计	13,469,803,008.49		13,469,803,008.49	52.89	6,734,901.52

其他说明：

无

其他说明：

适用 不适用

**(6). 期末公司已质押的应收账款**

项目	期末已质押的金额
应收账款	207,490,926.81

**6、合同资产**

**(1). 合同资产情况**

适用 不适用

**(2). 报告期内账面价值发生重大变动的金额和原因**

适用 不适用

**(3). 按坏账计提方法分类披露**

适用 不适用

按单项计提坏账准备:

适用 不适用

按单项计提坏账准备的说明:

适用 不适用

按组合计提坏账准备:

适用 不适用

按预期信用损失一般模型计提坏账准备

适用 不适用

各阶段划分依据和坏账准备计提比例

不适用

对本期发生损失准备变动的合同资产账面余额显著变动的情况说明:

适用 不适用

**(4). 本期合同资产计提坏账准备情况**

适用 不适用

其中本期坏账准备收回或转回金额重要的:

适用 不适用

其他说明:

不适用

**(5). 本期实际核销的合同资产情况**

适用 不适用

其中重要的合同资产核销情况

适用 不适用

合同资产核销说明:

适用 不适用

其他说明:

适用 不适用



7、 应收款项融资

(1). 应收款项融资分类列示

适用 不适用

单位：元 币种：人民币

项目	期末余额	期初余额
银行承兑汇票	24,690,370.46	49,682,202.72
合计	24,690,370.46	49,682,202.72

(2). 期末公司已质押的应收款项融资

适用 不适用

(3). 期末公司已背书或贴现且在资产负债表日尚未到期的应收款项融资

适用 不适用

单位：元 币种：人民币

项目	期末终止确认金额	期末未终止确认金额
银行承兑汇票	2,481,752,098.89	
合计	2,481,752,098.89	

(4). 按坏账计提方法分类披露

适用 不适用

按单项计提坏账准备：

适用 不适用

按单项计提坏账准备的说明：

适用 不适用

按组合计提坏账准备：

适用 不适用

按预期信用损失一般模型计提坏账准备

适用 不适用

各阶段划分依据和坏账准备计提比例

无

对本期发生损失准备变动的应收款项融资账面余额显著变动的情况说明：

适用 不适用

(5). 坏账准备的情况

适用 不适用

其中本期坏账准备收回或转回金额重要的：

适用 不适用

其他说明：

无

**(6). 本期实际核销的应收款项融资情况**

适用 不适用

其中重要的应收款项融资核销情况

适用 不适用

核销说明:

适用 不适用

**(7). 应收款项融资本期增减变动及公允价值变动情况:**

适用 不适用

本公司认为,以公允价值计量且其变动计入其他综合收益的应收款项融资,由于票据剩余期限较短,账面余额与公允价值极为相近,期末公司以票面金额确认公允价值。

**(8). 其他说明**

适用 不适用

**8、 预付款项**

**(1). 预付款项按账龄列示**

适用 不适用

单位:元 币种:人民币

账龄	期末余额		期初余额	
	金额	比例(%)	金额	比例(%)
1年以内	117,899,760.00	96.29	39,346,937.07	94.48
1至2年	2,805,810.50	2.29	518,523.06	1.24
2至3年	177,628.34	0.15	1,745,377.70	4.19
3年以上	1,557,929.02	1.27	39,216.56	0.09
合计	122,441,127.86	100.00	41,650,054.39	100.00

账龄超过1年且金额重要的预付款项未及时结算原因的说明:

无

**(2). 按预付对象归集的期末余额前五名的预付款情况**

适用 不适用

单位:元 币种:人民币

单位名称	期末余额	占预付款项期末余额合计数的比例(%)
供应商1	39,376,904.27	32.16
供应商2	24,567,415.85	20.06
供应商3	8,342,260.40	6.81
供应商4	4,238,517.86	3.46
供应商5	4,214,902.48	3.44
合计	80,740,000.86	65.94

其他说明:

无

其他说明：

适用 不适用

### 9、其他应收款

项目列示

适用 不适用

单位：元 币种：人民币

项目	期末余额	期初余额
应收利息		
应收股利		
其他应收款	775,902,921.91	359,106,426.07
合计	775,902,921.91	359,106,426.07

其他说明：

适用 不适用

#### 应收利息

##### (1). 应收利息分类

适用 不适用

##### (2). 重要逾期利息

适用 不适用

##### (3). 按坏账计提方法分类披露

适用 不适用

按单项计提坏账准备：

适用 不适用

按单项计提坏账准备的说明：

适用 不适用

按组合计提坏账准备：

适用 不适用

##### (4). 按预期信用损失一般模型计提坏账准备

适用 不适用

各阶段划分依据和坏账准备计提比例

无

对本期发生损失准备变动的应收利息账面余额显著变动的情况说明：

适用 不适用

**(5). 坏账准备的情况**

适用 不适用

其中本期坏账准备收回或转回金额重要的：

适用 不适用

其他说明：

无

**(6). 本期实际核销的应收利息情况**

适用 不适用

其中重要的应收利息核销情况

适用 不适用

核销说明：

适用 不适用

其他说明：

适用 不适用

**应收股利**

**(1). 应收股利**

适用 不适用

**(2). 重要的账龄超过 1 年的应收股利**

适用 不适用

**(3). 按坏账计提方法分类披露**

适用 不适用

按单项计提坏账准备：

适用 不适用

按单项计提坏账准备的说明：

适用 不适用

按组合计提坏账准备：

适用 不适用

**(4). 按预期信用损失一般模型计提坏账准备**

适用 不适用

各阶段划分依据和坏账准备计提比例：

无

对本期发生损失准备变动的应收股利账面余额显著变动的情况说明：

适用 不适用

**(5). 坏账准备的情况**

适用 不适用

其中本期坏账准备收回或转回金额重要的：

适用 不适用

其他说明：

无

**(6). 本期实际核销的应收股利情况**

适用 不适用

其中重要的应收股利核销情况

适用 不适用

核销说明：

适用 不适用

其他说明：

适用 不适用

**其他应收款**

**(1). 按账龄披露**

适用 不适用

单位：元 币种：人民币

账龄	期末账面余额	期初账面余额
1 年以内		
其中：1 年以内分项		
1 年以内	745,760,861.34	306,607,327.74
1 年以内小计	745,760,861.34	306,607,327.74
1 至 2 年	5,719,995.93	44,062,362.93
2 至 3 年	7,861,300.60	17,825,883.71
3 年以上	34,286,918.74	11,445,007.40
合计	793,629,076.61	379,940,581.78

**(1). 按款项性质分类情况**

适用 不适用

单位：元 币种：人民币

款项性质	期末账面余额	期初账面余额
押金及保证金	56,275,156.29	139,764,693.22

合并范围外关联方往来	5,281,657.05	50,000.00
备用金	3,610,356.92	5,409,662.51
应收出口退税	657,167,350.10	199,570,280.45
代垫款项	41,780,478.50	24,792,660.53
其他	1,589,803.07	1,243,285.07
股权转让款	27,924,274.68	9,110,000.00
合计	793,629,076.61	379,940,581.78

(2). 坏账准备计提情况

√适用 □不适用

单位：元 币种：人民币

坏账准备	第一阶段	第二阶段	第三阶段	合计
	未来12个月预期信用损失	整个存续期预期信用损失(未发生信用减值)	整个存续期预期信用损失(已发生信用减值)	
2024年1月1日余额	18,512,156.15		2,321,999.56	20,834,155.71
2024年1月1日余额在本期				
--转入第二阶段				
--转入第三阶段				
--转回第二阶段				
--转回第一阶段				
本期计提	-5,235,484.43			-5,235,484.43
本期转回			-13,280.91	-13,280.91
本期转销				
本期核销				
其他变动	2,130,764.33		10,000.00	2,140,764.33
2024年12月31日余额	15,407,436.05		2,318,718.65	17,726,154.70

各阶段划分依据和坏账准备计提比例  
无

对本期发生损失准备变动的其他应收款账面余额显著变动的情况说明：  
□适用 √不适用

本期坏账准备计提金额以及评估金融工具的信用风险是否显著增加的采用依据：  
□适用 √不适用

(3). 坏账准备的情况

√适用 □不适用

单位：元 币种：人民币

类别	期初余额	本期变动金额				期末余额
		计提	收回或转回	转销或核销	其他变动	
按单项计提坏账准备	2,321,999.56		-13,280.91		10,000.00	2,318,718.65
按信用风险特征组合计提坏账准备	18,512,156.15	-5,235,484.43			2,130,764.33	15,407,436.05
其中：账龄组合	9,373,335.59	-4,817,498.72			1,348,769.38	5,904,606.25

合并范围外关联方组合	500.00	52,316.57				52,816.57
押金及保证金组合	6,872,134.51	-4,890,864.09			716,551.44	2,697,821.86
备用金组合	270,483.25	-155,408.90			65,443.51	180,517.86
出口退税组合	1,995,702.80	4,575,970.71				6,571,673.51
合计	20,834,155.71	-5,235,484.43	-13,280.91		2,140,764.33	17,726,154.70

其中本期坏账准备转回或收回金额重要的：

适用 不适用

其他说明：

无

**(4). 本期实际核销的其他应收款情况**

适用 不适用

其中重要的其他应收款核销情况：

适用 不适用

其他应收款核销说明：

适用 不适用

**(5). 按欠款方归集的期末余额前五名的其他应收款情况**

适用 不适用

单位：元 币种：人民币

单位名称	期末余额	占其他应收款期末余额合计数的比例(%)	款项的性质	账龄	坏账准备期末余额
应收出口退税	657,167,350.10	82.81	应收出口退税	1年以内	6,571,673.51
往来单位1	27,924,274.68	3.52	股权转让款	1年以内	1,396,213.73
往来单位2	18,168,357.00	2.29	押金及保证金	3年以上	908,417.85
往来单位3	14,731,948.25	1.86	代垫款项	1年以内	736,597.41
往来单位4	1,712,582.19	1.10	押金及保证金	2至3年	435,281.31
	6,993,043.95			3年以上	
合计	726,697,556.17	91.58	/		10,048,183.81

**(6). 因资金集中管理而列报于其他应收款**

适用 不适用

其他说明：

适用 不适用

**10、 存货**

**(1). 存货分类**

适用 不适用

单位：元 币种：人民币

项目	期末余额			期初余额		
	账面余额	存货跌价准备/合同履约成本减值准备	账面价值	账面余额	存货跌价准备/合同履约成本减值准备	账面价值
原	7,607,498,626.28	96,972,089.29	7,510,526,536.99	2,951,155,974.07	126,157,740.84	2,824,998,233.23

材料						
委托加工物资	671,611,095.16	14,517,486.81	657,093,608.35	531,648,750.82	13,990,104.53	517,658,646.29
在产品	347,394,874.39		347,394,874.39	158,608,758.32	629,793.27	157,978,965.05
库存商品	2,955,454,395.41	10,053,709.43	2,945,400,685.98	855,645,666.34	56,038,124.93	799,607,541.41
发出商品	15,689,164.86	52,316.58	15,636,848.28	46,028,169.78	2,596,521.16	43,431,648.62
合计	11,597,648,156.10	121,595,602.11	11,476,052,553.99	4,543,087,319.33	199,412,284.73	4,343,675,034.60

(2). 确认为存货的数据资源

适用  不适用

(3). 存货跌价准备及合同履约成本减值准备

适用  不适用

单位：元 币种：人民币

项目	期初余额	本期增加金额		本期减少金额		期末余额
		计提	其他	转回或转销	其他	
原材料	126,157,740.84	71,807,215.04	34,818,962.61	135,862,603.85	-50,774.65	96,972,089.29
委托加工物资	13,990,104.53	13,888,587.07	271,930.85	13,693,092.91	-59,957.27	14,517,486.81
在产品	629,793.27			629,793.27		
库存商品	56,038,124.93	4,793,371.67	6,398,165.71	57,219,527.60	-43,574.72	10,053,709.43
发出商品	2,596,521.16	52,316.58		2,596,521.16		52,316.58
合计	199,412,284.73	90,541,490.36	41,489,059.17	210,001,538.79	-154,306.64	121,595,602.11

本期转回或转销存货跌价准备的原因

适用  不适用

按组合计提存货跌价准备

适用  不适用

按组合计提存货跌价准备的计提标准

适用  不适用

(4). 存货期末余额含有的借款费用资本化金额及其计算标准和依据

适用  不适用

(5). 合同履约成本本期摊销金额的说明

适用  不适用

其他说明：



适用 不适用

**11、 持有待售资产**

适用 不适用

**12、 一年内到期的非流动资产**

适用 不适用

单位：元 币种：人民币

项目	期末余额	期初余额
一年内到期的债权投资		
一年内到期的其他债权投资		
一年内到期的其他非流动资产（定期存款/大额存单）	672,548,944.44	
合计	672,548,944.44	

**一年内到期的债权投资**

适用 不适用

**一年内到期的其他债权投资**

适用 不适用

一年内到期的非流动资产的其他说明：

无

**13、 其他流动资产**

适用 不适用

单位：元 币种：人民币

项目	期末余额	期初余额
增值税留抵扣额及待抵扣额	2,574,149,273.05	1,349,018,600.86
以抵销后净额列示的企业所得税预缴税额	14,766,313.69	6,819,705.67
合计	2,588,915,586.74	1,355,838,306.53

其他说明：

无

**14、 债权投资**

**(1). 债权投资情况**

适用 不适用

债权投资减值准备本期变动情况

适用 不适用

**(2). 期末重要的债权投资**

适用 不适用

**(3). 减值准备计提情况**

适用 不适用

各阶段划分依据和减值准备计提比例：  
无

对本期发生损失准备变动的债权投资账面余额显著变动的情况说明：

适用 不适用

本期减值准备计提金额以及评估金融工具的信用风险是否显著增加的采用依据

适用 不适用

**(4). 本期实际的核销债权投资情况**

适用 不适用

其中重要的债权投资情况核销情况

适用 不适用

债权投资的核销说明：

适用 不适用

其他说明：

适用 不适用

**15、 其他债权投资**

**(1). 其他债权投资情况**

适用 不适用

其他债权投资减值准备本期变动情况

适用 不适用

**(2). 期末重要的其他债权投资**

适用 不适用

**(3). 减值准备计提情况**

适用 不适用

各阶段划分依据和减值准备计提比例：  
无

对本期发生损失准备变动的其他债权投资账面余额显著变动的情况说明：

适用 不适用

本期减值准备计提金额以及评估金融工具的信用风险是否显著增加的采用依据

适用 不适用

**(4). 本期实际核销的其他债权投资情况**

适用 不适用

其中重要的其他债权投资情况核销情况

适用 不适用

其他债权投资的核销说明：

适用 不适用

其他说明：

适用 不适用

**16、 长期应收款**

**(1). 长期应收款情况**

适用 不适用

**(2). 按坏账计提方法分类披露**

适用 不适用

按单项计提坏账准备：

适用 不适用

按单项计提坏账准备的说明：

适用 不适用

按组合计提坏账准备：

适用 不适用

**(3). 按预期信用损失一般模型计提坏账准备**

适用 不适用

各阶段划分依据和坏账准备计提比例

无

对本期发生损失准备变动的长期应收款账面余额显著变动的情况说明：

适用 不适用

本期坏账准备计提金额以及评估金融工具的信用风险是否显著增加的采用依据

适用 不适用

**(4). 坏账准备的情况**

适用 不适用

其中本期坏账准备收回或转回金额重要的：

适用 不适用

其他说明：

无

**(5). 本期实际核销的长期应收款情况**

适用 不适用

其中重要的长期应收款核销情况

适用 不适用

长期应收款核销说明：

适用 不适用

其他说明：

适用 不适用

17、 长期股权投资

(1). 长期股权投资情况

√适用 □不适用

单位：元 币种：人民币

被投资单位	期初余额	本期增减变动								期末余额	减值准备期末余额
		追加投资	减少投资	权益法下确认的投资损益	其他综合收益调整	其他权益变动	宣告发放现金股利或利润	计提减值准备	其他		
联营企业											
联营企业	1,147,363,979.09	795,455,256.05	133,417,063.68	-102,752,813.48	-21,468,483.93	4,124,773.08	10,083,042.32	36,651,821.98	5,727,682.67	1,648,298,465.5	105,108,416.35
小计	1,147,363,979.09	795,455,256.05	133,417,063.68	-102,752,813.48	-21,468,483.93	4,124,773.08	10,083,042.32	36,651,821.98	5,727,682.67	1,648,298,465.5	105,108,416.35
合计	1,147,363,979.09	795,455,256.05	133,417,063.68	-102,752,813.48	-21,468,483.93	4,124,773.08	10,083,042.32	36,651,821.98	5,727,682.67	1,648,298,465.5	105,108,416.35

(1). 长期股权投资的减值测试情况

□适用 √不适用

其他说明：  
无

18、 其他权益工具投资

(1). 其他权益工具投资情况

适用 不适用

(2). 本期存在终止确认的情况说明

适用 不适用

其他说明：

适用 不适用

19、其他非流动资产

√适用 □不适用

单位：元 币种：人民币

项目	期末余额	期初余额
权益工具投资	2,462,646,098.21	2,502,061,621.86
合计	2,462,646,098.21	2,502,061,621.86

其他说明：

□适用 √不适用

20、投资性房地产

投资性房地产计量模式  
不适用

21、固定资产

项目列示

√适用 □不适用

单位：元 币种：人民币

项目	期末余额	期初余额
固定资产	7,800,333,692.04	6,655,821,442.36
固定资产清理		
合计	7,800,333,692.04	6,655,821,442.36

其他说明：

□适用 √不适用

固定资产

(1). 固定资产情况

√适用 □不适用

单位：元 币种：人民币

项目	房屋及建筑物	机器设备	研发设备	办公设备	运输设备	固定资产装修	合计
一、账面原值：							
1. 期初余额	4,192,529,621.90	2,910,264,121.14	1,356,175,464.88	630,239,866.37	28,025,255.73	265,864,066.60	9,383,098,396.62
2. 本期增加金额	452,045,266.00	1,770,207,458.35	166,446,181.86	365,902,222.51	32,900,555.02	44,307,881.76	2,831,809,565.50
(1) 购置	934,285.31	137,070,825.66	77,706,240.87	61,007,538.84	6,711,223.75	7,555,595.37	290,985,709.80
(2) 在建工程转入	9,640,325.64	622,486,781.76	87,763,120.11	45,201,073.19	12,185,307.92	35,354,275.33	812,630,883.95
(3) 企业合并增加	441,850,108.92	1,011,096,011.95	514,352.44	259,948,227.31	13,986,764.74	1,398,011.06	1,728,793,476.42
(4) 外币报表折算	-379,453.87	-446,161.02	462,468.44	-254,616.83	17,258.61		-600,504.67
3. 本期减少金额		43,219,305.98	16,710,134.35	21,429,006.18	2,102,854.83	4,906,829.36	88,368,130.70
(1) 处置或报废		43,219,305.98	16,710,134.35	21,429,006.18	2,102,854.83	4,906,829.36	88,368,130.70
4. 期末余额	4,644,574,887.90	4,637,252,273.51	1,505,911,512.39	974,713,082.70	58,822,955.92	305,265,119.00	12,126,539,831.42
二、累计折旧							
1. 期初余额	510,896,099.40	879,297,936.35	787,272,824.55	410,827,785.05	18,114,223.73	120,868,085.18	2,727,276,954.26
2. 本期增加金额	251,730,480.32	791,831,175.56	239,549,498.78	315,250,204.41	13,035,574.80	45,380,304.99	1,656,777,238.86
(1) 计提	202,498,766.14	361,686,163.42	239,206,012.57	118,231,372.42	6,207,634.70	45,380,304.99	973,210,254.24
(2) 企业合并增加	49,259,597.00	430,625,204.82	122,089.02	197,061,648.75	6,821,625.32		683,890,164.91
(3) 外币报表折算	-27,882.82	-480,192.68	221,397.19	-42,816.76	6,314.78		-323,180.29
3. 本期减少金额		21,969,224.89	15,190,985.11	19,783,567.80	1,616,240.64	572,770.80	59,132,789.24
(1) 处置或报废		21,969,224.89	15,190,985.11	19,783,567.80	1,616,240.64	572,770.80	59,132,789.24
4. 期末余额	762,626,579.72	1,649,159,887.02	1,011,631,338.22	706,294,421.66	29,533,557.89	165,675,619.37	4,324,921,403.88
三、减值准备							
1. 期初余额							
2. 本期增加金额		1,282,765.20		9,020.68			1,291,785.88
(1) 计提							
(2) 企业合并增加		1,282,765.20		9,020.68			1,291,785.88
3. 本期减少金额		7,050.38					7,050.38
(1) 处置或报废		7,050.38					7,050.38
4. 期末余额		1,275,714.82		9,020.68			1,284,735.50
四、账面价值							
1. 期末账面价值	3,881,948,308.18	2,986,816,671.67	494,280,174.17	268,409,640.36	29,289,398.03	139,589,499.63	7,800,333,692.04
2. 期初账面价值	3,681,633,522.50	2,030,966,184.79	568,902,640.33	219,412,081.32	9,911,032.00	144,995,981.42	6,655,821,442.36



(2). 暂时闲置的固定资产情况

适用 不适用

(3). 通过经营租赁租出的固定资产

适用 不适用

(4). 未办妥产权证书的固定资产情况

适用 不适用

单位：元 币种：人民币

项目	账面价值	未办妥产权证书的原因
房屋建筑物	124,366,398.25	办理中

(5). 固定资产的减值测试情况

适用 不适用

其他说明：

适用 不适用

固定资产清理

适用 不适用

22、 在建工程

项目列示

适用 不适用

单位：元 币种：人民币

项目	期末余额	期初余额
在建工程	1,759,719,109.24	970,775,595.83
工程物资		
合计	1,759,719,109.24	970,775,595.83

其他说明：

适用 不适用

在建工程

(1). 在建工程情况

√适用 □不适用

单位：元 币种：人民币

项目	期末余额			期初余额		
	账面余额	减值准备	账面价值	账面余额	减值准备	账面价值
上海勤米华勤全球研发中心	1,125,307,846.28		1,125,307,846.28	654,802,756.92		654,802,756.92
无锡睿勤研发中心（二期）	184,144,389.81		184,144,389.81	167,944,385.34		167,944,385.34
广东瑞勤厂房				45,921,320.00		45,921,320.00
惠州声电厂房装修	22,248,733.39		22,248,733.39			
待安装设备	428,018,139.76		428,018,139.76	102,107,133.57		102,107,133.57
合计	1,759,719,109.24		1,759,719,109.24	970,775,595.83		970,775,595.83

(2). 重要在建工程项目本期变动情况

√适用 □不适用

单位：元 币种：人民币

项目名称	预算数 (万元)	期初 余额	本期增加金额	本期转入 固定资产金额	本期其 他减少 金额	期末 余额	工程累计投入 占预算比例 (%)	工程进 度	利息资本化 累计金额	其中：本期利息 资本化金额	本期利息资 本化率(%)	资金来 源
上海勤米华勤全球研发中心	141,685.59	654,802,756.92	470,505,089.36			1,125,307,846.28	79.42%	79.42%	31,592,150.14	21,647,840.51	3.61%	自有资金+专门借款
无锡睿勤研发中心（二期）	26,348.00	167,944,385.34	16,200,004.47			184,144,389.81	69.89%	69.89%				自有资金
广东瑞勤厂房（注）	148,983.00	45,921,320.00	-34,531,667.08	11,389,652.92			80.70%	100.00%	51,694,267.72	4,173,278.59	4.00%	自有资金+专门借款
合计		868,668,462.26	452,173,426.75	11,389,652.92		1,309,452,236.09			83,286,417.86	25,821,119.10		

注：本期增加为负数主要为本期工程竣工审价后的工程款差异。

(3). 本期计提在建工程减值准备情况

适用 不适用

(4). 在建工程的减值测试情况

适用 不适用

其他说明：

适用 不适用

工程物资

(1). 工程物资情况

适用 不适用

23、 生产性生物资产

(1). 采用成本计量模式的生产性生物资产

适用 不适用

(2). 采用成本计量模式的生产性生物资产的减值测试情况

适用 不适用

(3). 采用公允价值计量模式的生产性生物资产

适用 不适用

其他说明：

适用 不适用

24、 油气资产

(1) 油气资产情况

适用 不适用

(2) 油气资产的减值测试情况

适用 不适用

其他说明：

无

25、 使用权资产

(1) 使用权资产情况

适用 不适用

单位：元 币种：人民币

项目	房屋及建筑物	合计
一、账面原值		
1. 期初余额	532,849,506.37	532,849,506.37
2. 本期增加金额	604,925,001.47	604,925,001.47
— 新增租赁	177,978,943.07	177,978,943.07
— 企业合并增加	434,429,409.71	434,429,409.71
— 租赁变更	-4,756,413.32	-4,756,413.32
— 外币报表折算	-2,726,937.99	-2,726,937.99
3. 本期减少金额	101,000,220.67	101,000,220.67
— 转出至固定资产		
— 租赁到期	101,000,220.67	101,000,220.67
4. 期末余额	1,036,774,287.17	1,036,774,287.17
二、累计折旧		
1. 期初余额	191,689,757.14	191,689,757.14
2. 本期增加金额	369,339,532.58	369,339,532.58
(1) 计提	136,621,121.03	136,621,121.03
(2) 企业合并增加	233,007,290.04	233,007,290.04
(3) 外币报表折算	-288,878.49	-288,878.49
3. 本期减少金额	101,000,220.67	101,000,220.67
(1) 处置		
(2) 租赁到期	101,000,220.67	101,000,220.67
4. 期末余额	460,029,069.05	460,029,069.05
三、减值准备		
1. 期初余额		
2. 本期增加金额		
3. 本期减少金额		
4. 期末余额		
四、账面价值		
1. 期末账面价值	576,745,218.12	576,745,218.12
2. 期初账面价值	341,159,749.23	341,159,749.23

(2) 使用权资产的减值测试情况

适用  不适用

其他说明：  
无

26、 无形资产

(1). 无形资产情况

适用  不适用

单位：元 币种：人民币

项目	土地使用权	专利权	软件及其他	客户关系	非专利技术	合计
一、账面原值						
1. 期初余额	1,135,287,528.33	3,111,035.39	242,196,974.39			1,380,595,538.11
2. 本期增加金额	161,681,378.54	119,722,688.59	98,853,373.55	340,000,000.00	3,051,251.96	723,308,692.64
(1) 购置	21,836,000.00		83,949,961.65			105,785,961.65
(2) 内部研发					3,051,251.96	3,051,251.96

(3)企业合并增加	139,933,623.62	119,719,080.83	14,430,479.33	340,000,000.00		614,083,183.78
(4)外币报表折算差异	-88,245.08	3,607.76	472,932.57			388,295.25
3.本期减少金额			228,330.00			228,330.00
(1)处置			228,330.00			228,330.00
4.期末余额	1,296,968,906.87	122,833,723.98	340,822,017.94	340,000,000.00	3,051,251.96	2,103,675,900.75
二、累计摊销						
1.期初余额	76,543,154.93	607,211.29	124,478,532.92			201,628,899.14
2.本期增加金额	32,017,340.38	7,317,330.09	68,712,969.43	2,809,917.36		110,857,557.26
(1)计提	23,488,109.29	5,975,590.74	62,712,917.43	2,809,917.36		94,986,534.82
(2)企业合并增加	8,534,713.71	1,338,131.60	5,831,837.37			15,704,682.68
(3)外币报表折算差异	-5,482.62	3,607.75	168,214.63			166,339.76
3.本期减少金额						
4.期末余额	108,560,495.31	7,924,541.38	193,191,502.35	2,809,917.36		312,486,456.40
三、减值准备						
1.期初余额						
2.本期增加金额						
3.本期减少金额						
4.期末余额						
四、账面价值						
1.期末账面价值	1,188,408,411.56	114,909,182.60	147,630,515.59	337,190,082.64	3,051,251.96	1,791,189,444.35
2.期初账面价值	1,058,744,373.40	2,503,824.10	117,718,441.47			1,178,966,638.97

本期末通过公司内部研发形成的无形资产占无形资产余额的比例是0.15%

(2). 确认为无形资产的数据资源

适用 不适用

(3). 未办妥产权证书的土地使用权情况

适用 不适用

(3) 无形资产的减值测试情况

适用 不适用

其他说明：

适用 不适用

27、 商誉

(1). 商誉账面原值

适用 不适用

单位：元 币种：人民币

被投资单位名称或形成商誉的事项	期初余额	本期增加		本期减少		期末余额
		企业合并形成的	其他	处置	其他	
账面原值						

被投资单位名称或形成商誉的事项	期初余额	本期增加		本期减少		期末余额
		企业合并形成的	其他	处置	其他	
东莞华誉精密技术有限公司	598,827.73					598,827.73
南昌春勤精密技术有限公司		124,674,011.67				124,674,011.67
易路达企业控股有限公司		1,159,625,543.22				1,159,625,543.22
西安益驾智能科技有限公司		46,970,058.35				46,970,058.35
小计	598,827.73	1,331,269,613.24				1,331,868,440.97
减值准备						
东莞华誉精密技术有限公司						
南昌春勤精密技术有限公司						
易路达企业控股有限公司						
西安益驾智能科技有限公司						
小计						
合计	598,827.73	1,331,269,613.24				1,331,868,440.97

(2). 商誉减值准备

适用 不适用

(3). 商誉所在资产组或资产组组合的相关信息

适用 不适用

本公司对于因企业合并形成的商誉的账面价值，自购买日起按照合理的方法分摊至相关的资产组；难以分摊至相关的资产组的，将其分摊至相关的资产组组合。在将商誉的账面价值分摊至相关的资产组或者资产组组合时，按照各资产组或者资产组组合的公允价值占相关资产组或者资产组组合公允价值总额的比例进行分摊。公允价值难以可靠计量的，按照各资产组或者资产组组合的账面价值占相关资产组或者资产组组合账面价值总额的比例进行分摊。商誉至少在每年年度终了进行减值测试。

资产组或资产组组合发生变化

适用 不适用

其他说明：

适用 不适用

(4). 可收回金额的具体确定方法

可收回金额按公允价值减去处置费用后的净额确定

适用 不适用

可收回金额按预计未来现金流量的现值确定

适用 不适用

单位：元 币种：人民币

项目	账面价值	可收回金额	减值金额	预测期的年限	预测期的关键参数（增长率、利润率等）	预测期内的参数的确定依据	稳定期的关键参数（增长率、利润率、折现率等）	稳定期的关键参数的确定依据
南昌春勤精密技术有限公司	463,250,865.89	467,000,000.00		5年	营业收入增长率、毛利率	历史数据及行业分析	折现率	iFinD 金融数据终端
易路达企业控股有限公司	2,710,613,476.42	2,786,000,000.00		5年	营业收入增长率、毛利率	历史数据及行业分析	营业收入增长率、折现率	iFinD 金融数据终端

项目	账面价值	可收回金额	减值金额	预测期的年限	预测期的关键参数（增长率、利润率等）	预测期内的参数的确定依据	稳定期的关键参数（增长率、利润率、折现率等）	稳定期的关键参数的确定依据
公司								
西安益驾智能科技有限公司	64,021,999.93	66,000,000.00		5年	营业收入增长率、毛利率	历史数据及行业分析	折现率	iFinD 金融数据终端
合计	3,237,886,342.24	3,319,000,000.00		/	/	/	/	/

前述信息与以前年度减值测试采用的信息或外部信息明显不一致的差异原因

适用 不适用

公司以前年度减值测试采用信息与当年实际情况明显不一致的差异原因

适用 不适用

### (5). 业绩承诺及对应商誉减值情况

形成商誉时存在业绩承诺且报告期或报告期上一期间处于业绩承诺期内

适用 不适用

根据公司与易路达科技国际有限公司、袁信明、袁智杰签订的《股份买卖协议》，袁信明向公司保证，2024年至2026年易路达公司的累计合并税后净利润不少于7.50亿港元。实际累计合并税后净利润应根据最终审计账目进行计算。如果实际累计合并税后净利润低于承诺，除非公司另行书面同意，否则袁信明应尽快且不迟于最终审计账目后30个工作日，以现金形式向易路达转让履约差额（7.5亿港元-实际累计合并税后净利润），作为易路达的股份溢价。

2024年度易路达公司实际已完成合并税后净利润5.50亿港元，占业绩承诺期的73.40%。

其他说明：

适用 不适用

### 28、 长期待摊费用

适用 不适用

单位：元 币种：人民币

项目	期初余额	本期增加金额	本期摊销金额	其他减少金额	期末余额
装修费	89,403,863.93	52,269,212.28	47,567,148.37	116,964.80	93,988,963.04
合计	89,403,863.93	52,269,212.28	47,567,148.37	116,964.80	93,988,963.04

其他说明：

无

### 29、 递延所得税资产/ 递延所得税负债

#### (1). 未经抵销的递延所得税资产

适用 不适用

单位：元 币种：人民币

项目	期末余额		期初余额	
	可抵扣暂时性差异	递延所得税资产	可抵扣暂时性差异	递延所得税资产
可抵扣亏损	1,161,543,222.70	179,718,494.44	878,770,585.26	135,160,049.83
租赁负债	536,012,553.07	132,928,702.50	432,955,187.16	105,658,838.82
资产减值准备	272,992,962.95	65,839,901.90	324,028,829.29	79,651,900.96

政府补助	246,285,092.53	55,759,459.08	256,442,896.82	60,144,513.48
公允价值变动	231,746,194.66	38,332,391.52	38,606,475.94	9,651,618.98
应付职工薪酬	132,414,542.00	27,779,928.75	144,525,086.06	29,540,374.77
内部交易未实现利润	60,778,214.75	13,995,234.67	20,350,546.65	5,008,511.56
其他	39,857,437.98	7,706,588.48	17,279,727.84	4,319,931.96
合计	2,681,630,220.64	522,060,701.34	2,112,959,335.02	429,135,740.36

(2). 未经抵销的递延所得税负债

√适用 □不适用

单位：元 币种：人民币

项目	期末余额		期初余额	
	应纳税暂时性差异	递延所得税负债	应纳税暂时性差异	递延所得税负债
公允价值变动	1,202,772,521.65	299,649,385.97	1,164,541,695.63	288,265,674.60
非同一控制合并增加	604,695,153.96	109,984,169.61		
使用权资产	440,227,695.61	108,881,514.64	308,030,293.67	76,778,832.22
固定资产加速折旧	8,546,049.89	1,281,907.49	11,666,894.61	1,738,980.32
合计	2,256,241,421.11	519,796,977.71	1,484,238,883.91	366,783,487.14

(3). 以抵销后净额列示的递延所得税资产或负债

□适用 √不适用

(4). 未确认递延所得税资产明细

√适用 □不适用

单位：元 币种：人民币

项目	期末余额	期初余额
可抵扣亏损	1,265,065,466.57	998,830,673.76
资产减值准备	25,397,614.82	122,962,126.64
其他	159,026,550.56	11,553,768.70
合计	1,449,489,631.95	1,133,346,569.10

(5). 未确认递延所得税资产的可抵扣亏损将于以下年度到期

√适用 □不适用

单位：元 币种：人民币

年份	期末金额	期初金额	备注
2024		2,770,284.60	
2025	561,069.32	4,641,427.60	
2026	7,210,422.42	27,962,192.89	
2027	152,309,635.02	136,878,014.80	
2028	206,636,713.61	392,208,565.14	
2029	299,465,275.96		
2030	2,739,253.87		
2031	3,090,419.91		
2032	316,727,305.75	333,544,662.74	
2033	103,465,039.03	100,825,525.99	
2034	172,860,331.69		
合计	1,265,065,466.57	998,830,673.76	/

其他说明：



适用 不适用

**30、其他非流动资产**

适用 不适用

单位：元 币种：人民币

项目	期末余额			期初余额		
	账面余额	减值准备	账面价值	账面余额	减值准备	账面价值
1年以上的定期存款和大额存单	1,862,831,111.10		1,862,831,111.10	1,982,246,611.08		1,982,246,611.08
预付设备款	84,654,418.15		84,654,418.15	24,043,539.48		24,043,539.48
预付工程款	68,956,878.50		68,956,878.50	9,725,700.03		9,725,700.03
预付股权投资款	45,000,000.00		45,000,000.00	33,600,000.00		33,600,000.00
预付软件费	14,240,338.84		14,240,338.84	10,920,478.06		10,920,478.06
合计	2,075,682,746.59		2,075,682,746.59	2,060,536,328.65		2,060,536,328.65

其他说明：

无

31、 所有权或使用权受限资产

√适用 □不适用

单位：元 币种：人民币

项目	期末				期初			
	账面余额	账面价值	受限类型	受限情况	账面余额	账面价值	受限类型	受限情况
货币资金	2,216,458,493.14	2,216,458,493.14	质押	质押的存单、定期存款及保证金	2,513,236,413.40	2,513,236,413.40	质押	质押的存单、定期存款及保证金
应收票据	44,513,194.20	44,513,194.20	质押	已质押尚未到期的应收票据	5,025,606.57	5,025,606.57	质押	已质押尚未到期的应收票据
固定资产	561,128,525.02	489,455,843.85	抵押	以房屋建筑物作为抵押取得银行综合授信及借款	561,128,525.02	516,573,113.69	抵押	以房屋建筑物作为抵押取得银行综合授信及借款
无形资产	548,356,070.00	510,245,963.01	抵押	以土地使用权作为抵押取得银行综合授信及借款	548,356,070.00	521,214,274.84	抵押	以土地使用权作为抵押取得银行综合授信及借款
应收账款	207,490,926.81	207,490,926.81	质押	应收账款质押				
1年内到期的非流动资产	219,427,777.78	219,427,777.78	质押	票据保证金				
在建工程	1,125,307,846.28	1,125,307,846.28	抵押	以在建工程作为抵押取得银行综合授信及借款	654,802,756.92	654,802,756.92	抵押	以在建工程作为抵押取得银行综合授信及借款
其他非流动资产	1,862,831,111.10	1,862,831,111.10	质押	质押的1年以上的大额存单、定期存款	1,625,202,361.09	1,625,202,361.09	质押	质押的1年以上的大额存单、定期存款
合计	6,785,513,944.33	6,675,731,156.17	/	/	5,907,751,733.00	5,836,054,526.51	/	/

其他说明：

(1) 截至2024年12月31日止，东莞华誉精密技术有限公司（以下简称华誉精密）以自有土地使用权及房产抵押，华誉精密股东赵小毅以其持有的该公司15%的股权担保，自上海浦东发展银行股份有限公司东莞分行取得人民币500,000,000.00元长期借款。

(2) 截至2024年12月31日止，上海勤米信息技术有限公司（以下简称上海勤米）以自有土地使用权及在建工程抵押，自中信银行股份有限公司上海分行、上海银行股份有限公司市北分行取得人民币781,373,016.50元长期借款。

### 32、 短期借款

#### (1). 短期借款分类

适用  不适用

单位：元 币种：人民币

项目	期末余额	期初余额
保理借款	71,884,000.00	
票据贴现	7,194,173,752.87	3,774,119,296.60
保证借款	714,742,209.67	70,439,481.99
未到期应付利息	1,504,096.18	63,666.28
合计	7,982,304,058.72	3,844,622,444.87

短期借款分类的说明：

无

#### (2). 已逾期未偿还的短期借款情况

适用  不适用

其中重要的已逾期未偿还的短期借款情况如下：

适用  不适用

其他说明：

适用  不适用

### 33、 交易性金融负债

适用  不适用

单位：元 币种：人民币

项目	期初余额	期末余额	指定的理由和依据
交易性金融负债	48,955,749.48	231,245,960.02	/
其中：			
外汇期权	5,678,877.62		/
远期外汇合约	43,276,871.86	231,245,960.02	/
合计	48,955,749.48	231,245,960.02	/

其他说明：

适用  不适用

### 34、 衍生金融负债

适用  不适用

单位：元 币种：人民币

项目	期末余额	期初余额
外汇现金流量套期	500,234.65	978,232.68
合计	500,234.65	978,232.68

其他说明：

无

### 35、 应付票据

#### (1). 应付票据列示

√适用 □不适用

单位：元 币种：人民币

种类	期末余额	期初余额
商业承兑汇票	7,916,566,586.08	6,250,032,459.03
银行承兑汇票	129,404,192.24	14,569,207.17
合计	8,045,970,778.32	6,264,601,666.20

本期末已到期未支付的应付票据总额为0.00元。

### 36、 应付账款

#### (1). 应付账款列示

√适用 □不适用

单位：元 币种：人民币

项目	期末余额	期初余额
应付材料款	27,383,287,526.98	14,132,178,321.67
应付加工费	281,357,619.09	69,702,535.36
应付长期资产采购款	981,339,811.29	838,799,241.29
应付费账款	588,658,620.45	328,238,241.11
合计	29,234,643,577.81	15,368,918,339.43

#### (2). 账龄超过1年或逾期的重要应付账款

□适用 √不适用

其他说明：

□适用 √不适用

### 37、 预收款项

#### (1). 预收账款项列示

□适用 √不适用

#### (2). 账龄超过1年的重要预收款项

□适用 √不适用

#### (3). 报告期内账面价值发生重大变动的金额和原因

□适用 √不适用

其他说明：

□适用 √不适用

### 38、 合同负债

#### (1). 合同负债情况

√适用 □不适用

单位：元 币种：人民币

项目	期末余额	期初余额
货款	492,517,817.04	121,480,844.54
合计	492,517,817.04	121,480,844.54

#### (2). 账龄超过1年的重要合同负债

□适用 √不适用

#### (3). 报告期内账面价值发生重大变动的金额和原因

□适用 √不适用

其他说明：

□适用 √不适用

### 39、 应付职工薪酬

#### (1). 应付职工薪酬列示

√适用 □不适用

单位：元 币种：人民币

项目	期初余额	本期增加	本期减少	期末余额
一、短期薪酬	1,198,264,680.33	7,316,744,568.15	7,252,640,281.99	1,262,368,966.49
二、离职后福利-设定提存计划	10,048,582.67	357,142,882.09	354,923,022.99	12,268,441.77
三、辞退福利		3,596,830.48	3,596,830.48	
合计	1,208,313,263.00	7,677,484,280.71	7,611,160,135.45	1,274,637,408.26

#### (2). 短期薪酬列示

√适用 □不适用

单位：元 币种：人民币

项目	期初余额	本期增加	本期减少	期末余额
一、工资、奖金、津贴和补贴	1,013,376,622.79	6,203,343,617.74	6,117,035,725.02	1,099,684,515.51
二、职工福利费		63,626,279.19	63,626,279.19	
三、社会保险费	6,207,964.11	154,633,529.36	155,136,271.93	5,705,221.54
其中：医疗保险费	5,181,862.14	136,782,146.42	136,682,700.76	5,281,307.80
补充医疗保险		2,386,779.52	2,386,779.52	
工伤保险费	114,718.27	8,913,934.23	8,914,899.92	113,752.58
生育保险费	911,383.70	6,454,013.87	7,055,236.41	310,161.16
其他		96,655.31	96,655.31	
四、住房公积金		96,679,826.80	96,677,980.80	1,846.00
五、工会经费和职工教育经费	178,680,093.43	1,695,245.22	28,135,002.17	152,240,336.48
六、短期带薪缺勤		796,766,069.85	792,029,022.89	4,737,046.96
合计	1,198,264,680.33	7,316,744,568.15	7,252,640,281.99	1,262,368,966.49

(3). 设定提存计划列示

√适用 □不适用

单位：元 币种：人民币

项目	期初余额	本期增加	本期减少	期末余额
1、基本养老保险	9,744,476.79	344,490,576.94	342,277,302.21	11,957,751.52
2、失业保险费	304,105.88	12,652,305.15	12,645,720.78	310,690.25
合计	10,048,582.67	357,142,882.09	354,923,022.99	12,268,441.77

其他说明：

□适用 √不适用

40、 应交税费

√适用 □不适用

单位：元 币种：人民币

项目	期末余额	期初余额
企业所得税	427,822,627.87	144,232,287.31
增值税	88,362,254.23	95,856,177.89
印花税	28,793,921.74	22,227,360.92
个人所得税	24,889,745.66	22,126,198.51
房产税	19,612,616.85	21,308,859.05
城市维护建设税	15,767,207.73	16,178,916.25
教育费附加	7,463,486.29	7,173,516.84
地方教育附加	5,034,701.97	4,973,001.68
土地使用税	260,769.68	1,095,450.93
其他	116,928.99	70,615.35
合计	618,124,261.01	335,242,384.73

其他说明：

无

41、 其他应付款

(1). 项目列示

√适用 □不适用

单位：元 币种：人民币

项目	期末余额	期初余额
应付利息		
应付股利		
其他应付款	448,225,498.28	137,693,087.93
合计	448,225,498.28	137,693,087.93

其他说明：

□适用 √不适用

(2). 应付利息

分类列示

□适用 √不适用

逾期的重要应付利息：

适用 不适用

其他说明：

适用 不适用

**(3). 应付股利**

分类列示

适用 不适用

**(4). 其他应付款**

按款项性质列示其他应付款

适用 不适用

单位：元 币种：人民币

项目	期末余额	期初余额
股权转让款	134,420,000.00	
押金及保证金	125,443,091.94	93,977,771.89
限制性股票回购义务	72,524,765.25	
代垫费用	42,910,840.85	24,589,062.94
预提费用	63,966,563.43	16,791,586.09
合并范围外关联方往来款	1,727,681.38	20,000.00
其他	7,232,555.43	2,314,667.01
合计	448,225,498.28	137,693,087.93

账龄超过1年或逾期的重要其他应付款

适用 不适用

其他说明：

适用 不适用

**42、 持有待售负债**

适用 不适用

**43、 1年内到期的非流动负债**

适用 不适用

单位：元 币种：人民币

项目	期末余额	期初余额
1年内到期的长期借款	1,114,920,181.01	892,953,099.36
1年内到期的长期应付款		21,834,722.23
1年内到期的租赁负债	216,131,649.95	170,962,232.69
合计	1,331,051,830.96	1,085,750,054.28

其他说明：

无

#### 44、其他流动负债

其他流动负债情况

适用 不适用

单位：元 币种：人民币

项目	期末余额	期初余额
待转销项税额	5,799,495.38	8,791,614.23
未终止确认的未到期已背书票据	3,911,879.86	405,570.00
合计	9,711,375.24	9,197,184.23

短期应付债券的增减变动：

适用 不适用

其他说明：

适用 不适用

#### 45、长期借款

##### (1). 长期借款分类

适用 不适用

单位：元 币种：人民币

项目	期末余额	期初余额
抵押借款	1,281,373,016.50	1,091,340,650.06
保证借款	1,503,830,000.00	624,790,000.00
信用借款	799,962,800.00	520,000,000.00
未到期应付利息	2,717,164.51	1,993,099.36
减：1年内到期的长期借款	-1,114,920,181.01	-892,953,099.36
合计	2,472,962,800.00	1,345,170,650.06

长期借款分类的说明：

抵押借款说明：

(1) 截至2024年12月31日止，东莞华誉精密技术有限公司（以下简称华誉精密）以自有土地使用权及房产抵押，华誉精密股东赵小毅以其持有的该公司15%的股权担保，自上海浦东发展银行股份有限公司东莞分行取得人民币500,000,000.00元长期借款。

(2) 截至2024年12月31日止，上海勤米信息技术有限公司（以下简称上海勤米）以自有土地使用权及在建工程抵押，自中信银行股份有限公司上海分行、上海银行股份有限公司市北分行取得人民币781,373,016.50元长期借款。

其他说明：

适用 不适用

#### 46、应付债券

##### (1). 应付债券

适用 不适用



(2). 应付债券的具体情况：（不包括划分为金融负债的优先股、永续债等其他金融工具）

适用 不适用

(3). 可转换公司债券的说明

适用 不适用

转股权会计处理及判断依据

适用 不适用

(4). 划分为金融负债的其他金融工具说明

期末发行在外的优先股、永续债等其他金融工具基本情况

适用 不适用

期末发行在外的优先股、永续债等金融工具变动情况表

适用 不适用

其他金融工具划分为金融负债的依据说明

适用 不适用

其他说明：

适用 不适用

47、 租赁负债

适用 不适用

单位：元 币种：人民币

项目	期末余额	期初余额
租赁付款额	762,177,733.50	470,872,722.34
减：未确认融资费用	84,536,099.39	30,935,516.40
减：1年内到期的租赁负债	216,131,649.95	170,962,232.69
合计	461,509,984.16	268,974,973.25

其他说明：

本期确认租赁负债利息费用 18,350,566.94 元。

48、 长期应付款

项目列示

适用 不适用

其他说明：

适用 不适用

长期应付款

(1). 按款项性质列示长期应付款

适用 不适用

专项应付款

(2). 按款项性质列示专项应付款

适用 不适用

49、 长期应付职工薪酬

适用 不适用

50、 预计负债

适用 不适用

51、 递延收益

递延收益情况

适用 不适用

单位：元 币种：人民币

项目	期初余额	本期增加	本期减少	期末余额	形成原因
政府补助	259,907,323.11	70,060,442.50	80,408,078.38	249,559,687.23	
合计	259,907,323.11	70,060,442.50	80,408,078.38	249,559,687.23	/

其他说明：

适用 不适用

52、 其他非流动负债

适用 不适用

53、 股本

适用 不适用

单位：元 币种：人民币

	期初余额	本次变动增减(+、-)					期末余额
		发行新股	送股	公积金转股	其他	小计	
股份总数	724,252,410.00	1,960,878.00		289,677,332.00		291,638,210.00	1,015,890,620.00

其他说明：

股本变动情况说明：

(1)2024年1月,公司向2023年限制性股票激励计划激励对象首次授予限制性股票1,549,395.00股,实际收到限制性股票认购款合计人民币62,471,610.48元,其中计入股本人民币1,549,395.00

元，计入资本公积（股本溢价）人民币 60,922,215.48 元。上述出资业经大华会计师事务所（特殊普通合伙）审验，并于 2024 年 1 月 23 日出具大华验字[2024]0011000053 号验资报告验证。

(2) 经公司 2023 年度股东大会决议通过，公司于 2024 年 6 月实施权益分派，每 10 股以资本公积金转增 4 股股本，共计转增 289,677,332.00 股。

(3) 2024 年 8 月，公司向 2023 年限制性股票激励计划激励对象预留部分授予限制性股票 411,483.00 股，实际收到限制性股票认购款合计人民币 11,912,432.85 元，其中计入股本人民币 411,483.00 元，计入资本公积（股本溢价）人民币 11,500,949.85 元。上述出资业经立信会计师事务所（特殊普通合伙）审验，并于 2024 年 8 月 9 日出具信会师报字[2024]第 ZA14151 号验资报告验证。

## 54、 其他权益工具

### (1). 期末发行在外的优先股、永续债等其他金融工具基本情况

适用 不适用

### (2). 期末发行在外的优先股、永续债等金融工具变动情况表

适用 不适用

其他权益工具本期增减变动情况、变动原因说明，以及相关会计处理的依据：

适用 不适用

其他说明：

适用 不适用

## 55、 资本公积

适用 不适用

单位：元 币种：人民币

项目	期初余额	本期增加	本期减少	期末余额
资本溢价（股本溢价）	10,243,162,572.62	173,302,397.76	289,677,332.00	10,126,787,638.38
其他资本公积	455,102,124.72	95,741,804.79	100,879,232.43	449,964,697.08
合计	10,698,264,697.34	269,044,202.55	390,556,564.43	10,576,752,335.46

其他说明，包括本期增减变动情况、变动原因说明：

资本公积变动情况说明：

(1) 本期向 2023 年限制性股票激励计划激励对象授予限制性股票增加股本溢价 72,423,165.33 元，详见本财务报表附注五、（三十九）、股本变动情况说明。

(2) 本期实施权益分派，每 10 股以资本公积金转增 4 股股本，共计转增 289,677,332.00 股，减少股本溢价 289,677,332.00 元。

(2) 前期施行股权激励计划本期解锁将“资本公积-其他资本公积”转至股本溢价金额 100,879,232.43 元。

(3) 前期施行股权激励计划本期共计发生归属于母公司股份支付费用 90,241,680.53 元，计入“资本公积-其他资本公积”。

(4) 本期因权益法核算单位其他权益变动金额 5,500,124.26 元，计入“资本公积-其他资本公积”。

## 56、 库存股

适用 不适用

单位：元 币种：人民币

项目	期初余额	本期增加	本期减少	期末余额
----	------	------	------	------

实行股权激励回购		309,536,927.43		309,536,927.43
限制性股票回购义务		72,524,765.25		72,524,765.25
合计		382,061,692.68		382,061,692.68

其他说明，包括本期增减变动情况、变动原因说明：

库存股变动情况说明：

(1) 公司于2024年2月18日第二届董事会第四次会议审议通过了《关于以集中竞价交易方式回购公司股份方案的议案》，同意公司使用不低于人民币3亿元（含）且不超过人民币4亿元（含）的自有资金通过集中竞价交易方式回购公司股份，用于股权激励或员工持股计划。回购价格不超过人民币98.87元/股（含），回购期限自公司董事会审议通过回购股份方案之日起不超过12个月。因公司实施2023年度权益分派，自2024年6月11日起，回购股份价格上限由不超过人民币98.87元/股（含）调整为不超过人民币69.81元/股（含），预计可回购股份数量相应调整为429.74万股至572.98万股。

截至2024年12月31日公司通过上海证券交易所交易系统以集中竞价交易方式累计回购公司股份5,556,054股，占公司总股本的比例为0.5469%，回购成交的最高价为78.31元/股，最低价为43.18元/股，已累计支付的总金额为309,536,927.43元（含手续费、过户费等交易费用）。

(2) 本期发行限制性股票增加库存股72,524,765.25元，详见本财务报表附注五、（三十九）股本变动情况说明。

57、其他综合收益

√适用 □不适用

单位：元 币种：人民币

项目	期初余额	本期发生金额					税后归属于母公司	税后归属于少数股东	期末余额
		本期所得税前发生额	减：前期计入其他综合收益当期转入损益	减：前期计入其他综合收益当期转入留存收益	减：所得税费用				
一、不能重分类进损益的其他综合收益									
其中：重新计量设定受益计划变动额									
权益法下不能转损益的其他综合收益									
其他权益工具投资公允价值变动									
企业自身信用风险公允价值变动									
二、将重分类进损益的其他综合收益	85,512,244.70	51,094,066.91	78,472,754.99		1,118,222.89	-28,252,558.33	-244,352.64	57,259,686.37	
其中：权益法下可转损益的其他综合收益	-8,172,357.53	-21,468,483.93	216,738.38			-21,685,222.31		-29,857,579.84	
其他债权投资公允价值变动									
金融资产重分类计入其他综合收益的金额									
其他债权投资信用减值准备									
现金流量套期储备	32,178,599.77	52,923,172.63	78,324,663.98		1,118,222.89	-26,519,714.24		5,658,885.53	
外币财务报表折算差额	61,506,002.46	19,639,378.21	-68,647.37			19,952,378.22	-244,352.64	81,458,380.68	
其他综合收益合计	85,512,244.70	51,094,066.91	78,472,754.99		1,118,222.89	-28,252,558.33	-244,352.64	57,259,686.37	

其他说明，包括对现金流量套期损益的有效部分转为被套期项目初始确认金额调整：

无

58、 专项储备

适用 不适用

59、 盈余公积

适用 不适用

单位：元 币种：人民币

项目	期初余额	本期增加	本期减少	期末余额
法定盈余公积	276,933,833.07	43,863,649.74		320,797,482.81
合计	276,933,833.07	43,863,649.74		320,797,482.81

盈余公积说明，包括本期增减变动情况、变动原因说明：

无

60、 未分配利润

适用 不适用

单位：元 币种：人民币

项目	本期	上期
调整前上期末未分配利润	9,081,368,361.63	6,436,792,034.63
调整期初未分配利润合计数(调增+, 调减-)		
调整后期初未分配利润	9,081,368,361.63	6,436,792,034.63
加：本期归属于母公司所有者的净利润	2,926,223,274.50	2,706,874,614.61
减：提取法定盈余公积	43,863,649.74	62,298,287.61
提取任意盈余公积		
应付普通股股利	869,031,997.20	
转作股本的普通股股利		
其他	140,076,509.20	
期末未分配利润	10,954,619,479.99	9,081,368,361.63

调整期初未分配利润明细：

- 1、由于《企业会计准则》及其相关新规定进行追溯调整，影响期初未分配利润0.00元。
- 2、由于会计政策变更，影响期初未分配利润0.00元。
- 3、由于重大会计差错更正，影响期初未分配利润0.00元。
- 4、由于同一控制导致的合并范围变更，影响期初未分配利润0.00元。
- 5、其他调整合计影响期初未分配利润0.00元。

61、 营业收入和营业成本

(1). 营业收入和营业成本情况

适用 不适用

单位：元 币种：人民币

项目	本期发生额		上期发生额	
	收入	成本	收入	成本
主营业务	104,770,524,748.37	95,663,550,581.45	82,798,674,433.13	73,894,287,015.63
其他业务	5,107,462,442.79	3,993,689,615.61	2,539,809,780.56	1,813,292,673.43
合计	109,877,987,191.16	99,657,240,197.06	85,338,484,213.69	75,707,579,689.06

(2). 营业收入、营业成本的分解信息

√适用 □不适用

单位：元 币种：人民币

合同分类	合计	
	营业收入	营业成本
商品类型		
高性能计算	63,220,390,384.56	58,305,888,668.40
智能终端	35,316,098,184.53	32,137,812,692.44
AIOT 及其他	4,672,075,804.29	3,957,774,789.78
汽车及工业产品	1,561,960,374.99	1,262,074,430.83
其他	5,107,462,442.79	3,993,689,615.61
按经营地区分类		
境内	53,475,524,018.58	48,838,270,560.08
境外	56,402,463,172.58	50,818,969,636.98
按商品转让的时间分类		
在某一时刻转让	109,877,987,191.16	99,657,240,197.06
按销售渠道分类		
直销	109,877,987,191.16	99,657,240,197.06
合计	109,877,987,191.16	99,657,240,197.06

其他说明：

□适用 √不适用

(3). 履约义务的说明

√适用 □不适用

对于销售商品类交易，本公司在客户取得相关商品的控制权时完成履约义务；对于专业服务收入，本公司在项目验收或根据协议合同约定的其他条件达到时完成履约义务。本公司的合同价款不存在重大融资成分。

(4). 分摊至剩余履约义务的说明

□适用 √不适用

(5). 重大合同变更或重大交易价格调整

□适用 √不适用

其他说明：

无

62、 税金及附加

√适用 □不适用

单位：元 币种：人民币

项目	本期发生额	上期发生额
印花税	106,287,187.09	103,151,944.91

城市维护建设税	103,355,981.69	85,564,635.55
教育费附加	50,372,265.01	40,791,320.40
房产税	39,982,692.30	34,283,953.07
地方教育附加	33,927,504.23	27,530,185.96
土地使用税	2,732,339.91	2,309,193.36
其他	566,499.47	357,348.04
合计	337,224,469.70	293,988,581.29

其他说明：

无

### 63、销售费用

√适用 □不适用

单位：元 币种：人民币

项目	本期发生额	上期发生额
职工薪酬	126,792,925.22	109,107,592.37
业务招待费	30,760,327.91	26,103,629.59
佣金	25,723,652.02	37,443,704.67
交通差旅费	23,715,069.64	15,890,885.48
其他	10,285,234.34	10,657,496.46
合计	217,277,209.13	199,203,308.57

其他说明：

无

### 64、管理费用

√适用 □不适用

单位：元 币种：人民币

项目	本期发生额	上期发生额
职工薪酬	1,452,771,625.75	1,409,467,865.81
折旧摊销费	342,681,671.78	314,366,769.89
租赁物业费	102,956,000.00	85,723,656.59
股份支付	90,279,147.09	110,742,835.55
咨询服务费	75,273,201.20	57,618,870.19
交通差旅费	70,604,413.75	47,040,549.87
办公通讯费	62,416,402.94	64,425,765.16
业务招待费	31,790,320.09	26,120,583.74
行政维修费	17,504,851.41	14,248,121.80
其他	45,140,890.52	36,855,432.31
合计	2,291,418,524.53	2,166,610,450.91

其他说明：

无

### 65、研发费用

√适用 □不适用

单位：元 币种：人民币

项目	本期发生额	上期发生额
职工薪酬	3,383,895,201.73	3,280,225,019.95



材料工具费	725,057,086.09	405,256,279.21
技术服务费	526,361,440.14	405,562,383.71
折旧摊销费	242,442,929.15	241,918,810.07
交通差旅费	120,862,471.04	82,389,224.82
办公通讯费	75,073,347.82	53,111,735.16
租赁物业费	69,918,648.65	66,464,088.80
业务招待费	7,246,693.94	6,257,734.38
其他费用	4,948,939.44	6,341,919.31
合计	5,155,806,758.00	4,547,527,195.41

其他说明：  
无

## 66、 财务费用

√适用 □不适用

单位：元 币种：人民币

项目	本期发生额	上期发生额
利息费用	244,091,676.20	270,331,269.18
其中：租赁负债利息费用	18,350,566.94	16,263,496.13
减：利息收入	478,338,762.70	368,674,993.24
汇兑损益	-73,393,543.33	39,079,415.35
银行手续费	30,211,260.16	26,362,297.02
现金折扣	-54,074,868.15	-62,619,970.63
合计	-331,504,237.82	-95,521,982.32

其他说明：  
无

## 67、 其他收益

√适用 □不适用

单位：元 币种：人民币

按性质分类	本期发生额	上期发生额
政府补助	496,699,259.53	350,765,289.63
进项税加计抵减	9,199,321.80	30,130,549.82
代扣个人所得税手续费	6,613,146.15	5,609,357.19
直接减免的增值税	4,303,802.41	3,210,200.00
合计	516,815,529.89	389,715,396.64

其他说明：  
无

## 68、 投资收益

√适用 □不适用

单位：元 币种：人民币

项目	本期发生额	上期发生额
权益法核算的长期股权投资收益	-103,325,044.58	-66,651,904.20
处置长期股权投资产生的投资收益	64,096,048.12	-559,690.46
以摊余成本计量的金融资产终止确认收益	-259,568.69	-578,862.17
交易性金融资产持有期间的投资收益	64,414,010.37	10,089,387.83

处置交易性金融资产取得的投资收益	237,195,671.47	62,155,579.33
合计	262,121,116.69	4,454,510.33

其他说明：

无

#### 69、净敞口套期收益

适用 不适用

#### 70、公允价值变动收益

适用 不适用

单位：元 币种：人民币

产生公允价值变动收益的来源	本期发生额	上期发生额
交易性金融资产	-248,127,330.89	207,246,428.15
其他非流动金融资产	59,732,949.20	67,965,533.87
合计	-188,394,381.69	275,211,962.02

其他说明：

无

#### 71、信用减值损失

适用 不适用

单位：元 币种：人民币

项目	本期发生额	上期发生额
应收票据坏账损失	-1,357.19	-7,423.25
应收账款坏账损失	4,227,213.74	-44,388,777.49
其他应收款坏账损失	5,248,765.34	1,933,206.24
合计	9,474,621.89	-42,462,994.50

其他说明：

无

#### 72、资产减值损失

适用 不适用

单位：元 币种：人民币

项目	本期发生额	上期发生额
一、合同资产减值损失		
二、存货跌价损失及合同履约成本减值损失	-90,541,490.36	-188,122,734.36
三、长期股权投资减值损失	-36,651,821.98	-112,263,176.64
合计	-127,193,312.34	-300,385,911.00

其他说明：

无

#### 73、资产处置收益

适用 不适用

单位：元 币种：人民币

项目	本期发生额	上期发生额
固定资产处置利得或损失	-1,208,347.21	-14,500,722.78
使用权资产处置利得或损失	182,006.16	136,838.10
合计	-1,026,341.05	-14,363,884.68

其他说明：

无

#### 74、 营业外收入

营业外收入情况

适用 不适用

单位：元 币种：人民币

项目	本期发生额	上期发生额	计入当期非经常性损益的金额
违约赔偿收入	9,080,854.49	4,852,305.13	9,080,854.49
其他	4,964,371.58	2,888,681.39	4,964,371.58
合计	14,045,226.07	7,740,986.52	14,045,226.07

其他说明：

适用 不适用

#### 75、 营业外支出

适用 不适用

单位：元 币种：人民币

项目	本期发生额	上期发生额	计入当期非经常性损益的金额
非流动资产毁损报废损失	319,577.22	95,648.10	319,577.22
赔偿支出	1,098,535.99	4,848,100.32	1,098,535.99
对外捐赠	317,693.36	154,856.01	317,693.36
其他	284,059.94	267,404.08	284,059.94
合计	2,019,866.51	5,366,008.51	2,019,866.51

其他说明：

无

#### 76、 所得税费用

##### (1). 所得税费用表

适用 不适用

单位：元 币种：人民币

项目	本期发生额	上期发生额
当期所得税费用	139,560,744.62	219,364,779.42
递延所得税费用	-18,847,764.33	-41,157,854.67
合计	120,712,980.29	178,206,924.75

(2). 会计利润与所得税费用调整过程

√适用 □不适用

单位：元 币种：人民币

项目	本期发生额
利润总额	3,034,346,863.51
按法定/适用税率计算的所得税费用	455,152,029.53
子公司适用不同税率的影响	127,895,093.77
调整以前期间所得税的影响	1,027,664.82
非应税收入的影响	-60,398,641.26
不可抵扣的成本、费用和损失的影响	18,062,283.81
使用前期未确认递延所得税资产的可抵扣亏损的影响	-59,347,565.85
本期未确认递延所得税资产的可抵扣暂时性差异或可抵扣亏损的影响	73,592,634.26
研发加计扣除	-430,633,920.78
税率调整导致期初递延所得税资产/负债余额的变化	-4,636,598.01
所得税费用	120,712,980.29

其他说明：

√适用 □不适用

无

77、 其他综合收益

√适用 □不适用

详见附注 57

78、 现金流量表项目

(1). 与经营活动有关的现金

收到的其他与经营活动有关的现金

√适用 □不适用

单位：元 币种：人民币

项目	本期发生额	上期发生额
政府补助收入	586,933,207.58	460,306,317.35
利息收入	415,463,887.43	355,002,670.04
收到的保证金及存单	1,702,770,594.86	420,047,670.85
收回的备用金	1,738,442.80	1,441,836.54
收到的其他	69,816,005.21	30,895,320.67
合计	2,776,722,137.88	1,267,693,815.45

收到的其他与经营活动有关的现金说明：

无

支付的其他与经营活动有关的现金

√适用 □不适用

单位：元 币种：人民币

项目	本期发生额	上期发生额
----	-------	-------

付现的销售费用	76,664,873.67	92,796,711.36
付现的管理费用	380,379,303.00	370,057,048.27
付现的研发费用	822,656,262.88	701,871,259.94
付现的财务费用	74,364,644.38	26,363,053.75
支付的保证金及存单	1,285,062,314.03	1,559,655,734.10
备用金	2,490,532.93	4,362,415.81
支付的其他	100,335,941.87	47,116,548.28
合计	2,741,953,872.76	2,802,222,771.51

支付的其他与经营活动有关的现金说明：

无

**(2). 与投资活动有关的现金**

收到的重要的投资活动有关的现金

√适用 □不适用

单位：元 币种：人民币

项目	本期发生额	上期发生额
出售交易性金融资产	11,383,579,774.59	7,658,332,441.30
合计	11,383,579,774.59	7,658,332,441.30

收到的重要的投资活动有关的现金说明

无

支付的重要投资活动有关的现金

√适用 □不适用

单位：元 币种：人民币

项目	本期发生额	上期发生额
购买交易性金融资产	9,809,698,208.80	10,044,255,246.24
合计	9,809,698,208.80	10,044,255,246.24

支付的重要投资活动有关的现金说明

无

收到的其他与投资活动有关的现金

√适用 □不适用

单位：元 币种：人民币

项目	本期发生额	上期发生额
收回的工程保证金		1,182,000.00
合计		1,182,000.00

收到的其他与投资活动有关的现金说明：

无

支付的其他与投资活动有关的现金

√适用 □不适用

单位：元 币种：人民币

项目	本期发生额	上期发生额
工程保证金		80,000.00
其他	1,231.18	7,410.00
合计	1,231.18	87,410.00

支付的其他与投资活动有关的现金说明：

无

**(3). 与筹资活动有关的现金**

收到的其他与筹资活动有关的现金

适用 不适用

单位：元 币种：人民币

项目	本期发生额	上期发生额
收回的借款保证金	188,410,369.26	879,363,912.19
收回使用权资产押金	4,262,150.70	379,231.20
合计	192,672,519.96	879,743,143.39

收到的其他与筹资活动有关的现金说明：

无

支付的其他与筹资活动有关的现金

适用 不适用

单位：元 币种：人民币

项目	本期发生额	上期发生额
支付的借款保证金	803,850,011.76	738,410,369.26
支付的股票回购款	309,536,927.43	
支付使用权资产租金	203,135,639.80	94,505,618.36
购买子公司少数股东股权	99,000,000.00	
支付南昌高新投本金及利息	21,834,722.23	350,000,000.00
其他	5,281,657.05	29,547,012.41
合计	1,442,638,958.27	1,212,463,000.03

支付的其他与筹资活动有关的现金说明：

无

筹资活动产生的各项负债变动情况

适用 不适用

**(4). 以净额列报现金流量的说明**

适用 不适用

**(5). 不涉及当期现金收支、但影响企业财务状况或在未来可能影响企业现金流量的重大活动及财务影响**

适用 不适用

**79. 现金流量表补充资料**

**(1). 现金流量表补充资料**

适用 不适用

单位：元 币种：人民币

补充资料	本期金额	上期金额
<b>1. 将净利润调节为经营活动现金流量：</b>		
净利润	2,913,633,883.22	2,655,434,102.84
加：资产减值准备	127,193,312.34	300,385,911.00
信用减值损失	-9,474,621.89	42,462,994.50

固定资产折旧、油气资产折耗、生产性生物资产折旧	973,210,254.24	874,464,419.19
使用权资产摊销	136,621,121.03	115,949,256.69
无形资产摊销	85,644,972.39	58,978,416.17
长期待摊费用摊销	47,567,148.37	36,874,534.11
处置固定资产、无形资产和其他长期资产的损失（收益以“-”号填列）	1,026,341.05	14,363,884.68
固定资产报废损失（收益以“-”号填列）	319,022.99	95,648.10
公允价值变动损失（收益以“-”号填列）	188,394,381.69	-275,211,962.03
财务费用（收益以“-”号填列）	177,117,619.07	460,824,641.67
投资损失（收益以“-”号填列）	-262,121,116.69	-4,454,510.33
递延所得税资产减少（增加以“-”号填列）	1,623,696.05	-134,316,716.92
递延所得税负债增加（减少以“-”号填列）	-20,471,460.38	93,158,862.22
存货的减少（增加以“-”号填列）	-6,432,444,011.80	1,680,192,223.92
经营性应收项目的减少（增加以“-”号填列）	-10,612,174,476.28	-1,025,195,966.65
经营性应付项目的增加（减少以“-”号填列）	13,969,808,487.27	-1,154,968,826.21
其他	90,279,147.09	110,742,835.55
经营活动产生的现金流量净额	1,375,753,699.76	3,849,779,748.50
<b>2. 不涉及现金收支的重大投资和筹资活动：</b>		
债务转为资本		
一年内到期的可转换公司债券		
融资租入固定资产		
<b>3. 现金及现金等价物净变动情况：</b>		
现金的期末余额	11,425,180,338.46	10,230,638,074.85
减：现金的期初余额	10,230,638,074.85	4,502,971,386.89
加：现金等价物的期末余额		
减：现金等价物的期初余额		
现金及现金等价物净增加额	1,194,542,263.61	5,727,666,687.96

**(2). 本期支付的取得子公司的现金净额**

√适用 □不适用

单位：元 币种：人民币

	金额
本期发生的企业合并于本期支付的现金或现金等价物	2,919,680,878.85
其中：易路达企业控股有限公司	2,631,275,372.00
南昌春勤精密技术有限公司	240,580,000.00
西安益驾智能科技有限公司	47,825,506.85
减：购买日子公司持有的现金及现金等价物	398,366,819.12
其中：易路达企业控股有限公司	378,127,718.77
南昌春勤精密技术有限公司	17,661,041.46
西安益驾智能科技有限公司	2,578,058.89
加：以前期间发生的企业合并于本期支付的现金或现金等价物	
取得子公司支付的现金净额	2,521,314,059.73

其他说明：

无

**(3). 本期收到的处置子公司的现金净额**

√适用 □不适用

单位：元 币种：人民币

	金额
本期处置子公司于本期收到的现金或现金等价物	4,964,330.16
其中：CREOX COMPUTING SINGAPORE PTE. LTD.	4,964,330.16

减：丧失控制权日子公司持有的现金及现金等价物	106,818.43
其中：CREOX COMPUTING SINGAPORE PTE. LTD.	106,818.43
加：以前期间处置子公司于本期收到的现金或现金等价物	
处置子公司收到的现金净额	4,857,511.73

其他说明：  
无

**(4). 现金和现金等价物的构成**

√适用 □不适用

单位：元 币种：人民币

项目	期末余额	期初余额
一、现金	11,425,180,338.46	10,230,638,074.85
其中：库存现金	864,174.20	187,623.80
可随时用于支付的银行存款	11,421,642,502.41	10,229,775,087.37
可随时用于支付的其他货币资金	2,673,661.85	675,363.68
二、现金等价物		
其中：三个月内到期的债券投资		
三、期末现金及现金等价物余额	11,425,180,338.46	10,230,638,074.85
其中：母公司或集团内子公司使用受限制的现金和现金等价物		

**(5). 使用范围受限但仍作为现金和现金等价物列示的情况**

□适用 √不适用

**(6). 不属于现金及现金等价物的货币资金**

√适用 □不适用

单位：元 币种：人民币

项目	本期金额	上期金额	理由
货币资金	2,216,458,493.14	2,513,236,413.40	质押
合计	2,216,458,493.14	2,513,236,413.40	/

其他说明：

□适用 √不适用

**80、 所有者权益变动表项目注释**

说明对上年期末余额进行调整的“其他”项目名称及调整金额等事项：

□适用 √不适用

**81、 外币货币性项目**

**(1). 外币货币性项目**

√适用 □不适用

单位：元

项目	期末外币余额	折算汇率	期末折算人民币
----	--------	------	---------



			余额
货币资金	-	-	6,158,111,835.23
其中：美元	792,366,963.33	7.188400	5,695,850,721.08
欧元	134,558.07	7.525700	1,012,643.68
日元	50,248,239.00	0.046233	2,323,126.82
港币	16,403,645.44	0.926040	15,190,431.80
新加坡元	540,320.95	5.321400	2,875,263.86
印度卢比	5,063,262,680.74	0.084037	425,501,405.90
印尼卢比	19,233,952,203.28	0.000451	8,619,449.85
越南盾	23,878,151,618.00	0.000282	6,733,638.76
瑞士法郎	644.37	7.997700	5,153.48
交易性金融资产			47,216,374.76
其中：印尼卢比	104,692,576,800.00	0.000451	47,216,374.76
应收账款	-	-	13,766,736,456.47
其中：美元	1,835,369,961.73	7.188400	13,193,373,432.90
印度卢比	6,822,649,679.55	0.084037	573,355,011.12
印尼卢比	13,232,062.08	0.000451	5,967.66
越南盾	7,251,028.37	0.000282	2,044.79
其他应收款			10,616,949.20
其中：美元	579,875.35	7.188400	4,168,375.97
日元	36,429,114.05	0.046233	1,684,227.23
港币	400,079.97	0.926040	370,490.06
印度卢比	207,225.98	0.084037	17,414.65
越南盾	15,519,295,354.61	0.000282	4,376,441.29
短期借款			431,304,000.00
其中：美元	60,000,000.00	7.188400	431,304,000.00
应付账款			15,170,162,184.54
其中：美元	2,079,230,346.14	7.188400	14,946,339,420.20
日元	1,302,637.08	0.046233	60,224.82
港币	257,171.89	0.926040	238,151.46
印度卢比	2,282,041,732.21	0.084037	191,775,941.05
印尼卢比	3,092,565,875.83	0.000451	1,394,747.21
越南盾	107,637,233,333.33	0.000282	30,353,699.80
其他应付款			58,845,410.00
其中：美元	4,271,869.34	7.188400	30,707,905.57
日元	10,903,267.80	0.046233	504,090.78
港币	29,696,341.41	0.926040	27,500,000.00
印尼卢比	15,270,000.00	0.000451	6,886.77
越南盾	448,676,879.43	0.000282	126,526.88

其他说明：

无

(2). 境外经营实体说明，包括对于重要的境外经营实体，应披露其境外主要经营地、记账本位币及选择依据，记账本位币发生变化的还应披露原因

√适用 □不适用

重要境外经营实体情况如下：

子公司全称	注册地	记账本位币	选择依据
HAIQIN TELECOM HONGKONG LIMITED	中国香港	美元	依据当地法律
HUAQIN TELECOM HONGKONG LIMITED	中国香港	美元	依据当地法律
IPCL Technology Private Limited	印度	印度卢比	依据当地法律
HQ TECHNOLOGY US INC.	美国	美元	依据当地法律
INDITECK TECHNOLOGY HONGKONG LIMITED	中国香港	美元	依据当地法律
HQ TELECOM SINGAPORE PTE.LTD.	新加坡	美元	依据当地法律
HECL TECHNOLOGY PRIVATE LIMITED	印度	印度卢比	依据当地法律
PT HUAQIN THELECOM INDONESIA	印度尼西亚	印尼卢比	依据当地法律
华勤技术日本株式会社	日本	日元	依据当地法律
HUAQIN NORTH AMERICA INC.	美国	美元	依据当地法律
CONSTANTIA SINGAPORE PTE.LTD.	新加坡	美元	依据当地法律
RQ TECHNOLOGY ELECTRONICS VIET NAM COMPANY LIMITED	越南	越南盾	依据当地法律
CHUANGYI LIMITED	中国香港	美元	依据当地法律
Creox Computing Limited	英属维尔京群岛	美元	依据当地法律
HUAYU PRECISION TECHNOLOGY HK CO., LIMITED	中国香港	美元	依据当地法律
HUAYU PRECISION TECHNOLOGY VIET NAM CO.,LTD.	越南	越南盾	依据当地法律
Karitec Electronics Limited	中国香港	美元	依据当地法律
易路达企业控股有限公司	英属维尔京群岛	港币	依据当地法律
易路达科技有限公司	中国香港	港币	依据当地法律
易力达电声有限公司	中国香港	港币	依据当地法律
声电科技有限公司	中国香港	港币	依据当地法律
InB Electronics Limited	中国香港	港币	依据当地法律
Future Innovation Viet Nam Company Limited	越南	越南盾	依据当地法律

## 82、 租赁

### (1) 作为承租人

√适用 □不适用

未纳入租赁负债计量的可变租赁付款额

□适用 √不适用

简化处理的短期租赁或低价值资产的租赁费用

√适用 □不适用

本公司短期租赁是指不包含购买选择权且租赁期不超过 12 个月的租赁。低价值资产租赁是指单项租赁资产为全新资产时价值较低的租赁。本公司短期租赁和低价值资产租赁不确认使用权资产和租赁负债，相关租赁付款额在租赁期内各个期间按照直线法或其他系统合理的方法计入相关资产成本或当期损益。

本公司短期租赁主要为租赁合同期限在一年以内（含一年）的房屋及建筑物、机器设备、办公设备等

售后租回交易及判断依据

适用 不适用

与租赁相关的现金流出总额302,027,807.63(单位：元 币种：人民币)

## (2) 作为出租人

作为出租人的经营租赁

适用 不适用

单位：元 币种：人民币

项目	租赁收入	其中：未计入租赁收款额的可变租赁付款额相关的收入
经营租赁收入	3,513,269.95	
合计	3,513,269.95	

作为出租人的融资租赁

适用 不适用

未折现租赁收款额与租赁投资净额的调节表

适用 不适用

未来五年未折现租赁收款额

适用 不适用

## (3) 作为生产商或经销商确认融资租赁销售损益

适用 不适用

其他说明：

不适用

## 83、 数据资源

适用 不适用

## 84、 其他

适用 不适用

## 八、研发支出

### 1、按费用性质列示

适用 不适用

单位：元 币种：人民币

项目	本期发生额	上期发生额
职工薪酬	3,391,571,913.24	3,280,225,019.95
材料工具费	725,905,051.81	405,256,279.21
技术服务费	531,941,092.09	405,562,383.71
折旧摊销费	242,880,351.61	241,918,810.07
交通差旅费	121,978,800.39	82,389,224.82
办公通讯费	75,073,608.82	53,111,735.16
租赁物业费	69,986,251.56	66,464,088.80
业务招待费	7,306,082.80	6,257,734.38
其他费用	4,948,939.44	6,341,919.31
合计	5,171,592,091.76	4,547,527,195.41
其中：费用化研发支出	5,155,806,758.00	4,547,527,195.41
资本化研发支出	15,785,333.76	

其他说明：

无

### 2、符合资本化条件的研发项目开发支出

适用 不适用

单位：元 币种：人民币

项目	期初余额	本期增加金额			本期减少金额			期末余额
		内部开发支出	其他		确认为无形资产	转入当期损益		
项目1		12,734,081.80						12,734,081.80
项目2		3,051,251.96			3,051,251.96			
合计		15,785,333.76			3,051,251.96			12,734,081.80

重要的资本化研发项目

适用 不适用

开发支出减值准备

适用 不适用

其他说明：

无

### 3、重要的外购在研项目

适用 不适用

九、合并范围的变更

1、非同一控制下企业合并

√适用 □不适用

(1). 本期发生的非同一控制下企业合并交易

√适用 □不适用

单位：元币种：人民币

被购买方名称	股权取得时点	股权取得成本	股权取得比例 (%)	股权取得方式	购买日	购买日的确定依据	购买日至期末被购买方的收入	购买日至期末被购买方的净利润	购买日至期末被购买方的现金流量
西安益驾智能科技有限公司及1家子公司（注1）	2024年2月	60,575,506.85	100.00	非同一控制下企业合并	2024年2月	完成工商变更并支付对价	17,666,255.65	-14,504,613.98	10,915,042.09
南昌春勤精密技术有限公司（注2）	2024年8月	534,617,777.78	100.00	非同一控制下企业合并	2024年8月	完成工商变更并支付对价	199,090,298.92	-15,068,116.62	1,498,243.07
易路达企业控股有限公司及8家子公司（注3）	2024年12月	2,658,775,372.00	80.00	非同一控制下企业合并	2024年12月	完成监管审批备案并支付对价完成股份交割	371,656,155.57	11,456,085.64	322,820,975.70

其他说明：

注1：主要为西安益驾智能科技有限公司及子公司 Karitec Electronics Limited，以下简称“西安益驾合并”；

注2：本公司2021年9月与苏州春秋电子科技股份有限公司共同设立南昌春勤精密技术有限公司（以下简称“南昌春勤”），取得35.00%股权。购买日之前原持有股权在购买日的账面价值为122,778,088.79元，购买日之前原持有股权在购买日的公允价值为187,117,777.78元，购买日之前原持有股权按照公允价值重新计量产生的利得为64,339,688.99元。2024年8月，公司与苏州春秋电子科技股份有限公司签订股权转让协议，苏州春秋电子科技股份有限公司将其持有的65.00%股权转让给公司，转让价款为347,500,000.00元。

注3：主要为易路达企业控股有限公司及子公司易路达科技有限公司、易力达电声有限公司、声电科技有限公司、InB Electronics Limited、易力声科技（深圳）有限公司、易路泰科技（江西）有限公司、声电电子科技（惠州）有限公司、Future Innovation Viet Nam Company Limited，以下简称“易路达合并”。

(2). 合并成本及商誉

√适用 □不适用

单位：元币种：人民币

合并成本	西安益驾合并	南昌春勤	易路达合并
—现金	60,575,506.85	347,500,000.00	2,658,775,372.00
—购买日之前持有的股权于购买日的公允价值		187,117,777.78	
合并成本合计	60,575,506.85	534,617,777.78	2,658,775,372.00
减：取得的可辨认净资产公允价值份额	13,605,448.50	409,943,766.11	1,503,110,037.64
商誉/合并成本小于取得的可辨认净资产公允价值份额的金额	46,970,058.35	124,674,011.67	1,155,665,334.36

合并成本公允价值的确定方法：

√适用 □不适用

被合并净资产公允价值按照资产基础法确定的估值结果确定，合并成本根据收益法确定的估值结果协商后确定。

业绩承诺的完成情况：

√适用 □不适用

根据公司与易路达科技国际有限公司、袁信明、袁智杰签订的《股份买卖协议》，袁信明向公司保证，2024年至2026年易路达公司的累计合并税后净利润不少于7.50亿港元。实际累计合并税后净利润应根据最终审计账目进行计算。如果实际累计合并税后净利润低于承诺，除非公司另行书面同意，否则袁信明应尽快且不迟于最终审计账目后30个工作日，以现金形式向易路达转让履约差额（7.5亿港元-实际累计合并税后净利润），作为易路达的股份溢价。

2024年度易路达公司实际已完成合并税后净利润5.50亿港元，占业绩承诺期的73.40%。

大额商誉形成的主要原因：

√适用 □不适用

购买日，购买方合并成本大于取得的被购买方的可辨认净资产的公允价值份额形成商誉

其他说明：

无

**(3). 被购买方于购买日可辨认资产、负债**

√适用 □不适用

单位：元 币种：人民币

	西安益驾合并	南昌春勤	易路达合并

	购买日公允价值	购买日账面价值	购买日公允价值	购买日账面价值	购买日公允价值	购买日账面价值
资产：	54,687,639.49	32,424,358.24	683,995,429.77	622,839,325.45	4,030,774,341.64	3,420,345,845.58
货币资金	2,578,058.89	2,578,058.89	17,661,041.46	17,661,041.46	580,620,528.90	580,620,528.90
应收款项	27,698,591.29	27,698,591.29	162,650,416.78	162,800,672.09	1,129,186,754.04	1,129,186,754.04
存货			103,666,465.80	82,127,214.00	689,247,101.15	669,431,022.56
固定资产	1,818,126.40	1,818,126.40	336,164,588.65	315,177,771.54	705,628,810.58	610,683,600.25
无形资产	19,409,230.86	49,855.86	17,680,851.39	449,285.88	561,288,418.85	68,203,866.12
其他资产	3,183,632.05	279,725.80	46,172,065.69	44,623,340.48	364,802,728.12	362,220,073.71
负债：	41,082,190.99	38,178,284.74	274,051,663.66	272,044,786.05	2,151,886,794.59	2,035,310,139.41
借款					71,877,000.00	71,877,000.00
应付款项	30,940,780.95	30,940,780.95	207,918,407.26	207,918,407.26	997,420,552.61	997,420,552.61
递延所得税负债	2,903,906.25		5,732,757.40		164,083,119.69	47,506,464.51
其他负债	7,237,503.79	7,237,503.79	60,400,499.00	64,126,378.79	918,506,122.29	918,506,122.29
净资产	13,605,448.50	-5,753,926.50	409,943,766.11	350,794,539.40	1,878,887,547.05	1,385,035,706.17
减：少数股东权益					375,777,509.41	277,007,141.23
取得的净资产	13,605,448.50	-5,753,926.50	409,943,766.11	350,794,539.40	1,503,110,037.64	1,108,028,564.94

可辨认资产、负债公允价值的确定方法：

可辨认资产、负债公允价值按照资产基础法确定的估值结果确定

企业合并中承担的被购买方的或有负债：

无

其他说明：

无

**(4). 购买日之前持有的股权按照公允价值重新计量产生的利得或损失**

是否存在通过多次交易分步实现企业合并且在报告期内取得控制权的交易

√适用 □不适用

单位：元币种：人民币

被购买方名称	购买日之前原持有股权的取得时点	购买日之前原持有股权的取得比例(%)	购买日之前原持有股权的取得成本	购买日之前原持有股权的取得方式	购买日之前原持有股权在购买日的账面价值	购买日之前原持有股权在购买日的公允价值	购买日之前原持有股权按照公允价值重新计量产生的利得或损失	购买日之前原持有股权在购买日的公允价值的确定方法及主要假设	购买日之前与原持有股权相关的其他综合收益转入投资收益或留存收益的金额
南昌春勤	2020年9月	35.00	192,500,000.00	货币资金增资	122,778,088.79	187,117,777.78	64,339,688.99	收益法	-

其他说明：

无

(5). 购买日或合并当期期末无法合理确定合并对价或被购买方可辨认资产、负债公允价值的相关说明

适用 不适用

(6). 其他说明

适用 不适用

2、 同一控制下企业合并

适用 不适用

3、 反向购买

适用 不适用



#### 4、 处置子公司

本期是否存在丧失子公司控制权的交易或事项

适用 不适用

2024年4月，公司处置子公司 CREOX COMPUTING SINGAPORE PTE. LTD. 的 100%股权，处置价款为 4,964,330.16 元，处置价款与处置投资对应的合并财务报表层面享有该子公司净资产份额的差额为-66,758.89 元。

其他说明：

适用 不适用

是否存在通过多次交易分步处置对子公司投资且在本期丧失控制权的情形

适用 不适用

其他说明：

适用 不适用

#### 5、 其他原因的合并范围变动

说明其他原因导致的合并范围变动（如，新设子公司、清算子公司等）及其相关情况：

适用 不适用

①报告期内通过设立方式取得的子公司

单位：万元

名称	币种	注册资本（万元）	投资额（万元）	持股比例（%）	股权取得时点
上海域允信息技术有限公司	人民币	5,000.00	5,000.00	100.00	2024年5月
广东省勤享科技有限公司	人民币	5,000.00	5,000.00	100.00	2024年5月
东莞市悦勤电子科技有限公司	人民币	100.00	100.00	100.00	2024年7月
东莞酷勤电子科技有限公司	人民币	10,000.00	10,000.00	100.00	2024年8月
东莞欣宏贯金属科技有限公司	人民币	3,400.00	2,700.00	79.41	2024年12月

#### 6、 其他

适用 不适用

## 十、在其他主体中的权益

### 1、在子公司中的权益

#### (1). 企业集团的构成

√适用 □不适用

单位：万元币种：人民币

子公司名称	主要经营地	注册资本	注册地	业务性质	持股比例(%)		取得方式
					直接	间接	
上海摩软通讯技术有限公司	上海	500	上海	产品研发、设计	100		设立
深圳市海科瑞特通讯技术有限公司	广东深圳	100	广东深圳	研发测试	100		设立
东莞华贝电子科技有限公司	广东东莞	90,000	广东东莞	电子设备制造	72.22	27.78	设立
HAIQIN TELECOM HONGKONG LIMITED	中国香港	38,920.219万港币	中国香港	投资	100		设立
上海创功通讯技术有限公司	上海	500	上海	产品研发、设计	100		设立
西安易朴通讯技术有限公司	陕西西安	2,000	陕西西安	产品研发、设计	100		设立
广东虹勤通讯技术有限公司	广东东莞	8,000	广东东莞	产品研发、设计	100		设立
上海摩勤智能技术有限公司	上海	20,000	上海	产品研发、投资	100		设立
南昌华勤电子科技有限公司	江西南昌	204,100	江西南昌	电子设备制造	100		设立
无锡睿勤科技有限公司	江苏无锡	10,000	江苏无锡	产品研发、设计	100		设立
IPCL TECHNOLOGY PRIVATE LIMITED	印度	1000万印度卢比	印度	贸易	100		设立
南昌勤胜电子科技有限公司	江西南昌	100,000	江西南昌	电子设备制造	100		设立
上海勤允电子科技有限公司	上海	5,000	上海	电子设备制造	100		设立
广东东勤科技有限公司	广东东莞	60,000	广东东莞	电子设备制造	100		设立
广东瑞勤科技有限公司	广东东莞	50,000	广东东莞	电子设备制造	100		设立
南昌逸勤科技有限公司	江西南昌	1,000	江西南昌	产品研发、设计	100		设立
南昌盛勤电子科技有限公司	江西南昌	10,000	江西南昌	电子设备制造	100		设立
上海勤米信息技术有限公司	上海	45,000	上海	产品研发、设计	100		设立
上海勤芸电子科技有限公司	上海	5,000	上海	产品研发、设计	100		设立
HUAQIN TELECOM HONGKONG LIMITED	中国香港	78,413.72万港币	中国香港	贸易		100	非同一控制合并
东莞和勤电子有限公司	广东东莞	3,000	广东东莞	电子设备制造		100	设立
上海螺趣科技有限公司	上海	1,000	上海	产品研发、设计		100	设立
INDITECK TECHNOLOGY HONGKONG LIMITED	中国香港	1万港币	中国香港	投资		100	设立
HQ TELECOM SINGAPORE PTE. LTD.	新加坡	2666.9万新加坡元	新加坡	贸易		100	设立
广东湾区智能终端工业设计研究院有限公司	广东东莞	5,000	广东东莞	产品研发、设计		100	设立
东莞华誉精密技术有限公司	广东东莞	30,000	广东东莞	结构件制造		85	设立
广东启扬科技有限公司	广东东莞	1,000	广东东莞	电子设备制造		100	设立
HECL TECHNOLOGY PRIVATE LIMITED	印度	10万印度卢比	印度	贸易		100	设立
东莞市华誉光电科技有限公司	广东东莞	1,000	广东东莞	结构件制造		85	非同一控制合并
上海芯希信息技术有限公司	上海	1,000	上海	产品研发、设计		100	设立
PT HUAQIN TELECOM INDONESIA	印度尼西亚	2,000,000万印尼卢比	印度尼西亚	贸易		100	设立
西安创趣信息技术有限公司	陕西西安	17,000	陕西西安	产品研发、设计		100	设立
华勤技术日本株式会社	日本	2,000万日元	日本	贸易		100	设立
上海勤宽科技有限公司	上海	5,000	上海	产品研发、设计	100		设立

				计			
上海安勤智行汽车电子有限公司	上海	5,000	上海	电子设备制造	100		设立
广东省西勤精密模具有限公司	广东河源	25,000	广东河源	结构件制造		100	设立
东莞市西品精密模具有限公司	广东河源	1,000	广东河源	结构件制造		100	非同一控制合并
HUAQIN NORTH AMERICA INC.	美国	500 万美元	美国	贸易		100	设立
上海勤丰供应链管理有限公司	上海	5,000	上海	贸易	100		设立
上海勤领速能科技有限公司	上海	5,000	上海	产品研发、设计		100	设立
西安东勤科技有限公司	陕西西安	500	陕西西安	产品研发、设计		100	设立
CONSTANTIA SINGAPORE PTE. LTD.	新加坡	380 万美元	新加坡	贸易		100	设立
东莞市勤领汽车电子有限公司	广东东莞	20,000	广东东莞	电子设备制造		100	设立
RQ TECHNOLOGY ELECTRONICS VIET NAM COMPANY LIMITED	越南	900 万美元	越南	电子设备制造		100	设立
CHUANGYI LIMITED	中国香港	70 万美元	中国香港	投资		100	设立
Creox Computing Limited	英属维尔京群岛	70 万美元	英属维尔京群岛	投资		100	设立
HUAYU PRECISION TECHNOLOGY HK CO., LIMITED	中国香港	1 万港币	中国香港	贸易		85	设立
HUAYU PRECISION TECHNOLOGY VIET NAM CO., LTD.	越南	200 万美元	越南	电子设备制造		85	设立
西安益驾智能科技有限公司	陕西西安	1,000	陕西西安	产品研发、设计		100	非同一控制合并
KARITEC ELECTRONICS LIMITED	中国香港	1 万港币	中国香港	贸易		100	非同一控制合并
上海域允信息技术有限公司	上海	5,000	上海	贸易		100	设立
广东省勤亨科技有限公司	广东河源	5,000	广东河源	电子设备制造		100	设立
东莞市悦勤电子科技有限公司	广东东莞	100	广东东莞	电子设备制造		100	设立
东莞酷勤电子科技有限公司	广东东莞	10,000	广东东莞	电子设备制造		100	设立
南昌春勤精密技术有限公司	江西南昌	55,000	江西南昌	结构件制造		100	非同一控制合并
易路达企业控股有限公司	英属维尔京群岛	0.1 万美元	英属维尔京群岛	控股		80	非同一控制合并
易路达科技有限公司	中国香港	500 万港币	中国香港	贸易		80	非同一控制合并
易力达电声有限公司	中国香港	0.01 万港币	中国香港	贸易		80	非同一控制合并
声电科技有限公司	中国香港	1 万港币	中国香港	贸易		80	非同一控制合并
InB Electronics Limited	中国香港	0.01 万港币	中国香港	贸易		80	非同一控制合并
易力声科技（深圳）有限公司	广东深圳	3,800 万港币	广东深圳	电子设备制造		80	非同一控制合并
易路泰科技（江西）有限公司	江西吉安	2,000 万港币	江西吉安	电子设备制造		80	非同一控制合并
声电电子科技（惠州）有限公司	广东惠州	6,000 万港币	广东惠州	电子设备制造		80	非同一控制合并
Future Innovation Viet Nam Company Limited	越南	80,333,250 万越南盾	越南	电子设备制造		80	非同一控制合并
东莞欣宏贵金属科技有限公司	广东东莞	3,400	广东东莞	电子设备制造		67.50	设立

在子公司的持股比例不同于表决权比例的说明：  
不适用

持有半数或以下表决权但仍控制被投资单位、以及持有半数以上表决权但不控制被投资单位的依据：  
不适用

对于纳入合并范围的重要的结构化主体，控制的依据：  
不适用

确定公司是代理人还是委托人的依据：  
不适用

其他说明：  
不适用

## (2). 重要的非全资子公司

适用 不适用

## (3). 重要非全资子公司的主要财务信息

适用 不适用

## (4). 使用企业集团资产和清偿企业集团债务的重大限制

适用 不适用

## (5). 向纳入合并财务报表范围的结构化主体提供的财务支持或其他支持

适用 不适用

其他说明：  
适用 不适用

## 2、 在子公司的所有者权益份额发生变化且仍控制子公司的交易

适用 不适用

### (1). 在子公司所有者权益份额的变化情况的说明

适用 不适用

2024年1月，上海摩勤智能技术有限公司（以下简称“上海摩勤”）与广东省西勤精密模具有限公司（以下简称“广东西勤”）少数股东西可通信技术设备（河源）有限公司签订股权转让协议，上海摩勤以人民币3900万元收购西可通信技术设备（河源）有限公司所持有的广东西勤35%股权，此次收购后，上海摩勤所持有的广东西勤股权比例由65%增至100%。

2024年7月，上海摩勤与东莞华誉精密技术有限公司（以下简称“华誉精密”）少数股东赵小毅签订股权转让协议，上海摩勤以人民币6000万元收购赵小毅所持有的华誉精密20%股权，此次收购后，上海摩勤所持有的华誉精密股权比例由65%增至85%。

### (2). 交易对于少数股东权益及归属于母公司所有者权益的影响

适用 不适用

单位：元币种：人民币

	广东西勤
购买成本/处置对价	39,000,000.00
—现金	
—非现金资产的公允价值	
购买成本/处置对价合计	39,000,000.00
减：按取得/处置的股权比例计算的子公司净资产份额	-44,772,304.86
差额	83,772,304.86
其中：调整资本公积	
调整盈余公积	
调整未分配利润	83,772,304.86

	华誉精密
购买成本/处置对价	60,000,000.00
—现金	
—非现金资产的公允价值	
购买成本/处置对价合计	60,000,000.00
减：按取得/处置的股权比例计算的子公司净资产份额	3,695,795.66
差额	56,304,204.34
其中：调整资本公积	
调整盈余公积	
调整未分配利润	56,304,204.34

其他说明：

适用 不适用

### 3、在合营企业或联营企业中的权益

适用 不适用

#### (1). 重要的合营企业或联营企业

适用 不适用

#### (2). 重要合营企业的主要财务信息

适用 不适用

#### (3). 重要联营企业的主要财务信息

适用 不适用

#### (4). 不重要的合营企业和联营企业的汇总财务信息

适用 不适用

单位：元币种：人民币

	期末余额/本期发生额	期初余额/上期发生额
联营企业：		
投资账面价值合计	1,648,298,465.50	1,147,363,979.09
下列各项按持股比例计算的合计数		
—净利润	-102,752,813.48	-66,876,445.96

—其他综合收益	-21,468,483.93	2,287,323.51
—综合收益总额	-124,221,297.41	-64,589,122.45

其他说明：  
无

(5). 合营企业或联营企业向本公司转移资金的能力存在重大限制的说明

适用 不适用

(6). 合营企业或联营企业发生的超额亏损

适用 不适用

(7). 与合营企业投资相关的未确认承诺

适用 不适用

(8). 与合营企业或联营企业投资相关的或有负债

适用 不适用

4、重要的共同经营

适用 不适用

5、在未纳入合并财务报表范围的结构化主体中的权益

未纳入合并财务报表范围的结构化主体的相关说明：

适用 不适用

①未纳入合并财务报表范围的结构化主体基本情况

2024年12月31日，与本公司相关联、但未纳入本公司合并财务报表范围的结构化主体包括烟台海珏集成电路产业投资中心（有限合伙）、苏州汾湖勤合创业投资中心（有限合伙）、苏州勤合清石投资管理合伙企业（有限合伙）、北京同渡信成创业投资合伙企业（有限合伙）、深圳市合创智能及健康创业投资基金（有限合伙）、宁波梅山保税港区铭瑄投资管理合伙企业（有限合伙）、上海芯之钦创业投资管理中心（有限合伙）、烟台海琅集成电路产业投资中心（有限合伙）、东莞勤合创业投资中心（有限合伙）、东莞勤合清石股权投资合伙企业（有限合伙）。上述结构化主体主要从事对外投资业务。

②与权益相关资产负债的账面价值和最大损失敞口

单位：元 币种：人民币

项目	期末余额		期初余额	
	账面价值	最大损失敞口	账面价值	最大损失敞口
其他非流动金融资产	1,212,905,119.13	1,212,905,119.13	1,220,014,385.55	1,220,014,385.55

## 6、其他

适用 不适用

## 十一、政府补助

### 1、报告期末按应收金额确认的政府补助

适用 不适用

未能在预计时点收到预计金额的政府补助的原因

适用 不适用

### 2、涉及政府补助的负债项目

适用 不适用

单位：元币种：人民币

财务报表项目	期初余额	本期新增补助金额	本期计入营业外收入金额	本期转入其他收益	本期其他变动	期末余额	与资产/收益相关
递延收益	259,907,323.11	64,642,442.50		74,990,078.38		249,559,687.23	与资产相关
递延收益		5,418,000.00		5,418,000.00			与收益相关
合计	259,907,323.11	70,060,442.50		80,408,078.38		249,559,687.23	/

### 3、计入当期损益的政府补助

适用 不适用

单位：元币种：人民币

类型	本期发生额	上期发生额
与资产相关	74,990,078.38	72,695,302.91
与收益相关	346,719,102.77	278,147,317.93
其他	94,070,000.00	24,270,000.00
合计	515,779,181.15	375,112,620.84

其他说明：

上述计入当期损益的政府补助中的其他为冲减成本费用的财政贴息。

## 十二、与金融工具相关的风险

### 1、金融工具的风险

适用 不适用

本公司的主要金融工具包括货币资金、股权投资、借款、应收款项、及应付款项等。在日常活动中面临各种金融工具的风险，主要包括信用风险、流动性风险、市场风险。与这些金融工具相关的风险，以及本公司为降低这些风险所采取的风险管理政策如下所述：

董事会负责规划并建立本公司的风险管理架构，制定本公司的风险管理政策和相关指引并监督风险管理措施的执行情况。本公司已制定风险管理政策以识别和分析本公司所面临的风险，这些风险管理政策对特定风险进行了明确规定，涵盖了市场风险、信用风险和流动性风险管理等诸多方面。本公司定期评估市场环境及本公司经营活动的变化以决定是否对风险管理政策及系统进行更新。本公司的风险管理由财务部按照董事会批准的政策开展。财务部通过与本公司其他业务部门的紧密合作来识别、评价和规避相关风险。本公司内部审计部门就风险管理控制及程序进行定期的审核，并将审核结果上报本公司的审计委员会。本公司通过适当的多样化投资及业务组合

来分散金融工具风险，并通过制定相应的风险管理政策减少集中于单一行业、特定地区或特定交易对手的风险。

(1) 金融工具产生的各类风险

①信用风险

信用风险是指交易对手未能履行合同义务而导致本公司发生财务损失的风险。

本公司信用风险主要产生于货币资金、应收票据、应收账款、应收款项融资、合同资产、其他应收款、债权投资、其他债权投资和财务担保合同等，以及未纳入减值评估范围的以公允价值计量且其变动计入当期损益的债务工具投资和衍生金融资产等。于资产负债表日，本公司金融资产的账面价值已代表其最大信用风险敞口；本公司没有提供任何其他可能令本公司承受信用风险的担保。

本公司货币资金主要为存放于声誉良好并拥有较高信用评级的国有银行和其他大中型上市银行的银行存款，本公司认为其不存在重大的信用风险，几乎不会产生因银行违约而导致的重大损失。

此外，对于应收票据、应收账款、应收款项融资、合同资产和其他应收款等，本公司设定相关政策以控制信用风险敞口。本公司基于对客户的财务状况、从第三方获取担保的可能性、信用记录及其他因素诸如目前市场状况等评估客户的信用资质并设置相应信用期。本公司会定期对客户信用记录进行监控，对于信用记录不良的客户，本公司会采用书面催款、缩短信用期或取消信用期等方式，以确保本公司的整体信用风险在可控的范围内。

②流动性风险

流动性风险是指企业在履行以交付现金或其他金融资产的方式结算的义务时发生资金短缺的风险。

本公司的政策是确保拥有充足的现金以偿还到期债务。流动性风险由本公司的财务部门集中控制。财务部门通过监控现金余额、可随时变现的有价证券以及对未来12个月现金流量的滚动预测，确保公司在所有合理预测的情况下拥有充足的资金偿还债务。同时持续监控公司是否符合借款协议的规定，从主要金融机构获得提供足够备用资金的承诺，以满足短期和长期的资金需求。

本公司各项金融负债以未折现的合同现金流量按到期日列示如下：

项目	期末余额			
	1年以内	1-5年	5年以上	合计
非衍生金融负债				
短期借款	7,992,624,890.25			7,992,624,890.25
应付票据	8,045,970,778.32			8,045,970,778.32
应付账款	29,151,648,461.68			29,151,648,461.68
其他应付款	421,184,044.91			421,184,044.91
一年内到期的非流动负债	1,126,893,632.99			1,126,893,632.99
其他流动负债	3,911,879.86			3,911,879.86
长期借款	67,990,965.66	2,244,995,998.82	408,598,739.78	2,721,585,704.26
租赁负债		651,209,661.88	110,968,071.62	762,177,733.50
非衍生金融负债小计	46,810,224,653.67	2,896,205,660.70	519,566,811.40	50,225,997,125.77
合计	46,810,224,653.67	2,896,205,660.70	519,566,811.40	50,225,997,125.77

续：

项目	上年年末余额			
	1年以内	1-5年	5年以上	合计
非衍生金融负债				
短期借款	3,845,861,605.11			3,845,861,605.11
应付票据	6,264,601,666.20			6,264,601,666.20
应付账款	15,368,918,339.43			15,368,918,339.43
其他应付款	137,693,087.93			137,693,087.93
一年内到期的非流动负债	1,103,693,423.13			1,103,693,423.13
其他流动负债	405,570.00			405,570.00
长期借款	65,903,404.25	1,239,244,663.21	201,124,272.75	1,506,272,340.21
租赁负债		281,967,120.80		281,967,120.80
非衍生金融负债小计	26,787,077,096.05	1,521,211,784.01	201,124,272.75	28,509,413,152.81
合计	26,787,077,096.05	1,521,211,784.01	201,124,272.75	28,509,413,152.81



③市场风险

金融工具的市场风险是指金融工具的公允价值或未来现金流量因市场价格变动而发生波动的风险，包括汇率风险、利率风险和其他价格风险。

A. 利率风险

利率风险是指金融工具的公允价值或未来现金流量因市场利率变动而发生波动的风险。

固定利率和浮动利率的带息金融工具分别使本公司面临公允价值利率风险及现金流量利率风险。本公司根据市场环境来决定固定利率与浮动利率工具的比例，并通过定期审阅与监察维持适当的固定和浮动利率工具组合。必要时，本公司会采用利率互换工具来对冲利率风险。

于2024年12月31日，在其他变量保持不变的情况下，如果以浮动利率计算的借款利率上升或下降100个基点，则本公司的净利润将减少或增加20,813,358.17元（2023年12月31日：16,113,406.50元）。

B. 汇率风险

汇率风险是指金融工具的公允价值或未来现金流量因外汇汇率变动而发生波动的风险。

本公司的主要经营位于中国境内，主要业务以人民币结算。但本公司已确认的外币资产和负债及未来的外币交易（外币资产和负债及外币交易的计价货币主要为美元）依然存在汇率风险。本公司财务部门负责监控公司外币交易和外币资产及负债的规模，以最大程度降低面临的汇率风险；为此，本公司以签署远期外汇合约来达到规避汇率风险的目的。

本公司面临的汇率风险主要来源于以美元计价的金融资产和金融负债，外币金融资产和外币金融负债折算成人民币的金额列示如下：

单位：万元

项目	期末余额			上年年末余额		
	美元	其他外币	合计	美元	其他外币	合计
外币金融资产						
货币资金	569,585.07	46,226.11	615,811.18	362,397.98	28,776.88	391,174.86
交易性金融资产		4,721.64	4,721.64		5,974.69	5,974.69
应收账款	1,319,337.34	57,336.30	1,376,673.65	724,689.64	70,039.10	794,728.73
其他应收款	416.84	644.86	1,061.69	10,923.26	179.76	11,103.02
其他非流动金融资产		3,903.09	3,903.09		3,069.21	3,069.21
小计	1,889,339.25	112,832.00	2,002,171.25	1,098,010.88	108,039.64	1,206,050.51
外币金融负债：						
短期借款	43,130.40		43,130.40			
应付账款	1,494,633.94	22,382.28	1,517,016.22	546,457.41	22,553.36	569,010.77
其他应付款	3,070.79	2,813.75	5,884.54	2.60	8.72	11.32
小计	1,540,835.13	25,196.03	1,566,031.16	546,460.01	22,562.08	569,022.09

于2024年12月31日，在所有其他变量保持不变的情况下，如果人民币对美元升值或贬值10%，则公司将增加或减少净利润348,504,120.42元（2023年12月31日：551,550,870.93元）。

C. 其他价格风险

其他价格风险是指金融工具的公允价值或未来现金流量因汇率风险和利率风险以外的市场价格变动而发生波动的风险。

本公司其他价格风险主要产生于各类权益工具投资，存在权益工具价格变动的风险。

于2024年12月31日，在所有其他变量保持不变的情况下，如果权益工具的价值上涨或下跌5%，则本公司将增加或减少净利润140,803,118.28元、其他综合收益0.00元（2023年12月31日：净利润152,042,424.94元、其他综合收益0.00元）。

2、套期

(1) 公司开展套期业务进行风险管理

√适用 □不适用

项目	相应风险管理策略和目标	被套期风险的定性和定量信息	被套期项目及相关套期工具之间的	预期风险管理目标有效实现情况	相应套期活动对风险敞口的影响

			经济关系		
现金流量套期-外汇远期合同	预计公司经营期间将产生较大金额的美元收款，当汇率出现较大波动时，汇兑风险将对公司的财务状况和经营业绩造成一定影响。为有效规避外汇市场的风险，防范汇率波动对公司财务状况和经营业绩造成不利影响，公司开展外汇套期保值业务	本公司使用自有资金开展外汇套期保值业务的审批程序符合国家相关法律、法规及公司制定的《外汇套期保值业务管理办法》的有关规定。本公司本期开展的现金流量套期业务，期末确认其他综合收益金额为5,658,885.53元	预收收款现金流量与远期外汇合约现金流量反向波动	已实现	通过开展套期保值业务，可以充分利用衍生品市场的套期保值功能，规避由于外汇价格波动所带来的价格波动风险，降低其对正常经营的影响

其他说明：  
适用 不适用

(2) 公司开展符合条件套期业务并应用套期会计

适用 不适用

单位：元币种：人民币

项目	与被套期项目以及套期工具相关账面价值	已确认的被套期项目账面价值中所包含的被套期项目累计公允价值套期调整	套期有效性和套期无效部分来源	套期会计对公司的财务报表相关影响
套期风险类型				
预期收款汇率波动风险	5,658,885.53	5,658,885.53	指定套期工具与被套期项目时，与未来预期现金流量相匹配，套期均有效	其他综合收益的税后净额： 5,658,885.53
套期类别				
现金流量套期	5,658,885.53	5,658,885.53	指定套期工具与被套期项目时，与未来预期现金流量相匹配，套期均有效	其他综合收益的税后净额： 5,658,885.53

其他说明：  
适用 不适用

(3) 公司开展套期业务进行风险管理、预期能实现风险管理目标但未应用套期会计

适用 不适用

其他说明：

适用 不适用

### 3、金融资产转移

#### (1) 转移方式分类

适用 不适用

单位：元币种：人民币

转移方式	已转移金融资产性质	已转移金融资产金额（美元）	终止确认情况	终止确认情况的判断依据
买断型保理业务	以公允价值计量且变动计入其他综合收益的金融资产	40,000,000.00	已终止确认	企业已针对该部分应收账款办理买断型保理业务，且无追索权，收取该金融资产现金流量的合同权利已终止。
合计	/	40,000,000.00	/	/

#### (2) 因转移而终止确认的金融资产

适用 不适用

单位：元币种：人民币

项目	金融资产转移的方式	终止确认的金融资产金额（美元）	与终止确认相关的利得或损失
应收账款	买断型保理业务	40,000,000.00	-259,568.69
合计	/	40,000,000.00	-259,568.69

#### (3) 继续涉入的转移金融资产

适用 不适用

其他说明：

适用 不适用

## 十三、公允价值的披露

### 1、以公允价值计量的资产和负债的期末公允价值

适用 不适用

单位：元 币种：人民币

项目	期末公允价值			合计
	第一层次公允价值计量	第二层次公允价值计量	第三层次公允价值计量	
<b>一、持续的公允价值计量</b>				
（一）交易性金融资产	266,163,867.38	215,699,137.42	911,683,095.15	1,393,546,099.95
1. 以公允价值计量且变动计入当期损益的金融资产	266,163,867.38	215,699,137.42	911,683,095.15	1,393,546,099.95
（1）债务工具投资				
（2）权益工具投资	266,163,867.38		87,252,400.00	353,416,267.38
（3）衍生金融资产		215,699,137.42		215,699,137.42

(4) 理财产品			824,430,695.15	824,430,695.15
(二) 衍生金融资产		7,277,343.08		7,277,343.08
(三) 应收款项融资			24,690,370.46	24,690,370.46
(四) 其他非流动金融资产			2,462,646,098.21	2,462,646,098.21
<b>持续以公允价值计量的资产总额</b>	266,163,867.38	222,976,480.50	3,399,019,563.82	3,888,159,911.70
(一) 交易性金融负债		231,245,960.02		231,245,960.02
(二) 衍生金融负债		500,234.65		500,234.65
<b>持续以公允价值计量的负债总额</b>		231,746,194.67		231,746,194.67

## 2、持续和非持续第一层次公允价值计量项目市价的确定依据

适用 不适用

公司交易性金融资产中的权益工具投资系投资的二级市场股票，能够在计量日取得相同资产在活跃市场上未经调整的报价。

## 3、持续和非持续第二层次公允价值计量项目，采用的估值技术和重要参数的定性及定量信息

适用 不适用

公司交易性金融资产中的外汇期权、衍生金融资产和交易性金融负债中的外汇期权、衍生金融负债系银行购买的外汇期权和远期外汇合约，依据自银行取得的估值报告计量。

## 4、持续和非持续第三层次公允价值计量项目，采用的估值技术和重要参数的定性及定量信息

适用 不适用

(1) 理财产品历史实际收益率与预期收益率相当，公司采用产品预期收益率及收益期对交易性金融资产中的银行理财产品进行公允价值计量。

(2) 应收款项融资系公司持有的银行承兑汇票，由于票据剩余期限较短，账面余额与公允价值极为相近，本期公司以票面金额确认公允价值。

(3) 其他非流动金融资产为权益工具投资均为不存在活跃市场的金融工具，采用估值技术确定其公允价值。在估值时，本公司采用在当前情况下适用并且有足够可利用数据和其他信息支持的估值技术，选择与市场参与者在相关资产或负债的交易中所考虑的资产或负债特征相一致的输入值，并尽可能优先使用相关可观察输入值。在相关可观察输入值无法取得或取得不切实可行的情况下，使用不可观察输入值。

## 5、持续的第三层次公允价值计量项目，期初与期末账面价值间的调节信息及不可观察参数敏感性分析

适用 不适用

## 6、持续的公允价值计量项目，本期内发生各层级之间转换的，转换的原因及确定转换时点的政策

适用 不适用

## 7、本期内发生的估值技术变更及变更原因

适用 不适用

### 8、不以公允价值计量的金融资产和金融负债的公允价值情况

√适用 □不适用

不以公允价值计量的金融资产和负债主要包括：应收款项、短期借款、应付款项、一年内到期的非流动负债和长期借款。

上述不以公允价值计量的金融资产和负债的账面价值与公允价值相差很小。

### 9、其他

□适用 √不适用

## 十四、关联方及关联交易

### 2、本企业的母公司情况

√适用 □不适用

单位：万元币种：人民币

母公司名称	注册地	业务性质	注册资本	母公司对本企业的持股比例 (%)	母公司对本企业的表决权比例 (%)
上海奥勤信息科技有限公司	上海	技术开发	1,411.7643	31.63	31.63

本企业的母公司情况的说明

无

本企业最终控制方是邱文生。邱文生直接持有本公司 4.78% 的股份，通过其控制的上海奥勤信息科技有限公司持有本公司 31.63% 的股份，通过其控制的上海海贤信息科技有限公司持有本公司 5.58% 的股份，合计持有公司 41.99% 的股份。

其他说明：

无

### 3、本企业的子公司情况

本企业子公司的情况详见附注

√适用 □不适用

详见本节十、在其他主体中的权益/1、在子公司中的权益

### 4、本企业合营和联营企业情况

本企业重要的合营或联营企业详见附注

□适用 √不适用

本期与本公司发生关联方交易，或前期与本公司发生关联方交易形成余额的其他合营或联营企业情况如下

√适用 □不适用

合营或联营企业名称	与本企业关系
江西志博信科技股份有限公司	联营企业
南昌春勤精密技术有限公司	联营企业(2024年1月至2024年8月), 子公司(2024年9月至2024年12月)
南昌英力精密制造有限公司	联营企业
深圳智赛精密装备有限公司	联营企业
河源市西品精密模具有限公司	联营企业(2024年1月处置)
合泰盟方电子(深圳)股份有限公司	联营企业

嘉兴微瑞光学有限公司	联营企业
金华市创捷电子有限公司	联营企业
NationGate Computing Sdn Bhd	联营企业（2024年4月处置）
重庆市天实精工科技有限公司	联营企业
Bhagwati Products Limited	联营企业
惠州市合升科技有限公司	联营企业
三旗日本株式会社	联营企业
THine HyperData, Inc	联营企业

其他说明：

适用 不适用

## 5、其他关联方情况

适用 不适用

其他关联方名称	其他关联方与本企业关系
惠州光弘科技股份有限公司	联营企业子公司
惠州光弘通讯技术有限公司	联营企业子公司
嘉兴光弘科技电子有限公司	联营企业子公司
DBG TECHNOLOGY (INDIA) PRIVATE LIMITED	联营企业子公司
DBG Technology (Vietnam) Co. Ltd.	联营企业子公司
南昌联决电子有限公司	联营企业子公司
珠海联决电子科技有限公司	联营企业子公司
南昌鹏申置业有限公司	南昌华勤电子科技有限公司持有5%股权且委派董事的企业
四川天铎建设工程有限公司	公司实际控制人、董事长兼总经理邱文生的姐妹配偶罗益钊担任副总经理的企业
JIEQIN TECHNOLOGIES INDIA PVT. LTD.	联营企业子公司
南昌勤悦置业有限公司	公司实际控制人控制的企业

其他说明：

无

## 6、关联交易情况

### (1). 购销商品、提供和接受劳务的关联交易

采购商品/接受劳务情况表

适用 不适用

单位：元币种：人民币

关联方	关联交易内容	本期发生额	获批的交易额度（如适用）	是否超过交易额度（如适用）	上期发生额
惠州光弘科技股份有限公司	采购商品及加工	245,662,182.34	3,920,000,000	否	246,319,179.38
DBG Technology (India) Private Limited		761,672,090.92			690,378,898.45
DBG Technology (Vietnam) Co. Ltd.		143,763,140.79			59,885,339.58

嘉兴光弘科技电子有限公司		8,921,546.48			2,383,340.48
江西志博信科技股份有限公司	采购商品	378,878,884.17	592,000,000	否	348,209,818.70
南昌春勤精密技术有限公司	采购商品	306,493,634.93	635,000,000	否	325,403,320.04
南昌英力精密制造有限公司	采购商品	223,638,507.34	285,000,000	否	132,490,312.19
南昌联决电子有限公司	采购商品	153,426,373.55	216,000,000	否	32,689,292.60
珠海联决电子科技有限公司					390,745.24
深圳智赛精密装备有限公司	采购固定资产及服务	54,065,595.43	30,000,000	是	21,415,414.93
Bhagwati Products Limited	采购商品及加工	47,031,555.79			
合泰盟方电子（深圳）股份有限公司	采购商品	16,504,056.50	2,000,000	是	863,922.76
THine HyperData, Inc	采购服务	1,346,030.40			
惠州市合升科技有限公司	采购商品	606,270.30			
金华市创捷电子有限公司	采购商品	577,385.20	400,000	是	149,440.41
重庆市天实精工科技有限公司	采购商品	115,470.25			
四川天铎建设工程有限公司	采购服务	106,250.00			945,100.55
JIEQIN TECHNOLOGIES INDIA PVT. LTD.	采购商品				85,772,033.28
河源市西品精密模具有限公司	采购商品				4,220,871.96
嘉兴微瑞光学有限公司	采购商品		2,000,000.00	否	505,079.30

出售商品/提供劳务情况表

√适用 □不适用

单位：元币种：人民币

关联方	关联交易内容	本期发生额	上期发生额
Bhagwati Products Limited	销售商品	765,297,898.65	
DBG Technology (India) Private Limited	销售商品	86,887,965.46	190,596,902.96
三旗日本株式会社	销售商品	17,665,846.89	
惠州光弘科技股份有限公司	销售商品及服务	113,500.00	14,967.25

惠州光弘通讯技术有限公司	销售商品		3,406.19
河源市西品精密模具有限公司	销售商品	4,873,270.30	21,181,122.01
江西志博信科技股份有限公司	销售商品	4,126,966.31	14,461,912.51
NationGate Computing Sdn Bhd	销售商品	44,679.00	10,416,982.16
南昌春勤精密技术有限公司	销售商品	727,197.98	619,573.33
南昌联决电子有限公司	销售商品	4,353.98	186,570.13
深圳智赛精密装备有限公司	销售商品	75,386.07	26,830.51

购销商品、提供和接受劳务的关联交易说明

适用 不适用

### (2). 关联受托管理/承包及委托管理/出包情况

本公司受托管理/承包情况表:

适用 不适用

关联托管/承包情况说明

适用 不适用

本公司委托管理/出包情况表

适用 不适用

关联管理/出包情况说明

适用 不适用

### (3). 关联租赁情况

本公司作为出租方:

适用 不适用

本公司作为承租方:

适用 不适用

关联租赁情况说明

适用 不适用

2021年1月,公司子公司南昌华勤电子科技有限公司与南昌鹏申置业有限公司签订的《房屋租赁合同》,南昌华勤电子科技有限公司向南昌鹏申置业有限公司租赁南昌制造基地的厂房。2024年共发生租赁费用16,995,378.96元。

2023年9月,公司子公司南昌逸勤科技有限公司与南昌勤悦置业有限公司签订的《房屋租赁合同》,南昌逸勤科技有限公司向南昌勤悦置业有限公司租赁房屋。2024年共发生租赁费用386,777.99元。

2024年4月,公司子公司RQ TECHNOLOGY ELECTRONICS VIET NAM COMPANY LIMITED与DBG Technology (Vietnam) Co. Ltd.签订《房屋租赁合同》,RQ TECHNOLOGY ELECTRONICS VIET NAM COMPANY LIMITED向DBG Technology (Vietnam) Co. Ltd.租赁越南制造基地的厂房。2024年共发生租赁费用4,499,119.00元。



(4). 关联担保情况

本公司作为担保方  
适用 不适用

本公司作为被担保方  
适用 不适用

关联担保情况说明  
适用 不适用

(5). 关联方资金拆借

适用 不适用

(6). 关联方资产转让、债务重组情况

适用 不适用

(7). 关键管理人员报酬

适用 不适用

单位：元币种：人民币

项目	本期发生额	上期发生额
关键管理人员报酬	37,962,659.09	31,555,892.17

(8). 其他关联交易

适用 不适用

(1) 对 DBG ELECTRONICS (INVESTMENT) LIMITED 增资  
 2024 年 3 月和 2024 年 11 月，本公司子公司拓印科技香港有限公司对公司联营企业 DBG ELECTRONICS (INVESTMENT) LIMITED 进行分别增资美元 343 万元、980 万元，合计增资美元 1,323 万元，增资完成后持股比例仍为 24.50%。

(2) 对嘉兴微瑞光学有限公司增资  
 2024 年 4 月，本公司子公司上海摩勤智能技术有限公司对公司联营企业嘉兴微瑞光学有限公司进行增资人民币 3,020 万元，增资完成后持股比例变更为 22.88%。

7、 应收、应付关联方等未结算项目情况

(1). 应收项目

适用 不适用

单位：元币种：人民币

项目名称	关联方	期末余额		期初余额	
		账面余额	坏账准备	账面余额	坏账准备
应收账款	Bhagwati Products Limited	860,809,110.88	430,404.61		
应收账款	三旗日本株式会社	11,659,949.32	11,588.38		
应收账款	河源市西品精密模具有限公司	1,805,409.73	46,818.80	2,103,161.57	1,051.58

应收账款	DBG Technology (India) Private Limited	819,900.60	409.95	172,297,198.71	86,148.60
应收账款	江西志博信科技股份有限公司	249,110.60	124.56	3,073,035.01	1,536.52
应收账款	NationGate Computing Sdn Bhd			10,340,190.26	5,170.10
应收账款	南昌春勤精密技术有限公司			151,759.40	75.88
应收账款	南昌联决电子有限公司			22,504.24	11.25
应收账款	惠州光弘科技股份有限公司			6,500.00	3.25
预付账款	深圳智赛精密装备有限公司	76,500.00		8,900.00	
预付账款	南昌联决电子有限公司	2,576.09			
预付账款	河源市西品精密模具有限公司	119.44			
其他应收款	南昌鹏申置业有限公司	5,243,806.05	52,438.06	50,000.00	500.00
其他应收款	南昌勤悦置业有限公司	37,851.00	378.51		
其他应收款	南昌联决电子有限公司			480,000.00	24,000.00

(2). 应付项目

√适用 □不适用

单位：元币种：人民币

项目名称	关联方	期末账面余额	期初账面余额
应付账款	南昌英力精密制造有限公司	81,136,750.49	65,129,423.16
应付账款	惠州光弘科技股份有限公司	62,193,267.24	33,682,443.60
应付账款	Bhagwati Products Limited	60,948,051.12	
应付账款	江西志博信科技股份有限公司	48,662,160.20	24,066,440.94
应付账款	DBG Technology (India) Private Limited	33,240,444.09	203,151,850.60
应付账款	南昌联决电子有限公司	10,030,416.35	16,457,020.39
应付账款	嘉兴光弘科技电子有限公司	5,001,988.15	1,658,921.80
应付账款	河源市西品精密模具有限公司	921,000.00	2,007,295.56
应付账款	惠州市合升科技有限公司	636,295.15	
应付账款	金华市创捷电子有限公司	304,191.37	41,250.40

应付账款	珠海联决电子科技有限公司	148,104.33	468,943.98
应付账款	重庆市天实精工科技有限公司	18,551.38	
应付账款	南昌春勤精密技术有限公司		107,881,313.10
应付账款	DBG TECHNOLOGY (VIETNAM) COMPANY LIMITED	35,987,101.96	14,637,986.92
应付账款	深圳智赛精密装备有限公司	20,256,391.93	8,084,221.51
应付账款	合泰盟方电子（深圳）股份有限公司	5,646,047.12	573,003.39
应付账款	嘉兴微瑞光学有限公司		14,513.27
其他应付款	金华市创捷电子有限公司	1,000,000.00	
其他应付款	惠州市合升科技有限公司	500,000.00	
其他应付款	惠州光弘科技股份有限公司	724,760.01	
其他应付款	深圳智赛精密装备有限公司		20,000.00

**(3). 其他项目**

适用 不适用

**8、 关联方承诺**

适用 不适用

**9、 其他**

适用 不适用

**十五、 股份支付**

**1、 各项权益工具**

适用 不适用

数量单位：股 金额单位：元 币种：人民币

授予对象类别	本期授予		本期行权		本期解锁		本期失效	
	数量	金额	数量	金额	数量	金额	数量	金额
生产制造人员	204,202.00	5,176,253.61			338,000.00	9,568,430.00		
销售人员	125,540.00	3,169,721.71			171,600.00	4,370,950.00		
管理人员	1,146,816.00	29,325,535.45			1,862,350.00	46,045,638.46		
研发人员	1,104,078.00	27,251,010.55			1,484,650.00	40,894,213.97		
合计	2,580,636.00	64,922,521.32			3,856,600.00	100,879,232.43		

期末发行在外的股票期权或其他权益工具

适用 不适用

## 2、以权益结算的股份支付情况

适用 不适用

单位：元币种：人民币

授予日权益工具公允价值的确定方法	评估报告/融资协议/股票市价
授予日权益工具公允价值的重要参数	评估报告/融资协议的每股净资产/股票市价
可行权权益工具数量的确定依据	股权激励协议
本期估计与上期估计有重大差异的原因	无重大差异
以权益结算的股份支付计入资本公积的累计金额	962,285,482.01

其他说明：

无

## 3、以现金结算的股份支付情况

适用 不适用

## 4、本期股份支付费用

适用 不适用

单位：元币种：人民币

授予对象类别	以权益结算的股份支付费用	以现金结算的股份支付费用
生产制造人员	7,784,200.06	
销售人员	3,956,696.27	
管理人员	40,851,650.36	
研发人员	37,713,990.74	
合计	90,306,537.43	

其他说明

无

## 5、股份支付的修改、终止情况

适用 不适用

## 6、其他

适用 不适用

## 十六、承诺及或有事项

### 1、重要承诺事项

适用 不适用

资产负债表日存在的对外重要承诺、性质、金额

①签订的尚未履行或尚未完全履行的对外投资合同及有关财务支出

2022年4月，子公司上海摩勤与东莞市新兴战略性产业投资合伙企业（有限合伙）、东莞勤合清石股权投资合伙企业（有限合伙）、南京浦口智思集成电路产业基金合伙企业（有限合伙）、绍兴韦豪企业管理咨询合伙企业（有限合伙）、苏州汾湖创新产业投资中心（有限合伙）共同成立东莞勤合创业投资中心（有限合伙），上海摩勤承诺出资人民币98,000万元；截至2024年12月31日，尚有人民币49,000万元未实缴。

②其他重大财务承诺事项

抵押资产情况：

项目	期末账面价值	受限情况
货币资金	1,916,097,069.84	票据保证金
货币资金	123,850,011.76	借款保证金
货币资金	916,752.21	土地复垦保证金
货币资金	175,594,659.33	被限制使用的保理业务收款账户资金
应收票据	44,513,194.20	票据池质押
应收账款	207,490,926.81	应收账款质押
1年内到期的非流动资产	219,427,777.78	票据保证金
固定资产	489,455,843.85	借款抵押
在建工程	1,125,307,846.28	借款抵押
无形资产	510,245,963.01	借款抵押
其他非流动资产	315,493,333.32	票据保证金
其他非流动资产	1,547,337,777.78	借款保证金
合计	6,675,731,156.17	

其他说明：

A. 截至2024年12月31日止，东莞华誉精密技术有限公司（以下简称华誉精密）以自有土地使用权及房产抵押（不动产权证号：粤（2023）东莞不动产权第0236205、0232810、0231960、0236206、0230655、0230650、0230656、0230654号），自上海浦东发展银行股份有限公司东莞分行取得人民币500,000,000.00元长期借款。

B. 截至2024年12月31日止，上海勤米信息技术有限公司（以下简称上海勤米）以土地使用权（沪（2021）浦字不动产权地153331号、沪（2021）浦字不动产权地153332号）及在建工程，自中信银行股份有限公司上海分行、上海银行股份有限公司市北分行取得人民币781,373,016.50元长期借款。

③截至2024年12月31日止，公司开具尚未到期的保函事项

保函类型	收益对象	币种	保函金额	保证金金额	保函到期日期
海关保函	上海海关、南京海关、宁波关区、合肥海关、福州关区、南昌关区、青岛海关、武汉海关、广州海关、黄埔关区、深圳海关、南宁关区、重庆关区、杭州海关	人民币	30,000,000.00		2025年3月24日
海关保函		人民币	500,000.00		2025年4月30日
海关保函		人民币	20,000,000.00		2025年4月30日
海关保函		人民币	8,000,000.00		2025年4月30日
海关保函		人民币	20,000,000.00		2025年2月7日
海关保函		人民币	80,000,000.00		2025年3月10日
海关保函		人民币	130,000,000.00		2025年3月13日
海关保函		人民币	50,000,000.00		2025年2月6日
	人民币保函合计		338,500,000.00		
履约保函	LENOVO PC HK LIMITED	美元	60,000,000.00		2025年3月28日
履约保函	LENOVO PC HK LIMITED	美元	60,000,000.00		2025年3月28日
履约保函	LENOVO PC HK LIMITED	美元	55,000,000.00		2025年12月12日

履约保函	LENOVO PC HK LIMITED	美元	55,000,000.00		2025 年 12 月 12 日
担保信用证	Dolby Laboratories Licensing Corporation	美元	250,000.00		2025 年 6 月 13 日
	美元保函合计		230,250,000.00		

除存在上述承诺事项外，截止 2024 年 12 月 31 日，本公司无其他应披露未披露的重大承诺事项。

## 2、或有事项

### (1). 资产负债表日存在的重要或有事项

适用 不适用

### (2). 公司没有需要披露的重要或有事项，也应予以说明：

适用 不适用

本公司不存在需要披露的重要或有事项。

## 3、其他

适用 不适用

## 十七、资产负债表日后事项

### 1、重要的非调整事项

适用 不适用

### 2、利润分配情况

适用 不适用

单位：元币种：人民币

拟分配的利润或股利	每 10 股派发现金红利 9 元（含税）
经审议批准宣告发放的利润或股利	911,630,468.70

### 3、销售退回

适用 不适用

### 4、其他资产负债表日后事项说明

适用 不适用

#### ①2025 年限制性股票激励计划情况

根据公司 2025 年第二届董事会第十一次会议决议、2025 年第一次临时股东大会决议以及第二届董事会第十二次会议决议，向 350 名激励对象授予 2025 年限制性股票激励计划中的限制性股票 2,638,177.00 股，授予价格为 34.34 元/股。

截至 2025 年 2 月 25 日止，贵公司本次股票激励实际由 340 名股权激励对象认购 2,588,177.00 股，每股 34.34 元，实际收到限制性股票激励对象缴纳的认购款人民币 88,877,998.18 元，于 2025

年2月12日至2025年2月24日期间内缴存贵公司在交通银行上海张江支行开立的人民币账户310066865018010242564账号内。其中减少库存股人民币144,191,607.25元,减少资本公积(股本溢价)人民币55,313,609.07元。本次增资已经立信会计师事务所(特殊普通合伙)审验,并出具信会师报字[2025]第ZA10114号验资报告。

2025年3月21日,公司在中国证券登记结算有限责任公司上海分公司办理完成了公司2025年限制性股票激励计划的首次授予登记工作。

## 十八、 其他重要事项

### 1、 前期会计差错更正

#### (1). 追溯重述法

适用 不适用

#### (2). 未来适用法

适用 不适用

### 2、 重要债务重组

适用 不适用

### 3、 资产置换

#### (1). 非货币性资产交换

适用 不适用

#### (2). 其他资产置换

适用 不适用

### 4、 年金计划

适用 不适用

### 5、 终止经营

适用 不适用

### 6、 分部信息

#### (1). 报告分部的确定依据与会计政策

适用 不适用

(2). 报告分部的财务信息

适用 不适用

(3). 公司无报告分部的，或者不能披露各报告分部的资产总额和负债总额的，应说明原因

适用 不适用

出于管理目的，本集团整体作为一个业务单元，主要从事智能硬件产品的研发设计、生产制造和运营服务。管理层出于配置资源和评价业绩的决策目的，将本集团整体作为一个报告分部并对其经营成果进行管理。

(4). 其他说明

适用 不适用

7、 其他对投资者决策有影响的重要交易和事项

适用 不适用

8、 其他

适用 不适用

十九、 母公司财务报表主要项目注释

1、 应收账款

(1). 按账龄披露

适用 不适用

单位：元 币种：人民币

账龄	期末账面余额	期初账面余额
1年以内		
其中：1年以内分项		
其中：0—90天	1,647,964,323.34	1,674,805,400.01
90—180天		140,523,735.90
180天至1年		3,951,246.72
1年以内小计	1,647,964,323.34	1,819,280,382.63
1至2年	215,000.00	
减：坏账准备	64,500.00	182.50
合计	1,648,114,823.34	1,819,280,200.13



(2). 按坏账计提方法分类披露

√适用 □不适用

单位：元 币种：人民币

类别	期末余额					期初余额				
	账面余额		坏账准备		账面价值	账面余额		坏账准备		账面价值
	金额	比例(%)	金额	计提比例(%)		金额	比例(%)	金额	计提比例(%)	
按单项计提坏账准备										
按组合计提坏账准备	1,648,179,323.34	100.00	64,500.00	0.01	1,648,114,823.34	1,819,280,382.63	100.00	182.50	0.01	1,819,280,200.13
其中：										
账龄组合	215,000.00	0.01	64,500.00	30.00	150,500.00	365,000.01	0.02	182.50	0.05	364,817.51
合并范围内关联方组合	1,647,964,323.34	99.99				1,818,915,382.62	99.98			1,818,915,382.62
合计	1,648,179,323.34	100.00	64,500.00		1,648,114,823.34	1,819,280,382.63	100.00	182.50		1,819,280,200.13

按单项计提坏账准备:

适用 不适用

按组合计提坏账准备:

适用 不适用

组合计提项目: 账龄组合

单位: 元 币种: 人民币

名称	期末余额		
	应收账款	坏账准备	计提比例 (%)
1 至 2 年	215,000.00	64,500.00	30.00
合计	215,000.00	64,500.00	

组合计提项目: 合并范围内关联方组合

账龄	期末余额		
	应收账款	坏账准备	计提比例 (%)
1 年以内	1,647,964,323.34		
其中: 0-90 天	1,647,964,323.34		

按组合计提坏账准备的说明:

适用 不适用

按预期信用损失一般模型计提坏账准备

适用 不适用

各阶段划分依据和坏账准备计提比例

无

对本期发生损失准备变动的应收账款账面余额显著变动的情况说明:

适用 不适用

### (3). 坏账准备的情况

适用 不适用

单位: 元 币种: 人民币

类别	期初余额	本期变动金额				期末余额
		计提	收回或转回	转销或核销	其他变动	
账龄组合	182.50	64,317.50				64,500.00
合计	182.50	64,317.50				64,500.00

其中本期坏账准备收回或转回金额重要的:

适用 不适用

其他说明:

无

### (4). 本期实际核销的应收账款情况

适用 不适用

其中重要的应收账款核销情况

适用 不适用

应收账款核销说明：

适用 不适用

(5). 按欠款方归集的期末余额前五名的应收账款和合同资产情况

适用 不适用

单位：元 币种：人民币

单位名称	应收账款期末余额	合同资产期末余额	应收账款和合同资产期末余额	占应收账款和合同资产期末余额合计数的比例(%)	坏账准备期末余额
上海勤允电子科技有限公司	304,325,112.00		304,325,112.00	18.46	
广东瑞勤科技有限公司	269,518,800.00		269,518,800.00	16.35	
东莞华贝电子科技有限公司	252,584,400.00		252,584,400.00	15.33	
华勤通讯香港有限公司	247,600,000.00		247,600,000.00	15.02	
南昌勤胜电子科技有限公司	198,615,195.90		198,615,195.90	12.05	
合计	1,272,643,507.90		1,272,643,507.90	77.21	

其他说明：

无

其他说明：

适用 不适用

2、其他应收款

项目列示

适用 不适用

单位：元 币种：人民币

项目	期末余额	期初余额
应收利息		
应收股利		
其他应收款	6,636,335,256.60	6,053,248,076.14
合计	6,636,335,256.60	6,053,248,076.14

其他说明：

适用 不适用

应收利息

(1). 应收利息分类

适用 不适用

(2). 重要逾期利息

适用 不适用

**(3). 按坏账计提方法分类披露**

适用 不适用

按单项计提坏账准备:

适用 不适用

按单项计提坏账准备的说明:

适用 不适用

按组合计提坏账准备:

适用 不适用

**(4). 按预期信用损失一般模型计提坏账准备**

适用 不适用

各阶段划分依据和坏账准备计提比例

无

对本期发生损失准备变动的应收利息账面余额显著变动的情况说明:

适用 不适用

**(5). 坏账准备的情况**

适用 不适用

其中本期坏账准备收回或转回金额重要的:

适用 不适用

其他说明:

无

**(6). 本期实际核销的应收利息情况**

适用 不适用

其中重要的应收利息核销情况

适用 不适用

核销说明:

适用 不适用

其他说明:

适用 不适用

**应收股利**

**(1). 应收股利**

适用 不适用

**(2). 重要的账龄超过 1 年的应收股利**

适用 不适用

**(3). 按坏账计提方法分类披露**

适用 不适用

按单项计提坏账准备:

适用 不适用

按单项计提坏账准备的说明:

适用 不适用

按组合计提坏账准备:

适用 不适用

**(4). 按预期信用损失一般模型计提坏账准备**

适用 不适用

各阶段划分依据和坏账准备计提比例

无

对本期发生损失准备变动的应收股利账面余额显著变动的情况说明:

适用 不适用

**(5). 坏账准备的情况**

适用 不适用

其中本期坏账准备收回或转回金额重要的:

适用 不适用

其他说明:

无

**(6). 本期实际核销的应收股利情况**

适用 不适用

其中重要的应收股利核销情况

适用 不适用

核销说明:

适用 不适用

其他说明:

适用 不适用

其他应收款

(1). 按账龄披露

√适用 □不适用

单位：元 币种：人民币

账龄	期末账面余额	期初账面余额
1年以内		
其中：1年以内分项		
1年以内	5,991,361,004.74	5,774,575,068.47
1年以内小计	5,991,361,004.74	5,774,575,068.47
1至2年	633,269,762.32	268,913,639.19
2至3年	1,912,582.19	3,544,438.29
3年以上	10,921,300.03	7,415,924.50
合计	6,637,464,649.28	6,054,449,070.45

(1). 按款项性质分类情况

√适用 □不适用

单位：元 币种：人民币

款项性质	期末账面余额	期初账面余额
合并范围内关联方往来	6,622,476,795.66	6,038,780,672.15
押金及保证金	12,433,882.22	12,485,832.22
备用金	1,733,474.70	1,852,988.57
代垫款项	820,496.70	1,329,577.51
合计	6,637,464,649.28	6,054,449,070.45

(2). 坏账准备计提情况

√适用 □不适用

单位：元 币种：人民币

坏账准备	第一阶段	第二阶段	第三阶段	合计
	未来12个月预期信用损失	整个存续期预期信用损失(未发生信用减值)	整个存续期预期信用损失(已发生信用减值)	
2024年1月1日余额	1,200,994.31			1,200,994.31
2024年1月1日余额在本期				
--转入第二阶段				
--转入第三阶段				
--转回第二阶段				
--转回第一阶段				
本期计提	-71,601.63			-71,601.63
本期转回				
本期转销				
本期核销				
其他变动				
2024年12月31日	1,129,392.68			1,129,392.68

余额				
----	--	--	--	--

各阶段划分依据和坏账准备计提比例  
无

对本期发生损失准备变动的其他应收款账面余额显著变动的情况说明：  
适用 不适用

本期坏账准备计提金额以及评估金融工具的信用风险是否显著增加的采用依据：  
适用 不适用

**(3). 坏账准备的情况**

适用 不适用

单位：元 币种：人民币

类别	期初余额	本期变动金额				期末余额
		计提	收回或转回	转销或核销	其他变动	
账龄组合	484,053.27	-63,028.44				421,024.83
合并范围内关联方组合						
押金及保证金组合	624,291.55	-2,597.44				621,694.11
备用金组合	92,649.49	-5,975.75				86,673.74
合计	1,200,994.31	-71,601.63				1,129,392.68

其中本期坏账准备转回或收回金额重要的：  
适用 不适用

其他说明：  
无

**(4). 本期实际核销的其他应收款情况**

适用 不适用

其中重要的其他应收款核销情况：  
适用 不适用

其他应收款核销说明：  
适用 不适用

**(5). 按欠款方归集的期末余额前五名的其他应收款情况**

适用 不适用

单位：元 币种：人民币

单位名称	期末余额	占其他应收款期末余额合计数的比例(%)	款项的性质	账龄	坏账准备期末余额
海勤通讯香港有限公司	3,142,402,000.00	47.34	合并范围内关联方	1年以内	
上海摩软通讯技术有限公司	2,043,361,779.15	30.79	合并范围内关联方	1年以内	
西安创趣信息技术有	20,001,037.68	9.84	合并范围内关	1年以	

单位名称	期末余额	占其他应收款 期末余额合计 数的比例(%)	款项的性质	账龄	坏账准 备期末 余额
限公司			关联方	内	
	633,269,762.32			1至2 年	
东莞华贝电子科技有 限公司	399,414,245.11	6.02	合并范围内关 联方	1年以 内	
上海摩勤智能技术有 限公司	240,580,000.00	3.62	合并范围内关 联方	1年以 内	
合计	6,479,028,824.26	97.61	/	/	

(6). 因资金集中管理而列报于其他应收款

适用 不适用

其他说明：

适用 不适用



### 3、长期股权投资

√适用 □不适用

单位：元 币种：人民币

项目	期末余额			期初余额		
	账面余额	减值准备	账面价值	账面余额	减值准备	账面价值
对子公司投资	6,538,457,123.83		6,538,457,123.83	5,430,144,704.74		5,430,144,704.74
合计	6,538,457,123.83		6,538,457,123.83	5,430,144,704.74		5,430,144,704.74

#### (1). 对子公司投资

√适用 □不适用

单位：元 币种：人民币

被投资单位	期初余额 (账面价值)	减值准 备期 初 余 额	本期增减变动				期末余额 (账面价值)	减值准 备期 末 余 额
			追加投资	减少投 资	计提减值准 备	其他		
南昌华勤电子科技有限公司	2,076,957,555.35					4,319,565.99	2,081,277,121.34	
南昌勤胜电子科技有限公司	100,000,000.00		900,000,000.00			1,907,174.88	1,001,907,174.88	
东莞华贝电子科技有限公司	711,746,602.86					8,282,127.22	720,028,730.08	
广东东勤科技有限公司	597,700,000.00					2,649,522.16	600,349,522.16	
上海勤米信息技术有限公司	350,000,000.00		100,000,000.00				450,000,000.00	
广东瑞勤科技有限公司	439,500,000.00						439,500,000.00	
海勤通讯香港有限公司	323,032,075.00						323,032,075.00	
上海摩勤智能技术有限公司	223,087,283.69					3,179,965.35	226,267,249.04	
广东虹勤通讯技术有限公司	122,284,664.63					9,466,648.74	131,751,313.37	
无锡睿勤科技有限公司	108,008,702.71					1,743,439.33	109,752,142.04	
西安易朴通讯技术有限公司	100,448,898.39					4,064,087.17	104,512,985.56	
上海创功通讯技术有限公司	79,432,332.44					5,057,773.60	84,490,106.04	
上海勤芸电子科技有限公司	50,000,000.00					1,048,221.84	51,048,221.84	
上海勤允电子科技有限公司	50,000,000.00						50,000,000.00	
上海安勤智行汽车电子有限公司			50,000,000.00				50,000,000.00	
深圳市海科瑞特通讯技术有限公司	42,150,115.44					7,758,907.18	49,909,022.62	
上海摩软通讯技术有限公司	31,678,879.91					2,270,312.31	33,949,192.22	
南昌逸勤科技有限公司	13,107,378.97					1,194,472.57	14,301,851.54	
南昌盛勤电子科技有限公司	6,348,000.00						6,348,000.00	

被投资单位	期初余额 (账面价值)	减值准 备期初 余额	本期增减变动				期末余额 (账面价值)	减值准 备期末 余额
			追加投资	减少投 资	计提减值准 备	其他		
东莞和勤电子有限公司	3,107,378.97					408,306.19	3,515,685.16	
上海芯希信息技术有限公司						2,379,724.92	2,379,724.92	
华勤通讯香港有限公司	1,554,836.38					113,288.20	1,668,124.58	
西安东勤科技有限公司						653,786.84	653,786.84	
广东省西勤精密模具有限公司						442,355.46	442,355.46	
上海勤宽科技有限公司						326,893.42	326,893.42	
HUAQINNORTHAMERICA INC.						307,985.11	307,985.11	
广东湾区智能终端工业设计研究院有限公司						262,055.46	262,055.46	
东莞华誉精密技术有限公司						262,055.46	262,055.46	
南昌春勤精密技术有限公司						81,755.46	81,755.46	
东莞市勤领汽车电子有限公司						67,156.27	67,156.27	
西安益驾智能科技有限公司						64,837.96	64,837.96	
合计	5,430,144,704.74		1,050,000,000.00			58,312,419.09	6,538,457,123.83	

(2). 对联营、合营企业投资

适用 不适用

(2). 长期股权投资的减值测试情况

适用 不适用

其他说明：

无

#### 4、营业收入和营业成本

##### (1). 营业收入和营业成本情况

适用 不适用

单位：元 币种：人民币

项目	本期发生额		上期发生额	
	收入	成本	收入	成本
主营业务	6,003,049,999.99	4,074,978,384.97	6,727,715,209.43	4,573,161,050.63
其他业务	52,028,634.09		28,057.10	
合计	6,055,078,634.08	4,074,978,384.97	6,727,743,266.53	4,573,161,050.63

##### (2). 营业收入、营业成本的分解信息

适用 不适用

单位：元 币种：人民币

合同分类	合计	
	营业收入	营业成本
商品类型		
技术服务	6,003,049,999.99	4,074,978,384.97
其他	52,028,634.09	
按商品转让的时间分类		
在某一时点转让	6,055,078,634.08	4,074,978,384.97
合计	6,055,078,634.08	4,074,978,384.97

其他说明：

适用 不适用

##### (3). 履约义务的说明

适用 不适用

对于销售商品类交易，本公司在客户取得相关商品的控制权时完成履约义务；对于专业服务收入，本公司在项目验收或根据协议合同约定的其他条件达到时完成履约义务。本公司的合同价款不存在重大融资成分。

##### (4). 分摊至剩余履约义务的说明

适用 不适用

##### (5). 重大合同变更或重大交易价格调整

适用 不适用

其他说明：

无

#### 5、投资收益

适用 不适用

单位：元 币种：人民币

项目	本期发生额	上期发生额
处置交易性金融资产取得的投资收益	12,109,356.18	397,534.25
合计	12,109,356.18	397,534.25

其他说明：  
无

## 6、其他

适用 不适用

## 二十、补充资料

### 1、当期非经常性损益明细表

适用 不适用

单位：元币种：人民币

项目	金额	说明
非流动性资产处置损益，包括已计提资产减值准备的冲销部分	62,802,534.42	
计入当期损益的政府补助，但与公司正常经营业务密切相关、符合国家政策规定、按照确定的标准享有、对公司损益产生持续影响的政府补助除外	553,336,171.77	
除同公司正常经营业务相关的有效套期保值业务外，非金融企业持有金融资产和金融负债产生的公允价值变动损益以及处置金融资产和金融负债产生的损益	112,955,731.46	
除上述各项之外的其他营业外收入和支出	12,292,532.21	
减：所得税影响额	159,548,746.51	
少数股东权益影响额（税后）	955,702.88	
合计	580,882,520.47	

对公司将《公开发行证券的公司信息披露解释性公告第1号——非经常性损益》未列举的项目认定为非经常性损益项目且金额重大的，以及将《公开发行证券的公司信息披露解释性公告第1号——非经常性损益》中列举的非经常性损益项目界定为经常性损益的项目，应说明原因。

适用 不适用

其他说明：

适用 不适用

### 2、净资产收益率及每股收益

适用 不适用

报告期利润	加权平均净资产收益率（%）	每股收益	
		基本每股收益	稀释每股收益
归属于公司普通股股东的净利润	13.56	2.89	2.89
扣除非经常性损益后归属于公司普通股股东的净利润	10.86	2.32	2.32

3、 境内外会计准则下会计数据差异

适用 不适用

4、 其他

适用 不适用

董事长：邱文生

董事会批准报送日期：2025年4月23日

修订信息

适用 不适用