

公司代码：605117

公司简称：德业股份



宁波德业科技股份有限公司 2024年年度报告

重要提示

一、本公司董事会、监事会及董事、监事、高级管理人员保证年度报告内容的真实性、准确性、完整性，不存在虚假记载、误导性陈述或重大遗漏，并承担个别和连带的法律责任。

二、公司全体董事出席董事会会议。

三、立信会计师事务所（特殊普通合伙）为本公司出具了标准无保留意见的审计报告。

四、公司负责人ZHANG DONG YE、主管会计工作负责人谈最及会计机构负责人（会计主管人员）杨明世声明：保证年度报告中财务报告的真实、准确、完整。

五、董事会决议通过的本报告期利润分配预案或公积金转增股本预案

经立信会计师事务所（特殊普通合伙）审计，截至2024年12月31日，公司期末可供分配利润(母公司报表口径)为人民币1,778,487,846.39元。经董事会决议，公司2024年年度拟以实施权益分派股权登记日登记的总股本为基数分配利润及转增股本。本次利润分配及资本公积金转增股本方案如下：

1、公司拟向全体股东每股派发现金红利2.6元（含税）。截至2025年4月28日，公司总股本645,961,796股，以此计算合计拟派发现金红利1,679,500,669.60元（含税）。本年度公司现金分红（包括中期已分配的现金红利）总额2,453,832,192.40元，占本年度归属于上市公司股东净利润的比例为82.89%。

2、公司拟向全体股东以资本公积金转增股本，每股转增0.4股，不送红股，截至2025年4月28日，公司总股本645,961,796股，转增后公司总股本为904,346,514股（公司总股本数以中国证券登记结算有限责任公司上海分公司最终登记结果为准）。

本次利润分配及资本公积金转增股本方案尚需提交公司股东大会审议通过。

六、前瞻性陈述的风险声明

适用 不适用

本报告中所涉及的未来计划、发展战略等前瞻性描述不构成公司对投资者的实质性承诺，敬请投资者注意投资风险。

七、是否存在被控股股东及其他关联方非经营性占用资金情况

否

八、是否存在违反规定决策程序对外提供担保的情况

否

九、是否存在半数以上董事无法保证公司所披露年度报告的真实性、准确性和完整性

否

十、重大风险提示

公司已在本报告中详细描述可能存在的相关风险，敬请广大投资者查阅第三节、六、（四）可能面对的风险。

十一、其他

适用 不适用

目录

第一节	释义.....	5
第二节	公司简介和主要财务指标.....	5
第三节	管理层讨论与分析.....	10
第四节	公司治理.....	37
第五节	环境与社会责任.....	68
第六节	重要事项.....	72
第七节	股份变动及股东情况.....	112
第八节	优先股相关情况.....	124
第九节	债券相关情况.....	125
第十节	财务报告.....	125

备查文件目录	载有公司负责人、主管会计工作负责人、会计机构负责人（会计主管人员）签名并盖章的财务报表
	载有会计师事务所盖章、注册会计师签名并盖章的审计报告原件
	报告期内公开披露过的所有公司文件的正本及公告的原稿

第一节 释义

一、 释义

在本报告书中，除非文义另有所指，下列词语具有如下含义：

常用词语释义		
报告期	指	2024年1月1日至2024年12月31日
艾思睿投资	指	宁波梅山保税港区艾思睿投资管理有限公司，公司之控股股东
亨丽投资	指	宁波梅山保税港区亨丽创业投资合伙企业（有限合伙），公司发起人股东之一
德派投资	指	宁波梅山保税港区德派创业投资合伙企业（有限合伙），公司发起人股东之一
光伏	指	太阳能光伏效应（Photovoltaics，简称PV），又称为光生伏特效应，是指光照时不均匀半导体或半导体与金属组合的部位间产生电位差的现象
微型并网逆变器	指	能够对每一块光伏组件进行单独的最大功率点跟踪，直接连接单块或数块光伏组件并将其产生的直流电逆变后并入交流电网，实现对每块光伏组件的输出功率进行精细化调节
组串式逆变器	指	能够直接跟组串连接，将单串或数串光伏组串产生的直流电汇总后转变为交流电并进行并网，主要用于功率较大的分布式光伏发电系统和集中式光伏发电系统
储能逆变器	指	在解决弱光效应、优化用电、削峰填谷、提高可再生能源利用率等市场需求下，储能逆变器除承担储备电能外，还承担整流电路、逆变电路及平滑电压电流的任务
《公司法》	指	《中华人民共和国公司法》
《证券法》	指	《中华人民共和国证券法》

第二节 公司简介和主要财务指标

一、 公司信息

公司的中文名称	宁波德业科技股份有限公司
公司的中文简称	德业股份
公司的外文名称	Ningbo Deye Technology Co., Ltd.
公司的外文名称缩写	Deye
公司的法定代表人	ZHANG DONG YE

二、 联系人和联系方式

	董事会秘书	证券事务代表
--	-------	--------

姓名	刘书剑	郑超琦
联系地址	浙江省宁波市北仑区大碶甬江南路26号	浙江省宁波市北仑区大碶甬江南路26号
电话	0574-86222335	0574-86222335
传真	0574-86222338	0574-86222338
电子信箱	stock@deye.com.cn	stock@deye.com.cn

三、基本情况简介

公司注册地址	浙江省宁波市北仑区大碶甬江南路26号
公司注册地址的历史变更情况	无
公司办公地址	浙江省宁波市北仑区大碶甬江南路26号
公司办公地址的邮政编码	315806
公司网址	http://www.deye.com.cn/
电子信箱	stock@deye.com.cn

四、信息披露及备置地点

公司披露年度报告的媒体名称及网址	《证券时报》《证券日报》
公司披露年度报告的证券交易所网址	http://www.sse.com.cn
公司年度报告备置地点	公司证券投资部

五、公司股票简况

公司股票简况				
股票种类	股票上市交易所	股票简称	股票代码	变更前股票简称
A股	上海证券交易所	德业股份	605117	无

六、其他相关资料

公司聘请的会计师事务所（境内）	名称	立信会计师事务所（特殊普通合伙）
	办公地址	上海市黄浦区南京东路61号四楼
	签字会计师姓名	邓红玉、黄传飞
报告期内履行持续督导职责的保荐机构	名称	中国国际金融股份有限公司
	办公地址	北京市朝阳区建国门外大街1号国贸大厦2座27层及28层
	签字的保荐代表	孙伟、杨桐

	人姓名	
	持续督导的期间	2023年1月13日至2025年12月31日

七、近三年主要会计数据和财务指标

(一) 主要会计数据

单位：元 币种：人民币

主要会计数据	2024年	2023年	本期比上年同期增 减(%)	2022年
营业收入	11,206,467,574.84	7,479,705,687.43	49.82	5,955,519,968.69
归属于上市公司股东的净利润	2,960,347,142.46	1,790,986,830.03	65.29	1,517,383,103.26
归属于上市公司股东的扣除非经常性损益的净利润	2,805,041,093.70	1,853,484,241.06	51.34	1,535,296,269.69
经营活动产生的现金流量净额	3,366,659,088.55	2,080,970,199.92	61.78	2,203,636,108.57
	2024年末	2023年末	本期末比上年同期 末增减(%)	2022年末
归属于上市公司股东的净资产	9,454,145,126.46	5,231,433,595.23	80.72	4,062,468,982.06
总资产	15,114,420,842.15	10,817,384,018.87	39.72	8,507,427,616.97

(二) 主要财务指标

主要财务指标	2024年	2023年	本期比上年同 期增减(%)	2022年
基本每股收益(元/股)	4.76	2.98	59.73	2.52
稀释每股收益(元/股)	4.76	2.98	59.73	2.51
扣除非经常性损益后的基本每股收益(元/股)	4.51	3.08	46.43	2.55
加权平均净资产收益率(%)	39.24	38.60	增加0.64个百分 点	45.50
扣除非经常性损益后的加权平均净资产收益率(%)	37.18	39.95	减少2.77个百分 点	46.04

报告期末公司前三年主要会计数据和财务指标的说明

适用 不适用

近三年，公司逆变器业务持续大幅增长，同时储能逆变器带动储能电池包业务放量上升，海外多点市场布局见效明显，公司降本增效保持高利润率，因此公司各项主要会计数据和财务指标整体向好。

八、境内外会计准则下会计数据差异

(一) 同时按照国际会计准则与按中国会计准则披露的财务报告中净利润和归属于上市公司股东的净资产差异情况

适用 不适用

(二) 同时按照境外会计准则与按中国会计准则披露的财务报告中净利润和归属于上市公司股东的净资产差异情况

适用 不适用

(三) 境内外会计准则差异的说明：

适用 不适用

九、2024年分季度主要财务数据

单位：元 币种：人民币

	第一季度 (1-3 月份)	第二季度 (4-6 月份)	第三季度 (7-9 月份)	第四季度 (10-12 月份)
营业收入	1,883,732,255.41	2,864,462,190.16	3,267,871,555.26	3,190,401,574.01
归属于上市公司股东的净利润	432,908,176.82	802,775,651.22	1,003,919,509.97	720,743,804.45
归属于上市公司股东的扣除非经常性损益后的净利润	424,687,234.96	737,645,999.17	921,159,847.29	721,548,012.28
经营活动产生的现金流量净额	130,457,282.09	1,192,037,000.64	1,360,611,243.38	683,553,562.44

季度数据与已披露定期报告数据差异说明

适用 不适用

十、非经常性损益项目和金额

适用 不适用

单位：元 币种：人民币

非经常性损益项目	2024 年金额	附注（如适用）	2023 年金额	2022 年金额
非流动性资产处置损益，包括已计提资产减值准备的冲销部分	-2,925,850.27		-2,438,687.97	880,188.01

计入当期损益的政府补助，但与公司正常经营业务密切相关、符合国家政策规定、按照确定的标准享有、对公司损益产生持续影响的政府补助除外	53,703,656.43		50,211,045.09	24,082,805.32
除同公司正常经营业务相关的有效套期保值业务外，非金融企业持有金融资产和金融负债产生的公允价值变动损益以及处置金融资产和金融负债产生的损益	51,392,138.97		-177,089,893.60	-51,911,349.41
计入当期损益的对非金融企业收取的资金占用费				
委托他人投资或管理资产的损益	90,379,026.88		58,986,525.44	7,738,839.59
对外委托贷款取得的损益				
因不可抗力因素，如遭受自然灾害而产生的各项资产损失				
单独进行减值测试的应收款项减值准备转回				-292,605.31
企业取得子公司、联营企业及合营企业的投资成本小于取得投资时应享有被投资单位可辨认净资产公允价值产生的收益				
同一控制下企业合并产生的子公司期初至合并日的当期净损益				
非货币性资产交换损益				
债务重组损益				
企业因相关经营活动不再持续而发生的一次性费用，如安置职工的支出等				
因税收、会计等法律、法规的调整对当期损益产生的一次性影响				
因取消、修改股权激励计划一次性确认的股份支付费用				
对于现金结算的股份支付，在可行权日之后，应付职工薪酬的公允价值变动产生的损益				
采用公允价值模式进行后续计量的投资性房地产公允价值变动产生的损益				
交易价格显失公允的交易产生的收益				
与公司正常经营业务无关的或有事项产生的损益				
受托经营取得的托管费收入				
除上述各项之外的其他营业外收入和支出	-3,775,694.45		-656,568.25	-1,520,327.05

其他符合非经常性损益定义的损益项目				
减：所得税影响额	33,467,228.80		-8,490,168.26	-3,124,312.55
少数股东权益影响额（税后）				15,030.13
合计	155,306,048.76		-62,497,411.03	-17,913,166.43

对公司将《公开发行证券的公司信息披露解释性公告第1号—非经常性损益》未列举的项目认定为非经常性损益项目且金额重大的，以及将《公开发行证券的公司信息披露解释性公告第1号—非经常性损益》中列举的非经常性损益项目界定为经常性损益的项目，应说明原因。

适用 不适用

十一、 采用公允价值计量的项目

适用 不适用

单位：元 币种：人民币

项目名称	期初余额	期末余额	当期变动	对当期利润的影响金额
交易性金融资产	1,854,781,981.67	3,077,721,914.76	1,222,939,933.09	171,661,074.33
交易性金融负债	55,993,287.93	21,561,964.60	-34,431,323.33	-29,889,908.48

十二、 其他

适用 不适用

第三节 管理层讨论与分析

一、经营情况讨论与分析

2024年，随着地缘政治的持续影响，能源危机推高化石能源成本，受极端气候引起的高温、干旱等因素影响，电力需求激增，海外电力基础设施欠完善地区的电力供应缺口进一步扩大，电价上涨，海外对储能产品需求持续攀升，全球市场仍保持稳步增长，景气度不断延续。伴随着2023年下半年光伏行业海外库存阶段性影响造成的需求波动，使个别市场由蓝变红，同质化竞争加剧，全球光伏市场各地区电网标准差异等因素也造成市场需求多样性的特点。面对机遇与挑战，公司通过加速产品技术更新迭代、提前布局潜力市场错位竞争、建立全球售后服务体系提升客户粘性等措施，灵活地应对宏观环境以及国际贸易格局可能对公司产生的潜在不利影响。2024年度公司业绩再创新高，营业总收入实现112.06亿元，较上年同期增长49.82%，归母净利润实现29.60亿元，较上年同期增长65.29%。

（一）围绕市场，紧贴客户，实现产品多元化

公司立足全球市场需求，深入探索客户应用场景，及时跟进并调整技术方案，进一步加大前沿技术创新和应用，持续改进产品设计，丰富产品矩阵，提升产品竞争力，为不同国家和地区提供可靠的、可负担的、可持续的清洁能源。

1、逆变器

为满足家庭住宅储能、工商业建筑储能等不同场景应用需求，公司拥有单相低压、三相低压、三相高压等多种类型**储能逆变器**，公司全系储能逆变器均为 IP65 防护等级，功率范围广，覆盖 3-125kW 功率段，功能丰富，可实现 4 毫秒并离网快速切换，可并联最多 16 台单相储能逆变器或 10 台三相储能逆变器，支持连接德业智能交流充电枪为电动汽车充电，可自定义 6 个充放电时间段，削峰填谷提升经济性，可通过德业云中的 DEYE COPILOT 功能，在特定地区接入本地动态电价，由 AI 作出电力买卖决策，支持柴油发电机补充电力来源，利用交流耦合能力接入电网或发电机等其他交流电源，在弱电网地区还能利用光伏电力减少甚至替代发电机，使储能逆变器成为整个建筑微电网的核心，成为真正意义上的智慧能源中枢。德业单相低压储能逆变器适配全球 100 多个不同品牌的低压电池，客户可选范围大，不必受限配备海外高价电池，支持国产电池出海，还能接入原有组串式逆变器或微型逆变器实现对原有光伏系统的低成本改造。德业三相低压、高压储能逆变器均支持 100%三相不平衡输出，每相最大输出整机额定功率的 50%，三相低压具有安全、经济、便捷的特点，避免电池侧电弧故障风险，此外，低压电池成本相对高压电池更低，回本周期短，安装门槛低，电池扩容更为便捷。三相高压则更适合大功率的工商业储能系统，支持额定功率 1.6 倍的 PV 输入，可安装两倍额定功率的 PV 组件，交流侧（GEN 接口）支持接入并网组串式逆变器、微型逆变器及发电机，离网状态也不影响并网逆变器运行，适配断电时间长、频率高的弱电网地区。

德业**组串式逆变器**，提供 1-136kW 多种功率选择，支持组串监控、AFCI、防逆流、PID 修复等实用功能，弱电网条件下支持和柴油发电机一起工作，无需额外控制器，可适应不同场景光伏电站的建设需求。积极开发支持更大电流组件、具备更大单机功率的组串机型，助力分布式光伏电站进一步降低 LCOE，减少投资费用，加速回本周期，为合作伙伴提供可预见的高价值回报。组串式逆变器采用频率下垂控制算法，具备虚拟发电机特性。当电网停电后，德业组串式逆变器能和柴油发电机一起工作，继续给负载供电使用，还支持多台并联使用且无需额外控制器。搭配电表应用方案，当德业并网逆变器接入电表后，可以设置柴油发电机的最小输出功率来保证系统的稳定性。按照频率和百分比模式调整有功功率输出；按照 PF/QU 和百分比来调节无功功率输出，通过设置“过频降载”起始点来调节逆变器有功功率输出，避免光照良好的情况下大功率输出导致并网点电压抬升从而引起脱网。多种防逆流模式，满足不同场景需求，防逆流模式可选平均模式或最小模式，最快 0.5 秒响应。一台电表最多可连接 16 台逆变器进行防逆流应用。

德业**微型逆变器**，提供 300W-2250W 多种功率选择，根据型号不同，分别具有一路/两路/四路 MPPT。具备组件级监控/优化、Wi-Fi 直连、远程快速关断等能力。拥有完整的 Network & System

保护,保证产品在家庭电网中安全运行。安装轻松简单,通过 Wi-Fi 热点配网即可接入家用 WLAN 网络实现云端监控和管理。为小型光伏电站和阳台光伏提供更具经济性和便捷性的解决方案。微型逆变器体积小安装简便,每路 MPPT 仅接入一块组件,能够对单块组件进行组件级优化跟踪。德业微逆系统支持全 Wi-Fi 连接,无需额外数据采集转发装置,实现更低的安装和使用成本。实现每块组件独立发电,可以有效避免部分光伏组件被阴影遮挡或故障对整个光伏阵列的影响,在相同的装机量下可以实现更高发电量。同时,由于微逆系统无需考虑组件失配问题,可以在同等面积中安装更多光伏组件,提升系统整体容量。在符合法定条件的地区,使用特定微逆产品(例如 SUN-M80G4),可以在阳台上建立微型光伏发电系统,并直接接入家庭电网,补偿家庭用电量,减少电费支出。阳台光伏系统成本低,效益高,且易于安装,如果选用储能微逆搭配储能电池,还可以升级成小型光储系统。

2024 年,面向欧洲市场,推出微型储能逆变器,即**阳台储能**。阳台储能集离网、并网、交流耦合三种运行模式于一体,具有可选 600/800/1000W 三个功率段,旁路最大电流 10A, IP67 防护等级,创新分体式设计,其中基础模块可单独购买并作为普通微逆使用,支持两路独立 MPPT,可搭配 18A 光伏组件,最大光伏输入功率为 1600W 等特点;还具备加装 DC-DC 升级模块后即可接入电池,升级为完整的储能系统的功能;具备和德业储能逆变器同样的分时充放电、4ms 并网切换、交流耦合等能力;支持 Wi-Fi 通讯,可直接接入家庭无线网络实现云端监控和管理;支持基于 LoRa 通讯的 Deye 无线 CT、智能插座等智能设备,实现高效可靠的无线能源管理。BK 系列储能微逆采用独特的分体式设计,其中基础模块可作普通微逆使用,搭配光伏组件即可建立光伏发电系统。后续加装升级模块再接入电池,就能实现从光伏系统到光储系统的无缝升级。

集成微型储能逆变器的 AE-FS 系列微型储能系统,具有 96.5%的 DC-AC 转换效率,充放电损耗更小;具备和德业储能逆变器同样的分时充放电、4ms 并离网切换、交流耦合等能力;自带标准插座以及 USB-A 和 USB-C 接口;支持蓝牙和 Wi-Fi 连接,支持本地和云端在线管理;触摸屏;支持基于 LoRa 通讯的 Deye 无线 CT、智能插座等智能设备;无风扇设计,超静音体验(除性能版);IP65 防护等级,支持户外使用;6000 次循环寿命,10 年标准质保。AE-FS 系列微型混合储能系统可以直接接入光伏组件,也可以通过交流耦合的方式改造已经装有其他微型逆变器的光伏发电系统。搭配德业无线防逆流解决方案实现轻松简单的布线与安装。

由户储逐渐向工商储拓展,推出**100kW-2MW 储能解决方案**,整套方案包含支持最多 16 台电池直流侧并联扩容的 215kWh 储能电池 BOS-B;切换功率达 500kW,一台 STS 可以搭配五台 PCS 在并网/离网/柴油发电机之间平滑切换且切换时间小于 10ms 的 STS 静态切换开关;最大 200kW 光伏输入、支持 20A 大电流组件的 8 路 MPPT 光伏模块;175A 充放电流,最大效率 98.5%支持最多 20 台并联,系统额定功率可达 2MW 同时支持 170%额定功率的瞬时峰值功率,具有集成防逆流和分时控制功能,还集成传统 EMS 功能,无需额外 EMS 的 100kW 储能变流器。整套系统采用真正意义上的模块化设计,舍弃了一切非必要设备,使运输和组装更加便利的同时,还能

实现超过 30%的成本降低。还可提供交流或直流 EV 充电方案，满足针对不同应用场景的设计需求。

基于用户需求和消费趋势，推出基于 LoRa 通讯的**无线能源管理系统**包括**智能电动汽车充电器**可以直接连接到逆变器的交流输出口，支持即插即充、按时间预约充电、纯光伏电力充电等三种模式，能够以尽可能低的成本为您的电动汽车充电；**无线智能开关**专为户外负载设计，具有 IP65 防护等级，支持单相和三相负载，提供与智能插座相同的逻辑控制；**智能插座**可以将插入的设备升级为智能设备，支持基于时间、电池 SOC、电网状态的逻辑控制，最大化利用光伏电力并降低用电成本；**智能无线 CT**可以为储能系统提供无需通讯线缆的防逆流方案，将无线 CT 安装在入户配电箱中，通过 LoRa 无线通讯与逆变器配对通信实现无线防逆流；**智能 LoRa 发射器**可以为德业储能逆变器增加 LoRa 通讯功能，为无线能源管理系统提供运行基础。无线能源管理系统可实现无线防逆流应用，降低布线难度，基于时间和电池 SOC 控制的独立智能负载控制，离网时可以精确的控制要被切断的非必要负载，充电桩支持全太阳能充电，动态调节充电功率，每台逆变器支持绑定 2 个 CT 和 10 个开关/插座，适配德业全系列储能逆变器。

公司聚焦海外市场，深入研究当地电网特点、用电需求，把握潜力市场消费趋势，推出本土化、引领市场的新产品，对迅速打开市场、抢占市场份额成效显著。2024 年度，储能逆变器出货 54.06 万台，组串式逆变器出货 41.06 万台，微型逆变器 42.03 万台。

2、储能电池包

围绕安全、智能、灵活、高效的需求方向，全面适配德业储能逆变器全系列产品，面向亚非拉的低压储能需求推出 RW-F16 低压壁挂电池，采用安全的磷酸铁锂电池，寿命更长，更稳定，搭载智能电池管理系统（BMS），实时监控多重防护；最高 8kW 输出功率，轻松应对高负荷用电需求，支持外部电源激活，避免电池深度休眠随时待命；内置 10A 恒流限压充电，兼容多品牌逆变器，适配性强，最多支持 32 台并联，满足不同规模用电需求，按需扩展；允许过放后直接充电，无需复杂操作，维护更轻松，极简壁挂式设计，完美融入家居环境。面向亚非拉及欧洲市场的高压储能需求推出 BOS-A 高压机架式电池，三重智能保护即过放/过流/温度保护，全方位守护电池安全；磷酸铁锂电池+智能 BMS 系统，精准管控每一颗电芯；3U 机架式设计，节省空间，支持双逆变器并联，灵活部署，160A 大电流输出，轻松应对高负载需求；支持 7~21 组电池串联，适配 50-100kW 逆变器，容量覆盖 54~161kWh，满足不同规模储能需求；自动充放电控制+电芯电压均衡技术，延长电池寿命，提升能效比，10 年超长质保，品质见证，安心使用。2024 年储能电池包增长强劲，全年实现收入 24.51 亿元，同比增长 177.19%。

3、除湿机和加湿器

聚焦空气环境治理领域，推出无雾加湿器产品，实现跨领域突破。无雾加湿器 F15 是行业内首款无泵净化加湿器，采用专利自研无泵高温水循环技术，高温水全程杀菌，从源头拒绝细菌扩

散；每小时 1500ml 的加湿量，能实现全屋均匀加湿，为用户打造湿润舒适的家居小气候。为解决传统除湿机频繁手动倒水的难题，推出首款外置排水基站的除湿机产品，智能泵水基站能在无地漏等复杂环境下，轻松实现高效远程排水，可以兼容适配行业内大部分品牌的除湿机。作为除湿机新国标主要起草单位之一，加大创新力度，推出高端工业除湿机新系列，自研第二代冷凝技术使热交换率提升 12.5%，600-1000 m²大面积强效除湿；噪音低于旧国标 12%，兼顾高效与环保。专为大型工业空间、精密电子车间、数据中心等设计，为制造业、仓储物流等领域提供专业控湿方案。公司把握国内家电以旧换新的市场机会，加大研发投入，通过持续的技术创新，发挥品牌优势，除湿机收入增长 37.69%。

（二）建立全球售后服务体系，实现销售本地化，市场推广模式多样化

逆变器及储能电池包板块围绕“技术+服务”双轮驱动，完善售后服务体系，建立本地化服务团队，提升客户粘性，应对同质化竞争。在东南亚市场以新加坡为总部，设立菲律宾、越南、泰国售后中心，未来将增加缅甸等地区，提升服务响应速度；在欧洲市场已在德国设点并建立仓储，波兰、保加利亚、西班牙售后中心也启用在即；非洲市场在南非德班、津巴布韦设立售后服务中心，计划在马里、尼日利亚、赞比亚、肯尼亚等地加设售后点，加强本地化服务，提供深度技术支持，便于抓住市场拐点，做大市场份额。通过市场营销模式创新、深化内容宣传方式，从单纯的参加展会改为产品路演，与经销商、安装商和终端用户互动，强化品牌建设，推广新产品；加强线上媒体推广，通过 YouTube、Facebook 网红评测方式进行产品研究教学，展会展台搭建真实应用场景体验区，利用三维动画技术特色展示强化视觉呈现，快速获得渠道与消费者认可，推动市场份额有效提升。

除湿机板块通过线上线下整合营销策略，构建多元化品牌推广矩阵，持续巩固国内除湿机行业头部地位。在线上渠道，品牌精准锁定抖音、小红书等年轻化平台，通过达人创意内容实现破圈传播。针对回南天、梅雨季等核心消费节点，联合垂直领域 KOL 推出场景化测评视频，将产品功能与用户痛点深度绑定，实现品效合一。同时，品牌加速布局抖音直播生态，通过直播间场景化升级、头部主播专场带货等模式强化即时互动，带动近三年抖音销量年均增长超 200%，形成稳定增长极。线下布局方面，德业日电以“场景体验+精准触达”双线驱动。一方面通过 AWE 等专业展会搭建沉浸式产品体验区，直观呈现技术优势；另一方面创新跨界营销，例如赞助猫赛活动，将除湿净化一体机与宠物健康场景强关联，精准渗透养宠人群。针对高湿度核心市场，品牌深耕广东区域，与广东天气、广东电台等本土权威机构长期合作，通过天气预警联动产品推广，强化地域性用户心智。此外，德业日电持续加码品牌视觉升级，从产品设计到宣传物料统一强化科技感与专业形象，并通过全渠道内容矩阵反复传递“专业除湿解决方案”的品牌定位。这一系列举措有效提升品牌溢价能力，反哺天猫、京东等电商平台搜索热度与转化率，推动市场份额突破性增长，进一步夯实行业引领者地位。

（三）精益管理，提质增效

通过建立新员工、新线体、新产品“三新”管理模式，打造精益师培养、精益标杆项目、精细化提升“三精”工作模式，产线实施领导包线制度，研究出一套快速上量和整体提效的方法论，举办高级精益师训练营，运用 G-TPS 模型，从技术改善、人员管理、系统提升推进效率目标的改善，逆变器总装实现了人均标准台 0.3 至 0.39 的提升。

2024 年，逆变器车间完成 380 多项工艺改进，有效提升了生产效率和产品质量。总装车间着重研究车间布局，调整物流路线，运用新物流智能工具，打通畅流模式；电子车间打造逆变器 DIP 自动线，实现 IGBT 自动插件、自动焊接，测试自动 FCT、自动 ICT 等；钣金车间着重于拉伸模、压铆模、连续模的创新应用以及自动化（焊接、压铆）的有效导入等；特别强调了产品精细化管理、绩效管理模式的初步尝试，以及对新项目的快速响应能力。强化和内部客户端的沟通协调，总装、配套车间、计划、物控、采购、客户端多线联动。缩短订单转化时间，协助业务、市场、研发、IT 建立流程和并行作业模式，提升交付能力。

（四）提升企业凝聚力，取得资本运作新进展

为建立完善公司长效激励机制，充分调动公司员工的积极性，有效地将股东利益、公司利益和员工个人利益紧密结合在一起，促进公司健康可持续发展，公司制定 2024 年员工持股计划，持有人总数不超过 500 人，总规模不超过 283.948 万股。公司“宁波德业科技股份有限公司回购专用证券账户”中所持有的 2,839,480 股公司股票已于 2024 年 4 月 9 日以非交易过户的形式过户至公司“宁波德业科技股份有限公司-2024 年员工持股计划”证券账户，过户价格为 38.61 元/股。

2024 年 6 月，经中国证券监督管理委员会证监许可[2023]1583 号《关于同意宁波德业科技股份有限公司向特定对象发行股票注册的批复》注册，公司向特定对象发行人民币普通股（A 股）35,997,120 股，发行价格 55.56 元/股，募集资金总额为 1,999,999,987.20 元。

二、报告期内公司所处行业情况

公司所属行业为电气机械和器材制造业，主要业务涉及光伏行业及包括除湿机等在内的家电行业。

1、光伏逆变器行业

公司全面覆盖储能、组串、微型逆变器产品矩阵，是行业内少见的实现三类产品协同增长的逆变器企业。其中，户用及小型工商业储能逆变器为公司竞争力较强的产品之一。

在国际气候议题的重要性日益突显的背景下，全球多数国家根据自身实际情况做出气候承诺，“碳中和”成为全球各国的共识。太阳能作为可供人类利用的储量最为丰富的清洁能源之一，具有广阔的发展前景和巨大的应用潜力。

新兴市场多点凸起。近年来，全球光伏行业发展阶段发生明显转变，由爆发增长期逐步进入

稳步增长期，市场结构上呈现多元化发展格局，多种因素共同刺激东南亚、中东、非洲等新兴市场的需求增加。电力系统薄弱作为刺激因素之一，短期内难以得到根本性解决。巴基斯坦作为全球第五大人口国家，电力系统发电和输配电能力不足，电力供需缺口较大，电价高昂且持续上涨，严重影响生产生活和社会发展；尼日利亚自身人口基数较大，近年来经济发展带动人口增长较快，但电网脆弱程度较为严重，大规模停电现象发生频率较高，无法支持国家稳定用电需求和经济快速发展。2024年以来巴基斯坦月度出口金额呈现显著增长，尼日利亚作为非洲第二大逆变器出口国，2024年逆变器出口金额达到1.01亿美金，同比增长显著。此外，伴随着各国政府持续推出政策支持，光伏价格持续下降等因素，市场呈现多点开花状态。印度市场存在一定电力供应缺口，政府装机目标较为明确，且户用光伏激励政策优厚，《2022-2032年国家电力计划（National Electricity Plan, NEP）》中预计2026-2027年光伏累计装机186GW。截至2023年底，印度光伏累计装机73.3GW，这将意味着印度须在未来3-4年间新增光伏装机110GW以上。市场增长空间可观。总体来看，全球逆变器市场在各新兴市场的推动下呈现出稳步发展的前景。根据CPIA的预测，2024年全球GW级市场将达到37个，同比增加7个。

光储一体协同发展。光伏发电是一种间歇性能源，发电功率波动会给电网系统带来冲击，增加了供需匹配的难度，而储能技术成为其关键解决技术，可在一定程度上抑制冲击，既能提高光伏自发自用比例，也能在电网断电情形下保障供电，推动实现光伏发电灵活并网和能源充分消纳。以锂电池为代表的电化学储能是应用最广泛的储能技术，具有储能密度高、充放电效率高、响应速度快等优势，已经进入商业化应用阶段。全球储能市场正处于高速发展阶段，成为推动能源转型和智能电网建设的核心力量。世界主要经济体高度重视光储一体化，支持光伏发电与储能技术协同发展，推动能源体系更加稳定、高效。欧洲清洁能源占比较高，可再生能源发电天然带动储能需求，且受此前能源危机影响，户用储能需求高增，并通过《储能行动计划》等举措推动储能技术发展；美国储能应用场景多元，《通胀削减法案》（IRA）税收抵免政策刺激光储投资，通过储能技术保障电网稳步运行，联邦与各州激励政策并行；印度能源部部长表示强制配储10%是个开始，未来可能根据储能价格，上升到30%-40%。根据S&P Global Commodity Insights预测，2025-2028年全球储能新增需求年均复合增长率保持15%以上。

阳台光伏兴起。在欧洲加速清洁能源转型和提高能源独立性的背景之下，阳台光伏应运而生。阳台光伏，也被称为插入式光伏系统。用户只需将光伏系统固定在阳台栏杆上，将系统电缆插入家中插座，利用太阳能发电产生电力供应。2023年1月，德国VDE正式起草文件，拟简化阳台光伏系统规则，在确保安全的情况下加速小型光伏系统普及。2024年7月，德国议会下院通过了法律修正案，规定通过插入式光伏系统进行光伏发电将被纳入特权措施目录，房东或房主协会在无正当理由的情况下不得阻止此类行为。奥地利、法国、意大利、波兰等国也出台支持居民在阳台上安装光储系统的政策。随着有屋顶的地方逐渐饱和，阳台光伏手续简化，欧洲地区阳台光伏的需求有望持续增长，尤其是在电价较高的国家，阳台光伏以其易安装性、经济性以及灵活性等

优势广受用户欢迎，将成为一种新趋势。




2、家电行业


除湿机作为空气环境改善类产品，延续“健康化、智能化、绿色化”主线，随着消费者健康意识的提升，生活品质的提高，对室内环境质量的要求更为细致，其接受度也随之提升。2024年国内南方地区梅雨季较长，刚性需求得到提升，叠加平台购物节优惠和国补政策刺激，内销市场平稳增长；海外中高端市场需求热度未减，受湿热气候所影响的市场潜力逐渐释放，据产业在线数据显示，全年内销规模152.6万台，同比增长27.7%；全年出口规模1,095.3万台，同比增长39.7%。

2024年上半年，受南方气候、地产低迷以及居民消费习惯等因素影响，国内空调市场需求疲软；但随着下半年国内国补政策逐渐落实、全球多地极端高温天气频发、新兴市场家电消费升级等因素叠加，全球空调市场回暖，尤其中高端空调产品需求提升明显，有效缓解上半年空调市场的疲态。根据奥维云网（AVC）PSI监测数据显示，2024年中国家用空调全年生产19,508万台，同比增长19.5%，总销量18,977万台，同比增长20.9%；其中内销总量9,652万台，同比增长6.6%，出口9,326万台，同比增长40.4%。面对复杂多变的国内外经济形势，空调市场韧性十足，实现了产销双增长的美好局面。




三、报告期内公司从事的业务情况


1、逆变器及储能电池

产品类别	主要特点	产品图片
储能逆变器	在直流电转换交流电的基础上增加储能电站的功能，功率覆盖3kW-125kW，具有并离网切换，电网削峰，安全稳定，节约用电成本，提高电网利用率等特点，主要应用于户用及小型工商业场景。	
组串式逆变器	将太阳能组件产生的直流电转换成符合电网电能质量要求的交流电，功率覆盖1kW-136kW，多路MPPT解决适配问题，具有转化效率高，安全性能好，工作温度广，适应多种户用，小型工商业及地面场景。	
微型并网逆变器	将单一太阳能组件产生的直流电转换为交流电，功率覆盖300W-2250W实现最大功率点跟踪，输出功率最大化，直流电压低，弱光效应好，安全性能高等特点，适用于对安全性要求较高或有遮挡的户用与小型工商业场景。	

<p>储能电池</p>	<p>可提供锂电池储能系统解决方案，包括低压户用储能、高压户用储能、高压工商业储能、光储充等产品，与公司储能逆变器产品深度整合，具备高集成度、高安全性、长循环寿命等优势，广泛应用于全球光伏储能及紧急备电等市场。</p>	
-------------	---	---

2、热交换器及环境电器

产品类别	主要特点	产品图片
<p>蒸发器</p>	<p>采用内螺纹铜管、亲水铝箔为主要原材料，换热效率高，抗腐蚀性较强。</p>	
<p>冷凝器</p>		
<p>家用除湿机</p>	<p>日除湿量小于 90L，款式新颖繁多，大多数产品具有微电脑精确控制除湿和自动化霜功能、水满自动警报防漏功能以及空气净化功能，在除湿性能、噪声控制和防水等级等方面高。</p>	
<p>无雾加湿器</p>	<p>额定加湿量 1500ml/h，无雾无白粉，全链路抑菌，无泵水循环，双重空气净化，全屋急速加湿，且可远程智控。</p>	
<p>工业除湿机</p>	<p>日除湿量 90L-480L，具有功耗低、效能高、除湿效果显著等特点，运行平稳，安全可靠。</p>	

<p>非标准除湿机</p>	<p>根据客户要求定制，产品可广泛应用于企事业单位的工厂车间、大型仓库、实验室、地下室、展览馆、博物馆、化工车间、档案馆以及政府单位的安防工程等，具有在低温低湿条件下连续稳定运行、除湿量大的特点。</p>	
---------------	--	---

四、报告期内核心竞争力分析

√适用 □不适用

1、技术研发优势

在逆变器领域，基于公司在电子控制领域储备的技术、人才和产品开发经验，公司自主研发了三电平 SVPWM 驱动技术、单相三相锁相环技术以及带 MPPT 算法的太阳能控制系统等逆变器产品的相关技术，可以有效提高太阳能的利用率、逆变器的电能转换率，并保证逆变器稳定性。

公司储能逆变器并离网自动切换时间已达到毫秒级，可确保关键性负载不断电。并离网切换对储能逆变器至关重要，逆变器从并网的电流源模式切换到离网的电压源模式，蓄电池从并网的充电模式切换到离网的放电模式，切换时间进入毫秒级意味着公司所拥有的研发技术已走在行业前端。

公司组串式逆变器直流侧和交流侧配比达到 1.5 倍，在直流侧实现系统优化，意味着系统收益增加，系统度电成本降低，实现整体收益最大化，公司不断探索高比例可再生能源利用方向取得长足的进展。微型并网逆变器具有组件级最大功率点跟踪和组件级监控管理功能，公司的相关产品已于 2020 年实现 4 路 MPPT 跟踪，在功率密度、功率范围及转换效率上具有较强的竞争优势。

2、客户优势

公司凭借自身产品转化效率高、适配性强、性能安全等优点，结合海外市场不同地区的法律法规及政策要求调整产品性能特点，在近几年迅速打开海外市场，从最初的印度和美国市场辐射至如今 110 多个国家和地区，积累并开发众多优质客户，积极快速响应客户要求，建立了长久稳定的客户关系。

3、成本控制优势

公司充分发挥在竞争激烈的家电行业所积累的成本控制成功经验，在供应链端通过整合供应商资源，集中采购提高议价能力，与核心供应商保持长期战略合作，签订批量采购协议，降低原材料和零部件的单价。在生产端建立规范的生产流程与高效的管理体系，配合研发端消除冗余工序，降低废品率，标准化零部件，降低定制化成本。在研发端通过与上游供应商合作组成联合实验室，为供应商提供专业化技术支持与服务，持续提升产品能效与市场竞争力。

五、报告期内主要经营情况

具体内容详见第三节、一、经营情况讨论与分析。

(一) 主营业务分析

1、 利润表及现金流量表相关科目变动分析表

单位：元 币种：人民币

科目	本期数	上年同期数	变动比例 (%)
营业收入	11,206,467,574.84	7,479,705,687.43	49.82
营业成本	6,862,480,940.47	4,500,396,113.18	52.49
销售费用	287,728,662.55	234,625,547.40	22.63
管理费用	271,994,995.30	238,536,052.23	14.03
财务费用	-130,629,714.90	-214,283,259.63	39.04
研发费用	548,898,863.86	436,402,382.54	25.78
经营活动产生的现金流量净额	3,366,659,088.55	2,080,970,199.92	61.78
投资活动产生的现金流量净额	-1,805,401,426.87	-1,724,214,439.15	-4.71
筹资活动产生的现金流量净额	-660,079,531.87	-177,883,101.15	-271.07

营业收入变动原因说明：主要系市场需求增长，储能电池包业务规模快速扩大，逆变器业务保持增长所致

营业成本变动原因说明：主要系随着营业收入增长，成本相应增长所致。

销售费用变动原因说明：主要系本期为开拓市场发生销售人员薪酬及营销费用增加所致。

管理费用变动原因说明：主要系公司规模增加，管理费用支出增加所致。

财务费用变动原因说明：主要系本期汇兑收益减少所致。

研发费用变动原因说明：主要系为拓展新品，加大对产品技术的投入所致。

经营活动产生的现金流量净额变动原因说明：主要系销售规模增加所致。

投资活动产生的现金流量净额变动原因说明：主要系理财和定期存款到期赎回所致。

筹资活动产生的现金流量净额变动原因说明：主要系归还银行借款所致。

本期公司业务类型、利润构成或利润来源发生重大变动的详细说明

适用 不适用

2、 收入和成本分析

适用 不适用

报告期内，公司实现主营业务收入 1,116,140.60 万元，同比上升 49.81%，主营业务成本 684,881.51 万元，同比上升 52.96%。

(1). 主营业务分行业、分产品、分地区、分销售模式情况

单位：元 币种：人民币

主营业务分行业情况						
分行业	营业收入	营业成本	毛利率 (%)	营业收入比上年增减 (%)	营业成本比上年增减 (%)	毛利率比上年增减 (%)
光伏行业	8,007,695,353.97	4,338,699,496.12	45.82	50.70	58.35	减少 2.62 个百分点
家电及其他	3,153,710,634.89	2,510,115,593.23	20.41	47.61	44.47	增加 1.73 个百分点
主营业务分产品情况						
分产品	营业收入	营业成本	毛利率 (%)	营业收入比上年增减 (%)	营业成本比上年增减 (%)	毛利率比上年增减 (%)
逆变器	5,556,399,011.25	2,899,768,872.51	47.81	25.44	34.55	减少 3.53 个百分点
储能电池包	2,451,296,342.72	1,438,930,623.61	41.30	177.19	146.06	增加 7.43 个百分点
热交换器	1,954,852,148.99	1,718,007,908.43	12.12	45.39	41.68	增加 2.31 个百分点
除湿机	969,173,699.25	635,432,607.52	34.44	37.69	36.11	增加 0.76 个百分点
其他	229,684,786.65	156,675,077.28	31.79	160.56	170.35	减少 2.47 个百分点
主营业务分地区情况						
分地区	营业收入	营业成本	毛利率 (%)	营业收入比上年增减 (%)	营业成本比上年增减 (%)	毛利率比上年增减 (%)
内销	3,214,257,248.56	2,429,636,777.90	24.41	3.27	11.72	减少 5.72 个百分点
外销	7,947,148,740.30	4,419,178,311.45	44.39	83.20	91.91	减少 2.52 个百分点

主营业务分行业、分产品、分地区、分销售模式情况的说明
无

(2). 产销量情况分析表

√适用 □不适用

主要产品	单位	生产量	销售量	库存量	生产量比上年增减 (%)	销售量比上年增减 (%)	库存量比上年增减 (%)
逆变器	万台	152.65	137.14	50.77	38.18	53.73	43.99
热交换器	万件	1,326.96	1,319.00	40.89	42.39	42.94	24.17

除湿机	万台	134.82	125.77	18.52	55.43	39.39	95.56
储能电池包	万台	53.89	46.48	8.92	301.27	264.26	490.73

产销量情况说明

储能电池包本期产销量大幅上升，主要系市场需求增加。

(3). 重大采购合同、重大销售合同的履行情况

适用 不适用

(4). 成本分析表

单位：元

分行业情况							
分行业	成本构成项目	本期金额	本期占总成本比例 (%)	上年同期金额	上年同期占总成本比例 (%)	本期金额较上年同期变动比例 (%)	情况说明
光伏行业	直接材料	3,667,077,278.41	53.54	2,314,221,447.20	51.69	58.46	
光伏行业	直接人工	295,112,282.69	4.31	252,121,574.01	5.63	17.05	
光伏行业	直接费用	376,509,935.02	5.50	173,651,993.88	3.88	116.82	
家电及其他	直接材料	2,209,861,914.85	32.27	1,629,327,860.14	36.39	35.63	
家电及其他	直接人工	160,082,388.79	2.34	59,349,869.12	1.33	169.73	
家电及其他	直接费用	140,171,289.59	2.05	48,767,538.72	1.09	187.43	
分产品情况							
分产品	成本构成项目	本期金额	本期占总成本比例 (%)	上年同期金额	上年同期占总成本比例 (%)	本期金额较上年同期变动比例 (%)	情况说明
逆变器	直接材料	2,387,164,665.14	34.86	1,773,152,057.98	39.60	34.63	
逆变器	直接人工	236,530,421.72	3.45	221,062,876.18	4.94	7.00	
逆变器	直接费用	276,073,785.65	4.03	160,995,443.00	3.60	71.48	

储能电池包	直接材料	1,279,912,613.27	18.69	541,069,389.22	12.08	136.55	
储能电池包	直接人工	58,581,860.97	0.86	31,058,697.83	0.69	88.62	
储能电池包	直接费用	100,436,149.37	1.47	12,656,550.88	0.28	693.55	
热交换器	直接材料	1,539,745,884.30	22.48	1,181,630,651.13	26.39	30.31	
热交换器	直接人工	93,974,491.81	1.37	16,025,717.73	0.36	486.40	
热交换器	直接费用	84,287,532.32	1.23	14,967,046.15	0.33	463.15	
除湿机	直接材料	532,302,263.30	7.77	421,178,186.43	9.41	26.38	
除湿机	直接人工	55,478,137.91	0.81	25,967,805.90	0.58	113.64	
除湿机	直接费用	47,652,206.31	0.70	19,722,826.85	0.44	141.61	
其他	直接材料	137,813,767.25	2.01	26,519,022.58	0.59	419.68	
其他	直接人工	10,629,759.07	0.16	17,356,345.49	0.39	-38.76	
其他	直接费用	8,231,550.96	0.12	14,077,665.72	0.31	-41.53	

成本分析其他情况说明

无

(5). 报告期主要子公司股权变动导致合并范围变化

适用 不适用

(6). 公司报告期内业务、产品或服务发生重大变化或调整有关情况

适用 不适用

(7). 主要销售客户及主要供应商情况

A.公司主要销售客户情况

适用 不适用

前五名客户销售额468,850.42万元，占年度销售总额41.84%；其中前五名客户销售额中关联方销售额0万元，占年度销售总额0。

报告期内向单个客户的销售比例超过总额的 50%、前 5 名客户中存在新增客户的或严重依赖于少数客户的情形

适用 不适用

B.公司主要供应商情况

适用 不适用

前五名供应商采购额273,256.78万元，占年度采购总额42.17%；其中前五名供应商采购额中关联方采购额0万元，占年度采购总额0%。

报告期内向单个供应商的采购比例超过总额的 50%、前 5 名供应商中存在新增供应商的或严重依赖于少数供应商的情形

适用 不适用

其他说明：
无

3、费用

适用 不适用

报告期内，公司费用变动情况详见“第三节管理层讨论与分析”之“五、报告期内主要经营情况”之“（一）主营业务分析”之“1.利润表及现金流量表相关科目变动分析表”。

4、研发投入

(1). 研发投入情况表

适用 不适用

单位：元

本期费用化研发投入	548,898,863.86
本期资本化研发投入	0
研发投入合计	548,898,863.86
研发投入总额占营业收入比例（%）	4.90
研发投入资本化的比重（%）	0

(2). 研发人员情况表

适用 不适用

公司研发人员的数量	883
研发人员数量占公司总人数的比例（%）	15.73
研发人员学历结构	
学历结构类别	学历结构人数
博士研究生	1
硕士研究生	36
本科	489
专科	250
高中及以下	107
研发人员年龄结构	
年龄结构类别	年龄结构人数
30岁以下（不含30岁）	526
30-40岁（含30岁，不含40岁）	251
40-50岁（含40岁，不含50岁）	89

50-60岁（含50岁，不含60岁）	15
60岁及以上	2

(3). 情况说明

适用 不适用

(4). 研发人员构成发生重大变化的原因及对公司未来发展的影响

适用 不适用

5、 现金流

适用 不适用

报告期内的现金流详情见上文“（一）主营业务分析 1.利润表及现金流量表相关科目变动分析表”有关内容。

(二) 非主营业务导致利润重大变化的说明

适用 不适用

(三) 资产、负债情况分析

适用 不适用

1、 资产及负债状况

单位：元

项目名称	本期期末数	本期期末数占总资产的比例 (%)	上期期末数	上期期末数占总资产的比例 (%)	本期期末金额较上期期末变动比例 (%)	情况说明
交易性金融资产	3,077,721,914.76	20.36	1,854,781,981.67	17.15	65.93	主要系闲置资金购买理财所致。
应收票据	26,832,642.90	0.18	10,026,453.90	0.09	167.62	主要系收到商业承兑汇票。
应收账款	1,702,460,672.11	11.26	561,193,830.96	5.19	203.36	主要系销售规模持

						续增长所致。
应收款项融资	10,846,861.58	0.07	5,917,398.02	0.05	83.30	主要系收到银行承兑汇票。
其他应收款	268,075,650.43	1.77	70,977,710.42	0.66	277.69	主要系应收出口退税增加所致。
存货	1,360,452,462.05	9.00	754,002,316.31	6.97	80.43	主要系销售备库所致。
一年内到期的非流动资产	0.00	0.00	145,648,328.77	1.35	-100.00	主要系定期存款到期所致。
其他流动资产	796,752,883.34	5.27	1,533,707,589.19	14.18	-48.05	主要系定期存款到期所致。
在建工程	643,022,396.28	4.25	287,814,975.63	2.66	123.42	主要系募投生产线项目建设投入所致。
递延所得税资产	133,788,612.31	0.89	71,357,822.39	0.66	87.49	主要系本期股份支付计提递延所得税资产所致。
其他非流动资产	1,582,080,575.73	10.47	509,590,519.66	4.71	210.46	主要系长定期存款增加所致。
短期借款	1,010,483,498.86	6.69	2,422,906,277.78	22.40	-58.29	主要系归还银行贷款所致。
交易性金融负债	21,561,964.60	0.14	55,993,287.93	0.52	-61.49	主要系外汇衍生产品浮亏减少所致。
应付票据	2,018,822,982.13	13.36	853,766,441.54	7.89	136.46	主要系本期采购增加，增加银行承兑汇票结算所致。
应付账款	1,685,916,453.29	11.15	836,876,432.30	7.74	101.45	主要系本期采购增加所致。
合同负债	264,486,042.05	1.75	190,933,562.51	1.77	38.52	主要系预收货款所致。
应付职工薪酬	211,247,267.66	1.40	154,439,542.09	1.43	36.78	主要系员工人数增加与薪酬调整所致。
应交税费	277,046,818.53	1.83	118,821,320.77	1.10	133.16	主要系销售规模及利润增加，税费增加

						所致。
其他应付款	13,227,373.40	0.09	33,578,736.03	0.31	-60.61	主要系归还保证金与往来款减少所致。
一年内到期的非流动负债	2,979,000.75	0.02	495,858,732.96	4.58	-99.40	主要系归还一年内到期的长期借款所致。
其他流动负债	4,500,531.55	0.03	6,854,919.09	0.06	-34.35	主要系收到内销预收款减少，待转销项税减少所致。
长期借款	0.00	0.00	300,000,000.00	2.77	-100.00	主要系归还银行贷款所致。
预计负债	2,494,443.55	0.02	9,119,889.57	0.08	-72.65	主要系上期退货微逆产品预提售后费用减少所致。
递延收益	139,928,100.27	0.93	101,737,211.50	0.94	37.54	主要系收到政府补助所致。

其他说明：

无

2、境外资产情况

适用 不适用

(1) 资产规模

其中：境外资产616,227,770.53（单位：元 币种：人民币），占总资产的比例为4.08%。

(2) 境外资产占比较高的相关说明

适用 不适用

3、截至报告期末主要资产受限情况

适用 不适用

项目	期末账面价值	受限情况
货币资金	51,873,968.11	为公司应付票据提供担保
货币资金	73,209,483.20	远期结售汇及期权保证金
货币资金	70,000,000.00	信用证保证金
货币资金	38,000.00	ETC 保证金
货币资金	66,000.00	支付宝账户保证金
货币资金	778,748.75	冻结款

合计	195,966,200.06	
----	----------------	--

4、其他说明

适用 不适用

(四) 行业经营性信息分析

适用 不适用

光伏行业经营性信息分析

1、光伏设备制造业务

√适用 □不适用

对外销售设备的具体种类	产品的技术情况
逆变器	公司拥有《三电平 SVPWM 驱动技术》发明专利技术，该发明专利采用先进的三电平 SVPWM 算法驱动三相逆变桥，与普通 SVPWM 技术相比能有效提高逆变器的效率。公司拥有《单相三相锁相环技术》发明专利技术，该发明专利采用锁相环算法，能精确快速得出三相或者单相电网的相角，与普通过零锁相相比能显著提高产品运行的稳定性。

2、光伏产品关键技术指标

√适用 □不适用

产品类别	技术指标
逆变器：	转换效率
逆变器	96.5%-99%

指标含义及讨论与分析：通常将光伏逆变器在交流端输出的能量与直流端输入的能量比值称为光伏逆变器的转换效率，逆变器的转换效率=逆变器输出功率/逆变器输入功率*100%。逆变器的转换效率越高，终端用户供给自己使用及出售的电力增加越多。

3、光伏电站信息

□适用 √不适用

1、光伏产品信息

(1). 光伏产品生产和在建产能情况

√适用 □不适用

单位：万元 币种：人民币

宁波德业科技股份有限公司2024年年度报告

产品类别	产量	产能利用率	投产工艺路线	在建生产线总投资额	在建生产线当期投资额	设计产能	(预计)投产时间	在建工艺路线
逆变器	152.65 万台	87.73%		149,175.10	31,879.31	277 万台	2025 年 12 月	
储能电池包	53.89 万台	55.79%						

产能利用率发生重大变化原因及影响分析：不适用

(1). 光伏产品主要财务指标

√适用 □不适用

单位：万元 币种：人民币

产品类别	产销率 (%)	销售收入		销售毛利率 (%)	
		境内	境外	境内	境外
逆变器	89.84%	51,982.76	503,657.14	52.49	47.33
储能电池包	86.25%	11,621.57	233,508.06	41.99	41.26

光伏产品实现境外销售的，应当分国家或地区列示

√适用 □不适用

单位：万元 币种：人民币

光伏产品境外销售情况		
国家或地区	销售收入	销售毛利率 (%)
德国	174,188.52	47.69
巴基斯坦	56,170.73	39.17

宁波德业科技股份有限公司2024年年度报告

巴西	45,365.60	31.95
乌克兰	41,163.95	47.59
印度	38,109.68	30.39
其他国家小计	382,166.72	48.15
合计	737,165.20	45.41

(2). 光伏电站工程承包或开发项目信息

适用 不适用

4、其他说明

适用 不适用

(五) 投资状况分析

对外股权投资总体分析

适用 不适用

1、重大的股权投资

适用 不适用

2、重大的非股权投资

适用 不适用

3、以公允价值计量的金融资产

适用 不适用

单位：元 币种：人民币

资产类别	期初数	本期公允价值变动损益	计入权益的累计公允价值变动	本期计提的减值	本期购买金额	本期出售/赎回金额	其他变动	期末数
其他	1,819,198,568.80	17,534,030.41			8,860,026,685.30	7,660,122,344.78		3,036,636,939.73
衍生金融资产	35,583,412.87	5,501,562.16						41,084,975.03
合计	1,854,781,981.67	23,035,592.57			8,860,026,685.30	7,660,122,344.78		3,077,721,914.76

证券投资情况

适用 不适用

证券投资情况的说明
适用 不适用

私募基金投资情况
适用 不适用

衍生品投资情况
适用 不适用

4、报告期内重大资产重组整合的具体进展情况

适用 不适用

(六) 重大资产和股权出售

适用 不适用

(七) 主要控股参股公司分析

适用 不适用

公司名称	主要业务	注册资本	总资产	净资产	营业收入	净利润
德业电器	家电制造及销售	100,000,000.00	1,060,669,840.46	540,558,273.55	1,510,235,178.39	309,263,299.67
德业变频	逆变器、变频控制器等制造及销售	400,000,000.00	7,781,539,885.12	3,344,689,166.00	7,167,785,608.07	2,438,992,157.05
德业环境	家电制造及销售	170,000,000.00	591,937,473.61	578,126,322.36	32,133,405.48	-2,248,200.57
萃绩科技	技术开发	100,000,000.00	245,526,896.19	223,372,721.87	42,177,867.50	-21,079,762.16
德业储能	储能设备制造及销售	60,000,000.00	2,279,828,605.83	357,525,430.61	2,593,977,552.26	711,447,953.29
德储国际	储能设备销售	50,000,000.00	746,898,576.55	45,556,485.93	1,315,775,357.37	7,560,080.85
海盐新能源	组串式、储能式逆变器生产（尚未实际开展经营）	400,000,000.00	1,034,871,273.05	837,749,525.02	0	2,520,742.52
DEYE INVERTER (SINGAPORE)	国际贸易	12,000,000 新加坡元	501,636,551.26	58,576,143.61	574,786,944.40	44,089,364.59
嘉兴德业	国际贸易	10,000,000.00	3,366,997.81	3,306,611.29	120,291,332.07	2,004,823.46
变频国贸	国际贸易	10,000,000.00	3,335,433,539.17	-44,115,231.20	4,623,574,163.26	-54,115,231.20

(八) 公司控制的结构化主体情况

适用 不适用

六、公司关于公司未来发展的讨论与分析

(一) 行业格局和趋势

√适用 不适用

内容详见本节“二、报告期内公司所处行业情况”

(二) 公司发展战略

√适用 不适用

未来，公司将围绕“绿色产业，美好未来”的宗旨，顺应市场需求，聚焦主业，完善产品矩阵，保持逆变器产品核心技术行业领先。公司将发扬“每天都要有进步”的德业精神，立足新发展阶段、贯彻新发展理念、构建新发展格局，强化创新驱动、优化产业布局、增强市场竞争力、调整资产结构、加强精益管理、推动信息化和智能化建设，坚定不移做强做优做大新能源产业。

(三) 经营计划

√适用 不适用

1、公司将继续加大新产品的研发力量，扩充功率段，加速产品更新迭代，推进差异化竞争战略，为不同市场用户提供不同的产品服务。公司继续在研发人员引进、研发设备购置方面进一步加强投入，继续加大技术研发、成果转化、科技人才培养的投入，不断提升公司的研发水平。

2、逆变器事业部将继续拓展市场的广度和深度，通过新产品的开发及产品应用的升级，不断挖掘客户的差异化需求，稳固既有优势市场，开拓新兴市场，扩大公司品牌知名度和美誉度。环境电器产品依托“Deye 德业”品牌影响力，精准把握用户对产品智能、个性、精致的需求，保持线上销售竞争优势，线下渠道下沉。

(四) 可能面对的风险

√适用 不适用

1、技术升级迭代风险

自2016年起，公司开始布局光伏逆变器业务，通过技术研发持续推出新产品，公司户用逆变器发展迅猛，已形成储能、微型并网及组串式逆变器三大类产品并驾齐驱的产品矩阵。但光伏等可再生能源行业呈现技术综合性强、更新快、研发投入高、技术竞争加剧等特点。逆变器作为光伏发电系统、储能系统的核心部件，需要根据光伏行业发展趋势和市场需求不断进行技术升级和创新，增加产品适用场景和范围，提升功率密度、功率范围及转换效率。如果公司未能准确把握行业技术发展趋势，不能及时实现研发技术创新，新技术未能形成符合市场需求的产品或研发失败，则可能出现技术落后的风险，造成公司产品市场占有率下降。同时，如果逆变器在转换效率

等方面出现性能更好且成本更低的革命性技术路线，而公司无法及时掌握，则公司可能面临丧失技术优势而被市场淘汰的风险，进而对公司的业务开拓和盈利能力造成不利影响。

2、贸易政策及境外销售风险

可再生能源成为各国重要的能源结构改革方向，其中光伏产业凭借其可开发总量大、安全可靠、对环境的影响小、应用范围广等独特优势受到各国青睐，海外销售逐渐成为国内逆变器厂商的重要销售方向。但是随着国际贸易环境的不断变化，部分国家开始奉行贸易保护主义政策，增加了全球价值链中生产贸易活动的风险性与不确定性。其中，欧盟、印度、土耳其等部分国家和地区存在针对我国出口的光伏组件（未直接针对光伏逆变器）等产品发起反倾销、反补贴调查等情形，美国 301 调查的征税对象亦包括光伏逆变器，对国内光伏产品出口美国造成一定不利影响。未来如果公司境外主要销售国家或地区就光伏逆变器等产品发起贸易摩擦和争端，或者因政治、经济环境变化出台不利于公司产品的进出口的相关贸易及关税政策，将会对公司的境外业务开拓和境外市场销售产生不利影响。

3、原材料价格波动风险

公司主要原材料包括逆变器产品电子元器件、机构件、电感电容以及铜管、铝箔和压缩机等。其中，机构件、铜管、铝箔价格一般基于铜、铝等大宗商品价格指数确定，受市场价格指数波动影响较大，其价格波动增加了公司成本控制的难度。虽然公司已设置相应调价机制以降低价格波动风险，但由于定价模式的原因，公司产品的销售价格变动较原材料价格变动有一定的滞后性，无法完全锁定主要原材料的成本。如果公司不能消化原材料价格上涨带来的成本增加，仍然面临着因原材料价格波动带来的经营业绩风险。

4、电子元器件紧缺风险

公司逆变器生产所需的 IGBT 等重要电子元器件供应商曾存在产能供应不足，而市场需求旺盛，导致出现市场供需失衡、电子元器件价格持续攀升的情况。公司已加强与主要供应商的战略合作，保证主要产品的正常生产，如果未来电子元器件价格出现大幅波动或与主要供应商的合作发生不利变化，而公司未能及时采取有效措施，将对公司的盈利能力产生一定不利影响。

5、税收优惠政策变动风险

根据宁波市高新技术企业认定管理工作领导小组文件《关于公布宁波市 2022 年度第一批高新技术企业名单的通知》（甬高企认领[2023]1 号），子公司宁波德业变频技术有限公司于 2022 年 12 月 1 日通过高新技术企业认定，有效期三年，企业所得税优惠期为 2022 年 1 月 1 日至 2024 年 12 月 31 日；根据《高新技术企业认定管理办法》（国科发火〔2016〕32 号）和《高新技术企业认定管理工作指引》（国科发火〔2016〕195 号）有关规定，子公司宁波德业家用电器科技有限公司于 2024 年 12 月 6 日通过高新技术企业认定，有效期三年，企业所得税优惠期为 2024 年 1 月 1 日至

2026年12月31日；根据全国高新技术企业认定管理工作领导小组办公室文件《对宁波市认定机构2023年认定报备的第一批高新技术企业拟进行备案的公示》，孙公司宁波德业储能科技有限公司于2023年12月8日通过高新技术企业认定，有效期三年，企业所得税优惠期为2023年1月1日至2025年12月31日。

如果未来公司所享受的税收优惠政策发生较大变化或者公司持有的高新技术企业证书到期后不能顺利续期，将会对公司的盈利水平产生一定的不利影响。公司外销收入主要来自于光伏逆变器产品的出口，外销收入金额逐年上升。我国对出口商品实行国际通行的退税制度，公司产品目前享受增值税“免、抵、退”的税收优惠政策。如果我国出口退税政策发生不利变动，将会影响公司出口业务的成本，从而对公司的财务状况和经营成果造成影响。

6、汇率风险

随着公司逆变器产品海外销量持续增长，出口业务占比不断增大，公司外销收入主要以美元作为主要结算货币，而公司财务报表的记账本位币为人民币。如果国家的外汇政策发生变化，或人民币汇率水平发生较大波动，将可能对公司的产品出口和经营业绩带来不利影响。

(五)其他

适用 不适用

七、公司因不适用准则规定或国家秘密、商业秘密等特殊原因，未按准则披露的情况和原因说明

适用 不适用

第四节 公司治理

一、公司治理相关情况说明

适用 不适用

公司严格按照《公司法》《证券法》《上市公司治理准则》《上海证券交易所股票上市规则》等规定，建立健全公司内部控制制度。公司内部已制定《公司章程》《股东大会议事规则》《董事会议事规则》《监事会议事规则》《董事会秘书工作细则》等多项制度。公司治理的实际情况符合国家法律法规以及证券监管部门的要求。

1、股东与股东大会

公司严格按照《公司法》《公司章程》《股东大会议事规则》等相关法律及规定要求召集、召开股东大会，股东大会采取现场结合网络投票的方式进行表决，确保所有股东，尤其是中小股东充分行使表决权。公司控股股东、实际控制人认真履行诚信义务，未发生损害公司及中小股东权

益的情形。截至报告期末，公司召开了2024年第一次临时股东大会、2023年年度股东大会、2024年第二次临时股东大会、2024年第三次临时股东大会。

2、董事与董事会

公司董事会由七名董事组成，其中包括三名独立董事。董事的选举、董事会的人数和人员构成符合法律法规和《公司章程》的要求。公司全体董事能积极参加有关培训，熟悉相关的法律法规，了解作为董事的权利、义务和责任；能遵照公司《董事会议事规则》以认真负责的态度出席董事会，审议董事会的各项议案并行使表决权。公司董事会会议程序符合相关法律法规的规定，会议记录真实完整，并能及时、真实披露会议相关决议。

公司董事会下设审计、提名、薪酬与考核、战略与可持续发展四个专门委员会，均由公司董事组成，且独立董事在审计、提名、薪酬与考核委员会成员中占多数并担任召集人，符合法律法规的要求。各专门委员会权责明确，有效运作，均在各自职责范围内审阅和讨论相关事项，形成意见后再提交董事会审议，完善了公司内部控制体系，保证公司各项决策的科学性。截至报告期末，公司共召开10次董事会会议。

3、监事和监事会

根据《公司章程》的规定，公司监事会由三名监事组成，其中一名为职工代表监事，人数和人员构成符合法律法规的要求。根据公司《监事会议事规则》，各位监事能够认真履行职责，对公司财务状况、关联交易事项、定期报告及公司、董事、高级管理人员履行职责的合法合规性进行监督，维护公司及股东的合法权益。截至报告期末，公司共召开8次监事会会议。

4、信息披露和投资者关系管理

公司指定董事会秘书负责信息披露工作和投资者关系管理工作，严格按照法律法规和《公司章程》《信息披露管理制度》《投资者关系管理制度》的规定，规范投资者关系管理，真实、准确、完整、及时地披露有关信息，指定《中国证券报》《上海证券报》《证券时报》《证券日报》作为公司信息披露的媒体，确保所有股东平等享有公司信息的知情权。报告期内，公司完成了4期定期报告，92个临时公告的披露。

公司治理与法律、行政法规和中国证监会关于上市公司治理的规定是否存在重大差异；如有重大差异，应当说明原因

适用 不适用

二、公司控股股东、实际控制人在保证公司资产、人员、财务、机构、业务等方面独立性的具体措施，以及影响公司独立性而采取的解决方案、工作进度及后续工作计划

适用 不适用

控股股东、实际控制人及其控制的其他单位从事与公司相同或者相近业务的情况，以及同业竞争或者同业竞争情况发生较大变化对公司的影响、已采取的解决措施、解决进展以及后续解决计划
适用 不适用

三、股东大会情况简介

会议届次	召开日期	决议刊登的指定网站的查询索引	决议刊登的披露日期	会议决议
2024年第一次临时股东大会	2024年1月24日	具体内容请详见公司于上海证券交易所网站(http://www.sse.com.cn)披露的《2024年第一次临时股东大会决议公告》(公告编号: 2024-007)	2024年1月25日	1、审议通过《<2024年员工持股计划(草案)>及其摘要》 2、审议通过《2024年员工持股计划管理办法》 3、审议通过《关于提请股东大会授权董事会办理公司2024年员工持股计划相关事宜的议案》
2023年年度股东大会	2024年5月15日	具体内容请详见公司于上海证券交易所网站(http://www.sse.com.cn)披露的《2023年年度股东大会决议公告》(公告编号: 2024-026)	2024年5月16日	1、审议通过《2023年度董事会工作报告》 2、审议通过《2023年度监事会工作报告》

			<p>3、审议通过《2023年度独立董事述职报告》</p> <p>4、审议通过《2023年度财务决算报告》</p> <p>5、审议通过《2023年年度报告及其摘要》</p> <p>6、审议通过《关于2023年度利润分配及资本公积金转增股本方案的议案》</p> <p>7、审议通过《关于2024年度使用自有资金进行现金管理的议案》</p> <p>8、未审议通过《关于2024年度公司及子公司向银行申请综合授信额度及担保暨实际控制人为公司及子公司提供关联担保的议案》</p> <p>9、审议通过《关于2024年度开展外汇套期保</p>
--	--	--	---

				<p>值业务的议案》</p> <p>10、审议通过《关于2024年度董事薪酬方案的议案》</p> <p>11、审议通过《关于2024年度监事薪酬方案的议案》</p>
2024年第二次临时股东大会	2024年8月5日	具体内容请详见公司于上海证券交易所网站（ http://www.sse.com.cn ）披露的《2024年第二次临时股东大会决议公告》（公告编号：2024-060）	2024年8月6日	<p>1、审议通过《关于申请2024年度银行综合授信额度的议案》</p> <p>2、审议通过《关于对外担保预计暨关联交易的议案》</p> <p>3、审议通过《关于续聘会计师事务所的议案》</p> <p>4、审议通过《关于变更注册资本、法定代表人及修订〈公司章程〉并办理工商变更登记的议案》</p>
2024年第三次临时股东大会	2024年11月14日	具体内容请详见公司于上海证券交易所网站（ http://www.sse.com.cn ）披露的《2024年第三次临时股东大会决议公告》（公告编号：2024-078）	2024年11月15日	<p>1、审议通过《关于2024年前三季度利润分配方案的议案》</p>

表决权恢复的优先股股东请求召开临时股东大会

适用 不适用

股东大会情况说明

适用 不适用

报告期内，公司共召开4次股东大会，分别是2024年第一次临时股东大会、2023年年度股东大会、2024年第二次临时股东大会、2024年第三次临时股东大会。股东大会的召集和召开程序、召集人资格、出席会议人员资格、表决程序等均符合有关法律、法规、规范性文件及《公司章程》的规定，会议决议合法有效。

四、董事、监事和高级管理人员的情况

(一) 现任及报告期内离任董事、监事和高级管理人员持股变动及报酬情况

√适用 □不适用

单位：股

姓名	职务	性别	年龄	任期起始日期	任期终止日期	年初持股数	年末持股数	年度内股份增减变动量	增减变动原因	报告期内从公司获得的税前报酬总额(万元)	是否在公司关联方获取报酬
张和君	董事长	男	73	2017-12-17	2026-12-04	103,219,200	144,506,880	41,287,680	资本公积金转增股本	880.00	否
ZHANG DONG YE	副董事长、总经理	男	44	2017-12-17 2022-09-01	2026-12-04	-	-	-	-	798.00	否
张栋斌	董事	男	46	2017-12-17	2026-12-04	-	-	-	-	768.00	否
谈最	董事、副总经理、财务总监	男	51	2017-12-17	2026-12-04	-	70,560	70,560	2022年股票期权激励计划行权	252.00	否

朱一鸿	独立董事	男	53	2023-12-04	2026-12-04	-	-	-	-	9.00	否
诸成刚	独立董事	男	44	2023-12-04	2026-12-04	-	-	-	-	9.00	否
沙亮亮	独立董事	男	42	2023-12-04	2026-12-04	-	-	-	-	9.00	否
来二航	监事	男	40	2017-12-17	2026-12-04	-	-	-	-	50.00	否
乐飞军	监事	男	52	2022-11-14	2026-12-04	-	-	-	-	9.00	否
乐静娜	监事	女	34	2023-12-04	2026-12-04	-	-	-	-	13.23	否
季德海	副总经理	男	35	2021-06-29	2026-12-04	-	141,120	141,120	2022年股票期权激励计划行权	514.00	否
刘书剑	董事会秘书	男	40	2017-12-17	2026-12-04	-	52,920	52,920	2022年股票期权激励计划行权	195.00	否
合计	/	/	/	/	/	103,219,200	144,771,480	41,552,280	/	3,506.23	/

姓名	主要工作经历
张和君	1952年生，中国国籍，无境外永久居留权，高中学历。历任宁波北仑区霞浦陈华模具五金厂厂长，宁波镇海城关兴业塑料电器厂厂长，宁波德业塑胶有限公司董事长兼总经理，宁波德业金塑模具制品有限公司董事长兼总经理，宁波德业科技集团有限公司副董事长、总经

	理、执行董事，宁波德业变频技术有限公司董事长、总经理，宁波德业日用电器科技有限公司执行董事、总经理，维尔京亨丽有限公司董事，德业（香港）电器科技有限公司董事，宁波颖盛贸易有限公司执行董事，宁波德高软件技术有限公司执行董事、经理，德业日本株式会社董事长，公司总经理；现任公司董事长，宁波梅山保税港区艾思睿投资管理有限公司执行董事，宁波梅山保税港区亨丽创业投资合伙企业（有限合伙）执行事务合伙人，宁波德业储能科技有限公司执行董事，宁波德业变频技术有限公司执行董事，宁波德业日用电器科技有限公司执行董事。
ZHANG DONG YE	1981年生，加拿大国籍，本科学历。历任宁波德业科技集团有限公司销售总监、总经理，宁波德业变频技术有限公司董事，宁波德业日用电器科技有限公司董事、副总经理，德业（香港）电器科技有限公司董事，维尔京亨丽有限公司董事，德业日本株式会社董事，公司副总经理；现任宁波德业日用电器科技有限公司总经理，公司副董事长兼总经理。
张栋斌	1978年生，加拿大国籍，本科学历。历任宁波德业科技集团有限公司财务总监，佛山市顺德区翔模塑料有限公司副总经理、总经理，宁波德业日用电器科技有限公司董事，宁波德业变频技术有限公司董事、董事长，德业（香港）电器科技有限公司董事，维尔京亨丽有限公司董事；现任公司董事。
谈最	1974年生，中国国籍，无境外永久居留权，本科学历，中级会计师。历任宁波华联集团股份有限公司主办会计，宁波鸿顺大酒店财务总监，宁波德业科技集团有限公司主办会计、物管部长、财务部长、监事，宁波德业变频技术有限公司董事、副总经理、财务总监、董事会秘书；现任公司董事、副总经理兼财务总监。
朱一鸿	1972年生，中国国籍，无境外永久居留权，研究生学历。1995年8月参加工作，历任宁波大学助教、讲师、商学院院长助理，宁波市保税区锦文国际贸易有限公司副总经理；现任宁波大学副教授、商学院党委委员、协理副院长，华瑞电器股份有限公司独立董事。
诸成刚	1981年生，中国国籍，无境外永久居留权，研究生学历，注册会计师。2006年12月参加工作，历任宁波京洲联信税务师事务所部门经理、股东合伙人，振青会计师事务所宁波分所负责人；现任宁波君联会计师事务所负责人。
沙亮亮	1983年生，中国国籍，无境外永久居留权，研究生学历。2007年8月参加工作，历任盖尔太平洋特种纺织品（宁波）有限公司法务、浙江凡心律师事务所专职律师；现任浙江亚辉律师事务所专职律师。

来二航	1985年生，中国国籍，无境外永久居留权，本科学历。历任宁波德业变频技术有限公司内外销营运部部长，宁波德高软件技术有限公司监事；现任公司职工代表监事，宁波德业变频技术有限公司监事，宁波德业环境电器有限公司监事，宁波德业储能科技有限公司监事。
乐飞军	1973年生，中国国籍，无境外永久居留权，本科学历，北仑区人民法院人民陪审员、中级经济师、中级工程师、二级建造师、注册拍卖师。1991年8月参加工作，历任宁波市北仑区新研建筑公司施工员、北仑东盛房地产开发总公司施工员、宁波华盛房地产有限公司前期部经理，现任宁波林丰建设有限公司项目经理、宁波华盛房地产有限公司常务副总经理。
乐静娜	1991年生，中国国籍，无境外永久居留权，大专学历。2011年2月至2023年1月，任宁波德业日用电器科技有限公司销售文员；2023年1月至今，任宁波德业日用电器科技有限公司销售主管。
季德海	1990年生，中国国籍，无境外永久居留权，本科学历。历任宁波日新科技有限公司研发经理，宁波德业变频技术有限公司技术开发部部长；现任公司副总经理，宁波德业变频技术有限公司研发总监。
刘书剑	1985年生，中国国籍，无境外永久居留权，研究生学历，中级经济师。历任浙商证券股份有限公司投资银行部项目经理，民生银行股份有限公司投资银行部项目经理，浙江光大普特通讯科技股份有限公司副总经理、董事会秘书；现任公司董事会秘书。

其它情况说明

适用 不适用

(二) 现任及报告期内离任董事、监事和高级管理人员的任职情况

1、 在股东单位任职情况

√适用 □不适用

任职人员姓名	股东单位名称	在股东单位担任的职务	任期起始日期	任期终止日期
张和君	宁波梅山保税港区艾思睿投资管理有限公司	执行董事	2017-07	/
张和君	宁波梅山保税港区亨丽创业投资合伙企业（有限合伙）	执行事务合伙人	2017-08	/
在股东单位任职情况的说明	不适用			

2、 在其他单位任职情况

√适用 □不适用

任职人员姓名	其他单位名称	在其他单位担任的职务	任期起始日期	任期终止日期
张和君	宁波慧创新材料科技有限公司	执行董事	2021-07	2024-11
	宁波慧创新材料科技有限公司	董事、经理	2024-11-21	/
	宁波德业变频国际贸易有限公司	执行董事、总经理	2024-01	2024-05
	宁波德业环境电器有限公司	经理、执行董事	2019-04	2024-04
	浙江德业新能源有限公司	执行董事	2022-11	/
	宁波德业储能科技有限公司	经理、执行董事	2020-06	2024-04
	嘉兴德业国际贸易有限公司	执行董事	2023-02	2024-04
	宁波德储国际贸易有限公司	经理、执行董事	2022-05	2024-04

	限公司			
	上海萃绩国际贸易有限公司	执行董事	2022-10	2024-05
	海盐德业新能源科技有限公司	执行董事	2022-11	2024-05
	萃绩科技（上海）有限公司	执行董事	2021-04	2024-04
	宁波德业变频技术有限公司	执行董事	2017-12	2024-04
	宁波德业变频技术有限公司	经理	2018-12	2024-04
	宁波慧创新材料科技有限公司	董事、经理	2024-11	/
ZHANG DONG YE	宁波科琳宝环境电器有限公司	执行董事、总经理	2015-01	2024-10
	宁波德业变频国际贸易有限公司	执行董事、总经理	2024-05-06	/
	海盐德业新能源科技有限公司	执行董事	2024-05	/
	宁波德业变频技术有限公司	执行董事、经理	2024-04	/
张栋斌	宁波德业储能科技有限公司	经理、执行董事	2024-04	/
谈最	宁波科琳宝环境电器有限公司	董事、经理	2024-10	/
	宁波德业环境电器有限公司	执行董事、经理	2024-04	/
	嘉兴德业国际贸易有限公司	执行董事	2024-04	/
	宁波德储国际贸易有限公司	执行董事、经理	2024-04	/
	浙江德业暖通科技有	执行董事	2024-04	/

	限公司			
	上海萃绩国际贸易有限公司	执行董事, 财务负责人	2024-05	
	嘉兴德业国际贸易有限公司	执行董事	2024-04	/
	宁波德储国际贸易有限公司	经理, 执行董事	2024-04	/
诸成刚	宁波邦民会计服务有限公司	执行董事、总经理	2018-12	/
	浙江邦宁财务管理有限公司	执行董事、经理	2022-12	/
	君联(宁波)咨询有限公司	经理、执行董事	2019-01	/
	宁波巨丰文化传媒有限公司	监事	2020-08	/
	宁波邦宁华卓财务管理有限公司	监事	2024-06	/
	宁波海天精工股份有限公司	独立董事	2024-04	/
朱一鸿	华瑞电器股份有限公司	独立董事	2021-12	
来二航	宁波德业环境电器有限公司	监事	2019-04	/
	海盐德业新能源科技有限公司	监事	2022-11	/
	浙江德业新能源有限公司	监事	2022-11	/
	宁波德业储能科技有限公司	监事	2020-06	/
	嘉兴德业国际贸易有限公司	监事	2023-02	/
	宁波德储国际贸易有限公司	监事	2022-05	/

	限公司			
	宁波德业变频技术有限公司	监事	2018-12	/
	宁波德业变频国际贸易有限公司	监事	2024-01	/
	浙江德业暖通科技有限公司	监事	2024-02	/
乐飞军	宁波长源投资管理有限公司	监事	2013-07	/
	宁波华最商贸发展有限公司	执行董事、总经理	2018-02	/
	宁波中盛实业有限公司	执行董事、总经理	2018-01	/
	宁波青盛企业管理有限公司	执行董事、总经理	2011-09	
	宁波华最矿业投资发展股份有限公司	经理	2018-01	
	浙江九胜盛业科技有限公司	监事	2023-12	2024-04
	浙江九胜盛业科技有限公司	执行董事、总经理	2024-04	/
	宁波经济技术开发区东源物业管理有限公司	总经理	2017-11	/
	宁波德拜动力电器有限公司	监事	2017-01	2024-09
	宁波华盛房地产有限公司	常务副总经理	2001-12	/
	宁波林丰建设有限公司	项目经理	2019-11	/
	民革宁波市北仑区基层委员会	基层委员	2020-08	/
	浙江艺海拍卖有限公司	拍卖师	2019-02	/

	司			
	宁波市北仑区元启网络科技有限公司	监事	2018-06	/
在其他单位任职情况的说明	不适用			

(三) 董事、监事、高级管理人员报酬情况

√适用 □不适用

董事、监事、高级管理人员报酬的决策程序	高级管理人员薪酬由董事会薪酬与考核委员会向董事会提出建议，董事会审议通过后方可实施；董事薪酬由董事会薪酬与考核委员会向董事会提出建议，董事会审议通过后提交公司股东大会审议，股东大会审议通过后方可实施；监事薪酬由公司监事会审议通过后提交公司股东大会，股东大会审议通过后方可实施。
董事在董事会讨论本人薪酬事项时是否回避	是
薪酬与考核委员会或独立董事专门会议关于董事、监事、高级管理人员报酬事项发表建议的具体情况	公司于2024年4月24日召开董事会薪酬与考核委员会，审议通过了《关于2024年度董事薪酬方案的议案》《关于2024年度高级管理人员薪酬方案的议案》，提交至公司第三届董事会第四次会议审议。
董事、监事、高级管理人员报酬确定依据	非独立董事按公司薪酬体系核算，不另外领取董事薪酬；独立董事薪酬按每年9万元（含税）核算。公司内部监事按其所在岗位领薪；外部监事按每年9万元（含税）核算；高级管理人员薪酬参照同行业及同地区类似公司标准，根据本公司经济效益，按工作岗位、工作成绩、贡献大小及权责相结合等因素确定薪酬。
董事、监事和高级管理人员报酬的实际支付情况	详见本节“现任及报告期内离任董事、监事和高级管理人员持股变动及报酬情况”
报告期末全体董事、监事和高级管理人员实际获得的报酬合计	3,506.23 万元

(四) 公司董事、监事、高级管理人员变动情况

□适用 √不适用

(五) 近三年受证券监管机构处罚的情况说明

□适用 √不适用

(六) 其他

适用 不适用

五、报告期内召开的董事会有关情况

会议届次	召开日期	会议决议
第三届董事会第二次会议	2024年1月5日	1、审议通过《<2024年员工持股计划（草案）>及其摘要》 2、审议通过《2024年员工持股计划管理办法》 3、审议通过《关于提请股东大会授权董事会办理公司2024年员工持股计划相关事宜的议案》 4、《关于召开2024年第一次临时股东大会的议案》
第三届董事会第三次会议	2024年3月29日	1、审议通过《关于开立募集资金专项账户并授权签署募集资金监管协议的议案》
第三届董事会第四次会议	2024年4月24日	1、审议通过《2023年度总经理工作报告》 2、审议通过《2023年度董事会工作报告》 3、审议通过《2023年度董事会审计委员会履职报告》 4、审议通过《2023年度独立董事述职报告》 5、审议通过《2023年度财务决算报告》 6、审议通过《2023年年度报告及其摘要》 7、审议通过《关于2023年度利润分配及资本公积金转增股本方案的议案》 8、审议通过《2023年度内部控制评价报告》 9、审议通过《关于2023年度募集资金存放与实际使用情况专项报告的议案》 10、审议通过《董事会对独立董事独立性自查情况的专项报告》 11、审议通过《公司对会计师事务所履职情况评估报告》 12、审议通过《董事会审计委员会对会计师事务所履行监督职责情况报告》 13、审议通过《2024年第一季度报告》 14、审议通过《关于2024年度使用自有资金进行现金管理的议案》 15、审议通过《关于2024年度公司及子公司向银行申请综合授信额度及担保暨实际控制人为公司及子公司提供关联担保的议案》

		<p>16、审议通过《关于2024年度开展外汇套期保值业务的议案》</p> <p>17、审议通过《关于2024年度董事薪酬方案的议案》</p> <p>18、审议通过《关于2024年度高级管理人员薪酬方案的议案》</p> <p>19、审议通过《关于提请召开2023年年度股东大会的议案》</p>
第三届董事会第五次会议	2024年5月23日	1、审议通过《关于调整2022年股票期权激励计划行权价格及数量的议案》
第三届董事会第六次会议	2024年7月12日	1、审议通过《关于2024年度提质增效重回报方案的议案》
第三届董事会第七次会议	2024年7月18日	<p>1、审议通过《关于调整募集资金投资项目拟投入募集资金金额的议案》</p> <p>2、审议通过《关于使用募集资金置换预先投入募投项目自筹资金的议案》</p> <p>3、审议通过《关于使用募集资金向全资子公司增资以实施募投项目的议案》</p> <p>4、审议通过《关于使用部分暂时闲置募集资金进行现金管理的议案》</p> <p>5、审议通过《关于申请2024年度银行综合授信额度的议案》</p> <p>6、审议通过《关于对外担保预计暨关联交易的议案》</p> <p>7、审议通过《关于续聘会计师事务所的议案》</p> <p>8、审议通过《关于变更注册资本、法定代表人及修订<公司章程>并办理工商变更登记的议案》</p> <p>9、审议通过《关于2022年股票期权激励计划首次授予部分第二个行权期行权条件成就的议案》</p> <p>10、审议通过《关于2022年股票期权激励计划剩余预留授予部分第一个行权期行权条件成就的议案》</p> <p>11、审议通过《关于注销部分股票期权的议案》</p> <p>12、审议通过《关于提请召开2024年第二次临时股东大会的议案》</p>
第三届董事会第八次会议	2024年8月26日	<p>1、审议通过《2024年半年度报告全文及其摘要》</p> <p>2、审议通过《2024年半年度募集资金存放与使用情况专项报告》</p> <p>3、审议通过《关于对2022年股票期权激励计划首次授予部分第一个行权期到期未行权的股票期权进行注销的议案》</p>

		4、审议通过《关于终止对外投资并签署解约协议的议案》
第三届董事会第九次会议	2024年10月29日	1、审议通过《2024年第三季度报告》 2、审议通过《关于2024年前三季度利润分配方案的议案》 3、审议通过《关于提请召开2024年第三次临时股东大会的议案》
第三届董事会第十次会议	2024年11月28日	1、审议通过《关于调整2022年股票期权激励计划行权价格的议案》 2、审议通过《关于2022年股票期权激励计划预留授予部分第二个行权期行权条件成就的议案》 3、审议通过《关于注销部分股票期权的议案》
第三届董事会第十一次会议	2024年12月16日	1、审议通过《关于对外投资并设立境外子公司的议案》

六、董事履行职责情况

(一) 董事参加董事会和股东大会的情况

董事姓名	是否独立董事	参加董事会情况						参加股东大会情况
		本年应参加董事会次数	亲自出席次数	以通讯方式参加次数	委托出席次数	缺席次数	是否连续两次未亲自参加会议	出席股东大会的次数
张和君	否	10	10	0	0	0	否	4
ZHANG DONG YE	否	10	10	0	0	0	否	4
张栋斌	否	10	10	0	0	0	否	4
谈最	否	10	10	0	0	0	否	4
朱一鸿	是	10	10	8	0	0	否	4
诸成刚	是	10	10	8	0	0	否	4
沙亮亮	是	10	10	8	0	0	否	4

连续两次未亲自出席董事会会议的说明

适用 不适用

年内召开董事会会议次数	10
-------------	----

其中：现场会议次数	2
通讯方式召开会议次数	0
现场结合通讯方式召开会议次数	8

(二) 董事对公司有关事项提出异议的情况

适用 不适用

(三) 其他

适用 不适用

七、董事会下设专门委员会情况

适用 不适用

(一) 董事会下设专门委员会成员情况

专门委员会类别	成员姓名
审计委员会	第三届审计委员会由诸成刚（主席）、朱一鸿、张栋斌组成。
提名委员会	第三届提名委员会由沙亮亮（主席）、诸成刚、ZHANG DONG YE 组成。
薪酬与考核委员会	第三届薪酬与考核委员会由朱一鸿（主席）、沙亮亮、谈最组成。
战略与可持续发展委员会	第三届战略与可持续发展委员会由张和君（主席）、ZHANG DONG YE、谈最组成。

(二) 报告期内审计委员会召开4次会议

召开日期	会议内容	重要意见和建议	其他履行职责情况
2024年4月24日	审议《2023年度董事会审计委员会履职报告》《2023年度财务决算报告》《2023年年度报告及其摘要》《2023年度内部控制评价报告》《董事会审计委员会对会计师事务所履行监督职责情况报告》《2024年第一季度报告》《关于2024年度公司及子公司向银行申请综合授信额度及担保暨实际控制人为公司及子公司提供关联担保的议案》	本次会议通过了全部议案，并同意提交董事会审议。关联委员对相关议案进行了回避。	全体委员均亲自出席了会议。

2024年7月18日	审议《关于申请2024年度银行综合授信额度的议案》《关于对外担保预计暨关联交易的议案》《关于续聘会计师事务所的议案》	本次会议通过了全部议案，并同意提交董事会审议。关联委员对相关议案进行了回避	全体委员均亲自出席了会议。
2024年8月26日	审议《2024年半年度报告全文及其摘要》	本次会议通过了全部议案，并同意提交董事会审议。	全体委员均亲自出席了会议。
2024年10月29日	审议《2024年第三季度报告》	本次会议通过了全部议案，并同意提交董事会审议。	全体委员均亲自出席了会议。

(三) 报告期内薪酬与考核委员会召开6次会议

召开日期	会议内容	重要意见和建议	其他履行职责情况
2024年1月5日	审议通过《<2024年员工持股计划（草案）>及其摘要》《2024年员工持股计划管理办法》	本次会议通过了全部议案，并同意提交董事会审议。关联委员对相关议案进行了回避。	全体委员均亲自出席了会议。
2024年4月24日	审议《关于2024年度董事薪酬方案的议案》《关于2024年度高级管理人员薪酬方案的议案》	本次会议通过了全部议案，并同意提交董事会审议。关联委员对相关议案进行了回避。	全体委员均亲自出席了会议。
2024年5月23日	审议《关于调整2022年股票期权激励计划行权价格及数量的议案》	本次会议通过了全部议案，并同意提交董事会审议。关联委员对相关议案进行了回避。	全体委员均亲自出席了会议。
2024年7月18日	审议《关于2022年股票期权激励计划首次授予部分第二个行权期行权条件成就的议案》《关于2022年股票期权激励计划剩余预留授予部分第一个行权期行权	本次会议通过了全部议案，并同意提交董事会审议。关联委员对相关	全体委员均亲自出席了会议。

	条件成就的议案》《关于注销部分股票期权的议案》	议案进行了回避。	
2024年8月26日	审议《关于对2022年股票期权激励计划首次授予部分第一个行权期到期未行权的股票期权进行注销的议案》	本次会议通过了全部议案，并同意提交董事会审议。关联委员对相关议案进行了回避。	全体委员均亲自出席了会议。
2024年11月28日	审议《关于调整2022年股票期权激励计划行权价格的议案》《关于2022年股票期权激励计划预留授予部分第二个行权期行权条件成就的议案》《关于注销部分股票期权的议案》	本次会议通过了全部议案，并同意提交董事会审议。关联委员对相关议案进行了回避。	全体委员均亲自出席了会议。

(四) 报告期内战略与可持续发展委员会召开3次会议

召开日期	会议内容	重要意见和建议	其他履行职责情况
2024年4月24日	审议《关于2024年度使用自有资金进行现金管理的议案》《关于2024年度公司及子公司向银行申请综合授信额度及担保暨实际控制人为公司及子公司提供关联担保的议案》	本次会议通过了全部议案，并同意提交董事会审议。关联委员对相关议案进行了回避。	全体委员均亲自出席了会议。
2024年7月18日	审议《关于对外担保预计暨关联交易的议案》《关于变更注册资本、法定代表人及修订<公司章程>并办理工商变更登记的议案》	本次会议通过了全部议案，并同意提交董事会审议。关联委员对相关议案进行了回避。	全体委员均亲自出席了会议。
2024年12月16日	审议《关于对外投资并设立境外子公司的议案》	本次会议通过了全部议案，并同意提交董事会审议。	全体委员均亲自出席了会议。

(五) 报告期内提名委员会召开1次会议

召开日期	会议内容	重要意见和建议	其他履行职责情况
2024年12月16日	《关于讨论公司董事2024年度工作表现的议案》	本次会议通过了全部议案。	全体委员均亲自出席了会议。

(五) 存在异议事项的具体情况

适用 不适用

八、监事会发现公司存在风险的说明

适用 不适用

监事会对报告期内的监督事项无异议。

九、报告期末母公司和主要子公司的员工情况

(一) 员工情况

母公司在职员工的数量	170
主要子公司在职员工的数量	5,445
在职员工的数量合计	5,615
母公司及主要子公司需承担费用的离退休职工人数	0
专业构成	
专业构成类别	专业构成人数
生产人员	3,356
销售人员	437
技术人员	883
财务人员	64
行政人员	198
其他	677
合计	5,615
教育程度	
教育程度类别	数量（人）
博士	2
硕士	75
本科	1,015
专科	859
高中及以下	3,664

合计	5,615
----	-------

(二) 薪酬政策

√适用 不适用

公司的薪酬战略定位于促进公司业务的健康、稳定、持续发展需要，以能力和专业技能为基础，薪酬分配重点向一线生产、核心技术人员和关键岗位人员倾斜，通过调整分配结构，优化分配关系，突出薪酬的导向作用，保证了员工薪酬满意度以及技工队伍、技术队伍的稳定。

(三) 培训计划

√适用 不适用

人力资源部在公司发展战略的指导下，根据公司发展目标和经营状况，通过对各部门培训需求进行调查，制定公司整体培训计划。各部门结合公司目标及实际需要来规划制定自己部门的培训计划。培训计划按照不同部门、不同职能、不同级别制定相应课程。人力资源部在具体执行中监控培训计划进度，对内训与外训做好记录与考核工作，建立员工培训档案。

(四) 劳务外包情况

√适用 不适用

劳务外包的工时总数	2,194,196.30
劳务外包支付的报酬总额（万元）	5,315.29

十、利润分配或资本公积金转增预案

(一) 现金分红政策的制定、执行或调整情况

√适用 不适用

2022 年度利润分配方案：公司召开了第二届董事会第二十四次会议和 2022 年年度股东大会审议通过了《关于 2022 年度利润分配及资本公积金转增股本方案的议案》，每股派发现金红利 2.26 元（含税），以资本公积金向全体股东每股转增 0.8 股，共计派发现金红利 539,990,388.00 元，转增 191,147,040 股，本次分配后总股本为 430,080,840 股。公司于 2023 年 5 月 17 日披露了《宁波德业科技股份有限公司 2022 年年度权益分派实施公告》（公告编号：2023-040）。本次权益分派方案已实施完毕。

2023 年度利润分配方案：公司召开了第三届董事会第四次会议和 2023 年年度股东大会审议通过了《关于 2023 年度利润分配及资本公积金转增股本方案的议案》，以方案实施前的公司总股本 430,080,841 股为基数，每股派发现金红利 2.1 元（含税），以资本公积金向全体股东每股转增 0.4 股，共计派发现金红利 903,169,766.10 元，转增 172,032,336 股，本次分配后总股本为

602,113,177 股。公司于 2024 年 5 月 23 日披露了《宁波德业科技股份有限公司 2023 年年度权益分派实施公告》（公告编号：2024-027）。本次权益分派方案已实施完毕。

2024 年度利润分配预案：公司召开了第三届董事会第十四次会议审议通过了《关于 2024 年度利润分配及资本公积金转增股本方案的议案》，经董事会决议，公司 2024 年年度拟以实施权益分派股权登记日登记的总股本为基数分配利润及转增股本。公司拟向全体股东每股派发现金红利 2.6 元（含税），拟向全体股东以资本公积金转增股本，每股转增 0.4 股，不送红股。本次利润分配预案尚需提交公司股东大会审议通过。

报告期内，公司的利润分配政策，包括现金分红政策未发生变化。公司严格按照《公司法》《证券法》《上市公司监管指引第 3 号——上市公司现金分红》和《公司章程》的相关规定确定利润分配方案，分红标准和比例明确清晰，充分保护了中小投资者的合法权益。利润分配方案由董事会拟定，监事会核查，并将提交股东大会审议通过。

(二) 现金分红政策的专项说明

适用 不适用

是否符合公司章程的规定或股东大会决议的要求	<input checked="" type="checkbox"/> 是 <input type="checkbox"/> 否
分红标准和比例是否明确和清晰	<input checked="" type="checkbox"/> 是 <input type="checkbox"/> 否
相关的决策程序和机制是否完备	<input checked="" type="checkbox"/> 是 <input type="checkbox"/> 否
独立董事是否履职尽责并发挥了应有的作用	<input checked="" type="checkbox"/> 是 <input type="checkbox"/> 否
中小股东是否有充分表达意见和诉求的机会，其合法权益是否得到了充分保护	<input checked="" type="checkbox"/> 是 <input type="checkbox"/> 否

(三) 报告期内盈利且母公司可供股东分配利润为正，但未提出现金利润分配方案预案的，公司应当详细披露原因以及未分配利润的用途和使用计划

适用 不适用

(四) 本报告期利润分配及资本公积金转增股本预案

适用 不适用

单位：元 币种：人民币

每 10 股送红股数（股）	0
每 10 股派息数（元）（含税）	38.00
每 10 股转增数（股）	4
现金分红金额（含税）	2,453,832,192.40
合并报表中归属于上市公司普通股股东的净利润	2,960,347,142.46
现金分红金额占合并报表中归属于上市公司普	82.89%

普通股股东的净利润的比率（%）	
以现金方式回购股份计入现金分红的金额	0
合计分红金额（含税）	2,453,832,192.40
合计分红金额占合并报表中归属于上市公司普通股股东的净利润的比率（%）	82.89%

注：“每10股派息数”及“现金分红金额”包括公司2024年前三季度利润分配的金额及公司2024年度利润分配预案拟分配的金额（拟分配金额按截至2025年4月28日公司的股份总数为基数进行测算）。

(五) 最近三个会计年度现金分红情况

√适用 □不适用

单位：元 币种：人民币

最近三个会计年度累计现金分红金额（含税）(1)	3,196,848,424.54
最近三个会计年度累计回购并注销金额(2)	0
最近三个会计年度现金分红和回购并注销累计金额(3)=(1)+(2)	3,196,848,424.54
最近三个会计年度年均净利润金额(4)	2,089,572,358.58
最近三个会计年度现金分红比例（%）(5)=(3)/(4)	152.99
最近一个会计年度合并报表中归属于上市公司普通股股东的净利润	2,960,347,142.46
最近一个会计年度母公司报表年度末未分配利润	1,778,487,846.39

十一、公司股权激励计划、员工持股计划或其他员工激励措施的情况及其影响

(一) 相关激励事项已在临时公告披露且后续实施无进展或变化的

√适用 □不适用

事项概述	查询索引
2024年1月3日，公司按照规定，在每季度结束后披露了上一季度股票期权行权结果暨股本结构变动公告。	具体内容详见公司披露于上海证券交易所(www.sse.com.cn)的《关于2022年股票期权激励计划2023年第四季度自主行权结果暨股份变动的公告》（公告编号：2024-001）。
2024年1月5日，公司召开了职工代表大会，审议通过了《<2024年员工持股计划（草案）>及其摘要》《2024年员工持股计划管理办法》议案。	具体内容详见公司披露于上海证券交易所(www.sse.com.cn)的《职工代表大会关于2024年员工持股计划的决议公告》（公告编号：2024-002）。

<p>2024年1月5日,公司召开了第三届董事会第二次会议、第三届监事会第二次会议,审议通过了《<2024年员工持股计划(草案)>及其摘要》《2024年员工持股计划管理办法》。公司董事会薪酬与考核委员会已对该事项审查通过,监事会出具了核查意见,律师出具了相应的法律意见书。</p>	<p>具体内容详见公司披露于上海证券交易所(www.sse.com.cn)的《宁波德业科技股份有限公司2024年员工持股计划(草案)》《宁波德业科技股份有限公司2024年员工持股计划(草案)摘要》《宁波德业科技股份有限公司2024年员工持股计划管理办法》。</p>
<p>2024年1月17日,公司披露了对2024年员工持股计划(草案)及摘要、员工持股计划管理办法的更正公告。</p>	<p>具体内容详见公司披露于上海证券交易所(www.sse.com.cn)的《关于2024年员工持股计划(草案)及摘要、员工持股计划管理办法的更正公告》(公告编号:2024-006)、《宁波德业科技股份有限公司2024年员工持股计划(草案)(更正版)》《宁波德业科技股份有限公司2024年员工持股计划(草案)摘要(更正版)》《宁波德业科技股份有限公司员工持股计划管理办法(更正版)》。</p>
<p>2024年4月2日,公司按照规定,在每季度结束后披露了上一季度股票期权行权结果暨股本结构变动公告。</p>	<p>具体内容详见公司披露于上海证券交易所(www.sse.com.cn)的《关于2022年股票期权激励计划2024年第一季度自主行权结果暨股份变动的公告》(公告编号:2024-010)。</p>
<p>2024年4月10日,公司收到了中国证券登记结算有限责任公司出具的《过户登记确认书》,完成了2024年员工持股计划非交易过户工作,并履行了信息披露义务。</p>	<p>具体内容详见公司披露于上海证券交易所(www.sse.com.cn)的《关于2024年员工持股计划完成非交易过户的公告》(公告编号:2024-011)。</p>
<p>2024年4月10日,公司召开了2024年员工持股计划第一次持有人会议,审议通过了《关于设立公司2024年员工持股计划管理委员会的议案》《关于选举公司2024年员工持股计划管理委</p>	<p>具体内容详见公司披露于上海证券交易所(www.sse.com.cn)的《2024年员工持股计划第一次持有人会议决议公告》(公告编号:2024-012)。</p>

<p>员会委员的议案》《关于授权2024年员工持股计划管理委员会办理员工持股计划相关事宜的议案》，并履行了信息披露义务。</p>	
<p>2024年5月16日，公司按照规定，披露了2023年年度权益分派期间股票期权限制行权的相关事项。</p>	<p>具体内容详见公司披露于上海证券交易所(www.sse.com.cn)的《关于股票期权限制行权期间的提示性公告》(公告编号：2024-025)。</p>
<p>2024年5月23日，公司召开了第三届董事会第五次会议、第三届监事会第四次会议，审议通过了《关于调整2022年股票期权激励计划行权价格及数量的议案》，并履行了信息披露义务。公司董事会薪酬与考核委员会已对该事项审查通过，监事会出具了核查意见，律师出具了相应的法律意见书。</p>	<p>具体内容详见公司披露于上海证券交易所(www.sse.com.cn)的《关于调整2022年股票期权激励计划行权价格及数量的公告》(公告编号：2024-028)。</p>
<p>2024年7月2日，公司按照规定，在每季度结束后披露了上一季度股票期权行权结果暨股本结构变动公告。</p>	<p>具体内容详见公司披露于上海证券交易所(www.sse.com.cn)的《关于2022年股票期权激励计划2024年第二季度自主行权结果暨股份变动的公告》(公告编号：2024-033)。</p>
<p>2024年7月18日，公司召开了第三届董事会第七次会议、第三届监事会第五次会议，审议通过了《关于2022年股票期权激励计划首次授予部分第二个行权期行权条件成就的议案》《关于2022年股票期权激励计划剩余预留授予部分第一个行权期行权条件成就的议案》《关于注销部分股票期权的议案》。监事会对相关事项出具了核查意见，律师出具了</p>	<p>具体内容详见公司披露于上海证券交易所(www.sse.com.cn)的《关于2022年股票期权激励计划首次授予部分第二个行权期采用自主行权模式的提示性公告》(公告编号：2024-047)、《关于2022年股票期权激励计划首次授予部分第二个行权期行权条件成就的公告》(公告编号：2024-048)、《关于2022年股票期权激励计划剩余预留授予部分第一个行权期行权条件成就的公告》(公告编号：2024-050)、《关于注销部分股票期权的公告》(公告编号：2024-051)。</p>

相应的法律意见书。	
2024年7月23日，经中国证券登记结算有限责任公司上海分公司审核确认，已完成部分股票期权的注销业务，并履行了信息披露义务。	具体内容详见公司披露于上海证券交易所(www.sse.com.cn)的《关于部分股票期权注销完成的公告》(公告编号：2024-054)。
公司按照规定，披露了自主行权提示性公告。	具体内容详见公司披露于上海证券交易所(www.sse.com.cn)的《关于2022年股票期权激励计划首次授予部分第二个行权期、剩余预留授予部分第一个行权期自主行权实施公告》(公告编号：2024-057)。
2024年8月26日，公司召开了第三届董事会第八次会议、第三届监事会第六次会议，审议通过了《关于对2022年股票期权激励计划首次授予部分第一个行权期到期未行权的股票期权进行注销的议案》。	具体内容详见公司披露于上海证券交易所(www.sse.com.cn)的《关于对2022年股票期权激励计划首次授予部分第一个行权期到期未行权的股票期权进行注销的公告》(公告编号：2024-065)。
2024年9月13日，经中国证券登记结算有限责任公司上海分公司审核确认，已完成首次授予部分第一个行权期到期未行权的股票期权的注销业务，并履行了信息披露义务。	具体内容详见公司披露于上海证券交易所(www.sse.com.cn)的《关于2022年股票期权激励计划首次授予部分第一个行权期到期未行权的股票期权注销完成的公告》(公告编号：2024-069)。
2024年10月9日，公司按照规定，在每季度结束后披露了上一季度股票期权行权结果暨股本结构变动公告。	具体内容详见公司披露于上海证券交易所(www.sse.com.cn)的《关于2022年股票期权激励计划2024年第三季度自主行权结果暨股份变动的公告》(公告编号：2024-071)。
2024年11月18日，公司召开了第三届董事会第十次会议、第三届监事会第八次会议，审议通过了《关于调整2022年股票期权激励计划行权价格的议案》《关于2022年股票期权激励计划预留授予部分第二个行权期采用自主行权模式的提示性公告》(公告编号：2024-083)、《关于2022年股票期权激励计划预留授予部分第二个行权期行权条件成就的公告》(公告编号：	具体内容详见公司披露于上海证券交易所(www.sse.com.cn)的《关于调整2022年股票期权激励计划行权价格的公告》(公告编号：2024-083)、《关于2022年股票期权激励计划预留授予部分第二个行权期采用自主行权模式的提示性公告》(公告编号：2024-084)、《关于2022年股票期权激励计划预留授予部分第二个行权期行权条件成就的公告》(公告编号：

授予部分第二个行权期行权条件成就的议案》《关于注销部分股票期权的议案》。监事会对相关事项出具了核查意见，律师出具了相应的法律意见书。	2024-085）、《关于注销部分股票期权的公告》（公告编号：2024-086）。
2024年12月3日，公司按照规定，披露了2024年前三季度权益分派期间股票期权限制行权的相关事项。	具体内容详见公司披露于上海证券交易所(www.sse.com.cn)的《关于股票期权限制行权期间的提示性公告》（公告编号：2024-087）。
2024年12月23日，经中国证券登记结算有限责任公司上海分公司审核确认，已完成部分股票期权的注销业务，并履行了信息披露义务。	具体内容详见公司披露于上海证券交易所(www.sse.com.cn)的《关于部分股票期权注销完成的公告》（公告编号：2024-092）。

(二) 临时公告未披露或有后续进展的激励情况

股权激励情况

适用 不适用

其他说明：

适用 不适用

员工持股计划情况

适用 不适用

其他激励措施

适用 不适用

(三) 董事、高级管理人员报告期内被授予的股权激励情况

适用 不适用

单位：股

姓名	职务	年初持有股票期权数	报告期内新授予股票期权数	报告期内可行权股份	报告期内股票期权行权股份	股票期权行权价格(元)	期末持有股票期权数	报告期末市价(元)

		量	权数量				量	
谈最	董事、副总经理兼财务总监	72,000	0	70,560	70,560	83.31	30,240	84.80
季德海	副总经理	144,000	0	141,120	141,120	83.31	60,480	84.80
刘书剑	董事会秘书	54,000	0	52,920	52,920	83.31	22,680	84.80
合计	/					/	113,400	/

注：上述董事及高管期末持有股票期权数量与期初持有股票期权数量不一致因实施权益分派导致。

股票期权行权价格的说明：

1、2023年5月8日，公司召开2022年年度股东大会，审议通过了《关于2022年度利润分配及资本公积金转增股本方案的议案》，本次权益分派已实施完毕。根据《上市公司股权激励管理办法》《宁波德业科技股份有限公司2022年股票期权激励计划（草案）》的相关规定及2022年第一次临时股东大会的授权，公司2022年股票期权激励计划首次及预留授予部分股票期权的行权价格由219.02元/股调整为120.42元/股。

2、2024年5月15日，公司召开2023年年度股东大会，审议通过了《关于2023年度利润分配及资本公积金转增股本方案的议案》，本次权益分派已实施完毕。根据《上市公司股权激励管理办法》《宁波德业科技股份有限公司2022年股票期权激励计划（草案）》的相关规定及2022年第一次临时股东大会的授权，公司2022年股票期权激励计划首次、预留授予和剩余预留授予部分的股票期权价格由120.42元/股调整为84.51元/股。

3、2024年11月14日，公司召开2024年第三次临时股东大会，审议通过了《关于2024年前三季度利润分配方案的议案》，本次权益分派已实施完毕。根据《上市公司股权激励管理办法》《宁波德业科技股份有限公司2022年股票期权激励计划（草案）》的相关规定及2022年第一次临时股东大会的授权，公司2022年股票期权激励计划首次授予、预留授予和剩余预留授予部分的股票期权价格由84.51元/股调整为83.31元/股。

2024年员工持股计划

报告期内，公司召开了第三届董事会第二次会议、第三届监事会第二次会议和2024年第一次临时股东大会，审议通过了《<2024年员工持股计划（草案）>及其摘要》《2024年员工持股计划管理办法》等议案。董事、监事、高级管理人员报告期内认购份额如下：

姓名	职务	认购份数（万份）	占2024年员工持股计划总份额的比例

谈最	董事、副总经理、财务总监	77.22	0.70
季德海	副总经理	154.44	1.41
刘书剑	董事会秘书	77.22	0.70
合计	/	308.88	2.82

(四) 报告期内对高级管理人员的考评机制，以及激励机制的建立、实施情况

适用 不适用

公司高级管理人员薪酬实行年薪制管理，薪酬由年度基本薪酬、年度奖金及专项奖励构成。年度基本薪酬是高级管理人员的基本收入，按月固定发放，结合历史薪酬标准和市场薪酬水平等因素每年确定一次；年度奖金是与高级管理人员当年经营业绩考核情况相联系的收入，主要根据年度经营业绩考核结果来确定；专项奖励包括专项奖励和企业特别奖励，专项奖励包括但不限于：转型升级成效突出、引进战略投资入股溢价大幅增长、市值管理成果显著、资本市场实现大额融资等给予的奖励；企业特别奖励是根据当年实际经营情况，确有重大业绩突破、重大科技突破、重大工程突破、重大市场突破、重大风险解除、重大管理提升等给予的特殊奖励。

十二、报告期内的内部控制制度建设及实施情况

适用 不适用

报告期内，公司依照《公司法》《证券法》等法律法规的要求建立了严密的内控管理体系，在此基础上，结合企业经营实际，对内控制度进行持续完善与细化，提升了企业决策效率，为企业经营管理的合法合规提供了保障，有效促进公司稳步发展。公司内部控制体系架构合理，能够适应公司管理和发展的需要。2025年4月28日，公司第三届董事会第十四次会议审议通过了公司《2024年度内部控制评价报告》，全文详见上海证券交易所网站（www.sse.com.cn）。

报告期内内部控制存在重大缺陷情况的说明

适用 不适用

十三、报告期内对子公司的管理控制情况

适用 不适用

根据《公司法》《上海证券交易所股票上市规则》等有关规定以及《公司章程》，结合公司实际情况，制定了《下属子公司管理制度》。报告期内，公司严格按照《下属子公司管理制度》，加强对子公司的管理，提高公司整体运营效率和风险管理能力。

十四、内部控制审计报告的相关情况说明

适用 不适用

报告期内，公司聘请了立信会计师事务所（特殊普通合伙）对公司内部控制进行审计，并出具了无保留意见的内部控制审计报告，详见公司于2025年4月30日在上海证券交易所网站披露的内控审计报告。

是否披露内部控制审计报告：是

内部控制审计报告意见类型：标准的无保留意见

十五、上市公司治理专项行动自查问题整改情况

不适用

十六、其他

适用 不适用

第五节 环境与社会责任

一、环境信息情况

是否建立环境保护相关机制	是
报告期内投入环保资金（单位：万元）	153.12

（一）属于环境保护部门公布的重点排污单位的公司及其主要子公司的环保情况说明

适用 不适用

（二）重点排污单位之外的公司环保情况说明

适用 不适用

（三）有利于保护生态、防治污染、履行环境责任的相关信息

适用 不适用

1、提升环境管理体系

公司建立并完善《环境保护管理制度》《环境保护统计工作管理制度》《环境保护档案管理制度》《环保设施运行管理制度》等一系列环境保护管理制度，实施环境保护目标责任制，由安全环境管理部制定公司的环保规划和目标，对公司范围内的环保工作进行监督和管理，确保环保信息真实、可靠、可追溯，进一步保障环境管理工作标准化、规范化。

2、开展各类应急演练和培训

公司组织开展了各项化学品泄漏应急演练和环保专项培训，以此培养员工的危机意识和环境管理意识，以及进一步提升相关人员的专业技能，增强车间人员环保设施的操作能力，从而提升员工的安全和环境保护意识。

3、强化部门协作

公司安全环境管理部、生产车间、危废仓进一步加强部门间的协同合作，对公司范围内的废气、废水、固体废弃物进行管理，并定期进行环境检测，防止发生环境污染，降低生产运营风险。报告期内，公司环境检测均达标，未发生任何环保处罚事件。

具体内容详见公司于上海证券交易所网站（www.sse.com.cn）披露的《2024年度可持续发展报告》。

（四）在报告期内为减少其碳排放所采取的措施及效果

是否采取减碳措施	是
减少排放二氧化碳当量（单位：吨）	-
减碳措施类型（如使用清洁能源发电、在生产过程中使用减碳技术、研发生产助于减碳的新产品等）	持续推进全生产流程减碳，提升清洁能源使用量。

具体说明

适用 不适用

公司在运营的各个环节之中融入低碳理念和环境保护意识并付诸实践，从经营至工厂生产，从内部管理至外部沟通，通过有序而高效的环境管理，强化环保责任，保障清洁排放，推动绿色可持续发展。

1、提高物料循环利用

为探索更低耗、低污的生产方式和包装方式，公司积极通过调整产品结构、改善包装方式、回收循环使用等方式提高物料的利用率，致力打造绿色包装和绿色产品。

2、优化能源使用效率

公司充分利用多年发展积累的技术、产品、人才和管理等多方面的优势，不断推进光伏电站建设，打造能源管理系统，实施节能改造项目，从多个方面全面提升能源管理能力，全方位提升能效。

具体内容详见公司于上海证券交易所网站（www.sse.com.cn）披露的《2024年度可持续发展报告》。

二、社会责任工作情况

(一) 是否单独披露社会责任报告、可持续发展报告或 ESG 报告

√适用 □不适用

具体内容详见公司于上海证券交易所网站(www.sse.com.cn)披露的《2024年度可持续发展报告》。

(二) 社会责任工作具体情况

√适用 □不适用

对外捐赠、公益项目	数量/内容	情况说明
总投入(万元)	307.88	-
其中:资金(万元)	305.74	-
物资折款(万元)	2.14	-
惠及人数(人)	-	-

具体说明

√适用 □不适用

- 1、公司向湖北省通山县第一中学捐赠 8 万元,用于支持学生助学、奖学金;
- 2、公司向湖北省咸宁市通山县慈善会捐赠 12 万元,用于支持通山县九宫山镇寨头村建设绿色能源光伏储能示范项目及村内路灯工程;
- 3、公司向宁波市北仑区慈善总会捐赠 100 万元,用于支持宁海县田洋卢养老中心;
- 4、公司向西安交通大学教育基金会捐赠 10 万元,用于支持学生奖学金;
- 5、公司向宁波市北仑区慈善总会捐赠 50 万元,用于支持北仑区霞浦街道陈华村建设综合活动中心;
- 6、子公司德业变频向 Khine Ninn Wai Foundation 捐赠 100 万元,用于支持缅甸灾区;
- 7、公司向宁波市北仑区慈善总会捐赠 3 万元,用于支持慈善活动开展;
- 8、公司向宁波市北仑“两山”环保基金会捐赠 20 万元,用于支持北仑区环保活动开展;
- 9、孙公司德业新加坡向 National Council of Social Service 捐赠 2.73 万元,用于支持活动开展;
- 10、孙公司德业储能向慈溪锦堂高级职业中学捐赠 2.14 万元物资,主要系公司空调。
- 11、子公司德业电器向天猫旗舰店捐赠 67.9 元,用于支持店铺基金会。

三、巩固拓展脱贫攻坚成果、乡村振兴等工作具体情况

√适用 □不适用

扶贫及乡村振兴项目	数量/内容	情况说明
总投入(万元)	62.00	通山县九宫山镇寨头村基础设施项目和北仑区霞浦街道陈华村综合活动中

		心项目。
其中：资金（万元）	62.00	-
物资折款（万元）	0	-
惠及人数（人）	-	-
帮扶形式（如产业扶贫、就业扶 贫、教育扶贫等）	-	-

具体说明

适用 不适用

第六节 重要事项

一、承诺事项履行情况

(一) 公司实际控制人、股东、关联方、收购人以及公司等承诺相关方在报告期内或持续到报告期内的承诺事项

√适用 □不适用

承诺背景	承诺类型	承诺方	承诺内容	承诺时间	是否有履行期限	承诺期限	是否及时严格履行	如未能及时履行应说明未完成履行的具体原因	如未能及时履行应说明下一步计划
与首次公开发行相关的承诺	股份限售	张和君	注一	2019年6月19日	是	上市之日起36个月内	是	不适用	不适用
	股份限售	艾思睿投资、亨丽投资、陆亚珠及德派投资	注二	2019年6月19日	是	上市之日起36个月内	是	不适用	不适用
	其他	艾思睿投资、张和君	注三	2019年6月19日	否	长期有效	是	不适用	不适用
	其他	注四	注四	2019年6月19日	否	长期有效	是	不适用	不适用
	其他	注五	注五	2019年6月	否	长期有效	是	不适用	不适用

				19日					
	解决同业竞争	艾思睿投资、张和君	注六	2019年6月19日	否	长期有效	是	不适用	不适用
	解决关联交易	注七	注七	2019年6月19日	否	长期有效	是	不适用	不适用
与再融资相关的承诺	其他	注八	注八	2022年10月28日	否	长期有效	是	不适用	不适用
	其他	注九	注九	2022年10月28日	否	长期有效	是	不适用	不适用
与股权激励相关的承诺	其他	注十	注十	2022年7月5日	否	长期有效	是	不适用	不适用

注一：

公司实际控制人、董事长张和君承诺：

自德业股份股票在证券交易所上市交易之日起三十六个月内，本人不转让或者委托他人管理本次发行前其直接和间接持有的公司股份（包括由该部分派生的股份，如送红股、资本公积转增等），也不由公司回购该部分股份。

德业股份上市后六个月内如公司股票连续 20 个交易日的收盘价均低于发行价，或者上市后六个月期末收盘价低于发行价，则本人直接或间接持有的公司股份在上述锁定期限届满后自动延长六个月；若本次发行后发生权益分派、公积金转增股本、配股等情况的，则发行价格将进行相应的除权、除息调整。本人担任德业股份董事、高级管理人员职务期间，每年转让的股份不得超过本人直接或间接持有的公司股份总数的 25%，并且在卖出后六个月内不再买入，买入后六个月内不再卖出公司股份；在离职六个月内，不得转让本人直接或间接持有的公司股份。

上述承诺不因职务变更或离职等原因而终止履行。

注二：

公司控股股东艾思睿投资、实际控制人张和君控制的股东亨丽投资、实际控制人亲属陆亚珠及其控制的股东德派投资承诺：

自德业股份股票在证券交易所上市交易之日起三十六个月内，不转让或者委托他人管理本次发行前其直接和间接持有的公司股份（包括由该部分派生的股份，如送红股、资本公积转增等），也不由公司回购该部分股份。

德业股份上市后六个月内如公司股票连续 20 个交易日的收盘价均低于发行价，或者上市后六个月期末收盘价低于发行价，则本公司/本企业/本人直接或间接持有的公司股份在上述锁定期届满后自动延长六个月；若本次发行后发生权益分派、公积金转增股本、配股等情况的，则发行价格将进行相应的除权、除息调整。

注三：

艾思睿投资、张和君就持股意向及减持意向承诺如下：

1、本公司/本人承诺将按照德业股份首次公开发行股票招股说明书以及本公司/本人出具的各项承诺载明的限售期限要求，并严格遵守中国相关法律法规的规定，在限售期内不减持德业股份股票。

2、本公司/本人所持股票在锁定期后两年内减持的，本公司/本人减持所持有的公司股份的价格根据当时的二级市场价格确定，并应符合中国相关法律、法规、规章的规定，减持价格（如果因派发现金红利、送股、转增股本、增发新股等原因进行除权、除息的，须按照中国证监会、上海证券交易所的有关规定作相应调整）不低于德业股份首次公开发行股票时的发行价。除相关法律法规特别规定外，减持直接或间接持有的公司股份时，将提前三个交易日通过公司发出相关公告。但本公司/本人持有该公司股份低于 5%时除外。

3、本公司/本人减持该公司股份应符合相关法律法规、规章的规定，具体方式包括但不限于交易所集中竞价交易方式、大宗交易方式、协议转让方式等。如通过交易所集中竞价交易减持股份，在首次出卖的 15 个交易日前预先披露减持计划，且在三个月内减持股份的总数不超过公司股份总数的 1%，如通过大宗交易方式减持股份，三个月内减持股份的总数不超过公司股份总数的 2%。

4、如本公司/本人违反上述减持意向，则本公司/本人承诺接受以下约束措施：（1）本公司/本人将在德业股份股东大会及中国证监会指定的披露媒体上公开说明违反减持意向的具体原因并向德业股份股东和社会公众投资者道歉；（2）本公司/本人持有的该公司股份自本公司/本人违反上述减持意向之日起六个月内不得减持；（3）本公司/本人因违反上述减持意向所获得的收益归德业股份所有。

注四：

稳定股价的具体承诺：

1、公司承诺

本公司首次公开发行并上市之日起三年内，如公司股票收盘价连续 20 个交易日均低于公司最近一年经审计的每股净资产时（每股净资产=公司合并财务报表中归属于母公司普通股股东权益合计数÷年末公司股份总数，本承诺函中涉及的收盘价格、每股净资产值均需剔除分红、转增股本等除权除息情形的影响），本公司将严格按照经本公司股东大会审议通过的《关于宁波德业科技股份有限公司上市后稳定公司股价的预案》（以下简称“《稳定公司股价预案》”）的相关规定启动股价稳定措施，履行相关的各项义务。

对于未来新聘任的董事（不含独立董事）、高级管理人员，本公司也将督促其履行公司发行上市时董事（不含独立董事）、高级管理人员已作出的相应承诺。

本公司将通过合法自有资金履行股份回购义务，同时保证回购结果不会导致本公司的股权分布不符合上市条件。

若本公司违反《稳定公司股价预案》，本公司将在股东大会及中国证监会指定报刊上公开说明未履行承诺的具体原因并向股东、社会公众投资者道歉，并提出补充承诺或替代承诺，以尽可能保护投资者的权益；若本公司因未能履行该项承诺造成投资者损失的，本公司将依法向投资者进行赔偿。

2、控股股东、实际控制人承诺

德业股份首次公开发行并上市之日起三年内，如公司股票收盘价连续 20 个交易日均低于公司最近一年经审计的每股净资产时（每股净资产=公司合并财务报表中归属于母公司普通股股东权益合计数÷年末公司股份总数，本承诺函中涉及的收盘价格、每股净资产值均需剔除分红、转增股本等除权除息情形的影响），本公司/本人将在公司股东大会通过投赞同票的方式促使德业股份严格按照公司股东大会审议通过的《关于宁波德业科技股份有限公司上

市后稳定公司股价的预案》（以下简称“《稳定公司股价预案》”）的相关规定启动股价稳定措施，并严格履行《稳定公司股价预案》中与本公司/本人相关的各项义务。

本公司/本人将通过合法自有资金履行增持义务，同时保证回购结果不会导致德业股份的股权分布不符合上市条件。

若本公司/本人违反上述预案，本公司/本人将在股东大会及中国证监会指定报刊上公开说明未履行承诺的具体原因并向德业股份其他股东、社会公众投资者道歉，并提出补充承诺或替代承诺，以尽可能保护投资者的权益。

如本公司/本人未履行《稳定公司股价预案》及其相关承诺函所述义务的，德业股份有权责令本公司在限期内采取相应的稳定公司股价措施，否则，德业股份有权相应冻结应向本公司支付的现金分红，冻结期限直至本公司采取相应的稳定公司股价措施并实施完毕时为止。

3、公司董事（不含独立董事）、高级管理人员承诺

德业股份首次公开发行并上市之日起三年内，如公司股票收盘价连续 20 个交易日均低于公司最近一年经审计的每股净资产时（每股净资产=公司合并财务报表中归属于母公司普通股股东权益合计数÷年末公司股份总数，本承诺函中涉及的收盘价格、每股净资产值均需剔除分红、转增股本等除权除息情形的影响），本人将通过在公司董事会（若本人系公司董事）和股东大会（若本人亦持有公司股票）投赞同票的方式促使德业股份严格按照公司董事会/股东大会审议通过的《关于宁波德业科技股份有限公司上市后稳定公司股价的预案》（以下简称“《稳定公司股价预案》”）的相关规定启动股价稳定措施，并严格履行《稳定公司股价预案》中与本人相关的各项义务。

本人将通过合法自有资金履行增持义务，同时保证回购结果不会导致德业股份的股权分布不符合上市条件。

若本人违反《稳定公司股价预案》，则本人将在股东大会及中国证监会指定报刊上公开说明未履行承诺的具体原因并向德业股份股东和社会公众投资者道歉，并提出补充承诺或替代承诺，以尽可能保护投资者的权益。

如本人未履行《稳定公司股价预案》及其相关承诺函所述义务的，德业股份有权责令本人在限期内采取相应的稳定公司股价措施，否则，德业股份有权停止向本人发放相应的税后薪酬并冻结应向本人支付的现金分红，直至本人采取相应的稳定公司股价措施并实施完毕时为止。

注五：

（一）公司关于填补被摊薄即期回报方面的承诺

为填补本公司上市可能导致的投资者即期回报减少，本公司承诺上市后将采取多方面措施提升公司的盈利能力与水平，尽量减少因上市造成的每股收益摊薄的影响。具体措施如下：

1、加强募集资金管理，扩大业务规模本次募集资金投资项目围绕公司主营业务展开。募集资金到位后，公司将协调公司资源，加大相关产品营销力度，扩大市场份额，提高募集资金使用效率。通过实施本次募投项目，公司的行业地位将得到进一步巩固和提升，为实现未来可持续性发展奠定坚实的基础。

2、持续推进业务升级，提升公司长期、持续的盈利能力为进一步实现公司可持续性发展，丰富公司产品条线，公司将加大产品研发投入，提升产品设计能力，扩大生产制造规模，提高设备智能化和生产自动化水平等方式，巩固并持续提升公司在技术、设计、生产、市场等方面的行业领先优势和核心竞争力，致力于拓宽公司收入来源、并加强产品之间的协同效应。以公司现有渠道资源为基础，提升公司渠道渗透能力和扩大立体覆盖范围。通过多种途径提升公司业务规模和盈利水平，降低由于本次发行对投资者回报摊薄的风险。

3、完善公司内部治理，提高运营效率公司将严格遵循相关法律法规和规范性文件的要求，进一步完善公司治理结构，维护公司整体尤其是中小股东的合法权益，为公司发展提供制度保障。公司将加强内部控制管理和实施力度，保证生产经营活动有序、高效的运行,加强内部运营控制，全面有效地控制公司经营成本和管控风险，提升公司经营业绩。

4、完善利润分配制度，强化投资者回报机制公司将不断完善董事会、股东大会对公司利润分配事项的决策程序和机制，进一步细化《宁波德业科技股份有限公司章程》中关于股利分配原则的条款。公司将严格执行并优化现行分红政策，在符合利润分配条件的情况下，积极推动对股东的利润分配，并注重保持连续性和稳定性，加强对股东的回报。

5、关于后续事项的承诺

公司承诺将根据中国证监会、上海证券交易所后续出台的实施细则，持续完善填补被摊薄即期回报的各项措施。

(二) 董事、高级管理人员关于填补被摊薄即期回报方面的承诺

公司董事、高级管理人员根据中国证监会相关规定对公司填补回报措施承诺如下：

1、承诺不无偿或以不公平条件向其他单位或者个人输送利益，也不采用其他方式损害公司利益；

- 2、承诺对董事和高级管理人员的职务消费行为进行约束；
- 3、承诺不动用公司资产从事与其履行职责无关的投资、消费活动；
- 4、承诺由董事会或薪酬委员会制定的薪酬制度与公司填补回报措施的执行情况相挂钩；
- 5、承诺未来公布的公司股权激励的行权条件与公司填补回报措施的执行情况相挂钩。

(三) 公司控股股东、实际控制人关于填补被摊薄即期回报方面的承诺

公司的控股股东、实际控制人承诺：不越权干预公司经营管理活动，不侵占公司利益。

注六：

避免同业竞争承诺

控股股东艾思睿投资、实际控制人张和君承诺：

1、本人/本公司及本人/本公司直接或间接控制的子公司、合作或联营企业和/或下属企业目前没有直接或间接地从事任何与德业股份的主营业务及其它业务相同或相似的业务（“竞争业务”）；

2、本人/本公司及本人/本公司直接或间接控制的子公司、合作或联营企业和/或下属企业，于本公司作为对德业股份直接/间接拥有权益的主要股东/关联方期间，不会直接或间接地以任何方式从事竞争业务或可能构成竞争业务的业务；

3、本人/本公司及本人/本公司直接或间接控制的子公司、合作或联营企业和/或下属企业，将来面临或可能取得任何与竞争业务有关的投资机会或其它商业机会，在同等条件下赋予德业股份该等投资机会或商业机会之优先选择权；

4、自本函出具日起，本函及本函项下之承诺为不可撤销的，且持续有效，直至本人/本公司不再成为对德业股份直接/间接拥有权益的主要股东/关联方及之后一年期限届满为止；

5、本人/本公司和/或本人/本公司直接或间接控制的子公司、合作或联营企业和/或下属企业如违反上述任何承诺，本人/本公司将赔偿德业股份及公司其他股东因此遭受的一切经济损失，该等责任是连带责任。

注七：

规范关联交易承诺

控股股东艾思睿投资、实际控制人张和君承诺：

- 1、截至本承诺出具之日，除已经披露的情形之外，本人/本公司及本人/本公司控制的企业与德业股份不存在其他重要关联交易；
- 2、不利用自身实际控制人的地位及重大影响，谋求公司在业务合作等方面给予本人优于市场第三方的权利；
- 3、不利用自身实际控制人的地位及重大影响，谋求与公司达成交易的优先权利；
- 4、杜绝本人及所控制的企业非法占用或转移公司资金、资产的行为，在任何情况下，不要求公司违规向本人及所控制的企业提供任何形式的担保；
- 5、本人及所控制的企业不与公司及其控制的企业发生不必要的关联交易。如确需与公司及其控制的企业发生不可避免的关联交易，保证：

（1）督促公司按照《公司法》《上海证券交易所股票上市规则》（以下简称“《股票上市规则》”）等法律、法规、规范性文件及《公司章程》规定，履行关联交易决策程序，本人将严格按该等规定履行关联董事、关联股东的回避表决义务；

（2）遵循平等互利、诚实信用、等价有偿、公平合理的交易原则以市场公允价格与公司进行交易，不利用该类交易从事任何损害公司利益的行为；

（3）根据《公司法》《股票上市规则》等有关法律、法规、规范性文件和《公司章程》的规定，督促公司依法履行信息披露义务和办理有关报批程序。

公司董事、监事、高级管理人员承诺：

1、本人及本人关系密切的家庭成员、本人控制（如有）的企业或本人担任董事、高级管理人员的企业（除德业股份及其控制的企业外，如有）将尽量避免与德业股份（含德业股份控制的子公司）之间的关联交易。

2、对于无法避免或者有合理原因而发生的关联交易，本人及本人直接/间接控制的其他企业将根据有关法律、法规、规范性文件及德业股份章程、关联交易管理制度的规定，遵循平等、自愿、等价、有偿原则，依法签订书面协议，并保证交易的条件、价格合理、公允，且原则上不偏离与市场独立第三方交易的价格或收费标准，不会通过关联交易损害德业股份及其股东的利益。

3、本人、本人关系密切的家庭成员及本人直接/间接控制的其他企业保证不利用本人作为德业股份董事/监事/高级管理人员的地位和影响，通过借款、代偿债务、代垫成本、费用等方式违规占用德业股份的资金、资产或其他资源，不会要求德业股份违规为本人、本人关系密切的家庭成员或本人直接/间接控制的其他企业提供担保。

4、如本人有违上述承诺，本人愿承担由此给德业股份、德业股份股东造成的一切损失。

5、本承诺函自本人签署之日起生效，并在德业股份有效存续且本人依照中国证监会、证券交易所相关规定被认定为德业股份的关联方期间持续有效。
注八：

公司全体董事、监事、高级管理人员承诺：

本公司及全体董事、监事、高级管理人员承诺本募集说明书内容真实、准确、完整，不存在虚假记载、误导性陈述或重大遗漏，按照诚信原则履行承诺，并承担相应的法律责任。

公司控股股东、实际控制人承诺：

本公司及本人承诺本募集说明书内容真实、准确、完整，不存在虚假记载、误导性陈述或重大遗漏，按照诚信原则履行承诺，并承担相应的法律责任。

注九：

（一）公司全体董事、高级管理人员对公司本次发行填补被摊薄即期回报措施承诺如下：

- 1、承诺不无偿或以不公平条件向其他单位或者个人输送利益，也不采用其他方式损害公司利益；
- 2、承诺对职务消费行为进行约束；
- 3、承诺不动用公司资产从事与履行职责无关的投资、消费活动；
- 4、承诺由董事会或薪酬与考核委员会制定的薪酬制度与公司填补回报措施的执行情况相挂钩；
- 5、承诺未来公布的公司股权激励的行权条件与公司填补回报措施的执行情况相挂钩；

6、本承诺出具日后至本次非公开发行实施完毕前，若中国证监会、上海证券交易所等证券监管机构作出关于填补回报措施及其承诺的其他新的监管规定，且本承诺相关内容不能满足中国证监会、上海证券交易所等证券监管机构的该等规定时，本人承诺届时将按照中国证监会、上海证券交易所等证券监管机构的最新规定出具补充承诺。

作为填补回报措施相关责任主体之一，本人若违反上述承诺或拒不履行上述承诺，本人将在发行人股东大会及中国证监会指定报刊上公开作出解释并道歉，并同意中国证监会和上海证券交易所等证券监管机构按照其制定或发布的有关规定、规则，对本人作出相关处罚或采取相关监管措施。如本人违反上述承诺给发行人或者发行人股东造成损失，本人将依法承担补偿责任。

以上承诺于发行人递交非公开发行 A 股股票申请之日生效，且不可撤销。

除已明确适用条件的之外，承诺内容不因本人在公司的任职身份变化而失效。

(二) 公司控股股东、实际控制人对公司本次发行填补被摊薄即期回报措施的承诺

公司实际控制人对公司本次发行填补被摊薄即期回报措施相关事宜承诺如下：

1、承诺不越权干预发行人经营管理活动，不侵占和损害发行人利益。

2、本承诺出具日后至本次非公开发行实施完毕前，若中国证监会、上海证券交易所等证券监管机构作出关于填补回报措施及其承诺的其他新的监管规定，且本承诺相关内容不能满足中国证监会、上海证券交易所等证券监管机构的该等规定时，本人承诺届时将按照中国证监会、上海证券交易所等证券监管机构的最新规定出具补充承诺。

作为填补回报措施相关责任主体之一，本人若违反上述承诺或拒不履行上述承诺，本人将在发行人股东大会及中国证监会指定报刊上公开作出解释并道歉，并同意中国证监会和上海证券交易所等证券监管机构按照其制定或发布的有关规定、规则，对本人作出相关处罚或采取相关监管措施。如本人违反上述承诺给发行人或者发行人股东造成损失，本人将依法承担补偿责任。

以上承诺于发行人递交非公开发行 A 股股票申请之日生效，且不可撤销。除已明确适用条件的之外，承诺内容不因本人在公司的任职身份变化而失效。

公司控股股东对公司本次发行填补被摊薄即期回报措施相关事宜承诺如下：

1、承诺不越权干预发行人经营管理活动，不侵占和损害发行人利益。

2、本承诺出具日后至本次非公开发行实施完毕前，若中国证监会、上海证券交易所等证券监管机构作出关于填补回报措施及其承诺的其他新的监管规定，且本承诺相关内容不能满足中国证监会、上海证券交易所等证券监管机构的该等规定时，本公司承诺届时将按照中国证监会、上海证券交易所等证券监管机构的最新规定出具补充承诺。

作为填补回报措施相关责任主体之一，本公司若违反上述承诺或拒不履行上述承诺，本公司将在发行人股东大会及中国证监会指定报刊上公开作出解释并道歉，并同意中国证监会和上海证券交易所等证券监管机构按照其制定或发布的有关规定、规则，对本公司作出相关处罚或采取相关监管措施。

如本公司违反上述承诺给发行人或者发行人股东造成损失，本公司将依法承担补偿责任。

以上承诺于发行人递交非公开发行 A 股股票申请之日生效，且不可撤销。

注十：

（一）激励对象为公司董事和高级管理人员的，其在任职期间每年转让的股份不得超过其所持有本公司股份总数的 25%；在离职后半年内，不得转让其所持有的本公司股份。

（二）激励对象为公司董事和高级管理人员的，将其持有的本公司股票在买入后 6 个月内卖出，或者在卖出后 6 个月内又买入，由此所得收益归本公司所有，本公司董事会将收回其所得收益。

（三）激励对象减持公司股票还需遵守《上市公司股东、董监高减持股份的若干规定》《上海证券交易所上市公司股东及董事、监事、高级管理人员减持股份实施细则》或其出具的承诺等相关规定。

（四）在本激励计划有效期内，如果《公司法》《证券法》等相关法律、法规、规范性文件和《公司章程》中对公司董事和高级管理人员持有股份转让的有关规定发生了变化，则这部分激励对象转让其所持有的公司股票应当在转让时符合修改后的相关规定。

(二) 公司资产或项目存在盈利预测，且报告期仍处在盈利预测期间，公司就资产或项目

是否达到原盈利预测及其原因作出说明

已达到 未达到 不适用

(三) 业绩承诺的完成情况及其对商誉减值测试的影响

适用 不适用

二、报告期内控股股东及其他关联方非经营性占用资金情况

适用 不适用

三、违规担保情况

适用 不适用

四、公司董事会对会计师事务所“非标准意见审计报告”的说明

适用 不适用

五、公司对会计政策、会计估计变更或重大会计差错更正原因和影响的分析说明

(一) 公司对会计政策、会计估计变更原因及影响的分析说明

适用 不适用

(二) 公司对重大会计差错更正原因及影响的分析说明

适用 不适用

(三) 与前任会计师事务所进行的沟通情况

适用 不适用

(四) 审批程序及其他说明

适用 不适用

六、聘任、解聘会计师事务所情况

单位：元 币种：人民币

	现聘任
境内会计师事务所名称	立信会计师事务所（特殊普通合伙）
境内会计师事务所报酬	1,200,000
境内会计师事务所审计年限	8年
境内会计师事务所注册会计师姓名	邓红玉、黄传飞
境内会计师事务所注册会计师审计服务的累计年限	4年、3年

	名称	报酬
内部控制审计会计师事务所	立信会计师事务所（特殊普通合伙）	300,000
财务顾问	不适用	不适用
保荐人	中国国际金融股份有限公司	50,000

聘任、解聘会计师事务所的情况说明

适用 不适用

公司于2024年8月5日召开2024年第二次临时股东大会，审议通过了《关于续聘会计师事务所的议案》，决策程序符合相关法律、法规的要求。

审计期间改聘会计师事务所的情况说明

适用 不适用

审计费用较上一年度下降 20%以上（含 20%）的情况说明

适用 不适用

七、面临退市风险的情况

(一) 导致退市风险警示的原因

适用 不适用

(二) 公司拟采取的应对措施

适用 不适用

(三) 面临终止上市的情况和原因

适用 不适用

八、破产重整相关事项

适用 不适用

九、重大诉讼、仲裁事项

本年度公司有重大诉讼、仲裁事项 本年度公司无重大诉讼、仲裁事项

十、上市公司及其董事、监事、高级管理人员、控股股东、实际控制人涉嫌违法违规、受到处罚及整改情况

适用 不适用

十一、报告期内公司及其控股股东、实际控制人诚信状况的说明

适用 不适用

报告期内，公司及其控股股东、实际控制人诚信状况良好，不存在未履行法院生效判决、所负数额较大的债务到期未清偿等情况。

十二、重大关联交易

(一) 与日常经营相关的关联交易

1、已在临时公告披露且后续实施无进展或变化的事项

适用 不适用

2、已在临时公告披露，但有后续实施的进展或变化的事项

适用 不适用

3、临时公告未披露的事项

适用 不适用

(二)资产或股权收购、出售发生的关联交易

1、已在临时公告披露且后续实施无进展或变化的事项

适用 不适用

2、已在临时公告披露，但有后续实施的进展或变化的事项

适用 不适用

3、临时公告未披露的事项

适用 不适用

4、涉及业绩约定的，应当披露报告期内的业绩实现情况

适用 不适用

(三)共同对外投资的重大关联交易

1、已在临时公告披露且后续实施无进展或变化的事项

适用 不适用

2、已在临时公告披露，但有后续实施的进展或变化的事项

适用 不适用

3、临时公告未披露的事项

适用 不适用

(四)关联债权债务往来

1、已在临时公告披露且后续实施无进展或变化的事项

适用 不适用

2、已在临时公告披露，但有后续实施的进展或变化的事项

适用 不适用

3、临时公告未披露的事项

适用 不适用

(五)公司与存在关联关系的财务公司、公司控股财务公司与关联方之间的金融业务

适用 不适用

(六)其他

适用 不适用

十三、重大合同及其履行情况

(一) 托管、承包、租赁事项

1、 托管情况

适用 不适用

2、 承包情况

适用 不适用

3、 租赁情况

适用 不适用

(二) 担保情况

√适用 □不适用

单位：元 币种：人民币

公司对外担保情况（不包括对子公司的担保）														
担保方	担保方与 上市公司的 关系	被担保方	担保金额	担保发生 日期(协 议签署 日)	担保 起始日	担保 到期日	担保类型	担保物 (如有)	担保是否 已经履行 完毕	担保是否 逾期	担保逾期 金额	反担保情 况	是否为关 联方担保	关联 关系
报告期内担保发生额合计（不包括对子公司的担保）														
报告期末担保余额合计（A）（不包括对子公司的担保）														
公司及其子公司对子公司的担保情况														
报告期内对子公司担保发生额合计														
报告期末对子公司担保余额合计（B）							3,739,994.00							
公司担保总额情况（包括对子公司的担保）														
担保总额（A+B）							3,739,994.00							
担保总额占公司净资产的比例(%)							0.04							
其中：														
为股东、实际控制人及其关联方提供担保的金额（C）														

直接或间接为资产负债率超过70%的被担保对象提供的债务担保金额（D）	
担保总额超过净资产50%部分的金额（E）	
上述三项担保金额合计（C+D+E）	
未到期担保可能承担连带清偿责任说明	
担保情况说明	

（三）委托他人进行现金资产管理的情况

1、委托理财情况

（1）委托理财总体情况

√适用 □不适用

单位：万元 币种：人民币

类型	资金来源	发生额	未到期余额	逾期未收回金额
银行理财产品	自有资金	692,402.67	131,800.00	0
银行理财产品	募集资金	105,000.00	94,000.00	0
券商理财产品	自有资金	88,600.00	75,000.00	0
合计		886,002.67	300,800.00	0

其他情况

□适用 √不适用

(2) 单项委托理财情况

√适用 □不适用

单位：万元 币种：人民币

受托人	委托理财类型	委托理财金额	委托理财起始日期	委托理财终止日期	资金来源	资金投向	是否存在受限情形	报酬确定方式	年化收益率	预期收益(如有)	实际收益或损失	未到期金额	逾期未收回金额	是否经过法定程序	未来是否有委托理财计划	减值准备计提金额(如有)
广发银行高新支行	银行理财产品	4,000.00	2024-7-22	2025-4-22	募集资金		否	保本浮动收益型				4,000.00		是		
中国银行北仑支行	银行理财产品	20,000.00	2024-7-22	2025-6-23	募集资金		否	保本浮动收益型				20,000.00		是		
招商银行北仑支行	银行理财产品	10,000.00	2024-7-23	2025-4-24	募集资金		否	保本浮动收益型				10,000.00		是		
工商银行大榭支行	银行理财产品	30,000.00	2024-7-24	2025-6-20	募集资金		否	保本浮动收益				30,000.00		是		

								型								
建设银行大碇支行	银行理财产品	5,000.00	2024-7-24	2024-10-25	募集资金		否	保本浮动收益型	1.64%		20.84			是		
建设银行大碇支行	银行理财产品	15,000.00	2024-7-24	2025-4-24	募集资金		否	保本浮动收益型			15,000.00			是		
交通银行北仑支行	银行理财产品	6,000.00	2024-7-30	2024-11-4	募集资金		否	保本浮动收益型	2.14%		34.04			是		
交通银行北仑支行	银行理财产品	10,000.00	2024-7-30	2025-2-6	募集资金		否	保本浮动收益型			10,000.00			是		
交通银行北仑支行	银行理财产品	5,000.00	2024-11-18	2025-5-27	募集资金		否	保本浮动收益型			5,000.00			是		
中泰证券股份有限公司	券商理财产品	3,000.00	2024-1-10	2024-4-10	自有资金		否	非保本浮动收益型	1.00%		7.48			是		
农商银行北仑支行	银行理财产品	5,000.00	2024-2-2	2024-5-6	自有资金		否	非保本浮动收益型	2.83%		36.48			是		

宁波银行 总行 营业部	银行 理财 产品	15,000.00	2024-3-29	2024-9-26	自有 资金		否	非保 本浮 动收 益型	2.78%		206.79			是		
广发银 行高新 支行	银行 理财 产品	5,000.00	2024-4-28	2024-8-2	自有 资金		否	保本 浮动 收益 型	2.74%		36.05			是		
招商银 行北仑 支行	银行 理财 产品	5,000.00	2024-4-30	2024-5-31	自有 资金		否	非保 本浮 动收 益型	1.85%		7.88			是		
兴业银 行杭州 湾新区 支行	银行 理财 产品	10,000.00	2024-5-29	2024-6-24	自有 资金		否	非保 本浮 动收 益型	2.32%		16.53			是		
方正证 券股份 有限公司	券商 理财 产品	10,000.00	2024-7-1	无固定 期限	自有 资金		否	非保 本浮 动收 益型				10,000.00		是		
光大银 行北仑 支行	银行 理财 产品	5,000.00	2024-7-19	2024-7-29	自有 资金		否	非保 本浮 动收 益型	2.41%		3.30			是		
宁波银 行总行 营业部	银行 理财 产品	10,000.00	2024-7-24	2024-9-24	自有 资金		否	非保 本浮 动收 益型	2.26%		38.36			是		
广发银 行高新	银行 理财		2024-7-24	2024-9-24	自有 资金		否	固定 收益	2.11%		35.83			是		

支行	产品	10,000.00														
宁波银行 总行 营业部	银行 理财 产品	5,800.00	2024-7-31	2025-7-28	自有 资金		否	非保 本浮 动收 益型				5,800.00		是		
方正证 券股份 有限公 司	券商 理财 产品	10,000.00	2024-8-6	无固定 期限	自有 资金		否	非保 本浮 动收 益型				10,000.00		是		
方正证 券股份 有限公 司	券商 理财 产品	5,000.00	2024-8-6	无固定 期限	自有 资金		否	非保 本浮 动收 益型				5,000.00		是		
广发银 行高新 支行	银行 理财 产品	10,000.00	2024-9-5	2025-3-5	自有 资金		否	非保 本浮 动收 益型				10,000.00		是		
中信银 行北仑 支行	银行 理财 产品	5,000.00	2024-9-23	2024-12-24	自有 资金		否	非保 本浮 动收 益型	2.57%		32.41			是		
广发银 行高新 支行	银行 理财 产品	10,000.00	2024-9-25	2024-12-26	自有 资金		否	非保 本浮 动收 益型	2.49%		62.88			是		
中泰证 券股份 有限公 司	券商 理财 产品	3,500.00	2024-10-9	2025-4-14	自有 资金		否	固定 利率 型				3,500.00		是		

光大证券股份有限公司	券商理财产品	4,000.00	2024-10-9	2025-1-16	自有资金		否	非保本浮动收益型				4,000.00		是		
中泰证券股份有限公司	券商理财产品	3,500.00	2024-10-11	2025-4-14	自有资金		否	非保本浮动收益型				3,500.00		是		
中信证券股份有限公司	券商理财产品	2,000.00	2024-10-21	2025-10-21	自有资金		否	非保本浮动收益型				2,000.00		是		
中信证券股份有限公司	券商理财产品	2,000.00	2024-10-21	2025-10-23	自有资金		否	非保本浮动收益型				2,000.00		是		
中信证券股份有限公司	券商理财产品	5,000.00	2024-10-22	无固定期限	自有资金		否	非保本浮动收益型				5,000.00		是		
广发银行高新支行	银行理财产品	5,000.00	2024-10-23	2025-4-23	自有资金		否	非保本浮动收益型				5,000.00		是		
方正证券股份有限公司	券商理财产品	2,000.00	2024-10-22	2025-4-23	自有资金		否	非保本浮动收益型				2,000.00		是		
方正证券股份	券商理财	2,000.00	2024-10-22	2025-1-23	自有资金		否	非保本浮				2,000.00		是		

有限公司	产品							动收益型								
宁波银行总行营业部	银行理财产品	2,000.00	2024-10-25	2025-11-4	自有资金		否	非保本浮动收益型				2,000.00		是		
兴业银行杭州湾新区支行	银行理财产品	10,000.00	2024-12-4	2025-12-4	自有资金		否	非保本浮动收益型				10000.00		是		
方正证券股份有限公司	券商理财产品	10,000.00	2024-12-10	无固定期限	自有资金		否	非保本浮动收益型				10,000.00		是		
广发银行高新支行	银行理财产品	3,000.00	2024-12-11	无固定期限	自有资金		否	非保本浮动收益型				3,000.00		是		
兴业银行杭州湾新区支行	银行理财产品	3,000.00	2024-12-11	2025-12-12	自有资金		否	非保本浮动收益型				3,000.00		是		
农商银行北仑支行	银行理财产品	2,000.00	2024-12-30	无固定期限	自有资金		否	非保本浮动收益型				2,000.00		是		
宁波银行总行营业部	银行理财产品	20,000.00	2024-1-9	2024-4-9	自有资金		否	保本浮动收益型	2.87%		143.01			是		

宁波银行 总行 营业部	银行 理财 产品	5,000.00	2024-1-9	2024-7-11	自有 资金		否	保本 浮动 收益 型	3.26%		82.19			是		
兴业银 行杭州 湾新区 支行	银行 理财 产品	5,000.00	2024-1-19	2025-1-22	自有 资金		否	保本 浮动 收益 型			5000.00			是		
广发银 行高新 支行	银行 理财 产品	5,000.00	2024-1-26	2025-1-23	自有 资金		否	保本 浮动 收益 型			5000.00			是		
招商银 行北仑 支行	银行 理财 产品	30,000.00	2024-2-5	2024-2-29	自有 资金		否	保本 浮动 收益 型	2.20%		43.48			是		
招商银 行北仑 支行	银行 理财 产品	7,000.00	2024-2-23	2024-2-27	自有 资金		否	保本 浮动 收益 型	2.63%		2.01			是		
宁波银 行总行 营业部	银行 理财 产品	7,000.00	2024-4-10	2024-10-8	自有 资金		否	保本 浮动 收益 型	2.88%		100.11			是		
宁波银 行总行 营业部	银行 理财 产品	3,000.00	2024-4-11	2024-10-9	自有 资金		否	保本 浮动 收益 型	2.88%		42.90			是		
建设银 行大碇	银行 理财		2024-4-12	2024-11-15	自有 资金		否	保本 浮动	4.16%					是		

支行	产品	10,000.00						收益型			247.44					
广发银行高新支行	银行理财产品	5,000.00	2024-4-28	2024-6-28	自有资金		否	保本浮动收益型	2.61%		21.82			是		
广发银行高新支行	银行理财产品	10,000.00	2024-4-28	2024-8-2	自有资金		否	保本浮动收益型	2.74%		72.11			是		
招商银行北仑支行	银行理财产品	15,000.00	2024-4-30	2024-5-31	自有资金		否	保本浮动收益型	1.85%		23.63			是		
农业银行大碇支行	银行理财产品	20,000.00	2024-5-14	2024-6-24	自有资金		否	保本浮动收益型	2.02%		45.45			是		
宁波银行总行营业部	银行理财产品	4,700.00	2024-5-13	2024-7-29	自有资金		否	保本浮动收益型	2.81%		27.86			是		
宁波银行总行营业部	银行理财产品	15,000.00	2024-5-27	2024-11-25	自有资金		否	保本浮动收益型	2.88%		215.71			是		
建设银行大碇支行	银行理财产品	5,000.00	2024-6-3	2024-11-15	自有资金		否	保本浮动收益型	2.64%		59.59			是		

国泰君安证券股份有限公司	券商理财产品	10,000.00	2024-6-18	2024-8-12	自有资金		否	保本浮动收益型	3.14%		47.27			是		
兴业银行杭州湾新区支行	银行理财产品	30,000.00	2024-7-15	2024-9-25	自有资金		否	保本浮动收益型	2.65%		156.62			是		
中国银行北仑支行	银行理财产品	20,000.00	2024-7-15	2024-7-26	自有资金		否	保本浮动收益型	2.79%		16.81			是		
宁波银行总行营业部	银行理财产品	5,000.00	2024-7-15	2024-7-29	自有资金		否	保本浮动收益型	2.27%		4.35			是		
工商银行大碇支行	银行理财产品	20,000.00	2024-7-30	2025-8-1	自有资金		否	保本浮动收益型				20000.00		是		
建设银行大碇支行	银行理财产品	10,000.00	2024-7-26	2025-7-26	自有资金		否	保本浮动收益型				10000.00		是		
宁波银行总行营业部	银行理财产品	10,000.00	2024-7-29	2024-9-10	自有资金		否	保本浮动收益型	2.74%		32.34			是		
中国银行北仑	银行理财		2024-8-7	2024-8-22	自有资金		否	保本浮动	0.98%		12.13			是		

支行	产品	30,000.00						收益型								
中国银行北仑支行	银行理财产品	25,002.67	2024-8-13	2024-8-22	自有资金		否	保本浮动收益型	1.64%		10.11			是		
中信银行北仑支行	银行理财产品	4,000.00	2024-9-23	2024-12-24	自有资金		否	保本浮动收益型	2.57%		25.93			是		
中信证券股份有限公司	券商理财产品	300.00	2024-9-25	2024-10-17	自有资金		否	保本浮动收益型	2.88%		0.52			是		
国泰君安证券股份有限公司	券商理财产品	5,000.00	2024-10-8	无固定期限	自有资金		否	保本浮动收益型			5000.00			是		
宁波银行总行营业部	银行理财产品	5,000.00	2024-10-22	2025-4-21	自有资金		否	保本浮动收益型			5000.00			是		
农业银行大碇支行	银行理财产品	20,000.00	2024-5-15	2024-6-24	自有资金		否	保本浮动收益型	2.79%		61.12			是		
中国银行北仑支行	银行理财产品	10,000.00	2024-7-15	2024-7-26	自有资金		否	保本浮动收益型	2.74%		8.25			是		

中国银行北仑支行	银行理财产品	10,900.00	2024-8-14	2024-11-18	自有资金		否	保本浮动收益型	1.91%		54.63			是		
国泰君安证券股份有限公司	券商理财产品	1,000.00	2024-10-23	2025-11-7	自有资金		否	保本浮动收益型			1000.00			是		
国泰君安证券股份有限公司	券商理财产品	4,000.00	2024-10-30	2025-11-7	自有资金		否	保本浮动收益型			4000.00			是		
建设银行大研支行	银行理财产品	5,000.00	2024-1-10	2024-3-26	自有资金		否	非保本浮动收益型	3.48%		36.27			是		
建设银行大研支行	银行理财产品	5,000.00	2024-1-10	2024-3-27	自有资金		否	非保本浮动收益型	3.11%		32.80			是		
招商银行北仑支行	银行理财产品	10,000.00	2024-2-23	2024-2-26	自有资金		否	非保本浮动收益型	3.50%		2.88			是		
浦发银行北仑支行	银行理财产品	3,000.00	2024-4-28	2024-5-28	自有资金		否	非保本浮动收益型	2.70%		6.66			是		
广发银行高新	银行理财	5,000.00	2024-4-28	2024-8-2	自有资金		否	保本浮动	2.74%		36.05			是		

支行	产品							收益型								
招商银行北仑支行	银行理财产品	2,000.00	2024-4-30	2024-5-31	自有资金		否	结构性存款	1.85%		3.15			是		
兴业银行杭州湾新区支行	银行理财产品	5,000.00	2024-5-29	2024-12-12	自有资金		否	非保本浮动收益型	2.51%		67.76			是		
兴业银行杭州湾新区支行	银行理财产品	10,000.00	2024-6-3	2024-6-24	自有资金		否	非保本浮动收益型	2.30%		13.22			是		
建设银行大研支行	银行理财产品	30,000.00	2024-6-5	2024-8-26	自有资金		否	保本浮动收益型	2.07%		139.51			是		
宁波银行总行营业部	银行理财产品	10,000.00	2024-9-3	2024-12-10	自有资金		否	非保本浮动收益型	2.32%		62.41			是		
宁波银行总行营业部	银行理财产品	5,000.00	2024-9-3	无固定期限	自有资金		否	非保本浮动收益型			5000.00			是		
浦发银行北仑支行	银行理财产品	5,000.00	2024-9-4	2024-12-11	自有资金		否	非保本浮动收益型	2.33%		31.34			是		

浦发银行北仑支行	银行理财产品	5,000.00	2024-9-5	无固定期限	自有资金		否	非保本浮动收益型				5000.00		是		
浦发银行北仑支行	银行理财产品	5,000.00	2024-9-5	无固定期限	自有资金		否	非保本浮动收益型				5000.00		是		
光大银行北仑支行	银行理财产品	3,000.00	2024-10-22	2025-4-28	自有资金		否	非保本浮动收益型				3000.00		是		
招商银行北仑支行	银行理财产品	10,000.00	2024-4-30	2024-5-13	自有资金		否	保本浮动收益型	1.24%		4.41			是		
光大银行北仑支行	银行理财产品	5,000.00	2024-7-19	无固定期限	自有资金		否	非保本浮动收益型				5,000.00		是		
中国银行北仑支行	银行理财产品	20,000.00	2024-8-14	2024-8-28	自有资金		否	非保本浮动收益型	0.75%		5.75			是		
光大银行北仑支行	银行理财产品	10,000.00	2024-9-3	无固定期限	自有资金		否	非保本浮动收益型				10,000.00		是		
光大银行北仑支行	银行理财	5,000.00	2024-9-3	2024-11-12	自有资金		否	非保本浮	1.70%		16.34			是		

支行	产品							动收益型								
建设银行大碇支行	银行理财产品	5,000.00	2024-9-11	2024-11-26	自有资金		否	非保本浮动收益型	2.03%		21.17				是	
建设银行大碇支行	银行理财产品	10,000.00	2024-9-11	2024-11-13	自有资金		否	非保本浮动收益型	1.22%		21.10				是	
中信证券股份有限公司	券商理财产品	300.00	2024-9-25	2024-10-17	自有资金		否	非保本浮动收益型	2.86%		0.52				是	
中信证券股份有限公司	券商理财产品	3,000.00	2024-10-14	2025-9-18	自有资金		否	非保本固定收益				3,000.00			是	
光大银行北仑支行	银行理财产品	3,000.00	2024-10-22	2025-4-28	自有资金		否	非保本浮动收益型				3,000.00			是	
中信证券股份有限公司	券商理财产品	3,000.00	2024-10-22	无固定期限	自有资金		否	非保本固定收益				3,000.00			是	
兴业银行杭州湾新区支行	银行理财产品	5,000.00	2024-12-11	2025-12-12	自有资金		否	非保本浮动收益型				5,000.00			是	

招商银行北仑支行	银行理财产品	3,000.00	2024-2-23	2024-2-26	自有资金		否	非保本浮动收益型	3.50%		0.86			是		
招商银行北仑支行	银行理财产品	7,000.00	2024-5-30	2024-7-26	自有资金		否	保本浮动收益型	2.26%		24.70			是		
宁波银行总行营业部	银行理财产品	9,000.00	2024-6-18	2024-12-16	自有资金		否	保本浮动收益型	2.78%		124.27			是		
宁波银行总行营业部	银行理财产品	5,000.00	2024-12-17	2025-6-16	自有资金		否	保本浮动收益型				5,000.00		是		

其他情况

适用 不适用

(3) 委托理财减值准备

适用 不适用

2、委托贷款情况

(1) 委托贷款总体情况

适用 不适用

其他情况

适用 不适用

(2) 单项委托贷款情况

适用 不适用

其他情况

适用 不适用

(3) 委托贷款减值准备

适用 不适用

3、其他情况

适用 不适用

(四) 其他重大合同

适用 不适用

十四、募集资金使用进展说明

适用 不适用

(一) 募集资金整体使用情况

适用 不适用

单位：万元

募集资金来源	募集资金到位时间	募集资金总额	募集资金净额(1)	招股书或募集说明书中募集资金承诺投资总额(2)	超募资金总额(3) = (1) - (2)	截至报告期末累计投入募集资金总额(4)	其中：截至报告期末超募资金累计投入总额(5)	截至报告期末募集资金累计投入进度(%) (6) = (4)/(1)	截至报告期末超募资金累计投入进度(%) (7) = (5)/(3)	本年度投入金额(8)	本年度投入金额占比(%) (9) = (8)/(1)	变更用途的募集资金总额
向特定对象发行股票	2024年6月14日	200,000.00	199,175.10	199,175.10		100,870.49		50.64		100,870.49	50.64	
合计	/	200,000.00	199,175.10	199,175.10		100,870.49		/	/	100,870.49	/	

其他说明

适用 不适用

(二) 募投项目明细

适用 不适用

1、 募集资金明细使用情况

适用 不适用

单位：万元

募集资金来源	项目名称	项目性质	是否为招股书或者募集说明书中的承诺投资项目	是否涉及变更投向	募集资金计划投资总额 (1)	本年投入金额	截至报告期末累计投入募集资金总额 (2)	截至报告期末累计投入进度 (%) (3)=(2)/(1)	项目达到预定可使用状态日期	是否已结项	投入进度是否符合计划的进度	投入进度未达计划的具体原因	本年实现的效益	本项目已实现的效益或者研发成果	项目可行性是否发生重大变化, 如是, 请说明具体情况	节余金额
向特定对象发行股票	年产25.5GW组串式、储能式逆变器生产线建设项目	生产建设	是	是, 此项目未取消, 调整募集	149,175.10	50,870.49	50,870.49	34.10	2025年12月	是	是	/	/	/	否	98,304.61

	目			资金 投资 总额												
向特 定对 象发 行股 票	年产 3GW 微型逆 变压器生 产线建 设项目	生 产 建 设	是	是， 此项 目取 消	0	0	0	0	/	/	/	/	/	/	/	/
向特 定对 象发 行股 票	逆变器 研发中 心建设 项目	研 发	是	是， 此项 目取 消	0	0	0	0	/	/	/	/	/	/	/	/
向特 定对 象发 行股 票	补充流 动资金 项目	补 流 还 贷	是	否	50,000.00	50,000.00	50,000.00	100.00%	/	/	/	/	/	/	/	/
合计	/	/	/	/	199,175.10	100,870.49	100,870.49		/	/	/	/	/	/	/	

2、超募资金明细使用情况

适用 不适用

(三) 报告期内募投变更或终止情况

适用 不适用

单位：元

变更前项目名称	变更时间 (首次公告披露时间)	变更类型	变更/终止前项目募集资金投资总额	变更/终止前项目已投入募资金总额	变更后项目名称	变更/终止原因	变更/终止后用于补流的募集资金金额	决策程序及信息披露情况说明
年产25.5GW 组串式、储能式逆变器生产线建设项目	2024年7月19日	调减募集资金投资金额	199,800.00	0	年产25.5GW 组串式、储能式逆变器生产线建设项目	注1	0	注2
年产3GW 微型逆变器生产线建设项目	2024年7月19日	取消项目	54,200.00	0	无	注1	0	注2

逆变器研发中心建设项目	2024年7月19日	取消项目	51,000.00	0	无	注1	0	注2
-------------	------------	------	-----------	---	---	----	---	----

注1：公司向特定对象发行股票实际募集资金净额少于原计划投入募投项目金额，根据实际募集资金净额并结合各募投项目的情况，董事会决定对募集资金投资项目金额做出调整。公司对募投项目拟投入募集资金金额调整是基于实际募集资金净额低于原计划投入募投项目金额的实际情况，以及为保证募投项目的顺利实施做出的决策，本次调整不会对募集资金的正常使用造成实质性影响，不存在变相改变募集资金用途和损害股东利益的情况，符合中国证券监督管理委员会、上海证券交易所关于上市公司募集资金管理的有关规定，符合公司未来发展战略和全体股东的利益。

注2：

决策程序：公司于2024年7月18日召开的第三届董事会第五次会议中审议通过了《关于调整募集资金投资项目拟投入募集资金金额的议案》，监事会以及保荐机构已出具相关意见，上述事项在公司董事会审批权限范围内，无需提交股东大会审议。

信息披露情况：具体情况详见披露于上海证券交易所网站（www.sse.com.cn）的《关于调整募集资金投资项目拟投入募集资金金额的公告》（公告编号：2024-039）。

(四) 报告期内募集资金使用的其他情况

1、 募集资金投资项目先期投入及置换情况

适用 不适用

2024年7月18日，公司第三届董事会第七次会议、第三届监事会第五次会议审议通过了《关于使用募集资金置换预先投入募投项目自筹资金的议案》，同意公司使用募集资金置换预先已投入募投项目的自筹资金 35,250.59 万元，截止 2024 年 12 月 31 日，年产 25.5GW 组串式、储能式逆变器生产线建设项目自筹资金共投入 35,250.59 万元，报告期内投入 10,886.16 万元，报告期内募集资金置换自筹资金 35,250.59 万元。

2、 用闲置募集资金暂时补充流动资金情况

适用 不适用

3、 对闲置募集资金进行现金管理，投资相关产品情况

适用 不适用

单位：万元 币种：人民币

董事会审议日期	募集资金用于现金管理的有效审议额度	起始日期	结束日期	报告期末现金管理余额	期间最高余额是否超出授权额度
2024年7月18日	100,000.00	2024年7月18日	2025年7月18日	94,000	否

其他说明

无

4、 其他

适用 不适用

十五、 其他对投资者作出价值判断和投资决策有重大影响的重大事项的说明

适用 不适用

第七节 股份变动及股东情况

一、股本变动情况

(一) 股份变动情况表

1、股份变动情况表

单位：股

	本次变动前		本次变动增减(+, -)					本次变动后	
	数量	比例 (%)	发行新股	送 股	公积金转股	其他	小计	数量	比例 (%)
一、有限售条件股份	283,852,800	66.00	35,997,120			-319,849,920	-283,852,800	0	0
1、国家持股									
2、国有法人持股									
3、其他内资持股	283,852,800	66.00	29,787,618			-313,640,418	-283,852,800	0	0
其中：境内非国有法人持股	177,408,000	41.25	29,787,618			-207,195,618	-177,408,000	0	0
境内自然人持股	106,444,800	24.75				-106,444,800	-106,444,800	0	0
4、外资持股	0	0	6,209,502			-6,209,502	0	0	0
其中：境外法人持股	0	0	6,209,502			-6,209,502	0	0	0
境外自然人持股									
二、无限售条件流通股份	146,228,040	34.00	7,181,053		172,032,336	319,849,920	499,063,309	645,291,349	100
1、人民币普通股	146,228,040	34.00	7,181,053		172,032,336	319,849,920	499,063,309	645,291,349	100
2、境内上市									

的外资股									
3、境外上市的外资股									
4、其他									
三、股份总数	430,080,840	100	43,178,173		172,032,336	0	215,210,509	645,291,349	100

2、股份变动情况说明

√适用 □不适用

2024年4月22日，公司首次公开发行部分限售股上市流通，数量为283,852,800股，涉及股东数量为5名，分别为宁波梅山保税港区艾思睿投资管理有限公司、张和君、宁波梅山保税港区亨丽创业投资合伙企业（有限合伙）、陆亚珠、宁波梅山保税港区德派创业投资合伙企业（有限合伙）。具体内容详见公司披露于上海证券交易所（www.sse.com.cn）的《首次公开发行限售股上市流通公告》（公告编号：2024-013）。

2024年5月15日，公司召开了2023年年度股东大会，审议通过了《关于2023年度利润分配及资本公积金转增股本方案的议案》，以实施权益分派股权登记日登记的总股本为基数分配利润及转增股本，向全体股东每10股派发现金红利21.00元（含税），以资本公积金向全体股东每10股转增4股，共计派发现金红利903,169,766.10元，转增172,032,336股。具体内容详见公司披露于上海证券交易所（www.sse.com.cn）的《关于2023年度利润分配及资本公积金转增股本方案的公告》（公告编号：2024-016）、《2023年年度权益分派实施公告》（公告编号：2024-027）。

2024年6月25日，公司向特定对象发行股票所新增的股份在中国证券登记结算有限责任公司上海分公司办理完毕股份登记、托管及限售手续，发行数量为35,997,120股。本次发行新增股份为有限售条件流通股，自发行结束之日起六个月内不得转让。具体内容详见公司披露于上海证券交易所（www.sse.com.cn）的《向特定对象发行股票发行结果暨股本变动公告》（公告编号：2024-031）。

2024年12月25日，公司向特定对象发行的有限售条件流通股上市流通，发行数量为35,997,120股，涉及股东机构为19家，分别为诺德基金管理有限公司、UBS AG、新昌源新创盈股权投资合伙企业（有限合伙）、J.P.Morgan Securities plc、财通基金管理有限公司、国泰君安证券股份有限公司、中国太平洋人寿保险股份有限公司-分红-个人分红、无锡沁丰新宜咨询合伙企业（有限合伙）、天安人寿保险股份有限公司-传统产品、中欧基金管理有限公司、中国太平洋财产保险股份有限公司-传统-普通保险产品-013C-CT001沪、上海国企改革三期私募投资基金合伙企业（有限合伙）、睿扬新兴成长私募证券投资基金、上海保银私募基金管理有限公司-保银进取1号私募证券投资基金、华泰资产管理有限公司华泰优颐股票专项养老金产品-中国农业银行股

份有限公司、华泰资产管理有限公司天安人寿保险股份有限公司-华泰多资产组合、国泰基金管理有限公司、泉果基金管理有限公司、国寿资产-ESG 碳中和增强保险资产管理产品。具体内容详见公司披露于上海证券交易所（www.sse.com.cn）的《关于向特定对象发行限售股上市流通公告》（公告编号：2024-091）。

报告期内，公司2022年股票期权激励计划激励对象自主行权并完成股份过户登记为7,181,053股。具体内容详见公司披露于上海证券交易所（www.sse.com.cn）的《关于2022年股票期权激励计划2024年第一季度自主行权结果暨股份变动的公告》（公告编号：2024-010）、《关于2022年股票期权激励计划2024年第二季度自主行权结果暨股份变动的公告》（公告编号：2024-033）、《关于2022年股票期权激励计划2024年第三季度自主行权结果暨股份变动的公告》（公告编号：2024-071）、《关于2022年股票期权激励计划2024年第四季度自主行权结果暨股份变动的公告》（公告编号：2025-001）。

3、 股份变动对最近一年和最近一期每股收益、每股净资产等财务指标的影响（如有）

适用 不适用

股份变动后，按新股本总额645,291,349股摊薄计算的2023年度每股收益为2.98元。

4、 公司认为必要或证券监管机构要求披露的其他内容

适用 不适用

(二) 限售股份变动情况

适用 不适用

单位：股

股东名称	年初限售股数	本年解除限售股数	本年增加限售股数	年末限售股数	限售原因	解除限售日期
宁波梅山保税港区艾思睿投资管理有限公司	163,312,128	163,312,128	0	0	首次公开发行限售	2024年4月22日
张和君	103,219,200	103,219,200	0	0	首次公开发行限售	2024年4月22日
宁波梅山保税港区亨丽创业投资合伙企业(有限合伙)	10,870,272	10,870,272	0	0	首次公开发行限售	2024年4月22日

陆亚珠	3,225,600	3,225,600	0	0	首次公开发 行限售	2024年4月 22日
宁波梅山保 税港区德派 创业投资合 伙企业(有限 合伙)	3,225,600	3,225,600	0	0	首次公开发 行限售	2024年4月 22日
诺德基金管 理有限公司	0	4,355,651	4,355,651	0	向特定对象 发行限售	2024年12 月25日
UBS AG	0	3,293,736	3,293,736	0	向特定对象 发行限售	2024年12 月25日
新昌源新创 盈股权投资 合伙企业(有 限合伙)	0	3,149,748	3,149,748	0	向特定对象 发行限售	2024年12 月25日
J.P.Morgan Securities plc	0	2,915,766	2,915,766	0	向特定对象 发行限售	2024年12 月25日
财通基金管 理有限公司	0	2,519,798	2,519,798	0	向特定对象 发行限售	2024年12 月25日
国泰君安证 券股份有限 公司	0	2,303,815	2,303,815	0	向特定对象 发行限售	2024年12 月25日
中国太平洋 人寿保险股 份有限公司- 分红-个人分 红	0	2,195,824	2,195,824	0	向特定对象 发行限售	2024年12 月25日
无锡沁丰新 宜咨询合伙 企业(有限合 伙)	0	2,159,827	2,159,827	0	向特定对象 发行限售	2024年12 月25日
天安人寿保 险股份有限	0	1,799,856	1,799,856	0	向特定对象 发行限售	2024年12 月25日

公司-传统产品						
中欧基金管理有限公司	0	1,565,883	1,565,883	0	向特定对象发行限售	2024年12月25日
中国太平洋财产保险股份有限公司-传统-普通保险产品-013C-CT001沪	0	1,097,912	1,097,912	0	向特定对象发行限售	2024年12月25日
上海国企改革三期私募投资基金合伙企业(有限合伙)	0	1,079,913	1,079,913	0	向特定对象发行限售	2024年12月25日
睿扬新兴成长私募证券投资基金	0	1,079,913	1,079,913	0	向特定对象发行限售	2024年12月25日
上海保银私募基金管理有限公司-保银进取1号私募证券投资基金	0	1,079,913	1,079,913	0	向特定对象发行限售	2024年12月25日
华泰资产管理有限公司-华泰优颐股票专项养老金产品-中国农业银行股份有限公司	0	1,079,913	1,079,913	0	向特定对象发行限售	2024年12月25日
华泰资产管	0	1,079,913	1,079,913	0	向特定对象	2024年12

理有限公司- 天安人寿保 险股份有限 公司-华泰多 资产组合					发行限售	月 25 日
国泰基金管 理有限公司	0	1,079,913	1,079,913	0	向特定对象 发行限售	2024 年 12 月 25 日
泉果基金管 理有限公司	0	1,079,913	1,079,913	0	向特定对象 发行限售	2024 年 12 月 25 日
国寿资产 -ESG 碳中和 增强保险资 产管理产品	0	1,079,913	1,079,913	0	向特定对象 发行限售	2024 年 12 月 25 日
合计	283,852,800	319,849,920	35,997,120	0	/	/

二、证券发行与上市情况

(一) 截至报告期内证券发行情况

√适用 □不适用

单位：股 币种：人民币

股票及其衍生 证券的种类	发行日期	发行价格 (或利率)	发行数量	上市日期	获准上市交 易数量	交易终止 日期
普通股股票类						
德业股份	2024 年 6 月 5 日	55.56	35,997,120	2024 年 6 月 25 日	35,997,120	/

截至报告期内证券发行情况的说明（存续期内利率不同的债券，请分别说明）：

√适用 □不适用

经中国证券监督管理委员会《关于同意宁波德业科技股份有限公司向特定对象发行股票注册的批复》（证监许可[2023]1583号）注册，公司向特定对象发行人民币普通股（A股）数量为35,997,120股，发行价格为55.56元/股，募集资金总额合计人民币1,999,999,987.20元，扣除保荐承销费用人民币7,547,169.76元，减除其他与发行权益性证券直接相关的外部费用人民币701,833.13元，募集资金净额为人民币1,991,750,984.31元。

(二) 公司股份总数及股东结构变动及公司资产和负债结构的变动情况

√适用 □不适用

截至本报告期末，公司总股本为 645,291,349 股，股东结构变动情况请参见本报告“第七节股份变动及股东情况”之“一、股本变动情况”之“（一）股份变动情况表”。公司资产和负债结构变动情况具体详见第十节财务报告。

(三) 现存的内部职工股情况

□适用 √不适用

三、股东和实际控制人情况

(一) 股东总数

截至报告期末普通股股东总数(户)	39,559
年度报告披露日前上一月末的普通股股东总数(户)	29,683
截至报告期末表决权恢复的优先股股东总数(户)	不适用
年度报告披露日前上一月末表决权恢复的优先股股东总数(户)	不适用

(二) 截至报告期末前十名股东、前十名流通股股东（或无限售条件股东）持股情况表

单位：股

前十名股东持股情况（不含通过转融通出借股份）							
股东名称 （全称）	报告期内 增减	期末持股数量	比例 （%）	持有有 限售条 件股 份 数量	质押、标记或冻结情况		股东性 质
					股份状 态	数量	
宁波梅山保税港区艾思睿投资管理有限公司	65,324,851	228,636,979	35.43	0	质押	2,800,000	境内非 国有法 人
张和君	41,287,680	144,506,880	22.39	0	无	-	境内自 然人
香港中央结	7,387,509	14,601,803	2.26	0	未知	-	境外法

算有限公司							人
宁波梅山保税港区亨丽创业投资合伙企业(有限合伙)	661,668	11,531,940	1.79	0	无	-	其他
上海浦东发展银行股份有限公司—广发高端制造股票型发起式证券投资基金	-1,763,253	8,161,936	1.26	0	未知	-	未知
上海浦东发展银行股份有限公司—广发小盘成长混合型证券投资基金(LOF)	1,650,849	5,777,972	0.90	0	未知	-	未知
招商银行股份有限公司—泉果旭源三年持有期混合型证券投资基金	3,791,810	5,303,319	0.82	0	未知	-	未知
中国工商银行股份有限公司—华泰柏瑞沪深300交易型开放式指数证券投资基金	3,573,035	4,584,899	0.71	0	未知	-	未知

陆亚珠	1,290,240	4,515,840	0.70	0	无	-	境内自然人
宁波德业科技股份有限公司—2024年员工持股计划	3,975,272	3,975,272	0.62	0	无	-	其他
前十名无限售条件股东持股情况（不含通过转融通出借股份）							
股东名称	持有无限售条件流通股的数量	股份种类及数量					
		种类	数量				
宁波梅山保税港区艾思睿投资管理有限公司	228,636,979	人民币普通股	228,636,979				
张和君	144,506,880	人民币普通股	144,506,880				
香港中央结算有限公司	14,601,803	人民币普通股	14,601,803				
宁波梅山保税港区亨丽创业投资合伙企业（有限合伙）	11,531,940	人民币普通股	11,531,940				
上海浦东发展银行股份有限公司—广发高端制造股票型发起式证券投资基金	8,161,936	人民币普通股	8,161,936				
上海浦东发展银行股份有限公司—广发小盘成长混合型证券投资基金（LOF）	5,777,972	人民币普通股	5,777,972				
招商银行股份有限公司—泉果旭源三年持有期混合型证券投资基金	5,303,319	人民币普通股	5,303,319				
中国工商银行股份有限公司—华泰柏瑞沪深300交易型开放式指数证券投资基金	4,584,899	人民币普通股	4,584,899				
陆亚珠	4,515,840	人民币普通股	4,515,840				
宁波德业科技股份有限公司—2024年员工持股计划	3,975,272	人民币普通股	3,975,272				

前十名股东中回购专户情况说明	不适用
上述股东委托表决权、受托表决权、放弃表决权的说明	不适用
上述股东关联关系或一致行动的说明	张和君与陆亚珠为夫妻关系，张和君持有艾思睿投资 99.00%的股份、持有德派投资 43.2616%的合伙份额、持有亨丽投资 26.3453%的合伙份额并担任亨丽投资普通合伙人及执行事务合伙人，陆亚珠持有艾思睿投资 1.00%的股份，持有德派投资 1.3696%的合伙份额，并担任德派投资的普通合伙人及执行事务合伙人，除张和君、陆亚珠外，亨丽投资、德派投资的合伙人均为德业股份员工，除上述情况外，未知其他股东间关联关系，也未知其是否属于一致行动人。
表决权恢复的优先股股东及持股数量的说明	不适用

持股 5%以上股东、前十名股东及前十名无限售流通股股东参与转融通业务出借股份情况

适用 不适用

单位：股

持股 5%以上股东、前十名股东及前十名无限售流通股股东参与转融通业务出借股份情况								
股东名称（全称）	期初普通账户、信用账户持股		期初转融通出借股份且尚未归还		期末普通账户、信用账户持股		期末转融通出借股份且尚未归还	
	数量合计	比例（%）	数量合计	比例（%）	数量合计	比例（%）	数量合计	比例（%）
中国工商银行股份有限公司—华泰柏瑞沪深 300 交易型开放式指数证券投资基金	1,011,864	0.24	192,500	0.04	4,584,899	0.71	0	0

基金								
----	--	--	--	--	--	--	--	--

前十名股东及前十名无限售流通股股东因转融通出借/归还原因导致较上期发生变化

适用 不适用

前十名有限售条件股东持股数量及限售条件

适用 不适用

(三) 战略投资者或一般法人因配售新股成为前 10 名股东

适用 不适用

四、控股股东及实际控制人情况

(一) 控股股东情况

1、法人

适用 不适用

名称	宁波梅山保税港区艾思睿投资管理有限公司
单位负责人或法定代表人	张和君
成立日期	2017-07-27
主要经营业务	投资管理、实业投资、项目投资、投资咨询。(未经金融等监管部门批准不得从事吸收存款、融资担保、代客理财、向社会公众集(融)资等金融业务)(依法须经批准的项目,经相关部门批准后方可开展经营活动)
报告期内控股和参股的其他境内外上市公司的股权情况	无
其他情况说明	不适用

2、自然人

适用 不适用

3、公司不存在控股股东情况的特别说明

适用 不适用

4、报告期内控股股东变更情况的说明

适用 不适用

5、公司与控股股东之间的产权及控制关系的方框图

适用 不适用



(二) 实际控制人情况

1、法人

适用 不适用

2、自然人

适用 不适用

姓名	张和君
国籍	中国
是否取得其他国家或地区居留权	否
主要职业及职务	公司董事长、艾思睿投资执行董事、亨丽投资执行事务合伙人
过去 10 年曾控股的境内外上市公司情况	不适用

3、公司不存在实际控制人情况的特别说明

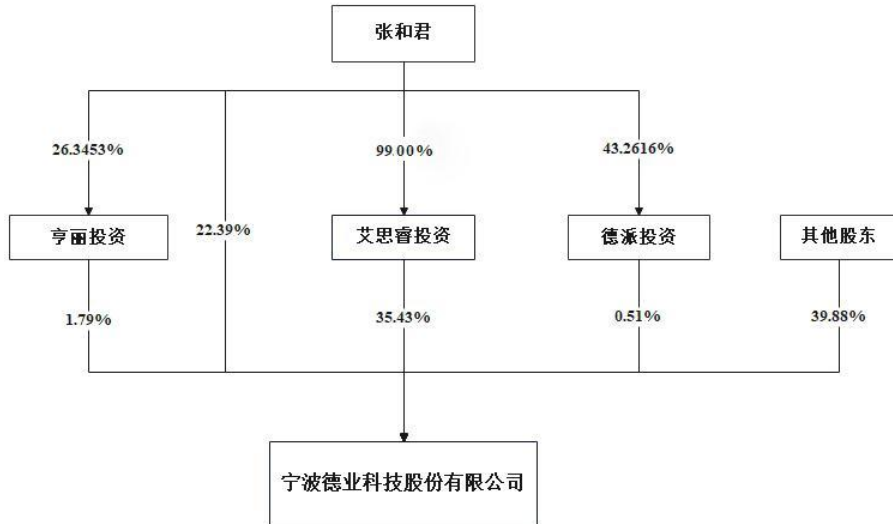
适用 不适用

4、报告期内公司控制权发生变更的情况说明

适用 不适用

5、公司与实际控制人之间的产权及控制关系的方框图

适用 不适用



6、实际控制人通过信托或其他资产管理方式控制公司

适用 不适用

(三) 控股股东及实际控制人其他情况介绍

适用 不适用

五、公司控股股东或第一大股东及其一致行动人累计质押股份数量占其所持公司股份数量比例达到 80%以上

适用 不适用

六、其他持股在百分之十以上的法人股东

适用 不适用

七、股份限制减持情况说明

适用 不适用

八、股份回购在报告期的具体实施情况

适用 不适用

第八节 优先股相关情况

适用 不适用

第九节 债券相关情况

一、公司债券（含企业债券）和非金融企业债务融资工具

适用 不适用

二、可转换公司债券情况

适用 不适用

第十节 财务报告

一、审计报告

适用 不适用

审计报告

信会师报字[2025]第 ZF10673 号

宁波德业科技股份有限公司全体股东：

一、审计意见

我们审计了宁波德业科技股份有限公司（以下简称德业股份）财务报表，包括 2024 年 12 月 31 日的合并及母公司资产负债表，2024 年度的合并及母公司利润表、合并及母公司现金流量表、合并及母公司所有者权益变动表以及相关财务报表附注。

我们认为，后附的财务报表在所有重大方面按照企业会计准则的规定编制，公允反映了德业股份 2024 年 12 月 31 日的合并及母公司财务状况以及 2024 年度的合并及母公司经营成果和现金流量。

二、形成审计意见的基础

我们按照中国注册会计师审计准则的规定执行了审计工作。审计报告的“注册会计师对财务报表审计的责任”部分进一步阐述了我们在这些准则下的责任。按照中国注册会计师职业道德守则，我们独立于德业股份，并履行了职业道德方面的其他责任。我们相信，我们获取的审计证据是充分、适当的，为发表审计意见提供了基础。

三、关键审计事项

关键审计事项是我们根据职业判断，认为对本期财务报表审计最为重要的事项。这些事项的应对以对财务报表整体进行审计并形成审计意见为背景，我们不对这些事项单独发表意见。

我们在审计中识别出的关键审计事项汇总如下：

关键审计事项	该事项在审计中是如何应对的
(一) 收入确认	
<p>请参阅财务报表附注“五、重要会计政策及会计估计”注释34、所述的会计政策及“附注七、61 营业收入和营业成本”。德业股份主要从事热交换器、逆变器、储能电池和除湿机产品的生产与销售，本期营业收入为1,120,646.76万元。营业收入是德业股份的关键绩效指标之一，且营业收入确认模式较多，从而存在管理层为了达到特定目标或期望而操纵收入的固有风险，所以我们将营业收入确认识别为关键审计事项。</p>	<p>我们针对收入确认执行的相关审计程序如下：</p> <ol style="list-style-type: none"> 1、了解和评价管理层与收入确认相关的关键内部控制的设计和运行有效性； 2、选取样本检查销售合同，识别与商品所有权上的控制权转移相关的合同条款与条件，评价收入确认时点是否符合企业会计准则的要求； 3、对本期记录的收入交易选取样本，核对发票、销售合同、发货单、签收单、验收单、报关单、货运提单、支付宝流水等，评价相关收入确认是否符合公司收入确认的会计政策； 4、结合产品类型对收入以及毛利情况执行分析，判断本期收入金额是否出现异常波动的情况； 5、按照抽样原则选择客户样本，询证当期销售情况及应收账款期末余额； 6、就资产负债表日前后记录的收入交易，选取样本，核对出库单及其他支持性文档，以评价收入是否被记录于恰当的会计期间。
(二) 应收账款减值	
<p>请参阅财务报表附注“五、重要会计政策及会计</p>	<p>我们通过如下程序来评估应收账款坏账准备，</p>

<p>估计”注释 11 所述的会计政策及“七、合并财务报表项目注释”注释 5。德业股份 2024 年末应收账款余额为 182,084.88 万元，坏账准备金额为 11,838.82 万元，管理层根据应收账款账龄及客户信用情况对应收账款的减值情况进行评估。确定应收账款坏账准备的金额需要管理层考虑客户的信用风险、历史付款记录以及存在的争议等情况后，进行重大判断及估计，因此我们把应收账款减值列为关键审计事项。</p>	<p>包括：</p> <ol style="list-style-type: none"> 1、了解和评价管理层对应收账款可回收性评估及计提减值准备相关内部控制的设计和运行有效性； 2、对于按照单项金额评估的应收账款，选择样本复核管理层基于客户的财务状况、资信情况、历史还款记录等对减值进行评估的依据，复核管理层对预计信用损失做出估计的合理性； 3、对于按照信用风险特征组合计提坏账准备的应收账款，评估公司根据当前或前瞻性信息做出的预期信用损失率是否合理，复核组合账龄合理性，抽取样本测试应收账款账龄，并测试坏账准备计提金额的准确性； 4、选取样本实施函证程序，并将函证结果与管理层记录的金额进行核对； 5、结合期后回款情况检查，评价管理层坏账准备计提的合理性。
---	--

四、其他信息

德业股份管理层（以下简称管理层）对其他信息负责。其他信息包括德业股份 2024 年度报告中涵盖的信息，但不包括财务报表和我们的审计报告。

我们对财务报表发表的审计意见不涵盖其他信息，我们也不对其他信息发表任何形式的鉴证结论。

结合我们对财务报表的审计，我们的责任是阅读其他信息，在此过程中，考虑其他信息是否与财务报表或我们在审计过程中了解到的情况存在重大不一致或者似乎存在重大错报。

基于我们对审计报告日前获取的其他信息已执行的工作，如果我们确定其他信息存在重大错报，我们应当报告该事实。在这方面，我们无任何事项需要报告。

五、管理层和治理层对财务报表的责任

管理层负责按照企业会计准则的规定编制财务报表，使其实现公允反映，并设计、执行和维护必要的内部控制，以使财务报表不存在由于舞弊或错误导致的重大错报。

在编制财务报表时，管理层负责评估德业股份的持续经营能力，披露与持续经营相关的事项（如适用），并运用持续经营假设，除非计划进行清算、终止运营或别无其他现实的选择。

治理层负责监督德业股份的财务报告过程。

六、注册会计师对财务报表审计的责任

我们的目标是对财务报表整体是否不存在由于舞弊或错误导致的重大错报获取合理保证，并出具包含审计意见的审计报告。合理保证是高水平的保证，但并不能保证按照审计准则执行的审计在某一重大错报存在时总能发现。错报可能由于舞弊或错误导致，如果合理预期错报单独或汇总起来可能影响财务报表使用者依据财务报表作出的经济决策，则通常认为错报是重大的。

在按照审计准则执行审计工作的过程中，我们运用职业判断，并保持职业怀疑。同时，我们也执行以下工作：

（一）识别和评估由于舞弊或错误导致的财务报表重大错报风险，设计和实施审计程序以应对这些风险，并获取充分、适当的审计证据，作为发表审计意见的基础。由于舞弊可能涉及串通、伪造、故意遗漏、虚假陈述或凌驾于内部控制之上，未能发现由于舞弊导致的重大错报的风险高于未能发现由于错误导致的重大错报的风险。

（二）了解与审计相关的内部控制，以设计恰当的审计程序。

（三）评价管理层选用会计政策的恰当性和作出会计估计及相关披露的合理性。

（四）对管理层使用持续经营假设的恰当性得出结论。同时，根据获取的审计证据，就可能导致对德业股份持续经营能力产生重大疑虑的事项或情况是否存在重大不确定性得出结论。如果我们得出结论认为存在重大不确定性，审计准则要求我们在审计报告中提请报表使用者注意财务报表中的相关披露；如果披露不充分，我们应当发表非无保留意见。我们的结论基于截至审计报告日可获得的信息。然而，未来的事项或情况可能导致德业股份不能持续经营。

（五）评价财务报表的总体列报（包括披露）、结构和内容，并评价财务报表是否公允反映相关交易和事项。

（六）就德业股份中实体或业务活动的财务信息获取充分、适当的审计证据，以对合并财务报表发表审计意见。我们负责指导、监督和执行集团审计，并对审计意见承担全部责任。

我们与治理层就计划的审计范围、时间安排和重大审计发现等事项进行沟通，包括沟通我们在审计中识别出的值得关注的内部控制缺陷。

我们还就已遵守与独立性相关的职业道德要求向治理层提供声明，并与治理层沟通可能被合理认为影响我们独立性的所有关系和其他事项，以及相关的防范措施（如适用）。

从与治理层沟通过的事项中，我们确定哪些事项对本期财务报表审计最为重要，因而构成关键审计事项。我们在审计报告中描述这些事项，除非法律法规禁止公开披露这些事项，或在极少数情形下，如果合理预期在审计报告中沟通某事项造成的负面后果超过在公众利益方面产生的益处，我们确定不应在审计报告中沟通该事项。

立信会计师事务所
(特殊普通合伙)

中国注册会计师：邓红玉
(项目合伙人)

中国注册会计师：黄传飞

中国·上海

二〇二五年四月二十八日

二、财务报表

合并资产负债表

2024年12月31日

编制单位：宁波德业科技股份有限公司

单位：元 币种：人民币

项目	附注	2024年12月31日	2023年12月31日
流动资产：			
货币资金	七、1	3,553,641,108.85	2,977,905,000.79
结算备付金			
拆出资金			
交易性金融资产	七、2	3,077,721,914.76	1,854,781,981.67
衍生金融资产			
应收票据	七、4	26,832,642.90	10,026,453.90
应收账款	七、5	1,702,460,672.11	561,193,830.96

应收款项融资	七、7	10,846,861.58	5,917,398.02
预付款项	七、8	17,811,284.61	17,847,348.66
应收保费			
应收分保账款			
应收分保合同准备金			
其他应收款	七、9	268,075,650.43	70,977,710.42
其中：应收利息			
应收股利			
买入返售金融资产			
存货	七、10	1,360,452,462.05	754,002,316.31
其中：数据资源			
合同资产	七、6	181,670.87	
持有待售资产			
一年内到期的非流动资产	七、12		145,648,328.77
其他流动资产	七、13	796,752,883.34	1,533,707,589.19
流动资产合计		10,814,777,151.50	7,932,007,958.69
非流动资产：			
发放贷款和垫款			
债权投资			
其他债权投资			
长期应收款			
长期股权投资			
其他权益工具投资			
其他非流动金融资产			
投资性房地产			
固定资产	七、21	1,717,111,511.67	1,723,509,229.80
在建工程	七、22	643,022,396.28	287,814,975.63
生产性生物资产			
油气资产			
使用权资产	七、25	10,947,535.72	10,891,228.86
无形资产	七、26	142,713,002.43	199,599,334.83
其中：数据资源			

开发支出			
其中：数据资源			
商誉			
长期待摊费用	七、28	69,980,056.51	82,612,949.01
递延所得税资产	七、29	133,788,612.31	71,357,822.39
其他非流动资产	七、30	1,582,080,575.73	509,590,519.66
非流动资产合计		4,299,643,690.65	2,885,376,060.18
资产总计		15,114,420,842.15	10,817,384,018.87
流动负债：			
短期借款	七、32	1,010,483,498.86	2,422,906,277.78
向中央银行借款			
拆入资金			
交易性金融负债	七、33	21,561,964.60	55,993,287.93
衍生金融负债			
应付票据	七、35	2,018,822,982.13	853,766,441.54
应付账款	七、36	1,685,916,453.29	836,876,432.30
预收款项			
合同负债	七、38	264,486,042.05	190,933,562.51
卖出回购金融资产款			
吸收存款及同业存放			
代理买卖证券款			
代理承销证券款			
应付职工薪酬	七、39	211,247,267.66	154,439,542.09
应交税费	七、40	277,046,818.53	118,821,320.77
其他应付款	七、41	13,227,373.40	33,578,736.03
其中：应付利息			
应付股利			
应付手续费及佣金			
应付分保账款			
持有待售负债			
一年内到期的非流动负债	七、43	2,979,000.75	495,858,732.96
其他流动负债	七、44	4,500,531.55	6,854,919.09

流动负债合计		5,510,271,932.82	5,170,029,253.00
非流动负债：			
保险合同准备金			
长期借款	七、45		300,000,000.00
应付债券			
其中：优先股			
永续债			
租赁负债	七、47	6,565,176.99	5,064,069.57
长期应付款			
长期应付职工薪酬			
预计负债	七、50	2,494,443.55	9,119,889.57
递延收益	七、51	139,928,100.27	101,737,211.50
递延所得税负债		444,846.92	
其他非流动负债			
非流动负债合计		149,432,567.73	415,921,170.64
负债合计		5,659,704,500.55	5,585,950,423.64
所有者权益（或股东权益）：			
实收资本（或股本）	七、53	645,291,249.00	430,080,840.00
其他权益工具			
其中：优先股			
永续债			
资本公积	七、55	3,862,365,396.07	1,337,544,789.15
减：库存股	七、56		199,986,125.92
其他综合收益	七、57	-174,668.69	-23,204.52
专项储备			
盈余公积	七、59	322,645,624.50	204,458,714.17
一般风险准备			
未分配利润	七、60	4,624,017,525.58	3,459,358,582.35
归属于母公司所有者权益 （或股东权益）合计		9,454,145,126.46	5,231,433,595.23
少数股东权益		571,215.14	
所有者权益（或股东权		9,454,716,341.60	5,231,433,595.23

益) 合计			
负债和所有者权益(或 股东权益) 总计		15,114,420,842.15	10,817,384,018.87

公司负责人: ZHANG DONG YE 主管会计工作负责人: 谈最 会计机构负责人: 杨明世

母公司资产负债表

2024年12月31日

编制单位: 宁波德业科技股份有限公司

单位: 元 币种: 人民币

项目	附注	2024年12月31日	2023年12月31日
流动资产:			
货币资金		526,113,640.12	363,365,059.10
交易性金融资产		1,651,814,270.27	553,344,348.36
衍生金融资产			
应收票据			
应收账款	十九、1	161,534,216.51	78,316,607.26
应收款项融资			
预付款项		31,092,567.18	379,356.31
其他应收款	十九、2	1,646,506,692.73	932,014,983.52
其中: 应收利息			
应收股利		1,640,000,000.00	880,000,000.00
存货			
其中: 数据资源			
合同资产			
持有待售资产			
一年内到期的非流动资产			145,648,328.77
其他流动资产		100,944,320.87	3,034,210.88
流动资产合计		4,118,005,707.68	2,076,102,894.20
非流动资产:			
债权投资			
其他债权投资			
长期应收款			

长期股权投资	十九、3	2,994,523,742.80	2,180,590,138.87
其他权益工具投资			
其他非流动金融资产			
投资性房地产		28,523,758.65	31,104,921.13
固定资产		66,188,608.82	79,381,625.62
在建工程			
生产性生物资产			
油气资产			
使用权资产		4,508,952.69	5,696,906.37
无形资产		2,550,169.87	2,222,822.33
其中：数据资源			
开发支出			
其中：数据资源			
商誉			
长期待摊费用			278,761.30
递延所得税资产		23,473,839.70	35,774,123.29
其他非流动资产		344,545,937.01	203,209,589.04
非流动资产合计		3,464,315,009.54	2,538,258,887.95
资产总计		7,582,320,717.22	4,614,361,782.15
流动负债：			
短期借款		400,195,416.67	1,100,748,611.11
交易性金融负债			
衍生金融负债			
应付票据		281,265,288.00	125,000,000.00
应付账款		53,912,664.40	63,359,526.78
预收款项			
合同负债			
应付职工薪酬		18,146,947.83	15,758,142.53
应交税费		49,944,710.50	3,215,008.56
其他应付款		50,100,934.69	228,734.24
其中：应付利息			
应付股利			

持有待售负债			
一年内到期的非流动负债		1,143,474.85	291,341,119.57
其他流动负债			
流动负债合计		854,709,436.94	1,599,651,142.79
非流动负债：			
长期借款			
应付债券			
其中：优先股			
永续债			
租赁负债		3,815,545.35	4,965,935.87
长期应付款			
长期应付职工薪酬			
预计负债			
递延收益		13,313,403.71	15,973,629.67
递延所得税负债			
其他非流动负债			
非流动负债合计		17,128,949.06	20,939,565.54
负债合计		871,838,386.00	1,620,590,708.33
所有者权益（或股东权益）：			
实收资本（或股本）		645,291,249.00	430,080,840.00
其他权益工具			
其中：优先股			
永续债			
资本公积		3,964,057,611.33	1,448,484,505.97
减：库存股			199,986,125.92
其他综合收益			
专项储备			
盈余公积		322,645,624.50	204,458,714.17
未分配利润		1,778,487,846.39	1,110,733,139.60
所有者权益（或股东权益）合计		6,710,482,331.22	2,993,771,073.82
负债和所有者权益（或		7,582,320,717.22	4,614,361,782.15

股东权益) 总计			
----------	--	--	--

公司负责人: ZHANG DONG YE 主管会计工作负责人: 谈最 会计机构负责人: 杨明世

合并利润表

2024年1—12月

单位: 元 币种: 人民币

项目	附注	2024年度	2023年度
一、营业总收入		11,206,467,574.84	7,479,705,687.43
其中: 营业收入	七、61	11,206,467,574.84	7,479,705,687.43
利息收入			
已赚保费			
手续费及佣金收入			
二、营业总成本		7,944,331,478.68	5,253,076,753.91
其中: 营业成本	七、61	6,862,480,940.47	4,500,396,113.18
利息支出			
手续费及佣金支出			
退保金			
赔付支出净额			
提取保险责任准备金净额			
保单红利支出			
分保费用			
税金及附加	七、62	103,857,731.40	57,399,918.19
销售费用	七、63	287,728,662.55	234,625,547.40
管理费用	七、64	271,994,995.30	238,536,052.23
研发费用	七、65	548,898,863.86	436,402,382.54
财务费用	七、66	-130,629,714.90	-214,283,259.63
其中: 利息费用		43,579,676.38	72,664,854.94
利息收入		149,638,877.14	192,410,105.48
加: 其他收益	七、67	102,733,348.73	50,784,806.90
投资收益(损失以“—”号填列)	七、68	91,575,012.23	-121,488,975.10
其中: 对联营企业和合营企业		-285,856.57	

的投资收益			
以摊余成本计量的金融资产终止确认收益			
汇兑收益（损失以“-”号填列）			
净敞口套期收益（损失以“-”号填列）			
公允价值变动收益（损失以“-”号填列）	七、70	49,910,297.05	3,385,606.94
信用减值损失（损失以“-”号填列）	七、71	-83,854,423.65	-9,624,567.86
资产减值损失（损失以“-”号填列）	七、72	-15,229,844.15	-50,295,421.52
资产处置收益（损失以“-”号填列）	七、73	-2,925,850.27	-1,783,098.55
三、营业利润（亏损以“-”号填列）		3,404,344,636.10	2,097,607,284.33
加：营业外收入	七、74	1,440,347.51	621,561.19
减：营业外支出	七、75	5,216,041.96	1,933,718.86
四、利润总额（亏损总额以“-”号填列）		3,400,568,941.65	2,096,295,126.66
减：所得税费用	七、76	440,221,799.19	305,308,296.63
五、净利润（净亏损以“-”号填列）		2,960,347,142.46	1,790,986,830.03
（一）按经营持续性分类			
1.持续经营净利润（净亏损以“-”号填列）		2,960,347,142.46	1,790,986,830.03
2.终止经营净利润（净亏损以“-”号填列）			
（二）按所有权归属分类			
1.归属于母公司股东的净利润（净亏损以“-”号填列）		2,960,347,142.46	1,790,986,830.03
2.少数股东损益（净亏损以“-”号填列）			
六、其他综合收益的税后净额	七、77	-151,464.17	-23,204.52

(一) 归属母公司所有者的其他综合收益的税后净额		-151,464.17	-23,204.52
1. 不能重分类进损益的其他综合收益			
(1) 重新计量设定受益计划变动额			
(2) 权益法下不能转损益的其他综合收益			
(3) 其他权益工具投资公允价值变动			
(4) 企业自身信用风险公允价值变动			
2. 将重分类进损益的其他综合收益		-151,464.17	-23,204.52
(1) 权益法下可转损益的其他综合收益			
(2) 其他债权投资公允价值变动			
(3) 金融资产重分类计入其他综合收益的金额			
(4) 其他债权投资信用减值准备			
(5) 现金流量套期储备			
(6) 外币财务报表折算差额		-151,464.17	-23,204.52
(7) 其他			
(二) 归属于少数股东的其他综合收益的税后净额			
七、综合收益总额		2,960,195,678.29	1,790,963,625.51
(一) 归属于母公司所有者的综合收益总额		2,960,195,678.29	1,790,963,625.51
(二) 归属于少数股东的综合收益总额			
八、每股收益：			
(一) 基本每股收益(元/股)		4.76	2.98
(二) 稀释每股收益(元/股)		4.76	2.98

本期发生同一控制下企业合并的，被合并方在合并前实现的净利润为：0 元，上期被合并方实现的净利润为：0 元。

公司负责人：ZHANG DONG YE 主管会计工作负责人：谈最 会计机构负责人：杨明世

母公司利润表

2024 年 1—12 月

单位：元 币种：人民币

项目	附注	2024 年度	2023 年度
一、营业收入	十九、4	2,003,509,330.40	1,368,494,996.21
减：营业成本	十九、4	1,875,886,168.73	1,352,530,446.55
税金及附加		11,218,110.97	3,810,531.41
销售费用		4,561,474.74	3,830,602.94
管理费用		76,079,686.46	104,098,848.81
研发费用		7,866,357.87	12,483,846.15
财务费用		1,081,500.91	17,355,012.65
其中：利息费用		26,698,767.04	42,343,057.60
利息收入		26,509,426.35	25,421,043.04
加：其他收益		6,855,319.24	18,389,066.43
投资收益（损失以“－”号填列）	十九、5	2,437,688,933.35	913,429,535.93
其中：对联营企业和合营企业的投资收益			
以摊余成本计量的金融资产终止确认收益			
净敞口套期收益（损失以“-”号填列）			
公允价值变动收益（损失以“－”号填列）		10,469,921.91	6,858,599.79
信用减值损失（损失以“-”号填列）		-2,341,362.69	14,307,116.84
资产减值损失（损失以“-”号填列）			
资产处置收益（损失以“－”			-1,496,557.07

号填列)			
二、营业利润(亏损以“－”号填列)		2,479,488,842.53	825,873,469.62
加：营业外收入		613,656.34	338,388.17
减：营业外支出		2,311,724.10	1,349,496.88
三、利润总额(亏损总额以“－”号填列)		2,477,790,774.77	824,862,360.91
减：所得税费用		14,347,868.75	-25,016,643.78
四、净利润(净亏损以“－”号填列)		2,463,442,906.02	849,879,004.69
(一)持续经营净利润(净亏损以“－”号填列)		2,463,442,906.02	849,879,004.69
(二)终止经营净利润(净亏损以“－”号填列)			
五、其他综合收益的税后净额			
(一)不能重分类进损益的其他综合收益			
1.重新计量设定受益计划变动额			
2.权益法下不能转损益的其他综合收益			
3.其他权益工具投资公允价值变动			
4.企业自身信用风险公允价值变动			
(二)将重分类进损益的其他综合收益			
1.权益法下可转损益的其他综合收益			
2.其他债权投资公允价值变动			
3.金融资产重分类计入其他综合收益的金额			
4.其他债权投资信用减值准备			
5.现金流量套期储备			
6.外币财务报表折算差额			

7.其他			
六、综合收益总额		2,463,442,906.02	849,879,004.69
七、每股收益：			
（一）基本每股收益(元/股)			
（二）稀释每股收益(元/股)			

公司负责人：ZHANG DONG YE 主管会计工作负责人：谈最 会计机构负责人：杨明世

合并现金流量表

2024年1—12月

单位：元 币种：人民币

项目	附注	2024年度	2023年度
一、经营活动产生的现金流量：			
销售商品、提供劳务收到的现金		8,625,876,114.08	6,140,717,639.86
客户存款和同业存放款项净增加额			
向中央银行借款净增加额			
向其他金融机构拆入资金净增加额			
收到原保险合同保费取得的现金			
收到再保业务现金净额			
保户储金及投资款净增加额			
收取利息、手续费及佣金的现金			
拆入资金净增加额			
回购业务资金净增加额			
代理买卖证券收到的现金净额			
收到的税费返还		616,878,416.63	227,994,838.38

收到其他与经营活动有关的现金	七、78	219,135,824.01	252,029,422.31
经营活动现金流入小计		9,461,890,354.72	6,620,741,900.55
购买商品、接受劳务支付的现金		4,159,198,743.79	3,269,126,986.72
客户贷款及垫款净增加额			
存放中央银行和同业款项净增加额			
支付原保险合同赔付款项的现金			
拆出资金净增加额			
支付利息、手续费及佣金的现金			
支付保单红利的现金			
支付给职工及为职工支付的现金		841,040,760.99	594,029,902.50
支付的各项税费		775,551,492.05	421,315,790.49
支付其他与经营活动有关的现金	七、78	319,440,269.34	255,299,020.92
经营活动现金流出小计		6,095,231,266.17	4,539,771,700.63
经营活动产生的现金流量净额		3,366,659,088.55	2,080,970,199.92
二、投资活动产生的现金流量：			
收回投资收到的现金		10,088,644,133.48	6,360,425,363.03
取得投资收益收到的现金			
处置固定资产、无形资产和其他长期资产收回的现金净额		51,390,440.34	869,026.55
处置子公司及其他营业单位收到的现金净额			
收到其他与投资活动有关的现金	七、78	45,914,510.55	
投资活动现金流入小计		10,185,949,084.37	6,361,294,389.58

购建固定资产、无形资产和其他长期资产支付的现金		468,904,199.21	748,802,323.58
投资支付的现金		11,522,446,312.03	7,336,706,505.15
质押贷款净增加额			
取得子公司及其他营业单位支付的现金净额			
支付其他与投资活动有关的现金			
投资活动现金流出小计		11,991,350,511.24	8,085,508,828.73
投资活动产生的现金流量净额		-1,805,401,426.87	-1,724,214,439.15
三、筹资活动产生的现金流量：			
吸收投资收到的现金		2,708,743,743.31	
其中：子公司吸收少数股东投资收到的现金			
取得借款收到的现金		4,412,290,000.00	3,672,000,000.00
收到其他与筹资活动有关的现金	七、78	32,500,000.00	164,506.97
筹资活动现金流入小计		7,153,533,743.31	3,672,164,506.97
偿还债务支付的现金		6,015,280,000.00	2,267,825,285.46
分配股利、利润或偿付利息支付的现金		1,721,857,196.23	609,803,880.13
其中：子公司支付给少数股东的股利、利润			
支付其他与筹资活动有关的现金	七、78	76,476,078.95	972,418,442.53
筹资活动现金流出小计		7,813,613,275.18	3,850,047,608.12
筹资活动产生的现金流量净额		-660,079,531.87	-177,883,101.15
四、汇率变动对现金及现金等价物的影响		11,933,489.11	89,936,922.54
五、现金及现金等价物净增加额		913,111,618.92	268,809,582.16

加：期初现金及现金等价物余额		2,444,563,289.87	2,175,753,707.71
六、期末现金及现金等价物余额		3,357,674,908.79	2,444,563,289.87

公司负责人：ZHANG DONG YE 主管会计工作负责人：谈最 会计机构负责人：杨明世

母公司现金流量表

2024年1—12月

单位：元 币种：人民币

项目	附注	2024年度	2023年度
一、经营活动产生的现金流量：			
销售商品、提供劳务收到的现金		585,178,841.18	550,167,262.91
收到的税费返还			
收到其他与经营活动有关的现金		20,437,069.29	39,679,539.12
经营活动现金流入小计		605,615,910.47	589,846,802.03
购买商品、接受劳务支付的现金		238,594,801.34	470,090,742.49
支付给职工及为职工支付的现金		48,301,678.48	71,383,807.82
支付的各项税费		4,341,515.12	3,494,375.87
支付其他与经营活动有关的现金		18,521,583.40	24,668,012.79
经营活动现金流出小计		309,759,578.34	569,636,938.97
经营活动产生的现金流量净额		295,856,332.13	20,209,863.06
二、投资活动产生的现金流量：			
收回投资收到的现金		1,742,099,651.16	1,224,334,631.82
取得投资收益收到的现金		1,660,000,000.00	575,000,000.00
处置固定资产、无形资产和其他长期资产收回的现金净额		722,382.46	3,809,031.05

处置子公司及其他营业单位收到的现金净额			
收到其他与投资活动有关的现金			
投资活动现金流入小计		3,402,822,033.62	1,803,143,662.87
购建固定资产、无形资产和其他长期资产支付的现金		3,504,965.14	5,380,810.31
投资支付的现金		3,519,322,500.00	1,642,870,044.44
取得子公司及其他营业单位支付的现金净额			
支付其他与投资活动有关的现金			
投资活动现金流出小计		3,522,827,465.14	1,648,250,854.75
投资活动产生的现金流量净额		-120,005,431.52	154,892,808.12
三、筹资活动产生的现金流量：			
吸收投资收到的现金		2,708,743,743.31	
取得借款收到的现金		1,300,000,000.00	1,650,000,000.00
收到其他与筹资活动有关的现金		97,480,000.00	164,506.97
筹资活动现金流入小计		4,106,223,743.31	1,650,164,506.97
偿还债务支付的现金		2,290,000,000.00	1,435,000,000.00
分配股利、利润或偿付利息支付的现金		1,702,940,285.61	579,839,630.80
支付其他与筹资活动有关的现金		1,325,462.84	254,228,423.06
筹资活动现金流出小计		3,994,265,748.45	2,269,068,053.86
筹资活动产生的现金流量净额		111,957,994.86	-618,903,546.89
四、汇率变动对现金及现金等价物的影响			
五、现金及现金等价物净增加额		287,808,895.47	-443,800,875.71

加：期初现金及现金等价物 余额		238,290,744.65	682,091,620.36
六、期末现金及现金等价物余 额		526,099,640.12	238,290,744.65

公司负责人：ZHANG DONG YE 主管会计工作负责人：谈最 会计机构负责人：杨明世

合并所有者权益变动表
2024年1—12月

单位：元 币种：人民币

项目	2024年度														
	归属于母公司所有者权益											少数股东权益	所有者权益合计		
	实收资本 (或股本)	其他权益工具			资本公积	减：库存股	其他综合收益	专项储备	盈余公积	一般风险准备	未分配利润			其他	小计
	优先股	永续债	其他												
一、上年年末余额	430,080,840.00				1,337,544,789.15	199,986,125.92	-23,204.52		204,458,714.17		3,459,358,582.35		5,231,433,595.23		5,231,433,595.23
加：会计政策变更															
前期差错更正															
其他															
二、本年期初余额	430,080,840.00				1,337,544,789.15	199,986,125.92	-23,204.52		204,458,714.17		3,459,358,582.35		5,231,433,595.23		5,231,433,595.23
三、本期增减变动金额（减少以“-”号填列）	215,210,409.00				2,524,820,606.92	-199,986,125.92	-151,464.17		118,186,910.33		1,164,658,943.23		4,222,711,531.23	571,215.14	4,223,282,746.37
（一）综合收益总额							-151,464.17				2,960,347,142.46		2,960,195,678.29		2,960,195,678.29
（二）所有者投入和减少资本	43,178,073.00				2,787,206,746.04								2,830,384,819.04		2,830,384,819.04

宁波德业科技股份有限公司2024年年度报告

1. 所有者投入的普通股	43,178,073.00				2,555,435,285.25						2,598,613,358.25		2,598,613,358.25
2. 其他权益工具持有者投入资本													
3. 股份支付计入所有者权益的金额					231,771,460.79						231,771,460.79		231,771,460.79
4. 其他													
(三) 利润分配								118,186,910.33	-1,795,688,199.23		-1,677,501,288.90		-1,677,501,288.90
1. 提取盈余公积								118,186,910.33	-118,186,910.33				
2. 提取一般风险准备													
3. 对所有者（或股东）的分配									-1,677,501,288.90		-1,677,501,288.90		-1,677,501,288.90
4. 其他													
(四) 所有者权益内部结转	172,032,336.00				-262,386,139.12	-199,986,125.92					109,632,322.80		109,632,322.80
1. 资本公积转增资本（或股本）	172,032,336.00				-172,032,336.00								
2. 盈余公积转增资本（或股本）													
3. 盈余公积弥补亏													

宁波德业科技股份有限公司2024年年度报告

损														
4. 设定受益计划变动额结转留存收益														
5. 其他综合收益结转留存收益														
6. 其他					-90,353,803.12	-199,986,125.92						109,632,322.80		109,632,322.80
(五) 专项储备														
1. 本期提取														
2. 本期使用														
(六) 其他													571,215.14	571,215.14
四、本期期末余额	645,291,249.00				3,862,365,396.07		-174,668.69	322,645,624.50		4,624,017,525.58		9,454,145,126.46	571,215.14	9,454,716,341.60

项目	2023 年度													少数股东权益	所有者权益合计
	归属于母公司所有者权益											小计			
	实收资本(或股本)	其他权益工具			资本公积	减：库存股	其他综合收益	专项储备	盈余公积	一般风险准备	未分配利润		其他		
	优先股	永续债	其他												
一、上年年末余额	238,933,800.00				1,412,488,542.43			341.00	119,466,900.00		2,291,636,185.47		4,062,525,768.90	27,324,488.14	4,089,850,257.04
加：会计政策变更									3,913.70		-60,700.54		-56,786.84		-56,786.84
前期差错更															

宁波德业科技股份有限公司2024年年度报告

正													
其他													
二、本年期初余额	238,933,800.00			1,412,488,542.43		341.00	119,470,813.70	2,291,575,484.93		4,062,468,982.06	27,324,488.14	4,089,793,470.20	
三、本期增减变动金额（减少以“－”号填列）	191,147,040.00			-74,943,753.28	199,986,125.92	-23,545.52	84,987,900.47	1,167,783,097.42		1,168,964,613.17	-27,324,488.14	1,141,640,125.03	
（一）综合收益总额						-23,545.52		1,790,986,830.03		1,790,963,284.51		1,790,963,284.51	
（二）所有者投入和减少资本				226,078,798.58	199,986,125.92					26,092,672.66		26,092,672.66	
1. 所有者投入的普通股					199,986,125.92					-199,986,125.92		-199,986,125.92	
2. 其他权益工具持有者投入资本													
3. 股份支付计入所有者权益的金额				225,914,291.61						225,914,291.61		225,914,291.61	
4. 其他				164,506.97						164,506.97		164,506.97	
（三）利润分配							84,987,900.47	-623,203,732.61		-538,215,832.14		-538,215,832.14	
1. 提取盈余公积							84,987,900.47	-84,987,900.47					
2. 提取一般风险准备													

宁波德业科技股份有限公司2024年年度报告

3. 对所有者(或股东)的分配										-538,215,832.14		-538,215,832.14		-538,215,832.14
4. 其他														
(四) 所有者权益内部结转	191,147,040.00				-191,147,040.00									
1. 资本公积转增资本(或股本)	191,147,040.00				-191,147,040.00									
2. 盈余公积转增资本(或股本)														
3. 盈余公积弥补亏损														
4. 设定受益计划变动额结转留存收益														
5. 其他综合收益结转留存收益														
6. 其他														
(五) 专项储备														
1. 本期提取														
2. 本期使用														
(六) 其他					-109,875,511.86							-109,875,511.86	-27,324,488.14	-137,200,000.00
四、本期期末余额	430,080,840.00				1,337,544,789.15	199,986,125.92	-23,204.52		204,458,714.17	3,459,358,582.35		5,231,433,595.23		5,231,433,595.23

公司负责人：ZHANG DONG YE

主管会计工作负责人：谈最

会计机构负责人：杨明世

母公司所有者权益变动表
2024年1—12月

单位：元 币种：人民币

项目	2024年度										
	实收资本(或股本)	其他权益工具			资本公积	减：库存股	其他综合收益	专项储备	盈余公积	未分配利润	所有者权益合计
		优先股	永续债	其他							
一、上年年末余额	430,080,840.00				1,448,484,505.97	199,986,125.92			204,458,714.17	1,110,733,139.60	2,993,771,073.82
加：会计政策变更											
前期差错更正											
其他											
二、本年期初余额	430,080,840.00				1,448,484,505.97	199,986,125.92			204,458,714.17	1,110,733,139.60	2,993,771,073.82
三、本期增减变动金额(减少以“－”号填列)	215,210,409.00				2,515,573,105.36	-199,986,125.92			118,186,910.33	667,754,706.79	3,716,711,257.40
(一)综合收益总额										2,463,442,906.02	2,463,442,906.02
(二)所有者投入和减少资本	43,178,073.00				2,777,959,244.48						2,821,137,317.48
1.所有者投入的普通股	43,178,073.00				2,555,435,285.25						2,598,613,358.25
2.其他权益工具持有者投入资本											
3.股份支付计入所有者权					222,523,959.23						222,523,959.23

宁波德业科技股份有限公司2024年年度报告

益的金额											
4. 其他											
(三) 利润分配									118,186,910.33	-1,795,688,199.23	-1,677,501,288.90
1. 提取盈余公积									118,186,910.33	-118,186,910.33	
2. 对所有者（或股东）的分配										-1,677,501,288.90	-1,677,501,288.90
3. 其他											
(四) 所有者权益内部结转	172,032,336.00				-262,386,139.12	-199,986,125.92					109,632,322.80
1. 资本公积转增资本（或股本）	172,032,336.00				-172,032,336.00						
2. 盈余公积转增资本（或股本）											
3. 盈余公积弥补亏损											
4. 设定受益计划变动额结转留存收益											
5. 其他综合收益结转留存收益											
6. 其他					-90,353,803.12	-199,986,125.92					109,632,322.80
(五) 专项储备											
1. 本期提取											
2. 本期使用											

宁波德业科技股份有限公司2024年年度报告

(六) 其他											
四、本期期末余额	645,291,249.00				3,964,057,611.33				322,645,624.50	1,778,487,846.39	6,710,482,331.22

项目	2023 年度										
	实收资本 (或股本)	其他权益工具			资本公积	减：库存股	其他综合收益	专项储备	盈余公积	未分配利润	所有者权益合计
		优先股	永续债	其他							
一、上年年末余额	238,933,800.00				1,411,392,614.18				119,466,900.00	884,022,644.20	2,653,815,958.38
加：会计政策变更									3,913.70	35,223.32	39,137.02
前期差错更正											
其他											
二、本年期初余额	238,933,800.00				1,411,392,614.18				119,470,813.70	884,057,867.52	2,653,855,095.40
三、本期增减变动金额（减少以“－”号填列）	191,147,040.00				37,091,891.79	199,986,125.92			84,987,900.47	226,675,272.08	339,915,978.42
（一）综合收益总额										849,879,004.69	849,879,004.69
（二）所有者投入和减少资本	191,147,040.00				37,091,891.79	199,986,125.92					28,252,805.87
1. 所有者投入的普通股	191,147,040.00				-191,147,040.00	199,986,125.92					-199,986,125.92
2. 其他权益工具持有者投入资本											
3. 股份支付计入所有者权益的金额					228,074,424.82						228,074,424.82
4. 其他					164,506.97						164,506.97

宁波德业科技股份有限公司2024年年度报告

(三) 利润分配								84,987,900.47	-623,203,732.61	-538,215,832.14
1. 提取盈余公积								84,987,900.47	-84,987,900.47	
2. 对所有者（或股东）的分配									-538,215,832.14	-538,215,832.14
3. 其他										
(四) 所有者权益内部结转										
1. 资本公积转增资本（或股本）										
2. 盈余公积转增资本（或股本）										
3. 盈余公积弥补亏损										
4. 设定受益计划变动额结转留存收益										
5. 其他综合收益结转留存收益										
6. 其他										
(五) 专项储备										
1. 本期提取										
2. 本期使用										
(六) 其他										
四、本期期末余额	430,080,840.00				1,448,484,505.97	199,986,125.92		204,458,714.17	1,110,733,139.60	2,993,771,073.82

公司负责人：ZHANG DONG YE

主管会计工作负责人：谈最

会计机构负责人：杨明世

三、公司基本情况

1、公司概况

√适用 □不适用

宁波德业科技股份有限公司（以下简称“公司”或“本公司”）前身为宁波德业电子科技有限公司，系经宁波市人民政府外经贸外甬字（2000）0116号批准证书批准，由张道益（香港）出资设立的，于2000年8月4日登记的外商独资企业。2017年12月整体变更设立为股份有限公司。公司的统一社会信用代码：91330206724060412X。

根据公司2019年第一届董事会第十一次会议决议、2019年第二次临时股东大会决议和修改后的章程规定，并经中国证券监督管理委员会证监许可[2021]201号《关于核准宁波德业科技股份有限公司首次公开发行股票的批复》核准，公司向社会公开发行人民币普通股（A股）42,667,000股，增加注册资本人民币42,667,000.00元，变更后注册资本为170,667,000.00元。公司于2021年4月20日在上海证券交易所挂牌交易，所属行业为家电行业。

截至2024年12月31日止，本公司累计发行股本总数645,291,249.00股，注册资本为645,291,249.00元，注册地址：浙江省宁波市北仑区大碶甬江南路26号。

经营范围：热交换器、制冷设备、除湿设备、空气净化设备、水净化设备、新风系统设备、太阳能空调、逆变器、变频水泵、电子智能控制器的研发、制造、销售；自有房屋租赁；自营和代理各类货物和技术的进出口，但国家限定或禁止的技术和货物除外（依法须经批准的项目，经相关部门批准后方可开展经营活动）。本财务报表业经公司董事会于2025年4月28日批准报出。

四、财务报表的编制基础

1、编制基础

本财务报表按照财政部颁布的《企业会计准则——基本准则》和各项具体会计准则、企业会计准则应用指南、企业会计准则解释及其他相关规定（以下合称“企业会计准则”），以及中国证券监督管理委员会《公开发行证券的公司信息披露编报规则第15号——财务报告的一般规定》的相关规定编制。

2、持续经营

√适用 □不适用

本财务报表以持续经营为基础编制。

五、重要会计政策及会计估计

具体会计政策和会计估计提示：

适用 不适用

1、遵循企业会计准则的声明

本财务报表符合财政部颁布的企业会计准则的要求，真实、完整地反映了本公司 2024 年 12 月 31 日的合并及母公司财务状况以及 2024 年度的合并及母公司经营成果和现金流量。

2、会计期间

本公司会计年度自公历 1 月 1 日起至 12 月 31 日止。

3、营业周期

适用 不适用

本公司营业周期为 12 个月。

4、记账本位币

本公司的记账本位币为人民币。

5、重要性标准确定方法和选择依据

适用 不适用

项目	重要性标准
重要的单项计提坏账准备的应收款项	单项计提金额占应收账款账面余额总额的 2% 以上且金额大于 1,000 万元
重要的单项计提坏账准备的其他应收款项	单项计提金额占其他应收账款账面余额总额的 2% 以上且金额大于 1,000 万元
重要在建工程	单个项目的预算大于 5,000 万元
账龄超过一年的大额合同负债	账龄超过一年或逾期的金额占合同负债余额的 1% 以上且金额大于 1,000 万元
账龄超过一年的大额应付账款	账龄超过一年或逾期的金额占应付账款余额的 1% 以上且金额大于 1,000 万元
收到/支付的重要投资活动有关的现金	占营业收入的 3% 以上

6、同一控制下和非同一控制下企业合并的会计处理方法

适用 不适用

同一控制下企业合并：合并方在企业合并中取得的资产和负债（包括最终控制方收购被合并方而形成的商誉），按照合并日被合并方资产、负债在最终控制方合并财务报表中的账面价值为基础计量。在合并中取得的净资产账面价值与支付的合并对价账面价值（或发行股份面值总额）的差额，调整资本公积中的股本溢价，资本公积中的股本溢价不足冲减的，调整留存收益。

非同一控制下企业合并：合并成本为购买方在购买日为取得被购买方的控制权而付出的资产、发生或承担的负债以及发行的权益性证券的公允价值。合并成本大于合并中取得的被购买方可辨

认净资产公允价值份额的差额，确认为商誉；合并成本小于合并中取得的被购买方可辨认净资产公允价值份额的差额，计入当期损益。在合并中取得的被购买方符合确认条件的各项可辨认资产、负债及或有负债在购买日按公允价值计量。

为企业合并发生的直接相关费用于发生时计入当期损益；为企业合并而发行权益性证券或债务性证券的交易费用，计入权益性证券或债务性证券的初始确认金额。

7、控制的判断标准和合并财务报表的编制方法

√适用 □不适用

(1) 控制的判断标准

合并财务报表的合并范围以控制为基础确定，合并范围包括本公司及全部子公司。控制，是指公司拥有对被投资方的权力，通过参与被投资方的相关活动而享有可变回报，并且有能力运用对被投资方的权力影响其回报金额。

(2) 合并程序

本公司将整个企业集团视为一个会计主体，按照统一的会计政策编制合并财务报表，反映本企业集团整体财务状况、经营成果和现金流量。本公司与子公司、子公司相互之间发生的内部交易的影响予以抵销。内部交易表明相关资产发生减值损失的，全额确认该部分损失。如子公司采用的会计政策、会计期间与本公司不一致的，在编制合并财务报表时，按本公司的会计政策、会计期间进行必要的调整。

子公司所有者权益、当期净损益和当期综合收益中属于少数股东的份额分别在合并资产负债表中所有者权益项目下、合并利润表中净利润项目下和综合收益总额项目下单独列示。子公司少数股东分担的当期亏损超过了少数股东在该子公司期初所有者权益中所享有份额而形成的余额，冲减少数股东权益。

1) 增加子公司或业务

在报告期内，因同一控制下企业合并增加子公司或业务的，将子公司或业务合并当期期初至报告期末的经营成果和现金流量纳入合并财务报表，同时对合并财务报表的期初数和比较报表的相关项目进行调整，视同合并后的报告主体自最终控制方开始控制时点起一直存在。

因追加投资等原因能够对同一控制下的被投资方实施控制的，在取得被合并方控制权之前持有的股权投资，在取得原股权之日与合并方和被合并方同处于同一控制之日孰晚日起至合并日之间已确认有关损益、其他综合收益以及其他净资产变动，分别冲减比较报表期间的期初留存收益或当期损益。

在报告期内，因非同一控制下企业合并增加子公司或业务的，以购买日确定的各项可辨认资产、负债及或有负债的公允价值为基础自购买日起纳入合并财务报表。

因追加投资等原因能够对非同一控制下的被投资方实施控制的，对于购买日之前持有的被购买方的股权，按照该股权在购买日的公允价值进行重新计量，公允价值与其账面价值的差额计入当期投资收益。购买日之前持有的被购买方的股权涉及的以后可重分类进损益的其他综合收益、权益法核算下的其他所有者权益变动转为购买日所属当期投资收益。

2) 处置子公司

①一般处理方法

因处置部分股权投资或其他原因丧失了对被投资方控制权时，对于处置后的剩余股权投资，按照其在丧失控制权日的公允价值进行重新计量。处置股权取得的对价与剩余股权公允价值之和，减去按原持股比例计算应享有原有子公司自购买日或合并日开始持续计算的净资产的份额与商誉之和的差额，计入丧失控制权当期的投资收益。与原有子公司股权投资相关的以后可重分类进损益的其他综合收益、权益法核算下的其他所有者权益变动，在丧失控制权时转为当期投资收益。

②分步处置子公司

通过多次交易分步处置对子公司股权投资直至丧失控制权的，处置对子公司股权投资的各项交易的条款、条件以及经济影响符合以下一种或多种情况，通常表明该多次交易事项为一揽子交易：

- i. 这些交易是同时或者在考虑了彼此影响的情况下订立的；
- ii. 这些交易整体才能达成一项完整的商业结果；
- iii. 一项交易的发生取决于其他至少一项交易的发生；
- iv. 一项交易单独看是不经济的，但是和其他交易一并考虑时是经济的。

各项交易属于一揽子交易的，将各项交易作为一项处置子公司并丧失控制权的交易进行会计处理；在丧失控制权之前每一次处置价款与处置投资对应的享有该子公司净资产份额的差额，在合并财务报表中确认为其他综合收益，在丧失控制权时一并转入丧失控制权当期的损益。

各项交易不属于一揽子交易的，在丧失控制权之前，按不丧失控制权的情况下部分处置对子公司的股权投资进行会计处理；在丧失控制权时，按处置子公司一般处理方法进行会计处理。

3) 购买子公司少数股权

因购买少数股权新取得的长期股权投资与按照新增持股比例计算应享有子公司自购买日或合并日开始持续计算的净资产份额之间的差额，调整合并资产负债表中的资本公积中的股本溢价，资本公积中的股本溢价不足冲减的，调整留存收益。

4) 不丧失控制权的情况下部分处置对子公司的股权投资

处置价款与处置长期股权投资相对应享有子公司自购买日或合并日开始持续计算的净资产份额之间的差额，调整合并资产负债表中的资本公积中的股本溢价，资本公积中的股本溢价不足冲减的，调整留存收益。

8、合营安排分类及共同经营会计处理方法

√适用 □不适用

合营安排分为共同经营和合营企业。

共同经营，是指合营方享有该安排相关资产且承担该安排相关负债的合营安排。

本公司确认与共同经营中利益份额相关的下列项目：

- (1) 确认本公司单独所持有的资产，以及按本公司份额确认共同持有的资产；
- (2) 确认本公司单独所承担的负债，以及按本公司份额确认共同承担的负债；
- (3) 确认出售本公司享有的共同经营产出份额所产生的收入；
- (4) 按本公司份额确认共同经营因出售产出所产生的收入；
- (5) 确认单独所发生的费用，以及按本公司份额确认共同经营发生的费用。

9、现金及现金等价物的确定标准

现金，是指本公司的库存现金以及可以随时用于支付的存款。现金等价物，是指本公司持有的期限短、流动性强、易于转换为已知金额的现金、价值变动风险很小的投资。

10、外币业务和外币报表折算

√适用 □不适用

(1) 外币业务

外币业务采用交易发生日的即期汇率作为折算汇率将外币金额折合成人民币记账。

资产负债表日外币货币性项目余额按资产负债表日即期汇率折算，由此产生的汇兑差额，除属于与购建符合资本化条件的资产相关的外币专门借款产生的汇兑差额按照借款费用资本化的原则处理外，均计入当期损益。

(2) 外币财务报表的折算

资产负债表中的资产和负债项目，采用资产负债表日的即期汇率折算；所有者权益项目除“未分配利润”项目外，其他项目采用发生时的即期汇率折算。利润表中的收入和费用项目，采用交易发生日的即期汇率折算。

处置境外经营时，将与该境外经营相关的外币财务报表折算差额，自所有者权益项目转入处置当期损益。

11、金融工具

√适用 □不适用

本公司在成为金融工具合同的一方时，确认一项金融资产、金融负债或权益工具。

(1) 金融工具的分类

根据本公司管理金融资产的业务模式和金融资产的合同现金流量特征，金融资产于初始确认时分类为：以摊余成本计量的金融资产、以公允价值计量且其变动计入其他综合收益的金融资产和以公允价值计量且其变动计入当期损益的金融资产。

本公司将同时符合下列条件且未被指定为以公允价值计量且其变动计入当期损益的金融资产，分类为以摊余成本计量的金融资产：

- 业务模式是以收取合同现金流量为目标；
- 合同现金流量仅为对本金和以未偿付本金金额为基础的利息的支付。

本公司将同时符合下列条件且未被指定为以公允价值计量且其变动计入当期损益的金融资产，分类为以公允价值计量且其变动计入其他综合收益的金融资产（债务工具）：

- 业务模式既以收取合同现金流量又以出售该金融资产为目标；
- 合同现金流量仅为对本金和以未偿付本金金额为基础的利息的支付。

对于非交易性权益工具投资，本公司可以在初始确认时将其不可撤销地指定为以公允价值计量且其变动计入其他综合收益的金融资产（权益工具）。该指定在单项投资的基础上作出，且相关投资从发行者的角度符合权益工具的定义。

除上述以摊余成本计量和以公允价值计量且其变动计入其他综合收益的金融资产外，本公司将其余所有的金融资产分类为以公允价值计量且其变动计入当期损益的金融资产。在初始确认时，如果能够消除或显著减少会计错配，本公司可以将本应分类为以摊余成本计量或以公允价值计量且其变动计入其他综合收益的金融资产不可撤销地指定为以公允价值计量且其变动计入当期损益的金融资产。

金融负债于初始确认时分类为：以公允价值计量且其变动计入当期损益的金融负债和以摊余成本计量的金融负债。

符合以下条件之一的金融负债可在初始计量时指定为以公允价值计量且其变动计入当期损益的金融负债：

- 1) 该项指定能够消除或显著减少会计错配。
- 2) 根据正式书面文件载明的企业风险管理或投资策略，以公允价值为基础对金融负债组合或金融资产和金融负债组合进行管理和业绩评价，并在企业内部以此为基础向关键管理人员报告。
- 3) 该金融负债包含需单独分拆的嵌入衍生工具。

（2）金融工具的确认依据和计量方法

1) 以摊余成本计量的金融资产

以摊余成本计量的金融资产包括应收票据、应收账款、其他应收款、长期应收款、债权投资等，按公允价值进行初始计量，相关交易费用计入初始确认金额；不包含重大融资成分的应收账款以及本公司决定不考虑不超过一年的融资成分的应收账款，以合同交易价格进行初始计量。

持有期间采用实际利率法计算的利息计入当期损益。

收回或处置时，将取得的价款与该金融资产账面价值之间的差额计入当期损益。

2) 以公允价值计量且其变动计入其他综合收益的金融资产（债务工具）

以公允价值计量且其变动计入其他综合收益的金融资产（债务工具）包括应收款项融资、其他债权投资等，按公允价值进行初始计量，相关交易费用计入初始确认金额。该金融资产按公允价值进行后续计量，公允价值变动除采用实际利率法计算的利息、减值损失或利得和汇兑损益之外，均计入其他综合收益。

终止确认时，之前计入其他综合收益的累计利得或损失从其他综合收益中转出，计入当期损益。

3) 以公允价值计量且其变动计入其他综合收益的金融资产（权益工具）

以公允价值计量且其变动计入其他综合收益的金融资产（权益工具）包括其他权益工具投资等，按公允价值进行初始计量，相关交易费用计入初始确认金额。该金融资产按公允价值进行后续计量，公允价值变动计入其他综合收益。取得的股利计入当期损益。

终止确认时，之前计入其他综合收益的累计利得或损失从其他综合收益中转出，计入留存收益。

4) 以公允价值计量且其变动计入当期损益的金融资产

以公允价值计量且其变动计入当期损益的金融资产包括交易性金融资产、衍生金融资产、其他非流动金融资产等，按公允价值进行初始计量，相关交易费用计入当期损益。该金融资产按公允价值进行后续计量，公允价值变动计入当期损益。

5) 以公允价值计量且其变动计入当期损益的金融负债

以公允价值计量且其变动计入当期损益的金融负债包括交易性金融负债、衍生金融负债等，按公允价值进行初始计量，相关交易费用计入当期损益。该金融负债按公允价值进行后续计量，公允价值变动计入当期损益。

终止确认时，其账面价值与支付的对价之间的差额计入当期损益。

6) 以摊余成本计量的金融负债

以摊余成本计量的金融负债包括短期借款、应付票据、应付账款、其他应付款、长期借款、应付债券、长期应付款，按公允价值进行初始计量，相关交易费用计入初始确认金额。

持有期间采用实际利率法计算的利息计入当期损益。

终止确认时，将支付的对价与该金融负债账面价值之间的差额计入当期损益。

（3）金融资产终止确认和金融资产转移的确认依据和计量方法

满足下列条件之一时，本公司终止确认金融资产：

- 收取金融资产现金流量的合同权利终止；
- 金融资产已转移，且已将金融资产所有权上几乎所有的风险和报酬转移给转入方；
- 金融资产已转移，虽然本公司既没有转移也没有保留金融资产所有权上几乎所有的风险和报酬，但是未保留对金融资产的控制。

本公司与交易对手方修改或者重新议定合同而且构成实质性修改的，则终止确认原金融资产，同时按照修改后的条款确认一项新金融资产。

发生金融资产转移时，如保留了金融资产所有权上几乎所有的风险和报酬的，则不终止确认该金融资产。

在判断金融资产转移是否满足上述金融资产终止确认条件时，采用实质重于形式的原则。

公司将金融资产转移区分为金融资产整体转移和部分转移。金融资产整体转移满足终止确认条件的，将下列两项金额的差额计入当期损益：

- （1）所转移金融资产的账面价值；
- （2）因转移而收到的对价，与原直接计入所有者权益的公允价值变动累计额（涉及转移的金融资产为以公允价值计量且其变动计入其他综合收益的金融资产（债务工具）的情形）之和。

金融资产部分转移满足终止确认条件的，将所转移金融资产整体的账面价值，在终止确认部分和未终止确认部分之间，按照各自的相对公允价值进行分摊，并将下列两项金额的差额计入当期损益：

- （1）终止确认部分的账面价值；
- （2）终止确认部分的对价，与原直接计入所有者权益的公允价值变动累计额中对应终止确认部分的金额（涉及转移的金融资产为以公允价值计量且其变动计入其他综合收益的金融资产（债务工具）的情形）之和。

金融资产转移不满足终止确认条件的，继续确认该金融资产，所收到的对价确认为一项金融负债。

（4）金融负债终止确认

金融负债的现时义务全部或部分已经解除的，则终止确认该金融负债或其一部分；本公司若与债权人签定协议，以承担新金融负债方式替换现存金融负债，且新金融负债与现存金融负债的合同条款实质上不同的，则终止确认现存金融负债，并同时确认新金融负债。

对现存金融负债全部或部分合同条款作出实质性修改的，则终止确认现存金融负债或其一部分，同时将修改条款后的金融负债确认为一项新金融负债。

金融负债全部或部分终止确认时，终止确认的金融负债账面价值与支付对价（包括转出的非现金资产或承担的新金融负债）之间的差额，计入当期损益。

本公司若回购部分金融负债的，在回购日按照继续确认部分与终止确认部分的相对公允价值，将该金融负债整体的账面价值进行分配。分配给终止确认部分的账面价值与支付的对价（包括转出的非现金资产或承担的新金融负债）之间的差额，计入当期损益。

（5）金融资产和金融负债的公允价值的确定方法

存在活跃市场的金融工具，以活跃市场中的报价确定其公允价值。不存在活跃市场的金融工具，采用估值技术确定其公允价值。在估值时，本公司采用在当前情况下适用并且有足够可利用数据和其他信息支持的估值技术，选择与市场参与者在相关资产或负债的交易中所考虑的资产或负债特征相一致的输入值，并优先使用相关可观察输入值。只有在相关可观察输入值无法取得或取得不切实可行的情况下，才使用不可观察输入值。

（6）金融工具减值的测试方法及会计处理方法

本公司对以摊余成本计量的金融资产、以公允价值计量且其变动计入其他综合收益的金融资产（债务工具）和财务担保合同等以预期信用损失为基础进行减值会计处理。

本公司考虑有关过去事项、当前状况以及对未来经济状况的预测等合理且有依据的信息，以发生违约的风险为权重，计算合同应收的现金流量与预期能收到的现金流量之间差额的现值的概率加权金额，确认预期信用损失。

对于由《企业会计准则第14号——收入》规范的交易形成的应收款项和合同资产，无论是否包含重大融资成分，本公司始终按照相当于整个存续期内预期信用损失的金额计量其损失准备。

对于由《企业会计准则第21号——租赁》规范的交易形成的租赁应收款，本公司选择始终按照相当于整个存续期内预期信用损失的金额计量其损失准备。

对于其他金融工具，本公司在每个资产负债表日评估相关金融工具的信用风险自初始确认后的变动情况。

本公司通过比较金融工具在资产负债表日发生违约的风险与在初始确认日发生违约的风险，以确定金融工具预计存续期内发生违约风险的相对变化，以评估金融工具的信用风险自初始确认后是否已显著增加。通常逾期超过 30 日，本公司即认为该金融工具的信用风险已显著增加，除非有确凿证据证明该金融工具的信用风险自初始确认后并未显著增加。

如果金融工具于资产负债表日的信用风险较低，本公司即认为该金融工具的信用风险自初始确认后并未显著增加。

如果该金融工具的信用风险自初始确认后已显著增加，本公司按照相当于该金融工具整个存续期内预期信用损失的金额计量其损失准备；如果该金融工具的信用风险自初始确认后并未显著增加，本公司按照相当于该金融工具未来 12 个月内预期信用损失的金额计量其损失准备。由此形成的损失准备的增加或转回金额，作为减值损失或利得计入当期损益。对于以公允价值计量且其变动计入其他综合收益的金融资产（债务工具），在其他综合收益中确认其损失准备，并将减值损失或利得计入当期损益，且不减少该金融资产在资产负债表中列示的账面价值。

如果有客观证据表明某项应收款项已经发生信用减值，则本公司在单项基础上对该应收款项计提减值准备。

除单项计提坏账准备的上述应收款项外，本公司依据信用风险特征将其余金融工具划分为若干组合，在组合基础上确定预期信用损失。本公司对应收票据、应收账款、应收款项融资、其他应收款、合同资产、长期应收款等计提预期信用损失的组合类别及确定依据如下：

项目	组合类别	确定依据
应收账款组合	账龄组合	参考历史信用损失经验，结合当前状况以及未来经济状况的预测，编制应收款项账龄与整个存续期信用损失率对照表，计算预期信用损失。
其他应收款组合	账龄组合	参考历史信用损失经验，结合当前状况以及未来经济状况的预测，通过违约风险敞口和未来 12 个月内或整个存续期预期信用损失率，计算预期信用损失。
应收票据		
其中：商业承兑汇票	票据类型	参考历史信用损失经验，结合当前状况以及未来经济状况的预测，按照账龄连续计算的原则对应收票据计提坏账准备编制应收票据账龄与整个存续期信用损失率对照表，计算预期信用损失。
银行承兑汇票	票据类型	不计提坏账准备
应收融资款项		
其中：银行承兑汇票	票据类型	不计提坏账准备

本公司不再合理预期金融资产合同现金流量能够全部或部分收回的，直接减记该金融资产的账面余额。

12、 应收票据

适用 不适用

按照信用风险特征组合计提坏账准备的组合类别及确定依据

适用 不适用

应收票据组合类别分为商业承兑汇票和银行承兑汇票，计提预期信用损失的组合

类别及确定依据如下：

其中商业承兑汇票，参考历史信用损失经验，结合当前状况以及未来经济状况的预测，按照账龄连续计算的原则对应收票据计提坏账准备编制应收票据账龄与整个存续期信用损失率对照表，计算预期信用损失。

银行承兑汇票不计提坏账准备。

基于账龄确认信用风险特征组合的账龄计算方法

适用 不适用

本公司按照本财务报告五、11 所述的基于账龄确认信用风险特征组合的账龄计算方法并进行会计处理。

按照单项计提坏账准备的单项计提判断标准

适用 不适用

13、 应收账款

适用 不适用

按照信用风险特征组合计提坏账准备的组合类别及确定依据

适用 不适用

应收账款组合类别为账龄组合，参考历史信用损失经验，结合当前状况以及未来经济状况的

预测，编制应收款项账龄与整个存续期信用损失率对照表，计算预期信用损失。

基于账龄确认信用风险特征组合的账龄计算方法

适用 不适用

按组合计提坏账的确认标准及说明：采用账龄分析法，1年以内（含1年）计提坏账比例为5%，1至2年（含2年）计提坏账比例为10%，2至3年（含3年）计提坏账比例为30%，3至4年（含4年）计提坏账比例为50%，4至5年（含5年）计提坏账比例为80%，5年以上计提坏账比例为100%。

按照单项计提坏账准备的认定单项计提判断标准

适用 不适用

如果有客观证据表明某项应收款项已经发生信用减值，则本公司在单项基础上对该应收款项计提减值准备。

14、 应收款项融资

适用 不适用

按照信用风险特征组合计提坏账准备的组合类别及确定依据

适用 不适用

应收款项融资按照信用风险特征组合计提坏账准备的组合类别是银行承兑汇票，不计提坏账准备。

基于账龄确认信用风险特征组合的账龄计算方法

适用 不适用

按照单项计提坏账准备的单项计提判断标准

适用 不适用

15、 其他应收款

适用 不适用

按照信用风险特征组合计提坏账准备的组合类别及确定依据

适用 不适用

其他应收款按照信用风险特征组合计提坏账准备的组合类别为账龄组合，参考历史信用损失经验，结合当前状况以及未来经济状况的预测，通过违约风险敞口和未来 12 个月内或整个存续期预期信用损失率，计算预期信用损失。

基于账龄确认信用风险特征组合的账龄计算方法

适用 不适用

按组合计提坏账的确认标准及说明：采用账龄分析法，1 年以内（含 1 年）计提坏账比例为 5%，1 至 2 年（含 2 年）计提坏账比例为 10%，2 至 3 年（含 3 年）计提坏账比例为 30%，3 至 4 年（含 4 年）计提坏账比例为 50%，4 至 5 年（含 5 年）计提坏账比例为 80%，5 年以上计提坏账比例为 100%。

按照单项计提坏账准备的单项计提判断标准

适用 不适用

16、 存货

适用 不适用

存货类别、发出计价方法、盘存制度、低值易耗品和包装物的摊销方法

√适用 □不适用

(1) 存货的分类和成本

存货分类为：原材料、委托加工物资、库存商品、在产品、发出商品、合同履约成本等。

存货按成本进行初始计量，存货成本包括采购成本、加工成本和其他使存货达到目前场所和状态所发生的支出。

(2) 发出存货的计价方法

存货发出时按月末一次加权平均法计价。

(3) 存货的盘存制度

采用永续盘存制。

(4) 低值易耗品和包装物的摊销方法

1) 低值易耗品采用一次转销法；

2) 包装物采用一次转销法。

存货跌价准备的确认标准和计提方法

√适用 □不适用

资产负债表日，存货应当按照成本与可变现净值孰低计量。当存货成本高于其可变现净值的，应当计提存货跌价准备。可变现净值，是指在日常活动中，存货的估计售价减去至完工时估计将要发生的成本、估计的销售费用以及相关税费后的金额。

产成品、库存商品和用于出售的材料等直接用于出售的商品存货，在正常生产经营过程中，以该存货的估计售价减去估计的销售费用和相关税费后的金额，确定其可变现净值；需要经过加工的材料存货，在正常生产经营过程中，以所生产的产成品的估计售价减去至完工时估计将要发生的成本、估计的销售费用和相关税费后的金额，确定其可变现净值；为执行销售合同或者劳务合同而持有的存货，其可变现净值以合同价格为基础计算，若持有存货的数量多于销售合同订购数量的，超出部分的存货的可变现净值以一般销售价格为基础计算。

本公司按照组合计提存货跌价准备的，组合类别及确定依据以及不同类别存货可变现净值的确定依据如下：

存货组合类别	组合的确定依据	可变现净值的确定依据
原材料	存货类型	以原材料对应的成品能够对外销售的预计售价减去进一步加工成本和预计销售费用以及相关税费

除原材料外，本公司其他存货通常按照单个存货项目计提存货跌价准备。

计提存货跌价准备后，如果以前减记存货价值的影响因素已经消失，导致存货的可变现净值高于其账面价值的，在原已计提的存货跌价准备金额内予以转回，转回的金额计入当期损益。

按照组合计提存货跌价准备的组合类别及确定依据、不同类别存货可变现净值的确定依据
适用 不适用

基于库龄确认存货可变现净值的各库龄组合可变现净值的计算方法和确定依据
适用 不适用

17、合同资产

适用 不适用

合同资产的确认方法及标准

适用 不适用

(1) 合同资产的确认方法及标准

本公司根据履行履约义务与客户付款之间的关系在资产负债表中列示合同资产或合同负债。本公司已向客户转让商品或提供服务而有权收取对价的权利（且该权利取决于时间流逝之外的其他因素）列示为合同资产。同一合同下的合同资产和合同负债以净额列示。本公司拥有的、无条件（仅取决于时间流逝）向客户收取对价的权利作为应收款项单独列示。

(2) 合同资产预期信用损失的确定方法及会计处理方法

合同资产的预期信用损失的确定方法及会计处理方法详见本附注“11、(6) 金融工具减值的测试方法及会计处理方法”。

按照信用风险特征组合计提坏账准备的组合类别及确定依据
适用 不适用

基于账龄确认信用风险特征组合的账龄计算方法
适用 不适用

按照单项计提坏账准备的认定单项计提判断标准
适用 不适用

18、持有待售的非流动资产或处置组

适用 不适用

(1) 持有待售

主要通过出售（包括具有商业实质的非货币性资产交换）而非持续使用一项非流动资产或处置组收回其账面价值的，划分为持有待售类别。

本公司将同时满足下列条件的非流动资产或处置组划分为持有待售类别：

- 1) 根据类似交易中出售此类资产或处置组的惯例，在当前状况下即可立即出售；
- 2) 出售极可能发生，即本公司已经就一项出售计划作出决议且获得确定的购买承诺，预计出售将在一年内完成。有关规定要求本公司相关权力机构或者监管部门批准后方可出售的，已经获得批准。

划分为持有待售的非流动资产（不包括金融资产、递延所得税资产、职工薪酬形成的资产）或处置组，其账面价值高于公允价值减去出售费用后的净额的，账面价值减记至公允价值减去出售费用后的净额，减记的金额确认为资产减值损失，计入当期损益，同时计提持有待售资产减值准备。

（2）终止经营

终止经营是满足下列条件之一的、能够单独区分的组成部分，且该组成部分已被本公司处置或被本公司划归为持有待售类别：

- 1) 该组成部分代表一项独立的主要业务或一个单独的主要经营地区；
- 2) 该组成部分是拟对一项独立的主要业务或一个单独的主要经营地区进行处置的一项相关联计划的一部分；
- 3) 该组成部分是专为转售而取得的子公司。

持续经营损益和终止经营损益在利润表中分别列示。终止经营的减值损失和转回金额等经营损益及处置损益作为终止经营损益列报。对于当期列报的终止经营，本公司在当期财务报表中，将原来作为持续经营损益列报的信息重新作为可比会计期间的终止经营损益列报。

划分为持有待售的非流动资产或处置组的确认标准和会计处理方法

适用 不适用

划分为持有待售的非流动资产（不包括金融资产、递延所得税资产、职工薪酬形成的资产）或处置组，其账面价值高于公允价值减去出售费用后的净额的，账面价值减记至公允价值减去出售费用后的净额，减记的金额确认为资产减值损失，计入当期损益，同时计提持有待售资产减值准备。

终止经营的认定标准和列报方法

适用 不适用

19、长期股权投资

适用 不适用

- （1）共同控制、重大影响的判断标准

共同控制，是指按照相关约定对某项安排所共有的控制，并且该安排的相关活动必须经过分享控制权的参与方一致同意后才能决策。本公司与其他合营方一同对被投资单位实施共同控制且对被投资单位净资产享有权利的，被投资单位为本公司的合营企业。

重大影响，是指对被投资单位的财务和经营决策有参与决策的权力，但并不能够控制或者与其他方一起共同控制这些政策的制定。本公司能够对被投资单位施加重大影响的，被投资单位为本公司联营企业。

（2）初始投资成本的确定

1) 企业合并形成的长期股权投资

对于同一控制下的企业合并形成的对子公司的长期股权投资，在合并日按照取得被合并方所有者权益在最终控制方合并财务报表中的账面价值的份额作为长期股权投资的初始投资成本。长期股权投资初始投资成本与支付对价账面价值之间的差额，调整资本公积中的股本溢价；资本公积中的股本溢价不足冲减时，调整留存收益。因追加投资等原因能够对同一控制下的被投资单位实施控制的，按上述原则确认的长期股权投资的初始投资成本与达到合并前的长期股权投资账面价值加上合并日进一步取得股份新支付对价的账面价值之和的差额，调整股本溢价，股本溢价不足冲减的，冲减留存收益。

对于非同一控制下的企业合并形成的对子公司的长期股权投资，按照购买日确定的合并成本作为长期股权投资的初始投资成本。因追加投资等原因能够对非同一控制下的被投资单位实施控制的，按照原持有的股权投资账面价值加上新增投资成本之和作为初始投资成本。

2) 通过企业合并以外的其他方式取得的长期股权投资

以支付现金方式取得的长期股权投资，按照实际支付的购买价款作为初始投资成本。

以发行权益性证券取得的长期股权投资，按照发行权益性证券的公允价值作为初始投资成本。

（3）后续计量及损益确认方法

1) 成本法核算的长期股权投资

公司对子公司的长期股权投资，采用成本法核算，除非投资符合持有待售的条件。除取得投资时实际支付的价款或对价中包含的已宣告但尚未发放的现金股利或利润外，公司按照享有被投资单位宣告发放的现金股利或利润确认当期投资收益。

2) 权益法核算的长期股权投资

对联营企业和合营企业的长期股权投资，采用权益法核算。初始投资成本大于投资时应享有被投资单位可辨认净资产公允价值份额的差额，不调整长期股权投资的初始投资成本；初始投资成本小于投资时应享有被投资单位可辨认净资产公允价值份额的差额，计入当期损益，同时调整长期股权投资的成本。

公司按照应享有或应分担的被投资单位实现的净损益和其他综合收益的份额，分别确认投资收益和其他综合收益，同时调整长期股权投资的账面价值；按照被投资单位宣告分派的利润或现金股利计算应享有的部分，相应减少长期股权投资的账面价值；对于被投资单位除净损益、其他综合收益和利润分配以外所有者权益的其他变动（简称“其他所有者权益变动”），调整长期股权投资的账面价值并计入所有者权益。

在确认应享有被投资单位净损益、其他综合收益及其他所有者权益变动的份额时，以取得投资时被投资单位可辨认净资产的公允价值为基础，并按照公司的会计政策及会计期间，对被投资单位的净利润和其他综合收益等进行调整后确认。

公司与联营企业、合营企业之间发生的未实现内部交易损益按照应享有的比例计算归属于公司的部分，予以抵销，在此基础上确认投资收益，但投出或出售的资产构成业务的除外。与被投资单位发生的未实现内部交易损失，属于资产减值损失的，全额确认。

公司对合营企业或联营企业发生的净亏损，除负有承担额外损失义务外，以长期股权投资的账面价值以及其他实质上构成对合营企业或联营企业净投资的长期权益减记至零为限。合营企业或联营企业以后实现净利润的，公司在收益分享额弥补未确认的亏损分担额后，恢复确认收益分享额。

3) 长期股权投资的处置

处置长期股权投资，其账面价值与实际取得价款的差额，计入当期损益。

部分处置权益法核算的长期股权投资，剩余股权仍采用权益法核算的，原权益法核算确认的其他综合收益采用与被投资单位直接处置相关资产或负债相同的基础按相应比例结转，其他所有者权益变动按比例结转入当期损益。

因处置股权投资等原因丧失了对被投资单位的共同控制或重大影响的，原股权投资因采用权益法核算而确认的其他综合收益，在终止采用权益法核算时采用与被投资单位直接处置相关资产或负债相同的基础进行会计处理，其他所有者权益变动在终止采用权益法核算时全部转入当期损益。

因处置部分股权投资等原因丧失了对被投资单位控制权的，在编制个别财务报表时，剩余股权能够对被投资单位实施共同控制或重大影响的，改按权益法核算，并对该剩余股权视同自取得时即采用权益法核算进行调整，对于取得被投资单位控制权之前确认的其他综合收益采用与被投资单位直接处置相关资产或负债相同的基础按比例结转，因采用权益法核算确认的其他所有者权益变动按比例结转入当期损益；剩余股权不能对被投资单位实施共同控制或施加重大影响的，确认为金融资产，其在丧失控制之日的公允价值与账面价值间的差额计入当期损益，对于取得被投资单位控制权之前确认的其他综合收益和其他所有者权益变动全部结转。

通过多次交易分步处置对子公司股权投资直至丧失控制权，属于一揽子交易的，各项交易作为一项处置子公司股权投资并丧失控制权的交易进行会计处理；在丧失控制权之前每一次处置价款与所处置的股权对应的长期股权投资账面价值之间的差额，在个别财务报表中，先确认为其他综合

收益，到丧失控制权时再一并转入丧失控制权的当期损益。不属于一揽子交易的，对每一项交易分别进行会计处理。

20、 固定资产

(1). 确认条件

√适用 □不适用

固定资产指为生产商品、提供劳务、出租或经营管理而持有，并且使用寿命超过一个会计年度的有形资产。固定资产在同时满足下列条件时予以确认：

- 1) 与该固定资产有关的经济利益很可能流入企业；
- 2) 该固定资产的成本能够可靠地计量。

固定资产按成本（并考虑预计弃置费用因素的影响）进行初始计量。

与固定资产有关的后续支出，在与其有关的经济利益很可能流入且其成本能够可靠计量时，计入固定资产成本；对于被替换的部分，终止确认其账面价值；所有其他后续支出于发生时计入当期损益。

(2). 折旧方法

√适用 □不适用

类别	折旧方法	折旧年限（年）	残值率	年折旧率
房屋及建筑物	年限平均法	20	5%	4.75%
机器设备	年限平均法	10	5%	9.50%
运输设备	年限平均法	5	5%	19.00%
电子设备及其他	年限平均法	3-5	5%	19.00%-31.67%

21、 在建工程

√适用 □不适用

在建工程按实际发生的成本计量。实际成本包括建筑成本、安装成本、符合资本化条件的借款费用以及其他为使在建工程达到预定可使用状态前所发生的必要支出。在建工程在达到预定可使用状态时，转入固定资产并自次月起开始计提折旧。本公司在建工程结转为固定资产的标准和时点如下：

类别	转为固定资产的标准和时点
房屋及建筑物	在建工程安装或建设完成达到预定可使用状态时将在建工程转入固定资产。所建造的已达到预定可使用状态、但尚未办理竣工决算的固定资产，自达到预定可使用状态之日起，根据工程预算、造价或者工程实际成本等，按估计的价值转入固定资产。
待安装机器设备	机器设备安装调试完成后，经相关部门按照相关协议完成验收，确定达到预定可使用状

态并根据实际发生成本转入固定资产。

22、借款费用

√适用 □不适用

(1) 借款费用资本化的确认原则

公司发生的借款费用，可直接归属于符合资本化条件的资产的购建或者生产的，予以资本化，计入相关资产成本；其他借款费用，在发生时根据其发生额确认为费用，计入当期损益。

符合资本化条件的资产，是指需要经过相当长时间的购建或者生产活动才能达到预定可使用或者可销售状态的固定资产、投资性房地产和存货等资产。

(2) 借款费用资本化期间

资本化期间，指从借款费用开始资本化时点到停止资本化时点的期间，借款费用暂停资本化的期间不包括在内。

借款费用同时满足下列条件时开始资本化：

- 1) 资产支出已经发生，资产支出包括为购建或者生产符合资本化条件的资产而以支付现金、转移非现金资产或者承担带息债务形式发生的支出；
- 2) 借款费用已经发生；
- 3) 为使资产达到预定可使用或者可销售状态所必要的购建或者生产活动已经开始。

当购建或者生产符合资本化条件的资产达到预定可使用或者可销售状态时，借款费用停止资本化。

(3) 暂停资本化期间

符合资本化条件的资产在购建或生产过程中发生的非正常中断、且中断时间连续超过3个月的，则借款费用暂停资本化；该项中断如是所购建或生产的符合资本化条件的资产达到预定可使用状态或者可销售状态必要的程序，则借款费用继续资本化。在中断期间发生的借款费用确认为当期损益，直至资产的购建或者生产活动重新开始后借款费用继续资本化。

(4) 借款费用资本化率、资本化金额的计算方法

对于为购建或者生产符合资本化条件的资产而借入的专门借款，以专门借款当期实际发生的借款费用，减去尚未动用的借款资金存入银行取得的利息收入或进行暂时性投资取得的投资收益后的金额，来确定借款费用的资本化金额。

对于为购建或者生产符合资本化条件的资产而占用的一般借款，根据累计资产支出超过专门借款部分的资产支出加权平均数乘以所占用一般借款的资本化率，计算确定一般借款应予资本化的借款费用金额。资本化率根据一般借款加权平均实际利率计算确定。

在资本化期间内，外币专门借款本金及利息的汇兑差额，予以资本化，计入符合资本化条件的资产的成本。除外币专门借款之外的其他外币借款本金及其利息所产生的汇兑差额计入当期损益。

23、生物资产

适用 不适用

24、油气资产

适用 不适用

25、无形资产

(1). 使用寿命及其确定依据、估计情况、摊销方法或复核程序

适用 不适用

(1) 无形资产的计价方法

1) 公司取得无形资产时按成本进行初始计量；

外购无形资产的成本，包括购买价款、相关税费以及直接归属于使该项资产达到预定用途所发生的其他支出。

2) 后续计量

在取得无形资产时分析判断其使用寿命。

对于使用寿命有限的无形资产，在为企业带来经济利益的期限内摊销；无法预见无形资产为企业带来经济利益期限的，视为使用寿命不确定的无形资产，不予摊销。

(2) 使用寿命有限的无形资产的使用寿命估计情况

项目	预计使用寿命	摊销方法	预计使用寿命的确定依据
土地使用权	土地证登记使用年限	年限平均法	土地使用权证
软件	3年、5年	年限平均法	预计可使用年限

(3) 使用寿命不确定的无形资产的判断依据以及对其使用寿命进行复核的程序

截至资产负债表日，本公司没有使用寿命不确定的无形资产。

(2). 研发支出的归集范围及相关会计处理方法

适用 不适用

(1) 研发支出的归集范围

公司内部研究开发项目的支出分为研究阶段支出和开发阶段支出。

研究阶段：为获取并理解新的科学或技术知识等而进行的独创性的有计划调查、研究活动的阶段。

开发阶段：在进行商业性生产或使用前，将研究成果或其他知识应用于某项计划或设计，以生产出新的或具有实质性改进的材料、装置、产品等活动的阶段。

(2) 划分研究阶段和开发阶段的具体标准

公司内部研究开发项目的支出分为研究阶段支出和开发阶段支出。

研究阶段：为获取并理解新的科学或技术知识等而进行的独创性的有计划调查、研究活动的阶段。

开发阶段：在进行商业性生产或使用前，将研究成果或其他知识应用于某项计划或设计，以生产出新的或具有实质性改进的材料、装置、产品等活动的阶段。

(3) 开发阶段支出资本化的具体条件

研究阶段的支出，于发生时计入当期损益。开发阶段的支出同时满足下列条件的，确认为无形资产，不能满足下述条件的开发阶段的支出计入当期损益：

- 1) 完成该无形资产以使其能够使用或出售在技术上具有可行性；
- 2) 具有完成该无形资产并使用或出售的意图；
- 3) 无形资产产生经济利益的方式，包括能够证明运用该无形资产生产的产品存在市场或无形资产自身存在市场，无形资产将在内部使用的，能够证明其有用性；
- 4) 有足够的技术、财务资源和其他资源支持，以完成该无形资产的开发，并有能力使用或出售该无形资产；
- 5) 归属于该无形资产开发阶段的支出能够可靠地计量。

无法区分研究阶段支出和开发阶段支出的，将发生的研发支出全部计入当期损益。

26、长期资产减值

适用 不适用

长期股权投资、采用成本模式计量的投资性房地产、固定资产、在建工程、使用权资产、使用寿命有限的无形资产、油气资产等长期资产，于资产负债表日存在减值迹象的，进行减值测试。减值测试结果表明资产的可收回金额低于其账面价值的，按其差额计提减值准备并计入减值损失。可收回金额为资产的公允价值减去处置费用后的净额与资产预计未来现金流量的现值两者之间的较高者。资产减值准备按单项资产为基础计算并确认，如果难以对单项资产的可收回金额进行估计的，以该资产所属的资产组确定资产组的可收回金额。资产组是能够独立产生现金流入的最小资产组合。

对于因企业合并形成的商誉、使用寿命不确定的无形资产、尚未达到可使用状态的无形资产，无论是否存在减值迹象，至少在每年年度终了进行减值测试。

本公司进行商誉减值测试，对于因企业合并形成的商誉的账面价值，自购买日起按照合理的方法分摊至相关的资产组；难以分摊至相关的资产组的，将其分摊至相关的资产组组合。相关的资产组或者资产组组合，是能够从企业合并的协同效应中受益的资产组或者资产组组合。

在对包含商誉的相关资产组或者资产组组合进行减值测试时，如与商誉相关的资产组或者资产组组合存在减值迹象的，先对不包含商誉的资产组或者资产组组合进行减值测试，计算可收回金额，并与相关账面价值相比较，确认相应的减值损失。然后对包含商誉的资产组或者资产组组合进行减值测试，比较其账面价值与可收回金额，如可收回金额低于账面价值的，减值损失金额首先抵减分摊至资产组或者资产组组合中商誉的账面价值，再根据资产组或者资产组组合中除商誉之外的其他各项资产的账面价值所占比重，按比例抵减其他各项资产的账面价值。

上述资产减值损失一经确认，在以后会计期间不予转回。

27、长期待摊费用

适用 不适用

长期待摊费用为已经发生但应由本期和以后各期负担的分摊期限在一年以上的各项费用。

各项费用的摊销期限及摊销方法为：

项目	摊销方法	摊销年限
模具费	3年	年限平均法
装修费	3年、5年	年限平均法
保供费	按合同规定的期限	年限平均法

28、合同负债

适用 不适用

本公司根据履行履约义务与客户付款之间的关系在资产负债表中列示合同资产或合同负债。本公司已收或应收客户对价而应向客户转让商品或提供服务的义务列示为合同负债。同一合同下的合同资产和合同负债以净额列示。

29、职工薪酬

(1). 短期薪酬的会计处理方法

适用 不适用

本公司在职工为本公司提供服务的会计期间，将实际发生的短期薪酬确认为负债，并计入当期损益或相关资产成本。

本公司为职工缴纳的社会保险费和住房公积金，以及按规定提取的工会经费和职工教育经费，在职工为本公司提供服务的会计期间，根据规定的计提基础和计提比例计算确定相应的职工薪酬金额。

本公司发生的职工福利费，在实际发生时根据实际发生额计入当期损益或相关资产成本，其中，非货币性福利按照公允价值计量。

(2). 离职后福利的会计处理方法

适用 不适用

(1) 设定提存计划

本公司按当地政府的相关规定为职工缴纳基本养老保险和失业保险，在职工为本公司提供服务的会计期间，按以当地规定的缴纳基数和比例计算应缴纳金额，确认为负债，并计入当期损益或相关资产成本。此外，本公司还参与了由国家相关部门批准的企业年金计划/补充养老保险基金。本公司按职工工资总额的一定比例向年金计划/当地社会保险机构缴费，相应支出计入当期损益或相关资产成本。

(2) 设定受益计划

本公司根据预期累计福利单位法确定的公式将设定受益计划产生的福利义务归属于职工提供服务的期间，并计入当期损益或相关资产成本。

设定受益计划义务现值减去设定受益计划资产公允价值所形成的赤字或盈余确认为一项设定受益计划净负债或净资产。设定受益计划存在盈余的，本公司以设定受益计划的盈余和资产上限两项的孰低者计量设定受益计划净资产。

所有设定受益计划义务，包括预期在职工提供服务的年度报告期间结束后的十二个月内支付的义务，根据资产负债表日与设定受益计划义务期限和币种相匹配的国债或活跃市场上的高质量公司债券的市场收益率予以折现。

设定受益计划产生的服务成本和设定受益计划净负债或净资产的利息净额计入当期损益或相关资产成本；重新计量设定受益计划净负债或净资产所产生的变动计入其他综合收益，并且在后续会计期间不转回至损益，在原设定受益计划终止时在权益范围内将原计入其他综合收益的部分全部结转至未分配利润。

在设定受益计划结算时，按在结算日确定的设定受益计划义务现值和结算价格两者的差额，确认结算利得或损失。

(3). 辞退福利的会计处理方法

适用 不适用

本公司向职工提供辞退福利的，在下列两者孰早日确认辞退福利产生的职工薪酬负债，并计入当期损益：公司不能单方面撤回因解除劳动关系计划或裁减建议所提供的辞退福利时；公司确认与涉及支付辞退福利的重组相关的成本或费用时。

(4). 其他长期职工福利的会计处理方法

适用 不适用

30、 预计负债

适用 不适用

与或有事项相关的义务同时满足下列条件时，本公司将其确认为预计负债：

- (1) 该义务是本公司承担的现时义务；
- (2) 履行该义务很可能导致经济利益流出本公司；
- (3) 该义务的金额能够可靠地计量。

预计负债按履行相关现时义务所需的支出的最佳估计数进行初始计量。

在确定最佳估计数时，综合考虑与或有事项有关的风险、不确定性和货币时间价值等因素。对于货币时间价值影响重大的，通过对相关未来现金流出进行折现后确定最佳估计数。

所需支出存在一个连续范围，且该范围内各种结果发生的可能性相同的，最佳估计数按照该范围内的中间值确定；在其他情况下，最佳估计数分别下列情况处理：

- 或有事项涉及单个项目的，按照最可能发生金额确定。
- 或有事项涉及多个项目的，按照各种可能结果及相关概率计算确定。

清偿预计负债所需支出全部或部分预期由第三方补偿的，补偿金额在基本确定能够收到时，作为资产单独确认，确认的补偿金额不超过预计负债的账面价值。

本公司在资产负债表日对预计负债的账面价值进行复核，有确凿证据表明该账面价值不能反映当前最佳估计数的，按照当前最佳估计数对该账面价值进行调整。

31、 股份支付

适用 不适用

本公司的股份支付是为了获取职工或其他方提供服务而授予权益工具或者承担以权益工具为基础确定的负债的交易。本公司的股份支付分为以权益结算的股份支付。

(1) 以权益结算的股份支付及权益工具

以权益结算的股份支付换取职工提供服务的，以授予职工权益工具的公允价值计量。对于授予后立即可行权的股份支付交易，在授予日按照权益工具的公允价值计入相关成本或费用，相应增加资本公积。对于授予后完成等待期内的服务或达到规定业绩条件才可行权的股份支付交易，在等

待期内每个资产负债表日，本公司根据对可行权权益工具数量的最佳估计，按照授予日公允价值，将当期取得的服务计入相关成本或费用，相应增加资本公积。

如果修改了以权益结算的股份支付的条款，至少按照未修改条款的情况确认取得的服务。此外，任何增加所授予权益工具公允价值的修改，或在修改日对职工有利的变更，均确认取得服务的增加。

在等待期内，如果取消了授予的权益工具，则本公司对取消所授予的权益性工具作为加速行权处理，将剩余等待期内应确认的金额立即计入当期损益，同时确认资本公积。但是，如果授予新的权益工具，并在新权益工具授予日认定所授予的新权益工具是用于替代被取消的权益工具的，则以与处理原权益工具条款和条件修改相同的方式，对所授予的替代权益工具进行处理。

32、 优先股、永续债等其他金融工具

适用 不适用

33、 收入

(1). 按照业务类型披露收入确认和计量所采用的会计政策

适用 不适用

本公司在履行了合同中的履约义务，即在客户取得相关商品或服务控制权时确认收入。取得相关商品或服务控制权，是指能够主导该商品或服务的使用并从中获得几乎全部的经济利益。

合同中包含两项或多项履约义务的，本公司在合同开始日，按照各单项履约义务所承诺商品或服务的单独售价的相对比例，将交易价格分摊至各单项履约义务。本公司按照分摊至各单项履约义务的交易价格计量收入。

交易价格是指本公司因向客户转让商品或服务而预期有权收取的对价金额，不包括代第三方收取的款项以及预期将退还给客户的款项。本公司根据合同条款，结合其以往的习惯做法确定交易价格，并在确定交易价格时，考虑可变对价、合同中存在的重大融资成分、非现金对价、应付客户对价等因素的影响。本公司以不超过在相关不确定性消除时累计已确认收入极可能不会发生重大转回的金额确定包含可变对价的交易价格。合同中存在重大融资成分的，本公司按照假定客户在取得商品或服务控制权时即以现金支付的应付金额确定交易价格，并在合同期间内采用实际利率法摊销该交易价格与合同对价之间的差额。

满足下列条件之一的，属于在某一时段内履行履约义务，否则，属于在某一时点履行履约义务：

- 客户在本公司履约的同时即取得并消耗本公司履约所带来的经济利益。
- 客户能够控制本公司履约过程中在建的商品。
- 本公司履约过程中所产出的商品具有不可替代用途，且本公司在整个合同期内有权就累计至今已完成的履约部分收取款项。

对于在某一时段内履行的履约义务，本公司在该段时间内按照履约进度确认收入，但是，履约进度不能合理确定的除外。本公司考虑商品或服务的性质，采用产出法或投入法确定履约进度。当履约进度不能合理确定时，已经发生的成本预计能够得到补偿的，本公司按照已经发生的成本金额确认收入，直到履约进度能够合理确定为止。

对于在某一时点履行的履约义务，本公司在客户取得相关商品或服务控制权时点确认收入。在判断客户是否已取得商品或服务控制权时，本公司考虑下列迹象：

- 本公司就该商品或服务享有现时收款权利，即客户就该商品或服务负有现时付款义务。
- 本公司已将该商品的法定所有权转移给客户，即客户已拥有该商品的法定所有权。
- 本公司已将该商品实物转移给客户，即客户已实物占有该商品。
- 本公司已将该商品所有权上的主要风险和报酬转移给客户，即客户已取得该商品所有权上的主要风险和报酬。
- 客户已接受该商品或服务。

本公司根据在向客户转让商品或服务前是否拥有对该商品或服务的控制权，来判断从事交易时本公司的身份是主要责任人还是代理人。本公司在向客户转让商品或服务前能够控制该商品或服务的，本公司为主要责任人，按照已收或应收对价总额确认收入；否则，本公司为代理人，按照预期有权收取的佣金或手续费的金额确认收入。

(2). 同类业务采用不同经营模式涉及不同收入确认方式及计量方法

适用 不适用

公司销售收入主要分为内销和外销，包括逆变器、热交换器、除湿机、储能电池为核心的五大系列产品。具体收入确认时间和判断标准如下：

(1) 内销部分

1) 线下直销模式

①验收模式：公司通过物流公司将货物交付给购买方，购买方收到货物后进行验收后完成履约义务；

②领用模式：公司将货物交付给购买方，购买方在收到货物后在其供应链管理系统里确认货物已接收，货物在实际领用后完成履约义务。

2) 线上直销模式

公司将货物发送给客户，客户收货后完成履约义务。

3) 电商平台入仓模式

公司委托物流公司将商品发往电商平台的仓库，由电商平台负责产品推广、订单管理及后续的物流配送。消费者直接向电商平台下单并付款，电商平台在收到消费者款项后通过其自有物流或第三方物流向消费者发货，公司根据与电商平台约定的时间进行对账后确认完成履约义务。

4) 线下经销模式

线下经销模式下，公司通过物流公司将货物发送给经销商或者发送到经销商指定的地点，在客户收到货物后完成履约义务。

(2) 外销部分

对于直接出口销售的货物，主要采用 FOB 价格结算，公司将货物报关出口并装船完成履约义务。

34、合同成本

适用 不适用

合同成本包括合同履行成本与合同取得成本。

本公司为履行合同而发生的成本，不属于存货、固定资产或无形资产等相关准则规范范围的，在满足下列条件时作为合同履行成本确认为一项资产：

- 该成本与一份当前或预期取得的合同直接相关。
- 该成本增加了本公司未来用于履行履约义务的资源。
- 该成本预期能够收回。

本公司为取得合同发生的增量成本预期能够收回的，作为合同取得成本确认为一项资产。

与合同成本有关的资产采用与该资产相关的商品或服务收入确认相同的基础进行摊销；但是对于合同取得成本摊销期限未超过一年的，本公司在发生时将其计入当期损益。

与合同成本有关的资产，其账面价值高于下列两项的差额的，本公司对超出部分计提减值准备，并确认为资产减值损失：

- (1) 因转让与该资产相关的商品或服务预期能够取得的剩余对价；
- (2) 为转让该相关商品或服务估计将要发生的成本。

以前期间减值的因素之后发生变化，使得前述差额高于该资产账面价值的，本公司转回原已计提的减值准备，并计入当期损益，但转回后的资产账面价值不超过假定不计提减值准备情况下该资产在转回日的账面价值。

35、政府补助

适用 不适用

(1) 类型

政府补助，是本公司从政府无偿取得的货币性资产或非货币性资产，分为与资产相关的政府补助和与收益相关的政府补助。

与资产相关的政府补助，是指本公司取得的、用于购建或以其他方式形成长期资产的政府补助。

与收益相关的政府补助，是指除与资产相关的政府补助之外的政府补助。

本公司将政府补助划分为与资产相关的具体标准为：政府补助文件规定的补助对象用于购建或以其他方式形成长期资产，或者补助对象的支出主要用于购建或以其他方式形成长期资产的，划分为与资产相关的政府补助。

本公司将政府补助划分为与收益相关的具体标准为：根据政府补助文件获得的政府补助全部或者主要用于补偿以后期间或已发生的费用或损失的政府补助，划分为与收益相关的政府补助。

对于政府文件未明确规定补助对象的，本公司将该政府补助划分为与资产相关或与收益相关的判断依据为：根据发放补助的政府部门出具的补充说明作为划分为与资产相关或与收益相关的判断依据。

（2）确认时点

政府补助在本公司能够满足其所附的条件并且能够收到时，予以确认。

（3）会计处理

与资产相关的政府补助，冲减相关资产账面价值或确认为递延收益。确认为递延收益的，在相关资产使用寿命内按照合理、系统的方法分期计入当期损益（与本公司日常活动相关的，计入其他收益；与本公司日常活动无关的，计入营业外收入）；

与收益相关的政府补助，用于补偿本公司以后期间的相关成本费用或损失的，确认为递延收益，并在确认相关成本费用或损失的期间，计入当期损益（与本公司日常活动相关的，计入其他收益；与本公司日常活动无关的，计入营业外收入）或冲减相关成本费用或损失；用于补偿本公司已发生的相关成本费用或损失的，直接计入当期损益（与本公司日常活动相关的，计入其他收益；与本公司日常活动无关的，计入营业外收入）或冲减相关成本费用或损失。

本公司取得的政策性优惠贷款贴息，区分以下两种情况，分别进行会计处理：

1) 财政将贴息资金拨付给贷款银行，由贷款银行以政策性优惠利率向本公司提供贷款的，本公司以实际收到的借款金额作为借款的入账价值，按照借款本金和该政策性优惠利率计算相关借款费用。

2) 财政将贴息资金直接拨付给本公司的，本公司将对应的贴息冲减相关借款费用。

36、递延所得税资产/递延所得税负债

适用 不适用

所得税包括当期所得税和递延所得税。除因企业合并和直接计入所有者权益(包括其他综合收益)的交易或者事项产生的所得税外，本公司将当期所得税和递延所得税计入当期损益。

递延所得税资产和递延所得税负债根据资产和负债的计税基础与其账面价值的差额(暂时性差异)计算确认。

对于可抵扣暂时性差异确认递延所得税资产，以未来期间很可能取得的用来抵扣可抵扣暂时性差异的应纳税所得额为限。对于能够结转以后年度的可抵扣亏损和税款抵减，以很可能获得用来抵扣可抵扣亏损和税款抵减的未来应纳税所得额为限，确认相应的递延所得税资产。

对于应纳税暂时性差异，除特殊情况外，确认递延所得税负债。

不确认递延所得税资产或递延所得税负债的特殊情况包括：

- 商誉的初始确认；
- 既不是企业合并、发生时也不影响会计利润和应纳税所得额(或可抵扣亏损)，且初始确认的资产和负债未导致产生等额应纳税暂时性差异和可抵扣暂时性差异的交易或事项。

对与子公司、联营企业及合营企业投资相关的应纳税暂时性差异，确认递延所得税负债，除非本公司能够控制该暂时性差异转回的时间且该暂时性差异在可预见的未来很可能不会转回。对与子公司、联营企业及合营企业投资相关的可抵扣暂时性差异，当该暂时性差异在可预见的未来很可能转回且未来很可能获得用来抵扣可抵扣暂时性差异的应纳税所得额时，确认递延所得税资产。资产负债表日，对于递延所得税资产和递延所得税负债，根据税法规定，按照预期收回相关资产或清偿相关负债期间的适用税率计量。

资产负债表日，本公司对递延所得税资产的账面价值进行复核。如果未来期间很可能无法获得足够的应纳税所得额用以抵扣递延所得税资产的利益，则减记递延所得税资产的账面价值。在很可能获得足够的应纳税所得额时，减记的金额予以转回。

当拥有以净额结算的法定权利，且意图以净额结算或取得资产、清偿负债同时进行，当期所得税资产及当期所得税负债以抵销后的净额列报。

资产负债表日，递延所得税资产及递延所得税负债在同时满足以下条件时以抵销后的净额列示：

- 纳税主体拥有以净额结算当期所得税资产及当期所得税负债的法定权利；
- 递延所得税资产及递延所得税负债是与同一税收征管部门对同一纳税主体征收的所得税相关或者是对不同的纳税主体相关，但在未来每一具有重要性的递延所得税资产及负债转回的期间内，涉及的纳税主体意图以净额结算当期所得税资产和负债或是同时取得资产、清偿负债。

37、 租赁

适用 不适用

作为承租方对短期租赁和低价值资产租赁进行简化处理的判断依据和会计处理方法

适用 不适用

(1) 使用权资产

在租赁期开始日，本公司对除短期租赁和低价值资产租赁以外的租赁确认使用权资产。使用权资产按照成本进行初始计量。该成本包括：

租赁负债的初始计量金额；

在租赁期开始日或之前支付的租赁付款额，存在租赁激励的，扣除已享受的租赁激励相关金额；

本公司发生的初始直接费用；

本公司为拆卸及移除租赁资产、复原租赁资产所在场地或将租赁资产恢复至租赁条款约定状态预计将发生的成本，但不包括属于为生产存货而发生的成本。

本公司后续采用直线法对使用权资产计提折旧。对能够合理确定租赁期届满时取得租赁资产所有权的，本公司在租赁资产剩余使用寿命内计提折旧；否则，租赁资产在租赁期与租赁资产剩余使用寿命两者孰短的期间内计提折旧。

本公司按照本附注“五、27、长期资产减值”所述原则来确定使用权资产是否已发生减值，并对已识别的减值损失进行会计处理。

（2）租赁负债

在租赁期开始日，本公司对除短期租赁和低价值资产租赁以外的租赁确认租赁负债。租赁负债按照尚未支付的租赁付款额的现值进行初始计量。租赁付款额包括：

固定付款额（包括实质固定付款额），存在租赁激励的，扣除租赁激励相关金额；

取决于指数或比率的可变租赁付款额；

根据公司提供的担保余值预计应支付的款项；

购买选择权的行权价格，前提是公司合理确定将行使该选择权；

行使终止租赁选择权需支付的款项，前提是租赁期反映出公司将行使终止租赁选择权。

本公司采用租赁内含利率作为折现率，但如果无法合理确定租赁内含利率的，则采用本公司的增量借款利率作为折现率。

本公司按照固定的周期性利率计算租赁负债在租赁期内各期间的利息费用，并计入当期损益或相关资产成本。

未纳入租赁负债计量的可变租赁付款额在实际发生时计入当期损益或相关资产成本。

在租赁期开始日后，发生下列情形的，本公司重新计量租赁负债，并调整相应的使用权资产，若使用权资产的账面价值已调减至零，但租赁负债仍需进一步调减的，将差额计入当期损益：

当购买选择权、续租选择权或终止选择权的评估结果发生变化，或前述选择权的实际行权情况与原评估结果不一致的，本公司按变动后租赁付款额和修订后的折现率计算的现值重新计量租赁负债；

当实质固定付款额发生变动、担保余值预计的应付金额发生变动或用于确定租赁付款额的指数或比率发生变动，本公司按照变动后的租赁付款额和原折现率计算的现值重新计量租赁负债。

但是，租赁付款额的变动源自浮动利率变动的，使用修订后的折现率计算现值。

（3）短期租赁和低价值资产租赁

本公司选择对短期租赁和低价值资产租赁不确认使用权资产和租赁负债的，将相关的租赁付款额在租赁期内各个期间按照直线法计入当期损益或相关资产成本。短期租赁，是指在租赁期开始日，租赁期不超过 12 个月且不包含购买选择权的租赁。低价值资产租赁，是指单项租赁资产为全新资产时价值较低的租赁。公司转租或预期转租租赁资产的，原租赁不属于低价值资产租赁。

（4）租赁变更

租赁发生变更且同时符合下列条件的，公司将该租赁变更作为一项单独租赁进行会计处理：

该租赁变更通过增加一项或多项租赁资产的使用权而扩大了租赁范围；

增加的对价与租赁范围扩大部分的单独价格按该合同情况调整后的金额相当。

租赁变更未作为一项单独租赁进行会计处理的，在租赁变更生效日，公司重新分摊变更后合同的对价，重新确定租赁期，并按照变更后租赁付款额和修订后的折现率计算的现值重新计量租赁负债。

租赁变更导致租赁范围缩小或租赁期缩短的，本公司相应调减使用权资产的账面价值，并将部分终止或完全终止租赁的相关利得或损失计入当期损益。其他租赁变更导致租赁负债重新计量的，本公司相应调整使用权资产的账面价值。

（5）售后租回交易

公司按照本附注“五、34、收入”所述原则评估确定售后租回交易中的资产转让是否属于销售。

1) 作为承租人

售后租回交易中的资产转让属于销售的，公司作为承租人按原资产账面价值中与租回获得的使用权有关的部分，计量售后租回所形成的使用权资产，并仅就转让至出租人的权利确认相关利得或损失。

在租赁期开始日后，使用权资产和租赁负债的后续计量及租赁变更详见本附注“五、38、租赁 1、本公司作为承租人”。在对售后租回所形成的租赁负债进行后续计量时，公司确定租赁付款额或变更后租赁付款额的方式不会导致确认与租回所获得的使用权有关的利得或损失。

售后租回交易中的资产转让不属于销售的，公司作为承租人继续确认被转让资产，同时确认一项与转让收入等额的金融负债。金融负债的会计处理详见本附注“五、11、金融工具”。

作为出租方的租赁分类标准和会计处理方法

适用 不适用

在租赁开始日，本公司将租赁分为融资租赁和经营租赁。融资租赁，是指无论所有权最终是否转移，但实质上转移了与租赁资产所有权有关的几乎全部风险和报酬的租赁。经营租赁，是指除融

资租赁以外的其他租赁。本公司作为转租出租人时，基于原租赁产生的使用权资产对转租赁进行分类。

（1）经营租赁会计处理

经营租赁的租赁收款额在租赁期内各个期间按照直线法确认为租金收入。本公司将发生的与经营租赁有关的初始直接费用予以资本化，在租赁期内按照与租金收入确认相同的基础分摊计入当期损益。未计入租赁收款额的可变租赁付款额在实际发生时计入当期损益。经营租赁发生变更的，公司自变更生效日起将其作为一项新租赁进行会计处理，与变更前租赁有关的预收或应收租赁收款额视为新租赁的收款额。

（2）融资租赁会计处理

在租赁开始日，本公司对融资租赁确认应收融资租赁款，并终止确认融资租赁资产。本公司对应收融资租赁款进行初始计量时，将租赁投资净额作为应收融资租赁款的入账价值。租赁投资净额为未担保余值和租赁期开始日尚未收到的租赁收款额按照租赁内含利率折现的现值之和。

本公司按照固定的周期性利率计算并确认租赁期内各个期间的利息收入。应收融资租赁款的终止确认和减值按照本附注“五、11、金融工具”进行会计处理。

未纳入租赁投资净额计量的可变租赁付款额在实际发生时计入当期损益。

融资租赁发生变更且同时符合下列条件的，本公司将该变更作为一项单独租赁进行会计处理：

该变更通过增加一项或多项租赁资产的使用权而扩大了租赁范围；

增加的对价与租赁范围扩大部分的单独价格按该合同情况调整后的金额相当。

融资租赁的变更未作为一项单独租赁进行会计处理的，本公司分别下列情形对变更后的租赁进行处理：

假如变更在租赁开始日生效，该租赁会被分类为经营租赁的，本公司自租赁变更生效日开始将其作为一项新租赁进行会计处理，并以租赁变更生效日前的租赁投资净额作为租赁资产的账面价值；

假如变更在租赁开始日生效，该租赁会被分类为融资租赁的，本公司按照本附注“五、11、金融工具”关于修改或重新议定合同的政策进行会计处理。

（3）售后租回交易

售后租回交易中的资产转让属于销售的，公司作为出租人对资产购买进行会计处理，并根据前述“本公司作为出租人”的政策对资产出租进行会计处理；售后租回交易中的资产转让不属于销售的，公司作为出租人不确认被转让资产，但确认一项与转让收入等额的金融资产。金融资产的会计处理详见本附注“五、11、金融工具”。

38、其他重要的会计政策和会计估计

适用 不适用

39、重要会计政策和会计估计的变更

(1). 重要会计政策变更

适用 不适用

其他说明：

(1) 执行《企业会计准则解释第 17 号》

财政部于 2023 年 10 月 25 日公布了《企业会计准则解释第 17 号》（财会〔2023〕21 号，以下简称“解释第 17 号”）。

①关于流动负债与非流动负债的划分

解释第 17 号明确：

-企业在资产负债表日没有将负债清偿推迟至资产负债表日后一年以上的实质性权利的，该负债应当归类为流动负债。

-对于企业贷款安排产生的负债，企业将负债清偿推迟至资产负债表日后一年以上的权利可能取决于企业是否遵循了贷款安排中规定的条件（以下简称契约条件），企业在判断其推迟债务清偿的实质性权利是否存在时，仅应考虑在资产负债表日或者之前应遵循的契约条件，不应考虑企业在资产负债表日之后应遵循的契约条件。

-对负债的流动性进行划分时的负债清偿是指，企业向交易对手方以转移现金、其他经济资源（如商品或服务）或企业自身权益工具的方式解除负债。负债的条款导致企业在交易对手方选择的情况下通过交付自身权益工具进行清偿的，如果企业按照《企业会计准则第 37 号——金融工具列报》的规定将上述选择权分类为权益工具并将其作为复合金融工具的权益组成部分单独确认，则该条款不影响该项负债的流动性划分。

该解释规定自 2024 年 1 月 1 日起施行，企业在首次执行该解释规定时，应当按照该解释规定对可比期间信息进行调整。执行该规定未对本公司财务状况和经营成果产生重大影响。

②关于供应商融资安排的披露

解释第 17 号要求企业在进行附注披露时，应当汇总披露与供应商融资安排有关的信息，以有助于报表使用者评估这些安排对该企业负债、现金流量以及该企业流动性风险敞口的影响。在识别和披露流动性风险信息时也应考虑供应商融资安排的影响。该披露规定仅适用于供应商融资安排。

供应商融资安排是指具有下列特征的交易：一个或多个融资提供方提供资金，为企业支付其应付供应商的款项，并约定该企业根据安排的条款和条件，在其供应商收到款项的当天或之后向融资提供方还款。与原付款到期日相比，供应商融资安排延长了该企业的付款期，或者提前了该企业供应商的收款期。

该解释规定自2024年1月1日起施行，企业在首次执行该解释规定时，无需披露可比期间相关信息及部分期初信息。执行该规定未对本公司财务状况和经营成果产生重大影响。

③关于售后租回交易的会计处理

解释第17号规定，承租人在对售后租回所形成的租赁负债进行后续计量时，确定租赁付款额或变更后租赁付款额的方式不得导致其确认与租回所获得的使用权有关的利得或损失。企业在首次执行该规定时，应当对《企业会计准则第21号——租赁》首次执行日后开展的售后租回交易进行追溯调整。

该解释规定自2024年1月1日起施行，允许企业自发布年度提前执行。本公司自2024年1月1日起执行该规定，执行该规定未对本公司财务状况和经营成果产生重大影响。

(2) 执行《企业数据资源相关会计处理暂行规定》

财政部于2023年8月1日发布了《企业数据资源相关会计处理暂行规定》（财会〔2023〕11号），适用于符合企业会计准则相关规定确认为无形资产或存货等资产的数据资源，以及企业合法拥有或控制的、预期会给企业带来经济利益的、但不满足资产确认条件而未予确认的数据资源的相关会计处理，并对数据资源的披露提出了具体要求。

该规定自2024年1月1日起施行，企业应当采用未来适用法，该规定施行前已经费用化计入损益的数据资源相关支出不再调整。执行该规定未对本公司财务状况和经营成果产生重大影响。

(3) 执行《企业会计准则解释第18号》“关于不属于单项履约义务的保证类质量保证的会计处理”的规定

财政部于2024年12月6日发布了《企业会计准则解释第18号》（财会〔2024〕24号，以下简称“解释第18号”），该解释自印发之日起施行，允许企业自发布年度提前执行。

解释第18号规定，在对因不属于单项履约义务的保证类质量保证产生的预计负债进行会计核算时，应当根据《企业会计准则第13号——或有事项》有关规定，按确定的预计负债金额，借记“主营业务成本”、“其他业务成本”等科目，贷记“预计负债”科目，并相应在利润表中的“营业成本”和资产负债表中的“其他流动负债”、“一年内到期的非流动负债”、“预计负债”等项目列示。

企业在首次执行该解释内容时，如原计提保证类质量保证时计入“销售费用”等的，应当按照会计政策变更进行追溯调整。本公司自2024年度起执行该规定的主要影响如下：

会计政策变更的内容和原因	受影响的报表项目	合并		母公司	
		2024年度	2023年度	2024年度	2023年度
2024年度起执行《企业会计准则解释第18号》“关于不属于单项履约义务的保证类质量保证的会计处理”的规定。	营业成本	增加 32,252,499.64	增加 43,591,515.86		
	销售费用	减少 32,252,499.64	减少 43,591,515.86		

(2). 重要会计估计变更

适用 不适用

(3). 2024年起首次执行新会计准则或准则解释等涉及调整首次执行当年年初的财务报表

适用 不适用

40、其他

适用 不适用

六、税项

1、主要税种及税率

主要税种及税率情况

适用 不适用

税种	计税依据	税率
增值税	按税法规定计算的销售货物和应税劳务收入为基础计算销项税额，在扣除当期允许抵扣的进项税额后，差额部分为应交增值税；本公司亦有业务按简易方式征收增值税，不抵扣进项税额。	3%、6%、9%、13%
城市维护建设税	按实际缴纳的增值税及消费税计缴	5%、7%
企业所得税	按应纳税所得额计缴	15%、20%、25%
教育费附加	按实际缴纳的增值税及消费税	3%

	计缴	
地方教育附加	按实际缴纳的增值税及消费税计缴	2%

存在不同企业所得税税率纳税主体的，披露情况说明

√适用 □不适用

纳税主体名称	所得税税率（%）
宁波德业科技股份有限公司	25%
宁波德业日用电器科技有限公司	15%
宁波德业变频技术有限公司	15%
宁波科琳宝环境电器有限公司	25%
宁波德业环境电器有限公司	25%
萃绩科技（上海）有限公司	25%
上海萃绩国际贸易有限公司	20%
宁波德业储能科技有限公司	15%
宁波德储国际贸易有限公司	25%
上海萃绩电力工程有限公司	20%
海盐德业新能源科技有限公司	25%
嘉兴德业国际贸易有限公司	20%
萃绩新能源（台州）有限公司	20%
DEYE INVERTER (SINGAPORE) PTE.LTD. （德业变频（新加坡）有限公司）	适用当地税率
DEYE NEW ENERGY AUSTRALIA PTY LTD. （德业新能源澳大利亚有限公司）	适用当地税率
DEYE ESS TECHNOLOGY (SINGAPORE) PTE.LTD.（德业储能科技（新加坡）有限公司）	适用当地税率
DEYE NEUE ENERGIE GMBH（德业新能源有限公司）	适用当地税率
DEYE SERVICE SOUTH AFRICA(PTY)LTD（德业服务（南非）有限公司）	适用当地税率
Deye Energy (Japan) Co., Ltd.（德业能源日本株式会社）	适用当地税率
DEYE ESS TECHNOLOGY USA INC.（德业储能科技(美国)有限公司）	适用当地税率
DEYE (HK)TECHNOLOGY LIMITED（德业(香港)科技有限公司）	适用当地税率
宁波德业变频国际贸易有限公司	25%
浙江德业暖通科技有限公司	20%
宁波德业电器供应链有限公司	20%
浙江德业新能源有限公司	20%

萃绩电器(海盐)有限公司	20%
宁波甬镐新能源科技发展有限公司	25%

2、 税收优惠

适用 不适用

(1) 根据宁波市高新技术企业认定管理工作领导小组文件《关于公布宁波市 2022 年度第一批高新技术企业名单的通知》(甬高企认领[2023]1 号), 子公司宁波德业变频技术有限公司于 2022 年 12 月 1 日通过高新技术企业认定, 有效期三年, 企业所得税优惠期为 2022 年 1 月 1 日至 2024 年 12 月 31 日, 子公司宁波德业变频技术有限公司 2024 年度企业所得税按应纳税所得额的 15% 计缴。

(2) 根据《高新技术企业认定管理办法》(国科发火〔2016〕32 号) 和《高新技术企业认定管理工作指引》(国科发火〔2016〕195 号) 有关规定, 子公司宁波德业日用电器科技有限公司于 2024 年 12 月 6 日通过高新技术企业认定, 有效期三年, 企业所得税优惠期为 2024 年 1 月 1 日至 2026 年 12 月 31 日, 子公司宁波德业日用电器科技有限公司 2024 年度企业所得税按应纳税所得额的 15% 计缴。

(3) 根据全国高新技术企业认定管理工作领导小组办公室文件《对宁波市认定机构 2023 年认定报备的第一批高新技术企业拟进行备案的公示》, 孙公司宁波德业储能科技有限公司于 2023 年 12 月 8 日通过高新技术企业认定, 有效期三年, 企业所得税优惠期为 2023 年 1 月 1 日至 2025 年 12 月 31 日, 孙公司宁波德业储能科技有限公司 2024 年度企业所得税按应纳税所得额的 15% 计缴。

(4) 根据《财政部税务总局关于实施小微企业普惠性税收减免政策的通知》财税【2019】13 号的规定, 对小型微利企业年应纳税所得额不超过 100 万元的部分, 减按 25% 计入应纳税所得额, 按 20% 的税率缴纳企业所得税; 对年应纳税所得额超过 100 万元但不超过 300 万元的部分, 减按 50% 计入应纳税所得额, 按 20% 的税率缴纳企业所得税; 根据《财政部、税务总局关于进一步实施小微企业所得税优惠政策的公告》(2022 年第 13 号) 的规定, 自 2022 年 1 月 1 日至 2024 年 12 月 31 日, 对小型微利企业年应纳税所得额超过 100 万元但不超过 300 万元的部分, 减按 25% 计入应纳税所得额, 按 20% 的税率缴纳企业所得税。子公司上海萃绩电力工程有限公司、嘉兴德业国际贸易有限公司、上海萃绩国际贸易有限公司、萃绩新能源(台州)有限公司、浙江德业暖通科技有限公司、宁波德业电器供应链有限公司、浙江德业新能源有限公司、萃绩电器(海盐)有限公司 2024 年度符合上述小型微利企业税收优惠条件。

3、 其他

适用 不适用

七、合并财务报表项目注释

1、货币资金

√适用 □不适用

单位：元 币种：人民币

项目	期末余额	期初余额
库存现金	111,885.50	273,110.80
银行存款	3,291,072,256.34	2,441,669,800.47
其他货币资金	262,456,967.01	535,962,089.52
合计	3,553,641,108.85	2,977,905,000.79
其中：存放在境外的款项总额	193,320,044.65	11,737,692.61

其他说明：

无。

2、交易性金融资产

√适用 □不适用

单位：元 币种：人民币

项目	期末余额	期初余额	指定理由和依据
以公允价值计量且其变动计入当期损益的金融资产	3,077,721,914.76	1,854,781,981.67	
其中：			
理财产品	3,036,636,939.73	1,819,198,568.80	
衍生金融资产	41,084,975.03	35,583,412.87	
合计	3,077,721,914.76	1,854,781,981.67	

其他说明：

□适用 √不适用

3、衍生金融资产

□适用 √不适用

4、应收票据

(1). 应收票据分类列示

√适用 □不适用

单位：元 币种：人民币

项目	期末余额	期初余额
商业承兑票据	28,244,887.26	10,554,162.00
减：坏账准备	1,412,244.36	527,708.10

合计	26,832,642.90	10,026,453.90
----	---------------	---------------

(2). 期末公司已质押的应收票据

适用 不适用

(3). 期末公司已背书或贴现且在资产负债表日尚未到期的应收票据

适用 不适用

(4). 按坏账计提方法分类披露

√适用 □不适用

单位：元 币种：人民币

类别	期末余额					期初余额				
	账面余额		坏账准备		账面 价值	账面余额		坏账准备		账面 价值
	金额	比例(%)	金额	计提比例 (%)		金额	比例(%)	金额	计提比例 (%)	
按单项计提坏账准备										
按组合计提坏账准备	28,244,887.26	100.00	1,412,244.36	5.00	26,832,642.90	10,554,162.00	100.00	527,708.10	5.00	10,026,453.90
其中：										
按信用风险特征组合计 提坏账准备的应收票据	28,244,887.26	100.00	1,412,244.36	5.00	26,832,642.90	10,554,162.00	100.00	527,708.10	5.00	10,026,453.90
合计	28,244,887.26	100.00	1,412,244.36	5.00	26,832,642.90	10,554,162.00	100.00	527,708.10	5.00	10,026,453.90

按单项计提坏账准备：

适用 不适用

按组合计提坏账准备：

适用 不适用

组合计提项目：账龄分析法

单位：元 币种：人民币

名称	期末余额		
	应收票据	坏账准备	计提比例（%）
1年以内（含1年）	28,244,887.26	1,412,244.36	5.00
合计	28,244,887.26	1,412,244.36	5.00

按组合计提坏账准备的说明

适用 不适用

采用账龄分析法，1年以内（含1年）计提坏账比例为5%，1至2年（含2年）计提坏账比例为10%，2至3年（含3年）计提坏账比例为30%，3至4年（含4年）计提坏账比例为50%，4至5年（含5年）计提坏账比例为80%，5年以上计提坏账比例为100%。

按预期信用损失一般模型计提坏账准备

适用 不适用

各阶段划分依据和坏账准备计提比例

无。

对本期发生损失准备变动的应收票据账面余额显著变动的情况说明：

适用 不适用

(5). 坏账准备的情况

适用 不适用

单位：元 币种：人民币

类别	期初余额	本期变动金额				期末余额
		计提	收回或转回	转销或核销	其他变动	
商业承兑汇票坏账准备	527,708.10	884,536.26				1,412,244.36
合计	527,708.10	884,536.26				1,412,244.36

其中本期坏账准备收回或转回金额重要的：

适用 不适用

其他说明：

无。

(6). 本期实际核销的应收票据情况

适用 不适用

其中重要的应收票据核销情况：

适用 不适用

应收票据核销说明：

适用 不适用

其他说明：

适用 不适用

5、 应收账款

(1). 按账龄披露

适用 不适用

单位：元 币种：人民币

账龄	期末账面余额	期初账面余额
1年以内		
其中：1年以内分项		
1年以内	1,774,872,384.54	569,148,500.40
1年以内小计	1,774,872,384.54	569,148,500.40
1至2年	10,660,907.53	4,689,216.02
2至3年	2,383,298.86	397,358.89
3至4年	311,938.52	28,739,570.33
4至5年	24,564,057.89	8,172,624.00
5年以上	6,324,737.04	276,258.50
单项计提	1,731,505.63	1,706,045.15
小计	1,820,848,830.01	613,129,573.29
减：坏账准备	118,388,157.90	51,935,742.33
合计	1,702,460,672.11	561,193,830.96

(2). 按坏账计提方法分类披露

√适用 □不适用

单位：元 币种：人民币

类别	期末余额					期初余额				
	账面余额		坏账准备		账面价值	账面余额		坏账准备		账面价值
	金额	比例(%)	金额	计提比例(%)		金额	比例(%)	金额	计提比例(%)	
按单项计提坏账准备	1,731,505.63	0.10	1,731,505.63	100.00		1,706,045.15	0.28	1,706,045.15	100.00	
按组合计提坏账准备	1,819,117,324.38	99.90	116,656,652.27	6.41	1,702,460,672.11	611,423,528.14	99.72	50,229,697.18	8.22	561,193,830.96
其中：										
账龄分析法	1,819,117,324.38	99.90	116,656,652.27	6.41	1,702,460,672.11	611,423,528.14	99.72	50,229,697.18	8.22	561,193,830.96
合计	1,820,848,830.01	100.00	118,388,157.90	6.50	1,702,460,672.11	613,129,573.29	100.00	51,935,742.33	8.47	561,193,830.96

按单项计提坏账准备:

适用 不适用

按组合计提坏账准备:

适用 不适用

组合计提项目: 账龄分析法

单位: 元 币种: 人民币

名称	期末余额		
	应收账款	坏账准备	计提比例 (%)
1年以内	1,774,872,384.54	88,743,619.24	5.00
1至2年	10,660,907.53	1,066,090.75	10.00
2至3年	2,383,298.86	714,989.66	30.00
3至4年	311,938.52	155,969.27	50.00
4至5年	24,564,057.89	19,651,246.31	80.00
5年以上	6,324,737.04	6,324,737.04	100.00
合计	1,819,117,324.38	116,656,652.27	6.41

按组合计提坏账准备的说明:

适用 不适用

采用账龄分析法, 1年以内计提坏账比例为5%, 1至2年计提坏账比例为10%, 2至3年计提坏账比例为30%, 3至4年计提坏账比例为50%, 4至5年计提坏账比例为80%, 5年以上计提坏账比例为100%。

按预期信用损失一般模型计提坏账准备

适用 不适用

各阶段划分依据和坏账准备计提比例

无。

对本期发生损失准备变动的应收账款账面余额显著变动的情况说明:

适用 不适用

(3). 坏账准备的情况

适用 不适用

单位: 元 币种: 人民币

类别	期初余额	本期变动金额				期末余额
		计提	收回或转	转销或核	其他变动	

			回	销		
应收账款坏账准备	51,935,742.33	66,452,415.57				118,388,157.90
合计	51,935,742.33	66,452,415.57				118,388,157.90

其中本期坏账准备收回或转回金额重要的：

适用 不适用

其他说明：

无。

(4). 本期实际核销的应收账款情况

适用 不适用

其中重要的应收账款核销情况

适用 不适用

应收账款核销说明：

适用 不适用

(5). 按欠款方归集的期末余额前五名的应收账款和合同资产情况

适用 不适用

单位：元 币种：人民币

单位名称	应收账款期末余额	合同资产期末余额	应收账款和合同资产期末余额	占应收账款和合同资产期末余额合计数的比例(%)	坏账准备期末余额
第一名	801,156,295.24		801,156,295.24	43.99	40,057,814.76
第二名	203,595,187.56		203,595,187.56	11.18	10,179,759.38
第三名	101,420,896.87		101,420,896.87	5.57	5,071,044.84
第四名	67,020,614.62		67,020,614.62	3.68	3,351,030.73
第五名	46,179,167.65		46,179,167.65	2.54	2,308,958.38
合计	1,219,372,161.94		1,219,372,161.94	66.96	60,968,608.09

其他说明：

无。

其他说明：

适用 不适用

6、合同资产

(1). 合同资产情况

√适用 □不适用

单位：元 币种：人民币

项目	期末余额			期初余额		
	账面余额	坏账准备	账面价值	账面余额	坏账准备	账面价值
应收质保金	191,232.50	9,561.63	181,670.87			
合计	191,232.50	9,561.63	181,670.87			

(2). 报告期内账面价值发生重大变动的金额和原因

□适用 √不适用

(3). 按坏账计提方法分类披露

√适用 □不适用

单位：元 币种：人民币

类别	期末余额					期初余额				
	账面余额		减值准备		账面价值	账面余额		坏账准备		账面价值
	金额	比例 (%)	金额	计提比例 (%)		金额	比例 (%)	金额	计提比例 (%)	
按单项计提坏账准备										
按信用风险特征组合计提减值准备	191,232.50	100.00	9,561.63	5.00	181,670.87					
其中：										
客户财务状况正常的组合	191,232.50	100.00	9,561.63	5.00	181,670.87					
合计	191,232.50	100.00	9,561.63	5.00	181,670.87		/		/	

按单项计提坏账准备:

适用 不适用

按单项计提坏账准备的说明:

适用 不适用

按组合计提坏账准备:

适用 不适用

组合计提项目: 财务状况正常的组合

单位: 元 币种: 人民币

名称	期末余额		
	合同资产	坏账准备	计提比例 (%)
1年以内	191,232.50	9,561.63	5.00
合计	191,232.50	9,561.63	5.00

按组合计提坏账准备的说明

适用 不适用

对于财务状况正常的客户, 公司按照 5% 计提资产减值准备。

按预期信用损失一般模型计提坏账准备

适用 不适用

各阶段划分依据和坏账准备计提比例

无。

对本期发生损失准备变动的合同资产账面余额显著变动的情况说明:

适用 不适用

(4). 本期合同资产计提坏账准备情况

适用 不适用

单位: 元 币种: 人民币

项目	期初余额	本期变动金额				期末余额	原因
		本期计提	本期收回或转回	本期转销/核销	其他变动		

应收质保金		9,561.63				9,561.63	
坏账准备							
合计		9,561.63				9,561.63	/

其中本期坏账准备收回或转回金额重要的：

适用 不适用

其他说明：

无。

(5). 本期实际核销的合同资产情况

适用 不适用

其中重要的合同资产核销情况

适用 不适用

合同资产核销说明：

适用 不适用

其他说明：

适用 不适用

7、 应收款项融资

(1). 应收款项融资分类列示

适用 不适用

单位：元 币种：人民币

项目	期末余额	期初余额
银行承兑汇票	10,846,861.58	5,917,398.02
合计	10,846,861.58	5,917,398.02

(2). 期末公司已质押的应收款项融资

适用 不适用

(3). 期末公司已背书或贴现且在资产负债表日尚未到期的应收款项融资

适用 不适用

单位：元 币种：人民币

项目	期末终止确认金额	期末未终止确认金额
银行承兑汇票	351,126,418.53	

合计	351,126,418.53	
----	----------------	--

(4). 按坏账计提方法分类披露

适用 不适用

按单项计提坏账准备:

适用 不适用

按单项计提坏账准备的说明:

适用 不适用

按组合计提坏账准备:

适用 不适用

按预期信用损失一般模型计提坏账准备

适用 不适用

各阶段划分依据和坏账准备计提比例

无。

对本期发生损失准备变动的应收款项融资账面余额显著变动的情况说明:

适用 不适用

(5). 坏账准备的情况

适用 不适用

其中本期坏账准备收回或转回金额重要的:

适用 不适用

其他说明:

无。

(6). 本期实际核销的应收款项融资情况

适用 不适用

其中重要的应收款项融资核销情况

适用 不适用

核销说明:

适用 不适用

(7). 应收款项融资本期增减变动及公允价值变动情况:

√适用 □不适用

单位:元 币种:人民币

项目	期末余额	期初余额
银行承兑汇票	10,846,861.58	5,917,398.02
合计	10,846,861.58	5,917,398.02

(8). 其他说明

□适用 √不适用

8、预付款项

(1). 预付款项按账龄列示

√适用 □不适用

单位:元 币种:人民币

账龄	期末余额		期初余额	
	金额	比例(%)	金额	比例(%)
1年以内	16,694,646.32	93.73	17,378,476.20	97.37
1至2年	706,074.29	3.96	209,907.65	1.18
2至3年	164,649.19	0.92	124,102.81	0.70
3年以上	245,914.81	1.39	134,862.00	0.75
合计	17,811,284.61	100.00	17,847,348.66	100.00

账龄超过1年且金额重要的预付款项未及时结算原因的说明:

无。

(2). 按预付对象归集的期末余额前五名的预付款情况

√适用 □不适用

单位:元 币种:人民币

单位名称	期末余额	占预付款项期末余额合计数的比例(%)
第一名	3,534,269.76	19.84
第二名	1,970,800.18	11.06
第三名	1,900,000.00	10.67
第四名	1,052,842.58	5.91
第五名	455,047.36	2.55
合计	8,912,959.88	50.03

其他说明：
无。

其他说明：
适用 不适用

9、其他应收款

项目列示

适用 不适用

单位：元 币种：人民币

项目	期末余额	期初余额
应收利息		
应收股利		
其他应收款	268,075,650.43	70,977,710.42
合计	268,075,650.43	70,977,710.42

其他说明：
适用 不适用

应收利息

(1). 应收利息分类

适用 不适用

(2). 重要逾期利息

适用 不适用

(3). 按坏账计提方法分类披露

适用 不适用

按单项计提坏账准备：

适用 不适用

按单项计提坏账准备的说明：

适用 不适用

按组合计提坏账准备：

适用 不适用

(4). 按预期信用损失一般模型计提坏账准备

适用 不适用

各阶段划分依据和坏账准备计提比例

无。

对本期发生损失准备变动的应收利息账面余额显著变动的情况说明：

适用 不适用

(5). 坏账准备的情况

适用 不适用

其中本期坏账准备收回或转回金额重要的：

适用 不适用

其他说明：

无。

(6). 本期实际核销的应收利息情况

适用 不适用

其中重要的应收利息核销情况

适用 不适用

核销说明：

适用 不适用

其他说明：

适用 不适用

应收股利

(7). 应收股利

适用 不适用

(8). 重要的账龄超过1年的应收股利

适用 不适用

(9). 按坏账计提方法分类披露

适用 不适用

按单项计提坏账准备：

适用 不适用

按单项计提坏账准备的说明：

适用 不适用

按组合计提坏账准备:

适用 不适用

(10). 按预期信用损失一般模型计提坏账准备

适用 不适用

各阶段划分依据和坏账准备计提比例:

无。

对本期发生损失准备变动的应收股利账面余额显著变动的情况说明:

适用 不适用

(11). 坏账准备的情况

适用 不适用

其中本期坏账准备收回或转回金额重要的:

适用 不适用

其他说明:

无。

(12). 本期实际核销的应收股利情况

适用 不适用

其中重要的应收股利核销情况

适用 不适用

核销说明:

适用 不适用

其他说明:

适用 不适用

其他应收款

(13). 按账龄披露

适用 不适用

单位: 元 币种: 人民币

账龄	期末账面余额	期初账面余额
1年以内		
其中: 1年以内分项		
1年以内	277,001,382.09	69,089,283.92

1年以内小计	277,001,382.09	69,089,283.92
1至2年	4,753,179.70	260,000.00
2至3年	120,000.00	5,054,540.63
3至4年	998,540.63	2,837,027.00
4至5年	316,027.00	760,993.79
5年以上	529,443.79	23,450.00
单项计提	7,922,290.82	
小计	291,640,864.03	78,025,295.34
减：坏账准备	23,565,213.60	7,047,584.92
合计	268,075,650.43	70,977,710.42

(14). 按款项性质分类情况

√适用 □不适用

单位：元 币种：人民币

款项性质	期末账面余额	期初账面余额
保证金	5,171,075.97	9,011,028.90
押金	1,750,786.79	572,955.00
备用金	76,977.76	126,858.82
出口退税及往来款	284,642,023.51	68,314,452.62
合计	291,640,864.03	78,025,295.34

(15). 坏账准备计提情况

√适用 □不适用

单位：元 币种：人民币

坏账准备	第一阶段	第二阶段	第三阶段	合计
	未来12个月预期信用损失	整个存续期预期信用损失(未发生信用减值)	整个存续期预期信用损失(已发生信用减值)	
2024年1月1日余额	7,047,584.92			7,047,584.92
2024年1月1日余额在本期				
--转入第二阶段				
--转入第三阶段				
--转回第二阶段				
--转回第一阶段				

本期计提	16,517,471.82			16,517,471.82
本期转回				
本期转销				
本期核销				
其他变动	-156.86			-156.86
2024年12月31日 余额	23,565,213.60			23,565,213.60

各阶段划分依据和坏账准备计提比例

参考历史信用损失经验，结合当前状况以及未来经济状况的预测，通过违约风险敞口和未来12个月内或整个存续期预期信用损失率，计算预期信用损失。

对本期发生损失准备变动的其他应收款账面余额显著变动的情况说明：

适用 不适用

本期坏账准备计提金额以及评估金融工具的信用风险是否显著增加的采用依据：

适用 不适用

(16). 坏账准备的情况

适用 不适用

单位：元 币种：人民币

类别	期初余额	本期变动金额				期末余额
		计提	收回或转回	转销或核销	其他变动	
其他应收款坏账准备	7,047,584.92	16,517,471.82			-156.86	23,565,213.60
合计	7,047,584.92	16,517,471.82			-156.86	23,565,213.60

其中本期坏账准备转回或收回金额重要的：

适用 不适用

其他说明：

无。

(17). 本期实际核销的其他应收款情况

适用 不适用

其中重要的其他应收款核销情况：

适用 不适用

其他应收款核销说明：

适用 不适用

(18). 按欠款方归集的期末余额前五名的其他应收款情况

√适用 □不适用

单位：元 币种：人民币

单位名称	期末余额	占其他应收款期末余额合计数的比例(%)	款项的性质	账龄	坏账准备期末余额
第一名	268,524,684.17	92.07	出口退税	1年以内	13,426,234.21
第二名	7,922,290.82	2.72	往来款	1年以内	7,922,290.82
第三名	2,307,287.11	0.79	往来款	1-2年	230,728.71
第四名	2,248,147.34	0.77	往来款	1年以内	112,407.37
第五名	1,956,682.00	0.67	保证金	1-2年	195,668.20
合计	282,959,091.44	97.02	/		21,887,329.31

(19). 因资金集中管理而列报于其他应收款

□适用 √不适用

其他说明：

□适用 √不适用

10、 存货

(1). 存货分类

√适用 □不适用

单位：元 币种：人民币

项目	期末余额			期初余额		
	账面余额	存货跌价准备/合同履约成本减值准备	账面价值	账面余额	存货跌价准备/合同履约成本减值准备	账面价值
原材料	277,147,533.33	4,819,686.57	272,327,846.76	215,652,813.18	4,483,640.73	211,169,172.45
库存商品	908,719,771.14	50,731,876.42	857,987,894.72	450,305,548.02	50,408,298.95	399,897,249.07
在产品	50,879,783.29		50,879,783.29	43,211,594.21		43,211,594.21
发出	175,524,195.75		175,524,195.75	100,595,217.03	1,808,319.24	98,786,897.79

商品						
委托加工物资	1,107,126.74		1,107,126.74	36,124.36		36,124.36
合同履约成本	2,625,614.79		2,625,614.79	901,278.43		901,278.43
合计	1,416,004,025.04	55,551,562.99	1,360,452,462.05	810,702,575.23	56,700,258.92	754,002,316.31

(2). 存货跌价准备及合同履约成本减值准备

适用 不适用

单位：元 币种：人民币

项目	期初余额	本期增加金额		本期减少金额		期末余额
		计提	其他	转回或转销	其他	
原材料	4,483,640.73	3,070,460.39		2,734,414.55		4,819,686.57
库存商品	50,408,298.95	12,149,822.13		11,826,244.66		50,731,876.42
发出商品	1,808,319.24			1,808,319.24		
合计	56,700,258.92	15,220,282.52		16,368,978.45		55,551,562.99

本期转回或转销存货跌价准备的原因

适用 不适用

按组合计提存货跌价准备

适用 不适用

按组合计提存货跌价准备的计提标准

适用 不适用

(3). 存货期末余额含有的借款费用资本化金额及其计算标准和依据

适用 不适用

(4). 合同履约成本本期摊销金额的说明

适用 不适用

其他说明：

适用 不适用

11、 持有待售资产

适用 不适用

12、 一年内到期的非流动资产

适用 不适用

单位：元 币种：人民币

项目	期末余额	期初余额
定期存款		145,648,328.77
合计		145,648,328.77

一年内到期的债权投资

适用 不适用

一年内到期的其他债权投资

适用 不适用

一年内到期的非流动资产的其他说明：

无。

13、 其他流动资产

适用 不适用

单位：元 币种：人民币

项目	期末余额	期初余额
未交增值税	59,246,528.57	40,774,142.80
预交企业所得税	6,255,030.39	557,349.95
定期存款	730,963,587.61	1,492,374,507.24
待认证进项税额	287,736.77	1,589.20
合计	796,752,883.34	1,533,707,589.19

其他说明：

无。

14、 债权投资

(1). 债权投资情况

适用 不适用

债权投资减值准备本期变动情况

适用 不适用

(2). 期末重要的债权投资

适用 不适用

(3). 减值准备计提情况

适用 不适用

各阶段划分依据和减值准备计提比例：

无。

对本期发生损失准备变动的债权投资账面余额显著变动的情况说明：

适用 不适用

本期减值准备计提金额以及评估金融工具的信用风险是否显著增加的采用依据

适用 不适用

(4). 本期实际的核销债权投资情况

适用 不适用

其中重要的债权投资情况核销情况

适用 不适用

债权投资的核销说明：

适用 不适用

其他说明：

适用 不适用

15. 其他债权投资

(1). 其他债权投资情况

适用 不适用

其他债权投资减值准备本期变动情况

适用 不适用

(2). 期末重要的其他债权投资

适用 不适用

(3). 减值准备计提情况

适用 不适用

各阶段划分依据和减值准备计提比例：
无。

对本期发生损失准备变动的其他债权投资账面余额显著变动的情况说明：

适用 不适用

本期减值准备计提金额以及评估金融工具的信用风险是否显著增加的采用依据

适用 不适用

(4). 本期实际核销的其他债权投资情况

适用 不适用

其中重要的其他债权投资情况核销情况

适用 不适用

其他债权投资的核销说明：

适用 不适用

其他说明：

适用 不适用

16、 长期应收款

(1). 长期应收款情况

适用 不适用

(2). 按坏账计提方法分类披露

适用 不适用

按单项计提坏账准备：

适用 不适用

按单项计提坏账准备的说明：

适用 不适用

按组合计提坏账准备：

适用 不适用

(3). 按预期信用损失一般模型计提坏账准备

适用 不适用

各阶段划分依据和坏账准备计提比例

无。

对本期发生损失准备变动的长期应收款账面余额显著变动的情况说明：

适用 不适用

本期坏账准备计提金额以及评估金融工具的信用风险是否显著增加的采用依据

适用 不适用

(4). 坏账准备的情况

适用 不适用

其中本期坏账准备收回或转回金额重要的：

适用 不适用

其他说明：

无。

(5). 本期实际核销的长期应收款情况

适用 不适用

其中重要的长期应收款核销情况

适用 不适用

长期应收款核销说明：

适用 不适用

其他说明：

适用 不适用

17、 长期股权投资

(1). 长期股权投资情况

√适用 □不适用

单位：元 币种：人民币

被投资单位	期初 余额	本期增减变动								期末 余额	减值准 备期末 余额
		追加投资	减少 投资	权益法下确 认的投资损 益	其他综 合收益 调整	其他权 益变动	宣告发 放现金 股利或 利润	计提减值准 备	其他		
一、合营企业											
小计											
二、联营企业											
宁波甬镭新能源科 技发展有限公司		50,000,000		-285,856.57						-49,714,143.43	
小计		50,000,000		-285,856.57						-49,714,143.43	
合计		50,000,000		-285,856.57						-49,714,143.43	

注：2024年7月，公司与席旻、李蓓君、陈科杰共同出资设立宁波甬镭新能源科技发展有限公司，公司认缴出资2000万元（实际出资5000万元，其中2000万元计入实收资本，3000万元计入资本公积），占宁波甬镭新能源科技发展有限公司股本的40.00%；2024年12月27日，宁波甬镭新能源科技发展有限公司修改公司章程，章程约定各股东以实缴出资行使表决权，公司实缴出资占比为95.24%，并由公司派驻董事，公司能够对宁波甬镭新能源科技发展有限公司实施控制，自章程变更之日起，公司将宁波甬镭新能源科技发展有限公司纳入合并报表范围。

(2). 长期股权投资的减值测试情况

适用 不适用

其他说明：

无。

18、 其他权益工具投资

(4). 其他权益工具投资情况

适用 不适用

(5). 本期存在终止确认的情况说明

适用 不适用

其他说明：

适用 不适用

19、 其他非流动金融资产

适用 不适用

其他说明：

适用 不适用

20、 投资性房地产

投资性房地产计量模式

不适用

21、 固定资产

项目列示

适用 不适用

单位：元 币种：人民币

项目	期末余额	期初余额
固定资产	1,717,111,511.67	1,723,509,229.80
固定资产清理		
合计	1,717,111,511.67	1,723,509,229.80

其他说明：

适用 不适用

固定资产

(1). 固定资产情况

适用 不适用

单位：元 币种：人民币

项目	房屋及建筑物	机器设备	运输工具	电子设备及其他	合计
一、账面原值：					
1.期初余额	1,253,502,871.67	619,613,765.04	41,104,085.82	160,181,315.82	2,074,402,038.35
2.本期增加金额	7,468,380.97	95,951,186.78	7,911,002.82	36,599,184.20	147,929,754.77
（1）购置		65,322,264.21	7,823,392.20	27,694,569.00	100,840,225.41
（2）在建工程转入	7,468,380.97	30,628,922.57	87,610.62	5,304,615.20	43,489,529.36
（3）其他增加				3,600,000.00	3,600,000.00
3.本期减少金额		3,676,333.63	1,525,608.48	355,486.73	5,557,428.84

(1) 处置或报废		3,676,333.63	1,525,608.48	355,486.73	5,557,428.84
4.期末余额	1,260,971,252.64	711,888,618.19	47,489,480.16	196,425,013.29	2,216,774,364.28
二、累计折旧					
1.期初余额	138,907,099.01	134,087,100.90	28,612,492.24	49,286,116.40	350,892,808.55
2.本期增加金额	59,220,962.34	54,983,718.20	7,201,540.83	30,765,728.01	152,171,949.38
(1) 计提	59,220,962.34	54,983,718.20	7,201,540.83	30,480,728.01	151,886,949.38
(2) 其他增加				285,000.00	285,000.00
3.本期减少金额		1,923,336.03	1,362,623.05	115,946.24	3,401,905.32
(1) 处置或报废		1,923,336.03	1,362,623.05	115,946.24	3,401,905.32
4.期末余额	198,128,061.35	187,147,483.07	34,451,410.02	79,935,898.17	499,662,852.61
三、减值准备					
1.期初余额					
2.本期增加金额					
(1) 计提					
3.本期减少金额					
(1) 处置或报废					
4.期末余额					
四、账面价值					
1.期末账面价值	1,062,843,191.29	524,741,135.12	13,038,070.14	116,489,115.12	1,717,111,511.67
2.期初账面价值	1,114,595,772.66	485,526,664.14	12,491,593.58	110,895,199.42	1,723,509,229.80

(2). 暂时闲置的固定资产情况

适用 不适用

(3). 通过经营租赁租出的固定资产

适用 不适用

(4). 未办妥产权证书的固定资产情况

适用 不适用

(5). 固定资产的减值测试情况

适用 不适用

其他说明：

适用 不适用

固定资产清理

适用 不适用

22、 在建工程

项目列示

适用 不适用

单位：元 币种：人民币

项目	期末余额	期初余额
在建工程	643,022,396.28	287,814,975.63
合计	643,022,396.28	287,814,975.63

其他说明：

适用 不适用

无。

在建工程

(1). 在建工程情况

适用 不适用

单位：元 币种：人民币

项目	期末余额			期初余额		
	账面余额	减值准备	账面价值	账面余额	减值准备	账面价值
年产 25.5GW 组串式、储能式逆变器生产线建设项目	578,504,926.51		578,504,926.51	259,711,859.61		259,711,859.61
逆变器系列产品生产线及大楼附属工程	494,076.58		494,076.58	7,320,699.12		7,320,699.12
储能电池包生产线				15,768,916.83		15,768,916.83
待安装设备	58,328,702.92		58,328,702.92	344,536.65		344,536.65
研发中心建设项目				4,363,716.81		4,363,716.81
装修工程				305,246.61		305,246.61

零星项目	5,694,690.27		5,694,690.27			
合计	643,022,396.28		643,022,396.28	287,814,975.63		287,814,975.63

(2). 重要在建工程项目本期变动情况

√适用 □不适用

单位：元 币种：人民币

项目名称	预算数	期初余额	本期增加金额	本期转入固定资产金额	本期其他减少金额	其他增加(注)	期末余额	工程累计投入占预算比例(%)	工程进度	利息资本化累计金额	其中：本期利息资本化金额	本期利息资本化率(%)	资金来源
年产 25.5GW 组串式、储能式逆变器生产线建设项目	863,836,000.00	259,711,859.61	318,793,066.90				578,504,926.51	66.97	在建				募集资金
逆变器系列产品生产线及大楼附属工程	581,357,700.00	7,320,699.12	7,690,332.71	14,516,955.25			494,076.58	83.59	在建				自筹资金
储能电池包生产线	39,200,184.27	15,768,916.83	503,150.44	16,272,067.27				100.67	已完工				自筹资金
研发中心建设项目	199,119,000.00	4,363,716.81		4,363,716.81				94.59	已完工				自筹资金

宁波德业科技股份有限公司2024年年度报告

待安装设备		344,536.65	51,725,512.24	3,015,947.42		9,274,601.45	58,328,702.92		在建				自筹资金
零星项目			5,694,690.27				5,694,690.27		在建				自筹资金
合计		287,509,729.02	384,406,752.56	38,168,686.75		9,274,601.45	643,022,396.28					/	

注：其他增加系本期合并宁波甬镝新能源科技发展有限公司所致。

(3). 本期计提在建工程减值准备情况

适用 不适用

(4). 在建工程的减值测试情况

适用 不适用

其他说明：

适用 不适用

工程物资

(5). 工程物资情况

适用 不适用

23、 生产性生物资产

(1). 采用成本计量模式的生产性生物资产

适用 不适用

(2). 采用成本计量模式的生产性生物资产的减值测试情况

适用 不适用

(3). 采用公允价值计量模式的生产性生物资产

适用 不适用

其他说明：

适用 不适用

24、 油气资产

(1) 油气资产情况

适用 不适用

(2) 油气资产的减值测试情况

适用 不适用

其他说明：

无。

25、 使用权资产

(1) 使用权资产情况

√适用 □不适用

单位：元 币种：人民币

项目	房屋及建筑物	合计
一、账面原值		
1.期初余额	14,948,100.53	14,948,100.53
2.本期增加金额	5,517,962.71	5,517,962.71
(1) 新增租赁	5,517,962.71	5,517,962.71
3.本期减少金额	112,920.70	112,920.70
(1) 处置	112,920.70	112,920.70
4.期末余额	20,353,142.54	20,353,142.54
二、累计折旧		
1.期初余额	4,056,871.67	4,056,871.67
2.本期增加金额	5,386,375.38	5,386,375.38
(1) 计提	5,386,375.38	5,386,375.38
3.本期减少金额	37,640.23	37,640.23
(1) 处置	37,640.23	37,640.23
4.期末余额	9,405,606.82	9,405,606.82
三、减值准备		
1.期初余额		
2.本期增加金额		
(1) 计提		
3.本期减少金额		
(1) 处置		
4.期末余额		
四、账面价值		
1.期末账面价值	10,947,535.72	10,947,535.72
2.期初账面价值	10,891,228.86	10,891,228.86

(2) 使用权资产的减值测试情况

□适用 √不适用

其他说明：

无。

26、 无形资产

(1). 无形资产情况

√适用 □不适用

单位：元 币种：人民币

项目	土地使用权	软件	合计
一、账面原值			
1.期初余额	205,898,193.45	12,785,406.58	218,683,600.03

2.本期增加金额		1,585,986.82	1,585,986.82
(1)购置		1,585,986.82	1,585,986.82
(2)内部研发			
(3)企业合并增加			
3.本期减少金额	53,500,000.00		53,500,000.00
(1)处置	53,500,000.00		53,500,000.00
4.期末余额	152,398,193.45	14,371,393.40	166,769,586.85
二、累计摊销			
1.期初余额	11,072,751.07	8,011,514.13	19,084,265.20
2.本期增加金额	3,576,888.57	2,732,930.70	6,309,819.27
(1)计提	3,576,888.57	2,732,930.70	6,309,819.27
3.本期减少金额	1,337,500.05		1,337,500.05
(1)处置	1,337,500.05		1,337,500.05
4.期末余额	13,312,139.59	10,744,444.83	24,056,584.42
三、减值准备			
1.期初余额			
2.本期增加金额			
(1)计提			
3.本期减少金额			
(1)处置			
4.期末余额			
四、账面价值			
1.期末账面价值	139,086,053.86	3,626,948.57	142,713,002.43
2.期初账面价值	194,825,442.38	4,773,892.45	199,599,334.83

本期末通过公司内部研发形成的无形资产占无形资产余额的比例是0%

(2). 未办妥产权证书的土地使用权情况

适用 不适用

(3) 无形资产的减值测试情况

适用 不适用

其他说明：

适用 不适用

27、 商誉

(1). 商誉账面原值

适用 不适用

(2). 商誉减值准备

适用 不适用

(3). 商誉所在资产组或资产组组合的相关信息

适用 不适用

资产组或资产组组合发生变化

适用 不适用

其他说明：

适用 不适用

(4). 可收回金额的具体确定方法

可收回金额按公允价值减去处置费用后的净额确定

适用 不适用

可收回金额按预计未来现金流量的现值确定

适用 不适用

前述信息与以前年度减值测试采用的信息或外部信息明显不一致的差异原因

适用 不适用

公司以前年度减值测试采用信息与当年实际情况明显不一致的差异原因

适用 不适用

(5). 业绩承诺及对应商誉减值情况

形成商誉时存在业绩承诺且报告期或报告期上一期间处于业绩承诺期内

适用 不适用

其他说明：

适用 不适用

28、 长期待摊费用

适用 不适用

单位：元 币种：人民币

项目	期初余额	本期增加金额	本期摊销金额	其他减少金额	期末余额
模具费	13,324,328.71	10,995,921.56	6,617,603.07		17,702,647.20
装修费	43,988,495.30	3,085,979.72	11,663,815.71		35,410,659.31
保供费	25,300,125.00		8,433,375.00		16,866,750.00

合计	82,612,949.01	14,081,901.28	26,714,793.78		69,980,056.51
----	---------------	---------------	---------------	--	---------------

其他说明：

无。

29、 递延所得税资产/ 递延所得税负债

(1). 未经抵销的递延所得税资产

√适用 □不适用

单位：元 币种：人民币

项目	期末余额		期初余额	
	可抵扣暂时性差异	递延所得税资产	可抵扣暂时性差异	递延所得税资产
资产减值准备	190,273,857.27	37,088,777.30	116,092,711.55	18,239,757.90
递延收益形成	138,531,981.10	24,411,137.54	100,125,102.33	18,916,128.32
预计负债形成	2,494,443.55	374,166.53	9,119,889.57	1,367,983.44
未实现毛利形成	132,549,036.17	27,001,631.55	37,703,547.21	8,434,653.15
长期资产形成	44,289,064.40	6,643,359.66	31,711,248.92	4,756,687.34
交易性金融资产公允价值变动	20,847,249.45	3,456,881.96	47,658,553.93	7,148,783.10
未弥补亏损	56,958,842.83	14,239,710.71	123,208,237.19	30,802,059.30
租赁负债	10,468,948.38	2,047,135.26	10,296,090.21	2,150,119.07
股权激励	270,053,690.15	43,631,840.72		
合计	866,467,113.30	158,894,641.23	475,915,380.91	91,816,171.62

(2). 未经抵销的递延所得税负债

√适用 □不适用

单位：元 币种：人民币

项目	期末余额		期初余额	
	应纳税暂时性差异	递延所得税负债	应纳税暂时性差异	递延所得税负债
交易性金融资产	69,721,914.76	13,147,110.37	43,518,676.19	6,972,335.26
固定资产折旧一次性抵扣暂时性差异	68,738,265.69	10,310,739.85	75,217,593.35	11,282,639.01
使用权资产	10,947,535.72	2,093,025.62	10,891,228.86	2,203,374.96
合计	149,407,716.17	25,550,875.84	129,627,498.40	20,458,349.23

(3). 以抵销后净额列示的递延所得税资产或负债

√适用 □不适用

单位：元 币种：人民币

项目	递延所得税资产和负债期末互抵金额	抵销后递延所得税资产或负债期末余额	递延所得税资产和负债期初互抵金额	抵销后递延所得税资产或负债期初余额
递延所得税资产	25,106,028.92	133,788,612.31	20,458,349.23	71,357,822.39
递延所得税负债	25,106,028.92	444,846.92	20,458,349.23	

(4). 未确认递延所得税资产明细

√适用 □不适用

单位：元 币种：人民币

项目	期末余额	期初余额
资产减值准备	8,652,883.21	1,730,691.89
股权激励暂时性差异	6,825,073.67	
未弥补亏损	115,999,481.59	50,932,748.18
合计	131,477,438.47	52,663,440.07

(5). 未确认递延所得税资产的可抵扣亏损将于以下年度到期

√适用 □不适用

单位：元 币种：人民币

年份	期末金额	期初金额	备注
2026 年度	4,125,656.58	4,125,656.58	
2027 年度	3,843,955.51	3,982,640.98	
2028 年度	38,883,099.88	42,824,450.62	
2029 年度	69,146,769.62		
合计	115,999,481.59	50,932,748.18	/

其他说明：

□适用 √不适用

30、 其他非流动资产

√适用 □不适用

单位：元 币种：人民币

项目	期末余额			期初余额		
	账面余额	减值准备	账面价值	账面余额	减值准备	账面价值
定期存单	1,551,362,792.73		1,551,362,792.73	508,114,739.75		508,114,739.75
预付工程设备款	17,941,640.70		17,941,640.70	1,475,779.91		1,475,779.91
预付购房款	12,776,142.30		12,776,142.30			
合计	1,582,080,575.73		1,582,080,575.73	509,590,519.66		509,590,519.66

其他说明：

无。

31、 所有权或使用权受限资产

√适用 □不适用

单位：元 币种：人民币

项目	期末				期初			
	账面余额	账面价值	受限类型	受限情况	账面余额	账面价值	受限类型	受限情况
货币资金	51,873,968.11	51,873,968.11	质押	为公司应付票据提供担保	531,500,000.00	531,500,000.00	质押	为公司应付票据提供担保
货币资金	73,209,483.20	73,209,483.20	质押	远期结售汇及期	1,321,256.47	1,321,256.47	质押	远期结售汇及期权

宁波德业科技股份有限公司2024年年度报告

				权保证金				保证金
货币资金	70,000,000.00	70,000,000.00	质押	信用证保证金				
货币资金	38,000.00	38,000.00	质押	ETC 保证金	33,000.00	33,000.00	质押	ETC 保证金
货币资金	66,000.00	66,000.00	质押	支付宝账户保 证金				
货币资金	778,748.75	778,748.75	冻结	冻结款	400,000.00	400,000.00	冻结	冻结款
货币资金					27,140.00	27,140.00	质押	保函保证金
货币资金					60,314.45	60,314.45		银行系统中注册资 金未变更
其他流动资 产					100,000,000.00	100,000,000.00		定期存款为公司应 付票据提供担保
其他非流动 资产					101,446,575.34	101,446,575.34		银行系统中注册资 金未变更
合计	195,966,200.06	195,966,200.06	/	/	734,788,286.26	734,788,286.26	/	/

其他说明：

无。

32、 短期借款

(1). 短期借款分类

适用 不适用

单位：元 币种：人民币

项目	期末余额	期初余额
信用借款	400,000,000.00	1,300,000,000.00
内部开具票据和信用证贴现未到期	610,010,000.00	1,122,000,000.00
短期借款-应付利息	473,498.86	906,277.78
合计	1,010,483,498.86	2,422,906,277.78

短期借款分类的说明：

无

(2). 已逾期未偿还的短期借款情况

适用 不适用

其中重要的已逾期未偿还的短期借款情况如下：

适用 不适用

其他说明：

适用 不适用

33、 交易性金融负债

适用 不适用

单位：元 币种：人民币

项目	期初余额	期末余额	指定的理由和依据
交易性金融负债	55,993,287.93	21,561,964.60	/
其中：			
衍生金融负债	55,993,287.93	21,561,964.60	/
合计	55,993,287.93	21,561,964.60	/

其他说明：

适用 不适用

34、 衍生金融负债

适用 不适用

35、 应付票据

(1). 应付票据列示

√适用 □不适用

单位：元 币种：人民币

种类	期末余额	期初余额
银行承兑汇票	2,018,822,982.13	853,766,441.54
合计	2,018,822,982.13	853,766,441.54

本期末已到期未支付的应付票据总额为0元。到期未付的原因是无

36、 应付账款

(1). 应付账款列示

√适用 □不适用

单位：元 币种：人民币

项目	期末余额	期初余额
1年以内	1,653,446,268.61	808,233,325.60
1-2年	13,201,455.79	18,182,256.24
2-3年	14,214,969.03	3,530,073.69
3年以上	5,053,759.86	6,930,776.77
合计	1,685,916,453.29	836,876,432.30

(2). 账龄超过1年或逾期的重要应付账款

□适用 √不适用

其他说明：

□适用 √不适用

37、 预收款项

(1). 预收账款项列示

□适用 √不适用

(2). 账龄超过1年的重要预收款项

□适用 √不适用

(3). 报告期内账面价值发生重大变动的金额和原因

□适用 √不适用

其他说明：

□适用 √不适用

38、 合同负债

(1). 合同负债情况

√适用 □不适用

单位：元 币种：人民币

项目	期末余额	期初余额
预收货款	264,486,042.05	190,933,562.51
合计	264,486,042.05	190,933,562.51

(2). 账龄超过1年的重要合同负债

□适用 √不适用

(3). 报告期内账面价值发生重大变动的金额和原因

□适用 √不适用

其他说明：

□适用 √不适用

39、 应付职工薪酬

(1). 应付职工薪酬列示

√适用 □不适用

单位：元 币种：人民币

项目	期初余额	本期增加	其他增加	本期减少	期末余额
一、短期薪酬	149,367,595.23	848,643,251.09	80,704.42	790,483,202.28	207,608,348.46
二、离职后福利-设定提存计划	5,071,946.86	48,846,659.87	2,237.58	50,281,925.11	3,638,919.20
三、辞退福利		275,633.60		275,633.60	
合计	154,439,542.09	897,765,544.56	82,942.00	841,040,760.99	211,247,267.66

(2). 短期薪酬列示

√适用 □不适用

单位：元 币种：人民币

项目	期初余额	本期增加	其他增加	本期减少	期末余额
一、工资、奖金、津贴和补贴	147,258,084.47	778,430,710.51	79,419.61	722,732,379.93	203,035,834.66
二、职工福利		16,687,438.86		16,687,438.86	

费					
三、社会保险费	1,493,031.95	28,387,511.55	1,284.81	26,768,721.09	3,113,107.22
其中：医疗保险费	1,326,018.54	25,432,186.23	1,227.06	23,915,278.73	2,844,153.10
工伤保险费	167,013.41	2,955,325.32	57.75	2,853,442.36	268,954.12
四、住房公积金	57,550.00	19,036,868.50		18,984,093.50	110,325.00
五、工会经费和职工教育经费	558,928.81	6,100,721.67		5,310,568.90	1,349,081.58
合计	149,367,595.23	848,643,251.09	80,704.42	790,483,202.28	207,608,348.46

(3). 设定提存计划列示

√适用 □不适用

单位：元 币种：人民币

项目	期初余额	本期增加	其他增加	本期减少	期末余额
1、基本养老保险	4,878,251.58	43,706,707.91	2,165.40	45,095,323.66	3,491,801.23
2、失业保险费	193,695.28	1,481,951.96	72.18	1,528,601.45	147,117.97
3、企业年金缴费		3,658,000.00		3,658,000.00	
合计	5,071,946.86	48,846,659.87	2,237.58	50,281,925.11	3,638,919.20

其他说明：

□适用 √不适用

40、 应交税费

√适用 □不适用

单位：元 币种：人民币

项目	期末余额	期初余额
增值税	43,658,804.13	14,027,047.52
企业所得税	179,570,745.16	87,244,609.48
个人所得税	27,054,789.57	1,125,725.48

城市维护建设税	4,669,161.19	3,007,735.74
房产税	11,032,717.82	8,793,312.27
教育费附加	2,323,604.84	1,372,979.54
地方教育附加费	1,584,766.07	915,319.70
印花税	5,195,424.30	886,825.09
土地使用税	1,956,805.45	1,432,337.95
废弃电器电子产品处理基金		15,428.00
合计	277,046,818.53	118,821,320.77

其他说明：

无

41、其他应付款

(1). 项目列示

适用 不适用

单位：元 币种：人民币

项目	期末余额	期初余额
其他应付款	13,227,373.40	33,578,736.03
合计	13,227,373.40	33,578,736.03

其他说明：

适用 不适用

无

(2). 应付利息

分类列示

适用 不适用

逾期的重要应付利息：

适用 不适用

其他说明：

适用 不适用

(3). 应付股利

分类列示

适用 不适用

(4). 其他应付款

按款项性质列示其他应付款

适用 不适用

单位：元 币种：人民币

项目	期末余额	期初余额
保证金	7,306,132.00	21,669,065.00
往来款	5,921,241.40	11,909,671.03
合计	13,227,373.40	33,578,736.03

账龄超过1年或逾期的重要其他应付款

适用 不适用

其他说明：

适用 不适用

42. 持有待售负债

适用 不适用

43. 1年内到期的非流动负债

适用 不适用

单位：元 币种：人民币

项目	期末余额	期初余额
1年内到期的长期借款		490,626,712.32
1年内到期的租赁负债	2,979,000.75	5,232,020.64
合计	2,979,000.75	495,858,732.96

其他说明：

无

44. 其他流动负债

其他流动负债情况

适用 不适用

单位：元 币种：人民币

项目	期末余额	期初余额
待转销项税额	4,500,531.55	6,854,919.09
合计	4,500,531.55	6,854,919.09

短期应付债券的增减变动:

适用 不适用

其他说明:

适用 不适用

45、 长期借款

(1). 长期借款分类

适用 不适用

单位：元 币种：人民币

项目	期末余额	期初余额
保证借款		300,000,000.00
合计		300,000,000.00

长期借款分类的说明：

无

其他说明：

适用 不适用

46、 应付债券

(1). 应付债券

适用 不适用

(2). 应付债券的具体情况：（不包括划分为金融负债的优先股、永续债等其他金融工具）

适用 不适用

(3). 可转换公司债券的说明

适用 不适用

转股权会计处理及判断依据

适用 不适用

(4). 划分为金融负债的其他金融工具说明

期末发行在外的优先股、永续债等其他金融工具基本情况

适用 不适用

期末发行在外的优先股、永续债等金融工具变动情况表

适用 不适用

其他金融工具划分为金融负债的依据说明

适用 不适用

其他说明：

适用 不适用

47、 租赁负债

适用 不适用

单位：元 币种：人民币

项目	期末余额	期初余额
租赁付款额	6,888,021.01	5,466,103.92
减：未确认融资费用	322,844.02	402,034.35
合计	6,565,176.99	5,064,069.57

其他说明：

无

48、 长期应付款

项目列示

适用 不适用

其他说明：

适用 不适用

长期应付款

(1). 按款项性质列示长期应付款

适用 不适用

专项应付款

(2). 按款项性质列示专项应付款

适用 不适用

49、 长期应付职工薪酬

适用 不适用

50、 预计负债

适用 不适用

单位：元 币种：人民币

项目	期末余额	期初余额	形成原因
预提售后维修费用	2,494,443.55	9,119,889.57	
合计	2,494,443.55	9,119,889.57	/

其他说明，包括重要预计负债的相关重要假设、估计说明：

无

51、 递延收益

递延收益情况

√适用 □不适用

单位：元 币种：人民币

项目	期初余额	本期增加	本期减少	期末余额	形成原因
政府补助	101,737,211.50	51,230,000.00	13,039,111.23	139,928,100.27	
合计	101,737,211.50	51,230,000.00	13,039,111.23	139,928,100.27	/

其他说明：

√适用 □不适用

政府补助详见十一、3。

52、 其他非流动负债

□适用 √不适用

53、 股本

√适用 □不适用

单位：元 币种：人民币

	期初余额	本次变动增减(+、-)					期末余额
		发行 新股	送 股	公积金 转股	其 他	小计	
股份总数	430,080,840.00	43,178,073.00		172,032,336.00		215,210,409.00	645,291,249.00

其他说明：

注 1：根据 2024 年 5 月 15 日股东会决议，公司向全体股东每股派发现金红利 2.10 元（含税），以资本公积金向全体股东每股转增 0.4 股，共计派发现金红利 903,169,766.10 元，转增 172,032,336 股，本次分配后总股本为 602,113,177 股。

注 2：2024 年 6 月 14 日，公司向特定对象发行 35,997,120 股人民币普通股，募集资金总额为 1,999,999,987.20 元，扣除发行费用 8,249,002.89 元（不含增值税）后，募集资金净额为 1,991,750,984.31 元，其中计入股本金额为人民币 35,997,120 元，计入资本公积金额为人民币 1,955,753,864.31 元。

注 3：根据公司股权激励计划，本期实际行权 7,180,953 股，合计收到 606,862,373.94 元，其中计入股本 7,180,953.00 元，计入资本公积 599,681,420.94 元。

注 4：截止 2024 年 12 月 31 日，公司在中国证券登记结算有限责任公司登记的股本为 645,291,349

股，公司实收资本为 645,291,249 股，差异 100 股系 2024 年 12 月 30 日公司员工行权的资金于 2025 年 1 月 2 日到账，公司在实际收到行权资金时计入公司股本。

54、 其他权益工具

(1). 期末发行在外的优先股、永续债等其他金融工具基本情况

适用 不适用

(2). 期末发行在外的优先股、永续债等金融工具变动情况表

适用 不适用

其他权益工具本期增减变动情况、变动原因说明，以及相关会计处理的依据：

适用 不适用

其他说明：

适用 不适用

55、 资本公积

适用 不适用

单位：元 币种：人民币

项目	期初余额	本期增加	本期减少	期末余额
资本溢价（股本溢价）	1,175,368,113.70	2,692,024,332.35	262,386,139.12	3,605,006,306.93
其他资本公积	162,176,675.45	231,771,460.79	136,589,047.10	257,359,089.14
合计	1,337,544,789.15	2,923,795,793.14	398,975,186.22	3,862,365,396.07

其他说明，包括本期增减变动情况、变动原因说明：

注 1：公司以资本公积转增股本，资本公积减少 172,032,336 元，详见附注七（53）注 1。

注 2：公司向特定对象发行股份导致公司资本公积增加 1,955,753,864.31 元，详见附注七（53）注 2。

注 3：根据公司员工持股计划，公司实际收到的款项与库存股的差额 90,353,803.12 元冲减资本公积，详见附注七（56）注 1。

注 4：详见附注七（53）注 3。

注 5：本期确认股权激励费用 220,476,374.07 元，股权激励相关的递延所得税资产调整计入本期资本公积，调增资本公积 11,295,086.72 元。

注 6：本期 2022 年股票期权激励计划首次授予的股票期权第二个行权期、2022 年股票期权激励计划预留授予部分第二个行权期、剩余预留授予的股票期权第一个行权期行权条件已经成就，等待期内确认的资本公积-其他资本公积 136,589,047.10 元转入资本公积-股本溢价。

56、 库存股

√适用 □不适用

单位：元 币种：人民币

项目	期初余额	本期增加	本期减少	期末余额
公司股票回购	199,986,125.92		199,986,125.92	
合计	199,986,125.92		199,986,125.92	

其他说明，包括本期增减变动情况、变动原因说明：

注1：根据2024年1月24日召开的2024年第一次临时股东大会审议通过，公司“宁波德业科技股份有限公司回购专用证券账户”中所持有的2,839,480股公司股票已于2024年4月9日以非交易过户的形式过户至公司“宁波德业科技股份有限公司-2024年员工持股计划”证券账户，过户价格为38.61元/股，公司实际收到109,632,322.80元，库存股与实际收到款项差额90,353,803.12元冲减资本公积。

57、 其他综合收益

√适用 □不适用

单位：元 币种：人民币

项目	期初 余额	本期发生金额						期末 余额
		本期所得税 前发生额	减：前期计 入其他综合 收益当期转 入损益	减：前期计 入其他综合 收益当期转 入留存收益	减：所得 税费用	税后归属于母公司	税后归属于少数股 东	
一、不能重 分类进损益 的其他综合 收益								
其中：重新 计量设定受 益计划变动 额								
权益法下 不能转损益 的其他综合 收益								
其他权益 工具投资公 允价值变动								
企业自身 信用风险公								

宁波德业科技股份有限公司2024年年度报告

允价值变动								
二、将重分类进损益的其他综合收益	-23,204.52	-151,464.17				-151,464.17		-174,668.69
其中：权益法下可转损益的其他综合收益								
其他债权投资公允价值变动								
金融资产重分类计入其他综合收益的金额								
其他债权投资信用减值准备								
现金流量套期储备								
外币财务	-23,204.52	-151,464.17				-151,464.17		-174,668.69

宁波德业科技股份有限公司2024年年度报告

报表折算差 额								
其他综合收 益合计	-23,204.52	-151,464.17				-151,464.17		-174,668.69

其他说明，包括对现金流量套期损益的有效部分转为被套期项目初始确认金额调整：

无

58、 专项储备

适用 不适用

59、 盈余公积

适用 不适用

单位：元 币种：人民币

项目	期初余额	本期增加	本期减少	期末余额
法定盈余公积	204,458,714.17	118,186,910.33		322,645,624.50
合计	204,458,714.17	118,186,910.33		322,645,624.50

盈余公积说明，包括本期增减变动情况、变动原因说明：

注1：详见附注七（60）注 1。

60、 未分配利润

适用 不适用

单位：元 币种：人民币

项目	本期	上期
调整前上期末未分配利润	3,459,358,582.35	2,291,636,185.47
调整期初未分配利润合计数（调增+，调减-）		-60,700.54
调整后期初未分配利润	3,459,358,582.35	2,291,575,484.93
加：本期归属于母公司所有者的净利润	2,960,347,142.46	1,790,986,830.03
减：提取法定盈余公积	118,186,910.33	84,987,900.47
应付普通股股利	1,677,501,288.90	538,215,832.14
期末未分配利润	4,624,017,525.58	3,459,358,582.35

注 1：根据公司章程规定，2024 年度计提盈余公积 118,186,910.33 元，累计计提盈余公积 322,645,624.50 元，盈余公积余额已达到注册资本的 50%。

调整期初未分配利润明细：

- 1、由于《企业会计准则》及其相关新规定进行追溯调整，影响期初未分配利润0 元。
- 2、由于会计政策变更，影响期初未分配利润0 元。
- 3、由于重大会计差错更正，影响期初未分配利润0 元。
- 4、由于同一控制导致的合并范围变更，影响期初未分配利润0 元。
- 5、其他调整合计影响期初未分配利润0 元。

61、 营业收入和营业成本

(1). 营业收入和营业成本情况

√适用 □不适用

单位：元 币种：人民币

项目	本期发生额		上期发生额	
	收入	成本	收入	成本
主营业务	11,161,405,988.86	6,848,815,089.35	7,450,364,971.83	4,477,440,283.07
其他业务	45,061,585.98	13,665,851.12	29,340,715.60	22,955,830.11
合计	11,206,467,574.84	6,862,480,940.47	7,479,705,687.43	4,500,396,113.18

(2). 营业收入、营业成本的分解信息

√适用 □不适用

单位：元 币种：人民币

合同分类	合计	
	营业收入	营业成本
商品类型		
销售商品	11,206,467,574.84	6,862,480,940.47
租赁收入		
合计	11,206,467,574.84	6,862,480,940.47
按商品转让的时间分类		
在某一时点确认	11,206,467,574.84	6,862,480,940.47
在某一时段内确认		
合计	11,206,467,574.84	6,862,480,940.47

项目	本期金额	上期金额
主营业务收入	11,161,405,988.86	7,450,364,971.83
其中：逆变器	5,556,399,011.25	4,429,490,601.25
热交换器	1,954,852,148.99	1,344,524,934.57
除湿机	969,173,699.25	703,877,325.83
储能电池	2,451,296,342.72	884,322,713.68
其他	229,684,786.65	88,149,396.50
其他业务收入	45,061,585.98	29,340,715.60
合计	11,206,467,574.84	7,479,705,687.43

其他说明：

□适用 √不适用

(3). 履约义务的说明

√适用 □不适用

(1) 内销部分

1) 线下直销模式

①验收模式：公司通过物流公司将货物交付给购买方，购买方收到货物后进行验收后完成履约义务；

②领用模式：公司将货物交付给购买方，购买方在收到货物后在其供应链管理系统里确认货物已接收，货物在实际领用后完成履约义务。

2) 线上直销模式

公司将货物发送给客户，客户收货后完成履约义务。

3) 电商平台入仓模式

公司委托物流公司将商品发往电商平台的仓库，由电商平台负责产品推广、订单管理及后续的物

流配送。消费者直接向电商平台下单并付款，电商平台在收到消费者款项后通过其自有物流或第三方物流向消费者发货，公司根据与电商平台约定的时间进行对账后确认完成履约义务。

4) 线下经销模式

线下经销模式下，公司通过物流公司将货物发送给经销商或者发送到经销商指定的地点，在客户收到货物后完成履约义务。

(2) 外销部分

对于直接出口销售的货物，主要采用 FOB 价格结算，公司将货物报关出口并装船完成履约义务。

(4). 分摊至剩余履约义务的说明

适用 不适用

(5). 重大合同变更或重大交易价格调整

适用 不适用

其他说明：

无

62、 税金及附加

适用 不适用

单位：元 币种：人民币

项目	本期发生额	上期发生额
城市维护建设税	40,686,824.45	22,734,187.74
教育费附加	18,903,222.60	11,728,153.69
地方教育附加	12,637,845.09	7,818,151.52
房产税	12,198,112.46	9,858,742.98
城镇土地使用税	2,799,201.97	1,323,640.19
印花税	16,601,823.43	3,907,648.02
车船税	30,701.40	29,157.80
国外税费		236.25
合计	103,857,731.40	57,399,918.19

其他说明：

无

63、 销售费用

适用 不适用

单位：元 币种：人民币

项目	本期发生额	上期发生额
职工薪酬	94,223,533.12	56,147,137.11
展览及广告费	73,131,528.88	57,311,715.55

业务推广费	10,219,691.70	25,696,400.45
股权激励	34,515,924.15	34,232,157.24
保险费	11,916,272.95	11,397,578.65
销售佣金	14,837,165.63	20,834,832.68
办公费	9,117,137.41	5,003,778.41
业务招待费	3,012,147.20	4,488,238.84
促销费用	3,704,867.56	2,526,232.29
差旅费	14,509,869.13	6,353,951.85
其他费用	18,540,524.82	10,633,524.33
合计	287,728,662.55	234,625,547.40

其他说明：

无

64、 管理费用

√适用 □不适用

单位：元 币种：人民币

项目	本期发生额	上期发生额
职工薪酬	105,473,663.92	86,518,534.00
折旧摊销	42,455,313.36	43,505,282.78
股权激励	39,053,448.12	34,872,479.86
业务招待费	10,939,589.20	16,021,924.79
水电费	8,420,502.57	11,054,736.48
咨询服务费	14,819,174.64	12,334,855.99
办公费	9,345,342.23	8,022,263.59
租赁费	8,460,514.80	3,237,679.99
中介机构费用	1,976,365.47	2,306,603.78
保险费	2,053,301.76	1,473,342.43
保安服务费	2,681,575.41	2,162,004.84
差旅费	7,516,919.03	6,725,797.56
税费	6,229,027.54	2,790,684.40
其他费用	12,570,257.25	7,509,861.74
合计	271,994,995.30	238,536,052.23

其他说明：

无

65、 研发费用

√适用 □不适用

单位：元 币种：人民币

项目	本期发生额	上期发生额
直接材料	172,390,603.72	139,788,158.70
直接人工	201,447,825.55	133,513,254.25
股权激励	115,260,251.04	123,681,308.27
折旧摊销	19,409,046.93	14,104,827.06
其他费用	40,391,136.62	25,314,834.26
合计	548,898,863.86	436,402,382.54

其他说明：

无

66、 财务费用

√适用 □不适用

单位：元 币种：人民币

项目	本期发生额	上期发生额
利息费用	43,579,676.38	72,664,854.94
其中：租赁负债利息费用	283,216.99	205,007.09
减：利息收入	149,638,877.14	192,410,105.48
汇兑损益	-30,192,944.72	-97,357,751.75
手续费及其他	5,622,430.58	2,819,742.66
合计	-130,629,714.90	-214,283,259.63

其他说明：

无

67、 其他收益

√适用 □不适用

单位：元 币种：人民币

按性质分类	本期发生额	上期发生额
政府补助	53,703,656.43	50,352,443.55
代扣个人所得税手续费	1,251,302.97	432,363.35
进项税加计抵减	47,778,389.33	
合计	102,733,348.73	50,784,806.90

其他说明：

无

68、 投资收益

√适用 □不适用

单位：元 币种：人民币

项目	本期发生额	上期发生额
银行理财产品投资收益	72,844,996.47	49,405,112.44
远期结汇投资收益	19,015,872.33	-170,894,087.54
权益法核算的投资收益	-285,856.57	
合计	91,575,012.23	-121,488,975.10

其他说明：

无

69、 净敞口套期收益

□适用 √不适用

70、 公允价值变动收益

□适用 □不适用

单位：元 币种：人民币

产生公允价值变动收益的来源	本期发生额	上期发生额
交易性金融资产	32,376,266.64	-6,195,806.06
其中：衍生金融工具产生的公允价值变动收益	32,376,266.64	-6,195,806.06
理财产品公允价值变动	17,534,030.41	9,581,413.00
合计	49,910,297.05	3,385,606.94

其他说明：

无

71、 信用减值损失

√适用 □不适用

单位：元 币种：人民币

项目	本期发生额	上期发生额
应收票据坏账损失	884,536.26	457,657.60
应收账款坏账损失	66,452,415.57	5,511,529.61
其他应收款坏账损失	16,517,471.82	3,655,380.65
合计	83,854,423.65	9,624,567.86

其他说明：
无

72、 资产减值损失

√适用 □不适用

单位：元 币种：人民币

项目	本期发生额	上期发生额
一、合同资产减值损失	9,561.63	
二、存货跌价损失及合同履约成本减值损失	15,220,282.52	50,295,421.52
合计	15,229,844.15	50,295,421.52

其他说明：
无

73、 资产处置收益

√适用 □不适用

单位：元 币种：人民币

项目	本期发生额	上期发生额
资产处置收益	-2,925,850.27	-1,783,098.55
合计	-2,925,850.27	-1,783,098.55

其他说明：
无

74、 营业外收入

营业外收入情况

√适用 □不适用

单位：元 币种：人民币

项目	本期发生额	上期发生额	计入当期非经常性损益的金额
非流动资产处置利得		4,014.08	
合计		4,014.08	
其中：固定资产处置利得		4,014.08	
其他	1,440,347.51	617,547.11	1,440,347.51
合计	1,440,347.51	621,561.19	1,440,347.51

其他说明：

√适用 □不适用

无

75、 营业外支出

√适用 □不适用

单位：元 币种：人民币

项目	本期发生额	上期发生额	计入当期非经常性损益的金额
非流动资产处置损失合计		659,603.50	
其中：固定资产处置损失		659,603.50	
对外捐赠	3,078,761.90	881,487.33	3,078,761.90
其他	2,137,280.06	392,628.03	2,137,280.06
合计	5,216,041.96	1,933,718.86	5,216,041.96

其他说明：

无

76、 所得税费用

(1). 所得税费用表

√适用 □不适用

单位：元 币种：人民币

项目	本期发生额	上期发生额
当期所得税费用	490,912,638.74	353,055,507.73
递延所得税费用	-50,690,839.55	-47,747,211.10
合计	440,221,799.19	305,308,296.63

(2). 会计利润与所得税费用调整过程

√适用 □不适用

单位：元 币种：人民币

项目	本期发生额
利润总额	3,400,568,941.65
按法定/适用税率计算的所得税费用	850,142,235.41
子公司适用不同税率的影响	-345,868,109.63

调整以前期间所得税的影响	11,711.75
研发加计扣除的影响	-76,523,438.26
不可抵扣的成本、费用和损失的影响	2,869,063.38
使用前期未确认递延所得税资产的可抵扣亏损的影响	-12,226.62
本期未确认递延所得税资产的可抵扣暂时性差异或可抵扣亏损的影响	19,488,578.03
股权激励影响	-9,886,014.87
所得税费用	440,221,799.19

其他说明：

适用 不适用

77、 其他综合收益

适用 不适用

详见附注七(57)。

78、 现金流量表项目

(1). 与经营活动有关的现金

收到的其他与经营活动有关的现金

适用 不适用

单位：元 币种：人民币

项目	本期发生额	上期发生额
政府补助	92,696,048.17	120,461,478.35
利息收入	111,841,237.92	107,970,893.45
暂收款及收回暂付款	13,593,524.71	22,910,756.11
其他	1,005,013.21	686,294.40
合计	219,135,824.01	252,029,422.31

收到的其他与经营活动有关的现金说明：

无

支付的其他与经营活动有关的现金

适用 不适用

单位：元 币种：人民币

项目	本期发生额	上期发生额
展览及广告费	65,802,791.19	56,038,146.66

技术研发费	39,002,671.92	23,457,924.44
咨询服务费	21,147,936.20	12,229,982.08
差旅费	22,026,908.16	13,079,749.41
办公费	18,822,078.24	13,508,673.51
业务招待费	13,951,736.40	20,003,708.08
水电费	6,624,335.55	11,054,736.48
保险费	14,123,606.07	11,164,373.54
销售佣金	13,564,961.34	10,442,638.95
业务推广费	9,213,718.44	39,059,987.62
中介机构费用	1,976,365.47	2,415,910.71
促销费用	3,704,867.56	2,526,232.92
保安服务费	2,682,133.70	1,226,199.71
其他费用	43,135,022.00	30,392,153.80
支付暂付款及返还暂收款	43,661,137.10	8,698,603.01
合计	319,440,269.34	255,299,020.92

支付的其他与经营活动有关的现金说明：

无

(2). 与投资活动有关的现金

收到的重要的投资活动有关的现金

√适用 □不适用

单位：元 币种：人民币

项目	本期发生额	上期发生额
赎回理财、定期存单、衍生金融工具产品和投资收益	10,088,644,133.48	6,360,425,363.03
合计	10,088,644,133.48	6,360,425,363.03

收到的与重要的投资活动有关的现金说明

无

支付的重要的投资活动有关的现金

√适用 □不适用

单位：元 币种：人民币

项目	本期发生额	上期发生额
购买理财、定期存单、衍生金融工具产品和投资损失	11,472,446,312.03	7,336,706,505.15
对外投资款	50,000,000.00	
合计	11,522,446,312.03	7,336,706,505.15

支付的重要的投资活动有关的现金说明

无

收到的其他与投资活动有关的现金

√适用 □不适用

单位：元 币种：人民币

项目	本期发生额	上期发生额
取得子公司收到的现金净额	39,425,510.55	
土地保证金	6,489,000.00	
合计	45,914,510.55	

收到的其他与投资活动有关的现金说明：

无

支付的其他与投资活动有关的现金

□适用 √不适用

(3). 与筹资活动有关的现金

收到的其他与筹资活动有关的现金

√适用 □不适用

单位：元 币种：人民币

项目	本期发生额	上期发生额
前任监事短线交易获利上缴款		164,506.97
本期实际收到的承兑保证金	32,500,000.00	
合计	32,500,000.00	164,506.97

收到的其他与筹资活动有关的现金说明：

无

支付的其他与筹资活动有关的现金

√适用 □不适用

单位：元 币种：人民币

项目	本期发生额	上期发生额
本期实际支付的承兑汇票保证金	70,000,000.00	631,500,000.00
租赁负债	6,476,078.95	3,732,316.61
收购子公司少数股东权益支付的现金		137,200,000.00
回购股票支付的款项		199,986,125.92
合计	76,476,078.95	972,418,442.53

支付的其他与筹资活动有关的现金说明：

无

筹资活动产生的各项负债变动情况

√适用 □不适用

单位：元 币种：人民币

项目	期初余额	本期增加		本期减少		期末余额
		现金变动	非现金变动	现金变动	非现金变动	
租赁负债（含一年内到期的租赁负债）	10,296,090.21		5,801,179.70	6,476,078.95	77,013.22	9,544,177.74
长短期借款（含一年内到期的长期借款）	3,213,532,990.10	4,412,290,000.00	43,296,416.09	6,059,635,907.33	599,000,000.00	1,010,483,498.86
合计	3,223,829,080.31	4,412,290,000.00	49,097,595.79	6,066,111,986.28	599,077,013.22	1,020,027,676.60

(4). 以净额列报现金流量的说明

□适用 √不适用

(5). 不涉及当期现金收支、但影响企业财务状况或在未来可能影响企业现金流量的重大活动及财务影响

□适用 √不适用

79、 现金流量表补充资料

(1). 现金流量表补充资料

√适用 □不适用

单位：元 币种：人民币

补充资料	本期金额	上期金额
------	------	------

1. 将净利润调节为经营活动现金流量:		
净利润	2,960,347,142.46	1,790,986,830.03
加: 资产减值准备	15,229,844.15	50,295,421.52
信用减值损失	83,854,423.65	9,624,567.86
固定资产折旧、油气资产折耗、生产性生物资产折旧	151,886,949.38	101,772,405.66
使用权资产摊销	5,386,375.38	3,373,567.30
无形资产摊销	4,951,090.73	5,344,188.00
长期待摊费用摊销	26,714,793.78	27,698,486.09
处置固定资产、无形资产和其他长期资产的损失(收益以“—”号填列)	2,925,850.27	1,783,098.55
固定资产报废损失(收益以“—”号填列)		655,589.42
公允价值变动损失(收益以“—”号填列)	-49,910,297.05	-3,385,606.94
财务费用(收益以“—”号填列)	-24,410,950.86	-109,909,691.91
投资损失(收益以“—”号填列)	-91,575,012.23	121,488,975.10
递延所得税资产减少(增加以“—”号填列)	-51,135,686.47	-47,747,211.10
递延所得税负债增加(减少以“—”号填列)	444,846.92	
存货的减少(增加以“—”号填列)	-621,670,428.26	61,156,867.35
经营性应收项目的减少(增加以“—”号填列)	-1,456,845,782.91	16,832,119.04
经营性应付项目的增加(减少以“—”号填列)	2,152,041,250.79	-247,975,562.65
其他	258,424,678.82	298,976,156.60
经营活动产生的现金流量净额	3,366,659,088.55	2,080,970,199.92
2. 不涉及现金收支的重大投资和筹资活动:		
债务转为资本		
一年内到期的可转换公司债券		
融资租入固定资产		
3. 现金及现金等价物净变动情况:		
现金的期末余额	3,357,674,908.79	2,444,563,289.87
减: 现金的期初余额	2,444,563,289.87	2,175,753,707.71
加: 现金等价物的期末余额		
减: 现金等价物的期初余额		
现金及现金等价物净增加额	913,111,618.92	268,809,582.16

(2). 本期支付的取得子公司的现金净额

适用 不适用

(3). 本期收到的处置子公司的现金净额

适用 不适用

(4). 现金和现金等价物的构成

适用 不适用

单位：元 币种：人民币

项目	期末余额	期初余额
一、现金	3,357,674,908.79	2,444,563,289.87
其中：库存现金	111,885.50	273,110.80
可随时用于支付的银行存款	3,290,293,507.59	2,441,269,800.47
可随时用于支付的其他货币资金	67,269,515.70	3,020,378.60
可用于支付的存放中央银行款项		
存放同业款项		
拆放同业款项		
二、现金等价物		
其中：三个月内到期的债券投资		
三、期末现金及现金等价物余额	3,357,674,908.79	2,444,563,289.87
其中：母公司或集团内子公司使用受限制的现金和现金等价物		

(5). 使用范围受限但仍作为现金和现金等价物列示的情况

适用 不适用

(6). 不属于现金及现金等价物的货币资金

适用 不适用

其他说明：

适用 不适用

80、 所有者权益变动表项目注释

说明对上年期末余额进行调整的“其他”项目名称及调整金额等事项：

适用 不适用

81、 外币货币性项目

(1). 外币货币性项目

√适用 □不适用

单位：元

项目	期末外币余额	折算汇率	期末折算人民币 余额
货币资金			2,190,760,386.76
其中：美元	172,810,367.74	7.1884	1,242,230,044.67
欧元	122,328,641.81	7.5257	920,608,659.66
日元	19,972,589.00	0.0462	923,392.71
南非兰特	6,208,876.45	0.3844	2,386,692.11
澳元	5,258,547.65	4.5070	23,700,274.26
新加坡元	167,141.18	5.4524	911,323.35
应收账款			1,572,929,365.81
其中：美元	162,100,402.41	7.1884	1,165,242,532.60
欧元	54,172,612.94	7.5257	407,686,833.21
其他流动资产			524,753,200.00
其中：美元	73,000,000.00	7.1884	524,753,200.00
其他非流动资产			143,768,000.00
其中：美元	20,000,000.00	7.1884	143,768,000.00
其他应收款			8,360,332.32
其中：欧元	58,206.08	7.5257	438,041.50
南非兰特	20,609,497.38	0.3844	7,922,290.82

其他说明：

无。

(2). 境外经营实体说明，包括对于重要的境外经营实体，应披露其境外主要经营地、记账本位币及选择依据，记账本位币发生变化的还应披露原因

适用 不适用

82、 租赁

(1) 作为承租人

适用 不适用

项目	本期金额	上期金额
租赁负债的利息费用	283,216.99	205,007.09
计入相关资产成本或当期损益的简化处理的短期租赁费用	4,667,351.61	335,899.79
与租赁相关的总现金流出	11,143,430.56	4,068,216.40

未纳入租赁负债计量的可变租赁付款额

适用 不适用

本公司已承诺但尚未开始的租赁预计未来年度现金流出的情况如下：

剩余租赁期	未折现租赁付款额
1年以内	3,309,393.26
1至2年	3,227,004.12
2至3年	2,230,233.48
3年以上	1,430,783.40
合计	10,197,414.26

简化处理的短期租赁或低价值资产的租赁费用

适用 不适用

售后租回交易及判断依据

适用 不适用

(2) 作为出租人

作为出租人的经营租赁

适用 不适用

作为出租人的融资租赁

适用 不适用

未折现租赁收款额与租赁投资净额的调节表

适用 不适用

未来五年未折现租赁收款额

适用 不适用

(3) 作为生产商或经销商确认融资租赁销售损益

适用 不适用

其他说明：

无

83、 数据资源

适用 不适用

84、 其他

适用 不适用

八、研发支出

1、 按费用性质列示

适用 不适用

单位：元 币种：人民币

项目	本期发生额	上期发生额
直接材料	172,390,603.72	139,788,158.70
直接人工	201,447,825.55	133,513,254.25
股权激励	115,260,251.04	123,681,308.27
折旧摊销	19,409,046.93	14,104,827.06
其他费用	40,391,136.62	25,314,834.26
合计	548,898,863.86	436,402,382.54
其中：费用化研发支出	548,898,863.86	436,402,382.54
资本化研发支出		

其他说明：

无

2、 符合资本化条件的研发项目开发支出

适用 不适用

重要的资本化研发项目

适用 不适用

开发支出减值准备

适用 不适用

其他说明：

无

3、 重要的外购在研项目

适用 不适用

九、 合并范围的变更

1、 非同一控制下企业合并

适用 不适用

2、 同一控制下企业合并

适用 不适用

3、 反向购买

适用 不适用

4、 处置子公司

本期是否存在丧失子公司控制权的交易或事项

适用 不适用

其他说明：

适用 不适用

是否存在通过多次交易分步处置对子公司投资且在本期丧失控制权的情形

适用 不适用

其他说明：

适用 不适用

5、 其他原因的合并范围变动

说明其他原因导致的合并范围变动（如，新设子公司、清算子公司等）及其相关情况：

适用 不适用

（1）2024年1月，公司新设子公司宁波德业变频国际贸易有限公司，从宁波德业变频国际贸易有限公司注册之日起，将其纳入合并报表范围；

（2）2024年2月，公司新设子公司浙江德业暖通科技有限公司，从浙江德业暖通科技有限公司注册之日起，将其纳入合并报表范围。

（3）2024年3月，公司新设子公司德业储能科技(美国)有限公司(DEYE ESS TECHNOLOGY USA INC.)，从德业储能科技(美国)有限公司(DEYE ESS TECHNOLOGY USA INC.)注册之日起，将其纳入合并报表范围。

（4）2024年11月，公司新设子公司宁波德业电器供应链有限公司，从宁波德业电器供应链有限公司注册之日起，将其纳入合并报表范围。

（5）2024年11月，公司新设子公司德业(香港)科技有限公司(DEYE (HK) TECHNOLOGY LIMITED)，从德业(香港)科技有限公司(DEYE (HK) TECHNOLOGY LIMITED)注册之日起，将其纳入合并报表范围。

（6）2024年12月，公司新设子公司萃绩电器(海盐)有限公司，从萃绩电器(海盐)有限公司注册之日起，将其纳入合并报表范围。

（7）2024年7月，公司与席兔、李蓓君、陈科杰共同出资设立宁波甬镝新能源科技发展有限公司，公司认缴出资2000万元，占宁波甬镝新能源科技发展有限公司股本的40.00%；2024年12月27日，宁波甬镝新能源科技发展有限公司修改公司章程，章程约定各股东以实缴出资行使表决权，公司实缴出资占比为95.24%，并由公司指派董事，公司能够对宁波甬镝新能源科技发展

有限公司实施控制，自章程变更之日起，公司将宁波甬镝新能源科技发展有限公司纳入合并报表范围。

6、其他

适用 不适用

十、在其他主体中的权益

1、在子公司中的权益

(3). 企业集团的构成

√适用 □不适用

单位：元 币种：人民币

子公司名称	主要经营地	注册资本	注册地	业务性质	持股比例(%)		取得方式
					直接	间接	
宁波德业变频技术有限公司	宁波	4 亿人民币	宁波	制造业	100.00		设立
宁波德业日用电器科技有限公司	宁波	1 亿人民币	宁波	制造业	100.00		设立
宁波科琳宝环境电器有限公司	宁波	100 万人民币	宁波	贸易		100.00	设立
宁波德业环境电器有限公司	宁波	1.7 亿人民币	宁波	制造业	100.00		设立
萃绩科技（上海）有限公司	上海	1 亿人民币	上海	研发	100.00		设立
上海萃绩国际贸易有限公司	上海	1000 万人民币	上海	贸易	100.00		设立
宁波德业储能科技有限公司	宁波	6000 万人民币	宁波	制造业		100.00	设立
宁波德储国际贸易有限公司	宁波	5000 万人民币	宁波	贸易		100.00	设立
海盐德业新能源科技有限公司	嘉兴	4 亿人民币	嘉兴	制造业	100.00		设立
浙江德业新能源有限公司	嘉兴	4 亿人民币	嘉兴	制造业	100.00		设立
嘉兴德业国际贸易有限公司	嘉兴	1000 万人民币	嘉兴	贸易	100.00		设立
上海萃绩电力工程有限公司	上海	4000 万人民币	上海	制造业		100.00	非同一控制下的合并
萃绩新能源（台州）有限公司	台州	100 万人民币	台州	制造业		100.00	设立
DEYE INVERTER (SINGAPORE) PTE.LTD.（德业变频（新加坡）有限公司）	新加坡	1200 万新加坡元	新加坡	贸易		100.00	设立
DEYE NEW ENERGY AUSTRALIA PTY LTD.（德业新能源澳大利亚有限公司）	澳大利亚	1 万澳大利亚元	澳大利亚	贸易		100.00	设立
DEYE ESS TECHNOLOGY (SINGAPORE) PTE.LTD.（德业储能科技（新加坡）有限公司）	新加坡	1 万新加坡元	新加坡	贸易		100.00	设立
DEYE NEUE ENERGIE GMBH（德业新能源有限公司）	德国	100 万欧元	德国	贸易		100.00	设立

DEYE SERVICE SOUTH AFRICA(PTY)LTD (德业服务(南非)有限公司)	南非		南非	贸易		100.00	设立
Deye Energy (Japan) Co., Ltd. (德业能源日本株式会社)	日本	5000 万日元	日本	贸易		100.00	设立
宁波德业变频国际贸易有限公司	宁波	1000 万人民币	宁波	贸易	100.00		设立
浙江德业暖通科技有限公司	嘉兴	1 亿人民币	嘉兴	科学研究和技术服务业		100.00	设立
DEYE ESS TECHNOLOGY USA INC.(德业储能科技(美国)有限公司)	美国	2 万美元	美国	贸易		100.00	设立
宁波德业电器供应链有限公司	宁波	100 万人民币	宁波	贸易		100.00	设立
DEYE(HK)TECHNOLOGY LIMITED(德业(香港)科技有限公司)	香港	200 万港币	香港	贸易	100.00		设立
萃绩电器(海盐)有限公司	嘉兴	1 亿人民币	嘉兴	贸易	100.00		设立
宁波甬镭新能源科技发展有限公司	宁波	5000 万人民币	宁波	科技推广和应用服务业		40.00	设立

在子公司的持股比例不同于表决权比例的说明：

2024年7月，公司与席奂、李蓓君、陈科杰共同出资设立宁波甬镭新能源科技发展有限公司，公司认缴出资2000万元（公司实际出资5000万元，其中2000万元计入实收资本，3000万元计入资本公积），占宁波甬镭新能源科技发展有限公司股本的40.00%；2024年12月27日，宁波甬镭新能源科技发展有限公司修改公司章程，章程约定各股东以实缴出资行使表决权，公司实缴出资占比为95.24%，并由公司派驻董事，公司能够对宁波甬镭新能源科技发展有限公司实施控制，自章程变更之日起，公司将宁波甬镭新能源科技发展有限公司纳入合并报表范围。

持有半数或以下表决权但仍控制被投资单位、以及持有半数以上表决权但不控制被投资单位的依据：

无。

对于纳入合并范围的重要的结构化主体，控制的依据：

无。

确定公司是代理人还是委托人的依据：

无。

其他说明：
无。

(4). 重要的非全资子公司

√适用 □不适用

单位：元 币种：人民币

子公司名称	少数股东持股比例	本期归属于少数股东的损益	本期向少数股东宣告分派的股利	期末少数股东权益余额
宁波甬镐新能源科技发展有限公司	60.00%	-428,784.86		571,215.14

子公司少数股东的持股比例不同于表决权比例的说明：

□适用 √不适用

其他说明：

√适用 □不适用

2024年7月，公司与席旻、李蓓君、陈科杰共同出资设立宁波甬镐新能源科技发展有限公司，公司认缴出资2000万元（实际出资5000万元，其中2000万元计入实收资本，3000万元计入资本公积），占宁波甬镐新能源科技发展有限公司股本的40.00%；2024年12月27日，宁波甬镐新能源科技发展有限公司修改公司章程，章程约定各股东以实缴出资行使表决权，公司实缴出资占比为95.24%，并由公司派驻董事，公司能够对宁波甬镐新能源科技发展有限公司实施控制，自章程变更之日起，公司将宁波甬镐新能源科技发展有限公司纳入合并报表范围。

(5). 重要非全资子公司的主要财务信息

√适用 □不适用

单位：元 币种：人民币

子公司名称	期末余额						期初余额					
	流动资产	非流动资产	资产合计	流动负债	非流动负债	负债合计	流动资产	非流动资产	资产合计	流动负债	非流动负债	负债合计
宁波甬镐新能源科技发展有限公司	39,427,881.65	13,050,257.33	52,478,138.98	2,192,780.41		2,192,780.41						

子公司名称	本期发生额				上期发生额			
	营业收入	净利润	综合收益总额	经营活动现金流量	营业收入	净利润	综合收益总额	经营活动现金流量
宁波甬镐新能源科技发展有限公司		-714,641.43	-714,641.43	-342,208.05				

其他说明：

无。

(6). 使用企业集团资产和清偿企业集团债务的重大限制

适用 不适用

(7). 向纳入合并财务报表范围的结构化主体提供的财务支持或其他支持

适用 不适用

其他说明：

适用 不适用

2、 在子公司的所有者权益份额发生变化且仍控制子公司的交易

适用 不适用

3、 在合营企业或联营企业中的权益

适用 不适用

(1). 重要的合营企业或联营企业

适用 不适用

合营企业或联营企业名称	主要经营地	注册地	业务性质	持股比例(%)		对合营企业或联营企业投资的会计处理方法
				直接	间接	
宁波甬镐新能源科技发展有限公司	宁波	宁波	科技推广和应用服务业		40.00	权益法

在合营企业或联营企业的持股比例不同于表决权比例的说明：

2024年7月，公司与席兔、李蓓君、陈科杰共同出资设立宁波甬镐新能源科技发展有限公司，公司认缴出资2000万元（公司实际出资5000万元，其中2000万元计入实收资本，3000万元计入资本公积），占宁波甬镐新能源科技发展有限公司股本的40.00%；2024年12月27日，宁波甬镐新能源科技发展有限公司修改公司章程，章程约定各股东以实缴出资行使表决权，公司实缴出资占比为95.24%，并由公司派驻董事，公司能够对宁波甬镐新能源科技发展有限公司实施控制，自章程变更之日起，公司将宁波甬镐新能源科技发展有限公司纳入合并报表范围。

持有20%以下表决权但具有重大影响，或者持有20%或以上表决权但不具有重大影响的依据：无。

(2). 重要合营企业的主要财务信息

适用 不适用

(3). 重要联营企业的主要财务信息

适用 不适用

单位：元 币种：人民币

	期末余额/ 本期发生额
	宁波甬镐新能源科技发展有限公司
流动资产	39,427,881.65
非流动资产	13,050,257.33
资产合计	52,478,138.98
流动负债	2,192,780.41
非流动负债	
负债合计	2,192,780.41
少数股东权益	
归属于母公司股东权益	50,285,358.57
按持股比例计算的净资产份额	20,114,143.43
调整事项	
--商誉	
--内部交易未实现利润	

--其他	
对联营企业权益投资的账面价值	
存在公开报价的联营企业权益投资的公允价值	
营业收入	
净利润	-714,641.43
终止经营的净利润	
其他综合收益	
综合收益总额	-714,641.43
本年度收到的来自联营企业的股利	

其他说明：

无。

(4). 不重要的合营企业和联营企业的汇总财务信息

适用 不适用

(5). 合营企业或联营企业向本公司转移资金的能力存在重大限制的说明

适用 不适用

(6). 合营企业或联营企业发生的超额亏损

适用 不适用

(7). 与合营企业投资相关的未确认承诺

适用 不适用

(8). 与合营企业或联营企业投资相关的或有负债

适用 不适用

4、重要的共同经营

适用 不适用

5、在未纳入合并财务报表范围的结构化主体中的权益

未纳入合并财务报表范围的结构化主体的相关说明：

适用 不适用

6、其他

适用 不适用

十一、政府补助

1、报告期末按应收金额确认的政府补助

适用 不适用

未能在预计时点收到预计金额的政府补助的原因

适用 不适用

2、涉及政府补助的负债项目

适用 不适用

单位：元 币种：人民币

财务报表项目	期初余额	本期新增补助金额	本期计入营业外收入金额	本期转入其他收益	本期其他变动	期末余额	与资产/收益相关
递延收益	101,737,211.50	51,230,000.00		13,039,111.23		139,928,100.27	与资产相关
合计	101,737,211.50	51,230,000.00		13,039,111.23		139,928,100.27	/

3、计入当期损益的政府补助

适用 不适用

单位：元 币种：人民币

类型	本期发生额	上期发生额
与资产相关	13,039,111.23	8,637,080.09
与收益相关	40,664,545.20	41,715,363.46
合计	53,703,656.43	50,352,443.55

其他说明：

无

十二、与金融工具相关的风险

1、金融工具的风险

√适用 □不适用

(一)金融工具产生的各类风险

本公司在经营过程中面临各种金融风险：信用风险、流动性风险和市场风险（包括汇率风险、利率风险和其他价格风险）。上述金融风险以及本公司为降低这些风险所采取的风险管理政策如下所述：

董事会负责规划并建立本公司的风险管理架构，制定本公司的风险管理政策和相关指引并监督风险管理措施的执行情况。本公司已制定风险管理政策以识别和分析本公司所面临的风险，这些风险管理政策对特定风险进行了明确规定，涵盖了市场风险、信用风险和流动性风险管理等诸多方面。本公司定期评估市场环境及本公司经营活动的变化以决定是否对风险管理政策及系统进行更新。本公司的风险管理由风险管理委员会按照董事会批准的政策开展。风险管理委员会通过与本公司其他业务部门的紧密合作来识别、评价和规避相关风险。本公司内部审计部门就风险管理控制及程序进行定期的审核，并将审核结果上报本公司的审计委员会。

本公司通过适当的多样化投资及业务组合来分散金融工具风险，并通过制定相应的风险管理政策减少集中于单一行业、特定地区或特定交易对手的风险。

1、信用风险

信用风险是指交易对手未能履行合同义务而导致本公司发生财务损失的风险。

本公司信用风险主要产生于货币资金、应收票据、应收账款、应收款项融资、合同资产、其他应收款、债权投资、其他债权投资和财务担保合同等，以及未纳入减值评估范围的以公允价值计量且其变动计入当期损益的债务工具投资和衍生金融资产等。

本公司货币资金主要为存放于声誉良好并拥有较高信用评级的国有银行和其他大中型上市银行的银行存款，本公司认为其不存在重大的信用风险，几乎不会产生因银行违约而导致的重大损失。

此外，对于应收票据、应收账款、应收款项融资、合同资产和其他应收款等，本公司设定相关政策以控制信用风险敞口。本公司基于对客户的财务状况、从第三方获取担保的可能性、信用记录及其他因素诸如目前市场状况等评估客户的信用资质并设置相应信用期。本公司会定期对客户信用记录进行监控，对于信用记录不良的客户，本公司会采用书面催款、缩短信用期或取消信用期等方式，以确保本公司的整体信用风险在可控的范围内。

2、流动性风险

流动性风险是指企业在履行以交付现金或其他金融资产的方式结算的义务时发生资金短缺的风险。

本公司的政策是确保拥有充足的现金以偿还到期债务。流动性风险由本公司的财务部门集中控制。财务部门通过监控现金余额、可随时变现的有价证券以及对未来 12 个月现金流量的滚动预测，确保公司在所有合理预测的情况下拥有充足的资金偿还债务。同时持续监控公司是否符合借款协议的规定，从主要金融机构获得提供足够备用资金的承诺，以满足短期和长期的资金需求。

本公司各项金融负债以未折现的合同现金流量按到期日列示如下：

项目	期末余额						未折现合同金额合计	账面价值
	1 年以内	1-2 年	2-3 年	3-4 年	4-5 年	5 年以上		
短期借款	1,023,206,917.81						1,023,206,917.81	1,010,483,498.86
应付票据	2,018,822,982.13						2,018,822,982.13	2,018,822,982.13
应付账款	1,685,916,453.29						1,685,916,453.29	1,685,916,453.29
其他应付款	13,227,373.40						13,227,373.40	13,227,373.40
租赁负债		3,227,004.12	2,230,233.48	1,430,783.40			6,888,021.00	6,565,176.99
一年内到期的非流动负债	3,309,393.26						3,309,393.26	2,979,000.75
合计	4,744,483,119.89	3,227,004.12	2,230,233.48	1,430,783.40			4,751,371,140.89	4,737,994,485.42

项目	上年年末余额							
	1年以内	1-2年	2-3年	3-4年	4-5年	5年以上	未折现合同金额合计	账面价值
短期借款	2,422,906,277.78						2,422,906,277.78	2,422,906,277.78
应付票据	853,766,441.54						853,766,441.54	853,766,441.54
应付账款	836,876,432.30						836,876,432.30	836,876,432.30
其他应付款	33,578,736.03						33,578,736.03	33,578,736.03
长期借款		110,000,000.00	190,000,000.00				300,000,000.00	300,000,000.00
租赁负债		1,241,085.76	1,173,851.47	1,229,614.05	1,419,518.29		5,064,069.57	5,064,069.57
一年	495,858,732.96						495,858,732.96	495,858,732.96

内 到 期 的 非 流 动 负 债								
合 计	4,642,986,620.61	111,241,085.76	191,173,851.47	1,229,614.05	1,419,518.29		4,948,050,690.18	4,948,050,690.18

3、市场风险

金融工具的市场风险是指金融工具的公允价值或未来现金流量因市场价格变动而发生波动的风险，包括汇率风险、利率风险和其他价格风险。

(1) 利率风险

利率风险是指金融工具的公允价值或未来现金流量因市场利率变动而发生波动的风险。

固定利率和浮动利率的带息金融工具分别使本公司面临公允价值利率风险及现金流量利率风险。本公司根据市场环境来决定固定利率与浮动利率工具的比例，并通过定期审阅与监察维持适当的固定和浮动利率工具组合。必要时，本公司会采用利率互换工具来对冲利率风险。

于2024年12月31日，在其他变量保持不变的情况下，如果以浮动利率计算的借款利率上升或下降100个基点，则本公司的净利润无重大影响。管理层认为100个基点合理反映了下一年度利率可能发生变动的合理范围。

(2) 汇率风险

汇率风险是指金融工具的公允价值或未来现金流量因外汇汇率变动而发生波动的风险。

本公司持续监控外币交易和外币资产及负债的规模，以最大程度降低面临的外汇风险。此外，公司还可能签署远期外汇合约或货币互换合约以达到规避汇率风险的目的。

本公司面临的汇率风险主要来源于以美元、欧元计价的金融资产和金融负债，详见附注七、81。

(3) 其他价格风险

其他价格风险是指金融工具的公允价值或未来现金流量因汇率风险和利率风险以外的市场价格变动而发生波动的风险。

2、套期

(1) 公司开展套期业务进行风险管理

适用 不适用

其他说明：

适用 不适用

(2) 公司开展符合条件套期业务并应用套期会计

适用 不适用

其他说明：

适用 不适用

(3) 公司开展套期业务进行风险管理、预期能实现风险管理目标但未应用套期会计

适用 不适用

其他说明：

适用 不适用

3、金融资产转移

(1) 转移方式分类

适用 不适用

(2) 因转移而终止确认的金融资产

适用 不适用

(3) 继续涉入的转移金融资产

适用 不适用

其他说明：

适用 不适用

十三、公允价值的披露

1、以公允价值计量的资产和负债的期末公允价值

适用 不适用

单位：元 币种：人民币

项目	期末公允价值
----	--------

	第一层次公允价值计量	第二层次公允价值计量	第三层次公允价值计量	合计
一、持续的公允价值计量				
（一）交易性金融资产		3,077,721,914.76		3,077,721,914.76
1.以公允价值计量且变动计入当期损益的金融资产		3,077,721,914.76		3,077,721,914.76
（1）债务工具投资				
（2）权益工具投资				
（3）衍生金融资产		41,084,975.03		41,084,975.03
（4）理财产品		3,036,636,939.73		3,036,636,939.73
2.指定以公允价值计量且其变动计入当期损益的金融资产				
（1）债务工具投资				
（2）权益工具投资				
（二）其他债权投资				
（三）其他权益工具投资				
（四）投资性房地产				
1.出租用的土地使用权				
2.出租的建筑物				
3.持有并准备增值后转让的土地使用权				
（五）生物资产				
1.消耗性生物资产				
2.生产性生物资产				
（六）应收款项融资			10,846,861.58	10,846,861.58
持续以公允价值计量的资产总额		3,077,721,914.76	10,846,861.58	3,088,568,776.34

(六) 交易性金融负债		21,561,964.60		21,561,964.60
1.以公允价值计量且变动计入当期损益的金融负债				
其中：发行的交易性债券				
衍生金融负债		21,561,964.60		21,561,964.60
其他				
2.指定为以公允价值计量且变动计入当期损益的金融负债				
持续以公允价值计量的负债总额		21,561,964.60		21,561,964.60
二、非持续的公允价值计量				
(一) 持有待售资产				
非持续以公允价值计量的资产总额				
非持续以公允价值计量的负债总额				

2、持续和非持续第一层次公允价值计量项目市价的确定依据

适用 不适用

3、持续和非持续第二层次公允价值计量项目，采用的估值技术和重要参数的定性及定量信息

适用 不适用

4、持续和非持续第三层次公允价值计量项目，采用的估值技术和重要参数的定性及定量信息

适用 不适用

5、持续的第三层次公允价值计量项目，期初与期末账面价值间的调节信息及不可观察参数敏感性分析

适用 不适用

6、持续的公允价值计量项目，本期内发生各层级之间转换的，转换的原因及确定转换时点的政策

适用 不适用

7、本期内发生的估值技术变更及变更原因

适用 不适用

8、不以公允价值计量的金融资产和金融负债的公允价值情况

适用 不适用

9、其他

适用 不适用

十四、关联方及关联交易

1、本企业的母公司情况

适用 不适用

单位：万元 币种：人民币

母公司名称	注册地	业务性质	注册资本	母公司对本企业的持股比例 (%)	母公司对本企业的表决权比例 (%)
宁波梅山保税港区艾思睿投资管理有限公司	宁波市北仑区	投资管理	人民币 4000 万	35.43	35.43

本企业的母公司情况的说明

无。

本企业最终控制方是：张和君

其他说明：

无。

2、本企业的子公司情况

本企业子公司的情况详见附注

适用 不适用

本公司子公司的情况详见本附注“十、在其他主体中的权益”。

3、本企业合营和联营企业情况

本企业重要的合营或联营企业详见附注

适用 不适用

本期与本公司发生关联方交易，或前期与本公司发生关联方交易形成余额的其他合营或联营企业情况如下

适用 不适用

其他说明：

适用 不适用

4、其他关联方情况

适用 不适用

5、关联交易情况

(1). 购销商品、提供和接受劳务的关联交易

采购商品/接受劳务情况表

适用 不适用

出售商品/提供劳务情况表

适用 不适用

购销商品、提供和接受劳务的关联交易说明

适用 不适用

(2). 关联受托管理/承包及委托管理/出包情况

本公司受托管理/承包情况表：

适用 不适用

关联托管/承包情况说明

适用 不适用

本公司委托管理/出包情况表

适用 不适用

关联管理/出包情况说明

适用 不适用

(3). 关联租赁情况

本公司作为出租方：

适用 不适用

本公司作为承租方：

适用 不适用

关联租赁情况说明

适用 不适用

(4). 关联担保情况

本公司作为担保方

√适用 □不适用

单位：元 币种：人民币

被担保方	担保金额	担保起始日	担保到期日	担保是否已经履行完毕
宁波德业变频技术有限公司	880,000,000.00	2022/9/7	2024/5/9	是
宁波德业变频技术有限公司	300,000,000.00	2022/8/16	2025/3/14	否
宁波德业变频技术有限公司	500,000,000.00	2022/9/1	2024/2/29	是
宁波德业变频技术有限公司	300,000,000.00	2023/2/1	2024/1/12	是
宁波德业储能科技有限公司	49,000,000.00	2022/9/23	2024/9/23	是
宁波德业日用电器科技有限公司	220,000,000.00	2021/8/16	2024/8/16	是
宁波德业日用电器科技有限公司	200,000,000.00	2022/9/1	2024/5/29	是
宁波德业日用电器科技有限公司	100,000,000.00	2022/2/25	2024/4/2	是
宁波德业日用电器科技有限公司	100,000,000.00	2022/11/23	2024/5/22	是

本公司作为被担保方

√适用 □不适用

单位：元 币种：人民币

担保方	担保金额	担保起始日	担保到期日	担保是否已经履行完毕
张和君	20,000,000.00	2020/8/12	2024/6/30	是

关联担保情况说明

适用 不适用

(5). 关联方资金拆借

适用 不适用

(6). 关联方资产转让、债务重组情况

适用 不适用

(7). 关键管理人员报酬

适用 不适用

单位：元 币种：人民币

项目	本期发生额	上期发生额
关键管理人员报酬	35,062,261.36	35,546,971.32

(8). 其他关联交易

适用 不适用

6、 应收、应付关联方等未结算项目情况

(1). 应收项目

适用 不适用

(2). 应付项目

适用 不适用

(3). 其他项目

适用 不适用

7、 关联方承诺

适用 不适用

8、 其他

适用 不适用

十五、 股份支付

1、 各项权益工具

√适用 □不适用

数量单位：股 金额单位：元 币种：人民币

授予对象类别	本期授予		本期行权		本期解锁		本期失效	
	数量	金额	数量	金额	数量	金额	数量	金额
管理人员	764,820.00	23,805,145.89	1,147,292.00	40,236,683.88	662,230.00	22,037,101.09	11,461.00	355,758.56
销售人员	627,760.00	20,897,434.40	1,105,019.00	40,844,959.32	550,203.00	20,605,111.42	100,436.00	1,500,433.09
研发人员	2,034,060.00	66,836,995.61	3,852,815.00	142,971,248.30	1,963,995.00	73,276,403.37	205,985.00	7,345,598.13
生产人员	546,672.00	18,378,612.18	1,075,927.00	39,374,337.18	583,967.00	20,670,431.22	140,369.00	4,862,396.36
合计	3,973,312.00	129,918,188.08	7,181,053.00	263,427,228.68	3,760,395.00	136,589,047.10	458,251.00	14,064,186.14

期末发行在外的股票期权或其他权益工具

√适用 □不适用

其他说明：

期末发行在外的股份期权或其他权益工具

项目	授予日	归属时间	行权价 (元/股)
第二个行权期	2022年7月26日	自首次授权日起24个月后的首个交易日起至首次授权日起36个月内的最后一个交易日当日止	219.02
第三个行权期	2022年7月26日	自首次授权日起36个月后的首个交易日起至首次授权日起48个月内的最后一个交易日当日止	219.02

据本公司 2022 年第一次临时股东大会审议通过并生效实施的《宁波德业科技股份有限公司 2022 年股票期权激励计划（草案）及其摘要》、《宁波德业科技股份有限公司 2022 年股票期权激励计划实施考核管理办法》《关于提请股东大会授权董事会办理 2022 年股票期权激励计划相关事宜的议案》等相关规定，本公司召开第二届董事会第十四次会议，审议通过了《关于向 2022 年股票期权激励计划激励对象首次授予股票期权的议案》，确定本次股权激励计划的授予日为 2022 年 7 月 26 日，授予激励对象 408.10 万份股票期权。股票期权授予满 12 个月后分三批归属，每批归属比例分别为股票期权总量的 40%、30%、30%。在可行权日内，若达到本计划规定的行权条件，激励对象可就被授予的股票期权根据下表的安排分三批归属，可归属股票期权的期限为 12 个月。激励对象获授的股票期权在归属前不得转让、用于担保或偿还债务。

项目	授予日	归属时间	行权价 (元/股)
预留的股票期权第二个行权期	2022 年 12 月 20 日	自预留部分授权日起 24 个月后的首个交易日起至预留部分授权日起 36 个月内的最后一个交易日当日止	219.02
预留的股票期权第三个行权期	2022 年 12 月 20 日	自预留部分授权日起 36 个月后的首个交易日起至预留部分授权日起 48 个月内的最后一个交易日当日止	219.02

据本公司 2022 年第一次临时股东大会审议通过并生效实施的《宁波德业科技股份有限公司 2022 年股票期权激励计划（草案）及其摘要》、《宁波德业科技股份有限公司 2022 年股票期权激励计划实施考核管理办法》《关于提请股东大会授权董事会办理 2022 年股票期权激励计划相关事宜的议案》等相关规定，本公司召开第二届董事会第二十次会议，审议通过了《关于向 2022 年股票期权激励计划激励对象授予预留股票期权的议案》，确定本次股权激励计划的授予日为 2022 年 12 月 20 日，授予激励对象 62.30 万份股票期权。股票期权授予满 12 个月后分三批归属，每批归属比例分别为股票期权总量的 40%、30%、30%。在可行权日内，若达到本计划规定的行权条件，激励对象可就被授予的股票期权根据下表的安排分三批归属，可归属股票期权的期限为 12 个月。激励对象获授的股票期权在归属前不得转让、用于担保或偿还债务。

项目	授予日	归属时间	行权价 (元/股)
预留的股票期权第一个行权期	2023 年 7 月 18 日	自预留部分授权日起 12 个月后的首个交易日起至预留部分授权日起 24 个月	135.94

		内的最后一个交易日当日止	
预留的股票期权第二个行权期	2023年7月18日	自预留部分授权日起24个月后的首个交易日起至预留部分授权日起36个月内的最后一个交易日当日止	135.94

据本公司2022年第一次临时股东大会审议通过并生效实施的《宁波德业科技股份有限公司2022年股票期权激励计划（草案）及其摘要》、《宁波德业科技股份有限公司2022年股票期权激励计划实施考核管理办法》《关于提请股东大会授权董事会办理2022年股票期权激励计划相关事宜的议案》等相关规定，本公司召开第二届董事会第二十六次会议，审议通过了《关于向2022年股票期权激励计划激励对象授予预留股票期权的议案》，确定本次股权激励计划的授予日为2023年7月18日，授予激励对象71.5050万份股票期权。股票期权授予满12个月后分二批归属，每批归属比例分别为股票期权总量的50%、50%。在可行权日内，若达到本计划规定的行权条件，激励对象可就被授予的股票期权根据下表的安排分二批归属，可归属股票期权的期限为12个月。激励对象获授的股票期权在归属前不得转让、用于担保或偿还债务。

2、以权益结算的股份支付情况

适用 不适用

单位：元 币种：人民币

授予日权益工具公允价值的确定方法	1、股票期权：Black-Scholes 模型 2、员工持股计划：授予日公司股票收盘价
授予日权益工具公允价值的重要参数	1、股票期权：历史波动率、无风险收益率、股息率 2、员工持股计划：授予日公司股票收盘价
可行权权益工具数量的确定依据	在职激励对象对应的权益工具、考核年度公司层面与激励对象层面同时考核达标后做出最佳估计
本期估计与上期估计有重大差异的原因	无
以权益结算的股份支付计入资本公积的累计金额	555,363,511.60

其他说明：

无。

3、以现金结算的股份支付情况

适用 不适用

4、本期股份支付费用

适用 不适用

单位：元 币种：人民币

授予对象类别	以权益结算的股份支付费用	以现金结算的股份支付费用
管理人员	39,053,448.12	
销售人员	34,515,924.15	
研发人员	115,260,251.04	
生产人员	31,646,750.76	
合计	220,476,374.07	

其他说明

无。

5、 股份支付的修改、终止情况

适用 不适用

6、 其他

适用 不适用

十六、 承诺及或有事项

1、 重要承诺事项

适用 不适用

资产负债表日存在的对外重要承诺、性质、金额
质押情况：

(1) 公司与中信银行股份有限公司宁波北仑支行签订协议，冻结资金 14,000.00 元作为车辆 ETC 保证金；

(2) 子公司宁波德业日用电器科技有限公司与中信银行股份有限公司宁波北仑支行签订协议，冻结资金 24,000.00 元作为车辆 ETC 保证金；

(3) 子公司宁波德业日用电器科技有限公司与支付宝签订协议，冻结资金 66,000.00 元作为支付宝账户保证金；

(4) 子公司宁波德业日用电器科技有限公司与招商银行股份有限公司宁波北仑支行签订协议，冻结资金 52,788,483.20 元作为远期结售汇保证金；

(5) 子公司宁波德业日用电器科技有限公司于 2024 年 7 月 31 日与广发银行股份有限公司宁波分行签订了编号为 EIB20240731155833493275 的《银行承兑汇票申请书》，以 43,873,968.11 元银行承兑汇票保证金为质押，为子公司宁波德业日用电器科技有限公司截至 2024 年 12 月 31 日在该行开具的金额为 60,691,614.48 元（期限为 2024 年 7 月 31 日至 2025 年 1 月 31 日）的银行承兑汇票提供担保；

(6) 子公司宁波德业变频技术有限公司与招商银行股份有限公司宁波北仑支行签订协议，冻结资金 5,000,000.00 元作为期权保证金；

(7) 子公司宁波德业变频技术有限公司于 2024 年 12 月 10 日与招商银行股份有限公司宁波分行签订了编号为 2024LCO157400006781 的国内信用证开证合作协议及编号为 1699240405 的授信协议，以 70,000,000.00 元信用证保证金为质押，为子公司宁波德业变频技术有限公司截至 2024 年 12 月 31 日在该行开具的金额为 350,000,000.00 元（期限为 2024 年 12 月 12 日至 2025 年 12 月 10 日）的信用证提供担保。

(8) 子公司宁波德业储能科技有限公司于 2024 年 10 月 28 日与兴业银行股份有限公司宁波分行签订了编号 MJZH20241028001390 的《商业汇票银行承兑合同》，以 8,000,000.00 元银行承兑汇票保证金为质押，为子公司宁波德业储能科技有限公司截至 2024 年 12 月 31 日在该行开具的金额为 40,000,000.00 元（期限为 2024 年 10 月 28 日至 2025 年 4 月 28 日）的银行承兑汇票提供担保；

(9) 子公司宁波德储国际贸易有限公司与招商银行股份有限公司宁波北仑支行签订协议，冻结资金 10,421,000.00 元作为远期结售汇保证金；

(10) 子公司宁波德储国际贸易有限公司与招商银行股份有限公司宁波北仑支行签订协议，冻结资金 5,000,000.00 元作为期权保证金。

保证事项：

(1) 公司于 2022 年 8 月 16 日与交通银行股份有限公司宁波北仑分行签订了编号为 Z2304OR15691038 号，最高额为 300,000,000.00 元的《最高额保证合同》（期限为 2022 年 8 月 16 日至 2025 年 3 月 14 日），为子公司宁波德业变频技术有限公司在该行开展的外汇期权衍生业务提供保证担保。截止 2024 年 12 月 31 日，该保证合同项目下的主债务余额为 3,739,994.00 元。

(2) 子公司宁波德业日用电器科技有限公司于 2023 年 1 月 12 日与中国工商银行股份有限公司宁波北仑支行签订了编号为 0390100007-2023 年北仑（保）字 0002 号，最高额为 470,000,000.00 元的《最高额保证合同》（期限为 2023 年 1 月 12 日至 2026 年 1 月 11 日）及编号为 202301100390100420711317 的《补充协议》，为子公司宁波德业变频技术有限公司在该行签订的期间为 2023 年 1 月 12 日至 2026 年 1 月 11 日的全部主合同提供担保。截止 2024 年 12 月 31 日，该保证合同项目下的主债务余额为零。

(3) 子公司宁波德业变频技术有限公司于 2023 年 01 月 12 日与中国工商银行股份有限公司宁波北仑支行签订了编号为 0390100007-2023 年北仑（保）字 0003 号，最高额为 110,000,000.00 元的《最高额保证合同》（期限为 2023 年 01 月 12 日至 2026 年 01 月 11 日），为子公司宁波德业日用电器科技有限公司在该行签订的期间为 2023 年 01 月 12 日至 2026 年 01 月 11 日的全部主合同提供担保。截止 2024 年 12 月 31 日，该保证合同项目下的主债务余额为零。

2、或有事项

(1). 资产负债表日存在的重要或有事项

适用 不适用

(2). 公司没有需要披露的重要或有事项，也应予以说明：

适用 不适用

3、其他

适用 不适用

十七、 资产负债表日后事项

1、重要的非调整事项

适用 不适用

2、利润分配情况

适用 不适用

单位：元 币种：人民币

拟分配的利润或股利	1,679,500,669.60
经审议批准宣告发放的利润或股利	

3、销售退回

适用 不适用

4、其他资产负债表日后事项说明

适用 不适用

十八、 其他重要事项

1、前期会计差错更正

(1). 追溯重述法

适用 不适用

(2). 未来适用法

适用 不适用

2、重要债务重组

适用 不适用

3、 资产置换

(1). 非货币性资产交换

适用 不适用

(2). 其他资产置换

适用 不适用

4、 年金计划

适用 不适用

5、 终止经营

适用 不适用

6、 分部信息

(1). 报告分部的确定依据与会计政策

适用 不适用

(2). 报告分部的财务信息

适用 不适用

(3). 公司无报告分部的，或者不能披露各报告分部的资产总额和负债总额的，应说明原因

适用 不适用

(4). 其他说明

适用 不适用

7、 其他对投资者决策有影响的重要交易和事项

适用 不适用

2024年7月25日，公司收到控股股东的书面告知，控股股东将其持有的部分公司股份向中原信托有限公司进行了质押，本次质押股数2,800,000股。

截止2024年末，控股股东持有公司股份数量为228,636,979股，占公司总股本比例为35.43%；剩余质押股数为2,800,000股，占其所持股份比例1.22%，占公司总股本比例0.43%。质押日期为2024年7月25日至2025年7月25日。

8、其他

适用 不适用

十九、 母公司财务报表主要项目注释

1、 应收账款

(1). 按账龄披露

适用 不适用

单位：元 币种：人民币

账龄	期末账面余额	期初账面余额
1 年以内		
其中：1 年以内分项		
1 年以内	170,035,465.94	82,437,155.35
1 年以内小计	170,035,465.94	82,437,155.35
1 至 2 年		
2 至 3 年		
3 年以上		
3 至 4 年		2,619.36
4 至 5 年	2,619.36	
5 年以上		
小计	170,038,085.30	82,439,774.71
减：坏账准备	8,503,868.79	4,123,167.45
合计	161,534,216.51	78,316,607.26

(2). 按坏账计提方法分类披露

√适用 □不适用

单位：元 币种：人民币

类别	期末余额					期初余额				
	账面余额		坏账准备		账面 价值	账面余额		坏账准备		账面 价值
	金额	比例 (%)	金额	计提 比例 (%)		金额	比例 (%)	金额	计提 比例 (%)	
按单项计提坏账准备										
其中：										
按组合计提坏账准备	170,038,085.30	100.00	8,503,868.79	5.00	161,534,216.51	82,439,774.71	100.00	4,123,167.45	5.00	78,316,607.26
其中：										
账龄分析	170,038,085.30	100.00	8,503,868.79	5.00	161,534,216.51	82,439,774.71	100.00	4,123,167.45	5.00	78,316,607.26
合计	170,038,085.30	/	8,503,868.79	/	161,534,216.51	82,439,774.71	/	4,123,167.45	/	78,316,607.26

按单项计提坏账准备:

适用 不适用

按组合计提坏账准备:

适用 不适用

组合计提项目: 账龄分析

单位: 元 币种: 人民币

名称	期末余额		
	应收账款	坏账准备	计提比例 (%)
1年以内	170,035,465.94	8,501,773.30	5.00
4至5年	2,619.36	2,095.49	80.00
合计	170,038,085.30	8,503,868.79	5.00

按组合计提坏账准备的说明:

适用 不适用

按组合计提坏账的确认标准及说明: 采用账龄分析法, 1年以内计提坏账比例为5%, 1至2年计提坏账比例为10%, 2至3年计提坏账比例为30%, 3至4年计提坏账比例为50%, 4至5年计提坏账比例为80%, 5年以上计提坏账比例为100%。

按预期信用损失一般模型计提坏账准备

适用 不适用

各阶段划分依据和坏账准备计提比例

按账龄分析法计提, 见上说明。

对本期发生损失准备变动的应收账款账面余额显著变动的情况说明:

适用 不适用

无

(3). 坏账准备的情况

适用 不适用

单位: 元 币种: 人民币

类别	期初余额	本期变动金额				期末余额
		计提	收回或转回	转销或核销	其他变动	
应收账款坏账准备	4,123,167.45	4,380,701.34				8,503,868.79
合计	4,123,167.45	4,380,701.34				8,503,868.79

其中本期坏账准备收回或转回金额重要的：

适用 不适用

其他说明：

无。

(4). 本期实际核销的应收账款情况

适用 不适用

其中重要的应收账款核销情况

适用 不适用

应收账款核销说明：

适用 不适用

(5). 按欠款方归集的期末余额前五名的应收账款和合同资产情况

适用 不适用

单位：元 币种：人民币

单位名称	应收账款期末余额	合同资产期末余额	应收账款和合同资产期末余额	占应收账款和合同资产期末余额合计数的比例（%）	坏账准备期末余额
第一名	67,020,614.62		67,020,614.62	39.42	3,351,030.73
第二名	39,672,950.29		39,672,950.29	23.33	1,983,647.51
第三名	25,333,904.03		25,333,904.03	14.90	1,266,695.20
第四名	21,152,595.97		21,152,595.97	12.44	1,057,629.80
第五名	16,855,401.03		16,855,401.03	9.91	842,770.05
合计	170,035,465.94		170,035,465.94	100.00	8,501,773.29

其他说明：

无。

其他说明：

适用 不适用

2、其他应收款

项目列示

适用 不适用

单位：元 币种：人民币

项目	期末余额	期初余额
应收股利	1,640,000,000.00	880,000,000.00
其他应收款	6,506,692.73	52,014,983.52
合计	1,646,506,692.73	932,014,983.52

其他说明：

适用 不适用

应收利息

(1). 应收利息分类

适用 不适用

(2). 重要逾期利息

适用 不适用

(3). 按坏账计提方法分类披露

适用 不适用

按单项计提坏账准备：

适用 不适用

按单项计提坏账准备的说明：

适用 不适用

按组合计提坏账准备：

适用 不适用

(4). 按预期信用损失一般模型计提坏账准备

适用 不适用

各阶段划分依据和坏账准备计提比例

无。

对本期发生损失准备变动的应收利息账面余额显著变动的情况说明：

适用 不适用

(5). 坏账准备的情况

适用 不适用

其中本期坏账准备收回或转回金额重要的：

适用 不适用

其他说明：

无。

(6). 本期实际核销的应收利息情况

适用 不适用

其中重要的应收利息核销情况

适用 不适用

核销说明：

适用 不适用

其他说明：

适用 不适用

应收股利

(7). 应收股利

适用 不适用

单位：元 币种：人民币

项目(或被投资单位)	期末余额	期初余额
宁波德业日用电器有限公司	140,000,000.00	70,000,000.00
宁波德业变频技术有限公司	1,500,000,000.00	810,000,000.00
小计	1,640,000,000.00	880,000,000.00
坏账准备		
合计	1,640,000,000.00	880,000,000.00

(8). 重要的账龄超过 1 年的应收股利

适用 不适用

(9). 按坏账计提方法分类披露

适用 不适用

按单项计提坏账准备：

适用 不适用

按单项计提坏账准备的说明：

适用 不适用

按组合计提坏账准备：

适用 不适用

(10). 按预期信用损失一般模型计提坏账准备

适用 不适用

各阶段划分依据和坏账准备计提比例

无

对本期发生损失准备变动的应收股利账面余额显著变动的情况说明：

适用 不适用

(11). 坏账准备的情况

适用 不适用

其中本期坏账准备收回或转回金额重要的：

适用 不适用

其他说明：

无。

(12). 本期实际核销的应收股利情况

适用 不适用

其中重要的应收股利核销情况

适用 不适用

核销说明：

适用 不适用

其他说明：

适用 不适用

其他应收款

(13). 按账龄披露

适用 不适用

单位：元 币种：人民币

账龄	期末账面余额	期初账面余额
1年以内		
其中：1年以内分项		

1年以内	774,088.07	54,649,397.51
1年以内小计	774,088.07	54,649,397.51
1至2年	6,342,680.00	10,000.00
2至3年		125,794.13
3至4年	125,794.13	
4至5年		5,000.00
5年以上	450.00	450.00
合计	7,243,012.20	54,790,641.64

(14). 按款项性质分类情况

√适用 □不适用

单位：元 币种：人民币

款项性质	期末账面余额	期初账面余额
往来款	6,774,538.07	54,261,004.15
备用金	13,000.00	69,163.36
保证金	112,794.13	117,794.13
押金	342,680.00	342,680.00
合计	7,243,012.20	54,790,641.64

(15). 坏账准备计提情况

√适用 □不适用

单位：元 币种：人民币

坏账准备	第一阶段	第二阶段	第三阶段	合计
	未来12个月预期信用损失	整个存续期预期信用损失(未发生信用减值)	整个存续期预期信用损失(已发生信用减值)	
2024年1月1日余额	2,775,658.12			2,775,658.12
2024年1月1日余额在本期				
--转入第二阶段				
--转入第三阶段				
--转回第二阶段				
--转回第一阶段				
本期计提	-2,039,338.65			-2,039,338.65

本期转回				
本期转销				
本期核销				
其他变动				
2024年12月31日 余额	736,319.47			736,319.47

各阶段划分依据和坏账准备计提比例

按组合计提坏账的确认标准及说明：采用账龄分析法，1年以内计提坏账比例为5%，1至2年计提坏账比例为10%，2至3年计提坏账比例为30%，3至4年计提坏账比例为50%，4至5年计提坏账比例为80%，5年以上计提坏账比例为100%。

对本期发生损失准备变动的其他应收款账面余额显著变动的情况说明：

适用 不适用

本期坏账准备计提金额以及评估金融工具的信用风险是否显著增加的采用依据：

适用 不适用

(16). 坏账准备的情况

适用 不适用

单位：元 币种：人民币

类别	期初余额	本期变动金额				期末余额
		计提	收回或转回	转销或核销	其他变动	
其他应收款 坏账准备	2,775,658.12	-2,039,338.65				736,319.47
合计	2,775,658.12	-2,039,338.65				736,319.47

其中本期坏账准备转回或收回金额重要的：

适用 不适用

其他说明：

无。

(17). 本期实际核销的其他应收款情况

适用 不适用

其中重要的其他应收款核销情况：

适用 不适用

其他应收款核销说明：

适用 不适用

(18). 按欠款方归集的期末余额前五名的其他应收款情况

适用 不适用

单位：元 币种：人民币

单位名称	期末余额	占其他应收款期末余额合计数的比例(%)	款项的性质	账龄	坏账准备期末余额
第一名	6,000,000.00	82.84	往来款	1-2年	600,000.00
第二名	400,500.00	5.53	往来款	1年以内	20,025.00
第三名	342,680.00	4.73	押金	1-2年	34,268.00
第四名	296,086.00	4.09	往来款	1年以内	14,804.30
第五名	112,794.13	1.56	保证金	3-4年	56,397.07
合计	7,152,060.13	98.75	/	/	725,494.37

(19). 因资金集中管理而列报于其他应收款

适用 不适用

其他说明：

适用 不适用

3、长期股权投资

适用 不适用

单位：元 币种：人民币

项目	期末余额			期初余额		
	账面余额	减值准备	账面价值	账面余额	减值准备	账面价值
对子公司投资	2,994,523,742.80		2,994,523,742.80	2,180,590,138.87		2,180,590,138.87
对联营、合营企业投资						

合计	2,994,523,742.80		2,994,523,742.80	2,180,590,138.87		2,180,590,138.87
----	------------------	--	------------------	------------------	--	------------------

(1). 对子公司投资

√适用 □不适用

单位：元 币种：人民币

被投资单位	期初余额（账面价值）	减值准备期初余额	本期增减变动				期末余额（账面价值）	减值准备期末余额
			追加投资	减少投资	计提减值准备	其他		
宁波德业日用电器科技有限公司	149,432,853.71					22,655,613.29	172,088,467.00	
宁波德业变频技术有限公司	955,135,503.68					157,157,970.32	1,112,293,474.00	
宁波德业环境电器有限公司	520,938,523.38						520,938,523.38	
萃绩科技（上海）有限公司	266,083,258.10					10,712,820.32	276,796,078.42	
海盐德业新能源科技有限公司	229,000,000.00		607,960,000.00				836,960,000.00	
浙江德业新能源科技有限公司	60,000,000.00			4,552,800.00			55,447,200.00	
宁波德业变频国际贸易有限公司			10,000,000.00				10,000,000.00	
浙江德业暖通科技有限公司			10,000,000.00				10,000,000.00	
合计	2,180,590,138.87		627,960,000.00	4,552,800.00		190,526,403.93	2,994,523,742.80	

(2). 对联营、合营企业投资

适用 不适用

(6). 长期股权投资的减值测试情况

适用 不适用

其他说明：
无。

4、营业收入和营业成本

(1). 营业收入和营业成本情况

适用 不适用

单位：元 币种：人民币

项目	本期发生额		上期发生额	
	收入	成本	收入	成本
主营业务	1,954,825,085.03	1,845,739,897.36	1,344,465,999.49	1,341,040,698.98
其他业务	48,684,245.37	30,146,271.37	24,028,996.72	11,489,747.57
合计	2,003,509,330.40	1,875,886,168.73	1,368,494,996.21	1,352,530,446.55

(2). 营业收入、营业成本的分解信息

适用 不适用

单位：元 币种：人民币

合同分类	本期金额	
	营业收入	营业成本
商品类型		
销售商品	1,979,704,089.69	1,872,473,994.68
租赁收入	23,805,240.71	3,412,174.05
合计	2,003,509,330.40	1,875,886,168.73
按商品转让的时间分类		
在某一时点确认	1,979,704,089.69	1,872,473,994.68
在某一时段内确认	23,805,240.71	3,412,174.05
合计	2,003,509,330.40	1,875,886,168.73

其他说明：

适用 不适用

(3). 履约义务的说明

适用 不适用

(4). 分摊至剩余履约义务的说明

适用 不适用

(5). 重大合同变更或重大交易价格调整

适用 不适用

其他说明：

无。

5、 投资收益

适用 不适用

单位：元 币种：人民币

项目	本期发生额	上期发生额
成本法核算的长期股权投资收益	2,420,000,000.00	880,000,000.00
银行理财产品投资收益	17,688,933.35	33,429,535.93
合计	2,437,688,933.35	913,429,535.93

其他说明：

无。

6、 其他

适用 不适用

二十、 补充资料

1、 当期非经常性损益明细表

适用 不适用

单位：元 币种：人民币

项目	金额	说明
非流动性资产处置损益，包括已计提资产减值准备的冲销部分	-2,925,850.27	
计入当期损益的政府补助，但与公司正常经营业务密切相关、符合国家政策规定、按照确定的标准享有、对公司损益产生持续影响的政府补助除外	53,703,656.43	

除同公司正常经营业务相关的有效套期保值业务外，非金融企业持有金融资产和金融负债产生的公允价值变动损益以及处置金融资产和金融负债产生的损益	51,392,138.97	
计入当期损益的对非金融企业收取的资金占用费		
委托他人投资或管理资产的损益	90,379,026.88	
对外委托贷款取得的损益		
因不可抗力因素，如遭受自然灾害而产生的各项资产损失		
单独进行减值测试的应收款项减值准备转回		
企业取得子公司、联营企业及合营企业的投资成本小于取得投资时应享有被投资单位可辨认净资产公允价值产生的收益		
同一控制下企业合并产生的子公司期初至合并日的当期净损益		
非货币性资产交换损益		
债务重组损益		
企业因相关经营活动不再持续而发生的一次性费用，如安置职工的支出等		
因税收、会计等法律、法规的调整对当期损益产生的一次性影响		
因取消、修改股权激励计划一次性确认的股份支付费用		
对于现金结算的股份支付，在可行权日之后，应付职工薪酬的公允价值变动产生的损益		
采用公允价值模式进行后续计量的投资性房地产公允价值变动产生的损益		
交易价格显失公允的交易产生的收益		
与公司正常经营业务无关的或有事项产生的损益		
受托经营取得的托管费收入		
除上述各项之外的其他营业外收入和支出	-3,775,694.45	
其他符合非经常性损益定义的损益项目		
减：所得税影响额	33,467,228.80	
少数股东权益影响额（税后）		
合计	155,306,048.76	

对公司将《公开发行证券的公司信息披露解释性公告第1号——非经常性损益》未列举的项目认定为非经常性损益项目且金额重大的，以及将《公开发行证券的公司信息披露解释性公告第1号——非经常性损益》中列举的非经常性损益项目界定为经常性损益的项目，应说明原因。

适用 不适用

其他说明：

适用 不适用

2、净资产收益率及每股收益

适用 不适用

报告期利润	加权平均净资产 收益率（%）	每股收益	
		基本每股收益	稀释每股收益
归属于公司普通股股东的净利润	39.24	4.76	4.76
扣除非经常性损益后归属于公司普通股股东的净利润	37.18	4.51	4.51

3、境内外会计准则下会计数据差异

适用 不适用

4、其他

适用 不适用

董事长：张和君

董事会批准报送日期：2025年4月28日

修订信息

适用 不适用