祖名豆制品股份有限公司

2025 年半年度报告

2025 年 8 月

第一节 重要提示、目录和释义

公司董事会、监事会及董事、监事、高级管理人员保证半年度报告内容的真实、准确、完整，不存在虚假记载、误导性陈述或者重大遗漏，并承担个别和连带的法律责任。

公司负责人蔡祖明、主管会计工作负责人高锋及会计机构负责人（会计主管人员)高锋声明：保证本半年度报告中财务报告的真实、准确、完整。

所有董事均已出席了审议本次半年报的董事会会议。

本报告涉及的未来发展战略及计划等前瞻性陈述，不构成公司对投资者的实质性承诺，投资者及相关人士均应对此保持足够的风险认识，并且应当理解计划、预测与承诺之间的差异。

公司在本报告“第三节管理层讨论与分析——十、公司面临的风险和应对措施”部分，详细描述了公司经营中可能存在的风险及应对措施，敬请投资者关注相关内容。

公司计划不派发现金红利，不送红股，不以公积金转增股本。

目录

第一节 重要提示、目录和释义 2

第二节 公司简介和主要财务指标 7

第三节 管理层讨论与分析 10

第四节 公司治理、环境和社会 30

第五节 重要事项 35

第六节 股份变动及股东情况 42

第七节 债券相关情况 46

第八节 财务报告 47

第九节 其他报送数据 137

备查文件目录

（一）载有公司负责人、主管会计工作责任人、会计机构负责人（会计主管人员）签名并盖章的财务报表。

（二）报告期内在中国证监会指定网站上公开披露过的所有公司文件的正本及公告的原稿。

（三）载有法定代表人签名的 2025 年半年度报告文本原件。

释义

释义项	指	释义内容
本公司、公司、祖名股份	指	祖名豆制品股份有限公司
《公司法》	指	《中华人民共和国公司法》
《证券法》	指	《中华人民共和国证券法》
《公司章程》	指	祖名豆制品股份有限公司章程
报告期	指	2025 年 1 月 1 日至 2025 年 6 月 30 日
指定信息披露媒体	指	《证券时报》《证券日报》《上海证券报》和巨潮资讯网（ http://www.cninfo.com.cn）
元、万元	指	人民币元、万元
华源有限	指	杭州华源豆制品有限公司，股份公司前身
杭州纤品	指	杭州纤品投资有限公司
上海筑景	指	上海筑景投资中心（有限合伙）
安吉祖名	指	安吉祖名豆制食品有限公司
扬州祖名	指	扬州祖名豆制食品有限公司
杭州祖名	指	杭州祖名食品有限公司
上海祖名	指	上海祖名豆制品有限公司
武汉祖名	指	武汉祖名豆制品有限公司
武汉祖名食品	指	武汉祖名食品有限公司，武汉祖名的全资子公司
祖名唯品	指	杭州祖名唯品科技有限公司
北京祖名	指	北京祖名香香豆制品有限公司
河北祖名	指	河北祖名香香豆制食品有限公司
山西祖名	指	山西祖名金大豆豆制品有限公司
贵州祖名	指	贵州祖名豆制品有限公司
南京果果	指	南京果果豆制食品有限公司
豆果咨询	指	南京豆果咨询服务有限公司（曾用名：南京果果技术检测有限公司）
豆果冷冻	指	南京豆果冷冻制品有限公司
豆宝乐园公司	指	安吉豆宝乐园有限公司
逗富庄园公司	指	安吉逗富庄园有限公司
富民生态	指	安吉富民生态农业开发有限公司
富民有机肥	指	安吉富民有机肥有限公司
豆制品专业委员会	指	中国食品工业协会豆制品专业委员会
高鑫零售	指	高鑫零售有限公司及旗下的商超系统，包括大润发、欧尚
永辉	指	永辉超市股份有限公司旗下的商超系统
世纪联华	指	联华超市股份有限公司旗下的商超系统
华润万家	指	华润万家有限公司旗下商超系统
盒马鲜生	指	盒马（香港）有限公司旗下生鲜电商系统
海底捞	指	HAI DI LAO HOLDINGS PTE.LTD.旗下的餐饮连锁机构
老娘舅	指	老娘舅餐饮股份有限公司旗下的餐饮连锁机构
老乡鸡	指	安徽老乡鸡餐饮股份有限公司

巴比食品	指	中饮巴比食品股份有限公司
叮咚买菜	指	上海壹佰米网络科技有限公司旗下的一家生鲜电商
三江超市	指	三江购物俱乐部股份有限公司旗下的商超系统
Costco		美国 Costco 集团旗下的连锁会员制仓储量贩店
CAC	指	国际食品法典委员会（Codex Alimentarius Commission）的简称
COD	指	化学需氧量（Chemical Oxygen Demand），是以化学方法测量水样中需要被氧化的还原性物质的量

第二节 公司简介和主要财务指标

一、公司简介

股票简称	祖名股份	股票代码	003030
变更前的股票简称（如有）	不适用		
股票上市证券交易所	深圳证券交易所		
公司的中文名称	祖名豆制品股份有限公司		
公司的中文简称（如有）	祖名豆制品		
公司的外文名称（如有）	Zuming Bean Products Corp.		
公司的外文名称缩写（如有）	Zuming Bean		
公司的法定代表人	蔡祖明		

二、联系人和联系方式

	董事会秘书	证券事务代表
姓名	高锋	李建刚、王芳榕
联系地址	浙江省杭州市滨江区江陵路 77 号	浙江省杭州市滨江区江陵路 77 号
电话	0571-86687900	0571-86687900
传真	0571-86687900	0571-86687900
电子信箱	zumingzqb@chinazuming.cn	zumingzqb@chinazuming.cn

三、其他情况

1、公司联系方式

公司注册地址、公司办公地址及其邮政编码、公司网址、电子信箱等在报告期是否变化

□适用 ☑不适用

公司注册地址、公司办公地址及其邮政编码、公司网址、电子信箱等在报告期无变化，具体可参见 2024 年年报。

2、信息披露及备置地点

信息披露及备置地点在报告期是否变化

□适用 ☑不适用

公司披露半年度报告的证券交易所网站和媒体名称及网址，公司半年度报告备置地在报告期无变化，具体可参见 2024 年年报。

3、其他有关资料

其他有关资料在报告期是否变更情况

□适用 ☑不适用

四、主要会计数据和财务指标

公司是否需追溯调整或重述以前年度会计数据

□是 ☑否

	本报告期	上年同期	本报告期比上年同期增减
营业收入（元）	920,745,366.15	757,052,648.25	21.62%
归属于上市公司股东的净利润（元）	-9,094,012.16	-7,568,677.64	-20.15%
归属于上市公司股东的扣除非经常性损益的净利润（元）	-10,246,597.08	-8,940,323.53	-14.61%
经营活动产生的现金流量净额（元）	55,031,370.73	38,553,234.94	42.74%
基本每股收益（元/股）	-0.07	-0.06	-16.67%
稀释每股收益（元/股）	-0.07	-0.06	-16.67%
加权平均净资产收益率	-0.91%	-0.72%	-0.19%
	本报告期末	上年度末	本报告期末比上年度末增减
总资产（元）	2,356,394,342.54	2,293,186,396.38	2.76%
归属于上市公司股东的净资产（元）	976,599,884.74	1,002,845,846.28	-2.62%

五、境内外会计准则下会计数据差异

1、同时按照国际会计准则与按照中国会计准则披露的财务报告中净利润和净资产差异情况

□适用 ☑不适用

公司报告期不存在按照国际会计准则与按照中国会计准则披露的财务报告中净利润和净资产差异情况。

2、同时按照境外会计准则与按照中国会计准则披露的财务报告中净利润和净资产差异情况

□适用 ☑不适用

公司报告期不存在按照境外会计准则与按照中国会计准则披露的财务报告中净利润和净资产差异情况。

六、非经常性损益项目及金额

☑适用 □不适用

单位：元

项目	金额	说明
非流动性资产处置损益（包括已计提资产减值准备的冲销部分）	-181,918.86	
计入当期损益的政府补助（与公司正常经营业务密切相关、符合国家政策规定、按照确定的标准享有、对公司损益产生持续影响的政府补助除外）	430,915.28	
除上述各项之外的其他营业外收入和支出	1,103,264.98	
减：所得税影响额	316,429.17	
少数股东权益影响额（税后）	-116,752.69	

合计	1,152,584.92	

其他符合非经常性损益定义的损益项目的具体情况：

□适用 ☑不适用

公司不存在其他符合非经常性损益定义的损益项目的具体情况。

将《公开发行证券的公司信息披露解释性公告第 1 号——非经常性损益》中列举的非经常性损益项目界定为经常性损益项目的情况说明

□适用 ☑不适用

公司不存在将《公开发行证券的公司信息披露解释性公告第 1 号——非经常性损益》中列举的非经常性损益项目界定为经常性损益的项目的情形。

第三节 管理层讨论与分析

一、报告期内公司从事的主要业务

（一）公司所处行业发展情况

根据《国民经济行业分类》（GB/T4754—2017）,公司属于“其他农副食品加工”（C139）下的“豆制品制造”（C1392）行业。

豆制品是以大豆、黑豆、豌豆等豆类为主要原料，经加工而成的食品，目前大多数豆制品是由大豆加工而来。我国是大豆的故乡，有五千多年种植和食用大豆的悠久历史。豆制品制作始于豆腐，豆腐制作之法首创于我国汉代，至唐朝传至日本，十九世纪传入法国、美国等西方国家，并由此走向世界。虽然我国豆制品生产、加工历史悠久，但实现工业化发展的时间却不长，自 1992 年全国副食品市场全面放开以来，随着食品安全和食品监督的要求日益提升，以及一系列行业规则的制定和执行，豆制品生产企业逐步向标准化、机械化、品牌化趋势发展，尤其是近十年来，随着人民生活水平的不断提升以及消费习惯、消费场所、消费理念的全方位改变，消费者对食品安全的日益重视，豆制品行业发展迅猛。

在我国战略性扩种增产大豆的政策背景下，我国大豆种植在总产量、播种面积方面均实现了增长。据国家统计局公布的数据，2024 年中国大豆播种面积 1.55 亿亩，连续 3 年稳定在 1.5 亿亩以上。根据《中国农业展望报告（2022-2031）》分析，未来十年，国内大豆的种植面积将扩大到 2.0 亿亩，国产大豆产量将达到 3,507 万吨，相比于 2019 年以前十年（2009-2018）的平均值——总面积 1.17 亿亩、总产量 1,404 万吨，产量增加 2.5 倍。作为国产大豆的主要用途——豆制品加工和消费，有望呈现蓬勃的发展活力和产业韧性。

根据中国食品工业协会豆制品专业委员会发布的《我国大豆食品加工状况及行业发展建议 2025》，近十年，我国规模以上豆制品企业销售额及投豆量均呈现稳步上涨趋势。其中，2024 年度豆制品行业前 50 强规模企业销售额为 380 亿元，同比增长 3.21%，投豆量 197.61 万吨，同比增长 2.95%。

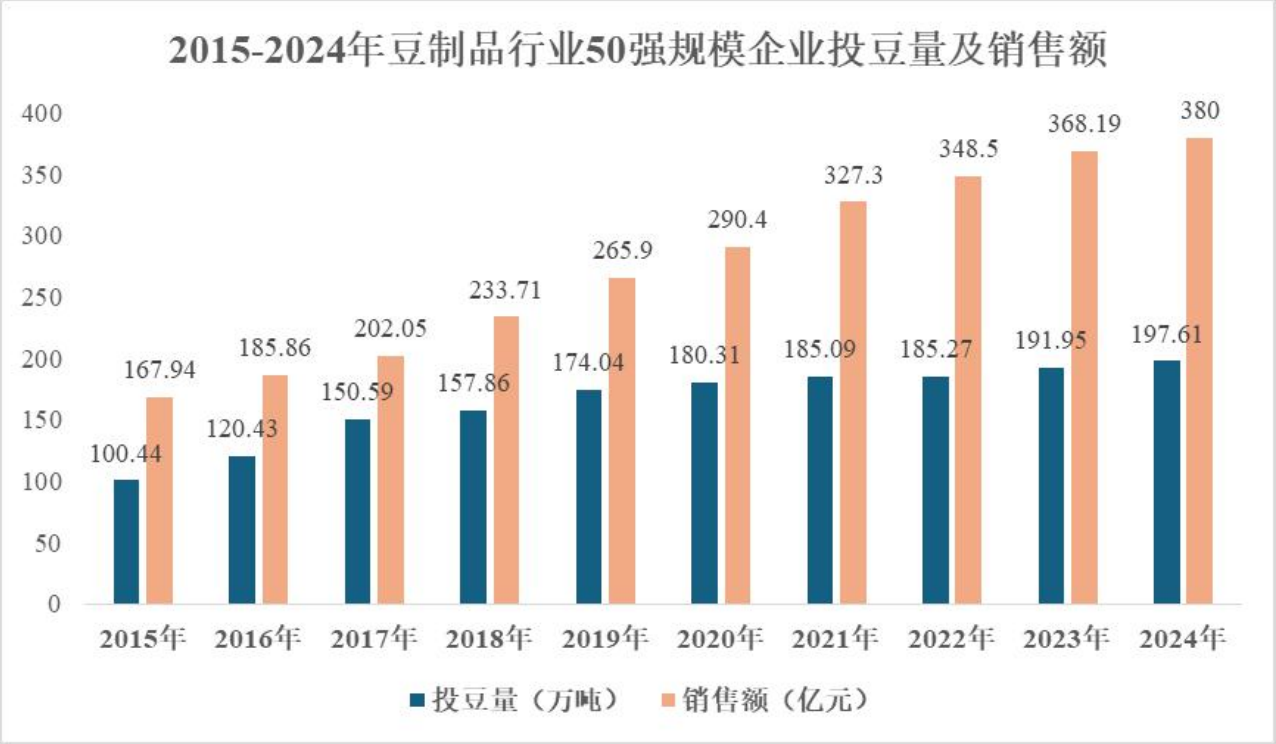

数据来源：中国食品工业协会豆制品专业委员会。

近年来，中国豆制品行业呈现以下态势：

1、生产技术水平不断提升，自动化程度逐步提高

随着行业的发展和规模企业的扩张，我国豆制品企业生产的工艺技术、设备水平和企业的自主研发水平不断提高，生产的自动化水平不断提高。在机器设备方面，近几年我国豆制品设备加工企业根据市场需要而研发出豆制品挤压膨化设备、豆腐干生产线等设备。这些新成果的推出对我国传统豆制品行业的规模化、产业化和标准化起到了积极的作用。同时，食品研发与检测技术的革新，食品添加剂等行业的发展，将改进产品工艺和营养成分，使行业朝着健康、高品质的方向发展。

2、产品品类细分化，中高端产品成为发展方向

消费者的需求日益多元化和个性化，单一化口味的豆制品将难以满足多样化的消费需求。产品品类呈现出不断细分的趋势，以满足不同年龄、不同地区消费者多样化的需求。经济能力的提升使得消费者更加希望能够得到高层次、专业的消费体验，含有文化、服务附加值的传统休闲豆制品的市场需求相应提升，具有较高附加值的中高端豆制品将成为市场新的发展方向。

3、规模化大企业逐步成为行业主流

由于保质期短、运输能力限制及消费传统的区域性差异，豆制品市场集中度较低，大中小企业并存。但随着人们饮食安全意识的提升、规模化企业新式豆制品的推出、营销宣传的加强、城镇化进程的深入，在业务空间交叠区域内，大企业优势越来越明显。

（二）下游市场需求情况

大豆中蛋白质含量高达 35%-40%，作为植物蛋白中最优质的完全蛋白，氨基酸配比完美，所含的不饱和脂肪酸有利于心血管健康，可溶性纤维促进肠道健康，并且具有人体必需的钙、铁、镁等矿物质和丰富的 B 族维生素，是集美味、健康、营养、安全、绿色于一身的“东方健康膳食”代表。世界权威医学杂志《柳叶刀》给出的豆类及其制品的平均最佳摄入量为“每天最少 60 克干大豆”，而根据《2023 年浙江省奶类、大豆、食用油摄入情况及中小学生早餐就餐情况监测数据》报告，以浙江省为例，居民实际大豆平均摄入量为每天 11.5 克，与“60 克/日”的健康摄入量比还有很大的提升空间。

近两年，我国先后发布了《“减油、增豆、加奶”核心信息的通知》《中国食物与营养发展纲要（2025-2030 年）》等文件，明确指出豆制品对人体健康的重要作用，提出提升豆制品消费需求：

发布时间	政策名称	发布单位	具体内容
2024 年 4 月	《“减油、增豆、加奶”核心信息的通知》	国民营养健康指导委员会办公室	“增豆”指出：（1）大豆及其制品种类多样、营养丰富，可提供优质蛋白质、不饱和脂肪酸、钙、钾、维生素 E 等，适合所有人群食用；（2）常吃大豆及其制品对儿童生长发育有益，可降低成年人心血管疾病、乳腺癌、绝经后女性骨质疏松等发病风险，还有助于延缓老年人肌肉衰减；（3）建议成年人平均每天摄入 15-25 克大豆或相当量的大豆制品，目前我国 2/3 以上的居民未达到推荐摄入量，应适当增加……等 10 条核心信息，深入推进国民营养计划和健康中国合理膳食行动，促进形成合理的居民膳食结构。
2025 年 2 月	《中国食物与营养发展纲要（2025-2030 年）》	农业农村部、国家卫生健康委、工业和信息化部	政策提出“增加优质蛋白质供给”，将豆制品列为重点发展领域。政策明确要求推进传统豆制品加工营养化改造，鼓励新型复配豆奶加工和新型蛋白食品开发。加快生鲜、休闲豆制品标准化产业化发展。推进植物芽菜全产业链生产。引导龙头加工企业开展形式多样的产销对接，拓展消费场景和受众。倡导推动豆制品、优质豆奶等进学校、养老机构、儿童福利服务机构等。

从产品体系看，豆制品产品遍布生鲜、饮品、干品、冻品、休闲、冲调、代餐、调味、冷饮、蔬菜、小吃、方便食品、预制菜等几乎所有食品品类，满足各种场景消费需求。在“健康中国”战略和消费升级驱动下，人们对豆制品的消费意愿呈现出强劲增长势头，政策与市场双重推力为豆制品行业注入强心剂。

根据中国食品工业协会豆制品专业委员会发布的《我国大豆食品加工状况及行业发展建议 2025》，近十年，我国食品大豆消费量呈现稳步增长趋势。2024 年度我国食品大豆消费量为 1,590 万吨，同比增长 2.83%，其中豆制品用大豆消费量为 1,125 万吨，同比增长 11.39%。

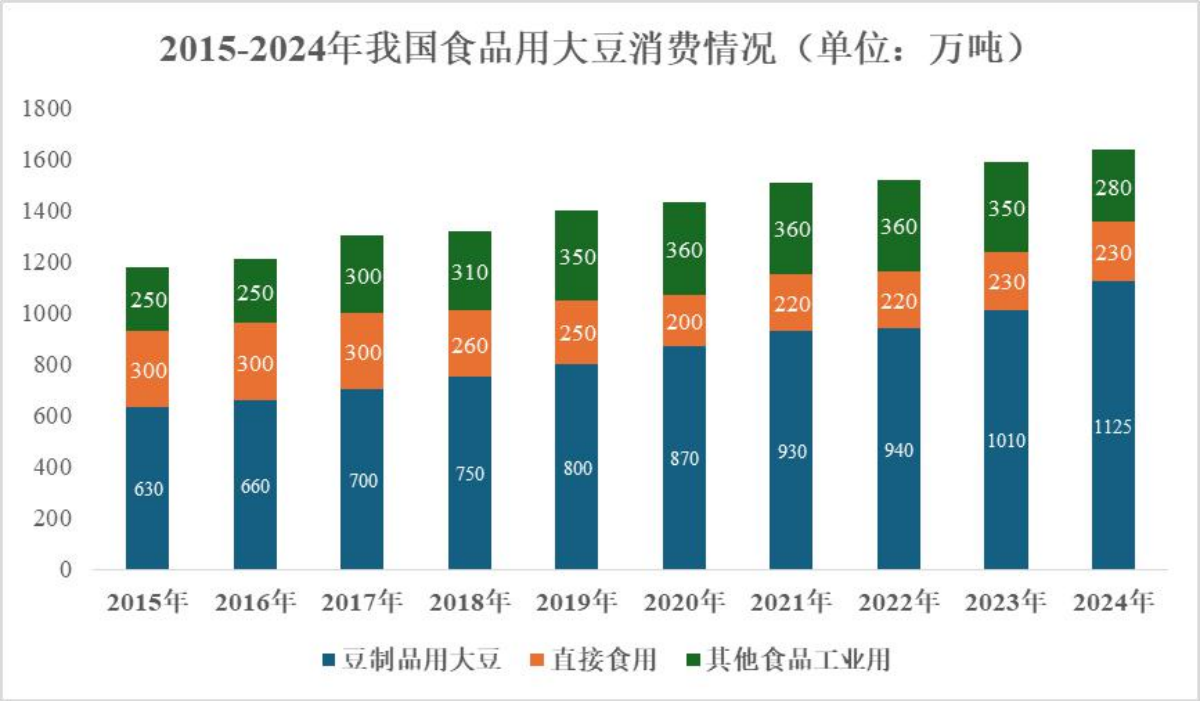

数据来源：中国食品工业协会豆制品专业委员会。

分豆制品品类看，近十年我国规模以上豆制品企业对于生鲜类大豆食品、豆浆类产品及豆腐干等休闲类大豆食品的投豆量也均实现稳步增长。其中，2024 年三类产品的投豆量为 77.31 万吨、55.90 万吨及 42.59 万吨，同比增长 5.65%、1.51%及 2.26%。

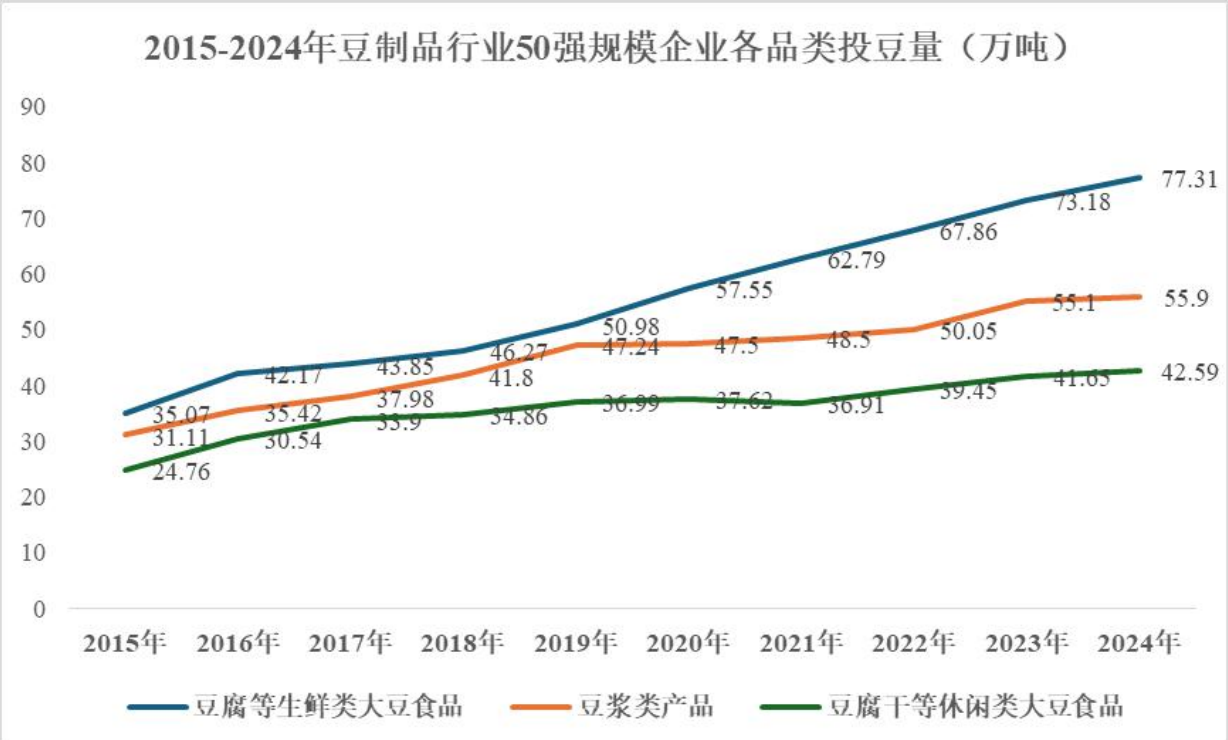

数据来源：中国食品工业协会豆制品专业委员会。

综上所述，在国家政策及消费升级的市场因素双重驱动下，豆制品的市场需求呈现逐年增长的趋势，已进入规模化、多元化增长阶段，未来随着消费认知深化和产品迭代，需求潜力将得到进一步释放。

（三）公司所处行业地位

公司是国内生鲜豆制品领军企业，先后荣获农业产业化国家重点龙头企业、全国农产品加工示范企业、浙江省农业龙头企业和浙江省科技农业龙头企业称号，同时是 CAC 国际标准以及国家标准、多个行业标准起草单位之一。

近年来，公司先后获得中国驰名商标、浙江省著名商标、中国绿色食品博览会金奖、中国豆制品质量安全示范单位、浙江省名牌产品等荣誉或称号，是 G20 杭州峰会食材总仓供应企业、杭州市区“菜篮子”重点商品保供稳价经营企业、浙江省防控新冠疫情市场保供贡献突出企业，是杭州第 19 届亚运会及第 4 届亚残运会官方豆制品供应商。公司产品先后获得第十四届和第十六届中国国际农产品交易会参展农产品金奖、中国豆制品行业科技进步奖一等奖、长江三角洲地区名优食品等荣誉或称号。

公司需遵守《深圳证券交易所上市公司自律监管指引第 3 号——行业信息披露》中的“食品及酒制造相关业务”的披露要求

（四）公司主营业务情况

公司专注于豆制品的研发、生产和销售，产品品种涵盖生鲜豆制品、植物蛋白饮品、休闲豆制品、其他类产品等 400 余种主要产品。生鲜豆制品主要包括豆腐、千张、素鸡、豆腐干、油豆腐等，以家庭、饭店、食堂等为消费群体，作为菜肴原料烹饪加工后进行食用，可丰富餐桌菜品，满足日常餐饮需要；植物蛋白饮品主要包括自立袋豆奶、利乐包豆奶、瓶装豆乳等，适宜男女老少各类需要补充营养蛋白的人群，作为营养饮品在早餐或日常休闲中饮用；休闲豆制品主要包括休闲豆干、休闲豆卷、休闲素肉等，作为零食在闲暇、旅游、聚会、娱乐、休息等场合食用，适合各类消费人群；此外，公司还生产销售豆芽菜、腐乳、面筋、年糕、樱玉豆腐、木涟冰爽等其他类产品。

公司形成了以生鲜豆制品为基础、植物蛋白饮品和休闲豆制品为发展重点、其他类产品为补充的产线格局。

公司从创建至今，一直秉持“做健康食品，关注人类健康”的理念，凭借优质的产品和完善的服务，产品深耕江浙沪地区并且覆盖国内绝大多数省、自治区和直辖市，客户涵盖高鑫零售、永辉、世纪联华、华润万家、物美、三江超市等大中型超市，海底捞、老娘舅、老乡鸡、巴比食品等知名餐饮机构，盒马鲜生、叮咚买菜、美团等生鲜专营电商平台，赢得了消费者和市场的高度认可。

（五）报告期公司主要经营情况

报告期内，公司实现营业收入 92,074.54 万元，同比增加 21.62%，实现归属于母公司的净利润亏损 909.4 万元。其中母公司实现营业收入 30,944.31 万元，同比增加 4.57%，实现净利润 612.25 万元，同比减少 32.63%。截至报告期末，公司及其子公司已拥有 34 项发明专利、43 项实用新型专利，全部为自行申请获得。2025 年上半年，公司被杭州市商务局评为“2025 年杭州市‘菜篮子’重点商品保供企业（大户）”，公司还被杭州市滨江区西兴街道评为“突出贡献企业”。另外，公司董事长蔡祖明被杭州市滨江区评为“第六批滨江区非物质文化遗产代表性项目祖名豆制品制作技艺的代表性传承人”。

品牌运营情况

公司是业内少有的“生鲜+饮品+休闲”三大系列豆制品皆生产的企业。生鲜豆制品主要满足人们日常餐饮、厨房配菜之需；植物蛋白饮品主要满足人们佐餐、休闲饮用和补充蛋白营养；休闲豆制品主要满足人们在闲暇、旅游、娱乐时零食之需；其他类产品作为公司产品线重要补充。

公司的“祖名”品牌是江浙沪地区的豆制品领导品牌之一，在豆制品消费市场有较强的认知度，得到消费者的广泛认可，拥有良好的品牌形象。

2025 年上半年，公司延续核心品牌内容，与浙江广电保持合作巩固区域媒体声量，加大新媒体营销投入传播豆制品文化，扩大品牌与品类影响力。成功打造企业家 IP 矩阵，使其与公司、产品形成协同，成为品牌资产的重要组成部分。同时高效链接资源、挖掘业务新增长点，实现引流降本。

上半年公司还亮相良之隆、中豆展、西雅展等重大行业展会，获消费者、客户及媒体广泛好评，通过全渠道传播彰显祖名作为豆制品行业领军实力，提升了公司的市场影响力。并且进一步深化非遗品牌建设，联动市、区、街道各级非遗机构，积极参与各类非遗活动。让“祖名豆制品制作技艺”非遗项目融入品牌内核，丰富“祖名”品牌故事。

为快速响应市场变化，公司推进渠道革新。强化电商与新零售，通过直播带货、达人分发扩大品牌曝光度，驱动销售增长；优化小配送服务，提升消费者触达效率；全面升级线下门店形象，统一品牌视觉。通过口碑裂变，实现从菜场摊主到连锁超市的渠道突破，成为盒马、Costco 等高端渠道的首选供应商。

未来，我们将持续以技术迭代和模式创新，将豆制品文化转化为现代消费价值，深挖品牌价值，推动公司长远稳健增长。

主要销售模式

公司主要销售模式为经销模式、商超模式和直销模式。

经销模式为公司目前主要的销售模式，在该销售模式下，公司授权经销商在指定的销售区域内利用自有的渠道销售及配送公司的产品，公司为经销商提供业务开发、市场开拓等方面的支持。公司经销商主要的销售终端为农贸市场、早餐门店、小型超市、便利店等。①对于主要销售生鲜豆制品及植物蛋白饮品的经销商，公司一般与经销商签订年度经销合同，根据合同约定，授权经销商在指定的区域内销售公司产品；经销商一般每天根据销售情况向公司发出订单，公司依此安排生产，最后将产品点对点配送至经销商指定地点或由经销商客户自提。②对于主要销售休闲豆制品的经销商，公司同样与经销商签订年度经销合同，由经销商根据实际销售情况向公司发出订单，最后将产品配送至批发经销商的指定地点或仓库，由批发经销商自行负责向下级销售渠道配送。

商超销售模式下，由公司与大型零售商超客户的总部或区域性总部洽谈合作事宜，通过其销售网点将产品出售给消费者。公司一般与商超系统包括大润发、永辉、世纪联华等签订年度框架合作协议。在日常经营中，商超系统的各销售终端网点根据其经营情况向公司下订单，公司按照订单发货并进行配送。

直销模式下，公司直接将产品销售给最终用户，包括向食堂、餐饮机构等客户销售产品。公司与食堂、餐饮机构签订年度经销合同，根据合同约定，食堂、餐饮机构根据实际情况向公司发出订单，公司依此进行产品生产，最后将产品配送至各食堂、餐饮机构。

目前我国农副产品流通渠道主要包括“生产者→经销商→农贸市场→终端消费者”的经销渠道、“生产者→商超→终端消费者”的商超渠道、“生产者→终端消费者”的直销渠道，各类农贸市场一直是主要集散中心，因此公司各类产品均以经销模式为主，以线下销售为主，线上销售为辅。

经销模式

☑适用 □不适用

（1）按销售模式分类的主营业务收入构成情况

报告期内，公司经销、直销、商超模式的收入、成本、毛利及毛利率情况如下：

单位：万元

类别	2025 年半年度				2024 年半年度			
	主营业务收入	主营业务成本	毛利	毛利率	主营业务收入	主营业务成本	毛利	毛利率
经销模式	57,612.10	45,403.62	12,208.48	21.19%	49,210.08	38,827.57	10,382.51	21.10%
直销模式	14,755.09	11,087.61	3,667.48	24.86%	9,273.18	6,914.73	2,358.45	25.43%
商超模式	17,815.23	12,266.63	5,548.60	31.15%	15,211.92	11,272.72	3,939.20	25.90%
合计	90,182.42	68,757.87	21,424.55	23.76%	73,695.18	57,015.02	16,680.16	22.63%

（2）按产品类别分类的主营业务收入构成情况

报告期内，公司按产品类别划分的主营业务收入构成情况如下：

单位：万元

	2025 年半年度				2024 年半年度			
	主营业务收入	主营业务成本	毛利	毛利率	主营业务收入	主营业务成本	毛利	毛利率
生鲜豆制品	63,808.75	48,558.60	15,250.16	23.90%	51,459.05	39,071.13	12,387.92	24.07%
植物蛋白饮品	11,649.04	9,248.78	2,400.26	20.60%	10,037.63	8,084.20	1,953.43	19.46%
休闲豆制品	4,650.86	4,098.79	552.07	11.87%	3,863.55	3,491.57	371.98	9.63%
其他	10,073.76	6,851.70	3,222.06	31.98%	8,334.95	6,368.12	1,966.83	23.60%
合计	90,182.42	68,757.87	21,424.55	23.76%	73,695.18	57,015.02	16,680.16	22.63%

（3）报告期内，公司按区域分类的经销商增减变动情况如下：

分地区	本期末经销商数量	2025 年上半年	2025 年上半年	2024 年末经销商数量
		新增数量	减少客户数量	

浙江省	1237	287	96	1046
江苏省	706	184	60	582
上海市	235	75	26	186
其他地区	506	160	58	404
境外	1	0	0	1
合计	2685	706	240	2219

公司对经销商的主要结算方式是按双方在合同中约定的信用期执行客户货款的支付时间，客户通过银行转账方式与公司结算，经销方式主要是通过中间商向企业买断产品所有权而开展商业经营的销售方式。

报告期内对前五大经销客户的销售收入总额为 3,778.18 万元，占当期经销模式收入比例为 6.56%，期末应收账款总金额为 678.52 万元。

门店销售终端占比超过 10%

□适用 ☑不适用

线上直销销售

☑适用 □不适用

公司线上业务由全资子公司祖名唯品运营，祖名唯品主要销售零食（香逗卷、素肉、豆干、魔芋等零食）、饮品（豆乳、玉米汁、南瓜饮、黑豆豆乳等）、腐乳、生鲜四大类产品，现已基本实现电商平台全覆盖，各平台稳步经营，运营能力不断提升。主要渠道如下：

1、传统电商平台：天猫、淘宝、拼多多、京东等平台；

2、线上商超平台：天猫超市、京东超市；

3、新媒体电商/直播平台：抖音、快手、小红书、视频号；

4、社交电商平台：云集、鲸好麦、爱库存等；

5、私域团购平台：快团团、群接龙等；

6、自有私域电商：有赞。

公司在抖音板块有较大突破，报告期内运营 3 个官方直播间，有效提升了品牌曝光度，销售额不断增加。后续也会深耕微信小店和小红书这两个电商平台。

未来祖名线上会积极拥抱新渠道，随着电商行业的快速发展，在销售渠道、推广、销售模式上做更多的创新，特别会在直播、短视频、私域团购等领域重点发力，销售渠道和销售产品也会越来越多元化，提升线上销售综合竞争力。

占当期营业收入总额 10%以上的主要产品销售价格较上一报告期的变动幅度超过 30%

□适用 ☑不适用

采购模式及采购内容

单位：元

采购模式	采购内容	主要采购内容的金额
市场询价	原辅材料	281,406,815.62
市场询价	包材	59,187,396.93
市场询价	五金汽配类	23,056,876.21

向合作社或农户采购原材料占采购总金额比例超过 30%

□适用 ☑不适用

主要外购原材料价格同比变动超过 30%

□适用 ☑不适用

主要生产模式

公司采取以销定产的生产模式，根据市场需求合理组织生产，以快速响应消费者对产品新鲜度的较高要求，同时严格控制库存，确保产品新鲜度。

公司主要产品均为自主生产，自主生产的模式如下：

保质期较短的产品：包括生鲜豆制品和需冷藏的植物蛋白饮品（袋装饮品），公司采取估算生产和订单生产相结合的方式。估算生产模式下，为保证生产和供货的及时性，生产部门一般先根据前一日销量的一定比例进行估算后安排生产。订单生产模式下，各商超网点、经销商向发行人发送产品订单，发行人 ERP 系统收到订单后进行汇总。订货主管对当天的订货量进行审核后上报生产部门，生产部门将收到的订单按照产品类别分配到相应的生产车间，各生产车间根据订单在估算生产的基础上，对实际生产量进行最后的调整和补充。

保质期较长产品：包括利乐包饮品和休闲豆制品。各销售区域定期负责将客户的订货信息汇总至销售部内勤，销售部内勤根据各经销商的订货数量并结合产品库存情况编制订货信息上报生产部门，再由生产部门依据审核后的订单编制生产计划，最后下发给生产车间，由生产车间组织生产。

公司现拥有杭州、安吉、扬州、山西、贵州、南京（南京豆制品生产基地、南京冷冻制品生产基地）等七大生产基地，总占地面积达 380 亩，拥有标准厂房面积 31 万平方米，年加工大豆能力超 15 万吨，具备强大的生产和供应能力，为市场提供了多元化的产品选择。

委托加工生产

□适用 ☑不适用

营业成本的主要构成项目

产品分类	项目	2025 年半年度		2024 年半年度		同比增减
		金额	占营业成本比重	金额	占营业成本比重	
主营业务成本	直接材料	372,399,433.80	53.31%	321,108,517.14	55.65%	15.97%

	直接人工	93,828,741.43	13.43%	71,585,387.47	12.41%	31.07%
	制造费用	174,177,826.37	24.94%	145,471,539.36	25.21%	19.73%
	运输费	47,172,669.58	6.75%	31,984,765.02	5.54%	47.48%
其他业务成本		10,936,638.41	1.57%	6,880,798.47	1.19%	58.94%
合计		698,515,309.59	100.00%	577,031,007.46	100.00%	21.05%

产量与库存量

1、按照主要产品分类

产品分类	项目	单位	2025 年半年度	2024 年半年度	同比增减
生鲜豆制品	销售量	千克	106,337,214	82,525,350	28.85%
	生产量	千克	106,174,519	82,343,795	28.94%
	库存量	千克	509,837	214,320	137.89%
植物蛋白饮品	销售量	升	31,403,970	26,557,718	18.25%
	生产量	升	31,812,222	26,876,410	18.36%
	库存量	升	959,566	643,267	49.17%
休闲豆制品	销售量	千克	2,322,569	1,903,519	22.01%
	生产量	千克	2,310,260	2,043,237	13.07%
	库存量	千克	221,886	346,302	-35.93%

2、按照生产主体分类的产能情况

生产主体	产品分类	2025 年 1-6 月设计产能（万吨）	2025 年 1-6 月实际产能（万吨）	在建产能（万吨/年）
杭州生产基地	生鲜豆制品	3.1	2.8	
	植物蛋白饮品	1.56	1.325	
	休闲豆制品	0.07	0.065	
安吉生产基地	生鲜豆制品	6.7	6.1	
	植物蛋白饮品	4.8	4.25	
	休闲豆制品	0.28	0.24	
扬州生产基地	生鲜豆制品	3.1	2.95	
	植物蛋白饮品	1.1	0.8	
贵州生产基地	生鲜豆制品	2.33	2	
太原生产基地	生鲜豆制品	2.88	2.6	
河北生产基地	生鲜豆制品	2.15	1.75	
南京生产基地	生鲜豆制品	1.8	1.3	

二、核心竞争力分析

公司多年来以诚信负责为宗旨，以产品品质为核心，以消费者需求为导向，在营销网络、冷链物流配送、信息化建设、精细化管理、工艺设备提升及产品研发等多方面投入大量人力、物力、财力进行长期积累并在该等方面形成显著的竞争优势。

（一）营销网络优势

公司在重点区域建立了密集的涵盖各层次消费市场的网点，保证公司产品销售的及时性和消费者购买的便利性，同时也抢占了有利的市场位置。经过多年市场开拓，公司目前客户涵盖高鑫零售、永辉、世纪联华、华润万家、物美、三江超市等大中型超市，海底捞、老娘舅、老乡鸡、巴比食品等知名餐饮机构，盒马鲜生、叮咚买菜、美团等多家生鲜专营电商平台，形成了深耕江浙沪地区、辐射国内大中型城市的全国性稳定优质的销售网络，从不同层面贴近目标消费群体，终端渗透能力强，市场反应速度快。

在营销网络的管理方面，公司已形成了一套行之有效的销售管理体系，覆盖了商超及餐饮机构等不同形式客户的合作开发、经销商的筛选、订单执行、定价策略、促销方案等各个环节，形成了公司与各渠道客户之间优势互补、合作共赢的局面。其中，商超及餐饮机构等不同形式客户的合作开发与扩展强化了公司销售网络的内涵外延，比如针对连锁餐饮品牌，公司开发了特定的豆制品品类，如冻豆腐、卤油扬、千张条、千张结、油炸素鸡等，与海底捞等知名连锁餐饮达成了良好的合作关系。公司对餐饮机构及商超等不同形式客户的开发为公司发展提供了有力支持。

（二）冷链物流配送优势

生鲜豆制品从出厂到终端消费全过程对低温保存要求较高，加之消费者越来越重视食品安全，低温控制能力决定了产品质量的稳定性，也决定了企业品牌能否长期被消费者认可，因此冷链配送物流体系在生鲜豆制品行业中起到不可或缺的作用。

报告期内，公司拥有 500 余辆冷藏货车，超过 500 人的专业配送队伍，配送范围覆盖超过 95%生鲜豆制品及冷藏植物蛋白饮品客户。生鲜豆制品和冷藏植物蛋白饮品运输使用经严格温度监控的冷藏车配送，产品进入商超等销售终端后，立即放入专用冷柜中进行销售，整个运输、销售流程中产品的温度均严格控制在安全范围内。与此同时，公司对于流程中的冷库、成品发货车间、运输车辆、周转箱等均进行定期清洗消毒。

公司凭借自有的冷链配送系统，实现了生产、储藏、出仓、配送及销售全过程冷链管理，配送范围覆盖浙江、江苏、上海、北京、安徽、山西、贵州、武汉等省市地区。一方面，公司全冷链配送系统，保障产品能够按照规定的温度保存，保证了产品质量的稳定及产品安全，另一方面可以扩大公司产品的销售半径。同时，公司点对点物流配送服务，使得公司在为客户提供完善服务的同时也构建了封闭的配送渠道，提高了其他品牌获取客户的难度。

（三）信息化管理优势

公司看准数字化管理方案兴起的趋势，在业内率先量身打造适合豆制品生产企业的数字化管理方案，搭建了财务供应链配送生产一体化数字平台，打通了企业管理的主要数字通道，提升了数字化管理效率。2018 年公司被评为浙江省第二批上云标杆企业，2019 年公司被工业和信息化部评为企业上云典型案例。公司的信息化管理平台在销售、生产、配送、财务等方面实现了数字化管理：

（1）销售方面：一方面，公司的信息化管理平台可以实现客户移动下单及手机确认收货等。客户可通过手机 APP 及 PC 端等方式直接下单，ERP 后台数据实时更新，生产人员可实时看到订货情况并及时调整生产，订货人员可实时看到产品生产入库数据，实现产销协同。收到货物后，客户可通过手机 APP 等方式确认验收货物。目前，公司已基本实现客户移动下单。

（2）生产环节：公司的信息化管理平台可以实现生产精细化管理。公司与财务软件公司合作，针对生鲜品行业不同细分产品，研发设定了符合自身实际情况的 BOM 物料清单，实现了生产环节中料工费等生产成本的及时归集，进一步提高了财务核算的准确度及效率。此外，公司也在生产现场安装了监控联网系统，使产品在生产过程中始终处于受控状态，对可能影响产品质量的生产和加工过程，相关部门按照产品质量的控制要求，进行监视、检测和追溯管理，确保生产过程中能够及时发现问题并予以快速解决，保证持续、稳定的生产。

（3）配送过程：公司运用信息化管理平台可实时将同线路客户的货品按物料名称汇总，大大提高了配送队伍发货及分装的效率。同时，公司利用 GPS 定位系统实现每辆配送车辆的实时定位。公司信息化管理平台提高了管理及调度配送车辆的效率，降低了相关成本。

（4）财务系统：实现了业务财务一体化功能。公司信息化管理平台可实时生成定制化的报表及数据统计，一方面，方便公司管理层业务分析，支撑企业的发展和决策，另一方面，方便销售人员每天跟踪客户动态及作出快速反应。

此外，公司积极响应浙江省市场监督管理局开发的“浙食链”食品安全追溯闭环管理系统的应用号召，运用数字化管理平台实现与“浙食链”系统的数据交互，打通从生产（种植）到餐桌生产交易数据链条，顺利完成“阳光工厂”打造，为省内的食品企业作出表率，让消费者买卖明白、消费透明、吃得放心。

（四）多样化的产品线优势

公司是业内少有的“生鲜+饮品+休闲”三大系列豆制品皆生产的企业，品种涵盖生鲜豆制品、植物蛋白饮品、休闲豆制品、其他类产品等 400 余种主要产品。

一方面，公司充分发挥三十年豆制品运营组织经验，三大主要系列豆制品有效实现集约化经营：浸泡、磨浆、烧浆等前道设备共用，提高设备利用率；原材料大豆规模化采购，降低采购成本；冷藏运输车同时配送生鲜豆制品与豆奶饮品，提高车辆使用效率；休闲产品取材于自产优质生鲜豆制品，品质更有保障。另一方面，公司通过差异化的产品研发增加产品种类，增强产品竞争力，三大主要系列产品可以实现资源共享，满足消费者多样化的消费需求。

公司的产品多样性有利于满足客户不同类别、不同层次、综合性的豆制品消费需求，有利于提升销售渠道的使用效率，不同产品间可以产生良好的协同效应，为公司的长期可持续发展奠定良好基础。

（五）先进的生产工艺设备和技术优势

先进的自动化设备是实现豆制品规模化生产的必要因素，豆制品生产工艺复杂，生产环境高温高湿，工艺的高精度自动化控制不仅可以提高效率，而且可以实现更稳定的品质，节约人工成本。公司新引进了全套全豆豆制品生产线（包括粗细磨浆设备、射流磨设备、全自动在线点浆设备、凝固保温成型设备等）、PET 瓶全自动无菌灌装生产线、高压射流磨以及熟浆工艺制浆生产线，此外，公司还拥有多条日本全自动豆腐生产线、高端智能豆芽菜全自动化生产线、自动化智能化杀菌设备、自动臭豆腐坯生产设备、全自动豆腐干生产线、大豆脱皮系统、大豆预处理装置、利乐无菌灌装机等国内外领先的高端自动化设备，生产工艺达到了行业领先水平，有效地提高了生产效率和产品品质。

在产品及技术开发方面，公司密切关注市场信息和客户需求，分析研判国内外技术趋势，不断研发受消费者喜爱的新产品。公司深入研究超微制浆、射流磨、在线自动点浆及保温成型等技术，研制出全豆豆干、全豆豆腐、全豆豆乳等系列全豆产品，产品具有营养丰富、口感韧弹、出品率高等特点，且基本达到低嘌呤标准，全豆豆制品生产工艺及技术的应用有效提高了生产效率和产品品质。公司自主开发出了一套湿豆渣烘干技术，烘干后的豆渣吸水性好，易松散不结团，安全卫生，现已作为猫砂原料批量供应相关企业，为行业内豆渣综合利用提供了技术示范。

三、主营业务分析

概述

参见“一、报告期内公司从事的主要业务”相关内容。

主要财务数据同比变动情况

单位：元

	本报告期	上年同期	同比增减	变动原因
营业收入	920,745,366.15	757,052,648.25	21.62%	
营业成本	698,515,309.59	577,031,007.46	21.05%	
销售费用	155,254,352.22	128,309,602.03	21.00%	
管理费用	54,062,480.72	39,110,046.41	38.23%	主要系职工薪酬以及办公费用增加影响所致
财务费用	15,050,575.59	13,418,474.60	12.16%	
所得税费用	5,393,041.71	3,331,592.01	61.88%	主要系本期分子公司利润增加导致应纳税所得额增加所致
研发投入	6,652,828.57	5,025,545.20	32.38%	主要系本期新增研发项目投入较多所致
经营活动产生的现金流量净额	55,031,370.73	38,553,234.94	42.74%	主要系本期销售商品、提供劳务收到的现金增加所致
投资活动产生的现金流量净额	-10,527,842.34	-134,905,726.29	92.20%	主要系本期购建固定资产、无形资产和其他长期资产支付的现金减少所致
筹资活动产生的现金	8,933,921.66	34,512,131.56	-74.11%	主要系本期偿还债务支付的现金增加所致

流量净额				
现金及现金等价物净增加额	53,437,450.05	-61,840,359.79	186.41%	上述事项综合影响所致

公司报告期利润构成或利润来源发生重大变动

□适用 ☑不适用

公司报告期利润构成或利润来源没有发生重大变动。

营业收入构成

单位：元

	本报告期		上年同期		同比增减
	金额	占营业收入比重	金额	占营业收入比重	
营业收入合计	920,745,366.15	100%	757,052,648.25	100%	21.62%
分行业					
制造业-农副食品加工业	920,745,366.15	100.00%	757,052,648.25	100.00%	21.62%
分产品					
生鲜豆制品	638,087,546.82	69.30%	514,590,515.60	67.97%	24.00%
植物蛋白饮品	116,490,448.65	12.65%	100,376,335.70	13.26%	16.05%
休闲豆制品	46,508,604.70	5.05%	38,635,538.56	5.10%	20.38%
其他	119,658,765.98	13.00%	103,450,258.39	13.66%	15.67%
分地区					
境内地区	916,924,677.52	99.59%	753,602,672.95	99.54%	21.67%
境外地区	3,820,688.63	0.41%	3,449,975.30	0.46%	10.75%

占公司营业收入或营业利润 10%以上的行业、产品或地区情况

☑适用 □不适用

单位：元

	营业收入	营业成本	毛利率	营业收入比上年同期增减	营业成本比上年同期增减	毛利率比上年同期增减
分行业						
制造业-农副食品加工业	920,745,366.15	698,515,309.59	24.14%	21.62%	21.05%	23.78%
分产品						
生鲜豆制品	638,087,546.82	485,585,960.55	23.90%	24.00%	24.28%	24.07%
植物蛋白饮品	116,490,448.65	92,487,811.00	20.60%	16.05%	14.41%	19.46%
其他	119,658,765.98	79,453,675.67	33.60%	15.67%	12.60%	31.79%
分地区						
境内地区	916,924,677.52	695,749,406.00	24.12%	21.67%	21.14%	23.79%

公司主营业务数据统计口径在报告期发生调整的情况下，公司最近 1 期按报告期末口径调整后的主营业务数据

□适用 ☑不适用

公司需遵守《深圳证券交易所上市公司自律监管指引第 3 号——行业信息披露》中的“食品及酒制造相关业务”的披露要求

项目	本期发生额	销售费用占比	上期发生额	同比增长率	说明
职工薪酬	81,778,170.86	52.67%	73,491,937.45	11.28%	
促销费	31,779,966.17	20.47%	26,171,726.06	21.43%	
折旧费	13,318,274.97	8.58%	7,523,756.27	77.02%	主要系固定资产增加，折旧费用相应增加所致
广告及宣传费	13,428,781.06	8.65%	6,021,951.21	123.00%	主要系本期收入增加，广告宣传

					等费用相应增加所致
租赁费	2,755,960.68	1.78%	3,301,109.07	-16.51%	
差旅费	4,287,928.11	2.76%	3,323,121.71	29.03%	主要系本期因业务拓展需要相关人员差旅支出增加所致
展览费	774,031.58	0.50%	783,310.32	-1.18%	
业务招待费	1,216,819.68	0.78%	658,653.97	84.74%	主要系本期因业务拓展需要相关招待费用增加所致
劳务及服务费	4,656,015.06	3.00%	2,795,018.10	66.58%	主要系本期市场推广的劳务人员费用增加影响所致
其他	1,258,404.05	0.81%	4,239,017.87	-70.31%	主要系本期其他损耗减少所致
合计	155,254,352.22		128,309,602.03	26.58%	

四、非主营业务分析

□适用 ☑不适用

五、资产及负债状况分析

1、资产构成重大变动情况

单位：元

	本报告期末		上年末		比重增减	重大变动说明
	金额	占总资产比例	金额	占总资产比例		
货币资金	195,871,714.09	8.31%	142,434,264.04	6.21%	2.10%	
应收账款	180,605,122.77	7.66%	180,744,140.81	7.88%	-0.22%	
存货	108,756,503.07	4.62%	117,483,459.20	5.12%	-0.50%	
固定资产	1,544,850,555.50	65.56%	1,550,099,240.75	67.60%	-2.04%	
在建工程	33,273,635.30	1.41%	28,072,340.74	1.22%	0.19%	
使用权资产	12,912,174.57	0.55%	14,034,018.73	0.61%	-0.06%	
短期借款	558,664,680.00	23.71%	413,677,286.27	18.04%	5.67%	
合同负债	13,320,267.66	0.57%	6,134,949.19	0.27%	0.30%	
长期借款	344,172,999.39	14.61%	214,142,441.85	9.34%	5.27%	
租赁负债	11,038,537.70	0.47%	11,594,074.62	0.51%	-0.04%	

2、主要境外资产情况

□适用 ☑不适用

3、以公允价值计量的资产和负债

☑适用 □不适用

单位：元

项目	期初数	本期公允价值变动损益	计入权益的累计公允价值变动	本期计提的减值	本期购买金额	本期出售金额	其他变动	期末数

金融资产								
4.其他权益工具投资	210,000.00							210,000.00
上述合计	210,000.00							210,000.00
金融负债	0.00							0.00

其他变动的内容

报告期内公司主要资产计量属性是否发生重大变化

□是 ☑否

4、截至报告期末的资产权利受限情况

项目	期末			
	账面余额	账面价值	受限类型	受限情况
货币资金	158,634.68	158,634.68	保证金	专项保证金
固定资产	428,206,792.00	288,803,671.93	抵押	借款抵押
无形资产	46,704,718.70	35,942,265.24	抵押	借款抵押
其他应收款	4,000,000.00	3,600,000.00	保证金	融资租赁保证金
合计	479,070,145.38	328,504,571.85		

六、投资状况分析

1、总体情况

☑适用 □不适用

报告期投资额（元）	上年同期投资额（元）	变动幅度
54,419,531.71	135,221,252.21	-59.76%

2、报告期内获取的重大的股权投资情况

□适用 ☑不适用

3、报告期内正在进行的重大的非股权投资情况

□适用 ☑不适用

4、金融资产投资

（1） 证券投资情况

□适用 ☑不适用

公司报告期不存在证券投资。

（2） 衍生品投资情况

□适用 ☑不适用

公司报告期不存在衍生品投资。

5、募集资金使用情况

□适用 ☑不适用
公司报告期无募集资金使用情况。

七、重大资产和股权出售

1、出售重大资产情况

□适用 ☑不适用
公司报告期未出售重大资产。

2、出售重大股权情况

□适用 ☑不适用

八、主要控股参股公司分析

☑适用 □不适用
主要子公司及对公司净利润影响达 10%以上的参股公司情况

单位：元

公司名称	公司类型	主要业务	注册资本	总资产	净资产	营业收入	营业利润	净利润
安吉祖名豆制食品有限公司	子公司	豆制品的生产、研发和销售	290,000,000.00	849,688,221.41	536,638,532.12	376,430,542.38	19,913,376.63	15,003,349.67
扬州祖名豆制食品有限公司	子公司	豆制品的生产、研发和销售	165,000,000.00	626,116,698.02	162,140,846.79	109,281,410.23	-16,411,572.67	-15,147,899.94

报告期内取得和处置子公司的情况
□适用 ☑不适用
主要控股参股公司情况说明
不适用

九、公司控制的结构化主体情况

□适用 ☑不适用

十、公司面临的风险和应对措施

1、食品质量安全风险及应对

公司严格按照国家的相关产品标准组织生产，建立了一套完整的食品安全控制体系，通过了质量管理体系认证和食品安全管理体系认证，报告期内未发生过食品安全等问题。但如果公司由于采购、生产、销售任一环节上的疏忽造成食品污染，或者经销商在销售过程中未注意产品的温度和卫生环境控制、未严格在产品保质期内进行销售导致发生食品安全问题，将对公司造成不利影响。另外，目前国内仍有不

少的小作坊式生产企业技术较为落后、生产环境较差、产品质量和食品安全控制程序和标准缺失。如果行业内发生因食用个别企业产品而导致消费者个人身体不适或造成伤害的事故，并受到舆论媒体的关注，将给整个行业形象和消费者信心造成损害，对包括本公司在内的行业内其他企业的产品销售产生不利影响。

公司视质量为企业生命，坚信消费者满意是企业成功之本，自成立以来就严抓产品质量和食品安全。公司制定并严格执行《质量、食品安全、环境和 HACCP 管理手册》和《质量、食品安全、环境和 HACCP 管理程序文件》，持续通过加大质量管理投入、定期开展质量控制活动、强化监督考核等多种途径，不断提升质量管理水平。同时为提供更好的售后服务和提升客户满意度，公司制定了《客户投诉处理流程》制度，通过客服电话和客户微信群等方式及时处理，定期分析原因并持续改进。公司还建立了豆制品研发与检测中心，从根本上提高豆制品质量安全水平，为豆制品质量与品质安全提供更为全面、科学、公正、及时的检测保障。

2、原辅料价格波动风险及应对

大豆作为公司产品生产的主要原材料，其占生产成本的比例较高，对公司毛利率和盈利能力有一定影响，其价格波动将直接影响公司效益。大豆价格自 2020 年下半年以来持续上涨，2022 年达到历史高位，报告期内虽有所下降，但未来不确定因素增加，加上其他原辅料、包材、能源价格持续高位，如果公司不能及时将成本的上升自行消化或转移给第三方，将存在产品毛利率进一步下降和盈利能力持续减弱的风险。

报告期内公司已采取了一系列措施，在原材料采购方面，公司根据现有库存量结合安全库存和订货周期科学地制定采购计划，针对大豆的采购，采购部在把握未来市场行情变化趋势的情况下，选择合适时机提前与供应商签署订购合同，锁定低点的采购价格。在经营管理上，公司持续推进数字化、信息化建设，不断提高精细化管理水平和费用管控能力。公司坚持“外抓市场，内抓管理”，开源节流控制成本，持续创新促进健康发展。公司将及时跟踪原材料价格变化趋势，多措并举逐步消化、转移成本压力。

3、市场竞争加剧风险及应对

目前，国内豆制品行业发展迅速，但行业集中度仍然较低，市场竞争较为激烈。虽然公司在报告期内销售规模不断扩大，并在长三角地区获得了较高的市场地位，但随着同行业竞争对手的发展壮大，如果公司不能利用自身规模优势调整经营策略，同时积极在产品质量、产品差异化、渠道控制和开拓新市场等方面寻求突破，将可能面临市场份额下降、销量减少的风险。此外，一些有实力的投资者、豆制品经销商、粮油集团、其他行业的食品企业看好大豆食品市场前景，作为潜在竞争者加入到豆制品行业中，将使公司面临市场竞争进一步加剧的风险。

公司以“立足长三角、面向全国、走向世界”为发展方向，利用上市的先发优势积极探索兼并收购、合作联营等方式，与区域龙头企业合作快速实现全国化扩张，并通过引进先进生产设备、加大技术投入和新品研发力度强化公司竞争优势，通过做深做大渠道销售网络巩固市场份额，全面提升公司综合实力和在行业中的市场地位。

4、对外投资风险及应对

公司对外投资项目虽然已进行了充分的可行性验证，但如果出现市场环境发生重大变化或市场拓展不理想等情况，可能影响对外投资项目的实施进度、预期效果，公司自建项目存在建设周期长、投资回报不及预期等方面的风险，收购兼并、合作投资项目存在合作双方利益冲突风险，整合不及预期、无法实现协同效应的风险。

为此，公司制定并实施《对外投资管理制度》等文件，规范投资立项、审批、实施、监督等各个环节的控制要求，审慎做好投前调研工作，密切关注投资项目实施进展，积极采取必要措施加强风险管控，科学决策，降低投资风险。

十一、市值管理制度和估值提升计划的制定落实情况

公司是否制定了市值管理制度。

□是 ☑否

公司是否披露了估值提升计划。

□是 ☑否

十二、“质量回报双提升”行动方案贯彻落实情况

公司是否披露了“质量回报双提升”行动方案公告。

□是 ☑否

第四节 公司治理、环境和社会

一、公司董事、监事、高级管理人员变动情况

☑适用 □不适用

姓名	担任的职务	类型	日期	原因
蔡祖明	总经理	离任	2025 年 01 月 16 日	工作调动
沈勇	副董事长	离任	2025 年 01 月 16 日	工作调动
蔡水埼	副总经理	解聘	2025 年 01 月 17 日	工作调动
丁志军	独立董事	任期满离任	2025 年 03 月 28 日	解聘

二、本报告期利润分配及资本公积金转增股本情况

□适用 ☑不适用

公司计划半年度不派发现金红利，不送红股，不以公积金转增股本。

三、公司股权激励计划、员工持股计划或其他员工激励措施的实施情况

☑适用 □不适用

1、股权激励

（1）2024 年 4 月 19 日，公司第五届董事会第三次会议、第五届监事会第二次会议分别审议通过了《关于〈公司 2024 年股票期权激励计划（草案）〉及其摘要的议案》《关于〈公司 2024 年股票期权激励计划实施考核管理办法〉的议案》等相关议案。上海泽昌律师事务所出具了《关于祖名豆制品股份有限公司 2024 年股票期权激励计划（草案）之法律意见书》；上海信公轶禾企业管理咨询有限公司出具了《关于祖名豆制品股份有限公司 2024 年股票期权激励计划（草案）之独立财务顾问报告》。

（2）2024 年 4 月 20 日至 2024 年 4 月 29 日，公司对拟激励对象的姓名和职务在巨潮资讯网、公司网站及公司宣传栏进行了公示。截至公示期满，公司监事会未收到任何个人或组织提出的异议或意见。2024 年 4 月 30 日，公司在巨潮资讯网上披露了《祖名股份监事会关于公司 2024 年股票期权激励计划激励对象名单的公示情况说明及审核意见》。

（3）2024 年 5 月 10 日，公司召开 2023 年年度股东大会，审议通过了《关于〈公司 2024 年股票期权激励计划（草案）〉及其摘要的议案》《关于〈公司 2024 年股票期权激励计划实施考核管理办法〉的议案》和《关于提请股东大会授权董事会办理股权激励相关事宜的议案》。公司对本次激励计划内幕信息知情人及激励对象买卖公司股票情况进行了自查，2024 年 5 月 11 日，公司在指定信息披露媒体上披露了《祖名股份关于公司 2024 年股票期权激励计划内幕信息知情人及激励对象买卖公司股票情况的自查报告》（公告编号：2024-034）。

（4）2024 年 6 月 7 日，公司第五届董事会第四次会议、第五届监事会第三次会议分别审议通过了《关于调整 2024 年股票期权激励计划相关事项的议案》和《关于向激励对象授予股票期权的议案》，确定以 2024 年 6 月 7 日为授权日，向 41 名激励对象授予股票期权 72.00 万份，行权价格调整为 12.21 元/份。监事会对激励对象是否符合授予条件进行了核实并发表明确意见。上海泽昌律师事务所出具了《关于祖名豆制品股份有限公司 2024 年股票期权激励计划调整及授予相关事项的法律意见书》；上海信公轶禾企业管理咨询有限公司出具了《关于祖名豆制品股份有限公司 2024 年股票期权激励计划授予相关事项之独立财务顾问报告》。

（5）2024 年 6 月 19 日，经深圳证券交易所、中国证券登记结算有限责任公司深圳分公司审核确认，公司完成了本次激励计划的授予登记工作，股票期权简称：祖名 JLC1；股票期权代码：037441。本次激励计划授予数量 72.00 万份，授予人数 41 人，行权价格为 12.21 元/股。2024 年 6 月 20 日，公司在指定信息披露媒体上披露了《祖名股份关于 2024 年股票期权激励计划授予登记完成的公告》（公告编号：2024-047）。

（6）2025 年 4 月 24 日，公司召开第五届董事会第九次会议和第五届监事会第七次会议，审议通过了《关于注销 2024 年股票期权激励计划部分股票期权的议案》，同意根据本次激励计划的相关规定，对公司 1 名已离职激励对象已获授的 5,000 份股票期权，及第一个行权期由于公司业绩考核未达标不能行权的股票期权 35.75 万份进行注销。监事会对此发表了意见，律师事务所出具了相应的法律意见书。2025 年 4 月 25 日，公司在指定信息披露媒体上披露了《祖名股份关于注销 2024 年股票期权激励计划部分股票期权的公告》（公告编号：2025-021）。

2、员工持股计划的实施情况

☑适用 □不适用

报告期内全部有效的员工持股计划情况

员工的范围	员工人数	持有的股票总数（股）	变更情况	占上市公司股本总额的比例	实施计划的资金来源
公司（含子公司）董事、监事、高级管理人员及其他核心技术/管理骨干	56	515,800	本报告期内，因 2 名持有人被动离职，已不再符合公司 2024 年员工持股计划持有条件的，公司将通过法律法规允许的方式处理对应标的股票。	0.41%	员工合法薪酬、自筹资金和法律法规允许的其他方式

报告期内董事、监事、高级管理人员在员工持股计划中的持股情况

姓名	职务	报告期初持股数（股）	报告期末持股数（股）	占上市公司股本总额的比例

李国平	董事、副总经理	30,000	30,000	0.02%
高锋	副总经理、董事会秘书兼财务总监	30,000	30,000	0.02%
赵大勇	副总经理	30,000	30,000	0.02%
吴彩珍	监事会主席	8,000	8,000	0.01%
程丽英	监事	6,000	6,000	0.00%

报告期内资产管理机构的变更情况

□适用 ☑不适用

报告期内因持有人处置份额等引起的权益变动情况

□适用 ☑不适用

报告期内股东权利行使的情况

2025 年 6 月，公司 2024 年员工持股计划获得公司 2024 年度利润分配金额 79,170 元。

报告期内员工持股计划的其他相关情形及说明

□适用 ☑不适用

员工持股计划管理委员会成员发生变化

☑适用 □不适用

公司 2024 年员工持股计划第三次管理委员会会议于 2025 年 2 月 28 日在公司四楼会议室召开，审议通过了《关于选举管理委员会主任委员的议案》，公司 2024 年员工持股计划管理委员会主任委员刘晓帆女士因工作调整，申请辞去管理委员会主任委员职务。根据《祖名豆制品股份有限公司 2024 年员工持股计划管理办法》有关规定及股东大会的授权，董事会提名李建刚先生为公司 2024 年员工持股计划管理委员会主任委员，任期与 2024 年员工持股计划存续期间一致。

员工持股计划对报告期上市公司的财务影响及相关会计处理

☑适用 □不适用

根据《企业会计准则第 11 号-股份支付》的相关规定，本期摊销员工持股计划股份支付费用 147.47 万元，计入当期损益，相应增加资本公积 147.47 万元。

报告期内员工持股计划终止的情况

□适用 ☑不适用

其他说明：

不适用

3、其他员工激励措施

□适用 ☑不适用

四、环境信息披露情况

上市公司及其主要子公司是否纳入环境信息依法披露企业名单

□是 ☑否

五、社会责任情况

公司始终秉承“诚信负责”的企业精神，在追求经济效益、实现长远发展的同时，努力承担起应有的社会责任，促进公司与股东及投资者、员工、供应商、客户、社会共同发展，实现多赢。

1、股东和投资者权益保护

公司严格按照《公司法》《证券法》《上市公司治理准则》《深圳证券交易所股票上市规则》等法律法规及《公司章程》的要求规范运作，股东大会、董事会、监事会、下设专门委员会及内部审计机构各司其职，不断完善法人治理结构及内部控制制度，认真落实经营发展战略，不断提升经营管理水平，切实保障全体股东特别是中小股东的合法权益，积极回报投资者。

报告期内，公司严格履行信息披露义务，真实、准确、完整、及时、公平地披露定期报告及重大事项公告等，确保投资者及时、准确地了解公司信息。公司注重投资者关系维护，按照相关要求建立有效的互动平台，通过接受现场调研、接听投资者热线、参与投资者关系互动平台等方式，加强与投资者沟通，建立良好的投资者关系。

2、职工权益保护

公司严格遵守《劳动法》《合同法》等相关法律法规，尊重并保障员工合法权益。企业每月按时足额支付职工工资，并推行实施工资集体协商制度，已初步形成工资增长机制。员工劳动合同签订率100%。公司关心员工的生产生活，生产场地宽敞明亮，有设施齐全的员工食堂，为职工建有夫妻房、集体房，住宿内有浴室、卫生间、电视、网络和空调，有自动洗衣机、开水房设施。

公司提高劳动保障条件，积极落实员工各项福利，发放季度生活劳保用品、传统节日的慰问、员工生日慰问等。公司落实体检制度、职工疗休养制度，为每一位一线员工提供入职健康体检，为骨干员工提供年度体检和疗养，提升了职工生活品质。公司实施员工住院探望、女职工生育探望，组织冬送温暖、夏送清凉等活动，参加市总工会医疗互助金，落实对生病住院员工补助医药费。对员工本人或其直系亲属住院造成家庭困难的，制订有员工互助金实施办法与报销制度予以帮助。

公司作为省级文明单位，以围绕内部和谐稳定与维护职工合法权益为原则，推动“双爱”活动的开展，着力丰富员工的文体生活，建设优良的企业文化，在不断满足职工精神文化需求的同时，调动员工工作积极性，提升员工幸福感，员工合法权益得到切实保障。公司给予员工尊重、体贴与关爱，让他们感受到企业大家庭的温暖，使劳资关系融洽，员工凝聚力和归属感强，有力地促进了企业和谐劳动关系的建立，发挥了员工的积极性和创造力，推动公司实现可持续发展。

3、供应商、客户、消费者权益保护

公司非常注重供应链一体化建设，遵循“货比三家”和公开、公平、公正的原则建立采供管理体系，与供应商建立起战略合作伙伴关系，保证供应商的合法权益。在操作层面，公司不断优化采购流程与机制，建立完善的合格供方评估体系，为供应商创造良好的经营环境。公司严格履行与供应商签订的采购合同，按计划支付货款，从不拖欠，切实保证了供应商的合法权益。

公司始终以市场为中心，坚持“诚信负责”的企业精神，重视客户、经销商和消费者的利益保障，与合作伙伴荣辱与共，互惠互利，共同服务好市场和消费者。公司以“品质第一”为企业使命，并把食品安全作为重中之重的工作来抓，践行“坚持做绿色食品，所有产品不添加防腐剂”的承诺。公司建立了配送中心，保质保量按时将产品送达客户；同时，公司的客服中心每天接受客户和消费者的日常各类投诉和意见建议，并即时派遣业务人员进行处理，竭尽全力维护客户和消费者的权益。2025 年上半年公司被杭州市商务局评为“2025 年杭州市‘菜篮子’重点商品保供企业（大户）”，体现出了社会对公司在民生保供工作中所作出成绩的认可。

4、环境保护

环境保护方面，公司生产经营活动已取得必要的环境保护行政许可，并严格按照相关要求开展；公司不定期开展环保意识宣传，积极引导员工践行节约水电、节约纸张、垃圾分类、绿色出行等环保行为。

公司高度重视环境保护、清洁生产和节能减排工作，公司在产品的研发和生产过程中，严格按照环境管理体系的相关标准，不断优化产品结构，加强过程控制，提高生产效率和材料利用率，同时加强了原材料、过程产品、成品的环保管理，有效确保了产品在研发、生产环节中减少废品率、降低生产成本。

2025 年上半年，公司继续加大对环保的投入和管理力度，不但对废水处理系统进行全面维护保养和提升改造，且组建公司环境保护稽查领导小组，每月对各子公司的环保管理情况进行监督检查，对发现的问题跟踪责任人整改到位，消除各种隐患，确保环保工作符合法律法规的要求。

5、社会公益事业

公司在最近几年获得了长足的发展，成为了知名企业，却从来没有忘记过要“饮水思源，回报社会”，积极承担起了相应的社会责任，为广大人民群众服务。公司作为杭州市滨江区慈善总会第三届理事单位，积极参与各类慈善活动，以企业名义进行帮扶结对，资助浦沿、淳安等地区的贫困户，曾获浙江省慈善总会的“慈善爱心奖”。公司与杭州市滨江区慈善总会合作成立的滨江第一家由企业发起的慈善基金——“十分孝”助老基金，每年都在开展助老活动帮助孤寡老人。此外，2025 年上半年，公司参加向杭州市青荷公益基金会、杭州市滨江区癌症康复协会捐款和“春风行动”捐款等社会慈善公益活动，尽到了回馈社会的责任。

第五节 重要事项

一、公司实际控制人、股东、关联方、收购人以及公司等承诺相关方在报告期内履行完毕及截至报告期末超期未履行完毕的承诺事项

☑适用 □不适用

承诺事由	承诺方	承诺类型	承诺内容	承诺时间	承诺期限	履行情况
首次公开发行或再融资时所作承诺	蔡祖明、蔡水埼、王茶英	持股意向及减持意向承诺	在不丧失实际控制地位的前提下，蔡祖明、蔡水埼、王茶英所持公司股份在锁定期满后的两年内，累计减持不超过发行时各自所持公司股份总数的 25%。减持公司股份将根据相关法律、法规的规定，通过深圳证券交易所以协议转让、大宗交易、集中竞价交易或其他方式进行，且减持价格不低于公司首次公开发行股票的发行价格。若在减持公司股份前，公司发生派发股利、转增股本等除息、除权行为的，上述发行价格亦将作相应调整。	2021 年 01 月 06 日	2021 年 1 月 6 日至 2026 年 1 月 5 日	正常履行中
	杭州纤品	持股意向及减持意向承诺	所持公司股份在锁定期满后的两年内，累计减持不超过发行时所持公司股份总数的 25%。减持公司股份将根据相关法律、法规的规定，通过深圳证券交易所以协议转让、大宗交易、集中竞价交易或其他方式进行，且减持价格不低于公司首次公开发行股票的发行价格。若在减持公司股份前，公司发生派发股利、转增股本等除息、除权行为的，上述发行价格亦将作相应调整。	2021 年 01 月 06 日	2021 年 1 月 6 日至 2026 年 1 月 5 日	正常履行中
	李国平	发行前股东所持股份的流通限制和自愿锁定的承诺	1、自公司股票上市交易之日起 36 个月内，不转让或者委托他人管理本人本次发行前直接或间接持有的公司股份，也不由公司回购该部分股份。	2021 年 01 月 06 日	2021 年 1 月 6 日至 2024 年 1 月 5 日	截至本报告披露日已履行完毕
			2、所持股票在锁定期满后 2 年内减持的，其减持价格不低于发行价（如在此期间除权、除息的，将相应调整发行价）。	2021 年 01 月 06 日	无固定期限	正常履行中
承诺是否按时履行	是					
如承诺超期未履行完毕的，应当详细说明未完成履行的具体原因及下一步的工作计划	无					

二、控股股东及其他关联方对上市公司的非经营性占用资金情况

□适用 ☑不适用

公司报告期不存在控股股东及其他关联方对上市公司的非经营性占用资金。

三、违规对外担保情况

□适用 ☑不适用

公司报告期无违规对外担保情况。

四、聘任、解聘会计师事务所情况

半年度财务报告是否已经审计

□是 ☑否

公司半年度报告未经审计。

五、董事会、监事会对会计师事务所本报告期“非标准审计报告”的说明

□适用 ☑不适用

六、董事会对上年度“非标准审计报告”相关情况的说明

□适用 ☑不适用

七、破产重整相关事项

□适用 ☑不适用

公司报告期未发生破产重整相关事项。

八、诉讼事项

重大诉讼仲裁事项

□适用 ☑不适用

本报告期公司无重大诉讼、仲裁事项。

其他诉讼事项

□适用 ☑不适用

九、处罚及整改情况

□适用 ☑不适用

公司报告期不存在处罚及整改情况。

十、公司及其控股股东、实际控制人的诚信状况

□适用 ☑不适用

十一、重大关联交易

1、与日常经营相关的关联交易

☑适用 □不适用

关联交易方	关联关系	关联交易类型	关联交易内容	关联交易定价原则	关联交易价格	关联交易金额（万元）	占同类交易金额的比例	获批的交易额度（万元）	是否超过获批额度	关联交易结算方式	可获得的同类交易市价	披露日期	披露索引
个体工商户-郑学军	公司董事、副总经理李国平之姐夫	向关联人销售产品、商品	销售豆制品	市场价格	市场价格	662.85	0.72%	1,500	否	银行转账支付	市场价格	2024 年 11 月 26 日	详情可见巨潮资讯网上披露的《祖名股份关于公司 2025 年度日常关联交易预计的公告》（公告编号：2024-063）
豆宝乐园公司	受同一实际控制人控制	向关联人销售产品、商品	销售豆制品	市场价格	市场价格	1.77	0.00%	70	否	银行转账支付	市场价格	2024 年 11 月 26 日	详情可见巨潮资讯网上披露的《祖名股份关于公司 2025 年度日常关联交易预计的公告》（公告编号：2024-063）
富民生态	公司控股股东蔡祖明控制的企业，蔡祖明持有 80%的股份	向关联人采购材料	采购蔬菜、水果等材料	市场价格	市场价格	15.68	0.02%	50	否	银行转账支付	市场价格	2024 年 11 月 26 日	详情可见巨潮资讯网上披露的《祖名股份关于公司 2025 年度日常关联交易预计的公告》（公告编号：2024-063）
富民有机肥	富民生态的全资子公司	接受关联人提供的劳务	污泥处理项目服务	市场价格	市场价格	84.79	0.09%	150	否	银行转账支付	市场价格	2024 年 11 月 26 日	详情可见巨潮资讯网上披露的《祖名股份关于公司 2025 年度日常关联交易预计的公告》（公告编号：2024-063）
逗富庄园公司	受同一实际控制人控制	接受关联人提供的劳务	住宿及餐饮服务	市场价格	市场价格	9.07	0.01%	100	否	银行转账支付	市场价格	2024 年 11 月 26 日	详情可见巨潮资讯网上披露的《祖名股份关于公司 2025 年度日常关联交易预计的公告》（公告编号：2024-063）
合计				--	--	774.16	--	1,870	--	--	--	--	--
大额销货退回的详细情况				不适用									
按类别对本期将发生的日常关联交易进行总金额预计的，在报告期内的实际履行情况（如有）				不适用									
交易价格与市场参考价格差异较大				不适用									

的原因（如适用）	

2、资产或股权收购、出售发生的关联交易

□适用 ☑不适用

公司报告期未发生资产或股权收购、出售的关联交易。

3、共同对外投资的关联交易

□适用 ☑不适用

公司报告期未发生共同对外投资的关联交易。

4、关联债权债务往来

□适用 ☑不适用

公司报告期不存在关联债权债务往来。

5、与存在关联关系的财务公司的往来情况

□适用 ☑不适用

公司与存在关联关系的财务公司与关联方之间不存在存款、贷款、授信或其他金融业务。

6、公司控股的财务公司与关联方的往来情况

□适用 ☑不适用

公司控股的财务公司与关联方之间不存在存款、贷款、授信或其他金融业务。

7、其他重大关联交易

□适用 ☑不适用

公司报告期无其他重大关联交易。

十二、重大合同及其履行情况

1、托管、承包、租赁事项情况

（1） 托管情况

□适用 ☑不适用

公司报告期不存在托管情况。

（2） 承包情况

□适用 ☑不适用

公司报告期不存在承包情况。

（3） 租赁情况

☑适用 □不适用

租赁情况说明

报告期内，公司及子公司存在租赁其他公司资产的事项，主要为仓储库房、办公场所及门面房；山西祖名存在租出部分办公楼等事项。租金价格公允，公司及子公司与出租方/承租方均不存在关联关系，对公司的生产经营、财务状况不构成重大影响。

为公司带来的损益达到公司报告期利润总额 10%以上的项目

□适用 ☑不适用

公司报告期不存在为公司带来的损益达到公司报告期利润总额 10%以上的租赁项目。

2、重大担保

☑适用 □不适用

单位：万元

公司及其子公司对外担保情况（不包括对子公司的担保）										
担保对象名称	担保额度相关公告披露日期	担保额度	实际发生日期	实际担保金额	担保类型	担保物（如有）	反担保情况（如有）	担保期	是否履行完毕	是否为关联方担保
公司对子公司的担保情况										
担保对象名称	担保额度相关公告披露日期	担保额度	实际发生日期	实际担保金额	担保类型	担保物（如有）	反担保情况（如有）	担保期	是否履行完毕	是否为关联方担保
安吉祖名	2023 年 04 月 28 日	30,000	2023 年 09 月 07 日	5,000				2023 年 9 月 7 日至 2026 年 9 月 7 日	否	否
扬州祖名	2023 年 04 月 28 日	20,000	2023 年 05 月 29 日	20,000				2023 年 5 月 29 日至 2026 年 5 月 29 日	否	否
安吉祖名	2024 年 04 月 20 日	10,000	2024 年 08 月 19 日	4,000				2024 年 8 月 19 日至 2025 年 8 月 18 日	否	否
安吉祖名	2024 年 04 月 20 日	10,000	2024 年 10 月 07 日	1,400				2024 年 9 月 27 日至 2026 年 3 月 26 日	否	否
安吉祖名	2024 年 04 月 20 日	10,000	2024 年 12 月 31 日	4,000				2024 年 12 月 30 日至	否	否

								2025 年 12 月 30 日		
安吉祖名	2025 年 04 月 25 日	2,000	2025 年 05 月 29 日	1,300				2025 年 5 月 27 日起至 2028 年 5 月 27 日	否	否
报告期内审批对子公司担保额度合计（B1）		48,000		报告期内对子公司担保实际发生额合计（B2）		1,300				
报告期末已审批的对子公司担保额度合计（B3）		98,000		报告期末对子公司实际担保余额合计（B4）		19,033.69				
子公司对子公司的担保情况										
担保对象名称	担保额度相关公告披露日期	担保额度	实际发生日期	实际担保金额	担保类型	担保物（如有）	反担保情况（如有）	担保期	是否履行完毕	是否为关联方担保
公司担保总额（即前三大项的合计）										
报告期内审批担保额度合计（A1+B1+C1）		48,000		报告期内担保实际发生额合计（A2+B2+C2）		1,300				
报告期末已审批的担保额度合计（A3+B3+C3）		98,000		报告期末实际担保余额合计（A4+B4+C4）		19,033.69				
实际担保总额（即 A4+B4+C4）占公司净资产的比例				19.49%						
其中：										

采用复合方式担保的具体情况说明

无

3、委托理财

□适用 ☑不适用

公司报告期不存在委托理财。

4、其他重大合同

□适用 ☑不适用

公司报告期不存在其他重大合同。

十三、其他重大事项的说明

□适用 ☑不适用

公司报告期不存在需要说明的其他重大事项。

十四、公司子公司重大事项

☑适用 □不适用

报告期内，扬州祖名收到拆迁款总计 4,368.2601 万元，扬州祖名老基地房产证、土地证于 7 月份完成注销手续。

第六节 股份变动及股东情况

一、股份变动情况

1、股份变动情况

单位：股

	本次变动前		本次变动增减（+，－）					本次变动后	
	数量	比例	发行新股	送股	公积金转股	其他	小计	数量	比例
一、有限售条件股份	43,795,275	35.10%				1,598,875.00	1,598,875.00	45,394,150.00	36.38%
1、国家持股									
2、国有法人持股									
3、其他内资持股	43,795,275	35.10%				1,598,875.00	1,598,875.00	45,394,150.00	36.38%
其中：境内法人持股									
境内自然人持股	43,795,275	35.10%				1,598,875.00	1,598,875.00	45,394,150.00	36.38%
4、外资持股									
其中：境外法人持股									
境外自然人持股									
二、无限售条件股份	80,984,725	64.90%				-1,598,875.00	-1,598,875.00	79,385,850.00	63.62%
1、人民币普通股	80,984,725	64.90%				-1,598,875.00	-1,598,875.00	79,385,850.00	63.62%
2、境内上市的外资股									
3、境外上市的外资股									
4、其他									
三、股份总数	124,780,000	100.00%				0.00	0.00	124,780,000.00	100.00%

股份变动的原因

□适用 ☑不适用

股份变动的批准情况

□适用 ☑不适用

股份变动的过户情况

□适用 ☑不适用

股份回购的实施进展情况

☑适用 □不适用

公司于 2024 年 2 月 2 日召开第五届董事会第二次会议，审议通过了《关于回购公司股份方案的议案》，同意公司以集中竞价交易方式回购公司已发行的人民币普通股（A 股）股票，用于后续实施员工持股计划或者股权激励。本次拟用于回购的资金总额不低于人民币 1,500 万元（含），且不超过人民币 3,000 万元（含），回购价格不超过人民币 29.85 元/股（含）（因公司 2023 年度权益分派已实施完毕，本次回购价格上限由 30 元/股（含）调整至 29.85 元/股（含）），回购实施期限自董事会审议通过之日起不超过 12 个月。具体内容详见公司在指定信息披露媒体上披露的《祖名股份关于回购公司股份方案的公告》（公告编号：2024-008）、《祖名股份回购股份报告书》（公告编号：2024-009）。

为实施公司 2024 年员工持股计划，公司回购专户持有的 527,800 股股票已于 2024 年 5 月 30 日以非交易过户的方式过户至“祖名豆制品股份公司-2024 年员工持股计划”证券账户，占公司总股本的 0.4230%。具体内容详见公司在指定信息披露媒体上披露的《祖名股份关于 2024 年员工持股计划完成非交易过户的公告》（公告编号：2024-040）。

2025 年 2 月 2 日，公司通过回购专户累计回购公司股份 1,130,000 股，占公司总股本的 0.91%，已回购股份的最高成交价为 16.55 元/股，最低成交价为 12.91 元/股，已使用资金总额 15,067,549.86 元（不含交易费用），资金来源于公司自有资金。本次回购公司股份期限届满，回购方案已实施完毕。具体内容详见公司在指定信息披露媒体上披露的《祖名股份关于回购公司股份实施结果暨股份变动的公告》（公告编号：2025-009）。

采用集中竞价方式减持回购股份的实施进展情况

□适用 ☑不适用

股份变动对最近一年和最近一期基本每股收益和稀释每股收益、归属于公司普通股股东的每股净资产等财务指标的影响

□适用 ☑不适用

公司认为必要或证券监管机构要求披露的其他内容

□适用 ☑不适用

2、限售股份变动情况

☑适用 □不适用

单位：股

股东名称	期初限售股数	本期解除限售股数	本期增加限售股数	期末限售股数	限售原因	解除限售日期
蔡祖明	22,534,050			22,534,050	高管锁定股	按照高管法定比例持续锁定
蔡水埼	9,158,400			9,158,400	高管锁定股	按照高管法定比例持续锁定
王茶英	6,868,800			6,868,800	高管锁定股	按照高管法定比例持续锁定
李国平	307,500			307,500	高管锁定股	按照高管法定比例持续锁定
沈勇	4,785,375		1,595,125	6,380,500	高管锁定股	按照证监会、深交所相关董监高离职减持规定执行
赵大勇	75,000			75,000	高管锁定股	按照高管法定比例持续锁定
吴彩珍	30,000			30,000	高管锁定股	按照高管法定比例持续锁定
程丽英	22,500			22,500	高管锁定股	按照高管法定比例持续锁定
李伯钧	13,650			13,650	高管锁定股	按照高管法定比例持续锁定
张雳键	0		3,750	3,750	高管锁定股	按照高管法定比例持续锁定
合计	43,795,275		1,598,875	45,394,150	--	--

二、证券发行与上市情况

□适用 ☑不适用

三、公司股东数量及持股情况

单位：股

报告期末普通股股东总数	11,019	报告期末表决权恢复的优先股股东总数（如有）（参见注 8）	0

持股 5%以上的股东或前 10 名股东持股情况（不含通过转融通出借股份）

股东名称	股东性质	持股比例	报告期末持股数量	报告期内增减变动情况	持有有限售条件的股份数量	持有无限售条件的股份数量	质押、标记或冻结情况	
							股份状态	数量
蔡祖明	境内自然人	24.08%	30,045,400	0	22,534,050	7,511,350	不适用	0
杭州纤品投资有限公司	境内非国有法人	14.14%	17,650,000	0	0	17,650,000	不适用	0
蔡水埼	境内自然人	9.79%	12,211,200	0	9,158,400	3,052,800	不适用	0
王茶英	境内自然人	7.34%	9,158,400	0	6,868,800	2,289,600	不适用	0
沈勇	境内自然人	5.11%	6,380,500	0	6,380,500	0	质押	4,460,000
张志祥	境内自然人	3.79%	4,733,350	0	0	4,733,350	不适用	0
章建华	境内自然人	0.58%	720,079	-164,700	0	720,079	不适用	0
陆勤标	境内自然人	0.56%	693,300	0	0	693,300	不适用	0
雷立军	境内自然人	0.52%	646,300	0	0	646,300	不适用	0
蒋利伟	境内自然人	0.47%	582,600	0	0	582,600.00	不适用	0

战略投资者或一般法人因配售新股成为前 10 名股东的情况（如有）（参见注 3）	无
上述股东关联关系或一致行动的说明	蔡祖明与王茶英是夫妻关系，蔡水埼为蔡祖明与王茶英之子，蔡祖明、王茶英、蔡水埼为公司的实际控制人，杭州纤品为实际控制人控制的企业。 公司未获悉其他股东之间是否存在关联关系或一致行动关系。
上述股东涉及委托/受托表决权、放弃表决权情况的说明	无
前 10 名股东中存在回购专户的特别说明（如有）（参见注 11）	截至报告期末，祖名豆制品股份有限公司回购专用证券账户存放持有已回购的公司股份余额共计 602,200 股，占公司总股份的 0.48%。

前 10 名无限售条件股东持股情况（不含通过转融通出借股份、高管锁定股）

股东名称	报告期末持有无限售条件股份数量	股份种类	
		股份种类	数量
杭州纤品投资有限公司	17,650,000	人民币普通股	17,650,000
蔡祖明	7,511,350	人民币普通股	7,511,350
张志祥	4,733,350	人民币普通股	4,733,350
蔡水埼	3,052,800	人民币普通股	3,052,800
王茶英	2,289,600	人民币普通股	2,289,600
章建华	720,079	人民币普通股	720,079
陆勤标	693,300	人民币普通股	693,300
雷立军	646,300	人民币普通股	646,300
蒋利伟	582,600	人民币普通股	582,600
中国建设银行股份有限公司－诺安多策略股票型证券投资基金	553,500	人民币普通股	553,500

前 10 名无限售条件股东之间，以及前 10 名无限售条件股东和前 10 名股东之间关联关系或一致行动的说明	公司未获悉前 10 名无限售流通股股东之间，以及前 10 名无限售流通股股东和前 10 名股东之间是否存在关联关系或一致行动关系。
前 10 名普通股股东参与融资融券业务情况说明	股东陆勤标通过客户信用交易担保证券账户持有公司股份 693,300 股，股东雷立军通过客户信用交易担保证券账户持有公司股份 646,300 股。

（如有）（参见注 4）	

持股 5%以上股东、前 10 名股东及前 10 名无限售流通股股东参与转融通业务出借股份情况

□适用 ☑不适用

前 10 名股东及前 10 名无限售流通股股东因转融通出借/归还原因导致较上期发生变化

□适用 ☑不适用

公司前 10 名普通股股东、前 10 名无限售条件普通股股东在报告期内是否进行约定购回交易

□是 ☑否

公司前 10 名普通股股东、前 10 名无限售条件普通股股东在报告期内未进行约定购回交易。

四、董事、监事和高级管理人员持股变动

□适用 ☑不适用

公司董事、监事和高级管理人员在报告期持股情况没有发生变动，具体可参见 2024 年年报。

五、控股股东或实际控制人变更情况

控股股东报告期内变更

□适用 ☑不适用

公司报告期控股股东未发生变更。

实际控制人报告期内变更

□适用 ☑不适用

公司报告期实际控制人未发生变更。

六、优先股相关情况

□适用 ☑不适用

报告期公司不存在优先股。

第七节 债券相关情况

□适用 ☑不适用

第八节 财务报告

一、审计报告

半年度报告是否经过审计
□是 ☑否
公司半年度财务报告未经审计。

二、财务报表

财务附注中报表的单位为：元

1、合并资产负债表

编制单位：祖名豆制品股份有限公司

2025 年 06 月 30 日

单位：元

项目	期末余额	期初余额
流动资产：		
货币资金	195,871,714.09	142,434,264.04
结算备付金		
拆出资金		
交易性金融资产		
衍生金融资产		
应收票据	50,000.00	
应收账款	180,605,122.77	180,744,140.81
应收款项融资		
预付款项	16,628,332.78	10,051,660.36
应收保费		
应收分保账款		
应收分保合同准备金		
其他应收款	13,934,309.83	13,345,735.37
其中：应收利息		
应收股利		
买入返售金融资产		
存货	108,756,503.07	117,483,459.20
其中：数据资源		
合同资产		
持有待售资产	15,661,822.07	15,661,822.07
一年内到期的非流动资产		
其他流动资产	34,474,292.68	35,833,809.71
流动资产合计	565,982,097.29	515,554,891.56

非流动资产：		
发放贷款和垫款		
债权投资		
其他债权投资		
长期应收款		
长期股权投资		
其他权益工具投资	210,000.00	210,000.00
其他非流动金融资产		
投资性房地产		
固定资产	1,544,850,555.50	1,550,099,240.75
在建工程	33,273,635.30	28,072,340.74
生产性生物资产		
油气资产		
使用权资产	12,912,174.57	14,034,018.73
无形资产	76,477,965.14	78,951,793.37
其中：数据资源		
开发支出		
其中：数据资源		
商誉	87,833,592.22	87,833,592.22
长期待摊费用	1,901,121.38	1,646,728.42
递延所得税资产	12,296,648.39	12,025,282.75
其他非流动资产	20,656,552.75	4,758,507.84
非流动资产合计	1,790,412,245.25	1,777,631,504.82
资产总计	2,356,394,342.54	2,293,186,396.38
流动负债：		
短期借款	558,664,680.00	413,677,286.27
向中央银行借款		
拆入资金		
交易性金融负债		
衍生金融负债		
应付票据		
应付账款	144,158,107.64	162,397,916.86
预收款项		
合同负债	13,320,267.66	6,134,949.19
卖出回购金融资产款		
吸收存款及同业存放		
代理买卖证券款		
代理承销证券款		
应付职工薪酬	39,642,546.58	45,759,684.22
应交税费	15,225,083.43	22,217,387.16
其他应付款	156,104,232.65	113,597,154.09
其中：应付利息		

应付股利		
应付手续费及佣金		
应付分保账款		
持有待售负债		
一年内到期的非流动负债	37,053,793.84	241,983,697.53
其他流动负债	1,702,848.09	797,543.41
流动负债合计	965,871,559.89	1,006,565,618.73
非流动负债：		
保险合同准备金		
长期借款	344,172,999.39	214,142,441.85
应付债券		
其中：优先股		
永续债		
租赁负债	11,038,537.70	11,594,074.62
长期应付款	7,576,175.21	5,684,898.46
长期应付职工薪酬		
预计负债		
递延收益	41,761,535.68	34,857,178.49
递延所得税负债	2,094,038.51	2,299,422.38
其他非流动负债		
非流动负债合计	406,643,286.49	268,578,015.80
负债合计	1,372,514,846.38	1,275,143,634.53
所有者权益：		
股本	124,780,000.00	124,780,000.00
其他权益工具		
其中：优先股		
永续债		
资本公积	525,471,501.99	523,996,781.37
减：库存股	8,034,001.65	8,034,001.65
其他综合收益		
专项储备		
盈余公积	35,780,523.22	35,780,523.22
一般风险准备		
未分配利润	298,601,861.18	326,322,543.34
归属于母公司所有者权益合计	976,599,884.74	1,002,845,846.28
少数股东权益	7,279,611.42	15,196,915.57
所有者权益合计	983,879,496.16	1,018,042,761.85
负债和所有者权益总计	2,356,394,342.54	2,293,186,396.38

法定代表人：蔡祖明　　主管会计工作负责人：高锋　　会计机构负责人：高锋

2、母公司资产负债表

单位：元

项目	期末余额	期初余额
流动资产：		
货币资金	84,002,122.43	36,731,042.93

交易性金融资产		
衍生金融资产		
应收票据		106,500,000.00
应收账款	47,471,463.70	54,433,352.49
应收款项融资		
预付款项	3,460,083.63	266,010.12
其他应收款	449,896,202.83	471,173,861.61
其中：应收利息		
应收股利		
存货	16,926,733.46	18,006,247.18
其中：数据资源		
合同资产		
持有待售资产		
一年内到期的非流动资产		
其他流动资产	3,170,329.76	2,598,023.78
流动资产合计	604,926,935.81	689,708,538.11
非流动资产：		
债权投资		
其他债权投资		
长期应收款		
长期股权投资	827,868,173.00	756,748,173.00
其他权益工具投资	210,000.00	210,000.00
其他非流动金融资产		
投资性房地产		
固定资产	130,389,706.01	132,368,062.53
在建工程	204,418.10	391,566.38
生产性生物资产		
油气资产		
使用权资产	107,318.22	109,269.42
无形资产	6,292,771.88	6,947,640.08
其中：数据资源		
开发支出		
其中：数据资源		
商誉		
长期待摊费用		
递延所得税资产	3,888,150.51	3,888,150.51
其他非流动资产		1,252,300.75
非流动资产合计	968,960,537.72	901,915,162.67
资产总计	1,573,887,473.53	1,591,623,700.78
流动负债：		
短期借款	430,661,250.00	342,601,138.89
交易性金融负债		

衍生金融负债		
应付票据		
应付账款	29,476,693.68	44,820,119.70
预收款项		
合同负债	1,153,981.09	1,518,578.98
应付职工薪酬	10,683,128.80	14,051,485.54
应交税费	4,044,348.02	7,796,971.31
其他应付款	77,572,232.92	67,169,667.89
其中：应付利息		
应付股利		
持有待售负债		
一年内到期的非流动负债	20,761,838.37	185,250,865.56
其他流动负债	150,017.54	197,415.27
流动负债合计	574,503,490.42	663,406,243.14
非流动负债：		
长期借款	160,148,458.34	76,481,170.83
应付债券		
其中：优先股		
永续债		
租赁负债		
长期应付款	4,218,565.90	4,218,565.90
长期应付职工薪酬		
预计负债		
递延收益	9,509,916.66	10,981,266.60
递延所得税负债		
其他非流动负债		
非流动负债合计	173,876,940.90	91,681,003.33
负债合计	748,380,431.32	755,087,246.47
所有者权益：		
股本	124,780,000.00	124,780,000.00
其他权益工具		
其中：优先股		
永续债		
资本公积	527,789,709.68	526,314,989.06
减：库存股	8,034,001.65	8,034,001.65
其他综合收益		
专项储备		
盈余公积	35,780,523.22	35,780,523.22
未分配利润	145,190,810.96	157,694,943.68
所有者权益合计	825,507,042.21	836,536,454.31
负债和所有者权益总计	1,573,887,473.53	1,591,623,700.78

3、合并利润表

单位：元

项目	2025 年半年度	2024 年半年度

一、营业总收入	920,745,366.15	757,052,648.25
其中：营业收入	920,745,366.15	757,052,648.25
利息收入		
已赚保费		
手续费及佣金收入		
二、营业总成本	938,654,886.69	769,202,721.65
其中：营业成本	698,515,309.59	577,031,007.46
利息支出		
手续费及佣金支出		
退保金		
赔付支出净额		
提取保险责任准备金净额		
保单红利支出		
分保费用		
税金及附加	9,119,340.00	6,308,045.95
销售费用	155,254,352.22	128,309,602.03
管理费用	54,062,480.72	39,110,046.41
研发费用	6,652,828.57	5,025,545.20
财务费用	15,050,575.59	13,418,474.60
其中：利息费用	14,805,994.57	13,748,570.33
利息收入	329,702.74	1,129,712.69
加：其他收益	4,130,309.66	2,647,522.94
投资收益（损失以“—”号填列）	56,211.90	108,898.13
其中：对联营企业和合营企业的投资收益		
以摊余成本计量的金融资产终止确认收益		
汇兑收益（损失以“—”号填列）		
净敞口套期收益（损失以“—”号填列）		
公允价值变动收益（损失以“—”号填列）		
信用减值损失（损失以“—”号填列）	-836,572.55	-421,744.22
资产减值损失（损失以“—”号填列）	1,847,263.92	-262,710.66
资产处置收益（损失以“—”号填列）	-149,318.53	-90,202.12
三、营业利润（亏损以“—”号填列）	-12,861,626.14	-10,168,309.33
加：营业外收入	1,979,214.63	472,190.85
减：营业外支出	735,863.08	1,837,417.38
四、利润总额（亏损总额以“—”号填列）	-11,618,274.59	-11,533,535.86

减：所得税费用	5,393,041.71	3,331,592.01
五、净利润（净亏损以“—”号填列）	-17,011,316.30	-14,865,127.87
（一）按经营持续性分类		
1.持续经营净利润（净亏损以“—”号填列）	-17,011,316.30	-14,865,127.87
2.终止经营净利润（净亏损以“—”号填列）		
（二）按所有权归属分类		
1.归属于母公司股东的净利润（净亏损以“—”号填列）	-9,094,012.16	-7,568,677.64
2.少数股东损益（净亏损以“—”号填列）	-7,917,304.14	-7,296,450.23
六、其他综合收益的税后净额		
归属母公司所有者的其他综合收益的税后净额		
（一）不能重分类进损益的其他综合收益		
1.重新计量设定受益计划变动额		
2.权益法下不能转损益的其他综合收益		
3.其他权益工具投资公允价值变动		
4.企业自身信用风险公允价值变动		
5.其他		
（二）将重分类进损益的其他综合收益		
1.权益法下可转损益的其他综合收益		
2.其他债权投资公允价值变动		
3.金融资产重分类计入其他综合收益的金额		
4.其他债权投资信用减值准备		
5.现金流量套期储备		
6.外币财务报表折算差额		
7.其他		
归属于少数股东的其他综合收益的税后净额		
七、综合收益总额	-17,011,316.30	-14,865,127.87
归属于母公司所有者的综合收益总额	-9,094,012.16	-7,568,677.64
归属于少数股东的综合收益总额	-7,917,304.14	-7,296,450.23
八、每股收益：		
（一）基本每股收益	-0.07	-0.06
（二）稀释每股收益	-0.07	-0.06

本期发生同一控制下企业合并的，被合并方在合并前实现的净利润为：0.00 元，上期被合并方实现的净利润为：0.00 元。

法定代表人：蔡祖明　　主管会计工作负责人：高锋　　会计机构负责人：高锋

4、母公司利润表

单位：元

项目	2025 年半年度	2024 年半年度
一、营业收入	309,443,119.62	295,926,190.71

减：营业成本	224,365,562.40	211,165,412.39
税金及附加	2,479,098.77	1,429,712.22
销售费用	44,234,366.50	46,323,920.18
管理费用	21,752,760.34	16,850,883.48
研发费用	4,334,279.87	4,665,670.77
财务费用	8,982,201.10	8,833,350.66
其中：利息费用	9,011,728.35	9,681,731.79
利息收入	212,810.46	949,304.60
加：其他收益	1,799,168.56	1,754,456.30
投资收益（损失以“—”号填列）	1,676,901.10	1,607,889.54
其中：对联营企业和合营企业的投资收益		
以摊余成本计量的金融资产终止确认收益（损失以“—”号填列）		
净敞口套期收益（损失以“—”号填列）		
公允价值变动收益（损失以“—”号填列）		
信用减值损失（损失以“—”号填列）	180,223.55	-104,792.78
资产减值损失（损失以“—”号填列）		337,956.53
资产处置收益（损失以“—”号填列）		
二、营业利润（亏损以“—”号填列）	6,951,143.85	10,252,750.60
加：营业外收入	183,881.67	76,816.36
减：营业外支出	402,522.24	189,470.87
三、利润总额（亏损总额以“—”号填列）	6,732,503.28	10,140,096.09
减：所得税费用	609,966.00	1,051,735.75
四、净利润（净亏损以“—”号填列）	6,122,537.28	9,088,360.34
（一）持续经营净利润（净亏损以“—”号填列）	6,122,537.28	9,088,360.34
（二）终止经营净利润（净亏损以“—”号填列）		
五、其他综合收益的税后净额		
（一）不能重分类进损益的其他综合收益		
1.重新计量设定受益计划变动额		
2.权益法下不能转损益的其他综合收益		
3.其他权益工具投资公允价值变动		
4.企业自身信用风险公允价值变动		
5.其他		
（二）将重分类进损益的其他综		

合收益		
1.权益法下可转损益的其他综合收益		
2.其他债权投资公允价值变动		
3.金融资产重分类计入其他综合收益的金额		
4.其他债权投资信用减值准备		
5.现金流量套期储备		
6.外币财务报表折算差额		
7.其他		
六、综合收益总额	6,122,537.28	9,088,360.34
七、每股收益：		
（一）基本每股收益		
（二）稀释每股收益		

5、合并现金流量表

单位：元

项目	2025 年半年度	2024 年半年度
一、经营活动产生的现金流量：		
销售商品、提供劳务收到的现金	1,091,221,279.45	804,548,604.71
客户存款和同业存放款项净增加额		
向中央银行借款净增加额		
向其他金融机构拆入资金净增加额		
收到原保险合同保费取得的现金		
收到再保业务现金净额		
保户储金及投资款净增加额		
收取利息、手续费及佣金的现金		
拆入资金净增加额		
回购业务资金净增加额		
代理买卖证券收到的现金净额		
收到的税费返还		4,403.88
收到其他与经营活动有关的现金	18,492,174.81	11,516,781.33
经营活动现金流入小计	1,109,713,454.26	816,069,789.92
购买商品、接受劳务支付的现金	720,764,927.91	517,268,476.18
客户贷款及垫款净增加额		
存放中央银行和同业款项净增加额		
支付原保险合同赔付款项的现金		
拆出资金净增加额		
支付利息、手续费及佣金的现金		
支付保单红利的现金		
支付给职工以及为职工支付的现金	205,855,605.40	174,813,071.19
支付的各项税费	65,778,497.65	40,484,951.47
支付其他与经营活动有关的现金	62,283,052.57	44,950,056.14
经营活动现金流出小计	1,054,682,083.53	777,516,554.98
经营活动产生的现金流量净额	55,031,370.73	38,553,234.94
二、投资活动产生的现金流量：		
收回投资收到的现金		
取得投资收益收到的现金	56,211.90	108,898.13
处置固定资产、无形资产和其他长期资产收回的现金净额	152,875.47	206,627.79
处置子公司及其他营业单位收到的		

现金净额		
收到其他与投资活动有关的现金	43,682,601.00	5,000,000.00
投资活动现金流入小计	43,891,688.37	5,315,525.92
购建固定资产、无形资产和其他长期资产支付的现金	54,419,530.71	135,221,252.21
投资支付的现金		
质押贷款净增加额		
取得子公司及其他营业单位支付的现金净额		
支付其他与投资活动有关的现金		5,000,000.00
投资活动现金流出小计	54,419,530.71	140,221,252.21
投资活动产生的现金流量净额	-10,527,842.34	-134,905,726.29
三、筹资活动产生的现金流量：		
吸收投资收到的现金		
其中：子公司吸收少数股东投资收到的现金		
取得借款收到的现金	436,000,000.00	198,667,482.78
收到其他与筹资活动有关的现金	16,919,185.98	
筹资活动现金流入小计	452,919,185.98	198,667,482.78
偿还债务支付的现金	398,347,067.51	75,557,406.14
分配股利、利润或偿付利息支付的现金	32,290,094.32	28,844,073.53
其中：子公司支付给少数股东的股利、利润		
支付其他与筹资活动有关的现金	13,348,102.49	59,753,871.55
筹资活动现金流出小计	443,985,264.32	164,155,351.22
筹资活动产生的现金流量净额	8,933,921.66	34,512,131.56
四、汇率变动对现金及现金等价物的影响		
五、现金及现金等价物净增加额	53,437,450.05	-61,840,359.79
加：期初现金及现金等价物余额	142,275,629.36	194,708,356.23
六、期末现金及现金等价物余额	195,713,079.41	132,867,996.44

6、母公司现金流量表

单位：元

项目	2025 年半年度	2024 年半年度
一、经营活动产生的现金流量：		
销售商品、提供劳务收到的现金	388,774,480.93	328,158,532.50
收到的税费返还		
收到其他与经营活动有关的现金	5,744,249.97	16,715,047.17
经营活动现金流入小计	394,518,730.90	344,873,579.67
购买商品、接受劳务支付的现金	234,363,851.22	188,197,428.45
支付给职工以及为职工支付的现金	55,012,330.29	52,308,690.45
支付的各项税费	23,237,718.47	13,425,333.34
支付其他与经营活动有关的现金	29,123,475.38	52,412,391.39
经营活动现金流出小计	341,737,375.36	306,343,843.63
经营活动产生的现金流量净额	52,781,355.54	38,529,736.04
二、投资活动产生的现金流量：		
收回投资收到的现金		
取得投资收益收到的现金	56,211.90	78,696.66
处置固定资产、无形资产和其他长期资产收回的现金净额	70,057.93	52,906.68
处置子公司及其他营业单位收到的现金净额		

收到其他与投资活动有关的现金	152,780,141.23	
投资活动现金流入小计	152,906,411.06	131,603.34
购建固定资产、无形资产和其他长期资产支付的现金	9,944,562.87	16,519,198.95
投资支付的现金	71,120,000.00	
取得子公司及其他营业单位支付的现金净额		
支付其他与投资活动有关的现金	84,000,000.00	128,005,000.00
投资活动现金流出小计	165,064,562.87	144,524,198.95
投资活动产生的现金流量净额	-12,158,151.81	-144,392,595.61
三、筹资活动产生的现金流量：		
吸收投资收到的现金		
取得借款收到的现金	344,000,000.00	217,000,000.00
收到其他与筹资活动有关的现金		
筹资活动现金流入小计	344,000,000.00	217,000,000.00
偿还债务支付的现金	310,400,000.00	110,570,651.85
分配股利、利润或偿付利息支付的现金	26,859,673.18	22,353,952.32
支付其他与筹资活动有关的现金	92,451.05	15,120,539.47
筹资活动现金流出小计	337,352,124.23	148,045,143.64
筹资活动产生的现金流量净额	6,647,875.77	68,954,856.36
四、汇率变动对现金及现金等价物的影响		
五、现金及现金等价物净增加额	47,271,079.50	-36,908,003.21
加：期初现金及现金等价物余额	36,731,042.93	118,714,161.08
六、期末现金及现金等价物余额	84,002,122.43	81,806,157.87

7、合并所有者权益变动表

本期金额

单位：元

项目	2025 年半年度														
	归属于母公司所有者权益													少数股东权益	所有者权益合计
	股本	其他权益工具			资本公积	减：库存股	其他综合收益	专项储备	盈余公积	一般风险准备	未分配利润	其他	小计		
		优先股	永续债	其他											
一、上年期末余额	124,780,000.00				523,996,781.37	8,034,001.65			35,780,523.22		326,322,543.34		1,002,845,846.28	15,196,915.57	1,018,042,761.85
加：会计政策变更															
前期差错更正															
其他															
二、本年期初余额	124,780,000.00				523,996,781.37	8,034,001.65			35,780,523.22		326,322,543.34		1,002,845,846.28	15,196,915.57	1,018,042,761.85
三、本期增减变动金额（减少以“—”号填列）					1,474,720.62						-27,720,682.16		-26,245,961.54	-7,917,304.15	-34,163,265.69
（一）综合收益总额											-9,094,012.16		-9,094,012.16	-7,917,304.15	-17,011,316.31
（二）所有者投入和减少资本					1,474,720.62								1,474,720.62		1,474,720.62
1．所有者投入的普通股															
2．其他权益工具持有者投入资本															
3．股份支付计入所有者权益的金额					1,474,720.62								1,474,720.62		1,474,720.62
4．其他															
（三）利润分配											-18,626,670.00		-18,626,670.00		-18,626,670.00
1．提取盈余公积															

2．提取一般风险准备															
3．对所有者（或股东）的分配											-18,626,670.00		-18,626,670.00		-18,626,670.00
4．其他															
（四）所有者权益内部结转															
1．资本公积转增资本（或股本）															
2．盈余公积转增资本（或股本）															
3．盈余公积弥补亏损															
4．设定受益计划变动额结转留存收益															
5．其他综合收益结转留存收益															
6．其他															
（五）专项储备															
1．本期提取															
2．本期使用															
（六）其他															
四、本期期末余额	124,780,000.00				525,471,501.99	8,034,001.65			35,780,523.22		298,601,861.18		976,599,884.74	7,279,611.42	983,879,496.16

上年金额

单位：元

项目	2024 年半年度														
	归属于母公司所有者权益													少数股东权益	所有者权益合计
	股本	其他权益工具			资本公积	减：库存股	其他综合收益	专项储备	盈余公积	一般风险准备	未分配利润	其他	小计		
		优先股	永续债	其他											
一、上年期末余额	124,780,000.00				525,298,742.28				33,208,720.09		372,657,826.78		1,055,945,289.15	12,005,077.47	1,067,950,366.62
加：会计政策变更															

前期差错更正															
其他															
二、本年期初余额	124,780,000.00				525,298,742.28				33,208,720.09		372,657,826.78		1,055,945,289.15	12,005,077.47	1,067,950,366.62
三、本期增减变动金额（减少以“—”号填列）					-2,317,549.80	12,314,764.65					-26,196,097.64		-40,828,412.09	-7,296,450.23	-48,124,862.32
（一）综合收益总额											-7,568,677.64		-7,568,677.64	-7,296,450.23	-14,865,127.87
（二）所有者投入和减少资本					-2,317,549.80	12,314,764.65							-14,632,314.45		-14,632,314.45
1．所有者投入的普通股															
2．其他权益工具持有者投入资本															
3．股份支付计入所有者权益的金额					-2,317,549.80								-2,317,549.80		-2,317,549.80
4．其他						12,314,764.65							12,314,764.65		-12,314,764.65
（三）利润分配											-18,627,420.00		-18,627,420.00		-18,627,420.00
1．提取盈余公积															
2．提取一般风险准备															
3．对所有者（或股东）的分配											-18,627,420.00		-18,627,420.00		-18,627,420.00
4．其他															
（四）所有者权益内部结转															
1．资本公积转增资本（或股本）															
2．盈余公积转增资本（或股本）															
3．盈余公积弥补亏损															
4．设定受益计划变动额结转留存收益															
5．其他综合收益结转留存收益															
6．其他															

（五）专项储备															
1．本期提取															
2．本期使用															
（六）其他															
四、本期期末余额	124,780,000.00				522,981,192.48	12,314,764.65			33,208,720.09		346,461,729.14		1,015,116,877.06	4,708,627.24	1,019,825,504.30

8、母公司所有者权益变动表

本期金额

单位：元

项目	2025 年半年度											
	股本	其他权益工具			资本公积	减：库存股	其他综合收益	专项储备	盈余公积	未分配利润	其他	所有者权益合计
		优先股	永续债	其他								
一、上年期末余额	124,780,000.00				526,314,989.06	8,034,001.65			35,780,523.22	157,694,943.68		836,536,454.31
加：会计政策变更												
前期差错更正												
其他												
二、本年期初余额	124,780,000.00				526,314,989.06	8,034,001.65			35,780,523.22	157,694,943.68		836,536,454.31
三、本期增减变动金额（减少以“—”号填列）					1,474,720.62					-12,504,132.72		-11,029,412.10
（一）综合收益总额										6,122,537.28		6,122,537.28
（二）所有者投入和减少资本					1,474,720.62							1,474,720.62
1．所有者投入的普通股												
2．其他权益工具持有者投入资本												
3．股份支付计入所有者权益的金额					1,474,720.62							1,474,720.62
4．其他												
（三）利润分配										-18,626,670.00		-18,626,670.00
1．提取盈余公积												
2．对所有者（或股东）的分配										-18,626,670.00		-18,626,670.00
3．其他												
（四）所有者权益内部结转												
1．资本公积转增资本（或股本）												
2．盈余公积转增资本（或股本）												
3．盈余公积弥补亏损												
4．设定受益计划变动额结转留存收益												
5．其他综合收益结转留存收益												

6．其他												
（五）专项储备												
1．本期提取												
2．本期使用												
（六）其他												
四、本期期末余额	124,780,000.00				527,789,709.68	8,034,001.65			35,780,523.22	145,190,810.96		825,507,042.21

上年金额

单位：元

项目	2024 年半年度											
	股本	其他权益工具			资本公积	减：库存股	其他综合收益	专项储备	盈余公积	未分配利润	其他	所有者权益合计
		优先股	永续债	其他								
一、上年期末余额	124,780,000.00				527,616,949.97				33,208,720.09	153,176,135.50		838,781,805.56
加：会计政策变更												
前期差错更正												
其他												
二、本年期初余额	124,780,000.00				527,616,949.97				33,208,720.09	153,176,135.50		838,781,805.56
三、本期增减变动金额（减少以“—”号填列）					-2,317,549.80	12,314,764.65				-9,539,059.66		-24,171,374.11
（一）综合收益总额										9,088,360.34		9,088,360.34
（二）所有者投入和减少资本					-2,317,549.80	12,314,764.65						-14,632,314.45
1．所有者投入的普通股												
2．其他权益工具持有者投入资本												
3．股份支付计入所有者权益的金额					-2,317,549.80							-2,317,549.80
4．其他						12,314,764.65						12,314,764.65
（三）利润分配										-18,627,420.00		-18,627,420.00
1．提取盈余公积												
2．对所有者（或股东）的分配										-18,627,420.00		-18,627,420.00
3．其他												
（四）所有者权益内部结转												
1．资本公积转增资本（或股本）												
2．盈余公积转增资本（或股本）												
3．盈余公积弥补亏损												
4．设定受益计划变动额结转留存收益												
5．其他综合收益结转留存收益												
6．其他												
（五）专项储备												

1．本期提取												
2．本期使用												
（六）其他												
四、本期期末余额	124,780,000.00				525,299,400.17	12,314,764.65			33,208,720.09	143,637,075.84		814,610,431.45

三、公司基本情况

祖名豆制品股份有限公司（以下简称公司或本公司）系由蔡祖明、王茶英、蔡水埼等 3 位自然人股东和杭州纤品投资有限公司、上海筑景投资中心（有限合伙）、上海源美投资管理有限公司、上海丰瑞谨盛投资管理有限公司及杭州量界投资有限公司在原杭州华源豆制品有限公司基础上采用整体变更方式设立的股份有限公司，于 2011 年 12 月 30 日在杭州市工商行政管理局登记注册，总部位于浙江省杭州市。公司现持有统一社会信用代码为 91330100X09172319F 的营业执照，注册资本 124,780,000.00 元，股份总数 124,780,000 股（每股面值 1 元)。其中，有限售条件的流通股份 45,394,150 股，无限售条件的流通股份 79,385,850 股。公司股票已于 2021 年 1 月 6 日在深圳证券交易所挂牌交易。

本公司属农副食品加工业。主要经营活动为豆制品的研发、生产和销售。产品主要有：生鲜豆制品、植物蛋白饮品、休闲豆制品等。

四、财务报表的编制基础

1、编制基础

本公司财务报表以持续经营为编制基础。

2、持续经营

本公司不存在导致对报告期末起 12 个月内的持续经营能力产生重大疑虑的事项或情况。

五、重要会计政策及会计估计

公司需遵守《深圳证券交易所上市公司自律监管指引第 3 号——行业信息披露》中的“食品及酒制造相关业务”的披露要求

本公司根据实际生产经营特点针对金融工具减值、存货、固定资产折旧、在建工程、无形资产、收入确认等交易或事项制定了具体会计政策和会计估计。

1、遵循企业会计准则的声明

本公司所编制的财务报表符合企业会计准则的要求，真实、完整地反映了公司的财务状况、经营成果和现金流量等有关信息。

2、会计期间

会计年度自公历 1 月 1 日起至 12 月 31 日止。本财务报表所载信息的会计期间为 2025 年 1 月 1 日起至 2025 年 6 月 30 日止。

3、营业周期

公司经营业务的营业周期较短，以 12 个月作为资产和负债的流动性划分标准。

4、记账本位币

采用人民币为记账本位币。

5、重要性标准确定方法和选择依据

☑适用 □不适用

项目	重要性标准
重要的单项计提坏账准备的应收账款	公司将单项计提坏账准备金额超过资产总额的 0.3%的应收账款确认重要的单项计提坏账准备的应收账款
重要的核销应收账款	公司将超过资产总额的 0.3%单项核销应收账款确认重要的核销应收账款
重要的在建工程项目	公司将单项在建工程金额超过资产总额 0.3%的在建工程认定为重要在建工程
重要的账龄超过 1 年的其他应付款	公司将单项其他应付款金额超过资产总额 0.3%的其他应付款认定为重要其他应付款
重要的投资活动现金流量	公司将单项金额超过资产总额 10%的投资活动现金流量认定为重要的投资活动现金流量
重要的子公司、非全资子公司	公司将资产总额/收入总额超过集团总资产/总收入的 15%的子公司确定为重要子公司、重要非全资子公司

6、同一控制下和非同一控制下企业合并的会计处理方法

1.同一控制下企业合并的会计处理方法

公司在企业合并中取得的资产和负债，按照合并日被合并方在最终控制方合并财务报表中的账面价值计量。公司按照被合并方所有者权益在最终控制方合并财务报表中的账面价值份额与支付的合并对价账面价值或发行股份面值总额的差额，调整资本公积；资本公积不足冲减的，调整留存收益。

2.非同一控制下企业合并的会计处理方法

公司在购买日对合并成本大于合并中取得的被购买方可辨认净资产公允价值份额的差额，确认为商誉；如果合并成本小于合并中取得的被购买方可辨认净资产公允价值份额，首先对取得的被购买方各项可辨认资产、负债及或有负债的公允价值以及合并成本的计量进行复核，经复核后合并成本仍小于合并中取得的被购买方可辨认净资产公允价值份额的，其差额计入当期损益。

7、控制的判断标准和合并财务报表的编制方法

1. 控制的判断

拥有对被投资方的权力，通过参与被投资方的相关活动而享有可变回报，并且有能力运用对被投资方的权力影响其可变回报金额的，认定为控制。

2. 合并财务报表的编制方法

母公司将其控制的所有子公司纳入合并财务报表的合并范围。合并财务报表以母公司及其子公司的财务报表为基础，根据其他有关资料，由母公司按照《企业会计准则第 33 号——合并财务报表》编制。

8、合营安排分类及共同经营会计处理方法

1. 合营安排分为共同经营和合营企业。

2. 当公司为共同经营的合营方时，确认与共同经营中利益份额相关的下列项目：

（1）确认单独所持有的资产，以及按持有份额确认共同持有的资产；

（2）确认单独所承担的负债，以及按持有份额确认共同承担的负债；

（3）确认出售公司享有的共同经营产出份额所产生的收入；

（4）按公司持有份额确认共同经营因出售资产所产生的收入；

（5）确认单独所发生的费用，以及按公司持有份额确认共同经营发生的费用。

9、现金及现金等价物的确定标准

列示于现金流量表中的现金是指库存现金以及可以随时用于支付的存款。现金等价物是指企业持有的期限短、流动性强、易于转换为已知金额现金、价值变动风险很小的投资。

10、外币业务和外币报表折算

外币交易在初始确认时，采用交易发生日的即期汇率折算为人民币金额。资产负债表日，外币货币性项目采用资产负债表日即期汇率折算，因汇率不同而产生的汇兑差额，除与购建符合资本化条件资产有关的外币专门借款本金及利息的汇兑差额外，计入当期损益；以历史成本计量的外币非货币性项目仍采用交易发生日的即期汇率折算，不改变其人民币金额；以公允价值计量的外币非货币性项目，采用公允价值确定日的即期汇率折算，差额计入当期损益或其他综合收益。

11、金融工具

1.金融资产和金融负债的分类

金融资产在初始确认时划分为以下三类：（1）以摊余成本计量的金融资产；（2）以公允价值计量且其变动计入其他综合收益的金融资产；（3）以公允价值计量且其变动计入当期损益的金融资产。

金融负债在初始确认时划分为以下四类：（1）以公允价值计量且其变动计入当期损益的金融负债；（2）金融资产转移不符合终止确认条件或继续涉入被转移金融资产所形成的金融负债；（3）不属于上

述（1）或（2）的财务担保合同，以及不属于上述（1）并以低于市场利率贷款的贷款承诺；（4）以摊余成本计量的金融负债。

2.金融资产和金融负债的确认依据、计量方法和终止确认条件

（1）金融资产和金融负债的确认依据和初始计量方法

公司成为金融工具合同的一方时，确认一项金融资产或金融负债。初始确认金融资产或金融负债时，按照公允价值计量；对于以公允价值计量且其变动计入当期损益的金融资产和金融负债，相关交易费用直接计入当期损益；对于其他类别的金融资产或金融负债，相关交易费用计入初始确认金额。但是，公司初始确认的应收账款未包含重大融资成分或公司不考虑未超过一年的合同中的融资成分的，按照《企业会计准则第 14 号——收入》所定义的交易价格进行初始计量。

（2）金融资产的后续计量方法

1）以摊余成本计量的金融资产

采用实际利率法，按照摊余成本进行后续计量。以摊余成本计量且不属于任何套期关系的一部分的金融资产所产生的利得或损失，在终止确认、重分类、按照实际利率法摊销或确认减值时，计入当期损益。

2）以公允价值计量且其变动计入其他综合收益的债务工具投资

采用公允价值进行后续计量。采用实际利率法计算的利息、减值损失或利得及汇兑损益计入当期损益，其他利得或损失计入其他综合收益。终止确认时，将之前计入其他综合收益的累计利得或损失从其他综合收益中转出，计入当期损益。

3）以公允价值计量且其变动计入其他综合收益的权益工具投资

采用公允价值进行后续计量。获得的股利（属于投资成本收回部分的除外）计入当期损益，其他利得或损失计入其他综合收益。终止确认时，将之前计入其他综合收益的累计利得或损失从其他综合收益中转出，计入留存收益。

4）以公允价值计量且其变动计入当期损益的金融资产

采用公允价值进行后续计量，产生的利得或损失（包括利息和股利收入）计入当期损益，除非该金融资产属于套期关系的一部分。

（3）金融负债的后续计量方法

1）以公允价值计量且其变动计入当期损益的金融负债

此类金融负债包括交易性金融负债（含属于金融负债的衍生工具）和指定为以公允价值计量且其变动计入当期损益的金融负债。对于此类金融负债以公允价值进行后续计量。因公司自身信用风险变动引起的指定为以公允价值计量且其变动计入当期损益的金融负债的公允价值变动金额计入其他综合收益，

除非该处理会造成或扩大损益中的会计错配。此类金融负债产生的其他利得或损失（包括利息费用、除因公司自身信用风险变动引起的公允价值变动）计入当期损益，除非该金融负债属于套期关系的一部分。终止确认时，将之前计入其他综合收益的累计利得或损失从其他综合收益中转出，计入留存收益。

2）金融资产转移不符合终止确认条件或继续涉入被转移金融资产所形成的金融负债

按照《企业会计准则第 23 号——金融资产转移》相关规定进行计量。

3）不属于上述 1）或 2）的财务担保合同，以及不属于上述 1）并以低于市场利率贷款的贷款承诺

在初始确认后按照下列两项金额之中的较高者进行后续计量：①按照金融工具的减值规定确定的损失准备金额；② 初始确认金额扣除按照《企业会计准则第 14 号——收入》相关规定所确定的累计摊销额后的余额。

4）以摊余成本计量的金融负债

采用实际利率法以摊余成本计量。以摊余成本计量且不属于任何套期关系的一部分的金融负债所产生的利得或损失，在终止确认、按照实际利率法摊销时计入当期损益。

（4）金融资产和金融负债的终止确认

1）当满足下列条件之一时，终止确认金融资产：

①收取金融资产现金流量的合同权利已终止；

②金融资产已转移，且该转移满足《企业会计准则第 23 号——金融资产转移》关于金融资产终止确认的规定。

2）当金融负债（或其一部分）的现时义务已经解除时，相应终止确认该金融负债（或该部分金融负债）。

3. 金融资产转移的确认依据和计量方法

公司转移了金融资产所有权上几乎所有的风险和报酬的，终止确认该金融资产，并将转移中产生或保留的权利和义务单独确认为资产或负债；保留了金融资产所有权上几乎所有的风险和报酬的，继续确认所转移的金融资产。公司既没有转移也没有保留金融资产所有权上几乎所有的风险和报酬的，分别下列情况处理：（1） 未保留对该金融资产控制的，终止确认该金融资产，并将转移中产生或保留的权利和义务单独确认为资产或负债；（2） 保留了对该金融资产控制的，按照继续涉入所转移金融资产的程度确认有关金融资产，并相应确认有关负债。

金融资产整体转移满足终止确认条件的，将下列两项金额的差额计入当期损益：（1） 所转移金融资产在终止确认日的账面价值；（2） 因转移金融资产而收到的对价，与原直接计入其他综合收益的公允价值变动累计额中对应终止确认部分的金额（涉及转移的金融资产为以公允价值计量且其变动计入其他综合收益的债务工具投资）之和。转移了金融资产的一部分，且该被转移部分整体满足终止确认条件

的，将转移前金融资产整体的账面价值，在终止确认部分和继续确认部分之间，按照转移日各自的相对公允价值进行分摊，并将下列两项金额的差额计入当期损益：（1） 终止确认部分的账面价值；（2） 终止确认部分的对价，与原直接计入其他综合收益的公允价值变动累计额中对应终止确认部分的金额（涉及转移的金融资产为以公允价值计量且其变动计入其他综合收益的债务工具投资）之和。

4. 金融资产和金融负债的公允价值确定方法

公司采用在当前情况下适用并且有足够可利用数据和其他信息支持的估值技术确定相关金融资产和金融负债的公允价值。公司将估值技术使用的输入值分以下层级，并依次使用：

（1） 第一层次输入值是在计量日能够取得的相同资产或负债在活跃市场上未经调整的报价；

（2） 第二层次输入值是除第一层次输入值外相关资产或负债直接或间接可观察的输入值，包括：活跃市场中类似资产或负债的报价；非活跃市场中相同或类似资产或负债的报价；除报价以外的其他可观察输入值，如在正常报价间隔期间可观察的利率和收益率曲线等；市场验证的输入值等；

（3） 第三层次输入值是相关资产或负债的不可观察输入值，包括不能直接观察或无法由可观察市场数据验证的利率、股票波动率、企业合并中承担的弃置义务的未来现金流量、使用自身数据作出的财务预测等。

5. 金融工具减值

公司以预期信用损失为基础，对以摊余成本计量的金融资产、以公允价值计量且其变动计入其他综合收益的债务工具投资、合同资产、租赁应收款、分类为以公允价值计量且其变动计入当期损益的金融负债以外的贷款承诺、不属于以公允价值计量且其变动计入当期损益的金融负债或不属于金融资产转移不符合终止确认条件或继续涉入被转移金融资产所形成的金融负债的财务担保合同进行减值处理并确认损失准备。

预期信用损失，是指以发生违约的风险为权重的金融工具信用损失的加权平均值。信用损失，是指公司按照原实际利率折现的、根据合同应收的所有合同现金流量与预期收取的所有现金流量之间的差额，即全部现金短缺的现值。其中，对于公司购买或源生的已发生信用减值的金融资产，按照该金融资产经信用调整的实际利率折现。

对于购买或源生的已发生信用减值的金融资产，公司在资产负债表日仅将自初始确认后整个存续期内预期信用损失的累计变动确认为损失准备。

对于由《企业会计准则第 14 号——收入》规范的交易形成的应收款项及合同资产，公司运用简化计量方法，按照相当于整个存续期内的预期信用损失金额计量损失准备。

除上述计量方法以外的金融资产，公司在每个资产负债表日评估其信用风险自初始确认后是否已经显著增加。如果信用风险自初始确认后已显著增加，公司按照整个存续期内预期信用损失的金额计量损

失准备；如果信用风险自初始确认后未显著增加，公司按照该金融工具未来 12 个月内预期信用损失的金额计量损失准备。

公司利用可获得的合理且有依据的信息，包括前瞻性信息，通过比较金融工具在资产负债表日发生违约的风险与在初始确认日发生违约的风险，以确定金融工具的信用风险自初始确认后是否已显著增加。

于资产负债表日，若公司判断金融工具只具有较低的信用风险，则假定该金融工具的信用风险自初始确认后并未显著增加。

公司以单项金融工具或金融工具组合为基础评估预期信用风险和计量预期信用损失。当以金融工具组合为基础时，公司以共同风险特征为依据，将金融工具划分为不同组合。

公司在每个资产负债表日重新计量预期信用损失，由此形成的损失准备的增加或转回金额，作为减值损失或利得计入当期损益。对于以摊余成本计量的金融资产，损失准备抵减该金融资产在资产负债表中列示的账面价值；对于以公允价值计量且其变动计入其他综合收益的债权投资，公司在其他综合收益中确认其损失准备，不抵减该金融资产的账面价值。

6. 金融资产和金融负债的抵销

金融资产和金融负债在资产负债表内分别列示，不相互抵销。但同时满足下列条件的，公司以相互抵销后的净额在资产负债表内列示：（1） 公司具有抵销已确认金额的法定权利，且该种法定权利是当前可执行的；（2） 公司计划以净额结算，或同时变现该金融资产和清偿该金融负债。

不满足终止确认条件的金融资产转移，公司不对已转移的金融资产和相关负债进行抵销。

12、应收账款

应收款项和合同资产预期信用损失的确认标准和计提方法

1. 按信用风险特征组合计提预期信用损失的应收款项和合同资产

组合类别	确定组合的依据	计量预期信用损失的方法
应收银行承兑汇票	票据类型	参考历史信用损失经验，结合当前状况以及对未来经济状况的预测，通过违约风险敞口和整个存续期预期信用损失率，计算预期信用损失
应收商业承兑汇票		
应收账款——账龄组合	账龄	参考历史信用损失经验，结合当前状况以及对未来经济状况的预测，编制应收账款账龄与预期信用损失率对照表，计算预期信用损失
应收账款——合并范围内关联方组合	款项性质	参考历史信用损失经验，结合当前状况及对未来经济状况的预测，测算整个存续期信用损失率，计算预期信用损失

组合类别	确定组合的依据	计量预期信用损失的方法
其他应收款——应收投资意向金、押金保证金、备用金及其他组合	款项性质	参考历史信用损失经验，结合当前状况以及对未来经济状况的预测，通过违约风险敞口和未来 12 个月内或整个存续期预期信用损失率，计算预期信用损失
其他应收款——账龄组合	账龄	
其他应收款——合并范围内关联方组合	款项性质	

2. 账龄组合的账龄与预期信用损失率对照表

账 龄	应收账款预期信用损失率（%）	其他应收款预期信用损失率（%）
1 年以内（含，下同）	5.00	5.00
1-2 年	10.00	10.00
2-3 年	30.00	30.00
3-4 年	40.00	40.00
4-5 年	50.00	50.00
5 年以上	100.00	100.00

应收账款/其他应收款的账龄自初始确认日起算。

3. 按单项计提预期信用损失的应收款项和合同资产的认定标准

对信用风险与组合信用风险显著不同的应收款项和合同资产，公司按单项计提预期信用损失。

13、存货

1. 存货的分类

存货包括在日常活动中持有以备出售的产成品或商品、处在生产过程中的在产品、在生产过程或提供劳务过程中耗用的材料和物料等。

2. 发出存货的计价方法

发出存货采用月末一次加权平均法。

3. 存货的盘存制度

存货的盘存制度为永续盘存制。

4. 低值易耗品和包装物的摊销方法

按照一次转销法进行摊销。

5. 存货跌价准备

资产负债表日，存货采用成本与可变现净值孰低计量，按照成本高于可变现净值的差额计提存货跌价准备。直接用于出售的存货，在正常生产经营过程中以该存货的估计售价减去估计的销售费用和相关税费后的金额确定其可变现净值；需要经过加工的存货，在正常生产经营过程中以所生产的产成品的估计售价减去至完工时估计将要发生的成本、估计的销售费用和相关税费后的金额确定其可变现净值；资产负债表日，同一项存货中一部分有合同价格约定、其他部分不存在合同价格的，分别确定其可变现净值，并与其对应的成本进行比较，分别确定存货跌价准备的计提或转回的金额。

14、持有待售资产

1. 持有待售的非流动资产或处置组的分类

公司将同时满足下列条件的非流动资产或处置组划分为持有待售类别：（1） 根据类似交易中出售此类资产或处置组的惯例，在当前状况下即可立即出售；（2） 出售极可能发生，即公司已经就出售计划作出决议且获得确定的购买承诺，预计出售将在一年内完成。

公司专为转售而取得的非流动资产或处置组，在取得日满足“预计出售将在一年内完成”的条件，且短期（通常为 3 个月）内很可能满足持有待售类别的其他划分条件的，在取得日将其划分为持有待售类别。

因公司无法控制的下列原因之一，导致非关联方之间的交易未能在一年内完成，且公司仍然承诺出售非流动资产或处置组的，继续将非流动资产或处置组划分为持有待售类别：（1） 买方或其他方意外设定导致出售延期的条件，公司针对这些条件已经及时采取行动，且预计能够自设定导致出售延期的条件起一年内顺利化解延期因素；（2） 因发生罕见情况，导致持有待售的非流动资产或处置组未能在一年内完成出售，公司在最初一年内已经针对这些新情况采取必要措施且重新满足了持有待售类别的划分条件。

2. 持有待售的非流动资产或处置组的会计处理

（1） 初始计量和后续计量

初始计量和在资产负债表日重新计量持有待售的非流动资产或处置组时，其账面价值高于公允价值减去出售费用后的净额的，将账面价值减记至公允价值减去出售费用后的净额，减记的金额确认为资产减值损失，计入当期损益，同时计提持有待售资产减值准备。

对于取得日划分为持有待售类别的非流动资产或处置组，在初始计量时比较假定其不划分为持有待售类别情况下的初始计量金额和公允价值减去出售费用后的净额，以两者孰低计量。除企业合并中取得的非流动资产或处置组外，由非流动资产或处置组以公允价值减去出售费用后的净额作为初始计量金额而产生的差额，计入当期损益。

对于持有待售的处置组确认的资产减值损失金额，先抵减处置组中商誉的账面价值，再根据处置组中的各项非流动资产账面价值所占比重，按比例抵减其账面价值。

持有待售的非流动资产或处置组中的非流动资产不计提折旧或摊销，持有待售的处置组中负债的利息和其他费用继续予以确认。

（2） 资产减值损失转回的会计处理

后续资产负债表日持有待售的非流动资产公允价值减去出售费用后的净额增加的，以前减记的金额予以恢复，并在划分为持有待售类别后确认的资产减值损失金额内转回，转回金额计入当期损益。划分为持有待售类别前确认的资产减值损失不转回。

后续资产负债表日持有待售的处置组公允价值减去出售费用后的净额增加的，以前减记的金额予以恢复，并在划分为持有待售类别后非流动资产确认的资产减值损失金额内转回，转回金额计入当期损益。已抵减的商誉账面价值，以及非流动资产在划分为持有待售类别前确认的资产减值损失不转回。

持有待售的处置组确认的资产减值损失后续转回金额，根据处置组中除商誉外各项非流动资产账面价值所占比重，按比例增加其账面价值。

（3） 不再继续划分为持有待售类别以及终止确认的会计处理

非流动资产或处置组因不再满足持有待售类别的划分条件而不再继续划分为持有待售类别或非流动资产从持有待售的处置组中移除时，按照以下两者孰低计量：1） 划分为持有待售类别前的账面价值，按照假定不划分为持有待售类别情况下本应确认的折旧、摊销或减值等进行调整后的金额；2） 可收回金额。

终止确认持有待售的非流动资产或处置组时，将尚未确认的利得或损失计入当期损益。

3. 终止经营的确认标准

满足下列条件之一的、已经被处置或划分为持有待售类别且能够单独区分的组成部分确认为终止经营：

（1） 该组成部分代表一项独立的主要业务或一个单独的主要经营地区；

（2） 该组成部分是拟对一项独立的主要业务或一个单独的主要经营地区进行处置的一项相关联计划的一部分；

（3） 该组成部分是专为转售而取得的子公司。

4. 终止经营的列报方法

公司在利润表中分别列示持续经营损益和终止经营损益。终止经营的减值损失和转回金额等经营损益及处置损益作为终止经营损益列报。对于当期列报的终止经营，在当期财务报表中将原来作为持续经

营损益列报的信息重新作为可比期间的终止经营损益列报。终止经营不再满足持有待售类别划分条件的，在当期财务报表中将原来作为终止经营损益列报的信息重新作为可比期间的持续经营损益列报。

15、长期股权投资

1. 共同控制、重大影响的判断

按照相关约定对某项安排存在共有的控制，并且该安排的相关活动必须经过分享控制权的参与方一致同意后才能决策，认定为共同控制。对被投资单位的财务和经营政策有参与决策的权力，但并不能够控制或者与其他方一起共同控制这些政策的制定，认定为重大影响。

2. 投资成本的确定

（1） 同一控制下的企业合并形成的，合并方以支付现金、转让非现金资产、承担债务或发行权益性证券作为合并对价的，在合并日按照取得被合并方所有者权益在最终控制方合并财务报表中的账面价值的份额作为其初始投资成本。长期股权投资初始投资成本与支付的合并对价的账面价值或发行股份的面值总额之间的差额调整资本公积；资本公积不足冲减的，调整留存收益。

公司通过多次交易分步实现同一控制下企业合并形成的长期股权投资，判断是否属于“一揽子交易”。属于“一揽子交易”的，把各项交易作为一项取得控制权的交易进行会计处理。不属于“一揽子交易”的，在合并日，根据合并后应享有被合并方净资产在最终控制方合并财务报表中的账面价值的份额确定初始投资成本。合并日长期股权投资的初始投资成本，与达到合并前的长期股权投资账面价值加上合并日进一步取得股份新支付对价的账面价值之和的差额，调整资本公积；资本公积不足冲减的，调整留存收益。

（2） 非同一控制下的企业合并形成的，在购买日按照支付的合并对价的公允价值作为其初始投资成本。

公司通过多次交易分步实现非同一控制下企业合并形成的长期股权投资，区分个别财务报表和合并财务报表进行相关会计处理：

1） 在个别财务报表中，按照原持有的股权投资的账面价值加上新增投资成本之和，作为改按成本法核算的初始投资成本。

2） 在合并财务报表中，判断是否属于“一揽子交易”。属于“一揽子交易”的，把各项交易作为一项取得控制权的交易进行会计处理。不属于“一揽子交易”的，对于购买日之前持有的被购买方的股权，按照该股权在购买日的公允价值进行重新计量，公允价值与其账面价值的差额计入当期投资收益；购买日之前持有的被购买方的股权涉及权益法核算下的其他综合收益等的，与其相关的其他综合收益等

转为购买日所属当期收益。但由于被投资方重新计量设定受益计划净负债或净资产变动而产生的其他综合收益除外。

（3） 除企业合并形成以外的：以支付现金取得的，按照实际支付的购买价款作为其初始投资成本；以发行权益性证券取得的，按照发行权益性证券的公允价值作为其初始投资成本；以债务重组方式取得的，按《企业会计准则第 12 号——债务重组》确定其初始投资成本；以非货币性资产交换取得的，按《企业会计准则第 7 号——非货币性资产交换》确定其初始投资成本。

3. 后续计量及损益确认方法

对被投资单位实施控制的长期股权投资采用成本法核算；对联营企业和合营企业的长期股权投资，采用权益法核算。

4. 通过多次交易分步处置对子公司投资至丧失控制权的处理方法

（1） 是否属于“一揽子交易”的判断原则

通过多次交易分步处置对子公司股权投资直至丧失控制权的，公司结合分步交易的各个步骤的交易协议条款、分别取得的处置对价、出售股权的对象、处置方式、处置时点等信息来判断分步交易是否属于“一揽子交易”。各项交易的条款、条件以及经济影响符合以下一种或多种情况，通常表明多次交易事项属于“一揽子交易”：

1） 这些交易是同时或者在考虑了彼此影响的情况下订立的；

2） 这些交易整体才能达成一项完整的商业结果；

3） 一项交易的发生取决于其他至少一项交易的发生；

4） 一项交易单独看是不经济的，但是和其他交易一并考虑时是经济的。

（2） 不属于“一揽子交易”的会计处理

1） 个别财务报表

对处置的股权，其账面价值与实际取得价款之间的差额，计入当期损益。对于剩余股权，对被投资单位仍具有重大影响或者与其他方一起实施共同控制的，转为权益法核算；不能再对被投资单位实施控制、共同控制或重大影响的，按照《企业会计准则第 22 号——金融工具确认和计量》的相关规定进行核算。

2） 合并财务报表

在丧失控制权之前，处置价款与处置长期股权投资相对应享有子公司自购买日或合并日开始持续计算的净资产份额之间的差额，调整资本公积（资本溢价），资本溢价不足冲减的，冲减留存收益。

丧失对原子公司控制权时，对于剩余股权，按照其在丧失控制权日的公允价值进行重新计量。处置股权取得的对价与剩余股权公允价值之和，减去按原持股比例计算应享有原有子公司自购买日或合并日

开始持续计算的净资产的份额之间的差额，计入丧失控制权当期的投资收益，同时冲减商誉。与原有子公司股权投资相关的其他综合收益等，应当在丧失控制权时转为当期投资收益。

（3） 属于“一揽子交易”的会计处理

1） 个别财务报表

将各项交易作为一项处置子公司并丧失控制权的交易进行会计处理。但是，在丧失控制权之前每一次处置价款与处置投资对应的长期股权投资账面价值之间的差额，在个别财务报表中确认为其他综合收益，在丧失控制权时一并转入丧失控制权当期的损益。

2） 合并财务报表

将各项交易作为一项处置子公司并丧失控制权的交易进行会计处理。但是，在丧失控制权之前每一次处置价款与处置投资对应的享有该子公司净资产份额的差额，在合并财务报表中确认为其他综合收益，在丧失控制权时一并转入丧失控制权当期的损益。

16、固定资产

（1） 确认条件

固定资产是指为生产商品、提供劳务、出租或经营管理而持有的，使用年限超过一个会计年度的有形资产。固定资产在同时满足经济利益很可能流入、成本能够可靠计量时予以确认。

（2） 折旧方法

类别	折旧方法	折旧年限	残值率	年折旧率
房屋及建筑物	年限平均法	20-40	5	2.38-4.75
通用设备	年限平均法	5	5	19
专用设备	年限平均法	12-15	5	6.33-7.92
运输工具	年限平均法	5	5	19
其他设备	年限平均法	5	5	19

17、在建工程

1. 在建工程同时满足经济利益很可能流入、成本能够可靠计量则予以确认。在建工程按建造该项资产达到预定可使用状态前所发生的实际成本计量。

2. 在建工程达到预定可使用状态时，按工程实际成本转入固定资产。已达到预定可使用状态但尚未办理竣工决算的，先按估计价值转入固定资产，待办理竣工决算后再按实际成本调整原暂估价值，但不再调整原已计提的折旧。

类别	在建工程结转为固定资产的标准和时点
专用设备	安装调试后达到设计要求或合同规定的标准
房屋建筑物	建设完成后达到设计要求或合同规定的标准

18、借款费用

1. 借款费用资本化的确认原则

公司发生的借款费用，可直接归属于符合资本化条件的资产的购建或者生产的，予以资本化，计入相关资产成本；其他借款费用，在发生时确认为费用，计入当期损益。

2. 借款费用资本化期间

（1） 当借款费用同时满足下列条件时，开始资本化：1） 资产支出已经发生；2） 借款费用已经发生；3） 为使资产达到预定可使用或可销售状态所必要的购建或者生产活动已经开始。

（2） 若符合资本化条件的资产在购建或者生产过程中发生非正常中断，并且中断时间连续超过 3 个月，暂停借款费用的资本化；中断期间发生的借款费用确认为当期费用，直至资产的购建或者生产活动重新开始。

（3） 当所购建或者生产符合资本化条件的资产达到预定可使用或可销售状态时，借款费用停止资本化。

3. 借款费用资本化率以及资本化金额

为购建或者生产符合资本化条件的资产而借入专门借款的，以专门借款当期实际发生的利息费用（包括按照实际利率法确定的折价或溢价的摊销），减去将尚未动用的借款资金存入银行取得的利息收入或进行暂时性投资取得的投资收益后的金额，确定应予资本化的利息金额；为购建或者生产符合资本化条件的资产占用了一般借款的，根据累计资产支出超过专门借款的资产支出加权平均数乘以占用一般借款的资本化率，计算确定一般借款应予资本化的利息金额。

19、无形资产

（1） 使用寿命及其确定依据、估计情况、摊销方法或复核程序

1. 无形资产包括土地使用权、办公软件、排污权、专有技术和商标，按成本进行初始计量。

2. 使用寿命有限的无形资产，在使用寿命内按照与该项无形资产有关的经济利益的预期实现方式系统合理地摊销，无法可靠确定预期实现方式的，采用直线法摊销。具体如下：

项目	使用寿命及其确定依据	摊销方法
土地使用权	33-50 年，预期使用年限	直线法
办公软件	5-8 年，预期使用年限	直线法
排污权	5-10 年，预期使用年限	直线法
专有技术	10 年，预期使用年限	直线法
商标	10 年，预期使用年限	直线法

（2） 研发支出的归集范围及相关会计处理方法

（1） 人员人工费用

人员人工费用包括公司研发人员的工资薪金、基本养老保险费、基本医疗保险费、失业保险费、工伤保险费、生育保险费和住房公积金，以及外聘研发人员的劳务费用。

研发人员同时服务于多个研究开发项目的，人工费用的确认依据公司管理部门提供的各研究开发项目研发人员的工时记录，在不同研究开发项目间按比例分配。

直接从事研发活动的人员、外聘研发人员同时从事非研发活动的，公司根据研发人员在不同岗位的工时记录，将其实际发生的人员人工费用，按实际工时占比等合理方法在研发费用和生产经营费用间分配。

（2） 直接投入费用

直接投入费用是指公司为实施研究开发活动而实际发生的相关支出。包括：1） 直接消耗的材料、燃料和动力费用；2） 用于中间试验和产品试制的模具、工艺装备开发及制造费，不构成固定资产的样品、样机及一般测试手段购置费，试制产品的检验费；3） 用于研究开发活动的仪器、设备的运行维护、调整、检验、检测、维修等费用。

（3） 折旧费用与长期待摊费用

折旧费用是指用于研究开发活动的仪器、设备和在用建筑物的折旧费。

用于研发活动的仪器、设备及在用建筑物，同时又用于非研发活动的，对该类仪器、设备、在用建筑物使用情况做必要记录，并将其实际发生的折旧费按实际工时和使用面积等因素，采用合理方法在研发费用和生产经营费用间分配。

长期待摊费用是指研发设施的改建、改装、装修和修理过程中发生的长期待摊费用，按实际支出进行归集，在规定的期限内分期平均摊销。

（4） 无形资产摊销费用

无形资产摊销费用是指用于研究开发活动的软件、知识产权、非专利技术（专有技术、许可证、设计和计算方法等）的摊销费用。

（5） 设计费用

设计费用是指为新产品和新工艺进行构思、开发和制造，进行工序、技术规范、规程制定、操作特性方面的设计等发生的费用，包括为获得创新性、创意性、突破性产品进行的创意设计活动发生的相关费用。

（6） 装备调试费用与试验费用

装备调试费用是指工装准备过程中研究开发活动所发生的费用，包括研制特殊、专用的生产机器，改变生产和质量控制程序，或制定新方法及标准等活动所发生的费用。

为大规模批量化和商业化生产所进行的常规性工装准备和工业工程发生的费用不计入归集范围。

试验费用包括新药研制的临床试验费、勘探开发技术的现场试验费、田间试验费等。

（7） 委托外部研究开发费用

委托外部研究开发费用是指公司委托境内外其他机构或个人进行研究开发活动所发生的费用（研究开发活动成果为公司所拥有，且与公司的主要经营业务紧密相关）。

（8） 其他费用

其他费用是指上述费用之外与研究开发活动直接相关的其他费用，包括技术图书资料费、资料翻译费、专家咨询费、高新科技研发保险费，研发成果的检索、论证、评审、鉴定、验收费用，知识产权的申请费、注册费、代理费，会议费、差旅费、通讯费等。

4. 内部研究开发项目研究阶段的支出，于发生时计入当期损益。内部研究开发项目开发阶段的支出，同时满足下列条件的，确认为无形资产：

（1） 完成该无形资产以使其能够使用或出售在技术上具有可行性；

（2） 具有完成该无形资产并使用或出售的意图；

（3） 无形资产产生经济利益的方式，包括能够证明运用该无形资产生产的产品存在市场或无形资产自身存在市场，无形资产将在内部使用的，能证明其有用性；

（4） 有足够的技术、财务资源和其他资源支持，以完成该无形资产的开发，并有能力使用或出售该无形资产；

（5） 归属于该无形资产开发阶段的支出能够可靠地计量。

20、长期资产减值

对长期股权投资、固定资产、在建工程、使用权资产、使用寿命有限的无形资产等长期资产，在资产负债表日有迹象表明发生减值的，估计其可收回金额。对因企业合并所形成的商誉和使用寿命不确定的无形资产，无论是否存在减值迹象，每年都进行减值测试。商誉结合与其相关的资产组或者资产组组合进行减值测试。

若上述长期资产的可收回金额低于其账面价值的，按其差额确认资产减值准备并计入当期损益。

21、长期待摊费用

长期待摊费用核算已经支出，摊销期限在 1 年以上（不含 1 年）的各项费用。长期待摊费用按实际发生额入账，在受益期或规定的期限内分期平均摊销。如果长期待摊的费用项目不能使以后会计期间受益则将尚未摊销的该项目的摊余价值全部转入当期损益。

22、合同负债

公司根据履行履约义务与客户付款之间的关系在资产负债表中列示合同资产或合同负债。公司将同一合同下的合同资产和合同负债相互抵销后以净额列示。

公司将拥有的、无条件（即，仅取决于时间流逝）向客户收取对价的权利作为应收款项列示，将已向客户转让商品而有权收取对价的权利（该权利取决于时间流逝之外的其他因素）作为合同资产列示。

公司将已收或应收客户对价而应向客户转让商品的义务作为合同负债列示。

23、职工薪酬

（1） 短期薪酬的会计处理方法

在职工为公司提供服务的会计期间，将实际发生的短期薪酬确认为负债，并计入当期损益或相关资产成本。

（2） 离职后福利的会计处理方法

离职后福利分为设定提存计划和设定受益计划。

（1） 在职工为公司提供服务的会计期间，根据设定提存计划计算的应缴存金额确认为负债，并计入当期损益或相关资产成本。

（2） 对设定受益计划的会计处理通常包括下列步骤：

1） 根据预期累计福利单位法，采用无偏且相互一致的精算假设对有关人口统计变量和财务变量等作出估计，计量设定受益计划所产生的义务，并确定相关义务的所属期间。同时，对设定受益计划所产生的义务予以折现，以确定设定受益计划义务的现值和当期服务成本；

2） 设定受益计划存在资产的，将设定受益计划义务现值减去设定受益计划资产公允价值所形成的赤字或盈余确认为一项设定受益计划净负债或净资产。设定受益计划存在盈余的，以设定受益计划的盈余和资产上限两项的孰低者计量设定受益计划净资产；

3） 期末，将设定受益计划产生的职工薪酬成本确认为服务成本、设定受益计划净负债或净资产的利息净额以及重新计量设定受益计划净负债或净资产所产生的变动等三部分，其中服务成本和设定受益计划净负债或净资产的利息净额计入当期损益或相关资产成本，重新计量设定受益计划净负债或净资产所产生的变动计入其他综合收益，并且在后续会计期间不允许转回至损益，但可以在权益范围内转移这些在其他综合收益确认的金额。

（3） 辞退福利的会计处理方法

向职工提供的辞退福利，在下列两者孰早日确认辞退福利产生的职工薪酬负债，并计入当期损益：

（1） 公司不能单方面撤回因解除劳动关系计划或裁减建议所提供的辞退福利时；

（2） 公司确认与涉及支付辞退福利的重组相关的成本或费用时。

（4） 其他长期职工福利的会计处理方法

向职工提供的其他长期福利，符合设定提存计划条件的，按照设定提存计划的有关规定进行会计处理；除此之外的其他长期福利，按照设定受益计划的有关规定进行会计处理，为简化相关会计处理，将其产生的职工薪酬成本确认为服务成本、其他长期职工福利净负债或净资产的利息净额以及重新计量其他长期职工福利净负债或净资产所产生的变动等组成项目的总净额计入当期损益或相关资产成本。

24、预计负债

1. 因对外提供担保、诉讼事项、产品质量保证、亏损合同等或有事项形成的义务成为公司承担的现时义务，履行该义务很可能导致经济利益流出公司，且该义务的金额能够可靠的计量时，公司将该项义务确认为预计负债。

2. 公司按照履行相关现时义务所需支出的最佳估计数对预计负债进行初始计量，并在资产负债表日对预计负债的账面价值进行复核。

25、股份支付

1. 股份支付的种类

包括以权益结算的股份支付和以现金结算的股份支付。

2. 实施、修改、终止股份支付计划的相关会计处理

（1） 以权益结算的股份支付

授予后立即可行权的换取职工服务的以权益结算的股份支付，在授予日按照权益工具的公允价值计入相关成本或费用，相应调整资本公积。完成等待期内的服务或达到规定业绩条件才可行权的换取职工服务的以权益结算的股份支付，在等待期内的每个资产负债表日，以对可行权权益工具数量的最佳估计为基础，按权益工具授予日的公允价值，将当期取得的服务计入相关成本或费用，相应调整资本公积。

换取其他方服务的权益结算的股份支付，如果其他方服务的公允价值能够可靠计量的，按照其他方服务在取得日的公允价值计量；如果其他方服务的公允价值不能可靠计量，但权益工具的公允价值能够可靠计量的，按照权益工具在服务取得日的公允价值计量，计入相关成本或费用，相应增加所有者权益。

（2） 以现金结算的股份支付

授予后立即可行权的换取职工服务的以现金结算的股份支付，在授予日按公司承担负债的公允价值计入相关成本或费用，相应增加负债。完成等待期内的服务或达到规定业绩条件才可行权的换取职工服务的以现金结算的股份支付，在等待期内的每个资产负债表日，以对可行权情况的最佳估计为基础，按公司承担负债的公允价值，将当期取得的服务计入相关成本或费用和相应的负债。

（3） 修改、终止股份支付计划

如果修改增加了所授予的权益工具的公允价值，公司按照权益工具公允价值的增加相应地确认取得服务的增加；如果修改增加了所授予的权益工具的数量，公司将增加的权益工具的公允价值相应地确认为取得服务的增加；如果公司按照有利于职工的方式修改可行权条件，公司在处理可行权条件时，考虑修改后的可行权条件。

如果修改减少了授予的权益工具的公允价值，公司继续以权益工具在授予日的公允价值为基础，确认取得服务的金额，而不考虑权益工具公允价值的减少；如果修改减少了授予的权益工具的数量，公司将减少部分作为已授予的权益工具的取消来进行处理；如果以不利于职工的方式修改了可行权条件，在处理可行权条件时，不考虑修改后的可行权条件。

如果公司在等待期内取消了所授予的权益工具或结算了所授予的权益工具（因未满足可行权条件而被取消的除外），则将取消或结算作为加速可行权处理，立即确认原本在剩余等待期内确认的金额。

26、收入

按照业务类型披露收入确认和计量所采用的会计政策

1. 收入确认原则

于合同开始日，公司对合同进行评估，识别合同所包含的各单项履约义务，并确定各单项履约义务是在某一时段内履行，还是在某一时点履行。

满足下列条件之一时，属于在某一时段内履行履约义务，否则，属于在某一时点履行履约义务：（1） 客户在公司履约的同时即取得并消耗公司履约所带来的经济利益；（2） 客户能够控制公司履约过程中在建商品；（3） 公司履约过程中所产出的商品具有不可替代用途，且公司在整个合同期间内有权就累计至今已完成的履约部分收取款项。

对于在某一时段内履行的履约义务，公司在该段时间内按照履约进度确认收入。履约进度不能合理确定时，已经发生的成本预计能够得到补偿的，按照已经发生的成本金额确认收入，直到履约进度能够合理确定为止。对于在某一时点履行的履约义务，在客户取得相关商品或服务控制权时点确认收入。在判断客户是否已取得商品控制权时，公司考虑下列迹象：（1） 公司就该商品享有现时收款权利，即客户就该商品负有现时付款义务；（2） 公司已将该商品的法定所有权转移给客户，即客户已拥有该商品的法定所有权；（3） 公司已将该商品实物转移给客户，即客户已实物占有该商品；（4） 公司已将该商品所有权上的主要风险和报酬转移给客户，即客户已取得该商品所有权上的主要风险和报酬；（5） 客户已接受该商品；（6） 其他表明客户已取得商品控制权的迹象。

2. 收入计量原则

（1） 公司按照分摊至各单项履约义务的交易价格计量收入。交易价格是公司因向客户转让商品或服务而预期有权收取的对价金额，不包括代第三方收取的款项以及预期将退还给客户的款项。

（2） 合同中存在可变对价的，公司按照期望值或最可能发生金额确定可变对价的最佳估计数，但包含可变对价的交易价格，不超过在相关不确定性消除时累计已确认收入极可能不会发生重大转回的金额。

（3） 合同中存在重大融资成分的，公司按照假定客户在取得商品或服务控制权时即以现金支付的应付金额确定交易价格。该交易价格与合同对价之间的差额，在合同期间内采用实际利率法摊销。

（4） 合同中包含两项或多项履约义务的，公司于合同开始日，按照各单项履约义务所承诺商品的单独售价的相对比例，将交易价格分摊至各单项履约义务。

3. 收入确认的具体方法

公司销售生鲜豆制品、植物蛋白饮品、休闲豆制品等，属于在某一时点履行履约义务，内销收入确认需满足以下条件：公司已根据合同约定将产品交付给客户且客户已接受该商品，已经收回货款或取得

了收款凭证且相关的经济利益很可能流入，商品所有权上的主要风险和报酬已转移，商品的控制权已转移。外销收入确认需满足以下条件：公司已根据合同约定将产品报关，已经收回货款或取得了收款凭证且相关的经济利益很可能流入，商品所有权上的主要风险和报酬已转移，商品的控制权已转移。

同类业务采用不同经营模式涉及不同收入确认方式及计量方法的情况

27、政府补助

1. 政府补助在同时满足下列条件时予以确认：（1） 公司能够满足政府补助所附的条件；（2） 公司能够收到政府补助。政府补助为货币性资产的，按照收到或应收的金额计量。政府补助为非货币性资产的，按照公允价值计量；公允价值不能可靠取得的，按照名义金额计量。

2. 与资产相关的政府补助判断依据及会计处理方法

政府文件规定用于购建或以其他方式形成长期资产的政府补助划分为与资产相关的政府补助。政府文件不明确的，以取得该补助必须具备的基本条件为基础进行判断，以购建或其他方式形成长期资产为基本条件的作为与资产相关的政府补助。与资产相关的政府补助，冲减相关资产的账面价值或确认为递延收益。与资产相关的政府补助确认为递延收益的，在相关资产使用寿命内按照合理、系统的方法分期计入损益。按照名义金额计量的政府补助，直接计入当期损益。相关资产在使用寿命结束前被出售、转让、报废或发生毁损的，将尚未分配的相关递延收益余额转入资产处置当期的损益。

3. 与收益相关的政府补助判断依据及会计处理方法

除与资产相关的政府补助之外的政府补助划分为与收益相关的政府补助。对于同时包含与资产相关部分和与收益相关部分的政府补助，难以区分与资产相关或与收益相关的，整体归类为与收益相关的政府补助。与收益相关的政府补助，用于补偿以后期间的相关成本费用或损失的，确认为递延收益，在确认相关成本费用或损失的期间，计入当期损益或冲减相关成本；用于补偿已发生的相关成本费用或损失的，直接计入当期损益或冲减相关成本。

4. 与公司日常经营活动相关的政府补助，按照经济业务实质，计入其他收益或冲减相关成本费用。与公司日常活动无关的政府补助，计入营业外收支。

5. 政策性优惠贷款贴息的会计处理方法

（1） 财政将贴息资金拨付给贷款银行，由贷款银行以政策性优惠利率向公司提供贷款的，以实际收到的借款金额作为借款的入账价值，按照借款本金和该政策性优惠利率计算相关借款费用。

（2） 财政将贴息资金直接拨付给公司的，将对应的贴息冲减相关借款费用。

28、递延所得税资产/递延所得税负债

1. 根据资产、负债的账面价值与其计税基础之间的差额（未作为资产和负债确认的项目按照税法规定可以确定其计税基础的，该计税基础与其账面数之间的差额），按照预期收回该资产或清偿该负债期间的适用税率计算确认递延所得税资产或递延所得税负债。

2. 确认递延所得税资产以很可能取得用来抵扣可抵扣暂时性差异的应纳税所得额为限。资产负债表日，有确凿证据表明未来期间很可能获得足够的应纳税所得额用来抵扣可抵扣暂时性差异的，确认以前会计期间未确认的递延所得税资产。

3. 资产负债表日，对递延所得税资产的账面价值进行复核，如果未来期间很可能无法获得足够的应纳税所得额用以抵扣递延所得税资产的利益，则减记递延所得税资产的账面价值。在很可能获得足够的应纳税所得额时，转回减记的金额。

4. 公司当期所得税和递延所得税作为所得税费用或收益计入当期损益，但不包括下列情况产生的所得税：（1） 企业合并；（2） 直接在所有者权益中确认的交易或者事项。

5. 同时满足下列条件时，公司将递延所得税资产及递延所得税负债以抵销后的净额列示：（1） 拥有以净额结算当期所得税资产及当期所得税负债的法定权利；（2） 递延所得税资产和递延所得税负债是与同一税收征管部门对同一纳税主体征收的所得税相关或者对不同的纳税主体相关，但在未来每一具有重要性的递延所得税资产和递延所得税负债转回的期间内，涉及的纳税主体意图以净额结算当期所得税资产及当期所得税负债或是同时取得资产、清偿债务。

28、递延所得税资产/递延所得税负债

1. 根据资产、负债的账面价值与其计税基础之间的差额（未作为资产和负债确认的项目按照税法规定可以确定其计税基础的，该计税基础与其账面数之间的差额），按照预期收回该资产或清偿该负债期间的适用税率计算确认递延所得税资产或递延所得税负债。

2. 确认递延所得税资产以很可能取得用来抵扣可抵扣暂时性差异的应纳税所得额为限。资产负债表日，有确凿证据表明未来期间很可能获得足够的应纳税所得额用来抵扣可抵扣暂时性差异的，确认以前会计期间未确认的递延所得税资产。

3. 资产负债表日，对递延所得税资产的账面价值进行复核，如果未来期间很可能无法获得足够的应纳税所得额用以抵扣递延所得税资产的利益，则减记递延所得税资产的账面价值。在很可能获得足够的应纳税所得额时，转回减记的金额。

4. 公司当期所得税和递延所得税作为所得税费用或收益计入当期损益，但不包括下列情况产生的所得税：（1） 企业合并；（2） 直接在所有者权益中确认的交易或者事项。

5. 同时满足下列条件时，公司将递延所得税资产及递延所得税负债以抵销后的净额列示：（1） 拥有以净额结算当期所得税资产及当期所得税负债的法定权利；（2） 递延所得税资产和递延所得税负债是与同一税收征管部门对同一纳税主体征收的所得税相关或者对不同的纳税主体相关，但在未来每一具有重要性的递延所得税资产和递延所得税负债转回的期间内，涉及的纳税主体意图以净额结算当期所得税资产及当期所得税负债或是同时取得资产、清偿债务。

29、租赁

（1） 作为承租方租赁的会计处理方法

在租赁期开始日，公司将租赁期不超过 12 个月，且不包含购买选择权的租赁认定为短期租赁；将单项租赁资产为全新资产时价值较低的租赁认定为低价值资产租赁。公司转租或预期转租租赁资产的，原租赁不认定为低价值资产租赁。

对于所有短期租赁和低价值资产租赁，公司在租赁期内各个期间按照直线法将租赁付款额计入相关资产成本或当期损益。

除上述采用简化处理的短期租赁和低价值资产租赁外，在租赁期开始日，公司对租赁确认使用权资产和租赁负债。

（1） 使用权资产

使用权资产按照成本进行初始计量，该成本包括：1） 租赁负债的初始计量金额；2） 在租赁期开始日或之前支付的租赁付款额，存在租赁激励的，扣除已享受的租赁激励相关金额；3） 承租人发生的初始直接费用；4） 承租人为拆卸及移除租赁资产、复原租赁资产所在场地或将租赁资产恢复至租赁条款约定状态预计将发生的成本。

公司按照直线法对使用权资产计提折旧。能够合理确定租赁期届满时取得租赁资产所有权的，公司在租赁资产剩余使用寿命内计提折旧。无法合理确定租赁期届满时能够取得租赁资产所有权的，公司在租赁期与租赁资产剩余使用寿命两者孰短的期间内计提折旧。

（2） 租赁负债

在租赁期开始日，公司将尚未支付的租赁付款额的现值确认为租赁负债。计算租赁付款额现值时采用租赁内含利率作为折现率，无法确定租赁内含利率的，采用公司增量借款利率作为折现率。租赁付款

额与其现值之间的差额作为未确认融资费用，在租赁期各个期间内按照确认租赁付款额现值的折现率确认利息费用，并计入当期损益。未纳入租赁负债计量的可变租赁付款额于实际发生时计入当期损益。

租赁期开始日后，当实质固定付款额发生变动、担保余值预计的应付金额发生变化、用于确定租赁付款额的指数或比率发生变动、购买选择权、续租选择权或终止选择权的评估结果或实际行权情况发生变化时，公司按照变动后的租赁付款额的现值重新计量租赁负债，并相应调整使用权资产的账面价值，如使用权资产账面价值已调减至零，但租赁负债仍需进一步调减的，将剩余金额计入当期损益。

（2） 作为出租方租赁的会计处理方法

在租赁开始日，公司将实质上转移了与租赁资产所有权有关的几乎全部风险和报酬的租赁划分为融资租赁，除此之外的均为经营租赁。

（1） 经营租赁

公司在租赁期内各个期间按照直线法将租赁收款额确认为租金收入，发生的初始直接费用予以资本化并按照与租金收入确认相同的基础进行分摊，分期计入当期损益。公司取得的与经营租赁有关的未计入租赁收款额的可变租赁付款额在实际发生时计入当期损益。

（2） 融资租赁

在租赁期开始日，公司按照租赁投资净额（未担保余值和租赁期开始日尚未收到的租赁收款额按照租赁内含利率折现的现值之和）确认应收融资租赁款，并终止确认融资租赁资产。在租赁期的各个期间，公司按照租赁内含利率计算并确认利息收入。

公司取得的未纳入租赁投资净额计量的可变租赁付款额在实际发生时计入当期损益。

30、其他重要的会计政策和会计估计

与回购公司股份相关的会计处理方法

因减少注册资本或奖励职工等原因收购本公司股份的，按实际支付的金额作为库存股处理，同时进行备查登记。如果将回购的股份注销，则将按注销股票面值和注销股数计算的股票面值总额与实际回购所支付的金额之间的差额冲减资本公积，资本公积不足冲减的，冲减留存收益；如果将回购的股份奖励给本公司职工属于以权益结算的股份支付，于职工行权购买本公司股份收到价款时，转销交付职工的库存股成本和等待期内资本公积（其他资本公积）累计金额，同时，按照其差额调整资本公积（股本溢价）。

31、重要会计政策和会计估计变更

（1） 重要会计政策变更

□适用 ☑不适用

（2） 重要会计估计变更

□适用 ☑不适用

（3） 2025 年起首次执行新会计准则调整首次执行当年年初财务报表相关项目情况

□适用 ☑不适用

六、税项

1、主要税种及税率

税种	计税依据	税率
增值税	以按税法规定计算的销售货物和应税劳务收入为基础计算销项税额，扣除当期允许抵扣的进项税额后，差额部分为应交增值税	13%、9%、免税
消费税	应纳税销售额	10%
城市维护建设税	实际缴纳的流转税税额	7%、5%
企业所得税	应纳税所得额	25%、20%
房产税	从价计征的，按房产原值一次减除 30%后余值的 1.2%计缴；从租计征的，按租金收入的 12%计缴	1.2%、12%
教育费附加	实际缴纳的流转税税额	3%
地方教育附加	实际缴纳的流转税税额	2%

存在不同企业所得税税率纳税主体的，披露情况说明

纳税主体名称	所得税税率
祖名豆制品股份有限公司	25%
安吉祖名食品有限公司	25%
扬州祖名豆制食品有限公司	25%
上海祖名食品有限公司	20%
杭州祖名食品有限公司	20%
杭州祖名唯品科技有限公司	20%
武汉祖名豆制品有限公司	20%
武汉祖名食品有限公司	20%
贵州祖名豆制品有限公司	25%
山西祖名金大豆豆制品有限公司	25%
北京祖名香香豆制品有限公司	25%
河北祖名香香豆制食品有限公司	25%
南京果果豆制食品有限公司	25%
南京豆果冷冻制品有限公司	20%
南京豆果咨询服务有限公司	20%

2、税收优惠

1. 根据《中华人民共和国企业所得税法》（中华人民共和国主席令第 63 号）第二十七条第（一）项规定，安吉祖名公司的豆芽菜收入属于从事农、林、牧、渔业项目的所得，享受减免征收企业所得税的优惠政策。经安吉县国家税务局备案，安吉祖名公司的豆芽菜收入自 2018 年 4 月 1 日起享受减免征收企业所得税的优惠政策。

2. 根据《财政部、国家税务总局关于免征蔬菜流通环节增值税有关问题的通知》（财税〔2011〕137 号）规定，公司豆芽菜等其他蔬菜销售享受免征增值税优惠政策。

3. 根据《财政部 税务总局关于进一步实施小微企业所得税优惠政策的公告》（财政部 税务总局公告 2022 年第 13 号），自 2022 年 1 月 1 日至 2024 年 12 月 31 日，对小型微利企业年应纳税所得额超过 100 万元但不超过 300 万元的部分，减按 25%计入应纳税所得额，按 20%的税率缴纳企业所得税。根据《财政部 税务总局关于小微企业和个体工商户所得税优惠政策的公告》（财政部 税务总局公告 2023 年第 6 号），自 2023 年 1 月 1 日至 2024 年 12 月 31 日，对小型微利企业年应纳税所得额不超过 100 万元的部分，减按 25%计入应纳税所得额，按 20%的税率缴纳企业所得税。

本公司子公司上海祖名公司、杭州祖名公司、祖名唯品公司、武汉祖名公司、武汉祖名食品、豆果冷冻公司、豆果咨询公司符合上述文件关于小型微利企业的规定，按上述办法计缴企业所得税。

4. 根据《财政部、税务总局关于进一步支持小微企业和个体工商户发展有关税费政策的公告》（财政部、税务总局公告 2023 年第 12 号），自 2023 年 1 月 1 日至 2027 年 12 月 31 日，对增值税小规模纳税人、小型微利企业和个体工商户减半征收资源税（不含水资源税）、城市维护建设税、房产税、城镇土地使用税、印花税（不含证券交易印花税）、耕地占用税和教育费附加、地方教育附加。

本公司子公司上海祖名公司、杭州祖名公司、祖名唯品公司、武汉祖名公司、武汉祖名食品、豆果冷冻公司、豆果咨询公司符合上述文件关于小型微利企业的规定，按上述办法计缴相关税费。

七、合并财务报表项目注释

1、货币资金

单位：元

项目	期末余额	期初余额
库存现金	147,367.66	582,258.98
银行存款	192,750,454.55	139,799,983.36
其他货币资金	2,973,891.88	2,052,021.70
合计	195,871,714.09	142,434,264.04

其他说明

酒制造企业应详细披露是否存在与相关方建立资金共管账户等特殊利益安排的情形

□适用 ☑不适用

2、应收票据

（1） 应收票据分类列示

单位：元

项目	期末余额	期初余额
银行承兑票据	50,000.00	
合计	50,000.00	

3、应收账款

（1） 按账龄披露

单位：元

账龄	期末账面余额	期初账面余额
1 年以内（含 1 年）	192,637,192.44	188,034,405.72
1 至 2 年	3,912,787.65	1,852,162.37
2 至 3 年	1,002,480.55	6,129,131.07
3 年以上	3,050,533.63	2,747,551.39
3 至 4 年	1,573,763.44	1,317,674.52
4 至 5 年	725,863.68	572,940.26
5 年以上	750,906.51	856,936.61
合计	200,602,994.27	198,763,250.55

（2） 按坏账计提方法分类披露

单位：元

类别	期末余额					期初余额				
	账面余额		坏账准备		账面价值	账面余额		坏账准备		账面价值
	金额	比例	金额	计提比例		金额	比例	金额	计提比例	
按单项计提坏账准备的应收账款	8,079,538.44	4.03%	8,079,538.44	100.00%		8,079,538.44	4.06%	8,079,538.44	100.00%	
其中：										
按组合计提坏账准备的应收账款	192,523,455.83	95.97%	11,918,333.06	6.19%	180,605,122.77	190,683,712.11	95.94%	9,939,571.30	5.21%	180,744,140.81
其										

中：										
合计	200,602,994.27	100.00%	19,997,871.50	9.97%	180,605,122.77	198,763,250.55	100.00%	18,019,109.74	9.07%	180,744,140.81

按单项计提坏账准备类别名称：单项计提

单位：元

名称	期初余额		期末余额			
	账面余额	坏账准备	账面余额	坏账准备	计提比例	计提理由
单项计提	8,079,538.44	8,079,538.44	8,079,538.44	8,079,538.44	100.00%	
合计	8,079,538.44	8,079,538.44	8,079,538.44	8,079,538.44		

按组合计提坏账准备类别名称：组合计提

单位：元

名称	期末余额		
	账面余额	坏账准备	计提比例
组合计提	197,625,129.91	11,918,333.06	6.03%
合计	197,625,129.91	11,918,333.06	

确定该组合依据的说明：

如是按照预期信用损失一般模型计提应收账款坏账准备：

□适用 ☑不适用

（3） 本期计提、收回或转回的坏账准备情况

本期计提坏账准备情况：

单位：元

类别	期初余额	本期变动金额				期末余额
		计提	收回或转回	核销	其他	
单项计提坏账准备	8,079,538.44					8,079,538.44
按组合计提坏账准备	9,939,571.30	1,978,761.76				11,918,333.06
合计	18,019,109.74	1,978,761.76				19,997,871.50

其中本期坏账准备收回或转回金额重要的：

单位：元

单位名称	收回或转回金额	转回原因	收回方式	确定原坏账准备计提比例的依据及其合理性

（4） 按欠款方归集的期末余额前五名的应收账款和合同资产情况

单位：元

单位名称	应收账款期末余额	合同资产期末余额	应收账款和合同资产期末余额	占应收账款和合同资产期末余额合计数的比例	应收账款坏账准备和合同资产减值准备期末余额
客户一	19,939,532.80		19,939,532.80	9.69%	996,976.64
客户二	6,115,485.66		6,115,485.66	2.97%	305,774.28
客户三	5,063,527.18		5,063,527.18	2.46%	253,176.36

客户四	4,289,188.72		4,289,188.72	2.09%	214,459.44
客户五	3,676,170.00		3,676,170.00	1.79%	183,808.50
合计	39,083,904.36		39,083,904.36	19.00%	1,954,195.22

4、应收款项融资

（1） 应收款项融资分类列示

单位：元

项目	期末余额	期初余额
银行承兑汇票	0.00	0.00

（2） 期末公司已背书或贴现且在资产负债表日尚未到期的应收款项融资

单位：元

项目	期末终止确认金额	期末未终止确认金额
银行承兑汇票	1,838,763.17	0.00
合计	1,838,763.17	0.00

5、其他应收款

单位：元

项目	期末余额	期初余额
其他应收款	13,934,309.83	13,345,735.37
合计	13,934,309.83	13,345,735.37

（1） 其他应收款

1） 其他应收款按款项性质分类情况

单位：元

款项性质	期末账面余额	期初账面余额
押金保证金	14,185,475.68	13,302,743.90
备用金	1,128,783.21	1,391,116.84
其他	1,335,327.37	2,509,340.27
合计	16,649,586.26	17,203,201.01

2） 按账龄披露

单位：元

账龄	期末账面余额	期初账面余额
1 年以内（含 1 年）	8,533,143.18	5,976,474.50
1 至 2 年	4,067,964.45	6,128,927.47
2 至 3 年	2,194,740.85	1,056,622.20
3 年以上	1,853,737.78	4,041,176.84
3 至 4 年	520,565.89	1,440,930.21

4 至 5 年	635,995.35	1,095,712.44
5 年以上	697,176.54	1,504,534.19
合计	16,649,586.26	17,203,201.01

3） 按坏账计提方法分类披露

☑适用 □不适用

单位：元

类别	期末余额					期初余额				
	账面余额		坏账准备		账面价值	账面余额		坏账准备		账面价值
	金额	比例	金额	计提比例		金额	比例	金额	计提比例	
其中：										
按组合计提坏账准备	16,649,586.26	100.00%	2,715,276.43	16.31%	13,934,309.83	17,203,201.01	100.00%	3,857,465.64	22.42%	13,345,735.37
其中：										
合计	16,649,586.26	100.00%	2,715,276.43	16.31%	13,934,309.83	17,203,201.01	100.00%	3,857,465.64	22.42%	13,345,735.37

按组合计提坏账准备类别名称：组合计提

单位：元

名称	期末余额		
	账面余额	坏账准备	计提比例
组合计提	16,649,586.26	2,715,276.43	16.31%
合计	16,649,586.26	2,715,276.43	

确定该组合依据的说明：

按预期信用损失一般模型计提坏账准备：

单位：元

坏账准备	第一阶段	第二阶段	第三阶段	合计
	未来 12 个月预期信用损失	整个存续期预期信用损失（未发生信用减值）	整个存续期预期信用损失（已发生信用减值）	
2025 年 1 月 1 日余额	298,823.74	612,892.75	2,945,749.15	3,857,465.64
2025 年 1 月 1 日余额在本期				
——转入第二阶段	-252,335.93	252,335.93		
——转入第三阶段		-458,432.23	458,432.23	
本期计提	127,833.43	-206,096.30	-1,063,926.33	-1,142,189.20
2025 年 6 月 30 日余额	426,657.17	406,796.45	1,881,822.82	2,715,276.44

各阶段划分依据和坏账准备计提比例

损失准备本期变动金额重大的账面余额变动情况

□适用 ☑不适用

4） 本期计提、收回或转回的坏账准备情况

本期计提坏账准备情况：

单位：元

类别	期初余额	本期变动金额				期末余额
		计提	收回或转回	转销或核销	其他	
组合计提	3,857,465.64	-1,142,189.21				2,715,276.43
合计	3,857,465.64	-1,142,189.21				2,715,276.43

其中本期坏账准备转回或收回金额重要的：

单位：元

单位名称	收回或转回金额	转回原因	收回方式	确定原坏账准备计提比例的依据及其合理性

5） 按欠款方归集的期末余额前五名的其他应收款情况

单位：元

单位名称	款项的性质	期末余额	账龄	占其他应收款期末余额合计数的比例	坏账准备期末余额
单位 1	押金保证金	4,000,000.00	1 年以内	24.02%	200,000.00
单位 2	押金保证金	880,000.00	1 年以内	5.29%	44,000.00
单位 3	押金保证金	800,000.00	1-2 年	4.80%	80,000.00
单位 4	押金保证金	510,000.00	2-3 年	3.06%	153,000.00
单位 5	备用金	451,051.30	1 年以内	2.71%	22,552.57
合计		6,641,051.30		39.89%	499,552.57

6、预付款项

（1） 预付款项按账龄列示

单位：元

账龄	期末余额		期初余额	
	金额	比例	金额	比例
1 年以内	16,279,659.32	97.90%	9,445,188.09	93.97%
1 至 2 年	348,673.46	2.10%	517,887.31	5.15%
2 至 3 年			45,026.55	0.45%
3 年以上			43,558.41	0.43%
合计	16,628,332.78		10,051,660.36	

账龄超过 1 年且金额重要的预付款项未及时结算原因的说明：

（2） 按预付对象归集的期末余额前五名的预付款情况

单位名称	账面余额	占预付款项余额的比例（%）
供应商 1	4,297,808.61	25.85%

供应商 2	2,524,813.70	15.18%
供应商 3	2,252,500.00	13.55%
供应商 4	1,432,000.00	8.61%
供应商 5	369,637.18	2.22%
小计	10,876,759.49	65.41%

其他说明：

7、存货

公司是否需要遵守房地产行业的披露要求
否

（1） 存货分类

单位：元

项目	期末余额			期初余额		
	账面余额	存货跌价准备或合同履约成本减值准备	账面价值	账面余额	存货跌价准备或合同履约成本减值准备	账面价值
原材料	91,423,114.31	432,377.06	90,990,737.25	94,179,194.23	826,335.43	93,352,858.80
在产品	8,433,121.26	607,646.61	7,825,474.65	10,976,552.33	2,273,413.51	8,703,138.82
库存商品	10,029,197.07	88,905.90	9,940,291.17	16,757,084.08	1,329,622.50	15,427,461.58
合计	109,885,432.64	1,128,929.57	108,756,503.07	121,912,830.64	4,429,371.44	117,483,459.20

公司需遵守《深圳证券交易所上市公司自律监管指引第 3 号——行业信息披露》中的“食品及酒制造相关业务”的披露要求

（2） 存货跌价准备和合同履约成本减值准备

单位：元

项目	期初余额	本期增加金额		本期减少金额		期末余额
		计提	其他	转回或转销	其他	
原材料	826,335.43	68,499.28		462,457.65		432,377.06
在产品	2,273,413.51	-1,040,334.25		625,432.65		607,646.61
库存商品	1,329,622.50	-875,428.95		365,287.65		88,905.90
合计	4,429,371.44	-1,847,263.92		1,453,177.95		1,128,929.57

项目	确定可变现净值的具体依据	转回存货跌价准备的原因	转销存货跌价准备的原因
原材料	相关产成品估计售价减去至完工估计将要发生的成本、估计的销售费用以及相关税费后的金额确定可变现净值	/	存货生产领用并售出
在产品	相关产成品估计售价减去估计将要发生的成本、估计的销售费用以及相关税费后的金额确定可变现净值	/	存货生产领用并售出
库存商品	相关产成品估计售价减去估计的销售费用以及相关税费后的金额确定可变现净值	/	存货售出

按组合计提存货跌价准备

单位：元

组合名称	期末	期初

	期末余额	跌价准备	跌价准备计提比例	期初余额	跌价准备	跌价准备计提比例

按组合计提存货跌价准备的计提标准

8、持有待售资产

单位：元

项目	期末账面余额	减值准备	期末账面价值	公允价值	预计处置费用	预计处置时间
扬州祖名搬迁所涉资产	15,661,822.07		15,661,822.07	15,661,822.07		2025 年 09 月 30 日
合计	15,661,822.07		15,661,822.07	15,661,822.07		

其他说明

9、其他流动资产

单位：元

项目	期末余额	期初余额
待抵扣增值税进项税	21,436,250.75	28,201,429.64
预缴企业所得税	26,446.55	164,743.78
待摊销保险费	7,234,331.74	4,133,539.44
其他待摊销费用	5,777,263.64	3,334,096.85
合计	34,474,292.68	35,833,809.71

其他说明：

10、其他权益工具投资

单位：元

项目名称	期初余额	本期计入其他综合收益的利得	本期计入其他综合收益的损失	本期末累计计入其他综合收益的利得	本期末累计计入其他综合收益的损失	本期确认的股利收入	期末余额	指定为以公允价值计量且其变动计入其他综合收益的原因
杭州联合农村商业银行股份有限公司	210,000.00					56,211.90	210,000.00	
合计	210,000.00					56,211.90	210,000.00	

本期存在终止确认

单位：元

项目名称	转入留存收益的累计利得	转入留存收益的累计损失	终止确认的原因

分项披露本期非交易性权益工具投资

单位：元

项目名称	确认的股利收入	累计利得	累计损失	其他综合收益转入留存收益的金额	指定为以公允价值计量且其变动计入其他综合收益的原	其他综合收益转入留存收益的原因

					因	

其他说明：

11、固定资产

单位：元

项目	期末余额	期初余额
固定资产	1,544,850,555.50	1,550,099,240.75
合计	1,544,850,555.50	1,550,099,240.75

（1） 固定资产情况

单位：元

项目	房屋及建筑物	通用设备	专用设备	运输工具	其他设备	合计
一、账面原值：						
1.期初余额	927,214,529.30	44,012,261.50	1,031,133,725.17	134,688,637.47	20,082,586.45	2,157,131,739.89
2.本期增加金额	5,561,796.09	2,641,343.92	20,321,448.63	24,726,983.82	966,268.58	54,217,841.04
（1）购置		2,641,343.92	8,359,332.75	24,726,983.82	966,268.58	36,693,929.07
（2）在建工程转入	5,561,796.09		11,962,115.88			17,523,911.97
（3）企业合并增加						
3.本期减少金额	71,782.84	413,895.98	269,760.16	4,224,781.49	147,816.24	5,128,036.71
（1）处置或报废	71,782.84	413,895.98	269,760.16	4,224,781.49	147,816.24	5,128,036.71
4.期末余额	932,704,542.55	46,239,709.44	1,051,185,413.64	155,190,839.80	20,901,038.79	2,206,221,544.22
二、累计折旧						
1.期初余额	121,424,444.14	29,808,223.25	380,026,093.27	64,859,154.14	10,914,584.34	607,032,499.14
2.本期增加金额	11,573,258.10	2,441,464.73	34,114,516.34	9,906,837.45	890,320.54	58,926,397.16
（1）计提	11,573,258.10	2,441,464.73	34,114,516.34	9,906,837.45	890,320.54	58,926,397.16
3.本期减少金额	7,491.90	297,251.44	66,283.85	4,076,407.50	140,472.89	4,587,907.58
（1）处置或报废	7,491.90	297,251.44	66,283.85	4,076,407.50	140,472.89	4,587,907.58
4.期末余额	132,990,210.34	31,952,436.54	414,074,325.76	70,689,584.09	11,664,431.99	661,370,988.72
三、减值准备						
1.期初余额						
2.本期增加金额						
（1）计提						
3.本期减少金额						
（1）处置或报废						
4.期末余额						
四、账面价值						
1.期末账面价值	799,714,332.21	14,287,272.90	637,111,087.88	84,501,255.71	9,236,606.80	1,544,850,555.50

2.期初账面价值	805,790,085.16	14,204,038.25	651,107,631.90	69,829,483.33	9,168,002.11	1,550,099,240.75

（2） 通过经营租赁租出的固定资产

单位：元

项目	期末账面价值
山西祖名公司房产	21,621,353.46

12、在建工程

单位：元

项目	期末余额	期初余额
在建工程	33,273,635.30	28,072,340.74
合计	33,273,635.30	28,072,340.74

（1） 在建工程情况

单位：元

项目	期末余额			期初余额		
	账面余额	减值准备	账面价值	账面余额	减值准备	账面价值
年产 5 万吨生鲜类豆制品和植物蛋白饮品等豆制品项目	20,645,562.24		20,645,562.24	17,431,827.52		17,431,827.52
山西祖名公司更新改造工程	1,988,296.84		1,988,296.84	3,960,115.21		3,960,115.21
贵州祖名生产线扩能及配套设备设施改造项目	0.00		0.00	885,999.99		885,999.99
蔚县高价值农产品研发生产一体化项目	4,801,658.97		4,801,658.97	3,751,153.38		3,751,153.38
其他配套设备改造及零星工程	5,838,117.25		5,838,117.25	2,043,244.64		2,043,244.64
合计	33,273,635.30		33,273,635.30	28,072,340.74		28,072,340.74

（2） 重要在建工程项目本期变动情况

单位：元

项目名称	预算数	期初余额	本期增加金额	本期转入固定资产金额	本期其他减少金额	期末余额	工程累计投入占预算比例	工程进度	利息资本化累计金额	其中：本期利息资本化金额	本期利息资本化率	资金来源
年产 5 万吨生鲜类豆制品和	550,000,000.00	17,431,827.52	3,213,734.72	0.00		20,645,562.24	95.00%	0.96	2,302,418.70	0.00		其他

植物蛋白饮品等豆制品项目												
合计	550,000,000.00	17,431,827.52	3,213,734.72	0.00		20,645,562.24			2,302,418.70	0.00		

（3） 在建工程的减值测试情况

□适用 ☑不适用

13、使用权资产

（1） 使用权资产情况

单位：元

项目	房屋及建筑物	合计
一、账面原值		
1.期初余额	19,417,376.45	19,417,376.45
2.本期增加金额		
3.本期减少金额		
4.期末余额	19,417,376.45	19,417,376.45
二、累计折旧		
1.期初余额	5,383,357.72	5,383,357.72
2.本期增加金额	587,378.38	587,378.38
（1）计提	587,378.38	587,378.38
3.本期减少金额		
（1）处置		
4.期末余额	5,970,736.10	5,970,736.10
三、减值准备		
1.期初余额		
2.本期增加金额		
（1）计提		
3.本期减少金额		
（1）处置		
4.期末余额		
四、账面价值		
1.期末账面价值	13,446,640.36	13,446,640.36
2.期初账面价值	14,034,018.73	14,034,018.73

（2） 使用权资产的减值测试情况

□适用 ☑不适用

其他说明：

14、无形资产

（1） 无形资产情况

单位：元

项目	土地使用权	专利权	非专利技术	办公软件	排污权	商标	合计
一、账面原值							
1.期初余额	85,757,610.70	1,413,400.00		12,505,888.99	4,462,851.20	8,354,000.00	112,493,750.89
2.本期增加金额							
（1）购置							
（2）内部研发							
（3）企业合并增加							
3.本期减少金额							
（1）处置							
（2）其他变动	397,685.75						397,685.75
4.期末余额	85,359,924.95	1,413,400.00	0.00	12,505,888.99	4,462,851.20	8,354,000.00	112,096,065.14
二、累计摊销							
1.期初余额	12,629,893.48	235,566.60		8,821,779.95	3,500,717.49	1,017,788.92	26,205,746.44
2.本期增加金额	943,904.55	70,669.98	0.00	739,149.06	322,418.89	0.00	2,076,142.48
（1）计提	943,904.55	70,669.98		739,149.06	322,418.89		2,076,142.48
3.本期减少金额							
（1）处置							
4.期末余额	13,573,798.03	306,236.58	0.00	9,560,929.01	3,823,136.38	1,017,788.92	28,281,888.92
三、减值准备							
1.期初余额						7,336,211.08	7,336,211.08
2.本期增加金额							
（1）计提							
3.本期减少金额							
（1）处置							
4.期末余额						7,336,211.08	7,336,211.08
四、账面价值							
1.期末账面价值	71,786,126.92	1,107,163.42		2,944,959.98	639,714.82		76,477,965.14
2.期初账面价值	73,127,717.22	1,177,833.40		3,684,109.04	962,133.71		78,951,793.37

本期末通过公司内部研发形成的无形资产占无形资产余额的比例

15、商誉

（1） 商誉账面原值

单位：元

被投资单位名称或形成商誉的事项	期初余额	本期增加		本期减少		期末余额
		企业合并形成的		处置		

南京果果公司	87,833,592.22					87,833,592.22
祖名唯品公司	1,179,568.35					1,179,568.35
合计	89,013,160.57					89,013,160.57

（2） 商誉减值准备

单位：元

被投资单位名称或形成商誉的事项	期初余额	本期增加		本期减少		期末余额
		计提		处置		
南京果果公司	0.00					0.00
祖名唯品公司	1,179,568.35					1,179,568.35
合计	1,179,568.35					1,179,568.35

（3） 商誉所在资产组或资产组组合的相关信息

名称	所属资产组或组合的构成及依据	所属经营分部及依据	是否与以前年度保持一致
南京果果公司	构成：公司以南京果果整体资产和业务作为独立的资产组； 依据：现金流独立性、管理层监控及协同效应		是
祖名唯品公司	构成：公司以祖名唯品整体资产和业务作为独立的资产组； 依据：现金流独立性、管理层监控及协同效应		是

资产组或资产组组合发生变化

名称	变化前的构成	变化后的构成	导致变化的客观事实及依据

其他说明

16、长期待摊费用

单位：元

项目	期初余额	本期增加金额	本期摊销金额	其他减少金额	期末余额
租入房屋装修费以及配套设施	1,646,728.42	984,971.47	730,578.51		1,901,121.38
合计	1,646,728.42	984,971.47	730,578.51		1,901,121.38

其他说明

17、递延所得税资产/递延所得税负债

（1） 未经抵销的递延所得税资产

单位：元

项目	期末余额		期初余额	
	可抵扣暂时性差异	递延所得税资产	可抵扣暂时性差异	递延所得税资产
资产减值准备	20,767,493.94	5,120,763.23	20,767,493.94	5,120,763.23
递延收益	28,008,268.35	7,002,067.09	28,008,268.35	7,002,067.09
租赁负债税会差异	14,077,632.65	3,057,984.16	14,077,632.65	3,057,984.16

合计	62,853,394.94	15,180,814.48	62,853,394.94	15,180,814.48

（2） 未经抵销的递延所得税负债

单位：元

项目	期末余额		期初余额	
	应纳税暂时性差异	递延所得税负债	应纳税暂时性差异	递延所得税负债
使用权资产税会差异	13,967,106.15	3,044,829.14	13,924,749.31	3,038,821.10
资产加速折旧	13,334,227.89	2,416,133.01	13,334,227.89	2,416,133.01
合计	27,301,334.04	5,460,962.15	27,258,977.20	5,454,954.11

（3） 以抵销后净额列示的递延所得税资产或负债

单位：元

项目	递延所得税资产和负债期末互抵金额	抵销后递延所得税资产或负债期末余额	递延所得税资产和负债期初互抵金额	抵销后递延所得税资产或负债期初余额
递延所得税资产	3,210,883.37	12,296,648.39	3,155,531.73	12,025,282.75
递延所得税负债	3,210,883.37	2,094,038.51	3,155,531.73	2,299,422.38

（4） 未确认递延所得税资产明细

单位：元

项目	期末余额	期初余额
可抵扣亏损	117,031,600.59	78,959,200.59
递延收益	10,221,017.52	6,848,910.14
资产减值准备	12,257,031.36	12,874,663.96
合计	139,509,649.47	98,682,774.69

（5） 未确认递延所得税资产的可抵扣亏损将于以下年度到期

单位：元

年份	期末金额	期初金额	备注
2025 年		2,200.69	
2026 年	1,545,984.68	1,545,984.68	
2027 年	5,426,450.05	5,426,450.05	
2028 年	19,283,961.07	19,283,961.07	
2029 年	52,700,604.10	52,700,604.10	
2030 年	38,074,600.69		
合计	117,031,600.59	78,959,200.59	

其他说明

18、其他非流动资产

单位：元

项目	期末余额			期初余额		
	账面余额	减值准备	账面价值	账面余额	减值准备	账面价值
预付工程款及设备款	20,656,552.75		20,656,552.75	4,758,507.84		4,758,507.84

合计	20,656,552.75		20,656,552.75	4,758,507.84		4,758,507.84

其他说明：

19、所有权或使用权受到限制的资产

单位：元

项目	期末				期初			
	账面余额	账面价值	受限类型	受限情况	账面余额	账面价值	受限类型	受限情况
货币资金	158,634.68	158,634.68	保证金	专项保证金	158,634.68	158,634.68	保证金	专项保证金
固定资产	428,206,792.00	288,803,671.93	抵押	借款抵押	428,206,792.00	288,803,671.93	抵押	借款抵押
无形资产	46,704,718.70	35,942,265.24	抵押	借款抵押	46,704,718.70	35,942,265.24	抵押	借款抵押
其他应收款	4,000,000.00	3,600,000.00	保证金	融资租赁保证金	4,000,000.00	3,600,000.00	保证金	融资租赁保证金
合计	479,070,145.38	328,504,571.85			479,070,145.38	328,504,571.85		

其他说明：

20、短期借款

（1） 短期借款分类

单位：元

项目	期末余额	期初余额
抵押借款	57,000,000.00	30,039,969.59
保证借款	16,000,000.00	39,034,466.68
信用借款	456,661,250.00	236,101,138.89
票据贴现借款	27,000,000.00	106,500,000.00
抵押及保证借款	2,003,430.00	2,001,711.11
合计	558,664,680.00	413,677,286.27

短期借款分类的说明：

21、应付账款

（1） 应付账款列示

单位：元

项目	期末余额	期初余额
应付材料款	102,781,960.97	117,333,256.51
应付工程设备款	36,117,500.34	38,324,917.36
应付劳务费	5,258,646.33	6,739,742.99
合计	144,158,107.64	162,397,916.86

22、其他应付款

单位：元

项目	期末余额	期初余额

其他应付款	156,104,232.65	113,597,154.09
合计	156,104,232.65	113,597,154.09

（1） 其他应付款

1） 按款项性质列示其他应付款

单位：元

项目	期末余额	期初余额
股权转让款	45,200,000.00	45,200,000.00
押金保证金	37,435,669.86	38,391,795.56
搬迁补偿款	55,203,077.47	11,056,000.00
其他	18,265,485.32	18,949,358.53
合计	156,104,232.65	113,597,154.09

2） 账龄超过 1 年或逾期的重要其他应付款

单位：元

项目	期末余额	未偿还或结转的原因
搬迁补偿款	11,056,000.00	扬州祖名老基地房产证、土地证于 2025 年 7 月份完成注销手续。
合计	11,056,000.00	

其他说明

23、合同负债

单位：元

项目	期末余额	期初余额
预收货款	13,320,267.66	6,134,949.19
合计	13,320,267.66	6,134,949.19

账龄超过 1 年的重要合同负债

单位：元

项目	期末余额	未偿还或结转的原因

报告期内账面价值发生重大变动的金额和原因

单位：元

项目	变动金额	变动原因

公司需遵守《深圳证券交易所上市公司自律监管指引第 3 号——行业信息披露》中食品及酒制造相关业的披露要求

24、应付职工薪酬

（1） 应付职工薪酬列示

单位：元

项目	期初余额	本期增加	本期减少	期末余额
一、短期薪酬	43,962,661.06	205,623,773.60	211,921,978.97	37,664,455.69

二、离职后福利-设定提存计划	1,797,023.16	15,326,835.33	15,145,767.60	1,978,090.89
合计	45,759,684.22	220,950,608.93	227,067,746.57	39,642,546.58

（2） 短期薪酬列示

单位：元

项目	期初余额	本期增加	本期减少	期末余额
1、工资、奖金、津贴和补贴	42,412,503.64	184,368,281.86	191,374,000.28	35,406,785.22
2、职工福利费	96,086.40	3,488,053.21	3,480,361.13	103,778.48
3、社会保险费	1,247,822.24	10,981,729.76	10,912,300.35	1,317,251.65
其中：医疗保险费	1,129,193.46	10,083,977.64	10,018,553.38	1,194,617.72
工伤保险费	118,560.48	883,065.20	879,255.20	122,370.48
生育保险费	68.30	14,686.92	14,491.77	263.45
4、住房公积金	19,447.00	4,228,893.00	4,210,956.00	37,384.00
5、工会经费和职工教育经费	186,801.78	2,556,815.77	1,944,361.21	799,256.34
合计	43,962,661.06	205,623,773.60	211,921,978.97	37,664,455.69

（3） 设定提存计划列示

单位：元

项目	期初余额	本期增加	本期减少	期末余额
1、基本养老保险	1,738,671.95	14,844,342.21	14,664,362.44	1,918,651.72
2、失业保险费	58,351.21	482,493.12	481,405.16	59,439.17
合计	1,797,023.16	15,326,835.33	15,145,767.60	1,978,090.89

其他说明

25、应交税费

单位：元

项目	期末余额	期初余额
增值税	7,207,540.27	6,339,344.55
消费税	3,189.10	4,037.34
企业所得税	3,359,285.66	7,791,743.23
个人所得税	566,224.08	488,936.05
城市维护建设税	459,364.01	377,014.42
房产税	2,237,905.95	3,836,388.03
土地使用税	563,135.61	1,095,426.13
车船税	0.09	0.09
印花税	277,355.38	297,327.33
教育费附加	230,940.86	190,611.12
地方教育附加	153,960.57	129,788.04
环境保护税	0.00	2,250.44
地方水利建设基金	81,115.95	81,115.95
残疾人保障金	85,065.90	292,243.44

契税	0.00	1,291,161.00
合计	15,225,083.43	22,217,387.16

其他说明

26、一年内到期的非流动负债

单位：元

项目	期末余额	期初余额
一年内到期的长期借款		189,289,120.33
一年内到期的长期应付款	35,664,074.13	50,211,019.17
一年内到期的租赁负债	1,389,719.71	2,483,558.03
合计	37,053,793.84	241,983,697.53

其他说明：

27、其他流动负债

单位：元

项目	期末余额	期初余额
待转销项税额	1,702,848.09	797,543.41
合计	1,702,848.09	797,543.41

短期应付债券的增减变动：

单位：元

债券名称	面值	票面利率	发行日期	债券期限	发行金额	期初余额	本期发行	按面值计提利息	溢折价摊销	本期偿还		期末余额	是否违约
合计													

其他说明：

28、长期借款

（1） 长期借款分类

单位：元

项目	期末余额	期初余额
抵押借款	182,148,458.34	76,481,170.83
保证借款	32,024,550.00	31,541,118.00
信用借款	0.00	
抵押及保证借款	129,999,991.05	106,120,153.02
合计	344,172,999.39	214,142,441.85

长期借款分类的说明：

其他说明，包括利率区间：

29、租赁负债

单位：元

项目	期末余额	期初余额
租赁负债	11,769,764.25	12,895,649.81
减：未确认融资费用	-731,226.55	-1,301,575.19
合计	11,038,537.70	11,594,074.62

其他说明：

30、长期应付款

单位：元

项目	期末余额	期初余额
长期应付款	1,773,368.71	1,466,332.56
专项应付款	5,802,806.50	4,218,565.90
合计	7,576,175.21	5,684,898.46

（1） 按款项性质列示长期应付款

单位：元

项目	期末余额	期初余额
长期应付款--融资租赁借款	1,790,888.32	1,481,849.10
减：未确认融资费用	17,519.61	15,516.54

其他说明：

（2） 专项应付款

单位：元

项目	期初余额	本期增加	本期减少	期末余额	形成原因
技术改造财政资助专项资金	4,218,565.90			4,218,565.90	
保障性住房专项资金		1,584,240.60		1,584,240.60	
合计	4,218,565.90	1,584,240.60		5,802,806.50	

其他说明：

31、递延收益

单位：元

项目	期初余额	本期增加	本期减少	期末余额	形成原因
政府补助	34,857,178.49	10,044,000.00	3,139,642.81	41,761,535.68	
合计	34,857,178.49	10,044,000.00	3,139,642.81	41,761,535.68	

其他说明：

32、股本

单位：元

	期初余额	本次变动增减（+、-）					期末余额
		发行新股	送股	公积金转股	其他	小计	
股份总数	124,780,000.00						124,780,000.00

其他说明：

33、资本公积

单位：元

项目	期初余额	本期增加	本期减少	期末余额
资本溢价（股本溢价）	482,238,594.55			482,238,594.55
其他资本公积	41,758,186.82	1,474,720.62		43,232,907.44
合计	523,996,781.37	1,474,720.62		525,471,501.99

其他说明，包括本期增减变动情况、变动原因说明：

本期其他资本公积增加 1,474,720.62 元，系股份支付形成的其他资本公积。

34、库存股

单位：元

项目	期初余额	本期增加	本期减少	期末余额
库存股	8,034,001.65			8,034,001.65
合计	8,034,001.65			8,034,001.65

其他说明，包括本期增减变动情况、变动原因说明：

35、盈余公积

单位：元

项目	期初余额	本期增加	本期减少	期末余额
法定盈余公积	35,780,523.22			35,780,523.22
合计	35,780,523.22			35,780,523.22

盈余公积说明，包括本期增减变动情况、变动原因说明：

36、未分配利润

单位：元

项目	本期	上期
调整后期初未分配利润	326,322,543.34	372,657,826.78
加：本期归属于母公司所有者的净利润	-9,094,012.16	-25,136,060.31
减：提取法定盈余公积		2,571,803.13
应付普通股股利	18,626,670.00	18,627,420.00
期末未分配利润	298,601,861.18	326,322,543.34

调整期初未分配利润明细：

1）由于《企业会计准则》及其相关新规定进行追溯调整，影响期初未分配利润 0.00 元。

2）由于会计政策变更，影响期初未分配利润 0.00 元。

3）由于重大会计差错更正，影响期初未分配利润 0.00 元。

4）由于同一控制导致的合并范围变更，影响期初未分配利润 0.00 元。

5）其他调整合计影响期初未分配利润 0.00 元。

37、营业收入和营业成本

单位：元

项目	本期发生额		上期发生额	
	收入	成本	收入	成本
主营业务	901,824,187.52	687,578,671.18	736,951,847.85	570,150,208.99
其他业务	18,921,178.63	10,936,638.41	20,100,800.40	6,880,798.47
合计	920,745,366.15	698,515,309.59	757,052,648.25	577,031,007.46

营业收入、营业成本的分解信息：

单位：元

合同分类	分部 1		合计	
	营业收入	营业成本	营业收入	营业成本
业务类型				
其中：				
生鲜豆制品	638,087,546.82	485,585,960.55	638,087,546.82	485,585,960.55
植物蛋白饮品	116,490,448.65	92,487,811.00	116,490,448.65	92,487,811.00
休闲豆制品	46,508,604.70	40,987,862.37	46,508,604.70	40,987,862.37
其他	119,658,765.98	79,453,675.67	119,658,765.98	79,453,675.67
按经营地区分类				
其中：				
境内地区	916,924,677.52	695,749,406.00	916,924,677.52	695,749,406.00
境外地区	3,820,688.63	2,765,903.59	3,820,688.63	2,765,903.59
市场或客户类型				
其中：				
合同类型				
其中：				
按商品转让的时间分类				
其中：				
在某一时点确认收入	919,989,040.23	698,016,922.53	919,989,040.23	698,016,922.53
按合同期限分类				
其中：				
按销售渠道分类				
其中：				
合计				

与履约义务相关的信息：

项目	履行履约义务的时间	重要的支付条款	公司承诺转让商品的性质	是否为主要责任人	公司承担的预期将退还给客户的款项	公司提供的质量保证类型及相关义务

其他说明

与分摊至剩余履约义务的交易价格相关的信息：

本报告期末已签订合同、但尚未履行或尚未履行完毕的履约义务所对应的收入金额为 0.00 元，其中，0.00 元预计将于年度确认收入，0.00 元预计将于年度确认收入，0.00 元预计将于年度确认收入。

合同中可变对价相关信息：

重大合同变更或重大交易价格调整

单位：元

项目	会计处理方法	对收入的影响金额

其他说明

38、税金及附加

单位：元

项目	本期发生额	上期发生额
消费税	20,072.36	
城市维护建设税	2,319,329.57	1,130,284.84
教育费附加	1,171,182.86	572,836.10
房产税	3,533,732.83	2,898,332.32
土地使用税	670,077.25	692,446.97
车船使用税	42,571.15	41,666.91
印花税	582,747.72	374,501.37
环境保护税		216,086.71
地方教育附加税	779,626.26	381,890.73
合计	9,119,340.00	6,308,045.95

其他说明：

39、管理费用

单位：元

项目	本期发生额	上期发生额
职工薪酬	32,581,237.13	22,666,310.63
折旧及资产摊销费	7,264,382.06	7,127,516.53
办公费	4,092,533.93	2,876,368.51
咨询和中介机构服务费	2,837,008.92	1,624,823.45
差旅费	1,610,260.62	1,209,634.63
业务招待费	1,287,623.71	1,583,205.18
其他	2,914,713.73	1,653,235.28
股份支付费用	1,474,720.62	368,952.20
合计	54,062,480.72	39,110,046.41

其他说明

40、销售费用

单位：元

项目	本期发生额	上期发生额
职工薪酬	81,778,170.86	73,491,937.45
促销费	31,779,966.17	26,171,726.06

折旧费	13,318,274.97	7,523,756.27
广告及宣传费	13,428,781.06	6,021,951.21
租赁费	2,755,960.68	3,301,109.07
差旅费	4,287,928.11	3,323,121.71
展览费	774,031.58	783,310.32
业务招待费	1,216,819.68	658,653.97
劳务及服务费	4,656,015.06	2,795,018.10
其他	1,258,404.05	4,239,017.87
合计	155,254,352.22	128,309,602.03

其他说明：

41、研发费用

单位：元

项目	本期发生额	上期发生额
职工薪酬	3,501,866.04	2,381,783.83
折旧费用	203,463.59	290,991.40
物料消耗	1,897,284.56	1,127,955.73
其他	1,050,214.38	1,224,814.24
合计	6,652,828.57	5,025,545.20

其他说明

42、财务费用

单位：元

项目	本期发生额	上期发生额
利息支出	14,805,994.57	13,748,570.33
减：利息收入	329,702.74	1,129,712.69
汇兑损益	-46,164.09	-45,249.98
其他	443,100.17	844,866.94
合计	15,050,575.59	13,418,474.60

其他说明

43、其他收益

单位：元

产生其他收益的来源	本期发生额	上期发生额
与资产相关的政府补助	3,139,642.81	1,955,480.09
与收益相关的政府补助	990,666.85	692,042.85

44、投资收益

单位：元

项目	本期发生额	上期发生额
其他权益工具投资在持有期间取得的股利收入	56,211.90	78,696.66
理财产品投资收益		30,201.47
合计	56,211.90	108,898.13

其他说明

45、信用减值损失

单位：元

项目	本期发生额	上期发生额
坏账损失	-836,572.55	-421,744.22
合计	-836,572.55	-421,744.22

其他说明

46、资产减值损失

单位：元

项目	本期发生额	上期发生额
一、存货跌价损失及合同履约成本减值损失	1,847,263.92	-262,710.66
合计	1,847,263.92	-262,710.66

其他说明：

47、资产处置收益

单位：元

资产处置收益的来源	本期发生额	上期发生额
固定资产处置收益	-233,164.14	-90,202.12

48、营业外收入

单位：元

项目	本期发生额	上期发生额	计入当期非经常性损益的金额
非流动资产毁损报废利得	51,245.28	84,104.19	51,245.28
扣款及罚款	139,104.18	185,449.00	139,104.18
赔偿款	1,304,555.00	167,135.53	1,304,555.00
其他	484,310.17	35,502.13	484,310.17
合计	1,979,214.63	472,190.85	1,979,214.63

其他说明：

49、营业外支出

单位：元

项目	本期发生额	上期发生额	计入当期非经常性损益的金额
对外捐赠	77,920.10	57,000.00	77,920.10
非流动资产毁损报废损失	233,164.14	203,903.59	233,164.14
流动资产毁损报废损失	268,457.23	1,470,135.98	444,712.23
其他	156,321.61	106,377.81	302,072.04
合计	735,863.08	1,837,417.38	1,057,868.51

其他说明：

50、所得税费用

（1） 所得税费用表

单位：元

项目	本期发生额	上期发生额
当期所得税费用	6,519,250.43	3,766,898.53
递延所得税费用	-1,126,208.72	-435,306.52
合计	5,393,041.71	3,331,592.01

（2） 会计利润与所得税费用调整过程

单位：元

项目	本期发生额
利润总额	-11,618,274.59
按法定/适用税率计算的所得税费用	-2,904,568.65
子公司适用不同税率的影响	1,370,728.05
不可抵扣的成本、费用和损失的影响	524,780.70
本期未确认递延所得税资产的可抵扣暂时性差异或可抵扣亏损的影响	7,485,671.58
技术开发费和残疾人工资加计扣除的影响	-1,083,569.97
所得税费用	5,393,041.71

其他说明

51、其他综合收益

详见附注

52、现金流量表项目

（1） 与经营活动有关的现金

收到的其他与经营活动有关的现金

单位：元

项目	本期发生额	上期发生额
政府补助	12,404,448.53	690,605.86
利息收入	365,873.40	1,129,712.69
收到经营性往来款	4,183,790.07	4,347,078.71
其他	1,538,062.81	5,349,384.07
合计	18,492,174.81	11,516,781.33

收到的其他与经营活动有关的现金说明：

支付的其他与经营活动有关的现金

单位：元

项目	本期发生额	上期发生额
经营性期间费用	41,979,056.61	28,013,975.84

支付经营性往来款	16,427,472.29	14,325,764.77
其他	3,876,523.67	2,610,315.53
合计	62,283,052.57	44,950,056.14

支付的其他与经营活动有关的现金说明：

（2） 与投资活动有关的现金

收到的其他与投资活动有关的现金

单位：元

项目	本期发生额	上期发生额
收到扬州财政关于处置资产相关的款项	43,682,601.00	
理财产品到期赎回		5,000,000.00
合计	43,682,601.00	5,000,000.00

收到的重要的与投资活动有关的现金

单位：元

项目	本期发生额	上期发生额

收到的其他与投资活动有关的现金说明：

支付的其他与投资活动有关的现金

单位：元

项目	本期发生额	上期发生额
购买理财产品		5,000,000.00
合计		5,000,000.00

支付的重要的与投资活动有关的现金

单位：元

项目	本期发生额	上期发生额

支付的其他与投资活动有关的现金说明：

（3） 与筹资活动有关的现金

收到的其他与筹资活动有关的现金

单位：元

项目	本期发生额	上期发生额
收到融资租赁借款	16,919,185.98	
合计	16,919,185.98	

收到的其他与筹资活动有关的现金说明：

支付的其他与筹资活动有关的现金

单位：元

项目	本期发生额	上期发生额
偿还融资租赁借款	13,348,102.49	59,753,871.55
合计	13,348,102.49	59,753,871.55

支付的其他与筹资活动有关的现金说明：

筹资活动产生的各项负债变动情况

□适用 ☑不适用

53、现金流量表补充资料

（1） 现金流量表补充资料

单位：元

补充资料	本期金额	上期金额
1．将净利润调节为经营活动现金流量：		
净利润	-17,011,316.30	-14,865,127.87
加：资产减值准备	-1,010,691.37	684,454.88
固定资产折旧、油气资产折耗、生产性生物资产折旧	58,926,397.16	47,781,844.25
使用权资产折旧	587,378.38	837,546.54
无形资产摊销	2,076,142.48	2,449,148.36
长期待摊费用摊销	730,578.51	
处置固定资产、无形资产和其他长期资产的损失（收益以“—”号填列）	233,164.14	90,202.12
固定资产报废损失（收益以“—”号填列）	181,918.86	119,799.40
公允价值变动损失（收益以“—”号填列）		
财务费用（收益以“—”号填列）	14,805,994.57	13,748,570.33
投资损失（收益以“—”号填列）	-56,211.90	-108,898.13
递延所得税资产减少（增加以“—”号填列）	-271,365.63	-403,679.56
递延所得税负债增加（减少以“—”号填列）	-205,383.87	
存货的减少（增加以“—”号填列）	8,726,956.13	-15,315,923.42
经营性应收项目的减少（增加以“—”号填列）	-139,018.04	-1,657,709.60
经营性应付项目的增加（减少以“—”号填列）	-12,543,172.39	5,193,007.64
其他		
经营活动产生的现金流量净额	55,031,370.73	38,553,234.94
2．不涉及现金收支的重大投资和筹资活动：		
债务转为资本		
一年内到期的可转换公司债券		
融资租入固定资产		

3．现金及现金等价物净变动情况：		
现金的期末余额	195,713,079.41	132,867,996.44
减：现金的期初余额	142,275,629.36	194,708,356.23
加：现金等价物的期末余额		
减：现金等价物的期初余额		
现金及现金等价物净增加额	53,437,450.05	-61,840,359.79

（2） 现金和现金等价物的构成

单位：元

项目	期末余额	期初余额
一、现金	195,713,079.41	142,275,629.36
其中：库存现金	147,367.66	582,258.98
可随时用于支付的银行存款	180,173,708.95	139,799,983.36
可随时用于支付的其他货币资金	2,973,891.88	1,893,387.02
三、期末现金及现金等价物余额	195,713,079.41	142,275,629.36

（3） 使用范围受限但仍属于现金及现金等价物列示的情况

单位：元

项目	本期金额	上期金额	仍属于现金及现金等价物的理由
不属于现金及现金等价物的保证金存款	158,634.68	144,152.19	使用受限
合计	158,634.68	144,152.19	

54、外币货币性项目

（1） 外币货币性项目

单位：元

项目	期末外币余额	折算汇率	期末折算人民币余额
货币资金			
其中：美元	14,399.07	7.1586	103,077.21
欧元			
港币			
应收账款			
其中：美元			
欧元			
港币			
长期借款			
其中：美元			
欧元			
港币			

其他说明：

55、租赁

（1） 本公司作为承租方

☑适用 □不适用

未纳入租赁负债计量的可变租赁付款额

□适用 ☑不适用

简化处理的短期租赁或低价值资产的租赁费用

☑适用 □不适用

项目	本期数	上年同期数
低价值资产租赁费用（短期租赁除外）	2,755,960.68	3,954,870.58
合计	2,755,960.68	3,954,870.58

涉及售后租回交易的情况

（2） 本公司作为出租方

作为出租人的经营租赁

☑适用 □不适用

单位：元

项目	租赁收入	其中：未计入租赁收款额的可变租赁付款额相关的收入
租赁收入	733,792.13	
合计	733,792.13	

作为出租人的融资租赁

□适用 ☑不适用

未来五年每年未折现租赁收款额

□适用 ☑不适用

未折现租赁收款额与租赁投资净额的调节表

八、研发支出

单位：元

项目	本期发生额	上期发生额
职工薪酬	3,501,866.04	2,381,783.83
折旧费用	203,463.59	290,991.40
物料消耗	1,897,284.56	1,127,955.73
其他	1,050,213.51	1,224,814.24
合计	6,652,827.70	5,025,545.20
其中：费用化研发支出	6,652,827.70	5,025,545.20

九、合并范围的变更

1、处置子公司

本期是否存在丧失子公司控制权的交易或事项

□是 ☑否

是否存在通过多次交易分步处置对子公司投资且在本期丧失控制权的情形

□是 ☑否

十、在其他主体中的权益

1、在子公司中的权益

（1）企业集团的构成

单位：元

子公司名称	注册资本	主要经营地	注册地	业务性质	持股比例		取得方式
					直接	间接	
安吉祖名公司	290,000,000.00	浙江安吉	浙江安吉	制造业	100.00%		设立
扬州祖名公司	165,000,000.00	江苏扬州	江苏扬州	制造业	100.00%		非同一控制下企业合并
上海祖名公司	5,080,000.00	上海市	上海市	批发零售业	100.00%		设立
杭州祖名公司	3,080,000.00	浙江杭州	浙江杭州	批发零售业	100.00%		设立
祖名唯品公司	30,000,000.00	浙江杭州	浙江杭州	批发零售业	100.00%		非同一控制下企业合并
武汉祖名公司	100,000,000.00	湖北武汉	湖北武汉	制造业	100.00%		设立
武汉祖名食品	1,000,000.00	湖北武汉	湖北武汉	批发零售业		100.00%	设立
贵州祖名公司	108,000,000.00	贵州龙里	贵州龙里	制造业	51.00%		设立
山西祖名公司	133,000,000.00	山西太原	山西太原	制造业	51.13%		设立
北京祖名公司	120,000,000.00	北京市	北京市	批发零售业	50.83%		设立
河北祖名公司	50,000,000.00	河北蔚县	河北蔚县	制造业		50.83%	非同一控制下企业合并
南京果果公司	22,000,000.00	江苏南京	江苏南京	制造业	51.00%		非同一控制下企业合并
豆果冷冻公司	5,000,000.00	江苏南京	江苏南京	制造业		51.00%	非同一控制下企业合并
豆果咨询公司	2,000,000.00	江苏南京	江苏南京	服务业		51.00%	非同一控制下企业合并

在子公司的持股比例不同于表决权比例的说明：

无

持有半数或以下表决权但仍控制被投资单位、以及持有半数以上表决权但不控制被投资单位的依据：

无

对于纳入合并范围的重要的结构化主体，控制的依据：

确定公司是代理人还是委托人的依据：

其他说明：

十一、政府补助

1、报告期末按应收金额确认的政府补助

□适用 ☑不适用

未能在预计时点收到预计金额的政府补助的原因

□适用 ☑不适用

2、涉及政府补助的负债项目

☑适用 □不适用

单位：元

会计科目	期初余额	本期新增补助金额	本期计入营业外收入金额	本期转入其他收益金额	本期其他变动	期末余额	与资产/收益相关
递延收益	34,857,178.49	10,044,000.00		3,139,642.81		41,761,535.68	与资产相关
小计	34,857,178.49	10,044,000.00		3,139,642.81		41,761,535.68	

3、计入当期损益的政府补助

☑适用 □不适用

单位：元

会计科目	本期发生额	上期发生额
计入其他收益的政府补助金额	4,130,309.66	2,647,522.94

其他说明：

十二、与金融工具相关的风险

1、金融工具产生的各类风险

本公司从事风险管理的目标是在风险和收益之间取得平衡，将风险对本公司经营业绩的负面影响降至最低水平，使股东和其他权益投资者的利益最大化。基于该风险管理目标，本公司风险管理的基本策略是确认和分析本公司面临的各种风险，建立适当的风险承受底线和进行风险管理，并及时可靠地对各种风险进行监督，将风险控制在限定的范围内。

本公司在日常活动中面临各种与金融工具相关的风险，主要包括信用风险、流动性风险及市场风险。管理层已审议并批准管理这些风险的政策，概括如下。

（一）信用风险

信用风险，是指金融工具的一方不能履行义务，造成另一方发生财务损失的风险。

1. 信用风险管理实务

（1） 信用风险的评价方法

公司在每个资产负债表日评估相关金融工具的信用风险自初始确认后是否已显著增加。在确定信用风险自初始确认后是否显著增加时，公司考虑在无须付出不必要的额外成本或努力即可获得合理且有依据的信息，包括基于历史数据的定性和定量分析、外部信用风险评级以及前瞻性信息。公司以单项金融工具或者具有相似信用风险特征的金融工具组合为基础，通过比较金融工具在资产负债表日发生违约的风险与在初始确认日发生违约的风险，以确定金融工具预计存续期内发生违约风险的变化情况。

当触发以下一个或多个定量、定性标准时，公司认为金融工具的信用风险已发生显著增加：

1） 定量标准主要为资产负债表日剩余存续期违约概率较初始确认时上升超过一定比例；

2） 定性标准主要为债务人经营或财务情况出现重大不利变化、现存的或预期的技术、市场、经济或法律环境变化并将对债务人对公司的还款能力产生重大不利影响等。

（2） 违约和已发生信用减值资产的定义

当金融工具符合以下一项或多项条件时，公司将该金融资产界定为已发生违约，其标准与已发生信用减值的定义一致：

1） 债务人发生重大财务困难；

2） 债务人违反合同中对债务人的约束条款；

3） 债务人很可能破产或进行其他财务重组；

4） 债权人出于与债务人财务困难有关的经济或合同考虑，给予债务人在任何其他情况下都不会做出的让步。

2. 预期信用损失的计量

预期信用损失计量的关键参数包括违约概率、违约损失率和违约风险敞口。公司考虑历史统计数据（如交易对手评级、担保方式及抵质押物类别、还款方式等）的定量分析及前瞻性信息，建立违约概率、违约损失率及违约风险敞口模型。

3. 金融工具损失准备期初余额与期末余额调节表详见本财务报表附注五（一）2、五（一）5 之说明。

4. 信用风险敞口及信用风险集中度

本公司的信用风险主要来自货币资金和应收款项。为控制上述相关风险，本公司分别采取了以下措施。

（1） 货币资金

本公司将银行存款和其他货币资金存放于信用评级较高的金融机构，故其信用风险较低。

（2） 应收款项

本公司持续对采用信用方式交易的客户进行信用评估。根据信用评估结果，本公司选择与经认可的且信用良好的客户进行交易，并对其应收款项余额进行监控，以确保本公司不会面临重大坏账风险。

由于本公司的应收账款风险点分布于多个合作方和多个客户，截至 2025 年 6 月 30 日，本公司应收账款的 19.48%（2024 年 12 月 31 日：22.89%）源于余额前五名客户，本公司不存在重大的信用集中风险。

本公司所承受的最大信用风险敞口为资产负债表中每项金融资产的账面价值。

（二） 流动性风险

流动性风险，是指本公司在履行以交付现金或其他金融资产的方式结算的义务时发生资金短缺的风险。流动性风险可能源于无法尽快以公允价值售出金融资产；或者源于对方无法偿还其合同债务；或者源于提前到期的债务；或者源于无法产生预期的现金流量。

为控制该项风险，本公司综合运用票据结算、银行借款等多种融资手段，并采取长、短期融资方式适当结合，优化融资结构的方法，保持融资持续性与灵活性之间的平衡。本公司已从多家商业银行取得银行授信额度以满足营运资金需求和资本开支。

金融负债按剩余到期日分类

项目	期末数				
	账面价值	未折现合同金额	1 年以内	1-3 年	3 年以上
银行借款	938,501,753.52	1,001,870,033.11	778,078,178.80	89,317,205.93	134,474,648.38
应付账款	144,158,107.64	144,158,107.64	144,158,107.64		
其他应付款	156,104,232.65	156,104,232.65	156,104,232.65		
租赁负债	12,428,257.41	13,989,246.54	2,643,967.60	3,868,026.67	7,477,252.28
小计	1,251,192,351.22	1,316,121,619.94	1,080,984,486.68	93,185,232.60	141,951,900.66

（续上表）

项目	上年年末数				
	账面价值	未折现合同金额	1 年以内	1-3 年	3 年以上
银行借款	868,786,200.18	923,405,956.58	685,881,945.71	93,623,905.59	143,900,105.28
应付账款	162,397,916.86	162,397,916.86	162,397,916.86		
其他应付款	113,597,154.09	113,597,154.09	113,597,154.09		
租赁负债	14,077,632.65	15,061,262.09	2,785,139.81	4,182,919.60	8,093,202.68
小计	1,158,858,903.78	1,214,462,289.62	964,662,156.47	97,806,825.19	151,993,307.96

（三） 市场风险

市场风险，是指金融工具的公允价值或未来现金流量因市场价格变动而发生波动的风险。市场风险主要包括利率风险和外汇风险。

1. 利率风险

利率风险，是指金融工具的公允价值或未来现金流量因市场利率变动而发生波动的风险。固定利率的带息金融工具使本公司面临公允价值利率风险，浮动利率的带息金融工具使本公司面临现金流量利率风险。本公司根据市场环境来决定固定利率与浮动利率金融工具的比例，并通过定期审阅与监控维持适当的金融工具组合。

2. 外汇风险

外汇风险，是指金融工具的公允价值或未来现金流量因外汇汇率变动而发生波动的风险。本公司面临的汇率变动的风险主要与本公司外币货币性资产和负债有关。本公司于中国内地经营，且主要活动以人民币计价。因此，本公司所承担的外汇变动市场风险不重大。

本公司期末外币货币性资产和负债情况详见本财务报表附注之说明。

十三、公允价值的披露

1、以公允价值计量的资产和负债的期末公允价值

单位：元

项目	期末公允价值			
	第一层次公允价值计量	第二层次公允价值计量	第三层次公允价值计量	合计
一、持续的公允价值计量	--	--	--	--
（三）其他权益工具投资			210,000.00	210,000.00
持续以公允价值计量的资产总额			210,000.00	210,000.00
二、非持续的公允价值计量	--	--	--	--

2、持续和非持续第三层次公允价值计量项目，采用的估值技术和重要参数的定性及定量信息

对于其他权益工具投资，采用投资成本确定公允价值。

十四、关联方及关联交易

1、本企业的子公司情况

本企业子公司的情况详见附注十。

2、其他关联方情况

其他关联方名称	其他关联方与本企业关系
安吉富民有机肥有限公司	受同一实际控制人控制
安吉富民生态农业开发有限公司	受同一实际控制人控制
安吉豆宝乐园有限公司	受同一实际控制人控制
安吉逗富庄园有限公司	受同一实际控制人控制
李国平	公司高级管理人员
郑学军	李国平之亲属
个体工商户-郑学军	郑学军所经营豆制品个体工商户

其他说明

3、关联交易情况

（1） 购销商品、提供和接受劳务的关联交易

采购商品/接受劳务情况表

单位：元

关联方	关联交易内容	本期发生额	获批的交易额度	是否超过交易额度	上期发生额
富民有机肥公司	污泥处理项目服务	847,857.00	1,500,000.00	否	711,012.00
富民生态公司	蔬菜水果等	156,826.00	500,000.00	否	123,675.00
逗富庄园公司	住宿及餐饮服务	90,692.00	1,000,000.00	否	0.00

出售商品/提供劳务情况表

单位：元

关联方	关联交易内容	本期发生额	上期发生额
个体工商户-郑学军	豆制品等	6,628,528.65	7,075,998.02
豆宝乐园公司	豆制品等	17,683.22	0.00

购销商品、提供和接受劳务的关联交易说明

（2） 关键管理人员报酬

单位：元

项目	本期发生额	上期发生额
关键管理人员报酬	2,109,105.00	1,681,500.00

（3） 其他关联交易

4、关联方应收应付款项

（1） 应收项目

单位：元

项目名称	关联方	期末余额		期初余额	
		账面余额	坏账准备	账面余额	坏账准备
应收账款	个体工商户-郑学军	1,009,404.07	50,470.20	1,146,737.40	57,336.87

应收账款	豆宝乐园公司	0.00	0.00	8,931.92	446.60

（2） 应付项目

单位：元

项目名称	关联方	期末账面余额	期初账面余额
应付账款	富民有机肥公司	102,501.00	132,316.00

十五、股份支付

1、股份支付总体情况

☑适用 □不适用

单位：元

授予对象类别	本期授予		本期行权		本期解锁		本期失效	
	数量	金额	数量	金额	数量	金额	数量	金额

期末发行在外的股票期权或其他权益工具

☑适用 □不适用

授予对象类别	期末发行在外的股票期权		期末发行在外的其他权益工具	
	行权价格的范围	合同剩余期限	行权价格的范围	合同剩余期限
生产人员	12.06 元/股	23 个月		
销售人员	12.06 元/股	23 个月		
管理人员	12.06 元/股	23 个月		
研发人员	12.06 元/股	23 个月		

其他说明

2、以权益结算的股份支付情况

☑适用 □不适用

单位：元

授予日权益工具公允价值的确定方法	员工持股计划:授予日股票收盘价减去授予价格作为授予的限制性股票的公允价值 股权激励计划:Black-Scholes 模型
授予日权益工具公允价值的重要参数	员工持股计划:授予日股票收盘价减去授予价格作为授予的限制性股票的公允价值 股权激励计划: 1、标的股价：15.48 元/股（公司授予日 收盘价）; 2、有效期分别为：12 个月、24 个月； 3、历史波动率：19.87%、19.65%（分别采用深证综指最近 12 个月、24 个月的波动率）; 4、无风险利率：1.50%、2.10%（分别采用中国人民银行制定的金融机构 1 年期、 2 年期存款基准利率）
可行权权益工具数量的确定依据	员工持股计划:在等待期内每个资产负债表日，根据最新取得的持有权益工具的职工人数变动等后续信息做出最佳估计，修正预计解除限售的权益工具数量。在解除限售日，最终预计解除限售权益工具的数量与实际解除限售工具的数量一致。 股权激励计划:根据最新的可行权职工人数变动、考核结果等后续信息作出最佳估计，修正预计可行权的权益工具数量
本期估计与上期估计有重大差异的原因	无

以权益结算的股份支付计入资本公积的累计金额	2,859,261.71
本期以权益结算的股份支付确认的费用总额	1,474,720.62

其他说明

（1）2024 年员工持股计划

2024 年 5 月 10 日，公司召开 2023 年年度股东大会，审议通过了《关于〈公司 2024 年员工持股计划（草案）〉及其摘要的议案》等议案。

公司回购专用证券账户持有的 52.78 万股公司股票已于 2024 年 5 月 30 日以非交易过户的方式过户至本次员工持股计划专户，过户价格为 8.24 元/股。

根据《公司 2024 年员工持股计划》，本次员工持股计划存续期不超过 36 个月，标的股票分 2 期解锁，锁定期分别为 12 个月、24 个月，均自公司公告最后一笔标的股票过户至本次员工持股计划名下之日起计算。各锁定期满后，本次员工持股计划所持股票权益将依据对应考核年度公司业绩考核目标达成情况及个人绩效考核结果分配至持有人，每期解锁比例分别为 50%、50%。

公司员工持股计划的业绩考核包括公司层面及个人层面的业绩考核，公司层面的业绩考核目标具体如下：

解锁期	业绩考核指标
第一个解锁期	需满足下列两个条件之一： 1） 以 2023 年营业收入为基数，2024 年营业收入增长率不低于 20%； 2） 以 2023 年净利润为基数，2024 年净利润增长率不低于 15%。
第二个解锁期	需满足下列两个条件之一： 1） 以 2023 年营业收入为基数，2024 年-2025 年两年累计营业收入增长率不低于 50%； 2） 以 2024 年净利润为基数，2025 年净利润增长率不低于 15%。

若解锁期内，公司当期业绩水平达到业绩考核目标条件的，当期对应标的股票方可按比例解锁。若第一个解锁期的公司业绩考核指标未达成，对应不能解锁的标的股票可递延至第二个解锁期，在第二个解锁期的公司业绩考核实现时解锁。如若递延至最后一个解锁期时业绩仍未达成的，则相应的权益均不得解锁，不得解锁的部分由员工持股计划管理委员会收回，择机出售后以出资金额加上一定利息之和与售出金额孰低值返还持有人，剩余资金（如有）归属于公司；或通过法律法规允许的其他方式处理对应标的股票。

在公司业绩目标达成的前提下，需对持有人个人绩效进行考核，个人层面的业绩考核如下：

绩效考核结果	合格	不合格
个人层面解锁比例	100.00%	0.00%

在公司业绩目标达成的前提下，持有人当年实际可解锁的权益数量=个人当年计划解锁的数量×个人层面解锁比例。

2024 年公司营业收入、净利润增长率均未达到考核指标，因此第一个解锁期对应的股票递延至第二个解锁期。

由于 2024 年员工持股计划部分激励对象离职，其持有的 12,000 股员工持股计划份额已由员工持股计划管理委员会收回。

（2）2024 年股权激励计划

2024 年 5 月 10 日，公司召开 2023 年年度股东大会，审议通过了《关于〈公司 2024 年股票期权激励计划（草案）〉及其摘要的议案》等议案。本激励计划拟授予激励对象的股票期权数量为 72.00 万份，予股票期权的行权价格为 12.36 元/份。

2024 年 6 月 7 日，公司召开第五届董事会第四次会议，审议通过了《关于调整 2024 年股票期权激励计划相关事项的议案》，因公司 2024 年股票期权激励计划行权登记日将发生在 2023 年度权益分派的股权登记日之后，本次激励计划股票期权的行权价格由 12.36 元/份调整为 12.21 元/份。会议同时审议通过《关于向激励对象授予股票期权的议案》，本次激励计划的相关规定和公司 2023 年年度股东大会的授权，董事会以 2024 年 6 月 7 日为授权日，向 41 名激励对象授予 72.00 万份股票期权，行权价格为 12.21 元/份。

公司股权激励计划股票期权的行权安排如下：

行权期	行权时间	行权比例
第一个行权期	自股票期权授权日起 12 个月后的首个交易日起至股票期权授权日起 24 个月内的最后一个交易日当日止	50%
第二个行权期	自股票期权授权日起 24 个月后的首个交易日起至股票期权授权日起 36 个月内的最后一个交易日当日止	50%

在上述约定期间行权条件未成就的股票期权，不得行权或递延至下期行权，并由公司按本激励计划规定的原则注销激励对象相应的股票期权。股票期权各行权期结束后，激励对象未行权的当期股票期权应当终止行权，公司将予以注销。

公司股权激励计划的业绩考核包括公司层面及个人层面的业绩考核，公司层面的业绩考核目标具体如下：

解锁期	业绩考核指标
第一个行权期	需满足下列两个条件之一： 1） 以 2023 年营业收入为基数，2024 年营业收入增长率不低于 20%； 2） 以 2023 年净利润为基数，2024 年净利润增长率不低于 15%。
第二个行权期	需满足下列两个条件之一： 1.以 2023 年营业收入为基数，2024 年-2025 年两年累计营业收入增长率不低于 50%； 2.以 2024 年净利润为基数，2025 年净利润增长率不低于 15%。

在公司业绩目标达成的前提下，需对个人激励对象个人绩效进行考核，个人层面的业绩考核如下：

绩效考核结果	合格	不合格

个人层面行权比例	100.00%	0.00%

在公司业绩目标达成的前提下，激励对象当年实际可行权额度=个人当年计划行权额度×部门层面行权系数×个人层面行权系数。激励对象未能行权的股票期权由公司注销。

根据公司 2025 年 4 月 24 日召开的第五届董事第九次会议审议通过的《关于注销 2024 年股票期权激励计划的部分股票期权的议案》由于 2024 年股票期权激励计划部分激励对象离职、第一个行权期公司层面业绩考核未达标，公司对激励对象已获授但尚未行权的股票期权合计 36.25 万份予以注销。

公司于 2025 年 5 月 15 日召开的 2024 年年度股东大会审议通过了《关于公司 2024 年度利润分配方案的议案》；2025 年 5 月 26 日，公司第五届董事会第十次会议、第五届监事会第八次会议分别审议通过了《关于调整 2024 年股票期权激励计划相关事项的议案》。根据《管理办法》及《2024 年激励计划》的相关规定，本次激励计划股票期权的行权登记日在公司 2024 年度权益分派实施完成后，本次激励计划的行权价格调整为 12.06 元/份。

3、以现金结算的股份支付情况

□适用 ☑不适用

4、本期股份支付费用

☑适用 □不适用

单位：元

授予对象类别	以权益结算的股份支付费用	以现金结算的股份支付费用
生产人员	171,170.85	
销售人员	555,740.50	
管理人员	641,973.07	
研发人员	15,656.67	
合计	1,384,541.09	

其他说明

5、股份支付的修改、终止情况

6、其他

十六、承诺及或有事项

1、重要承诺事项

资产负债表日存在的重要承诺

2、或有事项

（1） 资产负债表日存在的重要或有事项

（2） 公司没有需要披露的重要或有事项，也应予以说明

公司不存在需要披露的重要或有事项。

3、其他

十七、资产负债表日后事项

1、重要的非调整事项

单位：元

项目	内容	对财务状况和经营成果的影响数	无法估计影响数的原因

2、利润分配情况

3、销售退回

4、其他资产负债表日后事项说明

2025 年 6 月 14 日，祖名股份与北京市香香唯一食品厂及其一致行动人（以下简称“合作方”）签署了《北京祖名香香豆制品有限公司股权转让协议》和《解除合同协议书》，公司将按约定将持有的北京祖名 50.83%的股权转让给合作方。2025 年 8 月，公司收到合作方首笔股权转让款人民币 1,000 万元。截止本期报告期披露日，上述股权变更事项尚在办理中。

十八、其他重要事项

1、前期会计差错更正

（1） 追溯重述法

单位：元

会计差错更正的内容	处理程序	受影响的各个比较期间报表项目名称	累积影响数

（2） 未来适用法

会计差错更正的内容	批准程序	采用未来适用法的原因

2、债务重组

3、资产置换

（1） 非货币性资产交换

（2） 其他资产置换

4、年金计划

5、终止经营

单位：元

项目	收入	费用	利润总额	所得税费用	净利润	归属于母公司所有者的终止经营利润

其他说明

6、分部信息

（1） 报告分部的确定依据与会计政策

本公司主要业务为生产和销售豆制品。公司将此业务视作为一个整体实施管理、评估经营成果。因此，本公司无需披露分部信息。本公司收入分解信息详见本财务报表附注之说明。

7、其他对投资者决策有影响的重要交易和事项

股东沈勇股权质押事项

2025 年 5 月，公司股东沈勇将其持有的本公司股份 4,460,000 股（占公司股份总数的 0.45%）质押给招商证券股份有限公司，质押期限为解除质押之日止。

沈勇共持有本公司股份 6,380,500 股，占本公司股份总数的 5.11%。截至本财务报表报出日，沈勇累计质押其持有的本公司股份 4,460,000 股，占其持有本公司股份总数的 69.90%，占本公司股份总数的 3.57%。

8、其他

十九、母公司财务报表主要项目注释

1、应收账款

（1） 按账龄披露

单位：元

账龄	期末账面余额	期初账面余额
1 年以内（含 1 年）	50,308,600.48	56,987,099.41
1 至 2 年	106,492.64	83,745.73
2 至 3 年	81,993.94	566,389.77
3 年以上	219,474.84	226,709.63
3 至 4 年	80,150.00	226,709.63
4 至 5 年	139,324.84	
合计	50,716,561.90	57,863,944.54

（2） 按坏账计提方法分类披露

单位：元

类别	期末余额					期初余额				
	账面余额		坏账准备		账面价值	账面余额		坏账准备		账面价值
	金额	比例	金额	计提比例		金额	比例	金额	计提比例	
按单项计提坏账准备的应收账款	629,706.47	1.24%	629,706.47	100.00%		629,706.47	1.09%	629,706.47	100.00%	
其中：										
按组合计提坏账准备的应收账款	50,086,855.43	98.76%	2,615,391.73	5.22%	47,471,463.70	57,234,238.07	98.91%	2,800,885.58	4.89%	54,433,352.49
其中：										
合计	50,716,561.90	100.00%	3,245,098.20	6.40%	47,471,463.70	57,863,944.54	100.00%	3,430,592.05	5.93%	54,433,352.49

按组合计提坏账准备类别名称：组合计提

单位：元

名称	期末余额		
	账面余额	坏账准备	计提比例
账龄组合	49,562,023.75	2,615,391.73	5.28%
合并关联方组合	524,831.68		
合计	50,086,855.43	2,615,391.73	

确定该组合依据的说明：

如是按照预期信用损失一般模型计提应收账款坏账准备：

□适用 ☑不适用

（3） 本期计提、收回或转回的坏账准备情况

本期计提坏账准备情况：

单位：元

类别	期初余额	本期变动金额				期末余额
		计提	收回或转回	核销	其他	
单项计提坏账准备	629,706.47					629,706.47
按组合计提坏账准备	2,800,885.58	-185,493.85				2,615,391.73
合计	3,430,592.05	-185,493.85				3,245,098.20

其中本期坏账准备收回或转回金额重要的：

单位：元

单位名称	收回或转回金额	转回原因	收回方式	确定原坏账准备计提比例的依据及其合理性

（4） 按欠款方归集的期末余额前五名的应收账款和合同资产情况

单位：元

单位名称	应收账款期末余额	合同资产期末余额	应收账款和合同资产期末余额	占应收账款和合同资产期末余额合计数的比例	应收账款坏账准备和合同资产减值准备期末余额
客户一	9,978,452.12		9,978,452.12	19.67%	498,922.61
客户二	5,655,826.07		5,655,826.07	11.15%	282,791.30
客户三	2,419,120.05		2,419,120.05	4.77%	120,956.00
客户四	2,251,734.44		2,251,734.44	4.44%	112,586.72
客户五	2,221,542.25		2,221,542.25	4.38%	111,077.11
合计	22,526,674.93		22,526,674.93	44.41%	1,126,333.74

2、其他应收款

单位：元

项目	期末余额	期初余额
其他应收款	449,896,202.83	471,173,861.61
合计	449,896,202.83	471,173,861.61

（1） 其他应收款

1） 其他应收款按款项性质分类情况

单位：元

款项性质	期末账面余额	期初账面余额
合并范围内往来款	445,293,174.90	466,633,804.03
押金保证金	5,178,917.55	5,300,033.65
备用金	53,300.00	109,774.23
其他	492,581.98	106,779.13
合计	451,017,974.43	472,150,391.04

2） 按账龄披露

单位：元

账龄	期末账面余额	期初账面余额
1 年以内（含 1 年）	252,545,715.93	373,244,722.28
1 至 2 年	149,686,214.68	14,145,064.00
2 至 3 年	10,145,064.00	58,046,800.00
3 年以上	38,640,979.82	26,713,804.76
3 至 4 年	38,046,800.00	38,600.00
4 至 5 年	33,600.00	123,060.00
5 年以上	560,579.82	26,552,144.76
合计	451,017,974.43	472,150,391.04

3） 按坏账计提方法分类披露

单位：元

类别	期末余额					期初余额				
	账面余额		坏账准备		账面价值	账面余额		坏账准备		账面价值
	金额	比例	金额	计提比例		金额	比例	金额	计提比例	
其中：										
按组合计提坏账准备	451,017,974.43	100.00%	1,121,771.60	0.25%	449,896,202.83	472,150,391.04	100.00%	976,529.43	0.21%	471,173,861.61
其中：										
合计	451,017,974.43	100.00%	1,121,771.60	0.25%	449,896,202.83	472,150,391.04	100.00%	976,529.43	0.21%	471,173,861.61

按组合计提坏账准备类别名称：组合计提

单位：元

名称	期末余额		
	账面余额	坏账准备	计提比例
合并关联方组合	445,293,174.90		
账龄组合	5,724,799.53	1,121,771.60	19.59%
合计	451,017,974.43	1,121,771.60	

确定该组合依据的说明：

按预期信用损失一般模型计提坏账准备：

单位：元

坏账准备	第一阶段	第二阶段	第三阶段	合计
	未来 12 个月预期信用损失	整个存续期预期信用损失（未发生信用减值）	整个存续期预期信用损失（已发生信用减值）	
2025 年 1 月 1 日余额	38,192.61	410,772.00	527,564.82	976,529.43
2025 年 1 月 1 日余额在本期				

各阶段划分依据和坏账准备计提比例

损失准备本期变动金额重大的账面余额变动情况

□适用 ☑不适用

4） 本期计提、收回或转回的坏账准备情况

本期计提坏账准备情况：

单位：元

类别	期初余额	本期变动金额				期末余额
		计提	收回或转回	转销或核销	其他	
账龄组合	976,529.43	145,242.17				1,121,771.60
合计	976,529.43	145,242.17				1,121,771.60

其中本期坏账准备转回或收回金额重要的：

单位：元

单位名称	转回或收回金额	转回原因	收回方式	确定原坏账准备计提比例的依据及其合理性

5） 按欠款方归集的期末余额前五名的其他应收款情况

单位：元

单位名称	款项的性质	期末余额	账龄	占其他应收款期末余额合计数的比例	坏账准备期末余额
单位 1	合并范围内往来款	171,000,000.00	1 年以内、1-2 年、2-3 年	37.91%	
单位 2	合并范围内往来款	119,930,486.29	1 年以内	26.59%	
单位 3	合并范围内往来款	65,498,333.33	1 年以内	14.52%	
单位 4	合并范围内往来款	46,500,000.00	1 年以内	10.31%	
单位 5	合并范围内往来款	42,364,355.28	1 年以内	9.39%	
合计		445,293,174.90		98.72%	

3、长期股权投资

单位：元

项目	期末余额			期初余额		
	账面余额	减值准备	账面价值	账面余额	减值准备	账面价值
对子公司投资	827,868,173.00		827,868,173.00	756,748,173.00		756,748,173.00
合计	827,868,173.00		827,868,173.00	756,748,173.00		756,748,173.00

（1） 对子公司投资

单位：元

被投资单位	期初余额（账	减值准	本期增减变动		期末余额（账	减值准备

	面价值）	备期初余额	追加投资	减少投资	计提减值准备	其他	面价值）	期末余额
杭州祖名公司	1,601,601.00		26,920,000.00				28,521,601.00	
安吉祖名公司	290,000,000.00						290,000,000.00	
上海祖名公司	5,080,000.00						5,080,000.00	
扬州祖名公司	158,786,572.00						158,786,572.00	
祖名唯品公司			29,200,000.00				29,200,000.00	
武汉祖名公司	5,000,000.00		15,000,000.00				20,000,000.00	
北京祖名公司	61,000,000.00						61,000,000.00	
山西祖名公司	68,000,000.00						68,000,000.00	
贵州祖名公司	55,080,000.00						55,080,000.00	
南京果果公司	112,200,000.00						112,200,000.00	
合计	756,748,173.00		71,120,000.00				827,868,173.00	

4、营业收入和营业成本

单位：元

项目	本期发生额		上期发生额	
	收入	成本	收入	成本
主营业务	302,262,620.20	219,191,764.18	286,811,807.77	204,496,702.40
其他业务	7,180,499.42	5,173,798.22	9,114,382.94	6,668,709.99
合计	309,443,119.62	224,365,562.40	295,926,190.71	211,165,412.39

营业收入、营业成本的分解信息：

单位：元

合同分类	分部 1		合计	
	营业收入	营业成本	营业收入	营业成本
业务类型				
其中：				
按经营地区分类				
其中：				
市场或客户类型				
其中：				
合同类型				
其中：				
按商品转让的时间分类				
其中：				
按合同期限分类				
其中：				
在某一时点确认收入	309,443,119.62	224,365,562.40	309,443,119.62	224,365,562.40
按销售渠道分类				
其中：				
合计	309,443,119.62	224,365,562.40	309,443,119.62	224,365,562.40

与履约义务相关的信息：

项目	履行履约义务的时间	重要的支付条款	公司承诺转让商品的性质	是否为主要责任人	公司承担的预期将退还给客户的款项	公司提供的质量保证类型及相关义务

其他说明

与分摊至剩余履约义务的交易价格相关的信息：

本报告期末已签订合同、但尚未履行或尚未履行完毕的履约义务所对应的收入金额为 0.00 元，其中，0.00 元预计将于年度确认收入，0.00 元预计将于年度确认收入，0.00 元预计将于年度确认收入。

重大合同变更或重大交易价格调整

单位：元

项目	会计处理方法	对收入的影响金额

其他说明：

5、投资收益

单位：元

项目	本期发生额	上期发生额
其他权益工具投资在持有期间取得的股利收入	56,211.90	78,696.66
资金拆借利息	1,620,689.20	1,529,192.88
合计	1,676,901.10	1,607,889.54

二十、补充资料

1、当期非经常性损益明细表

☑适用 □不适用

单位：元

项目	金额	说明
非流动性资产处置损益	-181,918.86	
计入当期损益的政府补助（与公司正常经营业务密切相关、符合国家政策规定、按照确定的标准享有、对公司损益产生持续影响的政府补助除外）	430,915.28	
除上述各项之外的其他营业外收入和支出	1,103,264.98	
减：所得税影响额	316,429.17	
少数股东权益影响额（税后）	-116,752.69	
合计	1,152,584.92	--

其他符合非经常性损益定义的损益项目的具体情况：

□适用 ☑不适用

公司不存在其他符合非经常性损益定义的损益项目的具体情况。

将《公开发行证券的公司信息披露解释性公告第 1 号——非经常性损益》中列举的非经常性损益项目界定为经常性损益项目的情况说明

□适用 ☑不适用

2、净资产收益率及每股收益

报告期利润	加权平均净资产收益率	每股收益

		基本每股收益（元/股）	稀释每股收益（元/股）
归属于公司普通股股东的净利润	-0.90%	-0.07	-0.07
扣除非经常性损益后归属于公司普通股股东的净利润	-1.03%	-0.08	-0.08

3、境内外会计准则下会计数据差异

（1） 同时按照国际会计准则与按中国会计准则披露的财务报告中净利润和净资产差异情况

□适用 ☑不适用

（2） 同时按照境外会计准则与按中国会计准则披露的财务报告中净利润和净资产差异情况

□适用 ☑不适用

（3） 境内外会计准则下会计数据差异原因说明，对已经境外审计机构审计的数据进行差异调节的，应注明该境外机构的名称

4、其他

第九节 其他报送数据

一、其他重大社会安全问题情况

上市公司及其子公司是否存在其他重大社会安全问题
□是 □否 ☑不适用

报告期内是否被行政处罚
□是 □否 ☑不适用

二、报告期内接待调研、沟通、采访等活动登记表

☑适用 □不适用

接待时间	接待地点	接待方式	接待对象类型	接待对象	谈论的主要内容及提供的资料	调研的基本情况索引
2025 年 05 月 09 日	祖名股份会议室	网络平台线上交流	其他	机构及个人投资者	年度业绩交流会，包括公司基本情况、财务分析及战略规划等	详见巨潮资讯网上披露的《祖名股份 2024 年度业绩说明会活动记录表》

三、上市公司与控股股东及其他关联方资金往来情况

□适用 ☑不适用

祖名豆制品股份有限公司

2025 年 8 月 30 日