

证券代码：000700

证券简称：模塑科技

公告编号：2025-049



江南模塑科技股份有限公司

2025 年半年度报告



2025 年 08 月

第一节 重要提示、目录和释义

公司董事会及董事、高级管理人员保证半年度报告内容的真实、准确、完整，不存在虚假记载、误导性陈述或者重大遗漏，并承担个别和连带的法律责任。

公司负责人曹克波、主管会计工作负责人曹克波及会计机构负责人(会计主管人员)张所良声明：保证本半年度报告中财务报告的真实、准确、完整。

所有董事均已出席了审议本次半年报的董事会会议。

本报告中所涉及的公司未来经营计划、发展战略等前瞻性描述不构成公司对投资者的实质承诺，投资者及相关人士均应当对此保持足够的风险认识，并且应当理解计划、预测与承诺之间的差异。

公司在本报告第三节“管理层讨论与分析”中“十、公司面临的风险和应对措施”部分，详细描述了公司经营中可能存在的风险及应对措施，敬请投资者关注相关内容。

公司计划不派发现金红利，不送红股，不以公积金转增股本。

目录

第一节	重要提示、目录和释义	1
第二节	公司简介和主要财务指标	6
第三节	管理层讨论与分析	9
第四节	公司治理、环境和社会	25
第五节	重要事项	27
第六节	股份变动及股东情况	37
第七节	债券相关情况	40
第八节	财务报告	41
第九节	其他报送数据	156

备查文件目录

- 1、载有公司法定代表人、主管会计工作负责人、会计机构负责人签名并盖章的会计报表。
- 2、报告期内公开披露过的所有公司文件正本及公告原稿。

以上备查文件的备置地点：江苏省江阴市周庄镇长青路 8 号公司董秘办

释 义

释义项	指	释义内容
本公司、公司、模塑科技	指	江南模塑科技股份有限公司
控股股东、模塑集团	指	江阴模塑集团有限公司
上海名辰	指	上海名辰模塑科技有限公司
沈阳名华	指	沈阳名华模塑科技有限公司
辽宁名华	指	辽宁名华模塑科技有限公司
武汉名杰	指	武汉名杰模塑有限公司
烟台名岳	指	烟台名岳模塑有限公司
沈阳精力	指	沈阳精力机械有限公司
江阴道达	指	江阴道达汽车饰件有限公司
沈阳道达	指	沈阳道达汽车饰件有限公司
江苏零部件	指	江苏江南模塑汽车零部件有限公司
聚汇投资	指	江苏聚汇投资管理有限公司
墨西哥名华	指	MINGHUA DE MEXICO, S.A. DE C.V.
加州墨西哥	指	Minghua Mexico California Inc.
无锡明慈、明慈医院	指	无锡明慈心血管病医院有限公司
无锡名泽	指	无锡名泽医疗投资管理有限公司
无锡名嘉	指	无锡名嘉医疗器械有限公司
中南名润	指	无锡中南名润血液透析中心有限公司
宜兴名润	指	宜兴名润血液透析中心有限公司
无锡名润	指	无锡名润医院管理有限公司
苏州名润	指	苏州相城名润血液透析服务管理有限公司
名泽检验	指	无锡名泽医学检验实验室有限公司
无锡鸿意地产	指	无锡鸿意地产发展有限公司
江阴名腾、名腾供应链	指	江阴名腾供应链服务有限公司
江阴德吉	指	江阴德吉铸造有限公司
北京北汽、北汽模塑	指	北京北汽模塑科技有限公司
《公司法》	指	《中华人民共和国公司法》
《证券法》	指	《中华人民共和国证券法》
深交所	指	深圳证券交易所
中国证监会、证监会	指	中国证券监督管理委员会
江苏证监局	指	中国证券监督管理委员会江苏监管局
报告期、本报告期	指	2025 年 1-6 月

第二节 公司简介和主要财务指标

一、公司简介

股票简称	模塑科技	股票代码	000700
变更前的股票简称（如有）	兴澄股份		
股票上市证券交易所	深圳证券交易所		
公司的中文名称	江南模塑科技股份有限公司		
公司的中文简称（如有）	模塑科技		
公司的外文名称（如有）	JIANGNAN MOULD & PLASTIC TECHNOLOGY CO.,LTD.		
公司的外文名称缩写（如有）	JMPT		
公司的法定代表人	曹克波		

二、联系人和联系方式

	董事会秘书	证券事务代表
姓名	单琛雁	王晖
联系地址	江苏省江阴市周庄镇长青路 8 号	江苏省江阴市周庄镇长青路 8 号
电话	0510-86242802	0510-86242802
传真	0510-86242818	0510-86242818
电子信箱	scy@000700.com	wanghai@000700.com

三、其他情况

1、公司联系方式

公司注册地址、公司办公地址及其邮政编码、公司网址、电子信箱等在报告期是否变化

适用 不适用

公司注册地址、公司办公地址及其邮政编码、公司网址、电子信箱等在报告期无变化，具体可参见 2024 年年报。

2、信息披露及备置地点

信息披露及备置地点在报告期是否变化

适用 不适用

公司披露半年度报告的证券交易所网站和媒体名称及网址，公司半年度报告备置地在报告期无变化，具体可参见 2024 年年报。

3、其他有关资料

其他有关资料在报告期是否变更情况

适用 不适用

四、主要会计数据和财务指标

公司是否需追溯调整或重述以前年度会计数据

是 否

	本报告期	上年同期	本报告期比上年同期增减
营业收入（元）	3,398,834,289.11	3,549,408,306.05	-4.24%
归属于上市公司股东的净利润（元）	293,328,541.33	358,221,041.97	-18.12%
归属于上市公司股东的扣除非经常性损益的净利润（元）	241,935,574.62	327,474,253.41	-26.12%
经营活动产生的现金流量净额（元）	236,211,292.26	564,581,345.14	-58.16%
基本每股收益（元/股）	0.3195	0.39	-18.08%
稀释每股收益（元/股）	0.3195	0.39	-18.08%
加权平均净资产收益率	7.93%	10.02%	下降 2.09 个百分点
	本报告期末	上年度末	本报告期末比上年度末增减
总资产（元）	7,995,482,074.39	8,363,941,935.09	-4.41%
归属于上市公司股东的净资产（元）	3,911,419,649.49	3,486,942,634.75	12.17%

五、境内外会计准则下会计数据差异

1、同时按照国际会计准则与按照中国会计准则披露的财务报告中净利润和净资产差异情况

适用 不适用

公司报告期不存在按照国际会计准则与按照中国会计准则披露的财务报告中净利润和净资产差异情况。

2、同时按照境外会计准则与按照中国会计准则披露的财务报告中净利润和净资产差异情况

适用 不适用

公司报告期不存在按照境外会计准则与按照中国会计准则披露的财务报告中净利润和净资产差异情况。

六、非经常性损益项目及金额

适用 不适用

单位：元

项目	金额	说明
非流动性资产处置损益（包括已计提资产减值准备的冲销部分）	9,266,317.67	
计入当期损益的政府补助（与公司正常经营业务密切相关、符合国家政策规定、按照确定的标准享有、对公司损益产生持续影响的政府补助除外）	7,643,257.80	
除同公司正常经营业务相关的有效套期保值业务外，非金融企业持有金融资产和金融负债产生的公允价值变动损益以及处置金融资产和金融负债产生的损益	49,710,931.00	
单独进行减值测试的应收款项减值准备转回	216,169.68	
除上述各项之外的其他营业外收入和支出	-239,585.67	
减：所得税影响额	15,203,806.40	
少数股东权益影响额（税后）	317.37	
合计	51,392,966.71	

其他符合非经常性损益定义的损益项目的具体情况：

适用 不适用

公司不存在其他符合非经常性损益定义的损益项目的具体情况。

将《公开发行证券的公司信息披露解释性公告第 1 号——非经常性损益》中列举的非经常性损益项目界定为经常性损益项目的情况说明

适用 不适用

公司不存在将《公开发行证券的公司信息披露解释性公告第 1 号——非经常性损益》中列举的非经常性损益项目界定为经常性损益的项目的情形。

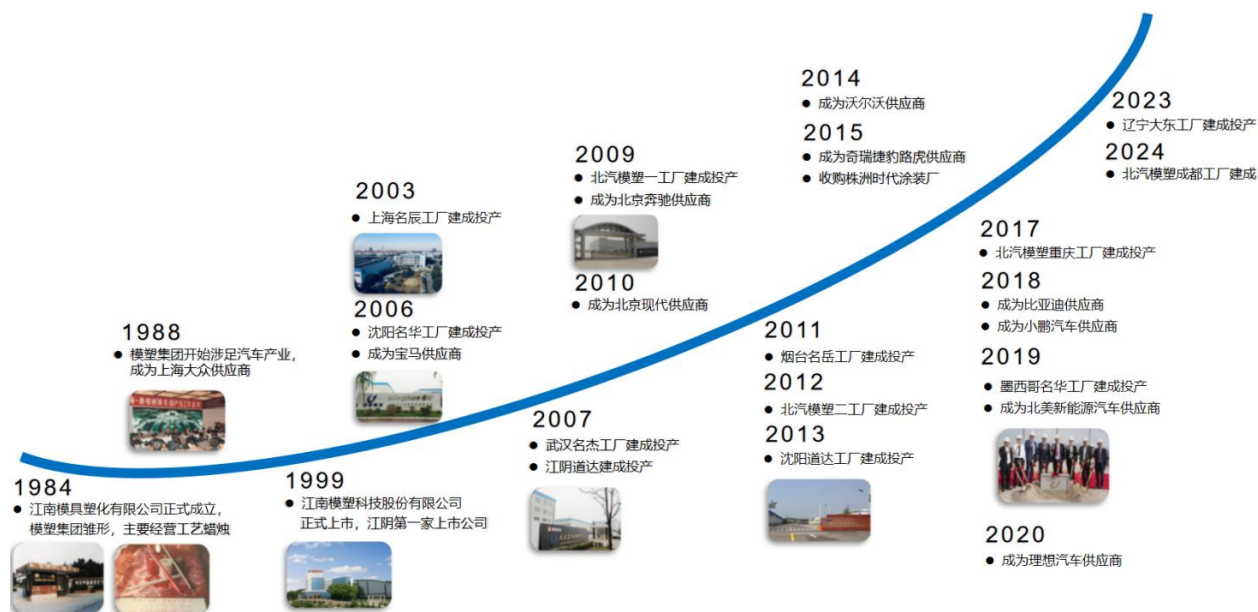
第三节 管理层讨论与分析

一、报告期内公司从事的主要业务

1、主要业务

模塑科技是中国领先的汽车零部件供应商，主营业务聚焦于汽车保险杠等汽车外饰系统及轻量化零部件的研发、生产和销售。

(1) 行业领先地位



经过 40 余年的发展，公司已形成覆盖全球的产业布局，在汽车外饰件保险杠细分领域占据行业领先地位，年汽车保险杠生产能力达 600 万套以上。多年来，公司持续在设计、研发、生产等方面潜心钻研，具备行业内领先的生产能力与技术实力。

(2) 优质客户覆盖

公司是中国领先的汽车外饰件系统服务供应商，凭借世界一流的生产设备、完善的信息服务系统、强大的生产能力、健全的技术创新运行机制，已成为众多知名汽车品牌公司的定点厂商。公司核心客户覆盖全球豪华品牌与新能源车企，主要客户如下：

传统汽车客户：宝马、北京奔驰、上汽奥迪、上汽通用、上汽大众、奇瑞捷豹路虎、沃尔沃、北京现代、神龙汽车、长安汽车、长城汽车、吉利汽车等。

新能源客户：北美知名电动车企、理想、比亚迪、赛力斯、国内新锐电动车企、蔚来、小鹏、极氪、智己、飞凡、岚图等。



（3）全球产业布局

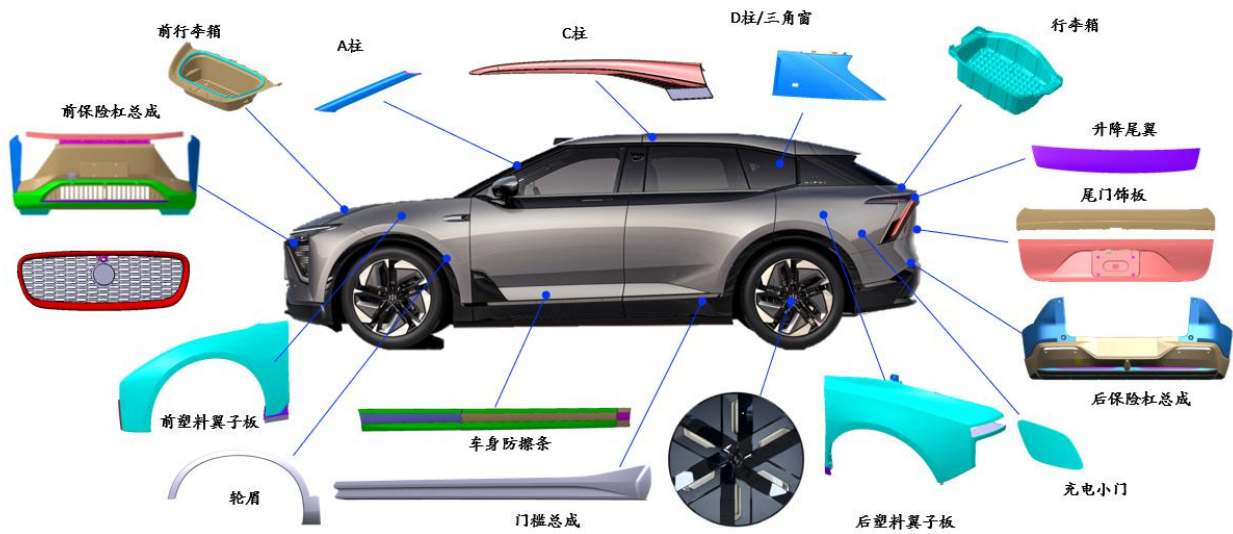
公司深耕汽车外饰件领域三十余年，产品种类丰富，客户群体稳定。多年来，公司持续在设计、研发、生产等方面潜心钻研，具备行业内领先的生产能力与技术实力。公司紧跟我国汽车零部件发展趋势，在稳步发展国内业务的同时，积极开拓海外市场，由产品出口转变为产能输出，不断提高国际市场竞争能力。

公司目前已在无锡、上海、沈阳、武汉、烟台、墨西哥设有生产基地，在北京、上海及江阴设有研发中心。参股公司北汽模塑在北京、合肥、重庆、成都、株洲设立生产基地。

（4）核心主要产品矩阵

公司产品体系覆盖汽车外饰件及内饰件产品、创新智能部件两大领域，主要产品为汽车外饰件产品。

公司的汽车饰件产品主要分为汽车外饰塑件和内外饰电镀件。其中，汽车外饰塑件包括前后保险杠总成、门槛总成、前后翼子板总成、散热器格栅总成、塑料尾门、车身防擦条等。汽车内外饰电镀件包括电镀格栅、雾灯盖板总成、车身装饰条、Logo 等产品。



创新智能部件主要包括：发光格栅（集成位置灯与呼吸灯功能）、主动进气格栅（AGS）等部件。

发光格栅



2、主要经营模式

公司具有独立的采购、生产和销售体系。公司作为中高端汽车外饰零部件配套厂商，坚持以客户为中心，根据客户需求同步进行开发、设计。采用以销定产、以产定购、订单拉动、管理联动的生产模式。报告期内，公司的主营业务及产品未发生重大变化。

（1）采购模式

公司采取集中采购与分散采购相结合的模式。公司根据客户、产品的具体要求和成本测算，将采购物资按照采购金额分为两类：大额采购与零星采购。大额采购由公司本部集中制定采购计划，并根据具体情况不同分为邀请招标方式、竞争性谈判方式、单一来源或客户指定采购方式。在选择供应商时，公司采购部综合考虑采购量或采购金额、供应商的资质、供货质量与供货及时性等因素，确定进入采购名录的供应商。

（2）生产模式

公司生产内外饰件产品采用订单式生产模式，即对于开发完成后进入批量生产的产品，一般每年公司与客户签订框架性销售合同。客户将每年的生产计划主要按照月、周等的生产周期来分解制定详细的生产任务书，并提前告知公司。公司通过客户信息网络平台接收客户订单并安排生产计划。同时，在整车厂总装线附近和公司生产基地合理储备库存，满足整车厂的每日总装需求。

（3）销售模式

公司的内外饰件产品主要为整车厂配套。公司与整车厂初步接触后，由整车厂对公司技术、设备、研发能力进行初步评审，评审合格后进入整车厂的供应商目录；对于公司进入供应商目录的整车厂，在其开发新车型时会向公司发出开发邀请或投标邀请，公司按照整车厂的竞标要求提供商务和技术标书参与竞标。中标后拿到整车厂的合同，公司正式启动产品（项目）开发，按照整车厂的技术和质量及时间节点要求按时开发出可以批量生产的产品。批量生产后按照生产计划向整车厂装配线供货。

二、核心竞争力分析

“模塑科技”作为一家专业从事乘用车保险杠汽车装饰件生产与经营的企业，经过多年的现代化企业经营，通过优化产品结构、加大技术研发、提升研发水平、推进管理创新，不断增强了适应和满足市场的能力，逐步在以汽车保险杠为主的汽车零部件领域形成了强大的核心竞争力。

1、技术研发优势

技术创新是公司的核心竞争力，公司拥有国际化的研发设计团队、国内领先的研发平

台，具备与中高端整车厂进行同步开发的实力。经过多年积累，公司的内外饰件喷涂工艺核心环节技术成熟，在喷涂细分领域具备技术领先优势。截至目前，公司及控股子公司持续加大科技创新力度，已拥有多项发明专利及实用新型专利、外观设计专利、软件著作权。公司与主流整车厂都保持了良好的合作，参与了多款项目，拥有丰富的设计经验。

随着汽车电动化、自动化、数字化的发展趋势，公司创新部门还将主导面向未来科技的创新研发，在数字格栅、发光保险杠、灯光&传感器集成、轻量化材料等课题上持续投入，联合高校和科研机构，整合资源，进行产、学、研合作，并制定长期研发计划，积极拓展新产品、新技术的领域，满足市场对内外饰产品，以及战略新兴领域的多元化需求，提高产品附加值，增强企业核心竞争力。

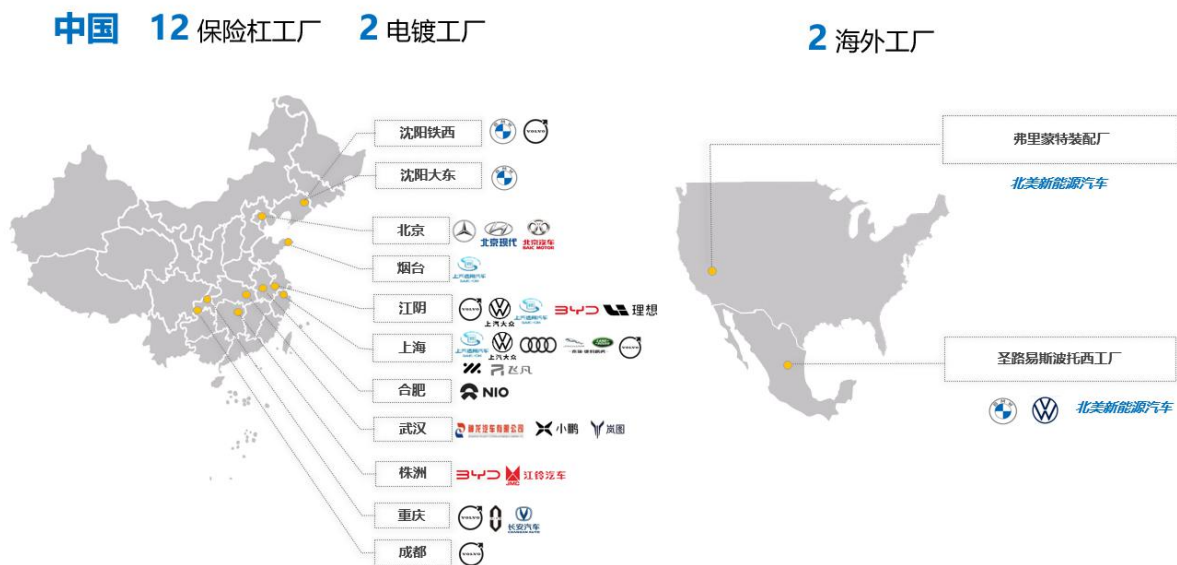
2、产品质量优势

公司始终坚持“质量为本、信誉至上”，严守产品质量。公司已建立并推行了质量管理体系 ISO/TS16949、环境管理体系 ISO14001 及安全管理体系 OHSAS18001，部分产品通过 3C 国家强制认证，从而保证了产品的质量和生产的高效运行。

公司的主要产品是中高档乘用车用保险杠、防擦条、门槛、轮眉等汽车装饰件，采用优良配方的注塑制品以高档漆表面涂装而成。公司的核心生产基地引入智能化生产线和工业机器人，通过智能制造有效提升核心产品的生产精度和效率。公司主要产品的市场占有率较高，在国内豪华车外饰件细分市场排名领先，产品质量得到了奔驰、宝马等豪华汽车品牌的一致认可。

3、规模优势

公司年汽车保险杠生产能力达 600 万套以上（包括参股公司），在国内的市场占有率较高，是中国领先的汽车外饰件系统服务供应商。公司拥有先进的生产技术和大量熟练的技术工人，产品合格率高，通过规模化生产降低产品生产成本，为客户提供质优价更优的双优产品。公司通过全球产能布局，有效降低运输成本，就近配套客户，提升响应效率。目前公司已经在无锡、上海、烟台、武汉、沈阳、墨西哥等地设立生产基地，参股公司北汽模塑在北京、合肥、重庆、成都、株洲设立生产基地，就近为主机厂提供服务。目前国内成规模厂商中，模塑科技的生产规模和配套能力排在行业前列。



4、客户优势

公司拥有世界一流的生产设备、完善的信息服务系统、强大的生产能力、健全的技术创新运行机制，在行业中处于优势地位，主要客户均为产销量大、车型齐全、品牌卓越的中高端汽车品牌。目前已成为宝马、北京奔驰、上汽奥迪、北美知名电动车企、上汽通用、上汽大众、奇瑞捷豹路虎、沃尔沃、比亚迪、吉利、长城、神龙、蔚来、理想、小鹏等众多知名品牌的定点厂商。得益于长期的良好合作，公司与整车厂的合作关系日益稳定和紧密。公司凭借稳定的客户资源和较强的产品开发能力，在业内获得了较好的口碑及声誉，在市场开拓以及新项目获取方面的能力相比竞争者具有显著的优势。

三、主营业务分析

本报告期，公司实现营业收入 339,883.43 万元，较去年同期下降 4.24%；实现归属上市公司股东的净利润 29,332.85 万元，同比减少 18.12%；实现归属上市公司股东扣除非经常性损益的净利润 24,193.56 万元，同比减少 26.12%；资产负债率由 2025 年初的 58.14% 下降至 50.89%，下降 7.25 个百分点。

1、汽车零部件板块

(1) 上半年汽车市场整体运行情况

根据中汽协数据显示，2025 年 1-6 月，汽车产销分别完成 1562.1 万辆和 1565.3 万辆，同比分别增长 12.5% 和 11.4%，乘用车产销分别完成 1352.2 万辆和 1353.1 万辆，同比分别增长 13.8% 和 13%。这一成绩的取得，一方面得益于“两新”政策加力扩围，有效激发了国

内市场消费活力；另一方面，二季度新能源汽车出口大幅增长，带动上半年整体出口恢复两位数增长，为市场增长提供了有力支撑。

（2）国内市场拓展方面

报告期内，公司紧密围绕既定发展战略，聚焦汽车零部件主业，紧跟国内市场发展趋势。一方面继续巩固并加强与传统中高端品牌客户的合作，保障公司基本盘稳定；另一方面大力开拓新能源汽车业务，与主流新能源汽车品牌开展广泛合作，积极开发国内增量市场。

2025年1月，公司接到国内某知名新能源客户发出的三个车型外饰件产品项目定点，项目预计2026年5月开始量产，生命周期3年，预计生命周期总销售额12.3-13.2亿元人民币。

2025年4月，公司全资子公司沈阳名华接到某头部豪华车客户发出的外饰件产品项目定点，项目预计2027年4月开始量产，生命周期8年，预计生命周期总销售额20.7亿元人民币。

2025年7月，公司全资子公司沈阳名华接到某头部豪华车客户发出的外饰件产品项目定点，项目预计2028年1月开始量产，生命周期5年，预计生命周期总销售额20.44亿元人民币。

（3）全球化发展方面

墨西哥名华作为公司海外业务拓展的桥头堡，在稳定现有业务、保证质量、把控成本、提升盈利能力的同时，积极开拓新业务。2025年7月，墨西哥名华收到北美知名电动车企外饰件产品项目定点，项目预计2026年1月开始量产，项目生命周期5年，预计生命周期总销售额12.36亿元人民币。

面对错综复杂的国际经贸局势及国外优秀汽车零部件厂商的竞争，公司将不断提高自身竞争优势，努力提升产品竞争实力、成本控制能力和快速响应能力，力争实现海外业务快速增长。

2、医院板块

2025年上半年，医院门诊量较上年同期上升22%，出院患者量下降3%，手术量上升10%。在国家医保支付政策从紧和经济增长放缓的大背景下，全社会医疗机构业务总量出现了较为明显的下降趋势，明慈医院则保持住了业务规模的基本平稳并略有增长。

医院在以下几方面工作上取得了进展：

(1) 和北京、上海多位知名专家开展合作，开设房颤等专病门诊；

(2) 扩大了医疗业务范围，增设了肛肠、泌尿外科等专科业务；

(3) 加强了品牌建设和外部合作工作，通过专家介绍、专病介绍、特色手术科普、知识讲座、绿通、公益培训等工作继续树立品牌形象，提升市场影响力；同时，通过党建、机构合作、医联体签约等方式扩大对外合作渗透力度；

(4) 开拓了新的产品类型和服务模式，向某全国性保险公司无锡区域中高端客户和无锡某政府部门工作人员提供系统化的持续健康管理服务。

医院现阶段面临的外部环境挑战和经营压力主要来自三个方面：一是医保结算政策的持续收紧及结算规则的频繁调整，造成医院在一段时期内仍然需要面对业务收入价格的不断下降压力、以及需要面对规则调整所带来的业务内部管理的频繁调整；二是人力成本的不断攀升，在把明慈医院打造成无锡乃至苏南区域最好的心脏病专科医院战略目标下，医院还需要继续引进各种中高端人才，在人力成本方面进行战略性投入；三是以明慈医院现阶段的业务规模和市场影响力状态，已经需要逐步开展科研、重点专科建设、等级评审、医疗院校合作等相关工作，需要持续性的资源投入。

3、规范公司治理，为投资者创造价值

公司将严格按照《公司法》、《证券法》、《上市公司治理准则》等相关法律法规和规范性文件的要求，不断完善公司治理结构，促进可持续、健康的发展。公司董秘办积极组织董监高及相关人员参与相关培训，提高规范运作意识，上半年累计参与外部培训 3 次、内部培训 5 次。同时，严格按照有关法律法规积极履行信息披露义务，切实保障投资者的合法权益。

主要财务数据同比变动情况

单位：元

	本报告期	上年同期	同比增减	变动原因
营业收入	3,398,834,289.11	3,549,408,306.05	-4.24%	
营业成本	2,733,418,909.01	2,901,335,757.59	-5.79%	
销售费用	50,651,374.93	73,048,673.52	-30.66%	本期减少中转库仓储及租赁成本
管理费用	268,163,718.92	286,501,680.43	-6.40%	
财务费用	81,862,403.13	-28,443,453.61	387.81%	主要墨西哥名华汇兑损失增加，上期墨西哥名华汇兑收益较高
所得税费用	49,985,034.59	16,459,531.57	203.68%	主要墨西哥名华支付应交所得税
研发投入	98,535,998.72	105,731,035.38	-6.81%	
经营活动产生的现金流量净额	236,211,292.26	564,581,345.14	-58.16%	主要为销售下降引起经营资金变化
投资活动产生的现金	101,877,869.08	26,004,407.81	291.77%	上期辽宁名华新建厂房，支付较多固定

流量净额				资产投资款
筹资活动产生的现金流量净额	-333,335,371.08	-228,444,484.16	-45.92%	本期因归还借款，筹资活动产生的现金减少
现金及现金等价物净增加额	28,534,565.29	299,506,045.42	-90.47%	本期因归还借款，现金减少

公司报告期利润构成或利润来源发生重大变动

适用 不适用

公司报告期利润构成或利润来源没有发生重大变动。

营业收入构成

单位：元

	本报告期		上年同期		同比增减
	金额	占营业收入比重	金额	占营业收入比重	
营业收入合计	3,398,834,289.11	100%	3,549,408,306.05	100%	-4.24%
分行业					
汽车产业	3,155,017,100.71	92.83%	3,301,104,643.35	93.00%	-4.43%
房地产业	37,874,552.67	1.11%	38,332,921.76	1.08%	-1.20%
医疗产业	118,201,988.79	3.48%	126,090,278.73	3.55%	-6.26%
铸造产业	87,740,646.94	2.58%	83,880,462.21	2.36%	4.60%
分产品					
塑化汽车装饰件	2,873,367,618.39	84.54%	3,060,616,300.53	86.23%	-6.12%
专用装备及模具	236,208,320.11	6.95%	192,786,877.20	5.43%	22.52%
资产出租	37,874,552.67	1.11%	38,180,226.01	1.08%	-0.80%
医疗	118,201,988.79	3.48%	125,746,816.82	3.54%	-6.00%
铸件	87,740,646.94	2.58%	83,181,466.25	2.34%	5.48%
材料及其他商品	45,441,162.21	1.34%	48,896,619.24	1.38%	-7.07%
分地区					
国内	2,284,919,716.70	67.23%	2,660,977,327.05	74.97%	-14.13%
国外	1,113,914,572.41	32.77%	888,430,979.00	25.03%	25.38%

占公司营业收入或营业利润 10%以上的行业、产品或地区情况

适用 不适用

单位：元

	营业收入	营业成本	毛利率	营业收入比上年同期增减	营业成本比上年同期增减	毛利率比上年同期增减
分行业						
汽车产业	3,155,017,100.71	2,519,241,152.76	20.15%	-4.43%	-5.42%	0.84%
分产品						
塑化汽车装饰件	2,862,000,618.40	2,267,756,379.33	20.76%	-6.49%	-8.99%	2.18%
分地区						
国内	2,284,919,716.70	1,893,623,730.43	17.13%	-14.13%	-14.42%	0.27%
国外	1,113,914,572.41	839,795,178.58	24.61%	25.38%	21.90%	2.15%

公司主营业务数据统计口径在报告期发生调整的情况下，公司最近 1 期按报告期末口径调整后的主营业务数据

适用 不适用

四、非主营业务分析

适用 不适用

单位：元

	金额	占利润总额比例	形成原因说明	是否具有可持续性
投资收益	132,812,762.67	38.74%	主要为联营企业北汽模塑投资收益、持有江苏银行股票分红	是
公允价值变动损益	49,710,931.00	14.50%	主要为持有江苏银行股票价格上涨	是
资产减值	-7,148,751.97	-2.09%	存货跌价损失	是
营业外收入	18,599.16	0.01%		
营业外支出	279,231.67	0.08%		

五、资产及负债状况分析

1、资产构成重大变动情况

单位：元

	本报告期末		上年末		比重增减	重大变动说明
	金额	占总资产比例	金额	占总资产比例		
货币资金	1,494,506,539.88	18.69%	1,790,517,315.45	21.41%	-2.72%	本期因归还借款，现金减少
应收账款	1,280,723,011.20	16.02%	1,285,460,826.16	15.37%	0.65%	
存货	720,601,255.06	9.01%	869,910,589.89	10.40%	-1.39%	本期因销售下降，同时公司严格管理存货，存货减少
投资性房地产	507,164,925.55	6.34%	521,729,807.95	6.24%	0.10%	
长期股权投资	490,208,588.59	6.13%	544,729,673.70	6.51%	-0.38%	
固定资产	2,329,833,142.33	29.14%	2,378,195,622.04	28.43%	0.71%	
在建工程	35,658,838.38	0.45%	55,671,533.72	0.67%	-0.22%	
使用权资产	160,299,516.13	2.00%	131,483,971.75	1.57%	0.43%	
短期借款	1,826,484,994.93	22.84%	2,076,960,323.07	24.83%	-1.99%	本期归还借款，借款减少
合同负债	57,146,476.27	0.71%	51,084,749.32	0.61%	0.10%	
租赁负债	93,309,753.10	1.17%	66,744,626.29	0.80%	0.37%	

2、主要境外资产情况

适用 不适用

资产的具体内容	形成原因	资产规模（元）	所在地	运营模式	保障资产安全性的控制措施	收益状况（元）	境外资产占公司净资产的比重	是否存在重大减值风险
墨西哥名华	投资设立	1,732,534,558.25	墨西哥圣路易斯波托西	制造业	财务监督、内部控制	11,706,834.30	44.12%	否

3、以公允价值计量的资产和负债

适用 不适用

单位：元

项目	期初数	本期公允价值变动损益	计入权益的累计公允价值变动	本期计提的减值	本期购买金额	本期出售金额	其他变动	期末数
金融资产								
1.交易性金融资产（不含衍生金融资产）	239,934,127.96	50,001,320.00						289,935,447.96
上述合计	239,934,127.96	50,001,320.00						289,935,447.96
金融负债	0.00	290,389.00						290,389.00

其他变动的内容

报告期内公司主要资产计量属性是否发生重大变化

是 否

4、截至报告期末的资产权利受限情况

具体情况请查阅“第八节 财务报告”、“七、合并财务报表项目注释”、“所有权或使用权受到限制的资产”。

六、投资状况分析

1、总体情况

适用 不适用

报告期投资额（元）	上年同期投资额（元）	变动幅度
104,287,671.31	163,305,600.32	-36.14%

2、报告期内获取的重大的股权投资情况

适用 不适用

3、报告期内正在进行的重大的非股权投资情况

适用 不适用

4、金融资产投资

（1）证券投资情况

适用 不适用

单位：元

证券品种	证券代码	证券简称	最初投资成本	会计计量模式	期初账面价值	本期公允价值变动损益	计入权益的累计公允价值变动	本期购买金额	本期出售金额	报告期损益	期末账面价值	会计核算科目	资金来源
境内外股票	600919	江苏银行	28,000,000.00	公允价值计量	239,934,127.96	50,001,320.00	0.00	0.00	0.00	50,001,320.00	289,935,447.96	交易性金融资产	自有资金
合计			28,000,000.00	--	239,934,127.96	50,001,320.00	0.00	0.00	0.00	50,001,320.00	289,935,447.96	--	--

（2）衍生品投资情况

适用 不适用

1) 报告期内以套期保值为目的的衍生品投资

适用 不适用

单位：万元

衍生品投资类型	初始投资金额	期初金额	本期公允价值变动损益	计入权益的累计公允价值变动	报告期内购入金额	报告期内售出金额	期末金额	期末投资金额占公司报告期末净资产比例
外汇掉期	0	0	-29.04	0	0	0	-29.04	-0.01%
合计	0	0	-29.04	0	0	0	-29.04	-0.01%
报告期内套期保值业务的会计政策、会计核算具体原则，以及与上一报告期相比是否发生重大变化的说明	无变化							
报告期实际损益情况的说明	外汇掉期本期实际损益-29.04 万元							
套期保值效果的说明	规避外汇波动风险							
衍生品投资资金来源	自有资金							
报告期衍生品持仓的风险分析及控制措施说明（包括但不限于市场风险、流动性风险、信用风险、操作风险、法律风险等）	公司建立了完备的风险控制制度，对可能出现的法律风险、信用风险、操作风险以及流动性风险进行了充分的可行性和有效控制； 公司制定《期货和衍生品交易业务管理制度》，规范履行审核、审批程序。							
已投资衍生品报告期内市场价格或产品公允价值变动的情况，对衍生品公允价值的分析应披露具体使用的方法及相关假设与参数的设定	公司外汇套期保值业务，公允价值按银行提供的期末金融市场业务市值重估通知书确定。							
涉诉情况（如适用）	无							
衍生品投资审批董事会公告披露日期（如有）	2025 年 03 月 11 日							

2) 报告期内以投机为目的的衍生品投资

适用 不适用

公司报告期不存在以投机为目的的衍生品投资。

5、募集资金使用情况

适用 不适用

公司报告期无募集资金使用情况。

七、重大资产和股权出售

1、出售重大资产情况

适用 不适用

公司报告期未出售重大资产。

2、出售重大股权情况

适用 不适用

八、主要控股参股公司分析

适用 不适用

主要子公司及对公司净利润影响达 10%以上的参股公司情况

单位：元

公司名称	公司类型	主要业务	注册资本	总资产	净资产	营业收入	营业利润	净利润
上海名辰	子公司	塑化汽车装饰件	6,000 万元	1,184,411,581.86	651,896,263.93	637,173,645.66	24,536,653.26	24,551,313.85
沈阳名华	子公司	塑化汽车装饰件	12,000 万元	1,536,032,959.91	1,094,422,968.70	666,489,734.36	114,403,043.97	97,906,967.91
江阴道达	子公司	塑化汽车装饰件	10,000 万元	1,555,817,023.82	548,264,789.25	826,018,107.48	40,221,656.41	38,159,027.74
墨西哥名华	子公司	塑化汽车装饰件	39.24 亿比索	1,732,534,558.25	1,386,414,078.20	818,684,830.89	29,282,624.22	11,706,834.30
明慈医院	子公司	民营医院	30,000 万元	260,375,623.22	-510,089,137.35	104,640,103.10	-32,817,586.70	-32,812,976.71
北汽模塑	参股公司	塑化汽车装饰件	16,000 万元	3,610,119,767.29	956,715,394.87	3,006,308,288.24	287,219,787.13	248,886,300.17

报告期内取得和处置子公司的情况

适用 不适用

主要控股参股公司情况说明

九、公司控制的结构化主体情况

适用 不适用

十、公司面临的风险和应对措施

1、市场风险

公司产品主要为汽车零部件，其生产和销售受乘用车行业的周期性波动影响较大。汽车行业与宏观经济关联度较高，目前美国高举关税大棒，掀起关税大战，全球经济和国内宏观经济的不确定性增加，这将对我国汽车生产和消费带来不确定性影响。当前国内乘用车市场竞争极其激烈，部分车企经营遇到了严峻的挑战，尽管公司的客户主要为知名整车厂，有着较好的市场口碑和较大的经营规模，但依然面临新一轮优胜劣汰的风险。同时，原材料上涨、人工成本上涨等各种因素，均会影响企业的盈利能力。

应对措施：1) 公司将继续凭借技术优势、品牌优势和市场地位，与现有各大主机厂保持良好合作；2) 公司将密切关注市场动态，积极开拓优质新客户，尤其是新能源领域的优质客户，加快产品结构调整，提高市场占有率，保证公司稳定、健康、可持续发展。

2、医院经营管理风险

作为一家社会办医疗机构，明慈医院面临着医保政策变化、人才引进和培养、医疗安全和质量等方面的挑战和风险。

应对措施：1) 随着医保结算政策的持续收紧及结算规则的频繁调整，造成医院在一段时期内仍然需要面对业务收入价格的不断下降压力、以及需要面对规则调整所带来的业务内部管理的频繁调整。医院将主动学习、分析政策变化，积极调整内部运营管理工作，通过优化收入结构、成本结构来适应新的结算政策规则体系，减少由此带来的影响；2) 医院核心团队架构已经初步建立，引进了华医心诚医生集团的知名专家定期来院坐诊，并积极派遣年轻医护技专业人员到顶尖医疗机构学习进修，目前专业人才团队的数量和质量已基本能实现为医院的长期可持续发展提供保障；3) 医院一直高度重视医疗安全和医疗质量工作，通过推进医疗工作流程标准化、持续定期开展培训等措施为医疗安全和医疗质量提供工作保障。

3、人力资源风险

随着公司规模的不不断扩大，分子公司日益增加，再加上外部新势力汽车主机厂对人才的需求量也增大，公司在获取部分特殊岗位的专业技术人才和管理人才方面也会有难度。

同时，公司海外工厂存在大量外国员工，由于国内外文化存在差异，公司存在可能因文化差异而导致的管理风险。

应对措施：多年来，公司始终相信“人才是企业发展的核心竞争力”，一直致力于提高员工的忠诚度和归属感，一方面通过“勤奋、包容、持续改进、求同存异、精耕细作”的企业文化，以及具有竞争力的薪酬与晋升机制，留住人才；另一方面通过招聘新人，培养人才，规避人力资源风险。公司倡导“事业留人、待遇留人、文化留人”。

十一、市值管理制度和估值提升计划的制定落实情况

公司是否制定了市值管理制度。

是 否

公司是否披露了估值提升计划。

是 否

十二、“质量回报双提升”行动方案贯彻落实情况

公司是否披露了“质量回报双提升”行动方案公告。

是 否

第四节 公司治理、环境和社会

一、公司董事、监事、高级管理人员变动情况

适用 不适用

姓名	担任的职务	类型	日期	原因
朱晓东	董事	被选举	2025年06月16日	换届
曹轶沫	董事	被选举	2025年06月16日	换届
楚国栋	职工董事	被选举	2025年06月16日	换届
胡跃年	独立董事	被选举	2025年06月16日	换届
蒋荣状	独立董事	被选举	2025年06月16日	换届
李山	独立董事	被选举	2025年06月16日	换届
张所良	财务总监	聘任	2025年06月16日	换届
穆炯	独立董事	任期满离任	2025年06月16日	换届
许庆华	独立董事	任期满离任	2025年06月16日	换届
朱晓东	监事会召集人	任期满离任	2025年06月16日	换届
周曹兴	监事	任期满离任	2025年06月16日	换届
费洪海	监事	任期满离任	2025年06月16日	换届
汪忠伟	监事	任期满离任	2025年06月16日	换届
钱建芬	财务总监	任期满离任	2025年06月16日	换届

二、本报告期利润分配及资本公积金转增股本情况

适用 不适用

公司计划半年度不派发现金红利，不送红股，不以公积金转增股本。

三、公司股权激励计划、员工持股计划或其他员工激励措施的实施情况

适用 不适用

公司报告期无股权激励计划、员工持股计划或其他员工激励措施及其实施情况。

四、环境信息披露情况

上市公司及其主要子公司是否纳入环境信息依法披露企业名单

是 否

纳入环境信息依法披露企业名单中的企业数量（家）		9
序号	企业名称	环境信息依法披露报告的查询索引
1	武汉名杰模塑有限公司	http://219.140.164.18:8007/hbyfpl/frontal/index.html#/home/index
2	上海名辰模塑科技有限公司	https://e2.sthj.sh.gov.cn:8081/jsp/view/hjpl/index.jsp
3	沈阳名华模塑科技有限公司	https://sthj.deing.cn:8180/home/public
4	沈阳名华模塑科技有限公司（大东）分公司	https://sthj.deing.cn:8180/home/public
5	沈阳道达汽车饰件有限公司	https://sthj.deing.cn:8180/home/public
6	烟台名岳模塑有限公司	http://221.214.62.226:8090/EnvironmentDisclosure/

7	江阴道达汽车饰件有限公司	http://ywxt.sthjt.jiangsu.gov.cn:18181/spsarchive-webapp/web/viewRunner.html?viewId=http://ywxt.sthjt.jiangsu.gov.cn:18181/spsarchive-webapp/web/sps/views/yfpl/views/yfplHomeNew/index.js
8	江阴德吉铸造有限公司	http://ywxt.sthjt.jiangsu.gov.cn:18181/spsarchive-webapp/web/viewRunner.html?viewId=http://ywxt.sthjt.jiangsu.gov.cn:18181/spsarchive-webapp/web/sps/views/yfpl/views/yfplHomeNew/index.js
9	北京北汽模塑科技有限公司	https://hjxxpl.bevoice.com.cn:8002/home

五、社会责任情况

公司积极履行社会责任，尊重市场、尊重规则、尊重专业、尊重投资者，强化公司的社会责任，坚持回馈股东、回馈社会，按照《公司法》、《证券法》、《上市公司治理准则》、《上市公司信息披露管理办法》、深交所《股票上市规则》、《上市公司规范运作指引》等规定，真实、准确、完整、及时、公平地履行信息披露义务，使广大股东，尤其是中小投资者能够及时、充分地了解公司各方面情况。公司注意加强投资者关系管理工作，保障广大投资者的知情权。

公司注重员工权益保护，全面贯彻《劳动合同法》，严格遵守《安全生产法》等相关法律法规及职业健康安全管理标准，保障员工良好的工作环境。

公司坚持可持续发展战略，合理利用能源，实现绿色生产，根据《环境保护法》的要求，建立内部的环保管理体系，为实现公司与社会的协调发展提供了有力保证。

公司积极投身社会公益工作，多次组织员工参加志愿者、义务献血等社会公益活动，并且每年教师节向属地中学捐款。2025年，公司下属无锡明慈医院持续深化社会公益活动，与多家医院、护理机构、企业单位、退役军人服务站等通过医联体和党建联盟的方式结对子，充分发挥医院优势医疗资源，让专家资源下沉，为护理机构、社区医院提供专家上门会诊、查房、学术交流、临床指导工作等；医院通过开展多场“心肺复苏周”公益培训活动、“安全生产月”公益培训活动，“中国房颤日”义诊活动，“我是明慈小医生”暑期实践公益活动，“学雷锋”义诊活动等，传播公益力量，造福社会群众。2025年上半年，无锡明慈医院共抽调医务人员100人次，开展义诊活动40余次，免费服务社会群众8000人次，5月10日，医院被无锡市红十字会授予“生命教育联盟单位”称号。

第五节 重要事项

一、公司实际控制人、股东、关联方、收购人以及公司等承诺相关方在报告期内履行完毕及截至报告期末超期未履行完毕的承诺事项

适用 不适用

承诺事由	承诺方	承诺类型	承诺内容	承诺时间	承诺期限	履行情况
资产重组时所作承诺	模塑集团、曹明芳、曹克波	避免同业竞争	<p>1、本公司/本人目前未直接从事电镀件的生产、研发和销售方面的业务；除拟置入上市公司的江阴道达汽车饰件有限公司（下称“江阴道达”）及其下属公司从事电镀件的生产、研发和销售方面的业务外，本人控制的其他企业不存在从事电镀件的生产、研发和销售方面的业务的情形；</p> <p>2、本公司/本人将不以直接或间接的方式从事与上市公司（包括上市公司的附属公司，下同）相同或相似的业务，以避免与上市公司的生产经营构成可能的直接的或间接的业务竞争；保证将采取合法及有效的措施，促使本人控制的其他企业不从事或参与与上市公司的生产经营相竞争的任何活动的业务；</p> <p>3、如本公司/本人和本公司/本人控制的其他企业有任何商业机会可从事或参与任何可能与上市公司的生产经营构成竞争的活动，则立即将上述商业机会通知上市公司，如在通知中所指定的合理期间内上市公司做出愿意利用该商业机会的肯定答复，则尽力将该商业机会优先提供给上市公司；</p> <p>4、如违反以上承诺，本公司/本人愿意承担由此产生的全部责任，充分赔偿或补偿由此给上市公司造成的所有直接或间接损失。</p> <p>5、上述承诺在本公司持有上市公司股份/本人作为上市公司实际控制人期间内持续有效且不可变更或撤销。</p>	2017年08月03日	长期	正在履行中
资产重组时所作承诺	模塑集团、曹明芳、曹克波	减少和规范关联交易	<p>1、本公司/本人将充分尊重上市公司的独立法人地位，保障上市公司独立经营、自主决策。</p> <p>2、本公司/本人保证本公司/本人以及本公司/本人控股或实际控制的其他公司或者其他企业或经济组织（不包括上市公司控制的企业，以下统称“本公司/本人的关联企业”），今后原则上不与上市公司发生关联交易。</p> <p>3、如果上市公司在今后的经营活动中必须与本公司/本人或本公司/本人的关联企业发生不可避免的关联交易，本公司/本人将促使此等交易严格按照国家有关法律法规、上市公司章程和中国证券监督管理委员会的有关规定履行有关程序，与上市公司依法签订协议，及时依法进行信息披露；保证按照正常的商业条件进行，且本公司/本人及本公司/本人的关联企业将不会要求或接受上市公司给予比在任何一项市场公平交易中第三者更优惠的条件，保证不通过关联交易损害上市公司及其他股东的合法权益。</p> <p>4、本公司/本人及本公司/本人的关联企业将严格和善意地履行其与上市公司签订的各种关联协议；本公司/本人及本公司/本人的关联企业将不会向上市公司谋求任何超出该等协议规定以外的利益或者收益。</p> <p>5、如违反上述承诺给上市公司造成损失，本公司/本人将向上市公司做出赔偿。</p>	2017年08月03日	长期	正在履行中

资产重组时所作承诺	模塑集团、曹明芳、曹克波	保证上市公司“五独立”	<p>(一) 在本次交易完成后, 本承诺人将继续维护模塑科技的独立性, 保证模塑科技人员独立、资产独立完整、业务独立、财务独立、机构独立。</p> <p>1、保证模塑科技的总经理、副总经理、财务总监等高级管理人员均无在本承诺人及本承诺人控制的其他企业中担任除董事、监事外的其他职务的双重任职以及领取薪水情况; 保证模塑科技的高级管理人员的任命依据法律法规以及模塑科技章程的规定履行合法程序; 保证模塑科技的劳动、人事、社会保障制度、工资管理等完全独立于本承诺人及本承诺人控制的其他企业;</p> <p>2、保证模塑科技的资产与本承诺人及本承诺人控制的其他企业的资产产权上明确界定并划清, 本承诺人拟投入或转让给模塑科技的相关资产的将依法办理完毕权属变更手续, 不存在任何权属争议; 保证不会发生干预模塑科技生产管理以及占用模塑科技资金、资产及其他资源的情况;</p> <p>3、保证模塑科技提供产品服务、业务运营等环节不依赖于本承诺人及本承诺人控制的其他企业; 保证模塑科技拥有独立于本承诺人的生产经营系统、辅助经营系统和配套设施; 保证模塑科技拥有独立的原料采购和产品销售系统; 保证模塑科技拥有独立的生产经营管理体系; 保证模塑科技独立对外签订合同, 开展业务, 形成了独立完整的业务体系, 实行经营管理独立核算、独立承担责任与风险;</p> <p>4、保证模塑科技按照相关会计制度的要求, 设置独立的财务部门, 建立独立的会计核算体系和财务管理制度, 独立进行财务决策; 保证模塑科技独立在银行开户并进行收支结算, 并依法独立进行纳税申报和履行纳税义务;</p> <p>5、保证模塑科技按照《公司法》、《上市公司章程指引》等相关法律法规及其章程的规定, 独立建立其法人治理结构及内部经营管理机构, 并保证该等机构独立行使各自的职权; 保证模塑科技的经营管理机构与本承诺人及本承诺人控制的其他企业的经营机构不存在混同、合署办公的情形。</p> <p>(二) 本承诺人愿意承担由于违反上述承诺给模塑科技造成的直接、间接的经济损失、索赔责任及额外的费用支出。</p>	2017年08月15日	长期	正在履行中
首次公开发行或再融资时所作承诺	江阴模塑集团有限公司	关于同业竞争、关联交易、资金占用方面的承诺	<p>为了避免同业竞争, 公司控股股东模塑集团出具了《非竞争承诺函》, 郑重承诺: 模塑集团将不会在中国境内任何地方、以任何方式(包括但不限于独资经营、合资经营和拥有在其他公司或企业的股票或权益)从事与本公司的业务有竞争或有可能构成竞争的业务或活动, 并控制模塑集团全资、控股企业和促使模塑集团的参股企业也不以上述方式从事与本公司的业务有竞争或有可能构成竞争的业务或活动;</p> <p>如果模塑集团所从事的业务与本公司新业务发生同业竞争, 则模塑集团承诺, 在本公司提出受让请求时, 聘请有证券从业资格的中介机构进行评估、审计, 按照在市场公允价格之基础上, 经由双方友好协商确定之价格将该类业务及相关资产转让予本公司; 模塑集团与本公司之间的任何业务往来或交易均按照等价有偿的原则进行, 双方就相互间关联事务及交易所做出的任何约定及安排, 均不妨碍对方为其自身利益、在市场同等竞争条件下与任何第三方进行业务往来或交易, 并且不得为谋取非法利益而采取非法交易手段, 损害本公司及本公司其他股东的合法利益。</p>	1997年02月28日	长期	正在履行中

首次公开发行或再融资时所作承诺	江阴模塑集团有限公司	其他承诺	为确保公司的独立性，江阴模塑集团有限公司郑重承诺：作为模塑科技的控股股东，江阴模塑集团有限公司将采取切实、有效的措施完善模塑科技的公司治理结构，并保证模塑集团及其关联人与模塑科技在人员、财务、资产、机构、业务等方面相互独立。	1997年02月28日	长期	正在履行中
承诺是否按时履行				是		
如承诺超期未履行完毕的，应当详细说明未完成履行的具体原因及下一步的工作计划				不适用		

二、控股股东及其他关联方对上市公司的非经营性占用资金情况

适用 不适用

公司报告期不存在控股股东及其他关联方对上市公司的非经营性占用资金。

三、违规对外担保情况

适用 不适用

公司报告期无违规对外担保情况。

四、聘任、解聘会计师事务所情况

半年度财务报告是否已经审计

是 否

公司半年度报告未经审计。

五、董事会对会计师事务所本报告期“非标准审计报告”的说明

适用 不适用

六、董事会对上年度“非标准审计报告”相关情况的说明

适用 不适用

七、破产重整相关事项

适用 不适用

公司报告期未发生破产重整相关事项。

八、诉讼事项

重大诉讼仲裁事项

适用 不适用

本报告期公司无重大诉讼、仲裁事项。

其他诉讼事项

适用 不适用

诉讼（仲裁）基本情况	涉案金额（万元）	是否形成预计负债	诉讼（仲裁）进展	诉讼（仲裁）审理结果及影响	诉讼（仲裁）判决执行情况	披露日期	披露索引
公司作为被告未达到重大诉讼披露标准的诉讼、仲裁汇总	46.08	形成预计负债 3.82 万元	部分已调解结案、部分尚未判决	对公司经营没有重大影响。	尚未判决金额 3.82 万元，已调解结案金额 42.26 万元	/	/
公司作为原告未达到重大诉讼披露标准的诉讼、仲裁汇总	8,230.55	否	部分已调解撤诉、部分尚未判决、部分已胜诉待执行	如无法执行到足额资产，将造成资产减值损失。	尚未判决金额 5052.31 万元，已调解撤诉金额 53.79 万元，已胜诉待执行金额 3124.45 万元	/	/

九、处罚及整改情况

适用 不适用

公司报告期不存在处罚及整改情况。

十、公司及其控股股东、实际控制人的诚信状况

适用 不适用

十一、重大关联交易

1、与日常经营相关的关联交易

适用 不适用

关联交易方	关联关系	关联交易类型	关联交易内容	关联交易定价原则	关联交易价格	关联交易金额（万元）	占同类交易金额的比例	获批的交易额度（万元）	是否超过获批额度	关联交易结算方式	可获得的同类交易市价（万元）	披露日期	披露索引
北京北汽模塑科技有限公司	联营企业	商品销售	商品销售	市场公允价值定价	市场价格	8,412.74	37.61%	25,324.59	否	银行转账或承兑汇票	8,412.74		
江阴精力模具工程有限公司	同一母公司	商品采购	商品采购	市场公允价值定价	市场价格	2,679.81	11.98%	8,898.03	否	银行转账或承兑汇票	2,679.81		
江阴名博物流器具制造有限公司	同一母公司	商品采购	商品采购	市场公允价值定价	市场价格	2,312.67	10.34%	2,231.02	是	银行转账或承兑汇票	2,312.67		
合计				--	--	13,405.22	--	36,453.64	--	--	--	--	--
大额销货退回的详细情况					无								
按类别对本期将发生的日常关联交易进行总金额预计的，在报告期内的实际履行情况（如有）					公司 2025 年上半年日常关联交易实际发生总金额未超出预计总额度，详细情况请查阅“第八节、财务报告”、“十三、关联方及关联交易”。								
交易价格与市场参考价格差异较大的原因（如适用）					不适用								

2、资产或股权收购、出售发生的关联交易

适用 不适用

公司报告期未发生资产或股权收购、出售的关联交易。

3、共同对外投资的关联交易

适用 不适用

公司报告期未发生共同对外投资的关联交易。

4、关联债权债务往来

适用 不适用

是否存在非经营性关联债权债务往来

是 否

公司报告期不存在非经营性关联债权债务往来。

5、与存在关联关系的财务公司的往来情况

适用 不适用

公司与存在关联关系的财务公司与关联方之间不存在存款、贷款、授信或其他金融业务。

6、公司控股的财务公司与关联方的往来情况

适用 不适用

公司控股的财务公司与关联方之间不存在存款、贷款、授信或其他金融业务。

7、其他重大关联交易

适用 不适用

公司报告期无其他重大关联交易。

十二、重大合同及其履行情况

1、托管、承包、租赁事项情况

(1) 托管情况

适用 不适用

公司报告期不存在托管情况。

(2) 承包情况

适用 不适用

公司报告期不存在承包情况。

(3) 租赁情况

适用 不适用

租赁情况说明

报告期内，公司将滨江工业区厂房、鸿意部分商业地产、武汉工厂部分厂房对外出租，租金参照市场定价。

为公司带来的损益达到公司报告期利润总额 10%以上的项目

适用 不适用

公司报告期不存在为公司带来的损益达到公司报告期利润总额 10%以上的租赁项目。

2、重大担保

☑适用 ☐不适用

单位：万元

公司及其子公司对外担保情况（不包括对子公司的担保）										
担保对象名称	担保额度相关公告披露日期	担保额度	实际发生日期	实际担保金额	担保类型	担保物（如有）	反担保情况（如有）	担保期	是否履行完毕	是否为关联方担保
公司对子公司的担保情况										
担保对象名称	担保额度相关公告披露日期	担保额度	实际发生日期	实际担保金额	担保类型	担保物（如有）	反担保情况（如有）	担保期	是否履行完毕	是否为关联方担保
辽宁名华	2019年11月29日	50,000	2020年09月11日	837	连带责任担保			五年期	是	否
江阴道达	2024年04月27日	35,000	2024年08月20日	7,000	连带责任担保			一年期	否	否
上海名辰	2024年04月27日	40,000	2024年01月04日	1,000	连带责任担保			一年期	是	否
上海名辰	2024年04月27日	40,000	2024年03月26日	1,000	连带责任担保			一年期	是	否
上海名辰	2024年04月27日	40,000	2024年06月26日	1,000	连带责任担保			一年期	否	否
上海名辰	2024年04月27日	40,000	2024年06月26日	1,000	连带责任担保			一年期	否	否
沈阳道达	2024年04月27日	30,000	2024年08月07日	3,500	连带责任担保			一年期	否	否
沈阳名华	2024年04月27日	60,000	2024年07月16日	5,000	连带责任担保			一年期	否	否
沈阳名华	2024年04月27日	60,000	2024年12月26日	3,500	连带责任担保			一年期	否	否
沈阳名华	2024年04月27日	60,000	2024年03月20日	1,500	连带责任担保			一年期	是	否
沈阳名华	2024年04月27日	60,000	2024年07月25日	2,000	连带责任担保			一年期	否	否
沈阳名华	2024年04月27日	60,000	2024年10月30日	6,500	连带责任担保			一年期	否	否

沈阳名华	2024 年 04 月 27 日	60,000	2024 年 01 月 22 日	5,000	连带责任担保			一年期	是	否
沈阳名华	2024 年 04 月 27 日	60,000	2024 年 06 月 24 日	3,500	连带责任担保			一年期	是	否
沈阳名华	2025 年 04 月 29 日	60,000	2025 年 03 月 20 日	1,500	连带责任担保			一年期	否	否
沈阳名华	2025 年 04 月 29 日	60,000	2025 年 01 月 16 日	5,000	连带责任担保			一年期	否	否
武汉名杰	2024 年 04 月 27 日	20,000	2024 年 01 月 09 日	4,500	连带责任担保			一年期	是	否
墨西哥名华	2023 年 10 月 17 日	14,165.4	2023 年 11 月 14 日	14,165.4	连带责任担保			至宝马 订单量 产结束 之日	否	否
报告期内审批对子公司担保额度合计 (B1)		210,000		报告期内对子公司担保实际发生 额合计 (B2)		67,502.4				
报告期末已审批的对子公司担保额度合计 (B3)		224,165.4		报告期末对子公司实际担保余额 合计 (B4)		50,165.4				
子公司对子公司的担保情况										
担保对象名 称	担保额度相关公告披露日期	担保额度	实际发生日期	实际担保金额	担保类型	担保物 (如有)	反担保情况 (如有)	担保期	是否履 行完毕	是否为关 联方担保
公司担保总额 (即前三大项的合计)										
报告期内审批担保额度合计 (A1+B1+C1)		210,000		报告期内担保实际发生额合计 (A2+B2+C2)		67,502.4				
报告期末已审批的担保额度合计 (A3+B3+C3)		224,165.4		报告期末实际担保余额合计 (A4+B4+C4)		50,165.4				
实际担保总额 (即 A4+B4+C4) 占公司净资产的比例				12.83%						
其中:										

为股东、实际控制人及其关联方提供担保的余额（D）	0
直接或间接为资产负债率超过 70%的被担保对象提供的债务担保余额（E）	0
担保总额超过净资产 50%部分的金额（F）	0
对未到期担保合同，报告期内发生担保责任或有证据表明有可能承担连带清偿责任的情况说明（如有）	无
违反规定程序对外提供担保的说明（如有）	无

采用复合方式担保的具体情况说明

3、委托理财

适用 不适用

公司报告期不存在委托理财。

4、其他重大合同

适用 不适用

公司报告期不存在其他重大合同。

十三、其他重大事项的说明

适用 不适用

公司报告期不存在需要说明的其他重大事项。

十四、公司子公司重大事项

适用 不适用

2025 年 6 月 6 日，公司第十一届董事会第四十二次（临时）会议审议通过了《关于减少全资孙公司投资总额暨回收部分投资资金的议案》，根据墨西哥名华实际经营情况，公司减少墨西哥名华尚未使用的投资额度 56,430,032.80 美元，并回收投资资金 78,569,967.2 美元。本次减少投资总额及回收部分投资资金，不会减少墨西哥名华注册资本，不会导致墨西哥名华的股权结构发生变化，公司仍通过聚汇投资及沈阳名华持有墨西哥名华 100% 股权。

第六节 股份变动及股东情况

一、股份变动情况

1、股份变动情况

单位：股

	本次变动前		本次变动增减（+，-）					本次变动后	
	数量	比例	发行新股	送股	公积金转股	其他	小计	数量	比例
一、有限售条件股份									
1、国家持股									
2、国有法人持股									
3、其他内资持股									
其中：境内法人持股									
境内自然人持股									
4、外资持股									
其中：境外法人持股									
境外自然人持股									
二、无限售条件股份	918,015,389	100.00%						918,015,389	100.00%
1、人民币普通股	918,015,389	100.00%						918,015,389	100.00%
2、境内上市的外资股									
3、境外上市的外资股									
4、其他									
三、股份总数	918,015,389	100.00%						918,015,389	100.00%

股份变动的原因

□适用 不适用

股份变动的批准情况

□适用 不适用

股份变动的过户情况

□适用 不适用

股份回购的实施进展情况

□适用 不适用

采用集中竞价方式减持回购股份的实施进展情况

□适用 不适用

股份变动对最近一年和最近一期基本每股收益和稀释每股收益、归属于公司普通股股东的每股净资产等财务指标的影响

□适用 不适用

公司认为必要或证券监管机构要求披露的其他内容

□适用 不适用

2、限售股份变动情况

□适用 不适用

二、证券发行与上市情况

□适用 不适用

三、公司股东数量及持股情况

单位：股

报告期末普通股股东总数		83,529		报告期末表决权恢复的优先股股东总数（如有）（参见注 8）		0		
持股 5%以上的股东或前 10 名股东持股情况（不含通过转融通出借股份）								
股东名称	股东性质	持股比例	报告期末持股数量	报告期内增减变动情况	持有有限售条件的股份数量	持有无限售条件的股份数量	质押、标记或冻结情况	
							股份状态	数量
江阴模塑集团有限公司	境内非国有法人	37.81%	347,145,082	0	0	347,145,082	质押	267,289,700
香港中央结算有限公司	境外法人	4.26%	39,150,277	21,959,072	0	39,150,277	不适用	0
中国银行股份有限公司一招商量化精选股票型发起式证券投资基金	其他	1.01%	9,314,600	9,314,600	0	9,314,600	不适用	0
#陈香惠	境内自然人	0.91%	8,317,100	4,617,500	0	8,317,100	不适用	0
冯天	境内自然人	0.55%	5,066,345	153,500	0	5,066,345	不适用	0
#汪新文	境内自然人	0.48%	4,432,900	0	0	4,432,900	不适用	0
钟剑波	境内自然人	0.36%	3,271,700	161,600	0	3,271,700	不适用	0
#傅连军	境内自然人	0.33%	3,025,300	552,900	0	3,025,300	不适用	0
#梁日炽	境内自然人	0.32%	2,920,400	309,600	0	2,920,400	不适用	0
#胡国才	境内自然人	0.28%	2,580,000	2,580,000	0	2,580,000	不适用	0
战略投资者或一般法人因配售新股成为前 10 名股东的情况（如有）（参见注 3）				不适用				
上述股东关联关系或一致行动的说明				江阴模塑集团有限公司与其他股东不存在一致行动人情形。				
上述股东涉及委托/受托表决权、放弃表决权情况的说明				不适用				
前 10 名股东中存在回购专户的特别说明（如有）（参见注 11）				不适用				
前 10 名无限售条件股东持股情况（不含通过转融通出借股份、高管锁定股）								
股东名称	报告期末持有无限售条件股份数量	股份种类						
		股份种类	数量					
江阴模塑集团有限公司	347,145,082	人民币普通股	347,145,082					
香港中央结算有限公司	39,150,277	人民币普通股	39,150,277					
中国银行股份有限公司一招商量化精选股	9,314,600	人民币普通股	9,314,600					

票型发起式证券投资基金			
#陈香惠	8,317,100	人民币普通股	8,317,100
冯天	5,066,345	人民币普通股	5,066,345
#汪新文	4,432,900	人民币普通股	4,432,900
钟剑波	3,271,700	人民币普通股	3,271,700
#傅连军	3,025,300	人民币普通股	3,025,300
#梁日炽	2,920,400	人民币普通股	2,920,400
#胡国才	2,580,000	人民币普通股	2,580,000
前 10 名无限售条件股东之间，以及前 10 名无限售条件股东和前 10 名股东之间关联关系或一致行动的说明	江阴模塑集团有限公司与其他股东不存在一致行动人情形。		
前 10 名普通股股东参与融资融券业务情况说明（如有）（参见注 4）	报告期内，公司前 10 名普通股股东陈香惠、汪新文、傅连军、梁日炽、胡国才分别通过信用证券担保账户持股 8,317,100、4,432,900、3,025,300、2,920,000、2,580,000 股。		

持股 5%以上股东、前 10 名股东及前 10 名无限售流通股股东参与转融通业务出借股份情况

适用 不适用

前 10 名股东及前 10 名无限售流通股股东因转融通出借/归还原因导致较上期发生变化

适用 不适用

公司前 10 名普通股股东、前 10 名无限售条件普通股股东在报告期内是否进行约定购回交易

是 否

公司前 10 名普通股股东、前 10 名无限售条件普通股股东在报告期内未进行约定购回交易。

四、董事、监事和高级管理人员持股变动

适用 不适用

公司董事、监事和高级管理人员在报告期持股情况没有发生变动，具体可参见 2024 年年报。

五、控股股东或实际控制人变更情况

控股股东报告期内变更

适用 不适用

公司报告期控股股东未发生变更。

实际控制人报告期内变更

适用 不适用

公司报告期实际控制人未发生变更。

六、优先股相关情况

适用 不适用

报告期公司不存在优先股。

第七节 债券相关情况

适用 不适用

第八节 财务报告

一、审计报告

半年度报告是否经过审计

是 否

公司半年度财务报告未经审计。

二、财务报表

财务附注中报表的单位为：元

1、合并资产负债表

编制单位：江南模塑科技股份有限公司

2025 年 06 月 30 日

单位：元

项目	期末余额	期初余额
流动资产：		
货币资金	1,494,506,539.88	1,790,517,315.45
结算备付金		
拆出资金		
交易性金融资产	289,935,447.96	239,934,127.96
衍生金融资产		
应收票据	1,471,695.20	3,249,060.78
应收账款	1,280,723,011.20	1,285,460,826.16
应收款项融资	34,603,920.02	61,886,545.22
预付款项	169,039,959.62	75,154,043.33
应收保费		
应收分保账款		
应收分保合同准备金		
其他应收款	23,336,333.71	6,616,311.77
其中：应收利息		
应收股利	13,015,343.59	
买入返售金融资产		
存货	720,601,255.06	869,910,589.89
其中：数据资源		
合同资产		
持有待售资产		
一年内到期的非流动资产		
其他流动资产	118,560,973.39	86,408,019.18
流动资产合计	4,132,779,136.04	4,419,136,839.74

非流动资产：		
发放贷款和垫款		
债权投资		
其他债权投资		
长期应收款		
长期股权投资	490,208,588.59	544,729,673.70
其他权益工具投资		
其他非流动金融资产		
投资性房地产	507,164,925.55	521,729,807.95
固定资产	2,329,833,142.33	2,378,195,622.04
在建工程	35,658,838.38	55,671,533.72
生产性生物资产		
油气资产		
使用权资产	160,299,516.13	131,483,971.75
无形资产	160,521,797.46	153,237,559.52
其中：数据资源		
开发支出		
其中：数据资源		
商誉		
长期待摊费用	6,515,349.43	9,842,259.90
递延所得税资产	160,025,660.20	141,856,800.26
其他非流动资产	12,475,120.28	8,057,866.51
非流动资产合计	3,862,702,938.35	3,944,805,095.35
资产总计	7,995,482,074.39	8,363,941,935.09
流动负债：		
短期借款	1,826,484,994.93	2,076,960,323.07
向中央银行借款		
拆入资金		
交易性金融负债	290,389.00	
衍生金融负债		
应付票据	50,000,000.00	138,218,041.55
应付账款	1,700,297,066.41	1,886,666,799.38
预收款项	61,800.00	447,919.76
合同负债	57,146,476.27	51,084,749.32
卖出回购金融资产款		
吸收存款及同业存放		
代理买卖证券款		
代理承销证券款		
应付职工薪酬	111,192,558.87	161,263,029.84
应交税费	18,837,383.95	47,090,106.01
其他应付款	15,374,203.09	214,410,079.45

其中：应付利息	0.00	
应付股利	131,217.97	199,340,552.60
应付手续费及佣金		
应付分保账款		
持有待售负债		
一年内到期的非流动负债	70,984,950.90	119,926,996.40
其他流动负债	11,775,066.10	10,217,623.09
流动负债合计	3,862,444,889.52	4,706,285,667.87
非流动负债：		
保险合同准备金		
长期借款		
应付债券		
其中：优先股		
永续债		
租赁负债	93,309,753.10	66,744,626.29
长期应付款		
长期应付职工薪酬	12,001,386.02	11,021,209.86
预计负债	38,181.82	38,181.82
递延收益		
递延所得税负债	101,053,416.22	78,403,362.26
其他非流动负债		
非流动负债合计	206,402,737.16	156,207,380.23
负债合计	4,068,847,626.68	4,862,493,048.10
所有者权益：		
股本	918,015,389.00	918,015,389.00
其他权益工具		
其中：优先股		
永续债		
资本公积	670,376,081.17	670,376,081.17
减：库存股		
其他综合收益	136,049,842.98	4,901,369.57
专项储备		
盈余公积	212,799,135.61	212,799,135.61
一般风险准备		
未分配利润	1,974,179,200.73	1,680,850,659.40
归属于母公司所有者权益合计	3,911,419,649.49	3,486,942,634.75
少数股东权益	15,214,798.22	14,506,252.24
所有者权益合计	3,926,634,447.71	3,501,448,886.99
负债和所有者权益总计	7,995,482,074.39	8,363,941,935.09

法定代表人：曹克波

主管会计工作负责人：曹克波

会计机构负责人：张所良

2、母公司资产负债表

单位：元

项目	期末余额	期初余额
流动资产：		
货币资金	722,060,675.29	485,377,162.36
交易性金融资产	289,935,447.96	239,934,127.96
衍生金融资产		
应收票据		
应收账款	329,745,975.01	338,558,353.14
应收款项融资	8,242,548.42	34,513,973.24
预付款项	12,865,789.76	23,358,116.76
其他应收款	2,395,391,274.77	2,770,869,788.23
其中：应收利息		
应收股利	13,015,343.59	
存货	33,597,541.55	46,883,561.66
其中：数据资源		
合同资产		
持有待售资产		
一年内到期的非流动资产		
其他流动资产	304,449.76	56,239.31
流动资产合计	3,792,143,702.52	3,939,551,322.66
非流动资产：		
债权投资		
其他债权投资		
长期应收款		
长期股权投资	1,927,531,904.10	1,981,977,617.01
其他权益工具投资		
其他非流动金融资产		
投资性房地产	127,618,110.25	133,407,093.43
固定资产	52,450,351.46	60,855,296.20
在建工程	4,724,931.18	3,377,186.40
生产性生物资产		
油气资产		
使用权资产	11,929,781.53	12,578,355.50
无形资产	7,549,309.87	8,320,900.63
其中：数据资源		
开发支出		
其中：数据资源		
商誉		
长期待摊费用		

递延所得税资产	460,419,727.30	454,695,278.71
其他非流动资产	399,815.00	
非流动资产合计	2,592,623,930.69	2,655,211,727.88
资产总计	6,384,767,633.21	6,594,763,050.54
流动负债：		
短期借款	835,898,194.45	936,147,972.22
交易性金融负债	290,389.00	
衍生金融负债		
应付票据	219,613,723.50	453,362,101.28
应付账款	216,663,350.40	296,025,988.37
预收款项	100.00	
合同负债	6,940,727.77	7,470,788.54
应付职工薪酬	23,979,700.72	44,187,163.27
应交税费	2,241,597.61	11,195,539.35
其他应付款	2,450,656,587.76	2,321,693,580.92
其中：应付利息		
应付股利	131,217.97	199,340,552.60
持有待售负债		
一年内到期的非流动负债	1,938,072.74	45,378,466.15
其他流动负债	118,717.93	30,277.61
流动负债合计	3,758,341,161.88	4,115,491,877.71
非流动负债：		
长期借款		
应付债券		
其中：优先股		
永续债		
租赁负债	12,862,685.03	12,548,961.01
长期应付款		
长期应付职工薪酬		
预计负债	38,181.82	38,181.82
递延收益		
递延所得税负债	65,370,840.69	53,370,941.35
其他非流动负债		
非流动负债合计	78,271,707.54	65,958,084.18
负债合计	3,836,612,869.42	4,181,449,961.89
所有者权益：		
股本	918,015,389.00	918,015,389.00
其他权益工具		
其中：优先股		
永续债		
资本公积	672,387,998.82	672,387,998.82

减：库存股		
其他综合收益		
专项储备		
盈余公积	393,450,752.81	393,450,752.81
未分配利润	564,300,623.16	429,458,948.02
所有者权益合计	2,548,154,763.79	2,413,313,088.65
负债和所有者权益总计	6,384,767,633.21	6,594,763,050.54

法定代表人：曹克波

主管会计工作负责人：曹克波

会计机构负责人：张所良

3、合并利润表

单位：元

项目	2025 年半年度	2024 年半年度
一、营业总收入	3,398,834,289.11	3,549,408,306.05
其中：营业收入	3,398,834,289.11	3,549,408,306.05
利息收入		
已赚保费		
手续费及佣金收入		
二、营业总成本	3,258,651,161.39	3,359,360,581.15
其中：营业成本	2,733,418,909.01	2,901,335,757.59
利息支出		
手续费及佣金支出		
退保金		
赔付支出净额		
提取保险责任准备金净额		
保单红利支出		
分保费用		
税金及附加	26,018,756.68	21,186,887.84
销售费用	50,651,374.93	73,048,673.52
管理费用	268,163,718.92	286,501,680.43
研发费用	98,535,998.72	105,731,035.38
财务费用	81,862,403.13	-28,443,453.61
其中：利息费用	39,753,133.83	59,694,622.27
利息收入	13,355,672.84	17,186,872.47
加：其他收益	16,413,736.81	12,168,165.90
投资收益（损失以“—”号填列）	132,812,762.67	146,465,318.94
其中：对联营企业和合营企业的投资收益	121,878,914.89	122,965,008.74
以摊余成本计量的金融资产终止确认收益	-2,081,495.81	

汇兑收益（损失以“—”号填列）		
净敞口套期收益（损失以“—”号填列）		
公允价值变动收益（损失以“—”号填列）	49,710,931.00	34,906,121.13
信用减值损失（损失以“—”号填列）	1,791,583.67	10,724,824.26
资产减值损失（损失以“—”号填列）	-7,148,751.97	-21,148,780.11
资产处置收益（损失以“—”号填列）	9,287,364.51	1,136,398.13
三、营业利润（亏损以“—”号填列）	343,050,754.41	374,299,773.15
加：营业外收入	18,599.16	77,201.63
减：营业外支出	279,231.67	985,478.54
四、利润总额（亏损总额以“—”号填列）	342,790,121.90	373,391,496.24
减：所得税费用	49,985,034.59	16,459,531.57
五、净利润（净亏损以“—”号填列）	292,805,087.31	356,931,964.67
（一）按经营持续性分类		
1.持续经营净利润（净亏损以“—”号填列）	292,805,087.31	356,931,964.67
2.终止经营净利润（净亏损以“—”号填列）		
（二）按所有权归属分类		
1.归属于母公司股东的净利润（净亏损以“—”号填列）	293,328,541.33	358,221,041.97
2.少数股东损益（净亏损以“—”号填列）	-523,454.02	-1,289,077.30
六、其他综合收益的税后净额	131,148,473.41	-142,145,989.64
归属母公司所有者的其他综合收益的税后净额	131,148,473.41	-142,145,989.64
（一）不能重分类进损益的其他综合收益		
1.重新计量设定受益计划变动额		
2.权益法下不能转损益的其他综合收益		
3.其他权益工具投资公允价值变动		
4.企业自身信用风险公允价值变动		
5.其他		
（二）将重分类进损益的其他综合收益	131,148,473.41	-142,145,989.64
1.权益法下可转损益的其他综合收益		
2.其他债权投资公允价值变动		
3.金融资产重分类计入其他综合收益的金额		

4.其他债权投资信用减值准备		
5.现金流量套期储备		
6.外币财务报表折算差额	131,148,473.41	-142,145,989.64
7.其他		
归属于少数股东的其他综合收益的税后净额		
七、综合收益总额	423,953,560.72	214,785,975.03
归属于母公司所有者的综合收益总额	424,477,014.74	216,075,052.33
归属于少数股东的综合收益总额	-523,454.02	-1,289,077.30
八、每股收益：		
（一）基本每股收益	0.3195	0.39
（二）稀释每股收益	0.3195	0.39

本期发生同一控制下企业合并的，被合并方在合并前实现的净利润为：0.00 元，上期被合并方实现的净利润为：0.00 元。

法定代表人：曹克波

主管会计工作负责人：曹克波

会计机构负责人：张所良

4、母公司利润表

单位：元

项目	2025 年半年度	2024 年半年度
一、营业收入	861,259,503.18	867,813,629.51
减：营业成本	782,786,917.23	800,812,265.04
税金及附加	4,623,653.27	3,453,529.41
销售费用	3,561,063.07	4,389,558.16
管理费用	93,114,515.14	87,067,894.31
研发费用	145,292.11	2,061.81
财务费用	22,268,962.46	30,392,925.53
其中：利息费用	22,416,588.19	31,517,583.21
利息收入	1,416,173.62	2,633,875.81
加：其他收益	1,534,334.55	394,912.27
投资收益（损失以“—”号填列）	134,969,630.68	146,371,505.88
其中：对联营企业和合营企业的投资收益	121,954,287.09	122,871,195.68
以摊余成本计量的金融资产终止确认收益（损失以“—”号填列）		
净敞口套期收益（损失以“—”号填列）		
公允价值变动收益（损失以“—”号填列）	49,710,931.00	34,906,121.13
信用减值损失（损失以“—”号填列）	874,332.52	51,529,044.09

资产减值损失（损失以“—”号填列）	-505,446.15	-921,166.90
资产处置收益（损失以“—”号填列）	-53,883.71	71,438.40
二、营业利润（亏损以“—”号填列）	141,288,998.79	174,047,250.12
加：营业外收入	0.28	0.30
减：营业外支出	171,873.18	522,593.81
三、利润总额（亏损总额以“—”号填列）	141,117,125.89	173,524,656.61
减：所得税费用	6,275,450.75	9,917,594.73
四、净利润（净亏损以“—”号填列）	134,841,675.14	163,607,061.88
（一）持续经营净利润（净亏损以“—”号填列）	134,841,675.14	163,607,061.88
（二）终止经营净利润（净亏损以“—”号填列）		
五、其他综合收益的税后净额		
（一）不能重分类进损益的其他综合收益		
1.重新计量设定受益计划变动额		
2.权益法下不能转损益的其他综合收益		
3.其他权益工具投资公允价值变动		
4.企业自身信用风险公允价值变动		
5.其他		
（二）将重分类进损益的其他综合收益		
1.权益法下可转损益的其他综合收益		
2.其他债权投资公允价值变动		
3.金融资产重分类计入其他综合收益的金额		
4.其他债权投资信用减值准备		
5.现金流量套期储备		
6.外币财务报表折算差额		
7.其他		
六、综合收益总额	134,841,675.14	163,607,061.88
七、每股收益：		
（一）基本每股收益		
（二）稀释每股收益		

法定代表人：曹克波

主管会计工作负责人：曹克波

会计机构负责人：张所良

5、合并现金流量表

单位：元

项目	2025 年半年度	2024 年半年度
一、经营活动产生的现金流量：		
销售商品、提供劳务收到的现金	3,101,328,573.53	3,691,703,040.22
客户存款和同业存放款项净增加额		
向中央银行借款净增加额		
向其他金融机构拆入资金净增加额		
收到原保险合同保费取得的现金		
收到再保业务现金净额		
保户储金及投资款净增加额		
收取利息、手续费及佣金的现金		
拆入资金净增加额		
回购业务资金净增加额		
代理买卖证券收到的现金净额		
收到的税费返还	2,527,004.50	16,872,774.89
收到其他与经营活动有关的现金	26,064,001.56	31,707,690.47
经营活动现金流入小计	3,129,919,579.59	3,740,283,505.58
购买商品、接受劳务支付的现金	2,019,492,882.45	2,407,224,967.87
客户贷款及垫款净增加额		
存放中央银行和同业款项净增加额		
支付原保险合同赔付款项的现金		
拆出资金净增加额		
支付利息、手续费及佣金的现金		
支付保单红利的现金		
支付给职工以及为职工支付的现金	551,586,166.69	565,199,433.28
支付的各项税费	179,736,890.11	93,372,546.90
支付其他与经营活动有关的现金	142,892,348.08	109,905,212.39
经营活动现金流出小计	2,893,708,287.33	3,175,702,160.44
经营活动产生的现金流量净额	236,211,292.26	564,581,345.14
二、投资活动产生的现金流量：		
收回投资收到的现金		
取得投资收益收到的现金	176,400,000.00	182,515,814.20
处置固定资产、无形资产和其他长期资产收回的现金净额	29,765,540.39	6,794,193.93
处置子公司及其他营业单位收到的现金净额		
收到其他与投资活动有关的现金		
投资活动现金流入小计	206,165,540.39	189,310,008.13
购建固定资产、无形资产和其他长期资产支付的现金	91,587,671.31	162,815,600.32
投资支付的现金		490,000.00

质押贷款净增加额		
取得子公司及其他营业单位支付的现金净额		
支付其他与投资活动有关的现金	12,700,000.00	
投资活动现金流出小计	104,287,671.31	163,305,600.32
投资活动产生的现金流量净额	101,877,869.08	26,004,407.81
三、筹资活动产生的现金流量：		
吸收投资收到的现金	1,722,000.00	400,000.00
其中：子公司吸收少数股东投资收到的现金	1,722,000.00	400,000.00
取得借款收到的现金	714,959,895.82	795,000,000.00
收到其他与筹资活动有关的现金		61,252,336.41
筹资活动现金流入小计	716,681,895.82	856,652,336.41
偿还债务支付的现金	779,356,875.82	910,358,731.18
分配股利、利润或偿付利息支付的现金	234,071,226.42	126,996,694.89
其中：子公司支付给少数股东的股利、利润	490,000.00	1,470,000.00
支付其他与筹资活动有关的现金	36,589,164.66	47,741,394.50
筹资活动现金流出小计	1,050,017,266.90	1,085,096,820.57
筹资活动产生的现金流量净额	-333,335,371.08	-228,444,484.16
四、汇率变动对现金及现金等价物的影响	23,780,775.03	-62,635,223.37
五、现金及现金等价物净增加额	28,534,565.29	299,506,045.42
加：期初现金及现金等价物余额	1,293,701,396.22	797,346,438.29
六、期末现金及现金等价物余额	1,322,235,961.51	1,096,852,483.71

法定代表人：曹克波

主管会计工作负责人：曹克波

会计机构负责人：张所良

6、母公司现金流量表

单位：元

项目	2025 年半年度	2024 年半年度
一、经营活动产生的现金流量：		
销售商品、提供劳务收到的现金	642,667,919.26	707,526,760.16
收到的税费返还	163,147.74	
收到其他与经营活动有关的现金	721,860,936.19	3,688,845.54
经营活动现金流入小计	1,364,692,003.19	711,215,605.70
购买商品、接受劳务支付的现金	690,604,548.87	397,043,151.88
支付给职工以及为职工支付的现金	96,402,257.74	98,882,693.74
支付的各项税费	21,409,093.59	10,771,699.24
支付其他与经营活动有关的现金	31,481,348.10	158,276,270.72
经营活动现金流出小计	839,897,248.30	664,973,815.58
经营活动产生的现金流量净额	524,794,754.89	46,241,790.12

二、投资活动产生的现金流量：		
收回投资收到的现金		
取得投资收益收到的现金	176,400,000.00	181,415,814.20
处置固定资产、无形资产和其他长期资产收回的现金净额	9,640.00	94,000.00
处置子公司及其他营业单位收到的现金净额		
收到其他与投资活动有关的现金		
投资活动现金流入小计	176,409,640.00	181,509,814.20
购建固定资产、无形资产和其他长期资产支付的现金	4,716,433.14	5,959,688.02
投资支付的现金		
取得子公司及其他营业单位支付的现金净额		
支付其他与投资活动有关的现金	12,700,000.00	
投资活动现金流出小计	17,416,433.14	5,959,688.02
投资活动产生的现金流量净额	158,993,206.86	175,550,126.18
三、筹资活动产生的现金流量：		
吸收投资收到的现金		
取得借款收到的现金	230,000,000.00	330,000,000.00
收到其他与筹资活动有关的现金		
筹资活动现金流入小计	230,000,000.00	330,000,000.00
偿还债务支付的现金	370,000,000.00	382,000,000.00
分配股利、利润或偿付利息支付的现金	221,400,163.53	101,548,078.07
支付其他与筹资活动有关的现金	3,877,353.12	14,595,936.88
筹资活动现金流出小计	595,277,516.65	498,144,014.95
筹资活动产生的现金流量净额	-365,277,516.65	-168,144,014.95
四、汇率变动对现金及现金等价物的影响	1,300,052.35	
五、现金及现金等价物净增加额	319,810,497.45	53,647,901.35
加：期初现金及现金等价物余额	339,550,139.14	236,443,083.51
六、期末现金及现金等价物余额	659,360,636.59	290,090,984.86

法定代表人：曹克波

主管会计工作负责人：曹克波

会计机构负责人：张所良

7、合并所有者权益变动表

本期金额

单位：元

项目	2025 年半年度													少数股东权益	所有者权益合计
	归属于母公司所有者权益											小计			
	股本	其他权益工具			资本公积	减：库存股	其他综合收益	专项储备	盈余公积	一般风险准备	未分配利润		其他		
	优先股	永续债	其他												
一、上年期末余额	918,015,389.00				670,376,081.17		4,901,369.57		212,799,135.61		1,680,850,659.40		3,486,942,634.75	14,506,252.24	3,501,448,886.99
加：会计政策变更															
前期差错更正															
其他															
二、本年期初余额	918,015,389.00				670,376,081.17		4,901,369.57		212,799,135.61		1,680,850,659.40		3,486,942,634.75	14,506,252.24	3,501,448,886.99
三、本期增减变动金额 (减少以“—”号填列)							131,148,473.41				293,328,541.33		424,477,014.74	708,545.98	425,185,560.72
(一) 综合收益总额							131,148,473.41				293,328,541.33		424,477,014.74	-523,454.02	423,953,560.72
(二) 所有者投入和减少资本														1,722,000.00	1,722,000.00
1. 所有者投入的普通股															
2. 其他权益工具持有者投入资本															
3. 股份支付计入所有者权益的金额															
4. 其他															

(三) 利润分配														-			490,000.00	-490,000.00
1. 提取盈余公积																		
2. 提取一般风险准备																		
3. 对所有者（或股东）的分配														-			490,000.00	-490,000.00
4. 其他																		
(四) 所有者权益内部结转																		
1. 资本公积转增资本（或股本）																		
2. 盈余公积转增资本（或股本）																		
3. 盈余公积弥补亏损																		
4. 设定受益计划变动额结转留存收益																		
5. 其他综合收益结转留存收益																		
6. 其他																		
(五) 专项储备																		
1. 本期提取																		
2. 本期使用																		
(六) 其他																		
四、本期期末余额	918,015,389.00				670,376,081.17		136,049,842.98		212,799,135.61		1,974,179,200.73		3,911,419,649.49	15,214,798.22			3,926,634,447.71	

上年金额

单位：元

项目	2024 年半年度													所有者权益合计	
	归属于母公司所有者权益												少数股东权益		
	股本	其他权益工具			资本公积	减：库存股	其他综合收益	专项储备	盈余公积	一般风险准备	未分配利润	其他			小计
优先股		永续债	其他												
一、上年期末余额	918,015,389.00				670,318,833.76		311,847,887.58		186,326,772.10		1,380,276,653.67		3,466,785,536.11	16,201,159.07	3,482,986,695.18
加：会计政策变更															
前期差错更正															
其他															
二、本年期初余额	918,015,389.00				670,318,833.76		311,847,887.58		186,326,772.10		1,380,276,653.67		3,466,785,536.11	16,201,159.07	3,482,986,695.18
三、本期增减变动金额 (减少以“—”号填列)							-142,145,989.64				358,221,041.97		216,075,052.33	-3,339,077.30	212,735,975.03
(一) 综合收益总额							-142,145,989.64				358,221,041.97		216,075,052.33	1,289,077.30	214,785,975.03
(二) 所有者投入和减少资本														-580,000.00	-580,000.00
1. 所有者投入的普通股														-580,000.00	-580,000.00
2. 其他权益工具持有者投入资本															
3. 股份支付计入所有者权益的金额															

4. 其他															
(三) 利润分配														-	
														1,470,000.00	-1,470,000.00
1. 提取盈余公积															
2. 提取一般风险准备															
3. 对所有者（或股东）的分配														-	
														1,470,000.00	-1,470,000.00
4. 其他															
(四) 所有者权益内部结转															
1. 资本公积转增资本（或股本）															
2. 盈余公积转增资本（或股本）															
3. 盈余公积弥补亏损															
4. 设定受益计划变动额结转留存收益															
5. 其他综合收益结转留存收益															
6. 其他															
(五) 专项储备															
1. 本期提取															
2. 本期使用															
(六) 其他															
四、本期期末余额	918,015,389.00				670,318,833.76		169,701,897.94		186,326,772.10		1,738,497,695.64		3,682,860,588.44	12,862,081.77	3,695,722,670.21

8、母公司所有者权益变动表

本期金额

单位：元

项目	2025 年半年度											
	股本	其他权益工具			资本公积	减：库存股	其他综合收益	专项储备	盈余公积	未分配利润	其他	所有者权益合计
		优先股	永续债	其他								
一、上年期末余额	918,015,389.00				672,387,998.82				393,450,752.81	429,458,948.02		2,413,313,088.65
加：会计政策变更												
前期差错更正												
其他												
二、本年期初余额	918,015,389.00				672,387,998.82				393,450,752.81	429,458,948.02		2,413,313,088.65
三、本期增减变动金额 (减少以“—”号填列)										134,841,675.14		134,841,675.14
(一) 综合收益总额										134,841,675.14		134,841,675.14
(二) 所有者投入和减少资本												
1. 所有者投入的普通股												
2. 其他权益工具持有者投入资本												
3. 股份支付计入所有者权益的金额												
4. 其他												
(三) 利润分配												
1. 提取盈余公积												
2. 对所有者(或股												

东)的分配												
3. 其他												
(四)所有者权益内部结转												
1. 资本公积转增资本(或股本)												
2. 盈余公积转增资本(或股本)												
3. 盈余公积弥补亏损												
4. 设定受益计划变动额结转留存收益												
5. 其他综合收益结转留存收益												
6. 其他												
(五)专项储备												
1. 本期提取												
2. 本期使用												
(六)其他												
四、本期期末余额	918,015,389.00				672,387,998.82				393,450,752.81	564,300,623.16		2,548,154,763.79

上年金额

单位：元

项目	2024 年半年度											
	股本	其他权益工具			资本公积	减：库存股	其他综合收益	专项储备	盈余公积	未分配利润	其他	所有者权益合计
		优先股	永续债	其他								
一、上年期末余额	918,015,389.00				672,387,998.82				366,978,389.30	490,480,681.37		2,447,862,458.49
加：会计政策变更												
前期差错更正												
其他												
二、本年期初余额	918,015,389.00				672,387,998.82				366,978,389.30	490,480,681.37		2,447,862,458.49
三、本期增减变动金额 (减少以“—”号填列)										163,607,061.88		163,607,061.88
(一) 综合收益总额										163,607,061.88		163,607,061.88
(二) 所有者投入和减少资本												
1. 所有者投入的普通股												
2. 其他权益工具持有者投入资本												
3. 股份支付计入所有者权益的金额												
4. 其他												
(三) 利润分配												
1. 提取盈余公积												
2. 对所有者(或股东)的分配												
3. 其他												
(四) 所有者权益内部结转												

1. 资本公积转增资本 (或股本)												
2. 盈余公积转增资本 (或股本)												
3. 盈余公积弥补亏损												
4. 设定受益计划变动额 结转留存收益												
5. 其他综合收益结转留 存收益												
6. 其他												
(五) 专项储备												
1. 本期提取												
2. 本期使用												
(六) 其他												
四、本期期末余额	918,015,389.00				672,387,998.82				366,978,389.30	654,087,743.25		2,611,469,520.37

三、公司基本情况

1、公司的历史沿革

江南模塑科技股份有限公司（以下简称“本公司”或“公司”）是经江阴市人民政府澄政复(1988)37号文批复由江阴钢厂改组设立的股份有限公司，经中国人民银行无锡分行批准，本公司曾向社会公开发行股票500万元。经中国证券监督管理委员会证监发[1997]38号文批复同意，本公司股票于1997年2月28日在深圳证券交易所正式挂牌上市交易，股票简称“兴澄股份”，股票代码“000700”。

本公司统一社会信用代码为91320000142233627U，注册资本和实收资本均为918,015,389元人民币，法定代表人曹克波。

2、公司的注册地和组织形式

本公司的注册地及总部地址：江苏省江阴市周庄镇长青路8号。

本公司的组织形式：股份有限公司（上市）。

3、公司的业务性质和主要经营活动

本公司的业务性质为：汽车保险杠及防擦条等汽车装饰件的生产及销售、铸件的生产及销售、房地产开发和销售以及医院管理及健康咨询服务。本公司主要为宝马、上汽奥迪、北美知名电动车企、上汽通用、上汽大众、奇瑞捷豹路虎、沃尔沃、比亚迪、吉利、长城、北京现代、神龙汽车等汽车厂商提供保险杠等内外装饰件。

本公司经营范围：汽车零部件、塑料制品、模具、塑钢门窗、模塑高科技产品的研发、销售及技术咨询、实业投资，油漆喷涂，机械制造、加工，火力发电、供热，城市基础设施及公用事业建设，国内贸易，自营和代理各类商品及技术的进出口业务。（依法须经批准的项目，经相关部门批准后方可开展经营活动）

报告期内本公司的经营范围未发生重大变动。

4、财务报告批准报出日

本财务报告于2025年8月29日经本公司第十二届董事会第二次会议批准报出。

5、合并财务报表范围及其变化情况

本公司投资控股的子公司主要包括：

单位	简称
上海名辰模塑科技有限公司	上海名辰
沈阳名华模塑科技有限公司	沈阳名华
辽宁名华模塑科技有限公司	辽宁名华
武汉名杰模塑有限公司	武汉名杰
烟台名岳模塑有限公司	烟台名岳

单位	简称
沈阳精力机械有限公司	沈阳精力
江阴道达汽车饰件有限公司	江阴道达
沈阳道达汽车饰件有限公司	沈阳道达
江苏江南模塑汽车零部件有限公司	江苏零部件
江苏聚汇投资管理有限公司	聚汇投资
MINGHUA DE MEXICO, S.A. DE C.V.	墨西哥名华
Minghua Mexico California Inc.	加州墨西哥
江阴名腾供应链服务有限公司	名腾供应链
无锡明慈心血管病医院有限公司	无锡明慈
无锡名泽医疗投资管理有限公司	无锡名泽
无锡名嘉医疗器械有限公司	无锡名嘉
无锡中南名润血液透析中心有限公司	中南名润
宜兴名润血液透析中心有限公司	宜兴名润
苏州相城名润血液透析服务管理有限公司	苏州名润
无锡名润医院管理有限公司	无锡名润
无锡名泽医学检验有限公司	名泽检验
无锡鸿意地产发展有限公司	无锡鸿意地产
江阴德吉铸造有限公司	江阴德吉

具体情况详见本财务报表附注“八、合并范围的变更”和“九、在其他主体中的权益”之说明。

四、财务报表的编制基础

1、编制基础

本公司财务报表以持续经营假设为基础，根据实际发生的交易和事项，按照财政部发布的《企业会计准则——基本准则》、于 2006 年 2 月 15 日及其后颁布和修订的具体会计准则、企业会计准则应用指南、企业会计准则解释及其他相关规定（以下合称“企业会计准则”），以及中国证券监督管理委员会《公开发行证券的公司信息披露编报规则第 15 号——财务报告的一般规定》（2023 年修订）的披露规定编制。

2、持续经营

公司综合评价目前可获取的信息，自报告期末起 12 个月内不存在明显影响本公司持续经营能力的因素。

五、重要会计政策及会计估计

具体会计政策和会计估计提示：

本公司及各子公司主要从事汽车装饰件的生产和销售、铸件的生产和销售、房地产开发和销售以及医院管理及健康咨询服务。本公司及各子公司根据实际经营特点，依据相关企业会计准则的规定，制定了若干项具体会计政策和会计估计，主要体现在金融工具坏账准备的计提方法(附注五、9)、存货的计价方法(附注五、11)、固定资产折旧和无形资产摊销(附注五、14/17)、收入的确认时点(附注五、24)等。

1、遵循企业会计准则的声明

本公司编制的财务报表符合企业会计准则的要求，真实、完整地反映了本公司 2025 年 6 月 30 日的财务状况及 2025 年上半年的经营成果和现金流量等有关信息。

2、会计期间

自公历 1 月 1 日至 12 月 31 日止为一个会计年度。

3、营业周期

正常营业周期，是指企业从购买用于加工的资产起至实现现金或现金等价物的期间。本公司营业周期较短，以一年（12 个月）作为正常营业周期。

4、记账本位币

本公司以人民币为记账本位币。

5、同一控制下和非同一控制下企业合并的会计处理方法

企业合并，是指将两个或两个以上单独的企业合并形成一个报告主体的交易或事项。企业合并分为同一控制下企业合并和非同一控制下企业合并。

（1）同一控制下企业合并

参与合并的企业在合并前后均受同一方或相同的多方最终控制，且该控制并非暂时性的，为同一控制下的企业合并。合并方在企业合并中取得的资产和负债，均按照合并日被合并方在最终控制方合并财务报表中的账面价值计量。合并方取得的净资产账面价值与支付的合并对价账面价值（或发行股份面值总额）的差额，调整资本公积（股本溢价）；资本公积（股本溢价）不足以冲减的，调整留存收益。合并日为合并方实际取得对被合并方控制权的日期。

（2）非同一控制下企业合并

参与合并的企业在合并前后不受同一方或相同的多方最终控制的，为非同一控制下的企业合并。本公司作为购买方，为取得被购买方控制权而付出的资产（包括购买日之前所持有的被购买方的股权）、发生或承担的负债在购买日的公允价值之和，减去合并中取得的被购买方可辨认净资产公允价值的差额，如为正数则确认为商誉；如为负数，首先对取得的被购买方各项资产、负债及或有负债的公允价值以及合并成本的计量进行复核，复核后合并成本仍小于合并中取得的被购买方可辨认净资产公允价值份额的，计入当期损益。付出资产的公允价值与其账面价值的差额，计入当期损益。本公司在购买日按公允价值确认所取得的被购买方符合确认条件的各项可辨认资产、负债及或有负债。购买日是指购买方实际取得对被购买方控制权的日期。

为企业合并发生的审计、法律服务、评估咨询等中介费用以及其他直接相关费用，于发生时计入当期损益；为企业合并而发行权益性证券的交易费用，冲减权益。

6、控制的判断标准和合并财务报表的编制方法

（1）控制的判断标准和合并范围的确定

控制，是指投资方拥有对被投资方的权力，通过参与被投资方的相关活动而享有可变回报，并且有能力运用对被投资方的权力影响其回报金额。

本公司以控制为基础确定合并范围，将直接或通过子公司间接持有被投资单位半数以上表决权，或虽不足半数但能够控制的被投资单位，纳入合并财务报表的范围。

（2）合并财务报表的编制方法

本公司以自身和各子公司的财务报表为基础，根据其他有关资料，编制合并财务报表。本公司编制合并财务报表，将整个企业集团视为一个会计主体，依据相关企业会计准则的确认、计量和列报要求，按照统一的会计政策，反映本企业集团整体财务状况、经营成果和现金流量。

所有纳入合并财务报表合并范围的子公司所采用的会计政策、会计期间与本公司一致，如子公司采用的会计政策、会计期间与本公司不一致的，在编制合并财务报表时，按本公司的会计政策、会计期间进行必要的调整。对于非同一控制下企业合并取得的子公司，以购买日可辨认净资产公允价值为基础对其财务报表进行调整。对于同一控制下企业合并取得的子公司，以其资产、负债（包括最终控制方收购该子公司而形成的商誉）在最终控制方财务报表中的账面价值为基础对其财务报表进行调整。

子公司所有者权益、当期净损益和当期综合收益中属于少数股东的份额分别在合并资产负债表中所有者权益项目下、合并利润表中净利润项目下和综合收益总额项目下单独列示。子公司少数股东分担的当期亏损超过了少数股东在该子公司期初所有者权益中所享有份额而形成的余额，冲减少数股东权益。

1) 增加子公司或业务

在报告期内，若因同一控制下企业合并增加子公司或业务的，则调整合并资产负债表的期初数；将子公司或业务合并当期期初至报告期末的收入、费用、利润纳入合并利润表；将子公司或业务合并当期期初至报告期末的现金流量纳入合并现金流量表，同时对比较报表的相关项目进行调整，视同合并后的报告主体自最终控制方开始控制时点起一直存在。

因追加投资等原因能够对同一控制下的被投资方实施控制的，视同参与合并的各方在最终控制方开始控制时即以目前的状态存在进行调整。在取得被合并方控制权之前持有的股权投资，在取得原股权之日与合并方和被合并方同处于同一控制之日孰晚日起至合并日之间已确认有关损益、其他综合收益以及其他净资产变动，分别冲减比较报表期间的期初留存收益或当期损益。

在报告期内，若因非同一控制下企业合并增加子公司或业务的，则不调整合并资产负债表期初数；将该子公司或业务自购买日至报告期末的收入、费用、利润纳入合并利润表；该子公司或业务自购买日至报告期末的现金流量纳入合并现金流量表。

因追加投资等原因能够对非同一控制下的被投资方实施控制的，对于购买日之前持有的被购买方的股权，本公司按照该股权在购买日的公允价值进行重新计量，公允价值与其账面价值的差额计入当期投资收益。购买日之前持有的被购买方的股权涉及权益法核算下的其他综合收益以及除净损益、其他综合收益和利润分配之外的其他所有者权益变动的，与其相关的其他综合收益、其他所有者权益变动转为购买日所属当期投资收益，由于被投资方重新计量设定受益计划净负债或净资产变动而产生的其他综合收益除外。

2) 处置子公司或业务

①一般处理方法

在报告期内，本公司处置子公司或业务，则该子公司或业务期初至处置日的收入、费用、利润纳入合并利润表；该子公司或业务期初至处置日的现金流量纳入合并现金流量表。

因处置部分股权投资或其他原因丧失了对被投资方控制权时，对于处置后的剩余股权投资，本公司按照其在丧失控制权日的公允价值进行重新计量。处置股权取得的对价与剩余股权公允价值之和，减去按原持股比例计算应享有原有子公司自购买日或合并日开始持续计算的净资产的份额与商誉之和的差额，计入丧失控制权当期的投资收益。与原有子公司股权投资相关的其他综合收益或除净损益、其他综合收益及利润分配之外的其他所有者权益变动，在丧失控制权时转为当期投资收益，由于被投资方重新计量设定受益计划净负债或净资产变动而产生的其他综合收益除外。

②分步处置子公司

通过多次交易分步处置对子公司股权投资直至丧失控制权的，处置对子公司股权投资的各项交易的条款、条件以及经济影响符合以下一种或多种情况，通常表明应将多次交易事项作为一揽子交易进行会计处理：

- i. 这些交易是同时或者在考虑了彼此影响的情况下订立的；
- ii. 这些交易整体才能达成一项完整的商业结果；
- iii. 一项交易的发生取决于其他至少一项交易的发生；
- iv. 一项交易单独看是不经济的，但是和其他交易一并考虑时是经济的。

处置对子公司股权投资直至丧失控制权的各项交易属于一揽子交易的，本公司将各项交易作为一项处置子公司并丧失控制权的交易进行会计处理；但是，在丧失控制权之前每一次处置价款与处置投资对应的享有该子公司净资产份额的差额，在合并财务报表中确认为其他综合收益，在丧失控制权时一并转入丧失控制权当期的损益。

处置对子公司股权投资直至丧失控制权的各项交易不属于一揽子交易的，在丧失控制权之前，按不丧失控制权的情况下部分处置对子公司的股权投资的相关政策进行会计处理；在丧失控制权时，按处置子公司一般处理方法进行会计处理。

3) 购买子公司少数股权

本公司因购买少数股权新取得的长期股权投资与按照新增持股比例计算应享有子公司自购买日（或合并日）开始持续计算的净资产份额之间的差额，调整合并资产负债表中的资本公积中的股本溢价，资本公积中的股本溢价不足冲减的，调整留存收益。

4) 不丧失控制权的情况下部分处置对子公司的股权投资

在不丧失控制权的情况下因部分处置对子公司的长期股权投资而取得的处置价款与处置长期股权投资相对应享有子公司自购买日或合并日开始持续计算的净资产份额之间的差额，调整合并资产负债表中的资本公积中的股本溢价，资本公积中的股本溢价不足冲减的，调整留存收益。

7、现金及现金等价物的确定标准

在编制现金流量表时，将本公司库存现金以及可以随时用于支付的存款确认为现金。将同时具备期限短（从购买日起三个月内到期）、流动性强、易于转换为已知现金、价值变动风险很小四个条件的投资，确定为现金等价物。

8、外币业务和外币报表折算

（1）外币业务核算方法

本公司外币业务采用交易发生日的即期汇率的近似值作为折算汇率将外币金额折合成人民币记账。该即期近似汇率指交易发生日当月初中国人民银行公布的市场汇率中间价。

资产负债表日外币货币性项目余额按资产负债表日即期汇率折算，由此产生的汇兑差额，除属于与购建符合资本化条件的资产相关的外币专门借款产生的汇兑差额按照借款费用资本化的原则外，均计入当期损益。以历史成本计量的外币非货币性项目，于资产负债表日采用交易发生日的即期汇率折算。

（2）外币财务报表的折算方法

公司对境外经营的财务报表进行折算时，遵循下列规定：1)资产负债表中的资产和负债项目，采用资产负债表日的即期汇率折算，所有者权益项目除“未分配利润”项目外，其他项目采用发生时的即期近似汇率折算；2)利润表中的收入和费用项目，采用交易发生日的即期近似汇率折算。按照上述方法折算产生的外币财务报表折算差额，在资产负债表中所有者权益项目下单独列示。

9、金融工具

金融工具包括金融资产、金融负债和权益工具。

（1）金融工具的分类

根据本公司管理金融资产的业务模式和金融资产的合同现金流量特征，金融资产于初始确认时分类为：以摊余成本计量的金融资产、以公允价值计量且其变动计入其他综合收益的金融资产(债务工具)和以公允价值计量且其变动计入当期损益的金融资产。业务模式是以收取合同现金流量为目标且合同现金流量仅为对本金和以未偿付本金金额为基础的利息的支付的，分类为以摊余成本计量的金融资产；业务模式既以收取合同现金流量又以出售该金融资产为目标且合同现金流量仅为对本金和以未偿付本金金额为基础的利息的支付的，分类为以公允价值计量且其变动计入其他综合收益的金融资产(债务工具)；除此之外的其他金融资产，分类为以公允价值计量且其变动计入当期损益的金融资产。对于非交易性权益工具投资，本公司在初始确认时确定是否将其指定为以公允价值计量且其变动计入其他综合收益的金融资产(权益工具)。金融负债于初始确认时分类为：以公允价值计量且其变动计入当期损益的金融负债和以摊余成本计量的金融负债。

（2）金融工具的确认依据和计量方法

1) 以摊余成本计量的金融资产

以摊余成本计量的金融资产包括应收票据、应收账款、其他应收款、长期应收款、债权投资等，按公允价值进行初始计量，相关交易费用计入初始确认金额；不包含重大融资成分的应收账款以及本公司决定不考虑不超过 1 年的融资成分的应收账款，以合同交易价格进行初始计量。持有期间采用实际利率

法计算的利息计入当期损益。收回或处置时，将取得的价款与该金融资产账面价值之间的差额计入当期损益。

2) 以公允价值计量且其变动计入其他综合收益的金融资产(债务工具)

以公允价值计量且其变动计入其他综合收益的金融资产(债务工具)包括应收款项融资、其他债权投资等，按公允价值进行初始计量，相关交易费用计入初始确认金额。该金融资产按公允价值进行后续计量，公允价值变动除采用实际利率法计算的利息、减值损失或利得和汇兑损益之外，均计入其他综合收益。终止确认时，之前计入其他综合收益的累计利得或损失从其他综合收益中转出，计入当期损益。

3) 以公允价值计量且其变动计入其他综合收益的金融资产(权益工具)

以公允价值计量且其变动计入其他综合收益的金融资产(权益工具)包括其他权益工具投资等，按公允价值进行初始计量，相关交易费用计入初始确认金额。该金融资产按公允价值进行后续计量，公允价值变动计入其他综合收益。取得的股利计入当期损益。终止确认时，之前计入其他综合收益的累计利得或损失从其他综合收益中转出，计入留存收益。

4) 以公允价值计量且其变动计入当期损益的金融资产

以公允价值计量且其变动计入当期损益的金融资产包括交易性金融资产、衍生金融资产、其他非流动金融资产等，按公允价值进行初始计量，相关交易费用计入当期损益。该金融资产按公允价值进行后续计量，公允价值变动计入当期损益。终止确认时，其公允价值与初始入账金额之间的差额确认为投资收益，同时调整公允价值变动损益。

5) 以公允价值计量且其变动计入当期损益的金融负债

以公允价值计量且其变动计入当期损益的金融负债包括交易性金融负债、衍生金融负债等，按公允价值进行初始计量，相关交易费用计入当期损益。该金融负债按公允价值进行后续计量，公允价值变动计入当期损益。终止确认时，其公允价值与初始入账金额之间的差额确认为投资收益，同时调整公允价值变动损益。

6) 以摊余成本计量的金融负债

以摊余成本计量的金融负债包括短期借款、应付票据、应付账款、其他应付款、长期借款、应付债券、长期应付款，按公允价值进行初始计量，相关交易费用计入初始确认金额。持有期间采用实际利率法计算的利息计入当期损益。终止确认时，将支付的对价与该金融负债账面价值之间的差额计入当期损益。

(3) 金融资产转移的确认依据和计量方法

公司发生金融资产转移时，如已将金融资产所有权上几乎所有的风险和报酬转移给转入方，则终止确认该金融资产；如保留了金融资产所有权上几乎所有的风险和报酬的，则不终止确认该金融资产。在

判断金融资产转移是否满足上述金融资产终止确认条件时，采用实质重于形式的原则。公司将金融资产转移区分为金融资产整体转移和部分转移。金融资产整体转移满足终止确认条件的，将下列两项金额的差额计入当期损益：

1) 所转移金融资产的账面价值；

2) 因转移而收到的对价，与原直接计入所有者权益的公允价值变动累计额(涉及转移的金融资产为以公允价值计量且其变动计入其他综合收益的债权投资)之和。

金融资产部分转移满足终止确认条件的，将所转移金融资产整体的账面价值，在终止确认部分和未终止确认部分之间，按照各自的相对公允价值进行分摊，并将下列两项金额的差额计入当期损益：

1) 终止确认部分的账面价值；

2) 终止确认部分的对价，与原直接计入所有者权益的公允价值变动累计额中对应终止确认部分的金额(涉及转移的金融资产为以公允价值计量且其变动计入其他综合收益的债权投资)之和。金融资产转移不满足终止确认条件的，继续确认该金融资产，所收到的对价确认为一项金融负债。

(4) 金融负债终止确认条件

金融负债的现时义务全部或部分已经解除的，则终止确认该金融负债或其部分：本公司若与债权人签定协议，以承担新金融负债方式替换现存金融负债，且新金融负债与现存金融负债的合同条款实质上不同的，则终止确认现存金融负债，并同时确认新金融负债。对现存金融负债全部或部分合同条款作出实质性修改的，则终止确认现存金融负债或其部分，同时将修改条款后的金融负债确认为一项新金融负债。金融负债全部或部分终止确认时，终止确认的金融负债账面价值与支付对价(包括转出的非现金资产或承担的新金融负债)之间的差额，计入当期损益。本公司若回购部分金融负债的，在回购日按照继续确认部分与终止确认部分的相对公允价值，将该金融负债整体的账面价值进行分配。分配给终止确认部分的账面价值与支付的对价(包括转出的非现金资产或承担的新金融负债)之间的差额，计入当期损益。

(5) 金融资产和金融负债的公允价值的确定方法

存在活跃市场的金融工具，以活跃市场中的报价确定其公允价值。不存在活跃市场的金融工具，采用估值技术确定其公允价值。在估值时，本公司采用在当前情况下适用并且有足够可利用数据和其他信息支持的估值技术，选择与市场参与者在相关资产或负债的交易中所考虑的资产或负债特征一致的输入值，并优先使用相关可观察输入值。只有在相关可观察输入值无法取得或取得不切实可行的情况下，才使用不可观察输入值。

(6) 金融工具减值

1) 金融工具减值计量和会计处理

公司对于以摊余成本计量的金融资产、以公允价值计量且其变动计入其他综合收益的债权投资、合同资产、租赁应收款、贷款承诺及财务担保合同等，以预期信用损失为基础确认损失准备。

①预期信用损失的计量

预期信用损失，是指以发生违约的风险为权重的金融工具信用损失的加权平均值。信用损失，是指公司按照原实际利率折现的、根据合同应收的所有合同现金流量与预期收取的所有现金流量之间的差额，即全部现金短缺的现值。其中，对于公司购买或源生的已发生信用减值的金融资产，按照该金融资产经信用调整的实际利率折现。

整个存续期预期信用损失，是指因金融工具整个预计存续期内所有可能发生的违约事件而导致的预期信用损失。

未来 12 个月内预期信用损失，是指因资产负债表日后 12 个月内（若金融工具的预计存续期少于 12 个月，则为预计存续期）可能发生的金融工具违约事件而导致的预期信用损失，是整个存续期预期信用损失的一部分。

于每个资产负债表日，公司对于处于不同阶段的金融工具的预期信用损失分别进行计量。金融工具自初始确认后信用风险未显著增加的，处于第一阶段，公司按照未来 12 个月内的预期信用损失计量损失准备；金融工具自初始确认后信用风险已显著增加但尚未发生信用减值的，处于第二阶段，公司按照该工具整个存续期的预期信用损失计量损失准备；金融工具自初始确认后已经发生信用减值的，处于第三阶段，公司按照该工具整个存续期的预期信用损失计量损失准备。

对于在资产负债表日具有较低信用风险的金融工具，公司假设其信用风险自初始确认后并未显著增加，按照未来 12 个月内的预期信用损失计量损失准备。

公司对于处于第一阶段和第二阶段、以及较低信用风险的金融工具，按照其未扣除减值准备的账面余额和实际利率计算利息收入。对于处于第三阶段的金融工具，按照其账面余额减已计提减值准备后的摊余成本和实际利率计算利息收入。

对于应收账款及合同资产，无论是否存在重大融资成分，公司均按照整个存续期的预期信用损失计量损失准备。

a) 应收款项/合同资产

对于存在客观证据表明存在减值，以及其他适用于单项评估的应收账款、应收票据、其他应收款、合同资产及长期应收款等单独进行减值测试，确认预期信用损失，计提单项减值准备。对于不存在减值客观证据的应收账款、应收票据、其他应收款、合同资产及长期应收款或当单项金融资产无法以合理成本评估预期信用损失的信息时，公司依据信用风险特征将应收账款、应收票据、其他应收款、合同资产及长期应收款等划分为若干组合，在组合基础上计算预期信用损失，确定组合的依据如下：

应收票据确定组合的依据如下：

项目	计量预期信用损失的方法
银行承兑汇票	参考历史信用损失经验，结合当前状况以及对未来经济状况的预测，通过违约风险敞口和整个存续期预期信用损失率，计算预期信用损失
商业承兑汇票	

应收账款确定组合的依据如下：

项目	计量预期信用损失的方法
应收合并范围内关联方	信用风险极低，不计提坏账准备，除非有客观证据表明其发生了减值。
账龄组合	参考历史信用损失经验，结合当前状况以及对未来经济状况的预测，编制应收账款账龄与整个存续期预期信用损失率对照表，计算预期信用损失。对照表主要根据应收账款在预计还款期内观察所得历史违约率确定，并考虑客户未来预期经营状况、市场地位、应收账款的回收前瞻性估测调整。

按账龄组合计提预期信用损失的应收账款整个存续期预期信用损失率对照表如下：

账龄	应收账款预期信用损失率（%）
一年（含）以内	5
一年至二年（含）	10
二年至三年（含）	30
三年以上	50

其他应收款确定组合的依据如下：

项目	计量预期信用损失的方法
应收合并范围内关联方	不计提坏账准备，除非有客观证据表明其发生了减值。
应收利息组合	参考历史信用损失经验，结合当前状况以及对未来经济状况的预测，通过违约风险敞口和未来 12 个月内或整个存续期预期信用损失率，计算预期信用损失。
应收股利组合	
应收其他款项组合	

长期应收款确定组合的依据如下：

项目	计量预期信用损失的方法
合并范围内关联方款项组合	不计提坏账准备，除非有客观证据表明其发生了减值。
应收其他款项	参考历史信用损失经验，结合当前状况以及对未来经济状况的预测，通过违约风险敞口和未来 12 个月内或整个存续期预期信用损失率，计算预期信用损失。

b) 债权投资、其他债权投资

对于债权投资和其他债权投资，公司按照投资的性质，根据交易对手和风险敞口的各种类型，通过违约风险敞口和未来 12 个月内或整个存续期预期信用损失率，计算预期信用损失。

②具有较低的信用风险

如果金融工具的违约风险较低，借款人在短期内履行其合同现金流量义务的能力很强，并且即便较长时期内经济形势和经营环境存在不利变化但未必一定降低借款人履行其合同现金流量义务的能力，该金融工具被视为具有较低的信用风险。

③信用风险显著增加

公司通过比较金融工具在资产负债表日所确定的预计存续期内的违约概率与在初始确认时所确定的预计存续期内的违约概率，以确定金融工具预计存续期内发生违约概率的相对变化，以评估金融工具的信用风险自初始确认后是否已显著增加。

在确定信用风险自初始确认后是否显著增加时，公司考虑无须付出不必要的额外成本或努力即可获得合理且有依据的信息，包括前瞻性信息。公司考虑的信息包括：

I、信用风险变化所导致的内部价格指标是否发生显著变化；

II、预期将导致债务人履行其偿债义务的能力是否发生显著变化的业务、财务或经济状况的不利变化；

III、债务人经营成果实际或预期是否发生显著变化；债务人所处的监管、经济或技术环境是否发生显著不利变化；

IV、作为债务抵押的担保物价值或第三方提供的担保或信用增级质量是否发生显著变化。这些变化预期将降低债务人按合同规定期限还款的经济动机或者影响违约概率；

V、预期将降低债务人按合同约定期限还款的经济动机是否发生显著变化；

VI、借款合同的预期变更，包括预计违反合同的行为是否可能导致的合同义务的免除或修订、给予免息期、利率跳升、要求追加抵押品或担保或者对金融工具的合同框架做出其他变更；

VII、债务人预期表现和还款行为是否发生显著变化；

VIII、合同付款是否发生逾期超过（含）30日。

根据金融工具的性质，公司以单项金融工具或金融工具组合为基础评估信用风险是否显著增加。以金融工具组合为基础进行评估时，公司可基于共同信用风险特征对金融工具进行分类，例如逾期信息和信用风险评级。

通常情况下，如果逾期超过30日，公司确定金融工具的信用风险已经显著增加。除非公司无需付出过多成本或努力即可获得合理且有依据的信息，证明虽然超过合同约定的付款期限30日，但信用风险自初始确认以来并未显著增加。

④已发生信用减值的金融资产

公司在资产负债表日评估以摊余成本计量的金融资产和以公允价值计量且其变动计入其他综合收益的债权投资是否已发生信用减值。当对金融资产预期未来现金流量具有不利影响的一项或多项事件发生时，该金融资产成为已发生信用减值的金融资产。金融资产已发生信用减值的证据包括下列可观察信息：

发行方或债务人发生重大财务困难；债务人违反合同，如偿付利息或本金违约或逾期等；债权人出于与债务人财务困难有关的经济或合同考虑，给予债务人在任何其他情况下都不会做出的让步；债务人

很可能破产或进行其他财务重组；发行方或债务人财务困难导致该金融资产的活跃市场消失；以大幅折扣购买或源生一项金融资产，该折扣反映了发生信用损失的事实。

⑤预期信用损失准备的列报

为反映金融工具的信用风险自初始确认后的变化，公司在每个资产负债表日重新计量预期信用损失，由此形成的损失准备的增加或转回金额，应当作为减值损失或利得计入当期损益。对于以摊余成本计量的金融资产，损失准备抵减该金融资产在资产负债表中列示的账面价值；对于以公允价值计量且其变动计入其他综合收益的债权投资，公司在其他综合收益中确认其损失准备，不抵减该金融资产的账面价值。

⑥核销

如果公司不再合理预期金融资产合同现金流量能够全部或部分收回，则直接减记该金融资产的账面余额。这种减记构成相关金融资产的终止确认。这种情况通常发生在公司确定债务人没有资产或收入来源可产生足够的现金流量以偿还将被减记的金额。

已减记的金融资产以后又收回的，作为减值损失的转回计入收回当期的损益。

(7) 金融资产和金融负债的抵销

金融资产和金融负债在资产负债表内分别列示，不相互抵销。但同时满足下列条件的，公司以相互抵销后的净额在资产负债表内列示：1) 公司具有抵销已确认金额的法定权利，且该种法定权利是当前可执行的；2) 公司计划以净额结算，或同时变现该金融资产和清偿该金融负债。

不满足终止确认条件的金融资产转移，公司不对已转移的金融资产和相关负债进行抵销。

10、合同资产

本公司已向客户转让商品、提供服务而有权收取对价的权利（且该权利取决于时间流逝之外的其他因素）作为合同资产。本公司拥有的、无条件（仅取决于时间流逝）向客户收取对价的权利作为应收款项列示。本公司已收或应收客户对价而应向客户转让商品或服务的义务作为合同负债。

同一合同下的合同资产和合同负债以净额列示，净额为借方余额的，根据其流动性在“合同资产”或“其他非流动资产”项目中列示；净额为贷方余额的，根据其流动性在“合同负债”或“其他非流动负债”项目中列示。

合同资产以预期信用损失为基础确认损失准备，详见附注五、9。

11、存货

(1) 存货的分类：本公司存货是指在日常活动中持有以备出售的产成品或商品、处在生产过程中的在产品、在生产过程中或提供劳务过程中耗用的材料和物料等，包括在途物资、原材料、库存商品、低值易耗品、委托加工材料、外购商品、药品、房地产开发成本和房地产开发商品等。

(2) 存货的计价：存货的取得以成本进行初始计量，包括采购成本、加工成本和其他成本。领用或发出存货时按加权平均法计价。

(3) 存货可变现净值的确定依据及存货跌价准备的计提方法：用于出售的材料和库存商品、产成品等直接用于出售的商品存货，在正常生产经营过程中，以该存货的估计售价减去估计的销售费用和相关税费后的金额，确定其可变现净值；需要经过加工的材料存货，在正常生产经营过程中，以所生产的产成品的估计售价减去至完工时估计将要发生的成本、估计的销售费用和相关税费后的金额，确定其可变现净值；为执行销售合同或者劳务合同而持有的存货，其可变现净值以合同价格为基础计算，若持有存货的数量多于销售合同订购数量的，超出部分的存货的可变现净值以一般销售价格为基础计算。期末按照单个存货项目计提存货跌价准备；但对于数量繁多、单价较低的存货，按照存货类别计提存货跌价准备；与在同一地区生产和销售的产品系列相关、具有相同或类似最终用途或目的，且难以与其他项目分开计量的存货，则合并计提存货跌价准备。除有明确证据表明资产负债表日市场价格异常外，存货项目的可变现净值以资产负债表日市场价格为基础确定。本期期末存货项目的可变现净值以资产负债表日市场价格为基础确定。

(4) 存货的盘存制度为永续盘存制。

(5) 低值易耗品的摊销采用一次转销法。

12、长期股权投资

(1) 共同控制、重大影响的判断标准

共同控制，是指按照相关约定对某项安排所共有的控制，并且该安排的相关活动必须经过分享控制权的参与方一致同意后才能决策。本公司与其他合营方一同对被投资单位实施共同控制且对被投资单位净资产享有权利的，被投资单位为本公司的合营企业。

重大影响，是指对一个企业的财务和经营决策有参与决策的权力，但并不能够控制或者与其他方一起共同控制这些政策的制定。投资企业能够对被投资单位施加重大影响的，被投资单位为本公司联营企业。

(2) 初始投资成本的确定

1) 企业合并形成的长期股权投资

同一控制下的企业合并：公司以支付现金、转让非现金资产或承担债务方式以及以发行权益性证券作为合并对价的，在合并日按照取得被合并方所有者权益在最终控制方合并财务报表中的账面价值的份额作为长期股权投资的初始投资成本。因追加投资等原因能够对同一控制下的被投资单位实施控制的，在合并日根据合并后应享有被合并方净资产在最终控制方合并财务报表中的账面价值的份额，确定长期股权投资的初始投资成本。合并日长期股权投资的初始投资成本，与达到合并前的长期股权投资账面价值加上合并日进一步取得股份新支付对价的账面价值之和的差额，调整股本溢价，股本溢价不足冲减的，冲减留存收益。

非同一控制下的企业合并：公司按照购买日确定的合并成本作为长期股权投资的初始投资成本。因追加投资等原因能够对非同一控制下的被投资单位实施控制的，按照原持有的股权投资账面价值加上新增投资成本之和，作为改按成本法核算的初始投资成本。

2) 其他方式取得的长期股权投资

以支付现金方式取得的长期股权投资，按照实际支付的购买价款作为初始投资成本。

以发行权益性证券取得的长期股权投资，按照发行权益性证券的公允价值作为初始投资成本。

在非货币性资产交换具备商业实质和换入资产或换出资产的公允价值能够可靠计量的前提下，非货币性资产交换换入的长期股权投资以换出资产的公允价值和应支付的相关税费确定其初始投资成本，除非有确凿证据表明换入资产的公允价值更加可靠；不满足上述前提的非货币性资产交换，以换出资产的账面价值和应支付的相关税费作为换入长期股权投资的初始投资成本。

通过债务重组取得的长期股权投资，其初始投资成本按照公允价值为基础确定。

(3) 后续计量及损益确认

1) 成本法核算的长期股权投资

公司对子公司的长期股权投资，采用成本法核算。除取得投资时实际支付的价款或对价中包含的已宣告但尚未发放的现金股利或利润外，公司按照享有被投资单位宣告发放的现金股利或利润确认当期投资收益。

2) 权益法核算的长期股权投资

对联营企业和合营企业的长期股权投资，采用权益法核算。初始投资成本大于投资时应享有被投资单位可辨认净资产公允价值份额的差额，不调整长期股权投资的初始投资成本；初始投资成本小于投资时应享有被投资单位可辨认净资产公允价值份额的差额，计入当期损益。

公司按照应享有或应分担的被投资单位实现的净损益和其他综合收益的份额，分别确认投资收益和其他综合收益，同时调整长期股权投资的账面价值；按照被投资单位宣告分派的利润或现金股利计算应

享有的部分，相应减少长期股权投资的账面价值；对于被投资单位除净损益、其他综合收益和利润分配以外所有者权益的其他变动，调整长期股权投资的账面价值并计入所有者权益。在确认应享有被投资单位净损益的份额时，以取得投资时被投资单位可辨认净资产的公允价值为基础，并按照公司的会计政策及会计期间，对被投资单位的净利润进行调整后确认。在持有投资期间，被投资单位编制合并财务报表的，以合并财务报表中的净利润、其他综合收益和其他所有者权益变动中归属于被投资单位的金额为基础进行核算。公司与联营企业、合营企业之间发生的未实现内部交易损益按照应享有的比例计算归属于公司的部分，予以抵销，在此基础上确认投资收益。与被投资单位发生的未实现内部交易损失，属于资产减值损失的，全额确认。

在公司确认应分担被投资单位发生的亏损时，按照以下顺序进行处理：首先，冲减长期股权投资的账面价值。其次，长期股权投资的账面价值不足以冲减的，以其他实质上构成对被投资单位净投资的长期权益账面价值为限继续确认投资损失，冲减长期应收项目等的账面价值。最后，经过上述处理，按照投资合同或协议约定企业仍承担额外义务的，按预计承担的义务确认预计负债，计入当期投资损失。

（4）长期股权投资的处置

处置长期股权投资，其账面价值与实际取得价款的差额，计入当期损益。

采用权益法核算的长期股权投资，在处置该项投资时，采用与被投资单位直接处置相关资产或负债相同的基础，按相应比例对原计入其他综合收益的部分进行会计处理。因被投资单位除净损益、其他综合收益和利润分配以外的其他所有者权益变动而确认的所有者权益，按比例结转入当期损益，由于被投资方重新计量设定受益计划净负债或净资产变动而产生的其他综合收益除外。

因处置部分股权投资等原因丧失了对被投资单位的共同控制或重大影响的，处置后的剩余股权改按金融工具确认和计量准则核算，其在丧失共同控制或重大影响之日的公允价值与账面价值之间的差额计入当期损益。原股权投资因采用权益法核算而确认的其他综合收益，在终止采用权益法核算时采用与被投资单位直接处置相关资产或负债相同的基础进行会计处理。因被投资方除净损益、其他综合收益和利润分配以外的其他所有者权益变动而确认的所有者权益，在终止采用权益法核算时全部转入当期损益。

因处置部分股权投资等原因丧失了对被投资单位控制权的，在编制个别财务报表时，处置后的剩余股权能够对被投资单位实施共同控制或重大影响的，改按权益法核算，并对该剩余股权视同自取得时即采用权益法核算进行调整；处置后的剩余股权不能对被投资单位实施共同控制或施加重大影响的，改按金融工具确认和计量准则的有关规定进行会计处理，其在丧失控制之日的公允价值与账面价值间的差额计入当期损益。

处置的股权是因追加投资等原因通过企业合并取得的，在编制个别财务报表时，处置后的剩余股权采用成本法或权益法核算的，购买日之前持有的股权投资因采用权益法核算而确认的其他综合收益和其

他所有者权益按比例结转；处置后的剩余股权改按金融工具确认和计量准则进行会计处理的，其他综合收益和其他所有者权益全部结转。

13、投资性房地产

投资性房地产计量模式

成本法计量

折旧或摊销方法

(1) 投资性房地产的分类：投资性房地产包括已出租的土地使用权、持有并准备增值后转让的土地使用权和已出租的房屋建筑物。

(2) 投资性房地产按照成本进行初始计量，采用成本模式进行后续计量，并采用与固定资产和无形资产相同的方法计提折旧或进行摊销。

14、固定资产

(1) 确认条件

固定资产指本公司为生产商品、提供劳务、出租或经营管理而持有的使用寿命超过一年的房屋建筑物、机器设备、运输工具及其它与经营有关的工器具等。与该固定资产有关的经济利益很可能流入企业，以及该固定资产的成本能够可靠地计量时予以确认。

外购固定资产的初始成本包括购买价款、相关税费以及使该资产达到预定可使用状态前所发生的可归属于该项资产的支出。

自行建造固定资产的成本，由建造该项资产达到预定可使用状态前所发生的必要支出构成。

投资者投入的固定资产，按投资合同或协议约定的价值作为入账价值，但合同或协议约定价值不公允的按公允价值入账。

购买固定资产的价款超过正常信用条件延期支付，实质上具有融资性质的，固定资产的成本以购买价款的现值为基础确定。实际支付的价款与购买价款的现值之间的差额，除应予资本化的以外，在信用期间内计入当期损益。

(2) 折旧方法

类别	折旧方法	折旧年限	残值率	年折旧率
房屋及建筑物	年限平均法	20~30年	5%	3.17%~4.75%
机器、机械设备	年限平均法	10~15年	5%	6.33%~9.50%
模具、检具	年限平均法	5~8年	5%	11.88%~19.00%

运输工具	年限平均法	5 年	5%	19.00%
医疗设备	年限平均法	5~10 年	5%	9.50%~19.00%
电子设备	年限平均法	5 年	5%	19.00%

1) 固定资产折旧方法：固定资产折旧采用年限平均法分类计提，根据固定资产类别、预计使用寿命和预计净残值率确定折旧率。如固定资产各组成部分的使用寿命不同或者以不同方式为企业经济利益，则选择不同折旧率或折旧方法，分别计提折旧。

2) 减值测试方法及减值准备计提方法参见附注五、18。

3) 固定资产处置：当固定资产被处置、或者预期通过使用或处置不能产生经济利益时，终止确认该固定资产。固定资产出售、转让、报废或毁损的处置收入扣除其账面价值和相关税费后的金额计入当期损益。

15、在建工程

本公司在建工程以立项项目分类核算。自行建造的在建工程按实际成本计价，实际成本由建造该项资产达到预定可使用状态前所发生的必要支出构成，包括工程用物资成本、人工成本、交纳的相关税费、应予资本化的借款费用以及应分摊的间接费用等。

各类在建工程结转为固定资产的标准和时点分别为：

类别	在建工程结转为固定资产的标准和时点
房屋、建筑物	实际开始使用/完成验收孰早
机器设备	实际开始使用/完成安装并验收孰早

在建工程以成本减减值准备（参见附注五、18）在资产负债表内列示。

16、借款费用

（1）借款费用资本化的确认原则

借款费用，包括借款利息、折价或者溢价的摊销、辅助费用以及因外币借款而发生的汇兑差额等。公司发生的借款费用，可直接归属于符合资本化条件的资产的购建或者生产的，予以资本化，计入相关资产成本；其他借款费用，在发生时根据其发生额确认为费用，计入当期损益。符合资本化条件的资产是指需要经过相当长时间的购建或者生产活动才能达到预定可使用或者可销售状态的固定资产、投资性房地产和存货等资产。

（2）借款费用资本化期间

1) 当同时满足下列条件时，开始资本化：①资产支出已经发生；②借款费用已经发生；③为使资产达到预定可使用或可销售状态所必要的购建或者生产活动已经开始。

2)暂停资本化：若符合资本化条件的资产在购建或者生产过程中发生非正常中断，并且中断时间连续超过 3 个月，暂停借款费用的资本化；中断期间发生的借款费用确认为当期费用，直至资产的购建或者生产活动重新开始。

3)停止资本化：当所购建或者生产符合资本化条件的资产达到预定可使用或者可销售状态时，借款费用停止资本化。

(3) 借款费用资本化金额的计算方法

对于为购建或者生产符合资本化条件的资产而借入的专门借款，以专门借款当期实际发生的借款费用，减去尚未动用的借款资金存入银行取得的利息收入或进行暂时性投资取得的投资收益后的金额，来确定借款费用的资本化金额。

对于为购建或者生产符合资本化条件的资产而占用的一般借款，根据累计资产支出超过专门借款部分的资产支出加权平均数乘以所占用一般借款的资本化率，计算确定一般借款应予资本化的利息金额。资本化率根据一般借款加权平均利率计算确定。

17、无形资产

(1) 使用寿命及其确定依据、估计情况、摊销方法或复核程序

1.无形资产的计价方法

1) 公司取得无形资产时按成本进行初始计量：

外购无形资产的成本，包括购买价款、相关税费以及直接归属于使该项资产达到预定用途所发生的其他支出。购买无形资产的价款超过正常信用条件延期支付，实质上具有融资性质的，无形资产的成本以购买价款的现值为基础确定。

债务重组取得债务人用以抵债的无形资产以该无形资产的公允价值为基础确定其入账价值，并将重组债务的账面价值与该用以抵债的无形资产公允价值之间的差额，计入当期损益；

在非货币性资产交换具备商业实质且换入资产或换出资产的公允价值能够可靠计量的前提下，非货币性资产交换换入的无形资产以换出资产的公允价值为基础确定其入账价值，除非有确凿证据表明换入资产的公允价值更加可靠；不满足上述前提的非货币性资产交换以换出资产的账面价值和应支付的相关税费作为换入无形资产的成本，不确认损益。

2) 后续计量

在取得无形资产时分析判断其使用寿命。

对于使用寿命有限的无形资产，在为企业带来经济利益的期限内按直线法摊销；无法预见无形资产为企业带来经济利益期限的，视为使用寿命不确定的无形资产，不予摊销。

2.使用寿命有限的无形资产的使用寿命估计情况

项目	预计使用寿命	依据
土地使用权	50 年	土地使用权证及合同使用期限
应用软件	3~5 年	预计使用年限

(2) 研发支出的归集范围及相关会计处理方法

1.划分公司内部研究开发项目的研究阶段和开发阶段具体标准

公司内部研究开发项目的支出分为研究阶段支出和开发阶段支出。

研究阶段：为获取并理解新的科学或技术知识等而进行的独创性的有计划调查、研究活动的阶段。

开发阶段：在进行商业性生产或使用前，将研究成果或其他知识应用于某项计划或设计，以生产出新的或具有实质性改进的材料、装置、产品等活动的阶段。

2.开发阶段支出符合资本化的具体标准

内部研究开发项目开发阶段的支出，同时满足下列条件时确认为无形资产：

- 1) 完成该无形资产以使其能够使用或出售在技术上具有可行性；
- 2) 具有完成该无形资产并使用或出售的意图；
- 3) 无形资产产生经济利益的方式，包括能够证明运用该无形资产生产的产品存在市场或无形资产自身存在市场，无形资产将在内部使用的，能够证明其有用性；
- 4) 有足够的技术、财务资源和其他资源支持，以完成该无形资产的开发，并有能力使用或出售该无形资产；
- 5) 归属于该无形资产开发阶段的支出能够可靠地计量。

开发阶段的支出，若不满足上述条件的，于发生时计入当期损益。研究阶段的支出，在发生时计入当期损益。

18、长期资产减值

长期股权投资、采用成本模式计量的投资性房地产、固定资产、在建工程、无形资产等长期资产，于资产负债表日存在减值迹象的，进行减值测试。减值测试结果表明资产的可收回金额低于其账面价值的，按其差额计提减值准备并计入减值损失。可收回金额为资产的公允价值减去处置费用后的净额与资产预计未来现金流量的现值两者之间的较高者。资产减值准备按单项资产为基础计算并确认，如果难以

对单项资产的可收回金额进行估计的，以该资产所属的资产组确定资产组的可收回金额。资产组是能够独立产生现金流入的最小资产组合。

商誉至少在每年年度终了进行减值测试。

进行商誉减值测试，对于因企业合并形成的商誉的账面价值，自购买日起按照合理的方法分摊至相关的资产组；难以分摊至相关的资产组的，将其分摊至相关的资产组组合。在将商誉的账面价值分摊至相关的资产组或者资产组组合时，按照各资产组或者资产组组合的公允价值占相关资产组或者资产组组合公允价值总额的比例进行分摊。公允价值难以可靠计量的，按照各资产组或者资产组组合的账面价值占相关资产组或者资产组组合账面价值总额的比例进行分摊。

在对包含商誉的相关资产组或者资产组组合进行减值测试时，如与商誉相关的资产组或者资产组组合存在减值迹象的，先对不包含商誉的资产组或者资产组组合进行减值测试，计算可收回金额，并与相关账面价值相比较，确认相应的减值损失。再对包含商誉的资产组或者资产组组合进行减值测试，比较这些相关资产组或者资产组组合的账面价值（包括所分摊的商誉的账面价值部分）与其可收回金额，如相关资产组或者资产组组合的可收回金额低于其账面价值的，确认商誉的减值损失。

上述资产减值损失一经确认，在以后会计期间不予转回。

19、长期待摊费用

本公司长期待摊费用是指已经支出，但受益期限在一年以上（不含一年）的各项费用。本公司发生的长期待摊费用按实际成本计价，有明确收益期限或可使用期限，按收益期限或可使用期限摊销，没有明确收益期限或可使用期限的按 5 年平均摊销。对不能使以后会计期间受益的长期待摊费用项目，在确定时将该项目的摊余价值全部计入当期损益。

20、职工薪酬

（1）短期薪酬的会计处理方法

本公司在职工为本公司提供服务的会计期间，将实际发生的短期薪酬确认为负债，并计入当期损益或相关资产成本。

本公司为职工缴纳的社会保险费和住房公积金，以及按规定提取的工会经费和职工教育经费，在职工为本公司提供服务的会计期间，根据规定的计提基础和计提比例计算确定相应的职工薪酬金额。

职工福利费为非货币性福利的，如能够可靠计量的，按照公允价值计量。

(2) 离职后福利的会计处理方法

1) 设定提存计划

本公司按当地政府的相关规定为职工缴纳基本养老保险和失业保险，在职工为本公司提供服务的会计期间，按以当地规定的缴纳基数和比例计算应缴纳金额，确认为负债，并计入当期损益或相关资产成本。

2) 设定受益计划

本公司根据预期累计福利单位法确定的公式将设定受益计划产生的福利义务归属于职工提供服务的期间，并计入当期损益或相关资产成本。

设定受益计划义务现值减去设定受益计划资产公允价值所形成的赤字或盈余确认为一项设定受益计划净负债或净资产。设定受益计划存在盈余的，本公司以设定受益计划的盈余和资产上限两项的孰低者计量设定受益计划净资产。

所有设定受益计划义务，包括预期在职工提供服务的年度报告期间结束后的十二个月内支付的义务，根据资产负债表日与设定受益计划义务期限和币种相匹配的国债或活跃市场上的高质量公司债券的市场收益率予以折现。

设定受益计划产生的服务成本和设定受益计划净负债或净资产的利息净额计入当期损益或相关资产成本；重新计量设定受益计划净负债或净资产所产生的变动计入其他综合收益，并且在后续会计期间不转回至损益。

在设定受益计划结算时，按在结算日确定的设定受益计划义务现值和结算价格两者的差额，确认结算利得或损失。

(3) 辞退福利的会计处理方法

本公司在职工劳动合同到期之前解除与职工的劳动关系、或者为鼓励职工自愿接受裁减而提出给予补偿，本公司在不能单方面撤回因解除劳动关系计划或裁减建议所提供的辞退福利时，或确认与涉及支付辞退福利的重组相关的成本或费用时（两者孰早），确认辞退福利产生的职工薪酬负债，并计入当期损益。本公司将自职工停止提供服务日至正常退休日的期间拟支付的内退人员工资和缴纳的社会保险费等，在符合预计负债确认条件时，计入当期损益（辞退福利）。

(4) 其他长期职工福利的会计处理方法

向职工提供的其他长期福利，符合设定提存计划条件的，按照设定提存计划的有关规定进行会计处理；除此之外的其他长期福利，按照设定受益计划的有关规定进行会计处理，为简化相关会计处理，将

其产生的职工薪酬成本确认为服务成本、其他长期职工福利净负债或净资产的利息净额以及重新计量其他长期职工福利净负债或净资产所产生的变动等组成项目的总净额计入当期损益或相关资产成本。

21、租赁负债

在租赁期开始日，本公司对除短期租赁和低价值资产租赁以外的租赁确认租赁负债。租赁负债按照尚未支付的租赁付款额的现值进行初始计量。租赁付款额包括：固定付款额（包括实质固定付款额），存在租赁激励的，扣除租赁激励相关金额；取决于指数或比率的可变租赁付款额；根据公司提供的担保余值预计应支付的款项；购买选择权的行权价格，前提是公司合理确定将行使该选择权；行使终止租赁选择权需支付的款项，前提是租赁期反映出公司将行使终止租赁选择权。

本公司采用租赁内含利率作为折现率，但如果无法合理确定租赁内含利率的，则采用本公司的增量借款利率作为折现率。

本公司按照固定的周期性利率计算租赁负债在租赁期内各期间的利息费用，并计入当期损益或相关资产成本。

未纳入租赁负债计量的可变租赁付款额在实际发生时计入当期损益或相关资产成本。

在租赁期开始日后，发生下列情形的，本公司重新计量租赁负债，并调整相应的使用权资产，若使用权资产的账面价值已调减至零，但租赁负债仍需进一步调减的，将差额计入当期损益：当购买选择权、续租选择权或终止选择权的评估结果发生变化，或前述选择权的实际行权情况与原评估结果不一致的，本公司按变动后租赁付款额和修订后的折现率计算的现值重新计量租赁负债；当实质固定付款额发生变动、担保余值预计的应付金额发生变动或用于确定租赁付款额的指数或比率发生变动，本公司按照变动后的租赁付款额和原折现率计算的现值重新计量租赁负债。但是，租赁付款额的变动源自浮动利率变动的，使用修订后的折现率计算现值。

22、预计负债

（1）预计负债的确认标准

当与对外担保、未决诉讼或仲裁、产品质量保证、裁员计划、亏损合同、重组义务等或有事项相关的业务同时符合以下条件时，本公司将其确认为负债：

- 1) 该义务是本公司承担的现时义务；
- 2) 该义务的履行很可能导致经济利益流出企业；
- 3) 该义务的金额能够可靠地计量。

（2）预计负债的计量方法

本公司预计负债按履行相关现时义务所需的支出的最佳估计数进行初始计量。

本公司在确定最佳估计数时，综合考虑与或有事项有关的风险、不确定性和货币时间价值等因素。

对于货币时间价值影响重大的，通过对相关未来现金流出进行折现后确定最佳估计数。

最佳估计数分别以下情况处理：

所需支出存在一个连续范围（或区间），且该范围内各种结果发生的可能性相同的，则最佳估计数按照该范围的中间值即上下限金额的平均数确定。

所需支出不存在一个连续范围（或区间），或虽然存在一个连续范围但该范围内各种结果发生的可能性不相同的，如或有事项涉及单个项目的，则最佳估计数按照最可能发生金额确定；如或有事项涉及多个项目的，则最佳估计数按各种可能结果及相关概率计算确定。

本公司清偿预计负债所需支出全部或部分预期由第三方补偿的，补偿金额在基本确定能够收到时，作为资产单独确认，确认的补偿金额不超过预计负债的账面价值。

23、股份支付

（1）股份支付的种类

包括以权益结算的股份支付和以现金结算的股份支付。

（2）实施、修改、终止股份支付计划的相关会计处理

1) 以权益结算的股份支付

授予后立即可行权的换取职工服务的以权益结算的股份支付，在授予日按照权益工具的公允价值计入相关成本或费用，相应调整资本公积。完成等待期内的服务或达到规定业绩条件才可行权的换取职工服务的以权益结算的股份支付，在等待期内的每个资产负债表日，以对可行权权益工具数量的最佳估计为基础，按权益工具授予日的公允价值，将当期取得的服务计入相关成本或费用，相应调整资本公积。

换取其他方服务的权益结算的股份支付，如果其他方服务的公允价值能够可靠计量的，按照其他方服务在取得日的公允价值计量；如果其他方服务的公允价值不能可靠计量，但权益工具的公允价值能够可靠计量的，按照权益工具在服务取得日的公允价值计量，计入相关成本或费用，相应增加所有者权益。

2) 以现金结算的股份支付

授予后立即可行权的换取职工服务的以现金结算的股份支付，在授予日按公司承担负债的公允价值计入相关成本或费用，相应增加负债。完成等待期内的服务或达到规定业绩条件才可行权的换取职工服务的以现金结算的股份支付，在等待期内的每个资产负债表日，以对可行权情况的最佳估计为基础，按公司承担负债的公允价值，将当期取得的服务计入相关成本或费用和相应的负债。

3) 修改、终止股份支付计划

如果修改增加了所授予的权益工具的公允价值，公司按照权益工具公允价值的增加相应地确认取得服务的增加；如果修改增加了所授予的权益工具的数量，公司将增加的权益工具的公允价值相应地确认为取得服务的增加；如果公司按照有利于职工的方式修改可行权条件，公司在处理可行权条件时，考虑修改后的可行权条件。

如果修改减少了授予的权益工具的公允价值，公司继续以权益工具在授予日的公允价值为基础，确认取得服务的金额，而不考虑权益工具公允价值的减少；如果修改减少了授予的权益工具的数量，公司将减少部分作为已授予的权益工具的取消来进行处理；如果以不利于职工的方式修改了可行权条件，在处理可行权条件时，不考虑修改后的可行权条件。

如果公司在等待期内取消了所授予的权益工具或结算了所授予的权益工具(因未满足可行权条件而被取消的除外)，则将取消或结算作为加速可行权处理，立即确认原本在剩余等待期内确认的金额。

24、收入

按照业务类型披露收入确认和计量所采用的会计政策

(1) 收入确认的一般原则

本公司在履行了合同中的履约义务，即在客户取得相关商品或服务的控制权时确认收入。

合同中包含两项或多项履约义务的，本公司在合同开始日，按照各单项履约义务所承诺商品或服务的单独售价的相对比例，将交易价格分摊至各单项履约义务，按照分摊至各单项履约义务的交易价格计量收入。

满足下列条件之一时，本公司属于在某一时段内履行履约义务；否则，属于在某一时点履行履约义务：

①客户在本公司履约的同时即取得并消耗本公司履约所带来的经济利益。

②客户能够控制本公司履约过程中在建的商品。

③本公司履约过程中所产出的商品具有不可替代用途，且本公司在整个合同期间内有权就累计至今已完成的履约部分收取款项。

对于在某一时段内履行的履约义务，本公司在该段时间内按照履约进度确认收入。履约进度不能合理确定时，本公司已经发生的成本预计能够得到补偿的，按照已经发生的成本金额确认收入，直到履约进度能够合理确定为止。

对于在某一时点履行的履约义务，本公司在客户取得相关商品或服务控制权时点确认收入。在判断客户是否已取得商品或服务控制权时，本公司会考虑下列迹象：

①本公司就该商品或服务享有现时收款权利，即客户就该商品负有现时付款义务。

②本公司已将该商品的法定所有权转移给客户，即客户已拥有该商品的法定所有权。

③本公司已将该商品的实物转移给客户，即客户已实物占有该商品。

④本公司已将该商品所有权上的主要风险和报酬转移给客户，即客户已取得该商品所有权上的主要风险和报酬。

⑤客户已接受该商品或服务。

⑥其他表明客户已取得商品控制权的迹象。

本公司已向客户转让商品或服务而有权收取对价的权利（且该权利取决于时间流逝之外的其他因素）作为合同资产，合同资产以预期信用损失为基础计提减值（参见附注三、9（6））。本公司拥有的、无条件（仅取决于时间流逝）向客户收取对价的权利作为应收款项列示。本公司已收或应收客户对价而应向客户转让商品或服务的义务作为合同负债。

同一合同下的合同资产和合同负债以净额列示，净额为借方余额的，根据其流动性在“合同资产”或“其他非流动资产”项目中列示；净额为贷方余额的，根据其流动性在“合同负债”或“其他非流动负债”项目中列示。

（2）公司确认收入的具体方法

1) 塑化汽车装饰件：在客户领用和安装下线后并收取价款或取得收款的权利时确认销售收入。

2) 专用设备定制：于商品交付客户并收取价款或取得收款的权利时确认销售收入。

3) 房地产开发销售：房产完工并验收合格，达到销售合同约定的交付条件，取得了买方按销售合同约定交付房款的付款证明时（通常收到销售合同首期款及已确认余下房款的付款安排）确认销售收入。

4) 房地产资产出租：按与承租方签订的合同或协议规定按直线法确认房地产资产出租收入。

5) 医疗服务：已提供医疗服务（包括发出药品）并收讫价款或取得收款权利时，公司即确认医疗收入的实现。

同类业务采用不同经营模式涉及不同收入确认方式及计量方法的情况

25、政府补助

政府补助是指本公司从政府无偿取得货币性资产和非货币性资产。政府补助分为与资产相关的政府补助和与收益相关的政府补助。

（1）与资产相关的政府补助判断依据及会计处理方法

公司取得的、用于购建或以其他方式形成长期资产的政府补助划分为与资产相关的政府补助。与资产相关的政府补助，确认为递延收益，并在相关资产使用寿命内按照合理、系统的方法分期计入损益。

按照名义金额计量的政府补助，直接计入当期损益。相关资产在使用寿命结束前被出售、转让、报废或发生毁损的，将尚未分配的相关递延收益余额转入资产处置当期的损益。

（2）与收益相关的政府补助判断依据及会计处理方法

除与资产相关的政府补助之外的政府补助划分为与收益相关的政府补助。与收益相关的政府补助，用于补偿以后期间的相关成本费用和损失的，确认为递延收益，并在确认相关费用的期间计入当期损益；用于补偿已经发生的相关费用和损失的，直接计入当期损益。

（3）政策性优惠贷款贴息会计处理方法

财政将贴息资金拨付给贷款银行的，以实际收到的借款金额作为借款的入账价值，按照借款本金和该政策性优惠利率计算相关财务费用。财政将贴息资金直接拨付给公司，公司将对应的贴息冲减相关借款费用。

政府补助为货币性资产的，按照收到或应收的金额计量。政府补助为非货币性资产的，按照公允价值计量；公允价值不能够可靠取得的，按照名义金额计量。按照名义金额计量的政府补助，直接计入当期损益。

公司对于政府补助通常在实际收到时，按照实收金额予以确认和计量。但对于期末有确凿证据表明能够符合财政扶持政策规定的相关条件预计能够收到财政扶持资金，按照应收的金额计量。按照应收金额计量的政府补助应同时符合以下条件：（1）应收补助款的金额已经过有权政府部门发文确认，或者可根据正式发布的财政资金管理办法的有关规定自行合理测算，且预计其金额不存在重大不确定性；（2）所依据的是当地财政部门正式发布并按照《政府信息公开条例》的规定予以主动公开的财政扶持项目及其财政资金管理办法，且该管理办法应当是普惠性的（任何符合规定条件的企业均可申请），而不是专门针对特定企业制定的；（3）相关的补助款批文中已明确承诺了拨付期限，且该款项的拨付是有相应财政预算作为保障的，因而可以合理保证其可在规定期限内收到。

26、递延所得税资产/递延所得税负债

对于可抵扣暂时性差异确认递延所得税资产，以未来期间很可能取得的用来抵扣可抵扣暂时性差异的应纳税所得额为限。对于能够结转以后年度的可抵扣亏损和税款抵减，以很可能获得用来抵扣可抵扣亏损和税款抵减的未来应纳税所得额为限，确认相应的递延所得税资产。

对于应纳税暂时性差异，除特殊情况外，确认递延所得税负债。

不确认递延所得税资产或递延所得税负债的特殊情况包括：商誉的初始确认；除企业合并以外的发生时既不影响会计利润也不影响应纳税所得额（或可抵扣亏损）的其他交易或事项。

当拥有以净额结算的法定权利，且意图以净额结算或取得资产、清偿负债同时进行，当期所得税资产及当期所得税负债以抵销后的净额列报。

当拥有以净额结算当期所得税资产及当期所得税负债的法定权利，且递延所得税资产及递延所得税负债是与同一税收征管部门对同一纳税主体征收的所得税相关或者是对不同的纳税主体相关，但在未来每一具有重要性的递延所得税资产及负债转回的期间内，涉及的纳税主体意图以净额结算当期所得税资产和负债或是同时取得资产、清偿负债时，递延所得税资产及递延所得税负债以抵销后的净额列报。

27、租赁

(1) 作为承租方租赁的会计处理方法

1) 使用权资产

在租赁期开始日，本公司对除短期租赁和低价值资产租赁以外的租赁确认使用权资产。使用权资产按照成本进行初始计量。该成本包括：租赁负债的初始计量金额；在租赁期开始日或之前支付的租赁付款额，存在租赁激励的，扣除已享受的租赁激励相关金额；本公司发生的初始直接费用；本公司为拆卸及移除租赁资产、复原租赁资产所在场地或将租赁资产恢复至租赁条款约定状态预计将发生的成本，但不包括属于为生产存货而发生的成本。

本公司后续采用直线法对使用权资产计提折旧。对能够合理确定租赁期届满时取得租赁资产所有权的，本公司在租赁资产剩余使用寿命内计提折旧；否则，租赁资产在租赁期与租赁资产剩余使用寿命两者孰短的期间内计提折旧。本公司按照本附注“三 18.长期资产减值”所述原则来确定使用权资产是否已发生减值，并对已识别的减值损失进行会计处理。

2) 租赁负债

在租赁期开始日，本公司对除短期租赁和低价值资产租赁以外的租赁确认租赁负债。租赁负债按照尚未支付的租赁付款额的现值进行初始计量。租赁付款额包括：固定付款额（包括实质固定付款额），存在租赁激励的，扣除租赁激励相关金额；取决于指数或比率的可变租赁付款额；根据公司提供的担保余值预计应支付的款项；购买选择权的行权价格，前提是公司合理确定将行使该选择权；行使终止租赁选择权需支付的款项，前提是租赁期反映出公司将行使终止租赁选择权。

本公司采用租赁内含利率作为折现率，但如果无法合理确定租赁内含利率的，则采用本公司的增量借款利率作为折现率。

本公司按照固定的周期性利率计算租赁负债在租赁期内各期间的利息费用，并计入当期损益或相关资产成本。

未纳入租赁负债计量的可变租赁付款额在实际发生时计入当期损益或相关资产成本。

在租赁期开始日后，发生下列情形的，本公司重新计量租赁负债，并调整相应的使用权资产，若使用权资产的账面价值已调减至零，但租赁负债仍需进一步调减的，将差额计入当期损益：当购买选择权、续租选择权或终止选择权的评估结果发生变化，或前述选择权的实际行权情况与原评估结果不一致的，本公司按变动后租赁付款额和修订后的折现率计算的现值重新计量租赁负债；当实质固定付款额发生变动、担保余值预计的应付金额发生变动或用于确定租赁付款额的指数或比率发生变动，本公司按照变动后的租赁付款额和原折现率计算的现值重新计量租赁负债。但是，租赁付款额的变动源自浮动利率变动的，使用修订后的折现率计算现值。

3) 短期租赁和低价值资产租赁

本公司选择对短期租赁和低价值资产租赁不确认使用权资产和租赁负债，并将相关的租赁付款额在租赁期内各个期间按照直线法计入当期损益或相关资产成本。短期租赁，是指在租赁期开始日，租赁期不超过 12 个月且不包含购买选择权的租赁。低价值资产租赁，是指单项租赁资产为全新资产时价值较低的租赁。公司转租或预期转租租赁资产的，原租赁不属于低价值资产租赁。

4) 租赁变更

租赁发生变更且同时符合下列条件的，公司将该租赁变更作为一项单独租赁进行会计处理：该租赁变更通过增加一项或多项租赁资产的使用权而扩大了租赁范围；增加的对价与租赁范围扩大部分的单独价格按该合同情况调整后的金额相当。

租赁变更未作为一项单独租赁进行会计处理的，在租赁变更生效日，公司重新分摊变更后合同的对价，重新确定租赁期，并按照变更后租赁付款额和修订后的折现率计算的现值重新计量租赁负债。租赁变更导致租赁范围缩小或租赁期缩短的，本公司相应调减使用权资产的账面价值，并将部分终止或完全终止租赁的相关利得或损失计入当期损益。其他租赁变更导致租赁负债重新计量的，本公司相应调整使用权资产的账面价值。

(2) 作为出租方租赁的会计处理方法

在租赁开始日，本公司将租赁分为融资租赁 and 经营租赁。融资租赁，是指无论所有权最终是否转移，但实质上转移了与租赁资产所有权有关的几乎全部风险和报酬的租赁。经营租赁，是指除融资租赁以外的其他租赁。本公司作为转租出租人时，基于原租赁产生的使用权资产对转租赁进行分类。

1) 经营租赁会计处理

经营租赁的租赁收款额在租赁期内各个期间按照直线法确认为租金收入。本公司将发生的与经营租赁有关的初始直接费用予以资本化，在租赁期内按照与租金收入确认相同的基础分摊计入当期损益。未

计入租赁收款额的可变租赁付款额在实际发生时计入当期损益。经营租赁发生变更的，公司自变更生效日起将其作为一项新租赁进行会计处理，与变更前租赁有关的预收或应收租赁收款额视为新租赁的收款额。

2) 融资租赁会计处理

在租赁开始日，本公司对融资租赁确认应收融资租赁款，并终止确认融资租赁资产。本公司对应收融资租赁款进行初始计量时，将租赁投资净额作为应收融资租赁款的入账价值。租赁投资净额为未担保余值和租赁期开始日尚未收到的租赁收款额按照租赁内含利率折现的现值之和。

本公司按照固定的周期性利率计算并确认租赁期内各个期间的利息收入。应收融资租赁款的终止确认和减值按照本附注“五、9.金融工具”进行会计处理。未纳入租赁投资净额计量的可变租赁付款额在实际发生时计入当期损益。

融资租赁发生变更且同时符合下列条件的，本公司将该变更作为一项单独租赁进行会计处理：该变更通过增加一项或多项租赁资产的使用权而扩大了租赁范围；增加的对价与租赁范围扩大部分的单独价格按该合同情况调整后的金额相当。

融资租赁的变更未作为一项单独租赁进行会计处理的，本公司分别下列情形对变更后的租赁进行处理：假如变更在租赁开始日生效，该租赁会被分类为经营租赁的，本公司自租赁变更生效日开始将其作为一项新租赁进行会计处理，并以租赁变更生效日前的租赁投资净额作为租赁资产的账面价值；假如变更在租赁开始日生效，该租赁会被分类为融资租赁的，本公司按照本附注“五、9.金融工具”关于修改或重新议定合同的政策进行会计处理。

28、其他重要的会计政策和会计估计

本公司在运用会计政策过程中，由于经营活动内在的不确定性，本公司需要对无法准确计量的报表项目的账面价值进行判断、估计和假设。这些判断、估计和假设是基于本公司管理层过去的历史经验，并在考虑其他相关因素的基础上做出的。这些判断、估计和假设会影响收入、费用、资产和负债的报告金额以及资产负债表日或有负债的披露。然而，这些估计的不确定性所导致的实际结果可能与本公司管理层当前的估计存在差异，进而造成对未来受影响的资产或负债的账面金额进行重大调整。

本公司对前述判断、估计和假设在持续经营的基础上进行定期复核，会计估计的变更仅影响变更当期的，其影响数在变更当期予以确认；既影响变更当期又影响未来期间的，其影响数在变更当期和未来期间予以确认。

于资产负债表日，本公司需对财务报表项目金额进行判断、估计和假设的重要领域如下：

(1) 坏账准备计提

本公司根据应收款项的会计政策，采用预期损失法核算坏账损失。应收款项减值是基于评估应收款项的可收回性。鉴定应收款项减值要求管理层的判断和估计。实际的结果与原先估计的差异将在估计被改变的期间影响应收款项的账面价值及应收款项坏账准备的计提或转回。

（2）存货跌价准备

本公司根据存货会计政策，按照成本与可变现净值孰低计量，对成本高于可变现净值及陈旧和滞销的存货，计提存货跌价准备。存货减值至可变现净值是基于评估存货的可售性及其可变现净值。鉴定存货减值要求管理层在取得确凿证据，并且考虑持有存货的目的、资产负债表日后事项的影响等因素的基础上作出判断和估计。实际的结果与原先估计的差异将在估计被改变的期间影响存货的账面价值及存货跌价准备的计提或转回。

（3）非金融非流动资产减值准备

本公司于资产负债表日对除金融资产之外的非流动资产判断是否存在可能发生减值的迹象。对使用寿命不确定的无形资产，除每年进行的减值测试外，当其存在减值迹象时，也进行减值测试。其他除金融资产之外的非流动资产，当存在迹象表明其账面金额不可收回时，进行减值测试。

当资产或资产组的账面价值高于可收回金额，即公允价值减去处置费用后的净额和预计未来现金流量的现值中的较高者，表明发生了减值。

公允价值减去处置费用后的净额，参考公平交易中类似资产的销售协议价格或可观察到的市场价格，减去可直接归属于该资产处置的增量成本确定。

在预计未来现金流量现值时，需要对该资产（或资产组）的产量、售价、相关经营成本以及计算现值时使用的折现率等作出重大判断。本公司在估计可收回金额时会采用所有能够获得的相关资料，包括根据合理和可支持的假设所作出有关产量、售价和相关经营成本的预测。

（4）折旧和摊销

本公司对投资性房地产、固定资产和无形资产在考虑其残值后，在使用寿命内按直线法计提折旧和摊销。本公司定期复核使用寿命，以决定将计入每个报告期的折旧和摊销费用数额。使用寿命是本公司根据对同类资产的以往经验并结合预期的技术更新而确定的。如果以前的估计发生重大变化，则会在未来期间对折旧和摊销费用进行调整。

（5）所得税

本公司在正常的经营活动中，有部分交易其最终的税务处理和计算存在一定的不确定性。部分项目是否能够在税前列支需要税收主管机关的审批。如果这些税务事项的最终认定结果同最初估计的金额存在差异，则该差异将对其最终认定期间的当期所得税和递延所得税产生影响。

（6）长期资产减值

本公司在资产负债表日评估固定资产、在建工程、无形资产、商誉等长期资产是否出现减值。可收回金额为资产预计未来产生的现金流量的现值与公允价值减去处置费用后的净额两者中较高者，是按可以取得的最佳信息作出估计，以反映知情自愿各方于各资产负债表日进行公平交易以处置资产而获取的款项(应扣减处置成本)或持续使用该资产所产生的现金。该估计于每次减值测试时都可能予以调整。如果重新估计的可收回金额高于本公司原先的估计，本公司不能转回原已计提的资产减值损失。

(7) 递延所得税资产

本公司确认税务亏损及其他可抵扣暂时性差异所产生的递延所得税资产在很大程度上取决于本公司很可能获得用来抵扣可抵扣亏损和税项抵减的未来应纳税所得额，而计算该未来应纳税所得额需要运用大量的判断及估计。不同的判断及估计会影响确认的递延所得税资产的金额。

29、重要会计政策和会计估计变更

(1) 重要会计政策变更

适用 不适用

(2) 重要会计估计变更

适用 不适用

(3) 2025 年起首次执行新会计准则调整首次执行当年年初财务报表相关项目情况

适用 不适用

30、重要性标准确定方法和选择依据

本公司编制和披露财务报表遵循重要性原则。本财务报表附注中披露事项涉及重要性标准判断的事项及其重要性标准确定方法和选择依据如下：

项目	重要性标准
重要的单项计提坏账准备的应收款项	单个项目坏账准备金额 > 500 万元
重要的应收款项坏账准备收回或转回	单个项目占最近一年经审计后的净利润 1% 以上且金额 > 500 万元
重要的核销应收款项	单个项目核销金额 > 500 万元
账龄超过 1 年或逾期的重要预付账款	单个项目核销金额 > 100 万元
重要的在建工程	单个项目期末余额 > 1,000 万元
重要的投资活动现金流量	超过上年度经审计净资产 1% 以上，且金额 > 1,000 万元
账龄超过 1 年或逾期的重要应付账款	占应付账款期末余额 10% 以上且金额 > 100 万元
账龄超过 1 年或逾期的重要其他应付款	占其他应付款期末余额 10% 以上且金额 > 100 万元
重要的账龄超过 1 年的合同负债	单个项目占合同负债期末余额 10% 以上且金额 > 500 万元
合同负债发生重大变动	单个项目金额 > 500 万元

六、税项

1、主要税种及税率

税种	计税依据	税率
增值税	应税收入销项税额减可抵扣进项税后的余额	5%、6%、13%
城市维护建设税	应缴流转税额	5%、7%
企业所得税	应纳税所得额	15%~25%
教育费附加	应缴流转税额	5%
房产税	房产原值、租金收入	1.2%、12%
土地增值税	按预收房款的 2%~2.5%，待项目达到清算条件时进行清算	30%、40%、50%、60%

存在不同企业所得税税率纳税主体的，披露情况说明

纳税主体名称	所得税税率
江南模塑科技股份有限公司	25%
上海名辰	15%
沈阳名华	15%
辽宁名华	25%
武汉名杰	15%
烟台名岳	25%
沈阳精力	25%
江阴道达	15%
沈阳道达	15%
江苏零部件	25%
聚汇投资	25%
无锡明慈	25%
无锡名泽	25%
无锡名嘉	20%
中南名润	20%
宜兴名润	25%
无锡名润	25%
苏州名润	25%
名泽检验	25%
无锡鸿意地产	25%
江阴德吉	25%
名腾供应链	25%
墨西哥名华	30%
加州墨西哥（联邦企业所得税）	21%
加州墨西哥（州企业所得税）	8.84%

2、税收优惠

上海名辰为上海市高新技术企业，经上海市科学技术委员会、上海市财政局、国家税务总局上海市税务局批准自 2024 年 1 月 1 日至 2026 年 12 月 31 日止，减按 15% 的税率征收企业所得税。

沈阳名华为沈阳市高新技术企业，经辽宁省科学技术厅、辽宁省财政厅、辽宁省国家税务局、辽宁省地方税务局批准自 2023 年 1 月 1 日至 2025 年 12 月 31 日，减按 15% 的税率征收企业所得税。

武汉名杰为武汉市高新技术企业，经湖北省科学技术厅、湖北省财政厅、湖北省国家税务局、湖北省地方税务局批准自 2024 年 1 月 1 日至 2026 年 12 月 31 日，减按 15% 的税率征收企业所得税。

江阴道达为无锡市高新技术企业，经江苏省科学技术厅、江苏省财政厅、江苏省国家税务局、江苏省地方税务局批准自 2022 年 1 月 1 日至 2024 年 12 月 31 日止，减按 15% 的税率征收企业所得税。

沈阳道达为沈阳市高新技术企业，经辽宁省科学技术厅、辽宁省财政厅、辽宁省国家税务局、辽宁省地方税务局批准自 2022 年 1 月 1 日至 2024 年 12 月 31 日止，减按 15% 的税率征收企业所得税。

无锡名嘉、中南名润符合小微企业认定，其所得减按 25% 计入应纳税所得额，按 20% 的税率计算缴纳企业所得税。

七、合并财务报表项目注释

1、货币资金

单位：元

项目	期末余额	期初余额
库存现金	605,489.93	1,092,854.33
银行存款	1,321,630,471.58	1,292,608,541.89
其他货币资金	172,270,578.37	496,815,919.23
合计	1,494,506,539.88	1,790,517,315.45
其中：存放在境外的款项总额	220,880,050.06	168,501,673.17

其他说明

其他货币资金明细：

单位：元

项目	期末余额	期初余额
银票、信用证保证金	50,000,038.70	138,327,023.22
保函保证金	4,439,473.44	4,457,733.22
贷款保证金	105,131,066.23	354,031,162.79
外汇掉期保证金	12,700,000.00	
合计	172,270,578.37	496,815,919.23

报告期末货币资金中除保证金合计 172,270,578.37 元外，无因抵押、质押、冻结等对使用有限制，以及存放在境外且资金汇回受到限制的款项。

2、交易性金融资产

单位：元

项目	期末余额	期初余额
以公允价值计量且其变动计入当期损益的金融资产	289,935,447.96	239,934,127.96
其中：		
权益工具投资	289,935,447.96	239,934,127.96
其中：		
合计	289,935,447.96	239,934,127.96

其他说明

注：报告期末本公司共持有 25,000,660 股无限售条件的江苏银行股份，其中 2,500 万股质押给江阴德凯特种复合物有限公司（江阴德凯特种复合物有限公司为本公司借款提供担保）。

3、应收票据

(1) 应收票据分类列示

单位：元

项目	期末余额	期初余额
商业承兑票据	1,471,695.20	3,249,060.78
合计	1,471,695.20	3,249,060.78

(2) 按坏账计提方法分类披露

单位：元

类别	期末余额					期初余额				
	账面余额		坏账准备		账面价值	账面余额		坏账准备		账面价值
	金额	比例	金额	计提比例		金额	比例	金额	计提比例	
其中：										
按组合计提坏账准备的应收票据	1,549,152.84	100.00%	77,457.64	5.00%	1,471,695.20	3,420,063.98	100.00%	171,003.20	5.00%	3,249,060.78
其中：										
信用风险特征	1,549,152.84	100.00%	77,457.64	5.00%	1,471,695.20	3,420,063.98	100.00%	171,003.20	5.00%	3,249,060.78

组合										
合计	1,549,152.84	100.00%	77,457.64	5.00%	1,471,695.20	3,420,063.98	100.00%	171,003.20	5.00%	3,249,060.78

按组合计提坏账准备类别名称：商业承兑汇票组合

单位：元

名称	期末余额		
	账面余额	坏账准备	计提比例
商业承兑汇票组合	1,549,152.84	77,457.64	5.00%
合计	1,549,152.84	77,457.64	

确定该组合依据的说明：

如是按照预期信用损失一般模型计提应收票据坏账准备：

适用 不适用

(3) 本期计提、收回或转回的坏账准备情况

本期计提坏账准备情况：

单位：元

类别	期初余额	本期变动金额				期末余额
		计提	收回或转回	核销	其他	
商业承兑汇票组合坏账准备	171,003.20	65,454.44	159,000.00			77,457.64
合计	171,003.20	65,454.44	159,000.00			77,457.64

其中本期坏账准备收回或转回金额重要的：

适用 不适用

(4) 期末公司已质押的应收票据

单位：元

项目	期末已质押金额
商业承兑票据	1,549,152.84
合计	1,549,152.84

4、应收账款

(1) 按账龄披露

单位：元

账龄	期末账面余额	期初账面余额
1年以内（含1年）	1,330,515,038.23	1,322,439,154.27
1至2年	87,901,794.91	116,541,602.86
2至3年	33,862,434.94	26,183,023.44
3年以上	23,438,926.11	15,904,988.56

合计	1,475,718,194.19	1,481,068,769.13
----	------------------	------------------

(2) 按坏账计提方法分类披露

单位：元

类别	期末余额					期初余额				
	账面余额		坏账准备		账面价值	账面余额		坏账准备		账面价值
	金额	比例	金额	计提比例		金额	比例	金额	计提比例	
按单项计提坏账准备的应收账款	120,799,666.77	8.19%	120,799,666.77	100.00%		125,413,032.68	8.47%	120,918,356.32	96.42%	4,494,676.36
其中：										
按组合计提坏账准备的应收账款	1,354,918,527.42	91.81%	74,195,516.23	5.48%	1,280,723,011.20	1,355,655,736.45	91.53%	74,689,586.65	5.51%	1,280,966,149.80
其中：										
信用风险特征组合	1,354,918,527.42	91.81%	74,195,516.23	5.48%	1,280,723,011.20	1,355,655,736.45	91.53%	74,689,586.65	5.51%	1,280,966,149.80
合计	1,475,718,194.19	100.00%	194,995,183.00	13.21%	1,280,723,011.20	1,481,068,769.13	100.00%	195,607,942.97	13.21%	1,285,460,826.16

按单项计提坏账准备类别名称：

单位：元

名称	期初余额		期末余额			
	账面余额	坏账准备	账面余额	坏账准备	计提比例	计提理由
客户 1	39,739,562.34	39,739,562.34	39,739,562.34	39,739,562.34	100.00%	对方已停产
客户 2	31,278,636.68	26,783,960.32	26,783,960.32	26,783,960.32	100.00%	对方已停产
客户 3	18,518,703.40	18,518,703.40	18,491,023.70	18,491,023.70	100.00%	对方已停产
客户 4	15,233,024.00	15,233,024.00	15,233,024.00	15,233,024.00	100.00%	对方已停产，经营资产被查封
客户 5	7,246,976.62	7,246,976.62	7,246,976.62	7,246,976.62	100.00%	对方已停产
客户 6	3,349,655.61	3,349,655.61	3,349,655.61	3,349,655.61	100.00%	对方已停产
客户 7	3,108,102.73	3,108,102.73	3,108,960.96	3,108,960.96	100.00%	对方已被托管
客户 8	1,778,579.72	1,778,579.72	1,778,579.72	1,778,579.72	100.00%	对方已停产
其他零星客户	5,159,791.58	5,159,791.58	5,067,923.50	5,067,923.50	100.00%	
合计	125,413,032.68	120,918,356.32	120,799,666.77	120,799,666.77		

按组合计提坏账准备类别名称：信用风险特征组合

单位：元

名称	期末余额		
	账面余额	坏账准备	计提比例
信用风险特征组合	1,354,918,527.42	74,195,516.23	5.48%

合计	1,354,918,527.42	74,195,516.23	
----	------------------	---------------	--

确定该组合依据的说明：

应收账款以款项实际发生的月份为基准进行账龄分析，先发生的款项，在资金周转的时候优先结清。

用于确定本期坏账准备计提金额所采用的输入值、假设等信息说明：参考历史信用损失经验，结合当前状况以及对未来经济状况的预测，编制应收账款账龄与整个存续期预期信用损失率对照表，计算预期信用损失。

如是按照预期信用损失一般模型计提应收账款坏账准备：

适用 不适用

(3) 本期计提、收回或转回的坏账准备情况

本期计提坏账准备情况：

单位：元

类别	期初余额	本期变动金额				期末余额
		计提	收回或转回	核销	其他	
按单项计提坏账准备	120,918,356.32	97,480.13	216,169.68			120,799,666.77
按组合计提坏账准备	74,689,586.65		1,849,658.61		1,355,588.19	74,195,516.23
合计	195,607,942.97	97,480.13	2,065,828.29		1,355,588.19	194,995,183.00

(4) 按欠款方归集的期末余额前五名的应收账款和合同资产情况

单位：元

单位名称	应收账款期末余额	合同资产期末余额	应收账款和合同资产期末余额	占应收账款和合同资产期末余额合计数的比例	应收账款坏账准备和合同资产减值准备期末余额
客户 13	184,238,827.37		184,238,827.37	12.48%	9,211,941.37
客户 14	279,246,078.87		279,246,078.87	18.92%	13,962,303.94
客户 15	95,295,468.81		95,295,468.81	6.46%	4,764,773.44
客户 16	151,417,758.29		151,417,758.29	10.26%	7,570,887.91
客户 17	69,820,703.76		69,820,703.76	4.73%	3,491,035.19
合计	780,018,837.10		780,018,837.10	52.85%	39,000,941.85

5、应收款项融资

(1) 应收款项融资分类列示

单位：元

项目	期末余额	期初余额
银行承兑汇票	34,603,920.02	61,886,545.22
合计	34,603,920.02	61,886,545.22

(2) 期末公司已背书或贴现且在资产负债表日尚未到期的应收款项融资

单位：元

项目	期末终止确认金额	期末未终止确认金额
银行承兑票据	471,617,559.79	
合计	471,617,559.79	

(3) 应收款项融资本期增减变动及公允价值变动情况

单位：元

项目	期初余额	期末余额	
		初始成本	利息调整
银行承兑汇票	61,886,545.22	34,603,920.02	
合计	61,886,545.22	34,603,920.02	

(续上表)

项目	期末余额			
	应计利息	公允价值变动	账面价值	减值准备
银行承兑汇票			34,603,920.02	
合计			34,603,920.02	

6、其他应收款

单位：元

项目	期末余额	期初余额
应收股利	13,015,343.59	
其他应收款	10,320,990.12	6,616,311.77
合计	23,336,333.71	6,616,311.77

(1) 应收股利

1) 应收股利分类

单位：元

项目（或被投资单位）	期末余额	期初余额
江苏银行	13,015,343.59	
合计	13,015,343.59	

2) 按坏账计提方法分类披露

□适用 □不适用

(2) 其他应收款

1) 其他应收款按款项性质分类情况

单位：元

款项性质	期末账面余额	期初账面余额
保证金	7,183,267.72	5,394,109.68
业务备用金	3,769,734.91	1,514,184.88
代垫职工款项	3,473,048.26	2,946,075.21
其他垫款	2,458,334.93	3,005,722.80
减：坏账准备	-6,563,395.70	-6,243,780.80
合计	10,320,990.12	6,616,311.77

2) 按账龄披露

单位：元

账龄	期末账面余额	期初账面余额
1 年以内（含 1 年）	12,445,874.51	5,874,551.97
1 至 2 年	401,415.48	29,650.00
2 至 3 年	176,977.64	399,940.88
3 年以上	3,860,118.19	6,555,949.72
合计	16,884,385.82	12,860,092.57

3) 按坏账计提方法分类披露

☑适用 ☐不适用

单位：元

类别	期末余额					期初余额				
	账面余额		坏账准备		账面价值	账面余额		坏账准备		账面价值
	金额	比例	金额	计提比例		金额	比例	金额	计提比例	
其中：										
按组合计提坏账准备	16,884,385.82	100.00%	6,563,395.70	38.87%	10,320,990.12	12,860,092.57	100.00%	6,243,780.80	48.55%	6,616,311.77
其中：										
信用风险特征组合	16,884,385.82	100.00%	6,563,395.70	38.87%	10,320,990.12	12,860,092.57	100.00%	6,243,780.80	48.55%	6,616,311.77
合计	16,884,385.82	100.00%	6,563,395.70	38.87%	10,320,990.12	12,860,092.57	100.00%	6,243,780.80	48.55%	6,616,311.77

按预期信用损失一般模型计提坏账准备：

单位：元

坏账准备	第一阶段	第二阶段	第三阶段	合计
	未来 12 个月预期信用损失	整个存续期预期信用损失（未发生信用减值）	整个存续期预期信用损失（已发生信用减值）	
2025 年 1 月 1 日余额	274,209.65	1,022,002.60	4,947,568.55	6,243,780.80
2025 年 1 月 1 日余额在本期				
——转入第三阶段		-15,072.40	15,072.40	0.00
本期计提	205,769.89	228,292.04		434,061.93
本期转回			163,751.88	163,751.88

其他变动	1,294.27	0.00	48,010.58	49,304.85
2025 年 6 月 30 日余额	481,273.81	1,235,222.24	4,846,899.65	6,563,395.70

各阶段划分依据和坏账准备计提比例

损失准备本期变动金额重大的账面余额变动情况

适用 不适用

4) 本期计提、收回或转回的坏账准备情况

本期计提坏账准备情况：

单位：元

类别	期初余额	本期变动金额				期末余额
		计提	收回或转回	转销或核销	其他	
第一阶段	274,209.65	205,769.89	0.00		1,294.27	481,273.81
第二阶段	1,022,002.60	228,292.04	0.00		-15,072.40	1,235,222.24
第三阶段	4,947,568.55		163,751.88		63,082.98	4,846,899.65
合计	6,243,780.80	434,061.93	163,751.88	0.00	49,304.85	6,563,395.70

5) 按欠款方归集的期末余额前五名的其他应收款情况

单位：元

单位名称	款项的性质	期末余额	账龄	占其他应收款期末余额合计数的比例	坏账准备期末余额
政府部门 1	其他垫款	2,458,334.93	2 年以上	14.56%	2,458,334.93
供电公司 2	保证金	1,388,002.28	3 年以上	8.22%	1,388,002.28
保险供应商 1	其他垫款	1,235,487.63	3 年以上	7.32%	1,235,487.63
供电公司 3	保证金	581,003.36	3 年以上	3.44%	581,003.36
客户 15	保证金	500,000.00	1 年以内	2.96%	25,000.00
合计		6,162,828.20		36.50%	5,687,828.20

7、预付款项

(1) 预付款项按账龄列示

单位：元

账龄	期末余额		期初余额	
	金额	比例	金额	比例
1 年以内	162,694,341.28	96.25%	67,084,015.17	89.26%
1 至 2 年	5,856,227.23	3.46%	4,812,178.30	6.40%
2 至 3 年	227,177.34	0.13%	3,117,314.07	4.15%
3 年以上	262,213.77	0.16%	140,535.79	0.19%
合计	169,039,959.62		75,154,043.33	

账龄超过 1 年且金额重要的预付款项未及时结算原因的说明：

单位：元

单位名称	金额	未结算原因
模具供应商 1	3,001,500.00	模具预付款，尚未移模
模具供应商 3	1,273,500.00	模具预付款，尚未移模
模具供应商 8	581,925.89	模具预付款，尚未移模
模具供应商 9	459,000.00	模具预付款，尚未移模
模具供应商 10	306,000.00	模具预付款，尚未移模
合计	5,621,925.89	

(2) 按预付对象归集的期末余额前五名的预付款情况

单位：元

单位名称	金额	占预付款项总额的比例 (%)
模塑集团	31,803,869.15	18.81%
模具供应商 2	30,283,196.02	17.91%
模具供应商 1	15,164,340.00	8.97%
模具供应商 5	12,450,587.43	7.37%
模具供应商 6	8,291,218.43	4.90%
合计	97,993,211.03	57.97%

其他说明：

8、存货

公司是否需要遵守房地产行业的披露要求
否

(1) 存货分类

单位：元

项目	期末余额			期初余额		
	账面余额	存货跌价准备 或合同履约成 本减值准备	账面价值	账面余额	存货跌价准备 或合同履约成 本减值准备	账面价值
原材料	342,032,094.65	35,232,291.60	306,799,803.05	346,180,427.15	39,674,539.23	306,505,887.92
在产品	82,896,023.23	7,464,711.74	75,431,311.49	47,915,304.69	8,972,734.40	38,942,570.29
库存商品	220,701,045.91	27,636,642.12	193,064,403.79	349,644,380.66	45,820,908.46	303,823,472.20
在途物资	23,891,483.03		23,891,483.03	17,182,386.82		17,182,386.82
专用装备	138,775,056.34	22,618,655.29	116,156,401.05	224,271,219.22	27,407,125.88	196,864,093.34
药品	5,257,852.65	0.00	5,257,852.65	6,592,179.32		6,592,179.32
合计	813,553,555.81	92,952,300.75	720,601,255.06	991,785,897.86	121,875,307.97	869,910,589.89

(2) 存货跌价准备和合同履约成本减值准备

单位：元

项目	期初余额	本期增加金额		本期减少金额		期末余额
		计提	其他	转回或转销	其他	
原材料	39,674,539.23	4,166,862.27	833,766.67	9,442,876.57		35,232,291.60
在产品	8,972,734.40	1,180,989.54	211,940.77	2,900,952.97		7,464,711.74
库存商品	45,820,908.46	1,506,704.44	205,741.31	19,896,712.09		27,636,642.12
专用装备	27,407,125.88	294,195.72	79,470.18	5,162,136.49		22,618,655.29
合计	121,875,307.97	7,148,751.97	1,330,918.93	37,402,678.12		92,952,300.75

(3) 存货期末余额含有借款费用资本化金额的说明

存货期末余额中不含借款费用资本化金额。

(4) 存货受限情况

报告期末，本公司存货余额中无用于抵押、质押的存货项目。

(5) 一年内到期的其他债权投资

9、其他流动资产

单位：元

项目	期末余额	期初余额
待抵扣的增值税进项税	86,310,848.96	74,738,849.98
预缴企业所得税	32,250,124.43	11,669,169.20
合计	118,560,973.39	86,408,019.18

其他说明：

10、长期应收款

(1) 长期应收款情况

单位：元

项目	期末余额			期初余额			折现率区间
	账面余额	坏账准备	账面价值	账面余额	坏账准备	账面价值	
押金保证金	64,128.00	64,128.00		64,128.00	64,128.00		
合计	64,128.00	64,128.00		64,128.00	64,128.00		

(2) 按坏账计提方法分类披露

单位：元

类别	期末余额					期初余额				
	账面余额		坏账准备		账面价值	账面余额		坏账准备		账面价值
	金额	比例	金额	计提比例		金额	比例	金额	计提比例	

其中：										
按组合计提坏账准备	64,128.00	100.00%	64,128.00	100.00%		64,128.00	100.00%	64,128.00	100.00%	
其中：										
信用风险特征组合	64,128.00	100.00%	64,128.00	100.00%		64,128.00	100.00%	64,128.00	100.00%	
合计	64,128.00	100.00%	64,128.00	100.00%		64,128.00	100.00%	64,128.00	100.00%	

按预期信用损失一般模型计提坏账准备

单位：元

坏账准备	第一阶段	第二阶段	第三阶段	合计
	未来 12 个月预期信用损失	整个存续期预期信用损失(未发生信用减值)	整个存续期预期信用损失(已发生信用减值)	
2025 年 1 月 1 日余额			64,128.00	64,128.00
2025 年 1 月 1 日余额在本期				
2025 年 6 月 30 日余额			64,128.00	64,128.00

各阶段划分依据和坏账准备计提比例

(3) 本期计提、收回或转回的坏账准备的情况

单位：元

类别	期初余额	本期变动金额				期末余额
		计提	收回或转回	转销或核销	其他	
第三阶段	64,128.00					64,128.00
合计	64,128.00					64,128.00

11、长期股权投资

单位：元

被投资单位	期初余额(账面价值)	减值准备期初余额	本期增减变动								期末余额(账面价值)	减值准备期末余额
			追加投资	减少投资	权益法下确认的投资损益	其他综合收益调整	其他权益变动	宣告发放现金股利或利润	计提减值准备	其他		
一、合营企业												
二、联营企业												
北京北汽	523,236,256.	0.00	0.00	0.00	121,954,287.	0.00	0.00	176,400,000.	0.00	0.00	468,790,543.	0.00

模塑 科技 有限 公司	40				09			00			49	
无锡市君 博医院管 理有限公 司	16,899 ,827.9 2	0.00	0.00	0.00	- 55,500 .03	0.00	0.00	0.00	0.00	0.00	16,844 ,327.8 9	0.00
华医 心诚 (无 锡) 医院 投资 管理 有限 公司	4,593, 589.38	0.00	0.00	0.00	- 19,872 .17	0.00	0.00	0.00	0.00	0.00	4,573, 717.21	0.00
小计	544,72 9,673. 70	0.00	0.00	0.00	121,87 8,914. 89	0.00	0.00	176,40 0,000. 00	0.00	0.00	490,20 8,588. 59	0.00
合计	544,72 9,673. 70	0.00	0.00	0.00	121,87 8,914. 89	0.00	0.00	176,40 0,000. 00	0.00	0.00	490,20 8,588. 59	0.00

可收回金额按公允价值减去处置费用后的净额确定

适用 不适用

可收回金额按预计未来现金流量的现值确定

适用 不适用

12、投资性房地产

(1) 采用成本计量模式的投资性房地产

适用 不适用

单位：元

项目	房屋、建筑物	土地使用权	在建工程	合计
一、账面原值				
1.期初余额	949,482,169.61	60,925,798.50		1,010,407,968.11
2.本期增加金额				
(1) 外购				
(2) 存货\固定资产\在建工程转入				
(3) 企业合并增加				
3.本期减少金额				
(1) 处置				

出	(2) 其他转			
4.期末余额		949,482,169.61	60,925,798.50	1,010,407,968.11
二、累计折旧和累计摊销				
1.期初余额		464,661,568.19	24,016,591.97	488,678,160.16
2.本期增加金额		13,901,974.20	662,908.20	14,564,882.40
出	(1) 计提或	13,901,974.20	662,908.20	14,564,882.40
	摊销			
3.本期减少金额				
	(1) 处置			
出	(2) 其他转			
4.期末余额		478,563,542.39	24,679,500.17	503,243,042.56
三、减值准备				
1.期初余额				
2.本期增加金额				
	(1) 计提			
3.本期减少金额				
	(1) 处置			
出	(2) 其他转			
4.期末余额				
四、账面价值				
1.期末账面价值		470,918,627.22	36,246,298.33	507,164,925.55
2.期初账面价值		484,820,601.42	36,909,206.53	521,729,807.95

可收回金额按公允价值减去处置费用后的净额确定

适用 不适用

可收回金额按预计未来现金流量的现值确定

适用 不适用

(2) 未办妥产权证书的投资性房地产情况

单位：元

项目	账面价值	未办妥产权证书原因
米拉克龙三期厂房	22,486,535.83	正在协调办理中

其他说明

13、固定资产

单位：元

项目	期末余额	期初余额
固定资产	2,329,833,142.33	2,378,195,622.04
合计	2,329,833,142.33	2,378,195,622.04

(1) 固定资产情况

单位：元

项目	房屋及建筑物	机器设备	运输工具	模具检具	电子设备	医疗设备	合计
一、账面原值：							
1. 期初余额	1,924,304.82 0.91	2,160,444.28 9.12	29,823,373.7 5	659,980,741. 33	193,568,588. 83	191,357,417. 21	5,159,479.23 1.15
2. 本期增加金额	926,568.27	44,236,506.4 4	1,146,639.43	25,251,720.7 2	9,114,241.26	2,187,142.13	82,862,818.2 5
（1）购置	130,708.77	10,338,123.7 2	501,260.41	5,224,187.16	5,283,704.75	2,187,142.13	23,665,126.9 4
（2）在建工程转入	795,859.50	29,748,294.2 2	645,379.02	20,027,533.5 6	3,830,536.51		55,047,602.8 1
（3）企业合并增加							
（4）其他		4,150,088.50					4,150,088.50
3. 本期减少金额	283,604.00	20,835,745.8 3	534,214.27	24,528,926.2 7	4,806,421.77		50,988,912.1 4
（1）处置或报废	283,604.00	20,835,745.8 3	534,214.27	24,528,926.2 7	4,806,421.77		50,988,912.1 4
外币报表折算差异	30,283,439.7 3	44,179,022.9 2	329,491.82	9,299,778.04	2,297,410.57		86,389,143.0 8
4. 期末余额	1,955,231.22 4.91	2,228,024.07 2.65	30,765,290.7 3	670,003,313. 82	200,173,818. 89	193,544,559. 34	5,277,742.28 0.34
二、累计折旧							
1. 期初余额	807,817,730. 55	1,147,020,92 8.45	18,064,203.5 5	511,792,290. 26	158,376,882. 04	136,402,022. 06	2,779,474.05 6.91
2. 本期增加金额	39,491,863.1 5	82,036,833.3 8	1,779,080.28	28,522,165.7 1	7,008,891.45	9,544,335.86	168,383,169. 83
（1）计提	39,491,863.1 5	82,036,833.3 8	1,779,080.28	28,522,165.7 1	7,008,891.45	9,544,335.86	168,383,169. 83
3. 本期减少金额	218,039.73	15,734,482.5 6	462,732.17	12,975,181.9 1	4,497,319.87		33,887,756.2 4
（1）处置或报废	218,039.73	15,734,482.5 6	462,732.17	12,975,181.9 1	4,497,319.87		33,887,756.2 4

外币报表核算差异	5,917,794.20	17,219,288.66	220,470.67	6,920,491.29	1,852,070.49		32,130,115.31
4.期末余额	853,009,348.17	1,230,542,567.93	19,601,022.33	534,259,765.35	162,740,524.11	145,946,357.92	2,946,099,585.81
三、减值准备							
1.期初余额				1,809,552.20			1,809,552.20
2.本期增加金额							
(1) 计提							
3.本期减少金额							
(1) 处置或报废							
4.期末余额				1,809,552.20			1,809,552.20
四、账面价值							
1.期末账面价值	1,102,221,876.74	997,481,504.72	11,164,268.40	133,933,996.27	37,433,294.78	47,598,201.42	2,329,833,142.33
2.期初账面价值	1,116,487,090.36	1,013,423,360.67	11,759,170.20	146,378,898.87	35,191,706.79	54,955,395.15	2,378,195,622.04

(2) 通过经营租赁租出的固定资产

单位：元

项目	期末账面价值
机器设备	7,430,884.26

(3) 未办妥产权证书的固定资产情况

单位：元

项目	账面价值	未办妥产权证书的原因
无锡鸿意地产自用房产	23,745,270.82	正在协调办理中
沈阳名华办公楼	1,409,888.06	正在协调办理中
沈阳名华二期厂房	1,299,101.44	正在协调办理中
股份活动中心	263,000.00	正在协调办理中
江阴道达电镀车间附房	135,655.70	正在协调办理中
江阴道达门卫	16,879.32	正在协调办理中
江阴道达浴室	25,988.01	正在协调办理中

其他说明

期末投资性房地产、固定资产、在建工程、无形资产抵押情况如下：

项目	账面原值	账面净值	抵押权人	用途	抵押期限
上海名辰房屋	7,512 万	376 万	中信银行上海	借款 1 亿	2023/10/7-

上海名辰土地	1,165 万	625 万	分行		2028/12/31
上海名辰房屋	4,228 万	211 万	农业银行自贸区分行	借款 0.8 亿	2021/1/12-2026/1/11
上海名辰土地	1,088 万	583 万			
武汉名杰房屋	9,216 万	2045 万	交通银行汉阳支行	借款 7,058 万	2019/6/20-2026/6/20
武汉名杰土地	1,549 万	923 万			
明慈医院大楼	25,481 万	17,048 万	浦发银行江阴支行	借款 1.5 亿	2022/12/29-2025/12/29
辽宁名华厂房	19,120 万	15,834 万	兴业银行沈阳青年大街支行	借款 951 万	2020/8/14-2025/8/13
辽宁名华土地	2,799 万	2,468 万			
模塑科技土地	673.24 万	406.23 万	宁波银行江阴支行	借款 0.8 亿	2023/6/20-2023/6-20
模塑科技厂房	6457.15 万	322.86 万			

14、在建工程

单位：元

项目	期末余额	期初余额
在建工程	35,658,838.38	55,671,533.72
合计	35,658,838.38	55,671,533.72

(1) 在建工程情况

单位：元

项目	期末余额			期初余额		
	账面余额	减值准备	账面价值	账面余额	减值准备	账面价值
墨西哥钢结构平台	1,403,898.30		1,403,898.30	16,068,882.47		16,068,882.47
涂胶机安装调试	0.00		0.00	6,167,000.00		6,167,000.00
医院信息管理系统	0.00		0.00	2,700,000.00		2,700,000.00
零星工程及设备调试	34,254,940.08		34,254,940.08	30,735,651.25		30,735,651.25
合计	35,658,838.38		35,658,838.38	55,671,533.72		55,671,533.72

(2) 重要在建工程项目本期变动情况

单位：元

项目名称	预算数	期初余额	本期增加金额	本期转入固定资产金额	本期其他减少金额	期末余额	工程累计投入占预算比例	工程进度	利息资本化累计金额	其中：本期利息资本化金额	本期利息资本化率	资金来源
墨西哥钢结构平台	24,850,000.00	16,068,882.47	2,323,208.55	16,988,192.72		1,403,898.30	74.00%	90%				其他

涂胶机安装调试	6,968,700.00	6,167,000.00	0.00	6,167,000.00			100.00%	100%				其他
医院信息管理系统	9,000,000.00	2,700,000.00	372,950.00	3,072,950.00			100.00%	100%				其他
零星工程及设备调试		30,735,651.25	35,702,698.92	32,183,410.09		34,254,940.08						其他
合计	40,818,700.00	55,671,533.72	38,398,857.47	58,411,552.81		35,658,838.38						

(3) 在建工程的减值测试情况

适用 不适用

15、使用权资产

(1) 使用权资产情况

单位：元

项目	房屋建筑物	机器设备	运输设备	医疗设备	合计
一、账面原值					
1.期初余额	138,733,866.28	84,473,149.18	10,463,536.65	152,581.17	233,823,133.28
2.本期增加金额	61,358,010.81	369,089.72	3,109,202.27	0.00	64,836,302.80
(1) 新增租赁	61,358,010.81	369,089.72	3,109,202.27		64,836,302.80
3.本期减少金额	6,465,610.54	4,286,246.63	5,086,090.13	0.00	15,837,947.30
(1) 租赁终止	6,465,610.54	4,286,246.63	5,086,090.13		15,837,947.30
外币报表折算差异	-98,719.03				-98,719.03
4.期末余额	193,527,547.52	80,555,992.27	8,486,648.79	152,581.17	282,722,769.75
二、累计折旧					
1.期初余额	66,817,418.77	28,865,204.30	6,571,771.06	84,767.40	102,339,161.53
2.本期增加金额	22,151,081.84	5,465,930.25	2,507,664.35	25,430.22	30,150,106.66
(1) 计提	22,151,081.84	5,465,930.25	2,507,664.35	25,430.22	30,150,106.66
3.本期减少金额	6,465,610.54	81,733.88	3,426,532.39	0.00	9,973,876.81
(1) 处置					0.00
(2) 租赁终止	6,465,610.54	81,733.88	3,426,532.39		9,973,876.81
外币报表折算差	-92,137.76				-92,137.76

异					
4.期末余额	82,410,752.31	34,249,400.67	5,652,903.02	110,197.62	122,423,253.62
三、减值准备					
1.期初余额					
2.本期增加 金额					
(1) 计 提					
3.本期减少 金额					
(1) 处 置					
4.期末余额					
四、账面价值					
1.期末账面 价值	111,116,795.21	46,306,591.60	2,833,745.77	42,383.55	160,299,516.13
2.期初账面 价值	71,916,447.51	55,607,944.88	3,891,765.59	67,813.77	131,483,971.75

(2) 使用权资产的减值测试情况

适用 不适用

16、无形资产

(1) 无形资产情况

单位：元

项目	土地使用权	专利权	非专利技术	软件	合计
一、账面原值					
1.期初余额	182,191,069.62			91,549,796.15	273,740,865.77
2.本期增加 金额	0.00	0.00	0.00	10,652,513.78	10,652,513.78
(1) 购 置				10,652,513.78	10,652,513.78
(2) 内 部研发					
(3) 企 业合并增加					
3.本期减少 金额					
(1) 处 置					
外币报表折算差 额	2,401,303.57			1,845,730.61	4,247,034.18

4.期末余额	184,592,373.19	0.00	0.00	104,048,040.54	288,640,413.73
二、累计摊销					
1.期初余额	43,674,485.44			76,828,820.81	120,503,306.25
2.本期增加 金额	1,546,966.08	0.00	0.00	4,775,742.00	6,322,708.08
(1) 计 提	1,546,966.08			4,775,742.00	6,322,708.08
3.本期减少 金额					
(1) 处 置					
外币报表折算差 额				1,292,601.94	1,292,601.94
4.期末余额	45,221,451.52	0.00	0.00	82,897,164.74	128,118,616.26
三、减值准备					
1.期初余额					
2.本期增加 金额					
(1) 计 提					
3.本期减少 金额					
(1) 处 置					
4.期末余额					
四、账面价值					
1.期末账面 价值	139,370,921.67			21,150,875.79	160,521,797.46
2.期初账面 价值	138,516,584.18			14,720,975.34	153,237,559.52

本期末通过公司内部研发形成的无形资产占无形资产余额的比例 0.00%

(2) 无形资产的减值测试情况

适用 不适用

17、商誉

(1) 商誉账面原值

单位：元

被投资单位名 称或形成商誉 的事项	期初余额	本期增加		本期减少		期末余额
		企业合并形成 的		处置		
沈阳名华模塑	11,203,809.92					11,203,809.92

科技有限公司					
合计	11,203,809.92				11,203,809.92

(2) 商誉减值准备

单位：元

被投资单位名称或形成商誉的事项	期初余额	本期增加		本期减少		期末余额
		计提		处置		
沈阳名华模塑科技有限公司	11,203,809.92					11,203,809.92
合计	11,203,809.92					11,203,809.92

18、长期待摊费用

单位：元

项目	期初余额	本期增加金额	本期摊销金额	其他减少金额	期末余额
名辰租赁仓库改造	1,696,213.42		450,952.26		1,245,261.16
道达租赁车间改造	2,157,916.65		698,749.98		1,459,166.67
道达生产线改造	328,333.42		328,333.42		0.00
仓库改造	45,371.64		4,390.80		40,980.84
医院装修费	4,212,438.27		536,852.15		3,675,586.12
凯瑟车间装修	1,103,191.58		1,103,191.58		0.00
长期绿化工程	298,794.92		204,440.28		94,354.64
合计	9,842,259.90		3,326,910.47		6,515,349.43

其他说明

19、递延所得税资产/递延所得税负债**(1) 未经抵销的递延所得税资产**

单位：元

项目	期末余额		期初余额	
	可抵扣暂时性差异	递延所得税资产	可抵扣暂时性差异	递延所得税资产
资产减值准备	273,869,658.40	54,148,800.64	304,302,771.27	57,144,254.58
内部交易未实现利润			189,256.74	47,073.50
可抵扣亏损	405,124,494.75	74,195,603.53	344,564,869.54	62,638,250.60
已纳税负债	5,353,457.40	1,338,364.35	5,718,969.63	1,429,742.41
租赁负债	147,383,885.49	30,342,891.68	117,573,391.40	20,597,479.17
合计	831,731,496.04	160,025,660.20	772,349,258.58	141,856,800.26

(2) 未经抵销的递延所得税负债

单位：元

项目	期末余额		期初余额	
	应纳税暂时性差异	递延所得税负债	应纳税暂时性差异	递延所得税负债
公允价值变动收益	249,553,581.23	62,388,395.31	199,552,261.23	49,888,065.31

利息资本化	29,229,143.32	7,307,285.83	30,259,692.08	7,564,923.02
未确认融资费用			1,271,003.51	317,750.88
资产加速折旧	1,436,981.21	428,795.20	1,442,963.04	430,580.20
使用权资产	153,307,210.01	30,928,939.88	115,994,318.25	20,202,042.85
合计	433,526,915.77	101,053,416.22	348,520,238.11	78,403,362.26

(3) 以抵销后净额列示的递延所得税资产或负债

单位：元

项目	递延所得税资产和负债期末互抵金额	抵销后递延所得税资产或负债期末余额	递延所得税资产和负债期初互抵金额	抵销后递延所得税资产或负债期初余额
递延所得税资产		160,025,660.20		141,856,800.26
递延所得税负债		101,053,416.22		78,403,362.26

(4) 未确认递延所得税资产明细

单位：元

项目	期末余额	期初余额
可抵扣亏损	395,788,466.60	447,307,361.24
资产减值准备	27,459,675.62	21,468,943.87
合计	423,248,142.22	468,776,305.11

(5) 未确认递延所得税资产的可抵扣亏损将于以下年度到期

单位：元

年份	期末金额	期初金额	备注
2025 年	73,517,976.65	83,917,493.61	
2026 年	85,146,756.58	82,939,357.78	
2027 年	87,528,293.37	98,634,744.78	
2028 年	55,407,450.49	89,533,421.68	
2029 年	93,259,693.64	92,282,343.39	
2030 年以后	928,295.87		
合计	395,788,466.60	447,307,361.24	

其他说明

20、其他非流动资产

单位：元

项目	期末余额			期初余额		
	账面余额	减值准备	账面价值	账面余额	减值准备	账面价值
设备预付款	12,475,120.28		12,475,120.28	8,057,866.51		8,057,866.51
合计	12,475,120.28		12,475,120.28	8,057,866.51		8,057,866.51

其他说明：

21、所有权或使用权受到限制的资产

单位：元

项目	期末				期初			
	账面余额	账面价值	受限类型	受限情况	账面余额	账面价值	受限类型	受限情况
货币资金	172,270,578.37	172,270,578.37	质押	银行承兑汇票、借款保证金	496,815,919.23	496,815,919.23	质押	银行承兑汇票、借款保证金
固定资产	726,880,490.50	362,440,371.90	抵押	借款融资	690,124,424.64	379,239,329.22	抵押	借款融资、售后回租
无形资产	66,004,263.36	45,997,739.08	抵押	银行借款融资	66,004,263.36	46,658,034.94	抵押	银行借款融资
交易性金融资产	289,927,793.87	289,927,793.87	质押	银行借款融资	239,927,793.87	239,927,793.87	质押	银行借款融资
应收账款	50,000,000.00	47,500,000.00	质押	银行借款融资	23,175,946.29	9,401,311.06	质押	银行借款融资
子公司江阴道达股权	548,264,789.25	548,264,789.25	质押	银行借款融资	506,690,566.96	506,690,566.96	质押	银行借款融资
合计	1,853,347,915.35	1,466,401,272.47			2,022,738,914.35	1,678,732,955.28		

其他说明：受限的长期股权投资价值按照江阴道达账面净资产金额列示。

22、短期借款

(1) 短期借款分类

单位：元

项目	期末余额	期初余额
质押借款	90,000,000.00	85,000,000.00
抵押借款	370,000,000.00	380,000,000.00
保证借款	1,165,000,000.00	1,265,000,000.00
融资性票据	200,191,419.34	344,969,334.63
应付利息	1,293,575.59	1,990,988.44
合计	1,826,484,994.93	2,076,960,323.07

短期借款分类的说明：

保证借款：报告期末由江阴德凯特种复合物有限公司提供保证取得借款 18,000 万元（本公司将持有的 2,500 万股江苏银行股权质押给江阴德凯特种复合物有限公司）；由江阴模塑集团为本公司提供保证担保取得借款 50,500.00 万元；由江阴模塑集团为江阴道达提供保证担保取得借款 12,000 万元；由本公司为江阴道达提供保证担保取得借款 7,000 万元；由本公司为沈阳道达提供保证担保取得借款 3,500 万元；本公司为沈阳名华提供保证取得借款 23,500 万元；本公司为上海名辰提供保证取得借款 2,000 万元。

质押借款：报告期末名腾供应链以应收账款质押取得 1,000 万元借款；明慈医院以应收账款质押取得 1,000 万元借款；江阴德吉以应收账款质押取得 1,000 万元借款；名嘉医疗以应收账款质押取得 1,000 万元借款；沈阳道达以应收账款质押取得 5,000 万元借款。

抵押借款：报告期末，武汉名杰以土地使用权以及建筑抵押取得借款 6,000 万元；上海名辰以土地使用权及地上建筑物抵押取得借款 16,000 万元；无锡鸿意房产以房产抵押方式为本公司提供保证取得借款 15,000 万元。

融资性票据：报告期末，由江阴模塑集团提供担保、本公司提供房产、土地抵押开具国内信用证 8,000 万元，由墨西哥名华提供 1,450 万美元存单质押（含利息折合人民币 10,513.11 万元）、本公司开具国内信用证 9,000 万元，上海名辰向银行贴现。由上海名辰提供房产抵押为条件开具云信 1,000 万元，武汉名杰向银行贴现。由上海名辰提供房产抵押为条件开具云信 1,000 万元，烟台名岳向银行贴现。由武汉名杰提供房产抵押为条件开具快易付融资 1,057.77 万元，供应商向银行贴现。

（2）已逾期未偿还的短期借款情况

报告期末本公司无已逾期未偿还的短期借款。

23、交易性金融负债

单位：元

项目	期末余额	期初余额
交易性金融负债	290,389.00	
其中：		
外汇掉期合约	290,389.00	
其中：		
合计	290,389.00	

其他说明：

24、应付票据

单位：元

种类	期末余额	期初余额
银行承兑汇票	50,000,000.00	138,218,041.55
合计	50,000,000.00	138,218,041.55

本期末已到期未支付的应付票据总额为 0.00 元，到期未付的原因为无。

25、应付账款

（1）应付账款列示

单位：元

项目	期末余额	期初余额
1 年以内	1,589,300,014.47	1,778,817,549.94
1 至 2 年	34,388,559.21	73,828,938.67
2 至 3 年	23,420,556.79	6,639,763.41
3 年以上	53,187,935.94	27,380,547.36
合计	1,700,297,066.41	1,886,666,799.38

(2) 账龄超过 1 年或逾期的重要应付账款

单位：元

项目	期末余额	未偿还或结转的原因
政府部门 3	14,672,053.87	尚未结算
材料供应商 1	5,569,657.77	未到付款期
模具供应商 2	5,177,743.37	未到付款期
模具供应商 7	3,564,276.28	未到付款期
材料供应商 3	3,343,082.01	未到付款期
合计	32,326,813.30	

其他说明：

26、其他应付款

单位：元

项目	期末余额	期初余额
应付利息	0.00	
应付股利	131,217.97	199,340,552.60
其他应付款	15,242,985.12	15,069,526.85
合计	15,374,203.09	214,410,079.45

(1) 应付股利

单位：元

项目	期末余额	期初余额
普通股股利	131,217.97	199,340,552.60
合计	131,217.97	199,340,552.60

其他说明，包括重要的超过 1 年未支付的应付股利，应披露未支付原因：

(2) 其他应付款

1) 按款项性质列示其他应付款

单位：元

项目	期末余额	期初余额
未付费用	1,332,487.68	2,597,666.50
保证金及押金	5,750,625.84	7,740,380.96
职工扣款	5,236,607.79	3,510,948.09
其他待付款项	2,923,263.81	1,220,531.30
合计	15,242,985.12	15,069,526.85

2) 账龄超过 1 年或逾期的重要其他应付款

单位：元

项目	期末余额	未偿还或结转的原因
租户 1	5,000,000.00	保证金
租户 3	500,268.83	保证金

租户 4	500,000.00	保证金
合计	6,000,268.83	

其他说明

27、预收款项

(1) 预收款项列示

单位：元

项目	期末余额	期初余额
预收租金	61,800.00	447,919.76
合计	61,800.00	447,919.76

28、合同负债

单位：元

项目	期末余额	期初余额
预收货款	57,117,904.84	51,056,177.89
预收房款	28,571.43	28,571.43
合计	57,146,476.27	51,084,749.32

报告期内账面价值发生重大变动的金额和原因

单位：元

项目	变动金额	变动原因
客户 17 模具开发费	4,721,400.00	预收新项目模具开发费
客户 16 模具开发费	4,500,000.00	预收新项目模具开发费
客户 19 汽车饰件预收款	3,814,153.68	预收汽车饰件产品款
客户 23 汽车饰件预收款	2,521,690.90	预收汽车饰件产品款
客户 17 模具开发费	2,445,000.00	预收新项目模具开发费
合计	18,002,244.58	

29、应付职工薪酬

(1) 应付职工薪酬列示

单位：元

项目	期初余额	本期增加	本期减少	期末余额
一、短期薪酬	158,488,149.17	463,077,178.20	516,298,640.92	105,266,686.45
二、离职后福利-设定提存计划	2,571,185.67	38,181,048.78	34,826,362.03	5,925,872.42
三、辞退福利	203,695.00	2,344,580.27	2,548,275.27	0.00
合计	161,263,029.84	503,602,807.25	553,673,278.22	111,192,558.87

(2) 短期薪酬列示

单位：元

项目	期初余额	本期增加	本期减少	期末余额
----	------	------	------	------

1、工资、奖金、津贴和补贴	155,379,619.47	400,205,416.64	453,333,886.47	102,251,149.64
2、职工福利费	2,022,511.99	31,596,231.93	32,179,248.00	1,439,495.92
3、社会保险费		12,900,490.93	12,619,906.71	280,584.22
其中：医疗保险费		10,571,772.24	10,291,188.02	280,584.22
工伤保险费		1,703,785.99	1,703,785.99	0.00
生育保险费		624,932.70	624,932.70	0.00
4、住房公积金	813,364.51	15,381,457.57	15,033,844.39	1,160,977.69
5、工会经费和职工教育经费	272,653.20	2,993,581.13	3,131,755.35	134,478.98
合计	158,488,149.17	463,077,178.20	516,298,640.92	105,266,686.45

(3) 设定提存计划列示

单位：元

项目	期初余额	本期增加	本期减少	期末余额
1、基本养老保险	2,571,185.67	37,394,864.24	34,040,177.49	5,925,872.42
2、失业保险费		786,184.54	786,184.54	0.00
合计	2,571,185.67	38,181,048.78	34,826,362.03	5,925,872.42

其他说明

30、应交税费

单位：元

项目	期末余额	期初余额
增值税	3,529,902.24	16,176,303.61
企业所得税	4,737,722.67	16,886,972.11
个人所得税	3,507,140.16	6,190,016.87
城市维护建设税	526,547.42	1,023,766.55
教育费附加	412,157.18	906,400.11
房产税	3,682,550.34	3,495,598.32
土地使用税	880,218.65	651,203.17
印花税	853,486.74	1,323,009.25
其他税费	707,658.55	436,836.02
合计	18,837,383.95	47,090,106.01

其他说明

31、一年内到期的非流动负债

单位：元

项目	期末余额	期初余额
一年内到期的长期借款	9,512,104.64	58,985,380.40
一年内到期的长期应付款		3,712,422.07

一年内到期的租赁负债	61,472,846.26	57,229,193.93
合计	70,984,950.90	119,926,996.40

其他说明：

32、其他流动负债

单位：元

项目	期末余额	期初余额
已背书未到期的商业承兑汇票	1,549,152.84	240,063.98
待转销项税额及附加	10,225,913.26	9,977,559.11
合计	11,775,066.10	10,217,623.09

33、长期借款

(1) 长期借款分类

单位：元

项目	期末余额	期初余额
质押借款		40,000,000.00
抵押借款	9,500,888.37	19,007,064.19
减：未确认融资费用	11,216.27	-21,683.79
减：一年内到期的长期借款	-9,512,104.64	-58,985,380.40

长期借款分类的说明：

抵押借款：辽宁名华以在建厂房和土地使用权抵押为条件取得长期借款 221,088,029.72 元，截至报告期末贷款余额 9,512,104.64 元，其中一年内到期的长期借款 9,512,104.64 元。

报告期末本公司无逾期未偿还的长期借款。

34、租赁负债

单位：元

项目	期末余额	期初余额
应付融资租赁款未折现金额	166,639,469.49	134,782,163.38
减：未确认融资费用	-11,856,870.13	-10,808,343.16
减：一年内到期的非流动负债	-61,472,846.26	-57,229,193.93
合计	93,309,753.10	66,744,626.29

其他说明：

35、长期应付款

(1) 按款项性质列示长期应付款

单位：元

项目	期末余额	期初余额
融资租赁款		3,712,422.07
减：一年内到期的长期应付款		3,712,422.07

其他说明：

36、长期应付职工薪酬

(1) 长期应付职工薪酬表

单位：元

项目	期末余额	期初余额
一、离职后福利-设定受益计划净负债	12,001,386.02	11,021,209.86
合计	12,001,386.02	11,021,209.86

(2) 设定受益计划变动情况

设定受益计划义务现值：

单位：元

项目	本期发生额	上期发生额
一、期初余额	11,021,209.86	8,374,929.96
四、其他变动	980,176.16	
3.外币报表折算	980,176.16	-649,021.54
五、期末余额	12,001,386.02	7,725,908.42

37、预计负债

单位：元

项目	期末余额	期初余额	形成原因
未决诉讼	38,181.82	38,181.82	中小股民诉讼
合计	38,181.82	38,181.82	

38、股本

单位：元

	期初余额	本次变动增减(+、-)					期末余额
		发行新股	送股	公积金转股	其他	小计	
股份总数	918,015,389.00						918,015,389.00

39、资本公积

单位：元

项目	期初余额	本期增加	本期减少	期末余额
资本溢价（股本溢价）	670,376,081.17			670,376,081.17
合计	670,376,081.17			670,376,081.17

40、其他综合收益

单位：元

项目	期初余额	本期发生额						期末余额
		本期所得 税前发生 额	减：前期 计入其他 综合收益 当期转入 损益	减：前期 计入其他 综合收益 当期转入 留存收益	减：所得 税费用	税后归属 于母公司	税后归属 于少数股 东	
二、将重 分类进损 益的其他 综合收益	4,901,369.5 7	131,148,47 3.41				131,148,47 3.41		136,049,84 2.98
外币 财务报表 折算差额	4,901,369.5 7	131,148,47 3.41				131,148,47 3.41		136,049,84 2.98
其他综合 收益合计	4,901,369.5 7	131,148,47 3.41				131,148,47 3.41		136,049,84 2.98

41、盈余公积

单位：元

项目	期初余额	本期增加	本期减少	期末余额
法定盈余公积	212,799,135.61			212,799,135.61
合计	212,799,135.61			212,799,135.61

42、未分配利润

单位：元

项目	本期	上期
调整前上期末未分配利润	1,680,850,659.40	1,380,276,653.67
调整后期初未分配利润	1,680,850,659.40	1,380,276,653.67
加：本期归属于母公司所有者的净利润	293,328,541.33	358,221,041.97
期末未分配利润	1,974,179,200.73	1,738,497,695.64

调整期初未分配利润明细：

- 1)、由于《企业会计准则》及其相关新规定进行追溯调整，影响期初未分配利润 0.00 元。
- 2)、由于会计政策变更，影响期初未分配利润 0.00 元。
- 3)、由于重大会计差错更正，影响期初未分配利润 0.00 元。
- 4)、由于同一控制导致的合并范围变更，影响期初未分配利润 0.00 元。
- 5)、其他调整合计影响期初未分配利润 0.00 元。

43、营业收入和营业成本

单位：元

项目	本期发生额		上期发生额	
	收入	成本	收入	成本
主营业务	3,355,267,405.50	2,700,579,875.53	3,500,511,686.81	2,856,839,086.13
其他业务	43,566,883.61	32,839,033.48	48,896,619.24	44,496,671.46
合计	3,398,834,289.10	2,733,418,909.01	3,549,408,306.05	2,901,335,757.59

营业收入、营业成本的分解信息：

单位：元

合同分类	汽车装饰件		房地产		医院		铸件		合计	
	营业收入	营业成本	营业收入	营业成本	营业收入	营业成本	营业收入	营业成本	营业收入	营业成本
业务类型										
其中：										
汽车零部件制造业	2,875,241,896.99	2,319,691,095.25							2,875,241,896.99	2,319,691,095.25
专用装备及模具制造	236,208,320.11	147,642,080.73							236,208,320.11	147,642,080.73
房产租赁			37,874,552.67	15,539,410.63					37,874,552.67	15,539,410.63
医疗服务					118,201,988.79	138,900,097.75			118,201,988.79	138,900,097.75
铸件							87,740,646.94	78,807,191.17	87,740,646.94	78,807,191.17
按经营地区分类										
其中：										
国内	2,003,148,171.99	1,641,636,933.39	37,871,679.10	15,539,410.63	118,201,988.79	138,900,097.75	86,633,681.87	77,812,933.54	2,245,855,521.75	1,873,889,375.31
国外	1,108,302,045.11	825,696,242.59	2,873.57				1,106,965.07	994,257.63	1,109,411,883.75	826,690,500.22
合计	3,111,450,217.10	2,467,333,175.98	37,874,552.67	15,539,410.63	118,201,988.79	138,900,097.75	87,740,646.94	78,807,191.17	3,355,267,405.50	2,700,579,875.53

44、税金及附加

单位：元

项目	本期发生额	上期发生额
城市维护建设税	5,707,937.29	3,459,277.27
教育费附加	4,677,519.14	2,040,905.15
房产税	9,268,230.34	9,023,169.34
土地使用税	2,604,085.48	2,094,227.01
印花税	1,955,891.43	2,228,614.84
营业税	9,184.48	8,959.53
工资税	1,649,518.05	1,611,951.73
其他	146,390.47	719,782.97
合计	26,018,756.68	21,186,887.84

45、管理费用

单位：元

项目	本期发生额	上期发生额
职工薪酬	152,684,453.20	151,280,139.42
中介咨询顾问费	8,107,534.61	15,281,940.09
差旅费	10,793,654.53	11,101,233.11

业务招待费	25,373,817.44	28,962,611.01
办公物料消耗	28,014,521.77	37,173,055.75
资产折旧	15,816,247.76	18,037,271.16
物业管理费用	17,201,344.90	15,699,566.63
资产摊销	4,390,680.51	5,326,591.27
其他费用	5,781,464.20	3,639,271.99
合计	268,163,718.92	286,501,680.43

46、销售费用

单位：元

项目	本期发生额	上期发生额
办公物料消耗及差旅费	20,847,941.07	26,028,574.70
仓储服务费	6,648,676.78	10,325,008.02
职工薪酬	9,669,153.14	8,749,147.54
装配费	1,142,120.00	3,642,529.70
资产折旧摊销	2,568,970.91	13,804,619.62
合同取得成本		11,000.00
广告宣传费	348,108.00	536,252.88
其他费用	9,426,405.03	9,951,541.06
合计	50,651,374.93	73,048,673.52

47、研发费用

单位：元

项目	本期发生额	上期发生额
职工薪酬	37,184,931.28	37,929,284.25
资产折旧	10,502,083.64	9,144,222.31
资产摊销	269,441.08	110,472.00
材料动力费	31,159,538.07	28,569,750.55
设计工艺费	8,546,695.32	15,800,674.44
技术服务费	3,098,019.37	6,735,084.39
中间产品开发制造费	2,581,935.42	3,726,670.94
其他费用	5,193,354.54	3,714,876.50
合计	98,535,998.72	105,731,035.38

48、财务费用

单位：元

项目	本期发生额	上期发生额
利息支出	36,496,033.88	54,206,549.73
票据贴现支出		
租赁负债利息支出	3,257,099.95	5,488,072.54
减：存款利息收入	13,355,672.84	17,186,872.47
资金拆借收入		
手续费支出	3,258,774.15	2,680,608.95
汇兑损益	52,206,167.99	-73,631,812.36
合计	81,862,403.13	-28,443,453.61

49、其他收益

单位：元

产生其他收益的来源	本期发生额	上期发生额
政府补助	7,054,178.77	2,221,738.29
个税返还	658,248.12	516,635.44
增值税加计扣除	8,701,309.92	8,327,435.86
其他		1,102,356.31

50、公允价值变动收益

单位：元

产生公允价值变动收益的来源	本期发生额	上期发生额
交易性金融资产	50,001,320.00	34,906,121.13
交易性金融负债	-290,389.00	
合计	49,710,931.00	34,906,121.13

51、投资收益

单位：元

项目	本期发生额	上期发生额
权益法核算的长期股权投资收益	121,878,914.89	122,965,008.74
交易性金融资产在持有期间的投资收益	13,015,343.59	23,500,310.20
以摊余成本计量的金融资产终止确认收益	-2,081,495.81	
合计	132,812,762.67	146,465,318.94

52、信用减值损失

单位：元

项目	本期发生额	上期发生额
应收票据坏账损失	93,545.56	309,627.89
应收账款坏账损失	1,968,348.16	10,002,779.27
其他应收款坏账损失	-270,310.05	141,142.70
长期应收款坏账损失		271,274.40
合计	1,791,583.67	10,724,824.26

53、资产减值损失

单位：元

项目	本期发生额	上期发生额
一、存货跌价损失及合同履约成本减值损失	-7,148,751.97	-21,148,780.11
合计	-7,148,751.97	-21,148,780.11

54、资产处置收益

单位：元

资产处置收益的来源	本期发生额	上期发生额
处理固定资产净收益	9,160,090.47	861,433.89
使用权资产处置收益	127,274.04	274,964.24

55、营业外收入

单位：元

项目	本期发生额	上期发生额	计入当期非经常性损益的金额
其他收入	18,599.16	77,201.63	18,599.16
合计	18,599.16	77,201.63	18,599.16

56、营业外支出

单位：元

项目	本期发生额	上期发生额	计入当期非经常性损益的金额
非流动资产处置损失合计	21,046.84	45,638.90	21,046.84
其中：固定资产报废损失	21,046.84	45,638.90	21,046.84
罚款滞纳金	204,781.64	688,270.15	204,781.64
其他支出	53,403.19	251,569.49	53,403.19
合计	279,231.67	985,478.54	279,231.67

57、所得税费用

(1) 所得税费用表

单位：元

项目	本期发生额	上期发生额
当期所得税费用	44,730,632.66	24,045,704.12
递延所得税费用	5,254,401.93	-7,586,172.55
合计	49,985,034.59	16,459,531.57

(2) 会计利润与所得税费用调整过程

单位：元

项目	本期发生额
利润总额	342,790,121.90
按法定/适用税率计算的所得税费用	85,697,530.46
子公司适用不同税率的影响	-16,780,517.49
非应税收入的影响	-33,851,051.60
不可抵扣的成本、费用和损失的影响	20,569,814.43
使用前期未确认递延所得税资产的可抵扣亏损的影响	-2,532,776.14
本期未确认递延所得税资产的可抵扣暂时性差异或可抵扣	4,976,558.97

亏损的影响	
技术开发费加计扣除	-8,094,524.04
所得税费用	49,985,034.59

58、其他综合收益

详见附注七、40。

59、现金流量表项目

(1) 与经营活动有关的现金

收到的其他与经营活动有关的现金

单位：元

项目	本期发生额	上期发生额
收到银行存款利息	13,355,672.84	17,186,872.47
收到政府补助收入	7,712,426.89	9,781,738.29
其他经营性往来收入	4,995,901.83	4,739,079.71
合计	26,064,001.56	31,707,690.47

收到的其他与经营活动有关的现金说明：

支付的其他与经营活动有关的现金

单位：元

项目	本期发生额	上期发生额
付现的销售、管理、研发费用	134,302,330.76	103,155,222.02
手续费支出	3,258,774.15	2,680,608.95
其他经营性往来支出	5,331,243.17	4,069,381.42
合计	142,892,348.08	109,905,212.39

支付的其他与经营活动有关的现金说明：

(2) 与投资活动有关的现金

收到的重要的与投资活动有关的现金

单位：元

项目	本期发生额	上期发生额
北京北汽模塑科技有限公司分红款	176,400,000.00	157,915,504.00
江苏银行分红款		23,500,310.20
合计	176,400,000.00	181,415,814.20

收到的其他与投资活动有关的现金说明：

支付的其他与投资活动有关的现金

单位：元

项目	本期发生额	上期发生额
外汇掉期保证金	12,700,000.00	
合计	12,700,000.00	

支付的重要的与投资活动有关的现金

单位：元

项目	本期发生额	上期发生额
----	-------	-------

厂房、设备等新增长期资产	91,587,671.31	162,815,600.32
合计	91,587,671.31	162,815,600.32

支付的其他与投资活动有关的现金说明：

(3) 与筹资活动有关的现金

收到的其他与筹资活动有关的现金

单位：元

项目	本期发生额	上期发生额
租赁保证金		61,252,336.41
合计		61,252,336.41

收到的其他与筹资活动有关的现金说明：

支付的其他与筹资活动有关的现金

单位：元

项目	本期发生额	上期发生额
归还售后回租本息	3,785,132.62	14,826,148.88
租赁负债支付额	32,804,032.04	31,935,245.62
子公司小股东减资款		980,000.00
合计	36,589,164.66	47,741,394.50

支付的其他与筹资活动有关的现金说明：

筹资活动产生的各项负债变动情况

适用 不适用

单位：元

项目	期初余额	本期增加		本期减少		期末余额
		现金变动	非现金变动	现金变动	非现金变动	
短期借款	2,076,960,323.07	714,959,895.82	36,164,948.84	1,001,600,172.80		1,826,484,994.93
长期借款	58,985,380.40		251,272.55	49,724,548.31		9,512,104.64
长期应付款	3,712,422.07		72,710.55	3,785,132.62		0.00
应付股利	199,340,552.60			199,209,334.63		131,217.97
租赁负债	123,973,820.22		65,281,145.99	32,804,032.04	1,668,334.82	154,782,599.35
合计	2,462,972,498.36	714,959,895.82	101,770,077.93	1,287,123,220.40	1,668,334.82	1,990,910,916.89

60、现金流量表补充资料

(1) 现金流量表补充资料

单位：元

补充资料	本期金额	上期金额
1. 将净利润调节为经营活动现金流量：		
净利润	292,805,087.31	356,931,964.67
加：资产减值准备	5,357,168.30	10,423,955.85
固定资产折旧、油气资产折耗、生产性生物资产折旧	182,948,052.24	193,036,813.45

使用权资产折旧	30,150,106.66	28,850,178.49
无形资产摊销	6,322,708.08	6,670,760.39
长期待摊费用摊销	3,326,910.47	4,364,382.43
处置固定资产、无形资产和其他长期资产的损失（收益以“-”号填列）	-9,287,364.51	-1,136,398.13
固定资产报废损失（收益以“-”号填列）	21,046.84	45,638.90
公允价值变动损失（收益以“-”号填列）	-49,710,931.00	-34,906,121.13
财务费用（收益以“-”号填列）	92,805,928.29	59,694,622.27
投资损失（收益以“-”号填列）	-132,812,762.67	-146,465,318.94
递延所得税资产减少（增加以“-”号填列）	-18,168,859.94	-13,861,061.07
递延所得税负债增加（减少以“-”号填列）	22,650,053.96	6,274,888.52
存货的减少（增加以“-”号填列）	140,829,663.95	59,830,840.95
经营性应收项目的减少（增加以“-”号填列）	38,172,772.30	663,061,881.34
经营性应付项目的增加（减少以“-”号填列）	-370,018,569.28	-635,700,827.00
其他	820,281.26	7,465,144.15
经营活动产生的现金流量净额	236,211,292.26	564,581,345.14
2. 不涉及现金收支的重大投资和筹资活动：		
债务转为资本		
一年内到期的可转换公司债券		
融资租入固定资产		
3. 现金及现金等价物净变动情况：		
现金的期末余额	1,322,235,961.51	1,096,852,483.71
减：现金的期初余额	1,293,701,396.22	797,346,438.29
加：现金等价物的期末余额		
减：现金等价物的期初余额		
现金及现金等价物净增加额	28,534,565.29	299,506,045.42

（2）现金和现金等价物的构成

单位：元

项目	期末余额	期初余额
一、现金	1,322,235,961.51	1,293,701,396.22
其中：库存现金	605,489.93	1,092,854.33
可随时用于支付的银行存款	1,321,630,471.58	1,292,608,541.89
三、期末现金及现金等价物余额	1,322,235,961.51	1,293,701,396.22

(3) 不属于现金及现金等价物的货币资金

单位：元

项目	本期金额	上期金额	不属于现金及现金等价物的理由
其他货币资金	172,270,578.37	499,780,553.33	已质押的保证金存款
合计	172,270,578.37	499,780,553.33	

61、外币货币性项目

(1) 外币货币性项目

单位：元

项目	期末外币余额	折算汇率	期末折算人民币余额
货币资金			559,224,650.29
其中：美元	25,713.20	7.1586	184,070.51
欧元	266,184.69	8.4024	2,236,590.24
港币			
比索	760,121.79	0.3809	289,515.06
应收账款			350,431,173.62
其中：美元	25,713.20	7.1586	184,070.51
欧元	266,184.69	8.4024	2,236,590.24
港币			
比索	10,034,320.85	0.3809	3,822,072.81
长期借款			
其中：美元	25,713.20	7.1586	184,070.51
欧元	266,184.69	8.4024	2,236,590.24
港币			
其他应收款			4,308,554.83
其中：美元	28,626.19	7.1586	204,923.44
欧元	25,185.00	8.4024	211,614.44
比索	10,217,949.46	0.3809	3,892,016.95
其他流动资产			101,441,357.79
其中：美元	508,185.83	7.1586	3,637,899.08
比索	256,769,384.90	0.3809	97,803,458.71
应付账款			160,235,497.12
其中：美元	13,076,550.18	7.1586	93,609,792.12
欧元	266,184.69	8.4024	2,236,590.24
比索	169,044,669.88	0.3809	64,389,114.76
应付职工薪酬			33,575,339.00
其中：美元	713,554.10	7.1586	5,108,048.38
比索	74,736,914.21	0.3809	28,467,290.62
应交税费			2,493,255.54
其中：美元	25,713.20	7.1586	184,070.51
比索	6,062,444.28	0.3809	2,309,185.03
其他应付款			4,180,658.19
其中：比索	10,975,736.91	0.3809	4,180,658.19

(2) 境外经营实体说明，包括对于重要的境外经营实体，应披露其境外主要经营地、记账本位币及选择依据，记账本位币发生变化的还应披露原因。

适用 不适用

单位名称	主要经营地	记账本位币	记账本位币是否发生变化
墨西哥名华	墨西哥圣路易斯波托西	墨西哥比索	否
加州墨西哥	美国加利福尼亚州	美元	否

62、租赁

(1) 本公司作为承租方

适用 不适用

未纳入租赁负债计量的可变租赁付款额

适用 不适用

简化处理的短期租赁或低价值资产的租赁费用

适用 不适用

项目	本期金额	上期金额
租赁负债利息费用	3,257,099.95	5,488,072.54
计入当期损益的采用简化处理的短期租赁费用	3,308,352.68	5,938,585.73
计入当期损益的采用简化处理的低价值资产租赁费用（短期租赁除外）		
未纳入租赁负债计量的可变租赁付款额		
转租使用权资产取得的收入		
与租赁相关的总现金流出	36,112,384.72	38,510,324.58

(2) 本公司作为出租方

作为出租人的经营租赁

适用 不适用

单位：元

项目	租赁收入	其中：未计入租赁收款额的可变租赁付款额相关的收入
营业收入	37,874,552.67	
合计	37,874,552.67	

作为出租人的融资租赁

适用 不适用

未来五年每年未折现租赁收款额

适用 不适用

单位：元

项目	每年未折现租赁收款额	
	期末金额	期初金额
第一年	32,561,066.83	30,756,258.17
第二年	32,729,558.00	29,608,013.61
第三年	32,573,129.50	29,243,013.61

第四年	34,105,521.50	29,237,793.61
第五年	37,139,294.00	29,069,793.61
五年后未折现租赁收款额总额	74,278,588.00	87,905,380.83

(3) 作为生产商或经销商确认融资租赁销售损益

适用 不适用

八、合并范围的变更

1、处置子公司

本期是否存在丧失子公司控制权的交易或事项

是 否

是否存在通过多次交易分步处置对子公司投资且在本期丧失控制权的情形

是 否

2、其他原因的合并范围变动

说明其他原因导致的合并范围变动（如，新设子公司、清算子公司等）及其相关情况：

本期未发生其他原因的合并范围变动

九、在其他主体中的权益

1、在子公司中的权益

(1) 企业集团的构成

单位：元

子公司名称	注册资本	主要经营地	注册地	业务性质	持股比例		取得方式
					直接	间接	
上海名辰	120,000,000.00	上海	上海	制造业	100.00%		设立
沈阳名华	120,000,000.00	沈阳	沈阳	制造业	100.00%		非同一控制下合并
辽宁名华	150,000,000.00	沈阳	沈阳	制造业	100.00%		设立
武汉名杰	66,000,000.00	武汉	武汉	制造业	100.00%		设立
烟台名岳	30,000,000.00	烟台	烟台	制造业	100.00%		设立
沈阳精力	10,000,000.00	沈阳	沈阳	制造业	100.00%		同一控制下合并
江阴道达	100,000,000.00	江阴	江阴	制造业	100.00%		同一控制下合并
沈阳道达	65,000,000.00	沈阳	沈阳	制造业		100.00%	同一控制下合并
江苏零部件	10,000,000.00	无锡	无锡	制造业	100.00%		设立

名腾供应链	10,000,000.00	无锡	无锡	贸易	100.00%		设立
聚汇投资	200,000,000.00	江阴	江阴	投资管理	100.00%		设立
墨西哥名华	3,924,127,200 比索	墨西哥	墨西哥	制造业		100.00%	设立
加州墨西哥	1,000 美元	美国	美国	制造业		100.00%	设立
无锡明慈	300,000,000.00	无锡	无锡	医院	93.33%	6.67%	同一控制下合并
无锡名泽	20,000,000.00	无锡	无锡	投资管理	100.00%		设立
无锡名嘉	2,100,000.00	无锡	无锡	贸易		100.00%	设立
中南名润	9,000,000.00	无锡	无锡	医院		100.00%	设立
宜兴名润	10,000,000.00	宜兴	宜兴	医院		51.00%	设立
无锡名润	13,000,000.00	无锡	无锡	医院		51.00%	设立
苏州名润	8,000,000.00	苏州	苏州	医院		55.00%	设立
名泽检验	6,300,000.00	无锡	无锡	医院		51.00%	设立
无锡鸿意地产	310,000,000.00	无锡	无锡	房地产	100.00%		同一控制下合并
江阴德吉	67,765,100.00	江阴	江阴	制造业	100.00%		非同一控制下合并

在子公司的持股比例不同于表决权比例的说明：

本公司在各子公司的持股比例与表决权比例均相同。

(2) 重要的非全资子公司

单位：元

子公司名称	少数股东持股比例	本期归属于少数股东的损益	本期向少数股东宣告分派的股利	期末少数股东权益余额
无锡名润	49.00%	431,757.99		5,859,543.11
名泽检验	49.00%	-214,365.08	490,000.00	4,946,711.62

(3) 重要非全资子公司的主要财务信息

单位：元

子公司名称	期末余额						期初余额					
	流动资产	非流动资产	资产合计	流动负债	非流动负债	负债合计	流动资产	非流动资产	资产合计	流动负债	非流动负债	负债合计
无锡名润	6,165,456.29	17,472,342.44	23,637,798.73	2,386,258.51	4,884,745.48	7,271,003.99	6,379,609.50	18,019,282.93	24,398,892.43	2,858,591.49	7,035,798.03	9,894,389.52
名泽检验	7,544,289.33	3,756,281.78	11,300,571.11	1,205,241.28		1,205,241.28	9,182,936.32	4,315,097.73	13,498,034.05	1,965,224.47		1,965,224.47

单位：元

子公司名称	本期发生额				上期发生额			
	营业收入	净利润	综合收益总额	经营活动现金流量	营业收入	净利润	综合收益总额	经营活动现金流量
无锡名润	9,744,660.9	140,291.83	140,291.83	744,309.30	7,229,512.6	206,906.16	206,906.16	219,605.63

	2				3			
名泽检验	7,968,649.86	-437,479.75	-437,479.75	952,052.57	7,408,523.09	-2,420,132.78	-2,420,132.78	2,572,271.05

2、在合营企业或联营企业中的权益

(1) 重要的合营企业或联营企业

合营企业或联营企业名称	主要经营地	注册地	业务性质	持股比例		对合营企业或联营企业投资的会计处理方法
				直接	间接	
北京北汽模塑科技有限公司	北京	北京	制造业	49.00%		权益法
无锡市君博医院管理有限公司	无锡	无锡	医院管理		40.00%	权益法

在合营企业或联营企业的持股比例不同于表决权比例的说明：

本公司在各联营公司的持股比例与表决权比例均相同。

(2) 重要联营企业的主要财务信息

单位：元

	期末余额/本期发生额		期初余额/上期发生额	
	北京北汽模塑科技有限公司	无锡市君博医院管理有限公司	北京北汽模塑科技有限公司	无锡市君博医院管理有限公司
流动资产	2,485,807,483.68	17,229,121.64	2,389,951,448.13	16,859,917.66
非流动资产	1,124,312,283.61	10,613,066.96	1,118,206,153.28	14,136,877.87
资产合计	3,610,119,767.29	27,842,188.60	3,508,157,601.41	30,996,795.53
流动负债	2,308,921,107.39	3,750,891.30	2,124,938,776.08	6,766,748.15
非流动负债	344,483,265.03	633,294.17	315,389,730.63	633,294.17
负债合计	2,653,404,372.42	4,384,185.47	2,440,328,506.71	7,400,042.32
少数股东权益				
归属于母公司股东权益	956,715,394.87	23,458,003.13	1,067,829,094.70	23,596,753.21
按持股比例计算的净资产份额	468,790,543.49	9,383,201.25	523,236,256.40	9,438,701.28
调整事项				
--商誉		7,461,126.64		7,461,126.64
--内部交易未实现利润				
--其他				
对联营企业权益投资的账面价值	468,790,543.49	16,844,327.89	523,236,256.40	16,899,827.92
存在公开报价的联营企业权益投资的公允				

价值				
营业收入	3,006,308,288.24	12,403,522.74	2,586,012,144.06	11,503,282.98
净利润	248,886,300.17	-138,750.09	250,757,541.42	-222,529.55
终止经营的净利润				
其他综合收益				
综合收益总额	248,886,300.17	-138,750.09	250,757,541.42	-222,529.55
本年度收到的来自联营企业的股利	176,400,000.00		157,915,504.00	1,100,000.00

(3) 不重要的合营企业和联营企业的汇总财务信息

单位：元

	期末余额/本期发生额	期初余额/上期发生额
合营企业：		
下列各项按持股比例计算的合计数		
联营企业：		
投资账面价值合计	4,573,717.21	4,593,589.38
下列各项按持股比例计算的合计数		
--净利润	-19,872.17	-37,175.12
--综合收益总额	-19,872.17	-37,175.12

十、政府补助

1、报告期末按应收金额确认的政府补助

适用 不适用

未能在预计时点收到预计金额的政府补助的原因

适用 不适用

2、涉及政府补助的负债项目

适用 不适用

3、计入当期损益的政府补助

适用 不适用

单位：元

会计科目	本期发生额	上期发生额
其他收益	7,041,257.80	2,122,500.00
固定资产		7,560,000.00
财务费用	602,000.00	
其他收益	12,920.97	99,238.29
合计	7,656,178.77	9,781,738.29

十一、与金融工具相关的风险

1、金融工具产生的各类风险

本公司在经营过程中面临各种金融风险：信用风险、流动性风险和市场风险。公司董事会全面负责风险管理目标和政策的确定，并对风险管理目标和政策承担最终责任。公司管理层管理及监控这些风险，以确保及时和有效地采取适当的措施。

本公司风险管理的总体目标是在风险和收益之间取得平衡，将风险对本公司经营业绩的负面影响降至最低水平，使股东和其他权益投资者的利益最大化。基于该风险管理目标，本公司风险管理的基本策略是确认和分析本公司面临的各种风险，建立适当的风险承受底线和进行风险管理，并及时可靠地对各种风险进行监督，将风险控制在限定的范围内。

（一）信用风险

信用风险，是指金融工具的一方不能履行义务，造成另一方发生财务损失的风险。公司主要面临赊销导致的客户信用风险。在签订新合同之前，公司会对新客户的信用风险进行了解评估。公司通过对已有客户信用评级以及应收账款账龄分析来确保公司的整体信用风险在可控的范围内。

（二）流动性风险

流动性风险，是指企业在履行与金融负债有关的义务时遇到资金短缺的风险，其可能源于无法尽快以公允价值售出金融资产；或者源于对方无法偿还其合同债务；或者源于提前到期的债务；或者源于无法产生预期的现金流量。

为控制该项风险，本公司通过监控现金余额、可随时变现的有价证券以及对未来 12 个月现金流量的滚动预测，综合运用票据结算、银行借款等多种融资手段，并采取优化融资结构的方法，保持融资持续性与灵活性之间的平衡。本公司已从多家商业银行取得银行授信额度以满足营运资金需求和资本开支。

本公司各项金融负债以未折现的合同现金流量按到期日列示如下：

单位：万元

项目	期末余额				
	1 年以内	1-2 年	2-3 年	3 年以上	合计
短期借款	182,648.50				182,648.50
应付票据	5,000.00				5,000.00
应付账款	170,029.71				170,029.71
其他应付款	1,537.42				1,537.42
长期借款	951.21				951.21
租赁负债	6,780.95	4,340.67	2,562.79	2,979.53	16,663.95
合计	366,947.79	4,340.67	2,562.79	2,979.53	376,830.78

（三）市场风险

市场风险，是指金融工具的公允价值或未来现金流量因市场价格变动而发生波动的风险。市场风险主要为利率风险、价格风险和外汇风险。

1、利率风险

利率风险，是指金融工具的公允价值或未来现金流量因市场利率变动而发生波动的风险。本公司的利率风险主要产生于银行借款，浮动利率的金融负债使本公司面临现金流量利率风险，固定利率的金融负债使本公司面临公允价值利率风险。本公司根据当时的市场环境来决定固定利率及浮动利率合同的相对比例。截至 2025 年 6 月 30 日，本公司带息债务中人民币计价的浮动利率合同金额为 8,450.09 万元。

本公司财务部门持续监控公司利率水平。利率上升会增加新增带息债务的成本以及本公司尚未付清的以浮动利率计息的带息债务的利息支出，并对本公司的财务业绩产生重大的不利影响，管理层会依据最新的市场状况及时做出调整，这些调整可能是进行利率互换的安排来降低利率风险。2025 年上半年度本公司并无利率互换安排。

截至 2025 年 6 月 30 日，如果以浮动利率计算的借款利率上升或下降 50 个基点，而其他因素保持不变，本公司的净利润会减少或增加约 5.09 万元。

2、价格风险

本公司在资产负债表中被分类为交易性金融资产的股票投资为江苏银行的股票，因此本公司承担权益证券的市场价格风险。

截至 2025 年 6 月 30 日，假设江苏银行的股票价格上升或下降 10%，而其他因素保持不变，则会导致本公司税后净利润增加或减少约 2073.2 万元。

上述敏感性分析是基于资产负债表日江苏银行股票价格发生变动，以变动后的价格对江苏银行的股票投资进行重新计量得出的。上一年度的分析基于同样的假设和方法。

3、外汇风险

外汇风险，是指金融工具的公允价值或未来现金流量因外汇汇率变动而发生波动的风险。本公司的主要经营位于中国境内，国内业务以人民币结算、出口业务主要以美元结算，境外经营公司以美元、比索结算。本公司尽可能将外币收入与外币支出相匹配以降低外汇风险。本公司面临的外汇风险主要来源于以美元、比索、欧元计价的金融资产和金融负债，外币金融资产和金融负债折算成人民币的金额列示详见附注七-61。

本公司持续监控集团外币交易和外币资产及负债的规模，以最大程度降低面临的外汇风险；为此，本公司部分子公司以签署远期外汇合约方式来达到规避外汇风险的目的。

2、金融资产

(1) 转移方式分类

适用 不适用

单位：元

转移方式	已转移金融资产性质	已转移金融资产金额	终止确认情况	终止确认情况的判断依据
背书	应收票据中尚未到期的商业承兑汇票	1,549,152.84	未终止确认	由于应收票据中的商业承兑汇票是由信用等级不高的非金融机构承兑，已背书或贴现的商业承兑汇票不影响追索权，票据相关的信用风险和延期付款风险仍没有转移，故未终止确认。
背书	应收款项融资中尚未到期的银行承兑汇票	471,617,559.79	终止确认	由于应收款项融资中的银行承兑汇票是由信用等级较高的银行承兑，信用风险和延期付款风险很小，并且票据相关的利率风险已转移给银行，可以判断票据所有权上的主要风险和报酬已经转移，故终止确认。
保理	应收账款中未到期的往来款	154,188,287.39	终止确认	由于应收账款已无追索权形式转让给商业银行，信用风险和延期付款风险已转移给银行，可以判断应收账款所有权上的主要风险和报酬已经转移，故终止确认。
合计		627,355,000.02		

(2) 因转移而终止确认的金融资产

适用 不适用

单位：元

项目	金融资产转移的方式	终止确认的金融资产金额	与终止确认相关的利得或损失
应收款项融资	背书	471,617,559.79	
应收账款	保理	154,188,287.39	-2,081,495.81
合计		625,805,847.18	-2,081,495.81

十二、公允价值的披露

1、以公允价值计量的资产和负债的期末公允价值

单位：元

项目	期末公允价值			合计
	第一层次公允价值计量	第二层次公允价值计量	第三层次公允价值计量	
一、持续的公允价值计量	--	--	--	--
1.以公允价值计量且其变动计入当期损益的金融资产	289,935,447.96			289,935,447.96

(2) 权益工具投资	289,935,447.96			289,935,447.96
应收款项融资			34,603,920.02	34,603,920.02
持续以公允价值计量的资产总额	289,935,447.96		34,603,920.02	324,539,367.98
(六) 交易性金融负债		290,389.00		290,389.00
衍生金融负债		290,389.00		290,389.00
持续以公允价值计量的负债总额		290,389.00		290,389.00
二、非持续的公允价值计量	--	--	--	--

2、持续和非持续第一层次公允价值计量项目市价的确定依据

交易性金融资产的期末公允价值为以证券交易所 2025 年 6 月 30 日收盘价进行计量。

3、持续和非持续第二层次公允价值计量项目，采用的估值技术和重要参数的定性及定量信息

持续第二层次公允价值计量的项目为交易性金融负债系外汇掉期合约，使用相关金融机构提供的期末公允价值进行确认和计量。

4、持续和非持续第三层次公允价值计量项目，采用的估值技术和重要参数的定性及定量信息

对于不在活跃市场上交易的金融工具，本公司采用估值技术确定其公允价值。所使用的估值模型主要为现金流量折现模型和市场可比公司模型等。估值技术的输入值主要包括无风险利率、基准利率、汇率、信用点差、流动性溢价、税息折旧及摊销前利润(EBITDA)乘数、缺乏流动性折价等。

第三层次公允价值计量的相关信息如下：

单位：元

	2025 年 6 月 30 日公允价值	估值技术
应收款项融资	34,603,920.02	成本法
合计	34,603,920.02	

(续上表)

	输入值			可观察/不可观察
	名称	范围	与公允价值之间的关系	
应收款项融资	—	—	—	—
合计				

十三、关联方及关联交易

1、本企业的母公司情况

母公司名称	注册地	业务性质	注册资本	母公司对本企业的持股比例	母公司对本企业的表决权比例
江阴模塑集团有限公司	江阴	投资管理	12,000 万元	37.81%	37.81%

本企业的母公司情况的说明

本企业最终控制方是曹明芳家族。

2、本企业的子公司情况

本企业子公司的情况详见附注九、在其他主体中的权益。

3、本企业合营和联营企业情况

本企业重要的合营或联营企业详见附注九、在其他主体中的权益。

4、其他关联方情况

其他关联方名称	其他关联方与本企业关系
江阴市江南商厦有限公司	同一母公司
江阴模塑国际贸易有限公司	同一母公司
江阴精力机械有限公司	同一母公司
江苏明乐汽车有限公司	控股股东合营公司
江阴江南凯瑟模塑有限公司	同一母公司
江阴精力汽车装备有限公司	同一母公司
江阴精力模具工程有限公司	同一母公司
江阴希莫复合材料科技有限公司（江阴希莫科技复合材料有限公司）	同一母公司
江阴名博物流器具制造有限公司	同一母公司
江阴来富岛大酒店有限公司	同一母公司
江阴新茉莉花啤酒城有限公司	同一母公司
江阴精力环保机械有限公司	同一母公司
中包精力托盘共用系统有限公司	同一母公司
中包精力供应链管理江阴有限公司	同一控制人
江阴名鸿车顶系统有限公司	同一母公司
江阴名旭模塑有限公司	同一母公司
江阴精力包装技术有限公司	同一控制人
JMPINDUSTRIALDEMEXICOSADECV	同一控制人
江阴名科塑化有限公司	同一母公司
重庆北汽模塑科技有限公司	联营企业子公司
无锡明润健康管理有限公司	子公司重要股东
北京海纳川汽车部件股份有限公司	其他关联方
无锡君博口腔医院有限公司	联营企业子公司
江苏德凯轨道科技有限公司	同一母公司
华医心诚（无锡）医院投资管理有限公司	联营企业

5、关联交易情况

(1) 购销商品、提供和接受劳务的关联交易

采购商品/接受劳务情况表

单位：元

关联方	关联交易内容	本期发生额	获批的交易额度	是否超过交易额度	上期发生额
北京北汽模塑科技有限公司	材料采购				1,527,353.47
北京北汽模塑科技有限公司	接受劳务				475,928.70
江阴江南凯瑟模塑有限公司	材料采购	1,365,876.20			3,287,107.23
江阴精力机械有限公司	材料采购	340,000.00			474,848.43
江阴精力机械有限公司	接受劳务	1,227,993.50			371,690.26
江阴精力机械有限公司	设备采购	230,013.94			146,017.70
江阴精力模具工程有限公司	材料采购	26,718,100.19			20,484,991.16
江阴精力模具工程有限公司	接受劳务	1,237,841.08			1,608,441.35
江阴精力模具工程有限公司	设备采购	80,000.00			
江阴精力汽车装备有限公司	材料采购	324,513.59			1,697,501.44
江阴精力汽车装备有限公司	接受劳务	5,337,839.26			1,972,228.95
江阴精力汽车装备有限公司	设备采购	11,702,500.00			13,654,000.00
江阴来富岛大酒店有限公司	接受劳务	82,391.14			46,830.19
江阴名博物流器具制造有限公司	材料采购	23,126,706.16			15,967,808.94
江阴名博物流器具制造有限公司	接受劳务	1,435,368.32			
江阴名鸿车顶系统有限公司	材料采购	4,675,873.89			53,753,005.02
江阴名鸿车顶系统有限公司	接受劳务	938,007.83			5,396,091.90
江阴名鸿车顶系统有限公司	能源转供	10,580.82			75,586.24
江阴名科塑化有限公司	材料采购	1,239,049.17			604,148.72
江阴名旭模塑有限公司	材料采购	326,768.14			1,865,114.28
江阴名旭模塑有限公司	接受劳务	556,988.53			1,992,300.90
江阴名旭模塑有限公司	设备采购	1,140,265.49			3,286,908.85
江阴模塑国际贸易有限公司	材料采购	19,635.33			207,251.16
江阴模塑国际贸易	接受劳务	3,111,798.01			7,208,115.25

易有限公司					
江阴模塑集团有限公司	材料采购				36,571.43
江阴模塑集团有限公司	能源转供	14,901.32			54,537.68
江阴市江南商厦有限公司	材料采购	686,972.80			779,788.10
江阴市江南商厦有限公司	设备采购				5,309.73
江阴新茉莉花啤酒城有限公司	接受劳务	38,372.00			15,860.00
中包精力供应链管理江阴有限公司	材料采购				121,873.45
重庆北汽模塑科技有限公司	材料采购	2,018.22			

出售商品/提供劳务情况表

单位：元

关联方	关联交易内容	本期发生额	上期发生额
北京北汽模塑科技有限公司	技术服务	8,350,000.00	10,173,607.00
北京北汽模塑科技有限公司	健康服务	27,132.55	28,226.26
北京北汽模塑科技有限公司	商品销售	84,035,923.36	155,249,046.04
重庆北汽模塑科技有限公司	商品销售	91,473.77	
江阴名鸿车顶系统有限公司	能源转供	7,545,659.88	7,325,098.99
江阴名鸿车顶系统有限公司	商品销售	8,687,806.74	8,567,678.57
江阴名鸿车顶系统有限公司	设备处置		2,599,507.76
江阴精力模具工程有限公司	能源转供	641,660.82	722,863.77
江阴名旭模塑有限公司	能源转供	587,291.27	716,045.50
江阴模塑集团有限公司	健康服务	154,650.00	13,828.94
江阴江南凯瑟模塑有限公司	能源转供	211,508.55	265,828.49
江阴江南凯瑟模塑有限公司	商品销售	237,918.71	1,513,427.64
江阴精力汽车装备有限公司	技术服务		57,800.00
江阴模塑国际贸易有限公司	商品销售	39,719.76	9,505,180.63
江阴市江南商厦有限公司	商品销售	625,749.66	747,366.36
江阴市江南商厦有限公司	能源转供	15,878.78	17,051.43
江阴名博物流器具制造有限公司	能源转供	1,291,394.81	1,841,021.24
江阴名博物流器具制造有限公司	商品销售	863,459.17	1,268,694.44
中包精力供应链管理江阴有限公司	商品销售		3,539.82
中包精力供应链管理江阴有限公司	能源转供	7,105.31	9,299.48
江阴希莫复合材料科技有限公司	健康服务		4,222.00
无锡君博口腔医院有限公司	商品销售		196.46
江阴精力模具工程有限公司	加工服务	588,613.28	
江阴精力汽车装备有限公司	加工服务	441,243.22	

购销商品、提供和接受劳务的关联交易说明

(2) 关联租赁情况

本公司作为出租方：

单位：元

承租方名称	租赁资产种类	本期确认的租赁收入	上期确认的租赁收入
北京北汽模塑科技有限公司	机器设备	14,259,959.29	14,258,659.32
江阴希莫复合材料科技有限公司	房屋建筑物	218,880.00	218,880.00
江阴精力环保机械有限公司	房屋建筑物	864,000.00	1,008,000.00
江阴精力模具工程有限公司	房屋建筑物	1,225,137.18	1,225,137.18
江阴精力汽车装备有限公司	房屋建筑物	676,000.02	693,142.86
江阴名鸿车顶系统有限公司	房屋建筑物	4,312,297.95	4,256,571.44
江阴名博物流器具制造有限公司	房屋建筑物	1,279,164.87	1,273,291.44
中包精力供应链管理江阴有限公司	房屋建筑物	65,459.40	70,094.08
江苏德凯轨道科技有限公司	房屋建筑物	234,514.26	234,514.26
华医心诚（无锡）医院投资管理有限公司	房屋建筑物	119,047.62	59,523.81

本公司作为承租方：

单位：元

出租方名称	租赁资产种类	简化处理的短期租赁和低价值资产租赁的租金费用（如适用）		未纳入租赁负债计量的可变租赁付款额（如适用）		支付的租金		承担的租赁负债利息支出		增加的使用权资产	
		本期发生额	上期发生额	本期发生额	上期发生额	本期发生额	上期发生额	本期发生额	上期发生额	本期发生额	上期发生额
江阴模塑集团有限公司	房屋建筑物					194,171.43	1,830,457.15	129,121.43	94,908.24		
江阴名旭模塑有限公司	机器设备					364,320.00	242,880.00	17,002.03	33,906.61		
江阴名旭模塑有限公司	房屋建筑物										
JMP INDUSTRIAL DE MEXICO S A DE CV	房屋建筑物	502,761.38	548,377.72			388,802.13	742,137.84				

关联租赁情况说明

（3）关联担保情况

本公司作为被担保方

单位：元

担保方	担保金额	担保起始日	担保到期日	担保是否已经履行完毕

江阴模塑集团有限公司	96,000,000.00	2025年06月21日	2026年06月20日	否
江阴模塑集团有限公司	36,000,000.00	2025年03月28日	2026年12月31日	否
江阴模塑集团有限公司	600,000,000.00	2018年04月03日	2025年04月03日	是
江阴模塑集团有限公司	96,000,000.00	2024年06月21日	2025年06月20日	是
江阴模塑集团有限公司	40,000,000.00	2024年11月15日	2025年11月12日	否
江阴模塑集团有限公司	75,000,000.00	2024年07月01日	2025年06月30日	否
江阴模塑集团有限公司	50,000,000.00	2024年12月20日	2025年12月19日	否
江阴模塑集团有限公司	150,000,000.00	2024年08月30日	2025年08月29日	否
江阴模塑集团有限公司	36,000,000.00	2024年02月01日	2025年02月01日	是
江阴模塑集团有限公司	100,000,000.00	2024年04月29日	2025年04月28日	是
江阴模塑集团有限公司	100,000,000.00	2024年09月28日	2025年09月28日	否
江阴模塑集团有限公司	180,000,000.00	2024年08月15日	2025年08月15日	否
江阴模塑集团有限公司	50,000,000.00	2024年01月10日	2025年01月09日	是
江阴模塑集团有限公司	120,000,000.00	2024年07月17日	2029年07月17日	否

关联担保情况说明

(4) 关键管理人员报酬

单位：元

项目	本期发生额	上期发生额
关键管理人员报酬	5,629,088	10,195,160.08

6、关联方应收应付款项

(1) 应收项目

单位：元

项目名称	关联方	期末余额		期初余额	
		账面余额	坏账准备	账面余额	坏账准备
应收账款	北京北汽模塑科技有限公司	25,063,663.57	1,253,183.18	36,968,549.85	1,848,427.50
应收账款	重庆北汽模塑科技有限公司	122,931.41	7,124.87	4,392,988.38	219,649.42
应收账款	江阴名鸿车顶系统有限公司	3,409,218.68	170,460.93	2,149,053.75	107,452.69
应收账款	江阴精力汽车装备有限公司			489,369.52	24,468.48
应收账款	江阴江南凯瑟模塑有限公司	42,734.66	2,136.73	3,092,420.56	263,733.85
应收账款	华医心诚（无锡）医院投资管理有限公司	62,500.00	3,125.00		
应收账款	江阴精力模具工程有限公司	462,275.40			
预付款项	江阴名旭模塑有限公司	963,960.21		267,247.99	
预付款项	江阴精力模具工程有限公司	25,076,672.62		8,099,195.10	
预付款项	江阴名科塑化有限公司	62,150.00			
预付款项	江阴精力汽车装备有限公司	5,701,086.31		511,550.00	

(2) 应付项目

单位：元

项目名称	关联方	期末账面余额	期初账面余额
应付账款	北京北汽模塑科技有限公司	4,526,932.71	1,699,096.85
应付账款	江阴江南凯瑟模塑有限公司	1,066,811.29	1,624,206.80
应付账款	江阴精力机械有限公司	525,968.75	707,400.98
应付账款	江阴精力模具工程有限公司	9,455,950.09	21,928,897.25
应付账款	江阴精力汽车装备有限公司	12,623,737.91	13,980,102.04
应付账款	江阴模塑国际贸易有限公司	3,294,247.14	3,191,241.58
应付账款	江阴名鸿车顶系统有限公司	2,424,674.04	23,926,942.52
应付账款	江阴名旭模塑有限公司	5,123,305.40	8,527,441.40
应付账款	江阴市江南商厦有限公司	644,844.37	738,459.31
应付账款	江阴名科塑化有限公司	289,330.00	846,960.20
应付账款	中包精力供应链管理江阴有限公司	146,358.53	174,608.53
应付账款	中包精力托盘共用系统有限公司	36,295.97	36,295.97
应付账款	江阴名博物流器具制造有限公司	20,223,509.94	9,705,483.03
应付账款	JMPINDUSTRIAL DE MEXICO SA DE CV		200,193.81
应付账款	江阴模塑集团有限公司	1,950,866.55	215,926.50
应付账款	江阴来富岛大酒店有限公司	30,000.00	62,330.00
应付账款	重庆北汽模塑科技有限公司	517,591.52	520,984.38
应付股利	江阴模塑集团有限公司		75,330,482.79
合同负债	北京北汽模塑科技有限公司		223,005.90
合同负债	江阴市江南商厦有限公司	76,900.41	5,423.88
合同负债	江阴精力汽车装备有限公司	127,419.68	112,760.78
合同负债	江阴名旭模塑有限公司	766,142.25	
租赁负债	江阴模塑集团有限公司	9,661,240.80	6,604,716.08
租赁负债	江阴名旭模塑有限公司	537,497.06	884,815.03

十四、股份支付**1、股份支付总体情况**□适用 不适用**2、以权益结算的股份支付情况**□适用 不适用**3、以现金结算的股份支付情况**□适用 不适用**4、本期股份支付费用**□适用 不适用**十五、承诺及或有事项****1、重要承诺事项**

资产负债表日存在的重要承诺

本公司无重要承诺事项。

2、或有事项

(1) 资产负债表日存在的重要或有事项

本公司为子公司担保如下：为上海名辰借款 2,000 万元提供保证；为沈阳名华借款 23,500 万元提供保证；为江阴道达借款 7,000 万元提供保证；为沈阳道达借款 3,500 万元提供保证。无锡鸿意地产以房产抵押方式为本公司借款 15,000 万元提供担保；墨西哥名华以 1,450 万美元存单质押（含利息折合人民币 10,513.11 万元）为本公司开具国内信用证 9,000 万元提供保证。

3、未决诉讼

截至 2025 年 6 月 30 日，公司共收到 3 位投资者起诉，以本公司以前年度存在证券虚假陈述为由，要求本公司承担给投资者造成的损失，涉案金额 77,270.27 元。2024 年 9 月，江苏省南京市中级人民法院判决本公司支付投资损失 38,181.82 元。本公司向江苏省高级人民法院提起上诉，尚未判决，本公司对涉诉金额全额确认了预计负债。

十六、资产负债表日后事项

1、利润分配情况

拟分配每 10 股派息数（元）	0
拟分配每 10 股分红股（股）	0
拟分配每 10 股转增数（股）	0
经审议批准宣告发放的每 10 股派息数（元）	0
经审议批准宣告发放的每 10 股分红股（股）	0
经审议批准宣告发放的每 10 股转增数（股）	0
利润分配方案	公司 2025 年半年度不派发现金红利，不送红股，不以公积金转增股本。

十七、其他重要事项

1、分部信息

(1) 报告分部的确定依据与会计政策

本公司以内部组织结构、管理要求、内部报告制度为依据确定经营分部，以经营分部为基础确定报告分部并披露分部信息。

经营分部是指本公司内同时满足下列条件的组成部分：(1)该组成部分能够在日常活动中产生收入、发生费用；(2)本公司管理层能够定期评价该组成部分的经营成果，以决定向其配置资源、

评价其业绩；(3)本公司能够取得该组成部分的财务状况、经营成果和现金流量等有关会计信息。两个或多个经营分部具有相似的经济特征，并且满足一定条件的，则可合并为一个经营分部。

根据本公司的内部组织结构、管理要求及内部报告制度确定了 4 个报告分部，分别为汽车装饰件、房地产、医院、铸件。本公司各个报告分部分别提供不同业务版块。由于各个分部市场及经营策略存在较大差异，故本公司管理层分别单独管理各个报告分部的经营活动，并定期评价各个分部的经营成果，以此来评价其经营成果、向其分配资源。分部报告信息根据各分部向管理层报告时采用的会计政策及计量标准披露，这些计量基础与编制财务报表时的会计与计量基础保持一致。

(2) 报告分部的财务信息

单位：元

项目	汽车装饰件	房地产	医院	铸件	分部间抵销	合计
营业收入	3,175,343,932.83	26,573,287.54	118,970,446.13	109,038,632.70	-31,092,010.09	3,398,834,289.01
营业成本	2,510,617,234.43	14,952,203.55	138,886,604.65	99,388,785.69	-30,425,919.31	2,733,418,909.01
净利润	319,627,979.33	5,677,812.31	-33,771,520.78	2,107,441.24	-836,624.79	292,805,087.31
资产总额	8,324,254,534.10	774,188,223.50	352,098,925.31	161,159,544.18	1,616,219,152.70	7,995,482,074.39
负债总额	4,359,489,542.93	466,507,143.19	838,586,604.60	243,993,418.09	1,839,729,082.14	4,068,847,626.67

十八、母公司财务报表主要项目注释

1、应收账款

(1) 按账龄披露

单位：元

账龄	期末账面余额	期初账面余额
1 年以内（含 1 年）	371,974,650.65	383,290,612.25
1 至 2 年	10,453,176.32	9,485,285.18
2 至 3 年	518,854.82	2,293,418.05
3 年以上	5,729,504.18	3,230,099.81
合计	388,676,185.97	398,299,415.29

(2) 按坏账计提方法分类披露

单位：元

类别	期末余额				账面价值	期初余额			
	账面余额		坏账准备			账面余额		坏账准备	
	金额	比例	金额	计提比		金额	比例	金额	计提比

				例					例	
按单项计提坏账准备的应收账款	43,286,356.67	11.14%	43,286,356.67	100.00%		47,780,174.80	12.00%	43,285,498.44	90.59%	4,494,676.36
其中：										
按组合计提坏账准备的应收账款	345,389,829.30	88.86%	15,643,854.29	4.54%	329,745,975.01	350,519,240.49	88.00%	16,455,563.71	4.69%	334,063,676.78
其中：										
信用风险特征组合	312,677,243.90	80.45%	15,643,854.29	5.00%	297,033,389.61	329,101,478.39	82.62%	16,455,563.71	5.00%	312,645,914.68
控股子公司组合	32,712,585.40	8.42%		0.00%		21,417,762.10	5.38%			21,417,762.10
合计	388,676,185.97	100.00%	58,930,210.96	15.16%	329,745,975.01	398,299,415.29	100.00%	59,741,062.15	15.00%	338,558,353.14

按单项计提坏账准备类别名称：

单位：元

名称	期初余额		期末余额			
	账面余额	坏账准备	账面余额	坏账准备	计提比例	计提理由
客户 2	31,278,636.68	26,783,960.32	26,783,960.32	26,783,960.32	100.00%	对方已停产
客户 3	8,640,292.89	8,640,292.89	8,640,292.89	8,640,292.89	100.00%	对方已停产
客户 7	3,108,102.73	3,108,102.73	3,108,960.96	3,108,960.96	100.00%	对方已被托管
客户 6	2,940,616.26	2,940,616.26	2,940,616.26	2,940,616.26	100.00%	对方已停产
其他零星客户	1,812,526.24	1,812,526.24	1,812,526.24	1,812,526.24	100.00%	
合计	47,780,174.80	43,285,498.44	43,286,356.67	43,286,356.67		

按组合计提坏账准备类别名称：

单位：元

名称	期末余额		
	账面余额	坏账准备	计提比例
信用风险特征组合	312,677,243.90	15,643,854.29	5.00%
合计	312,677,243.90	15,643,854.29	

确定该组合依据的说明：

应收账款以款项实际发生的月份为基准进行账龄分析，先发生的款项，在资金周转的时候优先结清。

用于确定本期坏账准备计提金额所采用的输入值、假设等信息说明：参考历史信用损失经验，结合当前状况以及对未来经济状况的预测，编制应收账款账龄与整个存续期预期信用损失率对照表，计算预期信用损失。

如是按照预期信用损失一般模型计提应收账款坏账准备：

□适用 □不适用

(3) 本期计提、收回或转回的坏账准备情况

本期计提坏账准备情况：

单位：元

类别	期初余额	本期变动金额				期末余额
		计提	收回或转回	核销	其他	
按单项计提坏账准备	43,285,498.44	858.23				43,286,356.67
按组合计提坏账准备	16,455,563.71		811,709.42			15,643,854.29
合计	59,741,062.15	858.23	811,709.42	0.00	0.00	58,930,210.96

(4) 按欠款方归集的期末余额前五名的应收账款和合同资产情况

单位：元

单位名称	应收账款期末余额	合同资产期末余额	应收账款和合同资产期末余额	占应收账款和合同资产期末余额合计数的比例	应收账款坏账准备和合同资产减值准备期末余额
客户 16	131,699,417.35		131,699,417.35	33.88%	6,584,970.87
客户 15	92,308,482.23		92,308,482.23	23.75%	4,615,424.11
客户 2	26,783,960.32		26,783,960.32	6.89%	1,339,198.02
客户 21	19,251,198.44		19,251,198.44	4.95%	962,559.92
沈阳名华	18,416,174.52		18,416,174.52	4.74%	
合计	288,459,232.86		288,459,232.86	74.21%	13,502,152.92

2、其他应收款

单位：元

项目	期末余额	期初余额
应收股利	13,015,343.59	
其他应收款	2,382,375,931.18	2,770,869,788.23
合计	2,395,391,274.77	2,770,869,788.23

(1) 应收股利**1) 应收股利分类**

单位：元

项目(或被投资单位)	期末余额	期初余额
江苏银行	13,015,343.59	
合计	13,015,343.59	

(2) 其他应收款

1) 其他应收款按款项性质分类情况

单位：元

款项性质	期末账面余额	期初账面余额
关联方往来	4,006,435,057.41	4,395,185,647.10
备用金	737,816.06	611,958.17
保证金	1,726,893.04	1,453,280.00
其他	847,482.43	1,053,702.05
减：坏账准备	-1,627,371,317.76	-1,627,434,799.09
合计	2,382,375,931.18	2,770,869,788.23

2) 按账龄披露

单位：元

账龄	期末账面余额	期初账面余额
1 年以内（含 1 年）	218,202,958.38	270,249,288.40
1 至 2 年	222,952,069.98	237,165,590.25
2 至 3 年	93,423,151.62	40,182,183.44
3 年以上	3,475,169,068.96	3,850,707,525.23
合计	4,009,747,248.94	4,398,304,587.32

3) 按坏账计提方法分类披露

单位：元

类别	期末余额					期初余额				
	账面余额		坏账准备		账面价值	账面余额		坏账准备		账面价值
	金额	比例	金额	计提比例		金额	比例	金额	计提比例	
其中：										
按组合计提坏账准备	4,009,747,248.94	100.00%	1,627,371,317.76	40.59%	2,382,375,931.18	4,398,304,587.32	100.00%	1,627,434,799.09	37.00%	2,770,869,788.23
其中：										
信用风险特征组合	3,312,191.53	0.08%	769,404.29	23.23%	2,542,787.24	3,118,940.22	0.07%	832,885.62	26.70%	2,286,054.60
控股子公司组合	4,006,435,057.41	99.92%	1,626,601,913.47	40.60%	2,379,833,143.94	4,395,185,647.10	99.93%	1,626,601,913.47	37.01%	2,768,583,733.63
合计	4,009,747,248.94	100.00%	1,627,371,317.76	40.59%	2,382,375,931.18	4,398,304,587.32	100.00%	1,627,434,799.09	37.00%	2,770,869,788.23

按预期信用损失一般模型计提坏账准备：

单位：元

坏账准备	第一阶段	第二阶段	第三阶段	合计
------	------	------	------	----

	未来 12 个月预期信用损失	整个存续期预期信用损失（未发生信用减值）	整个存续期预期信用损失（已发生信用减值）	
2025 年 1 月 1 日余额	95,301.01	475,304.61	1,626,864,193.47	1,627,434,799.09
2025 年 1 月 1 日余额在本期				
本期计提	0.01	214,457.39		214,457.40
本期转回	15,658.73		262,280.00	277,938.73
2025 年 6 月 30 日余额	79,642.29	689,762.00	1,626,601,913.47	1,627,371,317.76

各阶段划分依据和坏账准备计提比例

损失准备本期变动金额重大的账面余额变动情况

适用 不适用

4) 本期计提、收回或转回的坏账准备情况

本期计提坏账准备情况：

单位：元

类别	期初余额	本期变动金额				期末余额
		计提	收回或转回	转销或核销	其他	
第一阶段	95,301.01	0.01	15,658.73			79,642.29
第二阶段	475,304.61	214,457.39				689,762.00
第三阶段	1,626,864,193.47		262,280.00			1,626,601,913.47
合计	1,627,434,799.09	214,457.40	277,938.73	0.00	0.00	1,627,371,317.76

5) 按欠款方归集的期末余额前五名的其他应收款情况

单位：元

单位名称	款项的性质	期末余额	账龄	占其他应收款期末余额合计数的比例	坏账准备期末余额
聚汇投资	内部借款	2,481,975,278.25	5 年以内	61.90%	1,115,162,888.84
无锡明慈	内部借款	566,152,300.29	5 年以内	14.12%	426,801,542.13
无锡鸿意地产	内部借款	440,216,648.62	5 年以内	10.98%	
辽宁名华	内部借款	264,564,176.98	3 年以内	6.60%	
江阴德吉	内部借款	168,330,780.23	5 年以内	4.20%	84,637,482.50
合计		3,921,239,184.37		97.80%	1,626,601,913.47

3、长期股权投资

单位：元

项目	期末余额			期初余额		
	账面余额	减值准备	账面价值	账面余额	减值准备	账面价值
对子公司投资	1,971,052,137.15	512,310,776.54	1,458,741,360.61	1,971,052,137.15	512,310,776.54	1,458,741,360.61
对联营、合营	468,790,543.49		468,790,543.49	523,236,256.40		523,236,256.40

企业投资						
合计	2,439,842,680.64	512,310,776.54	1,927,531,904.10	2,494,288,393.55	512,310,776.54	1,981,977,617.01

(1) 对子公司投资

单位：元

被投资单位	期初余额 (账面价值)	减值准备 期初余额	本期增减变动				期末余额 (账面价值)	减值准备 期末余额
			追加投资	减少投资	计提减值 准备	其他		
上海名辰	122,023,874.38						122,023,874.38	
沈阳名华	117,836,190.08	11,203,809.92					117,836,190.08	11,203,809.92
武汉名杰	63,849,342.14						63,849,342.14	
烟台名岳	30,000,000.00						30,000,000.00	
聚汇投资		200,000,000.00					0.00	200,000,000.00
无锡鸿意地产	592,694,772.85						592,694,772.85	
江阴德吉		21,106,966.62					0.00	21,106,966.62
无锡明慈		280,000,000.00					0.00	280,000,000.00
无锡名泽	20,000,000.00						20,000,000.00	
沈阳精力	8,734,083.35						8,734,083.35	
江阴道达	346,603,097.81						346,603,097.81	
江苏零部件	5,000,000.00						5,000,000.00	
辽宁名华	150,000,000.00						150,000,000.00	
名腾供应链	2,000,000.00						2,000,000.00	
合计	1,458,741,360.61	512,310,776.54					1,458,741,360.61	512,310,776.54

(2) 对联营、合营企业投资

单位：元

投资单位	期初余额 (账面价值)	减值准备 期初余额	本期增减变动							期末余额 (账面价值)	减值准备 期末余额
			追加投资	减少投资	权益法下确认的投资损益	其他综合收益调整	其他权益变动	宣告发放现金股利或利润	计提减值准备		
一、合营企业											
二、联营企业											

北京北汽模塑科技有限公司	523,236,256.40				121,954,287.09				176,400,000.00			468,790,543.49
小计	523,236,256.40				121,954,287.09				176,400,000.00			468,790,543.49
合计	523,236,256.40				121,954,287.09				176,400,000.00			468,790,543.49

可收回金额按公允价值减去处置费用后的净额确定

适用 不适用

可收回金额按预计未来现金流量的现值确定

适用 不适用

4、营业收入和营业成本

单位：元

项目	本期发生额		上期发生额	
	收入	成本	收入	成本
主营业务	855,588,911.86	777,408,542.21	863,312,480.12	796,594,138.48
其他业务	5,670,591.32	5,378,375.02	4,501,149.39	4,218,126.56
合计	861,259,503.18	782,786,917.23	867,813,629.51	800,812,265.04

营业收入、营业成本的分解信息：

单位：元

合同分类	汽车装饰件		房地产		合计	
	营业收入	营业成本	营业收入	营业成本	营业收入	营业成本
业务类型						
其中：						
汽车零部件制造业	771,888,973.18	730,439,071.71			771,888,973.18	730,439,071.71
专用装备及模具制造	57,318,240.00	34,191,233.92			57,318,240.00	34,191,233.92
房产租赁			26,381,698.68	12,778,236.58	26,381,698.68	12,778,236.58
按经营地区分类						
其中：						
国内	794,676,775.21	748,648,659.35	26,381,698.68	12,778,236.58	821,058,473.89	761,426,895.93
国外	34,530,437.97	15,981,646.28			34,530,437.97	15,981,646.28
合计	829,207,213.18	764,630,305.63	26,381,698.68	12,778,236.58	855,588,911.86	777,408,542.21

5、投资收益

单位：元

项目	本期发生额	上期发生额
----	-------	-------

权益法核算的长期股权投资收益	121,954,287.09	122,871,195.68
交易性金融资产在持有期间的投资收益	13,015,343.59	23,500,310.20
合计	134,969,630.68	146,371,505.88

十九、补充资料

1、当期非经常性损益明细表

适用 不适用

单位：元

项目	金额	说明
非流动性资产处置损益	9,266,317.67	
计入当期损益的政府补助（与公司正常经营业务密切相关、符合国家政策规定、按照确定的标准享有、对公司损益产生持续影响的政府补助除外）	7,643,257.80	
除同公司正常经营业务相关的有效套期保值业务外，非金融企业持有金融资产和金融负债产生的公允价值变动损益以及处置金融资产和金融负债产生的损益	49,710,931.00	
单独进行减值测试的应收款项减值准备转回	216,169.68	
除上述各项之外的其他营业外收入和支出	-239,585.67	
减：所得税影响额	15,203,806.40	
少数股东权益影响额（税后）	317.37	
合计	51,392,966.71	--

其他符合非经常性损益定义的损益项目的具体情况：

适用 不适用

公司不存在其他符合非经常性损益定义的损益项目的具体情况。

将《公开发行证券的公司信息披露解释性公告第 1 号——非经常性损益》中列举的非经常性损益项目界定为经常性损益项目的情况说明

适用 不适用

2、净资产收益率及每股收益

报告期利润	加权平均净资产收益率	每股收益	
		基本每股收益（元/股）	稀释每股收益（元/股）
归属于公司普通股股东的净利润	7.93%	0.3195	0.3195
扣除非经常性损益后归属于公司普通股股东的净利润	6.55%	0.2641	0.2641

3、境内外会计准则下会计数据差异

(1) 同时按照国际会计准则与按中国会计准则披露的财务报告中净利润和净资产差异情况

适用 不适用

(2) 同时按照境外会计准则与按中国会计准则披露的财务报告中净利润和净资产差异情况

适用 不适用

(3) 境内外会计准则下会计数据差异原因说明，对已经境外审计机构审计的数据进行差异调节的，应注明该境外机构的名称

第九节 其他报送数据

一、其他重大社会安全问题情况

上市公司及其子公司是否存在其他重大社会安全问题

是 否 不适用

报告期内是否被行政处罚

是 否 不适用

二、报告期内接待调研、沟通、采访等活动登记表

适用 不适用

接待时间	接待地点	接待方式	接待对象类型	接待对象	谈论的主要内容及提供的资料	调研的基本情况索引
2025年05月21日	总部三楼会议室	网络平台线上交流	机构、个人	线上参与公司2024年度业绩说明会的投资者	公司2024年经营情况、新订单开拓情况及关税战对公司的影响等	模塑科技投资者关系活动记录表 2025-01
2025年05月19日	总部三楼会议室	网络平台线上交流	机构	中金汽车	公司一季度经营情况及未来经营计划	模塑科技投资者关系活动记录表 2025-02
2025年05月23日	总部三楼会议室	实地调研	机构	平安养老、中信建投	公司经营情况及对行业未来发展的看法	模塑科技投资者关系活动记录表 2025-02

三、上市公司与控股股东及其他关联方资金往来情况

适用 不适用

单位：万元

往来方名称	往来性质	期初余额	报告期发生额	报告期偿还额	期末余额	利息收入	利息支出
江阴名鸿车顶系统有限公司	经营性往来	214.91	1,300.93	1,515.84			
江阴精力汽车装备有限公司	经营性往来	48.94	70.98	119.92			
江阴江南凯瑟模塑有限公司	经营性往来	309.24	24.31	329.28	4.27		
江阴精力模具工程有限公司	经营性往来		201.06	201.06			
江阴希莫复合材料科技有限公司	经营性往来		22.98	22.98			
中包精力供应链管理江阴有限公司	经营性往来		7.67	7.67			
江阴精力环保机械有限公司	经营性往来		90.72	90.72			
江阴名博物流器具制造有限公司	经营性往来		353.77	353.77			
江苏德凯轨道科技有限公司	经营性往来		24.62	24.62			
江阴名旭模塑有限公司	经营性往来	26.72	81.54	26.28	81.98		
江阴精力模具工程有限公司	经营性往来	809.92	1,718.41	2,407.32	121		
江阴精力汽车装备有限公司	经营性往来	51.16		51.16			
江阴德吉铸造有限公司	非经营性往来	16,926.42	1,238.83	1,332.17	16,833.08		
江苏聚汇投资管理有限公司	非经营性往来	285,378.73		37,181.2	248,197.53		
无锡鸿意地产发展有限公司	非经营性往来	45,000.08		978.42	44,021.66		
无锡名泽医疗投资管理有限公司	非经营性往来	2,350	1,000	1,000	2,350		
沈阳精力机械有限公司	非经营性往来	6,144.01	200	448.86	5,895.15		
无锡明慈心血管病医院有限公司	非经营性往来	54,915.23	2,700	1,000	56,615.23		

江苏江南模塑汽车零部件有限公司	非经营性往来	274.43	0.4	0.4	274.43		
辽宁名华模塑科技有限公司	非经营性往来	28,526.46	4,986.28	7,056.32	26,456.42		
江阴名腾供应链服务有限公司	非经营性往来	3.2	7,500	7,503.2			
合计	--	440,979.45	21,522.5	61,651.19	400,850.75	0	0

江南模塑科技股份有限公司

董事长：曹克波

2025 年 8 月 30 日