

证券代码：301377

证券简称：鼎泰高科

公告编号：2026-009

## 广东鼎泰高科技股份有限公司 2025 年年度报告摘要

### 一、重要提示

本年度报告摘要来自年度报告全文，为全面了解本公司的经营成果、财务状况及未来发展规划，投资者应当到证监会指定媒体仔细阅读年度报告全文。

所有董事均已出席了审议本报告的董事会会议。

容诚会计师事务所（特殊普通合伙）对本年度公司财务报告的审计意见为：标准的无保留意见。

非标准审计意见提示

适用 不适用

公司上市时未盈利且目前未实现盈利

适用 不适用

董事会审议的报告期利润分配预案或公积金转增股本预案

适用 不适用

公司经本次董事会审议通过的利润分配预案为：以总股本 410000000 股为基数，向全体股东每 10 股派发现金红利 5.0 元（含税），送红股 0 股（含税），以资本公积金向全体股东每 10 股转增 0 股。

董事会决议通过的本报告期优先股利润分配预案

适用 不适用

### 二、公司基本情况




#### 1、公司简介

|          |                                |                                |        |
|----------|--------------------------------|--------------------------------|--------|
| 股票简称     | 鼎泰高科                           | 股票代码                           | 301377 |
| 股票上市交易所  | 深圳证券交易所                        |                                |        |
| 联系人和联系方式 | 董事会秘书                          | 证券事务代表                         |        |
| 姓名       | 周文英                            | 吴宗泽                            |        |
| 办公地址     | 广东省东莞市厚街镇寮厦竹园路 39 号 1 号楼 201 室 | 广东省东莞市厚街镇寮厦竹园路 39 号 1 号楼 201 室 |        |
| 传真       | 0769-89277198                  | 0769-89277198                  |        |
| 电话       | 0769-89207168                  | 0769-89207168                  |        |
| 电子信箱     | BOD@dtechs.cn                  | BOD@dtechs.cn                  |        |

#### 2、报告期主要业务或产品简介

##### （一）公司主要业务、产品及应用领域

公司产品涵盖四大类，包括精密刀具、研磨抛光材料、功能性膜材料及智能数控装备，主要应用于 PCB、3C、精密机械制造等领域，并广泛服务于人工智能、具身机器人、低轨卫星、高端装备制造、智能汽车、半导体、消费电子、通信及工业控制等终端市场。主要产品示例如下：

| 产品名称   | 图示   | 产品介绍和用途  |
|--------|--|--|
| 精密刀具   |   | 主要产品有钻针、铣刀及数控刀具。钻针、铣刀主要应用于印制电路板行业的钻孔、铣削加工；数控刀具包括成型刀、倒角刀、T型刀、丝锥、标准通用刀具等，是机械制造中用于铣削、钻削等加工的主要精密工具，主要应用于电子、机械、汽车、医疗、航空航天等行业。 |
| 研磨抛光材料 |   | 主要产品有陶瓷磨刷、不织布磨刷、尼龙磨刷、砂带等，主要应用于 PCB 制程中钻孔毛刺和塞孔油墨的去除及外层线路清洁等。  |
| 功能性膜材料 |   | 主要产品有消费防窥膜、车载光控膜、车载防爆膜、DBEF、COP、ACOP、AR 膜等，主要应用于屏幕、汽车、家电、盖板玻璃、工控、Mini LED 等行业。   |
| 智能数控装备 |  | 主要产品有数控刀具磨床、数控丝锥磨床、数控段差磨床、全自动刀具钝化机、真空镀膜设备、钻针智能仓储系统等，主要应用于 PCB 和金属加工刀具等产品的生产制造和智能仓储管理。                                    |

(二) 公司的行业地位

根据弗若斯特沙利文统计，按 2024 年销售量计算，公司 PCB 钻针全球市场份额达 26.8%，排名行业第一。

(三) 公司经营概述

2025 年，公司整体实现营业收入 21.44 亿元，同比增长 35.70%；其中精密刀具实现营业收入 17.40 亿元，占营业收入比重 81.17%；归属于上市公司股东的净利润 4.34 亿元，同比增长 91.14%；归属于上市公司股东的扣除非经常性损益的净利润 4.09 亿元，同比增长 102.53%。

报告期内，公司主要经营情况如下：

(1) PCB 行业需求爆发，公司迎来重大发展机遇

2025 年，全球 PCB 行业正步入一轮由新兴技术应用驱动的增长周期，其核心动力来源于人工智能算力基础设施、高性能计算、智能电动汽车、新一代通信技术等关键前沿领域的爆发性需求。在算力基础设施领域，AI 服务器的迅猛发展对高多层 PCB 构成显著拉动，推动 PCB 材料与工艺全面升级。为满足服务器、通信设备等终端应用对高速高频数据处理与稳定运行的需求，PCB 需采用层数更多、布线更密、阻抗更低的设计，在有限空间内实现更高集成度。PCB 刀具作为核心上游耗材，其技术升级与市场需求同步加速，迎来广阔的发展空间。

公司紧跟 PCB 基材硬化、板厚增加、布线密集化趋势，为满足其钻孔加工需求，公司联合上下游开展协同攻关，通过持续研发攻坚，凭借深厚的技术积淀与持续创新，公司在微小径钻针、高长径比钻针及高端涂层钻针领域取得系列技术突破，推动相应高端产品供应量与占比持续提升，同时已完成 50 倍以上高长径比钻针的技术储备，形成“量产一代、储备一代”的梯次布局，为抢占下一代市场高地筑牢根基。

报告期内，公司 0.20mm 及以下的微钻销量占比 29.65%，涂层钻针的销量占比 39.40%。

同时受益于 PCB 行业的产品结构性变化，在研磨抛光材料方面，公司积极开发超细不织布磨刷、高精细目数陶瓷磨刷等高端产品，精准匹配 AI 服务器、高端光模块及封装基板对精密加工的新需求。

报告期内，公司研磨抛光材料实现营业收入 1.92 亿元，同比增长 27.61%。

(2) 加速全球化进程，构筑竞争新优势

公司在稳固国内现有市场的基础上，重点开拓东南亚、日韩、欧美地区等海外市场，不断提升海外市场占有率。泰国子公司作为公司重要的海外生产基地，报告期内实现投产并产能稳步提升。为持续推进全球化战略，公司于报告期内成立了德国全资子公司，并于 2025 年 8 月完成了对德国 MPK Kemmer 公司的资产收购与整合，未来将依托德国当地的品牌、技术和市场资源，助力公司进一步提升研发实力和拓展销售渠道，全面提升全球影响力。

报告期内，公司境外营业收入 1.96 亿元，同比增长 111.60%。

(3) 高端装备迭代突破，筑牢可持续发展基石

在智能数控装备领域，公司以高端工业母机为核心突破方向，依托技术同源性，向高端精密磨床、具身机器人关节部件等战略性新兴领域延伸布局，目前已成功实现内外圆磨床、数控螺纹磨床等核心产品的研发突破，并重点攻坚高精度丝杠、灵巧手微传动机构等关键核心部件，技术布局持续深化。同时，行业首创的智能钻针库、全自动配针/退针机完成进一步迭代升级，凭借优异性能获得市场高度认可，产品交付能力实现跨越式提升，核心装备产品的市场竞争力与行业影响力进一步增强。

报告期内，公司智能数控装备实现营业收入 7,678.92 万元，较上年同比增长 39.89%。

2025 年 7 月，公司与中科硅纪（南京）机器人有限公司合资设立控股子公司广东鼎泰中科机器人有限公司，专注于具身机器人核心零部件研发与产业化。2025 年 12 月，公司设立广东鼎泰智能技术有限公司，推动公司在机器人、智能制造及人工智能等新业务的专业化布局。未来，随着相关技术与产业布局逐步推进，公司有望在智能装备与具身机器人产业链中构建新的价值增长点。

(4) 膜材料营收阶段性承压，供应链自主化夯实基础

在功能性膜材料领域，公司深耕消费电子与汽车两大核心赛道，聚焦反射式增量膜（DBEF）、偏光片 AG 膜等高端品类，构建起覆盖关键应用场景的膜材料产品矩阵。在车载光控膜方面，公司成功开发出专用胶水体系，在实现精准光线控制、消除倒影干扰的同时，满足车载显示严苛的 1000 小时老化测试要求及客户多样化的定制需求。目前，公司车载光控膜产品已通过多家主流车企认证，并在部分车型上实现批量稳定供应。

2025 年，受上游关键原材料供应短缺影响，公司功能性膜材料业务营收阶段性承压。对此，公司迅速启动供应链优化与核心技术攻关：一方面全面推进主材自研自产战略，加快核心原材料国产化替代与自主量产进程，从源头减少外部依赖；另一方面持续推进设备智能化改造与工艺优化，实现提质增效，稳步提升产能利用率。随着上述改善措施落地见效，公司对上游供应的掌控能力显著增强，产能瓶颈逐步缓解，为下游订单的稳定交付提供有力保障。未来随着原材料自给率持续提升、产能利用率进一步爬坡，叠加车载光控膜等高端产品在更多车型上的渗透放量，公司功能性膜材料业务有望迎来营收修复与盈利能力改善。

报告期内，功能性膜材料实现营业收入 7,368.55 万元，较上年同期下降 52.51%。

### 3、主要会计数据和财务指标

(1) 近三年主要会计数据和财务指标

公司是否需追溯调整或重述以前年度会计数据

是  否

元

|               | 2025 年末          | 2024 年末          | 本年末比上年末<br>增减 | 2023 年末          |
|---------------|------------------|------------------|---------------|------------------|
| 总资产           | 4,538,074,825.18 | 3,520,596,286.88 | 28.90%        | 3,179,443,666.55 |
| 归属于上市公司股东的净资产 | 2,648,272,894.46 | 2,476,792,851.01 | 6.92%         | 2,318,803,454.08 |
|               | 2025 年           | 2024 年           | 本年比上年增减       | 2023 年           |
| 营业收入          | 2,143,538,078.96 | 1,579,629,986.34 | 35.70%        | 1,320,224,629.77 |

|                        |                |                |         |                |
|------------------------|----------------|----------------|---------|----------------|
| 归属于上市公司股东的净利润          | 433,634,347.56 | 226,870,061.03 | 91.14%  | 219,307,938.56 |
| 归属于上市公司股东的扣除非经常性损益的净利润 | 409,031,737.75 | 201,959,224.13 | 102.53% | 175,988,071.25 |
| 经营活动产生的现金流量净额          | 290,851,781.26 | 273,194,717.93 | 6.46%   | 182,293,092.59 |
| 基本每股收益（元/股）            | 1.06           | 0.55           | 92.73%  | 0.53           |
| 稀释每股收益（元/股）            | 1.06           | 0.55           | 92.73%  | 0.53           |
| 加权平均净资产收益率             | 16.53%         | 9.38%          | 7.15%   | 9.63%          |

(2) 分季度主要会计数据

单位：元

|                        | 第一季度           | 第二季度           | 第三季度           | 第四季度           |
|------------------------|----------------|----------------|----------------|----------------|
| 营业收入                   | 423,285,501.23 | 480,983,352.81 | 553,053,190.27 | 686,216,034.65 |
| 归属于上市公司股东的净利润          | 72,584,358.60  | 87,167,979.81  | 122,566,567.48 | 151,315,441.67 |
| 归属于上市公司股东的扣除非经常性损益的净利润 | 66,393,171.68  | 81,429,001.64  | 114,808,931.88 | 146,400,632.55 |
| 经营活动产生的现金流量净额          | -8,680,558.41  | -20,717,140.27 | 51,408,141.03  | 268,841,338.91 |

上述财务指标或其加总数是否与公司已披露季度报告、半年度报告相关财务指标存在重大差异

是 否

4、股本及股东情况

(1) 普通股股东和表决权恢复的优先股股东数量及前 10 名股东持股情况表

单位：股

| 报告期末普通股股东总数                  | 23,863  | 年度报告披露日前一个月末普通股股东总数 | 19,988         | 报告期末表决权恢复的优先股股东总数 | 0          | 年度报告披露日前一个月末表决权恢复的优先股股东总数 | 0 | 持有特别表决权股份的股东总数（如有） | 0 |
|------------------------------|---------|---------------------|----------------|-------------------|------------|---------------------------|---|--------------------|---|
| 前 10 名股东持股情况（不含通过转融通出借股份）    |         |                     |                |                   |            |                           |   |                    |   |
| 股东名称                         | 股东性质    | 持股比例                | 持股数量           | 持有有限售条件的股份数量      | 质押、标记或冻结情况 |                           |   |                    |   |
|                              |         |                     |                |                   | 股份状态       | 数量                        |   |                    |   |
| 广东太鼎控股有限公司                   | 境内非国有法人 | 76.23%              | 312,552,000.00 | 312,552,000.00    | 不适用        |                           |   |                    |   |
| 浙江太鼎创业投资合伙企业（有限合伙）           | 境内非国有法人 | 5.73%               | 23,508,000.00  | 23,508,000.00     | 不适用        |                           |   |                    |   |
| 泰州睿海电子产品合伙企业（有限合伙）           | 境内非国有法人 | 1.12%               | 4,571,508.00   |                   | 不适用        |                           |   |                    |   |
| 泰州睿鸿电子产品合伙企业（有限合伙）           | 境内非国有法人 | 1.09%               | 4,454,599.00   |                   | 不适用        |                           |   |                    |   |
| 香港中央结算有限公司                   | 境外法人    | 0.74%               | 3,029,291.00   |                   | 不适用        |                           |   |                    |   |
| 泰州睿和电子产品合伙企业（有限合伙）           | 境内非国有法人 | 0.71%               | 2,916,000.00   | 2,916,000.00      | 不适用        |                           |   |                    |   |
| 中国工商银行股份有限公司一财通成长优选混合型证券投资基金 | 其他      | 0.53%               | 2,169,234.00   |                   | 不适用        |                           |   |                    |   |

|                                |    |   |              |  |     |  |
|--------------------------------|----|---|--------------|--|-----|--|
| 中国工商银行股份有限公司一财通价值动量混合型证券投资基金   | 其他 | 0.49%   | 1,994,586.00 |  | 不适用 |  |
| 交通银行股份有限公司一德邦鑫星价值灵活配置混合型证券投资基金 | 其他 | 0.43%   | 1,743,100.00 |  | 不适用 |  |
| 中国建设银行股份有限公司一易方达信息产业混合型证券投资基金  | 其他 | 0.30%   | 1,237,235.00 |  | 不适用 |  |
| 上述股东关联关系或一致行动的说明               |    | 广东太鼎控股有限公司为公司控股股东，王馨、王俊锋、王雪峰和林侠为公司实际控制人，其构成一致行动关系。王馨、王俊锋、王雪峰和林侠通过广东太鼎控股有限公司间接持有公司 76.23% 的股份，通过浙江太鼎创业投资合伙企业（有限合伙）间接持有公司股份。林侠以普通合伙人的身份通过泰州睿和电子产品合伙企业（有限合伙）间接持有公司股份，与泰州睿和构成一致行动关系；王馨通过泰州睿海电子产品合伙企业（有限合伙）间接持有公司股份；王俊锋通过泰州睿鸿电子产品合伙企业（有限合伙）间接持有公司股份。 |              |  |     |  |

持股 5% 以上股东、前 10 名股东及前 10 名无限售流通股股东参与转融通业务出借股份情况

适用  不适用

前 10 名股东及前 10 名无限售流通股股东因转融通出借/归还原因导致较上期发生变化

适用  不适用


公司是否具有表决权差异安排

适用  不适用

(2) 公司优先股股东总数及前 10 名优先股股东持股情况表

公司报告期无优先股股东持股情况。

(3) 以方框图形式披露公司与实际控制人之间的产权及控制关系



5、在年度报告批准报出日存续的债券情况

适用  不适用

### 三、重要事项

报告期内，公司筹划H股发行并在香港联交所上市。截至本公告披露日，公司已递交上市申请表格（A1），本次发行上市能否通过相关审议、备案及审核程序并最终实施，存在重大不确定性。