



一汽解放集团股份有限公司

2025 年年度报告

2026 年 3 月



第一节 重要提示、目录和释义

公司董事会及董事、高级管理人员保证年度报告内容的真实、准确、完整，不存在虚假记载、误导性陈述或重大遗漏，并承担个别和连带的法律责任。

公司负责人李胜、主管会计工作负责人于长信及会计机构负责人（会计主管人员）杨丽声明：保证本年度报告中财务报告的真实、准确、完整。

除下列董事外，其他董事亲自出席了审议本次年报的董事会会议

未亲自出席董事姓名	未亲自出席董事职务	未亲自出席会议原因	被委托人姓名
于长信	董事	工作原因	李胜
韩方明	独立董事	工作原因	毛志宏

本年度报告涉及未来计划等前瞻性陈述，不构成公司对投资者的实质承诺，投资者及相关人士均应当对此保持足够的风险认识，并且应当理解计划、预测与承诺之间的差异。

本公司已在管理层讨论与分析一节中，详细描述了公司未来发展可能面对的风险及应对措施，敬请投资者关注相关内容。《中国证券报》《证券时报》和巨潮资讯网（<http://www.cninfo.com.cn>）为本公司选定的信息披露媒体。本公司所有信息均以在上述选定的媒体刊登的信息为准，敬请投资者注意投资风险。

公司经本次董事会审议通过的利润分配预案为：以 **4,921,280,975** 股为基数，向全体股东每 **10** 股派发现金红利 **0.45** 元（含税），送红股 **0** 股（含税），不以公积金转增股本。

目录

第一节 重要提示、目录和释义	2
第二节 公司简介和主要财务指标.....	6
第三节 管理层讨论与分析	11
第四节 公司治理、环境和社会	40
第五节 重要事项	67
第六节 股份变动及股东情况.....	87
第七节 债券相关情况	96
第八节 财务报告	97

备查文件目录

- 1、载有公司负责人、主管会计工作负责人、会计机构负责人（会计主管人员）签名并盖章的财务报表。
- 2、载有会计师事务所盖章、注册会计师签名并盖章的审计报告原件。
- 3、报告期内在中国证监会指定网站上公开披露过的所有公司文件的正本及公告的原稿。

释义

释义项	指	释义内容
公司、本公司、一汽解放	指	一汽解放集团股份有限公司
解放有限	指	一汽解放汽车有限公司
解放国际	指	一汽解放集团国际汽车有限公司
坦桑公司	指	解放汽车（坦桑尼亚）公司
中国一汽	指	中国第一汽车集团有限公司
一汽股份	指	中国第一汽车股份有限公司
一汽轿车	指	一汽轿车股份有限公司
一汽奔腾	指	一汽奔腾汽车股份有限公司
财务公司	指	一汽财务有限公司
哈轻公司	指	一汽哈尔滨轻型汽车有限公司
一汽红塔	指	一汽红塔云南汽车制造有限公司
董事会	指	一汽解放集团股份有限公司董事会
股东会	指	一汽解放集团股份有限公司股东会
国务院国资委	指	国务院国有资产监督管理委员会
财政部	指	中华人民共和国财政部
中国证监会	指	中国证券监督管理委员会
深交所	指	深圳证券交易所
中登公司	指	中国证券登记结算有限责任公司深圳分公司
《公司法》	指	《中华人民共和国公司法》
《证券法》	指	《中华人民共和国证券法》
《公司章程》	指	《一汽解放集团股份有限公司章程》
报告期	指	2025 年 1 月 1 日-2025 年 12 月 31 日
元、万元、亿元	指	人民币元、万元、亿元

第二节 公司简介和主要财务指标

一、公司信息

股票简称	一汽解放	股票代码	000800
股票上市证券交易所	深圳证券交易所		
公司的中文名称	一汽解放集团股份有限公司		
公司的中文简称	一汽解放		
公司的外文名称	FAW Jiefang Group Co.,Ltd		
公司的外文名称缩写	FAW Jiefang		
公司的法定代表人	李胜		
注册地址	吉林省长春市汽车开发区东风大街 2259 号		
注册地址的邮政编码	130011		
公司注册地址历史变更情况	2020 年公司实施重大资产重组，注册地址由吉林省长春市高新技术产业开发区蔚山路 4888 号变更为吉林省长春市汽车开发区东风大街 2259 号		
办公地址	吉林省长春市汽车开发区东风大街 2259 号		
办公地址的邮政编码	130011		
公司网址	www.fawjiefang.com.cn		
电子信箱	faw0800@fawjiefang.com.cn		

二、联系人和联系方式

	董事会秘书	证券事务代表
姓名	于长信（代行）	杨育欣
联系地址	吉林省长春市汽车开发区东风大街 2259 号	吉林省长春市汽车开发区东风大街 2259 号
电话	0431-80918881 0431-80918882	0431-80918881 0431-80918882
传真	0431-80918883	0431-80918883
电子信箱	faw0800@fawjiefang.com.cn	faw0800@fawjiefang.com.cn

三、信息披露及备置地点

公司披露年度报告的证券交易所网站	http://www.szse.cn
公司披露年度报告的媒体名称及网址	证券时报、中国证券报及巨潮资讯网 (http://www.cninfo.com.cn)
公司年度报告备置地点	一汽解放资本运营部

四、注册变更情况

统一社会信用代码	91220101244976413E
公司上市以来主营业务的变化情况	2020 年，公司完成重大资产重组，主营业务由乘用车的研发、生产和销售变更为商用车的研发、生产和销售。
历次控股股东的变更情况	<p>1、2011 年 6 月，为完善法人治理结构，建立现代企业制度，公司原控股股东中国一汽进行主业重组改制，作为主发起人发起设立一汽股份。中国一汽将其持有的本公司全部股份注入一汽股份，交易双方已于 2012 年 4 月在登记公司办理完毕股权过户登记手续，股权转让完成后，公司总股本未发生变化，仍为 1,627,500,000 股。一汽股份持有本公司股份 862,983,689 股，占公司股份总数的 53.03%，为本公司的控股股东，实际控制人未发生变化，仍为国务院国资委。</p> <p>2、2020 年 3 月，中国证监会核准批复公司重大资产重组项目，公司向一汽股份定向发行 2,982,166,212 股用于重大资产重组支付差价，发行完成后，公司总股本增加至 4,609,666,212 股。一汽股份持有本公司股份 3,845,149,901 股，占公司股份总数的 83.41%，为本公司的控股股东，公司实际控制人仍为国务院国资委。</p>

五、其他有关资料

公司聘请的会计师事务所

会计师事务所名称	立信会计师事务所（特殊普通合伙）
会计师事务所办公地址	北京市朝阳区安定路 5 号院 7 号楼中海国际中心 A 座 17-20 层
签字会计师姓名	许培梅、刘崇军

公司聘请的报告期内履行持续督导职责的保荐机构

适用 不适用

保荐机构名称	保荐机构办公地址	保荐代表人姓名	持续督导期间
中国国际金融股份有限公司	北京市朝阳区建国门外大街 1 号国贸大厦 2 座 27 层及 28 层	陈贻亮、岳丛璐	2024 年 10 月 21 日 - 2025 年 12 月 31 日

公司聘请的报告期内履行持续督导职责的财务顾问

适用 不适用

财务顾问名称	财务顾问办公地址	财务顾问主办人姓名	持续督导期间
--------	----------	-----------	--------

中信建投证券股份有限公司	北京市朝阳区景辉街 16 号院 1 号楼泰康 集团大厦十层	刘明浩、张伯华	2025 年 04 月 29 日 - 2026 年 12 月 31 日
--------------	-------------------------------------	---------	--

六、主要会计数据和财务指标

公司是否需追溯调整或重述以前年度会计数据

是 否

	2025 年	2024 年	本年比上年 增减	2023 年
营业收入（元）	62,678,001,039.04	58,581,106,258.53	6.99%	64,324,640,770.64
归属于上市公司股东的净利润（元）	724,545,159.90	622,427,699.65	16.41%	806,096,685.30
归属于上市公司股东的扣除非经常性损益的净利润（元）	16,432,698.28	-570,328,153.34	102.88%	-83,315,836.30
经营活动产生的现金流量净额（元）	2,685,032,432.66	-5,850,286,307.05	145.90%	4,089,673,393.78
基本每股收益（元/股）	0.1472	0.1266	16.27%	0.1805
稀释每股收益（元/股）	0.1472	0.1266	16.27%	0.1805
加权平均净资产收益率	2.73%	2.45%	增加 0.28 个百分点	3.44%
	2025 年末	2024 年末	本年末比上年 年末增减	2023 年末
总资产（元）	72,505,798,266.39	72,749,219,016.61	-0.33%	68,085,842,451.70
归属于上市公司股东的净资产（元）	26,471,578,740.78	26,317,926,062.66	0.58%	24,801,954,142.49

公司最近三个会计年度扣除非经常性损益前后净利润孰低者均为负值，且最近一年审计报告显示公司持续经营能力存在不确定性

是 否

公司报告期内经审计利润总额、净利润、扣除非经常性损益后的净利润三者孰低为负值

是 否

七、境内外会计准则下会计数据差异

1、同时按照国际会计准则与按照中国会计准则披露的财务报告中净利润和净资产差异情况

适用 不适用

公司报告期不存在按照国际会计准则与按照中国会计准则披露的财务报告中净利润和净资产

差异情况。

2、同时按照境外会计准则与按照中国会计准则披露的财务报告中净利润和净资产差异情况

适用 不适用

公司报告期不存在按照境外会计准则与按照中国会计准则披露的财务报告中净利润和净资产差异情况。

八、分季度主要财务指标

单位：元

	第一季度	第二季度	第三季度	第四季度
营业收入	14,341,057,158.45	13,737,647,899.62	15,917,165,202.83	18,682,130,778.14
归属于上市公司股东的净利润	29,053,517.40	-9,397,707.01	352,485,860.96	352,403,488.55
归属于上市公司股东的扣除非经常性损益的净利润	-217,959,758.04	-158,677,881.14	227,194,986.46	165,875,351.00
经营活动产生的现金流量净额	411,504,965.08	7,223,784,055.63	-4,122,534,937.24	-827,721,650.81

上述财务指标或其加总数是否与公司已披露季度报告、半年度报告相关财务指标存在重大差异

是 否

九、非经常性损益项目及金额

适用 不适用

单位：元

项目	2025 年金额	2024 年金额	2023 年金额	说明
非流动性资产处置损益（包括已计提资产减值准备的冲销部	142,942,964.74	-2,556,987.30	192,669,498.68	为处置非流动性资产产生的净收益。

分)				
计入当期损益的政府补助（与公司正常经营业务密切相关，符合国家政策规定、按照确定的标准享有、对公司损益产生持续影响的政府补助除外）	590,619,645.87	618,258,791.46	546,340,041.28	
除同公司正常经营业务相关的有效套期保值业务外，非金融企业持有金融资产和金融负债产生的公允价值变动损益以及处置金融资产和金融负债产生的损益	44,920,688.34			为处置交易性金融资产产生的投资收益。
单独进行减值测试的应收款项减值准备转回	2,272,859.28	65,749,100.00	9,205,923.40	为单独进行减值测试的应收款项减值准备转回。
同一控制下企业合并产生的子公司期初至合并日的当期净损益		132,844,483.67	65,274,736.52	
除上述各项之外的其他营业外收入和支出	75,982,891.68	76,695,007.35	173,374,447.46	为营业外收支净额。
其他符合非经常性损益定义的损益项目		469,265,324.69	100,996,378.33	
减：所得税影响额	148,638,053.67	130,656,414.24	176,245,495.71	
少数股东权益影响额（税后）	-11,465.38	36,843,452.64	22,203,008.36	
合计	708,112,461.62	1,192,755,852.99	889,412,521.60	--

其他符合非经常性损益定义的损益项目的具体情况：

适用 不适用

公司不存在其他符合非经常性损益定义的损益项目的具体情况。

将《公开发行证券的公司信息披露解释性公告第 1 号——非经常性损益》中列举的非经常性损益项目界定为经常性损益项目的情况说明

适用 不适用

公司不存在将《公开发行证券的公司信息披露解释性公告第 1 号——非经常性损益》中列举的非经常性损益项目界定为经常性损益的项目的情形。

第三节 管理层讨论与分析

一、报告期内公司从事的主要业务

公司是商用车制造企业，生产车型涵盖重型、中型、轻型卡车、客车，以及发动机、变速箱、车桥等核心零部件，公司拥有从毛坯原材料到核心零部件、从关键大总成到整车的完整制造体系。公司产品主要用于牵引、载货、自卸、专用、公路客运、公交客运等各个细分市场，同时提供标准化及定制化的商用车产品。公司致力于成为“中国第一、世界一流”的绿色智能交通运输解决方案提供者，聚焦产品主线，坚持创新驱动和变革驱动，打造领航优势。报告期内公司主要业务、产品和经营模式未发生重大变化。

公司已在全国战略布局了长春、青岛、广汉、柳州、佛山 5 大整车生产基地，构建了“主辅搭配、柔性互补”的产能模式，总产能 41.8 万辆/年，其中：长春基地 15.3 万辆/年、青岛基地 20 万辆/年、广汉基地 4 万辆/年、柳州基地 2 万辆/年、佛山基地 0.5 万辆/年。近年来，公司始终坚定地将技术引领、业务创新作为发展的重要战略方向之一，以积极的姿态加快推进产能结构的优化调整，紧密围绕产品高端化、新能源化等关键发展趋势，持续进行资源的优化配置和智能化升级。通过一系列有力举措，公司成功打造了多个在行业内处于领先水平的先进制造基地，不仅彰显了公司在生产制造方面的卓越能力，更使得公司在商用车领域具备了突出的技术和能力优势，为公司持续市场领先奠定坚实基础。

报告期内整车制造生产经营情况

适用 不适用

整车产品产销情况

单位：辆

	产量			销售量		
	本报告期	上年同期	与上年同比增减	本报告期	上年同期	与上年同比增减
按车型类别						
中重型卡车	245,173	209,830	16.84%	254,743	214,037	19.02%
轻型卡车	26,520	38,227	-30.62%	25,109	36,462	-31.14%
客车	116	614	-81.11%	148	579	-74.44%
合计	271,809	248,671	9.30%	280,000	251,078	11.52%

同比变化 30% 以上的原因说明

适用 不适用

客车产销量较上年同期减少，主要受产品采取订单式生产模式及行业竞争激烈等因素影响；
轻卡产销量较上年同期减少，主要受行业竞争和产品结构影响。

零部件配套体系建设情况

在零部件配套体系建设方面，致力于持续构建一汽解放“国际化采购竞争力”，并着力提升供应链风险防控能力与整体韧性。围绕市场客户及各产业需求，持续完善资源平台，推动资源开放与市场化竞争。当前公司主要车型的发动机、变速箱、车桥三大核心总成以自主生产为主，核心零部件资源已面向中重卡、新能源、轻微卡及海外业务等方面进行系统布局，以增强供应链多元性与抗风险能力。通过强化供应商分层分级管理，明确各层级资源合作策略，深化与国内外优秀供应商的协同，进一步提升供应链的稳定性与响应能力。同时，坚持以产品技术质量领先和过程管理科学有效为导向，实施产品全生命周期质量管控，加强对供应商的过程监督与预防性风险管控，推动供应商能力提升，从而保障整车质量与市场口碑，系统增强产业链韧性与安全水平。

报告期内汽车零部件生产经营情况

适用 不适用

公司开展汽车金融业务

适用 不适用

公司开展新能源汽车相关业务

适用 不适用

新能源汽车整车及零部件的生产经营情况

单位：元

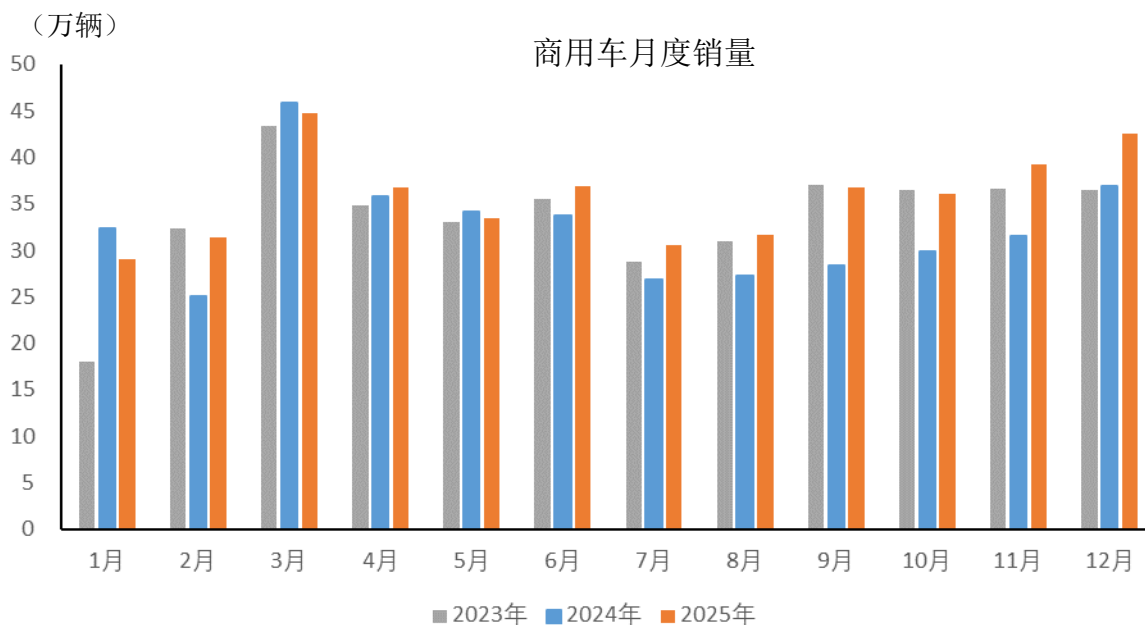
产品类别	产能状况	产量	销量	销售收入
商用车	公司现有产能可以满足新能源商用车需求	37,899	45,063	18,360,546,826.48

二、报告期内公司所处行业情况

2025 年，宏观经济仍处于调整期，全年 GDP 增速 5.0%，商用车行业正处于回暖上升期，整体市场销量 429.6 万辆，同比增长 10.9%，其中中重卡全年需求 127 万辆，同比提升 23.4%。国内市场增长得益于上一需求周期高点的产品到达更新换代周期，叠加老旧货车淘汰政策，催生大量更新需求，为行业参与者带来周期性利好。海外市场增长主要得益于中国

商用车企业积极布局，产品竞争力与品牌影响力大幅提升，促进中国企业在海外市场份额占比提高。公司在行业整体需求增长背景下，跑赢行业大势。

2025 年，行业结构变化更加明显，其中海外市场增速 17.2%，增速超过 2024 年；新能源受益于政策与市场双重驱动，增长超行业预期；智能车受到技术与法规限制，虽然尚未形成有效市场规模，但用户对智能化应用需求充足。细分行业发展趋势与公司“科技解放、绿色解放、国际解放”的三条发展航向完全契合。



注：上图中行业产销数据来源为中国汽车工业协会

2025 年是政府出台行业政策、法规较多的一年，核心聚焦市场准入、以旧换新、新能源扶持等关键领域。

市场准入方面，2025 年 1 月 1 日《道路机动车辆产品自检管理办法》实施，办法中提到满足自检标准的企业可自主完成部分检验项目并对结果负责，优化产品认证流程，该办法直接提升了商用车产品申报效率，强化企业主体责任，降低合规成本。2025 年 7 月 1 日《货车类道路机动车辆产品上装委托加装管理实施细则》正式实施，要求平板、仓栅、厢式、自卸货车等上装改装由主机厂统一申报并承担质量责任，促使主机厂规范改装过程，实施主导全流程质量管控。

以旧换新方面，2025 年 3 月交通运输部、国家发展改革委、财政部联合发布关于实施老旧营运货车报废更新的通知，支持国三、国四排放标准营运货车报废更新，加快更新一批高标准低排放营运货车，对提前报废老旧营运货车、提前报废并更新购置国六排放标准货车

或新能源货车、仅新购符合条件的新能源货车，给予资金支持。该政策成为 2025 年重卡销量增长的主要支撑，直接带动国内销量增长。

新能源扶持方面，国务院决策于 2024-2027 年针对新能源汽车实施“两免两减”政策，2025 年全年延续新能源商用车免征购置税政策，有效促进新能源商用车快速增长上量。

三、核心竞争力分析

公司秉持“最值得骄傲的商用车企业，最值得信赖的商用车品牌”的企业愿景，以“成为‘中国第一、世界一流’的绿色智能交通运输解决方案提供者，促进社会更加繁荣”为企业使命，以产品和服务为主线，以客户和员工为根本，以创新和变革为动力，聚焦行业趋势及客户需求，快速提升产品竞争力和服务水平。

1、产品研发方面：公司构建了从前瞻技术、发动机、变速器、车桥到整车的中国最为强大和完整的自主研发体系，形成了一支超过 3000 人的高效协同研发团队。公司拥有技术创新、性能开发、精益设计、试验试制、试验认证五大核心能力，打造了节能环保、安全舒适、可靠耐久、电控智能、材料工艺五大技术平台，是中国唯一掌握世界级整车及三大动力总成核心技术的商用车企业，通过 ISO9001、IATF16949 质量体系认证，是国家级自主汽车产品研发及试验认证基地。公司以长春为全球研发总部，在青岛，具备轻、中、重型卡车产品研发能力；在无锡、大连设有发动机研发基地；在奥地利斯太尔、德国慕尼黑、日本横滨等地设立了前瞻技术研发部门，打造“四国九地”的全球研发布局。近年来，通过对细分市场需求的准确把握，公司成功打造了体系节油、长换油、轻量化、自主大总成、自主电控、自主后处理、新能源、智能驾驶、长保用、免维护十大核心产品技术优势。

2、营销采购方面：公司建立了功能完备的营销服务体系，长春中重、青岛中重、轻卡三个营销中心由近千家经销商、2000 余家服务站、70 余家备品中心和近 230 家备品经销商组成的营销服务网络，遍布全国 260 余个地级市，容量 1000 辆以上地市覆盖率 97.1%，全国平均服务半径 48.5 公里，处于行业领先水平，为用户提供 24 小时全天候高效、优质服务。公司致力于整合全球优质资源，为一汽解放卡车的高可靠性提供有力保障。近年来，公司陆续与华为、克诺尔、采埃孚、壳牌、博世、宁德时代、福士、中国联通、中汽中心、厦门建发等国内外领先企业成为战略合作伙伴。

3、生产制造方面：公司拥有从毛坯原材料到核心零部件、从关键大总成到整车的国内最完整制造体系，加工制造深度位居行业之首。公司拥有长春、青岛、广汉、柳州、佛山五大整车基地，产能 41.8 万辆；拥有长春、无锡、大连三大总成基地，自主掌控发动机、变

速箱、车桥智慧动力域产品核心竞争力及生产能力，产品竞争力处于先进水平，其中无锡柴油机厂拥有奥威、铂威、劲威三大系列，达世界一流制造水平；深耕智能车、新能源、车联网、后市场四大领域，构建苏州、南京、天津、无锡、石家庄、佛山六大新业态基地。

4、海外方面：公司践行“SPRINT 2030”国际化战略，全力开拓海外市场，目前出口已覆盖全球 100 余个国家和地区，形成以东南亚、非洲、拉美、中东、东欧、中亚为基盘，逐步渗透日韩、欧洲高端市场的多层次布局。持续加速全球布局，2025 年重磅发布 Cortron、Dortron、Litron、Pitron、Botron 五大产品品牌，落实“多品牌运营”战略举措。目前公司在全球有 120 家核心经销商，300 多家服务商。在南非、坦桑尼亚等国设立海外子公司，出口产品包括 CH、CP、DP、LR 等车型，其中在南非中重卡市场份额稳居首位。同时，持续加速海外属地化运营，2025 年全面启动在乌兹别克斯坦、印度尼西亚、越南、沙特阿拉伯等国家子公司布局，全力支持公司国际化战略落地。

5、新能源方面：覆盖牵引、自卸、载货、专用、客车五大品系，包括纯电、燃电、混动三大技术路线，实现钢厂、煤炭、渣土等新能源商用车主要细分市场全覆盖。产品开发坚持用户导向，以满足市场需求、解决用户痛点为目标，围绕“低成本、低自重、低能耗、高可靠”的三低一高核心竞争力、“长续航、耐低温、高智能、高舒适”的差异化竞争力持续进行产品与技术迭代升级。核心技术方面，实现“整车架构、整控软件、总成接口”三统一，大幅提升开发效率，利用高效能量回收、场景化标定等技术实现能耗大幅降低，总成技术应用采取自主核心总成与外配社会优质资源双轮驱动相辅相成。通过新产品、新技术、新工艺的持续挖掘和应用，始终保持新能源产品市场中技术领先、产品领航，连续三年跃迁式增长。

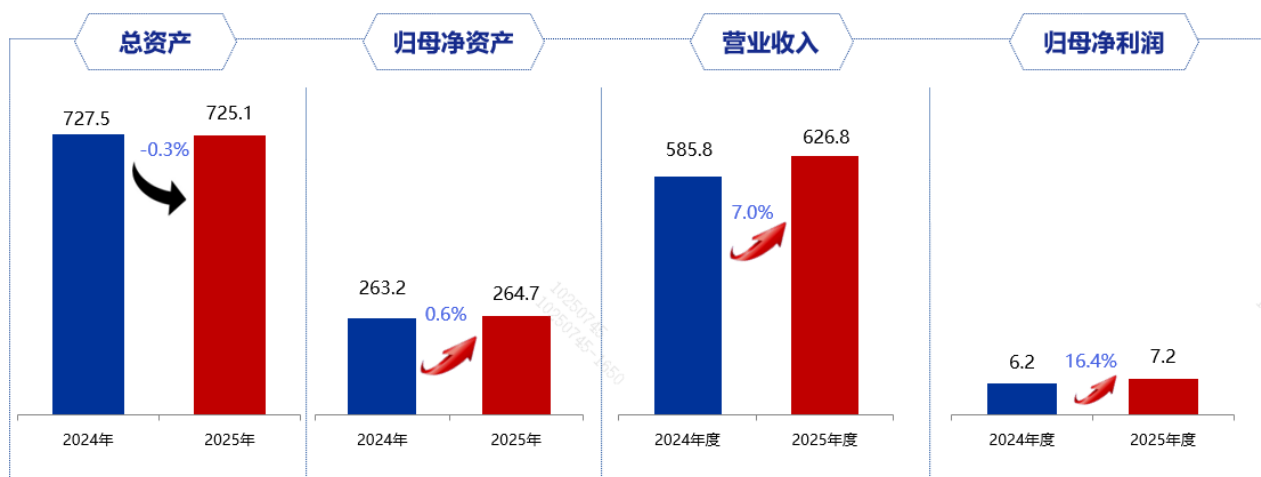
四、主营业务分析

1、概述

2025 年，是“十四五”的收官之年，商用车市场在“国四置换”政策、海外需求高位、新能源增长等拉动下，整体呈现复苏态势，但同时带来行业转型加速演进、结构剧烈分化、竞争多维升级等新挑战。面对市场显著变化、格局深度调整，公司全体员工承压奋斗、拼搏向前，攻坚落地年度重点工作各项任务，取得了“彰显定力、展现实力”的良好业绩。截至 2025 年 12 月 31 日，公司总资产 725.1 亿元，归属于上市公司股东的净资产 264.7 亿元；2025 年实现营业收入 626.8 亿元，实现归属于上市公司股东的净利润 7.2 亿元。公司 2025 年整车销售 28 万辆，同比增长 11.5%；其中，中重卡销售 25.5 万辆，同比提升 19.0%；新

能源销售 4.5 万辆，同比增长 184.3%；海外出口 6 万辆，同比增长 5.2%，保持稳步提升。

单位：亿元



2025 年度，公司重点工作如下：

（1）坚持以客户为中心，营销转型提能取得突破

强化客户运营，建成有效客户“百万基盘”。搭建一汽解放客户数据平台，建立分层分类运营体系。开展“梦想合伙人”专项运营，实现线索总量 100 余万条。做实问题解决，客户问题闭环率 99%。加速渠道转型，加大新力量的引入及培育，渠道有效焕新。推进直营店布局，拉动商代处人员走访直连，活跃二网对接。完善经销商评价体系，为渠道策略调控提供有效支撑。

（2）强化产品和技术领先，有力支撑市场领航

①产品领先

深度践行“产品为王”理念，强力推动产品统型、J7 系列化等项目，动态优化产品组合，加速构建“人无我有、人有我优”的产品领先优势。

中重型：J168 实现首发牵引、自卸试制出车。J177 完成全新内饰、纯平地板开发，J408 完成验证并投产。投放 J6P 升级 3.0 等 140 余款传统产品，进一步稳固市场地位。

轻型车：加速迭代，投放传统轻卡拓展车型 40 余款、新能源轻卡拓展车型 50 余款。发布悦图小卡及皮卡产品，覆盖纯电、NG 和燃油多种形式。

新能源：中重型车开发 2026 款，发布蓝途 3.0 平台，全年投放自主电驱桥、经济型电池、管线束理顺等 100 余款产品，有力支撑市场引领。

动力总成：传统领域，重点投放 2 款发动机产品，效率、耐久等核心指标行业一流。新

能源领域，重型电驱桥、电驱箱小批量投放，电驱桥效率、电驱箱动力性行业领先。

智能车：高速场景，完成 3 款 L2 车型匹配，通过 L2 组合辅助驾驶备案；完成 L2++ 产品开发，完成 3 家快递客户试用产品投放。低速场景，完成 L4 厂区产品开发验证；在天津港启动 ICV 产品测试运营。

车联网：完成解放行新能源融合版 APP 发布上线，补全新能源车联网产品矩阵；智能诊修打造预见性服务、疑难故障检测等，提升用户智能化服务体验和维修效率；海外车联网完成车队管理、运营平台等功能开发及平台部署。

产品统型：中重型实现发动机及动力总成关键部件统一，推进传统、新能源、海外统型，实现解放新能源牵引行业第一。

②技术领先

攻坚传统、新能源、智能网联三大领域，累计突破近百项关键核心技术，创新指数连续八年荣膺中国商用车创新排行榜第一名。重磅发布 GS280、ER260 等 4 款智慧动力域产品及其核心技术，全方位展示总成领域创新成果。燃料电池高稳定低铂膜电极技术、驱动电机总成数智化精密制造技术勇夺机械工业科技二等奖、三等奖，重型 M 平台国六 SCR 技术、J7 底盘关键零部件表面技术斩获中国一汽科技创新特等奖、二等奖。

（3）坚定以质量为本，三年质量攻坚行动成果显著

聚焦打造解放品牌品质过硬口碑，坚定筑牢质量基石，打造质量领先优势。实物质量方面，以单车外部质量损失和索赔频次年降目标，聚焦重点平台项目，推进开发过程质量策划，快速解决量产初期问题，确保新产品成熟投放。针对海外、新能源和大客户等重点交付车型，实施批次放行管理和专项短途路试监察，有效保证产品交付质量。启动全员、全过程、全要素质量攻坚，坚持将问题从体系、流程、制度彻底闭环，实物质量和用户感知质量得到大幅提升。

（4）坚决打赢四大攻坚战，有力支撑经营提质增长

传统车国内第一攻坚战：中重卡发挥双基地优势，实施重点市场提升、核心区域攻坚等策略，推动快运、港口等市场上量。国内传统中重卡销量连续十年稳居国内第一；河北、上海、河南等 12 个省份终端份额强势居首。

海外市场赶超上量攻坚战：加速落地解放“SPRINT 2030”国际化战略，布局 8 个海外子公司建设，打造高竞争力产品组合，出口销量再创新高；深化属地运营，加速市场布局，构建起全新的海外网络，解放国际化转型布局取得新进展。

新能源跃迁增长攻坚战：坚定商用车行业“传统车企新能源转型第一”，聚焦钢厂、煤炭等核心场景，强化产品、渠道、模式、客户运营，夯实基础，打造差异化竞争力。全年新能源中重卡销量行业领先。

降本拓收提盈利攻坚战：围绕“经营意识、责任意识、靠前意识”三个意识，贯彻开源节流“11614”工作战法，建立精细化管理制度，对于大额成本、费用支出进行提级管控，通过研采联合、产销协同、业财融合，全员全域极致降本，通过材料降本、费用压降、开源增收三大维度协同发力，构建全流程、多环节的价值创造体系。

（5）八项重点工作推进有力，为公司发展提供坚实保障

深化变革释能，完成营销变革，打造营销突击队，开展“百万年薪”激励，充分激发一线团队战斗力；大制造实现资源和决策统一；构建海外业务管理体系，完成营销服渠四大核心业务域流程建设，实现从无到有的关键突破。

全面推行项目制，建立项目解码流程机制，锚定“经营目标达成+中长期能力建设”，系统策划公司级重点项目。创新项目管理模式，搭建项目中心管理平台，提升管理协同效率。健全项目评价激励机制，充分激发项目团队攻坚动力。

强化战略管理，完成重点洞察项目 30 余个、重大信息快讯 130 余期，市场分析月报 10 余篇。强化合资合作，推进股权投资项目和战略合作项目落地。发布“千亿金融池”，长远发展动能更加强劲。强化品牌统领和“双碳”管理，“解放”品牌荣获国资委颁发的“优秀产品品牌”，公司获得中国质量认证中心颁发的首张商用车产品碳足迹证书。

狠抓数智化转型，统筹推进近 40 个重大数智化项目，8 套系统成功上线、20 余套系统完成整合优化。深化数据治理及应用，完成 80+项分析模型建设及“解放小哥”等 10 余个 AI 场景应用，数据价值进一步发挥。

加强人才队伍建设，深化干部人才“能上能下”，开展高技能人才评价、复评。针对新能源、海外等关键领域，引进专业技术人才；组建营销突击队，建立人才选拔、培养、激励机制。

大制造方面，供应采购方面以“三年质量攻坚”为核心，推进供应质量提升，强化供应保障韧性，前瞻布局新能源资源，多元储备；工程技术方面完善新兴产业布局，10 余个重点投资项目顺利完成可行性研究批复，10 余个投资项目实现完工；产品生准方面，重点平台生产准备项目顺利投产；智造技术方面，统筹推进技术协同储备，成功形成视觉引导装配等 370 余项技术积累；生产物流方面强化交付保障，全力提升需求保证能力。

强化资本运营，强化市值管理，加强参股公司管理，提升三会治理效能，筑牢规范运作根基，充分支撑外部董事履职。解放有限增资合营企业解放时代，通过打造“鲸E租”全新租赁业务品牌，推动中国商用车行业向绿色化、融合化转型。同时，公司保持高质量信息披露，连续五年获得深交所信息披露 A 级评价。强化资本市场品牌建设，全方位塑造资本市场良好形象，提振投资者信心。

提升安全护航能力，安全环保方面，践行全员安全生产责任制，深化 EHS（安全、环境、能源）体系一体化建设，深入贯彻落实绿色发展理念，大力推进节能低碳、资源循环利用，快速落实双碳战略；合规风险审计方面，制定并启动“四维并重、四链筑基”战略，统筹推进法治、风控、合规、审计四大领域工作提质增效；保密管理方面，按照“1134”工作思路，实施“410” 商密项目，持续健全保密管理体系能力，实现国家秘密、工作秘密、商业秘密“三安全”目标。

2、收入与成本

（1）营业收入构成

单位：元

	2025 年		2024 年		同比增 减
	金额	占营业收入 比重	金额	占营业收入 比重	
营业收入合计	62,678,001,039.04	100%	58,581,106,258.53	100%	6.99%
分行业					
汽车制造业	62,678,001,039.04	100.00%	58,581,106,258.53	100.00%	6.99%
分产品					
商用车	58,087,328,191.81	92.68%	54,019,490,190.05	92.21%	7.53%
备品及其他	4,590,672,847.23	7.32%	4,561,616,068.48	7.79%	0.64%

（2）占公司营业收入或营业利润 10%以上的行业、产品、地区、销售模式的情况

适用 不适用

单位：元

	营业收入	营业成本	毛利率	营业收入 比上年同 期增减	营业成本 比上年同 期增减	毛利率比 上年同期 增减
分行业						
汽车制	62,233,813,433.10	58,029,080,171.90	6.76%	9.60%	8.42%	增加 1.02

造业						个百分点
分产品						
商用车	58,087,328,191.81	54,478,254,386.87	6.21%	7.53%	6.37%	增加 1.02 个百分点
备品及其他	4,146,485,241.29	3,550,825,785.03	14.37%	50.12%	53.81%	减少 2.05 个百分点

公司主营业务数据统计口径在报告期发生调整的情况下，公司最近 1 年按报告期末口径调整后的主营业务数据

适用 不适用

(3) 公司实物销售收入是否大于劳务收入

是 否

行业分类	项目	单位	2025 年	2024 年	同比增减
汽车制造业	销售量	万辆	28.00	25.11	11.52%
	生产量	万辆	27.18	24.87	9.30%
	库存量	万辆	1.10	1.92	-42.60%

注：以上数据为统计口径。

相关数据同比发生变动 30% 以上的原因说明

适用 不适用

库存量减少主要原因是销量增加等影响。

(4) 公司已签订的重大销售合同、重大采购合同截至本报告期的履行情况

适用 不适用

(5) 营业成本构成

行业分类

单位：元

行业分类	项目	2025 年		2024 年		同比增减
		金额	占营业成本比重	金额	占营业成本比重	
汽车制	材料	56,270,200,000.00	96.58%	48,826,962,758.10	88.92%	15.24%

造业	成本					
	其他	1,991,838,619.09	3.42%	6,081,113,765.33	11.08%	-67.25%

产品分类

单位：元

产品分类	项目	2025 年		2024 年		同比增 减
		金额	占营业成 本比重	金额	占营业成 本比重	
商用车	商用车	54,478,254,386.87	93.51%	51,214,832,226.59	93.27%	6.37%
备品及 其他	备品及 其他	3,783,784,232.22	6.49%	3,693,244,296.84	6.73%	2.45%

说明：无

(6) 报告期内合并范围是否发生变动

是 否

2025 年 9 月 4 日本公司投资设立解放贝斯特有限公司。

2025 年 11 月 9 日本公司投资设立解放沙特阿拉伯有限公司。

(7) 公司报告期内业务、产品或服务发生重大变化或调整有关情况

适用 不适用

(8) 主要销售客户和主要供应商情况

公司主要销售客户情况

前五名客户合计销售金额（元）	7,103,406,449.57
前五名客户合计销售金额占年度销售总额比例	11.33%
前五名客户销售额中关联方销售额占年度销售总额比例	6.31%

公司前 5 大客户资料

序号	客户名称	销售额（元）	占年度销售总额比例
1	解放赋界（天津）科技产业有限公司	2,186,929,424.18	3.49%
2	解放时代新能源科技有限公司	1,768,437,137.19	2.82%
3	客户一	1,286,027,709.58	2.05%

4	客户二	944,508,236.99	1.51%
5	客户三	917,503,941.63	1.46%
合计	--	7,103,406,449.57	11.33%

主要客户其他情况说明

适用 不适用

公司主要供应商情况

前五名供应商合计采购金额（元）	17,279,466,433.88
前五名供应商合计采购金额占年度采购总额比例	30.71%
前五名供应商采购额中关联方采购额占年度采购总额比例	5.53%

公司前 5 名供应商资料

序号	供应商名称	采购额（元）	占年度采购总额比例
1	供应商一	7,205,922,828.84	12.81%
2	供应商二	6,058,998,703.54	10.77%
3	中国第一汽车集团有限公司	1,556,426,935.91	2.77%
4	富奥汽车零部件股份有限公司	1,554,626,359.24	2.76%
5	供应商三	903,508,616.35	1.61%
合计	--	17,279,483,443.88	30.71%

主要供应商其他情况说明

适用 不适用

3、费用

单位：元

	2025 年	2024 年	同比增减	重大变动说明
销售费用	1,333,918,967.92	1,273,327,595.92	4.76%	
管理费用	1,440,144,286.03	1,780,652,477.10	-19.12%	
财务费用	-602,876,102.30	-805,971,666.64	25.20%	
研发费用	2,283,177,259.70	2,409,485,641.76	-5.24%	

4、研发投入

适用 不适用

主要研发项目名称	项目目的	项目进展	拟达到的目标	预计对公司未来发展的影响
J7 系列拓展车型开发项目	应对进口车和合资产品竞争，遵循“国内第一、世界一流”的企业发展战略，完全自主开发国内高端重卡标杆，实现国产卡车品质跨越新台阶。	验证阶段	针对高效长途干线快运市场，保持产品高端定位，追求品质卓越，持续提升产品质量，为用户创造更大价值，逐年扩大高端整车产品市场容量，实现销量倍增，引领行业发展。	强力支撑一汽解放“国内第一、世界一流”的发展战略目标，为公司“十五五”发展产品布局贡献硬核产品。
JH6 系列拓展车型开发项目	在 JH6 产品已上市八年的现状下，亟需对 JH6 平台进行产品升级，以保障解放品牌竞争力持续领先。	伴产阶段	针对普货、快运、绿通、城建渣土等核心市场，保持产品中高端定位，通过优化整车可靠性、舒适性、TCO 等，强化公路车在中高端市场的优势，焕新工程车品牌形象。	提升一汽解放青岛中重型车产品线产品的竞争力，为公司“十五五”发展产品布局贡献硬核产品。
轻型新能源领途纯电产品开发项目	为应对电动化趋势，持续提升一汽解放轻卡高端属性，开发新能源专属平台，支撑整车产品核心竞争力提升。	开发阶段	针对快递、快运、商超及资源等市场，完成新能源纯电专属平台开发，通过提升可靠性、全新内外饰造型、降低电耗和增加智能体验等，提升公司新能源轻卡产品优势，实现销量迅速提升，打造行业标杆。	为公司整体实现新能源转型奠定基础，提升新能源轻卡产品核心竞争力，为公司“十五五”发展产品布局贡献硬核产品。
燃料电池产品开发项目	开发燃料电池产品，实现三大技术路线全覆盖，满足示范运营补贴要求，持续拓展燃料电池产品示范应用场景，支撑新能源产品上量。	开发阶段	覆盖燃料电池“3+2”示范城市群的典型场景，完成燃电牵引、燃电载货、燃电专用、燃电物流全系列产品开发，与主流燃电系统合作伙伴联合申报示范运营项目，打造自主燃料电池品牌，实现燃电产品批量销售运营。	完成三大技术路线布局，储备燃料电池产品开发技术，支撑自主燃料电池产品研发，实现公司燃料电池产品行业领先，树立新能源行业解放标杆形象，支撑公司新能源赛道持续领航。

解放智能驾驶产品开发项目	以客户需求为导向，开发辅助驾驶及限定区域高等级智能驾驶商用车产品，助力一汽解放快速实现智能车产业商业落地。	开发阶段	开发智能车系列产品，在干线物流场景实现辅助驾驶，在港口、厂区等多个限定区域场景实现高等级智能驾驶，全栈自研智能驾驶软硬件核心技术，打造自主核心竞争力。	伴随新兴产业在多个场景实现商业化运营，公司在智能驾驶领域的自主研发能力和行业竞争能力不断提高，运营经验快速积累，支撑公司快速实现“中国第一世界一流”的绿色智能交通运输解决方案提供者的战略转型。
网络安全管理体系咨询项目	为应对国内外法规标准对企业汽车整车信息安全&软件升级管理体系的合规要求。	建设阶段	按国家强制标准要求，建设对应管理体系，同时满足国内外体系认证要求。	确保申请新公告的平台车型满足车辆型式认证要求。
车机平台化项目	通过推进车机平台化，提升产品更新效率，赋能整车智能体验升级。	开发阶段	开发中高配车机平台产品，提升整车智能体验价值特性；开发一套家族化HMI、一套应用软件组合、一套标准化接口，可拓展多车型应用。	打造车机端用户运营触点，以优质体验提升整车产品竞争力及品牌影响力。
AI智能助手平台开发项目	搭建一汽解放大模型及智能体服务平台，面向用户用车、修车等关键场景，聚焦车端打造解放专属智能体服务。	开发阶段	在一汽解放云端部署大模型及智能体开发平台，自建用车、修车意图理解中枢模型并开发解放专属智能体服务，实现车机端适配落地。	为用户提升智能化交互体验，将客户引流至一汽解放车辆产品和智能网联服务，增强公司与用户连接，增强车辆产品竞争力。
车路云一体化试点项目	为响应国家车路云一体化试点工作实施，积极参与试点城市实施方案，储备公司车路云一体化产品。	开发阶段	完成车路云一体化 V2X 终端验证、厂区智能环卫车演示和环卫场景车型运营投放。	提升公司智能网联产品竞争力和品牌影响力
海外车联网	面向海外区域经销商、服务站、车队、司机等用	开发阶段	完成部分海外区域车联网平台开发及部署	提升整车产品海外数字化、网联化竞争力和服务

	户车联网需求，完成沙特车队管理、运营管理等网联产品上线。			附加值。项目将沉淀海外车联网平台建设、运营及合规等核心能力，形成可复制推广的模式，支撑公司海外业务规模化发展和国际化战略推进。
传动升级产品开发项目	开发满足噪声法规和油耗法规的传动产品，支撑整车产品竞争力提升。	开发阶段	完成驱动桥、AMT 变速器产品开发。提升总成产品综合竞争力，综合指标优于国内外主要竞品。	为公司整车平台提供具有竞争力的驱动桥、AMT 变速器产品，提升整车产品竞争力，支撑公司整车持续领航。
发动机升级产品开发项目	开发绿色低碳发动机产品，提升发动机产品热效率、降低能耗，支撑整车产品竞争力提升。	开发阶段	完成重型 NG、重型柴油、中型柴油发动机产品开发，提升产品经济性、动力性，综合竞争力优于国内核心竞品。	为公司整车平台提供发动机新产品，提升整车产品竞争力，支撑公司整车产品市场占有率持续提升。
新能源总成产品开发项目	开发纯电零碳自主新能源总成产品，支撑新能源整车产品竞争力提升。	开发阶段	完成电驱桥、电驱箱产品开发，综合效率优于国内核心竞品。	为公司新能源整车平台提供自主电驱总成新产品，支撑新能源整车上量。
新能源集成式热管理技术	开发新能源自主流道板集成式热管理系统，支撑新能源整车产品能耗竞争力提升。	开发阶段	完成制冷一拖二技术、余热利用技术、水侧和剂侧大流道板技术开发，综合指标优于国内外主要竞品。	为公司新能源整车平台提供自主集成式热管理产品，有效降低整车能耗水平，支撑新能源整车上量与品质提升。
大功率高效燃料电池技术	开发燃电零碳自主新能源总成产品，强动力、低氢耗，支撑新能源整车产品竞争力提升。	开发阶段	攻克高效低成本膜电极、强传质长寿命双极板、温湿度自适应调控等核心技术，提升产品动力性和经济性，综合竞争力优于国内核心竞品。	为公司新能源整车平台提供自主燃电总成新产品，支撑新能源整车竞争力领先，抢占氢能发展新机遇。
厂区无人物流车技术	开发厂区物流 L4 系统技术平台，	验证阶段	全栈自研线控底盘+车端智驾+云控平台完整方	强力支撑公司工厂智能化转型，

	实现厂区无人化零部件转运场景落地，夯实低速场景自动驾驶自主开发能力。		案，突破小型双挂牵引列车协同规划、车路云协同云控平台等技术，综合指标优于国内核心竞品。	形成公司智能驾驶低速场景落地增长点。
--	------------------------------------	--	---	--------------------

公司研发人员情况

	2025 年	2024 年	变动比例
研发人员数量（人）	3,397	3,318	2.38%
研发人员数量占比	17.77%	16.74%	增加 1.03 个百分点
研发人员学历结构			
博士	53	48	10.42%
硕士	1,190	1,075	10.70%
本科	2,136	2,183	-2.15%
大专	18	12	50.00%
研发人员年龄构成			
30 岁以下	1,448	1,316	10.03%
30~40 岁	1,165	1,284	-9.27%
41~50 岁	578	524	10.31%
51~60 岁	206	194	6.19%

公司研发投入情况

	2025 年	2024 年	变动比例
研发投入金额（元）	2,581,823,001.77	2,800,223,762.41	-7.80%
研发投入占营业收入比例	4.12%	4.78%	减少 0.66 个百分点
研发投入资本化的金额（元）	298,645,742.07	390,738,120.65	-23.57%
资本化研发投入占研发投入的比例	11.57%	13.95%	减少 2.38 个百分点

公司研发人员构成发生重大变化的原因及影响

适用 不适用

研发投入总额占营业收入的比重较上年发生显著变化的原因

适用 不适用

研发投入资本化率大幅变动的原因及其合理性说明

□适用 不适用

5、现金流

单位：元

项目	2025 年	2024 年	同比增减
经营活动现金流入小计	62,965,832,664.97	56,111,632,136.74	12.22%
经营活动现金流出小计	60,280,800,232.31	61,961,918,443.79	-2.71%
经营活动产生的现金流量净额	2,685,032,432.66	-5,850,286,307.05	145.90%
投资活动现金流入小计	31,245,274,726.40	5,099,293,082.54	512.74%
投资活动现金流出小计	33,580,120,586.32	4,139,412,784.68	711.23%
投资活动产生的现金流量净额	-2,334,845,859.92	959,880,297.86	-343.24%
筹资活动现金流入小计	187,850,208.64	1,999,915,089.75	-90.61%
筹资活动现金流出小计	261,913,625.64	830,253,558.33	-68.45%
筹资活动产生的现金流量净额	-74,063,417.00	1,169,661,531.42	-106.33%
现金及现金等价物净增加额	272,035,961.34	-3,717,512,950.18	107.32%

相关数据同比发生重大变动的主要影响因素说明

适用 不适用

(1) “经营活动产生的现金流量净额”本年度较上年增加 145.90%，主要为经营活动流入增加影响。

(2) “投资活动现金流入小计”本年度较上年增加 512.74%，主要为收回投资收到现金增加影响。

(3) “投资活动现金流出小计”本年度较上年增加 711.23%，主要为本期投资支付的现金增加。

(4) “投资活动产生的现金流量净额”本年度较上年下降 343.24%，主要为本期投资支付的现金增加影响。

(5) “筹资活动现金流入小计”本年度较上年下降 90.61%，主要为上年向特定对象发行股票募集资金影响。

(6) “筹资活动现金流出小计”本年度较上年下降 68.45%，主要为本期分配现金股利减少影响。

(7) “筹资活动产生的现金流量净额”本年度较上年减少 106.33%，主要为上年向特定对象发行股票募集资金影响。

(8) “现金及现金等价物净增加额”本年度较上年增加 107.32%，主要受经营活动现金流量净额增加影响。

报告期内公司经营活动产生的现金净流量与本年度净利润存在重大差异的原因说明

适用 不适用

详见第八节财务报告七、合并财务报表项目注释、63 “现金流量表补充资料”。

五、非主营业务分析

适用 不适用

六、资产及负债状况分析

1、资产构成重大变动情况

单位：元

	2025 年末		2025 年初		比重增 减	重大 变动 说明
	金额	占总资 产比例	金额	占总资 产比例		
货币资金	22,325,269,010.05	30.79%	19,852,961,021.66	27.29%	3.50%	
应收账款	5,275,130,370.45	7.28%	7,067,296,142.54	9.71%	-2.43%	
合同资产	70,941,700.86	0.10%	14,455,542.05	0.02%	0.08%	
存货	13,415,413,449.26	18.50%	10,117,213,109.97	13.91%	4.59%	
投资性房地产	44,712,225.12	0.06%	52,835,976.31	0.07%	-0.01%	
长期股权投资	1,353,025,361.23	1.87%	1,176,288,461.09	1.62%	0.25%	
固定资产	10,993,086,978.42	15.16%	11,198,300,572.20	15.39%	-0.23%	
在建工程	131,371,243.36	0.18%	688,181,815.22	0.95%	-0.77%	
使用权资产	60,896,263.98	0.08%	104,360,320.57	0.14%	-0.06%	
短期借款	50,000,000.00	0.07%		0.00%	0.07%	
合同负债	2,603,137,668.68	3.59%	2,430,554,164.50	3.34%	0.25%	
长期借款	136,000,000.00	0.19%		0.00%	0.19%	
租赁负债	1,690,109.49	0.00%	27,431,600.64	0.04%	-0.04%	

境外资产占比较高

适用 不适用

2、以公允价值计量的资产和负债

适用 不适用

单位：元

项目	期初数	本期公允价值变动损益	计入权益的累计公允价值变动	本期计提的减值	本期购买金额	本期出售金额	其他变动	期末数
金融资产								
1.其他权益工具投资	540,066,528.00	-329,363,366.40	270,076,838.40					210,703,161.60
上述合计	540,066,528.00	-329,363,366.40	270,076,838.40					210,703,161.60
金融负债								

其他变动的内容

报告期内公司主要资产计量属性是否发生重大变化

是 否

3、截至报告期末的资产权利受限情况

详见第八节财务报告七、合并财务报表项目注释、24 “所有权或使用权受到限制的资产”。

七、投资状况分析

1、总体情况

适用 不适用

报告期投资额（元）	上年同期投资额（元）	变动幅度
192,925,727.36	790,649,224.63	-75.60%

2、报告期内获取的重大的股权投资情况

适用 不适用

单位：元

被投资公司名称	主要业务	投资方式	投资金额	持股比例	资金来源	合作方	投资期限	产品类型	截至资产负债表日至资产负债表日的进展情况	预计收益	本期投资盈亏	是否涉诉	披露日期	披露索引
解放时代新能源科技有限公司	节能技术推广服务	增资	191,000,000.00	47.03%	自有资金	宁德时代新能源科技股份有限公司、特来电新能源股份有限公司	长期	整车及电池租赁业务	已完成	0.00	4,754,785.30	否	2025年11月28日	http://www.cninfo.com.cn/new/disclosure/detail?plate=szse&orgId=gssz0000800&stockCode=000800&announcementId=1224831708&announcement
合计	--	--	191,000,000.00	--	--	--	--	--	--	0.00	4,754,785.30	--	--	--

3、报告期内正在进行的重大的非股权投资情况

适用 不适用

4、金融资产投资

(1) 证券投资情况

适用 不适用

公司报告期不存在证券投资。

(2) 衍生品投资情况

适用 不适用

公司报告期不存在衍生品投资。

八、重大资产和股权出售

1、出售重大资产情况

适用 不适用

交易对方	被出售资产	出售日	交易价格(万元)	本期初起至出售日该资产为上市公司贡献的净利润(万元)	出售对公司的影响	资产出售为上市公司贡献的净利润占净利润总额的比例	资产出售定价原则	是否为关联交易	与交易对方的关联关系	所涉及的资产是否已全部过户	所涉及的债权债务是否已全部转移	是否按计划如期实施,如未按计划实施,应当说明原因及公司已采取的措施	披露日期	披露索引
成都市新都区人民政府三河街道办事处	一汽解放汽车有限公司位于成都市新都区的相关房屋、土地及附属设施	2025年03月31日	21,506.21	14,313.81	本次征收属于政府规划,根据成都市环城生态区建设需要而被征收土地和房屋等,属于被动性交易,公司响应政府生态保护规划要求,积极配合推进此项工作,不会影响公司及解放有限的生产经营。	19.76%	资产评估定价	否	无	是	是	是	2025年03月08日	https://www.cninfo.com.cn/new/disclosure/detail?plate=szse&orgId=gssz0000800&stockCode=000800&announcementId=1222743269&announcement

2、出售重大股权情况

适用 不适用

九、主要控股参股公司分析

适用 不适用

主要子公司及对公司净利润影响达 10%以上的参股公司情况

单位：万元

公司名称	公司类型	主要业务	注册资本	总资产	净资产	营业收入	营业利润	净利润
一汽解放汽车有限公司	子公司	开发、制造、销售整车及零部件等	1,080,301.25	7,052,133.96	1,961,867.26	6,739,149.04	36,723.77	79,959.93

报告期内取得和处置子公司的情况

适用 不适用

公司名称	报告期内取得和处置子公司方式	对整体生产经营和业绩的影响
解放贝斯特有限公司	投资设立	落实公司“四国九地”全球研发布局，充分利用各地高层次人才聚集优势，凝聚全球智慧提升创新能力。
解放沙特阿拉伯有限公司	投资设立	全力做优做强海外市场布局开拓，支撑公司海外产业战略规划全面落地。

十、公司控制的结构化主体情况

适用 不适用

十一、公司未来发展的展望

1、公司所处行业竞争格局和发展趋势

未来一段时间，商用车行业进入内外变革关键期。

从宏观环境看：世界局势复杂，差异化机遇逐步显现。国内经济平稳向好，内需政策持续发力，商用车行业平稳增长。消费端信心小幅回暖，公路车市场保持稳定；基建项目陆续开工，工程车有望回升。

从市场需求看：国内更新需求强劲，老旧货车淘汰政策延续；出口需求保持高位，东南亚等市场成为增长主力；新能源得益于政策、市场双重驱动，渗透率持续上升；智能网联加速落地，成为未来竞争关键。

从行业竞争看：国际品牌发力中国市场，新势力切入重卡赛道，传统企业遭受冲击，尾部企业加速淘汰，行业进入加速整合期。海外市场成为竞争主战场，市场拼抢日趋激烈。

2、公司发展战略和经营计划

2026 年，公司将以习近平新时代中国特色社会主义思想为指导，全面贯彻党的二十大和二十届历次全会精神，深入贯彻习近平总书记对中央企业工作的重要指示精神和习近平总书记视察中国一汽重要讲话精神，毫不动摇坚持和加强党的领导，全年按照“1347”的总体思路（即聚焦一个目标，锚定“三个解放”发展航向，决胜四大攻坚战，做好七项重点工作），聚焦经营，提质降本，销量为先，做大轻型，深耕海外，全员攻坚实干、全速转型向新，全力打赢“十五五”开局之战，加速向着成为“世界一流企业，百年民族品牌”而不懈奋斗！

（1）聚焦“中国第一，世界一流”战略目标，坚决做好拓市增量、以质提量，加速做大解放品牌市场规模

一是围绕拓市增量，加速营销提能。聚焦全年目标，在扩大传统中重卡优势、确保新能源中重卡领先、做大轻卡销量规模三个领域，全面发力。二是继续实施三年质量攻坚，强力提升一汽解放市场口碑，做强公司产品质量领先竞争力。

（2）锚定“三个解放”发展航向，加速转型向新进程

一是要聚焦“科技解放”，以智能化为核心，增强转型动力。智能化领域，加速驾驶辅

助车型产品推广应用，提升自动驾驶产品竞争力，构建全新产品增长点，持续优化用户智能化体验。传统领域，重点攻克发动机节能技术。新能源领域，突破兆瓦超充等技术。资源支撑方面，加速培优智能技术人才梯队，加速打造“科技解放”的坚实支撑。

二是聚焦“绿色解放”，加速构筑新赛道转型的“领跑优势”。提升新能源产销规模和碳足迹管理能力，坚定推进产品转型和系列化。纯电产品：加速 J6 短途纯电平台、J7 中长途等车型拓展、开发。轻卡：打造新能源等全新平台产品、小卡及皮卡产品、补全商用车矩阵。氢能产品：加快氢能汽车产业发展共同体建设，打造氢能产业新生态。传统车产品：深化 J7 创领版高端产品升级，投放新产品，支撑传统整车低能耗优势。

三是聚焦“国际解放”，以“更优布局”打造增长第一引擎。加速全体系国际化转型进程，强化管理资源全球化配置，推动全体系国际化能力跃升。围绕海外子公司流程体系全覆盖，构建标准规范的海外运营流程架构。加速子公司落地，开展深度本地化转型。做强海外营销体系能力，重点提升“渠道、服务、品牌、金融”四大核心能力，加速转向海外全域市场攻坚，夯实战略市场基盘，加大空潜市场资源投入。

（3）坚决打赢四大攻坚战，全力推进经营“提能 提质 提效”取得新突破、新进步

一是全面提升经营质效攻坚战。紧盯年度利润目标，强化协同、全力推进。从严从细管控费用，推动标准、价格、损耗同步优化。持续围绕外包、辅材、维修等重点成本费用模块，设立开源专项推进。强化产业链价值挖掘，培育多元利润增长点。提升资产运营效率，挖掘存量资产价值。

二是强化资本运作攻坚战。围绕“三个解放”航向，加速释放资本优势，焕新一汽解放资本市场活力和形象。拓宽融资渠道，把握金融政策机遇。以投资强链补链，充分发挥资本力量，促进产业协同。强化市值管理，以多维举措强化资本市场品牌形象。

三是加速管理效率提升攻坚战。深化推进管理变革，驱动组织全方位提升治理效能和管理效率，构筑可持续竞争优势。要优化顶层治理架构，提升治理效率。建设运营管理平台，全面提升集中统一运营效率。

四是风险防控能力提升攻坚战。围绕企业战略转型，紧盯重点领域，加速建强风险识别和防范化解的体系能力，支撑企业稳定经营、领航发展。要强化供应链风险防控，提升异常响应速度。要提升“四维”合规体系效能。筑牢财务风险防线，提升资源配置效率。强化数智化能力支撑，筑牢全域合规安全底座。

（4）做好七项（战略管理、供应采购、生产物流、工程技术、人才队伍建设、安全护

航提能、党建及党风廉政建设)重点工作,为公司高质量发展做好保障支撑

3、公司经营可能面对的风险

(1) 行业竞争风险

2026 年国内商用车市场竞争格局将进一步加剧,行业呈现结构性变革与存量博弈并存的发展态势。在传统友商与跨界企业的双重挤压下,市场竞争压力及相关风险持续加剧。行业头部企业持续巩固自身优势地位,加大对新能源、智能网联等核心领域的投入力度,同时持续优化传统燃油重卡的节油、轻量化性能,以适配物流运输、工程建设等下游领域向多元化、高端化快速转型的需求,市场主导权的争夺日趋激烈。与此同时,2026 年出口已成为行业核心增长极,头部企业加速加码国际化布局,进一步拓宽市场空间。此外,市场内产品同质化现象较为突出,行业内卷持续升级,市场竞争日趋白热化。在此背景下,公司为保障现有市场地位、有效应对激烈竞争,存在市场竞争过程中增加投入、导致运营成本上升的可能性。

(2) 新能源市场竞争风险

新能源商用车市场蓬勃发展,渗透率持续提升,公司新能源业务仍需进一步巩固并扩大现有优势。新能源商用车研发需要大量资金、人力投入,且技术迭代速度较快,若公司未能在电池续航、充电配套、智能化应用等核心领域拉开与友商的差距,将在市场中面临更为激烈的竞争态势。同时,关键材料价格波动、新能源新模式业务拓展难度、细分市场竞争加剧等多重因素,进一步增加了公司在新能源市场面临的不确定性。

(3) 海外市场拓展风险

海外市场对商用车企业的战略价值日益凸显,在海外拓展进程中,公司面临诸多阻碍与潜在风险,且此类风险更具针对性。在市场拓展层面,全球经济复苏乏力导致部分国家及地区卡车需求持续疲软,部分国家进一步加征卡车进口关税,并计划扩大碳边境调节机制覆盖范围,显著增加了卡车出口难度;同时,不同地域的法规与需求差异显著,部分区域新排放法规已进入落地筹备阶段,对卡车污染物排放提出了更高要求,导致企业合规适配成本大幅上升。在经营层面,复杂的国际环境使得海外销量与利润目标的达成存在不确定性,地缘政治波动及各国政策调整,进一步加大了境外经营处罚风险。此外,海外整体环境复杂多变,业务拓展复杂度较高,为公司 2026 年度海外业务拓展带来一定挑战。

为应对上述风险,公司制定以下措施:

一是强化战略分析,提升产品竞争力。结合公司战略及识别的增长机会点,全力抢占市

场存量份额，集中优势资源保障市场竞争目标落地达成。着力提升产品溢价能力，强化多领域协同协作，全面增强产品综合竞争力。服务领域夯实基础、拓展增量、谋求突破，多层次、全方位开拓业务增长新空间。海外市场加大高收益车型导入力度，逐步提升优势车型市场占比。深化绩效管理体系建设，充分发挥指标牵引作用，推动各项工作提质增效。

二是夯实新能源业务基础，全面巩固竞争优势。扩大现有产品竞争优势，精准抢抓新能源市场机会点，结合创新营销方案，多措并举促进业务目标达成。强化场景调研，提升分析精准度，满足市场多样化需求。与合作伙伴通力协作，有效降低关键材料价格波动带来的影响。通过金融赋能等手段，持续优化新业务布局与发展质量。加强日常经营及资金状况动态监控，健全风险提前预警机制，确保各类事项妥善处置、风险可控。

三是提升海外竞争能力，加固国际市场地位。加大海外产品研发领域资源投入，深度强化对海外产品技术与法规的能力建设，提升产品海外场景适配能力，提升目的地国市场竞争实力。强化渠道管控与品牌宣传力度，为海外业务有序开展提供有力支撑。加强海外目的国产品相关政策法规的识别、收集与应用，提升产品本地化适应能力。持续推进海外本地化运作，推进海外 KD 合作项目建设加速落地；强化同目的国渠道建立深度的本地化合作，持续完善外汇业务风险管控机制，提升外汇业务管理水平，综合运用多种手段科学降低汇率变动带来的影响。建立健全境外安全事件应急预案，强化境外人员安全风险防范意识。通过上述措施，推动海外竞争力稳步提升。

十二、报告期内接待调研、沟通、采访等活动

适用 不适用

接待时间	接待地点	接待方式	接待对象类型	接待对象	谈论的主要内容及提供的资料	调研的基本情况索引
2025年01月08日	公司会议室	实地调研	机构	华夏基金、华泰资产、中邮资产、华商基金、人保养老、鹏华基金	公司的经营情况、发展规划等，未提供有关资料	http://www.cninfo.com.cn/new/disclosure/stock?stockCode=000800&orgId=gssz0
2025年03月31日	北京会议室	实地调研	机构	九泰基金、国寿养老、长白山私募、瞰道资产、东北证券、东吴证券、东兴证券、国海汽车、国金证券、海通证券、恒泰证券、华泰证券、华安证券、华创证券、华泰证券、联储证券、西部证券、西南证券、中金公		

				司、中信建投、中信证券
2025 年 04 月 14 日	全景网 “投资者 关系互动 平台”	网络平台 线上交流	其他	参与一汽解放 2024 年度业绩 说明会的投资者
2025 年 05 月 27 日	全景网 “投资者 关系互动 平台”	网络平台 线上交流	其他	参加吉林辖区上市公司网上集 体业绩说明会的投资者
2025 年 08 月 25 日	公司会议 室	电话沟通	机构	汇丰晋信基金、华泰自营、高 盛全球、华泰证券、长城证 券、兴业证券、中信建投证 券、华福证券、开源证券、广 银理财、民生证券研究院、中 金公司、国海证券、国海证 券研究所、工银瑞信基金、国 泰海通证券、西部证券、西南 证券、UBS、华西证券、长城 财富保险资产、高盛全球、中 庚基金、相聚资本管理有限公 司、中信证券、联储证券、海 南果实私募基金、华夏基金、 中科沃土基金、民生证券、上 海勤辰私募基金、广发证券、 中英人寿保险
2025 年 11 月 03 日	公司会议 室	电话沟通	机构	中邮保险资产管理有限公司、 中英人寿保险有限公司、中信 证券、中信建投、浙江龙航资 产管理有限公司、长城证券、 泽安私募基金管理（三亚）合 伙企业（有限合伙）、阳光资 产管理股份有限公司、兴业证 券、西南证券、西部证券、西 安敦成投资管理有限公司、无 锡汇鑫投资管理中心（有限合 伙）、天风证券、深圳市尚诚 资产管理有限责任公司、上海 勤辰私募基金管理合伙企业 （有限合伙）、上海电气集团 财务有限责任公司、山西证 券、瑞银证券、平安证券、平 安基金、南京睿澜私募基金、 民生证券、龙赢富泽资产管理

000800
&sjstsB
ond=fals
e#latest
Announ
cement

				(北京) 有限公司、联储证券、开源证券、华夏基金、华西证券、华西汽车、华泰证券、华创证券、国泰海通、国金汽车、国海汽车、广发汽车、工银理财、高盛、方正证券、东吴汽车、东北证、创金合信基金、财通证券、北京盛曦投资管理有限责任公司、Pleiad Investment Advisors Limited、Nomura Asset Management CO.,Ltd、HGNH International Asset Management (SG) PTE.LTD
2025 年 11 月 21 日	全景网“投资者关系互动平台”	网络平台线上交流	其他	参与一汽解放 2025 年三季度集体业绩说明会的投资者

十三、市值管理制度和估值提升计划的制定落实情况

公司是否制定了市值管理制度。

是 否

公司是否披露了估值提升计划。

是 否

公司根据中国证监会发布的《上市公司监管指引第 10 号——市值管理》第八条之规定，“主要指数成份股公司应当制定上市公司市值管理制度……”。公司根据相关规定制定了《市值管理制度》，主要内容包括：总则、市值管理机构与人员、市值管理的主要方式、监测预警机制和应急措施以及附则。《关于制定〈市值管理制度〉的议案》已经公司第十届董事会第二十一次会议审议通过。

十四、“质量回报双提升”行动方案贯彻落实情况

公司是否披露了“质量回报双提升”行动方案公告。

是 否

具体内容请参见公司同日刊登于《证券时报》《中国证券报》和巨潮资讯网 (<http://www.cninfo.com.cn>) 的《关于“质量回报双提升”行动方案的进展公告》。

第四节 公司治理、环境和社会

一、公司治理的基本状况

2025 年度，公司严格按照《公司法》《证券法》《上市公司治理准则》等法律法规和中国证监会、深交所的监管要求，持续完善公司治理结构，健全内部控制与风险管理体系，保持高质量信息披露，注重投资者沟通。公司建立了权责分明、协调运转的企业治理架构，股东会为最高权力机构、董事会为经营决策机构、董事会专门委员会为决策支持机构、审计与风险控制委员会为监督机构、经营层为执行机构。报告期内，公司各治理主体依法依规履职，实现科学、高效决策。

报告期内，公司取消监事会、修订完善《公司章程》，并同步修订《独立董事工作制度》《信息披露管理制度》《募集资金管理制度》等上市公司制度，进一步提升了公司规范运作水平。目前公司治理实际状况符合中国证监会有关上市公司治理的规范性文件要求。

1、关于股东及股东会

公司严格按照《公司法》《上市公司股东会规则》《公司章程》等规定和深交所监管要求，规范股东会的召集、召开和表决程序，持续采取现场投票和网络投票相结合的方式，保障全体股东尤其是中小股东平等行使表决权。股东会对关联交易事项的审议严格履行关联股东回避表决程序，确保关联交易事项的审议公平、公正、公开；同时聘请律师对股东会进行见证并出具法律意见书，切实维护股东会运作的合法性与规范性。

2、关于董事及董事会

公司董事会人员构成和任职资格符合《公司法》《董事会议事规则》等相关规定，董事的选聘程序、独立董事占比均满足监管要求。报告期内，董事会勤勉履职，按期召开董事会；全体董事勤勉尽责，积极参加相关培训，提升履职能力和科学决策水平；公司董事会下设战略委员会、审计与风险控制委员会、薪酬与考核委员会 3 个董事会专门委员会，独立董事专门会议机制有效运行，为董事会决策提供专业支撑，保障董事会规范运作和高效决策。

3、关于控股股东与上市公司的关系

公司在业务、人员、资产、机构、财务等方面与控股股东保持独立，拥有完整的业务体系和自主经营能力。公司控股股东严格按照《上市公司治理准则》《上市公司自律监管指引第 1 号——主板上市公司规范运作》等监管要求，规范自身行为，不存在超越股东会直接或

间接地干预公司的经营和决策活动的行为，不存在非经营性占用公司资金或违规提供担保的情形，切实维护上市公司独立性及中小股东合法权益。

4、关于信息披露与透明度

公司严格执行《上市公司信息披露管理办法》《深圳证券交易所股票上市规则》《上市公司自律监管指引第 1 号——主板上市公司规范运作》等规定，真实、准确、完整、及时、公平地履行信息披露义务，确保投资者平等获取公司信息；同时，加强内幕信息知情人管理，防范内幕交易风险。通过业绩说明会、互动易平台等多种渠道加强与投资者的沟通交流，强化资本市场形象建设。

5、关于利益相关者

公司积极践行 ESG 理念，切实履行央企社会责任，充分尊重和维护股东、员工、客户、供应商和债权人等利益相关者的合法权益。建立健全与利益相关者的沟通机制，努力实现各方利益的协调平衡，共同推动公司持续、稳定、健康发展。

公司治理的实际状况与法律、行政法规和中国证监会发布的关于上市公司治理的规定是否存在重大差异

是 否

公司治理的实际状况与法律、行政法规和中国证监会发布的关于上市公司治理的规定不存在重大差异。

二、公司相对于控股股东、实际控制人在保证公司资产、人员、财务、机构、业务等方面的独立情况

2025 年，公司在业务、人员、资产、机构、财务等方面与控股股东保持独立，具有独立完整的业务及自主经营能力。具体如下：

1、业务方面：公司业务机构完整，拥有独立的研发、采购、生产和销售等业务运行体系，能够独立的组织和实施生产经营活动。

2、人员方面：公司拥有独立的人事管理机构和系统，独立于控股股东进行劳动、人事及薪酬管理。公司董事和高级管理人员均按照相关法律法规规定程序选聘，高级管理人员均是公司专职人员并在公司领取薪酬。

3、资产方面：公司资产权属清晰、完整，对所属资产具有所有、控制、处置、收益等各项权利，不存在依赖控股股东资产进行生产经营的情况，不存在控股股东占用公司资产的情况。

4、机构方面：公司设有股东会、董事会、经营管理层及各职能部门，拥有独立完整的组织机构和生产经营场所，各机构均独立于控股股东，不存在与控股股东合署办公的情况。

5、财务方面：公司拥有独立完整的财务部门，建立了独立的财务管理制度与会计核算体系，开设了独立的银行账户，依法独立纳税。

三、同业竞争情况

适用 不适用

问题类型	与上市公司的关联关系类型	公司名称	公司性质	问题成因	解决措施	工作进度及后续计划
同业竞争	控股股东	中国第一汽车集团有限公司	其他	2020年上市公司完成重大资产重组，主营业务变更为商用车整车的研发、生产和销售，中国一汽的子公司一汽轻型商用车汽车有限公司下属的一汽哈尔滨轻型汽车有限公司、一汽红塔云南汽车制造有限公司从事部分轻型卡车业务，与上市公司存在同业竞争或潜在同业竞争。	哈轻公司、一汽红塔目前处于停产或亏损状态，其负担较重且盈利状况不稳定。中国一汽承诺，其将实际控制的哈轻公司及一汽红塔的股权全部委托给解放有限进行管理，并通过适当的方式，不晚于满足哈轻公司及一汽红塔各自净资产收益率不低于同期上市公司的净资产收益率且重组后能够提升上市公司每股收益条件的12个月内，启动将其实际控制的哈轻公司及一汽红塔的股权分批次或一次性注入上市公司，或者以合理的价格和方式转让给其他无关联关系的第三方，或通过行使股东权利等方式促使轻卡公司不再从事轻型卡车相关业务等的程序，并将在启动前述程序后尽快履行完毕相关内部审批程序。	按照承诺正常履行
同业竞争	控股股东	中国第一汽车股份	其他	2020年上市公司完成重大资	哈轻公司、一汽红塔目前处于停产或亏损状	按照承诺正常

		有限公司	产重组，主营业务变更为商用车整车的研发、生产和销售，一汽股份的子公司一汽轻型商用车汽车有限公司下属的一汽哈尔滨轻型汽车有限公司、一汽红塔云南汽车制造有限公司从事部分轻型卡车业务，与上市公司存在同业竞争或潜在同业竞争。	态，其负担较重且盈利状况不稳定。一汽股份承诺，将督促将其实际控制的哈轻公司及一汽红塔的股权全部委托给解放有限进行管理，并通过适当的方式，不晚于满足哈轻公司及一汽红塔各自净资产收益率不低于同期上市公司的净资产收益率且重组后能够提升上市公司每股收益条件的 12 个月内，启动将一汽股份实际控制的哈轻公司及一汽红塔的股权分批次或一次性注入上市公司，或者以合理的价格和方式转让给其他无关联关系的第三方，或通过行使股东权利等方式促使轻卡公司不再从事轻型卡车相关业务等的程序，并将在启动前述程序后尽快履行完毕相关内部审批程序。	履行
--	--	------	--	---	----

四、董事和高级管理人员情况

1、基本情况

姓名	性别	年龄	职务	任职状态	任期起始日期	任期终止日期	期初持股数 (股)	本期增持股数 (股)	本期减持股数 (股)	其他增减变动 (股)	期末持股数 (股)	股份增减变动的原因
李胜	男	49	董事长	现任	2024年12月26日	2026年04月23日	63,617				63,617	
于长信	男	53	董事	现任	2025年03月06日	2026年04月23日						
王浩	男	55	职工董事	现任	2025年09月09日	2026年04月23日						
王浩	男	55	董事	离任	2024年04月25日	2025年09月09日						
刘延昌	男	62	董事	离任	2022年09月16日	2025年08月01日						
陈华	女	57	董事	现任	2024年06月19日	2026年04月23日						
邓为工	男	59	董事	现任	2024年02月21日	2026年04月23日						
矫有林	男	52	董事	现任	2025年09月09日	2026年04月23日						
韩方明	男	59	独立董事	现任	2020年04月22日	2026年04月23日						
毛志宏	男	64	独立董事	现任	2020年04月22日	2026年04月23日						
董中浪	男	61	独立董事	现任	2020年04月22日	2026年04月23日						
李颖	女	52	监事会主席	离任	2024年03月28日	2025年09月09日						

许海根	男	61	职工监事	离任	2020年04月22日	2025年03月17日						
王立君	男	57	职工监事	离任	2020年04月22日	2025年09月09日						
段英慧	男	55	职工监事	离任	2020年04月22日	2025年09月09日						
李日升	男	40	职工监事	离任	2025年03月26日	2025年09月09日						
乔小兵	男	49	职工监事	离任	2025年03月26日	2025年09月09日						
于长信	男	53	总经理	现任	2024年12月26日	2026年04月23日						
王志宇	男	50	副总经理	现任	2025年05月26日	2026年04月23日						
王建宇	男	46	副总经理	现任	2024年03月28日	2026年04月23日	63,617				63,617	
王建勋	男	42	董事会秘书	现任	2020年07月23日	2026年01月22日	63,617	30,000			93,617	自有资金增持
合计	--	--	--	--	--	--	190,851	30,000			220,851	--

报告期是否存在任期内董事和高级管理人员离任的情况

是 否

2025年3月18日，公司披露了《关于公司监事辞职的公告》，许海根先生因已达到法定退休年龄，申请辞去公司监事的职务。2025年8月2日，公司披露了《关于公司董事辞职的公告》，刘延昌先生因工作安排原因，申请辞去公司董事和董事会专门委员会委员的职务。2025年9月9日，公司召开2025年第二次临时股东大会，审议通过《关于取消监事会并修订〈公司章程〉的议案》，监事会主席李颖、职工监事王立军、段英慧、李日升、乔小兵不再担任公司监事。2025年9月10日，公司披露了《关于董事辞职暨选举职工代表董事的公告》，王浩先生申请辞去公司第十届董事会非独立董事职务；职工代表大会选举王浩先生担任公司第十届董事会职工代表董事。2026年1月23日，公司披露了《关于公司董事会秘书辞职的公告》，王建勋先生因工作调整原因，申请辞去公司董事会秘书的职务。

上述详细内容见公司刊登于《证券时报》《中国证券报》和巨潮资讯网（<http://www.cninfo.com.cn>）的相关公告。

公司董事、高级管理人员变动情况

适用 不适用

姓名	担任的职务	类型	日期	原因
王浩	董事	任免	2025年09月09日	工作调动
刘延昌	董事	离任	2025年08月01日	工作调动
李颖	监事会主席	离任	2025年09月09日	解聘
许海根	职工监事	离任	2025年03月17日	退休
王立君	职工监事	离任	2025年09月09日	解聘
段英慧	职工监事	离任	2025年09月09日	解聘
李日升	职工监事	离任	2025年09月09日	解聘
乔小兵	职工监事	离任	2025年09月09日	解聘

2、任职情况

公司现任董事、高级管理人员专业背景、主要工作经历以及目前在公司的主要职责

李胜先生，现任公司董事长、党委书记兼解放有限董事、党委书记。历任解放有限商用车开发院院长助理兼青岛整车事业部（青岛公司）高级经理兼研发部部长，解放有限青岛整车事业部（青岛公司）副总经理兼商用车开发院院长助理，解放有限商用车开发院副院长兼青岛整车事业部（青汽公司）副总经理兼研发部部长，解放有限青岛整车事业部（青汽公司）常务副总经理兼研发部部长，公司副总经理兼解放有限副总经理兼青岛整车事业部（青汽公

司) 总经理、党委书记兼青岛整车事业部青岛中重型车产品线总经理、轻型车产品线总经理, 公司总经理、党委副书记兼解放有限总经理、党委副书记等职。

于长信先生, 现任公司董事、总经理、党委副书记兼解放有限总经理、党委副书记、总法律顾问、首席合规官。历任解放有限营销总部副部长(一汽解放汽车销售公司副总经理) 兼青岛整车事业部(青岛公司) 副总经理, 解放有限商用车海外营销部总经理兼中国第一汽车集团进出口有限公司副总经理, 中国第一汽车集团进出口有限公司副总经理, 中国第一汽车集团进出口有限公司总经理、党委副书记, 公司常务副总经理兼解放有限常务副总经理兼海外类产品线总经理, 公司常务副总经理兼解放有限常务副总经理等职。

王浩先生, 现任公司职工董事、党委副书记、工会主席兼解放有限党委副书记、工会主席。历任一汽丰田(长春) 发动机党委副书记、纪委书记、工会主席, 一汽丰田汽车销售有限公司党委副书记、纪委书记、工会主席, 中国一汽监察部副部长, 中国一汽纪委常委、中国一汽党委巡视办主任等职。

陈华女士, 现任中国一汽财务管理部(董事会办公室) 子公司兼职外部董事。历任一汽-大众汽车有限公司产品控制科经理、一汽-大众汽车有限公司产品控制部部长、一汽-大众汽车有限公司控制总监等职。

邓为工先生, 现任中国一汽财务管理部(董事会办公室) 子公司专职外部董事。历任一汽丰田(长春) 发动机有限公司总经理、党委书记, 天津一汽丰田汽车有限公司党委副书记、纪委书记、工会主席, 一汽铸造有限公司董事长、党委书记等职。

矫有林先生, 现任中国一汽财务管理部(董事会办公室) 子公司专职外部董事。历任中国第一汽车集团有限公司营销中心(红旗销售公司) 副总经理、中国第一汽车集团有限公司移动出行事业部(一汽出行科技有限公司) 副总经理(主持工作)、中国第一汽车股份有限公司红旗尊享定制中心分公司副总经理、中国第一汽车集团进出口有限公司副总经理等职。

韩方明先生, 现任察哈尔学会会长、TCL 科技集团股份有限公司董事会高级顾问, 兼任中国国际关系学会副会长、中国东南亚研究会副会长, 中国人民对外友好协会全国理事会理事, 中国人民外交学会理事。历任第十届、第十一届、第十二届和第十三届全国政协委员, 2008 年至 2023 年 3 月连续三届担任全国政协外事委员会副主任等职。

毛志宏先生, 现任吉林大学商学与管理学院会计系教授、博士生导师。历任吉林财贸学院(后更名长春税务学院, 现吉林财经大学) 副教授等职。

董中浪先生，现任珠海隐山资本股权投资管理有限公司管理合伙人。历任林德（厦门）叉车有限公司董事，上海欧麟物流有限公司总经理，潍柴动力集团物流总监，钟鼎（上海）创业投资管理有限公司合伙人等职。

王志宇先生，现任公司副总经理兼解放有限副总经理。历任解放有限发动机事业部副总经理兼大连柴油机有限公司总经理、党委书记，解放有限动力总成事业部党委副书记、纪委书记、工会负责人（工会主席），一汽铸造有限公司总经理、党委副书记等职。

王建宇先生，现任公司副总经理兼解放有限副总经理兼商用车开发院院长兼党委书记。历任解放有限商用车开发院转向开发主任师、商用车开发院底盘开发部部长、商用车开发院副院长等职。

王建勋先生，现任公司董事会秘书兼资本运营部部长（已于 2026 年 1 月 22 日辞任）。历任 TCL 集团股份有限公司董事会办公室副主任、主任，深圳市创世纪机械有限公司副总经理等职。

控股股东、实际控制人同时担任上市公司董事长和总经理的情况

适用 不适用

在股东单位任职情况

适用 不适用

任职人员姓名	股东单位名称	在股东单位担任的职务	任期起始日期	任期终止日期	在股东单位是否领取报酬津贴
陈华	中国第一汽车集团有限公司	财务管理部（董事会办公室）子公司兼职外部董事	2024 年 05 月 01 日		是
邓为工	中国第一汽车集团有限公司	财务管理部（董事会办公室）子公司专职外部董事	2023 年 10 月 01 日		是
矫有林	中国第一汽车集团有限公司	财务管理部（董事会办公室）子公司专职外部董事	2025 年 07 月 01 日		是

在其他单位任职情况

适用 不适用

任职人	其他单位名称	在其他单位担任	任期起始日期	任期终	在其他单位
-----	--------	---------	--------	-----	-------

员姓名		的职务	止日期	是否领取报酬津贴
韩方明	察哈尔学会	会长	2009年10月01日	是
毛志宏	吉林大学	商学与管理学院 会计系教授、博 士生导师	2000年11月01日	是
董中浪	珠海隐山资本 股权投资管理 有限公司	管理合伙人	2017年05月01日	是

公司现任及报告期内离任董事和高级管理人员近三年证券监管机构处罚的情况

适用 不适用

3、董事、高级管理人员薪酬情况

董事、高级管理人员薪酬的决策程序、确定依据、实际支付情况

董事、高级管理人员薪酬的决策程序	仅对在公司任职的董事（独立董事除外）支付报酬，未在公司任职的董事报酬由其任职单位发放；由公司支付的相关董事、高级管理人员薪酬，由董事会制定。
董事、高级管理人员薪酬确定依据	在公司领取报酬的董事（独立董事除外）、高级管理人员执行年薪制，主要包括基础年薪、绩效年薪和任期激励三个部分，绩效年薪依据公司报告期内的经营业绩、绩效考核和履职情况等指标确定，任期激励依据任期内的经营业绩、绩效考核和履职情况等指标确定。
董事、高级管理人员薪酬的实际支付情况	报告期内，支付董事（独立董事除外）、高级管理人员报酬为736.12万元人民币（含税）； 支付独立董事津贴共45万元人民币（含税），并且出席公司董事会、股东会及根据有关规定行使职权所需要的合理费用（包括差旅费、办公费、培训费等）可在公司据实报销。

公司报告期内董事和高级管理人员薪酬情况

单位：万元

姓名	性别	年龄	职务	任职状态	从公司获得的税前报酬总额	是否在公司关联方获取报酬
李胜	男	49	董事长	现任	151.24	否
于长信	男	53	董事、总经理	现任	143.65	否
王浩	男	55	职工董事	现任	121.33	否
刘延昌	男	62	董事	离任		是

陈华	女	57	董事	现任		是
邓为工	男	59	董事	现任		是
矫有林	男	52	董事	现任		是
韩方明	男	59	独立董事	现任	15	否
毛志宏	男	64	独立董事	现任	15	否
董中浪	男	61	独立董事	现任	15	否
王志宇	男	50	副总经理	现任	70.43	否
王建宇	男	46	副总经理	现任	119.97	否
王建勋	男	42	董事会秘书	现任	129.50	否
合计	--	--	--	--	781.12	--

报告期末全体董事和高级管理人员实际获得薪酬的考核依据	根据公司相关薪酬管理规定执行
报告期末全体董事和高级管理人员实际获得薪酬的考核完成情况	已完成
报告期末全体董事和高级管理人员实际获得薪酬的递延支付安排	公司董事和高级管理人员递延支付安排依据具体规章制度审核确定，公司按照相关规定发放
报告期末全体董事和高级管理人员实际获得薪酬的止付追索情况	报告期内无止付追索情况

五、报告期内董事履行职责的情况

1、董事出席董事会及股东大会的情况

董事出席董事会及股东大会的情况							
董事姓名	本报告期应参加董事会次数	现场出席董事会次数	以通讯方式参加董事会次数	委托出席董事会次数	缺席董事会次数	是否连续两次未亲自参加董事会会议	出席股东大会次数
李胜	12	4	6	2	0	否	2
于长信	11	4	6	1	0	否	4
王浩	12	5	6	1	0	否	4
刘延昌	6	3	3	0	0	否	2
陈华	12	6	6	0	0	否	4
邓为工	12	6	6	0	0	否	4
矫有林	5	2	3	0	0	否	2
韩方明	12	6	6	0	0	否	2
毛志宏	12	6	6	0	0	否	3
董中浪	12	6	6	0	0	否	4

连续两次未亲自出席董事会的说明：无

2、董事对公司有关事项提出异议的情况

董事对公司有关事项是否提出异议

是 否

报告期内董事对公司有关事项未提出异议。

3、董事履行职责的其他说明

董事对公司有关建议是否被采纳

是 否

董事对公司有关建议被采纳或未被采纳的说明

2025 年度，公司全体董事严格按照《公司法》《证券法》《深圳证券交易所股票上市规则》及《公司章程》等法律法规相关规定开展工作，本着对全体股东负责的态度，恪尽职守、忠实勤勉的履行职责。积极出席董事会和股东会，认真审议各项议案，对报告期内的发展战略、定期报告、关联交易等事项提出专业的意见和建议，维护公司及股东的合法权益，保障公司的规范运作和可持续发展。

六、董事会下设专门委员会在报告期内的情况

委员会名称	成员情况	召开会议次数	召开日期	会议内容	提出的重要意见和建议	其他履行职责的情况	异议事项具体情况
审计与风险控制委员会	毛志宏、韩方明、邓为工	1	2025 年 03 月 20 日	审议《公司 2024 年度财务审计报告》《2024 年年度报告》《2024 年度内控体系工作报告》《2024 年度内部控制评价报告》《2024 年度法治建设暨合规管理工作报告》《2024 年度内部审计工作报告》	同意所有议案		无
	毛志宏、韩方明、陈华	5	2025 年 04 月 24 日	审议《2025 年第一季度报告》《2025	同意所有议案		无

				年第一季度内部审计报告》			
			2025年08月19日	审议《2025年上半年计提资产减值准备的议案》《2025年半年度报告及其摘要》《2025年内部审计半年度工作报告》《关于建立<内部审计制度>的议案》《2025年内控体系建设与内控评价工作方案》	同意所有议案		无
			2025年09月25日	审议《关于聘任财务审计机构的议案》《关于聘任内控审计机构的议案》《关于接受控股股东以委托贷款方式拨付国有资本经营预算资金暨关联交易的议案》	同意所有议案		无
			2025年10月28日	审议《2025年第三季度报告》《内部审计三季度工作报告》	同意所有议案		无
			2025年12月15日	审议《关于公司及子公司金融衍生业务资质申请的议案》《2026年重大风险评估结果报告》	同意所有议案		无
薪酬与考核委员会	董中浪、毛志宏、刘延昌	1	2025年03月28日	审议《关于第一期限制性股票激励计划预留授予的第三个解除限售期解除限售条件未成就暨回购注销部分限制性股票的议案》	同意本议案		无
	董中浪、毛志宏、邓为工	1	2025年05月26日	审议高级管理人员绩效评价结果、高级管理人员绩效考核指标等议案	同意所有议案		无

战略委员会	李胜、董中浪、韩方明、刘延昌	1	2025年02月14日	审议《2025年度固定资产投资计划》《2025年度股权投资计划》《关于新设日本研发院的议案》《2025年科技创新重点工作方案》	同意所有议案		无
	李胜、于长信、董中浪、韩方明、刘延昌	1	2025年07月01日	审议《关于新设海外子公司的议案》	同意本议案		无
	李胜、于长信、董中浪、韩方明	2	2025年08月19日	审议《2025年股权投资计划年中调整方案》《2025年固定资产投资计划年中调整方案》，听取《公司战略规划落实情况》	同意所有议案		无
			2025年10月28日	审议《公司中长期发展规划》	同意本议案		无
	李胜、于长信、董中浪、韩方明、矫有林	1	2025年11月27日	审议《关于子公司增资解放时代新能源科技有限公司的议案》	同意本议案		无

七、审计委员会工作情况

审计委员会在报告期内的监督活动中发现公司是否存在风险

是 否

审计委员会对报告期内的监督事项无异议。

八、公司员工情况

1、员工数量、专业构成及教育程度

报告期末母公司在职员工的数量（人）	201
报告期末主要子公司在职员工的数量（人）	18,916
报告期末在职员工的数量合计（人）	19,117
当期领取薪酬员工总人数（人）	20,084
母公司及主要子公司需承担费用的离退休职工人数（人）	9

专业构成	
专业构成类别	专业构成人数（人）
生产人员	10,702
销售人员	1,216
技术人员	5,960
财务人员	327
行政人员	912
合计	19,117
教育程度	
教育程度类别	数量（人）
博士	64
硕士	1,855
本科	8,161
大专	4,266
高中及以下	4,771
合计	19,117

2、薪酬政策

2025 年，公司坚持以价值创造者为本，持续完善激励机制，突出价值导向，进一步激发组织与员工活力，助力公司经营发展。

一是完善薪酬激励机制，激发员工活力。突出价值导向，基于各领域职责定位，一企一策，构建导向清晰、涨降明确、适度授权的工资总额管理机制，充分发挥薪酬杠杆作用；优化营销领域考核激励机制，助力销量等经营指标达成；完善生产操作人员奖金分配规则，激励向生产一线以及高技能人员倾斜；实施项目制激励，鼓励全员攻坚克难；实施年度奖励及调薪，激励业绩好、能力强的员工，为企业创造更大的价值；多措并举，实现员工与企业共同成长。

二是规范员工福利管理，落实福利待遇，发挥保障作用。公司按法律规定与员工签订劳动合同，为员工办理并缴纳基本养老、基本医疗、工伤、失业等各项社会保险和住房公积金，并积极推行补充养老保险与补充医疗保险制度；建立健全福利制度，按标准落实节日补贴、采暖费补贴、单身职工生活补助、防暑降温费等福利待遇，多方面、全方位地保障员工合法权益。公司退休人员费用均纳入社会保障体系，无需承担退休人员的养老金费用，但需承担离休人员的费用。

3、培训计划

2025 年员工培训培养工作以支撑公司创新转型发展、年度经营目标达成、解决业务痛点难点问题为目标，分层分类有针对性、系统性的开展人才培养工作。全年共开展各类培训 7000 余期。

4、劳务外包情况

适用 不适用

九、公司利润分配及资本公积金转增股本情况

报告期内利润分配政策，特别是现金分红政策的制定、执行或调整情况

适用 不适用

公司 2024 年度利润分配方案经第十届董事会第二十四次会议和 2024 年度股东大会审议通过，并于 2025 年 6 月 11 日披露了《2024 年年度权益分派实施公告》。本次利润分配的除权除息日为：2025 年 6 月 17 日。

现金分红政策的专项说明	
是否符合公司章程的规定或股东会决议的要求：	是
分红标准和比例是否明确和清晰：	是
相关的决策程序和机制是否完备：	是
独立董事是否履职尽责并发挥了应有的作用：	是
公司未进行现金分红的，应当披露具体原因，以及下一步为增强投资者回报水平拟采取的举措：	不适用
中小股东是否有充分表达意见和诉求的机会，其合法权益是否得到了充分保护：	是
现金分红政策进行调整或变更的，条件及程序是否合规、透明：	不适用

公司报告期内盈利且母公司可供股东分配利润为正但未提出现金红利分配预案

适用 不适用

本报告期利润分配及资本公积金转增股本情况

适用 不适用

每 10 股送红股数（股）	0
每 10 股派息数（元）（含税）	0.45
分配预案的股本基数（股）	4,921,280,975
现金分红金额（元）（含税）	221,457,643.87

以其他方式（如回购股份）现金分红金额（元）	0.00
现金分红总额（含其他方式）（元）	221,457,643.87
可分配利润（元）	7,134,368,517.65
现金分红总额（含其他方式）占利润分配总额的比例	100%
本次现金分红情况	
其他	
利润分配或资本公积金转增预案的详细情况说明	
<p>经立信会计师事务所（特殊普通合伙）审计确认，公司 2025 年度母公司实现净利润 10,546,206.12 元，加上以前年度未分配利润 7,370,940,980.89 元，减去本年度计提的法定盈余公积 1,054,620.61 元和分配的利润 246,064,048.75 元等，本年度实际可供股东分配的利润为 7,134,368,517.65 元。</p> <p>公司 2025 年度利润分配方案为：以 4,921,280,975 股为基数，向全体股东每 10 股派发现金红利 0.45 元（含税），应分配现金红利 221,457,643.87 元（含税），剩余未分配利润结转下一会计年度。公司不进行资本公积金转增股本。</p> <p>若在分配方案实施前公司总股本因股份回购等原因发生变动的，则依照未来实施利润分配方案时股权登记日登记在册的总股本为基数，向全体股东每 10 股派发现金红利 0.45 元（含税），具体金额以实际派发时为准。</p> <p>该分配方案尚需经 2025 年度股东会审议批准方可实施。</p>	

十、公司股权激励计划、员工持股计划或其他员工激励措施的实施情况

适用 不适用

1、股权激励

（1）2020 年 11 月 13 日，公司分别召开第九届董事会第九次会议、第九届监事会第八次会议，审议通过了《关于〈一汽解放集团股份有限公司限制性股票激励计划（草案）〉及其摘要的议案》等议案。相关议案经 2021 年 1 月 11 日召开的公司 2021 年第一次临时股东大会审议通过。

（2）2021 年 1 月 15 日，公司分别召开第九届董事会第十二次会议、第九届监事会第十一次会议，审议通过了《关于调整第一期限限制性股票激励计划首批激励对象名单及授予数量的议案》《关于向第一期限限制性股票激励计划激励对象首次授予限制性股票的议案》。2021 年 2 月 1 日，公司披露了《关于第一期限限制性股票激励计划首次授予登记完成的公告》，

本激励计划首次授予限制性股票人数合计 319 人，授予数量 4,098.77 万股，授予价格 7.54 元/股。授予的限制性股票上市日为 2021 年 2 月 5 日。

(3) 2021 年 12 月 9 日，公司分别召开第九届董事会第二十次会议、第九届监事会第十九次会议，审议通过了《关于向激励对象授予第一期限限制性股票激励计划预留部分限制性股票的议案》《关于调整第一期限限制性股票激励计划限制性股票回购价格的议案》《关于回购注销第一期限限制性股票激励计划部分限制性股票的议案》等相关议案。2022 年 1 月 6 日，公司披露了《关于第一期限限制性股票激励计划预留部分限制性股票授予登记完成的公告》，本激励计划预留部分授予限制性股票人数合计 33 人，授予数量 372.16 万股，授予价格 6.38 元/股。授予的限制性股票上市日为 2022 年 1 月 10 日。2022 年 1 月 17 日，公司披露了《关于部分限制性股票回购注销完成的公告》，回购注销 2 名激励对象已获授但尚未解除限售的全部限制性股票共 260,857 股，回购价格为 7.04 元/股。

(4) 2022 年 8 月 29 日，公司分别召开第九届董事会第二十六次会议和第九届监事会第二十三次会议，审议通过了《关于调整第一期限限制性股票激励计划限制性股票回购价格的议案》和《关于回购注销第一期限限制性股票激励计划部分限制性股票的议案》；2022 年 9 月 16 日，相关回购注销议案经公司 2022 年第二次临时股东大会审议通过。2022 年 11 月 14 日，公司披露《关于部分限制性股票回购注销完成的公告》，回购注销 6 名激励对象已获授但尚未解除限售的全部或部分限制性股票共 789,711 股，回购价格为 6.39 元/股。

(5) 2022 年 10 月 28 日，公司分别召开第九届董事会第二十八次会议和第九届监事会第二十四次会议，审议通过了《关于回购注销第一期限限制性股票激励计划部分限制性股票的议案》，并经公司 2022 年第三次临时股东大会审议通过，同意回购注销原 11 名激励对象已获授但尚未解除限售的全部或部分限制性股票共 1,359,247 股；2023 年 1 月 17 日，公司于巨潮资讯网（<http://www.cninfo.com.cn>）发布《关于部分限制性股票回购注销完成的公告》。

(6) 2022 年 12 月 15 日，公司分别召开第九届董事会第三十次会议和第九届监事会第二十六次会议，审议通过了《关于限制性股票激励计划第一期首次授予的限制性股票第一个解除限售期解锁条件成就的议案》，同意公司按照限制性股票激励计划的相关规定办理首次授予的限制性股票第一个解除限售期符合解锁条件的激励对象共计 311 人、解锁数量为 13,042,347 股的解锁事宜；2023 年 2 月 3 日，公司于巨潮资讯网（<http://www.cninfo.com.cn>）发布《关于第一期限限制性股票激励计划首次授予的限制性股票第一个解除限售期解锁股份上市流通的提示性公告》，本次解锁的限制性股票上市流通日期为 2023 年 2 月 6 日。第九届董事会第三十次会议和第九届监事会第二十六次会议审议通过了《关于回购注销第一期限限制性股票激励计划部分限制性股票的议案》，同意回购注销原 6 名激励对象已获授但尚未解除

限售的全部或部分限制性股票共 723,435 股。2023 年 4 月 28 日，公司于巨潮资讯网（<http://www.cninfo.com.cn>）发布《关于部分限制性股票回购注销完成的公告》。

（7）2023 年 3 月 31 日，公司分别召开第九届董事会第三十二次会议和第九届监事会第二十八次会议，审议通过了《关于第一期限限制性股票激励计划首次授予的第二个解除限售期解除限售条件及预留授予的第一个解除限售期解除限售条件未成就暨回购注销部分限制性股票的议案》，同意对 327 名不满足解除限售条件的激励对象限制性股票予以回购注销，回购数量合计为 13,909,890 股。该议案经公司 2023 年 4 月 24 日召开的 2022 年度股东大会审议通过。2023 年 6 月 30 日，公司于巨潮资讯网（<http://www.cninfo.com.cn>）发布《关于部分限制性股票回购注销完成的公告》。

（8）2023 年 4 月 27 日，公司分别召开第十届董事会第二次会议和第十届监事会第二次会议审议通过了《关于部分限制性股票解除限售的议案》，本次符合解除限售条件的激励对象共 4 人，解除限售的股份数为 64,954 股。2023 年 5 月 15 日，公司于巨潮资讯网（<http://www.cninfo.com.cn>）发布《关于部分限制性股票解除限售并上市流通的提示性公告》，本次解锁的限制性股票上市流通日期为 2023 年 5 月 16 日。

（9）2023 年 8 月 29 日，公司分别召开第十届董事会第五次会议和第十届监事会第四次会议，审议通过了《关于回购注销第一期限限制性股票激励计划部分限制性股票的议案》，并经公司 2023 年第三次临时股东大会审议通过，同意回购注销原 8 名激励对象已获授但尚未解除限售的全部或部分限制性股票共 333,855 股；2023 年 11 月 29 日，公司于巨潮资讯网（<http://www.cninfo.com.cn>）发布《关于部分限制性股票回购注销完成的公告》。

（10）2023 年 11 月 20 日，公司分别召开第十届董事会第七次会议和第十届监事会第六次会议，审议通过了《关于回购注销第一期限限制性股票激励计划部分限制性股票的议案》，并经公司 2023 年第四次临时股东大会审议通过，同意回购注销 10 名激励对象已获授但尚未解除限售的全部或部分限制性股票共 512,807 股；2024 年 3 月 28 日，公司于巨潮资讯网（<http://www.cninfo.com.cn>）发布《关于部分限制性股票回购注销完成的公告》。

（11）2024 年 3 月 28 日，公司分别召开第十届董事会第十一次会议和第十届监事会第十次会议，审议通过了《关于第一期限限制性股票激励计划首次授予的第三个解除限售期解除限售条件及预留授予的第二个解除限售期解除限售条件未成就暨回购注销部分限制性股票的议案》，同意对 299 名不满足解除限售条件的激励对象限制性股票予以回购注销，回购数量合计为 12,621,954 股；2024 年 6 月 15 日，公司于巨潮资讯网（<http://www.cninfo.com.cn>）发布《关于部分限制性股票回购注销完成的公告》。

(12) 2025 年 3 月 28 日，公司分别召开第十届董事会第二十四次会议和第十届监事会第二十次会议，审议通过了《关于第一期限限制性股票激励计划预留授予的第三个解除限售期解除限售条件未成就暨回购注销部分限制性股票及调整回购价格的议案》，同意对 30 名不满足解除限售条件的激励对象限制性股票予以回购注销，回购数量合计为 1,090,201 股。2025 年 4 月 18 日，该议案获得公司 2024 年度股东大会审议通过。公司已办理完毕上述股份回购注销手续，并于 2025 年 6 月 10 日披露《关于部分限制性股票回购注销完成的公告》。

上述有关议案的具体内容详见公司刊登于《证券时报》《中国证券报》和巨潮资讯网 (<http://www.cninfo.com.cn>) 的相关公告。

公司董事、高级管理人员获得的股权激励情况

☑适用 ☐不适用

单位：股

姓名	职务	年初持有股票期权数量	报告期新授予股票期权数量	报告期内可行权股数	报告期内已行权股数	报告期内已行权股数行权价格（元/股）	期末持有股票期权数量	报告期末市价（元/股）	期初持有限制性股票数量	本期已解锁股份数量	报告期新授予限制性股票数量	限制性股票的授予价格（元/股）	期末持有限制性股票数量
李胜	董事长	0	0	0	0	0	0	6.78	63,617	0	0	7.54	63,617
王建宇	副总经理	0	0	0	0	0	0	6.78	63,617	0	0	7.54	63,617
王建勋	董事会秘书	0	0	0	0	0	0	6.78	63,617	0	0	7.54	63,617
合计	--	0	0	0	0	--	0	--	190,851	0	0	--	190,851
备注	无												

高级管理人员的考评机制及激励情况

公司针对高级管理人员的考评及激励机制制定了相应的方案，实行公正、透明的绩效管理制度，实施薪酬高低与公司绩效和个人业绩挂钩的激励机制。董事会薪酬与考核委员会认真履行职责，对考评结果进行综合评定。

2、员工持股计划的实施情况

适用 不适用

3、其他员工激励措施

适用 不适用

十一、报告期内的内部控制制度建设及实施情况

1、内部控制建设及实施情况

坚持战略驱动，架构引领。基于业务变化和体系管理要求，审视公司 10 余个 L1、110 余个 L2、380 余个 L3 级流程架构。优化调整近 30 个 L3 级流程架构，包括研发领域新增管理技术需求，营销领域新增备品积压件处置，制造领域优化管理制造质量，运营领域新增管理海外财经等。

依据架构推进流程建设与审视迭代。结合业务实际，按需优先，补建流程、制度、操作指引类文件 80 余份；优化业务规则，更新文件 480 余份，废止文件 130 份，提升文件适宜性；组织 40 余次公司级文件评审，增强文件质量。

开展流程例行监控及专项监控。例行监控基于《企业内部控制应用指引》，选取业务外包、项目竣工验收等高风险业务涉及的近 130 项关键控制点，实施自查及稽核，识别策划执行问题共 10 余项并整改，有效控制企业内部风险；专项监控质量领域业务流程，基于历史质量问题，重点关注影响经营、重复发生的问题项，通过端到端流程监控，梳理物流、采购等业务，识别 60 余项问题，避免质量风险。

2、报告期内发现的内部控制重大缺陷的具体情况

是 否

十二、公司报告期内对子公司的管理控制情况

公司名称	整合计划	整合进展	整合中遇到的问题	已采取的解决措施	解决进展	后续解决计划
------	------	------	----------	----------	------	--------

不适用	不适用	不适用	不适用	不适用	不适用	不适用
-----	-----	-----	-----	-----	-----	-----

对子公司的管理控制存在异常

是 否

十三、内部控制评价报告或内部控制审计报告

1、内控评价报告

内部控制评价报告全文披露日期	2026 年 03 月 28 日	
内部控制评价报告全文披露索引	https://www.cninfo.com.cn/new/disclosure/stock?stockCode=000800&orgId=gssz0000800&sjstsBond=false#latestAnnouncement	
纳入评价范围单位资产总额占公司合并财务报表资产总额的比例	100.00%	
纳入评价范围单位营业收入占公司合并财务报表营业收入的比例	100.00%	
缺陷认定标准		
类别	财务报告	非财务报告
定性标准	<p>重大缺陷：会计师事务所对公司出具拒绝表示或否定意见的审计报告。</p> <p>重要缺陷：会计师事务所对公司出具保留意见的审计报告；会计师事务所对所属公司出具拒绝表示或否定意见的审计报告。</p> <p>一般缺陷：会计师事务所对所属公司出具保留意见的审计报告。</p>	<p>重大缺陷：公司董事、监事或公司级领导发生舞弊行为；公司严重违反国家法律、法规或规范性文件；公司违反决策程序，导致重大决策失误。</p> <p>重要缺陷：公司各单位主要负责人发生舞弊行为；所属公司严重违反国家法律、法规或规范性文件；所属公司违反决策程序，导致决策失误。</p> <p>一般缺陷：公司其他人员发生舞弊行为；其他不构成重大缺陷或重要缺陷的控制缺陷。</p>
定量标准	<p>与资产负债相关的内部控制缺陷认定标准</p> <p>重大缺陷：错报（含潜在）金额\geq公司上一年度合并资产负债表期末资产总额的 5%；</p> <p>重要缺陷：公司上一年度合并资产负债表期末资产总额的 3%\leq错报（含潜在）金额$<$公司上一年度合并资产负债表期末资产总额的 5%；</p> <p>一般缺陷：除重大缺陷和重要缺陷以外的其他控制缺陷。</p> <p>与利润相关的内部控制缺陷认定标</p>	<p>按照由于内部控制失效造成的资产损失金额确定，标准如下：</p> <p>重大缺陷：造成资产损失 1000 万元及以上；</p> <p>重要缺陷：造成资产损失小于 1000 万元且大于等于 500 万元；</p> <p>一般缺陷：造成资产损失小于 500 万元。</p>

	准 重大缺陷：错报（含潜在）金额≥公司上一年度合并利润表税前利润绝对值的 5%； 重要缺陷：公司上一年度合并利润表税前利润绝对值的 3%≤错报（含潜在）金额<公司上一年度合并利润表税前利润绝对值的 5%； 一般缺陷：除重大缺陷和重要缺陷以外的其他控制缺陷。	
财务报告重大缺陷数量（个）		0
非财务报告重大缺陷数量（个）		0
财务报告重要缺陷数量（个）		0
非财务报告重要缺陷数量（个）		0

2、内部控制审计报告

适用 不适用

内部控制审计报告中的审议意见段	
我们认为，一汽解放于 2025 年 12 月 31 日按照《企业内部控制基本规范》和相关规定在所有重大方面保持了有效的财务报告内部控制。	
内控审计报告披露情况	披露
内部控制审计报告全文披露日期	2026 年 03 月 28 日
内部控制审计报告全文披露索引	https://www.cninfo.com.cn/new/disclosure/stock?stockCode=000800&orgId=gssz0000800&sjstsBond=false#latestAnnouncement
内控审计报告意见类型	标准无保留意见
非财务报告是否存在重大缺陷	否

会计师事务所是否出具非标准意见的内部控制审计报告

是 否

会计师事务所出具的内部控制审计报告与董事会的自我评价报告意见是否一致

是 否

报告期或上年度是否被出具内部控制非标准审计意见

是 否

十四、上市公司治理专项行动自查问题整改情况

无

十五、环境信息披露情况

上市公司及其主要子公司是否纳入环境信息依法披露企业名单

是 否

纳入环境信息依法披露企业名单中的企业数量 (家)		11
序号	企业名称	环境信息依法披露报告的查询索引
1	一汽解放汽车有限公司(卡车厂)	http://36.135.7.198:9015/index
2	一汽解放汽车有限公司传动分公司	http://36.135.7.198:9015/index
3	一汽解放汽车有限公司传动分公司 (车桥车间老厂区)	http://36.135.7.198:9015/index
4	一汽解放汽车有限公司发动机分公司	http://36.135.7.198:9015/index
5	一汽解放汽车有限公司长春智慧客车分公司	http://36.135.7.198:9015/index
6	一汽解放青岛汽车有限公司	http://221.214.62.226:8090/EnvironmentDisclosure/enterpriseRoster/openEnterpriseDetails?comDetailFrom=0&id=91370200163567343M
7	一汽解放汽车有限公司无锡柴油机厂	http://ywxt.sthjt.jiangsu.gov.cn:18181/spsarchive-webapp/web/viewRunner.html?viewId=http%3A%2F%2Fywxt.sthjt.jiangsu.gov.cn%3A18181%2Fsparchive-webapp%2F%2Fweb%2Fsp%2Fviews%2Fyfpl%2Fviews%2FyfplEntlInfo%2Findex.js&versionId=018B9171C1E84603B3AB3697D9D664AF&spCode=3202000200003045&validate=CN31_HDaRWcX.HmBdqQRFGYT3lpwnaNJc5rCflsaL9azj2yHoX8vDItTLK1iixZxDVgMv_WFyYOo6sOjsmuPr6PDPtD4gAjuUXjxTOJYEVh1sMspG1rXf_.ZmAxow*g*YHBxNjRqw0iPHhtPUxOmQdx4VBISgcBwZWMo.IOmVnMJSdjOX2ybo.Um8VEsdokNjVxrqUz pRvxgkZ3wUdpZNQO_zyrqbmNvYlQ9jUB86MdFcMM8c0X5BAHXcjAWM*HwhbZAbg8JRymQ6EjPXMw5JDNGI.2E8GA4*LySmlfHjT91accUTykNBWakx.FmMyZYtSHhCX8Vc8TCDHpuzkgUjGEAgy6wNOKszV2o2hrP6KS0eeW3pG6ZNfurr

		VL9qRpNOfRTJkiYQtPrY**tDBq38cVhcLxOmP.1*kNqY*WAXAI3g3q2zyp1t8AE*Pi8V6k2*_r50QQU33eA5KmPhRO6wgedxCgXP6dKQbivTcsn23hQgWl.rB6YyGr3Tn2EXTgvHm8bx.dgsDY77_v_i_1&year=2025
8	一汽解放汽车有限公司无锡柴油机惠山工厂	http://ywxt.sthjt.jiangsu.gov.cn:18181/sp-sarchive-webapp//web/viewRunner.html?viewId=http%3A%2F%2Fywxt.sthjt.jiangsu.gov.cn%3A18181%2Fspsarchive-webapp%2F%2Fweb%2Fsps%2Fviews%2Fyfpl%2Fviews%2FyfplEntlInfo%2Findex.js&versionId=B49889E8892A44489B4A9E766307F4DD&spCode=3202060200040894&validate=CN31_ehlrTTI8gRE9wR_S58xBLg_fOn9iHwjbygWCs5vLi6YdXTEKu*oCRcSnXQyX_5qRLijNjgKnkZi0LLFFs9i2dJ6R1009asVsDQPrhTwiCTkEZYAAKyD*I.OnN_SsV5vhSxdO2Z9njNzPoaqDFAywwEDHOULBGvEXmAYuYzxQDt8jOpOWOwiHtXPtrr*vjaB2EWUIQtQAj1cnG8loIFEogd9_NkCA06_Ss6g689ylrjuyijKI5uB6gyOu_NcrofYoEMUdoTfBmKCGJ8llKJLKeV.04hFk9nUW*a4Dwk0Lp1Mcf_q5nRm9zAXkmdGE2ku*yZqYKWhqaluyKjQmKJhR83xCIMIBUT.cZvsnQv9avgU5AgOZRCsxFgwIO5zJmBUQ05_YfY2kxEsA2liuTNvMk8GeQ5xNuOo_kxOGV*DmBcVA1cQmF60H0inXrDKv4RbKugE0vaSgF9MggZfixxvFRxnLCNkfXeF3xe5dQXW1POGGvt8SdCKi1cu1LYM8kYt4WRg77_v_i_1&year=2025
9	一汽解放汽车有限公司四川分公司	https://103.203.219.138:8082/eps/index/enterprise-more?code=91510681MABQ7AKG4Y&uniqueCode=ef29d76e7549427c&date=2025&type=true&isSearch=true
10	一汽解放汽车有限公司成都分公司	https://103.203.219.138:8082/eps/index/enterprise-more?code=91510114746407720B&uniqueCode=d17812444b6e628b&date=20

		25&type=true&isSearch=true
11	一汽解放大连柴油机有限公司	https://qyxxpl.ywzh.lnsthj.cn:8802/home/companiesreport?enterId=682078508085253&publishdataId

十六、社会责任情况

公司社会责任履行情况请参见公司同日刊登于巨潮资讯网（<http://www.cninfo.com.cn>）的《2025 环境、社会及治理（ESG）报告》。

十七、巩固拓展脱贫攻坚成果、乡村振兴的情况

2025 年，公司深入学习贯彻习近平总书记关于“三农”工作的重要论述，落实党中央、国务院关于全面推进乡村振兴的决策部署，按照中国一汽对口帮扶工作整体安排，聚焦对口帮扶县吉林省镇赉县，通过实地调研、党建共建、人才振兴、消费帮扶等举措，精准施策，提升驻村帮扶工作质效，激活乡村发展内生动力，绘就和美乡村建设新图景。

第五节 重要事项

一、承诺事项履行情况

1、公司实际控制人、股东、关联方、收购人以及公司等承诺相关方在报告期内履行完毕及截至报告期末尚未履行完毕的承诺事项

适用 不适用

承诺事由	承诺方	承诺类型	承诺内容	承诺时间	承诺期限	履行情况
资产重组时所作承诺	中国第一汽车股份有限公司	关于规范、减少关联交易承诺	<p>1、将严格按照《公司法》等法律、行政法规、规章、规范性文件（以下简称“法律法规”）及《一汽轿车股份有限公司章程》（以下简称“《公司章程》”）的有关规定行使股东权利，在董事会、股东大会对有关涉及一汽股份事项的关联交易进行表决时，履行回避表决的义务。2、承诺杜绝一切非法占用上市公司的资金、资产的行为，保证不利用关联交易非法转移上市公司的资金、资产，不利用关联交易损害上市公司及上市公司其他股东的利益。3、将尽量避免或减少与上市公司及其控制的企业之间的关联交易，对于无法避免或有合理理由存在的关联交易，严格遵循市场公正、公平、公开的原则，将与上市公司依法签署规范的关联交易协议，并按照有关法律法规及《公司章程》的有关规定履行关联交易决策程序，关联交易价格按照市场化定价原则确定，保证关联交易价格具有公允性，并保证按照有关法律法规及《公司章程》的有关规定履行关联交易的信息披露义务，保证不通过关联交易损害上市公司及上市公司其他股东的合法权益。4、上述有关规范关联交易的承诺将同样适用于一汽股份实际控制的企业，一汽股份将在合法股东权利范围内促使一汽股份实际控制的企业履行规范与上市公司之间已经存在或可能发生的关联交易的义务。将尽最大努力促使除一汽股份实际控制的企业以外的合营或联营企业履行规范与上市公司之间已</p>	2020年04月08日	长期有效	正常履行中

			<p>经发生或可能发生的关联交易的义务。</p> <p>1、在本次重组完成后，上市公司的主营业务将变更为商用车整车的研发、生产和销售。2、在本次重组完成后，中国一汽及其除上市公司以外的其他控股企业（以下简称“控股企业”）不得以任何形式直接或间接从事任何与上市公司及其控股企业所从事的主营业务构成实质性竞争或可能构成实质性竞争的业务或活动。3、在本次重组完成后，如果中国一汽或其控股企业发现任何与上市公司或其控股企业主营业务构成或可能构成直接或间接竞争关系的新业务机会（以下简称“该等新业务机会”），中国一汽将立即书面通知上市公司，并尽力促使该业务机会按合理和公平的条款和条件首先提供给上市公司或其控股企业，上市公司或其控股企业决定放弃该等新业务机会的，中国一汽或其控股企业方可从事。4、如果上市公司或其控股企业放弃该等新业务机会且中国一汽或其控股企业从事该等新业务机会，则上市公司或其控股企业有权随时一次性或分多次向中国一汽或其控股企业收购在该等新业务机会中的任何股权、资产及其他权益，或由上市公司或其控股企业根据法律法规许可的方式选择委托经营、租赁或承包经营中国一汽或其控股企业在该等新业务机会中的资产或业务。中国一汽将确保其控股企业遵守前述承诺。5、中国一汽的子公司一汽轻型商用汽车有限公司（以下简称“一汽轻型汽车”）下属的哈轻公司、一汽红塔（以下与哈轻公司合称为“轻卡公司”）从事部分轻型卡车业务，但目前处于停产或亏损状态，其负担较重且盈利状况不稳定。中国一汽承诺，其将实际控制的哈轻公司及一汽红塔的股权全部委托给解放有限进行管理，并通过适当的方式，不晚于满足哈轻公司及一汽红塔各自净资产收益率不低于同期上市公司的净资产收益率且重组后能够提升上市公司每股收益条件的 12 个月内，启动将其实际控制的哈轻公司及一汽红塔的股权分批次或一次性注入上市公司，或者以合理的价格和方式转让给其他无关联关系的第三方，或通过行使股东权利等方式促使轻卡公司不再从事轻型卡车相关业务等的程序，并将在启动前述程序后尽快履行完毕相关内部审批程序。6、自承诺函出具日起，中国一汽如违反上述任何一项承诺，将采取有利于上市公司的积极措施消除同业竞争，包括但不限于将同业竞争业务相关资产注入上市公司、终止同业竞</p>			
	中国第一汽车集团有限公司	关于避免同业竞争承诺		2020年04月08日	长期有效	正常履行中

		<p>争业务或将同业竞争业务相关资产出售予无关联关系的第三方。7、上述各项承诺自本次重组实施完毕之日起生效，并在中国一汽作为上市公司控股股东或实际控制上市公司期间持续有效且不可撤销。</p>			
	<p>中国第一汽车股份有限公司</p>	<p>关于避免同业竞争承诺</p> <p>1、在本次重组完成后，上市公司的主营业务将变更为商用车整车的研发、生产和销售。2、在本次重组完成后，一汽股份及其除上市公司以外的其他控股企业（以下简称“控股企业”）不得以任何形式直接或间接从事任何与上市公司及其控股企业所从事的主营业务构成实质性竞争或可能构成实质性竞争的业务或活动。3、在本次重组完成后，如果一汽股份或其控股企业发现任何与上市公司或其控股企业主营业务构成或可能构成直接或间接竞争关系的新业务机会（以下简称“该等新业务机会”），将立即书面通知上市公司，并尽力促使该业务机会按合理和公平的条款和条件首先提供给上市公司或其控股企业，上市公司或其控股企业决定放弃该等新业务机会的，一汽股份或其控股企业方可从事。4、如果上市公司或其控股企业放弃该等新业务机会且一汽股份或其控股企业从事该等新业务机会，则上市公司或其控股企业有权随时一次性或分多次向一汽股份或其控股企业收购在该等新业务机会中的任何股权、资产及其他权益，或由上市公司或其控股企业根据法律法规许可的方式选择委托经营、租赁或承包经营一汽股份或其控股企业在该等新业务机会中的资产或业务。一汽股份将确保本公司控股企业遵守前述承诺。5、一汽股份的子公司一汽轻型商用汽车有限公司下属的哈轻公司、一汽红塔从事部分轻型卡车业务，但目前处于停产或亏损状态，其负担较重且盈利状况不稳定。一汽股份承诺，将督促将其实际控制的哈轻公司及一汽红塔的股权全部委托给解放有限进行管理，并通过适当的方式，不晚于满足哈轻公司及一汽红塔各自净资产收益率不低于同期上市公司的净资产收益率且重组后能够提升上市公司每股收益条件的 12 个月内，启动将一汽股份实际控制的哈轻公司及一汽红塔的股权分批次或一次性注入上市公司，或者以合理的价格和方式转让给其他无关联关系的第三方，或通过行使股东权利等方式促使轻卡公司不再从事轻型卡车相关业务等的程序，并将在启动前述程序后尽快履行完毕相关内部审批程序。6、自承诺函出具日起，如一汽股份违反上述任何一项承诺，将采取有利于上市公司</p>	<p>2020年04月08日</p>	<p>长期有效</p>	<p>正常履行中</p>

		的积极措施消除同业竞争，包括但不限于将同业竞争业务相关资产注入上市公司、终止同业竞争业务或将同业竞争业务相关资产出售予无关联关系的第三方。7、上述各项承诺自本次重组实施完毕之日起生效，并在一汽股份作为上市公司控股股东或实际控制上市公司期间持续有效且不可撤销。			
中国第一汽车股份有限公司	关于保持上市公司独立性承诺	<p>（一）保证上市公司人员独立：1、与上市公司保持人员独立，保证上市公司的总经理、副总经理、财务负责人和董事会秘书等高级管理人员不在一汽股份及其下属全资、控股或其他具有实际控制权的企事业单位（以下简称“下属单位”）担任除董事、监事以外的职务，不在一汽股份及下属单位领薪。2、保证上市公司拥有完整、独立的劳动、人事及薪酬管理体系，且该等体系完全独立于一汽股份及下属单位。（二）保证上市公司资产独立完整：1、保证上市公司具有独立完整的资产，且资产全部处于上市公司的控制之下，并为上市公司独立拥有和运营。2、保证一汽股份及其下属单位当前没有、之后也不会非法占用上市公司的资金、资产。3、一汽股份将不以上市公司的资产为自身的债务提供担保。（三）保证上市公司的财务独立：1、保证上市公司继续保持独立的财务部门和独立的财务核算体系。2、保证上市公司具有规范、独立的财务会计制度。3、保证上市公司独立在银行开户，不与一汽股份共用一个银行账户。4、保证上市公司的财务人员不在一汽股份及其下属单位兼职。5、保证上市公司能够独立作出财务决策，一汽股份不干预上市公司的资金使用。6、保证上市公司依法独立纳税。（四）保证上市公司机构独立：1、保证上市公司拥有独立、完整的组织机构，并能独立自主地运作。2、保证上市公司办公机构和生产经营场所与一汽股份分开。3、保证上市公司董事会、监事会以及各职能部门独立运作、独立行使职权，不存在与一汽股份职能部门之间的从属关系或混同。（五）保证上市公司业务独立：1、与本次重组完成后的上市公司保持业务独立，不存在且不发生实质性同业竞争或显失公平的关联交易。2、保证上市公司拥有独立开展经营活动的资产、人员、资质和能力，具有面向市场自主经营的能力。3、保证一汽股份除通过行使股东权利参与上市公司经营管理之外，不干涉上市公司的正常业务活动。</p>	2020年04月08日	长期有效	正常履行中
中国第一汽	关于填	1、将不会越权干预上市公司经营管理活动，不会侵占上市公司利益；2、	2020	长期	正常履行

	车股份有限公司	补被摊薄即期回报措施承诺	本次重大资产重组中，上市公司向一汽股份发行股份购买资产，并与一汽股份签署了附生效条件的《盈利预测补偿协议》，为避免本次交易摊薄即期回报提供了有法律约束力的保障措施。	年 04 月 08 日	有效	中
	中国第一汽车集团有限公司	关于车辆生产资质事项的说明	解放有限生产资质及产品公告由中国一汽进行集团化管理，即解放有限使用中国一汽车辆生产资质，其生产资质及产品公告申报由中国一汽统一管理。本次重组完成后，中国一汽将根据解放有限实际需要继续维持集团化管理，解放有限可继续使用相关生产资质，并保持现有车型公告不变。中国一汽不会妨碍解放有限持续使用相关资质，并将配合解放有限保持相关资质的有效性。	2020 年 04 月 08 日	长期有效	正常履行中
	中国第一汽车股份有限公司	关于标的资产瑕疵情况的承诺	解放有限及其控股子公司存在部分房产系因政府规划调整、土地被征收、报建手续不齐全、超出红线建设等历史原因无法办理房屋权属证书。上述房产占解放有限及其控股子公司房屋所有权总面积的 0.6%，占比相对较小，不会对解放有限的正常生产经营产生重大不利影响。作为本次重组的交易对方，就上述事宜，本公司承诺，上述房产未取得相应权属证书不会对解放有限的正常生产经营产生不利影响，不会对本次重组构成实质性障碍。如因上述房产未取得相应权属证书而导致上市公司或解放有限受到任何处罚或遭受任何损失，本公司承诺将以现金方式及时向上市公司或解放有限进行全额补偿。	2019 年 11 月 27 日	长期有效	正常履行中
资产重组时所作承诺	上市公司相关董事、监事、高级管理人员（吴碧磊、李胜、王浩、刘延昌、邓为工、陈华、韩方明、毛志	其他承诺	如在本次重组前本人持有一汽解放的股份，则自一汽解放本次交易首次披露之日起至实施完毕期间，本人不通过直接或间接方式减持所持一汽解放股份，亦未有任何减持一汽解放股份的计划。期间，本人如因一汽解放发生送股、转增股本等事项获得的股份，亦遵照前述安排执行。若中国证券监督管理委员会及深圳证券交易所对减持事宜有新规定的，本人也将严格遵守相关规定。	2024 年 10 月 22 日	至实完毕	本次交易所涉及的标的资产过户手续已经全部办理完毕，于 2025 年 4 月 28 日披露《关

<p>宏、董中浪、李颖、许海根、王立君、段英慧、于长信、季一志、王建宇、王建勋)</p>					<p>于重大资产出售暨关联交易之标的资产过户完成的公告》，公司不再持有一汽财务有限公司股权。</p>
<p>上市公司相关董事、监事、高级管理人员（吴碧磊、李胜、王浩、刘延昌、邓为工、陈华、韩方明、毛志宏、董中浪、李颖、许海根、王立君、段英慧、于长信、季一志、王建宇、王建</p>	<p>其他承诺</p>	<p>1、不无偿或以不公平条件向其他单位或者个人输送利益，也不采取其他方式损害上市公司利益；2、对本人的职务消费行为进行约束；3、不动用上市公司资产从事与本人履行职责无关的投资、消费活动；4、由董事会或薪酬与考核委员会制定的薪酬制度与上市公司填补被摊薄即期回报措施的执行情况相挂钩；5、拟公布的上市公司股权激励（如有）的行权条件与上市公司填补被摊薄即期回报措施的执行情况相挂钩。本人承诺严格履行所做出的上述承诺事项，确保公司填补回报措施能够得到切实履行。若违反上述承诺或拒不履行上述承诺给上市公司造成损失的，本人将依法承担补偿责任，并同意按照中国证监会和深圳证券交易所等证券监管机构制定或发布的有关规定、规则，对本人作出相关处罚或采取相关管理措施。</p>	<p>2024年10月29日</p>	<p>长期有效</p>	<p>正常履行中</p>

勋)					
中国第一汽车集团有限公司	关于同业竞争、关联交易、资金占用方面的承诺	<p>1、本次重组完成后，本公司将严格按照《公司法》等法律、行政法规、规章、规范性文件（以下简称“法律法规”）及《公司章程》的有关规定行使股东权利，在董事会、股东大会对有关涉及本公司事项的关联交易进行表决时，履行回避表决的义务。2、承诺杜绝一切非法占用上市公司的资金、资产的行为，保证不利用关联交易非法转移上市公司的资金、资产，不利用关联交易损害上市公司及上市公司其他股东的利益。3、将尽量避免或减少与上市公司及其控制的企业之间的关联交易，对于无法避免或有合理理由存在的关联交易，严格遵循市场公正、公平、公开的原则，将与上市公司依法签署规范的关联交易协议，并按照有关法律法规及《公司章程》的有关规定履行关联交易决策程序，关联交易价格按照市场化定价原则确定，保证关联交易价格具有公允性，并保证按照有关法律法规及《公司章程》的有关规定履行关联交易的信息披露义务，保证不通过关联交易损害上市公司及上市公司其他股东的合法权益。4、上述有关规范关联交易的承诺将同样适用于本公司实际控制的企业，本公司将在合法股东权利范围内促使本公司实际控制的企业履行规范与上市公司之间已经存在或可能发生的关联交易的义务。将尽最大努力促使除本公司实际控制的企业以外的合营或联营企业履行规范与上市公司之间已经发生或可能发生的关联交易的义务。</p>	2024年10月29日	长期有效	正常履行中
中国第一汽车集团有限公司	其他承诺	<p>（一）保证上市公司人员独立。1、与上市公司保持人员独立，保证上市公司的总经理、副总经理、财务负责人和董事会秘书等高级管理人员不在本公司及其下属全资、控股或其他具有实际控制权的企事业单位（以下简称“下属单位”）担任除董事、监事以外的职务，不在本公司及下属单位领薪。2、保证上市公司拥有完整、独立的劳动、人事及薪酬管理体系，且该等体系完全独立于本公司及下属单位。（二）保证上市公司资产独立完整。1、保证上市公司具有独立完整的资产，且资产全部处于上市公司的控制之下，并为上市公司独立拥有和运营。2、保证本公司及其下属单位当前没有、之后也不会非法占用上市公司的资金、资产。3、本公司将不以上市公司的资产为自身的债务提供担保。（三）保证上市公司的财务独立。1、保</p>	2024年10月29日	长期有效	正常履行中

			证上市公司继续保持独立的财务部门和独立的财务核算体系。 2 、保证上市公司具有规范、独立的财务会计制度。 3 、保证上市公司独立在银行开户，不与本公司共用一个银行账户。 4 、保证上市公司的财务人员不在本公司及其下属单位兼职。 5 、保证上市公司能够独立作出财务决策，本公司不干预上市公司的资金使用。 6 、保证上市公司依法独立纳税。（四）保证上市公司机构独立。 1 、保证上市公司拥有独立、完整的组织机构，并能独立自主地运作。 2 、保证上市公司办公机构和生产经营场所与本公司分开。 3 、保证上市公司董事会、监事会以及各职能部门独立运作、独立行使职权，不存在与本公司职能部门之间的从属关系或混同。（五）保证上市公司业务独立。 1 、与本次交易完成后的上市公司保持业务独立，不存在且不发生实质性同业竞争或显失公平的关联交易。 2 、保证上市公司拥有独立开展经营活动的资产、人员、资质和能力，具有面向市场自主经营的能力。 3 、保证本公司除通过行使股东权利参与上市公司经营管理之外，不干涉上市公司的正常业务活动。			
中国第一汽车股份有限公司	其他承诺	自一汽解放本次重组首次披露之日起至实施完毕期间，本公司不减持所持一汽解放股份，亦未有任何减持一汽解放股份的计划。期间，本公司如因一汽解放发生送股、转增股本等事项获得的股份，亦遵照前述安排执行。若中国证券监督管理委员会及深圳证券交易所对减持事宜有新规定的，本公司也将严格遵守相关规定。	2024年10月22日	至实施完毕	本次交易所涉及的标的资产过户手续已经全部办理完毕，于2025年4月28日披露《关于重大资产出售暨关联交易之标的资产过户完	
中国第一汽车股份有限公司	其他承诺	1 、依照相关法律法规及上市公司《公司章程》的有关规定行使股东权利，不越权干预上市公司经营管理活动，不侵占上市公司利益； 2 、本承诺出具日后至上市公司本次重组实施完毕前，若深圳证券交易所作出关于填补回报措施及其承诺的其他新的监管规定的，且上述承诺不能满足该等规定时，本公司承诺届时将按照交易所的最新规定出具补充承诺； 3 、本公司若违反上述承诺或拒不履行上述承诺给上市公司造成损失的，依法承担补偿责任，并同意按照中国证监会和深圳证券交易所等证券监管机构制定或发布的有关规定、规则，对本公司作出相关处罚或采取相关管理措施。	2024年10月29日	至实施完毕		
一汽奔腾汽车股份有限	其他承诺	自一汽解放本次重组首次披露之日起至实施完毕期间，本公司不减持所持一汽解放股份，亦未有任何减持一汽解放股份的计划。期间，本公司如因	2024年10	至实施完		

	公司		一汽解放发生送股、转增股本等事项获得的股份，亦遵照前述安排执行。若中国证券监督管理委员会及深圳证券交易所对减持事宜有新规定的，本公司也将严格遵守相关规定。	月 22 日	毕	成的公告》，公司不再持有一汽财务有限公司股权。
首次公开发行或再融资时所作承诺	上市公司相关董事、监事、高级管理人员（胡汉杰、吴碧磊、李胜、于长信、刘延昌、韩方明、毛志宏、董中浪、王建勋、张国华、毕文权、李红建、田海峰、季一志）	关于填补被摊薄即期回报措施承诺	<ol style="list-style-type: none"> 1、本人承诺不无偿或以不公平条件向其他单位或者个人输送利益，也不采用其他方式损害公司利益； 2、本人承诺对本人的职务消费行为进行约束； 3、本人承诺不动用公司资产从事与本人履行职责无关的投资、消费活动； 4、本人承诺由董事会或薪酬与考核委员会制定的薪酬制度与公司填补回报措施的执行情况相挂钩； 5、本人承诺股权激励的行权条件与公司填补回报措施的执行情况相挂钩； 6、本承诺出具日后至本次发行实施完毕前，若中国证监会作出关于填补回报措施及其承诺的其他新的监管规定的，且上述承诺不能满足中国证监会该规定时，本人承诺届时将按照中国证监会的最新规定出具补充承诺； 7、承诺切实履行作出的承诺。若本人违反承诺或拒不履行承诺，本人将在股东大会及中国证监会指定报刊公开作出解释并道歉、接受相关监管措施；若因违反承诺给公司或者投资者造成损失的，依法承担法律责任。 	2023 年 06 月 19 日	长期有效	正常履行中
	中国第一汽车股份有限公司、一汽奔腾汽车股份有限公司	关于填补被摊薄即期回报措施承诺	<p>公司控股股东中国第一汽车股份有限公司及其一致行动人一汽奔腾汽车股份有限公司根据相关规定，对公司填补回报措施能够得到切实履行作出如下承诺：</p> <ol style="list-style-type: none"> 1、不越权干预公司经营管理活动，不侵占公司利益； 2、本承诺出具日后至本次发行实施完毕前，若中国证监会、深交所作出关于填补回报措施及其承诺的其他新的监管规定的，且本承诺不能满足该等 	2023 年 06 月 19 日	长期有效	正常履行中

			规定时，本公司承诺届时将按照中国证监会、深交所作出的最新规定出具补充承诺。			
股权激励承诺	不适用					不适用
其他对公司中小股东所作承诺	不适用					不适用
其他承诺	中国第一汽车股份有限公司	其他承诺	基于对你公司未来发展的信心和内在价值的认可，为增强投资者信心，维护资本市场稳定和投资者利益，中国第一汽车股份有限公司承诺，2025 年不以任何方式减持所持有的你公司股份。在上述承诺期间内，中国第一汽车股份有限公司因你公司发生资本公积转增股本、派送股票红利、配股、增发等事项取得的新增股份亦遵守上述承诺。	2025 年 01 月 17 日	2025 年度内	履行完成
承诺是否按时履行	是					
如承诺超期未履行完毕的，应当详细说明未完成履行的具体原因及下一步的工作计划	无					

2、公司资产或项目存在盈利预测，且报告期仍处在盈利预测期间，公司就资产或项目达到原盈利预测及其原因做出说明

适用 不适用

3、公司涉及业绩承诺

适用 不适用

二、控股股东及其他关联方对上市公司的非经营性占用资金情况

适用 不适用

公司报告期不存在控股股东及其他关联方对上市公司的非经营性占用资金。

三、违规对外担保情况

适用 不适用

公司报告期无违规对外担保情况。

四、董事会对最近一期“非标准审计报告”相关情况的说明

适用 不适用

五、董事会、独立董事（如有）对会计师事务所本报告期“非标准审计报告”的说明

适用 不适用

六、与上年度财务报告相比，会计政策、会计估计变更或重大会计差错更正的情况说明

适用 不适用

公司报告期无会计政策、会计估计变更或重大会计差错更正的情况。

七、与上年度财务报告相比，合并报表范围发生变化的情况说明

适用 不适用

2025年9月4日本公司投资设立解放贝斯特有限公司。

2025年11月9日本公司投资设立解放沙特阿拉伯有限公司。

八、聘任、解聘会计师事务所情况

现聘任的会计师事务所

境内会计师事务所名称	立信会计师事务所（特殊普通合伙）
境内会计师事务所报酬（万元）	83.60
境内会计师事务所审计服务的连续年限	1 年
境内会计师事务所注册会计师姓名	许培梅、刘崇军
境内会计师事务所注册会计师审计服务的连续年限	许培梅、刘崇军均 1 年

当期是否改聘会计师事务所

是 否

是否在审计期间改聘会计师事务所

是 否

更换会计师事务所是否履行审批程序

是 否

对改聘、变更会计师事务所情况的详细说明

鉴于公司前任会计师事务所致同会计师事务所（特殊普通合伙）已连续 8 年为公司提供审计服务，为更好地保证审计工作的独立性与客观性，按照《国有企业、上市公司选聘会计师事务所管理办法》等有关规定，经综合评估及审慎研究，公司变更立信会计师事务所（特殊普通合伙）担任公司 2025 年度财务和内控审计机构。该事项已经公司第十届董事会第二十九次会议和 2025 年第三次临时股东会审议通过。

聘请内部控制审计会计师事务所、财务顾问或保荐人情况

适用 不适用

经公司第十届董事会第二十九次会议和 2025 年第三次临时股东会审议通过，聘任立信会计师事务所（特殊普通合伙）作为公司 2025 年度内控审计机构，内控审计费用为人民币 60 万元。

九、年度报告披露后面临退市情况

适用 不适用

十、破产重整相关事项

适用 不适用

公司报告期末未发生破产重整相关事项。

十一、重大诉讼、仲裁事项

适用 不适用

诉讼（仲裁）基本情况	涉案金额（万元）	是否形成预计负债	诉讼（仲裁）进展	诉讼（仲裁）审理结果及影响	诉讼（仲裁）判决执行情况	披露日期	披露索引
未达到重大披露标准的其他诉讼情况	8,644.69	其中 5,282.28 万元确认预计负债	未结案	无重大影响	截至报告期末未结案		
汇总	1,706.95	否	已结案	无重大影响	已判决或已执行完毕		

十二、处罚及整改情况

适用 不适用

公司报告期不存在处罚及整改情况。

十三、公司及其控股股东、实际控制人的诚信状况

适用 不适用

十四、重大关联交易

1、与日常经营相关的关联交易

适用 不适用

关联交易方	关联关系	关联交易类型	关联交易内容	关联交易定价原则	关联交易价格	关联交易金额（万元）	占同类交易金额的比例	获批的交易额度（万元）	是否超过获批额度	关联交易结算方式	可获得同类交易市价	披露日期	披露索引
富奥汽车零部件股份有限公司	其他关联方	采购商品、接受劳务	采购商品、接受劳务	市场价格	市场价格	155,462.64	2.76%	207,831	否	现金+票据结算	155,462.64	2025年02月19日	http://www.cninfo.com.cn/new/disclosure/detail?plate=szse&orgId=gssz0000800&stockCode=000800&announcementId=1222570115&announcement
解放赋界（天津）科技产业有限公司	其他关联方	销售商品	销售商品	市场价格	市场价格	218,692.94	3.49%	250,000	否	现金+票据结算	218,692.94		
解放时代新能源科技有限公司	其他关联方	销售商品	销售商品	市场价格	市场价格	176,843.71	2.82%	205,000	否	现金+票据结算	176,843.71		
合计				--	--	550,999.29	--	662,831	--	--	--	--	--
大额销货退回的详细情况				无									
按类别对本期将发生的日常关联交易进行总金额预计的，在报告期内的实际履行情况				报告期内关联交易实际履行情况详见本报告第八节、十四“关联方及关联交易”。									
交易价格与市场参考价格差异较大的原因				不适用									

2、资产或股权收购、出售发生的关联交易

适用 不适用

公司报告期末未发生资产或股权收购、出售的关联交易。

3、共同对外投资的关联交易

适用 不适用

公司报告期末未发生共同对外投资的关联交易。

4、关联债权债务往来

适用 不适用

是否存在非经营性关联债权债务往来

是 否

公司报告期不存在非经营性关联债权债务往来。

5、与存在关联关系的财务公司的往来情况

适用 不适用

存款业务

关联方	关联关系	每日最高存款限额 (万元)	存款利率范围	期初余额 (万元)	本期发生额		期末余额 (万元)
					本期合计存入 金额(万元)	本期合计取出 金额(万元)	
一汽财务有限公司	同一最终控制方	3,000,000	0.3%- 1.85%	887,137.51	49,592,258.21	49,334,491.82	1,144,903.90

授信或其他金融业务

关联方	关联关系	业务类型	总额 (万元)	实际发生额 (万元)
一汽财务有限公司	同一最终控制方	其他金融业务	1,530,000	170,061.51

6、公司控股的财务公司与关联方的往来情况

适用 不适用

公司控股的财务公司与关联方之间不存在存款、贷款、授信或其他金融业务。

7、其他重大关联交易

适用 不适用

2025 年 2 月 18 日，公司第十届董事会第二十二次会议审议通过了《关于预计 2025 年度日常关联交易金额的议案》《关于预计 2025 年度与一汽财务有限公司金融业务金额的议案》，并经公司 2025 年第一次临时股东大会审议通过。2025 年 11 月 27 日，公司第十届董事会第三十一次会议审议通过了《关于子公司增资解放时代新能源科技有限公司的议案》。重大关联交易临时报告披露网站相关查询

临时公告名称	临时公告披露日期	临时公告披露网站名称
预计 2025 年度日常关联交易金额的公告	2025 年 02 月 19 日	巨潮资讯网 (http://www.cninfo.com.cn)
预计 2025 年度与一汽财务有限公司金融业务金额的公告	2025 年 02 月 19 日	巨潮资讯网 (http://www.cninfo.com.cn)
关于对外投资暨关联交易的公告	2025 年 11 月 28 日	巨潮资讯网 (http://www.cninfo.com.cn)

十五、重大合同及其履行情况

1、托管、承包、租赁事项情况

(1) 托管情况

适用 不适用

公司报告期不存在托管情况。

(2) 承包情况

适用 不适用

公司报告期不存在承包情况。

(3) 租赁情况

适用 不适用

租赁情况说明

公司经营性租赁情况详见第八节财务报告七、合并财务报表项目注释 14 “投资性房地产”、15 “固定资产”、19 “使用权资产”，十四关联方及关联交易 5 “关联交易情况”等相关内容。

为公司带来的损益达到公司报告期利润总额 10%以上的项目

适用 不适用

公司报告期不存在为公司带来的损益达到公司报告期利润总额 10%以上的租赁项目。

2、重大担保

适用 不适用

公司报告期不存在重大担保情况。

3、委托他人进行现金资产管理情况

(1) 委托理财情况

适用 不适用

报告期内委托理财概况

单位：万元

产品类别	风险特征	报告期内委托理财的余额	逾期未收回的金额
银行理财产品	PR1 级、R1 低风险、低风险	0	0

公司作为单一委托人委托金融机构开展资产管理，或投资安全性较低、流动性较差的高风险委托理财具体情况

适用 不适用

(2) 委托贷款情况

适用 不适用

公司报告期不存在委托贷款。

4、其他重大合同

适用 不适用

公司报告期不存在其他重大合同。

十六、募集资金使用情况

适用 不适用

1、募集资金总体使用情况

适用 不适用

单位：万元

募集年份	募集方式	证券上市日期	募集资金总额	募集资金净额（1）	本期已使用募集资金总额	已累计使用募集资金总额（2）	报告期末募集资金使用比例（3）=（2）/（1）	报告期内变更用途的募集资金总额	累计变更用途的募集资金总额	累计变更用途的募集资金总额比例	尚未使用募集资金总额	尚未使用募集资金用途及去向	闲置两年以上募集资金金额
2024 年	向特定对象发行股票	2024 年 10 月 21 日	200,000	199,781.34	13,293.13	198,854.68	99.54%	0	0	0.00%	1,119.88	存放于募集资金专户，部分暂时用于现金管理	0
合计	--	--	200,000	199,781.34	13,293.13	198,854.68	99.54%	0	0	0.00%	1,119.88	--	0

募集资金总体使用情况说明：

经中国证券监督管理委员会《关于同意一汽解放集团股份有限公司向特定对象发行股票注册的批复》（证监许可（2024）972 号）核准，并经深圳证券交易所同意，公司由主承销商中国国际金融股份有限公司（以下简称“中金公司”）通过深圳证券交易所系统向特定对象发行普通股（A 股）股票 298,507,462 股，发行价为每股人民币 6.7 元。募集资金总额为 1,999,999,995.40 元，扣除发行费用

2,186,599.36 元（不含增值税）后，募集资金净额为 1,997,813,396.04 元。上述募集资金净额已经致同会计师事务所（特殊普通合伙）出具的《验资报告》予以验证。

截至 2025 年 12 月 31 日，募集资金累计投入募投项目 1,988,546,789.38 元，尚未使用的金额为 11,198,842.47 元（含待支付的发行费用、利息收入），其中：使用暂时闲置募集资金进行现金管理的余额为人民币 10,000,000.00 元。

公司于 2025 年 4 月 29 日召开第十届董事会第二十五次会议、第十届监事会第二十一次会议，审议通过了《关于部分募集资金投资项目延期的议案》，结合公司募集资金投资项目实际建设情况，在募投项目实施主体、实施地点、投资用途、募集资金承诺投资总额不变的情况下，同意将募投项目“一汽解放无锡研发基地建设项目”结项日期延期至 2026 年 6 月 30 日，同意将募投项目“一汽解放传动事业部车桥基地建设项目暨重型换代桥技术升级（一期）”结项日期延期至 2025 年 4 月 30 日。

截至 2025 年 12 月 31 日，募集资金投资项目“一汽解放商用车 2022 年度新能源智能网联研发能力提升项目、一汽解放商用车开发院 2023 年度电控系统开发验证能力提升项目、一汽解放青岛基地研发能力提升项目、一汽解放青岛整车事业部轻型车车架等业务整合及技术升级项目、一汽解放青岛整车事业部即墨工厂薄板冲压产能扩建项目、一汽解放青岛整车事业部驾驶室涂装线环保技术升级项目、一汽解放传动事业部集成式重型 AMT 变速箱技术改造项目、新 13L 与 M 系列发动机共线技术改造项目、一汽解放传动事业部车桥基地建设项目暨重型换代桥技术升级（一期）项目、一汽解放动力总成事业部重型 MT 变速箱总成生产准备项目”已结项。

2、募集资金承诺项目情况

适用 不适用

3、募集资金变更项目情况

适用 不适用

公司报告期不存在募集资金变更项目情况。

4、中介机构关于募集资金存储与使用情况的核查意见

适用 不适用

经核查，保荐机构认为：

一汽解放 2025 年度募集资金存放与使用情况专项报告按照中国证监会《上市公司募集资金监管规则》（证监会公告〔2025〕10 号）和《深圳证券交易所上市公司自律监管指引第 1 号——主板上市公司规范运作》等相关规定编制，如实反映了一汽解放 2025 年度募集资金存放与使用情况。

十七、其他重大事项的说明

适用 不适用

公司报告期不存在需要说明的其他重大事项。

十八、公司子公司重大事项

适用 不适用

第六节 股份变动及股东情况

一、股份变动情况

1、股份变动情况

单位：股

	本次变动前		本次变动增减（+，-）					本次变动后	
	数量	比例	发行新股	送股	公积金转股	其他	小计	数量	比例
一、有限售条件股份	300,017,695	6.09%				-299,574,903	-299,574,903	442,792	0.01%
1、国家持股									
2、国有法人持股	135,820,894	2.76%				-135,820,894	-135,820,894		
3、其他内资持股	147,480,384	3.00%				-147,037,592	-147,037,592	442,792	0.01%
其中：境内法人持股	145,970,151	2.97%				-145,970,151	-145,970,151		
境内自然人持股	1,510,233	0.03%				-1,067,441	-1,067,441	442,792	0.01%
4、外资持股	16,716,417	0.34%				-16,716,417	-16,716,417		
其中：境外法人持股	16,716,417	0.34%				-16,716,417	-16,716,417		
境外自然人持股									
二、无限售条件股份	4,622,353,481	93.91%				298,484,702	298,484,702	4,920,838,183	99.99%
1、人民币普通股	4,622,353,481	93.91%				298,484,702	298,484,702	4,920,838,183	99.99%
2、境内上市的外资股									
3、境外上市的外资股									
4、其他									
三、股份总数	4,922,371,176	100.00%				-1,090,201	-1,090,201	4,921,280,975	100.00%

股份变动的的原因

适用 不适用

报告期内，鉴于公司第一期限限制性股票激励计划预留授予的第三个解除限售期设定的业绩考核目标未成就，以及授予的激励对象因担任职工监事等进行回购注销，共计 1,090,201 股。

股份变动的批准情况

适用 不适用

2025 年 3 月 28 日，公司第十届董事会第二十四次会议和第十届监事会第二十次会议，审议通过了《关于第一期限限制性股票激励计划预留授予的第三个解除限售期解除限售条件未成就暨回购注销部分限制性股票及调整回购价格的议案》，回购注销的限制性股票数量共计 1,090,201 股。2025 年 4 月 18 日，该议案获得公司 2024 年度股东大会审议通过。

股份变动的过户情况

适用 不适用

2025 年 6 月 3 日，公司就股权激励回购注销涉及的股份 1,090,201 股向中登公司提交相关登记材料。2025 年 6 月 6 日，中登公司向公司出具了《证券过户登记确认书》，公司总股本减少至 4,921,280,975 股。

股份变动对最近一年和最近一期基本每股收益和稀释每股收益、归属于公司普通股股东的每股净资产等财务指标的影响

适用 不适用

报告期内，公司股本减少 1,090,201 股，对公司的基本每股收益、稀释每股收益和归属于公司普通股股东的每股净资产等财务指标影响较小。

公司认为必要或证券监管机构要求披露的其他内容

适用 不适用

2、限售股份变动情况

适用 不适用

单位：股

股东名称	期初限售股数	本期增加 限售股数	本期解除限售股数	期末限售股数	限售原因	解除限售日期
国家制造业转型升级基金股份有限公司	67,164,179	0	67,164,179	0	非公开发行	2025年4月21日
诺德基金管理有限公司	57,611,940	0	57,611,940	0	非公开发行	2025年4月21日
吉林省股权基金投资有限公司	46,268,656	0	46,268,656	0	非公开发行	2025年4月21日
财通基金管理有限公司	30,447,765	0	30,447,765	0	非公开发行	2025年4月21日
兴证全球基金管理有限公司	25,074,626	0	25,074,626	0	非公开发行	2025年4月21日
吉林省亚东国有资本投资有限公司	22,388,059	0	22,388,059	0	非公开发行	2025年4月21日
UBS AG	16,716,417	0	16,716,417	0	非公开发行	2025年4月21日
吉林长白山私募基金管理有限公司-吉林省乾亨投资合伙企业（有限合伙）	16,417,910	0	16,417,910	0	非公开发行	2025年4月21日
长春市股权投资基金管理有限公司-长春长兴股权投资基金合伙企业（有限合伙）	16,417,910	0	16,417,910	0	非公开发行	2025年4月21日
其他高管等人员	1,510,233	0	1,067,441	442,792	高管锁定	每年所持股份按照相关规定解除限售
合计	300,017,695	0	299,574,903	442,792	--	--

二、证券发行与上市情况

1、报告期内证券发行（不含优先股）情况

适用 不适用

2、公司股份总数及股东结构的变动、公司资产和负债结构的变动情况说明

适用 不适用

报告期内，公司根据限制性股票激励计划，对不符合限制性股票激励计划中相关激励对象授予的限制性股票进行了回购注销，合计减少公司股本 1,090,201 股，公司股份总数由 4,922,371,176 股变更为 4,921,280,975 股。

3、现存的内部职工股情况

适用 不适用

三、股东和实际控制人情况

1、公司股东数量及持股情况

单位：股

报告期末普通股股东总数	78,938	年度报告披露日前上一月末普通股股东总数	73,783	报告期末表决权恢复的优先股股东总数	0	年度报告披露日前上一月末表决权恢复的优先股股东总数	0	
持股 5%以上的股东或前 10 名股东持股情况（不含通过转融通出借股份）								
股东名称	股东性质	持股比例	报告期末持股数量	报告期内增减变动情况	持有有限售条件的股份数量	持有无限售条件的股份数量	质押、标记或冻结情况	
							股份状态	数量
中国第一汽车股份有限公司	国有法人	62.19%	3,060,649,901	0	0	3,060,649,901	不适用	0
一汽奔腾汽车股份有限公司	国有法人	15.94%	784,500,000	0	0	784,500,000	不适用	0
国家制造业转型升级基金股份有限公司	国有法人	1.36%	67,164,179	0	0	67,164,179	不适用	0
香港中央	境外法人	0.98%	48,404,715	-12,068,978	0	48,404,715	不适用	0

结算有限公司									
曲虹圳	境外自然人	0.73%	36,096,590	0	0	36,096,590	不适用	0	
端木潇漪	境内自然人	0.64%	31,337,901	26,718,601	0	31,337,901	不适用	0	
吉林省股权基金投资有限公司	国有法人	0.34%	16,573,152	-29,695,504	0	16,573,152	不适用	0	
梁建慧	境内自然人	0.29%	14,231,400	4,219,900	0	14,231,400	不适用	0	
晁果	境内自然人	0.17%	8,441,758	-19,000	0	8,441,758	不适用	0	
基本养老保险基金九零一组合	其他	0.17%	8,304,665	8,304,665	0	8,304,665	不适用	0	
战略投资者或一般法人因配售新股成为前 10 名股东的情况	上述股东中，国家制造业转型升级基金股份有限公司、吉林省股权基金投资有限公司等投资者因公司开展向特定对象发行股份项目而成为公司前十大股东。								
上述股东关联关系或一致行动的说明	上述股东中，一汽奔腾为一汽股份控股子公司，属于《上市公司收购管理办法》中规定的一致行动人；从公开披露资料了解到，公司未知其他流通股股东之间是否存在关联关系，也未知其他流通股股东是否属于《上市公司收购管理办法》中规定的一致行动人。								
上述股东涉及委托/受托表决权、放弃表决权情况的说明	无								
前 10 名股东中存在回购专户的特别说明	无								
前 10 名无限售条件股东持股情况（不含通过转融通出借股份、高管锁定股）									
股东名称	报告期末持有无限售条件股份数量	股份种类							
		股份种类	数量						
中国第一汽车股份有限公司	3,060,649,901	人民币普通股	3,060,649,901						
一汽奔腾汽车股份有限公司	784,500,000	人民币普通股	784,500,000						
国家制造业转型升级基金股份有限公司	67,164,179	人民币普通股	67,164,179						
香港中央结算有限公司	48,404,715	人民币普通股	48,404,715						
曲虹圳	36,096,590	人民币普通股	36,096,590						
端木潇漪	31,337,901	人民币普通股	31,337,901						
吉林省股权基金投资有限公司	16,573,152	人民币普通股	16,573,152						
梁建慧	14,231,400	人民币普通股	14,231,400						
晁果	8,441,758	人民币普通股	8,441,758						
基本养老保险基金九零一组合	8,304,665	人民币普通股	8,304,665						
前 10 名无限售流通股股东之	上述股东中，一汽奔腾为一汽股份控股子公司，属于《上市公司收购管理办								

间，以及前 10 名无限售流通股股东和前 10 名股东之间关联关系或一致行动的说明	法》中规定的一致行动人；从公开披露资料了解到，公司未知其他流通股股东之间是否存在关联关系，也未知其他流通股股东是否属于《上市公司收购管理办法》中规定的一致行动人。
前 10 名普通股股东参与融资融券业务情况说明	境外自然人曲虹圳通过中信证券股份有限公司客户信用交易担保证券账户持有本公司股票 36,096,590 股；境内自然人端木潇漪通过中信建投证券股份有限公司客户信用交易担保证券账户持有本公司股票 31,337,901 股；境内自然人梁建慧通过中国中金财富证券有限公司客户信用交易担保证券账户持有本公司股票 14,231,400 股；境内自然人晁果通过民生证券股份有限公司客户信用交易担保证券账户持有本公司股票 8,441,600 股。

持股 5%以上股东、前 10 名股东及前 10 名无限售流通股股东参与转融通业务出借股份情况

适用 不适用

前 10 名股东及前 10 名无限售流通股股东因转融通出借/归还原因导致较上期发生变化

适用 不适用

公司前 10 名普通股股东、前 10 名无限售条件普通股股东在报告期内是否进行约定购回交易

是 否

公司前 10 名普通股股东、前 10 名无限售条件普通股股东在报告期内未进行约定购回交易。

2、公司控股股东情况

控股股东性质：中央国有控股

控股股东类型：法人

控股股东名称	法定代表人/单位负责人	成立日期	组织机构代码	主要经营业务
中国第一汽车股份有限公司	邱现东	2011 年 06 月 28 日	91220101571145270J	汽车制造及再制造、新能源汽车制造；发动机、变速箱等汽车零部件的设计、开发、制造、销售；金属铸锻、模具加工；工程技术与试验；专业技术服务；计算机及软件服务；火力发电及电力供应；热力生产和供应；水和燃气供应；道路货物运输；仓储业；机械设备、五金交电、电子产品及车用材料销售；机械设备租赁；广告设计制作发布；商务服务；劳务服务；汽车及二手车销售（法律、法规和国务院决定禁止的不得经营；依法须经批准的项目，经相关部门批准后方可开展经营活动）**

控股股东报告期内控股和参股的其他境内外上市公司的股权情况	无
------------------------------	---

控股股东报告期内变更

适用 不适用

公司报告期控股股东未发生变更。

3、公司实际控制人及其一致行动人

实际控制人性质：中央国资管理机构

实际控制人类型：法人

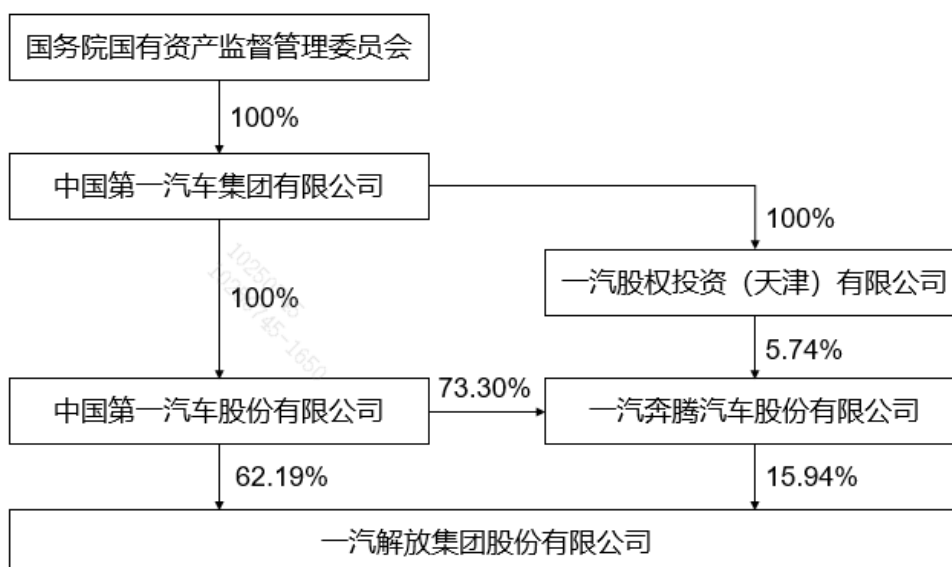
实际控制人名称	法定代表人/单位负责人	成立日期	组织机构代码	主要经营业务
国务院国有资产监督管理委员会	不适用		不适用	不适用
实际控制人报告期内控制的其他境内外上市公司的股权情况	不适用			

实际控制人报告期内变更

适用 不适用

公司报告期实际控制人未发生变更。

公司与实际控制人之间的产权及控制关系的方框图



实际控制人通过信托或其他资产管理方式控制公司

适用 不适用

4、公司控股股东或第一大股东及其一致行动人累计质押股份数量占其所持公司股份数量比例达到 80%

适用 不适用

5、其他持股在 10%以上的法人股东

适用 不适用

法人股东名称	法定代表人/单位负责人	成立日期	注册资本	主要经营业务或管理活动
一汽奔腾汽车股份有限公司	刘忠忱	2019年06月28日	517,373.591300万元	开发、制造、销售汽车及零部件（包含新能源汽车及与其相关的电池、电机、电控，不含易燃易爆危险化学品）、旅行车及其配件、智能产品及设备；修理汽车；加工非标设备；机械配件、机电产品（不含小轿车）销售；二手车销售；汽车租赁；房屋和厂房租赁；道路普通货物运输；现代贸易物流服务；汽车领域的技术服务、技术咨询；利用互联网从事汽车的经营；货物进出口和技术进出口（不含出版物进出口业务；不包括国家限定公司经营或禁止进出口的商品及技术）；二手车经纪；保险兼业代理业务；机动车修理和维护；报废机动车回收；报废机动车拆解；业务培训（不含教育培训、职业技能培训等需取得许可的培训）；文具用品零售、文具用品批发；汽车装饰用品销售；润滑油销售；物联网技术研发、技术服务；输配电及控制设备制造；广告设计、代理；广告制作；广告发布（非广播电台、电视台、报刊出版单位）；劳务服务（不含劳务派遣）；机动车安全技术检测服务；人工智能公共数据平台；数据处理和存储支持服务；互

				联网数据服务；检验检测服务；普通货物仓储服务（不含危险化学品等需许可审批的项目）；营销策划；计算机及通讯设备租赁；会议及展览服务；机械设备租赁；第一类增值电信业务；第二类增值电信业务；知识产权服务（依法须经批准的项目，经相关部门批准后方可开展经营活动）。
--	--	--	--	---

6、控股股东、实际控制人、重组方及其他承诺主体股份限制减持情况

适用 不适用

四、股份回购在报告期的具体实施情况

股份回购的实施进展情况

适用 不适用

采用集中竞价交易方式减持回购股份的实施进展情况

适用 不适用

五、优先股相关情况

适用 不适用

报告期公司不存在优先股。

第七节 债券相关情况

适用 不适用

第八节 财务报告

一、审计报告

审计意见类型	标准的无保留意见
审计报告签署日期	2026 年 03 月 26 日
审计机构名称	立信会计师事务所（特殊普通合伙）
审计报告文号	信会师报字[2026]第 ZG10213 号
注册会计师姓名	许培梅 刘崇军

审计报告正文

一汽解放集团股份有限公司全体股东：

一、 审计意见

我们审计了一汽解放集团股份有限公司（以下简称一汽解放）财务报表，包括 2025 年 12 月 31 日的合并及母公司资产负债表，2025 年度的合并及母公司利润表、合并及母公司现金流量表、合并及母公司所有者权益变动表以及相关财务报表附注。

我们认为，后附的财务报表在所有重大方面按照企业会计准则的规定编制，公允反映了一汽解放 2025 年 12 月 31 日的合并及母公司财务状况以及 2025 年度的合并及母公司经营成果和现金流量。

二、 形成审计意见的基础

我们按照中国注册会计师审计准则的规定执行了审计工作。审计报告的“注册会计师对财务报表审计的责任”部分进一步阐述了我们在这些准则下的责任。按照《中国注册会计师独立性准则第 1 号——财务报表审计和审阅业务对独立性的要求》和中国注册会计师职业道德守则，我们独立于一汽解放，并履行了职业道德方面的其他责任。我们在审计中遵循了对公众利益实体审计的独立性要求。我们相信，我们获取的审计证据是充分、适当的，为发表审计意见提供了基础。

三、 关键审计事项

关键审计事项是我们根据职业判断，认为对本期财务报表审计最为重要的事项。这些事项的应对以对财务报表整体进行审计并形成审计意见为背景，我们不对这些事项单独发表意见。

我们在审计中识别出的关键审计事项汇总如下：

- (一) 收入确认
- (二) 存货跌价准备的计提
- (三) 产品质量保证金的计提

关键审计事项	该事项在审计中是如何应对的
(一) 收入确认	
<p>请参见合并财务报表附注三、(二十六)“收入”所述的会计政策及五、(四十五)“营业收入和营业成本”。</p> <p>一汽解放的销售收入主要来源于整车销售业务。2025 年度营业收入 6,267,800.10 万元，其中整车销售收入 5,808,732.82 万元，占营业收入的 92.68%。</p> <p>由于整车销售收入对一汽解放的财务报表构成重大影响，因此我们将收入确认确定为关键审计事项。</p>	<p>我们针对收入确认执行的审计程序主要包括：</p> <p>(1) 了解、评价和测试与营业收入相关的内部控制设计和执行的有效性；</p> <p>(2) 抽样获取主要的销售合同，阅读和分析与控制权转移及收入确认相关的合同条款，评价收入确认是否符合企业会计政策要求；</p> <p>(3) 选取样本执行收入确认的细节测试，检查出库单、物流单、销售发票等支持性文件；</p> <p>(4) 结合产品类型对收入及毛利率进行分析比较，判断本期收入及毛利率是否异常；</p> <p>(5) 执行应收账款及收入函证程序；</p> <p>(6) 就资产负债表日前后确认的收入，抽样检查出库单、物流单、销售发票等支持性文件，评价相关收入是否被记录在恰当的会计期间。</p>
(二) 存货跌价准备的计提	
<p>请参见合并财务报表附注三、(十一)“存货”所述的会计政策及五、(七)“存货”。</p> <p>截至 2025 年 12 月 31 日，一汽解放存货账面余额 1,373,033.50 万元，存货跌价准备余额 31,492.15 万元。管理层对存货期末进行减值测试，对成本高于可变现净值的，计提存货跌价准备。由于减值测试过程较为复杂，年度存货减值测试涉及关键判断和估计，因此我们将存货跌价准备的计提确定为关键审计事项。</p>	<p>我们针对存货跌价准备的计提执行的审计程序主要包括：</p> <p>(1) 了解、评价和测试管理层与存货跌价准备计提相关的内部控制设计和运行的有效性；</p> <p>(2) 获取一汽解放存货跌价准备计算表，执行存货跌价测试，分析本期存货跌价准备计提是否充分；</p> <p>(3) 结合存货监盘程序，检查存货的数量及状况，并对长库龄存货进行重点检查，以便发现减值迹象；</p> <p>(4) 检查以前年度计提的存货跌价准备本期的变化情况，分析存货跌价准备变化的合理性。</p>
(三) 产品质量保证金的计提	

<p>请参见合并财务报表附注三、（二十四）“预计负债”所述的会计政策及五、（三十六）“预计负债”。</p> <p>截至 2025 年 12 月 31 日，一汽解放预计负债中产品质量保证金余额 110,598.08 万元。根据汽车销售合同及国家相关法律法规的规定，客户在保修期内可获得一汽解放提供的保修服务。一汽解放管理层按照产品类型、保用期限及保修义务条款中的相关规定计算产品质量保证金。由于产品质量保证金计提金额比较大，且涉及管理层重大估计和判断，因此我们将产品质量保证金的计提确定为关键审计事项。</p>	<p>我们针对产品质量保证金的计提执行的审计程序主要包括：</p> <p>（1）了解产品质量保证金的流程和内部控制，对其中关键控制的有效性进行测试，验证系统自动控制的有效性；</p> <p>（2）评估现行产品质量保证金计提方法的合理性，评估并测试计提方法中的主要假设；对当年实际发生的产品质量保证金进行抽样测试，并对余额的计算进行检查和复核；</p> <p>（3）复核财务报表附注中相关披露的充分性。</p>
--	--

四、 其他信息

一汽解放管理层（以下简称管理层）对其他信息负责。其他信息包括一汽解放 2025 年年度报告中涵盖的信息，但不包括财务报表和我们的审计报告。

我们对财务报表发表的审计意见不涵盖其他信息，我们也不对其他信息发表任何形式的鉴证结论。

结合我们对财务报表的审计，我们的责任是阅读其他信息，在此过程中，考虑其他信息是否与财务报表或我们在审计过程中了解到的情况存在重大不一致或者似乎存在重大错报。

基于我们已执行的工作，如果我们确定其他信息存在重大错报，我们应当报告该事实。在这方面，我们无任何事项需要报告。

五、 管理层和治理层对财务报表的责任

管理层负责按照企业会计准则的规定编制财务报表，使其实现公允反映，并设计、执行和维护必要的内部控制，以使财务报表不存在由于舞弊或错误导致的重大错报。

在编制财务报表时，管理层负责评估一汽解放的持续经营能力，披露与持续经营相关的事项（如适用），并运用持续经营假设，除非计划进行清算、终止运营或别无其他现实的选择。

治理层负责监督一汽解放的财务报告过程。

六、 注册会计师对财务报表审计的责任

我们的目标是对财务报表整体是否不存在由于舞弊或错误导致的重大错报获取合理保证，并出具包含审计意见的审计报告。合理保证是高水平的保证，但并不能保证按照审计准则执行的审计在某一重大错报存在时总能发现。错报可能由于舞弊或错误导致，如果合理预期错报单独或汇总起来可能影响财务报表使用者依据财务报表作出的经济决策，则通常认为错报是重大的。

在按照审计准则执行审计工作的过程中，我们运用职业判断，并保持职业怀疑。同时，我们也执行以下工作：

（一）识别和评估由于舞弊或错误导致的财务报表重大错报风险，设计和实施审计程序以应对这些风险，并获取充分、适当的审计证据，作为发表审计意见的基础。由于舞弊可能涉及串通、伪造、故意遗漏、虚假陈述或凌驾于内部控制之上，未能发现由于舞弊导致的重大错报的风险高于未能发现由于错误导致的重大错报的风险。

（二）了解与审计相关的内部控制，以设计恰当的审计程序。

（三）评价管理层选用会计政策的恰当性和作出会计估计及相关披露的合理性。

（四）对管理层使用持续经营假设的恰当性得出结论。同时，根据获取的审计证据，就可能导致对一汽解放持续经营能力产生重大疑虑的事项或情况是否存在重大不确定性得出结论。如果我们得出结论认为存在重大不确定性，审计准则要求我们在审计报告中提请报表使用者注意财务报表中的相关披露；如果披露不充分，我们应当发表非无保留意见。我们的结论基于截至审计报告日可获得的信息。然而，未来的事项或情况可能导致一汽解放不能持续经营。

（五）评价财务报表的总体列报（包括披露）、结构和内容，并评价财务报表是否公允反映相关交易和事项。

（六）就一汽解放中实体或业务活动的财务信息获取充分、适当的审计证据，以对合并财务报表发表审计意见。我们负责指导、监督和执行集团审计，并对审计意见承担全部责任。

我们与治理层就计划的审计范围、时间安排和重大审计发现等事项进行沟通，包括沟通我们在审计中识别出的值得关注的内部控制缺陷。

我们还就已遵守与独立性相关的职业道德要求向治理层提供声明，并与治理层沟通可能被合理认为影响我们独立性的所有关系和其他事项，以及相关的防范措施（如适用）。

从与治理层沟通过的事项中，我们确定哪些事项对本期财务报表审计最为重要，因而构成关键审计事项。我们在审计报告中描述这些事项，除非法律法规禁止公开披露这些事项，或在极少数情形下，如果合理预期在审计报告中沟通某事项造成的负面后果超过在公众利益方面产生的益处，我们确定不应在审计报告中沟通该事项。

二、财务报表

财务附注中报表的单位为：元

1、合并资产负债表

编制单位：一汽解放集团股份有限公司

2025 年 12 月 31 日

单位：元

项目	期末余额	期初余额
流动资产：		
货币资金	22,325,269,010.05	19,852,961,021.66
结算备付金		
拆出资金		
交易性金融资产		
衍生金融资产		
应收票据	584,654,660.00	2,641,582.80
应收账款	5,275,130,370.45	7,067,296,142.54
应收款项融资	6,556,062,093.60	10,019,816,248.98
预付款项	139,082,917.93	128,639,159.47
应收保费		
应收分保账款		
应收分保合同准备金		
其他应收款	1,391,631,269.91	1,340,633,312.48
其中：应收利息		
应收股利		157,707,661.77
买入返售金融资产		
存货	13,415,413,449.26	10,117,213,109.97
其中：数据资源		
合同资产	70,941,700.86	14,455,542.05
持有待售资产		
一年内到期的非流动资产	355,532,986.69	377,668,442.06
其他流动资产	1,157,140,694.91	1,413,638,174.22
流动资产合计	51,270,859,153.66	50,334,962,736.23
非流动资产：		
发放贷款和垫款		
债权投资		
其他债权投资		
长期应收款	44,977,617.32	110,911,235.61
长期股权投资	1,353,025,361.23	1,176,288,461.09
其他权益工具投资	210,703,161.60	540,066,528.00

其他非流动金融资产		
投资性房地产	44,712,225.12	52,835,976.31
固定资产	10,993,086,978.42	11,198,300,572.20
在建工程	131,371,243.36	688,181,815.22
生产性生物资产		
油气资产		
使用权资产	60,896,263.98	104,360,320.57
无形资产	2,286,284,523.47	2,337,101,200.98
其中：数据资源		
开发支出	641,106,331.24	500,611,951.24
其中：数据资源		
商誉		
长期待摊费用	74,286.06	
递延所得税资产	3,105,779,697.90	3,061,404,632.44
其他非流动资产	2,362,921,423.03	2,644,193,586.72
非流动资产合计	21,234,939,112.73	22,414,256,280.38
资产总计	72,505,798,266.39	72,749,219,016.61
流动负债：		
短期借款	50,000,000.00	
向中央银行借款		
拆入资金		
交易性金融负债		
衍生金融负债		
应付票据	12,809,740,164.11	15,370,906,363.16
应付账款	21,550,325,781.23	17,246,353,969.05
预收款项	826,097.22	674,009.56
合同负债	2,603,137,668.68	2,430,554,164.50
卖出回购金融资产款		
吸收存款及同业存放		
代理买卖证券款		
代理承销证券款		
应付职工薪酬	1,083,725,750.16	1,043,554,896.06
应交税费	167,273,861.22	215,532,903.02
其他应付款	2,544,536,206.49	4,526,208,921.23
其中：应付利息		
应付股利	171,500.02	171,500.02
应付手续费及佣金		
应付分保账款		
持有待售负债		
一年内到期的非流动负债	525,893,395.61	29,941,701.02

其他流动负债	66,560,308.63	217,767,924.33
流动负债合计	41,402,019,233.35	41,081,494,851.93
非流动负债：		
保险合同准备金		
长期借款	136,000,000.00	
应付债券		
其中：优先股		
永续债		
租赁负债	1,690,109.49	27,431,600.64
长期应付款		
长期应付职工薪酬	630,482,718.02	692,790,054.95
预计负债	668,680,940.39	992,714,878.02
递延收益	2,846,844,806.70	2,936,362,847.77
递延所得税负债	594,286.27	423,775,650.57
其他非流动负债		
非流动负债合计	4,284,292,860.87	5,073,075,031.95
负债合计	45,686,312,094.22	46,154,569,883.88
所有者权益：		
股本	4,921,280,975.00	4,922,371,176.00
其他权益工具		
其中：优先股		
永续债		
资本公积	11,955,912,510.16	11,961,480,047.74
减：库存股		6,246,851.73
其他综合收益	-387,288,724.63	-96,912,346.71
专项储备	243,304,714.89	277,345,883.15
盈余公积	3,205,602,868.01	3,204,548,247.40
一般风险准备		
未分配利润	6,532,766,397.35	6,055,339,906.81
归属于母公司所有者权益合计	26,471,578,740.78	26,317,926,062.66
少数股东权益	347,907,431.39	276,723,070.07
所有者权益合计	26,819,486,172.17	26,594,649,132.73
负债和所有者权益总计	72,505,798,266.39	72,749,219,016.61

法定代表人：李胜

主管会计工作负责人：于长信

会计机构负责人：杨丽

2、母公司资产负债表

单位：元

项目	期末余额	期初余额
流动资产：		

货币资金	571,979,553.04	152,222,868.42
交易性金融资产		
衍生金融资产		
应收票据		
应收账款		
应收款项融资		
预付款项	57,405.15	
其他应收款	6,460,014,041.31	6,470,963,348.86
其中：应收利息		
应收股利		156,960,226.90
存货		
其中：数据资源		
合同资产		
持有待售资产		
一年内到期的非流动资产		
其他流动资产	987,186.63	653,349.48
流动资产合计	7,033,038,186.13	6,623,839,566.76
非流动资产：		
债权投资		
其他债权投资		
长期应收款		
长期股权投资	21,804,474,401.05	21,795,117,325.10
其他权益工具投资		
其他非流动金融资产		
投资性房地产		
固定资产		
在建工程		
生产性生物资产		
油气资产		
使用权资产		
无形资产		
其中：数据资源		
开发支出		
其中：数据资源		
商誉		
长期待摊费用		
递延所得税资产		
其他非流动资产		
非流动资产合计	21,804,474,401.05	21,795,117,325.10
资产总计	28,837,512,587.18	28,418,956,891.86

流动负债：		
短期借款		
交易性金融负债		
衍生金融负债		
应付票据		
应付账款	5,088,942.18	2,727,107.71
预收款项		
合同负债		
应付职工薪酬		
应交税费	39,901.02	3,164,670.01
其他应付款	853,949,657.23	342,246,068.80
其中：应付利息		
应付股利		
持有待售负债		
一年内到期的非流动负债		
其他流动负债		
流动负债合计	859,078,500.43	348,137,846.52
非流动负债：		
长期借款	136,000,000.00	
应付债券		
其中：优先股		
永续债		
租赁负债		
长期应付款		
长期应付职工薪酬		
预计负债		
递延收益		
递延所得税负债		
其他非流动负债		
非流动负债合计	136,000,000.00	
负债合计	995,078,500.43	348,137,846.52
所有者权益：		
股本	4,921,280,975.00	4,922,371,176.00
其他权益工具		
其中：优先股		
永续债		
资本公积	13,797,364,225.24	13,802,357,345.82
减：库存股		6,246,851.73
其他综合收益	19,640,620.81	12,671,266.92
专项储备		

盈余公积	1,969,779,748.05	1,968,725,127.44
未分配利润	7,134,368,517.65	7,370,940,980.89
所有者权益合计	27,842,434,086.75	28,070,819,045.34
负债和所有者权益总计	28,837,512,587.18	28,418,956,891.86

3、合并利润表

单位：元

项目	2025 年度	2024 年度
一、营业总收入	62,678,001,039.04	58,581,106,258.53
其中：营业收入	62,678,001,039.04	58,581,106,258.53
利息收入		
已赚保费		
手续费及佣金收入		
二、营业总成本	62,979,266,238.23	59,785,978,592.21
其中：营业成本	58,262,038,619.09	54,908,076,523.43
利息支出		
手续费及佣金支出		
退保金		
赔付支出净额		
提取保险责任合同准备金净额		
保单红利支出		
分保费用		
税金及附加	262,863,207.79	220,408,020.64
销售费用	1,333,918,967.92	1,273,327,595.92
管理费用	1,440,144,286.03	1,780,652,477.10
研发费用	2,283,177,259.70	2,409,485,641.76
财务费用	-602,876,102.30	-805,971,666.64
其中：利息费用	2,035,470.45	2,594,098.03
利息收入	564,269,093.28	619,382,020.15
加：其他收益	943,091,998.64	1,129,409,077.07
投资收益（损失以“-”号填列）	-43,164,824.61	629,692,626.51
其中：对联营企业和合营企业的投资收益	11,992,373.29	310,581,812.67
以摊余成本计量的金融资产终止确认收益		
汇兑收益（损失以“-”号填列）		
净敞口套期收益（损失以“-”号填列）		
公允价值变动收益（损失以“-”号填列）		
信用减值损失（损失以“-”号填列）	-126,496,306.18	54,491,805.98
资产减值损失（损失以“-”号填列）	-293,945,662.73	-352,823,109.54
资产处置收益（损失以“-”号填列）	142,942,964.74	-2,556,989.65
三、营业利润（亏损以“-”号填列）	321,162,970.67	253,341,076.69

加：营业外收入	80,221,260.29	101,492,545.66
减：营业外支出	4,238,368.61	28,784,917.57
四、利润总额（亏损总额以“-”号填列）	397,145,862.35	326,048,704.78
减：所得税费用	-391,407,360.39	-333,222,447.51
五、净利润（净亏损以“-”号填列）	788,553,222.74	659,271,152.29
（一）按经营持续性分类		
1.持续经营净利润（净亏损以“-”号填列）	788,553,222.74	659,271,152.29
2.终止经营净利润（净亏损以“-”号填列）		
（二）按所有权归属分类		
1.归属于母公司股东的净利润	724,545,159.90	622,427,699.65
2.少数股东损益	64,008,062.84	36,843,452.64
六、其他综合收益的税后净额	-276,050,288.08	33,703,948.06
归属母公司所有者的其他综合收益的税后净额	-290,376,377.92	30,279,772.76
（一）不能重分类进损益的其他综合收益	-300,094,012.51	27,627,126.17
1.重新计量设定受益计划变动额	22,300,000.00	-49,140,000.00
2.权益法下不能转损益的其他综合收益	6,969,353.89	17,480,598.17
3.其他权益工具投资公允价值变动	-329,363,366.40	59,286,528.00
4.企业自身信用风险公允价值变动		
5.其他		
（二）将重分类进损益的其他综合收益	9,717,634.59	2,652,646.59
1.权益法下可转损益的其他综合收益	-3,202.96	-5,729,510.11
2.其他债权投资公允价值变动		
3.金融资产重分类计入其他综合收益的金额		
4.其他债权投资信用减值准备		
5.现金流量套期储备		
6.外币财务报表折算差额	9,720,837.55	8,382,156.70
7.其他		
归属于少数股东的其他综合收益的税后净额	14,326,089.84	3,424,175.30
七、综合收益总额	512,502,934.66	692,975,100.35
归属于母公司所有者的综合收益总额	434,168,781.98	652,707,472.41
归属于少数股东的综合收益总额	78,334,152.68	40,267,627.94
八、每股收益		
（一）基本每股收益	0.1472	0.1266
（二）稀释每股收益	0.1472	0.1266

本期发生同一控制下企业合并的，被合并方在合并前实现的净利润为：0.00 元，上期被合并方实现的净利润为：0.00 元。

法定代表人：李胜

主管会计工作负责人：于长信

会计机构负责人：杨丽

4、母公司利润表

单位：元

项目	2025 年度	2024 年度
一、营业收入		
减：营业成本		
税金及附加	-496,286.41	3,166,349.56
销售费用		
管理费用	7,292,672.45	6,547,907.38
研发费用		
财务费用	-6,093,211.33	-2,851,411.56
其中：利息费用	113,534.51	319,616.24
利息收入	6,213,187.24	3,172,289.49
加：其他收益	121,677.32	57,741.82
投资收益（损失以“-”号填列）	11,461,994.70	1,097,043,292.58
其中：对联营企业和合营企业的投资收益	461,994.70	274,277,967.89
以摊余成本计量的金融资产终止确认收益（损失以“-”号填列）		
净敞口套期收益（损失以“-”号填列）		
公允价值变动收益（损失以“-”号填列）		
信用减值损失（损失以“-”号填列）	-334,294.26	114,430.26
资产减值损失（损失以“-”号填列）		
资产处置收益（损失以“-”号填列）		
二、营业利润（亏损以“-”号填列）	10,546,203.05	1,090,352,619.28
加：营业外收入	3.07	394.35
减：营业外支出		
三、利润总额（亏损总额以“-”号填列）	10,546,206.12	1,090,353,013.63
减：所得税费用		
四、净利润（净亏损以“-”号填列）	10,546,206.12	1,090,353,013.63
（一）持续经营净利润（净亏损以“-”号填列）	10,546,206.12	1,090,353,013.63
（二）终止经营净利润（净亏损以“-”号填列）		
五、其他综合收益的税后净额	6,969,353.89	11,800,830.06
（一）不能重分类进损益的其他综合收益	6,969,353.89	17,530,340.17
1.重新计量设定受益计划变动额		
2.权益法下不能转损益的其他综合收益	6,969,353.89	17,530,340.17
3.其他权益工具投资公允价值变动		
4.企业自身信用风险公允价值变动		
5.其他		
（二）将重分类进损益的其他综合收益		-5,729,510.11
1.权益法下可转损益的其他综合收益		-5,729,510.11

2.其他债权投资公允价值变动		
3.金融资产重分类计入其他综合收益的金额		
4.其他债权投资信用减值准备		
5.现金流量套期储备		
6.外币财务报表折算差额		
7.其他		
六、综合收益总额	17,515,560.01	1,102,153,843.69
七、每股收益		
（一）基本每股收益		
（二）稀释每股收益		

5、合并现金流量表

单位：元

项目	2025 年度	2024 年度
一、经营活动产生的现金流量：		
销售商品、提供劳务收到的现金	60,972,563,470.02	54,819,630,825.44
客户存款和同业存放款项净增加额		
向中央银行借款净增加额		
向其他金融机构拆入资金净增加额		
收到原保险合同保费取得的现金		
收到再保业务现金净额		
保户储金及投资款净增加额		
收取利息、手续费及佣金的现金		
拆入资金净增加额		
回购业务资金净增加额		
代理买卖证券收到的现金净额		
收到的税费返还	475,223,292.85	145,692,795.01
收到其他与经营活动有关的现金	1,518,045,902.10	1,146,308,516.29
经营活动现金流入小计	62,965,832,664.97	56,111,632,136.74
购买商品、接受劳务支付的现金	51,608,983,893.26	54,675,385,707.83
客户贷款及垫款净增加额		
存放中央银行和同业款项净增加额		
支付原保险合同赔付款项的现金		
拆出资金净增加额		
支付利息、手续费及佣金的现金		
支付保单红利的现金		
支付给职工以及为职工支付的现金	5,096,326,625.63	4,710,884,428.17
支付的各项税费	1,224,219,502.15	1,151,234,164.25
支付其他与经营活动有关的现金	2,351,270,211.27	1,424,414,143.54
经营活动现金流出小计	60,280,800,232.31	61,961,918,443.79

经营活动产生的现金流量净额	2,685,032,432.66	-5,850,286,307.05
二、投资活动产生的现金流量：		
收回投资收到的现金	30,700,000,000.00	4,357,068,905.33
取得投资收益收到的现金	216,333,782.63	574,641,722.82
处置固定资产、无形资产和其他长期资产收回的现金净额	328,940,943.77	167,582,454.39
处置子公司及其他营业单位收到的现金净额		
收到其他与投资活动有关的现金		
投资活动现金流入小计	31,245,274,726.40	5,099,293,082.54
购建固定资产、无形资产和其他长期资产支付的现金	1,041,543,628.36	1,513,680,646.75
投资支付的现金	30,891,000,000.00	4,900,000.00
质押贷款净增加额		
取得子公司及其他营业单位支付的现金净额	147,576,957.96	220,832,137.93
支付其他与投资活动有关的现金	1,500,000,000.00	2,400,000,000.00
投资活动现金流出小计	33,580,120,586.32	4,139,412,784.68
投资活动产生的现金流量净额	-2,334,845,859.92	959,880,297.86
三、筹资活动产生的现金流量：		
吸收投资收到的现金	1,850,208.64	1,999,915,089.75
其中：子公司吸收少数股东投资收到的现金	1,850,208.64	
取得借款收到的现金	186,000,000.00	
收到其他与筹资活动有关的现金		
筹资活动现金流入小计	187,850,208.64	1,999,915,089.75
偿还债务支付的现金		99,890,000.00
分配股利、利润或偿付利息支付的现金	256,192,696.39	713,696,364.17
其中：子公司支付给少数股东的股利、利润	9,000,000.00	20,000,000.00
支付其他与筹资活动有关的现金	5,720,929.25	16,667,194.16
筹资活动现金流出小计	261,913,625.64	830,253,558.33
筹资活动产生的现金流量净额	-74,063,417.00	1,169,661,531.42
四、汇率变动对现金及现金等价物的影响	-4,087,194.40	3,231,527.59
五、现金及现金等价物净增加额	272,035,961.34	-3,717,512,950.18
加：期初现金及现金等价物余额	19,391,201,104.68	23,108,714,054.86
六、期末现金及现金等价物余额	19,663,237,066.02	19,391,201,104.68

6、母公司现金流量表

单位：元

项目	2025 年度	2024 年度
一、经营活动产生的现金流量：		
销售商品、提供劳务收到的现金		
收到的税费返还		

收到其他与经营活动有关的现金	1,263,477,201.81	884,438,956.93
经营活动现金流入小计	1,263,477,201.81	884,438,956.93
购买商品、接受劳务支付的现金		
支付给职工以及为职工支付的现金	390,000.00	378,000.00
支付的各项税费	3,348,222.21	
支付其他与经营活动有关的现金	747,247,140.17	7,100,228,311.31
经营活动现金流出小计	750,985,362.38	7,100,606,311.31
经营活动产生的现金流量净额	512,491,839.43	-6,216,167,354.38
二、投资活动产生的现金流量：		
收回投资收到的现金		4,357,068,905.33
取得投资收益收到的现金	167,960,226.90	920,317,192.20
处置固定资产、无形资产和其他长期资产收回的现金净额		
处置子公司及其他营业单位收到的现金净额		
收到其他与投资活动有关的现金		
投资活动现金流入小计	167,960,226.90	5,277,386,097.53
购建固定资产、无形资产和其他长期资产支付的现金		
投资支付的现金	1,925,727.36	380,371,837.52
取得子公司及其他营业单位支付的现金净额	147,576,957.96	
支付其他与投资活动有关的现金		
投资活动现金流出小计	149,502,685.32	380,371,837.52
投资活动产生的现金流量净额	18,457,541.58	4,897,014,260.01
三、筹资活动产生的现金流量：		
吸收投资收到的现金		1,999,915,089.75
取得借款收到的现金	136,000,000.00	
收到其他与筹资活动有关的现金		
筹资活动现金流入小计	136,000,000.00	1,999,915,089.75
偿还债务支付的现金		
分配股利、利润或偿付利息支付的现金	247,192,696.39	693,696,364.17
支付其他与筹资活动有关的现金		
筹资活动现金流出小计	247,192,696.39	693,696,364.17
筹资活动产生的现金流量净额	-111,192,696.39	1,306,218,725.58
四、汇率变动对现金及现金等价物的影响		
五、现金及现金等价物净增加额	419,756,684.62	-12,934,368.79
加：期初现金及现金等价物余额	152,222,868.42	165,157,237.21
六、期末现金及现金等价物余额	571,979,553.04	152,222,868.42

7、合并所有者权益变动表

本期金额

单位：元

项目	2025 年度												少数股东权益	所有者权益合计	
	归属于母公司所有者权益														
	股本	其他权益工具			资本公积	减：库存股	其他综合收益	专项储备	盈余公积	一般风险准备	未分配利润	其他			小计
优先股		永续债	其他												
一、上年期末余额	4,922,371,176				11,961,480,047.74	6,246,851.73	-96,912,346.71	277,345,883.15	3,204,548,247.40		6,055,339,906.81		26,317,926,062.66	276,723,070.07	26,594,649,132.73
加：会计政策变更															
前期差错更正															
其他															
二、本年期初余额	4,922,371,176				11,961,480,047.74	6,246,851.73	-96,912,346.71	277,345,883.15	3,204,548,247.40		6,055,339,906.81		26,317,926,062.66	276,723,070.07	26,594,649,132.73
三、本期增减变动金额（减少以“-”号填列）	-1,090,201				-5,567,537.58	-6,246,851.73	-290,376,377.92	-34,041,168.26	1,054,620.61		477,426,490.54		153,652,678.12	71,184,361.32	224,837,039.44
（一）综合收益总额							-290,376,377.92				724,545,159.90		434,168,781.98	78,334,152.68	512,502,934.66

(二) 所有者 投入和 减少资 本	-1,090,201				-5,567,537.58	-6,246,851.73						-410,886.85	1,850,208.64	1,439,321.79
1. 所 有者投 入的普 通股	-1,090,201				-4,993,120.58							-6,083,321.58	1,850,208.64	-4,233,112.94
2. 其 他权益 工具持 有者投 入资本														
3. 股 份支付 计入所 有者权 益的金 额														
4. 其 他					-574,417.00	-6,246,851.73						5,672,434.73		5,672,434.73
(三) 利润分 配								1,054,620.61	-247,118,669.36			-246,064,048.75	-9,000,000.00	-255,064,048.75
1. 提 取盈余 公积							1,054,620.61	-1,054,620.61						
2. 提 取一般 风险准 备														
3. 对 所有者 (或股 东)的									-246,064,048.75			-246,064,048.75	-9,000,000.00	-255,064,048.75

分配														
4. 其他														
(四) 所有者权益内部结转														
1. 资本公积转增资本(或股本)														
2. 盈余公积转增资本(或股本)														
3. 盈余公积弥补亏损														
4. 设定受益计划变动额结转留存收益														
5. 其他综合收益结转留存收益														
6. 其他														
(五) 专项储							-34,041,168.26					-34,041,168.26		-34,041,168.26

备														
1. 本期提取							34,868,716.60					34,868,716.60	34,868,716.60	
2. 本期使用							-68,909,884.86					-68,909,884.86	-68,909,884.86	
(六) 其他														
四、本期末余额	4,921,280,975				11,955,912,510.16	-387,288,724.63	243,304,714.89	3,205,602,868.01		6,532,766,397.35		26,471,578,740.78	347,907,431.39	26,819,486,172.17

上期金额

单位：元

项目	2024 年度												少数股东权益	所有者权益合计	
	归属于母公司所有者权益														
	股本	其他权益工具			资本公积	减：库存股	其他综合收益	专项储备	盈余公积	一般风险准备	未分配利润	其他			小计
优先股		永续债	其他												
一、上年期末余额	4,636,485,668				10,717,437,551.72	86,131,497.27	-127,199,418.40	319,314,527.85	3,095,513,675.93		6,246,533,634.66		24,801,954,142.49	245,455,442.13	25,047,409,584.62
加：会计政策变更															
前期差错更正															
其他															
二、本年期初余额	4,636,485,668				10,717,437,551.72	86,131,497.27	-127,199,418.40	319,314,527.85	3,095,513,675.93		6,246,533,634.66		24,801,954,142.49	245,455,442.13	25,047,409,584.62
三、本	285,885,508				1,244,042,496.02	-79,884,645.54	30,287,071.69	-41,968,644.70	109,034,571.47		-191,193,727.85		1,515,971,920.17	31,267,627.94	1,547,239,548.11

期增减变动金额（减少以“—”号填列）													
（一）综合收益总额						30,279,772.76				622,427,699.65	652,707,472.41	40,267,627.94	692,975,100.35
（二）所有者投入和减少资本	285,885,508			1,244,042,496.02	-79,884,645.54						1,609,812,649.56		1,609,812,649.56
1. 所有者投入的普通股	285,885,508			1,632,043,242.50							1,917,928,750.50		1,917,928,750.50
2. 其他权益工具持有者投入资本													
3. 股份支付计入所有者权益的金额				-2,522,576.52							-2,522,576.52		-2,522,576.52
4. 其他				-385,478,169.96	-79,884,645.54						-305,593,524.42		-305,593,524.42
（三）利润分配								109,035,301.36	-813,614,858.46	-704,579,557.10	-9,000,000.00		-713,579,557.10
1. 提取盈余								109,035,301.36	-109,035,301.36				

公积														
2. 提取一般风险准备														
3. 对所有者（或股东）的分配										-693,579,557.10	-693,579,557.10	-9,000,000.00	-702,579,557.10	
4. 其他										-11,000,000.00	-11,000,000.00		-11,000,000.00	
(四) 所有者权益内部结转						7,298.93				-729.89	-6,569.04			
1. 资本公积转增资本（或股本）														
2. 盈余公积转增资本（或股本）														
3. 盈余公积弥补亏损														
4. 设定受益计划变动额结转留存收益														

三、本期增减变动金额（减少以“-”号填列）	-1,090,201				-4,993,120.58	-6,246,851.73	6,969,353.89		1,054,620.61	-236,572,463.24		-228,384,958.59
（一）综合收益总额							6,969,353.89			10,546,206.12		17,515,560.01
（二）所有者投入和减少资本	-1,090,201				-4,993,120.58	-6,246,851.73						163,530.15
1. 所有者投入的普通股	-1,090,201				-4,993,120.58							-6,083,321.58
2. 其他权益工具持有者投入资本												
3. 股份支付计入所有者权益的金额												
4. 其他						-6,246,851.73						6,246,851.73
（三）利润分配									1,054,620.61	-247,118,669.36		-246,064,048.75
1. 提取盈余公积									1,054,620.61	-1,054,620.61		
2. 对所有者（或股东）的分配										-246,064,048.75		-246,064,048.75
3. 其他												
（四）所有者权益内部结转												
1. 资本公积转增资本（或股本）												
2. 盈余公积转增资本（或股本）												
3. 盈余公积弥补亏损												
4. 设定受益计划变动额结转留存收益												
5. 其他综合收益结转留存收益												
6. 其他												
（五）专项储备												
1. 本期提取												
2. 本期使用												
（六）其他												
四、本期期末余额	4,921,280,975				13,797,364,225.24		19,640,620.81		1,969,779,748.05	7,134,368,517.65		27,842,434,086.75

上期金额

单位：元

项目	2024 年度											
	股本	其他权益工具			资本公积	减：库存股	其他综合收益	专项储备	盈余公积	未分配利润	其他	所有者权益合计
		优先股	永续债	其他								

一、上年期末余额	4,636,485,668			12,171,693,342.10	86,131,497.27	863,137.93		1,859,690,555.97	7,083,209,394.76		25,665,810,601.49
加：会计政策变更											
前期差错更正											
其他											
二、本年期初余额	4,636,485,668			12,171,693,342.10	86,131,497.27	863,137.93		1,859,690,555.97	7,083,209,394.76		25,665,810,601.49
三、本期增减变动金额（减少以“－”号填列）	285,885,508			1,630,664,003.72	-79,884,645.54	11,808,128.99		109,034,571.47	287,731,586.13		2,405,008,443.85
（一）综合收益总额						11,800,830.06			1,090,353,013.63		1,102,153,843.69
（二）所有者投入和减少资本	285,885,508			1,630,664,003.72	-79,884,645.54						1,996,434,157.26
1. 所有者投入的普通股	285,885,508			1,632,043,242.50							1,917,928,750.50
2. 其他权益工具持有者投入资本											
3. 股份支付计入所有者权益的金额				-2,522,576.52							-2,522,576.52
4. 其他				1,143,337.74	-79,884,645.54						81,027,983.28
（三）利润分配								109,035,301.36	-802,614,858.46		-693,579,557.10
1. 提取盈余公积								109,035,301.36	-109,035,301.36		
2. 对所有者（或股东）的分配									-693,579,557.10		-693,579,557.10
3. 其他											
（四）所有者权益内部结转						7,298.93		-729.89	-6,569.04		
1. 资本公积转增资本（或股本）											
2. 盈余公积转增资本（或股本）											
3. 盈余公积弥补亏损											
4. 设定受益计划变动额结转留存收益											
5. 其他综合收益结转留存收益						7,298.93		-729.89	-6,569.04		
6. 其他											
（五）专项储备											
1. 本期提取											
2. 本期使用											
（六）其他											
四、本期期末余额	4,922,371,176			13,802,357,345.82	6,246,851.73	12,671,266.92		1,968,725,127.44	7,370,940,980.89		28,070,819,045.34

三、公司基本情况

一汽解放集团股份有限公司原名一汽轿车股份有限公司，是一家在吉林省长春市注册的股份有限公司。

一汽轿车于 1997 年经国家体改委体改生〈1997〉55 号文批准，并由中国第一汽车集团有限公司独家发起设立。1997 年 6 月 18 日，一汽轿车经中国证券监督管理委员会批准公开发行股票并在深圳证券交易所上市流通。

2012 年 4 月 9 日，中国一汽将持有的一汽轿车全部 862,983,689 股股份作为对中国第一汽车股份有限公司的出资，投入一汽股份，并于当日收到中国证券登记结算有限责任公司深圳分公司出具的《证券过户登记确认书》。

2019 年 11 月 28 日，一汽轿车召开第八届董事会第十次会议，审议通过了重大资产重组调整方案。调整后，一汽轿车将拥有的除一汽财务有限公司、鑫安汽车保险股份有限公司之股权及部分保留资产以外的全部资产和负债转入一汽奔腾轿车有限公司（现更名为一汽奔腾汽车股份有限公司）后，将一汽奔腾 100% 股权作为置出资产，与一汽股份持有的一汽解放汽车有限公司 100% 股权中的等值部分进行置换。同时一汽轿车以发行股份及支付现金的方式向一汽股份购买置入资产与置出资产的差额部分。

2020 年 3 月 12 日，一汽轿车收到中国证券监督管理委员会核发的《关于核准一汽轿车股份有限公司重大资产重组及向中国第一汽车股份有限公司发行股份购买资产的批复》（证监许可[2020]352 号），一汽轿车重大资产置换、发行股份及支付现金购买资产暨关联交易项目经中国证券监督管理委员会审核通过。

根据信永中和会计师事务所（特殊普通合伙）出具的《验资报告》（XYZH/2020BJA100417），截至 2020 年 3 月 19 日，一汽轿车向一汽股份发行股份进行置换的拟置入资产解放有限 100% 股权已全部变更至一汽轿车名下，解放有限工商变更登记手续已办理完毕，拟置出资产一汽奔腾 100% 股权已经全部变更至一汽股份名下，一汽奔腾工商变更登记手续已办理完毕。本次变更后，一汽轿车的注册资本为人民币 4,609,666,212.00 元。

2020 年 5 月份，一汽轿车中文名称变更为“一汽解放集团股份有限公司”，证券简称变更为“一汽解放”。

2021 年 1 月 11 日，本公司召开 2021 年度第一次临时股东大会，审议通过了《关于〈一汽解放集团股份有限公司限制性股票激励计划（草案）〉及其摘要的议案》《关于〈一汽解放集团股份有限公司限制性股票激励计划实施考核管理办法〉的议案》《关于〈一汽解放集团股份有限公司限制性股票激励管理办法〉的议案》《关于提请股东大会授权董事会办理公司限制性股票激励计划有关事项的议案》。2021 年 1 月 15 日，本公司召开第九届董事会第十二次会议，审议通过了《关于调整第一期限限制性股票激励计划首批激励对象名单及授予数量的议案》《关于向第一期限限制性股票激励计划激励对象首次授予限制性股票的议案》。授予胡汉杰、朱启昕、张国华、王瑞健、尚兴武、欧爱民、孔德军、吴碧磊、王建勋等 9 名董事、高级管理人员及 310 名其他高级主任师及以上的核心员工以 7.54 元/股的发行价格认购公司新增 40,987,657 股，本公司注册资本变更为人民币 4,650,653,869.00 元。该变更业经致同会计师事务所（特殊普通合伙）出具的致同验字（2021）第 110C000033 号《验资报告》予以验证。2021 年 2 月 1 日，本公司披露了《关于第一期限限制性股票激励计划首次授予登记完成的公告》。

2021 年 12 月 9 日，本公司召开第九届董事会第二十次会议和第九届监事会第十九次会议，审议通过了《关于向激励对象授予第一期限限制性股票激励计划预留部分限制性股票的议案》及《关于回购注销第一期限限制性股票激励计划部分限制性股票的议案》。由王满红、张禹、曲艺等 33 名核心技术人员和管理骨干以 6.38 元/股的发行价格认购新增 3,721,601 股，向 2 名不再具备激励对象资格的员工以 7.04 元/股的

价格回购 260,857 股，本公司注册资本变更为人民币 4,654,114,613.00 元。该变更业经致同会计师事务所（特殊普通合伙）出具的致同验字（2021）第 110C000927 号《验资报告》予以验证。2022 年 1 月 6 日，本公司披露了《关于第一期限限制性股票激励计划预留部分限制性股票授予登记完成的公告》；2022 年 1 月 17 日，本公司披露了《关于部分限制性股票回购注销完成的公告》。

2022 年 8 月 29 日，本公司召开第九届董事会第二十六次会议和第九届监事会第二十三次会议，审议通过了《关于回购注销第一期限限制性股票激励计划部分限制性股票的议案》。同意向 6 名不再具备激励对象资格的员工以 6.39 元/股的价格回购 789,711 股，本公司注册资本变更为人民币 4,653,324,902.00 元。该变更业经信永中和会计师事务所（特殊普通合伙）出具的 XYZH/2022CCAA2B0016《验资报告》予以验证。2022 年 11 月 14 日，本公司披露了《关于部分限制性股票回购注销完成的公告》。

2022 年 10 月 28 日，本公司召开第九届董事会第二十八次会议和第九届监事会第二十四次会议，审议通过了《关于回购注销第一期限限制性股票激励计划部分限制性股票的议案》，同意向 11 名不再具备激励对象资格的员工以 6.39 元/股的价格回购 1,359,247 股，本公司注册资本变更为人民币 4,651,965,655.00 元。该变更业经信永中和会计师事务所（特殊普通合伙）出具的 XYZH/2023CCAA2B0001《验资报告》予以验证。2023 年 1 月 17 日，本公司披露了《关于部分限制性股票回购注销完成的公告》。

2022 年 12 月 15 日，本公司第九届董事会第三十次会议和第九届监事会第二十六次会议，审议通过了《关于限制性股票激励计划第一期首次授予的限制性股票第一个解除限售期解锁条件成就的议案》，第一期限限制性股票激励计划首次授予的限制性股票第一个解除限售期解锁条件已成就，按照限制性股票激励计划的相关规定办理首次授予的限制性股票第一个解除限售期的解锁事宜。本次符合解锁条件的激励对象共计 311 人，本次解锁的限制性股票数量为 13,042,347 股。本次解除限售的限制性股票上市流通日期为：2023 年 5 月 16 日。2024 年 2 月 3 日，本公司披露了《关于第一期限限制性股票激励计划首次授予的限制性股票第一个解除限售期解锁股份上市流通的提示性公告》。

2022 年 12 月 15 日，本公司召开第九届董事会第三十次会议和第九届监事会第二十六次会议，审议通过了《关于回购注销第一期限限制性股票激励计划部分限制性股票的议案》，同意回购注销 6 名激励对象已获授但尚未解除限售的全部或部分限制性股票共 723,435 股，本公司注册资本变更为 4,651,242,220 元。该变更业经信永中和会计师事务所（特殊普通合伙）出具的 XYZH/2023CCAA2B0103《验资报告》予以验证。2023 年 4 月 28 日，本公司披露了《关于部分限制性股票回购注销完成的公告》。

2023 年 3 月 31 日，本公司分别召开第九届董事会第三十二次会议及第九届监事会第二十八次会议，审议通过了《关于第一期限限制性股票激励计划首次授予的第二个解除限售期解除限售条件及预留授予的第一个解除限售期解除限售条件未成就暨回购注销部分限制性股票的议案》，同意回购注销 327 名激励对象已获授但尚未解除限售的全部或部分限制性股票共 13,909,890 股，本公司注册资本变更为 4,637,332,330 元。该变更业经信永中和会计师事务所（特殊普通合伙）出具的 XYZH/2023CCAA2B017《验资报告》予以验证。2023 年 6 月 30 日，本公司披露了《关于部分限制性股票回购注销完成的公告》。

2023 年 4 月 27 日，本公司分别召开第十届董事会第二次会议和第十届监事会第二次会议，审议通过了《关于部分限制性股票解除限售的议案》，董事会认为激励对象胡汉杰、吴碧磊、张国华和王建勋第一个解除限售期未解锁股份解除限售条件已成就，同意将前述 4 名人员第一个解除限售期未解锁股份解除限售，合计 64,954 股。本次解除限售的限制性股票上市流通日期为：2023 年 5 月 16 日。2023 年 5 月 15 日，本公司披露了《关于部分限制性股票解除限售并上市流通的提示性公告》。

2023 年 8 月 29 日，本公司召开第十届董事会第五次会议和第十届监事会第四次会议，审议通过了《关于回购注销第一期限限制性股票激励计划部分限制性股票的议案》，同意回购注销 8 名激励对象已获授但尚未

解除限售的全部或部分限制性股票共 333,855 股，本公司注册资本变更为 4,636,998,475.00 元。该变更业经信永中和会计师事务所（特殊普通合伙）出具的 XYZH/2023CCAA2B0188《验资报告》予以验证。2023 年 11 月 29 日，本公司披露了《关于部分限制性股票回购注销完成的公告》。

2023 年 11 月 20 日，本公司召开第十届董事会第七次会议和第十届监事会第六次会议，审议通过了《关于回购注销第一期限限制性股票激励计划部分限制性股票的议案》，同意回购注销部分激励对象已获授但尚未解除限售的全部或部分限制性股票共 512,807 股，本公司注册资本将变更为 4,636,485,668 元。该变更业经信永中和会计师事务所（特殊普通合伙）出具的 XYZH/2024CCAA2B0020《验资报告》予以验证。2024 年 3 月 28 日，本公司披露了《关于部分限制性股票回购注销完成的公告》。

2024 年 3 月 28 日，本公司召开第十届董事会第十一次会议和第十届监事会第十次会议，并于 2024 年 4 月 25 日召开 2023 年度股东大会，审议通过了《关于第一期限限制性股票激励计划首次授予的第三个解除限售期解除限售条件及预留授予的第二个解除限售期解除限售条件未成就暨回购注销部分限制性股票的议案》，同意回购注销激励对象已获授但尚未解除限售的限制性股票数量共 12,621,954 股，本公司注册资本将变更为 4,623,863,714 元。该变更业经信永中和会计师事务所（特殊普通合伙）出具的 XYZH/2024CCAA2B0173《验资报告》予以验证。2024 年 6 月 15 日，本公司披露了《关于部分限制性股票回购注销完成的公告》。

2025 年 3 月 28 日，本公司召开第十届董事会第二十四次会议和第十届监事会第二十次会议，并于 2025 年 4 月 18 日召开的 2024 年度股东大会，审议通过了《关于第一期限限制性股票激励计划预留授予的第三个解除限售期解除限售条件未成就暨回购注销部分限制性股票及调整回购价格的议案》，同意回购注销激励对象已获授但尚未解除限售的限制性股票数量共 1,090,201 股，本公司注册资本将变更为 4,921,280,975 元。该变更业经致同会计师事务所（特殊普通合伙）出具的致同验字（2025）第 110C000149 号《验资报告》予以验证。2025 年 6 月 10 日，本公司披露了《关于部分限制性股票回购注销完成的公告》。

根据本公司 2023 年第二次临时股东大会决议和 2024 年第二次临时股东大会决议，并经过 2024 年 6 月 21 日中国证券监督管理委员会下发的证监许可【2024】972 号《关于同意一汽解放集团股份有限公司向特定对象发行股票注册的批复》批准，公司向特定对象发行 A 股股票 298,507,462.00 股，增加注册资本人民币 298,507,462.00 元，本公司注册资本变更为 4,922,371,176.00 元。本次向特定对象发行股票经致同会计师事务所（特殊普通合伙）出具的致同验字（2024）第 110C000357 号《验资报告》予以验证。

本公司建立了股东会、董事会的法人治理结构，拥有解放有限、一汽解放集团国际汽车有限公司、解放沙特阿拉伯有限公司、一汽解放优你达运力科技（天津）有限公司、一汽解放绿动再生科技（无锡）有限公司 5 户全资子公司，解放贝斯特有限公司、一汽非洲投资有限公司 2 户非全资子公司。解放有限下设有一汽解放青岛汽车有限公司、一汽解放大连柴油机有限公司、一汽解放奥地利研发有限公司、一汽解放汽车销售有限公司 4 户全资子公司，解放汽车（坦桑尼亚）公司 1 户非全资子公司。拥有鑫安汽车保险股份有限公司、长春宝友解放钢材加工配送有限公司、长春鞍钢解放钢材加工配送有限公司、长春威伯科汽车控制系统有限公司、苏州攀途科技有限公司、解放赋界（天津）科技产业有限公司、鱼快创领智能科技（南京）有限公司、佛山迪一元素新能源科技有限公司、长春汽车检测中心有限责任公司、迪一远景新能源动力科技（无锡）有限公司 10 户联营公司。拥有解放时代新能源科技有限公司 1 户合营公司、一汽非洲投资有限公司下设一车辆制造（南非）有限公司 1 户非全资子公司。

本公司经营范围：研发、生产和销售中重型载重车、整车、客车、客车底盘、中型卡车变形车、汽车总成及零部件、机械加工、柴油机及配件（非车用）、机械设备及配件、仪器仪表设备，技术服务、技术咨询，安装维修机械设备，机械设备和设施租赁，房屋和厂房租赁，劳务（不含对外劳务合作经营和国

内劳务派遣），钢材、汽车车箱、五金交电、电子产品销售，内燃机检测，工程技术研究及试验，广告设计制作发布，货物进出口和技术进出口（不包括出版物进口业务及国家限定公司经营或禁止进出口的商品及技术）；（以下各项由分公司经营）中餐制售、仓储物流（不含易燃易爆和易制毒危险化学品）、汽车修理、化工液体罐车罐体制造、汽车车箱制造（依法须经批准的项目，经相关部门批准后方可开展经营活动）。

本公司注册地：吉林省长春市汽车开发区东风大街 2259 号。

本公司法定代表人为李胜。

本财务报表及财务报表附注业经本公司董事会于 2026 年 3 月 26 日批准报出。

四、财务报表的编制基础

1、编制基础

本财务报表按照财政部颁布的《企业会计准则——基本准则》和各项具体会计准则、企业会计准则应用指南、企业会计准则解释及其他相关规定（以下合称“企业会计准则”），以及中国证券监督管理委员会《公开发行证券的公司信息披露编报规则第 15 号——财务报告的一般规定》的相关规定编制。

2、持续经营

本财务报表以持续经营为基础编制。

五、重要会计政策及会计估计

具体会计政策和会计估计提示：

以下披露内容已涵盖了本公司根据实际生产经营特点制定的具体会计政策和会计估计，详见第八节财务报告五“重要会计政策及会计估计”。

1、遵循企业会计准则的声明

本财务报表符合财政部颁布的企业会计准则的要求，真实、完整地反映了本公司 2025 年 12 月 31 日的合并及母公司财务状况以及 2025 年度的合并及母公司经营成果和现金流量。

2、会计期间

自公历 1 月 1 日起至 12 月 31 日止为一个会计年度。

3、营业周期

本公司营业周期为 12 个月。

4、记账本位币

本公司采用人民币为记账本位币。

5、重要性标准确定方法和选择依据

适用 不适用

项目	重要性标准
重要的单项计提坏账准备的应收款项	金额大于 1,000 万元
重要的单项计提坏账准备的其他应收款	金额大于 1,000 万元
账龄超过一年或逾期的重要应付账款	金额大于 1,000 万元
账龄超过一年或逾期的重要其他应付款项	金额大于 1,000 万元
重要的在建工程	净利润绝对值的 10%或同类业务的 10%
重要的资本化研发项目	净利润绝对值的 10%或同类业务的 10%

6、同一控制下和非同一控制下企业合并的会计处理方法

同一控制下企业合并：合并方在企业合并中取得的资产和负债（包括最终控制方收购被合并方而形成的商誉），按照合并日被合并方资产、负债在最终控制方合并财务报表中的账面价值为基础计量。在合并中取得的净资产账面价值与支付的合并对价账面价值（或发行股份面值总额）的差额，调整资本公积中的股本溢价，资本公积中的股本溢价不足冲减的，调整留存收益。

非同一控制下企业合并：合并成本为购买方在购买日为取得被购买方的控制权而付出的资产、发生或承担的负债以及发行的权益性证券的公允价值。合并成本大于合并中取得的被购买方可辨认净资产公允价值份额的差额，确认为商誉；合并成本小于合并中取得的被购买方可辨认净资产公允价值份额的差额，计入当期损益。在合并中取得的被购买方符合确认条件的各项可辨认资产、负债及或有负债在购买日按公允价值计量。

为企业合并发生的直接相关费用于发生时计入当期损益；为企业合并而发行权益性证券或债务性证券的交易费用，计入权益性证券或债务性证券的初始确认金额。

7、控制的判断标准和合并财务报表的编制方法

控制的判断标准

合并财务报表的合并范围以控制为基础确定，合并范围包括本公司及全部子公司。控制，是指公司拥有对被投资方的权力，通过参与被投资方的相关活动而享有可变回报，并且有能力运用对被投资方的权力影响其回报金额。

合并程序

本公司将整个企业集团视为一个会计主体，按照统一的会计政策编制合并财务报表，反映本企业集团整体财务状况、经营成果和现金流量。本公司与子公司、子公司相互之间发生的内部交易的影响予以抵销。内部交易表明相关资产发生减值损失的，全额确认该部分损失。如子公司采用的会计政策、会计期间与本公司不一致的，在编制合并财务报表时，按本公司的会计政策、会计期间进行必要的调整。

子公司所有者权益、当期净损益和当期综合收益中属于少数股东的份额分别在合并资产负债表中所有者权益项目下、合并利润表中净利润项目下和综合收益总额项目下单独列示。子公司少数股东分担的当期亏损超过了少数股东在该子公司期初所有者权益中所享有份额而形成的余额，冲减少数股东权益。

（1）增加子公司或业务

在报告期内，因同一控制下企业合并增加子公司或业务的，将子公司或业务合并当期期初至报告期末的经营成果和现金流量纳入合并财务报表，同时对合并财务报表的期初数和比较报表的相关项目进行调整，视同合并后的报告主体自最终控制方开始控制时点起一直存在。

因追加投资等原因能够对同一控制下的被投资方实施控制的，在取得被合并方控制权之前持有的股权投资，在取得原股权之日与合并方和被合并方同处于同一控制之日孰晚日起至合并日之间已确认有关损益、其他综合收益以及其他净资产变动，分别冲减比较报表期间的期初留存收益或当期损益。

在报告期内，因非同一控制下企业合并增加子公司或业务的，以购买日确定的各项可辨认资产、负债及或有负债的公允价值为基础自购买日起纳入合并财务报表。

因追加投资等原因能够对非同一控制下的被投资方实施控制的，对于购买日之前持有的被购买方的股权，按照该股权在购买日的公允价值进行重新计量，公允价值与其账面价值的差额计入当期投资收益。购买日之前持有的被购买方的股权涉及的以后可重分类进损益的其他综合收益、权益法核算下的其他所有者权益变动转为购买日所属当期投资收益。

（2）处置子公司

①一般处理方法

因处置部分股权投资或其他原因丧失了对被投资方控制权时，对于处置后的剩余股权投资，按照其在丧失控制权日的公允价值进行重新计量。处置股权取得的对价与剩余股权公允价值之和，减去按原持股比例计算应享有原有子公司自购买日或合并日开始持续计算的净资产的份额与商誉之和的差额，计入丧失控制权当期的投资收益。与原有子公司股权投资相关的以后可重分类进损益的其他综合收益、权益法核算下的其他所有者权益变动，在丧失控制权时转为当期投资收益。

②分步处置子公司

通过多次交易分步处置对子公司股权投资直至丧失控制权的，处置对子公司股权投资的各项交易的条款、条件以及经济影响符合以下一种或多种情况，通常表明该多次交易事项为一揽子交易：

- i. 这些交易是同时或者在考虑了彼此影响的情况下订立的；
- ii. 这些交易整体才能达成一项完整的商业结果；
- iii. 一项交易的发生取决于其他至少一项交易的发生；

iv. 一项交易单独看是不经济的，但是和其他交易一并考虑时是经济的。

各项交易属于一揽子交易的，将各项交易作为一项处置子公司并丧失控制权的交易进行会计处理；在丧失控制权之前每一次处置价款与处置投资对应的享有该子公司净资产份额的差额，在合并财务报表中确认为其他综合收益，在丧失控制权时一并转入丧失控制权当期的损益。

各项交易不属于一揽子交易的，在丧失控制权之前，按不丧失控制权的情况下部分处置对子公司的股权投资进行会计处理；在丧失控制权时，按处置子公司一般处理方法进行会计处理。

（3）购买子公司少数股权

因购买少数股权新取得的长期股权投资与按照新增持股比例计算应享有子公司自购买日或合并日开始持续计算的净资产份额之间的差额，调整合并资产负债表中的资本公积中的股本溢价，资本公积中的股本溢价不足冲减的，调整留存收益。

（4）不丧失控制权的情况下部分处置对子公司的股权投资

处置价款与处置长期股权投资相对应享有子公司自购买日或合并日开始持续计算的净资产份额之间的差额，调整合并资产负债表中的资本公积中的股本溢价，资本公积中的股本溢价不足冲减的，调整留存收益。

8、合营安排分类及共同经营会计处理方法

合营安排分为共同经营和合营企业。

共同经营，是指合营方享有该安排相关资产且承担该安排相关负债的合营安排。

本公司确认与共同经营中利益份额相关的下列项目：

- （1）确认本公司单独所持有的资产，以及按本公司份额确认共同持有的资产；
- （2）确认本公司单独所承担的负债，以及按本公司份额确认共同承担的负债；
- （3）确认出售本公司享有的共同经营产出份额所产生的收入；
- （4）按本公司份额确认共同经营因出售产出所产生的收入；
- （5）确认单独所发生的费用，以及按本公司份额确认共同经营发生的费用。

本公司对合营企业的投资采用权益法核算，详见第八节财务报告五“重要会计政策及会计估计”19 长期股权投资。

9、现金及现金等价物的确定标准

现金，是指本公司的库存现金以及可以随时用于支付的存款。现金等价物，是指本公司持有的期限短、流动性强、易于转换为已知金额的现金、价值变动风险很小的投资。

10、外币业务和外币报表折算

外币业务

外币业务采用交易发生日的即期汇率作为折算汇率将外币金额折合成人民币记账。

资产负债表日外币货币性项目余额按资产负债表日即期汇率折算，由此产生的汇兑差额，除属于与购建符合资本化条件的资产相关的外币专门借款产生的汇兑差额按照借款费用资本化的原则处理外，均计入当期损益。

外币财务报表的折算

资产负债表中的资产和负债项目，采用资产负债表日的即期汇率折算；所有者权益项目除“未分配利润”项目外，其他项目采用发生时的即期汇率折算。利润表中的收入和费用项目，采用交易发生日的即期汇率折算。

处置境外经营时，将与该境外经营相关的外币财务报表折算差额，自所有者权益项目转入处置当期损益。

11、金融工具

本公司在成为金融工具合同的一方时，确认一项金融资产、金融负债或权益工具。

金融工具的分类

根据本公司管理金融资产的业务模式和金融资产的合同现金流量特征，金融资产于初始确认时分类为：以摊余成本计量的金融资产、以公允价值计量且其变动计入其他综合收益的金融资产和以公允价值计量且其变动计入当期损益的金融资产。

本公司将同时符合下列条件且未被指定为以公允价值计量且其变动计入当期损益的金融资产，分类为以摊余成本计量的金融资产：

- 业务模式是以收取合同现金流量为目标；
- 合同现金流量仅为对本金和以未偿付本金金额为基础的利息的支付。

本公司将同时符合下列条件且未被指定为以公允价值计量且其变动计入当期损益的金融资产，分类为以公允价值计量且其变动计入其他综合收益的金融资产（债务工具）：

- 业务模式既以收取合同现金流量又以出售该金融资产为目标；

— 合同现金流量仅为对本金和以未偿付本金金额为基础的利息的支付。

对于非交易性权益工具投资，本公司可以在初始确认时将其不可撤销地指定为以公允价值计量且其变动计入其他综合收益的金融资产（权益工具）。该指定在单项投资的基础上作出，且相关投资从发行者的角度符合权益工具的定义。

除上述以摊余成本计量和以公允价值计量且其变动计入其他综合收益的金融资产外，本公司将其余所有的金融资产分类为以公允价值计量且其变动计入当期损益的金融资产。在初始确认时，如果能够消除或显著减少会计错配，本公司可以将本应分类为以摊余成本计量或以公允价值计量且其变动计入其他综合收益的金融资产不可撤销地指定为以公允价值计量且其变动计入当期损益的金融资产。

金融负债于初始确认时分类为：以公允价值计量且其变动计入当期损益的金融负债和以摊余成本计量的金融负债。

符合以下条件之一的金融负债可在初始计量时指定为以公允价值计量且其变动计入当期损益的金融负债：

- 1) 该项指定能够消除或显著减少会计错配。
- 2) 根据正式书面文件载明的企业风险管理或投资策略，以公允价值为基础对金融负债组合或金融资产和金融负债组合进行管理和业绩评价，并在企业内部以此为基础向关键管理人员报告。
- 3) 该金融负债包含需单独分拆的嵌入衍生工具。

金融工具的确认依据和计量方法

（1）以摊余成本计量的金融资产

以摊余成本计量的金融资产包括应收票据、应收账款、其他应收款、长期应收款、债权投资等，按公允价值进行初始计量，相关交易费用计入初始确认金额；不包含重大融资成分的应收账款以及本公司决定不考虑不超过一年的融资成分的应收账款，以合同交易价格进行初始计量。

持有期间采用实际利率法计算的利息计入当期损益。

收回或处置时，将取得的价款与该金融资产账面价值之间的差额计入当期损益。

（2）以公允价值计量且其变动计入其他综合收益的金融资产（债务工具）

以公允价值计量且其变动计入其他综合收益的金融资产（债务工具）包括应收款项融资、其他债权投资等，按公允价值进行初始计量，相关交易费用计入初始确认金额。该金融资产按公允价值进行后续计量，公允价值变动除采用实际利率法计算的利息、减值损失或利得和汇兑损益之外，均计入其他综合收益。

终止确认时，之前计入其他综合收益的累计利得或损失从其他综合收益中转出，计入当期损益。

（3）以公允价值计量且其变动计入其他综合收益的金融资产（权益工具）

以公允价值计量且其变动计入其他综合收益的金融资产（权益工具）包括其他权益工具投资等，按公允价值进行初始计量，相关交易费用计入初始确认金额。该金融资产按公允价值进行后续计量，公允价值变动计入其他综合收益。取得的股利计入当期损益。

终止确认时，之前计入其他综合收益的累计利得或损失从其他综合收益中转出，计入留存收益。

（4）以公允价值计量且其变动计入当期损益的金融资产

以公允价值计量且其变动计入当期损益的金融资产包括交易性金融资产、衍生金融资产、其他非流动金融资产等，按公允价值进行初始计量，相关交易费用计入当期损益。该金融资产按公允价值进行后续计量，公允价值变动计入当期损益。

（5）以公允价值计量且其变动计入当期损益的金融负债

以公允价值计量且其变动计入当期损益的金融负债包括交易性金融负债、衍生金融负债等，按公允价值进行初始计量，相关交易费用计入当期损益。该金融负债按公允价值进行后续计量，公允价值变动计入当期损益。

终止确认时，其账面价值与支付的对价之间的差额计入当期损益。

（6）以摊余成本计量的金融负债

以摊余成本计量的金融负债包括短期借款、应付票据、应付账款、其他应付款、长期借款、应付债券、长期应付款，按公允价值进行初始计量，相关交易费用计入初始确认金额。

持有期间采用实际利率法计算的利息计入当期损益。

终止确认时，将支付的对价与该金融负债账面价值之间的差额计入当期损益。

金融资产终止确认和金融资产转移的确认依据和计量方法

满足下列条件之一时，本公司终止确认金融资产：

- 收取金融资产现金流量的合同权利终止；
- 金融资产已转移，且已将金融资产所有权上几乎所有的风险和报酬转移给转入方；
- 金融资产已转移，虽然本公司既没有转移也没有保留金融资产所有权上几乎所有的风险和报酬，但是未保留对金融资产的控制。

本公司与交易对手方修改或者重新议定合同而且构成实质性修改的，则终止确认原金融资产，同时按照修改后的条款确认一项新金融资产。

发生金融资产转移时，如保留了金融资产所有权上几乎所有的风险和报酬的，则不终止确认该金融资产。

在判断金融资产转移是否满足上述金融资产终止确认条件时，采用实质重于形式的原则。

公司将金融资产转移区分为金融资产整体转移和部分转移。金融资产整体转移满足终止确认条件的，将下列两项金额的差额计入当期损益：

(1) 所转移金融资产的账面价值；

(2) 因转移而收到的对价，与原直接计入所有者权益的公允价值变动累计额（涉及转移的金融资产为以公允价值计量且其变动计入其他综合收益的金融资产（债务工具）的情形）之和。

金融资产部分转移满足终止确认条件的，将所转移金融资产整体的账面价值，在终止确认部分和未终止确认部分之间，按照各自的相对公允价值进行分摊，并将下列两项金额的差额计入当期损益：

(1) 终止确认部分的账面价值；

(2) 终止确认部分的对价，与原直接计入所有者权益的公允价值变动累计额中对应终止确认部分的金额（涉及转移的金融资产为以公允价值计量且其变动计入其他综合收益的金融资产（债务工具）的情形）之和。

金融资产转移不满足终止确认条件的，继续确认该金融资产，所收到的对价确认为一项金融负债。

金融负债终止确认

金融负债的现时义务全部或部分已经解除的，则终止确认该金融负债或其一部分；本公司若与债权人签订协议，以承担新金融负债方式替换现存金融负债，且新金融负债与现存金融负债的合同条款实质上不同的，则终止确认现存金融负债，并同时确认新金融负债。

对现存金融负债全部或部分合同条款作出实质性修改的，则终止确认现存金融负债或其一部分，同时将修改条款后的金融负债确认为一项新金融负债。

金融负债全部或部分终止确认时，终止确认的金融负债账面价值与支付对价（包括转出的非现金资产或承担的新金融负债）之间的差额，计入当期损益。

本公司若回购部分金融负债的，在回购日按照继续确认部分与终止确认部分的相对公允价值，将该金融负债整体的账面价值进行分配。分配给终止确认部分的账面价值与支付的对价（包括转出的非现金资产或承担的新金融负债）之间的差额，计入当期损益。

金融资产和金融负债的公允价值的确定方法

存在活跃市场的金融工具，以活跃市场中的报价确定其公允价值。不存在活跃市场的金融工具，采用估值技术确定其公允价值。在估值时，本公司采用在当前情况下适用并且有足够可利用数据和其他信息支持的估值技术，选择与市场参与者在相关资产或负债的交易中所考虑的资产或负债特征相一致的输入值，并优先使用相关可观察输入值。只有在相关可观察输入值无法取得或取得不切实可行的情况下，才使用不可观察输入值。

金融工具减值的测试方法及会计处理方法

本公司对以摊余成本计量的金融资产、以公允价值计量且其变动计入其他综合收益的金融资产（债务工具）和财务担保合同等以预期信用损失为基础进行减值会计处理。

本公司考虑有关过去事项、当前状况以及对未来经济状况的预测等合理且有依据的信息，以发生违约的风险为权重，计算合同应收的现金流量与预期能收到的现金流量之间差额的现值的概率加权金额，确认预期信用损失。

对于由《企业会计准则第 14 号——收入》规范的交易形成的应收款项和合同资产，无论是否包含重大融资成分，本公司始终按照相当于整个存续期内预期信用损失的金额计量其损失准备。

对于由《企业会计准则第 21 号——租赁》规范的交易形成的租赁应收款，本公司选择始终按照相当于整个存续期内预期信用损失的金额计量其损失准备。

对于其他金融工具，本公司在每个资产负债表日评估相关金融工具的信用风险自初始确认后的变动情况。

本公司通过比较金融工具在资产负债表日发生违约的风险与在初始确认日发生违约的风险，以确定金融工具预计存续期内发生违约风险的相对变化，以评估金融工具的信用风险自初始确认后是否已显著增加。通常逾期超过 30 日，本公司即认为该金融工具的信用风险已显著增加，除非有确凿证据证明该金融工具的信用风险自初始确认后并未显著增加。

如果金融工具于资产负债表日的信用风险较低，本公司即认为该金融工具的信用风险自初始确认后并未显著增加。

如果该金融工具的信用风险自初始确认后已显著增加，本公司按照相当于该金融工具整个存续期内预期信用损失的金额计量其损失准备；如果该金融工具的信用风险自初始确认后并未显著增加，本公司按照相当于该金融工具未来 12 个月内预期信用损失的金额计量其损失准备。由此形成的损失准备的增加或转回金额，作为减值损失或利得计入当期损益。对于以公允价值计量且其变动计入其他综合收益的金融资产（债务工具），在其他综合收益中确认其损失准备，并将减值损失或利得计入当期损益，且不减少该金融资产在资产负债表中列示的账面价值。

如果有客观证据表明某项应收款项已经发生信用减值，则本公司在单项基础上对该应收款项计提减值准备。

除单项计提坏账准备的上述应收款项外，本公司依据信用风险特征将其余金融工具划分为若干组合，在组合基础上确定预期信用损失。本公司对应收票据、应收账款、应收款项融资、其他应收款、合同资产、长期应收款等计提预期信用损失的组合类别及确定依据如下：

项目	组合类别
应收票据	银行承兑汇票、商业承兑汇票
应收账款	账龄组合
合同资产	账龄组合
其他应收款	保证金、押金及备用金组合、账龄组合
长期应收款	应收分期收款销售商品款、应收其他款项

对于划分为组合的应收票据、合同资产，本公司参考历史信用损失经验，结合当前状况以及对未来经济状况的预测，通过违约风险敞口和整个存续期预期信用损失率，计算预期信用损失。

对于划分为组合的应收账款，本公司参考历史信用损失经验，结合当前状况以及对未来经济状况的预测，编制应收账款账龄/逾期天数与整个存续期预期信用损失率对照表，计算预期信用损失。应收账款的账龄自确认之日起计算/逾期天数自信用期满之日起计算。

对划分为组合的其他应收款，本公司通过违约风险敞口和未来 12 个月内或整个存续期预期信用损失率，计算预期信用损失。对于按账龄划分组合的其他应收款，账龄自确认之日起计算。

对划分为组合的长期应收款，对于应收分期收款销售商品款，本公司参考历史信用损失经验，结合当前状况以及对未来经济状况的预测，通过违约风险敞口和整个存续期预期信用损失率，计算预期信用损失；

除应收分期收款销售商品款之外的划分为组合的其他应收款和长期应收款，通过违约风险敞口和未来 12 个月内或整个存续期预期信用损失率，计算预期信用损失。

对于债权投资和其他债权投资，本公司按照投资的性质，根据交易对手和风险敞口的各种类型，通过违约风险敞口和未来 12 个月内或整个存续期预期信用损失率，计算预期信用损失。

12、应收票据

参见第八节财务报告五、重要会计政策及会计估计、11“金融工具”。

13、应收账款

参见第八节财务报告五、重要会计政策及会计估计、11“金融工具”。

14、应收款项融资

参见第八节财务报告五、重要会计政策及会计估计、11“金融工具”。

15、其他应收款

参见第八节财务报告五、重要会计政策及会计估计、11“金融工具”。

16、合同资产

参见第八节财务报告五、重要会计政策及会计估计、11“金融工具”。

本公司根据履行履约义务与客户付款之间的关系在资产负债表中列示合同资产或合同负债。本公司已向客户转让商品或提供服务而有权收取对价的权利（且该权利取决于时间流逝之外的其他因素）列示为合同资产。同一合同下的合同资产和合同负债以净额列示。本公司拥有的、无条件（仅取决于时间流逝）向客户收取对价的权利作为应收款项单独列示。

合同资产预期信用损失的确定方法及会计处理方法

合同资产的预期信用损失的确定方法及会计处理方法详见本节 11 “金融工具” 中金融工具减值的测试方法及会计处理方法。

17、存货

存货的分类和成本

存货分类为：原材料、自制半成品及在产品、库存商品、周转材料等

存货按成本进行初始计量，存货成本包括采购成本、加工成本和其他使存货达到目前场所和状态所发生的支出。

发出存货的计价方法

本公司存货取得时按实际成本计价。对计划成本和实际成本之间的差异，通过成本差异科目核算，并按期结转发出存货应负担的成本差异，将计划成本调整为实际成本。

存货的盘存制度

采用永续盘存制。

低值易耗品和包装物的摊销方法

- (1) 低值易耗品采用一次转销法；
- (2) 包装物采用一次转销法。

存货跌价准备的确认标准和计提方法

资产负债表日，存货应当按照成本与可变现净值孰低计量。当存货成本高于其可变现净值的，应当计提存货跌价准备。可变现净值，是指在日常活动中，存货的估计售价减去至完工时估计将要发生的成本、估计的销售费用以及相关税费后的金额。

产成品、库存商品和用于出售的材料等直接用于出售的商品存货，在正常生产经营过程中，以该存货的估计售价减去估计的销售费用和相关税费后的金额，确定其可变现净值；需要经过加工的材料存货，在正常生产经营过程中，以所生产的产成品的估计售价减去至完工时估计将要发生的成本、估计的销售费用和相关税费后的金额，确定其可变现净值；为执行销售合同或者劳务合同而持有的存货，其可变现净值以合同价格为基础计算，若持有存货的数量多于销售合同订购数量的，超出部分的存货的可变现净值以一般销售价格为基础计算。

本公司通常按照单个存货项目计提存货跌价准备。对于数量繁多、单价较低的存货，按照存货类别计提存货跌价准备。

计提存货跌价准备后，如果以前减记存货价值的影响因素已经消失，导致存货的可变现净值高于其账面价值的，在原已计提的存货跌价准备金额内予以转回，转回的金额计入当期损益。

18、长期应收款

参见第八节财务报告五、重要会计政策及会计估计、11“金融工具”。

19、长期股权投资

（1）共同控制、重大影响的判断标准

共同控制，是指按照相关约定对某项安排所共有的控制，并且该安排的相关活动必须经过分享控制权的参与方一致同意后才能决策。本公司与其他合营方一同对被投资单位实施共同控制且对被投资单位净资产享有权利的，被投资单位为本公司的合营企业。

重大影响，是指对被投资单位的财务和经营决策有参与决策的权力，但并不能够控制或者与其他方一起共同控制这些政策的制定。本公司能够对被投资单位施加重大影响的，被投资单位为本公司联营企业。

（2）初始投资成本的确定

①企业合并形成的长期股权投资

对于同一控制下的企业合并形成的对子公司的长期股权投资，在合并日按照取得被合并方所有者权益在最终控制方合并财务报表中的账面价值的份额作为长期股权投资的初始投资成本。长期股权投资初始投资成本与支付对价账面价值之间的差额，调整资本公积中的股本溢价；资本公积中的股本溢价不足冲减时，调整留存收益。因追加投资等原因能够对同一控制下的被投资单位实施控制的，按上述原则确认的长期股权投资的初始投资成本与达到合并前的长期股权投资账面价值加上合并日进一步取得股份新支付对价的账面价值之和的差额，调整股本溢价，股本溢价不足冲减的，冲减留存收益。

对于非同一控制下的企业合并形成的对子公司的长期股权投资，按照购买日确定的合并成本作为长期股权投资的初始投资成本。因追加投资等原因能够对非同一控制下的被投资单位实施控制的，按照原持有的股权投资账面价值加上新增投资成本之和作为初始投资成本。

②通过企业合并以外的其他方式取得的长期股权投资

以支付现金方式取得的长期股权投资，按照实际支付的购买价款作为初始投资成本。

以发行权益性证券取得的长期股权投资，按照发行权益性证券的公允价值作为初始投资成本。

（3）后续计量及损益确认方法

①成本法核算的长期股权投资

公司对子公司的长期股权投资，采用成本法核算，除非投资符合持有待售的条件。除取得投资时实际支付的价款或对价中包含的已宣告但尚未发放的现金股利或利润外，公司按照享有被投资单位宣告发放的现金股利或利润确认当期投资收益。

②权益法核算的长期股权投资

对联营企业和合营企业的长期股权投资，采用权益法核算。初始投资成本大于投资时应享有被投资单位可辨认净资产公允价值份额的差额，不调整长期股权投资的初始投资成本；初始投资成本小于投资时应享有被投资单位可辨认净资产公允价值份额的差额，计入当期损益，同时调整长期股权投资的成本。

公司按照应享有或应分担的被投资单位实现的净损益和其他综合收益的份额，分别确认投资收益和其他综合收益，同时调整长期股权投资的账面价值；按照被投资单位宣告分派的利润或现金股利计算应享有的部分，相应减少长期股权投资的账面价值；对于被投资单位除净损益、其他综合收益和利润分配以外所有者权益的其他变动（简称“其他所有者权益变动”），调整长期股权投资的账面价值并计入所有者权益。

在确认应享有被投资单位净损益、其他综合收益及其他所有者权益变动的份额时，以取得投资时被投资单位可辨认净资产的公允价值为基础，并按照公司的会计政策及会计期间，对被投资单位的净利润和其他综合收益等进行调整后确认。

公司与联营企业、合营企业之间发生的未实现内部交易损益按照应享有的比例计算归属于公司的部分，予以抵销，在此基础上确认投资收益，但投出或出售的资产构成业务的除外。与被投资单位发生的未实现内部交易损失，属于资产减值损失的，全额确认。

公司对合营企业或联营企业发生的净亏损，除负有承担额外损失义务外，以长期股权投资的账面价值以及其他实质上构成对合营企业或联营企业净投资的长期权益减记至零为限。合营企业或联营企业以后实现净利润的，公司在收益分享额弥补未确认的亏损分担额后，恢复确认收益分享额。

③长期股权投资的处置

处置长期股权投资，其账面价值与实际取得价款的差额，计入当期损益。

部分处置权益法核算的长期股权投资，剩余股权仍采用权益法核算的，原权益法核算确认的其他综合收益采用与被投资单位直接处置相关资产或负债相同的基础按相应比例结转，其他所有者权益变动按比例结转入当期损益。

因处置股权投资等原因丧失了对被投资单位的共同控制或重大影响的，原股权投资因采用权益法核算而确认的其他综合收益，在终止采用权益法核算时采用与被投资单位直接处置相关资产或负债相同的基础进行会计处理，其他所有者权益变动在终止采用权益法核算时全部转入当期损益。

因处置部分股权投资等原因丧失了对被投资单位控制权的，在编制个别财务报表时，剩余股权能够对被投资单位实施共同控制或重大影响的，改按权益法核算，并对该剩余股权视同自取得时即采用权益法核算进行调整，对于取得被投资单位控制权之前确认的其他综合收益采用与被投资单位直接处置相关资产或负债相同的基础按比例结转，因采用权益法核算确认的其他所有者权益变动按比例结转入当期损益；剩余股权不能对被投资单位实施共同控制或施加重大影响的，确认为金融资产，其在丧失控制之日的公

允价值与账面价值间的差额计入当期损益，对于取得被投资单位控制权之前确认的其他综合收益和其他所有者权益变动全部结转。

通过多次交易分步处置对子公司股权投资直至丧失控制权，属于一揽子交易的，各项交易作为一项处置子公司股权投资并丧失控制权的交易进行会计处理；在丧失控制权之前每一次处置价款与所处置的股权对应得长期股权投资账面价值之间的差额，在个别财务报表中，先确认为其他综合收益，到丧失控制权时再一并转入丧失控制权的当期损益。不属于一揽子交易的，对每一项交易分别进行会计处理。

20、投资性房地产

投资性房地产计量模式：成本法计量

折旧或摊销方法

投资性房地产是指为赚取租金或资本增值，或两者兼有而持有的房地产，包括已出租的土地使用权、持有并准备增值后转让的土地使用权、已出租的建筑物（含自行建造或开发活动完成后用于出租的建筑物以及正在建造或开发过程中将来用于出租的建筑物）。

与投资性房地产有关的后续支出，在相关的经济利益很可能流入且其成本能够可靠的计量时，计入投资性房地产成本；否则，于发生时计入当期损益。

本公司对现有投资性房地产采用成本模式计量。对按照成本模式计量的投资性房地产—出租用建筑物采用与本公司固定资产相同的折旧政策，出租用土地使用权按与无形资产相同的摊销政策执行。

21、固定资产

（1）确认条件

固定资产的确认和初始计量

固定资产指为生产商品、提供劳务、出租或经营管理而持有，并且使用寿命超过一个会计年度的有形资产。固定资产在同时满足下列条件时予以确认：

- （1）与该固定资产有关的经济利益很可能流入企业；
- （2）该固定资产的成本能够可靠地计量。

固定资产按成本（并考虑预计弃置费用因素的影响）进行初始计量。

与固定资产有关的后续支出，在与其有关的经济利益很可能流入且其成本能够可靠计量时，计入固定资产成本；对于被替换的部分，终止确认其账面价值；所有其他后续支出于发生时计入当期损益。

（2）折旧方法

类别	折旧方法	折旧年限	残值率	年折旧率
房屋及建筑物	年限平均法	20 年	3-5	4.85-4.75
机器设备	年限平均法	10 年	0-3	10.00-9.70
运输设备	年限平均法	4-10 年	0-5	25.00-9.50
电子设备	年限平均法	3 年	0-5	33.33-31.67
办公设备	年限平均法	5 年	3-5	19.40-19.00
其他	年限平均法	5 年	0-5	20.00-19.00

固定资产折旧采用年限平均法分类计提，根据固定资产类别、预计使用寿命和预计净残值率确定折旧率。对计提了减值准备的固定资产，则在未来期间按扣除减值准备后的账面价值及依据尚可使用年限确定折旧额。如固定资产各组成部分的使用寿命不同或者以不同方式为企业带来经济利益，则选择不同折旧率或折旧方法，分别计提折旧。

固定资产处置

当固定资产被处置、或者预期通过使用或处置不能产生经济利益时，终止确认该固定资产。固定资产出售、转让、报废或毁损的处置收入扣除其账面价值和相关税费后的金额计入当期损益。

22、在建工程

在建工程按实际发生的成本计量。实际成本包括建筑成本、安装成本、符合资本化条件的借款费用以及其他为使在建工程达到预定可使用状态前所发生的必要支出。在建工程在达到预定可使用状态时，转入固定资产并自次月起开始计提折旧。

23、借款费用

（1）借款费用资本化的确认原则

公司发生的借款费用，可直接归属于符合资本化条件的资产的购建或者生产的，予以资本化，计入相关资产成本；其他借款费用，在发生时根据其发生额确认为费用，计入当期损益。

符合资本化条件的资产，是指需要经过相当长时间的购建或者生产活动才能达到预定可使用或者可销售状态的固定资产、投资性房地产和存货等资产。

（2）借款费用资本化期间

资本化期间，指从借款费用开始资本化时点到停止资本化时点的期间，借款费用暂停资本化的期间不包括在内。

借款费用同时满足下列条件时开始资本化：

① 资产支出已经发生，资产支出包括为购建或者生产符合资本化条件的资产而以支付现金、转移非现金资产或者承担带息债务形式发生的支出；

②借款费用已经发生；

③为使资产达到预定可使用或者可销售状态所必要的购建或者生产活动已经开始。

当购建或者生产符合资本化条件的资产达到预定可使用或者可销售状态时，借款费用停止资本化。

暂停资本化期间

符合资本化条件的资产在购建或生产过程中发生非正常中断、且中断时间连续超过 3 个月的，则借款费用暂停资本化；该项中断如是所购建或生产的符合资本化条件的资产达到预定可使用状态或者可销售状态必要的程序，则借款费用继续资本化。在中断期间发生的借款费用确认为当期损益，直至资产的购建或者生产活动重新开始后借款费用继续资本化。

（3）借款费用资本化率、资本化金额的计算方法

对于为购建或者生产符合资本化条件的资产而借入的专门借款，以专门借款当期实际发生的借款费用，减去尚未动用的借款资金存入银行取得的利息收入或进行暂时性投资取得的投资收益后的金额，来确定借款费用的资本化金额。

对于为购建或者生产符合资本化条件的资产而占用的一般借款，根据累计资产支出超过专门借款部分的资产支出加权平均数乘以所占用一般借款的资本化率，计算确定一般借款应予资本化的借款费用金额。资本化率根据一般借款加权平均实际利率计算确定。

在资本化期间内，外币专门借款本金及利息的汇兑差额，予以资本化，计入符合资本化条件的资产的成本。除外币专门借款之外的其他外币借款本金及其利息所产生的汇兑差额计入当期损益。

24、无形资产

（1）使用寿命及其确定依据、估计情况、摊销方法或复核程序

无形资产的计价方法

公司取得无形资产时按成本进行初始计量；

外购无形资产的成本，包括购买价款、相关税费以及直接归属于使该项资产达到预定用途所发生的其他支出。

后续计量

在取得无形资产时分析判断其使用寿命。

对于使用寿命有限的无形资产，在为企业带来经济利益的期限内摊销；无法预见无形资产为企业带来经济利益期限的，视为使用寿命不确定的无形资产，不予摊销。

使用寿命有限的无形资产的使用寿命估计情况

项目	预计使用寿命	摊销方法
土地使用权	50 年	直线法
软件	2-10 年	直线法
非专利技术	5-10 年	直线法

(2) 研发支出的归集范围及相关会计处理方法

研发支出的归集范围

本公司研发支出为公司研发活动直接相关的支出，包括研发人工费、试验费、折旧费、设计费、试制费等。

划分研究阶段和开发阶段的具体标准

公司内部研究开发项目的支出分为研究阶段支出和开发阶段支出。

开发阶段支出资本化的具体条件

研究阶段的支出，于发生时计入当期损益。开发阶段的支出同时满足下列条件的，确认为无形资产，不能满足下述条件的开发阶段的支出计入当期损益：

- ①完成该无形资产以使其能够使用或出售在技术上具有可行性；
- ②具有完成该无形资产并使用或出售的意图；
- ③无形资产产生经济利益的方式，包括能够证明运用该无形资产生产的产品存在市场或无形资产自身存在市场，无形资产将在内部使用的，能够证明其有用性；
- ④有足够的技术、财务资源和其他资源支持，以完成该无形资产的开发，并有能力使用或出售该无形资产；
- ⑤ 归属于该无形资产开发阶段的支出能够可靠地计量。

无法区分研究阶段支出和开发阶段支出的，将发生的研发支出全部计入当期损益。

本公司研究开发项目在满足上述条件，通过技术可行性及经济可行性研究，形成项目立项后，进入开发阶段。

已资本化的开发阶段的支出在资产负债表上列示为开发支出，自该项目达到预定用途之日转为无形资产。

具体研发项目的资本化条件：本公司研发项目以产品策划结束，形成开发项目总体方案，并通过产品项目审查会审议决策通过（即项目启动），作为研究和开发阶段的划分点。

在项目启动以前策划阶段发生的费用直接计入当期损益，在项目启动以后阶段发生的费用计入开发阶段支出。

25、长期资产减值

长期股权投资、采用成本模式计量的投资性房地产、固定资产、在建工程、使用权资产、使用寿命有限的无形资产等长期资产，于资产负债表日存在减值迹象的，进行减值测试。减值测试结果表明资产的可收回金额低于其账面价值的，按其差额计提减值准备并计入减值损失。可收回金额为资产的公允价值减去处置费用后的净额与资产预计未来现金流量的现值两者之间的较高者。资产减值准备按单项资产为基础计算并确认，如果难以对单项资产的可收回金额进行估计的，以该资产所属的资产组确定资产组的可收回金额。资产组是能够独立产生现金流入的最小资产组合。

对于因企业合并形成的商誉、使用寿命不确定的无形资产、尚未达到可使用状态的无形资产，无论是否存在减值迹象，至少在每年年度终了进行减值测试。

本公司进行商誉减值测试，对于因企业合并形成的商誉的账面价值，自购买日起按照合理的方法分摊至相关的资产组；难以分摊至相关的资产组的，将其分摊至相关的资产组组合。相关的资产组或者资产组组合，是能够从企业合并的协同效应中受益的资产组或者资产组组合。

在对包含商誉的相关资产组或者资产组组合进行减值测试时，如与商誉相关的资产组或者资产组组合存在减值迹象的，先对不包含商誉的资产组或者资产组组合进行减值测试，计算可收回金额，并与相关账面价值相比较，确认相应的减值损失。然后对包含商誉的资产组或者资产组组合进行减值测试，比较其账面价值与可收回金额，如可收回金额低于账面价值的，减值损失金额首先抵减分摊至资产组或者资产组组合中商誉的账面价值，再根据资产组或者资产组组合中除商誉之外的其他各项资产的账面价值所占比重，按比例抵减其他各项资产的账面价值。

上述资产减值损失一经确认，在以后会计期间不予转回。

26、长期待摊费用

长期待摊费用为已经发生但应由本期和以后各期负担的分摊期限在一年以上的各项费用。

27、合同负债

本公司根据履行履约义务与客户付款之间的关系在资产负债表中列示合同资产或合同负债。本公司已收或应收客户对价而应向客户转让商品或提供服务的义务列示为合同负债。同一合同下的合同资产和合同负债以净额列示。

28、职工薪酬

(1) 短期薪酬的会计处理方法

本公司在职工为本公司提供服务的会计期间，将实际发生的短期薪酬确认为负债，并计入当期损益或相关资产成本。

本公司为职工缴纳的社会保险费和住房公积金，以及按规定提取的工会经费和职工教育经费，在职工为本公司提供服务的会计期间，根据规定的计提基础和计提比例计算确定相应的职工薪酬金额。

本公司发生的职工福利费，在实际发生时根据实际发生额计入当期损益或相关资产成本，其中，非货币性福利按照公允价值计量。

(2) 离职后福利的会计处理方法

设定提存计划

本公司按当地政府的相关规定为职工缴纳基本养老保险和失业保险，在职工为本公司提供服务的会计期间，按以当地规定的缴纳基数和比例计算应缴纳金额，确认为负债，并计入当期损益或相关资产成本。此外，本公司还参与了由国家相关部门批准的企业年金计划。本公司按职工工资总额的一定比例向年金计划缴费，相应支出计入当期损益或相关资产成本。

设定受益计划

本公司根据预期累计福利单位法确定的公式将设定受益计划产生的福利义务归属于职工提供服务的期间，并计入当期损益或相关资产成本。

设定受益计划义务现值减去设定受益计划资产公允价值所形成的赤字或盈余确认为一项设定受益计划净负债或净资产。设定受益计划存在盈余的，本公司以设定受益计划的盈余和资产上限两项的孰低者计量设定受益计划净资产。

所有设定受益计划义务，包括预期在职工提供服务的年度报告期间结束后的十二个月内支付的义务，根据资产负债表日与设定受益计划义务期限和币种相匹配的国债或活跃市场上的高质量公司债券的市场收益率予以折现。

设定受益计划产生的服务成本和设定受益计划净负债或净资产的利息净额计入当期损益或相关资产成本；重新计量设定受益计划净负债或净资产所产生的变动计入其他综合收益，并且在后续会计期间不转回至损益，在原设定受益计划终止时在权益范围内将原计入其他综合收益的部分全部结转至未分配利润。

在设定受益计划结算时，按在结算日确定的设定受益计划义务现值和结算价格两者的差额，确认结算利得或损失。

(3) 辞退福利的会计处理方法

本公司向职工提供辞退福利的，在下列两者孰早日确认辞退福利产生的职工薪酬负债，并计入当期损益：公司不能单方面撤回因解除劳动关系计划或裁减建议所提供的辞退福利时；公司确认与涉及支付辞退福利的重组相关的成本或费用时。

(4) 其他长期职工福利的会计处理方法

本公司向职工提供的其他长期职工福利，符合设定提存计划条件的，按照上述关于设定提存计划的有关规定进行处理。符合设定受益计划的，按照上述关于设定受益计划的有关规定进行处理，但相关职工薪酬成本中“重新计量设定受益计划净负债或净资产所产生的变动”部分计入当期损益或相关资产成本。

29、预计负债

与或有事项相关的义务同时满足下列条件时，本公司将其确认为预计负债：

- ①该义务是本公司承担的现时义务；
- ②履行该义务很可能导致经济利益流出本公司；
- ③该义务的金额能够可靠地计量。

预计负债按履行相关现时义务所需的支出的最佳估计数进行初始计量。

在确定最佳估计数时，综合考虑与或有事项有关的风险、不确定性和货币时间价值等因素。对于货币时间价值影响重大的，通过对相关未来现金流出进行折现后确定最佳估计数。

所需支出存在一个连续范围，且该范围内各种结果发生的可能性相同的，最佳估计数按照该范围内的中间值确定；在其他情况下，最佳估计数分别下列情况处理：

- 或有事项涉及单个项目的，按照最可能发生金额确定。
- 或有事项涉及多个项目的，按照各种可能结果及相关概率计算确定。

清偿预计负债所需支出全部或部分预期由第三方补偿的，补偿金额在基本确定能够收到时，作为资产单独确认，确认的补偿金额不超过预计负债的账面价值。

本公司在资产负债表日对预计负债的账面价值进行复核，有确凿证据表明该账面价值不能反映当前最佳估计数的，按照当前最佳估计数对该账面价值进行调整。

30、股份支付

本公司的股份支付是为了获取职工或其他方提供服务而授予权益工具或者承担以权益工具为基础确定的负债的交易。本公司的股份支付分为以权益结算的股份支付和以现金结算的股份支付。

以权益结算的股份支付及权益工具

以权益结算的股份支付换取职工提供服务的，以授予职工权益工具的公允价值计量。对于授予后立即可行权的股份支付交易，在授予日按照权益工具的公允价值计入相关成本或费用，相应增加资本公积。对于授予后完成等待期内的服务或达到规定业绩条件才可行权的股份支付交易，在等待期内每个资产负债表日，本公司根据对可行权权益工具数量的最佳估计，按照授予日公允价值，将当期取得的服务计入相关成本或费用，相应增加资本公积。

如果修改了以权益结算的股份支付的条款，至少按照未修改条款的情况确认取得的服务。此外，任何增加所授予权益工具公允价值的修改，或在修改日对职工有利的变更，均确认取得服务的增加。

在等待期内，如果取消了授予的权益工具，则本公司对取消所授予的权益性工具作为加速行权处理，将剩余等待期内应确认的金额立即计入当期损益，同时确认资本公积。但是，如果授予新的权益工具，并在新权益工具授予日认定所授予的新权益工具是用于替代被取消的权益工具的，则以与处理原权益工具条款和条件修改相同的方式，对所授予的替代权益工具进行处理。

以现金结算的股份支付及权益工具

以现金结算的股份支付，按照本公司承担的以股份或其他权益工具为基础计算确定的负债的公允价值计量。授予后立即可行权的股份支付交易，本公司在授予日按照承担负债的公允价值计入相关成本或费用，相应增加负债。对于授予后完成等待期内的服务或达到规定业绩条件才可行权的股份支付交易，在等待期内的每个资产负债表日，本公司以对可行权情况的最佳估计为基础，按照本公司承担负债的公允价值，将当期取得的服务计入相关成本或费用，并相应计入负债。在相关负债结算前的每个资产负债表日以及结算日，对负债的公允价值重新计量，其变动计入当期损益。

本公司修改以现金结算的股份支付协议中的条款和条件，使其成为以权益结算的股份支付的，在修改日（无论发生在等待期内还是等待期结束后），本公司按照所授予权益工具当日的公允价值计量以权益结算的股份支付，将已取得的服务计入资本公积，同时终止确认以现金结算的股份支付在修改日已确认的负债，两者之间的差额计入当期损益。如果由于修改延长或缩短了等待期，本公司按照修改后的等待期进行会计处理。

31、收入

按照业务类型披露收入确认和计量所采用的会计政策

本公司在履行了合同中的履约义务，即在客户取得相关商品或服务控制权时确认收入。取得相关商品或服务控制权，是指能够主导该商品或服务的使用并从中获得几乎全部的经济利益。

合同中包含两项或多项履约义务的，本公司在合同开始日，按照各单项履约义务所承诺商品或服务的单独售价的相对比例，将交易价格分摊至各单项履约义务。本公司按照分摊至各单项履约义务的交易价格计量收入。

交易价格是指本公司因向客户转让商品或服务而预期有权收取的对价金额，不包括代第三方收取的款项以及预期将退还给客户的款项。本公司根据合同条款，结合其以往的习惯做法确定交易价格，并在确定交易价格时，考虑可变对价、合同中存在的重大融资成分、非现金对价、应付客户对价等因素的影响。本公司以不超过在相关不确定性消除时累计已确认收入极可能不会发生重大转回的金额确定包含可变对价的交易价格。合同中存在重大融资成分的，本公司按照假定客户在取得商品或服务控制权时即以现金支付的应付金额确定交易价格，并在合同期间内采用实际利率法摊销该交易价格与合同对价之间的差额。

满足下列条件之一的，属于在某一时段内履行履约义务，否则，属于在某一时点履行履约义务：

- 客户在本公司履约的同时即取得并消耗本公司履约所带来的经济利益。
- 客户能够控制本公司履约过程中在建的商品。
- 本公司履约过程中所产出的商品具有不可替代用途，且本公司在整个合同期内有权就累计至今已完成的履约部分收取款项。

对于在某一时段内履行的履约义务，本公司在该段时间内按照履约进度确认收入，但是，履约进度不能合理确定的除外。本公司考虑商品或服务的性质，采用产出法或投入法确定履约进度。当履约进度不能合理确定时，已经发生的成本预计能够得到补偿的，本公司按照已经发生的成本金额确认收入，直到履约进度能够合理确定为止。

对于在某一时点履行的履约义务，本公司在客户取得相关商品或服务控制权时点确认收入。在判断客户是否已取得商品或服务控制权时，本公司考虑下列迹象：

- 本公司就该商品或服务享有现时收款权利，即客户就该商品或服务负有现时付款义务。
- 本公司已将该商品的法定所有权转移给客户，即客户已拥有该商品的法定所有权。
- 本公司已将该商品实物转移给客户，即客户已实物占有该商品。
- 本公司已将该商品所有权上的主要风险和报酬转移给客户，即客户已取得该商品所有权上的主要风险和报酬。
- 客户已接受该商品或服务。

本公司根据在向客户转让商品或服务前是否拥有对该商品或服务的控制权，来判断从事交易时本公司的身份是主要责任人还是代理人。本公司在向客户转让商品或服务前能够控制该商品或服务的，本公司为主要责任人，按照已收或应收对价总额确认收入；否则，本公司为代理人，按照预期有权收取的佣金或手续费的金额确认收入。

按照业务类型披露具体收入确认方式及计量方法

本公司整车及其配件等销售收入确认的具体方法如下：将整车及其配件等商品按合同规定运送至约定交货地点，客户已接受该商品且取得该商品的控制权时，本公司确认收入。

同类业务采用不同经营模式涉及不同收入确认方式及计量方法的情况

32、合同成本

合同成本包括合同履约成本与合同取得成本。

本公司为履行合同而发生的成本，不属于存货、固定资产或无形资产等相关准则规范范围的，在满足下列条件时作为合同履约成本确认为一项资产：

- 该成本与一份当前或预期取得的合同直接相关。
- 该成本增加了本公司未来用于履行履约义务的资源。
- 该成本预期能够收回。

本公司为取得合同发生的增量成本预期能够收回的，作为合同取得成本确认为一项资产。

与合同成本有关的资产采用与该资产相关的商品或服务收入确认相同的基础进行摊销；但是对于合同取得成本摊销期限未超过一年的，本公司在发生时将其计入当期损益。

与合同成本有关的资产，其账面价值高于下列两项的差额的，本公司对超出部分计提减值准备，并确认为资产减值损失：

- 1、因转让与该资产相关的商品或服务预期能够取得的剩余对价；
- 2、为转让该相关商品或服务估计将要发生的成本。

以前期间减值的因素之后发生变化，使得前述差额高于该资产账面价值的，本公司转回原已计提的减值准备，并计入当期损益，但转回后的资产账面价值不超过假定不计提减值准备情况下该资产在转回日的账面价值。

33、政府补助

类型

政府补助，是本公司从政府无偿取得的货币性资产或非货币性资产，分为与资产相关的政府补助和与收益相关的政府补助。

对于货币性资产的政府补助，按照收到或应收的金额计量。对于非货币性资产的政府补助，按照公允价值计量；公允价值不能够可靠取得的，按照名义金额 1 元计量。

与资产相关的政府补助，是指本公司取得的、用于购建或以其他方式形成长期资产的政府补助。与收益相关的政府补助，是指除与资产相关的政府补助之外的政府补助。

对于政府文件未明确规定补助对象的，能够形成长期资产的，与资产价值相对应的政府补助部分作为与资产相关的政府补助，其余部分作为与收益相关的政府补助；难以区分的，将政府补助整体作为与收益相关的政府补助。

确认时点

政府补助在本公司能够满足其所附的条件并且能够收到时，予以确认。

会计处理

与资产相关的政府补助，冲减相关资产账面价值或确认为递延收益。确认为递延收益的，在相关资产使用寿命内按照合理、系统的方法分期计入当期损益（与本公司日常活动相关的，计入其他收益；与本公司日常活动无关的，计入营业外收入）；

与收益相关的政府补助，用于补偿本公司以后期间的相关成本费用或损失的，确认为递延收益，并在确认相关成本费用或损失的期间，计入当期损益（与本公司日常活动相关的，计入其他收益；与本公司日常活动无关的，计入营业外收入）或冲减相关成本费用或损失；用于补偿本公司已发生的相关成本费用或损失的，直接计入当期损益（与本公司日常活动相关的，计入其他收益；与本公司日常活动无关的，计入营业外收入）或冲减相关成本费用或损失。

已确认的政府补助需要返还时，初始确认时冲减相关资产账面价值的，调整资产账面价值；存在相关递延收益余额的，冲减相关递延收益账面余额，超出部分计入当期损益；属于其他情况的，直接计入当期损益。

34、递延所得税资产/递延所得税负债

所得税包括当期所得税和递延所得税。除因企业合并和直接计入所有者权益（包括其他综合收益）的交易或者事项产生的所得税外，本公司将当期所得税和递延所得税计入当期损益。

递延所得税资产和递延所得税负债根据资产和负债的计税基础与其账面价值的差额（暂时性差异）计算确认。

对于可抵扣暂时性差异确认递延所得税资产，以未来期间很可能取得的用来抵扣可抵扣暂时性差异的应纳税所得额为限。对于能够结转以后年度的可抵扣亏损和税款抵减，以很可能获得用来抵扣可抵扣亏损和税款抵减的未来应纳税所得额为限，确认相应的递延所得税资产。

对于应纳税暂时性差异，除特殊情况外，确认递延所得税负债。

不确认递延所得税资产或递延所得税负债的特殊情况包括：

- 商誉的初始确认；
- 既不是企业合并、发生时也不影响会计利润和应纳税所得额(或可抵扣亏损)，且初始确认的资产和负债未导致产生等额应纳税暂时性差异和可抵扣暂时性差异的交易或事项。

对与子公司、联营企业及合营企业投资相关的应纳税暂时性差异，确认递延所得税负债，除非本公司能够控制该暂时性差异转回的时间且该暂时性差异在可预见的未来很可能不会转回。对与子公司、联营企业及合营企业投资相关的可抵扣暂时性差异，当该暂时性差异在可预见的未来很可能转回且未来很可能获得用来抵扣可抵扣暂时性差异的应纳税所得额时，确认递延所得税资产。

资产负债表日，对于递延所得税资产和递延所得税负债，根据税法规定，按照预期收回相关资产或清偿相关负债期间的适用税率计量。

资产负债表日，本公司对递延所得税资产的账面价值进行复核。如果未来期间很可能无法获得足够的应纳税所得额用以抵扣递延所得税资产的利益，则减记递延所得税资产的账面价值。在很可能获得足够的应纳税所得额时，减记的金额予以转回。

当拥有以净额结算的法定权利，且意图以净额结算或取得资产、清偿负债同时进行，当期所得税资产及当期所得税负债以抵销后的净额列报。

资产负债表日，递延所得税资产及递延所得税负债在同时满足以下条件时以抵销后的净额列示：

- 纳税主体拥有以净额结算当期所得税资产及当期所得税负债的法定权利；
- 递延所得税资产及递延所得税负债是与同一税收征管部门对同一纳税主体征收的所得税相关或者是对不同的纳税主体相关，但在未来每一具有重要性的递延所得税资产及负债转回的期间内，涉及的纳税主体意图以净额结算当期所得税资产和负债或是同时取得资产、清偿负债。

35、租赁

(1) 作为承租方租赁的会计处理方法

租赁，是指在一定期间内，出租人将资产的使用权让与承租人以获取对价的合同。在合同开始日，本公司评估合同是否为租赁或者包含租赁。如果合同中一方让渡了在一定期间内控制一项或多项已识别资产使用的权利以换取对价，则该合同为租赁或者包含租赁。

合同中同时包含多项单独租赁的，本公司将合同予以分拆，并分别各项单独租赁进行会计处理。合同中同时包含租赁和非租赁部分的，承租人和出租人将租赁和非租赁部分进行分拆。

公司作为承租人

使用权资产

在租赁期开始日，本公司对除短期租赁和低价值资产租赁以外的租赁确认使用权资产。使用权资产按照成本进行初始计量。该成本包括：

租赁负债的初始计量金额；

在租赁期开始日或之前支付的租赁付款额，存在租赁激励的，扣除已享受的租赁激励相关金额；

本公司发生的初始直接费用；

本公司为拆卸及移除租赁资产、复原租赁资产所在场地或将租赁资产恢复至租赁条款约定状态预计将发生的成本，但不包括属于为生产存货而发生的成本。

本公司后续采用直线法对使用权资产计提折旧。对能够合理确定租赁期届满时取得租赁资产所有权的，本公司在租赁资产剩余使用寿命内计提折旧；否则，租赁资产在租赁期与租赁资产剩余使用寿命两者孰短的期间内计提折旧。

本公司按照本节 25 “长期资产减值”所述原则来确定使用权资产是否已发生减值，并对已识别的减值损失进行会计处理。

租赁负债

在租赁期开始日，本公司对除短期租赁和低价值资产租赁以外的租赁确认租赁负债。租赁负债按照尚未支付的租赁付款额的现值进行初始计量。租赁付款额包括：

- 固定付款额（包括实质固定付款额），存在租赁激励的，扣除租赁激励相关金额；
- 取决于指数或比率的可变租赁付款额；
- 根据公司提供的担保余值预计应支付的款项；
- 购买选择权的行权价格，前提是公司合理确定将行使该选择权；
- 行使终止租赁选择权需支付的款项，前提是租赁期反映出公司将行使终止租赁选择权。

本公司采用租赁内含利率作为折现率，但如果无法合理确定租赁内含利率的，则采用本公司的增量借款利率作为折现率。

本公司按照固定的周期性利率计算租赁负债在租赁期内各期间的利息费用，并计入当期损益或相关资产成本。

未纳入租赁负债计量的可变租赁付款额在实际发生时计入当期损益或相关资产成本。

在租赁期开始日后，发生下列情形的，本公司重新计量租赁负债，并调整相应的使用权资产，若使用权资产的账面价值已调减至零，但租赁负债仍需进一步调减的，将差额计入当期损益：

- 当购买选择权、续租选择权或终止选择权的评估结果发生变化，或前述选择权的实际行权情况与原评估结果不一致的，本公司按变动后租赁付款额和修订后的折现率计算的现值重新计量租赁负债；
- 当实质固定付款额发生变动、担保余值预计的应付金额发生变动或用于确定租赁付款额的指数或比率发生变动，本公司按照变动后的租赁付款额和原折现率计算的现值重新计量租赁负债。但是，租赁付款额的变动源自浮动利率变动的，使用修订后的折现率计算现值。

短期租赁和低价值资产租赁

本公司选择对短期租赁和低价值资产租赁不确认使用权资产和租赁负债的，将相关的租赁付款额在租赁期内各个期间按照直线法计入当期损益或相关资产成本。短期租赁，是指在租赁期开始日，租赁期不超过 12 个月且不包含购买选择权的租赁。低价值资产租赁，是指单项租赁资产为全新资产时价值较低的租赁。公司转租或预期转租租赁资产的，原租赁不属于低价值资产租赁。本单位低价值资产租赁是指单项租赁资产为全新资产时价值低于 4 万元的租赁。

租赁变更

租赁发生变更且同时符合下列条件的，公司将该租赁变更作为一项单独租赁进行会计处理：

该租赁变更通过增加一项或多项租赁资产的使用权而扩大了租赁范围；

增加的对价与租赁范围扩大部分的单独价格按该合同情况调整后的金额相当。

租赁变更未作为一项单独租赁进行会计处理的，在租赁变更生效日，公司重新分摊变更后合同的对价，重新确定租赁期，并按照变更后租赁付款额和修订后的折现率计算的现值重新计量租赁负债。

租赁变更导致租赁范围缩小或租赁期缩短的，本公司相应调减使用权资产的账面价值，并将部分终止或完全终止租赁的相关利得或损失计入当期损益。其他租赁变更导致租赁负债重新计量的，本公司相应调整使用权资产的账面价值。

（2）作为出租方租赁的会计处理方法

在租赁开始日，本公司将租赁分为融资租赁 and 经营租赁。融资租赁，是指无论所有权最终是否转移，但实质上转移了与租赁资产所有权有关的几乎全部风险和报酬的租赁。经营租赁，是指除融资租赁以外的其他租赁。本公司作为转租出租人时，基于原租赁产生的使用权资产对转租赁进行分类。

经营租赁会计处理

经营租赁的租赁收款额在租赁期内各个期间按照直线法确认为租金收入。本公司将发生的与经营租赁有关的初始直接费用予以资本化，在租赁期内按照与租金收入确认相同的基础分摊计入当期损益。未计入租赁收款额的可变租赁付款额在实际发生时计入当期损益。经营租赁发生变更的，公司自变更生效日起将其作为一项新租赁进行会计处理，与变更前租赁有关的预收或应收租赁收款额视为新租赁的收款额。

融资租赁会计处理

在租赁开始日，本公司对融资租赁确认应收融资租赁款，并终止确认融资租赁资产。本公司对应收融资租赁款进行初始计量时，将租赁投资净额作为应收融资租赁款的入账价值。租赁投资净额为未担保余值和租赁期开始日尚未收到的租赁收款额按照租赁内含利率折现的现值之和。

本公司按照固定的周期性利率计算并确认租赁期内各个期间的利息收入。应收融资租赁款的终止确认和减值按照本附注“三、（十）金融工具”进行会计处理。

未纳入租赁投资净额计量的可变租赁付款额在实际发生时计入当期损益。

融资租赁发生变更且同时符合下列条件的，本公司将该变更作为一项单独租赁进行会计处理：

- 该变更通过增加一项或多项租赁资产的使用权而扩大了租赁范围；
- 增加的对价与租赁范围扩大部分的单独价格按该合同情况调整后的金额相当。

融资租赁的变更未作为一项单独租赁进行会计处理的，本公司分别下列情形对变更后的租赁进行处理：

- 假如变更在租赁开始日生效，该租赁会被分类为经营租赁的，本公司自租赁变更生效日开始将其作为一项新租赁进行会计处理，并以租赁变更生效日前的租赁投资净额作为租赁资产的账面价值；
- 假如变更在租赁开始日生效，该租赁会被分类为融资租赁的，本公司按照本附注“三、（十）金融工具”关于修改或重新议定合同的政策进行会计处理。

36、其他重要的会计政策和会计估计

安全生产费用及维简费

本公司根据财资〔2022〕136号文件的规定提取安全生产费用，以上年度实际营业收入为计提依据，采取超额累退方式平均逐月提取安全生产费用。具体标准如下：

机械制造业企业为营业收入不超过 1000 万元的，按照 2.35%提取；营业收入超过 1000 万元至 1 亿元的部分，按照 1.25%提取；营业收入超过 1 亿元至 10 亿元的部分，按照 0.25%提取；营业收入超过 10 亿元至 50 亿元的部分，按照 0.1%提取；营业收入超过 50 亿元的部分，按照 0.05%提取。

交通运输企业以上年度实际营业收入为计提依据，按照以下标准平均逐月提取：普通货运业务按照 1%提取；客运业务、管道运输、危险品等特殊货运业务按照 1.5%提取。安全生产费用及维简费于提取时计入相关产品的成本或当期损益，同时计入“专项储备”科目。

提取的安全生产费及维简费按规定范围使用时，属于费用性支出的，直接冲减专项储备；形成固定资产的，先通过“在建工程”科目归集所发生的支出，待安全项目完工达到预定可使用状态时确认为固定资产；同时，按照形成固定资产的成本冲减专项储备，并确认相同金额的累计折旧。该固定资产在以后期间不再计提折旧。

回购本公司股份

本公司回购的股份在注销或者转让之前，作为库存股管理，回购股份的全部支出转作库存股成本。股份回购中支付的对价和交易费用减少所有者权益，回购、转让或注销本公司股份时，不确认利得或损失。

转让库存股，按实际收到的金额与库存股账面金额的差额，计入资本公积，资本公积不足冲减的，冲减盈余公积和未分配利润。注销库存股，按股票面值和注销股数减少股本，按注销库存股的账面余额与面值的差额，冲减资本公积，资本公积不足冲减的，冲减盈余公积和未分配利润。

37、重要会计政策和会计估计变更

（1）重要会计政策变更

适用 不适用

（2）重要会计估计变更

适用 不适用

(3) 2025 年起首次执行新会计准则调整首次执行当年年初财务报表相关项目情况□适用 不适用**六、税项****1、主要税种及税率**

税种	计税依据	税率
增值税	按税法规定计算的销售货物和应税劳务收入为基础计算销项税额，在扣除当期允许抵扣的进项税额后，差额部分为应交增值税	18%、15%、13%、9%、6%、5%
城市维护建设税	按实际缴纳的增值税计缴	7%、5%、3%
企业所得税	应纳税所得额	25%
教育费附加	按实际缴纳的增值税计缴	3%
地方教育费附加	按实际缴纳的增值税计缴	2%
土地使用税	土地使用面积	9 元/m ² 、14 元/m ² 等
房产税	房产余值、租金收入	1.2%、12%

存在不同企业所得税税率纳税主体的，披露情况说明

纳税主体名称	所得税税率
解放有限	15%
一汽解放大连柴油机有限公司	15%
其他单位	除以上优惠税率外，其他单位为当地法定税率

2、税收优惠**(1) 所得税**

根据吉林省科学技术厅、吉林省财政厅、国家税务总局吉林省税务局联合颁发的《高新技术企业证书》（发证时间为 2023 年 10 月 16 日，证书编号为 GR202322000922），认定本公司之子公司解放有限为高新技术企业，有效期三年，有效期内按 15% 的税率征收企业所得税。

根据大连市 2024 年 12 月 24 日下发的 2024 年第二批高新技术企业备案名单（证书编号为 GR202421200987），认定本公司之子公司一汽解放大连柴油机有限公司为高新技术企业，有效期为三年，有效期内按 15% 的税率征收企业所得税。

(2) 增值税

根据财政部和税务总局 2023 年颁布的第 43 号文件《关于先进制造业企业增值税加计抵减政策的公告》，一汽解放汽车有限公司及一汽解放大连柴油机有限公司符合先进制造业企业条件，允许自 2023 年 1 月 1 日开始，按照当期可抵扣进项税额加计 5% 抵减应纳增值税税额。

七、合并财务报表项目注释

1、货币资金

单位：元

项目	期末余额	期初余额
库存现金	1,828,617.96	300,158.23
银行存款	10,852,193,765.21	10,959,276,854.87
其他货币资金	22,207,584.57	22,157,571.16
存放财务公司款项	11,449,039,042.31	8,871,226,437.40
合计	22,325,269,010.05	19,852,961,021.66
其中：存放在境外的款项总额	593,126,699.86	442,153,591.03

其他说明：

2、应收票据

(1) 应收票据分类列示

单位：元

项目	期末余额	期初余额
商业承兑票据	584,654,660.00	2,641,582.80
合计	584,654,660.00	2,641,582.80

(2) 按坏账计提方法分类披露

单位：元

类别	期末余额					期初余额				
	账面余额		坏账准备		账面价值	账面余额		坏账准备		账面价值
	金额	比例	金额	计提比例		金额	比例	金额	计提比例	
其中：										
按组合计提坏账准备的应收票据	585,340,000.00	100.00%	685,340.00	0.12%	584,654,660.00	2,649,000.00	100.00%	7,417.20	0.28%	2,641,582.80
其中：										
商业承兑汇票	585,340,000.00	100.00%	685,340.00	0.12%	584,654,660.00	2,649,000.00	100.00%	7,417.20	0.28%	2,641,582.80
合计	585,340,000.00	100.00%	685,340.00	0.12%	584,654,660.00	2,649,000.00	100.00%	7,417.20	0.28%	2,641,582.80

按组合计提坏账准备：商业承兑汇票

单位：元

名称	期末余额		
	账面余额	坏账准备	计提比例
1 年以内	585,340,000.00	685,340.00	0.12%
合计	585,340,000.00	685,340.00	

确定该组合依据的说明：

如是按照预期信用损失一般模型计提应收票据坏账准备：

适用 不适用

(3) 本期计提、收回或转回的坏账准备情况

本期计提坏账准备情况：

单位：元

类别	期初余额	本期变动金额				期末余额
		计提	收回或转回	核销	其他	
商业承兑汇票	7,417.20	677,922.80				685,340.00
合计	7,417.20	677,922.80				685,340.00

其中本期坏账准备收回或转回金额重要的：

适用 不适用

3、应收账款

(1) 按账龄披露

单位：元

账龄	期末账面余额	期初账面余额
1 年以内（含 1 年）	3,300,727,255.73	6,872,611,350.77
1 至 2 年	1,980,252,488.65	157,505,139.84
2 至 3 年	52,721,529.62	75,249,438.78
3 年以上	260,578,970.27	217,725,478.29
3 至 4 年	56,330,191.95	23,161,532.86
4 至 5 年	24,104,043.53	38,071,959.47
5 年以上	180,144,734.79	156,491,985.96
合计	5,594,280,244.27	7,323,091,407.68

(2) 按坏账计提方法分类披露

单位：元

类别	期末余额					期初余额				
	账面余额		坏账准备		账面价值	账面余额		坏账准备		账面价值
	金额	比例	金额	计提比例		金额	比例	金额	计提比例	
按单项计提坏账准备的应收账款	233,830,588.76	4.18%	212,773,844.79	90.99%	21,056,743.97	178,969,510.25	2.44%	156,416,729.05	87.40%	22,552,781.20
其中：										
按组合计提坏账准备的应收账款	5,360,449,655.51	95.82%	106,376,029.03	1.98%	5,254,073,626.48	7,144,121,897.43	97.56%	99,378,536.09	1.39%	7,044,743,361.34
其中：										
账龄组合	5,360,449,655.51	95.82%	106,376,029.03	1.98%	5,254,073,626.48	7,144,121,897.43	97.56%	99,378,536.09	1.39%	7,044,743,361.34
合计	5,594,280,244.27	100.00%	319,149,873.82	5.70%	5,275,130,370.45	7,323,091,407.68	100.00%	255,795,265.14	3.49%	7,067,296,142.54

按单项计提坏账准备:

单位: 元

名称	期初余额		期末余额			
	账面余额	坏账准备	账面余额	坏账准备	计提比例	计提理由
客户一	37,612,001.70	37,612,001.70	43,842,501.70	43,842,501.70	100.00%	较大可能无法收回
一汽红塔云南汽车制造有限公司			43,170,001.84	43,170,001.84	100.00%	较大可能无法收回
客户二	11,948,079.30	11,948,079.30	11,682,802.81	11,682,802.81	100.00%	较大可能无法收回
客户三	11,226,311.19	11,226,311.19	10,977,059.71	10,977,059.71	100.00%	较大可能无法收回
客户四	10,820,948.89	3,246,284.67	10,567,768.47	3,170,330.54	30.00%	较大可能无法收回
客户五	10,066,741.31	3,052,841.31	9,843,235.14	2,829,335.13	28.74%	较大可能无法收回
其他单位汇总	97,295,427.86	89,331,210.88	103,747,219.09	97,101,813.06	93.60%	较大可能无法收回
合计	178,969,510.25	156,416,729.05	233,830,588.76	212,773,844.79		

按组合计提坏账准备:

单位: 元

名称	期末余额		
	账面余额	坏账准备	计提比例
1年以内	3,300,517,217.31	13,562,803.30	0.41%
1至2年	1,947,837,139.61	31,805,548.72	1.63%
2至3年	42,231,592.71	5,075,095.00	12.02%
3至4年	21,152,632.66	7,221,508.79	34.14%
4至5年	1,895,877.11	1,895,877.11	100.00%
5年以上	46,815,196.11	46,815,196.11	100.00%
合计	5,360,449,655.51	106,376,029.03	

确定该组合依据的说明:

如是按照预期信用损失一般模型计提应收账款坏账准备:

适用 不适用**(3) 本期计提、收回或转回的坏账准备情况**

本期计提坏账准备情况:

单位: 元

类别	期初余额	本期变动金额				期末余额
		计提	收回或转回	核销	其他	
按单项计提	156,416,729.05	56,219,279.09	2,272,859.28		2,410,695.93	212,773,844.79

按信用风险特征组合计提	99,378,536.09	-18,548,009.63		7,603,672.35	33,149,174.92	106,376,029.03
合计	255,795,265.14	37,671,269.46	2,272,859.28	7,603,672.35	35,559,870.85	319,149,873.82

(4) 本期实际核销的应收账款情况

单位：元

项目	核销金额
实际核销的应收账款	7,603,672.35

(5) 按欠款方归集的期末余额前五名的应收账款和合同资产情况

单位：元

单位名称	应收账款期末余额	合同资产期末余额	应收账款和合同资产期末余额	占应收账款和合同资产期末余额合计数的比例	应收账款坏账准备和合同资产减值准备期末余额
中国第一汽车集团进出口有限公司	2,234,511,326.78		2,234,511,326.78	39.44%	10,305,219.33
客户一	141,293,345.19		141,293,345.19	2.49%	141,239.35
中国第一汽车集团有限公司	129,510,000.00		129,510,000.00	2.29%	323,775.00
客户二	110,984,600.00		110,984,600.00	1.96%	110,984.60
客户三	90,651,775.53		90,651,775.53	1.60%	90,651.78
合计	2,706,951,047.50		2,706,951,047.50	47.78%	10,971,870.06

4、合同资产

(1) 合同资产情况

单位：元

项目	期末余额			期初余额		
	账面余额	坏账准备	账面价值	账面余额	坏账准备	账面价值
合同资产	71,442,590.62	500,889.76	70,941,700.86	15,055,893.05	600,351.00	14,455,542.05
合计	71,442,590.62	500,889.76	70,941,700.86	15,055,893.05	600,351.00	14,455,542.05

(2) 按坏账计提方法分类披露

单位：元

类别	期末余额					期初余额				
	账面余额		坏账准备		账面价值	账面余额		坏账准备		账面价值
	金额	比例	金额	计提比例		金额	比例	金额	计提比例	
其中：										
按组合计提坏账准备	71,442,590.62	100.00%	500,889.76	0.70%	70,941,700.86	15,055,893.05	100.00%	600,351.00	3.99%	14,455,542.05
其中：										
账龄组合	71,442,590.62	100.00%	500,889.76	0.70%	70,941,700.86	15,055,893.05	100.00%	600,351.00	3.99%	14,455,542.05
合计	71,442,590.62	100.00%	500,889.76	0.70%	70,941,700.86	15,055,893.05	100.00%	600,351.00	3.99%	14,455,542.05

按组合计提坏账准备：账龄组合

单位：元

名称	期末余额		
	账面余额	坏账准备	计提比例
账龄组合	71,442,590.62	500,889.76	0.70%
合计	71,442,590.62	500,889.76	

确定该组合依据的说明：

按预期信用损失一般模型计提坏账准备

□适用 ☑不适用

(3) 本期计提、收回或转回的坏账准备情况

单位：元

项目	本期计提	本期收回或转回	本期转销/核销	原因
合同资产减值准备	-99,461.24			回款有风险
合计	-99,461.24			——

5、应收款项融资**(1) 应收款项融资分类列示**

单位：元

项目	期末余额	期初余额
应收票据	6,556,062,093.60	10,019,816,248.98
合计	6,556,062,093.60	10,019,816,248.98

(2) 期末公司已背书或贴现且在资产负债表日尚未到期的应收款项融资

单位：元

项目	期末终止确认金额	期末未终止确认金额
银行承兑汇票	4,467,366,839.63	
合计	4,467,366,839.63	

6、其他应收款

单位：元

项目	期末余额	期初余额
应收股利		157,707,661.77
其他应收款	1,391,631,269.91	1,182,925,650.71
合计	1,391,631,269.91	1,340,633,312.48

(1) 应收股利**1) 应收股利分类**

单位：元

项目（或被投资单位）	期末余额	期初余额
一汽财务有限公司		156,960,226.90
一汽解放赋界（天津）科技产业有限公司		747,434.87
合计		157,707,661.77

(2) 其他应收款**1) 其他应收款按款项性质分类情况**

单位：元

款项性质	期末账面余额	期初账面余额
往来款	824,659,856.88	916,206,955.43
索赔款	334,971,419.71	262,619,355.01
保证金、押金	32,890,443.24	30,382,472.86
备用金	1,522,107.26	9,876,260.52
出口退税	292,305,791.19	
其他	5,782,820.39	
合计	1,492,132,438.67	1,219,085,043.82

2) 按账龄披露

单位：元

账龄	期末账面余额	期初账面余额
1 年以内（含 1 年）	891,664,767.81	348,766,762.84
1 至 2 年	55,307,717.81	164,029,838.32
2 至 3 年	96,389,137.89	688,094,494.92
3 年以上	448,770,815.16	18,193,947.74
3 至 4 年	433,989,633.00	726,113.75
4 至 5 年	462,406.26	3,701,471.89
5 年以上	14,318,775.90	13,766,362.10
合计	1,492,132,438.67	1,219,085,043.82

3) 按坏账计提方法分类披露

适用 不适用

单位：元

类别	期末余额					期初余额				
	账面余额		坏账准备		账面价值	账面余额		坏账准备		账面价值
	金额	比例	金额	计提比例		金额	比例	金额	计提比例	
按单项计提坏账准备	54,673,642.70	3.66%	54,673,642.70	100.00%		2,097,739.41	0.17%	2,097,739.41	100.00%	
其中：										
按组合计提坏账准备	1,437,458,795.97	96.34%	45,827,526.06	3.19%	1,391,631,269.91	1,216,987,304.41	99.83%	34,061,653.70	2.80%	1,182,925,650.71
其中：										
账龄组合	1,403,594,845.47	94.07%	45,827,526.06	3.27%	1,357,767,319.41	1,176,728,571.03	96.53%	34,061,653.70	2.89%	1,142,666,917.33
保证金、押金及备用金组合	33,863,950.50	2.27%			33,863,950.50	40,258,733.38	3.30%			40,258,733.38
合计	1,492,132,438.67	100.00%	100,501,168.76	6.74%	1,391,631,269.91	1,219,085,043.82	100.00%	36,159,393.11	2.97%	1,182,925,650.71

按单项计提坏账准备:

单位: 元

名称	期初余额		期末余额			
	账面余额	坏账准备	账面余额	坏账准备	计提比例	计提理由
北京国能电 池科技股份 有限公司			53,118,196.29	53,118,196.29	100.00%	较大可能 无法收回
其他单位	2,097,739.41	2,097,739.41	1,555,446.41	1,555,446.41	100.00%	较大可能 无法收回
合计	2,097,739.41	2,097,739.41	54,673,642.70	54,673,642.70		

按组合计提坏账准备:

单位: 元

名称	期末余额		
	账面余额	坏账准备	计提比例
1 年以内	838,546,571.52	6,189,551.84	0.74%
1 至 2 年	55,307,717.81	2,369,631.87	4.28%
2 至 3 年	96,389,137.89	7,190,692.48	7.46%
3 至 4 年	433,989,633.00	17,626,014.12	4.06%
4 至 5 年	462,406.26	459,006.26	99.26%
5 年以上	12,763,329.49	11,992,629.49	93.96%
合计	1,437,458,795.97	45,827,526.06	

确定该组合依据的说明

按预期信用损失一般模型计提坏账准备:

单位: 元

坏账准备	第一阶段	第二阶段	第三阶段	合计
	未来 12 个月预期 信用损失	整个存续期预期信用损 失 (未发生信用减值)	整个存续期预期 信用损失 (已发 生信用减值)	
2025 年 1 月 1 日余额	2,970,998.62	31,090,655.08	2,097,739.41	36,159,393.11
2025 年 1 月 1 日余额 在本期				
——转入第二阶段	-413,307.88	413,307.88		
本期计提	3,632,461.10	8,134,011.26	53,118,196.29	64,884,668.65
本期核销	600.00		542,293.00	542,893.00
2025 年 12 月 31 日余 额	6,189,551.84	39,637,974.22	54,673,642.70	100,501,168.76

各阶段划分依据和坏账准备计提比例: 第一阶段以及第二阶段按照账龄计提坏账, 第一阶段为 0.74%, 第二阶段为 6.62%, 处于第三阶段, 本公司按照该类应收账款在整个存续期的预期信用损失计量损失准备。

损失准备本期变动金额重大的账面余额变动情况

适用 不适用

4) 本期计提、收回或转回的坏账准备情况

本期计提坏账准备情况：

单位：元

类别	期初余额	本期变动金额				期末余额
		计提	收回或转回	转销或核销	其他	
按单项计提坏账准备	2,097,739.41	53,118,196.29		542,293.00		54,673,642.70
按信用风险特征组合计提坏账准备	34,061,653.70	11,766,472.36		600.00		45,827,526.06
合计	36,159,393.11	64,884,668.65		542,893.00		100,501,168.76

5) 本期实际核销的其他应收款情况

单位：元

项目	核销金额
实际核销的其他应收款项	542,893.00

6) 按欠款方归集的期末余额前五名的其他应收款情况

单位：元

单位名称	款项的性质	期末余额	账龄	占其他应收款期末余额合计数的比例	坏账准备期末余额
客户一	土地收储款	410,862,800.00	3-4 年	27.54%	17,626,014.12
客户二	出口退税款	243,166,382.22	1 年以内	16.30%	802,449.06
客户三	资产处置款	129,042,064.00	1 年以内	8.65%	1,445,271.12
客户四	新能源补贴款	62,417,699.12	1 年以内	4.18%	699,078.23
客户五	往来款	53,118,196.29	1 年以内	3.56%	53,118,196.29
合计		898,607,141.63		60.23%	73,691,008.82

7、预付款项

(1) 预付款项按账龄列示

单位：元

账龄	期末余额		期初余额	
	金额	比例	金额	比例
1 年以内	117,553,190.64	84.52%	118,197,236.62	91.88%
1 至 2 年	14,008,226.93	10.07%	1,609,861.97	1.25%
2 至 3 年	196,210.66	0.14%	8,541,250.38	6.64%
3 年以上	7,325,289.70	5.27%	290,810.50	0.23%
合计	139,082,917.93		128,639,159.47	

账龄超过 1 年且金额重要的预付款项未及时结算原因的说明：

(2) 按预付对象归集的期末余额前五名的预付款情况

本期按预付对象归集的期末余额前五名预付款项汇总金额 51,346,793.33 元，占预付款项期末余额合计数的比例 36.91%。

其他说明：

8、存货

公司是否需要遵守房地产行业的披露要求：否

(1) 存货分类

单位：元

项目	期末余额			期初余额		
	账面余额	存货跌价准备或合同履约成本减值准备	账面价值	账面余额	存货跌价准备或合同履约成本减值准备	账面价值
原材料	107,089,403.09	694,789.05	106,394,614.04	314,311,378.76	38,992,671.09	275,318,707.67
在产品	437,687,716.13	4,124,290.30	433,563,425.83	445,006,311.26	11,526,023.10	433,480,288.16
库存商品	10,584,120,202.88	196,982,278.91	10,387,137,923.97	7,452,128,355.61	253,655,992.67	7,198,472,362.94
周转材料	265,751,386.82	44,429,158.03	221,322,228.79	77,088,960.57	2,406,972.14	74,681,988.43
外购半成品	2,335,686,262.76	68,691,006.13	2,266,995,256.63	2,270,730,746.00	135,470,983.23	2,135,259,762.77
合计	13,730,334,971.68	314,921,522.42	13,415,413,449.26	10,559,265,752.20	442,052,642.23	10,117,213,109.97

(2) 存货跌价准备和合同履约成本减值准备

单位：元

项目	期初余额	本期增加金额		本期减少金额		期末余额
		计提	其他	转回或转销	其他	
原材料	38,992,671.09	717,565.45	1,850,934.32	4,069,802.48	36,796,579.33	694,789.05
在产品	11,526,023.10	25,290,864.72		31,908,263.31	784,334.21	4,124,290.30
库存商品	253,655,992.67	234,616,382.58	2,150,370.55	273,326,828.51	20,113,638.38	196,982,278.91
周转材料	2,406,972.14	9,817,331.10	40,195,541.42	2,877,264.46	5,113,422.17	44,429,158.03
外购半成品	135,470,983.23	23,578,594.20	21,471,229.10	111,082,989.46	746,810.94	68,691,006.13
合计	442,052,642.23	294,020,738.05	65,668,075.39	423,265,148.22	63,554,785.03	314,921,522.42

9、一年内到期的非流动资产

单位：元

项目	期末余额	期初余额
一年内到期的长期应收款	355,532,986.69	377,668,442.06
合计	355,532,986.69	377,668,442.06

10、其他流动资产

单位：元

项目	期末余额	期初余额
待抵扣进项税	661,738,191.96	802,923,987.38
预缴税金	9,159,294.16	
待认证进项税额	482,448,569.27	610,578,724.24
其他	3,794,639.52	135,462.60
合计	1,157,140,694.91	1,413,638,174.22

其他说明：

11、其他权益工具投资

单位：元

项目名称	期末余额	期初余额	本期计入其他综合收益的利得	本期计入其他综合收益的损失	本期末累计计入其他综合收益的利得	本期末累计计入其他综合收益的损失	本期确认的股利收入	指定为以公允价值计量且其变动计入其他综合收益的原因
上海重塑能源集团股份有限公司	210,703,161.60	540,066,528.00		329,363,366.40		270,076,838.40		出于战略目的而计划长期持有的投资
合计	210,703,161.60	540,066,528.00		329,363,366.40		270,076,838.40		

其他说明：

12、长期应收款

(1) 长期应收款情况

单位：元

项目	期末余额			期初余额			折现率区间
	账面余额	坏账准备	账面价值	账面余额	坏账准备	账面价值	
分期收款销售商品	448,333,877.38	47,823,273.37	400,510,604.01	542,060,036.98	53,480,359.31	488,579,677.67	
一年内到期的长期应收款	-403,237,832.06	-47,704,845.37	-355,532,986.69	-430,595,782.49	-52,927,340.43	-377,668,442.06	
合计	45,096,045.32	118,428.00	44,977,617.32	111,464,254.49	553,018.88	110,911,235.61	

(2) 按坏账计提方法分类披露

单位：元

类别	期末余额				账面价值	期初余额				
	账面余额		坏账准备			账面余额		坏账准备		
	金额	比例	金额	计提比		金额	比例	金额	计提比	

				例					例	
其中：										
按组合计提坏账准备	448,333,877.38	100.00%	47,823,273.37	10.67%	400,510,604.01	542,060,036.98	100.00%	53,480,359.31	9.87%	488,579,677.67
其中：										
账龄组合	448,333,877.38	100.00%	47,823,273.37	10.67%	400,510,604.01	542,060,036.98	100.00%	53,480,359.31	9.87%	488,579,677.67
合计	448,333,877.38	100.00%	47,823,273.37	10.67%	400,510,604.01	542,060,036.98	100.00%	53,480,359.31	9.87%	488,579,677.67

按组合计提坏账准备：账龄组合

单位：元

名称	期末余额		
	账面余额	坏账准备	计提比例
长期应收款	448,333,877.38	47,823,273.37	10.67%
合计	448,333,877.38	47,823,273.37	

确定该组合依据的说明：

13、长期股权投资

单位：元

被投资单位	期初余额（账面价值）	减值准备期初余额	本期增减变动							期末余额（账面价值）	减值准备期末余额	
			追加投资	减少投资	权益法下确认的投资损益	其他综合收益调整	其他权益变动	宣告发放现金股利或利润	计提减值准备			其他
一、合营企业												
解放时代新能源科技有限公司	40,983,228.82		191,000,000.00		4,754,785.30		331,582.58			-2,372,061.61	234,697,535.09	
小计	40,983,228.82		191,000,000.00		4,754,785.30		331,582.58			-2,372,061.61	234,697,535.09	
二、联营企业												
长春汽	735,066,941.17				22,097,037.33		-817,976.65	33,768,915.54			722,577,086.31	

车检测中心有限责任公司												
鑫安汽车保险股份有限公司	184,102,155.37				461,994.70	6,969,353.89						191,533,503.96
长春鞍钢解放钢材加工配送有限公司	87,914,511.50				1,508,935.87		-88,022.93	1,240,000.00				88,095,424.44
长春宝友解放钢材加工配送有限公司	43,865,938.84				5,388,497.15			6,902,383.03				42,352,052.96
解放赋界（天津）科技产业有限公司	37,096,903.44				1,228,110.06	-3,202.96		1,000,000.00		386,153.10		37,707,963.64
佛山迪一元素新能源科技有限公司	28,484,079.98				-4,481,215.23							24,002,864.75
长春威伯科汽车控制系统有限公司	14,733,920.76				-2,674,990.68							12,058,930.08
迪一远景新能源动力	4,040,781.21		12,250,000.00		-16,290,781.21							

科技 (无 锡)有 限公司												
苏州攀 途科技 有限公 司												
鱼快创 领智能 科技 (南 京)有 限公司												
小计	1,135,305,232.27		12,250,000.00		7,237,587.99	6,966,150.93	-905,999.58	42,911,298.57		386,153.10	1,118,327,826.14	
合计	1,176,288,461.09		203,250,000.00		11,992,373.29	6,966,150.93	-574,417.00	42,911,298.57		-1,985,908.51	1,353,025,361.23	

可收回金额按公允价值减去处置费用后的净额确定

适用 不适用

可收回金额按预计未来现金流量的现值确定

适用 不适用

14、投资性房地产

(1) 采用成本计量模式的投资性房地产

☑适用 ☐不适用

单位：元

项目	房屋、建筑物	土地使用权	在建工程	合计
一、账面原值				
1.期初余额	108,628,147.40	7,498,763.44		116,126,910.84
2.本期增加金额	133,356.96			133,356.96
(1) 外购				
(2) 存货\固定资产\在建工程转入	133,356.96			133,356.96
(3) 企业合并增加				
3.本期减少金额	6,242,345.44			6,242,345.44
(1) 处置	6,242,345.44			6,242,345.44
(2) 其他转出				
4.期末余额	102,519,158.92	7,498,763.44		110,017,922.36
二、累计折旧和累计摊销				
1.期初余额	61,732,028.88	1,558,905.65		63,290,934.53
2.本期增加金额	5,059,872.58	152,577.60		5,212,450.18
(1) 计提或摊销	5,059,872.58	152,577.60		5,212,450.18
3.本期减少金额	3,197,687.47			3,197,687.47
(1) 处置	3,197,687.47			3,197,687.47
(2) 其他转出				
4.期末余额	63,594,213.99	1,711,483.25		65,305,697.24
三、减值准备				
1.期初余额				
2.本期增加金额				
(1) 计提				
3.本期减少金额				
(1) 处置				
(2) 其他转出				
4.期末余额				
四、账面价值				
1.期末账面价值	38,924,944.93	5,787,280.19		44,712,225.12
2.期初账面价值	46,896,118.52	5,939,857.79		52,835,976.31

可收回金额按公允价值减去处置费用后的净额确定

适用 不适用

可收回金额按预计未来现金流量的现值确定

适用 不适用

(2) 采用公允价值计量模式的投资性房地产

适用 不适用

15、固定资产

单位：元

项目	期末余额	期初余额
固定资产	10,988,508,730.09	11,192,711,830.63
固定资产清理	4,578,248.33	5,588,741.57
合计	10,993,086,978.42	11,198,300,572.20

(1) 固定资产情况

单位：元

项目	房屋及建筑物	机器设备	运输设备	电子设备	办公设备	其他	合计
一、账面原值：							
1.期初余额	6,345,629,801.82	18,907,276,323.97	190,421,010.75	751,797,169.08	66,794,647.34	1,402,060,800.25	27,663,979,753.21
2.本期增加金额	694,967,071.99	955,131,219.01	17,328,388.82	70,661,295.62	19,941,261.56	107,986,239.78	1,866,015,476.78
（1）购置		399,750,826.81	17,334,744.50	58,815,233.85	19,846,695.72	107,637,217.35	603,384,718.23
（2）在建工程转入	687,558,109.47	549,176,027.70		11,582,166.88		349,396.56	1,248,665,700.61
（3）企业合并增加							
（4）其他	7,408,962.52	6,204,364.50	-6,355.68	263,894.89	94,565.84	-374.13	13,965,057.94
3.本期减少金额	49,069,755.16	982,438,369.63	28,088,145.69	20,376,915.71	5,905,682.00	31,561,326.79	1,117,440,194.98
（1）处置或报废	49,069,755.16	981,396,887.52	28,088,145.69	20,376,915.71	5,905,682.00	31,561,326.79	1,116,398,712.87
（2）转出至投资性房地产		133,356.96					133,356.96
（3）其他		908,125.15					908,125.15
4.期末余额	6,991,527,118.65	18,879,969,173.35	179,661,253.88	802,081,548.99	80,830,226.90	1,478,485,713.24	28,412,555,035.01
二、累计折旧							
1.期初余额	2,647,820,937.69	11,765,076,408.49	142,301,805.63	651,297,497.99	47,989,583.56	1,193,334,887.79	16,447,821,121.15
2.本期增加金额	331,380,783.38	1,214,954,481.28	23,117,509.36	89,504,673.05	6,632,155.59	77,002,981.26	1,742,592,583.92
（1）计提	329,866,202.67	1,211,205,445.32	22,947,061.05	88,937,688.43	6,449,177.43	77,004,099.25	1,736,409,674.15
（2）其他	1,514,580.71	3,749,035.96	170,448.31	566,984.62	182,978.16	-1,117.99	6,182,909.77
3.本期减少金额	34,668,094.69	662,038,464.43	23,728,680.81	28,389,867.62	4,248,873.42	30,224,168.45	783,298,149.42
（1）处置或报废	34,668,094.69	661,617,403.62	23,728,680.81	28,389,867.62	4,248,873.42	30,224,168.45	782,877,088.61
（2）其他		421,060.81					421,060.81
4.期末余额	2,944,533,626.38	12,317,992,425.34	141,690,634.18	712,412,303.42	50,372,865.73	1,240,113,700.60	17,407,115,555.65
三、减值准备							
1.期初余额	12,344.37	20,451,354.58			42,350.40	2,940,752.08	23,446,801.43
2.本期增加金额							
（1）计提							
3.本期减少金额	12,344.37	5,658,638.41			42,142.85	802,926.53	6,516,052.16

(1) 处置或报废	12,344.37	5,658,638.41			42,142.85	802,926.53	6,516,052.16
4.期末余额		14,792,716.17			207.55	2,137,825.55	16,930,749.27
四、账面价值							
1.期末账面价值	4,046,993,492.27	6,547,184,031.84	37,970,619.70	89,669,245.57	30,457,153.62	236,234,187.09	10,988,508,730.09
2.期初账面价值	3,697,796,519.76	7,121,748,560.90	48,119,205.12	100,499,671.09	18,762,713.38	205,785,160.38	11,192,711,830.63

(2) 未办妥产权证书的固定资产情况

单位：元

项目	账面价值	未办妥产权证书的原因
广汉基地项目	238,248,670.02	需政府出具竣工验收备案手续后办理产权证
退城进园项目	35,862,009.64	新工厂正在办理中
设备厂房工程	358,128,902.27	权证尚未办理

其他说明：

(3) 固定资产的减值测试情况

适用 不适用

(4) 固定资产清理

单位：元

项目	期末余额	期初余额
房屋及建筑物		44,184.97
机器设备	4,089,685.63	3,066,994.74
运输工具	70,688.57	357,163.02
电子设备	12,750.00	23,158.49
办公设备	86,291.45	1,004,714.07
其他	318,832.68	1,092,526.28
合计	4,578,248.33	5,588,741.57

其他说明：

16、在建工程

单位：元

项目	期末余额	期初余额
在建工程	131,371,243.36	688,181,815.22
合计	131,371,243.36	688,181,815.22

(1) 在建工程情况

单位：元

项目	期末余额			期初余额		
	账面余额	减值准备	账面价值	账面余额	减值准备	账面价值
更新改造投资项目	167,885.85		167,885.85	30,573,415.10	1,945,416.12	28,627,998.98
技术改造投资项目	131,203,357.51		131,203,357.51	659,609,313.43	55,497.19	659,553,816.24
合计	131,371,243.36		131,371,243.36	690,182,728.53	2,000,913.31	688,181,815.22

(2) 重要在建工程项目本期变动情况

单位：元

项目名称	预算数	期初余额	本期增加金额	本期转入固定资 产金额	本期 其他 减少 金额	期末余额	工程累计 投入占预 算比例	工程进度	利息 资本 化累 计金 额	其中： 本期利 息资本 化金额	本期 利息 资本 化率	资金 来源
业财一体化平台建设	95,500,000.00	17,719,690.62	40,316,634.82			58,036,325.44	60.77%	60.77%				自筹
中重型发动机升级改造项目	667,780,000.00		56,974,238.16	15,567,560.60		41,406,677.56	12.93%	19.44%				自筹
重型 MT 变速箱总成生产准备项目	83,480,000.00	14,051,898.37	43,378,010.19	47,321,528.91		10,108,379.65	57.00%	57.00%				募集资金+自筹
一汽解放青岛整车事业部轻型车车架等业务整合及技术升级项目	227,508,500.00	8,751,554.22	11,902,858.26	11,902,858.26		8,751,554.22	92.00%	100.00%				募集资金+自筹
一汽解放青岛整车事业部驾驶室涂装线环保技术升级项目	79,800,000.00	7,060,643.17	36,318,078.65	36,318,078.65		7,060,643.17	46.00%	100.00%				募集资金+自筹
一汽解放无锡研发	423,550,000.00	126,583,954.80	237,488,519.50	364,072,474.30			87.65%	100.00%				募集资金

基地建设 项目 (23V8501)												+自 筹
16L 发动 机建设及 天然气试 验能力提 升项目 (20V8503)	1,227,430,000.00		6,555,229.67	6,555,229.67			79.58%	100.00%				自筹
6DM3 升 级发动机 适应性改 造项目 (23V8508)	57,479,980.00	4,063,791.49	38,775,270.77	42,839,062.26			84.96%	100.00%				自筹
一汽解放 青岛基地 研发能力 提升项目	691,362,100.00	413,094,135.26	129,860,314.44	542,954,449.70			89.45%	100.00%				募集 资金 +自 筹
退城进园 项目	936,068,800.00	19,204,724.39	4,517,467.76	23,722,192.15			94.00%	100.00%				自筹
一汽解放 南方新能 源基地项 目	413,800,000.00	5,243,154.69	3,617,637.19	8,860,791.88			93.63%	99.00%				自筹
合计	4,903,759,380.00	615,773,547.01	609,704,259.41	1,100,114,226.38		125,363,580.04						

(3) 在建工程的减值测试情况

适用 不适用

17、生产性生物资产

(1) 采用成本计量模式的生产性生物资产

适用 不适用

(2) 采用成本计量模式的生产性生物资产的减值测试情况

适用 不适用

(3) 采用公允价值计量模式的生产性生物资产

适用 不适用

18、油气资产

适用 不适用

19、使用权资产

(1) 使用权资产情况

单位：元

项目	房屋及建筑物	机器设备	土地	合计
一、账面原值				
1.期初余额	183,128,392.44	58,312,113.04	17,802,288.94	259,242,794.42
2.本期增加金额	1,386,167.38			1,386,167.38
(1) 新增租赁	1,378,304.83			1,378,304.83
(2) 其他	7,862.55			7,862.55
3.本期减少金额	63,150,685.28	4,064,325.43	431,485.91	67,646,496.62
(1) 租赁到期	62,366,936.78	3,533,351.98	431,485.91	66,331,774.67
(2) 重估调整	705,756.88	530,973.45		1,236,730.33
(3) 其他	77,991.62			77,991.62
4.期末余额	121,363,874.54	54,247,787.61	17,370,803.03	192,982,465.18
二、累计折旧				
1.期初余额	116,760,390.73	22,624,377.20	15,497,705.92	154,882,473.85
2.本期增加金额	25,421,550.49	10,987,838.66	1,302,252.77	37,711,641.92
(1) 计提	25,421,550.49	10,987,838.66	1,302,252.77	37,711,641.92
3.本期减少金额	58,800,495.96	1,275,932.70	431,485.91	60,507,914.57
(1) 处置				
(2) 租赁到期	58,733,684.29	1,275,932.70	431,485.91	60,441,102.90

(3) 其他	66,811.67			66,811.67
4.期末余额	83,381,445.26	32,336,283.16	16,368,472.78	132,086,201.20
三、减值准备				
1.期初余额				
2.本期增加金额				
(1) 计提				
3.本期减少金额				
(1) 处置				
4.期末余额				
四、账面价值				
1.期末账面价值	37,982,429.28	21,911,504.45	1,002,330.25	60,896,263.98
2.期初账面价值	66,368,001.71	35,687,735.84	2,304,583.02	104,360,320.57

(2) 使用权资产的减值测试情况

适用 不适用

其他说明：

20、无形资产

(1) 无形资产情况

单位：元

项目	土地使用权	专利权	非专利技术	软件	合计
一、账面原值					
1.期初余额	2,613,919,878.90		518,350,613.94	633,044,419.57	3,765,314,912.41
2.本期增加金额	1,916,351.08		158,151,362.07	30,465,179.47	190,532,892.62
(1) 购置	453,245.00			28,591,040.04	29,044,285.04
(2) 内部研发			158,151,362.07		158,151,362.07
(3) 企业合并增加					
(3) 其他	1,463,106.08			1,874,139.43	3,337,245.51
3.本期减少金额	49,093,947.05			12,844,495.49	61,938,442.54
(1) 处置	48,881,314.36			12,784,764.95	61,666,079.31
(2) 其他	212,632.69			59,730.54	272,363.23
4.期末余额	2,566,742,282.93		676,501,976.01	650,665,103.55	3,893,909,362.49
二、累计摊销					
1.期初余额	662,152,276.59		375,747,341.98	390,187,329.45	1,428,086,948.02
2.本期增加金额	57,475,093.07		48,936,000.55	101,349,667.72	207,760,761.34
(1) 计提	56,529,666.40		48,936,000.55	101,332,552.36	206,798,219.31
(2) 其他	945,426.67			17,115.36	962,542.03

3.本期减少金额	15,622,500.99			12,721,516.66	28,344,017.65
(1) 处置	15,475,937.08			12,714,506.47	28,190,443.55
(2) 其他	146,563.91			7,010.19	153,574.10
4.期末余额	704,004,868.67		424,683,342.53	478,815,480.51	1,607,503,691.71
三、减值准备					
1.期初余额	126,763.41				126,763.41
2.本期增加金额					
(1) 计提					
3.本期减少金额	5,616.10				5,616.10
(1) 处置					
(2) 其他	5,616.10				5,616.10
4.期末余额	121,147.31				121,147.31
四、账面价值					
1.期末账面价值	1,862,616,266.95		251,818,633.48	171,849,623.04	2,286,284,523.47
2.期初账面价值	1,951,640,838.90		142,603,271.96	242,857,090.12	2,337,101,200.98

本期末通过公司内部研发形成的无形资产占无形资产余额的比例 18.30%。

(2) 确认为无形资产的数据资源

适用 不适用

(3) 无形资产的减值测试情况

适用 不适用

21、长期待摊费用

单位：元

项目	期初余额	本期增加金额	本期摊销金额	其他减少金额	期末余额
开办费		74,286.06			74,286.06
合计		74,286.06			74,286.06

其他说明：

22、递延所得税资产/递延所得税负债

(1) 未经抵销的递延所得税资产

单位：元

项目	期末余额		期初余额	
	可抵扣暂时性差异	递延所得税资产	可抵扣暂时性差异	递延所得税资产
资产减值准备	775,878,032.77	158,507,658.22	797,768,103.97	148,751,169.98
内部交易未实现利润	322,451,184.88	73,647,117.10	153,881,436.39	38,470,359.10

可抵扣亏损	13,958,566,650.04	2,347,598,363.35	10,589,766,314.64	1,765,089,314.84
预计负债	1,031,139,209.41	196,723,844.62	697,556,880.11	115,586,665.72
递延收益-政府补助	518,347,372.61	107,910,350.35	512,685,762.47	109,012,100.36
资产折旧差异	54,129.96	16,238.99	653,809.89	196,142.97
租赁负债	7,983,859.73	1,392,527.67	58,263,018.99	13,770,069.13
预提费用	2,290,146,273.70	541,067,851.81	3,227,055,244.11	769,751,687.24
应付职工薪酬	94,922,683.27	15,029,861.21	94,430,202.39	15,390,464.58
合同负债	558,137,107.28	85,969,638.33	553,633,245.41	85,386,658.52
合计	19,557,626,503.65	3,527,863,451.65	16,685,694,018.37	3,061,404,632.44

(2) 未经抵销的递延所得税负债

单位：元

项目	期末余额		期初余额	
	应纳税暂时性差异	递延所得税负债	应纳税暂时性差异	递延所得税负债
摊销年限大于税收优惠年限的固定资产折旧	1,417,506,057.59	272,294,678.03	1,833,126,166.73	337,124,836.34
使用权资产	60,896,263.98	15,114,028.65	43,191,229.17	10,183,212.28
计提利息收入	829,617,777.78	135,269,333.34	476,710,852.22	76,467,601.95
合计	2,308,020,099.35	422,678,040.02	2,353,028,248.12	423,775,650.57

(3) 以抵销后净额列示的递延所得税资产或负债

单位：元

项目	递延所得税资产和负债期末互抵金额	抵销后递延所得税资产或负债期末余额	递延所得税资产和负债期初互抵金额	抵销后递延所得税资产或负债期初余额
递延所得税资产	422,083,753.75	3,105,779,697.90		3,061,404,632.44
递延所得税负债	422,083,753.75	594,286.27		423,775,650.57

(4) 未确认递延所得税资产明细

单位：元

项目	期末余额	期初余额
可抵扣暂时性差异	490,033,723.19	572,093,879.05
可抵扣亏损	89,728,296.79	225,388,600.72
合计	579,762,019.98	797,482,479.77

(5) 未确认递延所得税资产的可抵扣亏损将于以下年度到期

单位：元

年份	期末金额	期初金额	备注
2026 年	1,117,141.38	1,441,940.00	

2027 年	3,276,878.63	3,524,136.57	
2028 年	6,680,332.89	6,764,901.92	
2029 年	7,171,414.01	15,796,963.90	
2030 年	581,497.39		
2032 年	70,901,032.49	197,860,658.33	
合计	89,728,296.79	225,388,600.72	

其他说明：

23、其他非流动资产

单位：元

项目	期末余额			期初余额		
	账面余额	减值准备	账面价值	账面余额	减值准备	账面价值
预付工程款	108,920,866.51		108,920,866.51	113,186,886.26		113,186,886.26
预付设备软件款	135,167,223.18		135,167,223.18	65,245,589.33		65,245,589.33
定期存款及利息	2,118,833,333.34		2,118,833,333.34	2,465,761,111.13		2,465,761,111.13
合计	2,362,921,423.03		2,362,921,423.03	2,644,193,586.72		2,644,193,586.72

其他说明：

24、所有权或使用权受到限制的资产

单位：元

项目	期末				期初			
	账面余额	账面价值	受限类型	受限情况	账面余额	账面价值	受限类型	受限情况
货币资金	51,247,499.59	51,247,499.59	支取受限	住房维修基金、三类人员保证金	50,810,175.89	50,810,175.89	支取受限	住房维修基金、三类人员保证金、冻结资金
无形资产	1,846,858.87	1,072,038.65	其他	由于坦桑尼亚政府重新修建中央铁路需要，本公司之子公司坦桑公司土地于 2017 年 3 月被强行占用约 2000 平方米，截至目前没有收到任何坦桑尼亚政府方面出具的官方文书或通知	2,059,491.56	1,150,344.99	其他	由于坦桑尼亚政府重新修建中央铁路需要，本公司之子公司坦桑公司土地于 2017 年 3 月被强行占用约 2000 平方米，截至目前没有收到任何坦桑尼亚政府方面出具的官方文书或通知
合计	53,094,358.46	52,319,538.24			52,869,667.45	51,960,520.88		

其他说明：

25、短期借款

(1) 短期借款分类

单位：元

项目	期末余额	期初余额
信用借款	50,000,000.00	
合计	50,000,000.00	

短期借款分类的说明：

26、应付票据

单位：元

种类	期末余额	期初余额
银行承兑汇票	12,809,740,164.11	15,370,906,363.16
合计	12,809,740,164.11	15,370,906,363.16

本期末已到期未支付的应付票据总额为 0.00 元。

27、应付账款

(1) 应付账款列示

单位：元

项目	期末余额	期初余额
货款	19,831,192,964.14	16,650,985,030.88
费用款及其他	1,719,132,817.09	595,368,938.17
合计	21,550,325,781.23	17,246,353,969.05

(2) 账龄超过 1 年或逾期的重要应付账款

单位：元

项目	期末余额	未偿还或结转的原因
中国第一汽车集团进出口有限公司	63,241,767.29	尚未结算
供应商一	39,358,458.00	合同未到期
供应商二	38,868,983.46	尚未结算
供应商三	28,659,999.04	尚未结算
供应商四	20,946,238.91	合同未到期
合计	191,075,446.70	

其他说明：

(3) 是否存在逾期尚未支付中小企业款项的情况

是否属于大型企业

是 否

28、其他应付款

单位：元

项目	期末余额	期初余额
应付股利	171,500.02	171,500.02
其他应付款	2,544,364,706.47	4,526,037,421.21
合计	2,544,536,206.49	4,526,208,921.23

(1) 应付股利

单位：元

项目	期末余额	期初余额
普通股股利	171,500.02	171,500.02
合计	171,500.02	171,500.02

其他说明，包括重要的超过 1 年未支付的应付股利，应披露未支付原因：

(2) 其他应付款

1) 按款项性质列示其他应付款

单位：元

项目	期末余额	期初余额
应付往来款	250,480,926.86	429,144,255.09
应付保证金及押金	180,304,571.09	235,940,482.07
应付费用支出	1,215,617,066.06	2,665,746,970.54
应付工程款	897,745,578.97	1,188,958,861.78
限制性股票回购义务	216,563.49	6,246,851.73
合计	2,544,364,706.47	4,526,037,421.21

2) 账龄超过 1 年或逾期的重要其他应付款

单位：元

项目	期末余额	未偿还或结转的原因
供应商一	16,950,000.00	未质保验收
供应商二	14,952,289.90	未质保验收
供应商三	10,400,000.00	未终验收和质保验收
供应商四	10,085,000.00	未质保验收
合计	52,387,289.90	

其他说明：

29、预收款项

(1) 预收款项列示

单位：元

项目	期末余额	期初余额
租赁费	826,097.22	674,009.56
合计	826,097.22	674,009.56

30、合同负债

单位：元

项目	期末余额	期初余额
货款	1,914,561,508.84	2,015,193,856.18
其他	755,136,468.47	633,128,232.65
计入其他流动负债的合同负债	-66,560,308.63	-217,767,924.33
合计	2,603,137,668.68	2,430,554,164.50

账龄超过 1 年的重要合同负债

31、应付职工薪酬

(1) 应付职工薪酬列示

单位：元

项目	期初余额	本期增加	本期减少	期末余额
一、短期薪酬	954,241,602.96	4,510,721,834.28	4,470,440,387.05	994,523,050.19
二、离职后福利-设定提存计划	771,551.66	627,418,615.23	625,317,338.82	2,872,828.07
三、辞退福利	39,431,741.44	57,371,654.14	57,623,523.68	39,179,871.90
四、一年内到期的其他福利	49,110,000.00	42,449,093.77	44,409,093.77	47,150,000.00
合计	1,043,554,896.06	5,237,961,197.42	5,197,790,343.32	1,083,725,750.16

(2) 短期薪酬列示

单位：元

项目	期初余额	本期增加	本期减少	期末余额
1、工资、奖金、津贴和补贴	626,337,023.60	3,146,167,491.65	3,144,489,091.86	628,015,423.39
2、职工福利费		235,631,763.45	235,631,763.45	
3、社会保险费	1,236,540.25	339,987,837.61	337,273,869.74	3,950,508.12
其中：医疗保险费	1,236,540.25	319,409,287.20	316,723,014.43	3,922,813.02
工伤保险费		20,578,550.41	20,550,855.31	27,695.10
4、住房公积金		482,963,776.54	482,751,905.54	211,871.00
5、工会经费和职工教育经费	324,735,755.63	107,949,156.32	72,271,947.75	360,412,964.20
6、其他短期薪酬	1,932,283.48	198,021,808.71	198,021,808.71	1,932,283.48
合计	954,241,602.96	4,510,721,834.28	4,470,440,387.05	994,523,050.19

(3) 设定提存计划列示

单位：元

项目	期初余额	本期增加	本期减少	期末余额
1、基本养老保险	308,714.56	442,434,109.12	440,470,853.07	2,271,970.61
2、失业保险费	462,837.10	19,137,487.90	18,999,467.54	600,857.46
3、企业年金缴费		165,847,018.21	165,847,018.21	
合计	771,551.66	627,418,615.23	625,317,338.82	2,872,828.07

其他说明：

32、应交税费

单位：元

项目	期末余额	期初余额
增值税	35,336,077.77	34,237,788.67
企业所得税	78,942,359.45	136,470,856.41
个人所得税	6,889,857.47	7,020,253.06
城市维护建设税	3,432,985.44	3,308,379.91
房产税	10,465,370.93	7,843,917.34
土地使用税	4,719,417.56	3,902,829.10
教育费附加	5,736,405.00	4,430,820.03
其他税费	21,751,387.60	18,318,058.50
合计	167,273,861.22	215,532,903.02

其他说明：

33、一年内到期的非流动负债

单位：元

项目	期末余额	期初余额
一年内到期的租赁负债	6,293,750.24	29,941,701.02
一年内到期的预计负债	519,599,645.37	
合计	525,893,395.61	29,941,701.02

其他说明：

34、其他流动负债

单位：元

项目	期末余额	期初余额
待转销项税	66,560,308.63	217,767,924.33
合计	66,560,308.63	217,767,924.33

其他说明：

35、长期借款

(1) 长期借款分类

单位：元

项目	期末余额	期初余额
信用借款	136,000,000.00	
合计	136,000,000.00	

长期借款分类的说明：

公司间接控股股东中国第一汽车集团有限公司以委托贷款方式向公司拨付国有资本经营预算资金并签署委托贷款协议，委托贷款金额 13,600 万元。

其他说明，包括利率区间：

36、租赁负债

单位：元

项目	期末余额	期初余额
租赁付款额	8,138,171.16	59,490,077.98
未确认的融资费用	-154,311.43	-2,116,776.32
重分类至一年内到期的非流动负债	-6,293,750.24	-29,941,701.02
合计	1,690,109.49	27,431,600.64

其他说明：

37、长期应付职工薪酬

(1) 长期应付职工薪酬表

单位：元

项目	期末余额	期初余额
一、离职后福利-设定受益计划净负债	625,080,000.00	682,430,000.00
二、辞退福利	91,732,589.92	98,901,796.39
一年内到期的长期应付职工薪酬	-86,329,871.90	-88,541,741.44
合计	630,482,718.02	692,790,054.95

38、预计负债

单位：元

项目	期末余额	期初余额	形成原因
未决诉讼	52,822,772.39	23,974,831.93	合同纠纷
产品质量保证	586,381,172.71	951,513,050.80	三包费
其他	29,476,995.29	17,226,995.29	劳务工社保、联营企业超额亏损
合计	668,680,940.39	992,714,878.02	

其他说明，包括重要预计负债的相关重要假设、估计说明：

39、递延收益

单位：元

项目	期初余额	本期增加	本期减少	期末余额	形成原因
政府补助	2,936,362,847.77	501,101,604.80	590,619,645.87	2,846,844,806.70	
合计	2,936,362,847.77	501,101,604.80	590,619,645.87	2,846,844,806.70	--

其他说明：

40、股本

单位：元

	期初余额	本次变动增减(+、-)					期末余额
		发行新股	送股	公积金转股	其他	小计	
股份总数	4,922,371,176.00				-1,090,201.00	-1,090,201.00	4,921,280,975.00

其他说明：报告期内，公司第一期限限制性股票激励计划预留授予的第三个解除限售期设定的业绩考核目标未达成，向限制性股票激励对象回购注销相关限制性股票，减少股本 1,090,201.00 元。

41、资本公积

单位：元

项目	期初余额	本期增加	本期减少	期末余额
资本溢价（股本溢价）	10,961,835,016.88		4,993,120.52	10,956,841,896.36
其他资本公积	999,645,030.86		574,417.06	999,070,613.80
合计	11,961,480,047.74		5,567,537.58	11,955,912,510.16

其他说明，包括本期增减变动情况、变动原因说明：

注 1：本期资本溢价（股本溢价）减少 4,993,120.52 元主要是本公司限制性股票回购导致。

注 2：本期其他资本公积减少主要是权益法核算的长期股权投资本期其他权益变动减少 574,417.00 元及其他减少 0.06 元导致。

42、库存股

单位：元

项目	期初余额	本期增加	本期减少	期末余额
库存股	6,246,851.73		6,246,851.73	
合计	6,246,851.73		6,246,851.73	

其他说明，包括本期增减变动情况、变动原因说明：库存股本期减少 6,246,851.73 元，为本公司回购注销影响。

43、其他综合收益

单位：元

项目	期初余额	本期发生额						期末余额
		本期所得税前发	减：	减：前	减	税后归属于母公	税后归属于少	

		生额	前期 计入 其他 综合 收益 当期 转入 损益	期计入 其他综 合收益 当期转 入留存 收益	： 所得 税 费 用	司	数股东	
一、不能重分类进损益的其他综合收益	18,899,058.75	-300,094,012.51				-300,094,012.51		-281,194,953.76
其中：重新计量设定受益计划变动额	-58,350,000.00	22,300,000.00				22,300,000.00		-36,050,000.00
权益法下不能转损益的其他综合收益	17,962,530.75	6,969,353.89				6,969,353.89		24,931,884.64
其他权益工具投资公允价值变动	59,286,528.00	-329,363,366.40				-329,363,366.40		-270,076,838.40
二、将重分类进损益的其他综合收益	-115,811,405.46	24,043,724.43				9,717,634.59	14,326,089.84	-106,093,770.87
其中：权益法下可转损益的其他综合收益	-5,354,172.83	-3,202.96				-3,202.96		-5,357,375.79
外币财务报表折算差额	-110,457,232.63	24,046,927.39				9,720,837.55	14,326,089.84	-100,736,395.08
其他综合收益合计	-96,912,346.71	-276,050,288.08				-290,376,377.92	14,326,089.84	-387,288,724.63

其他说明，包括对现金流量套期损益的有效部分转为被套期项目初始确认金额调整：

44、专项储备

单位：元

项目	期初余额	本期增加	本期减少	期末余额
安全生产费	277,345,883.15	34,868,716.60	68,909,884.86	243,304,714.89
合计	277,345,883.15	34,868,716.60	68,909,884.86	243,304,714.89

其他说明，包括本期增减变动情况、变动原因说明：

45、盈余公积

单位：元

项目	期初余额	本期增加	本期减少	期末余额
法定盈余公积	2,907,021,755.69	1,054,620.61		2,908,076,376.30
任意盈余公积	297,526,491.71			297,526,491.71
合计	3,204,548,247.40	1,054,620.61		3,205,602,868.01

盈余公积说明，包括本期增减变动情况、变动原因说明：

46、未分配利润

单位：元

项目	本期	上期
调整前上期末未分配利润	6,055,339,906.81	6,246,533,634.66
调整后期初未分配利润	6,055,339,906.81	6,246,533,634.66
加：本期归属于母公司所有者的净利润	724,545,159.90	622,427,699.65
减：提取法定盈余公积	1,054,620.61	109,035,301.36
应付普通股股利	246,064,048.75	693,579,557.10
其他		11,006,569.04
期末未分配利润	6,532,766,397.35	6,055,339,906.81

调整期初未分配利润明细：

- 1) 由于《企业会计准则》及其相关新规定进行追溯调整，影响期初未分配利润 0.00 元。
- 2) 由于会计政策变更，影响期初未分配利润 0.00 元。
- 3) 由于重大会计差错更正，影响期初未分配利润 0.00 元。
- 4) 由于同一控制导致的合并范围变更，影响期初未分配利润 0.00 元。
- 5) 其他调整合计影响期初未分配利润 0.00 元。

47、营业收入和营业成本

单位：元

项目	本期发生额		上期发生额	
	收入	成本	收入	成本
主营业务	62,233,813,433.10	58,029,080,171.90	56,781,606,864.49	53,523,342,363.25
其他业务	444,187,605.94	232,958,447.19	1,799,499,394.04	1,384,734,160.18
合计	62,678,001,039.04	58,262,038,619.09	58,581,106,258.53	54,908,076,523.43

公司报告期内经审计利润总额、净利润、扣除非经常性损益后的净利润三者孰低为负值

是 否

其他说明

与分摊至剩余履约义务的交易价格相关的信息：

本报告期末已签订合同、但尚未履行或尚未履行完毕的履约义务所对应的收入金额为 342,966,284.64 元，其中，342,966,284.64 元预计将于 2026 年度确认收入。

48、税金及附加

单位：元

项目	本期发生额	上期发生额
城市维护建设税	38,226,212.51	24,096,553.91
教育费附加	25,711,128.01	15,981,804.33
房产税	80,468,799.74	71,614,904.12
土地使用税	42,636,785.46	44,935,261.58
车船使用税	147,308.93	129,183.90
印花税	72,873,035.15	61,581,104.85
环保税	863,934.17	667,407.02
其他	1,936,003.82	1,401,800.93
合计	262,863,207.79	220,408,020.64

其他说明：

49、管理费用

单位：元

项目	本期发生额	上期发生额
职工薪酬	959,131,088.47	1,036,574,708.68
折旧费	95,557,234.10	134,953,520.82
修理费	69,154,919.46	200,223,047.11
无形资产摊销	65,555,982.75	92,882,626.65
其他	250,745,061.25	316,018,573.84
合计	1,440,144,286.03	1,780,652,477.10

其他说明：

50、销售费用

单位：元

项目	本期发生额	上期发生额
职工薪酬	645,769,600.42	606,050,106.71
包装费	149,257,380.55	122,479,099.15
差旅费	108,382,591.25	132,924,519.61
销售服务费	49,503,312.36	85,577,730.20
仓储费	88,375,644.41	120,442,414.18
租赁费	67,617,693.24	56,013,886.40
其他	225,012,745.69	149,839,839.67
合计	1,333,918,967.92	1,273,327,595.92

其他说明：

51、研发费用

单位：元

项目	本期发生额	上期发生额
职工薪酬	1,478,487,311.03	1,484,942,094.42
折旧摊销费	219,147,698.54	239,634,685.96
试验费	211,772,142.82	279,968,389.34
材料费	181,655,850.72	187,891,190.14
其他	192,114,256.59	217,049,281.90
合计	2,283,177,259.70	2,409,485,641.76

其他说明：

52、财务费用

单位：元

项目	本期发生额	上期发生额
利息支出	2,035,470.45	2,594,098.03
利息收入	-564,269,093.28	-619,382,020.15
汇兑损益	36,946,291.24	-81,571,963.58
现金折扣	-91,978,357.45	-130,500,808.28
精算利息净额	12,445,523.28	17,984,781.72
手续费及其他	1,944,063.46	4,904,245.62
合计	-602,876,102.30	-805,971,666.64

其他说明：

53、其他收益

单位：元

产生其他收益的来源	本期发生额	上期发生额
政府补助	590,619,645.87	618,258,791.46
进项税加计抵减	350,446,039.65	509,114,356.63
代扣个人所得税手续费	2,026,313.12	2,035,928.98
合计	943,091,998.64	1,129,409,077.07

54、投资收益

单位：元

项目	本期发生额	上期发生额
权益法核算的长期股权投资收益	11,992,373.29	310,581,812.67
处置长期股权投资产生的投资收益		469,265,324.69
处置交易性金融资产取得的投资收益	44,920,688.34	
其他	-100,077,886.24	-150,154,510.85
合计	-43,164,824.61	629,692,626.51

其他说明：

55、信用减值损失

单位：元

项目	本期发生额	上期发生额
应收票据坏账损失	-677,922.80	207,820.97
应收账款坏账损失	-35,398,410.18	-12,108,686.11
其他应收款坏账损失	-64,884,668.65	80,572,073.84
长期应收款坏账损失	-25,535,304.55	-14,179,402.72
合计	-126,496,306.18	54,491,805.98

其他说明：

56、资产减值损失

单位：元

项目	本期发生额	上期发生额
一、存货跌价损失及合同履约成本减值损失	-294,020,738.05	-352,663,464.80
二、在建工程减值损失	-24,385.92	
三、合同资产减值损失	99,461.24	-159,644.74
合计	-293,945,662.73	-352,823,109.54

其他说明：

57、资产处置收益

单位：元

资产处置收益的来源	本期发生额	上期发生额
固定资产处置损益（损失以“-”填列）	98,232,649.30	-2,556,989.65
使用权资产处置损益	2,879,267.20	
无形资产处置损益	41,831,048.24	
合计	142,942,964.74	-2,556,989.65

58、营业外收入

单位：元

项目	本期发生额	上期发生额	计入当期非经常性损益的金额
非流动资产毁损报废利得	495,868.77	841,253.88	495,868.77
核销往来款收益	54,561,766.16	69,577,213.54	54,561,766.16
赔偿金、违约金及罚款收入	23,038,308.59	22,783,642.56	23,038,308.59
其他	2,125,316.77	8,290,435.68	2,125,316.77
合计	80,221,260.29	101,492,545.66	80,221,260.29

其他说明：

59、营业外支出

单位：元

项目	本期发生额	上期发生额	计入当期非经常性损益的金额
对外捐赠	250,000.00	8,988,110.00	250,000.00
非流动资产毁损报废损失	2,098,828.67	1,873,692.16	2,098,828.67
赔偿金、违约金	1,783,420.01	17,552,554.47	1,783,420.01
其他	106,119.93	370,560.94	106,119.93
合计	4,238,368.61	28,784,917.57	4,238,368.61

其他说明：

60、所得税费用

(1) 所得税费用表

单位：元

项目	本期发生额	上期发生额
当期所得税费用	71,737,908.37	126,075,087.26
递延所得税费用	-463,145,268.76	-459,297,534.77
合计	-391,407,360.39	-333,222,447.51

(2) 会计利润与所得税费用调整过程

单位：元

项目	本期发生额
利润总额	397,145,862.35
按法定/适用税率计算的所得税费用	99,286,465.59
子公司适用不同税率的影响	-19,002,915.46
调整以前期间所得税的影响	-28,042,858.06
不可抵扣的成本、费用和损失的影响	147,441.79
使用前期未确认递延所得税资产的可抵扣亏损的影响	-114,589,595.46
本期未确认递延所得税资产的可抵扣暂时性差异或可抵扣亏损的影响	4,626,853.34
权益法核算的合营企业和联营企业损益	-1,845,055.46
研究开发费加计扣除的纳税影响	-331,987,696.67
所得税费用	-391,407,360.39

其他说明：

61、其他综合收益

详见第八节财务报告七、合并财务报表项目注释、43。

62、现金流量表项目**(1) 与经营活动有关的现金**

收到的其他与经营活动有关的现金

单位：元

项目	本期发生额	上期发生额
收到的政府补助	504,046,732.55	571,544,389.16
代收代付款	324,265,768.91	391,660,955.82
银行利息	264,434,389.93	126,285,131.12
收到的罚款、赔偿款	7,216,444.68	13,638,624.11
往来款及其他	418,082,566.03	43,179,416.08
合计	1,518,045,902.10	1,146,308,516.29

收到的其他与经营活动有关的现金说明：

支付的其他与经营活动有关的现金

单位：元

项目	本期发生额	上期发生额
付现费用	2,205,898,409.06	1,137,805,570.04
往来款	145,121,802.21	277,620,463.50
捐赠支出	250,000.00	8,988,110.00
合计	2,351,270,211.27	1,424,414,143.54

支付的其他与经营活动有关的现金说明：

(2) 与投资活动有关的现金

收到的重要的与投资活动有关的现金

单位：元

项目	本期发生额	上期发生额
收回结构性存款	30,700,000,000.00	
权益法核算的长期股权投资处置价款		4,357,068,905.33
合计	30,700,000,000.00	4,357,068,905.33

收到的其他与投资活动有关的现金说明：

支付的其他与投资活动有关的现金

单位：元

项目	本期发生额	上期发生额
定期存款	1,500,000,000.00	2,400,000,000.00
合计	1,500,000,000.00	2,400,000,000.00

支付的重要的与投资活动有关的现金

单位：元

项目	本期发生额	上期发生额
购买结构性存款	30,700,000,000.00	
购买合营企业解放时代新能源科技有限公司股权支付的现金	191,000,000.00	

购买一汽非洲投资有限公司股权所支付的现金	147,576,957.96	180,371,837.52
购买解放汽车（坦桑尼亚）公司股权所支付的现金		40,460,300.41
新设合营企业迪一远景新能源动力科技（无锡）有限公司所支付的现金		4,900,000.00
合计	31,038,576,957.96	225,732,137.93

支付的其他与投资活动有关的现金说明：

（3）与筹资活动有关的现金

支付的其他与筹资活动有关的现金

单位：元

项目	本期发生额	上期发生额
支付租赁负债款	5,720,929.25	16,667,194.16
合计	5,720,929.25	16,667,194.16

支付的其他与筹资活动有关的现金说明：

筹资活动产生的各项负债变动情况

适用 不适用

63、现金流量表补充资料

（1）现金流量表补充资料

单位：元

补充资料	本期金额	上期金额
1. 将净利润调节为经营活动现金流量		
净利润	788,553,222.74	659,271,152.29
加：资产减值准备	420,441,968.91	298,331,303.56
固定资产折旧、油气资产折耗、生产性生物资产折旧	1,741,622,124.33	1,780,705,889.72
使用权资产折旧	37,711,641.92	51,883,038.66
无形资产摊销	206,798,219.31	205,690,065.43
长期待摊费用摊销		
处置固定资产、无形资产和其他长期资产的损失（收益以“－”号填列）	-142,942,964.74	2,556,989.65
固定资产报废损失（收益以“－”号填列）	1,602,959.90	1,873,692.16
公允价值变动损失（收益以“－”号填列）		
财务费用（收益以“－”号填列）	14,480,993.73	-474,436,370.43
投资损失（收益以“－”号填列）	-56,913,061.63	-779,847,137.36
递延所得税资产减少（增加以“－”号填列）	-44,375,065.46	-449,315,465.25
递延所得税负债增加（减少以“－”号填列）	-423,181,364.30	11,114,174.97

存货的减少（增加以“-”号填列）	-3,594,334,367.70	-413,235,112.72
经营性应收项目的减少（增加以“-”号填列）	4,226,659,243.87	-10,160,069,654.49
经营性应付项目的增加（减少以“-”号填列）	-491,091,118.22	3,504,475,291.22
其他		-89,284,164.46
经营活动产生的现金流量净额	2,685,032,432.66	-5,850,286,307.05
2. 不涉及现金收支的重大投资和筹资活动		
债务转为资本		
一年内到期的可转换公司债券		
融资租入固定资产		
3. 现金及现金等价物净变动情况：		
现金的期末余额	19,663,237,066.02	19,391,201,104.68
减：现金的期初余额	19,391,201,104.68	23,108,714,054.86
加：现金等价物的期末余额		
减：现金等价物的期初余额		
现金及现金等价物净增加额	272,035,961.34	-3,717,512,950.18

(2) 本期支付的取得子公司的现金净额

单位：元

	金额
本期发生的企业合并于本期支付的现金或现金等价物	
加：以前期间发生的企业合并于本期支付的现金或现金等价物	147,576,957.96
取得子公司支付的现金净额	147,576,957.96

其他说明：

(3) 现金和现金等价物的构成

单位：元

项目	期末余额	期初余额
一、现金	19,663,237,066.02	19,391,201,104.68
其中：库存现金	1,828,617.96	300,158.23
可随时用于支付的银行存款	19,661,407,007.16	19,390,900,946.45
可随时用于支付的其他货币资金	1,440.90	
二、期末现金及现金等价物余额	19,663,237,066.02	19,391,201,104.68

64、外币货币性项目

(1) 外币货币性项目

单位：元

项目	期末外币余额	折算汇率	期末折算人民币余额
货币资金			663,646,446.42
其中：美元	10,418,064.98	7.0288	73,226,495.13
欧元	22,405.57	8.2355	184,521.07
港币			
先令	7,861,784,623.77	0.0029	22,799,175.41
兰特	1,334,665,375.98	0.4224	563,762,654.81
日元	82,000,000.00	0.0448	3,673,600.00
应收账款			826,560,722.28
其中：美元	16,456,303.06	7.0288	115,668,062.95
欧元	3,594,731.00	8.2355	29,604,407.15
港币			
先令	98,723,077,937.92	0.0029	286,296,926.02
兰特	935,112,041.09	0.4224	394,991,326.16
长期借款			
其中：美元			
欧元			
港币			
其他应收款			26,897,564.34
其中：美元	3,782,953.17	7.0288	26,589,621.24
先令	47,547,463.60	0.0029	137,887.64
兰特	402,593.42	0.4224	170,055.46
应付账款			405,153,094.32
其中：美元	384,528.36	7.0288	2,702,772.94
欧元	55,096.73	8.2355	453,749.12
先令	71,165,850,902.75	0.0029	206,380,967.62
兰特	463,105,124.61	0.4224	195,615,604.64
其他应付款			96,214,823.38
其中：美元	10,330.99	7.0288	72,614.46
欧元	47,045.25	8.2355	387,441.16
先令	131,203,733.89	0.0029	380,490.83
兰特	225,624,160.06	0.4224	95,303,645.21
日元	1,576,601.00	0.0448	70,631.72

其他说明：

(2) 境外经营实体说明，包括对于重要的境外经营实体，应披露其境外主要经营地、记账本位币及选择依据，记账本位币发生变化的还应披露原因。

适用 不适用

单位	主要经营地	注册资本	记账本位币
一汽车辆制造（南非）有限公司	南非约翰内斯堡	65,479.50 万兰特	南非兰特
一汽解放奥地利研发有限公司	奥地利斯太尔	200 万欧元	欧元

单位	主要经营地	注册资本	记账本位币
解放汽车（坦桑尼亚）公司	坦桑尼亚达累斯萨拉姆	22 万先令	坦桑尼亚先令
解放贝斯特有限公司	日本横滨	8200 万日元	日元
解放沙特阿拉伯有限公司	沙特阿拉伯	3000 万沙特里亚尔	沙特里亚尔

65、租赁

（1）本公司作为承租方

适用 不适用

未纳入租赁负债计量的可变租赁付款额

适用 不适用

简化处理的短期租赁或低价值资产的租赁费用

适用 不适用

单位：元

项目	本期金额
租赁负债的利息费用	1,921,935.94
计入相关资产成本或当期损益的简化处理的短期租赁费用	28,661,549.72
与租赁相关的总现金流出	5,720,929.25

涉及售后租回交易的情况

（2）本公司作为出租方

作为出租人的经营租赁

适用 不适用

单位：元

项目	租赁收入	其中：未计入租赁收款额的可变租赁付款额相关的收入
经营租赁收入	21,303,497.60	
合计	21,303,497.60	

作为出租人的融资租赁

适用 不适用

未来五年每年未折现租赁收款额

适用 不适用

未折现租赁收款额与租赁投资净额的调节表

(3) 作为生产商或经销商确认融资租赁销售损益

适用 不适用

八、研发支出

单位：元

项目	本期发生额	上期发生额
其中：费用化研发支出	2,283,177,259.70	2,409,485,641.76
资本化研发支出	298,645,742.07	390,738,120.65

1、符合资本化条件的研发项目

单位：元

项目	期初余额	本期增加金额		本期减少金额		期末余额
		内部开发支出	其他	确认为无形资产	转入当期损益	
A2205	23,547,997.18	25,929,944.72				49,477,941.90
A2207	41,535,297.80	22,980,331.78				64,515,629.58
A2208	30,524,736.25	24,512,006.74				55,036,742.99
A2209	32,047,370.79			32,047,370.79		
A2305	39,500,208.40	31,260,752.01				70,760,960.41
A2306	47,071,931.70	8,032,682.99		55,104,614.69		
A2307	62,451,369.97	5,088,441.99				67,539,811.96
A2308	46,948,645.47	24,274,378.96				71,223,024.43
L126	22,108,818.25	27,688,174.42				49,796,992.67
L2403	38,408.37	4,606,237.34		4,644,645.71		
L2405	228,815.19	22,161,877.55				22,390,692.74
T2208	35,117,380.02	16,050,962.17				51,168,342.19
T2209	14,557,788.58					14,557,788.58
T2303	1,611,856.86					1,611,856.86
T2402	778,994.99					778,994.99
XC2311120	8,011,745.85			8,011,745.85		
XC2411020	7,488,163.90			7,488,163.90		
XC2411030	7,794,198.22			7,794,198.22		
XC2411098	12,152,129.50	600.00		12,152,729.50		
XC2411107	2,967,534.05			2,967,534.05		
Z2407	12,299,822.33	18,829,551.19				31,129,373.52
Z2408	9,466,942.22	9,049,334.90		18,516,277.12		
Z2409	9,393,773.35	3,021,775.44				12,415,548.79
Z2431		4,889,882.99		4,889,882.99		
Z2442	32,424,484.68	30,621,383.36				63,045,868.04
Z2443	411,413.51	15,245,348.08				15,656,761.59
Z2444	132,123.81	4,402,075.44		4,534,199.25		
合计	500,611,951.24	298,645,742.07		158,151,362.07		641,106,331.24

重要的资本化研发项目

项目	研发进度	预计完成时间	预计经济利益产生方式	开始资本化的时点	开始资本化的具体依据
A2205	产品验证	2027年04月30日	生产销售	2023年12月01日	项目审查会审议决策通过
A2207	产品验证	2027年04月30日	生产销售	2023年01月01日	项目审查会审议决策通过
A2208	产品验证	2027年04月30日	生产销售	2023年01月01日	项目审查会审议决策通过
A2305	产品验证	2026年02月28日	生产销售	2023年03月01日	项目审查会审议决策通过
A2307	产品验证	2026年02月28日	生产销售	2023年03月01日	项目审查会审议决策通过
A2308	产品验证	2026年06月30日	生产销售	2023年03月01日	项目审查会审议决策通过
T2208	产品验证	2026年04月30日	生产销售	2023年01月01日	项目审查会审议决策通过
Z2407	小批量生产	2026年01月31日	生产销售	2024年02月01日	项目审查会审议决策通过
Z2442	开发阶段	2026年12月31日	生产销售	2024年06月01日	项目审查会审议决策通过
T2209	小批量生产	2026年01月31日	生产销售	2023年01月01日	项目审查会审议决策通过
L126	试生产启动/TR5B阶段	2026年05月10日	生产销售	2024年04月07日	项目审查会审议决策通过

九、合并范围的变更

1、其他原因的合并范围变动

说明其他原因导致的合并范围变动（如，新设子公司、清算子公司等）及其相关情况：

2025年9月4日本公司投资设立解放贝斯特有限公司。

2025年11月9日本公司投资设立解放沙特阿拉伯有限公司。

十、在其他主体中的权益

1、在子公司中的权益

(1) 企业集团的构成

单位：元

子公司名称	注册资本	主要经营地	注册地	业务性质	持股比例		取得方式
					直接	间接	
一汽解放汽车有限公司	10,803,012,510.01	长春	长春	整车制造	100.00%		同一控制下企业合并
一汽解放青岛汽车有限公司	802,000,000.00	青岛	青岛	整车制造与销售	100.00%		同一控制下企业合并

一汽解放大连柴油机有限公司	1,400,000,000.00	大连	大连	汽车用发动机制造	100.00%		同一控制下企业合并
一汽解放绿动再生科技（无锡）有限公司	38,094,059.61	无锡	无锡	汽车零部件及配件制造	100.00%		同一控制下企业合并
一汽解放奥地利研发有限公司	15,765,000.00	奥地利	奥地利	技术与研究开发	100.00%		同一控制下企业合并
一汽解放汽车销售有限公司	200,000,000.00	长春	长春	整车销售	100.00%		投资设立
一汽解放优你达运力科技（天津）有限公司	90,000,000.00	天津	天津	技术服务和其他服务	100.00%		投资设立
解放汽车（坦桑尼亚）公司	1,654.00	坦桑尼亚	坦桑尼亚	整车销售	100.00%		同一控制下企业合并
一汽非洲投资有限公司	680,000,000.00	长春	长春	整车销售	55.00%		同一控制下企业合并
一汽车辆制造（南非）有限公司	466,105,291.49	南非	南非	整车制造与销售	98.00%		同一控制下企业合并
一汽解放集团国际汽车有限公司	200,000,000.00	长春	长春	整车销售	100.00%		投资设立
解放贝斯特有限公司	3,775,936.00	日本	日本	其他科技推广服务业	51.00%		投资设立
解放沙特阿拉伯有限公司	12,869,500.00	沙特阿拉伯	沙特阿拉伯	整车销售	100.00%		投资设立

在子公司的持股比例不同于表决权比例的说明：无

持有半数或以下表决权但仍控制被投资单位、以及持有半数以上表决权但不控制被投资单位的依据：无

对于纳入合并范围的重要的结构化主体，控制的依据：无

确定公司是代理人还是委托人的依据：无

其他说明：无

2、在合营企业或联营企业中的权益

(1) 重要的合营企业或联营企业

合营企业或联营企业名称	主要经营地	注册地	业务性质	持股比例		对合营企业或联营企业投资的会计处理方法
				直接	间接	
鑫安汽车保险股份有限公司	长春	长春	金融保险	17.50%		权益法
长春鞍钢解放钢材加工配送有限公司	长春	长春	工业制造业	40.00%		权益法
长春宝友解放钢材加工配送有限公司	长春	长春	工业制造业	21.81%		权益法
长春威伯科汽车控制系统有限公司	长春	长春	汽车零部件及配件制造	40.00%		权益法
苏州挚途科技有限公司	苏州	苏州	研究和试验发展	25.30%		权益法

解放赋界（天津）科技产业有限公司	天津	天津	软件和信息技术服务业	10.00%		权益法
鱼快创领智能科技（南京）有限公司	南京	南京	软件和信息技术服务业	29.48%		权益法
佛山迪一元素新能源科技有限公司	佛山	佛山	制造业和技术服务	45.00%		权益法
长春汽车检测中心有限责任公司	长春	长春	技术服务	14.63%		权益法
解放时代新能源科技有限公司	石家庄	石家庄	技术服务和其他服务	47.03%		权益法
迪一远景新能源动力科技（无锡）有限公司	无锡	无锡	工程和技术研究和试验发展	49.00%		权益法

在合营企业或联营企业的持股比例不同于表决权比例的说明：持股比例与表决权比例无差异。

持有 20%以下表决权但具有重大影响，或者持有 20%或以上表决权但不具有重大影响的依据：本公司持有鑫安汽车保险股份有限公司的股份为 17.50%，根据该公司章程中约定，本公司向该公司派出一名董事，本公司对鑫安汽车保险股份有限公司能够实施重大影响；本公司持有解放赋界（天津）科技产业有限公司的股份为 10.00%，根据该公司章程中约定，本公司向该公司派出三名董事，本公司对解放赋界（天津）科技产业有限公司能够实施重大影响；本公司持有长春汽车检测中心有限责任公司的股份为 14.63%，根据该公司章程中约定，本公司向该公司派出一名董事，本公司对长春汽车检测中心有限责任公司能够实施重大影响。

（2）合营企业或联营企业发生的超额亏损

单位：元

合营企业或联营企业名称	累积未确认前期累计的损失	本期未确认的损失（或本期分享的净利润）	本期末累积未确认的损失
苏州挚途科技有限公司	181,709,441.21	30,815,579.30	212,525,020.51
鱼快创领智能科技（南京）有限公司	19,547,758.40	21,300,513.90	40,848,272.30

其他说明：无

十一、政府补助

1、报告期末按应收金额确认的政府补助

适用 不适用

未能在预计时点收到预计金额的政府补助的原因

适用 不适用

2、涉及政府补助的负债项目

适用 不适用

单位：元

会计	期初余额	本期新增补助金	本期计入营业	本期转入其他收	本期其	期末余额	与资产/收益相
----	------	---------	--------	---------	-----	------	---------

科目		额	外收入 金额	益金额	他变动		关
递延收益	2,936,362,847.77	501,101,604.80		590,619,645.87		2,846,844,806.70	

3、计入当期损益的政府补助

适用 不适用

单位：元

会计科目	本期发生额	上期发生额
政府补助	590,619,645.87	618,258,791.46

其他说明：无

十二、与金融工具相关的风险

1、金融工具产生的各类风险

本公司在经营过程中面临各种金融风险：信用风险、流动性风险和市场风险（包括汇率风险、利率风险和其他价格风险）。上述金融风险以及本公司为降低这些风险所采取的风险管理政策如下所述：

（1）信用风险

信用风险是指交易对手未能履行合同义务而导致本公司发生财务损失的风险。

本公司信用风险主要产生于货币资金、应收账款、其他应收款、一年内到期的非流动资产、长期应收款、其他权益工具投资、应付票据、应付账款、其他应付款、一年内到期的非流动负债、租赁负债。各项金融工具的详细情况已于相关附注内披露。

本公司货币资金主要为存放于声誉良好并拥有较高信用评级的国有银行和其他大中型上市银行的银行存款，本公司认为其不存在重大的信用风险，几乎不会产生因银行违约而导致的重大损失。

此外，对于应收票据、应收账款、应收款项融资、合同资产和其他应收款等，本公司设定相关政策以控制信用风险敞口。本公司基于对客户的财务状况、从第三方获取担保的可能性、信用记录及其他因素诸如目前市场状况等评估客户的信用资质并设置相应信用期。本公司会定期对客户信用记录进行监控，对于信用记录不良的客户，本公司会采用书面催款、缩短信用期或取消信用期等方式，以确保本公司的整体信用风险在可控的范围内。

（2）流动性风险

流动性风险是指企业在履行以交付现金或其他金融资产的方式结算的义务时发生资金短缺的风险。

本公司的政策是确保拥有充足的现金以偿还到期债务。流动性风险由本公司的财务部门集中控制。财务部门通过监控现金余额、可随时变现的有价证券以及对未来 12 个月现金流量的滚动预测，确保公司在所有合理预测的情况下拥有充足的资金偿还债务。同时持续监控公司是否符合借款协议的规定，从主要金融机构获得提供足够备用资金的承诺，以满足短期和长期的资金需求。

本公司通过经营业务产生的资金及银行及其他借款来筹措营运资金。于 2025 年 12 月 31 日，本公司尚未使用的银行授信额度为 380.49 亿元。

（3）市场风险

金融工具的市场风险是指金融工具的公允价值或未来现金流量因市场价格变动而发生波动的风险，包括汇率风险、利率风险和其他价格风险。

①利率风险

利率风险是指金融工具的公允价值或未来现金流量因市场利率变动而发生波动的风险。

固定利率和浮动利率的带息金融工具分别使本公司面临公允价值利率风险及现金流量利率风险。本公司根据市场环境来决定固定利率与浮动利率工具的比例，并通过定期审阅与监察维持适当的固定和浮动利率工具组合。

②汇率风险

汇率风险是指金融工具的公允价值或未来现金流量因外汇汇率变动而发生波动的风险。

本公司承受外汇风险主要与欧元有关，除在奥地利、坦桑尼亚、南非设立的子公司持有以欧元、先令、兰特为结算货币的资产外，本公司主要业务活动以人民币计价结算。于 2025 年 12 月 31 日，除少量货币资金包含欧元余额外，本公司的资产及负债均为人民币余额。因此本公司认为面临的汇率风险并不重大。

③其他价格风险

其他价格风险是指金融工具的公允价值或未来现金流量因汇率风险和利率风险以外的市场价格变动而发生波动的风险。

本公司其他价格风险主要产生于各类权益工具投资，存在权益工具价格变动的风险。

2、金融资产

（1）转移方式分类

适用 不适用

（2）因转移而终止确认的金融资产

适用 不适用

（3）继续涉入的资产转移金融资产

适用 不适用

其他说明

十三、公允价值的披露

1、以公允价值计量的资产和负债的期末公允价值

单位：元

项目	期末公允价值			
	第一层次公允价值计量	第二层次公允价值计量	第三层次公允价值计量	合计
一、持续的公允价值计量	--	--	--	--
（一）交易性金融资产				
（1）权益工具投资	210,703,161.60			210,703,161.60
应收款项融资		6,556,062,093.60		6,556,062,093.60
持续以公允价值计量的资产总额	210,703,161.60	6,556,062,093.60		6,766,765,255.20
二、非持续的公允价值计量	--	--	--	--

2、持续和非持续第一层次公允价值计量项目市价的确定依据

本公司持有的第一层次公允价值计量的其他权益工具投资为上市公司股票，按照股票公开交易价格确定期末公允价值。

3、持续和非持续第二层次公允价值计量项目，采用的估值技术和重要参数的定性及定量信息

本公司持有第二层次公允价值计量的应收款项融资为应收票据，持有意图为持有至到期或背书，且其剩余期限较短，账面价值等同于公允价值。

4、持续和非持续第三层次公允价值计量项目，采用的估值技术和重要参数的定性及定量信息

资产或负债使用了任何非基于可观察市场数据的输入值（不可观察输入值）。

十四、关联方及关联交易

1、本企业的母公司情况

母公司名称	注册地	业务性质	注册资本	母公司对本企业的持股比例	母公司对本企业的表决权比例
一汽股份	长春	汽车及零部件生产、销售	7,800,000.00 万元	62.19%	62.19%

本企业的母公司情况的说明：本企业最终控制方是中国一汽。

其他说明：报告期内，母公司注册资本未发生变化。

2、本企业的子公司情况

本企业子公司的情况详见第八节财务报告、十、在其他主体中的权益、1。

3、本企业合营和联营企业情况

本企业重要的合营或联营企业详见第八节财务报告、十、在其他主体中的权益、2。

本期与本公司发生关联方交易，或前期与本公司发生关联方交易形成余额的其他合营或联营企业情况如下：

合营或联营企业名称	与本企业关系
长春汽车检测中心有限责任公司	本公司联营企业，同一最终控制方
鑫安汽车保险股份有限公司	本公司联营企业，同一最终控制方
长春宝友解放钢材加工配送有限公司	本公司联营企业
长春鞍钢解放钢材加工配送有限公司	本公司联营企业
长春威伯科汽车控制系统有限公司	本公司联营企业
苏州挚途科技有限公司	本公司联营企业
鱼快创领智能科技（南京）有限公司	本公司联营企业
解放赋界（天津）科技产业有限公司	本公司联营企业
解放时代新能源科技有限公司	本公司合营企业
佛山迪一元素新能源科技有限公司	本公司联营企业

其他说明：

4、其他关联方情况

其他关联方名称	其他关联方与本企业关系
中国第一汽车集团进出口有限公司	同一最终控制方
一汽红塔云南汽车制造有限公司	同一最终控制方
一汽（东欧）有限责任公司	同一最终控制方
启明信息技术股份有限公司	同一最终控制方
一汽哈尔滨轻型汽车有限公司	同一最终控制方
一汽锻造（吉林）有限公司	同一最终控制方
海南热带汽车试验有限公司	同一最终控制方
一汽国际（香港）贸易有限公司	同一最终控制方
一汽资产经营管理有限公司	同一最终控制方
一汽财务有限公司	同一最终控制方
一汽模具制造有限公司	同一最终控制方
一汽铸造有限公司	同一最终控制方
中汽新能电池科技有限公司	同一最终控制方
长春一汽汽车商贸服务有限公司	同一最终控制方
一汽智行科技（南京）有限公司	同一最终控制方
一汽南方（深圳）科技开发有限公司	同一最终控制方
长春一汽汽车文化传播有限公司	同一最终控制方
无锡泽根弹簧有限公司	同一最终控制方
一汽（大连）通商有限公司	同一最终控制方
羿动新能源科技有限公司	同一最终控制方
一汽富华生态股份有限公司	同一最终控制方
长春天奇汽车智能工艺装备工程有限公司	同一最终控制方
天津一汽汽车零部件有限公司	同一最终控制方
一汽奔腾汽车股份有限公司	同一最终控制方
一汽华翔轻量化科技（长春）有限公司	同一最终控制方
一汽出行科技有限公司	同一最终控制方

一汽富华汽车销售服务（长春）有限公司	同一最终控制方
大众一汽发动机（大连）有限公司	同一最终控制方
一汽新能源汽车销售（广州）有限公司	同一最终控制方
中国物流集团汽车供应链科技有限公司	其他关联方
长安马自达汽车有限公司	其他关联方
大连氢锋客车有限公司	其他关联方
山东蓬翔汽车有限公司	其他关联方
一汽靖焜发动机有限公司	其他关联方
长春一东离合器股份有限公司	其他关联方
格拉默车辆部件（哈尔滨）有限责任公司	其他关联方
富奥汽车零部件股份有限公司	其他关联方
长春富晟集团有限公司	其他关联方
长春一汽延锋伟世通电子有限公司	其他关联方
长春富维集团汽车零部件股份有限公司	其他关联方
一汽吉林汽车有限公司	其他关联方
机械工业第九设计研究院股份有限公司	其他关联方
一汽弗迪新能源科技有限公司	其他关联方
长春一汽综合利用股份有限公司	其他关联方
长春焦点联合压铸有限公司	其他关联方
无锡中车新能源汽车有限公司	其他关联方
红旗智行科技（北京）有限公司	其他关联方
联通一汽通信科技（长春）有限公司	其他关联方
联通智网科技股份有限公司	其他关联方
长春索迪斯管理服务有限公司	其他关联方
长春汽车经济技术开发区环卫保洁有限公司	其他关联方

其他说明：

5、关联交易情况

（1）购销商品、提供和接受劳务的关联交易

采购商品/接受劳务情况表

单位：元

关联方	关联交易内容	本期发生额	获批的交易额度	是否超过交易额度	上期发生额
富奥汽车零部件股份有限公司	采购商品、接受劳务	1,554,626,359.24	2,078,310,000.00	否	1,393,565,622.28
一汽铸造有限公司	采购商品、接受劳务	753,092,907.46	1,099,910,000.00	否	657,358,784.92
中国物流集团汽车供应链科技有限公司	采购商品、接受劳务	735,164,482.11	652,820,000.00	是	529,499,509.51
长春富晟集团有限公司	采购商品、接受劳务	682,439,775.33	826,930,000.00	否	511,097,465.83
山东蓬翔汽车	采购商品、接	399,638,511.49	473,670,000.00	否	304,925,953.37

有限公司	受劳务				
一汽锻造（吉林）有限公司	采购商品、接受劳务	392,116,775.40	474,630,000.00	否	365,403,123.07
长春富维集团汽车零部件股份有限公司	采购商品、接受劳务	383,953,908.74	505,150,000.00	否	339,991,796.88
长春鞍钢解放钢材加工配送有限公司	采购商品、接受劳务	376,195,899.25	533,930,000.00	否	358,054,094.91
长春宝友解放钢材加工配送有限公司	采购商品、接受劳务	314,377,334.18	551,560,000.00	否	369,869,782.69
鱼快创领智能科技（南京）有限公司	采购商品、接受劳务	276,398,582.88	224,240,000.00	是	220,434,387.96
长春一东离合器股份有限公司	采购商品、接受劳务	219,097,403.80	270,200,000.00	否	183,035,565.44
格拉默车辆部件（哈尔滨）有限责任公司	采购商品、接受劳务	164,962,133.61	295,170,000.00	否	197,447,028.27
机械工业第九设计研究院股份有限公司	采购商品、接受劳务	113,418,053.41	285,030,000.00	否	186,538,068.22
中国第一汽车股份有限公司	采购商品、接受劳务	90,919,381.90	468,570,000.00	否	252,730,203.20
长春汽车检测中心有限责任公司	采购商品、接受劳务	65,974,310.75	132,460,000.00	否	82,265,371.58
鑫安汽车保险股份有限公司	采购商品、接受劳务	29,470,096.74	980,000,000.00	否	23,231,707.86
中国第一汽车集团有限公司及其他关联方等	采购商品、接受劳务	390,183,257.50	778,250,000.00	否	381,773,790.99

出售商品/提供劳务情况表

单位：元

关联方	关联交易内容	本期发生额	上期发生额
中国第一汽车集团进出口有限公司	销售商品/提供劳务	492,650,168.31	12,208,203,691.11
解放赋界（天津）科技产业有限公司	销售商品/提供劳务	2,186,929,424.18	1,070,399,702.99
解放时代新能源科技有限公司	销售商品/提供劳务	1,768,437,137.19	214,999,831.32
一汽富华生态股份有限公司	销售商品/提供劳务	39,682,958.68	170,491,057.39
长春一汽综合利用股份有限公司	销售商品/提供劳务	138,720,773.45	181,631,688.30
中国第一汽车集团有限公司及其他关联方等	销售商品/提供劳务	335,635,214.53	170,720,813.84

购销商品、提供和接受劳务的关联交易说明：

2025 年向关联人采购商品、接受劳务中中国物流集团汽车供应链科技有限公司、鱼快创领智能科技（南

京)有限公司超出预计金额,但超额部分均未达到审批标准。

(2) 关联租赁情况

本公司作为出租方:

单位:元

承租方名称	租赁资产种类	本期确认的租赁收入	上期确认的租赁收入
长春富维集团汽车零部件股份有限公司	房屋及建筑物、设备	811,332.11	7,779,052.50
长春汽车检测中心有限责任公司	房屋及建筑物、土地	6,550,000.00	6,000,000.00
长春宝友解放钢材加工配送有限公司	房屋及建筑物	1,056,155.96	1,059,049.54
中国第一汽车股份有限公司	房屋及建筑物	774,875.72	774,875.72
山东蓬翔汽车有限公司	房屋及建筑物	772,040.36	772,040.36
富奥汽车零部件股份有限公司	房屋及建筑物	395,405.50	395,405.50
联通一汽通信科技(长春)有限公司	房屋及建筑物、土地	160,561.25	44,036.69
佛山迪一元素新能源科技有限公司	房屋及建筑物	4,877,728.56	48,441.12

本公司作为承租方：

单位：元

出租方名称	租赁资产种类	简化处理的短期租赁和低价值资产租赁的租金费用		未纳入租赁负债计量的可变租赁付款额		支付的租金		承担的租赁负债利息支出		增加的使用权资产	
		本期发生额	上期发生额	本期发生额	上期发生额	本期发生额	上期发生额	本期发生额	上期发生额	本期发生额	上期发生额
中国第一汽车股份有限公司	房屋及建筑物					228,348.62	5,439,057.94	11,189.99	154,694.08		
中国第一汽车集团有限公司	土地						4,265,876.00	1,674.44	114,069.31		
长春汽车检测中心有限责任公司	房屋及建筑物								23,051.33		

关联租赁情况说明

(3) 关键管理人员报酬

单位：元

项目	本期发生额	上期发生额
关键管理人员薪酬	7,811,200.00	12,319,100.00

(4) 其他关联交易

①利息收入与利息支出

单位：元

关联方	交易内容	本期金额	上期金额
一汽财务有限公司	利息收入	138,934,754.11	137,754,954.50

②股权投资

单位：元

关联方	本期发生额	上期发生额
中国第一汽车集团进出口有限公司		385,749,224.63
解放时代新能源科技有限公司	191,000,000.00	

6、关联方应收应付款项

(1) 应收项目

单位：元

项目名称	关联方	期末余额		期初余额	
		账面余额	坏账准备	账面余额	坏账准备
应收账款	中国第一汽车集团进出口有限公司	2,234,511,326.78	10,305,219.33	5,859,058,467.14	7,201,938.50
应收账款	中国第一汽车集团有限公司	129,510,000.00	323,775.00	18,690,000.00	52,332.00
应收账款	一汽红塔云南汽车制造有限公司	43,170,001.84	43,170,001.84	43,170,001.84	16,226,515.53
应收账款	解放赋界（天津）科技产业有限公司	13,972,450.00	13,972.45		
应收账款	大连氢锋客车有限公司	9,815,252.67	9,815,252.67		
应收账款	一汽（东欧）有限责任公司	8,076,840.97	8,076.84		
应收账款	山东蓬翔汽车有限公司	2,637,689.41	8,606.17	98,139.49	274.79
应收账款	一汽靖焯发动机有限公司	1,820,957.23	1,820,957.23	1,820,957.23	1,820,957.23

应收账款	长春汽车检测中心有限责任公司	909,491.16	2,273.73		
应收账款	中国第一汽车股份有限公司	823,482.02	2,058.71	215,088.20	64.53
应收账款	鱼快创领智能科技（南京）有限公司	653,252.72	1,540.32		
应收账款	启明信息技术股份有限公司	502,107.30	1,255.27		
应收账款	苏州挚途科技有限公司	74,399.90	186.00		
应收账款	长春一东离合器股份有限公司	206,475.46	145,073.52		
应收账款	格拉默车辆部件（哈尔滨）有限责任公司	54,285.00	135.71	128,609.10	360.11
应收账款	一汽哈尔滨轻型汽车有限公司	41,527.50	103.82	5,280,362.59	14,785.02
应收账款	解放时代新能源科技有限公司	27,000.00	3,237.30	48,121,630.43	741,664.91
应收账款	富奥汽车零部件股份有限公司	18,642.52	46.61	113,274.44	317.17
应收账款	长春富晟集团有限公司	13,367.99	33.42		
应收账款	一汽锻造（吉林）有限公司	12,785.70	31.96		
应收账款	海南热带汽车试验有限公司	7,307.62	18.27		
应收账款	长春一汽延锋伟世通电子有限公司	2,959.80	7.40	2,722.49	7.62
应收账款	一汽国际（香港）贸易有限公司	586.20	0.59		
应收账款	长春富维集团汽车零部件股份有限公司	13.50	0.03		
应收账款	一汽资产经营管理有限公司			5,535,503.14	460,080.44
其他应收款	一汽靖辉发动机有限公司	199,194.30	199,194.30		
其他应收款	中国物流集团汽车供应链科技有限公司	660,748.74	3,554.77	721,180.07	829.46
其他应收款	一汽吉林汽车有限公司	538,200.00	538,200.00	538,200.00	538,200.00
其他应收款	一汽财务有限公司			156,960,226.90	
其他应收	解放赋界（天			747,434.87	

款	津)科技产业有限公司				
其他应收款	中国第一汽车集团进出口有限公司			605,190.66	60.52
其他应收款	长春一东离合器股份有限公司			144,919.63	144,919.63
其他应收款	一汽锻造(吉林)有限公司	24,275,070.79	271,880.79	25,771.06	412.34
预付账款	中国第一汽车集团进出口有限公司	8,039,473.42		10,406,342.22	
预付账款	一汽模具制造有限公司			38,487,775.26	
预付账款	鑫安汽车保险股份有限公司	2,523,973.86			
预付账款	长春鞍钢解放钢材加工配送有限公司	2,017,504.50			
预付账款	启明信息技术股份有限公司			266,654.10	
预付账款	机械工业第九设计研究院股份有限公司			267,810.00	
预付账款	富奥汽车零部件股份有限公司			1,718.69	
其他非流动资产	中国第一汽车集团进出口有限公司	134,968,826.75			
其他非流动资产	一汽模具制造有限公司	29,088,895.78			
其他非流动资产	联通一汽通信科技(长春)有限公司	639,459.98			
应收票据	解放时代新能源科技有限公司	570,000,000.00	337,000.00		
应收款项融资	解放赋界(天津)科技产业有限公司	261,802,571.63			
应收款项融资	解放时代新能源科技有限公司	213,777,738.69			
应收款项融资	长春一汽综合利用股份有限公司	21,292,640.37			
应收款项融资	天津一汽汽车零部件有限公司	4,172,258.75			
应收款项融资	一汽奔腾汽车股份有限公司	3,973,420.53			
应收款项融资	一汽锻造(吉林)有限公司	2,500,000.00			

应收款项融资	一汽华翔轻量化科技（长春）有限公司	1,627,985.58			
应收款项融资	一汽模具制造有限公司	1,606,234.00			
应收款项融资	一汽富华生态股份有限公司	1,200,018.00			
应收款项融资	一汽出行科技有限公司	1,081,825.50			
应收款项融资	中国第一汽车股份有限公司	746,080.53			
应收款项融资	长春富维集团汽车零部件股份有限公司	623,360.60			
应收款项融资	一汽富华汽车销售服务有限公司（长春）有限公司	236,970.12			
应收款项融资	长春一东离合器股份有限公司	148,876.28			
应收款项融资	大众一汽发动机（大连）有限公司	95,223.00			
应收款项融资	长春富晟集团有限公司	47,839.71			
应收款项融资	一汽新能源汽车销售（广州）有限公司	46,046.35			
应收款项融资	长安马自达汽车有限公司	36,000.00			
应收款项融资	富奥汽车零部件股份有限公司	28,732.74			

(2) 应付项目

单位：元

项目名称	关联方	期末账面余额	期初账面余额
应付账款	富奥汽车零部件股份有限公司	554,547,091.79	355,988,850.46
应付账款	长春富晟集团有限公司	221,738,405.34	85,321,175.51
应付账款	中国第一汽车集团进出口有限公司	219,473,151.67	1,898,694,473.44
应付账款	中国物流集团汽车供应链科技有限公司	155,121,503.58	29,397,716.29
应付账款	山东蓬翔汽车有限公司	139,168,108.69	50,367,519.94
应付账款	长春富维集团汽车零部件股份有限公司	116,355,441.41	88,446,817.25
应付账款	一汽锻造（吉林）有限公司	104,287,491.57	52,222,805.16
应付账款	一汽铸造有限公司	92,864,308.80	91,061,337.27
应付账款	一汽弗迪新能源科技有限公司	71,457,331.93	
应付账款	长春一东离合器股份有限公司	68,909,666.31	38,821,930.69
应付账款	格拉默车辆部件（哈尔滨）有限责任公司	41,730,506.19	28,653,515.03
应付账款	鱼快创领智能科技（南京）有限公司	40,811,288.74	28,517,491.67

应付账款	长春汽车检测中心有限责任公司	23,829,152.93	13,024,962.13
应付账款	一汽哈尔滨轻型汽车有限公司	23,548,239.25	19,881,614.85
应付账款	启明信息技术股份有限公司	20,157,119.42	12,060,584.46
应付账款	中国第一汽车股份有限公司	11,138,216.71	13,917,957.95
应付账款	苏州挚途科技有限公司	10,370,800.24	5,359,358.44
应付账款	中汽新能电池科技有限公司	4,550,318.20	
应付账款	长春威伯科汽车控制系统有限公司	2,767,744.93	2,394.60
应付账款	长春一汽汽车商贸服务有限公司	2,032,919.26	1,730,558.14
应付账款	一汽模具制造有限公司	1,786,837.42	265,639.24
应付账款	长春一汽综合利用股份有限公司	955,920.49	793,257.18
应付账款	长春焦点联合压铸有限公司	675,472.12	925,760.20
应付账款	无锡中车新能源汽车有限公司	671,702.84	
应付账款	长春一汽延锋伟世通电子有限公司	424,737.46	113,757.79
应付账款	海南热带汽车试验有限公司	283,427.02	1,297,348.12
应付账款	红旗智行科技（北京）有限公司	272,176.98	161,683.99
应付账款	机械工业第九设计研究院股份有限公司	128,334.68	211,295.00
应付账款	长春宝友解放钢材加工配送有限公司	117,302.65	117,302.64
应付账款	一汽智行科技（南京）有限公司	55,500.00	162,764.38
应付账款	一汽南方（深圳）科技开发有限公司	47,194.91	
应付账款	长春一汽汽车文化传播有限公司	32,252.07	
应付账款	联通一汽通信科技（长春）有限公司	11,391.10	570,673.57
应付账款	中国第一汽车集团有限公司	10,891.00	2,167,054.00
应付账款	联通智网科技股份有限公司	9,000.00	
应付账款	长春索迪斯管理服务有限公司	3,816.80	364,975.90
应付账款	鑫安汽车保险股份有限公司	10.00	767,333.24
应付账款	无锡泽根弹簧有限公司		1,561,718.65
应付账款	一汽资产经营管理有限公司		95,370.72
应付账款	长春汽车经济技术开发区环卫保洁有限公司		74,164.68
其他应付款	一汽模具制造有限公司	27,240,328.49	41,077,996.08
其他应付款	机械工业第九设计研究院股份有限公司	25,045,719.40	48,072,993.31
其他应付款	富奥汽车零部件股份有限公司	10,095,000.00	18,670,420.82
其他应付款	中国第一汽车集团进出口有限公司	8,950,873.07	178,714,672.05
其他应付款	启明信息技术股份有限公司	6,786,180.32	16,459,597.55
其他应付款	一汽（大连）通商有限公司	1,576,217.70	
其他应付款	联通一汽通信科技（长春）有限公司	1,511,480.70	407,106.82
其他应付款	山东蓬翔汽车有限公司	1,200,000.00	900,000.00
其他应付款	苏州挚途科技有限公司	10,000.00	10,000.00
其他应付款	长春一东离合器股份有限公司	144,919.63	144,919.63
其他应付款	中国第一汽车股份有限公司		3,964,596.49
其他应付款	长春汽车检测中心有限责任公司		2,335,846.87
其他应付款	鱼快创领智能科技（南京）有限公司		2,021,250.49
其他应付款	长春一汽汽车商贸服务有限公司		680,077.79
其他应付款	红旗智行科技（北京）有限公司		19,498.41
其他应付款	一汽红塔云南汽车制造有限公司		7,841.86
预收账款	中国第一汽车集团进出口有限公司	149,838.00	
预收账款	山东蓬翔汽车有限公司	210,381.00	210,381.00
预收账款	富奥汽车零部件股份有限公司	107,748.00	107,748.00
预收账款	联通一汽通信科技（长春）有限公司	6,422.06	17,431.21

预收账款	长春一汽综合利用股份有限公司	7,023.60	
合同负债	苏州挚途科技有限公司	1,737,426.88	334,399.64
合同负债	解放时代新能源科技有限公司	7,109,659.32	
合同负债	解放赋界（天津）科技产业有限公司	125,330,759.69	534,710,214.15
合同负债	中国第一汽车集团进出口有限公司	1,019,325.34	1,630,202.78
合同负债	长春一汽汽车商贸服务有限公司	23,743.36	26,830.00
合同负债	长春一汽综合利用股份有限公司	1,141,546.14	1,060,984.43
合同负债	羿动新能源科技有限公司	1,486,725.66	
合同负债	一汽资产经营管理有限公司	26,613.28	26,613.23
合同负债	一汽富华生态股份有限公司	8,221,842.57	37,006,295.80
合同负债	山东蓬翔汽车有限公司		117,868.88
合同负债	一汽国际（香港）贸易有限公司	88,419.78	
应付票据	海南热带汽车试验有限公司	84,000.00	
应付票据	启明信息技术股份有限公司	16,496,982.08	
应付票据	一汽哈尔滨轻型汽车有限公司	23,766,696.20	
应付票据	一汽铸造有限公司	19,009,104.72	
应付票据	长春天奇汽车智能工艺装备工程有限公司	8,593.65	
应付票据	富奥汽车零部件股份有限公司	433,633,378.38	
应付票据	长春富维集团汽车零部件股份有限公司	73,909,925.61	
应付票据	长春富晟集团有限公司	135,879,614.68	
应付票据	长春一东离合器股份有限公司	29,706,254.52	
应付票据	长春一汽综合利用股份有限公司	2,503,479.63	
应付票据	山东蓬翔汽车有限公司	24,645,791.61	
应付票据	长春一汽延锋伟世通电子有限公司	196,917.48	
应付票据	机械工业第九设计研究院股份有限公司	20,608.00	
应付票据	格拉默车辆部件（哈尔滨）有限责任公司	1,002,607.67	
应付票据	中国物流集团汽车供应链科技有限公司	9,484,552.62	
应付票据	长春汽车检测中心有限责任公司	186,700.00	
应付票据	鑫安汽车保险股份有限公司	12,408,806.10	
应付票据	苏州挚途科技有限公司	5,149,504.80	

十五、股份支付

1、股份支付总体情况

适用 不适用

单位：元

授予对象类别	本期授予		本期行权		本期解锁		本期失效	
	数量	金额	数量	金额	数量	金额	数量	金额
管理人员							1,090,201.00	6,246,851.73
合计							1,090,201.00	6,246,851.73

期末发行在外的股票期权或其他权益工具

适用 不适用

其他说明：

2、以权益结算的股份支付情况

适用 不适用

单位：元

授予日权益工具公允价值的确定方法	限制性股票按授予日收盘价，股票期权按 B-S 期权定价模型确定
授予日权益工具公允价值的重要参数	活跃市场中的报价
可行权权益工具数量的确定依据	公司根据《关于<一汽解放集团股份有限公司限制性股票激励计划（草案）>及其摘要的议案》《关于<一汽解放集团股份有限公司限制性股票激励计划实施考核管理办法>的议案》《关于<一汽解放集团股份有限公司限制性股票激励管理办法>的议案》《关于提请股东大会授权董事会办理公司限制性股票激励计划有关事项的议案》确定
以权益结算的股份支付计入资本公积的累计金额	4,993,120.58
本期以权益结算的股份支付确认的费用总额	17,012.29

其他说明

3、以现金结算的股份支付情况

适用 不适用

4、本期股份支付费用

适用 不适用

单位：元

授予对象类别	以权益结算的股份支付费用	以现金结算的股份支付费用
管理人员	17,012.29	
合计	17,012.29	

其他说明

十六、承诺及或有事项

1、重要承诺事项

截至 2025 年 12 月 31 日，本公司不存在应披露的承诺事项。

2、或有事项

(1) 公司不存在需要披露的重要或有事项。

(2) 行业信息披露指引要求的其他信息

公司需遵守《深圳证券交易所上市公司自律监管指引第 3 号——行业信息披露》中汽车制造相关行业的披露要求

采用按揭销售、融资租赁等模式的销售金额占营业收入比重达到 10%以上

适用 不适用

公司对经销商的担保情况

适用 不适用

十七、资产负债表日后事项

1、利润分配情况

拟分配每 10 股派息数 (元)	0.45
经审议批准宣告发放的每 10 股派息数 (元)	0.45
利润分配方案	<p>拟以 4,921,280,975 股为基数，向全体股东每 10 股派发现金红利 0.45 元 (含税)，应分配现金红利 221,457,643.87 元 (含税)，剩余未分配利润结转下一会计年度。公司不进行资本公积金转增股本。</p> <p>若在分配方案实施前公司总股本因股份回购等原因发生变动的，则依照未来实施利润分配方案时股权登记日登记在册的总股本为基数，向全体股东每 10 股派发现金红利 0.45 元 (含税)，具体金额以实际派发时为准。</p> <p>该分配方案尚需经 2025 年度股东会审议批准方可实施。</p>

十八、母公司财务报表主要项目注释

1、其他应收款

单位：元

项目	期末余额	期初余额
应收股利		156,960,226.90
其他应收款	6,460,014,041.31	6,314,003,121.96
合计	6,460,014,041.31	6,470,963,348.86

(1) 应收股利

1) 应收股利分类

单位：元

项目 (或被投资单位)	期末余额	期初余额
一汽财务有限公司		156,960,226.90
合计		156,960,226.90

2) 按坏账计提方法分类披露

适用 不适用

(2) 其他应收款**1) 其他应收款按款项性质分类情况**

单位：元

款项性质	期末账面余额	期初账面余额
往来款	6,460,473,047.57	6,314,127,833.96
合计	6,460,473,047.57	6,314,127,833.96

2) 按账龄披露

单位：元

账龄	期末账面余额	期初账面余额
1 年以内（含 1 年）	6,460,014,041.31	6,313,668,827.70
3 年以上	459,006.26	459,006.26
3 至 4 年		459,006.26
4 至 5 年	459,006.26	
合计	6,460,473,047.57	6,314,127,833.96

3) 按坏账计提方法分类披露

单位：元

类别	期末余额					期初余额				
	账面余额		坏账准备		账面价值	账面余额		坏账准备		账面价值
	金额	比例	金额	计提比例		金额	比例	金额	计提比例	
其中：										
按组合计提坏账准备	6,460,473,047.57	100.00%	459,006.26	0.01%	6,460,014,041.31	6,314,127,833.96	100.00%	124,712.00	0.00%	6,314,003,121.96
其中：										
账龄组合	6,460,473,047.57	100.00%	459,006.26	0.01%	6,460,014,041.31	6,314,127,833.96	100.00%	124,712.00	0.00%	6,314,003,121.96
合计	6,460,473,047.57	100.00%	459,006.26	0.01%	6,460,014,041.31	6,314,127,833.96	100.00%	124,712.00	0.00%	6,314,003,121.96

按组合计提坏账准备：账龄组合

单位：元

名称	期末余额		
	账面余额	坏账准备	计提比例
按组合计提坏账准备	6,460,473,047.57	459,006.26	0.01%
合计	6,460,473,047.57	459,006.26	

确定该组合依据的说明：

按预期信用损失一般模型计提坏账准备：

单位：元

坏账准备	第一阶段	第二阶段	第三阶段	合计
	未来 12 个月预期信用损失	整个存续期预期信用损失（未发生信用减值）	整个存续期预期信用损失（已发生信用减值）	
2025 年 1 月 1 日余额		124,712.00		124,712.00
2025 年 1 月 1 日余额在本期				
本期计提		334,294.26		334,294.26
2025 年 12 月 31 日余额		459,006.26		459,006.26

各阶段划分依据和坏账准备计提比例

损失准备本期变动金额重大的账面余额变动情况

适用 不适用

4) 按欠款方归集的期末余额前五名的其他应收款情况

单位：元

单位名称	款项的性质	期末余额	账龄	占其他应收款期末余额合计数的比例	坏账准备期末余额
一汽解放汽车有限公司	往来款	6,460,014,041.31	1 年以内	99.99%	
客户一	往来款	459,006.26	4-5 年	0.01%	459,006.26
合计		6,460,473,047.57		100.00%	459,006.26

2、长期股权投资

单位：元

项目	期末余额			期初余额		
	账面余额	减值准备	账面价值	账面余额	减值准备	账面价值
对子公司投资	21,612,940,897.09		21,612,940,897.09	21,611,015,169.73		21,611,015,169.73
对联营、合营企业投资	191,533,503.96		191,533,503.96	184,102,155.37		184,102,155.37
合计	21,804,474,401.05		21,804,474,401.05	21,795,117,325.10		21,795,117,325.10

(1) 对子公司投资

单位：元

被投资单位	期初余额（账面价值）	减值准备期初余额	本期增减变动				期末余额（账面价值）	减值准备期末余额
			追加投资	减少投资	计提减值准备	其他		
一汽解放汽车有限公司	21,081,923,036.51			128,566,440.12			20,953,356,596.39	
一汽非洲投资有限公司	329,092,133.22						329,092,133.22	
一汽解放集团国际汽车有限公司	200,000,000.00						200,000,000.00	
解放贝斯特有限公司			1,925,727.36				1,925,727.36	
一汽解放绿动再生科技（无锡）有限公司							38,566,440.12	
一汽解放优你达运力科技（天津）有限公司							90,000,000.00	
合计	21,611,015,169.73		1,925,727.36	128,566,440.12			128,566,440.12	21,612,940,897.09

(2) 对联营、合营企业投资

单位：元

被投资单位	期初余额（账面价值）	减值准备期初余额	本期增减变动								期末余额（账面价值）	减值准备期末余额	
			追加投资	减少投资	权益法下确认的投资损益	其他综合收益调整	其他权益变动	宣告发放现金股利或利润	计提减值准备	其他			
一、合营企业													
二、联营企业													
鑫安汽车保险股份有限公司	184,102,155.37				461,994.70	6,969,353.89						191,533,503.96	
小计	184,102,155.37				461,994.70	6,969,353.89						191,533,503.96	
合计	184,102,155.37				461,994.70	6,969,353.89						191,533,503.96	

可收回金额按公允价值减去处置费用后的净额确定

适用 不适用

可收回金额按预计未来现金流量的现值确定

适用 不适用

前述信息与以前年度减值测试采用的信息或外部信息明显不一致的差异原因：无

公司以前年度减值测试采用信息与当年实际情况明显不一致的差异原因：无

3、投资收益

单位：元

项目	本期发生额	上期发生额
成本法核算的长期股权投资收益	11,000,000.00	353,500,000.00
权益法核算的长期股权投资收益	461,994.70	274,277,967.89
处置长期股权投资产生的投资收益		469,265,324.69
合计	11,461,994.70	1,097,043,292.58

十九、补充资料

1、当期非经常性损益明细表

适用 不适用

单位：元

项目	金额	说明
非流动性资产处置损益	142,942,964.74	为处置非流动性资产产生的净收益。
计入当期损益的政府补助（与公司正常经营业务密切相关，符合国家政策规定、按照确定的标准享有、对公司损益产生持续影响的政府补助除外）	590,619,645.87	
除同公司正常经营业务相关的有效套期保值业务外，非金融企业持有金融资产和金融负债产生的公允价值变动损益以及处置金融资产和金融负债产生的损益	44,920,688.34	为处置交易性金融资产产生的投资收益。
单独进行减值测试的应收款项减值准备转回	2,272,859.28	为单独进行减值测试的应收款项减值准备转回。
除上述各项之外的其他营业外收入和支出	75,982,891.68	为营业外收支净额。
减：所得税影响额	148,638,053.67	
少数股东权益影响额（税后）	-11,465.38	
合计	708,112,461.62	--

其他符合非经常性损益定义的损益项目的具体情况：

适用 不适用

公司不存在其他符合非经常性损益定义的损益项目的具体情况。

将《公开发行证券的公司信息披露解释性公告第 1 号——非经常性损益》中列举的非经常性损益项目界定为经常性损益项目的情况说明

适用 不适用

2、净资产收益率及每股收益

报告期利润	加权平均净资产收益率	每股收益	
		基本每股收益（元/股）	稀释每股收益（元/股）

归属于公司普通股股东的净利润	2.73%	0.1472	0.1472
扣除非经常性损益后归属于公司普通股股东的净利润	0.06%	0.0033	0.0033

3、境内外会计准则下会计数据差异

(1) 同时按照国际会计准则与按中国会计准则披露的财务报告中净利润和净资产差异情况

适用 不适用

(2) 同时按照境外会计准则与按中国会计准则披露的财务报告中净利润和净资产差异情况

适用 不适用

(3) 境内外会计准则下会计数据差异原因说明，对已经境外审计机构审计的数据进行差异调节的，应注明该境外机构的名称