

# 深圳市理邦精密仪器股份有限公司

## 2025 年度

## 审计报告

索引	页码
审计报告	1-4
公司财务报表	
— 合并资产负债表	1-2
— 母公司资产负债表	3-4
— 合并利润表	5
— 母公司利润表	6
— 合并现金流量表	7
— 母公司现金流量表	8
— 合并股东权益变动表	9-10
— 母公司股东权益变动表	11-12
— 财务报表附注	13-91





信永中和会计师事务所

ShineWing  
certified public accountants

北京市东城区朝阳门北大街  
8号富华大厦A座9层

9/F, Block A, Fu Hua Mansion,  
No.8, Chaoyangmen Beidajie,  
Dongcheng District, Beijing,  
100027, P.R.China

联系电话: +86 (010) 6554 2288  
telephone: +86 (010) 6554 2288

传真: +86 (010) 6554 7190  
facsimile: +86 (010) 6554 7190

## 审计报告

XYZH/2026SZAA3B0119

深圳市理邦精密仪器股份有限公司

深圳市理邦精密仪器股份有限公司全体股东:

### 一、 审计意见

我们审计了深圳市理邦精密仪器股份有限公司（以下简称理邦仪器）财务报表，包括 2025 年 12 月 31 日的合并及母公司资产负债表，2025 年度的合并及母公司利润表、合并及母公司现金流量表、合并及母公司股东权益变动表，以及相关财务报表附注。

我们认为，后附的财务报表在所有重大方面按照企业会计准则的规定编制，公允反映了理邦仪器 2025 年 12 月 31 日的合并及母公司财务状况以及 2025 年度的合并及母公司经营成果和现金流量。

### 二、 形成审计意见的基础

我们按照中国注册会计师审计准则的规定执行了审计工作。审计报告的“注册会计师对财务报表审计的责任”部分进一步阐述了我们在这些准则下的责任。按照中国注册会计师独立性准则和中国注册会计师职业道德守则中适用于公众利益实体财务报表审计的独立性要求，我们独立于理邦仪器，并履行了独立性和职业道德方面的其他责任。我们相信，我们获取的审计证据是充分、适当的，为发表审计意见提供了基础。

### 三、 关键审计事项

关键审计事项是我们根据职业判断，认为对本期财务报表审计最为重要的事项。这些事项的应对以对财务报表整体进行审计并形成审计意见为背景，我们不对这些事项单独发表意见。

#### 1. 收入确认事项

关键审计事项	审计中的应对
理邦仪器主要从事医疗器械的生产和销售。2025 年度，理邦仪器确认的营业收入为 199,885.25 万元。如财务报表附注“三、重要会计政策及会计估	<p>我们的审计程序已包括但不限于：</p> <ul style="list-style-type: none"> <li>● 评价与销售收入确认相关的关键内部控制的设计和运行有效性；</li> </ul>



1. 收入确认事项	
关键审计事项	审计中的应对
<p>计”所述，理邦仪器在客户取得相关商品或服务的控制权时确认收入。</p> <p>由于收入是理邦仪器的关键业绩指标之一，从而存在管理层为了达到特定目标或期望而操纵收入确认时点的固有风险，故我们将收入确认作为关键审计事项。</p>	<ul style="list-style-type: none"> <li>● 检查销售合同条款，以评价公司销售收入确认政策是否符合相关会计准则的要求；</li> <li>● 对营业收入及毛利率实施实质性分析程序，识别是否存在重大或异常波动，分析波动原因；</li> <li>● 对本年确认的收入交易选取样本，检查与收入相关的支持性文件，包括销售合同、订单、销售发票、出库单、客户签收单、报关凭证、收款凭证等，以评价相关收入是否已按照收入确认政策确认；</li> <li>● 就资产负债表日前后记录的收入交易，选取样本，核对至签收单据等支持性文件，以评价收入是否被记录于恰当的会计期间；</li> <li>● 评估管理层对收入的财务报表披露是否恰当。</li> </ul>

#### 四、 其他信息

理邦仪器管理层(以下简称管理层)对其他信息负责。其他信息包括理邦仪器 2025 年年度报告中涵盖的信息，但不包括财务报表和我们的审计报告。

我们对财务报表发表的审计意见不涵盖其他信息，我们也不对其他信息发表任何形式的鉴证结论。

结合我们对财务报表的审计，我们的责任是阅读其他信息，在此过程中，考虑其他信息是否与财务报表或我们在审计过程中了解到的情况存在重大不一致或者似乎存在重大错报。

基于我们已执行的工作，如果我们确定其他信息存在重大错报，我们应当报告该事实。在这方面，我们无任何事项需要报告。

#### 五、 管理层和治理层对财务报表的责任

管理层负责按照企业会计准则的规定编制财务报表，使其实现公允反映，并设计、



执行和维护必要的内部控制，以使财务报表不存在由于舞弊或错误导致的重大错报。

在编制财务报表时，管理层负责评估理邦仪器的持续经营能力，披露与持续经营相关的事项（如适用），并运用持续经营假设，除非管理层计划清算理邦仪器、终止运营或别无其他现实的选择。

治理层负责监督理邦仪器的财务报告过程。

## 六、注册会计师对财务报表审计的责任

我们的目标是对财务报表整体是否不存在由于舞弊或错误导致的重大错报获取合理保证，并出具包含审计意见的审计报告。合理保证是高水平的保证，但并不能保证按照审计准则执行的审计在某一重大错报存在时总能发现。错报可能由于舞弊或错误导致，如果合理预期错报单独或汇总起来可能影响财务报表使用者依据财务报表作出的经济决策，则通常认为错报是重大的。

在按照审计准则执行审计工作的过程中，我们运用职业判断，并保持职业怀疑。同时，我们也执行以下工作：

（1）识别和评估由于舞弊或错误导致的财务报表重大错报风险，设计和实施审计程序以应对这些风险，并获取充分、适当的审计证据，作为发表审计意见的基础。由于舞弊可能涉及串通、伪造、故意遗漏、虚假陈述或凌驾于内部控制之上，未能发现由于舞弊导致的重大错报的风险高于未能发现由于错误导致的重大错报的风险。

（2）了解与审计相关的内部控制，以设计恰当的审计程序。

（3）评价管理层选用会计政策的恰当性和作出会计估计及相关披露的合理性。

（4）对管理层使用持续经营假设的恰当性得出结论。同时，根据获取的审计证据，就可能导致对理邦仪器持续经营能力产生重大疑虑的事项或情况是否存在重大不确定性得出结论。如果我们得出结论认为存在重大不确定性，审计准则要求我们在审计报告中提请报表使用者注意财务报表中的相关披露；如果披露不充分，我们应当发表非无保留意见。我们的结论基于截至审计报告日可获得的信息。然而，未来的事项或情况可能导致理邦仪器不能持续经营。

（5）评价财务报表的总体列报、结构和内容，并评价财务报表是否公允反映相关交易和事项。

（6）就理邦仪器中实体或业务活动的财务信息获取充分、适当的审计证据，以对财务报表发表审计意见。我们负责指导、监督和执行集团审计，并对审计意见承担全部责任。

我们与治理层就计划的审计范围、时间安排和重大审计发现等事项进行沟通，包括沟通我们在审计中识别出的值得关注的内部控制缺陷。



我们还就已遵守与独立性相关的职业道德要求向治理层提供声明，并与治理层沟通可能被合理认为影响我们独立性的所有关系和其他事项，以及相关的防范措施（如适用）。

从与治理层沟通过的事项中，我们确定哪些事项对本期财务报表审计最为重要，因而构成关键审计事项。我们在审计报告中描述这些事项，除非法律法规禁止公开披露这些事项，或在极少数情形下，如果合理预期在审计报告中沟通某事项造成的负面后果超过在公众利益方面产生的益处，我们确定不应在审计报告中沟通该事项。

信永中和会计师事务所（特殊普通合伙）



中国注册会计师：

（项目合伙人）

张勇 

中国注册会计师：

张子健 

中国 北京

二〇二六年三月三十日



# 合并资产负债表

2025年12月31日

编制单位：深圳市理邦精密仪器股份有限公司

单位：人民币元

项 目	附注	2025年12月31日	2025年1月1日
<b>流动资产：</b>			
货币资金	五、1	1,287,644,814.35	1,123,799,045.12
交易性金融资产			
衍生金融资产			
应收票据			
应收账款	五、2	195,234,746.34	145,953,596.03
应收款项融资			
预付款项	五、4	17,084,431.16	25,468,854.99
其他应收款	五、3	35,949,421.35	32,198,930.95
其中：应收利息			
应收股利			
存货	五、5	340,395,888.38	351,912,330.97
其中：数据资源			
合同资产			
持有待售资产			
一年内到期的非流动资产			
其他流动资产	五、6	6,257,653.51	4,973,412.47
<b>流动资产合计</b>		<b>1,882,566,955.09</b>	<b>1,684,306,170.53</b>
<b>非流动资产：</b>			
债权投资			
其他债权投资			
长期应收款			
长期股权投资	五、7	7,191,750.18	7,845,305.06
其他权益工具投资			
其他非流动金融资产	五、8	35,875,538.90	36,190,146.44
投资性房地产			
固定资产	五、9	424,931,572.24	444,141,739.16
在建工程	五、10	188,522,505.19	119,996,520.83
生产性生物资产			
油气资产			
使用权资产	五、11	30,181,418.93	17,924,932.71
无形资产	五、12	62,731,167.99	70,248,006.79
其中：数据资源			
开发支出			
其中：数据资源			
商誉	五、13	1,652,582.43	6,399,530.53
长期待摊费用	五、14	5,540,709.78	7,101,849.81
递延所得税资产	五、15	4,559,625.84	2,890,205.88
其他非流动资产			
<b>非流动资产合计</b>		<b>761,186,871.48</b>	<b>712,738,237.21</b>
<b>资产总计</b>		<b>2,643,753,826.57</b>	<b>2,397,044,407.74</b>

法定代表人：



主管会计工作负责人：



会计机构负责人：




# 合并资产负债表 (续)


2025年12月31日

编制单位: 深圳市理邦精密仪器股份有限公司


单位: 人民币元

项 目	附注	2025年12月31日	2025年1月1日
<b>流动负债:</b>			
短期借款			
交易性金融负债			
衍生金融负债			
应付票据			
应付账款	五、17	197,379,732.64	179,512,066.30
预收款项			
合同负债	五、19	66,168,870.74	46,415,041.83
应付职工薪酬	五、20	78,133,892.37	71,653,330.82
应交税费	五、21	13,936,069.73	12,014,877.69
其他应付款	五、18	33,744,365.24	28,578,163.74
其中: 应付利息			
应付股利			
持有待售负债			
一年内到期的非流动负债	五、22	10,304,810.68	6,749,344.82
其他流动负债	五、23	3,380,005.13	3,120,381.74
<b>流动负债合计</b>		<b>403,047,746.53</b>	<b>348,043,206.94</b>
<b>非流动负债:</b>			
长期借款			
应付债券			
其中: 优先股			
永续债			
租赁负债	五、24	20,218,834.13	11,093,330.79
长期应付款			
长期应付职工薪酬			
预计负债	五、25	1,701,000.00	
递延收益	五、26	12,444,005.36	17,745,321.93
递延所得税负债	五、15	714,472.36	1,477,841.76
其他非流动负债	五、27	11,691,654.09	10,925,716.77
<b>非流动负债合计</b>		<b>46,769,965.94</b>	<b>41,242,211.25</b>
<b>负 债 合 计</b>		<b>449,817,712.47</b>	<b>389,285,418.19</b>
<b>股东权益:</b>			
股本	五、28	579,663,346.00	581,721,846.00
其他权益工具			
其中: 优先股			
永续债			
资本公积	五、29	309,441,949.26	333,866,419.87
减: 库存股	五、30		26,482,970.61
其他综合收益	五、31	-65,038.27	1,300,276.68
专项储备			
盈余公积	五、32	247,917,059.88	221,680,357.86
一般风险准备			
未分配利润	五、33	1,055,751,155.99	896,340,313.10
<b>归属于母公司股东权益合计</b>		<b>2,192,708,472.86</b>	<b>2,008,426,242.90</b>
少数股东权益		1,227,641.24	-667,253.35
<b>股东权益合计</b>		<b>2,193,936,114.10</b>	<b>2,007,758,989.55</b>
<b>负债和股东权益总计</b>		<b>2,643,753,826.57</b>	<b>2,397,044,407.74</b>

法定代表人:



主管会计工作负责人:



会计机构负责人:




# 母公司资产负债表

2025年12月31日

编制单位：深圳市理邦精密仪器股份有限公司

单位：人民币元

项 目	附注	2025年12月31日	2025年1月1日
<b>流动资产：</b>			
货币资金		1,104,961,347.22	957,908,957.75
交易性金融资产			
衍生金融资产			
应收票据			
应收账款	十四、1	337,804,878.27	245,252,609.99
应收款项融资			
预付款项		22,960,106.37	35,951,589.66
其他应收款	十四、2	45,071,760.08	49,928,998.18
其中：应收利息		1,230,166.70	1,541,200.92
应收股利			
存货		286,974,739.42	307,220,126.93
其中：数据资源			
合同资产			
持有待售资产			
一年内到期的非流动资产			
其他流动资产		4,159,772.49	3,371,609.09
<b>流动资产合计</b>		<b>1,801,932,603.85</b>	<b>1,599,633,891.60</b>
<b>非流动资产：</b>			
债权投资			
其他债权投资			
长期应收款		164,644,985.24	164,644,985.24
长期股权投资	十四、3	81,286,225.26	146,832,630.14
其他权益工具投资			
其他非流动金融资产		35,875,538.90	36,190,146.44
投资性房地产			
固定资产		413,335,130.82	430,439,719.26
在建工程		188,522,505.19	119,996,520.83
生产性生物资产			
油气资产			
使用权资产		5,014,700.63	4,610,989.87
无形资产		62,802,011.33	67,265,564.04
其中：数据资源			
开发支出			
其中：数据资源			
商誉			
长期待摊费用		5,195,470.98	6,337,218.29
递延所得税资产		4,364,437.56	2,833,803.06
其他非流动资产			
<b>非流动资产合计</b>		<b>961,041,005.91</b>	<b>979,151,577.17</b>
<b>资产总计</b>		<b>2,762,973,609.76</b>	<b>2,578,785,468.77</b>

法定代表人：



主管会计工作负责人：



会计机构负责人：






### 母公司资产负债表 (续)

2025年12月31日

编制单位: 深圳市理邦精密仪器股份有限公司

单位: 人民币元

项 目	附注	2025年12月31日	2025年1月1日
<b>流动负债:</b>			
短期借款			
交易性金融负债			
衍生金融负债			
应付票据			
应付账款		206,310,850.32	185,021,196.23
预收款项			
合同负债		57,948,497.90	41,346,408.22
应付职工薪酬		64,298,560.39	58,799,853.97
应交税费		6,789,867.10	6,314,201.60
其他应付款		32,138,361.43	31,413,553.79
其中: 应付利息			
应付股利			
持有待售负债			
一年内到期的非流动负债		1,843,752.94	1,333,499.72
其他流动负债		2,704,677.29	2,717,524.29
<b>流动负债合计</b>		<b>372,034,567.37</b>	<b>326,946,237.82</b>
<b>非流动负债:</b>			
长期借款			
应付债券			
其中: 优先股			
永续债			
租赁负债		2,603,036.72	2,915,954.68
长期应付款			
长期应付职工薪酬			
预计负债		1,701,000.00	
递延收益		11,854,394.17	17,213,655.17
递延所得税负债		697,519.29	769,173.77
其他非流动负债		11,691,654.09	10,925,716.77
<b>非流动负债合计</b>		<b>28,547,604.27</b>	<b>31,824,500.39</b>
<b>负 债 合 计</b>		<b>400,582,171.64</b>	<b>358,770,738.21</b>
<b>股东权益:</b>			
股本		579,663,346.00	581,721,846.00
其他权益工具			
其中: 优先股			
永续债			
资本公积		431,629,848.55	456,054,319.16
减: 库存股			26,482,970.61
其他综合收益			
专项储备			
盈余公积		247,908,266.32	221,671,564.30
未分配利润		1,103,189,977.25	987,049,971.71
<b>股东权益合计</b>		<b>2,362,391,438.12</b>	<b>2,220,014,730.56</b>
<b>负债和股东权益总计</b>		<b>2,762,973,609.76</b>	<b>2,578,785,468.77</b>

法定代表人:

主管会计工作负责人:

会计机构负责人:



## 合并利润表


2025年度

编制单位：深圳市理邦精密仪器股份有限公司


单位：人民币元

项目	附注	2025年度	2024年度
<b>一、营业总收入</b>	<b>五、34</b>	<b>1,998,852,476.71</b>	<b>1,834,376,591.62</b>
其中：营业收入	五、34	1,998,852,476.71	1,834,376,591.62
<b>二、营业总成本</b>		<b>1,703,895,785.16</b>	<b>1,691,702,898.39</b>
其中：营业成本	五、34	832,539,866.75	771,931,040.22
税金及附加	五、35	20,722,192.45	20,432,701.38
销售费用	五、36	417,061,837.82	454,011,343.89
管理费用	五、37	141,803,842.46	120,789,456.03
研发费用	五、38	301,816,109.66	340,239,100.21
财务费用	五、39	-10,048,063.98	-15,700,743.34
其中：利息费用	五、39	1,423,976.04	754,298.51
利息收入	五、39	7,716,871.18	7,966,590.53
加：其他收益	五、40	32,235,106.25	40,257,176.26
投资收益（损失以“-”号填列）	五、42	-997,037.28	1,797,115.41
其中：对联营企业和合营企业的投资收益	五、42	-653,554.88	-2,111,213.36
以摊余成本计量的金融资产终止确认收益			
汇兑收益（损失以“-”号填列）			
净敞口套期收益（损失以“-”号填列）			
公允价值变动收益（损失以“-”号填列）	五、41	-314,607.54	-1,025,990.49
信用减值损失（损失以“-”号填列）	五、43	-3,262,343.44	-2,544,374.85
资产减值损失（损失以“-”号填列）	五、44	-8,618,459.32	-16,340,908.79
资产处置收益（损失以“-”号填列）	五、45	-45,278.27	9,651.64
<b>三、营业利润（亏损以“-”号填列）</b>		<b>313,954,071.95</b>	<b>164,826,362.41</b>
加：营业外收入	五、46	6,860,275.25	2,922,033.96
减：营业外支出	五、47	4,642,001.52	1,821,117.44
<b>四、利润总额（亏损总额以“-”号填列）</b>		<b>316,172,345.68</b>	<b>165,927,278.93</b>
减：所得税费用	五、48	8,191,531.44	3,088,497.69
<b>五、净利润（净亏损以“-”号填列）</b>		<b>307,980,814.24</b>	<b>162,838,781.24</b>
<b>（一）按经营持续性分类</b>		<b>307,980,814.24</b>	<b>162,838,781.24</b>
1.持续经营净利润（净亏损以“-”号填列）		307,980,814.24	162,838,781.24
2.终止经营净利润（净亏损以“-”号填列）			
<b>（二）按所有权归属分类</b>		<b>307,980,814.24</b>	<b>162,838,781.24</b>
1.归属于母公司所有者的净利润（净亏损以“-”号填列）		305,637,857.53	162,109,421.89
2.少数股东损益（净亏损以“-”号填列）		2,342,956.71	729,359.35
<b>六、其他综合收益的税后净额</b>		<b>-1,378,377.07</b>	<b>1,037,548.43</b>
归属母公司所有者的其他综合收益的税后净额	五、49	-1,365,314.95	1,030,154.95
<b>（一）不能重分类进损益的其他综合收益</b>			
1.重新计量设定受益计划变动额			
2.权益法下不能转损益的其他综合收益			
3.其他权益工具投资公允价值变动			
4.企业自身信用风险公允价值变动			
5.其他			
<b>（二）将重分类进损益的其他综合收益</b>	五、49	-1,365,314.95	1,030,154.95
1.权益法下可转损益的其他综合收益			
2.其他债权投资公允价值变动			
3.金融资产重分类计入其他综合收益的金额			
4.其他债权投资信用减值准备			
5.现金流量套期储备（现金流量套期损益的有效部分）			
6.外币财务报表折算差额	五、49	-1,365,314.95	1,030,154.95
7.其他			
归属于少数股东的其他综合收益的税后净额	五、49	-13,062.12	7,393.48
<b>七、综合收益总额</b>		<b>306,602,437.17</b>	<b>163,876,329.67</b>
归属于母公司股东的综合收益总额		304,272,542.58	163,139,576.84
归属于少数股东的综合收益总额		2,329,894.59	736,752.83
<b>八、每股收益：</b>			
<b>（一）基本每股收益（元/股）</b>		<b>0.5273</b>	<b>0.2797</b>
<b>（二）稀释每股收益（元/股）</b>		<b>0.5273</b>	<b>0.2797</b>

法定代表人：



主管会计工作负责人：



会计机构负责人：




## 母公司利润表

2025年度

编制单位：深圳市理邦精密仪器股份有限公司

单位：人民币元

项目	附注	2025年度	2024年度
<b>一、营业收入</b>	十四、4	<b>1,851,320,430.70</b>	<b>1,698,829,396.66</b>
减：营业成本	十四、4	823,494,502.31	759,142,459.42
税金及附加		19,793,042.79	19,512,139.75
销售费用		367,623,842.61	406,760,603.61
管理费用		79,867,312.65	73,024,914.99
研发费用		269,653,960.87	322,041,022.45
财务费用		-5,639,327.68	-18,454,733.60
其中：利息费用		198,258.79	207,825.10
利息收入		6,816,035.65	7,759,117.17
加：其他收益		30,556,685.87	38,011,710.83
投资收益（损失以“-”号填列）	十四、5	-53,235,039.77	1,797,115.41
其中：对联营企业和合营企业的投资收益	十四、5	-653,554.88	-2,111,213.36
以摊余成本计量的金融资产终止确认收益			
净敞口套期收益（损失以“-”号填列）			
公允价值变动收益（损失以“-”号填列）		-314,607.54	-1,025,990.49
信用减值损失（损失以“-”号填列）		-1,154,221.32	-952,745.05
资产减值损失（损失以“-”号填列）		-8,191,429.10	-3,593,328.31
资产处置收益（损失以“-”号填列）		40,778.11	8,671.42
<b>二、营业利润（亏损以“-”号填列）</b>		<b>264,229,263.40</b>	<b>171,048,423.85</b>
加：营业外收入		6,463,644.32	1,820,503.62
减：营业外支出		4,114,990.68	1,442,933.65
<b>三、利润总额（亏损总额以“-”号填列）</b>		<b>266,577,917.04</b>	<b>171,425,993.82</b>
减：所得税费用		4,210,896.86	-2,494,508.43
<b>四、净利润（净亏损以“-”号填列）</b>		<b>262,367,020.18</b>	<b>173,920,502.25</b>
（一）持续经营净利润（净亏损以“-”号填列）		262,367,020.18	173,920,502.25
（二）终止经营净利润（净亏损以“-”号填列）			
<b>五、其他综合收益的税后净额</b>			
（一）不能重分类进损益的其他综合收益			
1. 重新计量设定受益计划变动额			
2. 权益法下不能转损益的其他综合收益			
3. 其他权益工具投资公允价值变动			
4. 企业自身信用风险公允价值变动			
5. 其他			
（二）将重分类进损益的其他综合收益			
1. 权益法下可转损益的其他综合收益			
2. 其他债权投资公允价值变动			
3. 金融资产重分类计入其他综合收益的金额			
4. 其他债权投资信用减值准备			
5. 现金流量套期储备（现金流量套期损益的有效部分）			
6. 外币财务报表折算差额			
7. 其他			
<b>六、综合收益总额</b>		<b>262,367,020.18</b>	<b>173,920,502.25</b>

法定代表人：



主管会计工作负责人：



会计机构负责人：




## 合并现金流量表

2025年度

编制单位：深圳市理邦精密仪器股份有限公司

单位：人民币元

项 目	附注	2025年度	2024年度
<b>一、经营活动产生的现金流量：</b>			
销售商品、提供劳务收到的现金		2,092,487,847.44	1,967,143,856.13
收到的税费返还		70,362,017.13	61,917,936.69
收到其他与经营活动有关的现金	五、50	31,683,834.74	36,928,379.94
<b>经营活动现金流入小计</b>		<b>2,194,533,699.31</b>	<b>2,065,990,172.76</b>
购买商品、接受劳务支付的现金		747,838,339.04	636,827,542.99
支付给职工以及为职工支付的现金		728,190,325.84	725,750,249.02
支付的各项税费		73,160,135.66	64,772,522.07
支付其他与经营活动有关的现金	五、50	292,462,718.93	267,279,216.50
<b>经营活动现金流出小计</b>		<b>1,841,651,519.47</b>	<b>1,694,629,530.58</b>
<b>经营活动产生的现金流量净额</b>	五、50	<b>352,882,179.84</b>	<b>371,360,642.18</b>
<b>二、投资活动产生的现金流量：</b>			
收回投资收到的现金			
取得投资收益收到的现金		5,070,661.98	3,908,328.77
处置固定资产、无形资产和其他长期资产收回的现金净额		128,975.43	78,665.38
处置子公司及其他营业单位收到的现金净额			
收到其他与投资活动有关的现金	五、50	600,000,000.00	500,000,000.00
<b>投资活动现金流入小计</b>		<b>605,199,637.41</b>	<b>503,986,994.15</b>
购建固定资产、无形资产和其他长期资产支付的现金	五、50	84,695,699.93	77,679,580.76
投资支付的现金			
取得子公司及其他营业单位支付的现金净额			
支付其他与投资活动有关的现金	五、50	600,000,000.00	500,000,000.00
<b>投资活动现金流出小计</b>		<b>684,695,699.93</b>	<b>577,679,580.76</b>
<b>投资活动产生的现金流量净额</b>		<b>-79,496,062.52</b>	<b>-73,692,586.61</b>
<b>三、筹资活动产生的现金流量：</b>			
吸收投资收到的现金			
其中：子公司吸收少数股东投资收到的现金			
取得借款收到的现金			
收到其他与筹资活动有关的现金			
<b>筹资活动现金流入小计</b>			
偿还债务支付的现金			
分配股利、利润或偿付利息支付的现金		120,425,312.62	119,990,310.03
其中：子公司支付给少数股东的股利、利润			
支付其他与筹资活动有关的现金	五、50	12,138,048.35	8,804,319.60
<b>筹资活动现金流出小计</b>		<b>132,563,360.97</b>	<b>128,794,629.63</b>
<b>筹资活动产生的现金流量净额</b>		<b>-132,563,360.97</b>	<b>-128,794,629.63</b>
<b>四、汇率变动对现金及现金等价物的影响</b>			
		7,359,543.08	11,285,896.27
<b>五、现金及现金等价物净增加额</b>			
加：期初现金及现金等价物余额	五、51	1,111,644,663.51	931,485,341.30
<b>六、期末现金及现金等价物余额</b>			
	五、51	1,259,826,962.94	1,111,644,663.51

法定代表人：



主管会计工作负责人：



会计机构负责人：




## 母公司现金流量表

2025年度

编制单位：深圳市理邦精密仪器股份有限公司

单位：人民币元

项 目	附注	2025年度	2024年度
<b>一、经营活动产生的现金流量：</b>			
销售商品、提供劳务收到的现金		1,882,114,312.08	1,814,630,960.97
收到的税费返还		69,085,336.59	60,382,816.66
收到其他与经营活动有关的现金		37,326,279.56	59,204,158.36
<b>经营活动现金流入小计</b>		<b>1,988,525,928.23</b>	<b>1,934,217,935.99</b>
购买商品、接受劳务支付的现金		801,777,130.39	724,718,666.02
支付给职工以及为职工支付的现金		584,971,686.50	581,534,820.20
支付的各项税费		53,403,493.45	45,879,302.69
支付其他与经营活动有关的现金		229,048,555.00	231,245,841.23
<b>经营活动现金流出小计</b>		<b>1,669,200,865.34</b>	<b>1,583,378,630.14</b>
<b>经营活动产生的现金流量净额</b>		<b>319,325,062.89</b>	<b>350,839,305.85</b>
<b>二、投资活动产生的现金流量：</b>			
收回投资收到的现金		4,840,703.13	
取得投资收益收到的现金		7,470,661.98	3,908,328.77
处置固定资产、无形资产和其他长期资产收回的现金净额		127,475.43	47,585.34
处置子公司及其他营业单位收到的现金净额			
收到其他与投资活动有关的现金		600,000,000.00	500,000,000.00
<b>投资活动现金流入小计</b>		<b>612,438,840.54</b>	<b>503,955,914.11</b>
购建固定资产、无形资产和其他长期资产支付的现金		83,476,573.01	76,906,379.92
投资支付的现金			
取得子公司及其他营业单位支付的现金净额			
支付其他与投资活动有关的现金		600,000,000.00	500,000,000.00
<b>投资活动现金流出小计</b>		<b>683,476,573.01</b>	<b>576,906,379.92</b>
<b>投资活动产生的现金流量净额</b>		<b>-71,037,732.47</b>	<b>-72,950,465.81</b>
<b>三、筹资活动产生的现金流量：</b>			
吸收投资收到的现金			
取得借款收到的现金			
收到其他与筹资活动有关的现金			
<b>筹资活动现金流入小计</b>			
偿还债务支付的现金			
分配股利、利润或偿付利息支付的现金		119,990,312.62	119,990,310.03
支付其他与筹资活动有关的现金		2,352,234.79	2,166,652.01
<b>筹资活动现金流出小计</b>		<b>122,342,547.41</b>	<b>122,156,962.04</b>
<b>筹资活动产生的现金流量净额</b>		<b>-122,342,547.41</b>	<b>-122,156,962.04</b>
<b>四、汇率变动对现金及现金等价物的影响</b>		<b>5,428,005.05</b>	<b>10,341,945.25</b>
<b>五、现金及现金等价物净增加额</b>		<b>131,372,788.06</b>	<b>166,073,823.25</b>
加：期初现金及现金等价物余额		945,780,707.75	779,706,884.50
<b>六、期末现金及现金等价物余额</b>		<b>1,077,153,495.81</b>	<b>945,780,707.75</b>

法定代表人：



主管会计工作负责人：



会计机构负责人：




合并股东权益变动表

2025年度

单位：人民币元

目	2025年度										少数股东权益	小计	股东权益合计	
	归属于母公司股东权益													
	股本	其他权益工具		资本公积	减：库存股	其他综合收益	专项储备	盈余公积	一般风险准备	未分配利润				其他
	优先股	永续债	其他											
一、上年年末余额	581,721,846.00			333,866,419.87	26,482,970.61	1,300,276.68		221,680,357.86		896,340,313.10		2,008,426,242.90	-667,253.35	2,007,758,989.55
加：会计政策变更														
前期差错更正														
同一控制下企业合并														
其他														
二、本年年初余额	581,721,846.00			333,866,419.87	26,482,970.61	1,300,276.68		221,680,357.86		896,340,313.10		2,008,426,242.90	-667,253.35	2,007,758,989.55
三、本年增减变动金额（减少以“-”号填列）	-2,058,500.00			-24,424,470.61	-26,482,970.61	-1,365,314.95		26,236,702.02		159,410,842.89		184,282,229.96	1,894,894.59	186,177,124.55
（一）综合收益总额						-1,365,314.95				305,637,857.53		304,272,542.58	2,329,894.59	306,602,437.17
（二）股东投入和减少资本	-2,058,500.00			-24,424,470.61	-26,482,970.61									
1. 股东投入的普通股														
2. 其他权益工具持有者投入资本														
3. 股份支付计入股东权益的金额														
4. 其他	-2,058,500.00			-24,424,470.61	-26,482,970.61									
（三）利润分配										-146,227,014.64		-119,990,312.62	-435,000.00	-120,425,312.62
1. 提取盈余公积										-26,236,702.02				
2. 提取一般风险准备														
3. 对股东的分配														
4. 其他														
（四）股东权益内部结转														
1. 资本公积转增股本														
2. 盈余公积转增股本														
3. 盈余公积弥补亏损														
4. 设定受益计划变动额结转留存收益														
5. 其他综合收益结转留存收益														
6. 其他														
（五）专项储备														
1. 本年提取														
2. 本年使用														
（六）其他														
四、本年年末余额	579,663,346.00			309,441,949.26	-65,038.27	-65,038.27		247,917,059.88		1,055,751,155.99		2,192,708,472.86	1,227,641.24	2,193,936,114.10

法定代表人：

主管会计工作负责人：

会计机构负责人：



合并股东权益变动表（续）

2025年度

单位：人民币元

项目	2024年度											股东权益合计		
	归属于母公司股东权益										少数股东权益			
	股本	其他权益工具		资本公积	减：库存股	其他综合收益	专项储备	盈余公积	一般风险准备	未分配利润			其他	小计
	优先股	永续债	其他											
一、上年年末余额	581,721,846.00			333,866,419.87	26,482,970.61	270,121.73		204,288,307.63		871,613,251.47		1,965,276,976.09	-1,404,006.18	1,963,872,969.91
加：会计政策变更														
前期差错更正														
同一控制下企业合并														
其他														
二、本年年初余额	581,721,846.00			333,866,419.87	26,482,970.61	270,121.73		204,288,307.63		871,613,251.47		1,965,276,976.09	-1,404,006.18	1,963,872,969.91
三、本年增减变动金额（减少以“-”号填列）						1,030,154.95		17,392,050.23		24,727,061.63		43,149,266.81	736,752.83	43,886,019.64
（一）综合收益总额						1,030,154.95				162,109,421.89		163,139,576.84	736,752.83	163,876,329.67
（二）股东投入和减少资本														
1. 股东投入的普通股														
2. 其他权益工具持有者投入资本														
3. 股份支付计入股东权益的金额														
4. 其他														
（三）利润分配								17,392,050.23		-137,382,360.26		-119,990,310.03		-119,990,310.03
1. 提取盈余公积								17,392,050.23		-17,392,050.23				
2. 提取一般风险准备														
3. 对股东的分配										-119,990,310.03		-119,990,310.03		-119,990,310.03
4. 其他														
（四）股东权益内部结转														
1. 资本公积转增股本														
2. 盈余公积转增股本														
3. 盈余公积弥补亏损														
4. 设定受益计划变动额结转留存收益														
5. 其他综合收益结转留存收益														
6. 其他														
（五）专项储备														
1. 本年提取														
2. 本年使用														
（六）其他														
四、本年年末余额	581,721,846.00			333,866,419.87	26,482,970.61	1,300,276.68	-	221,680,357.86		896,340,313.10		2,008,426,242.90	-667,253.35	2,007,758,989.55

法定代表人：

主管会计工作负责人：

会计机构负责人：



*[Signature]*

*[Signature]*

*[Signature]*

母公司股东权益变动表

2025年度

单位：人民币元

目	2025年度							股东权益合计			
	股本	其他权益工具			资本公积	减：库存股	其他综合收益		专项储备	盈余公积	未分配利润
		优先股	永续债	其他							
一、上年年末余额	581,721,846.00				456,054,319.16	26,482,970.61			221,671,564.30	987,049,971.71	2,220,014,730.56
加：会计政策变更											
前期差错更正											
其他											
二、本年初余额	581,721,846.00				456,054,319.16	26,482,970.61			221,671,564.30	987,049,971.71	2,220,014,730.56
三、本年增减变动金额（减少以“-”号填列）	-2,058,500.00				-24,424,470.61	-26,482,970.61			26,236,702.02	116,140,005.54	142,376,707.56
（一）综合收益总额										262,367,020.18	262,367,020.18
（二）股东投入和减少资本	-2,058,500.00				-24,424,470.61	-26,482,970.61					
1. 股东投入的普通股											
2. 其他权益工具持有者投入资本											
3. 股份支付计入股东权益的金额											
4. 其他	-2,058,500.00				-24,424,470.61	-26,482,970.61					
（三）利润分配									26,236,702.02	-146,227,014.64	-119,990,312.62
1. 提取盈余公积									26,236,702.02	-26,236,702.02	
2. 对股东的分配										-119,990,312.62	-119,990,312.62
3. 其他											
（四）股东权益内部结转											
1. 资本公积转增股本											
2. 盈余公积转增股本											
3. 盈余公积弥补亏损											
4. 设定受益计划变动额结转留存收益											
5. 其他综合收益结转留存收益											
6. 其他											
（五）专项储备											
1. 本年提取											
2. 本年使用											
（六）其他											
四、本年年末余额	579,663,346.00				431,629,848.55				247,908,266.32	1,103,189,977.25	2,362,391,438.12



编制单位：深圳德思精密仪器股份有限公司



人：

主管会计工作负责人：

会计机构负责人：

母公司股东权益变动表（续）

2025年度

单位：人民币元

编制单位：沈阳精密仪器股份有限公司 2025年度	2024年度										
	股本	其他权益工具			资本公积	减：库存股	其他综合收益	专项储备	盈余公积	未分配利润	股东权益合计
		优先股	永续债	其他							
一、上年年末余额	581,721,846.00				456,054,319.16	26,482,970.61		204,279,514.07	950,511,829.72	2,166,084,538.34	
加：会计政策变更											
前期差错更正											
其他											
二、本年初余额	581,721,846.00				456,054,319.16	26,482,970.61		204,279,514.07	950,511,829.72	2,166,084,538.34	
三、本年增减变动金额（减少以“-”号填列）								17,392,050.23	36,538,141.99	53,930,192.22	
（一）综合收益总额									173,920,502.25	173,920,502.25	
（二）股东投入和减少资本											
1. 股东投入的普通股											
2. 其他权益工具持有者投入资本											
3. 股份支付计入股东权益的金额											
4. 其他											
（三）利润分配								17,392,050.23	-137,382,360.26	-119,990,310.03	
1. 提取盈余公积								17,392,050.23	-17,392,050.23		
2. 对股东的分配									-119,990,310.03	-119,990,310.03	
3. 其他											
（四）股东权益内部结转											
1. 资本公积转增股本											
2. 盈余公积转增股本											
3. 盈余公积弥补亏损											
4. 设定受益计划变动额结转留存收益											
5. 其他综合收益结转留存收益											
6. 其他											
（五）专项储备											
1. 本年提取											
2. 本年使用											
（六）其他											
四、本年年末余额	581,721,846.00				456,054,319.16	26,482,970.61		221,671,564.30	987,049,971.71	2,220,014,730.56	

法定代表人：

主管会计工作负责人：

会计机构负责人：






## 一、公司的基本情况

深圳市理邦精密仪器股份有限公司（以下简称“本公司”，在包含子公司时统称“本集团”）原名深圳市理邦精密仪器有限公司，系经深圳市市场监督管理局批准设立的股份有限公司，于1995年8月2日在中国深圳成立。

2010年3月26日，经本公司第一次股东大会审议通过，全体股东作为股份有限公司的发起人，以其持有的截至2009年12月31日的审定净资产按2.04:1比例折股，整体变更为股份有限公司。截至2009年12月31日的审定净资产为152,693,871.50元，该净资产折合股本75,000,000.00元，其余部分共77,693,871.50元计入资本公积，信永中和会计师事务所为本次变更出具了XYZH/2009SZA1004-4号验资报告，本公司于2010年3月30日完成了工商变更登记手续。

经中国证券监督管理委员会证监许可[2011]480号《关于核准深圳市理邦精密仪器股份有限公司首次公开发行股票批复》核准，本公司于2011年4月21日在深圳证券交易所上市交易，向社会公众公开发行2,500万股普通股。上述变更后本公司注册资本为10,000.00万元，本次增资业经信永中和会计师事务所验资，并于2011年4月18日出具XYZH/2009SZA1004-18号验资报告，本公司于2011年5月18日完成工商变更登记手续。

2016年7月20日，本公司住所变更为深圳市坪山新区坑梓街道金沙社区金辉路15号，领取统一社会信用代码为914403001923672010的营业执照。

截至2025年12月31日止，本公司总股本为579,663,346股，其中有限售条件股份241,283,781股，占总股本的41.62%；无限售条件股份338,379,565股，占总股本的58.38%，具体明细如下：

股东名称	股份数	持股比例	持有有限售条件的股份数量
张浩	122,038,160	21.05%	91,528,620
祖幼冬	100,104,140	17.27%	75,078,105
谢锡城	99,569,408	17.18%	74,677,056
公众股	257,951,638	44.50%	
<b>合计</b>	<b>579,663,346</b>	<b>100.00%</b>	<b>241,283,781</b>

本集团属医疗器械行业，主要从事医疗电子设备产品和体外诊断产品的研发、生产、销售、服务，业务涵盖病人监护、心电诊断、妇幼健康、超声影像、体外诊断、智慧健康等六大领域。

本财务报表于2026年3月30日由本公司董事会批准报出。根据本公司章程，本财务报表将提交股东大会审议。



## 二、 财务报表的编制基础

### 1. 编制基础

本集团财务报表根据实际发生的交易和事项，按照财政部颁布的《企业会计准则》及其应用指南、解释及其他相关规定(以下合称企业会计准则)，以及中国证券监督管理委员会(以下简称证监会)《公开发行证券的公司信息披露编报规则第15号—财务报告的一般规定》(2023年修订)的披露相关规定编制。

### 2. 持续经营

本集团对自2025年12月31日起12个月的持续经营能力进行了评价，未发现对持续经营能力产生重大怀疑的事项和情况。本财务报表以持续经营为基础列报。

## 三、 重要会计政策及会计估计

本集团根据实际生产经营特点制定的具体会计政策和会计估计包括应收款项坏账准备、存货跌价准备、固定资产折旧、无形资产摊销、收入确认和计量等。

### 1. 遵循企业会计准则的声明

本财务报表符合企业会计准则的要求，真实、完整地反映了本公司及本集团于2025年12月31日的财务状况以及2025年度经营成果和现金流量等有关信息。

### 2. 会计期间

本集团的会计期间为公历1月1日至12月31日。

### 3. 营业周期

本集团营业周期为12个月，并以营业周期作为资产和负债的流动性划分标准。

### 4. 记账本位币

本公司及境内子公司以人民币为记账本位币。

本公司之境外子公司根据其经营所处的主要经济环境自行决定其记账本位币，本集团编制财务报表时所按照本附注“三、9 外币业务和外币财务报表折算”所述方法折算为人民币。

### 5. 重要性标准确定方法和选择依据

本集团编制和披露财务报表遵循重要性原则。本财务报表附注中披露事项涉及重要性标准判断的事项及其重要性标准确定方法和选择依据如下：

涉及重要性标准判断的披露事项	该事项在本财务报表附注中的披露位置	重要性标准确定方法和选择依据
重要的单项计提坏账准备的应收款项		单项金额超过1,500万元以上的



涉及重要性标准判断的披露事项	该事项在本财务报表附注中的披露位置	重要性标准确定方法和选择依据
应收款项本期坏账准备收回或转回金额重要的		单项金额超过 200 万元以上的
本期重要的应收款项核销		单项金额超过 200 万元以上的
账龄超过 1 年且金额重要的预付款项		单项金额超过 500 万元以上的
重要的在建工程项目	五、10	年末余额单项金额超过 1,500 万元以上的
重要非全资子公司		非全资子公司净利润占公司年度合并净利润的 10% 以上

## 6. 同一控制下和非同一控制下企业合并的会计处理方法

### (1) 同一控制下的企业合并

参与合并的企业在合并前后均受同一方或相同的多方最终控制且该控制并非暂时性的,为同一控制下的企业合并。

本集团作为合并方,在同一控制下企业合并中取得的资产和负债,在合并日按被合并方在最终控制方合并报表中的账面价值计量。取得的净资产账面价值与支付的合并对价账面价值的差额,调整资本公积;资本公积不足冲减的,调整留存收益。

### (2) 非同一控制下的企业合并

参与合并的各方在合并前后不受同一方或相同的多方最终控制的,为非同一控制下的企业合并。

本集团作为购买方,在非同一控制下企业合并中取得的被购买方可辨认资产、负债及或有负债在收购日以公允价值计量。合并成本大于合并中取得的被购买方可辨认净资产公允价值份额的差额,确认为商誉;合并成本小于合并中取得的被购买方可辨认净资产公允价值份额的,首先对合并中取得的各项可辨认资产、负债及或有负债的公允价值、以及合并成本进行复核,经复核后,合并成本仍小于合并中取得的被购买方可辨认净资产公允价值份额的,将其差额计入合并当期营业外收入。

通过多次交易分步实现非同一控制下企业合并的,对于购买日之前持有的被购买方的股权,按照该股权在购买日的公允价值进行重新计量,公允价值与其账面价值的差额计入当期投资收益;与其相关的购买日之前持有的被购买方的股权涉及权益法核算下的其他综合收益以及除净损益、其他综合收益和利润分配外的其他所有者权益变动,在购买日所属当期转为投资损益,由于被投资方重新计量设定受益计划净负债或净资产变动而产生的其他综合收益除外。



## 7. 控制的判断标准及合并财务报表的编制方法

本集团合并财务报表的合并范围以控制为基础予以确定,包括本公司及本公司控制的所有子公司(含企业、被投资单位中可分割的部分等)。本集团判断控制的标准为,本集团拥有对被投资方的权力,通过参与被投资方的相关活动而享有可变回报,并且有能力运用对被投资方的权力影响其回报金额。

在编制合并财务报表时,子公司与本公司采用的会计政策或会计期间不一致的,按照本公司的会计政策或会计期间对子公司财务报表进行必要的调整。

本公司与子公司及子公司相互之间发生的内部交易对合并财务报表的影响于合并时抵消。子公司的所有者权益中不属于母公司的份额以及当期净损益、其他综合收益及综合收益总额中属于少数股东权益的份额,分别在合并财务报表“少数股东权益、少数股东损益、归属于少数股东的其他综合收益及归属于少数股东的综合收益总额”项目列示。

对于同一控制下企业合并取得的子公司,其经营成果和现金流量自合并当期期初纳入合并财务报表。编制比较合并财务报表时,对上年财务报表的相关项目进行调整,视同合并后形成的报告主体自最终控制方开始控制时点起一直存在。

对于非同一控制下企业合并取得子公司,经营成果和现金流量自本集团取得控制权之日起纳入合并财务报表。在编制合并财务报表时,以购买日确定的各项可辨认资产、负债及或有负债的公允价值为基础对子公司的财务报表进行调整。

## 8. 现金及现金等价物

本集团现金流量表之现金指库存现金以及可以随时用于支付的存款。现金流量表之现金等价物指持有期限不超过3个月、流动性强、易于转换为已知金额现金且价值变动风险很小的投资。

## 9. 外币业务和外币财务报表折算

### (1) 外币交易

本集团外币交易在初始确认时,采用交易发生日的即期汇率将外币金额折算为记账本位币金额。于资产负债表日,外币货币性项目采用资产负债表日的即期汇率折算为记账本位币,所产生的折算差额除了为购建或生产符合资本化条件的资产而借入的外币专门借款产生的汇兑差额按资本化的原则处理外,直接计入当期损益;以历史成本计量的外币非货币性项目,仍采用交易发生日的即期汇率折算,不改变其记账本位币金额;以公允价值计量的外币非货币性项目,采用公允价值确定日的即期汇率折算,折算后的记账本位币金额与原记账本位币金额的差额,作为公允价值变动(含汇率变动)处理,计入当期损益;收到投资者以外币投入的资本,采用交易发生日即期汇率折算,外币投入资本与相应的货币性项目的记账本位币金额之间不产生外币资本折算差额。



## (2) 外币财务报表的折算

本集团在编制合并财务报表时将境外经营的财务报表折算为人民币，其中：外币资产负债表中资产、负债类项目采用资产负债表日的即期汇率折算；所有者权益类项目除“未分配利润”外，均按业务发生时的即期汇率折算；利润表中的收入与费用项目，采用交易当期平均汇率折算。上述折算产生的外币报表折算差额，在其他综合收益项目中列示。外币现金流量采用现金流量交易当期平均汇率折算。汇率变动对现金的影响额，在现金流量表中单独列示。

## 10. 金融工具

### (1) 金融工具的确认和终止确认

本集团成为金融工具合同的一方时确认一项金融资产或金融负债。

满足下列条件的，终止确认金融资产（或金融资产的一部分，或一组类似金融资产的一部分），即将之前确认的金融资产从资产负债表中予以转出：1）收取金融资产现金流量的权利届满；2）转移了收取金融资产现金流量的权利，或在“过手协议”下承担了及时将收取的现金流量全额支付给第三方的义务；并且实质上转让了金融资产所有权上几乎所有的风险和报酬，或虽然实质上既没有转移也没有保留金融资产所有权上几乎所有的风险和报酬，但放弃了对该金融资产的控制。

如果金融负债的责任已履行、撤销或届满，则对金融负债进行终止确认。如果现有金融负债被同一债权人以实质上几乎完全不同条款的另一金融负债所取代，或现有负债的条款几乎全部被实质性修改，则此类替换或修改作为终止确认原负债和确认新负债处理，差额计入当期损益。

以常规方式买卖金融资产，按交易日会计进行确认和终止确认。

### (2) 金融资产分类和计量方法

本集团的金融资产于初始确认时根据本集团管理金融资产的业务模式和金融资产的合同现金流量特征，将金融资产分类为以摊余成本计量的金融资产、以公允价值计量且其变动计入其他综合收益的金融资产、以公允价值计量且其变动计入当期损益的金融资产。当且仅当本集团改变管理金融资产的业务模式时，才对所有受影响的相关金融资产进行重分类。

在判断业务模式时，本集团考虑包括企业评价和向关键管理人员报告金融资产业绩的方式、影响金融资产业绩的风险及其管理方式以及相关业务管理人员获得报酬的方式等。在评估是否以收取合同现金流量为目标时，本集团对金融资产到期日前的出售原因、时间、频率和价值等进行分析判断。

在判断合同现金流量特征时，本集团判断合同现金流量是否仅为对本金和以未偿付本金为基础的利息的支付，包含对货币时间价值的修正进行评估时，判断与基准现



现金流量相比是否具有显著差异;对包含提前还款特征的金融资产,判断提前还款特征的公允价值是否非常小等。

金融资产在初始确认时以公允价值计量,但是因销售商品或提供服务等产生的应收账款或应收票据未包含重大融资成分或不考虑不超过一年的融资成分的,按照交易价格进行初始计量。

对于以公允价值计量且其变动计入当期损益的金融资产,相关交易费用直接计入当期损益,其他类别的金融资产相关交易费用计入其初始确认金额。

金融资产的后续计量取决于其分类:

1) 以摊余成本计量的金融资产

金融资产同时符合下列条件的,分类为以摊余成本计量的金融资产:①管理该金融资产的业务模式是以收取合同现金流量为目标。②该金融资产的合同条款规定,在特定日期产生的现金流量,仅为对本金和以未偿付本金金额为基础的利息的支付。此类金融资产采用实际利率法确认利息收入,其终止确认、修改或减值产生的利得或损失,均计入当期损益。本集团该分类的金融资产主要包括:货币资金、应收账款、其他应收款。

2) 以公允价值计量且其变动计入其他综合收益的债务工具投资

金融资产同时符合下列条件的,分类为以公允价值计量且其变动计入其他综合收益的金融资产:①本集团管理该金融资产的业务模式既以收取合同现金流量为目标又以出售该金融资产为目标。②该金融资产的合同条款规定,在特定日期产生的现金流量,仅为对本金和以未偿付本金金额为基础的利息的支付。此类金融资产采用实际利率法确认利息收入。除利息收入、减值损失及汇兑差额确认为当期损益外,其余公允价值变动计入其他综合收益。当金融资产终止确认时,之前计入其他综合收益的累计利得或损失从其他综合收益转出,计入当期损益。

3) 以公允价值计量且其变动计入其他综合收益的权益工具投资

本集团不可撤销地选择将部分非交易性权益工具投资指定为以公允价值计量且其变动计入其他综合收益的金融资产。本集团仅将相关股利收入(明确作为投资成本部分收回的股利收入除外)计入当期损益,公允价值的后续变动计入其他综合收益,不需计提减值准备。当金融资产终止确认时,之前计入其他综合收益的累计利得或损失从其他综合收益转出,计入留存收益。本集团该分类的金融资产为其他权益工具投资。

4) 以公允价值计量且其变动计入当期损益的金融资产

除上述分类为以摊余成本计量的金融资产和分类或指定为以公允价值计量且其变动计入其他综合收益的金融资产之外的金融资产,本集团将其分类为以公允价值计量且其变动计入当期损益的金融资产。此类金融资产按照公允价值进行后续计量,除与



套期会计有关外，所有公允价值变动计入当期损益。本集团该分类的金融资产主要包括：交易性金融资产、其他非流动金融资产。

本集团在非同一控制下的企业合并中确认的或有对价构成金融资产的，该金融资产分类为以公允价值计量且其变动计入当期损益的金融资产。

### (3) 金融负债分类、确认依据和计量方法

除了由于金融资产转移不符合终止确认条件或继续涉入被转移金融资产所形成的金融负债以外，本集团的金融负债于初始确认时分类为：以公允价值计量且其变动计入当期损益的金融负债、以摊余成本计量的金融负债。对于以公允价值计量且其变动计入当期损益的金融负债，相关交易费用直接计入当期损益，以摊余成本计量的金融负债的相关交易费用计入其初始确认金额。

金融负债的后续计量取决于其分类：

#### 1) 以摊余成本计量的金融负债

以摊余成本计量的金融负债，采用实际利率法，按照摊余成本进行后续计量。

#### 2) 以公允价值计量且其变动计入当期损益的金融负债

以公允价值计量且其变动计入当期损益的金融负债（含属于金融负债的衍生工具），包括交易性金融负债和初始确认时指定为以公允价值计量且其变动计入当期损益的金融负债。交易性金融负债（含属于金融负债的衍生工具），按照公允价值进行后续计量，除与套期会计有关外，所有公允价值变动均计入当期损益。对于指定为以公允价值计量且其变动计入当期损益的金融负债，按照公允价值进行后续计量，除由本集团自身信用风险变动引起的公允价值变动计入其他综合收益之外，其他公允价值变动计入当期损益；如果由本集团自身信用风险变动引起的公允价值变动计入其他综合收益会造成或扩大损益中的会计错配，本集团将所有公允价值变动（包括自身信用风险变动的影响金额）计入当期损益。

### (4) 金融工具减值

本集团以预期信用损失为基础，对以摊余成本计量的金融资产、以公允价值计量且其变动计入其他综合收益的债权投资、合同资产进行减值处理并确认损失准备。

#### 1) 预期信用损失的计量

预期信用损失，是指以发生违约的风险为权重的金融工具信用损失的加权平均值。信用损失，是指本集团按照原实际利率折现的、根据合同应收的所有合同现金流量与预期收取的所有现金流量之间的差额，即全部现金短缺的现值。

整个存续期预期信用损失，是指因金融工具整个预计存续期内所有可能发生的违约事件而导致的预期信用损失。未来12个月内预期信用损失，是指因资产负债表日后



12个月内(若金融工具的预计存续期少于12个月，则为预计存续期)可能发生的金融工具违约事件而导致的预期信用损失，是整个存续期预期信用损失的一部分。

## 2) 按照信用风险特征组合计提减值准备的组合类别及确定依据

本集团基于单项和组合评估金融工具的预期信用损失，以组合为基础进行评估时，本集团基于共同信用风险特征将金融工具分为不同组别。本集团采用的共同信用风险特征包括：金融工具类型、信用风险评级、债务人所处地理位置、债务人所处行业、逾期信息、应收款项账龄等。

本集团采用预期信用损失模型对金融工具和合同资产的减值进行评估需要做出重大判断和估计，需考虑所有合理且有依据的信息，包括前瞻性信息。在做出这些判断和估计时，本集团根据历史还款数据结合经济政策、宏观经济指标、行业风险等因素推断债务人信用风险的预期变动。不同的估计可能会影响减值准备的计提，已计提的减值准备可能并不等于未来实际的减值损失金额。

### ① 应收账款和合同资产的减值测试方法

本集团对于因销售商品、提供劳务等日常经营活动形成的不含重大融资成分的应收账款、合同资产等应收款项运用简化计量方法，按照相当于整个存续期内预期信用损失的金额计量其损失准备。

本集团将单项金额超过1000万元且已发生信用减值的应收款项确认为单项金额重大的应收款项。本集团对单项金额重大的应收款项单独进行减值测试。

对于应收款项，除对单项金额重大且已发生信用减值的款项单项确定其信用损失外，通常按照共同信用风险特征组合的基础上，考虑预期信用损失计量方法应反映的要素，参考历史信用损失经验，编制应收账款账龄与违约损失率对照表，以此为基础计算预期信用损失。若某一客户信用风险特征与组合中其他客户显著不同，或该客户信用风险特征发生显著变化，例如客户发生严重财务困难，应收该客户款项的预期信用损失率已显著高于其所处于账龄、逾期区间的预期信用损失率等，本集团对应收该客户款项按照单项计提损失准备。

### 应收账款（与合同资产）的组合类别及确定依据

本集团根据应收账款（与合同资产）的账龄、款项性质、信用风险敞口、历史回款情况等信息为基础，按信用风险特征的相似性和相关性进行分组。对于应收账款，本集团判断账龄为其信用风险主要影响因素，因此，本集团以账龄组合为基础评估其预期信用损失。本集团根据应收账款确认日期确认账龄。

### ② 其他应收款项

本集团采用一般方法（三阶段法）计提预期信用损失。在每个资产负债表日，本集团评估其信用风险自初始确认后是否已经显著增加，如果信用风险自初始确认后未显著增加，处于第一阶段，本集团按照相当于未来12个月内预期信用损失的金额计量



损失准备，并按照账面余额和实际利率计算利息收入；如果信用风险自初始确认后已显著增加但尚未发生信用减值的，处于第二阶段，本集团按照相当于整个存续期内预期信用损失的金额计量损失准备，并按照账面余额和实际利率计算利息收入；如果初始确认后发生信用减值的，处于第三阶段，本集团按照相当于整个存续期内预期信用损失的金额计量损失准备，并按照摊余成本和实际利率计算利息收入。对于资产负债表日只具有较低信用风险的金融工具，本集团假设其信用风险自初始确认后未显著增加。

整个存续期预期信用损失，是指因金融工具整个预计存续期内所有可能发生的违约事件而导致的预期信用损失。未来12个月内预期信用损失，是指因资产负债表日后12个月内（若金融工具的预计存续期少于12个月，则为预计存续期）可能发生的金融工具违约事件而导致的预期信用损失，是整个存续期预期信用损失的一部分。

关于本集团对信用风险显著增加判断标准、已发生信用减值资产的定义等披露参见附注十、1。

对于其他应收款，本集团在单项工具层面无法以合理成本获得关于信用风险显著增加的充分证据，而在组合的基础上评估信用风险是否显著增加是可行，所以本集团按照金融工具类型、信用风险评级、与关联方关系为共同风险特征，对其他应收款进行分组并以组合为基础考虑评估信用风险是否显著增加。

本集团根据以前年度的实际信用损失，并考虑本年的前瞻性信息，计量预期信用损失的会计估计政策为：本集团参考历史信用损失经验，结合当前状况以及对未来经济状况的预测，通过违约风险敞口和未来12个月内或整个存续期预期信用损失率，计算预期信用损失。

### 3) 按照单项计提坏账减值准备的单项计提判断标准

若某一客户信用风险特征与组合中其他客户显著不同，或该客户信用风险特征发生显著变化，例如客户发生严重财务困难，应收该客户款项的预期信用损失率已显著高于其所处于账龄、逾期区间的预期信用损失率等，本集团对应收该客户款项按照单项计提损失准备。

### 4) 减值准备的核销

当本集团不再合理预期能够全部或部分收回金融资产合同现金流量时，本集团直接减记该金融资产的账面余额。已减记的金融资产以后又收回的，作为减值损失的转回计入收回当期的损益。

## (5) 金融资产转移的确认依据和计量方法

对于金融资产转移交易，本集团已将金融资产所有权上几乎所有的风险和报酬转移给转入方的，终止确认该金融资产；保留了金融资产所有权上几乎所有的风险和报酬的，不终止确认该金融资产；既没有转移也没有保留金融资产所有权上几乎所有的



风险和报酬的，放弃了对该金融资产控制的，终止确认该金融资产并确认产生的资产和负债，未放弃对该金融资产控制的，按照其继续涉入所转移金融资产的程度确认有关金融资产，并相应确认有关负债。

金融资产整体转移满足终止确认条件的，将所转移金融资产在终止确认日的账面价值，与因转移而收到的对价及原直接计入其他综合收益的公允价值变动累计额中对应终止确认部分的金额（涉及转移的金融资产同时符合下列条件：①集团管理该金融资产的商业模式既以收取合同现金流量为目标又以出售该金融资产为目标；②该金融资产的合同条款规定，在特定日期产生的现金流量，仅为对本金和以未偿付本金金额为基础的利息的支付。）之和的差额计入当期损益。

金融资产部分转移满足终止确认条件的，将所转移金融资产整体的账面价值，在终止确认部分和未终止确认部分之间，按照各自的相对公允价值进行分摊，并将因转移而收到的对价及应分摊至终止确认部分的原计入其他综合收益的公允价值变动累计额中对应终止确认部分的金额（涉及转移的金融资产同时符合下列条件：①集团管理该金融资产的商业模式既以收取合同现金流量为目标又以出售该金融资产为目标；②该金融资产的合同条款规定，在特定日期产生的现金流量，仅为对本金和以未偿付本金金额为基础的利息的支付。）之和，与分摊的前述金融资产整体账面价值的差额计入当期损益。

通过对所转移金融资产提供财务担保方式继续涉入的，按照金融资产的账面价值和财务担保金额两者之中的较低者，确认继续涉入形成的资产。财务担保金额，是指所收到的对价中，将被要求偿还的最高金额。

## （6）金融负债与权益工具的区分及相关处理方法

本集团按照以下原则区分金融负债与权益工具：①如果本集团不能无条件地避免以交付现金或其他金融资产来履行一项合同义务，则该合同义务符合金融负债的定义。有些金融工具虽然没有明确地包含交付现金或其他金融资产义务的条款和条件，但有可能通过其他条款和条件间接地形成合同义务。②如果一项金融工具须用或可用本集团自身权益工具进行结算，需要考虑用于结算该工具的本集团自身权益工具，是作为现金或其他金融资产的替代品，还是为了使该工具持有方享有在发行方扣除所有负债后的资产中的剩余权益。如果是前者，该工具是发行方的金融负债；如果是后者，该工具是发行方的权益工具。在某些情况下，一项金融工具合同规定本集团须用或可用自身权益工具结算该金融工具，其中合同权利或合同义务的金额等于可获取或需交付的自身权益工具的数量乘以其结算时的公允价值，则无论该合同权利或义务的金额是固定的，还是完全或部分地基于除本集团自身权益工具的市场价格以外的变量（例如利率、某种商品的价格或某项金融工具的价格）的变动而变动，该合同分类为金融负债。

本集团在合并报表中对金融工具（或其组成部分）进行分类时，考虑了集团成员和金融工具持有方之间达成的所有条款和条件。如果集团作为一个整体由于该工具而



承担了交付现金、其他金融资产或者以其他导致该工具成为金融负债的方式进行结算的义务，则该工具应当分类为金融负债。

### (7) 金融资产和金融负债的抵销

本集团的金融资产和金融负债在资产负债表内分别列示，不相互抵销。但同时满足下列条件时，以相互抵销后的净额在资产负债表内列示：①本集团具有抵销已确认金额的法定权利，且该种法定权利是当前可执行的；②本集团计划以净额结算，或同时变现该金融资产和清偿该金融负债。

## 11. 存货

本集团存货主要包括原材料、在产品、库存商品、自制半成品、委托加工材料、合同履行成本等。

存货按照成本进行初始计量。存货成本包括采购成本、加工成本和其他成本。存货实行永续盘存制，领用或发出存货，采用月末一次加权平均法确定其实际成本。低值易耗品和包装物采用一次转销法进行摊销。

资产负债表日，存货按照成本与可变现净值孰低计量。存货成本高于其可变现净值的，计提存货跌价准备，计入当期损益。可变现净值，是指在日常活动中，存货的估计售价减去至完工时估计将要发生的成本、估计的销售费用以及相关税费后的金额。

本集团库存商品、重要原材料等按照单个存货项目计提存货跌价准备，在确定其可变现净值时，库存商品、在产品和用于出售的材料等直接用于出售的商品存货，按该存货的估计售价减去估计的销售费用和相关税费后的金额确定；用于生产而持有的材料存货，按所生产的产成品的估计售价减去至完工时估计将要发生的成本、估计的销售费用和相关税费后的金额确定。

其他数量繁多、单价较低的原材料辅料，本集团按照类别合并计提存货跌价准备。在确定其可变现净值时，按照存货组合的整体估计售价减去估计的销售费用和相关税费后的金额确定。

## 12. 合同资产与合同负债

### (1) 合同资产

合同资产，是指本集团已向客户转让商品而有权收取对价的权利，且该权利取决于时间流逝之外的其他因素。合同资产的预期信用损失的确定方法和会计处理方法，详见上述附注三、10 金融资产减值相关内容。

### (2) 合同负债

合同负债反映本集团已收或应收客户对价而应向客户转让商品的义务。

同一合同下的合同资产和合同负债以净额列示。



### 13. 与合同成本有关的资产

#### (1) 与合同成本有关的资产金额的确定方法

本集团与合同成本有关的资产包括合同履约成本。根据其流动性，合同履约成本分别列报在存货和其他非流动资产中。

合同履约成本，即本集团为履行合同发生的成本，不属于存货、固定资产或无形资产等相关会计准则规范范围且同时满足下列条件的，作为合同履约成本确认为一项资产：该成本与一份当前或预期取得的合同直接相关，包括直接人工、直接材料、制造费用（或类似费用）、明确由客户承担的成本以及仅因该合同而发生的其他成本；该成本增加了本集团未来用于履行履约义务的资源；该成本预期能够收回。

#### (2) 与合同成本有关的资产的摊销

本集团与合同成本有关的资产采用与该资产相关的商品收入确认相同的基础进行摊销，计入当期损益。

#### (3) 与合同成本有关的资产的减值

本集团与合同成本有关的资产，其账面价值高于下列两项差额的，本集团将超出部分计提减值准备，并确认为资产减值损失：①企业因转让与该资产相关的商品预期能够取得的剩余对价；②为转让该相关商品估计将要发生的成本。计提减值准备后，如果以前期间减值的因素发生变化，使得上述两项差额高于该资产账面价值的，转回原已计提的资产减值准备，并计入当期损益，但转回后的资产账面价值不超过假定不计提减值准备情况下该资产在转回日的账面价值。

### 14. 长期股权投资

本集团长期股权投资包括对子公司、对联营企业的权益性投资。

#### (1) 重大影响的判断

本集团对被投资单位具有重大影响的权益性投资，即对联营企业投资。重大影响，是指本集团对被投资方的财务和经营政策有参与决策的权力，但并不能够控制或者与其他方一起共同控制这些政策的制定。本公司直接或通过子公司间接拥有被投资单位20%以上但低于50%的表决权时，通常认为对被投资单位具有重大影响，除非有明确的证据表明本集团不能参与被投资单位的生产经营决策或形成对被投资单位的控制。

#### (2) 会计处理方法

本集团按照初始投资成本对取得的长期股权投资进行初始计量。

通过同一控制下的企业合并取得的长期股权投资，以合并日取得被合并方在最终控制方合并报表中净资产的账面价值的份额作为初始投资成本；被合并方在合并日的净资产账面价值为负数的，初始投资成本按零确定。



通过非同一控制下的企业合并取得的长期股权投资，以合并成本作为初始投资成本；通过多次交易分步实现非同一控制下企业合并，不属于一揽子交易的，以原持有的股权投资账面价值加上新增投资成本之和，作为初始投资成本。

除企业合并形成的长期股权投资外，以支付现金取得的长期股权投资，按照实际支付的购买价款及与取得长期股权投资直接相关的费用、税金及其他必要支出作为初始投资成本；以发行权益性证券取得的长期股权投资，按照发行权益性证券的公允价值作为投资成本。

本公司对子公司投资在个别财务报表中采用成本法核算。采用成本法时，长期股权投资按初始投资成本计价。在追加投资时，按照追加投资支付的成本的公允价值及发生的相关交易费用增加长期股权投资成本的账面价值。被投资单位宣告分派的现金股利或利润，按照应享有的金额确认为当期投资收益。

本集团对联营企业的投资采用权益法核算。采用权益法时，长期股权投资初始投资成本大于投资时应享有被投资单位可辨认净资产公允价值的份额的，不调整长期股权投资账面价值；长期股权投资初始投资成本小于投资时应享有被投资单位可辨认净资产公允价值的份额的，差额调增长期股权投资的账面价值，同时计入取得投资当期损益。

后续计量采用权益法核算的长期股权投资，在持有投资期间，随着被投资单位所有者权益的变动相应调整增加或减少长期股权投资的账面价值。其中在确认应享有被投资单位净损益的份额时，以取得投资时被投资单位各项可辨认资产等的公允价值为基础，按照本集团的会计政策及会计期间，并抵销与联营企业及合营企业之间发生的不构成业务的交易产生的未实现内部交易损益按照应享有比例计算归属于本集团的部分（内部交易损失属于资产减值损失的，全额确认），对被投资单位的净利润进行调整后确认。本集团确认被投资单位发生的净亏损，以长期股权投资的账面价值以及其他实质上构成对被投资单位净投资的长期权益减记至零为限，本集团负有承担额外损失义务的除外。

## 15. 固定资产

本集团固定资产是为生产商品、提供劳务、出租或经营管理而持有的，使用年限超过一年的有形资产。

固定资产在与其有关的经济利益很可能流入本集团、且其成本能够可靠计量时予以确认。本集团固定资产包括房屋建筑物、实验室及洁净室、机器设备、电子设备、运输设备、模具及其他设备等。

除已提足折旧仍继续使用的固定资产和单独计价入账的土地外，本集团对所有固定资产计提折旧。计提折旧时采用平均年限法。本集团固定资产的分类折旧年限、预计净残值率、折旧率如下：



序号	类别	折旧年限(年)	预计残值率(%)	年折旧率(%)
1	房屋建筑物	40	10	2.25
2	运输设备	5	10	18
3	模具	5-10	10	9-18
4	机器设备	5-10	10	9-18
5	电子设备	5-10	10	9-18
6	实验室及洁净室	15	10	6
7	其他设备	5	10	18

本集团于每年年度终了，对固定资产的预计使用寿命、预计净残值和折旧方法进行复核，如发生改变，则作为会计估计变更处理。

## 16. 在建工程

在建工程成本按实际工程支出确定，包括在建期间发生的各项必要工程支出、工程达到预定可使用状态前的应予资本化的借款费用以及其他相关费用等。

在建工程在达到预定可使用状态之日起，根据工程预算、造价或工程实际成本等，按估计的价值结转固定资产，次月起开始计提折旧，待办理了竣工决算手续后再对固定资产原值差异进行调整。

在建工程在达到预定可使用状态时转入固定资产，标准如下：

项目	结转固定资产的标准
房屋及建筑物、实验室及洁净室	实际开始使用/完工验收孰早.
机器设备	实际开始使用/完成安装调试孰早
其他设备	实际开始使用/完成验收孰早

## 17. 借款费用

本集团将发生的可直接归属于符合资本化条件的资产的购建或者生产的借款费用予以资本化，计入相关资产成本，其他借款费用计入当期损益。本集团确定的符合资本化条件的资产包括需要经过1年以上的购建或者生产活动才能达到预定可使用或者可销售状态的固定资产、在建工程和存货等的借款费用，在资产支出已经发生、借款费用已经发生、为使资产达到预定可使用或可销售状态所必要的购建或生产活动已经开始时，开始资本化；当购建或生产符合资本化条件的资产达到预定可使用或可销售状态时，停止资本化，其后发生的借款费用计入当期损益。如果符合资本化条件的资产在购建或者生产过程中发生非正常中断、且中断时间连续超过3个月，暂停借款费用的资本化，直至资产的购建或生产活动重新开始。

在资本化期间内的每一会计期间，本集团按照以下方法确认借款费用的资本化金额：借入专门借款的，按照当期实际发生的利息费用，扣除尚未动用的借款资金存入



银行取得的利息收入或进行暂时性投资取得的投资收益后的金额确定；占用一般借款的，根据累计资产支出超过专门借款部分的资产支出加权平均数乘以所占用一般借款的资本化率确定，其中资本化率根据一般借款加权平均利率计算确定。

## 18. 无形资产

本集团无形资产包括土地使用权、商标权、专利技术、非专利技术、软件及特许权等，按取得时的实际成本计量，其中，购入的无形资产，按实际支付的价款和相关的其他支出作为实际成本；投资者投入的无形资产，按投资合同或协议约定的价值确定实际成本，但合同或协议约定价值不公允的，按公允价值确定实际成本。对非同一控制下合并中取得被购买方拥有的但在其财务报表中未确认的专利权等无形资产，在进行初始确认时，按公允价值确认计量。

### (1) 使用寿命及其确定依据、估计情况、摊销方法或复核程序

本集团无形资产具体摊销年限如下：

类别	预计使用寿命（年）	确定依据
土地使用权	20-50	法定寿命
商标费	10	法定寿命
非专利技术	5	预计受益期
软件	5-10	预计受益期
专利权	10	法定寿命
特许权	10	预计受益期

摊销金额按其受益对象计入相关资产成本和当期损益。对使用寿命有限的无形资产的预计使用寿命及摊销方法于每年年度终了进行复核，如发生改变，则作为会计估计变更处理。

### (2) 研发支出的归集范围及相关会计处理方法

本集团研发支出的归集范围包括研发人员职工薪酬、直接投入费用、折旧及待摊费用、设计费用、装备调试费、委托外部研究开发费用、其他费用等。

本集团根据内部研究开发项目支出的性质以及研发活动最终形成无形资产是否具有较大不确定性，将其分为研究阶段支出和开发阶段支出。

自行研究开发的无形资产，其研究阶段的支出，于发生时计入当期损益；其开发阶段的支出，同时满足下列条件的，确认为无形资产：

- 1) 完成该无形资产以使其能够使用或出售在技术上具有可行性；
- 2) 具有完成该无形资产并使用或出售的意图；
- 3) 运用该无形资产生产的产品存在市场或无形资产自身存在市场；



4) 有足够的技术、财务资源和其他资源支持，以完成该无形资产的开发，并有能力使用或出售该无形资产；

5) 归属于该无形资产开发阶段的支出能够可靠地计量。

## 19. 长期资产减值

本集团于每一资产负债表日对长期股权投资、固定资产、在建工程、使用权资产、使用寿命有限的无形资产等项目进行检查，当存在减值迹象时，本集团进行减值测试。对商誉、使用寿命不确定的无形资产无论是否存在减值迹象，每年末均进行减值测试。

### (1) 除金融资产之外的非流动资产减值（除商誉外）

本集团在进行减值测试时，按照资产的公允价值减去处置费用后的净额与资产预计未来现金流量的现值两者之间的较高者确定其可收回金额。减值测试后，若该资产的账面价值超过其可收回金额，其差额确认为减值损失。

本集团以单项资产为基础估计其可回收金额，难以对单项资产的可回收金额进行估计的，以该资产所属资产组为基础确定资产组的可回收金额。资产组的认定，以资产组产生的主要现金流入是否独立于其他资产或者资产组的现金流入为依据。

公允价值减去处置费用后的净额，参考计量日发生的有序交易中类似资产的销售协议价格或可观察到的市场价格，减去可直接归属于该资产处置的增量成本确定。预计未来现金流量现值时，管理层按照资产在持续使用过程中和最终处置时所产生的预计未来现金流量，并选择恰当的折现率确定未来现金流量的现值。

### (2) 商誉减值

本集团对企业合并形成的商誉，自购买日起将其账面价值按照合理的方法分摊至相关的资产组，难以分摊至相关的资产组的分摊至相关的资产组组合。在对包含商誉的相关资产组或者资产组组合进行减值测试时，如与商誉相关的资产组或者资产组组合存在减值迹象的，先对不包含商誉的资产组或者资产组组合进行减值测试，计算可收回金额，并与相关账面价值相比较，确认相应的减值损失；再对包含商誉的资产组或者资产组组合进行减值测试，比较账面价值与可收回金额，如可收回金额低于账面价值的，减值损失金额首先抵减分摊至资产组或者资产组组合中商誉的账面价值，再根据资产组或者资产组组合中除商誉之外的其他各项资产的账面价值所占比重，按比例抵减其他各项资产的账面价值。

商誉减值测试的方法、参数与假设，详见附注五、13。

上述资产的减值损失一经确认，在以后会计期间不予转回。

## 20. 长期待摊费用

本集团的长期待摊费用包括装修费、园林绿化工程、软件使用费等本集团已经支付但应由本期及以后各期分摊的期限在1年以上的费用。该等费用在受益期内平均摊



销，如果长期待摊费用项目不能使以后会计期间受益，则将尚未摊销的该项目的摊余价值全部转入当期损益。

## 21. 职工薪酬

本集团职工薪酬包括短期薪酬、离职后福利、辞退福利。

短期薪酬主要包括职工工资、职工福利费等，在职工提供服务的会计期间，将实际发生的短期薪酬确认为负债，并按照受益对象计入当期损益或相关资产成本。

离职后福利主要包括基本养老保险费、失业保险费等，按照公司承担的风险和义务，分类为设定提存计划、设定受益计划。对于设定提存计划在根据在资产负债表日为换取职工在会计期间提供的服务而向单独主体缴存的提存金确认为负债，并按照受益对象计入当期损益或相关资产成本。

本集团在不能单方面撤回因解除劳动关系计划或裁减建议所提供的辞退福利时，或确认与涉及支付辞退福利的重组相关的成本或费用时（两者孰早），确认辞退福利产生的职工薪酬负债，并计入当期损益。

## 22. 预计负债

当与对外担保、未决诉讼或仲裁、保证类质量保证、亏损合同等或有事项相关的业务同时符合以下条件时，本集团将其确认为负债：该义务是本集团承担的现时义务；该义务的履行很可能导致经济利益流出企业；该义务的金额能够可靠地计量。

预计负债按照履行相关现时义务所需支出的最佳估计数进行初始计量，并综合考虑与或有事项有关的风险、不确定性和货币时间价值等因素。本集团于资产负债表日对当前最佳估计数进行复核并对预计负债的账面价值进行调整。

预期在资产负债表日起一年内需支付的预计负债，列报为流动负债。

非同一控制下企业合并中取得的被购买方或有负债在初始确认时按照公允价值计量，在初始确认后，按照预计负债确认的金额，和初始确认金额扣除收入确认原则确定的累计摊销额后的余额，以两者之中的较高者进行后续计量。

## 23. 股份支付

用以换取职工提供服务的以权益结算的股份支付，以授予职工权益工具在授予日的公允价值计量。如授予后立即可行权，在授予日按照权益工具的公允价值计入相关成本或费用，相应增加资本公积。如需在完成等待期内的服务或达到规定业绩条件才可行权，在等待期内的每个资产负债表日，以对可行权权益工具数量的最佳估计为基础，按照权益工具授予日的公允价值，将当期取得的服务计入相关成本或费用和资本公积。如果修改了以权益结算的股份支付的条款，至少按照未修改条款的情况确认取得的服务。此外，增加所授予权益工具公允价值的修改，或在修改日对职工有利的变更，均确认取得服务的增加。



如果取消了以权益结算的股份支付,则于取消日作为加速行权处理,立即确认尚未确认的金额。职工或其他方能够选择满足非可行权条件但在等待期内未满足的,作为取消以权益结算的股份支付处理。但是,如果授予新的权益工具,并在新权益工具授予日认定所授予的新权益工具是用于替代被取消的权益工具的,则以与处理原权益工具条款和条件修改相同的方式,对所授予的替代权益工具进行处理。

以现金结算的股份支付,按照本集团承担的以股份或其他权益工具为基础确定的负债的公允价值计量。如授予后立即可行权,在授予日以承担负债的公允价值计入相关成本或费用,相应增加负债;如需完成等待期内的服务或达到规定业绩条件以后才可行权,在等待期的每个资产负债表日,以对可行权情况的最佳估计为基础,按照本集团承担负债的公允价值金额,将当期取得的服务计入成本或费用,相应调整负债。在相关负债结算前的每个资产负债表日以及结算日,对负债的公允价值重新计量,其变动计入当期损益。

## 24. 收入确认原则和计量方法

### (1) 一般原则

本集团在履行了合同中的履约义务,即在客户取得相关商品或服务的控制权时,确认收入。取得相关商品或服务的控制权,是指能够主导该商品的使用或该服务的提供并从中获得几乎全部的经济利益。

履约义务,是指合同中本集团向客户转让可明确区分商品的承诺。本集团的履约义务在满足下列条件之一的,属于在某一时段内履行履约义务;否则,属于在某一时点履行履约义务:①客户在本集团履约的同时即取得并消耗本集团履约所带来的经济利益;②客户能够控制本集团履约过程中在建的商品;③本集团履约过程中所产出的商品具有不可替代用途,且本集团在整个合同期间内有权就累计至今已完成的履约部分收取款项。

对于在某一时段内履行的履约义务,本集团在该段时间内按照履约进度确认收入。履约进度不能合理确定时,本集团已经发生的成本预计能够得到补偿的,按照已经发生的成本金额确认收入,直到履约进度能够合理确定为止。

对于在某一时点履行的履约义务,本集团在客户取得相关商品控制权时点确认收入。本集团在判断客户是否已取得商品控制权时,综合考虑下列迹象:①本集团就该商品享有现时收款权利,即客户就该商品负有现时付款义务;②本集团已将该商品的法定所有权转移给客户,即客户已拥有该商品的法定所有权;③本集团已将该商品实物转移给客户,即客户已实物占有该商品;④本集团已将该商品所有权上的主要风险和报酬转移给客户,即客户已取得该商品所有权上的主要风险和报酬;⑤客户已接受该商品;⑥其他表明客户已取得商品控制权的迹象。



## (2) 具体方法

本集团的营业收入主要包括销售商品收入、提供服务收入。本集团不同类别收入的具体会计政策如下：

### ①销售商品收入

1) 内销收入确认原则：本集团的内销主要是与各地经销商签订销售合同，销售采取买断方式，在商品控制权转移给客户时确认收入。

2) 外销收入确认原则：本集团外销系与国外公司签订销售合同，按照合同约定办妥商品出口报关手续，货物经报关离岸后视同本集团履行了合同中的履约义务，客户取得相关商品控制权。

### ②提供服务收入

本集团与客户之间的提供服务合同主要包括检测服务、技术服务等履约义务；合同中约定了各项服务内容、交易价格及交付成果，本集团根据合同约定的各项服务是否具有高度关联性判断各项服务是否属于单项履约义务，对于合同中约定的具有高度关联性的多项服务，本集团合并视为一项履约义务。

本集团根据具体合同约定及业务内容将提供服务收入分为在某一时段内的履约义务和在某一时点的履约义务。

在某一时段内的履约义务：本集团相关收入在该履约义务履行的期间内按照履约进度确认收入。本集团根据迄今所完成的、经客户确认的相关工作量确认收入。

在某一时点的履约义务：本集团在客户取得相关检测报告时确认收入。

## 25. 政府补助

政府补助在能够满足其所附的条件并且能够收到时，予以确认。政府补助为货币性资产的，按照实际收到的金额计量，对于按照固定的定额标准拨付的补助，或对年末有确凿证据表明能够符合财政扶持政策规定的相关条件且预计能够收到财政扶持资金时，按照应收的金额计量；政府补助为非货币性资产的，按照公允价值计量，公允价值不能可靠取得的，按照名义金额(1元)计量。

与资产相关的政府补助，是指本集团取得的、用于购建或以其他方式形成长期资产的政府补助；与收益相关的政府补助，是指除与资产相关的政府补助之外的政府补助。如果政府文件中未明确规定补助对象，本集团按照上述区分原则进行判断，难以区分的，整体归类为与收益相关的政府补助。

与资产相关的政府补助确认为递延收益，在相关资产使用寿命内平均分配计入当期损益。相关资产在使用寿命结束前被出售、转让、报废或发生毁损的，将尚未分配的相关递延收益余额转入资产处置当期的损益。



与收益相关的政府补助,用于补偿以后期间的相关成本费用或损失的,确认为递延收益,并在确认相关成本费用或损失的期间计入当期损益。用于补偿已发生的相关成本费用或损失的,直接计入当期损益。与日常活动相关的政府补助,按照经济业务实质,计入其他收益或冲减相关成本费用。与日常活动无关的政府补助,计入营业外收支。

本集团取得政策性优惠贷款贴息的,区分财政将贴息资金拨付给贷款银行和财政将贴息资金直接拨付给本集团两种情况,分别按照以下原则进行会计处理:(1)财政将贴息资金拨付给贷款银行,由贷款银行以政策性优惠利率向本集团提供贷款的,本集团以实际收到的借款金额作为借款的入账价值,按照借款本金和该政策性优惠利率计算相关借款费用。(2)财政将贴息资金直接拨付给本集团,本集团将对应的贴息冲减相关借款费用。

## 26. 递延所得税资产和递延所得税负债

本集团递延所得税资产和递延所得税负债根据资产和负债的计税基础与其账面价值之间的差额、以及未作为资产和负债确认但按照税法规定可以确定其计税基础的项目的计税基础与其账面价值之间的差额产生的(暂时性差异)计算确认。

本集团对除以下情形外的所有应纳税暂时性差异确认递延所得税负债:(1)暂时性差异产生于商誉的初始确认或既不影响会计利润也不影响应纳税所得额(或可抵扣亏损)的非企业合并的交易中产生的资产或负债的初始确认;(2)与子公司、联营企业及合营企业投资相关的应纳税暂时性差异,本集团能够控制暂时性差异转回的时间且该暂时性差异在可预见的未来很可能不会转回的。

本集团以很可能取得用来抵扣可抵扣暂时性差异、可抵扣亏损和税款抵减的未来应纳税所得额为限,对除以下情形外产生的可抵扣暂时性差异、可抵扣亏损和税款抵减确认递延所得税资产:(1)暂时性差异产生于既不影响会计利润也不影响应纳税所得额(或可抵扣亏损)的非企业合并的交易中产生的资产或负债的初始确认;(2)与子公司、联营企业及合营企业投资相关的可抵扣暂时性差异,不能同时满足以下条件的:暂时性差异在可预见的未来很可能转回、未来很可能获得用来抵扣可抵扣暂时性差异的应纳税所得额。

本集团在很可能有足够的应纳税所得额用以抵扣可抵扣亏损的限度内,就所有尚未利用的可抵扣亏损确认递延所得税资产。管理层运用大量的判断来估计未来取得应纳税所得额的时间和金额,结合纳税筹划策略,决定应确认的递延所得税资产的金额,因此存在不确定性。

于资产负债表日,递延所得税资产和递延所得税负债,按照预期收回该资产或清偿该负债期间的适用税率计量。

在同时满足下列条件时,本集团将递延所得税资产及递延所得税负债以抵消后的净额列示:本集团拥有以净额结算当期所得税资产及当期递延所得税负债的法定权利;



递延所得税资产和递延所得税负债是与同一税收征管部门对同一纳税主体征收的所得税相关或者对不同的纳税主体相关,但在未来每一具有重要性的递延所得税资产和递延所得税负债转回的期间内,涉及的纳税主体意图以净额结算当期所得税资产及当期所得税负债或是同时取得资产、清偿债务。

## 27. 租赁

### (1) 租赁的识别

在合同开始日,本集团评估合同是否为租赁或者包含租赁。如果合同一方让渡了在一定期间内控制一项或多项已识别资产使用的权利以换取对价,则该合同为租赁或者包含租赁。

合同中同时包含多项单独租赁的,本集团将合同予以分拆,并分别各项单独租赁进行会计处理。合同中同时包含租赁和非租赁部分的,本集团将租赁和非租赁部分分拆后进行会计处理。各租赁部分分别按照租赁准则进行会计处理,非租赁部分按照其他适用的企业会计准则进行会计处理。

### (2) 本集团作为承租人

#### 1) 租赁确认

除了短期租赁和低价值资产租赁,在租赁期开始日,本集团对租赁确认使用权资产和租赁负债。

使用权资产,是指本集团作为承租人可在租赁期内使用租赁资产的权利,按照成本进行初始计量。该成本包括:①租赁负债的初始计量金额;②在租赁期开始日或之前支付的租赁付款额扣除已享受的租赁激励相关金额;③发生的初始直接费用;④为拆卸及移除租赁资产、复原租赁资产所在场地或将租赁资产恢复至租赁条款约定状态预计将发生的成本(属于为生产存货而发生的除外)。本集团按照租赁准则有关规定重新计量租赁负债的,相应调整使用权资产的账面价值。

本集团根据与使用权资产有关的经济利益的预期消耗方式以直线法对使用权资产计提折旧。能够合理确定租赁期届满时取得租赁资产所有权的,在租赁资产剩余使用寿命内计提折旧;无法合理确定租赁期届满时能够取得租赁资产所有权的,在租赁期与租赁资产剩余使用寿命两者孰短的期间内计提折旧。计提的折旧金额根据使用权资产的用途,计入相关资产的成本或者当期损益。

本集团按照租赁期开始日尚未支付的租赁付款额的现值对租赁负债进行初始计量。租赁付款额包括:①固定付款额及实质固定付款额,扣除租赁激励相关金额;②取决于指数或比率的可变租赁付款额;③本集团合理确定将行使购买选择权时,购买选择权的行权价格;④租赁期反映出本集团将行使终止租赁选择权时,行使终止租赁选择权需支付的款项;⑤根据本集团提供的担保余值预计应支付的款项。



在计算租赁付款额的现值时,本集团因无法确定租赁内含利率的,采用增量借款利率作为折现率。本集团按照固定的周期性利率计算租赁负债在租赁期内各期间的利息费用,并计入当期损益,但应当资本化的除外。

在租赁期开始日后,本集团确认租赁负债的利息时,增加租赁负债的账面金额;支付租赁付款额时,减少租赁负债的账面金额。当实质固定付款额发生变动、担保余值预计的应付金额发生变化、用于确定租赁付款额的指数或比率发生变动、购买选择权、续租选择权或终止选择权的评估结果或实际行权情况发生变化时,本集团按照变动后的租赁付款额的现值重新计量租赁负债。

## 2) 短期租赁和低价值资产租赁

对于租赁期不超过12个月的短期租赁和单项租赁资产为全新资产时价值较低的低价值资产租赁,本集团选择不确认使用权资产和租赁负债。本集团将短期租赁和低价值资产租赁的租赁付款额,在租赁期内各个期间按照直线法计入相关资产成本或当期损益。

## (3) 本集团为出租人

本集团作为出租人,如果一项租赁实质上转移了与租赁资产所有权有关的几乎全部风险和报酬,本集团将该项租赁分类为融资租赁,除此之外分类为经营租赁。

### 1) 融资租赁

在租赁期开始日,本集团对融资租赁确认应收融资租赁款,并终止确认融资租赁资产。本集团对应收融资租赁款进行初始计量时,以租赁投资净额作为应收融资租赁款的入账价值。

租赁投资净额为未担保余值和租赁期开始日尚未收到的租赁收款额按照租赁内含利率折现的现值之和。本集团按照固定的周期性利率计算并确认租赁期内各个期间的利息收入。本集团取得的未纳入租赁投资净额计量的可变租赁付款额在实际发生时计入当期损益。

### 2) 经营租赁

在租赁期内各个期间,本集团采用直线法将经营租赁的租赁收款额确认为租金收入。

本集团发生的与经营租赁有关的初始直接费用资本化至租赁标的资产的成本,在租赁期内按照与租金收入相同的确认基础分期计入当期损益。本集团取得的与经营租赁有关的未计入租赁收款额的可变租赁付款额,在实际发生时计入当期损益。

经营租赁发生变更的,本集团自变更生效日开始,将其作为一项新的租赁进行会计处理,与变更前租赁有关的预收或应收租赁收款额视为新租赁的收款额。



## 28. 公允价值计量

本集团于每个资产负债表日以公允价值计量权益工具投资。公允价值,是指市场参与者在计量日发生的有序交易中,出售一项资产所能收到或者转移一项负债所需支付的价格。

在财务报表中以公允价值计量或披露的资产和负债,根据对公允价值计量整体而言具有重要意义的最低层次输入值,确定所属的公允价值层次:第一层次输入值,在计量日能够取得的相同资产或负债在活跃市场上未经调整的报价;第二层次输入值,除第一层次输入值外相关资产或负债直接或间接可观察的输入值;第三层次输入值,相关资产或负债的不可观察输入值。

每个资产负债表日,本集团对在财务报表中确认的持续以公允价值计量的资产和负债进行重新评估,以确定是否在公允价值计量层次之间发生转换。

本集团采用市场法确定对非上市股权投资的公允价值。这要求本集团确定可比上市公司、选择市场乘数、对流动性折价进行估计等,因此具有不确定性。

## 29. 重要会计政策和会计估计变更

### (1) 重要会计政策变更

本报告期内未发生重要的会计政策变更。

### (2) 重要会计估计变更

本报告期内未发生重要的会计估计变更。

## 四、 税项

### 1. 主要税种及税率

税种	计税依据	税率
增值税	销售商品及提供劳务收入	6%、9%、13%
城市维护建设税	已交流转税额	7%
教育费附加	已交流转税额	3%
地方教育费附加	已交流转税额	2%
企业所得税	应纳税所得额	0-30%

不同企业所得税税率纳税主体说明:

纳税主体名称	所得税税率
本公司	15.00%
Edan Instruments GmbH (以下简称“德国理邦”)	
深圳理邦智慧健康发展有限公司 (以下简称“理邦智慧健康”)	



深圳市理邦精密仪器股份有限公司财务报表附注  
2025年1月1日至2025年12月31日  
(本财务报表附注除特别注明外,均以人民币元列示)

纳税主体名称	所得税税率
德尔塔技术服务(深圳)有限公司(以下简称“德尔塔”)	
西安理邦科学仪器有限公司(以下简称“西安理邦”)	
深圳博识生物科技有限公司(以下简称“深圳博识”)	
Rapicura Biotechnologies, Inc. (以下简称“开曼锐培亚”)	0.00%
Edan Technology (HK) Co., Limited (以下简称“理邦科技”)	
Pengbang Medical (HK) Co., Limited (以下简称“鹏邦医疗”)	16.50%
Rapicura Biosystems (HK) Co., Limited (以下简称“香港锐培亚”)	
Edan Diagnostics, Inc. (以下简称“理邦诊断”)	21.00%、8.84%
Edan Medical India Private Limited (以下简称“印度理邦”)	
Edan Medical France, SAS (以下简称“法国理邦”)	25.00%
Edan Medical Co., Ltd. (以下简称“俄罗斯理邦”)	
深圳理邦实验生物电子有限公司(以下简称“理邦实验”)	
深圳理邦诊断科技有限公司(以下简称“理邦诊断科技”)	
无锡惟实医学研究有限公司(以下简称“无锡惟实”)	20.00%
Edan Medical (THAILAND) Co., Ltd. (以下简称“泰国理邦”)	
Edan Medical (KENYA) Limited (以下简称“肯尼亚理邦”)	
Edan Medical Mexico, s. de R.L. dec. v. (以下简称“墨西哥理邦”)	30.00%
Edan Medical (UK) Limited (以下简称“英国理邦”)	19.00%
Edan Diagnostics Peru Sac (以下简称“秘鲁理邦”)	29.50%
PT. Edan Medical Indonesia (以下简称“印尼理邦”)	22.00%

## 2. 税收优惠

(1) 本公司于2004年被深圳市认定为“软件企业”。深圳市国家税务局关于发布《深圳市软件产品增值税即征即退管理办法》的公告(深圳市国家税务局(2011)9号)规定:增值税一般纳税人销售自行开发生产的软件产品增值税实际税负超过3%的部分实行即征即退政策,自2011年1月1日起施行。

(2) 本公司于2023年10月16日取得深圳市科技创新委员会、深圳市财政委员会、国家税务总局深圳市税务局联合颁发的《高新技术企业证书》,证书编号:GR202344201687,有效期:三年,减按15%的税率缴纳企业所得税。报告期内本集团之子公司理邦智慧健康、德尔塔、西安理邦、深圳博识均为国家高新技术企业,适用15%税率。



(3) 根据财政部税务总局公告2023年第12号《财政部 税务总局关于进一步支持小微企业和个体工商户发展有关税费政策的公告》，对小型微利企业减按25%计算应纳税所得额，按20%的税率缴纳企业所得税政策，延续执行至2027年12月31日。本集团之子公司理邦诊断科技、理邦实验、无锡惟实于报告期内符合小型微利企业认定条件。

## 五、合并财务报表主要项目注释

下列所披露的财务报表数据，除特别注明之外，“年初”系指2025年1月1日，“年末”系指2025年12月31日，“本年”系指2025年1月1日至12月31日，“上年”系指2024年1月1日至12月31日，货币单位为人民币元。

### 1. 货币资金

项目	年末余额	年初余额
库存现金	139,521.95	124,333.17
银行存款	1,274,695,621.55	1,123,348,580.34
其他货币资金	12,809,670.85	326,131.61
<b>合计</b>	<b>1,287,644,814.35</b>	<b>1,123,799,045.12</b>
其中：存放在境外的款项总额	91,356,770.40	90,587,255.89

年末本集团存放境外资金不存在汇回受到限制的情况。

### 2. 应收账款

#### (1) 应收账款按账龄列示

账龄	年末账面余额	年初账面余额
1年以内	192,307,403.03	143,483,113.68
1-2年	4,837,073.35	4,162,263.90
2-3年	2,776,906.77	1,071,082.72
3年以上	1,303,068.48	937,429.44
<b>合计</b>	<b>201,224,451.63</b>	<b>149,653,889.74</b>

#### (2) 应收账款按坏账计提方法分类列示

类别	年末余额				账面价值
	账面余额		坏账准备		
	金额	比例(%)	金额	计提比例(%)	
按单项计提坏账准备					
按组合计提	201,224,451.63	100.00	5,989,705.29	2.98	195,234,746.34



深圳市理邦精密仪器股份有限公司财务报表附注  
2025年1月1日至2025年12月31日  
(本财务报表附注除特别注明外，均以人民币元列示)

类别	年末余额				账面价值
	账面余额		坏账准备		
	金额	比例 (%)	金额	计提比例 (%)	
坏账准备					
其中：第三方客户	201,224,451.63	100.00	5,989,705.29	2.98	195,234,746.34
合计	201,224,451.63	100.00	5,989,705.29	—	195,234,746.34

续表：

类别	年初余额				账面价值
	账面余额		坏账准备		
	金额	比例 (%)	金额	计提比例 (%)	
按单项计提坏账准备					
按组合计提坏账准备	149,653,889.74	100.00	3,700,293.71	2.47	145,953,596.03
其中：第三方客户	149,653,889.74	100.00	3,700,293.71	2.47	145,953,596.03
合计	149,653,889.74	100.00	3,700,293.71	—	145,953,596.03

1) 应收账款按组合计提坏账准备

账龄	年末余额		
	账面余额	坏账准备	计提比例 (%)
1年以内	192,307,403.03	1,365,382.56	0.71
1-2年	4,837,073.35	1,371,310.29	28.35
2-3年	2,776,906.77	1,949,943.96	70.22
3年以上	1,303,068.48	1,303,068.48	100.00
合计	201,224,451.63	5,989,705.29	—

应收账款的组合类别及确定依据详见本附注三、10内容。

(3) 应收账款本年计提、收回或转回的坏账准备情况

类别	年初余额	本年变动金额					年末余额
		计提	收回或转回	转销或核销	汇率变动	其他	
按组合计提	3,700,293.71	3,262,343.44		963,857.16	-9,074.70		5,989,705.29



深圳市理邦精密仪器股份有限公司财务报表附注  
2025年1月1日至2025年12月31日  
(本财务报表附注除特别注明外，均以人民币元列示)

类别	年初余额	本年变动金额					年末余额
		计提	收回或转回	转销或核销	汇率变动	其他	
合计	3,700,293.71	3,262,343.44		963,857.16	-9,074.70		5,989,705.29

本年本集团计提的应收账款坏账准备均基于组合类别测算计提，不存在重要的收回或转回情况。

#### (4) 本年实际核销的应收账款

项目	核销金额
实际核销的应收账款	963,857.16

本年核销的应收账款均为小额货款，不存在重要的应收账款核销。

#### (5) 按欠款方归集的年末余额前五名的应收账款情况

本年按欠款方归集的年末余额前五名应收账款汇总金额 75,173,932.35 元，占应收账款年末余额合计数的比例 37.36%，相应计提的坏账准备年末余额汇总金额 533,734.93 元。

### 3. 其他应收款

项目	年末余额	年初余额
应收利息		
应收股利		
其他应收款	35,949,421.35	32,198,930.95
合计	35,949,421.35	32,198,930.95

#### (1) 其他应收款按款项性质分类

款项性质	年末账面余额	年初账面余额
出口退税	6,830,558.68	13,013,511.03
押金及保证金	15,955,449.17	8,603,671.75
往来款	6,030,591.09	3,545,612.85
备用金	803,478.25	710,355.98
其他	6,329,344.16	6,325,779.34
合计	35,949,421.35	32,198,930.95

#### (2) 其他应收款按账龄列示

账龄	年末账面余额	年初账面余额
1年以内(含1年)	32,002,715.32	27,871,721.60



深圳市理邦精密仪器股份有限公司财务报表附注  
2025年1月1日至2025年12月31日  
(本财务报表附注除特别注明外，均以人民币元列示)

账龄	年末账面余额	年初账面余额
1-2年	358,566.13	891,539.55
2-3年	825,499.23	399,192.99
3年以上	2,762,640.67	3,036,476.81
<b>合计</b>	<b>35,949,421.35</b>	<b>32,198,930.95</b>

(3) 其他应收款按坏账计提方法分类列示

类别	年末余额				账面价值
	账面余额		坏账准备		
	金额	比例 (%)	金额	计提比例 (%)	
按单项计提坏账准备					
按组合计提坏账准备	35,949,421.35	100.00			35,949,421.35
其中：风险特征组合	35,949,421.35	100.00			35,949,421.35
<b>合计</b>	<b>35,949,421.35</b>	<b>100.00</b>			<b>35,949,421.35</b>

续表：

类别	年初余额				账面价值
	账面余额		坏账准备		
	金额	比例 (%)	金额	计提比例 (%)	
按单项计提坏账准备					
按组合计提坏账准备	32,198,930.95	100.00			32,198,930.95
其中：风险特征组合	32,198,930.95	100.00			32,198,930.95
<b>合计</b>	<b>32,198,930.95</b>	<b>100.00</b>			<b>32,198,930.95</b>

(4) 按欠款方归集的年末余额前五名的其他应收款情况

年末按欠款方归集的其他应收款余额前五名合计金额为 22,954,725.10 元，占年末其他应收款余额的 63.85%。



#### 4. 预付款项

##### (1) 预付款项账龄

项目	年末余额		年初余额	
	金额	比例 (%)	金额	比例 (%)
1年以内	15,356,432.17	89.89	21,376,581.17	83.93
1—2年	508,163.30	2.97	3,888,484.87	15.27
2—3年	1,149,841.34	6.73	163,666.64	0.64
3年以上	69,994.35	0.41	40,122.31	0.16
合计	17,084,431.16	100.00	25,468,854.99	100.00

注：账龄超过1年的预付账款余额主要系预付的采购模具款，合同暂未执行完毕。

##### (2) 按预付对象归集的年末余额前五名的预付款情况

本年按预付对象归集的年末余额前五名预付款项汇总金额为7,262,759.45元，占预付款项年末余额合计数的比例42.51%。



## 5. 存货

### (1) 存货分类

项目	年末余额			年初余额		
	账面余额	存货跌价准备/合同履 约成本减值准备	账面价值	账面余额	存货跌价准备/合同履 约成本减值准备	账面价值
原材料	131,593,443.50	2,784,686.46	128,808,757.04	161,474,003.58	3,696,721.54	157,777,282.04
在产品	11,664,225.40		11,664,225.40	12,420,318.09		12,420,318.09
库存商品	114,011,775.44	2,964,980.75	111,046,794.69	109,958,357.09	1,963,535.10	107,994,821.99
自制半成品	71,907,686.56	1,359,831.43	70,547,855.13	61,963,964.95	1,127,289.15	60,836,675.80
委托加工材料	18,328,256.12		18,328,256.12	12,883,233.05		12,883,233.05
<b>合计</b>	<b>347,505,387.02</b>	<b>7,109,498.64</b>	<b>340,395,888.38</b>	<b>358,699,876.76</b>	<b>6,787,545.79</b>	<b>351,912,330.97</b>

### (2) 存货跌价准备和合同履约成本减值准备

项目	年初余额	本年增加		本年减少		年末余额
		计提	其他	转回或转销	其他	
原材料	3,696,721.54	2,186,288.20		3,098,323.28		2,784,686.46
库存商品	1,963,535.10	2,017,093.41		1,015,647.76		2,964,980.75
自制半成品	1,127,289.15	539,128.15		306,585.87		1,359,831.43
<b>合计</b>	<b>6,787,545.79</b>	<b>4,742,509.76</b>		<b>4,420,556.91</b>		<b>7,109,498.64</b>



深圳市理邦精密仪器股份有限公司财务报表附注  
 2025年1月1日至2025年12月31日  
 (本财务报表附注除特别说明外,均以人民币元列示)

## 6. 其他流动资产

项目	年末余额	年初余额
待抵扣进项税	1,564,912.03	1,243,300.47
预交税金	4,692,741.48	3,730,112.00
合计	6,257,653.51	4,973,412.47

## 7. 长期股权投资

### (1) 长期股权投资情况

被投资单位	年初余额(账面价值)	减值准备年初余额	本年增减变动								年末余额(账面价值)	减值准备年末余额	
			追加投资	减少投资	权益法下确认的投资损益	其他综合收益调整	其他权益变动	宣告发放现金股利或利润	计提减值准备	其他			
一、联营企业													
深圳度影医疗科技有限公司	7,845,305.06				-653,554.88							7,191,750.18	
小计	7,845,305.06				-653,554.88							7,191,750.18	
合计	7,845,305.06				-653,554.88							7,191,750.18	

## 8. 其他非流动金融资产

项目	年末余额	年初余额
分类为以公允价值计量且其变动计入当期损益的金融资产	35,875,538.90	36,190,146.44



深圳市理邦精密仪器股份有限公司财务报表附注  
 2025年1月1日至2025年12月31日  
 (本财务报表附注除特别注明外，均以人民币元列示)

项目	年末余额	年初余额
其中：权益工具投资	35,875,538.90	36,190,146.44
<b>合计</b>	<b>35,875,538.90</b>	<b>36,190,146.44</b>

## 9. 固定资产

项目	年末余额	年初余额
固定资产	424,931,572.24	444,141,739.16
固定资产清理		
<b>合计</b>	<b>424,931,572.24</b>	<b>444,141,739.16</b>

### 9.1 固定资产

#### (1) 固定资产情况

项目	房屋建筑物	电子设备	机器设备	模具	运输设备	实验室及洁净室	其他设备	合计
<b>一、账面原值</b>								
1. 年初余额	366,624,232.17	88,780,048.17	120,551,150.53	89,676,893.66	11,237,883.37	14,867,731.25	29,329,673.86	721,067,613.01
2. 本年增加金额		5,695,750.31	3,348,179.14	8,339,700.89	-2,061.76	2,310,091.74	2,374,789.14	22,066,449.46
(1) 购置		5,022,153.18	3,369,549.70	8,339,700.89		2,310,091.74	2,384,011.47	21,425,506.98
(2) 汇率变动影响		-9,640.56	-21,370.56		-2,061.76		-9,222.33	-42,295.21
(3) 其他增加		683,237.69						683,237.69
3. 本年减少金额		2,426,944.52	9,399,317.63	3,575,468.56	16,644.68		1,194,745.67	16,613,121.06
(1) 处置或报废		2,426,944.52	9,399,317.63	3,575,468.56	16,644.68		1,194,745.67	16,613,121.06



深圳市理邦精密仪器股份有限公司财务报表附注  
 2025年1月1日至2025年12月31日  
 （本财务报表附注除特别注明外，均以人民币元列示）

项目	房屋建筑物	电子设备	机器设备	模具	运输设备	实验室及洁净室	其他设备	合计
4. 年末余额	366,624,232.17	92,048,853.96	114,500,012.04	94,441,125.99	11,219,176.93	17,177,822.99	30,509,717.33	726,520,941.41
<b>二、累计折旧</b>								
1. 年初余额	67,748,536.75	54,717,499.76	70,572,536.42	46,245,925.28	7,908,569.16	5,893,359.20	23,839,447.28	276,925,873.85
2. 本年增加金额	8,263,924.89	7,718,566.77	8,565,301.67	5,833,804.18	1,107,247.51	1,019,118.98	1,324,447.53	33,832,411.53
(1) 计提	8,263,924.89	7,734,248.44	8,587,608.76	5,833,804.18	1,108,020.67	1,019,118.98	1,328,505.10	33,875,231.02
(2) 汇率变动影响		-15,681.67	-22,307.09		-773.16		-4,057.57	-42,819.49
3. 本年减少金额		1,669,576.86	7,143,716.72	2,095,578.49	13,082.99		991,843.71	11,913,798.77
(1) 处置或报废		1,669,576.86	7,143,716.72	2,095,578.49	13,082.99		991,843.71	11,913,798.77
4. 年末余额	76,012,461.64	60,766,489.67	71,994,121.37	49,984,150.97	9,002,733.68	6,912,478.18	24,172,051.10	298,844,486.61
<b>三、减值准备</b>								
1. 年初余额								
2. 本年增加金额		273,750.69	1,445,840.64	1,025,291.23				2,744,882.56
(1) 计提		273,750.69	1,445,840.64	1,025,291.23				2,744,882.56
(2) 汇率变动影响								
3. 本年减少金额								
(1) 处置或报废								
4. 年末余额		273,750.69	1,445,840.64	1,025,291.23				2,744,882.56
<b>四、账面价值</b>								
1. 年末账面价值	290,611,770.53	31,008,613.60	41,060,050.03	43,431,683.79	2,216,443.25	10,265,344.81	6,337,666.23	424,931,572.24



深圳市理邦精密仪器股份有限公司财务报表附注  
 2025年1月1日至2025年12月31日  
 (本财务报表附注除特别注明外,均以人民币元列示)

项目	房屋建筑物	电子设备	机器设备	模具	运输设备	实验室及洁净室	其他设备	合计
2. 年初账面价值	298,875,695.42	34,062,548.41	49,978,614.11	43,430,968.38	3,329,314.21	8,974,372.05	5,490,226.58	444,141,739.16

10. 在建工程

项目	年末余额	年初余额
在建工程	188,522,505.19	119,996,520.83
工程物资		
<b>合计</b>	<b>188,522,505.19</b>	<b>119,996,520.83</b>

(1) 在建工程情况

项目	年末余额			年初余额		
	账面余额	减值准备	账面价值	账面余额	减值准备	账面价值
理邦仪器产业大厦	188,522,505.19		188,522,505.19	119,996,520.83		119,996,520.83
<b>合计</b>	<b>188,522,505.19</b>		<b>188,522,505.19</b>	<b>119,996,520.83</b>		<b>119,996,520.83</b>

(2) 重要在建工程项目本年变动情况

工程名称	年初余额	本年增加	本年减少		年末余额
			转入固定资产	其他减少	
理邦仪器产业大厦	119,996,520.83	68,525,984.36			188,522,505.19
<b>合计</b>	<b>119,996,520.83</b>	<b>68,525,984.36</b>			<b>188,522,505.19</b>



深圳市理邦精密仪器股份有限公司财务报表附注  
2025年1月1日至2025年12月31日  
(本财务报表附注除特别注明外,均以人民币元列示)

(续表)

工程名称	预算数	工程累计投入占 预算比例 (%)	工程 进度 (%)	利息资本化 累计金额	其中: 本年利 息资本化金额	本年利息资 本化率 (%)	资金来源
理邦仪器产业大厦	259,859,700.00	72.55	72.55				自有资金
合计	259,859,700.00	—	—				—



## 11. 使用权资产

### （1）使用权资产情况

项目	房屋建筑物	合计
<b>一、账面原值</b>		
1. 年初余额	31,651,033.05	31,651,033.05
2. 本年增加金额	24,627,558.76	24,627,558.76
(1) 租入	24,598,620.84	24,598,620.84
(2) 汇率变动影响	28,937.92	28,937.92
3. 本年减少金额	8,158,048.03	8,158,048.03
(1) 处置	8,158,048.03	8,158,048.03
4. 年末余额	48,120,543.78	48,120,543.78
<b>二、累计折旧</b>		
1. 年初余额	13,726,100.34	13,726,100.34
2. 本年增加金额	11,835,431.34	11,835,431.34
(1) 计提	11,742,601.26	11,742,601.26
(2) 汇率变动影响	92,830.08	92,830.08
3. 本年减少金额	7,622,406.83	7,622,406.83
(1) 处置	7,622,406.83	7,622,406.83
4. 年末余额	17,939,124.85	17,939,124.85
<b>三、减值准备</b>		
1. 年初余额		
2. 年末余额		
<b>四、账面价值</b>		
1. 年末账面价值	30,181,418.93	30,181,418.93
2. 年初账面价值	17,924,932.71	17,924,932.71



## 12. 无形资产

### (1) 无形资产明细

项目	土地使用权	商标费	非专利技术	软件	专利权	特许权	合计
<b>一、账面原值</b>							
1. 年初余额	68,354,109.28	469,285.00	24,418,499.99	24,504,793.67	73,094,766.27	33,272,340.00	224,113,794.21
2. 本年增加金额			-319,200.00	2,702,914.46	-189,935.60		2,193,778.86
(1) 购置				2,697,814.51			2,697,814.51
(2) 汇率变动影响			-319,200.00	5,099.95	-189,935.60		-504,035.65
3. 本年减少金额				27,173.30			27,173.30
(1) 处置或报废				27,173.30			27,173.30
4. 年末余额	68,354,109.28	469,285.00	24,099,299.99	27,180,534.83	72,904,830.67	33,272,340.00	226,280,399.77
<b>二、累计摊销</b>							
1. 年初余额	14,065,682.74	469,285.00	24,035,936.67	18,114,871.79	68,833,735.22	28,346,276.00	153,865,787.42
2. 本年增加金额	2,536,745.16		63,363.32	1,916,289.77	2,906,544.59	1,136,784.00	8,559,726.84
(1) 计提	2,536,745.16		398,523.33	1,912,781.01	3,066,156.19	1,136,784.00	9,050,989.69
(2) 汇率变动影响			-335,160.01	3,508.76	-159,611.60		-491,262.85
3. 本年减少金额				7,349.48			7,349.48
(1) 处置或报废				7,349.48			7,349.48
4. 年末余额	16,602,427.90	469,285.00	24,099,299.99	20,023,812.08	71,740,279.81	29,483,060.00	162,418,164.78



深圳市理邦精密仪器股份有限公司财务报表附注  
 2025年1月1日至2025年12月31日  
 (本财务报表附注除特别注明外,均以人民币元列示)

项目	土地使用权	商标费	非专利技术	软件	专利权	特许权	合计
<b>三、减值准备</b>							
1. 年初余额							
2. 本年增加金额					1,131,067.00		1,131,067.00
(1) 计提					1,131,067.00		1,131,067.00
(2) 汇率变动影响							
3. 本年减少金额							
(1) 处置							
4. 年末余额					1,131,067.00		1,131,067.00
<b>四、账面价值</b>							
1. 年末账面价值	51,751,681.38			7,156,722.75	33,483.86	3,789,280.00	62,731,167.99
2. 年初账面价值	54,288,426.54		382,563.32	6,389,921.88	4,261,031.05	4,926,064.00	70,248,006.79



### 13. 商誉

#### (1) 商誉原值

被投资单位名称	年初余额	本年增加		本年减少		年末余额
		企业合并形成的	其他	处置	其他	
理邦实验	4,386,981.16			4,386,981.16		
深圳博识	99,059,376.44					99,059,376.44
英国理邦	1,652,582.43					1,652,582.43
理邦诊断科技	4,746,948.10			4,746,948.10		
合计	109,845,888.13			9,133,929.26		100,711,958.87

#### (2) 商誉减值准备

被投资单位名称	年初余额	本年增加		本年减少		年末余额
		计提	其他	处置	其他	
理邦实验	4,386,981.16			4,386,981.16		
深圳博识	99,059,376.44					99,059,376.44
合计	103,446,357.60			4,386,981.16		99,059,376.44

#### (3) 商誉所在资产组或资产组组合的相关信息

名称	所属资产组或组合的构成及依据	所属经营分部及依据	是否与以前年度保持一致
理邦实验	本公司于2012年收购理邦实验股权，由于理邦实验产生的现金流入基本上独立于其他资产或者资产组产生的现金流入，因此将其认定为一个资产组。本期已注销。	医疗器械板块	是
深圳博识	本公司于2015年收购深圳博识股权，由于深圳博识产生的现金流入基本上独立于其他资产或者资产组产生的现金流入，因此将其认定为一个资产组。	医疗器械板块	是
英国理邦	本公司之子公司理邦科技于2017年收购英国理邦股权，由于英国理邦产生的现金流入基本上独立于其他资产或者资产组产生的现金流入，因此将其认定为一个资产组。	医疗器械板块	是
理邦诊断科技	本公司于2019年收购理邦诊断科技股权，由于理邦诊断科技产生的现金流入基本上独立于其他资产或者资产组产生的现金流入，因此将其认定为一个资产组。本期已注销。	医疗器械板块	是



深圳市理邦精密仪器股份有限公司财务报表附注  
 2025年1月1日至2025年12月31日  
 （本财务报表附注除特别注明外，均以人民币元列示）

（4）可收回金额的具体确定方法

项目	账面价值	可收回金额	减值金额	预测期的年限	预测期的关键参数	预测期的关键参数的确定依据	稳定期的关键参数	稳定期的关键参数的确定依据
英国理邦	-7,585,824.69	4,085,070.12		5年	收入平均增长率：6.06%，折现利率为10.97%。	依据可比公司估算业务资产组期望投资回报率	收入增长率：0%	营销部门的预测数据基础并考虑实际完成率情况
合计	-7,585,824.69	4,085,070.12		—	—	—	—	—

注：本年度公司已注销理邦实验、理邦诊断科技。



#### 14. 长期待摊费用

项目	年初余额	本年增加	本年摊销	本年其他减少	年末余额
园林绿化工程	1,861,450.64		720,561.36		1,140,889.28
装修费	5,240,399.17		1,338,611.68		3,901,787.49
软件使用费		807,679.24	309,646.23		498,033.01
合计	7,101,849.81	807,679.24	2,368,819.27		5,540,709.78

#### 15. 递延所得税资产和递延所得税负债

##### (1) 未经抵销的递延所得税资产

项目	年末余额		年初余额	
	可抵扣暂时性差异	递延所得税资产	可抵扣暂时性差异	递延所得税资产
租赁负债	30,523,644.81	5,778,108.99	17,842,675.61	3,201,410.42
待摊捐赠收入	11,691,654.09	1,753,748.11	10,925,716.77	1,638,857.52
存货跌价金额	6,394,431.58	959,164.74	3,996,977.11	599,546.57
信用减值准备	3,521,852.32	351,338.12	1,192,972.96	178,945.94
公允价值变动损失	3,090,961.10	463,644.16	2,776,353.56	416,453.03
固定资产减值准备	2,744,882.56	411,732.38		
无形资产减值准备	1,131,067.00	169,660.05		
预计负债	1,701,000.00	255,150.00		
合计	60,799,493.46	10,142,546.55	36,734,696.01	6,035,213.48

##### (2) 未经抵销的递延所得税负债

项目	年末余额		年初余额	
	应纳税暂时性差异	递延所得税负债	应纳税暂时性差异	递延所得税负债
使用权资产	30,181,418.93	5,685,060.41	17,924,932.71	3,204,762.42
非同一控制企业合并资产评估增值			3,953,354.59	703,143.49
固定资产加计扣除	4,082,217.44	612,332.66	4,766,289.58	714,943.45
合计	34,263,636.37	6,297,393.07	26,644,576.88	4,622,849.36

##### (3) 以抵销后净额列示的递延所得税资产或负债

项目	年末余额		年初余额	
	递延所得税资产和负债互抵金额	抵销后递延所得税资产或负债余额	递延所得税资产和负债互抵金额	抵销后递延所得税资产或负债余额



深圳市理邦精密仪器股份有限公司财务报表附注  
2025年1月1日至2025年12月31日  
(本财务报表附注除特别注明外,均以人民币元列示)

项目	年末余额		年初余额	
	递延所得税资产和负债互抵金额	抵销后递延所得税资产或负债余额	递延所得税资产和负债互抵金额	抵销后递延所得税资产或负债余额
递延所得税资产	5,582,920.71	4,559,625.84	3,145,007.60	2,890,205.88
递延所得税负债	5,582,920.71	714,472.36	3,145,007.60	1,477,841.76

(4) 未确认递延所得税资产明细

项目	年末余额	年初余额
可抵扣暂时性差异	4,362,518.25	9,272,755.57
可抵扣亏损	170,130,330.61	216,306,628.52
合计	174,492,848.86	225,579,384.09

(5) 未确认递延所得税资产的可抵扣亏损将于以下年度到期

年份	年末金额	年初金额	备注
2025年		9,575,237.46	
2026年	9,201,784.28	12,728,023.50	
2027年	9,846,506.01	12,155,123.67	
2028年	17,070,845.20	17,070,845.20	
2029年	16,717,654.32	17,323,965.09	
2030年及以后	117,293,540.80	147,453,433.60	注
合计	170,130,330.61	216,306,628.52	—

注：根据《财政部税务总局关于延长高新技术企业和科技型中小企业亏损结转年限的通知》（财税〔2018〕76号）通知，自2018年1月1日起，当年具备高新技术企业或科技型中小企业资格的企业，其具备资格年度之前5个年度发生的尚未弥补完的亏损，准予结转以后年度弥补，最长结转年限由5年延长至10年。

16. 所有权或使用权受到限制的资产

项目	年末				年初			
	账面余额	账面价值	受限类型	受限情况	账面余额	账面价值	受限类型	受限情况
货币资金	12,809,670.85	12,809,670.85	保证金	保函保证金、电商平台不可随意支取的资金	326,131.61	326,131.61	保证金	保函保证金、电商平台不可随意支取的资金
合计	12,809,670.85	12,809,670.85	—	—	326,131.61	326,131.61	—	—



## 17. 应付账款

### (1) 应付账款列示

项目	年末余额	年初余额
1年以内	196,375,459.32	177,752,768.26
1-2年	467,616.52	471,750.76
2-3年	119,279.84	102,560.73
3年以上	417,376.96	1,184,986.55
<b>合计</b>	<b>197,379,732.64</b>	<b>179,512,066.30</b>

注：账龄超过1年的应付账款余额主要系采购合同约定的尾款。

## 18. 其他应付款

项目	年末余额	年初余额
应付利息		
应付股利		
其他应付款	33,744,365.24	28,578,163.74
<b>合计</b>	<b>33,744,365.24</b>	<b>28,578,163.74</b>

### 18.1 其他应付款

#### (1) 按款项性质列示其他应付款

款项性质	年末余额	年初余额
运保费	4,155,050.69	4,568,098.45
往来款	8,700,123.90	2,524,321.20
保证金、质保金及其他	20,889,190.65	21,485,744.09
<b>合计</b>	<b>33,744,365.24</b>	<b>28,578,163.74</b>

## 19. 合同负债

### (1) 合同负债情况

项目	年末余额	年初余额
预收货款	66,168,870.74	46,415,041.83
<b>合计</b>	<b>66,168,870.74</b>	<b>46,415,041.83</b>



## 20. 应付职工薪酬

### (1) 应付职工薪酬分类

项目	年初余额	本年增加	本年减少	年末余额
短期薪酬	71,651,889.25	668,672,283.52	662,208,994.51	78,115,178.26
离职后福利-设定提存计划	1,441.57	65,349,384.43	65,332,111.89	18,714.11
辞退福利		1,708,651.82	1,708,651.82	
<b>合计</b>	<b>71,653,330.82</b>	<b>735,730,319.77</b>	<b>729,249,758.22</b>	<b>78,133,892.37</b>

### (2) 短期薪酬

项目	年初余额	本年增加	本年减少	年末余额
工资、奖金、津贴和补贴	71,625,882.75	605,379,396.84	598,958,079.51	78,047,200.08
职工福利费		8,570,661.84	8,570,661.84	
社会保险费	24,178.51	24,720,221.31	24,678,507.60	65,892.22
其中: 医疗保险费	24,178.51	21,205,045.18	21,163,331.47	65,892.22
工伤保险费		1,562,457.88	1,562,457.88	
生育保险费		1,952,718.25	1,952,718.25	
住房公积金	1,827.99	29,006,702.64	29,006,444.67	2,085.96
工会经费和职工教育经费		995,300.89	995,300.89	
<b>合计</b>	<b>71,651,889.25</b>	<b>668,672,283.52</b>	<b>662,208,994.51</b>	<b>78,115,178.26</b>

### (3) 设定提存计划

项目	年初余额	本年增加	本年减少	年末余额
基本养老保险	1,441.57	62,382,871.82	62,365,599.28	18,714.11
失业保险费		2,966,512.61	2,966,512.61	
<b>合计</b>	<b>1,441.57</b>	<b>65,349,384.43</b>	<b>65,332,111.89</b>	<b>18,714.11</b>

## 21. 应交税费

项目	年末余额	年初余额
增值税	4,316,990.83	2,848,507.42
企业所得税	3,970,674.10	3,478,473.69
个人所得税	3,201,460.10	3,183,989.93
城市维护建设税	839,586.70	1,356,591.46
教育费附加	615,423.63	984,483.84
其他税费	991,934.37	162,831.35



深圳市理邦精密仪器股份有限公司财务报表附注  
2025年1月1日至2025年12月31日  
(本财务报表附注除特别注明外,均以人民币元列示)

项目	年末余额	年初余额
合计	13,936,069.73	12,014,877.69

## 22. 一年内到期的非流动负债

项目	年末余额	年初余额
一年内到期的租赁负债	10,304,810.68	6,749,344.82
合计	10,304,810.68	6,749,344.82

## 23. 其他流动负债

### (1) 其他流动负债分类

项目	年末余额	年初余额
待转销项税	3,380,005.13	3,120,381.74
合计	3,380,005.13	3,120,381.74

## 24. 租赁负债

项目	年末余额	年初余额
租赁付款额	33,003,266.09	19,234,987.03
减: 未确认的融资费用	2,479,621.28	1,392,311.42
合计	30,523,644.81	17,842,675.61
减: 一年内到期的租赁负债	10,304,810.68	6,749,344.82
一年以后到期的租赁负债	20,218,834.13	11,093,330.79

## 25. 预计负债

项目	年末余额	年初余额	形成原因
工程延期违约金	1,701,000.00		工程延期
合计	1,701,000.00		—

注: 根据深圳市规划和自然资源局坪山管理局于2025年10月17日出具的《市规划和自然资源局坪山管理局关于督促G14321-0115号宗地竣工的函》(深规划资源坪函[2025]1790号), 公司理邦仪器产业大厦项目应于2025年5月24日前竣工。截至目前, 公司尚未取得该宗地规划验收合格证明或竣工验收备案证明, 仍未竣工。根据2021年12月14日签订的《深圳市土地使用权出让合同书》(深地合字(2021)9004号), 该宗地土地价款3,780.00万元。根据合同及相关规定, 该地块逾期7个月, 预计将产生违约金170.10万元。该笔支出很可能导致经济利益流出企业, 且金额能够可靠计量, 故确认为预计负债。



26. 递延收益

(1) 递延收益分类

项目	年初余额	本年增加	本年减少	年末余额	形成原因
政府补助	17,745,321.93	1,320,000.00	6,621,316.57	12,444,005.36	
合计	17,745,321.93	1,320,000.00	6,621,316.57	12,444,005.36	—

(2) 政府补助项目

政府补助项目	年初余额	本年新增补助金额	本年计入营业外收入金额	本年计入其他收益金额	本年冲减成本费用金额	其他变动	年末余额	与资产相关/与收益相关
产业化基地项目资助[发改办产业(2012)2735号、深发改(2013)27号]	3,910,000.00			1,564,000.00			2,346,000.00	与资产相关
2020年新冠肺炎疫情防控重点物资生产企业技术改造项目	340,000.00			340,000.00				与资产相关
母体腹壁胎儿心电监护系统关键技术研发	225,000.00			157,500.00			67,500.00	与资产相关
基于脉搏轮廓分析法的血流动力学监测仪关键技术研发	1,200,000.00			600,000.00			600,000.00	与资产相关
动态心电分析系统关键技术研发	340,000.00			160,000.00			180,000.00	与资产相关
核酸快速检测一体机的研发	314,666.67			118,000.00			196,666.67	与资产相关
干式、湿式血气分析仪及配套试剂研发及产业化	7,439,250.00			1,962,000.00			5,477,250.00	与资产相关
监护系列产品及智能胎监网络系统产业化项目补助	2,346,771.67			686,860.00			1,659,911.67	与资产相关



深圳市理邦精密仪器股份有限公司财务报表附注  
 2025年1月1日至2025年12月31日  
 （本财务报表附注除特别说明外，均以人民币元列示）

政府补助项目	年初余额	本年新增补助金额	本年计入营业外收入金额	本年计入其他收益金额	本年冲减成本费用金额	其他变动	年末余额	与资产相关/与收益相关
基于知识图谱的自主 AI 判图心电图检测技术与心电数据库的研发	104,000.00			64,000.00			40,000.00	与资产相关
智能可穿戴颈动脉血流多普勒超声系统关键技术研发	380,631.50	600,000.00		342,907.00			637,724.50	与资产相关
基于母胎体表电生理的 CTG 智能分析产品研发与临床应用项目	613,335.33			259,994.00			353,341.33	与资产相关
课题六颅内动脉粥样硬化多模态影像融合预警技术的研发		320,000.00		24,000.00			296,000.00	与资产相关
202410040 低空智能医疗急救系统技术研究与应用示范资金		400,000.00		122,055.57			277,944.43	与资产相关
第五批领军人才专项资金	531,666.76		220,000.00				311,666.76	与收益相关
<b>合计</b>	<b>17,745,321.93</b>	<b>1,320,000.00</b>	<b>220,000.00</b>	<b>6,401,316.57</b>			<b>12,444,005.36</b>	

## 27. 其他非流动负债

项目	年末余额	年初余额
待摊捐赠收入	11,691,654.09	10,925,716.77
<b>合计</b>	<b>11,691,654.09</b>	<b>10,925,716.77</b>

注：本公司与 Global Health Labs, Inc（系一家由比尔·盖茨的私人办公室全额资助的非营利性公司，通过技术创新和产品开发，推进及实施盖茨基金会的全球卫生优先事项）签署了关于手持超声项目的《主许可、开发、商业化协议》。为进一步支持公司开发新型超声解决方案，本公司与盖茨基金会签署了《GRANT AGREEMENT》（以下简称“赠款协议”）。根据赠款协议，盖茨基金会将向本公司提供共计 265 万美元的赠款，用于支持合作产品的临床测试、注册申请以及初期市场导入工作，款项按照赠款协议约定节点支付。本公司在项目进展期间分期摊销该笔款



项至损益。公司于2024年12月17日收到比尔及梅琳达·盖茨基金会(美国)北京代表处捐赠款，金额为人民币1,122.92万元。2025年12月4日，公司收到盖茨基金会(美国)北京代表处第二笔款捐赠款，金额为人民币459.15万元。

## 28. 股本

项目	年初余额	本年变动增减(+、-)					年末余额
		发行新股	送股	公积金转股	其他	小计	
股份总额	581,721,846.00				-2,058,500.00	-2,058,500.00	579,663,346.00

注：公司于2024年11月20日召开第五届董事会2024年第六次会议及第五届监事会2024年第五次会议，于2024年12月6日召开2024年第一次临时股东大会审议通过了《关于注销回购专用证券账户股份》及《关于变更公司注册资本并修订〈公司章程〉》的议案，同意注销公司回购专用证券账户中剩余的2,058,500股公司股份，并相应将公司注册资本由58,172.1846万元减少至57,966.3346万元。

2025年2月5日，经中国证券登记结算有限责任公司深圳分公司确认，公司已办理完成上述2,058,500股回购股份的注销手续。2025年2月12日，公司完成了工商变更登记及修订后的《公司章程》备案等手续，并取得了深圳市市场监督管理局下发的《登记通知书》，公司注册资本由人民币58,172.1846万元减少至57,966.3346万元。

## 29. 资本公积

项目	年初余额	本年增加	本年减少	年末余额
股本溢价	291,352,490.25		24,424,470.61	266,928,019.64
其他资本公积	42,513,929.62			42,513,929.62
合计	333,866,419.87		24,424,470.61	309,441,949.26

注：注销库存股导致。



### 30. 库存股

项目	年初余额	本年增加	本年减少	年末余额
股份回购	26,482,970.61		26,482,970.61	
<b>合计</b>	<b>26,482,970.61</b>		<b>26,482,970.61</b>	

注：公司于2024年11月20日召开第五届董事会2024年第六次会议及第五届监事会2024年第五次会议，于2024年12月6日召开2024年第一次临时股东大会审议通过了《关于注销回购专用证券账户股份》及《关于变更公司注册资本并修订〈公司章程〉》的议案，同意注销公司回购专用证券账户中剩余的2,058,500股公司股份，并相应将公司注册资本由58,172.1846万元减少至57,966.3346万元。

### 31. 其他综合收益

项目	年初余额	本年发生额					年末余额	
		所得税前发生额	减：前期计入其他综合收益当期转入损益	减：前期计入其他综合收益当期转入留存收益	减：所得税费用	税后归属于母公司		税后归属于少数股东
一、不能重分类进损益的其他综合收益								
二、将重分类进损益的其他综合收益	1,300,276.68	-1,378,377.07				-1,365,314.95	-13,062.12	-65,038.27
其中：外币财务报表折算差额	1,300,276.68	-1,378,377.07				-1,365,314.95	-13,062.12	-65,038.27
<b>其他综合收益合计</b>	<b>1,300,276.68</b>	<b>-1,378,377.07</b>				<b>-1,365,314.95</b>	<b>-13,062.12</b>	<b>-65,038.27</b>



### 32. 盈余公积

项目	年初余额	本年增加	本年减少	年末余额
法定盈余公积	221,680,357.86	26,236,702.02		247,917,059.88
<b>合计</b>	<b>221,680,357.86</b>	<b>26,236,702.02</b>		<b>247,917,059.88</b>

### 33. 未分配利润

项目	本年	上年
调整前上年末未分配利润	896,340,313.10	871,613,251.47
调整年初未分配利润合计数（调增+，调减-）		
其中：《企业会计准则》及相关新规定追溯调整		
调整后年初未分配利润	896,340,313.10	871,613,251.47
加：本年归属于母公司所有者的净利润	305,637,857.53	162,109,421.89
减：提取法定盈余公积	26,236,702.02	17,392,050.23
应付普通股股利	119,990,312.62	119,990,310.03
<b>本年年末余额</b>	<b>1,055,751,155.99</b>	<b>896,340,313.10</b>

注：2025年4月24日，公司召开第五届董事会2025年第一次会议，审议通过了《关于2024年度利润分配预案》的议案，以公司现有总股本579,663,346股为分配基数，向股权登记日登记在册的全体股东每10股派发现金股利人民币2.07元（含税），合计派发现金股利人民币119,990,312.62元（含税），不送红股，不以资本公积金转增股本。2025年5月15日，公司召开了2024年度股东大会，审议通过了《关于2024年度利润分配预案》的议案。公司委托中国证券登记结算有限责任公司深圳分公司代派的A股现金红利，已于2025年5月27日通过股东托管证券公司或其他托管机构直接划入股东资金账户。

### 34. 营业收入、营业成本

#### （1）营业收入和营业成本情况

项目	本年发生额		上年发生额	
	收入	成本	收入	成本
主营业务	1,907,173,323.99	779,007,458.40	1,782,309,865.49	743,610,054.75
其他业务	91,679,152.72	53,532,408.35	52,066,726.13	28,320,985.47
<b>合计</b>	<b>1,998,852,476.71</b>	<b>832,539,866.75</b>	<b>1,834,376,591.62</b>	<b>771,931,040.22</b>



深圳市理邦精密仪器股份有限公司财务报表附注  
2025年1月1日至2025年12月31日  
(本财务报表附注除特别注明外,均以人民币元列示)

(2) 营业收入、营业成本的分解信息

合同分类	本年发生额		上年发生额	
	营业收入	营业成本	营业收入	营业成本
<b>分行业</b>				
医疗器械行业	1,998,852,476.71	832,539,866.75	1,834,376,591.62	771,931,040.22
<b>分产品</b>				
病人监护	606,205,557.97	266,734,330.60	527,307,373.60	240,947,781.38
妇幼健康	326,326,999.14	104,827,235.47	299,709,855.48	99,644,201.01
心电诊断	281,963,626.15	99,564,216.62	283,780,172.69	99,712,833.46
体外诊断	377,478,644.18	156,393,426.16	373,805,834.07	148,928,458.75
超声影像	308,959,462.90	139,711,697.75	275,398,121.96	129,125,192.26
检测服务及其他	6,239,033.65	4,231,080.81	22,308,507.69	18,114,739.56
运费、质保费		7,545,470.99		7,136,848.33
其他业务	91,679,152.72	53,532,408.35	52,066,726.13	28,320,985.47
<b>分地区</b>				
中国境内	745,863,637.47	272,235,807.04	736,219,423.57	290,275,225.62
中国境外	1,252,988,839.24	560,304,059.71	1,098,157,168.05	481,655,814.60
<b>分销售模式</b>				
经销	1,913,499,167.00	792,299,849.51	1,790,101,001.12	749,234,599.41
直销	85,353,309.71	40,240,017.24	44,275,590.50	22,696,440.81
<b>合计</b>	<b>1,998,852,476.71</b>	<b>832,539,866.75</b>	<b>1,834,376,591.62</b>	<b>771,931,040.22</b>

35. 税金及附加

项目	本年发生额	上年发生额
城市维护建设税	9,391,387.12	9,238,963.05
教育费附加	6,782,681.92	6,688,545.62
其他税费	4,548,123.41	4,505,192.71
<b>合计</b>	<b>20,722,192.45</b>	<b>20,432,701.38</b>

36. 销售费用

项目	本年发生额	上年发生额
职工薪酬	268,906,214.91	293,702,011.37
差旅费	61,596,463.83	61,664,615.25



深圳市理邦精密仪器股份有限公司财务报表附注  
2025年1月1日至2025年12月31日  
(本财务报表附注除特别注明外,均以人民币元列示)

项目	本年发生额	上年发生额
市场推广费	30,837,308.21	31,801,817.11
办公及行政费	10,133,156.82	10,788,350.15
商业保险费	2,898,057.77	2,803,176.09
业务招待费	11,489,368.35	14,896,262.68
折旧与摊销	2,762,312.37	2,954,570.94
其他费用	28,438,955.56	35,400,540.30
<b>合计</b>	<b>417,061,837.82</b>	<b>454,011,343.89</b>

**37. 管理费用**

项目	本年发生额	上年发生额
职工薪酬	84,562,849.02	80,267,893.02
折旧、摊销	15,857,027.99	12,988,359.97
办公及行政费	13,923,620.40	9,241,457.18
中介机构费	9,241,580.91	6,806,240.97
园区管理与维护	3,269,183.60	3,660,612.70
其他费用	14,949,580.54	7,824,892.19
<b>合计</b>	<b>141,803,842.46</b>	<b>120,789,456.03</b>

**38. 研发费用**

项目	本年发生额	上年发生额
职工薪酬	248,260,458.99	269,435,220.84
材料费	12,957,177.91	22,318,426.28
折旧、摊销	14,123,308.94	17,819,958.81
办公及行政费	4,903,273.13	6,003,277.36
检测、认证注册费	10,100,580.77	9,440,521.26
专利费	3,722,262.73	3,311,181.11
技术服务费	2,089,884.31	2,377,617.27
其他费用	5,659,162.88	9,532,897.28
<b>合计</b>	<b>301,816,109.66</b>	<b>340,239,100.21</b>

**39. 财务费用**

项目	本年发生额	上年发生额
利息费用	1,423,976.04	754,298.51
减: 利息收入	7,716,871.18	7,966,590.53



深圳市理邦精密仪器股份有限公司财务报表附注  
 2025年1月1日至2025年12月31日  
 (本财务报表附注除特别注明外,均以人民币元列示)

项目	本年发生额	上年发生额
加: 汇兑损失	-5,484,965.12	-10,008,997.40
其他支出	1,729,796.28	1,520,546.08
<b>合计</b>	<b>-10,048,063.98</b>	<b>-15,700,743.34</b>

#### 40. 其他收益

产生其他收益的来源	本年发生额	上年发生额
软件即征即退增值税款	18,849,227.84	19,628,910.75
增值税加计扣除	56,156.22	2,487,700.17
与资产相关政府补助	6,401,316.57	6,724,851.52
与收益相关政府补助	6,928,405.62	11,415,713.82
<b>合计</b>	<b>32,235,106.25</b>	<b>40,257,176.26</b>

#### 41. 公允价值变动收益

产生公允价值变动收益的来源	本年发生额	上年发生额
其他非流动金融资产	-314,607.54	-1,025,990.49
<b>合计</b>	<b>-314,607.54</b>	<b>-1,025,990.49</b>

#### 42. 投资收益

项目	本年发生额	上年发生额
权益法核算的长期股权投资收益	-653,554.88	-2,111,213.36
处置长期股权投资产生的投资收益	-5,414,144.38	
交易性金融资产在持有期间的投资收益	4,742,876.72	3,908,328.77
其他非流动金融资产在持有期间的投资收益	327,785.26	
<b>合计</b>	<b>-997,037.28</b>	<b>1,797,115.41</b>

#### 43. 信用减值损失

项目	本年发生额	上年发生额
应收账款坏账损失	3,262,343.44	2,539,988.69
其他应收款坏账损失		4,386.16
<b>合计</b>	<b>3,262,343.44</b>	<b>2,544,374.85</b>

#### 44. 资产减值损失

项目	本年发生额	上年发生额
存货跌价损失	4,742,509.76	6,383,896.99



深圳市理邦精密仪器股份有限公司财务报表附注  
2025年1月1日至2025年12月31日  
(本财务报表附注除特别注明外,均以人民币元列示)

项目	本年发生额	上年发生额
固定资产减值损失	2,744,882.56	
无形资产减值损失	1,131,067.00	
商誉减值损失		9,957,011.80
<b>合计</b>	<b>8,618,459.32</b>	<b>16,340,908.79</b>

45. 资产处置收益

项目	本年发生额	上年发生额
非流动资产处置收益	-45,278.27	9,651.64
其中:未划分为持有待售的非流动资产处置收益	-45,278.27	9,651.64
其中:固定资产处置收益	-47,669.80	1,849.78
使用权资产处置收益	2,391.53	7,801.86
<b>合计</b>	<b>-45,278.27</b>	<b>9,651.64</b>

46. 营业外收入

项目	本年发生额	上年发生额	计入本年非经常性损益的金额
非流动资产毁损报废利得	703.49		703.49
捐赠利得	4,316,208.01	303,492.13	4,316,208.01
政府补助	220,000.00	220,000.00	220,000.00
其他	2,323,363.75	2,398,541.83	2,323,363.75
<b>合计</b>	<b>6,860,275.25</b>	<b>2,922,033.96</b>	<b>6,860,275.25</b>

47. 营业外支出

项目	本年金额	上年金额	计入本年非经常性损益的金额
非流动资产毁损报废损失	2,339,291.82	1,285,721.05	2,339,291.82
公益性捐赠支出	481,063.51	300,968.60	481,063.51
其他	1,821,646.19	234,427.79	1,821,646.19
<b>合计</b>	<b>4,642,001.52</b>	<b>1,821,117.44</b>	<b>4,642,001.52</b>

48. 所得税费用

(1) 所得税费用

项目	本年发生额	上年发生额
当年所得税费用	10,381,493.92	6,160,714.18
递延所得税费用	-2,189,962.48	-3,072,216.49



深圳市理邦精密仪器股份有限公司财务报表附注  
2025年1月1日至2025年12月31日  
(本财务报表附注除特别注明外，均以人民币元列示)

项目	本年发生额	上年发生额
合计	8,191,531.44	3,088,497.69

## (2) 会计利润与所得税费用调整过程

项目	本年发生额
本年合并利润总额	316,172,345.68
按法定/适用税率计算的所得税费用	47,425,851.87
子公司适用不同税率的影响	44,322.66
调整以前期间所得税的影响	-80,973.71
非应税收入的影响	
不可抵扣的成本、费用和损失的影响	1,733,154.22
使用前期未确认递延所得税资产的可抵扣亏损的影响	-7,648,240.78
本年未确认递延所得税资产的可抵扣暂时性差异或可抵扣亏损的影响	7,214,878.68
其他	-40,497,461.50
所得税费用	8,191,531.44

注：其他主要系研发费用加计扣除影响。

### 49. 其他综合收益

详见本附注“五、31 其他综合收益”相关内容。

### 50. 现金流量表项目

#### (1) 与经营活动有关的现金

##### 1) 收到的其他与经营活动有关的现金

项目	本年发生额	上年发生额
政府补助	8,437,108.99	15,091,348.87
利息收入	4,611,022.78	5,129,124.42
其他	18,635,702.97	16,707,906.65
合计	31,683,834.74	36,928,379.94

##### 2) 支付的其他与经营活动有关的现金

项目	本年发生额	上年发生额
差旅费	70,534,488.13	73,049,660.20
运杂费	44,584,947.00	41,579,249.07
咨询检测开发费	32,792,928.68	35,946,558.88



深圳市理邦精密仪器股份有限公司财务报表附注  
2025年1月1日至2025年12月31日  
(本财务报表附注除特别注明外，均以人民币元列示)

项目	本年发生额	上年发生额
市场费用	47,680,639.03	47,849,044.53
行政办公支出	39,894,997.13	36,936,975.66
其他	56,974,718.96	31,917,728.16
<b>合计</b>	<b>292,462,718.93</b>	<b>267,279,216.50</b>

(2) 与投资活动有关的现金

1) 支付的重要的与投资活动有关的现金

项目	本年发生额	上年发生额
支付在建工程款	70,731,338.86	54,367,718.39
<b>合计</b>	<b>70,731,338.86</b>	<b>54,367,718.39</b>

2) 收到的其他与投资活动有关的现金

项目	本年发生额	上年发生额
结构性存款	600,000,000.00	500,000,000.00
<b>合计</b>	<b>600,000,000.00</b>	<b>500,000,000.00</b>

3) 支付的其他与投资活动有关的现金

项目	本年发生额	上年发生额
结构性存款	600,000,000.00	500,000,000.00
<b>合计</b>	<b>600,000,000.00</b>	<b>500,000,000.00</b>

(3) 与筹资活动有关的现金

1) 支付的其他与筹资活动有关的现金

项目	本年发生额	上年发生额
房屋租金	12,138,048.35	8,804,319.60
<b>合计</b>	<b>12,138,048.35</b>	<b>8,804,319.60</b>

2) 筹资活动产生的各项负债变动情况

项目	年初余额	本年增加		本年减少		年末余额
		现金变动	非现金变动	现金变动	非现金变动	
应付股利			120,425,312.62	120,425,312.62		
租赁负债-租赁付款额	19,234,987.03		27,037,632.15	12,138,048.35	1,131,304.74	33,003,266.09



深圳市理邦精密仪器股份有限公司财务报表附注  
2025年1月1日至2025年12月31日  
(本财务报表附注除特别注明外，均以人民币元列示)

项目	年初余额	本年增加		本年减少		年末余额
		现金变动	非现金变动	现金变动	非现金变动	
合计	19,234,987.03		147,462,944.77	132,563,360.97	1,131,304.74	33,003,266.09

## 51. 现金流量表补充资料

### (1) 现金流量表补充资料

项目	本年金额	上年金额
<b>1. 将净利润调节为经营活动现金流量:</b>	—	—
净利润	307,980,814.24	162,838,781.24
加: 资产减值准备	8,618,459.32	16,340,908.79
信用减值损失	3,262,343.44	2,544,374.85
固定资产折旧、油气资产折耗、生产性生物资产折旧	33,875,231.02	34,926,310.18
使用权资产折旧	11,742,601.26	8,057,221.19
无形资产摊销	9,050,989.69	12,250,379.82
长期待摊费用摊销	2,368,819.27	1,830,023.46
处置固定资产、无形资产和其他长期资产的损失(收益以“-”填列)	45,278.27	-9,651.64
固定资产报废损失(收益以“-”填列)	2,338,588.33	1,285,721.05
公允价值变动损失(收益以“-”填列)	314,607.54	1,025,990.49
财务费用(收益以“-”填列)	1,427,612.83	754,298.51
投资损失(收益以“-”填列)	997,037.28	-1,797,115.41
递延所得税资产的减少(增加以“-”填列)	-1,669,419.96	-2,372,373.04
递延所得税负债的增加(减少以“-”填列)	-763,369.40	-702,497.90
存货的减少(增加以“-”填列)	11,194,489.74	42,738,974.40
经营性应收项目的减少(增加以“-”填列)	-48,220,869.50	5,089,217.62
经营性应付项目的增加(减少以“-”填列)	10,318,966.47	86,560,078.57
其他		
经营活动产生的现金流量净额	352,882,179.84	371,360,642.18
<b>2. 不涉及现金收支的重大投资和筹资活动:</b>		
债务转为资本		
一年内到期的可转换公司债券		
融资租入固定资产		
<b>3. 现金及现金等价物净变动情况:</b>		



深圳市理邦精密仪器股份有限公司财务报表附注  
2025年1月1日至2025年12月31日  
(本财务报表附注除特别注明外，均以人民币元列示)

项目	本年金额	上年金额
现金的年末余额	1,259,826,962.94	1,111,644,663.51
减：现金的年初余额	1,111,644,663.51	931,485,341.30
加：现金等价物的年末余额		
减：现金等价物的年初余额		
现金及现金等价物净增加额	148,182,299.43	180,159,322.21

(2) 现金和现金等价物的构成

项目	年末余额	年初余额
现金	1,259,826,962.94	1,111,644,663.51
其中：库存现金	139,521.95	124,333.17
可随时用于支付的银行存款	1,259,687,440.99	1,111,520,330.34
现金等价物		
其中：三个月内到期的债券投资		
年末现金和现金等价物余额	1,259,826,962.94	1,111,644,663.51

(3) 不属于现金及现金等价物的货币资金

项目	本年金额	上年金额	不属于现金及现金等价物的理由
定期存款利息	15,008,180.56	11,828,250.00	已计提未到期应收利息
保证金及其他	12,809,670.85	326,131.61	电商平台不可随意支取的资金、保函保证金
合计	27,817,851.41	12,154,381.61	—

52. 外币货币性项目

(1) 外币货币性项目

项目	年末外币余额	折算汇率	年末折算人民币余额
货币资金	—	—	118,949,118.39
其中：美元	11,043,072.87	7.0288	77,619,550.59
欧元	2,873,832.10	8.2355	23,667,444.26
港币	1,103,294.10	0.9032	996,517.30
卢布	80,375,029.25	0.0881	7,077,260.25
卢比	13,735,374.54	0.0783	1,075,450.60
英镑	387,945.10	9.4346	3,660,106.84
肯尼亚先令	1,977,548.08	0.0545	107,833.90
泰铢	5,455,392.28	0.2225	1,213,927.97



深圳市理邦精密仪器股份有限公司财务报表附注  
2025年1月1日至2025年12月31日  
(本财务报表附注除特别注明外，均以人民币元列示)

项目	年末外币余额	折算汇率	年末折算人民币余额
秘鲁索尔	30,992.30	2.0898	64,769.33
印尼卢比	8,211,941,007.14	0.0004	3,427,697.69
墨西哥比索	98,901.68	0.3899	38,559.66
<b>应收账款</b>	—	—	<b>180,213,365.45</b>
其中：美元	24,812,115.12	7.0288	174,399,394.76
欧元	53,328.26	8.2355	439,184.89
港币	841,866.79	0.9032	760,390.92
卢布	2,377,027.36	0.0881	209,304.33
英镑	451,509.83	9.4346	4,259,814.64
印度卢比	8,582.92	0.0783	672.02
秘鲁索尔	500.85	2.0898	1,046.70
泰铢	645,146.00	0.2225	143,557.19
<b>其他应收款</b>	—	—	<b>14,816,693.40</b>
其中：美元	546,519.37	7.0288	3,841,375.35
欧元	43,999.15	8.2355	362,355.00
港币	508,673.00	0.9032	459,443.63
卢布	99,775,949.47	0.0881	8,785,568.95
卢比	487,860.00	0.0783	38,198.40
英镑	11,125.00	9.4346	104,959.93
肯尼亚先令	412,893.30	0.0545	22,514.70
墨西哥比索	196,949.71	0.3899	76,786.51
泰铢	719,248.25	0.2225	160,046.34
秘鲁索尔	460,170.31	2.0898	961,687.95
印尼卢比	9,000,000.00	0.0004	3,756.64
<b>应付账款</b>	—	—	<b>9,670,614.62</b>
其中：美元	1,192,572.04	7.0288	8,382,350.35
欧元	116,594.86	8.2355	960,216.97
英镑	30,471.96	9.4346	287,490.73
秘鲁索尔	19,406.43	2.0898	40,556.57
<b>其他应付款</b>	—	—	<b>5,997,934.10</b>
其中：美元	753,682.82	7.0288	5,297,485.81
欧元	29,368.38	8.2355	241,863.29
港币	33,467.70	0.9032	30,228.70



深圳市理邦精密仪器股份有限公司财务报表附注  
2025年1月1日至2025年12月31日  
(本财务报表附注除特别注明外，均以人民币元列示)

项目	年末外币余额	折算汇率	年末折算人民币余额
卢比	97,961.41	0.0783	7,670.17
英镑	14,969.10	9.4346	141,227.47
肯尼亚先令	765,939.32	0.0545	41,765.98
泰铢	347,183.89	0.2225	77,254.98
印尼卢比	74,357,975.00	0.0004	31,037.32
墨西哥比索	331,899.04	0.3899	129,400.38

## (2) 境外经营实体

本集团境外经营实体按其主要经济环境中的货币确定其记账本位币，具体如下：

公司名称	主要经营地	记账本位币
理邦科技、鹏邦医疗、香港锐培亚	中国香港	港币
开曼锐培亚	开曼群岛	港币
理邦诊断	美国加利福尼亚州	美元
印度理邦	印度新德里	卢比
德国理邦	德国法兰克福	欧元
俄罗斯理邦	俄罗斯莫斯科	卢布
英国理邦	英国北安普顿	英镑
肯尼亚理邦	肯尼亚内罗毕	肯尼亚先令
泰国理邦	泰国曼谷	泰铢
秘鲁理邦	秘鲁利马	秘鲁索尔
印尼理邦	印度尼西亚雅加达	印尼卢比
法国理邦	法国巴黎	欧元
墨西哥理邦	墨西哥城	墨西哥比索

## 53. 租赁

### (1) 本集团作为承租方

项目	本年发生额	上年发生额
租赁负债利息费用	1,423,976.04	754,298.51
计入当期损益的采用简化处理的短期租赁费用	1,772,999.86	1,973,756.58
计入当期损益的采用简化处理的低价值资产租赁费用（短期租赁除外）		
未纳入租赁负债计量的可变租赁付款额		
其中：售后租回交易产生部分		



深圳市理邦精密仪器股份有限公司财务报表附注  
2025年1月1日至2025年12月31日  
(本财务报表附注除特别注明外，均以人民币元列示)

项目	本年发生额	上年发生额
转租使用权资产取得的收入		
与租赁相关的总现金流出	14,181,275.19	11,171,351.72
售后租回交易产生的相关损益		
售后租回交易现金流入		
售后租回交易现金流出		

## 六、 研发支出

项目	本年发生额	上年发生额
职工薪酬	248,260,458.99	269,435,220.84
材料费	12,957,177.91	22,318,426.28
折旧、摊销	14,123,308.94	17,819,958.81
办公及行政费	4,903,273.13	6,003,277.36
检测、认证注册费	10,100,580.77	9,440,521.26
专利费	3,722,262.73	3,311,181.11
技术服务费	2,089,884.31	2,377,617.27
其他费用	5,659,162.88	9,532,897.28
<b>合计</b>	<b>301,816,109.66</b>	<b>340,239,100.21</b>
其中：费用化研发支出	301,816,109.66	340,239,100.21

## 七、 合并范围的变更

### 1. 其他原因的合并范围变动

公司名称	合并范围变更的原因
Edan Medical France, SAS (“法国理邦”)	本年新设立
Edan Medical Mexico, s. de R. L. dec. v. (“墨西哥理邦”)	本年新设立
深圳理邦实验生物电子有限公司 (“理邦实验”)	本年注销
深圳理邦诊断科技有限公司 (“理邦诊断科技”)	本年注销

法国理邦由本集团子公司理邦科技于2025年01月14日在法国巴黎出资成立，注册资本为：500,000.00欧元，注册号为：939 559 977，注册地址：54, Route de Sartrouville 78230 Le PECQ France，业务性质：销售、服务。

墨西哥理邦由本集团子公司理邦科技和鹏邦医疗于2025年03月13日在墨西哥城共同出资成立，注册资本为：100,000.00比索，税号为：EMM250225D39，注册地址：Av. Insurgentes Sur, 1524, piso 5, oficina 507, Col. Crédito Constructor, Benito Juárez, 03940, Ciudad de México，业务性质：销售、服务。



基于公司整体战略规划，公司全资子公司理邦实验与理邦诊断科技，经股东决定解散，并分别于2025年11月19日、2025年11月18日取得深圳市市场监督管理局核发的《登记通知书》，完成注销登记手续。

## 八、 在其他主体中的权益

### 1. 在子公司中的权益

#### （1） 企业集团的构成

子公司名称	主要经营地	注册地	业务性质	持股比例 (%)		取得方式
				直接	间接	
西安理邦	西安	陕西西安	研发销售	100.00		出资设立
开曼锐培亚	开曼群岛	开曼群岛	研发销售		95.00	出资设立
理邦科技	香港	中国香港	CORP	100.00		出资设立
鹏邦医疗	香港	中国香港	贸易、售后		100.00	同一控制下合并
理邦诊断	美国	美国加利福尼亚州	研发生产销售	100.00		出资设立
印度理邦	印度	印度新德里	销售、服务		100.00	子公司出资设立
德国理邦	德国	德国法兰克福	销售、服务		100.00	子公司出资设立
香港锐培亚	香港	中国香港	销售		95.00	子公司出资设立
俄罗斯理邦	俄罗斯	俄罗斯莫斯科	销售、服务		100.00	子公司出资设立
深圳博识	东莞	深圳	研发生产销售	41.50	9.50	非同一控制合并
理邦智慧健康	深圳	深圳	贸易、服务	80.00		出资设立
德尔塔	深圳	深圳	检测、咨询服务	100.00		出资设立
英国理邦	英国	北安普顿	销售		100.00	非同一控制合并
无锡惟实	无锡	无锡	研发		100.00	出资设立
肯尼亚理邦	肯尼亚	肯尼亚内罗毕	销售、服务		100.00	子公司出资设立
泰国理邦	泰国	泰国曼谷	销售、服务		100.00	子公司出资设立
秘鲁理邦	秘鲁	秘鲁利马	销售、服务		100.00	子公司出资设立
印尼理邦	印度尼西亚	印度尼西亚雅加达	销售、服务		100.00	子公司出资设立
法国理邦	法国	巴黎	销售、服务		100.00	子公司出资设立



深圳市理邦精密仪器股份有限公司财务报表附注  
2025年1月1日至2025年12月31日  
(本财务报表附注除特别注明外,均以人民币元列示)

子公司名称	主要经营地	注册地	业务性质	持股比例(%)		取得方式
				直接	间接	
墨西哥理邦	墨西哥	墨西哥城	销售、服务		100.00	子公司出资设立

(2) 本报告期,本集团不存在重要的非全资子公司

## 2. 在合营企业或联营企业中的权益

(1) 本报告期,本集团不存在重要的合营企业或联营企业

(2) 不重要的合营企业和联营企业的汇总财务信息

项目	年末余额 / 本年发生额	年初余额 / 上年发生额
<b>联营企业</b>	—	—
投资账面价值合计	7,191,750.18	7,845,305.06
下列各项按持股比例计算的合计数	—	—
--净利润	-653,554.88	-2,111,213.36
--其他综合收益		
--综合收益总额	-653,554.88	-2,111,213.36

## 九、政府补助

### 1. 年末按应收金额确认的政府补助

本集团年末无与政府补助相关的应收款项余额。

### 2. 涉及政府补助的负债项目

会计科目	年初余额	本年新增补助金额	本年计入营业外收入金额	本年转入其他收益金额	本年其他变动	年末余额	与资产/收益相关
递延收益	17,213,655.17	1,320,000.00		6,401,316.57		12,132,338.60	与资产相关
递延收益	531,666.76		220,000.00			311,666.76	与收益相关
合计	17,745,321.93	1,320,000.00	220,000.00	6,401,316.57		12,444,005.36	



### 3. 计入当期损益的政府补助

会计科目	本年发生额	上年发生额
其他收益	13,329,722.19	18,140,565.34
营业外收入	220,000.00	220,000.00
合计	13,549,722.19	18,360,565.34

## 十、与金融工具相关风险

本集团在日常活动中面临各种金融工具风险,主要包括市场风险、信用风险及流动性风险等。与这些金融工具有关的风险,以及本集团为降低这些风险所采取的风险管理政策如下所述。本集团管理层对这些风险敞口进行管理和监控以确保将上述风险控制在限定的范围之内。

### 1. 各类风险管理目标和政策

本集团从事风险管理的目标是在风险和收益之间取得适当的平衡,将风险对本集团经营业绩的负面影响降低到最低水平,使股东及其它权益投资者的利益最大化。基于该风险管理目标,本集团风险管理的基本策略是确定和分析本集团所面临的各种风险,建立适当的风险承受底线并进行风险管理,并及时可靠地对各种风险进行监督,将风险控制在限定的范围之内。

#### (1) 市场风险

##### 1) 汇率风险

本集团承受汇率风险主要与美元、港币、欧元等外币汇率有关,除本集团的对外销售及境外子公司以外币进行采购和销售外,本集团的其他主要业务活动以人民币计价结算。于2025年12月31日,除下表所述资产及负债的美元、港币、欧元、卢比、卢布等外币余额外,本集团的资产及负债均为人民币余额。该等外币余额的资产和负债产生的汇率风险可能对本集团的经营业绩产生影响。

项目	2025年12月31日	2025年1月1日
货币资金-美元	11,043,072.87	12,349,606.57
货币资金-欧元	2,873,832.10	1,921,769.18
货币资金-港币	1,103,294.10	726,737.79
货币资金-卢布	80,375,029.25	64,584,163.10
货币资金-卢比	13,735,374.54	6,251,238.13
货币资金-英镑	387,945.10	575,258.15
货币资金-肯尼亚先令	1,977,548.08	528,140.83
货币资金-泰铢	5,455,392.28	8,028,155.61
货币资金-秘鲁索尔	30,992.30	39,724.81



深圳市理邦精密仪器股份有限公司财务报表附注  
 2025年1月1日至2025年12月31日  
 (本财务报表附注除特别注明外,均以人民币元列示)

项目	2025年12月31日	2025年1月1日
货币资金-印尼卢比	8,211,941,007.14	11,124,147,587.17
货币资金-墨西哥比索	98,901.68	
应收账款-美元	24,812,115.12	18,310,042.75
应收账款-欧元	53,328.26	218,725.62
应收账款-港币	841,866.79	527,110.12
应收账款-卢布	2,377,027.36	18,464,189.76
应收账款-英镑	451,509.83	178,582.37
应收账款-肯尼亚先令		1,315,553.23
应收账款-印尼卢比	8,582.92	
应收账款-秘鲁索尔	500.85	35,153.42
应收账款-泰铢	645,146.00	
其他应收款-美元	546,519.37	642,848.37
其他应收款-欧元	43,999.15	11,937.74
其他应收款-港币	508,673.00	742,491.68
其他应收款-卢布	99,775,949.47	820,290.55
其他应收款-卢比	487,860.00	737,500.00
其他应收款-英镑	11,125.00	11,125.00
其他应收款-肯尼亚先令	412,893.30	904,019.56
其他应收款-秘鲁索尔	460,170.31	231,410.99
其他应收款-泰铢	719,248.25	799,994.68
其他应收款-印尼卢比	9,000,000.00	
其他应收款-墨西哥比索	196,949.71	
应付账款-美元	1,192,572.04	7,995.13
应付账款-欧元	116,594.86	10,712.81
应付账款-英镑	30,471.96	30,460.88
应付账款-俄罗斯卢布		2,575,242.36
应付账款-秘鲁索尔	19,406.43	
其他应付款-美元	753,682.82	614,451.24
其他应付款-欧元	29,368.38	50,966.83
其他应付款-港币	33,467.70	27,060.50
其他应付款-卢比	97,961.41	920,494.22
其他应付款-英镑	14,969.10	9,386.20



项目	2025年12月31日	2025年1月1日
其他应付款-泰铢	347,183.89	161,256.68
其他应付款-肯尼亚先令	765,939.32	881,972.60
其他应付款-秘鲁索尔		7,940.83
其他应付款-印尼卢比	74,357,975.00	18,000,000.00
其他应付款-墨西哥比索	331,899.04	

本集团密切关注汇率变动对本集团的影响。

## (2) 信用风险

本集团对信用风险按组合分类进行管理。信用风险主要产生于货币资金、应收账款、其他应收款等。

为降低信用风险，本集团成立专门部门确定信用额度、进行信用审批，并执行其它监控程序以确保采取必要的措施回收过期债权。此外，本集团于每个资产负债表日审核每一单项应收款的回收情况，以确保就无法回收的款项计提充分的坏账准备。因此，本集团管理层认为本集团所承担的信用风险已经大为降低。

本集团的流动资金存放在信用评级较高的银行，故流动资金的信用风险较低。

本集团采用了必要的政策确保所有销售客户均具有良好的信用记录。除应收账款及合同资产金额前五名外，本集团无其他重大信用集中风险。本集团应收账款及合同资产中，前五名金额合计：75,173,932.35元，占本公司应收账款及合同资产总额的37.36%。

### 1) 信用风险显著增加判断标准

本集团在每个资产负债表日，通过比较金融工具在初始确认时所确定的预计存续期内的违约概率和该工具在资产负债表日所确定的预计存续期内的违约概率，来判定金融工具信用风险自初始确认后是否显著增加。但是，如果本集团确定金融工具在资产负债表日只具有较低的信用风险的，可以假设该金融工具的信用风险自初始确认后并未显著增加。

通常情况下，如果逾期超过30日，则表明金融工具的信用风险已经显著增加。除非本集团在无须付出不必要的额外成本或努力的情况下即可获得合理且有依据的信息，证明即使逾期超过30日，信用风险自初始确认后仍未显著增加。在确定信用风险自初始确认后是否显著增加时，本集团考虑无须付出不必要的额外成本或努力即可获得的合理且有依据的信息，包括前瞻性信息。本集团考虑的信息包括：债务人所处的经营环境、内外部信用评级、实际或预期经营成果出现重大不利变化、第三方提供的担保或信用增级质量是否发生显著变化等。



## 2) 已发生信用减值资产的定义

对金融资产预期未来现金流量具有不利影响的一项或多项事件发生时，该金融资产成为已发生信用减值的金融资产。本集团判断已发生信用减值的主要标准为逾期天数超过90日，但在某些情况下，如果内部或外部信息显示，在考虑所持有的任何信用增级之前，可能无法全额收回合同金额，本集团也会将其视为已发生信用减值。金融资产发生信用减值，有可能是多个事件的共同作用所致，未必是可单独识别的事件所致。

金融资产已发生信用减值的证据包括下列可观察信息：债务人发生重大财务困难；债务人违反合同，如偿付利息或本金违约或逾期等；本集团出于与债务人财务困难有关的经济或合同考虑，给予债务人在任何其他情况下都不会做出的让步；债务人很可能破产或进行其他财务重组；债务人财务困难导致该金融资产的活跃市场消失等。

## 3) 信用风险敞口

于2025年12月31日，可能引起本集团财务损失的最大信用风险敞口主要来自于合同另一方未能履行义务而导致本集团金融资产产生的损失。

合并资产负债表中已确认的金融资产的账面金额；对于以公允价值计量的金融工具而言，账面价值反映了其风险敞口，但并非最大风险敞口，其最大风险敞口将随着未来公允价值的变化而改变。

### (3) 流动风险

流动风险为本集团在到期日无法履行其财务义务的风险。本集团管理流动性风险的方法是确保有足够的流动资金来履行到期债务，而不至于造成不可接受的损失或对本集团信誉造成损害。本集团于定期分析负债结构和期限，以确保有充裕的资金。本集团管理层对银行借款的使用情况进行监控并确保遵守借款协议。同时与金融机构进行融资磋商，以保持一定的授信额度，降低流动性风险。

#### 1) 本集团持有的金融资产和金融负债按未折现剩余合同义务的到期期限分析如下：

2025年12月31日金额：

项目	一年以内	一到二年	二到五年	五年以上	合计
<b>金融资产</b>					
货币资金	1,287,644,814.35				1,287,644,814.35
应收账款	195,234,746.34				195,234,746.34
其他应收款	35,949,421.35				35,949,421.35
<b>金融负债</b>					
应付账款	198,297,163.83				198,297,163.83
其他应付款	33,744,365.24				33,744,365.24



深圳市理邦精密仪器股份有限公司财务报表附注  
2025年1月1日至2025年12月31日  
(本财务报表附注除特别注明外,均以人民币元列示)

项目	一年以内	一到二年	二到五年	五年以上	合计
租赁付款额 (含1年以内)	11,518,696.01	9,321,620.95	11,420,259.96	742,689.17	33,003,266.09

截止2025年12月31日,本集团自有资金较充裕,流动性风险较小。

## 十一、关联方及关联交易

### 1. 关联方关系

#### (1) 控股股东及最终控制方

本公司无控股股东及最终控制方。

#### (2) 本公司的子公司情况

子公司情况详见本附注“八、1.(1)企业集团的构成”相关内容。

#### (3) 本企业合营企业及联营企业情况

本年与本公司发生关联方交易,或前期与本公司发生关联方交易形成余额的其他合营或联营企业情况如下:

合营或联营企业名称	与本企业关系
深圳度影医疗科技有限公司	联营企业

#### (4) 其他关联方

其他关联方名称	与本企业关系
张浩	本公司股东、董事长兼总裁
谢锡城	本公司股东、董事兼副总裁
祖幼冬	本公司股东、董事兼副总裁

### 2. 关联交易

#### (1) 购销商品、提供和接受劳务的关联交易

##### 1) 采购商品/接受劳务

关联方	关联交易内容	本年发生额	上年发生额
深圳度影医疗科技有限公司	接受劳务	2,915,094.33	2,169,811.33
深圳度影医疗科技有限公司	采购商品	491,150.44	
合计		3,406,244.77	2,169,811.33



## (2) 关键管理人员薪酬

项目名称	本年发生额	上年发生额
关键管理人员薪酬合计	6,125,800.00	6,877,900.00

## 3. 关联方应收应付余额

### (1) 应付项目

项目名称	关联方	年末账面余额	年初账面余额
应付账款	深圳度影医疗科技有限公司	176,548.67	

## 十二、 承诺及或有事项

### 1. 重要承诺事项

截至2025年12月31日止,本集团无重大承诺事项。

### 2. 或有事项

#### (1) 在建工程延期

根据深圳市规划和自然资源局坪山管理局于2025年10月17日出具的《市规划和自然资源局坪山管理局关于督促G14321-0115号宗地竣工的函》(深规划资源坪函[2025]1790号),公司理邦仪器产业大厦项目应于2025年5月24日前竣工。截至目前,公司尚未取得该宗地规划验收合格证明或竣工验收备案证明,仍未竣工。根据2021年12月14日签订的《深圳市土地使用权出让合同书》(深地合字(2021)9004号),该宗地土地价款3,780.00万元。根据合同及相关规定,该地块逾期7个月,预计将产生违约金170.10万元,该笔支出很可能导致经济利益流出企业,且金额能够可靠计量,故确认为预计负债。

## 十三、 资产负债表日后事项

### 1. 利润分配情况

根据2026年3月30日第六届董事会2026年第一次会议审议通过利润分配方案:以公司现有总股本579,663,346股为分配基数,向股权登记日登记在册的全体股东每10股派发现金股利人民币3.11元(含税),合计派发现金股利人民币180,275,300.60元(含税)。

本次利润分配预案需经2025年度股东会审议批准后实施。

除存在上述资产负债表日后事项披露事项外,本集团无其他重大资产负债表日后事项。



#### 十四、 母公司财务报表主要项目注释

##### 1. 应收账款

###### (1) 应收账款按账龄列示

账龄	年末账面余额	年初账面余额
1年以内(含1年)	284,025,790.29	185,283,639.85
1-2年	36,780,179.89	46,244,967.53
2-3年	7,002,707.03	9,364,549.08
3年以上	12,338,455.16	5,552,426.49
<b>合计</b>	<b>340,147,132.37</b>	<b>246,445,582.95</b>

###### (2) 应收账款按坏账计提方法分类列示

类别	年末余额				账面价值
	账面余额		坏账准备		
	金额	比例(%)	金额	计提比例(%)	
按单项计提坏账准备					
按组合计提坏账准备	340,147,132.37	100.00	2,342,254.10	0.69	337,804,878.27
其中:内部往来客户	183,114,925.77	53.83			183,114,925.77
第三方客户	157,032,206.60	46.17	2,342,254.10	1.49	154,689,952.50
<b>合计</b>	<b>340,147,132.37</b>	<b>100.00</b>	<b>2,342,254.10</b>	<b>—</b>	<b>337,804,878.27</b>

续表:

类别	年初余额				账面价值
	账面余额		坏账准备		
	金额	比例(%)	金额	计提比例(%)	
按单项计提坏账准备					
按组合计提坏账准备	246,445,582.95	100.00	1,192,972.96	0.48	245,252,609.99
其中:内部往来客户	130,956,981.67	53.14			130,956,981.67
第三方客户	115,488,601.28	46.86	1,192,972.96	1.03	114,295,628.32
<b>合计</b>	<b>246,445,582.95</b>	<b>100.00</b>	<b>1,192,972.96</b>	<b>—</b>	<b>245,252,609.99</b>



1) 按组合计提应收账款坏账准备

账龄	年末余额		
	账面余额	坏账准备	计提比例 (%)
1年以内	154,748,729.03	1,098,715.98	0.71
1-2年	890,138.61	252,354.30	28.35
2-3年	1,350,420.23	948,265.09	70.22
3年以上	42,918.73	42,918.73	100.00
合计	157,032,206.60	2,342,254.10	—

(3) 应收账款本年计提、收回或转回的坏账准备情况

类别	年初余额	本年变动金额				年末余额
		计提	收回或转回	转销或核销	其他	
按组合计提	1,192,972.96	1,154,221.32		4,940.18		2,342,254.10
合计	1,192,972.96	1,154,221.32		4,940.18		2,342,254.10

(4) 本年实际核销的应收账款

项目	核销金额
实际核销的应收账款	4,940.18

(5) 按欠款方归集的年末余额前五名的应收账款情况

本年按欠款方归集的年末余额前五名应收账款汇总金额184,757,743.67元,占应收账款年末余额合计数的比例54.32%,相应计提的坏账准备年末余额汇总金额237,812.14元。

2. 其他应收款

项目	年末余额	年初余额
应收利息	1,230,166.70	1,541,200.92
应收股利		
其他应收款	43,841,593.38	48,387,797.26
合计	45,071,760.08	49,928,998.18

2.1 应收利息

(1) 应收利息分类

项目	年末余额	年初余额
内部关联方借款利息	1,230,166.70	1,541,200.92



深圳市理邦精密仪器股份有限公司财务报表附注  
2025年1月1日至2025年12月31日  
(本财务报表附注除特别注明外，均以人民币元列示)

项目	年末余额	年初余额
合计	1,230,166.70	1,541,200.92

## 2.2 其他应收款

### (1) 其他应收款按款项性质分类

款项性质	年末账面余额	年初账面余额
内部往来	25,000,000.00	25,000,000.00
往来款	4,428,134.92	2,608,868.76
备用金	262,400.49	299,026.48
出口退税	6,830,558.68	13,013,511.03
押金及保证金	2,380,630.61	2,564,194.28
其他	4,939,868.68	4,902,196.71
合计	43,841,593.38	48,387,797.26

### (2) 其他应收款按账龄列示

账龄	年末账面余额	年初账面余额
1年以内(含1年)	22,201,157.35	26,736,808.40
1-2年	20,122,466.26	5,430,605.83
2-3年	387,918.93	10,050,941.71
3年以上	1,130,050.84	6,169,441.32
合计	43,841,593.38	48,387,797.26

### (3) 其他应收款按坏账计提方法分类列示

类别	年末余额				账面价值
	账面余额		坏账准备		
	金额	比例(%)	金额	计提比例(%)	
按单项计提坏账准备					
按组合计提坏账准备	43,841,593.38	100.00			43,841,593.38
其中：风险特征组合	43,841,593.38	100.00			43,841,593.38
合计	43,841,593.38	100.00			43,841,593.38



续表：

类别	年初余额				账面价值
	账面余额		坏账准备		
	金额	比例 (%)	金额	计提比例 (%)	
按单项计提坏账准备					
按组合计提坏账准备	48,387,797.26	100.00			48,387,797.26
其中：风险特征组合	48,387,797.26	100.00			48,387,797.26
<b>合计</b>	<b>48,387,797.26</b>	<b>100.00</b>			<b>48,387,797.26</b>

(4) 按欠款方归集的年末余额前五名的其他应收款情况

本年按欠款方归集的期末余额前五名其他应收款汇总金额为 37,609,673.78 元，占年末其他应收款余额的 85.79%。



### 3. 长期股权投资

项目	年末余额			年初余额		
	账面余额	减值准备	账面价值	账面余额	减值准备	账面价值
对子公司投资	74,094,475.08		74,094,475.08	138,987,325.08		138,987,325.08
对联营、合营企业投资	7,191,750.18		7,191,750.18	7,845,305.06		7,845,305.06
合计	81,286,225.26		81,286,225.26	146,832,630.14		146,832,630.14

#### (1) 对子公司投资

被投资单位	年初余额 (账面价值)	减值准备年 初余额	本年增减变动				年末余额 (账面价值)	减值准备年末 余额
			追加投资	减少投资	计提减值准备	其他		
西安理邦	2,000,000.00						2,000,000.00	
理邦科技	8,808.90						8,808.90	
理邦诊断	17,233,270.00						17,233,270.00	
理邦实验	48,094,600.00			48,094,600.00				
理邦智慧健康	800,000.00						800,000.00	
深圳博识	41,640,102.19						41,640,102.19	
德尔塔	12,412,293.99						12,412,293.99	
理邦诊断科技	16,798,250.00			16,798,250.00				
合计	138,987,325.08			64,892,850.00			74,094,475.08	



深圳市理邦精密仪器股份有限公司财务报表附注  
 2025年1月1日至2025年12月31日  
 (本财务报表附注除特别注明外,均以人民币元列示)

(2) 对联营、合营企业投资

被投资单位	年初余额(账面价值)	减值准备年初余额	本年增减变动							年末余额(账面价值)	减值准备年末余额	
			追加投资	减少投资	权益法下确认的投资损益	其他综合收益调整	其他权益变动	宣告发放现金股利或利润	计提减值准备			其他
一、合营企业												
二、联营企业												
深圳度影医疗科技有限公司	7,845,305.06				-653,554.88						7,191,750.18	
小计	7,845,305.06				-653,554.88						7,191,750.18	
合计	7,845,305.06				-653,554.88						7,191,750.18	



#### 4. 营业收入、营业成本

##### （1）营业收入和营业成本情况

项目	本年发生额		上年发生额	
	收入	成本	收入	成本
主营业务	1,758,184,159.99	761,743,472.42	1,645,244,748.62	730,880,191.06
其他业务	93,136,270.71	61,751,029.89	53,584,648.04	28,262,268.36
<b>合计</b>	<b>1,851,320,430.70</b>	<b>823,494,502.31</b>	<b>1,698,829,396.66</b>	<b>759,142,459.42</b>

##### （2）营业收入、营业成本的分解信息

合同分类	本年发生额		上年发生额	
	营业收入	营业成本	营业收入	营业成本
<b>分行业</b>				
医疗器械行业	1,851,320,430.70	823,494,502.31	1,698,829,396.66	759,142,459.42
<b>分产品</b>				
病人监护	561,937,275.25	252,781,551.70	495,737,686.85	238,005,301.21
妇幼健康	284,167,599.62	99,527,966.70	268,168,554.09	95,810,804.20
心电诊断	234,501,208.18	92,805,896.45	239,678,065.85	96,490,161.66
体外诊断	373,367,286.83	174,880,542.54	370,232,602.00	166,606,628.03
超声影像	304,210,790.11	136,842,076.90	271,427,839.83	128,854,320.65
运费、质保费		4,905,438.13		5,112,975.31
其他业务	93,136,270.71	61,751,029.89	53,584,648.04	28,262,268.36
<b>分地区</b>				
中国境内	675,828,942.04	290,098,830.62	654,398,617.38	285,965,830.22
中国境外	1,175,491,488.66	533,395,671.69	1,044,430,779.28	473,176,629.20
<b>分销售模式</b>				
经销	1,845,833,754.48	820,611,181.58	1,694,918,204.25	757,496,840.85
直销	5,486,676.22	2,883,320.73	3,911,192.41	1,645,618.57
<b>合计</b>	<b>1,851,320,430.70</b>	<b>823,494,502.31</b>	<b>1,698,829,396.66</b>	<b>759,142,459.42</b>

#### 5. 投资收益

项目	本年发生额	上年发生额
成本法核算的长期股权投资收益	2,400,000.00	



深圳市理邦精密仪器股份有限公司财务报表附注  
2025年1月1日至2025年12月31日  
(本财务报表附注除特别注明外,均以人民币元列示)

项目	本年发生额	上年发生额
权益法核算的长期股权投资收益	-653,554.88	-2,111,213.36
处置长期股权投资产生的投资收益	-60,052,146.87	
交易性金融资产在持有期间的投资收益	4,742,876.72	3,908,328.77
其他非流动金融资产在持有期间的投资收益	327,785.26	
<b>合计</b>	<b>-53,235,039.77</b>	<b>1,797,115.41</b>



**财务报表补充资料**

**1. 本年非经常性损益明细表**

项目	本年金额	说明
非流动性资产处置损益（包括已计提资产减值准备的冲销部分）	-7,798,010.98	
计入当期损益的政府补助（与公司正常经营业务密切相关、符合国家政策规定、按照确定的标准享有、对公司损益产生持续影响的政府补助除外）	13,549,722.19	
除同公司正常经营业务相关的有效套期保值业务外，非金融企业持有金融资产和金融负债产生的公允价值变动损益以及处置金融资产和金融负债产生的损益	4,756,054.44	
计入当期损益的对非金融企业收取的资金占用费		
委托他人投资或管理资产的损益		
对外委托贷款取得的损益		
因不可抗力因素，如遭受自然灾害而产生的各项资产损失		
单独进行减值测试的应收款项减值准备转回		
企业取得子公司、联营企业及合营企业的投资成本小于取得投资时应享有被投资单位可辨认净资产公允价值产生的收益		
同一控制下企业合并产生的子公司期初至合并日的当期净损益		
非货币性资产交换损益		
债务重组损益		
企业因相关经营活动不再持续而发生的一次性费用，如安置职工的支出等		
因税收、会计等法律、法规的调整对当期损益产生的一次性影响		
因取消、修改股权激励计划一次性确认的股份支付费用		
对于现金结算的股份支付，在可行权日之后，应付职工薪酬的公允价值变动产生的损益		
采用公允价值模式进行后续计量的投资性房地产公允价值变动产生的损益		



深圳市理邦精密仪器股份有限公司财务报表附注  
 2025年1月1日至2025年12月31日  
 (本财务报表附注除特别说明外,均以人民币元列示)

项目	本金额	说明
交易价格显失公允的交易产生的收益		
与公司正常经营业务无关的或有事项产生的损益		
受托经营取得的托管费收入		
除上述各项之外的其他营业外收入和支出	4,336,862.06	
其他符合非经常性损益定义的损益项目		
<b>小计</b>	<b>14,844,627.71</b>	
减: 所得税影响额	2,177,870.04	
少数股东权益影响额(税后)	81,355.33	
<b>合计</b>	<b>12,585,402.34</b>	—

## 2. 净资产收益率及每股收益

报告期利润	加权平均 净资产收益率(%)	每股收益(元/股)	
		基本每股收 益	稀释每股收 益
归属于母公司普通股股 东的净利润	14.69	0.5273	0.5273
扣除非经常性损益后归 属于母公司普通股股东 的净利润	14.08	0.5056	0.5056

深圳市理邦精密仪器股份有限公司

〇二六年三月三十日





姓名 张媛  
 Full name 张媛  
 性别 女  
 Sex 女  
 出生日期 1983-03-20  
 Date of birth 1983-03-20  
 工作单位 信永中和会计师事务所(特殊普通合伙)深圳分所  
 Working unit 信永中和会计师事务所(特殊普通合伙)深圳分所  
 身份证号码 362532198303200420  
 Identity card No. 362532198303200420

年度检验登记  
 Annual Renewal Registration

本证书经检验合格，继续有效一年。  
 This certificate is valid for another year after this renewal.



证书编号: 110001570490  
 No. of Certificate 110001570490

批准注册协会: 深圳市注册会计师协会  
 Authorized Institute of CPAs 深圳市注册会计师协会

发证日期: 2012 年 07 月 04 日  
 Date of Issuance 2012 年 07 月 04 日

张媛  
 110001570490  
 深圳市注册会计师协会

年度检验登记  
 Annual Renewal Registration

本证书经检验合格，继续有效一年。  
 This certificate is valid for another year after this renewal.



年度检验登记  
 Annual Renewal Registration

本证书经检验合格，继续有效一年。  
 This certificate is valid for another year after this renewal.



张媛 110001570490

年度检验登记  
 Annual Renewal Registration

本证书经检验合格，继续有效一年。  
 This certificate is valid for another year after this renewal.



姓名: 张媛  
 证书编号: 110001570490





姓名 张子健  
 Full name \_\_\_\_\_  
 性别 男  
 Sex \_\_\_\_\_  
 出生日期 1990-04-25  
 Date of birth \_\_\_\_\_  
 工作单位 信永中和会计师事务所(特殊普通合伙)深圳分所  
 Working unit \_\_\_\_\_  
 身份证号码 120103199004250713  
 Identity card No. \_\_\_\_\_

年度检验登记  
 Annual Renewal Registration

本证书经检验合格，继续有效一年。  
 This certificate is valid for another year after this renewal.



年 /y  
 月 /m  
 日 /d

证书编号: 110101360844  
 No. of Certificate

批准注册协会:  
 Authorized Institute of CPAs of Shenzhen City

发证日期: 2021 年 /y  
 月 /m  
 日 /d

张子健  
 110101360844  
 深圳市注册会计师协会

年度检验登记  
 Annual Renewal Registration

本证书经检验合格，继续有效一年。  
 This certificate is valid for another year after this renewal.



姓名: 张子健  
 证书编号: 110101360844

年 /y    月 /m    日 /d

年度检验登记  
 Annual Renewal Registration

本证书经检验合格，继续有效一年。  
 This certificate is valid for another year after this renewal.

年 /y    月 /m    日 /d

证书序号: 0014624

### 说明

- 1、《会计师事务所执业证书》是证明持有人经财政部门依法审批，准予执行注册会计师法定业务的凭证。
- 2、《会计师事务所执业证书》记载事项发生变动的，应当向财政部门申请换发。
- 3、《会计师事务所执业证书》不得伪造、涂改、出租、出借、转让。
- 4、会计师事务所终止或执业许可注销的，应当向财政部门交回《会计师事务所执业证书》。



中华人民共和国财政部制



## 会计师事务所 执业证书



名称: 信永中和会计师事务所(特殊普通合伙)

首席合伙人: 谭小青

主任会计师:


经营场所: 北京市东城区朝阳门北大街8号富华大厦A座8层

组织形式: 特殊普通合伙

执业证书编号: 11010136

批准执业文号: 京财会许可[2011]0056号

批准执业日期: 2011年07月07日



# 营业执照

统一社会信用代码

91110101592354581W



扫描市场主体身份码  
了解更多登记、备案、  
许可、监管信息，体  
验更多应用服务。

(副本) (3-1)

名称 信永中和会计师事务所(特殊普通合伙)

出资额 6000万元

类型 特殊普通合伙企业

成立日期 2012年03月02日

执行事务合伙人 李晓英、宋朝学、谭小青

主要经营场所 北京市东城区朝阳门北大街8号富华大厦  
A座8层

经营范围 许可项目：注册会计师业务；代理记账。（依法须经批准的项目，经相关部门批准后方可开展经营活动，具体经营项目以相关部门批准文件或许可证件为准）一般项目：企业管理咨询；税务服务；破产清算服务；业务培训（不含教育培训、职业技能培训等需取得许可的培训）；信息咨询服务（不含许可类信息咨询服务）；技术服务、技术开发、技术咨询、技术交流、技术转让、技术推广；软件开发；软件销售；信息系统集成服务；信息技术咨询服务；网络与信息安全软件开发；信息系统运行维护服务；数据处理服务；计算机软硬件及辅助设备零售。（除依法须经批准的项目外，凭营业执照依法自主开展经营活动）（不得从事国家和本市产业政策禁止和限制类项目的经营活动。）



登记机关

2022年01月27日