

四会富仕电子科技有限公司

审计报告及财务报表

二〇二五年度

信会师报字[2026]第 ZI10094 号

报

此码用于证明该审计报告是否由具有执业许可的会计师事务所出具，
您可使用手机“扫一扫”或进入“注册会计师行业统一监管平台 (<http://acc.mof.gov.cn>)”进行查验。
报告编码：沪261PMPY428



四会富仕电子科技股份有限公司

审计报告及财务报表

(2025年01月01日至2025年12月31日止)

	目录	页次
一、	审计报告	1-5
二、	财务报表	
	合并资产负债表和母公司资产负债表	1-4
	合并利润表和母公司利润表	5-6
	合并现金流量表和母公司现金流量表	7-8
	合并所有者权益变动表和母公司所有者权益变动表	9-12
	财务报表附注	1-80
三、	事务所及注册会计师执业资质证明	



审计报告

信会师报字[2026]第 ZI10094 号

四会富仕电子科技股份有限公司全体股东：

一、 审计意见

我们审计了四会富仕电子科技股份有限公司（以下简称“四会富仕”）财务报表，包括 2025 年 12 月 31 日的合并及母公司资产负债表，2025 年度的合并及母公司利润表、合并及母公司现金流量表、合并及母公司所有者权益变动表以及相关财务报表附注。

我们认为，后附的财务报表在所有重大方面按照企业会计准则的规定编制，公允反映了四会富仕 2025 年 12 月 31 日的合并及母公司财务状况以及 2025 年度的合并及母公司经营成果和现金流量。

二、 形成审计意见的基础

我们按照中国注册会计师审计准则的规定执行了审计工作。审计报告的“注册会计师对财务报表审计的责任”部分进一步阐述了我们在这些准则下的责任。按照《中国注册会计师独立性准则第 1 号——财务报表审计和审阅业务对独立性的要求》和中国注册会计师职业道德守则，我们独立于四会富仕，并履行了职业道德方面的其他责任。我们在审计中遵循了对公众利益实体审计的独立性要求。我们相信，我们获取的审计证据是充分、适当的，为发表审计意见提供了基础。

三、 关键审计事项

关键审计事项是我们根据职业判断，认为对本期财务报表审计最为重要的事项。这些事项的应对以对财务报表整体进行审计并形成审计意见为背景，我们不对这些事项单独发表意见。

我们在审计中识别出的关键审计事项汇总如下：



（一）收入确认

1、事项描述

2025 年度，四会富仕的营业收入为 193,173.02 万元。根据四会富仕销售收入确认的方法，四会富仕销售给境内客户的产品，与客户确认商品数量及结算金额后确认销售收入；四会富仕销售给境外客户的产品，以四会富仕取得报关单，送至客户或其指定地点签收后确认销售收入；四会富仕与客户以供应商管理库存（VMI）方式进行交易的产品，经客户领用产品并核对后确认销售收入。

考虑到营业收入金额作为四会富仕关键的经营指标，产品的销售收入是否计入恰当的会计期间可能存在潜在错报，因此，我们将营业收入的确认作为关键审计事项。

请参阅财务报表附注“三、重要会计政策及会计估计”之“（二十四）收入”所述的会计政策、“五、合并财务报表项目注释”之“（三十五）营业收入、营业成本”和“十七、母公司财务报表主要项目注释”之“（四）营业收入和营业成本”。

2、审计应对

我们针对收入确认所实施的主要审计程序包括但不限于：

（1）了解、评价和测试四会富仕销售和收款相关内部控制设计和运行的有效性；

（2）通过对管理层访谈了解收入确认政策，检查主要客户合同相关条款，并分析评价实际执行的收入确认政策是否适当，复核相关会计政策是否一贯地运用；

（3）通过公开渠道查询和了解主要客户或新增客户的背景信息，如工商登记资料等，确认主要客户与四会富仕及关联方是否存在潜在未识别的关联方关系；

（4）分析主要产品销售结构变动的合理性，与历史同期、同行业毛利率对比，分析主要产品、主要客户毛利率变动，复核销售收入的合理性；

（5）结合应收账款审计，函证主要客户的销售额，对未回函的客户执行替代测试；

（6）抽取样本核对销售收入交易的相关单据，如销售合同（订单）、送货单、签收单（入仓单）、报关单、对账单和销售发票等，以核实已确认的销售收入是否真实；



(7) 抽样选取资产负债表日前后记录的销售收入交易，核对至各模式下收入确认的支持性凭证，以评价销售收入是否记录于恰当的会计期间。

四、 其他信息

四会富仕管理层（以下简称“管理层”）对其他信息负责。其他信息包括四会富仕 2025 年年度报告中涵盖的信息，但不包括财务报表和我们的审计报告。

我们对财务报表发表的审计意见不涵盖其他信息，我们也不对其他信息发表任何形式的鉴证结论。

结合我们对财务报表的审计，我们的责任是阅读其他信息，在此过程中，考虑其他信息是否与财务报表或我们在审计过程中了解到的情况存在重大不一致或者似乎存在重大错报。

基于我们已执行的工作，如果我们确定其他信息存在重大错报，我们应当报告该事实。在这方面，我们无任何事项需要报告。

五、 管理层和治理层对财务报表的责任

管理层负责按照企业会计准则的规定编制财务报表，使其实现公允反映，并设计、执行和维护必要的内部控制，以使财务报表不存在由于舞弊或错误导致的重大错报。

在编制财务报表时，管理层负责评估四会富仕的持续经营能力，披露与持续经营相关的事项（如适用），并运用持续经营假设，除非计划进行清算、终止运营或别无其他现实的选择。

治理层负责监督四会富仕的财务报告过程。

六、 注册会计师对财务报表审计的责任

我们的目标是对财务报表整体是否不存在由于舞弊或错误导致的重大错报获取合理保证，并出具包含审计意见的审计报告。合理保证是高水平的保证，但并不能保证按照审计准则执行的审计在某一重大错报存在时总能发现。错报可能由于舞弊或错误导致，如果合理预



期错报单独或汇总起来可能影响财务报表使用者依据财务报表作出的经济决策，则通常认为错报是重大的。

在按照审计准则执行审计工作的过程中，我们运用职业判断，并保持职业怀疑。同时，我们也执行以下工作：

（一）识别和评估由于舞弊或错误导致的财务报表重大错报风险，设计和实施审计程序以应对这些风险，并获取充分、适当的审计证据，作为发表审计意见的基础。由于舞弊可能涉及串通、伪造、故意遗漏、虚假陈述或凌驾于内部控制之上，未能发现由于舞弊导致的重大错报的风险高于未能发现由于错误导致的重大错报的风险。

（二）了解与审计相关的内部控制，以设计恰当的审计程序。

（三）评价管理层选用会计政策的恰当性和作出会计估计及相关披露的合理性。

（四）对管理层使用持续经营假设的恰当性得出结论。同时，根据获取的审计证据，就可能对四会富仕持续经营能力产生重大疑虑的事项或情况是否存在重大不确定性得出结论。如果我们得出结论认为存在重大不确定性，审计准则要求我们在审计报告中提请报表使用者注意财务报表中的相关披露；如果披露不充分，我们应当发表非无保留意见。我们的结论基于截至审计报告日可获得的信息。然而，未来的事项或情况可能导致四会富仕不能持续经营。

（五）评价财务报表的总体列报（包括披露）、结构和内容，并评价财务报表是否公允反映相关交易和事项。

（六）就四会富仕中实体或业务活动的财务信息获取充分、适当的审计证据，以对合并财务报表发表审计意见。我们负责指导、监督和执行集团审计，并对审计意见承担全部责任。

我们与治理层就计划的审计范围、时间安排和重大审计发现等事项进行沟通，包括沟通我们在审计中识别出的值得关注的内部控制缺陷。

我们还就已遵守与独立性相关的职业道德要求向治理层提供声明，并与治理层沟通可能被合理认为影响我们独立性的所有关系和其他事项，以及相关的防范措施（如适用）。





从与治理层沟通过的事项中，我们确定哪些事项对本期财务报表审计最为重要，因而构成关键审计事项。我们在审计报告中描述这些事项，除非法律法规禁止公开披露这些事项，或在极少数情形下，如果合理预期在审计报告中沟通某事项造成的负面后果超过在公众利益方面产生的益处，我们确定不应在审计报告中沟通该事项。



中国注册会计师：
(项目合伙人)

中国注册会计师：

中国·上海

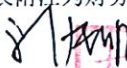
2026年3月30日





四会富仕电子科技有限公司
合并资产负债表
2025年12月31日
(除特别注明外, 金额单位均为人民币元)

资产	附注五	期末余额	上年年末余额
流动资产:			
货币资金	五、(一)	710,382,489.96	582,834,537.38
结算备付金			
拆出资金			
交易性金融资产	五、(二)	111,235,091.58	431,160,679.39
衍生金融资产			
应收票据	五、(三)	44,886,109.70	30,425,489.63
应收账款	五、(四)	496,496,768.17	323,985,309.04
应收款项融资	五、(五)	13,272,052.78	9,709,656.47
预付款项	五、(六)	2,448,512.46	2,814,907.93
应收保费			
应收分保账款			
应收分保合同准备金			
其他应收款	五、(七)	6,442,882.86	5,184,495.09
买入返售金融资产			
存货	五、(八)	295,046,040.30	162,580,562.02
其中: 数据资源			
合同资产			
持有待售资产			
一年内到期的非流动资产			
其他流动资产	五、(九)	36,667,040.27	17,027,427.35
流动资产合计		1,716,876,988.08	1,565,723,064.30
非流动资产:			
发放贷款和垫款			
债权投资			
其他债权投资			
长期应收款			
长期股权投资			
其他权益工具投资			
其他非流动金融资产			
投资性房地产			
固定资产	五、(十)	936,891,055.06	839,069,573.50
在建工程	五、(十一)	178,900,999.12	49,997,022.93
生产性生物资产			
油气资产			
使用权资产			
无形资产	五、(十二)	130,751,928.22	128,040,761.15
其中: 数据资源			
开发支出			
其中: 数据资源			
商誉			
长期待摊费用	五、(十三)	30,499,181.25	31,943,996.31
递延所得税资产	五、(十四)	10,691,878.40	7,080,788.94
其他非流动资产	五、(十五)	14,300,719.05	4,659,906.88
非流动资产合计		1,302,035,761.10	1,060,792,049.71
资产总计		3,018,912,749.18	2,626,515,114.01

后附财务报表附注为财务报表的组成部分。

法定代表人: 

主管会计工作负责人: 

会计机构负责人: 



四会富仕电子科技有限公司
合并资产负债表（续）
2025年12月31日
（除特别注明外，金额单位均为人民币元）

负债和所有者权益	附注五	期末余额	上年年末余额
流动负债：			
短期借款			
向中央银行借款			
拆入资金			
交易性金融负债			
衍生金融负债			
应付票据	五、(十七)	24,350,078.62	16,282,919.91
应付账款	五、(十八)	553,956,434.58	355,470,550.25
预收款项			
合同负债	五、(十九)	1,901,177.05	521,434.20
卖出回购金融资产款			
吸收存款及同业存放			
代理买卖证券款			
代理承销证券款			
应付职工薪酬	五、(二十)	52,752,590.64	40,179,672.44
应交税费	五、(二十一)	23,444,277.60	13,853,716.68
其他应付款	五、(二十二)	510,593.11	546,163.10
应付手续费及佣金			
应付分保账款			
持有待售负债			
一年内到期的非流动负债	五、(二十三)		906,953.55
其他流动负债	五、(二十四)	40,813,172.35	25,607,196.15
流动负债合计		697,728,323.95	453,368,606.28
非流动负债：			
保险合同准备金			
长期借款			
应付债券	五、(二十五)		490,001,872.01
其中：优先股			
永续债			
租赁负债			
长期应付款			
长期应付职工薪酬			
预计负债			
递延收益	五、(二十六)	20,882,143.11	17,973,908.08
递延所得税负债	五、(十四)	47,903,012.30	52,702,610.82
其他非流动负债	五、(二十七)	3,535,687.96	3,535,687.97
非流动负债合计		72,320,843.37	564,214,078.88
负债合计		770,049,167.32	1,017,582,685.16
所有者权益：			
股本	五、(二十八)	160,521,165.00	142,450,047.00
其他权益工具	五、(二十九)		111,268,995.99
其中：优先股			
永续债			
资本公积	五、(三十)	1,083,476,321.78	507,574,591.64
减：库存股	五、(三十一)		31,041,717.80
其他综合收益	五、(三十二)	33,932,718.48	16,163,879.69
专项储备			
盈余公积	五、(三十三)	80,260,582.50	67,383,314.37
一般风险准备			
未分配利润	五、(三十四)	890,608,983.06	795,141,381.09
归属于母公司所有者权益合计		2,248,799,770.82	1,608,940,491.98
少数股东权益		63,811.04	-8,063.13
所有者权益合计		2,248,863,581.86	1,608,932,428.85
负债和所有者权益总计		3,018,912,749.18	2,626,515,114.01

后附财务报表附注为财务报表的组成部分。

法定代表人：

主管会计工作负责人：

会计机构负责人：



四会富仕电子科技有限公司
 母公司资产负债表
 2025年12月31日
 (除特别注明外, 金额单位均为人民币元)

资产	附注十七	期末余额	上年年末余额
流动资产:			
货币资金		673,798,257.29	542,223,052.32
交易性金融资产		111,235,091.58	431,160,679.39
衍生金融资产			
应收票据		44,886,109.70	30,425,489.63
应收账款	十七、(一)	496,257,304.31	336,268,342.81
应收款项融资		13,272,052.78	9,709,656.47
预付款项		2,101,717.33	2,633,193.89
其他应收款	十七、(二)	5,092,251.06	4,376,102.21
存货		226,312,814.66	148,165,427.00
其中: 数据资源			
合同资产			
持有待售资产			
一年内到期的非流动资产			
其他流动资产		16,213,033.47	6,714,376.18
流动资产合计		1,589,168,632.18	1,511,676,319.90
非流动资产:			
债权投资			
其他债权投资			
长期应收款			
长期股权投资	十七、(三)	638,495,913.52	389,183,782.32
其他权益工具投资			
其他非流动金融资产			
投资性房地产			
固定资产		576,081,370.07	550,059,490.99
在建工程		65,150,923.74	25,316,606.67
生产性生物资产			
油气资产			
使用权资产			
无形资产		19,254,944.45	18,856,811.89
其中: 数据资源			
开发支出			
其中: 数据资源			
商誉			
长期待摊费用		22,037,120.67	31,495,279.62
递延所得税资产		9,687,671.92	6,600,884.22
其他非流动资产		7,942,237.95	3,267,201.95
非流动资产合计		1,338,650,182.32	1,024,780,057.66
资产总计		2,927,818,814.50	2,536,456,377.56

后附财务报表附注为财务报表的组成部分。

法定代表人:

主管会计工作负责人:

会计机构负责人:



四会富仕电子科技有限公司

母公司资产负债表（续）

2025年12月31日

（除特别注明外，金额单位均为人民币元）

负债和所有者权益	附注	期末余额	上年年末余额
流动负债：			
短期借款			
交易性金融负债			
衍生金融负债			
应付票据		24,350,078.62	16,282,919.91
应付账款		431,115,170.46	246,891,641.18
预收款项			
合同负债		841,214.95	511,279.43
应付职工薪酬		50,930,202.87	40,080,193.81
应交税费		23,245,725.50	13,777,203.99
其他应付款		315,387.49	382,579.71
持有待售负债			
一年内到期的非流动负债			906,953.55
其他流动负债		40,739,192.31	25,607,196.15
流动负债合计		571,536,972.20	344,439,967.73
非流动负债：			
长期借款			
应付债券			490,001,872.01
其中：优先股			
永续债			
租赁负债			
长期应付款			
长期应付职工薪酬			
预计负债			
递延收益		20,882,143.11	17,973,908.08
递延所得税负债		47,903,012.30	52,702,610.82
其他非流动负债		3,535,687.96	3,535,687.97
非流动负债合计		72,320,843.37	564,214,078.88
负债合计		643,857,815.57	908,654,046.61
所有者权益：			
股本		160,521,165.00	142,450,047.00
其他权益工具			111,268,995.99
其中：优先股			
永续债			
资本公积		1,080,617,271.40	504,715,541.26
减：库存股			31,041,717.80
其他综合收益			
专项储备			
盈余公积		80,260,582.50	67,383,314.37
未分配利润		962,561,980.03	833,026,150.13
所有者权益合计		2,283,960,998.93	1,627,802,330.95
负债和所有者权益总计		2,927,818,814.50	2,536,456,377.56

后附财务报表附注为财务报表的组成部分。

法定代表人：刘大明

主管会计工作负责人：谭丹

会计机构负责人：谭丹



四会富仕电子科技股份有限公司
合并利润表
2025 年度
(除特别注明外, 金额单位均为人民币元)

项目	附注	本期金额	上期金额
一、营业总收入		1,931,730,249.88	1,413,177,742.43
其中: 营业收入	五、(三十五)	1,931,730,249.88	1,413,177,742.43
利息收入			-
已赚保费			-
手续费及佣金收入			-
二、营业总成本		1,740,266,304.98	1,252,531,542.09
其中: 营业成本	五、(三十五)	1,530,553,871.08	1,090,703,063.13
利息支出			-
手续费及佣金支出			-
退保金			-
赔付支出净额			-
提取保险责任准备金净额			-
保单红利支出			-
分保费用			-
税金及附加	五、(三十六)	9,935,090.78	8,478,888.20
销售费用	五、(三十七)	50,210,810.44	35,844,750.60
管理费用	五、(三十八)	53,510,789.48	49,560,993.96
研发费用	五、(三十九)	75,198,935.18	58,322,160.23
财务费用	五、(四十)	20,856,808.02	9,621,685.97
其中: 利息费用		25,913,618.80	30,192,134.67
利息收入		15,316,327.45	7,288,346.76
加: 其他收益	五、(四十一)	9,306,484.69	6,347,803.47
投资收益 (损失以“-”号填列)	五、(四十二)	14,455,726.59	21,452,258.36
其中: 对联营企业和合营企业的投资收益			-
以摊余成本计量的金融资产终止确认收益			-
汇兑收益 (损失以“-”号填列)			-
净敞口套期收益 (损失以“-”号填列)			-
公允价值变动收益 (损失以“-”号填列)	五、(四十三)	-71,680.67	-3,353,471.41
信用减值损失 (损失以“-”号填列)	五、(四十四)	-9,871,266.23	-1,589,599.20
资产减值损失 (损失以“-”号填列)	五、(四十五)	-38,535,218.52	-17,743,862.40
资产处置收益 (损失以“-”号填列)	五、(四十六)	-684,816.13	-195,718.79
三、营业利润 (亏损以“-”号填列)		166,063,174.63	165,563,610.37
加: 营业外收入	五、(四十七)	1,311,891.03	385,732.56
减: 营业外支出	五、(四十八)	6,848,894.72	2,580,813.36
四、利润总额 (亏损总额以“-”号填列)		160,526,170.94	163,368,529.57
减: 所得税费用	五、(四十九)	32,331,479.25	23,117,779.15
五、净利润 (净亏损以“-”号填列)		128,194,691.69	140,250,750.42
(一) 按经营持续性分类			
1. 持续经营净利润 (净亏损以“-”号填列)		128,194,691.69	140,250,750.42
2. 终止经营净利润 (净亏损以“-”号填列)			
(二) 按所有权归属分类			
1. 归属于母公司股东的净利润 (净亏损以“-”号填列)		128,122,817.52	140,284,857.56
2. 少数股东损益 (净亏损以“-”号填列)		71,874.17	-34,107.14
六、其他综合收益的税后净额		17,768,838.79	13,456,462.58
归属于母公司所有者的其他综合收益的税后净额		17,768,838.79	13,456,462.58
(一) 不能重分类进损益的其他综合收益			
1. 重新计量设定受益计划变动额			
2. 权益法下不能转损益的其他综合收益			
3. 其他权益工具投资公允价值变动			
4. 企业自身信用风险公允价值变动			
(二) 将重分类进损益的其他综合收益		17,768,838.79	13,456,462.58
1. 权益法下可转损益的其他综合收益			
2. 其他债权投资公允价值变动			
3. 金融资产重分类计入其他综合收益的金额			
4. 其他债权投资信用减值准备			
5. 现金流量套期储备			
6. 外币财务报表折算差额		17,768,838.79	13,456,462.58
7. 其他			
归属于少数股东的其他综合收益的税后净额			
七、综合收益总额		145,963,530.48	153,707,213.00
归属于母公司所有者的综合收益总额		145,891,656.31	153,741,320.14
归属于少数股东的综合收益总额		71,874.17	-34,107.14
八、每股收益:	五、(五十)		
(一) 基本每股收益 (元/股)		0.88	1.12
(二) 稀释每股收益 (元/股)		0.88	1.12

后附财务报表附注为财务报表的组成部分。

法定代表人:

刘大明




主管会计工作负责人:

谭丹



会计机构负责人:

谭丹



四会富仕电子科技股份有限公司

母公司利润表

2025年度

(除特别注明外, 金额单位均为人民币元)

项目	附注	本期金额	上期金额
一、营业收入	十七、(四)	1,842,858,715.98	1,404,509,050.91
减: 营业成本	十七、(四)	1,434,142,730.73	1,068,648,726.89
税金及附加		9,413,263.39	8,310,548.32
销售费用		43,216,277.62	31,205,917.64
管理费用		40,706,601.83	40,251,265.64
研发费用		75,198,935.18	58,322,160.23
财务费用		23,142,021.17	15,161,879.05
其中: 利息费用		25,913,618.80	30,192,134.67
利息收入		14,712,311.38	6,624,026.50
加: 其他收益		9,306,484.69	6,347,803.47
· 投资收益(损失以“-”号填列)	十七、(五)	14,450,896.22	21,452,258.36
其中: 对联营企业和合营企业的投资收益			-
以摊余成本计量的金融资产终止确认收益			-
净敞口套期收益(损失以“-”号填列)			-
公允价值变动收益(损失以“-”号填列)		-71,680.67	-3,353,471.41
信用减值损失(损失以“-”号填列)		-8,334,406.85	-1,334,717.93
资产减值损失(损失以“-”号填列)		-31,432,940.68	-15,795,696.79
资产处置收益(损失以“-”号填列)		-684,816.13	-195,718.79
二、营业利润(亏损以“-”号填列)		200,272,422.64	189,729,010.05
加: 营业外收入		1,148,499.37	338,111.63
减: 营业外支出		6,547,899.30	2,470,714.92
三、利润总额(亏损总额以“-”号填列)		194,873,022.71	187,596,406.76
减: 所得税费用		32,681,977.26	23,417,063.08
四、净利润(净亏损以“-”号填列)		162,191,045.45	164,179,343.68
(一) 持续经营净利润(净亏损以“-”号填列)		162,191,045.45	164,179,343.68
(二) 终止经营净利润(净亏损以“-”号填列)			-
五、其他综合收益的税后净额			
(一) 不能重分类进损益的其他综合收益			
1. 重新计量设定受益计划变动额			-
2. 权益法下不能转损益的其他综合收益			-
3. 其他权益工具投资公允价值变动			-
4. 企业自身信用风险公允价值变动			-
(二) 将重分类进损益的其他综合收益			
1. 权益法下可转损益的其他综合收益			-
2. 其他债权投资公允价值变动			-
3. 金融资产重分类计入其他综合收益的金额			-
4. 其他债权投资信用减值准备			-
5. 现金流量套期储备			-
6. 外币财务报表折算差额			-
7. 其他			-
六、综合收益总额		162,191,045.45	164,179,343.68
七、每股收益:			
(一) 基本每股收益(元/股)			
(二) 稀释每股收益(元/股)			

后附财务报表附注为财务报表的组成部分。

法定代表人:


刘天明

主管会计工作负责人:

谭丹

会计机构负责人:

谭丹



四会富仕电子科技股份有限公司
合并现金流量表
2025年度
(除特别注明外, 金额单位均为人民币元)

项目	附注	本期金额	上期金额
一、经营活动产生的现金流量			
销售商品、提供劳务收到的现金		1,592,639,209.79	1,282,730,725.09
客户存款和同业存放款项净增加额			-
向中央银行借款净增加额			-
向其他金融机构拆入资金净增加额			-
收到原保险合同保费取得的现金			-
收到再保业务现金净额			-
保户储金及投资款净增加额			-
收取利息、手续费及佣金的现金			-
拆入资金净增加额			-
回购业务资金净增加额			-
代理买卖证券收到的现金净额			-
收到的税费返还		37,604,401.52	36,997,211.90
收到其他与经营活动有关的现金	五、(五十一)	32,502,328.00	13,603,914.60
经营活动现金流入小计		1,662,745,939.31	1,333,331,851.59
购买商品、接受劳务支付的现金		1,006,022,410.22	726,673,258.01
客户贷款及垫款净增加额			-
存放中央银行和同业款项净增加额			-
支付原保险合同赔付款项的现金			-
拆出资金净增加额			-
支付利息、手续费及佣金的现金			-
支付保单红利的现金			-
支付给职工以及为职工支付的现金		365,594,866.33	281,955,264.08
支付的各项税费		41,639,584.69	28,907,749.89
支付其他与经营活动有关的现金	五、(五十一)	96,068,078.65	52,263,355.84
经营活动现金流出小计		1,509,324,939.89	1,089,799,627.82
经营活动产生的现金流量净额		153,420,999.42	243,532,223.77
二、投资活动产生的现金流量			
收回投资收到的现金			-
取得投资收益收到的现金			-
处置固定资产、无形资产和其他长期资产收回的现金净额		267,000.00	153,000.00
处置子公司及其他营业单位收到的现金净额			-
收到其他与投资活动有关的现金	五、(五十一)	2,338,309,633.73	2,862,905,881.22
投资活动现金流入小计		2,338,576,633.73	2,863,058,881.22
购建固定资产、无形资产和其他长期资产支付的现金		330,655,734.31	306,386,359.55
投资支付的现金			-
质押贷款净增加额			-
取得子公司及其他营业单位支付的现金净额			-
支付其他与投资活动有关的现金	五、(五十一)	2,004,000,000.00	2,499,975,000.00
投资活动现金流出小计		2,334,655,734.31	2,806,361,359.55
投资活动产生的现金流量净额		3,920,899.42	56,697,521.67
三、筹资活动产生的现金流量			
吸收投资收到的现金			-
其中：子公司吸收少数股东投资收到的现金			-
取得借款收到的现金			800,723.40
收到其他与筹资活动有关的现金	五、(五十一)		-
筹资活动现金流入小计			800,723.40
偿还债务支付的现金		607,600.00	-
分配股利、利润或偿付利息支付的现金		22,198,010.04	32,107,740.34
其中：子公司支付给少数股东的股利、利润			-
支付其他与筹资活动有关的现金	五、(五十一)		31,096,605.44
筹资活动现金流出小计		22,805,610.04	63,204,345.78
筹资活动产生的现金流量净额		-22,805,610.04	-62,403,622.38
四、汇率变动对现金及现金等价物的影响		-6,994,962.35	8,816,723.02
五、现金及现金等价物净增加额		127,541,326.45	246,642,846.08
加：期初现金及现金等价物余额		580,740,762.98	334,097,916.90
六、期末现金及现金等价物余额		708,282,089.43	580,740,762.98

后附财务报表附注为财务报表的组成部分。

法定代表人：

主管会计工作负责人：


会计机构负责人：




四会富仕电子科技有限公司
母公司现金流量表
2025年度
(除特别注明外, 金额单位均为人民币元)

项目	附注	本期金额	上期金额
一、经营活动产生的现金流量			
销售商品、提供劳务收到的现金		1,515,341,297.24	1,274,780,909.79
收到的税费返还		37,595,077.93	36,997,211.90
收到其他与经营活动有关的现金		31,870,617.29	13,143,599.15
经营活动现金流入小计		1,584,806,992.46	1,324,921,720.84
购买商品、接受劳务支付的现金		912,460,776.46	706,715,568.28
支付给职工以及为职工支付的现金		334,309,728.55	274,633,856.85
支付的各项税费		40,891,151.28	28,692,089.85
支付其他与经营活动有关的现金		84,885,447.05	42,495,368.25
经营活动现金流出小计		1,372,547,103.34	1,052,536,883.23
经营活动产生的现金流量净额		212,259,889.12	272,384,837.61
二、投资活动产生的现金流量			
收回投资收到的现金			-
取得投资收益收到的现金			-
处置固定资产、无形资产和其他长期资产收回的现金净额		267,000.00	153,000.00
处置子公司及其他营业单位收到的现金净额			-
收到其他与投资活动有关的现金		2,332,304,803.36	2,862,905,881.22
投资活动现金流入小计		2,332,571,803.36	2,863,058,881.22
购建固定资产、无形资产和其他长期资产支付的现金		137,104,130.62	118,411,684.35
投资支付的现金		249,312,131.20	180,338,540.00
取得子公司及其他营业单位支付的现金净额			
支付其他与投资活动有关的现金		1,998,000,000.00	2,499,975,000.00
投资活动现金流出小计		2,384,416,261.82	2,798,725,224.35
投资活动产生的现金流量净额		-51,844,458.46	64,333,656.87
三、筹资活动产生的现金流量			
吸收投资收到的现金			-
取得借款收到的现金			800,723.40
收到其他与筹资活动有关的现金			-
筹资活动现金流入小计			800,723.40
偿还债务支付的现金		607,600.00	-
分配股利、利润或偿付利息支付的现金		22,198,010.04	32,107,740.34
支付其他与筹资活动有关的现金			31,096,605.44
筹资活动现金流出小计		22,805,610.04	63,204,345.78
筹资活动产生的现金流量净额		-22,805,610.04	-62,403,622.38
四、汇率变动对现金及现金等价物的影响		-6,027,904.28	7,407,578.02
五、现金及现金等价物净增加额		131,581,916.34	281,722,450.12
加: 期初现金及现金等价物余额		540,416,340.95	258,693,890.83
六、期末现金及现金等价物余额		671,998,257.29	540,416,340.95

后附财务报表附注为财务报表的组成部分。

法定代表人: 

主管会计工作负责人: 

会计机构负责人: 



四会富仕电子科技有限公司
合并所有者权益变动表

2025 年度

(除特别注明外, 金额单位均为人民币元)

项目	本期金额											所有者权益合计
	归属于母公司所有者权益										少数股东权益	
	股本	其他权益工具	资本公积	减: 库存股	其他综合收益	专项储备	盈余公积	一般风险准备	未分配利润	小计		
一、上年年末余额	142,450,047.00		111,268,995.99	507,574,591.64	31,041,717.80	16,163,879.69	67,383,314.37		795,141,381.09	1,608,940,491.98	-8,063.13	1,608,932,428.85
加: 会计政策变更												
前期差错更正												
同一控制下企业合并												
其他												
二、本年初余额	142,450,047.00		111,268,995.99	507,574,591.64	31,041,717.80	16,163,879.69	67,383,314.37		795,141,381.09	1,608,940,491.98	-8,063.13	1,608,932,428.85
三、本期末减少金额(减少以“-”号填列)	18,071,118.00		-111,268,995.99	575,901,730.14	-31,041,717.80	17,768,838.79	12,877,268.13		95,467,601.97	639,859,278.84	71,874.17	639,931,153.01
(一) 综合收益总额									128,122,817.52	128,122,817.52	71,874.17	128,194,691.69
(二) 所有者投入和减少资本												
1. 所有者投入的普通股												
2. 其他权益工具持有者投入资本												
3. 股份支付计入所有者权益的金额												
4. 其他	-1,179,800.00			-29,861,917.80								
(三) 利润分配												
1. 提取盈余公积												
2. 提取一般风险准备												
3. 对所有者(或股东)的分配												
4. 其他												
(四) 所有者权益内部结转												
1. 资本公积转增资本(或股本)												
2. 盈余公积转增资本(或股本)												
3. 盈余公积弥补亏损												
4. 设定受益计划变动额结转留存收益												
5. 其他综合收益结转留存收益												
6. 其他												
(五) 专项储备												
1. 本期提取												
2. 本期使用												
(六) 其他												
四、本期末余额	160,521,165.00			1,083,476,321.78		33,932,718.48	80,260,582.50		890,608,983.06	2,248,799,770.82	63,811.04	2,248,863,581.86

后附财务报表附注为财务报表的组成部分。

法定代表人: 刘天明

主管会计工作负责人: 谭丹

会计机构负责人: 谭丹




四会富仕电子科技有限公司
合并所有者权益变动表 (续)

2025 年度


(除特别注明外, 金额单位均为人民币元)

项目	上期金额										所有者权益合计			
	归属于母公司所有者权益											少数股东权益		
	股本		其他权益工具		资本公积	减: 库存股	其他综合收益	专项储备	盈余公积	一般风险准备			未分配利润	小计
优先股	普通股	其他权益工具	其他											
一、上年年末余额	101,930,760.00		111,286,567.55		548,000,248.46		2,707,417.11		50,965,380.00		701,661,698.50	1,516,552,071.62	26,044.01	1,516,578,115.63
加: 会计政策变更														
前期差错更正														
同一控制下企业合并														
其他														
二、本年初余额	101,930,760.00		111,286,567.55		548,000,248.46		2,707,417.11		50,965,380.00		701,661,698.50	1,516,552,071.62	26,044.01	1,516,578,115.63
三、本期增减变动金额 (减少以“-”号填列)	40,519,287.00		-17,571.56		-40,425,656.82		13,456,462.58		16,417,934.37		93,479,682.59	92,388,420.36	-34,107.14	92,354,313.22
(一) 综合收益总额														
(二) 所有者投入和减少资本	2,967.00		-17,571.56		90,663.18		31,041,717.80				140,284,857.56	140,284,857.56	-34,107.14	140,250,750.42
1. 所有者投入的普通股							31,041,717.80							
2. 其他权益工具持有者投入资本	2,967.00		-17,571.56		90,663.18									
3. 股份支付计入所有者权益的金额														
4. 其他														
(三) 利润分配														
1. 提取盈余公积									16,417,934.37		-46,805,174.97	-30,387,240.60		-30,387,240.60
2. 提取一般风险准备									16,417,934.37		-16,417,934.37			
3. 对所有者 (或股东) 的分派														
4. 其他														
(四) 所有者权益内部结转	40,516,320.00				-40,516,320.00									
1. 资本公积转增资本 (或股本)	40,516,320.00				-40,516,320.00									
2. 盈余公积转增资本 (或股本)														
3. 盈余公积弥补亏损														
4. 设定受益计划变动额结转留存收益														
5. 其他综合收益结转留存收益														
6. 其他														
(五) 专项储备														
1. 本期提取														
2. 本期使用														
(六) 其他														
四、本期末余额	142,450,047.00		111,268,995.99		507,574,591.64		13,456,462.58		67,383,314.37		795,141,381.09	1,608,940,491.98	-8,063.13	1,608,932,428.85

后附财务报表附注为财务报表的组成部分。

法定代表人: 

主管会计工作负责人: 

会计机构负责人: 



四会富仕电子科技有限公司
母公司所有者权益变动表


2025 年度
(除特别注明外, 金额单位均为人民币元)

项目	股本		其他权益工具		资本公积	减: 库存股	其他综合收益	专项储备	盈余公积	未分配利润	所有者权益合计
	优先股	永续债	其他	其他							
一、上年年末余额	142,450,047.00		111,268,995.99		504,715,541.26	31,041,717.80			67,383,314.37	833,026,150.13	1,627,802,330.95
加: 会计政策变更											
前期差错更正											
其他											
二、本年初余额	142,450,047.00		111,268,995.99		504,715,541.26	31,041,717.80			67,383,314.37	833,026,150.13	1,627,802,330.95
三、本期增减变动金额(减少以“-”号填列)	18,071,118.00		-111,268,995.99		575,901,730.14	-31,041,717.80			12,877,268.13	129,535,829.90	656,158,667.98
(一) 综合收益总额										162,191,045.45	162,191,045.45
(二) 所有者投入和减少资本	18,071,118.00		-111,268,995.99		575,901,730.14	-31,041,717.80					513,745,569.95
1. 所有者投入的普通股											31,041,717.80
2. 其他权益工具持有者投入资本	19,250,918.00		-111,268,995.99		605,763,647.94	-31,041,717.80					513,745,569.95
3. 股份支付计入所有者权益的金额											31,041,717.80
4. 其他	-1,179,800.00				-29,861,917.80						-31,041,717.80
(三) 利润分配											
1. 提取盈余公积									12,877,268.13	-32,655,215.55	-19,777,947.42
2. 对所有者(或股东)的分配									12,877,268.13	-12,877,268.13	
3. 其他										-19,777,947.42	-19,777,947.42
(四) 所有者权益内部结转											
1. 资本公积转增资本(或股本)											
2. 盈余公积转增资本(或股本)											
3. 盈余公积弥补亏损											
4. 设定受益计划变动额结转留存收益											
5. 其他综合收益结转留存收益											
6. 其他											
(五) 专项储备											
1. 本期提取											
2. 本期使用											
(六) 其他											
四、本期末余额	160,521,165.00				1,080,617,271.40				80,260,582.50	962,561,980.03	2,283,960,998.93

后附财务报表附注为财务报表的组成部分。

法定代表人: 

主管会计工作负责人: 

会计机构负责人: 



四会富仕电子科技有限公司
母公司所有者权益变动表(续)

2025年度

(除特别注明外,金额单位均为人民币元)

项目	上期金额				资本公积	减:库存股	其他综合收益	专项储备	盈余公积	未分配利润	所有者权益合计
	股本	其他权益工具	其他	减:库存股							
一、上年年末余额	101,930,760.00		111,286,567.55		545,141,198.08				50,965,380.00	715,651,981.42	1,524,975,887.05
加:会计政策变更											
前期差错更正											
其他											
二、本年期初余额	101,930,760.00		111,286,567.55		545,141,198.08				50,965,380.00	715,651,981.42	1,524,975,887.05
三、本期增减变动金额(减少以“-”号填列)	40,519,287.00		-17,571.56		-40,425,656.82	31,041,717.80			16,417,934.37	117,374,168.71	102,826,443.90
(一)综合收益总额										164,179,343.68	164,179,343.68
(二)所有者投入和减少资本	2,967.00		-17,571.56		90,663.18	31,041,717.80					-30,965,659.18
1.所有者投入的普通股											
2.其他权益工具持有者投入资本	2,967.00		-17,571.56		90,663.18	31,041,717.80					-31,041,717.80
3.股份支付计入所有者权益的金额											76,058.62
4.其他											
(三)利润分配											
1.提取盈余公积									16,417,934.37	-46,805,174.97	-30,387,240.60
2.对所有者(或股东)的分配									16,417,934.37	-16,417,934.37	
3.其他										-30,387,240.60	-30,387,240.60
(四)所有者权益内部结转	40,516,320.00				-40,516,320.00						
1.资本公积转增资本(或股本)	40,516,320.00				-40,516,320.00						
2.盈余公积转增资本(或股本)											
3.盈余公积弥补亏损											
4.设定受益计划变动额结转留存收益											
5.其他综合收益结转留存收益											
6.其他											
(五)专项储备											
1.本期提取											
2.本期使用											
(六)其他											
四、本期末余额	142,450,047.00		111,268,995.99		504,715,541.26	31,041,717.80			67,383,314.37	833,026,150.13	1,627,802,330.95

后附财务报表附注为财务报表的组成部分。

法定代表人:

李炳明



主管会计工作负责人:

谭丹



会计机构负责人:

谭丹



四会富仕电子科技股份有限公司 二〇二五年度财务报表附注 (除特殊注明外, 金额单位均为人民币元)

一、 公司基本情况

四会富仕电子科技股份有限公司(以下简称“公司”或“本公司”)系由四会市明诚贸易有限公司、美邦企业有限公司、富士电路集团有限公司共同出资组建的公司。2009年8月28日,公司经肇庆市工商行政管理局出具“肇名称预核外字[2009]第0900209957号”《公司名称预先核准通知书》、四会市对外贸易经济合作局出具的“四外经贸资字[2009]4号”关于设立中外合资经营“四会富士电子科技有限公司”的批复,核准设立。根据公司章程规定,公司注册资本为人民币25,000,000.00元,投资总额为人民币50,000,000.00元,四会市明诚贸易有限公司认缴注册资本人民币18,750,000.00元,占注册资本的75.00%,美邦企业有限公司认缴注册资本人民币4,250,000.00元,占注册资本的17.00%,富士电路集团有限公司认缴注册资本人民币2,000,000.00元,占注册资本的8.00%。

2009年9月,四会市明诚贸易有限公司以货币出资人民币10,000,000.00元;该注册资本经广东肇庆中鹏会计师事务所有限公司出具的“肇中鹏所四验字[2009]161号”验资报告验证。本次出资后,公司累计实收资本人民币10,000,000.00元。

2009年10月,富士电路集团有限公司以货币出资1,200,000.00港元,折合人民币1,057,260.00元;2009年12月,四会市明诚贸易有限公司以货币出资人民币9,200,000.00元,其中实收资本人民币8,750,000.00元,资本公积人民币450,000.00元。该注册资本经广东肇庆中鹏会计师事务所有限公司出具的“肇中鹏所四验字[2009]222号”验资报告验证。本次出资后,公司累计实收资本人民币19,807,260.00元。

2009年11月2日,根据四会市对外贸易经济合作局文件“四外经贸变字[2009]84号”关于合资企业“四会富士电子科技有限公司”变更经营范围的批复,公司经营范围变更为“新型电子元器件(片式元器件、敏感元器件及传感器、频率控制与选择元件、混合集成电路、电力电子器件、光电子器件、新型机电元件、高密度互连积层板、多层挠性板、刚挠印刷电路板及封装载板)生产及相关设备制造。”

2010年3月至2011年6月,美邦企业有限公司以设备出资705,220.00美元,折合人民币4,814,315.00元,其中实收资本人民币4,250,000.00元、资本公积人民币564,315.00元;富士电路集团有限公司以货币出资1,119,225.53港元,折合人民币942,740.00元。该注册资本经广东肇庆中鹏会计师事务所有限公司出具的“肇中鹏会所四验字[2010]136号、肇中鹏会验字[2011]126号”验资报告验证。本次出资后,公司累计实收资本人民币25,000,000.00元。



2011年11月1日,根据四会市对外贸易经济合作局文件“四外经贸变字[2011]70号”和相关协议,公司增加注册资本至人民币30,000,000.00元,其中:四会市明诚贸易有限公司认缴注册资本人民币19,773,000.00元,占注册资本的65.91%;美邦企业有限公司认缴注册资本人民币5,499,000.00元,占注册资本的18.33%;富士电路集团有限公司认缴注册资本人民币2,100,000.00元,占注册资本的7.00%;深圳市一博电路有限公司认缴注册资本人民币2,628,000.00元,占注册资本的8.76%。

2012年3月,深圳市一博电路有限公司以货币出资人民币1,500,000.00元,该注册资本经广东肇庆中鹏会计师事务所有限公司出具的“肇中鹏会验字[2012]034号验资报告验证。

2012年2月27日,肇庆市中联资产评估有限公司出具肇中联评报字(2012)第017号《资产评估报告》,评估基准日为2012年2月22日,评估方法为重置成本法,美邦企业有限公司投入的线路板生产设备评估值为290,000.00美元,折合人民币1,841,265.00元,其中实收资本1,249,000.00元、资本公积592,265.00元。该注册资本经广东肇庆中鹏会计师事务所有限公司出具的“肇中鹏会验字[2012]042号”验资报告验证。

2012年6月至2013年9月,四会市明诚贸易有限公司以货币出资人民币1,023,000.00元;富士电路集团有限公司以货币出资125,000.00港元,折合人民币100,000.00万元;深圳市一博电路有限公司以货币出资人民币1,228,000.00元。上述注册资本经肇庆中鹏会计师事务所有限公司出具的“肇中鹏会验字[2013]089号、肇中鹏会验字[2013]152号”验资报告验证。本次出资后,公司累计实收资本人民币30,000,000.00元。

2015年6月23日,根据四会市商务局文件“四商务变字[2015]13号”和相关协议,公司增加注册资本至人民币34,057,100.00元,其中:四会市明诚贸易有限公司出资人民币22,359,600.00元,持股比例为65.6533%;美邦企业有限公司出资人民币5,499,000.00元,持股比例为16.1464%;富士电路集团有限公司出资人民币2,421,500.00元,持股比例为7.1101%;深圳市一博电路有限公司出资人民币3,027,700.00元,持股比例为8.8901%;东和商事(亚洲)有限公司出资人民币596,000.00元,持股比例为1.75%;兴电企业有限公司出资人民币153,300.00元,持股比例为0.4501%。

2015年10月至11月,四会市明诚贸易有限公司以货币出资人民币2,586,600.00元;富士电路集团有限公司以货币出资人民币321,534.79元,其中实收资本321,500.00元、资本公积34.79元;深圳市一博电路有限公司以货币出资人民币399,700.00元;东和商事(亚洲)有限公司以货币出资人民币5,500,000.00元,其中实收资本596,000.00元、资本公积4,904,000.00元;兴电企业有限公司以货币出资人民币



1,375,000.00 元，其中实收资本 153,300.00 元、资本公积 1,221,700.00 元。该注册资本经肇庆中鹏会计师事务所有限公司出具的“肇中鹏会验字[2015]021 号”验资报告验证。本次出资后，公司累计实收资本人民币 34,057,100.00 元。

2017 年 6 月 5 日，美邦企业有限公司与四会市一鸣投资有限公司签订了《股权转让协议》，将其持有公司 16.1464% 的股权以人民币 5,499,000.00 元转让给四会市一鸣投资有限公司。2017 年 6 月 20 日，公司在肇庆市工商行政管理局完成了本次股权变更登记。

2017 年 9 月 8 日，四会华志创展投资合伙企业（有限合伙）、四会明扬宏创投资合伙企业（有限合伙）、四会天诚同创投资合伙企业（有限合伙）和公司及其股东签订《增资扩股协议》、修改后的公司章程，公司注册资本由 34,057,100.00 元增加至 42,468,200.00 元，四会华志创展投资合伙企业（有限合伙）、四会明扬宏创投资合伙企业（有限合伙）、四会天诚同创投资合伙企业（有限合伙）分别认购公司注册资本 1,329,000.00 元、1,032,100.00 元和 6,050,000.00 元。

2017 年 11 月 10 日，东和商事（亚洲）有限公司、兴电企业有限公司分别与深圳市中瑞汇川投资发展中心（有限合伙）签订了《股权转让协议书》，分别将其持有公司 1.4034%、0.3610% 的股权以人民币 7,152,000.00 元、1,839,600.00 元转让给深圳市中瑞汇川投资发展中心（有限合伙）。2017 年 11 月 21 日，公司在肇庆市工商行政管理局完成了本次股权变更登记。

2017 年 12 月 14 日，四会华志创展投资合伙企业（有限合伙）、四会明扬宏创投资合伙企业（有限合伙）分别以货币出资人民币 9,303,000.00 元和 7,224,700.00 元，其中实收资本 2,361,100.00 元、资本公积 14,166,600.00 元。2018 年 1 月 18 日，四会天诚同创投资合伙企业（有限合伙）以货币出资人民币 42,350,000.00 元，其中实收资本 6,050,000.00 元、资本公积 36,300,000.00 元。该注册资本业经天职国际会计师事务所（特殊普通合伙）出具的“天职业字[2018]4006 号”验资报告验证。本次出资后，公司累计实收资本 42,468,200.00 元。

2018 年 1 月 10 日，根据肇庆市商务局出具的“粤肇外资备 201800071”号外商投资企业变更备案回执、股权转让协议、公司章程，富士电路集团有限公司将其持有公司 2.7019%、3.0000% 的股权分别转让给深圳市中瑞汇川投资发展中心（有限合伙）、刘天明，转让价格分别为人民币 13,769,412.00 元、15,288,588.00 元；深圳市一博电路有限公司将其持有公司 3.1962%、3.4665%、0.4666% 的股权分别转让给深圳市人才创新创业二号股权投资基金合伙企业（有限合伙）、温一峰、刘天明，转让价格分别为人民币 16,288,584.00 元、17,666,160.00 元、2,377,656.00 元。2018 年 1 月 23 日，公司在肇庆市工商行政管理局完成了本次变更登记。

2018 年 5 月 12 日，根据公司股东会决议，公司整体变更为四会富仕电子科技股份



有限公司，公司申请登记的注册资本为人民币 42,468,200.00 元，变更后公司股东四会市明诚贸易有限公司股本金额 22,359,600.00 元，占注册资本比例为 52.6502%、四会天诚同创投资合伙企业（有限合伙）股本金额 6,050,000.00 元，占注册资本比例为 14.2460%、四会市一鸣投资有限公司股本金额 5,499,000.00 元，占注册资本比例为 12.9485%、深圳市中瑞汇川投资发展中心（有限合伙）股本金额 1,896,751.00 元，占注册资本比例为 4.4663%、刘天明股本金额 1,472,187.00 元，占注册资本比例为 3.4666%、温一峰股本金额 1,472,180.00 元，占注册资本比例为 3.4665%、深圳市人才创新创业二号股权投资基金合伙企业（有限合伙）股本金额 1,357,382.00 元，占注册资本比例为 3.1962%、四会华志创展投资合伙企业（有限合伙）股本金额 1,329,000.00 元，占注册资本比例为 3.1294%、四会明扬宏创投资合伙企业（有限合伙）股本金额 1,032,100.00 元占注册资本比例为 2.4303%。该注册资本业经天职国际会计师事务所（特殊普通合伙）出具的“天职业字[2018]15719 号”验资报告验证。

2020 年 7 月 3 日，根据中国证券监督管理委员会证监许可[2020]1147 号文的核准，公司首次公开发行 1,416 万股人民币普通股票，全部为公开发行新股。公司收到此次发行所募集资金净额人民币 422,342,225.18 元，其中增加股本人民币 14,160,000.00 元，增加资本公积人民币 408,182,225.18 元。该注册资本经天职国际会计师事务所（特殊普通合伙）出具的“天职业字[2020]31997 号”验资报告验证。

2021 年 4 月 29 日，根据 2021 年 4 月 20 日召开的 2020 年年度股东大会审议通过的《关于 2020 年度利润分配及资本公积金转增股本预案的议案》，以公司截至 2020 年 12 月 31 日总股本 56,628,200 股为基数，向全体股东每 10 股派发现金红利 4.00 元（含税）同时向全体股东每 10 股以资本公积金转增 8 股，合计转增 45,302,560 股，转股前公司总股本为 56,628,200.00 元，转股后总股本增至 101,930,760.00 元。

2024 年 6 月 14 日，根据 2024 年 4 月 22 日召开的 2023 年年度股东大会审议通过的《关于 2023 年度利润分配及资本公积金转增股本预案的议案》以及 2024 年 4 月 26 日通过《2023 年年度权益分派实施公告》，以公司截至 2023 年 12 月 31 日总股本 101,930,760.00 股为基数，向全体股东每 10 股派发现金红利 3.00 元（含税），同时向全体股东每 10 股以资本公积转增 4 股，合计转增 40,516,320 股，转股前公司总股本为 101,930,902.00 元，转股后总股本增至 142,447,222 元。

根据公司 2024 年 4 月 2 日、2024 年 7 月 1 日、2024 年 10 月 8 日、2025 年 1 月 2 日发布的《2024 年第一季度可转换债券转股情况公告》、《2024 年第二季度可转换债券转股情况公告》、《2024 年第三季度可转换债券转股情况公告》、《2024 年第四季度可转换公司债券转股情况公告》，2024 年“富仕转债”因转股减少 900 张，转股数量为 2,967 股，公司股份数量变动至 142,450,047 股。

根据公司 2025 年 8 月 28 日发布的《关于回购股份注销完成暨股份变动的公告》，公司本次对公司于 2024 年 2 月 18 日召开的第二届董事会第二十二次会议和第二届监事会第二十一次会议审议通过《关于回购公司股份方案的议案》的回购股份占注销



前公司总股本的 0.83%，共计 1,179,800 股予以注销。经中国证券登记结算有限责任公司深圳分公司审核确认，公司本次 1,179,800 股回购股份于 2025 年 8 月 27 日完成注销，公司总股本由 142,452,043 股变更为 141,272,243 股。

根据公司 2025 年 4 月 1 日、2025 年 7 月 1 日、2025 年 10 月 10 日、发布的《2025 年第一季度可转换债券转股情况公告》、《2025 年第二季度可转换债券转股情况公告》、《2025 年第三季度可转换债券转股情况公告》等，2025 年“富仕转债”因转股减少 5,693,024 张，转股数量为 19,250,918 股。截至 2025 年 12 月 31 日公司股份数量变动后 160,521,165.00 股。

公司经营范围为：研发、制造、销售：双面、多层、刚挠结合、金属基、高频、HDI、元件嵌入式等电路板；电路板设计；电路板表面元件贴片、封装；自动化产品的研发、生产、销售；新型材料的研发、生产、销售；国内贸易；货物的进出口、技术进出口。

本公司主要产品及提供的劳务：印制电路板的研发、生产、销售业务。

本财务报表业经公司董事会于 2026 年 3 月 30 日批准报出。

二、 财务报表的编制基础

(一) 编制基础

本财务报表按照财政部颁布的《企业会计准则——基本准则》和各项具体会计准则、企业会计准则应用指南、企业会计准则解释及其他相关规定（以下合称“企业会计准则”），以及中国证券监督管理委员会《公开发行证券的公司信息披露编报规则第 15 号——财务报告的一般规定》的相关规定编制。

(二) 持续经营

本财务报表以持续经营为基础编制。

三、 重要会计政策及会计估计

(一) 遵循企业会计准则的声明

本财务报表符合财政部颁布的企业会计准则的要求，真实、完整地反映了本公司 2025 年 12 月 31 日的合并及母公司财务状况以及 2025 年度的合并及母公司经营成果和现金流量。

(二) 会计期间

自公历 1 月 1 日起至 12 月 31 日止为一个会计年度。

(三) 营业周期

本公司营业周期为 12 个月。



(四) 记账本位币

本公司采用人民币为记账本位币。本公司下属子公司根据其经营所处的主要经济环境确定其记账本位币，其中一品电路有限公司的记账本位币为泰铢，ELEC BRIGHT SOLUTIONS PTE. LTD.的记账本位币为美元，FUJI INNOVATION INC 的记账本位币是美元。本财务报表以人民币列示。

(五) 同一控制下和非同一控制下企业合并的会计处理方法

同一控制下企业合并：合并方在企业合并中取得的资产和负债（包括最终控制方收购被合并方而形成的商誉），按照合并日被合并方资产、负债在最终控制方合并财务报表中的账面价值为基础计量。在合并中取得的净资产账面价值与支付的合并对价账面价值（或发行股份面值总额）的差额，调整资本公积中的股本溢价，资本公积中的股本溢价不足冲减的，调整留存收益。

非同一控制下企业合并：合并成本为购买方在购买日为取得被购买方的控制权而付出的资产、发生或承担的负债以及发行的权益性证券的公允价值。合并成本大于合并中取得的被购买方可辨认净资产公允价值份额的差额，确认为商誉；合并成本小于合并中取得的被购买方可辨认净资产公允价值份额的差额，计入当期损益。在合并中取得的被购买方符合确认条件的各项可辨认资产、负债及或有负债在购买日按公允价值计量。

为企业合并发生的直接相关费用于发生时计入当期损益；为企业合并而发行权益性证券或债务性证券的交易费用，计入权益性证券或债务性证券的初始确认金额。

(六) 控制的判断标准和合并财务报表的编制方法

1、 控制的判断标准

合并财务报表的合并范围以控制为基础确定，合并范围包括本公司及全部子公司。控制，是指公司拥有对被投资方的权力，通过参与被投资方的相关活动而享有可变回报，并且有能力运用对被投资方的权力影响其回报金额。

2、 合并程序

本公司将整个企业集团视为一个会计主体，按照统一的会计政策编制合并财务报表，反映本企业集团整体财务状况、经营成果和现金流量。本公司与子公司、子公司相互之间发生的内部交易的影响予以抵销。内部交易表明相关资产发生减值损失的，全额确认该部分损失。如子公司采用的会计政策、会计期间与本公司不一致的，在编制合并财务报表时，按本公司的会计政策、会计期间进行必要的调整。

子公司所有者权益、当期净损益和当期综合收益中属于少数股东的份额分别在合并资产负债表中所有者权益项目下、合并利润表中净利润项目下和综合收益总额项目下单独列示。子公司少数股东分担的当期亏损超过了少数股东在该子公司期初所有者权益中所享有份额而形成的余额，冲减少数股东权益。



(1) 增加子公司或业务

在报告期内，因同一控制下企业合并增加子公司或业务的，将子公司或业务合并当期期初至报告期末的经营成果和现金流量纳入合并财务报表，同时对合并财务报表的期初数和比较报表的相关项目进行调整，视同合并后的报告主体自最终控制方开始控制时点起一直存在。

在报告期内，因非同一控制下企业合并增加子公司或业务的，以购买日确定的各项可辨认资产、负债及或有负债的公允价值为基础自购买日起纳入合并财务报表。

(2) 处置子公司

①一般处理方法

因处置部分股权投资或其他原因丧失了对被投资方控制权时，对于处置后的剩余股权投资，按照其在丧失控制权日的公允价值进行重新计量。处置股权取得的对价与剩余股权公允价值之和，减去按原持股比例计算应享有原有子公司自购买日或合并日开始持续计算的净资产的份额与商誉之和的差额，计入丧失控制权当期的投资收益。与原有子公司股权投资相关的以后可重分类进损益的其他综合收益、权益法核算下的其他所有者权益变动，在丧失控制权时转为当期投资收益。

(七) 现金及现金等价物的确定标准

现金，是指本公司的库存现金以及可以随时用于支付的存款。现金等价物，是指本公司持有的期限短、流动性强、易于转换为已知金额的现金、价值变动风险很小的投资。

(八) 外币业务和外币报表折算

1、 外币业务

外币业务采用交易发生日的即期汇率作为折算汇率将外币金额折合成人民币记账。

资产负债表日外币货币性项目余额按资产负债表日即期汇率折算，由此产生的汇兑差额，除属于与购建符合资本化条件的资产相关的外币专门借款产生的汇兑差额按照借款费用资本化的原则处理外，均计入当期损益。

2、 外币财务报表的折算

资产负债表中的资产和负债项目，采用资产负债表日的即期汇率折算；所有者权益项目除“未分配利润”项目外，其他项目采用发生时的即期汇率折算。利润表中的收入和费用项目，采用交易发生日的即期汇率折算。

处置境外经营时，将与该境外经营相关的外币财务报表折算差额，自所有者权益项目转入处置当期损益。



(九) 金融工具

本公司在成为金融工具合同的一方时，确认一项金融资产、金融负债或权益工具。

1、 金融工具的分类

根据本公司管理金融资产的业务模式和金融资产的合同现金流量特征，金融资产于初始确认时分类为：以摊余成本计量的金融资产、以公允价值计量且其变动计入其他综合收益的金融资产和以公允价值计量且其变动计入当期损益的金融资产。

本公司将同时符合下列条件且未被指定为以公允价值计量且其变动计入当期损益的金融资产，分类为以摊余成本计量的金融资产：

- 一 业务模式是以收取合同现金流量为目标；
- 一 合同现金流量仅为对本金和以未偿付本金金额为基础的利息的支付。

本公司将同时符合下列条件且未被指定为以公允价值计量且其变动计入当期损益的金融资产，分类为以公允价值计量且其变动计入其他综合收益的金融资产（债务工具）：

- 一 业务模式既以收取合同现金流量又以出售该金融资产为目标；
- 一 合同现金流量仅为对本金和以未偿付本金金额为基础的利息的支付。

对于非交易性权益工具投资，本公司可以在初始确认时将其不可撤销地指定为以公允价值计量且其变动计入其他综合收益的金融资产（权益工具）。该指定在单项投资的基础上作出，且相关投资从发行者的角度符合权益工具的定义。

除上述以摊余成本计量和以公允价值计量且其变动计入其他综合收益的金融资产外，本公司将其余所有的金融资产分类为以公允价值计量且其变动计入当期损益的金融资产。在初始确认时，如果能够消除或显著减少会计错配，本公司可以将本应分类为以摊余成本计量或以公允价值计量且其变动计入其他综合收益的金融资产不可撤销地指定为以公允价值计量且其变动计入当期损益的金融资产。

金融负债于初始确认时分类为：以公允价值计量且其变动计入当期损益的金融负债和以摊余成本计量的金融负债。

2、 金融工具的确认依据和计量方法

(1) 以摊余成本计量的金融资产

以摊余成本计量的金融资产包括应收票据、应收账款、其他应收款、长期应收款、债权投资等，按公允价值进行初始计量，相关交易费用计入初始确认金额；不包含重大融资成分的应收账款以及本公司决定不考虑不超过一年的融资成分的应收账款，以合同交易价格进行初始计量。

持有期间采用实际利率法计算的利息计入当期损益。

收回或处置时，将取得的价款与该金融资产账面价值之间的差额计入当期损益。



(2) 以公允价值计量且其变动计入其他综合收益的金融资产（债务工具）
以公允价值计量且其变动计入其他综合收益的金融资产（债务工具）包括应收款项融资、其他债权投资等，按公允价值进行初始计量，相关交易费用计入初始确认金额。该金融资产按公允价值进行后续计量，公允价值变动除采用实际利率法计算的利息、减值损失或利得和汇兑损益之外，均计入其他综合收益。终止确认时，之前计入其他综合收益的累计利得或损失从其他综合收益中转出，计入当期损益。

(3) 以公允价值计量且其变动计入其他综合收益的金融资产（权益工具）
以公允价值计量且其变动计入其他综合收益的金融资产（权益工具）包括其他权益工具投资等，按公允价值进行初始计量，相关交易费用计入初始确认金额。该金融资产按公允价值进行后续计量，公允价值变动计入其他综合收益。取得的股利计入当期损益。
终止确认时，之前计入其他综合收益的累计利得或损失从其他综合收益中转出，计入留存收益。

(4) 以公允价值计量且其变动计入当期损益的金融资产
以公允价值计量且其变动计入当期损益的金融资产包括交易性金融资产、衍生金融资产、其他非流动金融资产等，按公允价值进行初始计量，相关交易费用计入当期损益。该金融资产按公允价值进行后续计量，公允价值变动计入当期损益。

(5) 以公允价值计量且其变动计入当期损益的金融负债
以公允价值计量且其变动计入当期损益的金融负债包括交易性金融负债、衍生金融负债等，按公允价值进行初始计量，相关交易费用计入当期损益。该金融负债按公允价值进行后续计量，公允价值变动计入当期损益。
终止确认时，其账面价值与支付的对价之间的差额计入当期损益。

(6) 以摊余成本计量的金融负债
以摊余成本计量的金融负债包括短期借款、应付票据、应付账款、其他应付款、长期借款、应付债券、长期应付款，按公允价值进行初始计量，相关交易费用计入初始确认金额。
持有期间采用实际利率法计算的利息计入当期损益。
终止确认时，将支付的对价与该金融负债账面价值之间的差额计入当期损益。



3、 金融资产终止确认和金融资产转移的确认依据和计量方法

满足下列条件之一时，本公司终止确认金融资产：

- 收取金融资产现金流量的合同权利终止；
- 金融资产已转移，且已将金融资产所有权上几乎所有的风险和报酬转移给转入方；
- 金融资产已转移，虽然本公司既没有转移也没有保留金融资产所有权上几乎所有的风险和报酬，但是未保留对金融资产的控制。

本公司与交易对手方修改或者重新议定合同而且构成实质性修改的，则终止确认原金融资产，同时按照修改后的条款确认一项新金融资产。

发生金融资产转移时，如保留了金融资产所有权上几乎所有的风险和报酬的，则不终止确认该金融资产。

在判断金融资产转移是否满足上述金融资产终止确认条件时，采用实质重于形式的原则。

公司将金融资产转移区分为金融资产整体转移和部分转移。金融资产整体转移满足终止确认条件的，将下列两项金额的差额计入当期损益：

- (1) 所转移金融资产的账面价值；
- (2) 因转移而收到的对价，与原直接计入所有者权益的公允价值变动累计额（涉及转移的金融资产为以公允价值计量且其变动计入其他综合收益的金融资产（债务工具）的情形）之和。

金融资产部分转移满足终止确认条件的，将所转移金融资产整体的账面价值，在终止确认部分和未终止确认部分之间，按照各自的相对公允价值进行分摊，并将下列两项金额的差额计入当期损益：

- (1) 终止确认部分的账面价值；
- (2) 终止确认部分的对价，与原直接计入所有者权益的公允价值变动累计额中对应终止确认部分的金额（涉及转移的金融资产为以公允价值计量且其变动计入其他综合收益的金融资产（债务工具）的情形）之和。

金融资产转移不满足终止确认条件的，继续确认该金融资产，所收到的对价确认为一项金融负债。



4、 金融负债终止确认

金融负债的现时义务全部或部分已经解除的，则终止确认该金融负债或其一部分；本公司若与债权人签订协议，以承担新金融负债方式替换现存金融负债，且新金融负债与现存金融负债的合同条款实质上不同的，则终止确认现存金融负债，并同时确认新金融负债。

对现存金融负债全部或部分合同条款作出实质性修改的，则终止确认现存金融负债或其一部分，同时将修改条款后的金融负债确认为一项新金融负债。

金融负债全部或部分终止确认时，终止确认的金融负债账面价值与支付对价（包括转出的非现金资产或承担的新金融负债）之间的差额，计入当期损益。本公司若回购部分金融负债的，在回购日按照继续确认部分与终止确认部分的相对公允价值，将该金融负债整体的账面价值进行分配。分配给终止确认部分的账面价值与支付的对价（包括转出的非现金资产或承担的新金融负债）之间的差额，计入当期损益。

5、 金融资产和金融负债的公允价值的确定方法

存在活跃市场的金融工具，以活跃市场中的报价确定其公允价值。不存在活跃市场的金融工具，采用估值技术确定其公允价值。在估值时，本公司采用在当前情况下适用并且有足够可利用数据和其他信息支持的估值技术，选择与市场参与者在相关资产或负债的交易中所考虑的资产或负债特征相一致的输入值，并优先使用相关可观察输入值。只有在相关可观察输入值无法取得或取得不切实可行的情况下，才使用不可观察输入值。

6、 金融工具减值的测试方法及会计处理方法

本公司对以摊余成本计量的金融资产、以公允价值计量且其变动计入其他综合收益的金融资产（债务工具）和财务担保合同等以预期信用损失为基础进行减值会计处理。

本公司考虑有关过去事项、当前状况以及对未来经济状况的预测等合理且有依据的信息，以发生违约的风险为权重，计算合同应收的现金流量与预期能收到的现金流量之间差额的现值的概率加权金额，确认预期信用损失。

对于由《企业会计准则第 14 号——收入》规范的交易形成的应收款项和合同资产，无论是否包含重大融资成分，本公司始终按照相当于整个存续期内预期信用损失的金额计量其损失准备。



对于由《企业会计准则第 21 号——租赁》规范的交易形成的租赁应收款，本公司选择始终按照相当于整个存续期内预期信用损失的金额计量其损失准备。对于其他金融工具，本公司在每个资产负债表日评估相关金融工具的信用风险自初始确认后的变动情况。

本公司通过比较金融工具在资产负债表日发生违约的风险与在初始确认日发生违约的风险，以确定金融工具预计存续期内发生违约风险的相对变化，以评估金融工具的信用风险自初始确认后是否已显著增加。通常逾期超过 30 日，本公司即认为该金融工具的信用风险已显著增加，除非有确凿证据证明该金融工具的信用风险自初始确认后并未显著增加。

如果金融工具于资产负债表日的信用风险较低，本公司即认为该金融工具的信用风险自初始确认后并未显著增加。

如果该金融工具的信用风险自初始确认后已显著增加，本公司按照相当于该金融工具整个存续期内预期信用损失的金额计量其损失准备；如果该金融工具的信用风险自初始确认后并未显著增加，本公司按照相当于该金融工具未来 12 个月内预期信用损失的金额计量其损失准备。由此形成的损失准备的增加或转回金额，作为减值损失或利得计入当期损益。对于以公允价值计量且其变动计入其他综合收益的金融资产(债务工具)，在其他综合收益中确认其损失准备，并将减值损失或利得计入当期损益，且不减少该金融资产在资产负债表中列示的账面价值。

如果有客观证据表明某项应收款项已经发生信用减值，则本公司在单项基础上对该应收款项计提减值准备。单项金额重大是指：单项应收款项期末余额在 100 万元以上的款项。期末对于单项金额重大的应收款项单独进行减值测试。如有客观证据表明其发生了减值的，根据其未来现金流量现值低于其账面价值的差额，确认减值损失，计提坏账准备。

除单项计提坏账准备的上述应收款项外，本公司依据信用风险特征将其余金融工具划分为若干组合，在组合基础上确定预期信用损失。本公司对应收票据、应收账款、应收款项融资、其他应收款、合同资产、长期应收款等计提预期信用损失的组合类别及确定依据如下：

项目	组合类别	确定依据
应收账款、其他应收款、合同资产	账龄组合	账龄
	应收银行承兑汇票	票据类型
应收票据、应收款项融资	应收商业承兑汇票	票据类型



账龄组合的账龄与预期信用损失率对照表:

账龄	应收账款预期信用损失率(%)	其他应收款预期信用损失率(%)	合同资产预期信用损失率(%)
1年以内(含,下同)	5.00	5.00	5.00
1-2年	20.00	20.00	20.00
2-3年	50.00	50.00	50.00
3年及以上	100.00	100.00	100.00

本公司对于不再合理预期金融资产合同现金流量能够全部或部分收回的,直接减记该金融资产的账面余额。

(十) 存货

1、 存货的分类和成本

存货分类为: 原材料、库存商品、在产品、发出商品、委托加工物资等。

存货按成本进行初始计量, 存货成本包括采购成本、加工成本和其他使存货达到目前场所和状态所发生的支出。

2、 发出存货的计价方法

存货发出时按月末一次加权平均法。

3、 存货的盘存制度

采用永续盘存制。

4、 低值易耗品和包装物的摊销方法

- (1) 低值易耗品采用一次转销法;
- (2) 包装物采用一次转销法。

5、 存货跌价准备的确认标准和计提方法

资产负债表日, 存货应当按照成本与可变现净值孰低计量。当存货成本高于其可变现净值的, 应当计提存货跌价准备。可变现净值, 是指在日常活动中, 存货的估计售价减去至完工时估计将要发生的成本、估计的销售费用以及相关税费后的金额。

产成品、库存商品和用于出售的材料等直接用于出售的商品存货, 在正常生产经营过程中, 以该存货的估计售价减去估计的销售费用和相关税费后的金额, 确定其可变现净值; 需要经过加工的材料存货, 在正常生产经营过程中, 以所生产的产成品的估计售价减去至完工时估计将要发生的成本、估计的销售费用



和相关税费后的金额，确定其可变现净值；为执行销售合同或者劳务合同而持有的存货，其可变现净值以合同价格为基础计算，若持有存货的数量多于销售合同订购数量的，超出部分的存货的可变现净值以一般销售价格为基础计算。计提存货跌价准备后，如果以前减记存货价值的影响因素已经消失，导致存货的可变现净值高于其账面价值的，在原已计提的存货跌价准备金额内予以转回，转回的金额计入当期损益。

(十一) 合同资产

1、 合同资产的确认方法及标准

本公司根据履行履约义务与客户付款之间的关系在资产负债表中列示合同资产或合同负债。本公司已向客户转让商品或提供服务而有权收取对价的权利（且该权利取决于时间流逝之外的其他因素）列示为合同资产。同一合同下的合同资产和合同负债以净额列示。本公司拥有的、无条件（仅取决于时间流逝）向客户收取对价的权利作为应收款项单独列示。

2、 合同资产预期信用损失的确定方法及会计处理方法

合同资产的预期信用损失的确定方法及会计处理方法详见本附注“三（九）6、金融工具减值的测试方法及会计处理方法”。

(十二) 长期股权投资

1、 共同控制、重大影响的判断标准

共同控制，是指按照相关约定对某项安排所共有的控制，并且该安排的相关活动必须经过分享控制权的参与方一致同意后才能决策。本公司与其他合营方一同对被投资单位实施共同控制且对被投资单位净资产享有权利的，被投资单位为本公司的合营企业。

重大影响，是指对被投资单位的财务和经营决策有参与决策的权力，但并不能够控制或者与其他方一起共同控制这些政策的制定。本公司能够对被投资单位施加重大影响的，被投资单位为本公司联营企业。

2、 初始投资成本的确定

(1) 企业合并形成的长期股权投资

对于同一控制下的企业合并形成的对子公司的长期股权投资，在合并日按照取得被合并方所有者权益在最终控制方合并财务报表中的账面价值的份额作为长期股权投资的初始投资成本。长期股权投资初始投资成本与支付对价账面价



值之间的差额，调整资本公积中的股本溢价；资本公积中的股本溢价不足冲减时，调整留存收益。因追加投资等原因能够对同一控制下的被投资单位实施控制的，按上述原则确认的长期股权投资的初始投资成本与达到合并前的长期股权投资账面价值加上合并日进一步取得股份新支付对价的账面价值之和的差额，调整股本溢价，股本溢价不足冲减的，冲减留存收益。

对于非同一控制下的企业合并形成的对子公司的长期股权投资，按照购买日确定的合并成本作为长期股权投资的初始投资成本。因追加投资等原因能够对非同一控制下的被投资单位实施控制的，按照原持有的股权投资账面价值加上新增投资成本之和作为初始投资成本。

(2) 通过企业合并以外的其他方式取得的长期股权投资

以支付现金方式取得的长期股权投资，按照实际支付的购买价款作为初始投资成本。

以发行权益性证券取得的长期股权投资，按照发行权益性证券的公允价值作为初始投资成本。

3、 后续计量及损益确认方法

(1) 成本法核算的长期股权投资

公司对子公司的长期股权投资，采用成本法核算，除非投资符合持有待售的条件。除取得投资时实际支付的价款或对价中包含的已宣告但尚未发放的现金股利或利润外，公司按照享有被投资单位宣告发放的现金股利或利润确认当期投资收益。

(2) 权益法核算的长期股权投资

对联营企业和合营企业的长期股权投资，采用权益法核算。初始投资成本大于投资时应享有被投资单位可辨认净资产公允价值份额的差额，不调整长期股权投资的初始投资成本；初始投资成本小于投资时应享有被投资单位可辨认净资产公允价值份额的差额，计入当期损益，同时调整长期股权投资的成本。

公司按照应享有或应分担的被投资单位实现的净损益和其他综合收益的份额，分别确认投资收益和其他综合收益，同时调整长期股权投资的账面价值；按照被投资单位宣告分派的利润或现金股利计算应享有的部分，相应减少长期股权投资的账面价值；对于被投资单位除净损益、其他综合收益和利润分配以外所有者权益的其他变动（简称“其他所有者权益变动”），调整长期股权投资的账面价值并计入所有者权益。



在确认应享有被投资单位净损益、其他综合收益及其他所有者权益变动的份额时，以取得投资时被投资单位可辨认净资产的公允价值为基础，并按照公司的会计政策及会计期间，对被投资单位的净利润和其他综合收益等进行调整后确认。

公司与联营企业、合营企业之间发生的未实现内部交易损益按照应享有的比例计算归属于公司的部分，予以抵销，在此基础上确认投资收益，但投出或出售的资产构成业务的除外。与被投资单位发生的未实现内部交易损失，属于资产减值损失的，全额确认。

公司对合营企业或联营企业发生的净亏损，除负有承担额外损失义务外，以长期股权投资的账面价值以及其他实质上构成对合营企业或联营企业净投资的长期权益减记至零为限。合营企业或联营企业以后实现净利润的，公司在收益分享额弥补未确认的亏损分担额后，恢复确认收益分享额。

（3）长期股权投资的处置

处置长期股权投资，其账面价值与实际取得价款的差额，计入当期损益。

部分处置权益法核算的长期股权投资，剩余股权仍采用权益法核算的，原权益法核算确认的其他综合收益采用与被投资单位直接处置相关资产或负债相同的基础按相应比例结转，其他所有者权益变动按比例结转入当期损益。

因处置股权投资等原因丧失了对被投资单位的共同控制或重大影响的，原股权投资因采用权益法核算而确认的其他综合收益，在终止采用权益法核算时采用与被投资单位直接处置相关资产或负债相同的基础进行会计处理，其他所有者权益变动在终止采用权益法核算时全部转入当期损益。

因处置部分股权投资等原因丧失了对被投资单位控制权的，在编制个别财务报表时，剩余股权能够对被投资单位实施共同控制或重大影响的，改按权益法核算，并对该剩余股权视同自取得时即采用权益法核算进行调整，对于取得被投资单位控制权之前确认的其他综合收益采用与被投资单位直接处置相关资产或负债相同的基础按比例结转，因采用权益法核算确认的其他所有者权益变动按比例结转入当期损益；剩余股权不能对被投资单位实施共同控制或施加重大影响的，确认为金融资产，其在丧失控制之日的公允价值与账面价值间的差额计入当期损益，对于取得被投资单位控制权之前确认的其他综合收益和其他所有者权益变动全部结转。

通过多次交易分步处置对子公司股权投资直至丧失控制权，属于一揽子交易的，各项交易作为一项处置子公司股权投资并丧失控制权的交易进行会计处理；在丧失控制权之前每一次处置价款与所处置的股权对应得长期股权投资账面价值之间的差额，在个别财务报表中，先确认为其他综合收益，到丧失控制权时再一并转入丧失控制权的当期损益。不属于一揽子交易的，对每一项交易分别进行会计处理。



(十三) 固定资产

1、 固定资产的确认和初始计量

固定资产指为生产商品、提供劳务、出租或经营管理而持有，并且使用寿命超过一个会计年度的有形资产。固定资产在同时满足下列条件时予以确认：

- (1) 与该固定资产有关的经济利益很可能流入企业；
- (2) 该固定资产的成本能够可靠地计量。

固定资产按成本（并考虑预计弃置费用因素的影响）进行初始计量。

与固定资产有关的后续支出，在与其有关的经济利益很可能流入且其成本能够可靠计量时，计入固定资产成本；对于被替换的部分，终止确认其账面价值；所有其他后续支出于发生时计入当期损益。

2、 折旧方法

固定资产折旧采用年限平均法分类计提，根据固定资产类别、预计使用寿命和预计净残值率确定折旧率。对计提了减值准备的固定资产，则在未来期间按扣除减值准备后的账面价值及依据尚可使用年限确定折旧额。如固定资产各组成部分的使用寿命不同或者以不同方式为企业提供服务，则选择不同折旧率或折旧方法，分别计提折旧。

各类固定资产折旧方法、折旧年限、残值率和年折旧率如下：

类别	折旧方法	折旧年限（年）	残值率（%）	年折旧率（%）
房屋及建筑物	平均年限法	20	5.00	4.75
机器设备	平均年限法	5-10	5.00	9.50-19.00
运输工具	平均年限法	4	5.00	23.75
电子设备及其他	平均年限法	3	5.00	31.67

3、 固定资产处置

当固定资产被处置、或者预期通过使用或处置不能产生经济利益时，终止确认该固定资产。固定资产出售、转让、报废或毁损的处置收入扣除其账面价值和相关税费后的金额计入当期损益。

(十四) 在建工程

在建工程按实际发生的成本计量。实际成本包括建筑成本、安装成本、符合资本化条件的借款费用以及其他为使在建工程达到预定可使用状态前所发生的必要支出。在建工程在达到预定可使用状态时，转入固定资产并自次月起开始计提折旧。本公司在建工程结转为固定资产的标准和时点如下：



类别	转为固定资产的标准和时点
房屋建筑物	相关工程建设基本完成并达到预定可使用状态时
机器设备	相关设备安装调试完成并达到预定可使用状态时
其他	达到预定可使用状态时

(十五) 借款费用

1、 借款费用资本化的确认原则

公司发生的借款费用,可直接归属于符合资本化条件的资产的购建或者生产的,予以资本化,计入相关资产成本;其他借款费用,在发生时根据其发生额确认为费用,计入当期损益。

符合资本化条件的资产,是指需要经过相当长时间的购建或者生产活动才能达到预定可使用或者可销售状态的固定资产、投资性房地产和存货等资产。

2、 借款费用资本化期间

资本化期间,指从借款费用开始资本化时点到停止资本化时点的期间,借款费用暂停资本化的期间不包括在内。

借款费用同时满足下列条件时开始资本化:

- (1) 资产支出已经发生,资产支出包括为购建或者生产符合资本化条件的资产而以支付现金、转移非现金资产或者承担带息债务形式发生的支出;
- (2) 借款费用已经发生;
- (3) 为使资产达到预定可使用或者可销售状态所必要的购建或者生产活动已经开始。

当购建或者生产符合资本化条件的资产达到预定可使用或者可销售状态时,借款费用停止资本化。

3、 暂停资本化期间

符合资本化条件的资产在购建或生产过程中发生非正常中断、且中断时间连续超过3个月的,则借款费用暂停资本化;该项中断如是所购建或生产的符合资本化条件的资产达到预定可使用状态或者可销售状态必要的程序,则借款费用继续资本化。在中断期间发生的借款费用确认为当期损益,直至资产的购建或者生产活动重新开始后借款费用继续资本化。

4、 借款费用资本化率、资本化金额的计算方法

对于为购建或者生产符合资本化条件的资产而借入的专门借款,以专门借款当期实际发生的借款费用,减去尚未动用的借款资金存入银行取得的利息收入或进行暂时性投资取得的投资收益后的金额,来确定借款费用的资本化金额。



对于为购建或者生产符合资本化条件的资产而占用的一般借款，根据累计资产支出超过专门借款部分的资产支出加权平均数乘以所占用一般借款的资本化率，计算确定一般借款应予资本化的借款费用金额。资本化率根据一般借款加权平均实际利率计算确定。

在资本化期间内，外币专门借款本金及利息的汇兑差额，予以资本化，计入符合资本化条件的资产的成本。除外币专门借款之外的其他外币借款本金及其利息所产生的汇兑差额计入当期损益。

(十六) 无形资产

1、 无形资产的计价方法

(1) 公司取得无形资产时按成本进行初始计量；

外购无形资产的成本，包括购买价款、相关税费以及直接归属于使该项资产达到预定用途所发生的其他支出。

(2) 后续计量

在取得无形资产时分析判断其使用寿命。

对于使用寿命有限的无形资产，在为企业带来经济利益的期限内摊销；无法预见无形资产为企业带来经济利益期限的，视为使用寿命不确定的无形资产，不予摊销。

2、 使用寿命有限的无形资产的使用寿命估计情况

项目	预计使用寿命	摊销方法	残值率	预计使用寿命的确定依据
土地使用权	证载使用期限或法定年限	直线法	0%	土地证载使用期限或法定年限
软件	3-5年	直线法	0%	预计受益年限

3、 研发支出的归集范围

公司进行研究与开发过程中发生的支出包括从事研发活动的人员的相关职工薪酬、耗用材料、相关折旧摊销费用等相关支出。

4、 划分研究阶段和开发阶段的具体标准

公司内部研究开发项目的支出分为研究阶段支出和开发阶段支出。

研究阶段：为获取并理解新的科学或技术知识等而进行的独创性的有计划调查、研究活动的阶段。

开发阶段：在进行商业性生产或使用前，将研究成果或其他知识应用于某项计划或设计，以生产出新的或具有实质性改进的材料、装置、产品等活动的阶段。



5、 开发阶段支出资本化的具体条件

研究阶段的支出，于发生时计入当期损益。开发阶段的支出同时满足下列条件的，确认为无形资产，不能满足下述条件的开发阶段的支出计入当期损益：

- (1) 完成该无形资产以使其能够使用或出售在技术上具有可行性；
- (2) 具有完成该无形资产并使用或出售的意图；
- (3) 无形资产产生经济利益的方式，包括能够证明运用该无形资产生产的产品存在市场或无形资产自身存在市场，无形资产将在内部使用的，能够证明其有用性；
- (4) 有足够的技术、财务资源和其他资源支持，以完成该无形资产的开发，并有能力使用或出售该无形资产；
- (5) 归属于该无形资产开发阶段的支出能够可靠地计量。

无法区分研究阶段支出和开发阶段支出的，将发生的研发支出全部计入当期损益。

(十七) 长期资产减值

长期股权投资、固定资产、在建工程、使用权资产、使用寿命有限的无形资产、油气资产等长期资产，于资产负债表日存在减值迹象的，进行减值测试。减值测试结果表明资产的可收回金额低于其账面价值的，按其差额计提减值准备并计入减值损失。可收回金额为资产的公允价值减去处置费用后的净额与资产预计未来现金流量的现值两者之间的较高者。资产减值准备按单项资产为基础计算并确认，如果难以对单项资产的可收回金额进行估计的，以该资产所属的资产组确定资产组的可收回金额。资产组是能够独立产生现金流入的最小资产组合。

对于因企业合并形成的商誉、使用寿命不确定的无形资产、尚未达到可使用状态的无形资产，无论是否存在减值迹象，至少在每年年度终了进行减值测试。

本公司进行商誉减值测试，对于因企业合并形成的商誉的账面价值，自购买日起按照合理的方法分摊至相关的资产组；难以分摊至相关的资产组的，将其分摊至相关的资产组组合。相关的资产组或者资产组组合，是能够从企业合并的协同效应中受益的资产组或者资产组组合。

在对包含商誉的相关资产组或者资产组组合进行减值测试时，如与商誉相关的资产组或者资产组组合存在减值迹象的，先对不包含商誉的资产组或者资产组组合进行减值测试，计算可收回金额，并与相关账面价值相比较，确认相应的减值损失。然后对包含商誉的资产组或者资产组组合进行减值测试，比较其账面价值与可收回金额，如可收回金额低于账面价值的，减值损失金额首先抵减分摊至资产组或者资产组组合中商誉的账面价值，再根据资产组或者资产组组合中除商誉之外的其他各项资产的账面价值所占比重，按比例抵减其他各项资产的账面价值。

上述资产减值损失一经确认，在以后会计期间不予转回。



(十八) 长期待摊费用

长期待摊费用为已经发生但应由本期和以后各期负担的分摊期限在一年以上的各项费用。

本公司发生的长期待摊费用按实际成本计价，并按预计受益期限平均摊销。对不能使以后会计期间受益的长期待摊费用项目，其摊余价值全部计入当期损益。

(十九) 合同负债

本公司根据履行履约义务与客户付款之间的关系在资产负债表中列示合同资产或合同负债。本公司已收或应收客户对价而应向客户转让商品或提供服务的义务列示为合同负债。同一合同下的合同资产和合同负债以净额列示。

(二十) 职工薪酬

1、 短期薪酬的会计处理方法

本公司在职工为本公司提供服务的会计期间，将实际发生的短期薪酬确认为负债，并计入当期损益或相关资产成本。

本公司为职工缴纳的社会保险费和住房公积金，以及按规定提取的工会经费和职工教育经费，在职工为本公司提供服务的会计期间，根据规定的计提基础和计提比例计算确定相应的职工薪酬金额。

本公司发生的职工福利费，在实际发生时根据实际发生额计入当期损益或相关资产成本，其中，非货币性福利按照公允价值计量。

2、 离职后福利的会计处理方法

(1) 设定提存计划

本公司按当地政府的相关规定为职工缴纳基本养老保险和失业保险，在职工为本公司提供服务的会计期间，按以当地规定的缴纳基数和比例计算应缴纳金额，确认为负债，并计入当期损益或相关资产成本。

(2) 设定受益计划

本公司根据预期累计福利单位法确定的公式将设定受益计划产生的福利义务归属于职工提供服务的期间，并计入当期损益或相关资产成本。

设定受益计划义务现值减去设定受益计划资产公允价值所形成的赤字或盈余确认为一项设定受益计划净负债或净资产。设定受益计划存在盈余的，本公司以设定受益计划的盈余和资产上限两项的孰低者计量设定受益计划净资产。

所有设定受益计划义务，包括预期在职工提供服务的年度报告期间结束后的十二个月内支付的义务，根据资产负债表日与设定受益计划义务期限和币种相匹配的国债或活跃市场上的高质量公司债券的市场收益率予以折现。



设定受益计划产生的服务成本和设定受益计划净负债或净资产的利息净额计入当期损益或相关资产成本；重新计量设定受益计划净负债或净资产所产生的变动计入其他综合收益，并且在后续会计期间不转回至损益，在原设定受益计划终止时在权益范围内将原计入其他综合收益的部分全部结转至未分配利润。在设定受益计划结算时，按在结算日确定的设定受益计划义务现值和结算价格两者的差额，确认结算利得或损失。

3、 辞退福利的会计处理方法

本公司向职工提供辞退福利的，在下列两者孰早日确认辞退福利产生的职工薪酬负债，并计入当期损益：公司不能单方面撤回因解除劳动关系计划或裁减建议所提供的辞退福利时；公司确认与涉及支付辞退福利的重组相关的成本或费用时。

(二十一) 预计负债

与或有事项相关的义务同时满足下列条件时，本公司将其确认为预计负债：

- (1) 该义务是本公司承担的现时义务；
- (2) 履行该义务很可能导致经济利益流出本公司；
- (3) 该义务的金额能够可靠地计量。

预计负债按履行相关现时义务所需的支出的最佳估计数进行初始计量。

在确定最佳估计数时，综合考虑与或有事项有关的风险、不确定性和货币时间价值等因素。对于货币时间价值影响重大的，通过对相关未来现金流出进行折现后确定最佳估计数。

清偿预计负债所需支出全部或部分预期由第三方补偿的，补偿金额在基本确定能够收到时，作为资产单独确认，确认的补偿金额不超过预计负债的账面价值。

本公司在资产负债表日对预计负债的账面价值进行复核，有确凿证据表明该账面价值不能反映当前最佳估计数的，按照当前最佳估计数对该账面价值进行调整。

(二十二) 股份支付

本公司的股份支付是为了获取职工或其他方提供服务而授予权益工具或者承担以权益工具为基础确定的负债的交易。本公司的股份支付分为以权益结算的股份支付和以现金结算的股份支付。



1、 以权益结算的股份支付及权益工具

以权益结算的股份支付换取职工提供服务的,以授予职工权益工具的公允价值计量。对于授予后立即可行权的股份支付交易,在授予日按照权益工具的公允价值计入相关成本或费用,相应增加资本公积。对于授予后完成等待期内的服务或达到规定业绩条件才可行权的股份支付交易,在等待期内每个资产负债表日,本公司根据对可行权权益工具数量的最佳估计,按照授予日公允价值,将当期取得的服务计入相关成本或费用,相应增加资本公积。

在等待期内,如果取消了授予的权益工具,则本公司对取消所授予的权益性工具作为加速行权处理,将剩余等待期内应确认的金额立即计入当期损益,同时确认资本公积。但是,如果授予新的权益工具,并在新权益工具授予日认定所授予的新权益工具是用于替代被取消的权益工具的,则以与处理原权益工具条款和条件修改相同的方式,对所授予的替代权益工具进行处理。

2、 以现金结算的股份支付及权益工具

以现金结算的股份支付,按照本公司承担的以股份或其他权益工具为基础计算确定的负债的公允价值计量。授予后立即可行权的股份支付交易,本公司在授予日按照承担负债的公允价值计入相关成本或费用,相应增加负债。对于授予后完成等待期内的服务或达到规定业绩条件才可行权的股份支付交易,在等待期内的每个资产负债表日,本公司以对可行权情况的最佳估计为基础,按照本公司承担负债的公允价值,将当期取得的服务计入相关成本或费用,并相应计入负债。在相关负债结算前的每个资产负债表日以及结算日,对负债的公允价值重新计量,其变动计入当期损益。

本公司修改以现金结算的股份支付协议中的条款和条件,使其成为以权益结算的股份支付的,在修改日(无论发生在等待期内还是等待期结束后),本公司按照所授予权益工具当日的公允价值计量以权益结算的股份支付,将已取得的服务计入资本公积,同时终止确认以现金结算的股份支付在修改日已确认的负债,两者之间的差额计入当期损益。如果由于修改延长或缩短了等待期,本公司按照修改后的等待期进行会计处理。

(二十三) 优先股、永续债等其他金融工具

本公司根据所发行优先股/永续债的合同条款及其所反映的经济实质而非仅以法律形式,在初始确认时将该金融工具或其组成部分分类为金融资产、金融负债或权益工具。

本公司发行的永续债/优先股等金融工具满足以下条件之一,在初始确认时将该金融工具整体或其组成部分分类为金融负债:

- (1) 存在本公司不能无条件地避免以交付现金或其他金融资产履行的合同义务;



- (2) 包含交付可变数量的自身权益工具进行结算的合同义务；
 - (3) 包含以自身权益进行结算的衍生工具（例如转股权等），且该衍生工具不以固定数量的自身权益工具交换固定金额的现金或其他金融资产进行结算；
 - (4) 存在间接地形成合同义务的合同条款；
 - (5) 发行方清算时永续债与发行方发行的普通债券和其他债务处于相同清偿顺序的。
- 不满足上述任何一项条件的永续债/优先股等金融工具，在初始确认时将该金融工具整体或其组成部分分类为权益工具。

(二十四) 收入

1、 收入确认和计量所采用的会计政策

本公司在履行了合同中的履约义务，即在客户取得相关商品或服务控制权时确认收入。取得相关商品或服务控制权，是指能够主导该商品或服务的使用并从中获得几乎全部的经济利益。

合同中包含两项或多项履约义务的，本公司在合同开始日，按照各单项履约义务所承诺商品或服务的单独售价的相对比例，将交易价格分摊至各单项履约义务。本公司按照分摊至各单项履约义务的交易价格计量收入。

交易价格是指本公司因向客户转让商品或服务而预期有权收取的对价金额，不包括代第三方收取的款项以及预期将退还给客户的款项。本公司根据合同条款，结合其以往的习惯做法确定交易价格，并在确定交易价格时，考虑可变对价、合同中存在的重大融资成分、非现金对价、应付客户对价等因素的影响。本公司以不超过在相关不确定性消除时累计已确认收入极可能不会发生重大转回的金额确定包含可变对价的交易价格。合同中存在重大融资成分的，本公司按照假定客户在取得商品或服务控制权时即以现金支付的应付金额确定交易价格，并在合同期间内采用实际利率法摊销该交易价格与合同对价之间的差额。满足下列条件之一的，属于在某一时段内履行履约义务，否则，属于在某一时点履行履约义务：

- 客户在本公司履约的同时即取得并消耗本公司履约所带来的经济利益。
- 客户能够控制本公司履约过程中在建的商品。
- 本公司履约过程中所产出的商品具有不可替代用途，且本公司在整个合同期内有权就累计至今已完成的履约部分收取款项。

对于在某一时段内履行的履约义务，本公司在该段时间内按照履约进度确认收入，但是，履约进度不能合理确定的除外。本公司考虑商品或服务的性质，采用产出法或投入法确定履约进度。当履约进度不能合理确定时，已经发生的成本预计能够得到补偿的，本公司按照已经发生的成本金额确认收入，直到履约进度能够合理确定为止。



对于在某一时点履行的履约义务，本公司在客户取得相关商品或服务控制权时点确认收入。在判断客户是否已取得商品或服务控制权时，本公司考虑下列迹象：

- 本公司就该商品或服务享有现时收款权利，即客户就该商品或服务负有现时付款义务。
- 本公司已将该商品的法定所有权转移给客户，即客户已拥有该商品的法定所有权。
- 本公司已将该商品实物转移给客户，即客户已实物占有该商品。
- 本公司已将该商品所有权上的主要风险和报酬转移给客户，即客户已取得该商品所有权上的主要风险和报酬。
- 客户已接受该商品或服务。

本公司根据在向客户转让商品或服务前是否拥有对该商品或服务的控制权，来判断从事交易时本公司的身份是主要责任人还是代理人。本公司在向客户转让商品或服务前能够控制该商品或服务的，本公司为主要责任人，按照已收或应收对价总额确认收入；否则，本公司为代理人，按照预期有权收取的佣金或手续费的金额确认收入。

2、按照业务类型披露具体收入确认方式及计量方法

(1) 线路板销售业务

公司销售给境内客户的产品，与公司确认商品数量及结算金额后确认销售收入；公司销售给境外客户的产品，以取得报关单，送至客户或其指定地点签收后确认销售收入；公司与客户以供应商管理库存（VMI）方式进行交易的产品，经客户领用并核对后确认销售收入。

(二十五) 合同成本

合同成本包括合同履约成本与合同取得成本。

本公司为履行合同而发生的成本，不属于存货、固定资产或无形资产等相关准则规范范围的，在满足下列条件时作为合同履约成本确认为一项资产：

- 该成本与一份当前或预期取得的合同直接相关。
- 该成本增加了本公司未来用于履行履约义务的资源。
- 该成本预期能够收回。

本公司为取得合同发生的增量成本预期能够收回的，作为合同取得成本确认为一项资产。



与合同成本有关的资产采用与该资产相关的商品或服务收入确认相同的基础进行摊销；但是对于合同取得成本摊销期限未超过一年的，本公司在发生时将其计入当期损益。

与合同成本有关的资产，其账面价值高于下列两项的差额的，本公司对超出部分计提减值准备，并确认为资产减值损失：

- 1、因转让与该资产相关的商品或服务预期能够取得的剩余对价；
- 2、为转让该相关商品或服务估计将要发生的成本。

以前期间减值的因素之后发生变化，使得前述差额高于该资产账面价值的，本公司转回原已计提的减值准备，并计入当期损益，但转回后的资产账面价值不超过假定不计提减值准备情况下该资产在转回日的账面价值。

(二十六) 政府补助

1、 类型

政府补助，是本公司从政府无偿取得的货币性资产或非货币性资产，分为与资产相关的政府补助和与收益相关的政府补助。

与资产相关的政府补助，是指本公司取得的、用于购建或以其他方式形成长期资产的政府补助。与收益相关的政府补助，是指除与资产相关的政府补助之外的政府补助。

2、 确认时点

政府补助在本公司能够满足其所附的条件并且能够收到时，予以确认。

3、 会计处理

与资产相关的政府补助，冲减相关资产账面价值或确认为递延收益。确认为递延收益的，在相关资产使用寿命内按照合理、系统的方法分期计入当期损益（与本公司日常活动相关的，计入其他收益；与本公司日常活动无关的，计入营业外收入）；

与收益相关的政府补助，用于补偿本公司以后期间的相关成本费用或损失的，确认为递延收益，并在确认相关成本费用或损失的期间，计入当期损益（与本公司日常活动相关的，计入其他收益；与本公司日常活动无关的，计入营业外收入）或冲减相关成本费用或损失；用于补偿本公司已发生的相关成本费用或损失的，直接计入当期损益（与本公司日常活动相关的，计入其他收益；与本公司日常活动无关的，计入营业外收入）或冲减相关成本费用或损失。



(二十七) 递延所得税资产和递延所得税负债

所得税包括当期所得税和递延所得税。除因企业合并和直接计入所有者权益(包括其他综合收益)的交易或者事项产生的所得税外,本公司将当期所得税和递延所得税计入当期损益。

递延所得税资产和递延所得税负债根据资产和负债的计税基础与其账面价值的差额(暂时性差异)计算确认。

对于可抵扣暂时性差异确认递延所得税资产,以未来期间很可能取得的用来抵扣可抵扣暂时性差异的应纳税所得额为限。对于能够结转以后年度的可抵扣亏损和税款抵减,以很可能获得用来抵扣可抵扣亏损和税款抵减的未来应纳税所得额为限,确认相应的递延所得税资产。

对于应纳税暂时性差异,除特殊情况外,确认递延所得税负债。

不确认递延所得税资产或递延所得税负债的特殊情况包括:

- 商誉的初始确认;
- 既不是企业合并、发生时也不影响会计利润和应纳税所得额(或可抵扣亏损),且初始确认的资产和负债未导致产生等额应纳税暂时性差异和可抵扣暂时性差异的交易或事项。

对与子公司、联营企业及合营企业投资相关的应纳税暂时性差异,确认递延所得税负债,除非本公司能够控制该暂时性差异转回的时间且该暂时性差异在可预见的未来很可能不会转回。对与子公司、联营企业及合营企业投资相关的可抵扣暂时性差异,当该暂时性差异在可预见的未来很可能转回且未来很可能获得用来抵扣可抵扣暂时性差异的应纳税所得额时,确认递延所得税资产。

资产负债表日,对于递延所得税资产和递延所得税负债,根据税法规定,按照预期收回相关资产或清偿相关负债期间的适用税率计量。

资产负债表日,本公司对递延所得税资产的账面价值进行复核。如果未来期间很可能无法获得足够的应纳税所得额用以抵扣递延所得税资产的利益,则减记递延所得税资产的账面价值。在很可能获得足够的应纳税所得额时,减记的金额予以转回。

当拥有以净额结算的法定权利,且意图以净额结算或取得资产、清偿负债同时进行,当期所得税资产及当期所得税负债以抵销后的净额列报。

资产负债表日,递延所得税资产及递延所得税负债在同时满足以下条件时以抵销后的净额列示:

- 纳税主体拥有以净额结算当期所得税资产及当期所得税负债的法定权利;
- 递延所得税资产及递延所得税负债是与同一税收征管部门对同一纳税主体征收的所得税相关或者是对不同的纳税主体相关,但在未来每一具有重要性的递延所得税资产及负债转回的期间内,涉及的纳税主体意图以净额结算当期所得税资产和负债或是同时取得资产、清偿负债。



(二十八) 回购本公司股份

回购自身权益工具支付的对价和交易费用，减少股东权益。除股份支付之外，发行（含再融资）、回购、出售或注销自身权益工具，作为权益的变动处理。

四、 税项

(一) 企业所得税

公司名称	计税依据	税率
四会富仕电子科技股份有限公司 ^{注1}	应纳税所得额	15.00%
四会富仕技术有限公司	应纳税所得额	25.00%
四会富仕电子（香港）有限公司 ^{注2}	应纳税所得额	8.25%； 16.50%
四会富仕日本株式会社 ^{注3}	应纳税所得额	15.00%； 23.20%
一品电路有限公司 ^{注4}	应纳税所得额	20.00%
四会富仕进出口贸易有限公司 ^{注5}	应纳税所得额	5.00%
富仕电子技术（广州）有限公司 ^{注5}	应纳税所得额	5.00%
ELECBRIGHT SOLUTIONS PTE. LTD. ^{注6}	应纳税所得额	17.00%； 8.50%； 4.25%

注 1：2025 年 12 月 19 日，公司取得由广东省科学技术厅、广东省财政厅、国家税务总局广东省税务局批准的编号为“GR202544003849”的高新技术企业证书，认定有效期三年，2025 年度至 2027 年度本公司适用的企业所得税税率为 15%。

注 2：根据香港《2018 年税务(修订)(第 3 号)条例》，于 2018 年 4 月 1 日或之后开始的课税年度，法团的应评税利润不超过 200 万港币的利得税率为 8.25%，超过 200 万港币的利得税率为 16.50%。四会富仕电子（香港）有限公司注册地在香港，适用该政策。

注 3：四会富仕日本株式会社享受分级税率，应纳税所得额在 800 万日元以内(含 800 万日元)按 15%税率征收，超过部分按 23.20%税率征收。

注 4：一品电路有限公司注册地在泰国，适用税率为 20.00%。

注 5：根据《财政部 税务总局关于小微企业和个体工商户所得税优惠政策的公告》（财政部 税务总局公告 2023 年第 6 号）：对于小型微利企业年应纳税所得额不超过 100 万元的部分，减按 25%计入应纳税所得额，按 20%的税率缴纳企业所得税。四会富仕进出口贸易有限公司和富仕电子技术（广州）有限公司适用该政策。

注 6：根据新加坡《1947 年所得税法》第 43 条的局部免税计划，符合资格的公司（包括非初创企业）可享受以下税收减免：首 10,000 新加坡元的应税收入享受 75%的免税；随后 190,000 新加坡元的应税收入享受 50%的免税。该政策自 2020 课税年起生效，适用于所有未申请初创企业免税的公司。ELECBRIGHT SOLUTIONS PTE. LTD 成立于 2025 年，注册地在新加坡，适用该政策。



(二) 增值税

纳税主体名称	计税依据	税率
四会富仕电子科技股份有限公司	销售货物收入\提供劳务收入	6.00%、13.00%
四会富仕技术有限公司	销售货物收入	13.00%
四会富仕电子(香港)有限公司	-	-
四会富仕日本株式会社	销售货物收入	10.00%
一品电路有限公司	销售货物收入	7.00%
四会富仕进出口贸易有限公司	销售货物收入	13.00%
富仕电子技术(广州)有限公司	销售货物收入\提供劳务收入	6.00%、13.00%
ELECBRIGHT SOLUTIONS PTE. LTD.	-	-

注：四会富仕电子(香港)有限公司和 ELECBRIGHT SOLUTIONS PTE. LTD.不适用该税种。

(三) 其他说明

按照国家 and 地方有关规定计算缴纳。

五、 合并财务报表项目注释

(一) 货币资金

项目	期末余额	上年年末余额
库存现金	128,507.91	67,291.55
银行存款	703,630,540.43	578,825,861.52
其他货币资金	6,623,441.62	3,941,384.31
合计	710,382,489.96	582,834,537.38
其中：存放在境外的款项总额	30,595,138.86	39,016,268.84

其他说明：

期末使用受限资金包括保函保证金 2,100,400.53 元。

(二) 交易性金融资产

项目	期末余额	上年年末余额
以公允价值计量且其变动计入当期损益的金融资产	111,235,091.58	431,160,679.39
其中：理财产品	111,235,091.58	417,975,113.35
员工持股计划	-	13,185,566.04
合计	111,235,091.58	431,160,679.39



(三) 应收票据

1、 应收票据分类列示

项目	期末余额	上年年末余额
银行承兑汇票	43,466,953.01	29,091,851.29
商业承兑汇票	1,419,156.69	1,333,638.34
合计	44,886,109.70	30,425,489.63

2、 期末公司已背书或贴现且在资产负债表日尚未到期的应收票据

项目	期末终止确认金额	期末未终止确认金额
银行承兑汇票	-	39,730,497.12
合计	-	39,730,497.12

(四) 应收账款

1、 应收账款按账龄披露

账龄	期末余额	上年年末余额
1年以内(含1年)	522,653,990.17	340,179,307.51
1至2年	325,186.94	1,018,708.64
2至3年	400,300.26	-
3年以上	777,739.50	827,441.90
小计	524,157,216.87	342,025,458.05
减: 坏账准备	27,660,448.70	18,040,149.01
合计	496,496,768.17	323,985,309.04



2、 应收账款按坏账计提方法分类披露

类别	期末余额				上年年末余额			
	账面余额		坏账准备		账面余额		坏账准备	
	金额	比例 (%)	金额	计提比例 (%)	金额	比例 (%)	金额	计提比例 (%)
按单项计提坏账准备	1,332,137.36	0.25	1,332,137.36	100.00	-	-	-	-
按信用风险特征组合 计提坏账准备	522,825,079.51	99.75	26,328,311.34	5.04	342,025,458.05	100.00	18,040,149.01	5.27
其中：								
账龄组合	522,825,079.51	100.00	26,328,311.34	5.04	342,025,458.05	100.00	18,040,149.01	5.27
合计	524,157,216.87	100.00	27,660,448.70		342,025,458.05	100.00	18,040,149.01	



按信用风险特征组合计提坏账准备:

组合计提项目:

名称	期末余额		
	应收账款	坏账准备	计提比例 (%)
1年以内(含1年)	522,378,630.89	26,118,931.54	5.00
1至2年	46,148.36	9,229.67	20.00
2至3年	400,300.26	200,150.13	50.00
合计	522,825,079.51	26,328,311.34	

3、 本期计提、转回或收回的坏账准备情况

类别	上年年末余额	本期变动金额				期末余额
		计提	收回或转回	转销或核销	外币报表折算调整	
按单项计提坏账准备	-	1,332,137.36	-	-	-	1,332,137.36
按信用风险特征组合计提坏账准备	18,040,149.01	8,263,361.69	-	-	24,800.64	26,328,311.34
合计	18,040,149.01	9,595,499.05	-	-	24,800.64	27,660,448.70

4、 按欠款方归集的期末余额前五名的应收账款和合同资产情况

单位名称	应收账款期末余额	合同资产期末余额	应收账款和合同资产期末余额	占应收账款和合同资产期末余额合计数的比例(%)	应收账款坏账准备和合同资产减值准备期末余额
第一名	53,835,507.52	-	53,835,507.52	10.27	2,691,775.38
第二名	16,053,223.04	-	16,053,223.04	3.06	802,661.15
第三名	13,742,347.92	-	13,742,347.92	2.62	687,117.40
第四名	13,407,684.75	-	13,407,684.75	2.56	670,384.24
第五名	13,166,614.20	-	13,166,614.20	2.51	658,330.71
合计	110,205,377.43	-	110,205,377.43	21.02	5,510,268.88

(五) 应收款项融资

1、 应收款项融资分类列示

项目	期末余额	上年年末余额
银行承兑汇票	13,272,052.78	9,709,656.47
合计	13,272,052.78	9,709,656.47

2、 期末公司已背书或贴现且在资产负债表日尚未到期的应收款项融资

项目	期末终止确认金额	期末未终止确认金额
银行承兑汇票	71,818,056.93	-
合计	71,818,056.93	-



(六) 预付款项

1、 预付款项按账龄列示

账龄	期末余额		上年年末余额	
	金额	比例(%)	金额	比例(%)
1年以内	2,416,555.63	98.69	2,814,907.93	100.00
1至2年	31,956.83	1.31	-	-
合计	2,448,512.46	100.00	2,814,907.93	100.00

2、 按预付对象归集的期末余额前五名的预付款情况

预付对象	期末余额	占预付款项期末余额合计数的比例(%)
第一名	552,700.00	22.57
第二名	314,838.30	12.86
第三名	212,729.40	8.69
第四名	209,554.57	8.56
第五名	166,644.84	6.81
合计	1,456,467.11	59.49

(七) 其他应收款

项目	期末余额	上年年末余额
应收利息	-	-
应收股利	-	-
其他应收款项	6,442,882.86	5,184,495.09
合计	6,442,882.86	5,184,495.09

1、 其他应收款项

(1) 按账龄披露

账龄	期末余额	上年年末余额
1年以内(含1年)	5,765,204.74	5,364,166.26
1至2年	1,138,253.31	110,671.43
2至3年	110,671.43	-
3年以上	4,600.00	4,600.00
小计	7,018,729.48	5,479,437.69
减: 坏账准备	575,846.62	294,942.60
合计	6,442,882.86	5,184,495.09



(2) 按坏账计提方法分类披露

类别	期末余额				上年年末余额			
	账面余额		坏账准备 计提比例 (%)	账面价值	账面余额		坏账准备 计提比例 (%)	账面价值
	金额	比例 (%)			金额	比例 (%)		
按单项计提坏账准备	-	-	-	-	-	-	-	-
按信用风险特征组合计提坏账准备	7,018,729.48	100.00	575,846.62	6,442,882.86	5,479,437.69	100.00	294,942.60	5,184,495.09
其中：								
账龄组合	7,018,729.48	100.00	575,846.62	6,442,882.86	5,479,437.69	100.00	294,942.60	5,184,495.09
合计	7,018,729.48	100.00	575,846.62	6,442,882.86	5,479,437.69	100.00	294,942.60	5,184,495.09



按信用风险特征组合计提坏账准备：

组合计提项目：

名称	期末余额		
	其他应收款项	坏账准备	计提比例（%）
1年以内（含1年）	5,765,204.74	288,260.24	5.00
1至2年	1,138,253.31	227,650.66	20.00
2至3年	110,671.43	55,335.72	50.00
3年以上	4,600.00	4,600.00	100.00
合计	7,018,729.48	575,846.62	

(3) 坏账准备计提情况

坏账准备	第一阶段	第二阶段	第三阶段	合计
	未来12个月预期信用损失	整个存续期预期信用损失(未发生信用减值)	整个存续期预期信用损失(已发生信用减值)	
上年年末余额	294,942.60	-	-	294,942.60
上年年末余额在本期	-	-	-	-
--转入第二阶段	-	-	-	-
--转入第三阶段	-	-	-	-
--转回第二阶段	-	-	-	-
--转回第一阶段	-	-	-	-
本期计提	275,767.18	-	-	275,767.18
本期转回	-	-	-	-
本期转销	-	-	-	-
本期核销	-	-	-	-
外币报表折算调整	5,136.84	-	-	5,136.84
期末余额	575,846.62	-	-	575,846.62

(4) 本期计提、转回或收回的坏账准备情况

类别	上年年末余额	本期变动金额				期末余额
		计提	收回或转回	转销或核销	外币报表折算调整	
账龄组合	294,942.60	275,767.18	-	-	5,136.84	575,846.62
合计	294,942.60	275,767.18	-	-	5,136.84	575,846.62

(5) 按款项性质分类情况

款项性质	期末账面余额	上年年末账面余额
出口退税	3,125,224.69	3,154,407.93
代扣代缴费	2,039,141.01	1,239,839.89
保证金和押金	1,769,919.92	1,085,189.87
其他	84,443.86	-
合计	7,018,729.48	5,479,437.69



(6) 按欠款方归集的期末余额前五名的其他应收款项情况

单位名称	款项性质	期末余额	账龄	占其他应收款项期末余额合计数的比例(%)	坏账准备期末余额
第一名	出口退税、代扣代缴费-社保	4,207,240.51	1年以内	59.94	210,362.03
第二名	电费保证金	1,479,973.30	1年以内, 1-2年	21.09	200,166.89
第三名	代扣代缴费-住房公积金	791,945.00	1年以内	11.28	39,597.25
第四名	代扣代缴费	164,607.27	1年以内, 1-2年, 2-3年	2.35	34,096.03
第五名	招投标保证金	100,000.00	2-3年	1.42	50,000.00
合计		6,743,766.08		96.08	534,222.20



(八) 存货

1、 存货分类

类别	期末余额			上年年末余额		
	账面余额	存货跌价准备/合同履约成本减值准备	账面价值	账面余额	存货跌价准备/合同履约成本减值准备	账面价值
原材料	129,544,802.02	101,270.54	129,443,531.48	55,613,872.94	23,852.55	55,590,020.39
在产品	58,373,283.25	-	58,373,283.25	29,143,544.58	-	29,143,544.58
库存商品	64,001,953.35	10,886,423.88	53,115,529.47	38,313,801.33	5,550,596.38	32,763,204.95
发出商品	62,998,904.98	8,885,208.88	54,113,696.10	49,398,672.06	4,314,879.96	45,083,792.10
合计	314,918,943.60	19,872,903.30	295,046,040.30	172,469,890.91	9,889,328.89	162,580,562.02

2、 存货跌价准备及合同履约成本减值准备

类别	上年年末余额	本期增加金额		本期减少金额		期末余额
		计提	外币报表折算调整	转回或转销	外币报表折算调整	
原材料	23,852.55	138,929.52	1,784.65	63,296.18	-	101,270.54
库存商品	5,550,596.38	20,668,012.56	226,439.00	15,437,752.78	120,871.28	10,886,423.88
发出商品	4,314,879.96	17,728,276.44	4,188.74	13,162,136.26	-	8,885,208.88
合计	9,889,328.89	38,535,218.52	232,412.39	28,663,185.22	120,871.28	19,872,903.30



(九) 其他流动资产

项目	期末余额	上年年末余额
待抵扣进项税额	36,213,120.94	17,022,039.01
其他	453,919.33	5,388.34
合计	36,667,040.27	17,027,427.35

(十) 固定资产

1、 固定资产及固定资产清理

项目	期末余额	上年年末余额
固定资产	936,891,055.06	839,069,573.50
固定资产清理	-	-
合计	936,891,055.06	839,069,573.50

2、 固定资产情况

项目	房屋及建筑物	机器设备	运输设备	电子设备及其他	合计
1. 账面原值					
(1) 上年年末余额	314,570,154.89	832,090,215.87	5,907,934.38	12,257,935.94	1,164,826,241.08
(2) 本期增加金额	30,542,497.34	200,810,754.34	584,949.63	3,254,654.75	235,192,856.06
—购置	-	-	329,982.30	-	329,982.30
—在建工程转入	24,404,083.13	192,237,478.65	187,811.07	3,191,619.39	220,020,992.24
—合并报表外币折算汇率影响	6,138,414.21	8,573,275.69	67,156.26	63,035.36	14,841,881.52
(3) 本期减少金额	1,103,591.60	19,139,586.53	-	6,837.61	20,250,015.74
—处置或报废	-	18,413,507.12	-	6,837.61	18,420,344.73
—更新改造	-	692,307.69	-	-	692,307.69
—企业合并减少	-	33,771.72	-	-	33,771.72
—其他减少	-	-	-	-	-
—合并报表外币折算汇率影响	1,103,591.60	-	-	-	1,103,591.60
(4) 期末余额	344,009,060.63	1,013,761,383.68	6,492,884.01	15,505,753.08	1,379,769,081.40
2. 累计折旧					
(1) 上年年末余额	41,873,727.52	271,419,746.03	2,853,439.15	9,609,754.88	325,756,667.58
(2) 本期增加金额	15,783,359.57	111,708,765.40	1,023,239.71	1,777,708.78	130,293,073.46
—计提	15,549,780.10	111,219,493.69	1,014,025.71	1,765,660.52	129,548,960.02



项目	房屋及建筑物	机器设备	运输设备	电子设备及其他	合计
—合并报表 外币折算汇率影响	233,579.47	489,271.71	9,214.00	12,048.26	744,113.44
(3) 本期减少金额		13,165,218.86		6,495.84	13,171,714.70
—处置或报废	-	12,655,507.25	-	6,495.84	12,662,003.09
—更新改造	-	509,711.61	-	-	509,711.61
—合并报表 外币折算汇率影响	-	-	-	-	-
(4) 期末余额	57,657,087.09	369,963,292.57	3,876,678.86	11,380,967.82	442,878,026.34
3. 减值准备					
(1) 上年年末余额	-	-	-	-	-
(2) 本期增加金额	-	-	-	-	-
—计提	-	-	-	-	-
—合并报表 外币折算汇率影响	-	-	-	-	-
(3) 本期减少金额	-	-	-	-	-
—处置或报废	-	-	-	-	-
—合并报表 外币折算汇率影响	-	-	-	-	-
(4) 期末余额	-	-	-	-	-
4. 账面价值					
(1) 期末账面价值	286,351,973.54	643,798,091.11	2,616,205.15	4,124,785.26	936,891,055.06
(2) 上年年末账面价值	272,696,427.37	560,670,469.84	3,054,495.23	2,648,181.06	839,069,573.50

3、暂时闲置的固定资产

本报告期末无闲置的固定资产。

4、通过经营租赁租出的固定资产情况

本报告期末无通过经营租赁租出的固定资产。

5、未办妥产权证书的固定资产情况

本报告期末存在正在办理产权证书的厂房。



6、 固定资产的减值测试情况

期末未发现固定资产存在减值迹象，未计提减值准备。

7、 固定资产清理

期末无固定资产清理余额。

(十一) 在建工程

1、 在建工程及工程物资

项目	期末余额			上年年末余额		
	账面余额	减值准备	账面价值	账面余额	减值准备	账面价值
在建工程	178,900,999.12	-	178,900,999.12	49,997,022.93	-	49,997,022.93
工程物资	-	-	-	-	-	-
合计	178,900,999.12	-	178,900,999.12	49,997,022.93	-	49,997,022.93

2、 在建工程情况

项目	期末余额			上年年末余额		
	账面余额	减值准备	账面价值	账面余额	减值准备	账面价值
待安装调试设备	122,401,573.10	-	122,401,573.10	27,363,767.13	-	27,363,767.13
厂房升级改造 改造工程	-	-	-	1,916,585.02	-	1,916,585.02
新建厂房 建设工程	56,499,426.02	-	56,499,426.02	20,716,670.78	-	20,716,670.78
合计	178,900,999.12	-	178,900,999.12	49,997,022.93	-	49,997,022.93



3、重要的在建工程项目本期变动情况

项目名称	上年年末余额	本期增加金额	外币报表折算调整	本期转入固定资产金额	本期其他减少金额	外币报表折算调整	期末余额
待安装调试设备	27,363,767.13	292,627,414.13	2,808,632.35	195,939,242.96	3,033,116.58	1,425,880.97	122,401,573.10
厂房升级改造工程	1,916,585.02	168,929.21	-	-	2,085,514.23	-	-
新建厂房建设工程	20,716,670.78	69,825,433.81	754,323.40	24,081,749.28	10,331,898.35	383,354.34	56,499,426.02
合计	49,997,022.93	362,621,777.15	3,562,955.75	220,020,992.24	15,450,529.16	1,809,235.31	178,900,999.12

4、本期计提在建工程减值准备情况

期末未发现存在在建工程存在减值迹象，未计提减值准备。



(十二) 无形资产

1、 无形资产情况

项目	土地使用权	境外土地所有权	软件	合计
1. 账面原值				
(1) 上年年末余额	82,288,284.37	49,977,114.69	7,543,832.61	139,809,231.67
(2) 本期增加金额	-	3,212,109.82	2,409,837.94	5,621,947.76
—购置	-	873,157.50	2,376,245.21	3,249,402.71
—外币报表折算汇率影响	-	2,338,952.32	33,592.73	2,372,545.05
(3) 本期减少金额	-	-	-	-
—处置	-	-	-	-
—外币报表折算汇率影响	-	-	-	-
(4) 期末余额	82,288,284.37	53,189,224.51	9,953,670.55	145,431,179.43
2. 累计摊销				
(1) 上年年末余额	8,417,143.27	-	3,351,327.25	11,768,470.52
(2) 本期增加金额	1,645,765.68	-	1,265,015.01	2,910,780.69
—计提	1,645,765.68	-	1,260,960.32	2,906,726.00
—外币报表折算汇率影响	-	-	4,054.69	4,054.69
(3) 本期减少金额	-	-	-	-
—处置	-	-	-	-
—外币报表折算汇率影响	-	-	-	-
(4) 期末余额	10,062,908.95	-	4,616,342.26	14,679,251.21
3. 减值准备				
(1) 上年年末余额	-	-	-	-
(2) 本期增加金额	-	-	-	-
(3) 本期减少金额	-	-	-	-
(4) 期末余额	-	-	-	-
4. 账面价值				
(1) 期末账面价值	72,225,375.42	53,189,224.51	5,337,328.29	130,751,928.22
(2) 上年年末账面价值	73,871,141.10	49,977,114.69	4,192,505.36	128,040,761.15

2、 土地使用权情况

四会富仕电子科技股份有限公司位于四会市下茆镇龙湾村地段面积为 27,398.54 平方米的土地使用权，成本 673.62 万元，权证号为“粤（2018）四会市不动产权第 0016232 号、粤（2018）四会市不动产权第 0016233 号、粤（2018）四会市不动产权第 0016234 号”，使用年限自 2013 年 1 月 8 日起至 2063 年 1 月 7 日止；四会富仕电子科技股份有限公司位于四会市下茆镇龙湾村地段面积为 19,496.18 平方米的土地使用权，成本 590.19 万元，权证号为“粤（2021）四会市不动产权第 0000542 号”，使用年限自 2020 年 12 月 3 日起至 2070 年 12 月 29 日止。



四会富仕电子科技股份有限公司位于四会市下茆镇南塘村委会地段面积为 15,388.12 平方米的土地使用权，原土地成本 545.96 万元，公司购买泓科电子科技（四会）有限公司资产时购买成本高于账面净资产 33.56 万元合并时计入无形资产成本。权证号为“粤（2019）四会市不动产权第 0015231 号”，使用年限终止日期至 2064 年 11 月 24 日。

四会富仕技术有限公司位于四会市龙甫镇惠源三路 1 号面积为 87,607.54 平方米的土地使用权，成本 6,385.50 万元，权证号为“粤（2021）四会市不动产权第 0003328 号”，使用年限自 2021 年 1 月 28 日起至 2071 年 1 月 27 日止。

3、 境外土地所有权情况

（1）一品电路有限公司位于泰国罗勇府安美德工业园面积约为 88,640 平方米的土地所有权，土地取得成本为 2.27 亿泰铢，折合人民币 4,827.60 万元，该土地所有权没有使用期限限制。

（2）一品电路有限公司位于泰国罗勇府安美德工业园面积约为 3,200 平方米的土地所有权，土地取得成本为 800.00 万泰铢，折合人民币 170.11 万元。该土地所有权没有使用期限限制。

（3）一品电路有限公司位于泰国罗勇府安美德工业园面积约为 1600 平方米的土地所有权，土地取得成本为 400.00 万泰铢，折合人民币 87.32 万元。该土地所有权没有使用期限限制。

(十三) 长期待摊费用

项目	上年年末余额	本期增加金额	本期摊销金额	外币报表折算汇率影响	期末余额
电线电缆安装工程	1,882,432.20	-	501,874.33	-	1,380,557.87
车间改造工程	5,537,807.86	3,830,824.87	2,089,220.93	66,893.91	7,346,305.71
厂房装修工程	15,647,073.79	4,942,041.15	4,963,702.26	87,215.70	15,712,628.38
废气处理工程	8,427,965.77	-	2,722,526.53	-	5,705,439.24
综合楼装修工程	448,716.69	-	94,466.64	-	354,250.05
合计	31,943,996.31	8,772,866.02	10,371,790.69	154,109.61	30,499,181.25

(十四) 递延所得税资产和递延所得税负债

1、 未经抵销的递延所得税资产

项目	期末余额		上年年末余额	
	可抵扣暂时性差异	递延所得税资产	可抵扣暂时性差异	递延所得税资产
信用减值准备	28,236,295.32	4,267,017.81	18,167,219.60	2,697,240.49
存货跌价准备	19,872,903.30	3,131,732.77	9,889,328.89	1,585,418.11
递延收益	20,882,143.11	3,132,321.47	17,973,908.08	2,696,086.21
内部未实现损益	168,618.12	25,292.72	104,808.07	15,721.21
预计销售返利	903,424.21	135,513.63	575,486.16	86,322.92
合计	70,063,384.06	10,691,878.40	46,710,750.80	7,080,788.94



2、 未经抵销的递延所得税负债

项目	期末余额		上年年末余额	
	应纳税暂时性差异	递延所得税负债	应纳税暂时性差异	递延所得税负债
购入的设备器具等加速折旧	318,118,323.70	47,717,748.56	350,251,335.67	52,537,700.35
交易性金融资产公允价值变动损益	1,235,091.58	185,263.74	1,099,403.11	164,910.47
合计	319,353,415.28	47,903,012.30	351,350,738.78	52,702,610.82

3、 未确认递延所得税资产明细

项目	期末余额	上年年末余额
可抵扣暂时性差异	28.65	167,872.01
可抵扣亏损	66,828,808.33	33,344,496.65
合计	66,828,836.98	33,512,368.66

4、 未确认递延所得税资产的可抵扣亏损将于以下年度到期

年份	期末余额	上年年末余额	备注
2026年	2,016,663.12	2,016,663.12	
2027年	2,457,021.23	2,914,727.43	
2028年	4,312,760.80	4,589,060.63	
2029年	23,824,045.47	23,824,045.47	
2030年	34,218,317.71	-	
合计	66,828,808.33	33,344,496.65	

(十五) 其他非流动资产

项目	期末余额			上年年末余额		
	账面余额	减值准备	账面价值	账面余额	减值准备	账面价值
预付设备款和工程款	14,300,719.05	-	14,300,719.05	4,659,906.88	-	4,659,906.88
合计	14,300,719.05	-	14,300,719.05	4,659,906.88	-	4,659,906.88



(十六) 所有权或使用权受到限制的资产

项目	期末			上年年末				
	账面余额	账面价值	受限类型	受限情况	账面余额	账面价值	受限类型	受限情况
货币资金	2,100,400.53	2,100,400.53	质押	保证金	2,093,774.40	2,093,774.40	质押	保证金
应收票据	-	-			2,086,161.20	2,086,161.20	质押	票据池质押
合计	2,100,400.53	2,100,400.53			4,179,935.60	4,179,935.60		



(十七) 应付票据

种类	期末余额	上年年末余额
银行承兑汇票	24,350,078.62	16,282,919.91
合计	24,350,078.62	16,282,919.91

(十八) 应付账款

1、 应付账款列示

项目	期末余额	上年年末余额
1 年以内	541,238,349.31	351,159,799.16
1 至 2 年	11,002,074.96	435,789.86
2 至 3 年	144,277.61	3,091,995.90
3 年以上	1,571,732.70	782,965.33
合计	553,956,434.58	355,470,550.25

(十九) 合同负债

1、 合同负债情况

项目	期末余额	上年年末余额
预收货款	1,901,177.05	521,434.20
合计	1,901,177.05	521,434.20

(二十) 应付职工薪酬

1、 应付职工薪酬列示

项目	上年年末余额	本期增加	本期减少	期末余额
短期薪酬	40,179,672.44	361,750,444.71	349,195,725.29	52,734,391.86
离职后福利-设定提存计划	-	19,125,570.47	19,107,371.69	18,198.78
辞退福利	-	831,045.83	831,045.83	-
合计	40,179,672.44	381,707,061.01	369,134,142.81	52,752,590.64

2、 短期薪酬列示

项目	上年年末余额	本期增加	本期减少	期末余额
(1) 工资、奖金、津贴和补贴	39,896,546.38	329,423,062.05	317,039,893.29	52,279,715.14
(2) 职工福利费	-	17,591,253.50	17,489,154.25	102,099.25
(3) 社会保险费	32,085.78	7,886,301.06	7,844,727.74	73,659.10
其中：医疗保险费	32,085.78	7,256,012.25	7,214,438.93	73,659.10
工伤保险费	-	630,288.81	630,288.81	-
(4) 住房公积金	-	6,138,370.00	6,138,370.00	-
(5) 工会经费和职工教育经费	1,996.92	354,792.47	354,432.56	2,356.83
(6) 短期带薪缺勤	-	-	-	-
(7) 其他	249,043.36	356,665.63	329,147.45	276,561.54
合计	40,179,672.44	361,750,444.71	349,195,725.29	52,734,391.86



3、 设定提存计划列示

项目	上年年末余额	本期增加	本期减少	期末余额
基本养老保险	-	18,309,648.59	18,291,449.81	18,198.78
失业保险费	-	815,921.88	815,921.88	-
合计	-	19,125,570.47	19,107,371.69	18,198.78

(二十一) 应交税费

税费项目	期末余额	上年年末余额
增值税	8,597.81	44,311.88
印花税	269,182.40	179,784.79
企业所得税	19,869,486.05	11,767,920.19
个人所得税	1,066,377.67	823,786.20
城市维护建设税	242,771.73	501,104.15
房产税	1,700,729.99	-
环保税	5,075.16	5,805.30
教育费附加	166,834.07	310,802.50
地方教育费附加	115,222.72	220,201.67
合计	23,444,277.60	13,853,716.68

(二十二) 其他应付款

项目	期末余额	上年年末余额
应付利息	-	-
应付股利	-	-
其他应付款项	510,593.11	546,163.10
合计	510,593.11	546,163.10

1、 其他应付款项

(1) 按款项性质列示

项目	期末余额	上年年末余额
报销及其他	510,593.11	546,163.10
合计	510,593.11	546,163.10

(二十三) 一年内到期的非流动负债

项目	期末余额	上年年末余额
可转换公司债券利息	-	906,953.55
合计	-	906,953.55



(二十四) 其他流动负债

项目	期末余额	上年年末余额
预计销售返利	903,424.21	575,486.16
待转销项税额	179,251.02	62,716.71
已背书未到期票据（未终止）	39,730,497.12	24,968,993.28
合计	40,813,172.35	25,607,196.15

(二十五) 应付债券

1、 应付债券明细

项目	期末余额	上年年末余额
富仕转债（债券代码 123217）	-	490,001,872.01
合计	-	490,001,872.01



2、 应付债券的增减变动（不包括划分为金融负债的优先股、永续债等其他金融工具）

债券名称	面值	票面利率	发行日期	债券期限	发行金额	上年年末余额	本期发行	按面值计提利息	期末确认融资费用	本期偿还	本期赎回	期末余额	是否违约
富仕转债	100.00	浮动	2023/8/8	6年	570,000,000.00	490,001,872.01	-	23,380,702.39	-	512,831,874.05	550,700.35	-	否
合计					570,000,000.00	490,001,872.01	-	23,380,702.39	-	512,831,874.05	550,700.35	-	

3、 可转换公司债券的说明

本公司于2023年8月8日发行了面值5.7亿的可转换公司债券，本次发行证券的种类为可转换公司A股股票的可转换公司债券。该可转换公司债券及未来转换的A股股票将在深圳证券交易所创业板上市。本次发行的可转换公司债券的期限为自发行之日起6年，即2023年8月8日至2029年8月7日。（如遇法定节假日或休息日延至其后的第1个工作日；顺延期间付息款项不另计息）

本次发行的可转债票面利率第一年0.30%、第二年0.40%、第三年0.80%、第四年1.50%、第五年1.80%、第六年2.00%。

本次发行的可转换公司债券转股期自发行结束之日起满6个月后的第一个交易日起至可转换公司债券到期日止，即自2024年2月14日至2029年8月7日止（如遇法定节假日或休息日延至其后的第1个工作日；顺延期间付息款项不另计息）。可转债持有人对转股或者不转股有选择权，并于转股的次日成为公司股东。

公司股票价格自2025年8月29日至2025年9月29日已有15个交易日的收盘价不低于“富仕转债”当期转股价格的130%（即38.44元/股），触发“富仕转债”有条件赎回条款，根据《募集说明书》中有条件赎回条款，公司董事会决定按照债券面值加当期应计利息的价格赎回全部未转股的“富仕转债”。截至赎回登记日（2025年11月3日）收市后，“富仕转债”累计转股19,253,885股，公司总股本因“富仕转债”转股累计增加19,253,885股。自2025年11月12日起，公司发行的“富仕转债”（债券代码：123217）在深交所摘牌。



(二十六) 递延收益

项目	上年年末余额	本期增加	本期减少	期末余额	形成原因
政府补助	17,973,908.08	11,705,920.00	8,797,684.97	20,882,143.11	
合计	17,973,908.08	11,705,920.00	8,797,684.97	20,882,143.11	

其他说明：计入递延收益的政府补助详见附注九、政府补助。

(二十七) 其他非流动负债

项目	期末余额	上年年末余额
下茆镇权益类经营性扶贫资产投入资金	3,535,687.96	3,535,687.97
合计	3,535,687.96	3,535,687.97



(二十八) 股本

项目	上年年末余额	本期变动增 (+) 减 (-)					期末余额
		发行新股	送股	公积金转股	可转债转股	注销库存股	
股份总额	142,450,047.00	-	-	-	19,250,918.00	-1,179,800.00	160,521,165.00
						18,071,118.00	

(二十九) 其他权益工具

1、 期末发行在外的优先股、永续债等其他金融工具基本情况

本期末无发行在外的优先股、永续债等其他金融工具。

2、 期末发行在外的优先股、永续债等金融工具变动情况表

发行在外的金融工具	上年年末		本期增加		本期减少		期末	
	数量	账面价值	数量	账面价值	数量	账面价值	数量	账面价值
可转换公司债券	5,699,100.00	111,268,995.99	-	-	5,699,100.00	111,268,995.99	-	-
合计	5,699,100.00	111,268,995.99	-	-	5,699,100.00	111,268,995.99	-	-

(三十) 资本公积

项目	上年年末余额	本期增加	本期减少	期末余额
资本溢价 (股本溢价)	507,574,591.64	605,763,647.94	29,861,917.80	1,083,476,321.78
合计	507,574,591.64	605,763,647.94	29,861,917.80	1,083,476,321.78



(三十一) 库存股

项目	上年年末余额	本期增加	本期减少	期末余额
回购股份	31,041,717.80	-	31,041,717.80	-
合计	31,041,717.80	-	31,041,717.80	-

(三十二) 其他综合收益

项目	上年年末余额	本期金额				期末余额
		本期所得税前发生额	减：前期计入其他综合收益当期转入损益	减：所得税费用	税后归属于母公司	
外币财务报表折算差额	16,163,879.69	17,768,838.79	-	-	17,768,838.79	33,932,718.48
其他综合收益合计	16,163,879.69	17,768,838.79	-	-	17,768,838.79	33,932,718.48

(三十三) 盈余公积

项目	上年年末余额	本期增加	本期减少	期末余额
法定盈余公积	67,383,314.37	12,877,268.13	-	80,260,582.50
合计	67,383,314.37	12,877,268.13	-	80,260,582.50



(三十四) 未分配利润

项目	本期金额	上期金额
调整前上年年末未分配利润	795,141,381.09	701,661,698.50
调整年初未分配利润合计数（调增+，调减-）	-	-
调整后年初未分配利润	795,141,381.09	701,661,698.50
加：本期归属于母公司所有者的净利润	128,122,817.52	140,284,857.56
减：提取法定盈余公积	12,877,268.13	16,417,934.37
应付普通股股利	19,777,947.42	30,387,240.60
期末未分配利润	890,608,983.06	795,141,381.09

其他说明：

公司 2025 年 4 月 22 日公司召开 2024 年度股东大会审议通过了《关于 2024 年度利润分配预案的议案》，并于 2025 年 4 月 25 号发布《2024 年年度权益分派实施公告》，拟以分红派息股权登记日股本总数剔除公司回购专用证券账户内的 1,179,800 股后的 141,271,053.00 股为基数，向全体股东每 10 股派发现金红利 1.40 元（含税），合计派发现金红利 19,777,947.42 元（含税）。

(三十五) 营业收入和营业成本

1、 营业收入和营业成本情况

项目	本期金额		上期金额	
	收入	成本	收入	成本
主营业务	1,831,397,613.10	1,530,196,764.46	1,346,008,983.77	1,089,816,149.14
其他业务	100,332,636.78	357,106.62	67,168,758.66	886,913.99
合计	1,931,730,249.88	1,530,553,871.08	1,413,177,742.43	1,090,703,063.13

(三十六) 税金及附加

项目	本期金额	上期金额
城市维护建设税	3,237,526.84	2,824,163.28
教育费附加	2,075,628.81	1,790,737.98
地方教育费附加	1,407,752.55	1,296,325.32
房产税	2,107,866.19	1,704,005.13
土地使用税	149,890.38	149,890.38
印花税	932,847.23	687,368.42
车船使用税	4,020.00	4,020.00
环保税	19,558.78	22,377.69
合计	9,935,090.78	8,478,888.20



(三十七) 销售费用

项目	本期金额	上期金额
职工薪酬	28,136,848.56	18,631,985.23
车辆费	749,990.77	819,844.42
差旅费	2,534,904.76	1,629,853.71
固定资产折旧	753,356.22	671,745.17
业务招待费	5,681,464.98	3,726,807.49
宣传费	1,240,453.09	1,648,516.24
咨询费	8,298,779.46	6,384,740.94
其他	2,815,012.60	2,331,257.40
合计	50,210,810.44	35,844,750.60

(三十八) 管理费用

项目	本期金额	上期金额
职工薪酬	32,313,987.82	29,959,704.26
咨询费	1,414,649.00	1,100,178.33
办公费	7,851,894.67	7,207,271.41
固定资产折旧	4,252,915.05	3,594,801.18
无形资产摊销	2,570,514.95	1,980,993.45
装修费	1,689,049.20	1,867,305.59
差旅费	704,694.06	1,168,117.14
股份支付	-	-275,112.25
其他	2,713,084.73	2,957,734.86
合计	53,510,789.48	49,560,993.96

(三十九) 研发费用

项目	本期金额	上期金额
职工薪酬	33,282,133.68	35,482,535.40
材料及动力费	40,073,260.70	19,973,094.71
固定资产折旧	1,843,540.80	2,866,530.12
合计	75,198,935.18	58,322,160.23

(四十) 财务费用

项目	本期金额	上期金额
利息费用	25,913,618.80	30,192,134.67
减：利息收入	15,316,327.45	7,288,346.76
汇兑损益	9,663,816.42	-13,713,615.39
手续费支出	608,674.41	431,513.45
现金折扣及贴息	-12,974.16	-
合计	20,856,808.02	9,621,685.97



(四十一) 其他收益

项目	本期金额	上期金额
政府补助	9,166,989.12	6,198,428.71
代扣个人所得税手续费	139,495.57	149,374.76
合计	9,306,484.69	6,347,803.47

(四十二) 投资收益

项目	本期金额	上期金额
理财产品的投资收益	14,455,726.59	21,452,258.36
合计	14,455,726.59	21,452,258.36

(四十三) 公允价值变动收益

产生公允价值变动收益的来源	本期金额	上期金额
交易性金融资产	-71,680.67	-3,353,471.41
合计	-71,680.67	-3,353,471.41

(四十四) 信用减值损失

项目	本期金额	上期金额
应收账款坏账损失（损失以“-”号填列）	-9,595,499.05	-1,514,510.22
其他应收款坏账损失（损失以“-”号填列）	-275,767.18	-75,088.98
合计	-9,871,266.23	-1,589,599.20

(四十五) 资产减值损失

项目	本期金额	上期金额
存货跌价损失及合同履约成本减值损失（损失以“-”号填列）	-38,535,218.52	-17,743,862.40
合计	-38,535,218.52	-17,743,862.40

(四十六) 资产处置收益

项目	本期金额	上期金额	计入当期非经常性损益的金额
固定资产处置利得（损失以“-”填列）	-684,816.13	-195,718.79	-684,816.13
合计	-684,816.13	-195,718.79	-684,816.13

(四十七) 营业外收入

项目	本期金额	上期金额	计入当期非经常性损益的金额
政府补助	-	20,000.00	-
非流动资产损坏报废利得	279,631.86	35,398.23	279,631.86
保险索赔	791,005.28	-	791,005.28
其他	241,253.89	330,334.33	241,253.89
合计	1,311,891.03	385,732.56	1,311,891.03



(四十八) 营业外支出

项目	本期金额	上期金额	计入当期非经常性损益的金额
对外捐赠	611,043.00	1,169,600.00	611,043.00
非流动资产毁损报废损失	3,406,090.05	557,999.79	3,406,090.05
其他	2,831,761.67	853,213.57	2,831,761.67
合计	6,848,894.72	2,580,813.36	6,848,894.72

(四十九) 所得税费用

1、 所得税费用表

项目	本期金额	上期金额
当期所得税费用	40,713,871.51	21,642,587.06
递延所得税费用	-8,382,392.26	1,475,192.09
合计	32,331,479.25	23,117,779.15

2、 会计利润与所得税费用调整过程

项目	本期金额
利润总额	160,526,170.94
按法定[或适用]税率计算的所得税费用	24,078,925.64
子公司适用不同税率的影响	-1,911,184.89
调整以前期间所得税的影响	6,051,122.87
非应税收入的影响	-
不可抵扣的成本、费用和损失的影响	5,427,276.98
使用前期未确认递延所得税资产的可抵扣亏损的影响	-102,419.49
本期未确认递延所得税资产的可抵扣暂时性差异或可抵扣亏损的影响	6,811,876.54
研发费用加计扣除的影响	-7,819,933.51
加计扣除安置残疾人员所支付的工资	-207,299.81
本期调整以前年度递延所得税金额	-25,180.80
外币报表折算调整	28,295.72
所得税费用	32,331,479.25

(五十) 每股收益

1、 基本每股收益

基本每股收益以归属于母公司普通股股东的合并净利润除以本公司发行在外普通股的加权平均数计算：

项目	本期金额	上期金额
归属于母公司普通股股东的合并净利润	128,122,817.52	140,284,857.56
本公司发行在外普通股的加权平均数	145,669,289.00	124,847,155.17
基本每股收益	0.88	1.12
其中：持续经营基本每股收益	0.88	1.12
终止经营基本每股收益	-	-



2、 稀释每股收益

稀释每股收益以归属于母公司普通股股东的合并净利润（稀释）除以本公司发行在外普通股的加权平均数（稀释）计算：

项目	本期金额	上期金额
归属于母公司普通股股东的合并净利润（稀释）	128,122,817.52	140,284,857.56
本公司发行在外普通股的加权平均数（稀释）	145,669,289.00	124,847,155.17
稀释每股收益	0.88	1.12
其中：持续经营稀释每股收益	0.88	1.12
终止经营稀释每股收益	-	-

(五十一) 现金流量表项目

1、 与经营活动有关的现金

(1) 收到的其他与经营活动有关的现金

项目	本期金额	上期金额
政府补助	13,007,432.23	2,966,776.91
利息收入	15,316,327.45	7,288,346.76
收回押金、备用金	2,209,083.45	1,355,384.45
其他	1,969,484.87	1,993,406.48
合计	32,502,328.00	13,603,914.60

(2) 支付的其他与经营活动有关的现金

项目	本期金额	上期金额
付现的管理费用+销售费用+研发费用	92,359,370.81	49,722,739.08
手续费支出	150,499.02	165,468.38
营业外支出	2,246,704.47	1,387,696.73
保证金	1,034,447.15	987,451.65
其他	277,057.20	-
合计	96,068,078.65	52,263,355.84

2、 与投资活动有关的现金

(1) 收到的其他与投资活动有关的现金

项目	本期金额	上期金额
收到短期理财产品本金及收益	2,338,309,633.73	2,862,905,881.22
合计	2,338,309,633.73	2,862,905,881.22

(2) 支付的其他与投资活动有关的现金

项目	本期金额	上期金额
支付银行短期理财产品本金	2,004,000,000.00	2,499,975,000.00
合计	2,004,000,000.00	2,499,975,000.00



3、与筹资活动有关的现金

(1) 支付的其他与筹资活动有关的现金

项目	本期金额	上期金额
回购股本	-	31,096,605.44
合计	-	31,096,605.44

(五十二) 现金流量表补充资料

1、现金流量表补充资料

补充资料	本期金额	上期金额
1、将净利润调节为经营活动现金流量		
净利润	128,194,691.69	140,250,750.42
加：信用减值损失	9,871,266.23	1,589,599.20
资产减值损失	38,535,218.52	17,743,862.40
固定资产折旧	129,499,769.16	95,401,775.87
生产性生物资产折旧	-	-
油气资产折耗	-	-
使用权资产折旧	-	-
无形资产摊销	2,661,678.20	2,226,041.25
长期待摊费用摊销	10,371,790.69	9,812,792.80
处置固定资产、无形资产和其他长期资产的损失 (收益以“-”号填列)	858,404.96	195,718.79
固定资产报废损失(收益以“-”号填列)	3,126,458.19	522,601.56
公允价值变动损失(收益以“-”号填列)	71,680.67	3,353,471.41
财务费用(收益以“-”号填列)	34,730,882.66	23,813,576.17
投资损失(收益以“-”号填列)	-14,455,726.59	-21,452,258.36
递延所得税资产减少(增加以“-”号填列)	-3,611,089.46	-231,710.30
递延所得税负债增加(减少以“-”号填列)	-4,799,598.52	1,706,902.39
存货的减少(增加以“-”号填列)	-171,112,237.91	-32,168,450.67
经营性应收项目的减少(增加以“-”号填列)	-229,580,462.07	-50,944,797.18
经营性应付项目的增加(减少以“-”号填列)	219,058,273.00	51,712,348.02
其他	-	-
经营活动产生的现金流量净额	153,420,999.42	243,532,223.77
2、不涉及现金收支的重大投资和筹资活动		
债务转为资本	-	-
一年内到期的可转换公司债券	-	-
承担租赁负债方式取得使用权资产	-	-
3、现金及现金等价物净变动情况		
现金的期末余额	708,282,089.43	580,740,762.98
减：现金的期初余额	580,740,762.98	334,097,916.90
加：现金等价物的期末余额	-	-
减：现金等价物的期初余额	-	-
现金及现金等价物净增加额	127,541,326.45	246,642,846.08



2、 现金和现金等价物的构成

项目	期末余额	上年年末余额
一、现金	708,282,089.43	580,740,762.98
其中：库存现金	128,507.91	67,291.55
可随时用于支付的银行存款	703,630,540.43	578,825,861.52
可随时用于支付的其他货币资金	4,523,041.09	1,847,609.91
二、现金等价物	-	-
其中：三个月内到期的债券投资	-	-
三、期末现金及现金等价物余额	708,282,089.43	580,740,762.98
其中：持有但不能由母公司或集团内其他子公司使用的现金和现金等价物	-	-

不属于现金及现金等价物的货币资金：

项目	期末余额	上年年末余额
银行承兑汇票保证金	-	6,711.37
保证金	1,800,000.00	1,800,000.00
保函保证金	300,400.53	287,063.03
合计	2,100,400.53	2,093,774.40

(五十三) 外币货币性项目

1、 外币货币性项目

项目	期末外币余额	折算汇率	期末折算人民币余额
货币资金			469,805,267.72
其中：欧元	2,009.91	8.2355	16,552.61
新加坡元	1,859.18	5.4586	10,148.52
新台币	15,072.00	0.2231	3,362.56
韩元	1,058,600.00	0.0049	5,145.08
泰铢	28,896,103.81	0.2225	6,429,929.64
日元	558,759,870.00	0.0448	25,030,765.90
美元	62,218,009.17	7.0288	437,317,942.85
港币	1,097,651.24	0.9032	991,420.55
应收账款			238,146,611.17
其中：韩元	1,661,787,405.35	0.0049	8,076,731.01
泰铢	39,605,969.21	0.2225	8,813,077.26
日元	84,385,115.05	0.0448	3,780,200.00
美元	30,824,235.91	7.0288	216,657,389.36



项目	期末外币余额	折算汇率	期末折算人民币余额
港币	906,992.25	0.9032	819,213.54
应付账款			126,210,832.01
其中：美元	12,802,150.05	7.0288	89,983,752.26
泰铢	160,648,243.08	0.2225	35,747,272.60
日元	10,710,698.00	0.0448	479,807.14
其他应收款			1,574,213.77
其中：泰铢	7,074,474.72	0.2225	1,574,204.43
日元	208.50	0.0448	9.34
其他应付款			284,746.31
其中：泰铢	1,147,602.81	0.2225	255,363.33
日元	655,914.00	0.0448	29,382.98

2、 境外经营实体说明

一品电路有限公司主要经营地在泰国，泰铢主要影响商品和劳务价格的销售价格，通常以泰铢进行商品及劳务的计价，故选择泰铢作为记账本位币，本期本公司未发生本位币变化的情形。

ELECBRIGHT SOLUTIONS PTE. LTD.主要经营地在新加坡，美元主要影响商品和劳务价格的销售价格，通常以美元进行商品及劳务的计价，故选择美元作为记账本位币，本期本公司未发生本位币变化的情形。

FUJI INNOVATION INC 主要经营地在美国，美元主要影响商品和劳务价格的销售价格，通常以美元进行商品及劳务的计价，故选择美元作为记账本位币，本期本公司未发生本位币变化的情形。

六、 研发支出

(一) 研发支出

项目	本期金额	上期金额
职工薪酬	33,282,133.68	35,482,535.40
固定资产折旧	1,843,540.80	2,866,530.12
直接材料费	36,448,930.19	13,042,950.32
燃料动力	3,624,330.51	6,930,144.39
合计	75,198,935.18	58,322,160.23
其中：费用化研发支出	75,198,935.18	58,322,160.23
资本化研发支出	-	-



七、 合并范围变更

(一) 其他原因的合并范围变动

说明其他原因导致的合并范围变动（如，新设子公司、清算子公司等）及其相关情况：

为进一步推进一品电路的健康发展，拓展全球化战略布局和及公司品牌提升。公司于 2025 年 1 月的总经理工作会议决议，注册新加坡子公司：ELECBRIGHT SOLUTIONS PTE. LTD，注册资本 1,000 万美元，于 2025 年 2 月 13 日成立。作为公司全资子公司，ELECBRIGHT 于成立之日起纳入公司合并报表范围。

为满足有产品设计需求的客户，进一步向上延伸产业链条，拓展业务空间，增强获客能力，设立方案设计公司，从设计端即开始与客户建立合作联系，促进绑定样板、小批量与量产 PCB 订单，提升公司持续发展能力与竞争实力。公司于 2025 年 2 月的总经理工作会议决议成立富仕电子技术（广州）有限公司，注册资本 1,000 万元，于 2025 年 2 月 27 日成立。富仕电子技术（广州）有限公司为公司全资子公司，于成立之日起纳入公司合并报表范围。

为进一步拓展全球化布局，提升公司在全球高端 PCB 供应链，特别是 AI 服务器领域产品竞争力，贴近技术前沿，快速响应海外客户需求。公司于 2025 年 8 月的总经理工作会议决议，在美国设立全资孙公司:Fuji Innovation Inc。2025 年 10 月，美国富仕注册于美国特拉华州，注册资本 5,000 美金，报告期内，美国富仕尚未开展业务。Fuji Innovation Inc 作为公司全资孙公司，于成立之日起纳入公司合并报表范围。

八、 在其他主体中的权益

(一) 在子公司中的权益

1、 企业集团的构成

子公司名称	注册资本	主要经营地	注册地	业务性质	持股比例(%)		取得方式
					直接	间接	
四会富仕技术有限公司	20000 万人民币	肇庆四会市	肇庆四会市	制造业	100.00		新设
四会富仕电子（香港）有限公司	10 万港币	香港	香港	贸易业	100.00		新设
四会富仕日本株式会社	2500 万日元	日本	日本	贸易业		88.00	新设
一品电路有限公司	28.5 亿泰铢	泰国	泰国	制造业	69.67	30.33	新设
四会富仕进出口贸易有限公司	300 万人民币	肇庆四会市	肇庆四会市	贸易业	100.00		新设
富仕电子技术（广州）有限公司	1000 万人民币	广州市	广州市	专业技术服务业	100.00		新设
ELECBRIGHT SOLUTIONS PTE. LTD.	2740 万美元	新加坡	新加坡	电子元件批发	100.00		新设
FUJI INNOVATION INC	5000 美元	美国	美国	贸易业		100.00	新设



九、 政府补助

(一) 计入当期损益的政府补助

类型	本期金额	上期金额
与资产相关的政府补助	7,865,476.89	5,401,026.56
与收益相关的政府补助	1,301,512.23	797,402.15
合计	9,166,989.12	6,198,428.71

(二) 涉及政府补助的负债项目

负债项目	上年年末余额	本期新增补助金额	本期计入营业外收入金额	本期转入其他收益金额	本期冲减成本费用金额	其他变动	期末余额	与资产相关/与收益相关
设计和生产高信赖性线路板自动化技术改造项目	112,499.99	-	-	112,499.99	-	-	-	与资产相关政府补助
高稳定性交通控制电路板生产设备更新技术改造项目	2,523,729.89	-	463,353.84	1,010,077.54	-	-	1,050,298.51	与资产相关政府补助
高可靠性通信控制电路板技术改造项目	331,714.57	-	-	63,978.72	-	267,735.85	-	与资产相关政府补助
高可靠性高密度金属基板研发及产业化项目	391,304.08	-	-	130,434.51	-	-	260,869.57	与资产相关政府补助
汽车用电路板大拼板自动化生产技术改造项目	5,712,358.16	-	-	1,196,899.32	-	-	4,515,458.84	与资产相关政府补助
高可靠性电路板生产设备智能化技术改造项目	2,176,635.69	-	165,072.04	366,186.97	-	-	1,645,376.68	与资产相关政府补助
高密度 HDI 电路板自动化生产技术改造项目	4,769,109.02	6,773,350.00	-	3,771,726.43	-	-	7,770,732.59	与资产相关政府补助
高密度工业控制 PCB 快速生产与贴装技术改造项目	1,956,556.68	4,682,570.00	-	1,191,009.81	-	36,046.35	5,412,070.52	与资产相关政府补助
大批量多层汽车 PCB 智能化生产技术改造项目	-	250,000.00	-	22,663.60	-	-	227,336.40	与资产相关政府补助
合计	17,973,908.08	11,705,920.00	628,425.88	7,865,476.89	-	303,782.20	20,882,143.11	

(三) 政府补助的退回

四会富仕电子科技股份有限公司退回吸纳脱贫人口就业补贴 5,000.00 元。



十、与金融工具相关的风险

(一) 金融工具产生的各类风险

本公司在经营过程中面临各种金融风险：信用风险、流动性风险和市场风险（包括汇率风险、利率风险和其他价格风险）。上述金融风险以及本公司为降低这些风险所采取的风险管理政策如下所述：

董事会负责规划并建立本公司的风险管理架构，制定本公司的风险管理政策和相关指引并监督风险管理措施的执行情况。本公司已制定风险管理政策以识别和分析本公司所面临的风险，这些风险管理政策对特定风险进行了明确规定，涵盖了市场风险、信用风险和流动性风险管理等诸多方面。本公司定期评估市场环境及本公司经营活动的变化以决定是否对风险管理政策及系统进行更新。本公司的风险管理由风险管理委员会按照董事会批准的政策开展。风险管理委员会通过与本公司其他业务部门的紧密合作来识别、评价和规避相关风险。本公司内部审计部门就风险管理控制及程序进行定期的审核，并将审核结果上报本公司的审计委员会。

本公司通过适当的多样化投资及业务组合来分散金融工具风险，并通过制定相应的风险管理政策减少集中于单一行业、特定地区或特定交易对手的风险。

1、信用风险

信用风险是指交易对手未能履行合同义务而导致本公司发生财务损失的风险。本公司信用风险主要产生于货币资金、应收票据、应收账款、应收款项融资、合同资产、其他应收款、债权投资、其他债权投资和财务担保合同等，以及未纳入减值评估范围的以公允价值计量且其变动计入当期损益的债务工具投资和衍生金融资产等。于资产负债表日，本公司金融资产的账面价值已代表其最大信用风险敞口。

本公司货币资金主要为存放于声誉良好并拥有较高信用评级的国有银行和其他大中型上市银行的银行存款，本公司认为其不存在重大的信用风险，几乎不会产生因银行违约而导致的重大损失。

此外，对于应收票据、应收账款、应收款项融资、合同资产和其他应收款等，本公司设定相关政策以控制信用风险敞口。本公司基于对客户的财务状况、从第三方获取担保的可能性、信用记录及其他因素诸如目前市场状况等评估客户的信用资质并设置相应信用期。本公司会定期对客户信用记录进行监控，对于信用记录不良的客户，本公司会采用书面催款、缩短信用期或取消信用期等方式，以确保本公司的整体信用风险在可控的范围内。



2、 流动性风险

流动性风险是指企业在履行以交付现金或其他金融资产的方式结算的义务时发生资金短缺的风险。

本公司的政策是确保拥有充足的现金以偿还到期债务。流动性风险由本公司的财务部门集中控制。财务部门通过监控现金余额、可随时变现的有价证券以及对未来 12 个月现金流量的滚动预测，确保公司在所有合理预测的情况下拥有充足的资金偿还债务。同时持续监控公司是否符合借款协议的规定，从主要金融机构获得提供足够备用资金的承诺，以满足短期和长期的资金需求。

3、 市场风险

金融工具的市场风险是指金融工具的公允价值或未来现金流量因市场价格变动而发生波动的风险，包括汇率风险、利率风险和其他价格风险。

(1) 利率风险

利率风险是指金融工具的公允价值或未来现金流量因市场利率变动而发生波动的风险。

固定利率和浮动利率的带息金融工具分别使本公司面临公允价值利率风险及现金流量利率风险。本公司根据市场环境来决定固定利率与浮动利率工具的比例，并通过定期审阅与监察维持适当的固定和浮动利率工具组合。必要时，本公司会采用利率互换工具来对冲利率风险。

(2) 汇率风险

汇率风险是指金融工具的公允价值或未来现金流量因外汇汇率变动而发生波动的风险。

本公司持续监控外币交易和外币资产及负债的规模，以最大程度降低面临的外汇风险。此外，公司还可能签署远期外汇合约或货币互换合约以达到规避汇率风险的目的。

本公司期末外币金融资产和外币金融负债列示见五、（五十三）外币货币性项目。

(3) 其他价格风险

其他价格风险是指金融工具的公允价值或未来现金流量因汇率风险和利率风险以外的市场价格变动而发生波动的风险。

本公司其他价格风险主要产生于各类权益工具投资，存在权益工具价格变动的风险。



十一、公允价值的披露

公允价值计量所使用的输入值划分为三个层次：

第一层次输入值是在计量日能够取得的相同资产或负债在活跃市场上未经调整的报价。

第二层次输入值是除第一层次输入值外相关资产或负债直接或间接可观察的输入值。

第三层次输入值是相关资产或负债的不可观察输入值。

公允价值计量结果所属的层次，由对公允价值计量整体而言具有重要意义的输入值所属的最低层次决定。

(一) 以公允价值计量的资产和负债的期末公允价值

项目	期末公允价值			合计
	第一层次公允价值计量	第二层次公允价值计量	第三层次公允价值计量	
一、持续的公允价值计量				
◆交易性金融资产	-	111,235,091.58	-	111,235,091.58
1.以公允价值计量且其变动计入当期损益的金融资产	-	111,235,091.58	-	111,235,091.58
(1) 债务工具投资	-	111,235,091.58	-	111,235,091.58
(2) 权益工具投资	-	-	-	-
◆应收款项融资	-	-	13,272,052.78	13,272,052.78
持续以公允价值计量的负债总额	-	-	-	-

(二) 持续和非持续第一层次公允价值计量项目市价的确定依据

第一层次：金融工具的公允价值是在计量日能够取得的相同资产或负债在活跃市场上（未经调整）的报价。

(三) 持续和非持续第二层次公允价值计量项目，采用的估值技术和重要参数的定性及定量信息

对于交易性金融资产及负债中的债券投资，其公允价值是按相关债券登记结算机构估值系统报价确定的。相关报价机构在形成报价过程中采用了反映市场状况的可观察输入值。

对于交易性金融资产及负债中不存在公开市场的基金、债券、银行理财及结构性存款产品等，其公允价值以估值技术确定。估值技术所需的可观察输入值包括但不限于收益率曲线等估值参数。

(四) 持续和非持续第三层次公允价值计量项目，采用的估值技术和重要参数的定性及定量信息

本公司应收款项融资均为应收银行承兑汇票，按照票面金额作为公允价值的合理估计进行计量。



十二、关联方及关联交易

(一) 本公司的母公司情况

母公司名称	注册地	业务性质	注册资本	母公司对本公司的持股比例(%)	母公司对本公司的表决权比例(%)
四会市明诚贸易有限公司	四会市	股权投资	人民币 400 万元	33.18	33.18

本公司最终控制方是：本公司的实际控制人为刘天明、温一峰、黄志成。

(二) 本公司的子公司情况

本公司子公司的情况详见本附注“八、在其他主体中的权益”。

(三) 本公司的合营和联营企业情况

截止报告期末，本公司无合营和联营企业的情况。

(四) 关联交易情况

1、 购销商品、提供和接受劳务的关联交易

本期无购销商品、提供和接受劳务等关联交易。

2、 关联担保情况

本公司作为被担保方：

担保方	担保金额	担保起始日	担保到期日	担保是否已经履行完毕
刘天明、杨功见、温一峰、四会市明诚贸易有限公司	51,089,300.00	2018/12/11	2025/5/5	是

注：2019年6月6日，刘天明、杨功见、温一峰、四会市明诚贸易有限公司与中国邮政储蓄银行股份有限公司肇庆市分行签订编号为“44001495100619050004”的保证合同，为本公司借款提供保证，保证期间为2018年12月11日至2025年5月5日，最高担保本金余额为5,108.93万元。

3、 关键管理人员薪酬

项目	本期金额	上期金额
关键管理人员薪酬	6,191,225.25	6,222,851.94

十三、股份支付

(一) 以现金结算的股份支付情况

公司承担的、以股份或其他权益工具为基础计算确定的负债的公允价值确定方法	以公司股票市价为基础计算的单位份额价值
公司承担的、以股份或其他权益工具为基础计算确定的负债的公允价值重要参数	股票市值
负债中以现金结算的股份支付产生的累计负债金额	



本公司实施的股份支付总体情况介绍:

1、 第二期员工持股计划

公司于 2023 年 6 月 16 日召开的第二届董事会第十六次会议及第二届监事会第十六次会议,于 2023 年 7 月 3 日召开 2023 年第一次临时股东大会,审议通过了《关于公司<第二期员工持股计划(草案)>及其摘要的议案》《关于公司<第二期员工持股计划管理办法>的议案》《关于提取第二期员工持股计划激励基金的议案》。本员工持股计划的资金来源为员工的自有资金(包括合法薪酬及自筹资金)、公司计提的激励基金以及其他法律允许的方式。

截至 2023 年 12 月 5 日,公司第二期员工持股计划已通过二级市场集中竞价交易方式累计买入公司股票 1,042,200 股,占公司总股本的 1.0225%,成交金额合计 40,086,573.20 元(不含交易费用),成交均价为 38.4634 元/股。

解锁期限及条件:

本员工持股计划的锁定期为 12 个月,自有资金收益的分配不进行业绩考核,其对应的锁定期为 12 个月,自公司公告最后一笔标的股票过户至本员工持股计划名下之日起 12 个月后一次性解锁。

激励基金收益的分配设置业绩考核目标,以达到业绩考核目标作为解锁的前提条件,激励基金收益对应的锁定期为 12 个月,分两批解锁,第一批自公司公告最后一笔标的股票过户至本员工持股计划名下之日起 12 个月解锁,第二批自公司公告最后一笔标的股票过户至本员工持股计划名下之日起 24 个月解锁,激励基金收益解锁安排具体如下:

解锁安排	解锁时间	解锁比例
第一批解锁	自公司公告最后一笔标的股票过户至本员工持股计划名下之日起算满 12 个月	50%
第二批解锁	自公司公告最后一笔标的股票过户至本员工持股计划名下之日起算满 24 个月	50%

本员工持股计划的业绩考核:

自有资金收益的分配不进行业绩考核,其对应的锁定期为 12 个月,自公司公告最后一笔标的股票过户至本员工持股计划名下之日起 12 个月后一次性解锁。激励基金收益的分配设置业绩考核目标,以达到业绩考核目标作为解锁的前提条件,考核年度为 2023 年和 2024 年两个会计年度,每个会计年度考核一次,考核指标分为公司层面业绩考核指标与个人层面绩效考核指标。

1、 公司层面业绩考核:

以公司 2022 年营业收入或净利润值为基准值,对各考核年度营业收入或净利润值与 2022 年营业收入或净利润值的营业收入增长率(A)或净利润增长率



(B) 进行考核，根据上述指标的完成情况核算激励基金收益归属比例 (X)，具体安排如下：

解锁安排	考核年度	营业收入增长率 (A)		净利润增长率 (B)	
		目标值 (Am)	触发值 (An)	目标值 (Bm)	触发值 (Bn)
第一批解锁	2023 年	20%	15%	20%	15%
第二批解锁	2024 年	40%	30%	35%	25%

考核指标	达成情况	激励基金收益归属比例 (X)
营业收入增长率 (A)	$A \geq A_m$	100%
	$A_n \leq A < A_m$	80%
	$A < A_n$	0%
净利润增长率 (B)	$B \geq B_m$	100%
	$B_n \leq B < B_m$	80%
	$B < B_n$	0%

激励基金收益归属比例 X 核算规则：(1) 当考核指标出现 $A \geq A_m$ 或 $B \geq B_m$ 时 $X=100\%$ ；
(2) 当考核指标出现 $A < A_n$ 且 $B < B_n$ 时， $X=0\%$ ；(3) 当考核指标 A、B 出现前述第 (1)、
(2) 中所属情况以外的其他组合分布时， $X=80\%$

注：(1) 上述“营业收入”指标以经审计的上市公司营业收入为准；

(2) 上述“净利润”指标以经审计的归属于上市公司股东的净利润，并剔除公司全部在有效期内的股权激励计划（若有）及员工持股计划所涉及的股份支付费用、公司计提激励基金造成影响的数值作为计算依据；

(3) 上述解锁安排涉及的业绩考核目标不构成公司对投资者的业绩预测和实质承诺。

当公司营业收入增长率 (A) 大于等于业绩目标值 (A_m) 或净利润增长率 (B) 大于等于目标值 (B_m) 时，公司层面业绩考核指标达成，则当期解锁的激励基金收益归属比例为 100%。

当公司营业收入增长率 (A) 小于触发值 (A_n) 且净利润增长率 (B) 小于触发值 (B_n) 时，公司层面业绩考核指标未达成，则当期解锁的激励基金收益全部归属于上市公司。

当公司营业收入增长率 (A)、净利润增长率 (B) 出现前述两款中所属情况以外的其他组合分布时，公司层面业绩考核指标部分达成，则当期解锁的激励基金收益归属比例为 80%，其余 20% 的激励基金收益归属于上市公司。激励对象当期解锁的激励基金收益因考核原因不能分配或不能完全分配的，不可递延至以后年度。



考核及兑现情况:

根据立信会计师事务所（特殊普通合伙）出具的《2023 年年度审计报告》信会师报字[2024]第 ZI10076 号，公司 2023 年度未达到第二期员工持股计划第一批股票公司层面业绩考核目标。第二期员工持股计划激励基金的出资部分对应的 291,816 股标的股票收益归属于公司；员工的自有资金出资部分对应的 875,448 股标的股票售后按照持有人出资份额的比例进行分配。

根据立信会计师事务所（特殊普通合伙）出具的《2024 年年度审计报告》（信会师报字[2025]第 ZI10052 号），公司 2024 年度业绩未达到第二期员工持股计划第二批股票公司层面业绩考核目标。根据公司《持股计划（草案）》《第二期员工持股计划管理办法》的相关规定，第二批锁定期届满后，可解锁的激励基金部分的 50%，对应的股票数量为 291,816 股，对应收益归属公司。

截至 2025 年 12 月 26 日，第二期员工持股计划所持有公司股份已全部出售完毕。

详见公司 2025 年 12 月 26 日在巨潮资讯网（www.cninfo.com.cn）披露的《关于第二期员工持股计划所持股份出售完毕的公告》（公告编号：2025-130）。

(二) 股份支付费用

授予对象	本期金额			上期金额		
	以权益结算的	以现金结算的股份支付	合计	以权益结算的股份支付	以现金结算的股份支付	合计
参与员工持股计划的员工	-	-	-		-275,112.25	-275,112.25
合计	-	-	-	-	-275,112.25	-275,112.25

(三) 股份支付的修改、终止情况

根据公司《第二期员工持股计划（草案）》的规定，第二期员工持股计划的存续期为 36 个月，自公司公告最后一笔标的股票过户至本员工持股计划名下之日起计算。本员工持股计划在存续期届满时如未展期则自行终止。若本员工持股计划所持有的标的股票全部出售，且按规定清算、分配完毕的，经持有人会议审议通过，并经董事会审议通过，本员工持股计划可提前终止。截止本公告披露日，公司第二期员工持股计划所持有公司股票已经全部出售，且已按规定清算、分配完毕，经本员工持股计划第二次持有人会议与第三届董事会第十七次会议审议通过，同意提前终止公司第二期员工持股计划，并完成后续账户注销等相关工作，关联董事作为本员工持股计划的持有人已回避表决。详见公司 2025 年 12 月 31 日在巨潮资讯网（www.cninfo.com.cn）披露的《关于第二期员工持股计划提前终止的公告》（公告编号：2025-133）。



十四、承诺及或有事项

(一) 重要承诺事项

报告期末，本公司不存在应披露的重大承诺事项。

(二) 或有事项

报告期末，本公司不存在应披露的重大或有事项。

十五、资产负债表日后事项

(一) 重要的非调整事项

公司于 2025 年 11 月 5 日召开了第三届董事会第十五次会议，审议通过了《关于吸收合并全资子公司的议案》，为了进一步优化公司管理架构，降低管理成本，充分发挥资产整合的经济效益，公司拟吸收合并全资子公司四会富仕技术有限公司（以下简称“富仕技术”）。2026 年 2 月 9 日，四会市市场监督管理局签发《登记通知书》（（粤肇）登字（2026）第 44120012600007346 号），准予富仕技术注销登记。吸收合并存续方：四会富仕电子科技股份有限公司（统一信用代码：914412006924881063）。吸收合并完成后，富仕技术的独立法人资格将被注销，其所有资产、负债及其他一切权利均由公司依法承继承。

(二) 利润分配情况

经立信会计师事务所(特殊普通合伙)审计，公司 2025 年度实现收入 1,931,730,249.88 元，合并报表实现归属于上市公司股东的净利润为 128,122,817.52 元，母公司实现净利润 162,191,045.45 元。根据公司章程的有关规定，以母公司 2025 年度净利润为基数提取法定盈余公积金 12,877,268.13 元，余下未分配利润为 115,245,549.39 元，加上年初未分配利润 795,141,381.09 元，再扣减 2025 年已实施的 2024 年年度利润分配 19,777,947.42 元，2025 年末未分配利润总额为 890,608,983.06 元、资本公积余额为 1,083,476,321.78 元。

2025 年，母公司实现可分配利润 149,313,777.32 元。在充分考虑公司现金流状况、资金需求，保证公司正常经营和可持续发展需求的情况下，并更好的兼顾股东的即期利益和长远利益，结合公司当前需要集中资金用于扩大生产的实际情况，根据《公司章程》的相关规定，公司发展阶段属成长期且有重大资金支出安排的，进行利润分配时，现金分红在本次利润分配中所占比例最低应达到 15%。公司 2025 年度利润分配方案拟定如下：以 2025 年 12 月 31 日的总股本 160,521,165 股为基数，向全体股东每 10 股派发现金红利 1.4 元（含税），合计派发现金红利人民币 22,472,963.10 元（含税），剩余未分配利润结转以后年度。如在实施权益分派前公司总股本发生变动的，拟维持每股利润分配不变，相应调整分配总额。



十六、其他重要事项

报告期末，本公司不存在应披露的其他重要事项。

十七、母公司财务报表主要项目注释

(一) 应收账款

1、 应收账款按账龄披露

账龄	期末余额	上年年末余额
1年以内(含1年)	520,330,989.00	351,777,344.06
1至2年	325,186.94	1,018,708.64
2至3年	400,300.26	-
3年以上	777,739.50	827,441.90
小计	521,834,215.70	353,623,494.60
减：坏账准备	25,576,911.39	17,355,151.79
合计	496,257,304.31	336,268,342.81



2、 应收账款按坏账计提方法分类披露

类别	期末余额				上年年末余额				
	账面余额		坏账准备		账面余额		坏账准备		
	金额	比例 (%)	金额	计提比例 (%)	金额	比例 (%)	金额	计提比例 (%)	
按单项计提坏账准备	40,679,882.45	7.80	1,332,137.36	3.27	25,297,980.85	7.15	-	-	25,297,980.85
按信用风险特征组合计提坏账准备	481,154,333.25	92.20	24,244,774.03	5.04	328,325,513.75	92.85	17,355,151.79	5.29	310,970,361.96
其中：									
账龄组合	481,154,333.25	100.00	24,244,774.03	5.04	328,325,513.75	100.00	17,355,151.79	5.29	310,970,361.96
合计	521,834,215.70	100.00	25,576,911.39		353,623,494.60	100.00	17,355,151.79		336,268,342.81



按信用风险特征组合计提坏账准备:

组合计提项目:

名称	期末余额		
	应收账款	坏账准备	计提比例 (%)
1年以内(含1年)	480,707,884.63	24,035,394.23	5.00
1至2年	46,148.36	9,229.67	20.00
2至3年	400,300.26	200,150.13	50.00
合计	481,154,333.25	24,244,774.03	

3、 本期计提、转回或收回的坏账准备情况

类别	上年年末余额	本期变动金额				期末余额
		计提	收回或转回	转销或核销	其他变动	
按单项计提坏账准备	-	1,332,137.36	-	-	-	1,332,137.36
按信用风险特征组合计提坏账准备	17,355,151.79	6,889,622.24	-	-	-	24,244,774.03
合计	17,355,151.79	8,221,759.60	-	-	-	25,576,911.39

4、 按欠款方归集的期末余额前五名的应收账款和合同资产情况

单位名称	应收账款期末余额	合同资产期末余额	应收账款和合同资产期末余额	占应收账款和合同资产期末余额合计数的比例(%)	应收账款坏账准备和合同资产减值准备期末余额
第一名	53,835,507.52	-	53,835,507.52	10.32	2,691,775.38
第二名	17,697,065.49	-	17,697,065.49	3.39	-
第三名	16,053,223.04	-	16,053,223.04	3.08	802,661.15
第四名	13,407,684.75	-	13,407,684.75	2.57	670,384.24
第五名	13,166,614.20	-	13,166,614.20	2.52	658,330.71
合计	114,160,095.00	-	114,160,095.00	21.88	4,823,151.48

(二) 其他应收款

项目	期末余额	上年年末余额
应收利息	-	-
应收股利	-	-
其他应收款项	5,092,251.06	4,376,102.21
合计	5,092,251.06	4,376,102.21



1、 其他应收款项

(1) 按账龄披露

账龄	期末余额	上年年末余额
1年以内(含1年)	5,088,649.02	4,513,226.39
1至2年	253,373.47	110,671.43
2至3年	110,671.43	-
3年以上	4,600.00	4,600.00
小计	5,457,293.92	4,628,497.82
减: 坏账准备	365,042.86	252,395.61
合计	5,092,251.06	4,376,102.21



按信用风险特征组合计提坏账准备：

组合计提项目：

名称	期末余额		
	其他应收款项	坏账准备	计提比例（%）
1年以内（含1年）	5,088,649.02	254,432.45	5.00
1至2年	253,373.47	50,674.69	20.00
2至3年	110,671.43	55,335.72	50.00
3年以上	4,600.00	4,600.00	100.00
合计	5,457,293.92	365,042.86	

(3) 坏账准备计提情况

坏账准备	第一阶段	第二阶段	第三阶段	合计
	未来12个月预期信用损失	整个存续期预期信用损失(未发生信用减值)	整个存续期预期信用损失(已发生信用减值)	
上年年末余额	252,395.61	-	-	252,395.61
上年年末余额在本期	-	-	-	-
--转入第二阶段	-	-	-	-
--转入第三阶段	-	-	-	-
--转回第二阶段	-	-	-	-
--转回第一阶段	-	-	-	-
本期计提	112,647.25	-	-	112,647.25
本期转回	-	-	-	-
本期转销	-	-	-	-
本期核销	-	-	-	-
其他变动	-	-	-	-
期末余额	365,042.86	-	-	365,042.86

(4) 本期计提、转回或收回的坏账准备情况

类别	上年年末余额	本期变动金额				期末余额
		计提	收回或转回	转销或核销	其他变动	
账龄组合	252,395.61	112,647.25	-	-	-	365,042.86
合计	252,395.61	112,647.25	-	-	-	365,042.86

(5) 按款项性质分类情况

款项性质	期末账面余额	上年年末账面余额
出口退税	3,125,224.69	3,154,407.93
代扣代缴费	2,038,568.09	1,239,839.89
保证金和押金	209,150.00	234,250.00
其他	84,351.14	-
合计	5,457,293.92	4,628,497.82



(6) 按欠款方归集的期末余额前五名的其他应收款项情况

单位名称	款项性质	期末余额	账龄	占其他应收款项 期末余额合计数的 比例(%)	坏账准备期末 余额
第一名	出口退税、代扣代缴 费-社保	4,207,240.51	1年以内	77.09	210,362.03
第二名	代扣代缴费-公积金	791,945.00	1年以内	14.51	39,597.25
第三名	代扣代缴费	164,607.27	1年以内, 1-2年, 2-3 年	3.02	34,096.03
第四名	投标保证金	100,000.00	2-3年	1.83	50,000.00
第五名	投标保证金	100,000.00	1-2年	1.83	20,000.00
合计		5,363,792.78		98.28	354,055.31

(三) 长期股权投资

项目	期末余额			上年年末余额		
	账面余额	减值 准备	账面价值	账面余额	减值 准备	账面价值
对子公司投资	638,495,913.52	-	638,495,913.52	389,183,782.32	-	389,183,782.32
合计	638,495,913.52	-	638,495,913.52	389,183,782.32	-	389,183,782.32



1、 对子公司投资

被投资单位	上年年末余额 (账面价值)	减值准备上 年年末余额	本期增减变动				减值准备 期末余额
			追加投资	减少投资	本期计提 减值准备	其他	
四会富仕技术有限公司	83,000,000.00	-	38,300,000.00	-	-	-	121,300,000.00
四会富仕电子(香港)有限公司	83,150.00	-	-	-	-	-	83,150.00
一品电路有限公司	305,100,632.32	-	101,151,494.00	-	-	-	406,252,126.32
四会富仕进出口贸易有限公司	1,000,000.00	-	-	-	-	-	1,000,000.00
富仕电子技术(广州)有限公司	-	-	500,000.00	-	-	-	500,000.00
ELECBRIGHT SOLUTIONS PTE. LTD.	-	-	109,360,637.20	-	-	-	109,360,637.20
合计	389,183,782.32	-	249,312,131.20	-	-	-	638,495,913.52



(四) 营业收入和营业成本

1、 营业收入和营业成本情况

项目	本期金额		上期金额	
	收入	成本	收入	成本
主营业务	1,739,137,506.26	1,418,065,937.99	1,337,178,277.33	1,067,761,812.90
其他业务	103,721,209.72	16,076,792.74	67,330,773.58	886,913.99
合计	1,842,858,715.98	1,434,142,730.73	1,404,509,050.91	1,068,648,726.89

(五) 投资收益

项目	本期金额	上期金额
理财产品的投资收益	14,450,896.22	21,452,258.36
合计	14,450,896.22	21,452,258.36

十八、 补充资料

(一) 当期非经常性损益明细表

按照中国证券监督管理委员会《公开发行证券的公司信息披露解释性公告第 1 号——非经常性损益（2023 年修订）》的要求，披露报告期非经常损益情况。

项目	金额	说明
非流动性资产处置损益，包括已计提资产减值准备的冲销部分	-4,090,906.18	
计入当期损益的政府补助，但与公司正常经营业务密切相关、符合国家政策规定、按照确定的标准享有、对公司损益产生持续影响的政府补助除外	9,166,989.12	
除同公司正常经营业务相关的有效套期保值业务外，非金融企业持有金融资产和金融负债产生的公允价值变动损益以及处置金融资产和金融负债产生的损益	14,384,045.92	
计入当期损益的对非金融企业收取的资金占用费	-	
委托他人投资或管理资产的损益	-	
对外委托贷款取得的损益	-	
因不可抗力因素，如遭受自然灾害而产生的各项资产损失	-	
单独进行减值测试的应收款项减值准备转回	-	
企业取得子公司、联营企业及合营企业的投资成本小于取得投资时应享有被投资单位可辨认净资产公允价值产生的收益	-	
同一控制下企业合并产生的子公司期初至合并日的当期净损益	-	
非货币性资产交换损益	-	
债务重组损益	-	
企业因相关经营活动不再持续而发生的一次性费用，如安置职工的支出等	-	
因税收、会计等法律、法规的调整对当期损益产生的一次性影响	-	



四会富仕电子科技股份有限公司
二〇二五年度
财务报表附注

项目	金额	说明
因取消、修改股权激励计划一次性确认的股份支付费用	-	
对于现金结算的股份支付，在可行权日之后，应付职工薪酬的公允价值变动产生的损益	-	
采用公允价值模式进行后续计量的投资性房地产公允价值变动产生的损益	-	
交易价格显失公允的交易产生的收益	-	
与公司正常经营业务无关的或有事项产生的损益	-	
受托经营取得的托管费收入	-	
除上述各项之外的其他营业外收入和支出	-2,130,913.64	
其他符合非经常性损益定义的损益项目	-	
小计	17,329,215.22	
所得税影响额	2,592,436.64	
少数股东权益影响额（税后）		
合计	14,736,778.58	

(二) 净资产收益率及每股收益

报告期利润	加权平均净资产收益率（%）	每股收益（元）	
		基本每股收益	稀释每股收益
归属于公司普通股股东的净利润	7.29%	0.88	0.88
扣除非经常性损益后归属于公司普通股股东的净利润	6.45%	0.78	0.78

四会富仕电子科技股份有限公司
(加盖公章)

2026年3月30日





Date of issuance: 2019年10月30日
 Issued by: 深圳市注册会计师协会
 No. of Certificate: 440300480167



姓名: 邢向宗
 Full name: XING XIANGZONG
 性别: 男
 Sex: Male
 出生日期: 1982-11-03
 Date of birth: 1982-11-03
 工作单位: 瑞华会计师事务所(特殊普通合伙)深圳分所
 Working unit: Ruihua CPAs Shenzhen Branch
 身份证号码: 410327198211087636
 Identity card No.: 410327198211087636



Yunnan Kexinwan Registration
 立信会计师事务所

This certificate is valid for another year after
 the certificate holder's registration.



此证复印件仅作为报告书及附件使用, 不能作为他用



年度检验登记
 Annual Renewal Registration
 本证书经检验合格, 继续有效一年。
 This certificate is valid for another year after
 this renewal.

年度检验登记
 Annual Renewal Registration
 邢向宗
 440300480167
 深圳市注册会计师协会
 2019年04月28日



同意转出
 Agree the holder to be transferred from
 瑞华会计师事务所(特殊普通合伙)深圳分所
 Ruihua CPAs Shenzhen Branch
 转出协会盖章
 Stamp of the transfer-out Institute of CPAs
 2019年12月31日

同意转入
 Agree the holder to be transferred to
 立信深圳分所
 XIN LI PAN CPAs Shenzhen Branch
 转入协会盖章
 Stamp of the transfer-in Institute of CPAs
 2020年09月15日





姓名 王慧
 Full name 王慧
 性别 女
 Sex 女
 出生日期 1987-10-29
 Date of birth 1987-10-29
 工作单位 立信会计师事务所(特殊普通合
 Working unit 立信会计师事务所(特殊普通合
 身份证号码 430111198710292142
 Identity card No. 430111198710292142



此证复印件仅作为报告书及附件使用，不能作为他用

年度检验登记
 Annual Renewal Registration

本证书经检验合格，继续有效一年。
 This certificate is valid for another year after
 this renewal.

证书编号: 310000063.692
 No. of Certificate

批准注册协会: 深圳市注册会计师协会
 Authorized Institute of CPAs

发证日期: 2023 年 03 月 22 日
 Date of Issuance 年 月 日

年 月 日
 年 月 日





营业执照

(副本)

统一社会信用代码

91310101568093764U

证照编号: 01000000202603110018



扫描二维码获取更多交易信息、业务提醒、重要应用服务。



名称

立信会计师事务所(特殊普通合伙)

类型

特殊普通合伙企业

执行事务合伙人

朱建弟, 杨志国

出资额 人民币15650.0000万元整

成立日期 2011年01月24日

主要经营场所 上海市黄浦区南京东路61号四楼

经营范围

审查企业会计报表,出具审计报告;验证企业资本,出具验资报告;办理企业合并、分立、清算事宜中的审计业务,出具有关报告;基本建设年度财务决算审计;代理记账;会计咨询、税务咨询、管理咨询、会计培训;信息系统领域内的技术服务;法律、法规规定的其他业务。
【依法须经批准的项目,经相关部门批准后方可开展经营活动】

仅供报告后附使用,他用无效。

登记机关



2026年03月11日

证书序号:0001247



说明

- 1、《会计师事务所执业证书》是证明持有人经财政部门依法审批，准予执行注册会计师法定业务的凭证。
- 2、《会计师事务所执业证书》记载事项发生变动的，应当向财政部门申请换发。
- 3、《会计师事务所执业证书》不得伪造、涂改、出租、出借、转让。
- 4、会计师事务所终止或执业许可注销的，应当向财政部门交回《会计师事务所执业证书》。

会计师事务所 执业证书



名称: 立信会计师事务所(特殊普通合伙)

首席合伙人: 朱建弟

主任会计师:

经营场所: 上海市黄浦区南京东路61号四楼

组织形式: 特殊普通合伙制

执业证书编号: 31000006

批准执业文号: 沪财会〔2000〕25号(转制批文 沪财会[2010]82号)

批准执业日期: 2000年6月13日(转制日期 2010年12月31日)



发证机关:

二〇一八年六月一日

中华人民共和国财政部制

仅供报告后附使用，他用无效。