

申科滑动轴承股份有限公司

2025 年年度报告



2026 年 3 月

2025 年年度报告

第一节 重要提示、目录和释义

公司董事会及董事、高级管理人员保证年度报告内容的真实、准确、完整，不存在虚假记载、误导性陈述或重大遗漏，并承担个别和连带的法律责任。

公司负责人尤永强、主管会计工作负责人宋晓明及会计机构负责人（会计主管人员）何碧君声明：保证本年度报告中财务报告的真实、准确、完整。

所有董事均已出席了审议本报告的董事会会议。

本报告中涉及未来发展规划等前瞻性陈述不构成公司对投资者的实质承诺，投资者及相关人士均应对此保持足够的风险认识，并且应当理解计划、预测与承诺之间的差异，请投资者注意投资风险。

公司在本报告第三节“管理层讨论与分析”中“公司未来发展的展望”部分详细描述了公司未来经营中可能面临的风险，敬请广大投资者注意查阅。

公司计划不派发现金红利，不送红股，不以公积金转增股本。

截至报告期末，母公司存在未弥补亏损

截至报告期末，母公司期末未分配利润为-76,203,387.84 万元，由于母公司期末未分配利润为负，不具备向股东进行利润分配的条件。公司未来如符合利润分配条件，将结合公司实际情况回报投资者。

目 录

第一节 重要提示、目录和释义	2
第二节 公司简介和主要财务指标	6
第三节 管理层讨论与分析	10
第四节 公司治理、环境和社会	27
第五节 重要事项	44
第六节 股份变动及股东情况	54
第七节 债券相关情况	60
第八节 财务报告	61

备查文件目录

- 1、载有公司法定代表人、主管会计工作负责人、会计机构负责人签名并盖章的财务报表；
- 2、载有会计师事务所盖章、注册会计师签名的审计报告原件；
- 3、报告期内在中国证监会指定网站上公开披露的所有公司文件的正本及公告的原稿；
- 4、其他相关文件。

释义

释义项	指	释义内容
公司、本公司、上市公司、申科股份	指	申科滑动轴承股份有限公司
台儿庄国资、实际控制人	指	枣庄市台儿庄区国有资产事务中心
汇理鸿晟、控股股东	指	深圳汇理鸿晟产业控股企业（有限合伙）
申科科技	指	浙江申科滑动轴承科技有限公司
浙江华宸	指	浙江华宸机械有限公司
申科装备	指	浙江申科特种装备有限公司
申科智控	指	浙江申科智控科技有限公司
申科信息	指	浙江申科信息技术有限公司
浙江金轮	指	浙江金轮机电实业有限公司
上海申科	指	上海申科滑动轴承有限公司，于 2026 年 1 月改名为上海宥能达动力科技有限公司
中国证监会、证监会	指	中国证券监督管理委员会
深交所	指	深圳证券交易所
公司法	指	中华人民共和国公司法
证券法	指	中华人民共和国证券法
公司章程	指	申科滑动轴承股份有限公司章程
报告期、本期、本年度	指	2025 年 1 月 1 日至 2025 年 12 月 31 日
本报告	指	2025 年年度报告
元、万元	指	人民币元、人民币万元

第二节 公司简介和主要财务指标

一、公司信息

股票简称	申科股份	股票代码	002633
股票上市证券交易所	深圳证券交易所		
公司的中文名称	申科滑动轴承股份有限公司		
公司的中文简称	申科股份		
公司的外文名称（如有）	SHENKE SLIDE BEARING CORPORATION		
公司的外文名称缩写（如有）	SKGF		
公司的法定代表人	尤永强		
注册地址	浙江省绍兴市诸暨市陶朱街道建工东路 1 号		
注册地址的邮政编码	311800		
公司注册地址历史变更情况	2020 年 9 月，公司注册地址由浙江省绍兴市诸暨市陶朱街道望云路 132 号变更为浙江省绍兴市诸暨市陶朱街道建工东路 1 号。		
办公地址	浙江省绍兴市诸暨市陶朱街道建工东路 1 号		
办公地址的邮政编码	311800		
公司网址	http://www.shenke.com/		
电子信箱	zhengquan@shenke.com		

二、联系人和联系方式

	董事会秘书	证券事务代表
姓名	尤永强	钱金峰
联系地址	浙江省绍兴市诸暨市陶朱街道建工东路 1 号	浙江省绍兴市诸暨市陶朱街道建工东路 1 号
电话	0575-89005608	0575-89005608
传真	0575-89005609	0575-89005609
电子信箱	zhengquan@shenke.com	zhengquan@shenke.com

三、信息披露及备置地点

公司披露年度报告的证券交易所网站	深圳证券交易所 http://www.szse.cn
公司披露年度报告的媒体名称及网址	《证券时报》《证券日报》和巨潮资讯网 http://www.cninfo.com.cn
公司年度报告备置地点	浙江省绍兴市诸暨市陶朱街道建工东路 1 号公司战略投资部

四、注册变更情况

统一社会信用代码	913300007309204660
公司上市以来主营业务的变化情况（如有）	无变更
历次控股股东的变更情况（如有）	2025 年 11 月 4 日，公司控股股东由何全波先生变更为深

	圳汇理鸿晟产业控股企业(有限合伙)，其持有 77,396,687 股公司股份，占公司总股本的 51.60%。
--	--

五、其他有关资料

公司聘请的会计师事务所

会计师事务所名称	致同会计师事务所（特殊普通合伙）
会计师事务所办公地址	浙江省杭州市上城区市民街 200 号圣奥中央商务大厦 3501 室
签字会计师姓名	李士龙、夏波

公司聘请的报告期内履行持续督导职责的保荐机构

适用 不适用

公司聘请的报告期内履行持续督导职责的财务顾问

适用 不适用

六、主要会计数据和财务指标

公司是否需追溯调整或重述以前年度会计数据

是 否

	2025 年	2024 年	本年比上年增减	2023 年
营业收入（元）	312,225,350.30	324,240,534.57	-3.71%	273,154,833.46
归属于上市公司股东的净利润（元）	5,159,979.46	6,864,237.62	-24.83%	-18,998,687.33
归属于上市公司股东的扣除非经常性损益的净利润（元）	3,350,157.28	5,392,301.88	-37.87%	-20,967,575.18
经营活动产生的现金流量净额（元）	9,687,859.58	68,847,685.34	-85.93%	-26,467,416.87
基本每股收益（元/股）	0.0344	0.0458	-24.89%	-0.1267
稀释每股收益（元/股）	0.0344	0.0458	-24.89%	-0.1267
加权平均净资产收益率	1.22%	1.65%	-0.43%	-4.50%
	2025 年末	2024 年末	本年末比上年末增减	2023 年末
总资产（元）	663,166,070.98	636,324,825.25	4.22%	656,967,124.29
归属于上市公司股东的净资产（元）	424,649,347.36	419,515,455.31	1.22%	412,474,730.92

公司最近三个会计年度扣除非经常性损益前后净利润孰低者均为负值，且最近一年审计报告显示公司持续经营能力存在不确定性

是 否

公司报告期内经审计利润总额、净利润、扣除非经常性损益后的净利润三者孰低为负值

是 否

七、境内外会计准则下会计数据差异

1、同时按照国际会计准则与按照中国会计准则披露的财务报告中净利润和净资产差异情况

适用 不适用

公司报告期不存在按照国际会计准则与按照中国会计准则披露的财务报告中净利润和净资产差异情况。

2、同时按照境外会计准则与按照中国会计准则披露的财务报告中净利润和净资产差异情况

适用 不适用

公司报告期不存在按照境外会计准则与按照中国会计准则披露的财务报告中净利润和净资产差异情况。

八、分季度主要财务指标

单位：元

	第一季度	第二季度	第三季度	第四季度
营业收入	70,903,009.63	69,120,546.44	84,924,258.94	87,277,535.29
归属于上市公司股东的净利润	860,278.30	2,430,366.07	2,854,610.58	-985,275.49
归属于上市公司股东的扣除非经常性损益的净利润	134,987.54	1,903,988.66	2,440,674.25	-1,129,493.17
经营活动产生的现金流量净额	-32,705,455.49	-744,384.34	11,128,666.64	32,009,032.77

上述财务指标或其加总数是否与公司已披露季度报告、半年度报告相关财务指标存在重大差异

是 否

九、非经常性损益项目及金额

适用 不适用

单位：元

项目	2025 年金额	2024 年金额	2023 年金额	说明
非流动性资产处置损益（包括已计提资产减值准备的冲销部分）	-198,287.87	-70,192.53	-308,934.68	
计入当期损益的政府补助（与公司正常经营业务密切相关，符合国家政策规定、按照确定的标准享有、对公司损益产生持续影响的政府补助除外）	1,796,094.18	2,047,566.87	2,801,023.79	
债务重组损益	-460,824.93	-790,177.88	-333,937.33	
除上述各项之外的其他营业外收入和支出	572,344.95	274,382.59	-212,069.50	

其他符合非经常性损益定义的损益项目		22,088.19	23,055.54	
减：所得税影响额	-100,495.85	11,731.50	249.97	
合计	1,809,822.18	1,471,935.74	1,968,887.85	--

其他符合非经常性损益定义的损益项目的具体情况：

适用 不适用

公司不存在其他符合非经常性损益定义的损益项目的具体情况。

将《公开发行证券的公司信息披露解释性公告第 1 号——非经常性损益》中列举的非经常性损益项目界定为经常性损益项目的情况说明

适用 不适用

公司不存在将《公开发行证券的公司信息披露解释性公告第 1 号——非经常性损益》中列举的非经常性损益项目界定为经常性损益的项目的情形。

第三节 管理层讨论与分析




一、报告期内公司从事的主要业务

(一) 公司主营业务

公司是全球布局的厚壁滑动轴承及高端动力装备核心部件供应商，专注于厚壁滑动轴承及重型结构件的研发、生产与销售，并提供重型精密机加工服务。公司厚壁滑动轴承及重型精密结构件可应用于通用工业装备、发电装备、船海装备、冶金矿山、石油化工、轨道交通、航空航天等领域。发电装备包括水电、火电、核电、燃气轮机、风电、光伏等，工业装备包括工业电机、轧钢电动机、风机、鼓风机、压缩机等，船海装备包括特种船舶与海工装备两类，公司产品及服务主要集中在其中的动力电力、推进系统、甲板机械等领域。

(二) 公司主要产品及服务

具体产品及服务如下表所示：

产品系列	用途及特点	图示
DQY 端盖式滑动轴承系列	主要应用于大中型交、直流电动机和其他旋转机械，具有自动调心、噪声振动小、体积小、使用维护方便等优点。通过轴承结构的改进，该系列产品结构紧凑、体积较小、占用空间较小，有利于电机内部空间的布置。	
ZQ/ZQKT 座式滑动轴承系列	主要应用于大中型交、直流电动机和其他旋转机械，具有自动调心、可靠性高、使用维护方便等优点。该系列产品承载能力大，适应较高的转速，能够保持转子系统的稳定性和可靠性。	
ZH 动静压座式滑动轴承系列	主要应用于大型可逆转变速交、直流电动机，如轧钢机、矿井提升机等。该系列产品通过动压、静压联合作用，可满足电动机转子逆转、变速等特殊工况的需求，具有承载能力大、功耗小、磨损小等优点。	

<p>VTBS 立式推力轴承系列</p>	<p>主要应用于水轮发电机、水泵等，具有承载能力大、使用寿命长、负载均匀等优点，应用领域包括南水北调、市政排涝、引水工程等。</p>	
<p>1000MW/600MW/300MW 轴承系列</p>	<p>主要应用于汽轮机和汽轮发电机。该系列的主要产品 1000MW/600MW/300MW 火电机组的汽轮机、发电机轴承，包括椭圆瓦、可倾瓦等不同瓦形，径向、推力和推力径向联合等结构形式，具有功耗小、温升高、稳定性好等优点，能够满足大容量机组的性能需求。</p>	
<p>重型精密结构件</p>	<p>针对水电、火电、核电、风电、燃气轮机、工业电机、通用机械、船海装备中轴承外围的部件和配套件以及其他重型精密结构件，包括水轮机蜗壳及导水机构、定子机座、推力机架中心体、底环、座环；发电机定子机座、端盖；核电低压外缸、蒸汽室；燃机气缸；特种船舶推进系统、甲板机械；高压电动机定子机座等。该类产品主要根据客户需求定制而成。</p>	
<p>重型精密机加工</p>	<p>针对核电、火电、燃气轮机、船海装备的精密部件，为客户提供加工服务，主要的加工产品为发电机转子；燃机燃烧缸、透平缸、静叶环；水机主轴、磁轭、上机架、下机架；特种船舶推进系统推力轴等，相关的材料由客户提供。</p>	

(三) 经营模式

由于不同主机设备在运行工况、性能要求等方面存在较大差异，与之配套的厚壁滑动轴承、结构件需根据主机的不同需求进行设计与制造，因此公司的厚壁滑动轴承及结构件具有定制化、多品种、多规格的特性，于是形成了行业特有的经营模式——按订单生产、以销定产。本公司的经营模式如下：

- 1、采购模式：公司的原材料和零部件主要通过公司采购部向国内厂商采购。
- 2、生产模式：在生产制造方面，本公司实行订单驱动、计划生产的管理模式。
- 3、销售模式：采取直销的模式，由公司营销中心负责根据公司经营目标制定营销计划并进行客户管理。

（四）所属行业的周期性特点

滑动轴承行业作为通用设备行业的细分领域，周期性主要受宏观经济周期、下游装备制造业以及产业政策影响。滑动轴承产品的市场需求受固定资产投资的影响较大。国家宏观经济形势的变化、有关产业政策的调整会影响滑动轴承行业的景气度。滑动轴承产品的生产和销售受季节因素影响不明显。

二、报告期内公司所处行业情况

（一）行业所属分类

根据中国证监会发布的《上市公司行业统计分类与代码》，公司所属行业为“CG34 通用设备制造业”，具体属于“CG34 通用设备制造业”中的“CG345 轴承、齿轮和传动部件制造”。依据国家统计局发布的《国民经济行业分类》（GB/T 4754-2017），公司属于大类“C34 通用设备制造业”中的“C3452 滑动轴承制造”，公司持续深耕厚壁滑动轴承及重型精密结构件的研发、生产与销售。

（二）行业发展趋势

在《中国制造 2025》及“十四五”规划的战略引领下，高端装备制造业作为我国重点发展的战略性新兴产业，保持平稳、高质量的发展态势，2026 年全国两会政府工作报告对高端装备制造业提出了明确要求，强调要强化产业基础再造和重大技术装备攻关，加快突破关键核心技术，推动高端装备自主可控。国家相继推出多项政策来支持高端装备制造业发展。作为高端重型装备核心基础零部件，滑动轴承的市场需求也随之持续增长。公司厚壁滑动轴承及重型精密结构件可应用于通用工业装备、发电装备、船海装备、冶金矿山、石油化工、轨道交通等领域。

1、发电装备行业

2024 年，我国用电总量为 9.85 万亿千瓦时，2025 年用电总量为 10.37 万亿千瓦时，同比增长 5.0%，首次突破 10 万亿千瓦时规模。“十四五”期间，全社会用电量年均增长 6.6%。根据中国电力企业联合会预测，2026 年我国宏观经济将继续保持平稳增长，拉动电力消费需求平稳较快增长，预计 2026 年全国全社会用电量 10.9 万亿至 11 万亿千瓦时之间，同比增长 5%至 6%。2025 年，全国电网工程建设完成投资 6,395 亿元，同比增长 5.1%。延续“十四五”以来的增长态势。“十四五”以来，全国电网工程累计完成投资约 2.8 万亿元，持续为发电装备行业提供稳定的市场需求支撑。公司的厚壁滑动轴承、重型精密结构件有望伴随发电及输变电行业的发展，进一步拓展市场空间。

2、通用工业装备行业

国务院印发《推动大规模设备更新和消费品以旧换新的行动方案》（以下简称《行动方案》）明确提出，到 2027 年，工业领域设备投资规模较 2023 年增长 25%以上，重点行业主要用能设备能效基本达到节能水平，规模以上工业企业数字化研发设计工具普及率、关键工序数控化率分别超过 90%、75%。《行动方案》为我国未来几年工业领域设备更新投资明确了目标，将有效释放工业领域设备更新潜力、增加先进产能、提高生产效率。随着新型工业化深入推进，工业领域对先进设备的需求将持续增长，成为大规模设备更新的重点领域。

3、石油化工行业

2025 年 9 月，工业和信息化部等 7 部门联合发布《石化化工行业稳增长工作方案（2025—2026 年）》（以下简称《工作方案》），提出 2025—2026 年，石化化工行业增加值年均增长 5%以上，经济效益企稳回升，产业科技创新能力显著增强，精细化延伸、数字赋能和本质安全水平持续提高，减污降碳协同增效明显。《工作方案》要求制定实施《加快推进石化化工行业老旧装置更新改造行动方案》，健全支撑老旧装置科学评估和对标改造的标准体系。同时，利用超长期特别国债等现有政策渠道支持产业科技创新和设备更新改造，这将有效带动石油化工装备领域的市场需求。

4、船海装备行业

我国造船业国际市场份额保持领先，企业竞争力不断增强。根据中国船舶工业行业协会统计，2025 年，我国造船大国地位进一步巩固，市场份额已连续 16 年居世界第一。我国造船完工量、新接订单量、手持订单量以载重吨计分别占世界总量的 56.1%、69.0%和 66.8%，以修正总吨计分别占 50.3%、63.0%和 59.4%。骨干船企国际竞争力不断增强，分别有 6 家企业位居世界造船完工量、新接订单量和手持订单量前 10 强。中国船舶集团造船三大指标在全球造船集团中位居第一。

海洋新兴产业加速发展。海洋工程装备制造业发展平稳。克拉克森数据显示，2025 年前三季度我国海工装备新承接订单金额、交付订单金额、手持订单金额分别占国际市场份额的 60.0%、50.8%和 61.9%，继续位居世界第一。

5、轨道交通行业

随着《交通强国建设纲要》和《国家综合立体交通网规划纲要》等政策的深入实施，城市轨道交通建设持续加速，政策推动的地铁新建线路需求增长和既有线路设备更新需求，特别是对关键零部件国产化的要求，为公司机车牵引轴承业务带来显著机遇。

（三）行业竞争格局

经过多年的发展，我国滑动轴承市场已经进入较成熟阶段，产业规模位居世界前列，但由于企业规模、技术积累等原因，我国的滑动轴承行业市场集中度较低，行业较为分散，技术水平、产品竞争能力与国际轴承工业领先国家相比，还存在一定的差距。

鉴于我国工业制造的快速发展，我国已形成一整套独立完整的轴承工业体系，无论从轴承产量，还是轴承销量，我国都已经迈入轴承工业大国行列。近些年来，国家陆续出台各项产业政策，引导轴承行业向精密化、高端化、智能化发展，推动轴承在发电、石油化工、轨道交通、航空航天等各方面的应用，鼓励轴承行业转型升级、提质增效，为轴承行业的发展提供了良好的环境。产业政策的引导作用将推动行业内企业的技术进步，促进企业提高自主创新能力，加快产业结构优化升级。提升我国轴承产品质量和品牌知名度，加大轴承出口市场的占有率，实现进口替代是行业未来发展的主要趋势。国内轴承制造企业要抓住机遇，积极研发高端轴承，抢占发展机遇。

（四）公司行业地位

公司是我国厚壁滑动轴承领域的重点企业，系国家高新技术企业，公司的研发、设计与制造能力处于行业领先地位，在市场占有率、技术开发、生产工艺和品牌知名度等方面也均居行业领先地位。

三、核心竞争力分析

公司定位为“全球领先的全领域全系列滑动轴承供应商”。报告期内，公司核心竞争力主要体现为研发技术、产品体系、制造能力与客户资源四个维度的综合优势，核心运营团队稳定，关键技术持续突破，未发生因核心人员离职、设备技术迭代或特许经营权丧失等对公司产生严重影响的重大不利变化。具体分析如下：

1. 技术创新与研发优势

公司始终将研发与技术作为发展的双引擎，是国家级高新技术企业以及创新型中小企业，拥有省级高新技术研发中心。报告期内，公司持续加大研发投入，拟设立上海研发总部，聚焦于滑动轴承材料及智能轴承、核电核心装备、燃气轮机、深海风电等前沿领域的技术突破。公司 2025 年度研发投入占营业收入比重达 4%，为技术创新提供了坚实保障。截至报告期末，公司已获得 109 项专利，其中发明 13 项，技术储备丰厚。报告期内，公司荣获 2025 年度中国商业联合会科学技术奖科技进步奖一等奖。

2. 产品矩阵与标准引领优势

公司目前是国内品种最多、规格最全的厚壁滑动轴承生产厂家之一，已形成覆盖六大系列、200 多个规格的完整产品体系。主要产品包括 DQY 端盖式滑动轴承系列、ZQ/ZQKT 座式滑动轴承系列、ZH 动静压座式滑动轴承系列、VTBS 立式推力轴承系列以及 1000MW/600MW/300MW 轴承系列等，能够满足从汽轮发电机组到大型电机等高端工况需求。例如，ZH 动静压座式滑动轴承系列通过动压、静压联合作用，成功应用于轧钢机、矿井提升机等大型可逆转变速交、直流电动机的特殊工况。凭借深厚的技术积淀，公司主持和参与起草了 20 项国家标准和行业标准，是业内参与制定标准最多的企业之一，彰显了行业话语权。

3. 装备制造与工艺储备优势

公司经过多年的经营实践，积累了雄厚的装备制造能力。硬件方面，公司车间配备了增材制造中心（合金 3D 打印）、滑动轴承自动化柔性生产线、精密机加恒温车间等高端设备设施，奠定了精密制造的基础。软件方面，公司长期以来注重技术工人的培养和引进，拥有一支经验丰富、技术熟练的生产团队，并储备了多项核心工艺技术。公司于 2024 年 11 月被纳入浙江省第二批企业数据管理国家标准（DCMM）贯标试点企业名单，表明公司具备较好的改善数据管理能力的基础条件，数字化水平相对较高，拥有一定的数据积累。这种“硬装备+软工艺”的双重优势，构成了公司高质量交付的坚实保障。

4. 独特经营模式与优质客户资源

公司实行“按订单设计、以销定产”的经营模式，为客户提供从前期咨询、定制设计到安装调试、维护升级的全生命周期服务。这种深度服务模式增强了客户黏性，构建了难以复制的综合壁垒。凭借三十余年的行业深耕、过硬的技术

与周到的服务，公司在下游行业树立了良好的口碑，积累了丰富的客户资源。不仅是上海电气、哈电集团、东方电气等国内龙头的主力供应商，也是西门子在亚洲的重要滑动轴承供应商，同时与 GE、ABB、福伊特等国际巨头建立了长期稳定的合作关系，优质的客户结构为公司的稳健发展提供了有力保障。

四、主营业务分析

1、概述

报告期内，公司完成了控股股东及实际控制人变更，顺利实现了董事会及管理层的换届调整。2025 年度，公司实现营业收入 31,222.54 万元，同比下降 3.71%；主要是军工产品订单有所下降；2、实现净利润 516.00 万元，较同期下降 24.83%，收入的下降使净利润有所下降。现将 2025 年度主要经营管理工作情况报告如下：

一、公司控制权变更圆满完成

2025 年度，公司控股股东及实际控制人发生变更，标志着公司进入新的发展阶段。公司原控股股东、实际控制人何全波先生及原第二大股东北京华创易盛资产管理中心（有限合伙）与汇理鸿晟签署了《产权交易合同》及《补充协议》。本次转让共计转让股份 62,831,216 股，占公司总股本的 41.89%，交易总价合计约 10.13 亿元。2025 年 11 月 4 日，该协议转让完成过户登记手续。深圳汇理合计持有公司股份 77,396,687 股，占公司总股本的比例为 51.60%，成为公司控股股东。公司实际控制人变更为枣庄市台儿庄区国有资产事务中心。

二、公司治理结构优化及换届选举

为适应控制权变更后的公司治理需求，保障公司决策效率和平稳发展，公司 2025 年第四季度启动了治理结构的全面优化与换届工作。鉴于公司控股股东、实际控制人发生变更，为进一步完善公司治理结构，公司分别于 2025 年 12 月 3 日、2025 年 12 月 19 日召开第六届董事会第九次会议、2025 年第一次临时股东会，选举尤永强、刘敬琳、余振冀为非独立董事，庞春霖、初宜红、魏锋为独立董事。公司于 2025 年 12 月 31 日召开了职工代表大会，经与会职工代表审议，选举张远海为职工代表董事。同时，完成董事长、总经理等高级管理人员的聘任工作。

三、战略升级与投资布局

2025 年 12 月，公司围绕“滑动轴承及动力装备系统解决方案商”的新战略定位，启动多项投资布局。第一，设上海研发总部，聚焦轴承材料、核电、燃气轮机、深海风电等核心技术；第二，设深圳分公司，拓展核电及船海装备市场，强化本地化服务；第三，在上海设两家全资子公司，分别布局燃气轮机、深海风电领域，与现有轴承业务协同；在枣庄成立山东申能动力装备有限公司，作为精密机加工与重型结构件制造基地，优化产能布局，提升就近供应与响应能力。

2、收入与成本

(1) 营业收入构成

单位：元

	2025 年		2024 年		同比增减
	金额	占营业收入比重	金额	占营业收入比重	
营业收入合计	312,225,350.30	100%	324,240,534.57	100%	-3.71%
分行业					
大中型电动机及大型机械设备	172,608,100.07	55.28%	222,488,039.79	68.62%	-22.42%
发电设备	135,179,473.23	43.30%	97,793,366.85	30.16%	38.23%
其他业务收入	4,437,777.00	1.42%	3,959,127.93	1.22%	12.09%
分产品					

轴承系列	153,722,152.69	49.24%	150,948,442.35	46.56%	1.84%
轴承部套件	91,127,450.53	29.18%	106,233,020.69	32.76%	-14.22%
加工业务	40,521,191.37	12.98%	25,975,896.48	8.01%	56.00%
配件及其他	22,416,778.71	7.18%	37,124,047.12	11.45%	-39.62%
其他业务收入	4,437,777.00	1.42%	3,959,127.93	1.22%	12.09%
分地区					
国内	307,433,255.75	98.47%	318,671,481.13	98.28%	-3.53%
国外	354,317.55	0.11%	1,609,925.51	0.50%	-77.99%
其他业务收入	4,437,777.00	1.42%	3,959,127.93	1.22%	12.09%
分销售模式					
直销	312,225,350.30	100.00%	324,240,534.57	100.00%	-3.71%

(2) 占公司营业收入或营业利润 10%以上的行业、产品、地区、销售模式的情况

适用 不适用

单位：元

	营业收入	营业成本	毛利率	营业收入比上年同期增减	营业成本比上年同期增减	毛利率比上年同期增减
分行业						
大中型电动机及大型机械设备	172,608,100.07	141,175,581.38	18.21%	-22.42%	-19.86%	-2.62%
发电设备	135,179,473.23	93,475,386.68	30.85%	38.23%	40.04%	-0.90%
分产品						
轴承系列	153,722,152.69	120,448,887.59	21.65%	1.84%	-0.59%	1.91%
轴承部套件	91,127,450.53	71,511,034.42	21.53%	-14.22%	-14.13%	-0.08%
加工业务	40,521,191.37	30,292,449.24	25.24%	56.00%	68.57%	-5.58%
配件及其他	22,416,778.71	12,398,596.81	44.69%	-39.62%	-39.50%	-0.10%
分地区						
国内	311,871,032.75	234,546,799.60	24.79%	-3.33%	-3.26%	-0.06%
国外	354,317.55	104,168.46	70.60%	-77.99%	-77.25%	-0.95%
分销售模式						
直销	312,225,350.30	234,650,968.06	24.85%	-3.71%	-3.40%	-0.24%

公司主营业务数据统计口径在报告期发生调整的情况下，公司最近 1 年按报告期末口径调整后的主营业务数据

适用 不适用

(3) 公司实物销售收入是否大于劳务收入

是 否

行业分类	项目	单位	2025 年	2024 年	同比增减
大中型电动机及大型机械设备	销售量	套	9,097.10	9,845.04	-7.60%
	生产量	套	7,306.15	9,845.04	-23.94%
	库存量	套	1,440.50	9,606.15	-0.03%
发电设备	销售量	套	3,127.80	3,936.80	-20.55%
	生产量	套	3,077.80	3,881.00	-20.70%
	库存量	套	509.00	559.00	-8.94%

相关数据同比发生变动 30%以上的原因说明

适用 不适用

(4) 公司已签订的重大销售合同、重大采购合同截至本报告期的履行情况

□适用 不适用

(5) 营业成本构成

产品分类

单位：元

产品分类	项目	2025 年		2024 年		同比增减
		金额	占营业成本比重	金额	占营业成本比重	
轴承系列	原材料	62,381,800.10	26.58%	65,416,861.08	26.93%	-4.64%
轴承系列	人工	18,423,580.77	7.85%	16,968,104.38	6.99%	8.58%
轴承系列	制造	39,643,506.72	16.89%	38,773,844.11	15.96%	2.24%
轴承部套件	原材料	37,036,349.14	15.79%	44,606,017.93	18.36%	-16.97%
轴承部套件	人工	10,938,160.95	4.66%	11,564,523.17	4.76%	-5.42%
轴承部套件	制造	23,536,524.33	10.03%	27,106,050.28	11.16%	-13.17%
加工业务	人工	12,116,979.70	5.16%	7,130,112.69	2.94%	69.94%
加工业务	制造	18,175,469.54	7.75%	10,840,366.11	4.46%	67.66%
配件及其他	原材料	6,421,369.29	2.74%	11,509,241.27	4.74%	-44.21%
配件及其他	人工	1,896,460.43	0.81%	2,983,877.37	1.23%	-36.44%
配件及其他	制造	4,080,767.09	1.74%	6,002,120.16	2.47%	-32.01%

(6) 报告期内合并范围是否发生变动

□是 否

(7) 公司报告期内业务、产品或服务发生重大变化或调整有关情况

□适用 不适用

(8) 主要销售客户和主要供应商情况

公司主要销售客户情况

前五名客户合计销售金额（元）	197,058,146.50
前五名客户合计销售金额占年度销售总额比例	63.11%
前五名客户销售额中关联方销售额占年度销售总额比例	0.00%

公司前 5 大客户资料

序号	客户名称	销售额（元）	占年度销售总额比例
1	第一名	70,018,838.15	22.43%
2	第二名	60,591,527.27	19.41%
3	第三名	24,254,322.13	7.77%
4	第四名	23,935,729.94	7.67%
5	第五名	18,257,729.01	5.85%
合计	--	197,058,146.50	63.11%

主要客户其他情况说明

□适用 不适用

公司主要供应商情况

前五名供应商合计采购金额（元）	49,782,461.96
前五名供应商合计采购金额占年度采购总额比例	25.10%
前五名供应商采购额中关联方采购额占年度采购总额比例	0.00%

公司前 5 名供应商资料

序号	供应商名称	采购额（元）	占年度采购总额比例
1	第一名	17,242,690.27	8.69%
2	第二名	10,912,837.63	5.50%
3	第三名	10,164,861.40	5.13%
4	第四名	6,937,552.51	3.50%
5	第五名	4,524,520.16	2.28%
合计	--	49,782,461.96	25.10%

主要供应商其他情况说明

适用 不适用

报告期内公司贸易业务收入占营业收入比例超过 10%

适用 不适用

3、费用

单位：元

	2025 年	2024 年	同比增减	重大变动说明
销售费用	13,692,417.35	14,424,283.21	-5.07%	主要是业务招待费下降所致
管理费用	29,451,593.51	33,416,839.47	-11.87%	主要是工资及招待费用报销减少所致
财务费用	933,382.62	2,952,264.21	-68.38%	本期贷款利息减少
研发费用	12,495,545.66	11,680,061.45	6.98%	

4、研发投入

适用 不适用

主要研发项目名称	项目目的	项目进展	拟达到的目标	预计对公司未来发展的影响
极端环境用重载滑动轴承关键技术研发及应用	随着抽水蓄能等大型水力电机、船舶高速发电机、大型轧钢机对滑动轴承非标件的需求量增多，滑动轴承的承载、转速、密封和工作温度更为复杂，需研究滑动轴承极端环境适配性设计及制造方法，保证轴承各部分温度均匀变化，保证其冷热态变化过程中的间隙均匀性。滑动轴承需同时承受径向载荷和轴向载荷，根据不同的径向和推力组合形式，轴承的结构设计方案不同，因此需对轴承选材、径向轴承和推力轴承的结构布置、油道设计等方案进行研究，包括不同的径向瓦支承形式、推力轴承的结构布置和推力轴承的支承结构等，通过对不同方案的可靠性、工艺性和经济性等方面的比对，选择合理可靠的组	完成	解决在高端装备制造等优势产业关键零部件—滑动轴承使用寿命短的技术难题，突破传统产品频繁更换、被迫停产耗资巨大的技术瓶颈，提高滑动轴承零部件的质量稳定性和使用的可靠性，同时，创新技术为诸暨市在装备制造领域的技术储备方面又添新枝，将助推汽车制造、能源装备、大型工程装备与工业母机等行业的高速发展。	通过该项目的顺利实施将为高寒地区和靠近北极地区提供耐低温的国产滑动轴承，目前国内已经有相应的产品需求，产品使用在北极地区的油气开采项目，用于替代美国的设备，因而具有相当的国际影响力，并提升在 LNG 领域的品牌最终用户有多期的实施规划，公司需新建该产品的生产线用于提供后续批量产品，新建生产线后可

	合轴承结构设计方案。			新增就业人员。
惯量飞轮用滑动轴承的关键技术研发及应用	以满足高转速、大负载工况下轴承的可靠性和稳定性需求，避免振动超标和漏油等问题。具体包括对轴瓦瓦形选择和密封结构设计等方面的研究，从而为惯量飞轮试验提供国产先进滑动轴承产品，提升公司市场竞争力，推动惯量飞轮技术发展，助力国家绿色发展。	完成	轴承原材料、标准件等均实现国产化配套，降低对进口依赖，保障供应链安全，提升抗风险能力。项目产品支持惯量飞轮技术推广，助力国家双碳目标实现，符合绿色发展趋势，为公司赢得政策支持和社会认可。	提升公司在储能领域的品牌知名度，树立“国产高端滑动轴承”的技术形象，增强在行业内的话语权。公司作为全国滑动轴承标准化技术委员会委员单位，可依托项目技术积累参与相关行业标准制定，进一步巩固行业领军地位。
12MW 级冲击式水轮发电机用滑动轴承的关键技术研发及应用	针对 12MW 级冲击式水轮发电机用滑动轴承开展关键技术研发及应用，以突破国内大容量、高水头冲击式水轮发电机在核心设计、关键部件制造等方面的技术短板，满足高水头水能资源高效开发的需求，提升我国高端水电机组研发制造能力与市场竞争力，同时增强申科公司产品的核心竞争力，为公司可持续发展奠定基础。	完成	新研制的滑动轴承能完全适应高速重载的工况，且具有结构简单、安装方便的特点，技术上达到国内先进水平；轴承所用相关原材料、标准件、元器件均在国产配套，整个供应链实现国产化，不受外部环境的影响，有利于产品的推广与应用。	为国内水机制造企业提供国产滑动轴承产品，为国家的水电技术发展作出一定贡献，提升公司在水电领域的品牌影响力；预计未来几年水电的出口市场将持续增长，公司投建相应产品生产线可增加就业人员 7 人以上。
1000MW 级发电机集电环装置制造的关键技术研发及应用	公司现有产品线需进一步升级，以适应电力装备行业向大容量、高参数发展的趋势。通过本项目研发，公司将掌握 1000MW 级发电机集电环装置的核心制造技术，实现产品向高端化、大型化升级，突破现有市场领域限制，为开拓新能源、大型火电等高端电力装备配套市场奠定技术基础，提升公司综合实力和行业竞争力。	完成	本项目旨在探究 1000MW 级发电机集电环装置主要零部件的制造及整机的装配试验流程，掌握该装置的制造、装配及试验工艺，形成独立完成 1000MW 级发电机集电环装置成套制造、装配及试验的能力。	通过关键技术研发，掌握同类结构发电机集电环装置的相关工艺，为公司开拓新的市场领域做好技术储备，提升公司在电力装备制造领域的综合竞争力。
减振结构大推力滑动轴承制造的关键工艺技术研发	减振结构由套环、挡块弹性衬套、活塞组件等构成，相较于传统推力轴承，具有结构更复杂、外形尺寸更大、新增焊接及焊接槽加工工序、零部件加工与组装精度要求高、密封面标准严苛等特点，国内多数企业因缺乏核心制造工艺，难以实现该类产品的高质量生产，市场仍存在较大的供应缺口。公司作为滑动轴承制造领域的专业企业，拥有多年的产品研发与生产经验，具备一定的工艺研发基础和生产制造能力。为进一步拓展业务领域，满足市场高端需求，经前期充分市场调研与技术调研，拟立项开展本项目研发，攻克减振结构大推力滑动轴承制造的关键工艺技术难题。	完成	通过项目研发，攻克大尺寸套环焊接变形控制、密封面高精度加工、复杂结构精准组装等技术难题，形成自主核心技术，打破技术壁垒，实现技术自主可控。	开展本项目研发，可使公司快速掌握该类产品核心制造技术，形成批量生产能力，抢抓市场机遇，填补公司在减振大推力滑动轴承领域的产品空白，进一步拓展市场版图。同时通过本项目实施，将形成一系列新工艺、新方法、新工装，推动公司整体工艺技术水平提升，培养一支高素质的技术研发团队，为企业后续开展更高端产品研发奠定技术基础和人才基础，保障企业实现可持续发展。

公司研发人员情况

	2025 年	2024 年	变动比例
研发人员数量（人）	64	66	-3.03%
研发人员数量占比	13.22%	13.84%	-0.62%
研发人员学历结构			
本科	27	26	3.85%
硕士	2	0	100.00%

博士	2	1	100.00%
本科以下	33	39	32.00%
研发人员年龄构成			
30 岁以下	4	5	-20.00%
30~40 岁	29	32	-9.38%
40 岁以上	31	29	6.90%

公司研发投入情况

	2025 年	2024 年	变动比例
研发投入金额（元）	12,495,545.66	11,680,061.45	6.98%
研发投入占营业收入比例	4.00%	3.60%	0.40%
研发投入资本化的金额（元）	0.00	0.00	0.00%
资本化研发投入占研发投入的比例	0.00%	0.00%	0.00%

公司研发人员构成发生重大变化的原因及影响

适用 不适用

研发投入总额占营业收入的比重较上年发生显著变化的原因

适用 不适用

研发投入资本化率大幅变动的原因及其合理性说明

适用 不适用

5、现金流

单位：元

项目	2025 年	2024 年	同比增减
经营活动现金流入小计	209,095,369.54	296,495,115.87	-29.48%
经营活动现金流出小计	199,407,509.96	227,647,430.53	-12.41%
经营活动产生的现金流量净额	9,687,859.58	68,847,685.34	-85.93%
投资活动现金流入小计	89,850.00		100.00%
投资活动现金流出小计	5,808,377.92	797,286.00	628.52%
投资活动产生的现金流量净额	-5,718,527.92	-797,286.00	-617.25%
筹资活动现金流入小计	84,000,000.00	62,904,557.25	33.54%
筹资活动现金流出小计	86,328,980.04	110,856,927.81	-22.13%
筹资活动产生的现金流量净额	-2,328,980.04	-47,952,370.56	95.14%
现金及现金等价物净增加额	1,650,211.41	20,144,537.36	-91.81%

相关数据同比发生重大变动的主要影响因素说明

适用 不适用

1、报告期内经营活动产生的现金流量净额 968.79 万元，同比下降 85.03%，主要原因系本期现金回款收入较上年同期下降所致；

2、报告期内投资活动产生的现金流量净额-571.85 万元，同比下降617.25%，主要原因系本期购置机器设备所致；

3、报告期内筹资活动产生的现金流量净额-232.90 万元，同比下降 95.14%，主要原因系同期归还银行贷款高于本期所致；

4、报告期内现金及现金等价物净增加额 165.02 万元，同比下降 91.81%，主要原因系本期销售商品收到现金减少所致。

报告期内公司经营活动产生的现金净流量与本年度净利润存在重大差异的原因说明

适用 不适用

五、非主营业务分析

适用 不适用

单位：元

	金额	占利润总额比例	形成原因说明	是否具有可持续性
投资收益	-460,824.93	-7.03%	客户债务重组损失	不具有可持续性
资产减值	-5,024,009.84	-76.67%	计提存货跌价	具有可持续性
营业外收入	698,902.82	10.67%	政府退回互助资金及回质量扣款收入	不具有可持续性
营业外支出	126,557.87	1.93%	供应商质量扣款收入	不具有可持续性
信用减值损失	-5,057,534.06	-77.18%	计提坏账准备	具有可持续性

六、资产及负债状况分析

1、资产构成重大变动情况

单位：元

	2025 年末		2025 年初		比重增减	重大变动说明
	金额	占总资产比例	金额	占总资产比例		
货币资金	78,166,226.28	11.79%	77,037,897.72	12.11%	-0.32%	
应收账款	174,158,331.50	26.26%	141,855,972.10	22.29%	3.97%	
合同资产	17,675,678.37	2.67%	19,148,805.05	3.01%	-0.34%	
存货	124,322,404.01	18.75%	125,153,013.85	19.67%	-0.92%	
固定资产	166,137,213.89	25.05%	178,323,694.65	28.02%	-2.97%	
在建工程	1,312,400.03	0.20%	72,169.81	0.01%	0.19%	
使用权资产	1,780,985.50	0.27%			0.27%	
短期借款	53,018,394.44	7.99%	55,024,477.78	8.65%	-0.66%	
合同负债	1,702,986.10	0.26%	3,947,397.62	0.62%	-0.36%	
租赁负债	757,318.92	0.11%			0.11%	

境外资产占比较高

适用 不适用

2、以公允价值计量的资产和负债

适用 不适用

3、截至报告期末的资产权利受限情况

单位：元

项目	本期期末			
	账面余额	账面价值	受限类型	受限情况
货币资金	1,088,432.25	1,088,432.25	涉诉冻结, ETC 冻结、承兑 汇票保证金、保函保证金	详见本财务报表附注七、1
固定资产	96,858,396.65	23,289,248.60	抵押担保	用于保函以及信用证抵押 担保
无形资产	52,411,421.58	34,261,802.72	抵押担保	用于保函以及信用证抵押 担保
合 计	150,358,250.48	58,639,483.57		

七、投资状况分析

1、总体情况

适用 不适用

2、报告期内获取的重大的股权投资情况

适用 不适用

3、报告期内正在进行的重大的非股权投资情况

适用 不适用

4、金融资产投资

(1) 证券投资情况

适用 不适用

公司报告期不存在证券投资。

(2) 衍生品投资情况

适用 不适用

公司报告期不存在衍生品投资。

八、重大资产和股权出售

1、出售重大资产情况

适用 不适用

公司报告期末未出售重大资产。

2、出售重大股权情况

适用 不适用

九、主要控股参股公司分析

适用 不适用

主要子公司及对公司净利润影响达 10%以上的参股公司情况

单位：元

公司名称	公司类型	主要业务	注册资本	总资产	净资产	营业收入	营业利润	净利润
申科科技	子公司	滑动轴承、轴瓦等的研发、制造、销售滑动轴承、轴瓦等的研发、制造、销售	5000 万元	325,130,075.48	79,977,021.26	209,825,487.18	1,971,858.12	688,928.55
浙江华宸	子公司	滑动轴承、轴瓦等制、销售；船用特种机械装置的制造、维护；太阳能伏发电	1000 万元	9,057,612.14	9,023,634.89	0.00	260,446.12	260,460.87
申科装备	子公司	船用特种机械装置的生、维护；滑动轴承、电机及配件的制造销售	1000 万元	722,750.08	643,773.29	1,275,278.75	-146,552.28	-146,552.28
申科信息	子公司	信息系统集成服务、物联网系统软件开发、销售	1000 万元	1,410,386.46	-3,043,310.14	50,000.00	-51,019.49	-51,019.49
申科智控	子公司	智能科技、工业互联网科技、物联网科技、工业自动化科技	3000 万元	1,967.38	-3,032.62	0.00	-705.35	-705.35

报告期内取得和处置子公司的情况

适用 不适用

十、公司控制的结构化主体情况

适用 不适用

十一、公司未来发展的展望

（一）公司发展战略及经营计划

2026 年，公司将从传统的滑动轴承及零部件供应商逐步转变为“滑动轴承+动力装备部套件+动力装备系统解决方案”综合服务商。公司将通过以下方式，推进公司业务的发展，实现快速增长。

1) 市场销售方面，公司将继续专注主业，聚焦市场开发，进一步整合资源，加大市场开拓力度，扩大下游客户范围，提高公司盈利水平。凭借新成立的深圳分公司以及上海子公司，进一步拓展相关领域，加大市场份额，并依托本地化团队，为相关客户与项目提供高效技术支持与专业化服务，持续提升公司在相关业务板块的服务能力与市场影响力。

2) 研发方面，在 2025 年技术开发和产品研发的基础上，进一步加深与重点客户的合作，提升产品生产能力，满足新形势、新市场、客户的新需求。同时，立足上海研发总部，聚焦于滑动轴承材料及智能轴承、核电核心装备、燃气轮机、深海风电、微型滑动轴承等前沿领域的技术突破。

3) 生产方面，全面加强生产管理能力建设，大幅提升生产效益并降低生产成本，全面推进公司的数字化，全链条推行精益生产，实现生产标准化、规范化、流程化标准，大幅提升交付及时率及一次合格率。

4) 降本增效方面，公司将继续深化全面预算管理，强化内部管控，持续挖潜降本控费空间，将节约成本和增加效益贯穿到技术、采购、生产、销售、管理等各个环节，促进公司增效增收。

5) 注重人才梯队建设，为公司持续发展积蓄力量。公司持续深化人才管理，从外部引进人才，推动人才布局年轻化、专业化、精英化。做好前瞻性人才战略布局，同时进一步细化内部考核机制，既加强新鲜血液的引入，也鼓励内部员工的成长。

6) 不断完善内控管理，提升管理水平。公司严格按照监管部门对上市公司内控的相关规定，结合公司内部控制现状，在已建立的内控体系基础上不断完善内控制度，并通过自我评价、开展内部控制审计等方式，系统梳理公司制度体系，进一步规范公司治理工作流程，有效提升公司治理水平。

（二）未来面临的风险

1、市场竞争风险。近年来，下游装备制造业快速发展，国内有实力的滑动轴承生产企业加大了各方面的投入，如引进国内外先进的生产设备和技术进行技术改造，加大对生产设备、检测设备、生产线的研发投入，引进高水平的科研人员，竞争实力得到显著提升。如果公司不能持续保持技术领先和产品质量优势地位，可能在市场竞争中失去已有的市场份额，导致公司市场占有率下降。

2、主要客户相对集中的风险。国内电动机和发电设备较高的市场集中度的特点决定了为之配套的滑动轴承生产企业的主要客户相对集中，公司产品销售对主要客户存在一定依赖。如果主要客户需求下降、自主开发相关产品、转向其他滑动轴承供应商采购相关产品，公司的生产经营将受到一定的负面影响。

3、主要原材料价格波动的风险。目前公司主要原材料国内市场供应充足，且与主要供应商建立了较为长期稳定的合作关系，能够满足公司正常生产经营的需要。倘若原材料价格出现较大波动，将会增加公司产品成本对公司的生产经营产生较大影响，从而影响到公司盈利水平和经营业绩。

4、技术风险。随着下游主机行业的快速发展，客户对产品的质量与工艺的要求逐步提高，如果公司不能准确预测产品的市场发展趋势，及时研究开发新技术、新工艺及新产品，或者科研与生产不能同步跟进，产品不能满足市场的需求，公司的产品可能面临被淘汰的风险，公司的生产经营将会受到较大的影响，公司面临一定的技术风险。

十二、报告期内接待调研、沟通、采访等活动

适用 不适用

接待时间	接待地点	接待方式	接待对象类型	接待对象	谈论的主要内容及提供的资料	调研的基本情况索引
2025 年 04 月 23 日	公司会议室	网络平台线上交流	其他	线上参与申科股份 2024 年度网上业绩说明会的投资者	公司经营情况及业务发展等内容	巨潮资讯网上披露的 2025 年 4 月 23 日投资者关系活动记录表

十三、市值管理制度和估值提升计划的制定落实情况

公司是否制定了市值管理制度。

是 否

公司是否披露了估值提升计划。

是 否

十四、“质量回报双提升”行动方案贯彻落实情况

公司是否披露了“质量回报双提升”行动方案公告。

是 否

第四节 公司治理、环境和社会

一、公司治理的基本状况

报告期内，公司严格按照《公司法》《证券法》《上市公司治理准则》《深圳证券交易所股票上市规则》《深圳证券交易所上市公司自律监管指引第 1 号——主板上市公司规范运作》和中国证监会、深圳证券交易所颁布的相关法律法规的要求，持续完善公司治理，健全内部制度体系，加强信息披露工作，进一步规范公司运作，提高公司的治理水平。

1、关于股东与股东会

公司严格按照《公司法》《公司章程》及《股东会议事规则》等有关规定召集和召开股东会，确保全体股东尤其是中小股东享有平等地位，充分行使自己的权利；同时，公司聘请律师列席股东会，保证股东会召集、召开和表决程序的合法性，维护公司和股东的合法权益。

2、关于公司与控股股东

公司拥有独立的业务和自主经营能力，在业务、人员、资产、机构、财务上完全独立于控股股东，公司董事会、监事会和内部机构独立运作。控股股东依法通过股东会行使股东权利，没有超越公司股东会直接或间接干预公司决策和经营活动的行为。

3、董事与董事会

公司严格按照相关法律法规和《公司章程》规定的选聘程序选举董事，董事会人数和人员构成符合法律法规的要求。公司全体董事按规定出席董事会会议，勤勉尽责地履行职责，确保董事会规范、高效运作。公司董事会下设战略、审计、提名、薪酬与考核 4 个专门委员会，为董事会的决策提供科学和专业的意见。

4、关于经理层

公司设总经理 1 名，由董事长提名，董事会聘任或解聘；公司设 2 名副总经理、1 名财务总监，其任免由总经理提名，由董事会决定聘任或解聘；公司设董事会秘书 1 名，由董事长提名，董事会决定聘任或解聘。公司已形成了合理的经理层选聘机制。公司经理层职责分工明确，全体高管人员均能在其职责范围内，忠实履行职务，对公司的经营发展尽心尽责，维护公司和全体股东的利益。

5、关于信息披露与透明度

公司高度重视信息披露与投资者关系管理工作，严格按照有关法律法规、《公司章程》和《信息披露管理制度》的规定履行信息披露义务，并指定《证券时报》《证券日报》《上海证券报》和巨潮资讯网为公司公开披露信息的媒介，确保所有投资者公平获取公司信息；同时，通过电话、邮件、互动易等多种形式加强与投资者的沟通与交流，实现公司与投资者之间及时便捷的双向沟通与联系，保证了投资者的知情权，切实维护了股东的合法权益。

6、关于相关利益者

公司充分尊重和维护相关利益者的合法权益，积极与各方相关利益者沟通和交流，实现社会、股东、公司、员工等各方利益的协调平衡，共同推动公司持续、健康的发展。

公司治理的实际状况与法律、行政法规和中国证监会发布的关于上市公司治理的规定是否存在重大差异

是 否

公司治理的实际状况与法律、行政法规和中国证监会发布的关于上市公司治理的规定不存在重大差异。

二、公司相对于控股股东、实际控制人在保证公司资产、人员、财务、机构、业务等方面的独立情况

公司完全独立于控股股东，具有独立完整的业务和面向市场的能力，具有完整的生产、供应和销售系统。

（一）资产独立情况

公司业务和生产经营必需的土地使用权、房产、机器设备、商标、专利和专有技术等资产的权属完全由公司独立享有，不存在与股东共用的情况。公司对所有资产拥有完全的控制和支配权，不存在资产、资金被控股股东及其关联方占用而损害公司利益的情况。

（二）人员独立情况

公司根据《公司法》《公司章程》的有关规定选举产生公司董事、监事并聘用高级管理人员，公司劳动、人事及工资管理与实际控制人控制的其他单位完全独立。公司高级管理人员、核心技术人员均专职在公司工作并领取报酬，没有在实际控制人控制的其他企业中担任除董事、监事以外的其他职务。公司的财务人员没有在控股股东及实际控制人控制的其他企业中兼职。

（三）财务独立情况

公司设有独立的财务会计部门，配备了专职的财务人员，独立开设银行账户，独立纳税；按照《企业会计制度》建立了独立的会计核算体系和财务管理决策制度，并实施严格的财务监督管理。

（四）机构独立情况

根据《公司法》《公司章程》等规定，公司设立了股东会、董事会及其专门委员会等机构，强化了公司的分权制衡和相互监督，形成了有效的法人治理结构。在内部机构设置上，公司建立了适应自身发展需要的组织机构，明确了各机构职能，并制定了相应的内部管理与控制制度，独立开展生产经营活动。公司各职能部门的运作不受股东、其他有关部门、单位或个人的干预，不存在混合经营、合署办公的现象。

（五）业务独立情况

公司具有完全独立于控股股东的生产经营管理部门、采购销售部门、人力资源管理部门等机构，具有自主经营管理能力，与实际控制人控制的其他单位在业务、资产、人员、机构、财务等方面完全分开，与实际控制人控制的其他单位之间无同业竞争，不存在依赖于股东或其他任何关联方的情形。

三、同业竞争情况

适用 不适用

四、董事和高级管理人员情况

1、基本情况

姓名	性别	年龄	职务	任职状态	任期起始日期	任期终止日期	期初持股数（股）	本期增持股份数量（股）	本期减持股份数量（股）	其他增减变动（股）	期末持股数（股）	股份增减变动的原因
何建南	男	36	董事长	离任	2016年06月15日	2025年11月13日						
			董事	离任	2016年06月06日	2025年11月13日						
张华	男	45	董事	离任	2024年06月17日	2025年12月19日						
闫伟东	男	46	独立董事	离任	2024年06月17日	2025年12月19日						
刘娜	女	45	独立董事	离任	2024年06月17日	2025年12月19日						
王志强	男	39	独立董事	离任	2023年09月13日	2025年12月19日						
黄宝法	男	57	总经理	离任	2024年06月18日	2025年11月13日	265,000	0	66,250	0	198,750	
何铁财	男	53	副总经理	离任	2024年06月18日	2025年12月19日	250,000	0	62,500	0	187,500	
			董事会秘	离任	2025年11月	2025年12月						

			书 (代)		月 14 日	月 19 日						
谢昶	男	63	财务总监	离任	2015 年 05 月 12 日	2025 年 11 月 19 日						
陈兰 燕	女	42	副 总 经 理	离任	2015 年 05 月 29 日	2025 年 11 月 13 日						
			董 事 会 秘 书	离任	2024 年 06 月 18 日	2025 年 11 月 13 日						
尤永 强	男	48	董 事 长	现任	2025 年 12 月 19 日	2028 年 12 月 18 日						
			董 事	现任	2025 年 12 月 19 日	2028 年 12 月 18 日						
			董 事 会 秘 书 (代)	现任	2026 年 02 月 13 日							
刘敬 琳	男	53	董 事	现任	2025 年 12 月 19 日	2028 年 12 月 18 日						
余振 冀	男	54	董 事	现任	2025 年 12 月 19 日	2028 年 12 月 18 日						
魏锋	男	55	独 立 董 事	现任	2025 年 12 月 19 日	2028 年 12 月 18 日						
初宜 红	女	58	独 立 董 事	现任	2025 年 12 月 19 日	2028 年 12 月 18 日						
庞春 霖	男	54	独 立 董 事	现任	2025 年 12 月 19 日	2028 年 12 月 18 日						
张远 海	男	59	职 工 代 表 董 事	现任	2025 年 12 月 31 日	2028 年 12 月 18 日	260,0 00	0	65,00 0	0	195,0 00	
宋晓 明	男	51	总 经 理	现任	2025 年 12 月 04 日	2028 年 12 月 18 日						
			董 事 会 秘 书	离任	2025 年 12 月 19 日	2026 年 02 月 12 日						

			(代)		日	日						
张晓非	男	41	副总经理	现任	2025年12月19日	2028年12月18日						
朱挺	男	41	副总经理	现任	2026年02月12日	2028年12月18日						
何碧君	女	65	财务总监	现任	2026年02月12日	2028年12月18日						
合计	--	--	--	--	--	--	775,000	0	193,750	0	581,250	--

报告期是否存在任期内董事和高级管理人员离任的情况

是 否

1、何建南先生于 2025 年 11 月 13 日因个人原因决定辞去公司董事长、董事、董事会战略委员会主任委员、董事会提名委员会委员、薪酬与考核委员会委员职务，同时不再担任公司法定代表人，辞去上述职务后何建南先生将不在公司及控股子公司担任其他职务；

2、黄宝法先生于 2025 年 11 月 13 日因个人原因决定辞去公司总经理职务，辞去上述职务后黄宝法先生将不在公司及控股子公司担任其他职务；

3、陈兰燕女士于 2025 年 11 月 13 日因个人原因决定辞去公司董事会秘书兼副总经理的职务，辞去上述职务后陈兰燕女士将不在公司及控股子公司担任其他职务；

4、谢昶先生于 2025 年 11 月 19 日因个人原因决定辞去公司财务总监职务，辞去上述职务后谢昶先生不在公司及控股子公司担任其他职务；

5、公司董事会于 2025 年 12 月 19 日完成换届选举，张华先生不再担任公司非独立董事及董事会专门委员会委员等相关职务，也不在公司担任其他职务；闫伟东先生、王志强先生、刘娜女士不再担任公司独立董事及董事会专门委员会委员等相关职务，且不在公司担任其他职务。

公司董事、高级管理人员变动情况

适用 不适用

姓名	担任的职务	类型	日期	原因
何建南	董事长	离任	2025 年 11 月 13 日	个人原因
	董事	离任	2025 年 11 月 13 日	个人原因
张华	董事	离任	2025 年 12 月 19 日	换届
闫伟东	独立董事	离任	2025 年 12 月 19 日	换届
刘娜	独立董事	离任	2025 年 12 月 19 日	换届
王志强	独立董事	离任	2025 年 12 月 19 日	换届
黄宝法	总经理	解聘	2025 年 11 月 13 日	个人原因
何铁财	副总经理	解聘	2025 年 12 月 19 日	换届
	董事会秘书（代）	解聘	2025 年 12 月 19 日	换届
谢昶	财务总监	解聘	2025 年 11 月 19 日	个人原因

陈兰燕	副总经理	解聘	2025 年 11 月 13 日	个人原因
	董事会秘书	解聘	2025 年 11 月 13 日	个人原因

2、任职情况

公司现任董事、高级管理人员专业背景、主要工作经历以及目前在公司的主要职责

一、截至本报告披露日，公司董事会成员 7 名，其中独立董事 3 名，基本情况如下：

(1) 尤永强：男，汉族，1977 年 12 月出生，中国国籍，无境外永久居留权，大学学历。1995 年 12 月至 1997 年 7 月，担任台儿庄区审计局审计事务所办公室财会出纳；2002 年 3 月至 2005 年 11 月，担任台儿庄区审计局副局长科员；2005 年 11 月至 2007 年 7 月，担任台儿庄区经贸局党委委员；2007 年 7 月至 2008 年 11 月，担任台儿庄区开发区招商局副局长；2008 年 11 月至 2012 年 10 月，担任台儿庄区开发区招商局局长；2012 年 10 月至 2016 年 12 月，担任台儿庄区商务局党组书记、局长、区政府办公室副主任（兼）、党组成员、区经济开发区党工委委员（兼）；2016 年 12 月至 2020 年 10 月，担任台儿庄区发展和改革局局长、党组书记、区经济开发区党工委委员（兼）；2020 年 10 月至 2021 年 10 月，担任台儿庄区发展和改革局党组书记、局长、一级主任科员；2021 年 10 月至 2025 年 4 月，担任山东王晁煤电集团有限公司总经理；2025 年 4 月至今，担任山东台发投资发展集团有限公司董事长；2025 年 5 月至今，担任山东台鸿投资发展集团有限公司董事长。2025 年 12 月至今，担任公司董事长。2026 年 2 月 13 日至今，代行公司董事会秘书职责。

(2) 刘敬琳：男，汉族，1972 年 11 月出生，中国国籍，无境外永久居留权，大学学历。1997 年 7 月至 2007 年 6 月，担任枣庄王晁煤矿有限责任公司技术员、生产技术科科长、总工程师；2007 年 06 月至 2017 年 05 月，担任枣庄王晁煤矿有限责任公司副总经理、总经理；2017 年 05 月至 2025 年 04 月，担任山东王晁煤电集团有限公司任副总经理、党委委员，党委副书记；2025 年 04 月至今任山东王晁煤电集团有限公司总经理、党委副书记。2025 年 12 月至今，担任公司董事。

(3) 余振冀：男，汉族，1971 年 7 月出生，中国国籍，无境外永久居留权，硕士研究生学历。1991 年 7 月至 2005 年 7 月，担任阿特拉斯·科普柯宣化分公司工程师；2005 年 8 月至 2025 年 10 月，担任张家口市宣化金科钻孔机械有限公司董事长兼总经理。2025 年 12 月至今，担任公司董事。

(4) 张远海，男，汉族，1966 年 12 月出生，中国国籍，无境外永久居留权，本科学历，工程师。2005 年，就职于南阳防爆集团公司，担任总工程师、副总经理；2006 年，就职于上海安智电气有限公司，担任副总经理；2007 年至 2008 年 11 月，任浙江申科滑动轴承有限公司副总经理；2008 年 12 月至 2016 年 9 月，任申科滑动轴承股份有限公司董事；2008 年 12 月至 2024 年 5 月，任公司副总经理、总工程师；2024 年 6 月至 2025 年 12 月任公司监事。2017 年 8 月至今，兼任浙江三江汇旅游投资有限公司、诸暨市星嘉旅游投资有限公司执行董事、经理。2024 年 5 月至今任公司总工程师。2025 年 12 月至今，担任公司职工代表董事。

(5) 初宜红：女，汉族，1967 年 6 月出生，中国国籍，无境外永久居留权，大学学历，硕士研究生导师。1989 年 7 月至 1993 年 10 月，担任济南丝绸厂财务科副科长；1993 年 10 月至今，担任山东财经大学教师，历任讲师、副教授、教授。2025 年 12 月至今，担任公司独立董事。

(6) 魏锋：男，汉族，1970 年 4 月出生，中国国籍，无境外永久居留权，研究生学历。1999 年 7 月至 2001 年 6 月，担任（日本）五十铃株式会社研究员；2001 年 7 月至 2005 年 2 月，担任阔利达软件（上海）有限公司总经理；2005 年 2 月至 2009 年 6 月，担任上海优迈信息技术有限公司董事长兼总经理；2009 年 7 月至 2010 年 12 月，担任上海汉世纪投资管理有限公司投资副总裁；2011 年 2 月至 2015 年 12 月，担任上海常春藤投资有限公司（常春藤资本）合伙人；2016 年 1 月至今，担任上海可可私募基金管理有限公司（可可资本）执行董事、合伙人。2025 年 12 月至今，担任公司独立董事。

(7) 庞春霖：男，1971 年出生，中国国籍，无境外永久居留权，博士学位、研究生学历。曾任中国电子工业标准化技术协会常务理事、副秘书长，珠海元盛电子科技股份有限公司独立董事，中国自动化学会副秘书长，联通智网科技有限公司独立董事，深圳清溢光电股份有限公司独立董事。现任车联创新（北京）科技中心法定代表人、总经理、执行董事，中关村车载信息服务产业应用联盟法定代表人、秘书长，全程无人化作业技术推广（江苏）有限公司法定代表人、执行董事，生益电子股份有限公司独立董事，博泰车联网科技（上海）股份有限公司（H 股上市公司）独立非执行董事，京东方精电有限公司（H 股上市公司）独立非执行董事。2025 年 12 月至今，担任公司独立董事。

三、公司高级管理人员 4 名，基本情况如下：

(1) 宋晓明：男，汉族，1974 年 6 月出生，中国国籍，无境外永久居留权，博士。1997 年 7 月至 2004 年 6 月，担任中国诚信证券评估有限公司广东分公司项目经理；2012 年 5 月至 2013 年 5 月，担任杭州天目山药业股份有限公司董事长；2015 年 1 月至 2020 年 8 月广东肇庆星湖生物科技股份有限公司董事。2025 年 12 月 19 日至 2026 年 2 月 12 日，代行公司董事会秘书职责。2025 年 12 月至今，担任公司总经理。

(2) 张晓非：男，汉族，1984 年 6 月出生，中国国籍，无境外永久居留权，大学学历。2009 年 9 月至 2021 年 11 月，担任枣庄市台儿庄区商务和投资促进局招商科科长；2021 年 11 月至 2022 年 6 月，担任枣庄市台儿庄区财金投资集团有限公司投资发展部部长；2022 年 6 月至 2023 年 2 月，担任山东台发投资发展集团有限公司投资发展部部长、山东台发招商服务集团有限公司董事长兼总经理；2023 年 2 月至 2025 年 4 月，担任山东台发投资发展集团有限公司总经理助理兼投资发展部部长、山东台发招商服务集团有限公司董事长兼总经理；2025 年 4 月至今，担任山东台发投资发展集团有限公司党委委员、副总经理兼投资发展部部长，山东台发招商服务集团有限公司董事长兼总经理。2025 年 12 月至今，担任公司副总经理。

(3) 朱挺：男，汉族，1984 年 1 月出生，中国国籍，无境外永久居留权，本科学历。2005 年 7 月至 2017 年 12 月，历任公司技术员、设计科科长、技术部部长；2018 年 01 月至 2019 年 12 月，担任浙江锦和智能装备有限公司技术部部长；2020 年 01 月至今任公司总经理助理、副总工程师兼技术部部长。2026 年 2 月至今，担任公司副总经理。

(4) 何碧君：女，汉族，1960 年 11 月出生，中国国籍，无境外永久居留权，大学学历。2002 年至 2012 年 8 月，担任诸暨水务集团有限公司供水公司财务科科长；2012 年 9 月至 2015 年 3 月，担任荣怀集团有限公司总部财务部部长；2015 年 4 月至 2024 年 6 月，担任公司财务部部长；2024 年 6 月至今，担任公司财务部部长。2026 年 2 月至今，担任公司财务总监。

控股股东、实际控制人同时担任上市公司董事长和总经理的情况

适用 不适用

在股东单位任职情况

适用 不适用

在其他单位任职情况

适用 不适用

任职人员姓名	其他单位名称	在其他单位担任的职务	任期起始日期	任期终止日期	在其他单位是否领取报酬津贴
尤永强	山东鸿晟投资发展有限公司	经理, 董事	2025 年 05 月 21 日		否
尤永强	山东台发投资发展集团有限公司	董事长	2025 年 04 月 03 日		是
尤永强	山东台湾投资发展集团有限公司	董事长, 总经理	2025 年 05 月 20 日		否
尤永强	山东鸿旗投资发展有限公司	经理, 董事	2025 年 07 月 26 日		否
刘敬琳	山东王晁煤电集团有限公司	总经理, 董事	2025 年 04 月 03 日		是
刘敬琳	贵州贵鲁矿业投资有限公司	总经理, 董事	2023 年 11 月 02 日		否
刘敬琳	山东盈辰房产置业有限公司	董事	2023 年 07 月 13 日		否
刘敬琳	山东联润新材料科技有限公司	董事	2020 年 09 月 01 日		否
刘敬琳	黔西市耳海矿业有限公司	董事长, 董事	2022 年 08 月 22 日		否
刘敬琳	山东王晁煤电集团煤矿物资贸易有限公司	董事长	2022 年 03 月 08 日		否
刘敬琳	山东王晁煤电集团绿园置业有限公司	董事长, 总经理	2020 年 06 月 24 日		否
刘敬琳	山东王晁煤电集团新宏煤业有限公司	董事长, 总经理	2025 年 12 月 30 日		否
刘敬琳	山东天驰环保科技有限公司	董事	2022 年 09 月 01 日		否
刘敬琳	山东立宁信息科技服务有限公司	董事长, 总经理	2025 年 05 月 08 日		否
刘敬琳	山东斗辰物资贸易有限公司	董事长, 总经理	2020 年 09 月 16 日		否
刘敬琳	山东佳煤机智能装备制造有限公司	董事	2025 年 08 月 13 日		否

刘敬琳	山东王晁天润机械制造有限公司	董事	2020 年 08 月 25 日		否
刘敬琳	山东旭康信息咨询服务 有限公司	董事	2025 年 05 月 16 日		否
刘敬琳	山东隆驰汽车用品股份 有限公司	董事	2022 年 01 月 26 日		否
刘敬琳	枣庄台庄公馆有限公 司	董事	2022 年 02 月 21 日		否
刘敬琳	贵州鑫晁矿业有限公 司	董事长, 董事	2025 年 10 月 11 日		否
余振冀	张家口市宣化金科钻 孔机械有限公司	总经理, 董事	2005 年 08 月 01 日		是
余振冀	河北宣钻重型机械有 限公司	副董事长	2009 年 04 月 30 日		否
余振冀	河北地兴岩土工程机 械有限公司	监事	2010 年 03 月 05 日		否
余振冀	北京利川华坤贸易有 限公司	执行董事, 经理, 财务负责人	2024 年 06 月 13 日		是
余振冀	张家口睿凡房地产开 发有限公司	董事	2024 年 09 月 05 日		是
余振冀	河北格莱西工程机械 有限公司	监事	2014 年 09 月 29 日		否
张远海	浙江三江汇旅游投资 有限公司	执行董事、经理	2017 年 08 月 04 日		否
张远海	诸暨市星嘉旅游投资 有限公司	执行董事、经理	2017 年 08 月 10 日		否
初宜红	浙江金洲管道科技股 份有限公司	独立董事	2023 年 05 月 11 日		是
初宜红	上海昆杰实业股份有 限公司	独立董事	2024 年 02 月 05 日		是
庞春霖	全程无人化作业技术 推广（江苏）有限公 司	执行董事	2021 年 11 月 05 日		否
庞春霖	开放无人农场工程技 术（江苏）有限公司	执行董事	2018 年 06 月 01 日		否
庞春霖	全程无人化作业工程 技术（成都）有限公 司	董事	2025 年 09 月 03 日		否
庞春霖	车联创新（北京）科 技中心	执行董事, 经理	2015 年 02 月 02 日		是
庞春霖	京东方精电有限公司	独立非执行董事	2023 年 04 月 07 日		是
庞春霖	生益电子股份有限公 司	独立董事	2025 年 11 月 14 日		是
庞春霖	博泰车联网科技（上 海）股份有限公司	独立非执行董事	2021 年 10 月 27 日		是
庞春霖	昂曼智能机械（北 京）有限公司	执行董事, 经理	2023 年 06 月 09 日		否
庞春霖	巧算信息科技（北 京）有限公司	执行董事	2023 年 02 月 15 日		否
庞春霖	中关村车载信息服务 产业应用联盟	法定代表人	2016 年 12 月 09 日		否
庞春霖	昂曼国际贸易（北 京）有限公司	执行董事, 经理, 财务负责人	2023 年 08 月 07 日		否
魏锋	上海可可企业服务有 限责任公司	财务负责人	2024 年 05 月 11 日		否
魏锋	上海可可私募基金管 理有限公司	执行董事	2018 年 11 月 12 日		是

魏锋	上海可喜企业管理咨询 有限公司	执行董事, 总经理	2016 年 08 月 30 日		否
魏锋	昂华(上海)自动化 工程股份有限公司	董事	2016 年 06 月 21 日		否
魏锋	钛马信息技术有 限公司	董事	2014 年 09 月 11 日		否
魏锋	南通可可空间孵化 器管理有限公司	总经理	2017 年 10 月 12 日		否
魏锋	上海临港人工智能研 究中心有限公司	董事兼总经理	2018 年 05 月 29 日		否
魏锋	上海茜茜密电子商 务有限公司	董事	2025 年 12 月 10 日		否
魏锋	上海智能制造产业私 募基金管理有限公司	经理, 董事	2021 年 03 月 09 日		否
魏锋	奚仲智造(山东)新 能源科技有限公司	董事长	2025 年 09 月 02 日		否
魏锋	上海新致新励数字科 技有限公司	董事	2024 年 03 月 12 日		否
魏锋	上海颐豪投资管理有 限公司	监事	2005 年 12 月 12 日		否
魏锋	上海新致新励数字科 技有限公司长沙分公 司	负责人	2025 年 12 月 04 日		否
魏锋	安铭维(上海)科技 有限公司	董事	2025 年 12 月 10 日		否
宋晓明	深圳长城汇理一号专 项投资企业(有限合 伙)	执行事务合伙人	2016 年 12 月 15 日		否
宋晓明	深圳长城汇理投资股 份有限公司	董事长	2015 年 07 月 29 日		否
宋晓明	深圳弘德商务服务有 限公司	执行董事	2017 年 09 月 30 日		否
宋晓明	深圳长城汇理资产管 理有限公司	执行董事	2013 年 05 月 17 日		否
宋晓明	海南晨汇产业投资有 限公司	执行董事	2020 年 12 月 09 日		否
宋晓明	广州南沙区汇铭投资 业务有限公司	执行董事	2017 年 11 月 30 日		否
宋晓明	山东云悦酒店管理有 限公司	执行董事	2020 年 11 月 25 日		否
宋晓明	深圳冠辉基业物业管 理有限公司	执行董事	2022 年 05 月 12 日		否
宋晓明	新都酒店集团	执行董事	2019 年 08 月 06 日		否
宋晓明	云际在线(深圳)科 技有限公司	执行董事	2023 年 07 月 25 日		否
宋晓明	北京清林华成国际贸 易有限公司	监事	2013 年 05 月 27 日		否
宋晓明	深圳则理投资有限公 司	董事	2016 年 01 月 04 日		否
张晓非	浙江申科滑动轴承科 技有限公司	经理, 董事	2025 年 11 月 24 日		否
张晓非	山东申能动力装备有 限公司	经理, 董事	2026 年 01 月 15 日		否
在其他单位 任职情况的 说明	无				

公司现任及报告期内离任董事和高级管理人员近三年证券监管机构处罚的情况

适用 不适用

2023 年 7 月，因公司关联方非经营性占用公司资金，中国证券监督管理委员会浙江证监局对时任公司董事长兼总经理何建南、财务总监谢昶分别采取出具警示函的监督管理措施；深圳证券交易所对时任董事长兼总经理何建南、财务总监谢昶出具了监管函。

3、董事、高级管理人员薪酬情况

董事、高级管理人员薪酬的决策程序、确定依据、实际支付情况

- 1、董事的薪酬方案经股东会审议通过后实施；高级管理人员的薪酬方案经董事会审议通过后实施。
- 2、公司以行业薪酬水平、经营业绩、岗位职责等为依据确定董事和高级管理人员的年度薪酬。
- 3、在公司任职的董事、高级管理人员的年度薪酬支付采用按月预支和年度清算形式，先按月预支薪酬，年底终了，根据个人绩效考核结果一次性发放剩余工资；独立董事在公司领取独立董事津贴，在公司任职的董事领取报酬，其他未在公司任职的董事不领取报酬。

公司报告期内董事和高级管理人员薪酬情况

单位：万元

姓名	性别	年龄	职务	任职状态	从公司获得的税前报酬总额	是否在公司关联方获取报酬
何建南	男	36	董事长	离任	30.81	否
			董事	离任		
张华	男	45	董事	离任	0	否
闫伟东	男	46	独立董事	离任	7	否
刘娜	女	45	独立董事	离任	7	否
王志强	男	39	独立董事	离任	7	否
黄宝法	男	57	总经理	离任	23.41	否
何铁财	男	53	副总经理	离任	26.48	否
			董秘(代)	离任		
谢昶	男	63	财务总监	离任	27.56	否
陈兰燕	女	42	副总经理	离任	24.65	否
			董事会秘书	离任		
尤永强	男	48	董事长	现任	0	否
			董秘(代)	现任		
刘敬琳	男	53	董事	现任	0	否
余振冀	男	54	董事	现任	0	是
魏锋	男	55	独立董事	现任	0	否
初宜红	女	58	独立董事	现任	0	否
庞春霖	男	54	独立董事	现任	0	否
张远海	男	59	职工代表董事	现任	27.68	否
宋晓明	男	51	总经理	现任	8.91	否
			董秘(代)	离任		
张晓非	男	41	副总经理	现任	8.90	否
合计	--	--	--	--	199.40	--

报告期末全体董事和高级管理人员实际获得薪酬的考核依据	董事、高级管理人员的薪酬根据审议通过的《2025 年度董事薪酬方案》《2025 年度高级管理人员薪酬方案》以及公司具体规章制度、公司薪酬体系及绩效考核体系确定。
报告期末全体董事和高级管理人员实际获得薪酬的考核完	已完成

成情况	
报告期末全体董事和高级管理人员实际获得薪酬的递延支付安排	不适用
报告期末全体董事和高级管理人员实际获得薪酬的止付追索情况	不适用

其他情况说明

适用 不适用

五、报告期内董事履行职责的情况

1、董事出席董事会及股东大会的情况

董事出席董事会及股东大会的情况							
董事姓名	本报告期应参加董事会次数	现场出席董事会次数	以通讯方式参加董事会次数	委托出席董事会次数	缺席董事会次数	是否连续两次未亲自参加董事会会议	出席股东大会次数
何建南	5	5	0	0	0	否	1
张华	6	1	5	0	0	否	1
闫伟东	6	2	4	0	0	否	2
刘娜	6	2	4	0	0	否	2
王志强	6	2	4	0	0	否	2
尤永强	1	1	0	0	0	否	1
刘敬琳	1	1	0	0	0	否	1
余振冀	1	1	0	0	0	否	1
魏锋	1	1	0	0	0	否	1
初宜红	1	1	0	0	0	否	1
庞春霖	1	1	0	0	0	否	1
张远海	0	0	0	0	0	否	0

连续两次未亲自出席董事会的说明

无

2、董事对公司有关事项提出异议的情况

董事对公司有关事项是否提出异议

是 否

报告期内董事对公司有关事项未提出异议。

3、董事履行职责的其他说明

董事对公司有关建议是否被采纳

是 否

董事对公司有关建议被采纳或未被采纳的说明

报告期内董事对公司有关事项未提出异议。

六、董事会下设专门委员会在报告期内的情况

委员会名	成员情况	召开会	召开日期	会议内容	提出的重	其他履	异议事项
------	------	-----	------	------	------	-----	------

称		议次数			要意见和建议	行职责的情况	具体情况(如有)
董事会战略委员会	何建南、闫伟东、刘娜	1	2025年04月16日	审议《关于2025年发展战略的议案》	审议通过	不适用	
董事会审计委员会	闫伟东、王志强、张华	4	2025年04月16日	1、审议《2024年年度报告》； 2、审议《2024年度内部控制自我评价报告》； 3、审议《关于2024年度会计师事务所履职情况评估报告》； 4、审议《关于续聘会计师事务所的议案》； 5、审议《关于计提资产减值准备的议案》； 6、审议《关于会计政策变更的议案》。	审议通过全部议案	不适用	
			2025年04月29日	审议《2025年第一季度报告》	审议通过	不适用	
			2025年08月26日	审议《2025年半年度报告》	审议通过	不适用	
			2025年10月30日	审议《2025年第三季度报告》	审议通过	不适用	
董事会审计委员会	初宜红、魏锋、余振冀	1	2025年12月19日	审议《关于提请聘任内审部负责人的议案》	审议通过	不适用	
董事会提名委员会	王志强、刘娜	1	2025年12月03日	1、审议《关于董事会提前换届选举暨提名第七届董事会非独立董事候选人的议案》； 2、审议《关于董事会提前换届选举暨提名第七届董事会独立董事候选人的议案》。	审议通过全部议案	不适用	
董事会提名委员会	魏锋、庞春霖、余振冀	1	2025年12月19日	1、审议《关于选举公司董事长、代表公司执行公司事务的董事的议案》； 2、审议《关于聘任总经理的议案》； 3、审议《关于聘任副总经理的议案》； 4、审议《关于聘任证券事务代表的议案》。	审议通过全部议案	不适用	
董事会薪酬与考核委员会	刘娜、王志强、何建南	1	2025年04月16日	1、审议《关于2025年度董事薪酬提案》； 2、审议《关于2025年度高级管理人员薪酬提案》。	审议通过全部议案	不适用	

七、审计委员会工作情况

审计委员会在报告期内的监督活动中发现公司是否存在风险

是 否

审计委员会对报告期内的监督事项无异议。

八、公司员工情况

1、员工数量、专业构成及教育程度

报告期末母公司在职员工的数量（人）	333
报告期末主要子公司在职员工的数量（人）	151
报告期末在职员工的数量合计（人）	484
当期领取薪酬员工总人数（人）	484
母公司及主要子公司需承担费用的离退休职工人数（人）	38
专业构成	
专业构成类别	专业构成人数（人）
生产人员	320
销售人员	15
技术人员	34
财务人员	27
行政人员	88
合计	484
教育程度	
教育程度类别	数量（人）
博士/硕士研究生	3
本科	79
大专及以下	402
合计	484

2、薪酬政策

公司根据《中华人民共和国劳动合同法》《中华人民共和国劳动法》及其他有关劳动法律、法规的规定，结合公司自身的实际情况，制定了薪酬及绩效考核制度。公司实行劳动合同制，与所有员工签订劳动合同，并按照国家规定为员工缴纳医疗保险、养老保险、失业保险、工伤保险、生育保险及住房公积金。

3、培训计划

公司根据员工日常业务和生产经营的实际需要制定培训计划，每年根据不同的岗位，采取不同的形式进行多种内容的培训，以提高公司员工的专业技能和职业素养，满足员工对自身职业能力提升的需求，促进公司的持续健康发展。

4、劳务外包情况

适用 不适用

九、公司利润分配及资本公积金转增股本情况

报告期内利润分配政策，特别是现金分红政策的制定、执行或调整情况

适用 不适用

公司报告期内盈利且母公司可供股东分配利润为正但未提出现金红利分配预案

适用 不适用

本报告期利润分配及资本公积金转增股本情况

适用 不适用

公司计划年度不派发现金红利，不送红股，不以公积金转增股本。

十、公司股权激励计划、员工持股计划或其他员工激励措施的实施情况

适用 不适用

公司报告期无股权激励计划、员工持股计划或其他员工激励措施及其实施情况。

十一、报告期内的内部控制制度建设及实施情况

1、内部控制建设及实施情况

公司根据《公司法》《企业内部控制基本规范》及配套指引、其他内部控制监管要求，并结合公司实际情况，已建立了较为完善的内部控制制度体系。报告期内，公司持续完善内部管理制度，修订了包括《公司章程》《内部控制制度》《内部审计制度》《独立董事工作制度》《董事会审计委员会议事规则》《董事会薪酬与考核委员会议事规则》《董事会战略委员会议事规则》《董事会提名委员会议事规则》《关联交易决策制度》《对外投资管理制度》《对外担保管理制度》等，保证管理制度与公司组织架构、部门职责、岗位权限以及业务流程的一致性，确保管理制度能够有效地指导和支撑公司日常运营及业务发展；继续强化内部审计监督，加强内审部门对公司内部控制制度执行情况的监督力度，提高内部审计工作的深度和广度；通过组织董事、高级管理人员进行合规培训，强化董事、高级管理人员的合规经营意识，切实提升公司规范运作水平，促进公司持续健康发展。报告期内，公司内部控制制度基本能够有效执行，在所有重大方面保持了有效的内部控制。

2、报告期内发现的内部控制重大缺陷的具体情况

是 否

十二、公司报告期内对子公司的管理控制情况

公司名称	整合计划	整合进展	整合中遇到的问题	已采取的解决措施	解决进展	后续解决计划
不适用	不适用	不适用	不适用	不适用	不适用	不适用

对子公司的管理控制存在异常

是 否

十三、内部控制评价报告或内部控制审计报告

1、内控评价报告

内部控制评价报告全文披露日期	2026 年 03 月 31 日
内部控制评价报告全文披露索引	巨潮资讯网 http://www.cninfo.com.cn 上披露的《2025 年度内部控制评价报告》
纳入评价范围单位资产总额占公司合并财务报表资产总额的比例	100.00%
纳入评价范围单位营业收入占公司合并财务报表营业收入的比例	100.00%

缺陷认定标准		
类别	财务报告	非财务报告
定性标准	出现下列情形的，认定为存在财务报告内部控制重大缺陷：（1）公司控制环境无效；（2）公司董事、监事和高级管理人员舞弊；（3）注册会计师发现当期财务报告存在重大错报，而公司内部控制在运行过程中未能发现该错报；（4）公司审计委员会和内部审计机构对内部控制的监督无效。重要缺陷：单独缺陷或连同其他缺陷组合，其严重程度低于重大缺陷，但仍有可能导致公司偏离控制目标。一般缺陷：不构成重大缺陷或重要缺陷的其他内部控制缺陷。	重大缺陷：指一个或多个控制缺陷的组合，可能导致公司严重偏离控制目标。如公司决策程序缺陷，可能导致出现严重决策失误，偏离既定经营目标；未遵循合规经营原则，发生严重违规经营问题，受到相关政府部门处罚；公司内部监督机构未能履行相关监督职责，内部监督失效等。重要缺陷：公司因未遵循既定内部控制程序，或者内部控制本身存在设计缺陷，其影响达不到重要性缺陷标准，但仍有可能导致公司偏离控制目标。一般缺陷：是指除重大缺陷、重要缺陷之外的其他缺陷。
定量标准	潜在错报<营业收入的 1%被认定为一般缺陷；营业收入的 1%≤潜在错报<营业收入的 3%被认定为重大缺陷；潜在错报≥营业收入的 3%被认定为重要缺陷。上述标准直接取决于该内部控制缺陷的存在可能导致的财务报告错报的重要程度。这种重要程度主要取决于两个因素：（1）该缺陷是否会导致内部控制不能及时防止或发现并纠正财务报告错报；（2）该缺陷单独或连同其他缺陷组合可能导致的潜在错报金额的大小。	参照财务报告内部控制缺陷的认定标准。
财务报告重大缺陷数量（个）		0
非财务报告重大缺陷数量（个）		0
财务报告重要缺陷数量（个）		0
非财务报告重要缺陷数量（个）		0

2、内部控制审计报告

适用 不适用

内部控制审计报告中的审议意见段	
我们认为，申科股份公司于 2025 年 12 月 31 日按照《企业内部控制基本规范》和相关规定在所有重大方面保持了有效的财务报告内部控制。	
内控审计报告披露情况	披露
内部控制审计报告全文披露日期	2026 年 03 月 31 日
内部控制审计报告全文披露索引	巨潮资讯网 www.cninfo.com.cn 上披露的《内部控制审计报告》
内控审计报告意见类型	标准无保留意见
非财务报告是否存在重大缺陷	否

会计师事务所是否出具非标准意见的内部控制审计报告

是 否

会计师事务所出具的内部控制审计报告与董事会的自我评价报告意见是否一致

是 否

报告期或上年度是否被出具内部控制非标准审计意见

是 否

十四、上市公司治理专项行动自查问题整改情况

不适用。

十五、环境信息披露情况

上市公司及其主要子公司是否纳入环境信息依法披露企业名单

是 否

十六、社会责任情况

一直以来，公司诚实守信，规范经营，注重企业经济效益与社会效益的同步共赢。公司积极履行社会责任，在追求业绩增长的同时，注重维护股东、债权人、员工、供应商、客户等利益相关方的合法权益，积极参与社会公益事业，大力推进节能减排和环境保护，努力促进公司与社会的和谐发展。

公司严格按照《公司法》《公司章程》和《股东会议事规则》规范股东会召集、召开及决策程序，充分保障股东的知情权、参与权和表决权，切实保护股东的合法权益；依法履行信息披露义务，确保信息披露的真实、准确、完整、及时，使所有投资者平等获取信息；加强投资者关系管理工作，通过网上业绩说明会、投资者电话热线、电子邮箱和互动易平台等方式积极与投资者沟通、交流，保证投资者的知情权。

公司严格执行国家劳动法律法规，同员工建立合法、合规、和谐的劳动关系。公司实行劳动合同制，与所有员工签订劳动合同，并依法按时为员工缴纳社会保险和住房公积金，从劳动报酬、工作时间、休息休假、保险福利等方面切实保障员工合法权益；聚焦员工成长，采取不同的形式进行多种内容的培训，不断提升员工的专业技能和职业素养，满足员工对自身职业能力提升的需求，实现员工与企业的共同成长；秉承平等雇佣原则，通过网络招聘、校园招聘、现场招聘、猎头招聘、校企合作等多种渠道招贤纳士，为就业人员提供平等工作机会和就业岗位。

公司始终重视与合作伙伴建立长期共赢关系，把与供应商、客户的互惠共赢关系作为公司经营的基础，注重与各相关方的沟通，充分尊重并保护供应商和客户的合法权益，与各方都保持了长期良好的合作关系。

公司始终坚持“守法经营、依法纳税”的经营理念，严格遵守国家税收法律法规，积极贯彻各项税收政策，及时、准确地申报纳税数据，认真履行上市公司的社会责任和企业责任。公司在创造经济效益的同时重视环境保护工作。公司坚决执行国家和地方环境保护的法律法规，积极响应国家节能减排政策号召，深入持久开展节能宣传活动，倡导节俭、适度的理念，努力把节能降耗各项措施落到实处，切实做到节约开支、减少浪费。

十七、巩固拓展脱贫攻坚成果、乡村振兴的情况

公司报告期内暂未开展脱贫攻坚、乡村振兴工作。

第五节 重要事项

一、承诺事项履行情况

1、公司实际控制人、股东、关联方、收购人以及公司等承诺相关方在报告期内履行完毕及截至报告期末尚未履行完毕的承诺事项

适用 不适用

承诺事由	承诺方	承诺类型	承诺内容	承诺时间	承诺期限	履行情况
收购报告书或权益变动报告书中所作承诺	深圳汇理鸿晟产业控股企业（有限合伙）	关于股份限售的承诺	1、本次交易中取得的上市公司股份限售期为：自标的股份过户完成之日起 18 个月内，不转让或者委托他人管理直接持有的上市公司股份；本企业在上市公司中拥有权益的股份在本企业同一实际控制人控制的不同主体之间进行转让不受前述 18 个月的限制，但应当遵守《上市公司收购管理办法》的规定。上述期限届满之后需按照法律法规、中国证监会和深圳证券交易所的有关规定执行； 2、由于上市公司派股、资本公积转增股本等原因增持的上市公司股份，亦遵守上述安排； 3、若上述限售期安排与监管机构的最新监管意见不相符的，本企业将根据监管机构的最新监管意见出具相应调整后的限售期承诺函。	2025 年 11 月 05 日	2027 年 5 月 6 日	正常履行
	深圳汇理鸿晟产业控股企业（有限合伙）	关于减少和规范关联交易的承诺函	1、本企业/本公司及本企业/本公司控制的其他企业尽量避免或减少与上市公司之间的关联交易；2、对于无法避免或有合理理由存在的关联交易，将与上市公司依法签订规范的关联交易协议，并按照有关法律、法规、规章、其他规范性文件和公司章程的规定履行批准程序和信息披露义务（如涉及）；关联交易价格按照市场原则确定，保证关联交易价格具有公允性； 3、保证不利用关联交易非法转移上市公司的资金、利润，不利用关联交易损害上市公司及非关联股东的利益； 4、上述承诺在承诺人作为上市公司控股股东期间持续有效。	2025 年 07 月 28 日	作为上市公司控股股东期间持续有效	正常履行
	深圳汇理鸿晟产业控股企业（有限合伙）	《关于保证上市公司独立性的承诺函》	一、关于保证上市公司人员独立 （一）保证上市公司的高级管理人员不在承诺人控制的其他企业中担任除董事、监事以外的其他职务，且不在承诺人控制的其他企业领薪；保证上市公司的财务人员不在承诺人控制的其他企业中兼职、领薪。 （二）保证上市公司拥有完整、独立的劳动、人事及薪酬管理体系，且该等体系独立于承诺人及承诺人控制的其他企业。 二、关于保证上市公司财务独立 （一）保证上市公司建立独立的财务会计部门，建立独立的财务核算体系和财务管理制度。 （二）保证上市公司独立在银行开户，不与承诺人及承诺人控制的其他企业共用一个银行账户。 （三）保证上市公司依法独立纳税。（四）保证上市公司能够独立做出财务决策，不违法干预上市公司的资金使用调度。 （五）保证上市公司的财务人员不在承诺人控制的其他企业兼职。 三、关于上市公司机构独立 保证上市公司依法建立和完善法人治理结构，建立独	2025 年 07 月 28 日	作为上市公司控股股东期间持续有效	正常履行

			<p>立、完整的组织机构，与承诺人控制的其他企业之间不产生机构混同的情形。</p> <p>四、关于上市公司资产独立</p> <p>（一）保证上市公司具有完整的经营性资产。</p> <p>（二）保证不违规占用上市公司的资金及资产。</p> <p>五、关于上市公司业务独立</p> <p>保证上市公司拥有独立开展经营活动的资产、人员、资质以及具有独立面向市场自主经营的能力；若承诺人及承诺人控制的其他企业与上市公司发生不可避免的关联交易，将依法签订协议，并将按照有关法律、法规、上市公司章程等规定，履行必要的法定程序。</p> <p>上述承诺在承诺人作为上市公司控股股东期间持续有效。</p>			
	深圳汇理鸿晟产业控股企业（有限合伙）	关于避免同业竞争的承诺函	<p>1、与申科股份之间保持人员独立、机构独立、财务独立、资产完整，不影响申科股份的独立经营能力、独立的经营体系以及独立的知识产权。</p> <p>2、本次要约收购完成后，在作为上市公司控股股东期间，如汇理鸿晟/本公司及其控制的其他企业获得与上市公司主营业务布局及发展规划相关的产业投资机会，且该等业务与上市公司主营业务构成同业竞争时，汇理鸿晟/本公司将在条件许可的前提下，以有利于上市公司的利益为原则，尽最大努力促使该投资机会按合理公平的条款和条件首先提供给上市公司；若该等业务机会尚不具备转让给上市公司的条件，或因其他原因导致上市公司暂无法取得上述业务机会，上市公司有权采取法律法规许可的方式加以解决。</p> <p>3、本公司保证严格遵守中国证监会、证券交易所的有关规定及上市公司的《公司章程》等公司内部管理制度的规定，与其他股东一样平等的行使股东权利、履行股东义务，不利用对申科股份的控制关系谋取不正当利益，不损害申科股份和其他股东的合法权益。</p> <p>4、上述承诺在承诺人作为上市公司控股股东期间持续有效</p>	2025年07月28日	作为上市公司控股股东期间持续有效	正常履行
首次公开发行或再融资时所作承诺	何全波、何建东	关于同业竞争、关联交易、资金占用方面的承诺	<p>1、本人目前在中国境内外未直接或间接从事或参与任何在商业上对公司构成竞争的业务及活动；</p> <p>2、本人将来也不在中国境内外直接或间接从事或参与任何在商业上对公司构成竞争的业务及活动，或拥有与公司存在竞争关系的任何实体、机构、组织的权益，或以任何形式取得该等实体、机构、组织的控制权，或在该等实体、机构、组织中担任董事、监事、高级管理人员或核心技术人员。</p>	2011年06月03日	长期	何全波已于2025年11月4日通过公开征集转让方式转让公司全部股份，承诺已履行完毕。何建东已于2023年2

						月 28 日协议转让其所持有的公司全部股份，承诺履行完毕。
	公司	向流通股股东追送股份或现金承诺	在弥补亏损、足额提取法定公积金、任意公积金以后，公司当年可供股东分配的利润且累计可供股东分配的利润为正数，在满足公司正常生产经营和发展的资金需求情况下，最近三年以现金方式累计分配的利润不少于该三年实现的年均可分配利润的 30%，具体每个年度的分红比例由董事会根据公司当年度盈利状况和未来资金使用计划提出预案。	2012 年 07 月 20 日	长期	正常履行
承诺是否按时履行	是					
如承诺超期未履行完毕的，应当详细说明未完成履行的具体原因及下一步的工作计划	无					

2、公司资产或项目存在盈利预测，且报告期仍处在盈利预测期间，公司就资产或项目达到原盈利预测及其原因做出说明

适用 不适用

3、公司涉及业绩承诺

适用 不适用

二、控股股东及其他关联方对上市公司的非经营性占用资金情况

适用 不适用

公司报告期不存在控股股东及其他关联方对上市公司的非经营性占用资金。

三、违规对外担保情况

适用 不适用

公司报告期无违规对外担保情况。

四、董事会对最近一期“非标准审计报告”相关情况的说明

适用 不适用

五、董事会、独立董事（如有）对会计师事务所本报告期“非标准审计报告”的说明

适用 不适用

六、与上年度财务报告相比，会计政策、会计估计变更或重大会计差错更正的情况说明

适用 不适用

公司报告期无会计政策、会计估计变更或重大会计差错更正的情况。

七、与上年度财务报告相比，合并报表范围发生变化的情况说明

适用 不适用

公司报告期无合并报表范围发生变化的情况。

八、聘任、解聘会计师事务所情况

现聘任的会计师事务所

境内会计师事务所名称	致同会计师事务所（特殊普通合伙）
境内会计师事务所报酬（万元）	110
境内会计师事务所审计服务的连续年限	3 年
境内会计师事务所注册会计师姓名	李士龙、夏波
境内会计师事务所注册会计师审计服务的连续年限	3 年，3 年

当期是否改聘会计师事务所

是 否

聘请内部控制审计会计师事务所、财务顾问或保荐人情况

适用 不适用

本年度，公司聘请致同会计师事务所（特殊普通合伙）为内部控制审计会计师事务所，审计费 25 万元；

本年度，公司因汇理鸿晟要约收购公司股份事项，聘请江海证券有限公司担任本次要约收购的被收购人的独立财务顾问，就本次要约收购出具独立财务顾问报告，期间共支付财务顾问费 58.30 万元。

九、年度报告披露后面临退市情况

适用 不适用

十、破产重整相关事项

适用 不适用

公司报告期未发生破产重整相关事项。

十一、重大诉讼、仲裁事项

适用 不适用

本报告期公司无重大诉讼、仲裁事项。

十二、处罚及整改情况

适用 不适用

公司报告期不存在处罚及整改情况。

十三、公司及其控股股东、实际控制人的诚信状况

适用 不适用

十四、重大关联交易

1、与日常经营相关的关联交易

适用 不适用

关联交易方	关联关系	关联交易类型	关联交易内容	关联交易定价原则	关联交易价格	关联交易金额（万元）	占同类交易金额的比例	获批的交易额度（万元）	是否超过获批额度	关联交易结算方式	可获得的同类交易市价	披露日期	披露索引
浙江金轮机电实业有限公司	原实际控制人何全波之子何建东控制的企业	向关联方销售产品、商品	轴承销售	参考市场价格协商定价	市场价	429.05		550	否	协议结算	429.05	2024年10月30日	《关于2024年度日常关联交易预计的公告》详见巨潮资讯网 http://www.cninfo.com.cn 公告编号（2024-043）
新疆金轮机电有限	原实际控制人何全	向关联方销售产	轴承销售	参考市场价格协商	市场价	41.91			否	协议结算	41.91		

公司	波之子何建东控制的企业	品、商品		定价									
合计				--	--	470.96	--	550	--	--	--	--	--
大额销货退回的详细情况				不适用									
按类别对本期将发生的日常关联交易进行总金额预计的，在报告期内的实际履行情况（如有）				报告期公司与浙江金轮机电实业有限公司发生的 398.24 万元的关联交易系 2024 年度审批额度延续至报告期开票。2025 年度公司与浙江金轮机电实业有限公司以及新疆金轮机电有限公司发生的关联交易金额未达到披露标准。									
交易价格与市场参考价格差异较大的原因（如适用）				不适用									

2、资产或股权收购、出售发生的关联交易

适用 不适用

公司报告期未发生资产或股权收购、出售的关联交易。

3、共同对外投资的关联交易

适用 不适用

公司报告期未发生共同对外投资的关联交易。

4、关联债权债务往来

适用 不适用

公司报告期不存在关联债权债务往来。

5、与存在关联关系的财务公司的往来情况

适用 不适用

公司与存在关联关系的财务公司与关联方之间不存在存款、贷款、授信或其他金融业务。

6、公司控股的财务公司与关联方的往来情况

适用 不适用

公司控股的财务公司与关联方之间不存在存款、贷款、授信或其他金融业务。

7、其他重大关联交易

适用 不适用

公司报告期无其他重大关联交易。

十五、重大合同及其履行情况

1、托管、承包、租赁事项情况

(1) 托管情况

适用 不适用

公司报告期不存在托管情况。

(2) 承包情况

适用 不适用

公司报告期不存在承包情况。

(3) 租赁情况

适用 不适用

公司报告期不存在租赁情况。

2、重大担保

适用 不适用

单位：万元

公司及其子公司对外担保情况（不包括对子公司的担保）										
担保对象名称	担保额度相关公告披露日期	担保额度	实际发生日期	实际担保金额	担保类型	担保物（如有）	反担保情况（如有）	担保期	是否履行完毕	是否为关联方担保
公司对子公司的担保情况										
担保对象名称	担保额度相关公告披露日期	担保额度	实际发生日期	实际担保金额	担保类型	担保物（如有）	反担保情况（如有）	担保期	是否履行完毕	是否为关联方担保
申科科技	2023年04月27日	30,000	2023年07月06日	6,000	抵押	房产及土地		3年	否	否
申科科技	2023年04月27日	30,000	2023年09月22日	4,000	抵押	房产		3年	是	否
报告期内审批对子公司担保额度合计（B1）			30,000	报告期内对子公司担保实际发生额合计（B2）		0				
报告期末已审批的对子公司担保额度合计（B3）			10,000	报告期末对子公司实际担保余额合计（B4）		2,942.54				
子公司对子公司的担保情况										
担保对象名称	担保额度相关公告披露日期	担保额度	实际发生日期	实际担保金额	担保类型	担保物（如有）	反担保情况（如有）	担保期	是否履行完毕	是否为关联方担保

露日期						有)			
公司担保总额（即前三大项的合计）									
报告期内审批担保额度合计 (A1+B1+C1)	30,000	报告期内担保实际发生额合计 (A2+B2+C2)	0						
报告期末已审批的担保额度合计 (A3+B3+C3)	10,000	报告期末实际担保余额合计 (A4+B4+C4)	2,942.54						
全部担保余额（即 A4+B4+C4）占公司净资产的比例		6.93%							
其中：									
为股东、实际控制人及其关联方提供担保的余额（D）		0							
直接或间接为资产负债率超过 70%的被担保对象提供的债务担保余额（E）		0							
担保总额超过净资产 50%部分的金额（F）		0							
上述三项担保金额合计（D+E+F）		0							
对未到期担保合同，报告期内发生担保责任或有证据表明有可能承担连带清偿责任的情况说明（如有）		无							
违反规定程序对外提供担保的说明（如有）		无							

3、委托他人进行现金资产管理情况

(1) 委托理财情况

适用 不适用

公司报告期不存在委托理财。

(2) 委托贷款情况

适用 不适用

公司报告期不存在委托贷款。

4、其他重大合同

适用 不适用

公司报告期不存在其他重大合同。

十六、募集资金使用情况

适用 不适用

公司报告期无募集资金使用情况。

十七、其他重大事项的说明

适用 不适用

1、公司控股股东、实际控制人及第二大股东通过公开征集转让方式转让公司全部股份的事项

2025 年 4 月 28 日，公司收到何全波先生及北京华创的通知，双方共同采取公开征集方式协议转让所持申科股份所有股份，合计 62,831,216 股股份（其中何全波先生持有公司 42,187,466 股股份，北京华创持有公司 20,643,750 股股份），占公司总股本 41.89%。双方确定通过北京产权交易所产权交易流程挂牌确定公开征集转让的最终成交受让方（可由多家受让方联合受让）。具体内容详见公司于 2025 年 4 月 29 日在指定信息披露媒体披露的《关于控股股东、实际控制人筹划控制权变更的提示性公告》（公告编号：2025-018）、《关于控股股东、实际控制人与第二大股东拟通过公开征集转让方式转让公司全部股份的公告》（公告编号：2025-019）。

2025 年 5 月 29 日，公司收到北京产权交易所出具的《受让资格确认意见函》。在本次公开征集期内，共征集到两家意向受让方，①由华瑞世纪控股集团有限公司、新余市程辉智星科技有限公司、林云生共同受让（上述三方非一致行动人）。②深圳汇理鸿晟产业控股企业(有限合伙)。上述两家意向受让方均已足额缴纳缔约保证金。根据本次公开征集转让的交易方式，征集到两个及以上符合条件的意向受让方，将通过网络竞价的方式确定最终受让方，并与最终受让方协商签署本次股份转让的相关协议。具体内容详见公司于 2025 年 5 月 30 日在指定信息披露媒体披露的《关于控股股东、实际控制人与第二大股东拟通过公开征集转让方式转让公司全部股份的进展公告》（公告编号：2025-024）。

2025 年 5 月 30 日，公司收到北京产权交易所出具的《网络竞价结果通知书》，本次公开征集转让网络竞价活动的结果是深圳汇理鸿晟产业控股企业(有限合伙)成为受让方，成交价格¥1,013,072,279.88 元(大写：人民币壹拾亿壹仟叁佰零柒万贰仟贰佰柒拾玖元捌角捌分)。具体内容详见公司于 2025 年 6 月 4 日在指定信息披露媒体披露的《关于控股股东、实际控制人与第二大股东拟通过公开征集转让方式转让公司全部股份的进展公告》（公告编号：2025-025）。

2025 年 7 月 7 日，何全波、北京华创与汇理鸿晟签署了《产权交易合同》《补充协议》，何全波和北京华创将所持申科股份全部股份转让给汇理鸿晟。前述事项完成后，深圳汇理将持有申科股份 41.89%股权。具体内容详见公司于 2025 年 6 月 4 日在指定信息披露媒体披露的《关于控股股东、实际控制人与第二大股东通过公开征集转让方式转让公司全部股份与受让方签署〈产权交易合同〉的提示性公告暨权益变动进展公告》（公告编号：2025-028）。2025 年 11 月 4 日，本次协议转让已完成过户登记手续，并取得了中国证券登记结算有限责任公司出具的《证券过户登记确认书》，转让股份性质为无限售流通股，过户日期为 2025 年 11 月 4 日。

2、关于汇理鸿晟要约收购公司股份事项

本次要约收购系汇理鸿晟通过北京产权交易所公开竞价拟取得申科股份 41.89%股权而触发。2025 年 7 月 7 日，收购人与何全波、北京华创签署了本次股份转让的相关《产权交易合同》，根据《证券法》和《上市公司收购管理办法》的相关规定，汇理鸿晟应当向申科股份除汇理鸿晟通过本次公开竞价拟取得股份以外的所有股东所持有的上市公司全部

无限售条件流通股发出全面要约。本次要约收购系为履行上述法定要约收购义务而发出，并不以终止申科股份上市地位为目的。本次要约收购的价格为 16.13 元/股，最大收购量 86,587,534 股，占公司总股本的 57.73%，要约期限自 2025 年 7 月 29 日至 2025 年 8 月 27 日。公司分别于 2025 年 7 月 10 日、2025 年 7 月 28 日披露了《关于收到要约收购报告书摘要的提示性公告》（公告编号：2025-029）、《要约收购报告书》，具体内容见公司于指定信息披露媒体披露的相关公告。截至 2025 年 8 月 27 日，本次要约收购期限届满。根据中国证券登记结算有限责任公司深圳分公司提供的数据统计，在 2025 年 7 月 29 日至 2025 年 8 月 27 日要约收购期限内，最终有 349 个账户，共计 14,565,471.00 股股份接受收购人发出的要约，收购人收购全部预受要约的股份。收购人已按照要约收购报告书约定的要约收购条件以及深圳证券交易所和中国证券登记结算有限责任公司深圳分公司的有关规定履行了相关义务。截至 2025 年 9 月 2 日，本次要约收购涉及股份的清算过户手续已办理完毕。

十八、公司子公司重大事项

适用 不适用

第六节 股份变动及股东情况

一、股份变动情况

1、股份变动情况

单位：股

	本次变动前		本次变动增减（+，-）					本次变动后	
	数量	比例	发行新股	送股	公积金转股	其他	小计	数量	比例
一、有限售条件股份	581,250	0.39%						581,250	0.39%
1、国家持股									
2、国有法人持股									
3、其他内资持股	581,250	0.39%						581,250	0.39%
其中：境内法人持股									
境内自然人持股	581,250	0.39%						581,250	0.39%
4、外资持股									
其中：境外法人持股									
境外自然人持股									
二、无限售条件股份	149,418,750	99.61%						149,418,750	99.61%
1、人民币普通股	149,418,750	99.61%						149,418,750	99.61%
2、境内上市的外资股									
3、境外上市的外资股									
4、其									

他									
三、股份总数	150,000,000	100.00%						150,000,000	100.00%

股份变动的理由

适用 不适用

股份变动的批准情况

适用 不适用

股份变动的过户情况

适用 不适用

股份变动对最近一年和最近一期基本每股收益和稀释每股收益、归属于公司普通股股东的每股净资产等财务指标的影响

适用 不适用

公司认为必要或证券监管机构要求披露的其他内容

适用 不适用

2、限售股份变动情况

适用 不适用

二、证券发行与上市情况

1、报告期内证券发行（不含优先股）情况

适用 不适用

2、公司股份总数及股东结构的变动、公司资产和负债结构的变动情况说明

适用 不适用

3、现存的内部职工股情况

适用 不适用

三、股东和实际控制人情况

1、公司股东数量及持股情况

单位：股

报告期末普通股股东总数	10,066	年度报告披露日前上一月末普通股股东总数	10,536	报告期末表决权恢复的优先股股东总数（如有）（参见注8）	0	年度报告披露日前上一月末表决权恢复的优先股股东总数（如有）（参见注8）	0	
持股 5%以上的股东或前 10 名股东持股情况（不含通过转融通出借股份）								
股东名称	股东性质	持股比例	报告期末持股数量	报告期内增减变动情况	持有有限售条件的股	持有无限售条件的股份数量	质押、标记或冻结情况	
							股份状态	数量

					份数量			
深圳汇理鸿晟产业控股企业（有限合伙）	境内非国有法人	51.60%	77,396,687	77,396,687	0	77,396,687	质押	15,000,000
山东易城易购科技有限公司	境内非国有法人	4.98%	7,470,000	-12,273,784	0	7,470,000	不适用	0
卢玉芳	境内自然人	1.48%	2,219,100	2,219,100	0	2,219,100	不适用	0
杨成社	境内自然人	0.64%	953,300	953,300	0	953,300	不适用	0
杨忠义	境内自然人	0.50%	750,000	750,000	0	750,000	不适用	0
赵兴旺	境内自然人	0.47%	705,000	-48,800	0	705,000	不适用	0
杨俊敏	境内自然人	0.47%	700,000	700,000	0	700,000	不适用	0
董汉英	境内自然人	0.35%	527,400	111,200	0	527,400	不适用	0
高盛国际一自有资金	境外法人	0.28%	427,307	427,307	0	427,307	不适用	0
王兴宝	境内自然人	0.27%	405,900	-65,200	0	405,900	不适用	0
战略投资者或一般法人因配售新股成为前 10 名股东的情况（如有）（参见注 3）	不适用							
上述股东关联关系或一致行动的说明	汇理鸿晟与其他股东之间不存在关联关系，也不属于《上市公司收购管理办法》中规定的一致行动人；未知其他股东之间是否存在关联关系、是否属于一致行动人。							
上述股东涉及委托/受托表决权、放弃表决权情况的说明	不适用							
前 10 名股东中存在回购专户的特别说明（如有）（参见注 10）	不适用							
前 10 名无限售条件股东持股情况（不含通过转融通出借股份、高管锁定股）								
股东名称	报告期末持有无限售条件股份数量	股份种类						
		股份种类	数量					
深圳汇理鸿晟产业控股企业（有限合伙）	77,396,687	人民币普通股	77,396,687					
山东易城易购科技有限公司	7,470,000	人民币普通股	7,470,000					
卢玉芳	2,219,100	人民币普通股	2,219,100					
杨成社	953,300	人民币普通股	953,300					
杨忠义	750,000	人民币普通股	750,000					
赵兴旺	705,000	人民币普通股	705,000					
杨俊敏	700,000	人民币	700,000					

		普通股	
董汉英	527,400	人民币普通股	527,400
高盛国际—自有资金	427,307	人民币普通股	427,307
王兴宝	405,900	人民币普通股	405,900
前 10 名无限售流通股股东之间，以及前 10 名无限售流通股股东和前 10 名股东之间关联关系或一致行动的说明	汇理鸿晟与其他股东之间不存在关联关系，也不属于《上市公司收购管理办法》中规定的一致行动人；未知其他股东之间是否存在关联关系、是否属于一致行动人。		
前 10 名普通股股东参与融资融券业务情况说明（如有）（参见注 4）	1、股东杨忠义通过开源证券股份有限公司客户信用交易担保证券账户持有公司股份 750,000 股； 2、股东赵兴旺通过申万宏源证券有限公司客户信用交易担保证券账户持有公司股份 705,000 股； 3、股东杨俊敏通过广发证券股份有限公司客户信用交易担保证券账户持有公司股份 700,000 股； 4、股东董汉英通过普通证券账户持有公司股份 128,500 股，通过东吴证券股份有限公司客户信用交易担保证券账户持有公司股份 398,900 股。		

持股 5%以上股东、前 10 名股东及前 10 名无限售流通股股东参与转融通业务出借股份情况

适用 不适用

前 10 名股东及前 10 名无限售流通股股东因转融通出借/归还原因导致较上期发生变化

适用 不适用

公司前 10 名普通股股东、前 10 名无限售条件普通股股东在报告期内是否进行约定购回交易

是 否

公司前 10 名普通股股东、前 10 名无限售条件普通股股东在报告期内未进行约定购回交易。

2、公司控股股东情况

控股股东性质：其他

控股股东类型：法人

控股股东名称	法定代表人/单位负责人	成立日期	组织机构代码	主要经营业务
深圳汇理鸿晟产业控股企业(有限合伙)	宋诗情	2025 年 05 月 26 日	91440300MAELY6GF8J	以自有资金从事投资活动；信息咨询服务（不含许可类信息咨询服务）；企业管理咨询；财务咨询；咨询策划服务；服务消费机器人制造；服务消费机器人销售；智能机器人的研发；人工智能硬件销售；人工智能应用软件开发；人工智能行业应用系统集成服务。（除依法须经批准的项目外，凭营业执照依法自主开展经营活动）
控股股东报告期内控股和参股的其他境内外上市公司的股权情况	无			

控股股东报告期内变更

适用 不适用

新控股股东名称	深圳汇理鸿晟产业控股企业(有限合伙)
变更日期	2025 年 11 月 04 日
指定网站查询索引	详见巨潮资讯网 (www.cninfo.com.cn) 的《关于股东协议转让过户完成暨公司控制权发生变更的提示性公告》
指定网站披露日期	2025 年 11 月 06 日

3、公司实际控制人及其一致行动人

实际控制人性质：地方国资管理机构

实际控制人类型：法人

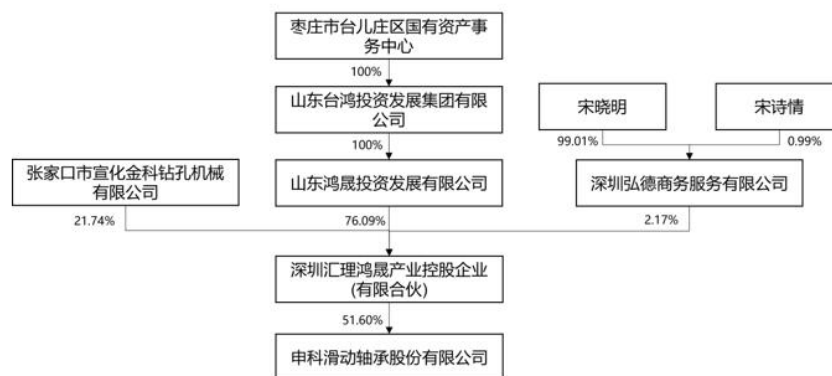
实际控制人名称	法定代表人/单位负责人	成立日期	组织机构代码	主要经营业务
枣庄市台儿庄区国有资产事务中心	李冠军	2017 年 08 月 16 日	12370405F492924027	维护所有者权益，防止国有资产流失，促使国有资产保值增值。产权界定和产权纠纷处理，规范资产评估管理，国有资产统计与产权登记，完善国有资产保值增值考核，股份制企业国家股权管理，国有资产经营收益。
实际控制人报告期内控制的其他境内外上市公司的股权情况	无			

实际控制人报告期内变更

适用 不适用

原实际控制人名称	何全波
新实际控制人名称	枣庄市台儿庄区国有资产事务中心
变更日期	2025 年 11 月 04 日
指定网站查询索引	详见巨潮资讯网 (www.cninfo.com.cn) 的《关于股东协议转让过户完成暨公司控制权发生变更的提示性公告》
指定网站披露日期	2025 年 11 月 06 日

公司与实际控制人之间的产权及控制关系的方框图



实际控制人通过信托或其他资产管理方式控制公司

适用 不适用

4、公司控股股东或第一大股东及其一致行动人累计质押股份数量占其所持公司股份数量比例达到 80%

适用 不适用

5、其他持股在 10%以上的法人股东

适用 不适用

6、控股股东、实际控制人、重组方及其他承诺主体股份限制减持情况

适用 不适用

(1) 汇理鸿晟关于股份限售的承诺

因汇理鸿晟取得上市公司 41.89%股权从而导致其持有上市公司股份比例将超过其已发行股份的 30%，汇理鸿晟需履行全面要约收购义务，向上市公司除转让方以外的其他所有持有上市公司无限售条件流通股（A 股）的股东发出全面要约。现本企业就本次交易所涉及的标的股份限售期安排做出承诺如下：

1) 本次交易中取得的上市公司股份限售期为：自标的股份过户完成之日起 18 个月内，不转让或者委托他人管理直接持有的上市公司股份；本企业在上市公司中拥有权益的股份在本企业同一实际控制人控制的不同主体之间进行转让不受前述 18 个月的限制，但应当遵守《上市公司收购管理办法》的规定。上述期限届满之后需按照法律法规、中国证监会和深圳证券交易所的有关规定执行；

2) 由于上市公司派股、资本公积转增股本等原因增持的上市公司股份，亦遵守上述安排；

3) 若上述限售期安排与监管机构的最新监管意见不相符的，本企业将根据监管机构的最新监管意见出具相应调整后的限售期承诺函。

四、股份回购在报告期的具体实施情况

股份回购的实施进展情况

适用 不适用

采用集中竞价交易方式减持回购股份的实施进展情况

适用 不适用

五、优先股相关情况

适用 不适用

报告期公司不存在优先股。

第七节 债券相关情况

适用 不适用

第八节 财务报告

一、审计报告

审计意见类型	标准的无保留意见
审计报告签署日期	2026 年 03 月 30 日
审计机构名称	致同会计师事务所（特殊普通合伙）
审计报告文书	致同审字（2026）第 332A006732 号
注册会计师姓名	李士龙、夏波

审计报告正文

申科滑动轴承股份有限公司全体股东：

一、审计意见

我们审计了申科滑动轴承股份有限公司（以下简称申科股份公司）财务报表，包括 2025 年 12 月 31 日的合并及公司资产负债表，2025 年度的合并及公司利润表、合并及公司现金流量表、合并及公司股东权益变动表以及相关财务报表附注。

我们认为，后附的财务报表在所有重大方面按照企业会计准则的规定编制，公允反映了申科股份公司 2025 年 12 月 31 日的合并及公司财务状况以及 2025 年度的合并及公司经营成果和现金流量。

二、形成审计意见的基础

我们按照中国注册会计师审计准则的规定执行了审计工作。审计报告的“注册会计师对财务报表审计的责任”部分进一步阐述了我们在这些准则下的责任。按照中国注册会计师职业道德守则和中国注册会计师独立性准则对公众利益实体审计的独立性要求（如适用），我们独立于申科股份公司，并履行了职业道德方面的其他责任。我们相信，我们获取的审计证据是充分、适当的，为发表审计意见提供了基础。

三、关键审计事项

关键审计事项是我们根据职业判断，认为对本期财务报表审计最为重要的事项。这些事项的应对以对财务报表整体进行审计并形成审计意见为背景，我们不对这些事项单独发表意见。

（一）收入确认

相关信息披露详见财务报表附注三、22 和附注五、33。

1、事项描述

申科股份公司主要从事厚壁滑动轴承及部套件等产品的研发、生产与销售等业务。于 2025 年度，申科股份公司实现的营业收入为 31,222.54 万元，较上年减少 3.71%。由于营业收入为关键业绩指标，可能存在申科股份公司管

理层（以下简称管理层）通过不恰当的收入确认以达到特定目标或预期的固有风险，因此我们将收入确认确定为关键审计事项。

2、审计应对

我们针对收入确认执行的审计程序主要包括：

（1）了解与收入确认相关的内部控制，评价这些控制的设计，确定其是否得到执行，并测试了关键控制流程的运行有效性。

（2）按客户类型选取、检查销售合同，审阅主要合同条款，并结合对申科股份公司及其客户相关人员就销售业务流程的访谈，评价收入确认的具体方法是否符合企业会计准则的规定。

（3）对营业收入及毛利率按月度、产品、客户等实施分析程序，识别是否存在重大或异常波动，并查明波动原因。

（4）对于内销收入，以抽样方式检查与收入确认相关的支持性文件，包括销售合同、出库单、送货单、验收开票通知函和销售发票等；对于外销收入，获取电子口岸信息并与账面记录核对，并以抽样方式检查销售合同、出口报关单、货运提单、销售发票等支持性文件。

（5）以抽样方式向客户函证本期销售额和应收账款期末余额，对未回函项目实施替代性审计程序。

（6）对重要客户进行走访，对主要客户期后回款情况进行检查，以核实收入确认的真实性。

（7）选取临近资产负债表日前后确认收入的会计记录和验收开票通知函等支持性文件执行双向核对，评价营业收入是否确认在恰当的会计期间。

（8）检查与营业收入相关的信息是否已在财务报表中作出恰当列报和披露。

（二）应收账款坏账准备的计提

相关信息披露详见财务报表附注三、9 和附注五、3。

1、事项描述

截至 2025 年 12 月 31 日止，申科股份公司应收账款账面余额为 19,088.00 万元，已计提的坏账准备金额为 1,672.17 万元，账面价值为 17,415.83 万元。

由于应收账款坏账准备对财务报表影响重大，同时涉及管理层的重大会计估计和职业判断，因此我们将应收账款坏账准备的计提确定为关键审计事项。

2、审计应对

我们针对应收账款坏账准备的计提执行的审计程序主要包括：

（1）了解与应收账款坏账准备计提相关的内部控制，评价这些控制的设计，确定其是否得到执行，并测试了关键控制流程的运行有效性。

(2) 检查涉及应收账款的相关财务指标，并与申科股份公司以前年度财务指标、同行业同期相关财务指标进行对比分析，判断是否存在重大异常。

(3) 了解申科股份公司的应收账款信用政策、行业特点及信用风险特征，复核管理层对应收账款进行信用风险评估的相关考虑和客观证据，评价管理层是否恰当识别各项应收账款的信用风险特征。

(4) 对于以组合为基础计量预期信用损失的应收账款，评价管理层按信用风险特征划分组合、根据历史信用损失经验及前瞻性调整确定的应收账款账龄与预期信用损失率对照表的合理性；测试管理层使用数据（包括应收账款账龄、历史损失率、迁徙率等）的可靠性和完整性，并重新计算坏账准备计提金额是否准确。

(5) 复核以前年度已计提坏账准备的应收账款的后续实际核销或转回情况，评价管理层过往预测的准确性。

(6) 结合应收账款函证和期后回款情况，评价管理层计提应收账款坏账准备的合理性。

(7) 检查与应收账款坏账准备计提相关的信息是否已在财务报表中作出恰当列报和披露。

四、其他信息

申科股份公司管理层对其他信息负责。其他信息包括申科股份公司 2025 年年度报告中涵盖的信息，但不包括财务报表和我们的审计报告。

我们对财务报表发表的审计意见不涵盖其他信息，我们也不对其他信息发表任何形式的鉴证结论。

结合我们对财务报表的审计，我们的责任是阅读其他信息，在此过程中，考虑其他信息是否与财务报表或我们在审计过程中了解到的情况存在重大不一致或者似乎存在重大错报。

基于我们已执行的工作，如果我们确定其他信息存在重大错报，我们应当报告该事实。在这方面，我们无任何事项需要报告。

五、管理层和治理层对财务报表的责任

申科股份公司管理层负责按照企业会计准则的规定编制财务报表，使其实现公允反映，并设计、执行和维护必要的内部控制，以使财务报表不存在由于舞弊或错误导致的重大错报。

在编制财务报表时，管理层负责评估申科股份公司的持续经营能力，披露与持续经营相关的事项（如适用），并运用持续经营假设，除非管理层计划清算申科股份公司、终止运营或别无其他现实的选择。

治理层负责监督申科股份公司的财务报告过程。

六、注册会计师对财务报表审计的责任

我们的目标是对财务报表整体是否不存在由于舞弊或错误导致的重大错报获取合理保证，并出具包含审计意见的审计报告。合理保证是高水平的保证，但并不能保证按照审计准则执行的审计在某一重大错报存在时总能发现。错报可能由于舞弊或错误导致，如果合理预期错报单独或汇总起来可能影响财务报表使用者依据财务报表作出的经济决策，则通常认为错报是重大的。

在按照审计准则执行审计工作的过程中，我们运用职业判断，并保持职业怀疑。同时，我们也执行以下工作：

(1) 识别和评估由于舞弊或错误导致的财务报表重大错报风险，设计和实施审计程序以应对这些风险，并获取充分、适当的审计证据，作为发表审计意见的基础。由于舞弊可能涉及串通、伪造、故意遗漏、虚假陈述或凌驾于内部控制之上，未能发现由于舞弊导致的重大错报的风险高于未能发现由于错误导致的重大错报的风险。

(2) 了解与审计相关的内部控制，以设计恰当的审计程序。

(3) 评价管理层选用会计政策的恰当性和作出会计估计及相关披露的合理性。

(4) 对管理层使用持续经营假设的恰当性得出结论。同时，根据获取的审计证据，就可能对申科股份的持续经营能力产生重大疑虑的事项或情况是否存在重大不确定性得出结论。如果我们得出结论认为存在重大不确定性，审计准则要求我们在审计报告中提请报表使用者注意财务报表中的相关披露；如果披露不充分，我们应当发表非无保留意见。我们的结论基于截至审计报告日可获得的信息。然而，未来的事项或情况可能导致申科股份不能持续经营。

(5) 评价财务报表的总体列报、结构和内容，并评价财务报表是否公允反映相关交易和事项。

(6) 就申科股份公司中实体或业务活动的财务信息获取充分、适当的审计证据，以对财务报表发表意见。我们负责指导、监督和执行集团审计，并对审计意见承担全部责任。

我们与治理层就计划的审计范围、时间安排和重大审计发现等事项进行沟通，包括沟通我们在审计中识别出的值得关注的内部控制缺陷。

我们还就已遵守与独立性相关的职业道德要求向治理层提供声明，并与治理层沟通可能被合理认为影响我们独立性的所有关系和其他事项，以及相关的防范措施（如适用）。

从与治理层沟通过的事项中，我们确定哪些事项对本期财务报表审计最为重要，因而构成关键审计事项。我们在审计报告中描述这些事项，除非法律法规禁止公开披露这些事项，或在极少数情形下，如果合理预期在审计报告中沟通某事项造成的负面后果超过在公众利益方面产生的益处，我们确定不应在审计报告中沟通该事项。

致同会计师事务所
(特殊普通合伙)

中国·北京

中国注册会计师：李士龙
(项目合伙人)

中国注册会计师：夏波

二〇二六年三月三十日

二、财务报表

财务附注中报表的单位为：元

1、合并资产负债表

编制单位：申科滑动轴承股份有限公司

2025 年 12 月 31 日

单位：元

项目	期末余额	期初余额
流动资产：		
货币资金	78,166,226.28	77,037,897.72
结算备付金		
拆出资金		
交易性金融资产		
衍生金融资产		
应收票据	48,750,337.09	35,441,723.82
应收账款	174,158,331.50	141,855,972.10
应收款项融资	1,445,110.27	2,615,159.38
预付款项	3,051,154.80	17,120,298.52
应收保费		
应收分保账款		
应收分保合同准备金		
其他应收款	1,054,156.93	1,532,917.00
其中：应收利息		
应收股利		
买入返售金融资产		
存货	124,322,404.01	125,153,013.85
其中：数据资源		
合同资产	17,675,678.37	19,148,805.05
持有待售资产		
一年内到期的非流动资产		
其他流动资产	2,120,555.55	1,768,114.41
流动资产合计	450,743,954.80	421,673,901.85
非流动资产：		
发放贷款和垫款		
债权投资		
其他债权投资		
长期应收款		
长期股权投资		
其他权益工具投资		
其他非流动金融资产		
投资性房地产		
固定资产	166,137,213.89	178,323,694.65

在建工程	1,312,400.03	72,169.81
生产性生物资产		
油气资产		
使用权资产	1,780,985.50	
无形资产	34,739,826.62	36,255,058.94
其中：数据资源		
开发支出		
其中：数据资源		
商誉		
长期待摊费用		
递延所得税资产	989,932.50	
其他非流动资产	7,461,757.64	
非流动资产合计	212,422,116.18	214,650,923.40
资产总计	663,166,070.98	636,324,825.25
流动负债：		
短期借款	53,018,394.44	55,024,477.78
向中央银行借款		
拆入资金		
交易性金融负债		
衍生金融负债		
应付票据	28,465,916.85	14,670,641.13
应付账款	110,719,408.29	91,635,672.88
预收款项		
合同负债	1,702,986.10	3,947,397.62
卖出回购金融资产款		
吸收存款及同业存放		
代理买卖证券款		
代理承销证券款		
应付职工薪酬	7,026,214.57	10,083,240.62
应交税费	5,496,931.43	6,239,961.48
其他应付款	1,831,642.46	1,666,836.42
其中：应付利息		
应付股利		
应付手续费及佣金		
应付分保账款		
持有待售负债		
一年内到期的非流动负债	982,842.30	
其他流动负债	25,377,837.99	29,848,070.42
流动负债合计	234,622,174.43	213,116,298.35
非流动负债：		
保险合同准备金		
长期借款		

应付债券		
其中：优先股		
永续债		
租赁负债	757,318.92	
长期应付款		
长期应付职工薪酬		
预计负债		
递延收益	3,137,230.27	3,693,071.59
递延所得税负债		
其他非流动负债		
非流动负债合计	3,894,549.19	3,693,071.59
负债合计	238,516,723.62	216,809,369.94
所有者权益：		
股本	150,000,000.00	150,000,000.00
其他权益工具		
其中：优先股		
永续债		
资本公积	323,222,314.24	323,222,314.24
减：库存股		
其他综合收益		
专项储备	340,190.08	366,277.49
盈余公积	17,686,669.06	17,686,669.06
一般风险准备		
未分配利润	-66,599,826.02	-71,759,805.48
归属于母公司所有者权益合计	424,649,347.36	419,515,455.31
少数股东权益		
所有者权益合计	424,649,347.36	419,515,455.31
负债和所有者权益总计	663,166,070.98	636,324,825.25

法定代表人：尤永强 主管会计工作负责人：宋晓明 会计机构负责人：何碧君

2、母公司资产负债表

单位：元

项目	期末余额	期初余额
流动资产：		
货币资金	41,559,784.80	57,280,997.79
交易性金融资产		
衍生金融资产		
应收票据	20,464,836.85	25,815,161.79
应收账款	190,254,396.05	136,385,754.58
应收款项融资	197,919.72	500,147.45
预付款项	1,527,975.76	5,547,969.20
其他应收款	2,301,753.37	2,457,276.17
其中：应收利息		
应收股利		
存货	80,010,964.76	78,387,490.17
其中：数据资源		

合同资产	8,103,222.96	7,121,376.25
持有待售资产		
一年内到期的非流动资产		
其他流动资产	381,624.05	269,417.83
流动资产合计	344,802,478.32	313,765,591.23
非流动资产：		
债权投资		
其他债权投资		
长期应收款		
长期股权投资	93,499,603.26	92,499,603.26
其他权益工具投资		
其他非流动金融资产		
投资性房地产		
固定资产	149,547,222.57	166,605,332.63
在建工程		72,169.81
生产性生物资产		
油气资产		
使用权资产	1,780,985.50	
无形资产	31,433,631.24	32,805,115.92
其中：数据资源		
开发支出		
其中：数据资源		
商誉		
长期待摊费用		
递延所得税资产		
其他非流动资产	33,000.00	
非流动资产合计	276,294,442.57	291,982,221.62
资产总计	621,096,920.89	605,747,812.85
流动负债：		
短期借款		30,001,405.55
交易性金融负债		
衍生金融负债		
应付票据	16,732,326.28	11,135,060.13
应付账款	84,738,835.14	73,855,900.20
预收款项		
合同负债	1,116,790.03	1,722,439.54
应付职工薪酬	4,505,241.42	6,796,153.83
应交税费	3,367,359.67	3,493,000.86
其他应付款	63,942,950.81	30,804,174.09
其中：应付利息		
应付股利		
持有待售负债		

一年内到期的非流动负债	982,842.30	
其他流动负债	20,965,977.85	24,978,526.74
流动负债合计	196,352,323.50	182,786,660.94
非流动负债：		
长期借款		
应付债券		
其中：优先股		
永续债		
租赁负债	757,318.92	
长期应付款		
长期应付职工薪酬		
预计负债		
递延收益	3,137,230.27	3,693,071.59
递延所得税负债		
其他非流动负债		
非流动负债合计	3,894,549.19	3,693,071.59
负债合计	200,246,872.69	186,479,732.53
所有者权益：		
股本	150,000,000.00	150,000,000.00
其他权益工具		
其中：优先股		
永续债		
资本公积	331,826,943.41	331,826,943.41
减：库存股		
其他综合收益		
专项储备	340,190.08	366,277.49
盈余公积	14,886,302.55	14,886,302.55
未分配利润	-76,203,387.84	-77,811,443.13
所有者权益合计	420,850,048.20	419,268,080.32
负债和所有者权益总计	621,096,920.89	605,747,812.85

3、合并利润表

单位：元

项目	2025 年度	2024 年度
一、营业总收入	312,225,350.30	324,240,534.57
其中：营业收入	312,225,350.30	324,240,534.57
利息收入		
已赚保费		
手续费及佣金收入		
二、营业总成本	297,300,439.25	312,399,607.96
其中：营业成本	234,650,968.06	242,901,118.55
利息支出		
手续费及佣金支出		
退保金		
赔付支出净额		

提取保险责任合同准备金净额		
保单红利支出		
分保费用		
税金及附加	6,076,532.05	7,025,041.07
销售费用	13,692,417.35	14,424,283.21
管理费用	29,451,593.51	33,416,839.47
研发费用	12,495,545.66	11,680,061.45
财务费用	933,382.62	2,952,264.21
其中：利息费用	613,820.41	2,862,131.36
利息收入	505,619.42	382,984.63
加：其他收益	1,796,094.18	2,069,655.06
投资收益（损失以“-”号填列）	-460,824.93	-790,177.88
其中：对联营企业和合营企业的投资收益		
以摊余成本计量的金融资产终止确认收益		
汇兑收益（损失以“-”号填列）		
净敞口套期收益（损失以“-”号填列）		
公允价值变动收益（损失以“-”号填列）		
信用减值损失（损失以“-”号填列）	-5,057,534.06	-1,758,771.38
资产减值损失（损失以“-”号填列）	-5,024,009.84	-2,841,702.12
资产处置收益（损失以“-”号填列）	-198,287.87	-70,192.53
三、营业利润（亏损以“-”号填列）	5,980,348.53	8,449,737.76
加：营业外收入	698,902.82	326,783.12
减：营业外支出	126,557.87	52,400.53
四、利润总额（亏损总额以“-”号填列）	6,552,693.48	8,724,120.35
减：所得税费用	1,392,714.02	1,859,882.73
五、净利润（净亏损以“-”号填列）	5,159,979.46	6,864,237.62
（一）按经营持续性分类		
1. 持续经营净利润（净亏损以“-”号填列）	5,159,979.46	6,864,237.62
2. 终止经营净利润（净亏损以“-”号填列）		
（二）按所有权归属分类		
1. 归属于母公司股东的净利润	5,159,979.46	6,864,237.62
2. 少数股东损益		
六、其他综合收益的税后净额		
归属母公司所有者的其他综合收益		

的税后净额		
（一）不能重分类进损益的其他综合收益		
1. 重新计量设定受益计划变动额		
2. 权益法下不能转损益的其他综合收益		
3. 其他权益工具投资公允价值变动		
4. 企业自身信用风险公允价值变动		
5. 其他		
（二）将重分类进损益的其他综合收益		
1. 权益法下可转损益的其他综合收益		
2. 其他债权投资公允价值变动		
3. 金融资产重分类计入其他综合收益的金额		
4. 其他债权投资信用减值准备		
5. 现金流量套期储备		
6. 外币财务报表折算差额		
7. 其他		
归属于少数股东的其他综合收益的税后净额		
七、综合收益总额	5,159,979.46	6,864,237.62
归属于母公司所有者的综合收益总额	5,159,979.46	6,864,237.62
归属于少数股东的综合收益总额		
八、每股收益		
（一）基本每股收益	0.0344	0.0458
（二）稀释每股收益	0.0344	0.0458

本期发生同一控制下企业合并的，被合并方在合并前实现的净利润为：0.00 元，上期被合并方实现的净利润为：0.00 元。

法定代表人：尤永强 主管会计工作负责人：宋晓明 会计机构负责人：何碧君

4、母公司利润表

单位：元

项目	2025 年度	2024 年度
一、营业收入	219,653,010.48	237,777,080.96
减：营业成本	169,067,354.94	183,085,540.10
税金及附加	4,676,206.91	4,922,773.22
销售费用	7,702,986.90	7,541,590.56
管理费用	21,252,785.30	25,005,864.16
研发费用	8,036,863.10	8,121,218.44
财务费用	491,012.90	1,569,821.72
其中：利息费用	446,632.76	1,903,146.79
利息收入	217,899.02	430,975.79
加：其他收益	1,700,327.46	1,939,165.33
投资收益（损失以“－”号填列）	-53,824.93	-244,389.45

其中：对联营企业和合营企业的投资收益		
以摊余成本计量的金融资产终止确认收益（损失以“-”号填列）		
净敞口套期收益（损失以“-”号填列）		
公允价值变动收益（损失以“-”号填列）		
信用减值损失（损失以“-”号填列）	-4,838,307.33	-2,789,482.49
资产减值损失（损失以“-”号填列）	-4,090,307.94	-12,116,488.42
资产处置收益（损失以“-”号填列）	-13,960.31	-30,278.30
二、营业利润（亏损以“-”号填列）	1,129,727.38	-5,711,200.57
加：营业外收入	544,478.26	268,111.25
减：营业外支出	66,026.92	29,173.49
三、利润总额（亏损总额以“-”号填列）	1,608,178.72	-5,472,262.81
减：所得税费用	123.43	
四、净利润（净亏损以“-”号填列）	1,608,055.29	-5,472,262.81
（一）持续经营净利润（净亏损以“-”号填列）	1,608,055.29	-5,472,262.81
（二）终止经营净利润（净亏损以“-”号填列）		
五、其他综合收益的税后净额		
（一）不能重分类进损益的其他综合收益		
1. 重新计量设定受益计划变动额		
2. 权益法下不能转损益的其他综合收益		
3. 其他权益工具投资公允价值变动		
4. 企业自身信用风险公允价值变动		
5. 其他		
（二）将重分类进损益的其他综合收益		
1. 权益法下可转损益的其他综合收益		
2. 其他债权投资公允价值变动		
3. 金融资产重分类计入其他综合收益的金额		
4. 其他债权投资信用减值准备		
5. 现金流量套期储备		
6. 外币财务报表折算差额		
7. 其他		
六、综合收益总额	1,608,055.29	-5,472,262.81
七、每股收益		

(一) 基本每股收益	0.0107	-0.0365
(二) 稀释每股收益	0.0107	-0.0365

5、合并现金流量表

单位：元

项目	2025 年度	2024 年度
一、经营活动产生的现金流量：		
销售商品、提供劳务收到的现金	203,480,874.06	284,759,678.12
客户存款和同业存放款项净增加额		
向中央银行借款净增加额		
向其他金融机构拆入资金净增加额		
收到原保险合同保费取得的现金		
收到再保业务现金净额		
保户储金及投资款净增加额		
收取利息、手续费及佣金的现金		
拆入资金净增加额		
回购业务资金净增加额		
代理买卖证券收到的现金净额		
收到的税费返还		22,172.34
收到其他与经营活动有关的现金	5,614,495.48	11,713,265.41
经营活动现金流入小计	209,095,369.54	296,495,115.87
购买商品、接受劳务支付的现金	85,089,763.09	105,247,849.67
客户贷款及垫款净增加额		
存放中央银行和同业款项净增加额		
支付原保险合同赔付款项的现金		
拆出资金净增加额		
支付利息、手续费及佣金的现金		
支付保单红利的现金		
支付给职工以及为职工支付的现金	64,088,637.39	67,891,669.70
支付的各项税费	25,500,970.61	30,299,407.65
支付其他与经营活动有关的现金	24,728,138.87	24,208,503.51
经营活动现金流出小计	199,407,509.96	227,647,430.53
经营活动产生的现金流量净额	9,687,859.58	68,847,685.34
二、投资活动产生的现金流量：		
收回投资收到的现金		
取得投资收益收到的现金		
处置固定资产、无形资产和其他长期资产收回的现金净额	89,850.00	
处置子公司及其他营业单位收到的现金净额		
收到其他与投资活动有关的现金		
投资活动现金流入小计	89,850.00	
购建固定资产、无形资产和其他长期资产支付的现金	5,808,377.92	797,286.00
投资支付的现金		
质押贷款净增加额		
取得子公司及其他营业单位支付的现金净额		
支付其他与投资活动有关的现金		
投资活动现金流出小计	5,808,377.92	797,286.00
投资活动产生的现金流量净额	-5,718,527.92	-797,286.00

三、筹资活动产生的现金流量：		
吸收投资收到的现金		
其中：子公司吸收少数股东投资收到的现金		
取得借款收到的现金	45,000,000.00	32,904,557.25
收到其他与筹资活动有关的现金	39,000,000.00	30,000,000.00
筹资活动现金流入小计	84,000,000.00	62,904,557.25
偿还债务支付的现金	86,000,000.00	110,443,000.69
分配股利、利润或偿付利息支付的现金	283,583.54	413,927.12
其中：子公司支付给少数股东的股利、利润		
支付其他与筹资活动有关的现金	45,396.50	
筹资活动现金流出小计	86,328,980.04	110,856,927.81
筹资活动产生的现金流量净额	-2,328,980.04	-47,952,370.56
四、汇率变动对现金及现金等价物的影响	9,859.79	46,508.58
五、现金及现金等价物净增加额	1,650,211.41	20,144,537.36
加：期初现金及现金等价物余额	75,427,582.62	55,283,045.26
六、期末现金及现金等价物余额	77,077,794.03	75,427,582.62

6、母公司现金流量表

单位：元

项目	2025 年度	2024 年度
一、经营活动产生的现金流量：		
销售商品、提供劳务收到的现金	109,837,113.55	172,527,266.87
收到的税费返还		16,933.00
收到其他与经营活动有关的现金	4,607,963.56	9,875,460.91
经营活动现金流入小计	114,445,077.11	182,419,660.78
购买商品、接受劳务支付的现金	53,395,817.87	53,931,279.23
支付给职工以及为职工支付的现金	43,313,630.76	48,719,821.37
支付的各项税费	16,604,040.80	17,674,927.77
支付其他与经营活动有关的现金	17,017,493.30	12,900,475.79
经营活动现金流出小计	130,330,982.73	133,226,504.16
经营活动产生的现金流量净额	-15,885,905.62	49,193,156.62
二、投资活动产生的现金流量：		
收回投资收到的现金		
取得投资收益收到的现金		
处置固定资产、无形资产和其他长期资产收回的现金净额	47,000.00	
处置子公司及其他营业单位收到的现金净额		
收到其他与投资活动有关的现金	843,394.82	8,473,906.23
投资活动现金流入小计	890,394.82	8,473,906.23
购建固定资产、无形资产和其他长期资产支付的现金	1,345,293.21	780,286.00
投资支付的现金	1,000,000.00	
取得子公司及其他营业单位支付的现金净额		
支付其他与投资活动有关的现金	1,400,000.00	
投资活动现金流出小计	3,745,293.21	780,286.00
投资活动产生的现金流量净额	-2,854,898.39	7,693,620.23
三、筹资活动产生的现金流量：		
吸收投资收到的现金		

取得借款收到的现金	45,000,000.00	6,448,354.47
收到其他与筹资活动有关的现金	39,000,000.00	30,000,000.00
筹资活动现金流入小计	84,000,000.00	36,448,354.47
偿还债务支付的现金	79,924,288.86	87,075,234.66
分配股利、利润或偿付利息支付的现金		798,039.77
支付其他与筹资活动有关的现金		
筹资活动现金流出小计	79,924,288.86	87,873,274.43
筹资活动产生的现金流量净额	4,075,711.14	-51,424,919.96
四、汇率变动对现金及现金等价物的影响	9,859.79	46,508.58
五、现金及现金等价物净增加额	-14,655,233.08	5,508,365.47
加：期初现金及现金等价物余额	56,121,756.59	50,613,391.12
六、期末现金及现金等价物余额	41,466,523.51	56,121,756.59

7、合并所有者权益变动表

本期金额

单位：元

项目	2025 年度											少数 股东 权益	所有者 权益 合计		
	归属于母公司所有者权益														
	股本	其他权益 工具			资本公积	减： 库存 股	其他 综合 收益	专项储备	盈余公积	一般 风险 准备	未分配利润			其他	小计
优 先 股		永 续 债	其 他												
一、上年期末余额	150,000,000.00				323,222,314.24			366,277.49	17,686,669.06		-71,759,805.48		419,515,455.31		419,515,455.31
加：会计政策变更															
前期差错更正															
其他															
二、本年期初余额	150,000,000.00				323,222,314.24			366,277.49	17,686,669.06		-71,759,805.48		419,515,455.31		419,515,455.31
三、本期增减变动金额 （减少以 “－”号填 列）								-26,087.41			5,159,979.46		5,133,892.05		5,133,892.05
（一）综合 收益总额											5,159,979.46		5,159,979.46		5,159,979.46
（二）所有 者投入和减 少资本															

申科滑动轴承股份有限公司 2025 年年度报告全文

额结转留存收益													
5. 其他综合收益结转留存收益													
6. 其他													
(五) 专项储备							-26,087.41					-26,087.41	-26,087.41
1. 本期提取							1,920,601.32					1,920,601.32	1,920,601.32
2. 本期使用							-1,946,688.73					-1,946,688.73	-1,946,688.73
(六) 其他													
四、本期期末余额	150,000,000.00				323,222,314.24		340,190.08	17,686,669.06		-66,599,826.02		424,649,347.36	424,649,347.36

上期金额

单位：元

项目	2024 年度												少数股东权益	所有者权益合计	
	归属于母公司所有者权益														
	股本	其他权益工具			资本公积	减：库存股	其他综合收益	专项储备	盈余公积	一般风险准备	未分配利润	其他			小计
	优先股	永续债	其他												
一、上年期末余额	150,000,000.00				323,222,314.24			189,790.72	17,686,669.06		-78,624,043.10		412,474,730.92		412,474,730.92
加：会计政策变更															
前期差错更正															
其他															

申科滑动轴承股份有限公司 2025 年年度报告全文

二、本年期初余额	150,000,000.00				323,222,314.24				189,790.72	17,686,669.06			-78,624,043.10		412,474,730.92		412,474,730.92
三、本期增减变动金额 (减少以“-”号填列)									176,486.77				6,864,237.62		7,040,724.39		7,040,724.39
(一) 综合收益总额													6,864,237.62		6,864,237.62		6,864,237.62
(二) 所有者投入和减少资本																	
1. 所有者投入的普通股																	
2. 其他权益工具持有者投入资本																	
3. 股份支付计入所有者权益的金额																	
4. 其他																	
(三) 利润分配																	
1. 提取盈余公积																	
2. 提取一般风险准备																	
3. 对所有者(或股东)的分配																	
4. 其他																	
(四) 所有																	

申科滑动轴承股份有限公司 2025 年年度报告全文

者权益内部结转													
1. 资本公积转增资本（或股本）													
2. 盈余公积转增资本（或股本）													
3. 盈余公积弥补亏损													
4. 设定受益计划变动额结转留存收益													
5. 其他综合收益结转留存收益													
6. 其他													
（五）专项储备						176,486.77				176,486.77		176,486.77	
1. 本期提取						1,792,887.08				1,792,887.08		1,792,887.08	
2. 本期使用						-1,616,400.31				-1,616,400.31		-1,616,400.31	
（六）其他													
四、本期期末余额	150,000,000.00			323,222,314.24		366,277.49	17,686,669.06	-71,759,805.48		419,515,455.31		419,515,455.31	

8、母公司所有者权益变动表

本期金额

单位：元

项目	2025 年度												
----	---------	--	--	--	--	--	--	--	--	--	--	--	--

申科滑动轴承股份有限公司 2025 年年度报告全文

	股本	其他权益工具			资本公积	减：库 存股	其他综 合收益	专项储备	盈余公积	未分配利润	其 他	所有者权益合计
		优先 股	永 续 债	其他								
一、上年期末 余额	150,000,000.00				331,826,943.41			366,277.49	14,886,302.55	-77,811,443.13		419,268,080.32
加：会计 政策变更												
前期 差错更正												
其他												
二、本年期初 余额	150,000,000.00				331,826,943.41			366,277.49	14,886,302.55	-77,811,443.13		419,268,080.32
三、本期增减 变动金额（减 少以“-”号 填列）								-26,087.41		1,608,055.29		1,581,967.88
（一）综合收 益总额										1,608,055.29		1,608,055.29
（二）所有者 投入和减少资 本												
1. 所有者投入 的普通股												
2. 其他权益工 具持有者投入 资本												
3. 股份支付计 入所有者权益 的金额												
4. 其他												
（三）利润分 配												
1. 提取盈余公												

申科滑动轴承股份有限公司 2025 年年度报告全文

积												
2. 对所有者 (或股东)的 分配												
3. 其他												
(四)所有者 权益内部结转												
1. 资本公积转 增资本(或股 本)												
2. 盈余公积转 增资本(或股 本)												
3. 盈余公积弥 补亏损												
4. 设定受益计 划变动额结转 留存收益												
5. 其他综合收 益结转留存收 益												
6. 其他												
(五)专项储 备								-26,087.41				-26,087.41
1. 本期提取								1,186,706.95				1,186,706.95
2. 本期使用								- 1,212,794.36				-1,212,794.36
(六)其他												
四、本期期末 余额	150,000,000.00				331,826,943.41			340,190.08	14,886,302.55	-76,203,387.84		420,850,048.20

上期金额

单位：元

项目	2024 年度											
----	---------	--	--	--	--	--	--	--	--	--	--	--

申科滑动轴承股份有限公司 2025 年年度报告全文

	股本	其他权益工具			资本公积	减：库 存股	其他综 合收益	专项储备	盈余公积	未分配利润	其 他	所有者权益合计
		优先 股	永 续 债	其他								
一、上年期末 余额	150,000,000.00				331,826,943.41			189,790.72	14,886,302.55	-72,339,180.32		424,563,856.36
加：会计 政策变更												
前期 差错更正												
其他												
二、本年期初 余额	150,000,000.00				331,826,943.41			189,790.72	14,886,302.55	-72,339,180.32		424,563,856.36
三、本期增减 变动金额（减 少以“-”号 填列）								176,486.77		-5,472,262.81		-5,295,776.04
（一）综合收 益总额										-5,472,262.81		-5,472,262.81
（二）所有者 投入和减少资 本												
1. 所有者投入 的普通股												
2. 其他权益工 具持有者投入 资本												
3. 股份支付计 入所有者权益 的金额												
4. 其他												
（三）利润分 配												
1. 提取盈余公												

申科滑动轴承股份有限公司 2025 年年度报告全文

积												
2. 对所有者 (或股东)的 分配												
3. 其他												
(四)所有者 权益内部结转												
1. 资本公积转 增资本(或股 本)												
2. 盈余公积转 增资本(或股 本)												
3. 盈余公积弥 补亏损												
4. 设定受益计 划变动额结转 留存收益												
5. 其他综合收 益结转留存收 益												
6. 其他												
(五)专项储 备								176,486.77				176,486.77
1. 本期提取								1,327,719.78				1,327,719.78
2. 本期使用								- 1,151,233.01				-1,151,233.01
(六)其他												
四、本期末 余额	150,000,000.00				331,826,943.41			366,277.49	14,886,302.55	-77,811,443.13		419,268,080.32

三、公司基本情况

申科滑动轴承股份有限公司（以下简称本公司或公司）系由浙江申科滑动轴承有限公司整体变更设立，于 2008 年 12 月 11 日在绍兴市工商行政管理局登记注册，总部位于浙江省诸暨市。公司现持有统一社会信用代码为 913300007309204660 的营业执照，注册资本人民币 15,000.00 万元，股份总数 15,000 万股（每股面值 1 元）。公司股票于 2011 年 11 月 22 日在深圳证券交易所上市交易。

公司法定代表人尤永强，注册地址浙江省绍兴市诸暨市陶朱街道建工东路 1 号。

本公司属于滑动轴承制造行业。主要经营活动为轴承及部套件、电机零部件的研发、生产和销售。主要产品或提供的劳务为轴承及轴瓦的生产和加工。

本财务报表及财务报表附注业经本公司第七届董事会第三次会议于 2026 年 3 月 30 日批准。

四、财务报表的编制基础

1、编制基础

本财务报表按照财政部发布的企业会计准则及其应用指南、解释及其他有关规定（统称：“企业会计准则”）编制。此外，本公司还按照中国证监会《公开发行证券的公司信息披露编报规则第 15 号——财务报告的一般规定（2023 年修订）》披露有关财务信息。

本财务报表以持续经营为基础列报。

本公司会计核算以权责发生制为基础。除某些金融工具外，本财务报表均以历史成本为计量基础。资产如果发生减值，则按照相关规定计提相应的减值准备。

2、持续经营

本公司不存在导致对报告期末起 12 个月内的持续经营能力产生重大疑虑的事项或情况。

五、重要会计政策及会计估计

具体会计政策和会计估计提示：

本公司根据自身生产经营特点，确定固定资产折旧、无形资产摊销、研发费用资本化条件以及收入确认政策，具体会计政策见附注五、24、附注五、29、和附注五、37。

1、遵循企业会计准则的声明

本财务报表符合企业会计准则的要求，真实、完整地反映了本公司 2025 年 12 月 31 日的合并及公司财务状况以及 2025 年的合并及公司经营成果和合并及公司现金流量等有关信息。

2、会计期间

本公司会计期间采用公历年度，即每年自 1 月 1 日起至 12 月 31 日止。

3、营业周期

本公司的营业周期为 12 个月。

4、记账本位币

本公司及境内子公司以人民币为记账本位币。本公司编制本财务报表时所采用的货币为人民币。

5、重要性标准确定方法和选择依据

适用 不适用

项目	重要性标准
重要的应收款项坏账准备收回或转回	单项金额超过 130 万元
重要的应收款项核销	单项金额超过 130 万元
账龄超过 1 年的重要预付款项	单项金额超过 130 万元
账龄超过 1 年的重要应付款项	单项金额超过 130 万元
账龄超过 1 年的重要其他应付款	单项金额超过 130 万元
账龄超过 1 年的重要预收款项	单项金额超过 130 万元
账龄超过 1 年的重要合同负债	单项金额超过 130 万元
重要的资本承诺	预计影响金额超过 330 万元的事项
重要的在建工程	投资预算金额超过 330 万元的项目
重要的投资活动项目	收到或支付单项金额超过 330 万元的投资项目

6、同一控制下和非同一控制下企业合并的会计处理方法

7、控制的判断标准和合并财务报表的编制方法

(1) 控制的判断标准

合并财务报表的合并范围以控制为基础予以确定。控制，是指本公司拥有对被投资单位的权力，通过参与被投资单位的相关活动而享有可变回报，并且有能力运用对被投资单位的权力影响其回报金额。当相关事实和情况的变化导致对控制定义所涉及的相关要素发生变化时，本公司将进行重新评估。

在判断是否将结构化主体纳入合并范围时，本公司综合所有事实和情况，包括评估结构化主体设立目的和设计、识别可变回报的类型、通过参与其相关活动是否承担了部分或全部的回报可变性等的基础上评估是否控制该结构化主体。

(2) 合并财务报表的编制方法

合并财务报表以本公司和子公司的财务报表为基础，根据其他有关资料，由本公司编制。在编制合并财务报表时，本公司和子公司的会计政策和会计期间要求保持一致，公司间的重大交易和往来余额予以抵销。

在报告期内因同一控制下企业合并增加的子公司以及业务，视同该子公司以及业务自同受最终控制方控制之日起纳入本公司的合并范围，将其自同受最终控制方控制之日起的经营成果、现金流量分别纳入合并利润表、合并现金流量表中。

在报告期内因非同一控制下企业合并增加的子公司以及业务，将该子公司以及业务自购买日至报告期末的收入、费用、利润纳入合并利润表，将其现金流量纳入合并现金流量表。

子公司的股东权益中不属于本公司所拥有的部分，作为少数股东权益在合并资产负债表中股东权益项下单独列示；子公司当期净损益中属于少数股东权益的份额，在合并利润表中净利润项目下以“少数股东损益”项目列示。少数股东分担的子公司的亏损超过了少数股东在该子公司期初所有者权益中所享有的份额，其余额仍冲减少数股东权益。

(3) 购买子公司少数股东股权

因购买少数股权新取得的长期股权投资成本与按照新增持股比例计算应享有子公司自购买日或合并日开始持续计算的净资产份额之间的差额，以及在不丧失控制权的情况下因部分处置对子公司的股权投资而取得的处置价款与处置长期股权投资相对应享有子公司自购买日或合并日开始持续计算的净资产份额之间的差额，均调整合并资产负债表中的资本公积（股本溢价），资本公积不足冲减的，调整留存收益。

(4) 丧失子公司控制权的处理

因处置部分股权投资或其他原因丧失了对原有子公司控制权的，剩余股权按照其在丧失控制权日的公允价值进行重新计量；处置股权取得的对价与剩余股权公允价值之和，减去按原持股比例计算应享有原有子公司自购买日开始持续计算的净资产账面价值的份额与商誉之和，形成的差额计入丧失控制权当期的投资收益。

与原有子公司的股权投资相关的其他综合收益在丧失控制权时采用与原有子公司直接处置相关资产或负债相同的基础进行会计处理，与原有子公司相关的涉及权益法核算下的其他所有者权益变动在丧失控制权时转入当期损益。

8、合营安排分类及共同经营会计处理方法

9、现金及现金等价物的确定标准

现金是指库存现金以及可以随时用于支付的存款。现金等价物，是指本公司持有的期限短、流动性强、易于转换为已知金额现金、价值变动风险很小的投资。

10、外币业务和外币报表折算

本公司发生外币业务，按交易发生日的即期汇率折算为记账本位币金额。

资产负债表日，对外币货币性项目，采用资产负债表日即期汇率折算。因资产负债表日即期汇率与初始确认时或者前一资产负债表日即期汇率不同而产生的汇兑差额，计入当期损益；对以历史成本计量的外币非货币性项目，仍采用交易发生日的即期汇率折算；对以公允价值计量的外币非货币性项目，采用公允价值确定日的即期汇率折算，折算后的记账本位币金额与原记账本位币金额的差额，根据非货币性项目的性质计入当期损益或其他综合收益。

11、金融工具

金融工具是指形成一方的金融资产，并形成其他方的金融负债或权益工具的合同。

(1) 金融工具的确认和终止确认

本公司于成为金融工具合同的一方时确认一项金融资产或金融负债。

金融资产满足下列条件之一的，终止确认：

- ① 收取该金融资产现金流量的合同权利终止；
- ② 该金融资产已转移，且符合下述金融资产转移的终止确认条件。

金融负债的现时义务全部或部分已经解除的，终止确认该金融负债或其一部分。本公司（债务人）与债权人之间签订协议，以承担新金融负债方式替换现存金融负债，且新金融负债与现存金融负债的合同条款实质上不同的，终止确认现存金融负债，并同时确认新金融负债。

以常规方式买卖金融资产，按交易日进行会计确认和终止确认。

(2) 金融资产分类和计量

本公司在初始确认时根据管理金融资产的业务模式和金融资产的合同现金流量特征，将金融资产分为以下三类：以摊余成本计量的金融资产、以公允价值计量且其变动计入其他综合收益的金融资产、以公允价值计量且其变动计入当期损益的金融资产。

金融资产在初始确认时以公允价值计量。对于以公允价值计量且其变动计入当期损益的金融资产，相关交易费用直接计入当期损益；对于其他类别的金融资产，相关交易费用计入初始确认金额。因销售产品或提供劳务而产生的、未包含或不考虑重大融资成分的应收款项，本公司按照预期有权收取的对价金额作为初始确认金额。

以摊余成本计量的金融资产

本公司将同时符合下列条件且未被指定为以公允价值计量且其变动计入当期损益的金融资产，分类为以摊余成本计量的金融资产：

本公司管理该金融资产的业务模式是以收取合同现金流量为目标；

该金融资产的合同条款规定，在特定日期产生的现金流量，仅为对本金和以未偿付本金金额为基础的利息的支付。

初始确认后，对于该类金融资产采用实际利率法以摊余成本计量。以摊余成本计量且不属于任何套期关系的一部分的金融资产所产生的利得或损失，在终止确认、按照实际利率法摊销或确认减值时，计入当期损益。

以公允价值计量且其变动计入其他综合收益的金融资产

本公司将同时符合下列条件且未被指定为以公允价值计量且其变动计入当期损益的金融资产，分类为以公允价值计量且其变动计入其他综合收益的金融资产：

本公司管理该金融资产的业务模式既以收取合同现金流量为目标又以出售该金融资产为目标；

该金融资产的合同条款规定，在特定日期产生的现金流量，仅为对本金和以未偿付本金金额为基础的利息的支付。

初始确认后，对于该类金融资产以公允价值进行后续计量。采用实际利率法计算的利息、减值损失或利得及汇兑损益计入当期损益，其他利得或损失计入其他综合收益。终止确认时，将之前计入其他综合收益的累计利得或损失从其他综合收益中转出，计入当期损益。

以公允价值计量且其变动计入当期损益的金融资产

除上述以摊余成本计量和以公允价值计量且其变动计入其他综合收益的金融资产外，本公司将其余所有的金融资产分类为以公允价值计量且其变动计入当期损益的金融资产。在初始确认时，为消除或显著减少会计错配，本公司将部分本应以摊余成本计量或以公允价值计量且其变动计入其他综合收益的金融资产不可撤销地指定为以公允价值计量且其变动计入当期损益的金融资产。

初始确认后，对于该类金融资产以公允价值进行后续计量，产生的利得或损失（包括利息和股利收入）计入当期损益，除非该金融资产属于套期关系的一部分。

管理金融资产的业务模式，是指本公司如何管理金融资产以产生现金流量。业务模式决定本公司所管理金融资产现金流量的来源是收取合同现金流量、出售金融资产还是两者兼有。本公司以客观事实为依据、以关键管理人员决定的对金融资产进行管理的特定业务目标为基础，确定管理金融资产的业务模式。

本公司对金融资产的合同现金流量特征进行评估，以确定相关金融资产在特定日期产生的合同现金流量是否仅为对本金和以未偿付本金金额为基础的利息的支付。其中，本金是指金融资产在初始确认时的公允价值；利息包括对货币时间价值、与特定时期未偿付本金金额相关的信用风险、以及其他基本借贷风险、成本和利润的对价。此外，本公司对可能导致金融资产合同现金流量的时间分布或金额发生变更的合同条款进行评估，以确定其是否满足上述合同现金流量特征的要求。

仅在本公司改变管理金融资产的业务模式时，所有受影响的相关金融资产在业务模式发生变更后的首个报告期间的第一天进行重分类，否则金融资产在初始确认后不得进行重分类。

(3) 金融负债分类和计量

本公司的金融负债于初始确认时分类为：以公允价值计量且其变动计入当期损益的金融负债、以摊余成本计量的金融负债。对于未划分为以公允价值计量且其变动计入当期损益的金融负债的，相关交易费用计入其初始确认金额。

以公允价值计量且其变动计入当期损益的金融负债

以公允价值计量且其变动计入当期损益的金融负债，包括交易性金融负债和初始确认时指定为以公允价值计量且其变动计入当期损益的金融负债。对于此类金融负债，按照公允价值进行后续计量，公允价值变动形成的利得或损失以及与该等金融负债相关的股利和利息支出计入当期损益。

以摊余成本计量的金融负债

其他金融负债采用实际利率法，按摊余成本进行后续计量，终止确认或摊销产生的利得或损失计入当期损益。

金融负债与权益工具的区分

金融负债，是指符合下列条件之一的负债：

- ①向其他方交付现金或其他金融资产的合同义务。
- ②在潜在不利条件下，与其他方交换金融资产或金融负债的合同义务。
- ③将来须用或可用企业自身权益工具进行结算的非衍生工具合同，且企业根据该合同将交付可变数量的自身权益工具。
- ④将来须用或可用企业自身权益工具进行结算的衍生工具合同，但以固定数量的自身权益工具交换固定金额的现金或其他金融资产的衍生工具合同除外。

权益工具，是指能证明拥有某个企业在扣除所有负债后的资产中剩余权益的合同。

如果本公司不能无条件地避免以交付现金或其他金融资产来履行一项合同义务，则该合同义务符合金融负债的定义。

如果一项金融工具须用或可用本公司自身权益工具进行结算，需要考虑用于结算该工具的本公司自身权益工具，是作为现金或其他金融资产的替代品，还是为了使该工具持有方享有在发行方扣除所有负债后的资产中的剩余权益。如果是前者，该工具是本公司的金融负债；如果是后者，该工具是本公司的权益工具。

(4) 衍生金融工具及嵌入衍生工具

本公司衍生金融工具初始以衍生交易合同签订当日的公允价值进行计量，并以其公允价值进行后续计量。公允价值为正数的衍生金融工具确认为一项资产，公允价值为负数的确认为一项负债。因公允价值变动而产生的任何不符合套期会计规定的利得或损失，直接计入当期损益。

对包含嵌入衍生工具的混合工具，如主合同为金融资产的，混合工具作为一个整体适用金融资产分类的相关规定。如主合同并非金融资产，且该混合工具不是以公允价值计量且其变动计入当期损益进行会计处理，嵌入衍生工具与该主合同在经济特征及风险方面不存在紧密关系，且与嵌入衍生工具条件相同，单独存在的工具符合衍生工具定义的，嵌入衍生工具从混合工具中分拆，作为单独的衍生金融工具处理。如果无法在取得时或后续的资产负债表日对嵌入衍生工具进行单独计量，则将混合工具整体指定为以公允价值计量且其变动计入当期损益的金融资产或金融负债。

(5) 金融工具的公允价值

金融资产和金融负债的公允价值确定方法见附注五、42。

(6) 金融资产减值

本公司以预期信用损失为基础，对下列项目进行减值会计处理并确认损失准备：

以摊余成本计量的金融资产；

以公允价值计量且其变动计入其他综合收益的应收款项和债务工具投资；

《企业会计准则第 14 号——收入》定义合同资产；

租赁应收款；

财务担保合同（以公允价值计量且其变动计入当期损益、金融资产转移不符合终止确认条件或继续涉入被转移金融资产所形成的除外）。

预期信用损失的计量

预期信用损失，是指以发生违约的风险为权重的金融工具信用损失的加权平均值。信用损失，是指本公司按照原实际利率折现的、根据合同应收的所有合同现金流量与预期收取的所有现金流量之间的差额，即全部现金短缺的现值。

本公司考虑有关过去事项、当前状况以及对未来经济状况的预测等合理且有依据的信息，以发生违约的风险为权重，计算合同应收的现金流量与预期能收到的现金流量之间差额的现值的概率加权金额，确认预期信用损失。

本公司对于处于不同阶段的金融工具的预期信用损失分别进行计量。金融工具自初始确认后信用风险未显著增加的，处于第一阶段，本公司按照未来 12 个月内的预期信用损失计量损失准备；金融工具自初始确认后信用风险已显著增加但尚未发生信用减值的，处于第二阶段，本公司按照该工具整个存续期的预期信用损失计量损失准备；金融工具自初始确认后已经发生信用减值的，处于第三阶段，本公司按照该工具整个存续期的预期信用损失计量损失准备。

对于在资产负债表日具有较低信用风险的金融工具，本公司假设其信用风险自初始确认后并未显著增加，按照未来 12 个月内的预期信用损失计量损失准备。

整个存续期预期信用损失，是指因金融工具整个预计存续期内所有可能发生的违约事件而导致的预期信用损失。未来 12 个月内预期信用损失，是指因资产负债表日后 12 个月内（若金融工具的预计存续期少于 12 个月，则为预计存续期）可能发生的金融工具违约事件而导致的预期信用损失，是整个存续期预期信用损失的一部分。

在计量预期信用损失时，本公司需考虑的最长期限为企业面临信用风险的最长合同期限（包括考虑续约选择权）。

本公司对于处于第一阶段和第二阶段、以及较低信用风险的金融工具，按照其未扣除减值准备的账面余额和实际利率计算利息收入。对于处于第三阶段的金融工具，按照其账面余额减已计提减值准备后的摊余成本和实际利率计算利息收入。

对于应收票据、应收账款、应收款项融资、其他应收款、合同资产等应收款项，若某一客户信用风险特征与组合中其他客户显著不同，或该客户信用风险特征发生显著变化，本公司对该应收款项单项计提坏账准备。除单项计提坏账准备的应收款项之外，本公司依据信用风险特征对应收款项划分组合，在组合基础上计算坏账准备。

应收票据、应收账款和合同资产

对于应收票据、应收账款、合同资产，无论是否存在重大融资成分，本公司始终按照相当于整个存续期内预期信用损失的金额计量其损失准备。

当单项金融资产或合同资产无法以合理成本评估预期信用损失的信息时，本公司依据信用风险特征对应收票据、应收账款和合同资产划分组合，在组合基础上计算预期信用损失，确定组合的依据如下：

A、应收票据

- 应收票据组合 1：银行承兑汇票
- 应收票据组合 2：商业承兑汇票

B、应收账款

- 应收账款组合 1：账龄组合
- 应收账款组合 2：合并关联方组合

C、合同资产

- 合同资产组合：账龄组合

对于划分为组合的应收票据、合同资产，本公司参考历史信用损失经验，结合当前状况以及对未来经济状况的预测，通过违约风险敞口和整个存续期预期信用损失率，计算预期信用损失。

对于划分为组合的应收账款，本公司参考历史信用损失经验，结合当前状况以及对未来经济状况的预测，编制应收账款账龄与整个存续期预期信用损失率对照表，计算预期信用损失。应收账款的账龄自确认之日起计算。

其他应收款

本公司依据信用风险特征将其他应收款划分为若干组合，在组合基础上计算预期信用损失，确定组合的依据如下：

- 其他应收款组合 1：资金往来款
- 其他应收款组合 2：押金及保证金
- 其他应收款组合 3：备用金及其他

对划分为组合的其他应收款，本公司通过违约风险敞口和未来 12 个月内或整个存续期预期信用损失率，计算预期信用损失。对于按账龄划分组合的其他应收款，账龄自确认之日起计算。

债权投资、其他债权投资

对于债权投资和其他债权投资，本公司按照投资的性质，根据交易对手和风险敞口的各种类型，通过违约风险敞口和未来 12 个月内或整个存续期预期信用损失率，计算预期信用损失。

信用风险显著增加的评估

本公司通过比较金融工具在资产负债表日发生违约的风险与在初始确认日发生违约的风险，以确定金融工具预计存续期内发生违约风险的相对变化，以评估金融工具的信用风险自初始确认后是否已显著增加。

在确定信用风险自初始确认后是否显著增加时，本公司考虑无须付出不必要的额外成本或努力即可获得的合理且有依据的信息，包括前瞻性信息。本公司考虑的信息包括：

- 债务人未能按合同到期日支付本金和利息的情况；
- 已发生的或预期的金融工具的外部或内部信用评级（如有）的严重恶化；
- 已发生的或预期的债务人经营成果的严重恶化；
- 现存的或预期的技术、市场、经济或法律环境变化，并将对债务人对本公司的还款能力产生重大不利影响。

根据金融工具的性质，本公司以单项金融工具或金融工具组合为基础评估信用风险是否显著增加。以金融工具组合为基础进行评估时，本公司可基于共同信用风险特征对金融工具进行分类，例如逾期信息和信用风险评级。

如果逾期超过 30 日，本公司确定金融工具的信用风险已经显著增加。

已发生信用减值的金融资产

本公司在资产负债表日评估以摊余成本计量的金融资产和以公允价值计量且其变动计入其他综合收益的债权投资是否已发生信用减值。当对金融资产预期未来现金流量具有不利影响的一项或多项事件发生时，该金融资产成为已发生信用减值的金融资产。金融资产已发生信用减值的证据包括下列可观察信息：

- 发行方或债务人发生重大财务困难；
- 债务人违反合同，如偿付利息或本金违约或逾期等；
- 本公司出于与债务人财务困难有关的经济或合同考虑，给予债务人在任何其他情况下都不会做出的让步；
- 债务人很可能破产或进行其他财务重组；
- 发行方或债务人财务困难导致该金融资产的活跃市场消失。

预期信用损失准备的列报

为反映金融工具的信用风险自初始确认后的变化，本公司在每个资产负债表日重新计量预期信用损失，由此形成的损失准备的增加或转回金额，应当作为减值损失或利得计入当期损益。对于以摊余成本计量的金融资产，损失准备抵减该金融资产在资产负债表中列示的账面价值；对于以公允价值计量且其变动计入其他综合收益的债权投资，本公司在其他综合收益中确认其损失准备，不抵减该金融资产的账面价值。

核销

如果本公司不再合理预期金融资产合同现金流量能够全部或部分收回，则直接减记该金融资产的账面余额。这种减记构成相关金融资产的终止确认。这种情况通常发生在本公司确定债务人没有资产或收入来源可产生足够的现金流量以偿还将被减记的金额。但是，按照本公司收回到期款项的程序，被减记的金融资产仍可能受到执行活动的影响。

已减记的金融资产以后又收回的，作为减值损失的转回计入收回当期的损益。

(7) 金融资产转移

金融资产转移，是指将金融资产让与或交付给该金融资产发行方以外的另一方（转入方）。

本公司已将金融资产所有权上几乎所有的风险和报酬转移给转入方的，终止确认该金融资产；保留了金融资产所有权上几乎所有的风险和报酬的，不终止确认该金融资产。

本公司既没有转移也没有保留金融资产所有权上几乎所有的风险和报酬的，分别下列情况处理：放弃了对该金融资产控制的，终止确认该金融资产并确认产生的资产和负债；未放弃对该金融资产控制的，按照其继续涉入所转移金融资产的程度确认有关金融资产，并相应确认有关负债。

(8) 金融资产和金融负债的抵销

当本公司具有抵销已确认金融资产和金融负债的法定权利，且目前可执行该种法定权利，同时本公司计划以净额结算或同时变现该金融资产和清偿该金融负债时，金融资产和金融负债以相互抵销后的金额在资产负债表内列示。除此以外，金融资产和金融负债在资产负债表内分别列示，不予相互抵销。

12、应收票据

13、应收账款

14、应收款项融资

15、其他应收款

16、合同资产

17、存货

(1) 存货的分类

本公司存货分为原材料、在产品、库存商品、发出商品、委托加工物资等。

(2) 发出存货的计价方法

本公司存货取得时按实际成本计价。原材料、库存商品等发出时采用加权平均法计价。

(3) 存货跌价准备的确定依据和计提方法

资产负债表日，存货按照成本与可变现净值孰低计量。当其可变现净值低于成本时，计提存货跌价准备。

可变现净值是按存货的估计售价减去至完工时估计将要发生的成本、估计的销售费用以及相关税费后的金额。在确定存货的可变现净值时，以取得的确凿证据为基础，同时考虑持有存货的目的以及资产负债表日后事项的影响。

本公司通常按照单个存货项目计提存货跌价准备。对于数量繁多、单价较低的存货，按照存货类别计提存货跌价准备。

资产负债表日，以前减记存货价值的影响因素已经消失的，存货跌价准备在原已计提的金额内转回。

(4) 存货的盘存制度

本公司存货盘存制度采用永续盘存制。

(5) 低值易耗品和包装物的摊销方法

本公司低值易耗品领用时采用一次转销法摊销。

周转用包装物按照预计的使用次数分次计入成本费用。

18、持有待售资产

19、债权投资

20、其他债权投资

21、长期应收款

22、长期股权投资

长期股权投资包括对子公司、合营企业和联营企业的权益性投资。本公司能够对被投资单位施加重大影响的，为本公司的联营企业。

(1) 初始投资成本确定

对于企业合并形成的长期股权投资：同一控制下企业合并取得的长期股权投资，在合并日按照取得被合并方所有者权益在最终控制方合并财务报表中的账面价值份额作为投资成本；非同一控制下企业合并取得的长期股权投资，按照合并成本作为长期股权投资的投资成本。

对于其他方式取得的长期股权投资：支付现金取得的长期股权投资，按照实际支付的购买价款作为初始投资成本；发行权益性证券取得的长期股权投资，以发行权益性证券的公允价值作为初始投资成本。

(2) 后续计量及损益确认方法

对子公司的投资，采用成本法核算，除非投资符合持有待售的条件；对联营企业和合营企业的投资，采用权益法核算。

采用成本法核算的长期股权投资，除取得投资时实际支付的价款或对价中包含的已宣告但尚未发放的现金股利或利润外，被投资单位宣告分派的现金股利或利润，确认为投资收益计入当期损益。

采用权益法核算的长期股权投资，初始投资成本大于投资时应享有被投资单位可辨认净资产公允价值份额的，不调整长期股权投资的投资成本；初始投资成本小于投资时应享有被投资单位可辨认净资产公允价值份额的，对长期股权投资的账面价值进行调整，差额计入投资当期的损益。

采用权益法核算时，按照应享有或应分担的被投资单位实现的净损益和其他综合收益的份额，分别确认投资收益和其他综合收益，同时调整长期股权投资的账面价值；按照被投资单位宣告分派的利润或现金股利计算应享有的部分，相应减少长期股权投资的账面价值；被投资单位除净损益、其他综合收益和利润分配以外所有者权益的其他变动，调整长期股权投资的账面价值并计入资本公积（其他资本公积）。在确认应享有被投资单位净损益的份额时，以取得投资时被投资单位各项可辨认资产等的公允价值为基础，并按照本公司的会计政策及会计期间，对被投资单位的净利润进行调整后确认。

因追加投资等原因能够对被投资单位施加重大影响或实施共同控制但不构成控制的，在转换日，按照原股权的公允价值加上新增投资成本之和，作为改按权益法核算的初始投资成本。原股权分类为以公允价值计量且其变动计入其他综合收益的非交易性权益工具投资的，与其相关的原计入其他综合收益的累计公允价值变动在改按权益法核算时转入留存收益。

因处置部分股权投资等原因丧失了对被投资单位的共同控制或重大影响的，处置后的剩余股权在丧失共同控制或重大影响之日改按《企业会计准则第 22 号——金融工具确认和计量》进行会计处理，公允价值与账面价值之间的差额计入当期损益。原股权投资因采用权益法核算而确认的其他综合收益，在终止采用权益法核算时采用与被投资单位直接处置相关资产或负债相同的基础进行会计处理；原股权投资相关的其他所有者权益变动转入当期损益。

因处置部分股权投资等原因丧失了对被投资单位的控制的，处置后的剩余股权能够对被投资单位实施共同控制或施加重大影响的，改按权益法核算，并对该剩余股权视同自取得时即采用权益法核算进行调整；处置后的剩余股权不能对被投资单位实施共同控制或施加重大影响的，改按《企业会计准则第 22 号——金融工具确认和计量》的有关规定进行会计处理，其在丧失控制之日的公允价值与账面价值之间的差额计入当期损益。

因其他投资方增资而导致本公司持股比例下降、从而丧失控制权但能对被投资单位实施共同控制或施加重大影响的，按照新的持股比例确认本公司应享有的被投资单位因增资扩股而增加净资产的份额，与应结转持股比例下降部分所对应的长期股权投资原账面价值之间的差额计入当期损益；然后，按照新的持股比例视同自取得投资时即采用权益法核算进行调整。

本公司与联营企业及合营企业之间发生的未实现内部交易损益按照持股比例计算归属于本公司的部分，在抵销基础上确认投资损益。但本公司与被投资单位发生的未实现内部交易损失，属于所转让资产减值损失的，不予以抵销。

(3) 确定对被投资单位具有共同控制、重大影响的依据

共同控制，是指按照相关约定对某项安排所共有的控制，并且该安排的相关活动必须经过分享控制权的参与方一致同意后才能决策。在判断是否存在共同控制时，首先判断是否由所有参与方或参与方组合集体控制该安排，其次再判断该安排相关活动的决策是否必须经过这些集体控制该安排的参与方一致同意。如果所有参与方或一组参与方必须一致行动才能决定某项安排的相关活动，则认为所有参与方或一组参与方集体控制该安排；如果存在两个或两个以上的参与方组合能够集体控制某项安排的，不构成共同控制。判断是否存在共同控制时，不考虑享有的保护性权利。

重大影响，是指投资方对被投资单位的财务和经营政策有参与决策的权力，但并不能够控制或者与其他方一起共同控制这些政策的制定。在确定能否对被投资单位施加重大影响时，考虑投资方直接或间接持有被投资单位的表决权股份

以及投资方及其他方持有的当期可执行潜在表决权在假定转换为对被投资方单位的股权后产生的影响，包括被投资单位发行的当期可转换的认股权证、股份期权及可转换公司债券等的影响。

当本公司直接或通过子公司间接拥有被投资单位 20%（含 20%）以上但低于 50% 的表决权股份时，一般认为对被投资单位具有重大影响，除非有明确证据表明该种情况下不能参与被投资单位的生产经营决策，不形成重大影响；本公司拥有被投资单位 20%（不含）以下的表决权股份时，一般不认为对被投资单位具有重大影响，除非有明确证据表明该种情况下能够参与被投资单位的生产经营决策，形成重大影响。

(4) 减值测试方法及减值准备计提方法

对子公司、联营企业及合营企业的投资，计提资产减值的方法见附注五、30。

23、投资性房地产

投资性房地产计量模式

不适用

24、固定资产

(1) 确认条件

本公司固定资产是指为生产商品、提供劳务、出租或经营管理而持有的，使用寿命超过一个会计年度的有形资产。

与该固定资产有关的经济利益很可能流入企业，并且该固定资产的成本能够可靠地计量时，固定资产才能予以确认。

本公司固定资产按照取得时的实际成本进行初始计量。

与固定资产有关的后续支出，在与其有关的经济利益很可能流入本公司且其成本能够可靠计量时，计入固定资产成本；不符合固定资产资本化后续支出条件的固定资产日常修理费用，在发生时按照受益对象计入当期损益或计入相关资产的成本。对于被替换的部分，终止确认其账面价值。

(2) 折旧方法

类别	折旧方法	折旧年限	残值率	年折旧率
房屋及建筑物	年限平均法	20	5%	4.75%
通用设备	年限平均法	5	5%	19.00%
专用设备	年限平均法	10	5%	9.50%
运输设备	年限平均法	5	5%	19.00%

其中，已计提减值准备的固定资产，还应扣除已计提的固定资产减值准备累计金额计算确定折旧率。

(1) 固定资产的减值测试方法、减值准备计提方法见附注五、30。

(2) 每年年度终了，本公司对固定资产的使用寿命、预计净残值和折旧方法进行复核。

使用寿命预计数与原先估计数有差异的，调整固定资产使用寿命；预计净残值预计数与原先估计数有差异的，调整预计净残值。

(3) 固定资产处置

当固定资产被处置、或者预期通过使用或处置不能产生经济利益时，终止确认该固定资产。固定资产出售、转让、报废或毁损的处置收入扣除其账面价值和相关税费后的金额计入当期损益。

25、在建工程

本公司在建工程成本按实际工程支出确定，包括在建期间发生的各项必要工程支出、工程达到预定可使用状态前的应予资本化的借款费用以及其他相关费用等。

在建工程在达到预定可使用状态时转入固定资产。

在建工程计提资产减值方法见附注五、30。

26、借款费用

(1) 借款费用资本化的确认原则

本公司发生的借款费用，可直接归属于符合资本化条件的资产的购建或者生产的，予以资本化，计入相关资产成本；其他借款费用，在发生时根据其发生额确认为费用，计入当期损益。借款费用同时满足下列条件的，开始资本化：

① 资产支出已经发生，资产支出包括为购建或者生产符合资本化条件的资产而以支付现金、转移非现金资产或者承担带息债务形式发生的支出；

② 借款费用已经发生；

③ 为使资产达到预定可使用或者可销售状态所必要的购建或者生产活动已经开始。

(2) 借款费用资本化期间

本公司购建或者生产符合资本化条件的资产达到预定可使用或者可销售状态时，借款费用停止资本化。在符合资本化条件的资产达到预定可使用或者可销售状态之后所发生的借款费用，在发生时根据其发生额确认为费用，计入当期损益。

符合资本化条件的资产在购建或者生产过程中发生非正常中断、且中断时间连续超过 3 个月的，暂停借款费用的资本化；正常中断期间的借款费用继续资本化。

(3) 借款费用资本化率以及资本化金额的计算方法

专门借款当期实际发生的利息费用，减去尚未动用的借款资金存入银行取得的利息收入或进行暂时性投资取得的投资收益后的金额予以资本化；一般借款根据累计资产支出超过专门借款部分的资产支出加权平均数乘以所占用一般借款的资本化率，确定资本化金额。资本化率根据一般借款的加权平均利率计算确定。

资本化期间内，外币专门借款的汇兑差额全部予以资本化；外币一般借款的汇兑差额计入当期损益。

27、生物资产

28、油气资产

29、无形资产

(1) 使用寿命及其确定依据、估计情况、摊销方法或复核程序

本公司无形资产包括土地使用权、软件等。

无形资产按照成本进行初始计量，并于取得无形资产时分析判断其使用寿命。使用寿命为有限的，自无形资产可供使用时起，采用能反映与该资产有关的经济利益的预期实现方式的摊销方法，在预计使用年限内摊销；无法可靠确定预期实现方式的，采用直线法摊销；使用寿命不确定的无形资产，不作摊销。

使用寿命有限的无形资产摊销方法如下：

类别	使用寿命	使用寿命的确定依据	摊销方法	备注
土地使用权	46 年 7 个月-50 年	权证载明的年限	直线法	
软件	5 年	预计使用年限	直线法	

本公司于每年年度终了，对使用寿命有限的无形资产的使用寿命及摊销方法进行复核，与以前估计不同的，调整原先估计数，并按会计估计变更处理。

资产负债表日预计某项无形资产已经不能给企业带来未来经济利益的，将该项无形资产的账面价值全部转入当期损益。

无形资产计提资产减值方法见附注五、30。

(2) 研发支出的归集范围及相关会计处理方法

本公司研发支出为公司研发活动直接相关的支出，包括研发人员职工薪酬、材料费、折旧和其他费用等。其中研发人员的工资按照项目工时分摊计入研发支出。研发活动与其他生产经营活动共用设备、产线、场地按照工时占比、面积占比分配计入研发支出。

本公司将内部研究开发项目的支出，区分为研究阶段支出和开发阶段支出。

研究阶段的支出，于发生时计入当期损益。

开发阶段的支出，同时满足下列条件的，才能予以资本化，即：完成该无形资产以使其能够使用或出售在技术上具有可行性；具有完成该无形资产并使用或出售的意图；无形资产产生经济利益的方式，包括能够证明运用该无形资产生产的产品存在市场或无形资产自身存在市场，无形资产将在内部使用的，能够证明其有用性；有足够的技术、财务资源和其他资源支持，以完成该无形资产的开发，并有能力使用或出售该无形资产；归属于该无形资产开发阶段的支出能够可靠地计量。不满足上述条件的开发支出计入当期损益。

本公司研究开发项目在满足上述条件，通过技术可行性及经济可行性研究，形成项目立项后，进入开发阶段。

已资本化的开发阶段的支出在资产负债表上列示为开发支出，自该项目达到预定用途之日转为无形资产。

30、长期资产减值

对子公司的长期股权投资、固定资产、在建工程、无形资产（存货、递延所得税资产、金融资产除外）的资产减值，按以下方法确定：

于资产负债表日判断资产是否存在可能发生减值的迹象，存在减值迹象的，本公司将估计其可收回金额，进行减值测试。对因企业合并所形成的商誉、使用寿命不确定的无形资产和尚未达到可使用状态的无形资产无论是否存在减值迹象，每年都进行减值测试。

可收回金额根据资产的公允价值减去处置费用后的净额与资产预计未来现金流量的现值两者之间较高者确定。本公司以单项资产为基础估计其可收回金额；难以对单项资产的可收回金额进行估计的，以该资产所属的资产组为基础确定资产组的可收回金额。资产组的认定，以资产组产生的主要现金流入是否独立于其他资产或者资产组的现金流入为依据。

当资产或资产组的可收回金额低于其账面价值时，本公司将其账面价值减记至可收回金额，减记的金额计入当期损益，同时计提相应的资产减值准备。

就商誉的减值测试而言，对于因企业合并形成的商誉的账面价值，自购买日起按照合理的方法分摊至相关的资产组；难以分摊至相关的资产组的，将其分摊至相关的资产组组合。相关的资产组或资产组组合，是能够从企业合并的协同效应中受益的资产组或者资产组组合，且不大于本公司确定的报告分部。

减值测试时，如与商誉相关的资产组或者资产组组合存在减值迹象的，首先对不包含商誉的资产组或者资产组组合进行减值测试，计算可收回金额，确认相应的减值损失。然后对包含商誉的资产组或者资产组组合进行减值测试，比较其账面价值与可收回金额，如可收回金额低于账面价值的，确认商誉的减值损失。

资产减值损失一经确认，在以后会计期间不再转回。

31、长期待摊费用

本公司发生的长期待摊费用按实际成本计价，并按预计受益期限平均摊销。对不能使以后会计期间受益的长期待摊费用项目，其摊余价值全部计入当期损益。

32、合同负债

33、职工薪酬

(1) 短期薪酬的会计处理方法

本公司在职工提供服务的会计期间，将实际发生的职工工资、奖金、按规定的基准和比例为职工缴纳的医疗保险费、工伤保险费和生育保险费等社会保险费和住房公积金，确认为负债，并计入当期损益或相关资产成本。

(2) 离职后福利的会计处理方法

离职后福利计划包括设定提存计划和设定受益计划。其中，设定提存计划，是指向独立的基金缴存固定费用后，企业不再承担进一步支付义务的离职后福利计划；设定受益计划，是指除设定提存计划以外的离职后福利计划。

设定提存计划

设定提存计划包括基本养老保险、失业保险等。

在职工提供服务的会计期间，根据设定提存计划计算的应缴存金额确认为负债，并计入当期损益或相关资产成本。

设定受益计划

对于设定受益计划，在年度资产负债表日由独立精算师进行精算估值，以预期累积福利单位法确定提供福利的成本。本公司设定受益计划导致的职工薪酬成本包括下列组成部分：

①服务成本，包括当期服务成本、过去服务成本和结算利得或损失。其中，当期服务成本，是指职工当期提供服务所导致的设定受益计划义务现值的增加额；过去服务成本，是指设定受益计划修改所导致的与以前期间职工服务相关的设定受益计划义务现值的增加或减少。

②设定受益计划净负债或净资产的利息净额，包括计划资产的利息收益、设定受益计划义务的利息费用以及资产上限影响的利息。

③重新计量设定受益计划净负债或净资产所产生的变动。

除非其他会计准则要求或允许职工福利成本计入资产成本，本公司将上述第①和②项计入当期损益；第③项计入其他综合收益且不会在后续会计期间转回至损益，在原设定受益计划终止时在权益范围内将原计入其他综合收益的部分全部结转至未分配利润。

(3) 辞退福利的会计处理方法

本公司向职工提供辞退福利的，在下列两者孰早日确认辞退福利产生的职工薪酬负债，并计入当期损益：本公司不能单方面撤回因解除劳动关系计划或裁减建议所提供的辞退福利时；本公司确认与涉及支付辞退福利的重组相关的成本或费用时。

实行职工内部退休计划的，在正式退休日之前的经济补偿，属于辞退福利，自职工停止提供服务日至正常退休日期间，拟支付的内退职工工资和缴纳的社会保险费等一次性计入当期损益。正式退休日期之后的经济补偿（如正常养老退休金），按照离职后福利处理。

（4）其他长期职工福利的会计处理方法

本公司向职工提供的其他长期职工福利，符合设定提存计划条件的，按照上述关于设定提存计划的有关规定进行处理。符合设定受益计划的，按照上述关于设定受益计划的有关规定进行处理，但相关职工薪酬成本中“重新计量设定受益计划净负债或净资产所产生的变动”部分计入当期损益或相关资产成本。

34、预计负债

如果与或有事项相关的义务同时符合以下条件，本公司将其确认为预计负债：

- （1）该义务是本公司承担的现时义务；
- （2）该义务的履行很可能导致经济利益流出本公司；
- （3）该义务的金额能够可靠地计量。

预计负债按照履行相关现时义务所需支出的最佳估计数进行初始计量，并综合考虑与或有事项有关的风险、不确定性和货币时间价值等因素。货币时间价值影响重大的，通过对相关未来现金流出进行折现后确定最佳估计数。本公司于资产负债表日对预计负债的账面价值进行复核，并对账面价值进行调整以反映当前最佳估计数。

如果清偿已确认预计负债所需支出全部或部分预期由第三方或其他方补偿，则补偿金额只能在基本确定能收到时，作为资产单独确认。确认的补偿金额不超过所确认负债的账面价值。

35、股份支付

36、优先股、永续债等其他金融工具

37、收入

按照业务类型披露收入确认和计量所采用的会计政策

（1）一般原则

本公司在履行了合同中的履约义务，即在客户取得相关商品或服务的控制权时确认收入。

合同中包含两项或多项履约义务的，本公司在合同开始日，按照各单项履约义务所承诺商品或服务的单独售价的相对比例，将交易价格分摊至各单项履约义务，按照分摊至各单项履约义务的交易价格计量收入。

满足下列条件之一时，属于在某一时段内履行履约义务；否则，属于在某一时点履行履约义务：

- ①客户在本公司履约的同时即取得并消耗本公司履约所带来的经济利益。
- ②客户能够控制本公司履约过程中在建的商品。

③本公司履约过程中所产出的商品具有不可替代用途，且本公司在整个合同期间内有权就累计至今已完成的履约部分收取款项。

对于在某一时段内履行的履约义务，本公司在该段时间内按照履约进度确认收入。履约进度不能合理确定时，本公司已经发生的成本预计能够得到补偿的，按照已经发生的成本金额确认收入，直到履约进度能够合理确定为止。

对于在某一时点履行的履约义务，本公司在客户取得相关商品或服务控制权时点确认收入。在判断客户是否已取得商品或服务控制权时，本公司会考虑下列迹象：

- ①本公司就该商品或服务享有现时收款权利，即客户就该商品负有现时付款义务。

- ②本公司已将该商品的法定所有权转移给客户，即客户已拥有该商品的法定所有权。
- ③本公司已将该商品的实物转移给客户，即客户已实物占有该商品。
- ④本公司已将该商品所有权上的主要风险和报酬转移给客户，即客户已取得该商品所有权上的主要风险和报酬。
- ⑤客户已接受该商品或服务。
- ⑥其他表明客户已取得商品控制权的迹象。

(2) 具体方法

公司滑动轴承等销售业务均属于在某一时刻履行的履约义务。内销产品收入确认需满足以下条件：公司已根据合同约定将产品交付给购货方（需验收的需取得客户出具的验收通知函），客户已取得产品的控制权，且产品销售收入金额已确定，已经收回货款或取得了收款权且相关的经济利益很可能流入。外销产品收入确认需满足以下条件：公司已根据合同约定将产品报关，取得提单，且产品销售收入金额已确定，已经收回货款或取得了收款权且相关的经济利益很可能流入。

本公司给予客户的信用期与行业惯例一致，不存在重大融资成分。

本公司为销售产品提供产品质量保证，本公司并未因此提供任何额外的服务或额外的质量保证，故该产品质量保证不构成单独的履约义务。

38、合同成本

合同成本包括为取得合同发生的增量成本及合同履约成本。

为取得合同发生的增量成本是指本公司不取得合同就不会发生的成本（如销售佣金等）。该成本预期能够收回的，本公司将其作为合同取得成本确认为一项资产。本公司为取得合同发生的、除预期能够收回的增量成本之外的其他支出于发生时计入当期损益。

为履行合同发生的成本，不属于存货等其他企业会计准则规范范围且同时满足下列条件的，本公司将其作为合同履约成本确认为一项资产：

①该成本与一份当前或预期取得的合同直接相关，包括直接人工、直接材料、制造费用（或类似费用）、明确由客户承担的成本以及仅因该合同而发生的其他成本；

②该成本增加了本公司未来用于履行履约义务的资源；

③该成本预期能够收回。

合同取得成本确认的资产和合同履约成本确认的资产（以下简称“与合同成本有关的资产”）采用与该资产相关的商品或服务收入确认相同的基础进行摊销，计入当期损益。

当与合同成本有关的资产的账面价值高于下列两项的差额时，本公司对超出部分计提减值准备，并确认为资产减值损失：

①本公司因转让与该资产相关的商品或服务预期能够取得的剩余对价；

②为转让该相关商品或服务估计将要发生的成本。

39、政府补助

政府补助在满足政府补助所附条件并能够收到时确认。

对于货币性资产的政府补助，按照收到或应收的金额计量。对于非货币性资产的政府补助，按照公允价值计量；公允价值不能够可靠取得的，按照名义金额 1 元计量。

与资产相关的政府补助，是指本公司取得的、用于购建或以其他方式形成长期资产的政府补助；除此之外，作为与收益相关的政府补助。

对于政府文件未明确规定补助对象的，能够形成长期资产的，与资产价值相对应的政府补助部分作为与资产相关的政府补助，其余部分作为与收益相关的政府补助；难以区分的，将政府补助整体作为与收益相关的政府补助。

与资产相关的政府补助，确认为递延收益在相关资产使用期限内按照合理、系统的方法分期计入损益。与收益相关的政府补助，用于补偿已发生的相关成本费用或损失的，计入当期损益；用于补偿以后期间的相关成本费用或损失的，则计入递延收益，于相关成本费用或损失确认期间计入当期损益。按照名义金额计量的政府补助，直接计入当期损益。本公司对相同或类似的政府补助业务，采用一致的方法处理。

与日常活动相关的政府补助，按照经济业务实质，计入其他收益。与日常活动无关的政府补助，计入营业外收入。

已确认的政府补助需要返还时，初始确认时冲减相关资产账面价值的，调整资产账面价值；存在相关递延收益余额的，冲减相关递延收益账面余额，超出部分计入当期损益；属于其他情况的，直接计入当期损益。

40、递延所得税资产/递延所得税负债

所得税包括当期所得税和递延所得税。除由于企业合并产生的调整商誉，或与直接计入所有者权益的交易或者事项相关的递延所得税计入所有者权益外，均作为所得税费用计入当期损益。

本公司根据资产、负债于资产负债表日的账面价值与计税基础之间的暂时性差异，采用资产负债表债务法确认递延所得税。

各项应纳税暂时性差异均确认相关的递延所得税负债，除非该应纳税暂时性差异是在以下交易中产生的：

(1) 商誉的初始确认，或者具有以下特征的交易中产生的资产或负债的初始确认：该交易不是企业合并，并且交易发生时既不影响会计利润也不影响应纳税所得额（初始确认的资产和负债导致产生等额应纳税暂时性差异和可抵扣暂时性差异的单项交易除外）；

(2) 对于与子公司、合营企业及联营企业投资相关的应纳税暂时性差异，该暂时性差异转回的时间能够控制并且该暂时性差异在可预见的未来很可能不会转回。

对于可抵扣暂时性差异、能够结转以后年度的可抵扣亏损和税款抵减，本公司以很可能取得用来抵扣可抵扣暂时性差异、可抵扣亏损和税款抵减的未来应纳税所得额为限，确认由此产生的递延所得税资产，除非该可抵扣暂时性差异是在以下交易中产生的：

(1) 该交易不是企业合并，并且交易发生时既不影响会计利润也不影响应纳税所得额（初始确认的资产和负债导致产生等额应纳税暂时性差异和可抵扣暂时性差异的单项交易除外）；

(2) 对于与子公司、合营企业及联营企业投资相关的可抵扣暂时性差异，同时满足下列条件的，确认相应的递延所得税资产：暂时性差异在可预见的未来很可能转回，且未来很可能获得用来抵扣可抵扣暂时性差异的应纳税所得额。

资产负债表日，本公司对递延所得税资产和递延所得税负债，按照预期收回该资产或清偿该负债期间的适用税率计量，并反映资产负债表日预期收回资产或清偿负债方式的所得税影响。

资产负债表日，本公司对递延所得税资产的账面价值进行复核。如果未来期间很可能无法获得足够的应纳税所得额用以抵扣递延所得税资产的利益，减记递延所得税资产的账面价值。在很可能获得足够的应纳税所得额时，减记的金额予以转回。

资产负债表日，递延所得税资产和递延所得税负债在同时满足下列条件时以抵销后的净额列示：

- (1) 本公司内该纳税主体拥有以净额结算当期所得税资产和当期所得税负债的法定权利；
- (2) 递延所得税资产和递延所得税负债是与同一税收征管部门对本公司内同一纳税主体征收的所得税相关。

41、租赁

(1) 作为承租方租赁的会计处理方法

在租赁期开始日，本公司对所有租赁确认使用权资产和租赁负债，简化处理的短期租赁和低价值资产租赁除外。使用权资产的会计政策见附注五、42。

租赁负债按照租赁期开始日尚未支付的租赁付款额采用租赁内含利率计算的现值进行初始计量，无法确定租赁内含利率的，采用增量借款利率作为折现率。租赁付款额包括：固定付款额及实质固定付款额，存在租赁激励的，扣除租赁

激励相关金额；取决于指数或比率的可变租赁付款额；购买选择权的行权价格，前提是承租人合理确定将行使该选择权；行使终止租赁选择权需支付的款项，前提是租赁期反映出承租人将行使终止租赁选择权；以及根据承租人提供的担保余值预计应支付的款项。后续按照固定的周期性利率计算租赁负债在租赁期内各期间的利息费用，并计入当期损益。未纳入租赁负债计量的可变租赁付款额在实际发生时计入当期损益。

短期租赁

短期租赁是指在租赁期开始日，租赁期不超过 12 个月的租赁，包含购买选择权的租赁除外。

本公司将短期租赁的租赁付款额，在租赁期内各个期间按照直线法的方法计入相关资产成本或当期损益。

对于短期租赁，本公司按照租赁资产的类别将资产中满足短期租赁条件的项目选择采用上述简化处理方法。

低价值资产租赁

低价值资产租赁是指单项租赁资产为全新资产时价值低于 4 万元的租赁。

本公司将低价值资产租赁的租赁付款额，在租赁期内各个期间按照直线法的方法计入相关资产成本或当期损益。

对于低价值资产租赁，本公司根据每项租赁的具体情况选择采用上述简化处理方法。

租赁变更

租赁发生变更且同时符合下列条件的，本公司将该租赁变更作为一项单独租赁进行会计处理：①该租赁变更通过增加一项或多项租赁资产的使用权而扩大了租赁范围；②增加的对价与租赁范围扩大部分的单独价格按该合同情况调整后的金额相当。

租赁变更未作为一项单独租赁进行会计处理的，在租赁变更生效日，本公司重新分摊变更后合同的对价，重新确定租赁期，并按照变更后租赁付款额和修订后的折现率计算的现值重新计量租赁负债。

租赁变更导致租赁范围缩小或租赁期缩短的，本公司相应调减使用权资产的账面价值，并将部分终止或完全终止租赁的相关利得或损失计入当期损益。

其他租赁变更导致租赁负债重新计量的，本公司相应调整使用权资产的账面价值。

(2) 作为出租方租赁的会计处理方法

本公司作为出租人时，将实质上转移了与资产所有权有关的全部风险和报酬的租赁确认为融资租赁，除融资租赁之外的其他租赁确认为经营租赁。

融资租赁

融资租赁中，在租赁期开始日本公司按租赁投资净额作为应收融资租赁款的入账价值，租赁投资净额为未担保余值和租赁期开始日尚未收到的租赁收款额按照租赁内含利率折现的现值之和。本公司作为出租人按照固定的周期性利率计算并确认租赁期内各个期间的利息收入。本公司作为出租人取得的未纳入租赁投资净额计量的可变租赁付款额在实际发生时计入当期损益。

应收融资租赁款的终止确认和减值按照《企业会计准则第 22 号——金融工具确认和计量》和《企业会计准则第 23 号——金融资产转移》的规定进行会计处理。

经营租赁

经营租赁中的租金，本公司在租赁期内各个期间按照直线法确认当期损益。发生的与经营租赁有关的初始直接费用应当资本化，在租赁期内按照与租金收入确认相同的基础进行分摊，分期计入当期损益。取得的与经营租赁有关的未计入租赁收款额的可变租赁付款额，在实际发生时计入当期损益。

租赁变更

经营租赁发生变更的，本公司自变更生效日起将其作为一项新租赁进行会计处理，与变更前租赁有关的预收或应收租赁收款额视为新租赁的收款额。

融资租赁发生变更且同时符合下列条件的，本公司将该变更作为一项单独租赁进行会计处理：①该变更通过增加一项或多项租赁资产的使用权而扩大了租赁范围；②增加的对价与租赁范围扩大部分的单独价格按该合同情况调整后的金额相当。

融资租赁发生变更未作为一项单独租赁进行会计处理的，本公司分别下列情形对变更后的租赁进行处理：①假如变更在租赁开始日生效，该租赁会被分类为经营租赁的，本公司自租赁变更生效日开始将其作为一项新租赁进行会计处理，

并以租赁变更生效日前的租赁投资净额作为租赁资产的账面价值；②假如变更在租赁开始日生效，该租赁会被分类为融资租赁的，本公司按照《企业会计准则第 22 号——金融工具确认和计量》关于修改或重新议定合同的规定进行会计处理。

42、其他重要的会计政策和会计估计

1、公允价值计量

公允价值是指市场参与者在计量日发生的有序交易中，出售一项资产所能收到或者转移一项负债所需支付的价格。

本公司以公允价值计量相关资产或负债，假定出售资产或者转移负债的有序交易在相关资产或负债的主要市场进行；不存在主要市场的，本公司假定该交易在相关资产或负债的最有利市场进行。主要市场（或最有利市场）是本公司在计量日能够进入的交易市场。本公司采用市场参与者在对该资产或负债定价时为实现其经济利益最大化所使用的假设。

存在活跃市场的金融资产或金融负债，本公司采用活跃市场中的报价确定其公允价值。金融工具不存在活跃市场的，本公司采用估值技术确定其公允价值。

以公允价值计量非金融资产的，考虑市场参与者将该资产用于最佳用途产生经济利益的能力，或者将该资产出售给能够用于最佳用途的其他市场参与者产生经济利益的能力。

本公司采用在当前情况下适用并且有足够可利用数据和其他信息支持的估值技术，优先使用相关可观察输入值，只有在可观察输入值无法取得或取得不切实可行的情况下，才使用不可观察输入值。

在财务报表中以公允价值计量或披露的资产和负债，根据对公允价值计量整体而言具有重要意义的最低层次输入值，确定所属的公允价值层次：第一层次输入值，是在计量日能够取得的相同资产或负债在活跃市场上未经调整的报价；第二层次输入值，是除第一层次输入值外相关资产或负债直接或间接可观察的输入值；第三层次输入值，是相关资产或负债的不可观察输入值。

每个资产负债表日，本公司对在财务报表中确认的持续以公允价值计量的资产和负债进行重新评估，以确定是否在公允价值计量层次之间发生转换。

2、使用权资产

（1）使用权资产确认条件

使用权资产是指本公司作为承租人可在租赁期内使用租赁资产的权利。

在租赁期开始日，使用权资产按照成本进行初始计量。该成本包括：租赁负债的初始计量金额；在租赁期开始日或之前支付的租赁付款额，存在租赁激励的，扣除已享受的租赁激励相关金额；本公司作为承租人发生的初始直接费用；本公司作为承租人为拆卸及移除租赁资产、复原租赁资产所在场地或将租赁资产恢复至租赁条款约定状态预计将发生的成本。本公司作为承租人按照《企业会计准则第 13 号——或有事项》对拆除复原等成本进行确认和计量。后续就租赁负债的任何重新计量作出调整。

（2）使用权资产的折旧方法

本公司采用直线法计提折旧。本公司作为承租人能够合理确定租赁期届满时取得租赁资产所有权的，在租赁资产剩余使用寿命内计提折旧。无法合理确定租赁期届满时能够取得租赁资产所有权的，在租赁期与租赁资产剩余使用寿命两者孰短的期间内计提折旧。

（3）使用权资产的减值测试方法、减值准备计提方法见附注五、30。

3、安全生产费用

本公司根据有关规定，按财政部、应急部依据《中华人民共和国安全生产法》等有关法律法规联合发布的《企业安全生产费用提取和使用管理办法》（财资〔2022〕136号）提取安全生产费用。

安全生产费用以上一年度营业收入为依据，采取超额累退方式确定本年度应计提金额，并逐月平均提取。具体如下：

安全生产费用计提标准（上年营业收入）	计提比例%
不超过 1,000.00 万元的部分	2.35
超过 1,000.00 万元至 1 亿元的部分	1.25
超过 1 亿元至 10 亿元的部分	0.25

安全生产费用于提取时计入相关产品的成本或当期损益，同时计入“专项储备”科目。

提取的安全生产费按规定范围使用时，属于费用性支出的，直接冲减专项储备；形成固定资产的，先通过“在建工程”科目归集所发生的支出，待安全项目完工达到预定可使用状态时确认为固定资产；同时，按照形成固定资产的成本冲减专项储备，并确认相同金额的累计折旧。该固定资产在以后期间不再计提折旧。

4、重大会计判断和估计

本公司根据历史经验和其它因素，包括对未来事项的合理预期，对所采用的重要会计估计和关键假设进行持续的评价。很可能导致下一会计年度资产和负债的账面价值出现重大调整风险的重要会计估计和关键假设列示如下：

金融资产的分类

本公司在确定金融资产的分类时涉及的重大判断包括业务模式及合同现金流量特征的分析等。

本公司在金融资产组合的层次上确定管理金融资产的业务模式，考虑的因素包括评价和向关键管理人员报告金融资产业绩的方式、影响金融资产业绩的风险及其管理方式、以及相关业务管理人员获得报酬的方式等。

本公司在评估金融资产的合同现金流量是否与基本借贷安排相一致时，存在以下主要判断：本金是否可能因提前还款等原因导致在存续期内的时间分布或者金额发生变动；利息是否仅包括货币时间价值、信用风险、其他基本借贷风险以及与成本和利润的对价。例如，提前偿付的金额是否仅反映了尚未支付的本金及以未偿付本金为基础的利息，以及因提前终止合同而支付的合理补偿。

应收账款预期信用损失的计量

本公司通过应收账款违约风险敞口和预期信用损失率计算应收账款预期信用损失，并基于违约概率和违约损失率确定预期信用损失率。在确定预期信用损失率时，本公司使用内部历史信用损失经验等数据，并结合当前状况和前瞻性信息对历史数据进行调整。在考虑前瞻性信息时，本公司使用的指标包括经济下滑的风险、外部市场环境、技术环境和客户情况的变化等。本公司定期监控并复核与预期信用损失计算相关的假设。

递延所得税资产

在很有可能有足够的应纳税利润来抵扣亏损的限度内，应就所有未利用的税务亏损确认递延所得税资产。这需要管理层运用大量的判断来估计未来应纳税利润发生的时间和金额，结合纳税筹划策略，以决定应确认的递延所得税资产的金额。

43、重要会计政策和会计估计变更

(1) 重要会计政策变更

适用 不适用

(2) 重要会计估计变更

□适用 不适用

(3) 2025 年起首次执行新会计准则调整首次执行当年年初财务报表相关项目情况

□适用 不适用

44、其他

六、税项

1、主要税种及税率

税种	计税依据	税率
增值税	应纳税增值额（应纳税额按应纳税销售额乘以适用税率扣除当期允许抵扣的进项税后的余额计算）	6%，13%；出口货物享受“免、抵、退”税收政策，退税率 13%
城市维护建设税	实际缴纳的流转税税额	7%
企业所得税	应纳税所得额	15%、25%
房产税	从价计征的，按房产原值一次减除 30%后余值的 1.2%计缴；从租计征的，按租金收入的 12%计缴	1.2%、12%
教育费附加	实际缴纳的流转税税额	3%
地方教育附加	实际缴纳的流转税税额	2%

存在不同企业所得税税率纳税主体的，披露情况说明

纳税主体名称	所得税税率
本公司	15%
浙江华宸机械有限公司	25%
浙江申科滑动轴承科技有限公司	25%
浙江申科特种装备有限公司	25%
浙江申科信息技术有限公司	25%
浙江申科智控科技有限公司	25%

2、税收优惠

企业所得税

2023 年 12 月 8 日，公司被认定为高新技术企业，资格有效期 3 年，企业所得税优惠期间为 2023 年 1 月 1 日至 2025 年 12 月 31 日。根据《中华人民共和国企业所得税法》和《中华人民共和国所得税法实施条例》等有关法律法规规定，公司本年度按 15%的税率计缴企业所得税。

七、合并财务报表项目注释

1、货币资金

单位：元

项目	期末余额	期初余额
库存现金	63,668.77	38,007.49
银行存款	77,526,778.10	75,395,575.13
其他货币资金	575,779.41	1,604,315.10
合计	78,166,226.28	77,037,897.72

其他说明：

银行存款期末余额中，活期银行账户因诉讼涉及金额 504,652.84 元被冻结使用受限，ETC 账户保证金余额 8,000.00 元使用受限；其他货币资金期末余额中，银行承兑汇票保证金账户余额为 190,279.31 元（含利息收入 109.01 元），保函保证金 385,500.10 元（含利息收入 0.10 元）。

2、应收票据

（1）应收票据分类列示

单位：元

项目	期末余额	期初余额
银行承兑票据	5,386,478.76	14,209,025.45
商业承兑票据	43,363,858.33	21,232,698.37
合计	48,750,337.09	35,441,723.82

(2) 按坏账计提方法分类披露

单位：元

类别	期末余额					期初余额				
	账面余额		坏账准备		账面价值	账面余额		坏账准备		账面价值
	金额	比例	金额	计提比例		金额	比例	金额	计提比例	
其中：										
按组合计提坏账准备的应收票据	51,032,645.43	100.00%	2,282,308.34	4.47%	48,750,337.09	36,559,234.26	100.00%	1,117,510.44	3.06%	35,441,723.82
其中：										
银行承兑汇票	5,386,478.76	10.55%			5,386,478.76	14,209,025.45	38.87%			14,209,025.45
商业承兑汇票	45,646,166.67	89.45%	2,282,308.34	5.00%	43,363,858.33	22,350,208.81	61.13%	1,117,510.44	5.00%	21,232,698.37
合计	51,032,645.43	100.00%	2,282,308.34	4.47%	48,750,337.09	36,559,234.26	100.00%	1,117,510.44	3.06%	35,441,723.82

按组合计提坏账准备:

单位: 元

名称	期末余额		
	账面余额	坏账准备	计提比例
按组合计提坏账	51,032,645.43	2,282,308.34	4.47%
合计	51,032,645.43	2,282,308.34	

确定该组合依据的说明:

如是按照预期信用损失一般模型计提应收票据坏账准备:

适用 不适用

(3) 本期计提、收回或转回的坏账准备情况

本期计提坏账准备情况:

单位: 元

类别	期初余额	本期变动金额				期末余额
		计提	收回或转回	核销	其他	
坏账准备金额	1,117,510.44	1,164,797.90				2,282,308.34
合计	1,117,510.44	1,164,797.90				2,282,308.34

其中本期坏账准备收回或转回金额重要的:

适用 不适用

(4) 期末公司已背书或贴现且在资产负债表日尚未到期的应收票据

单位: 元

项目	期末终止确认金额	期末未终止确认金额
银行承兑票据		4,776,081.76
商业承兑票据		20,380,628.04
合计		25,156,709.80

3、应收账款

(1) 按账龄披露

单位: 元

账龄	期末账面余额	期初账面余额
1 年以内 (含 1 年)	144,795,660.62	115,385,127.22
1 至 2 年	35,951,322.22	34,415,644.76
2 至 3 年	5,917,680.35	1,000,507.52
3 年以上	4,215,379.59	4,308,574.21
3 至 4 年	748,242.72	3,057,804.51
4 至 5 年	2,730,035.75	270,777.70
5 年以上	737,101.12	979,992.00
合计	190,880,042.78	155,109,853.71

(2) 按坏账计提方法分类披露

单位：元

类别	期末余额					期初余额				
	账面余额		坏账准备		账面价值	账面余额		坏账准备		账面价值
	金额	比例	金额	计提比例		金额	比例	金额	计提比例	
其中：										
按组合计提坏账准备的应收账款	190,880,042.78	100.00%	16,721,711.28	8.76%	174,158,331.50	155,109,853.71	100.00%	13,253,881.61	8.54%	141,855,972.10
其中：										
账龄组合	190,880,042.78	100.00%	16,721,711.28	8.76%	174,158,331.50	155,109,853.71	100.00%	13,253,881.61	8.54%	141,855,972.10
合计	190,880,042.78	100.00%	16,721,711.28	8.76%	174,158,331.50	155,109,853.71	100.00%	13,253,881.61	8.54%	141,855,972.10

按组合计提坏账准备：账龄组合

单位：元

名称	期末余额		
	账面余额	坏账准备	计提比例
1 年以内	144,795,660.62	7,239,783.03	5.00%
1 至 2 年	35,951,322.22	3,595,132.22	10.00%
2 至 3 年	5,917,680.35	2,367,072.14	40.00%
3 至 4 年	748,242.72	598,594.18	80.00%
4 至 5 年	2,730,035.75	2,184,028.60	80.00%
5 年以上	737,101.12	737,101.11	100.00%
合计	190,880,042.78	16,721,711.28	

确定该组合依据的说明：

如是按照预期信用损失一般模型计提应收账款坏账准备：

适用 不适用

(3) 本期计提、收回或转回的坏账准备情况

本期计提坏账准备情况：

单位：元

类别	期初余额	本期变动金额				期末余额
		计提	收回或转回	核销	其他	
坏账准备金额	13,253,881.61	3,676,658.25		208,828.58		16,721,711.28
合计	13,253,881.61	3,676,658.25		208,828.58		16,721,711.28

(4) 本期实际核销的应收账款情况

单位：元

项目	核销金额
实际核销的应收账款	208,828.58

(5) 按欠款方归集的期末余额前五名的应收账款和合同资产情况

单位：元

单位名称	应收账款期末余额	合同资产期末余额	应收账款和合同资产期末余额	占应收账款和合同资产期末余额合计数的比例	应收账款坏账准备和合同资产减值准备期末余额
第一名	61,990,078.29	11,765,994.30	73,756,072.59	35.03%	8,150,648.93
第二名	22,009,341.77		22,009,341.77	10.45%	1,100,467.09
第三名	16,983,838.29	1,887,093.14	18,870,931.43	8.96%	943,546.57
第四名	14,177,193.05	1,575,243.67	15,752,436.72	7.48%	787,621.84
第五名	9,746,247.32		9,746,247.32	4.63%	487,312.37
合计	124,906,698.72	15,228,331.11	140,135,029.83	66.55%	11,469,596.80

4、合同资产

(1) 合同资产情况

单位：元

项目	期末余额			期初余额		
	账面余额	坏账准备	账面价值	账面余额	坏账准备	账面价值
合同资产	19,671,500.29	1,995,821.92	17,675,678.37	20,397,600.52	1,248,795.47	19,148,805.05
合计	19,671,500.29	1,995,821.92	17,675,678.37	20,397,600.52	1,248,795.47	19,148,805.05

(2) 按坏账计提方法分类披露

单位：元

类别	期末余额					期初余额				
	账面余额		坏账准备		账面价值	账面余额		坏账准备		账面价值
	金额	比例	金额	计提比例		金额	比例	金额	计提比例	
其中：										
按组合计提坏账准备	19,671,500.29	100.00%	1,995,821.92	10.15%	17,675,678.37	20,397,600.52	100.00%	1,248,795.47	6.12%	19,148,805.05
其中：										
合同资产	19,671,500.29	100.00%	1,995,821.92	10.15%	17,675,678.37	20,397,600.52	100.00%	1,248,795.47	6.12%	19,148,805.05
合计	19,671,500.29	100.00%	1,995,821.92	10.15%	17,675,678.37	20,397,600.52	100.00%	1,248,795.47	6.12%	19,148,805.05

按组合计提坏账准备：账龄

单位：元

名称	期末余额		
	账面余额	坏账准备	计提比例
1年以内	13,471,962.32	673,598.12	5.00%
1至2年	3,858,637.97	385,863.80	10.00%
2至3年	2,340,900.00	936,360.00	40.00%
合计	19,671,500.29	1,995,821.92	

确定该组合依据的说明：

按预期信用损失一般模型计提坏账准备

适用 不适用

(3) 本期计提、收回或转回的坏账准备情况

单位：元

项目	本期计提	本期收回或转回	本期转销/核销	原因
质保金	747,026.45			
合计	747,026.45			---

5、应收款项融资

(1) 应收款项融资分类列示

单位：元

项目	期末余额	期初余额
应收票据	1,445,110.27	2,615,159.38
合计	1,445,110.27	2,615,159.38

(2) 其他说明

本公司无单项计提减值准备的银行承兑汇票。本期末，本公司认为所持有的银行承兑汇票不存在重大信用风险，不会因银行违约而产生重大损失。

6、其他应收款

单位：元

项目	期末余额	期初余额
其他应收款	1,054,156.93	1,532,917.00
合计	1,054,156.93	1,532,917.00

(1) 其他应收款

1) 其他应收款按款项性质分类情况

单位：元

款项性质	期末账面余额	期初账面余额
押金和保证金	955,883.54	1,018,097.23
备用金及其他	98,273.39	514,819.77
合计	1,054,156.93	1,532,917.00

2) 按账龄披露

单位：元

账龄	期末账面余额	期初账面余额
1 年以内（含 1 年）	922,294.75	829,169.03
1 至 2 年	57,931.66	361,299.40
2 至 3 年	1,813.00	698,394.93
3 年以上	717,638.26	73,496.47
3 至 4 年	666,501.79	
4 至 5 年		5,000.00
5 年以上	51,136.47	68,496.47
合计	1,699,677.67	1,962,359.83

3) 按坏账计提方法分类披露

适用 不适用

单位：元

类别	期末余额					期初余额				
	账面余额		坏账准备		账面价值	账面余额		坏账准备		账面价值
	金额	比例	金额	计提比例		金额	比例	金额	计提比例	
其中：										
按组合计提坏账准备	1,699,677.67	100.00%	645,520.74	37.98%	1,054,156.93	1,962,359.83	100.00%	429,442.83	21.88%	1,532,917.00
其中：										
押金和保证金	1,567,057.12	92.20%	611,173.58	39.00%	955,883.54	1,390,259.82	70.85%	372,162.59	26.77%	1,018,097.23
备用金及其他	132,620.55	7.80%	34,347.16	25.90%	98,273.39	572,100.01	29.15%	57,280.24	10.01%	514,819.77
合计	1,699,677.67	100.00%	645,520.74	37.98%	1,054,156.93	1,962,359.83	100.00%	429,442.83	21.88%	1,532,917.00

按预期信用损失一般模型计提坏账准备：

单位：元

坏账准备	第一阶段	第二阶段	第三阶段	合计
	未来 12 个月预期信用损失	整个存续期预期信用损失（未发生信用减值）	整个存续期预期信用损失（已发生信用减值）	
2025 年 1 月 1 日余额	41,458.45	319,487.91	68,496.47	429,442.83
2025 年 1 月 1 日余额在本期				
本期计提	3,752.32	229,685.59		233,437.91
本期转回			17,360.00	17,360.00
2025 年 12 月 31 日余额	45,210.77	549,173.50	51,136.47	645,520.74

各阶段划分依据和坏账准备计提比例

期末处于第一阶段的坏账准备

类别	账面余额	未来 12 个月内的预期信用损失率 (%)	坏账准备	账面价值
按单项计提坏账准备				
按组合计提坏账准备	904,215.46	5.00	45,210.77	859,004.69
押金和保证金	846,334.65	5.00	42,316.73	804,017.92
备用金及其他	57,880.81	5.00	2,894.04	54,986.77
合计	904,215.46	5.00	45,210.77	859,004.69

期末处于第二阶段的坏账准备

类别	账面余额	整个存续期预期信用损失率 (%)	坏账准备	账面价值
按单项计提坏账准备				
按组合计提坏账准备	729,086.45	75.32	549,173.50	179,912.95
押金和保证金	678,586.00	77.62	526,720.38	151,865.62
备用金及其他	65,739.74	34.15	22,453.12	43,286.62
合计	744,325.74	73.78	549,173.50	195,152.24

期末处于第三阶段的坏账准备

类别	账面余额	整个存续期预期信用损失率 (%)	坏账准备	账面价值
按单项计提坏账准备				
按组合计提坏账准备	51,136.47	100.00	51,136.47	
押金和保证金	42,136.47	100.00	42,136.47	
备用金及其他	9,000.00	100.00	9,000.00	
合计	51,136.47	100.00	51,136.47	

损失准备本期变动金额重大的账面余额变动情况

适用 不适用

4) 本期计提、收回或转回的坏账准备情况

本期计提坏账准备情况:

单位: 元

类别	期初余额	本期变动金额				期末余额
		计提	收回或转回	转销或核销	其他	
押金和保证金	372,162.59	239,010.99				611,173.58
备用金及其他	57,280.24		22,933.08			34,347.16
合计	429,442.83	239,010.99	22,933.08			645,520.74

5) 按欠款方归集的期末余额前五名的其他应收款情况

单位: 元

单位名称	款项的性质	期末余额	账龄	占其他应收款期末余额合计数的比例	坏账准备期末余额
第一名	押金和保证金	420,000.00	3-4 年	24.71%	336,000.00
第二名	押金和保证金	340,012.00	1 年内、1-2 年	20.00%	20,501.20
第三名	押金和保证金	322,250.64	1 年内	18.96%	16,112.53
第四名	押金和保证金	168,320.00	2-3 年、3-4 年	9.90%	133,930.80
第五名	押金和保证金	26,936.47	5 年以上	1.58%	26,936.47
合计		1,277,519.11		75.16%	533,481.00

7、预付款项

(1) 预付款项按账龄列示

单位：元

账龄	期末余额		期初余额	
	金额	比例	金额	比例
1年以内	1,981,858.26	64.95%	11,454,369.32	66.91%
1至2年	602,243.11	19.74%	5,665,929.20	33.09%
2至3年	467,053.43	15.31%		
合计	3,051,154.80		17,120,298.52	

账龄超过1年且金额重要的预付款项未及时结算原因的说明：

(2) 按预付对象归集的期末余额前五名的预付款情况

本期按预付对象归集的期末余额前五名预付款项汇总金额1,368,894.11元，占预付款项期末余额合计数的比例44.86%。

8、存货

公司是否需要遵守房地产行业的披露要求

否

(1) 存货分类

单位：元

项目	期末余额			期初余额		
	账面余额	存货跌价准备 或合同履约成 本减值准备	账面价值	账面余额	存货跌价准备 或合同履约成 本减值准备	账面价值
原材料	24,875,782.50	776,624.17	24,099,158.33	25,390,998.24		25,390,998.24
在产品	52,118,560.93	477,085.62	51,641,475.31	37,660,204.83	369,689.94	37,290,514.89
库存商品	33,425,348.96	1,971,269.72	31,454,079.24	18,863,171.11	737,941.64	18,125,229.47
发出商品	18,549,690.05	1,498,413.88	17,051,276.17	45,430,510.04	1,702,343.29	43,728,166.75
委托加工 物资	631,609.46	555,194.50	76,414.96	1,290,194.64	672,090.14	618,104.50
合计	129,600,991.90	5,278,587.89	124,322,404.01	128,635,078.86	3,482,065.01	125,153,013.85

(2) 存货跌价准备和合同履约成本减值准备

单位：元

项目	期初余额	本期增加金额		本期减少金额		期末余额
		计提	其他	转回或转销	其他	
原材料		776,624.17				776,624.17
在产品	369,689.94	454,555.57		347,159.89		477,085.62

库存商品	737,941.64	1,698,943.57		465,615.49		1,971,269.72
发出商品	1,702,343.29	1,297,724.85		1,501,654.26		1,498,413.88
委托加工物资	672,090.14	97,372.17		214,267.81		555,194.50
合计	3,482,065.01	4,325,220.33		2,528,697.45		5,278,587.89

确定可变现净值的具体依据：需要经过加工的存货，以所生产的产成品的估计售价减去至完工时估计将要发生的成本、估计的销售费用和相关税费后的金额确定；直接用于出售的存货，以该存货的估计售价减去估计的销售费用和相关税费后的金额确定。

本期转销存货跌价准备系该存货于本期领用或销售。

本期转回存货跌价准备系本期计算可变现净值用到的本期销售费用和相关税费数据发生变化

9、其他流动资产

单位：元

项目	期末余额	期初余额
待摊利息	102,351.43	71,938.27
待抵扣进项税额	2,015,687.27	1,692,937.30
预缴所得税	436.10	3,238.84
预缴其他税费	2,080.75	
合计	2,120,555.55	1,768,114.41

10、固定资产

单位：元

项目	期末余额	期初余额
固定资产	166,137,213.89	178,323,694.65
固定资产清理		
合计	166,137,213.89	178,323,694.65

(1) 固定资产情况

单位：元

项目	房屋及建筑物	通用设备	专用设备	运输工具	合计
一、账面原值：					
1. 期初余额	216,223,487.90	15,423,947.71	393,382,177.22	4,229,058.61	629,258,671.44
2. 本期增加金额	1,223,985.86	141,918.54	4,898,504.43	2,061,388.10	8,325,796.93
(1) 购置	1,223,985.86	141,918.54	4,898,504.43	2,061,388.10	8,325,796.93
(2) 在建工程转入					
(3) 企业合并增加					
3. 本期减少金额		4,378,457.27	237,798.45	685,849.97	5,302,105.69
(1) 处置或报废		4,378,457.27	237,798.45	685,849.97	5,302,105.69

4. 期末余额	217,447,473.76	11,187,408.98	398,042,883.20	5,604,596.74	632,282,362.68
二、累计折旧					
1. 期初余额	106,977,157.46	12,748,516.41	327,084,045.12	4,125,257.80	450,934,976.79
2. 本期增加金额	9,933,756.01	870,969.60	9,204,214.24	221,408.51	20,230,348.36
(1) 计提	9,933,756.01	870,969.60	9,204,214.24	221,408.51	20,230,348.36
3. 本期减少金额		4,153,194.85	224,924.05	642,057.46	5,020,176.36
(1) 处置或报废		4,153,194.85	224,924.05	642,057.46	5,020,176.36
4. 期末余额	116,910,913.47	9,466,291.16	336,063,335.31	3,704,608.85	466,145,148.79
三、减值准备					
1. 期初余额					
2. 本期增加金额					
(1) 计提					
3. 本期减少金额					
(1) 处置或报废					
4. 期末余额					
四、账面价值					
1. 期末账面价值	100,536,560.29	1,721,117.82	61,979,547.89	1,899,987.89	166,137,213.89
2. 期初账面价值	109,246,330.44	2,675,431.30	66,298,132.10	103,800.81	178,323,694.65

(2) 固定资产的减值测试情况

适用 不适用

11、在建工程

单位：元

项目	期末余额	期初余额
在建工程	1,312,400.03	72,169.81
合计	1,312,400.03	72,169.81

(1) 在建工程情况

单位：元

项目	期末余额			期初余额		
	账面余额	减值准备	账面价值	账面余额	减值准备	账面价值
镗床设备安装	1,312,400.03		1,312,400.03			
停车场项目				72,169.81		72,169.81
合计	1,312,400.03		1,312,400.03	72,169.81		72,169.81

(2) 在建工程的减值测试情况

适用 不适用

12、使用权资产

(1) 使用权资产情况

单位：元

项目	房屋及建筑物	合计
一、账面原值		
1. 期初余额		
2. 本期增加金额	1,780,985.50	1,780,985.50
租入	1,780,985.50	1,780,985.50
3. 本期减少金额		
4. 期末余额	1,780,985.50	1,780,985.50
二、累计折旧		
1. 期初余额		
2. 本期增加金额		
(1) 计提		
3. 本期减少金额		
(1) 处置		
4. 期末余额		
三、减值准备		
1. 期初余额		
2. 本期增加金额		
(1) 计提		
3. 本期减少金额		
(1) 处置		
4. 期末余额		
四、账面价值		
1. 期末账面价值	1,780,985.50	1,780,985.50
2. 期初账面价值		

(2) 使用权资产的减值测试情况

适用 不适用

13、无形资产

(1) 无形资产情况

单位：元

项目	土地使用权	专利权	非专利技术	软件	合计
一、账面原值					
1. 期初余额	52,411,421.58			3,392,677.15	55,804,098.73
2. 本期增加金额					
(1) 购置					
(2) 内部研发					
(3) 企业合并增加					
3. 本期减少金额					
(1) 处置					
4. 期末余额	52,411,421.58			3,392,677.15	55,804,098.73
二、累计摊销					
1. 期初余额	17,091,167.26			2,457,872.53	19,549,039.79
2. 本期增加金额	1,058,451.60			456,780.72	1,515,232.32
(1) 计提	1,058,451.60			456,780.72	1,515,232.32
3. 本期减少金额					
(1) 处置					
4. 期末余额	18,149,618.86			2,914,653.25	21,064,272.11
三、减值准备					
1. 期初余额					
2. 本期增加金额					
(1) 计提					
3. 本期减少					

金额					
(1) 处置					
4. 期末余额					
四、账面价值					
1. 期末账面价值	34,261,802.72			478,023.90	34,739,826.62
2. 期初账面价值	35,320,254.32			934,804.62	36,255,058.94

本期末通过公司内部研发形成的无形资产占无形资产余额的比例 0.00%。

(2) 确认为无形资产的数据资源

适用 不适用

(3) 无形资产的减值测试情况

适用 不适用

14、递延所得税资产/递延所得税负债

(1) 未经抵销的递延所得税资产

单位：元

项目	期末余额		期初余额	
	可抵扣暂时性差异	递延所得税资产	可抵扣暂时性差异	递延所得税资产
坏账准备	2,954,297.68	738,574.42		
存货跌价准备	1,005,432.32	251,358.08		
合计	3,959,730.00	989,932.50		

(2) 以抵销后净额列示的递延所得税资产或负债

单位：元

项目	递延所得税资产和负债期末互抵金额	抵销后递延所得税资产或负债期末余额	递延所得税资产和负债期初互抵金额	抵销后递延所得税资产或负债期初余额
递延所得税资产		989,932.50		

(3) 未确认递延所得税资产明细

单位：元

项目	期末余额	期初余额
可抵扣暂时性差异	26,101,450.44	23,224,766.96
可抵扣亏损	81,458,281.35	102,365,441.55
合计	107,559,731.79	125,590,208.51

(4) 未确认递延所得税资产的可抵扣亏损将于以下年度到期

单位：元

年份	期末金额	期初金额	备注
2025 年		20,907,160.20	
2026 年	23,116,125.75	23,116,125.75	
2027 年	35,663,948.49	35,663,948.49	
2028 年	21,953,807.46	21,953,807.46	
2029 年	724,399.65	724,399.65	
2030 年			
合计	81,458,281.35	102,365,441.55	

15、其他非流动资产

单位：元

项目	期末余额			期初余额		
	账面余额	减值准备	账面价值	账面余额	减值准备	账面价值
预付设备款、工程款	7,461,757.64		7,461,757.64			
合计	7,461,757.64		7,461,757.64			

16、所有权或使用权受到限制的资产

单位：元

项目	期末				期初			
	账面余额	账面价值	受限类型	受限情况	账面余额	账面价值	受限类型	受限情况
货币资金	1,088,432.25	1,088,432.25	涉诉冻结、ETC 受限、承兑汇票保证金、保函保证金	详见本财务报表附注七、1	1,610,315.10	1,610,315.10	ETC 冻结、承兑汇票保证金、保函保证金	详见本财务报表附注七、1
固定资产	96,858,396.65	23,289,248.60	抵押担保	用于保函以及信用证抵押担保	96,858,396.65	27,427,473.26	抵押担保	用于保函以及信用证抵押担保
无形资产	52,411,421.58	34,261,802.72	抵押担保	用于保函以及信用证抵押担保	52,411,421.58	35,320,254.32	抵押担保	用于保函以及信用证抵押担保
合计	150,358,250.48	58,639,483.57			150,880,133.33	64,358,042.68		

17、短期借款

(1) 短期借款分类

单位：元

项目	期末余额	期初余额
质押借款		25,000,000.00
抵押借款	53,000,000.00	
已贴现融资票据		30,000,000.00
应计利息	18,394.44	24,477.78
合计	53,018,394.44	55,024,477.78

18、应付票据

单位：元

种类	期末余额	期初余额
商业承兑汇票	28,465,916.85	14,670,641.13
合计	28,465,916.85	14,670,641.13

19、应付账款

(1) 应付账款列示

单位：元

项目	期末余额	期初余额
货款	110,481,686.35	91,635,672.88
设备款	237,721.94	
合计	110,719,408.29	91,635,672.88

(2) 是否存在逾期尚未支付中小企业款项的情况

是否属于大型企业

是 否

20、其他应付款

单位：元

项目	期末余额	期初余额
其他应付款	1,831,642.46	1,666,836.42
合计	1,831,642.46	1,666,836.42

(1) 其他应付款

1) 按款项性质列示其他应付款

单位：元

项目	期末余额	期初余额
----	------	------

押金保证金	1,460,630.03	1,291,631.22
其他	371,012.43	375,205.20
合计	1,831,642.46	1,666,836.42

21、合同负债

单位：元

项目	期末余额	期初余额
预收货款	1,702,986.10	3,947,397.62
合计	1,702,986.10	3,947,397.62

22、应付职工薪酬

(1) 应付职工薪酬列示

单位：元

项目	期初余额	本期增加	本期减少	期末余额
一、短期薪酬	9,702,018.93	59,574,156.90	62,662,900.67	6,613,275.16
二、离职后福利-设定提存计划	381,221.69	6,672,363.70	6,640,645.98	412,939.41
三、辞退福利		228,417.88	228,417.88	
合计	10,083,240.62	66,474,938.48	69,531,964.53	7,026,214.57

(2) 短期薪酬列示

单位：元

项目	期初余额	本期增加	本期减少	期末余额
1、工资、奖金、津贴和补贴	9,537,401.24	49,096,887.16	52,151,599.37	6,482,689.03
2、职工福利费		2,559,037.95	2,559,037.95	
3、社会保险费	112,214.17	2,931,042.38	2,963,267.97	79,988.58
其中：医疗保险费	88,733.04	2,557,748.03	2,583,549.52	62,931.55
工伤保险费	23,481.13	373,294.35	379,718.45	17,057.03
4、住房公积金	49,202.76	3,993,544.00	3,997,224.00	45,522.76
5、工会经费和职工教育经费	3,200.76	993,645.41	991,771.38	5,074.79
合计	9,702,018.93	59,574,156.90	62,662,900.67	6,613,275.16

(3) 设定提存计划列示

单位：元

项目	期初余额	本期增加	本期减少	期末余额
1、基本养老保险	366,195.01	6,405,596.68	6,374,454.88	397,336.81
2、失业保险费	15,026.68	266,767.02	266,191.10	15,602.60

合计	381,221.69	6,672,363.70	6,640,645.98	412,939.41
----	------------	--------------	--------------	------------

23、应交税费

单位：元

项目	期末余额	期初余额
增值税	10,418.41	15,880.35
企业所得税	1,133,919.22	1,743,367.41
个人所得税	93,218.17	79,381.12
城市维护建设税	96,577.28	167,094.78
房产税	2,025,185.48	2,025,185.48
土地使用税	2,022,582.48	2,022,582.48
教育费附加	25,942.28	71,613.64
印花税	71,793.26	67,113.78
地方教育附加	17,294.85	47,742.44
合计	5,496,931.43	6,239,961.48

24、一年内到期的非流动负债

单位：元

项目	期末余额	期初余额
一年内到期的租赁负债	982,842.30	
合计	982,842.30	

25、其他流动负债

单位：元

项目	期末余额	期初余额
已背书未到期的票据	25,156,709.80	29,551,786.43
待转增值税销项税额	221,128.19	296,283.99
合计	25,377,837.99	29,848,070.42

26、租赁负债

单位：元

项目	期末余额	期初余额
房屋租赁	1,740,161.22	
一年内到期的租赁负债	-982,842.30	
合计	757,318.92	

27、递延收益

单位：元

项目	期初余额	本期增加	本期减少	期末余额	形成原因
政府补助	3,693,071.59		555,841.32	3,137,230.27	与资产相关的补助收入
合计	3,693,071.59		555,841.32	3,137,230.27	--

其他说明：

计入递延收益的政府补助详见附注十一、政府补助。

28、股本

单位：元

	期初余额	本次变动增减(+、-)					期末余额
		发行新股	送股	公积金转股	其他	小计	
股份总数	150,000,000.00						150,000,000.00

29、资本公积

单位：元

项目	期初余额	本期增加	本期减少	期末余额
资本溢价（股本溢价）	283,045,471.39			283,045,471.39
其他资本公积	40,176,842.85			40,176,842.85
合计	323,222,314.24			323,222,314.24

30、专项储备

单位：元

项目	期初余额	本期增加	本期减少	期末余额
安全生产费	366,277.49	1,920,601.32	1,946,688.73	340,190.08
合计	366,277.49	1,920,601.32	1,946,688.73	340,190.08

31、盈余公积

单位：元

项目	期初余额	本期增加	本期减少	期末余额
法定盈余公积	17,686,669.06			17,686,669.06
合计	17,686,669.06			17,686,669.06

32、未分配利润

单位：元

项目	本期	上期
调整前上期末未分配利润	-71,759,805.48	-78,624,043.10
调整后期初未分配利润	-71,759,805.48	-78,624,043.10
加：本期归属于母公司所有者的净利润	5,159,979.46	6,864,237.62
期末未分配利润	-66,599,826.02	-71,759,805.48

调整期初未分配利润明细：

- 1) 由于《企业会计准则》及其相关新规定进行追溯调整，影响期初未分配利润 0.00 元。
- 2) 由于会计政策变更，影响期初未分配利润 0.00 元。
- 3) 由于重大会计差错更正，影响期初未分配利润 0.00 元。

- 4) 由于同一控制导致的合并范围变更，影响期初未分配利润 0.00 元。
 5) 其他调整合计影响期初未分配利润 0.00 元。

33、营业收入和营业成本

单位：元

项目	本期发生额		上期发生额	
	收入	成本	收入	成本
主营业务	307,787,573.30	234,650,968.06	320,281,406.64	242,901,118.55
其他业务	4,437,777.00		3,959,127.93	
合计	312,225,350.30	234,650,968.06	324,240,534.57	242,901,118.55

公司报告期内经审计利润总额、净利润、扣除非经常性损益后的净利润三者孰低为负值

是 否

营业收入、营业成本的分解信息：

单位：元

合同分类	分部 1		分部 2		合计	
	营业收入	营业成本	营业收入	营业成本	营业收入	营业成本
业务类型						
其中：						
轴承系列	153,722,152.69	120,448,887.59			153,722,152.69	120,448,887.59
轴承部件	91,127,450.53	71,511,034.42			91,127,450.53	71,511,034.42
加工业务	40,521,191.37	30,292,449.24			40,521,191.37	30,292,449.24
配件及其他	22,416,778.71	12,398,596.81			22,416,778.71	12,398,596.81
废料销售	4,343,281.59				4,343,281.59	
租赁收入	94,495.41				94,495.41	
按经营地区分类						
其中：						
境内	311,871,032.75	234,546,799.60			311,871,032.75	234,546,799.60
境外	354,317.55	104,168.46			354,317.55	104,168.46
市场或客户类型						
其中：						
合同类型						

其中：							
按商品转让的时间分类							
其中：							
在某一时点确认	312,225,350.30	234,650,968.06				312,225,350.30	234,650,968.06
按合同期限分类							
其中：							
按销售渠道分类							
其中：							
直销	312,225,350.30	234,650,968.06				312,225,350.30	234,650,968.06
合计	312,225,350.30	234,650,968.06				312,225,350.30	234,650,968.06

与分摊至剩余履约义务的交易价格相关的信息：

本报告期末已签订合同、但尚未履行或尚未履行完毕的履约义务所对应的收入金额为 150,000,000.00 元，其中，120,000,000.00 元预计将于 2026 年度确认收入，22,500,000.00 元预计将于 27 年度确认收入，7,500,000.00 元预计将于 28 年度确认收入。

34、税金及附加

单位：元

项目	本期发生额	上期发生额
城市维护建设税	1,064,147.61	1,613,254.07
教育费附加	454,455.50	678,322.48
房产税	2,051,996.47	2,051,996.50
土地使用税	1,929,646.80	1,929,646.80
印花税	270,635.74	277,962.80
地方教育附加	305,649.93	473,858.42
合计	6,076,532.05	7,025,041.07

其他说明：

各项税金及附加的计缴标准详见附注六、税项。

35、管理费用

单位：元

项目	本期发生额	上期发生额
----	-------	-------

职工薪酬	15,862,499.89	20,515,323.79
折旧和无形资产摊销	4,571,012.11	4,672,496.05
中介服务费	3,161,444.31	2,571,952.69
业务招待费	2,285,512.33	2,923,728.10
办公费、差旅费和汽车使用费等	1,256,274.82	1,190,359.84
修理费、物料消耗、租赁费等	539,179.72	293,203.07
其他	1,775,670.33	1,249,775.93
合计	29,451,593.51	33,416,839.47

36、销售费用

单位：元

项目	本期发生额	上期发生额
职工薪酬	4,243,672.09	4,548,093.91
业务招待费	7,885,574.03	8,621,739.85
差旅费	502,136.87	586,122.35
其他	1,061,034.36	668,327.10
合计	13,692,417.35	14,424,283.21

37、研发费用

单位：元

项目	本期发生额	上期发生额
职工薪酬	3,655,146.63	1,852,409.06
材料费	6,228,882.46	8,273,393.90
折旧费	454,605.49	510,021.72
委外费用及专家咨询费	1,169,669.82	
其他	987,241.26	1,044,236.77
合计	12,495,545.66	11,680,061.45

38、财务费用

单位：元

项目	本期发生额	上期发生额
利息支出	613,820.41	2,862,131.36
利息收入	-505,619.42	-382,984.63
汇兑损益	-20,399.69	-78,430.25
手续费及其他	845,581.32	551,547.73
合计	933,382.62	2,952,264.21

39、其他收益

单位：元

产生其他收益的来源	本期发生额	上期发生额
与资产相关的政府补助	555,841.32	586,258.33
与收益相关的政府补助	703,779.62	676,789.85
先进制造业增值税进项税加计抵减优惠	517,194.88	784,518.69
退役军人税收优惠	5,915.86	
扣代缴个人所得税手续费返还	13,362.50	22,088.19
合计	1,796,094.18	2,069,655.06

40、投资收益

单位：元

项目	本期发生额	上期发生额
债务重组收益	-460,824.93	-790,177.88
合计	-460,824.93	-790,177.88

41、信用减值损失

单位：元

项目	本期发生额	上期发生额
应收票据坏账损失	-1,164,797.90	282,491.85
应收账款坏账损失	-3,676,658.25	-1,889,899.64
其他应收款坏账损失	-216,077.91	-151,363.59
合计	-5,057,534.06	-1,758,771.38

42、资产减值损失

单位：元

项目	本期发生额	上期发生额
一、存货跌价损失及合同履约成本减值损失	-4,276,983.39	-2,284,397.46
十一、合同资产减值损失	-747,026.45	-557,304.66
合计	-5,024,009.84	-2,841,702.12

43、资产处置收益

单位：元

资产处置收益的来源	本期发生额	上期发生额
固定资产处置利得（损失以“-”填列）	-198,287.87	-70,192.53

44、营业外收入

单位：元

项目	本期发生额	上期发生额	计入当期非经常性损益的金额
罚没收入	402,195.82	272,328.60	402,195.82
无法支付的款项		52,802.50	
其他	296,707.00	1,652.02	296,707.00
合计	698,902.82	326,783.12	698,902.82

45、营业外支出

单位：元

项目	本期发生额	上期发生额	计入当期非经常性损益的金额
对外捐赠		1,377.05	

罚赔款支出	126,557.87	51,023.43	126,557.87
其他		0.05	
合计	126,557.87	52,400.53	126,557.87

46、所得税费用

(1) 所得税费用表

单位：元

项目	本期发生额	上期发生额
当期所得税费用	2,382,537.84	1,859,882.73
递延所得税费用	-989,823.82	
合计	1,392,714.02	1,859,882.73

(2) 会计利润与所得税费用调整过程

单位：元

项目	本期发生额
利润总额	6,552,693.48
按法定/适用税率计算的所得税费用	982,904.02
子公司适用不同税率的影响	212,792.07
调整以前期间所得税的影响	1,268,690.12
不可抵扣的成本、费用和损失的影响	1,367,021.50
使用前期未确认递延所得税资产的可抵扣亏损的影响	-1,297,766.68
本期未确认递延所得税资产的可抵扣暂时性差异或可抵扣亏损的影响	1,144,129.94
研究开发费加成扣除的纳税影响（以“-”填列）	-2,285,056.95
所得税费用	1,392,714.02

47、其他综合收益

无。

48、现金流量表项目

(1) 与经营活动有关的现金

收到的其他与经营活动有关的现金

单位：元

项目	本期发生额	上期发生额
收到金融机构利息收入	136,104.87	222,749.97
收到政府补助	703,779.62	551,455.31
收回员工借款	1,231,959.00	2,032,084.90
收回承兑汇票保证金	261,600.00	5,322,628.69
收回投标保证金和押金	2,267,140.00	1,758,514.76
收到代付款	826,227.90	1,645,316.52
其他	187,684.09	180,515.26

合计	5,614,495.48	11,713,265.41
----	--------------	---------------

支付的其他与经营活动有关的现金

单位：元

项目	本期发生额	上期发生额
付现费用款	21,108,204.41	20,278,032.05
支付职工借款	127,850.00	818,058.00
支付承兑汇票保证金	500,000.00	
支付投标保证金	2,045,253.00	1,105,951.68
支付保函保证金	800,000.00	1,067,044.70
支付代付款	122,550.23	901,017.08
其他	24,281.23	38,400.00
合计	24,728,138.87	24,208,503.51

(2) 与筹资活动有关的现金

收到的其他与筹资活动有关的现金

单位：元

项目	本期发生额	上期发生额
收到的信用证贴现净额	39,000,000.00	30,000,000.00
合计	39,000,000.00	30,000,000.00

收到的其他与筹资活动有关的现金说明：

支付的其他与筹资活动有关的现金

单位：元

项目	本期发生额	上期发生额
偿还租赁负债支付的金额	45,396.50	
合计	45,396.50	

筹资活动产生的各项负债变动情况

适用 不适用

单位：元

项目	期初余额	本期增加		本期减少		期末余额
		现金变动	非现金变动	现金变动	非现金变动	
短期借款	55,024,477.78	84,000,000.00		86,000,000.00	6,083.34	53,018,394.44
租赁负债			1,785,000.17	44,838.95		1,740,161.22
合计	55,024,477.78	84,000,000.00	1,785,000.17	86,044,838.95	6,083.34	54,758,555.66

49、现金流量表补充资料

(1) 现金流量表补充资料

单位：元

补充资料	本期金额	上期金额
1. 将净利润调节为经营活动现金流量		
净利润	5,159,979.46	6,864,237.62
加：资产减值准备	10,081,543.90	4,600,473.50

固定资产折旧、油气资产折耗、生产性生物资产折旧	20,230,348.36	20,274,856.30
使用权资产折旧		
无形资产摊销	1,515,232.32	1,545,746.40
长期待摊费用摊销		
处置固定资产、无形资产和其他长期资产的损失（收益以“-”号填列）	198,287.87	70,192.53
固定资产报废损失（收益以“-”号填列）		
公允价值变动损失（收益以“-”号填列）		
财务费用（收益以“-”号填列）	774,037.64	2,851,846.01
投资损失（收益以“-”号填列）	460,824.93	790,177.88
递延所得税资产减少（增加以“-”号填列）	-2,129,812.86	0.00
递延所得税负债增加（减少以“-”号填列）	1,124,098.20	0.00
存货的减少（增加以“-”号填列）	-1,978,076.52	37,385,503.40
经营性应收项目的减少（增加以“-”号填列）	-36,464,174.56	-11,631,562.15
经营性应付项目的增加（减少以“-”号填列）	10,741,658.25	5,919,727.08
其他	-26,087.41	176,486.77
经营活动产生的现金流量净额	9,687,859.58	68,847,685.34
2. 不涉及现金收支的重大投资和筹资活动		
债务转为资本		
一年内到期的可转换公司债券		
融资租入固定资产		
3. 现金及现金等价物净变动情况：		
现金的期末余额	77,077,794.03	75,427,582.62
减：现金的期初余额	75,427,582.62	55,283,045.26
加：现金等价物的期末余额		
减：现金等价物的期初余额		
现金及现金等价物净增加额	1,650,211.41	20,144,537.36

（2） 现金和现金等价物的构成

单位：元

项目	期末余额	期初余额
一、现金	77,077,794.03	75,427,582.62
其中：库存现金	63,668.77	38,007.49

可随时用于支付的银行存款	77,014,125.26	75,389,575.13
三、期末现金及现金等价物余额	77,077,794.03	75,427,582.62

(3) 不属于现金及现金等价物的货币资金

单位：元

项目	本期金额	上期金额	不属于现金及现金等价物的理由
银行存款	512,652.84	6,000.00	涉诉冻结、ETC 保证金
其他货币资金	575,779.41	1,604,315.10	银行承兑保证金、保函保证金
合计	1,088,432.25	1,610,315.10	

50、外币货币性项目

(1) 外币货币性项目

单位：元

项目	期末外币余额	折算汇率	期末折算人民币余额
货币资金			399,641.05
其中：美元	56,857.65	7.0288	399,641.05
欧元			
港币			
应收账款			
其中：美元			
欧元			
港币			
长期借款			
其中：美元			
欧元			
港币			

(2) 境外经营实体说明，包括对于重要的境外经营实体，应披露其境外主要经营地、记账本位币及选择依据，记账本位币发生变化的还应披露原因。

适用 不适用

51、租赁

(1) 本公司作为承租方

适用 不适用

未纳入租赁负债计量的可变租赁付款额

适用 不适用

简化处理的短期租赁或低价值资产的租赁费用

适用 不适用

项 目	本期发生额
短期租赁费用	48,680.00
与租赁相关的现金流出总额	44,838.95
合 计	93,518.95

(2) 本公司作为出租方

作为出租人的经营租赁

适用 不适用

作为出租人的融资租赁

适用 不适用

未来五年每年未折现租赁收款额

适用 不适用

(3) 作为生产商或经销商确认融资租赁销售损益

适用 不适用

八、研发支出

单位：元

项目	本期发生额	上期发生额
职工薪酬	3,655,146.63	1,852,409.06
材料费	6,228,882.46	8,273,393.90
折旧费	454,605.49	510,021.72
委外费用及专家咨询费	1,169,669.82	
其他	987,241.26	1,044,236.77
合计	12,495,545.66	11,680,061.45
其中：费用化研发支出	12,495,545.66	11,680,061.45

九、合并范围的变更

报告期内合并范围未发生变动。

十、在其他主体中的权益

1、在子公司中的权益

(1) 企业集团的构成

单位：元

子公司名称	注册资本	主要经营地	注册地	业务性质	持股比例		取得方式
					直接	间接	

浙江华宸机械有限公司	10,000,000.00	浙江诸暨	浙江诸暨	制造业	100.00%		设立
浙江申科滑动轴承科技有限公司	50,000,000.00	浙江诸暨	浙江诸暨	制造业	100.00%		设立
浙江申科特种装备有限公司	10,000,000.00	浙江诸暨	浙江诸暨	制造业	100.00%		设立
浙江申科信息技术有限公司	10,000,000.00	浙江杭州	浙江杭州	信息服务	100.00%		设立
浙江申科智控科技有限公司	30,000,000.00	浙江诸暨	浙江诸暨	信息服务	100.00%		设立

十一、政府补助

1、报告期末按应收金额确认的政府补助

适用 不适用

未能在预计时点收到预计金额的政府补助的原因

适用 不适用

2、涉及政府补助的负债项目

适用 不适用

单位：元

会计科目	期初余额	本期新增补助金额	本期计入营业外收入金额	本期转入其他收益金额	本期其他变动	期末余额	与资产/收益相关
递延收益	3,693,071.59			555,841.32		3,137,230.27	与资产相关的政府补助

3、计入当期损益的政府补助

适用 不适用

单位：元

会计科目	本期发生额	上期发生额
与资产相关的政府补助	555,841.32	586,258.31
与收益相关的政府补助	1,240,252.86	1,483,396.75
合计	1,796,094.18	2,069,655.06

十二、与金融工具相关的风险

1、金融工具产生的各类风险

本公司的主要金融工具包括货币资金、应收票据、应收账款、应收款项融资、其他应收款、应付票据、应付账款、其他应付款、短期借款。各项金融工具的详细情况已于相关附注内披露。与这些金融工具有关的风险，以及本公司为降低这些风险所采取的风险管理政策如下所述。本公司管理层对这些风险敞口进行管理和监控以确保将上述风险控制在限定的范围之内。

(1) 风险管理目标和政策

本公司的金融工具导致的主要风险是信用风险、流动性风险、市场风险（包括汇率风险、利率风险和商品价格风险）。

本公司从事风险管理的目标是在风险和收益之间取得适当的平衡，将风险对本公司经营业绩的负面影响降低到最低水平，使股东及其他权益投资者的利益最大化。基于该风险管理目标，本公司风险管理的基本策略是确定和分析本公司所面临的各种风险，建立适当的风险承受底线和进行风险管理，并及时可靠地对各种风险进行监督，将风险控制在限定的范围之内。

董事会负责规划并建立本公司的风险管理架构，制定本公司的风险管理政策和相关指引并监督风险管理措施的执行情况。本公司已制定风险管理政策以识别和分析本公司所面临的风险，这些风险管理政策对特定风险进行了明确规定，涵盖了市场风险、信用风险和流动性风险管理等诸多方面。本公司定期评估市场环境及本公司经营活动的变化以决定是否对风险管理政策及系统进行更新。本公司的风险管理由风险管理委员会按照董事会批准的政策开展。风险管理委员会通过与本公司其他业务部门的紧密合作来识别、评价和规避相关风险。本公司内部审计部门就风险管理控制及程序进行定期的审核，并将审核结果上报本公司的审计委员会。

本公司通过适当的多样化投资及业务组合来分散金融工具风险，并通过制定相应的风险管理政策减少集中于单一行业、特定地区或特定交易对手的风险。

信用风险

信用风险，是指交易对手未能履行合同义务而导致本公司产生财务损失的风险。

本公司对信用风险按组合分类进行管理。信用风险主要产生于银行存款、应收票据、应收账款、其他应收款等。

本公司银行存款主要存放于声誉良好并拥有较高信用评级的金融机构，本公司预期银行存款不存在重大的信用风险。

对于应收票据、应收账款和其他应收款，本公司设定相关政策以控制信用风险敞口。本公司基于对客户的财务状况、信用记录及其他因素诸如目前市场状况等评估客户的信用资质并设置相应信用期。本公司会定期对客户信用记录进行监控，对于信用记录不良的客户，本公司会采用书面催款、缩短信用期或取消信用期等方式，以确保本公司的整体信用风险在可控的范围内。

本公司应收账款的债务人为分布于不同行业和地区的客户。本公司持续对应收账款的财务状况实施信用评估，并在适当时购买信用担保保险。

本公司所承受的最大信用风险敞口为资产负债表中每项金融资产的账面金额。本公司没有提供任何其他可能令本公司承受信用风险的担保。

本公司应收账款中，前五大客户的应收账款占本公司应收账款总额的 66.55%（2024 年：64.57%）；本公司其他应收款中，欠款金额前五大公司的其他应收款占本公司其他应收款总额的 75.16%（2024 年：70.24%）

流动性风险

流动性风险，是指本公司在履行以交付现金或其他金融资产结算的义务时遇到资金短缺的风险。

管理流动风险时，本公司保持管理层认为充分的现金及现金等价物并对其进行监控，以满足本公司经营需要，并降低现金流量波动的影响。本公司管理层对银行借款的使用情况进行监控并确保遵守借款协议。同时从主要金融机构获得提供足够备用资金的承诺，以满足短期和长期的资金需求。

本公司通过经营业务产生的资金及银行及其他借款来筹措营运资金。期末，本公司尚未使用的银行借款额度为 10,757.46 万元（上年年末：14,042.60 万元）。

期末，本公司持有的金融负债按未折现剩余合同现金流量的到期期限分析如下：

项目	期末余额			
	一年以内	一年至三年以内	三年以上	合计
金融负债：				
短期借款	53,018,394.44			53,018,394.44

应付票据	28,465,916.85			28,465,916.85
应付账款	110,719,408.29			110,719,408.29
其他应付款	1,831,642.46			1,831,642.46
一年内到期的非流动负债	982,842.30			982,842.30
租赁负债		757,318.92		757,318.92
金融负债合计	195,018,204.34	757,318.92		195,775,523.26

上年年末，本公司持有的金融负债和表外担保项目按未折现剩余合同现金流量的到期期限分析如下：

项目	期末余额			
	一年以内	一年至三年以内	三年以上	合计
金融负债：				
短期借款	55,024,477.78			55,024,477.78
应付票据	14,670,641.13			14,670,641.13
应付账款	91,635,672.88			91,635,672.88
其他应付款	1,666,836.42			1,666,836.42
金融负债合计	162,997,628.21			162,997,628.21

上表中披露的金融负债金额为未经折现的合同现金流量，因而可能与资产负债表中的账面金额有所不同。

市场风险

金融工具的市场风险，是指金融工具的公允价值或未来现金流量因市场价格变动而发生波动的风险，包括利率风险、汇率风险和其他价格风险。

利率风险

利率风险，是指金融工具的公允价值或未来现金流量因市场利率变动而发生波动的风险。利率风险可源于已确认的计息金融工具和未确认的金融工具（如某些贷款承诺）。

本公司的利率风险主要产生于短期借款等带息债务。浮动利率的金融负债使本公司面临现金流量利率风险，固定利率的金融负债使本公司面临公允价值利率风险。本公司根据当时的市场环境来决定固定利率及浮动利率合同的相对比例，并通过定期审阅与监察维持适当的固定和浮动利率工具组合。

本公司密切关注利率变动对本公司利率风险的影响。本公司目前并未采取利率对冲政策。但管理层负责监控利率风险，并将于需要时考虑对冲重大利率风险。利率上升会增加新增带息债务的成本以及本公司尚未付清的以浮动利率计息的带息债务的利息费用，并对本公司的财务业绩产生重大的不利影响，管理层会依据最新的市场状况及时做出调整，这些调整可能是进行利率互换的安排来降低利率风险。

期末，如果以浮动利率计算的借款利率上升或下降 50 个基点，而其他因素保持不变，本公司的净利润及股东权益将减少或增加约 26.1 万元。

对于资产负债表日持有的、使本公司面临公允价值利率风险的金融工具，上述敏感性分析中的净利润及股东权益的影响是假设在资产负债表日利率发生变动，按照新利率对上述金融工具进行重新计量后的影响。对于资产负债表日持有的、使本公司面临现金流量利率风险的浮动利率非衍生工具，上述敏感性分析中的净利润及股东权益的影响是上述利率变动对按年度估算的利息费用或收入的影响。上一年度的分析基于同样的假设和方法。

汇率风险

汇率风险，是指金融工具的公允价值或未来现金流量因外汇汇率变动而发生波动的风险。汇率风险可源于以记账本位币之外的外币进行计价的金融工具。

本公司的主要经营位于中国境内，主要业务以人民币结算。但本公司已确认的外币资产和负债及未来的外币交易（外币资产和负债及外币交易的计价货币主要为美元）依然存在外汇风险。

期末，本公司持有的外币金融资产和外币金融负债情况详见本财务报表附注七、50。

本公司密切关注汇率变动对本公司汇率风险的影响。本公司目前并未采取任何措施规避汇率风险。但管理层负责监控汇率风险，并将于需要时考虑对冲重大汇率风险。

（2）资本管理

本公司资本管理政策的目的是为了保障本公司能够持续经营，从而为股东提供回报，并使其他利益相关者获益，同时维持最佳的资本结构以降低资本成本。

为了维持或调整资本结构，本公司可能会调整融资方式、调整支付给股东的股利金额、向股东返还资本、发行新股与其他权益工具或出售资产以减低债务。

本公司以资产负债率（即总负债除以总资产）为基础对资本结构进行监控。期末，本公司的资产负债率为 35.97%（上年年末：34.07%）。

十三、公允价值的披露

1、以公允价值计量的资产和负债的期末公允价值

单位：元

项目	期末公允价值			
	第一层次公允价值计量	第二层次公允价值计量	第三层次公允价值计量	合计
一、持续的公允价值计量	--	--	--	--
（一）交易性金融资产			1,445,110.27	1,445,110.27
1. 以公允价值计量且其变动计入当期损益的金融资产			1,445,110.27	1,445,110.27
应收款项融资			1,445,110.27	1,445,110.27
二、非持续的公允价值计量	--	--	--	--

2、持续和非持续第一层次公允价值计量项目市价的确定依据

第一层次：相同资产或负债在活跃市场中的报价（未经调整的）。

3、持续和非持续第二层次公允价值计量项目，采用的估值技术和重要参数的定性及定量信息

第二层次：直接（即价格）或间接（即从价格推导出）地使用除第一层次中的资产或负债的市场报价之外的可观察输入值。

4、持续和非持续第三层次公允价值计量项目，采用的估值技术和重要参数的定性及定量信息

第三层次：资产或负债使用了任何非基于可观察市场数据的输入值（不可观察输入值）。

5、持续的第三层次公允价值计量项目，期初与期末账面价值间的调节信息及不可观察参数敏感性分析

第三层次：资产或负债使用了任何非基于可观察市场数据的输入值（不可观察输入值）。

十四、关联方及关联交易

1、本企业的母公司情况

母公司名称	注册地	业务性质	注册资本	母公司对本企业的持股比例	母公司对本企业的表决权比例
深圳汇理鸿晟产业控股企业（有限合伙）	深圳市	投资	460000000.00	51.60%	51.60%

本企业的母公司情况的说明

本企业最终控制方是枣庄市台儿庄区国有资产事务中心。

2、本企业的子公司情况

本企业子公司的情况详见附注十。

3、其他关联方情况

其他关联方名称	其他关联方与本企业关系
何建东	公司原股东、原实控人近亲属
浙江申科控股集团有限公司	何建东控制的公司
浙江源亨建设工程有限公司	与何建东关系密切的家庭成员控制的公司
浙江金轮机电实业有限公司	浙江申科控股集团有限公司控制的公司
新疆金轮机电有限公司	浙江申科控股集团有限公司控制的公司
金华市亚轮机械有限公司	何建东参股、任职单位

4、关联交易情况

(1) 购销商品、提供和接受劳务的关联交易

出售商品/提供劳务情况表

单位：元

关联方	关联交易内容	本期发生额	上期发生额
浙江金轮机电实业有限公司	轴承销售	4,290,480.00	415,000.00
新疆金轮机电有限公司	轴承销售	419,115.04	

(2) 其他关联交易

本期上海申科滑动轴承有限公司代公司垫付社保 50,131.20 元，上期为 50,131.20 元。

5、关联方应收应付款项

(1) 应收项目

单位：元

项目名称	关联方	期末余额		期初余额	
		账面余额	坏账准备	账面余额	坏账准备
应收账款	浙江金轮机电实业有限公司	1,674,797.00	83,739.85		

(2) 应付项目

单位：元

项目名称	关联方	期末账面余额	期初账面余额
合同负债	浙江金轮机电实业有限公司		926,683.00
合同负债	新疆金轮机电有限公司	540.00	
应付账款	浙江源亨建设工程有限公司		4,200.00

十五、股份支付

1、股份支付总体情况

适用 不适用

2、以权益结算的股份支付情况

适用 不适用

3、以现金结算的股份支付情况

适用 不适用

4、本期股份支付费用

适用 不适用

5、股份支付的修改、终止情况

6、其他

十六、承诺及或有事项

1、重要承诺事项

资产负债表日存在的重要承诺

2016 年 8 月 11 日，本公司投资设立全资子公司浙江申科特种装备有限公司，其注册资本 1000 万元人民币，截至 2025 年 12 月 31 日，本公司已缴纳 400 万元，尚有 600 万元未缴纳。

2019 年 4 月 29 日，本公司投资设立全资子公司浙江申科智控科技有限公司，其注册资本 3000 万元人民币，截至 2025 年 12 月 31 日，本公司尚未缴纳资本金。

截至 2025 年 12 月 31 日，本公司不存在其他应披露的承诺事项。

2、或有事项

(1) 资产负债表日存在的重要或有事项

截至 2025 年 12 月 31 日，本公司不存在应披露的未决诉讼、对外担保等或有事项。

(2) 公司没有需要披露的重要或有事项，也应予以说明

公司不存在需要披露的重要或有事项。

十七、资产负债表日后事项

截至 2026 年 3 月 30 日，本公司不存在应披露的资产负债表日后事项。

十八、其他重要事项

1、其他

实际控制人变更

2025 年 7 月 7 日，公司原控股股东、实际控制人何全波先生及原第二大股东北京华创易盛资产管理中心（有限合伙）（以下简称“北京华创”）与深圳汇理鸿晟产业控股企业（有限合伙）（以下简称“深圳汇理”）签署《产权交易合同》及《补充协议》，约定何全波先生将其所持公司 42,187,466 股股份、北京华创将其所持公司 20,643,750 股股份，合计 62,831,216 股股份（占公司总股本 41.89%）转让给深圳汇理，本次协议转让股份事项已取得深圳证券交易所出具的《深圳证券交易所上市公司股份协议转让确认书》，通过交易所合规性审核；2025 年 11 月 4 日，本次协议转让股份已在中国证券登记结算有限责任公司办理完成过户登记手续，取得《证券过户登记确认书》，过户日期为 2025 年 11 月 4 日，转让股份性质为无限售流通股，相关股权变更手续已全部办理完毕。本次股份转让前，深圳汇理已通过全面要约方式持有公司 14,565,471 股股份（占公司总股本 9.71%）；本次股份转让完成后，深圳汇理合计持有公司 77,396,687 股股份，占公司总股本 51.60%。

本次实际控制人变更后，公司于 2025 年 12 月 19 日召开第七届董事会第一次会议，选举尤永强担任公司第七届董事会董事长、法定代表人，聘任宋晓明为公司总经理、张晓非为公司副总经理。

十九、母公司财务报表主要项目注释

1、应收账款

(1) 按账龄披露

单位：元

账龄	期末账面余额	期初账面余额
----	--------	--------

1 年以内（含 1 年）	172,713,904.05	115,084,781.36
1 至 2 年	24,889,819.62	29,235,611.78
2 至 3 年	5,878,912.08	883,030.52
3 年以上	1,550,469.23	1,689,940.85
3 至 4 年	635,245.72	878,814.51
4 至 5 年	604,765.75	187,902.34
5 年以上	310,457.76	623,224.00
合计	205,033,104.98	146,893,364.51

(2) 按坏账计提方法分类披露

单位：元

类别	期末余额					期初余额				
	账面余额		坏账准备		账面价值	账面余额		坏账准备		账面价值
	金额	比例	金额	计提比例		金额	比例	金额	计提比例	
其中：										
按组合计提坏账准备的应收账款	205,033,104.98	100.00%	14,778,708.93	7.21%	190,254,396.05	146,893,364.51	100.00%	10,507,609.93	7.15%	136,385,754.58
其中：										
账龄组合	205,033,104.98	100.00%	14,778,708.93	7.21%	190,254,396.05	146,893,364.51	100.00%	10,507,609.93	7.15%	136,385,754.58
合计	205,033,104.98	100.00%	14,778,708.93	7.21%	190,254,396.05	146,893,364.51	100.00%	10,507,609.93	7.15%	136,385,754.58

按组合计提坏账准备：账龄组合

单位：元

名称	期末余额		
	账面余额	坏账准备	计提比例
1 年以内	172,713,904.05	8,635,695.20	5.00%
1 至 2 年	24,889,819.62	2,488,981.96	10.00%
2 至 3 年	5,878,912.08	2,351,564.83	40.00%
3 至 4 年	635,245.72	508,196.58	80.00%
4 至 5 年	604,765.75	483,812.60	80.00%
5 年以上	310,457.76	310,457.76	100.00%
合计	205,033,104.98	14,778,708.93	

如是按照预期信用损失一般模型计提应收账款坏账准备：

适用 不适用

(3) 本期计提、收回或转回的坏账准备情况

本期计提坏账准备情况：

单位：元

类别	期初余额	本期变动金额	期末余额
----	------	--------	------

		计提	收回或转回	核销	其他	
坏账准备金额	10,507,609.93	4,478,727.58		207,628.58		14,778,708.93
合计	10,507,609.93	4,478,727.58		207,628.58		14,778,708.93

(4) 按欠款方归集的期末余额前五名的应收账款和合同资产情况

单位：元

单位名称	应收账款期末余额	合同资产期末余额	应收账款和合同资产期末余额	占应收账款和合同资产期末余额合计数的比例	应收账款坏账准备和合同资产减值准备期末余额
第一名	124,717,322.73		124,717,322.73	58.15%	6,235,866.14
第二名	36,445,741.19	6,322,816.50	42,768,557.69	19.94%	6,218,703.77
第三名	14,177,193.05	1,575,243.67	15,752,436.72	7.34%	708,859.65
第四名	4,950,896.79	550,099.64	5,500,996.43	2.56%	247,544.84
第五名	4,688,920.43	520,991.16	5,209,911.59	2.43%	234,446.02
合计	184,980,074.19	8,969,150.97	193,949,225.16	90.42%	13,645,420.42

2、其他应收款

单位：元

项目	期末余额	期初余额
其他应收款	2,301,753.37	2,457,276.17
合计	2,301,753.37	2,457,276.17

(1) 其他应收款

1) 其他应收款按款项性质分类情况

单位：元

款项性质	期末账面余额	期初账面余额
资金往来款	1,510,866.84	1,323,115.35
押金和保证金	720,692.43	619,341.05
备用金及其他	70,194.10	514,819.77
合计	2,301,753.37	2,457,276.17

2) 按账龄披露

单位：元

账龄	期末账面余额	期初账面余额
1 年以内（含 1 年）	2,147,744.29	1,370,608.03
1 至 2 年	288,828.66	949,129.40
2 至 3 年	1,813.00	3,518,394.93
3 年以上	3,542,638.26	78,496.47
3 至 4 年	3,486,501.79	
4 至 5 年		5,000.00
5 年以上	56,136.47	73,496.47
合计	5,981,024.21	5,916,628.83

3) 按坏账计提方法分类披露

单位：元

类别	期末余额					期初余额				
	账面余额		坏账准备		账面价值	账面余额		坏账准备		账面价值
	金额	比例	金额	计提比例		金额	比例	金额	计提比例	
其中：										
按组合计提坏账准备	5,981,024.21	100.00%	3,679,270.84	61.52%	2,301,753.37	5,916,628.83	100.00%	3,459,352.66	58.47%	2,457,276.17
其中：										
合计	5,981,024.21	100.00%	3,679,270.84	61.52%	2,301,753.37	5,916,628.83	100.00%	3,459,352.66	58.47%	2,457,276.17

损失准备本期变动金额重大的账面余额变动情况

适用 不适用

4) 本期计提、收回或转回的坏账准备情况

本期计提坏账准备情况：

单位：元

类别	期初余额	本期变动金额				期末余额
		计提	收回或转回	转销或核销	其他	
按组合计提坏账准备	3,459,352.65	237,278.19	17,360.00			3,679,270.84
合计	3,459,352.65	237,278.19	17,360.00			3,679,270.84

5) 按欠款方归集的期末余额前五名的其他应收款情况

单位：元

单位名称	款项的性质	期末余额	账龄	占其他应收款期末余额合计数的比例	坏账准备期末余额
第一名	资金往来款	4,450,897.00	1年内、3-4年	74.61%	3,050,897.00
第二名	押金和保证金	420,000.00	3-4年	7.04%	21,000.00
第三名	押金和保证金	322,250.64	1年内	5.40%	16,112.53
第四名	押金和保证金	168,320.00	2-3年、3-4年	2.82%	133,930.80
第五名	押金和保证金	253,352.00	1年内	4.25%	12,667.60
合计		5,614,819.64		94.12%	3,234,607.93

3、长期股权投资

单位：元

项目	期末余额	期初余额
----	------	------

	账面余额	减值准备	账面价值	账面余额	减值准备	账面价值
对子公司投资	103,499,603.26	10,000,000.00	93,499,603.26	102,499,603.26	10,000,000.00	92,499,603.26
合计	103,499,603.26	10,000,000.00	93,499,603.26	102,499,603.26	10,000,000.00	92,499,603.26

(1) 对子公司投资

单位：元

被投资单位	期初余额（账面价值）	减值准备期初余额	本期增减变动				期末余额（账面价值）	减值准备期末余额
			追加投资	减少投资	计提减值准备	其他		
浙江华晨机械有限公司	10,000,000.00						10,000,000.00	
浙江申科滑动轴承科技有限公司	79,499,603.26						79,499,603.26	
浙江申科特种装备有限公司	3,000,000.00		1,000,000.00				4,000,000.00	
浙江申科信息技术有限公司		10,000,000.00						10,000,000.00
浙江申科智控科技有限公司								
合计	92,499,603.26	10,000,000.00	1,000,000.00				93,499,603.26	10,000,000.00

4、营业收入和营业成本

单位：元

项目	本期发生额		上期发生额	
	收入	成本	收入	成本
主营业务	199,493,431.50	166,809,459.23	218,509,399.67	181,395,099.94
其他业务	20,159,578.98	2,257,895.71	19,267,681.29	1,690,440.16
合计	219,653,010.48	169,067,354.94	237,777,080.96	183,085,540.10

营业收入、营业成本的分解信息：

单位：元

合同分类	分部 1		分部 2		合计	
	营业收入	营业成本	营	营	营	营
					营业收入	营业成本

			业 收 入	业 成 本	业 收 入	业 成 本		
业务类型	219,653,010.48	169,067,354.94					219,653,010.48	169,067,354.94
其中：								
轴承系列	81,982,609.65	73,698,349.87					81,982,609.65	73,698,349.87
轴承部套件	32,594,991.89	27,001,344.44					32,594,991.89	27,001,344.44
加工业务	38,850,192.96	28,528,180.03					38,850,192.96	28,528,180.03
配件及其他	46,065,637.00	37,581,584.89					46,065,637.00	37,581,584.89
其他业务收入	20,159,578.98	2,257,895.71					20,159,578.98	2,257,895.71
按经营地区分类	219,653,010.48	169,067,354.94					219,653,010.48	169,067,354.94
其中：								
境内	219,298,692.93	168,963,186.48					219,298,692.93	168,963,186.48
境外	354,317.55	104,168.46					354,317.55	104,168.46
市场或客户类型								
其中：								
合同类型								
其中：								
按商品转让的时间分类	219,653,010.48	169,067,354.94					219,653,010.48	169,067,354.94
其中：								
在某一时点确认	219,653,010.48	169,067,354.94					219,653,010.48	169,067,354.94
按合同期限分								

类							
其中：							
按销售渠道分类	219,653,010.48	169,067,354.94				219,653,010.48	169,067,354.94
其中：							
直销	219,653,010.48	169,067,354.94				219,653,010.48	169,067,354.94
合计	219,653,010.48	169,067,354.94				219,653,010.48	169,067,354.94

与分摊至剩余履约义务的交易价格相关的信息：

本报告期末已签订合同、但尚未履行或尚未履行完毕的履约义务所对应的收入金额为 60,000,000.00 元，其中，48,000,000.00 元预计将于 26 年度确认收入，9,000,000.00 元预计将于 27 年度确认收入，3,000,000.00 元预计将于 28 年度确认收入。

5、投资收益

单位：元

项目	本期发生额	上期发生额
债务重组损失	-53,824.93	-244,389.45
合计	-53,824.93	-244,389.45

二十、补充资料

1、当期非经常性损益明细表

适用 不适用

单位：元

项目	金额	说明
非流动性资产处置损益	-198,287.87	
计入当期损益的政府补助（与公司正常经营业务密切相关，符合国家政策规定、按照确定的标准享有、对公司损益产生持续影响的政府补助除外）	1,796,094.18	
债务重组损益	-460,824.93	
除上述各项之外的其他营业外收入和支出	572,344.95	
减：所得税影响额	-100,495.85	
合计	1,809,822.18	--

其他符合非经常性损益定义的损益项目的具体情况：

适用 不适用

公司不存在其他符合非经常性损益定义的损益项目的具体情况。

将《公开发行证券的公司信息披露解释性公告第 1 号——非经常性损益》中列举的非经常性损益项目界定为经常性损益项目的情况说明

适用 不适用

2、净资产收益率及每股收益

报告期利润	加权平均净资产收益率	每股收益	
		基本每股收益（元/股）	稀释每股收益（元/股）
归属于公司普通股股东的净利润	1.22%	0.0344	0.0344
扣除非经常性损益后归属于公司普通股股东的净利润	0.79%	0.0223	0.0223

3、境内外会计准则下会计数据差异

(1) 同时按照国际会计准则与按中国会计准则披露的财务报告中净利润和净资产差异情况

适用 不适用

(2) 同时按照境外会计准则与按中国会计准则披露的财务报告中净利润和净资产差异情况

适用 不适用

(3) 境内外会计准则下会计数据差异原因说明，对已经境外审计机构审计的数据进行差异调节的，应注明该境外机构的名称

4、其他

申科滑动轴承股份有限公司

二〇二六年三月三十一日