

公司代码：603090

公司简称：宏盛股份

无锡宏盛换热器制造股份有限公司
2025年年度报告摘要

第一节 重要提示

- 1、 本年度报告摘要来自年度报告全文，为全面了解本公司的经营成果、财务状况及未来发展规划，投资者应当到上海证券交易所网站 <http://www.sse.com.cn> 仔细阅读年度报告全文。
- 2、 本公司董事会及董事、高级管理人员保证年度报告内容的真实性、准确性、完整性，不存在虚假记载、误导性陈述或重大遗漏，并承担个别和连带的法律责任。
- 3、 公司全体董事出席董事会会议。
- 4、 中兴华会计师事务所（特殊普通合伙）为本公司出具了标准无保留意见的审计报告。

5、 董事会决议通过的本报告期利润分配预案或公积金转增股本预案

公司 2025 年度利润分配预案为：拟以 2025 年 12 月 31 日总股本 100,000,000 股为基数，向全体股东每 10 股派发现金红利 3.00 元（含税），共分配现金股利 30,000,000.00 元。

截至报告期末，母公司存在未弥补亏损的相关情况及其对公司分红等事项的影响

适用 不适用

第二节 公司基本情况

1、 公司简介

公司股票简况				
股票种类	股票上市交易所	股票简称	股票代码	变更前股票简称
A股	上海证券交易所	宏盛股份	603090	无

联系人和联系方式	董事会秘书	证券事务代表
姓名	龚少平	姚莉
联系地址	无锡市滨湖区马山梁康路 8 号	无锡市滨湖区马山梁康路 8 号
电话	0510-85998299-8580	0510-85998299-8583
传真	0510-85993256	0510-85993256
电子信箱	gong.shaoping@hs-exchanger.com	yao.li@hs-exchanger.com

2、 报告期公司主要业务简介

依据《国民经济行业分类标准(GB/T 4754-2017)》及《上市公司行业分类指引(2012年修订)》，本公司主营业务所属行业归属于“C34 通用设备制造业”。公司的核心产品铝制板翅式换热器，

是工业传热与热管理系统的关键基础部件，其技术水平和态势与宏观制造业景气度及下游高端装备产业的发展紧密相关。

当前，通用设备制造业整体呈现出“稳中有进、新旧动能加速转换”的鲜明时代特征。具体到换热器行业，这一特征表现为一场深刻的结构性变革：

一、产业价值重构，角色发生根本转变：传统上，换热器常被视为辅助配套设备。然而，在“双碳”目标引领的全球节能减排政策、AI算力需求激增带来的高热流密度散热挑战，以及新能源产业（风电、储能、电动汽车）深化布局的共同驱动下，高效热管理已成为决定主设备性能、效率、安全与可靠性的核心瓶颈。因此，换热技术正从幕后走向台前，从“配套件”升级为“关键核心部件”，行业技术附加值与战略重要性获得显著提升。

二、市场需求分化，形成“双轨驱动”格局：传统基本盘保持稳健，在石油化工、电力工业、制药、食品等流程工业中，换热器作为生产工艺的必备设备，市场需求与固定资产投资节奏相关，呈现稳步增长态势；新兴赛道爆发式增长：以数据中心、风力发电、光伏储能、新能源汽车、航空航天及半导体制造为代表的新兴产业，对换热器提出了更高效率、更小体积、更耐腐蚀及更智能控制的严苛要求，创造了巨大的增量市场，成为行业增长的核心引擎。

三、技术发展明确向高效、绿色、智能方向演进：环保法规趋严直接推动产品向低功耗、高传热效率、使用环保工质及长寿命的高效化与绿色化方向发展；与物联网、大数据结合，实现换热系统的在线监测、故障预警与自适应优化控制，智能化已成为提升系统能效和运维水平的重要趋势。

四、材料与工艺创新：新型高性能铝合金材料、更精密的翅片成型技术、可靠的钎焊工艺以及抗腐蚀表面处理技术，是行业技术竞争的关键点。

中国作为全球制造业大国，已建立起全球最为完整的换热器产业链，从原材料、零部件到整机制造，具备强大的规模优势和成本控制能力。国内拥有从铝材供应到精密加工的全链条配套能力完整的产业生态，响应速度快，定制化灵活性高；我国庞大的工业体量和蓬勃发展的新兴战略产业，创造了巨大的内需市场，为本土企业提供了全球最大的试炼场和应用舞台；国家对于高端装备、节能减排、数字经济及新能源产业的大力扶持，为行业升级提供了明确的政策导向和市场空间。同时，全球竞争加剧，国内行业在高端应用领域（如大型燃气轮机冷却、深海设备、航空航天），仍面临与国际顶尖厂商的技术与品牌竞争。行业技术升级紧迫，整体需从中低端规模化制造，向高端定制化、高可靠性设计制造转型，对基础研究、仿真能力和测试验证体系提出了更高要求。

综上所述，我国换热器行业正处在一个需求结构优化、技术快速迭代、价值重新定义的战略机遇期。市场从传统工业领域稳步增长与战略新兴领域爆发增长中获取双重动力，并朝着高效、绿色、智能的方向坚定迈进。

对于行业内企业而言，未来的竞争将是核心技术深度、细分市场卡位能力、快速响应速度以及全生命周期服务能力的综合比拼。能够紧密对接下游产业升级需求，特别是在新能源、算力基础设施等高增长赛道具备先发技术优势和成熟解决方案的企业，将有望引领行业新一轮发展，并在全球价值链中占据更有利的位置。

公司核心业务为铝制板翅式换热器及其相关产品的研发、设计、生产和销售。凭借超过二十年的深厚积累，公司已经构建了从基础部件研制、冷却系统集成设计、精益化生产到完整测试验证的垂直一体化专业能力，成为工程机械、铁路机车、风力发电、发电机组、压缩机、液压传动、数据中心冷却以及农业与林业机械等各行业值得信赖的热管理系统解决方案合作伙伴。

公司于2021年开始开发锂电池PACK产品，主要为电力、工程机械、特种卡车、矿山机械提供储能系统。

公司为工程机械领域客户定制开发可靠高效的冷却系统，产品适用于多种环境，从道路机械到矿山机械，从单流程到复杂多流程，从独立冷却器到整车热管理，都能为客户提供契合的解决方案。




公司为各系列压缩机生产高性能冷却器，内置水分离，超强合金轻量化。



公司为风电设备提供系统化模块方案，包括发电机齿轮箱被动式集成水冷系统、变压器油水换热系统、齿轮箱油冷却系统、机舱温度控制系统、水/油循环泵站等，多项专利产品保证了产品高效、经济、安全和可追踪，深得客户青睐。



公司为各种内燃机提供传热产品，以满足全球移动和工业客户的严格要求。




从小型水稻机械，到拖拉机以及联合收割机，公司为业界知名的客户提供定制的解决方案，轻量化模块化设计，适应多种农场工作环境。



公司在燃料电池领域研发成功具有开创性的产品，包括液空中冷、加湿器、电子水泵、ATS 冷却系统等，作为氢能源客车市场的关键零部件供应商，公司与国内多家企业进行合作，提供功率范围:30kw 至 200kw 以上的全系列冷却系统方案。



公司开发的高效干式冷却器，应用于工业和电力行业。



公司开发的冷却分配单元（CDU），高效节能、精准控温、高可靠性冗余设计，应用于精确控制数据中心液冷系统；公司开发的列间空调，是专为高热密度数据中心设计的精密制冷系统，直接部署于服务器机柜列间，通过近端制冷解决局部过热问题。



公司为可再生能源行业各种应用定制了紧凑型，低流阻，高效率，高可靠性的换热元件及冷却系统，用于固定式或移动节能应用。



公司为各种工程机械、矿山设备提供动力电池系统、特种防爆动力电池。



3、公司主要会计数据和财务指标

3.1 近3年的主要会计数据和财务指标

单位：元 币种：人民币

	2025年	2024年	本年比上年 增减(%)	2023年
总资产	942,242,438.29	879,505,893.87	7.13	819,513,322.73
归属于上市公司股东 的净资产	633,042,950.09	578,485,274.03	9.43	559,752,594.03
营业收入	763,844,482.00	713,035,811.94	7.13	695,929,588.42
利润总额	94,982,499.89	60,751,793.22	56.35	70,726,214.10
归属于上市公司股东 的净利润	82,385,311.08	49,359,425.00	66.91	53,779,616.34

归属于上市公司股东的扣除非经常性损益的净利润	82,521,668.46	49,252,404.61	67.55	52,835,271.90
经营活动产生的现金流量净额	101,813,183.04	103,987,457.62	-2.09	111,680,772.27
加权平均净资产收益率(%)	13.68	8.71	增加4.97个百分点	9.91
基本每股收益(元/股)	0.82	0.49	67.35	0.54
稀释每股收益(元/股)	0.82	0.49	67.35	0.54

3.2 报告期分季度的主要会计数据

单位：元 币种：人民币

	第一季度 (1-3月份)	第二季度 (4-6月份)	第三季度 (7-9月份)	第四季度 (10-12月份)
营业收入	157,441,361.02	200,439,504.17	196,394,175.46	209,569,441.35
归属于上市公司股东的净利润	23,467,894.76	22,321,825.23	18,586,977.66	18,008,613.43
归属于上市公司股东的扣除非经常性损益后的净利润	23,168,156.03	21,513,744.84	18,358,818.56	19,480,949.03
经营活动产生的现金流量净额	8,810,064.84	38,018,198.76	30,697,251.57	24,287,667.87

季度数据与已披露定期报告数据差异说明

适用 不适用

4、股东情况

4.1 报告期末及年报披露前一个月末的普通股股东总数、表决权恢复的优先股股东总数和持有特别表决权股份的股东总数及前10名股东情况

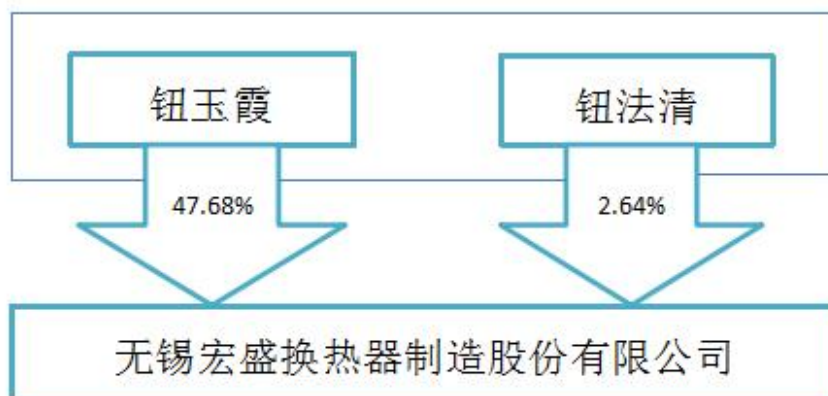
单位：股

截至报告期末普通股股东总数(户)							13,822
年度报告披露日前上一月末的普通股股东总数(户)							12,754
截至报告期末表决权恢复的优先股股东总数(户)							
年度报告披露日前上一月末表决权恢复的优先股股东总数(户)							
前十名股东持股情况(不含通过转融通出借股份)							
股东名称 (全称)	报告期内增 减	期末持股数 量	比例 (%)	持有有 限售条 件的股 份数量	质押、标记或冻 结情况		股东 性质
					股份 状态	数量	
钮玉霞		47,675,000	47.68		无		境内自

							然人
钮法清		2,643,700	2.64		无		境内自然人
倪海霞		2,000,000	2.00		无		境内自然人
中科招商投资管理集团股份有限公司—常州市中科江南股权投资中心（有限合伙）	-1,640,000	1,859,400	1.86		无		境内非国有法人
陈俞洁		1,078,600	1.08		无		境内自然人
王建平		1,030,200	1.03		无		境内自然人
江阴米利都私募基金管理合伙企业（有限合伙）—米利都新机遇私募证券投资基金		670,800	0.67		无		其他
江阴米利都私募基金管理合伙企业（有限合伙）—米利都新启航私募证券投资基金		653,400	0.65		无		其他
全国社保基金五零四组合		555,100	0.56		无		其他
李毅		492,900	0.49		无		境内自然人
上述股东关联关系或一致行动的说明	钮法清、钮玉霞为一致行动人，公司未知上述其他股东之间存在关联关系或一致行动的情况。						
表决权恢复的优先股股东及持股数量的说明	不适用						

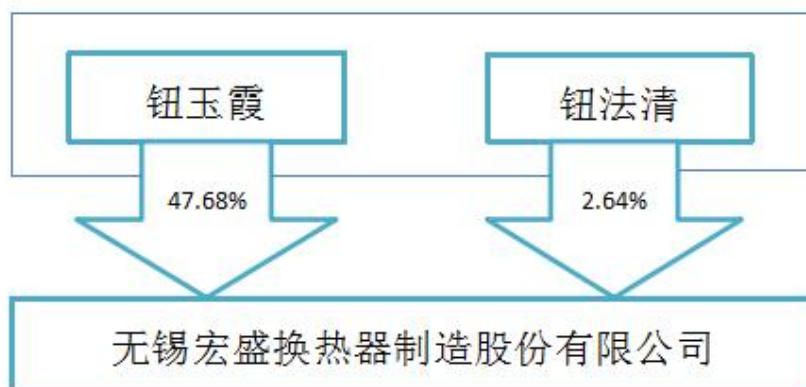
4.2 公司与控股股东之间的产权及控制关系的方框图

√适用 □不适用



4.3 公司与实际控制人之间的产权及控制关系的方框图

适用 不适用



4.4 报告期末公司优先股股东总数及前 10 名股东情况

适用 不适用

5、公司债券情况

适用 不适用

第三节 重要事项

1、 公司应当根据重要性原则，披露报告期内公司经营情况的重大变化，以及报告期内发生的对公司经营情况有重大影响和预计未来会有重大影响的事项。

报告期，公司实现营业收入 76,384.45 万元，同比增长 7.13%，实现营业利润 9,732.78 万元，同比增长 59.70%，实现净利润 8,192.45 万元，同比增长 64.73%，实现归属于母公司股东的净利润 8,238.53 万元，同比增长 66.91%。

截止报告期末，公司总资产 94,224.24 万元，同比增长 7.13%，净资产 63,363.98 万元，同比增长 6.48%，归属于上市公司股东的净资产 63,304.30 万元，同比增长 9.43%。

报告期，公司经营活动产生的现金流量净额 10,181.32 万元，同比下降 2.09%，投资活动产

生的现金流量净额-10,576.91万元，同比下降148.15%，筹资活动产生的现金流量净额-5,008.41万元，同比增长19.89%。

2、公司年度报告披露后存在退市风险警示或终止上市情形的，应当披露导致退市风险警示或终止上市情形的原因。

适用 不适用