

# 哈焊所华通（常州）焊业股份有限公司

## 2025 年年度报告



哈 焊 所 华 通

2026 年 4 月

# 2025 年年度报告

## 第一节 重要提示、目录和释义

公司董事会及董事、高级管理人员保证年度报告内容的真实、准确、完整，不存在虚假记载、误导性陈述或者重大遗漏，并承担个别和连带的法律责任。

公司负责人雷振、主管会计工作负责人肖同现及会计机构负责人(会计主管人员)朱烈声明：保证本年度报告中财务报告的真实、准确、完整。

所有董事均已出席了审议本报告的董事会会议。

本年度报告所涉及的公司未来发展展望、经营计划等前瞻性陈述，不构成对投资者的实质承诺。投资者及相关人士均应对此保持足够的风险认识，并且应当理解计划、预测与承诺之间的差异，敬请投资者注意投资风险。

请投资者认真阅读本年度报告全文，公司目前不存在影响公司正常经营的重大风险。公司日常经营中可能面临的风险因素：市场竞争加剧风险、原材料价格波动风险、国际贸易形势的不确定性风险。具体内容详见“第三节 管理层讨论与分析”之“十一、公司未来发展的展望”之“（三）公司面临的风险和应对措施”。敬请广大投资者注意投资风险。

公司经本次董事会审议通过的利润分配预案为：以 181,813,400 股为基数，向全体股东每 10 股派发现金红利 0.85 元（含税），送红股 0 股（含税），以资本公积金向全体股东每 10 股转增 0 股。

## 目录

第一节 重要提示、目录和释义 .....	2
第二节 公司简介和主要财务指标 .....	7
第三节 管理层讨论与分析 .....	11
第四节 公司治理、环境和社会 .....	39
第五节 重要事项 .....	60
第六节 股份变动及股东情况 .....	108
第七节 债券相关情况 .....	115
第八节 财务报告 .....	116

## 备查文件目录

- 一、载有公司法定代表人雷振先生、主管会计工作负责人肖同现先生及会计机构负责人朱烈先生签名并盖章的财务报表。
- 二、载有会计师事务所盖章，注册会计师签名并盖章的审计报告原件。
- 三、报告期内公开披露过的所有公司文件的正本及公告的原稿。
- 四、载有公司法定代表人雷振先生签署的 2025 年年度报告原件。
- 五、其他相关资料。

## 释义

释义项	指	释义内容
公司、本公司、哈焊华通	指	哈焊所华通（常州）焊业股份有限公司
哈焊所	指	中国机械总院集团哈尔滨焊接研究所有限公司，系公司控股股东
中国机械总院	指	中国机械科学研究总院集团有限公司，系公司实际控制人
恒通投资	指	常州恒通投资发展有限公司
协和投资	指	常州协和股权投资中心（有限合伙）
威尔公司	指	哈尔滨威尔焊接有限责任公司，系公司全资子公司
全通特材、全通公司	指	常州全通特种焊材有限公司，系公司全资子公司
中达金属	指	海盐中达金属电子材料有限公司，系公司控股子公司
中国证监会	指	中国证券监督管理委员会
证券交易所	指	深圳证券交易所
发改委	指	中华人民共和国国家发展和改革委员会
工信部	指	中华人民共和国工业和信息化部
《公司法》	指	《中华人民共和国公司法》
《证券法》	指	《中华人民共和国证券法》
公司章程	指	《哈焊所华通（常州）焊业股份有限公司章程》
股东大会、股东会	指	哈焊所华通（常州）焊业股份有限公司股东大会、股东会
董事会	指	哈焊所华通（常州）焊业股份有限公司董事会
监事会	指	哈焊所华通（常州）焊业股份有限公司监事会(报告期内已取消监事会)
上期、上年同期	指	2024 年 1 月 1 日至 2024 年 12 月 31 日
报告期、本期、本报告期	指	2025 年 1 月 1 日至 2025 年 12 月 31 日
报告期末	指	2025 年 12 月 31 日
元、万元	指	如无特殊说明，指人民币元、人民币万元
焊接	指	通过加热或加压，或两者并用，并且用或不用填充材料，使被焊工件（同种或异种材质）达到原子或分子间的结合而形成永久性连接的一种加工方法。
熔焊	指	将待焊处的母材金属熔化以形成焊缝的焊接方法。由于被焊工件是紧密贴在一起的，在温度场、重力等的作用下，两个工件熔化的熔液会发生混合现象。待温度降低后，熔化部分凝结，两个工件就被牢固地焊在一起，完成焊接。
熔焊材料	指	熔化焊焊接材料的简称，指熔焊焊接时所消耗材料的通称，例如焊条、焊丝、金属粉末、焊剂、气体等。

焊丝	指	焊接时作为填充金属或同时作为导电的金属丝焊接材料。
焊条	指	涂有药皮的供手弧焊用的熔化电极，气焊或电焊时熔化填充在焊接工件的接合处的金属条。
焊带	指	焊接时既作为填充金属又传导电流，一般为卷状，通常用于埋弧焊和电渣焊。
焊剂	指	焊接时能够熔化形成熔渣和气体，对熔化金属起保护和冶金处理作用的一种颗粒状物质。
实心焊丝	指	金属盘条经直接拉拔而成的一种焊丝。
药芯焊丝	指	由薄钢带卷成圆形钢管，同时在其中填满一定成分的药粉，经拉制而成的一种焊丝。
埋弧焊丝、埋弧焊焊接材料	指	配合焊剂使用，焊接电弧在焊接内部燃烧，焊接效率较高的一种焊丝。
高端焊材	指	指应用于特殊领域或具有特殊性能的焊材，诸如高强度、高韧性、耐腐蚀等新型特种合金焊接材料，适用于特种耐热、耐磨的焊接材料，高效、节能、环保的高端绿色焊接材料，适应大线能量焊接的高效焊接材料等。
盘条	指	又称线材，通常指成盘的小直径圆钢。
堆焊	指	用电焊或气焊法把金属熔化，堆在工具或机器零件上的焊接法。通常用来修复磨损和崩裂部分。
船级社	指	英语：Classification Society，或称验船协会、有时统称为验船机构，是一个建立和维护船舶和离岸设施的建造和操作的相关技术标准的机构。

## 第二节 公司简介和主要财务指标

### 一、公司信息

股票简称	哈焊华通	股票代码	301137
公司的中文名称	哈焊所华通（常州）焊业股份有限公司		
公司的中文简称	哈焊华通		
公司的外文名称（如有）	HIT Welding Industry Co., Ltd		
公司的外文名称缩写（如有）	HIT WELDING		
公司的法定代表人	雷振		
注册地址	常州市武进区遥观镇		
注册地址的邮政编码	213102		
公司注册地址历史变更情况	无		
办公地址	江苏省常州市武进区遥观镇长虹东路 386 号		
办公地址的邮政编码	213102		
公司网址	<a href="https://www.htw.cn/">https://www.htw.cn/</a>		
电子信箱	ir@htw.cn		

### 二、联系人和联系方式

	董事会秘书	证券事务代表
姓名	魏钰佳	薛慧
联系地址	江苏省常州市武进区遥观镇长虹东路 386 号	江苏省常州市武进区遥观镇长虹东路 386 号
电话	0519-88711168	0519-88710806
传真	0519-88711168	0519-88710806
电子信箱	ir@htw.cn	ir@htw.cn

### 三、信息披露及备置地点

公司披露年度报告的证券交易所网站	深圳证券交易所 <a href="http://www.szse.cn/">http://www.szse.cn/</a>
公司披露年度报告的媒体名称及网址	巨潮资讯网： <a href="http://www.cninfo.com.cn/">http://www.cninfo.com.cn/</a> 、证券时报、证券日报
公司年度报告备置地点	证券部

## 四、其他有关资料

公司聘请的会计师事务所

会计师事务所名称	信永中和会计师事务所（特殊普通合伙）
会计师事务所办公地址	北京市东城区朝阳门北大街 8 号富华大厦 A 座 8 层
签字会计师姓名	张昆、曲爽晴

公司聘请的报告期内履行持续督导职责的保荐机构

适用 不适用

保荐机构名称	保荐机构办公地址	保荐代表人姓名	持续督导期间
中信建投证券股份有限公司	北京市朝阳区景辉街 16 号院 1 号楼泰康集团大厦 10 层	杨志凯、赵亮	2022. 3. 22-2025. 12. 31

公司聘请的报告期内履行持续督导职责的财务顾问

适用 不适用

## 五、主要会计数据和财务指标

公司是否需追溯调整或重述以前年度会计数据

是 否

	2025 年	2024 年	本年比上年增减	2023 年
营业收入（元）	1,783,875,963.74	1,572,887,010.55	13.41%	1,578,600,799.07
归属于上市公司股东的净利润（元）	37,538,589.75	40,483,614.44	-7.27%	57,990,759.48
归属于上市公司股东的扣除非经常性损益的净利润（元）	23,991,442.02	27,010,666.60	-11.18%	35,723,585.90
经营活动产生的现金流量净额（元）	95,571,257.39	41,973,365.80	127.70%	32,067,662.81
基本每股收益（元/股）	0.21	0.22	-4.55%	0.320
稀释每股收益（元/股）	0.21	0.22	-4.55%	0.320
加权平均净资产收益率	2.74%	3.00%	-0.26%	4.40%
	2025 年末	2024 年末	本年末比上年末增减	2023 年末
资产总额（元）	2,411,411,452.58	2,404,387,498.44	0.29%	2,069,405,834.19
归属于上市公司股东的净资产（元）	1,381,593,655.06	1,358,628,332.87	1.69%	1,339,493,511.68

公司最近三个会计年度扣除非经常性损益前后净利润孰低者均为负值，且最近一年审计报告显示公司持续经营能力存在不确定性

是 否

公司报告期内经审计利润总额、净利润、扣除非经常性损益后的净利润三者孰低为负值

是 否

## 六、分季度主要财务指标

单位：元

	第一季度	第二季度	第三季度	第四季度
营业收入	371,475,921.90	434,418,556.34	458,158,316.97	519,823,168.53
归属于上市公司股东的净利润	6,150,103.27	6,129,797.20	13,812,319.02	11,446,370.26
归属于上市公司股东的扣除非经常性损益的净利润	3,893,411.68	5,434,767.93	7,503,930.49	7,159,331.92
经营活动产生的现金流量净额	-23,324,348.92	26,921,938.28	54,111,723.21	37,861,944.82

上述财务指标或其加总数是否与公司已披露季度报告、半年度报告相关财务指标存在重大差异

是 否

## 七、境内外会计准则下会计数据差异

### 1、同时按照国际会计准则与按照中国会计准则披露的财务报告中净利润和净资产差异情况

适用 不适用

公司报告期不存在按照国际会计准则与按照中国会计准则披露的财务报告中净利润和净资产差异情况。

### 2、同时按照境外会计准则与按照中国会计准则披露的财务报告中净利润和净资产差异情况

适用 不适用

公司报告期不存在按照境外会计准则与按照中国会计准则披露的财务报告中净利润和净资产差异情况。

## 八、非经常性损益项目及金额

适用 不适用

单位：元

项目	2025 年金额	2024 年金额	2023 年金额	说明
非流动性资产处置损益（包括已计提资产减值准备的冲销部分）	855,838.53	332,661.90	-491,699.12	
计入当期损益的政府补助（与公司正常经营业务密切相关，符合国家政策规定、按照确定的标准享有、对公司损益产生持续影响的政府补助除外）	11,278,311.54	8,993,786.25	13,338,088.39	
除同公司正常经营业务相关的有效套期保值业务外，非金融企业持有金融资产和金融负债产生的公允价值变动损益以及处置金融资产和金融负债产生的损益	2,389,022.74	3,035,829.10	9,981,793.98	
因不可抗力因素，如遭受自然灾害而产生的各项资产损失	-46,940.23	-258,104.26		

单独进行减值测试的应收款项减值准备转回	1,305,927.76	9,625.73		
企业取得子公司、联营企业及合营企业的投资成本小于取得投资时应享有被投资单位可辨认净资产公允价值产生的收益		1,344,324.87		
除上述各项之外的其他营业外收入和支出	225,275.10	2,128,955.99	1,114,092.28	
其他符合非经常性损益定义的损益项目			2,355,875.74	
减：所得税影响额	1,881,251.92	2,114,131.74	4,030,977.69	
少数股东权益影响额（税后）	579,035.79			
合计	13,547,147.73	13,472,947.84	22,267,173.58	--

其他符合非经常性损益定义的损益项目的具体情况：

适用 不适用

公司不存在其他符合非经常性损益定义的损益项目的具体情况。

将《公开发行证券的公司信息披露解释性公告第1号——非经常性损益》中列举的非经常性损益项目界定为经常性损益项目的情况说明

适用 不适用

公司不存在将《公开发行证券的公司信息披露解释性公告第1号——非经常性损益》中列举的非经常性损益项目界定为经常性损益的项目的情形。

### 第三节 管理层讨论与分析

#### 一、报告期内公司从事的主要业务

##### （一）公司主营业务、主要产品及用途






公司是一家专业从事各类熔焊材料研发、生产和销售于一体的国家高新技术企业，是央企控股混合所有制上市公司，目前主要产品包括各类碳钢、低合金钢、不锈钢、铝合金、镍基合金等实心焊丝、药芯焊丝、特种焊条、焊剂、焊带及热双金属产品等各系列上百个品种。公司产品应用到港珠澳大桥、白鹤滩水电站、煤化工超大加氢反应器、华龙一号、AP1000、高温气冷堆、太阳能“多晶硅”等国家重点项目和重大工程的建设。除满足国内市场需求外，产品还远销六十多个国家和地区。




公司焊丝系列、焊条系列、焊剂焊带、金属功能合金材料系列产品样式如下：

产品	产品样式		
焊丝系列			
焊条系列			
焊剂 焊带系列			
金属 功能 合金 材料 系列			

焊接材料属于下游行业工业生产中的使用的耗材，具有“小产品、大市场”的特点。目前，焊丝等焊接材料已广泛应用于船舶、轨道车辆、汽车、石油化工、工程机械、压力容器、海洋工程、航空航天、核电水电、电器、电子等众多领域。

各主要领域的典型应用如下：

序号	应用领域	主要内容	应用图
1	船舶、海洋工程	船壳组装焊接；钢架和立柱焊接	
2	轨道车辆、航空航天	轨道、车体焊接；机体、机翼焊接	
3	汽车、工程机械	汽车车身、配件等焊接；装载机、挖掘机、汽车起重机、压路机、叉车、推土机等焊接	
4	石油化工、压力容器	输油、输气管道的焊接；反应容器、换热容器、分离容器、贮运容器等容器的焊接	
5	集装箱、钢结构	箱体、基础钢结构的焊接	

6	电器	双金属片是电饭煲、电热水器、空气开关等温控及过载保护元器件核心材料。	
7	电子	无线通信基站滤波器 Invar 合金。为各品牌的配套加工方提供 3G、4G、5G 通信基站滤波器用殷瓦合金。	
8	其他	核电装备、食品机械、医疗器械等焊接	

报告期内公司主营业务产品未发生变化。

## （二）公司主要经营模式

公司经过多年的实践，形成了一套高效的采购模式、生产模式和销售模式，公司产品为连续性生产，采取“产供销结合，适时调控产量”的生产模式，坚持创新驱动公司发展。公司经营特点体现为“多品种、多规格”，采取直销、经销相结合的模式，下游客户覆盖面广，建立了立足国内、面向世界的销售网络。具体情况如下：

### 1、采购模式

公司设有独立的采购部门，负责公司生产所需物资的采购工作。公司将采购的物资分为重要物资和一般物资，对重要物资的供应商纳入合格供应商管理，按需求签订采购合同或框架协议，并建立了合格供应商年度评审制度，定期对供应商进行评审、筛选，与合格供应商建立了长期稳定的合作关系。

针对主要原材料盘条的采购，公司依据年度采购计划和月度采购计划向合格供应商询价，优先选择具有价格优势和质量优势的供应商进行采购。其他重要原辅材料的采购，公司依据采购计划面向合格供应商邀请招标，优先选择具有价格优势和质量优势的供应商。一般常规物资的采购，公司依据采购计划采取网上采购、比价采购等多种方式进行。

由于公司主要原材料价格波动较大，采购部指定专人负责关注铝锭、镁锭、镍、钢材等主要原材料价格变动情况，准确把握市场趋势，调整采购周期，采取储备采购等措施，有效降低了主要原材料价格波动带来的影响。

## 2、生产模式

### ① 自主生产

公司生产模式以自主生产为主，特种高合金钢焊材采用自主冶炼方式。公司设有制造部负责公司的具体生产工作，公司产品为连续性生产，采取“产供销结合，适时调控产量”的生产模式，即综合考虑原材料供应、产品市场销售及公司产能情况制定生产计划。对于市场需求量大的常规品种焊接材料，公司根据销售部门销售预测数据编制生产计划安排生产，并保持产品合理库存。对于特殊客户、特殊工程等有特殊要求的焊接材料产品，根据客户订单安排生产。

### ② 外协加工

报告期内，公司存在的少量外协加工环节，主要为满足少量特种焊丝的需要，将部分盘条的冶炼和锻轧、少量焊丝委托外部加工。

## 3、销售模式

公司具有完整的销售业务体系，主要采用直销和经销相结合的销售模式，两类销售模式情况如下：

### ① 直销模式

公司直销模式分为终端销售模式和 ODM 销售模式，其中终端销售模式是指公司直接将产品销售给终端用户，ODM 模式指公司一般作为 ODM 厂商销售自主设计加工的产品给客户，再由客户销售给其终端用户。ODM 模式下销售的产品一般是客户品牌或者白牌，非公司品牌。

### ② 经销模式

公司焊材产品应用十分广泛，下游客户涵盖了轨道交通、石油化工、集装箱、工程机械、核电水电、船舶汽车、电器、电子等多个行业，并且地区十分分散。鉴于焊材产品应用领域众多，销售面广，公司对其他小型和分散区域较广的用户则采用行业通行的经销商销售模式。该模式可以借助经销商的资源，使公司产品进入到当地市场，扩大产品的区域覆盖和市场占有率。

### （三）公司产品市场地位

公司焊接材料及功能材料产品在国内行业具有较高的市场知名度与行业地位，凭借稳定的产品质量、完善的技术服务体系和规模化生产优势，在国内特种合金材料细分市场具备领先的技术优势与品牌影响力。

1、公司生产的特种焊材品质优异，工艺性能优良，杂质含量低，是国内高端市场重要的焊接材料供应商。产品主要应用于国家重点项目、重大工程建设，致力于实现进口产品替代。凭借在技术研发与产品性能方面的积累，公司产品具备一定的市场竞争优势，在细分应用领域市场占有率位居行业前列，已成为国内多家大型装备制造企业的核心供应商。特种不锈钢焊材、镍基合金焊材、高品质铝合金焊材取得较大进展，提升了销量和市场占有率，并在核电、煤化工、轨道交通等领域获得应用。

2、公司生产的碳钢、低合金钢、高强钢等常规焊接材料，产品质量稳定、性价比突出，在国内通用焊材市场具有较高

的市场认可度和行业影响力。凭借规模化生产、完善的销售网络和快速响应的服务体系，产品广泛应用于集装箱、汽车、桥梁钢构、海工船舶等领域，市场地位稳固，综合竞争力位居行业中上游水平。

#### （四）公司主要业绩驱动因素

##### 1、高端焊材突破，赋能能源电力

报告期内，公司紧密围绕国家战略发展方向，在焊接材料领域持续推动转型升级，重点布局能源电力装备制造，拓展高端焊接材料市场，凭借在技术研发与产品性能方面的积累，公司产品具备一定的市场竞争优势，这一优势是驱动公司业绩增长的核心因素。通过积极参与国家重点项目、重大工程建设，构建了从研发到售后服务的全链条技术支撑体系，特种焊材产品在核电、水电、火电、煤化工等能源领域取得显著突破，同时以先进生产工艺推动高端铝焊丝产品在自动化焊接市场的应用，全面展现了国有企业在关键技术领域的引领作用，为公司高质量发展奠定了坚实基础。

##### 2、产业链条延伸，深化协同融合

报告期内，公司继续推动控股公司中达金属在战略规划、市场拓展、技术研发、财务管理等方面的融合，按期推进搬迁技改工作。实现与公司原有业务的协同效应，打造“高纯金属冶炼-高端焊材制备”的产业链，提升产业链的自主可控能力，提升产品竞争力。

##### 3、绿色制造提质，数字制备增效

报告期内，公司持续推动公司产品全流程制造数字化改造与全周期质量追溯，关键产品建立从原材料检验、中间制造到包装出库实现全流程数字化生产，通过稳定连续的生产工艺装备形成，全流程实现可追溯、特殊制造过程实现全监控，洁净绿色生产，确保最终产品质量稳定，生产效率最优。进而增强客户粘性与品牌议价能力，驱动公司经营效益的提升。

## 二、报告期内公司所处行业情况

### （一）公司行业分类

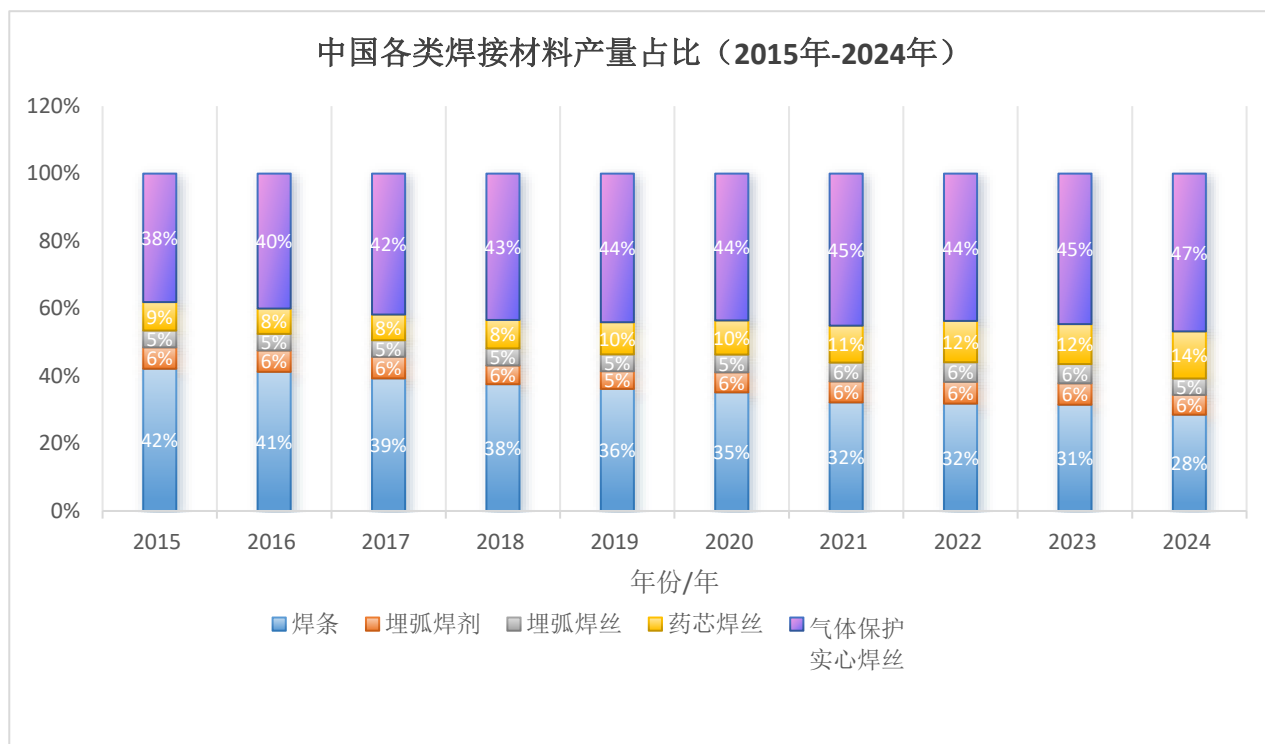
公司主营业务为从事熔焊材料的研发、生产与销售。根据《国民经济行业分类与代码》（GB/T4754-2017），公司主营业务属于金属制品业（C33）；根据中国证监会颁布的《上市公司行业分类指引》（2012年修订），公司所处行业属于金属制品业（行业代码 C33）；根据《战略性新兴产业分类（2018）》（国家统计局令第23号），公司产品属于“新材料产业”中的“优质焊接材料制造”。

### （二）行业基本情况及发展趋势

#### 1、焊接材料产量及结构

据不完全统计，近10年我国焊接材料年总产量呈总体稳定、逐年小幅增长的规律，2024年已接近500万吨，从产品结构占比看，气保护实心焊丝产量稳步上升，占比已接近50%；药芯焊丝产量也在持续增加，较2015年相比已增长一倍；埋弧焊焊材产量基本稳定在45万吨至55万吨，占比10%至12%；焊条材料占比持续下降，目前约占30%，焊接材料已逐步完

成“从以手工焊条为主转变为以自动化焊接材料为主”的结构性变化。



与 2023 年相比，2024 年焊接材料进口量有小幅增长。近年来我国焊接材料进口量总体呈下降趋势，但金额持续增加，进口产品附加值在不断增长，国内高端焊接材料产品自主化供应尚有较大空间。近两年，我国焊接材料出口量显著上升，虽然 2024 年焊接材料出口量首次突破百万吨，但出口金额较 2023 年反而有所下滑。

## 2、焊接材料行业发展趋势

焊接是我国“强基工程”与“智能制造”中的关键基础之一，有力支撑国家规划落地及“制造强国”目标实现。焊接材料兼具工艺结构双重属性，既是实现“料成器”的关键制造介质，又是构件本体的核心组成部分。加快产业链与供应链优化布局。提升原材料质量，加强原辅材料与焊接材料的协同创新能力，加快补齐短板，增强性能稳定性，以满足高端焊接市场需求。提升焊接材料制造水平，围绕“高端化”“智能化”“绿色化方向升级，优化生产管理流程，提升批量生产的全流程质量、成本、效率控制能力，进一步提升焊接材料制造水平和能力。与应用企业加强合作，满足产品定制化需求，实现“系统制造+技术服务”的一体化解决方案，秉持技术经营理念使产品形成“材料+服务”的循环模式。聚焦技术前沿，强化创新突破。加快焊接材料绿色化转型，持续开发低尘、低毒、低排放的环保型焊接材料，降低生产过程中的能耗和二氧化碳，推动行业的可持续发展。加强高端焊接材料研制突破，突破高强高韧、超高温、超低温、耐辐照、高纯净度等高端焊接材料研制科学技术难题。基于机器学习的焊接材料高通量制备技术，获取大量成分-工艺-组织-性能的实验数据搭建跨尺度多学科的预测材料模型与计算模拟技术体系，加大质量评价、试验评估及中试验证等技术装备投入力度。

注：以上资料来源于第 28 届北京-埃森焊接与切割展览会展会综合技术报告。公司无法保证数据的准确性，敬请投资者注意风险。

### （三）公司在行业中的地位

公司自成立以来，始终专注于熔焊材料的研发、生产和销售，是目前国内熔焊材料行业的领先企业。公司研发技术和产业化实力地位突出，是国家重点高新技术企业，先后主持和参与编制了焊接材料行业镍及镍合金、铝及铝合金、不锈钢焊丝和焊条等标准。报告期内参编了 3 项国家标准、3 项行业标准、8 项团体标准，是国家和行业标准起草的主要参与者之一。同时，公司为中国焊接协会第六届、第七届、第八届理事单位，并积极参与编制焊接材料十三五、十四五行业发展规划，公司董事、高级管理人员等多人为中国焊接协会和中国机械工程学会焊接学会的理事、中国焊接协会专家技术工作委员会委员、全国焊接标准化技术委员会焊接材料分会技术委员会委员。

公司及主要子公司是国家高新技术企业、国家专精特新“小巨人”企业，具备强有力的技术创新研发优势。公司专注各类熔焊材料领域二十多年，开发出焊丝、焊条、焊剂、焊带等各类熔焊材料上百种，其中抗硫化氢腐蚀用钢焊材、超低硫磷高纯耐热钢焊材、核电用系列焊材、管线工程专用焊材、储罐系列焊材、高端铝合金焊材等系列产品实现了焊接材料国产化，更有部分产品技术水平处于国内领先、国际先进水平，填补了国内空白。公司产品应用到港珠澳大桥、白鹤滩水电站、煤化工超大加氢反应器、华龙一号、AP1000、高温气冷堆、太阳能“多晶硅”等国家重点项目和重大工程的建设，应用领域覆盖轨道交通、石油化工、核电、水电、工程机械、集装箱、船舶及汽车制造等各行业，产品远销六十多个国家和地区。

### （四）公司所处行业政策

公司积极开发优质焊接材料、高性能合金材料等，契合行业发展方向，符合国家产业政策。所处焊材行业适用的主要政策如下：

时间	发布单位	政策文件	概况及意义
2025 年 9 月	工信部、自然资源部、商务部、央行等八部门	《有色金属行业稳增长工作方案（2025—2026 年）》	推动高端铜合金、镍基合金、耐蚀合金等焊材用原材料攻关；支持特种焊材、高端焊接材料在集成电路、工业母机、低空经济等领域。
2025 年 3 月	工信部、发改委等十部门	《铝产业高质量发展实施方案（2025—2027 年）》	推动铝加工产业高端化、集群化，鼓励兼并重组、淘汰落后产能，支持铝合金专用高端焊材、轻量化焊接材料研发与应用。

2024 年 12 月	工信部等四部门	《标准提升引领原材料工业优化升级行动方案（2025 - 2027 年）》	到 2027 年，完成石化、化工、钢铁、有色金属、建材、稀土、黄金等行业标准评估及优化，分行业构建支撑原材料工业高质量发展的标准体系。在新材料标准创新工程中，重点开展海洋工程用钢、特种装备用钢、高温合金、耐蚀合金、先进铝镁铜钛镍等有色金属、特种焊接材料等先进基础材料标准制修订，为优质焊接材料、高性能合金材料的发展提供标准支撑，引导产业向高端化、规范化发展。
2024 年 9 月	国家发展改革委、工信部	《新材料中试平台建设指南（2024 - 2027 年）》	到 2027 年，力争建成 300 个左右地方新材料中试平台，择优培育 20 个左右高水平新材料中试平台。在关键共性技术方面，提到特种焊接材料制备及焊接技术等；在关键材料方面，涉及特种钢及合金、高温合金、精密合金等。
2023 年 12 月	国家发展改革委	《产业结构调整指导目录（2024 年本）》	将超大规模集成电，路铜镍硅和铜铬铅引线框架材料、电子焊料；激光拼焊板的扩大应用，异种材料先进连接技术；高效焊接、智能焊接生产线；焊接机器人等列入鼓励类产业
2023 年 5 月	国家发展改革委	《关于推进新时代焊接产业高质量发展的指导意见》	明确提出要提升焊接产业的技术水平，推动焊接机器人的应用和发展，促进焊接行业的数字化转型。
2022 年 5 月	国家发展改革委、国家能源局	《关于促进新时代新能源高质量发展的实施方案》	加快推进以沙漠、戈壁、荒漠地区为重点的大型风电光伏基地建设；加大煤电机组灵活性改造、水电扩机、抽水蓄能和太阳能热发电项目建设力度，推动新型储能快速发展；加大对产业智能制造和数字化升级的支持力度。推进高效太阳能电池、先进风电设备等关键技术突破，加快推进关键基础材料、设备、零部件等技术升级。
2021 年 12 月	工业和信息化部	《“十四五”工业绿色发展规划》	实施工业领域碳达峰行动；绿色低碳技术体系、绿色制造支撑体系；推进产业结构高端化转型、加快能源消费低碳化转型、促进资源利用循环化转型、推动生产过程清洁化转型、引导产品供给绿色化转型、加速生产方式数字化转型。
2019 年 11 月	工业和信息化部	关于印发《重点新材料首批次应用示范指导目录（2019 年版）》的通告	将大线能量焊接用高效焊接材料、大输量管道用高强厚壁直缝埋弧焊管、核电用铁基焊接材料、高强可焊接铸造高温合金 K439B、含 Sc 铝合金加工材、Al-Si-Sc 焊丝、铝锂合金焊丝、ENiCrFe-7、ERNiCrFe-7/7A 镍基合金焊接材料（焊条及焊丝）等纳入首批目录。

2019 年 10 月	发改委	《产业结构调整指导目录（2019 年本）》	将智能焊接设备、轻量化材料应用（铝合金等）、无铅焊料、高端制造等列入鼓励类。
2018 年 11 月	国家统计局	《战略性新兴产业分类（2018）》	将优质焊接材料制造（耐热钢特种钢用焊接材料产品、低合金高强度特种钢用焊接材料产品、不锈钢特种钢用焊接材料产品、防水、水下等特殊工况用焊条产品、低氢型气保护药芯焊丝等）列为支持产业。
2017 年 10 月	工业和信息化部	《产业关键共性技术发展指南（2017 年）》	460MPa 级别导管架平台用钢及配套焊材，可大线能量焊接平台用厚板及配套焊材；低温钢的高效焊接材料与工程化应用技术；耐高温耐磨损全焊接板片制造技术。
2016 年 12 月	工业和信息化部、发改委、科技部、财政部	《关于印发新材料产业发展指南的通知》	开发钢轨焊接材料加工技术，发展风挡和舷窗用高品质玻璃板材。加强先进阻燃及隔音降噪高分子材料、制动材料、轨道交通装备用镁、铝合金制备工艺研究，加快碳纤维复合材料在高铁车头等领域的推广应用。
2016 年 11 月	江苏省人民政府办公厅	《江苏省“十三五”国家战略性新兴产业发展规划的通知》	以突破前沿技术和培育高端产品为主攻方向，着力推动先进基础材料产业转型升级，促进从新材料产业大省向强省的跨越；围绕新一代轨道交通和高端专用装备等重点领域，增强装备供给保障能力和产业核心竞争力，实现由装备制造大省向装备制造强省转变。
2016 年 11 月	国务院	《“十三五”国家战略性新兴产业发展规划的通知》	促进高端装备与新材料产业突破发展，引领中国制造新跨越。
2016 年 9 月	工业和信息化部	《有色金属工业发展规划（2016-2020 年）》	大力发展高端材料，陆交通运输用高耐蚀铝合金板材、高强可焊大型复杂截面铝合金型材、海水淡化装备用高精度钛卷焊管及配套大卷重低残余应力钛带、钛合金大型及复杂结构件高效优质焊接、光伏无铅焊带，各类高性能焊带列为发展重点。
2016 年 4 月	工业和信息化部、发改委、科技部、财政部	《关于印发制造业创新中心等 5 大工程实施指南的通知》	《工业强基工程实施指南（2016-2020 年）》：开发高性能海工钢、特种焊接材料、双相不锈钢、高性能耐蚀铜合金、低温材料、降低船体摩擦阻力涂料等关键基础材料。 《高端装备创新工程实施指南（2016-2020 年）》：推进凝汽器钛管、核燃料锆管等合金材料、核级碳钢、低合金钢、不锈钢和镍基合金等焊材技术攻关。
2015 年 5 月	国务院	《中国制造 2025》	加快应用清洁高效铸造、锻压、焊接、表面处理、切削等加工工艺，实现绿色生产。

### 三、核心竞争力分析

报告期内，公司核心竞争力继续保持了在技术、产品、品牌和客户、生产工艺、管理团队等方面的优势，公司未发生因核心管理团队或关键技术人员离职、设备或技术升级换代、特许经营权丧失等导致公司核心竞争力受到严重影响的情形。公司持续深化混合所有制改革，提升核心竞争力，力争实现高质量发展。

#### （一）技术优势

公司自成立以来在生产、经营与发展的过程中一直秉承着“创新引领发展”的理念，注重自身技术研发与投入，不断加强技术和产品创新。

截至 2025 年 12 月 31 日公司拥有国家专利 113 项，其中发明专利 50 项、实用新型专利 59 项、境外专利 4 项。公司于 2007 年起连续获得高新技术企业认定、承担了国家火炬计划项目，2012 年起连续获得中国合格国家认可委员会颁发的实验室认可证书（CNAS）。公司及子公司威尔公司先后入选国家专精特新“小巨人”，具备强有力的技术创新研发优势。新承担工信部高质量专项“核岛主设备 INCONEL690 镍基合金焊接材料”、黑龙江省重大科技成果产业化项目“核岛主设备用不锈钢、镍基合金焊接材料产业化”，黑龙江省重点研发计划“深海与极地重大装备关键焊接材料和技术研究”等重大科研项目。

公司主要产品持续创新，主要技术源自自主设计、自主研发，公司拥有的“煤化工重型压力容器用焊材”、“石化设备用焊材”、“核电设备用焊接材料”、“水电用焊接材料”、“轨道交通铝焊材”等核心产品达到国内领先、国际先进水平。公司拥有一支专业分工明确、知识技术过硬、研发经验丰富的研发队伍。公司坚持以技术创新驱动企业发展，不断提升内生增长力，依托募投项目“工程技术中心”的实施，成立技术委员会，设立新产品自主研发项目 30 项，以市场需求为导向推动技术研发创新，在研纵向课题 8 项、横向课题 15 项。公司通过技术服务、技术营销等开发潜在客户，为市场开拓奠定了坚实的基础。

#### （二）产品优势

公司主要产品为钢铁行业的“缝纫线”和“黏合剂”，主要产品的生命周期较长，随着市场需求和行业技术的发展，客户对产品形状、重量、成分、性能要求也会有所变化，公司根据市场需求进行针对性研发，按照未来发展战略储备相关技术，并利用已拥有的核心技术和研发能力，不断推出新产品，以满足客户需求。

公司凭借自身产品配方开发技术和制备工艺，已经陆续开发出高温、高压、低温、高强、强腐蚀性等特种环境下使用的焊材产品及满足客户定制化需求的新产品，具备丰富的新产品开发经验，部分已实现了工程应用。报告期内，公司重视新产品的研发投入和产品结构的调整，构建了以人才为核心、以客户需求为导向的研发体系，同时建立开放的研发机制，组建新品研发组，做专做细新品研发，不断加大研发投入，为研发团队创造便利的研发条件，把握行业方向、促进行业发展；持续优化产品结构，加大特种焊材产品的生产。

公司在国内同行业中率先获得法国（BV）IS09001L 国际质量体系认证和德国南德（TUV）的 DB、CE、TUV 产品认证。公司主要产品已获得中国、美国、德国、英国、日本等十多个国家船级社及检测机构的认证，公司产品被广泛应用于重大装备制造（石油化工、船舶、车辆、锅炉、压力容器、航空航天）和基础设施建设（桥梁、高铁、高层建筑、管道、水电）的各个领域，能满足多层次、多领域客户需求。

### （三）品牌和客户优势

公司以优质产品为依托，经过二十多年的发展，公司品牌已经在焊材市场形成了一定的影响力，特别是在高端焊材和特种焊材市场具有较高的知名度。多年来，公司紧紧围绕品牌定位，通过向目标消费群体宣传其所关注的行业技术和产品的最新进展，进行高频率、多层次的整合营销活动，不断推动品牌建设。

优质的客户群体有效提高了公司的盈利能力和抗风险能力，是公司核心竞争力的重要组成部分。公司产品性价比高，赢得了众多行业和国内外知名厂商的信赖，长期的信任合作使公司获得了丰富的大客户资源。在集装箱制造、石油化工、核电、工程机械等行业得到应用。已合作的各行业龙头企业有中集集团、新华昌集团、中国远洋海运集团、中国中车、铁道科学研究院、京投公司、中石化、中石油、中海油、中国煤炭科工集团、中国兵器工业集团、中国航空工业集团、中国能建、三一重工、中联重科、中国一重、宇通客车、金龙汽车、上汽集团、豪爵控股、全球领先的液化天然气工艺技术和设备供应领域的 Air Products、全球活跃的多元化工业集团 ThyssenKrupp、美国工具类商超领域的 Harbor Freight 等国内外大型企业，公司品牌获得行业和客户的高度认可。公司较高的品牌美誉度有助于产品在全球范围的推广与开拓，提升自有品牌产品的市场占有率。

### （四）生产工艺优势

公司在技术改进的基础上，产品的核心制造技术均为自主研发，部分核心产品的原材料实现完全自主冶炼，不断打磨最佳工艺路线。公司已对部分分段式开放生产线淘汰，增加连拉连镀全自动生产线的建设及投产，产品制备技术不断优化，在稳定质量的前提下提升生产效率和材料利用率，产品实现全过程涉及并贯彻环保节能的设计理念。公司新产品的导入、产品生产工艺的制定、优化改进及量产可行性验证的工作均有专人负责，为公司持续改进生产工艺、提升效率、提高质量提供了切实可行的保障。

高端铝焊丝的制备工艺更为先进，公司引进国外先进专业设备，建成集熔炼、连铸连轧、精细拉拔、表面处理、排绕等为一体的全流程生产线，通过对进口设备与技术的了解和掌握，不断地优化改进，极大的提高了铝焊丝的生产效率和产品性能。

公司持续加大对生产及研发设备的投入，专有设备体系逐步完善，生产工艺与研发条件得到优化，有效支撑了技术创新能力的增强与产品质量的提升。

公司企业技术中心部门成立以来积极组建了研发团队，购置先进的检测设备，为公司制备工艺改进、研发及新产品开发等方面取得多项科研成果提供了更好的平台，不断优化海工药芯焊材、能源装备用焊材及铝合金焊材的生产制造工艺，提升公司在科研、新产品开发方面的竞争力。

### （五）管理团队优势

公司经过多年的持续经营，不断完善组织机构，优化人员结构配置，细化岗位职责，明确分工定位，先后培养并选拔一批年轻专业骨干到关键管理岗位，已建立起一支技术精湛、经验丰富、结构合理、团结合作的先进管理团队。公司为强化对产品质量的管理设立了质控部，质控部负责对产品研发质量、供应商来料质量、生产过程质量、交付产品质量及售后维护质量进行监控，并处理反馈回来的产品质量信息。

公司技术研发、市场销售、供应链管理、财务及运营管理等业务链的每个环节均有专业人员负责，高层管理团队普遍具有十年以上的行业管理经验，对公司的产品、业务流程和发展战略十分熟悉，团队知识结构合理，分工明确，对本行业市场趋势及技术走向有着独到的理解与判断，具备较强的专业优势。核心管理团队具有丰富的公司管理理论和实践经验，为公司的持续发展奠定了基础。

## 四、主营业务分析

### 1、概述

报告期内，公司实现营业收入 178,387.60 万元，同比上升 13.41%，归属于上市公司股东的净利润 3,753.86 万元，同比下降 7.27%。截至 2025 年末，公司资产总额 241,141.15 万元，较上年度末增长 0.29%，归属于上市公司股东净资产为 138,159.37 万元，较上年度末增长 1.69%。

公司截至 2025 年末的总资产、资产净额等资产负债表科目有所增长，主要原因是当年实现净利润增加；2025 年营业收入、净利润有一定幅度上升，主要原因一方面是本期合并报表范围新增并购企业，将其收入纳入合并核算，使得整体收入较上年同期增长，另一方面是本期部分产品毛利率较去年同期有所上升，源于特种产品占比提升及生产效率略有提高。

公司主要产品板块具体情况如下：

焊丝：报告期内，实现营业收入 109,092.99 万元，同比下降 11.36%，焊丝收入占公司营业收入的比例为 61.16%；

焊条：报告期内，实现营业收入 7,422.95 万元，同比增长 1.50%，焊条收入占公司营业收入的比例为 4.16%；

焊带：报告期内，实现营业收入 14,724.55 万元，同比增长 29.99%，焊带收入占公司营业收入的比例为 8.25%；

焊剂：报告期内，实现营业收入 5,508.72 万元，同比下降 2.69%，焊剂收入占公司营业收入的比例为 3.09%。

报告期内，公司从事的主要业务无重大变化。

## 2、收入与成本

### (1) 营业收入构成

营业收入整体情况

单位：元

	2025 年		2024 年		同比增减
	金额	占营业收入比重	金额	占营业收入比重	
营业收入合计	1,783,875,963.74	100%	1,572,887,010.55	100%	13.41%
分行业					
原材料行业	1,761,911,531.32	98.77%	1,561,657,494.35	99.29%	12.82%
其他业务收入	21,964,432.42	1.23%	11,229,516.20	0.71%	95.60%
分产品					
焊丝	1,090,929,943.62	61.16%	1,230,685,359.38	78.24%	-11.36%
焊带	147,245,527.24	8.25%	113,274,611.12	7.20%	29.99%
焊条	74,229,505.08	4.16%	73,134,612.99	4.65%	1.50%
焊剂	55,087,205.51	3.09%	56,611,110.63	3.60%	-2.69%
其他	394,419,349.87	22.11%	87,951,800.23	5.59%	348.45%
其他业务收入	21,964,432.42	1.23%	11,229,516.20	0.71%	95.60%
分地区					
境内	1,615,078,036.25	90.54%	1,372,426,105.75	87.26%	17.68%
境外	168,797,927.49	9.46%	200,460,904.80	12.74%	-15.80%
分销售模式					
直销	1,057,442,662.56	59.28%	789,169,645.75	50.17%	33.99%
经销	726,433,301.18	40.72%	783,717,364.80	49.83%	-7.31%

### (2) 占公司营业收入或营业利润 10%以上的行业、产品、地区、销售模式的情况

适用 不适用

单位：元

	营业收入	营业成本	毛利率	营业收入比上年同期增减	营业成本比上年同期增减	毛利率比上年同期增减
分行业						
原材料行业	1,761,911,531.32	1,559,673,337.58	11.48%	12.82%	10.82%	1.60%

分产品						
焊丝	1,090,929,94 3.62	1,004,282,22 3.95	7.94%	-11.36%	-12.42%	1.11%
其他	394,419,349. 87	326,371,139. 17	17.25%	348.45%	421.22%	-11.56%
分地区						
境内	1,615,078,03 6.25	1,409,736,20 5.89	12.71%	17.68%	15.27%	1.82%
分销售模式						
直销	1,057,442,66 2.56	913,088,366. 71	13.65%	33.99%	32.61%	0.90%
经销	726,433,301. 18	649,913,345. 28	10.53%	-7.31%	-9.87%	2.53%

公司主营业务数据统计口径在报告期发生调整的情况下，公司最近 1 年按报告期末口径调整后的主营业务数据

适用 不适用

### (3) 公司实物销售收入是否大于劳务收入

是 否

行业分类	项目	单位	2025 年	2024 年	同比增减
焊接材料	销售量	吨	173,281.55	172,557.16	0.42%
	生产量	吨	160,379.80	166,920.07	-3.92%
	库存量	吨	16,383.79	13,269.16	23.47%

相关数据同比发生变动 30%以上的原因说明

适用 不适用

### (4) 公司已签订的重大销售合同、重大采购合同截至本报告期的履行情况

适用 不适用

### (5) 营业成本构成

产品分类

产品分类

单位：元

产品分类	项目	2025 年		2024 年		同比增减
		金额	占营业成本 比重	金额	占营业成本 比重	
焊接材料	材料	1,050,166,819.16	67.19%	1,002,062,355.54	71.09%	4.80%
焊接材料	人工	72,778,961.26	4.66%	71,342,656.74	5.06%	2.01%
焊接材料	制造费用	190,770,035.60	12.21%	132,265,469.86	9.38%	44.23%

焊接材料	外购成本	210,924,229.00	13.49%	154,645,680.11	10.97%	36.39%
焊接材料	运杂费	38,361,666.97	2.45%	49,305,372.75	3.50%	-22.20%

说明

无

**(6) 报告期内合并范围是否发生变动**

是 否

**(7) 公司报告期内业务、产品或服务发生重大变化或调整有关情况**

适用 不适用

**(8) 主要销售客户和主要供应商情况**

公司主要销售客户情况

前五名客户合计销售金额（元）	354,617,434.74
前五名客户合计销售金额占年度销售总额比例	19.88%
前五名客户销售额中关联方销售额占年度销售总额比例	2.52%

公司前 5 大客户资料

序号	客户名称	销售额（元）	占年度销售总额比例
1	客户 1	114,321,827.32	6.41%
2	客户 2	90,905,020.35	5.10%
3	客户 3	55,165,163.62	3.09%
4	客户 4	49,285,932.82	2.76%
5	客户 5	44,939,490.63	2.52%
合计	--	354,617,434.74	19.88%

主要客户其他情况说明

适用 不适用

公司主要供应商情况

前五名供应商合计采购金额（元）	487,607,896.95
前五名供应商合计采购金额占年度采购总额比例	31.62%
前五名供应商采购额中关联方采购额占年度采购总额比例	0.00%

公司前 5 名供应商资料

序号	供应商名称	采购额（元）	占年度采购总额比例
----	-------	--------	-----------

1	供应商 1	138,207,364.08	8.96%
2	供应商 2	90,376,940.95	5.86%
3	供应商 3	90,133,848.54	5.84%
4	供应商 4	85,039,656.52	5.51%
5	供应商 5	83,850,086.86	5.44%
合计	--	487,607,896.95	31.62%

主要供应商其他情况说明

适用 不适用

报告期内公司贸易业务收入占营业收入比例超过 10%

适用 不适用

### 3、费用

单位：元

	2025 年	2024 年	同比增减	重大变动说明
销售费用	24,710,725.03	21,532,402.79	14.76%	
管理费用	65,402,200.97	52,901,370.30	23.63%	
财务费用	5,891,089.43	1,964,596.66	199.86%	主要系 2025 年控股子公司中达金属利润表并表以及汇兑收益同比减少所致
研发费用	79,876,247.86	55,959,849.01	42.74%	主要系 2025 年控股子公司中达金属利润表并表所致

### 4、研发投入

适用 不适用

主要研发项目名称	项目目的	项目进展	拟达到的目标	预计对公司未来发展的影响
基于数字化的高端装备用绿色新型焊接材料研制	研制出核电、水电、太阳能、氢能等关键装备用系列焊接材料	在研	实现国产焊材在核电、水电、太阳能、氢能装备上全面应用	提高公司核心竞争力
超高韧性马氏体不锈钢焊接材料开发及应用（自筹资金）	研制出高韧性高强马氏体不锈钢焊接材料	等待验收	实现焊材在大型水轮机转轮全面应用	提高公司核心竞争力
1000MPa 级高强钢成套焊接技术研究	研制出高韧性高纯成套焊材	等待验收	实现 1000MPa 级高强钢成套焊接技术在工程机械、海洋工程广泛应用	提高公司核心竞争力
深海与极地重大装备关键焊接材料和技术研究	研制出深海与极地装备系列钢配套焊接材料	在研	实现焊材在深海与极地装备系列钢的应用	提高公司核心竞争力
焊材国产化应用	研制出四代核电高温气冷堆核电站蒸汽发生器用低合金钢、不锈钢焊接材料	在研	实现核岛主设备制造用关键焊接材料国产化，解决进口焊材供货周期长，部	提高公司核心竞争力

			分指标无法满足的问题，同时防止“卡脖子”和断供风险	
核岛主设备用不锈钢、镍基合金焊接材料产业化	研制出核岛主设备用不锈钢、镍基合金焊接材料	在研	实现国产焊材在核岛主设备上全面应用	提高公司核心竞争力
核岛主设备 INCONEL 镍基合金焊接材料	研制出核岛主设备 690 镍基合金焊接材料	在研	实现国产焊材在蒸汽发生器、稳压器、堆内构件等核岛设备的示范应用	提高公司核心竞争力
特种焊材核心技术研发	攻关用于高端制造领域的高合金焊材及功能合金特种材料的技术研发。	项目已结束	(1) 掌握材料最佳合金比以及成分控制范围；(2) 控制熔炼时的脱氧及夹杂物总量；(3) 摸索出热加工锻造、热轧的加热工艺制度；(4) 冷轧最佳变形量范围，表面清洗抛磨工艺及热处理工艺；(5) 形成相关 特材生产工艺规程等技术文件；(6) 满足特材的技术指标要求；	支撑公司产品、业务向高端制造领域拓展
特种高合金铬镍及铬镍钼材料研发	主要开展 5 个牌号铬镍及铬镍钼产品的攻关研发	项目已结束	A、开发出铬镍及铬镍钼相关材料牌号不少于 3 个。B、研制牌号形成市场销售不低于 1000 万元。C、核心研发技术申请专利不少于 2 件。	开发新牌号产品、提升市场销售收入，提炼核心制备技术
电子级引线框架用铁镍合金材料研发	研发出 Fe-Ni42 合金的冶炼、热冷加工工艺制备技术并转化量产	项目已结题	A、研发出铁镍合金至少 1 个材料牌号。B、形成销售不少于 800 万元。C、相关技术申请专利不少于 1 项。	开发新牌号产品、提升市场销售收入，提炼核心制备技术
AMOLED 显示器精密模具用因瓦合金 4J36 中薄板研发	开发一款低膨胀系数，高尺寸稳定性的用于 AMOLED 显示器精密模具用因瓦合金 4J36 中薄板。	项目实施中	(1) 通过选择纯度高的金属原料，使用合适的冶炼方式，使该合金具有较低的碳，氢，氧含量，通过获得较好的结晶状态，设计合理的热处理制度，使 4J36 具备良好的热加性，冷加工性能。(2) 使高合金的成材率达到 70% 以上，(3) 目前国内对该钢种的需求量每年在 1000-1500 吨，通过开发成功该钢种后，可以实现替代进口，同时，该钢种附加值较高，可以实现最低 800 万以上的利润，产生 5000 万以上的销售产值。	扩大产品系列，提升成材率，增加销售收入
飞机复合材料成型模具用因瓦合金适应性研究	1、验证公司的因瓦合金板材、焊材在用于航空模具制造上的适应性，掌握航空模具用因瓦合金板材、焊材生产工艺，提升公司生产的金属功能材料在航空领域的技术竞争力；2、满足市场对航空模具用因瓦合金板材、焊	1、中达金属完成了板材和焊材的验证生产并提供给客户；2、客户完成了材料的性能检测、模具工装的初步加工生产；3、预	1、产量目标：500-1000 吨/年；2、效益目标 100-300 万元/年；3、市场占有率 10-20%。	1、开拓因瓦合金新应用新市场、提升品牌影响力。2、通过本项目研发，公司将实现技术突破和市场拓展，为公司长期可持续发展作出重要贡献。

	材的迫切需求，推动国产高端材料的自主化进程。	计 2026 年 4 月底完成第一套工装的验证，2026 年 6 月底完成第二套工装的验证；		
核岛主设备 Inconel 690 镍基合金焊接材料研发与产业化	1、中达金属是工信部高质量专项《核岛主设备 INCONEL690 镍基合金焊接材料》项目组中的镍基焊材原材料/焊带生产基地，公司有责任与上下游企业完成 INCONEL690 镍基合金焊接材料的国产化；2、强化在核电焊接材料领域的核心竞争力，实现高质量发展；3、在哈焊华通内部实现焊材全流程生产能力及协同效应；	1、完成了第一批技术验证用焊带、焊丝、焊条 EQNiCrFe-7A 的生产，通过了工艺评定； 2、目前在开展第二个批次焊带、焊丝、焊条用 EQNiCrFe-7A 的生产工作，预计 2026 年底到 2027 年初完全掌握该产品的生产工艺技术，2027 年底前固化工艺，掌握其产业化生产技术。	1、构建一套完整且高标准的核电焊带 EQNiCrFe-7A 生产体系；2、产量目标：100-200 吨/年；3、效益目标 1000-2000 万元/年；4、市场占有率不低于 30%。	1、实现中达金属焊接材料业务做优做大做强，提升行业影响力和竞争力。2、Inconel 690 镍基合金焊接材料形成的基础装备条件，可拓展至精密合金制造方向，提升公司产品整体竞争力。3、开发核岛主设备 Inconel 690 镍基合金焊接材料过程中形成的焊带关键制造能力，构建的制备工艺数据采集与数字化管理系统，能够提高中达金属科研水平、提高产品质量管控能力。
2023500201 新能源供电直流移动式钢轨闪光焊接技术及装备研究	开发适用于钢轨闪光焊机的大功率绿色超级供电技术。	已验收	能够解决高原及长大隧道的钢轨现场焊接存在的噪声与空气污染问题	提高产品性能，增加产品附加值
2023500202-X80 管线钢自动环焊焊接材料研发	研制油气长输管道自动环焊气体保护焊丝	已验收	能够实现焊接质量稳定、综合性能可靠的油气长输管道焊接的焊接材料	提高产品性能，增加产品附加值
2024500203 高强度焊接材料研发轨机	研制出高效、绿色化、焊接稳定的高强度焊接材料	已验收	优化高强度焊材工艺，全面替代进口焊材，在现场使用工艺上实现新突破。	提高产品性能，增加产品附加值
课题号 2025500201 道岔焊机焊接工艺及装备研究	开发适用于道岔区的钢轨闪光焊接系列装备、工艺控制技术和施工工法。	在研	突破我国无缝线路上闪光焊代替铝热焊的关键技术难点，实现道岔区钢轨焊接接头质量的改善，达到保障线路行车安全和延长道岔服役周期的目的。	提高产品核心竞争力
课题号 2025500202 焊丝工艺提升研究项目	提升产品质量与性能，解决行业痛点，满足高端应用需求。	在研	解决行业长期存在的痛点，并满足极端工况和高端制造对材料性能的严苛要求。	提高产品核心竞争力
2023500101 能源装备用不锈钢药芯焊丝研制及应用研究	研制奥氏体不锈钢、双相不锈钢等不锈钢系列药芯焊丝，通过开展制备工艺研究、焊材质量稳定性评价、应用性能研究等研究	等待验收	实现奥氏体不锈钢、双相不锈钢等不锈钢系列药芯焊丝等五种产品开发	提高公司核心竞争力
2023500102 海工装备用药芯焊丝研制及应用研究	研制系列低合金高强度药芯焊丝，实现海工装备用药芯焊丝工程应用，提升海工装备制造自主化水平。	在研	实现四种及以上海工装备用药芯焊丝产品及焊接工艺开发	提高公司核心竞争力

2023500104CCW 铝合金盘条质量影响因素及控制	研究工艺对 CCW 铝合金盘条连铸连轧质量的影响，形成铝合金盘条连铸连轧工艺，实现高品质铝合金盘条的连续、稳定生产。	在研	掌握连续铸造冷却系统数字化控制技术，实现高品质铝合金盘条的连续、稳定生产。	提高公司核心竞争力
2023500105 铝合金焊丝 MIG 焊焊接工艺性影响因素及控制	研究铝合金焊丝工艺流程各环节的关键控制参数等，掌握高品质铝合金焊丝制备工艺关键技术，使焊丝产品及工艺性达到进口焊丝水平	等待验收	实现产品各环节稳定控制及焊丝质量和焊接工艺性进口替代	提高公司核心竞争力
2023500106-2319 铝合金焊丝制备技术研究	研制 ER2319 铝合金焊丝，实现航空、航天装备关键构件制造用铝合金焊丝工程应用，提升航空航天装备制造自主化水平。	在研	实现航空、航天装备关键构件制造用铝合金焊丝工程应用，提升航空航天装备制造自主化水平。	提高公司核心竞争力
课题号 2025500101 增材制造专用丝材工艺及工程应用研究	研究不同品种、不同工艺方式条件下丝材增材成型的稳定性，形成整套完整的送丝式增材工艺技术看案，实现高效、高质量增材制造。	在研	实现不同品种、不同工艺方式条件下丝材增材成型高效、高质量增材制造。	提高公司核心竞争力
课题号 2025500102 高耐蚀城市管网配套焊材开发及工艺研究	开发用 S32001、409Ti、0Cr13，节镍奥氏体不锈钢，高锰钢等焊材，探究成分-性能影响关系，实现城市管网、储罐等工程化焊接材料开发。	在研	实现城市管网、储罐等工程化焊接材料开发及相关焊接工艺技术配套。	提高公司核心竞争力

公司研发人员情况

	2025 年	2024 年	变动比例
研发人员数量（人）	181	129	40.31%
研发人员数量占比	18.34%	12.34%	6.00%
研发人员学历			
本科	44	43	2.33%
硕士	34	21	61.90%
其他	103	65	58.46%
研发人员年龄构成			
30 岁以下	47	35	34.29%
30~40 岁	53	35	51.43%
40 岁以上	81	59	37.29%

近三年公司研发投入金额及占营业收入的比例

	2025 年	2024 年	2023 年
研发投入金额（元）	80,403,471.94	55,959,849.01	50,434,465.06
研发投入占营业收入比例	4.51%	3.56%	3.19%
研发支出资本化的金额（元）	527,224.08	0.00	0.00
资本化研发支出占研发投入的比例	0.00%	0.00%	0.00%
资本化研发支出占当期净利润的比重	0.00%	0.00%	0.00%

公司研发人员构成发生重大变化的原因及影响

适用 不适用

主要系 2025 年控股子公司中达金属研发人员数量合并计算所致

研发投入总额占营业收入的比重较上年发生显著变化的原因

适用 不适用

研发投入资本化率大幅变动的原因及其合理性说明

适用 不适用

## 5、现金流

单位：元

项目	2025 年	2024 年	同比增减
经营活动现金流入小计	1,255,670,723.99	1,116,030,366.33	12.51%
经营活动现金流出小计	1,160,099,466.60	1,074,057,000.53	8.01%
经营活动产生的现金流量净额	95,571,257.39	41,973,365.80	127.70%
投资活动现金流入小计	311,813,659.77	555,854,793.67	-43.90%
投资活动现金流出小计	402,864,850.83	584,138,833.27	-31.03%
投资活动产生的现金流量净额	-91,051,191.06	-28,284,039.60	-221.92%
筹资活动现金流入小计	258,690,857.38	280,315,854.00	-7.71%
筹资活动现金流出小计	381,654,891.67	289,161,926.95	31.99%
筹资活动产生的现金流量净额	-122,964,034.29	-8,846,072.95	-1,290.04%
现金及现金等价物净增加额	-117,782,202.20	6,381,303.50	-1,945.74%

相关数据同比发生重大变动的主要影响因素说明

适用 不适用

1、经营活动产生的现金流量净额同比增加 5,359.79 万元，增长 127.70%，其中：“销售商品、提供劳务收到的现金”较上年同期增加 15,851.95 万元，“收到其他与经营活动有关的现金”较上年同期减少 1,872.75 万元，“购买商品、接受劳务支付的现金”较上年同期增加 3,735.15 万元，“支付给职工以及为职工支付的现金”较上年同期增加 2,971.34 万元。主要原因是本年度销售商品、提供劳务收到的现金增加所致。

2、投资活动产生的现金流量净额同比减少 6,276.72 万元，同比降低 221.92%，其中：“收回投资收到的现金”和“投资支付的现金”同比减少 21,397.44 万元，“取得投资收益收到的现金”同比减少 63.36 万元，同比降低 20.64%，主要原因是用于现金管理的募投资金减少所致；“购建固定资产、无形资产和其他长期资产支付的现金”同比增加 3,270.04 万元，同比增长 50.20%，“收到其他与投资活动有关的现金”同比减少 3,330.33 万元，主要是上年同期并购海盐中达金属电子材料有限公司所致。

3、筹资活动产生的现金流量净额同比减少 11,411.80 万元，降低 1290.04%，其中：“取得借款收到的现金”较上年同期减少 2,463.40 万元，“偿还债务支付的现金”较上年同期增加 9,418.50 万元，“分配股利、利润或偿付利息支付的现金”较上年同期减少 621.97 万元。主要是“偿还债务支付的现金”同比增加所致。

报告期内公司经营活动产生的现金净流量与本年度净利润存在重大差异的原因说明

适用 不适用

## 五、非主营业务情况

适用 不适用

单位：元

	金额	占利润总额比例	形成原因说明	是否具有可持续性
投资收益	2,389,022.74	4.56%	暂时闲置募集资金现金管理取得的收益所致	否
资产减值	-4,783,475.20	-9.13%	存货跌价以及合同资产减值所致	否
营业外收入	731,273.53	1.40%	收到的与经营无关的补偿款所致	否
营业外支出	552,938.66	1.06%	资产处置损失及捐赠支出所致	否
信用减值损失	643,948.83	1.23%	应收账款计提坏账准备所致	否
资产处置收益	855,838.53	1.63%	处置固定资产所致	否
所得税费用	7,964,825.24	15.20%	本期经营利润计提的所得税所致	否

## 六、资产及负债状况分析

### 1、资产构成重大变动情况

单位：元

	2025 年末		2025 年初		比重增减	重大变动说明
	金额	占总资产比例	金额	占总资产比例		
货币资金	429,090,702.85	17.79%	546,873,905.05	22.74%	-4.95%	主要是有息负债同比减少所致
应收账款	453,677,578.26	18.81%	430,448,629.30	17.90%	0.91%	主要是营业收入增加，对应应收账款增加所致
合同资产	11,759,033.49	0.49%	13,976,124.42	0.58%	-0.09%	主要是客户质保金减少所致
存货	406,653,651.94	16.86%	367,754,625.56	15.30%	1.56%	主要是营业收入增加以及主要材料价格上涨所致
投资性房地产	20,089,516.46	0.83%	21,465,842.06	0.89%	-0.06%	
固定资产	511,736,431.94	21.22%	472,604,635.09	19.66%	1.56%	主要是部分募投项目设备完工转入固定资产所致
在建工程	92,953,888.64	3.85%	86,836,575.92	3.61%	0.24%	

使用权资产	1,818,082.26	0.08%	4,011,824.93	0.17%	-0.09%	主要是房屋租赁所致
短期借款	221,249,693.19	9.18%	327,494,610.56	13.62%	-4.44%	主要是归还部分短期借款以及应付票据增加所致
合同负债	29,819,571.81	1.24%	21,353,976.11	0.89%	0.35%	主要是预收客户货款增加所致
长期借款	59,402,670.37	2.46%	63,000,000.00	2.62%	-0.16%	主要是归还部分到期长期借款所致
租赁负债	174,307.03	0.01%	1,656,769.22	0.07%	-0.06%	主要是子公司房租租赁减少所致
其他流动资产	10,727,455.67	0.44%	3,117,819.21	0.13%	0.31%	主要是待抵扣进项税增加所致
开发支出	527,224.08	0.02%	0.00	0.00%	0.02%	主要是子公司新增开发支出所致
长期待摊费用			126,092.32	0.01%	-0.01%	主要是待摊费用本期摊销结束所致
其他非流动资产	43,078,188.20	1.79%	22,334,085.45	0.93%	0.86%	主要是预付长期资产购置款增加所致
其他应付款	4,876,517.72	0.20%	10,721,168.38	0.45%	-0.25%	主要是保证金减少所致
一年内到期的非流动负债	23,952,598.76	0.99%	14,617,446.12	0.61%	0.38%	主要是本期一年内到期的长期借款增加所致
其他流动负债	194,123,396.71	8.05%	148,902,347.74	6.19%	1.86%	主要是年末已经背书且尚未到期的商业汇票改列所致

境外资产占比较高

适用 不适用

## 2、以公允价值计量的资产和负债

适用 不适用

单位：元

项目	期初数	本期公允价值变动损益	计入权益的累计公允价值变动	本期计提的减值	本期购买金额	本期出售金额	其他变动	期末数
金融资产								
应收款项融资	34,562,628.46						-6,052,245.31	28,510,383.15
上述合计	34,562,628.46						-6,052,245.31	28,510,383.15
金融负债	0.00	0.00	0.00	0.00	0.00	0.00	0.00	0.00

其他变动的内容

无

报告期内公司主要资产计量属性是否发生重大变化

是 否

## 3、截至报告期末的资产权利受限情况

项目	年末账面价值（元）	受限原因
货币资金	1,000.00	ETC 保证金

## 七、投资状况分析

## 1、总体情况

适用 不适用

报告期投资额（元）	上年同期投资额（元）	变动幅度
0.00	122,250,000.00	-100.00%

## 2、报告期内获取的重大的股权投资情况

适用 不适用

## 3、报告期内正在进行的重大的非股权投资情况

适用 不适用

## 4、金融资产投资

## (1) 证券投资情况

适用 不适用

公司报告期不存在证券投资。

## (2) 衍生品投资情况

适用 不适用

公司报告期不存在衍生品投资。

## 八、重大资产和股权出售

## 1、出售重大资产情况

适用 不适用

公司报告期末未出售重大资产。

## 2、出售重大股权情况

适用 不适用

## 九、主要控股参股公司分析

适用 不适用

主要子公司及对公司净利润影响达 10%以上的参股公司情况

单位：元

公司名称	公司类型	主要业务	注册资本	总资产	净资产	营业收入	营业利润	净利润
威尔公司	子公司	一般项目：金属链条及其他金属制品制造；金属丝绳及其制品制造；技术服务、技术开发、技术咨询、技术交流、技术转让、技术推广；金属链条及其他金属制品销售；金属丝绳及其制品销售；货物进出口。	151000000	551,684,176.36	381,300,629.98	500,371,871.05	38,860,082.86	35,054,950.31
全通公司	子公司	金属丝绳及其制品制造；金属链条及其他金属制品制造；金属丝绳及其制品销售；金属链条及其他金属制品销售；钢压延加工；货物进出口；进出口代理（除依法须经批准的项目外，凭营业执照依法自主开展经营活动）	20000000	90,616,080.21	70,824,579.21	178,244,980.29	7,473,203.41	5,323,715.18
中达金属	子公司	不锈钢带、不锈钢板、不锈钢棒、不锈钢线材、不锈钢铸件、金属功能材料、高温合金、耐蚀合金制造、加工（涉及行政审批的凭有效的审批件经营）；货物进出口和技术进出口（国家限定公司经营或禁止进出口的商品及技术除外）。（依法须经批准的项目，经相关部门批准后方可开展经营活动）	125000000	487,773,366.31	227,160,956.64	443,489,314.91	18,379,763.47	17,232,721.81

报告期内取得和处置子公司的情况

适用 不适用

主要控股参股公司情况说明

## 十、公司控制的结构化主体情况

适用 不适用

## 十一、公司未来发展的展望

### （一）公司未来发展战略

展望未来，公司将紧扣“十五五”发展战略规划要求，科学制定并落实公司层面“十五五”发展战略，锚定核电、煤化工、水电、新型火电、海洋工程、造船、工程机械、石化装备、制管、阀门堆焊、出口贸易等十二大核心应用领域，精准发力、深耕布局。

### （二）2026 年度经营计划

2026 年是“十五五”规划的开局之年，也是推动新质生产力落地、谋划高质量发展新路径的关键之年。公司管理层将在董事会的带领下，聚焦主责主业，坚持稳中求进、提质增效。未来经营发展中，公司将坚持“进口替代”与“出口拓展”双轮驱动：一方面，持续攻坚核心技术，全力推进特种焊材及关键核电焊材的国产化替代进程，打破进口产品在高端领域的市场壁垒；另一方面，积极拓展出口市场，持续扩大出口业务规模，不断提升公司品牌在国际市场的影响力与竞争力。通过多维度布局与全方位发力，稳步推动公司特种焊材产品走向世界，助力公司实现高质量、可持续的长远发展。

#### 1、优化完善战略规划，深化改革赋能发展

坚持科学谋划、战略领航、改革护航，高质量绘就企业长远发展蓝图。一是全力完成“十五五”战略规划编制工作，立足企业发展实际与行业发展趋势，对规划核心内容进行精细化拆解、任务化分解，配套制定针对性强、可操作性高的实施方案与年度行动计划，逐一明确各项重点任务的责任部门、具体责任人、推进时间节点及量化考核指标，构建“目标—任务—责任—考核”全链条闭环管理体系，确保战略规划真正落地见效、可执行、能达效。二是建立常态化战略规划跟踪监测与动态评估机制，定期复盘规划实施进度，精准排查执行过程中的堵点、难点问题，及时优化调整实施举措，保障规划推进不偏航、进度不滞后。三是持续深化上市公司市场化改革，强化改革工作统筹谋划与顶层设计，聚焦体制机制优化、治理效能提升、发展活力激发等关键领域，制定一批突破性、实效性强的重点改革举措，为“十五五”战略规划全面落地实施筑牢改革根基、提供坚强保障。

#### 2、统筹开拓新兴市场，深化新老客户关系

紧扣国家重大基础设施建设、重大工程战略需求，以市场拓展与客户维护为核心，全方位夯实市场根基、拓宽发展空间。一是聚焦主责主业，拓展新兴市场。推动产品结构向高端化转型，提升在能源电力、航空航天、海工船舶、风电核电、新能源储运等国家重大战略领域市场供给能力。二是突破海外市场，深度发力“一带一路”沿线国家及金砖国家市场开拓，精准把握相关政策红利，依托重点项目以点带面、示范引领，重点推动高附加值焊接产品规模化出海，提升海外市场占有率与品牌影响力。三是强化客户全生命周期管理，深耕老客户关系维护，通过常态化沟通、精准化服务，及时响应客户需求、吸纳反馈意见，持续提升客户满意度与忠诚度，牢牢稳住现有市场基本盘，确保市场体量稳步提升；全力攻坚新客户

开发，重点拓展特种产品、高端产品领域客户，充分发挥哈焊华通品牌优势与产品质量核心竞争力，优化产品结构、提升产品溢价，切实提高企业经营效益。四是科学制定销售目标与营销计划，组织团队深入钻研产品核心特点、技术优势及细分应用领域，全面提升专业产品知识储备与业务推介能力，实现精准营销、高效转化。

### 3、聚焦关键领域进口替代，提升产业自主可控能力

紧扣国家产业链供应链安全战略导向，逐步实现关键技术、核心产品的自主可控。一是精准锁定进口替代赛道，围绕高端特种焊接材料、关键核电焊材等长期依赖进口的细分领域，开展专项调研与技术攻关，明确替代目标、替代路径及时间节点，形成“一领域一方案”的替代攻坚清单。二是攻坚核心技术自主突破，针对进口产品的技术壁垒、性能指标及应用要求，集中研发资源开展针对性技术研发，逐步实现关键材料的国产化研制与推广应用，替代进口产品，降低对外依存度。三是优化进口替代产品验证，建立完善的进口替代产品验证体系，联合重点客户开展性能验证与模拟测试，根据验证反馈持续迭代优化产品性能与品质，确保替代产品达到或超越进口产品水平，应用于相关项目建设。

### 4、坚持创新驱动发展战略，以科技创新赋能产业提升。

一是完善科技创新体系布局，搭建有组织科研创新平台，聚焦焊接材料核心工艺、高端产品配方及关键技术瓶颈组建专项研发团队，加大研发投入强度，确保年度研发经费投入稳步增长，突破一批具有自主知识产权的核心技术与关键工艺。二是加快科技成果转化应用，围绕市场需求与行业发展趋势，推动新型高效焊接材料、特种高端焊接产品等科研成果落地量产，建立科技成果从实验室到生产线的高效转化机制，缩短研发周期、提升转化效率，实现创新成果市场化、产业化。三是深化产学研用协同创新，加强与高校、科研院所及行业头部企业的合作，共建联合创新中心、联合研发项目，共享创新资源、联合攻关技术难题，推动创新链与产业链深度融合，助力中国重点产业竞争力提升。四是强化知识产权保护与管理，完善知识产权全流程管理体系，加大专利申请与布局力度，重点布局高附加值产品、核心工艺等领域的发明专利，构建自主可控的知识产权壁垒，提升企业核心竞争力与市场话语权。

### 5、优化人力资源体系，锻造高素质专业化人才队伍

坚持人才是第一资源理念，以人才引育留用全链条建设为核心，适配企业“十五五”战略发展需求，打造一支结构合理、专业精湛、作风过硬的高素质人才队伍。一是精准实施人才引进计划，聚焦研发创新、高端制造、市场拓展等关键领域，引进技术人才、营销人才及高技能产业工人，弥补人才短板、优化人才结构。二是健全人才激励约束机制，建立以价值创造为核心的薪酬激励体系，将人才贡献与绩效薪酬挂钩，突出对核心人才、关键岗位人才的激励倾斜；强化人才考核管理，优化考核指标，实现考核结果与晋升、奖惩挂钩。三是优化人才发展环境，营造尊重人才、重视人才的企业文化氛围，完善员工福利保障、职业发展规划等配套举措，搭建人才成长平台与创新创效载体，增强人才归属感、获得感，留住核心人才、稳定骨干队伍。

## （三）公司面临的风险和应对措施

### 1、市场竞争加剧风险

公司主要从事熔焊材料的研发、生产和销售，熔焊材料行业具有显著的多品种、多规格的特点。经过多年的发展，国内熔焊材料行业目前处于充分竞争情形，普通焊材市场出现供大于求情形，加剧本行业的市场竞争，导致公司产品的销售价格和数量下降，从而导致产品毛利率下降，对公司盈利能力产生不利影响。公司不参与普通焊材低于成本价的竞争，将会丧失部分现有市场。此外，公司若不能在技术、管理、规模、品牌以及产品更新升级、工艺优化等各方面持续保持优势，未来将面临较大的市场竞争压力。

公司将进一步聚焦主业，加强对宏观经济形势和行业发展趋势的研判，提高对市场的预见性和对市场变化的反应能力，制定市场拓展及风险防控措施，通过实施差异化产品策略，提供区别于其他竞争对手的技术和附加价值。不断加强技术创新，加快新产品的研发、量产，特别是高端产品的开发，持续推动进口替代，增强公司市场竞争力。保持现有客户的基础上，不断开发新客户，主动承接国家重点项目。未来公司将不断开拓国外市场，持续完善全球化产业布局，降低市场竞争风险。

## 2、原材料价格波动风险

公司主要产品的原材料钢材占成本比例均在 80%以上，由于原材料成本占公司成本比重较高，价格波动频繁，对营业成本和利润的影响较大。报告期内，公司采购的主要原材料盘条具有大宗商品属性，存在公开的市场价格，公司与供应商基于相关大宗商品现货交易价格，考虑加工、运输等因素形成最终采购价格。如果主要原材料价格受大宗商品价格变动等因素的影响，发生较大变化，将对公司产品的毛利率产生一定影响，故公司面临原材料价格波动风险。

公司通过与上游大型原材料供应商加强合作，密切关注原材料价格波动，坚持谨慎采购原则，适时适量采购，控制采购节奏，保持合理库存；规避采购风险，降低采购成本，实现降本增效。

## 3、国际贸易形势的不确定性风险

报告期内，公司境外销售金额占营业收入的比例为 9.46%，境外销售业务对公司经营业绩有着举足轻重的影响，近年来，受地缘政治局势、国际贸易摩擦、出口退税政策（自 2021 年 5 月 1 日起，公司部分出口产品不再享受出口退税优惠政策）、外币汇率波动、船运绕航、运输费用暴涨、俄罗斯等国家收款受限、欧盟碳关税等问题的影响，导致境外销售的产品毛利率进一步降低，国际贸易形势愈发严峻。国际贸易环境的不利变化将可能对公司的发展产生负面影响。

公司外贸部销售团队紧密跟踪、关注国际贸易形势的发展，紧盯国家相关汇率政策、关注出口退税政策，积极参加国外展会开发更广泛的国家或地区的客户，重点开拓“一带一路”国家和金砖国家的市场，加快完善国际营销网络布局，力求在保持原有市场占有率的基础上，进一步扩大市场份额，提高产品国际市场竞争力，尽力规避未来可能发生的海外业务风险，降低因汇率变化对公司经营业绩的影响。

## 十二、报告期内接待调研、沟通、采访等活动登记表

适用 不适用

接待时间	接待地点	接待方式	接待对象类型	接待对象	谈论的主要内容及提供的资料	调研的基本情况索引
2025 年 05 月 09 日	全景网“投资者关系互动平台” ( <a href="https://ir.p5w.net">https://ir.p5w.net</a> )	网络平台线上交流	其他	线上参与公司 2024 年度网上业绩说明会的投资者	公司 2024 年度业绩和公司经营发展情况。	详见巨潮资讯网 ( <a href="http://www.cninfo.com.cn">http://www.cninfo.com.cn</a> ) 《2025 年 5 月 9 日投资者关系活动记录表》

### 十三、市值管理制度和估值提升计划的制定落实情况

公司是否制定了市值管理制度。

是 否

公司是否披露了估值提升计划。

是 否

### 十四、“质量回报双提升”行动方案贯彻落实情况

公司是否披露了“质量回报双提升”行动方案公告。

是 否

## 第四节 公司治理、环境和社会

### 一、公司治理的基本状况

报告期内，公司严格按照《公司法》、《证券法》、《上市公司治理准则》、《深圳证券交易所创业板股票上市规则》、《深圳证券交易所上市公司自律监管指引第 2 号——创业板上市公司规范运作》等相关法律、法规的要求，建立了由公司股东会、董事会和高级管理层组成的法人治理结构，形成了权力机构、决策机构、监督机构和管理层之间权责明确、运作规范的相互协调和相互制衡机制，促进公司规范运作，提高公司治理水平。报告期内，公司治理实际情况符合中国证监会、深交所发布的有关上市公司治理的规范性文件的要求。

#### （一）关于股东和股东会

公司股东会是公司的权力机构，股东会依法履行《公司法》《公司章程》所赋予的权利和义务，股东会在运行过程中严格执行了前述文件的要求，报告期内共召开 4 次股东会（含 2024 年度股东大会）。公司确保了股东会的召集、召开、表决程序和决议合法有效，全面采取现场表决与网络投票相结合的方式，确保全体股东能够充分、平等行使股东权利。在涉及关联交易事项表决时，关联股东均回避表决，在涉及影响中小投资者利益的议案表决上采用中小投资者单独计票。同时聘请律师列席股东会并对股东会的召开和表决程序出具法律意见书，充分尊重、维护和保障了全体股东的合法权益。

#### （二）关于公司与控股股东

公司控股股东严格规范自己的行为，依法行使其权利并承担相应义务，没有超越股东会直接或间接干预公司的决策和经营活动。公司拥有独立完整的业务和自主经营能力，在业务、资产、人员、机构、财务上独立于控股股东，公司董事会和内部机构独立运作。公司与控股股东及其关联方交易公平合理，决策程序符合规定，不存在控股股东及其关联方非经营性资金占用的现象，公司没有为控股股东及其关联方提供担保的情形，亦不存在控股股东、实际控制人非经营性占用公司资金的行为。

#### （三）关于董事与董事会

报告期内，公司对《公司章程》进行修订，公司第五届董事会由 9 名董事组成，其中独立董事 3 名、职工代表董事 1 名。公司严格按照《公司章程》规定的董事会人员结构和选聘程序完成董事会换届选举工作。独立董事 3 名，占全体董事的三分之一以上，其中一名独立董事为会计专业人士，董事会成员构成符合法律法规和《公司章程》的要求。报告期内共召开 9 次董事会，公司确保了董事会的召集、召开、表决程序和决议合法有效。报告期内公司全体董事能够依据《深圳证券交易所上市公司自律监管指引第 2 号——创业板上市公司规范运作》、《公司章程》、《董事会议事规则》、《独立董事工作制度》等要求开展工作，认真出席董事会和股东会，积极参加相关培训，熟悉有关法律法规，勤勉尽责地履行职责和义务，维护公司和股东利益。各独立董事独立于公司实际控制人、控股股东和其他关联方，能够独立地作出判断并发表独立意见，维护了公司的整体利益。

董事会下设战略与可持续发展委员会、审计委员会、提名委员会、薪酬与考核委员会。专门委员会严格按照有关法律、法规及《公司章程》和各专门委员会议事规则的规定履行职责，不受公司任何其他部门和个人的干预，运行情况良好，为董事会的决策提供了科学和专业的意见和参考依据。

#### （四）关于相关利益者

公司能够充分尊重和维护相关利益者的合法权益，积极与相关利益者合作，加强与各方的沟通和交流，实现股东、员工、社会等各方利益的协调平衡，共同推动公司持续、健康的发展。

#### （五）关于信息披露与透明度

公司高度重视信息披露与投资者关系管理工作，严格按照《上市公司信息披露管理办法》、公司《信息披露管理制度》、《投资者关系管理制度》等制度的要求，真实、准确、完整、及时地披露有关信息。明确董事长为公司信息披露第一责任人，董事会秘书为信息披露负责人。公司指定《证券时报》《证券日报》为公司信息披露的指定纸质媒体，巨潮资讯网（<http://www.cninfo.com.cn>）为指定信息披露网站，确保所有股东能公平地获取公司信息。同时，公司还通过投资者来访接待、公司网站信息发布、电话专线、邮箱、回答投资者提问等方式保持与投资者的良好沟通和信息透明度。

#### （六）关于绩效评价与激励约束机制

公司已建立完善的高级管理人员的绩效考核标准和激励约束机制。报告期内，公司根据已制定的《董事、高级管理人员薪酬管理制度》、《哈焊华通经理层成员经营业绩考核管理办法》，与高级管理人员签订了《2025 年度经营业绩责任书》及《2025 年度经营业绩考核指标》，其薪酬发放与业绩考核情况直接挂钩。公司高级管理人员的聘任公开、透明，符合法律、法规的规定，现有的考核及激励约束机制符合公司现阶段实际发展的要求。

公司治理的实际状况与法律、行政法规和中国证监会发布的关于上市公司治理的规定是否存在重大差异

是 否

公司治理的实际状况与法律、行政法规和中国证监会发布的关于上市公司治理的规定不存在重大差异。

## 二、公司相对于控股股东、实际控制人在保证公司资产、人员、财务、机构、业务等方面的独立情况

公司拥有完整独立的业务和自主经营能力，公司控股股东、实际控制人严格规范自己的行为，依法行使股东、出资人权利，没有利用其控制权损害公司及其他股东的合法权益，没有超越股东会直接或间接干预公司的正常决策和经营活动。公司与控股股东、实际控制人在资产、人员、财务、机构、业务方面保持独立，公司董事会及其他内部机构独立运作。

### （一）资产独立

公司与各股东之间产权关系明确。公司具备与生产经营有关的主要生产系统、辅助生产系统和配套设施，合法拥有与生产经营有关的主要土地、厂房、机器设备以及商标、专利、非专利技术的所有权或者使用权，具有独立的原材料采购和产品销售系统。公司资产独立完整，不存在被实际控制人和控股股东占用发行人资产及其他资源的情况，亦不存在产权纠纷。

## （二）人员独立

公司拥有独立的人事及工资管理制度和规范的考核体系，公司的董事和高级管理人员选举和聘任均严格按照《公司法》和《公司章程》等相关规定产生，不存在股东非法干预公司董事会和股东会已经做出的人事任免决定的情形。公司的经理、副经理、财务负责人和董事会秘书等高级管理人员均系公司专职工作人员，未在控股股东、实际控制人及其控制的其他企业担任除董事、监事以外的其他职务，也没有在与发行人业务相同或相似或存在利益冲突的其他企业任职。公司的财务人员未在控股股东、实际控制人及其控制的其他企业兼职。公司独立发放工资，经理、副经理、财务负责人和董事会秘书等高级管理人员没有在控股股东、实际控制人及其控制的其他企业处领薪。

## （三）财务独立

公司独立核算、自负盈亏，设有独立财务部门和内审部门，配备有专职财务人员和内审人员。公司建立了独立的财务核算体系、能够独立作出财务决策、具有规范的财务会计制度和对子公司的财务管理制度。公司拥有独立的银行账户，未与控股股东、实际控制人及其控制的其他企业共用银行账户，不存在控股股东、实际控制人干预公司资金使用的情况；亦不存在控股股东、实际控制人及其关联人违规占用公司资金的情形。公司作为独立的纳税人进行纳税申报及履行纳税义务。公司不存在为股东及其下属单位、其他关联企业提供担保的情况。

## （四）机构独立

公司通过股东会、董事会以及独立董事相关制度，强化了公司的分权制衡和相互监督，形成了有效的法人治理结构。在内部机构设置上，公司设有独立完整的组织架构，公司各职能部门与控股股东、实际控制人等关联方及其职能部门之间不存在领导与被领导关系，更不存在混合经营、合署办公的情况。公司具有独立调整各职能部门及其人事的权力，不受控股股东、实际控制人等关联方任何形式的干预。公司各职能部门在公司经营管理层的领导下分工明确、协作有序，独立行使经营管理职权。

## （五）业务独立

公司主要从事各类熔焊材料的研发、生产和销售，拥有独立、完整的采购、生产、销售和研发管理系统。公司直接面向市场独立经营，独立对外签署合同，不存在依赖控股股东、实际控制人及其控制的其他企业进行原材料采购或产品销售等情形，公司业务独立于控股股东、实际控制人及其控制的其他企业，与控股股东、实际控制人及其控制的其他企业不存在构成重大不利影响的同业竞争，以及严重影响独立性或者显失公平的关联交易。

## 三、同业竞争情况

适用 不适用

## 四、公司具有表决权差异安排

适用 不适用

## 五、红筹架构公司治理情况

适用 不适用

## 六、董事和高级管理人员情况

### 1、基本情况

姓名	性别	年龄	职务	任职状态	任期起始日期	任期终止日期	期初持股数 (股)	本期增持股份数量 (股)	本期减持股份数量 (股)	其他增减变动 (股)	期末持股数 (股)	股份增减变动的原因
雷振	男	44	董事长	现任	2025年03月17日	2028年06月25日	0	0	0	0	0	无
陈春鑫	男	42	副董事长、 经理	现任	2025年06月26日	2028年06月25日	0	0	0	0	0	无
陈春鑫	男	42	董事	现任	2019年06月26日	2028年06月25日	0	0	0	0	0	无
陈春鑫	男	42	副总经理	离任	2015年09月20日	2025年06月26日	0	0	0	0	0	无
滕绍东	男	55	董事	现任	2025年06月26日	2028年06月25日	0	0	0	0	0	无
王金奎	男	52	董事	现任	2025年06月26日	2028年06月25日	0	0	0	0	0	无
周金静	女	43	董事、 副经理	现任	2015年09月20日	2028年06月25日	0	0	0	0	0	无
周小龙	男	44	职工董事	现任	2025年06月26日	2028年06月25日	0	0	0	0	0	无
林三宝	男	53	独立董事	现任	2024年05月16日	2028年06月25日	0	0	0	0	0	无
余燕	女	65	独立董事	现任	2025年06月26日	2028年06月25日	0	0	0	0	0	无
李金桂	男	49	独立董事	现任	2024年05月16日	2028年06月25日	0	0	0	0	0	无
徐锴	男	52	副经理	现任	2023年12月11日	2028年06月25日	0	0	0	0	0	无

陈波	男	50	董事	离任	2022年 06月27 日	2025年 06月26 日	0	0	0	0	0	0	无
陈波	男	50	副经理	现任	2016年 11月10 日	2028年 06月25 日	0	0	0	0	0	0	无
李振华	男	48	副经理	现任	2015年 09月20 日	2028年 06月25 日	0	0	0	0	0	0	无
肖同现	男	54	财务负责人、 首席合规官、 总法律顾问	现任	2025年 04月30 日	2028年 06月25 日	0	0	0	0	0	0	无
毛军	男	46	副经理	现任	2022年 06月27 日	2028年 06月25 日	0	0	0	0	0	0	无
魏钰佳	女	43	副经理、 董事会秘书	现任	2025年 06月26 日	2028年 06月25 日	0	0	0	0	0	0	无
周全法	男	69	副董事长、 总经理	离任	2015年 09月20 日	2025年 06月26 日	1,664, 000	0	0	0	0	1,664, 000	无
李连胜	男	60	董事长	离任	2022年 06月27 日	2025年 03月17 日	0	0	0	0	0	0	无
李连胜	男	60	董事	离任	2015年 09月20 日	2025年 03月17 日	0	0	0	0	0	0	无
乔培新	男	60	董事	离任	2022年 06月27 日	2025年 06月26 日	0	0	0	0	0	0	无
吕晓春	男	47	董事	离任	2023年 12月27 日	2025年 06月26 日	0	0	0	0	0	0	无
卢振洋	男	68	独立董事	离任	2019年 06月26 日	2025年 06月26 日	0	0	0	0	0	0	无
钱新	男	50	独立董事	离任	2020年 06月06 日	2025年 06月26 日	0	0	0	0	0	0	无
贾玉力	男	60	副总经理	离任	2022年 06月27 日	2025年 02月18 日	0	0	0	0	0	0	无
傅海峰	男	49	财务总监、 首席合规	离任	2022年 03月29 日	2025年 04月30 日	0	0	0	0	0	0	无

			官、总法律顾问									
杨丽姍	女	55	副总经理、董事会秘书	离任	2022年06月27日	2025年06月26日	0	0	0	0	0	无
合计	--	--	--	--	--	--	1,664,000	0	0	0	1,664,000	--

报告期是否存在任期内董事和高级管理人员离任的情况

是 否

2025年2月18日，贾玉力先生因退休，申请辞去副总经理职务，原定任期至第四届董事会届满之日，辞职后不再担任公司任何职务。

2025年3月17日，李连胜先生因工作调动，申请辞去非独立董事、董事长、董事会战略委员会主任委员职务，原定任期至第四届董事会届满之日，辞职后不再担任公司任何职务。

2025年4月30日，傅海峰先生因工作调动，申请辞去财务总监、首席合规官、总法律顾问职务，原定任期至第四届董事会届满之日，辞职后不再担任公司任何职务。

2025年6月26日，公司完成了董事会的换届工作，任期届满后周全法先生不再担任公司副董事长、总经理职务，除担任子公司董事职务外不在公司担任其他任何职务；董事乔培新、董事吕晓春、独立董事钱新、独立董事卢振洋、副总经理兼董事会秘书杨丽姍不再担任公司任何职务。

公司董事、高级管理人员变动情况

适用 不适用

姓名	担任的职务	类型	日期	原因
贾玉力	副总经理	离任	2025年02月17日	退休
李连胜	董事长	离任	2025年03月17日	工作调动
雷振	董事长	被选举	2025年03月17日	工作调动
傅海峰	财务总监、首席合规官、总法律顾问	离任	2025年04月30日	工作调动
肖同现	财务总监、首席合规官、总法律顾问	聘任	2025年04月30日	工作调动
周全法	副董事长、总经理	任期满离任	2025年06月26日	换届
乔培新	董事	任期满离任	2025年06月26日	换届
吕晓春	董事	任期满离任	2025年06月26日	换届
陈波	董事	任期满离任	2025年06月26日	换届

卢振洋	独立董事	任期满离任	2025 年 06 月 26 日	换届
钱新	独立董事	任期满离任	2025 年 06 月 26 日	换届
滕绍东	董事	被选举	2025 年 06 月 26 日	换届
王金奎	董事	被选举	2025 年 06 月 26 日	换届
周小龙	职工代表董事	被选举	2025 年 06 月 26 日	换届
余燕	独立董事	被选举	2025 年 06 月 26 日	换届
杨丽珊	副总经理、董事会秘书	任期满离任	2025 年 06 月 26 日	换届
魏钰佳	副经理、董事会秘书	聘任	2025 年 06 月 26 日	换届

## 2、任职情况

公司现任董事、高级管理人员专业背景、主要工作经历以及目前在公司的主要职责

**雷振先生**，哈尔滨工程大学博士研究生学历，正高级工程师。2007 年 5 月至 2022 年 12 月，历任机械科学研究院哈尔滨焊接研究所技术员、研发中心副主任、所长助理，哈尔滨焊接研究院有限公司副总经理、总经理；2022 年 6 月至 2024 年 6 月，任金昌市人民政府市委常委、副市长（挂职）；2022 年 12 月至 2024 年 3 月，任哈焊所党委副书记、总经理；2024 年 3 月至 2024 年 12 月，任哈焊所党委副书记、副董事长；2024 年 12 月至今，任哈焊所党委书记、董事长；2020 年 8 月至 2025 年 3 月，任公司监事会主席；2025 年 3 月至今，任哈焊华通董事长。

**陈春鑫先生**，江苏南京三江学院大专学历。2007 年 6 月至 2008 年 4 月，任常州九通焊材有限公司制造部经理；2008 年 4 月至 2015 年 9 月，历任华通有限采购经理，华通焊业董事长助理、副总经理；2014 年 1 月至今任全通特材总经理；2015 年 9 月至 2025 年 6 月，任哈焊华通董事、副总经理；2025 年 6 月至今，任哈焊华通副董事长、经理。

**滕绍东先生**，对外经济贸易大学工商管理硕士研究生学历，高级工程师。1994 年 07 月至 1995 年 12 月，烟台市海滨实业总公司员工；1995 年 12 月至 1997 年 11 月，任烟台开发区智能电器有限公司员工；1997 年 11 月至 2000 年 08 月，任烟台开发区奔腾摩托车有限公司员工；2000 年 08 月至 2003 年 09 月，任烟台开发区利新科技发展有限公司研发部经理；2005 年 07 月至 2006 年 11 月，任北京滨松光子技术股份有限公司员工；2006 年 11 月至 2007 年 06 月，任和君咨询公司咨询顾问；2007 年 06 月至 2009 年 08 月，任北京融智投资咨询公司项目经理；2009 年 08 月至 2010 年 07 月，任北京盛高企业管理咨询有限公司资深项目经理；2010 年 08 月至 2012 年 05 月，任理实国际咨询公司咨询总监；2012 年 5 月至 2025 年 6 月，历任机械科学研究总院集团有限公司企划管理部部长助理、产业发展处处长、副部长；2025 年 6 月至今，任哈焊华通董事。

**王金奎先生**，哈尔滨工业大学电气工程及自动化专业，高级工程师。1999 年 7 月至 2002 年 9 月，任哈尔滨轴承股份有限公司动力处技术员；2002 年 9 月至 2008 年 6 月，任哈尔滨焊接研究所行政办公室职员；2008 年 6 月至 2012 年 11 月，任哈尔滨焊接研究所企划管理部职员；2012 年 11 月至 2017 年 11 月历任哈尔滨焊接研究所企划管理部部长助理、副部长；

2017年11月至2022年12月，任哈尔滨焊接研究院有限公司企划管理部副部长、部长；2022年12月至2025年6月，任中国机械总院哈尔滨焊接研究所有限公司企划管理部部长；2025年6月至今，任哈焊华通董事。

**周金静女士**，上海交通大学EMBA。2006年至2015年9月历任华通有限外贸拓展部经理、董事长助理，华通焊业市场部副总经理，副总经理；2015年9月至今，任哈焊华通董事、副经理。

**林三宝先生**，哈尔滨工业大学，材料加工工程，博士。2000年7月至2012年12月，历任哈尔滨工业大学材料学院讲师、副教授；2011年9月至2012年8月，英国剑桥大学访问学者；2013年1月至今，任哈尔滨工业大学材料学院教授；2013年11月至2023年12月，任哈尔滨工业大学先进焊接与连接国家重点实验室副主任；2024年1月至今，任哈尔滨工业大学兼任焊接技术与工程系副主任；2024年5月至今，任哈焊华通独立董事。

**余燕女士**，上海交通大学机电分校焊接专业，本科学历，研究员级高级工程师，国际焊接工程师，博士后指导老师。1983年2月至1992年4月，上海锅炉厂从事焊接研究；1992年4月至2015年2月，上海核工程研究设计院工程设备所副总工程师职务，从事核电设备制造和安装的焊接设计和技术服务，承担和负责国家科技重大专项“核电设备用焊接材料研制”课题，作为课题负责人组织开创了核电设备焊接材料国产化研发的工作，打破了核电焊接材料长期依赖进口的局面；2015年3月退休后在上海核工程研究设计院返聘；2023年1月至2023年12月，任东方电气（广州）重型机器有限公司焊接首席专家；2024年1月至今，任上海核工程研究设计院股份有限公司技术专家；2025年6月至今任哈焊华通独立董事。

**李金桂先生**，中原工学院会计学专业本科学历，中国注册会计师、高级会计师。2009年7月至2016年4月，任公证天业会计师事务所(特殊普通合伙)苏州分所项目经理；2016年4月至2017年3月，任苏州东菱振动试验仪器有限公司副总经理；2017年3月至2022年10月，任大信会计师事务所(特殊普通合伙)江苏分所高级经理；2022年10月至2022年12月，任上海杰和杰会计师事务所(普通合伙)高级经理；2023年1月至2023年7月，任鹏盛会计师事务所（特殊普通合伙）苏州分所质控经理；2023年8月至2024年11月，任信永中和会计师事务所（特殊普通合伙）苏州分所高级经理；2024年12月至2025年2月任致同会计师事务所(特殊普通合伙)苏州分所高级经理；2025年3月至今，任苏州常兴会计师事务所担任授薪合伙人；2019年11月至2025年11月，任实朴检测技术（上海）股份有限公司独立董事；2024年3月至今，任苏州市味知香食品股份有限公司独立董事；2025年12月至今，任上海金力泰化工股份有限公司独立董事；2025年11月至今，任苏州庆文财税咨询服务有限公司执行董事、庆文网络信息科技（苏州）有限公司董事；2024年5月至今，任哈焊华通独立董事。

**周小龙先生**，南京财经大学工商管理专业，本科学历。1999年12月至2004年3月，任常州华通焊丝有限公司制造部员工；2004年3月至2015年9月，历任常州华通焊丝有限公司管理部员工、常州华通焊业股份有限公司管理部员工；2015年9月至2022年10月，任公司人力资源部经理助理；2022年10月至今，任公司综合管理部副部长；2025年6月至今，任哈焊华通职工代表董事。

**徐锴先生**，哈尔滨工业大学焊接工艺及装备专业本科学历，研究员，享受国务院政府特殊津贴专家，中国焊接协会常务理事。1995年7月至2001年4月，任哈焊所技术员；2001年4月至2018年5月历任威尔公司技术部副部长、副总经理、总经理；2015年9月至2018年5月任哈焊华通副总经理；2018年5月至2022年12月任哈尔滨焊接研究院有限公司副总经理；2022年12月至2023年8月任哈焊所副总经理；2022年11月至今，任威尔公司执行董事；2020年6月至2023年12月，任哈焊华通董事；2023年12月至今，任哈焊华通副经理。

**陈波先生**，哈尔滨工业大学材料加工工程专业硕士研究生学历，研究员，国际焊接工程师。1998年7月至2001年4月，历任哈焊所技术员、助理工程师；2001年4月至今，历任威尔公司工程师、销售部经理、副总经理、总经理；2022年6月至2025年6月，任哈焊华通董事；2016年11月至今，任哈焊华通副经理。

**李振华先生**，浙江大学工商管理专业本科毕业，高级经济师。1998年5月至2015年9月，历任华通有限制造部科员、制造部经理助理、制造部经理、技管部经理、总工程师、副总经理，华通焊业副总经理。2015年9月至今，任哈焊华通副经理。

**毛军先生**，常州工学院工商管理专业本科学历。2003年4月至2015年9月，历任常州华通焊丝有限公司制造部科员、制造部经理助理、制造部经理，常州华通焊业股份有限公司制造部经理。2015年9月至今，任哈焊华通制造部经理、部长，2022年6月至今，任哈焊华通副经理。

**肖同现先生**，硕士研究生学历，高级会计师、注册会计师。1995年7月至2004年12月，历任北京机械工业自动化研究所财务处财务主管、副处长；2005年1月至2007年7月，任机科发展科技股份有限公司资产财务部副部长、财务经理；2007年7月至2019年6月，任北京机械工业自动化研究所有限公司财务管理部副部长；2019年6月至2021年8月，任北自所（北京）科技发展有限公司财务总监；2021年8月至2025年1月，任北自所（北京）科技发展股份有限公司财务负责人、总法律顾问；2025年4月至今，任哈焊华通财务负责人、首席合规官、总法律顾问。

**魏钰佳女士**，黑龙江大学本科学历，高级会计师、税务师、国际注册管理会计师，已取得深圳证券交易所颁发的《董事会秘书资格证书》。2004年7月至2018年11月，历任哈药集团生物工程有限公司财务管理部会计、副部长、部长；2018年11月至2020年5月，任哈尔滨焊接研究院有限公司财务管理部副部长；2020年5月至2024年4月，任哈尔滨威尔焊接有限责任公司总经理助理兼证券与风控部部门经理；2024年4月至今，任哈尔滨威尔焊接有限责任公司总经理助理兼企划部部门经理；2025年6月至今，任哈焊华通副经理、董事会秘书。

控股股东、实际控制人同时担任上市公司董事长和总经理的情况

适用 不适用

在股东单位任职情况

适用 不适用

任职人员姓名	股东单位名称	在股东单位担任的职务	任期起始日期	任期终止日期	在股东单位是否领取报酬津贴
雷振	中国机械总院集团哈尔滨焊接研究所有限公司	党委书记、董事长	2024年12月30日		是

滕绍东	中国机械科学研究总院集团有限公司	子企业专职外部董事	2025年06月26日		是
王金奎	中国机械总院集团哈尔滨焊接研究所有限公司	子企业专职外部董事	2025年06月26日		是
周金静	常州恒通投资发展有限公司	执行董事			否
在股东单位任职情况的说明	无				

在其他单位任职情况

适用 不适用

任职人员姓名	其他单位名称	在其他单位担任的职务	任期起始日期	任期终止日期	在其他单位是否领取报酬津贴
徐锴	中国焊接协会	常务理事			否
周金静	青岛新华昌集装箱有限公司	监事			否
周金静	宁波新华昌运输设备有限公司	董事			否
周金静	常州新华昌国际集装箱有限公司	董事			否
林三宝	哈尔滨工业大学	焊接技术与工程系副主任			是
李金桂	苏州常兴会计师事务所	授薪合伙人			是
李金桂	上海金力泰化工股份有限公司	独立董事			是
李金桂	苏州市味知香食品股份有限公司	独立董事			是
李金桂	苏州庆文财税咨询服务有限公司	执行董事			否
李金桂	庆文网络信息科技（苏州）有限公司	董事			否
余燕	上海核工程研究院设计院股份有限公司	技术专家			是
在其他单位任职情况的说明	无				

公司现任及报告期内离任董事和高级管理人员近三年证券监管机构处罚的情况

适用 不适用

### 3、董事、高级管理人员薪酬情况

董事、高级管理人员薪酬的决策程序、确定依据、实际支付情况

#### （一）董事、高级管理人员报酬的决策程序

公司内部董事、高级管理人员的薪酬由工资和奖金组成。公司根据有关法律法规的要求设立薪酬与考核委员会，主要负责拟定公司董事、经理及其他高级管理人员的考核标准并进行考核；负责制定、审查公司董事、经理及其他高级管理人员薪酬政策与方案。薪酬与考核委员会严格遵照《董事会薪酬与考核委员会议事规则》履行职责。

## （二）董事、高级管理人员报酬的确定依据

1、在公司任职的董事、高级管理人员的薪酬方案根据公司制定的《董事、高级管理人员薪酬管理制度》、《哈焊华通经理层成员经营业绩考核管理办法》及高级管理人员签订的《2025 年度经营业绩责任书》、《2025 年度经营业绩考核指标》综合考虑年度经营计划指标的达成情况以及绩效考核结果来制定，并结合了公司业绩实现情况、岗位职责、履职情况、市场薪酬水平等综合因素确定并发放。

2、独立董事的津贴标准参考本地区、同行业上市公司的整体水平来确定。

## （三）董事、监事、高级管理人员报酬的实际支付情况

报告期内，在公司领取薪酬（含独立董事津贴）的董事、原监事、高级管理人员共计 21 人，其中乔培新、吕晓春、滕绍东、王金奎、雷振五位董事、原监事郎丽未在公司领薪。报告期内公司支付董事和高级管理人员的薪酬共计 939.86 万元。公司报告期内董事和高级管理人员薪酬情况

单位：万元

姓名	性别	年龄	职务	任职状态	从公司获得的税前报酬总额	是否在公司关联方获取报酬
陈春鑫	男	42	副董事长、经理	现任	108.62	否
周金静	女	43	董事、副经理	现任	92.23	否
陈波	男	50	副经理	现任	108.06	否
徐锴	男	52	副经理	现任	95.15	否
李振华	男	48	副经理	现任	103.53	否
毛军	男	46	副经理	现任	87.13	否
肖同现	男	54	财务负责人、首席合规官、总法律顾问	现任	60.77	否
魏钰佳	女	43	副经理、董事会秘书	现任	44.75	否
周小龙	男	44	职工代表董事	现任	25.56	否
林三宝	男	53	独立董事	现任	8.1	否
余燕	女	65	独立董事	现任	4.05	否
李金桂	男	49	独立董事	现任	8.1	否
李连胜	男	60	董事长	离任	26.75	否
周全法	男	69	副董事长、总经理	离任	40.64	否
钱新	男	50	独立董事	离任	4.05	否
卢振洋	男	68	独立董事	离任	4.05	否
贾玉力	男	60	副总经理	离任	13.46	否
傅海峰	男	49	财务总监、首席合规官、总法律顾问	离任	31.85	否

杨丽珊	女	55	副总经理、董事会秘书	离任	47.33	否
翟晓纯	女	43	职工代表监事	离任	17.17	否
王岚	女	52	监事	离任	8.51	否
合计	--	--	--	--	939.86	--

报告期末全体董事和高级管理人员实际获得薪酬的考核依据	《董事、高级管理人员薪酬管理制度》
报告期末全体董事和高级管理人员实际获得薪酬的考核完成情况	已完成
报告期末全体董事和高级管理人员实际获得薪酬的递延支付安排	无
报告期末全体董事和高级管理人员实际获得薪酬的止付追索情况	无

其他情况说明

适用 不适用

## 七、报告期内董事履行职责的情况

### 1、董事出席董事会及股东大会的情况

董事出席董事会及股东大会的情况							
董事姓名	本报告期应参加董事会次数	现场出席董事会次数	以通讯方式参加董事会次数	委托出席董事会次数	缺席董事会次数	是否连续两次未亲自参加董事会会议	出席股东大会次数
雷振	8	4	4	0	0	否	3
陈春鑫	9	9	0	0	0	否	4
滕绍东	4	4	0	0	0	否	1
王金奎	4	4	0	0	0	否	1
周金静	9	8	0	1	0	否	4
林三宝	9	6	3	0	0	否	4
余燕	4	4	0	0	0	否	1
李金桂	9	7	2	0	0	否	4
周小龙	4	4	0	0	0	否	1
李连胜	1	0	1	0	0	否	1
周全法	5	5	0	0	0	否	3
乔培新	5	4	1	0	0	否	3

吕晓春	5	2	3	0	0	否	3
陈波	5	1	4	0	0	否	3
钱新	5	3	2	0	0	否	3
卢振洋	5	2	3	0	0	否	3

连续两次未亲自出席董事会的说明

无

## 2、董事对公司有关事项提出异议的情况

董事对公司有关事项是否提出异议

是 否

报告期内董事对公司有关事项未提出异议。

## 3、董事履行职责的其他说明

董事对公司有关建议是否被采纳

是 否

董事对公司有关建议被采纳或未被采纳的说明

报告期内，公司全体董事恪尽职守、勤勉尽责，严格按照中国证监会和深圳证券交易所的相关规定以及《公司章程》、《董事会议事规则》等制度开展工作，高度关注公司规范运作和运营情况，认真审阅了提交董事会的各项议案，作出决策时充分考虑中小股东的利益和诉求，切实增强了董事会决策的科学性，推动公司经营各项工作的持续、稳定、健康发展。

## 八、董事会下设专门委员会在报告期内的情况

委员会名称	成员情况	召开会议次数	召开日期	会议内容	提出的重要意见和建议	其他履行职责的情况	异议事项具体情况（如有）
第四届董事会审计委员会	李金桂、钱新、吕晓春	4	2025年04月07日	1、《关于2024年度财务报表审计及内控审计与治理层沟通的议案》； 2、《关于〈2024年度内部审计工作报告〉及〈2025年度内部审计工作计划〉的议案》		无	无
第四届董事会审计委员会	李金桂、钱新、吕晓春	4	2025年04月18日	1、《关于〈2024年度财务决算报告〉的议案》； 2、《关于〈2024年年度报告全文及摘要〉的议案》； 3、《关于〈2024年度内部控制自我评价报告〉的议案》； 4、《关于确认2024年度日常关联		无	无

				交易及预计 2025 年度日常关联交易额度的议案》；5、《关于 2024 年度计提资产减值损失、信用减值损失的议案》；6、《关于〈2024 年度募集资金存放与使用情况的专项报告〉的议案》；7、《关于〈2025 年第一季度报告〉的议案》	审计委员会严格按照《公司法》、中国证监会监管规则以及《公司章程》、《董事会议事规则》、《董事会审计委员会议事规则》开展工作，勤勉尽责，经过充分沟通讨论，一致通过所有议案。		
第四届董事会审计委员会	李金桂、钱新、吕晓春	4	2025 年 04 月 27 日	1、《关于聘任财务总监、首席合规官、总法律顾问的议案》		无	无
第四届董事会审计委员会	李金桂、钱新、吕晓春	4	2025 年 06 月 20 日	1、《关于聘任财务负责人、首席合规官、总法律顾问的议案》；2、《关于聘任公司内审部负责人的议案》		无	无
第五届董事会审计委员会	李金桂、余燕、王金奎	3	2025 年 08 月 18 日	1、《关于〈2025 年半年度报告全文及摘要〉的议案》；2、《关于〈2025 年半年度募集资金存放、管理与使用情况的专项报告〉的议案》；3、《关于 2025 年半年度计提资产减值损失、信用减值损失及核销资产的议案》		无	无
第五届董事会审计委员会	李金桂、余燕、王金奎	3	2025 年 10 月 20 日	1、《关于〈2025 年第三季度报告〉的议案》		无	无
第五届董事会审计委员会	李金桂、余燕、王金奎	3	2025 年 12 月 09 日	1、《关于拟续聘 2025 年度会计师事务所的议案》		无	无
第四届董事会战略委员会	雷振、卢振洋、乔培新	1	2025 年 04 月 18 日	1、《关于〈2024 年度可持续发展报告〉的议案》；2、《关于制订〈未来三年（2025 年-2027 年）股东分红回报规划〉的议案》	战略委员会严格按照《公司章程》《董事会议事规则》、《董事会战略委员会议事规则》开展工作，勤勉尽责，根据公司的实际情况，提出了相关的意见，经过充分沟通讨论，一致通过所有议案。	无	无
第四届董事会薪酬与考核委员会	卢振洋、林三宝、吕晓春	1	2025 年 04 月 18 日	1、《关于 2024 年度董事长薪酬的议案》；2、《关于 2024 年度高级管理人员薪酬的议案》	薪酬与考核委员会严格按照《公司法》、中国证监会监管规则以及《公司章程》、《董事会议事规则》、《董事会薪酬与考核委员会议事规则》开展工作，勤勉尽责，根据公司的实际情况，提出了相关的意见，经过充分沟	无	无
第五届董事会薪酬与考核委员会	林三宝、王金奎、李金桂	1	2025 年 08 月 18 日	1、《关于修订〈哈焊华通经理层成员经营业绩考核管理办法〉的议案》		无	无

					通讨论，一致通过所有议案。		
第四届董事会提名委员会	卢振洋、林三宝、周全法	4	2025年02月24日	1、《关于补选公司第四届董事会非独立董事的议案》	提名委员会严格按照《公司法》、中国证监会监管规则以及《公司章程》《董事会议事规则》、《董事会提名委员会议事规则》开展工作，勤勉尽责，根据公司的实际情况，提出了相关的意见，经过充分沟通讨论，一致通过所有议案。	无	无
第四届董事会提名委员会	卢振洋、林三宝、周全法	4	2025年04月27日	1、《关于聘任财务总监、首席合规官、总法律顾问的议案》			
第四届董事会提名委员会	卢振洋、林三宝、周全法	4	2025年06月06日	1、《关于公司董事会换届暨提名第五届董事会非独立董事候选人的议案》；2、《关于公司董事会换届暨提名第五届董事会独立董事候选人的议案》			
第四届董事会提名委员会	卢振洋、林三宝、周全法	4	2025年06月20日	1、《关于聘任经理的议案》；2、《关于聘任副经理的议案》；3、《关于聘任财务负责人、首席合规官、总法律顾问的议案》；4、《关于聘任董事会秘书的议案》；5、《关于聘任证券事务代表的议案》；6、《关于聘任公司内审部负责人的议案》		无	无

## 九、审计委员会工作情况

审计委员会在报告期内的监督活动中发现公司是否存在风险

是 否

审计委员会对报告期内的监督事项无异议。

## 十、公司员工情况

### 1、员工数量、专业构成及教育程度

报告期末母公司在职员工的数量（人）	428
报告期末主要子公司在职员工的数量（人）	559
报告期末在职员工的数量合计（人）	987
当期领取薪酬员工总人数（人）	987
母公司及主要子公司需承担费用的离退休职工人数（人）	0
专业构成	
专业构成类别	专业构成人数（人）
生产人员	613
销售人员	57

技术人员	110
财务人员	19
行政人员	188
合计	987
教育程度	
教育程度类别	数量（人）
研究生及以上	38
本科	161
大专	150
大专以下	638
合计	987

## 2、薪酬政策

公司为了保证薪酬政策的科学、合理,达到有效激励员工的目的,在制定薪酬政策过程中,严格按照国家及地方相关法律法规设计薪酬体系,根据公司发展要求,遵循以岗位价值为基础、以工作绩效为尺度兼顾公平的原则进行薪酬分配,并参照当地劳动力市场工资和行业状况指导价合理确定薪酬标准。公司根据岗位任职资格要求,通过对员工个人综合素质的评价,确定不同的薪酬水平。

公司薪酬分配遵循公平性、竞争性、激励性和经济性原则,绩效考核结果与薪酬、奖金管理直接挂钩,与岗位晋升、培训、调整相联动,进一步激发员工工作积极性,促进员工价值理念提升,推动公司发展战略及目标任务实现。

## 3、培训计划

报告期内,公司强化现有培训体系的建设,建立和完善培训制度的同时,针对不同岗位的员工制定科学的培训计划,并根据公司的发展要求及员工的发展意愿,针对性的提供一系列的职业技能和专业技术培训以帮助员工成长。通过内部子企业之间交流学习和先进企业考察等多种培训方式提高员工技能。通过强化人才培养将大幅提升员工的整体素质,促使员工队伍进一步适应公司的快速发展步伐。

## 4、劳务外包情况

适用 不适用

劳务外包的工时总数（小时）	78,840
劳务外包支付的报酬总额（元）	451,535.00

## 十一、公司利润分配及资本公积金转增股本情况

报告期内利润分配政策，特别是现金分红政策的制定、执行或调整情况

适用 不适用

报告期内，公司严格按照《公司章程》相关利润分配政策和审议程序实施利润分配方案，分红标准及比例明确、清晰，相关的决策程序和机制完备，独立董事尽职履责，充分维护了中小股东的合法权益。

公司于 2025 年 4 月 23 日召开第四届董事会第十七次会议、第四届监事会第十六次会议，以及 2025 年 5 月 16 日召开了 2024 年度股东大会，审议通过了《关于 2024 年度利润分配预案的议案》：公司以截至 2024 年 12 月 31 日总股本 181,813,400 股为基数，向全体股东每 10 股派发现金红利 0.90 元（含税），共计派发现金红利人民币 16,363,206.00 元，不送红股，也不进行资本公积金转增股本，剩余未分配利润滚存至下一年度。

2025 年 6 月 21 日，公司在巨潮资讯网披露了《2024 年年度权益分派实施公告》，本次权益分派股权登记日为 2025 年 6 月 27 日，除权除息日为 2025 年 6 月 30 日。截至本报告期末，2024 年年度权益分派已经实施完毕。

现金分红政策的专项说明	
是否符合公司章程的规定或股东会决议的要求：	是
分红标准和比例是否明确和清晰：	是
相关的决策程序和机制是否完备：	是
独立董事是否履职尽责并发挥了应有的作用：	是
公司未进行现金分红的，应当披露具体原因，以及下一步为增强投资者回报水平拟采取的举措：	不适用
中小股东是否有充分表达意见和诉求的机会，其合法权益是否得到了充分保护：	是
现金分红政策进行调整或变更的，条件及程序是否合规、透明：	不适用

公司报告期利润分配预案及资本公积金转增股本预案与公司章程和分红管理办法等的相关规定一致

是 否 不适用

公司报告期利润分配预案及资本公积金转增股本预案符合公司章程等的相关规定。

本年度利润分配及资本公积金转增股本情况

每 10 股送红股数（股）	0
每 10 股派息数（元）（含税）	0.85
每 10 股转增数（股）	0
分配预案的股本基数（股）	181,813,400
现金分红金额（元）（含税）	15,454,139.00
以其他方式（如回购股份）现金分红金额（元）	0.00
现金分红总额（含其他方式）（元）	15,454,139.00

可分配利润（元）	91,313,031.41
现金分红总额（含其他方式）占利润分配总额的比例	100.00%
本次现金分红情况	
公司发展阶段属成熟期且无重大资金支出安排的，进行利润分配时，现金分红在本次利润分配中所占比例最低应达到 80%	
利润分配或资本公积金转增预案的详细情况说明	
<p>经信永中和会计师事务所（特殊普通合伙）审计，2025 年合并报表归属于母公司所有者的净利润 37,538,589.75 元，其中母公司实现净利润 3,740,335.16 元。根据《公司法》《公司章程》等相关法律法规的规定，公司按照母公司 2025 年实现净利润的 10%提取法定盈余公积金 374,033.52 元，截至 2025 年 12 月 31 日母公司累计未分配利润为 91,313,031.41 元，合并报表未分配利润为 291,812,944.13 元。</p> <p>为了保障股东合理的投资回报，根据《上市公司监管指引第 3 号——上市公司现金分红》有关规定及《公司章程》的相关规定，经综合考虑投资者的即期利益和公司的长远发展，在保证公司正常经营业务发展的前提下，公司拟定的利润分配方案为：以截至 2025 年 12 月 31 日公司总股本 181,813,400 股为基数，向全体股东每 10 股派发现金红利 0.85 元（含税），共计派发现金红利人民币 15,454,139.00 元。本次利润分配不送红股，也不进行资本公积金转增股本，剩余未分配利润滚存至下一年度。在本次分配方案披露至实施期间，若公司总股本发生变化，利润分配拟按照现金分红总额不变的原则对分配比例进行调整。</p> <p>公司 2025 年度利润分配预案已经公司第五届董事会第五次会议审议通过，本事项尚需提交公司 2025 年度股东会审议。公司利润分配预案及审议程序符合《公司章程》的规定，充分保护了投资者的合法权益。</p>	

公司报告期内盈利且母公司可供股东分配利润为正但未提出现金红利分配预案

适用 不适用

## 十二、公司股权激励计划、员工持股计划或其他员工激励措施的实施情况

适用 不适用

公司报告期无股权激励计划、员工持股计划或其他员工激励措施及其实施情况。

## 十三、报告期内的内部控制制度建设及实施情况

### 1、内部控制建设及实施情况

公司根据《企业内部控制基本规范》及其配套指引的规定和其他监管要求，结合公司实际情况，不断完善制度更新机制，建立了规范的内控管理体系，进一步明确了重要业务领域及关键环节的内控要求、风险应对措施。公司持续开展各部门、中心及子公司的制度梳理工作。公司现有内部控制制度涵盖公司经营的各领域、各环节，制度的匹配性与可操作性较高，为公司日常经营的规范运行提供了良好的制度支撑，确保了各项工作有章可循。

公司不断完善治理结构，并已建立了符合现代企业制度的法人治理结构。报告期内，公司根据《公司法》、《上市公司章程指引》修订了《公司章程》及相应的制度规则；制定了《董事、高级管理人员薪酬管理制度》、《董事、高级管理人员离职管理制度》、《董事和高级管理人员所持公司股份及其变动管理制度》、《信息披露暂缓与豁免制度》、《内部控制制度》等制度规则。通过对制度和流程的不断完善，提高公司管理水平，促进公司健康可持续发展。

公司建立以内控审计为核心，绩效及财税审计为补充的审计体系，深入公司各项活动。内审部按年制定内部审计计划，组织实施审计项目，向董事会审计委员会报告工作，保证工作独立性。公司董事会对 2025 年 12 月 31 日（内部控制评价报告基准日）内部控制的有效性进行了评价，不存在财务报告、非财务报告的内部控制重大缺陷和重要缺陷。

## 2、报告期内发现的内部控制重大缺陷的具体情况

是 否

## 十四、公司报告期内对子公司的管理控制情况

公司名称	整合计划	整合进展	整合中遇到的问题	已采取的解决措施	解决进展	后续解决计划
不适用	不适用	不适用	不适用	不适用	不适用	不适用

对子公司的管理控制存在异常

是 否

## 十五、内部控制评价报告及内部控制审计报告

### 1、内控评价报告

内部控制评价报告全文披露日期	2025 年 12 月 31 日	
内部控制评价报告全文披露索引	2026 年 4 月 2 日披露于巨潮资讯网站 ( <a href="http://www.cninfo.com.cn">http://www.cninfo.com.cn</a> ) 的《2025 年度内部控制自我评价报告》	
纳入评价范围单位资产总额占公司合并财务报表资产总额的比例	100.00%	
纳入评价范围单位营业收入占公司合并财务报表营业收入的比例	100.00%	
缺陷认定标准		
类别	财务报告	非财务报告
定性标准	<p><b>重大缺陷：</b>是指一个或多个控制缺陷的组合，可能导致企业严重偏离控制目标。出现下列特征的，认定为重大缺陷：</p> <p>（1）公司董事、高级管理人员舞弊；</p> <p>（2）对已经公告的财务报告出现的重大差错进行错报更正；</p> <p>（3）当期财务报告存在重大错报，而内部控制在运行过程中未能发现该错报；</p> <p>（4）审计委员会以及内部审计部门对财务报告内部控制监督无效。</p> <p><b>重要缺陷：</b>是指一个或多个控制缺陷的组合，其严重程度和经济后果低于重大缺陷但仍有可能导致企业偏离控制目标。出现以下特征的，认定为重要缺陷：</p> <p>（1）未依照公认会计准则选择和应用会计政策；</p> <p>（2）对于非常规或特殊交易的账务处理没有建立相应的控制机制或没有实施且没有相应的补偿机制。</p> <p><b>一般缺陷：</b>是指除重大缺陷和重要缺陷之外的其他控制缺陷。</p>	<p><b>重大缺陷：</b></p> <p>（1）公司经营活动违反国家法律法规；</p> <p>（2）媒体频现负面新闻，涉及面广且负面影响一直未能消除；</p> <p>（3）公司重要业务缺乏制度控制或制度控制体系失效；</p> <p>（4）公司内部控制重大或重要缺陷未得到整改。</p> <p><b>重要缺陷：</b></p> <p>（1）公司决策程序导致出现一般失误；</p> <p>（2）公司违反企业内部规章，形成损失；</p> <p>（3）公司关键岗位业务人员流失严重；</p> <p>（4）公司重要业务制度或系统存在缺陷；</p> <p>（5）公司内部控制重要缺陷未得到整改。</p> <p><b>一般缺陷：</b></p> <p>（1）公司一般岗位业务人员流失严重；</p> <p>（2）公司一般业务制度或系统存在缺陷；</p>

		(3) 公司一般缺陷未得到整改。
定量标准	重大缺陷：利润总额潜在错报 $\geq$ 利润总额的 5%，营业收入潜在错报 $\geq$ 营业收入的 3%； 重要缺陷：利润总额的 2% $\leq$ 错报 $<$ 利润总额的 5%，营业收入的 2% $\leq$ 错报 $<$ 营业收入的 3%； 一般缺陷：错报 $<$ 利润总额的 2%，错报 $<$ 营业收入的 2%	重大缺陷：损失额 $\geq$ 公司最近一期经审计总资产的 1% 重要缺陷：公司最近一期经审计总资产的 0.5% $\leq$ 损失额 $<$ 公司最近一期经审计总资产的 1% 一般缺陷：损失额 $<$ 公司最近一期经审计总资产的 0.5%
财务报告重大缺陷数量（个）		0
非财务报告重大缺陷数量（个）		0
财务报告重要缺陷数量（个）		0
非财务报告重要缺陷数量（个）		0

## 2、内部控制审计报告

适用 不适用

内部控制审计报告中的审议意见段	
我们认为，哈焊华通公司于 2025 年 12 月 31 日按照《企业内部控制基本规范》和相关规定在所有重大方面保持了有效的财务报告内部控制。	
内控审计报告披露情况	披露
内部控制审计报告全文披露日期	2026 年 04 月 02 日
内部控制审计报告全文披露索引	XYZH/2026BJAA4B0142
内控审计报告意见类型	标准无保留意见
非财务报告是否存在重大缺陷	否

会计师事务所是否出具非标准意见的内部控制审计报告

是 否

会计师事务所出具的内部控制审计报告与董事会的自我评价报告意见是否一致

是 否

报告期或上年度是否被出具内部控制非标准审计意见

是 否

## 十六、上市公司治理专项行动自查问题整改情况

无

## 十七、环境信息披露情况

上市公司及其主要子公司是否纳入环境信息依法披露企业名单

是 否

纳入环境信息依法披露企业名单中的企业数量（家）		2
序号	企业名称	环境信息依法披露报告的查询索引
1	哈焊所华通（常州）焊业股份有限公司	<a href="http://ywxt.sthjt.jiangsu.gov.cn:18181/spsarchive-webapp/web/viewRunner.html?viewId=http://ywxt.sthjt.jiangsu.gov.cn:18181/spsarchive-webapp/web/sps/views/yfpl/views/yfplHomeNew/index.js">http://ywxt.sthjt.jiangsu.gov.cn:18181/spsarchive-webapp/web/viewRunner.html?viewId=http://ywxt.sthjt.jiangsu.gov.cn:18181/spsarchive-webapp/web/sps/views/yfpl/views/yfplHomeNew/index.js</a>
2	海盐中达金属电子材料有限公司	<a href="https://mlzj.sthjt.zj.gov.cn/eps/index/enterprise-search">https://mlzj.sthjt.zj.gov.cn/eps/index/enterprise-search</a>

## 十八、社会责任情况

具体内容详见公司同日披露于巨潮资讯网的《可持续发展报告》。

## 十九、巩固拓展脱贫攻坚成果、乡村振兴的情况

具体内容详见公司同日披露于巨潮资讯网的《可持续发展报告》。

## 第五节 重要事项

### 一、承诺事项履行情况

#### 1、公司实际控制人、股东、关联方、收购人以及公司等承诺相关方在报告期内履行完毕及截至报告期末尚未履行完毕的承诺事项

适用 不适用

承诺事由	承诺方	承诺类型	承诺内容	承诺时间	承诺期限	履行情况
首次公开发行或再融资时所作承诺	中国机械总院	限售安排、自愿锁定股份、延长锁定期限；持股意向及减持意向；	<p>1、自发行人股票上市之日起 36 个月内，不转让或者委托他人管理本企业在本公司发行前直接或间接持有的发行人的股份，也不由发行人回购该部分股份；</p> <p>本企业</p> <p>在锁定期届满后两年内减持公司股票的，股票减持的价格不低于公司首次公开发行股票的发行价（如公司发生分红、派息、送股、资本公积金转增股本等除权除息事项，则为按照相应比例进行除权除息调整后用于比较的发行价，以下统称发行价）；</p> <p>若发行人上市后 6 个月内公司股票连续 20 个交易日的收盘价均低于发行价，或者发行人上市后 6 个月期末股票收盘价低于发行价，本企业持有发行人股票</p>	2022 年 03 月 22 日	锁定期届满后两年内	正在履行中

			<p>的锁定期限将自动延长 6 个月。</p> <p>2、本企业持续看好发行人及所处行业的发展前景，拟长期持有发行人股份。在本企业承诺的股份锁定期满后两年内，本企业每年减持发行人股份的数量不超过上一年度末本企业直接或间接持有的发行人股份总数的 25%，且减持价格不低于发行人首发上市的发行价（若公司股票有派息、送股、资本公积金转增股本等除权、除息事项的，发行价将进行除权、除息调整）。</p> <p>本企业减持发行人股份时，应提前将减持意向和拟减持数量等信息以书面方式通知发行人，并由发行人及时予以公告，自发行人公告之日起 3 个交易日后，本企业可以减持发行人股份。</p> <p>如本企业未履行上述承诺，本企业自愿将违反承诺减持获得的收益上交发行人，如未将违规减持所得上交发行人，则发行人有权扣留应付现金分红中与应上交发行人的违规减持所</p>			
--	--	--	---	--	--	--

			<p>得金额相等的现金分红。本企业将在发行人的股东大会及中国证监会指定报刊上公开说明未履行承诺的具体原因，并向发行人其他股东和社会公众投资者道歉。同时本企业持有的发行人股票的锁定期限自动延长 6 个月。如因未履行上述承诺事项致使投资者在证券交易中遭受损失的，本企业将依法赔偿投资者损失，并承担相应的法律责任。</p> <p>若中国证券监督管理委员会或其他监管机构对持股 5% 以上的股东所持公司股份的减持操作另有要求，本企业同意按照中国证券监督管理委员会或其他监管机构的监管意见进行相应调整。</p>			
	哈焊所	限售安排、自愿锁定股份、延长锁定期限；持股意向及减持意向；	<p>1、自发行人股票上市之日起 36 个月内，不转让或者委托他人管理本企业在本次发行前直接或间接所持有的发行人的股份，也不由发行人回购该部分股份；</p> <p>本企业在锁定期届满后两年内减持公司股票，股票减持的价格不低于公司首次公开发行股票</p>	2022 年 03 月 22 日	锁定期届满后两年内	正在履行中

			<p>发行价（如公司发生分红、派息、送股、资本公积金转增股本等除权除息事项，则为按照相应比例进行除权除息调整后用于比较的发行价，以下统称发行价）；</p> <p>若发行人上市后 6 个月内公司股票连续 20 个交易日的收盘价均低于发行价，或者发行人上市后 6 个月期末股票收盘价低于发行价，本企业持有发行人股票的锁定期限将自动延长 6 个月。</p> <p>2、本企业持续看好发行人及所处行业的发展前景，拟长期持有发行人股份。在本企业承诺的股份锁定期满后两年内，本企业每年减持发行人股份的数量不超过上一年度末本企业直接或间接持有的发行人股份总数的 25%，且减持价格不低于发行人首发上市的发行价（若公司股票有派息、送股、资本公积金转增股本等除权、除息事项的，发行价将进行除权、除息调整）。</p> <p>本企业减持发行人股份时，应提前将减持意向和拟减持</p>			
--	--	--	--	--	--	--

			<p>数量等信息以书面方式通知发行人，并由发行人及时予以公告，自发行人公告之日起 3 个交易日后，本企业可以减持发行人股份。</p> <p>如本企业未履行上述承诺，本企业自愿将违反承诺减持获得的收益上交发行人，如未将违规减持所得上交发行人，则发行人有权扣留应付现金分红中与应上交发行人的违规减持所得金额相等的现金分红。本企业将在发行人的股东大会及中国证监会指定报刊上公开说明未履行承诺的具体原因，并向发行人其他股东和社会公众投资者道歉。同时本企业持有的发行人股票的锁定期自动延长 6 个月。如因未履行上述承诺事项致使投资者在证券交易中遭受损失的，本企业将依法赔偿投资者损失，并承担相应的法律责任。</p> <p>若中国证券监督管理委员会或其他监管机构对持股 5% 以上的股东所持公司股份的减持操作另有要求，本企业同意按照中</p>			
--	--	--	---	--	--	--

			国证券监督管理委员会或其他监管机构的监管意见进行相应调整。			
	协和投资	限售安排、自愿锁定股份、延长锁定期限；持股意向及减持意向；	<p>1、自发行人股票上市之日起 36 个月内，不转让或者委托他人管理本企业通过本次发行前直接或间接所持有的发行人的股份，也不由发行人回购该部分股份；</p> <p>本企业在锁定期届满后两年内减持公司股票，股票减持的价格不低于公司首次公开发行股票的发行价（如公司发生分红、派息、送股、资本公积金转增股本等除权除息事项，则为按照相应比例进行除权除息调整后用于比较的发行价，以下统称发行价）；</p> <p>若发行人上市后 6 个月内公司股票连续 20 个交易日的收盘价均低于发行价，或者发行人上市后 6 个月期末股票收盘价低于发行价，本企业持有发行人股票的锁定期限将自动延长 6 个月。</p> <p>2、本企业持续看好发行人及所处行业的发展前景，拟长期持有发行人股份。在本企业承诺的股份锁定期满后</p>	2022 年 03 月 22 日	锁定期届满后两年内	正在履行中

			<p>两年内，本企业每年减持发行人股份的数量不超过上一年度末本企业直接或间接持有的发行人股份总数的 25%，且减持价格不低于发行人首发上市的发行价（若公司股票有派息、送股、资本公积金转增股本等除权、除息事项的，发行价将进行除权、除息调整）。</p> <p>本企业减持发行人股份时，应提前将减持意向和拟减持数量等信息以书面方式通知发行人，并由发行人及时予以公告，自发行人公告之日起 3 个交易日后，本企业可以减持发行人股份。</p> <p>如本企业未履行上述承诺，本企业自愿将违反承诺减持获得的收益上交发行人，如未将违规减持所得上交发行人，则发行人有权扣留应付现金分红中与应上交发行人的违规减持所得金额相等的现金分红。本企业将在发行人的股东大会及中国证监会指定报刊上公开说明未履行承诺的具体原因，并向发行人其他股东和社会公众投资</p>			
--	--	--	---	--	--	--

			<p>者道歉。同时本企业持有的发行人股票的锁定期限自动延长 6 个月。如因未履行上述承诺事项致使投资者在证券交易中遭受损失的，本企业将依法赔偿投资者损失，并承担相应的法律责任。</p> <p>若中国证券监督管理委员会或其他监管机构对持股 5% 以上的股东所持公司股份的减持操作另有要求，本企业同意按照中国证券监督管理委员会或其他监管机构的监管意见进行相应调整。</p>			
	恒通投资	限售安排、自愿锁定股份、延长锁定期限；	<p>自发行人股票上市之日起 12 个月内，不转让或者委托他人管理本企业在本次发行前直接或间接持有的发行人的股份，也不由发行人回购该部分股份；</p> <p>本企业在锁定期届满后两年内减持公司股票的，股票减持的价格不低于公司首次公开发行股票的发行价（如公司发生分红、派息、送股、资本公积金转增股本等除权除息事项，则为按照相应比例进行除权除息调整后用于比较的发行价，以下</p>	2022 年 03 月 22 日	自公司股票上市之日起 12 个月内	履行完毕

			<p>统称发行价)； 若发行人上市后 6 个月内公司股票连续 20 个交易日的收盘价均低于发行价，或者发行人上市后 6 个月期末股票收盘价低于发行价，本企业持有发行人股票的锁定期限将自动延长 6 个月。</p>			
	恒通投资	持股意向及减持意向：	<p>本企业持续看好发行人及所处行业的发展前景，拟长期持有发行人股份。在本企业承诺的股份锁定期满后两年内，本企业每年减持发行人股份的数量不超过上一年度末本企业直接或间接持有的发行人股份总数的 25%，且减持价格不低于发行人首发上市的发行价（若公司股票有派息、送股、资本公积金转增股本等除权、除息事项的，发行价将进行除权、除息调整）。 本企业减持发行人股份时，应提前将减持意向和拟减持数量等信息以书面方式通知发行人，并由发行人及时予以公告，自发行人公告之日起 3 个交易日后，本企业可以减持发行人股份。 如本企业未履</p>	2023 年 09 月 21 日	锁定期届满后两年内	履行完毕

			<p>行上述承诺，本企业自愿将违反承诺减持获得的收益上交发行人，如未将违规减持所得上交发行人，则发行人有权扣留应付现金分红中与应上交发行人的违规减持所得金额相等的现金分红。本企业将在发行人的股东大会及中国证监会指定报刊上公开说明未履行承诺的具体原因，并向发行人其他股东和社会公众投资者道歉。同时本企业持有的发行人股票的锁定期自动延长 6 个月。如因未履行上述承诺事项致使投资者在证券交易中遭受损失的，本企业将依法赔偿投资者损失，并承担相应的法律责任。若中国证券监督管理委员会或其他监管机构对持股 5% 以上的股东所持公司股份的减持操作另有要求，本企业同意按照中国证券监督管理委员会或其他监管机构的监管意见进行相应调整。</p>			
	单兴海	限售安排、自愿锁定股份、延长锁定期限；	自发行人股票上市之日起 12 个月内，不转让或者委托他人管理本企业在本次发行前直接或间接所	2022 年 03 月 22 日	锁定期届满后两年内	履行完毕

			<p>持有的发行人的股份，也不由发行人回购该部分股份；</p> <p>本企业在锁定期届满后两年内减持公司股票，股票减持的价格不低于公司首次公开发行股票的发行价（如公司发生分红、派息、送股、资本公积金转增股本等除权除息事项，则为按照相应比例进行除权除息调整后用于比较的发行价，以下统称发行价）；</p> <p>若发行人上市后 6 个月内公司股票连续 20 个交易日的收盘价均低于发行价，或者发行人上市后 6 个月期末股票收盘价低于发行价，本企业持有发行人股票的锁定期限将自动延长 6 个月。</p>			
	张钰强	限售安排、自愿锁定股份、延长锁定期限；	<p>自发行人股票上市之日起 12 个月内，不转让或者委托他人管理本企业在本次发行前直接或间接所持有的发行人的股份，也不由发行人回购该部分股份；</p> <p>本企业在锁定期届满后两年内减持公司股票，股票减持的价格不低于公司首次公开发行股票的发行价（如公司发生分红、派息、送股、</p>	2022 年 03 月 22 日	锁定期届满后两年内	履行完毕

			<p>资本公积金转增股本等除权除息事项，则为按照相应比例进行除权除息调整后用于比较的发行价，以下统称发行价)；</p> <p>若发行人上市后 6 个月内公司股票连续 20 个交易日的收盘价均低于发行价，或者发行人上市后 6 个月期末股票收盘价低于发行价，本企业持有发行人股票的锁定期限将自动延长 6 个月；</p>			
	董事、高级管理人员	限售安排、自愿锁定股份、延长锁定期限	<p>自发行人股票上市之日起 12 个月内，不转让或者委托他人管理本人在本次发行前直接或间接所持有的发行人的股份，也不由发行人回购该部分股份；</p> <p>本人在锁定期届满后两年内减持公司股票，股票减持的价格不低于公司首次公开发行股票的发行价（如公司发生分红、派息、送股、资本公积金转增股本等除权除息事项，则为按照相应比例进行除权除息调整后用于比较的发行价，以下统称发行价)；</p> <p>若公司上市后 6 个月内公司股票连续 20 个交易日的收盘价均低于发</p>	2022 年 03 月 22 日	长期	正在履行

			行价，或者公司上市后 6 个月期末股票收盘价低于发行价，本人持有公司股票的锁定期限将自动延长 6 个月；前述锁定期满后，若本人仍然担任公司的董事、监事或高级管理人员，在任职期间每年转让的股份不超过其所持有公司股份总数的 25%；离职后半年内，不转让本人所持有的公司股份。			
	公司	稳定股价措施	<p>1、公司回购股份应符合《上市公司回购社会公众股份管理办法（试行）》等相关法律法规的规定，且不应导致公司股权分布不符合上市条件。</p> <p>2、公司回购 A 股股份的资金为自有资金，回购 A 股股份的价格不高于最近一期经审计的每股净资产，回购股份的方式为以集中竞价交易方式向社会公众股东回购 A 股股份。</p> <p>3、公司单次用于回购股份的资金不低于上一会计年度经审计的归属于母公司股东净利润的 10%。</p> <p>4、单一会计年度用于稳定股价的回购资金累计不超过</p>	2022 年 03 月 22 日	自公司股票上市之日起 36 个月内	履行完毕

			上一会计年度经审计的归属于母公司股东净利润的 30%。			
	中国机械总院	稳定股价措施	<p>1、下列任一事项将触发公司控股股东及实际控制人增持股份的义务，增持价格不高于最近一期公司经审计的每股净资产：</p> <p>①当公司出现需要采取股价稳定措施的情形，而回购股票将导致公司不满足法定上市条件或回购股票议案未获得股东大会批准等导致无法实施股票回购的；</p> <p>②若公司一次或多次实施回购后“启动条件”再次被触发，且公司用于回购股份的资金总额累计已经达到上一会计年度经审计的归属于母公司股东净利润的 30%。</p> <p>2、控股股东及实际控制人增持公司股份不应导致公司股权分布不符合上市条件；控股股东及实际控制人增持应符合《上市公司收购管理办法》等相关法律法规的规定，同时不能迫使控股股东及实际控制人履行要约收购义务。</p> <p>3、控股股东及实际控制人</p>	2022 年 03 月 22 日	自公司股票上市之日起 36 个月内	履行完毕

			<p>单次用于增持股份的资金金额不低于其上一会计年度自公司所获得的税后现金分红金额的 20%；控股股东及实际控制人单一会计年度用于增持股份的资金金额不超过其上一会计年度自发行人所获得的税后现金分红金额的 50%。控股股东及实际控制人承诺在增持计划完成后的 6 个月内将不出售所增持的股份。</p>			
	哈焊所	稳定股价措施	<p>1、下列任一事项将触发公司控股股东及实际控制人增持股份的义务，增持价格不高于最近一期公司经审计的每股净资产：</p> <p>①当公司出现需要采取股价稳定措施的情形，而回购股票将导致公司不满足法定上市条件或回购股票议案未获得股东大会批准等导致无法实施股票回购的；</p> <p>②若公司一次或多次实施回购后“启动条件”再次被触发，且公司用于回购股份的资金总额累计已经达到上一会计年度经审计的归属于母公司股东净利润的 30%。</p> <p>2、控股股东</p>	2022 年 03 月 22 日	自公司股票上市之日起 36 个月内	履行完毕

			<p>及实际控制人增持公司股份不应导致公司股权分布不符合上市条件；控股股东及实际控制人增持应符合《上市公司收购管理办法》等相关法律法规的规定，同时不能迫使控股股东及实际控制人履行要约收购义务。</p> <p>3、控股股东及实际控制人单次用于增持股份的资金金额不低于其上一会计年度自公司所获得的税后现金分红金额的 20%；控股股东及实际控制人单一会计年度用于增持股份的资金金额不超过其上一会计年度自发行人所获得的税后现金分红金额的 50%。控股股东及实际控制人承诺在增持计划完成后的 6 个月内将不出售所增持的股份。</p>			
	非独立董事、高级管理人员	稳定股价措施	<p>1、若控股股东及实际控制人一次或多次实施增持后“启动条件”再次被触发，且控股股东及实际控制人用于增持股份的资金总额累计已经达到上一会计年度自发行人所获得的税后现金分红金额的 50% 的，则控股股东及实际控制</p>	2022 年 03 月 22 日	自公司股票上市之日起 36 个月内	履行完毕

			<p>人不再进行增持，而由在公司领取薪酬的董事（不含独立董事）、高级管理人员进行增持，增持价格不高于最近一期公司经审计的每股净资产。</p> <p>2、各董事、高级管理人员单次用于增持股份的资金不低于上一年度从公司获取的税后薪酬的 20%；单一会计年度用于增持股份的资金不超过董事、高级管理人员上一年度税后薪酬的 50%。</p> <p>有增持义务的公司董事、高级管理人员承诺，在增持计划完成后的 6 个月内将不出售所增持的股份。</p> <p>3、董事、高级管理人员增持公司股份不应导致公司股权分布不符合上市条件。若董事、高级管理人员一次或多次实施增持后“启动条件”再次被触发，且各董事、高级管理人员用于增持股份的资金总额累计已经超过其在担任董事或高级管理人员职务期间上一会计年度从公司领取的税后薪酬总额的 50%，则各董事、高级管理人员不再实</p>			
--	--	--	---	--	--	--

			<p>施增持。</p> <p>本公司首次公开发行股票招股说明书不存在任何虚假记载、误导性陈述或重大遗漏，也不存在公司不符合发行上市条件而以欺骗手段骗取发行注册的情形。</p> <p>如因发行人招股说明书被中国证监会等有权部门认定存在虚假记载、误导性陈述或重大遗漏的情形，对判断本公司是否符合法律规定的发行条件构成重大、实质影响的，或被中国证监会等有权部门认定存在欺诈发行上市的行为，本公司将依法回购首次公开发行的全部新股（如本公司上市后发生除权事项的，上述回购数量相应调整）。</p> <p>本公司将在有权部门出具有关违法事实的认定结果后及时进行公告，并在 5 个工作日内启动回购程序，根据相关法律法规及公司章程的规定及时召开董事会审议股份回购具体方案，并提交股东大会审议。本公司将根据股东大会决议及有权部门的审批（如需）启动股份回购</p>			
	公司	对欺诈发行上市股份回购的承诺		2022 年 03 月 22 日	长期	正在履行

			<p>措施。本公司承诺：若届时公司首次公开发行的 A 股股票尚未上市，股份回购价格为发行价加算银行同期存款利息；若届时公司首次公开发行的 A 股股票已上市交易，股份回购价格将依据市场价格确定，如本公司启动股份回购措施时公司股票已停牌，则股份回购价格不低于停牌前一交易日平均交易价格（平均交易价格=当日总成交额/当日成交总量）。</p>			
	中国机械总院	对欺诈发行上市的股份回购的承诺	<p>发行人首次公开发行股票招股说明书不存在任何虚假记载、误导性陈述或者重大遗漏，也不存在公司不符合发行上市条件而以欺骗手段骗取发行注册的情形。</p> <p>如因发行人招股说明书被中国证监会等有权部门认定存在虚假记载、误导性陈述或者重大遗漏的情形，或被中国证监会等有权部门认定存在欺诈发行上市的行为，对判断发行人是否符合法律规定的发行条件构成重大、实质影响的，本公司将督促发行人依法回购</p>	2022 年 03 月 22 日	长期	正在履行

			首次公开发行的全部新股。			
	哈焊所	对欺诈发行上市的股份回购的承诺	<p>发行人首次公开发行股票招股说明书不存在任何虚假记载、误导性陈述或者重大遗漏，也不存在公司不符合发行上市条件而以欺骗手段骗取发行注册的情形。</p> <p>如因发行人招股说明书被中国证监会等有权部门认定存在虚假记载、误导性陈述或者重大遗漏的情形，或被中国证监会等有权部门认定存在欺诈发行上市的行为，对判断发行人是否符合法律规定的发行条件构成重大、实质影响的，本公司将督促发行人依法回购首次公开发行的全部新股。</p>	2022年03月22日	长期	正在履行
	公司	填补被摊薄即期回报的承诺	<p>公司拟通过加快市场开拓、以自有资金先行投入，争取早日实现募投项目预期效益、严格执行既定股利分红政策，保证股东回报的及时性和连续性等方式，积极提升公司盈利能力，填补被摊薄的股东即期回报。具体如下：</p> <p>第一、加强经营管理和内部控制，努力提高公司的收入水平</p>	2022年03月22日	长期	正在履行

			<p>公司未来几年将进一步提高经营和管理水平，提升公司的整体盈利能力。公司将努力提高资金的使用效率，完善并强化投资决策程序，提升资金使用效率，节省公司的财务费用支出。公司也将加强企业内部控制，发挥企业管控效能。推进全面预算管理，优化预算管理流程，加强成本管理，强化预算执行监督，全面有效地控制公司经营和管控风险。</p> <p>第二、加快募投项目投资进度，争取早日实现项目预期效益</p> <p>本次发行募集资金投资项目的实施符合本公司的发展战略，能有效提升公司的生产能力和盈利能力，有利于公司持续、快速发展。本次募集资金到位前，发行人拟通过多种渠道积极筹集资金，争取尽早实现项目预期收益，增强未来几年的股东回报，降低本次发行导致的即期回报摊薄的风险。</p> <p>第三、加强对募投项目监管，保证募集资金合理合法</p>			
--	--	--	---	--	--	--

			<p>使用</p> <p>为规范公司募集资金的使用与管理，确保募集资金的使用规范、安全、高效，公司制定了《募集资金管理办法》等相关制度。董事会针对本次发行募集资金的使用和管理，通过设立专项账户的相关决议，募集资金到位后将存放于董事会指定的专项账户中，专户专储，专款专用。公司将根据相关法规和《募集资金管理办法》的要求，严格管理募集资金使用，并积极配合监管银行和保荐机构对募集资金使用的检查和监督，以保证募集资金合理规范使用，合理防范募集资金使用风险。</p> <p>第四、严格执行既定股利分红政策，保证股东回报的及时性和连续性</p> <p>根据中国证券监督管理委员会《关于进一步落实上市公司现金分红有关事项的通知》等相关法律法规，为完善和健全持续、科学、稳定的股东分红机制和监督机制，积极回报投资者，切实保护全体股东</p>			
--	--	--	---	--	--	--

			的合法权益，公司对《公司章程》进行了修订，完善了利润分配制度。为保证股东回报机制的连续性和稳定性，公司制定《哈焊所华通（常州）焊业股份有限公司未来三年股东分红回报规划》，进一步落实分红政策。			
	中国机械总院	填补被摊薄即期回报的承诺	本公司承诺不越权干预发行人经营管理活动，不侵占发行人利益。本承诺出具日至发行人完成首发上市前，若中国证监会或证券交易所对首发上市摊薄即期回报有关事项作出新的规定或要求的，本公司承诺届时将按照前述最新规定或要求出具补充承诺。	2022年03月22日	长期	正在履行
	哈焊所	填补被摊薄即期回报的承诺	本公司承诺不越权干预发行人经营管理活动，不侵占发行人利益。本承诺出具日至发行人完成首发上市前，若中国证监会或证券交易所对首发上市摊薄即期回报有关事项作出新的规定或要求的，本公司承诺届时将按照前述最新规定或要求出具补充承诺。	2022年03月22日	长期	正在履行
	董事、高级管理人员	填补被摊薄即期回报的承诺	本人承诺不无偿或以不公平条件向其他单	2022年03月22日	长期	正在履行

			<p>位或者个人输送利益，也不采用其他方式损害公司利益；</p> <p>本人承诺对本人的职务消费行为进行约束；</p> <p>本人承诺不动用公司资产从事与履行职责无关的投资、消费活动；</p> <p>本人承诺由董事会或薪酬委员会制定的薪酬制度与公司填补回报措施的执行情况相挂钩；</p> <p>若公司后续推出股权激励政策，本人承诺拟公布的公司股权激励的行权条件与公司填补回报措施的执行情况相挂钩；</p> <p>若中国证监会、证券交易所作出关于填补回报措施及其他新的监管规定的，且上述承诺不能满足中国证监会、证券交易所该等规定时，本人承诺届时将按照中国证监会及证券交易所的最新规定出具补充承诺；</p> <p>本人承诺切实履行公司制定的有关填补回报措施以及本人对此作出的任何有关填补回报措施的承诺，若本人违反该等承诺并给公司或者投资者造成损失的，本人愿意</p>			
--	--	--	---	--	--	--

			依法承担对公司或者投资者的补偿责任。作为填补回报措施相关责任主体之一，本人若违反上述承诺或拒不履行上述承诺，本人将无条件接受中国证监会和深圳证券交易所等证券监管机构按照其制定或发布的有关规定、规则对本人作出的相关处罚或采取的相关管理措施。			
	公司	利润分配政策的承诺	<p>根据《公司法》、《证券法》、《中国证监会关于进一步推进新股发行体制改革的意见》、《上市公司监管指引第3号-上市公司现金分红》等相关法律法规的规定，公司已制定适用于本公司实际情形的上市后利润分配政策，并在上市后适用的《公司章程（草案）》中予以体现。</p> <p>本公司在上市后将严格遵守并执行《公司章程（草案）》规定的利润分配政策。本公司承诺本次发行前滚存的未分配利润由发行后的新老股东按持股比例共同享有，并承诺按照公司章程及本公司制定的利润分配政</p>	2022年03月22日	长期	正在履行

			策进行利润分配。			
	公司	依法承担赔偿责任或赔偿责任的承诺	<p>本公司首次公开发行股票招股说明书不存在任何虚假记载、误导性陈述或重大遗漏。</p> <p>如因发行人招股说明书被有权部门认定存在虚假记载、误导性陈述或者重大遗漏，致使投资者在证券交易中遭受损失的，本公司将依法赔偿因上述信息披露违法行为给投资者造成的直接经济损失。公司将在中国证监会等有权部门作出上述认定之日起五个交易日内启动赔偿投资者损失的相关工作。投资者损失依据中国证监会或有权司法机关认定的金额或者本公司与投资者协商之金额确定。</p>	2022年03月22日	长期	正在履行
	中国机械总院	依法承担赔偿责任或赔偿责任的承诺	<p>发行人首次公开发行股票招股说明书不存在任何虚假记载、误导性陈述或者重大遗漏。</p> <p>如因发行人招股说明书被有权部门认定存在虚假记载、误导性陈述或者重大遗漏，致使投资者在证券交易中遭受损失的，本公司将依法赔偿因发行人上</p>	2022年03月22日	长期	正在履行

			述信息披露违法行为给投资者造成的直接经济损失。			
	哈焊所	依法承担赔偿责任或赔偿责任的承诺	<p>发行人首次公开发行股票招股说明书不存在任何虚假记载、误导性陈述或者重大遗漏。</p> <p>如因发行人招股说明书被有权部门认定存在虚假记载、误导性陈述或者重大遗漏，致使投资者在证券交易中遭受损失的，本公司将依法赔偿因发行人上述信息披露违法行为给投资者造成的直接经济损失。</p>	2022年03月22日	长期	正在履行
	董事、监事、高级管理人员	依法承担赔偿责任或赔偿责任的承诺	<p>本人确认为本次申请公开发行股票所提供的全部文件和资料真实、准确、完整，发行人的招股说明书不存在任何虚假记载、误导性陈述或重大遗漏。</p> <p>如因发行人招股说明书被有权部门认定存在虚假记载、误导性陈述或者重大遗漏，致使投资者在证券交易中遭受损失的，本人将依法赔偿因上述信息披露违法行为给投资者造成的直接经济损失。</p>	2022年03月22日	长期	正在履行
	公司	关于违反作出公开承诺事项的约束性措施的承诺	如本公司为本次发行上市所作的承诺未能履行、确已无	2022年03月22日	长期	正在履行

			<p>法履行或无法按期履行的</p> <p>（因相关法律法规、政策变化、自然灾害及其他不可抗力等本公司无法控制的客观原因导致的除外），本公司将采取以下措施：</p> <p>（1）及时、充分披露本公司承诺未能履行、无法履行或者无法按期履行的具体原因并向投资者道歉；</p> <p>（2）自愿接受监管部门、社会公众及投资者的监督，向投资者提出补充承诺或替代承诺，以尽可能保护投资者的权益，该等承诺将提交公司股东大会审议；</p> <p>（3）因违反承诺给投资者造成损失的，依法对投资者进行赔偿；</p> <p>（4）如公司实际控制人、控股股东、其他股东、董事、高级管理人员违反承诺，本公司将暂扣其应得的现金分红和薪酬，直至其将违规收益足额交付公司为止。</p> <p>如因相关法律法规、政策变化、自然灾害及其他不可抗力等本公司无法控制的客观原因导致本公司承诺未能履</p>			
--	--	--	--	--	--	--

			<p>行、确已无法履行或无法按期履行的，本公司将采取以下措施：</p> <p>（1）及时、充分披露承诺未能履行、无法履行或无法按期履行的具体原因；</p> <p>（2）向投资者提出补充承诺或替代承诺，以尽可能保护投资者的权益。</p>			
	中国机械总院	关于违反作出公开承诺事项的约束性措施的承诺	<p>如本公司承诺未能履行、确已无法履行或无法按期履行的（因相关法律法规、政策变化、自然灾害及其他不可抗力等本公司无法控制的客观原因导致的除外），本公司将采取以下措施：</p> <p>（1）及时、充分披露本公司承诺未能履行、无法履行或者无法按期履行的具体原因并向投资者道歉；</p> <p>（2）自愿接受监管部门、社会公众及投资者的监督，向发行人或投资者提出补充承诺或替代承诺，以尽可能保护发行人或投资者的权益，该等承诺将提交发行人股东大会审议；</p> <p>（3）因违反承诺给发行人或投资者造成损失的，依法对发行人或投</p>	2022 年 03 月 22 日	长期	正在履行

			<p>投资者进行赔偿；</p> <p>（4）因违反承诺所产生的收益归发行人所有，发行人有权暂扣本公司应得的现金分红和薪酬，同时不得转让本公司直接或间接持有的发行人股份，直至本公司将违规收益足额交付发行人为止。</p> <p>如因相关法律法规、政策变化、自然灾害及其他不可抗力等本公司无法控制的客观原因导致本公司承诺未能履行、确已无法履行或无法按期履行的，本公司将采取以下措施：</p> <p>（1）及时、充分披露本公司承诺未能履行、无法履行或无法按期履行的具体原因；</p> <p>（2）向发行人或投资者提出补充承诺或替代承诺，以尽可能保护发行人及其投资者的权益。</p>			
	哈焊所	关于违反作出公开承诺事项的约束性措施的承诺	如本公司承诺未能履行、确已无法履行或无法按期履行的（因相关法律法规、政策变化、自然灾害及其他不可抗力等本公司无法控制的客观原因导致的除外），本公司将采取以下措施：	2022年03月22日	长期	正在履行

			<p>(1) 及时、充分披露本公司承诺未能履行、无法履行或者无法按期履行的具体原因并向投资者道歉；</p> <p>(2) 自愿接受监管部门、社会公众及投资者的监督，向发行人或投资者提出补充承诺或替代承诺，以尽可能保护发行人或投资者的权益，该等承诺将提交发行人股东大会审议；</p> <p>(3) 因违反承诺给发行人或投资者造成损失的，依法对发行人或投资者进行赔偿；</p> <p>(4) 因违反承诺所产生的收益归发行人所有，发行人有权暂扣本公司应得的现金分红和薪酬，同时不得转让本公司直接或间接持有的发行人股份，直至本公司将违规收益足额交付发行人为止。</p> <p>如因相关法律法规、政策变化、自然灾害及其他不可抗力等本公司无法控制的客观原因导致本公司承诺未能履行、确已无法履行或无法按期履行的，本公司将采取以下措施：</p> <p>(1) 及时、</p>			
--	--	--	---	--	--	--

			充分披露本公司承诺未能履行、无法履行或无法按期履行的具体原因； (2) 向发行人或投资者提出补充承诺或替代承诺，以尽可能保护发行人及其投资者的权益。			
	董事、监事、高级管理人员	关于违反作出公开承诺事项的约束性措施的承诺	如本人承诺未能履行、确已无法履行或无法按期履行的（因相关法律法规、政策变化、自然灾害及其他不可抗力等本人无法控制的客观原因导致的除外），本人将采取以下措施： (1) 及时、充分披露本人承诺未能履行、无法履行或者无法按期履行的具体原因并向投资者道歉； (2) 自愿接受监管部门、社会公众及投资者的监督，向发行人或投资者提出补充承诺或替代承诺，以尽可能保护发行人或投资者的权益，该等承诺将提交发行人股东大会审议； (3) 因违反承诺给发行人或投资者造成损失的，依法对发行人或投资者进行赔偿； (4) 因违反承诺所产生的	2022 年 03 月 22 日	长期	正在履行

			<p>收益归发行人所有，发行人有权暂扣本人应得的现金分红和薪酬，同时不得转让本人直接或间接持有的发行人股份，直至本人将违规收益足额交付发行人为止；</p> <p>（5）违反承诺情节严重的，公司董事会、监事会、半数以上的独立董事有权提请股东大会更换相关董事、监事；公司董事会有关高级管理人员。</p> <p>如因相关法律法规、政策变化、自然灾害及其他不可抗力等本人无法控制的客观原因导致本人承诺未能履行、确已无法履行或无法按期履行的，本人将采取以下措施：</p> <p>（1）及时、充分披露本人承诺未能履行、无法履行或无法按期履行的具体原因；</p> <p>（2）向发行人或投资者提出补充承诺或替代承诺，以尽可能保护发行人及其投资者的权益。</p>			
	公司	关于公司股东情况的承诺	<p>（一）本公司已在招股说明书中真实、准确、完整的披露了股东信息。</p> <p>（二）本公司</p>	2022年03月22日	长期	正在履行

			<p>历史沿革中不存在股权代持、委托持股等情形，不存在股权争议或潜在纠纷等情形。</p> <p>（三）本公司不存在法律法规规定禁止持股的主体直接或间接持有发行人股份的情形；</p> <p>（四）本次发行的中介机构或其负责人、高级管理人员、经办人员不存在直接或间接持有发行人股份情形；</p> <p>（五）本公司不存在以发行人股权进行不当利益输送情形。</p> <p>（六）若本公司违反上述承诺，将承担由此产生的一切法律后果</p>			
	中国机械总院	关于稳定控制权的承诺	<p>发行人实际控制人机械总院集团出具了《关于保持控制权的承诺函》，承诺自发行人首次公开发行股票并上市之日起三十六个月内，不会主动放弃对发行人的实际控制权，将在符合法律、法规、规章及规范性文件的前提下，通过一切合法手段维持实际控制人地位；不会主动放弃在公司董事会的提名权及股东大会的表决权，不会通过委托、协议安排</p>	2022年03月22日	自公司股票上市之日起36个月内	履行完毕

			或以其他方式变相放弃股东权利；不会协助任何第三人谋求公司控股股东及实际控制人的地位。			
	周全法、周金静	关于稳定控制权的承诺	周全法及周金静于 2021 年 6 月 8 日分别出具了《关于不谋求发行人控制权的承诺》，承诺自发行人股票上市之日起三十六个月内，不单独或联合他人以任何形式（包括但不限于股份增持、协议转让、达成一致行动、表决权委托等）谋求发行人控股股东地位或实际控制人地位。	2022 年 03 月 22 日	自公司股票上市之日起 36 个月内	履行完毕
承诺是否按时履行	是					
如承诺超期未履行完毕的，应当详细说明未完成履行的具体原因及下一步的工作计划	不适用					

## 2、公司资产或项目存在盈利预测，且报告期仍处在盈利预测期间，公司就资产或项目达到原盈利预测及其原因做出说明

适用 不适用

## 3、公司涉及业绩承诺

适用 不适用

## 二、控股股东及其他关联方对上市公司的非经营性占用资金情况

适用 不适用

公司报告期不存在控股股东及其他关联方对上市公司的非经营性占用资金。

### 三、违规对外担保情况

适用 不适用

公司报告期无违规对外担保情况。

### 四、董事会对最近一期“非标准审计报告”相关情况的说明

适用 不适用

### 五、董事会、审计委员会、独立董事（如有）对会计师事务所本报告期“非标准审计报告”的说明

适用 不适用

### 六、董事会关于报告期会计政策、会计估计变更或重大会计差错更正的说明

适用 不适用

### 七、与上年度财务报告相比，合并报表范围发生变化的情况说明

适用 不适用

公司报告期无合并报表范围发生变化的情况。

### 八、聘任、解聘会计师事务所情况

现聘任的会计师事务所

境内会计师事务所名称	信永中和会计师事务所（特殊普通合伙）
境内会计师事务所报酬（万元）	75
境内会计师事务所审计服务的连续年限	2
境内会计师事务所注册会计师姓名	张昆、曲爽晴
境内会计师事务所注册会计师审计服务的连续年限	2

是否改聘会计师事务所

是 否

聘请内部控制审计会计师事务所、财务顾问或保荐人情况

适用 不适用

本年度，公司聘请了信永中和会计师事务所（特殊普通合伙）为内部控制审计会计师事务所，内控审计费 10.00 万元。

### 九、年度报告披露后面临退市情况

适用 不适用

### 十、破产重整相关事项

适用 不适用

公司报告期未发生破产重整相关事项。

## 十一、重大诉讼、仲裁事项

适用 不适用

诉讼(仲裁)基本情况	涉案金额(万元)	是否形成预计负债	诉讼(仲裁)进展	诉讼(仲裁)审理结果及影响	诉讼(仲裁)判决执行情况	披露日期	披露索引
未达到重大披露标准的其他诉讼情况汇总	261.15	否	已结案	无重大影响	已执行完毕		不适用
未达到重大披露标准的其他诉讼情况汇总	122.1	否	已结案	无重大影响	未执行完毕		不适用
未达到重大披露标准的其他仲裁情况汇总	12.73	否	已结案	无重大影响	已执行完毕		不适用
未达到重大披露标准的其他仲裁情况汇总	66.88	否	未结案	无重大影响	未执行完毕		不适用

## 十二、处罚及整改情况

适用 不适用

公司报告期不存在处罚及整改情况。

## 十三、公司及其控股股东、实际控制人的诚信状况

适用 不适用

## 十四、重大关联交易

### 1、与日常经营相关的关联交易

适用 不适用

关联交易方	关联关系	关联交易类型	关联交易内容	关联交易定价原则	关联交易价格	关联交易金额(万元)	占同类交易金额的比例	获批的交易额度(万元)	是否超过获批额度	关联交易结算方式	可获得的同类交易市价	披露日期	披露索引
控股股东及实际控制人控制的企业	控股股东及实际控制人控制的企业	采购商品、接受劳务	零件、设备采购；检测费、广告费、房屋租赁、代付电费	参考市场价格的定价政策	协商确定交易价格及参考第三方公布的均价和月度竞价	513.34	0.31%	687	否	承兑、电汇	不适用	2025年04月25日	详见2025年4月25日巨潮资讯网(http://www.cninfo.com.cn/)《关于确认2024年

												度日常关联交易及预计 2025 年度日常关联交易额度的公告》（公告编号：2025-018）
控股股东及实际控制人控制的企业	控股股东及实际控制人控制的企业	销售商品、提劳务	焊丝	参考市场价格的定价政策	协商确定交易价格	157.96	0.09%	248	否	承兑、电汇	不适用	2025 年 04 月 25 日 详见 2025 年 4 月 25 日巨潮资讯网（ <a href="http://www.cninfo.com.cn/">http://www.cninfo.com.cn/</a> ）《关于确认 2024 年度日常关联交易及预计 2025 年度日常关联交易额度的公告》（公告编号：2025-018）
新华昌集团	其他关联方控制的企业	采购商品、接劳务	货柜、汽油、柴油、运输、代付电费	参考市场价格的定价政策	协商确定交易价格及参考第三方公布的均价和月度竞价	831.96	0.53%	1,240	否	承兑、电汇	不适用	2025 年 04 月 25 日 详见 2025 年 4 月 25 日巨潮资讯网（ <a href="http://www.cninfo.com.cn/">http://www.cninfo.com.cn/</a> ）《关于确认 2024 年度日常关联交易及预计 2025

													年度日常关联交易额度的公告》 （公告编号：2025-018）
新华昌集团	其他关联方控制的企业	销售商品、提供劳务	焊丝	参考市场价格的定价政策	协商确定交易价格	4,506.08	2.56%	7,445	否	承兑、电汇	不适用	2025年04月25日	详见2025年4月25日巨潮资讯网（ <a href="http://www.cninfo.com.cn/">http://www.cninfo.com.cn/</a> ）《关于确认2024年度日常关联交易及预计2025年度日常关联交易额度的公告》（公告编号：2025-018）
合计				--	--	6,009.34	--	9,620	--	--	--	--	--
大额销货退回的详细情况				不适用									
按类别对本期将发生的日常关联交易进行总金额预计的，在报告期内的实际履行情况（如有）				不适用									
交易价格与市场参考价格差异较大的原因（如适用）				不适用									

## 2、资产或股权收购、出售发生的关联交易

适用 不适用

公司报告期未发生资产或股权收购、出售的关联交易。

## 3、共同对外投资的关联交易

适用 不适用

公司报告期未发生共同对外投资的关联交易。

#### 4、关联债权债务往来

适用 不适用

公司报告期不存在关联债权债务往来。

#### 5、与存在关联关系的财务公司的往来情况

适用 不适用

公司与存在关联关系的财务公司与关联方之间不存在存款、贷款、授信或其他金融业务。

#### 6、公司控股的财务公司与关联方的往来情况

适用 不适用

公司控股的财务公司与关联方之间不存在存款、贷款、授信或其他金融业务。

#### 7、其他重大关联交易

适用 不适用

公司报告期无其他重大关联交易。

### 十五、重大合同及其履行情况

#### 1、托管、承包、租赁事项情况

##### （1）托管情况

适用 不适用

公司报告期不存在托管情况。

##### （2）承包情况

适用 不适用

公司报告期不存在承包情况。

##### （3）租赁情况

适用 不适用

租赁情况说明

1、2023 年 9 月 8 日，公司全资子公司哈尔滨威尔焊接有限责任公司与哈尔滨哈飞建筑安装工程有限公司签署《仓库租赁合同》，哈尔滨威尔焊接有限责任公司租赁了位于哈尔滨市平房经开区渤海路 15 号的房屋；租赁场地面积 3,500.00 平方米；用于威尔公司库房使用。租赁期限为 2023 年 10 月 1 日起至 2026 年 9 月 30 日止。截至报告期末，该合同正在履行中。

2、2023 年 9 月 8 日，公司全资子公司哈尔滨威尔焊接有限责任公司与中外运物流供应链管理哈尔滨有限公司签署《仓库租赁合同》，哈尔滨威尔焊接有限责任公司租赁了位于哈尔滨市哈平路集中区南海路 1 号中 D 号仓库 2、3 单元的房屋；租赁场地面积 6,100.00 平方米；用于威尔公司库房使用。租赁期限为 2023 年 11 月 1 日起至 2026 年 10 月 30 日止。截至报告期末，该合同正在履行中。

3、2025 年 1 月 1 日，公司全资子公司哈尔滨威尔焊接有限责任公司与中国机械总院哈尔滨焊接研究所有限公司签署《房屋租赁合同》，哈尔滨威尔焊接有限责任公司租赁了位于哈尔滨市松北区创新路 2077 号的房屋；租赁建筑使用面积 3,267.14 平方米；租赁用途：生产经营。租赁期限为 2025 年 1 月 1 日起至 2025 年 3 月 31 日止。截至报告期末，该合同履行完毕。

4、2024 年 12 月 15 日，海盐中达金属电子材料有限公司与浙江集致装饰科技股份有限公司签署房屋租赁合同。海盐中达金属电子材料有限公司租赁了位于百步镇海棠路 288 号中欧集致产业园 0002 号(D3)车间一楼；租赁建筑使用面积 850 平方米；租赁用途：生产经营。租赁期限为 2024 年 12 月 15 日起至 2027 年 12 月 31 日止。截至报告期末，该合同正在履行中。

5、2021 年 1 月 1 日，海盐中达金属电子材料有限公司与中达联合控股集团股份有限公司签署房屋租赁合同，海盐中达金属电子材料有限公司租赁了位于百步镇西沈家桥 32#房屋、33#房屋一楼、34#房屋、新焊接车间土地、新真空炉车间土地共 1900 平方米,作办公、技术中心用。租赁期限为 2021 年 1 月 1 日起至 2025 年 12 月 31 日止。截至报告期末，该合同正在履行中。

6、2025 年 4 月 23 日公司召开第四届董事会第十七次会议、第四届监事会第十六次会议，审议通过《关于对外出租资产的议案》，为盘活公司存量资产，提升公司资产整体运营效率，提升公司资产整体运营效率，在政府征用前对外出租位于常州市武进区遥观镇华昌路 12 号厂区的部分车间及办公楼。相关内容详见公司 2025 年 4 月 25 日披露于巨潮资讯网 (<http://www.cninfo.com.cn>) 上的《关于对外出租资产的公告》（公告编号：2025-031）。

截至 2025 年 12 月 31 日出租资产具体情况如下：

序号	承租方	租赁协议情况			变更前已收取 租金金 额（元）	补充协议/终止租赁协议情况			备注
		租赁面积（平 方米）	租赁期限	合同金额 （元）		租赁面积 （平方米）	租赁期限	合同金额 （元）	
1	常州锦恒包装有限公司	1620.96	2025.05.01-2026.04.30	163,583.12					
2	常州林中林木业有限公司	2031.85	2024.07.10-2027.07.09	1,006,604.58	251,651.15		2024.07.10-2025.04.10	承租方于 2025 年 4 月 1 日签订《厂房终止租赁协议》。	
3	常州君之隆建筑工程有限公司	2909.34	2024.09.01-2028.08.31	2,105,868.37	1,179,468.84		2024.09.01-2025.4.20	承租方于 2025 年 4 月 16 日签订《厂房终止租赁协议》	
4	常州君之隆建筑工程有限公司	2425	2025.05.01-2026.04.30	400,458.72					
5	常州市大波建筑工程有限公司	1212.5	2025.05.01-2026.04.30	200,229.36					
6	常州市大波建筑工程有限公司	1745.28	2024.09.01-2028.08.31	1,263,286.51	195,209.83		2024.09.01-2025.04.20	承租方于 2025 年 4 月 16 日签订《厂房终止租赁协议》。	
7	常州市诚意包装制品有限公司	1485	2025.06.01-2026.05.31	272,477.06					
8	常州市武进区遥观中亚焊割设备有限公司	1212.5	2025.06.01-2026.05.31	200,229.36	33,371.56		2025.06.01-2025.7.31	承租方于 2025 年 7 月 18 日签订《厂房终止租赁协议》。	
9	江苏翎颂科技有限公司	1971.6	2025.07.01-2026.06.30	416,025.69					
10	江苏迅鼎起重机械设备有限公司	851	2025.06.20-2026.06.19	140,532.11					
11	常州市丰瑞金属网片有限公司	486.64	2024.01.01-2026.12.31	334,844.04	167,422.02		2024.01.01-2025.06.30	承租方于 2025 年 5 月 25 日签订《厂房终止租赁协议》。	
12	百邦家居（常州）有限公司	1219	2025.07.01-2026.06.30	201,302.75					

13	上海台尚食品有限公司	475.42	2024.09.01-2027.08.31	235,529.16	78,509.72		2024.09.01-2025.08.31		承租方于 2025 年 5 月 29 日签订《厂房终止租赁协议》。
14	无锡嘉盈实商业管理有限公司	2909.34	2025.07.10-2026.07.09	480,441.47	120,110.37		2025.07.10-2025.10.09		承租方于 2025 年 8 月 28 日签订《厂房终止租赁协议》。
15	常州嘉盈实科技有限公司	2909.34	2025.10.10-2026.10.09	480,441.47	120,110.37		2025.10.10-2026.02.09		承租方于 2025 年 12 月 11 日签订《厂房终止租赁协议》。
16	常州市瑞亿纳机械有限公司	486.64	2025.09.16-2026.09.15	98,220.92					
17	常州市竹阳印刷有限公司	475.42	2025.10.01-2026.09.30	78,509.72			2025.10.01-2026.03.31		承租方于 2025 年 12 月 29 日签订《厂房终止租赁协议》。
18	常州新尚会展服务有限公司	350	2025.12.15-2026.12.14	57,798.17					
19	常州春秋会展篷房有限公司	850	2025.12.15-2026.12.14	140,366.97					
20	常州市大波建筑工程有限公司	2100	2026.01.01-2026.12.31	346,788.99					

为公司带来的损益达到公司报告期利润总额 10%以上的项目

适用 不适用

公司报告期不存在为公司带来的损益达到公司报告期利润总额 10%以上的租赁项目。

## 2、重大担保

适用 不适用

公司报告期不存在重大担保情况。

## 3、委托他人进行现金资产管理情况

### (1) 委托理财情况

适用 不适用

报告期内委托理财概况

单位：万元

产品类别	风险特征	报告期内委托理财的余额	逾期未收回的金额
银行理财产品	保本型产品、低风险	0	0

公司作为单一委托人委托金融机构开展资产管理，或投资安全性较低、流动性较差的高风险委托理财具体情况

适用 不适用

### (2) 委托贷款情况

适用 不适用

公司报告期不存在委托贷款。

## 4、其他重大合同

适用 不适用

公司报告期不存在其他重大合同。

## 十六、募集资金使用情况

适用 不适用

### 1、募集资金总体使用情况

适用 不适用

单位：万元

募集年份	募集方式	证券上市日期	募集资金总额	募集资金净额(1)	本期已使用募集资金总额	已累计使用募集资金总额(2)	报告期末募集资金使用比例(3) =	报告期内变更用途的募集资金总额	累计变更用途的募集资金总额	累计变更用途的募集资金总额比例	尚未使用募集资金总额	尚未使用募集资金用途及去向	闲置两年以上募集资金金额

							(2) / (1)						
2022年	首次公开发行	2022年03月22日	69,861.88	64,097.96	4,345.47	37,596.27	58.65%	0	0	0.00%	26,501.69	存放于募集资金专户	0
合计	--	--	69,861.88	64,097.96	4,345.47	37,596.27	58.65%	0	0	0.00%	26,501.69	--	0

募集资金总体使用情况说明：

经中国证券监督管理委员会《关于同意哈焊所华通（常州）焊业股份有限公司首次公开发行股票注册的批复》证监许可〔2022〕128号文核准，并经深圳证券交易所同意，公司首次公开发行人民币普通股（A股）股票4,545.34万股，每股发行价格为人民币15.37元，募集资金总额为人民币698,618,758.00元，减除发行费用（不含增值税）人民币57,639,206.34元后，实际募集资金净额为人民币640,979,551.66元。上述募集资金于2022年3月16日全部到账，并经中汇会计师事务所（特殊普通合伙）对公司首次公开发行股票的资金到位情况进行了审验，并出具【中汇会验[2022]0867号】《验资报告》。

截至2024年12月31日累计使用募集资金332,508,021.74元，本年度使用募集资金43,454,719.83元。截至2025年12月31日止，结余募集资金（含利息收入、理财收益扣除银行手续费的净额）余额为271,395,591.35元，闲置募集资金用于暂时性补充流动资金为13,830,000.00元。

## 2、募集资金承诺项目情况

适用 不适用

单位：万元

融资项目名称	证券上市日期	承诺投资项目和超募资金投向	项目性质	是否已变更项目（含部分变更）	募集资金承诺投资总额	调整后投资总额（1）	本报告期投入金额	截至期末累计投入金额（2）	截至期末投资进度（3）=（2）/（1）	项目达到预定可使用状态日期	本报告期实现的效益	截止报告期末累计实现的效益	是否达到预计效益	项目可行性是否发生重大变化
承诺投资项目														
2022年首次公开发行股票	2022年03月22日	1. 高品质焊丝智能生产线建设项目	生产建设	否	41,284	41,284	2,755.47	17,851.17	43.24%	2026年12月31日	0	0	不适用	否
2022年首次公	2022年03月22	2. 工程技术中	研发项目	否	5,000	5,000	431.58	4,685	93.70%	2025年12月31	0	0	不适用	否

开发 行股 票	日	心建 设项 目								日				
2022 年首 次公 开发 行股 票	2022 年 03 月 22 日	3. 特 种高 合金 焊丝 制备 项目	生产 建设	否	10,0 00	10,0 00	244. 46	7,24 6.14	72.4 6%	2025 年 12 月 31 日	0	0	不适 用	否
承诺投资项目小计				--	56,2 84	56,2 84	3,43 1.51	29,7 82.3 1	--	--	0	0	--	--
超募资金投向														
2022 年首 次公 开发 行股 票	2022 年 03 月 22 日	尚未 使用 的超 募资 金	补流	否	0	0	0	0	0.00 %		0	0	不适 用	否
补充流动资金（如有）				--	7,81 3.96	7,81 3.96	913. 96	7,81 3.96	100. 00%	--	--	--	--	--
超募资金投向小计				--	7,81 3.96	7,81 3.96	913. 96	7,81 3.96	--	--	0	0	--	--
合计				--	64,0 97.9 6	64,0 97.9 6	4,34 5.47	37,5 96.2 7	--	--	0	0	--	--
分项目说明 未达到计划 进度、预计 收益的情况 和原因（含 “是否达到 预计效益” 选择“不适 用”的原 因）	2025 年末结项，2025 年度尚未产生效益。													
项目可行性 发生重大变 化的情况说 明	不适用													
超募资金的 金额、用途 及使用进展 情况	适用													
	<p>公司超额募集资金为人民币 78,139,551.66 元，在保证不影响募集资金投资项目正常进行的前提下，为满足流动资金需求，提高募集资金的使用效率，进一步提升公司的经营能力，同时本着股东利益最大化的原则，公司于 2022 年 4 月 22 日召开第三届董事会第二十一次会议和第三届监事会第十三次会议，于 2022 年 5 月 17 日召开 2021 年度股东大会，审议通过了《关于使用部分超募资金永久性补充流动资金的议案》，同意公司使用超募资金人民币 2,300.00 万元永久性补充流动资金。（详见公司于 2022 年 4 月 26 日在指定信息披露媒体披露的《关于使用部分超募资金永久性补充流动资金的公告》，公告编号：2022-015）。</p> <p>2023 年 4 月 21 日召开第四届董事会第六次会议和第四届监事会第六次会议，于 2023 年 5 月 16 日召开 2022 年度股东大会，审议通过了《关于使用部分超募资金永久性补充流动资金的议案》，同意公司使用超募资金人民币 2,300.00 万元永久性补充流动资金。（详见公司于 2023 年 4 月 25 日在指定信息披露媒体披露的《关于使用部分超募资金永久性补充流动资金的公告》，公告编号：2023-014）。</p> <p>2024 年 4 月 24 日召开第四届董事会第十次会议和第四届监事会第九次会议，于 2024 年 5 月 16 日召开 2023 年度股东大会，审议通过了《关于使用部分超募资金永久性补充流动资金的议案》，同意公司使用超募资金人民币 2,300.00 万元永久性补充流动资金。（详见公司于 2024 年 4 月 26 日在指定信息披露媒</p>													

	<p>体披露的《关于使用部分超募资金永久性补充流动资金的公告》，公告编号：2024-011）。</p> <p>2025 年 4 月 23 日召开第四届董事会第十七次会议和第四届监事会第十六次会议，于 2025 年 5 月 15 日召开 2024 年度股东大会，审议通过了《关于使用剩余超募资金永久性补充流动资金的议案》，同意公司使用剩余未指定用途的超募资金 11,884,558.81 元永久性补充流动资金。（详见公司于 2025 年 4 月 25 日在指定信息披露媒体披露的《关于使用剩余超募资金永久性补充流动资金的公告》，公告编号：2025-028）。截至 2025 年 12 月 31 日，超募资金已全部使用完毕。</p>
存在擅自变更募集资金用途、违规占用募集资金的情形	不适用
募集资金投资项目实施地点变更情况	适用
	<p>报告期内发生</p> <p>2025 年 8 月 20 日召开公司第五届董事会第二次会议审议通过《关于变更部分募投项目实施地点的议案》，同意公司根据实际情况，在募集资金投资项目实施主体、实施方式、募集资金投资用途和投资规模不发生变化的情况下，将“高品质焊丝智能生产线建设项目”中的“高品质铝合金焊丝”、“高强度焊丝”的建设实施地点由原高品质焊丝智能生产线建设项目的地址“江苏省常州市华通路 68 号”变更为“江苏省常州市长虹东路 386 号”。（详见公司于 2025 年 8 月 22 日在指定信息披露媒体披露的《关于变更部分募投项目实施地点的公告》，公告编号：2025-053）。</p>
募集资金投资项目实施方式调整情况	不适用
募集资金投资项目先期投入及置换情况	适用
	<p>经公司第三届董事会第二十一次会议审议通过，并经保荐机构中信建投证券股份有限公司同意，公司以募集资金置换预先已投入募集资金项目及支付发行费用的自筹资金 28,693,477.61 元。上述置换事项及置换金额已经中汇会计师事务所（特殊普通合伙）审验，并出具了中汇会鉴【2022】2597 号鉴证报告。（详见公司于 2022 年 4 月 26 日在指定信息披露媒体披露的《哈焊所华通（常州）焊业股份有限公司关于使用募集资金置换预先投入募投项目及已支付发行费用的自筹资金的公告》，公告编号：2022-017）。</p>
用闲置募集资金暂时补充流动资金情况	适用
	<p>2024 年 8 月 19 日召开第四届董事会第十一次会议和第四届监事会第十次会议，分别审议通过了《关于使用部分闲置募集资金暂时补充流动资金的议案》，同意公司在确保募集资金投资项目的资金需求以及募集资金使用计划正常进行的前提下，使用不超过人民币 1.70 亿元（含本金额）闲置募集资金暂时补充流动资金，仅限于与主营业务相关的生产经营使用，使用期限自本次董事会审议通过之日起不超过 12 个月，到期将归还至公司募集资金专户。（详见公司于 2024 年 8 月 21 日在指定信息披露媒体披露的《关于使用部分闲置募集资金暂时补充流动资金的公告》，公告编号：2024-032）。截至 2025 年 12 月 31 日该暂时补充流动资金已全部归还至募集资金账户。</p> <p>2025 年 8 月 20 日召开公司第五届董事会第二次会议，审议通过了《关于使用部分闲置募集资金临时补充流动资金的议案》，同意公司在确保募集资金投资项目的资金需求以及募集资金使用计划正常进行的前提下，公司拟使用不超过人民币 5,000.00 万元（含本金额）闲置募集资金用于临时补充流动资金，使用期限为自公司董事会审议通过之日起不超过 12 个月，到期归还至相应募集资金专户。（详见公司于 2025 年 8 月 22 日在指定信息披露媒体披露的《关于使用部分闲置募集资金暂时补充流动资金的公告》，公告编号：2025-055）。截至 2025 年 12 月 31 日使用暂时补充流动资金金额为 13,830,000.00 元。</p>
项目实施出现募集资金结余的金额及原因	适用
	<p>公司于 2025 年 12 月 12 日召开第五届董事会第四次会议，审议通过《关于部分募投项目结项并将节余募集资金永久补充流动资金的议案》，同意公司将首次公开发行股票募集资金投资项目的“特种高合金焊丝制备项目”及“工程技术中心建设项目”结项，以上两个项目达到了预定可使用状态，公司拟将节余募集资金 3,648.16 万元（包括理财收益及银行存款利息收入，具体金额以资金转出当日银行结算余额为准）永久补充流动资金，同时注销相关募集资金专用账户。（详见公司于 2025 年 12 月 13 日在指定信息披露媒体披露的《关于部分募投项目结项并将节余募集资金永久补充流动资金的公告》，公告编</p>

	号：2025-069)。截至 2025 年 12 月 31 日，“工程技术中心建设项目”项目节余募集资金已永久补充流动资金完成。
尚未使用的募集资金用途及去向	截至 2025 年 12 月 31 日，公司尚未使用的募集资金 271,395,591.35 元存放在公司募集资金专户中。公司尚未使用的募集资金将用于募投项目后续资金支付及相关规定允许的现金管理活动。
募集资金使用及披露中存在的问题或其他情况	不适用

### 3、募集资金变更项目情况

适用 不适用

### 4、中介机构关于募集资金存储与使用情况的核查意见

适用 不适用

经核查，保荐人认为：公司 2025 年度募集资金的存放和使用符合《上市公司募集资金监管规则》《深圳证券交易所创业板股票上市规则》《深圳证券交易所上市公司自律监管指引第 2 号——创业板上市公司规范运作》等文件的规定，对募集资金进行了专户存储和专项使用，不存在变相改变募集资金用途和损害股东利益的情况，不存在违规使用募集资金的情形。

公司报告期不存在募集资金变更项目情况。

## 十七、其他重大事项的说明

适用 不适用

公司报告期不存在需要说明的其他重大事项。

## 十八、公司子公司重大事项

适用 不适用

## 第六节 股份变动及股东情况

### 一、股份变动情况

#### 1、股份变动情况

单位：股

	本次变动前		本次变动增减（+，-）					本次变动后	
	数量	比例	发行新股	送股	公积金转股	其他	小计	数量	比例
一、有限售条件股份	80,111,600	44.06%				- 80,111,600	- 80,111,600		
1、国家持股									
2、国有法人持股	68,863,600	37.88%				- 68,863,600	- 68,863,600		
3、其他内资持股	11,248,000	6.19%				- 11,248,000	- 11,248,000		
其中：境内法人持股	10,000,000	5.50%				- 10,000,000	- 10,000,000		
境内自然人持股	1,248,000	0.69%				- 1,248,000	- 1,248,000		
4、外资持股									
其中：境外法人持股									
境外自然人持股									
二、无限售条件股份	101,701,800	55.94%				80,111,600	80,111,600	181,813,400	100.00%
1、人民币普通股	101,701,800	55.94%				80,111,600	80,111,600	181,813,400	100.00%
2、境内上市的外资股									
3、境外上市的外资股									

4、其他									
三、股份总数	181,813,400	100.00%				0	0	181,813,400	100.00%

股份变动的的原因

适用 不适用

2025年9月17日，公司申请首次公开发行前已发行的部分股份78,863,600股解除限售，上市流通日期为2025年9月22日（星期一），具体内容详见公司于2025年9月17日在巨潮资讯网上披露的《关于首次公开发行前已发行股份部分解除限售并上市流通的提示性公告》（公告编号：2025-062）。

股份变动的批准情况

适用 不适用

股份变动的过户情况

适用 不适用

股份变动对最近一年和最近一期基本每股收益和稀释每股收益、归属于公司普通股股东的每股净资产等财务指标的影响

适用 不适用

公司认为必要或证券监管机构要求披露的其他内容

适用 不适用

## 2、限售股份变动情况

适用 不适用

单位：股

股东名称	期初限售股数	本期增加限售股数	本期解除限售股数	期末限售股数	限售原因	解除限售日期
周全法	1,248,000	416,000	1,664,000	0	离任高管锁定股	2025-12-26
中国机械科学研究总院集团有限公司	28,861,300		28,861,300	0	首发前限售股	2025-9-22
常州协和股权投资中心（有限合伙）	10,000,000		10,000,000	0	首发前限售股	2025-9-22
中国机械总院集团哈尔滨焊接研究所有限公司	40,002,300		40,002,300	0	首发前限售股	2025-9-22
合计	80,111,600	416,000	80,527,600	0	--	--

## 二、证券发行与上市情况

### 1、报告期内证券发行（不含优先股）情况

适用 不适用

## 2、公司股份总数及股东结构的变动、公司资产和负债结构的变动情况说明

□适用 □不适用

## 3、现存的内部职工股情况

□适用 □不适用

## 三、股东和实际控制人情况

## 1、公司股东数量及持股情况

单位：股

报告期末普通股股东总数	30,134	年度报告披露日前上一月末普通股股东总数	30,456	报告期末表决权恢复的优先股股东总数（如有）（参见注9）	0	年度报告披露日前上一月末表决权恢复的优先股股东总数（如有）（参见注9）	0	持有特别表决权股份的股东总数（如有）	0
持股 5%以上的股东或前 10 名股东持股情况（不含通过转融通出借股份）									
股东名称	股东性质	持股比例	报告期末持股数量	报告期内增减变动情况	持有有限售条件的股份数量	持有无限售条件的股份数量	质押、标记或冻结情况		
							股份状态	数量	
常州恒通投资发展有限公司	境内非国有法人	25.89%	47,068,166	-5,452,834	0	47,068,166	不适用		0
中国机械总院集团哈尔滨焊接研究所有限公司	国有法人	22.00%	40,002,300	0	0	40,002,300	不适用		0
中国机械科学研究总院集团有限公司	国有法人	15.87%	28,861,300	0	0	28,861,300	不适用		0
常州协和股权投资中心（有限合伙）	境内非国有法人	4.50%	8,181,966	-1,818,034	0	8,181,966	不适用		0

周全法	境内自然人	0.92%	1,664,000	0	0	1,664,000	不适用	0
香港中央结算有限公司	境外法人	0.67%	1,213,504	1,213,504	0	1,213,504	不适用	0
J. P. Morgan Securities PLC - 自有资金	境外法人	0.23%	417,983	309,315	0	417,983	不适用	0
陈策	境内自然人	0.22%	400,000	400,000	0	400,000	不适用	0
MERRILL LYNCH INTERNATIONAL	境外法人	0.20%	370,221	359,254	0	370,221	不适用	0
MORGAN STANLEY & CO. INTERNATIONAL PLC.	境外法人	0.19%	349,961	186,478	0	349,961	不适用	0
战略投资者或一般法人因配售新股成为前 10 名股东的情况（如有）（参见注 4）	不适用							
上述股东关联关系或一致行动的说明	上述 10 名股东中：哈焊所为公司实际控制人中国机械总院的全资子公司；协和投资的执行事务合伙人为周全法。除上述情况外，公司未知其他股东之间是否存在关联关系，也未知是否属于一致行动人。							
上述股东涉及委托/受托表决权、放弃表决权情况的说明	不适用							
前 10 名股东中存在回购专户的特别说明（如有）（参见注 10）	不适用							
前 10 名无限售条件股东持股情况（不含通过转融通出借股份、高管锁定股）								
股东名称	报告期末持有无限售条件股份数量	股份种类						
		股份种类	数量					
常州恒通投资发展有限公司	47,068,166	人民币普通股	47,068,166					
中国机械总院集团哈尔滨焊接研究所有限公司	40,002,300	人民币普通股	40,002,300					
中国机械科学研究总院集团有限公司	28,861,300	人民币普通股	28,861,300					
常州协和股权投资中心（有限合伙）	8,181,966	人民币普通股	8,181,966					
周全法	1,664,000	人民币普通股	1,664,000					

香港中央结算有限公司	1, 213, 504	人民币普通股	1, 213, 504
J. P. Morgan Securities PLC—自有资金	417, 983	人民币普通股	417, 983
陈策	400, 000	人民币普通股	400, 000
MERRILL LYNCH INTERNATIONAL	370, 221	人民币普通股	370, 221
MORGAN STANLEY & CO. INTERNATIONAL PLC.	349, 961	人民币普通股	349, 961
前 10 名无限售流通股股东之间，以及前 10 名无限售流通股股东和前 10 名股东之间关联关系或一致行动的说明	前 10 名无限售流通股股东之间：哈焊所为公司实际控制人中国机械总院的全资子公司；协和投资的执行事务合伙人为周全法。除上述情况外，公司未知其他股东之间是否存在关联关系，也未知是否属于一致行动人。		
参与融资融券业务股东情况说明（如有）（参见注 5）	不适用		

持股 5%以上股东、前 10 名股东及前 10 名无限售流通股股东参与转融通业务出借股份情况

适用 不适用

前 10 名股东及前 10 名无限售流通股股东因转融通出借/归还原因导致较上期发生变化

适用 不适用

公司是否具有表决权差异安排

适用 不适用

公司前 10 名普通股股东、前 10 名无限售条件普通股股东在报告期内是否进行约定购回交易

是 否

公司前 10 名普通股股东、前 10 名无限售条件普通股股东在报告期内未进行约定购回交易。

## 2、公司控股股东情况

控股股东性质：中央国有控股

控股股东类型：法人

控股股东名称	法定代表人/单位负责人	成立日期	组织机构代码	主要经营业务
中国机械总院集团哈尔滨焊接研究所有限公司	雷振	2000 年 10 月 16 日	91230199424007919W	焊接自动化设备、焊接工艺、表面涂敷材料和工艺的研究开发，检验认证，期刊出版；哈焊所为公司提供部分产品检验、检测服务。
控股股东报告期内控股和参股的其他境内外上市公司的股权情况	无			

控股股东报告期内变更

适用 不适用

公司报告期控股股东未发生变更。

### 3、公司实际控制人及其一致行动人

实际控制人性质：中央国资管理机构

实际控制人类型：法人

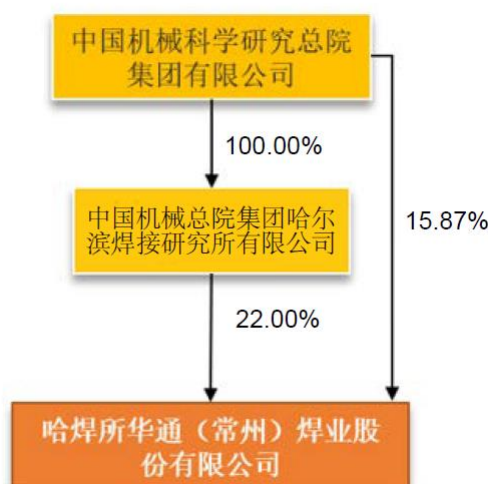
实际控制人名称	法定代表人/单位负责人	成立日期	组织机构代码	主要经营业务
中国机械科学研究总院集团有限公司	秦汉军	2000年04月09日	91110000400008060U	机电工业新技术、新工艺、新材料、新产品的研制、开发及产品的销售；工程材料、精密铸件、齿轮传动单元、自动化及智能装备等产品的生产销售，塑性成形、热处理、表面处理等工艺的研究开发；战略咨询、规划设计、检验认证等服务。
实际控制人报告期内控制的其他境内外上市公司的股权情况	中国机械总院直接持有有机科发展科技股份有限公司 44.07% 股权；中国机械总院通过北京机械工业自动化研究所有限公司间接持有北自所（北京）科技发展股份有限公司 44.38% 股权，通过工研资本控股股份有限公司间接持有北自所（北京）科技发展股份有限公司 4.93% 股权，合计持有北自所（北京）科技发展股份有限公司 49.31% 的股权；中国机械总院直接持有中机寰宇认证检验股份有限公司 48.57% 的股份，通过工研资本控股股份有限公司间接持有中机寰宇认证检验股份有限公司 9.57% 的股份。			

实际控制人报告期内变更

适用 不适用

公司报告期实际控制人未发生变更。

公司与实际控制人之间的产权及控制关系的方框图



实际控制人通过信托或其他资产管理方式控制公司

适用 不适用

### 4、公司控股股东或第一大股东及其一致行动人累计质押股份数量占其所持公司股份数量比例达到 80%

适用 不适用

## 5、其他持股在 10%以上的法人股东

适用 不适用

法人股东名称	法定代表人/单位负责人	成立日期	注册资本	主要经营业务或管理活动
常州恒通投资发展有限公司	周金静	1999 年 09 月 02 日	35,353,116.00 元人民币	非金融性投资

## 6、控股股东、实际控制人、重组方及其他承诺主体股份限制减持情况

适用 不适用

## 四、股份回购在报告期的具体实施情况

股份回购的实施进展情况

适用 不适用

采用集中竞价交易方式减持回购股份的实施进展情况

适用 不适用

## 五、优先股相关情况

适用 不适用

报告期公司不存在优先股。

## 第七节 债券相关情况

适用 不适用

## 第八节 财务报告

### 一、审计报告

审计意见类型	标准的无保留意见
审计报告签署日期	2026 年 03 月 31 日
审计机构名称	信永中和会计师事务所（特殊普通合伙）
审计报告文号	XYZH/2026BJAA4B0097
注册会计师姓名	张昆 曲爽晴

#### 哈焊所华通（常州）焊业股份有限公司全体股东：

##### • 审计意见

我们审计了哈焊所华通（常州）焊业股份有限公司（以下简称华通公司）财务报表，包括 2025 年 12 月 31 日的合并及母公司资产负债表，2025 年度的合并及母公司利润表、合并及母公司现金流量表、合并及母公司股东权益变动表，以及相关财务报表附注。

我们认为，后附的财务报表在所有重大方面按照企业会计准则的规定编制，公允反映了华通公司 2025 年 12 月 31 日的合并及母公司财务状况以及 2025 年度的合并及母公司经营成果和现金流量。

##### • 形成审计意见的基础

我们按照中国注册会计师审计准则的规定执行了审计工作。审计报告的“注册会计师对财务报表审计的责任”部分进一步阐述了我们在这些准则下的责任。按照中国注册会计师独立性准则和中国注册会计师职业道德守则中适用于公众利益实体财务报表审计的独立性要求，我们独立于华通公司，并履行了独立性和职业道德方面的其他责任。我们相信，我们获取的审计证据是充分、适当的，为发表审计意见提供了基础。

##### • 关键审计事项

关键审计事项是我们根据职业判断，认为对本期财务报表审计最为重要的事项。这些事项的应对以对财务报表整体进行审计并形成审计意见为背景，我们不对这些事项单独发表意见。

收入确认事项	
关键审计事项	审计中的应对

<p>哈焊华通公司与收入确认相关的会计政策请参阅财务报表附注三、24；收入披露信息请参阅财务报表附注五、40。</p> <p>哈焊华通公司主要从事各种焊接材料的研发、生产和销售，主要产品包括：焊丝、焊剂、焊条、焊带等。</p> <p>如哈焊华通公司合并财务报表附注五.40 所示，2025 年度哈焊华通公司营业收入为人民币 178,387.60 万元，为哈焊华通公司合并利润表的重要组成项目。由于营业收入是哈焊华通公司的关键绩效指标之一，存在管理层为达到特定目标或期望而操纵确认时点的固有风险，因此，我们将收入确认识别为关键审计事项。</p>	<p>针对哈焊华通公司的收入确认，我们实施的主要审计程序包括：</p> <ol style="list-style-type: none"> <li>1. 获取哈焊华通公司销售与收款业务相关的内部控制制度，了解和评价内部控制设计，并对关键节点实施穿行测试和检查，评估这些内部控制设计和运行的有效性；</li> <li>2. 检查收入确认原则和方法是否符合企业会计准则的相关规定并在报告期内保持一致；</li> <li>3. 根据产品的类别及哈焊华通公司实际发展情况，执行分析性复核程序，判断营业收入及毛利率变动的合理性；</li> <li>4. 执行细节测试，抽样检查销售相关的合同、订单、出库单、物流记录、出口报关单、收款记录及签收单据等；</li> <li>5. 结合应收账款审计，选取主要客户执行函证程序，对未回函的样本进行替代测试，并对重要客户期后回款情况进行检查；</li> <li>6. 对收入进行截止测试，评价收入是否记录在恰当的会计期间。</li> </ol>
---	--

## • 其他信息

哈焊华通公司管理层(以下简称管理层)对其他信息负责。其他信息包括哈焊华通公司 2025 年年度报告中涵盖的信息，但不包括财务报表和我们的审计报告。

我们对财务报表发表的审计意见不涵盖其他信息，我们也不对其他信息发表任何形式的鉴证结论。

结合我们对财务报表的审计，我们的责任是阅读其他信息，在此过程中，考虑其他信息是否与财务报表或我们在审计过程中了解到的情况存在重大不一致或者似乎存在重大错报。

基于我们已执行的工作，如果我们确定其他信息存在重大错报，我们应当报告该事实。在这方面，我们无任何事项需要报告。

## • 管理层和治理层对财务报表的责任

管理层负责按照企业会计准则的规定编制财务报表，使其实现公允反映，并设计、执行和维护必要的内部控制，以使财务报表不存在由于舞弊或错误导致的重大错报。

在编制财务报表时，管理层负责评估哈焊华通公司的持续经营能力，披露与持续经营相关的事项（如适用），并运用持续经营假设，除非管理层计划清算哈焊华通公司、终止运营或别无其他现实的选择。

治理层负责监督哈焊华通公司的财务报告过程。

## • 注册会计师对财务报表审计的责任

我们的目标是对财务报表整体是否不存在由于舞弊或错误导致的重大错报获取合理保证，并出具包含审计意见的审计报告。合理保证是高水平的保证，但并不能保证按照审计准则执行的审计在某一重大错报存在时总能发现。错报可能由于舞弊或错误导致，如果合理预期错报单独或汇总起来可能影响财务报表使用者依据财务报表作出的经济决策，则通常认为错报是重大的。

在按照审计准则执行审计工作的过程中，我们运用职业判断，并保持职业怀疑。同时，我们也执行以下工作：

识别和评估由于舞弊或错误导致的财务报表重大错报风险，设计和实施审计程序以应对这些风险，并获取充分、适当的审计证据，作为发表审计意见的基础。由于舞弊可能涉及串通、伪造、故意遗漏、虚假陈述或凌驾于内部控制之上，未能发现由于舞弊导致的重大错报的风险高于未能发现由于错误导致的重大错报的风险。

了解与审计相关的内部控制，以设计恰当的审计程序。

评价管理层选用会计政策的恰当性和作出会计估计及相关披露的合理性。

对管理层使用持续经营假设的恰当性得出结论。同时，根据获取的审计证据，就可能对哈焊华通公司持续经营能力产生重大疑虑的事项或情况是否存在重大不确定性得出结论。如果我们得出结论认为存在重大不确定性，审计准则要求我们在审计报告中提请报表使用者注意财务报表中的相关披露；如果披露不充分，我们应当发表非无保留意见。我们的结论基于截至审计报告日可获得的信息。然而，未来的事项或情况可能导致哈焊华通公司不能持续经营。

评价财务报表的总体列报、结构和内容，评价财务报表是否公允反映相关交易和事项。

就哈焊华通公司中实体或业务活动的财务信息获取充分、适当的审计证据，以对财务报表发表审计意见。我们负责指导、监督和执行集团审计，并对审计意见承担全部责任。

我们与治理层就计划的审计范围、时间安排和重大审计发现等事项进行沟通，包括沟通我们在审计中识别出的值得关注的内部控制缺陷。

我们还就已遵守与独立性相关的职业道德要求向治理层提供声明，并与治理层沟通可能被合理认为影响我们独立性的所有关系和其他事项，以及相关的防范措施（如适用）。

从与治理层沟通过的事项中，我们确定哪些事项对本期财务报表审计最为重要，因而构成关键审计事项。我们在审计报告中描述这些事项，除非法律法规禁止公开披露这些事项，或在极少数情形下，如果合理预期在审计报告中沟通某事项造成的负面后果超过在公众利益方面产生的益处，我们确定不应在审计报告中沟通该事项。

## 二、财务报表

财务附注中报表的单位为：元

## 1、合并资产负债表

编制单位：哈焊所华通（常州）焊业股份有限公司

2025 年 12 月 31 日

单位：元

项目	期末余额	期初余额
流动资产：		
货币资金	429,090,702.85	546,873,905.05
结算备付金		
拆出资金		
交易性金融资产		
衍生金融资产		
应收票据	218,209,897.58	197,683,696.04
应收账款	453,677,578.26	430,448,629.30
应收款项融资	28,510,383.15	34,562,628.46
预付款项	40,801,902.90	55,849,831.26
应收保费		
应收分保账款		
应收分保合同准备金		
其他应收款	2,135,404.18	2,519,504.41
其中：应收利息		
应收股利		
买入返售金融资产		
存货	406,653,651.94	367,754,625.56
其中：数据资源		
合同资产	11,759,033.49	13,976,124.42
持有待售资产		
一年内到期的非流动资产		
其他流动资产	10,727,455.67	3,117,819.21
流动资产合计	1,601,566,010.02	1,652,786,763.71
非流动资产：		
发放贷款和垫款		
债权投资		
其他债权投资		
长期应收款	91,710.17	111,564.19
长期股权投资		
其他权益工具投资		
其他非流动金融资产		
投资性房地产	20,089,516.46	21,465,842.06
固定资产	511,736,431.94	472,604,635.09
在建工程	92,953,888.64	86,836,575.92
生产性生物资产		
油气资产		

使用权资产	1,818,082.26	4,011,824.93
无形资产	120,279,222.45	122,963,495.48
其中：数据资源		
开发支出	527,224.08	
其中：数据资源		
商誉		
长期待摊费用		126,092.32
递延所得税资产	19,271,178.36	21,146,619.29
其他非流动资产	43,078,188.20	22,334,085.45
非流动资产合计	809,845,442.56	751,600,734.73
资产总计	2,411,411,452.58	2,404,387,498.44
流动负债：		
短期借款	221,249,693.19	327,494,610.56
向中央银行借款		
拆入资金		
交易性金融负债		
衍生金融负债		
应付票据	135,440,000.00	113,950,000.00
应付账款	159,244,655.93	146,559,175.53
预收款项	1,071,703.99	808,612.70
合同负债	29,819,571.81	21,353,976.11
卖出回购金融资产款		
吸收存款及同业存放		
代理买卖证券款		
代理承销证券款		
应付职工薪酬	29,522,893.18	30,324,189.77
应交税费	12,917,786.77	11,537,497.09
其他应付款	4,876,517.72	10,721,168.38
其中：应付利息		
应付股利		
应付手续费及佣金		
应付分保账款		
持有待售负债		
一年内到期的非流动负债	23,952,598.76	14,617,446.12
其他流动负债	194,123,396.71	148,902,347.74
流动负债合计	812,218,818.06	826,269,024.00
非流动负债：		
保险合同准备金		
长期借款	59,402,670.37	63,000,000.00
应付债券		
其中：优先股		
永续债		

租赁负债	174,307.03	1,656,769.22
长期应付款	2,750,000.00	2,750,000.00
长期应付职工薪酬		
预计负债		
递延收益	64,407,619.40	67,651,806.28
递延所得税负债		495,676.34
其他非流动负债		
非流动负债合计	126,734,596.80	135,554,251.84
负债合计	938,953,414.86	961,823,275.84
所有者权益：		
股本	181,813,400.00	181,813,400.00
其他权益工具		
其中：优先股		
永续债		
资本公积	842,753,701.16	842,753,701.16
减：库存股		
其他综合收益		
专项储备	11,985,429.10	10,195,490.66
盈余公积	53,228,180.67	52,854,147.15
一般风险准备		
未分配利润	291,812,944.13	271,011,593.90
归属于母公司所有者权益合计	1,381,593,655.06	1,358,628,332.87
少数股东权益	90,864,382.66	83,935,889.73
所有者权益合计	1,472,458,037.72	1,442,564,222.60
负债和所有者权益总计	2,411,411,452.58	2,404,387,498.44

法定代表人：雷振

主管会计工作负责人：肖同现

会计机构负责人：朱烈

## 2、母公司资产负债表

单位：元

项目	期末余额	期初余额
流动资产：		
货币资金	303,795,435.87	312,230,045.92
交易性金融资产		
衍生金融资产		
应收票据	41,100,273.12	41,563,184.63
应收账款	277,070,039.34	277,090,429.83
应收款项融资	7,484,091.29	11,764,023.48
预付款项	25,951,723.37	37,239,719.81
其他应收款	1,801,186.52	1,593,982.79
其中：应收利息		
应收股利		
存货	103,459,580.44	102,781,724.79
其中：数据资源		
合同资产	10,359,279.84	11,104,426.12
持有待售资产		
一年内到期的非流动资产		

其他流动资产	280,866.47	
流动资产合计	771,302,476.26	795,367,537.37
非流动资产：		
债权投资		
其他债权投资		
长期应收款		
长期股权投资	370,892,306.63	370,892,306.63
其他权益工具投资		
其他非流动金融资产		
投资性房地产	56,113,871.87	21,465,842.06
固定资产	344,908,528.72	387,589,654.45
在建工程	21,941,342.01	22,640,405.80
生产性生物资产		
油气资产		
使用权资产		
无形资产	85,011,175.90	87,459,192.80
其中：数据资源		
开发支出		
其中：数据资源		
商誉		
长期待摊费用		
递延所得税资产	16,989,720.03	17,968,478.97
其他非流动资产	8,004,324.61	2,280,869.77
非流动资产合计	903,861,269.77	910,296,750.48
资产总计	1,675,163,746.03	1,705,664,287.85
流动负债：		
短期借款	93,566,285.41	152,958,044.53
交易性金融负债		
衍生金融负债		
应付票据	142,440,000.00	103,950,000.00
应付账款	88,716,540.48	79,794,980.85
预收款项	1,071,703.99	808,612.70
合同负债	22,425,769.36	13,827,721.04
应付职工薪酬	11,759,935.82	11,670,380.78
应交税费	7,318,552.30	6,556,698.50
其他应付款	3,070,169.74	3,257,689.43
其中：应付利息		
应付股利		
持有待售负债		
一年内到期的非流动负债	20,046,970.00	10,009,895.56
其他流动负债	41,861,271.97	42,381,582.38
流动负债合计	432,277,199.07	425,215,605.77

非流动负债：		
长期借款	43,000,000.00	63,000,000.00
应付债券		
其中：优先股		
永续债		
租赁负债		
长期应付款	2,750,000.00	2,750,000.00
长期应付职工薪酬		
预计负债		
递延收益	29,977,619.40	35,446,806.28
递延所得税负债		
其他非流动负债		
非流动负债合计	75,727,619.40	101,196,806.28
负债合计	508,004,818.47	526,412,412.05
所有者权益：		
股本	181,813,400.00	181,813,400.00
其他权益工具		
其中：优先股		
永续债		
资本公积	840,274,392.88	840,274,392.88
减：库存股		
其他综合收益		
专项储备	529,922.60	
盈余公积	53,228,180.67	52,854,147.15
未分配利润	91,313,031.41	104,309,935.77
所有者权益合计	1,167,158,927.56	1,179,251,875.80
负债和所有者权益总计	1,675,163,746.03	1,705,664,287.85

### 3、合并利润表

单位：元

项目	2025 年度	2024 年度
一、营业总收入	1,783,875,963.74	1,572,887,010.55
其中：营业收入	1,783,875,963.74	1,572,887,010.55
利息收入		
已赚保费		
手续费及佣金收入		
二、营业总成本	1,747,370,090.53	1,548,777,001.52
其中：营业成本	1,563,001,711.99	1,409,621,535.00
利息支出		
手续费及佣金支出		
退保金		
赔付支出净额		
提取保险责任合同准备金净额		
保单红利支出		

分保费用		
税金及附加	8,488,115.25	6,797,247.76
销售费用	24,710,725.03	21,532,402.79
管理费用	65,402,200.97	52,901,370.30
研发费用	79,876,247.86	55,959,849.01
财务费用	5,891,089.43	1,964,596.66
其中：利息费用	6,953,532.36	6,685,899.22
利息收入	1,032,709.36	3,045,063.04
加：其他收益	16,606,960.73	20,939,389.25
投资收益（损失以“-”号填列）	2,389,022.74	3,035,829.10
其中：对联营企业和合营企业的投资收益		
以摊余成本计量的金融资产终止确认收益		
汇兑收益（损失以“-”号填列）		
净敞口套期收益（损失以“-”号填列）		
公允价值变动收益（损失以“-”号填列）		
信用减值损失（损失以“-”号填列）	643,948.83	-3,715,327.44
资产减值损失（损失以“-”号填列）	-4,783,475.20	-7,695,023.84
资产处置收益（损失以“-”号填列）	855,838.53	332,661.90
三、营业利润（亏损以“-”号填列）	52,218,168.84	37,007,538.00
加：营业外收入	731,273.53	4,233,515.21
减：营业外支出	552,938.66	1,018,338.61
四、利润总额（亏损总额以“-”号填列）	52,396,503.71	40,222,714.60
减：所得税费用	7,964,825.24	-260,899.84
五、净利润（净亏损以“-”号填列）	44,431,678.47	40,483,614.44
（一）按经营持续性分类		
1. 持续经营净利润（净亏损以“-”号填列）	44,431,678.47	40,483,614.44
2. 终止经营净利润（净亏损以“-”号填列）		
（二）按所有权归属分类		
1. 归属于母公司股东的净利润	37,538,589.75	40,483,614.44
2. 少数股东损益	6,893,088.72	
六、其他综合收益的税后净额		
归属母公司所有者的其他综合收益的税后净额		
（一）不能重分类进损益的其他综合收益		

1. 重新计量设定受益计划变动额		
2. 权益法下不能转损益的其他综合收益		
3. 其他权益工具投资公允价值变动		
4. 企业自身信用风险公允价值变动		
5. 其他		
(二) 将重分类进损益的其他综合收益		
1. 权益法下可转损益的其他综合收益		
2. 其他债权投资公允价值变动		
3. 金融资产重分类计入其他综合收益的金额		
4. 其他债权投资信用减值准备		
5. 现金流量套期储备		
6. 外币财务报表折算差额		
7. 其他		
归属于少数股东的其他综合收益的税后净额		
七、综合收益总额	44,431,678.47	40,483,614.44
归属于母公司所有者的综合收益总额	37,538,589.75	40,483,614.44
归属于少数股东的综合收益总额	6,893,088.72	
八、每股收益：		
(一) 基本每股收益	0.21	0.22
(二) 稀释每股收益	0.21	0.22

本期发生同一控制下企业合并的，被合并方在合并前实现的净利润为：0.00 元，上期被合并方实现的净利润为：0.00 元。

法定代表人：雷振

主管会计工作负责人：肖同现

会计机构负责人：朱烈

#### 4、母公司利润表

单位：元

项目	2025 年度	2024 年度
一、营业收入	896,747,663.55	975,154,172.94
减：营业成本	836,616,363.72	912,220,322.44
税金及附加	5,433,430.41	4,628,174.24
销售费用	14,839,126.02	14,784,297.99
管理费用	29,617,695.88	33,076,788.06
研发费用	28,525,428.71	29,915,612.90
财务费用	3,120,340.89	1,062,736.20
其中：利息费用	3,964,906.64	4,988,865.87
利息收入	761,287.74	2,645,440.52
加：其他收益	7,222,139.55	15,314,130.63
投资收益（损失以“－”号填列）	19,014,868.18	21,327,717.18
其中：对联营企业和合营企业的投资收益		
以摊余成本计量的金		

融资产终止确认收益（损失以“-”号填列）		
净敞口套期收益（损失以“-”号填列）		
公允价值变动收益（损失以“-”号填列）		
信用减值损失（损失以“-”号填列）	-280,346.80	-2,564,252.99
资产减值损失（损失以“-”号填列）	-846,435.41	-4,300,785.44
资产处置收益（损失以“-”号填列）	675,167.56	324,394.86
二、营业利润（亏损以“-”号填列）	4,380,671.00	9,567,445.35
加：营业外收入	674,192.31	2,744,474.67
减：营业外支出	335,769.21	708,268.31
三、利润总额（亏损总额以“-”号填列）	4,719,094.10	11,603,651.71
减：所得税费用	978,758.94	-5,000,307.16
四、净利润（净亏损以“-”号填列）	3,740,335.16	16,603,958.87
（一）持续经营净利润（净亏损以“-”号填列）	3,740,335.16	16,603,958.87
（二）终止经营净利润（净亏损以“-”号填列）		
五、其他综合收益的税后净额		
（一）不能重分类进损益的其他综合收益		
1. 重新计量设定受益计划变动额		
2. 权益法下不能转损益的其他综合收益		
3. 其他权益工具投资公允价值变动		
4. 企业自身信用风险公允价值变动		
5. 其他		
（二）将重分类进损益的其他综合收益		
1. 权益法下可转损益的其他综合收益		
2. 其他债权投资公允价值变动		
3. 金融资产重分类计入其他综合收益的金额		
4. 其他债权投资信用减值准备		
5. 现金流量套期储备		
6. 外币财务报表折算差额		
7. 其他		
六、综合收益总额	3,740,335.16	16,603,958.87
七、每股收益：		
（一）基本每股收益	0.02	0.09
（二）稀释每股收益	0.02	0.09

## 5、合并现金流量表

单位：元

项目	2025 年度	2024 年度
<b>一、经营活动产生的现金流量：</b>		
销售商品、提供劳务收到的现金	1,238,055,693.81	1,079,536,219.28
客户存款和同业存放款项净增加额		
向中央银行借款净增加额		
向其他金融机构拆入资金净增加额		
收到原保险合同保费取得的现金		
收到再保业务现金净额		
保户储金及投资款净增加额		
收取利息、手续费及佣金的现金		
拆入资金净增加额		
回购业务资金净增加额		
代理买卖证券收到的现金净额		
收到的税费返还	1,108,164.46	1,259,753.31
收到其他与经营活动有关的现金	16,506,865.72	35,234,393.74
经营活动现金流入小计	1,255,670,723.99	1,116,030,366.33
购买商品、接受劳务支付的现金	941,095,011.02	903,743,536.37
客户贷款及垫款净增加额		
存放中央银行和同业款项净增加额		
支付原保险合同赔付款项的现金		
拆出资金净增加额		
支付利息、手续费及佣金的现金		
支付保单红利的现金		
支付给职工以及为职工支付的现金	156,712,915.09	126,999,475.91
支付的各项税费	37,919,163.45	21,624,358.26
支付其他与经营活动有关的现金	24,372,377.04	21,689,629.99
经营活动现金流出小计	1,160,099,466.60	1,074,057,000.53
经营活动产生的现金流量净额	95,571,257.39	41,973,365.80
<b>二、投资活动产生的现金流量：</b>		
收回投资收到的现金	305,025,630.14	519,000,000.00
取得投资收益收到的现金	2,435,984.38	3,069,590.53
处置固定资产、无形资产和其他长期资产收回的现金净额	4,352,045.25	481,876.93
处置子公司及其他营业单位收到的现金净额	0.00	0.00
收到其他与投资活动有关的现金	0.00	33,303,326.21
投资活动现金流入小计	311,813,659.77	555,854,793.67
购建固定资产、无形资产和其他长期资产支付的现金	97,839,220.69	65,138,833.27
投资支付的现金	305,025,630.14	519,000,000.00
质押贷款净增加额		
取得子公司及其他营业单位支付的现金净额		
支付其他与投资活动有关的现金		
投资活动现金流出小计	402,864,850.83	584,138,833.27
投资活动产生的现金流量净额	-91,051,191.06	-28,284,039.60
<b>三、筹资活动产生的现金流量：</b>		
吸收投资收到的现金		
其中：子公司吸收少数股东投资收		

到的现金		
取得借款收到的现金	255,570,346.20	280,204,354.00
收到其他与筹资活动有关的现金	3,120,511.18	111,500.00
筹资活动现金流入小计	258,690,857.38	280,315,854.00
偿还债务支付的现金	351,612,204.00	257,427,178.41
分配股利、利润或偿付利息支付的现金	23,454,694.67	29,674,348.54
其中：子公司支付给少数股东的股利、利润	0.00	0.00
支付其他与筹资活动有关的现金	6,587,993.00	2,060,400.00
筹资活动现金流出小计	381,654,891.67	289,161,926.95
筹资活动产生的现金流量净额	-122,964,034.29	-8,846,072.95
四、汇率变动对现金及现金等价物的影响	661,765.76	1,538,050.25
五、现金及现金等价物净增加额	-117,782,202.20	6,381,303.50
加：期初现金及现金等价物余额	546,871,905.05	540,490,601.55
六、期末现金及现金等价物余额	429,089,702.85	546,871,905.05

## 6、母公司现金流量表

单位：元

项目	2025 年度	2024 年度
一、经营活动产生的现金流量：		
销售商品、提供劳务收到的现金	740,089,303.13	755,887,825.42
收到的税费返还	74,027.30	384,735.80
收到其他与经营活动有关的现金	5,684,484.83	30,572,210.99
经营活动现金流入小计	745,847,815.26	786,844,772.21
购买商品、接受劳务支付的现金	552,787,850.83	712,939,006.23
支付给职工以及为职工支付的现金	69,815,154.18	75,227,808.60
支付的各项税费	15,710,047.60	5,710,136.32
支付其他与经营活动有关的现金	15,674,577.43	14,856,759.56
经营活动现金流出小计	653,987,630.04	808,733,710.71
经营活动产生的现金流量净额	91,860,185.22	-21,888,938.50
二、投资活动产生的现金流量：		
收回投资收到的现金	253,025,630.14	466,000,000.00
取得投资收益收到的现金	19,047,424.88	21,327,717.18
处置固定资产、无形资产和其他长期资产收回的现金净额	3,836,047.20	464,176.93
处置子公司及其他营业单位收到的现金净额		
收到其他与投资活动有关的现金		
投资活动现金流入小计	275,909,102.22	487,791,894.11
购建固定资产、无形资产和其他长期资产支付的现金	34,081,684.19	31,519,129.05
投资支付的现金	253,025,630.14	588,250,000.00
取得子公司及其他营业单位支付的现金净额		
支付其他与投资活动有关的现金		
投资活动现金流出小计	287,107,314.33	619,769,129.05
投资活动产生的现金流量净额	-11,198,212.11	-131,977,234.94
三、筹资活动产生的现金流量：		
吸收投资收到的现金		
取得借款收到的现金	93,506,000.00	225,838,250.00
收到其他与筹资活动有关的现金	0.00	19,000.00
筹资活动现金流入小计	93,506,000.00	225,857,250.00

偿还债务支付的现金	162,838,250.00	187,501,409.41
分配股利、利润或偿付利息支付的现金	20,426,934.82	28,133,764.09
支付其他与筹资活动有关的现金		
筹资活动现金流出小计	183,265,184.82	215,635,173.50
筹资活动产生的现金流量净额	-89,759,184.82	10,222,076.50
四、汇率变动对现金及现金等价物的影响	662,601.66	1,469,424.31
五、现金及现金等价物净增加额	-8,434,610.05	-142,174,672.63
加：期初现金及现金等价物余额	312,229,045.92	454,403,718.55
六、期末现金及现金等价物余额	303,794,435.87	312,229,045.92

## 7、合并所有者权益变动表

本期金额

单位：元

项目	2025 年度														
	归属于母公司所有者权益												少数 股东 权益	所有 者权 益合 计	
	股本	其他权益工具			资本 公积	减： 库存 股	其他 综合 收益	专项 储备	盈余 公积	一般 风险 准备	未分 配利 润	其他			小计
	优先 股	永续 债	其他												
一、上年期末余额	181,813,400.00				842,753,701.16			10,195,490.66	52,854,147.15		271,011,593.90		1,358,628,332.87	83,935,889.73	1,442,564,222.60
加：会计政策变更															
期差错更正															
其他															
二、本年期初余额	181,813,400.00				842,753,701.16			10,195,490.66	52,854,147.15		271,011,593.90		1,358,628,332.87	83,935,889.73	1,442,564,222.60
三、本期增减变动金额（减少以“－”号填列）								1,789,938.44	374,033.52		20,801,350.23		22,965,322.19	6,928,492.93	29,893,815.12
（一）											37,500.00		37,500.00	6,890.00	44,390.00



的分配															
4. 其他															
（四）所有者权益内部结转															
1. 资本公积转增资本（或股本）															
2. 盈余公积转增资本（或股本）															
3. 盈余公积弥补亏损															
4. 设定受益计划变动额结转留存收益															
5. 其他综合收益结转留存收益															
6. 其他															
（五）专项储备								1,789,938.44					1,789,938.44	35,404.21	1,825,342.65
1.								8,14					8,14	888,	9,03

本期提取							8,250.48					8,250.48	166.13	6,416.61
2. 本期使用							6,358.312.04					6,358.312.04	852,761.92	7,211,073.96
(六) 其他														
四、本期期末余额	181,813,400.00				842,753,701.16		11,985.429.10	53,228.180.67		291,812,944.13		1,381,593,655.06	90,864,382.66	1,472,458,037.72

上期金额

单位：元

项目	2024 年度													
	归属于母公司所有者权益												少数股东权益	所有者权益合计
	股本	其他权益工具			资本公积	减：库存股	其他综合收益	专项储备	盈余公积	一般风险准备	未分配利润	其他		
	优先股	永续债	其他											
一、上年期末余额	181,813,400.00				842,642,201.16			8,955,886.15	51,193,751.26		254,888,273.11		1,339,493,511.68	1,339,493,511.68
加：会计政策变更														
期差错更正														
其他														
二、本年期初余额	181,813,400.00				842,642,201.16			8,955,886.15	51,193,751.26		254,888,273.11		1,339,493,511.68	1,339,493,511.68
三、本期增减变动金额（减少以“－”号填列）					111,500.00			1,239,604.51	1,660,395.89		16,123,320.79		19,134,821.19	83,935,889.73
(一) 综合收											40,483,614.4		40,483,614.4	40,483,614.4

益总额										4		4		4	
（二）所有者投入和减少资本					111,500.00			2,309.509.73			572,217.01		2,993,226.74	83,935,889.73	86,929,116.47
1. 所有者投入的普通股															
2. 其他权益工具持有者投入资本															
3. 股份支付计入所有者权益的金额															
4. 其他					111,500.00		2,309.509.73			572,217.01		2,993,226.74	83,935,889.73	86,929,116.47	
（三）利润分配								1,660.395.89		-	24,932,510.66		-	23,272,114.77	-
1. 提取盈余公积								1,660.395.89		-	1,660.395.89				
2. 提取一般风险准备															
3. 对所有者（或股东）										-	23,272,114.77		-	23,272,114.77	-

的分配															
4. 其他															
（四）所有者权益内部结转															
1. 资本公积转增资本（或股本）															
2. 盈余公积转增资本（或股本）															
3. 盈余公积弥补亏损															
4. 设定受益计划变动额结转留存收益															
5. 其他综合收益结转留存收益															
6. 其他															
（五）专项储备								-					-		-
								1,06					1,06		1,06
								9,90					9,90		9,90
								5,22					5,22		5,22
1.								5,41					5,41		5,41

本期提取							2,239.99					2,239.99		2,239.99
2. 本期使用							6,482.14					6,482.14		6,482.14
(六) 其他														
四、本期期末余额	181,813,400.00				842,753,701.16		10,195,490.66	52,854,147.15		271,011,593.90		1,358,628,332.87	83,935,889.73	1,442,564,222.60

## 8、母公司所有者权益变动表

本期金额

单位：元

项目	2025 年度											
	股本	其他权益工具			资本公积	减：库存股	其他综合收益	专项储备	盈余公积	未分配利润	其他	所有者权益合计
		优先股	永续债	其他								
一、上年期末余额	181,813,400.00				840,274,392.88				52,854,147.15	104,309,935.77		1,179,251,875.80
加：会计政策变更												
期差错更正												
其他												
二、本年期初余额	181,813,400.00				840,274,392.88				52,854,147.15	104,309,935.77		1,179,251,875.80
三、本期增减变动金额（减少以“－”号填列）								529,922.60	374,033.52	-6,904.36		-12,092,948.24

（一）综合收益总额										3,740,335.16		3,740,335.16
（二）所有者投入和减少资本												
1. 所有者投入的普通股												
2. 其他权益工具持有者投入资本												
3. 股份支付计入所有者权益的金额												
4. 其他												
（三）利润分配									374,033.52	-16,737,239.52		-16,363,206.00
1. 提取盈余公积									374,033.52	-374,033.52		
2. 对所有者（或股东）的分配										-16,363,206.00		-16,363,206.00
3. 其他												
（四）所												

所有者权益内部结转												
1. 资本公积转增资本（或股本）												
2. 盈余公积转增资本（或股本）												
3. 盈余公积弥补亏损												
4. 设定受益计划变动额结转留存收益												
5. 其他综合收益结转留存收益												
6. 其他												
（五）专项储备								529,922.60				529,922.60
1. 本期提取								3,547,885.44				3,547,885.44
2. 本期使用								3,017,962.84				3,017,962.84
（六）其												

他												
四、 本期 期末 余额	181,8 13,40 0.00				840,2 74,39 2.88			529,9 22.60	53,22 8,180 .67	91,31 3,031 .41		1,167 ,158, 927.5 6

上期金额

单位：元

项目	2024 年度											
	股本	其他权益工具			资本 公积	减： 库存 股	其他 综合 收益	专项 储备	盈余 公积	未分 配利 润	其他	所有 者权 益合 计
		优先 股	永续 债	其他								
一、 上年 期末 余额	181,8 13,40 0.00				840,2 55,39 2.88			1,911 ,855. 86	51,19 3,751 .26	112,6 38,48 7.56		1,187 ,812, 887.5 6
加												
：会 计政 策变 更												
期差 错更 正												
他												
二、 本年 期初 余额	181,8 13,40 0.00				840,2 55,39 2.88			1,911 ,855. 86	51,19 3,751 .26	112,6 38,48 7.56		1,187 ,812, 887.5 6
三、 本期 增减 变动 金额 (减 少以 “— ”号 填 列)					19,00 0.00			- 1,911 ,855. 86	1,660 ,395. 89	- 8,328 ,551. 79		- 8,561 ,011. 76
(一) 综 合收 益总 额										16,60 3,958 .87		16,60 3,958 .87
(二) 所 有者 投入 和减 少资					19,00 0.00							19,00 0.00

本												
1. 所有者投入的普通股												
2. 其他权益工具持有者投入资本												
3. 股份支付计入所有者权益的金额												
4. 其他					19,000.00							19,000.00
（三）利润分配									1,660,395.89	-24,932,510.66		-23,272,114.77
1. 提取盈余公积									1,660,395.89	-1,660,395.89		
2. 对所有者（或股东）的分配										-23,272,114.77		-23,272,114.77
3. 其他												
（四）所有者权益内部结转												
1. 资本公积转增资本（或股												

本)												
2. 盈 余公 积转 增资 本 (或 股 本)												
3. 盈 余公 积弥 补亏 损												
4. 设 定受 益计 划变 动额 结转 留存 收益												
5. 其 他综 合收 益结 转留 存收 益												
6. 其 他												
(五) 专项 储备								- 1,911 ,855. 86				- 1,911 ,855. 86
1. 本 期提 取								3,328 ,105. 56				3,328 ,105. 56
2. 本 期使 用								5,239 ,961. 42				5,239 ,961. 42
(六) 其他												
四、 本期 期末 余额	181,8 13,40 0.00				840,2 74,39 2.88				52,85 4,147 .15	104,3 09,93 5.77		1,179 ,251, 875.8 0

### 三、公司基本情况

哈焊所华通(常州)焊业股份有限公司(以下简称公司或本公司)前身系原常州华通焊丝有限公司(以下简称“华通有限公司”)。华通有限公司以 2011 年 6 月 30 日为基准日,采用整体变更方式设立本公司。本公司于 2011 年 9 月 2 日在江苏省常州工商行政管理局登记注册,现持有统一社会信用代码为 91320400608130487Q 的《营业执照》。公司注册地:江苏省常州市武进区遥观镇;法定代表人:雷振。

#### 1. 历史沿革

##### (1) 华通有限公司的设立

本公司前身华通有限公司于 1997 年 5 月 23 日取得江苏省人民政府核发的批准号为“外经贸苏府资字(1997)S28173 号”的《中华人民共和国外商投资企业批准证书》,于 1997 年 5 月 30 日在中华人民共和国国家工商行政管理局登记注册,并取得注册号为“企合苏常总字第 002217 号”的《企业法人营业执照》,成立时注册资本 360,000.00 美元,注册资本实收情况业经江苏武进苏瑞会计师事务所于 1997 年 6 月 12 日出具“苏武瑞会验(97)第 306 号”《验资报告》验证。各股东出资情况如下:

股东名称	出资金额(美元)	出资方式	出资比例(%)
武进市华通焊丝有限公司	129,600.00	实物	36.00
武进集装箱制造厂	122,400.00	实物	34.00
林英凤	108,000.00	货币	30.00
<b>合计</b>	<b>360,000.00</b>		<b>100.00</b>

##### (2) 华通有限公司的股权变动

###### 1) 1999 年 9 月,华通有限公司第一次股权转让及增资

1999 年 9 月 6 日,经华通有限公司董事会决议通过,股东武进市华通焊丝有限公司将其持有华通有限公司 36%的股权(129,600.00 美元出资)作价人民币 1,080,000.00 元转让给武进市新华昌焊丝厂;注册资本增加至 780,000.00 美元,其中:武进集装箱制造厂出资额由 122,400.00 美元变更为 122,382.00 美元,武进市新华昌焊丝厂以货币人民币 2,652,700.00 元缴纳新增注册资本 319,992.00 美元,林英凤以现汇美元 100,026.00 元缴纳新增注册资本 100,026.00 美元。本次增资业经江苏武进苏瑞会计师事务所于 1999 年 10 月 27 日出具的“苏武瑞会验(99)第 260 号”《验资报告》验证。

1999 年 9 月 23 日,华通有限公司就上述股权转让及增资事宜办妥工商变更登记手续,变更后各股东出资情况如下:

股东名称	出资金额(美元)	出资方式	出资比例(%)
武进市新华昌焊丝厂	449,592.00	实物、货币	57.64
林英凤	208,026.00	货币	26.67
武进集装箱制造厂	122,382.00	实物	15.69

合 计	780,000.00		100.00
-----	------------	--	--------

## 2) 2002 年 7 月，华通有限公司第二次股权转让

2002 年 4 月 20 日，经华通有限公司董事会决议通过，股东林英凤将其持有华通有限公司 26.67%的股权(208,026.00 美元出资)作价 208,026.00 美元转让给巴哈马的 AMJAY CORPORATION(以下称“安捷公司”)。2002 年 7 月 15 日，华通有限公司就上述股权转让事宜办妥工商变更登记手续，变更后各股东出资情况如下：

股东名称	出资金额(美元)	出资方式	出资比例(%)
武进市新华昌焊丝厂	449,592.00	实物、货币	57.64
安捷公司	208,026.00	货币	26.67
武进集装箱制造厂	122,382.00	实物	15.69
合 计	780,000.00		100.00

2003 年 9 月 22 日，武进市新华昌焊丝厂更名为常州市武进新华昌焊丝厂，武进集装箱制造厂更名为常州市武进集装箱制造厂。

## 3) 2004 年 9 月，华通有限公司第三次股权转让

2004 年 6 月 20 日，经华通有限公司董事会决议通过，股东常州市武进集装箱制造厂将其持有华通有限公司 15.69%的股权(122,382.00 美元出资)作价 122,382.00 美元转让给常州市新华昌棉纺织有限公司。2004 年 9 月 24 日，华通有限公司就上述股权转让事宜办妥工商变更登记手续，变更后各股东出资情况如下：

股东名称	出资金额(美元)	出资方式	出资比例(%)
常州市武进新华昌焊丝厂	449,592.00	实物、货币	57.64
安捷公司	208,026.00	货币	26.67
常州市新华昌棉纺织有限公司	122,382.00	实物	15.69
合 计	780,000.00		100.00

## 4) 2006 年 8 月，华通有限公司第四次股权转让

2005 年 11 月 8 日，经华通有限公司董事会决议通过，股东常州市新华昌棉纺织有限公司将其持有华通有限公司 15.69%的股权(122,382.00 美元出资)作价 122,382.00 美元转让给常州市武进新华昌焊丝厂；常州市武进新华昌焊丝厂更名为常州市武进新华昌焊丝有限公司。2006 年 8 月 7 日，华通有限公司就上述股权转让事宜办妥工商变更登记手续，变更后各股东出资情况如下：

股东名称	出资金额(美元)	出资方式	出资比例(%)
常州市武进新华昌焊丝有限公司	571,974.00	实物、货币	73.33
安捷公司	208,026.00	货币	26.67

合 计	780,000.00	—	100.00
-----	------------	---	--------

2008 年 4 月 10 日，常州市武进新华昌焊丝有限公司更名为常州市武进新华昌机电设备制造有限公司。

5) 2008 年 10 月，华通有限公司第二次增资

2008 年 3 月 18 日，经华通有限公司董事会决议通过，注册资本增加至 1,580,000.00 美元，其中：常州市武进新华昌机电设备制造有限公司以货币人民币 4,107,183.97 元缴纳新增的注册资本 586,640.00 美元，该次增资业经常州开瑞会计师事务所有限公司于 2008 年 4 月 11 日出具的“常开瑞会外验(2008)K007 号”《验资报告》验证；安捷公司以货币美元 213,385.00 元缴纳新增的注册资本 213,360.00 美元，该次增资业经常州开瑞会计师事务所有限公司于 2008 年 9 月 19 日出具的“常开瑞会外验(2008)K023 号”《验资报告》验证。

2008 年 10 月 9 日，华通有限公司就上述增资事宜办妥工商变更登记手续，变更后股东出资情况如下：

股东名称	出资金额(美元)	出资方式	出资比例(%)
常州市武进新华昌机电设备制造有限公司	1,158,614.00	实物、货币	73.33
安捷公司	421,386.00	货币	26.67
合 计	1,580,000.00	—	100.00

6) 2009 年 4 月，华通有限公司第三次增资

2009 年 3 月 19 日，经华通有限公司董事会决议通过，常州市武进新华昌机电设备制造有限公司以等值人民币货币缴纳新增的注册资本 3,920,000.00 美元，本次增资业经常州开瑞会计师事务所有限公司于 2009 年 4 月 16 日出具的“常开瑞会外验(2009)K003 号”《验资报告》验证。

2009 年 4 月 17 日，华通有限公司就上述增资事宜办妥工商变更登记手续，变更后各股东出资情况如下：

股东名称	出资金额(美元)	出资方式	出资比例(%)
常州市武进新华昌机电设备制造有限公司	5,078,614.00	实物、货币	92.34
安捷公司	421,386.00	货币	7.66
合 计	5,500,000.00	—	100.00

7) 2011 年 6 月，华通有限公司第五次股权转让

2011 年 4 月 8 日，经华通有限公司董事会决议通过，安捷公司将其持有华通有限公司 7.66%的股权(421,386.00 美元出资)作价人民币 8,909,777.74 元分别转让给自然人周全法、潘华萍和单苏文，其中：140,828.00 美元转让给周全法，140,279.00 美元转让给潘华萍，140,279.00 美元转让给单苏文。该次股权转让后，华通有限公司由中外合资经营企业变更为内资企业，注册资本(实收资本)合计 5,500,000.00 美元，按当时美元对人民币汇率折合人民币总额为 38,802,025.41 元。

本次股权转让业经常州金谷会计师事务所有限公司于 2011 年 6 月 16 日出具的“常金会验(2011)第 265 号”《验资报告》验证。

2011 年 6 月 23 日，华通有限公司就上述股权转让事宜办妥工商变更登记手续，变更后各股东出资情况如下：

股东名称	出资金额(人民币元)	出资方式	出资比例(%)
常州市武进新华昌机电设备制造有限公司	35,829,790.26	实物、货币	92.34
周全法	993,331.85	货币	2.56
潘华萍	989,451.65	货币	2.55
单苏文	989,451.65	货币	2.55
<b>合 计</b>	<b>38,802,025.41</b>		<b>100.00</b>

### (3) 整体变更为股份有限公司

2011 年 8 月 18 日，经华通有限公司股东会决议通过，以 2011 年 6 月 30 日为基准日，采用整体变更方式设立变更为股份有限公司。华通有限公司各股东将截至 2011 年 6 月 30 日经审计的净资产人民币 130,105,626.34 元折合 65,000,000 股份(每股面值 1.00 元)，折余金额 65,105,626.34 元计入资本公积。本次变更业经江苏公证天业会计师事务所有限公司于 2011 年 8 月 18 日出具“苏公 S[2011]B1066 号”《验资报告》验证。

公司于 2011 年 9 月 2 日在江苏省常州工商行政管理局登记注册，整体变更后公司股权结构如下：

股东名称	股本(元)	出资比例(%)
常州市武进新华昌机电设备制造有限公司	60,021,000.00	92.34
周全法	1,664,000.00	2.56
潘华萍	1,657,500.00	2.55
单苏文	1,657,500.00	2.55
<b>合 计</b>	<b>65,000,000.00</b>	<b>100.00</b>

### (4) 股份有限公司的股权变动

#### 1) 2011 年 11 月，公司第一次增资

2011 年 10 月 16 日，经公司股东大会决议通过，常州协和股权投资中心(有限合伙)以货币人民币 38,000,000.00 元向本公司增资，其中：10,000,000.00 元作为注册资本，剩余 28,000,000.00 元计入资本公积。本次增资业经江苏公证天业会计师事务所有限公司于 2011 年 10 月 28 日出具的“苏公 S[2011]B1076 号”《验资报告》验证。

2011 年 11 月 16 日，公司就上述增资事宜办妥工商变更登记手续，变更后股权结构如下：

股东名称	股本(元)	出资比例(%)
------	-------	---------

常州市武进新华昌机电设备制造有限公司	60,021,000.00	80.03
常州协和股权投资中心(有限合伙)	10,000,000.00	13.33
周全法	1,664,000.00	2.22
潘华萍	1,657,500.00	2.21
单苏文	1,657,500.00	2.21
<b>合 计</b>	<b>75,000,000.00</b>	<b>100.00</b>

2011年12月29日，常州市武进新华昌机电设备制造有限公司更名为常州恒通投资发展有限公司。

## 2) 2015年10月，股权重组

2015年9月20日，公司股东大会审议通过机械科学研究总院、机械科学研究院哈尔滨焊接研究所通过股份转让、增资方式对本公司进行重组的议案，其中：机械科学研究总院以现金受让常州恒通投资发展有限公司持有的本公司7,500,000股股份；同时，机械科学研究总院以现金、机械科学研究院哈尔滨焊接研究所股权及实物资产分别认购本公司定向发行的21,361,300股股份和40,002,300股股份。该次股权重组后，公司注册资本变更为136,360,000.00元，股份总数为136,360,000股。本次增资业经信永中和会计师事务所(特殊普通合伙)审验，并由其出具“XYZH/2014A4022-4”号《验资报告》。

2015年10月29日，公司就上述重组事宜办妥工商变更登记手续，变更后股权结构如下：

股东名称	股本(元)	出资比例(%)
常州恒通投资发展有限公司	52,521,000.00	38.52
机械科学研究院哈尔滨焊接研究所	40,002,300.00	29.34
机械科学研究总院	28,861,300.00	21.17
常州协和股权投资中心(有限合伙)	10,000,000.00	7.33
周全法	1,664,000.00	1.22
潘华萍	1,655,700.00	1.21
单苏文	1,655,700.00	1.21
<b>合 计</b>	<b>136,360,000.00</b>	<b>100.00</b>

2017年11月3日，机械科学研究院哈尔滨焊接研究所名称变更为哈尔滨焊接研究院有限公司；2017年12月29日，股东机械科学研究总院更名为机械科学研究总院集团有限公司。2017年12月31日，股东潘华萍将其持有公司1,655,700股股份转让给潘传荣，单苏文将其持有公司1,655,700股股份转让给单兴海。

## 3) 2018年3月，公司第二次股权转让

2018年3月7日，公司就上述股权转让事宜办妥工商变更登记手续，变更后股权结构如下：

股东名称	股本(元)	出资比例(%)
常州恒通投资发展有限公司	52,521,000.00	38.52
哈尔滨焊接研究院有限公司	40,002,300.00	29.34
机械科学研究总院集团有限公司	28,861,300.00	21.17
常州协和股权投资中心(有限合伙)	10,000,000.00	7.33
周全法	1,664,000.00	1.22
潘传荣	1,655,700.00	1.21
单兴海	1,655,700.00	1.21
<b>合 计</b>	<b>136,360,000.00</b>	<b>100.00</b>

#### 4) 2020 年 3 月，公司第三次股权转让

2020 年 2 月 18 日，因股东潘传荣去世，其女儿潘华萍依法继承其全部股权，潘华萍又将该股份全部转让给张钰强。

2020 年 3 月 27 日，公司就上述股权转让事宜办妥工商变更登记手续。

2021 年 9 月 14 日，股东机械科学研究总院集团有限公司更名为中国机械科学研究总院集团有限公司。

2022 年 12 月 6 日，股东哈尔滨焊接研究院有限公司更名为中国机械总院集团哈尔滨焊接研究所有限公司。

#### (5) 首次公开发行股票

2022 年 3 月，经中国证券监督管理委员会《关于同意哈焊所华通（常州）焊业股份有限公司首次公开发行股票注册的批复》（证监许可[2022]128 号）核准，公司公开发行人民币普通股（A 股）股票 4,545.34 万股，每股面值人民币 1 元，每股发行价格为人民币 15.37 元。公开发行后，公司注册资本为人民币 181,813,400.00 元，股份总数为 181,813,400.00 股（每股面值 1 元），该次公开发行股票业经中汇会计师事务所（特殊普通合伙）审验，并出具了中汇会验[2022]0867 号《验资报告》。

公司股票代码为 301137，于 2022 年 3 月 22 日在深圳证券交易所创业板正式挂牌交易。

2025 年 12 月 31 日，公司股本结构如下：

股东名称	股本（人民币元）	占比（%）
常州恒通投资发展有限公司	47,068,166.00	25.89
中国机械总院集团哈尔滨焊接研究所有限公司	40,002,300.00	22.00
中国机械科学研究总院集团有限公司	28,861,300.00	15.87
常州协和股权投资中心（有限合伙）	8,181,966.00	4.50
周全法	1,664,000.00	0.92
公众投资者	56,035,668.00	30.82
<b>合 计</b>	<b>181,813,400.00</b>	<b>100.00</b>

## 2. 基本组织架构

根据国家法律法规和公司章程的规定，建立了由股东会、董事会及经营管理层组成的规范的多层次治理结构；董事会下设战略与可持续发展委员会、审计委员会、薪酬与考核委员会、提名委员会等四个专门委员会和证券部。公司下设采购部、制造部、市场部、外贸部、技术部、质控部、财务部、党群工作部、综合管理部、安全环保部、设备部、法律风控部、企业技术中心、人力资源部等主要职能部门。

### 3. 行业性质、经营范围及最终控制人

本公司属 C33 金属制品业。经营范围为：金属焊丝、特种电焊条、焊接配件、无轨导永磁轮履式全位置自主爬行式弧焊机器人制造；起重机械设备制造；焊接设备及焊材生产设备制造、加工；焊剂销售；硫酸亚铁和聚合硫酸铁衍生品（除危险品外）的销售；销售自产产品；自营和代理各类商品及技术的进出口业务，国家限定企业经营或禁止进出口的商品及技术除外。（依法须经批准的项目，经相关部门批准后方可开展经营活动）。主要产品包括：焊丝、焊剂、焊条、焊带等。

本公司最终控制人为中国机械科学研究总院集团有限公司。

本财务报表于 2026 年 3 月 31 日由本公司董事会批准报出。根据本公司章程，本财务报表将提交股东会审议。

## 四、财务报表的编制基础

### 1、编制基础

本集团财务报表根据实际发生的交易和事项，按照财政部颁布的《企业会计准则》及其应用指南、解释及其他相关规定（以下合称“企业会计准则”），以及中国证券监督管理委员会（以下简称“证监会”）《公开发行证券的公司信息披露编报规则第 15 号—财务报告的一般规定》（2023 年修订）的披露相关规定编制。

### 2、持续经营

本集团对自 2025 年 12 月 31 日起 12 个月的持续经营能力进行了评价，未发现对持续经营能力产生重大怀疑的事项和情况。本财务报表以持续经营为基础列报。

## 五、重要会计政策及会计估计

具体会计政策和会计估计提示：

具体会计政策和会计估计提示：本集团根据实际生产经营特点制定的具体会计政策和会计估计包括金融工具减值、存货跌价准备、固定资产折旧、无形资产摊销、研发支出资本化条件、收入确认和计量等。

## 1、遵循企业会计准则的声明

本财务报表符合企业会计准则的要求，真实、准确、完整地反映了本公司及本集团于 2025 年 12 月 31 日的财务状况以及 2025 年度经营成果和现金流量等有关信息。

## 2、会计期间

本集团的会计期间为公历 1 月 1 日至 12 月 31 日。

## 3、营业周期

本集团的营业周期为 12 个月。

## 4、记账本位币

本集团以人民币为记账本位币。

## 5、重要性标准确定方法和选择依据

适用 不适用

项目	重要性标准
本期重要的应收款项核销	单项金额超过 50 万元的
重要的在建工程项目	预算金额超过 5000 万元人民币的项目
重要的非全资子公司	对单一公司的投资成本超过 500 万元的
收到及支付的重要的与投资活动有关的现金	单个事项收支现金超过 500 万元的

## 6、同一控制下和非同一控制下企业合并的会计处理方法

### （1）同一控制下的企业合并

参与合并的企业在合并前后均受同一方或相同的多方最终控制且该控制并非暂时性的，为同一控制下的企业合并。

本集团作为合并方，在同一控制下企业合并中取得的资产和负债，在合并日按被合并方在最终控制方合并报表中的账面价值计量。取得的净资产账面价值与支付的合并对价账面价值（或发行股份面值总额）的差额，调整资本公积；资本公积不足冲减的，调整留存收益。

### （2）非同一控制下的企业合并

参与合并的各方在合并前后不受同一方或相同的多方最终控制的，为非同一控制下的企业合并。

本集团作为购买方，在非同一控制下企业合并中取得的被购买方可辨认资产、负债及或有负债在收购日以公允价值计量。合并成本大于合并中取得的被购买方可辨认净资产公允价值份额的差额，确认为商誉；合并成本小于合并中取得的被

购买方可辨认净资产公允价值份额的，首先对合并中取得的各项可辨认资产、负债及或有负债的公允价值、以及合并成本进行复核，经复核后，合并成本仍小于合并中取得的被购买方可辨认净资产公允价值份额的，将其差额计入合并当期营业外收入。

## 7、控制的判断标准和合并财务报表的编制方法

本集团合并财务报表的合并范围以控制为基础予以确定，包括本公司及本公司控制的所有子公司。本集团判断控制的标准为，本集团拥有对被投资方的权力，通过参与被投资方的相关活动而享有可变回报，并且有能力运用对被投资方的权力影响其回报金额。

在编制合并财务报表时，子公司与本公司采用的会计政策或会计期间不一致的，按照本公司的会计政策或会计期间对子公司财务报表进行必要的调整。

本公司与子公司及子公司相互之间发生的内部交易对合并财务报表的影响于合并时抵消。子公司的所有者权益中不属于母公司的份额以及当期净损益、其他综合收益及综合收益总额中属于少数股东权益的份额，分别在合并财务报表“少数股东权益、少数股东损益、归属于少数股东的其他综合收益及归属于少数股东的综合收益总额”项目列示。

对于同一控制下企业合并取得的子公司，其经营成果和现金流量自合并当期期初纳入合并财务报表。编制比较合并财务报表时，对上年财务报表的相关项目进行调整，视同合并后形成的报告主体自最终控制方开始控制时点起一直存在。

对于非同一控制下企业合并取得子公司，经营成果和现金流量自本集团取得控制权之日起纳入合并财务报表。在编制合并财务报表时，以购买日确定的各项可辨认资产、负债及或有负债的公允价值为基础对子公司的财务报表进行调整。

## 8、合营安排分类及共同经营会计处理方法

无

## 9、现金及现金等价物的确定标准

本集团现金流量表之现金指库存现金以及可以随时用于支付的存款。现金流量表之现金等价物指持有期限不超过 3 个月、流动性强、易于转换为已知金额现金且价值变动风险很小的投资。

## 10、外币业务和外币报表折算

本集团外币交易在初始确认时，采用交易发生日的即期汇率将外币金额折算为记账本位币金额。于资产负债表日，外币货币性项目采用资产负债表日的即期汇率折算为记账本位币，所产生的折算差额除了为购建或生产符合资本化条件的资产而借入的外币专门借款产生的汇兑差额按资本化的原则处理外，直接计入当期损益。

## 11、金融工具

### • 金融工具的确认和终止确认

本集团成为金融工具合同的一方时确认一项金融资产或金融负债。

满足下列条件的，终止确认金融资产（或金融资产的一部分，或一组类似金融资产的一部分），即将之前确认的金融

资产从资产负债表中予以转出：1）收取金融资产现金流量的权利届满；2）转移了收取金融资产现金流量的权利，或在“过手协议”下承担了及时将收取的现金流量全额支付给第三方的义务；并且实质上转让了金融资产所有权上几乎所有的风险和报酬，或虽然实质上既没有转移也没有保留金融资产所有权上几乎所有的风险和报酬，但放弃了对该金融资产的控制。

如果金融负债的责任已履行、撤销或届满，则对金融负债进行终止确认。如果现有金融负债被同一债权人以实质上几乎完全不同条款的另一金融负债所取代，或现有负债的条款几乎全部被实质性修改，则此类替换或修改作为终止确认原负债和确认新负债处理，差额计入当期损益。

以常规方式买卖金融资产，按交易日会计进行确认和终止确认。

### • 金融资产分类和计量方法

本集团的金融资产于初始确认时根据本集团管理金融资产的业务模式和金融资产的合同现金流量特征，将金融资产分类为以摊余成本计量的金融资产、以公允价值计量且其变动计入其他综合收益的金融资产、以公允价值计量且其变动计入当期损益的金融资产。当且仅当本集团改变管理金融资产的业务模式时，才对所有受影响的相关金融资产进行重分类。

在判断业务模式时，本集团考虑包括企业评价和向关键管理人员报告金融资产业绩的方式、影响金融资产业绩的风险及其管理方式以及相关业务管理人员获得报酬的方式等。在评估是否以收取合同现金流量为目标时，本集团对金融资产到期日前的出售原因、时间、频率和价值等进行分析判断。

在判断合同现金流量特征时，本集团判断合同现金流量是否仅为对本金和以未偿付本金为基础的利息的支付，包含对货币时间价值的修正进行评估时，判断与基准现金流量相比是否具有显著差异，以及对包含提前还款特征的金融资产，判断提前还款特征的公允价值是否非常小等。

金融资产在初始确认时以公允价值计量，但是因销售商品或提供服务等产生的应收账款或应收票据未包含重大融资成分或不考虑不超过一年的融资成分的，按照交易价格进行初始计量。

对于以公允价值计量且其变动计入当期损益的金融资产，相关交易费用直接计入当期损益，其他类别的金融资产相关交易费用计入其初始确认金额。

金融资产的后续计量取决于其分类：

#### 1) 以摊余成本计量的金融资产

金融资产同时符合下列条件的，分类为以摊余成本计量的金融资产：①管理该金融资产的业务模式是以收取合同现金流量为目标。②该金融资产的合同条款规定，在特定日期产生的现金流量，仅为对本金和以未偿付本金金额为基础的利息的支付。本集团该分类的金融资产主要包括：货币资金、应收账款、应收票据、其他应收款。

#### 2) 以公允价值计量且其变动计入其他综合收益的债务工具投资

金融资产同时符合下列条件的，分类为以公允价值计量且其变动计入其他综合收益的金融资产：①管理该金融资产的业务模式既以收取合同现金流量为目标又以出售该金融资产为目标。②该金融资产的合同条款规定，在特定日期产生的现金流量，仅为对本金和以未偿付本金金额为基础的利息的支付。此类金融资产采用实际利率法确认利息收入。除利息收入、减值损失及汇兑差额确认为当期损益外，其余公允价值变动计入其他综合收益。当金融资产终止确认时，之前计入其他综合收益的累计利得或损失从其他综合收益转出，计入当期损益。本集团该分类的金融资产主要包括：应收款项融资。

## • 金融负债分类、确认依据和计量方法

本集团的金融负债于初始确认时分类为以摊余成本计量的金融负债。以摊余成本计量的金融负债的相关交易费用计入其初始确认金额。采用实际利率法，按照摊余成本进行后续计量。

## • 金融工具减值

本集团以预期信用损失为基础，对以摊余成本计量的金融资产、以公允价值计量且其变动计入其他综合收益的债权投资进行减值处理并确认损失准备。

### 1) 预期信用损失的计量

预期信用损失，是指以发生违约的风险为权重的金融工具信用损失的加权平均值。信用损失，是指本集团按照原实际利率折现的、根据合同应收的所有合同现金流量与预期收取的所有现金流量之间的差额，即全部现金短缺的现值。

整个存续期预期信用损失，是指因金融工具整个预计存续期内所有可能发生的违约事件而导致的预期信用损失。未来 12 个月内预期信用损失，是指因资产负债表日后 12 个月内（若金融工具的预计存续期少于 12 个月，则为预计存续期）可能发生的金融工具违约事件而导致的预期信用损失，是整个存续期预期信用损失的一部分。

对于因销售商品、提供劳务等日常经营活动形成的不含重大融资成分的应收账款、应收票据、应收款项融资等应收款项，本集团运用简化计量方法，按照相当于整个存续期内的预期信用损失金额计量损失准备。

除上述采用简化计量方法以外的金融资产（如其他应收款），本集团采用一般方法（三阶段法）计提预期信用损失。在每个资产负债表日，本集团评估其信用风险自初始确认后是否已经显著增加，如果信用风险自初始确认后未显著增加，处于第一阶段，本集团按照相当于未来 12 个月内预期信用损失的金额计量损失准备，并按照账面余额和实际利率计算利息收入；如果信用风险自初始确认后已显著增加但尚未发生信用减值的，处于第二阶段，本集团按照相当于整个存续期内预期信用损失的金额计量损失准备，并按照账面余额和实际利率计算利息收入；如果初始确认后发生信用减值的，处于第三阶段，本集团按照相当于整个存续期内预期信用损失的金额计量损失准备，并按照摊余成本和实际利率计算利息收入。

对于资产负债表日只具有较低信用风险的金融工具，本集团假设其信用风险自初始确认后未显著增加。关于本集团对信用风险显著增加判断标准、已发生信用减值资产的定义等披露参见附注十、1。

本集团采用预期信用损失模型对金融工具和合同资产的减值进行评估时，根据历史还款数据并结合经济政策、宏观经济指标、行业风险等因素推断债务人信用风险的预期变动。不同的估计可能会影响减值准备的计提，已计提的减值准备可能并不等于未来实际的减值损失金额。

### 2) 按照信用风险特征组合计提减值准备的组合类别及确定依据

本集团基于单项和组合评估金融工具的预期信用损失，以组合为基础进行评估时，本集团基于共同信用风险特征将金融工具分为不同组别。本集团采用的共同信用风险特征包括：金融工具类型、信用风险评级、逾期信息、应收款项账龄等。

#### ① 应收账款的组合类别及确定依据

本集团根据应收账款的账龄、款项性质、信用风险敞口、历史回款情况等信息为基础，按信用风险特征的相似性和相关性进行分组。对于应收账款，本集团判断账龄为其信用风险主要影响因素，因此，本集团参考历史信用损失经验，编制应收账款账龄与违约损失率对照表，以此为基础评估其预期信用损失。本集团根据交易发生日期确定账龄。

## ② 应收票据的组合类别及确定依据

本集团基于应收票据的承兑人信用风险作为共同风险特征，将其划分为不同组合，并确定预期信用损失会计估计政策：

a. 承兑人为商业银行的银行承兑汇票，本集团评价该类款项具有较低的信用风险，不确认预期信用损失；b. 商业承兑汇票，参照本集团应收账款政策确认预期损失率计提损失准备，与应收账款的组合划分相同。

## ③ 其他应收款的组合类别及确定依据

本集团其他应收款主要包括应收押金和保证金、应收员工备用金、应收往来款等。对于其他应收款，本集团判断账龄为其信用风险主要影响因素，编制其他应收款账龄与违约损失率对照表，以此为基础评估其预期信用损失。

## 3) 按照单项计提坏账减值准备的单项计提判断标准

若某一客户信用风险特征与组合中其他客户显著不同，或该客户信用风险特征发生显著变化，例如客户发生严重财务困难，应收该客户款项的预期信用损失率已显著高于其所处于账龄的预期信用损失率等，本集团对应收该客户款项按照单项计提损失准备。

## 4) 减值准备的核销

当本集团不再合理预期能够全部或部分收回金融资产合同现金流量时，本集团直接减记该金融资产的账面余额。已减记的金融资产以后又收回的，作为减值损失的转回计入收回当期的损益。

### • 金融资产转移的确认依据和计量方法

对于金融资产转移交易，本集团已将金融资产所有权上几乎所有的风险和报酬转移给转入方的，终止确认该金融资产；保留了金融资产所有权上几乎所有的风险和报酬的，不终止确认该金融资产；既没有转移也没有保留金融资产所有权上几乎所有的风险和报酬的，放弃了对该金融资产控制的，终止确认该金融资产并确认产生的资产和负债，未放弃对该金融资产控制的，按照其继续涉入所转移金融资产的程度确认有关金融资产，并相应确认有关负债。

金融资产整体转移满足终止确认条件的，将所转移金融资产在终止确认日的账面价值，与因转移而收到的对价及原直接计入其他综合收益的公允价值变动累计额中对应终止确认部分的金额（涉及转移的金融资产同时符合下列条件：①集团管理该金融资产的商业模式既以收取合同现金流量为目标又以出售该金融资产为目标；②该金融资产的合同条款规定，在特定日期产生的现金流量，仅为对本金和以未偿付本金金额为基础的利息的支付。）之和的差额计入当期损益。

金融资产部分转移满足终止确认条件的，将所转移金融资产整体的账面价值，在终止确认部分和未终止确认部分之间，按照各自的相对公允价值进行分摊，并将因转移而收到的对价及应分摊至终止确认部分的原计入其他综合收益的公允价值变动累计额中对应终止确认部分的金额（涉及转移的金融资产同时符合下列条件：①集团管理该金融资产的商业模式既以收取合同现金流量为目标又以出售该金融资产为目标；②该金融资产的合同条款规定，在特定日期产生的现金流量，仅为对本金和以未偿付本金金额为基础的利息的支付。）之和，与分摊的前述金融资产整体账面价值的差额计入当期损益。

通过对所转移金融资产提供财务担保方式继续涉入的，按照金融资产的账面价值和财务担保金额两者之中的较低者，确认继续涉入形成的资产。财务担保金额，是指所收到的对价中，将被要求偿还的最高金额。

### • 金融负债与权益工具的区分及相关处理方法

本集团按照以下原则区分金融负债与权益工具：（1）如果本集团不能无条件地避免以交付现金或其他金融资产来履行一项合同义务，则该合同义务符合金融负债的定义。有些金融工具虽然没有明确地包含交付现金或其他金融资产义务的条款和条件，但有可能通过其他条款和条件间接地形成合同义务。（2）如果一项金融工具须用或可用本集团自身权益工具进行结算，需要考虑用于结算该工具的本集团自身权益工具，是作为现金或其他金融资产的替代品，还是为了使该工具持有方享有在发行方扣除所有负债后的资产中的剩余权益。如果是前者，该工具是发行方的金融负债；如果是后者，该工具是发行方的权益工具。

#### • 金融资产和金融负债的抵销

本集团的金融资产和金融负债在资产负债表内分别列示，不相互抵销。但同时满足下列条件时，以相互抵销后的净额在资产负债表内列示：（1）本集团具有抵销已确认金额的法定权利，且该种法定权利是当前可执行的；（2）本集团计划以净额结算，或同时变现该金融资产和清偿该金融负债。

### 12、应收票据

本集团基于应收票据的承兑人信用风险作为共同风险特征，将其划分为不同组合，并确定预期信用损失会计估计政策：a. 承兑人为商业银行的银行承兑汇票，本集团评价该类款项具有较低的信用风险，不确认预期信用损失；b. 商业承兑汇票，参照本集团应收账款政策确认预期损失率计提损失准备，与应收账款的组合划分相同。

### 13、应收账款

本集团根据应收账款的账龄、款项性质、信用风险敞口、历史回款情况等信息为基础，按信用风险特征的相似性和相关性进行分组。对于应收账款，本集团判断账龄为其信用风险主要影响因素，因此，本集团参考历史信用损失经验，编制应收账款账龄与违约损失率对照表，以此为基础评估其预期信用损失。本集团根据交易发生日期确定账龄。

### 14、应收款项融资

应收款项融资的预期信用损失的确定方法及会计处理方法，详见“附注五、11 金融工具”。

### 15、其他应收款

本集团其他应收款主要包括应收押金和保证金、应收员工备用金、应收往来款等。对于其他应收款，本集团判断账龄为其信用风险主要影响因素，编制其他应收款账龄与违约损失率对照表，以此为基础评估其预期信用损失。

### 16、合同资产

合同资产，是指本集团已向客户转让商品而有权收取对价的权利，且该权利取决于时间流逝之外的其他因素。合同资产的预期信用损失的确定方法和会计处理方法，详见上述附注三、10 金融资产减值相关内容。

### 17、存货

本集团存货主要包括原材料、在产品、库存商品、委托加工物资、发出商品等。

存货按照成本进行初始计量。存货成本包括采购成本、加工成本和其他成本。存货实行永续盘存制，领用或发出存货，采用加权平均法确定其实际成本。低值易耗品和包装物采用一次转销法进行摊销。

资产负债表日，存货按照成本与可变现净值孰低计量。存货成本高于其可变现净值的，计提存货跌价准备，计入当期损益。可变现净值，是指在日常活动中，存货的估计售价减去至完工时估计将要发生的成本、估计的销售费用以及相关税费后的金额。

本集团原材料及库存商品按照单个存货项目计提存货跌价准备，在确定其可变现净值时，库存商品、在产品和用于出售的材料等直接用于出售的商品存货，按该存货的估计售价减去估计的销售费用和相关税费后的金额确定；用于生产而持有的材料存货，按所生产或加工的产成品的估计售价减去至完工时估计将要发生的成本、估计的销售费用和相关税费后的金额确定。

#### 18、持有待售资产

无

#### 19、债权投资

无

#### 20、其他债权投资

无

#### 21、长期应收款

无

#### 22、长期股权投资

本集团长期股权投资包括对子公司的投资。

本集团按照初始投资成本对取得的长期股权投资进行初始计量。通过非同一控制下的企业合并取得的长期股权投资，以合并成本作为初始投资成本。

本公司对子公司投资在个别财务报表中采用成本法核算。采用成本法时，长期股权投资按初始投资成本计价。在追加投资时，按照追加投资支付的成本的公允价值及发生的相关交易费用增加长期股权投资成本的账面价值。被投资单位宣告分派的现金股利或利润，按照应享有的金额确认为当期投资收益。

#### 23、投资性房地产

投资性房地产计量模式

成本法计量

折旧或摊销方法

本集团投资性房地产是指为赚取租金或资本增值，或两者兼有而持有的房地产，采用成本模式计量。

本集团投资性房地产采用年限平均法计提折旧或摊销。各类投资性房地产的预计使用寿命、净残值率及年折旧(摊销)率如下:

类别	折旧年限(年)	预计残值率(%)	年折旧率(%)
房屋建筑物	10-20	5.00	4.75-9.50
土地使用权	50	0.00	2.00

## 24、固定资产

### (1) 确认条件

本集团固定资产是为生产商品、提供劳务、出租或经营管理而持有的, 使用年限超过一年的有形资产。

固定资产在与其有关的经济利益很可能流入本集团、且其成本能够可靠计量时予以确认。本集团固定资产包括房屋及建筑物、机器设备、电子设备、运输设备、办公设备等。

### (2) 折旧方法

类别	折旧方法	折旧年限	残值率	年折旧率
房屋及建筑物	年限平均法	10-35	5.00	2.71-9.50
机器设备	年限平均法	5-10	5.00、0.00	9.50-20.00
运输工具	年限平均法	3-8	5.00	11.87-31.67
电子设备	年限平均法	3-5	5.00	19.00-31.67
其他设备	年限平均法	3-5	5.00	19.00-31.67

本集团于每年年度终了, 对固定资产的预计使用寿命、预计净残值和折旧方法进行复核, 如发生改变, 则作为会计估计变更处理。

## 25、在建工程

在建工程成本按实际工程支出确定, 包括在建期间发生的各项必要工程支出、工程达到预定可使用状态前的应予资本化的借款费用以及其他相关费用等。

在建工程在达到预定可使用状态之日起, 根据工程预算、造价或工程实际成本等, 按估计的价值结转固定资产, 次月起开始计提折旧, 待办理了竣工决算手续后再对固定资产原值差异进行调整。

本集团在建工程转为固定资产的具体标准和时点如下:

项目	转为固定资产的标准和时点
房屋及建筑物	已达到预定可使用状态
机器设备	已达到预定可使用状态

## 26、借款费用

本集团将发生的可直接归属于符合资本化条件的资产的构建或者生产的借款费用予以资本化，计入相关资产成本，其他借款费用计入当期损益。本集团确定的符合资本化条件的资产包括需要经过 1 年以上的购建或者生产活动才能达到预定可使用或者可销售状态的固定资产、投资性房地产和存货等的借款费用，在资产支出已经发生、借款费用已经发生、为使资产达到预定可使用或可销售状态所必要的购建或生产活动已经开始时，开始资本化；当购建或生产符合资本化条件的资产达到预定可使用或可销售状态时，停止资本化，其后发生的借款费用计入当期损益。如果符合资本化条件的资产在购建或者生产过程中发生非正常中断、且中断时间连续超过 3 个月，暂停借款费用的资本化，直至资产的购建或生产活动重新开始。

## 27、生物资产

## 28、油气资产

## 29、无形资产

### （1）使用寿命及其确定依据、估计情况、摊销方法或复核程序

本集团对各类无形资产的摊销方法及摊销年限如下：

类别	摊销方法	摊销年限（年）	确定依据
土地使用权	年限平均法	50	出让年限
软件	年限平均法	5-10	预计使用年限
专利及专有技术	年限平均法	8	预计使用年限

摊销金额按其受益对象计入相关资产成本和当期损益。对使用寿命有限的无形资产的预计使用寿命及摊销方法于每年年度终了进行复核，如发生改变，则作为会计估计变更处理。

### （2）研发支出的归集范围及相关会计处理方法

本集团研发支出的归集范围包括研发人员职工薪酬、材料费、试验费、燃料及动力费、折旧及待摊费用及其他费用等。

本集团根据内部研究开发项目支出的性质以及研发活动最终形成无形资产是否具有较大不确定性，将其分为研究阶段支出和开发阶段支出。研究阶段支出于发生时计入当期损益，对于开发阶段的支出，在同时满足以下条件时予以资本化：本集团评估完成该无形资产以使其能够使用或出售在技术上具有可行性；本集团具有完成该无形资产并使用或出售的意图；无形资产预计能够为本集团带来经济利益；本集团有足够的技术、财务资源和其他资源支持，以完成该无形资产的开发，

并有能力使用或出售该无形资产；归属于该无形资产开发阶段的支出能够可靠地计量。对于不满足资本化条件的开发阶段支出于发生时计入当期损益。

### 30、长期资产减值

本集团于每一资产负债表日对长期股权投资、采用成本模式计量的投资性房地产、固定资产、在建工程、使用权资产、使用寿命有限的无形资产等项目进行检查，当存在减值迹象时，本集团进行减值测试。对商誉、使用寿命不确定的无形资产、尚未达到预定可使用状态的开发支出无论是否存在减值迹象，每年末均进行减值测试。

#### • 除金融资产之外的非流动资产减值（除商誉外）

本集团在进行减值测试时，按照资产的公允价值减去处置费用后的净额与资产预计未来现金流量的现值两者之间的较高者确定其可收回金额。减值测试后，若该资产的账面价值超过其可收回金额，其差额确认为减值损失。

本集团以单项资产为基础估计其可回收金额，难以对单项资产的可回收金额进行估计的，以该资产所属资产组为基础确定资产组的可回收金额。资产组的认定，以资产组产生的主要现金流入是否独立于其他资产或者资产组的现金流入为依据。

公允价值减去处置费用后的净额，参考计量日发生的有序交易中类似资产的销售协议价格或可观察到的市场价格，减去可直接归属于该资产处置的增量成本确定。预计未来现金流量现值时，管理层按照资产在持续使用过程中和最终处置时所产生的预计未来现金流量，并选择恰当的折现率确定未来现金流量的现值。

#### • 商誉减值

本集团对企业合并形成的商誉，自购买日起将其账面价值按照合理的方法分摊至相关的资产组，难以分摊至相关的资产组的分摊至相关的资产组组合。在对包含商誉的相关资产组或者资产组组合进行减值测试时，如与商誉相关的资产组或者资产组组合存在减值迹象的，先对不包含商誉的资产组或者资产组组合进行减值测试，计算可收回金额，并与相关账面价值相比较，确认相应的减值损失；再对包含商誉的资产组或者资产组组合进行减值测试，比较账面价值与可收回金额，如可收回金额低于账面价值的，减值损失金额首先抵减分摊至资产组或者资产组组合中商誉的账面价值，再根据资产组或者资产组组合中除商誉之外的其他各项资产的账面价值所占比重，按比例抵减其他各项资产的账面价值。

上述资产的减值损失一经确认，在以后会计期间不予转回。

### 31、长期待摊费用

本集团的长期待摊费用包括装修费等本集团已经支付但应由本期及以后各期分摊的期限在 1 年以上的费用。该等费用在受益期内平均摊销，如果长期待摊费用项目不能使以后会计期间受益，则将尚未摊销的该项目的摊余价值全部转入当期损益。

### 32、合同负债

合同负债反映本集团已收或应收客户对价而应向客户转让商品的义务。

同一合同下的合同资产和合同负债以净额列示。

### 33、职工薪酬

#### （1）短期薪酬的会计处理方法

短期薪酬主要包括职工工资、奖金、津贴和补贴，职工福利费，医疗保险费、工伤保险费和生育保险费等社会保险费，住房公积金，工会经费和职工教育经费，以及其他短期薪酬等，在职工提供服务的会计期间，将实际发生的短期薪酬确认为负债，并按照受益对象计入当期损益或相关资产成本。

#### （2）离职后福利的会计处理方法

离职后福利主要包括基本养老保险费、失业保险及企业年金等，按照公司承担的风险和义务，分类为设定提存计划。根据在资产负债表日为换取职工在会计期间提供的服务而向单独主体缴存的提存金确认为负债，并按照受益对象计入当期损益或相关资产成本。

#### （3）辞退福利的会计处理方法

辞退福利是本集团在职工劳动合同到期之前解除与职工的劳动关系，或者为鼓励职工自愿接受裁减而给予职工的补偿，在解除劳动关系日确认辞退福利产生的职工薪酬负债，并计入当期损益。

#### （4）其他长期职工福利的会计处理方法

### 34、预计负债

当与未决诉讼或仲裁、保证类质量保证等或有事项相关的业务同时符合以下条件时，本集团将其确认为负债：该义务是本集团承担的现时义务；该义务的履行很可能导致经济利益流出企业；该义务的金额能够可靠地计量。

预计负债按照履行相关现时义务所需支出的最佳估计数进行初始计量，并综合考虑与或有事项有关的风险、不确定性和货币时间价值等因素。本集团于资产负债表日对当前最佳估计数进行复核并对预计负债的账面价值进行调整。

### 35、股份支付

### 36、优先股、永续债等其他金融工具

### 37、收入

按照业务类型披露收入确认和计量所采用的会计政策

本集团在履行了合同中的履约义务，即在客户取得相关商品或服务的控制权时，确认收入。取得相关商品或服务的控制权，是指能够主导该商品的使用或该服务的提供并从中获得几乎全部的经济利益。

履约义务，是指合同中本集团向客户转让可明确区分商品的承诺。本集团的履约义务在满足下列条件之一的，属于在某一时段内履行履约义务；否则，属于在某一时点履行履约义务：①客户在本集团履约的同时即取得并消耗本集团履约所带来的经济利益；②客户能够控制本集团履约过程中在建的商品；③本集团履约过程中所产出的商品具有不可替代用途，且本集团在整个合同期间内有权就累计至今已完成的履约部分收取款项。

对于在某一时点履行的履约义务，本集团在客户取得相关商品控制权时点确认收入。本集团在判断客户是否已取得商品控制权时，综合考虑下列迹象：①本集团就该商品享有现时收款权利，即客户就该商品负有现时付款义务；②本集团已将该商品的法定所有权转移给客户，即客户已拥有该商品的法定所有权；③本集团已将该商品实物转移给客户，即客户已实物占有该商品；④本集团已将该商品所有权上的主要风险和报酬转移给客户，即客户已取得该商品所有权上的主要风险和报酬；⑤客户已接受该商品；⑥其他表明客户已取得商品控制权的迹象。

合同中包含两项或多项履约义务的，本集团在合同开始日，按照各单项履约义务所承诺商品或服务的单独售价的相对比例，将交易价格分摊至各单项履约义务，按照分摊至各单项履约义务的交易价格计量收入。

交易价格是本集团因向客户转让商品或服务而预期有权收取的对价金额，不包括代第三方收取的款项以及预期将退还给客户款项。在确定交易价格时，本集团考虑可变对价、合同中存在重大融资成分等因素的影响。

合同中存在可变对价的，本集团按照期望值或最可能发生金额确定可变对价的最佳估计数。包含可变对价的交易价格，不超过在相关不确定性消除时累计已确认收入极可能不会发生重大转回的金额。每一资产负债表日，本集团重新估计应计入交易价格的可变对价金额。

对于合同中存在重大融资成分的，本集团按照假定客户在取得商品控制权时即以现金支付的应付金额确定交易价格，使用将合同对价的名义金额折现为商品现销价格的折现率，将确定的交易价格与合同承诺的对价金额之间的差额在合同期间内采用实际利率法摊销。合同开始日，本集团预计客户取得商品或服务控制权与客户支付价款间隔不超过一年的，不考虑合同中存在的重大融资成分。

本集团根据在向客户转让商品前是否拥有对该商品的控制权，来判断本集团从事交易时的身份是主要责任人还是代理人。本集团在向客户转让商品前能够控制该商品的，则本集团为主要责任人，按照已收或应收对价总额确认收入；否则，为代理人，按照预期有权收取的佣金或手续费的金额确认收入，该金额应当按照已收或应收对价总额扣除应支付给其他相关方的价款后的净额，或者按照既定的佣金金额或比例等确定。

同类业务采用不同经营模式涉及不同收入确认方式及计量方法的情况

本集团主要从事各种焊接材料的研发、生产和销售，主要产品为焊丝、焊剂、焊条等。根据公司的实际情况，对不同类型的销售收入具体确认方法如下：内销收入在公司根据合同的要求将产品送达客户指定地点(或客户自提)，在客户签收后，按照双方确认的品名、数量、金额确认收入；外销收入在按客户要求将产品报关离境后，以货物出口报关单上的出口日期确认收入的实现；合同约定产品需要验收的，在取得验收单或验收期限届满时确认收入；合同约定产品按照领用结算的，在取得结算单时确认收入。

## 38、合同成本

### • 与合同成本有关的资产金额的确定方法

本集团与合同成本有关的资产包括合同履约成本和合同取得成本。根据其流动性，合同履约成本分别列报在存货和其他非流动资产中，合同取得成本分别列报在其他流动资产和其他非流动资产中。

合同履约成本，即本集团为履行合同发生的成本，不属于存货、固定资产或无形资产等相关会计准则规范范围且同时满足下列条件的，作为合同履约成本确认为一项资产：该成本与一份当前或预期取得的合同直接相关，包括直接人工、直接材料、制造费用（或类似费用）、明确由客户承担的成本以及仅因该合同而发生的其他成本；该成本增加了本集团未来用于履行履约义务的资源；该成本预期能够收回。

合同取得成本，即本集团为取得合同发生的增量成本预期能够收回的，作为合同取得成本确认为一项资产。如果该资产摊销期限不超过一年，本集团选择在发生时计入当期损益的简化处理。增量成本，是指不取得合同就不会发生的成本（如销售佣金等）。本集团为取得合同发生的、除预期能够收回的增量成本之外的其他支出（如无论是否取得合同均会发生的差旅费等），在发生时计入当期损益，但是，明确由客户承担的除外。

- **与合同成本有关的资产的摊销**

本集团与合同成本有关的资产采用与该资产相关的商品收入确认相同的基础进行摊销，计入当期损益。

- **与合同成本有关的资产的减值**

本集团与合同成本有关的资产，其账面价值高于下列两项差额的，本集团将超出部分计提减值准备，并确认为资产减值损失：①企业因转让与该资产相关的商品预期能够取得的剩余对价；②为转让该相关商品估计将要发生的成本。计提减值准备后，如果以前期间减值的因素发生变化，使得上述两项差额高于该资产账面价值的，转回原已计提的资产减值准备，并计入当期损益，但转回后的资产账面价值不超过假定不计提减值准备情况下该资产在转回日的账面价值。

### 39、政府补助

政府补助在能够满足其所附的条件并且能够收到时，予以确认。政府补助为货币性资产的，按照实际收到的金额计量，对于按照固定的定额标准拨付的补助，或对年末有确凿证据表明能够符合财政扶持政策规定的相关条件且预计能够收到财政扶持资金时，按照应收的金额计量；政府补助为非货币性资产的，按照公允价值计量，公允价值不能可靠取得的，按照名义金额(1元)计量。

与资产相关的政府补助，是指本集团取得的、用于购建或以其他方式形成长期资产的政府补助；与收益相关的政府补助，是指除与资产相关的政府补助之外的政府补助。如果政府文件中未明确规定补助对象，本集团按照上述区分原则进行判断，难以区分的，整体归类为与收益相关的政府补助。

与资产相关的政府补助，确认为递延收益，确认为递延收益的与资产相关的政府补助，在相关资产使用寿命内按照年限平均法分期计入当期损益。相关资产在使用寿命结束前被出售、转让、报废或发生毁损的，将尚未分配的相关递延收益余额转入资产处置当期的损益。

与收益相关的政府补助，用于补偿以后期间的相关成本费用或损失的，确认为递延收益，并在确认相关成本费用或损失的期间计入当期损益。与日常活动相关的政府补助，按照经济业务实质，计入其他收益或冲减相关成本费用。与日常活动无关的政府补助，计入营业外收支。

### 40、递延所得税资产/递延所得税负债

本集团递延所得税资产和递延所得税负债根据资产和负债的计税基础与其账面价值之间的差额、以及未作为资产和负债确认但按照税法规定可以确定其计税基础的项目的计税基础与其账面价值之间的差额产生的(暂时性差异)计算确认。

本集团对除以下情形外的所有应纳税暂时性差异确认递延所得税负债：（1）暂时性差异产生于商誉的初始确认或既不影响会计利润也不影响应纳税所得额(或可抵扣亏损)的非企业合并的交易中产生的资产或负债的初始确认；（2）与子公

司、联营企业及合营企业投资相关的应纳税暂时性差异，本集团能够控制暂时性差异转回的时间且该暂时性差异在可预见的未来很可能不会转回的。

本集团以很可能取得用来抵扣可抵扣暂时性差异、可抵扣亏损和税款抵减的未来应纳税所得额为限，对除以下情形外产生的可抵扣暂时性差异、可抵扣亏损和税款抵减确认递延所得税资产：（1）暂时性差异产生于既不影响会计利润也不影响应纳税所得额（或可抵扣亏损）的非企业合并的交易中产生的资产或负债的初始确认；（2）与子公司、联营企业及合营企业投资相关的可抵扣暂时性差异，不能同时满足以下条件的：暂时性差异在可预见的未来很可能转回、未来很可能获得用来抵扣可抵扣暂时性差异的应纳税所得额。

本集团在很可能有足够的应纳税所得额用以抵扣可抵扣亏损的限度内，就所有尚未利用的可抵扣亏损确认递延所得税资产。管理层运用大量的判断来估计未来取得应纳税所得额的时间和金额，结合纳税筹划策略，决定应确认的递延所得税资产的金额，因此存在不确定性。

于资产负债表日，递延所得税资产和递延所得税负债，按照预期收回该资产或清偿该负债期间的适用税率计量。

## 41、租赁

### （1）作为承租方租赁的会计处理方法

#### 1) 租赁确认

除了短期租赁和低价值资产租赁，在租赁期开始日，本集团对租赁确认使用权资产和租赁负债。

使用权资产，是指本集团作为承租人可在租赁期内使用租赁资产的权利，按照成本进行初始计量。该成本包括：①租赁负债的初始计量金额；②在租赁期开始日或之前支付的租赁付款额扣除已享受的租赁激励相关金额；③发生的初始直接费用；④为拆卸及移除租赁资产、复原租赁资产所在场地或将租赁资产恢复至租赁条款约定状态预计将发生的成本（属于为生产存货而发生的除外）。本集团按照租赁准则有关规定重新计量租赁负债的，相应调整使用权资产的账面价值。

本集团根据与使用权资产有关的经济利益的预期消耗方式以直线法对使用权资产计提折旧。能够合理确定租赁期届满时取得租赁资产所有权的，在租赁资产剩余使用寿命内计提折旧；无法合理确定租赁期届满时能够取得租赁资产所有权的，在租赁期与租赁资产剩余使用寿命两者孰短的期间内计提折旧。计提的折旧金额根据使用权资产的用途，计入相关资产的成本或者当期损益。

本集团按照租赁期开始日尚未支付的租赁付款额的现值对租赁负债进行初始计量。租赁付款额包括：①固定付款额及实质固定付款额，扣除租赁激励相关金额；②取决于指数或比率的可变租赁付款额；③本集团合理确定将行使购买选择权时，购买选择权的行权价格；④租赁期反映出本集团将行使终止租赁选择权时，行使终止租赁选择权需支付的款项；⑤根据本集团提供的担保余值预计应支付的款项。

在计算租赁付款额的现值时，本集团采用增量借款利率作为折现率。本集团按照固定的周期性利率计算租赁负债在租赁期内各期间的利息费用，并计入当期损益，但应当资本化的除外。

在租赁期开始日后，本集团确认租赁负债的利息时，增加租赁负债的账面金额；支付租赁付款额时，减少租赁负债的账面金额。当实质固定付款额发生变动、担保余值预计的应付金额发生变化、用于确定租赁付款额的指数或比率发生变动、购买选择权、续租选择权或终止选择权的评估结果或实际行权情况发生变化时，本集团按照变动后的租赁付款额的现值重新计量租赁负债。

## 2) 短期租赁和低价值资产租赁

对于租赁期不超过 12 个月的短期租赁和单项租赁资产为全新资产时价值较低的低价值资产租赁，本集团选择不确认使用权资产和租赁负债。本集团将短期租赁和低价值资产租赁的租赁付款额，在租赁期内各个期间按照直线法或其他系统合理的方法计入相关资产成本或当期损益。

### (2) 作为出租方租赁的会计处理方法

本集团作为出租人，如果一项租赁实质上转移了与租赁资产所有权有关的几乎全部风险和报酬，本集团将该项租赁分类为融资租赁，除此之外分类为经营租赁。

#### 1) 融资租赁

在租赁期开始日，本集团对融资租赁确认应收融资租赁款，并终止确认融资租赁资产。本集团对应收融资租赁款进行初始计量时，以租赁投资净额作为应收融资租赁款的入账价值。

租赁投资净额为未担保余值和租赁期开始日尚未收到的租赁收款额按照租赁内含利率折现的现值之和。本集团按照固定的周期性利率计算并确认租赁期内各个期间的利息收入。本集团取得的未纳入租赁投资净额计量的可变租赁付款额在实际发生时计入当期损益。

#### 2) 经营租赁

在租赁期内各个期间，本集团采用直线法将经营租赁的租赁收款额确认为租金收入。

本集团发生的与经营租赁有关的初始直接费用资本化至租赁标的资产的成本，在租赁期内按照与租金收入相同的确认基础分期计入当期损益。本集团取得的与经营租赁有关的未计入租赁收款额的可变租赁付款额，在实际发生时计入当期损益。

经营租赁发生变更的，本集团自变更生效日开始，将其作为一项新的租赁进行会计处理，与变更前租赁有关的预收或应收租赁收款额视为新租赁的收款额。

## 42、其他重要的会计政策和会计估计

### • 重要会计政策变更

财政部于 2024 年 3 月发布了《企业会计准则应用指南汇编 2024》，于 2024 年 12 月财政部发布了《企业会计准则解释第 18 号》，规定对不属于单项履约义务的保证类质量保证产生的预计负债，应当按确定的预计负债金额，借记“主营业务成本”“其他业务成本”等科目，贷记“预计负债”科目，并相应在利润表中的“营业成本”和资产负债表中的“其他流动负债”“一年内到期的非流动负债”“预计负债”等项目列示。

财政部于 2023 年 10 月发布了《企业会计准则解释第 17 号》自 2024 年 1 月 1 日起施行，其中“一、关于流动负债与非流动负债的划分”要求：“企业在资产负债表日没有将负债清偿推迟至资产负债表日后一年以上的实质性权利的，该负债应当归类为流动负债。企业是否有行使上述权利的主观可能性，并不影响负债的流动性划分。对于符合《企业会计准则第 30 号—财务报表列报》非流动负债划分条件的负债，即使企业有意图或者计划在资产负债表日后一年内（含一年，下同）提前清偿该负债，或者在资产负债表日至财务报告批准报出日之间已提前清偿该负债，该负债仍应归类为非流动负债。”

上述会计政策变更对本集团无影响。

- **重要会计估计变更**

本集团无重要会计估计变更。

#### 43、重要会计政策和会计估计变更

##### (1) 重要会计政策变更

适用 不适用

##### (2) 重要会计估计变更

适用 不适用

##### (3) 2025 年起首次执行新会计准则调整首次执行当年年初财务报表相关项目情况

适用 不适用

#### 44、其他

### 六、税项

#### 1、主要税种及税率

税种	计税依据	税率
增值税	销售货物或提供应税劳务过程中产生的增值额	按 5%、6%、9%、13% 税率计缴。出口货物执行“免、抵、退”税政策，退税率为 13%。
城市维护建设税	应缴流转税税额	按实际缴纳的流转税的 5%、7% 计缴。
企业所得税	应纳税所得额	15%、25%
教育费附加	应缴流转税税额	3%
地方教育附加	应缴流转税税额	2%

存在不同企业所得税税率纳税主体的，披露情况说明

纳税主体名称	所得税税率
哈焊所华通（常州）焊业股份有限公司	15%
哈尔滨威尔焊接有限责任公司	15%
常州全通特种焊材有限公司	25%
海盐中达金属电子材料有限公司	15%

## 2、税收优惠

本公司于 2023 年 12 月 13 日通过高新技术企业资格认定，现持有编号为 GR202332014493 的高新技术企业证书，认证有效期为 3 年。2025 年度，本公司企业所得税实际适用税率为 15%。

本公司之子公司哈尔滨威尔焊接有限责任公司于 2024 年 10 月 28 日经黑龙江省科学技术厅、黑龙江省财政厅、国家税务总局黑龙江省税务局批准，取得高新技术企业证书，证书编号为 GR202423000290，有效期三年，2025 年度企业所得税实际适用税率为 15%。

本公司之子公司海盐中达金属电子材料有限公司于 2023 年 12 月 8 日取得高新技术企业证书，证书编号为 GR202333012403，有效期三年，2025 年度企业所得税实际适用税率为 15%。

## 3、其他

# 七、合并财务报表项目注释

## 1、货币资金

单位：元

项目	期末余额	期初余额
库存现金	16,113.60	11,375.30
银行存款	429,053,717.25	546,860,529.75
其他货币资金	20,872.00	2,000.00
合计	429,090,702.85	546,873,905.05

其他说明：

## 2、交易性金融资产

单位：元

项目	期末余额	期初余额
其中：		
其中：		

其他说明：

## 3、衍生金融资产

单位：元

项目	期末余额	期初余额
----	------	------

其他说明：

## 4、应收票据

### (1) 应收票据分类列示

单位：元

项目	期末余额	期初余额
银行承兑票据	195,328,331.26	163,732,276.69
商业承兑票据	22,881,566.32	33,951,419.35
合计	218,209,897.58	197,683,696.04

## (2) 按坏账计提方法分类披露

单位：元

类别	期末余额					期初余额				
	账面余额		坏账准备		账面价值	账面余额		坏账准备		账面价值
	金额	比例	金额	计提比例		金额	比例	金额	计提比例	
其中：										
按组合计提坏账准备的应收票据	219,440,677.02	100.00%	1,230,779.44	0.56%	218,209,897.58	199,489,817.70	100.00%	1,806,121.66	0.91%	197,683,696.04
其中：										
银行承兑汇票组合	195,328,331.26	89.01%			195,328,331.26	163,732,276.69	82.08%			163,732,276.69
商业承兑汇票组合	24,112,345.76	10.99%	1,230,779.44	5.10%	22,881,566.32	35,757,541.01	17.92%	1,806,121.66	5.05%	33,951,419.35
合计	219,440,677.02	100.00%	1,230,779.44	0.56%	218,209,897.58	199,489,817.70	100.00%	1,806,121.66	0.91%	197,683,696.04

按组合计提坏账准备：1,230,779.44

单位：元

名称	期末余额		
	账面余额	坏账准备	计提比例
银行承兑汇票小计	195,328,331.26		0.00%
商业承兑汇票小计	24,112,345.76	1,230,779.44	5.10%
合计	219,440,677.02	1,230,779.44	

确定该组合依据的说明：

如是按照预期信用损失一般模型计提应收票据坏账准备：

适用 不适用

## (3) 本期计提、收回或转回的坏账准备情况

本期计提坏账准备情况：

单位：元

类别	期初余额	本期变动金额				期末余额
		计提	收回或转回	核销	其他	
按组合计提预期信用损失的	1,806,121.66	-575,342.22	0.00	0.00	0.00	1,230,779.44

应收票据						
合计	1,806,121.66	-575,342.22	0.00	0.00	0.00	1,230,779.44

其中本期坏账准备收回或转回金额重要的：

适用 不适用

#### (4) 期末公司已质押的应收票据

单位：元

项目	期末已质押金额
----	---------

#### (5) 期末公司已背书或贴现且在资产负债表日尚未到期的应收票据

单位：元

项目	期末终止确认金额	期末未终止确认金额
银行承兑票据	0.00	176,520,050.65
商业承兑票据		12,953,727.63
合计	0.00	189,473,778.28

#### (6) 本期实际核销的应收票据情况

单位：元

项目	核销金额
----	------

其中重要的应收票据核销情况：

单位：元

单位名称	应收票据性质	核销金额	核销原因	履行的核销程序	款项是否由关联交易产生
------	--------	------	------	---------	-------------

应收票据核销说明：

## 5、应收账款

### (1) 按账龄披露

单位：元

账龄	期末账面余额	期初账面余额
1 年以内（含 1 年）	444,035,227.92	430,421,426.95
1 至 2 年	32,742,883.76	21,491,061.55
2 至 3 年	2,661,712.80	2,135,757.94
3 年以上	8,518,538.94	10,438,017.90
3 至 4 年	1,034,917.97	1,273,351.98
4 至 5 年	655,905.52	1,399,199.28
5 年以上	6,827,715.45	7,765,466.64
合计	487,958,363.42	464,486,264.34

## (2) 按坏账计提方法分类披露

单位：元

类别	期末余额					期初余额				
	账面余额		坏账准备		账面价值	账面余额		坏账准备		账面价值
	金额	比例	金额	计提比例		金额	比例	金额	计提比例	
按单项计提坏账准备的应收账款	3,672,937.17	0.75%	3,672,937.17	100.00%		4,978,864.93	1.07%	4,978,864.93	100.00%	
其中：										
按组合计提坏账准备的应收账款	484,285,426.25	99.25%	30,607,847.99	6.32%	453,677,578.26	459,507,399.41	98.93%	29,058,770.11	6.32%	430,448,629.30
其中：										
账龄组合	484,285,426.25	99.25%	30,607,847.99	6.32%	453,677,578.26	459,507,399.41	98.93%	29,058,770.11	6.32%	430,448,629.30
合计	487,958,363.42	100.00%	34,280,785.16	7.03%	453,677,578.26	464,486,264.34	100.00%	34,037,635.04	7.33%	430,448,629.30

按单项计提坏账准备：3,672,937.17

单位：元

名称	期初余额		期末余额			
	账面余额	坏账准备	账面余额	坏账准备	计提比例	计提理由
KOVINTRADE Praha spol. S. r. o.	1,360,357.54	1,360,357.54	1,271,202.70	1,271,202.70	100.00%	逾期，经营困难
张家港保税区润硕国际贸易有限公司	2,431,389.54	2,431,389.54	1,214,616.62	1,214,616.62	100.00%	逾期，经营困难
大连万阳重工有限公司	1,187,117.85	1,187,117.85	1,187,117.85	1,187,117.85	100.00%	逾期，经营困难
合计	4,978,864.93	4,978,864.93	3,672,937.17	3,672,937.17		

按组合计提坏账准备：30,607,847.99

单位：元

名称	期末余额		
	账面余额	坏账准备	计提比例
1年以内（含1年）	444,035,227.92	22,201,761.50	5.00%
1-2年	32,742,883.76	3,274,288.38	10.00%
2-3年	2,602,410.48	780,723.19	30.00%
3-4年	856,306.17	428,153.17	50.00%
4-5年	628,380.95	502,704.78	80.00%
5年以上	3,420,216.97	3,420,216.97	100.00%
合计	484,285,426.25	30,607,847.99	

确定该组合依据的说明：

如是按照预期信用损失一般模型计提应收账款坏账准备：

适用 不适用

**(3) 本期计提、收回或转回的坏账准备情况**

本期计提坏账准备情况：

单位：元

类别	期初余额	本期变动金额				期末余额
		计提	收回或转回	核销	其他	
按单项计提坏账准备的应收账款	4,978,864.93		1,305,927.76			3,672,937.17
按组合计提坏账准备的应收账款	29,058,770.11	1,521,817.00		152,851.62	180,112.50	30,607,847.99
合计	34,037,635.04	1,521,817.00	1,305,927.76	152,851.62	180,112.50	34,280,785.16

其中本期坏账准备收回或转回金额重要的：

单位：元

单位名称	收回或转回金额	转回原因	收回方式	确定原坏账准备计提比例的依据及其合理性

**(4) 本期实际核销的应收账款情况**

单位：元

项目	核销金额
实际核销的应收账款	152,851.62

其中重要的应收账款核销情况：

单位：元

单位名称	应收账款性质	核销金额	核销原因	履行的核销程序	款项是否由关联交易产生

应收账款核销说明：

**(5) 按欠款方归集的期末余额前五名的应收账款和合同资产情况**

单位：元

单位名称	应收账款期末余额	合同资产期末余额	应收账款和合同资产期末余额	占应收账款和合同资产期末余额合计数的比例	应收账款坏账准备和合同资产减值准备期末余额
客户 1	109,288,355.74	9,440,224.77	118,728,580.51	23.73%	6,343,577.95
客户 2	27,173,677.44		27,173,677.44	5.43%	1,358,683.87
客户 3	18,962,444.50		18,962,444.50	3.79%	948,122.23
客户 4	14,113,157.65		14,113,157.65	2.82%	705,657.88
客户 5	9,252,368.00		9,252,368.00	1.85%	462,618.40
合计	178,790,003.33	9,440,224.77	188,230,228.10	37.62%	9,818,660.33

## 6、合同资产

## (1) 合同资产情况

单位：元

项目	期末余额			期初余额		
	账面余额	坏账准备	账面价值	账面余额	坏账准备	账面价值
质保金	12,377,930.00	618,896.51	11,759,033.49	14,917,781.47	941,657.05	13,976,124.42
合计	12,377,930.00	618,896.51	11,759,033.49	14,917,781.47	941,657.05	13,976,124.42

## (2) 报告期内账面价值发生的重大变动金额和原因

单位：元

项目	变动金额	变动原因

## (3) 按坏账计提方法分类披露

单位：元

类别	期末余额					期初余额				
	账面余额		坏账准备		账面价值	账面余额		坏账准备		账面价值
	金额	比例	金额	计提比例		金额	比例	金额	计提比例	
其中：										
按组合计提坏账准备	12,377,930.00	100.00%	618,896.51	5.00%	11,759,033.49	14,917,781.47	100.00%	941,657.05	6.31%	13,976,124.42
其中：										
账龄组合	12,377,930.00	100.00%	618,896.51	5.00%	11,759,033.49	14,917,781.47	100.00%	941,657.05	6.31%	13,976,124.42
合计	12,377,930.00	100.00%	618,896.51	5.00%	11,759,033.49	14,917,781.47	100.00%	941,657.05	6.31%	13,976,124.42

按组合计提坏账准备：合同资产按组合计提坏账准备

单位：元

名称	期末余额		
	账面余额	坏账准备	计提比例
1年以内	12,377,930.00	618,896.51	5.00%
合计	12,377,930.00	618,896.51	

确定该组合依据的说明：

按预期信用损失一般模型计提坏账准备

适用 不适用

## (4) 本期计提、收回或转回的坏账准备情况

单位：元

项目	本期计提	本期收回或转回	本期转销/核销	原因

质保金		322,760.54		产品质保金
合计		322,760.54		——

其中本期坏账准备收回或转回金额重要的：

单位：元

单位名称	收回或转回金额	转回原因	收回方式	确定原坏账准备计提比例的依据及其合理性

其他说明：

### (5) 本期实际核销的合同资产情况

单位：元

项目	核销金额

其中重要的合同资产核销情况

单位：元

单位名称	款项性质	核销金额	核销原因	履行的核销程序	款项是否由关联交易产生

合同资产核销说明：

其他说明：

## 7、应收款项融资

### (1) 应收款项融资分类列示

单位：元

项目	期末余额	期初余额
银行承兑汇票	28,510,383.15	34,562,628.46
合计	28,510,383.15	34,562,628.46

### (2) 按坏账计提方法分类披露

单位：元

类别	期末余额					期初余额				
	账面余额		坏账准备		账面价值	账面余额		坏账准备		账面价值
	金额	比例	金额	计提比例		金额	比例	金额	计提比例	
其中：										
其中：										

按预期信用损失一般模型计提坏账准备

单位：元

坏账准备	第一阶段	第二阶段	第三阶段	合计
	未来 12 个月预期信用损失	整个存续期预期信用损失（未发生信用减值）	整个存续期预期信用损失（已发生信用减值）	
2025 年 1 月 1 日余额				

在本期				
-----	--	--	--	--

各阶段划分依据和坏账准备计提比例

对本期发生损失准备变动的应收款项融资账面余额显著变动的情况说明：

### (3) 本期计提、收回或转回的坏账准备的情况

单位：元

类别	期初余额	本期变动金额				期末余额
		计提	收回或转回	转销或核销	其他变动	

其中本期坏账准备收回或转回金额重要的：

单位：元

单位名称	收回或转回金额	转回原因	收回方式	确定原坏账准备计提比例的依据及其合理性
------	---------	------	------	---------------------

其他说明：

### (4) 期末公司已质押的应收款项融资

单位：元

项目	期末已质押金额
----	---------

### (5) 期末公司已背书或贴现且在资产负债表日尚未到期的应收款项融资

单位：元

项目	期末终止确认金额	期末未终止确认金额
银行承兑汇票	135,489,096.66	0.00
合计	135,489,096.66	0.00

### (6) 本期实际核销的应收款项融资情况

单位：元

项目	核销金额
----	------

其中重要的应收款项融资核销情况

单位：元

单位名称	款项性质	核销金额	核销原因	履行的核销程序	款项是否由关联交易产生
------	------	------	------	---------	-------------

核销说明：

### (7) 应收款项融资本期增减变动及公允价值变动情况

单位：元

项目	年初余额	本期成本变动	本期公允价值变动	年末余额
银行承兑汇票	34,562,628.46	-6,052,245.31	0.00	28,510,383.15

续表

项目	年初余额	年末余额	累计公允价值变动	累计在其他综合收益中确认的损失准备
银行承兑汇票	34,562,628.46	28,510,383.15	0.00	0.00

## (8) 其他说明

## 8、其他应收款

单位：元

项目	期末余额	期初余额
其他应收款	2,135,404.18	2,519,504.41
合计	2,135,404.18	2,519,504.41

## (1) 应收利息

## 1) 应收利息分类

单位：元

项目	期末余额	期初余额
----	------	------

## 2) 重要逾期利息

单位：元

借款单位	期末余额	逾期时间	逾期原因	是否发生减值及其判断依据
------	------	------	------	--------------

其他说明：

## 3) 按坏账计提方法分类披露

适用 不适用

## 4) 本期计提、收回或转回的坏账准备的情况

单位：元

类别	期初余额	本期变动金额				期末余额
		计提	收回或转回	转销或核销	其他变动	

其中本期坏账准备收回或转回金额重要的：

单位：元

单位名称	收回或转回金额	转回原因	收回方式	确定原坏账准备计提
------	---------	------	------	-----------

				比例的依据及其合理性
--	--	--	--	------------

其他说明：

#### 5) 本期实际核销的应收利息情况

单位：元

项目	核销金额
----	------

其中重要的应收利息核销情况

单位：元

单位名称	款项性质	核销金额	核销原因	履行的核销程序	款项是否由关联交易产生
------	------	------	------	---------	-------------

核销说明：

其他说明：

### (2) 应收股利

#### 1) 应收股利分类

单位：元

项目(或被投资单位)	期末余额	期初余额
------------	------	------

#### 2) 重要的账龄超过 1 年的应收股利

单位：元

项目(或被投资单位)	期末余额	账龄	未收回的原因	是否发生减值及其判断依据
------------	------	----	--------	--------------

#### 3) 按坏账计提方法分类披露

适用 不适用

#### 4) 本期计提、收回或转回的坏账准备的情况

单位：元

类别	期初余额	本期变动金额				期末余额
		计提	收回或转回	转销或核销	其他变动	

其中本期坏账准备收回或转回金额重要的：

单位：元

单位名称	收回或转回金额	转回原因	收回方式	确定原坏账准备计提比例的依据及其合理性
------	---------	------	------	---------------------

其他说明：

## 5) 本期实际核销的应收股利情况

单位：元

项目	核销金额
----	------

其中重要的应收股利核销情况

单位：元

单位名称	款项性质	核销金额	核销原因	履行的核销程序	款项是否由关联交易产生
------	------	------	------	---------	-------------

核销说明：

其他说明：

## (3) 其他应收款

## 1) 其他应收款按款项性质分类情况

单位：元

款项性质	期末账面余额	期初账面余额
保证金、押金	2,167,152.70	2,855,385.39
其他	142,640.17	147,201.09
合计	2,309,792.87	3,002,586.48

## 2) 按账龄披露

单位：元

账龄	期末账面余额	期初账面余额
1年以内（含1年）	2,069,811.87	2,071,175.48
1至2年	148,981.00	105,000.00
2至3年	50,000.00	583,411.00
3年以上	41,000.00	243,000.00
3至4年		2,000.00
4至5年		240,000.00
5年以上	41,000.00	1,000.00
合计	2,309,792.87	3,002,586.48

## 3) 按坏账计提方法分类披露

适用 不适用

单位：元

类别	期末余额					期初余额				
	账面余额		坏账准备		账面价值	账面余额		坏账准备		账面价值
	金额	比例	金额	计提比例		金额	比例	金额	计提比例	
其中：										
按组合计提坏	2,309,792.87	100.00%	174,388.69	7.55%	2,135,404.18	3,002,586.48	100.00%	483,082.07	16.09%	2,519,504.41

账准备										
其中：										
账龄组合	2,309,792.87	100.00%	174,388.69	7.55%	2,135,404.18	3,002,586.48	100.00%	483,082.07	16.09%	2,519,504.41
合计	2,309,792.87	100.00%	174,388.69	7.55%	2,135,404.18	3,002,586.48	100.00%	483,082.07	16.09%	2,519,504.41

按组合计提坏账准备：174,388.69

单位：元

名称	期末余额		
	账面余额	坏账准备	计提比例
1年以内（含1年）	2,069,811.87	103,490.59	5.00%
1-2年	148,981.00	14,898.10	10.00%
2-3年	50,000.00	15,000.00	30.00%
3-4年			
4-5年			
5年以上	41,000.00	41,000.00	100.00%
合计	2,309,792.87	174,388.69	

确定该组合依据的说明：

按预期信用损失一般模型计提坏账准备：

单位：元

坏账准备	第一阶段	第二阶段	第三阶段	合计
	未来12个月预期信用损失	整个存续期预期信用损失(未发生信用减值)	整个存续期预期信用损失(已发生信用减值)	
2025年1月1日余额	104,558.77	378,523.30		483,082.07
2025年1月1日余额在本期				
本期计提	-1,068.18	-307,625.20		-308,693.38
2025年12月31日余额	103,490.59	70,898.10		174,388.69

各阶段划分依据和坏账准备计提比例

损失准备本期变动金额重大的账面余额变动情况

适用 不适用

## 4) 本期计提、收回或转回的坏账准备情况

本期计提坏账准备情况：

单位：元

类别	期初余额	本期变动金额				期末余额
		计提	收回或转回	转销或核销	其他	
按组合计提坏账准备的应收账款	483,082.07	-308,693.38				174,388.69
合计	483,082.07	-308,693.38				174,388.69

其中本期坏账准备转回或收回金额重要的：

单位：元

单位名称	收回或转回金额	转回原因	收回方式	确定原坏账准备计提比例的依据及其合理性
------	---------	------	------	---------------------

## 5) 本期实际核销的其他应收款情况

单位：元

项目	核销金额
----	------

其中重要的其他应收款核销情况：

单位：元

单位名称	其他应收款性质	核销金额	核销原因	履行的核销程序	款项是否由关联交易产生
------	---------	------	------	---------	-------------

其他应收款核销说明：

## 6) 按欠款方归集的期末余额前五名的其他应收款情况

单位：元

单位名称	款项的性质	期末余额	账龄	占其他应收款期末余额合计数的比例	坏账准备期末余额
中车物流有限公司	保证金、押金	1,649,154.00	1年以内 1,500,173.00元, 1-2年 148,981.00元	71.40%	89,906.75
国家能源集团国际工程咨询有限公司	保证金、押金	55,276.00	1年以内	2.39%	2,763.80
江门市豪爵精密机械有限公司	保证金、押金	50,000.00	2-3年	2.16%	15,000.00
东方电气股份有限公司	投标保证金、中标服务费	98,750.00	1年以内	4.28%	4,937.50
二重（德阳）重型装备有限公司	保证金、押金	50,800.00	1年以内	2.20%	2,540.00
合计		1,903,980.00		82.43%	115,148.05

## 7) 因资金集中管理而列报于其他应收款

其他说明：

## 9、预付款项

## (1) 预付款项按账龄列示

单位：元

账龄	期末余额		期初余额	
	金额	比例	金额	比例
1年以内	39,478,386.54	96.75%	55,686,288.76	99.71%

1 至 2 年	1,202,975.86	2.95%	163,542.50	0.29%
2 至 3 年	120,540.50	0.30%		
3 年以上	0.00			
合计	40,801,902.90		55,849,831.26	

账龄超过 1 年且金额重要的预付款项未及时结算原因的说明：

## (2) 按预付对象归集的期末余额前五名的预付款情况

单位名称	年末余额（元）	占预付款项年末余额 合计数的比例（%）
供应商 1	10,292,784.76	25.23
供应商 2	8,158,254.02	19.99
供应商 3	4,417,228.49	10.83
供应商 4	3,159,748.22	7.74
供应商 5	1,537,268.48	3.77
合计	27,565,283.97	67.56

其他说明：

## 10、存货

公司是否需要遵守房地产行业的披露要求

否

### (1) 存货分类

单位：元

项目	期末余额			期初余额		
	账面余额	存货跌价准备 或合同履约成 本减值准备	账面价值	账面余额	存货跌价准备 或合同履约成 本减值准备	账面价值
原材料	114,358,627.19	4,582,232.45	109,776,394.74	101,204,265.10	4,722,688.85	96,481,576.25
在产品	97,629,840.46	550,604.09	97,079,236.37	89,218,507.42	134,834.48	89,083,672.94
库存商品	183,208,407.28	5,462,583.86	177,745,823.42	156,328,649.29	6,315,756.46	150,012,892.83
发出商品	4,478,266.78	0.00	4,478,266.78	17,084,233.71	50,108.28	17,034,125.43
委托加工物资	17,690,931.08	117,000.45	17,573,930.63	15,255,542.96	113,184.85	15,142,358.11
合计	417,366,072.79	10,712,420.85	406,653,651.94	379,091,198.48	11,336,572.92	367,754,625.56

## (2) 确认为存货的数据资源

单位：元

项目	外购的数据资源存货	自行加工的数据资源存货	其他方式取得的数据资源存货	合计

## (3) 存货跌价准备和合同履约成本减值准备

单位：元

项目	期初余额	本期增加金额		本期减少金额		期末余额
		计提	其他	转回或转销	其他	
原材料	4,722,688.85	1,583,910.95		1,724,367.35		4,582,232.45
在产品	134,834.48	550,604.08		134,834.47		550,604.09
库存商品	6,315,756.46	3,983,340.96		4,836,513.56		5,462,583.86
发出商品	50,108.28			50,108.28		
委托加工物资	113,184.85	70,920.13		67,104.53		117,000.45
合计	11,336,572.92	6,188,776.12		6,812,928.19		10,712,420.85

按组合计提存货跌价准备

单位：元

组合名称	期末			期初		
	期末余额	跌价准备	跌价准备计提比例	期初余额	跌价准备	跌价准备计提比例

按组合计提存货跌价准备的计提标准

## (4) 存货期末余额含有借款费用资本化金额的说明

## (5) 合同履约成本本期摊销金额的说明

## 11、持有待售资产

单位：元

项目	期末账面余额	减值准备	期末账面价值	公允价值	预计处置费用	预计处置时间

其他说明：

## 12、一年内到期的非流动资产

单位：元

项目	期末余额	期初余额

## (1) 一年内到期的债权投资

适用 不适用

## (2) 一年内到期的其他债权投资

适用 不适用

## 13、其他流动资产

单位：元

项目	期末余额	期初余额
待抵扣进项税	8,487,604.52	2,481,971.96
待摊费用	393,844.13	393,844.11
预缴税金	1,846,007.02	242,003.14
合计	10,727,455.67	3,117,819.21

其他说明：

## 14、债权投资

## (1) 债权投资的情况

单位：元

项目	期末余额			期初余额		
	账面余额	减值准备	账面价值	账面余额	减值准备	账面价值

债权投资减值准备本期变动情况

单位：元

项目	期初余额	本期增加	本期减少	期末余额
----	------	------	------	------

## (2) 期末重要的债权投资

单位：元

债权项目	期末余额					期初余额				
	面值	票面利率	实际利率	到期日	逾期本金	面值	票面利率	实际利率	到期日	逾期本金

## (3) 减值准备计提情况

单位：元

坏账准备	第一阶段	第二阶段	第三阶段	合计
	未来 12 个月预期信用损失	整个存续期预期信用损失(未发生信用减值)	整个存续期预期信用损失(已发生信用减值)	
2025 年 1 月 1 日余额				
在本期				

各阶段划分依据和坏账准备计提比例

## (4) 本期实际核销的债权投资情况

单位：元

项目	核销金额
----	------

其中重要的债权投资核销情况

债权投资核销说明：

损失准备本期变动金额重大的账面余额变动情况

适用 不适用

其他说明：

## 15、其他债权投资

### (1) 其他债权投资的情况

单位：元

项目	期初余额	应计利息	利息调整	本期公允价值变动	期末余额	成本	累计公允价值变动	累计在其他综合收益中确认的减值准备	备注

其他债权投资减值准备本期变动情况

单位：元

项目	期初余额	本期增加	本期减少	期末余额

### (2) 期末重要的其他债权投资

单位：元

其他债权项目	期末余额					期初余额				
	面值	票面利率	实际利率	到期日	逾期本金	面值	票面利率	实际利率	到期日	逾期本金

### (3) 减值准备计提情况

单位：元

坏账准备	第一阶段	第二阶段	第三阶段	合计
	未来 12 个月预期信用损失	整个存续期预期信用损失(未发生信用减值)	整个存续期预期信用损失(已发生信用减值)	
2025 年 1 月 1 日余额 在本期				

各阶段划分依据和坏账准备计提比例

### (4) 本期实际核销的其他债权投资情况

单位：元

项目	核销金额

其中重要的其他债权投资核销情况

损失准备本期变动金额重大的账面余额变动情况

适用 不适用

其他说明：

## 16、其他权益工具投资

单位：元

项目名称	期末余额	期初余额	本期计入其他综合收益的利得	本期计入其他综合收益的损失	本期末累计计入其他综合收益的利得	本期末累计计入其他综合收益的损失	本期确认的股利收入	指定为以公允价值计量且其变动计入其他综合收益的原因

本期存在终止确认

单位：元

项目名称	转入留存收益的累计利得	转入留存收益的累计损失	终止确认的原因

分项披露本期非交易性权益工具投资

单位：元

项目名称	确认的股利收入	累计利得	累计损失	其他综合收益转入留存收益的金额	指定为以公允价值计量且其变动计入其他综合收益的原因	其他综合收益转入留存收益的原因

其他说明：

## 17、长期应收款

## (1) 长期应收款情况

单位：元

项目	期末余额			期初余额			折现率区间
	账面余额	坏账准备	账面价值	账面余额	坏账准备	账面价值	
融资租赁款	128,264.30	36,554.13	91,710.17	123,920.79	12,356.60	111,564.19	3.45%
其中： 未实现融资收益	3,735.70		3,735.70	8,079.21		8,079.21	-
合计	128,264.30	36,554.13	91,710.17	123,920.79	12,356.60	111,564.19	

## (2) 按坏账计提方法分类披露

单位：元

类别	期末余额					期初余额				
	账面余额		坏账准备		账面价值	账面余额		坏账准备		账面价值
	金额	比例	金额	计提比例		金额	比例	金额	计提比例	
其中：										
按组合计提坏账准备	128,264.30	100.00%	36,554.13	28.50%	91,710.17	123,920.79	100.00%	12,356.60	9.97%	111,564.19

其中：										
账龄组合	128,264.30	100.00%	36,554.13	28.50%	91,710.17	123,920.79	100.00%	12,356.60	9.97%	111,564.19
合计	128,264.30	100.00%	36,554.13	28.50%	91,710.17	123,920.79	100.00%	12,356.60	9.97%	111,564.19

按组合计提坏账准备：36,554.13

单位：元

名称	期末余额		
	账面余额	坏账准备	计提比例
按账龄组合计提坏账准备	128,264.30	36,554.13	28.50%
合计	128,264.30	36,554.13	

确定该组合依据的说明：

按预期信用损失一般模型计提坏账准备

单位：元

坏账准备	第一阶段	第二阶段	第三阶段	合计
	未来12个月预期信用损失	整个存续期预期信用损失(未发生信用减值)	整个存续期预期信用损失(已发生信用减值)	
2025年1月1日余额 在本期				

各阶段划分依据和坏账准备计提比例

**(3) 本期计提、收回或转回的坏账准备的情况**

单位：元

类别	期初余额	本期变动金额				期末余额
		计提	收回或转回	转销或核销	其他	
按组合计提	12,356.60	24,197.53				36,554.13
合计	12,356.60	24,197.53				36,554.13

其中本期坏账准备转回或收回金额重要的：

单位：元

单位名称	收回或转回金额	转回原因	收回方式	确定原坏账准备计提比例的依据及其合理性

其他说明：

**(4) 本期实际核销的长期应收款情况**

单位：元

项目	核销金额

其中重要的长期应收款核销情况：

单位：元

单位名称	款项性质	核销金额	核销原因	履行的核销程序	款项是否由关联交易产生

长期应收款核销说明：

## 18、长期股权投资

单位：元

被投资单位	期初余额 (账面价值)	减值准备 期初余额	本期增减变动								期末余额 (账面价值)	减值准备 期末余额
			追加投资	减少投资	权益法下确认的投资损益	其他综合收益调整	其他权益变动	宣告发放现金股利或利润	计提减值准备	其他		
一、合营企业												
二、联营企业												

可收回金额按公允价值减去处置费用后的净额确定

适用 不适用

可收回金额按预计未来现金流量的现值确定

适用 不适用

前述信息与以前年度减值测试采用的信息或外部信息明显不一致的差异原因

公司以前年度减值测试采用信息与当年实际情况明显不一致的差异原因

其他说明：

## 19、其他非流动金融资产

单位：元

项目	期末余额	期初余额

其他说明：

## 20、投资性房地产

### (1) 采用成本计量模式的投资性房地产

适用 不适用

单位：元

项目	房屋、建筑物	土地使用权	在建工程	合计
一、账面原值				
1. 期初余额	32,490,270.91	14,395,183.30		46,885,454.21
2. 本期增加金额				
(1) 外购				
(2) 存货\固定资产\在建工程转入				
(3) 企业合并增加				

3. 本期减少金额				
(1) 处置				
(2) 其他转出				
4. 期末余额	32,490,270.91	14,395,183.30		46,885,454.21
二、累计折旧和累计摊销				
1. 期初余额	21,279,418.80	4,140,193.35		25,419,612.15
2. 本期增加金额	1,190,951.70	185,373.90		1,376,325.60
(1) 计提或摊销	1,190,951.70	185,373.90		1,376,325.60
3. 本期减少金额				
(1) 处置				
(2) 其他转出				
4. 期末余额	22,470,370.50	4,325,567.25		26,795,937.75
三、减值准备				
1. 期初余额				
2. 本期增加金额				
(1) 计提				
3. 本期减少金额				
(1) 处置				
(2) 其他转出				
4. 期末余额				
四、账面价值				
1. 期末账面价值	10,019,900.41	10,069,616.05		20,089,516.46
2. 期初账面价值	11,210,852.11	10,254,989.95		21,465,842.06

可收回金额按公允价值减去处置费用后的净额确定

适用 不适用

可收回金额按预计未来现金流量的现值确定

适用 不适用

前述信息与以前年度减值测试采用的信息或外部信息明显不一致的差异原因

公司以前年度减值测试采用信息与当年实际情况明显不一致的差异原因

其他说明：

## (2) 采用公允价值计量模式的投资性房地产

□适用 □不适用

## (3) 转换为投资性房地产并采用公允价值计量

单位：元

项目	转换前核算科目	金额	转换理由	审批程序	对损益的影响	对其他综合收益的影响

## (4) 未办妥产权证书的投资性房地产情况

单位：元

项目	账面价值	未办妥产权证书原因

其他说明：

## 21、固定资产

单位：元

项目	期末余额	期初余额
固定资产	511,736,431.94	472,604,635.09
合计	511,736,431.94	472,604,635.09

## (1) 固定资产情况

单位：元

项目	房屋及建筑物	机器设备	运输工具	电子及其他设备	合计
一、账面原值：					
1. 期初余额	270,823,612.44	470,112,654.08	2,624,964.72	15,741,678.03	759,302,909.27
2. 本期增加金额	37,332,185.42	52,558,686.56	711,818.68	3,448,130.31	94,050,820.97
(1) 购置	108,770.21	2,289,865.16	711,818.68	1,688,693.65	4,799,147.70
(2) 在建工程转入	37,223,415.21	50,268,821.40		1,759,436.66	89,251,673.27
(3) 企业合并增加					
3. 本期减少金额		34,956,575.62	380,676.00	1,278,098.17	36,615,349.79
(1) 处置或报废		34,956,575.62	380,676.00	1,278,098.17	36,615,349.79
4. 期末余额	308,155,797.86	487,714,765.02	2,956,107.40	17,911,710.17	816,738,380.45
二、累计折旧					
1. 期初余额	58,943,665.99	197,761,615.23	2,052,021.76	11,283,499.83	270,040,802.81

2. 本期增加金额	12,694,693.66	37,043,782.21	248,014.60	1,885,417.51	51,871,907.98
(1) 计提	12,694,693.66	37,043,782.21	248,014.60	1,885,417.51	51,871,907.98
3. 本期减少金额		29,837,805.77	361,642.20	1,212,846.20	31,412,294.17
(1) 处置或报废		29,837,805.77	361,642.20	1,212,846.20	31,412,294.17
4. 期末余额	71,638,359.65	204,967,591.67	1,938,394.16	11,956,071.14	290,500,416.62
三、减值准备					
1. 期初余额	1,745,927.80	14,859,589.29	10,144.25	41,810.03	16,657,471.37
2. 本期增加金额					
(1) 计提					
3. 本期减少金额		2,155,854.86		84.62	2,155,939.48
(1) 处置或报废		2,155,854.86		84.62	2,155,939.48
4. 期末余额	1,745,927.80	12,703,734.43	10,144.25	41,725.41	14,501,531.89
四、账面价值					
1. 期末账面价值	234,771,510.41	270,043,438.92	1,007,568.99	5,913,913.62	511,736,431.94
2. 期初账面价值	210,134,018.65	257,491,449.56	562,798.71	4,416,368.17	472,604,635.09

## (2) 暂时闲置的固定资产情况

单位：元

项目	账面原值	累计折旧	减值准备	账面价值	备注
----	------	------	------	------	----

## (3) 通过经营租赁租出的固定资产

单位：元

项目	期末账面价值
----	--------

## (4) 未办妥产权证书的固定资产情况

单位：元

项目	账面价值	未办妥产权证书的原因
----	------	------------

其他说明：

## (5) 固定资产的减值测试情况

□适用 □不适用

## (6) 固定资产清理

单位：元

项目	期末余额	期初余额
----	------	------

其他说明：

## 22、在建工程

单位：元

项目	期末余额	期初余额
在建工程	92,953,888.64	86,836,575.92
合计	92,953,888.64	86,836,575.92

## (1) 在建工程情况

单位：元

项目	期末余额			期初余额		
	账面余额	减值准备	账面价值	账面余额	减值准备	账面价值
高品质焊丝智能生产线建设项目	14,809,592.00	0.00	14,809,592.00	2,426,524.82	0.00	2,426,524.82
工程技术中心建设项目	1,417,480.37	0.00	1,417,480.37	9,532,540.12	0.00	9,532,540.12
年产 12.65 万吨高性能焊丝产业化建设项目	0.00	0.00	0.00	490,470.04	0.00	490,470.04
焊丝产业化建设项目	1,209,053.64	0.00	1,209,053.64	6,767,230.97	0.00	6,767,230.97
不锈钢、低合金钢焊条及不镀铜焊丝制备项目	4,494,398.64	0.00	4,494,398.64	3,286,037.87	0.00	3,286,037.87
零星基建项目	10,817.36	0.00	10,817.36	137,601.98	0.00	137,601.98
特种高合金焊丝制备项目	0.00	0.00	0.00	33,387,072.67	0.00	33,387,072.67
威尔公司产能升级设备更新改造	683,368.96	0.00	683,368.96	6,283,334.27	0.00	6,283,334.27
其他	2,901,734.40	0.00	2,901,734.40	390,079.65	0.00	390,079.65
超级纯净合金数字化生产线易地搬迁技改项目	67,427,443.27	0.00	67,427,443.27	24,135,683.53	0.00	24,135,683.53
合计	92,953,888.64		92,953,888.64	86,836,575.92		86,836,575.92

## (2) 重要在建工程项目本期变动情况

单位：元

项目名	预	期初	本期	本期	本期	期	工程累	工	利息	其中：	本期	资金来源
-----	---	----	----	----	----	---	-----	---	----	-----	----	------

称	算数	余额	增加金额	转入固定资产金额	其他减少金额	末余额	计投入占预算比例	程进度	资本化累计金额	本期利息资本化金额	利息资本化率	
高品质焊丝智能生产线建设项目	412,840.00	2,426,524.82	22,210,246.27	9,827,179.09		14,809,592.00	42.14%	42.14%				其他、募集资金
工程技术中心建设项目	50,000.00	9,532,540.12	5,106,156.16	13,221,215.91		1,417,480.37	96.47%	96.47%				募集资金、其他
年产12.65万吨高性能焊丝产业化建设项目	300,981.00	490,470.04	132,339.23	622,809.27		0.00	10.74%	10.74%				其他
焊丝产业化建设项目	74,050.00	6,767,230.97	0.00	5,558,177.33		1,209,053.64	27.60%	27.60%				其他
不锈钢、低合金钢焊条及不镀铜焊丝制备项目	20,000.00	3,286,037.87	4,557,445.54	3,349,084.77		4,494,398.64	40.71%	40.71%				其他
特种高合金焊丝制备项目	100,000.00	33,387,072.67	7,631,238.30	41,018,310.97		0.00	82.11%	82.11%				募集资金、其他
威尔公司产能升级设备更新改造	10,425.00	6,283,334.27	3,083,084.13	8,683,049.44		683,368.96	97.68%	97.68%				其他、金融机构贷款
其他	512,790.00	390,079.65	2,511,654.75	0.00		2,901,734.40	90.00%	90.00%				其他
超级纯净合金数字化生产线易地搬迁技改项目	327,082.00	24,135,683.53	43,919,512.12	627,752.38		67,427,443.27	21.12%	21.12%	138,646.80	138,646.80	2.53%	金融机构贷款、其他
合计	1,295,890	86,698,973.94	89,151,676.50	82,907,579.16		92,943,07			138,646.80	138,646.80		

	,89 0.0 0					1.2 8						
--	-----------------	--	--	--	--	----------	--	--	--	--	--	--

**(3) 本期计提在建工程减值准备情况**

单位：元

项目	期初余额	本期增加	本期减少	期末余额	计提原因
----	------	------	------	------	------

其他说明：

**(4) 在建工程的减值测试情况**适用 不适用**(5) 工程物资**

单位：元

项目	期末余额			期初余额		
	账面余额	减值准备	账面价值	账面余额	减值准备	账面价值

其他说明：

**23、生产性生物资产****(1) 采用成本计量模式的生产性生物资产**适用 不适用**(2) 采用成本计量模式的生产性生物资产的减值测试情况**适用 不适用**(3) 采用公允价值计量模式的生产性生物资产**适用 不适用**24、油气资产**适用 不适用**25、使用权资产****(1) 使用权资产情况**

单位：元

项目	房屋及建筑物	合计
一、账面原值		
1. 期初余额	6,990,716.05	6,990,716.05
2. 本期增加金额		

3. 本期减少金额	1,013,492.98	1,013,492.98
4. 期末余额	5,977,223.07	5,977,223.07
二、累计折旧		
1. 期初余额	2,978,891.12	2,978,891.12
2. 本期增加金额	2,193,742.67	2,193,742.67
(1) 计提	2,193,742.67	2,193,742.67
3. 本期减少金额	1,013,492.98	1,013,492.98
(1) 处置	1,013,492.98	1,013,492.98
4. 期末余额	4,159,140.81	4,159,140.81
三、减值准备		
1. 期初余额		
2. 本期增加金额		
(1) 计提		
3. 本期减少金额		
(1) 处置		
4. 期末余额		
四、账面价值		
1. 期末账面价值	1,818,082.26	1,818,082.26
2. 期初账面价值	4,011,824.93	4,011,824.93

## (2) 使用权资产的减值测试情况

适用 不适用

其他说明：

## 26、无形资产

### (1) 无形资产情况

单位：元

项目	土地使用权	专利权	非专利技术	软件使用权	合计
一、账面原值					
1. 期初余额	137,789,600.99	10,100,000.00		5,664,053.26	153,553,654.25
2. 本期增加金额	61,216.74			892,736.68	953,953.42
(1) 购置	61,216.74			892,736.68	953,953.42

(2) 内部研发					
(3) 企业合并增加					
3. 本期减少金额					
(1) 处置					
4. 期末余额	137,850,817.73	10,100,000.00		6,556,789.94	154,507,607.67
二、累计摊销					
1. 期初余额	19,269,839.91	10,100,000.00		1,220,318.86	30,590,158.77
2. 本期增加金额	3,070,775.17			567,451.28	3,638,226.45
(1) 计提	3,070,775.17			567,451.28	3,638,226.45
3. 本期减少金额					
(1) 处置					
4. 期末余额	22,340,615.08	10,100,000.00		1,787,770.14	34,228,385.22
三、减值准备					
1. 期初余额					
2. 本期增加金额					
(1) 计提					
3. 本期减少金额					
(1) 处置					
4. 期末余额					
四、账面价值					
1. 期末账面价值	115,510,202.65			4,769,019.80	120,279,222.45
2. 期初账面价值	118,519,761.08			4,443,734.40	122,963,495.48

本期末通过公司内部研发形成的无形资产占无形资产余额的比例 0.00%。

## (2) 确认为无形资产的数据资源

适用 不适用

## (3) 未办妥产权证书的土地使用权情况

单位：元

项目	账面价值	未办妥产权证书的原因
----	------	------------

其他说明：

## (4) 无形资产的减值测试情况

适用 不适用

## 27、商誉

### (1) 商誉账面原值

单位：元

被投资单位名称或形成商誉的事项	期初余额	本期增加		本期减少		期末余额
		企业合并形成的		处置		
哈尔滨威尔焊接有限责任公司	25,655,126.92					25,655,126.92
合计	25,655,126.92					25,655,126.92

### (2) 商誉减值准备

单位：元

被投资单位名称或形成商誉的事项	期初余额	本期增加		本期减少		期末余额
		计提		处置		
哈尔滨威尔焊接有限责任公司	25,655,126.92					25,655,126.92
合计	25,655,126.92					25,655,126.92

### (3) 商誉所在资产组或资产组组合的相关信息

名称	所属资产组或组合的构成及依据	所属经营分部及依据	是否与以前年度保持一致
----	----------------	-----------	-------------

资产组或资产组组合发生变化

名称	变化前的构成	变化后的构成	导致变化的客观事实及依据
----	--------	--------	--------------

其他说明

**(4) 可收回金额的具体确定方法**

可收回金额按公允价值减去处置费用后的净额确定

适用 不适用

可收回金额按预计未来现金流量的现值确定

适用 不适用

前述信息与以前年度减值测试采用的信息或外部信息明显不一致的差异原因

公司以前年度减值测试采用信息与当年实际情况明显不一致的差异原因

**(5) 业绩承诺完成及对应商誉减值情况**

形成商誉时存在业绩承诺且报告期或报告期上一期间处于业绩承诺期内

适用 不适用

其他说明：

**28、长期待摊费用**

单位：元

项目	期初余额	本期增加金额	本期摊销金额	其他减少金额	期末余额
450 轧机吊顶装饰工程	61,127.86		61,127.86		
推拉棚搭建工程	64,964.46		64,964.46		
屋顶斜面支撑		109,422.40	109,422.40		
焊接车间东侧新磨床钢结构搭建工程		114,400.00	114,400.00		
合计	126,092.32	223,822.40	349,914.72		

其他说明：

**29、递延所得税资产/递延所得税负债****(1) 未经抵销的递延所得税资产**

单位：元

项目	期末余额		期初余额	
	可抵扣暂时性差异	递延所得税资产	可抵扣暂时性差异	递延所得税资产
资产减值准备	61,555,356.67	9,441,943.47	65,955,414.67	10,135,053.84
内部交易未实现利润	0.00	0.00	345,820.00	51,873.00
可抵扣亏损	30,275,171.53	4,541,275.73	30,275,171.53	4,541,275.73
使用权资产及租赁负债	1,440,218.39	216,032.76	3,718,415.29	557,762.30
递延收益	34,407,619.40	5,161,142.91	37,651,806.28	5,647,770.94
党建经费	2,489,701.21	398,022.12	1,962,759.62	318,980.88
合计	130,168,067.20	19,758,416.99	139,909,387.39	21,252,716.69

## (2) 未经抵销的递延所得税负债

单位：元

项目	期末余额		期初余额	
	应纳税暂时性差异	递延所得税负债	应纳税暂时性差异	递延所得税负债
使用权资产及租赁负债	1,818,082.26	272,712.35	4,011,824.90	601,773.74
固定资产一次性扣除	1,430,175.22	214,526.28	0.00	0.00
合计	3,248,257.48	487,238.63	4,011,824.90	601,773.74

## (3) 以抵销后净额列示的递延所得税资产或负债

单位：元

项目	递延所得税资产和负债期末互抵金额	抵销后递延所得税资产或负债期末余额	递延所得税资产和负债期初互抵金额	抵销后递延所得税资产或负债期初余额
递延所得税资产	487,238.63	19,271,178.36	106,097.40	21,146,619.29
递延所得税负债	487,238.63		106,097.40	495,676.34

## (4) 未确认递延所得税资产明细

单位：元

项目	期末余额	期初余额

## (5) 未确认递延所得税资产的可抵扣亏损将于以下年度到期

单位：元

年份	期末金额	期初金额	备注

其他说明：

## 30、其他非流动资产

单位：元

项目	期末余额			期初余额		
	账面余额	减值准备	账面价值	账面余额	减值准备	账面价值
预付长期资产购置款	43,078,188.20	0.00	43,078,188.20	22,334,085.45	0.00	22,334,085.45
合计	43,078,188.20		43,078,188.20	22,334,085.45		22,334,085.45

其他说明：

## 31、所有权或使用权受到限制的资产

单位：元

项目	期末				期初			
	账面余额	账面价值	受限类型	受限情况	账面余额	账面价值	受限类型	受限情况
货币资金	1,000.00	1,000.00	ETC 保证金		2,000.00	2,000.00	ETC 保证金	

固定资产					684,462.76	684,462.76	抵押担保	
无形资产					4,452,489.65	4,452,489.65	抵押担保	
合计	1,000.00	1,000.00			5,138,952.41	5,138,952.41		

其他说明：

### 32、短期借款

#### (1) 短期借款分类

单位：元

项目	期末余额	期初余额
质押借款		13,584,349.10
抵押借款		29,000,000.00
保证借款		20,000,000.00
信用借款	221,189,407.78	264,612,204.00
未到期应付利息	60,285.41	298,057.46
合计	221,249,693.19	327,494,610.56

短期借款分类的说明：

#### (2) 已逾期未偿还的短期借款情况

本期末已逾期未偿还的短期借款总额为元，其中重要的已逾期未偿还的短期借款情况如下：

单位：元

借款单位	期末余额	借款利率	逾期时间	逾期利率

其他说明：

### 33、交易性金融负债

单位：元

项目	期末余额	期初余额
其中：		
其中：		

其他说明：

### 34、衍生金融负债

单位：元

项目	期末余额	期初余额

其他说明：

### 35、应付票据

单位：元

种类	期末余额	期初余额
银行承兑汇票	135,440,000.00	113,950,000.00
合计	135,440,000.00	113,950,000.00

本期末已到期未支付的应付票据总额为 0.00 元，到期未付的原因为。

### 36、应付账款

#### (1) 应付账款列示

单位：元

项目	期末余额	期初余额
1 年以内（含 1 年）	146,786,147.63	121,761,274.45
1-2 年	4,289,699.62	19,300,022.30
2-3 年	7,771,127.29	452,086.70
3 年以上	397,681.39	5,045,792.08
合计	159,244,655.93	146,559,175.53

#### (2) 账龄超过 1 年或逾期的重要应付账款

单位：元

项目	期末余额	未偿还或结转的原因
供应商 1	7,326,432.94	尚未结算
供应商 2	1,040,560.00	尚未结算
合计	8,366,992.94	

其他说明：

#### (3) 是否存在逾期尚未支付中小企业款项的情况

是否属于大型企业

是 否

### 37、其他应付款

单位：元

项目	期末余额	期初余额
其他应付款	4,876,517.72	10,721,168.38
合计	4,876,517.72	10,721,168.38

#### (1) 应付利息

单位：元

项目	期末余额	期初余额
----	------	------

重要的已逾期未支付的利息情况：

单位：元

借款单位	逾期金额	逾期原因
------	------	------

其他说明：

## (2) 应付股利

单位：元

项目	期末余额	期初余额
----	------	------

其他说明，包括重要的超过 1 年未支付的应付股利，应披露未支付原因：

## (3) 其他应付款

## 1) 按款项性质列示其他应付款

单位：元

项目	期末余额	期初余额
往来款	640,197.70	6,567,562.24
押金及保证金	1,930,776.34	2,165,305.02
党建经费	2,000,991.69	1,962,759.62
其他	304,551.99	25,541.50
合计	4,876,517.72	10,721,168.38

## 2) 账龄超过 1 年或逾期的重要其他应付款

单位：元

项目	期末余额	未偿还或结转的原因
----	------	-----------

其他说明：

## 38、预收款项

## (1) 预收款项列示

单位：元

项目	期末余额	期初余额
1 年以内（含 1 年）	1,071,703.99	808,612.70
合计	1,071,703.99	808,612.70

## (2) 账龄超过 1 年或逾期的重要预收款项

单位：元

项目	期末余额	未偿还或结转的原因
----	------	-----------

单位：元

项目	变动金额	变动原因
----	------	------

## 39、合同负债

单位：元

项目	期末余额	期初余额
产品销售	29,819,571.81	21,353,976.11
合计	29,819,571.81	21,353,976.11

账龄超过 1 年的重要合同负债

单位：元

项目	期末余额	未偿还或结转的原因
----	------	-----------

报告期内账面价值发生重大变动的金额和原因

单位：元

项目	变动金额	变动原因
----	------	------

#### 40、应付职工薪酬

##### (1) 应付职工薪酬列示

单位：元

项目	期初余额	本期增加	本期减少	期末余额
一、短期薪酬	30,044,773.73	143,490,256.49	144,335,122.76	29,199,907.46
二、离职后福利-设定提存计划	279,416.04	12,584,226.14	12,540,656.46	322,985.72
三、辞退福利		344,428.22	344,428.22	
合计	30,324,189.77	156,418,910.85	157,220,207.44	29,522,893.18

##### (2) 短期薪酬列示

单位：元

项目	期初余额	本期增加	本期减少	期末余额
1、工资、奖金、津贴和补贴	29,031,844.72	124,589,614.17	125,355,112.28	28,266,346.61
2、职工福利费		5,465,424.85	5,465,424.85	
3、社会保险费	109,333.21	7,139,198.65	7,127,967.16	120,564.70
其中：医疗保险费	79,335.26	5,937,289.94	5,918,208.86	98,416.34
工伤保险费	25,331.17	784,615.37	792,464.96	17,481.58
生育保险费	4,666.78	417,293.34	417,293.34	4,666.78
4、住房公积金	42,094.00	4,345,255.00	4,341,733.00	45,616.00
5、工会经费和职工教育经费	861,501.80	1,950,763.82	2,044,885.47	767,380.15
合计	30,044,773.73	143,490,256.49	144,335,122.76	29,199,907.46

##### (3) 设定提存计划列示

单位：元

项目	期初余额	本期增加	本期减少	期末余额
1、基本养老保险	140,725.20	11,318,645.86	11,276,112.18	183,258.88
2、失业保险费	4,690.84	356,976.92	355,940.92	5,726.84
3、企业年金缴费	134,000.00	908,603.36	908,603.36	134,000.00
合计	279,416.04	12,584,226.14	12,540,656.46	322,985.72

其他说明：

## 41、应交税费

单位：元

项目	期末余额	期初余额
增值税	7,829,854.07	7,523,128.06
企业所得税	1,965,959.34	1,202,740.47
个人所得税	473,487.60	247,789.88
城市维护建设税	276,708.98	400,426.88
房产税	1,303,015.58	1,024,439.04
土地使用税	507,644.94	367,510.94
教育费附加（含地方教育费附加）	170,616.42	377,819.27
印花税	387,343.05	392,742.01
环境保护税	1,443.79	900.54
水资源税	1,713.00	0.00
合计	12,917,786.77	11,537,497.09

其他说明：

## 42、持有待售负债

单位：元

项目	期末余额	期初余额

其他说明：

## 43、一年内到期的非流动负债

单位：元

项目	期末余额	期初余额
一年内到期的长期借款	22,686,687.40	12,555,800.03
一年内到期的租赁负债	1,265,911.36	2,061,646.09
合计	23,952,598.76	14,617,446.12

其他说明：

## 44、其他流动负债

单位：元

项目	期末余额	期初余额
年末已经背书且尚未到期的商业汇票	189,473,778.28	146,105,363.01
待转销项税	4,649,618.43	2,796,984.73
合计	194,123,396.71	148,902,347.74

短期应付债券的增减变动：

单位：元

债券名称	面值	票面利率	发行日期	债券期限	发行金额	期初余额	本期发行	按面值计提利	溢折价摊销	本期偿还		期末余额	是否违约

								息					
合计													

其他说明：

#### 45、长期借款

##### (1) 长期借款分类

单位：元

项目	期末余额	期初余额
信用借款	59,402,670.37	63,000,000.00
合计	59,402,670.37	63,000,000.00

长期借款分类的说明：

其他说明，包括利率区间：

#### 46、应付债券

##### (1) 应付债券

单位：元

项目	期末余额	期初余额

##### (2) 应付债券的增减变动（不包括划分为金融负债的优先股、永续债等其他金融工具）

单位：元

债券名称	面值	票面利率	发行日期	债券期限	发行金额	期初余额	本期发行	按面值计提利息	溢折价摊销	本期偿还		期末余额	是否违约
合计		---											---

##### (3) 可转换公司债券的说明

##### (4) 划分为金融负债的其他金融工具说明

期末发行在外的优先股、永续债等其他金融工具基本情况

期末发行在外的优先股、永续债等金融工具变动情况表

单位：元

发行在外的金融工具	期初		本期增加		本期减少		期末	
	数量	账面价值	数量	账面价值	数量	账面价值	数量	账面价值

其他金融工具划分为金融负债的依据说明

其他说明：

#### 47、租赁负债

单位：元

项目	期末余额	期初余额
租赁付款额	1,470,815.82	3,770,427.27
未确认的融资费用	-30,597.43	-52,011.96
重分类至一年内到期的非流动负债	-1,265,911.36	-2,061,646.09
合计	174,307.03	1,656,769.22

其他说明：

#### 48、长期应付款

单位：元

项目	期末余额	期初余额
专项应付款	2,750,000.00	2,750,000.00
合计	2,750,000.00	2,750,000.00

##### (1) 按款项性质列示长期应付款

单位：元

项目	期末余额	期初余额
----	------	------

其他说明：

##### (2) 专项应付款

单位：元

项目	期初余额	本期增加	本期减少	期末余额	形成原因
能源装备用不锈钢药芯焊丝研制项目	1,750,000.00	0.00	0.00	1,750,000.00	未结项课题经费
智能热加工控制系统项目	1,000,000.00	0.00	0.00	1,000,000.00	未结项课题经费
合计	2,750,000.00			2,750,000.00	

其他说明：

#### 49、长期应付职工薪酬

##### (1) 长期应付职工薪酬表

单位：元

项目	期末余额	期初余额
----	------	------

##### (2) 设定受益计划变动情况

设定受益计划义务现值：

单位：元

项目	本期发生额	上期发生额
----	-------	-------

计划资产：

单位：元

项目	本期发生额	上期发生额
----	-------	-------

设定受益计划净负债（净资产）

单位：元

项目	本期发生额	上期发生额
----	-------	-------

设定受益计划的内容及与之相关风险、对公司未来现金流量、时间和不确定性的影响说明：

设定受益计划重大精算假设及敏感性分析结果说明：

其他说明：

## 50、预计负债

单位：元

项目	期末余额	期初余额	形成原因
----	------	------	------

其他说明，包括重要预计负债的相关重要假设、估计说明：

## 51、递延收益

单位：元

项目	期初余额	本期增加	本期减少	期末余额	形成原因
政府补助	67,651,806.28	2,225,000.00	5,469,186.88	64,407,619.40	政府补助
合计	67,651,806.28	2,225,000.00	5,469,186.88	64,407,619.40	

其他说明：

单位：元

负债项目	年初余额	本年新增补助金额	本年计入其他收益金额	其他变动	年末余额	与资产相关/与收益相关
高强高韧特种焊接材料项目补贴	22,807,215.57	0	3,861,555.48	0	18,945,660.09	与资产相关
2022年第三批省工业和信息化产业转型升级专项资金	9,954,750.00	0	1,021,000.00	0	8,933,750.00	与资产相关

“高速列车-高性能铝合金焊接新材料的研发及产业化”	1,915,609.94	0	394,323.72	0	1,521,286.22	与资产相关
三位一体发展战略促进工业企业转型升级专项资金	769,230.77	0	192,307.68	0	576,923.09	与资产相关
1000MPa级高强度钢成套焊接技术研究	2,005,000.00	0	0	0	2,005,000.00	与资产相关
核岛主设备用不锈钢、镍基合金焊接材料产业化	0	1,645,000.00	0	0	1,645,000.00	与收益相关
焊材国产化应用	0	400,000.00	0	0	400,000.00	与收益相关
超高韧性马氏体不锈钢焊接材料开发及应用	200,000.00	0	0	0	200,000.00	与收益相关
深海与极地重大装备关键焊接材料和技术研究	0	180,000.00	0	0	180,000.00	与收益相关

24 年度 超长期 特别国 债用能 设备更 新领域 项目资 金	30,000,000.00	0	0	0	30,000,000.00	与资产相关
合计	67,651,806.28	2,225,000.00	5,469,186.88	0	64,407,619.40	—

## 52、其他非流动负债

单位：元

项目	期末余额	期初余额
----	------	------

其他说明：

## 53、股本

单位：元

	期初余额	本次变动增减（+、-）					期末余额
		发行新股	送股	公积金转股	其他	小计	
股份总数	181,813,400.00						181,813,400.00

其他说明：

## 54、其他权益工具

(1) 期末发行在外的优先股、永续债等其他金融工具基本情况

(2) 期末发行在外的优先股、永续债等金融工具变动情况表

单位：元

发行在外的金融工具	期初		本期增加		本期减少		期末	
	数量	账面价值	数量	账面价值	数量	账面价值	数量	账面价值

其他权益工具本期增减变动情况、变动原因说明，以及相关会计处理的依据：

其他说明：

## 55、资本公积

单位：元

项目	期初余额	本期增加	本期减少	期末余额
资本溢价（股本溢价）	840,113,292.92	0.00	0.00	840,113,292.92
其他资本公积	2,640,408.24	0.00	0.00	2,640,408.24
合计	842,753,701.16			842,753,701.16

其他说明，包括本期增减变动情况、变动原因说明：

## 56、库存股

单位：元

项目	期初余额	本期增加	本期减少	期末余额
----	------	------	------	------

其他说明，包括本期增减变动情况、变动原因说明：

## 57、其他综合收益

单位：元

项目	期初余额	本期发生额						期末余额
		本期所得税前发生额	减：前期计入其他综合收益当期转入损益	减：前期计入其他综合收益当期转入留存收益	减：所得税费用	税后归属于母公司	税后归属于少数股东	

其他说明，包括对现金流量套期损益的有效部分转为被套期项目初始确认金额调整：

## 58、专项储备

单位：元

项目	期初余额	本期增加	本期减少	期末余额
安全生产费	10,195,490.66	8,148,250.48	6,358,312.04	11,985,429.10
合计	10,195,490.66	8,148,250.48	6,358,312.04	11,985,429.10

其他说明，包括本期增减变动情况、变动原因说明：

## 59、盈余公积

单位：元

项目	期初余额	本期增加	本期减少	期末余额
法定盈余公积	52,854,147.15	374,033.52	0.00	53,228,180.67
合计	52,854,147.15	374,033.52	0.00	53,228,180.67

盈余公积说明，包括本期增减变动情况、变动原因说明：

## 60、未分配利润

单位：元

项目	本期	上期
调整前上期末未分配利润	271,011,593.90	254,888,273.11
调整后期初未分配利润	271,011,593.90	254,888,273.11
加：本期归属于母公司所有者的净利润	37,538,589.75	40,483,614.44
减：提取法定盈余公积	374,033.52	1,660,395.89

减：本期分配现金股利数	16,363,206.00	23,272,114.77
加：并购子公司影响		572,217.01
期末未分配利润	291,812,944.13	271,011,593.90

调整期初未分配利润明细：

- 1)、由于《企业会计准则》及其相关新规定进行追溯调整，影响期初未分配利润 0.00 元。
- 2)、由于会计政策变更，影响期初未分配利润 0.00 元。
- 3)、由于重大会计差错更正，影响期初未分配利润 0.00 元。
- 4)、由于同一控制导致的合并范围变更，影响期初未分配利润 0.00 元。
- 5)、其他调整合计影响期初未分配利润 0.00 元。

使用资本公积弥补亏损详细说明：

## 61、营业收入和营业成本

单位：元

项目	本期发生额		上期发生额	
	收入	成本	收入	成本
主营业务	1,761,911,531.32	1,559,673,337.58	1,561,657,494.35	1,407,340,179.86
其他业务	21,964,432.42	3,328,374.41	11,229,516.20	2,281,355.14
合计	1,783,875,963.74	1,563,001,711.99	1,572,887,010.55	1,409,621,535.00

公司报告期内经审计利润总额、净利润、扣除非经常性损益后的净利润三者孰低为负值

是 否

营业收入、营业成本的分解信息：

单位：元

合同分类	分部 1		分部 2		合计			
	营业收入	营业成本	营业收入	营业成本	营业收入	营业成本	营业收入	营业成本
业务类型								
其中：								
原材料行业							1,761,911,531.32	1,559,673,337.58
其他业务收入							21,964,432.42	3,328,374.41
按经营地区分类								
其中：								
焊丝							1,090,929,943.62	1,004,282,223.95
焊带							147,245,527.24	128,173,980.35
焊条							74,229,505.08	61,213,009.54
焊剂							55,087,205.51	39,632,984.57
其他							394,419,349.87	326,371,139.17
其他业务收入							21,964,432.42	3,328,374.41

市场或客户类型								
其中：								
境内							1,615,078,036.25	1,409,736,205.89
境外							168,797,927.49	153,265,506.10
合同类型								
其中：								
按商品转让的时间分类								
其中：								
按合同期限分类								
其中：								
按销售渠道分类								
其中：								
直销							1,057,442,662.56	913,088,366.71
经销							726,433,301.18	649,913,345.28
合计							1,783,875,963.74	1,563,001,711.99

与履约义务相关的信息：

项目	履行履约义务的时间	重要的支付条款	公司承诺转让商品的性质	是否为主要责任人	公司承担的预期将退还给客户的款项	公司提供的质量保证类型及相关义务
----	-----------	---------	-------------	----------	------------------	------------------

其他说明

与分摊至剩余履约义务的交易价格相关的信息：

本报告期末已签订合同、但尚未履行或尚未履行完毕的履约义务所对应的收入金额为 0.00 元，其中，0.00 元预计将于 0 年度确认收入，0.00 元预计将于 0 年度确认收入，0.00 元预计将于 0 年度确认收入。

合同中可变对价相关信息：

重大合同变更或重大交易价格调整

单位：元

项目	会计处理方法	对收入的影响金额
----	--------	----------

其他说明：

## 62、税金及附加

单位：元

项目	本期发生额	上期发生额
城市维护建设税	1,013,697.80	964,181.18

教育费附加	515,087.02	506,808.90
资源税	7,432.20	0.00
房产税	3,805,576.92	2,860,326.36
土地使用税	1,457,878.29	1,132,941.36
地方教育附加	397,008.54	335,591.44
印花税	1,284,128.14	989,359.65
环保税	5,266.34	5,158.87
车船使用税	2,040.00	2,880.00
合计	8,488,115.25	6,797,247.76

其他说明：

### 63、管理费用

单位：元

项目	本期发生额	上期发生额
职工薪酬	42,940,553.74	36,064,878.91
折旧及摊销	7,546,584.06	6,752,889.21
办公费、交通差旅费及会务费	3,601,683.33	3,031,615.93
中介机构服务费	3,075,751.26	2,668,831.30
业务招待费	1,496,564.70	1,102,495.96
水电燃料动力费	1,216,873.72	531,062.31
财产保险费	798,961.61	454,629.60
维护修理费	463,966.47	275,396.39
党建经费	399,988.19	77,254.58
房屋租赁费	291,565.82	1,294,683.50
其他	3,569,708.07	647,632.61
合计	65,402,200.97	52,901,370.30

其他说明：

### 64、销售费用

单位：元

项目	本期发生额	上期发生额
职工薪酬	17,821,714.80	14,170,164.10
广告及业务宣传费、展会费、业务招待费	5,002,288.78	5,285,829.39
办公费、交通差旅费及车辆使用费	230,768.40	892,623.61
报关费、保险费及单证费	304,263.62	571,818.50
其他	1,351,689.43	611,967.19
合计	24,710,725.03	21,532,402.79

其他说明：

### 65、研发费用

单位：元

项目	本期发生额	上期发生额
员工薪酬	20,333,488.90	20,915,779.45
折旧及摊销	7,074,548.16	4,350,322.44
材料费	37,807,839.08	21,980,940.16
燃料及动力	1,714,516.21	1,832,316.96

试验费	4,511,954.63	3,567,297.62
办公费、差旅费及会务费	1,556,313.99	1,409,523.34
中介费	5,223,168.14	1,442,746.95
其他	1,654,418.75	460,922.09
合计	79,876,247.86	55,959,849.01

其他说明：

## 66、财务费用

单位：元

项目	本期发生额	上期发生额
利息费用	6,953,532.36	6,685,899.22
其中：租赁负债利息费用	32,303.74	205,326.34
减：利息收入	1,032,709.36	3,045,063.04
减：财政贴息	43,870.02	362,600.00
加：汇兑损失	-527,148.96	-1,664,355.09
其他支出	541,285.41	350,715.57
合计	5,891,089.43	1,964,596.66

其他说明：

## 67、其他收益

单位：元

产生其他收益的来源	本期发生额	上期发生额
政府补助	11,344,871.42	9,568,070.41
进项税加计扣除	5,158,723.44	11,311,803.46
代扣代缴个人所得税手续费返还	103,365.87	59,515.38

## 68、净敞口套期收益

单位：元

项目	本期发生额	上期发生额

其他说明：

## 69、公允价值变动收益

单位：元

产生公允价值变动收益的来源	本期发生额	上期发生额

其他说明：

## 70、投资收益

单位：元

项目	本期发生额	上期发生额
处置交易性金融资产取得的投资收益	2,389,022.74	3,035,829.10
合计	2,389,022.74	3,035,829.10

其他说明：

## 71、信用减值损失

单位：元

项目	本期发生额	上期发生额
应收票据坏账损失	575,342.22	1,038,032.03
应收账款坏账损失	-215,889.24	-4,505,319.15
其他应收款坏账损失	308,693.38	-241,669.94
长期应收款坏账损失	-24,197.53	-6,370.38
合计	643,948.83	-3,715,327.44

其他说明：

## 72、资产减值损失

单位：元

项目	本期发生额	上期发生额
一、存货跌价损失及合同履约成本减值损失	-5,106,235.74	-7,374,822.36
十一、合同资产减值损失	322,760.54	-320,201.48
合计	-4,783,475.20	-7,695,023.84

其他说明：

## 73、资产处置收益

单位：元

资产处置收益的来源	本期发生额	上期发生额
非流动资产处置收益	855,838.53	332,661.90

## 74、营业外收入

单位：元

项目	本期发生额	上期发生额	计入当期非经常性损益的金额
接受捐赠	0.00	20,000.00	0.00
合并成本低于被购买方净资产的公允价值份额	0.00	1,344,324.87	0.00
拆迁补偿款	0.00	1,555,249.78	0.00
罚没及违约金收入	128,690.42	1,132,383.94	128,690.42
无需支付的应付款	41,695.92	114,852.39	41,695.92
其他	560,887.19	66,704.23	560,887.19
合计	731,273.53	4,233,515.21	731,273.53

其他说明：

## 75、营业外支出

单位：元

项目	本期发生额	上期发生额	计入当期非经常性损益的金 额
对外捐赠	390,000.00	280,000.00	390,000.00
非流动资产毁损报废损失	46,940.23	24,587.01	46,940.23
行政性罚款、滞纳金	74,108.48	313,307.00	74,108.48
其他	41,889.95	400,444.60	41,889.95
合计	552,938.66	1,018,338.61	552,938.66

其他说明：

## 76、所得税费用

## (1) 所得税费用表

单位：元

项目	本期发生额	上期发生额
当期所得税费用	6,585,060.64	5,531,564.41
递延所得税费用	1,379,764.60	-5,792,464.25
合计	7,964,825.24	-260,899.84

## (2) 会计利润与所得税费用调整过程

单位：元

项目	本期发生额
利润总额	52,396,503.71
按法定/适用税率计算的所得税费用	7,859,475.56
子公司适用不同税率的影响	740,749.98
不可抵扣的成本、费用和损失的影响	1,074,768.30
本期未确认递延所得税资产的可抵扣暂时性差异或可抵扣 亏损的影响	6,934,142.55
研发费用加计扣除影响	-8,644,311.15
所得税费用	7,964,825.24

其他说明：

## 77、其他综合收益

详见附注。

## 78、现金流量表项目

## (1) 与经营活动有关的现金

收到的其他与经营活动有关的现金

单位：元

项目	本期发生额	上期发生额
政府补助	8,246,564.34	25,301,232.69
利息收入	1,000,139.05	3,395,224.38
收到的押金保证金	5,746,363.26	1,904,890.82
提供劳务、租赁等收到的现金	0.00	247,107.93
收到其他款项及往来款	1,513,799.07	4,385,937.92
合计	16,506,865.72	35,234,393.74

收到的其他与经营活动有关的现金说明：

支付的其他与经营活动有关的现金

单位：元

项目	本期发生额	上期发生额
付现费用	17,671,548.27	15,302,596.69
经营性保证金本期增加	0.00	0.00
支付捐赠及赞助款、罚款支出等	265,000.00	593,307.00
银行手续费	371,496.30	350,715.57
往来款及其他	6,064,332.47	5,443,010.73
合计	24,372,377.04	21,689,629.99

支付的其他与经营活动有关的现金说明：

## (2) 与投资活动有关的现金

收到的其他与投资活动有关的现金

单位：元

项目	本期发生额	上期发生额
收到的取得子公司的现金净额		33,303,326.21
合计	0.00	33,303,326.21

收到的重要的与投资活动有关的现金

单位：元

项目	本期发生额	上期发生额
----	-------	-------

收到的其他与投资活动有关的现金说明：

支付的其他与投资活动有关的现金

单位：元

项目	本期发生额	上期发生额
----	-------	-------

支付的重要的与投资活动有关的现金

单位：元

项目	本期发生额	上期发生额
----	-------	-------

支付的其他与投资活动有关的现金说明：

**(3) 与筹资活动有关的现金**

收到的其他与筹资活动有关的现金

单位：元

项目	本期发生额	上期发生额
附追索权票据贴现款	3,120,511.18	0.00
控股股东拨付的奖励性质款	0.00	111,500.00
合计	3,120,511.18	111,500.00

收到的其他与筹资活动有关的现金说明：

支付的其他与筹资活动有关的现金

单位：元

项目	本期发生额	上期发生额
支付的租赁负债	2,492,160.00	2,060,400.00
偿还其他筹资性应付款	4,095,833.00	
合计	6,587,993.00	2,060,400.00

支付的其他与筹资活动有关的现金说明：

筹资活动产生的各项负债变动情况

适用 不适用**(4) 以净额列报现金流量的说明**

项目	相关事实情况	采用净额列报的依据	财务影响

**(5) 不涉及当期现金收支、但影响企业财务状况或在未来可能影响企业现金流量的重大活动及财务影响****79、现金流量表补充资料****(1) 现金流量表补充资料**

单位：元

补充资料	本期金额	上期金额
1. 将净利润调节为经营活动现金流量		
净利润	44,431,678.47	40,483,614.44
加：资产减值准备	4,139,526.37	11,410,351.28
固定资产折旧、油气资产折耗、生产性生物资产折旧	53,062,859.68	43,514,451.16
使用权资产折旧	2,193,742.67	1,829,544.54
无形资产摊销	3,823,600.35	3,289,184.06
长期待摊费用摊销	349,914.72	0.00
处置固定资产、无形资产和其他长期资产的损失（收益以“-”号填列）	-855,838.53	-332,661.90
固定资产报废损失（收益以“-”号填列）	46,940.23	0.00
公允价值变动损失（收益以	0.00	0.00

“－”号填列)		
财务费用（收益以“－”号填列)	6,291,766.60	5,143,652.47
投资损失（收益以“－”号填列)	-2,389,022.74	-3,035,829.10
递延所得税资产减少（增加以“－”号填列)	1,875,440.93	-5,940,234.23
递延所得税负债增加（减少以“－”号填列)	-495,676.34	147,769.98
存货的减少（增加以“－”号填列)	-38,274,874.31	21,766,679.08
经营性应收项目的减少（增加以“－”号填列)	-26,699,776.11	-14,287,688.53
经营性应付项目的增加（减少以“－”号填列)	46,281,036.96	-59,713,316.35
其他	1,789,938.44	-2,302,151.10
经营活动产生的现金流量净额	95,571,257.39	41,973,365.80
2. 不涉及现金收支的重大投资和筹资活动		
债务转为资本		
一年内到期的可转换公司债券		
融资租入固定资产		
3. 现金及现金等价物净变动情况：		
现金的期末余额	429,089,702.85	546,871,905.05
减：现金的期初余额	546,871,905.05	540,490,601.55
加：现金等价物的期末余额		
减：现金等价物的期初余额		
现金及现金等价物净增加额	-117,782,202.20	6,381,303.50

## (2) 本期支付的取得子公司的现金净额

单位：元

	金额
其中：	
其中：	
其中：	

其他说明：

## (3) 本期收到的处置子公司的现金净额

单位：元

	金额
其中：	
其中：	
其中：	

其他说明：

#### (4) 现金和现金等价物的构成

单位：元

项目	期末余额	期初余额
一、现金	429,089,702.85	546,871,905.05
其中：库存现金	16,113.60	11,375.30
可随时用于支付的银行存款	429,073,589.25	546,860,529.75
三、期末现金及现金等价物余额	429,089,702.85	546,871,905.05

#### (5) 使用范围受限但仍属于现金及现金等价物列示的情况

单位：元

项目	本期金额	上期金额	仍属于现金及现金等价物的理由

#### (6) 不属于现金及现金等价物的货币资金

单位：元

项目	本期金额	上期金额	不属于现金及现金等价物的理由
ETC 保证金	1,000.00	2,000.00	使用受限
合计	1,000.00	2,000.00	

其他说明：

#### (7) 其他重大活动说明

### 80、所有者权益变动表项目注释

说明对上年年末余额进行调整的“其他”项目名称及调整金额等事项：

### 81、外币货币性项目

#### (1) 外币货币性项目

单位：元

项目	期末外币余额	折算汇率	期末折算人民币余额
货币资金			
其中：美元	47.35	7.0288	332.81
欧元			
港币			
应收账款			
其中：美元	2,247,105.49	7.0288	15,794,455.07
欧元	45,886.10	8.2355	377,894.98

港币			
长期借款			
其中：美元			
欧元			
港币			
应付账款			
其中：美元	140,579.70	7,1884	1,010,543.12

其他说明：

(2) 境外经营实体说明，包括对于重要的境外经营实体，应披露其境外主要经营地、记账本位币及选择依据，记账本位币发生变化的还应披露原因。

适用 不适用

## 82、租赁

### (1) 本公司作为承租方

适用 不适用

未纳入租赁负债计量的可变租赁付款额

适用 不适用

简化处理的短期租赁或低价值资产的租赁费用

适用 不适用

涉及售后租回交易的情况

单位：元

项目	本年发生额	上年发生额
租赁负债利息费用	32,303.74	205,326.34
计入当期损益的采用简化处理的短期租赁费用	276,807.71	743,455.38
与租赁相关的总现金流出	2,793,880.40	2,559,966.71

### (2) 本公司作为出租方

作为出租人的经营租赁

适用 不适用

单位：元

项目	租赁收入	其中：未计入租赁收款额的可变租赁付款额相关的收入
房屋建筑物	3,999,607.71	0.00
合计	3,999,607.71	0.00

作为出租人的融资租赁

适用 不适用

未来五年每年未折现租赁收款额

适用 不适用

未折现租赁收款额与租赁投资净额的调节表

### (3) 作为生产商或经销商确认融资租赁销售损益

适用 不适用

## 83、数据资源

无

## 84、其他

无

## 八、研发支出

单位：元

项目	本期发生额	上期发生额
材料费	37,807,839.08	21,980,940.16
职工薪酬	20,333,488.90	20,915,779.45
折旧及摊销	7,074,548.16	4,350,322.44
机构服务费	5,223,168.14	1,442,746.95
试验费	4,511,954.63	3,567,297.62
燃料及动力	1,714,516.21	1,832,316.96
办公费、差旅费及会务费	1,556,313.99	1,409,523.34
其他	1,654,418.75	460,922.09
设备购置费	527,224.08	
合计	80,403,471.94	55,959,849.01
其中：费用化研发支出	79,876,247.86	55,959,849.01
资本化研发支出	527,224.08	0.00

### 1、符合资本化条件的研发项目

单位：元

项目	期初余额	本期增加金额			本期减少金额			期末余额
		内部开发支出	其他		确认为无形资产	转入当期损益		
合计								

重要的资本化研发项目

项目	研发进度	预计完成时间	预计经济利益产生方式	开始资本化的时点	开始资本化的具体依据

开发支出减值准备

单位：元

项目	期初余额	本期增加	本期减少	期末余额	减值测试情况

## 2、重要外购在研项目

项目名称	预期产生经济利益的方式	资本化或费用化的判断标准和具体依据
------	-------------	-------------------

其他说明：

## 九、合并范围的变更

### 1、非同一控制下企业合并

#### (1) 本期发生的非同一控制下企业合并

单位：元

被购买方名称	股权取得时点	股权取得成本	股权取得比例	股权取得方式	购买日	购买日的确定依据	购买日至期末被购买方的收入	购买日至期末被购买方的净利润	购买日至期末被购买方的现金流
--------	--------	--------	--------	--------	-----	----------	---------------	----------------	----------------

其他说明：

#### (2) 合并成本及商誉

单位：元

合并成本	
—现金	
—非现金资产的公允价值	
—发行或承担的债务的公允价值	
—发行的权益性证券的公允价值	
—或有对价的公允价值	
—购买日之前持有的股权于购买日的公允价值	
—其他	
合并成本合计	
减：取得的可辨认净资产公允价值份额	
商誉/合并成本小于取得的可辨认净资产公允价值份额的金额	

合并成本公允价值的确定方法：

或有对价及其变动的说明

大额商誉形成的主要原因：

其他说明：

#### (3) 被购买方于购买日可辨认资产、负债

单位：元

	购买日公允价值	购买日账面价值
--	---------	---------

资产：		
货币资金		
应收款项		
存货		
固定资产		
无形资产		
负债：		
借款		
应付款项		
递延所得税负债		
净资产		
减：少数股东权益		
取得的净资产		

可辨认资产、负债公允价值的确定方法：

企业合并中承担的被购买方的或有负债：

其他说明：

**(4) 购买日之前持有的股权按照公允价值重新计量产生的利得或损失**

是否存在通过多次交易分步实现企业合并并且在报告期内取得控制权的交易

是 否

**(5) 购买日或合并当期期末无法合理确定合并对价或被购买方可辨认资产、负债公允价值的相关说明**

**(6) 其他说明**

**2、同一控制下企业合并**

**(1) 本期发生的同一控制下企业合并**

单位：元

被合并方名称	企业合并中取得的权益比例	构成同一控制下企业合并的依据	合并日	合并日的确定依据	合并当期期初至合并日被合并方的收入	合并当期期初至合并日被合并方的净利润	比较期间被合并方的收入	比较期间被合并方的净利润

其他说明：

**(2) 合并成本**

单位：元

合并成本	
--现金	
--非现金资产的账面价值	

--发行或承担的债务的账面价值	
--发行的权益性证券的面值	
--或有对价	

或有对价及其变动的说明：

其他说明：

### （3）合并日被合并方资产、负债的账面价值

单位：元

	合并日	上期期末
资产：		
货币资金		
应收款项		
存货		
固定资产		
无形资产		
负债：		
借款		
应付款项		
净资产		
减：少数股东权益		
取得的净资产		

企业合并中承担的被合并方的或有负债：

其他说明：

### 3、反向购买

交易基本信息、交易构成反向购买的依据、上市公司保留的资产、负债是否构成业务及其依据、合并成本的确定、按照权益性交易处理时调整权益的金额及其计算：

### 4、处置子公司

本期是否存在丧失子公司控制权的交易或事项

是 否

是否存在通过多次交易分步处置对子公司投资且在本期丧失控制权的情形

是 否

### 5、其他原因的合并范围变动

说明其他原因导致的合并范围变动（如，新设子公司、清算子公司等）及其相关情况：

## 6、其他

## 十、在其他主体中的权益

## 1、在子公司中的权益

## (1) 企业集团的构成

单位：元

子公司名称	注册资本	主要经营地	注册地	业务性质	持股比例		取得方式
					直接	间接	
常州全通特种焊材有限公司	20,000,000.00	常州市	常州市	焊接材料生产、销售	100.00%	0.00%	股权受让
哈尔滨威尔焊接有限责任公司	151,000,000.00	哈尔滨	哈尔滨	焊接材料生产、销售	100.00%	0.00%	股权受让
海盐中达金属电子材料有限公司	125,000,000.00	海盐县	海盐县	不锈钢金属生产、销售	60.00%	0.00%	股权受让

单位：元

在子公司的持股比例不同于表决权比例的说明：

持有半数或以下表决权但仍控制被投资单位、以及持有半数以上表决权但不控制被投资单位的依据：

对于纳入合并范围的重要的结构化主体，控制的依据：

确定公司是代理人还是委托人的依据：

其他说明：

## (2) 重要的非全资子公司

单位：元

子公司名称	少数股东持股比例	本期归属于少数股东的损益	本期向少数股东宣告分派的股利	期末少数股东权益余额
海盐中达金属电子材料有限公司	40.00%	6,893,088.72	0.00	90,864,382.66

子公司少数股东的持股比例不同于表决权比例的说明：

其他说明：

## (3) 重要非全资子公司的主要财务信息

单位：元

子公司名称	期末余额						期初余额					
	流动资产	非流动资产	资产合计	流动负债	非流动负债	负债合计	流动资产	非流动资产	资产合计	流动负债	非流动负债	负债合计
海盐	337,2	150,5	487,7	214,0	46,57	260,6	401,3	90,42	491,8	251,4	30,50	281,9
中达	03,06	70,30	73,36	35,43	6,977	12,40	90,82	4,207	15,02	70,68	4,617	75,30
金属	1.47	4.84	6.31	2.27	.40	9.67	0.48	.24	7.72	5.95	.44	3.39

电子材料有限公司												
----------	--	--	--	--	--	--	--	--	--	--	--	--

单位：元

子公司名称	本期发生额				上期发生额			
	营业收入	净利润	综合收益总额	经营活动现金流量	营业收入	净利润	综合收益总额	经营活动现金流量
海盐中达金属电子材料有限公司	443,489,314.91	17,232,721.81	17,232,721.81	-36,835,521.22	444,166,148.45	6,290,939.24	6,290,939.24	17,064,832.15

其他说明：

- (4) 使用企业集团资产和清偿企业集团债务的重大限制
- (5) 向纳入合并财务报表范围的结构化主体提供的财务支持或其他支持

其他说明：

## 2、在子公司的所有者权益份额发生变化且仍控制子公司的交易

- (1) 在子公司所有者权益份额发生变化的情况说明
- (2) 交易对于少数股东权益及归属于母公司所有者权益的影响

单位：元

购买成本/处置对价	
— 现金	
— 非现金资产的公允价值	
购买成本/处置对价合计	
减：按取得/处置的股权比例计算的子公司净资产份额	
差额	
其中：调整资本公积	
调整盈余公积	
调整未分配利润	

其他说明：

## 3、在合营企业或联营企业中的权益

- (1) 重要的合营企业或联营企业

合营企业或联营企业名称	主要经营地	注册地	业务性质	持股比例		对合营企业或联营企业投资的会计处理方法
				直接	间接	

在合营企业或联营企业的持股比例不同于表决权比例的说明：

持有 20%以下表决权但具有重大影响，或者持有 20%或以上表决权但不具有重大影响的依据：

## (2) 重要合营企业的主要财务信息

单位：元

	期末余额/本期发生额	期初余额/上期发生额
流动资产		
其中：现金和现金等价物		
非流动资产		
资产合计		
流动负债		
非流动负债		
负债合计		
少数股东权益		
归属于母公司股东权益		
按持股比例计算的净资产份额		
调整事项		
--商誉		
--内部交易未实现利润		
--其他		
对合营企业权益投资的账面价值		
存在公开报价的合营企业权益投资的公允价值		
营业收入		
财务费用		
所得税费用		
净利润		
终止经营的净利润		
其他综合收益		
综合收益总额		
本年度收到的来自合营企业的股利		

其他说明：

## (3) 重要联营企业的主要财务信息

单位：元

	期末余额/本期发生额	期初余额/上期发生额
流动资产		
非流动资产		
资产合计		

流动负债		
非流动负债		
负债合计		
少数股东权益		
归属于母公司股东权益		
按持股比例计算的净资产份额		
调整事项		
--商誉		
--内部交易未实现利润		
--其他		
对联营企业权益投资的账面价值		
存在公开报价的联营企业权益投资的公允价值		
营业收入		
净利润		
终止经营的净利润		
其他综合收益		
综合收益总额		
本年度收到的来自联营企业的股利		

其他说明：

#### (4) 不重要的合营企业和联营企业的汇总财务信息

单位：元

	期末余额/本期发生额	期初余额/上期发生额
合营企业：		
下列各项按持股比例计算的合计数		
联营企业：		
下列各项按持股比例计算的合计数		

其他说明：

#### (5) 合营企业或联营企业向本公司转移资金的能力存在重大限制的说明

#### (6) 合营企业或联营企业发生的超额亏损

单位：元

合营企业或联营企业名称	累积未确认前期累计的损失	本期末未确认的损失（或本期分享的净利润）	本期末累积未确认的损失

其他说明：

## (7) 与合营企业投资相关的未确认承诺

## (8) 与合营企业或联营企业投资相关的或有负债

## 4、重要的共同经营

共同经营名称	主要经营地	注册地	业务性质	持股比例/享有的份额	
				直接	间接

在共同经营中的持股比例或享有的份额不同于表决权比例的说明：

共同经营为单独主体的，分类为共同经营的依据：

其他说明：

## 5、在未纳入合并财务报表范围的结构化主体中的权益

未纳入合并财务报表范围的结构化主体的相关说明：

## 6、其他

## 十一、政府补助

## 1、报告期末按应收金额确认的政府补助

适用 不适用

未能在预计时点收到预计金额的政府补助的原因

适用 不适用

## 2、涉及政府补助的负债项目

适用 不适用

单位：元

会计科目	期初余额	本期新增补助金额	本期计入营业外收入金额	本期转入其他收益金额	本期其他变动	期末余额	与资产/收益相关
递延收益	67,651,806.28	0.00		5,469,186.88	0.00	62,182,619.40	资产相关
递延收益		2,225,000.00	0.00	0.00	0.00	2,225,000.00	收益相关

## 3、计入当期损益的政府补助

适用 不适用

单位：元

会计科目	本期发生额	上期发生额
其他收益	11,344,871.42	9,568,070.41
财务费用	-43,870.02	-362,600.00

其他说明

## 十二、与金融工具相关的风险

### 1、金融工具产生的各类风险

本集团在日常活动中面临各种金融工具风险，主要包括市场风险（如汇率风险、利率风险和商品价格风险）、信用风险及流动性风险等。与这些金融工具有关的风险，以及本集团为降低这些风险所采取的风险管理政策如下所述。本集团管理层对这些风险敞口进行管理和监控以确保将上述风险控制在限定的范围之内。

#### 各类风险管理目标和政策

本集团从事风险管理的目标是在风险和收益之间取得适当的平衡，将风险对本集团经营业绩的负面影响降低到最低水平，使股东及其它权益投资者的利益最大化。基于该风险管理目标，本集团风险管理的基本策略是确定和分析本集团所面临的各种风险，建立适当的风险承受底线并进行风险管理，并及时可靠地对各种风险进行监督，将风险控制在限定的范围之内。

#### • 市场风险

##### 汇率风险

本集团承受汇率风险主要与美元和欧元有关，除本集团的几个下属子公司以美元进行采购和销售外，本集团的其它主要业务活动以人民币计价结算。于 2025 年 12 月 31 日，除本附注五、56. 外币货币性项目所述资产的美元余额和零星的欧元外，本集团的资产及负债均为人民币余额。该等美元余额的资产和负债产生的汇率风险可能对本集团的经营业绩产生影响。

本集团密切关注汇率变动对本集团的影响。

##### 利率风险

本集团的利率风险主要产生于长期银行借款等长期带息债务。浮动利率的金融负债使本集团面临现金流量利率风险，固定利率的金融负债使本公司面临公允价值利率风险。本集团根据当时的市场环境来决定固定利率及浮动利率合同的相对比例，并通过定期审阅与监察维持适当的固定和浮动利率工具组合。

于 2025 年 12 月 31 日，本集团的长期带息债务主要为人民币计价的浮动利率借款合同。

##### 价格风险

本集团未持有其他上市公司的权益投资，不存在其他价格风险。

#### • 信用风险

本集团对信用风险按组合分类进行管理。信用风险主要产生于货币资金、应收票据、应收账款等。

本集团银行存款主要存放于国有银行和其它大中型上市银行，本集团预期银行存款不存在重大的信用风险。

对于应收款项，本集团按照客户管理信用风险集中度，设定相关政策以控制信用风险敞口。本集团基于对债务人的财务状况、外部评级、从第三方获取担保的可能性、信用记录及其它因素诸如目前市场状况等评估债务人的信用资质并设置相应欠款额度与信用期限。本集团会定期对债务人信用记录进行监控，对于信用记录不良的债务人，本集团会采用书面催款、缩短信用期或取消信用期等方式，以确保本集团的整体信用风险在可控的范围内。由于本集团的应收款项客户广泛分散于不同的地区和行业中，因此在本集团不存在重大信用风险集中。

### 信用风险显著增加判断标准

本集团在每个资产负债表日评估相关金融工具的信用风险自初始确认后是否已显著增加。在确定信用风险自初始确认后是否显著增加时，本公司考虑在无须付出不必要的额外成本或努力即可获得合理且有依据的信息，包括基于本公司历史数据的定性和定量分析、外部信用风险评级以及前瞻性信息。当满足以下一个或多个定量、定性标准时，本集团认为信用风险已显著增加：

- a. 合同付款已逾期超过 30 天。
- b. 根据外部公开信用评级结果，债务人信用评级等级大幅下降。
- c. 债务人生产或经营环节出现严重问题，经营成果实际或预期发生显著下降。
- d. 债务人所处的监管、经济或技术环境发生显著不利变化。
- e. 预期将导致债务人履行其偿债义务能力的业务、财务或经济状况发生显著不利变化。
- f. 其他表明金融资产发生信用风险显著增加的客观证据。

### 已发生信用减值的依据

本集团评估债务人是否发生信用减值时，主要考虑以下因素：

- a. 发行方或债务人发生重大财务困难。
- b. 债务人违反合同，如偿付利息或本金违约或逾期等。
- c. 债权人出于与债务人财务困难有关的经济或合同考虑，给予债务人在任何其他情况下都不会做出的让步。
- d. 债务人很可能破产或进行其他财务重组。
- e. 发行方或债务人财务困难导致该金融资产的活跃市场消失。
- f. 以大幅折扣购买或源生一项金融资产，该折扣反映了发生信用损失的事实。

### 预期信用损失计量的参数

根据信用风险是否发生显著增加以及是否已发生信用减值，本集团对不同的资产分别以 12 个月或整个存续期的预期信用损失计量损失准备。预期信用损失计量的关键参数包括违约概率、违约损失率和违约风险敞口。本公司考虑历史统计数据的定量分析及前瞻性信息，建立违约概率、违约损失率及违约风险敞口模型。相关定义如下：

- a. 违约概率是指债务人在未来 12 个月或在整个剩余存续期，无法履行其偿付义务的可能性。
- b. 违约风险敞口是指，在未来 12 个月或在整个剩余存续期中，在违约发生时，本集团应被偿付的金额。

- c. 违约损失率是指本集团对违约敞口发生损失程度作出的预期。根据交易对手的类型、追索的方式和优先级，以及担保物或其他信用支持的可获得性不同，违约损失率也有所不同。

本集团通过预计未来各月份中单个敞口或资产组合的违约概率、违约损失率和违约风险敞口，来确定预期信用损失。

本报告期内，预期信用损失估计技术或关键假设未发生重大变化。

## 信用风险敞口

于 2025 年 12 月 31 日，本集团没有提供任何其他可能令本集团承受信用风险的担保。本公司所承担的最大信用风险敞口为资产负债表中各项金融资产的账面价值。

### • 流动风险

流动风险为本集团在到期日无法履行其财务义务的风险。流动性风险由本集团的财务部门集中控制。财务部门通过监控现金余额、可随时变现的有价证券以及对未来 12 个月现金流量的滚动预测，确保公司在所有合理预测的情况下拥有充足的资金偿还债务，满足本集团经营需要，并降低现金流量波动的影响。

### 本集团持有的金融负债按未折现剩余合同义务的到期期限分析如下：

2025 年 12 月 31 日金额：

单位：人民币万元

项目	一年以内	一到二年	二到五年	五年以上	合计
<b>金融负债</b>	—	—	—	—	—
短期借款	22,124.97	0.00	0.00	0.00	22,124.97
应付票据	13,544.00	0.00	0.00	0.00	13,544.00
应付账款	15,924.47	0.00	0.00	0.00	15,924.47
其他应付款	487.65	0.00	0.00	0.00	487.65
其他流动负债	19,412.34	0.00	0.00	0.00	19,412.34
一年内到期的非流动负债	2,395.26	0.00	0.00	0.00	2,395.26
长期借款	0.00	4,300.00	1,640.27	0.00	5,940.27
租赁负债	0.00	17.43	0.00	0.00	17.43
金融负债和或有负债合计	73,888.69	4,317.43	1,640.27	0.00	79,846.39

续表

项目	一年以内	一到二年	二到五年	五年以上	合计
<b>金融负债</b>					

项目	一年以内	一到二年	二到五年	五年以上	合计
短期借款	32,749.46	0.00	0.00	0.00	32,749.46
应付票据	11,395.00	0.00	0.00	0.00	11,395.00
应付账款	14,655.92	0.00	0.00	0.00	14,655.92
其他应付款	1,072.12	0.00	0.00	0.00	1,072.12
其他流动负债	14,890.23	0.00	0.00	0.00	14,890.23
一年内到期的非流动负债	1,469.04	0.00	0.00	0.00	1,469.04
长期借款	0.00	2,000.00	4,300.00	0.00	6,300.00
租赁负债	0.00	142.66	26.39	0.00	169.05
金融负债和或有负债合计	76,231.77	2,142.66	4,326.39	0.00	82,700.82

## 敏感性分析

本集团采用敏感性分析技术分析风险变量的合理、可能变化对当期损益或股东权益可能产生的影响。由于任何风险变量很少孤立的发生变化，而变量之间存在的相关性对某一风险变量变化的最终影响金额将产生重大作用，因此下述内容是在假设每一变量的变化是独立的情况下进行的。

### • 外汇风险敏感性分析

在其它变量不变的情况下，如果外币对人民币升值或者贬值 5%，对本集团当期损益和权益的税后影响如下：

项目	汇率变动	2025 年度（万元）		2024 年度（万元）	
		对净利润的影响	对股东权益的影响	对净利润的影响	对股东权益的影响
所有外币	对人民币升值 5%	75.81	75.81	81.15	81.15
所有外币	对人民币贬值 5%	-75.81	-75.81	-81.15	-81.15

### • 利率风险敏感性分析

利率风险敏感性分析基于下述假设：

市场利率变化影响可变利率金融工具的利息收入或费用；

对于以公允价值计量的固定利率金融工具，市场利率变化仅仅影响其利息收入或费用。

在上述假设的基础上，在其它变量不变的情况下，利率可能发生的合理变动对当期损益和权益的税后影响如下：

项目	利率变动	2025 年度（万元）		2024 年度（万元）	
		对净利润的影响	对股东权益的影响	对净利润的影响	对股东权益的影响
浮动利率借款	增加 1%	-79.40	-16.40	-0.34	-0.34
浮动利率借款	减少 1%	79.40	16.40	0.34	0.34

### 金融资产转移

因票据背书/票据贴现而转移的未到期金融资产金额详见本附注五、2. 应收票据及五、5. 应收款项融资。

## 2、套期

### (1) 公司开展套期业务进行风险管理

适用 不适用

### (2) 公司开展符合条件套期业务并应用套期会计

单位：元

项目	与被套期项目以及套期工具相关账面价值	已确认的被套期项目账面价值中所包含的 被套期项目累计公允价值套期调整	套期有效性和套期无效部分来源	套期会计对公司的财务报表相关影响
套期风险类型				
套期类别				

其他说明

### (3) 公司开展套期业务进行风险管理、预期能实现风险管理目标但未应用套期会计

适用 不适用

## 3、金融资产

### (1) 转移方式分类

适用 不适用

### (2) 因转移而终止确认的金融资产

适用 不适用

### (3) 继续涉入的资产转移金融资产

适用 不适用

其他说明

### 十三、公允价值的披露

#### 1、以公允价值计量的资产和负债的期末公允价值

单位：元

项目	期末公允价值			
	第一层次公允价值计量	第二层次公允价值计量	第三层次公允价值计量	合计
一、持续的公允价值计量	--	--	--	--
应收款项融资		28,510,383.15		28,510,383.15
二、非持续的公允价值计量	--	--	--	--

#### 2、持续和非持续第一层次公允价值计量项目市价的确定依据

#### 3、持续和非持续第二层次公允价值计量项目，采用的估值技术和重要参数的定性及定量信息

对于不在活跃市场上交易的应收款项融资，管理层有明确意图将这部分应收款项在其到期之前通过背书转让或贴现的方式收回其合同现金流量，鉴于这些应收款项属于流动资产，其期限不超过一年，资金时间价值因素对其公允价值的影响不重大，票据背书的前后手双方均认可按票据的面值抵消等额的应收应付账款，因此可以近似认为该等应收款项的期末公允价值等于其面值扣减按预期信用风险确认的坏账准备后的余额，即公允价值基本等于其摊余成本。

#### 4、持续和非持续第三层次公允价值计量项目，采用的估值技术和重要参数的定性及定量信息

#### 5、持续的第三层次公允价值计量项目，期初与期末账面价值间的调节信息及不可观察参数敏感性分析

#### 6、持续的公允价值计量项目，本期内发生各层级之间转换的，转换的原因及确定转换时点的政策

#### 7、本期内发生的估值技术变更及变更原因

#### 8、不以公允价值计量的金融资产和金融负债的公允价值情况

本集团以摊余成本计量的金融资产和金融负债主要包括：货币资金、应收票据、应收账款、其他应收款、短期借款、应付票据、应付账款、其他应付款、长期应付款等。本公司不以公允价值计量的金融资产和金融负债的账面价值与公允价值相差很小。

#### 9、其他

## 十四、关联方及关联交易

### 1、本企业的母公司情况

母公司名称	注册地	业务性质	注册资本	母公司对本企业的持股比例	母公司对本企业的表决权比例
中国机械总院集团哈尔滨焊接研究所有限公司	哈尔滨市松北区	研究和试验发展	11,550.00 万元	22.00%	22.00%

本企业的母公司情况的说明

本公司的最终控制方为中国机械科学研究总院集团有限公司，其直接持有本公司 15.87%的股份，并通过中国机械总院集团哈尔滨焊接研究所有限公司持有本公司 22.00%股份，合计持有公司 37.87%股份。

本企业最终控制方是中国机械科学研究总院集团有限公司。

其他说明：

### 2、本企业的子公司情况

本企业子公司的情况详见附注。

### 3、本企业合营和联营企业情况

本企业重要的合营或联营企业详见附注。

本期与本公司发生关联方交易，或前期与本公司发生关联方交易形成余额的其他合营或联营企业情况如下：

合营或联营企业名称	与本企业关系
-----------	--------

其他说明：

### 4、其他关联方情况

其他关联方名称	其他关联方与本企业关系
中国机械总院集团沈阳铸造研究所有限公司	最终控制方控制的企业
沈阳铸研科技有限公司	最终控制方控制的企业
中国机械总院集团郑州机械研究所有限公司	最终控制方控制的企业
哈焊国创（青岛）焊接工程创新中心有限公司	最终控制方控制的企业
哈尔滨威德焊接自动化系统工程技术有限公司	最终控制方控制的企业
中联认证中心（北京）有限公司	最终控制方控制的企业
湖州德奥机械设备有限公司	最终控制方控制的企业
周全法/周金静	公司副董事长、总经理/公司董事、副总经理
中国机械总院集团宁波智能机床研究院有限公司	最终控制方控制的企业
新华昌集团有限公司	周全法持有该公司 15.09%的股权，且担任该公司的监事/ 周金静持有该公司 15%的股权
常州新华昌国际集装箱有限公司	新华昌集团有限公司控制的企业
嘉善新华昌集装箱有限公司	新华昌集团有限公司控制的企业

宁波新华昌运输设备有限公司	新华昌集团有限公司控制的企业
天津新华昌运输设备有限公司	新华昌集团有限公司控制的企业
常州市新华昌集装箱运输有限公司	新华昌集团有限公司控制的企业
青岛新华昌集装箱有限公司	新华昌集团有限公司控制的企业
江苏万隆特种货柜有限公司	新华昌集团有限公司控制的企业
江苏翎颂科技有限公司	新华昌集团有限公司控制的企业
江苏新华昌集团有限公司常州市武进加油站	新华昌集团有限公司控制的企业

其他说明：

## 5、关联交易情况

### (1) 购销商品、提供和接受劳务的关联交易

采购商品/接受劳务情况表

单位：元

关联方	关联交易内容	本期发生额	获批的交易额度	是否超过交易额度	上期发生额
中国机械总院集团哈尔滨焊接研究所有限公司	接受劳务/采购商品	3,493,890.21	500.00	否	3,771,476.77
常州市新华昌集装箱运输有限公司	接受劳务	1,781,581.64	300.00	否	2,135,316.53
江苏万隆特种货柜有限公司	采购商品	5,017,699.15	800.00	否	4,069,026.57
江苏新华昌集团有限公司常州市武进加油站	采购商品	363,406.52	60.00	否	417,703.84
中联认证中心（北京）有限公司	接受劳务	87,735.85	15.00	否	130,188.68
中国机械总院集团沈阳铸造研究所有限公司	采购商品	0.00	5.00	否	7,964.60
武汉材料保护研究所有限公司	接受劳务	0.00	1.00	否	4,000.00

出售商品/提供劳务情况表

单位：元

关联方	关联交易内容	本期发生额	上期发生额
宁波新华昌运输设备有限公司	销售商品	14,466,996.82	26,626,223.17
常州新华昌国际集装箱有限公司	销售商品	7,786,500.01	22,019,679.17
嘉善新华昌集装箱有限公司	销售商品	7,565,641.60	14,685,332.66
青岛新华昌集装箱有限公司	销售商品	7,321,549.55	21,133,154.53
天津新华昌运输设备有限公司	销售商品	7,000,892.97	20,469,907.91

中国机械总院集团沈阳铸造研究所有限公司	销售商品	885,630.99	1,067,430.07
中国机械总院集团宁波智能机床研究院有限公司	销售商品	488,015.05	
江苏万隆特种货柜有限公司	销售商品	437,920.34	632,301.81
江苏翎颂科技有限公司	销售商品	15,727.44	5,649.56
湖州德奥机械设备有限公司	销售商品	88,141.59	62,389.38
中国机械总院集团哈尔滨焊接研究所有限公司	销售商品	117,910.41	103,822.58
哈焊国创（青岛）焊接工程创新中心有限公司	销售商品		5,663.71

购销商品、提供和接受劳务的关联交易说明

### (2) 关联受托管理/承包及委托管理/出包情况

本公司受托管理/承包情况表：

单位：元

委托方/出包方名称	受托方/承包方名称	受托/承包资产类型	受托/承包起始日	受托/承包终止日	托管收益/承包收益定价依据	本期确认的托管收益/承包收益
-----------	-----------	-----------	----------	----------	---------------	----------------

关联托管/承包情况说明

本公司委托管理/出包情况表：

单位：元

委托方/出包方名称	受托方/承包方名称	委托/出包资产类型	委托/出包起始日	委托/出包终止日	托管费/出包费定价依据	本期确认的托管费/出包费
-----------	-----------	-----------	----------	----------	-------------	--------------

关联管理/出包情况说明

### (3) 关联租赁情况

本公司作为出租方：

单位：元

承租方名称	租赁资产种类	本期确认的租赁收入	上期确认的租赁收入
江苏翎颂科技有限公司	房屋租赁	465,748.93	320,484.38

本公司作为承租方：

单位：元

出租方名称	租赁资产种类	简化处理的短期租赁和低价值资产租赁的租金费用（如适用）		未纳入租赁负债计量的可变租赁付款额（如适用）		支付的租金		承担的租赁负债利息支出		增加的使用权资产	
		本期发生额	上期发生额	本期发生额	上期发生额	本期发生额	上期发生额	本期发生额	上期发生额	本期发生额	上期发生额

中国机械总院集团哈尔滨焊接研究所有限公司	房屋建筑物	276,807.71	553,615.38	0.00	0.00	301,720.40	603,440.76	0.00	0.00	0.00	0.00
----------------------	-------	------------	------------	------	------	------------	------------	------	------	------	------

关联租赁情况说明

#### (4) 关联担保情况

本公司作为担保方

单位：元

被担保方	担保金额	担保起始日	担保到期日	担保是否已经履行完毕

本公司作为被担保方

单位：元

担保方	担保金额	担保起始日	担保到期日	担保是否已经履行完毕

关联担保情况说明

#### (5) 关联方资金拆借

单位：元

关联方	拆借金额	起始日	到期日	说明
拆入				
拆出				

#### (6) 关联方资产转让、债务重组情况

单位：元

关联方	关联交易内容	本期发生额	上期发生额

#### (7) 关键管理人员报酬

单位：元

项目	本期发生额	上期发生额
薪酬合计	9,398,749.99	9,242,256.53

#### (8) 其他关联交易

### 6、关联方应收应付款项

#### (1) 应收项目

单位：元

项目名称	关联方	期末余额	期初余额

		账面余额	坏账准备	账面余额	坏账准备
应收账款	嘉善新华昌集装箱有限公司	1,984,165.00	99,183.50	7,855,635.10	392,781.76
应收账款	宁波新华昌运输设备有限公司	1,285,324.00	64,266.20	9,124,044.00	456,202.20
应收账款	天津新华昌运输设备有限公司	2,093,234.27	104,661.71	9,244,690.00	462,234.50
应收账款	青岛新华昌集装箱有限公司	1,852,283.00	92,508.40	9,760,652.00	488,032.60
应收账款	常州新华昌国际集装箱有限公司	2,223,224.80	111,161.24	11,184,883.39	559,244.17
应收账款	中国机械总院集团沈阳铸造研究所有限公司	610,306.00	30,515.30	271,946.00	13,597.30
应收账款	中国机械总院集团宁波智能机床研究院有限公司	109,992.00	5,499.53		
应收账款	湖州德奥机械设备有限公司	33,000.00	1,650.00	33,900.00	1,695.00
应收账款	江苏万隆特种货柜有限公司	60,120.00	3,006.00		

## (2) 应付项目

单位：元

项目名称	关联方	期末账面余额	期初账面余额
应付账款	江苏万隆特种货柜有限公司	3,598,859.62	2,271,858.92
应付账款	中国机械总院集团哈尔滨焊接研究所有限公司北京分公司	1,050,000.00	
应付账款	常州新华昌国际集装箱有限公司	851,354.00	80,149.12
应付账款	常州市新华昌集装箱运输有限公司	388,309.00	749,928.82
应付账款	中国机械总院集团哈尔滨焊接研究所有限公司	93,000.00	651,000.00
应付账款	江苏新华昌集团有限公司常州市武进加油站	57,702.39	83,782.08
应付账款	中国机械总院集团郑州机械研究所有限公司	15,900.00	
合同负债	中国机械科学研究总院集团有限公司	1,026.60	1,044.25
其他应付款	江苏翎颂科技有限公司	113,367.00	113,367.00
预收账款	江苏翎颂科技有限公司	104,006.42	104,006.42
预付账款	中国机械总院集团郑州机械研究所有限公司	98,850.00	

## 7、关联方承诺

## 8、其他

### (1) 代收代付事项

单位：元

关联方名称	款项性质	发生额	
		本期数	上年数
中国机械总院集团哈尔滨焊接研究所有限公司	委托代付电费	1,274,997.17	2,681,917.27
常州新华昌国际集装箱有限公司	委托代付电费	1,156,863.28	546,385.16
中国机械总院集团哈尔滨焊接研究所有限公司	委托代缴社保、代付工资	9,619.60	269,540.04

## 十五、股份支付

### 1、股份支付总体情况

适用 不适用

### 2、以权益结算的股份支付情况

适用 不适用

### 3、以现金结算的股份支付情况

适用 不适用

### 4、本期股份支付费用

适用 不适用

### 5、股份支付的修改、终止情况

### 6、其他

## 十六、承诺及或有事项

### 1、重要承诺事项

资产负债表日存在的重要承诺

经中国证券监督管理委员会《关于同意哈焊所华通(常州)焊业股份有限公司首次公开发行股票注册的批复》(证监许可[2022]128号)同意注册,由主承销中信建投证券股份有限公司通过深圳证券交易所系统采用网下向符合条件的投资者询价配售和网上向持有深圳市场非限售A股股份或非限售存托凭证市值的社会公众投资者定价发行相结合的方式,向社会公开发行人民币普通股(A股)股票4,545.34万股,发行价格为人民币15.37元/股,本公司共募集资金总额为人民币698,618,758.00元,扣除各项发行费用57,639,206.34元,募集资金净额为640,979,551.66元。募集资金投向使用情况如下:

承诺投资项目	承诺投资金额(万元)	实际投资金额(万元)
高品质焊丝智能生产线建设项目	41,284.00	17,851.17

承诺投资项目	承诺投资金额（万元）	实际投资金额（万元）
工程技术中心建设项目	5,000.00	4,685.00
特种高合金焊丝制备项目	10,000.00	7,246.14
补充流动资金	7,813.96	7,813.96

## 2、或有事项

### （1）资产负债表日存在的重要或有事项

于资产负债表日，本集团并无须作披露的重要或有事项

### （2）公司没有需要披露的重要或有事项，也应予以说明

公司不存在需要披露的重要或有事项。

## 3、其他

## 十七、资产负债表日后事项

### 1、重要的非调整事项

单位：元

项目	内容	对财务状况和经营成果的影响数	无法估计影响数的原因

### 2、利润分配情况

拟分配每 10 股派息数（元）	0.85
经审议批准宣告发放的每 10 股派息数（元）	0.85
利润分配方案	2026 年 3 月 31 日公司第五届董事会第五次会议审议通过 2025 年度利润分配预案，以报告期末总股本 181,813,400 股为基数，向全体股东每 10 股派发现金股利 0.85 元（含税），共计 15,454,139.00 元。以上股利分配预案尚须提交公司 2025 年度股东会审议通过后方可实施。

### 3、销售退回

### 4、其他资产负债表日后事项说明

## 十八、其他重要事项

### 1、前期会计差错更正

#### (1) 追溯重述法

单位：元

会计差错更正的内容	处理程序	受影响的各个比较期间报表项目名称	累积影响数

#### (2) 未来适用法

会计差错更正的内容	批准程序	采用未来适用法的原因

### 2、债务重组

### 3、资产置换

#### (1) 非货币性资产交换

#### (2) 其他资产置换

### 4、年金计划

### 5、终止经营

单位：元

项目	收入	费用	利润总额	所得税费用	净利润	归属于母公司所有者的终止经营利润

其他说明：

### 6、分部信息

#### (1) 报告分部的确定依据与会计政策

#### (2) 报告分部的财务信息

单位：元

项目		分部间抵销	合计

#### (3) 公司无报告分部的，或者不能披露各报告分部的资产总额和负债总额的，应说明原因

#### (4) 其他说明

## 7、其他对投资者决策有影响的重要交易和事项

## 8、其他

## 十九、母公司财务报表主要项目注释

## 1、应收账款

## (1) 按账龄披露

单位：元

账龄	期末账面余额	期初账面余额
1 年以内（含 1 年）	261,846,308.89	274,895,504.68
1 至 2 年	30,150,842.09	16,942,344.94
2 至 3 年	1,452,017.98	685,139.86
3 年以上	4,545,013.01	5,111,191.80
3 至 4 年	492,985.02	274,760.03
4 至 5 年	268,527.48	1,399,199.28
5 年以上	3,783,500.51	3,437,232.49
合计	297,994,181.97	297,634,181.28

## (2) 按坏账计提方法分类披露

单位：元

类别	期末余额					期初余额				
	账面余额		坏账准备		账面价值	账面余额		坏账准备		账面价值
	金额	比例	金额	计提比例		金额	比例	金额	计提比例	
按单项计提坏账准备的应收账款	1,271,202.70	0.43%	1,271,202.70	100.00%		1,360,357.54	0.46%	1,360,357.54	100.00%	
其中：										
KOVINTR ADE Praha spol. S. r. o.	1,271,202.70	0.43%	1,271,202.70	100.00%		1,360,357.54	0.46%	1,360,357.54	100.00%	
按组合计提坏账准备的应收账款	296,722,979.27	99.57%	19,652,939.93	6.62%	277,070,039.34	296,273,823.74	99.54%	19,183,393.91	6.47%	277,090,429.83
其中：										
账龄组合	296,722,979.27	99.57%	19,652,939.93	6.62%	277,070,039.34	296,273,823.74	99.54%	19,183,393.91	6.47%	277,090,429.83

合计	297,994,181.97	100.00%	20,924,142.63	7.02%	277,070,039.34	297,634,181.28	100.00%	20,543,751.45	6.90%	277,090,429.83
----	----------------	---------	---------------	-------	----------------	----------------	---------	---------------	-------	----------------

按单项计提坏账准备:

单位: 元

名称	期初余额		期末余额			
	账面余额	坏账准备	账面余额	坏账准备	计提比例	计提理由
KOVINTRADE Praha spol. S. r. o.	1,360,357.54	1,360,357.54	1,271,202.70	1,271,202.70	100.00%	逾期, 经营困难
合计	1,360,357.54	1,360,357.54	1,271,202.70	1,271,202.70		

按组合计提坏账准备:

单位: 元

名称	期末余额		
	账面余额	坏账准备	计提比例
1年以内(含1年)	261,846,308.89	13,092,315.45	5.00%
1-2年	30,150,842.09	3,015,084.20	10.00%
2-3年	1,392,715.66	417,814.74	30.00%
3-4年	314,373.22	157,186.69	50.00%
4-5年	241,002.91	192,802.35	80.00%
5年以上	2,777,736.50	2,777,736.50	100.00%
合计	296,722,979.27	19,652,939.93	

确定该组合依据的说明:

如是按照预期信用损失一般模型计提应收账款坏账准备:

适用 不适用

### (3) 本期计提、收回或转回的坏账准备情况

本期计提坏账准备情况:

单位: 元

类别	期初余额	本期变动金额				期末余额
		计提	收回或转回	核销	其他	
按单项计提坏账准备的应收账款	1,360,357.54		89,154.84			1,271,202.70
按组合计提坏账准备的应收账款	19,183,393.91	614,837.64		145,291.62		19,652,939.93
合计	20,543,751.45	614,837.64	89,154.84	145,291.62		20,924,142.63

其中本期坏账准备收回或转回金额重要的:

单位: 元

单位名称	收回或转回金额	转回原因	收回方式	确定原坏账准备计提比例的依据及其合理性

### (4) 本期实际核销的应收账款情况

单位: 元

项目	核销金额

实际核销的应收账款	145,291.62
-----------	------------

其中重要的应收账款核销情况：

单位：元

单位名称	应收账款性质	核销金额	核销原因	履行的核销程序	款项是否由关联交易产生
------	--------	------	------	---------	-------------

应收账款核销说明：

#### (5) 按欠款方归集的期末余额前五名的应收账款和合同资产情况

单位：元

单位名称	应收账款期末余额	合同资产期末余额	应收账款和合同资产期末余额	占应收账款和合同资产期末余额合计数的比例	应收账款坏账准备和合同资产减值准备期末余额
客户 1	109,288,355.74	9,440,224.77	118,728,580.51	38.42%	6,343,577.95
客户 2	9,252,368.00		9,252,368.00	3.00%	462,618.40
客户 3	8,669,771.29		8,669,771.29	2.81%	598,237.33
客户 4	8,490,914.41		8,490,914.41	2.75%	621,036.74
客户 5	7,870,792.79		7,870,792.79	2.55%	393,539.64
合计	143,572,202.23	9,440,224.77	153,012,427.00	49.53%	8,419,010.06

## 2、其他应收款

单位：元

项目	期末余额	期初余额
其他应收款	1,801,186.52	1,593,982.79
合计	1,801,186.52	1,593,982.79

### (1) 应收利息

#### 1) 应收利息分类

单位：元

项目	期末余额	期初余额
----	------	------

#### 2) 重要逾期利息

单位：元

借款单位	期末余额	逾期时间	逾期原因	是否发生减值及其判断依据
------	------	------	------	--------------

其他说明：

#### 3) 按坏账计提方法分类披露

适用 不适用

#### 4) 本期计提、收回或转回的坏账准备的情况

单位：元

类别	期初余额	本期变动金额				期末余额
		计提	收回或转回	转销或核销	其他变动	

其中本期坏账准备收回或转回金额重要的：

单位：元

单位名称	收回或转回金额	转回原因	收回方式	确定原坏账准备计提比例的依据及其合理性
------	---------	------	------	---------------------

其他说明：

#### 5) 本期实际核销的应收利息情况

单位：元

项目	核销金额
----	------

其中重要的应收利息核销情况

单位：元

单位名称	款项性质	核销金额	核销原因	履行的核销程序	款项是否由关联交易产生
------	------	------	------	---------	-------------

核销说明：

其他说明：

#### (2) 应收股利

##### 1) 应收股利分类

单位：元

项目(或被投资单位)	期末余额	期初余额
------------	------	------

##### 2) 重要的账龄超过 1 年的应收股利

单位：元

项目(或被投资单位)	期末余额	账龄	未收回的原因	是否发生减值及其判断依据
------------	------	----	--------	--------------

##### 3) 按坏账计提方法分类披露

适用 不适用

##### 4) 本期计提、收回或转回的坏账准备的情况

单位：元

类别	期初余额	本期变动金额				期末余额
		计提	收回或转回	转销或核销	其他变动	

其中本期坏账准备收回或转回金额重要的：

单位：元

单位名称	收回或转回金额	转回原因	收回方式	确定原坏账准备计提比例的依据及其合理性
------	---------	------	------	---------------------

					性
--	--	--	--	--	---

其他说明：

### 5) 本期实际核销的应收股利情况

单位：元

项目	核销金额
----	------

其中重要的应收股利核销情况

单位：元

单位名称	款项性质	核销金额	核销原因	履行的核销程序	款项是否由关联交易产生
------	------	------	------	---------	-------------

核销说明：

其他说明：

### (3) 其他应收款

#### 1) 其他应收款按款项性质分类情况

单位：元

款项性质	期末账面余额	期初账面余额
保证金、押金	1,907,402.70	1,953,952.70
其他	50,582.11	70,558.39
合计	1,957,984.81	2,024,511.09

#### 2) 按账龄披露

单位：元

账龄	期末账面余额	期初账面余额
1年以内（含1年）	1,718,003.81	1,150,100.09
1至2年	148,981.00	50,000.00
2至3年	50,000.00	583,411.00
3年以上	41,000.00	241,000.00
4至5年		240,000.00
5年以上	41,000.00	1,000.00
合计	1,957,984.81	2,024,511.09

#### 3) 按坏账计提方法分类披露

单位：元

类别	期末余额					期初余额				
	账面余额		坏账准备		账面价值	账面余额		坏账准备		账面价值
	金额	比例	金额	计提比例		金额	比例	金额	计提比例	
其中：										
按组合计提坏	1,957,984.81	100.00%	156,798.29	8.01%	1,801,186.52	2,024,511.09	100.00%	430,528.30	21.27%	1,593,982.79

账准备										
其中：										
账龄组合	1,957,984.81	100.00%	156,798.29	8.01%	1,801,186.52	2,024,511.09	100.00%	430,528.30	21.27%	1,593,982.79
合计	1,957,984.81	100.00%	156,798.29	8.01%	1,801,186.52	2,024,511.09	100.00%	430,528.30	21.27%	1,593,982.79

按组合计提坏账准备：

单位：元

名称	期末余额		
	账面余额	坏账准备	计提比例
1年以内（含1年）	1,718,003.81	85,900.19	5.00%
1-2年	148,981.00	14,898.10	10.00%
2-3年	50,000.00	15,000.00	30.00%
3-4年	0.00	0.00	
4-5年	0.00	0.00	
5年以上	41,000.00	41,000.00	100.00%
合计	1,957,984.81	156,798.29	

确定该组合依据的说明：

按预期信用损失一般模型计提坏账准备：

单位：元

坏账准备	第一阶段	第二阶段	第三阶段	合计
	未来12个月预期信用损失	整个存续期预期信用损失(未发生信用减值)	整个存续期预期信用损失(已发生信用减值)	
2025年1月1日余额	57,505.00	373,023.30		430,528.30
2025年1月1日余额在本期				
本期计提	28,395.19	-302,125.20		-273,730.01
2025年12月31日余额	85,900.19	70,898.10		156,798.29

各阶段划分依据和坏账准备计提比例

损失准备本期变动金额重大的账面余额变动情况

适用 不适用

## 4) 本期计提、收回或转回的坏账准备情况

本期计提坏账准备情况：

单位：元

类别	期初余额	本期变动金额				期末余额
		计提	收回或转回	转销或核销	其他	
按组合计提坏账准备的应收账款	430,528.30	-273,730.01				156,798.29
合计	430,528.30	-273,730.01				156,798.29

其中本期坏账准备转回或收回金额重要的：

单位：元

单位名称	收回或转回金额	转回原因	收回方式	确定原坏账准备计提比例的依据及其合理性
------	---------	------	------	---------------------

## 5) 本期实际核销的其他应收款情况

单位：元

项目	核销金额
----	------

其中重要的其他应收款核销情况：

单位：元

单位名称	其他应收款性质	核销金额	核销原因	履行的核销程序	款项是否由关联交易产生
------	---------	------	------	---------	-------------

其他应收款核销说明：

## 6) 按欠款方归集的期末余额前五名的其他应收款情况

单位：元

单位名称	款项的性质	期末余额	账龄	占其他应收款期末余额合计数的比例	坏账准备期末余额
中车物流有限公司	保证金、押金	1,649,154.00	1年以内 1,500,173.00元, 1-2年 148,981.00元	84.24%	89,906.75
国家能源集团国际工程咨询有限公司	保证金、押金	55,276.00	1年以内	2.82%	2,763.80
江门市豪爵精密机械有限公司	保证金、押金	50,000.00	2-3年以内	2.55%	15,000.00
江苏天泰特种气体有限公司	保证金、押金	40,000.00	5年以上	2.04%	40,000.00
北京中铁天瑞机械设备有限公司	保证金、押金	40,000.00	1年以内	2.04%	2,000.00
合计		1,834,430.00		93.69%	149,670.55

## 7) 因资金集中管理而列报于其他应收款

单位：元

其他说明：

## 3、长期股权投资

单位：元

项目	期末余额			期初余额		
	账面余额	减值准备	账面价值	账面余额	减值准备	账面价值
对子公司投资	396,547,433.55	25,655,126.92	370,892,306.63	396,547,433.55	25,655,126.92	370,892,306.63
合计	396,547,433.55	25,655,126.92	370,892,306.63	396,547,433.55	25,655,126.92	370,892,306.63

## (1) 对子公司投资

单位：元

被投资单位	期初余额 (账面价值)	减值准备 期初余额	本期增减变动				期末余额 (账面价值)	减值准备 期末余额
			追加投资	减少投资	计提减值 准备	其他		
哈尔滨威尔焊接有限责任公司	221,103,206.40	25,655,126.92					221,103,206.40	25,655,126.92
常州全通特种焊材有限公司	27,539,100.23						27,539,100.23	
海盐中达金属电子材料有限公司	122,250,000.00						122,250,000.00	
合计	370,892,306.63	25,655,126.92					370,892,306.63	25,655,126.92

## (2) 对联营、合营企业投资

单位：元

被投资单位	期初余额 (账面价值)	减值准备 期初余额	本期增减变动								期末余额 (账面价值)	减值准备 期末余额
			追加投资	减少投资	权益法下确认的投资损益	其他综合收益调整	其他权益变动	宣告发放现金股利或利润	计提减值准备	其他		
一、合营企业												
二、联营企业												

可收回金额按公允价值减去处置费用后的净额确定

适用 不适用

可收回金额按预计未来现金流量的现值确定

适用 不适用

前述信息与以前年度减值测试采用的信息或外部信息明显不一致的差异原因

公司以前年度减值测试采用信息与当年实际情况明显不一致的差异原因

## (3) 其他说明

## 4、营业收入和营业成本

单位：元

项目	本期发生额		上期发生额	
	收入	成本	收入	成本
主营业务	873,709,791.87	824,360,846.16	958,447,545.32	905,031,848.31
其他业务	23,037,871.68	12,255,517.56	16,706,627.62	7,188,474.13

合计	896,747,663.55	836,616,363.72	975,154,172.94	912,220,322.44
----	----------------	----------------	----------------	----------------

营业收入、营业成本的分解信息：

单位：元

合同分类	分部 1		分部 2				合计	
	营业收入	营业成本	营业收入	营业成本	营业收入	营业成本	营业收入	营业成本
业务类型								
其中：								
原材料行业							873,709,791.87	824,360,846.16
其他业务收入							23,037,871.68	12,255,517.56
按经营地区分类								
其中：								
焊丝							752,355,088.96	726,193,718.55
焊条							5,469,971.24	5,308,183.45
焊剂							5,089,597.05	4,455,379.43
其他							110,795,134.62	88,403,564.73
其他业务收入							23,037,871.68	12,255,517.56
市场或客户类型								
其中：								
境内							736,589,059.50	690,297,901.74
境外							160,158,604.05	146,318,461.98
合同类型								
其中：								
按商品转让的时间分类								
其中：								
按合同期限分类								
其中：								

按销售渠道分类								
其中：								
直销							312,517,869.99	305,508,565.07
经销							584,229,793.56	531,107,798.65
合计							896,747,663.55	836,616,363.72

与履约义务相关的信息：

项目	履行履约义务的时间	重要的支付条款	公司承诺转让商品的性质	是否为主要责任人	公司承担的预期将退还给客户的款项	公司提供的质量保证类型及相关义务
----	-----------	---------	-------------	----------	------------------	------------------

其他说明

与分摊至剩余履约义务的交易价格相关的信息：

本报告期末已签订合同、但尚未履行或尚未履行完毕的履约义务所对应的收入金额为 0.00 元，其中，0.00 元预计将于年度确认收入，0.00 元预计将于年度确认收入，0.00 元预计将于年度确认收入。

重大合同变更或重大交易价格调整

单位：元

项目	会计处理方法	对收入的影响金额
----	--------	----------

其他说明：

## 5、投资收益

单位：元

项目	本期发生额	上期发生额
成本法核算的长期股权投资收益	16,865,927.90	18,854,578.65
交易性金融资产在持有期间的投资收益	2,148,940.28	2,473,138.53
合计	19,014,868.18	21,327,717.18

## 6、其他

### 二十、补充资料

#### 1、当期非经常性损益明细表

适用 不适用

单位：元

项目	金额	说明
非流动性资产处置损益	855,838.53	

计入当期损益的政府补助（与公司正常经营业务密切相关，符合国家政策规定、按照确定的标准享有、对公司损益产生持续影响的政府补助除外）	11,278,311.54	
除同公司正常经营业务相关的有效套期保值业务外，非金融企业持有金融资产和金融负债产生的公允价值变动损益以及处置金融资产和金融负债产生的损益	2,389,022.74	
计入当期损益的对非金融企业收取的资金占用费	0.00	
委托他人投资或管理资产的损益	0.00	
对外委托贷款取得的损益	0.00	
因不可抗力因素，如遭受自然灾害而产生的各项财产损失	-46,940.23	
单独进行减值测试的应收款项减值准备转回	1,305,927.76	
除上述各项之外的其他营业外收入和支出	225,275.10	
减：所得税影响额	1,881,251.92	
少数股东权益影响额（税后）	579,035.79	
合计	13,547,147.73	--

其他符合非经常性损益定义的损益项目的具体情况：

适用 不适用

公司不存在其他符合非经常性损益定义的损益项目的具体情况。

将《公开发行证券的公司信息披露解释性公告第 1 号——非经常性损益》中列举的非经常性损益项目界定为经常性损益项目的情况说明

适用 不适用

## 2、净资产收益率及每股收益

报告期利润	加权平均净资产收益率	每股收益	
		基本每股收益（元/股）	稀释每股收益（元/股）
归属于公司普通股股东的净利润	2.74%	0.21	0.21
扣除非经常性损益后归属于公司普通股股东的净利润	1.76%	0.13	0.13

## 3、境内外会计准则下会计数据差异

### （1）同时按照国际会计准则与按中国会计准则披露的财务报告中净利润和净资产差异情况

适用 不适用

(2) 同时按照境外会计准则与按中国会计准则披露的财务报告中净利润和净资产差异情况

适用 不适用

(3) 境内外会计准则下会计数据差异原因说明，对已经境外审计机构审计的数据进行差异调节的，应注明该境外机构的名称

适用 不适用

4、其他