


**JCTC<sup>®</sup> 胜蓝股份**

# 2025年年度报告

2025 Annual Report



**胜蓝科技股份有限公司**  
Shenglan Technology Co.,Ltd.

 [www.jctc.com.cn](http://www.jctc.com.cn)

## 第一节 重要提示、目录和释义

公司董事会及董事、高级管理人员保证年度报告内容的真实、准确、完整，不存在虚假记载、误导性陈述或者重大遗漏，并承担个别和连带的法律责任。

公司负责人潘浩、主管会计工作负责人王俊胜及会计机构负责人(会计主管人员)王俊胜声明：保证本年度报告中财务报告的真实、准确、完整。

所有董事均已出席了审议本报告的董事会会议。

本报告中所涉及的公司战略规划及未来计划等前瞻性陈述，不构成公司对投资者的实质承诺，投资者及相关人士均应当对此保持足够的风险认识并且应当理解计划、预测与承诺之间的差异。

公司在本报告第三节“管理层讨论与分析”之“公司未来发展的展望”部分，详细描述了公司经营中可能存在的风险及应对措施，敬请投资者关注相关内容。

公司经本次董事会审议通过的利润分配预案为：以 163,704,863 为基数，向全体股东每 10 股派发现金红利 1.00 元（含税），送红股 0 股（含税），以资本公积金向全体股东每 10 股转增 0 股。

## 目录

第一节 重要提示、目录和释义.....	2
第二节 公司简介和主要财务指标.....	7
第三节 管理层讨论与分析.....	10
第四节 公司治理、环境和社会.....	38
第五节 重要事项.....	61
第六节 股份变动及股东情况.....	78
第七节 债券相关情况.....	84
第八节 财务报告.....	87

## 备查文件目录

- 1、载有公司法定代表人签名的《2025 年年度报告全文》及其摘要；
- 2、载有公司负责人、主管会计工作负责人、会计机构负责人签名并盖章的财务报表；
- 3、载有会计师事务所盖章、注册会计师签名并盖章的审计报告原件；
- 4、报告期内在中国证监会指定网站上公开披露过的所有公司文件的正本及公告的原稿；
- 5、其他备查文件。

以上备查文件的备置地点：公司证券部

## 释义

释义项	指	释义内容
公司、本公司、胜蓝股份、发行人	指	胜蓝科技股份有限公司
控股股东、胜蓝控股	指	胜蓝投资控股有限公司，曾用名“东莞市胜蓝投资有限公司”
实际控制人	指	黄雪林先生
胜蓝工业	指	广东胜蓝电子工业有限公司，全资子公司。曾用名“东莞市富智达电子科技有限公司”
富强精工	指	富强精工电子有限公司（FUCONN INDUSTRIAL ELECTRONICS LIMITED），全资子公司
韶关胜蓝	指	韶关胜蓝电子科技有限公司，全资子公司
万连科技	指	广东万连科技有限公司，控股子公司
胜蓝新能源	指	广东胜蓝新能源科技有限公司，全资子公司
广东胜蓝电子	指	广东胜蓝电子科技有限公司，全资子公司
广东胜蓝光电	指	广东胜蓝光电科技有限公司，韶关胜蓝控股子公司
东莞胜蓝光电	指	东莞市胜蓝光电科技有限公司，广东胜蓝光电全资子公司
车品新能源	指	广东胜蓝车品新能源科技有限公司，胜蓝新能源控股子公司
泰国胜蓝	指	泰国胜蓝科技有限公司，富强精工控股子公司
深圳胜蓝	指	胜蓝电子（深圳）有限公司，控股子公司
美国胜蓝	指	JCTC Inc，富强精工控股子公司
胜蓝新能源香港	指	胜蓝新能源科技有限公司，车品新能源全资子公司
领创盛达	指	广东领创盛达新能源有限公司，韶关胜蓝控股子公司
富方达科技	指	深圳市富方达科技有限公司，控股子公司
特普伦	指	东莞市特普伦实业有限公司，控股子公司
富方达精密	指	深圳市富方达精密科技有限公司，富方达科技全资子公司
龙岩富方达	指	龙岩市富方达电子有限公司，富方达科技全资子公司
广州富方达	指	广州富方达汽车电子有限公司，富方达科技全资子公司
淄博特伦拓	指	淄博特伦拓电子科技有限公司，特普伦控股子公司
东莞证券、保荐人、保荐机构	指	东莞证券股份有限公司
律师、律师事务所	指	北京市嘉源律师事务所
司农会所、会计事务所	指	广东司农会计师事务所（特殊普通合伙）
中国证监会	指	中国证券监督管理委员会
《公司章程》	指	《胜蓝科技股份有限公司章程》及其历次章程修订案
元、万元	指	人民币元、万元
连接器	指	一种采用机械组件接口连接电子线路的机电元件，可以借此通过电子产品中两个独立元件的光信号和电信号
消费类电子	指	和社会类、工业类等电子产品相对应的电子产品分类，包括智能手机、电脑、电视机、视盘机、数字机顶盒、录像机、摄录机、游戏机以及其他个人及家庭用电子产品

端子	指	接线终端，又称接线端子
USB	指	Universal Serial Bus，即通用串行总线，在本公告中指符合 USB 接口系列标准的连接器系列，适用于消费电子产品与其他移动存储设备及娱乐设备之间的数据传输及交换
Type-C	指	Type-C 是一种新型的 USB 接口，具有体积纤薄、数据传输速度快（最高 10GBPS）和供电量大（最高 100W）等特点
透镜	指	用透明物质制成的表面为球面的光学元件
VMI	指	Vendor Management Inventory，即库存管理模式
PMC	指	Production Material Control，是对生产计划与生产进度的控制，以及对物料的计划、跟踪、收发、存储、使用等各方面的监督与管理及呆滞料的预防处理工作
射频连接器（射频同轴连接器）	指	一种电连接器，其一般与同轴线缆一起配合使用。射频连接器的屏蔽效能一般都比较好，所以射频连接器在射频产品和数字电路中越来越多的被应用
高频高速连接器	指	传输速率在 300MB/s 以上的连接器，高速数字领域的电子设备技术发展趋势，信号上升时间越来越短，CPU 的时脉频率越来越快，连接器 PIN 数越来越多，连接器 Pitch 越来越小，在设计高速连接器时，通常须处理串扰、反射、衰减、时滞等电气特性问题

## 第二节 公司简介和主要财务指标

### 一、公司信息

股票简称	胜蓝股份	股票代码	300843
公司的中文名称	胜蓝科技股份有限公司		
公司的中文简称	胜蓝股份		
公司的外文名称（如有）	Shenglan Technology Co.,Ltd		
公司的法定代表人	潘浩		
注册地址	广东省东莞市长安镇沙头南区合兴路 4 号		
注册地址的邮政编码	523863		
公司注册地址历史变更情况	无		
办公地址	广东省东莞市东坑镇横东路 225 号		
办公地址的邮政编码	523447		
公司网址	www.jctc.com.cn		
电子信箱	ir@jctc.com.cn		

### 二、联系人和联系方式

	董事会秘书	证券事务代表
姓名	许立各	朱玲妹
联系地址	广东省东莞市东坑镇横东路 225 号	广东省东莞市东坑镇横东路 225 号
电话	0769-81582995	0769-81582995
传真	0769-81582995	0769-81582995
电子信箱	ir@jctc.com.cn	ir@jctc.com.cn

### 三、信息披露及备置地点

公司披露年度报告的证券交易所网站	深圳证券交易所（www.szse.cn）
公司披露年度报告的媒体名称及网址	证券时报、上海证券报、巨潮资讯网（http://www.cninfo.com.cn/）
公司年度报告备置地点	公司证券部

### 四、其他有关资料

公司聘请的会计师事务所

会计师事务所名称	广东司农会计师事务所（特殊普通合伙）
会计师事务所办公地址	广东省广州市南沙区南沙街兴沙路 6 号 704 房-2
签字会计师姓名	郭俊彬、彭程

公司聘请的报告期内履行持续督导职责的保荐机构

适用 不适用

保荐机构名称	保荐机构办公地址	保荐代表人姓名	持续督导期间
东莞证券股份有限公司	广东省东莞市莞城区可园南路一号	朱则亮、杨国辉	2025年9月10日至2027年12月31日

公司聘请的报告期内履行持续督导职责的财务顾问

适用 不适用

## 五、主要会计数据和财务指标

公司是否需追溯调整或重述以前年度会计数据

是 否

	2025 年	2024 年	本年比上年增减	2023 年
营业收入（元）	1,741,322,558.86	1,287,351,672.50	35.26%	1,241,323,635.54
归属于上市公司股东的净利润（元）	111,892,907.51	102,797,363.69	8.85%	76,519,041.87
归属于上市公司股东的扣除非经常性损益的净利润（元）	108,831,961.37	96,709,691.02	12.53%	72,647,623.93
经营活动产生的现金流量净额（元）	143,290,808.12	115,170,353.48	24.42%	94,000,400.46
基本每股收益（元/股）	0.68	0.68	0.00%	0.51
稀释每股收益（元/股）	0.67	0.68	-1.47%	0.51
加权平均净资产收益率	7.14%	8.63%	-1.49%	7.02%
	2025 年末	2024 年末	本年末比上年末增减	2023 年末
资产总额（元）	3,057,359,974.44	2,166,541,137.39	41.12%	2,165,741,795.70
归属于上市公司股东的净资产（元）	1,612,193,668.65	1,518,731,955.66	6.15%	1,123,449,718.35

公司最近三个会计年度扣除非经常性损益前后净利润孰低者均为负值，且最近一年审计报告显示公司持续经营能力存在不确定性

是 否

公司报告期内经审计利润总额、净利润、扣除非经常性损益后的净利润三者孰低为负值

是 否

## 六、分季度主要财务指标

单位：元

	第一季度	第二季度	第三季度	第四季度
营业收入	336,691,832.75	437,532,094.32	469,757,245.95	497,341,385.84
归属于上市公司股东的净利润	30,143,209.09	53,865,533.13	18,846,476.77	9,037,688.52
归属于上市公司股东的扣除非经常性损益	28,201,371.00	54,853,348.31	20,401,844.20	5,375,397.86

的净利润				
经营活动产生的现金流量净额	5,283,001.11	61,061,170.39	-21,784,660.40	98,731,297.02

上述财务指标或其加总数是否与公司已披露季度报告、半年度报告相关财务指标存在重大差异

是 否

## 七、境内外会计准则下会计数据差异

### 1、同时按照国际会计准则与按照中国会计准则披露的财务报告中净利润和净资产差异情况

适用 不适用

公司报告期不存在按照国际会计准则与按照中国会计准则披露的财务报告中净利润和净资产差异情况。

### 2、同时按照境外会计准则与按照中国会计准则披露的财务报告中净利润和净资产差异情况

适用 不适用

公司报告期不存在按照境外会计准则与按照中国会计准则披露的财务报告中净利润和净资产差异情况。

## 八、非经常性损益项目及金额

适用 不适用

单位：元

项目	2025 年金额	2024 年金额	2023 年金额	说明
非流动性资产处置损益（包括已计提资产减值准备的冲销部分）	58,466.20	-1,517,873.85	-727,254.03	
计入当期损益的政府补助（与公司正常经营业务密切相关，符合国家政策规定、按照确定的标准享有、对公司损益产生持续影响的政府补助除外）	4,057,021.44	7,231,136.21	4,531,140.14	
委托他人投资或管理资产的损益	4,474.67	1,018,952.64	564,060.41	
单独进行减值测试的应收款项减值准备转回	1,502,807.96	814,083.01	1,002,575.60	
企业取得子公司、联营企业及合营企业的投资成本小于取得投资时应享有被投资单位可辨认净资产公允价值产生的收益			877,596.38	
除上述各项之外的其他营业外收入和支出	-2,454,215.96	-1,146,968.55	-1,840,104.71	
减：所得税影响额	86,251.31	181,556.54	460,048.63	
少数股东权益影响额（税后）	21,356.86	130,100.25	76,547.22	
合计	3,060,946.14	6,087,672.67	3,871,417.94	--

其他符合非经常性损益定义的损益项目的具体情况：

适用 不适用

公司不存在其他符合非经常性损益定义的损益项目的具体情况。

将《公开发行证券的公司信息披露解释性公告第 1 号——非经常性损益》中列举的非经常性损益项目界定为经常性损益项目的情况说明

适用 不适用

公司不存在将《公开发行证券的公司信息披露解释性公告第 1 号——非经常性损益》中列举的非经常性损益项目界定为经常性损益的项目的情形。

## 第三节 管理层讨论与分析

### 一、报告期内公司从事的主要业务

#### (一) 主要业务

公司是一家专注于电子连接器及精密零组件和新能源汽车连接器及其组件的研发、生产及销售的高新技术企业，公司的主要产品包括消费类电子连接器及组件、新能源汽车连接器及组件、数据通讯类连接器、光学透镜等，主要应用于消费类电子、新能源汽车、数据通讯等领域。

公司自成立以来始终以客户需求为导向，坚持技术创新，在管理运营上不断追求精益求精，通过了 IATF 16949、ISO9001、ISO14001、QC080000、ISO45001、ISO14064 等体系认证和产品安规认证。公司拥有优质、稳定的客户资源，已与富士康、立讯精密、小米、大疆创新、TCL、尼得科、日立集团、比亚迪、长城汽车、广汽集团、联想集团、浪潮集团、和硕电脑集团、英美烟草等国内外知名客户建立稳定合作关系。

报告期内，公司的主营业务情况未发生重大变化。

#### (二) 主要产品及用途

##### 1、消费类电子连接器及组件

端子和胶壳属于连接器的零组件，其中，端子用于传递信号或实现导电功能；胶壳用于保护和固定端子，并起到绝缘作用。为满足客户的不同需求，公司研发生产了 USB 连接器、Wafer 连接器、FPC 连接器、线束连接器等产品。主要应用于消费电子产品如手机、电脑、智能穿戴设备、无人机等领域。



##### 2、新能源汽车连接器及组件

公司生产的新能源汽车连接器及组件主要包括高低压汽车连接器及线束、高速连接器及线束、铜铝排、汽车精密模组件等，主要应用于新能源汽车动力域、智能座舱域、辅助驾驶域、车身及底盘域等部位；以及光伏、储能等领域，起到传输电流和信号等作用。



### 3、数据通讯类连接器

数据通讯类连接器具备传输速率快、信号完整性好、防干扰性强等性能。得益于 AI 领域飞速发展推动数据中心基础设施升级的庞大需求，公司数据通讯类连接器业务增长较快，主要产品包括 MCIO、MINI SAS HD、SLIM SAS、SFP 等，应用于通讯基站、路由器、服务器等通讯设备。



### 4、光学透镜

公司生产的光学透镜产品主要包括折射式透镜和反射式透镜，其功能是改变 LED 背光模组的光照角度，以改善光的均匀分布，主要应用于电视、显示器等领域。



### （三）主要经营模式

公司的采购、生产和销售模式都相对比较成熟。其中：

#### 1、采购模式

公司采购的主要原材料包括铜材、塑胶材料等，根据生产需求自主采购，并由采购部负责对采购的全过程进行控制与管理。

主要采用“以产定采”的采购模式，PMC 部根据客户订单需要提出采购需求申请，采购部门通过对比 2 家以上供应商的质量、价格和交期等，优先选择性价比高的供应商。对于达到一定规模的原辅料采购，一般由 2 家以上合格供应商供货。

#### 2、生产模式

因产品更新迭代快，相应的研发、生产需要及时跟进。公司根据客户和市场需求，主要采取“以销定产”的模式，以自主生产为主，部分生产环节进行委外加工；当产能不足时，为满足客户需求，公司将部分订单交付其他合作厂商代工生产，公司负责产品的设计、开发和销售。

#### 3、销售模式

公司产品销售主要采取直销的模式，通过业务推广、客户推荐等方式与客户建立合作关系，并由销售部负责对销售的全过程进行控制与管理。

报告期内，公司的主要经营模式未发生重大变化。

### （四）主要的业绩驱动因素

2025 年，公司管理层严格落实董事会制定的经营发展战略，坚持创新驱动与精益管理并行，持续深耕连接器及相关组件，推动经营业绩实现稳健增长。报告期内，公司实现营业收入 174,132.26 万元，较上年同期增长 35.26%；实现归属于上市公司股东的净利润 11,189.29 万元，较上年同期增长 8.85%。整体呈现营收规模稳步提升、发展质量持续优化的良好态势。

#### （1）核心业务持续巩固，筑牢市场竞争优势

面对 2025 年中国大陆智能手机市场“先扬后抑、稳中求变”、出货量高位微降的行业环境，公司消费类电子连接器及组件核心业务凭借稳定的产品质量、高效的交付能力和优质的客户服务，持续巩固与核心客户的合作关系，实现稳健运营；同时，新能源汽车连接器及组件业务依托行业积累的技术与客户资源持续深耕市场，保持稳步增长，两大业务协同发力，共同保障公司经营基本盘的稳固。

#### （2）增量业务快速突破，打造增长新引擎

受益于人工智能算力需求的迅猛增长，数据中心基础设施加速升级，带动数据通讯类连接器需求大幅提升；公司依托深厚的技术积累与优质的客户资源优势，精准把握行业机遇，推动数据通讯类连接器业务快速突破，成为公司核心增量业务，为公司未来持续增长奠定了坚实基础。

未来，公司将继续围绕战略发展目标，紧抓行业发展机遇，持续深化技术创新、拓展市场版图、优化业务结构，不断提升核心竞争力与可持续发展能力，为投资者创造长期稳定的价值回报。

## 二、报告期内公司所处行业情况

公司专注于电子连接器及精密零组件的研发、生产及销售，业务广泛覆盖消费类市场、新能源汽车及储能市场、人工智能及数据中心市场。根据《中国上市公司协会上市公司行业统计分类指引》，公司所处行业属于“C39 计算机、通信和其他电子设备制造业”；根据国家统计局《国民经济行业分类》（GB/T4754—2017），公司所处行业属于“C39 计算机、通信和其他电子设备制造业”大类，属于“C398 电子元件及电子专用材料制造”中类，属于“C3989 其他电子元件制造”小类。

### （一）行业情况

连接器作为电子系统设备电流、信号传输交换的基础元器件，是消费类电子、新能源汽车、通信设备、工业设备、数据中心等领域不可或缺的电子元器件。近年来，中国连接器行业得到国家产业政策的重点支持。国家陆续出台了多项政策，鼓励连接器行业发展与创新。《中国制造 2025》《国家创新驱动发展战略纲要》《中国电子元器件行业“十四五”发展规划(2021-2025)》《战略性新兴产业分类（2018）》等国家政策均将电子元器件列为重点发展产业，制定了一系列行业发展目标、激励政策和保障措施，为电子元器件行业发展奠定良好的政策基础，推动我国电子元器件行业向微型化、轻量化、高可靠、智能化、高频、高速方向发展，加快电子元器件行业的转型升级，有助于连接器这类电子元器件产业的快速发展。

## 1、行业宏观格局与总体市场规模

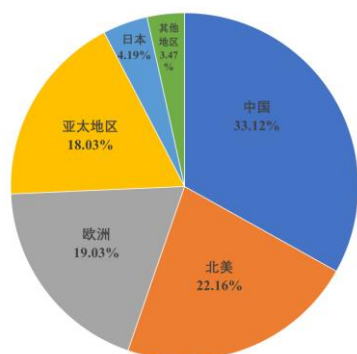
随着汽车电动化与智能化进程的深化，叠加全球 6G 通信技术的演进，特别是生成式人工智能引发的数据中心算力基础设施建设浪潮，市场对于连接器的需求呈现出显著增长态势，连接器市场正迎来新一轮的高速增长长期，展现出极强的产业韧性与增长弹性。连接器作为电子设备中实现信号传输与电力交换的基础核心元器件，其技术演进与市场需求高度绑定于下游高景气赛道。根据 Bishop & Associates 数据显示，2025 年全球连接器市场总规模达到约 991.6 亿美元，同比增长 14.7%。从区域结构来看，中国市场具有完备的电子制造产业链与新能源、算力基础设施的先发优势，2025 年中国连接器市场规模扩张至 328 亿美元，同比增长 17.3%，继续稳居全球第一大单一连接器市场地位。



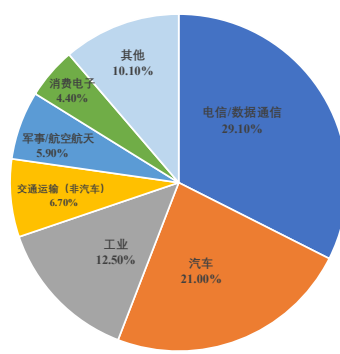
## 2、行业竞争格局与公司发展契机

从全球竞争格局来看，头部集中效应依然显著，以泰科电子（TE Connectivity）、安费诺（Amphenol）为代表的海外寡头占据了全球超半数的市场份额。但在地缘政治与全球供应链重塑的背景下，自主可控与供应链安全已上升至国家战略高度。

报告期内，国内连接器行业的“国产替代”进程已正式步入深水区。本土优秀企业凭借持续加大的研发投入、敏捷的客户响应速度以及贴近下游制造基地的地缘优势，正加速向高端产品阵营突围。面对新一轮产业周期，公司将紧抓行业发展脉络，持续深入微型化、智能化、高频化的技术路线。通过前瞻性研发布局与核心工艺突破，公司正不断强化在三电系统、域控制器、智能终端、数据中心等核心场景下的定制化解决方案能力，力求在国产化替代的黄金窗口期内进一步夯实市场地位并扩大市场份额。



2025年全球连接器区域市场情况  
(数据来源: Bishop & Associates)



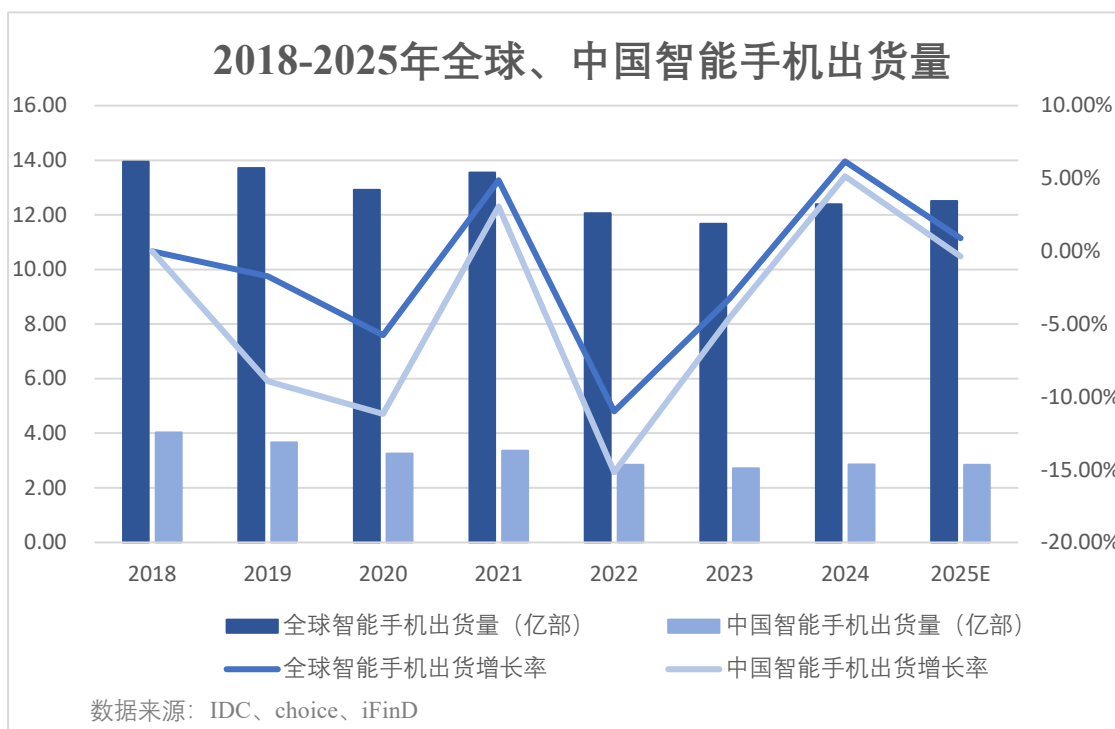
2025年全球连接器应用领域分布  
(数据来源: Bishop & Associates)

## (二) 公司产品主要应用领域的行业状况分析

### 1、消费类电子行业状况

公司所生产的消费类电子连接器及组件、光学透镜产品，主要应用于智能手机、电脑、电视等消费类电子领域。根据 IDC、Omdia 等市场研究机构发布的最新行业数据显示，随着 5G 向 6G 通信技术的演进及与人工智能的爆发式迭代，2025 年全球主要消费电子产品类保持增长态势，其中全球智能手机出货量达到 12.5 亿台，同比增长 2%，创下自 2021 年以来的年度新高；个人电脑（含台式机、笔记本及工作站）总出货量为 2.8 亿台，同比增长 9.2%，较 2024 年实现显著回升；可穿戴设备市场表现同样亮眼，全年出货量首次突破 2 亿台大关，同比增长 6%。

展望未来，消费电子行业正迎来政策红利与技术革新的双重驱动。在政策层面，国务院于 2025 年 8 月印发的《关于深入实施“人工智能+”行动的意见》明确提出，大力发展智能网联汽车、AI 手机与 PC、智能机器人及智能家居等新一代智能终端，为行业的高质量发展确立了清晰路径与坚实支撑。在技术层面，端侧 AI 正成为产业变革的核心引擎。据 Frost & Sullivan 预测，2025 至 2029 年间，全球端侧 AI 市场将迎来爆发式增长，市场规模预计将从 3219 亿元跃升至 1.22 万亿元，年复合增长率高达 39.6%。这一趋势标志着 AI 技术正加速向各类终端设备渗透，通过催生颠覆性的产品功能与用户体验，有效激发新一轮的换机需求，为消费电子行业开启新一轮的增长周期。



## 2、新能源汽车行业状况

2025 年，中国汽车产业迈入智能化与电动化深度融合的关键发展阶段，全球汽车产业亦同步迎来深刻变局。据中国汽车工业协会数据，2025 年中国汽车产销分别完成 3453.1 万辆和 3440 万辆，同比增长 10.4%和 9.4%，连续三年突破 3,000 万辆大关，中国汽车市场稳居全球第一大汽车市场。中国新能源汽车市场渗透率也实现历史性突破，年产销首次突破 1,600 万辆，占汽车总销量的 47.9%，标志着产业进入规模化发展新阶段，为产业链上下游企业带来新的发展机遇。



(资料来源: 中国汽车工业协会)

随着新能源汽车全产业链的成熟与出海战略的深化，全球汽车连接器市场规模持续扩张，根据 Bishop&Associates 数据显示，2025 年全球汽车连接器市场规模将达 194.52 亿美元，中国市场以 23%占比成为最大增长极。当前，多国新能源车渗透率逐年上升，在缓解补能焦虑的核心诉求下，超充普及化已成为

2025 年整车制造的绝对主旋律。随着国内外主流车企全面将 800V 及以上高压快充平台作为车型标配，市场对支持大功率大电流快充、抗高压且具备极强热管理能力的高压连接器需求迎来了井喷式增长。

与此同时，2025 年汽车电子电气架构已全面步入中央计算与区域控制时代，这对车内数据传输的带宽、延迟及稳定性提出了空前严苛的要求。面对这一行业革命，公司将坚定不移地深化“微型化、智能化、高频化”的核心技术路线，不仅在三电系统（电池、电机、电控）中持续迭代高压、大电流、高防护等级的连接方案，也将会加强在域控制器、车载高速通信（如千兆以太网连接）等核心场景下的定制化解决方案能力，以实现公司在新能源汽车连接器的全面战略布局。

### 3、人工智能与数据中心行业状况

2025 年是生成式 AI 技术从技术加速迭代，全面迈入规模化商业化落地、全场景深度应用的关键之年。报告期内，全球 AI 算力需求呈指数级爆发，直接驱动数据中心建设规模超预期扩张，服务器单机柜功率密度、高速数据交互带宽需求同步大幅攀升，推动数据中心基础设施全面迭代升级，AI 高速连接器赛道由此进入确定性高速增长周期。根据全球连接器行业权威咨询机构 Bishop & Associates 发布的 2025 年度行业统计数据，2025 年全球通信连接器市场规模达 215 亿美元，其中中国通信连接器市场规模达 95 亿美元。其中，适配 AI 算力场景的高速背板连接器、高速 I/O 连接器等高端细分产品，需求增速显著高于通信连接器行业整体水平，成为驱动全球及中国通信连接器产业价值扩容、规模增长的核心引擎。

公司前瞻布局 AI 算力核心连接解决方案，深耕高速信号传输、高可靠环境适配等核心技术，自主研发的全系列高速连接器产品，可全面适配 AI 训练/推理服务器、高端数据交换机、企业级存储设备等核心算力基础设施，覆盖数据中心全链路核心连接场景。截至报告期末，公司相关产品已通过 AMD、浪潮、联想等全球算力芯片龙头及国内头部服务器厂商的全流程验证认证，实现多批次稳定量产交付；在液冷环境适配、高带宽信号完整性、抗电磁干扰等核心性能指标上，形成了对标一线厂商的技术优势。

#### （三）公司所处行业竞争格局和市场集中情况

由于连接器产品下游应用领域广泛且市场需求持续旺盛，近年来全球连接器行业竞争格局呈现显著变化：国际龙头企业凭借早期技术积累与产品优势，纷纷在中国布局生产基地以深耕本土市场；国内企业则依托多年制造经验、技术迭代能力及庞大消费市场红利，培育出一批具备规模效应的领先厂商，积极参与全球竞争。在此背景下，连接器市场形成充分竞争格局，主要呈现以下特征：

##### 1、行业竞争充分、市场化程度高

连接器产品应用场景覆盖消费电子、新能源汽车、通信设备等多元领域，催生了庞大的市场需求。国际连接器巨头凭借技术壁垒与全球化布局，早年便通过在华设立生产基地及研发中心深度参与国内竞争；国内企业经过多年技术沉淀与工艺优化，逐步突破中低端市场瓶颈，依托本地化生产效率、成本控制能力及快速

响应优势，形成与国际厂商错位竞争的市场化格局。目前行业已形成充分开放、公平竞争的发展环境，市场份额主要由技术实力、产品质量及客户服务能力等综合因素决定。

## 2、市场集中度高、产品竞争差异化显著

随着下游应用领域集中度提升（如新能源汽车、数据中心等行业头部客户占据主导地位），全球连接器市场呈现“金字塔”型竞争结构：国际龙头企业（如泰科、安费诺等）凭借先发优势，在高端产品（如高速传输连接器、高可靠性汽车连接器）市场占据较高份额；国内领先厂商则在政策扶持与产业链协同发展下，逐步从消费电子等中低端领域向高端市场延伸，通过技术研发投入（如高频高速、高压大电流连接器技术）与客户认证突破，实现进口替代。当前，高端市场仍由国际巨头主导，但国内企业在细分领域的市占率正快速提升，形成“高端市场逐步突破、中低端市场充分竞争”的差异化格局。

## 3、技术迭代驱动产品创新，后发优势显著

连接器行业技术路径与下游应用场景深度绑定，各领域技术升级持续催生新需求：

（1）消费电子领域：智能手机、可穿戴设备等产品向轻薄化、多功能化发展，推动连接器向微型化、高集成化迭代，同时无线充电技术普及带来射频连接器、高速数据传输连接器的增量空间；

（2）新能源汽车领域：电动化与智能化趋势下，高压连接器、车载高速连接器（支持自动驾驶数据传输）、充电设备连接器等产品需求爆发，产品在耐高压、抗电磁干扰及高可靠性方面的技术门槛不断抬升，为具备实力的本土企业创造了弯道超车的历史机遇；

（3）新兴领域：围绕 AI 数据中心、工业互联网及新型储能等前沿场景，市场对高频高速及定制化精密连接器的需求急剧攀升。国内企业依托贴近下游核心客户的区位优势、敏捷的联合研发响应速度及成本控制力，正逐步在新兴赛道上实现核心技术的跨越式突破。

行业技术创新周期与下游应用迭代周期形成共振，为具备持续研发能力与场景化解决方案的企业提供了广阔增长空间。得益于国内完善的产业链协同优势及宏观政策的支持，本土厂商在新能源、智算中心等增量市场的技术沉淀已进入收获期，后发优势颇为显著。

整体来看，全球连接器市场的竞争格局正加速从海外巨头绝对垄断向全球化竞合的新常态演变。作为国内该领域的领先厂商，公司将坚定聚焦底层技术创新与高端产品线的突破，深度盘活本土广阔的市场红利与优质客户资源，力求在差异化竞争中持续扩大自身的市场份额与行业话语权。

### （四）公司所处行业内主要企业情况

#### 1、境外主要企业

以泰科电子（TE Connectivity）、安费诺（Amphenol）、矢崎（Yazaki）为代表的境外头部企业凭借深厚技术积淀与全球化布局，持续引领行业技术演进方向。这些企业通过高研发投入构筑核心技术壁垒，在通信、航空航天、汽车电子等高附加值领域形成显著竞争优势。

## 2、境内主要企业

目前，境内上市连接器制造企业主要有立讯精密、中航光电、意华股份和徕木股份等。

### （五）行业特有的经营模式及盈利模式

连接器行业呈现"下游主导、协同共生"的显著特征，其经营模式与下游产业格局深度结合，具体表现为三大核心特征：

#### 1、需求驱动型生态体系

受下游市场集中度提升影响（全球 TOP10 企业市占率超 50%），行业形成"定制开发+战略绑定"的生存法则。企业需深度嵌入品牌商研发体系，通过联合实验室、预研介入等模式提前 18-24 个月锁定客户需求，并构建柔性化生产体系满足"多批次、小批量"的交付要求。这种深度协同模式才能保证较高的头部企业客户留存率。

#### 2、高壁垒盈利范式

行业通过三重壁垒构建护城河：

（1）技术壁垒：高频传输（112Gbps）、高电压（800V）等核心参数形成技术代差，相关产品毛利率较为可观；

（2）认证壁垒：军工、汽车等领域认证周期长达 2-3 年，构筑天然准入屏障；

（3）生态壁垒：通过深度绑定细分领域龙头客户，建立长期定制化合作模式，形成稳定的供应体系与协同研发机制。

#### 3、动态响应能力

企业依托数字化改造实现"72 小时样品交付、15 天量产爬坡"的快速响应，通过 ERP 与 PLM 系统集成使库存周转率大幅提升。这种能力在新能源车年款迭代加速、通信技术 3 年换代的产业环境中形成核心竞争力。

### （六）市场地位

经过多年的发展与积累，公司已构建"消费电子+新能源+数据通讯"的产品矩阵，形成覆盖消费类电子连接器（USB/Wafer/FPC 系列）与新能源汽车连接器（软硬连接/高压/低压/FAKRA/Mini-FAKRA 系列）以及数通类连接器（SlimSAS, MCIO 等）的完整解决方案体系。面对下游智能化升级需求，公司聚焦高频高速连接器及车规级连接器的产能扩建，逐渐成为业绩增长核心引擎。

消费电子领域：构建"核心客户直供+头部代工绑定"双路径，直接服务小米智能生态链、TCL 显示终端、尼得科电机系统等战略客户，并通过富士康、立讯精密、安费诺等全球 TOP10 代工厂商深度渗透华为全场景设备、OPPO/vivo 移动终端、诺基亚通信基站等高端市场，产品进入联想供应链体系。

新能源汽车领域：与比亚迪、长城汽车、上汽通用五菱建立联合研发机制，高压连接器产品适配 800V 超充平台，获多款主力车型定点。

在数据通讯领域：公司深度布局“算力基建+整体解决方案”双轮驱动战略，在国内头部企业如浪潮集团、新华三、中科曙光、联想集团等提供全方位解决方案。

新兴应用领域：突破无人机动力系统连接技术，成为大疆创新核心供应商；通过英美烟草 GMP 认证，获得新型烟草供应链关键节点。

### 三、核心竞争力分析

公司自设立以来，专注于电子连接器及精密零组件产品的研发、生产和销售，在技术储备、生产经验以及质量控制等方面不断提升，同时紧跟客户和市场的需求变化，将产品应用领域从消费类电子拓展至新能源汽车等应用领域，为未来业务的发展奠定坚实基础。公司的核心竞争力主要表现在以下几个方面：

#### 1、优质的客户资源及长期稳定的合作关系

连接器下游消费类电子、数据通讯，新能源汽车应用领域客户集中度相对较高，因此拥有良好的品牌声誉和稳定的客户资源对企业持续发展和保持竞争力至关重要。

在消费类电子领域，公司直接为小米、TCL、尼得科、日立集团等厂商供货，通过向富士康、立讯精密、安费诺、三诺集团、铭基电子等公司供货将产品应用在华为、OPPO、vivo、Nokia、联想等知名品牌；在新能源汽车领域，公司直接与比亚迪、长城汽车、上汽五菱等企业建立了稳定合作关系。在数据通讯类连接器领域，已逐步成为浪潮，曙光，联想等头部客户的供应商。为满足客户对连接器产品日益提升的要求，公司进一步优化连接器产品结构，积极向高频高速连接器和汽车高压连接器领域拓展，为未来业务的快速发展奠定坚实基础。上述优质客户对供应商的产品质量管控能力和综合实力有严格的要求，供应商资质认证过程严格且周期长，合作关系一旦建立会在较长时间内维持稳定。此外，主要客户分属多个不同细分领域，也拓展了公司业务的成长空间，增强了公司的抗风险能力。

#### 2、优秀专业的管理团队

公司秉持“人才即核心竞争力”的理念，通过系统性的人才引进、培养与激励机制，构建了覆盖“选-育-用-留”全生命周期的管理体系，形成“战略人才储备-梯队培养-价值共创”的闭环生态。公司经过了十多年的发展，培养和引进了一大批优秀的专业人才，覆盖了研发、设计、销售、财务、生产、管理等各方面，以打造一支优秀的管理团队。

公司重视对员工系统性培训，不断提高员工的综合素质和专业技能，针对不同岗位职责要求，公司会对新老员工进行定期和不定期专项培训，使得员工技能能够得到快速的成长，为公司的持续发展储备了阶梯人才。

公司秉承共同发展理念，对优秀的骨干人才实施股权激励，未来也会持续对公司发展作出贡献的优秀人才实施有效的股权激励，打造利益共同体，凝聚更多的人才增强公司的核心竞争力。

### 3、先进的制造技术和高效的研发体系

公司基于“研发设计-精密制造-智能生产”的技术发展战略，构建了三大核心能力：正向研发设计能力、超精密模具制造能力、智能化生产体系。通过搭建“预研-开发-验证”三级研发架构，形成覆盖材料选型、模具设计、工艺工程的全链路技术闭环。

公司掌握了连接器制造的一系列核心技术，如压接（铆压）技术、精密注塑成型技术、冲压件精密模内成型技术等。截至报告期末，公司及子公司已取得各类专利 478 项，其中发明专利 44 项，涵盖了消费类电子连接器及组件、新能源汽车连接器及组件等领域。

### 4、良好的生产制造和成本管控能力

公司依托自身精湛的模具开发能力，具备多品种、多批量的柔性生产能力。同时，公司通过规模化采购 and 专业化分工不断提高成本管控能力，并通过生产工艺的持续改良、自动化程度的不断提高、新材料应用的逐步改进构筑了公司成本控制的软实力，公司的成本优势能够帮助客户降低产品成本，增强终端产品竞争力。

### 5、完善的品质系统

产品的质量决定了企业是否能够长远发展，因此公司在人员和设备方面进行了大量的资金投入，对产品质量实施了全程监控，并自行开发一系列检测软件，并取得相应的软件著作权，以确保产品品质，为客户提供优质、周到的服务。目前公司已通过 ISO9001、ISO14001、ISO45001、QC080000、IATF16949、ISO14064 等体系认证和 UL1977、UL1059、CQC、RBA7.1.2、CE 产品认证。

### 6、低调务实、积极进取的企业文化

企业的核心竞争力，最后都体现为人才与企业文化的深度融合、相互滋养所形成的软实力。公司始终重视企业文化的建设，认为愿景、使命、核心价值观是公司发展的源动力，认真负责和有效管理的员工是公司的核心竞争力。

公司的核心价值观是正心诚意、勤奋认真、积极创新、追求卓越，公司用核心价值观规范员工的思维方式、行为方式，进而凝聚成强大的向心力与合力，不断提升公司的软实力。

报告期内，公司的核心竞争力未发生重大变化。

## 四、主营业务分析

### 1、概述

报告期内，公司主营业务良性发展，实现了营收利润双增长。实现营业收入 174,132.26 万元，较上年同期增长 35.26%；实现归属于上市公司股东的净利润 11,189.29 万元，较上年同期增长 8.85%。公司主营业务情况请参见“第三节管理层讨论与分析”的相关内容。

## 2、收入与成本

### (1) 营业收入构成

营业收入整体情况

单位：元

	2025 年		2024 年		同比增减
	金额	占营业收入比重	金额	占营业收入比重	
营业收入合计	1,741,322,558.86	100%	1,287,351,672.50	100%	35.26%
分行业					
制造业	1,741,322,558.86	100.00%	1,287,351,672.50	100.00%	35.26%
分产品					
消费类电子连接器及组件	1,050,916,597.49	60.35%	796,515,279.03	61.87%	31.94%
新能源汽车连接器及组件	426,166,684.02	24.47%	308,694,603.81	23.98%	38.05%
光学透镜	87,043,954.95	5.00%	80,450,844.28	6.25%	8.20%
数据通讯类连接器	118,973,133.11	6.83%	54,166,349.84	4.21%	119.64%
其他业务收入	58,222,189.29	3.34%	47,524,595.54	3.69%	22.51%
分地区					
国内	1,260,430,582.97	72.38%	979,206,652.71	76.06%	28.72%
国外	480,891,975.89	27.62%	308,145,019.79	23.94%	56.06%
分销售模式					

### (2) 占公司营业收入或营业利润 10%以上的行业、产品、地区、销售模式的情况

适用 不适用

单位：元

	营业收入	营业成本	毛利率	营业收入比上年同期增减	营业成本比上年同期增减	毛利率比上年同期增减
分行业						
制造业	1,741,322,558.86	1,339,899,814.98	23.05%	35.26%	36.70%	-0.81%
分产品						
消费类电子连接器及组件	1,050,916,597.49	801,377,633.90	23.74%	31.94%	31.39%	0.31%
新能源汽车连接器及组件	426,166,684.02	368,033,969.75	13.64%	38.05%	44.24%	-3.71%
分地区						
国内	1,260,430,582.97	999,123,230.23	20.73%	28.72%	27.55%	0.73%
国外	480,891,975.89	340,776,584.75	29.14%	56.06%	73.12%	-6.98%
分销售模式						

公司主营业务数据统计口径在报告期发生调整的情况下，公司最近 1 年按报告期末口径调整后的主营业务数据

适用 不适用

(3) 公司实物销售收入是否大于劳务收入

是 否

行业分类	项目	单位	2025 年	2024 年	同比增减
光学透镜	销售量	万个	131,790.90	76,928.52	71.32%
	生产量	万个	141,181.50	81,066.86	74.15%
	库存量	万个	12,261.98	8,471.61	44.74%
新能源汽车连接器及组件	销售量	万个	8,655.45	5,359.23	61.51%
	生产量	万个	8,152.88	5,017.93	62.47%
	库存量	万个	373.66	433.52	-13.81%
消费类电子连接器及组件	销售量	万个	631,540.56	652,315.86	-3.18%
	生产量	万个	599,919.76	612,043.07	-1.98%
	库存量	万个	75,255.16	50,277.48	49.68%
数据通讯类连接器	销售量	万个	2,765.86	1,521.94	81.73%
	生产量	万个	2,812.65	1,659.68	69.47%
	库存量	万个	325.25	259.78	25.20%

相关数据同比发生变动 30% 以上的原因说明

适用 不适用

光学透镜生产量同比增加 74.15%，销售量同比增加 71.32%，主要原因是 2025 年销售订单增加及产品种类不同导致的。  
 新能源汽车连接器及组件生产量同比增加 62.47%，销售量同比增加 61.51%，主要原因是 2025 年销售增加导致产量增加，新能源产品多样化，不同产品单价相差很大。  
 数据通讯类连接器生产量同比增加 69.47%，销售量同比增加 81.73%，主要原因是 2025 年销售增加导致产量增加。

(4) 公司已签订的重大销售合同、重大采购合同截至本报告期的履行情况

适用 不适用

(5) 营业成本构成

行业和产品分类

单位：元

行业分类	项目	2025 年		2024 年		同比增减
		金额	占营业成本比重	金额	占营业成本比重	
制造业	直接材料	904,843,751.41	67.53%	589,930,693.58	62.50%	5.03%
制造业	直接人工	126,275,111.28	9.42%	91,770,793.11	9.72%	-0.30%
制造业	其他费用	308,780,952.29	23.05%	262,169,099.75	27.78%	-4.73%

单位：元

产品分类	项目	2025 年		2024 年		同比增减
		金额	占营业成本比重	金额	占营业成本比重	
消费类电子连接器及组件	直接材料	525,435,152.45	65.57%	369,893,526.48	60.65%	4.92%
消费类电子连接器及组件	直接人工	87,526,962.30	10.92%	62,957,021.06	10.32%	0.60%

消费类电子连接器及组件	其他费用	188,415,519.15	23.51%	177,068,059.29	29.03%	-5.52%
新能源汽车连接器及组件	直接材料	264,820,008.47	71.96%	173,357,173.73	67.94%	4.02%
新能源汽车连接器及组件	直接人工	20,731,051.17	5.63%	17,700,481.03	6.94%	-1.31%
新能源汽车连接器及组件	其他费用	82,482,910.11	22.41%	64,087,764.42	25.12%	-2.71%
光学透镜	直接材料	24,176,381.28	47.02%	23,646,128.01	52.21%	-5.19%
光学透镜	直接人工	10,391,613.18	20.21%	8,053,401.49	17.78%	2.43%
光学透镜	其他费用	16,851,662.67	32.77%	13,587,496.36	30.00%	2.77%
数据通讯类连接器	直接材料	47,333,381.12	64.49%	23,033,865.36	68.72%	-4.23%
数据通讯类连接器	直接人工	6,304,441.41	8.59%	3,059,889.53	9.13%	-0.54%
数据通讯类连接器	其他费用	19,755,242.18	26.92%	7,425,779.68	22.15%	4.77%

说明

无

#### (6) 报告期内合并范围是否发生变动

是 否

- 1) 本公司于 2025 年 3 月 5 日成立广东省拓能联科精密科技有限公司，持股比例 70%，注册资本为人民币 1,000 万元。
- 2) 本公司于 2025 年 4 月 25 日成立胜蓝连创高科技（上海）有限公司，持股比例 51%，注册资本为人民币 100 万元。
- 3) 本公司于 2025 年 6 月 27 日成立广东省胜昌精密技术有限公司，持股比例 60%，注册资本为人民币 1,000 万元。
- 4) 本公司于 2025 年 8 月 14 日成立东莞市胜鹏汽车科技有限公司，持股比例 60%，注册资本为人民币 200 万元。
- 5) 本公司于 2025 年 9 月 30 日成立广东胜翔电子科技有限公司，持股比例 51%，注册资本为人民币 1,000 万元。
- 6) 本公司控股子公司深圳市富方达科技有限公司于 2025 年 8 月 15 日成立广州富方达汽车电子有限公司，持股比例 100%，注册资本为人民币 200 万元。
- 7) 本公司控股孙公司龙岩市富方达电子有限公司于 2025 年 2 月 12 日注销，注销后不再纳入公司合并报表范围。
- 8) 本公司控股孙公司 JCTC Inc. 于 2025 年 4 月 1 日转让，转让后不再纳入公司合并报表范围。
- 9) 本公司控股子公司成都胜蓝艾肯福德科技有限公司于 2025 年 12 月 1 日转让，转让后不再纳入公司合并报表范围。

#### (7) 公司报告期内业务、产品或服务发生重大变化或调整有关情况

适用 不适用

#### (8) 主要销售客户和主要供应商情况

公司主要销售客户情况

前五名客户合计销售金额（元）	587,071,276.33
前五名客户合计销售金额占年度销售总额比例	33.71%
前五名客户销售额中关联方销售额占年度销售总额比例	0.00%

公司前 5 大客户资料

序号	客户名称	销售额（元）	占年度销售总额比例
1	客户 1	238,110,648.63	13.67%
2	客户 2	115,085,251.14	6.61%

3	客户 3	97,372,213.07	5.59%
4	客户 4	77,194,571.35	4.43%
5	客户 5	59,308,592.14	3.41%
合计	--	587,071,276.33	33.71%

主要客户其他情况说明

适用 不适用

公司主要供应商情况

前五名供应商合计采购金额（元）	153,947,064.56
前五名供应商合计采购金额占年度采购总额比例	12.91%
前五名供应商采购额中关联方采购额占年度采购总额比例	4.03%

公司前 5 名供应商资料

序号	供应商名称	采购额（元）	占年度采购总额比例
1	供应商 1	48,035,490.51	4.03%
2	供应商 2	31,426,732.44	2.64%
3	供应商 3	28,904,335.55	2.42%
4	供应商 4	23,075,655.90	1.94%
5	供应商 5	22,504,850.16	1.89%
合计	--	153,947,064.56	12.91%

主要供应商其他情况说明

适用 不适用

报告期内公司贸易业务收入占营业收入比例超过 10%

适用 不适用

### 3、费用

单位：元

	2025 年	2024 年	同比增减	重大变动说明
销售费用	59,164,446.84	38,641,644.60	53.11%	主要系职工薪酬及招待费增加导致。
管理费用	108,807,972.41	89,249,787.17	21.91%	主要系职工薪酬及中介机构费用增加导致。
财务费用	2,210,728.76	-3,641,510.66	-160.71%	主要系汇率变动所致。
研发费用	95,527,075.77	83,756,951.51	14.05%	主要系职工薪酬及研发投入材料增加导致。

### 4、研发投入

适用 不适用

主要研发项目名称	项目目的	项目进展	拟达到的目标	预计对公司未来发展的影响
一种 FPC 电连接器的接触端子研发	开发新产品	已完成	产品更新换代及全新开发	降低成本，提高产品质量，实现销售增长
一种稳定接触的连接	开发新产品	已完成	产品更新换代及全新	降低成本，提高产品

端子的研发			开发	质量, 实现销售增长
一种加高 TYPE-C 连接器研发	开发新产品	已完成	产品更新换代及全新开发	降低成本, 提高产品质量, 实现销售增长
电池安全防护装置研发	开发新产品	已完成	产品更新换代及全新开发	降低成本, 提高产品质量, 实现销售增长
一种多芯数组合连接器研发	开发新产品	已完成	产品更新换代及全新开发	降低成本, 提高产品质量, 实现销售增长
一种加高型防水 TYP E-C 连接器研发	开发新产品	研发阶段	产品更新换代及全新开发	降低成本, 提高产品质量, 实现销售增长
一种连接端子连接器研发	开发新产品	已完成	产品更新换代及全新开发	降低成本, 提高产品质量, 实现销售增长
一种防水、防尘结构连接器研发	开发新产品	已完成	产品更新换代及全新开发	降低成本, 提高产品质量, 实现销售增长
一种压接式连接器研发	开发新产品	已完成	产品更新换代及全新开发	降低成本, 提高产品质量, 实现销售增长
一种多间距多 PIN 数线对板防水产品研发	开发新产品	研发阶段	产品更新换代及全新开发	降低成本, 提高产品质量, 实现销售增长
一种防水四芯圆头插座连接线束研发	开发新产品	研发阶段	产品更新换代及全新开发	降低成本, 提高产品质量, 实现销售增长
面向云计算云存储的高速电子连接器组件关键技术研发及产业化	开发新产品	研发阶段	产品更新换代及全新开发	降低成本, 提高产品质量, 实现销售增长
一种支持盲插的连接插座研发	开发新产品	已完成	产品更新换代及全新开发	降低成本, 提高产品质量, 实现销售增长
一种防水四孔母插头线束研发	开发新产品	已完成	产品更新换代及全新开发	降低成本, 提高产品质量, 实现销售增长
面向云计算云存储的高速电子连接器组件关键技术研发及产业化	开发新产品	研发阶段	产品更新换代及全新开发	降低成本, 提高产品质量, 实现销售增长
一种高强度端子连接器研发	开发新产品	已完成	产品更新换代及全新开发	降低成本, 提高产品质量, 实现销售增长
一种具有吸波塑胶块的高速电连接器研发	开发新产品	已完成	产品更新换代及全新开发	降低成本, 提高产品质量, 实现销售增长
一种 PCB 板接点连接器研发	开发新产品	已完成	产品更新换代及全新开发	降低成本, 提高产品质量, 实现销售增长
一种防震自锁连接器研发	开发新产品	已完成	产品更新换代及全新开发	降低成本, 提高产品质量, 实现销售增长
HDMI AOC 数据线研发	开发新产品	已完成	产品更新换代及全新开发	降低成本, 提高产品质量, 实现销售增长
一种圆形端子连接器研发	开发新产品	已完成	产品更新换代及全新开发	降低成本, 提高产品质量, 实现销售增长
一种连接器母座研发	开发新产品	已完成	产品更新换代及全新开发	降低成本, 提高产品质量, 实现销售增长
M38 新国标车载线束研发	开发新产品	已完成	产品更新换代及全新开发	降低成本, 提高产品质量, 实现销售增长
一种 5 合 1 汽车连接器产品研发	开发新产品	研发阶段	产品更新换代及全新开发	降低成本, 提高产品质量, 实现销售增长
一种连接器母座产品研发	开发新产品	研发阶段	产品更新换代及全新开发	降低成本, 提高产品质量, 实现销售增长
一种孔针防水插头端子研发	开发新产品	研发阶段	产品更新换代及全新开发	降低成本, 提高产品质量, 实现销售增长
一种电源连接器研发	开发新产品	研发阶段	产品更新换代及全新开发	降低成本, 提高产品质量, 实现销售增长
一种插板端子连接器研发	开发新产品	研发阶段	产品更新换代及全新开发	降低成本, 提高产品质量, 实现销售增长

一种 52 线对板域控连接器研发	开发新产品	研发阶段	产品更新换代及全新开发	降低成本, 提高产品质量, 实现销售增长
一种电连接器母座研发	开发新产品	已完成	产品更新换代及全新开发	降低成本, 提高产品质量, 实现销售增长
新能源两轮电动车充电防水线束研发	开发新产品	已完成	产品更新换代及全新开发	降低成本, 提高产品质量, 实现销售增长
一种 40A 大电流公座连接器的研发	开发新产品	研发阶段	产品更新换代及全新开发	降低成本, 提高产品质量, 实现销售增长
一种 40A 大电流母座连接器的研发	开发新产品	研发阶段	产品更新换代及全新开发	降低成本, 提高产品质量, 实现销售增长
一种 300A 大电流公座连接器的研发	开发新产品	研发阶段	产品更新换代及全新开发	降低成本, 提高产品质量, 实现销售增长
一种 300A 大电流母座连接器的研发	开发新产品	研发阶段	产品更新换代及全新开发	降低成本, 提高产品质量, 实现销售增长
一种 AI 眼镜充电器研发	开发新产品	研发阶段	产品更新换代及全新开发	降低成本, 提高产品质量, 实现销售增长
服务器高电流电源线研发	开发新产品	已完成	产品更新换代及全新开发	降低成本, 提高产品质量, 实现销售增长
服务器内存条 DDR5 新接口研发	开发新产品	研发阶段	产品更新换代及全新开发	降低成本, 提高产品质量, 实现销售增长
一种防水型医用连接器的研发	开发新产品	已完成	产品更新换代及全新开发	降低成本, 提高产品质量, 实现销售增长
一种抗干扰的超薄型连接器的研发	开发新产品	已完成	产品更新换代及全新开发	降低成本, 提高产品质量, 实现销售增长
一种防水连接器的研发	开发新产品	已完成	产品更新换代及全新开发	降低成本, 提高产品质量, 实现销售增长
一种 Type-C 连接器的研发	开发新产品	已完成	产品更新换代及全新开发	降低成本, 提高产品质量, 实现销售增长
一种大电流高频高速传输 Type-C 连接器的研发	开发新产品	已完成	产品更新换代及全新开发	降低成本, 提高产品质量, 实现销售增长
一种具有限位结构的 TYPE-C 连接器的研发	开发新产品	研发阶段	产品更新换代及全新开发	降低成本, 提高产品质量, 实现销售增长
一种焊接式屏蔽壳结构的 TYPE-C 连接器的研发	开发新产品	研发阶段	产品更新换代及全新开发	降低成本, 提高产品质量, 实现销售增长
ABI503M 项目(GD) 电子雾化器技术研发	开发新产品	已完成	产品更新换代及全新开发	降低成本, 提高产品质量, 实现销售增长
0187 电子雾化器 (储油仓) 技术研发	开发新产品	已完成	产品更新换代及全新开发	降低成本, 提高产品质量, 实现销售增长
100um 微孔 (医疗耗材) 技术研发	开发新产品	已完成	产品更新换代及全新开发	降低成本, 提高产品质量, 实现销售增长
Ultra-hs-8015LX 散热模组研发	开发新产品	已完成	产品更新换代及全新开发	降低成本, 提高产品质量, 实现销售增长
高精度感应器固定具技术研发	开发新产品	小试阶段	产品更新换代及全新开发	降低成本, 提高产品质量, 实现销售增长
一款 mini 反射式 TV 透镜技术研发	开发新产品	研发阶段	产品更新换代及全新开发	降低成本, 提高产品质量, 实现销售增长
一款 mini 折射透镜技术研发	开发新产品	研发阶段	产品更新换代及全新开发	降低成本, 提高产品质量, 实现销售增长
轴向电机风扇散热研发	开发新产品	研发阶段	产品更新换代及全新开发	降低成本, 提高产品质量, 实现销售增长
极细同轴 3D 扫描仪线束研发	开发新产品	已完成	产品更新换代及全新开发	降低成本, 提高产品质量, 实现销售增长
BMS 采集线束 NTC 技术研发	开发新产品	已完成	产品更新换代及全新开发	降低成本, 提高产品质量, 实现销售增长

一种汽车防水连接器研发	开发新产品	已完成	产品更新换代及全新开发	降低成本，提高产品质量，实现销售增长
一种具有高弹力弹臂的连接器的研发	开发新产品	已完成	产品更新换代及全新开发	降低成本，提高产品质量，实现销售增长
一款扁平式电连接器研发	开发新产品	已完成	产品更新换代及全新开发	降低成本，提高产品质量，实现销售增长
一种印刷电路板连接器研发	开发新产品	已完成	产品更新换代及全新开发	降低成本，提高产品质量，实现销售增长
一种新型线束一体化加工工艺研发	开发新产品	已完成	产品更新换代及全新开发	降低成本，提高产品质量，实现销售增长
极细同轴手持云台（相机）线束项目研发	开发新产品	小试阶段	产品更新换代及全新开发	降低成本，提高产品质量，实现销售增长
一种 UPS 移动电源充电测试技术的研发	开发新产品	已完成	产品更新换代及全新开发	降低成本，提高产品质量，实现销售增长
一种薄型卧式板端公头连接器研发	开发新产品	研发阶段	产品更新换代及全新开发	降低成本，提高产品质量，实现销售增长
一种薄型卧式板端母座连接器研发	开发新产品	研发阶段	产品更新换代及全新开发	降低成本，提高产品质量，实现销售增长
一种稳固型立式板端连接器研发	开发新产品	研发阶段	产品更新换代及全新开发	降低成本，提高产品质量，实现销售增长
无人机 IP55 防水线束项目研发	开发新产品	小试阶段	产品更新换代及全新开发	降低成本，提高产品质量，实现销售增长
一种抗干扰的有线传输技术的研发	开发新产品	小试阶段	产品更新换代及全新开发	降低成本，提高产品质量，实现销售增长
一种 UPS 条码匹配系统的研发	开发新产品	研发阶段	产品更新换代及全新开发	降低成本，提高产品质量，实现销售增长
一种大杯口 MINI 反射式透镜技术研发	开发新产品	已完成	产品更新换代及全新开发	降低成本，提高产品质量，实现销售增长
一种单灯条反射式透镜技术研发	开发新产品	已完成	产品更新换代及全新开发	降低成本，提高产品质量，实现销售增长
一种 2.6 杯口反射式透镜技术研发	开发新产品	已完成	产品更新换代及全新开发	降低成本，提高产品质量，实现销售增长
一种蓝光 LED 反射式透镜技术研发	开发新产品	已完成	产品更新换代及全新开发	降低成本，提高产品质量，实现销售增长
一种 7MM 折射透镜技术研发	开发新产品	已完成	产品更新换代及全新开发	降低成本，提高产品质量，实现销售增长
一种穿孔反射式透镜技术研发	开发新产品	研发阶段	产品更新换代及全新开发	降低成本，提高产品质量，实现销售增长
一种红绿双色灯珠反射式透镜技术研发	开发新产品	研发阶段	产品更新换代及全新开发	降低成本，提高产品质量，实现销售增长
一种 OD27 反射式 One Bar 透镜技术研发	开发新产品	研发阶段	产品更新换代及全新开发	降低成本，提高产品质量，实现销售增长
一种大杯口折射式透镜技术研发	开发新产品	研发阶段	产品更新换代及全新开发	降低成本，提高产品质量，实现销售增长
一种纹面反射式透镜技术研发	开发新产品	研发阶段	产品更新换代及全新开发	降低成本，提高产品质量，实现销售增长
基于分布式架构的连接器全品类垂直电商供应平台的研发	开发新产品	已完成	产品更新换代及全新开发	降低成本，提高产品质量，实现销售增长
面向供应链管理的企业资源计划（ERP）运营平台的研发	开发新产品	已完成	产品更新换代及全新开发	降低成本，提高产品质量，实现销售增长
一种连接稳定可靠的连接器项目的研发	开发新产品	已完成	产品更新换代及全新开发	降低成本，提高产品质量，实现销售增长
一种防水且防脱落的连接器项目的研发	开发新产品	已完成	产品更新换代及全新开发	降低成本，提高产品质量，实现销售增长

一种具备防脱功能的线端连接器项目的研发	开发新产品	已完成	产品更新换代及全新开发	降低成本，提高产品质量，实现销售增长
一种稳定性高的连接器母座项目的研发	开发新产品	已完成	产品更新换代及全新开发	降低成本，提高产品质量，实现销售增长
一种柔性电路板连接器项目的研发	开发新产品	研发阶段	产品更新换代及全新开发	降低成本，提高产品质量，实现销售增长
一种掀盖型软性电路板连接器项目的研发	开发新产品	研发阶段	产品更新换代及全新开发	降低成本，提高产品质量，实现销售增长
一种单槽直插板对板连接器项目的研发	开发新产品	研发阶段	产品更新换代及全新开发	降低成本，提高产品质量，实现销售增长
温感汇流排项目的研发	开发新产品	已完成	产品更新换代及全新开发	降低成本，提高产品质量，实现销售增长
挤塑 T2 铜 AL1060 铝排原子感应焊接项目的研发	开发新产品	已完成	产品更新换代及全新开发	降低成本，提高产品质量，实现销售增长
FFC 连接器项目的研发	开发新产品	已完成	产品更新换代及全新开发	降低成本，提高产品质量，实现销售增长
新能源汽车漆包线项目的研发	开发新产品	已完成	产品更新换代及全新开发	降低成本，提高产品质量，实现销售增长
铝排与软铜排原子焊项目的研发	开发新产品	已完成	产品更新换代及全新开发	降低成本，提高产品质量，实现销售增长
挤塑铜铝排增加云母耐高温项目的研发	开发新产品	已完成	产品更新换代及全新开发	降低成本，提高产品质量，实现销售增长
储能电芯温度采集总成项目的研发	开发新产品	研发阶段	产品更新换代及全新开发	降低成本，提高产品质量，实现销售增长
M12 圆形连接器项目的研发	开发新产品	研发阶段	产品更新换代及全新开发	降低成本，提高产品质量，实现销售增长
模组连接热压软铜排项目的研发	开发新产品	研发阶段	产品更新换代及全新开发	降低成本，提高产品质量，实现销售增长
新能源汽车滤波器项目的研发	开发新产品	研发阶段	产品更新换代及全新开发	降低成本，提高产品质量，实现销售增长

公司研发人员情况

	2025 年	2024 年	变动比例
研发人员数量（人）	429	340	26.18%
研发人员数量占比	11.76%	12.74%	-0.98%
研发人员学历			
本科	61	41	48.78%
硕士	2	4	-50.00%
研发人员年龄构成			
30 岁以下	128	91	40.66%
30~40 岁	180	162	11.11%
40 岁以上	121	87	39.08%

近三年公司研发投入金额及占营业收入的比例

	2025 年	2024 年	2023 年
研发投入金额（元）	95,527,075.77	83,756,951.51	90,255,124.51
研发投入占营业收入比例	5.49%	6.51%	7.27%
研发支出资本化的金额（元）	0.00	0.00	0.00
资本化研发支出占研发投入的比例	0.00%	0.00%	0.00%

资本化研发支出占当期净利润的比重	0.00%	0.00%	0.00%
------------------	-------	-------	-------

公司研发人员构成发生重大变化的原因及影响

适用 不适用

研发投入总额占营业收入的比重较上年发生显著变化的原因

适用 不适用

研发投入资本化率大幅变动的原因及其合理性说明

适用 不适用

## 5、现金流

单位：元

项目	2025 年	2024 年	同比增减
经营活动现金流入小计	1,523,537,495.05	1,235,787,938.98	23.28%
经营活动现金流出小计	1,380,246,686.93	1,120,617,585.50	23.17%
经营活动产生的现金流量净额	143,290,808.12	115,170,353.48	24.42%
投资活动现金流入小计	645,693,191.44	599,418,673.38	7.72%
投资活动现金流出小计	1,161,375,095.37	779,591,709.26	48.97%
投资活动产生的现金流量净额	-515,681,903.93	-180,173,035.88	-186.21%
筹资活动现金流入小计	691,287,491.84	151,314,012.55	356.86%
筹资活动现金流出小计	217,860,296.18	182,173,921.35	19.59%
筹资活动产生的现金流量净额	473,427,195.66	-30,859,908.80	1,634.12%
现金及现金等价物净增加额	96,216,117.70	-89,875,183.77	207.06%

相关数据同比发生重大变动的主要影响因素说明

适用 不适用

报告期内公司经营活动产生的现金净流量与本年度净利润存在重大差异的原因说明

适用 不适用

## 五、非主营业务情况

适用 不适用

单位：元

	金额	占利润总额比例	形成原因说明	是否具有可持续性
投资收益	14,286,727.82	12.33%	主要系购买理财产品及确认对外投资收益所致。	否
公允价值变动损益	0.00	0.00%		否
资产减值	-12,525,195.73	-10.81%	主要系计提存货跌价准备所致。	否
营业外收入	13,246.36	0.01%	主要系核销应付款项所致。	否
营业外支出	2,467,462.32	2.13%	主要系固定资产毁损	否

			报废损失所致。	
信用减值损失	-15,268,348.80	-13.18%	主要系计提应收款项坏账准备所致。	否
资产处置收益	67,236.20	0.06%	主要系处置固定资产产生的损益所致。	否
其他收益	9,547,666.84	8.24%	主要系收到政府补助及增值税进项税额加计抵减所致。	否

## 六、资产及负债状况分析

### 1、资产构成重大变动情况

单位：元

	2025 年末		2025 年初		比重增减	重大变动说明
	金额	占总资产比例	金额	占总资产比例		
货币资金	601,004,818.68	19.66%	342,767,839.83	15.82%	3.84%	主要系本期发行可转换公司债券收到募集资金所致。
应收账款	668,310,021.52	21.86%	484,764,124.00	22.38%	-0.52%	主要系收入增加，应收账款随之增加所致。
合同资产	0.00		0.00		0.00%	
存货	240,285,690.04	7.86%	167,103,070.41	7.71%	0.15%	主要系收入增加，在产品及产成品安全库存量随之增加；发出商品结存增加所致。
投资性房地产	0.00		0.00		0.00%	
长期股权投资	122,360,890.83	4.00%	107,745,198.13	4.97%	-0.97%	主要系本期确认联营企业投资收益所致。
固定资产	578,890,698.71	18.93%	530,675,714.71	24.49%	-5.56%	主要系本期购买机械设备增加所致。
在建工程	203,288,607.45	6.65%	128,334,708.77	5.92%	0.73%	主要系本期东莞长安企业总部项目在建增加所致。
使用权资产	15,171,687.41	0.50%	20,600,999.39	0.95%	-0.45%	主要系本期厂房租赁合同到期时间比上年缩短所致。
短期借款	139,178,178.03	4.55%	30,171,269.22	1.39%	3.16%	主要系本期借款增加所致。
合同负债	6,399,201.01	0.21%	2,942,721.94	0.14%	0.07%	主要系预收货款增加所致。
长期借款	9,100,000.00	0.30%	0.00	0.00%	0.30%	主要系本期借款增加所致。

租赁负债	7,357,210.97	0.24%	10,877,467.67	0.50%	-0.26%	主要系本期厂房租赁合同到期时间比上年缩短所致。
应付债券	428,731,471.86	14.02%		0.00%	14.02%	主要系本期发行可转换公司债券所致。

境外资产占比较高

适用 不适用

## 2、以公允价值计量的资产和负债

适用 不适用

单位：元

项目	期初数	本期公允价值变动损益	计入权益的累计公允价值变动	本期计提的减值	本期购买金额	本期出售金额	其他变动	期末数
金融资产								
1.交易性金融资产（不含衍生金融资产）	7,000,000.00				805,000.00 2.80	642,000.00 0.00		170,000.00 2.80
上述合计	7,000,000.00				805,000.00 2.80	642,000.00 0.00		170,000.00 2.80
金融负债	0.00							0.00

其他变动的内容

报告期内公司主要资产计量属性是否发生重大变化

是 否

## 3、截至报告期末的资产权利受限情况

单位：元

项目	期末			
	账面余额	账面价值	受限类型	受限情况
银行存款	120,461,389.07	120,461,389.07	结构性存款圈存、诉讼冻结、电费押金等	/
其他货币资金	78,932,661.48	78,932,661.48	银行承兑汇票保证金	/
应收票据	21,734,938.05	21,567,405.50	已背书未终止确认	/
合计	221,128,988.60	220,961,456.05		/

## 七、投资状况分析

### 1、总体情况

适用 不适用

报告期投资额（元）	上年同期投资额（元）	变动幅度
147,807,041.82	178,851,470.49	-17.36%

### 2、报告期内获取的重大的股权投资情况

适用 不适用

### 3、报告期内正在进行的重大的非股权投资情况

适用 不适用

单位：元

项目名称	投资方式	是否为固定资产投资	投资项目涉及行业	本报告期投入金额	截至报告期末累计实际投入金额	资金来源	项目进度	预计收益	截止报告期末累计实现的收益	未达到计划进度和预计收益的原因	披露日期（如有）	披露索引（如有）
企业总部项目	自建	是	连接器	84,071,278.97	168,429,059.79	自有资金、募集资金	58.28%	0.00	0.00	项目尚未达到预计可使用状态	2023年12月28日	详情请见公司披露于巨潮资讯网的《关于拟签署<建设工程施工合同>的公告》（公告编号：2023-061）、《关于签订<建设工程施工合同补充协议>暨对外投资的进展公告》（公告编号：2023-062）
合计	--	--	--	84,071,278.97	168,429,059.79	--	--	0.00	0.00	--	--	--

### 4、金融资产投资

#### （1）证券投资情况

适用 不适用

公司报告期不存在证券投资。

#### （2）衍生品投资情况

适用 不适用

公司报告期不存在衍生品投资。

## 八、重大资产和股权出售

### 1、出售重大资产情况

适用 不适用

公司报告期末未出售重大资产。

### 2、出售重大股权情况

适用 不适用

## 九、主要控股参股公司分析

适用 不适用

主要子公司及对公司净利润影响达 10%以上的参股公司情况

单位：万元

公司名称	公司类型	主要业务	注册资本	总资产	净资产	营业收入	营业利润	净利润
胜蓝工业	子公司	研发、产销电子连接器及零组件	2500	12,915.85	8,370.86	24,395.79	1,298.36	925.71
富强精工	子公司	境外贸易	1 港币	15,657.52	1,549.98	12,046.57	215.00	203.92
韶关胜蓝	子公司	研发、产销电子连接器、线束、新能源组件、电池零配件销售等。	10000	38,908.58	30,573.80	30,409.36	4,960.42	4,614.53
万连科技	子公司	产销电子连接器、电子连接线、电子元器件等。	5000	3,775.91	-744.69	5,191.42	509.32	509.35
胜蓝新能源	子公司	研发、产销新能源汽车连接器及结构件等。	10000	29,838.96	9,109.38	38,558.21	158.79	268.61
广东胜蓝光电	子公司	研发、产销光学透镜等。	5000	13,305.15	9,035.87	8,276.51	1,707.21	1,588.91
东莞胜蓝光电	子公司	研发、产销光学透镜等。	2000	4,561.90	639.14	3,590.09	81.75	113.09
广东胜蓝电子	子公司	研发、产销电子连接器、线束、新能源汽车零组件等。	10000	58,258.42	11,443.77	76,528.69	2,087.69	2,085.67
车品新能源	子公司	产销汽车车载设备、电子产品及汽车周边产品等。	2000	1,301.76	81.86	1,388.52	-330.54	-356.18
富方达科技	子公司	研发、产销电子连接器、线束等。	2050	2,495.24	661.19	3,014.96	-389.39	-326.15
特普伦	子公司	研发、产销电线、电缆等。	2050	3,866.02	1,739.60	4,650.84	64.15	-44.92
泰国胜蓝	子公司	研发、产销电子连接器、线束等。	22,000 泰铢	12,236.77	3,776.49	2,487.99	-1,046.35	-1,046.41

报告期内取得和处置子公司的情况

适用 不适用

公司名称	报告期内取得和处置子公司方式	对整体生产经营和业绩的影响
广东省拓能联科精密科技有限公司	设立	报告期内对公司净利润无重大影响
胜蓝连创高科技（上海）有限公司	设立	报告期内对公司净利润无重大影响
广东省胜昌精密技术有限公司	设立	报告期内对公司净利润无重大影响
东莞市胜鹏汽车科技有限公司	设立	报告期内对公司净利润无重大影响
广东胜翔电子科技有限公司	设立	报告期内对公司净利润无重大影响
广州富方达汽车电子有限公司	设立	报告期内对公司净利润无重大影响
龙岩市富方达电子有限公司	注销	报告期内对公司净利润无重大影响

JCTC Inc.	转让	报告期内对公司净利润无重大影响
成都胜蓝艾肯福德科技有限公司	转让	报告期内对公司净利润无重大影响

主要控股参股公司情况说明：

无

## 十、公司控制的结构化主体情况

适用 不适用

## 十一、公司未来发展的展望

### （一）公司发展战略

公司的愿景是成为连接器行业的领导者。经过多年的发展与积累，公司已构建"消费电子+新能源+数据通讯"的产品矩阵，形成覆盖消费类电子连接器（USB/Wafer/FPC 系列）与新能源汽车连接器（软硬连接/高压/低压系列）以及数通类连接器（SlimSAS, MCIO 等）的完整解决方案体系。面对下游智能化升级需求，公司聚焦高频高速连接器、车规级连接器及工控类连接器的产能扩建，具有重大的战略意义。通过优化客户服务，提升公司在技术和产品方面的竞争力，为公司的持续发展提供保障。同时，公司将实施全面人才发展战略，培养和引进研发、生产、营销及管理各方面人才，确保专业人做专业事，并提供制度环境与文化氛围以挖掘人才潜力。

### （二）公司 2026 年年度经营展望

2026 年，公司将围绕核心业务，推进生产自动化与扩产计划，提升效率与良率，扩大产能；加大研发投入，提升定制化能力，拓展产品应用领域；深化市场开发，优化营销团队，稳定现有客户并拓展高附加值客户；完善人才培养机制，建设专业化队伍；把握人工智能与新能源汽车领域机遇，为股东创造更大价值。

#### 1、生产制造计划

##### （1）生产自动化计划

公司计划引进国内外先进的自动化生产设备，对现有生产线进行自动化改造，提升生产效率。同时在生产车间进行信息化的推广和应用，建立快速反应的生产体系，实时监控生产过程，进一步提升产品良率；通过生产精益化和智能化，提升产品质量，有效降低成本，提高公司的抗风险能力和盈利空间。

##### （2）扩产计划

近年来，公司凭借技术储备、生产经验和质量控制等方面的竞争优势，实现了生产和销售规模的持续快速增长。然而，现有的生产能力已无法满足未来发展的需求。为此，公司已通过募集资金和自有资金，积极推进消费类电子连接器及组件和新能源汽车连接器及组件项目的建设。其中，东莞东坑工业园区已于 2023 年上半年全部建设完成并投入使用。同时，报告期内泰国胜蓝工业园工厂已建设完毕，东莞长安企业总部项目正在建设中。

#### 2、技术研发计划

持续创新能力是公司实现发展目标的关键因素。2026 年公司将不断加大研发和技术投入力度，持续进行新项目、新产品的研发，并优化研发流程，拓展公司研发团队。一方面公司将持续强化和提升现有产品的技术优势，保持现有产品的核心竞争力，并重点加强为客户提供定制化产品的能力；另一方面公司也将加大对产品应用延伸的研发投入，通过公司现有核心技术的改良和优化，不断实现技术突破，持续增强公司在行业内的竞争力和市场地位。

#### 3、市场开发计划

2026 年公司将进一步完善现有营销人员的业务技能培训及人才培养机制，优化公司内部晋升机制以提高现有员工的工作积极性及员工归属感，不断引进优秀的营销人才，将营销队伍打造成为一支了解市场、勇于开拓、积极进取的职业化营销团队。公司将不断加深与现有客户的合作，为其提供更具有多样选择性的连接器及配套产品，稳定现有客户资源，同时规范客户服务流程，为客户提供良好的服务体验；公司还将以培育和发展国内外知名客户和高附加值产品的客户为目标，扩大公司业务规模，提高公司盈利水平，在国内及国际市场树立公司品牌形象。

#### 4、人力资源发展计划

公司将积极适应内外部形势，构建更加灵活高效的人才培养工作机制，推进人力资源管理实现新的提升和跨越。2026 年公司将持续坚持实施“以人为本”的人才战略，完善人才引进及培养机制，积极与各大高校间保持联系，主动与大型企业或科研院所进行人才培养合作，多渠道引进和培养研发、生产、营销、管理等方面的高级专业人才。按照组织结构定岗定员，做到技术人才专业化，管理人才复合化，建设一支专业性强、技术领先、结构合理的人才队伍，并进一步完善人才考核评价、绩效考核和激励机制。

公司将继续加强企业文化建设，以先进的企业文化推动企业的改革发展，充分反映员工的思想文化意识，鼓励企业全体人员的积极参与，形成一个全员参与、相互交融的局面，实现员工自身价值的升华和企业蓬勃发展的有机统一。

#### 5、管理提升计划

2026 年公司将进一步完善法人治理结构，建立有效的决策机制和内部控制制度，实现决策科学化，运行规范化；加强董事会建设，充分发挥独立董事和各专门委员会的作用。同时公司将继续加强在财务管理、内部审计、风险管理等多方面的管控，按照有关法律法规，并结合公司以往的实践经验，进一步规范和改进公司运作的机制和流程，不断推动企业管理向管理数字化、生产智能化、人员专业化方向发展，保持关键岗位人员稳定，从而提高公司内部管理效率。

#### 6、收购兼并计划

2026 年，公司将围绕主营核心业务，在合适的时机谨慎选择能够在产品品种和销售渠道等方面形成优势互补的企业，通过收购、兼并购或合作的方式，进一步拓展业务布局。同时，公司将紧密把握人工智能和新能源汽车快速发展的趋势，积极寻求相关领域的合作与资本运作机会，以增强协同效应，助力公司实现更大的营收增长和可持续发展。

### （三）可能面临的风险及应对措施

#### 1、管理风险

公司近年来处于高速发展阶段，不断在消费电子、新能源汽车等领域进行业务拓展，公司内部经营主体较多且相对分散，这些都对公司经营管理能力及优秀人才储备提出了更高要求。若公司管理水平不能支撑自身规模的快速发展，公司将面临一定的管理风险。公司将通过加强人才团队建设、加强计划管理、组织管理与流程管理等基础管理建设，努力降低因业务高速发展带来的管理风险。

#### 2、市场竞争加剧风险

我国是世界上最大的连接器生产基地，也是全球连接器市场最有发展潜力、增长最快的地区。由于参与企业数量众多、实力参差不齐以及细分领域较多，国内市场竞争较为激烈且持续加剧，如公司未来不能持续保持产品质量的稳定性、订单交付的及时性以及较高的客户黏性，造成在现有客户供应体系中的份额下降；或公司研发、创新能力不能持续满足下游市场高速更新换代的需求，无法通过新产品打开新的客户市场从而构建新的业务增长通道，则可能导致公司的市场竞争力下降，进而对公司未来经营业绩造成不利影响。公司将通过质量体系的有效运行确保产品与服务质量，生产业务流程的高效运行确保订单的及时交付，并通过研发、创新能力的提升不断开发适销对路的新产品，努力降低市场竞争加剧带来的风险。

#### 3、原材料价格波动的风险

公司生产过程中所需原材料主要为铜材、塑胶材料等，原材料成本是影响公司利润水平的重要因素之一。当原料价格波动时，公司通常会通过提前备货或调整部分产品售价等措施来规避风险，但若出现原材料价格快速上涨时，将对公司经营业绩产生一定的不利影响。

## 十二、报告期内接待调研、沟通、采访等活动登记表

适用 不适用

接待时间	接待地点	接待方式	接待对象类型	接待对象	谈论的主要内容及提供的资料	调研的基本情况索引
2025 年 5 月 13 日	“价值在线” ( <a href="https://www.ir-online.cn/">https://www.ir-online.cn/</a> ) 网络平台	网络平台线上交流	其他	通过“价值在线”( <a href="https://www.ir-online.cn/">https://www.ir-online.cn/</a> ) 网络平台参与公司 2024 年度业绩说明会的投资者	公司经营业绩、未来战略规划等	详见公司于 2025 年 05 月 13 日披露在巨潮资讯网 ( <a href="http://www.cninfo.com.cn">http://www.cninfo.com.cn</a> ) 的《300843 胜蓝股份业绩说明会、路演活动等 20250513》(编号: 2025-001)

2025 年 9 月 19 日	“全景网”(https://ir.p5w.net)网络平台	网络平台线上交流	其他	通过“全景网”(http://rs.p5w.net)网络平台参与广东辖区 2025 年投资者网上集体接待日活动的投资者	公司产品情况、治理层面及未来战略规划等	详见公司于 2025 年 09 月 19 日披露在巨潮资讯网 (http://www.cninfo.com.cn) 的《300843 胜蓝股份投资者关系管理信息 20250919》(编号: 2025-002)
-----------------	-------------------------------	----------	----	---	---------------------	--

### 十三、市值管理制度和估值提升计划的制定落实情况

公司是否制定了市值管理制度。

是 否

公司是否披露了估值提升计划。

是 否

### 十四、“质量回报双提升”行动方案贯彻落实情况

公司是否披露了“质量回报双提升”行动方案公告。

是 否

为践行中央政治局会议提出的“要活跃资本市场、提振投资者信心”的会议精神及国务院常务会议指出的“要大力提升上市公司质量和投资价值，要采取更加有力有效措施，着力稳市场、稳信心”的指导思想，结合中国证券监督管理委员会关于市值管理的相关意见，为维护公司及全体股东利益，持续提升公司管理治理水平，促进公司高质量可持续发展，公司制定了“质量回报双提升”行动方案。具体内容详见公司于 2025 年 1 月 4 日在巨潮资讯网 ([www.cninfo.com.cn](http://www.cninfo.com.cn)) 上披露的《关于“质量回报双提升”行动方案的公告》(公告编号: 2025-004)。

2025 年，公司不断强化内控建设，优化内部管理流程、健全风险防控机制，严控经营及合规风险；同时加强信息披露管理，保障投资者知情权。在此基础上，公司聚焦主业深耕细作，积极应对市场变化，优化业务布局、提升产品质量，强化成本与运营效率管控；加大技术创新和人才培育投入，提升核心实力，目前经营态势稳健，为提升公司投资价值、保障股东回报筑牢基础。与此同时，公司践行以投资者为本的理念，公司董事会制定了 2025 年度利润分配预案，公司拟向全体股东每 10 股派发现金股利人民币 1.00 元（含税），不送红股，不转增股本，上述利润分配预案尚需提交股东会审议。未来，公司将持续推进行动方案落地，提升公司质量与综合竞争力，切实保护股东合法权益，为投资者提供稳定回报，助力资本市场稳健发展。

## 第四节 公司治理、环境和社会

### 一、公司治理的基本状况

报告期内，公司严格按照《中华人民共和国公司法》《中华人民共和国证券法》《上市公司治理准则》《深圳证券交易所创业板股票上市规则》《深圳证券交易所上市公司自律监管指引第 2 号——创业板上市公司规范运作》和中国证监会以及深圳证券交易所颁布的其他相关法律、法规的要求，不断完善公司法人治理结构，建立健全公司内部管理和控制制度，并进一步规范公司运作，提高公司治理水平。报告期内，公司治理的实际状况符合中国证监会及深圳证券交易所有关上市公司规范治理文件的要求。

#### （一）股东会运作情况

公司严格按照《公司法》《公司章程》及公司《股东会议事规则》等相关规定和要求，公司股东会的召集、出席、表决、记录及决议等事项均根据相关法律法规、规范性文件的要求规范运行。公司采用现场投票与网络投票相结合的方式，为全体股东行使权利提供便利条件，确保全体股东尤其是中小股东能够充分行使股东权利。

报告期内，公司共召开股东会 5 次，会议均由公司董事会召集，董事长主持，各项议案均获得通过，表决结果合法有效。同时，公司聘请专业的律师进行现场见证并出具法律意见，确保股东会规范运作。

#### （二）董事会运作情况

公司严格遵循《公司法》《公司章程》及《董事会议事规则》的规定召开董事会，确保所有董事均出席会议并依法履行职责。目前，公司董事会由 7 名成员组成，其中独立董事 3 名，其人数和构成均符合相关法律法规的要求。全体董事均以诚信、勤勉、尽责的态度，严格按照《董事会议事规则》行使权利、履行义务，积极推动公司规范运作和科学决策。

为进一步提升董事会的决策质量和效率，公司依据《深圳证券交易所上市公司自律监管指引第 2 号——创业板上市公司规范运作》的要求，在董事会下设立了多个专门委员会，包括审计委员会、薪酬与考核委员会、提名委员会及战略委员会。其中，除战略委员会外，其他委员会的召集人均由独立董事担任，且独立董事在委员总人数中占比达到三分之二。独立董事凭借其在会计、法律等领域的专业背景，充分发挥了指导作用，为董事会的决策提供了科学和专业的意见和建议，有效维护了公司及中小股东的利益。

报告期内，公司共召开董事会 13 次，会议的召集、召开和表决程序、决议内容均符合法律法规和《公司章程》《董事会议事规则》的规定。

#### （三）控股股东与实际控制人情况

公司控股股东严格按照《上市公司治理准则》《深圳证券交易所创业板股票上市规则》《深圳证券交易所上市公司自律监管指引第 2 号——创业板上市公司规范运作》《公司章程》等相关规定和要求，规范自己的行为，不存在超越股东会及董事会直接或间接干预公司决策和经营的行为。公司拥有独立完整的业务和自主经营能力，在业务、人员、资产、机构、财务上独立于控股股东，公司董事会和内部机构独立运作。报告期内，不存在控股股东占用上市公司资金的现象，公司亦不存在为控股股东及其子公司提供担保的情形。

#### （四）信息披露与投资者关系管理

公司严格按照《公司法》《证券法》《深圳证券交易所创业板股票上市规则》《信息披露管理制度》及有关法律法规及规范性文件的规定，公司真实、准确、完整、及时、公平地履行信息披露义务，确保公司全体股东和投资者能够平等地获取信息，持续提高公司透明度。

#### （五）董事长、独立董事及其他董事履行职责情况

董事长在履行职责时，严格按照《公司法》《证券法》《深圳证券交易所上市公司自律监管指引第 2 号——创业板上市公司规范运作》和《公司章程》等规定，行使董事长职权，履行职责。严格执行董事会集体决策机制，持续推动公司治理工作和内部控制建设，督促落实股东会和董事会的各项决议，保障董事会规范、高效运作。切实保障独立董事和董事会秘书的知情权，及时向全体董事通报董事会工作运行情况。督促其他董事、高管人员积极参加监管部门组织的培训，提高董事、高管人员的依法履职意识，全面提升公司规范运作水平。

独立董事忠实勤勉履行职责，能够严格按照《公司章程》《独立董事工作制度》等的相关规定，认真审议各项议案，客观、独立地发表自己的看法及观点，充分发挥独立董事作用，不受公司和控股股东的影响，努力维护公司整体利益及中小股东的合法权益。报告期内，公司 3 名独立董事对公司董事会的议案及公司其他事项均没有提出异议。

全体董事严格按照《公司法》《证券法》《上市公司治理准则》《深圳证券交易所上市公司自律监管指引第 2 号——创业板上市公司规范运作》及《公司章程》等法律、法规及规章制度的规定和要求，遵守董事行为规范，积极参加相关培训，提升规范运作水平，充分发挥专业特长，积极履行职责。在董事会会议投票表决重大事项或其它对公司有重大影响的事项时，董事始终严格遵循公司董事会议事规则的有关审议规定审慎决策，切实维护公司和股东利益。

#### （六）相关利益者

公司始终秉持诚信经营理念，充分尊重和维护利益相关方的合法权益。加强与各方的沟通和交流，积极履行社会责任，与各利益相关方构建并保持长期稳定的良好合作关系，有效实现了股东、员工、客户及社会等多方利益的均衡，为公司长远、持续、稳定、健康发展提供了保障。

公司治理的实际状况与法律、行政法规和中国证监会发布的关于上市公司治理的规定是否存在重大差异

是 否

公司治理的实际状况与法律、行政法规和中国证监会发布的关于上市公司治理的规定不存在重大差异。

## 二、公司相对于控股股东、实际控制人在保证公司资产、人员、财务、机构、业务等方面的独立情况

公司按照《公司法》和《公司章程》的有关规定规范运作，建立健全了公司法人治理结构，在资产、人员、财务、机构、业务等方面与控股股东、实际控制人及其控制的其他企业之间相互独立，公司具有独立完整的供应、生产和销售系统，具备完整的业务体系及面向市场独立经营的能力。

### （一）资产完整

公司拥有独立于控股股东、实际控制人及其控制企业的生产经营场所，拥有独立完整的研发、采购和销售配套设施及相关资产，不存在依靠股东的经营场所进行经营的情况，不存在以公司资产、权益或信誉为股东提供违规担保的情况，亦不存在资产、资金被控股股东、实际控制人占用而损害公司利益的情况，资产具备充分的独立性和完整性。

### （二）人员独立

公司的董事、总经理、副总经理及其他高级管理人员均依合法程序选举或聘任，不存在股东超越公司董事会和股东会做出人事任免决定的情况。总经理、副总经理、财务负责人和董事会秘书等高级管理人员专职在公司工作并领取薪酬，未在控股股东、实际控制人及其控制的其他企业中担任除董事以外的任何职务，未在控股股东、实际控制人及其控制的其他企业领薪。公司的财务人员未在控股股东、实际控制人及其控制的其他企业中兼职。

### （三）财务独立

公司设有独立的财务会计部门，建立了独立的财务核算体系，能够独立作出财务决策，并已制定规范的财务会计制度；公司拥有独立的银行账户，没有与控股股东、实际控制人及其控制的其他企业共用银行账户。此外，公司依法独立进行纳税申报并履行缴纳税款义务，与关联方不存在混合纳税的情形。

### （四）机构独立

公司拥有机构设置的自主权。建立了股东会、董事会及其下属的各专门委员会，设置了独立、完整的经营管理机构，且各机构的设置及运行均独立于公司的控股股东、实际控制人及其控制的其他企业，严格按照《公司章程》《股东会议事规则》《董事会议事规则》等制度规范运行。公司具有独立完善的法人治理结构以及健全的内部经营管理机构，独立行使经营管理职权，与控股股东、实际控制人及其控制的其他企业完全

分开且独立运作，不存在受控股股东干预的情形，亦不存在与控股股东、实际控制人及其控制的其他企业机构混同的情形。

### （五）业务独立

公司主营业务是电子连接器及精密零组件、数据通讯类连接器、新能源汽车连接器及其组件、光学透镜产品的研发、生产和销售，拥有从事上述业务所需的独立的生产经营场所和经营性资产，拥有自主知识产权，各职能部门分别负责研发、生产、采购、销售等业务环节；已建立了完整的业务流程，具有直接面向市场独立经营的能力，不存在需要依赖控股股东、实际控制人及其控制的企业进行经营的情况。公司与控股股东、实际控制人及其控制的其他企业不存在同业竞争。公司控股股东、实际控制人已出具避免同业竞争的承诺函，承诺不以任何方式从事或投资与公司及其子公司业务相同、类似或在任何方面构成竞争的公司、企业或其他机构、组织。

## 三、同业竞争情况

适用 不适用

## 四、公司具有表决权差异安排

适用 不适用

## 五、红筹架构公司治理情况

适用 不适用

## 六、董事和高级管理人员情况

### 1、基本情况

姓名	性别	年龄	职务	任职状态	任期起始日期	任期终止日期	期初持股数（股）	本期增持股份数量（股）	本期减持股份数量（股）	其他增减变动（股）	期末持股数（股）	股份增减变动的原因
黄雪林	男	50	董事长	现任	2019年06月25日	2028年07月20日	3,000,000	0	0	0	3,000,000	不适用
潘浩	男	41	董事、总经理	现任	2019年06月25日	2028年07月20日	1,065,525	0	0	0	1,065,525	不适用
王俊胜	男	56	董事、财务	现任	2019年06月25日	2028年07月20日	192,000	0	0	0	192,000	不适用

			总监		日	日						
郭正桃	男	44	董事	现任	2023年11月16日	2028年07月20日	15,000	0	0	0	15,000	不适用
谭小平	女	55	独立董事	现任	2025年07月21日	2028年07月20日	0	0	0	0	0	不适用
曾一龙	男	55	独立董事	离任	2019年06月25日	2025年07月21日	0	0	0	0	0	不适用
赵连军	男	51	独立董事	现任	2021年09月15日	2028年07月20日	0	0	0	0	0	不适用
苏文荣	男	62	独立董事	现任	2022年07月05日	2028年07月20日	0	0	0	0	0	不适用
钟勇光	男	52	副总经理	离任	2019年06月25日	2025年07月21日	144,000	0	0	0	144,000	不适用
许立各	男	42	董事会秘书、副总经理	现任	2024年01月11日	2028年07月20日	0	0	0	0	0	不适用
合计	--	--	--	--	--	--	4,416,525	0	0	0	4,416,525	--

报告期是否存在任期内董事和高级管理人员离任的情况

是 否

公司董事、高级管理人员变动情况

适用 不适用

姓名	担任的职务	类型	日期	原因
谭小平	独立董事	被选举	2025年07月21日	换届
曾一龙	独立董事	任期满离任	2025年07月21日	换届
钟勇光	副总经理	任期满离任	2025年07月21日	换届

## 2、任职情况

公司现任董事、高级管理人员专业背景、主要工作经历以及目前在公司的主要职责

### (1) 董事会成员简历及任职情况

黄雪林先生，1976年1月出生，中国国籍，有香港永久居留权，硕士学历。1998年3月至2002年8月，历任深圳市傅强电子接插件配套有限公司模具技师、工程经理等职务；2002年9月至2007年12月，任富强电子厂总经理；2007年12月至2016年6月，任东莞市胜蓝电子有限公司总经理；2016年6月至今，任公司董事长；现兼任胜蓝投资控股有限公司经理。

潘浩先生，1985 年 1 月出生，中国国籍，无境外永久居留权，本科学历。2007 年 11 月至 2016 年 5 月，任东莞市胜蓝电子有限公司生产部副经理；2016 年 6 月至 2023 年 10 月，任公司董事、副总经理；2023 年 11 月至今，任公司董事、总经理；现兼任胜蓝投资控股有限公司执行董事。

王俊胜先生，1970 年 1 月出生，中国国籍，无境外永久居留权，硕士研究生学历。2001 年 5 月至 2015 年 5 月，任东莞惠昌电子有限公司财务总监；2015 年 6 月至 2016 年 6 月，任东莞市胜蓝电子有限公司财务总监；2016 年 6 月至 2017 年 5 月，任公司董事、董事会秘书、财务总监；2017 年 6 月至今，任胜蓝股份董事、财务总监；现兼任广东昭明电子集团股份有限公司董事、广州市金格格网络有限公司监事、东莞市能望包装材料有限公司监事。

郭正桃先生，1982 年 11 月出生，中国国籍，无境外永久居留权，本科学历。2006 年 3 月至 2015 年 12 月，历任富创科技（深圳）有限公司研发经理、运营经理；2016 年 1 月至 2016 年 6 月，任深圳市海崑科技有限公司研发经理；2016 年 7 月至 2023 年 11 月，历任胜蓝股份研发经理、运营总监；2023 年 11 月至今，任胜蓝股份董事、运营总监。

谭小平女士，1971 年 6 月出生，中国国籍，无境外永久居留权，博士研究生学历。2005 年 7 月至今在暨南大学工作，现任暨南大学副教授、硕士研究生导师，2017 年 5 月至 2023 年 5 月，任东莞怡合达自动化股份有限公司独立董事；2019 年 9 月至 2020 年 6 月，任星辉互动娱乐股份有限公司独立董事；2021 年 8 月至 2023 年 4 月，任广东赛肯科技创新股份有限公司独立董事；2022 年 8 月至 2024 年 7 月，任深圳感臻智能股份有限公司独立董事；2025 年 7 月至今，任公司独立董事；现兼任广州拉拉米信息科技股份有限公司独立董事、广东台山农村商业银行股份有限公司独立董事、远方（广州）商务服务有限公司执行董事兼经理、深圳市骏鼎达新材料股份有限公司独立董事、广东绿通新能源电动车科技股份有限公司独立董事。

赵连军先生，1975 年 6 月出生，中国国籍，无境外永久居留权，硕士研究生学历。1999 年 7 月至 2015 年 1 月，历任 TCL 科技集团股份有限公司销售公司区域经理、乐华事业部副总经理等职务；2015 年 1 月至 2019 年 7 月，任 TCL 商用信息科技（惠州）有限公司董事、总经理；2019 年 8 月至 2020 年 10 月，任深圳市鹏信卓科工贸有限公司副总经理；2020 年 11 月至今，任深圳玖歌文化科技有限公司、深圳南台科技有限公司执行董事、总经理；2021 年 9 月至今，任公司独立董事；现兼任 TCL 华科能源互联网（贵州）股份有限公司董事。

苏文荣先生，1964 年 9 月出生，中国国籍，无境外永久居留权，硕士研究生学历。2005 年 6 月至 2007 年 5 月，任广东中信协诚律师事务所执业律师；2007 年 5 月至今，任广东踔厉律师事务所执业律师；2022 年 7 月至今，任公司独立董事。

## （2）高级管理人员简历及任职情况

潘浩先生：总经理，请参阅董事会成员简历。

王俊胜先生：财务总监，请参阅董事会成员简历。

许立各先生：董事会秘书、副总经理。1984 年 10 月出生，中国国籍，有香港永久居留权，本科学历。

2012 年 5 月至 2016 年 6 月，任胜蓝股份总经理助理；2016 年 6 月至 2024 年 1 月，任胜蓝股份证券事务代表；2024 年 1 月至今，任胜蓝股份董事会秘书、副总经理。

控股股东、实际控制人同时担任上市公司董事长和总经理的情况

适用 不适用

在股东单位任职情况

适用 不适用

任职人员姓名	股东单位名称	在股东单位担任的职务	任期起始日期	任期终止日期	在股东单位是否领取报酬津贴
黄雪林	胜蓝投资控股有限公司	经理	2015 年 09 月 02 日		否
潘浩	胜蓝投资控股有限公司	执行董事	2024 年 01 月 16 日		否
在股东单位任职情况的说明	胜蓝投资控股有限公司为 2015 年 9 月 2 日在中国大陆注册的有限公司，统一社会信用代码为 91441900MA4UH06R34，注册地址为乳源瑶族自治县乳城镇鹰峰西路 1 号金瑶山商务楼 A 栋四楼 406E 室，黄雪林先生为经理，潘浩先生为法定代表人、执行董事。				

在其他单位任职情况

适用 不适用

任职人员姓名	其他单位名称	在其他单位担任的职务	任期起始日期	任期终止日期	在其他单位是否领取报酬津贴
潘浩	东莞市光焯新能源科技有限公司	董事	2024 年 03 月 19 日		否
王俊胜	广州市金格格网络有限公司	监事	2016 年 12 月 19 日		否
王俊胜	东莞市能望包装材料有限公司	监事	2017 年 03 月 29 日		否
王俊胜	广东昭明电子集团股份有限公司	董事	2023 年 02 月 22 日		否
谭小平	暨南大学	副教授、硕士研究生导师	2005 年 07 月 01 日		是
谭小平	广州拉拉米信息科技股份有限公司	独立董事	2020 年 08 月 26 日		是
谭小平	广东台山农村商业银行股份有限公司	独立董事	2022 年 11 月 29 日		是
谭小平	远方（广州）商务服务有限公司	执行董事、经理	2023 年 02 月 08 日		否
谭小平	深圳市骏鼎达新材料股份有限公司	独立董事	2024 年 01 月 05 日	2027 年 09 月 04 日	是
谭小平	广东绿通新能源电动车科技股份有限公司	独立董事	2025 年 05 月 19 日	2028 年 05 月 18 日	是
赵连军	深圳玖歌文化科技有限公司	执行董事、总经理	2020 年 11 月 24 日		否
赵连军	深圳南台科技有限公司	执行董事、总经理	2020 年 11 月 15 日		是

赵连军	贵阳聚聪科技中心（有限合伙）	执行事务合伙人	2016年08月25日		否
赵连军	湖南星刻科技有限公司	监事	2023年03月06日		否
赵连军	TCL 华科能源互联网（贵州）股份有限公司	董事	2018年03月09日		否
苏文荣	广东踔厉律师事务所	律师	2007年05月01日		是
在其他单位任职情况的说明	无				

公司现任及报告期内离任董事和高级管理人员近三年证券监管机构处罚的情况

适用 不适用

### 3、董事、高级管理人员薪酬情况

董事、高级管理人员薪酬的决策程序、确定依据、实际支付情况

#### （一）决策程序

公司董事的薪酬方案经薪酬与考核委员会审议确认后，提交董事会、股东会审议通过；

高级管理人员的薪酬方案经薪酬与考核委员会审议确认后，提交董事会审议通过。

#### （二）确定依据

公司董事、高级管理人员的报酬按照公司的规定，结合其岗位性质、绩效考核等为考核依据确定并发放。其中，独立董事领取固定津贴，每年 9.60 万元/人。

#### （三）实际支付情况

报告期内，董事、高级管理人员报酬已按规定发放。

公司报告期内董事和高级管理人员薪酬情况

单位：万元

姓名	性别	年龄	职务	任职状态	从公司获得的税前报酬总额	是否在公司关联方获取报酬
黄雪林	男	50	董事长	现任	64.22	否
潘浩	男	41	董事、总经理	现任	52.90	否
王俊胜	男	56	董事、财务总监	现任	65.05	否
郭正桃	男	44	董事	现任	48.23	否
谭小平	女	55	独立董事	现任	4.26	否
曾一龙	男	55	独立董事	离任	4.84	否
赵连军	男	51	独立董事	现任	9.10	否
苏文荣	男	62	独立董事	现任	9.10	否
钟勇光	男	52	副总经理	离任	19.31	否
许立各	男	42	董事会秘书、副总经理	现任	40.21	否
合计	--	--	--	--	317.22	--

报告期末全体董事和高级管理人员实际获得薪酬的考核依据	公司相关薪酬与考核管理制度
报告期末全体董事和高级管理人员实际获得薪酬的考核完成情况	2025 年度，独立董事领取的独立董事津贴不适用考核情况；非独立董事和高级管理人员依据公司绩效考核规定获得相应的薪酬。绩效考核工作按公司绩效考核规定，有效执行并完成。
报告期末全体董事和高级管理人员实际获得薪酬的递延支付安排	不适用
报告期末全体董事和高级管理人员实际获得薪酬的止付追索情况	不适用

其他情况说明

适用 不适用

## 七、报告期内董事履行职责的情况

### 1、董事出席董事会及股东大会的情况

董事出席董事会及股东大会的情况							
董事姓名	本报告期应参加董事会次数	现场出席董事会次数	以通讯方式参加董事会次数	委托出席董事会次数	缺席董事会次数	是否连续两次未亲自参加董事会会议	出席股东大会次数
黄雪林	13	11	2	0	0	否	5
潘浩	13	12	1	0	0	否	5
王俊胜	13	12	1	0	0	否	5
郭正桃	13	12	1	0	0	否	5
曾一龙	3	0	3	0	0	否	3
谭小平	10	0	10	0	0	否	2
赵连军	13	0	13	0	0	否	5
苏文荣	13	0	13	0	0	否	5

连续两次未亲自出席董事会的说明

不适用

### 2、董事对公司有关事项提出异议的情况

董事对公司有关事项是否提出异议

是 否

报告期内董事对公司有关事项未提出异议。

### 3、董事履行职责的其他说明

董事对公司有关建议是否被采纳

是 否

董事对公司有关建议被采纳或未被采纳的说明

报告期内，公司全体董事勤勉尽责，积极关注公司日常生产经营和规范运作，在公司重大治理和经营决策等方面提出了许多宝贵的专业意见。公司管理层对董事提出的建议认真评估，并结合公司的实际情况予以采纳，有效提升了公司规范运作与科学决策水平。

## 八、董事会下设专门委员会在报告期内的情况

委员会名称	成员情况	召开会议次数	召开日期	会议内容	提出的重要意见和建议	其他履行职责的情况	异议事项具体情况（如有）
第三届董事会审计委员会	曾一龙、苏文荣、郭正桃	3	2025年01月16日	审议《关于公司2024年度内部审计工作总结的议案》《关于公司2025年度内部审计工作计划的议案》	审计委员会严格按照《公司法》《公司章程》《董事会议事规则》《董事会审计委员会工作细则》开展工作，勤勉尽责，经过充分沟通讨论，一致通过相关议案。	指导内部审计工作；了解公司经营发展情况。	无
第三届董事会审计委员会	曾一龙、苏文荣、郭正桃	3	2025年04月14日	审议《关于公司<2024年年度报告全文>及其摘要的议案》《关于<公司2024年度财务决算报告>的议案》《关于<2024年度利润分配预案及2025年中期现金分红规划>的议案》《关于<公司2024年度内部控制自我评价报告>的议案》《关于<2025年第一季度报告>的议案》《关于续聘2025年度审计机构的议案》《关于公司使用闲置自有资金进行现金管理的议案》《关于公司及子公司向银行申请综合授信额度并提供担保的议案》《关于<2024年度募集资金存放与使用情况专项报告>的议案》《关于<2024年度会计师事务所履职情况评估报告>的议案》《关于<董事会审计委员会对会计师事务所2024年度履行监督职责情况报告>的议案》	经过充分沟通讨论，一致通过所有议案。	查阅公司的财务报表及经营数据；向公司管理层了解2024年度及2025年第一季度的经营情况和重大事项的进展情况。	无
第三届董事会审计委员会	曾一龙、苏文荣、郭正桃	3	2025年06月27日	审议《关于为控股子公司提供担保的议案》	经过充分沟通讨论，一致通过议案。	无	无
第三届董事会薪酬与考核委员会	苏文荣、潘浩、曾一龙	1	2025年04月14日	审议《关于<2025年度董事薪酬方案>的议案》《关于<2025年度高级管理人员薪酬方案>的议案》《关于2021年第二期限制性股票激励计划授予价格调整暨部分限制性股票作废的议案》	经过充分沟通讨论，一致通过所有议案。	认真审查公司董事及高级管理人员的薪酬政策与考核方案，按照绩效评价标准对董事及高级管理人员的工作情况进行评估、审核。	无
第三届董事会提名委员会	赵连军、苏文荣、黄雪林	1	2025年06月27日	审议《关于董事会换届选举暨提名第四届董事会非独立董事候选人的议案》《关于董事会换届选举暨提名第四届董事会独立董事候选人的议案》	经过充分沟通讨论，一致通过所有议案。	提名委员会对拟选举的董事的任职资格、工作能力、专业素养开展综合评估。	无
第四届	谭小	8	2025	审议《关于聘任公司财务总监的议	经过充分沟通讨	审计委员会对拟	无

届董事会审计委员会	平、苏文荣、郭正桃		年 07 月 21 日	案》	论，一致通过该议案。	聘任的财务总监的任职资格、工作能力、专业素养开展综合评估。	
第四届董事会审计委员会	谭小平、苏文荣、郭正桃	8	2025 年 08 月 15 日	审议《关于公司<2025 年半年度报告>及其摘要的议案》《关于公司<2025 年半年度募集资金存放、管理与使用情况的专项报告>的议案》《关于公司<2025 年中期现金分红方案>的议案》	经过充分沟通讨论，一致通过所有议案。	向公司管理层了解 2025 年半年度的经营情况；在 2025 年半年度报告编制、审计过程中切实履行审计委员会的职责，监督核查披露信息。	无
第四届董事会审计委员会	谭小平、苏文荣、郭正桃	8	2025 年 08 月 25 日	审议《关于进一步明确公司向不特定对象发行可转换公司债券具体方案的议案》《关于向不特定对象发行可转换公司债券上市的议案》《关于向不特定对象发行可转换公司债券开设募集资金专项账户并签订募集资金监管协议的议案》	经过充分沟通讨论，一致通过所有议案。	无	无
第四届董事会审计委员会	谭小平、苏文荣、郭正桃	8	2025 年 09 月 12 日	审议《关于使用募集资金置换预先投入募投项目及已支付发行费用的自筹资金的议案》	审计委员会按照《公司法》、中国证监会及深圳证券交易所相关监管法规规则以及《公司章程》开展工作，切实履行了审计委员会的职责，经过充分沟通讨论，一致通过议案。	无	无
第四届董事会审计委员会	谭小平、苏文荣、郭正桃	8	2025 年 09 月 19 日	审议《关于使用部分闲置募集资金进行现金管理的议案》	审计委员会按照《公司法》、中国证监会及深圳证券交易所相关监管法规规则以及《公司章程》开展工作，切实履行了审计委员会的职责，经过充分沟通讨论，一致通过议案。	无	无
第四届董事会审计委员会	谭小平、苏文荣、郭正桃	8	2025 年 10 月 23 日	审议《关于<2025 年第三季度报告>的议案》	审计委员会按照《公司法》、中国证监会及深圳证券交易所相关监管法规规则以及《公司章程》开展工作，切实履行了审计委员会的职责，经过充分沟通讨论，一致通过议案。	查阅公司的财务报表及经营数据；向公司管理层了解 2025 年第三季度的经营情况和重大事项的进展情况。	无
第四届董事会审计委员会	谭小平、苏文荣、郭正桃	8	2025 年 12 月 08 日	审议《关于全资子公司向境外孙公司增资暨关联交易的议案》《关于 2026 年度日常关联交易预计的议案》《关于募投项目增加实施主体、使用募集资金向全资子公司实缴出资及提供借款以实施募投项目的议案》	审计委员会按照《公司法》、中国证监会及深圳证券交易所相关监管法规规则以及《公司章程》开展工作，切实履行了审计委员	无	无

					会的职责，经过充分沟通讨论，一致通过议案。		
第四届董事会审计委员会	谭小平、苏文荣、郭正桃	8	2025年12月19日	审议《关于向控股孙公司提供财务资助暨关联交易的议案》《关于为全资子公司申请银行综合授信额度提供担保的议案》	审计委员会按照中国证监会及深圳证券交易所相关监管法规规则以及《公司章程》开展工作，切实履行了审计委员会的职责，经过充分沟通讨论，一致通过议案。	无	无
第四届董事会薪酬与考核委员会	苏文荣、潘浩、谭小平	2	2025年10月16日	审议《关于<2025年员工持股计划（草案）>及摘要的议案》《关于<2025年员工持股计划管理办法>的议案》	薪酬与考核委员会对公司员工持股计划及其管理办法进行审议，经过充分沟通讨论，一致通过议案。	无	无
第四届董事会薪酬与考核委员会	苏文荣、潘浩、谭小平	2	2025年12月08日	审议《关于制定<董事、高级管理人员薪酬管理制度>的议案》	薪酬与考核委员会对公司董事、高级管理人员薪酬管理制度进行审议，经过充分沟通讨论，一致通过议案。	了解公司薪酬制度制定依据及考核方式。	无
第四届董事会提名委员会	赵连军、苏文荣、黄雪林	1	2025年07月21日	审议《关于聘任公司高级管理人员的议案》	提名委员会对公司聘任的高级管理人员是否符合法律法规要求进行了认真审查，切实履行了提名委员会职责，经过充分沟通讨论，一致通过议案。	提名委员会对拟聘任的高级管理人员的任职资格、工作能力、专业素养开展综合评估。	无

## 九、审计委员会工作情况

审计委员会在报告期内的监督活动中发现公司是否存在风险

是 否

审计委员会对报告期内的监督事项无异议。

## 十、公司员工情况

### 1、员工数量、专业构成及教育程度

报告期末母公司在职员工的数量（人）	375
报告期末主要子公司在职员工的数量（人）	3,272
报告期末在职员工的数量合计（人）	3,647
当期领取薪酬员工总人数（人）	3,618
母公司及主要子公司需承担费用的离退休职工人数（人）	0

专业构成	
专业构成类别	专业构成人数（人）
生产人员	2,631
销售人员	203
技术人员	453
财务人员	48
行政人员	312
合计	3,647
教育程度	
教育程度类别	数量（人）
硕士及以上	11
本科	281
大专	691
中专及以下	2,664
合计	3,647

## 2、薪酬政策

为实现公司发展战略，共享企业发展成果，公司制定了《薪酬管理办法》《福利管理办法》《绩效考核方案》等规定和细则，建立健全了薪酬福利与绩效考核管理体系。相关文件明确了公司的薪酬、加班费、补贴等的计算与发放标准以及绩效奖金的考核指标、考核流程和评定规则等内容。公司会结合年度经济效益和外部市场薪酬水平变化，对员工薪酬进行统一调整，同时根据员工岗位职责履行情况、工作绩效与综合表现，核定并发放奖金。公司的薪酬制度有利于提高员工的工作积极性、主动性与创造性，为公司持续发展打下良好的人力资源基础。

## 3、培训计划

公司高度重视员工的工作能力提升与职业化发展，制定了较为完善的员工培训体系，严格按照既定的培训计划开展相关培训工作，根据各层次人才特点，坚持全面培训和重点培养项目相结合的模式，持续推进培训课程的开发与实施。培训内容涵盖职业素养、产品知识、岗位技能、安全防护、岗前教育、工艺规范及质量管理等各个方面，不断提高公司在职工的专业技能及职业素养，为公司经营目标的实现提供坚实支撑。报告期内，公司围绕经营发展战略，为公司基层员工、中高层管理不定期开展员工技能培训、管理干部培训等，同时，不断加强培训体系，提升公司员工适岗专业能力，实现公司与员工共赢发展。

## 4、劳务外包情况

适用 不适用

劳务外包的工时总数（小时）	1,156,967.28
劳务外包支付的报酬总额（元）	22,677,505.62

## 十一、公司利润分配及资本公积金转增股本情况

报告期内利润分配政策，特别是现金分红政策的制定、执行或调整情况

适用 不适用

报告期内，公司严格按照《公司章程》及其他相关规定执行现金分红政策，分红标准与分红比例明确、清晰，决策程序和机制规范完备。相关议案经董事会审议通过后提交股东会审议，审议程序合法合规；经股东会审议通过后，公司在规定时间内完成分红，切实保障了全体股东特别是中小股东的合法权益。

2025 年 5 月 19 日，公司召开 2024 年年度股东会，审议通过了 2024 年年度利润分配的预案：以 2024 年 12 月 31 日公司总股本 163,704,863 股为基数，向全体股东每 10 股派发现金红利 1.30 元（含税），不送红股，不转增股本。公司合计派发现金红利 21,281,632.19 元（含税），剩余未分配利润结转以后年度分配。公司 2024 年年度权益分派已于 2025 年 6 月 13 日实施完成。

2025 年 8 月 27 日，公司召开第四届董事会第三次会议，在 2024 年年度股东会授权范围内审议通过了《关于公司〈2025 年中期现金分红方案〉的议案》，以截至 2025 年 6 月 30 日的总股本 163,704,863 股为基数，向全体股东每 10 股派发现金红利人民币 1.00 元（含税），不送红股，不以资本公积转增股本。公司合计派发现金红利 16,370,486.30 元（含税），剩余未分配利润结转以后年度分配。公司 2025 年半年度权益分派已于 2025 年 9 月 22 日实施完成。

现金分红政策的专项说明	
是否符合公司章程的规定或股东会决议的要求：	是
分红标准和比例是否明确和清晰：	是
相关的决策程序和机制是否完备：	是
独立董事是否履职尽责并发挥了应有的作用：	是
公司未进行现金分红的，应当披露具体原因，以及下一步为增强投资者回报水平拟采取的举措：	不适用
中小股东是否有充分表达意见和诉求的机会，其合法权益是否得到了充分保护：	是
现金分红政策进行调整或变更的，条件及程序是否合规、透明：	不适用

公司报告期利润分配预案及资本公积金转增股本预案与公司章程和分红管理办法等的相关规定一致

是 否 不适用

公司报告期利润分配预案及资本公积金转增股本预案符合公司章程等的相关规定。

本年度利润分配及资本公积金转增股本情况

每 10 股送红股数（股）	0
每 10 股派息数（元）（含税）	1.00
每 10 股转增数（股）	0
分配预案的股本基数（股）	163,704,863
现金分红金额（元）（含税）	16,370,486.30
以其他方式（如回购股份）现金分红金额（元）	0.00
现金分红总额（含其他方式）（元）	16,370,486.30
可分配利润（元）	315,567,401.72
现金分红总额（含其他方式）占利润分配总额的比例	100.00%
本次现金分红情况	
公司发展阶段属成长期且有重大资金支出安排的，进行利润分配时，现金分红在本次利润分配中所占比例最低应达到 20%	
利润分配或资本公积金转增预案的详细情况说明	
2025 年度权益分派预案情况：以截至 2025 年 12 月 31 日的公司总股本 163,704,863 股为基数，向全体股东以每 10 股派发现金红利人民币 1.00 元（含税），不送红股，不转增股本，公司预计派发现金红利 16,370,486.30 元(含税)，剩余未分配利润结转以后年度分配。	

公司报告期内盈利且母公司可供股东分配利润为正但未提出现金红利分配预案

适用 不适用

## 十二、公司股权激励计划、员工持股计划或其他员工激励措施的实施情况

适用 不适用

### 1、股权激励

(1) 2021年3月10日，公司第二届董事会第十次会议、第二届监事会第九次会议审议通过了《关于公司〈2021年限制性股票激励计划实施考核管理办法〉的议案》《关于公司〈2021年限制性股票激励计划（草案）〉及其摘要的议案》等议案；2021年3月30日，公司2021年第一次临时股东大会审议通过了上述股权激励计划。

2021年4月30日，公司第二届董事会第十三次会议、第二届监事会第十二次会议审议通过了《关于向2021年限制性股票激励计划激励对象首次授予限制性股票的议案》，确定以2021年4月30日为首次授予日，以12.30元/股的授予价格向符合条件的88名激励对象授予209.50万股第二类限制性股票。获授限制性股票的激励对象包括在公司（含子公司）任职的高级管理人员、中层管理人员、核心技术人员以及董事会认定需要激励的其他核心人员，其中，授予董事会秘书、副总经理杨旭迎9.00万股。

(2) 2021年11月30日，公司第二届董事会第十八次会议、第二届监事会第十七次会议审议通过了《关于向激励对象授予预留部分限制性股票的议案》，确定预留部分限制性股票的授予日为2021年11月30日，以12.30元/股的授予价格向符合授予条件的6名激励对象授予30.00万股第二类限制性股票；审议通过了《关于公司〈2021年第二期限制性股票激励计划实施考核管理办法〉的议案》《关于公司〈2021年第二期限制性股票激励计划（草案）〉及其摘要的议案》等议案；2021年12月16日，公司2021年第四次临时股东大会审议通过了2021年第二期限制性股票激励计划。

2022年1月19日，公司第二届董事会第十九次会议、第二届监事会第十八次会议审议通过了《关于向2021年第二期限制性股票激励计划激励对象首次授予限制性股票的议案》，确定以2022年1月19日为首次授予日，以15.07元/股的授予价格向符合条件的11名激励对象授予200.00万股第二类限制性股票。

上述激励计划的有效期限为自限制性股票首次授予日起至激励对象获授的限制性股票全部归属或作废失效之日止，最长不超过60个月。激励计划授予的限制性股票在激励对象满足相应归属条件后将按约定比例分次归属，具体情况如下：

归属安排	归属时间	归属比例
第一个归属期	自首次授予之日起12个月后的首个交易日起至首次授予之日起24个月内的最后一个交易日当日止	30%
第二个归属期	自首次授予之日起24个月后的首个交易日起至首次授予之日起36个月内的最后一个交易日当日止	30%
第三个归属期	自首次授予之日起36个月后的首个交易日起至首次授予之日起48个月内的最后一个交易日当日止	40%

(3) 2022年5月30日，公司第二届董事会第二十二次会议、第二届监事会第二十一次会议审议通过了《关于作废2021年限制性股票激励计划部分已授予尚未归属的限制性股票的议案》《关于2021年限制性股票激励计划首次授予部分第一个归属期归属条件成就的议案》《关于调整2021年限制性股票激励计划首次授予价格和数量的议案》，确定公司2021年限制性股票激励计划首次授予部分第一个归属期规定的归属条件已经成就，本次可归属限制性股票数量为597,000股，同意公司按照激励计划的相关规定为符合条件的83名激励对象办理归属相关事宜。鉴于公司在本次激励计划披露后先后实施了2020年年度权益分派、2021年年度权益分派，分别以总股本148,900,000股为基数向全体股东每10股派1.5元人民币现金（含税）、以总股本148,900,000股为基数向全体股东每10股派0.7元人民币现金（含税），两次权益分派事宜已实施完毕，公司根据本次股权激励计划的相关规定对本次激励计划首次授予限制性股票的授予价格由12.30元/股调整为12.08元/股。由于本次激励计划的5名激励对象因个人原因已离职，不符合激励对象资格，公司对其已获授但尚未归属的限制性股票105,000股进行作废处理。本次激励计划授予数量由239.50万股调整为229.00万股。公司已办理了2021年限制性股票激励计划首次授予部分第一个归属期归属股份的登记工作，本次归属的限制性股票上市流通日为2022年6月16日。

(4) 2022年12月1日，公司第三届董事会第四次会议、第三届监事会第四次会议审议通过了《关于2021年限制性股票激励计划预留部分第一个归属期归属条件成就的议案》《关于调整2021年限制性股票激励计划预留部分授予价格的议案》等议案，确定公司2021年限制性股票激励计划预留授予部分第一个归属期规定的归属条件已经成就，本次可归属

限制性股票数量为 9.00 万股，同意公司按照激励计划的相关规定为符合条件的 6 名激励对象办理归属相关事宜。鉴于公司在本次激励计划披露后先后实施了 2020 年年度权益分派、2021 年年度权益分派，分别以原总股本 148,900,000 股为基数向全体股东每 10 股派 1.5 元人民币现金（含税）、以原总股本 148,900,000 股为基数向全体股东每 10 股派 0.7 元人民币现金（含税），两次权益分派事宜已实施完毕，公司根据本次股权激励计划的相关规定对本次激励计划预留授予限制性股票的授予价格由 12.30 元/股调整为 12.08 元/股。公司已办理了 2021 年限制性股票激励计划预留授予部分第一个归属期归属股份的登记工作，本次归属的限制性股票上市流通日为 2022 年 12 月 21 日。

同日，公司第三届董事会第四次会议和第三届监事会第四次会议审议通过了《关于调整 2021 年第二期限制性股票激励计划授予价格的议案》，鉴于公司在 2021 年第二期限制性股票激励计划披露后实施了 2021 年年度权益分派，以公司原总股本 148,900,000 股为基数向全体股东每 10 股派 0.7 元人民币现金（含税），本次权益分派事宜已实施完毕，公司根据本次股权激励计划的相关规定对本次激励计划限制性股票的授予价格由 15.07 元/股调整为 15.00 元/股；审议通过了《关于向激励对象授予 2021 年第二期限制性股票激励计划预留部分限制性股票的议案》，确定公司 2021 年第二期限制性股票激励计划预留部分限制性股票的授予日为 2022 年 12 月 1 日，以 15.00 元/股的授予价格向符合授予条件的 2 名激励对象授予 30.00 万股第二类限制性股票。

(5) 2023 年 6 月 13 日，公司第三届董事会第八次会议、第三届监事会第六次会议审议通过了《关于调整 2021 年限制性股票激励计划、2021 年第二期限制性股票激励计划授予价格的议案》，因公司实施了 2022 年年度权益分派，以公司原总股本 149,596,208 股为基数向全体股东每 10 股派 0.5 元人民币现金（含税），本次权益分派事宜已实施完毕。公司根据相应限制性股票激励计划的相关规定调整授予价格，对 2021 年限制性股票激励计划的授予价格由 12.08 元/股调整为 12.03 元/股，对 2021 年第二期限制性股票激励计划的授予价格由 15.00 元/股调整为 14.95 元/股；董事会审议通过了《关于作废部分已授予但尚未归属的第二类限制性股票的议案》，因 2022 年度公司营业收入或净利润均未达到上述业绩考核预设下限，根据相关规定，对 2021 年限制性股票激励计划的第二个归属期未达归属条件的 687,000 股第二类限制性股票及 2021 年第二期限制性股票激励计划的第一个归属期未达归属条件的 690,000 股第二类限制性股票，公司予以作废。

(6) 2024 年 4 月 24 日，公司第三届董事会第十六次会议、第三届监事会第十次会议审议通过了《关于作废部分已授予但尚未归属的第二类限制性股票的议案》，因 2023 年度公司营业收入或净利润均未达到业绩考核预设下限，根据相关规定，对 2021 年限制性股票激励计划的第三个归属期未达归属条件的 916,000 股第二类限制性股票及 2021 年第二期限制性股票激励计划第二个归属期未达归属条件的 690,000 股第二类限制性股票，公司予以作废。其中，公司 2021 年限制性股票激励计划已实施完毕。

(7) 2025 年 4 月 25 日，公司第三届董事会第二十三次会议、第三届监事会第十六次会议审议通过了《关于 2021 年第二期限制性股票激励计划授予价格调整暨部分限制性股票作废的议案》，因公司实施了 2023 年度权益分派，以公司原总股本 152,209,516 股为基数，向全体股东每 10 股派 1.00 元（含税，按四舍五入计算），上述权益分派事宜已实施完毕。公司根据相应限制性股票激励计划的相关规定调整授予价格，对 2021 年第二期限制性股票激励计划的授予（含预留）价格由 14.95 元/股调整为 14.85 元/股；因 2024 年度公司营业收入或净利润均未达到上述业绩考核预设下限，根据相关规定，对 2021 年第二期限制性股票激励计划的第三个归属期未达归属条件的 920,000 股第二类限制性股票，公司予以作废。公司 2021 年第二期限制性股票激励计划已实施完毕。

董事、高级管理人员获得的股权激励

适用 不适用

高级管理人员的考评机制及激励情况

公司董事会薪酬与考核委员会负责对高级管理人员的工作能力、履职情况进行评价，并结合公司所处行业和地区的薪酬水平、经营规模等实际情况，制定了科学合理的高级管理人员薪酬方案，不断完善高级管理人员绩效考评体系和薪酬制度。高级管理人员薪酬包括工资、绩效奖励等，体现权责利对等的原则，充分有效调动高级管理人员的工作积极性和创造性，进一步提升工作效率及公司经营效益。报告期内，公司高级管理人员能够依法依规履行职责，积极落实公司董事会相关决议，认真履行了分管工作职责。

## 2、员工持股计划的实施情况

适用 不适用

报告期内全部有效的员工持股计划情况

员工的范围	员工人数	持有的股票总数 (股)	变更情况	占上市公司股本 总额的比例	实施计划的资金 来源
公司董事(不含 独立董事)、高级 管理人员;公司 任职的核心管理 人员;公司任职 的核心业务骨 干;经公司董事 会认定有卓越贡 献的其他员工	154	0	未变更	0.00%	员工合法薪酬、 自筹资金以及法 律法规允许的其 他方式取得的资 金

报告期内董事、高级管理人员在员工持股计划中的持股情况

姓名	职务	报告期初持股数 (股)	报告期末持股数 (股)	占上市公司股本总额 的比例
潘浩	董事、总经理	0	0	0.00%
郭正桃	董事	0	0	0.00%
许立各	董事会秘书、副总经理	0	0	0.00%

报告期内资产管理机构的变更情况

适用 不适用

报告期内因持有人处置份额等引起的权益变动情况

适用 不适用

报告期内股东权利行使的情况

报告期内未行使股东权利。

报告期内员工持股计划的其他相关情形及说明

适用 不适用

员工持股计划管理委员会成员发生变化

适用 不适用

员工持股计划对报告期上市公司的财务影响及相关会计处理

适用 不适用

报告期内员工持股计划终止的情况

适用 不适用

其他说明:

公司于 2025 年 10 月 21 日召开第四届董事会第六次会议，于 2025 年 11 月 6 日召开 2025 年第三次临时股东会，审议通过了《关于〈2025 年员工持股计划（草案）〉及摘要的议案》等相关议案。截至报告期末，公司 2025 年员工持股计划尚未通过二级市场竞价交易购买公司股票。

### 3、其他员工激励措施

适用 不适用

## 十三、报告期内的内部控制制度建设及实施情况

### 1、内部控制建设及实施情况

#### （1）组织架构

公司成立以来，依据《公司法》《证券法》等相关法律、法规和规范性文件的要求，制定了《公司章程》，设立了股东会、董事会、总经理的法人治理结构，形成权责明确、运作规范的相互协调和相互制衡机制，为公司高效、稳健经营提供了组织保证。公司股东会、董事会及高级管理人员均根据《公司法》《公司章程》行使职权和履行义务。

##### 1）股东会

股东会决定公司的经营方针和投资计划，审批公司的章程修改、年度利润分配方案等公司重大事项。

##### 2）董事会

公司董事会由 7 名董事组成，其中独立董事 3 名，董事会决定公司的经营计划和投资方案，执行股东会的决议，负责内部控制体系的建立健全和有效实施。公司董事会下设战略委员会、审计委员会、提名委员会和薪酬与考核委员会四个专门委员会：战略委员会主要负责对公司长期发展战略规划、重大战略性投资进行可行性研究；审计委员会主要负责公司内、外部审计的沟通、安排和监督工作；提名委员会主要负责公司董事及高级管理人员的聘任标准和程序的制定及合格人选的提名；薪酬与考核委员会主要负责制定公司董事及高级管理人员的考核标准并实施考核，负责制定、审查公司董事及高级管理人员的薪酬政策与方案。上述四个专门委员会均对董事会负责。

审计委员会公司审计委员会成员由 3 名不在公司担任高级管理人员的董事组成，其中独立董事 2 名，由独立董事中会计专业人士担任召集人。审计委员会是公司的监督机关，负责审核公司财务信息及其披露、监督及评估内外部审计工作和内部控制。

报告期内，公司运作规范，严格执行公司相关工作制度规定召开会议，审议公司重大事项。公司各个职能部门和下属子公司能够按照公司制订的管理制度规范运作，形成了与公司实际情况相适应的、有效的经营运作模式，组织机构分工明确、职能健全清晰。

#### （2）发展战略

公司在董事会下设立战略委员会负责发展战略管理工作，对公司长期发展战略、重大投资决策进行研究并提出建议。拟定了符合公司实际的发展战略：

公司以消费类电子连接器及组件为主，凭借多年精密模具自主开发能力、先进的生产平台、良好的品质管控能力、高效的产品研发和供应体系，在做大做强既有消费类电子连接器产品的基础上，加大研发投入具有高科技含量的高端精密连接器产品如数据通讯类连接器、工业控制类连接器等，同时继续加强新能源汽车连接器及组件、光学透镜市场的业务布局。

公司致力于发展成为具有国际竞争力的连接器制造商，与全球大型制造企业（如比亚迪、立讯精密、富士康等）构建紧密的业务合作关系，成为其全球供应链的重要合作伙伴。

#### （3）人力资源

公司在人力资源的配置、招聘、薪酬福利、培训、绩效管理、晋升、职业规划等各方面均建立了较为完备的管理体系，并按照国家规定给员工缴纳各项社会保险。同时通过企业文化的落实和有效的激励措施，激发了员工的工作热情，确保公司经营目标和员工个人发展的实现，为公司的可持续发展奠定基础。公司已建立和实施了较科学的聘用、培训、考核、奖惩、晋升和降职等人事管理制度，并聘用足够的人员，使其能完成所分配的任务。

#### （4）社会责任

公司继续一贯坚持的优良作风，积极承担企业社会责任。

在保证股东特别是中小股东利益方面，公司根据《公司法》《证券法》等法律、法规和规范性文件，不断完善治理结构，建立了以《章程》为基础、涵盖公司运营各个层面的全套内控体系，形成了科学合理的职责分工和相互制衡的工作机制，切实保障全体股东的权益。公司秉持以客户为中心，以人才为根本，以科技为支撑点，以国际先进的产业与产品标准为基准，着眼于公司快速、健康、持续的发展。积极从事环境保护、公益事业，促进公司与社会的协调，达到和谐发展的目的。

#### （5）企业文化

公司非常重视企业文化建设。通过多年的文化积淀，构建了一套涵盖企业愿景、企业精神、企业宗旨、经营管理理念等内容的完整企业文化体系。公司积极开展各种形式的企业文化学习、宣传活动，通过不定期进行的大型运动会及其它文、体、娱活动等把企业文化理念扎根到基层之中，在公司内形成了积极向上的价值观和开拓创新、团队合作的良好精神风貌。

#### （6）资金活动

公司制订了《财务管理制度》《印章管理制度》等制度，公司对办理货币资金业务的不相容岗位已做分离，相关部门与人员存在相互制约关系，建立了严格的授权审核程序，形成了重大资金活动集体决策和联签制度，规范公司的投资、筹资和资金运营活动，有效防范资金活动风险、提高资金效益。

#### （7）成本核算和费用管理

公司制订了《财务管理制度》，建立了申请、审批、付款等三方面的主要控制流程，并合理设置业务部门与付款部门的岗位，明确职责权限，加强对成本费用报销的流程、期限、审批、付款、会计处理、预算分析等环节的控制，堵塞成本费用支出环节的漏洞。各控制流程建立了严格的管理制度和授权审核程序。

#### （8）资产管理

公司制定了《财务管理制度》，建立了较科学的固定资产管理制度，明确了岗位分工和审批权限，对固定资产的购置、验收、保管、使用、维护、借用、调拨、处置等都作了相关规定并严格按照规章制度执行。公司对外采购价格均经过比价并签订合同，并严格按照合同付款。公司对固定资产进行定期盘点和期间抽查，采取财产记录、实物保管、账实核对等措施确保财产安全。

公司已建立了实物资产管理的一系列标准，对实物资产的验收入库、领用发出、保管、处置等关键环节进行控制，采取了职责分工、实物定期盘点、财产记录、账实核对等措施，为有效地防止各种实物资产的被盗、毁损和重大流失。

#### （9）销售业务

公司设置了从事销售业务的相关组织机构，包括营销部和客户服务部，对相关岗位均制定了岗位责任制。公司的《销售管理制度汇编》在销售定价，客户信用调查评估，销售合同、销售订单的审批、签订，赊销审批与办理发货，销售发票的开具、管理，销售货款的确认、回收与相关会计记录，货物销售退回的验收、处置与相关会计记录，销售折扣的制定、申请和审批、执行与相关会计的记录，应收账款坏账准备的计提与审批、坏账的核销与审批等环节明确了各自的权责及相互制约的措施。

#### （10）存货与仓储管理

存货作为公司的一项占有很大比例的资产，直接关系到企业的资金占用水平以及资产运作效率。一定数量的存货有利于保障企业生产经营的顺利进行,但过多的存货不仅占用资金，还会增加与存货有关的各项开支如采购成本、仓储成本、管理成本等。因此公司不断优化存货管理，提高存货周转率降低成本。存货周转率的提高有利于减少营运资金占用在存货上的金额，增强流动性和变现能力，提高企业销售效率。

公司建立了完善的仓储管理制度，对物品存储，依类别设物料架或区域，分类摆设整齐并标示清楚，对存货的计价原则、验收入库、日常保管、换货退库、领用出库、定期盘点、外协加工的出入库及质量管理等环节进行有效的规范。通过提升存货使用效率，最终提高经济效益。

#### （11）研究与开发

公司采取新产品开发技术及创新，生产制造技术及创新并进的技术发展策略。在产品开发与技术创新方面，公司将实施技术创新与结构优化战略，从创新队伍的建立、创新基地的建设、创新基础软硬件的购置、加快技术创新及产品研

发步伐等方面推进公司的整体创新计划；在产品生产制造技术及创新方面，公司将重点开发精密电、光通讯连接器生产的专有技术、工艺和工程设备，包括精密成型技术、精密模具技术、激光焊接技术、自动化技术等等。公司将通过广泛采用具有国际、国内先进水平的新技术、新工艺、新设备等，加快技术改造和技术创新。

(12) 财务报告

公司制定了《财务管理制度》《关联交易管理制度》，为规范公司会计核算与信息披露，提高会计信息质量，确保财务报告合法合规、真实完整，保护投资者、债权人及其他利益相关者的合法权益，公司建立了关联交易审批、会计业务处理、会计政策及会计估计变更、财务报告编制与审核等主要控制流程，合理设置了财务报告相关的部门和岗位，明确职责权限，明确了会计核算、报告编制、复核、审批的控制程序及职责分工。

(13) 信息系统

公司建立了完善的内部信息传递和沟通渠道，包括治理层与管理层的沟通、经营目标的传达、管理和内部控制的传达、主要业务流程信息的传递等。在各部门各岗位职责中对各岗位的沟通对象进行明确规定，各岗位对其工作成果负责，同时按照权限上报相关领导。同时，公司建立了与外部咨询机构、审核和外部审计师的沟通渠道，乐意接受其对公司内部治理和内部控制方面有益的意见，完善的信息传递和沟通渠道保证了公司经营活动的高效和健康。

公司建立了与财务会计相关的信息系统，包括用以生成、记录、处理和报告交易、事项和情况，对相关资产、负债和所有者权益履行经营管理责任的程序和记录，使财务报告相关的信息系统能够与其业务流程相适应。

(14) 信息披露

公司制定了《内幕信息管理制度》《董事会秘书工作细则》等比较完善的内部控制制度。公司履行严格的信息披露流程：由证券部具体负责信息披露及投资者关系管理工作。公司建立了较为有效的信息沟通和反馈渠道，所有应当披露的信息均通过深圳证券交易所指定的网站、报纸予以公开发布，并遵循及时、准确、真实和完整原则，确保所有利益相关者能够公平的获取相关信息。

2、报告期内发现的内部控制重大缺陷的具体情况

是 否

十四、公司报告期内对子公司的管理控制情况

公司名称	整合计划	整合进展	整合中遇到的问题	已采取的解决措施	解决进展	后续解决计划
不适用	不适用	不适用	不适用	不适用	不适用	不适用

对子公司的管理控制存在异常

是 否

十五、内部控制评价报告及内部控制审计报告

1、内控评价报告

内部控制评价报告全文披露日期	2026 年 04 月 03 日	
内部控制评价报告全文披露索引	详见公司于 2026 年 4 月 3 日在巨潮资讯网（www.cninfo.com.cn）披露的《胜蓝科技股份有限公司 2025 年度内部控制评价报告》	
纳入评价范围单位资产总额占公司合并财务报表资产总额的比例		100.00%
纳入评价范围单位营业收入占公司合并财务报表营业收入的比例		100.00%
缺陷认定标准		
类别	财务报告	非财务报告

<p>定性标准</p>	<p>财务报告重大缺陷的迹象包括：                      (1) 公司董事和高级管理人员的舞弊行为；                      (2) 注册会计师发现的却未被公司内部控制识别的当期财务报告中的重大错报；                      (3) 审计委员会和审计部门对公司的对外财务报告和财务报告内部控制监督无效。                      财务报告重要缺陷的迹象包括：                      (1) 未依照公认会计准则选择和应用会计政策；                      (2) 对于非常规或特殊交易的账务处理没有建立相应的控制机制或没有实施且没有相应的补偿性控制；                      (3) 对于期末财务报告过程的控制存在一项或多项缺陷且不能合理保证编制的财务报表达到真实、完整的目标。                      一般缺陷是指除上述重大缺陷、重要缺陷之外的其他控制缺陷。</p>	<p>非财务报告缺陷认定主要以缺陷对业务流程有效性的影响程度、发生的可能性作判定。                      一般缺陷：如果缺陷发生的可能性较小，会降低工作效率或效果、或加大效果的不确定性、或使之偏离预期目标。                      重要缺陷：如果缺陷发生的可能性较高，会显著降低工作效率或效果、或显著加大效果的不确定性、或使之显著偏离预期目标；                      重大缺陷：如果缺陷发生的可能性高，会严重降低工作效率或效果、或严重加大效果的不确定性、或使之严重偏离预期目标。</p>
<p>定量标准</p>	<p>内部控制缺陷可能导致或导致的损失与利润表相关的，以营业收入指标衡量。如果该缺陷单独或连同其他缺陷可能导致的财务报告错报金额小于营业收入的 1%，则认定为一般缺陷；如果超过营业收入的 1%但小于 3%，则认定为重要缺陷；如果超过营业收入的 3%，则认定为重大缺陷。                      内部控制缺陷可能导致或导致的损失与资产管理相关的，以资产总额指标衡量。如果该缺陷单独或连同其他缺陷可能导致的财务报告错报金额小于资产总额的 0.5%，则认定为一般缺陷；如果超过资产总额的 0.5%但小于 1.5%，则认定为重要缺陷；如果超过资产总额 1.5%，则认定为重大缺陷。</p>	<p>定量标准以营业收入、资产总额作为衡量指标。内部控制缺陷可能导致或导致的损失与利润表相关的，以营业收入指标衡量。如果该缺陷单独或连同其他缺陷可能导致的财务报告错报金额小于营业收入的 1%，则认定为一般缺陷；如果超过营业收入的 1%但小于 3%，则认定为重要缺陷；如果超过营业收入的 3%，则认定为重大缺陷。                      内部控制缺陷可能导致或导致的损失与资产管理相关的，以资产总额指标衡量。如果该缺陷单独或连同其他缺陷可能导致的财务报告错报金额小于资产总额的 0.5%，则认定为一般缺陷；如果超过资产总额的 0.5%但小于 1.5%，则认定为重要缺陷；如果超过资产总额 1.5%，则认定为重大缺陷。</p>
<p>财务报告重大缺陷数量（个）</p>		<p>0</p>
<p>非财务报告重大缺陷数量（个）</p>		<p>0</p>
<p>财务报告重要缺陷数量（个）</p>		<p>0</p>
<p>非财务报告重要缺陷数量（个）</p>		<p>0</p>

2、内部控制审计报告

适用 不适用

<p>内部控制审计报告中的审议意见段</p>	
<p>我们认为，胜蓝股份于 2025 年 12 月 31 日按照《企业内部控制基本规范》和相关规定在所有重大方面保持了有效的财务报告内部控制。</p>	
<p>内控审计报告披露情况</p>	<p>披露</p>
<p>内部控制审计报告全文披露日期</p>	<p>2026 年 04 月 03 日</p>
<p>内部控制审计报告全文披露索引</p>	<p>巨潮资讯网（www.cninfo.com.cn）</p>
<p>内控审计报告意见类型</p>	<p>标准无保留意见</p>

非财务报告是否存在重大缺陷	否
---------------	---

会计师事务所是否出具非标准意见的内部控制审计报告

是 否

会计师事务所出具的内部控制审计报告与董事会的自我评价报告意见是否一致

是 否

报告期或上年度是否被出具内部控制非标准审计意见

是 否

## 十六、上市公司治理专项行动自查问题整改情况

不适用

## 十七、环境信息披露情况

上市公司及其主要子公司是否纳入环境信息依法披露企业名单

是 否

## 十八、社会责任情况

报告期内，公司积极践行“为客户创造价值，为员工谋幸福，为社会发展贡献力量”的企业使命，依法履行企业应尽的义务，主动承担社会责任。

### （一）规范运作、保障股东权益

公司按照《公司法》《证券法》《深圳证券交易所创业板股票上市规则》《深圳证券交易所上市公司自律监管指引第 2 号——创业板上市公司规范运作》和中国证监会有关法律法规的要求，建立规范的公司治理结构与科学的议事规则，制定并完善符合公司发展需要的各项规章制度，保证股东会、董事会和管理层依照《公司章程》及各自相应的议事规则、工作细则的规定各司其职、规范运作，形成科学有效的职责分工和制衡机制，能够以公司高质量发展实现员工成长、客户满意、股东受益。同时，为合理回报投资者，公司积极实施合理的利润分配政策，确保投资者的投资回报。

### （二）职工权益保护

公司严格遵守《劳动法》等相关法律法规，广泛听取员工意见与建议，依法依规完善管理流程，持续构建和谐稳定的劳资关系。公司始终坚持生命至上、安全第一，贯彻落实国家安全生产法律法规，对工作场所的健康及安全因素开展全面风险识别及管控，为员工提供一个健康、安全的工作环境。公司定期组织健康安全培训，强化员工安全生产意识，切实保障员工生命健康与合法权益。

### （三）客户、供应商权益保护

公司坚持诚信经营，与客户、供应商共同建立“长期稳定、合作共赢”的产业链与战略合作伙伴关系。公司通过全面质量管理、精准生产等系统性举措，持续为客户提供优质的产品和服务，在为客户和社会创造更大价值的同时，切实履行对客户、供应商的社会责任，维护了产业链健康稳定发展。

### （四）信息披露

公司高度重视信息披露工作，不断强化信息披露事务管理，严格按照《公司法》《证券法》《深圳证券交易所创业板股票上市规则》《深圳证券交易所上市公司自律监管指引第 2 号——创业板上市公司规范运作》等相关法律法规、规范性文件及《公司章程》的有关规定，真实、准确、完整、及时地通过符合《证券法》规定的报刊和网站履行信息披露义务，确保投资者能够及时、准确地了解公司经营情况、财务状况及重大事项进展，为投资者提供充分的投资依据。

### （五）环境保护和可持续发展

环境是人类赖以生存的必要条件，公司亦将环境保护作为企业可持续发展的重要内容，积极履行节能环保、绿色发展等方面的社会责任。公司始终坚持绿色发展理念，贯彻落实各项节能环保措施，大力推进节能降耗。在日常经营与办

公活动中，公司积极践行低碳、环保、绿色办公理念，高度重视并严格管控企业运营对环境的影响；对办公耗材的采购、领取与使用实行严格管理，提倡无纸化办公，在提高办公效率的同时，切实保护环境，为绿色发展贡献力量。

公司严格遵守《劳动法》《劳动合同法》《妇女权益保护法》等相关法律法规，广泛征求公司员工意见和建议，管理层和员工依法依规履行程序，持续构建和谐劳资关系。公司始终把安全生产放在第一位，认真贯彻执行国家有关安全法律法规，坚持安全生产方针，通过对工作场所的健康及安全因素进行风险识别及管控，为员工提供一个健康及安全的工作环境；并把员工生命健康放在最高位，定期开展员工健康安全培训，强化员工的安全生产意识。

## 十九、巩固拓展脱贫攻坚成果、乡村振兴的情况

报告期内，公司未开展脱贫攻坚、乡村振兴的相关工作。

## 第五节 重要事项

### 一、承诺事项履行情况

#### 1、公司实际控制人、股东、关联方、收购人以及公司等承诺相关方在报告期内履行完毕及截至报告期末尚未履行完毕的承诺事项

适用 不适用

承诺事由	承诺方	承诺类型	承诺内容	承诺时间	承诺期限	履行情况
收购报告书或权益变动报告书中所作承诺	不适用					
资产重组时所作承诺	不适用					
首次公开发行或再融资时所作承诺	黄雪林、潘浩	股份限售承诺	1、锁定期满后，在本人担任公司董事、监事或高级管理人员期间，每年转让的股份不超过本人所持有公司股份总数的 25%；离职后 6 个月内不转让本人直接或间接持有的公司股份。 2、本人不因职务变更、离职等原因而放弃履行上述承诺。 3、如果本人违反上述承诺内容的，因违反承诺出售股份所取得的收益无条件归公司所有，公司或其他符合法定条件的股东均有权代表公司向公司所在地人民法院起诉，本人将无条件按上述所承诺内容承担相应的法律责任。	2020年07月02日	长期有效	正常履行中
	黄雪林、胜蓝控股	股份限售承诺	1、如果本人/本企业在股份锁定期届满后两年内减持股份，减持价格不得低于发行价（指公司首次公开发行股票的发价价格，若上述期间公司发生派发股利、送红股、转增股本、增发新股或配股等除息、除权行为的，则上述价格将进行相应调整，下同）。 2、如果本人/本企业在股份锁定期届满后两年内减持股份，则每年减持股份的数量不超过本人持有公司股份总数的 20%，该等股票的减持价格将不低于发行价。 3、本人/本企业减持公司股份应符合相关法律、法规、规章的规定，具体方式包括但不限于交易所集中竞价交易方式、大宗交易方式、协议转让方式等。 4、本人/本企业减持公司股份前，将提前三个交易日予以公告，并按照证券交易所的规则及时、准确地履行信息披露义务。5、如本人/本企业违反上述承诺，本人/本企业将在中国证监会指定报刊上公开说明未履行的具体原因并向股东和社会公众投资者道歉；如果本人/本企业因未履行上述承诺事项而获得收入的，所得的收入归公司所有。	2023年07月03日	作出承诺时，至承诺履行完毕	正常履行中
	发行人	信息披露承诺	如果公司招股说明书有虚假记载、误导性陈述或者重大遗漏，对判断公司是否符合法律规定的发行条件构成重大、实质影响的，在中国证监会对公司作出行政处罚决定之日起三十日内，公司将启动依法	2020年07月0	长期有效	正常履行

			<p>回购首次公开发行的全部新股的程序，公司将通过深圳证券交易所二级市场交易价格回购首次公开发行的全部新股。公司招股说明书有虚假记载、误导性陈述或者重大遗漏，致使投资者在证券交易中遭受损失的，自赔偿责任成立之日起三十日内，公司将依法赔偿投资者损失。如果公司未能履行上述承诺，将在公司股东大会及中国证监会指定报刊上公开说明未履行的具体原因并向公司股东和社会公众投资者道歉，给投资者造成损失的，公司将向投资者依法承担赔偿责任。若法律、法规、规范性文件及中国证监会或深圳证券交易所对公司因违反上述承诺而应承担的相关责任及后果有不同规定，公司自愿无条件地遵从该等规定。</p>	2日		中
胜蓝控股	信息披露承诺		<p>如果公司招股说明书有虚假记载、误导性陈述或者重大遗漏，对判断公司是否符合法律规定的发行条件构成重大、实质影响的，在中国证监会对公司作出行政处罚决定之日起三十日内，本企业将通过深圳证券交易所二级市场交易价格购回已转让的原限售股份。</p> <p>公司招股说明书有虚假记载、误导性陈述或者重大遗漏，致使投资者在证券交易中遭受损失的，自赔偿责任成立之日起三十日内，本企业将依法赔偿投资者损失。如果公司未能履行上述承诺，将在公司股东大会及中国证监会指定报刊上公开说明未履行的具体原因并向公司股东和社会公众投资者道歉，给投资者造成损失的，公司将向投资者依法承担赔偿责任。若法律、法规、规范性文件及中国证监会或深圳证券交易所对公司因违反上述承诺而应承担的相关责任及后果有不同规定，公司自愿无条件地遵从该等规定。</p>	2020年07月02日	2030年7月2日	正常履行中
公司	关于未能履行承诺时的约束措施的承诺		<p>如本公司违反首次公开发行股票并在创业板上市时作出的任何公开承诺，本公司将在股东大会及《公司章程》所规定的信息披露媒体公开说明未履行承诺的具体原因，并向全体股东及其它公众投资者道歉。如果因未履行相关公开承诺事项给投资者造成损失的，本公司将依法向投资者赔偿相关损失。公司将对出现该等未履行承诺行为负有个人责任的董事、监事、高级管理人员采取调减或停发薪酬或津贴等措施。如该等已违反的承诺仍可继续履行，本公司将继续履行该等承诺。</p>	2020年07月02日	2030年7月2日	正常履行中
胜蓝控股、黄雪林	关于未能履行承诺时的约束措施的承诺		<p>如本人/本公司违反在公司首次公开发行股票并在创业板上市时作出的任何公开承诺，本人/本公司将在股东大会及《公司章程》所规定的信息披露媒体公开说明未履行承诺的具体原因，并向全体股东及其它公众投资者道歉。如果本人/本公司未履行相关承诺事项而获得收益的，所获收益归公司所有。如果本人/本公司因未履行相关公开承诺事项给投资者造成损失的，本人/本公司将依法向投资者赔偿相关损失。同时，在本人/本公司承担前述赔偿责任期间，不得转让本人/本公司直接或间接持有的公司股份。如该等已违反的承诺仍可继续履行，本人/本公司将继续履行该等承诺。</p>	2020年07月02日	2030年7月2日	正常履行中
胜蓝控股	避免同业竞争的承诺		<p>1、本企业确认本承诺函旨在保障公司全体股东之权益而作出。2、截至本承诺函出具之日，本企业及本企业控制的其他企业未以任何方式直接或间接从事与公司相竞争的业务，未拥有与公司存在同业竞争企业的股份、股权或任何其他权益。3、本企业承诺不会以任何形式从事对公司的生产经营构成或可能</p>	2020年07月02日	2030年7月2日	正常履行中

			构成同业竞争的业务和经营活动，也不会以任何方式为公司的竞争企业提供资金、业务及技术等方面的帮助。4、本企业承诺将持续促使本企业控制的其他企业在未来不直接或间接从事、参与或进行与公司的生产经营相竞争的任何活动，也不会以任何方式为公司的竞争企业提供资金、业务及技术等方面的帮助。5、如违反上述承诺，本企业将承担由此给公司造成的全部损失。6、本企业确认本承诺函所载的每一项承诺均为可独立执行之承诺。任何一项承诺若被视为无效或终止将不影响其他各项承诺的有效性。			
	黄雪林	避免同业竞争的承诺	1、本人确认本承诺函旨在保障公司全体股东之权益而作出。2、截至本承诺函出具之日，本人、本人的配偶、父母、子女以及本人控制的其他企业未以任何方式直接或间接从事与胜蓝股份相竞争的业务，未拥有与胜蓝股份存在同业竞争企业的股份、股权或任何其他权益。3、本人承诺不会以任何形式从事对胜蓝股份的生产经营构成或可能构成同业竞争的业务和经营活动，也不会以任何方式为胜蓝股份的竞争企业提供资金、业务及技术等方面的帮助。4、本人承诺将持续促使本人的配偶、父母、子女以及本人控制的其他企业在未来不直接或间接从事、参与或进行与胜蓝股份的生产经营相竞争的任何活动，也不会以任何方式为胜蓝股份的竞争企业提供资金、业务及技术等方面的帮助。5、如违反上述承诺，本人将承担由此给胜蓝股份造成的全部损失。6、本人确认本承诺函所载的每一项承诺均为可独立执行之承诺。任何一项承诺若被视为无效或终止将不影响其他各项承诺的有效性。	2020年07月02日	2030年7月2日	正常履行中
	黄雪林、胜蓝控股	规范关联交易的承诺	(1) 本人/本公司确认本函旨在保障公司全体股东之权益而作出。(2) 截至本函出具日，本人/本公司不存在因关联交易而损害公司及其他合法股东之合法权益之情形。(3) 本人/本公司将尽量避免与公司之间产生关联交易事项；对于不可避免发生的关联业务往来或交易，将在平等、自愿的基础上，按照公平、公允和等价有偿的原则进行，交易价格将按照市场公认的合理价格确定。(4) 本人/本公司将严格遵守有关法律、法规、规范性文件及公司《公司章程》等文件中关于关联交易事项回避表决的规定，所涉及的关联交易均将按照规定的决策程序进行，并将履行合法程序，及时对关联交易事项进行信息披露。(5) 本人/本公司承诺不会利用关联交易转移、输送利润，不会通过行使公司的经营决策权损害公司及其他股东的合法权益。(6) 本人/本公司确认本函所载的每一项承诺均为可独立执行之承诺。任何一项承诺若被视为无效或终止将不影响其他各项承诺的有效性。	2020年07月02日	2030年7月2日	正常履行中
	黄雪林、胜蓝控股	避免资金占用的承诺	(1) 本人/本公司确认本函旨在保障公司全体股东之权益而作出。(2) 本人/本公司保证依法行使股东权利，不滥用股东权利损害公司或者其他股东的利益，本人目前不存在且将来也不会以任何方式违法违规占用公司资金或要求公司违法违规提供担保。(3) 本人/本公司确认本函所载的每一项承诺均为可独立执行之承诺。任何一项承诺若被视为无效或终止将不影响其他各项承诺的有效性。	2020年07月02日	2030年7月2日	正常履行中
	胜蓝控股、黄雪林	关于公司填补即期回	(1) 不越权干预公司经营管理活动，不侵占公司利益； (2) 自本承诺出具日至公司向不特定对象发行可转	2024年12	2031年8月27日	正常履

		报措施切实履行的承诺	<p>换公司债券实施完毕前，若中国证监会等证券监管机构作出关于填补回报措施及其承诺的其他新的监管规定的，且上述承诺相关内容不能满足中国证监会等证券监管机构的该等规定时，承诺人承诺届时将按照中国证监会等证券监管机构的最新规定出具补充承诺；</p> <p>(3) 承诺人承诺切实履行公司制定的有关填补回报措施以及对此作出的任何有关填补回报措施的承诺，若违反该等承诺并给公司或者投资者造成损失的，承诺人愿意依法承担对公司或者投资者的补偿责任；</p> <p>(4) 作为填补回报措施相关责任主体之一，若违反上述承诺或拒不履行上述承诺，承诺人同意按照中国证监会和深圳证券交易所等证券监管机构制定或发布的有关规定、规则，对承诺人作出相关处罚或采取相关管理措施。</p>	月 0 5 日		行中
	黄雪林、潘浩、王俊胜、郭正桃、曾一龙、赵连军、苏文荣、钟勇光、许立各	关于公司填补即期回报措施切实履行的承诺	<p>(1) 本人承诺不无偿或以不公平条件向其他单位或者个人输送利益，也不采用其他方式损害公司利益；</p> <p>(2) 本人承诺对本人的职务消费行为进行约束；</p> <p>(3) 本人承诺不动用公司资产从事与本人履行职责无关的投资、消费活动；</p> <p>(4) 本人承诺由董事会或薪酬与考核委员会制定的薪酬制度与公司填补回报措施的执行情况相挂钩；</p> <p>(5) 本人承诺已公布及未来拟公布（如有）的公司股权激励的行权条件与公司填补回报措施的执行情况相挂钩；</p> <p>(6) 自本承诺出具日至公司本次向不特定对象发行可转换公司债券实施完毕前，若中国证监会等证券监管机构作出关于填补回报措施及其承诺的其他新的监管规定，且上述承诺相关内容不能满足中国证监会等证券监管机构的该等规定时，本人承诺届时将按照中国证监会等证券监管机构的最新规定出具补充承诺；</p> <p>(7) 本人承诺切实履行公司制定的有关填补回报措施以及对此作出的任何有关填补回报措施的承诺，若违反该等承诺并给公司或者投资者造成损失的，本人愿意依法承担对公司或者投资者的补偿责任；</p> <p>(8) 作为填补回报措施相关责任主体之一，若违反上述承诺或拒不履行上述承诺，本人同意按照中国证监会和深圳证券交易所等证券监管机构制定或发布的有关规定、规则，对本人作出相关处罚或采取相关管理措施。</p>	202 4 年 12 月 0 5 日	2031 年 8 月 27 日	正常履行中
	胜蓝股份	关于认购 2024 年向不特定对象发行可转换公司债券的说明及承诺	<p>(1) 如公司启动本次可转债发行，本企业承诺将参与胜蓝股份本次可转债发行认购，具体认购安排将根据《证券法》《可转换公司债券管理办法》等相关规定以及本次可转债发行具体方案、市场情况和本企业届时资金状况确定，并严格履行相应信息披露义务。</p> <p>(2) 自本承诺函出具之日至本次可转债发行完成后六个月内，本企业不以任何方式减持所持有的胜蓝股份股票和已发行的可转债，且在上述期间内，亦无任何减持计划或安排。</p> <p>(3) 本企业自愿作出上述承诺，并自愿接受本承诺函的约束。若本企业违反上述承诺发生减持胜蓝股份股票、可转债的情况，本企业因减持胜蓝股份股票、可转债的所得收益全部归胜蓝股份所有，并依法承担由此产生的法律责任。若给胜蓝股份和其他</p>	202 5 年 02 月 2 0 日	做出承诺 时至承诺 履行完毕	正常履行中

			投资者造成损失的，本企业将依法承担赔偿责任。			
	黄雪林、潘浩、王俊胜、郭正桃、李雪飞、孙细平、钟勇光	关于认购 2024 年向不特定对象发行可转换公司债券的说明及承诺	<p>(1) 如公司启动本次可转债发行，本人承诺将参与胜蓝股份本次可转债发行认购，具体认购安排将根据《证券法》《可转换公司债券管理办法》等相关规定以及本次可转债发行具体方案、市场情况和本人届时资金状况确定，并严格履行相应信息披露义务。</p> <p>(2) 自本承诺函出具之日至本次可转债发行完成后六个月内，本人及本人之配偶、父母、子女不以任何方式减持所持有的胜蓝股份股票和已发行的可转债，且在上述期间内，亦无任何减持计划或安排。</p> <p>(3) 本人自愿作出上述承诺，并自愿接受本承诺函的约束。若本人及本人之配偶、父母、子女违反上述承诺发生减持胜蓝股份股票、可转债的情况，本人及本人之配偶、父母、子女因减持胜蓝股份股票、可转债的所得收益全部归胜蓝股份所有，并依法承担由此产生的法律责任。若给胜蓝股份和其他投资者造成损失的，本人将依法承担赔偿责任。</p>	2025 年 02 月 20 日	做出承诺时至承诺履行完毕	正常履行中
股权激励承诺	公司	2021 年第二期限限制性股票激励计划承诺	本激励计划相关信息披露文件不存在虚假记载、误导性陈述或者重大遗漏；本公司不为激励对象依本激励计划获取有关限制性股票提供贷款以及其他任何形式的财务资助，包括为其贷款提供担保。	2021 年 11 月 30 日	至 2021 年限制性股票激励计划结束之日终止	履行完毕
	2021 年第二期限限制性股票激励计划首次授予部分的激励对象	2021 年第二期限限制性股票激励计划承诺	<p>1、若公司因本次股权激励计划相关信息披露文件中有虚假记载、误导性陈述或者重大遗漏，导致不符合授予权益或行使权益安排的，本人应当自相关信息披露文件被确认存在虚假记载、误导性陈述或者重大遗漏后，将本次股权激励计划所获得的全部利益返还公司</p> <p>2、本人不存在不得参与上市公司股权激励情形:(1)单独或合计持有公司 5%以上股份的股东或实际控制人及其配偶、父母、子女;(2)最近 12 个月内被证券交易所认定为不适当人选;(3)最近 12 个月内被中国证监会及其派出机构认定为不适当人选;(4)最近 12 个月内因重大违法违规行为被中国证监会及其派出机构行政处罚或者采取市场禁入措施;(5)具有《公司法》规定的不得担任公司董事、高级管理人员情形的;(6)法律法规规定不得参与上市公司股权激励的;(7)中国证监会认定的其他情形。</p> <p>3、本人出资均为自有资金，不存在公司提供贷款或其他任何形式财务资助的情形，不存在替任何其他第三方代持的情形。</p>	2022 年 01 月 19 日	至 2021 年第二期限限制性股票激励计划结束之日终止	履行完毕
	2021 年第二期限限制性股票激励计划预留授予部分的激励对象	2021 年第二期限限制性股票激励计划承诺	<p>1、若公司因本次股权激励计划相关信息披露文件中有虚假记载、误导性陈述或者重大遗漏，导致不符合授予权益或行使权益安排的，本人应当自相关信息披露文件被确认存在虚假记载、误导性陈述或者重大遗漏后，将本次股权激励计划所获得的全部利益返还公司</p> <p>2、本人不存在不得参与上市公司股权激励情形:(1)单独或合计持有公司 5%以上股份的股东或实际控制人及其配偶、父母、子女;(2)最近 12 个月内被证券交易所认定为不适当人选;(3)最近 12 个月内被中国证监会及其派出机构认定为不适当人选;(4)最近 12 个月内因重大违法违规行为被中国证监会及其派出机构行政处罚或者采取市场禁入措施;(5)具有《公司法》规定的不得担任公司董事、高级管理人员情形的;(6)法律法规规定不得参与上市公司股权激励的;(7)中国证</p>	2022 年 12 月 01 日	至 2021 年第二期限限制性股票激励计划结束之日终止	履行完毕

			监会认定的其他情形。 3、本人出资均为自有资金，不存在公司提供贷款或其他任何形式财务资助的情形，不存在替任何其他第三方代持的情形。			
其他对公司中小股东所作承诺	无					
其他承诺	无					
承诺是否按时履行	是					
如承诺超期未履行完毕的，应当详细说明未完成履行的具体原因及下一步的工作计划	不适用					

**2、公司资产或项目存在盈利预测，且报告期仍处在盈利预测期间，公司就资产或项目达到原盈利预测及其原因做出说明**

适用 不适用

**3、公司涉及业绩承诺**

适用 不适用

**二、控股股东及其他关联方对上市公司的非经营性占用资金情况**

适用 不适用

公司报告期不存在控股股东及其他关联方对上市公司的非经营性占用资金。

**三、违规对外担保情况**

适用 不适用

公司报告期无违规对外担保情况。

**四、董事会对最近一期“非标准审计报告”相关情况的说明**

适用 不适用

**五、董事会、审计委员会、独立董事（如有）对会计师事务所本报告期“非标准审计报告”的说明**

适用 不适用

## 六、董事会关于报告期会计政策、会计估计变更或重大会计差错更正的说明

适用 不适用

## 七、与上年度财务报告相比，合并报表范围发生变化的情况说明

适用 不适用

参见本报告“第十节财务报告”附注“九、合并范围的变更”。

## 八、聘任、解聘会计师事务所情况

现聘任的会计师事务所

境内会计师事务所名称	广东司农会计师事务所（特殊普通合伙）
境内会计师事务所报酬（万元）	65
境内会计师事务所审计服务的连续年限	4
境内会计师事务所注册会计师姓名	郭俊彬、彭程
境内会计师事务所注册会计师审计服务的连续年限	4

是否改聘会计师事务所

是 否

聘请内部控制审计会计师事务所、财务顾问或保荐人情况

适用 不适用

报告期内，公司聘请广东司农会计师事务所为 2025 年度内部控制审计会计师事务所。报告期内，支付给内部控制会计师费用 5 万元。

## 九、年度报告披露后面临退市情况

适用 不适用

## 十、破产重整相关事项

适用 不适用

公司报告期未发生破产重整相关事项。

## 十一、重大诉讼、仲裁事项

适用 不适用

本年度公司无重大诉讼、仲裁事项。

## 十二、处罚及整改情况

适用 不适用

公司报告期不存在处罚及整改情况。

### 十三、公司及其控股股东、实际控制人的诚信状况

适用 不适用

### 十四、重大关联交易

#### 1、与日常经营相关的关联交易

适用 不适用

公司报告期未发生与日常经营相关的关联交易。

#### 2、资产或股权收购、出售发生的关联交易

适用 不适用

公司报告期未发生资产或股权收购、出售的关联交易。

#### 3、共同对外投资的关联交易

适用 不适用

共同投资方	关联关系	被投资企业的名称	被投资企业的主营业务	被投资企业的注册资本	被投资企业的总资产 (万元)	被投资企业的净资产 (万元)	被投资企业的净利润 (万元)
伍麒麟	监事会主席	Shenglan Technology(Thailand) Co., Ltd.	生产制造、研发、销售电子产品及新能源组件连接器、电缆连接器、线缆组件等	22000 万泰铢	12,236.77	3,776.49	-1,046.41
被投资企业的重大在建项目的进展情况（如有）		泰国孙公司 Shenglan Technology(Thailand)Co.Ltd.的生产基地项目目前已经投入生产使用。					

#### 4、关联债权债务往来

适用 不适用

公司报告期不存在关联债权债务往来。

#### 5、与存在关联关系的财务公司的往来情况

适用 不适用

公司与存在关联关系的财务公司与关联方之间不存在存款、贷款、授信或其他金融业务。

#### 6、公司控股的财务公司与关联方的往来情况

适用 不适用

公司控股的财务公司与关联方之间不存在存款、贷款、授信或其他金融业务。

## 7、其他重大关联交易

适用 不适用

公司报告期无其他重大关联交易。

## 十五、重大合同及其履行情况

### 1、托管、承包、租赁事项情况

#### (1) 托管情况

适用 不适用

公司报告期不存在托管情况。

#### (2) 承包情况

适用 不适用

公司报告期不存在承包情况。

#### (3) 租赁情况

适用 不适用

租赁情况说明

承租人	出租人	用途	位置	面积 (m <sup>2</sup> )	租赁价格 (元/月)	租赁期限
胜蓝新能源	陈绍华	生产经营、仓库、办公	东莞市长安镇沙头西坊村西兴街6号厂房	20,767	477,041	2024.07.01-2026.06.30
胜蓝新能源	东莞市金满园物业管理有限公司	生产经营、仓库、办公	东莞市东坑镇黄屋工业区33号	13,200	2023.4.23至2025.04.22租金为211,300元/月, 2025.4.23至2027.04.22租金为217,721元/月, 每第三年开始递增10%, (2023.4.23至2023.06.30为免租期)	2023.4.23-2028.05.30
胜蓝新能源	东莞市金满园物业管理有限公司	生产经营、仓库、办公	东莞市东坑镇黄屋工业区33号	2,900	2023.05.04至2025.05.03租金为37,700元/月, 2025.05.04至2027.05.03租金为38,846元/月, 每第三年开始递增10%	2023.05.04-2028.05.31
胜蓝新能源	东莞市金满园物业管理有限公司	宿舍	东莞市东坑镇黄屋工业区43号部分宿舍	980	2023.06.15至2025.06.14租金为38,300元/月, 2025.06.15至2027.06.14租金为39,464元/月, 每第三年开始递增10%	2023.06.15-2028.05.30

胜蓝新能源	东莞华电投物料管理有限公司	生产经营、仓库、办公	东莞市长安镇沙头西兴街 8 号 1 号楼 2 楼 203 室	1400	27,300	2025.8.17-2026.8.16
东莞胜蓝光电	东莞市利明投资实业有限公司	生产经营、仓库、办公	东莞市东坑镇塔新路 100 号东升高新产业园 5 栋 4 楼	6,680	106,880	2022.03.17-2025.03.16
东莞胜蓝光电	东莞市利明实业投资有限公司	生产经营、仓库、办公	东莞市东坑镇塔新路 100 号东升高新产业园 5 栋 4 楼	6,680	86,840	2025.04.01-2028.03.31
东莞胜蓝光电	东莞市金满园物业管理有限公司	生产经营、仓库、办公	东莞市东坑镇黄屋工业路 33 号部分厂房 1 栋 2 楼 4 格	2,000	26,000	2025.09.15-2028.09.30
东莞胜蓝光电	东莞市金满园物业管理有限公司	宿舍	东莞市东坑镇黄屋工业路 43 号 4 间宿舍	100	2,800	2025.11.01-2028.09.30
深圳胜蓝	深圳前海羽翼科技创业投资有限公司	办公	深圳市前海合作区前海华润金融中心 T5-32 楼	40	8,000	2025.1.1~2025.12.31
富方达科技	深圳市龙启叁邑商业管理有限责任公司	宿舍	深圳市龙岗区横岗街道四联社区 228 工业区 大运 AI 小镇 D02 栋 (202 房、203 房、207 房、209 房、211 房、213 房、215 房、262 房、268 房、270 房、271 房、275 房)	144	7,800	2024.9.1-2027.8.31
胜蓝股份	昆山市皓康科技发展有限公司	办公	昆山市玉山镇玉城北路 5 号 (3 号房 301)	312	12,069	2023.6.26~2025.6.25
胜蓝股份	昆山市皓康科技发展有限公司	办公	昆山市玉山镇玉城北路 5 号 (3 号房 301)	312	11,974	2025.6.26~2027.6.25
富强精工	TRIUMPH FIELD INC	办公	红磡商业中心 A 座 409 楼 R 室	1	1500 港币	2024.5.01-2026.4.30
车品新能源	东莞市利明实业投资有限公司	生产经营、仓库、办公	东莞市东坑镇塔新路 100 号东升高新产业园 5 栋 6 楼半层	3,340	50,000	2023.5.1-2026.4-30
车品新能源	东莞市利明实业投资有限公司	宿舍	东莞市东坑镇塔新路 100 号东升高新科技产业园内 7 号宿舍 3 楼 301-308 室	245	5,950	2023.5.16-2025.8.31
车品新能源	东莞市利明实业投资有限公司	宿舍	东莞市东坑镇塔新路 100 号东升高新科技产业园内 7 号宿舍 3 楼 301-308 室	245	5,950	2025.4.1-2026.4.30
胜蓝股份	东莞市微讯技术有限公司	生产经营、仓库、办公	东莞市长安镇沙头南区合兴路 4 号厂房、宿舍及办公楼	2,000	60,000	2023.08.01-2026.6.30
富方达科技	深圳市龙岗区产业投资服务集团有限公司	生产经营、仓库、办公	深圳市龙岗区信义路大运 AI 小镇 C09 栋 3 层	1,431	34,335	2025.7.01-2028.6.30
富方达科技	苏素青	宿舍	深圳市龙岗区横岗街道窝肚二巷 2 号 803	18	850	2021.8.18 起
富方达科技	苏素青	宿舍	深圳市龙岗区横岗街道窝肚九巷 2 号 405	18	610	2021.4.11 起
淄博特伦拓	山东惠工电气股份有限公司	办公	山东省淄博市高新区四宝山街道青龙山路 5366 号, 院内北侧办公楼二楼 211 室	88	1,964	2024.02.20-2026.02.19
富方达科技	陈友松	办公	福清市石竹街道龙塘村碧桂园华榕世纪城 5 号楼 08 复式商铺	203.28	2300	2025.3.1-2026.2.28

富方达科技	深圳市龙启壹城商业管理有限责任公司	宿舍	深圳市龙岗横岗 228 工业区大运 AI 小镇 D01 栋 211 房	20	1300	2025.7.1-2026.6.30
-------	-------------------	----	-------------------------------------	----	------	--------------------

为公司带来的损益达到公司报告期利润总额 10%以上的项目

适用 不适用

公司报告期不存在为公司带来的损益达到公司报告期利润总额 10%以上的租赁项目。

## 2、重大担保

适用 不适用

单位：万元

公司及其子公司对外担保情况（不包括对子公司的担保）										
担保对象名称	担保额度相关公告披露日期	担保额度	实际发生日期	实际担保金额	担保类型	担保物（如有）	反担保情况（如有）	担保期	是否履行完毕	是否为关联方担保
公司对子公司的担保情况										
担保对象名称	担保额度相关公告披露日期	担保额度	实际发生日期	实际担保金额	担保类型	担保物（如有）	反担保情况（如有）	担保期	是否履行完毕	是否为关联方担保
广东胜蓝电子科技有限公司	2024 年 04 月 26 日	50,000	2025 年 01 月 10 日	3,000	连带责任保证			3 年	否	否
广东胜蓝电子科技有限公司	2024 年 04 月 26 日		2025 年 04 月 02 日	3,000	连带责任保证			3 年	否	否
韶关胜蓝电子科技有限公司	2025 年 04 月 28 日	80,000		0						
广东胜蓝电子科技有限公司	2025 年 04 月 28 日		2025 年 11 月 12 日	3,000	连带责任保证			3 年	否	否
广东胜蓝新能源科技有限公司	2025 年 04 月 28 日		2025 年 11 月 12 日	3,000	连带责任保证			3 年	否	否
广东胜蓝新能源科技有限公司	2025 年 04 月 28 日		2025 年 11 月 12 日	3,000	连带责任保证			3 年	否	否
东莞市特普伦实业有限公司	2025 年 07 月 04 日	1,000	2025 年 07 月 25 日	1,000	连带责任保证			3 年	否	否

报告期内审批对子公司担保额度合计 (B1)	81,000	报告期内对子公司担保实际发生额合计 (B2)	16,000							
报告期末已审批的对子公司担保额度合计 (B3)	81,000	报告期末对子公司实际担保余额合计 (B4)	32,000							
子公司对子公司的担保情况										
担保对象名称	担保额度相关公告披露日期	担保额度	实际发生日期	实际担保金额	担保类型	担保物 (如有)	反担保情况 (如有)	担保期	是否履行完毕	是否为关联方担保
公司担保总额 (即前三大项的合计)										
报告期内审批担保额度合计 (A1+B1+C1)	81,000	报告期内担保实际发生额合计 (A2+B2+C2)	16,000							
报告期末已审批的担保额度合计 (A3+B3+C3)	81,000	报告期末实际担保余额合计 (A4+B4+C4)	32,000							
全部担保余额 (即 A4+B4+C4) 占公司净资产的比例		19.85%								
其中:										
为股东、实际控制人及其关联方提供担保的余额 (D)		0								
直接或间接为资产负债率超过 70% 的被担保对象提供的债务担保余额 (E)		15,000								
担保总额超过净资产 50% 部分的金额 (F)		0								
上述三项担保金额合计 (D+E+F)		15,000								
对未到期担保合同, 报告期内发生担保责任或有证据表明有可能承担连带清偿责任的情况说明 (如有)		不适用								
违反规定程序对外提供担保的说明 (如有)		不适用								

采用复合方式担保的具体情况说明

不适用

### 3、委托他人进行现金资产管理情况

#### (1) 委托理财情况

适用 不适用

公司报告期不存在委托理财。

#### (2) 委托贷款情况

适用 不适用

公司报告期不存在委托贷款。

#### 4、其他重大合同

适用 不适用

公司报告期不存在其他重大合同。

### 十六、募集资金使用情况

适用 不适用

#### 1、募集资金总体使用情况

适用 不适用

单位：万元

募集年份	募集方式	证券上市日期	募集资金总额	募集资金净额(1)	本期已使用募集资金总额	已累计使用募集资金总额(2)	报告期末募集资金使用比例(3) = (2) / (1)	报告期内变更的募集资金总额	累计变更用途的募集资金总额	累计变更用途的募集资金总额比例	尚未使用募集资金总额	尚未使用募集资金用途及去向	闲置两年以上募集资金金额
2022	公开发行公司债券	2022年04月08日	33,000	32,672.78	0	29,777.99	91.14%	0	0	0.00%	0	0	
2025	公开发行公司债券	2025年09月10日	45,000	44,668.16	6,373.58	8,199.4	18.36%	0	0	0.00%	36,601.1	银行存款结存及理财产品结存	0
合计	--	--	78,000	77,340.94	6,373.58	37,977.39	49.10%	0	0	0.00%	36,601.1	--	0

募集资金总体使用情况说明：

##### (一) 2022 年可转换债券发行募集资金

根据公司 2021 年 5 月 24 日第二届董事会第十四次会议、2021 年 6 月 11 日 2021 年第二次临时股东会决议，2021 年 11 月 18 日深圳证券交易所创业板上市委员会审议通过，并于 2021 年 12 月 23 日取得中国证监会（证监许可〔2021〕4024 号）《关于同意胜蓝科技股份有限公司向不特定对象发行可转换公司债券注册的批复》，公司向不特定对象发行 33,000.00 万元可转换公司债券。

2022 年 4 月 8 日，公司发行可转换公司债券共筹得人民币 330,000,000.00 元，均以人民币现金形式缴入，扣除承销费、保荐费及其他发行费用 3,468,500.00 元（含税）后的余额 326,531,500.00 元已缴入公司募集资金账户内。扣除上述发行费用人民币 3,272,169.81 元（不含税）后，募集资金净额为人民币 326,727,830.19 元。截至 2025 年 12 月 31 日，募集资金累计投入募投项目 297,779,885.16 元，累计补充流动资金金额为 36,540,457.72 元，加上累计银行存款利息收入及理财产品收益扣除手续费净额 7,788,842.88 元，尚未使用的金额为 0.00 元，与募集资金专户中的期末余额一致。

##### (二) 2025 年可转换债券发行募集资金

根据公司 2024 年 12 月 5 日第三届董事会第二十一次会议、2024 年 12 月 23 日 2024 年第一次临时股东会决议，2025

年 6 月 5 日深圳证券交易所上市审核委员会审议通过，并于 2025 年 7 月 24 日取得中国证券监督管理委员会“证监许可〔2025〕1548 号”《关于同意胜蓝科技股份有限公司向不特定对象发行可转换公司债券注册的批复》，公司向社会公开发行 45,000 万元可转换公司债券。

2025 年 9 月 3 日，公司发行可转换公司债券共筹得人民币 450,000,000.00 元，均以人民币现金形式缴入，扣除承销费、保荐费及其他发行费用 3,318,396.23 元（不含税金额）后净筹得人民币 446,681,603.77 元已缴入公司募集资金账户内。截至 2025 年 12 月 31 日，募集资金累计投入募投项目 81,994,035.43 元，累计购买理财产品 785,000,000.00 元，累计赎回理财产品 615,000,000.00 元，加上累计银行存款利息收入及理财产品收益扣除手续费净额 1,032,762.49 元，尚未支付的发行费用（不含税）290,660.36 元后，尚未使用的金额为 196,010,991.19 元，与募集资金专户中的期末余额一致。

## 2、募集资金承诺项目情况

适用 不适用

单位：万元

融资项目名称	证券上市日期	承诺投资项目和超募资金投向	项目性质	是否已变更项目(含部分变更)	募集资金承诺投资总额	调整后投资总额(1)	本报告期投入金额	截至期末累计投入金额(2)	截至期末投资进度(3)=(2)/(1)	项目达到预定可使用状态日期	本报告期实现的效益	截止报告期末累计实现的效益	是否达到预计效益	项目可行性是否发生重大变化
承诺投资项目														
1、高频高速连接器建设项目	2022年04月08日	高频高速连接器建设项目	生产建设	否	16,802.53	16,802.53	0	16,452.18	97.91%	2024年12月31日	2,270.9	5,327.34	是	否
2、汽车射频连接器建设项目	2022年04月08日	汽车射频连接器建设项目	生产建设	否	10,870.25	10,870.25	0	8,325.04	76.59%	2024年12月31日	1,236.15	1,785.62	是	否
3、补充流动资金及偿还银行借款	2022年04月08日	补充流动资金及偿还银行借款	生产建设	否	5,000	5,000	0	5,000.77	100.02%	2024年12月31日	0	0	不适用	否
4、新能源汽车高压连接器及组件生产研发建	2025年09月10日	新能源汽车高压连接器及组件生产研发建	生产建设	否	25,311.96	25,311.96	3,287.75	4,298.27	16.98%	2026年09月03日	0	0	不适用	否

项目		目												
5、工业控制连接器生产研发建设项目	2025年09月10日	工业控制连接器生产研发建设项目	生产建设	否	19,356.20	19,356.20	3,085.82	3,901.13	20.15%	2026年09月03日	0	0	不适用	否
承诺投资项目小计				--	77,340.94	77,340.94	6,373.57	37,977.39	--	--	3,507.05	7,112.96	--	--
超募资金投向														
合计				--	77,340.94	77,340.94	6,373.57	37,977.39	--	--	3,507.05	7,112.96	--	--
分项目说明未达到计划进度、预计收益的情况和原因（含“是否达到预计效益”选择“不适用”的原因）	新能源汽车高压连接器及组件生产研发建设项目、工业控制连接器生产研发建设项目仍在建设过程中。													
项目可行性发生重大变化的情况说明	不适用													
超募资金的金额、用途及使用进展情况	不适用													
存在擅自变更募集资金用途、违规占用募集资金的情形	不适用													
募集资金投资项目实施地点变更情况	适用													
	以前年度发生													
	<p>2023年6月13日，公司召开第三届董事会第八次会议、第三届监事会第六次会议，审议通过了《关于部分募投项目增加实施主体及实施地址的议案》，独立董事出具了明确同意的独立意见，持续督导券商东莞证券股份有限公司出具了专项核查意见。具体变更情况如下：高频高速连接器建设项目增加广东胜蓝新能源科技有限公司、广东胜蓝电子科技有限公司为实施主体，增加实施地点“广东省东莞市长安镇西兴街6号”；汽车射频连接器建设项目增加广东胜蓝新能源科技有限公司、广东胜蓝电子科技有限公司为实施主体，增加实施地点“广东省东莞市长安镇西兴街6号”。</p> <p>2024年4月24日，公司召开第三届董事会第十六次会议、第三届监事会第十次会议，审议通过了《关于部分募投项目增加实施地址的议案》，持续督导券商东莞证券股份有限公司出具了专项核查意见。具体变更情况如下：“高频高速连接器建设项目”及“汽车射频连接器建设项目”，增加实施地点“广东省东莞市长安镇银城六路38号3号厂房”。</p>													
募集资金投资项目实施方式调整情况	适用													
	报告期内发生													
<p>2025年12月8日，公司召开第四届董事会审计委员会第七次会议，审议通过《关于募投项目增加实施主体、使用募集资金向全资子公司实缴出资及提供借款以实施募投项目的议案》。2025年12月11日，公司召开第四届董事会第九次会议，审议通过《关于募投项目增加实施主体、使用募集资金向全资子公</p>														

	<p>司实缴出资及提供借款以实施募投项目的议案》，本次新增全资子公司广东胜蓝电子科技有限公司、广东胜蓝新能源科技有限公司作为募投项目“新能源汽车高压连接器及组件生产研发建设项目”及“工业控制连接器生产研发建设项目”的实施主体，具体情况为：本次募集资金投资项目“新能源汽车高压连接器及组件生产研发建设项目”及“工业控制连接器生产研发建设项目”增加实施主体前的实施主体均为胜蓝股份，增加实施主体后的实施主体均为胜蓝股份、广东胜蓝电子科技有限公司、广东胜蓝新能源科技有限公司。</p>
募集资金投资项目先期投入及置换情况	<p>适用</p> <p>一、2022 年发行可转债募集资金项目</p> <p>1、置换明细：1) 高频高速连接器建设项目：1,832.42 万元；2) 汽车射频连接器建设项目：1,221.61 万元；3) 发行费用：158.89 万元</p> <p>2、置换时间：2022 年 5 月 11 日</p> <p>3、置换履行的决策程序：经公司 2022 年度第二届董事会第二十一次会议和第二届监事会第二十次会议分别审议通过了《关于使用募集资金置换预先投入募投项目及已支付发行费用的自筹资金的议案》，同意公司使用募集资金置换预先已投入募投项目及已支付发行费用的自筹资金共计人民币 3,212.92 万元。</p> <p>二、2025 年发行可转债募集资金项目</p> <p>1、置换明细：1) 新能源汽车高压连接器及组件生产研发建设项目：3,235.44 万元；2) 工业控制连接器生产研发建设项目：2,619.37 万元；3) 发行费用：192.58 万元</p> <p>2、置换时间：2025 年 9 月 16 日</p> <p>3、经公司于 2025 年 9 月 16 日召开了第四届董事会第四次会议，审议通过了《关于使用募集资金置换预先投入募投项目及已支付发行费用的自筹资金的议案》，同意公司使用募集资金置换预先投入募集资金投资项目及已支付发行费用的自筹资金的金额合计人民币 6,047.39 万元。</p>
用闲置募集资金暂时补充流动资金情况	不适用
项目实施出现募集资金结余的金额及原因	<p>适用</p> <p>1、2025 年 1 月 2 日，公司召开第三届董事会第二十二次会议，经全体董事一致同意，审议通过《关于募集资金投资项目结项并将节余募集资金永久补充流动资金的议案》。与会董事认为，公司 2022 年向不特定对象发行可转债的募投项目已投资并实施完成，同意结项并将节余募集资金共计 3,654.05 万元（最终具体金额以资金转出当日银行结算余额为准）永久补充流动资金，用于公司日常生产经营，并在节余募集资金划转完成后对相关募集资金专户进行销户处理。2025 年 1 月 2 日，公司召开第三届监事会第十五次会议，审议通过《关于募集资金投资项目结项并将节余募集资金永久补充流动资金的议案》。2025 年 1 月 20 日，公司 2025 年第一次临时股东大会审议通过了《关于募集资金投资项目结项并将节余募集资金永久补充流动资金的议案》。</p> <p>2、募集资金节余主要原因：在募投项目实施过程中，公司结合项目的实际情况，在保证项目质量的前提下，本着合理、有效及节约的原则，严格管控项目建设各个环节的成本费用支出，加强项目的建设管理和监督，审慎使用募集资金。同时，为提高闲置募集资金的使用效率，公司按照募集资金管理和使用相关规定，在确保不影响募投项目建设和募集资金安全的前提下，依法对暂时闲置的募集资金进行现金管理，取得了一定的理财收益，同时募集资金存放期间也产生了一定的存款利息收入。</p>
尚未使用的募集资金用途及去向	<p>一、2022 年发行可转债募集资金项目</p> <p>公司于 2025 年 1 月 2 日召开第三届董事会第二十二次会议及第三届监事会第十五次会议，审议通过了《关于募集资金投资项目结项并将节余募集资金永久补充流动资金的议案》，同意公司 2022 年向不特定对象发行可转换公司债券的募集资金投资项目结项并将节余募集资金 3,654.05 万元永久补充流动资金。</p> <p>二、2025 年发行可转债募集资金项目</p> <p>公司尚未使用的募集资金将继续用于原承诺投资的募集资金投资项目。</p>
募集资金使用及披露中存在的问题或其他情况	<p>公司于 2024 年 4 月 24 日召开第三届董事会第十六次会议、第三届监事会第十次会议，审议通过了《关于部分募投项目延期的议案》，将“高频高速连接器建设项目”、“汽车射频连接器建设项目”达到预定可使用状态日期由 2024 年 4 月 27 日调整为 2024 年 12 月 31 日。保荐机构对该议案发表了无异议意见。</p>

### 3、募集资金变更项目情况

适用 不适用

### 4、中介机构关于募集资金存储与使用情况的核查意见

适用 不适用

公司报告期不存在募集资金变更项目情况。

### 十七、其他重大事项的说明

适用 不适用

公司报告期不存在需要说明的其他重大事项。

### 十八、公司子公司重大事项

适用 不适用

## 第六节 股份变动及股东情况

### 一、股份变动情况

#### 1、股份变动情况

单位：股

	本次变动前		本次变动增减（+，-）					本次变动后	
	数量	比例	发行新股	送股	公积金转股	其他	小计	数量	比例
一、有限售条件股份	8,009,025	4.89%				-4,589,381	-4,589,381	3,419,644	2.09%
1、国家持股									
2、国有法人持股									
3、其他内资持股	8,009,025	4.89%				-6,839,381	-6,839,381	1,169,644	0.71%
其中：境内法人持股	0	0.00%				0	0	0	0.00%
境内自然人持股	8,009,025	4.89%				-6,839,381	-6,839,381	1,169,644	0.71%
4、外资持股	0	0.00%				2,250,000	2,250,000	2,250,000	1.37%
其中：境外法人持股	0	0.00%				0	0	0	0.00%
境外自然人持股	0	0.00%				2,250,000	2,250,000	2,250,000	1.37%
二、无限售条件股份	155,695,838	95.11%				4,589,381	4,589,381	160,285,219	97.91%
1、人民币普通股	155,695,838	95.11%				4,589,381	4,589,381	160,285,219	97.91%
2、境内上市的外资股									
3、境外上市的外资股									
4、其他									
三、股份总数	163,704,863	100.00%				0	0	163,704,863	100.00%

股份变动的原因

适用 不适用

报告期内，高管锁定股的变动导致境内自然人有限售条件股份减少 6,839,381 股、境外自然人有限售条件股份增加 2,250,000 股，有限售条件股份由此减少 4,589,381 股。

股份变动的批准情况

适用 不适用

股份变动的过户情况

适用 不适用

股份变动对最近一年和最近一期基本每股收益和稀释每股收益、归属于公司普通股股东的每股净资产等财务指标的影响

适用 不适用

公司认为必要或证券监管机构要求披露的其他内容

适用 不适用

## 2、限售股份变动情况

适用 不适用

单位：股

股东名称	期初限售股数	本期增加限售股数	本期解除限售股数	期末限售股数	限售原因	解除限售日期
黄雪林	2,250,000		0	2,250,000	高管锁定股	执行董监高限售规定
黄福林	675,000		675,000	0	高管锁定股	执行董监高限售规定
潘浩	1,065,525		266,381	799,144	高管锁定股	执行董监高限售规定
伍建华	3,600,000		3,600,000	0	高管锁定股	执行董监高限售规定
王俊胜	192,000		48,000	144,000	高管锁定股	执行董监高限售规定
钟勇光	144,000		0	144,000	高管锁定股	执行董监高限售规定
孙细平	28,500		0	28,500	高管锁定股	执行董监高限售规定
李雪飞	22,500		0	22,500	高管锁定股	执行董监高限售规定
杨旭迎	20,250		0	20,250	高管锁定股	执行董监高限售规定
郭正桃	11,250		0	11,250	高管锁定股	执行董监高限售规定
合计	8,009,025	0	4,589,381	3,419,644	--	--

## 二、证券发行与上市情况

### 1、报告期内证券发行（不含优先股）情况

适用 不适用

### 2、公司股份总数及股东结构的变动、公司资产和负债结构的变动情况说明

适用 不适用

### 3、现存的内部职工股情况

适用 不适用

### 三、股东和实际控制人情况

#### 1、公司股东数量及持股情况

单位：股

报告期末普通股股东总数	20,647	年度报告披露日前上一月末普通股股东总数	17,180	报告期末表决权恢复的优先股股东总数（如有）（参见注9）	0	年度报告披露日前上一月末表决权恢复的优先股股东总数（如有）（参见注9）	0	持有特别表决权股份的股东总数（如有）	0
持股 5%以上的股东或前 10 名股东持股情况（不含通过转融通出借股份）									
股东名称	股东性质	持股比例	报告期末持股数量	报告期内增减变动情况	持有有限售条件的股份数量	持有无限售条件的股份数量	质押、标记或冻结情况		
							股份状态	数量	
胜蓝投资控股有限公司	境内非国有法人	54.20%	88,730,000	0.00	0	88,730,000	质押	7,077,000	
黄雪林	境外自然人	1.83%	3,000,000	0.00	2,250,000	750,000	不适用	0	
伍建华	境内自然人	1.65%	2,700,000	-900,000	0	2,700,000	质押	812,100	
保宁资本有限公司—保宁新兴市场中小企业基金（美国）	境外法人	0.75%	1,228,342	-131,858	0	1,228,342	不适用	0	
潘浩	境内自然人	0.65%	1,065,525	0.00	799,144	266,381	质押	246,300	
中国建设银行股份有限公司—广发多元新兴股票型证券投资基金	其他	0.61%	1,002,400	1,002,400	0	1,002,400	不适用	0	
李振宇	境内自然人	0.58%	950,666	950,666	0	950,666	不适用	0	
香港中央结算有限公司	境外法人	0.50%	823,294	823,294	0	823,294	不适用	0	
黄福林	境内自然人	0.33%	543,750	-181,250	0	543,750	不适用	0	
J. P. Morgan Securities PLC—自有资金	境外法人	0.29%	475,909	475,569	0	475,909	不适用	0	
战略投资者或一般法人因配售新股成为前 10 名股东的情况（如	不适用								

有) (参见注 4)			
上述股东关联关系或一致行动的说明	黄雪林持有胜蓝控股 80.16% 股权, 黄福林持有胜蓝控股 19.84% 股权; 黄雪林和黄福林是兄弟关系; 潘浩和黄雪林、黄福林是亲戚关系。除上述股东之间的关联关系外, 公司未知其他股东之间是否存在关联关系或为一致行动人。		
上述股东涉及委托/受托表决权、放弃表决权情况的说明	不适用		
前 10 名股东中存在回购专户的特别说明 (如有) (参见注 10)	不适用		
前 10 名无限售条件股东持股情况 (不含通过转融通出借股份、高管锁定股)			
股东名称	报告期末持有无限售条件股份数量	股份种类	
		股份种类	数量
胜蓝投资控股有限公司	88,730,000	人民币普通股	88,730,000
伍建华	2,700,000	人民币普通股	2,700,000
保宁资本有限公司—保宁新兴市场中小企业基金 (美国)	1,228,342	人民币普通股	1,228,342
中国建设银行股份有限公司—广发多元新兴股票型证券投资基金	1,002,400	人民币普通股	1,002,400
李振宇	950,666	人民币普通股	950,666
香港中央结算有限公司	823,294	人民币普通股	823,294
黄雪林	750,000	人民币普通股	750,000
黄福林	543,750	人民币普通股	543,750
J. P. Morgan Securities PLC—自有资金	475,909	人民币普通股	475,909
#沈千华	468,900	人民币普通股	468,900
前 10 名无限售流通股股东之间, 以及前 10 名无限售流通股股东和前 10 名股东之间关联关系或一致行动的说明	黄雪林持有胜蓝控股 80.16% 股权。除上述股东之间的关联关系外, 公司未知前 10 名无限售流通股股东之间, 以及前 10 名无限售流通股股东和前 10 名股东之间是否存在关联关系或为一致行动人。		
参与融资融券业务股东情况说明 (如有) (参见注 5)	前 10 名股东中, “沈千华”除通过普通证券账户持有 12,600 股外, 还通过中信证券股份有限公司客户信用交易担保证券账户持有 456,300 股, 实际合计持有 468,900 股。		

持股 5% 以上股东、前 10 名股东及前 10 名无限售流通股股东参与转融通业务出借股份情况

适用  不适用

前 10 名股东及前 10 名无限售流通股股东因转融通出借/归还原因导致较上期发生变化

适用  不适用

公司是否具有表决权差异安排

适用  不适用

公司前 10 名普通股股东、前 10 名无限售条件普通股股东在报告期内是否进行约定购回交易

是  否

公司前 10 名普通股股东、前 10 名无限售条件普通股股东在报告期内未进行约定购回交易。

## 2、公司控股股东情况

控股股东性质：自然人控股

控股股东类型：法人

控股股东名称	法定代表人/单位负责人	成立日期	组织机构代码	主要经营业务
胜蓝投资控股有限公司	潘浩	2015 年 09 月 02 日	91441900MA4UH06R34	高科技项目投资及投资管理、项目投资、股权投资。
控股股东报告期内控股和参股的其他境内外上市公司的股权情况	无			

控股股东报告期内变更

适用 不适用

公司报告期控股股东未发生变更。

## 3、公司实际控制人及其一致行动人

实际控制人性质：境外自然人

实际控制人类型：自然人

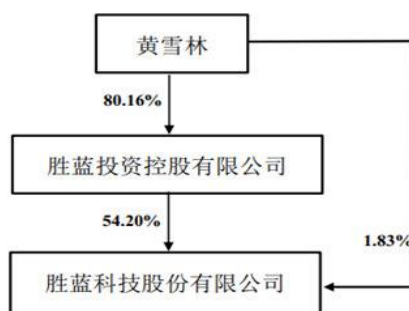
实际控制人姓名	与实际控制人关系	国籍	是否取得其他国家或地区居留权
黄雪林	本人	中国	是
主要职业及职务	详见年报第四节“六、董事和高级管理人员情况”之“任职情况”		
过去 10 年曾控股的境内外上市公司情况	无		

实际控制人报告期内变更

适用 不适用

公司报告期实际控制人未发生变更。

公司与实际控制人之间的产权及控制关系的方框图



实际控制人通过信托或其他资产管理方式控制公司

适用 不适用

**4、公司控股股东或第一大股东及其一致行动人累计质押股份数量占其所持公司股份数量比例达到 80%**

适用 不适用

**5、其他持股在 10%以上的法人股东**

适用 不适用

**6、控股股东、实际控制人、重组方及其他承诺主体股份限制减持情况**

适用 不适用

#### **四、股份回购在报告期的具体实施情况**

股份回购的实施进展情况

适用 不适用

采用集中竞价交易方式减持回购股份的实施进展情况

适用 不适用

#### **五、优先股相关情况**

适用 不适用

报告期公司不存在优先股。

## 第七节 债券相关情况

适用 不适用

### 一、企业债券

适用 不适用

报告期公司不存在企业债券。

### 二、公司债券

适用 不适用

报告期公司不存在公司债券。

### 三、非金融企业债务融资工具

适用 不适用

报告期公司不存在非金融企业债务融资工具。

### 四、可转换公司债券

适用 不适用

#### 1、可转债发行情况

经中国证券监督管理委员会《关于同意胜蓝科技股份有限公司向不特定对象发行可转换公司债券注册的批复》（证监许可〔2025〕1548号）同意注册，公司向不特定对象发行可转换公司债券4,500,000张，每张面值为人民币100元，募集资金总额450,000,000.00元，扣除承销费、保荐费及其他发行费用3,318,396.23元（不含税金额）后，募集资金净额为人民币446,681,603.77元。

公司向不特定对象发行可转换公司债券于2025年9月10日起在深圳证券交易所挂牌交易，债券简称“胜蓝转02”，债券代码“123258”。

#### 2、报告期转债担保人及前十名持有人情况

可转换公司债券名称	胜蓝转02				
期末转债持有人数	8,790				
本公司转债的担保人	无				
担保人盈利能力、资产状况和信用状况重大变化情况	不适用				
前十名转债持有人情况如下：					
序号	可转债持有人名称	可转债持有人性质	报告期末持有可转债数量（张）	报告期末持有可转债金额（元）	报告期末持有可转债占比
1	胜蓝投资控股有限公司	境内非国有法人	2,439,010	243,901,000.00	54.20%
2	招商银行股份有限公司一博时中	其他	297,155	29,715,500.00	6.60%

	证可转债及可交换债券交易型开放式指数证券投资基金				
3	伍建华	境内自然人	95,936	9,593,600.00	2.13%
4	黄雪林	境外自然人	82,464	8,246,400.00	1.83%
5	中国工商银行股份有限公司—中欧可转债债券型证券投资基金	其他	74,420	7,442,000.00	1.65%
6	吴华	境内自然人	44,004	4,400,400.00	0.98%
7	中欧基金—招商银行—中欧基金—优选可转债 1 号集合资产管理计划	其他	43,950	4,395,000.00	0.98%
8	中诚信托有限责任公司—中诚信托—诚悦 2 号集合资金信托计划	其他	39,211	3,921,100.00	0.87%
9	华鑫证券—平安银行—华鑫证券新程 5 号集合资产管理计划	其他	30,160	3,016,000.00	0.67%
10	平安信用精选固定收益型养老金产品—交通银行股份有限公司	其他	30,000	3,000,000.00	0.67%

### 3、报告期转债变动情况

适用 不适用

### 4、累计转股情况

适用 不适用

### 5、转股价格历次调整、修正情况

可转换公司债券名称	转股价格调整日	调整后转股价格（元）	披露时间	转股价格调整说明	截至本报告期末最新转股价格（元）
胜蓝转 02	2025 年 09 月 22 日	54.46	2025 年 09 月 12 日	根据公司 2025 年半年度利润分配方案调整	54.46

### 6、报告期末公司的负债情况、资信变化情况以及在未来年度还债的现金安排

(1) 负债情况：详见“第七节债券相关情况”之“八、截至报告期末公司近两年的主要会计数据和财务指标”；

(2) 资信变化情况：2025 年 11 月 3 日，评级机构中证鹏元资信评估股份有限公司出具《胜蓝科技股份有限公司相关债券 2025 年跟踪评级报告》（中鹏信评【2025】跟踪第【1377】号 01），评估结果：维持公司主体信用等级为 AA-

维持评级展望为稳定，维持“胜蓝转 02”的信用等级为 AA-。具体内容详见公司于 2025 年 11 月 3 日在巨潮资讯网上披露的《胜蓝科技股份有限公司相关债券 2025 年跟踪评级报告》；

(3) 未来年度还债的现金安排:公司经营情况稳定，资信状况良好，资产负债结构合理，资产负债率保持合理水平，此外，公司盈利能力良好，融资渠道畅通，如出现满足可转换公司债券募集说明书中披露的赎回条款、回售条款及到期还本付息的情形，公司均可通过自有资金或融资等按时支付债券持有人的本金和利息。

## 五、报告期内合并报表范围亏损超过上年末净资产 10%

适用 不适用

## 六、报告期末除债券外的有息债务逾期情况

适用 不适用

## 七、报告期内是否有违反规章制度的情况

是 否

## 八、截至报告期末公司近两年的主要会计数据和财务指标

单位：万元

项目	本报告期末	上年末	本报告期末比上年末增减
流动比率	2.03	2.02	0.50%
资产负债率	46.70%	29.16%	17.54%
速动比率	1.78	1.74	2.30%
	本报告期	上年同期	本报告期比上年同期增减
扣除非经常性损益后净利润	10,883.20	9,670.97	12.53%
EBITDA 全部债务比	34.51%	362.67%	-328.16%
利息保障倍数	46.56	24.57	89.50%
现金利息保障倍数	59.81	27.49	117.57%
EBITDA 利息保障倍数	80.45	41.16	95.46%
贷款偿还率	100.00%	100.00%	0.00%
利息偿付率	100.00%	100.00%	0.00%

## 第八节 财务报告

### 一、审计报告

审计意见类型	标准的无保留意见
审计报告签署日期	2026年04月02日
审计机构名称	广东司农会计师事务所（特殊普通合伙）
审计报告文号	[2026]25007420011
注册会计师姓名	郭俊彬、彭程

### 审计报告正文

胜蓝科技股份有限公司全体股东：

#### 一、审计意见

我们审计了胜蓝科技股份有限公司（以下简称“胜蓝股份”）财务报表，包括 2025 年 12 月 31 日的合并及母公司资产负债表，2025 年度的合并及母公司利润表、合并及母公司现金流量表、合并及母公司所有者权益变动表以及相关财务报表附注。

我们认为，后附的财务报表在所有重大方面按照企业会计准则的规定编制，公允反映了胜蓝股份 2025 年 12 月 31 日的合并及母公司财务状况以及 2025 年度的合并及母公司经营成果和现金流量。

#### 二、形成审计意见的基础

我们按照中国注册会计师审计准则的规定执行了审计工作。审计报告的“注册会计师对财务报表审计的责任”部分进一步阐述了我们在这些准则下的责任。按照中国注册会计师职业道德守则和中国注册会计师独立性准则，我们独立于胜蓝股份，并遵守了独立性准则中适用于公众利益实体财务报表审计的规定，同时履行了职业道德方面的其他责任。我们相信，我们获取的审计证据是充分、适当的，为发表审计意见提供了基础。

#### 三、关键审计事项

关键审计事项是我们根据职业判断，认为对本期财务报表审计最为重要的事项。这些事项的应对以对财务报表整体进行审计并形成审计意见为背景，我们不对这些事项单独发表意见。

##### （一）收入确认

##### 1、事项描述

胜蓝股份主要从事电子连接器的生产和销售，2025 年度胜蓝股份营业收入总额为 1,741,322,558.86 元。由于营业收入是合并利润表的重要组成部分，对财务报表影响重大，构成财务报表使用者评价经营业绩的关

键指标，且收入确认时点的确定可能存在通过操纵收入以达到特定目标或预期的风险，因此我们将收入确认作为关键审计事项。

关于收入确认的会计政策参见财务报表附注“五、37、收入”所述的会计政策；关于收入的披露见财务报表附注“七、61、营业收入及营业成本”。

## 2、审计应对

我们执行的审计应对程序主要包括：

- （1）了解和评价胜蓝股份销售与收款相关的关键财务报告内部控制的设计和运行有效性；
- （2）检查主要客户的合同及订单，检查销售及收款情况是否与合同约定相符；
- （3）检查主要客户合同中与产品控制权转移相关的条款，评价胜蓝股份的收入确认政策是否符合会计准则的要求；
- （4）对营业收入进行分析性复核；
- （5）以审计抽样方法选取样本，向客户函证应收、合同负债余额及销售额；
- （6）检查收入凭证，检查对应的发货单、运输单、验收单、报关及结关资料、销售发票、回款银行凭证等；
- （7）对营业收入执行截止性测试，确认收入确认是否记录在正确的会计期间；
- （8）检查报告期后的销售退回情况。

### （二）应收账款坏账准备的计提

相关信息披露详见财务报表附注“五、11、金融工具”及“七、5、应收账款”。

## 1、事项描述

截至 2025 年 12 月 31 日，胜蓝股份应收账款账面余额 723,980,083.41 元，坏账准备金额 55,670,061.89 元。应收账款是合并资产负债表的重要组成部分。由于胜蓝股份管理层在确定应收账款的风险组合划分依据、预计可收回金额时需要运用重大会计估计和判断，且若应收账款不能按期收回或者无法收回对财务报表的影响较为重大，因此我们将应收账款坏账准备的计提作为关键审计事项。

## 2、审计应对

我们执行的审计应对程序主要包括：

- （1）了解和评价胜蓝股份应收账款减值相关的关键财务报告内部控制的设计和运行有效性；
- （2）分析胜蓝股份应收账款坏账准备计提会计政策的合理性，复核报告期内政策的一贯性；
- （3）复核并评价管理层用以估计应收账款坏账准备的“预期信用损失模型”的合理性，包括在估计时使用的历史实际坏账信息、账龄信息的准确性以及前瞻性因素的合理性；

(4) 获取应收账款账龄分析表及坏账准备计提表，分析检查应收账款账龄划分及坏账计提的合理性和准确性，重新计算坏账准备计提金额是否准确；

(5) 对金额重大的应收账款余额实施了函证程序，并将函证结果与公司账面记录进行核对；

(6) 检查单项计提坏账准备的应收款项的计提依据，复核计提金额的合理性；对应收账款余额较大及账龄较长的客户，通过公开渠道查询与债务人有关的信息，以识别是否存在影响胜蓝股份应收账款坏账准备评估结果的情形；对于账龄较长的应收账款，我们还与胜蓝股份管理层进行了沟通，了解账龄长的原因以及管理层对于其可回收性的评估。

(7) 检查各期应收账款的期后回款情况。

#### **四、其他信息**

胜蓝股份管理层（以下简称管理层）对其他信息负责。其他信息包括胜蓝股份 2025 年度报告中涵盖的信息，但不包括财务报表和我们的审计报告。

我们对财务报表发表的审计意见不涵盖其他信息，我们也不对其他信息发表任何形式的鉴证结论。

结合我们对财务报表的审计，我们的责任是阅读其他信息，在此过程中，考虑其他信息是否与财务报表或我们在审计过程中了解到的情况存在重大不一致或者似乎存在重大错报。

基于我们已执行的工作，如果我们确定其他信息存在重大错报，我们应当报告该事实。在这方面，我们无任何事项需要报告。

#### **五、管理层和治理层对财务报表的责任**

管理层负责按照企业会计准则的规定编制财务报表，使其实现公允反映，并设计、执行和维护必要的内部控制，以使财务报表不存在由于舞弊或错误导致的重大错报。

在编制财务报表时，管理层负责评估胜蓝股份的持续经营能力，披露与持续经营相关的事项（如适用），并运用持续经营假设，除非管理层计划清算胜蓝股份、终止运营或别无其他现实的选择。

治理层负责监督胜蓝股份的财务报告过程。

#### **六、注册会计师对财务报表审计的责任**

我们的目标是对财务报表整体是否不存在由于舞弊或错误导致的重大错报获取合理保证，并出具包含审计意见的审计报告。合理保证是高水平的保证，但并不能保证按照审计准则执行的审计在某一重大错报存在时总能发现。错报可能由于舞弊或错误导致，如果合理预期错报单独或汇总起来可能影响财务报表使用者依据财务报表作出的经济决策，则通常认为错报是重大的。

在按照审计准则执行审计工作的过程中，我们运用职业判断，并保持职业怀疑。同时，我们也执行以下工作：

(1) 识别和评估由于舞弊或错误导致的财务报表重大错报风险，设计和实施审计程序以应对这些风险，并获取充分、适当的审计证据，作为发表审计意见的基础。由于舞弊可能涉及串通、伪造、故意遗漏、虚假陈述或凌驾于内部控制之上，未能发现由于舞弊导致的重大错报的风险高于未能发现由于错误导致的重大错报的风险。

(2) 了解与审计相关的内部控制，以设计恰当的审计程序，但目的并非对内部控制的有效性发表意见。

(3) 评价管理层选用会计政策的恰当性和作出会计估计及相关披露的合理性。

(4) 对管理层使用持续经营假设的恰当性得出结论。同时，根据获取的审计证据，就可能导致对胜蓝股份持续经营能力产生重大疑虑的事项或情况是否存在重大不确定性得出结论。如果我们得出结论认为存在重大不确定性，审计准则要求我们在审计报告中提请报表使用者注意财务报表中的相关披露；如果披露不充分，我们应当发表非无保留意见。我们的结论基于截至审计报告日可获得的信息。然而，未来的事项或情况可能导致胜蓝股份不能持续经营。

(5) 评价财务报表的总体列报、结构和内容，并评价财务报表是否公允反映相关交易和事项。

(6) 就胜蓝股份中实体或业务活动的财务信息获取充分、适当的审计证据，以对财务报表发表审计意见。我们负责指导、监督和执行集团审计，并对审计意见承担全部责任。

我们与治理层就计划的审计范围、时间安排和重大审计发现等事项进行沟通，包括沟通我们在审计中识别出的值得关注的内部控制缺陷。

我们还就已遵守与独立性相关的职业道德要求向治理层提供声明，并与治理层沟通可能被合理认为影响我们独立性的所有关系和其他事项，以及相关的防范措施（如适用）。

从与治理层沟通过的事项中，我们确定哪些事项对本期财务报表审计最为重要，因而构成关键审计事项。我们在审计报告中描述这些事项，除非法律法规禁止公开披露这些事项，或在极少数情形下，如果合理预期在审计报告中沟通某事项造成的负面后果超过在公众利益方面产生的益处，我们确定不应在审计报告中沟通该事项。

## 二、财务报表

财务附注中报表的单位为：元

### 1、合并资产负债表

编制单位：胜蓝科技股份有限公司

2025 年 12 月 31 日

单位：元

项目	期末余额	期初余额
流动资产：		

货币资金	601,004,818.68	342,767,839.83
结算备付金		
拆出资金		
交易性金融资产	170,000,002.80	7,000,000.00
衍生金融资产		
应收票据	147,725,387.39	129,825,786.65
应收账款	668,310,021.52	484,764,124.00
应收款项融资	16,238,782.88	324,359.94
预付款项	3,119,680.67	4,976,256.50
应收保费		
应收分保账款		
应收分保合同准备金		
其他应收款	6,135,573.28	5,461,710.35
其中：应收利息		
应收股利		
买入返售金融资产		
存货	240,285,690.04	167,103,070.41
其中：数据资源		
合同资产		
持有待售资产		
一年内到期的非流动资产		
其他流动资产	119,873,572.03	91,137,808.66
流动资产合计	1,972,693,529.29	1,233,360,956.34
非流动资产：		
发放贷款和垫款		
债权投资		
其他债权投资		
长期应收款		
长期股权投资	122,360,890.83	107,745,198.13
其他权益工具投资	12,750,000.00	0.00
其他非流动金融资产		
投资性房地产		
固定资产	578,890,698.71	530,675,714.71
在建工程	203,288,607.45	128,334,708.77
生产性生物资产		
油气资产		
使用权资产	15,171,687.41	20,600,999.39
无形资产	92,909,185.24	89,719,634.66
其中：数据资源		
开发支出		
其中：数据资源		
商誉	0.00	0.00

长期待摊费用	13,922,576.33	18,091,967.20
递延所得税资产	36,243,112.30	35,375,454.05
其他非流动资产	9,129,686.88	2,636,504.14
非流动资产合计	1,084,666,445.15	933,180,181.05
资产总计	3,057,359,974.44	2,166,541,137.39
流动负债：		
短期借款	139,178,178.03	30,171,269.22
向中央银行借款		
拆入资金		
交易性金融负债		
衍生金融负债		
应付票据	250,216,919.15	162,559,816.11
应付账款	484,445,806.29	343,787,906.42
预收款项	0.00	0.00
合同负债	6,399,201.01	2,942,721.94
卖出回购金融资产款		
吸收存款及同业存放		
代理买卖证券款		
代理承销证券款		
应付职工薪酬	50,187,251.90	34,567,011.42
应交税费	14,600,606.35	16,525,058.38
其他应付款	15,267,451.87	8,880,172.76
其中：应付利息		
应付股利		
应付手续费及佣金		
应付分保账款		
持有待售负债		
一年内到期的非流动负债	8,592,780.21	10,065,481.53
其他流动负债	647,469.32	190,810.94
流动负债合计	969,535,664.13	609,690,248.72
非流动负债：		
保险合同准备金		
长期借款	9,100,000.00	0.00
应付债券	428,731,471.86	0.00
其中：优先股		
永续债		
租赁负债	7,357,210.97	10,877,467.67
长期应付款	47,122.04	114,371.60
长期应付职工薪酬		
预计负债	160,000.00	606,899.80
递延收益	5,860,383.09	7,122,653.28
递延所得税负债	6,881,170.92	3,428,292.26

其他非流动负债	0.00	0.00
非流动负债合计	458,137,358.88	22,149,684.61
负债合计	1,427,673,023.01	631,839,933.33
所有者权益：		
股本	163,704,863.00	163,704,863.00
其他权益工具	19,410,203.77	0.00
其中：优先股	0.00	0.00
永续债	0.00	0.00
资本公积	743,027,579.01	742,702,909.46
减：库存股	0.00	0.00
其他综合收益	324,745.78	838,695.13
专项储备	0.00	0.00
盈余公积	45,184,567.88	42,428,856.33
一般风险准备		
未分配利润	640,541,709.21	569,056,631.74
归属于母公司所有者权益合计	1,612,193,668.65	1,518,731,955.66
少数股东权益	17,493,282.78	15,969,248.40
所有者权益合计	1,629,686,951.43	1,534,701,204.06
负债和所有者权益总计	3,057,359,974.44	2,166,541,137.39

法定代表人：潘浩

主管会计工作负责人：王俊胜

会计机构负责人：王俊胜

## 2、母公司资产负债表

单位：元

项目	期末余额	期初余额
流动资产：		
货币资金	368,016,948.30	144,366,027.50
交易性金融资产	170,000,002.80	0.00
衍生金融资产	0.00	0.00
应收票据	123,321,493.88	106,088,179.38
应收账款	437,855,045.60	374,533,643.08
应收款项融资	8,951,255.77	27,500.00
预付款项	2,110,383.76	3,472,363.54
其他应收款	253,857,236.57	399,562,241.58
其中：应收利息		
应收股利		
存货	42,518,602.11	39,107,093.90
其中：数据资源		
合同资产		
持有待售资产		
一年内到期的非流动资产		
其他流动资产	65,946,342.35	52,671,120.19
流动资产合计	1,472,577,311.14	1,119,828,169.17
非流动资产：		
债权投资		

其他债权投资		
长期应收款		
长期股权投资	420,492,021.42	382,677,128.72
其他权益工具投资	12,750,000.00	0.00
其他非流动金融资产		
投资性房地产	209,566,340.74	220,392,969.69
固定资产	30,114,334.99	39,488,469.62
在建工程	173,378,661.43	91,668,674.20
生产性生物资产		
油气资产		
使用权资产	530,664.14	1,079,323.65
无形资产	65,654,410.34	67,434,853.64
其中：数据资源		
开发支出		
其中：数据资源		
商誉		
长期待摊费用	189,558.84	89,182.02
递延所得税资产	10,806,909.82	9,884,361.13
其他非流动资产	1,952,540.00	51,600.00
非流动资产合计	925,435,441.72	812,766,562.67
资产总计	2,398,012,752.86	1,932,594,731.84
流动负债：		
短期借款	9,000,000.00	161,526.82
交易性金融负债		
衍生金融负债		
应付票据	289,916,430.20	170,892,263.02
应付账款	334,367,160.45	431,819,486.99
预收款项	0.00	0.00
合同负债	2,559,721.25	1,311,694.70
应付职工薪酬	10,300,989.29	7,953,466.75
应交税费	3,235,481.64	3,387,746.16
其他应付款	22,750,907.52	32,401,388.92
其中：应付利息	0.00	0.00
应付股利		
持有待售负债		
一年内到期的非流动负债	490,529.65	693,976.81
其他流动负债	254,309.89	96,053.28
流动负债合计	672,875,529.89	648,717,603.45
非流动负债：		
长期借款	0.00	0.00
应付债券	428,731,471.86	0.00
其中：优先股		

永续债		
租赁负债	0.00	357,011.60
长期应付款	0.00	0.00
长期应付职工薪酬	0.00	0.00
预计负债	40,000.00	606,899.80
递延收益	411,826.11	526,702.47
递延所得税负债	4,092,873.89	165,333.78
其他非流动负债	0.00	0.00
非流动负债合计	433,276,171.86	1,655,947.65
负债合计	1,106,151,701.75	650,373,551.10
所有者权益：		
股本	163,704,863.00	163,704,863.00
其他权益工具	19,410,203.77	0.00
其中：优先股	0.00	0.00
永续债	0.00	0.00
资本公积	747,994,014.74	747,669,345.19
减：库存股	0.00	0.00
其他综合收益	0.00	0.00
专项储备	0.00	0.00
盈余公积	45,184,567.88	42,428,856.33
未分配利润	315,567,401.72	328,418,116.22
所有者权益合计	1,291,861,051.11	1,282,221,180.74
负债和所有者权益总计	2,398,012,752.86	1,932,594,731.84

### 3、合并利润表

单位：元

项目	2025 年度	2024 年度
一、营业总收入	1,741,322,558.86	1,287,351,672.50
其中：营业收入	1,741,322,558.86	1,287,351,672.50
利息收入		
已赚保费		
手续费及佣金收入		
二、营业总成本	1,619,109,046.23	1,198,411,448.04
其中：营业成本	1,339,899,814.98	980,172,047.09
利息支出		
手续费及佣金支出		
退保金		
赔付支出净额		
提取保险责任合同准备金净额		
保单红利支出		
分保费用		
税金及附加	13,499,007.47	10,232,528.33
销售费用	59,164,446.84	38,641,644.60

管理费用	108,807,972.41	89,249,787.17
研发费用	95,527,075.77	83,756,951.51
财务费用	2,210,728.76	-3,641,510.66
其中：利息费用	1,330,755.97	3,820,283.25
利息收入	5,272,059.61	2,955,574.91
加：其他收益	9,547,666.84	15,876,081.97
投资收益（损失以“-”号填列）	14,286,727.82	13,786,144.15
其中：对联营企业和合营企业的投资收益	14,291,023.15	14,003,991.71
以摊余成本计量的金融资产终止确认收益		
汇兑收益（损失以“-”号填列）		
净敞口套期收益（损失以“-”号填列）		
公允价值变动收益（损失以“-”号填列）		
信用减值损失（损失以“-”号填列）	-15,268,348.80	-259,891.69
资产减值损失（损失以“-”号填列）	-12,525,195.73	-10,768,107.89
资产处置收益（损失以“-”号填列）	67,236.20	-281,073.65
三、营业利润（亏损以“-”号填列）	118,321,598.96	107,293,377.35
加：营业外收入	13,246.36	918,300.72
减：营业外支出	2,467,462.32	2,065,269.27
四、利润总额（亏损总额以“-”号填列）	115,867,383.00	106,146,408.80
减：所得税费用	3,794,779.42	5,760,861.26
五、净利润（净亏损以“-”号填列）	112,072,603.58	100,385,547.54
（一）按经营持续性分类		
1.持续经营净利润（净亏损以“-”号填列）	112,072,603.58	100,385,547.54
2.终止经营净利润（净亏损以“-”号填列）		
（二）按所有权归属分类		
1.归属于母公司股东的净利润	111,892,907.51	102,797,363.69
2.少数股东损益	179,696.07	-2,411,816.15
六、其他综合收益的税后净额	-569,495.46	181,595.93
归属母公司所有者的其他综合收益的税后净额	-513,949.35	188,233.48
（一）不能重分类进损益的其他综合收益		
1.重新计量设定受益计划变动额		
2.权益法下不能转损益的其他综合收益		
3.其他权益工具投资公允价值变动		

4.企业自身信用风险公允价值变动		
5.其他		
(二) 将重分类进损益的其他综合收益	-513,949.35	188,233.48
1.权益法下可转损益的其他综合收益		
2.其他债权投资公允价值变动		
3.金融资产重分类计入其他综合收益的金额		
4.其他债权投资信用减值准备		
5.现金流量套期储备		
6.外币财务报表折算差额	-513,949.35	188,233.48
7.其他		
归属于少数股东的其他综合收益的税后净额	-55,546.11	-6,637.55
七、综合收益总额	111,503,108.12	100,567,143.47
归属于母公司所有者的综合收益总额	111,378,958.16	102,985,597.17
归属于少数股东的综合收益总额	124,149.96	-2,418,453.70
八、每股收益：		
(一) 基本每股收益	0.68	0.68
(二) 稀释每股收益	0.67	0.68

本期发生同一控制下企业合并的，被合并方在合并前实现的净利润为：0.00 元，上期被合并方实现的净利润为：0.00 元。

法定代表人：潘浩

主管会计工作负责人：王俊胜

会计机构负责人：王俊胜

#### 4、母公司利润表

单位：元

项目	2025 年度	2024 年度
一、营业收入	1,034,978,459.28	868,639,496.65
减：营业成本	934,688,228.11	806,418,050.87
税金及附加	4,920,195.53	5,072,220.15
销售费用	21,705,186.27	10,554,144.14
管理费用	31,064,894.45	26,096,507.67
研发费用	25,197,137.55	19,161,602.18
财务费用	2,858,571.02	-2,279,058.01
其中：利息费用	129,691.64	2,753,789.69
利息收入	2,354,115.00	1,991,944.74
加：其他收益	1,216,374.48	7,071,392.92
投资收益（损失以“－”号填列）	14,289,027.44	8,385,052.65
其中：对联营企业和合营企业的投资收益	14,291,023.15	14,003,991.71
以摊余成本计量的金融资产终止确认收益（损失以“－”号填列）	0.00	0.00
净敞口套期收益（损失以“－”号填列）	0.00	0.00
公允价值变动收益（损失以	0.00	0.00

“—”号填列)		
信用减值损失（损失以“-”号填列)	-1,848,777.26	2,920,199.63
资产减值损失（损失以“-”号填列)	-1,905,998.66	-1,576,853.65
资产处置收益（损失以“-”号填列)	66,832.92	49,916.60
二、营业利润（亏损以“-”号填列)	26,361,705.27	20,465,737.80
加：营业外收入	12,396.25	915.00
减：营业外支出	-177,076.03	965,517.29
三、利润总额（亏损总额以“-”号填列)	26,551,177.55	19,501,135.51
减：所得税费用	-1,005,937.99	50,459.38
四、净利润（净亏损以“-”号填列)	27,557,115.54	19,450,676.13
（一）持续经营净利润（净亏损以“-”号填列)	27,557,115.54	19,450,676.13
（二）终止经营净利润（净亏损以“-”号填列)		
五、其他综合收益的税后净额		
（一）不能重分类进损益的其他综合收益		
1.重新计量设定受益计划变动额		
2.权益法下不能转损益的其他综合收益		
3.其他权益工具投资公允价值变动		
4.企业自身信用风险公允价值变动		
5.其他		
（二）将重分类进损益的其他综合收益		
1.权益法下可转损益的其他综合收益		
2.其他债权投资公允价值变动		
3.金融资产重分类计入其他综合收益的金额		
4.其他债权投资信用减值准备		
5.现金流量套期储备		
6.外币财务报表折算差额		
7.其他		
六、综合收益总额	27,557,115.54	19,450,676.13
七、每股收益：		
（一）基本每股收益	0.17	0.13
（二）稀释每股收益	0.17	0.13

## 5、合并现金流量表

单位：元

项目	2025 年度	2024 年度
一、经营活动产生的现金流量：		

销售商品、提供劳务收到的现金	1,515,380,835.74	1,224,240,399.16
客户存款和同业存放款项净增加额		
向中央银行借款净增加额		
向其他金融机构拆入资金净增加额		
收到原保险合同保费取得的现金		
收到再保业务现金净额		
保户储金及投资款净增加额		
收取利息、手续费及佣金的现金		
拆入资金净增加额		
回购业务资金净增加额		
代理买卖证券收到的现金净额		
收到的税费返还		
收到其他与经营活动有关的现金	8,156,659.31	11,547,539.82
经营活动现金流入小计	1,523,537,495.05	1,235,787,938.98
购买商品、接受劳务支付的现金	866,027,520.90	695,324,233.46
客户贷款及垫款净增加额		
存放中央银行和同业款项净增加额		
支付原保险合同赔付款项的现金		
拆出资金净增加额		
支付利息、手续费及佣金的现金		
支付保单红利的现金		
支付给职工以及为职工支付的现金	359,865,324.56	282,246,917.74
支付的各项税费	60,016,329.19	59,607,473.47
支付其他与经营活动有关的现金	94,337,512.28	83,438,960.83
经营活动现金流出小计	1,380,246,686.93	1,120,617,585.50
经营活动产生的现金流量净额	143,290,808.12	115,170,353.48
二、投资活动产生的现金流量：		
收回投资收到的现金	0.00	0.00
取得投资收益收到的现金	4,474.67	1,018,952.64
处置固定资产、无形资产和其他长期资产收回的现金净额	3,688,716.77	2,399,720.74
处置子公司及其他营业单位收到的现金净额	0.00	0.00
收到其他与投资活动有关的现金	642,000,000.00	596,000,000.00
投资活动现金流入小计	645,693,191.44	599,418,673.38
购建固定资产、无形资产和其他长期资产支付的现金	223,063,425.62	194,476,434.60
投资支付的现金	12,800,000.00	0.00
质押贷款净增加额	0.00	0.00
取得子公司及其他营业单位支付的现金净额	0.00	0.00
支付其他与投资活动有关的现金	925,511,669.75	585,115,274.66
投资活动现金流出小计	1,161,375,095.37	779,591,709.26
投资活动产生的现金流量净额	-515,681,903.93	-180,173,035.88
三、筹资活动产生的现金流量：		
吸收投资收到的现金	448,281,603.77	6,355,088.35
其中：子公司吸收少数股东投资收到的现金	1,600,000.00	6,355,088.35
取得借款收到的现金	150,434,220.14	38,889,599.92
收到其他与筹资活动有关的现金	92,571,667.93	106,069,324.28
筹资活动现金流入小计	691,287,491.84	151,314,012.55

偿还债务支付的现金	32,903,630.08	63,195,376.39
分配股利、利润或偿付利息支付的现金	38,245,028.98	18,173,844.62
其中：子公司支付给少数股东的股利、利润	0.00	0.00
支付其他与筹资活动有关的现金	146,711,637.12	100,804,700.34
筹资活动现金流出小计	217,860,296.18	182,173,921.35
筹资活动产生的现金流量净额	473,427,195.66	-30,859,908.80
四、汇率变动对现金及现金等价物的影响	-4,819,982.15	5,987,407.43
五、现金及现金等价物净增加额	96,216,117.70	-89,875,183.77
加：期初现金及现金等价物余额	305,394,650.43	395,269,834.20
六、期末现金及现金等价物余额	401,610,768.13	305,394,650.43

## 6、母公司现金流量表

单位：元

项目	2025 年度	2024 年度
一、经营活动产生的现金流量：		
销售商品、提供劳务收到的现金	914,452,925.94	1,085,489,064.14
收到的税费返还	0.00	0.00
收到其他与经营活动有关的现金	148,540,988.52	18,936,788.44
经营活动现金流入小计	1,062,993,914.46	1,104,425,852.58
购买商品、接受劳务支付的现金	836,521,843.01	903,095,338.98
支付给职工以及为职工支付的现金	56,068,306.13	6,929,032.03
支付的各项税费	12,246,711.70	14,532,582.22
支付其他与经营活动有关的现金	45,466,932.49	159,088,774.07
经营活动现金流出小计	950,303,793.33	1,083,645,727.30
经营活动产生的现金流量净额	112,690,121.13	20,780,125.28
二、投资活动产生的现金流量：		
收回投资收到的现金	0.00	1,297,170.92
取得投资收益收到的现金	0.00	669,582.77
处置固定资产、无形资产和其他长期资产收回的现金净额	6,380,401.42	121,115,935.65
处置子公司及其他营业单位收到的现金净额	0.00	0.00
收到其他与投资活动有关的现金	635,000,000.00	10,000,000.00
投资活动现金流入小计	641,380,401.42	133,082,689.34
购建固定资产、无形资产和其他长期资产支付的现金	102,751,968.61	116,204,567.14
投资支付的现金	36,159,200.00	144,260,000.00
取得子公司及其他营业单位支付的现金净额	0.00	0.00
支付其他与投资活动有关的现金	925,000,000.00	10,000,000.00
投资活动现金流出小计	1,063,911,168.61	270,464,567.14
投资活动产生的现金流量净额	-422,530,767.19	-137,381,877.80
三、筹资活动产生的现金流量：		
吸收投资收到的现金	446,681,603.77	0.00
取得借款收到的现金	9,000,000.00	161,526.82
收到其他与筹资活动有关的现金	77,310,692.66	99,128,548.25
筹资活动现金流入小计	532,992,296.43	99,290,075.07
偿还债务支付的现金		42,644,111.89
分配股利、利润或偿付利息支付的	37,781,810.13	17,429,853.72

现金		
支付其他与筹资活动有关的现金	108,807,827.97	82,270,778.71
筹资活动现金流出小计	146,589,638.10	142,344,744.32
筹资活动产生的现金流量净额	386,402,658.33	-43,054,669.25
四、汇率变动对现金及现金等价物的影响	-3,332,487.25	3,511,395.31
五、现金及现金等价物净增加额	73,229,525.02	-156,145,026.46
加：期初现金及现金等价物余额	109,812,402.37	265,957,428.83
六、期末现金及现金等价物余额	183,041,927.39	109,812,402.37

## 7、合并所有者权益变动表

本期金额

单位：元

项目	2025 年度														
	归属于母公司所有者权益												少数 股东 权益	所有 者权 益合 计	
	股本	其他权益工具			资本 公积	减： 库存 股	其他 综合 收益	专项 储备	盈余 公积	一般 风险 准备	未分 配利 润	其他			小计
	优先 股	永续 债	其他												
一、上年期末余额	163,704,863.00	0.00	0.00	0.00	742,702,909.46	0.00	838,695.13	0.00	42,428,856.33	0.00	569,056,631.74	0.00	1,518,731,955.66	15,969,248.40	1,534,701,204.06
加：会计政策变更	0.00	0.00	0.00	0.00	0.00	0.00	0.00	0.00	0.00	0.00	0.00	0.00	0.00	0.00	0.00
期差错更正	0.00	0.00	0.00	0.00	0.00	0.00	0.00	0.00	0.00	0.00	0.00	0.00	0.00	0.00	0.00
其他	0.00	0.00	0.00	0.00	0.00	0.00	0.00	0.00	0.00	0.00	0.00	0.00	0.00	0.00	0.00
二、本年期初余额	163,704,863.00	0.00	0.00	0.00	742,702,909.46	0.00	838,695.13	0.00	42,428,856.33	0.00	569,056,631.74	0.00	1,518,731,955.66	15,969,248.40	1,534,701,204.06
三、本期增减变动金额（减少以“－”号填列）	0.00	0.00	0.00	19,410,203.77	324,669.55	0.00	-513,949.35	0.00	2,755,711.55	0.00	71,485,077.47	0.00	93,461,712.99	1,524,034.38	94,985,747.37
（一）综合收益总	0.00	0.00	0.00	0.00	0.00	0.00	-513,949.35	0.00	0.00	0.00	111,892,907.51	0.00	111,378,958.16	124,149.96	111,503,108.12

额															
(二)所有者投入和减少资本	0.00	0.00	0.00	19,410,203.77	0.00	0.00	0.00	0.00	0.00	0.00	0.00	0.00	19,410,203.77	1,399,884.42	20,810,088.19
1.所有者投入的普通股	0.00	0.00	0.00	0.00	0.00	0.00	0.00	0.00	0.00	0.00	0.00	0.00	0.00	1,600,000.00	1,600,000.00
2.其他权益工具持有者投入资本	0.00	0.00	0.00	19,410,203.77	0.00	0.00	0.00	0.00	0.00	0.00	0.00	0.00	19,410,203.77	0.00	19,410,203.77
3.股份支付计入所有者权益的金额	0.00	0.00	0.00	0.00	0.00	0.00	0.00	0.00	0.00	0.00	0.00	0.00	0.00	0.00	0.00
4.其他	0.00	0.00	0.00	0.00	0.00	0.00	0.00	0.00	0.00	0.00	0.00	0.00	0.00	-200,115.58	-200,115.58
(三)利润分配	0.00	0.00	0.00	0.00	0.00	0.00	0.00	0.00	2,755,711.55	-40,407,830.04	0.00	-37,652,118.49	0.00	-37,652,118.49	
1.提取盈余公积	0.00	0.00	0.00	0.00	0.00	0.00	0.00	0.00	2,755,711.55	-2,755,711.55	0.00	0.00	0.00	0.00	
2.提取一般风险准备	0.00	0.00	0.00	0.00	0.00	0.00	0.00	0.00	0.00	0.00	0.00	0.00	0.00	0.00	
3.对所有者(或股东)的分配	0.00	0.00	0.00	0.00	0.00	0.00	0.00	0.00	0.00	-37,652,118.49	0.00	-37,652,118.49	0.00	-37,652,118.49	

4. 其他	0.00	0.00	0.00	0.00	0.00	0.00	0.00	0.00	0.00	0.00	0.00	0.00	0.00	0.00	0.00
(四) 所有者权益内部结转	0.00	0.00	0.00	0.00	0.00	0.00	0.00	0.00	0.00	0.00	0.00	0.00	0.00	0.00	0.00
1. 资本公积转增资本(或股本)	0.00	0.00	0.00	0.00	0.00	0.00	0.00	0.00	0.00	0.00	0.00	0.00	0.00	0.00	0.00
2. 盈余公积转增资本(或股本)	0.00	0.00	0.00	0.00	0.00	0.00	0.00	0.00	0.00	0.00	0.00	0.00	0.00	0.00	0.00
3. 盈余公积弥补亏损	0.00	0.00	0.00	0.00	0.00	0.00	0.00	0.00	0.00	0.00	0.00	0.00	0.00	0.00	0.00
4. 设定受益计划变动额结转留存收益	0.00	0.00	0.00	0.00	0.00	0.00	0.00	0.00	0.00	0.00	0.00	0.00	0.00	0.00	0.00
5. 其他综合收益结转留存收益	0.00	0.00	0.00	0.00	0.00	0.00	0.00	0.00	0.00	0.00	0.00	0.00	0.00	0.00	0.00
6. 其他	0.00	0.00	0.00	0.00	0.00	0.00	0.00	0.00	0.00	0.00	0.00	0.00	0.00	0.00	0.00
(五) 专项储备	0.00	0.00	0.00	0.00	0.00	0.00	0.00	0.00	0.00	0.00	0.00	0.00	0.00	0.00	0.00
1. 本期提取	0.00	0.00	0.00	0.00	0.00	0.00	0.00	0.00	0.00	0.00	0.00	0.00	0.00	0.00	0.00

2. 本期使用	0.00	0.00	0.00	0.00	0.00	0.00	0.00	0.00	0.00	0.00	0.00	0.00	0.00	0.00	0.00
(六) 其他	0.00	0.00	0.00	0.00	324,669.55	0.00	0.00	0.00	0.00	0.00	0.00	0.00	324,669.55	0.00	324,669.55
四、本期期末余额	163,704,863.00	0.00	0.00	19,410,203.77	743,027,579.01	0.00	324,745.78	0.00	45,184,567.88	0.00	640,541,709.21	0.00	1,612,193,668.65	17,493,282.78	1,629,686,951.43

上期金额

单位：元

项目	2024 年度														少数 股东 权益	所有 者权 益合 计
	归属于母公司所有者权益												小计			
	股本	其他权益工具			资本 公积	减： 库存 股	其他 综合 收益	专项 储备	盈余 公积	一般 风险 准备	未分 配利 润	其他				
	优先 股	永续 债	其他													
一、上年期末余额	149,598,888.00			51,441,960.42	398,153,841.94		650,461.65		40,483,788.72		483,120,777.62		1,123,449,718.35	14,591,175.45	1,138,040,893.80	
加：会计政策变更																
期差错更正																
其他																
二、本年期初余额	149,598,888.00	0.00	0.00	51,441,960.42	398,153,841.94	0.00	650,461.65	0.00	40,483,788.72	0.00	483,120,777.62		1,123,449,718.35	14,591,175.45	1,138,040,893.80	
三、本期增减变动金额（减少以“—”号填列）	14,105,975.00	0.00	0.00	-51,441,960.42	344,549,067.52	0.00	188,233.48	0.00	1,945,067.61	0.00	85,935,854.12		395,282,237.31	1,378,072.95	396,660,310.26	
(一) 综合收益总额	0.00	0.00	0.00	0.00	0.00	0.00	188,233.48	0.00	0.00	0.00	102,797,363.69		102,985,597.17	-2,418,453.70	100,567,143.47	

(二) 所有者投入和减少资本	14,105,975.00	0.00	0.00	-51,441,960.42	343,332,967.10	0.00	0.00	0.00	0.00	0.00	0.00	305,996,981.68	3,796,526.65	309,793,508.33
1. 所有者投入的普通股	0.00	0.00	0.00	0.00	0.00	0.00	0.00	0.00	0.00	0.00	0.00	0.00	6,355,088.35	6,355,088.35
2. 其他权益工具持有者投入资本	14,105,975.00	0.00	0.00	-51,441,960.42	352,249,183.77	0.00	0.00	0.00	0.00	0.00	0.00	314,913,198.35	0.00	314,913,198.35
3. 股份支付计入所有者权益的金额	0.00	0.00	0.00	0.00	-8,916,216.67	0.00	0.00	0.00	0.00	0.00	0.00	-8,916,216.67	0.00	-8,916,216.67
4. 其他	0.00	0.00	0.00	0.00	0.00	0.00	0.00	0.00	0.00	0.00	0.00	0.00	-2,558,561.70	-2,558,561.70
(三) 利润分配	0.00	0.00	0.00	0.00	0.00	0.00	0.00	0.00	1,945,067.61	0.00	-16,861,509.57	-14,916,441.96	0.00	-14,916,441.96
1. 提取盈余公积	0.00	0.00	0.00	0.00	0.00	0.00	0.00	0.00	1,945,067.61	0.00	-1,945,067.61	0.00	0.00	0.00
2. 提取一般风险准备	0.00	0.00	0.00	0.00	0.00	0.00	0.00	0.00	0.00	0.00	0.00	0.00	0.00	0.00
3. 对所有者(或股东)的分配	0.00	0.00	0.00	0.00	0.00	0.00	0.00	0.00	0.00	0.00	-14,916,441.96	-14,916,441.96	0.00	-14,916,441.96
4.	0.00	0.00	0.00	0.00	0.00	0.00	0.00	0.00	0.00	0.00	0.00	0.00	0.00	0.00

其他															
(四) 所有者权益内部结转	0.00	0.00	0.00	0.00	0.00	0.00	0.00	0.00	0.00	0.00	0.00		0.00	0.00	0.00
1. 资本公积转增资本(或股本)	0.00	0.00	0.00	0.00	0.00	0.00	0.00	0.00	0.00	0.00	0.00		0.00	0.00	0.00
2. 盈余公积转增资本(或股本)	0.00	0.00	0.00	0.00	0.00	0.00	0.00	0.00	0.00	0.00	0.00		0.00	0.00	0.00
3. 盈余公积弥补亏损	0.00	0.00	0.00	0.00	0.00	0.00	0.00	0.00	0.00	0.00	0.00		0.00	0.00	0.00
4. 设定受益计划变动额结转留存收益	0.00	0.00	0.00	0.00	0.00	0.00	0.00	0.00	0.00	0.00	0.00		0.00	0.00	0.00
5. 其他综合收益结转留存收益	0.00	0.00	0.00	0.00	0.00	0.00	0.00	0.00	0.00	0.00	0.00		0.00	0.00	0.00
6. 其他	0.00	0.00	0.00	0.00	0.00	0.00	0.00	0.00	0.00	0.00	0.00		0.00	0.00	0.00
(五) 专项储备	0.00	0.00	0.00	0.00	0.00	0.00	0.00	0.00	0.00	0.00	0.00		0.00	0.00	0.00
1. 本期提取	0.00	0.00	0.00	0.00	0.00	0.00	0.00	0.00	0.00	0.00	0.00		0.00	0.00	0.00
2.	0.00	0.00	0.00	0.00	0.00	0.00	0.00	0.00	0.00	0.00	0.00		0.00	0.00	0.00

本期使用															
(六)其他	0.00	0.00	0.00	0.00	1,216,100.42	0.00	0.00	0.00	0.00	0.00	0.00		1,216,100.42	0.00	1,216,100.42
四、本期末余额	163,704,863.00	0.00	0.00	0.00	742,702,909.46	0.00	838,695.13	0.00	42,428,856.33	0.00	569,056,631.74		1,518,731,955.66	15,969,248.40	1,534,701,204.06

### 8、母公司所有者权益变动表

本期金额

单位：元

项目	2025 年度											
	股本	其他权益工具			资本公积	减：库存股	其他综合收益	专项储备	盈余公积	未分配利润	其他	所有者权益合计
		优先股	永续债	其他								
一、上年期末余额	163,704,863.00			0.00	747,669,345.19				42,428,856.33	328,418,116.22		1,282,221,180.74
加：会计政策变更	0.00			0.00	0.00				0.00	0.00		0.00
期差错更正	0.00			0.00	0.00				0.00	0.00		0.00
其他	0.00			0.00	0.00				0.00	0.00		0.00
二、本年期初余额	163,704,863.00			0.00	747,669,345.19				42,428,856.33	328,418,116.22		1,282,221,180.74
三、本期增减变动金额（减少以“－”号填列）	0.00			19,410,203.77	324,669.55				2,755,711.55	-12,850,714.50		9,639,870.37
(一)综合收益总	0.00			0.00	0.00				0.00	27,557,115.54		27,557,115.54

额												
(二) 所有者投入和减少资本	0.00			19,410,203.77	0.00				0.00	0.00		19,410,203.77
1. 所有者投入的普通股	0.00			0.00	0.00				0.00	0.00		0.00
2. 其他权益工具持有者投入资本	0.00			19,410,203.77	0.00				0.00	0.00		19,410,203.77
3. 股份支付计入所有者权益的金额	0.00			0.00	0.00				0.00	0.00		0.00
4. 其他	0.00			0.00	0.00				0.00	0.00		0.00
(三) 利润分配	0.00			0.00	0.00				2,755,711.55	-40,407,830.04		-37,652,118.49
1. 提取盈余公积	0.00			0.00	0.00				2,755,711.55	-2,755,711.55		0.00
2. 对所有者(或股东)的分配	0.00			0.00	0.00				0.00	-37,652,118.49		-37,652,118.49
3. 其他	0.00			0.00	0.00				0.00	0.00		0.00
(四) 所有者权益内部结转	0.00			0.00	0.00				0.00	0.00		0.00

1. 资本公积转增资本（或股本）	0.00			0.00	0.00				0.00	0.00		0.00
2. 盈余公积转增资本（或股本）	0.00			0.00	0.00				0.00	0.00		0.00
3. 盈余公积弥补亏损	0.00			0.00	0.00				0.00	0.00		0.00
4. 设定受益计划变动额结转留存收益	0.00			0.00	0.00				0.00	0.00		0.00
5. 其他综合收益结转留存收益	0.00			0.00	0.00				0.00	0.00		0.00
6. 其他	0.00			0.00	0.00				0.00	0.00		0.00
（五）专项储备	0.00			0.00	0.00				0.00	0.00		0.00
1. 本期提取	0.00			0.00	0.00				0.00	0.00		0.00
2. 本期使用	0.00			0.00	0.00				0.00	0.00		0.00
（六）其他	0.00			0.00	324,669.55				0.00	0.00		324,669.55
四、本期末	163,704,863.00			19,410,203.77	747,994,014.74				45,184,567.88	315,567,401.72		1,291,861,051.11

余额												
----	--	--	--	--	--	--	--	--	--	--	--	--

上期金额

单位：元

项目	2024 年度											
	股本	其他权益工具			资本公积	减：库存股	其他综合收益	专项储备	盈余公积	未分配利润	其他	所有者权益合计
		优先股	永续债	其他								
一、上年期末余额	149,598,888.00			51,441,960.42	403,579,910.19				40,483,788.72	325,828,949.66		970,933,496.99
加：会计政策变更	0.00			0.00	0.00				0.00	0.00		0.00
期差错更正	0.00			0.00	0.00				0.00	0.00		0.00
其他	0.00			0.00	0.00				0.00	0.00		0.00
二、本年期初余额	149,598,888.00			51,441,960.42	403,579,910.19				40,483,788.72	325,828,949.66		970,933,496.99
三、本期增减变动金额（减少以“—”号填列）	14,105,975.00			-51,441,960.42	344,089,435.00				1,945,067.61	2,589,166.56		311,287,683.75
（一）综合收益总额	0.00			0.00	0.00				0.00	19,450,676.13		19,450,676.13
（二）所有者投入和减少资本	14,105,975.00			-51,441,960.42	343,332,967.10				0.00	0.00		305,996,981.68
1. 所有者投入的普	0.00			0.00	0.00				0.00	0.00		0.00

普通股												
2. 其他权益工具持有者投入资本	14,105,975.00			-51,441,960.42	352,249,183.77				0.00	0.00		314,913,198.35
3. 股份支付计入所有者权益的金额	0.00			0.00	-8,916,216.67				0.00	0.00		-8,916,216.67
4. 其他	0.00			0.00	0.00				0.00	0.00		0.00
(三) 利润分配	0.00			0.00	0.00				1,945,067.61	-16,861,509.57		-14,916,441.96
1. 提取盈余公积	0.00			0.00	0.00				1,945,067.61	-1,945,067.61		0.00
2. 对所有者(或股东)的分配	0.00			0.00	0.00				0.00	-14,916,441.96		-14,916,441.96
3. 其他	0.00			0.00	0.00				0.00	0.00		0.00
(四) 所有者权益内部结转	0.00			0.00	0.00				0.00	0.00		0.00
1. 资本公积转增资本(或股本)	0.00			0.00	0.00				0.00	0.00		0.00
2. 盈余公积转增资本	0.00			0.00	0.00				0.00	0.00		0.00

本 (或 股 本)												
3. 盈 余公 积弥 补亏 损	0.00			0.00	0.00				0.00	0.00		0.00
4. 设 定受 益计 划变 动额 结转 留存 收益	0.00			0.00	0.00				0.00	0.00		0.00
5. 其 他综 合收 益结 转留 存收 益	0.00			0.00	0.00				0.00	0.00		0.00
6. 其 他	0.00			0.00	0.00				0.00	0.00		0.00
(五) 专项 储备	0.00			0.00	0.00				0.00	0.00		0.00
1. 本 期提 取	0.00			0.00	0.00				0.00	0.00		0.00
2. 本 期使 用	0.00			0.00	0.00				0.00	0.00		0.00
(六) 其他	0.00			0.00	756,46 7.90				0.00	0.00		756,46 7.90
四、 本期 期末 余额	163,70 4,863. 00			0.00	747,66 9,345. 19				42,42 8,856. 33	328,41 8,116. 22		1,282, 221,18 0.74

### 三、公司基本情况

#### 1、公司概况

胜蓝科技股份有限公司(以下简称“本公司”或“公司”)是一家在广东省东莞市注册的股份有限公司，公司前身为东莞市胜蓝电子有限公司（以下简称“胜蓝有限”），胜蓝有限于 2007 年 12 月 14 日注册成立。2016 年 7 月 8 日胜蓝有限整体变更为股份有限公司。2020 年 6 月 29 日，经中国证券监督管理委员会证监许可（2

020) 507 号文核准, 公司向社会公众发行人民币普通股 (A 股) 3,723 万股, 已在深圳证券交易所上市。本公司统一社会信用代码为 91441900669856804J。法定代表人: 潘浩。

本公司建立了股东会、董事会的法人治理结构。

公司主要经营活动为电子连接器及精密零组件的研发、生产及销售。公司主要经营范围: 研发、生产、销售: 电子产品及新能源组件、连接器、连接线产品及组件、天线、电磁屏蔽组件、射频及微波器件相关产品、电源适配器、耳机、智能穿戴及周边产品; 新能源汽车充电模组、充电桩、充电枪设备及相关产品、锂电池结构件、软性线路板、锂电池产品及相关配件、通用机械设备、机械配件、汽车配件、家用电器、端子、端子机、模具、发光二极管及配件、背光透镜、光学零组件及配件及提供产品相关技术服务; 表面贴片加工及相关技术服务; 货物或技术进出口 (国家禁止或涉及行政审批的货物和技术进出口除外); 餐饮服务。

(依法须经批准的项目, 经相关部门批准后方可开展经营活动)

## 2、公司注册地址

东莞市长安镇沙头南区合兴路 4 号。

## 3、公司总部办公地址

广东省东莞市东坑镇横东路 225 号 1 号楼 101 室。

## 4、公司主要经营活动

公司专注于电子连接器及精密零组件、新能源汽车连接器及其组件的研发、生产及销售, 符合“十四五”国家战略性新兴产业发展规划和国家科技创新计划的要求。根据中国证监会《上市公司行业分类指引》(2012 年修订), 公司所处行业属于“C39 计算机、通信和其他电子设备制造业”; 根据国家统计局《国民经济行业分类》(GB/T4754—2017), 公司所处行业属于“C39 计算机、通信和其他电子设备制造业”大类, 属于“C398 电子元件及电子专用材料制造”中类, 属于“C3989 其他电子元件制造”小类。公司的主要产品包括消费类电子连接器及组件、新能源汽车连接器及组件、光学透镜、数据通讯类连接器等, 主要应用于消费类电子、数据通讯、新能源汽车等领域。

## 5、财务报告的批准报出者和财务报告批准报出日

本财务报告业经公司董事会于 2026 年 4 月 2 日批准报出。

## 四、财务报表的编制基础

### 1、编制基础

本公司以持续经营为基础，根据实际发生的交易和事项按照企业会计准则及其应用指南和准则解释的规定进行确认和计量，在此基础上编制财务报表。此外，公司还按照中国证监会《公开发行证券的公司信息披露编报规则第 15 号——财务报告的一般规定（2023 年修订）》披露有关财务信息。

### 2、持续经营

本公司自本报告期末起 12 个月具备持续经营能力，无影响持续经营能力的重大事项。

## 五、重要会计政策及会计估计

具体会计政策和会计估计提示：

本公司根据实际生产经营特点，按照企业会计准则的相关规定，针对金融工具、固定资产、在建工程、无形资产、收入等交易或事项制定了具体会计政策和会计估计，详见本附注五各项描述。

### 1、遵循企业会计准则的声明

本公司所编制的财务报表符合企业会计准则的要求，真实、完整地反映了公司的财务状况、经营成果、所有者权益变动和现金流量等有关信息。

### 2、会计期间

本公司会计年度自公历每年 1 月 1 日起至 12 月 31 日止。

### 3、营业周期

本公司以 12 个月作为一个营业周期，并以其作为资产和负债的流动性划分标准。

### 4、记账本位币

本公司及境内子公司的记账本位币为人民币，境外子公司富强精工电子有限公司、胜蓝新能源科技有限公司、Shenglan Technology (Thailand) Co., Ltd 及 JCTC Inc.按经营所处的主要经济环境中的货币为记账本位币。

## 5、重要性标准确定方法和选择依据

适用 不适用

项目	重要性标准
重要的应收账款	期末余额 200 万元以上的交易对手
重要的预付款项	期末余额 200 万元以上的交易对手
重要的其他应收款	期末余额 200 万元以上的交易对手
重要的应付账款	期末余额 200 万元以上的交易对手
重要的合同负债	期末余额 200 万元以上的交易对手
重要的其他应付款	期末余额 200 万元以上的交易对手
重要的在建工程	发生额或期末余额 200 万元以上的在建工程项目
重要的未决诉讼	涉诉金额 200 万元以上的诉讼案件
重要的非全资子公司	资产总额占合并资产总额>5%的非全资子公司
重要的合营企业或联营企业	本期投资收益占净利润>10%的合营企业或联营企业

## 6、同一控制下和非同一控制下企业合并的会计处理方法

### (1) 同一控制下的企业合并

本公司在企业合并中取得的资产和负债，按照合并日被合并方资产、负债（包括最终控制方收购被合并方而形成的商誉）在最终控制方合并财务报表中的账面价值计量。在合并中取得的净资产账面价值与支付的合并对价账面价值（或发行股份面值总额）的差额，调整资本公积中的股本溢价，资本公积中的股本溢价不足冲减的，调整留存收益。

### (2) 非同一控制下的企业合并

本公司合并成本为在购买日作为企业合并对价付出的资产、发生或承担的负债的公允价值，公允价值与其账面价值的差额，计入当期损益。本公司对合并成本大于合并中取得的被购买方可辨认净资产公允价值份额的差额，确认为商誉；合并成本小于合并中取得的被购买方可辨认净资产公允价值份额的差额，对合并中取得的资产、负债的公允价值及合并成本的计量进行复核，复核结果表明所确定的各项可辨认资产和负债的公允价值及合并成本是恰当的，则将企业合并成本低于取得的被购买方可辨认净资产公允价值份额之间的差额，计入合并当期的营业外收入。

### (3) 企业合并中相关费用的处理

为企业合并发生的审计、法律服务、评估咨询等中介费用及其他相关管理费用，于发生时计入当期损益；作为合并对价发行的权益性证券或债务性证券的交易费用，计入权益性证券或债务性证券的初始确认金额。

## 7、控制的判断标准和合并财务报表的编制方法

### (1) 控制的判断标准

控制，是指投资方拥有对被投资方的权力,通过参与被投资方的相关活动而享有可变回报，并且有能力运用对被投资方的权力影响其回报金额。本公司在综合考虑所有相关事实和情况的基础上对是否控制被投资方进行判断。一旦相关事实和情况的变化导致对控制定义所涉及的相关要素发生变化的，本公司进行重新评估。

合并财务报表的合并范围以控制为基础予以确定，不仅包括根据表决权（或类似权利）本身或者结合其他安排确定的子公司，也包括基于一项或多项合同安排决定的结构化主体。在判断是否将结构化主体纳入合并范围时，本公司综合所有事实和情况，包括评估结构化主体设立目的和设计、识别可变回报的类型、通过参与其相关活动是否承担了部分或全部的回报可变性等的基础上评估是否控制该结构化主体。

## （2）合并财务报表的编制方法

合并财务报表以公司和其子公司的财务报表为基础，根据其他有关资料，编制合并财务报表。

公司统一子公司所采用的会计政策及会计期间，使子公司采用的会计政策、会计期间与公司保持一致。在编制合并财务报表时，遵循重要性原则，抵销母公司与子公司、子公司与子公司之间的内部往来、内部交易及权益性投资项目。

子公司少数股东应占的权益和损益分别在合并资产负债表中所有者权益项目下和合并利润表中净利润项目下单独列示。子公司少数股东分担的当期亏损超过了少数股东在该子公司期初所有者权益中所享有份额而形成的余额，冲减少数股东权益。

### ①增加子公司以及业务

#### A.一般处理方法

在报告期内因同一控制下企业合并增加的子公司以及业务，编制合并资产负债表时，调整合并资产负债表的期初数；编制利润表时，将该子公司以及业务合并当期期初至报告期末的收入、费用、利润纳入合并利润表；合并现金流量表时，将该子公司以及业务合并当期期初至报告期末的现金流量纳入合并现金流量表；同时应当对比较报表的相关项目进行调整，视同合并后的报告主体自最终控制方开始控制时点起一直存在。

在报告期内因非同一控制下企业合并或其他方式增加的子公司以及业务，编制合并资产负债表时，不调整合并资产负债表的期初数。编制利润表时，将该子公司以及业务购买日至报告期末的收入、费用、利润纳入合并利润表。编制现金流量表时，将该子公司以及业务购买日至报告期末的现金流量纳入合并现金流量表。

#### B.分步购买股权至取得控制权

通过多次交易分步实现非同一控制下企业合并的，分别是否属于“一揽子交易”进行处理：属于“一揽子交易”的，将各项交易作为一项取得控制权的交易进行会计处理。不属于“一揽子交易”的，在购买日作为取得控制权的交易进行会计处理，在合并财务报表中，对于购买日之前持有的被购买方的股权，应当按照该股权在购买日的公允价值进行重新计量，公允价值与其账面价值的差额计入当期投资收益。购买日前持有的被购买方的股权涉及权益法核算下的其他综合收益、其他股东权益变动的，与其相关的其他综合收益、其他股东权益变动采用与被购买方直接处置相关资产或负债相同的基础进行会计处理。

## ②处置子公司以及业务

### A.一般处理方法

在报告期内，本公司处置子公司以及业务，则该子公司以及业务期初至处置日的收入、费用、利润纳入合并利润表；该子公司以及业务期初至处置日的现金流量纳入合并现金流量表。

公司因处置部分股权投资等原因丧失了对原有子公司控制权的，在合并财务报表中，对于剩余股权，按照其在丧失控制权日的公允价值进行重新计量。处置股权取得的对价和剩余股权公允价值之和，减去按原持股比例计算应享有原有子公司自购买日或合并日开始持续计算的净资产的份额之间的差额，计入丧失控制权当期的投资收益，同时冲减商誉。与原有子公司股权投资相关的其他综合收益，在丧失控制权时采用与子公司直接处置相关资产或负债相同的基础进行会计处理，因原有子公司相关的除净损益、其他综合收益和利润分配以外的其他股东权益变动而确认的股东权益，在丧失控制权时转为当期损益。

### B.分步处置股权至丧失控制权

企业通过多次交易分步处置对子公司股权投资直至丧失控制权的，如果处置对子公司股权投资直至丧失控制权的各项交易属于一揽子交易的，应当将各项交易作为一项处置子公司并丧失控制权的交易进行会计处理；在丧失控制权之前每一次处置价款与处置投资对应的享有该子公司净资产份额的差额，在合并财务报表中确认为其他综合收益，在丧失控制权时一并转入丧失控制权当期的损益。

处置对子公司股权投资直至丧失控制权的各项交易不属于一揽子交易的，将各项交易作为独立的交易进行会计处理。

处置对子公司股权投资的各项交易的条款、条件以及经济影响符合下列一种或多种情况，通常表明应将多次交易事项作为一揽子交易进行会计处理：

- (A) 这些交易是同时或者在考虑了彼此影响的情况下订立的；
- (B) 这些交易整体才能达成一项完整的商业结果；
- (C) 一项交易的发生取决于其他至少一项交易的发生；

(D) 一项交易单独考虑时是不经济的，但是和其他交易一并考虑时是经济的。

### ③购买子公司少数股权

本公司因购买少数股权新取得的长期股权投资与按照新增持股比例计算应享有子公司自购买日（或合并日）开始持续计算的可辨认净资产份额之间的差额，调整合并资产负债表中的资本公积中的股本溢价，资本公积中的股本溢价不足冲减的，调整留存收益。

### ④不丧失控制权的情况下部分处置对子公司的股权投资

在不丧失控制权的情况下因部分处置对子公司的长期股权投资而取得的处置价款与处置长期股权投资相对应享有子公司自购买日或合并日开始持续计算的净资产份额之间的差额，调整合并资产负债表中的资本公积中的股本溢价，资本公积中的股本溢价不足冲减的，调整留存收益。

## 8、合营安排分类及共同经营会计处理方法

合营安排是指一项由两个或两个以上的参与方共同控制的安排，分为共同经营和合营企业。

当公司为共同经营的合营方时，确认与共同经营利益份额相关的下列项目：

- (1) 确认单独所持有的资产，以及按持有份额确认共同持有的资产；
- (2) 确认单独所承担的负债，以及按持有份额确认共同承担的负债；
- (3) 确认出售公司享有的共同经营产出份额所产生的收入；
- (4) 按公司持有份额确认共同经营因出售资产所产生的收入；
- (5) 确认单独所发生的费用，以及按公司持有份额确认共同经营发生的费用。

当公司为合营企业的合营方时，将对合营企业的投资确认为长期股权投资，并按照本财务报表附注长期股权投资所述方法进行核算。

## 9、现金及现金等价物的确定标准

现金指企业库存现金及可以随时用于支付的存款。现金等价物是指企业持有的期限短（一般指从购买日起三个月内到期）、流动性强、易于转换为已知金额现金、价值变动风险很小的投资。

## 10、外币业务和外币报表折算

- (1) 外币业务

对发生的非本位币经济业务，本公司按交易发生日的即期汇率折算为记账本位币金额。资产负债表日，对外币货币性项目，采用资产负债表日即期汇率折算。因资产负债表日即期汇率与初始确认时或者前一资产负债表日即期汇率不同而产生的汇兑差额，除：①符合资本化条件的外币专门借款的汇兑差额在资本化期间予以资本化计入相关资产的成本；②为了规避外汇风险进行套期的套期工具的汇兑差额按套期会计方法处理；③分类为以公允价值计量且其变动计入其他综合收益的货币性项目除摊余成本之外的其他账面余额变动产生的汇兑差额计入其他综合收益外，计入当期损益；对以历史成本计量的外币非货币性项目，仍采用交易发生日的即期汇率折算；对以公允价值计量的外币非货币性项目，采用公允价值确定日的即期汇率折算，折算后的记账本位币金额与原记账本位币金额的差额，根据非货币性项目的性质计入当期损益或其他综合收益。

## （2）外币报表折算的会计处理方法

资产负债表日，将采用与本公司不同的记账本位币的境外经营子公司、合营企业、联营企业和分支机构外币财务报表进行折算前，本公司将调整境外经营的会计期间和会计政策，使之与本公司会计期间和会计政策相一致，根据调整后会计政策及会计期间编制相应货币的财务报表，再按照以下方法对境外经营财务报表进行折算：

①资产负债表中的资产和负债项目，采用资产负债表日的即期汇率折算，所有者权益项目除“未分配利润”项目外，其他项目采用发生时的即期汇率折算。

②利润表中的收入和费用项目，采用交易发生日的即期汇率的近似汇率折算。即期汇率的近似汇率是按 12 个月月末汇率计算的全年平均汇率。

③外币现金流量以及境外子公司的现金流量，采用现金流量发生日的即期汇率的近似汇率折算。即期汇率的近似汇率是按 12 个月月末汇率计算的全年平均汇率。

④产生的外币财务报表折算差额，在编制合并财务报表时，在合并资产负债表中股东权益项目下在“其他综合收益”项目列示。

处置境外经营并丧失控制权时，将资产负债表中股东权益项目下列示的、与该境外经营相关的外币报表折算差额，全部或按处置该境外经营的比例转入处置当期损益。

## 11、金融工具

金融工具，是指形成一个企业的金融资产，并形成其他单位的金融负债或权益工具的合同。

### （1）金融资产的分类、确认依据和计量方法

#### ①金融资产的分类

本公司根据所管理金融资产的业务模式和金融资产的合同现金流量特征，将金融资产划分为三类：A.以摊余成本计量的金融资产；B.以公允价值计量且其变动计入其他综合收益的金融资产；C.以公允价值计量且其变动计入当期损益的金融资产。

### ②金融资产的初始计量

金融资产在初始确认时以公允价值计量。对于以公允价值计量且其变动计入当期损益的金融资产，相关交易费用直接计入当期损益；对于其他类别的金融资产，相关交易费用计入初始确认金额。对于公司初始确认的应收账款未包含《企业会计准则第 14 号——收入》所定义的重大融资成分或根据《企业会计准则第 14 号——收入》规定不考虑不超过一年的合同中的融资成分的，按照预期有权收取的对价的价格进行交易价格进行初始计量。

### ③金融资产的后续计量

#### A.以摊余成本计量的金融资产

公司管理此类金融资产的业务模式为以收取合同现金流量为目标，且此类金融资产的合同现金流量特征与基本借贷安排相一致，即在特定日期产生的现金流量，仅为对本金和以未偿付本金金额为基础的利息的支付。公司对于此类金融资产，采用实际利率法，按照摊余成本进行后续计量。以摊余成本计量且不属于任何套期关系的一部分的金融资产所产生的利得或损失，应当在终止确认、重分类、按照实际利率法摊销或确认减值时，计入当期损益。

#### B.以公允价值计量且其变动计入其他综合收益的金融资产

公司管理此类金融资产的业务模式为既以收取合同现金流量为目标又以出售为目标，且此类金融资产的合同现金流量特征与基本借贷安排相一致。此类金融资产按照公允价值计量且其变动计入其他综合收益，但减值损失或利得、汇兑损益和按照实际利率法计算的利息收入计入当期损益。此类金融资产终止确认时，之前计入其他综合收益的累计利得或损失从其他综合收益中转出，计入当期损益。

对于非交易性权益工具投资，公司可在初始确认时将其不可撤销地指定为以公允价值计量且其变动计入其他综合收益的金融资产，其公允价值的后续变动计入其他综合收益，不需计提减值准备。除了获得的股利收入（明确作为投资成本部分收回的股利收入除外）计入当期损益外，其他相关的利得和损失（包括汇兑损益）均应当计入其他综合收益，且后续不得转入损益。该类金融资产终止确认时，之前计入其他综合收益的累计利得或损失应当从其他综合收益中转出，计入留存收益。

#### C.以公允价值计量且其变动计入当期损益的金融资产

除上述以摊余成本计量的金融资产和以公允价值计量且其变动计入其他综合收益的金融资产外，公司将其余所有的金融资产分类为以公允价值计量且其变动计入当期损益的金融资产。此外，在初始确认时，公

司为了消除或显著减少会计错配，将部分金融资产指定为以公允价值计量且其变动计入当期损益的金融资产。此类金融资产按公允价值进行后续计量，公允价值变动计入当期损益。

#### 金融负债的分类、确认依据和计量方法

##### ①金融负债的分类

本公司金融负债于初始确认时分类为：A.以公允价值计量且其变动计入当期损益的金融负债；B.金融资产转移不符合终止确认条件或继续涉入被转移金融资产所形成的金融负债；C.不属于上述 A.或 B.的财务担保合同，以及不属于上述 A.并以低于市场利率贷款的贷款承诺；D.以摊余成本计量的金融负债。

##### ②金融负债的初始计量

金融负债初始确认时以公允价值计量。对于以公允价值计量且其变动计入当期损益的金融负债，相关交易费用直接计入当期损益，对于其他类别的金融负债，其相关交易费用计入其初始确认金额。

##### ③金融负债的后续计量

###### A.以公允价值计量且其变动计入当期损益的金融负债

以公允价值计量且其变动计入当期损益的金融负债，包括交易性金融负债（含属于金融负债的衍生工具）和指定为以公允价值计量且其变动计入当期损益的金融负债。

交易性金融负债（含属于金融负债的衍生工具），按照公允价值进行后续计量，除与套期会计有关外，公允价值变动计入当期损益。

被指定为以公允价值计量且其变动计入当期损益的金融负债，因公司自身信用风险变动引起的公允价值变动计入其他综合收益，终止确认时，计入其他综合收益的自身信用风险变动引起的其公允价值累计变动额转入留存收益；其他公允价值变动计入当期损益。若按上述方式对该等金融负债的自身信用风险变动的影响进行处理会造成或扩大损益中的会计错配的，公司将该金融负债的全部利得或损失（包括企业自身信用风险变动的影响金额）计入当期损益。

###### B.金融资产转移不符合终止确认条件或继续涉入被转移金融资产所形成的金融负债

按照《企业会计准则第 23 号——金融资产转移》相关规定进行计量。

###### C.属于上述 A.或 B.的财务担保合同，以及不属于上述 A.并以低于市场利率贷款的贷款承诺

企业在初始确认后按照金融工具的减值规定所确定的损失准备金额以及初始确认金额扣除按照《企业会计准则第 14 号——收入》相关规定所确定的累计摊销额后的余额孰高进行计量。

###### D.以摊余成本计量的金融负债

采用实际利率法以摊余成本进行后续计量。以摊余成本计量且不属于任何套期关系的一部分的金融负债所产生的利得或损失，应当在终止确认、重分类、按照实际利率法摊销或确认减值时，计入当期损益。

### （3）金融资产转移的确认依据和计量方法

公司转移了金融资产所有权上几乎所有的风险和报酬给转入方的，终止确认该金融资产，并将转移中产生或保留的权利和义务单独确认为资产或负债；保留了金融资产所有权上几乎所有的风险和报酬的，继续确认所转移的金融资产。公司既没有转移也没有保留金融资产所有权上几乎所有的风险和报酬的，分别下列情况处理：①未保留对该金融资产控制的，终止确认该金融资产，并将转移中产生或保留的权利和义务单独确认为资产或负债；②保留了对该金融资产控制的，按照继续涉入所转移金融资产的程度确认有关金融资产，并相应确认有关负债。

金融资产整体转移满足终止确认条件的，将下列两项金额的差额计入当期损益：①所转移金融资产在终止确认日的账面价值；②因转移金融资产而收到的对价，与原直接计入其他综合收益的公允价值变动累计额中对应终止确认部分的金额（涉及转移的金融资产为以公允价值计量且其变动计入其他综合收益的债务工具投资）之和。转移了金融资产的一部分，且该被转移部分整体满足终止确认条件的，将转移前金融资产整体的账面价值，在终止确认部分和继续确认部分之间，按照转移日各自的相对公允价值进行分摊，并将下列两项金额的差额计入当期损益：①终止确认部分的账面价值；②终止确认部分的对价，与原直接计入其他综合收益的公允价值变动累计额中对应终止确认部分的金额（涉及转移的金融资产为以公允价值计量且其变动计入其他综合收益的债务工具投资）之和。

### （4）金融负债的终止确认条件

金融负债（或其一部分）的现时义务已经解除的，应当终止确认该金融负债（或该部分金融负债）。如存在下列情况：

①公司将用于偿付金融负债的资产转入某个机构或设立信托，偿付债务的义务仍存在的，不应当终止确认该金融负债。

②公司（借入方）与借出方之间签订协议，以承担新金融负债方式替换原金融负债（或其一部分），且合同条款实质上是不同的，公司应当终止确认原金融负债（或其一部分），同时确认一项新金融负债。

金融负债（或其一部分）终止确认的，公司将其账面价值与支付的对价（包括转出的非现金资产或承担的负债）之间的差额，计入当期损益。

### （5）金融资产和金融负债的公允价值确定方法

金融资产和金融负债的公允价值确认方法详见附注三、12。

#### （6）衍生金融工具

衍生金融工具初始以衍生交易合同签订当日的公允价值计量，并以其公允价值进行后续计量。公允价值为正数的衍生金融工具确认为一项资产，公允价值为负数的衍生金融工具确认为一项负债。

除与套期会计有关外，衍生工具公允价值变动而产生的利得或损失，直接计入当期损益。

对包含嵌入衍生工具的混合工具，如主合同为金融资产的，混合工具作为一个整体适用金融资产分类的相关规定。如主合同并非金融资产，且该混合工具不是以公允价值计量且其变动计入当期损益进行会计处理，嵌入衍生工具与该主合同在经济特征及风险方面不存在紧密关系，且与嵌入衍生工具条件相同、单独存在的工具符合衍生工具定义的，嵌入衍生工具从混合工具中分拆，作为单独的衍生金融工具处理。如果该嵌入衍生工具在取得日或后续资产负债表日的公允价值无法单独计量，则将混合工具整体指定为以公允价值计量且其变动计入当期损益的金融负债。

#### （7）金融资产和金融负债的抵销

金融资产和金融负债在资产负债表内分别列示，没有相互抵销。但是，同时满足下列条件的，以相互抵销后的净额在资产负债表内列示：

- ①公司具有抵销已确认金融资产和金融负债的法定权利，且该种法定权利现在是可执行的；
- ②公司计划以净额结算，或同时变现该金融资产和清偿该金融负债。

#### （8）金融资产减值

##### ①减值准备的确认方法

公司对以摊余成本计量的金融资产、以公允价值计量且其变动计入其他综合收益的债务工具投资金融资产、租赁应收款、合同资产、贷款承诺以及财务担保合同以预期信用损失为基础确认损失准备。

预期信用损失，是指以发生违约的风险为权重的金融工具信用损失的加权平均值。信用损失，是指本公司按照原实际利率折现的、根据合同应收的所有合同现金流量与预期收取的所有现金流量之间的差额，即全部现金短缺的现值。

除购买或源生的已发生信用减值的金融资产外，公司在每个资产负债表日评估相关金融资产的信用风险自初始确认后是否已显著增加。如果信用风险自初始确认后并未显著增加，处于第一阶段，本公司按照相当于该金融资产未来 12 个月内预期信用损失的金额计量损失准备；如果信用风险自初始确认后已显著增加但尚未发生信用减值的，处于第二阶段，本公司按照相当于该金融资产整个存续期内预期信用损失的金额计量损失准备；如果金融资产自初始确认后已经发生信用减值的，处于第三阶段，本公司按照相当于该金融资产整个存续期内预期信用损失的金额计量损失准备。本公司在评估预期信用损失时，考虑在资产负债表日无

须付出不必要的额外成本或努力即可获得的有关过去事项、当前状况以及未来经济状况预测的合理且有依据的信息，包括前瞻性信息。

未来 12 个月内预期信用损失，是指因资产负债表日后 12 个月内（若金融资产的预计存续期少于 12 个月，则为预计存续期）可能发生的金融资产违约事件而导致的预期信用损失，是整个存续期预期信用损失的一部分。

对于在资产负债表日具有较低信用风险的金融工具，本公司假设其信用风险自初始确认后并未显著增加，选择按照未来 12 个月内的预期信用损失计量损失准备。

本公司对于处于第一阶段和第二阶段、以及较低信用风险的金融资产，按照其未扣除减值准备的账面余额和实际利率计算利息收入。对于处于第三阶段的金融资产，按照其账面余额减已计提减值准备后的摊余成本和实际利率计算利息收入。

对于应收票据、应收账款、应收款项融资和其他应收款，若某一客户信用风险特征与组合中其他客户显著不同，或该客户信用风险特征发生显著变化，本公司对该应收款项单项计提坏账准备。除单项计提坏账准备的应收款项之外，本公司依据信用风险特征对应收款项划分组合，在组合基础上计算坏账准备。

#### A. 应收票据、应收账款、应收款项融资

对于应收票据、应收账款、应收款项融资及合同资产具体划分组合情况如下：

##### 应收票据组合

（A）应收票据组合 1：银行承兑汇票

（B）应收票据组合 2：商业承兑汇票

##### 应收账款组合

（A）应收账款组合 1：应收上市公司客户

（B）应收账款组合 2：应收其他公司客户

（C）应收账款组合 3：应收合并报表范围内公司款项

对于划分为组合的应收票据、应收款项融资，本公司参考历史信用损失经验，结合当前状况以及对未来经济状况的预测，通过违约风险敞口和整个存续期预期信用损失率，计算预期信用损失。

对于划分为组合的应收账款，本公司参考历史信用损失经验，结合当前状况以及对未来经济状况的预测，编制应收账款账龄/逾期天数与整个存续期预期信用损失率对照表，计算预期信用损失。

#### B. 其他应收款

本公司依据信用风险特征将其他应收款划分为若干组合，在组合基础上计算预期信用损失。具体划分组合情况如下：

- (A) 其他应收款组合 1：应收押金和保证金
- (B) 其他应收款组合 2：应收其他款项
- (C) 其他应收款组合 3：应收合并报表范围内公司款项

对划分为组合的其他应收款，本公司通过违约风险敞口和未来 12 个月内或整个存续期预期信用损失率，计算预期信用损失。对于按账龄划分组合的其他应收款，账龄自确认之日起计算。

对于应收融资租赁款、应收质保金、应收工程款、应收分期收款销售商品款、应收分期收款提供劳务款，本公司参考历史信用损失经验，结合当前状况以及对未来经济状况的预测，通过违约风险敞口和整个存续期预期信用损失率，计算预期信用损失。

除应收融资租赁款、应收质保金、应收工程款、应收分期收款销售商品款、应收分期收款提供劳务款之外的划分为组合的其他应收款和长期应收款，通过违约风险敞口和未来 12 个月内或整个存续期预期信用损失率，计算预期信用损失。

#### 债权投资、其他债权投资

对于债权投资和其他债权投资，本公司按照投资的性质，根据交易对手和风险敞口的各种类型，通过违约风险敞口和未来 12 个月内或整个存续期预期信用损失率，计算预期信用损失。

#### ②信用风险显著增加的评估

本公司通过比较金融工具在资产负债表日发生违约的风险与在初始确认日发生违约的风险，以确定金融工具预计存续期内发生违约风险的相对变化，以评估金融工具的信用风险自初始确认后是否已显著增加。

在确定信用风险自初始确认后是否显著增加时，本公司考虑无须付出不必要的额外成本或努力即可获得合理且有依据的信息，包括前瞻性信息。本公司考虑的信息包括：

- A. 债务人未能按合同到期日支付本金和利息的情况；
- B. 已发生的或预期的金融工具的外部或内部信用评级（如有）的严重恶化；
- C. 已发生的或预期的债务人经营成果的严重恶化；

D. 现存的或预期的技术、市场、经济或法律环境变化，并将对债务人对本公司的还款能力产生重大不利影响。

根据金融工具的性质，本公司以单项金融工具或金融工具组合为基础评估信用风险是否显著增加。以金融工具组合为基础进行评估时，本公司可基于共同信用风险特征对金融工具进行分类，例如逾期信息和信用风险评级。

### ③已发生减值的金融资产

本公司对金融资产预期未来现金流量具有不利影响的一项或多项事件发生时，该金融资产成为已发生信用减值的金融资产。金融资产已发生信用减值的证据包括下列可观察信息：

A.发行方或债务人发生重大财务困难；

B.债务人违反合同，如偿付利息或本金违约或逾期等；

C.债权人出于与债务人财务困难有关的经济或合同考虑，给予债务人在任何其他情况下都不会做出的让步；

D.债务人很可能破产或进行其他财务重组；

E.发行方或债务人财务困难导致该金融资产的活跃市场消失；

F.以大幅折扣购买或源生一项金融资产，该折扣反映了发生信用损失的事实。

金融资产发生信用减值，有可能是多个事件的共同作用所致，未必是可单独识别的事件所致。

### ④金融资产减值的会计处理方法

公司在资产负债表日计算各类金融资产的预计信用损失，由此形成的损失准备的增加或转回金额，作为减值损失或利得计入当期损益。

公司实际发生信用损失，认定相关金融资产无法收回，经批准予以核销的，直接减记该金融资产的账面余额。已减记的金融资产以后又收回的，作为减值损失的转回计入收回当期的损益。

### ⑤预期信用损失准备的列报

为反映金融工具的信用风险自初始确认后的变化，本公司在每个资产负债表日重新计量预期信用损失，由此形成的损失准备的增加或转回金额，应当作为减值损失或利得计入当期损益。对于以摊余成本计量的金融资产，损失准备抵减该金融资产在资产负债表中列示的账面价值；对于以公允价值计量且其变动计入其他综合收益的债权投资，本公司在其他综合收益中确认其损失准备，不抵减该金融资产的账面价值。

### ⑥核销

如果本公司不再合理预期金融资产合同现金流量能够全部或部分收回，则直接减记该金融资产的账面余额。这种减记构成相关金融资产的终止确认。这种情况通常发生在本公司确定债务人没有资产或收入来源

可产生足够的现金流量以偿还将被减记的金额。但是，按照本公司收回到期款项的程序，被减记的金融资产仍可能受到执行活动的影响。

已减记的金融资产以后又收回的，作为减值损失的转回计入收回当期的损益。

## 12、应收票据

详情参看五、重要会计政策及会计估计之 11、金融工具相关说明。

## 13、应收账款

详情参看五、重要会计政策及会计估计之 11、金融工具相关说明。

## 14、应收款项融资

详情参看五、重要会计政策及会计估计之 11、金融工具相关说明。

## 15、其他应收款

详情参看五、重要会计政策及会计估计之 11、金融工具相关说明。

## 16、合同资产

详情参看五、重要会计政策及会计估计之 11、金融工具相关说明。

## 17、存货

### （1）存货的分类

存货分为原材料、在产品及半成品、库存商品、发出商品、委托加工物资等。

### （2）发出存货的计价方法

本公司存货取得时按实际成本计价。原材料、库存商品等发出时采用加权平均法计价。

### （3）存货跌价准备的确认标准和计提方法

在资产负债表日，存货按照成本与可变现净值孰低计量。当其可变现净值低于成本时，提取存货跌价准备。可变现净值是按存货的估计售价减去至完工时估计将要发生的成本、估计的销售费用以及相关税费后的金额。在确定存货的可变现净值时，以取得的确凿证据为基础，同时考虑持有存货的目的以及资产负债表日后事项的影响。

本公司存货跌价准备按单个存货项目的成本高于其可变现净值的差额提取。对于数量繁多、单价较低的存货，按存货类别计提存货跌价准备，其中：

①产成品、库存商品和用于出售的材料等直接用于出售的商品存货，在正常生产经营过程中，以该存货的估计售价减去估计的销售费用和相关税费后的金额，确定其可变现净值；为执行销售合同或者劳务合同而持有的存货，其可变现净值以合同价格为基础计算，若持有存货的数量多于销售合同订购数量的，超出部分的存货的可变现净值以一般销售价格为基础计算。

②需要经过加工的材料存货，在正常生产经营过程中，以所生产的产成品的估计售价减去至完工时估计将要发生的成本、估计的销售费用和相关税费后的金额，确定其可变现净值。

(4) 存货的盘存制度：

存货采用永续盘存制，并定期盘点存货。

(5) 低值易耗品和包装物的摊销方法

低值易耗品的摊销方法：低值易耗品采用一次摊销法摊销。

包装物的摊销方法：包装物采用一次摊销法摊销。

## 18、持有待售资产

## 19、债权投资

## 20、其他债权投资

## 21、长期应收款

## 22、长期股权投资

(1) 确定对被投资单位具有共同控制、重大影响的依据

共同控制，是指按照相关约定对某项安排所共有的控制，并且该安排的相关活动必须经过分享控制权的参与方一致同意后才能决策。在判断是否存在共同控制时，首先判断所有参与方或参与方组合是否集体控

制该安排，其次再判断该安排相关活动的决策是否必须经过这些集体控制该安排的参与方一致同意。如果所有参与方或一组参与方必须一致行动才能决定某项安排的相关活动，则认为所有参与方或一组参与方集体控制该安排。如果存在两个或两个以上的参与方组合能够集体控制某项安排的，不构成共同控制。判断是否存在共同控制时，不考虑享有的保护性权利。

重大影响，是指投资方对被投资单位的财务和经营政策有参与决策的权力，但并不能够控制或者与其他方一起共同控制这些政策的制定。在确定能否对被投资单位施加重大影响时，考虑投资方直接或间接持有被投资单位的表决权股份以及投资方及其他方持有的当期可执行潜在表决权在假定转换为对被投资方单位的股权后产生的影响，包括被投资单位发行的当期可转换的认股权证、股份期权及可转换公司债券等的影响。直接或通过子公司间接拥有被投资企业 20%（含 20%）以上但低于 50%的表决权股份时，一般认为对被投资单位具有重大影响。除非有明确证据表明该种情况下不能参与被投资单位的生产经营决策，不形成重大影响。

## （2）初始投资成本确定

### ①企业合并形成的长期股权投资

A.同一控制下的企业合并，在合并日按照取得被合并方所有者权益在最终控制方合并财务报表中的账面价值的份额作为长期股权投资的初始投资成本。长期股权投资初始投资成本与支付对价账面价值之间的差额，调整资本公积中的股本溢价；资本公积中的股本溢价不足冲减时，调整留存收益。

B.非同一控制下的企业合并，在购买日按照支付的合并对价的公允价值确定的合并成本作为长期股权投资的初始投资成本。因追加投资等原因能够对非同一控制下的被投资单位实施控制的，按照原持有的股权投资账面价值加上新增投资成本之和作为初始投资成本。

②除企业合并形成的长期股权投资以外，其他方式取得的长期股权投资，按照下列规定确定其初始投资成本：

A.以支付现金取得的长期股权投资，按照实际支付的购买价款作为初始投资成本。初始投资成本包括与取得长期股权投资直接相关的费用、税金及其他必要支出。

B.以发行权益性证券取得的长期股权投资，按照发行权益性证券的公允价值作为初始投资成本。

C.通过非货币性资产交换取得的长期股权投资，如果该项交换具有商业实质且换入资产或换出资产的公允价值能可靠计量，则以换出资产的公允价值（有确凿证据证明换入资产的公允价值更加可靠的除外）和相关税费作为初始投资成本，换出资产的公允价值与账面价值之间的差额计入当期损益；若非货币资产交换不同时具备上述两个条件，则按换出资产的账面价值和相关税费作为初始投资成本。

D.通过债务重组取得的长期股权投资，其初始投资成本以所放弃债权的公允价值和可直接归属于该资产的税金等其他成本确定其入账价值，并将所放弃债权的公允价值与账面价值之间的差额计入当期损益。

### （3）后续计量和损益确认方法

①成本法核算：能够对被投资单位实施控制的长期股权投资，采用成本法核算，除非投资符合持有待售的条件。除取得投资时实际支付的价款或对价中包含的已宣告但尚未发放的现金股利或利润外，公司按照享有被投资单位宣告发放的现金股利或利润确认投资收益。

#### ②权益法核算：

A.长期股权投资的初始投资成本大于投资时应享有被投资单位可辨认净资产公允价值份额的，不调整长期股权投资的初始投资成本；长期股权投资的初始投资成本小于投资时应享有被投资单位可辨认净资产公允价值份额的，其差额应当计入当期损益，同时调整长期股权投资的成本。

B.因追加投资等原因能够对被投资单位施加重大影响或实施共同控制但不构成控制的，按照原持有的股权投资的公允价值加上新增投资成本之和，作为改按权益法核算的初始投资成本。原持有的股权投资分类为其他权益工具投资的，其公允价值与账面价值之间的差额，以及原计入其他综合收益的累计利得或损失应当在改按权益法核算的当期从其他综合收益中转出，计入留存收益。

C.本公司按照应享有或应分担的被投资单位实现的净损益和其他综合收益的份额，分别确认投资收益和其他综合收益，同时调整长期股权投资的账面价值，在确认应享有被投资单位净损益的份额时，以取得投资时被投资单位各项可辨认资产的公允价值为基础，并按照本公司的会计政策及会计期间对被投资单位的净利润进行调整后确认。与被投资单位之间发生的未实现内部交易损益按照享有的比例计算归属于本公司的部分予以抵销，在此基础上确认投资损益。本公司与被投资单位发生的未实现内部交易损失属于资产减值损失的，应全额确认。在确认被投资单位发生的净亏损，以长期股权投资的账面价值以及其他实质上构成对被投资单位净投资的长期权益减记至零为限（公司负有承担额外损失义务的除外），被投资单位以后实现净利润的，公司在收益分享额弥补未确认的亏损分担额后，恢复确认收益分享额。

D.本公司按照被投资单位宣告分派的利润或现金股利计算应享有的部分，相应减少长期股权投资的账面价值；对于被投资单位除净损益、其他综合收益和利润分配以外所有者权益的其他变动，调整长期股权投资的账面价值并计入所有者权益。

#### ③处置长期股权投资

处置长期股权投资，其账面价值与实际取得价款之间的差额，计入当期损益。采用权益法核算的长期股权投资，采用与被投资单位直接处置相关资产或负债相同的基础，按相应比例将原计入其他综合收益的部分转入当期损益。

A.因处置部分股权投资等原因丧失了对被投资单位的共同控制或重大影响的，处置后的剩余股权在丧失共同控制或重大影响之日改按《企业会计准则第 22 号——金融工具确认和计量》核算，公允价值与账面

价值之间的差额计入当期损益。原股权投资因采用权益法核算而确认的其他综合收益，在终止采用权益法核算时采用与被投资单位直接处置相关资产或负债相同的基础进行会计处理。原股权投资相关的其他所有者权益变动转入当期损益。

B.因处置部分权益性投资等原因丧失了对被投资单位的控制的，处置后的剩余股权能够对被投资单位实施共同控制或施加重大影响的，改按权益法核算，并对该剩余股权视同自取得时即采用权益法核算进行调整；处置后的剩余股权不能对被投资单位实施共同控制或施加重大影响的，改按《企业会计准则第 22 号——金融工具确认和计量》的有关规定进行会计处理，其在丧失控制之日的公允价值与账面价值间的差额计入当期损益。

## 23、投资性房地产

投资性房地产计量模式

成本法计量

折旧或摊销方法

投资性房地产是指为赚取租金或资本增值，或两者兼有而持有的房地产：包括已出租的土地使用权、持有并准备增值后转让的土地使用权、已出租的建筑物等。此外，对于本公司持有以备经营出租的空置建筑物，若董事会（或类似机构）作出书面决议，明确表示将其用于经营出租且持有意图短期内不再发生变化的，也作为投资性房地产列报。

本公司对投资性房地产按成本进行初始计量，采用成本模式进行后续计量，按照固定资产或无形资产的会计政策，计提折旧或进行摊销。投资性房地产减值测试方法及减值准备计提方法详见本财务报表附注五、30、长期资产减值。

## 24、固定资产

### （1）确认条件

本公司固定资产是指使用寿命超过一个会计年度的为生产商品、提供劳务、出租或经营管理而持有的有形资产。固定资产的确认条件：①该固定资产包含的经济利益很可能流入企业；②该固定资产的成本能够可靠计量。

本公司固定资产按照取得时的实际成本进行初始计量。与固定资产有关的后续支出，在与其有关的经济利益很可能流入本公司且其成本能够可靠计量时，计入固定资产成本；不符合固定资产资本化后续支出条

件的固定资产日常修理费用，在发生时按照受益对象计入当期损益或计入相关资产的成本。对于被替换的部分，终止确认其账面价值。

## (2) 折旧方法

类别	折旧方法	折旧年限	残值率	年折旧率
房屋建筑物	年限平均法	20	5.00%	4.75%
机械设备	年限平均法	5-10	5.00%	19.00%-9.50%
运输工具	年限平均法	5-10	5.00%	19.00%-9.50%
办公及其他设备	年限平均法	5-10	5.00%	19.00%-9.50%

## 25、在建工程

### (1) 在建工程的分类：

在建工程以立项项目分类核算。

### (2) 在建工程结转为固定资产的标准和时点：

在建工程按各项工程所发生的实际支出核算，在达到预定可使用状态时转作固定资产。所建造的固定资产已达到预定可使用状态，但尚未办理竣工决算手续的，自达到预定可使用状态之日起，根据工程预算、造价或者工程实际成本等，按估计的价值转入固定资产，并计提固定资产的折旧，待办理了竣工决算手续后再对原估计值进行调整。

#### ①对于建设工程：

工程完工后，公司组织工程部、承包方、外部监理机构对工程的建设情况、工程量进行重新核定，核定完成后，报送政府有关部门进行验收，并取得由有关政府部门出具的《建设工程规划条件核实合格证》、《建设工程消防验收备案凭证》等工程验收资料。公司内部确认工程达到验收标准后，移交各部门使用，并与工程部签署《工程移交单》，确认工程已达到预定可使用状态。签署《工程移交单》日起转入固定资产。

#### ②对于装修工程：

工程完工后，公司组织工程部以及使用部门对场地进行实地验收，使用部门确认工程达到验收标准后，签署《工程移交单》，确认工程已达到预定可使用状态。签署《工程移交单》日起转入固定资产。

#### ③对于设备工程：

公司采购的设备安装完成后，需进行试运行，当试生产样品通过检测、设备运行符合标准、通过客户样品验收合格并且连续生产 2 个批量产品无重要不良（不良率不超过 5%）后经公司内部生产部、品质部、工程部门验收审批通过，签署验收单日起转入固定资产。

（3）在建工程减值准备的确认标准、计提方法：

具体详见附注五、30。

## 26、借款费用

（1）借款费用资本化的确认原则

本公司发生的借款费用，可直接归属于符合资本化条件的资产的购建或者生产的，予以资本化，计入相关资产成本；其他借款费用，在发生时根据其发生额确认为费用，计入当期损益。

借款费用同时满足以下条件时予以资本化：①资产支出已经发生，资产支出包括为购建或者生产符合资本化条件的资产而以支付现金、转移非现金资产或者承担带息债务形式发生的支出；②借款费用已经发生；③为使资产达到预定可使用或者可销售状态所必要的购建或者生产活动已经开始。

（2）借款费用资本化期间

符合资本化条件的资产在购建或者生产过程中发生非正常中断、且中断时间连续超过 3 个月的，暂停借款费用的资本化。在中断期间发生的借款费用应当确认为费用，计入当期损益，直至资产的购建或者生产活动重新开始。如果中断是所购建或者生产的符合资本化条件的资产达到预定可使用或者可销售状态必要的程序，借款费用的资本化应当继续进行。

购建或者生产符合资本化条件的资产达到预定可使用或者可销售状态时，借款费用停止资本化。在符合资本化条件的资产达到预定可使用或者可销售状态之后所发生的借款费用，在发生时根据其发生额确认为费用，计入当期损益。

（3）借款费用资本化率以及资本化金额的计算方法

为购建或者生产符合资本化条件的资产而借入专门借款的，以专门借款当期实际发生的利息费用，减去将尚未动用的借款资金存入银行取得的利息收入或者进行暂时性投资取得的投资收益后的金额，确定为专门借款利息费用的资本化金额，并应当在资本化期间内，将其计入符合资本化条件的资产成本。为购建或者生产符合资本化条件的资产占用了一般借款的，根据累计资产支出超过专门借款部分的资产支出加权平均数乘以所占用一般借款的资本化率，确定资本化金额。资本化率根据一般借款的加权平均利率计算确定。

资本化期间内，外币专门借款本金及利息所产生的汇兑差额全部予以资本化，除外币专门借款之外的其他外币借款本金及其利息所产生的汇兑差额计入当期损益。

## 27、生物资产

## 28、油气资产

## 29、无形资产

### (1) 使用寿命及其确定依据、估计情况、摊销方法或复核程序

本公司无形资产分为土地使用权、非专利技术及软件等。

#### (1) 无形资产的计价方法：

本公司无形资产按照成本进行初始计量。

#### (2) 使用寿命及其确定依据、估计情况及摊销方法

使用寿命有限的无形资产，其应摊销金额在使用寿命内按直线法摊销，来源于合同性权利或其他法定权利的无形资产，其使用寿命不应超过合同性权利或其他法定权利的期限；合同性权利或其他法定权利在到期时因续约等延续、且有证据表明企业续约不需要付出大额成本的，续约期计入使用寿命。合同或法律没有规定使用寿命的，本公司综合各方面因素判断，以确定无形资产能为企业带来经济利益的期限。按照上述方法仍无法合理确定无形资产带来经济利益期限的，该项无形资产作为使用寿命不确定的无形资产，不作摊销，并于每会计年度内对使用寿命不确定的无形资产的使用寿命进行复核，如有证据表明无形资产的使用寿命是有限的，应当估计其使用寿命，并按使用寿命有限的无形资产核算方法进行处理。

本公司使用寿命有限的无形资产其使用寿命确认依据、估计情况如下：

项 目	预计使用寿命	依据
土地使用权	50 年	法定使用权
非专利技术	4 年	参考能为公司带来经济利益的期限确定使用寿命
软件	3 年	参考能为公司带来经济利益的期限确定使用寿命
商标权	3 年	参考能为公司带来经济利益的期限确定使用寿命
专利权	10 年	参考能为公司带来经济利益的期限确定使用寿命

经复核，本期末无形资产的使用寿命及摊销方法与以前估计未有不同。

#### (3) 无形资产减值准备的确认标准、计提方法

具体详见附注五、30。

## （2）研发支出的归集范围及相关会计处理方法

本公司将与开展研发活动直接相关的各项费用归集为研发支出，包括直接发生的研发人员职工薪酬、直接材料及模具费用、折旧与摊销以及其他费用等。

本公司划分研究开发项目研究阶段支出和开发阶段的支出的具体标准如下：

公司将内部研究开发项目区分为研究阶段和开发阶段。研究阶段是指为获取并理解新的科学或技术知识而进行的独创性的有计划调查阶段。开发阶段是指已完成研究阶段，在进行商业性生产或使用前，将研究成果或其他知识应用于某项计划或设计，以生产出新的或具有实质性改进的材料、装置、产品等阶段。

公司根据上述划分研究阶段、开发阶段的标准，归集相应阶段的支出。研究阶段发生的支出应当于发生时计入当期损益；开发阶段的支出，在同时满足下列条件时，确认为无形资产：

- ①完成该无形资产以使其能够使用或出售在技术上具有可行性。
- ②具有完成该无形资产并使用或出售的意图。
- ③无形资产产生未来经济利益的方式，包括能够证明运用该无形资产生产的产品存在市场或无形资产自身存在市场；无形资产将在内部使用时，证明其有用性。
- ④有足够的技术、财务资源和其他资源支持，以完成该无形资产的开发，并有能力使用或出售该无形资产。
- ⑤归属于该无形资产开发阶段的支出能够可靠计量。

## 30、长期资产减值

### （1）长期资产的适用范围

资产减值主要包括长期股权投资、采用成本模式进行后续计量的投资性房地产、固定资产、在建工程、无形资产（包括资本化的开发支出）、使用权资产、商誉等。

### （2）长期资产的减值测试方法及会计处理方法

在资产负债表日，公司判断长期资产是否存在可能发生减值的迹象，若存在减值迹象的，则进行减值测试。因企业合并所形成的商誉和使用寿命不确定的无形资产，无论是否存在减值迹象，每年均进行减值测试。

公司以单项资产为基础估计其可收回金额；难以对单项资产的可收回金额进行估计的，以该资产所属的资产组为基础确定资产组的可收回金额。资产组的认定，以资产组产生的主要现金流入是否独立于其他资产或者资产组的现金流入为依据。可收回金额根据资产的公允价值减去处置费用后的净额与资产预计未来现金流量的现值两者之间较高者确定。可收回金额的计量结果表明，资产的可收回金额低于其账面价值的，将资产的账面价值减记至可收回金额，减记的金额确认为资产减值损失，计入当期损益，同时计提相应的资产减值准备。资产减值损失确认后，减值资产的折旧或者摊销费用在未来期间作相应调整，以使该资产在剩余使用寿命内，系统地分摊调整后的资产账面价值（扣除预计净残值）。

对于因合并形成的商誉的账面价值，自购买日起按照合理的方法分摊至相关的资产组；难以分摊至相关的资产组的，将其分摊至相关的资产组组合。相关的资产组或资产组组合，是能够从企业合并的协同效应中受益的资产组或者资产组组合，且不大于公司确定的报告分部。

在对包含商誉的相关资产组或者资产组组合进行减值测试时，如与商誉相关的资产组或者资产组组合存在减值迹象的，先对不包含商誉的资产组或者资产组组合进行减值测试，计算可收回金额，并与相关账面价值相比较，确认相应的减值损失，再对包含商誉的资产组或者资产组组合进行减值测试，比较这些相关资产组或者资产组组合的账面价值（包括所分摊的商誉的账面价值部分）与其可收回金额，如相关资产组或者资产组组合的可收回金额低于其账面价值的，确认商誉的减值损失。

上述资产减值损失一经确认，以后期间不予转回价值得以恢复的部分。

### 31、长期待摊费用

长期待摊费用是公司已经发生但应由本期和以后各期分担的分摊期限在一年以上的各项费用，以实际发生的支出入账并在其预计受益期内按直线法平均法进行摊销。如果长期待摊费用项目不能使以后会计期间受益的，则将尚未摊销的该项目的摊余价值全部转入当期损益。

### 32、合同负债

合同负债反映本公司已收或应收客户对价而应向客户转让商品的义务。本公司在向客户转让商品之前，客户已经支付了合同对价或本公司已经取得了无条件收取合同对价权利的，在客户实际支付款项与到期应支付款项孰早时点，按照已收或应收的金额确认合同负债。

同一合同下的合同资产和合同负债以净额列示，不同合同下的合同资产和合同负债不予抵销。

### 33、职工薪酬

#### (1) 短期薪酬的会计处理方法

本公司在职工提供相关服务的会计期间，将实际发生的职工工资、奖金、津贴和补贴，职工福利费，医疗保险费、工伤保险费和生育保险费等社会保险费，住房公积金，工会经费和职工教育经费等确认为负债，并计入当期损益或相关资产成本。如果该负债预期在职工提供相关服务的年度报告期结束后十二个月内不能完全支付，且财务影响重大的，则该负债将以折现后的金额计量。

#### (2) 离职后福利的会计处理方法

离职后福利，是指为获得职工提供的服务而在职工退休或与企业解除劳动关系后，提供的各种形式的报酬和福利，短期薪酬和辞退福利除外。本公司将离职后福利计划分类为设定提存计划和设定受益计划。

##### ① 设定提存计划

公司设定提存计划主要包含基本养老保险、失业保险等，在职工为其提供服务的会计期间，将根据设定提存计划计算的应缴存金额确认为负债，并计入当期损益或相关资产成本。

##### ② 设定受益计划

本公司设定受益计划的会计处理如下：

A.根据预期累计福利单位法，采用无偏且相互一致的精算假设对有关人口统计变量和财务变量等作出估计，计量设定受益计划所产生的义务，并确定相关义务的所属期间。同时，对设定受益计划所产生的义务予以折现，以确定设定受益计划义务的现值和当期服务成本；

B.设定受益计划存在资产的，将设定受益计划义务现值减去设定受益计划资产公允价值所形成的赤字或盈余确认为一项设定受益计划净负债或净资产。设定受益计划存在盈余的，以设定受益计划的盈余和资产上限两项的孰低者计量设定受益计划净资产；

C.期末将设定受益计划产生的职工薪酬成本确认为服务成本、设定受益计划净负债或净资产的利息净额以及重新计量设定受益计划净负债或净资产所产生的变动等三部分，其中服务成本和设定受益计划净负债或净资产的利息净额计入当期损益或相关资产成本，重新计量设定受益计划净负债或净资产所产生的变动计入其他综合收益，并且在后续会计期间不允许转回至损益，但可以在权益范围内转移这些在其他综合收益确认的金额。

### (3) 辞退福利的会计处理方法

辞退福利，是指公司在职工劳动合同到期之前解除与职工的劳动关系，或者为鼓励职工自愿接受裁减而给予职工的补偿。公司向职工提供辞退福利的，在下列两者孰早日确认辞退福利产生的职工薪酬负债，并计入当期损益：①企业不能单方面撤回因解除劳动关系计划或裁减建议所提供的辞退福利时。②企业确认与涉及支付辞退福利的重组相关的成本或费用时。

### (4) 其他长期职工福利的会计处理方法

本公司向职工提供的其他长期职工福利，符合设定提存计划的，按照设定提存计划进行会计处理，除此之外按照设定收益计划进行会计处理。为简化相关会计处理，将其产生的职工薪酬成本确认为服务成本、其他长期职工福利净负债或净资产的利息净额以及重新计量其他长期职工福利净负债或净资产所产生的变动等组成项目的总净额计入当期损益或相关资产成本。

## 34、预计负债

### (1) 预计负债的确认标准

如果与或有事项相关的义务同时符合以下条件，本公司将其确认为预计负债：①该义务是本公司承担的现时义务；②该义务的履行很可能导致经济利益流出企业；③该义务的金额能够可靠地计量。

### (2) 预计负债的计量方法

预计负债按照履行现时义务所需支出的最佳估计数进行精算并初始计量。在确定最佳估计数时，综合考虑与或有事项有关的风险、不确定性和货币时间价值等因素。对于货币时间价值影响重大的，通过对相关未来现金流出进行折现后确定最佳估计数。

所需支出存在一个连续范围，且该范围内各种结果发生的可能性相同的最佳估计数按该范围的中间值确定；在其他情况下，最佳估计数按如下方法确定：①或有事项涉及单个项目时，最佳估计数按最可能发生金额确定；②或有事项涉及多个项目时，最佳估计数按各种可能发生额及其发生概率计算确定；

公司清偿预计负债所需支出全部或部分预期由第三方或其他方补偿的，则补偿金额在基本确定能收到时，作为资产单独确认。确认的补偿金额不超过所确认预计负债的账面价值。

## 35、股份支付

### (1) 股份支付的种类

本公司的股份支付是为获取职工和其他方提供服务而授予权益工具或者承担以权益工具为基础确定的负债的交易，分为以权益结算的股份支付和以现金结算的股份支付。

## （2）权益工具公允价值的确定方法

对于授予的期权等权益工具存在活跃市场的，按照活跃市场中的报价确定其公允价值。对于授予的期权等权益工具不存在活跃市场的，采用期权定价模型等确定其公允价值，选用的期权定价模型至少应当考虑以下因素：①期权的行权价格；②期权的有效期；③标的股份的现行价格；④股价预计波动率；⑤股份的预计股利；⑥期权有效期内的无风险利率；⑦分期行权的股份支付。

## （3）确认可行权权益工具最佳估计的依据

等待期内每个资产负债表日，公司根据最新取得的可行权职工人数变动等后续信息作出最佳估计，修正预计可行权的权益工具数量。在可行权日，最终预计可行权权益工具的数量应当与实际可行权数量一致。

## （4）实施、修改、终止股份支付计划的相关会计处理

### ①以权益结算的股份支付

授予后立即可行权的换取职工服务的以权益结算的股份支付，在授予日按照权益工具的公允价值计入相关成本或费用，相应调整资本公积。完成等待期内的服务或达到规定业绩条件才可行权的换取职工服务的以权益结算的股份支付，在等待期内的每个资产负债表日，以对可行权权益工具数量的最佳估计为基础，按权益工具授予日的公允价值，将当期取得的服务计入相关成本或费用，相应调整资本公积。

换取其他方服务的权益结算的股份支付，如果其他方服务的公允价值能够可靠计量的，按照其他方服务在取得日的公允价值计量；如果其他方服务的公允价值不能可靠计量，但权益工具的公允价值能够可靠计量的，按照权益工具在服务取得日的公允价值计量，计入相关成本或费用，相应增加所有者权益。

### ②以现金结算的股份支付

授予后立即可行权的换取职工服务的以现金结算的股份支付，在授予日按公司承担负债的公允价值计入相关成本或费用，相应增加负债。完成等待期内的服务或达到规定业绩条件才可行权的换取职工服务的以现金结算的股份支付，在等待期内的每个资产负债表日，以对可行权情况的最佳估计为基础，按公司承担负债的公允价值，将当期取得的服务计入相关成本或费用和相应的负债。

### ③修改、终止股份支付计划

如果修改增加了所授予的权益工具的公允价值，公司按照权益工具公允价值的增加相应地确认取得服务的增加；如果修改增加了所授予的权益工具的数量，公司将增加的权益工具的公允价值相应地确认为取得服务的增加；如果公司按照有利于职工的方式修改可行权条件，公司在处理可行权条件时，考虑修改后的可

行权条件。如果修改减少了授予的权益工具的公允价值，公司继续以权益工具在授予日的公允价值为基础，确认取得服务的金额，而不考虑权益工具公允价值的减少；如果修改减少了授予的权益工具的数量，公司将减少部分作为已授予的权益工具的取消来进行处理；如果以不利于职工的方式修改了可行权条件，在处理可行权条件时，不考虑修改后的可行权条件。

如果公司在等待期内取消了所授予的权益工具或结算了所授予的权益工具（因未满足可行权条件而被取消的除外），则将取消或结算作为加速可行权处理，立即确认原本在剩余等待期内确认的金额。在取消或结算时支付给职工的所有款项均应作为权益的回购处理，回购支付的金额高于该权益工具在回购日公允价值的部分，计入当期费用。如果回购其职工已可行权的权益工具，借记所有者权益，回购支付的金额高于该权益工具在回购日公允价值的部分，计入当期费用。

### 36、优先股、永续债等其他金融工具

### 37、收入

按照业务类型披露收入确认和计量所采用的会计政策

#### （1）收入的确认和计量所采用的会计政策

本公司在履行了合同中的履约义务，即在客户取得相关商品控制权时确认收入。取得相关商品控制权，是指能够主导该商品的使用并从中获得几乎全部的经济利益，也包括有能力阻止其他方主导该商品的使用并从中获得几乎全部的经济利益。

合同中包含两项或多项履约义务的，本公司在合同开始日，按照各单项履约义务所承诺商品的单独售价的相对比例，将交易价格分摊至各单项履约义务，按照分摊至各单项履约义务的交易价格计量收入。交易价格发生后续变动的，本公司按照在合同开始日所采用的基础将该后续变动金额分摊至合同中的履约义务。对于合同开始日之后单独售价的变动不再重新分摊交易价格。

交易价格是本公司因向客户转让商品而预期有权收取的对价金额，不包括代第三方收取的款项以及本公司预期将退还给客户的款项。在确定合同交易价格时，如果存在可变对价，本公司按照期望值或最可能发生金额确定可变对价的最佳估计数，并以不超过在相关不确定性消除时累计已确认收入极可能不会发生重大转回的金额计入交易价格。合同中如果存在重大融资成分，本公司将根据客户在取得商品控制权时即以现金支付的应付金额确定交易价格，该交易价格与合同对价之间的差额，在合同期间内采用实际利率法摊销，对于客户取得商品控制权与客户支付价款间隔不超过一年的，本公司不考虑其中的融资成分。因转让商品而有权向客户收取的对价是非现金形式时，本公司按照非现金对价在合同开始日的公允价值确定交易价格。非现

金对价公允价值不能合理估计的，本公司参照其承诺向客户转让商品的单独售价间接确定交易价格。本公司预期将退还给客户的款项，除了为自客户取得其他可明确区分商品外，将该应付对价冲减交易价格。应付客户对价超过自客户取得的可明确区分商品公允价值的，超过金额作为应付客户对价冲减交易价格。自客户取得的可明确区分商品公允价值不能合理估计的，本公司将应付客户对价全额冲减交易价格。在对应付客户对价冲减交易价格进行会计处理时，本公司在确认相关收入与支付（或承诺支付）客户对价二者孰晚的时点冲减当期收入。

满足下列条件之一的，属于在某一时段内履行履约义务；否则，属于在某一时点履行履约义务：

①客户在本公司履约的同时即取得并消耗本公司履约所带来的经济利益；

②客户能够控制本公司履约过程中在建的商品；

③本公司履约过程中所产出的商品具有不可替代用途，且本公司在整个合同期间内有权就累计至今已完成的履约部分收取款项。

对于在某一时段内履行的履约义务，本公司在该段时间内按照履约进度确认收入，但是，履约进度不能合理确定的除外。本公司按照投入法（或产出法）确定提供服务的履约进度。当履约进度不能合理确定时，本公司已经发生的成本预计能够得到补偿的，按照已经发生的成本金额确认收入，直到履约进度能够合理确定为止。

对于在某一时点履行的履约义务，本公司在客户取得相关商品控制权时点确认收入。在判断客户是否已取得商品控制权时，本公司会考虑下列迹象：

①本公司就该商品享有现时收款权利，即客户就该商品负有现时付款义务；

②本公司已将该商品的法定所有权转移给客户，即客户已拥有了该商品的法定所有权；

③本公司已将该商品实物转移给客户，即客户已占有该商品实物；

④本公司已将该商品所有权上的主要风险和报酬转移给客户，即客户已取得该商品所有权上的主要风险和报酬；

⑤客户已接受该商品。

#### 销售退回条款

对于附有销售退回条款的销售，公司在客户取得相关商品控制权时，按照因向客户转让商品而预期有权取得的对价金额确认收入，按照预期因销售退回将退还的金额确认为预计负债；同时，按照预期将退回商品转让时的账面价值，扣除收回该商品预计发生的成本（包括退回商品的价值减损）后的余额，确认为一项

资产，即应收退货成本，按照所转让商品转让时的账面价值，扣除上述资产成本的净额结转成本。每一资产负债表日，公司重新估计未来销售退回情况，并对上述资产和负债进行重新计量。

#### 质保义务

根据合同约定、法律规定等，本公司为所销售的商品、所建造的工程等提供质量保证。对于为向客户保证所销售的商品符合既定标准的保证类质量保证，本公司按照《企业会计准则第 13 号——或有事项》进行会计处理。对于为向客户保证所销售的商品符合既定标准之外提供了一项单独服务的服务类质量保证，本公司将其作为一项单项履约义务，按照提供商品和服务类质量保证的单独售价的相对比例，将部分交易价格分摊至服务类质量保证，并在客户取得服务控制权时确认收入。在评估质量保证是否在向客户保证所销售商品符合既定标准之外提供了一项单独服务时，本公司考虑该质量保证是否为法定要求、质量保证期限以及本公司承诺履行任务的性质等因素。

#### 主要责任人与代理人

本公司根据在向客户转让商品或服务前是否拥有对该商品或服务的控制权，来判断从事交易时本公司的身份是主要责任人还是代理人。本公司在向客户转让商品或服务前能够控制该商品或服务的，本公司是主要责任人，按照已收或应收对价总额确认收入。否则，本公司为代理人，按照预期有权收取的佣金或手续费的金额确认收入，该金额应当按照已收或应收对价总额扣除应支付给其他相关方的价款后的净额，或者按照既定的佣金金额或比例等确定。

#### 客户未行使的合同权利

本公司向客户预收销售商品或服务款项的，首先将该款项确认为负债，待履行了相关履约义务时再转为收入。当本公司预收款项无需退回，且客户可能会放弃其全部或部分合同权利时，本公司预期将有权获得与客户所放弃的合同权利相关的金额的，按照客户行使合同权利的模式按比例将上述金额确认为收入；否则，本公司只有在客户要求履行剩余履约义务的可能性极低时，才将上述负债的相关余额转为收入。

#### (2) 按照本公司业务类型具体收入确认原则和计量方法

公司商品销售收入主要分为境内销售收入、境外销售收入及 VMI 模式销售收入，具体收入确认时点如下：

①境内销售：公司将产品运送到客户指定的地点，或由客户在公司仓库自提，待客户或其指定人员签收后确认收入。

②境外销售：

A.FCA: 公司将货物运送至客户指定的地点, 交给客户指定的承运人, 完成交货后控制权转移。

B.DDU: 由公司负责运输, 交货到客户指定地点, 客户在收到货物时即完成签收, 控制权转移。

C.FOB: 由公司将货物运送至发运港, 货物装船后控制权转移。

③VMI (VendorManagedInventory) 模式销售: 公司按客户要求将货物运送至客户要求设立的 VMI 仓库, 当客户根据实际需要领用公司产品, 并经双方对账无误后, 确认销售收入。

同类业务采用不同经营模式涉及不同收入确认方式及计量方法的情况

### 38、合同成本

合同成本包括合同履约成本与合同取得成本。

为取得合同发生的增量成本是指本公司不取得合同就不会发生的成本 (如销售佣金等)。该成本预期能够收回的, 本公司将其作为合同取得成本确认为一项资产。本公司为取得合同发生的、除预期能够收回的增量成本之外的其他支出于发生时计入当期损益。

为履行合同发生的成本, 不适用存货、固定资产或无形资产等相关准则的规范范围的, 且同时满足下列条件的, 本公司将其作为合同履约成本确认为一项资产:

(1) 该成本与一份当前或预期取得的合同直接相关, 包括直接人工、直接材料、制造费用 (或类似费用)、明确由客户承担的成本以及仅因该合同而发生的其他成本;

(2) 该成本增加了企业未来用于履行履约义务的资源;

(3) 该成本预期能够收回。

合同取得成本确认的资产和合同履约成本确认的资产采用与该资产相关的商品或服务收入确认相同的基础进行摊销, 计入当期损益。

与合同成本有关的资产, 其账面价值高于下列两项差额的, 本公司对超出部分计提减值准备, 并确认为资产减值损失:

(1) 企业因转让与该资产相关的商品预期能够取得的剩余对价;

(2) 为转让该相关商品估计将要发生的成本。

以前期间减值的因素之后发生变化, 使得 (1) 减 (2) 的差额高于该资产账面价值的, 应当转回原已计提的资产减值准备, 并计入当期损益, 但转回后的资产账面价值不应超过假定不计提减值准备情况下该资产在转回日的账面价值。

### 39、政府补助

#### 政府补助的确认

本公司在能够满足政府补助所附条件且能够收到政府补助时确认政府补助。政府补助为货币性资产的，按收到或应收的金额计量；政府补助为非货币性资产的，按公允价值计量，如公允价值不能可靠取得，则按名义金额计量。

与资产相关的政府补助，是指本公司取得的、用于购建或以其他方式形成长期资产的政府补助；除此之外，作为与收益相关的政府补助。对于政府文件未明确规定补助对象的，能够形成长期资产的，与资产价值相对应的政府补助部分作为与资产相关的政府补助，其余部分作为与收益相关的政府补助；难以区分的，将政府补助整体作为与收益相关的政府补助。

#### （2）政府补助的会计处理

①与资产相关的政府补助，确认为递延收益，在相关资产使用寿命内按照合理、系统的方法分期计入损益。按照名义金额计量的政府补助，直接计入当期损益。

②与收益相关的政府补助，用于补偿以后期间的相关费用和损失的，确认为递延收益，并在确认相关费用的期间计入当期损益或冲减相关成本；用于补偿已经发生的相关费用和损失的，直接计入当期损益/冲减相关成本费用。

与企业日常活动相关的政府补助，按照经济业务实质，计入其他收益/冲减相关成本费用。与企业日常活动无关的政府补助，计入营业外收支。

已确认的政府补助需要退回的，在需要退回的当期分情况按照以下规定进行会计处理：①初始确认时冲减相关资产账面价值的，调整资产账面价值；②存在相关递延收益的，冲减相关递延收益账面余额，超出部分计入当期损益；③属于其他情况的，直接计入当期损益。

### 40、递延所得税资产/递延所得税负债

所得税费用的会计处理采用资产负债表债务法核算。资产负债表日，公司按照可抵扣暂时性差异与适用所得税税率计算的结果，确认递延所得税资产及相应的递延所得税收益；按照应纳税暂时性差异与适用企业所得税税率计算的结果，确认递延所得税负债及相应的递延所得税费用。

#### （1）递延所得税资产的确认

公司以很可能取得用来抵扣可抵扣暂时性差异的应纳税所得额为限，确认由可抵扣暂时性差异产生的递延所得税资产。但是同时具有下列特征的交易（除初始确认的资产和负债导致产生等额应纳税暂时性差异

和可抵扣暂时性差异的单项交易以外）中因资产或负债的初始确认所产生的递延所得税资产不予确认：A：该项交易不是企业合并；B：交易发生时既不影响会计利润也不影响应纳税所得额（或可抵扣亏损）。

公司对与子公司、联营公司及合营企业投资相关的可抵扣暂时性差异，同时满足下列条件的，确认相应的递延所得税资产：暂时性差异在可预见的未来很可能转回；未来很可能获得用来抵扣暂时性差异的应纳税所得额。

公司对于能够结转以后年度的可抵扣亏损和税款抵减，以很可能获得用来抵扣可抵扣亏损和税款抵减的未来应纳税所得额为限，确认相应的递延所得税资产。

### （2）递延所得税负债的确认

除下列情况产生的递延所得税负债以外，本公司确认所有应纳税暂时性差异产生的递延所得税负债：A. 商誉的初始确认；B.同时满足具有下列特征的交易（除初始确认的资产和负债导致产生等额应纳税暂时性差异和可抵扣暂时性差异的单项交易以外）中产生的资产或负债的初始确认：①该项交易不是企业合并；②交易发生时既不影响会计利润也不影响应纳税所得额（或可抵扣亏损）；C.公司对与子公司、联营公司及合营企业投资产生相关的应纳税暂时性差异，同时满足下列条件的：①投资企业能够控制暂时性差异的转回的时间；②该暂时性差异在可预见的未来很可能不会转回。

资产负债表日，本公司对递延所得税资产和递延所得税负债，按照预期收回该资产或清偿该负债期间的适用税率计量，并反映资产负债表日预期收回资产或清偿负债方式的所得税影响。

资产负债表日，本公司对递延所得税资产的账面价值进行复核。如果未来期间很可能无法获得足够的应纳税所得额用以抵扣递延所得税资产的利益，减记递延所得税资产的账面价值。在很可能获得足够的应纳税所得额时，减记的金额予以转回。

### （3）递延所得税资产和递延所得税负债以净额列示的依据

资产负债表日，递延所得税资产和递延所得税负债在同时满足下列条件时以抵销后的净额列示：

①本公司内该纳税主体拥有以净额结算当期所得税资产和当期所得税负债的法定权利；

②递延所得税资产和递延所得税负债是与同一税收征管部门对本公司内同一纳税主体征收的所得税相关。

## 41、租赁

### (1) 作为承租方租赁的会计处理方法

除采用简化处理的短期租赁和低价值资产租赁外，在租赁期开始日，公司对租赁确认使用权资产和租赁负债。

#### ①使用权资产

使用权资产按照成本进行初始计量，该成本包括：

A.租赁负债的初始计量金额；

B.在租赁期开始日或之前支付的租赁付款额，存在租赁激励的，扣除已享受的租赁激励相关金额；

C.承租人发生的初始直接费用；

D.承租人为拆卸及移除租赁资产、复原租赁资产所在场地或将租赁资产恢复至租赁条款约定状态预计将发生的成本。公司按照直线法对使用权资产计提折旧。能够合理确定租赁期届满时取得租赁资产所有权的，公司在租赁资产剩余使用寿命内计提折旧。无法合理确定租赁期届满时能够取得租赁资产所有权的，公司在租赁期与租赁资产剩余使用寿命两者孰短的期间内计提折旧。

#### ②租赁负债

在租赁期开始日，公司将尚未支付的租赁付款额的现值确认为租赁负债。租赁付款额包括：A.固定付款额及实质固定付款额，存在租赁激励的，扣除租赁激励相关金额；B.取决于指数或比率的可变租赁付款额；C.购买选择权的行权价格，前提是承租人合理确定将行使该选择权；D.行使终止租赁选择权需支付的款项，前提是租赁期反映出承租人将行使终止租赁选择权；E.根据承租人提供的担保余值预计应支付的款项。

计算租赁付款额现值时采用租赁内含利率作为折现率，无法确定租赁内含利率的，采用公司增量借款利率作为折现率。租赁付款额与其现值之间的差额作为未确认融资费用，在租赁期各个期间内按照确认租赁付款额现值的折现率确认利息费用，并计入当期损益。未纳入租赁负债计量的可变租赁付款额于实际发生时计入当期损益。

租赁期开始日后，当实质固定付款额发生变动、担保余值预计的应付金额发生变化、用于确定租赁付款额的指数或比率发生变动、购买选择权、续租选择权或终止选择权的评估结果或实际行权情况发生变化时，公司按照变动后的租赁付款额的现值重新计量租赁负债，并相应调整使用权资产的账面价值，如使用权资产账面价值已调减至零，但租赁负债仍需进一步调减的，将剩余金额计入当期损益。

#### 售后租回交易

本公司按照本附注五 37、收入的规定评估确定售后租回交易中的资产转让是否属于销售。

售后租回交易中的资产转让属于销售的，公司按原资产账面价值中与租回获得的使用权有关的部分，计量售后租回所形成的使用权资产，并仅就转让至出租人的权利确认相关利得或损失。如果销售对价的公允价值与资产的公允价值不同，或者出租人未按市场价格收取租金，公司将销售对价低于市场价格的款项作为预付租金进行会计处理，将高于市场价格的款项作为出租人向承租人提供的额外融资进行会计处理；同时按照公允价值调整相关销售利得或损失。售后租回交易中的资产转让不属于销售的，公司继续确认被转让资产，同时确认一项与转让收入等额的金融负债。

## （2）作为出租方租赁的会计处理方法

在租赁开始日，公司将实质上转移了与租赁资产所有权有关的几乎全部风险和报酬的租赁划分为融资租赁，除此之外的均为经营租赁。

### ①经营租赁

经营租赁的租赁收款额在租赁期内各个期间按照直线法确认为租金收入。公司将发生的与经营租赁有关的初始直接费用予以资本化，在租赁期内按照与租金收入确认相同的基础分摊计入当期损益。未计入租赁收款额的可变租赁付款额在实际发生时计入当期损益。

### ②融资租赁

在租赁开始日，公司对融资租赁确认应收融资租赁款，并终止确认融资租赁资产。公司对应收融资租赁款进行初始计量时，将租赁投资净额作为应收融资租赁款的入账价值。租赁投资净额为未担保余值和租赁期开始日尚未收到的租赁收款额按照租赁内含利率折现的现值之和。公司按照固定的周期性利率计算并确认租赁期内各个期间的利息收入。应收融资租赁款的终止确认和减值详见本附注“三、11、金融工具”。未纳入租赁投资净额计量的可变租赁付款额在实际发生时计入当期损益。

## （6）租赁变更

### ①本公司作为承租人

租赁发生变更且同时符合下列条件的，公司将该租赁变更作为一项单独租赁进行会计处理：**A.**该租赁变更通过增加一项或多项租赁资产的使用权而扩大了租赁范围；**B.**增加的对价与租赁范围扩大部分的单独价格按该合同情况调整后的金额相当。

租赁变更未作为一项单独租赁进行会计处理的，在租赁变更生效日，公司重新分摊变更后合同的对价，重新确定租赁期，并按照变更后租赁付款额和修订后的折现率计算的现值重新计量租赁负债。

租赁变更导致租赁范围缩小或租赁期缩短的，本公司相应调减使用权资产的账面价值，并将部分终止或完全终止租赁的相关利得或损失计入当期损益。其他租赁变更导致租赁负债重新计量的，本公司相应调整使用权资产的账面价值。

## ②本公司作为出租人

属于经营租赁发生变更的，公司自变更生效日起将其作为一项新租赁进行会计处理，与变更前租赁有关的预收或应收租赁收款额应当视为新租赁的收款额。

属于融资租赁发生变更且同时符合下列条件的，公司将该租赁变更作为一项单独租赁进行会计处理：A. 该租赁变更通过增加一项或多项租赁资产的使用权而扩大了租赁范围；B. 增加的对价与租赁范围扩大部分的单独价格按该合同情况调整后的金额相当。

属于融资租赁的变更未作为一项单独租赁进行会计处理，若变更在租赁开始日生效，该租赁会被分类为经营租赁的，公司自租赁变更生效日开始将其作为一项新租赁进行会计处理，并以租赁变更生效日前的租赁投资净额作为租赁资产的账面价值；若变更在租赁开始日生效，该租赁会被分类为融资租赁的，公司按照《企业会计准则第 22 号——金融工具确认和计量》关于修改或重新议定合同的规定进行会计处理。

## 售后租回交易

本公司按照本附注五 37、收入的规定评估确定售后租回交易中的资产转让是否属于销售。

售后租回交易中的资产转让属于销售的，公司按照资产购买进行相应会计处理，并根据租赁准则对资产出租进行会计处理。如果销售对价的公允价值与资产的公允价值不同，或者公司未按市场价格收取租金，公司将销售对价低于市场价格的款项作为预收租金进行会计处理，将高于市场价格的款项作为公司向承租人提供的额外融资进行会计处理；同时按市场价格调整租金收入。售后租回交易中的资产转让不属于销售的，公司确认一项与转让收入等额的金融资产。

## 42、其他重要的会计政策和会计估计

### （1）回购本公司股份

公司回购自身权益工具支付的对价和交易费用，应当减少所有者权益。

公司按法定程序报经批准采用收购本公司股票方式减资，按注销股票面值总额减少股本，购回股票支付的价款（含交易费用）与股票面值的差额调整所有者权益，超过面值总额的部分，依次冲减资本公积（股本溢价）、盈余公积和未分配利润；如低于面值总额的，低于面值总额的部分增加资本公积（股本溢价）。公司回购自身权益工具，不确认利得或损失。

公司回购的股份在注销或者转让之前，作为库存股管理，回购股份的全部支出转作库存股成本，同时进行备查登记。

库存股转让时，转让收入高于库存股成本的部分，增加资本公积（股本溢价）；低于库存股成本的部分，依次冲减资本公积（股本溢价）、盈余公积、未分配利润。

公司回购其普通股形成的库存股不参与公司利润分配，公司将其作为在资产负债表中所有者权益的备抵项目列示。

## （2）债务重组

### ①本公司作为债务人

以资产清偿债务方式进行债务重组的，本公司在相关资产和所清偿债务符合终止确认条件时予以终止确认，所清偿债务账面价值与转让资产账面价值之间的差额计入当期损益。

将债务转为权益工具方式进行债务重组的，本公司在所清偿债务符合终止确认条件时予以终止确认。本公司初始确认权益工具时按照权益工具的公允价值计量，权益工具的公允价值不能可靠计量的，按照所清偿债务的公允价值计量。所清偿债务账面价值与权益工具确认金额之间的差额，计入当期损益。

采用修改其他条款方式进行债务重组的，本公司按照《企业会计准则第 22 号——金融工具确认和计量》和《企业会计准则第 37 号——金融工具列报》的规定，确认和计量重组债务。

以多项资产清偿债务或者组合方式进行债务重组的，本公司按照前述方法确认和计量权益工具和重组债务，所清偿债务的账面价值与转让资产的账面价值以及权益工具和重组债务的确认金额之和的差额，计入当期损益。

### ②本公司作为债权人

以资产清偿债务或者将债务转为权益工具方式进行债务重组的，债权人应当在相关资产符合其定义和确认条件时予以确认。

以资产清偿债务方式进行债务重组的，本公司初始确认受让的金融资产以外的资产时，以成本计量，其中存货的成本，包括放弃债权的公允价值和使该资产达到当前位置和状态所发生的可直接归属于该资产的税金、运输费、装卸费、保险费等其他成本。对联营企业或合营企业投资的成本，包括放弃债权的公允价值和可直接归属于该资产的税金等其他成本。投资性房地产的成本，包括放弃债权的公允价值和可直接归属于该资产的税金等其他成本。固定资产的成本，包括放弃债权的公允价值和使该资产达到预定可使用状态前所发生的可直接归属于该资产的税金、运输费、装卸费、安装费、专业人员服务费等其他成本。无形资产的成

本，包括放弃债权的公允价值和可直接归属于使该资产达到预定用途所发生的税金等其他成本。放弃债权的公允价值与账面价值之间的差额，计入当期损益。

将债务转为权益工具方式进行的债务重组导致本公司将债权转为对联营企业或合营企业的权益性投资的，本公司按照放弃债权的公允价值和可直接归属于该资产的税金等其他成本计量其初始投资成本。放弃债权的公允价值与账面价值之间的差额，计入当期损益。

采用修改其他条款方式进行债务重组的，本公司按照《企业会计准则第 22 号——金融工具确认和计量》的规定，确认和计量重组债权。

采用多项资产清偿债务或者组合方式进行债务重组的，首先按照《企业会计准则第 22 号——金融工具确认和计量》的规定确认和计量受让的金融资产和重组债权，然后按照受让的金融资产以外的各项资产的公允价值比例，对放弃债权的公允价值扣除受让金融资产和重组债权确认金额后的净额进行分配，并以此为基础按照前述方法分别确定各项资产的成本。放弃债权的公允价值与账面价值之间的差额，计入当期损益。

#### 43、重要会计政策和会计估计变更

##### (1) 重要会计政策变更

适用 不适用

##### (2) 重要会计估计变更

适用 不适用

##### (3) 2025 年起首次执行新会计准则调整首次执行当年年初财务报表相关项目情况

适用 不适用

#### 44、其他

## 六、税项

### 1、主要税种及税率

税种	计税依据	税率
增值税	销售额	13%、9%、6%、5%、3%
城市维护建设税	应交流转税额	7%、5%
企业所得税	应纳税所得额	29%、25%、20%、16.5%、15%、9%、8.25%
教育费附加	应交流转税额	3%
地方教育附加	应交流转税额	2%

房产税	租赁收入、房产余值	12%、1.2%
-----	-----------	----------

存在不同企业所得税税率纳税主体的，披露情况说明

纳税主体名称	所得税税率
胜蓝科技股份有限公司	15%
广东胜蓝新能源科技有限公司	15%
东莞市特普伦实业有限公司	15%
广东胜蓝电子科技有限公司	15%
韶关胜蓝电子科技有限公司	9%
广东胜蓝光电科技有限公司	9%
广东领创盛达新能源有限公司	15%
富强精工电子有限公司	8.25%、16.50%
胜蓝新能源科技有限公司	8.25%、16.50%
JCTC INC.	29%
Shenglan Technology (Thailand) Co., Ltd.	20%

## 2、税收优惠

(1) 本公司胜蓝科技股份有限公司于 2025 年 12 月 19 日取得高新技术企业证书，证书编号为 GR202544011727，有效期三年。报告期内，本公司执行的企业所得税税率为 15%。

(2) 本公司子公司广东胜蓝新能源科技有限公司 2025 年 12 月 19 日取得高新技术企业证书，证书编号为 GR202544009730，有效期三年。报告期内，本公司子公司广东胜蓝新能源科技有限公司执行的企业所得税税率为 15%。

(3) 本公司子公司广东胜蓝电子科技有限公司于 2024 年 11 月 28 日取得高新技术企业证书，证书编号为 GR202444014198，有效期三年。报告期内，本公司子公司广东胜蓝电子科技有限公司执行的企业所得税税率为 15%。

(4) 本公司子公司韶关胜蓝电子科技有限公司于 2024 年 11 月 28 日取得高新技术企业证书，证书编号为 GR202444003371，有效期三年。报告期内，韶关胜蓝电子科技有限公司享受少数民族自治地区企业所得税优惠，实际执行的企业所得税税率为 9%。

(5) 本公司子公司广东胜蓝光电科技有限公司于 2023 年 12 月 28 日取得高新技术企业证书，证书编号为 GR202344003955，有效期三年。报告期内，本公司子公司广东胜蓝光电科技有限公司享受少数民族自治地区企业所得税优惠，实际执行的企业所得税税率为 9%。

(6) 本公司子公司东莞市特普伦实业有限公司于 2025 年 12 月 19 日取得高新技术企业证书，证书编号为 GR202544003024，有效期三年。报告期内，本公司子公司东莞市特普伦实业有限公司执行的企业所得税税率为 15%。

(7) 本公司孙公司广东领创盛达新能源有限公司享受少数民族自治地区企业所得税优惠，实际执行的企业所得税税率为 15%。

(8) 根据财政部税务总局《关于进一步支持小微企业和个体工商户发展有关税费政策的公告》（财政部 税务总局公告 2023 年第 12 号）如下：对小型微利企业减按 25% 计算应纳税所得额，按 20% 的税率缴纳企业所得税政策，延续执行至 2027 年 12 月 31 日。本公司子公司广东省拓能联科精密科技有限公司、广东胜蓝精密部件有限公司享受该税收优惠。

(9) 根据香港《税务条例》，香港公司每个报税年度的首 200 万元利润税率为 8.25%，超过的利润按照原有标准 16.50% 的税率评税，本公司子公司富强精工电子有限公司注册地址为中国香港，报税年度超过 200 万元利润，本年适用所得税税率为 16.50%；本公司子公司胜蓝新能源科技有限公司注册地址为中国香港，报税年度亏损，无需缴税。

(10) 根据财政部税务总局《关于进一步实施小微企业“六税两费”减免政策》的公告（财政部 税务总局公告 2022 年第 10 号）如下：由省、自治区、直辖市人民政府根据本地区实际情况，以及宏观调控需要确定，对增值税小规模纳税人、小型微利企业和个体工商户可以在 50% 的税额幅度内减征资源税、城市维护建设税、房产税、城镇土地使用税、印花税（不含证券交易印花税）、耕地占用税和教育费附加、地方教育附加。本公司子公司东莞市特普伦实业有限公司、胜蓝电子（深圳）有限公司、东莞市胜蓝光电科技有限公司、广东领创盛达新能源有限公司、淄博特伦拓电子科技有限公司、广东胜蓝精密部件有限公司、广东青蓝精密技术有限公司、广东省拓能联科精密科技有限公司、深圳市富方达科技有限公司、深圳市富方达精密科技有限公司、广东胜蓝车品新能源科技有限公司等享受该税收优惠。

(11) 根据财政部 税务总局《关于先进制造业企业增值税加计抵减政策》的公告（财政部 税务总局公告 2023 年第 43 号）如下：自 2023 年 1 月 1 日至 2027 年 12 月 31 日，允许先进制造业企业按照当期可抵扣进项税额加计 5% 抵减应纳增值税税额。本公司 1-4 月、及本公司子公司广东胜蓝新能源科技有限公司、韶关胜蓝电子科技有限公司、深圳市富方达科技有限公司 1-4 月、广东万连科技有限公司、广东胜蓝光电科技有限公司享受该税收优惠。

### 3、其他

## 七、合并财务报表项目注释

### 1、货币资金

单位：元

项目	期末余额	期初余额
库存现金	243,944.90	311,376.18
银行存款	521,699,209.04	305,219,727.14
其他货币资金	79,061,664.74	37,236,736.51

合计	601,004,818.68	342,767,839.83
其中：存放在境外的款项总额	15,780,914.63	11,859,765.29

其他说明：

注 1：受限货币资金参见本附注七、31。

## 2、交易性金融资产

单位：元

项目	期末余额	期初余额
以公允价值计量且其变动计入当期损益的金融资产	170,000,002.80	7,000,000.00
其中：		
理财产品	170,000,002.80	7,000,000.00
其中：		
合计	170,000,002.80	7,000,000.00

其他说明：

## 3、衍生金融资产

单位：元

项目	期末余额	期初余额

其他说明：

## 4、应收票据

### (1) 应收票据分类列示

单位：元

项目	期末余额	期初余额
银行承兑票据	23,341,315.74	16,633,310.10
商业承兑票据	119,469,503.75	113,192,476.55
信用证	4,914,567.90	
合计	147,725,387.39	129,825,786.65

### (2) 按坏账计提方法分类披露

单位：元

类别	期末余额					期初余额				
	账面余额		坏账准备		账面价值	账面余额		坏账准备		账面价值
	金额	比例	金额	计提比例		金额	比例	金额	计提比例	

其中：										
按组合计提坏账准备的应收票据	154,044,961.46	100.00%	6,319,574.07	4.10%	147,725,387.39	135,839,528.63	100.00%	6,013,741.98	4.43%	129,825,786.65
其中：										
银行承兑汇票	23,341,315.74	15.15%			23,341,315.74	16,633,310.10	12.24%			16,633,310.10
商业承兑汇票	125,789,077.82	81.66%	6,319,574.07	5.02%	119,469,503.75	119,206,218.53	87.76%	6,013,741.98	5.04%	113,192,476.55
信用证	4,914,567.90	3.19%			4,914,567.90					
合计	154,044,961.46	100.00%	6,319,574.07	4.10%	147,725,387.39	135,839,528.63	100.00%	6,013,741.98	4.43%	129,825,786.65

按组合计提坏账准备：6,319,574.07

单位：元

名称	期末余额		
	账面余额	坏账准备	计提比例
银行承兑汇票	23,341,315.74		0.00%
商业承兑汇票	125,789,077.82	6,319,574.07	5.02%
信用证	4,914,567.90		0.00%
合计	154,044,961.46	6,319,574.07	

确定该组合依据的说明：

如是按照预期信用损失一般模型计提应收票据坏账准备：

适用 不适用

### (3) 本期计提、收回或转回的坏账准备情况

本期计提坏账准备情况：

单位：元

类别	期初余额	本期变动金额				期末余额
		计提	收回或转回	核销	其他	
按单项计提坏账准备	0.00	0.00	0.00	0.00	0.00	0.00
按组合计提坏账准备	6,013,741.98	305,832.09				6,319,574.07
合计	6,013,741.98	305,832.09				6,319,574.07

其中本期坏账准备收回或转回金额重要的：

适用 不适用

### (4) 期末公司已质押的应收票据

单位：元

项目	期末已质押金额
银行承兑票据	0.00
商业承兑票据	0.00
合计	0.00

(5) 期末公司已背书或贴现且在资产负债表日尚未到期的应收票据

单位：元

项目	期末终止确认金额	期末未终止确认金额
银行承兑票据		18,400,256.86
商业承兑票据		3,334,681.19
合计		21,734,938.05

(6) 本期实际核销的应收票据情况

单位：元

项目	核销金额
	0.00

其中重要的应收票据核销情况：

单位：元

单位名称	应收票据性质	核销金额	核销原因	履行的核销程序	款项是否由关联交易产生

应收票据核销说明：

5、应收账款

(1) 按账龄披露

单位：元

账龄	期末账面余额	期初账面余额
1年以内（含1年）	712,306,760.67	512,972,461.78
1至2年	4,319,420.75	7,781,318.45
2至3年	2,389,065.99	2,637,272.89
3年以上	4,964,836.00	3,724,527.30
3至4年	2,071,854.44	3,017,646.72
4至5年	2,215,579.59	75,290.49
5年以上	677,401.97	631,590.09
合计	723,980,083.41	527,115,580.42

(2) 按坏账计提方法分类披露

单位：元

类别	期末余额	期初余额

	账面余额		坏账准备		账面价值	账面余额		坏账准备		账面价值
	金额	比例	金额	计提比例		金额	比例	金额	计提比例	
按单项计提坏账准备的应收账款	8,007,529.19	1.11%	8,007,529.19	100.00%		6,936,924.71	1.32%	6,936,924.71	100.00%	
其中：										
按组合计提坏账准备的应收账款	715,972,554.22	98.89%	47,662,532.70	6.66%	668,310,021.52	520,178,655.71	98.68%	35,414,531.71	6.81%	484,764,124.00
其中：										
应收上市公司客户	398,266,653.11	55.01%	20,081,108.08	5.04%	378,185,545.03	293,218,475.02	55.62%	14,852,229.15	5.07%	278,366,245.87
应收其他公司客户	317,705,901.11	43.88%	27,581,424.62	8.68%	290,124,476.49	226,960,180.69	43.06%	20,562,302.56	9.06%	206,397,878.13
合计	723,980,083.41	100.00%	55,670,061.89	7.69%	668,310,021.52	527,115,580.42	100.00%	42,351,456.42	8.03%	484,764,124.00

按单项计提坏账准备：8,007,529.19

单位：元

名称	期初余额		期末余额			
	账面余额	坏账准备	账面余额	坏账准备	计提比例	计提理由
客户 1	613,801.30	613,801.30	613,801.31	613,801.31	100.00%	该公司被公示为破产公司，预计款项难以收回
客户 2	408,620.10	408,620.10	408,620.13	408,620.13	100.00%	该公司被公示为失信公司，预计款项难以收回
客户 3	3,071,337.00	3,071,337.00	3,071,337.35	3,071,337.35	100.00%	该公司被公示为失信公司，预计款项难以收回
客户 4	624,653.70	624,653.70	624,653.70	624,653.70	100.00%	涉及诉讼，预计款项难以收回
客户 5	0.00	0.00	1,223,379.45	1,223,379.45	100.00%	涉及诉讼，预计款项难以收回
客户 6	169,790.00	169,790.00	166,020.26	166,020.26	100.00%	涉及诉讼，预计款项难以收回
客户 7	0.00	0.00	445,404.04	445,404.04	100.00%	涉及诉讼，预计款项难以收回
客户 8	149,488.80	149,488.80	140,511.75	140,511.75	100.00%	涉及诉讼，预计款项难以收回

						回
客户 9	0.00	0.00	402,856.50	402,856.50	100.00%	涉及诉讼, 预计款项难以收回
客户 10	280,687.50	280,687.50	280,687.50	280,687.50	100.00%	涉及诉讼, 预计款项难以收回
客户 11	0.00	0.00	103,453.20	103,453.20	100.00%	涉及诉讼, 预计款项难以收回
客户 12	0.00	0.00	163,880.00	163,880.00	100.00%	涉及诉讼, 预计款项难以收回
客户 13	0.00	0.00	192,500.00	192,500.00	100.00%	涉及诉讼, 预计款项难以收回
客户 14	85,275.00	85,275.00	85,275.00	85,275.00	100.00%	涉及诉讼, 预计款项难以收回
客户 15	38,640.00	38,640.00	38,640.00	38,640.00	100.00%	涉及诉讼, 预计款项难以收回
客户 16	0.00	0.00	46,509.00	46,509.00	100.00%	涉及诉讼, 预计款项难以收回
客户 17	1,141,310.00	1,141,310.00	0.00	0.00	100.00%	涉及诉讼, 预计款项难以收回
客户 18	102,521.50	102,521.50	0.00	0.00	100.00%	涉及诉讼, 预计款项难以收回
客户 19	250,800.00	250,800.00	0.00	0.00	100.00%	涉及诉讼, 预计款项难以收回
合计	6,936,924.71	6,936,924.71	8,007,529.19	8,007,529.19		

按组合计提坏账准备：47,662,532.70

单位：元

名称	期末余额		
	账面余额	坏账准备	计提比例
应收上市公司客户	398,266,653.11	20,081,108.08	5.04%
应收其他公司客户	317,705,901.11	27,581,424.62	8.68%
合计	715,972,554.22	47,662,532.70	

确定该组合依据的说明：

如是按照预期信用损失一般模型计提应收账款坏账准备：

适用 不适用

### (3) 本期计提、收回或转回的坏账准备情况

本期计提坏账准备情况：

单位：元

类别	期初余额	本期变动金额				期末余额
		计提	收回或转回	核销	其他	
按单项计提坏账准备	6,936,924.71	2,574,212.44	1,502,807.96	800.00		8,007,529.19
按组合计提坏账准备	35,414,531.71	12,516,893.22		226,197.26	-42,694.97	47,662,532.70
合计	42,351,456.42	15,091,105.66	1,502,807.96	226,997.26	-42,694.97	55,670,061.89

其中本期坏账准备收回或转回金额重要的：

单位：元

单位名称	收回或转回金额	转回原因	收回方式	确定原坏账准备计提比例的依据及其合理性
广东力盾新能源科技有限公司	1,141,309.50	收回款项	现金	涉及诉讼
湖州晟威新能源科技有限公司	250,000.00	收回款项	现金	涉及诉讼
合计	1,391,309.50			

#### (4) 本期实际核销的应收账款情况

单位：元

项目	核销金额
实际核销的应收账款	226,997.26

其中重要的应收账款核销情况：

单位：元

单位名称	应收账款性质	核销金额	核销原因	履行的核销程序	款项是否由关联交易产生

应收账款核销说明：

本期无重要的应收账款核销情况。

#### (5) 按欠款方归集的期末余额前五名的应收账款和合同资产情况

单位：元

单位名称	应收账款期末余额	合同资产期末余额	应收账款和合同资产期末余额	占应收账款和合同资产期末余额合计数的比例	应收账款坏账准备和合同资产减值准备期末余额
第一名	67,290,448.75		67,290,448.75	9.29%	3,380,298.07
第二名	60,593,447.21		60,593,447.21	8.37%	4,784,975.94
第三名	39,197,272.33		39,197,272.33	5.41%	1,969,053.06
第四名	37,630,708.85		37,630,708.85	5.20%	1,890,357.62
第五名	36,670,742.80		36,670,742.80	5.07%	1,842,134.26
合计	241,382,619.94		241,382,619.94	33.34%	13,866,818.95

## 6、合同资产

### (1) 合同资产情况

单位：元

项目	期末余额			期初余额		
	账面余额	坏账准备	账面价值	账面余额	坏账准备	账面价值
合计	0.00	0.00		0.00	0.00	

### (2) 报告期内账面价值发生的重大变动金额和原因

单位：元

项目	变动金额	变动原因

### (3) 按坏账计提方法分类披露

单位：元

类别	期末余额					期初余额				
	账面余额		坏账准备		账面价值	账面余额		坏账准备		账面价值
	金额	比例	金额	计提比例		金额	比例	金额	计提比例	
其中：										
其中：										

按预期信用损失一般模型计提坏账准备

适用 不适用

### (4) 本期计提、收回或转回的坏账准备情况

单位：元

项目	本期计提	本期收回或转回	本期转销/核销	原因

其中本期坏账准备收回或转回金额重要的：

单位：元

单位名称	收回或转回金额	转回原因	收回方式	确定原坏账准备计提比例的依据及其合理性

其他说明：

### (5) 本期实际核销的合同资产情况

单位：元

项目	核销金额
----	------

其中重要的合同资产核销情况

单位：元

单位名称	款项性质	核销金额	核销原因	履行的核销程序	款项是否由关联交易产生
------	------	------	------	---------	-------------

合同资产核销说明：

其他说明：

## 7、应收款项融资

### (1) 应收款项融资分类列示

单位：元

项目	期末余额	期初余额
应收票据	16,238,782.88	324,359.94
合计	16,238,782.88	324,359.94

### (2) 按坏账计提方法分类披露

单位：元

类别	期末余额					期初余额				
	账面余额		坏账准备		账面价值	账面余额		坏账准备		账面价值
	金额	比例	金额	计提比例		金额	比例	金额	计提比例	
其中：										
按组合计提坏账准备	16,238,782.88	100.00%	0.00	0.00%	16,238,782.88	324,359.94	100.00%	0.00	0.00%	324,359.94
其中：										
银行承兑汇票	16,238,782.88	100.00%	0.00	0.00%	16,238,782.88	324,359.94	100.00%	0.00	0.00%	324,359.94
商业承兑汇票										
合计	16,238,782.88	100.00%	0.00	0.00%	16,238,782.88	324,359.94	100.00%	0.00	0.00%	324,359.94

按预期信用损失一般模型计提坏账准备

单位：元

坏账准备	第一阶段	第二阶段	第三阶段	合计
	未来 12 个月预期信用损失	整个存续期预期信用损失（未发生信用减值）	整个存续期预期信用损失（已发生信用减值）	
2025 年 1 月 1 日余额 在本期				

各阶段划分依据和坏账准备计提比例

对本期发生损失准备变动的应收款项融资账面余额显著变动的情况说明：

**(3) 本期计提、收回或转回的坏账准备的情况**

单位：元

类别	期初余额	本期变动金额				期末余额
		计提	收回或转回	转销或核销	其他变动	

其中本期坏账准备收回或转回金额重要的：

单位：元

单位名称	收回或转回金额	转回原因	收回方式	确定原坏账准备计提比例的依据及其合理性
------	---------	------	------	---------------------

其他说明：

**(4) 期末公司已质押的应收款项融资**

单位：元

项目	期末已质押金额
----	---------

**(5) 期末公司已背书或贴现且在资产负债表日尚未到期的应收款项融资**

单位：元

项目	期末终止确认金额	期末未终止确认金额
银行承兑汇票	85,931,037.17	
商业承兑汇票		
合计	85,931,037.17	

**(6) 本期实际核销的应收款项融资情况**

单位：元

项目	核销金额
----	------

其中重要的应收款项融资核销情况

单位：元

单位名称	款项性质	核销金额	核销原因	履行的核销程序	款项是否由关联交易产生
------	------	------	------	---------	-------------

核销说明：

(7) 应收款项融资本期增减变动及公允价值变动情况

(8) 其他说明

8、其他应收款

单位：元

项目	期末余额	期初余额
其他应收款	6,135,573.28	5,461,710.35
合计	6,135,573.28	5,461,710.35

(1) 应收利息

1) 应收利息分类

单位：元

项目	期末余额	期初余额
----	------	------

2) 重要逾期利息

单位：元

借款单位	期末余额	逾期时间	逾期原因	是否发生减值及其判断依据
------	------	------	------	--------------

其他说明：

3) 按坏账计提方法分类披露

适用 不适用

4) 本期计提、收回或转回的坏账准备的情况

单位：元

类别	期初余额	本期变动金额				期末余额
		计提	收回或转回	转销或核销	其他变动	

其中本期坏账准备收回或转回金额重要的：

单位：元

单位名称	收回或转回金额	转回原因	收回方式	确定原坏账准备计提比例的依据及其合理性
------	---------	------	------	---------------------

其他说明：

5) 本期实际核销的应收利息情况

单位：元

项目	核销金额
----	------

其中重要的应收利息核销情况

单位：元

单位名称	款项性质	核销金额	核销原因	履行的核销程序	款项是否由关联交易产生
------	------	------	------	---------	-------------

核销说明：

其他说明：

(2) 应收股利

1) 应收股利分类

单位：元

项目(或被投资单位)	期末余额	期初余额
------------	------	------

2) 重要的账龄超过 1 年的应收股利

单位：元

项目(或被投资单位)	期末余额	账龄	未收回的原因	是否发生减值及其判断依据
------------	------	----	--------	--------------

3) 按坏账计提方法分类披露

适用 不适用

4) 本期计提、收回或转回的坏账准备的情况

单位：元

类别	期初余额	本期变动金额				期末余额
		计提	收回或转回	转销或核销	其他变动	

其中本期坏账准备收回或转回金额重要的：

单位：元

单位名称	收回或转回金额	转回原因	收回方式	确定原坏账准备计提比例的依据及其合理性
------	---------	------	------	---------------------

其他说明：

5) 本期实际核销的应收股利情况

单位：元

项目	核销金额
----	------

其中重要的应收股利核销情况

单位：元

单位名称	款项性质	核销金额	核销原因	履行的核销程序	款项是否由关联交易产生
------	------	------	------	---------	-------------

核销说明：

其他说明：

(3) 其他应收款

1) 其他应收款按款项性质分类情况

单位：元

款项性质	期末账面余额	期初账面余额
押金和保证金	3,196,016.83	3,407,393.91
其他款项	6,043,938.78	3,783,202.43
合计	9,239,955.61	7,190,596.34

2) 按账龄披露

单位：元

账龄	期末账面余额	期初账面余额
1 年以内（含 1 年）	4,660,524.58	3,928,465.31
1 至 2 年	1,944,710.21	1,682,427.50
2 至 3 年	1,357,364.77	1,522,283.53
3 年以上	1,277,356.05	57,420.00
3 至 4 年	1,219,936.05	
4 至 5 年		7,420.00
5 年以上	57,420.00	50,000.00
合计	9,239,955.61	7,190,596.34

3) 按坏账计提方法分类披露

适用 不适用

单位：元

类别	期末余额					期初余额				
	账面余额		坏账准备		账面价值	账面余额		坏账准备		账面价值
	金额	比例	金额	计提比例		金额	比例	金额	计提比例	

按单项计提坏账准备	613,200.00	6.64%	613,200.00	100.00%	0.00	496,800.00	6.91%	496,800.00	100.00%	0.00
其中:										
按组合计提坏账准备	8,626,755.61	93.36%	2,491,182.33	28.88%	6,135,573.28	6,693,796.34	93.09%	1,232,085.99	18.41%	5,461,710.35
其中:										
押金保证金	3,196,016.83	34.59%	956,976.60	29.94%	2,239,040.23	3,407,393.91	47.39%	460,206.34	13.51%	2,947,187.57
其他	5,430,738.78	58.77%	1,534,205.73	28.25%	3,896,533.05	3,286,402.43	45.70%	771,879.65	23.49%	2,514,522.78
合计	9,239,955.61	100.00%	3,104,382.33	33.60%	6,135,573.28	7,190,596.34	100.00%	1,728,885.99	24.05%	5,461,710.35

按单项计提坏账准备: 613,200

单位: 元

名称	期初余额		期末余额			
	账面余额	坏账准备	账面余额	坏账准备	计提比例	计提理由
客户 1	56,400.00	56,400.00	56,400.00	56,400.00	100.00%	预计无法收回
客户 2	308,000.00	308,000.00	308,000.00	308,000.00	100.00%	预计无法收回
客户 3	112,000.00	112,000.00	112,000.00	112,000.00	100.00%	预计无法收回
客户 4	20,400.00	20,400.00	20,400.00	20,400.00	100.00%	预计无法收回
客户 5			116,400.00	116,400.00	100.00%	预计无法收回
合计	496,800.00	496,800.00	613,200.00	613,200.00		

按组合计提坏账准备: 2,491,182.33

单位: 元

名称	期末余额		
	账面余额	坏账准备	计提比例
押金保证金	3,196,016.83	956,976.60	29.94%
其他	5,430,738.78	1,534,205.73	28.25%
合计	8,626,755.61	2,491,182.33	

确定该组合依据的说明:

按预期信用损失一般模型计提坏账准备:

单位: 元

坏账准备	第一阶段	第二阶段	第三阶段	合计
	未来 12 个月预期信用损失	整个存续期预期信用损失(未发生信用减值)	整个存续期预期信用损失(已发生信用减值)	
2025 年 1 月 1 日余额	1,232,085.99	496,800.00		1,728,885.99
2025 年 1 月 1 日余额在本期				
本期计提	1,257,819.01	116,400.00		1,374,219.01
其他变动	1,277.33			1,277.33
2025 年 12 月 31 日余额	2,491,182.33	613,200.00		3,104,382.33

各阶段划分依据和坏账准备计提比例

损失准备本期变动金额重大的账面余额变动情况

适用 不适用

4) 本期计提、收回或转回的坏账准备情况

本期计提坏账准备情况：

单位：元

类别	期初余额	本期变动金额				期末余额
		计提	收回或转回	转销或核销	其他	
坏账准备金额	1,728,885.99	1,374,219.01			1,277.33	3,104,382.33
合计	1,728,885.99	1,374,219.01			1,277.33	3,104,382.33

其中本期坏账准备转回或收回金额重要的：

单位：元

单位名称	收回或转回金额	转回原因	收回方式	确定原坏账准备计提比例的依据及其合理性

5) 本期实际核销的其他应收款情况

单位：元

项目	核销金额

其中重要的其他应收款核销情况：

单位：元

单位名称	其他应收款性质	核销金额	核销原因	履行的核销程序	款项是否由关联交易产生

其他应收款核销说明：

6) 按欠款方归集的期末余额前五名的其他应收款情况

单位：元

单位名称	款项的性质	期末余额	账龄	占其他应收款期末余额合计数的比例	坏账准备期末余额
第一名	其他款项	1,000,000.00	1 年以内	10.82%	137,600.00
第二名	押金及保证金	954,082.00	1-2 年	10.33%	210,184.26
第三名	押金及保证金	948,300.00	1 年以内、2-3 年	10.26%	274,993.62
第四名	其他款项	787,464.23	1 年以内	8.52%	108,355.08
第五名	其他款项	670,645.89	1 年以内	7.26%	92,280.87
合计		4,360,492.12		47.19%	823,413.83

## 7) 因资金集中管理而列报于其他应收款

单位：元

其他说明：

## 9、预付款项

## (1) 预付款项按账龄列示

单位：元

账龄	期末余额		期初余额	
	金额	比例	金额	比例
1 年以内	2,358,093.11	75.59%	4,095,434.45	82.30%
1 至 2 年	369,883.05	11.86%	674,113.91	13.55%
2 至 3 年	278,442.20	8.93%	181,674.91	3.65%
3 年以上	113,262.31	3.63%	25,033.23	0.50%
合计	3,119,680.67		4,976,256.50	

账龄超过 1 年且金额重要的预付款项未及时结算原因的说明：

## (2) 按预付对象归集的期末余额前五名的预付款情况

本公司按预付对象归集的年末余额前五名预付账款汇总金额为 687,115.61 元，占预付账款年末余额合计数的比例为 22.03%。

其他说明：

## 10、存货

公司是否需要遵守房地产行业的披露要求

否

## (1) 存货分类

单位：元

项目	期末余额			期初余额		
	账面余额	存货跌价准备 或合同履约成 本减值准备	账面价值	账面余额	存货跌价准备 或合同履约成 本减值准备	账面价值
原材料	68,077,803.29	3,052,830.74	65,024,972.55	38,070,631.95	1,686,847.83	36,383,784.12
在产品	47,450,043.47	4,739,306.95	42,710,736.52	39,870,703.84	3,810,891.20	36,059,812.64
库存商品	98,636,212.07	6,133,937.78	92,502,274.29	68,612,035.83	5,269,663.82	63,342,372.01

发出商品	32,430,684.16	1,000,510.58	31,430,173.58	27,430,982.21	792,157.48	26,638,824.73
委托加工物资	9,898,254.16	1,280,721.06	8,617,533.10	4,941,374.03	263,097.12	4,678,276.91
合计	256,492,997.15	16,207,307.11	240,285,690.04	178,925,727.86	11,822,657.45	167,103,070.41

(2) 确认为存货的数据资源

单位：元

项目	外购的数据资源存货	自行加工的数据资源存货	其他方式取得的数据资源存货	合计
----	-----------	-------------	---------------	----

(3) 存货跌价准备和合同履约成本减值准备

单位：元

项目	期初余额	本期增加金额		本期减少金额		期末余额
		计提	其他	转回或转销	其他	
原材料	1,686,847.83	2,354,719.22		988,736.31		3,052,830.74
在产品	3,810,891.20	3,794,276.57		2,865,860.82		4,739,306.95
库存商品	5,269,663.82	4,286,677.82	-591.87	3,421,811.99		6,133,937.78
发出商品	792,157.48	808,843.56		600,490.46		1,000,510.58
委托加工物资	263,097.12	1,280,678.56		263,054.62		1,280,721.06
合计	11,822,657.45	12,525,195.73	-591.87	8,139,954.20		16,207,307.11

按组合计提存货跌价准备

单位：元

组合名称	期末			期初		
	期末余额	跌价准备	跌价准备计提比例	期初余额	跌价准备	跌价准备计提比例

按组合计提存货跌价准备的计提标准

(4) 存货期末余额含有借款费用资本化金额的说明

(5) 合同履约成本本期摊销金额的说明

11、持有待售资产

单位：元

项目	期末账面余额	减值准备	期末账面价值	公允价值	预计处置费用	预计处置时间
----	--------	------	--------	------	--------	--------

其他说明：

## 12、一年内到期的非流动资产

单位：元

项目	期末余额	期初余额
----	------	------

### (1) 一年内到期的债权投资

适用 不适用

### (2) 一年内到期的其他债权投资

适用 不适用

## 13、其他流动资产

单位：元

项目	期末余额	期初余额
待认证进项税额	116,101,248.72	90,466,757.29
预缴所得税	3,758,784.04	671,051.37
预缴其他税金	13,539.27	
合计	119,873,572.03	91,137,808.66

其他说明：

## 14、债权投资

### (1) 债权投资的情况

单位：元

项目	期末余额			期初余额		
	账面余额	减值准备	账面价值	账面余额	减值准备	账面价值

债权投资减值准备本期变动情况

单位：元

项目	期初余额	本期增加	本期减少	期末余额
----	------	------	------	------

### (2) 期末重要的债权投资

单位：元

债权项目	期末余额					期初余额				
	面值	票面利率	实际利率	到期日	逾期本金	面值	票面利率	实际利率	到期日	逾期本金

**(3) 减值准备计提情况**

单位：元

坏账准备	第一阶段	第二阶段	第三阶段	合计
	未来 12 个月预期信用损失	整个存续期预期信用损失(未发生信用减值)	整个存续期预期信用损失(已发生信用减值)	
2025 年 1 月 1 日余额 在本期				

各阶段划分依据和坏账准备计提比例

**(4) 本期实际核销的债权投资情况**

单位：元

项目	核销金额
----	------

其中重要的债权投资核销情况

债权投资核销说明：

损失准备本期变动金额重大的账面余额变动情况

适用 不适用

其他说明：

**15、其他债权投资**

**(1) 其他债权投资的情况**

单位：元

项目	期初余额	应计利息	利息调整	本期公允价值变动	期末余额	成本	累计公允价值变动	累计在其他综合收益中确认的减值准备	备注
----	------	------	------	----------	------	----	----------	-------------------	----

其他债权投资减值准备本期变动情况

单位：元

项目	期初余额	本期增加	本期减少	期末余额
----	------	------	------	------

**(2) 期末重要的其他债权投资**

单位：元

其他债	期末余额	期初余额
-----	------	------

权项目	面值	票面利率	实际利率	到期日	逾期本金	面值	票面利率	实际利率	到期日	逾期本金
-----	----	------	------	-----	------	----	------	------	-----	------

(3) 减值准备计提情况

单位：元

坏账准备	第一阶段	第二阶段	第三阶段	合计
	未来 12 个月预期信用损失	整个存续期预期信用损失(未发生信用减值)	整个存续期预期信用损失(已发生信用减值)	
2025 年 1 月 1 日余额 在本期				

各阶段划分依据和坏账准备计提比例

(4) 本期实际核销的其他债权投资情况

单位：元

项目	核销金额
----	------

其中重要的其他债权投资核销情况

损失准备本期变动金额重大的账面余额变动情况

适用 不适用

其他说明：

16、其他权益工具投资

单位：元

项目名称	期末余额	期初余额	本期计入其他综合收益的利得	本期计入其他综合收益的损失	本期末累计计入其他综合收益的利得	本期末累计计入其他综合收益的损失	本期确认的股利收入	指定为以公允价值计量且其变动计入其他综合收益的原因
深圳市爱格玛科技有限公司	11,250,000.00	0.00						
深圳市翼蓝智算科技有限公司	1,500,000.00	0.00						
合计	12,750,000.00	0.00						

本期存在终止确认

单位：元

项目名称	转入留存收益的累计利得	转入留存收益的累计损失	终止确认的原因
------	-------------	-------------	---------

分项披露本期非交易性权益工具投资

单位：元

项目名称	确认的股利收入	累计利得	累计损失	其他综合收益转入留存收益的金额	指定为以公允价值计量且其变动计入其他综合收益的原因	其他综合收益转入留存收益的原因
------	---------	------	------	-----------------	---------------------------	-----------------

其他说明：

## 17、长期应收款

### (1) 长期应收款情况

单位：元

项目	期末余额			期初余额			折现率区间
	账面余额	坏账准备	账面价值	账面余额	坏账准备	账面价值	

### (2) 按坏账计提方法分类披露

单位：元

类别	期末余额					期初余额				
	账面余额		坏账准备		账面价值	账面余额		坏账准备		账面价值
	金额	比例	金额	计提比例		金额	比例	金额	计提比例	
其中：										
其中：										

按预期信用损失一般模型计提坏账准备

单位：元

坏账准备	第一阶段	第二阶段	第三阶段	合计
	未来 12 个月预期信用损失	整个存续期预期信用损失(未发生信用减值)	整个存续期预期信用损失(已发生信用减值)	
2025 年 1 月 1 日余额 在本期				

各阶段划分依据和坏账准备计提比例

### (3) 本期计提、收回或转回的坏账准备的情况

单位：元

类别	期初余额	本期变动金额				期末余额
		计提	收回或转回	转销或核销	其他	

其中本期坏账准备转回或收回金额重要的：

单位：元

单位名称	收回或转回金额	转回原因	收回方式	确定原坏账准备计提比例的依据及其合理性

其他说明：

(4) 本期实际核销的长期应收款情况

单位：元

项目	核销金额

其中重要的长期应收款核销情况：

单位：元

单位名称	款项性质	核销金额	核销原因	履行的核销程序	款项是否由关联交易产生

长期应收款核销说明：

18、长期股权投资

单位：元

被投资单位	期初余额 (账面价值)	减值准备 期初余额	本期增减变动							期末余额 (账面价值)	减值准备 期末余额	
			追加投资	减少投资	权益法下确认的投资损益	其他综合收益调整	其他权益变动	宣告发放现金股利或利润	计提减值准备			其他
一、合营企业												
二、联营企业												
广东连捷精密技术有限公司	57,274,495.78				3,455,781.52						60,730,277.30	
广东昭明电子集团股份有限公司	50,470,702.35				10,835,241.63		324,669.55				61,630,613.53	
小计	107,745,198.13				14,291,023.15		324,669.55				122,360,890.83	
合计	107,74				14,29		324,66				122,36	

	5,198. 13				1,023. 15		9.55				0,890. 83	
--	--------------	--	--	--	--------------	--	------	--	--	--	--------------	--

可收回金额按公允价值减去处置费用后的净额确定

适用 不适用

可收回金额按预计未来现金流量的现值确定

适用 不适用

前述信息与以前年度减值测试采用的信息或外部信息明显不一致的差异原因

公司以前年度减值测试采用信息与当年实际情况明显不一致的差异原因

其他说明：

### 19、其他非流动金融资产

单位：元

项目	期末余额	期初余额
----	------	------

其他说明：

### 20、投资性房地产

#### (1) 采用成本计量模式的投资性房地产

适用 不适用

#### (2) 采用公允价值计量模式的投资性房地产

适用 不适用

#### (3) 转换为投资性房地产并采用公允价值计量

单位：元

项目	转换前核算科目	金额	转换理由	审批程序	对损益的影响	对其他综合收益的影响
----	---------	----	------	------	--------	------------

#### (4) 未办妥产权证书的投资性房地产情况

单位：元

项目	账面价值	未办妥产权证书原因
----	------	-----------

其他说明：

## 21、固定资产

单位：元

项目	期末余额	期初余额
固定资产	578,890,698.71	530,675,714.71
合计	578,890,698.71	530,675,714.71

## (1) 固定资产情况

单位：元

项目	房屋建筑物	机械设备	运输工具	办公及其他设备	合计
一、账面原值：					
1.期初余额	334,951,884.11	384,038,482.93	3,468,282.04	10,663,186.64	733,121,835.72
2.本期增加金额	36,366,644.41	77,301,652.58	304,727.62	3,989,465.33	117,962,489.94
(1) 购置		62,289,162.68	304,727.62	3,483,048.97	66,076,939.27
(2) 在建工程转入	36,366,644.41	15,012,489.90		506,416.36	51,885,550.67
(3) 企业合并增加					
3.本期减少金额	1,632,346.73	17,696,186.92	100,550.00	192,830.90	19,621,914.55
(1) 处置或报废	1,632,346.73	15,888,542.25	100,550.00	192,830.90	17,814,269.88
其他转出		1,807,644.67			1,807,644.67
4.期末余额	369,686,181.79	443,643,948.59	3,672,459.66	14,459,821.07	831,462,411.11
二、累计折旧					
1.期初余额	34,273,155.50	160,703,816.43	1,734,499.89	5,734,649.19	202,446,121.01
2.本期增加金额	17,587,821.28	43,076,057.94	446,035.68	1,704,305.16	62,814,220.06
(1) 计提	17,587,821.28	43,076,057.94	446,035.68	1,704,305.16	62,814,220.06
3.本期减少金额		12,419,137.57	95,522.50	173,968.60	12,688,628.67
(1) 处置或报废		12,158,248.44	95,522.50	173,968.60	12,427,739.54
其他转出		260,889.13			260,889.13
4.期末余额	51,860,976.78	191,360,736.80	2,085,013.07	7,264,985.75	252,571,712.40
三、减值准备					
1.期初余额					
2.本期增加金额					
(1) 计提					

3.本期减少 金额					
(1) 处 置或报废					
4.期末余额					
四、账面价值					
1.期末账面 价值	317,825,205.01	252,283,211.79	1,587,446.59	7,194,835.32	578,890,698.71
2.期初账面 价值	300,678,728.61	223,334,666.50	1,733,782.15	4,928,537.45	530,675,714.71

(2) 暂时闲置的固定资产情况

单位：元

项目	账面原值	累计折旧	减值准备	账面价值	备注
----	------	------	------	------	----

(3) 通过经营租赁租出的固定资产

单位：元

项目	期末账面价值
房屋建筑物	41,887,326.14
运输工具	131,097.74

(4) 未办妥产权证书的固定资产情况

单位：元

项目	账面价值	未办妥产权证书的原因
----	------	------------

其他说明：

(5) 固定资产的减值测试情况

适用 不适用

(6) 固定资产清理

单位：元

项目	期末余额	期初余额
----	------	------

其他说明：

22、在建工程

单位：元

项目	期末余额	期初余额
----	------	------

在建工程	203,288,607.45	128,334,708.77
合计	203,288,607.45	128,334,708.77

## (1) 在建工程情况

单位：元

项目	期末余额			期初余额		
	账面余额	减值准备	账面价值	账面余额	减值准备	账面价值
胜蓝股份厂房工程	168,429,059.79		168,429,059.79	85,260,290.94		85,260,290.94
胜蓝股份设备工程	4,949,601.64		4,949,601.64	6,408,383.26		6,408,383.26
韶关胜蓝设备工程	3,845,632.90		3,845,632.90	213,193.99		213,193.99
广东新能源设备工程	4,375,910.93		4,375,910.93	1,382,615.25		1,382,615.25
胜蓝电子设备工程	15,264,606.19		15,264,606.19	15,514,348.38		15,514,348.38
泰国胜蓝厂房工程	1,993,875.61		1,993,875.61	17,354,859.49		17,354,859.49
广东光电设备工程	1,543,749.43		1,543,749.43	877,228.41		877,228.41
其他工程	2,886,170.96		2,886,170.96	1,323,789.05		1,323,789.05
合计	203,288,607.45		203,288,607.45	128,334,708.77		128,334,708.77

## (2) 重要在建工程项目本期变动情况

单位：元

项目名称	预算数	期初余额	本期增加金额	本期转入固定资产金额	本期其他减少金额	期末余额	工程累计投入占预算比例	工程进度	利息资本化累计金额	其中：本期利息资本化金额	本期利息资本化率	资金来源
胜蓝股份厂房工程	266,032,694.26	85,260,290.94	84,066,771.97	543,577.97	354,425.15	168,429,059.79	63.65%	63.52%	38,021,597.02	5,471,001.27	1.29%	募集资金、其他
胜蓝股份设备工程	11,000,000.00	6,408,383.26	2,594,884.18	3,547,209.78	506,456.02	4,949,601.64	81.85%	77.24%				募集资金、其他
韶关胜蓝设备工程	5,450,000.00	213,193.99	4,801,738.39	1,042,396.78	126,902.70	3,845,632.90	92.02%	89.69%				其他
广东新能源设备工程	7,900,000.00	1,382,615.25	3,549,414.12	401,631.42	154,487.02	4,375,910.93	62.43%	60.48%				募集资金、其他
胜蓝电子	25,000,000.00	15,514,348.38	6,480,620.62	431,177.41	6,299,190.62	15,264,606.19	87.98%	85.00%				募集资金、其他

设备工程	0.00	8.38	8.22		3.00	6.19						
泰国胜蓝厂房工程	28,937,619.38	17,354,859.49	20,021,377.08	35,382,360.96		1,993,875.61	100.00%	70.00%				其他
广东光电设备工程	12,400,000.00	877,228.41	10,578,256.63	9,135,496.94	776,238.67	1,543,749.43	92.38%	86.12%				其他
合计	356,720,313.64	127,010,919.72	132,093,070.59	50,483,851.26	8,217,702.56	200,402,436.49			38,021,597.02	5,471,001.27	1.29%	

(3) 本期计提在建工程减值准备情况

单位：元

项目	期初余额	本期增加	本期减少	期末余额	计提原因
----	------	------	------	------	------

其他说明：

(4) 在建工程的减值测试情况

适用 不适用

(5) 工程物资

单位：元

项目	期末余额			期初余额		
	账面余额	减值准备	账面价值	账面余额	减值准备	账面价值

其他说明：

23、生产性生物资产

(1) 采用成本计量模式的生产性生物资产

适用 不适用

(2) 采用成本计量模式的生产性生物资产的减值测试情况

适用 不适用

(3) 采用公允价值计量模式的生产性生物资产

适用 不适用

**24、油气资产**□适用 不适用**25、使用权资产****(1) 使用权资产情况**

单位：元

项目	房屋建筑物	合计
<b>一、账面原值</b>		
1.期初余额	34,031,576.96	34,031,576.96
2.本期增加金额	6,315,800.20	6,315,800.20
租赁	6,315,800.20	6,315,800.20
3.本期减少金额	4,376,471.97	4,376,471.97
处置	4,376,471.97	4,376,471.97
4.期末余额	35,970,905.19	35,970,905.19
<b>二、累计折旧</b>		
1.期初余额	13,430,577.57	13,430,577.57
2.本期增加金额	11,745,112.15	11,745,112.15
(1) 计提	11,745,112.15	11,745,112.15
3.本期减少金额	4,376,471.94	4,376,471.94
(1) 处置	4,376,471.94	4,376,471.94
4.期末余额	20,799,217.78	20,799,217.78
<b>三、减值准备</b>		
1.期初余额		
2.本期增加金额		
(1) 计提		
3.本期减少金额		
(1) 处置		
4.期末余额		
<b>四、账面价值</b>		
1.期末账面价值	15,171,687.41	15,171,687.41
2.期初账面价值	20,600,999.39	20,600,999.39

**(2) 使用权资产的减值测试情况**□适用 不适用

其他说明：

## 26、无形资产

## (1) 无形资产情况

单位：元

项目	土地使用权	专利权	非专利技术	软件	商标权	合计
一、账面原值						
1.期初余额	89,843,412.60	2,500,000.00	3,000,000.00	7,730,320.89	6,666.68	103,080,400.17
2.本期增加金额	686,771.01			5,976,021.86		6,662,792.87
(1) 购置				5,976,021.86		5,976,021.86
(2) 内部研发						
(3) 企业合并增加						
其他增加	686,771.01					686,771.01
3.本期减少金额						
(1) 处置						
4.期末余额	90,530,183.61	2,500,000.00	3,000,000.00	13,706,342.75	6,666.68	109,743,193.04
二、累计摊销						
1.期初余额	3,845,362.94	72,416.66	3,000,000.00	6,442,097.91	888.00	13,360,765.51
2.本期增加金额	1,813,681.14	249,999.96		1,406,897.19	2,664.00	3,473,242.29
(1) 计提	1,813,681.14	249,999.96		1,406,897.19	2,664.00	3,473,242.29
3.本期减少金额						
(1) 处置						
4.期末余额	5,659,044.08	322,416.62	3,000,000.00	7,848,995.10	3,552.00	16,834,007.80
三、减值准备						
1.期初余额						
2.本期增加金额						
(1) 计提						

3.本期减少金额						
(1) 处置						
4.期末余额						
四、账面价值						
1.期末账面价值	84,871,139.53	2,177,583.38		5,857,347.65	3,114.68	92,909,185.24
2.期初账面价值	85,998,049.66	2,427,583.34		1,288,222.98	5,778.68	89,719,634.66

本期末通过公司内部研发形成的无形资产占无形资产余额的比例 0.00%。

(2) 确认为无形资产的数据资源

适用 不适用

(3) 未办妥产权证书的土地使用权情况

单位：元

项目	账面价值	未办妥产权证书的原因
----	------	------------

其他说明：

(4) 无形资产的减值测试情况

适用 不适用

27、商誉

(1) 商誉账面原值

单位：元

被投资单位名称或形成商誉的事项	期初余额	本期增加		本期减少		期末余额
		企业合并形成的		处置		
东莞市特普伦实业有限公司	1,939,371.25					1,939,371.25
合计	1,939,371.25					1,939,371.25

(2) 商誉减值准备

单位：元

被投资单位名称或形成商誉	期初余额	本期增加		本期减少		期末余额
		计提		处置		

的事项					
东莞市特普伦实业有限公司	1,939,371.25				1,939,371.25
合计	1,939,371.25				1,939,371.25

**(3) 商誉所在资产组或资产组组合的相关信息**

名称	所属资产组或组合的构成及依据	所属经营分部及依据	是否与以前年度保持一致
----	----------------	-----------	-------------

资产组或资产组组合发生变化

名称	变化前的构成	变化后的构成	导致变化的客观事实及依据
----	--------	--------	--------------

其他说明

**(4) 可收回金额的具体确定方法**

可收回金额按公允价值减去处置费用后的净额确定

适用 不适用

可收回金额按预计未来现金流量的现值确定

适用 不适用

前述信息与以前年度减值测试采用的信息或外部信息明显不一致的差异原因

公司以前年度减值测试采用信息与当年实际情况明显不一致的差异原因

**(5) 业绩承诺完成及对应商誉减值情况**

形成商誉时存在业绩承诺且报告期或报告期上一期间处于业绩承诺期内

适用 不适用

其他说明:

**28、长期待摊费用**

单位：元

项目	期初余额	本期增加金额	本期摊销金额	其他减少金额	期末余额
装修费	18,091,967.20	4,016,742.71	8,186,133.58		13,922,576.33
合计	18,091,967.20	4,016,742.71	8,186,133.58		13,922,576.33

其他说明:

## 29、递延所得税资产/递延所得税负债

## (1) 未经抵销的递延所得税资产

单位：元

项目	期末余额		期初余额	
	可抵扣暂时性差异	递延所得税资产	可抵扣暂时性差异	递延所得税资产
资产减值准备	15,840,246.52	2,561,492.13	11,810,156.70	1,990,092.59
内部交易未实现利润	8,990,094.07	1,269,571.29	10,521,987.40	1,524,767.28
可抵扣亏损	100,685,713.39	19,408,240.92	97,896,459.51	19,887,552.10
坏账准备影响数	62,247,043.83	9,273,640.47	48,737,493.77	7,671,248.34
租赁影响数	15,882,741.62	2,824,890.32	20,937,079.31	3,237,743.74
递延收益影响数	5,860,383.09	552,144.05	7,122,653.28	672,640.94
固定资产税会差异影响数	3,506,415.31	315,577.38	2,843,839.02	255,945.51
预计负债影响数	160,000.00	20,400.00	606,899.80	91,034.97
长期应付款影响数	114,371.60	17,155.74	177,714.33	44,428.58
合计	213,287,009.43	36,243,112.30	200,654,283.12	35,375,454.05

## (2) 未经抵销的递延所得税负债

单位：元

项目	期末余额		期初余额	
	应纳税暂时性差异	递延所得税负债	应纳税暂时性差异	递延所得税负债
租赁影响数	15,171,687.41	2,713,466.88	20,600,999.39	3,182,045.69
当期购入固定资产一次性抵扣	1,337,374.28	156,774.63	2,031,332.16	246,246.57
可转换债券	26,739,529.41	4,010,929.41		
合计	43,248,591.10	6,881,170.92	22,632,331.55	3,428,292.26

## (3) 以抵销后净额列示的递延所得税资产或负债

单位：元

项目	递延所得税资产和负债期末互抵金额	抵销后递延所得税资产或负债期末余额	递延所得税资产和负债期初互抵金额	抵销后递延所得税资产或负债期初余额
递延所得税资产		36,243,112.30		35,375,454.05
递延所得税负债		6,881,170.92		3,428,292.26

## (4) 未确认递延所得税资产明细

单位：元

项目	期末余额	期初余额
可抵扣亏损	106,179,852.14	87,220,928.85
减值影响数	3,214,035.05	1,369,091.37
合计	109,393,887.19	88,590,020.22

(5) 未确认递延所得税资产的可抵扣亏损将于以下年度到期

单位：元

年份	期末金额	期初金额	备注
2026 年	19,090,631.24		
2027 年	24,744,858.15		
2028 年	12,326,192.53		
2029 年	16,195,771.79	21,764,413.86	
2030 年	33,800,739.62	454,237.69	
2031 年		22,128,947.42	
2032 年		24,124,584.88	
2033 年		11,300,857.23	
2034 年		6,574,891.37	
无限期	21,658.81	872,996.40	
合计	106,179,852.14	87,220,928.85	

其他说明：

30、其他非流动资产

单位：元

项目	期末余额			期初余额		
	账面余额	减值准备	账面价值	账面余额	减值准备	账面价值
预付设备及工程款等	9,079,686.88		9,079,686.88	2,636,504.14		2,636,504.14
预付股权转让款	50,000.00		50,000.00			
合计	9,129,686.88		9,129,686.88	2,636,504.14		2,636,504.14

其他说明：

31、所有权或使用权受到限制的资产

单位：元

项目	期末				期初			
	账面余额	账面价值	受限类型	受限情况	账面余额	账面价值	受限类型	受限情况
货币资金	78,932,661.48	78,932,661.48	银行承兑汇票保证金		37,067,189.40	37,067,189.40	银行承兑汇票保证金	
应收票据	21,734,938.05	21,567,405.50	已背书未终止确认		19,641,185.26	19,463,562.41	票据质押、已背书未终止确认	
银行存款	120,461,389.07	120,461,389.07	结构性存款圈存、诉讼冻结、电费押金等		306,000.00	306,000.00	诉讼冻结资金	

合计	221,128,98 8.60	220,961,45 6.05			57,014,374. 66	56,836,751. 81		
----	--------------------	--------------------	--	--	-------------------	-------------------	--	--

其他说明：

### 32、短期借款

#### (1) 短期借款分类

单位：元

项目	期末余额	期初余额
质押借款		161,526.82
保证借款	7,800,555.99	10,009,742.40
信用借款	131,377,622.04	20,000,000.00
合计	139,178,178.03	30,171,269.22

短期借款分类的说明：

#### (2) 已逾期未偿还的短期借款情况

本期末已逾期未偿还的短期借款总额为 0.00 元，其中重要的已逾期未偿还的短期借款情况如下：

单位：元

借款单位	期末余额	借款利率	逾期时间	逾期利率

其他说明：

无

### 33、交易性金融负债

单位：元

项目	期末余额	期初余额
其中：		
其中：		

其他说明：

### 34、衍生金融负债

单位：元

项目	期末余额	期初余额

其他说明：

### 35、应付票据

单位：元

种类	期末余额	期初余额
商业承兑汇票	15,476,682.95	7,355,843.37
银行承兑汇票	234,740,236.20	155,203,972.74
合计	250,216,919.15	162,559,816.11

本期末已到期未支付的应付票据总额为 0.00 元，到期未付的原因为。

### 36、应付账款

#### (1) 应付账款列示

单位：元

项目	期末余额	期初余额
1 年以内	475,765,555.87	335,792,559.53
1-2 年	4,583,697.21	5,972,549.89
2-3 年	2,851,850.25	1,420,198.96
3 年以上	1,244,702.96	602,598.04
合计	484,445,806.29	343,787,906.42

#### (2) 账龄超过 1 年或逾期的重要应付账款

单位：元

项目	期末余额	未偿还或结转的原因
其他说明：		
无		

#### (3) 是否存

#### 在逾期尚未支付中小企业款项的情况

是否属于大型企业

是 否

### 37、其他应付款

单位：元

项目	期末余额	期初余额
其他应付款	15,267,451.87	8,880,172.76
合计	15,267,451.87	8,880,172.76

#### (1) 应付利息

单位：元

项目	期末余额	期初余额
重要的已逾期未支付的利息情况：		

重要的已逾期未支付的利息情况：

单位：元

借款单位	逾期金额	逾期原因
------	------	------

其他说明：

(2) 应付股利

单位：元

项目	期末余额	期初余额
----	------	------

其他说明，包括重要的超过 1 年未支付的应付股利，应披露未支付原因：

(3) 其他应付款

1) 按款项性质列示其他应付款

单位：元

项目	期末余额	期初余额
押金保证金	1,202,420.90	50,000.00
预提费用	5,902,858.05	6,367,733.95
往来款	8,162,162.92	2,414,224.41
其他	10.00	48,214.40
合计	15,267,451.87	8,880,172.76

2) 账龄超过 1 年或逾期的重要其他应付款

单位：元

项目	期末余额	未偿还或结转的原因
----	------	-----------

其他说明：

38、预收款项

(1) 预收款项列示

单位：元

项目	期末余额	期初余额
合计	0.00	0.00

(2) 账龄超过 1 年或逾期的重要预收款项

单位：元

项目	期末余额	未偿还或结转的原因
----	------	-----------

单位：元

项目	变动金额	变动原因
----	------	------

### 39、合同负债

单位：元

项目	期末余额	期初余额
预收货款	6,399,201.01	2,942,721.94
合计	6,399,201.01	2,942,721.94

账龄超过 1 年的重要合同负债

单位：元

项目	期末余额	未偿还或结转的原因
----	------	-----------

报告期内账面价值发生重大变动的金额和原因

单位：元

项目	变动金额	变动原因
----	------	------

### 40、应付职工薪酬

#### (1) 应付职工薪酬列示

单位：元

项目	期初余额	本期增加	本期减少	期末余额
一、短期薪酬	34,271,523.87	347,194,892.27	333,693,619.63	47,772,796.51
二、离职后福利-设定提存计划	295,487.55	27,792,692.58	25,680,678.43	2,407,501.70
三、辞退福利		497,980.19	491,026.50	6,953.69
合计	34,567,011.42	375,485,565.04	359,865,324.56	50,187,251.90

#### (2) 短期薪酬列示

单位：元

项目	期初余额	本期增加	本期减少	期末余额
1、工资、奖金、津贴和补贴	34,195,865.62	316,828,222.28	303,361,255.59	47,662,832.31
2、职工福利费	12,093.00	16,707,878.09	16,719,971.09	
3、社会保险费		7,844,501.89	7,746,712.69	97,789.20
其中：医疗保险费		6,829,620.96	6,771,365.00	58,255.96
工伤保险费		967,291.36	927,758.12	39,533.24
生育保险费		47,589.57	47,589.57	
4、住房公积金		5,014,900.00	5,014,900.00	
5、工会经费和职工教育经费	63,565.25	799,390.01	850,780.26	12,175.00
合计	34,271,523.87	347,194,892.27	333,693,619.63	47,772,796.51

**(3) 设定提存计划列示**

单位：元

项目	期初余额	本期增加	本期减少	期末余额
1、基本养老保险	295,487.55	26,772,129.26	24,712,828.17	2,354,788.64
2、失业保险费		1,020,563.32	967,850.26	52,713.06
合计	295,487.55	27,792,692.58	25,680,678.43	2,407,501.70

其他说明：

**41、应交税费**

单位：元

项目	期末余额	期初余额
增值税	8,752,279.92	11,639,273.43
企业所得税	1,306,823.08	1,822,743.60
个人所得税	2,326,445.02	1,180,949.18
城市维护建设税	799,912.78	660,668.75
教育费附加	479,529.28	438,799.81
地方教育费附加	319,686.20	238,286.11
印花税	472,744.49	401,221.88
环境保护税	4,118.91	5,852.38
房产税	139,066.67	137,263.24
合计	14,600,606.35	16,525,058.38

其他说明：

**42、持有待售负债**

单位：元

项目	期末余额	期初余额

其他说明：

**43、一年内到期的非流动负债**

单位：元

项目	期末余额	期初余额
一年内到期的长期应付款	67,249.56	63,342.73
一年内到期的租赁负债	8,525,530.65	10,002,138.80
合计	8,592,780.21	10,065,481.53

其他说明：

#### 44、其他流动负债

单位：元

项目	期末余额	期初余额
待转销项税额	647,469.32	190,810.94
合计	647,469.32	190,810.94

短期应付债券的增减变动：

单位：元

债券名称	面值	票面利率	发行日期	债券期限	发行金额	期初余额	本期发行	按面值计提利息	溢折价摊销	本期偿还		期末余额	是否违约
合计													

其他说明：

#### 45、长期借款

##### (1) 长期借款分类

单位：元

项目	期末余额	期初余额
保证借款	9,100,000.00	0.00
合计	9,100,000.00	0.00

长期借款分类的说明：

其他说明，包括利率区间：

#### 46、应付债券

##### (1) 应付债券

单位：元

项目	期末余额	期初余额
可转换公司债券	428,731,471.86	0.00
合计	428,731,471.86	0.00

##### (2) 应付债券的增减变动（不包括划分为金融负债的优先股、永续债等其他金融工具）

单位：元

债券名称	面值	票面利率	发行日期	债券期限	发行金额	期初余额	本期发行	按面值计	溢折价摊	本期偿还		期末余额	是否违约

								提利息	销				
胜蓝转 02	450,000,000.00		2025.8.28	6 年	450,000,000.00		450,000,000.00	300,000.00	21,568,528.14			428,731,471.86	否
合计					450,000,000.00		450,000,000.00	300,000.00	21,568,528.14			428,731,471.86	

### (3) 可转换公司债券的说明

根据中国证券监督管理委员会签发的证监许可〔2025〕1548 号文《关于同意胜蓝科技股份有限公司向不特定对象发行可转换公司债券注册的批复》，本公司于 2025 年 8 月 28 日发行可转换公司债券 4,500,000.00 张，每张债券发行面值为人民币 100 元，合计人民币 450,000,000.00 元。扣除发行费用 3,318,396.23 元（不含税）后，实际募集资金净额为人民币 446,681,603.77 元。本次可转债期限为六年，票面利率第一年为 0.20%，第二年为 0.40%，第三年为 0.80%，第四年为 1.50%，第五年为 1.90%，第六年为 2.30%，每年付息一次。在本次发行的可转债期满后五个交易日内，公司将以本次发行的可转债的票面面值 113%（含最后一期年度利息）的价格向可转债持有人赎回全部未转股的本次可转债。

可转债持有人可在可转债发行结束之日满六个月后的第一个交易日起至可转债到期日止的期间内，按照当期转股价格行使将本次可转债转换为本公司股票的权利。可转债初始转股价格为 54.56 元/股，若公司发生派送股票股利、转增股本、增发新股或配股、派送现金股利等情况，转股价格根据相关规定进行调整。

本公司本次发行的可转换公司债券在初始计量时，对应负债成分的公允价值扣除应分摊的发行费用后的金额为 423,260,470.59 元，计入应付债券；对应权益部分的公允价值扣除应分摊的发行费用后的金额为 23,421,133.18 元，计入其他权益工具。本期按照实际利率法计提调整负债部分的摊余成本 5,171,001.27 元。

### (4) 划分为金融负债的其他金融工具说明

期末发行在外的优先股、永续债等其他金融工具基本情况

期末发行在外的优先股、永续债等金融工具变动情况表

单位：元

发行在外的金融工具	期初		本期增加		本期减少		期末	
	数量	账面价值	数量	账面价值	数量	账面价值	数量	账面价值

其他金融工具划分为金融负债的依据说明

其他说明：

#### 47、租赁负债

单位：元

项目	期末余额	期初余额
应付租赁费用	16,537,308.66	22,041,832.81
未确认融资费用	-654,567.04	-1,162,226.34
一年内到期的租赁负债	-8,525,530.65	-10,002,138.80
合计	7,357,210.97	10,877,467.67

其他说明：

#### 48、长期应付款

单位：元

项目	期末余额	期初余额
长期应付款	47,122.04	114,371.60
合计	47,122.04	114,371.60

##### (1) 按款项性质列示长期应付款

单位：元

项目	期末余额	期初余额
应付融资租赁款	114,371.60	177,714.33
其中：未确认融资费用	6,099.20	15,038.95
一年内到期的长期应付款	-67,249.56	-63,342.73
合计	47,122.04	114,371.60

其他说明：

##### (2) 专项应付款

单位：元

项目	期初余额	本期增加	本期减少	期末余额	形成原因
----	------	------	------	------	------

其他说明：

#### 49、长期应付职工薪酬

##### (1) 长期应付职工薪酬表

单位：元

项目	期末余额	期初余额
----	------	------

##### (2) 设定受益计划变动情况

设定受益计划义务现值：

单位：元

项目	本期发生额	上期发生额
----	-------	-------

计划资产：

单位：元

项目	本期发生额	上期发生额
----	-------	-------

设定受益计划净负债（净资产）

单位：元

项目	本期发生额	上期发生额
----	-------	-------

设定受益计划的内容及与之相关风险、对公司未来现金流量、时间和不确定性的影响说明：

设定受益计划重大精算假设及敏感性分析结果说明：

其他说明：

## 50、预计负债

单位：元

项目	期末余额	期初余额	形成原因
未决诉讼	160,000.00	606,899.80	
合计	160,000.00	606,899.80	

其他说明，包括重要预计负债的相关重要假设、估计说明：

## 51、递延收益

单位：元

项目	期初余额	本期增加	本期减少	期末余额	形成原因
政府补助	7,122,653.28		1,262,270.19	5,860,383.09	与资产相关的政府补助
合计	7,122,653.28		1,262,270.19	5,860,383.09	

其他说明：

## 52、其他非流动负债

单位：元

项目	期末余额	期初余额
合计	0.00	0.00

其他说明：

## 53、股本

单位：元

	期初余额	本次变动增减(+、-)					期末余额
		发行新股	送股	公积金转股	其他	小计	
股份总数	163,704,863.00						163,704,863.00

其他说明：

## 54、其他权益工具

## (1) 期末发行在外的优先股、永续债等其他金融工具基本情况

## (2) 期末发行在外的优先股、永续债等金融工具变动情况表

单位：元

发行在外的金融工具	期初		本期增加		本期减少		期末	
	数量	账面价值	数量	账面价值	数量	账面价值	数量	账面价值
可转债权益部分			4,500,000.00	19,410,203.77			4,500,000.00	19,410,203.77
合计		0.00	4,500,000.00	19,410,203.77			4,500,000.00	19,410,203.77

其他权益工具本期增减变动情况、变动原因说明，以及相关会计处理的依据：

公司发行总额 4.5 亿元的可转换公司债券，根据《企业会计准则第 37 号—金融工具列报》，其中的权益工具成分 23,421,133.18 元计入其他权益工具；

根据《监管规则适用指引——会计类第 5 号》：“公司在发行并初始确认可转换债券时，若该可转换债券作为复合金融工具、其金融负债成分的计税基础等于债券票面金额并产生应纳税暂时性差异的，该应纳税暂时性差异实际来自于可转换债券中的权益工具成分，不满足递延所得税负债豁免确认条件，因此公司应就该应纳税暂时性差异确认递延所得税负债并将其影响计入所有者权益。”公司按照金融负债成分的计税基础等于债券票面金额并产生应纳税暂时性差异的金额，确认递延所得税负债 4,010,929.41 元，同时冲减其他权益工具 4,010,929.41 元。

其他说明：

## 55、资本公积

单位：元

项目	期初余额	本期增加	本期减少	期末余额
资本溢价（股本溢价）	739,398,658.33			739,398,658.33
其他资本公积	3,304,251.13	324,669.55		3,628,920.68
合计	742,702,909.46	324,669.55		743,027,579.01

其他说明，包括本期增减变动情况、变动原因说明：

## 56、库存股

单位：元

项目	期初余额	本期增加	本期减少	期末余额
合计	0.00			0.00

其他说明，包括本期增减变动情况、变动原因说明：

## 57、其他综合收益

单位：元

项目	期初余额	本期发生额						期末余额
		本期所得税前发生额	减：前期计入其他综合收益当期转入损益	减：前期计入其他综合收益当期转入留存收益	减：所得税费用	税后归属于母公司	税后归属于少数股东	
二、将重分类进损益的其他综合收益	838,695.13	-569,495.46				-513,949.35	-55,546.11	324,745.78
外币财务报表折算差额	838,695.13	-569,495.46				-513,949.35	-55,546.11	324,745.78
其他综合收益合计	838,695.13	-569,495.46				-513,949.35	-55,546.11	324,745.78

其他说明，包括对现金流量套期损益的有效部分转为被套期项目初始确认金额调整：

## 58、专项储备

单位：元

项目	期初余额	本期增加	本期减少	期末余额
合计	0.00			0.00

其他说明，包括本期增减变动情况、变动原因说明：

## 59、盈余公积

单位：元

项目	期初余额	本期增加	本期减少	期末余额
法定盈余公积	42,428,856.33	2,755,711.55		45,184,567.88
合计	42,428,856.33	2,755,711.55		45,184,567.88

盈余公积说明，包括本期增减变动情况、变动原因说明：

## 60、未分配利润

单位：元

项目	本期	上期
调整前上期末未分配利润	569,056,631.74	483,120,777.62
调整后期初未分配利润	569,056,631.74	483,120,777.62
加：本期归属于母公司所有者的净利润	111,892,907.51	102,797,363.69
减：提取法定盈余公积	2,755,711.55	1,945,067.61
应付普通股股利	37,652,118.49	14,916,441.96
期末未分配利润	640,541,709.21	569,056,631.74

调整期初未分配利润明细：

- 1) 由于《企业会计准则》及其相关新规定进行追溯调整，影响期初未分配利润 0.00 元。
- 2) 由于会计政策变更，影响期初未分配利润 0.00 元。
- 3) 由于重大会计差错更正，影响期初未分配利润 0.00 元。
- 4) 由于同一控制导致的合并范围变更，影响期初未分配利润 0.00 元。
- 5) 其他调整合计影响期初未分配利润 0.00 元。

使用资本公积弥补亏损详细情况说明：

## 61、营业收入和营业成本

单位：元

项目	本期发生额		上期发生额	
	收入	成本	收入	成本
主营业务	1,683,100,369.57	1,294,224,325.49	1,239,827,076.96	943,870,586.44
其他业务	58,222,189.29	45,675,489.49	47,524,595.54	36,301,460.65
合计	1,741,322,558.86	1,339,899,814.98	1,287,351,672.50	980,172,047.09

公司报告期内经审计利润总额、净利润、扣除非经常性损益后的净利润三者孰低为负值

是 否

营业收入、营业成本的分解信息：

单位：元

合同分类	分部 1		分部 2		金额		合计	
	营业收入	营业成本	营业收入	营业成本	营业收入	营业成本	营业收入	营业成本
业务类型					1,741,322,558.86	1,339,899,814.98	1,741,322,558.86	1,339,899,814.98
其中：								
消费类电子连接器及组件					1,050,916,597.49	801,377,633.90	1,050,916,597.49	801,377,633.90
新能源汽车连接器及组件					426,166,684.02	368,033,969.75	426,166,684.02	368,033,969.75
光学透镜					87,043,954.95	51,419,657.13	87,043,954.95	51,419,657.13
数据通讯类连接器					118,973,133.11	73,393,064.71	118,973,133.11	73,393,064.71
其他业务					58,222,189.29	45,675,489.49	58,222,189.29	45,675,489.49
按经营地区分类					1,741,322,558.86	1,339,899,814.98	1,741,322,558.86	1,339,899,814.98
其中：								
内销					1,260,430,582.97	999,123,230.23	1,260,430,582.97	999,123,230.23
外销					480,891,975.89	340,776,584.75	480,891,975.89	340,776,584.75
市场或客户类型								
其中：								
合同类型								
其中：								
按商品转让的时间分类								
其中：								
按合同期限分类								
其中：								
按销售渠道分类								
其中：								
合计								

与履约义务相关的信息：

项目	履行履约义务的时间	重要的支付条款	公司承诺转让商品的性质	是否为主要责任人	公司承担的预期将退还给客户的款项	公司提供的质量保证类型及相关义务
----	-----------	---------	-------------	----------	------------------	------------------

其他说明

与分摊至剩余履约义务的交易价格相关的信息：

本报告期末已签订合同、但尚未履行或尚未履行完毕的履约义务所对应的收入金额为 265,256,582.89 元，其中，265,256,582.89 元预计将于 2026 年度确认收入，0.00 元预计将于 2027 年度确认收入，0.00 元预计将于 2028 年度确认收入。

合同中可变对价相关信息：

重大合同变更或重大交易价格调整

单位：元

项目	会计处理方法	对收入的影响金额
----	--------	----------

其他说明：

## 62、税金及附加

单位：元

项目	本期发生额	上期发生额
城市维护建设税	4,593,332.11	3,085,123.78
教育费附加	2,747,576.57	1,883,597.28
房产税	2,236,090.56	2,602,562.80
土地使用税	251,431.11	135,225.67
车船使用税	6,194.64	12,125.36
印花税	1,824,434.64	1,278,172.96
地方教育费附加	1,820,088.50	1,213,173.67
环境保护税	19,859.34	22,546.81
合计	13,499,007.47	10,232,528.33

其他说明：

## 63、管理费用

单位：元

项目	本期发生额	上期发生额
职工薪酬	64,729,942.41	52,575,495.42
折旧与摊销费用	16,522,015.66	14,580,574.26
差旅费用	2,698,302.42	1,934,332.87
租赁水电费	3,828,778.52	3,061,194.98

办公费用	5,608,684.44	4,515,722.89
业务招待费	4,918,008.28	3,550,966.71
装修费	969,741.21	272,305.13
中介机构费用	6,528,543.04	4,509,770.37
其他	3,003,956.43	4,249,424.54
合计	108,807,972.41	89,249,787.17

其他说明：

#### 64、销售费用

单位：元

项目	本期发生额	上期发生额
职工薪酬	30,937,255.57	14,533,942.46
业务招待费	10,205,922.16	8,065,646.53
差旅费用	3,438,647.37	3,065,150.32
销售服务费	11,643,344.07	10,549,501.75
检测费用	956,666.28	1,252,690.51
其他	1,982,611.39	1,174,713.03
合计	59,164,446.84	38,641,644.60

其他说明：

#### 65、研发费用

单位：元

项目	本期发生额	上期发生额
职工薪酬	52,737,508.13	44,008,052.20
直接材料及模具费用	36,748,937.22	33,076,626.11
折旧与摊销	3,990,170.55	4,232,099.63
其他	2,050,459.87	2,440,173.57
合计	95,527,075.77	83,756,951.51

其他说明：

#### 66、财务费用

单位：元

项目	本期发生额	上期发生额
利息支出	1,330,755.97	3,820,283.25
减：利息收入	5,272,059.61	2,955,574.91
融资费用	1,212,692.52	683,790.02
汇兑损益	4,297,262.80	-5,735,832.47
手续费及其他	642,077.08	545,823.45
合计	2,210,728.76	-3,641,510.66

其他说明：

## 67、其他收益

单位：元

产生其他收益的来源	本期发生额	上期发生额
一、计入其他收益的政府补助	4,057,021.44	7,231,136.21
其中：与递延收益相关的政府补助	1,262,270.19	1,182,442.24
直接计入当期损益的政府补助	2,794,751.25	6,048,693.97
二、其他与日常活动相关且计入其他收益的项目	5,490,645.40	8,644,945.76
其中：个税扣缴税款手续费	85,214.25	48,679.22
减免增值税及附加税	5,405,431.15	8,596,266.54
合计	9,547,666.84	15,876,081.97

## 68、净敞口套期收益

单位：元

项目	本期发生额	上期发生额
其他说明：		

## 69、公允价值变动收益

单位：元

产生公允价值变动收益的来源	本期发生额	上期发生额
其他说明：		

## 70、投资收益

单位：元

项目	本期发生额	上期发生额
权益法核算的长期股权投资收益	14,291,023.15	14,003,991.71
处置长期股权投资产生的投资收益	-8,770.00	-1,236,800.20
处置交易性金融资产取得的投资收益	4,474.67	1,018,952.64
合计	14,286,727.82	13,786,144.15

其他说明：

## 71、信用减值损失

单位：元

项目	本期发生额	上期发生额
应收票据坏账损失	-305,832.09	4,963,173.26
应收账款坏账损失	-13,588,297.70	-5,158,975.58
其他应收款坏账损失	-1,374,219.01	-64,089.37

合计	-15,268,348.80	-259,891.69
----	----------------	-------------

其他说明：

## 72、资产减值损失

单位：元

项目	本期发生额	上期发生额
一、存货跌价损失及合同履约成本减值损失	-12,525,195.73	-8,828,736.64
十、商誉减值损失		-1,939,371.25
合计	-12,525,195.73	-10,768,107.89

其他说明：

## 73、资产处置收益

单位：元

资产处置收益的来源	本期发生额	上期发生额
固定资产处置收益	67,236.20	-281,073.65
使用权资产提前退租损失		
合计	67,236.20	-281,073.65

## 74、营业外收入

单位：元

项目	本期发生额	上期发生额	计入当期非经常性损益的金额
无需支付的应付款项		880,000.00	
其他	13,246.36	38,300.72	13,246.36
合计	13,246.36	918,300.72	13,246.36

其他说明：

## 75、营业外支出

单位：元

项目	本期发生额	上期发生额	计入当期非经常性损益的金额
非货币性资产交换损失	2,422,994.31	1,048,383.10	2,422,994.31
其中：固定资产报废损失	2,422,994.31	1,048,383.10	2,422,994.31
诉讼赔偿款	160,000.00	606,899.80	160,000.00
其他	-115,531.99	409,986.37	-115,531.99
合计	2,467,462.32	2,065,269.27	2,467,462.32

其他说明：

## 76、所得税费用

### (1) 所得税费用表

单位：元

项目	本期发生额	上期发生额
当期所得税费用	5,224,373.58	9,565,784.22
递延所得税费用	-1,429,594.16	-3,804,922.96
合计	3,794,779.42	5,760,861.26

### (2) 会计利润与所得税费用调整过程

单位：元

项目	本期发生额
利润总额	115,867,383.00
按法定/适用税率计算的所得税费用	17,380,107.45
子公司适用不同税率的影响	-3,863,174.09
调整以前期间所得税的影响	-212,748.97
不可抵扣的成本、费用和损失的影响	1,780,025.02
使用前期未确认递延所得税资产的可抵扣亏损的影响	-860,549.15
本期未确认递延所得税资产的可抵扣暂时性差异或可抵扣亏损的影响	5,342,836.81
加计扣除费用的影响	-14,035,376.00
税率调整导致期初递延所得税资产/负债余额的变化	407,311.82
权益法核算的合营企业和联营企业损益	-2,143,653.47
所得税费用	3,794,779.42

其他说明：

## 77、其他综合收益

详见附注。

## 78、现金流量表项目

### (1) 与经营活动有关的现金

收到的其他与经营活动有关的现金

单位：元

项目	本期发生额	上期发生额
利息收入	5,263,856.45	2,955,574.91
收回保证金及押金		912,082.00
营业外收入及其他收益	2,892,802.86	7,679,882.91
合计	8,156,659.31	11,547,539.82

收到的其他与经营活动有关的现金说明：

①销售商品、提供劳务收到的现金及购买商品、接受劳务支付的现金同时剔除了不涉及现金收支的票据背书转让金额，相关金额如下：

项 目	本期发生额	上期发生额
票据背书转让	190,318,573.63	213,019,389.55
合 计	190,318,573.63	213,019,389.55

支付的其他与经营活动有关的现金

单位：元

项目	本期发生额	上期发生额
支付的期间费用	92,731,809.16	80,693,210.53
营业外支出	135,726.70	409,986.37
支付保证金及押金	1,469,976.42	2,029,763.93
往来款及其他		306,000.00
合计	94,337,512.28	83,438,960.83

支付的其他与经营活动有关的现金说明：

## (2) 与投资活动有关的现金

收到的其他与投资活动有关的现金

单位：元

项目	本期发生额	上期发生额
赎回银行理财产品	642,000,000.00	596,000,000.00
合计	642,000,000.00	596,000,000.00

收到的重要的与投资活动有关的现金

单位：元

项目	本期发生额	上期发生额

收到的其他与投资活动有关的现金说明：

①销售商品、提供劳务收到的现金及购建固定资产、无形资产和其他长期资产所支付的现金同时剔除了不涉及现金收支的票据背书转让金额，相关金额如下：

项 目	本期发生额	上期发生额
票据背书转让	1,800,604.95	-
合 计	1,800,604.95	-

支付的其他与投资活动有关的现金

单位：元

项目	本期发生额	上期发生额
购买银行理财产品	925,000,000.00	585,000,000.00
处置子公司减少的现金及等价物	511,669.75	115,274.66

合计	925,511,669.75	585,115,274.66
----	----------------	----------------

支付的重要的与投资活动有关的现金

单位：元

项目	本期发生额	上期发生额
----	-------	-------

支付的其他与投资活动有关的现金说明：

### (3) 与筹资活动有关的现金

收到的其他与筹资活动有关的现金

单位：元

项目	本期发生额	上期发生额
收回银行承兑汇票保证金	92,571,667.93	106,069,324.28
合计	92,571,667.93	106,069,324.28

收到的其他与筹资活动有关的现金说明：

支付的其他与筹资活动有关的现金

单位：元

项目	本期发生额	上期发生额
支付银行承兑汇票保证金	134,122,936.85	88,795,893.69
租赁费	12,516,417.79	11,984,712.49
分期付款购买固定资产	72,282.48	24,094.16
合计	146,711,637.12	100,804,700.34

支付的其他与筹资活动有关的现金说明：

筹资活动产生的各项负债变动情况

适用 不适用

单位：元

项目	期初余额	本期增加		本期减少		期末余额
		现金变动	非现金变动	现金变动	非现金变动	
短期借款	30,171,269.22	141,178,177.94		32,003,630.08	167,639.05	139,178,178.03
长期借款		10,000,000.00	254,146.67	1,154,146.67		9,100,000.00
应付债券		446,681,603.77			17,950,131.91	428,731,471.86
租赁负债（含一年内到期的非流动负债）	20,879,606.47		7,519,552.94	12,516,417.79		15,882,741.62
长期应付款（含一年内到期的非流动负债）	177,714.33		8,939.75	72,282.48		114,371.60
合计	51,228,590.02	597,859,781.71	7,782,639.36	45,746,477.02	18,117,770.96	593,006,763.11

## (4) 以净额列报现金流量的说明

项目	相关事实情况	采用净额列报的依据	财务影响
----	--------	-----------	------

(5) 不涉及当期现金收支、但影响企业财务状况或在未来可能影响企业现金流量的重大活动及财务影响

## 79、现金流量表补充资料

## (1) 现金流量表补充资料

单位：元

补充资料	本期金额	上期金额
1. 将净利润调节为经营活动现金流量		
净利润	112,072,603.58	100,385,547.54
加：资产减值准备	27,793,544.53	11,027,999.58
固定资产折旧、油气资产折耗、生产性生物资产折旧	62,814,220.06	53,930,080.96
使用权资产折旧	11,745,112.15	11,071,036.84
无形资产摊销	2,382,337.89	2,565,901.09
长期待摊费用摊销	8,186,133.58	6,067,351.03
处置固定资产、无形资产和其他长期资产的损失（收益以“—”号填列）	-67,236.20	281,073.65
固定资产报废损失（收益以“—”号填列）	2,422,994.31	1,048,383.10
公允价值变动损失（收益以“—”号填列）		
财务费用（收益以“—”号填列）	7,363,430.64	-1,483,111.47
投资损失（收益以“—”号填列）	-14,286,727.82	-13,786,144.15
递延所得税资产减少（增加以“—”号填列）	-867,658.25	-4,580,760.36
递延所得税负债增加（减少以“—”号填列）	-558,050.75	775,837.40
存货的减少（增加以“—”号填列）	-85,707,815.37	-19,162,286.19
经营性应收项目的减少（增加以“—”号填列）	-263,307,522.97	17,315,978.30
经营性应付项目的增加（减少以“—”号填列）	273,305,442.74	-41,370,317.17
其他		-8,916,216.67
经营活动产生的现金流量净额	143,290,808.12	115,170,353.48

2. 不涉及现金收支的重大投资和筹资活动		
债务转为资本		307,354,331.50
一年内到期的可转换公司债券		
融资租入固定资产		
新增的使用权资产	6,315,800.20	11,329,190.64
3. 现金及现金等价物净变动情况：		
现金的期末余额	401,610,768.13	305,394,650.43
减：现金的期初余额	305,394,650.43	395,269,834.20
加：现金等价物的期末余额		
减：现金等价物的期初余额		
现金及现金等价物净增加额	96,216,117.70	-89,875,183.77

## (2) 本期支付的取得子公司的现金净额

单位：元

	金额
其中：	
其中：	
其中：	

其他说明：

## (3) 本期收到的处置子公司的现金净额

单位：元

	金额
其中：	
其中：	
其中：	

其他说明：

## (4) 现金和现金等价物的构成

单位：元

项目	期末余额	期初余额
一、现金	401,610,768.13	305,394,650.43
其中：库存现金	243,944.90	311,376.18

可随时用于支付的银行存款	401,237,819.97	304,913,727.14
可随时用于支付的其他货币资金	129,003.26	169,547.11
二、期末现金及现金等价物余额	401,610,768.13	305,394,650.43

#### (5) 使用范围受限但仍属于现金及现金等价物列示的情况

单位：元

项目	本期金额	上期金额	仍属于现金及现金等价物的理由

#### (6) 不属于现金及现金等价物的货币资金

单位：元

项目	本期金额	上期金额	不属于现金及现金等价物的理由

其他说明：

#### (7) 其他重大活动说明

### 80、所有者权益变动表项目注释

说明对上年年末余额进行调整的“其他”项目名称及调整金额等事项：

### 81、外币货币性项目

#### (1) 外币货币性项目

单位：元

项目	期末外币余额	折算汇率	期末折算人民币余额
货币资金			
其中：美元	27,827,146.22	7.02880	195,591,445.35
欧元	7,975.06	8.23550	65,678.61
港币	10,871,519.01	0.90322	9,819,373.40
泰铢	14,169,501.58	0.22252	3,152,997.49
日元	129,771,014.00	0.04480	5,813,741.43
应收账款			
其中：美元	25,380,305.19	7.02880	178,393,089.12
欧元			
港币	1,509,967.50	0.90322	1,363,832.85

泰铢	3,237,014.03	0.22252	720,300.36
日元	153,739,971.63	0.04480	6,887,550.73
长期借款			
其中：美元			
欧元			
港币			
应付账款		/	
其中：美元	3,819,004.33	7.02880	26,843,017.63
泰铢	36,505,753.87	0.22252	8,123,260.35
其他应收款		/	
其中：泰铢	5,323,904.95	0.22252	1,184,675.33
其他应付款		/	
其中：美元	9,543.30	7.02880	67,077.95
港币	3,664,187.64	0.90322	3,309,567.56
泰铢	1,976,202.67	0.22252	439,744.62

其他说明：

(2) 境外经营实体说明，包括对于重要的境外经营实体，应披露其境外主要经营地、记账本位币及选择依据，记账本位币发生变化的还应披露原因。

适用 不适用

境外经营实体	经营地	记账本位币
富強精工電子有限公司	香港	港币
Shenglan Technology (Thailand) Co., Ltd.	泰国	泰铢
勝藍新能源科技有限公司	香港	港币

## 82、租赁

### (1) 本公司作为承租方

适用 不适用

未纳入租赁负债计量的可变租赁付款额

适用 不适用

简化处理的短期租赁或低价值资产的租赁费用

适用 不适用

项目	本期金额
本期采用简化处理的短期租赁费用	784,523.12
本期低价值资产租赁费用	14,053.44
租赁负债的利息费用	507,969.40
本期未纳入租赁负债计量的可变租赁付款额	-
本期与租赁相关的总现金流出	13,314,994.35

售后租回交易产生的相关损益	-
---------------	---

涉及售后租回交易的情况

## (2) 本公司作为出租方

作为出租人的经营租赁

适用 不适用

单位：元

项目	租赁收入	其中：未计入租赁收款额的可变租赁付款额相关的收入
房屋租赁	2,777,389.88	
车辆租赁	105,300.00	
合计	2,882,689.88	

作为出租人的融资租赁

适用 不适用

未来五年每年未折现租赁收款额

适用 不适用

单位：元

项目	每年未折现租赁收款额	
	期末金额	期初金额
第一年	4,648,718.30	705,732.00
第二年	3,340,422.00	61,425.00
第三年	307,268.50	

未折现租赁收款额与租赁投资净额的调节表

## (3) 作为生产商或经销商确认融资租赁销售损益

适用 不适用

## 83、数据资源

## 84、其他

## 八、研发支出

单位：元

项目	本期发生额	上期发生额
职工薪酬	52,737,508.13	44,008,052.20
直接材料及模具费用	36,748,937.22	33,076,626.11
折旧与摊销	3,990,170.55	4,232,099.63
其他	2,050,459.87	2,440,173.57
合计	95,527,075.77	83,756,951.51
其中：费用化研发支出	95,527,075.77	83,756,951.51
资本化研发支出	0.00	0.00

## 1、符合资本化条件的研发项目

单位：元

项目	期初余额	本期增加金额			本期减少金额			期末余额
		内部开发支出	其他		确认为无形资产	转入当期损益		
合计								

重要的资本化研发项目

项目	研发进度	预计完成时间	预计经济利益产生方式	开始资本化的时点	开始资本化的具体依据

开发支出减值准备

单位：元

项目	期初余额	本期增加	本期减少	期末余额	减值测试情况

## 2、重要外购在研项目

项目名称	预期产生经济利益的方式	资本化或费用化的判断标准和具体依据

其他说明：

## 九、合并范围的变更

### 1、非同一控制下企业合并

#### (1) 本期发生的非同一控制下企业合并

单位：元

被购买方名称	股权取得时点	股权取得成本	股权取得比例	股权取得方式	购买日	购买日的确定依据	购买日至期末被购买方的收入	购买日至期末被购买方的净利润	购买日至期末被购买方的现金流

其他说明：

(2) 合并成本及商誉

单位：元

合并成本	
--现金	
--非现金资产的公允价值	
--发行或承担的债务的公允价值	
--发行的权益性证券的公允价值	
--或有对价的公允价值	
--购买日之前持有的股权于购买日的公允价值	
--其他	
合并成本合计	
减：取得的可辨认净资产公允价值份额	
商誉/合并成本小于取得的可辨认净资产公允价值份额的金额	

合并成本公允价值的确定方法：

或有对价及其变动的说明

大额商誉形成的主要原因：

其他说明：

报告期内，公司无非同一控制下的企业合并。

(3) 被购买方于购买日可辨认资产、负债

单位：元

	购买日公允价值	
	购买日公允价值	购买日账面价值
资产：		
货币资金		
应收款项		
存货		
固定资产		
无形资产		
负债：		
借款		
应付款项		
递延所得税负债		
净资产		

减：少数股东权益		
取得的净资产		

可辨认资产、负债公允价值的确定方法：

企业合并中承担的被购买方的或有负债：

其他说明：

**(4) 购买日之前持有的股权按照公允价值重新计量产生的利得或损失**

是否存在通过多次交易分步实现企业合并并且在报告期内取得控制权的交易

是 否

**(5) 购买日或合并当期期末无法合理确定合并对价或被购买方可辨认资产、负债公允价值的相关说明**

**(6) 其他说明**

**2、同一控制下企业合并**

**(1) 本期发生的同一控制下企业合并**

单位：元

被合并方名称	企业合并中取得的权益比例	构成同一控制下企业合并的依据	合并日	合并日的确定依据	合并当期期初至合并日被合并方的收入	合并当期期初至合并日被合并方的净利润	比较期间被合并方的收入	比较期间被合并方的净利润

其他说明：

**(2) 合并成本**

单位：元

合并成本	
--现金	
--非现金资产的账面价值	
--发行或承担的债务的账面价值	
--发行的权益性证券的面值	
--或有对价	

或有对价及其变动的说明：

其他说明：

报告期内，公司无同一控制下的企业合并。

(3) 合并日被合并方资产、负债的账面价值

单位：元

	合并日	上期期末
资产：		
货币资金		
应收款项		
存货		
固定资产		
无形资产		
负债：		
借款		
应付款项		
净资产		
减：少数股东权益		
取得的净资产		

企业合并中承担的被合并方的或有负债：

其他说明：

3、反向购买

交易基本信息、交易构成反向购买的依据、上市公司保留的资产、负债是否构成业务及其依据、合并成本的确定、按照权益性交易处理时调整权益的金额及其计算：

报告期内，公司不存在反向购买的情形。

4、处置子公司

本期是否存在丧失子公司控制权的交易或事项

是 否

单位：元

子公司名称	丧失控制权时点的处置价款	丧失控制权时点的处置比例	丧失控制权时点的处置方式	丧失控制权的时点	丧失控制权时点的判断依据	处置价款与处置投资对应的合并财务报表层面享有	丧失控制权之日剩余股权的比例	丧失控制权之日合并财务报表层面剩余股权的账面	丧失控制权之日合并财务报表层面剩余股权的公允	按照公允价值重新计量剩余股权产生的利得或损失	丧失控制权之日合并财务报表层面剩余股权公允价	与原子公司股权投资相关的其他综合收益转入投资

						该子 公司 净资 产份 额的 差额		价值	价值		值的 确定 方法 及主 要假 设	损益 或留 存收 益的 金额
JCTC Inc.	800,986.05	100.00%	转让	2025年04月01日	转让协议约定	-8,257.81	0.00%					
成都胜蓝艾肯福德科技有限公司	208,004.29	51.22%	转让	2025年12月01日	转让协议约定	-512.19	0.00%					

其他说明：

是否存在通过多次交易分步处置对子公司投资且在本期丧失控制权的情形

是 否

## 5、其他原因的合并范围变动

说明其他原因导致的合并范围变动（如，新设子公司、清算子公司等）及其相关情况：

（1）本公司于 2025 年 3 月 5 日成立广东省拓能联科精密科技有限公司，持股比例 70%，注册资本为人民币 1,000 万元。

（2）本公司于 2025 年 4 月 25 日成立胜蓝连创高科技（上海）有限公司，持股比例 51%，注册资本为人民币 100 万元。

（3）本公司于 2025 年 6 月 27 日成立广东省胜昌精密技术有限公司，持股比例 60%，注册资本为人民币 1,000 万元。

（4）本公司于 2025 年 8 月 14 日成立东莞市胜鹏汽车科技有限公司，持股比例 60%，注册资本为人民币 200 万元。

（5）本公司于 2025 年 9 月 30 日成立广东胜翔电子科技有限公司，持股比例 51%，注册资本为人民币 1,000 万元。

（6）本公司控股子公司深圳市富方达科技有限公司于 2025 年 8 月 15 日成立广州富方达汽车电子有限公司，持股比例 100%，注册资本为人民币 200 万元。

（7）本公司控股孙公司龙岩市富方达电子有限公司于 2025 年 2 月 12 日注销，注销后不再纳入公司合并报表范围。

## 6、其他

## 十、在其他主体中的权益

## 1、在子公司中的权益

## (1) 企业集团的构成

单位：元

子公司名称	注册资本	主要经营地	注册地	业务性质	持股比例		取得方式
					直接	间接	
广东胜蓝电子工业有限公司	25,000,000.00	广东东莞	广东东莞	生产、销售	100.00%		设立
富强精工电子有限公司	10,000.00	中国香港	中国香港	销售	100.00%		同一控制下合并
Shenglan Technology (Thailand) Co., Ltd.	220,000,000.00	泰国	泰国	生产、销售		99.00%	设立
韶关胜蓝电子科技有限公司	100,000,000.00	广东韶关	广东韶关	生产、销售	100.00%		设立
广东胜蓝光电科技有限公司	50,000,000.00	广东韶关	广东韶关	生产、销售		88.00%	设立
东莞市胜蓝光电科技有限公司	20,000,000.00	广东东莞	广东东莞	生产、销售		88.00%	设立
广东领创盛达新能源有限公司	20,000,000.00	广东韶关	广东韶关	生产、销售		55.00%	设立
广东万连科技有限公司	50,000,000.00	广东东莞	广东东莞	销售	97.50%		设立
广东胜蓝电子科技有限公司	100,000,000.00	广东东莞	广东东莞	生产、销售	100.00%		设立
广东胜蓝新能源科技有限公司	100,000,000.00	广东东莞	广东东莞	生产、销售	100.00%		设立
广东胜蓝车品新能源科技有限公司	20,000,000.00	广东东莞	广东东莞	生产、销售		55.00%	设立
胜蓝新能源科技有限公司	10,000.00	中国香港	中国香港	销售		55.00%	设立
胜蓝电子（深圳）有限公司	2,000,000.00	广东深圳	广东深圳	销售	55.00%		设立
广东胜蓝精密部件有限公司	10,000,000.00	广东东莞	广东东莞	生产、销售	70.00%		设立
广东青蓝精密技术有限公司	10,000,000.00	广东东莞	广东东莞	生产、销售	60.00%		设立
广东省拓能联科精密科技有限公司	10,000,000.00	广东东莞	广东东莞	生产、销售	70.00%		设立
胜蓝连创高科技（上海）有限公司	1,000,000.00	上海	上海	销售	51.00%		设立
广东省胜昌精密技术有限公司	10,000,000.00	广东东莞	广东东莞	生产、销售	60.00%		设立
东莞市胜鹏汽车科技有限公司	2,000,000.00	广东东莞	广东东莞	生产、销售	60.00%		设立
广东胜翔电子科技有限公司	10,000,000.00	广东东莞	广东东莞	生产、销售	51.00%		设立
深圳市富方达科技有限公司	20,500,000.00	广东深圳	广东深圳	生产、销售	51.00%		非同一控制下企业合并
深圳市富方达精密科技有限公司	1,000,000.00	广东深圳	广东深圳	生产、销售		51.00%	非同一控制下企业合并

广州富方达汽车电子有限公司	2,000,000.00	广东广州	广东广州	生产、销售		51.00%	设立
东莞市特普伦实业有限公司	20,500,000.00	广东东莞	广东东莞	生产、销售	51.00%		非同一控制下企业合并
淄博特伦拓电子科技有限公司	1,000,000.00	山东淄博	山东淄博	生产、销售		51.00%	设立

在子公司的持股比例不同于表决权比例的说明：

- 1) 广东胜蓝车品新能源科技有限公司工商登记持股比例为 55%，按实缴出资计算的持股比例是 68.01%；
- 2) 胜蓝新能源科技有限公司工商登记持股比例为 55%，按实缴出资计算的持股比例是 68.01%；
- 3) 广东万连科技有限公司工商登记持股比例为 97.5%，按实缴出资计算的持股比例是 94.32%；
- 4) 深圳市富方达科技有限公司工商登记持股比例为 51%，按实缴出资计算的持股比例是 89.32%；
- 5) 深圳市富方达精密科技有限公司工商登记持股比例为 51%，按实缴出资计算的持股比例是 89.32%；
- 6) 广东青蓝精密技术有限公司工商登记持股比例为 60%，按实缴出资计算的持股比例是 69.23%；
- 7) Sheng lan Technology(Thailand) Co.,Ltd.工商登记持股比例为 99%，按实缴出资计算的持股比例是 100%；
- 8) 广东省拓能联科精密科技有限公司工商登记持股比例为 70%，按实缴出资计算的持股比例是 70.03%。
- 9) 东莞市特普伦实业有限公司工商登记持股比例为 51%，按实缴出资计算的持股比例是 55.82%。
- 10) 淄博特伦拓电子科技有限公司工商登记持股比例为 51%，按实缴出资计算的持股比例是 55.82%。
- 11) 广州富方达汽车电子有限公司工商登记持股比例为 51%，按实缴出资计算的持股比例是 89.32%。
- 12) 广东领创盛达新能源有限公司工商登记持股比例为 55%，按实缴出资计算的持股比例是 100.00%。

持有半数或以下表决权但仍控制被投资单位、以及持有半数以上表决权但不控制被投资单位的依据：

对于纳入合并范围的重要的结构化主体，控制的依据：

确定公司是代理人还是委托人的依据：

其他说明：

## (2) 重要的非全资子公司

单位：元

子公司名称	少数股东持股比例	本期归属于少数股东的损益	本期向少数股东宣告分派的股利	期末少数股东权益余额
广东胜蓝光电科技有限公司	12.00%	2,042,399.92	0.00	6,554,659.07

子公司少数股东的持股比例不同于表决权比例的说明：

其他说明：

## (3) 重要非全资子公司的主要财务信息

单位：元

子公司名称	期末余额						期初余额					
	流动资产	非流动资产	资产合计	流动负债	非流动负债	负债合计	流动资产	非流动资产	资产合计	流动负债	非流动负债	负债合计
广东胜蓝光电科技有限公司	104,820,225.60	62,423,579.85	167,243,805.45	67,907,625.21	2,586,096.31	70,493,721.52	124,678,280.30	32,522,562.93	157,200,843.23	107,424,032.30	46,726.37	107,470,758.67

单位：元

子公司名称	本期发生额				上期发生额			
	营业收入	净利润	综合收益总额	经营活动现金流量	营业收入	净利润	综合收益总额	经营活动现金流量
广东胜蓝光电科技有限公司	92,936,370.26	17,019,999.37	17,019,999.37	10,766,650.93	105,754,812.69	-4,380,558.73	-4,380,558.73	16,515,629.55

其他说明：

## (4) 使用企业集团资产和清偿企业集团债务的重大限制

## (5) 向纳入合并财务报表范围的结构化主体提供的财务支持或其他支持

其他说明：

## 2、在子公司的所有者权益份额发生变化且仍控制子公司的交易

## (1) 在子公司所有者权益份额发生变化的情况说明

## (2) 交易对于少数股东权益及归属于母公司所有者权益的影响

单位：元

购买成本/处置对价	
--现金	
--非现金资产的公允价值	
购买成本/处置对价合计	
减：按取得/处置的股权比例计算的子公司净资产份额	
差额	
其中：调整资本公积	

调整盈余公积	
调整未分配利润	

其他说明：

### 3、在合营企业或联营企业中的权益

#### (1) 重要的合营企业或联营企业

合营企业或联营企业名称	主要经营地	注册地	业务性质	持股比例		对合营企业或联营企业投资的会计处理方法
				直接	间接	

在合营企业或联营企业的持股比例不同于表决权比例的说明：

持有 20%以下表决权但具有重大影响，或者持有 20%或以上表决权但不具有重大影响的依据：

#### (2) 重要合营企业的主要财务信息

单位：元

	期末余额/本期发生额	期初余额/上期发生额
流动资产		
其中：现金和现金等价物		
非流动资产		
资产合计		
流动负债		
非流动负债		
负债合计		
少数股东权益		
归属于母公司股东权益		
按持股比例计算的净资产份额		
调整事项		
--商誉		
--内部交易未实现利润		
--其他		
对合营企业权益投资的账面价值		
存在公开报价的合营企业权益投资的公允价值		
营业收入		
财务费用		
所得税费用		

净利润		
终止经营的净利润		
其他综合收益		
综合收益总额		
本年度收到的来自合营企业的股利		

其他说明：

### (3) 重要联营企业的主要财务信息

单位：元

	期末余额/本期发生额	期初余额/上期发生额
流动资产		
非流动资产		
资产合计		
流动负债		
非流动负债		
负债合计		
少数股东权益		
归属于母公司股东权益		
按持股比例计算的净资产份额		
调整事项		
--商誉		
--内部交易未实现利润		
--其他		
对联营企业权益投资的账面价值		
存在公开报价的联营企业权益投资的公允价值		
营业收入		
净利润		
终止经营的净利润		
其他综合收益		
综合收益总额		
本年度收到的来自联营企业的股利		

其他说明：

### (4) 不重要的合营企业和联营企业的汇总财务信息

单位：元

	期末余额/本期发生额	期初余额/上期发生额
合营企业：		
投资账面价值合计	122,360,890.83	107,745,198.13
下列各项按持股比例计算的合计数		
--净利润	14,291,023.15	14,232,758.96
--综合收益总额	14,291,023.15	14,232,758.96
联营企业：		
下列各项按持股比例计算的合计数		

其他说明：

(5) 合营企业或联营企业向本公司转移资金的能力存在重大限制的说明

(6) 合营企业或联营企业发生的超额亏损

单位：元

合营企业或联营企业名称	累积未确认前期累计的损失	本期未确认的损失（或本期分享的净利润）	本期末累积未确认的损失

其他说明：

(7) 与合营企业投资相关的未确认承诺

(8) 与合营企业或联营企业投资相关的或有负债

#### 4、重要的共同经营

共同经营名称	主要经营地	注册地	业务性质	持股比例/享有的份额	
				直接	间接

在共同经营中的持股比例或享有的份额不同于表决权比例的说明：

本公司不存在重要的共同经营。

共同经营为单独主体的，分类为共同经营的依据：

其他说明：

## 5、在未纳入合并财务报表范围的结构化主体中的权益

未纳入合并财务报表范围的结构化主体的相关说明：

本公司不存在在未纳入合并财务报表范围的结构化主体中的权益。

## 6、其他

## 十一、政府补助

### 1、报告期末按应收金额确认的政府补助

适用 不适用

未能在预计时点收到预计金额的政府补助的原因

适用 不适用

### 2、涉及政府补助的负债项目

适用 不适用

单位：元

会计科目	期初余额	本期新增补助金额	本期计入营业外收入金额	本期转入其他收益金额	本期其他变动	期末余额	与资产/收益相关
自动化改造项目补助	526,702.47			114,876.36		411,826.11	与资产相关
基础设施建设费返还	709,761.18			48,231.00		661,530.18	与资产相关
技术改造项目资金补助	2,737,475.76			537,100.72		2,200,375.04	与资产相关
招商引资和推进民营经济发展专项扶持资金	305,203.86			61,514.59		243,689.27	与资产相关
汽车线束生产线技术改造项目资金补助	1,451,509.44			298,263.06		1,153,246.38	与资产相关
无人机连接器生产线技术升级改造项目资金补助	1,392,000.57			202,284.46		1,189,716.11	与资产相关
<b>合计</b>	<b>7,122,653.28</b>			<b>1,262,270.19</b>		<b>5,860,383.09</b>	

## 3、计入当期损益的政府补助

☑适用 ☐不适用

单位：元

会计科目	本期发生额	上期发生额
其他收益	4,057,021.44	7,231,136.21

其他说明

项目	财务报表项目	本期发生额	上期发生额
自动化改造项目补助	其他收益	114,876.36	114,876.36
基础设施建设费返还	其他收益	48,231.00	48,231.00
技术改造项目资金补助	其他收益	537,100.72	537,100.79
招商引资和推进民营经济发展专项扶持资金	其他收益	61,514.59	61,514.55
汽车线束生产线技术改造项目资金补助	其他收益	298,263.06	302,720.11
无人机连接器生产线技术升级改造项目资金补助	其他收益	202,284.46	117,999.43
毕业生扩岗补助	其他收益	2,000.00	-
“项目制”技能培训补贴	其他收益	100,000.00	-
就业见习补贴	其他收益	59,100.00	51,840.00
“倍增计划”鼓励和支持企业兼并重组项目资金	其他收益	86,800.00	-
《标准化战略资助项目-领跑者》款项	其他收益	40,000.00	-
2025 年省级促进开放型经济发展水平提升专项资金	其他收益	17,221.68	-
2025 年新增产业重点人才平台奖补	其他收益	30,000.00	-
一般性岗位就业补贴	其他收益	-	80,395.00
岗位补贴	其他收益	16,400.00	-
香港政府 BUG 项目补贴	其他收益	582,193.34	-
高新申报认定奖励	其他收益	30,000.00	20,000.00
长安人力资源服务中心代发补贴	其他收益	3,000.00	-
省级促进经济高质量发展专项资金(“国贸全国”事项)第款	其他收益	15,840.00	-
产业共建奖补	其他收益	360,000.00	-
一次性扩岗补助	其他收益	68,000.00	-
韶州工匠计划补贴	其他收益	2,000.00	-
市级小升规奖补	其他收益	75,000.00	-

吸纳脱贫人口就业补贴	其他收益	30,000.00	10,000.00
新升规增长 20%市补贴	其他收益	25,000.00	25,000.00
东莞市商务局展会补贴	其他收益	-	10,875.93
职业技能评价补贴	其他收益	121,970.00	9,000.00
产业发展补贴粤财工[2023]141号	其他收益	-	450,335.00
乳源县委组织部 2024 年“扬帆计划”省级资助资金	其他收益	-	60,000.00
东莞市长安镇经济发展局两化融合应用项目款	其他收益	-	31,520.00
东莞市商务局稳经济扶企纾困专项资金	其他收益	-	8,640.11
产业共建奖	其他收益	-	450,335.00
2024 年新型学徒制培训补贴	其他收益	-7,000.00	206,500.00
韶财工[2024]85 号 2024 年产业共建普惠性奖补	其他收益	360,000.00	900,670.00
大型民营工业企业新增订单奖励项目	其他收益	-	29,180.00
2023 年国家、省知识产权示范（优势）企业奖励项目（市资金）	其他收益	-	200,000.00
2023 年市级小升规奖补资金	其他收益	-	50,000.00
就业创业补贴（省）	其他收益	-	18,000.00
稳岗补贴	其他收益	-	159,906.37
2022 年设立的技能大师工作室验收补助	其他收益	-	400,000.00
新升规增长 20%省补贴	其他收益	-	100,000.00
科技局拨 2022 年高新企业培育奖	其他收益	-	100,000.00
新一轮稳经济扶企纾困专项资金（境内参展项目）	其他收益	-	15,000.00
一般性岗位补贴及吸纳就业困难人员社保补贴	其他收益	607,726.23	456,070.66
东莞市长安经济发展局推动科技创新资助资金	其他收益	150,000.00	37,425.90
东莞市科学技术局产业化绩效奖励	其他收益	-	2,040,000.00
长安镇“项目制”技能培训补贴	其他收益	11,900.00	82,000.00
东莞市人力资源和社会保障局长安分局代发补贴	其他收益	-	40,000.00

乳源人社局风采能手补贴	其他收益	2,000.00	2,000.00
东莞市长安镇农林水务局代发岗位补贴	其他收益	5,600.00	4,000.00
合计		4,057,021.44	7,231,136.21

## 十二、与金融工具相关的风险

### 1、金融工具产生的各类风险

公司的主要金融工具包括货币资金、交易性金融资产、应收票据、应收账款、应收款项融资、其他应收款、短期借款、应付票据、应付账款、其他应付款。各项金融工具的详细情况说明见本附注五相关项目。公司在经营过程中面临各种金融风险：信用风险、利率风险、外汇风险、流动性风险。公司经营管理层全面负责风险管理目标和政策的确定，并对风险管理目标和政策承担最终责任。公司风险管理的总体目标是在不过度影响公司竞争力和应变力的情况下，制定尽可能降低风险的风险管理政策。

#### （1）信用风险

信用风险是指金融工具的一方不履行义务，造成另一方发生财务损失的风险。公司主要面临赊销导致的客户信用风险。为降低信用风险，公司仅与经认可的、信誉良好的客户进行交易，并通过已有客户信用监控以及通过账龄分析来对应收账款进行持续监控，确保公司不致面临坏账风险，将公司的整体信用风险控制在此可控的范围内。

#### （2）利率风险

利率风险，是指金融工具的公允价值或未来现金流量因市场利率变动而发生波动的风险。公司面临的利率风险主要来源于银行借款。公司通过建立良好的银企关系，对授信额度、授信品种以及授信期限进行合理的设计，保障银行授信额度充足，满足公司各类融资需求。通过缩短单笔借款的期限，特别约定提前还款条款，合理降低利率波动风险。

#### （3）外汇风险

外汇风险，是指金融工具的公允价值或未来现金流量因外汇汇率变动而发生波动的风险。公司将择机通过远期结汇、出口商业发票融资等方式降低汇率波动对公司业绩的影响。

#### （4）流动性风险

流动性风险，是指企业在履行以交付现金或其他金融资产的方式结算的义务时发生资金短缺的风险。公司的政策是确保拥有充足的现金以偿还到期债务。流动性风险由公司的财务部门集中控制。财务部门通过监控现金余额、可随时变现的有价证券以及对未来 12 个月现金流量的滚动预测，确保公司在所有合理预测的情况下拥有充足的资金偿还债务。

## 2、套期

### (1) 公司开展套期业务进行风险管理

适用 不适用

### (2) 公司开展符合条件套期业务并应用套期会计

单位：元

项目	与被套期项目以及套期工具相关账面价值	已确认的被套期项目账面价值中所包含的被套期项目累计公允价值套期调整	套期有效性和套期无效部分来源	套期会计对公司的财务报表相关影响
套期风险类型				
套期类别				

其他说明

### (3) 公司开展套期业务进行风险管理、预期能实现风险管理目标但未应用套期会计

适用 不适用

## 3、金融资产

### (1) 转移方式分类

适用 不适用

### (2) 因转移而终止确认的金融资产

适用 不适用

### (3) 继续涉入的资产转移金融资产

适用 不适用

其他说明

## 十三、公允价值的披露

### 1、以公允价值计量的资产和负债的期末公允价值

单位：元

项目	期末公允价值			
	第一层次公允价值计量	第二层次公允价值计量	第三层次公允价值计量	合计
一、持续的公允价值	--	--	--	--

计量				
(一) 交易性金融资产		170,000,002.80		170,000,002.80
应收款项融资			16,238,782.88	16,238,782.88
(三) 其他权益工具投资			12,750,000.00	12,750,000.00
持续以公允价值计量的资产总额		170,000,002.80	28,988,782.88	198,988,785.68
二、非持续的公允价值计量	--	--	--	--

## 2、持续和非持续第一层次公允价值计量项目市价的确定依据

无。

## 3、持续和非持续第二层次公允价值计量项目，采用的估值技术和重要参数的定性及定量信息

对于持有的理财产品，按照挂钩标的价格确定期末适用利率计算的利息和本金之和确定其公允价值。

## 4、持续和非持续第三层次公允价值计量项目，采用的估值技术和重要参数的定性及定量信息

对于持有的应收款项融资，采用票面金额确定其公允价值。

## 5、持续的第三层次公允价值计量项目，期初与期末账面价值间的调节信息及不可观察参数敏感性分析

无。

## 6、持续的公允价值计量项目，本期内发生各层级之间转换的，转换的原因及确定转换时点的政策

无。

## 7、本期内发生的估值技术变更及变更原因

无。

## 8、不以公允价值计量的金融资产和金融负债的公允价值情况

无。

## 9、其他

## 十四、关联方及关联交易

### 1、本企业的母公司情况

母公司名称	注册地	业务性质	注册资本	母公司对本企业的持股比例	母公司对本企业的表决权比例
胜蓝投资控股有限公司	东莞	投资	10,000 万元	54.20%	54.20%

本企业的母公司情况的说明

本公司最终控制方为黄雪林，系公司董事长，直接、间接合计持有本公司 45.2767%的股份。

其他说明：

### 2、本企业的子公司情况

本企业子公司的情况详见附注本公司的子公司情况详见本附注十、1、在子公司中的权益。。

### 3、本企业合营和联营企业情况

本企业重要的合营或联营企业详见附注。

本期与本公司发生关联方交易，或前期与本公司发生关联方交易形成余额的其他合营或联营企业情况如下：

合营或联营企业名称	与本企业关系
-----------	--------

其他说明：

### 4、其他关联方情况

其他关联方名称	其他关联方与本企业关系
黄雪林	现任公司董事长、实际控制人
黄福林	公司董事长黄雪林的弟弟
金国萍	公司董事长黄雪林的配偶
潘浩	现任公司董事、总经理
东莞市光焯新能源科技有限公司	公司董事潘浩担任董事的企业
王俊胜	现任公司董事、财务总监
广东昭明电子集团股份有限公司	公司董事王俊胜担任董事的企业
郭正桃	现任公司董事
曾一龙	曾任公司独立董事，于 2025 年 7 月起届满离任
谭小平	现任公司独立董事
赵连军	现任公司独立董事
苏文荣	现任公司独立董事
钟勇光	曾任公司副总经理，于 2025 年 7 月起届满离任
许立各	现任公司董事会秘书、副总经理

其他说明：

上述持股 5%以上的自然人股东、董事、监事和高级管理人员的关系密切的家庭成员亦为公司的关联自然人。关系密切的家庭成员，包括配偶、父母及配偶的父母、兄弟姐妹及其配偶、年满十八周岁的子女及其配偶、配偶的兄弟姐妹和子女配偶的父母。

## 5、关联交易情况

### (1) 购销商品、提供和接受劳务的关联交易

采购商品/接受劳务情况表

单位：元

关联方	关联交易内容	本期发生额	获批的交易额度	是否超过交易额度	上期发生额
广东连捷精密技术有限公司	采购商品	48,035,490.51	100,000,000.00	否	9,034,634.83
广东昭明电子集团股份有限公司	采购商品	43,651.38	0.00	是	3,195.93

出售商品/提供劳务情况表

单位：元

关联方	关联交易内容	本期发生额	上期发生额
广东连捷精密技术有限公司	租赁费、销售商品	10,879,030.41	2,879,057.87

购销商品、提供和接受劳务的关联交易说明

### (2) 关联受托管理/承包及委托管理/出包情况

本公司受托管理/承包情况表：

单位：元

委托方/出包方名称	受托方/承包方名称	受托/承包资产类型	受托/承包起始日	受托/承包终止日	托管收益/承包收益定价依据	本期确认的托管收益/承包收益
-----------	-----------	-----------	----------	----------	---------------	----------------

关联托管/承包情况说明

报告期内，本公司无关联受托管理、承包及委托管理、出包情况。

本公司委托管理/出包情况表：

单位：元

委托方/出包方名称	受托方/承包方名称	委托/出包资产类型	委托/出包起始日	委托/出包终止日	托管费/出包费定价依据	本期确认的托管费/出包费
-----------	-----------	-----------	----------	----------	-------------	--------------

关联管理/出包情况说明

### (3) 关联租赁情况

本公司作为出租方：

单位：元

承租方名称	租赁资产种类	本期确认的租赁收入	上期确认的租赁收入
广东连捷精密技术有限公司	房屋使用权	1,051,924.08	771,552.00
广东连捷精密技术有限公司	车辆	105,300.00	105,300.00

本公司作为承租方：

单位：元

出租方名称	租赁资产种类	简化处理的短期租赁和低价值资产租赁的租金费用（如适用）		未纳入租赁负债计量的可变租赁付款额（如适用）		支付的租金		承担的租赁负债利息支出		增加的使用权资产	
		本期发生额	上期发生额	本期发生额	上期发生额	本期发生额	上期发生额	本期发生额	上期发生额	本期发生额	上期发生额

关联租赁情况说明

#### （4）关联担保情况

本公司作为担保方

单位：元

被担保方	担保金额	担保起始日	担保到期日	担保是否已经履行完毕
------	------	-------	-------	------------

本公司作为被担保方

单位：元

担保方	担保金额	担保起始日	担保到期日	担保是否已经履行完毕
-----	------	-------	-------	------------

关联担保情况说明

报告期内，本公司不存在作为担保方提供担保的情况。

报告期内，本公司不存在作为被担保方提供担保的情况。

#### （5）关联方资金拆借

单位：元

关联方	拆借金额	起始日	到期日	说明
拆入				
拆出				

#### （6）关联方资产转让、债务重组情况

单位：元

关联方	关联交易内容	本期发生额	上期发生额
-----	--------	-------	-------

#### （7）关键管理人员报酬

单位：元

项目	本期发生额	上期发生额
关键管理人员人数	16.00	17.00
关键管理人员报酬	5,148,783.16	5,197,324.22

**(8) 其他关联交易****6、关联方应收应付款项****(1) 应收项目**

单位：元

项目名称	关联方	期末余额		期初余额	
		账面余额	坏账准备	账面余额	坏账准备
应收账款	广东连捷精密技术有限公司	7,277,530.81	579,130.24	724,035.61	55,529.35
预付款项	广东连捷精密技术有限公司	325,856.81		5,843.12	
其他应收款	广东连捷精密技术有限公司	670,645.89	92,280.87	624,138.20	75,146.24

**(2) 应付项目**

单位：元

项目名称	关联方	期末账面余额	期初账面余额
应付账款	广东昭明电子集团股份有限公司	46,499.28	1,080.40
应付账款	广东连捷精密技术有限公司	22,378,411.36	3,640,357.71
其他应付款	广东连捷精密技术有限公司	105,300.00	105,300.00
合同负债	广东连捷精密技术有限公司	71,730.00	70,200.00

**7、关联方承诺**

报告期内，本公司不存在关联方承诺事项。

**8、其他****十五、股份支付****1、股份支付总体情况**

适用 不适用

**2、以权益结算的股份支付情况**

适用 不适用

### 3、以现金结算的股份支付情况

适用 不适用

### 4、本期股份支付费用

适用 不适用

### 5、股份支付的修改、终止情况

报告期内，本公司未发生股份支付修改、终止的情况。

### 6、其他

## 十六、承诺及或有事项

### 1、重要承诺事项

资产负债表日存在的重要承诺

本公司 2023 年 5 月 24 日与东莞市自然资源局签订《国有建设用地使用权出让合同》（东自然出让（市场）合【2023】第 042 号）购买宗地编号为 2023WT032 号土地。本公司同意该合同项下宗地的项目固定资产投资不低于经批准或登记备案金额人民币 45,000.00 万元，投资强度不低于 20,463.00 元/平方米。截至 2025 年 12 月 31 日，该项目工程投资金额为 168,429,059.79 元。

截至报告期期末，除上述事项，本公司无其他需要披露的重要承诺事项。

### 2、或有事项

#### （1）资产负债表日存在的重要或有事项

截至报告期期末，本公司无需要披露的重要或有事项。

#### （2）公司没有需要披露的重要或有事项，也应予以说明

公司不存在需要披露的重要或有事项。

### 3、其他

## 十七、资产负债表日后事项

### 1、重要的非调整事项

单位：元

项目	内容	对财务状况和经营成果的影响数	无法估计影响数的原因
----	----	----------------	------------

### 2、利润分配情况

拟分配每 10 股派息数（元）	1.00
经审议批准宣告发放的每 10 股派息数（元）	1.00
利润分配方案	<p>胜蓝科技股份有限公司于 2026 年 4 月 2 日召开了第四届董事会第十一次会议，审议通过了《关于&lt;2025 年度利润分配预案及 2026 年中期现金分红规划&gt;的议案》，公司董事会现拟定 2025 年度利润分配预案如下：</p> <p>以 2025 年 12 月 31 日公司总股本 163,704,863 股为基数，向全体股东每 10 股派发现金红利 1.00 元（含税），不送红股，不转增股本。公司合计派发现金红利 16,370,486.30 元（含税），剩余未分配利润结转以后年度分配。</p> <p>若本次利润分配预案披露日至实施该方案的股权登记日期间，公司总股本发生变化，公司将未来实施分配方案时股权登记日的总股本为基数，按照分配比例不变原则对分配总额进行调整。</p>

### 3、销售退回

截至本财务报告批准报出日止，公司未发生重要销售退回。

### 4、其他资产负债表日后事项说明

## 十八、其他重要事项

### 1、前期会计差错更正

#### (1) 追溯重述法

单位：元

会计差错更正的内容	处理程序	受影响的各个比较期间报表项目名称	累积影响数
-----------	------	------------------	-------

#### (2) 未来适用法

会计差错更正的内容	批准程序	采用未来适用法的原因
-----------	------	------------

## 2、债务重组

报告期内，本公司不存在债务重组的情形。

## 3、资产置换

### (1) 非货币性资产交换

报告期内，本公司不存在资产置换的情形。

### (2) 其他资产置换

## 4、年金计划

报告期内，公司不存在年金计划。

## 5、终止经营

单位：元

项目	收入	费用	利润总额	所得税费用	净利润	归属于母公司所有者的终止经营利润

其他说明：

报告期内，公司不存在终止经营的情形。

## 6、分部信息

### (1) 报告分部的确定依据与会计政策

报告期内，公司所开展的业务均为电子产品的生产及销售，销售区域分布较广，但公司主要的生产场所、办公场地和资产均在东莞市及韶关市内，相关的费用无法按受益区域区分，故不按报告分部披露，在收入成本中按产品类型分类披露。

### (2) 报告分部的财务信息

单位：元

项目		分部间抵销	合计

(3) 公司无报告分部的，或者不能披露各报告分部的资产总额和负债总额的，应说明原因

(4) 其他说明

## 7、其他对投资者决策有影响的重要交易和事项

除上述事项外，无其他需披露的其他对投资者决策有影响的重要交易和事项。

## 8、其他

## 十九、母公司财务报表主要项目注释

### 1、应收账款

(1) 按账龄披露

单位：元

账龄	期末账面余额	期初账面余额
1年以内（含1年）	444,206,261.56	371,573,993.47
1至2年	369,584.00	8,172,361.19
2至3年	717,357.38	17,223,671.46
3年以上	17,484,520.20	1,523,090.17
3至4年	16,792,975.72	816,209.59
4至5年	14,142.51	75,290.49
5年以上	677,401.97	631,590.09
合计	462,777,723.14	398,493,116.29

(2) 按坏账计提方法分类披露

单位：元

类别	期末余额					期初余额				
	账面余额		坏账准备		账面价值	账面余额		坏账准备		账面价值
	金额	比例	金额	计提比例		金额	比例	金额	计提比例	
按单项计提坏账准备的应收账款	1,022,421.44	0.22%	1,022,421.44	100.00%		1,428,521.40	0.36%	1,428,521.40	100.00%	

其中：										
按组合计提坏账准备的应收账款	461,755,301.70	99.78%	23,900,256.10	5.18%	437,855,045.60	397,064,594.89	99.64%	22,530,951.81	5.67%	374,533,643.08
其中：										
应收上市公司客户	296,863,153.59	64.15%	14,956,448.20	5.04%	281,906,705.39	230,383,731.37	57.81%	11,638,969.13	5.05%	218,744,762.24
应收其他公司客户	96,918,911.28	20.94%	8,943,807.90	9.23%	87,975,103.38	118,753,485.40	29.80%	10,891,982.68	9.17%	107,861,502.72
合并报表范围内公司款项	67,973,236.83	14.69%			67,973,236.83	47,927,378.12	12.03%			47,927,378.12
合计	462,777,723.14	100.00%	24,922,677.54	5.39%	437,855,045.60	398,493,116.29	100.00%	23,959,473.21	6.01%	374,533,643.08

按单项计提坏账准备：1,022,421.44

单位：元

名称	期初余额		期末余额			
	账面余额	坏账准备	账面余额	坏账准备	计提比例	计提理由
广东裕光进出口集团有限公司	613,801.31	613,801.31	613,801.31	613,801.31	100.00%	该公司被公示为失信公司，预计款项难以收回
鸿广德科技（大余）有限公司	408,620.13	408,620.13	408,620.13	408,620.13	100.00%	该公司被公示为失信公司，预计款项难以收回
广东力盾新能源科技有限公司	303,578.50	303,578.50				该公司被公示为失信公司，预计款项难以收回
广西永尧电子科技有限公司	102,521.46	102,521.46				该公司被公示为失信公司，预计款项难以收回
合计	1,428,521.4	1,428,521.4	1,022,421.44	1,022,421.44		

按组合计提坏账准备：23,900,256.1

单位：元

名称	期末余额		
	账面余额	坏账准备	计提比例
应收上市公司客户	296,863,153.59	14,956,448.20	5.04%
应收其他公司客户	96,918,911.28	8,943,807.90	9.23%
合并报表范围内公司款项	67,973,236.83		
合计	461,755,301.70	23,900,256.10	

确定该组合依据的说明：

如是按照预期信用损失一般模型计提应收账款坏账准备:

适用 不适用

### (3) 本期计提、收回或转回的坏账准备情况

本期计提坏账准备情况:

单位: 元

类别	期初余额	本期变动金额				期末余额
		计提	收回或转回	核销	其他	
按单项计提坏账准备	1,428,521.40		406,099.96			1,022,421.44
按组合计提坏账准备	22,530,951.81	1,381,967.29		12,663.00		23,900,256.10
合计	23,959,473.21	1,381,967.29	406,099.96	12,663.00		24,922,677.54

其中本期坏账准备收回或转回金额重要的:

单位: 元

单位名称	收回或转回金额	转回原因	收回方式	确定原坏账准备计提比例的依据及其合理性

无

### (4) 本期实际核销的应收账款情况

单位: 元

项目	核销金额
实际核销的应收账款	12,663.00

其中重要的应收账款核销情况:

单位: 元

单位名称	应收账款性质	核销金额	核销原因	履行的核销程序	款项是否由关联交易产生

应收账款核销说明:

无

### (5) 按欠款方归集的期末余额前五名的应收账款和合同资产情况

单位: 元

单位名称	应收账款期末余额	合同资产期末余额	应收账款和合同资产期末余额	占应收账款和合同资产期末余额合计数的比例	应收账款坏账准备和合同资产减值准备期末余额
第一名	67,290,448.75			14.54%	3,380,298.07
第二名	39,197,272.33			8.47%	1,969,053.06
第三名	36,439,081.45			7.87%	1,830,496.88
第四名	24,975,200.74			5.40%	1,254,615.25
第五名	20,825,385.79			4.50%	
合计	188,727,389.06			40.78%	8,434,463.26

2、其他应收款

单位：元

项目	期末余额	期初余额
其他应收款	253,857,236.57	399,562,241.58
合计	253,857,236.57	399,562,241.58

(1) 应收利息

1) 应收利息分类

单位：元

项目	期末余额	期初余额
----	------	------

2) 重要逾期利息

单位：元

借款单位	期末余额	逾期时间	逾期原因	是否发生减值及其判断依据
------	------	------	------	--------------

其他说明：

3) 按坏账计提方法分类披露

适用 不适用

4) 本期计提、收回或转回的坏账准备的情况

单位：元

类别	期初余额	本期变动金额				期末余额
		计提	收回或转回	转销或核销	其他变动	

其中本期坏账准备收回或转回金额重要的：

单位：元

单位名称	收回或转回金额	转回原因	收回方式	确定原坏账准备计提比例的依据及其合理性
------	---------	------	------	---------------------

其他说明：

5) 本期实际核销的应收利息情况

单位：元

项目	核销金额
----	------

其中重要的应收利息核销情况

单位：元

单位名称	款项性质	核销金额	核销原因	履行的核销程序	款项是否由关联交易产生
------	------	------	------	---------	-------------

核销说明：

其他说明：

(2) 应收股利

1) 应收股利分类

单位：元

项目(或被投资单位)	期末余额	期初余额
------------	------	------

2) 重要的账龄超过 1 年的应收股利

单位：元

项目(或被投资单位)	期末余额	账龄	未收回的原因	是否发生减值及其判断依据
------------	------	----	--------	--------------

3) 按坏账计提方法分类披露

适用 不适用

4) 本期计提、收回或转回的坏账准备的情况

单位：元

类别	期初余额	本期变动金额				期末余额
		计提	收回或转回	转销或核销	其他变动	

其中本期坏账准备收回或转回金额重要的：

单位：元

单位名称	收回或转回金额	转回原因	收回方式	确定原坏账准备计提比例的依据及其合理性
------	---------	------	------	---------------------

其他说明：

5) 本期实际核销的应收股利情况

单位：元

项目	核销金额
----	------

其中重要的应收股利核销情况

单位：元

单位名称	款项性质	核销金额	核销原因	履行的核销程序	款项是否由关联交易产生
------	------	------	------	---------	-------------

核销说明：

其他说明：

(3) 其他应收款

1) 其他应收款按款项性质分类情况

单位：元

款项性质	期末账面余额	期初账面余额
押金和保证金	330,270.00	744,996.76
其他款项	2,811,038.01	1,610,890.12
合并报表范围内公司款项	252,272,305.77	398,323,666.94
合计	255,413,613.78	400,679,553.82

2) 按账龄披露

单位：元

账龄	期末账面余额	期初账面余额
1 年以内（含 1 年）	160,439,320.20	365,900,116.97
1 至 2 年	66,925,630.35	10,607,475.73
2 至 3 年	6,048,243.78	22,079,046.10
3 年以上	22,000,419.45	2,092,915.02
3 至 4 年	21,942,999.45	2,035,495.02
4 至 5 年		7,420.00
5 年以上	57,420.00	50,000.00
合计	255,413,613.78	400,679,553.82

3) 按坏账计提方法分类披露

单位：元

类别	期末余额					期初余额				
	账面余额		坏账准备		账面价值	账面余额		坏账准备		账面价值
	金额	比例	金额	计提比例		金额	比例	金额	计提比例	
按单项计提坏账准备	496,800.00	0.19%	496,800.00	100.00%	0.00	496,800.00	0.13%	496,800.00	100.00%	0.00
其中：										
按组合计提坏账准备	254,916,813.78	99.81%	1,059,577.21	0.42%	253,857,236.57	400,182,753.82	99.87%	620,512.24	0.16%	399,562,241.58
其中：										
押金和保证金	330,270.00	0.13%	131,395.01	39.78%	198,874.99	744,996.76	0.19%	131,991.85	17.72%	613,004.91

其他款项	2,314,238.01	0.91%	928,182.20	40.11%	1,386,055.81	1,114,090.12	0.28%	488,520.39	43.85%	625,569.73
合并报表范围内公司款项	252,272,305.77	98.77%	0.00	0.00%	252,272,305.77	398,323,666.94	99.42%	0.00		398,323,666.94
合计	255,413,613.78	100.00%	1,556,377.21	0.61%	253,857,236.57	400,679,553.82	100.00%	1,117,312.24	0.28%	399,562,241.58

按单项计提坏账准备：496,800.00

单位：元

名称	期初余额		期末余额			
	账面余额	坏账准备	账面余额	坏账准备	计提比例	计提理由
客户 1	56,400.00	56,400.00	56,400.00	56,400.00	100.00%	预计无法收回
客户 2	308,000.00	308,000.00	308,000.00	308,000.00	100.00%	预计无法收回
客户 3	20,400.00	20,400.00	20,400.00	20,400.00	100.00%	预计无法收回
客户 4	112,000.00	112,000.00	112,000.00	112,000.00	100.00%	预计无法收回
合计	496,800.00	496,800.00	496,800.00	496,800.00		

按组合计提坏账准备：1059577.21

单位：元

名称	期末余额		
	账面余额	坏账准备	计提比例
押金保证金	330,270.00	131,395.01	39.78%
其他	2,314,238.01	928,182.20	40.11%
并表方	252,272,305.77	0.00	0.00%
合计	255,413,613.78	1,059,577.21	

确定该组合依据的说明：

按预期信用损失一般模型计提坏账准备：

单位：元

坏账准备	第一阶段	第二阶段	第三阶段	合计
	未来 12 个月预期信用损失	整个存续期预期信用损失(未发生信用减值)	整个存续期预期信用损失(已发生信用减值)	
2025 年 1 月 1 日余额	620,512.24	496,800.00		1,117,312.24
2025 年 1 月 1 日余额在本期				
本期计提	439,064.97			439,064.97
2025 年 12 月 31 日余额	1,059,577.21	496,800.00		1,556,377.21

各阶段划分依据和坏账准备计提比例

损失准备本期变动金额重大的账面余额变动情况

适用 不适用

4) 本期计提、收回或转回的坏账准备情况

本期计提坏账准备情况：

单位：元

类别	期初余额	本期变动金额				期末余额
		计提	收回或转回	转销或核销	其他	

无

其中本期坏账准备转回或收回金额重要的：

单位：元

单位名称	收回或转回金额	转回原因	收回方式	确定原坏账准备计提比例的依据及其合理性
------	---------	------	------	---------------------

5) 本期实际核销的其他应收款情况

单位：元

项目	核销金额
----	------

其中重要的其他应收款核销情况：

单位：元

单位名称	其他应收款性质	核销金额	核销原因	履行的核销程序	款项是否由关联交易产生
------	---------	------	------	---------	-------------

其他应收款核销说明：

无

6) 按欠款方归集的期末余额前五名的其他应收款情况

单位：元

单位名称	款项的性质	期末余额	账龄	占其他应收款期末余额合计数的比例	坏账准备期末余额
第一名	合并报表范围内公司款项	129,660,780.81	1 年以内、1-2 年	50.77%	
第二名	合并报表范围内公司款项	82,061,800.73	1 年以内、1-2 年、2-3 年、3-4 年	32.13%	
第三名	合并报表范围内公司款项	25,582,820.47	1 年以内、2-3 年、3-4 年	10.02%	
第四名	合并报表范围内公司款项	10,650,491.99	1 年以内、1-2 年、2-3 年	4.17%	
第五名	合并报表范围内公司款项	2,257,703.07	1 年以内、1-2 年、2-3 年	0.88%	

合计		250,213,597.07		97.97%	
----	--	----------------	--	--------	--

7) 因资金集中管理而列报于其他应收款

单位：元

其他说明：

无。

3、长期股权投资

单位：元

项目	期末余额			期初余额		
	账面余额	减值准备	账面价值	账面余额	减值准备	账面价值
对子公司投资	298,131,130.59		298,131,130.59	274,931,930.59		274,931,930.59
对联营、合营企业投资	122,360,890.83		122,360,890.83	107,745,198.13		107,745,198.13
合计	420,492,021.42		420,492,021.42	382,677,128.72		382,677,128.72

(1) 对子公司投资

单位：元

被投资单位	期初余额 (账面价值)	减值准备 期初余额	本期增减变动				期末余额 (账面价值)	减值准备 期末余额
			追加投资	减少投资	计提减值准备	其他		
富強精工電子有限公司	254,105.59						254,105.59	
广东胜蓝电子工业有限公司	49,902,400.00						49,902,400.00	
韶关胜蓝电子科技有限公司	100,267,750.00						100,267,750.00	
广东万连科技有限公司	21,124,850.00						21,124,850.00	
广东胜蓝新能源科技有限公司	55,130,900.00						55,130,900.00	
广东胜蓝光电科技有限公司	59,500.00						59,500.00	
东莞市胜蓝光电科技有限公司	68,425.00						68,425.00	
广东胜蓝	25,000,000.		20,000,000.				45,000,000.	

电子科技有限公司	00		00				00	
东莞市特普伦实业有限公司	14,000,000.00						14,000,000.00	
深圳市富方达科技有限公司	8,364,000.00						8,364,000.00	
胜蓝电子(深圳)有限公司	550,000.00						550,000.00	
成都胜蓝艾肯福德科技有限公司	210,000.00			210,000.00				
广东胜蓝精密部件有限公司			700,000.00				700,000.00	
广东青蓝精密技术有限公司			1,800,000.00				1,800,000.00	
广东省拓能联精密科技有限公司			701,000.00				701,000.00	
胜蓝连创高科技(上海)有限公司			208,200.00				208,200.00	
合计	274,931,930.59		23,409,200.00	210,000.00			298,131,130.59	

(2) 对联营、合营企业投资

单位：元

被投资单位	期初余额 (账面价值)	减值准备 期初余额	本期增减变动							期末余额 (账面价值)	减值准备 期末余额	
			追加投资	减少投资	权益法下确认的投资损益	其他综合收益调整	其他权益变动	宣告发放现金股利或利润	计提减值准备			其他
一、合营企业												
二、联营企业												
广东连捷精密技术有限公司	57,274,495.78				3,455,781.52						60,730,277.30	
广东昭明电子集团股份	50,470,702.35				10,835,241.63		324,669.55				61,630,613.53	

有限公司												
小计	107,745,198.13				14,291,023.15		324,669.55					122,360,890.83
合计	107,745,198.13				14,291,023.15		324,669.55					122,360,890.83

可收回金额按公允价值减去处置费用后的净额确定

适用 不适用

可收回金额按预计未来现金流量的现值确定

适用 不适用

前述信息与以前年度减值测试采用的信息或外部信息明显不一致的差异原因

公司以前年度减值测试采用信息与当年实际情况明显不一致的差异原因

### (3) 其他说明

## 4、营业收入和营业成本

单位：元

项目	本期发生额		上期发生额	
	收入	成本	收入	成本
主营业务	1,009,600,861.04	911,462,392.18	841,074,314.98	782,356,638.21
其他业务	25,377,598.24	23,225,835.93	27,565,181.67	24,061,412.66
合计	1,034,978,459.28	934,688,228.11	868,639,496.65	806,418,050.87

营业收入、营业成本的分解信息：

单位：元

合同分类	分部 1		分部 2				合计	
	营业收入	营业成本	营业收入	营业成本	营业收入	营业成本	营业收入	营业成本
业务类型					1,034,978,459.28	934,688,228.11	1,034,978,459.28	934,688,228.11
其中：								
消费类电子连接器及组件					590,823,566.97	515,114,876.69	590,823,566.97	515,114,876.69
新能源汽车连接器及组件					338,120,227.87	326,196,780.89	338,120,227.87	326,196,780.89
数据通讯类连接器					80,657,066.20	70,150,734.60	80,657,066.20	70,150,734.60
其他业务收入					25,377,598.24	23,225,835.93	25,377,598.24	23,225,835.93

按经营地区分类					1,034,978,459.28	934,688,228.11	1,034,978,459.28	934,688,228.11
其中:								
国内					823,395,131.13	761,404,252.12	823,395,131.13	761,404,252.12
国外					211,583,328.15	173,283,975.99	211,583,328.15	173,283,975.99
市场或客户类型								
其中:								
合同类型								
其中:								
按商品转让的时间分类								
其中:								
按合同期限分类								
其中:								
按销售渠道分类								
其中:								
合计								

与履约义务相关的信息:

项目	履行履约义务的时间	重要的支付条款	公司承诺转让商品的性质	是否为主要责任人	公司承担的预期将退还给客户的款项	公司提供的质量保证类型及相关义务
----	-----------	---------	-------------	----------	------------------	------------------

其他说明

与分摊至剩余履约义务的交易价格相关的信息:

本报告期末已签订合同、但尚未履行或尚未履行完毕的履约义务所对应的收入金额为 139,584,625.59 元, 其中, 139,584,625.59 元预计将于 2026 年度确认收入, 0.00 元预计将于 2027 年度确认收入, 0.00 元预计将于 2028 年度确认收入。

重大合同变更或重大交易价格调整

单位: 元

项目	会计处理方法	对收入的影响金额
----	--------	----------

其他说明：

## 5、投资收益

单位：元

项目	本期发生额	上期发生额
权益法核算的长期股权投资收益	14,291,023.15	14,003,991.71
处置长期股权投资产生的投资收益	-1,995.71	-6,288,521.83
处置交易性金融资产取得的投资收益		669,582.77
合计	14,289,027.44	8,385,052.65

## 6、其他

## 二十、补充资料

### 1、当期非经常性损益明细表

适用 不适用

单位：元

项目	金额	说明
非流动性资产处置损益	58,466.20	
计入当期损益的政府补助（与公司正常经营业务密切相关，符合国家政策规定、按照确定的标准享有、对公司损益产生持续影响的政府补助除外）	4,057,021.44	
委托他人投资或管理资产的损益	4,474.67	
单独进行减值测试的应收款项减值准备转回	1,502,807.96	
除上述各项之外的其他营业外收入和支出	-2,454,215.96	
减：所得税影响额	86,251.31	
少数股东权益影响额（税后）	21,356.86	
合计	3,060,946.14	--

其他符合非经常性损益定义的损益项目的具体情况：

适用 不适用

公司不存在其他符合非经常性损益定义的损益项目的具体情况。

将《公开发行证券的公司信息披露解释性公告第 1 号——非经常性损益》中列举的非经常性损益项目界定为经常性损益项目的情况说明

适用 不适用

## 2、净资产收益率及每股收益

报告期利润	加权平均净资产收益率	每股收益	
		基本每股收益（元/股）	稀释每股收益（元/股）
归属于公司普通股股东的净利润	7.14%	0.68	0.67
扣除非经常性损益后归属于公司普通股股东的净利润	6.95%	0.67	0.66

## 3、境内外会计准则下会计数据差异

(1) 同时按照国际会计准则与按中国会计准则披露的财务报告中净利润和净资产差异情况

适用 不适用

(2) 同时按照境外会计准则与按中国会计准则披露的财务报告中净利润和净资产差异情况

适用 不适用

(3) 境内外会计准则下会计数据差异原因说明，对已经境外审计机构审计的数据进行差异调节的，应注明该境外机构的名称

适用 不适用

## 4、其他