

江苏富淼科技股份有限公司

2025 年度审计报告



目 录

	<u>页次</u>
一、审计报告	1-6
二、财务报表	7-18
(一) 合并资产负债表	7-8
(二) 合并利润表	9
(三) 合并现金流量表	10
(四) 合并所有者权益变动表	11-12
(五) 母公司资产负债表	13-14
(六) 母公司利润表	15
(七) 母公司现金流量表	16
(八) 母公司所有者权益变动表	17-18
三、财务报表附注	19-110



审计报告

中汇会审[2026]2720号

江苏富淼科技股份有限公司全体股东：

一、 审计意见

我们审计了江苏富淼科技股份有限公司(以下简称富淼科技公司)财务报表，包括2025年12月31日的合并及母公司资产负债表，2025年度的合并及母公司利润表、合并及母公司现金流量表、合并及母公司所有者权益变动表以及财务报表附注。

我们认为，后附的财务报表在所有重大方面按照企业会计准则的规定编制，公允反映了富淼科技公司2025年12月31日的合并及母公司财务状况以及2025年度的合并及母公司经营成果和现金流量。

二、 形成审计意见的基础

我们按照中国注册会计师审计准则的规定执行了审计工作。审计报告的“注册会计师对财务报表审计的责任”部分进一步阐述了我们在这些准则下的责任。按照中国注册会计师职业道德守则，我们独立于富淼科技公司，并履行了职业道德方面的其他责任。我们相信，我们获取的审计证据是充分、适当的，为发表审计意见提供了基础。

三、 关键审计事项

关键审计事项是我们根据职业判断，认为对本期财务报表审计最为重要的事项。这些事项的应对以对财务报表整体进行审计并形成审计意见为背景，我们不对这些事项单独发表意见。我们确定下列事项是需要在审计报告中沟通的关键审



计事项。

我们在审计中识别出的关键审计事项汇总如下：

（一）收入确认

1. 关键审计事项

富淼科技公司销售的主要产品是水基工业化学品。销售去向包括国内和国外。根据公司的会计政策规定，在商品已经发出，内销客户签收或双方对账确认，外销承运方装运并开具提单，公司取得向对方收取货款的权利，相关的收入成本能够可靠计量时，确认商品销售收入的实现。富淼科技公司2025年实现营业收入13.89亿元，较上年下降11.26%。营业收入是公司利润表的重要项目，是公司的主要利润来源，影响公司的关键业绩指标。收入确认的准确性和完整性对公司利润的影响较大。因此，我们将公司收入确认作为关键审计事项。

2. 审计应对

在针对收入确认的审计过程中，我们执行了下列程序：

（1）了解、测试公司与销售、收款相关的内部控制制度的设计和运行的有效性。

（2）选取样本检查销售合同，识别与商品控制权转移相关的合同条款与条件，评价收入确认时点是否符合企业会计准则的要求。

（3）针对公司收入划分不同的销售模式，根据各类销售模式的收入确认方式，对收入执行分析性复核程序，判断销售收入和毛利率的合理性。

（4）抽取记账凭证，审查入账日期、品名、数量、单价、金额等是否与发票、销售合同、内销客户签收单、对账单、验收单、外销提单等一致。

（5）结合对应收账款的审计，向主要客户函证销售金额及期末应收账款余额情况，对未回函的客户实施替代审计程序。

（6）就资产负债表日前后记录的交易，选取样本，核对出库单，发票或结算单、对账单、验收单、提单等证据，结合应收账款函证，评价收入确认完整性及



是否计入恰当的会计期间。

(二) 应收账款减值

1. 关键审计事项

富淼科技公司合并财务报表中2025年12月31日应收账款账面余额为33,346.64万元，坏账准备金额为2,178.63万元，账面价值较高。由于富淼科技公司管理层(以下简称管理层)在确定应收账款预计可收回金额时需要运用重要会计估计和判断，且影响金额重大，因此，我们确定应收账款减值为关键审计事项。

2. 审计应对

(1) 了解计提坏账准备的内部控制，评价这些内部控制设计和运行的有效性并进行测试。

(2) 对于按组合计提坏账准备的应收账款，分析应收账款坏账准备会计估计的合理性并选取样本对组合划分的准确性进行测试。

(3) 对于单独计提坏账准备的应收账款，选取样本获取管理层对预计未来可收回金额做出估计的依据，包括客户信用记录、违约或延迟付款记录及期后实际还款情况并分析其合理性。

(4) 对于收回或转回的坏账准备情况，获取管理层收回或转回坏账准备的证据并分析合理性。

(5) 对于实际核销的应收账款情况，获取管理层核销应收账款的证据并分析合理性。

(6) 重点对超过结算期的应收账款进行检查，查明逾期原因并考虑坏账准备计提是否充分。

(7) 结合对营业收入的审计，向主要客户函证销售金额及期末应收账款余额并关注期后回款情况。



四、其他信息

管理层对其他信息负责。其他信息包括2025年年度报告中涵盖的信息，但不包括财务报表和我们的审计报告。

我们对财务报表发表的审计意见不涵盖其他信息，我们也不对其他信息发表任何形式的鉴证结论。

结合我们对财务报表的审计，我们的责任是阅读其他信息，在此过程中，考虑其他信息是否与财务报表或我们在审计过程中了解到的情况存在重大不一致或者似乎存在重大错报。

基于我们已执行的工作，如果我们确定其他信息存在重大错报，我们应当报告该事实。在这方面，我们无任何事项需要报告。

五、管理层和治理层对财务报表的责任

管理层负责按照企业会计准则的规定编制财务报表，使其实现公允反映，并设计、执行和维护必要的内部控制，以使财务报表不存在由于舞弊或错误导致的重大错报。

在编制财务报表时，管理层负责评估富淼科技公司的持续经营能力，披露与持续经营相关的事项(如适用)，并运用持续经营假设，除非管理层计划清算富淼科技公司、终止运营或别无其他现实的选择。

富淼科技公司治理层(以下简称治理层)负责监督富淼科技公司的财务报告过程。

六、注册会计师对财务报表审计的责任

我们的目标是对财务报表整体是否不存在由于舞弊或错误导致的重大错报获取合理保证，并出具包含审计意见的审计报告。合理保证是高水平的保证，但并不能保证按照审计准则执行的审计在某一重大错报存在时总能发现。错报可能由



于舞弊或错误导致，如果合理预期错报单独或汇总起来可能影响财务报表使用者依据财务报表作出的经济决策，则通常认为错报是重大的。

在按照审计准则执行审计工作的过程中，我们运用职业判断，并保持职业怀疑。同时，我们也执行以下工作：

(一) 识别和评估由于舞弊或错误导致的财务报表重大错报风险，设计和实施审计程序以应对这些风险，并获取充分、适当的审计证据，作为发表审计意见的基础。由于舞弊可能涉及串通、伪造、故意遗漏、虚假陈述或凌驾于内部控制之上，未能发现由于舞弊导致的重大错报的风险高于未能发现由于错误导致的重大错报的风险。

(二) 了解与审计相关的内部控制，以设计恰当的审计程序。

(三) 评价管理层选用会计政策的恰当性和作出会计估计及相关披露的合理性。

(四) 对管理层使用持续经营假设的恰当性得出结论。同时，根据获取的审计证据，就可能导致对富淼科技公司持续经营能力产生重大疑虑的事项或情况是否存在重大不确定性得出结论。如果我们得出结论认为存在重大不确定性，审计准则要求我们在审计报告中提请报表使用者注意财务报表中的相关披露；如果披露不充分，我们应当发表非无保留意见。我们的结论基于截至审计报告日可获得的信息。然而，未来的事项或情况可能导致富淼科技公司不能持续经营。

(五) 评价财务报表的总体列报、结构和内容，并评价财务报表是否公允反映相关交易和事项。

(六) 就富淼科技公司中实体或业务活动的财务信息获取充分、适当的审计证据，以对财务报表发表审计意见。我们负责指导、监督和执行集团审计，并对审计意见承担全部责任。



我们与治理层就计划的审计范围、时间安排和重大审计发现等事项进行沟通，包括沟通我们在审计中识别出的值得关注的内部控制缺陷。

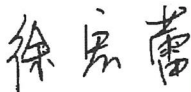



我们还就已遵守与独立性相关的职业道德要求向治理层提供声明，并与治理层沟通可能被合理认为影响我们独立性的所有关系和其他事项，以及相关的防范措施(如适用)。

从与治理层沟通过的事项中，我们确定哪些事项对本期财务报表审计最为重要，因而构成关键审计事项。我们在审计报告中描述这些事项，除非法律法规禁止公开披露这些事项，或在极少数情形下，如果合理预期在审计报告中沟通某事项造成的负面后果超过在公众利益方面产生的益处，我们确定不应在审计报告中沟通该事项。



中国注册会计师： 
(项目合伙人)

中国注册会计师： 

报告日期：2026年3月31日





合并资产负债表

2025年12月31日

会合01表-1

编制单位：江苏富森科技股份有限公司

金额单位：人民币元

项目	注释号	行次	2025年12月31日	2024年12月31日
流动资产：				
货币资金	五(一)	1	497,977,371.24	473,259,278.53
交易性金融资产	五(二)	2	240,412,297.18	90,142,038.36
衍生金融资产		3	-	-
应收票据	五(三)	4	104,325,187.84	172,959,720.51
应收账款	五(四)	5	311,680,096.03	295,443,959.28
应收款项融资	五(五)	6	28,198,535.22	13,326,159.00
预付款项	五(六)	7	10,728,872.65	15,269,245.62
其他应收款	五(七)	8	9,638,941.87	7,358,458.23
其中：应收利息		9	-	-
应收股利		10	-	-
存货	五(八)	11	126,336,264.83	158,119,523.81
其中：数据资源		12	-	-
合同资产	五(九)	13	3,017,759.48	4,554,926.28
持有待售资产		14	-	-
一年内到期的非流动资产		15	-	-
其他流动资产	五(十)	16	49,142,849.94	30,345,568.77
流动资产合计		17	1,381,458,176.28	1,260,778,878.39
非流动资产：				
债权投资		18	-	-
其他债权投资		19	-	-
长期应收款		20	-	-
长期股权投资		21	-	-
其他权益工具投资		22	-	-
其他非流动金融资产	五(十一)	23	19,500,000.00	17,000,000.00
投资性房地产		24	-	-
固定资产	五(十二)	25	807,986,638.16	773,744,943.57
在建工程	五(十三)	26	447,986,612.69	399,115,558.01
生产性生物资产		27	-	-
油气资产		28	-	-
使用权资产		29	-	-
无形资产	五(十四)	30	184,630,859.84	197,717,404.18
其中：数据资源		31	-	-
开发支出	五(十五)	32	-	-
其中：数据资源		33	-	-
商誉	五(十六)	34	19,527,483.28	19,527,483.28
长期待摊费用	五(十七)	35	1,732,915.82	2,201,759.43
递延所得税资产	五(十八)	36	18,726,838.37	20,583,390.01
其他非流动资产	五(十九)	37	6,489,554.83	9,349,530.87
非流动资产合计		38	1,506,580,902.99	1,439,240,069.35
资产总计		39	2,888,039,079.27	2,700,018,947.74

单位负责人：

主管会计工作负责人：

会计机构负责人：





合并资产负债表(续)

2025年12月31日

会合01表-2

编制单位: 江苏富森科技股份有限公司

金额单位: 人民币元

项目	注释号	行次	2025年12月31日	2024年12月31日
流动负债:				
短期借款	五(二十)	40	13,223,225.35	49,267,847.92
交易性金融负债		41	-	-
衍生金融负债		42	-	-
应付票据	五(二十一)	43	65,684,771.00	1,245,643.48
应付账款	五(二十二)	44	386,621,385.36	387,566,814.65
预收款项	五(二十三)	45	240,329.74	512,348.13
合同负债	五(二十四)	46	16,442,375.11	21,635,514.97
应付职工薪酬	五(二十五)	47	33,390,806.82	24,390,357.38
应交税费	五(二十六)	48	5,439,532.20	15,694,196.66
其他应付款	五(二十七)	49	6,485,748.17	34,320,678.75
其中: 应付利息		50	-	-
应付股利		51	-	-
持有待售负债		52	-	-
一年内到期的非流动负债		53	-	-
其他流动负债	五(二十八)	54	13,183,317.82	12,574,433.27
流动负债合计		55	540,711,491.57	547,207,835.21
非流动负债:				
长期借款	五(二十九)	56	348,971,755.46	226,582,548.96
应付债券	五(三十)	57	419,742,622.74	398,101,423.91
其中: 优先股		58	-	-
永续债		59	-	-
租赁负债		60	-	-
长期应付款		61	-	-
长期应付职工薪酬		62	-	-
预计负债	五(三十一)	63	768,520.40	1,107,144.73
递延收益	五(三十二)	64	48,573,779.54	42,917,191.56
递延所得税负债	五(十八)	65	6,060,370.81	9,543,260.51
其他非流动负债	五(三十三)	66	165,834.49	416,563.36
非流动负债合计		67	824,282,883.44	678,668,133.03
负债合计		68	1,364,994,375.01	1,225,875,968.24
所有者权益:				
股本	五(三十四)	69	119,483,057.00	122,150,099.00
其他权益工具	五(三十五)	70	71,140,200.17	71,140,990.62
其中: 优先股		71	-	-
永续债		72	-	-
资本公积	五(三十六)	73	821,722,974.47	842,349,018.68
减: 库存股	五(三十七)	74	53,469,604.32	78,484,620.96
其他综合收益		75	-	-
专项储备	五(三十八)	76	863,805.31	1,576,721.98
盈余公积	五(三十九)	77	61,075,049.50	61,075,049.50
未分配利润	五(四十)	78	401,977,770.60	386,767,428.60
归属于母公司所有者权益合计		79	1,422,793,252.73	1,406,574,687.42
少数股东权益		80	100,251,451.53	67,568,292.08
所有者权益合计		81	1,523,044,704.26	1,474,142,979.50
负债和所有者权益总计		82	2,888,039,079.27	2,700,018,947.74

单位负责人:

主管会计工作负责人:

会计机构负责人:



合并利润表

2025年度

会合02表

编制单位：江苏雷森科技股份有限公司

金额单位：人民币元

项目	注释号	行次	2025年度	2024年度
一、营业收入	五(四十一)	1	1,389,374,685.42	1,565,594,552.20
二、营业总成本		2	1,365,409,769.93	1,572,296,227.25
其中：营业成本	五(四十一)	3	1,147,891,684.59	1,357,923,787.97
税金及附加	五(四十二)	4	10,484,468.78	9,192,784.34
销售费用	五(四十三)	5	53,720,201.46	51,370,377.26
管理费用	五(四十四)	6	55,805,898.22	67,825,560.20
研发费用	五(四十五)	7	76,598,518.56	73,341,502.97
财务费用	五(四十六)	8	20,908,998.32	12,642,214.51
其中：利息费用		9	33,496,901.95	29,062,169.97
利息收入		10	4,359,087.56	4,377,722.34
加：其他收益	五(四十七)	11	23,550,271.11	14,453,183.09
投资收益(损失以“-”号填列)	五(四十八)	12	3,007,543.82	3,480,835.75
其中：对联营企业和合营企业的投资收益		13	-	-
以摊余成本计量的金融资产终止确认收益		14	-	-
净敞口套期收益(损失以“-”号填列)		15	-	-
公允价值变动收益(损失以“-”号填列)	五(四十九)	16	587,746.51	604,996.85
信用减值损失(损失以“-”号填列)	五(五十)	17	-2,142,004.39	739,111.44
资产减值损失(损失以“-”号填列)	五(五十一)	18	-17,777,867.48	-23,710,056.24
资产处置收益(损失以“-”号填列)	五(五十二)	19	271,261.18	111,492.44
三、营业利润(亏损以“-”号填列)		20	31,461,866.24	-11,022,111.72
加：营业外收入	五(五十三)	21	806,467.63	841,374.16
减：营业外支出	五(五十四)	22	10,356,754.00	1,681,074.16
四、利润总额(亏损总额以“-”号填列)		23	21,911,579.87	-11,861,811.72
减：所得税费用	五(五十五)	24	2,819,288.37	-790,155.31
五、净利润(净亏损以“-”号填列)		25	19,092,291.50	-11,071,656.41
(一) 按经营持续性分类				
1. 持续经营净利润(净亏损以“-”号填列)		26	19,092,291.50	-11,071,656.41
2. 终止经营净利润(净亏损以“-”号填列)		27	-	-
(二) 按所有权归属分类				
1. 归属于母公司所有者的净利润		28	15,210,342.00	-4,654,517.15
2. 少数股东损益		29	3,881,949.50	-6,417,139.26
六、其他综合收益的税后净额		30	-	-
归属母公司所有者的其他综合收益的税后净额		31	-	-
(一) 不能重分类进损益的其他综合收益		32	-	-
1. 重新计量设定受益计划变动额		33	-	-
2. 权益法下不能转损益的其他综合收益		34	-	-
3. 其他权益工具投资公允价值变动		35	-	-
4. 企业自身信用风险公允价值变动		36	-	-
5. 其他		37	-	-
(二) 将重分类进损益的其他综合收益		38	-	-
1. 权益法下可转损益的其他综合收益		39	-	-
2. 应收款项融资公允价值变动		40	-	-
3. 其他债权投资公允价值变动		41	-	-
4. 金融资产重分类计入其他综合收益的金额		42	-	-
5. 应收款项融资信用减值准备		43	-	-
6. 其他债权投资信用减值准备		44	-	-
7. 现金流量套期储备		45	-	-
8. 外币财务报表折算差额		46	-	-
9. 其他		47	-	-
归属于少数股东的其他综合收益的税后净额		48	-	-
七、综合收益总额(综合亏损总额以“-”号填列)		49	19,092,291.50	-11,071,656.41
归属于母公司所有者的综合收益总额		50	15,210,342.00	-4,654,517.15
归属于少数股东的综合收益总额		51	3,881,949.50	-6,417,139.26
八、每股收益：				
(一) 基本每股收益(元/股)		52	0.13	-0.04
(二) 稀释每股收益(元/股)		53	0.13	-0.04


单位负责人：



主管会计工作负责人：



会计机构负责人：





合并现金流量表

2025年度


会合03表

编制单位：江苏富淼科技股份有限公司

金额单位：人民币元

项目	注释号	行次	2025年度	2024年度
一、经营活动产生的现金流量：				
销售商品、提供劳务收到的现金		1	1,145,117,098.11	1,331,676,438.08
收到的税费返还		2	9,590,030.25	9,531,241.05
收到其他与经营活动有关的现金	五(五十六)	3	29,320,930.11	73,310,186.27
经营活动现金流入小计		4	1,184,028,058.47	1,414,517,865.40
购买商品、接受劳务支付的现金		5	668,506,541.54	978,511,425.39
支付给职工以及为职工支付的现金		6	155,722,405.05	174,153,089.16
支付的各项税费		7	29,926,607.07	20,471,187.49
支付其他与经营活动有关的现金	五(五十六)	8	85,255,526.00	124,005,614.46
经营活动现金流出小计		9	939,411,079.66	1,297,141,316.50
经营活动产生的现金流量净额		10	244,616,978.81	117,376,548.90
二、投资活动产生的现金流量：				
收回投资收到的现金	五(五十六)	11	2,067,000,000.00	2,007,087,743.03
取得投资收益收到的现金		12	3,325,031.51	4,156,945.51
处置固定资产、无形资产和其他长期资产收回的现金净额		13	776,631.70	4,854,524.75
处置子公司及其他营业单位收到的现金净额		14	-	-
收到其他与投资活动有关的现金		15	-	-
投资活动现金流入小计		16	2,071,101,663.21	2,016,099,213.29
购建固定资产、无形资产和其他长期资产支付的现金		17	164,444,266.49	325,125,467.62
投资支付的现金	五(五十六)	18	2,219,500,000.00	1,816,562,460.25
取得子公司及其他营业单位支付的现金净额		19	-	-
支付其他与投资活动有关的现金		20	-	-
投资活动现金流出小计		21	2,383,944,266.49	2,141,687,927.87
投资活动产生的现金流量净额		22	-312,842,603.28	-125,588,714.58
三、筹资活动产生的现金流量：				
吸收投资收到的现金		23	30,000,000.00	7,505,817.60
其中：子公司吸收少数股东投资收到的现金		24	30,000,000.00	-
取得借款收到的现金		25	134,287,342.09	404,393,555.39
收到其他与筹资活动有关的现金	五(五十六)	26	11,085,135.02	19,958,222.61
筹资活动现金流入小计		27	175,372,477.11	431,857,595.60
偿还债务支付的现金		28	39,000,023.90	190,000,000.00
分配股利、利润或偿付利息支付的现金		29	11,878,522.03	34,326,693.17
其中：子公司支付给少数股东的股利、利润		30	-	-
支付其他与筹资活动有关的现金	五(五十六)	31	39,483,139.42	49,724,580.82
筹资活动现金流出小计		32	90,361,685.35	274,051,273.99
筹资活动产生的现金流量净额		33	85,010,791.76	157,806,321.61
四、汇率变动对现金及现金等价物的影响		34	-1,651,190.88	2,744,584.91
五、现金及现金等价物净增加额		35	15,133,976.41	152,338,740.84
加：期初现金及现金等价物余额		36	473,259,278.53	320,920,537.69
六、期末现金及现金等价物余额		37	488,393,254.94	473,259,278.53

单位负责人：



主管会计工作负责人：



会计机构负责人：




合并所有者权益变动表

2025年度

会合04表-1
金额单位：人民币元

项目	归属于母公司所有者权益										少数股东权益	所有者权益合计	
	股本		其他权益工具			资本公积	减：库存股	其他综合收益	专项储备	盈余公积			未分配利润
	优先股	永续债	其他	其他综合收益	其他综合收益								
一、上期期末余额	1	122,150,099.00	-	71,140,990.62	842,349,018.68	78,484,620.96	-	1,576,721.98	61,075,049.50	386,767,428.60	67,568,292.08	1,474,142,979.50	
加：会计政策变更	2	-	-	-	-	-	-	-	-	-	-	-	
前期差错更正	3	-	-	-	-	-	-	-	-	-	-	-	
其他	4	-	-	-	-	-	-	-	-	-	-	-	
二、本年期初余额	5	122,150,099.00	-	71,140,990.62	842,349,018.68	78,484,620.96	-	1,576,721.98	61,075,049.50	386,767,428.60	67,568,292.08	1,474,142,979.50	
三、本期增减变动金额(减少以“-”号填列)	6	-2,667,042.00	-	-790.45	-20,626,044.21	-25,015,016.64	-	-712,916.67	-	15,210,342.00	32,683,159.45	48,901,724.76	
(一) 综合收益总额	7	-	-	-	-	-	-	-	-	15,210,342.00	3,881,949.50	19,092,291.50	
(二) 所有者投入和减少资本	8	-2,667,042.00	-	-790.45	-21,758,566.96	-25,037,088.34	-	-	-	-	29,393,841.27	30,004,530.20	
1. 股东投入的普通股	9	-	-	-	-	-	-	-	-	-	-	-	
2. 其他权益工具持有者投入资本	10	270.00	-	-790.45	5,050.65	-	-	-	-	-	-	4,530.20	
3. 股份支付计入所有者权益的金额	11	-	-	-	-	-	-	-	-	-	-	-	
4. 其他	12	-2,667,312.00	-	-	-21,763,617.61	-25,037,088.34	-	-	-	-	29,393,841.27	30,000,000.00	
(三) 利润分配	13	-	-	-	-	-	-	-	-	-	-	-	
1. 提取盈余公积	14	-	-	-	-	-	-	-	-	-	-	-	
2. 对所有者的分配	15	-	-	-	-	-	-	-	-	-	-	-	
3. 其他	16	-	-	-	-	-	-	-	-	-	-	-	
(四) 所有者权益内部结转	17	-	-	-	-	-	-	-	-	-	-	-	
1. 资本公积转增资本	18	-	-	-	-	-	-	-	-	-	-	-	
2. 盈余公积转增资本	19	-	-	-	-	-	-	-	-	-	-	-	
3. 盈余公积弥补亏损	20	-	-	-	-	-	-	-	-	-	-	-	
4. 设定受益计划变动额结转留存收益	21	-	-	-	-	-	-	-	-	-	-	-	
5. 其他综合收益结转留存收益	22	-	-	-	-	-	-	-	-	-	-	-	
6. 其他	23	-	-	-	-	-	-	-	-	-	-	-	
(五) 专项储备	24	-	-	-	-	-	-	-712,916.67	-	-	-592,631.32	-1,305,547.99	
1. 本期提取	25	-	-	-	-	-	-	15,411,304.89	-	-	1,651,118.74	17,062,423.63	
2. 本期使用	26	-	-	-	-	-	-	16,124,221.56	-	-	2,243,750.06	18,367,971.62	
(六) 其他	27	-	-	-	1,132,522.75	22,071.70	-	-	-	-	-	1,110,451.05	
四、本期期末余额		119,483,057.00	-	71,140,200.17	821,722,974.47	53,469,604.32	-	863,805.31	61,075,049.50	401,977,770.60	100,251,451.53	1,523,044,704.26	



会计机构负责人：

邢燕
第11页 共110页

主管会计工作负责人：

邢燕

单位负责人：



合并所有者权益变动表(续)

2025年度

会合04表-2
金额单位：人民币元

项目	2024年度										所有者权益合计	
	归属于母公司所有者权益											
	股本		其他权益工具			资本公积		减：库存股	其他综合收益	专项储备		盈余公积
优先股	永续债	其他	资本公积	减：库存股	其他综合收益	专项储备	盈余公积	未分配利润	少数股东权益	所有者权益合计		
一、上期期末余额	122,150,099.00	-	85,396,676.36	858,952,763.84	42,617,746.85	-	2,088,126.51	61,075,049.50	420,897,137.17	74,410,550.22	1,582,352,655.75	
加：会计政策变更	-	-	-	-	-	-	-	-	-	-	-	
前期差错更正	-	-	-	-	-	-	-	-	-	-	-	
其他	-	-	-	-	-	-	-	-	-	-	-	
二、本年期初余额	122,150,099.00	-	85,396,676.36	858,952,763.84	42,617,746.85	-	2,088,126.51	61,075,049.50	420,897,137.17	74,410,550.22	1,582,352,655.75	
三、本期增减变动金额(减少以“-”号填列)	-	-	-14,255,685.74	-16,603,745.16	35,866,874.11	-	-511,404.53	-	-34,129,708.57	-6,842,258.14	-108,209,676.25	
(一) 综合收益总额	-	-	-	-	-	-	-	-	-4,654,517.15	-6,417,139.26	-11,071,656.41	
(二) 所有者投入和减少资本	-	-	-	-16,603,745.16	35,568,280.27	-	-	-	-	-	-52,172,025.43	
1. 股东投入的普通股	-	-	-	-	-	-	-	-	-	-	-	
2. 其他权益工具持有者投入资本	-	-	-	-	-	-	-	-	-	-	-	
3. 股份支付计入所有者权益的金额	-	-	-	-16,603,745.16	-14,156,300.55	-	-	-	-	-	-2,447,444.61	
4. 其他	-	-	-	-	49,724,580.82	-	-	-	-29,475,191.42	-	-49,724,580.82	
(三) 利润分配	-	-	-	-	-	-	-	-	-	-	-29,475,191.42	
1. 提取盈余公积	-	-	-	-	-	-	-	-	-	-	-	
2. 对所有者的分配	-	-	-	-	-	-	-	-	-29,475,191.42	-	-29,475,191.42	
3. 其他	-	-	-	-	-	-	-	-	-	-	-	
(四) 所有者权益内部结转	-	-	-	-	-	-	-	-	-	-	-	
1. 资本公积转增资本	-	-	-	-	-	-	-	-	-	-	-	
2. 盈余公积转增资本	-	-	-	-	-	-	-	-	-	-	-	
3. 盈余公积弥补亏损	-	-	-	-	-	-	-	-	-	-	-	
4. 设定受益计划变动额结转留存收益	-	-	-	-	-	-	-	-	-	-	-	
5. 其他综合收益结转留存收益	-	-	-	-	-	-	-	-	-	-	-	
6. 其他	-	-	-	-	-	-	-	-	-	-	-	
(五) 专项储备	-	-	-	-	-	-	-511,404.53	-	-	-425,118.88	-936,523.41	
1. 本期提取	-	-	-	-	-	-	15,911,360.00	-	-	1,558,188.36	17,469,548.36	
2. 本期使用	-	-	-	-	-	-	16,422,764.53	-	-	1,983,307.24	18,406,071.77	
(六) 其他	-	-	-14,255,685.74	-	298,593.84	-	-	-	-	-	-14,554,279.58	
四、本年期末余额	122,150,099.00	-	71,140,990.62	842,349,018.68	78,484,620.96	-	1,576,721.98	61,075,049.50	386,767,428.60	67,568,292.08	1,474,142,979.50	



会计机构负责人：

主管会计工作负责人：

单位负责人：

(Handwritten signature)

(Handwritten signature)



母公司资产负债表

2025年12月31日


会企01表-1

编制单位：江苏海森科技股份有限公司

金额单位：人民币元

项目	注释号	行次	2025年12月31日	2024年12月31日
流动资产：				
货币资金		1	392,657,209.73	395,837,755.69
交易性金融资产		2	225,377,704.11	90,142,038.36
衍生金融资产		3	-	-
应收票据		4	62,118,929.46	128,672,676.64
应收账款	十六(一)	5	263,785,357.36	243,109,548.29
应收款项融资		6	4,113,279.58	3,523,340.41
预付款项		7	3,653,974.98	3,137,385.84
其他应收款	十六(二)	8	118,019,537.27	112,344,704.47
其中：应收利息		9	88,977.78	65,144.44
应收股利		10	-	-
存货		11	87,340,069.44	103,983,008.43
其中：数据资源		12	-	-
合同资产		13	2,191,031.11	2,285,853.67
持有待售资产		14	-	-
一年内到期的非流动资产		15	-	-
其他流动资产		16	112,218,503.14	82,261,625.59
流动资产合计		17	1,271,475,596.18	1,165,297,937.39
非流动资产：				
债权投资		18	-	-
其他债权投资		19	-	-
长期应收款		20	-	-
长期股权投资	十六(三)	21	428,237,443.88	468,137,443.88
其他权益工具投资		22	-	-
其他非流动金融资产		23	29,500,000.00	17,000,000.00
投资性房地产		24	-	-
固定资产		25	466,493,997.75	522,532,628.71
在建工程		26	10,915,036.93	10,759,695.83
生产性生物资产		27	-	-
油气资产		28	-	-
使用权资产		29	-	-
无形资产		30	67,341,071.11	73,647,063.21
其中：数据资源		31	-	-
开发支出		32	-	-
其中：数据资源		33	-	-
商誉		34	9,600,000.00	9,600,000.00
长期待摊费用		35	1,732,915.82	2,153,568.46
递延所得税资产		36	9,961,386.62	-
其他非流动资产		37	6,042,354.34	4,713,535.00
非流动资产合计		38	1,029,824,206.45	1,108,543,935.09
资产总计		39	2,301,299,802.63	2,273,841,872.48

单位负责人：



主管会计工作负责人：



会计机构负责人：




母公司资产负债表(续)

2025年12月31日

会企01表-2

编制单位: 江苏富淼科技股份有限公司

金额单位: 人民币元

项目	注释号	行次	2025年12月31日	2024年12月31日
流动负债:				
短期借款		40	1,000,598.11	9,007,559.72
交易性金融负债		41	-	-
衍生金融负债		42	-	-
应付票据		43	74,538,715.00	1,245,643.48
应付账款		44	221,201,759.00	244,763,586.67
预收款项		45	240,329.74	238,036.20
合同负债		46	6,866,328.93	8,701,391.28
应付职工薪酬		47	22,284,113.93	16,709,264.85
应交税费		48	4,136,702.85	9,314,202.36
其他应付款		49	3,943,319.40	32,099,452.91
其中: 应付利息		50	-	-
应付股利		51	-	-
持有待售负债		52	-	-
一年内到期的非流动负债		53	-	-
其他流动负债		54	9,935,213.95	8,282,143.49
流动负债合计		55	344,147,080.91	330,361,280.96
非流动负债:				
长期借款		56	-	1,000,977.78
应付债券		57	419,742,622.74	398,101,423.91
其中: 优先股		58	-	-
永续债		59	-	-
租赁负债		60	-	-
长期应付款		61	-	-
长期应付职工薪酬		62	-	-
预计负债		63	-	-
递延收益		64	19,640,566.97	14,769,185.51
递延所得税负债		65	-	3,183,372.93
其他非流动负债		66	165,834.49	416,563.36
非流动负债合计		67	439,549,024.20	417,471,523.49
负债合计		68	783,696,105.11	747,832,804.45
所有者权益:				
股本		69	119,483,057.00	122,150,099.00
其他权益工具		70	71,140,200.17	71,140,990.62
其中: 优先股		71	-	-
永续债		72	-	-
资本公积		73	838,782,352.06	860,014,555.00
减: 库存股		74	53,469,604.32	78,484,620.96
其他综合收益		75	-	-
专项储备		76	-	-
盈余公积		77	61,075,049.50	61,075,049.50
未分配利润		78	480,592,643.11	490,112,994.87
所有者权益合计		79	1,517,603,697.52	1,526,009,068.03
负债和所有者权益总计		80	2,301,299,802.63	2,273,841,872.48

单位负责人:



主管会计工作负责人:



会计机构负责人:






母公司利润表

2025年度

会企02表

编制单位：江苏富森科技股份有限公司

金额单位：人民币元

项目	注释号	行次	2025年度	2024年度
一、营业收入	十六(四)	1	962,587,488.20	1,143,718,570.80
减：营业成本	十六(四)	2	757,195,663.84	949,290,867.73
税金及附加		3	6,092,165.71	4,980,106.49
销售费用		4	47,432,691.25	45,796,597.60
管理费用		5	40,095,158.50	47,500,414.56
研发费用		6	46,157,139.47	40,120,699.37
财务费用		7	17,834,519.63	10,601,169.88
其中：利息费用		8	24,334,653.71	26,127,220.57
利息收入		9	6,948,775.04	5,115,971.39
加：其他收益		10	16,734,805.88	9,688,046.04
投资收益(损失以“-”号填列)	十六(五)	11	2,474,720.97	32,857,154.26
其中：对联营企业和合营企业的投资收益		12	-	-
以摊余成本计量的金融资产终止确认收益		13	-	-
净敞口套期收益(损失以“-”号填列)		14	-	-
公允价值变动收益(损失以“-”号填列)		15	519,865.76	483,240.14
信用减值损失(损失以“-”号填列)		16	-2,182,902.86	321,323.63
资产减值损失(损失以“-”号填列)		17	-80,417,052.92	-13,927,296.40
资产处置收益(损失以“-”号填列)		18	207,497.65	-
二、营业利润(亏损以“-”号填列)		19	-14,882,915.72	74,851,182.84
加：营业外收入		20	548,994.12	655,035.57
减：营业外支出		21	3,432,836.70	1,461,833.63
三、利润总额(亏损总额以“-”号填列)		22	-17,766,758.30	74,044,384.78
减：所得税费用		23	-8,246,406.54	3,222,824.83
四、净利润(净亏损以“-”号填列)		24	-9,520,351.76	70,821,559.95
(一)持续经营净利润(净亏损以“-”号填列)		25	-9,520,351.76	70,821,559.95
(二)终止经营净利润(净亏损以“-”号填列)		26	-	-
五、其他综合收益的税后净额		27	-	-
(一)不能重分类进损益的其他综合收益		28	-	-
1.重新计量设定受益计划变动额		29	-	-
2.权益法下不能转损益的其他综合收益		30	-	-
3.其他权益工具投资公允价值变动		31	-	-
4.企业自身信用风险公允价值变动		32	-	-
5.其他		33	-	-
(二)将重分类进损益的其他综合收益		34	-	-
1.权益法下可转损益的其他综合收益		35	-	-
2.应收款项融资公允价值变动		36	-	-
3.其他债权投资公允价值变动		37	-	-
4.金融资产重分类计入其他综合收益的金额		38	-	-
5.应收款项融资信用减值准备		39	-	-
6.其他债权投资信用减值准备		40	-	-
7.现金流量套期储备		41	-	-
8.外币财务报表折算差额		42	-	-
9.其他		43	-	-
六、综合收益总额(综合亏损总额以“-”号填列)		44	-9,520,351.76	70,821,559.95
七、每股收益：				
(一)基本每股收益(元/股)		45	-	-
(二)稀释每股收益(元/股)		46	-	-

单位负责人：

主管会计工作负责人：

会计机构负责人：



母公司现金流量表

2025年度


会企03表

编制单位：江苏富森科技股份有限公司

金额单位：人民币元

项目	注释号	行次	2025年度	2024年度
一、经营活动产生的现金流量：				
销售商品、提供劳务收到的现金		1	746,164,571.56	815,347,101.55
收到的税费返还		2	9,377,760.34	5,534,855.61
收到其他与经营活动有关的现金		3	25,533,609.91	482,649,332.08
经营活动现金流入小计		4	781,075,941.81	1,303,531,289.24
购买商品、接受劳务支付的现金		5	272,312,931.93	425,035,689.50
支付给职工以及为职工支付的现金		6	101,445,811.65	114,671,591.14
支付的各项税费		7	15,134,405.54	13,054,482.23
支付其他与经营活动有关的现金		8	64,601,947.19	531,768,073.87
经营活动现金流出小计		9	453,495,096.31	1,084,529,836.74
经营活动产生的现金流量净额		10	327,580,845.50	219,001,452.50
二、投资活动产生的现金流量：				
收回投资收到的现金		11	1,686,000,000.00	1,799,292,306.69
取得投资收益收到的现金		12	2,758,920.98	33,551,600.40
处置固定资产、无形资产和其他长期资产收回的现金净额		13	626,017.19	2,384,965.36
处置子公司及其他营业单位收到的现金净额		14	-	-
收到其他与投资活动有关的现金		15	123,918,518.88	166,732,985.78
投资活动现金流入小计		16	1,813,303,457.05	2,001,961,858.23
购建固定资产、无形资产和其他长期资产支付的现金		17	12,738,693.26	55,244,911.38
投资支付的现金		18	1,871,500,000.00	1,728,480,000.00
取得子公司及其他营业单位支付的现金净额		19	-	-
支付其他与投资活动有关的现金		20	221,896,411.99	240,469,581.17
投资活动现金流出小计		21	2,106,135,105.25	2,024,194,492.55
投资活动产生的现金流量净额		22	-292,831,648.20	-22,232,634.32
三、筹资活动产生的现金流量：				
吸收投资收到的现金		23	-	7,505,817.60
取得借款收到的现金		24	1,000,000.00	130,000,000.00
收到其他与筹资活动有关的现金		25	5,451,713.27	29,099,660.04
筹资活动现金流入小计		26	6,451,713.27	166,605,477.64
偿还债务支付的现金		27	10,000,023.90	140,000,000.00
分配股利、利润或偿付利息支付的现金		28	2,844,894.56	31,815,851.47
支付其他与筹资活动有关的现金		29	39,483,139.42	49,724,580.82
筹资活动现金流出小计		30	52,328,057.88	221,540,432.29
筹资活动产生的现金流量净额		31	-45,876,344.61	-54,934,954.65
四、汇率变动对现金及现金等价物的影响		32	-1,637,514.95	2,790,847.18
五、现金及现金等价物净增加额		33	-12,764,662.26	144,624,710.71
加：期初现金及现金等价物余额		34	395,837,755.69	251,213,044.98
六、期末现金及现金等价物余额		35	383,073,093.43	395,837,755.69


单位负责人：



主管会计工作负责人：



会计机构负责人：




母公司所有者权益变动表

2025年度

会企01表-1

金额单位：人民币元




行次	股本		其他权益工具		资本公积	减：库存股	其他综合收益	专项储备	盈余公积	未分配利润	所有者权益合计
	优先股	永续债	其他	其他							
一、上期期末余额	122,150,099.00	-	71,140,990.62	-	860,014,555.00	78,484,620.96	-	-	61,075,049.50	490,112,994.87	1,526,009,068.03
加：会计政策变更	-	-	-	-	-	-	-	-	-	-	-
前期差错更正	-	-	-	-	-	-	-	-	-	-	-
其他	-	-	-	-	-	-	-	-	-	-	-
二、本期期初余额	122,150,099.00	-	71,140,990.62	-	860,014,555.00	78,484,620.96	-	-	61,075,049.50	490,112,994.87	1,526,009,068.03
三、本期增减变动金额(减少以“-”号填列)	-2,667,012.00	-	-790.45	-	-21,232,202.94	-25,015,016.64	-	-	-	-9,520,351.76	-8,405,370.51
(一) 综合收益总额	-	-	-	-	-	-	-	-	-	-9,520,351.76	-9,520,351.76
(二) 所有者投入和减少资本	-2,667,012.00	-	-790.45	-	-22,364,725.69	-25,037,088.34	-	-	-	-	4,530.20
1. 股东投入的普通股	-	-	-	-	-	-	-	-	-	-	-
2. 其他权益工具持有者投入资本	270.00	-	-790.45	-	5,050.65	-	-	-	-	-	4,530.20
3. 股份支付计入所有者权益的金额	-	-	-	-	-	-	-	-	-	-	-
4. 其他	-2,667,312.00	-	-	-	-22,369,776.34	-25,037,088.34	-	-	-	-	-
(三) 利润分配	-	-	-	-	-	-	-	-	-	-	-
1. 提取盈余公积	-	-	-	-	-	-	-	-	-	-	-
2. 对所有者的分配	-	-	-	-	-	-	-	-	-	-	-
3. 其他	-	-	-	-	-	-	-	-	-	-	-
(四) 所有者权益内部结转	-	-	-	-	-	-	-	-	-	-	-
1. 资本公积转增资本	-	-	-	-	-	-	-	-	-	-	-
2. 盈余公积转增资本	-	-	-	-	-	-	-	-	-	-	-
3. 盈余公积弥补亏损	-	-	-	-	-	-	-	-	-	-	-
4. 设定受益计划变动额结转留存收益	-	-	-	-	-	-	-	-	-	-	-
5. 其他综合收益结转留存收益	-	-	-	-	-	-	-	-	-	-	-
6. 其他	-	-	-	-	-	-	-	-	-	-	-
(五) 专项储备	-	-	-	-	-	-	-	-	-	-	-
1. 本期提取	-	-	-	-	-	-	-	9,717,274.32	-	-	9,717,274.32
2. 本期使用	-	-	-	-	-	-	-	9,717,274.32	-	-	9,717,274.32
(六) 其他	-	-	-	-	-	-	-	-	-	-	-
四、本期期末余额	119,483,087.00	-	71,140,200.17	-	838,782,352.06	53,469,604.32	-	-	61,075,049.50	480,592,643.11	1,517,603,697.52

单位负责人：

主管会计工作负责人：

会计机构负责人：



母公司所有者权益变动表(续)

2025年度

会企01表-2

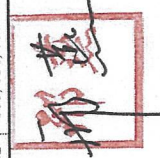
金额单位: 人民币元

项	2024年度											
	股本		其他权益工具			资本公积	减: 库存股	其他综合收益	专项储备	盈余公积	未分配利润	所有者权益合计
	优先股	永续债	其他	其他权益工具	其他综合收益							
一、上期期末余额	1	122,150,099.00	-	85,396,676.36	876,618,300.16	42,617,746.85	-	61,075,049.50	448,766,626.34	1,551,389,004.51	-	
加: 会计政策变更	2	-	-	-	-	-	-	-	-	-	-	
前期差错更正	3	-	-	-	-	-	-	-	-	-	-	
其他	4	-	-	-	-	-	-	-	-	-	-	
二、本年期初余额	5	122,150,099.00	-	85,396,676.36	876,618,300.16	42,617,746.85	-	61,075,049.50	448,766,626.34	1,551,389,004.51	-	
三、本期增减变动金额(减少以“-”号填列)	6	-	-	-14,255,685.74	-16,603,745.16	35,866,874.11	-	-	41,346,368.53	-25,379,936.48	-	
(一) 综合收益总额	7	-	-	-	-	-	-	-	70,821,559.95	70,821,559.95	-	
(二) 所有者投入和减少资本	8	-	-	-	-16,603,745.16	35,568,280.27	-	-	-	-52,172,025.43	-	
1. 股东投入的普通股	9	-	-	-	-	-	-	-	-	-	-	
2. 其他权益工具持有者投入资本	10	-	-	-	-	-	-	-	-	-	-	
3. 股份支付计入所有者权益的金额	11	-	-	-	-16,603,745.16	-14,156,300.55	-	-	-	-2,447,444.61	-	
4. 其他	12	-	-	-	-	49,724,580.82	-	-	-29,475,191.42	-49,724,580.82	-	
(三) 利润分配	13	-	-	-	-	-	-	-	-	-29,475,191.42	-	
1. 提取盈余公积	14	-	-	-	-	-	-	-	-	-29,475,191.42	-	
2. 对所有者的分配	15	-	-	-	-	-	-	-	-	-	-	
3. 其他	16	-	-	-	-	-	-	-	-	-	-	
(四) 所有者权益内部结转	17	-	-	-	-	-	-	-	-	-	-	
1. 资本公积转增资本	18	-	-	-	-	-	-	-	-	-	-	
2. 盈余公积转增资本	19	-	-	-	-	-	-	-	-	-	-	
3. 盈余公积弥补亏损	20	-	-	-	-	-	-	-	-	-	-	
4. 设定受益计划变动额结转留存收益	21	-	-	-	-	-	-	-	-	-	-	
5. 其他综合收益结转留存收益	22	-	-	-	-	-	-	-	-	-	-	
6. 其他	23	-	-	-	-	-	-	-	-	-	-	
(五) 专项储备	24	-	-	-	-	-	-	-	-	-	-	
1. 本期提取	25	-	-	-	-	-	-	-	10,002,523.95	10,002,523.95	-	
2. 本期使用	26	-	-	-	-	-	-	-	10,002,523.95	10,002,523.95	-	
(六) 其他	27	-	-	-14,255,685.74	-	298,593.81	-	-	-	-14,554,279.58	-	
四、本期期末余额	28	122,150,099.00	-	71,140,990.62	860,014,555.00	78,484,620.96	-	61,075,049.50	490,112,994.87	1,526,009,068.03	-	

单位负责人:

主管会计工作负责人:

会计机构负责人:



江苏富淼科技股份有限公司

财务报表附注

2025 年度

(除特别注明外，金额单位为人民币元)

一、公司基本情况

江苏富淼科技股份有限公司(以下简称公司或本公司)于 2010 年 12 月 16 日在苏州市工商行政管理局登记注册，现持有统一社会信用代码为 91320500566862646E 的营业执照。公司注册地：张家港市凤凰镇杨家桥村(飞翔化工集中区)。法定代表人：李平。截至 2025 年 12 月 31 日，公司注册资本为人民币 119,483,057.00 元，总股本为 119,483,057 股，每股面值人民币 1 元。公司股票于 2021 年 1 月 28 日在上海证券交易所挂牌交易。

本公司属“生态保护和环境治理业”和“化学原料和化学制品制造业”。主要产品为：水溶性高分子、功能性单体、水处理膜及膜应用、能源外供等。

二、财务报表的编制基础

(一) 编制基础

本公司以持续经营为基础，根据实际发生的交易和事项，按照财政部颁布的《企业会计准则——基本准则》和各项具体会计准则、企业会计准则应用指南、企业会计准则解释及其他相关规定(以下合称“企业会计准则”)，以及中国证券监督管理委员会《公开发行证券的公司信息披露编报规则第 15 号——财务报告的一般规定(2023 年修订)》的披露规定编制财务报表。

(二) 持续经营

本公司不存在导致对报告期末起 12 个月内的持续经营假设产生重大疑虑的事项或情况。

三、主要会计政策和会计估计

本公司及各子公司根据实际生产经营特点，依据相关企业会计准则的规定，对应收账款



减值、收入确认等交易和事项制定了若干具体会计政策和会计估计，具体会计政策参见本附注“主要会计政策和会计估计——应收账款”和“主要会计政策和会计估计——收入”等相关说明。

(一) 遵循企业会计准则的声明

本公司编制的财务报表符合企业会计准则的要求，真实、完整地反映了公司的财务状况、经营成果和现金流量等有关信息。

(二) 会计期间

会计年度自公历 1 月 1 日起至 12 月 31 日止。

(三) 营业周期

正常营业周期是指本公司从购买用于加工的资产起至实现现金或现金等价物的期间。本公司以 12 个月作为一个营业周期，并以其作为资产和负债的流动性划分标准。

(四) 记账本位币

本公司及境内子公司采用人民币为记账本位币。

本公司编制本财务报表时所采用的货币为人民币。

(五) 重要性标准确定方法和选择依据

项 目	重要性标准
重要的单项计提坏账准备的应收款项	应收账款——金额 100.00 万元以上的款项；其他应收款——金额 50.00 万元以上的款项。
重要的在建工程	预算金额在 500.00 万元以上的项目。
重要的投资活动现金流量	单项金额超过 1,000.00 万元的投资活动认定为重要投资活动。

(六) 控制的判断标准和合并财务报表的编制方法

1. 控制的判断标准及合并范围

合并财务报表的合并范围以控制为基础确定。控制是指本公司拥有对被投资方的权力，通过参与被投资方的相关活动而享有可变回报，并且有能力运用对被投资方的权力影响该回报金额。合并范围包括本公司及全部子公司。子公司，是指被本公司控制的主体（含企业、



被投资单位中可分割的部分、结构化主体等)。

2. 合并报表的编制方法

本公司以自身和各子公司的财务报表为基础, 根据其他有关资料, 编制合并报表。本公司编制合并财务报表, 将整个企业集团视为一个会计主体, 依据相关企业会计准则的确定、计量和列报要求, 按照统一的会计政策, 反映本公司整体财务状况、经营成果和现金流量。

合并财务报表时抵销本公司与各子公司、各子公司相互之间发生的内部交易和往来对合并资产负债表、合并利润表、合并现金流量表、合并所有者权益变动表的影响。

子公司少数股东应占的权益、损益和当期综合收益中分别在合并资产负债表中所有者权益项目下、合并利润表中净利润项目和综合收益总额项下单独列示。子公司少数股东分担的当期亏损超过了少数股东在该子公司期初所有者权益中所享有份额而形成的余额, 冲减少数股东权益。

(七) 现金及现金等价物的确定标准

在编制现金流量表时, 将本公司库存现金及可以随时用于支付的存款确认为现金。现金等价物是指企业持有的期限短(一般是指从购买日起3个月内到期)、流动性强、易于转换为已知金额现金、价值变动风险很小的投资。

(八) 外币业务折算

1. 外币交易业务

对发生的外币业务, 采用交易发生日的即期汇率(通常指中国人民银行公布的当日外汇牌价的中间价, 下同)折合记账本位币记账。但公司发生的外币兑换业务或涉及外币兑换的交易事项, 按照实际采用的汇率折算为记账本位币金额。

2. 外币货币性项目和非货币性项目的折算方法

资产负债表日, 对于外币货币性项目采用资产负债表日即期汇率折算, 由此产生的汇兑差额, 除: (1) 属于与购建符合资本化条件的资产相关的外币专门借款产生的汇兑差额按照借款费用资本化的原则处理; (2) 用于境外经营净投资有效套期的套期工具的汇兑差额(该差额计入其他综合收益, 直至净投资被处置才被确认为当期损益); 以及(3) 以公允价值计量且其变动计入其他综合收益的外币货币性项目除摊余成本之外的其他账面余额变动产生的汇兑差额计入其他综合收益之外, 均计入当期损益。



以历史成本计量的外币非货币性项目，仍采用交易发生日的即期汇率折算的记账本位币金额计量。以公允价值计量的外币非货币性项目，采用公允价值确定日的即期汇率折算，折算后的记账本位币金额与原记账本位币金额的差额，计入当期损益或其他综合收益。

(九) 金融工具

金融工具是指形成一方的金融资产并形成其他方的金融负债或权益工具的合同。金融工具包括金融资产、金融负债和权益工具。

1. 金融工具的分类、确认依据和计量方法

(1) 金融资产和金融负债的确认和初始计量

本公司成为金融工具合同的一方时，确认一项金融资产或金融负债。对于以常规方式购买金融资产的，本公司在交易日确认将收到的资产和为此将承担的负债。

金融资产和金融负债在初始确认时以公允价值计量。对于以公允价值计量且其变动计入当期损益的金融资产和金融负债，相关的交易费用直接计入当期损益，对于其他类别的金融资产和金融负债，相关交易费用计入初始确认金额。对于初始确认时不具有重大融资成分的应收账款，按照本附注“主要会计政策和会计估计——收入”所述的收入确认方法确定的交易价格进行初始计量。

(2) 金融资产的分类和后续计量

本公司根据管理金融资产的业务模式和金融资产的合同现金流量特征将金融资产分类为以摊余成本计量的金融资产、以公允价值计量且其变动计入其他综合收益的金融资产和以公允价值计量且其变动计入当期损益的金融资产。

1) 以摊余成本计量的金融资产

以摊余成本计量的金融资产，是指同时符合下列条件的金融资产：①本公司管理该金融资产的业务模式是以收取合同现金流量为目标；②该金融资产的合同条款规定，在特定日期产生的现金流量，仅为对本金和以未偿付本金金额为基础的利息的支付。

该类金融资产在初始确认后采用实际利率法以摊余成本计量，所产生的利得或损失在终止确认、按照实际利率法摊销或确认减值时，计入当期损益。

对于金融资产的摊余成本，应当以该金融资产的初始确认金额经下列调整后的结果确定：①扣除已偿还的本金；②加上或减去采用实际利率法将该初始确认金额与到期日金额之间的差额进行摊销形成的累计摊销额；③扣除累计计提的损失准备。



实际利率法,是指计算金融资产或金融负债的摊余成本以及将利息收入或利息费用分摊计入各会计期间的方法。实际利率,是指将金融资产或金融负债在预计存续期的估计未来现金流量,折现为该金融资产账面余额或该金融负债摊余成本所使用的利率。在确定实际利率时,本公司在考虑金融资产或金融负债所有合同条款(如提前还款、展期、看涨期权或其他类似期权等)的基础上估计预期现金流量,但不考虑预期信用损失。

本公司根据金融资产账面余额乘以实际利率计算确定利息收入,但下列情况除外:①对于购入或源生的已发生信用减值的金融资产,自初始确认起,按照该金融资产的摊余成本和经信用调整的实际利率计算确定其利息收入。②对于购入或源生的未发生信用减值、但在后续期间成为已发生信用减值的金融资产,按照该金融资产的摊余成本和实际利率计算确定其利息收入。若该金融工具在后续期间因其信用风险有所改善而不再存在信用减值,并且这一改善在客观上可与应用上述规定之后发生的某一事件相联系,应转按实际利率乘以该金融资产账面余额来计算确定利息收入。

2)以公允价值计量且其变动计入其他综合收益的金融资产

以公允价值计量且其变动计入其他综合收益的金融资产,是指同时符合下列条件的金融资产:①本公司管理该金融资产的业务模式既以收取合同现金流量为目标又以出售该金融资产为目标。②该金融资产的合同条款规定,在特定日期产生的现金流量,仅为对本金和以未偿付本金金额为基础的利息的支付。

该类金融资产在初始确认后以公允价值进行后续计量。采用实际利率法计算的利息、减值损失或利得及汇兑损益计入当期损益,其他利得或损失计入其他综合收益。终止确认时,将之前计入其他综合收益的累计利得或损失从其他综合收益中转出,计入当期损益。

对于非交易性权益工具投资,本公司可在初始确认时将其不可撤销地指定为以公允价值计量且其变动计入其他综合收益的金融资产。该指定基于单项非交易性权益工具投资的基础上作出,且相关投资从工具发行者的角度符合权益工具的定义。此类投资在初始指定后,除了获得的股利(属于投资成本收回部分的除外)计入当期损益外,其他相关的利得或损失(包括汇兑损益)均计入其他综合收益。终止确认时,将之前计入其他综合收益的累计利得或损失从其他综合收益中转出,计入留存收益。

3)以公允价值计量且其变动计入当期损益的金融资产

除上述 1)、2)情形外,本公司将其余所有的金融资产分类为以公允价值计量且其变动计入当期损益的金融资产。在初始确认时,如果能够消除或显著减少会计错配,可以将金融



资产不可撤销地指定为以公允价值计量且其变动计入当期损益的金融资产。本公司在非同一控制下的企业合并中确认的或有对价构成金融资产的，该金融资产分类为以公允价值计量且其变动计入当期损益的金融资产。

该类金融资产在初始确认后以公允价值进行后续计量，产生的利得或损失计入当期损益。

(3) 金融负债的分类和后续计量

本公司金融负债为以摊余成本计量的金融负债。

1) 以摊余成本计量的金融负债

该类金融负债在初始确认后采用实际利率法以摊余成本计量，产生的利得或损失在终止确认或在按照实际利率法摊销时计入当期损益。

(4) 权益工具

权益工具是指能证明拥有本公司在扣除所有负债后的资产中的剩余权益的合同。本公司发行(含再融资)、回购、出售或注销权益工具作为权益的变动处理。与权益性交易相关的交易费用从权益中扣减。本公司对权益工具持有方的各种分配(不包括股票股利)，减少股东权益。本公司不确认权益工具的公允价值变动额。

2. 金融资产转移的确认依据及计量方法

金融资产转移，是指本公司将金融资产(或其现金流量)让与或交付该金融资产发行方以外的另一方。金融资产终止确认，是指本公司将之前确认的金融资产从其资产负债表中予以转出。

满足下列条件之一的金融资产，本公司予以终止确认：(1)收取该金融资产现金流量的合同权利终止；(2)该金融资产已转移，且将金融资产所有权上几乎所有的风险和报酬转移给转入方；(3)该金融资产已转移，虽然本公司既没有转移也没有保留金融资产所有权上几乎所有的风险和报酬，但是放弃了对该金融资产的控制。

若本公司既没有转移也没有保留金融资产所有权上几乎所有的风险和报酬，且保留了对该金融资产的控制的，则按照继续涉入被转移金融资产的程度继续确认有关金融资产，并相应确认有关负债。继续涉入所转移金融资产的程度，是指该金融资产价值变动使企业面临的风险水平。

金融资产整体转移满足终止确认条件的，将下列两项金额的差额计入当期损益：(1)被转移金融资产在终止确认日的账面价值；(2)因转移金融资产而收到的对价，与原直接计入



其他综合收益的公允价值变动累计额中对应终止确认部分的金额之和。金融资产部分转移满足终止确认条件的，将所转移金融资产整体的账面价值，在终止确认部分和未终止确认部分之间，按照各自的相对公允价值进行分摊，并将下列两项金额的差额计入当期损益：(1)终止确认部分在终止确认日的账面价值；(2)终止确认部分收到的对价，与原直接计入其他综合收益的公允价值变动累计额中对应终止确认部分的金额之和。对于本公司指定为以公允价值计量且其变动计入其他综合收益的非交易性权益工具，整体或部分转移满足终止确认条件的，按上述方法计算的差额计入留存收益。

3. 金融负债终止确认条件

金融负债(或其一部分)的现时义务已经解除的，本公司终止确认该金融负债(或该部分金融负债)。本公司(借入方)与借出方之间签订协议，以承担新金融负债方式替换原金融负债，且新金融负债与原金融负债的合同条款实质上不同的，终止确认原金融负债，同时确认一项新金融负债。本公司对原金融负债(或其一部分)的合同条款做出实质性修改的，终止确认原金融负债，同时按照修改后的条款确认一项新金融负债。

金融负债(或其一部分)终止确认的，本公司将其账面价值与支付的对价(包括转出的非现金资产或承担的负债)之间的差额，计入当期损益。本公司回购金融负债一部分的，按照继续确认部分和终止确认部分在回购日各自的公允价值占整体公允价值的比例，对该金融负债整体的账面价值进行分配。分配给终止确认部分的账面价值与支付的对价(包括转出的非现金资产或承担的负债)之间的差额，计入当期损益。

4. 金融工具公允价值的确定

金融资产和金融负债的公允价值确定方法见本附注“主要会计政策和会计估计——公允价值”。

5. 金融工具的减值

本公司以预期信用损失为基础，对以摊余成本计量的金融资产、合同资产、租赁应收款以及本附注“主要会计政策和会计估计——金融工具”中“金融负债的分类和后续计量”所述的财务担保合同进行减值处理并确认损失准备。预期信用损失，是指以发生违约的风险为权重的金融工具信用损失的加权平均值。信用损失，是指本公司按照原实际利率折现的、根据合同应收的所有合同现金流量与预期收取的所有现金流量之间的差额，即全部现金短缺的现值。

对于购买或源生的已发生信用减值的金融资产，公司在资产负债表日仅将自初始确认后



整个存续期内预期信用损失的累计变动确认为损失准备。

对于由《企业会计准则第 14 号——收入》规范的交易形成的应收款项或合同资产及《企业会计准则第 21 号——租赁》规范的租赁应收款，本公司运用简化计量方法，按照相当于整个存续期内的预期信用损失金额计量损失准备。

除上述计量方法以外的金融工具，本公司按照一般方法计量损失准备，在每个资产负债表日评估其信用风险自初始确认后是否已经显著增加。如果信用风险自初始确认后并未显著增加，处于第一阶段，本公司按照该金融工具未来 12 个月内预期信用损失的金额计量损失准备；如果信用风险自初始确认后已显著增加但尚未发生信用减值的，处于第二阶段，本公司按照整个存续期内预期信用损失的金额计量损失准备；如果金融资产自初始确认后已经发生信用减值的，处于第三阶段，本公司按照整个存续期内预期信用损失的金额计量损失准备。

整个存续期预期信用损失，是指因金融工具整个预计存续期内所有可能发生的违约事件而导致的预期信用损失。未来 12 个月内预期信用损失，是指因资产负债表日后 12 个月内（若金融工具的预计存续期少于 12 个月，则为预计存续期）可能发生的金融工具违约事件而导致的预期信用损失，是整个存续期预期信用损失的一部分。

本公司考虑所有合理且有依据的信息，包括前瞻性信息，通过比较金融工具在资产负债表日发生违约的风险与在初始确认日发生违约的风险，确定金融工具预计存续期内发生违约风险的相对变化，以评估金融工具的信用风险自初始确认后是否已显著增加。对于在单项工具层面无法以合理成本获得关于信用风险显著增加的充分证据的金融工具，本公司以组合为基础考虑评估信用风险是否显著增加。若本公司判断金融工具在资产负债表日只具有较低的信用风险，则假定该金融工具的信用风险自初始确认后并未显著增加。

本公司在每个资产负债表日重新计量预期信用损失，由此形成的损失准备的增加或转回金额，作为减值损失或利得计入当期损益。对于以摊余成本计量的金融资产，损失准备抵减该金融资产在资产负债表中列示的账面价值；对于以公允价值计量且其变动计入其他综合收益的债务工具投资，公司在其他综合收益中确认其损失准备，不抵减该金融资产在资产负债表中列示的账面价值。

6. 金融资产和金融负债的抵销

当本公司具有抵销已确认金融资产和金融负债的法定权利，且目前可执行该种法定权利，同时本公司计划以净额结算或同时变现该金融资产和清偿该金融负债时，金融资产和金融负债以相互抵销后的金额在资产负债表内列示。除此以外，金融资产和金融负债在资产负



债表内分别列示，不予相互抵销。

(十) 公允价值

公允价值是指市场参与者在计量日发生的有序交易中，出售一项资产所能收到或者转移一项负债所需支付的价格。本公司以公允价值计量相关资产或负债，假定出售资产或者转移负债的有序交易在相关资产或负债的主要市场进行；不存在主要市场的，本公司假定该交易在相关资产或负债的最有利市场进行。主要市场(或最有利市场)是本公司在计量日能够进入的交易市场。

本公司采用在当前情况下适用并且有足够可利用数据和其他信息支持的估值技术，考虑市场参与者将该资产用于最佳用途产生经济利益的能力，或者将该资产出售给能够用于最佳用途的其他市场参与者产生经济利益的能力，优先使用相关可观察输入值，只有在可观察输入值无法取得或取得不切实可行的情况下，才使用不可观察输入值。

在财务报表中以公允价值计量或披露的资产和负债，根据对公允价值计量整体而言具有重要意义的最低层次输入值，确定所属的公允价值层次：第一层次输入值，是在计量日能够取得的相同资产或负债在活跃市场上未经调整的报价；第二层次输入值，是除第一层次输入值外相关资产或负债直接或间接可观察的输入值，包括：活跃市场中有类似资产或负债的报价；非活跃市场中相同或类似资产或负债的报价；除报价以外的其他可观察输入值，如在正常报价间隔期间可观察的利益和收益率曲线等；第三层次输入值，是相关资产或负债的不可观察输入值，包括不能直接观察或无法由可观察市场数据验证的利率、股票波动率、企业合并中承担的弃置义务的未来现金流量、使用自身数据做出的财务预测等。每个资产负债表日，本公司对在财务报表中确认的持续以公允价值计量的资产和负债进行重新评估，以确定是否在公允价值计量层次之间发生转换。

(十一) 应收票据

1. 应收票据的预期信用损失的确定方法及会计处理方法

本公司按照本附注“主要会计政策和会计估计——金融工具”中“金融工具的减值”所述的简化计量方法确定应收票据的预期信用损失并进行会计处理。在资产负债表日，按应收取的合同现金流量与预期收取的现金流量之间的差额的现值计量应收票据的信用损失。本公司将信用风险特征明显不同的应收票据单独进行减值测试，并估计预期信用损失；将其余应



收票据按信用风险特征划分为若干组合，参考历史信用损失经验，结合当前状况并考虑前瞻性信息，在组合基础上估计预期信用损失。

2. 按照信用风险特征组合计提坏账准备的组合类别及确定依据

组合名称	确定组合的依据
银行承兑汇票组合	承兑人为6+10[注]以外的商业银行
财务公司承兑汇票组合	承兑人为信用风险较高的财务公司和回款业务性质
商业承兑汇票组合	承兑人为信用风险较高的企业和回款业务性质

[注]6+10银行指：中国工商银行、中国农业银行、中国银行、中国建设银行、交通银行、中国邮政储蓄银行6家大型商业银行，招商银行、浦发银行、中信银行、中国光大银行、华夏银行、中国民生银行、平安银行、兴业银行、浙商银行、渤海银行10家上市股份制银行。

3. 基于账龄确认信用风险特征组合的账龄计算方法

公司按照先发生先收回的原则统计并计算应收票据账龄。

4. 按照单项计提坏账准备的单项计提判断标准

本公司将债务人信用状况明显恶化、未来回款可能性较低、已经发生信用减值等信用风险特征明显不同的应收票据单独进行减值测试。

(十二) 应收账款

1. 应收账款的预期信用损失的确定方法及会计处理方法

本公司按照本附注“主要会计政策和会计估计——金融工具”中“金融工具的减值”所述的简化计量方法确定应收账款的预期信用损失并进行会计处理。在资产负债表日，按应收取的合同现金流量与预期收取的现金流量之间的差额的现值计量应收账款的信用损失。本公司将信用风险特征明显不同的应收账款单独进行减值测试，并估计预期信用损失；将其余应收账款按信用风险特征划分为若干组合，参考历史信用损失经验，结合当前状况并考虑前瞻性信息，在组合基础上估计预期信用损失。

2. 按照信用风险特征组合计提坏账准备的组合类别及确定依据

组合名称	确定组合的依据
膜产品销售款项	按账龄划分的具有类似信用风险特征的应收账款和业务性质及客户的预算安排
其他产品销售款项	按账龄划分的具有类似信用风险特征的应收账款和业务性质及客户的预算安排
关联方组合	应收本公司合并范围内的关联方款项



3. 基于账龄确认信用风险特征组合的账龄计算方法

公司按照先发生先收回的原则统计并计算应收账款账龄。

4. 按照单项计提坏账准备的认定单项计提判断标准

本公司将债务人信用状况明显恶化、未来回款可能性较低、已经发生信用减值等信用风险特征明显不同的应收账款单独进行减值测试。

(十三) 应收款项融资

1. 应收款项融资预期信用损失的确定方法及会计处理方法

本公司按照本附注“主要会计政策和会计估计——金融工具”中“金融工具的减值”所述的简化方法确定应收款项融资的预期信用损失并进行会计处理。在资产负债表日，按应收取的合同现金流量与预期收取的现金流量之间的差额的现值计量应收款项融资的信用损失。本公司将信用风险特征明显不同的应收款项融资单独进行减值测试，并估计预期信用损失；将其余应收款项融资按信用风险特征划分为若干组合，参考历史信用损失经验，结合当前状况并考虑前瞻性信息，在组合基础上估计预期信用损失。

2. 按照信用风险特征组合计提坏账准备的组合类别及确定依据

组合名称	确定组合的依据
银行承兑汇票组合	承兑人为6+10的商业银行

(十四) 其他应收款

1. 其他应收款预期信用损失的确定方法及会计处理方法

本公司按照本附注“主要会计政策和会计估计——金融工具”中“金融工具的减值”所述的一般方法确定其他应收款的预期信用损失并进行会计处理。在资产负债表日，按应收取的合同现金流量与预期收取的现金流量之间的差额的现值计量其他应收款的信用损失。本公司将信用风险特征明显不同的其他应收款单独进行减值测试，并估计预期信用损失；将其余其他应收款按信用风险特征划分为若干组合，参考历史信用损失经验，结合当前状况并考虑前瞻性信息，在组合基础上估计预期信用损失。

2. 按照信用风险特征组合计提坏账准备的组合类别及确定依据

组合名称	确定组合的依据
账龄组合	按账龄划分的具有类似信用风险特征的其他应收款



组合名称	确定组合的依据
关联方组合	应收本公司合并范围内的关联方款项

3. 基于账龄确认信用风险特征组合的账龄计算方法

公司按照先发生先收回的原则统计并计算其他应收款账龄。

4. 按照单项计提坏账准备的单项计提判断标准

本公司将债务人信用状况明显恶化、未来回款可能性较低、已经发生信用减值等信用风险特征明显不同的其他应收款单独进行减值测试。

(十五) 存货

1. 存货类别、发出计价方法、盘存制度、低值易耗品和包装物的摊销方法

(1) 存货包括在日常活动中持有以备出售的产成品或商品、处在生产过程中的在产品、在生产过程或提供劳务过程中耗用的材料和物料、在途物资和委托加工物资等。

(2) 企业取得存货按实际成本计量。外购存货的成本即为该存货的采购成本，通过进一步加工取得的存货成本由采购成本和加工成本构成。

(3) 企业发出存货的成本计量采用月末一次加权平均法。

(4) 低值易耗品和包装物的摊销方法

低值易耗品按照一次转销法进行摊销。

包装物按照一次转销法进行摊销。

(5) 存货的盘存制度为永续盘存制。

2. 存货跌价准备

存货跌价准备的确认标准和计提方法

资产负债表日，存货采用成本与可变现净值孰低计量。存货可变现净值是按存货的估计售价减去至完工时估计将要发生的成本、估计的销售费用以及相关税费后的金额。在确定存货的可变现净值时，以取得的确凿证据为基础，同时考虑持有存货的目的以及资产负债表日后事项的影响，除有明确证据表明资产负债表日市场价格异常外，本期期末存货项目的可变现净值以资产负债表日市场价格为基础确定，其中：

1) 产成品、商品和用于出售的材料等直接用于出售的商品存货，在正常生产经营过程中以该存货的估计售价减去估计的销售费用和相关税费后的金额确定其可变现净值；

2) 需要经过加工的材料存货，在正常生产经营过程中以所生产的产成品的估计售价减



去至完工时估计将要发生的成本、估计的销售费用和相关税费后的金额确定其可变现净值；资产负债表日，同一项存货中一部分有合同价格约定、其他部分不存在合同价格的，分别确定其可变现净值，并与其对应的成本进行比较，分别确定存货跌价准备的计提或转回的金额。

期末按照单个存货项目计提存货跌价准备；但对于数量繁多、单价较低的存货，按照存货类别计提存货跌价准备；与在同一地区生产和销售的产品系列相关、具有相同或者类似最终用途或目的，且难以与其他项目分开计量的存货，则合并计提存货跌价准备。

计提存货跌价准备后，如果以前减记存货价值的影响因素已经消失，导致存货的可变现净值高于其账面价值的，在原已计提的存货跌价准备金额内予以转回，转回的金额计入当期损益。

(十六) 合同资产

1. 合同资产的确认方法及标准

合同资产是指公司已向客户转让商品而有权收取对价的权利，且该权利取决于时间流逝之外的其他因素。公司拥有的、无条件（仅取决于时间流逝）向客户收取对价的权利作为应收款项列示。

公司将同一合同下的合同资产和合同负债相互抵销后以净额列示。

2. 合同资产的减值

(1) 合同资产预期信用损失的确定方法及会计处理方法

本公司按照本附注“主要会计政策和会计估计——金融工具”中“金融工具的减值”所述的简化计量方法确定合同资产的预期信用损失并进行会计处理。在资产负债表日，按应收取的合同现金流量与预期收取的现金流量之间的差额的现值计量合同资产的信用损失。本公司将信用风险特征明显不同的合同资产单独进行减值测试，并估计预期信用损失；将其余合同资产按信用风险特征划分为若干组合，参考历史信用损失经验，结合当前状况并考虑前瞻性信息，在组合基础上估计预期信用损失。

(2) 按照信用风险特征组合计提减值准备的组合类别及确定依据

组合名称	确定组合的依据
合同资产组合	未到期质保金

(3) 基于账龄确认信用风险特征组合的账龄计算方法



公司按照先发生先收回的原则统计并计算合同资产账龄。

(4) 按照单项计提减值准备的认定单项计提判断标准

本公司将债务人信用状况明显恶化、未来回款可能性较低、已经发生信用减值等信用风险特征明显不同的合同资产单独进行减值测试。

(十七) 长期股权投资

本部分所指的长期股权投资是指本公司对被投资单位具有控制的长期股权投资，包括对子公司的权益投资。

1. 长期股权投资的初始投资成本的确定

(1) 同一控制下的合并形成的，合并方以支付现金、转让非现金资产、承担债务或发行权益性证券作为合并对价的，在合并日按取得被合并方所有者权益在最终控制方合并财务报表中的账面价值的份额作为其初始投资成本。长期股权投资初始投资成本与支付的现金、转让的非现金资产、所承担债务账面价值或发行股份的面值总额之间的差额调整资本公积；资本公积不足冲减的，调整留存收益。通过多次交易分步取得同一控制下被合并方的股权，最终形成同一控制下企业合并的，应根据是否属于“一揽子交易”分别进行处理：属于“一揽子交易”的，将各项交易作为一项取得控制权的交易进行会计处理；不属于“一揽子交易”的，在合并日按照应享有被合并方股东权益在最终控制方合并财务报表中的账面价值的份额作为长期股权投资的初始投资成本，长期股权投资初始投资成本与达到合并前的长期股权投资账面价值加上合并日进一步取得股份新支付对价的账面价值之和的差额，调整资本公积；资本公积不足冲减的，调整留存收益。合并日之前持有的股权投资因采用权益法核算或为其他权益工具投资而确认的其他综合收益，暂不进行会计处理。

(2) 非同一控制下的企业合并形成的，公司按照购买日确定的合并成本作为长期股权投资的初始投资成本。合并成本为购买日购买方为取得对被购买方的控制权而付出的资产、发生或承担的负债以及发行的权益性证券的公允价值。购买方为企业合并而发生的审计、法律服务、评估咨询等中介费用以及其他相关管理费用于发生时计入当期损益；购买方作为合并对价发行的权益性证券或债务性证券的交易费用，计入权益性证券或债务性证券的初始确认金额。本公司将合并协议约定的或有对价作为企业合并转移对价的一部分，按照其在购买日的公允价值计入企业合并成本。通过多次交易分步实现的非同一控制下企业合并，根据企业会计准则判断该多次交易是否属于“一揽子交易”。属于“一揽子交易”的，将各项交易作



为一项取得控制权的交易进行会计处理。不属于“一揽子交易”的，按照原持有被购买方的股权投资账面价值加上新增投资成本之和，作为改按成本法核算的长期股权投资的初始投资成本；原持有的股权采用权益法核算的，相关其他综合收益暂不进行会计处理；原持有股权投资为其他权益工具投资的，其公允价值与账面价值之间的差额，以及原计入其他综合收益的累计公允价值变动直接转入留存收益。

(3)除企业合并形成的长期股权投资外的其他股权投资，按成本进行初始计量：以支付现金取得的，按照实际支付的购买价款作为其初始投资成本；以发行权益性证券取得的，按照发行权益性证券的公允价值作为其初始投资成本，与发行权益性证券直接相关的费用，按照《企业会计准则第 37 号——金融工具列报》的有关规定确定；在非货币性资产交换具有商业实质和换入资产或换出资产的公允价值能够可靠计量的前提下，非货币性资产交换换入的长期股权投资以换出资产的公允价值和应支付的相关税费确定其初始投资成本，除非有确凿证据表明换入资产的公允价值更加可靠；不满足上述前提的非货币性资产交换，以换出资产的账面价值和应支付的相关税费作为换入长期股权投资的初始投资成本。通过债务重组取得的长期股权投资，其初始投资成本以放弃债权的公允价值为基础确定。与取得长期股权投资直接相关的费用、税金及其他必要支出也计入投资成本。

对于因追加投资能够对被投资单位实施重大影响或实施共同控制但不构成控制的，长期股权投资成本为按照《企业会计准则第 22 号——金融工具确认和计量》确定的原持有股权投资的公允价值加上新增投资成本之和，作为改按权益法核算的初始投资成本。原持有的股权投资分类为其他权益工具投资的，其公允价值与账面价值之间的差额，以及原计入其他综合收益的累计公允价值变动应当直接转入留存收益。

2. 长期股权投资的后续计量及损益确认方法

成本法核算的长期股权投资

公司对子公司的长期股权投资，采用成本法核算。除取得投资时实际支付的价款或对价中包含的已宣告但尚未发放的现金股利或利润外，公司按照享有被投资单位宣告发放的现金股利或利润确认当期投资收益。

(十八) 固定资产

1. 固定资产确认条件

固定资产是指同时具有下列特征的有形资产：(1)为生产商品、提供劳务、出租或经营



管理持有的；(2)使用寿命超过一个会计年度。

固定资产同时满足下列条件的予以确认：(1)与该固定资产有关的经济利益很可能流入企业；(2)该固定资产的成本能够可靠地计量。与固定资产有关的后续支出，符合上述确认条件的，计入固定资产成本；不符合上述确认条件的，发生时计入当期损益。

2. 固定资产的初始计量

固定资产按照成本进行初始计量。

3. 固定资产的折旧方法

固定资产自达到预定可使用状态时开始计提折旧，终止确认时或划分为持有待售非流动资产时停止计提折旧。如固定资产各组成部分的使用寿命不同或者以不同的方式为企业提供经济利益，则选择不同折旧率和折旧方法，分别计提折旧。各类固定资产折旧年限和折旧率如下：

固定资产类别	折旧方法	折旧年限(年)	预计净残值率(%)	年折旧率(%)
房屋及建筑物	年限平均法	10-40	5.00	2.38-9.50
机器设备	年限平均法	5-10	5.00	9.50-19.00
运输工具	年限平均法	3-5	5.00	19.00-31.67
电子及其他设备	年限平均法	1-10	5.00	9.50-95.00
固定资产装修	年限平均法	5	-	20.00

说明：

(1)符合资本化条件的固定资产装修费用，在两次装修期间与固定资产尚可使用年限两者中较短的期间内，采用年限平均法单独计提折旧。

(2)已计提减值准备的固定资产，还应扣除已计提的固定资产减值准备累计金额计算折旧率。

(3)公司至少年度终了对固定资产的使用寿命、预计净残值和折旧方法进行复核，如发生改变则作为会计估计变更处理。

(十九) 在建工程

1. 在建工程同时满足经济利益很可能流入、成本能够可靠地计量则予以确认。在建工程按建造该项资产达到预定可使用状态前所发生的实际成本计量。

2. 在建工程达到预定可使用状态时，按工程实际成本转入固定资产。已达到预定可使



用状态但尚未办理竣工结算的，先按估计价值转入固定资产，待办理竣工决算后再按实际成本调整原暂估价值，但不再调整原已计提的折旧。

3. 本公司在建工程转为固定资产的具体标准和时点如下：

类别	转为固定资产的标准和时点
房屋建筑物	(1) 主体建设工程及配套工程已实质上完工；(2) 建设工程在达到预定设计要求，经勘察、设计、施工、监理等单位完成验收；(3) 经消防、国土、规划等外部部门验收；(4) 建设工程达到预定可使用状态但尚未办理竣工决算的，自达到预定可使用状态之日起，根据工程实际造价按预估价值转入固定资产。
机器设备	(1) 相关设备及其他配套设施已安装完毕；(2) 设备经过调试可在一段时间内保持正常运行；(3) 生产设备能够在一段时间内稳定的产出合格产品；(4) 设备经过相关部门人员验收。

4. 公司将将在建工程达到预定可使用状态前产出的产品或副产品对外销售(以下简称试运行销售)的，按照《企业会计准则第 14 号——收入》《企业会计准则第 1 号——存货》等规定，对试运行销售相关的收入和成本分别进行会计处理，计入当期损益。试运行产出的有关产品或副产品在对外销售前，符合《企业会计准则第 1 号——存货》规定的确认为存货，符合其他相关企业会计准则中有关资产确认条件的确认为相关资产。

(二十) 借款费用

借款费用，包括借款利息、折价或者溢价的摊销、辅助费用以及因外币借款而发生的汇兑差额等。

1. 借款费用资本化的确认原则

公司发生的借款费用，可直接归属于符合资本化条件的资产的购建或者生产的，予以资本化，计入相关资产成本；其他借款费用，在发生时根据其发生额确认为费用，计入当期损益。

2. 借款费用资本化期间

(1) 当同时满足下列条件时，开始资本化：1) 资产支出已经发生；2) 借款费用已经发生；3) 为使资产达到预定可使用或可销售状态所必要的购建或者生产活动已经开始。

(2) 暂停资本化：若符合资本化条件的资产在购建或者生产过程中发生非正常中断，并且中断时间连续超过 3 个月，暂停借款费用的资本化；中断期间发生的借款费用确认为当期费用，直至资产的购建或者生产活动重新开始。该项中断如是所购建或生产的符合资本化条件的资产达到预定可使用状态或者可销售状态必要的程序，则借款费用继续资本化。

(3) 停止资本化：当所购建或者生产符合资本化条件的资产达到预定可使用或者可销售状态时，借款费用停止资本化。当购建或者生产符合资本化的资产中部分项目分别完工且可



单独使用时，该部分资产借款费用停止资本化。购建或者生产的资产各部分分别完工，但必须等到整体完工后才可使用或者对外销售的，在该资产整体完工时停止借款费用资本化。

3. 借款费用资本化率及资本化金额的计算方法

为购建或者生产符合资本化条件的资产而借入专门借款的，以专门借款当期实际发生的利息费用（包括按照实际利率法确定的折价或溢价的摊销），减去将尚未动用的借款资金存入银行取得的利息收入或进行暂时性投资取得的投资收益后的金额，确定应予资本化的利息金额；为购建或者生产符合资本化条件的资产占用了一般借款的，根据累计资产支出超过专门借款的资产支出加权平均数乘以占用一般借款的资本化率（加权平均利率），计算确定一般借款应予资本化的利息金额。在资本化期间内，每一会计期间的利息资本化金额不超过当期相关借款实际发生的利息金额。外币专门借款本金及利息的汇兑差额，在资本化期间内予以资本化。专门借款发生的辅助费用，在所购建或生产的符合资本化条件的资产达到预定可使用或者可销售状态之前发生的，予以资本化；在达到预定可使用或者可销售状态之后发生的，计入当期损益。一般借款发生的辅助费用，在发生时计入当期损益。借款存在折价或者溢价的，按照实际利率法确定每一会计期间应摊销的折价或者溢价金额，调整每期利息金额。

（二十一）无形资产

1. 无形资产的初始计量

无形资产按成本进行初始计量。外购无形资产的成本，包括购买价、相关税费以及直接归属于该项资产达到预定用途所发生的其他支出。购买无形资产的价款超过正常信用条件延期支付，实质上具有融资性质的，无形资产的成本以购买价款的现值为基础确定。债务重组取得债务人用以抵债的无形资产，以放弃债权的公允价值和可直接归属于使该资产达到预定用途所发生的税金等其他成本为基础确定其入账价值。在非货币性资产交换具备商业实质且换入或换出资产的公允价值能够可靠计量的前提下，非货币性资产交换换入的无形资产以换出资产的公允价值和应支付的相关税费作为换入无形资产的成本，除非有确凿证据表明换入资产的公允价值更可靠；不满足上述前提的非货币性资产交换，以换出资产的账面价值和应支付的相关税费作为换入无形资产的成本，不确认损益。

与无形资产有关的支出，如果相关的经济利益很可能流入本公司且成本能可靠地计量，则计入无形资产成本。除此之外的其他项目的支出，在发生时计入当期损益。

取得的土地使用权通常作为无形资产核算。自行开发构建厂房等建筑物，相关的土地使



用权支出和建筑物建造成本分别作为无形资产和固定资产核算。如为外购的房屋及建筑物，则将有关价款在土地使用权和建筑物之间分配，难以合理分配的，全部作为固定资产处理。

2. 无形资产使用寿命及其确定依据、估计情况、摊销方法或复核程序

根据无形资产的合同性权利或其他法定权利、同行业情况、历史经验、相关专家论证等综合因素判断，能合理确定无形资产为公司带来经济利益期限的，作为使用寿命有限的无形资产；无法合理确定无形资产为公司带来经济利益期限的，视为使用寿命不确定的无形资产。

对使用寿命有限的无形资产，估计其使用寿命时通常考虑以下因素：(1)运用该资产生产的产品通常的寿命周期、可获得的类似资产使用寿命的信息；(2)技术、工艺等方面的现阶段情况及对未来发展趋势的估计；(3)以该资产生产的产品或提供劳务的市场需求情况；(4)现在或潜在的竞争者预期采取的行动；(5)为维持该资产带来经济利益能力的预期维护支出，以及公司预计支付有关支出的能力；(6)对该资产控制期限的相关法律规定或类似限制，如特许使用期、租赁期等；(7)与公司持有其他资产使用寿命的关联性等。使用寿命有限的无形资产的使用寿命估计情况：

项 目	预计使用寿命依据	期限(年)
软件	预计受益期限	3-5
商标	预计受益期限	9.5
土地使用权	土地使用权证登记使用年限	30-50
专有技术	预计受益期限	7-10
专利技术	预计受益期限	5

使用寿命有限的无形资产，在使用寿命内按照与该项无形资产有关的经济利益的预期实现方式系统合理地摊销，无法可靠确定预期实现方式的，采用直线法摊销。使用寿命不确定的无形资产不予摊销，但每年均对该无形资产的使用寿命进行复核，并进行减值测试。

本公司于每年年度终了，对使用寿命有限的无形资产的使用寿命及摊销方法进行复核，与以前估计不同的，调整原先估计数，并按会计估计变更处理；预计某项无形资产已经不能给企业带来未来经济利益的，将该项无形资产的账面价值全部转入当期损益。

3. 研发支出的归集范围及相关会计处理方法

(1) 基本原则

内部研究开发项目的支出，区分为研究阶段支出和开发阶段支出。划分研究阶段和开发阶段的标准：为获取新的技术和知识等进行的有计划的调查阶段，应确定为研究阶段，该阶



段具有计划性和探索性等特点；在进行商业性生产或使用前，将研究成果或其他知识应用于某项计划或设计，以生产出新的或具有实质性改进的材料、装置、产品等阶段，应确定为开发阶段，该阶段具有针对性和形成成果的可能性较大等特点。

内部研究开发项目研究阶段的支出，于发生时计入当期损益。内部研究开发项目开发阶段的支出，同时满足下列条件的，确认为无形资产：(1)完成该无形资产以使其能够使用或出售在技术上具有可行性；(2)具有完成该无形资产并使用或出售的意图；(3)无形资产产生经济利益的方式，包括能够证明运用该无形资产生产的产品存在市场或无形资产自身存在市场，无形资产将在内部使用的，可证明其有用性；(4)有足够的技术、财务资源和其他资源支持，以完成该无形资产的开发，并有能力使用或出售该无形资产；(5)归属于该无形资产开发阶段的支出能够可靠地计量。如不满足上述条件的，于发生时计入当期损益；无法区分研究阶段支出和开发阶段支出的，将发生的研发支出全部计入当期损益。

(2) 具体标准

公司将与开展研发活动直接相关的各项费用归集为研发支出，包括职工薪酬、折旧费及摊销、材料费、股权激励费用、水电气费、办公费用、其他费用等。为获取新的技术和知识等进行的有计划的调查阶段确定为研究阶段；在进行商业性生产或使用前，将研究成果或其他知识应用于某项计划或设计，以生产出新的或具有实质性改进的材料、装置、产品等阶段确定为开发阶段。内部研究开发项目开发阶段的支出，同时满足下列条件的，确认为无形资产：1)完成该无形资产以使其能够使用或出售在技术上具有可行性；2)具有完成该无形资产并使用或出售的意图；3)无形资产产生经济利益的方式，包括能够证明运用该无形资产生产的产品存在市场或无形资产自身存在市场，无形资产将在内部使用的，可证明其有用性；4)有足够的技术、财务资源和其他资源支持，以完成该无形资产的开发，并有能力使用或出售该无形资产；5)归属于该无形资产开发阶段的支出能够可靠地计量。

(二十二) 长期资产减值

长期股权投资、固定资产、在建工程、无形资产、商誉等长期资产，存在下列迹象的，表明资产可能发生了减值：

1. 资产的市价当期大幅度下跌，其跌幅明显高于因时间的推移或者正常使用而预计的下跌；



2. 企业经营所处的经济、技术或者法律等环境以及资产所处的市场在当期或者将在近期发生重大变化，从而对企业产生不利影响；

3. 市场利率或者其他市场投资报酬率在当期已经提高，从而影响企业计算资产预计未来现金流量现值的折现率，导致资产可收回金额大幅度降低；

4. 有证据表明资产已经陈旧过时或者其实体已经损坏；

5. 资产已经或者将被闲置、终止使用或者计划提前处置；

6. 企业内部报告的证据表明资产的经济绩效已经低于或者将低于预期，如资产所创造的净现金流量或者实现的营业利润(或者亏损)远远低于(或者高于)预计金额等；

7. 其他表明资产可能已经发生减值的迹象。

上述长期资产于资产负债表日存在减值迹象的，应当进行减值测试。减值测试结果表明资产的可收回金额低于其账面价值的，按其差额计提减值准备并计入减值损失。可收回金额为资产的公允价值减去处置费用后的净额与资产预计未来现金流量的现值两者之间的较高者。公允价值的确定方法详见本附注“主要会计政策和会计估计——公允价值”；处置费用包括与资产处置有关的法律费用、相关税费、搬运费以及为使资产达到可销售状态所发生的直接费用；资产预计未来现金流量的现值，按照资产在持续使用过程中和最终处置时所产生的预计未来现金流量，选择恰当的折现率对其进行折现后的金额加以确定。

资产减值准备按单项资产为基础计算并确认，如果难以对单项资产的可收回金额进行估计的，以资产组所属的资产组确定资产组的可收回金额。资产组是能够独立产生现金流入的最小资产组合。

在财务报表中单独列示的商誉，在进行减值测试时，将商誉的账面价值分摊至预期从企业合并的协同效应收益中受益的资产组或资产组组合。测试结果表明包含分摊的商誉的资产组或者资产组组合的可收回金额低于其账面价值的，确认相应的减值损失。减值损失金额先抵减分摊至该资产组或者资产组组合的商誉的账面价值，再根据资产组或者资产组组合中除商誉以外的其他各项资产的账面价值所占比重，按比例抵减其他各项资产的账面价值。

商誉和使用寿命不确定的无形资产至少在每年年度终了进行减值测试。

上述资产减值损失一经确认，在以后期间不予转回。

(二十三) 长期待摊费用

长期待摊费用按实际支出入账，在受益期或规定的期限内平均摊销。如果长期待摊的费



用项目不能使以后会计期间受益，则将尚未摊销的该项目的摊余价值全部转入当期损益。其中：

租入的固定资产发生的改良支出，对能够合理确定租赁期届满时取得租赁资产所有权的，在租赁资产剩余使用寿命内平均摊销。无法合理确定租赁期届满时能够取得租赁资产所有权的，按剩余租赁期与租赁资产剩余使用寿命两者孰短的期限平均摊销。

租入的固定资产发生的装修费用，对能够合理确定租赁期届满时取得租赁资产所有权的，按两次装修间隔期间与租赁资产剩余使用寿命中较短的期限平均摊销。无法合理确定租赁期届满时能够取得租赁资产所有权的，按两次装修间隔期间、剩余租赁期与租赁资产剩余使用寿命三者中较短的期限平均摊销。

(二十四) 合同负债

合同负债是指公司已收或应收客户对价而应向客户转让商品的义务。公司将同一合同下的合同资产和合同负债相互抵销后以净额列示。

(二十五) 职工薪酬

职工薪酬，是指企业为获得职工提供的服务或解除劳动关系而给予的各种形式的报酬或补偿。职工薪酬包括短期薪酬、离职后福利和辞退福利。企业提供给职工配偶、子女、受赡养人、已故员工遗属及其他受益人等的福利，也属于职工薪酬。

根据流动性，职工薪酬列示于资产负债表的“应付职工薪酬”项目。

1. 短期薪酬的会计处理方法

本公司在职工提供服务的会计期间，将实际发生的职工工资、奖金、按规定的基准和比例为职工缴纳的医疗保险费、工伤保险费和生育保险费等社会保险费和住房公积金，确认为负债，并计入当期损益或相关资产成本。职工福利费为非货币性福利的，如能够可靠计量的，按照公允价值计量。如果该负债预期在职工提供相关服务的年度报告期结束后十二个月内不能完全支付，且财务影响重大的，则该负债将以折现后的金额计量。

2. 离职后福利的会计处理方法

离职后福利计划包括设定提存计划和设定受益计划。其中，设定提存计划，是指向独立的基金缴存固定费用后，企业不再承担进一步支付义务的离职后福利计划；设定受益计划，是指除设定提存计划以外的离职后福利计划。



设定提存计划

本公司按当期政府的相关规定为职工缴纳基本养老保险和失业保险，在职工为本公司提供服务的会计期间，根据设定提存计划计算的应缴存金额确认为负债，并计入当期损益或相关资产成本。

3. 辞退福利的会计处理方法

在本公司不能单方面撤回因解除劳动关系计划或者裁减建议所提供的辞退福利时，和本公司确认与涉及支付辞退福利的重组相关的成本或费用时两者孰早日，确认辞退福利产生的职工薪酬负债，并计入当期损益。但辞退福利预期在年度报告期结束后十二个月不能完全支付的，按照其他长期职工薪酬处理。

职工内部退休计划采用与上述辞退福利相同的原则处理。本公司将自职工停止提供服务日至正常退休日的期间拟支付的内退人员工资和缴纳的社会保险费等，在符合预计负债确认条件时，计入当期损益(辞退福利)。正式退休日期之后的经济补偿(如正常养老退休金)，按照离职后福利处理。

(二十六) 预计负债

当与或有事项相关的义务同时符合以下条件，将其确认为预计负债：1. 该义务是承担的现时义务；2. 该义务的履行很可能导致经济利益流出；3. 该义务的金额能够可靠地计量。

预计负债按照履行相关现时义务所需支出的最佳估计数进行初始计量，并综合考虑与或有事项有关的风险、不确定性和货币时间价值等因素。货币时间价值影响重大的，通过对相关未来现金流出进行折现后确定最佳估计数。

最佳估计数分以下情况处理：所需支出存在一个连续范围(或区间)，且该范围内各种结果发生的可能性相同的，则最佳估计数按照该范围的中间值：即上下限金额的平均数确定。所需支出不存在一个连续范围(或区间)，或虽然存在一个连续范围但该范围内各种结果发生的可能性不相同的，如或有事项涉及单个项目的，则最佳估计数按照最可能发生金额确定；如或有事项涉及多个项目的，则最佳估计数按各种可能结果及相关概率计算确定。

本公司清偿预计负债所需支出全部或部分预期由第三方补偿的，补偿金额在基本确定能够收到时，作为资产单独确认，且确认的补偿金额不超过预计负债的账面价值。

每个资产负债表日对预计负债的账面价值进行复核。有确凿证据表明该账面价值不能反映当前最佳估计数的，按照当前最佳估计数对该账面价值进行调整。



(二十七) 股份支付

1. 股份支付的种类

本公司的股份支付是为了获取职工(或其他方)提供服务而授予权益工具或者承担以权益工具为基础确定的负债的交易。包括以权益结算的股份支付和以现金结算的股份支付。

2. 权益工具公允价值的确定方法

(1) 存在活跃市场的,按照活跃市场中的报价确定;(2) 不存在活跃市场的,采用估值技术确定,包括参考熟悉情况并自愿交易的各方最近进行的市场交易中使用的价格、参照实质上相同的其他金融工具的当前公允价值、现金流量折现法和期权定价模型等。

3. 确认可行权权益工具最佳估计的依据

等待期内每个资产负债表日,本公司根据最新取得的可行权职工人数变动等后续信息做出最佳估计,修正预计可行权的权益工具数量。在可行权日,最终预计可行权权益工具的数量应当与实际可行权数量一致。

4. 股份支付的会计处理

(1) 以权益结算的股份支付

以权益结算的股份支付换取职工提供服务的,授予后立即可行权的,在授予日按照权益工具的公允价值计入相关成本或费用,相应调整资本公积;完成等待期内的服务或达到规定业绩条件才可行权的,在等待期内的每个资产负债表日,以对可行权权益工具数量的最佳估计为基础,按权益工具授予日的公允价值,将当期取得的服务计入相关成本或费用,相应调整资本公积,在可行权日之后不再对已确认的相关成本或费用和所有者权益总额进行调整。

以权益结算的股份支付换取其他方服务的,若其他方服务的公允价值能够可靠计量的,按照其他方服务在取得日的公允价值计量;其他方服务的公允价值不能可靠计量但权益工具公允价值能够可靠计量的,按照权益工具在服务取得日的公允价值计量,计入相关成本或费用,相应增加所有者权益。

(2) 修改、终止股份支付计划

以权益结算的股份支付的修改及终止

如果修改增加了所授予的权益工具的公允价值,公司按照权益工具公允价值的增加相应地确认取得服务的增加;如果修改增加了所授予的权益工具的数量,公司将增加的权益工具的公允价值相应地确认为取得服务的增加;如果公司按照有利于职工的方式修改可行权条



件，公司在处理可行权条件时，考虑修改后的可行权条件。

如果修改减少了授予的权益工具的公允价值，公司继续以权益工具在授予日的公允价值为基础，确认取得服务的金额，而不考虑权益工具公允价值的减少；如果修改减少了授予的权益工具的数量，公司将减少部分作为已授予的权益工具的取消来进行处理；如果以不利于职工的方式修改了可行权条件，在处理可行权条件时，不考虑修改后的可行权条件。

如果取消了以权益结算的股份支付，则于取消日作为加速行权处理，立即确认尚未确认的金额(将剩余等待期内应确认的金额立即计入当期损益，同时确认资本公积)。职工或者其他方能够选择满足非可行权条件但在等待期内未满足的，作为取消以权益结算的股份支付处理。但是，如果授予新的权益工具，并在新权益工具授予日认定所授予权益工具用于替代被取消的权益工具的，则以与处理原权益工具条款和条件修改相同的方式，对被授予的替代权益工具进行处理。

5. 涉及本公司合并范围内各企业之间、本公司与本公司实际控制人或其他股东之间或者本公司与本公司所在集团内其他企业之间的股份支付交易，按照《企业会计准则解释第4号》第七条集团内股份支付相关规定处理。

(二十八) 股份回购

因减少注册资本或奖励职工等原因收购本公司股份的，按实际支付的金额作为库存股处理，同时进行备查登记。如果将回购的股份注销，则将按注销股票面值和注销股数计算的股票面值总额与实际回购所支付的金额之间的差额冲减资本公积，资本公积不足冲减的，冲减留存收益；如果将回购的股份奖励给本公司职工属于以权益结算的股份支付，于职工行权购买本公司股份收到价款时，转销交付职工的库存股成本和等待期内资本公积(其他资本公积)累计金额，同时，按照其差额调整资本公积(股本溢价)。

(二十九) 收入

1. 收入的总确认原则

公司以控制权转移作为收入确认时点的判断标准。公司在履行了合同中的履约义务，即在客户取得相关商品控制权时确认收入。

满足下列条件之一的，公司属于在某一时段内履行履约义务；否则，属于在某一时点履行履约义务：(1) 客户在公司履约的同时即取得并消耗公司履约所带来的经济利益；(2) 客户



能够控制公司履约过程中在建的商品；(3)公司履约过程中所产出的商品具有不可替代用途，且公司在整个合同期间内有权就累计至今已完成的履约部分收取款项。

对于在某一时段内履行的履约义务，公司在该段时间内按照履约进度确认收入，但是，履约进度不能合理确定的除外。当履约进度不能合理确定时，公司已经发生的成本预计能够得到补偿的，按照已经发生的成本金额确认收入，直到履约进度能够合理确定为止。

对于在某一时点履行的履约义务，公司在客户取得相关商品控制权时点确认收入。在判断客户是否已取得商品控制权时，公司考虑下列迹象：(1)公司就该商品享有现时收款权利，即客户就该商品负有现时付款义务；(2)公司已将该商品的法定所有权转移给客户，即客户已拥有该商品的法定所有权；(3)公司已将该商品实物转移给客户，即客户已实物占有该商品；(4)公司已将该商品所有权上的主要风险和报酬转移给客户，即客户已取得该商品所有权上的主要风险和报酬；(5)客户已接受该商品；(6)其他表明客户已取得商品控制权的迹象。

合同中包含两项或多项履约义务的，公司在合同开始日，按照各单项履约义务所承诺商品的单独售价的相对比例，将交易价格分摊至各单项履约义务，按照分摊至各单项履约义务的交易价格计量收入。交易价格，是公司因向客户转让商品而预期有权收取的对价金额。公司代第三方收取的款项以及公司预期将退还给客户的款项，作为负债进行会计处理，不计入交易价格。合同中存在可变对价的，公司按照期望值或最可能发生金额确定可变对价的最佳估计数，但包含可变对价的交易价格，不超过在相关不确定性消除时累计已确认收入极可能不会发生重大转回的金额。合同中存在重大融资成分的，公司按照假定客户在取得商品控制权时即以现金支付的应付金额确定交易价格。该交易价格与合同对价之间的差额，在合同期间内采用实际利率法摊销。合同开始日，公司预计客户取得商品控制权与客户支付价款间隔不超过一年的，不考虑合同中存在的重大融资成分。

2. 本公司收入的具体确认原则

(1) 水溶性高分子产品、功能性单体产品、水处理膜产品及其他产品的销售

1) 内销业务销售收入确认的具体标准是：按普通商品销售原则核算的，于公司仓库发货并收到客户签收单据时确认收入；寄售在客户处需公司派人现场负责投料的，客户实际领用后，双方对账确认收入。

2) 出口业务销售收入确认的具体标准是：公司在合同规定的日期或期间内将货物运至收货人指定的港口，货物交至购货方指定的船上即完成交货。承运人开具装运提单后，表明货物控制权已转移给购货方，公司以提单日期作为收入确认时点。



(2) 能源外供业务

针对蒸汽、电和氢气等能源外供业务，公司在提供完相关产品后按月定期与客户进行对账，双方确认后，确认收入。

(3) 水处理膜及膜应用服务

1) 针对水处理相关的运营业务，按照实际废水处理量，按月与客户对账，双方确认后，确认收入。

2) 针对水处理相关的工程施工业务，按照累计实际发生的成本占预计总成本的比例确定完工进度后，根据预计合同总收入计算确定当期应确认的完工收入及相应地结转合同成本。

3) 针对水处理相关的设备销售及安装业务，按照设备安装完工后，取得对方验收单时确认收入。

(三十) 合同成本

1. 合同成本的确认条件

合同成本包括合同取得成本及合同履约成本。

公司为取得合同发生的增量成本预期能够收回的，作为合同取得成本确认为一项资产。公司为取得合同发生的、除预期能够收回的增量成本之外的其他支出，在发生时计入当期损益，明确由客户承担的除外。

公司为履行合同发生的成本，不属于除收入准则外的其他企业会计准则规范范围且同时满足下列条件的，作为合同履约成本确认为一项资产：(1) 该成本与一份当前或预期取得的合同直接相关，包括直接人工、直接材料、制造费用(或类似费用)、明确由客户承担的成本以及仅因该合同而发生的其他成本；(2) 该成本增加了公司未来用于履行履约义务的资源；(3) 该成本预期能够收回。

2. 与合同成本有关的资产的摊销

合同取得成本确认的资产与合同履约成本确认的资产(以下简称“与合同成本有关的资产”)采用与该资产相关的商品或服务收入确认相同的基础进行摊销，计入当期损益。合同取得成本摊销期限不超过一年的，在发生时计入当期损益。

3. 与合同成本有关的资产的减值

在确定与合同成本有关的资产的减值损失时，公司首先对按照其他企业会计准则确认的、与合同有关的其他资产确定减值损失；然后确定与合同成本有关的资产的减值损失。与



合同成本有关的资产，其账面价值高于公司因转让与该资产相关的商品预期能够取得的剩余对价与为转让该相关商品估计将要发生的成本的差额的，超出部分计提减值准备，并确认为资产减值损失。

计提减值准备后，如果以前期间减值的因素发生变化，使得公司因转让与该资产相关的商品预期能够取得的剩余对价与为转让该相关商品估计将要发生的成本的差额高于该资产账面价值的，转回原已计提的资产减值准备，并计入当期损益，但转回后的资产账面价值不超过假定不计提减值准备情况下该资产在转回日的账面价值。

(三十一) 政府补助

1. 政府补助的分类

政府补助，是指本公司从政府无偿取得货币性资产或非货币性资产。分为与资产相关的政府补助和与收益相关的政府补助。

与资产相关的政府补助，是指本公司取得的、用于购建或以其他方式形成长期资产的政府补助，包括购买固定资产或无形资产的财政拨款、固定资产专门借款的财政贴息等；与收益相关的政府补助，是指除与资产相关的政府补助之外的政府补助。对于同时包含与资产相关部分和与收益相关部分的政府补助，区分不同部分分别进行会计处理；难以区分的，整体归类为与收益相关的政府补助。

本公司在进行政府补助分类时采取的具体标准为：

(1) 政府补助文件规定的补助对象用于购建或以其他方式形成长期资产，或者补助对象的支出主要用于购建或以其他方式形成长期资产的，划分为与资产相关的政府补助。

(2) 根据政府补助文件获得的政府补助全部或者主要用于补偿以后期间或已发生的费用或损失的，划分为与收益相关的政府补助。

(3) 若政府文件未明确规定补助对象，则采用以下方式将该政府补助款划分为与资产相关的政府补助或与收益相关的政府补助：1) 政府文件明确了补助所针对的特定项目的，根据该特定项目的预算中将形成资产的支出金额和计入费用的支出金额的相对比例进行划分，对该划分比例需在每个资产负债表日进行复核，必要时进行变更；2) 政府文件中对用途仅作一般性表述，没有指明特定项目的，作为与收益相关的政府补助。

2. 政府补助的确认时点



本公司对于政府补助通常在实际收到时，按照实收金额予以确认和计量。但对于期末有确凿证据表明能够符合财政扶持政策规定的相关条件预计能够收到财政扶持资金，按照应收的金额计量。按照应收金额计量的政府补助应同时符合以下条件：

(1) 所依据的是当地财政部门正式发布并按照《政府信息公开条例》的规定予以主动公开的财政扶持项目及其财政资金管理办法，且该管理办法应当是普惠性的(任何符合规定条件的企业均可申请)，而不是专门针对特定企业制定的；

(2) 应收补助款的金额已经过有权政府部门发文确认，或者可根据正式发布的财政资金管理办法的有关规定自行合理测算，且预计其金额不存在重大不确定性；

(3) 相关的补助款批文中已明确承诺了拨付期限，且该款项的拨付是有相应财政预算作为保障的，因而可以合理保证其可在规定期限内收到；

(4) 根据本公司和该补助事项的具体情况，应满足的其他相关条件(如有)。

3. 政府补助的会计处理

政府补助为货币性资产的，按收到或应收的金额计量；为非货币性资产的，按公允价值计量；非货币性资产公允价值不能可靠取得的，按名义金额计量。按照名义金额计量的政府补助，直接计入当期损益。

本公司对政府补助采用的是总额法，具体会计处理如下：

与资产相关的政府补助确认为递延收益，在相关资产使用寿命内按照合理、系统的方法分期计入当期损益；相关资产在使用寿命结束前被出售、转让、报废或发生毁损的，将相关递延收益余额转入资产处置当期的损益。

与收益相关的政府补助，用于补偿本公司以后期间的相关成本费用或损失的，确认为递延收益，并在确认相关成本费用或损失的期间，计入当期损益；用于补偿企业已发生的相关成本费用或损失的，直接计入当期损益。

(三十二) 递延所得税资产和递延所得税负债

1. 递延所得税资产和递延所得税负债的确认和计量

本公司根据资产、负债于资产负债表日的账面价值与计税基础之间的暂时性差异，采用资产负债表债务法确认递延所得税。公司当期所得税和递延所得税作为所得税费用或收益计入当期损益，但不包括下列情况产生的所得税：(1) 企业合并；(2) 直接在所有者权益中确认的交易或者事项；(3) 按照《企业会计准则第 37 号——金融工具列报》等规定分类为权益工



具的金融工具的股利支出，按照税收政策可在企业所得税税前扣除且所分配的利润来源于以前确认在所有者权益中的交易或事项。

对于可抵扣暂时性差异、能够结转以后年度的可抵扣亏损和税款抵减，公司以很可能取得用来抵扣可抵扣暂时性差异、可抵扣亏损和税款抵减的未来应纳税所得额为限，确认由此产生的递延所得税资产，除非该可抵扣暂时性差异是在以下交易中产生的：

(1) 该交易不是企业合并，交易发生时既不影响会计利润也不影响应纳税所得额(或可抵扣亏损)，并且初始确认的资产和负债不会产生等额应纳税暂时性差异和可抵扣暂时性差异；

(2) 对于与子公司、合营企业及联营企业投资相关的可抵扣暂时性差异，同时满足下列条件的，确认相应的递延所得税资产：暂时性差异在可预见的未来很可能转回，且未来很可能获得用来抵扣可抵扣暂时性差异的应纳税所得额。

各项应纳税暂时性差异均确认相关的递延所得税负债，除非该应纳税暂时性差异是在以下交易中产生的：

(1) 商誉的初始确认，或者具有以下特征的交易中产生的资产或负债的初始确认：该交易不是企业合并，交易发生时既不影响会计利润也不影响应纳税所得额(或可抵扣亏损)，并且初始确认的资产和负债不会产生等额应纳税暂时性差异和可抵扣暂时性差异；

(2) 对于与子公司、合营企业及联营企业投资相关的应纳税暂时性差异，该暂时性差异转回的时间能够控制并且该暂时性差异在可预见的未来很可能不会转回。

根据资产、负债的账面价值与其计税基础之间的差额(未作为资产和负债确认的项目按照税法规定可以确定其计税基础的，该计税基础与其账面数之间的差额)，按照预期收回该资产或清偿该负债期间的适用税率计算确认递延所得税资产或递延所得税负债。

对于不是企业合并、交易发生时既不影响会计利润也不影响应纳税所得额(或可抵扣亏损)、且初始确认的资产和负债导致产生等额应纳税暂时性差异和可抵扣暂时性差异的单项交易(包括承租人在租赁期开始日初始确认租赁负债并计入使用权资产的租赁交易，以及因固定资产等存在弃置义务而确认预计负债并计入相关资产成本的交易等)，公司对该交易因资产和负债的初始确认所产生的应纳税暂时性差异和可抵扣暂时性差异，在交易发生时分别确认相应的递延所得税负债和递延所得税资产。

确认递延所得税资产以很可能取得用来抵扣可抵扣暂时性差异的应纳税所得额为限。资产负债表日，有确凿证据表明未来期间很可能获得足够的应纳税所得额用来抵扣可抵扣暂时性差异的，确认以前会计期间未确认的递延所得税资产。对递延所得税资产的账面价值进行



复核，如果未来期间很可能无法获得足够的应纳税所得额用以抵扣递延所得税资产的利益，则减记递延所得税资产的账面价值。在很可能获得足够的应纳税所得额时，转回减记的金额。

2. 当拥有以净额结算的法定权利，且意图以净额结算或取得资产、清偿负债同时进行，本公司当期所得税资产及当期所得税负债以抵销后的净额列报。

当拥有以净额结算当期所得税资产及当期所得税负债的法定权利，且递延所得税资产及递延所得税负债是与同一税收征管部门对同一纳税主体征收的所得税相关或者是对不同的纳税主体相关，但在未来每一具有重要性的递延所得税资产及负债转回的期间内，涉及的纳税主体意图以净额结算当期所得税资产和负债或是同时取得资产、清偿负债时，本公司递延所得税资产及递延所得税负债以抵销后的净额列报。

(三十三) 租赁

租赁，是指在一定期间内，出租人将资产的使用权让与承租人以获取对价的合同。

在合同开始日，本公司评估合同是否为租赁或者包含租赁。如果合同中一方让渡了在一定期间内控制一项或多项已识别资产使用的权利以换取对价，则该合同为租赁或者包含租赁。

合同中同时包含多项单独租赁的，承租人和出租人将合同予以分拆，并分别各项单独租赁进行会计处理。合同中同时包含租赁和非租赁部分的，承租人和出租人将租赁和非租赁部分进行分拆。

1. 作为承租方租赁的会计处理方法

短期租赁和低价值资产租赁进行简化处理的判断依据和会计处理方法

本公司选择对短期租赁和低价值资产租赁不确认使用权资产和租赁负债，并将相关的租赁付款额在租赁期内各个期间按照直线法计入当期损益或相关资产成本。短期租赁，是指在租赁期开始日，租赁期不超过 12 个月且不包含购买选择权的租赁。低价值资产租赁，是指单项租赁资产为全新资产时价值较低的租赁。公司转租或预期转租租赁资产的，原租赁不属于低价值资产租赁。

2. 作为出租方租赁的会计处理方法

在租赁开始日，本公司将租赁分为融资租赁和经营租赁。融资租赁，是指无论所有权最终是否转移，但实质上转移了与租赁资产所有权有关的几乎全部风险和报酬的租赁。经营租赁，是指除融资租赁以外的其他租赁。



本公司作为转租出租人时，基于原租赁产生的使用权资产对转租赁进行分类。如果原租赁为短期租赁且本公司选择对原租赁不确认使用权资产和租赁负债，本公司将该转租赁分类为经营租赁。

经营租赁会计处理

经营租赁的租赁收款额在租赁期内各个期间按照直线法确认为租金收入。本公司将发生的与经营租赁有关的初始直接费用予以资本化，在租赁期内按照与租金收入确认相同的基础分摊计入当期损益。未计入租赁收款额的可变租赁付款额在实际发生时计入当期损益。

(三十四) 限制性股票

股权激励计划中，本公司授予被激励对象限制性股票，被激励对象先认购股票，如果后续未达到股权激励计划规定的解锁条件，则本公司按照事先约定的价格回购股票。向职工发行的限制性股票按有关规定履行了注册登记等增资手续的，在授予日，本公司根据收到的职工缴纳的认股款确认股本和资本公积(股本溢价)；同时就回购义务确认库存股和其他应付款。

(三十五) 重大会计判断和估计说明

本公司在运用会计政策过程中，由于经营活动内在的不确定性，本公司需要对无法准确计量的报表项目的账面价值进行判断、估计和假设。这些判断、估计和假设是基于本公司管理层过去的历史经验，并在考虑其他相关因素的基础上做出的。这些判断、估计和假设会影响收入、费用、资产和负债的报告金额以及资产负债表日或有负债的披露。然而，这些估计的不确定性所导致的实际结果可能与本公司管理层当前的估计存在差异，进而造成对未来受影响的资产或负债的账面金额进行重大调整。本公司对前述判断、估计和假设在持续经营的基础上进行定期复核，会计估计的变更仅影响变更当期的，其影响数在变更当期予以确认；既影响变更当期又影响未来期间的，其影响数在变更当期和未来期间予以确认。于资产负债表日，本公司需对财务报表项目金额进行判断、估计和假设的重要领域如下：

1. 金融工具的减值

本公司采用预期信用损失模型对以摊余成本计量的应收款项及债权投资、合同资产、以公允价值计量且其变动计入其他综合收益的应收款项融资及其他债权投资等的减值进行评估。运用预期信用损失模型涉及管理层的重大判断和估计。预期信用损失计量的关键参数包



括违约概率、违约损失率和违约风险敞口。本公司考虑历史统计数据的定量分析及前瞻性信息，建立违约概率、违约损失率及违约风险敞口模型。实际的金融工具减值结果与原先估计的差异将在估计被改变的期间影响金融工具的账面价值及信用减值损失的计提或转回。

2. 存货跌价准备

本公司根据存货会计政策，按照成本与可变现净值孰低计量，对成本高于可变现净值及陈旧和滞销的存货，计提存货跌价准备。存货减值至可变现净值是基于评估存货的可售性及其可变现净值。鉴定存货减值要求管理层在取得确凿证据，并且考虑持有存货的目的、资产负债表日后事项的影响等因素的基础上作出判断和估计。实际的结果与原先估计的差异将在估计被改变的期间影响存货的账面价值及存货跌价准备的计提或转回。

3. 折旧和摊销

本公司对采用成本模式计量的投资性房地产、固定资产和无形资产在考虑其残值后，在使用寿命内按直线法计提折旧和摊销。本公司定期复核使用寿命，以决定将计入每个报告期的折旧和摊销费用数额。使用寿命是本公司根据对同类资产的以往经验并结合预期的技术更新而确定的。如果以前的估计发生重大变化，则会在未来期间对折旧和摊销费用进行调整。

4. 递延所得税资产

在很有可能有足够的应纳税利润来抵扣亏损的限度内，本公司就所有未利用的税务亏损确认递延所得税资产。这需要本公司管理层运用大量的判断来估计未来应纳税利润发生的时间和金额，结合纳税筹划策略，以决定应确认的递延所得税资产的金额。

5. 所得税

本公司在正常的经营活动中，有部分交易其最终的税务处理和计算存在一定的不确定性。部分项目是否能够在税前列支需要税收主管机关的审批。如果这些税务事项的最终认定结果同最初估计的金额存在差异，则该差异将对其最终认定期间的当期所得税和递延所得税产生影响。

6. 预计负债

本公司根据合约条款、现有知识及历史经验，对产品质量保证、预计合同亏损、延迟交货违约金等估计并计提相应准备。在该等或有事项已经形成一项现时义务，且履行该等现时义务很可能导致经济利益流出本公司的情况下，本公司对或有事项按履行相关现时义务所需支出的最佳估计数确认为预计负债。预计负债的确认和计量在很大程度上依赖于管理层的判断。在进行判断过程中本公司需评估该等或有事项相关的风险、不确定性及货币时间价值等



因素。

其中，本公司会就出售、维修及改造所售商品向客户提供的售后质量维修承诺预计负债。预计负债时已考虑本公司近期的维修经验数据，但近期的维修经验可能无法反映将来的维修情况。这项准备的任何增加或减少，均可能影响未来年度的损益。

7. 公允价值计量

本公司的某些资产和负债在财务报表中按公允价值计量。在对某项资产或负债的公允价值作出估计时，本公司采用可获得的可观察市场数据；如果无法获得第一层次输入值，则聘用第三方有资质的评估机构进行估值，在此过程中本公司管理层与其紧密合作，以确定适当的估值技术和相关模型的输入值。在确定各类资产和负债的公允价值的过程中所采用的估值技术和输入值的相关信息详见本附注“公允价值的披露”。

(三十六) 主要会计政策和会计估计变更说明

1. 重要会计政策变更

本期公司无会计政策变更事项。

2. 会计估计变更说明

本期公司无会计估计变更事项。

四、税项

(一) 主要税种及税率

税 种	计税依据	税 率
增值税	以按税法规定计算的销售货物和应税劳务收入为基础计算销项税额，扣除当期允许抵扣的进项税额后，差额部分为应交增值税	按5%、6%、9%、13%等税率计缴。出口货物执行“免、抵、退”税政策，退税率为13%。
房产税	从价计征的，按房产原值一次减除30%后余值的1.2%计缴；从租计征的，按租金收入的12%计缴	1.2%、12%
城市维护建设税	实际缴纳的流转税税额	5%
教育费附加	实际缴纳的流转税税额	3%
地方教育附加	实际缴纳的流转税税额	2%
企业所得税	应纳税所得额	25%、15%[注]

[注]不同税率的纳税主体企业所得税税率说明



纳税主体名称	所得税税率
本公司	15%
富淼科技(如东)有限公司(以下简称“如东富淼”)	15%
苏州富淼膜科技有限公司(以下简称“富淼膜科技”)	15%
江苏昌九农科化工有限公司(以下简称“江苏昌九”)	15%
除上述以外的其他纳税主体	25%

(二) 税收优惠及批文

2022年12月12日,根据江苏省认定机构2022年认定的第四批高新技术企业备案名单,本公司和如东富淼均通过高新技术企业资格认定,高新证书号分别为GR202232010123和GR202232011171,故本公司和如东富淼2022年至2024年享受15%的企业所得税优惠税率;2025年11月18日,本公司和如东富淼重新通过高新技术企业资格认定,故2025年至2027年享受15%的企业所得税优惠税率。

根据“国科发火[2016]32号”文件和“国科发火[2016]195号”文件,富淼膜科技通过高新技术企业资格认定并于2024年11月19日通过高新复审认定,故2024年至2026年享受15%的企业所得税优惠税率。

根据“国科发火[2016]32号”文件和“国科发火[2016]195号”文件,江苏昌九于2023年11月6日通过高新技术企业资格认定,认定有效期3年,故江苏昌九2023年至2025年享受15%的企业所得税优惠税率。

根据财税[2015]78号文件及张税一税通[2019]337182号通知,本公司和子公司苏州金渠环保科技有限公司(以下简称金渠环保)符合资源综合利用产品及劳务增值税即征即退的要求,自2019年8月1日开始,相关业务对应的增值税享受即征即退。

五、合并财务报表项目注释

以下注释项目除非特别注明,期初系指2025年1月1日,期末系指2025年12月31日;本期系指2025年度,上年系指2024年度。

(一) 货币资金

1. 明细情况



项 目	期末数	期初数
库存现金	-	-
银行存款	485,935,769.20	472,961,074.97
其他货币资金	9,584,288.44	298,198.56
数字货币——人民币	2,457,313.60	5.00
合 计	497,977,371.24	473,259,278.53

2. 抵押、质押、查封、冻结、扣押等所有权或使用权受限的款项详见本附注“合并财务报表项目注释——所有权或使用权受到限制的资产”之说明。

(二) 交易性金融资产

1. 明细情况

项 目	期末数	期初数
以公允价值计量且其变动计入当期损益的金融资产	240,412,297.18	90,142,038.36
其中：其他	240,412,297.18	90,142,038.36

2. 其他说明

本公司持有的交易性金融资产系结构性存款和银行理财产品。

(三) 应收票据

1. 明细情况

种 类	期末数	期初数
银行承兑汇票	101,509,304.61	167,838,085.18
商业承兑汇票	2,815,883.23	5,121,635.33
合 计	104,325,187.84	172,959,720.51

2. 按坏账计提方法分类披露

种 类	期末数				账面价值
	账面余额		坏账准备		
	金额	比例(%)	金额	计提比例(%)	
按组合计提坏账准备	104,474,908.01	100.00	149,720.17	0.14	104,325,187.84

续上表：



种 类	期初数				账面价值
	账面余额		坏账准备		
	金额	比例 (%)	金额	计提比例 (%)	
按组合计提坏账准备	173,535,032.09	100.00	575,311.58	0.33	172,959,720.51

期末按组合计提坏账准备的应收票据

组合计提项目：账龄组合

项 目	账面余额	坏账准备	计提比例 (%)
银行承兑汇票	101,509,304.61	-	-
商业承兑汇票	2,965,603.40	149,720.17	5.05
小 计	104,474,908.01	149,720.17	0.14

3. 本期计提、收回或转回的坏账准备情况

种 类	期初数	本期变动金额				期末数
		计提	收回或转回	转销或核销	其他	
按组合计提坏账准备	575,311.58	-425,591.41	-	-	-	149,720.17

4. 期末公司已背书或者贴现且在资产负债表日尚未到期的应收票据

项 目	期末终止确认金额	期末未终止确认金额
银行承兑汇票	-	71,150,467.90

(四) 应收账款

1. 按账龄披露

账 龄	期末账面余额	期初账面余额
1 年以内	316,838,139.43	299,644,114.96
1-2 年	13,640,128.63	12,725,123.25
2-3 年	786,685.56	-
3 年以上	2,201,461.10	3,993,396.75
合 计	333,466,414.72	316,362,634.96

2. 按坏账计提方法分类披露

种 类	期末数		
	账面余额	坏账准备	账面价值



	金额	比例(%)	金额	计提比例(%)	
按单项计提坏账准备	1,118,032.26	0.34	1,118,032.26	100.00	-
按组合计提坏账准备	332,348,382.46	99.66	20,668,286.43	6.22	311,680,096.03
合计	333,466,414.72	100.00	21,786,318.69	6.53	311,680,096.03

续上表:

种类	期初数				账面价值
	账面余额		坏账准备		
	金额	比例(%)	金额	计提比例(%)	
按单项计提坏账准备	1,168,301.69	0.37	1,168,301.69	100.00	-
按组合计提坏账准备	315,194,333.27	99.63	19,750,373.99	6.27	295,443,959.28
合计	316,362,634.96	100.00	20,918,675.68	6.61	295,443,959.28

(1) 按单项计提坏账准备的应收账款

单位名称	期末数			
	账面余额	坏账准备	计提比例(%)	计提理由
山东晨鸣纸业集团股份有限公司	397,031.10	397,031.10	100.00	预计无法收回
湛江晨鸣浆纸有限公司	363,508.91	363,508.91	100.00	预计无法收回
吉林晨鸣纸业有限责任公司	290,652.50	290,652.50	100.00	预计无法收回
江西晨鸣纸业有限责任公司	66,839.75	66,839.75	100.00	预计无法收回
小计	1,118,032.26	1,118,032.26		

续上表:

单位名称	期初数			
	账面余额	坏账准备	计提比例(%)	计提理由
邹城市根荣环境治理有限公司	1,168,301.69	1,168,301.69	100.00	预计无法收回

(2) 期末按组合计提坏账准备的应收账款

组合	账面余额	坏账准备	计提比例(%)
膜产品销售款项组合	3,682,925.90	1,181,777.61	32.09
其他产品销售款项组合	328,665,456.56	19,486,508.82	5.93
小计	332,348,382.46	20,668,286.43	6.22

其中:



1) 膜产品销售款项账龄组合

账龄	账面余额	坏账准备	计提比例 (%)
1 年以内	1,879,659.00	93,982.95	5.00
1-2 年	429,888.46	85,977.69	20.00
2-3 年	197,435.56	59,230.67	30.00
4-5 年	1,166,782.88	933,426.30	80.00
5 年以上	9,160.00	9,160.00	100.00
小计	3,682,925.90	1,181,777.61	32.09

2) 其他产品销售款项账龄组合

账龄	账面余额	坏账准备	计提比例 (%)
1 年以内	314,958,480.43	15,747,924.02	5.00
1-2 年	12,092,207.91	2,418,441.58	20.00
2-3 年	589,250.00	294,625.00	50.00
3 年以上	1,025,518.22	1,025,518.22	100.00
小计	328,665,456.56	19,486,508.82	5.93

3. 本期计提、收回或转回的坏账准备情况

种类	期初数	本期变动金额				期末数
		计提	收回或转回	转销或核销	其他	
按单项计提坏账准备	1,168,301.69	838,032.26	-	1,168,301.69	280,000.00	1,118,032.26
按组合计提坏账准备	19,750,373.99	917,912.44	-	-	-	20,668,286.43
小计	20,918,675.68	1,755,944.70	-	1,168,301.69	280,000.00	21,786,318.69

注：其他系本期收回以前年度已核销的应收账款 280,000.00 元。

4. 本期实际核销的应收账款情况

项目	核销金额
实际核销的应收账款	1,168,301.69

5. 按欠款方归集的期末账面余额前五名的应收账款和合同资产情况

单位名称	应收账款期末账面余额	合同资产期末账面余额	应收账款和合同资产期末账面余额	占应收账款和合同资产期末账面余额合计数的比例 (%)	应收账款坏账准备和合同资产减值准备期末数
江苏恒峰精细化学股份有限公司	30,758,710.53	-	30,758,710.53	9.10	1,537,935.52



单位名称	应收账款期末账面余额	合同资产期末账面余	应收账款和合同资产期末账面余	占应收账款和合同资产期末账面余额合计数的比例(%)	应收账款坏账准备和合同资产减值准备期末数
世索科(张家港)精细化工有限公司	27,941,461.96	-	27,941,461.96	8.27	1,397,073.10
庆阳长庆井下油田助剂有限责任公司咸阳分公司	14,130,197.72	954,283.62	15,084,481.34	4.46	754,224.07
枣庄华润纸业	14,368,015.49	-	14,368,015.49	4.25	718,400.77
STERLING SPECIALTY CHEMICALS CANADA	13,478,910.15	-	13,478,910.15	3.99	673,945.51
小计	100,677,295.85	954,283.62	101,631,579.47	30.07	5,081,578.97

(五) 应收款项融资

1. 明细情况

项目	期末数	期初数
信用评级较高的银行承兑汇票	28,198,535.22	13,326,159.00

2. 期末公司已背书或者贴现且在资产负债表日尚未到期的应收款项融资

项目	期末终止确认金额
信用评级较高的银行承兑汇票	88,409,049.54

3. 应收款项融资本期增减变动及公允价值变动情况

项目	期初数	本期成本变动	本期公允价值变动	期末数
信用评级较高的银行承兑汇票	13,326,159.00	14,872,376.22	-	28,198,535.22

续上表:

项目	期初成本	期末成本	累计公允价值变动	累计在其他综合收益中确认的损失准备
信用评级较高的银行承兑汇票	13,326,159.00	28,198,535.22	-	-

(六) 预付款项

1. 账龄分析

账龄	期末数		期初数	
	金额	比例(%)	金额	比例(%)
1年以内	9,595,978.52	89.44	14,840,534.26	97.19
1-2年	812,950.77	7.58	152,001.56	1.00
2-3年	59,933.48	0.56	15,477.00	0.10



账 龄	期末数		期初数	
	金额	比例 (%)	金额	比例 (%)
3年以上	260,009.88	2.42	261,232.80	1.71
合 计	10,728,872.65	100.00	15,269,245.62	100.00

2. 按预付对象归集的期末数前五名的预付款情况

单位名称	期末数	占预付款项期末合计数的比例 (%)
中国石化化工销售有限公司华东分公司	2,821,157.83	26.30
江苏顺连贸易有限公司	1,373,229.50	12.80
国网江苏省电力有限公司如东县供电分公司	1,068,745.53	9.96
无棣鑫岳化工集团有限公司	594,658.37	5.54
中国证券登记结算有限责任公司上海分公司	499,957.09	4.66
小 计	6,357,748.32	59.26

(七) 其他应收款

1. 其他应收款

(1) 按性质分类情况

款项性质	期末账面余额	期初账面余额
押金保证金	9,881,407.71	6,729,371.04
应收垫付款	1,419,976.38	1,614,723.29
其他	60,451.61	25,606.63
小 计	11,361,835.70	8,369,700.96

(2) 按账龄披露

账 龄	期末账面余额	期初账面余额
1 年以内	7,176,355.17	7,108,496.17
1-2 年	3,371,005.58	362,546.40
2-3 年	249,200.00	630,699.51
3 年以上	565,274.95	267,958.88
小 计	11,361,835.70	8,369,700.96

(3) 按坏账计提方法分类披露



种 类	期末数				账面价值
	账面余额		坏账准备		
	金额	比例 (%)	金额	计提比例 (%)	
按组合计提坏账准备	11,361,835.70	100.00	1,722,893.83	15.16	9,638,941.87

续上表:

种 类	期初数				账面价值
	账面余额		坏账准备		
	金额	比例 (%)	金额	计提比例 (%)	
按组合计提坏账准备	8,369,700.96	100.00	1,011,242.73	12.08	7,358,458.23

1) 期末按组合计提坏账准备的其他应收款

组合计提项目: 账龄组合

项 目	账面余额	坏账准备	计提比例 (%)
1 年以内 (含 1 年)	7,176,355.17	358,817.76	5.00
1-2 年	3,371,005.58	674,201.12	20.00
2-3 年	249,200.00	124,600.00	50.00
3 年以上	565,274.95	565,274.95	100.00
小 计	11,361,835.70	1,722,893.83	15.16

2) 按预期信用损失一般模型计提坏账准备

坏账准备	第一阶段	第二阶段	第三阶段	小 计
	未来 12 个月预期信用损失	整个存续期预期信用损失 (未发生信用减值)	整个存续期预期信用损失 (已发生信用减值)	
2025 年 1 月 1 日余额	1,011,242.73	-	-	1,011,242.73
2025 年 1 月 1 日余额在本期				
本期计提	811,651.10	-	-	811,651.10
本期核销	100,000.00	-	-	100,000.00
2025 年 12 月 31 日余额	1,722,893.83	-	-	1,722,893.83

(4) 本期计提、收回或转回的坏账准备情况

种 类	期初数	本期变动金额				期末数
		计提	收回或转回	转销或核销	其他	



种 类	期初数	本期变动金额				期末数
		计提	收回或转回	转销或核销	其他	
按组合计提坏账准备	1,011,242.73	811,651.10	-	100,000.00	-	1,722,893.83

(5) 本期实际核销的其他应收款情况

项 目	核销金额
实际核销的其他应收款	100,000.00

(6) 按欠款方归集的期末账面余额前五名的其他应收款情况

单位名称	款项的性质	期末账面余额	账龄	占其他应收款期末账面余额合计数的比例(%)	坏账准备期末数
张家港市凤凰镇财政所非税收入户	押金保证金	2,486,000.00	1-2年	22.20	497,200.00
		36,185.20	3年以上		36,185.20
陕西延长石油(集团)有限责任公司	押金保证金	1,500,000.00	1年以内	13.20	75,000.00
国家能源集团国际工程咨询有限公司	押金保证金	612,533.00	1年以内	5.39	30,626.65
中国石油电子招投标保证金	押金保证金	600,000.00	1年以内	5.28	30,000.00
中国石化国际事业有限公司上海招标中心	押金保证金	597,510.00	1年以内	5.26	29,875.50
小 计		5,832,228.20		51.33	698,887.35

(八) 存货

1. 明细情况

项 目	期末数			期初数		
	账面余额	存货跌价准备或合同履约成本减值准备	账面价值	账面余额	存货跌价准备或合同履约成本减值准备	账面价值
原材料	36,101,726.88	1,071,902.46	35,029,824.42	42,387,770.05	159,584.00	42,228,186.05
在产品	464,304.30	-	464,304.30	2,545,862.88	-	2,545,862.88
自制半成品	29,938,654.25	8,215,657.33	21,722,996.92	37,167,692.83	3,805,026.73	33,362,666.10
库存商品	66,638,758.83	14,293,094.85	52,345,663.98	80,976,517.12	11,629,143.09	69,347,374.03
发出商品	12,551,777.10	181,202.04	12,370,575.06	7,707,826.55	300,970.05	7,406,856.50
委托加工物资	1,106,291.21	-	1,106,291.21	722,040.02	-	722,040.02
合同履约成本	3,296,608.94	-	3,296,608.94	2,506,538.23	-	2,506,538.23
合 计	150,098,121.51	23,761,856.68	126,336,264.83	174,014,247.68	15,894,723.87	158,119,523.81



2. 存货跌价准备和合同履约成本减值准备

(1) 增减变动情况

类别	期初数	本期增加		本期减少		期末数
		计提	其他	转回或转销	其他	
原材料	159,584.00	913,902.46	-	1,584.00	-	1,071,902.46
自制半成品	3,805,026.73	6,853,941.13	-	2,443,310.53	-	8,215,657.33
库存商品	11,629,143.09	10,574,516.73	-	7,910,564.97	-	14,293,094.85
发出商品	300,970.05	181,202.04	-	300,970.05	-	181,202.04
小计	15,894,723.87	18,523,562.36	-	10,656,429.55	-	23,761,856.68

(2) 本期计提、转回或转销情况说明

类别	确定可变现净值的具体依据	本期转回或转销存货跌价准备和合同履约成本减值准备的原因
原材料	以所生产的产成品的估计售价减去至完工时估计将要发生的成本、估计的销售费用和相关税费后的金额确定其可变现净值	对应存货已领用或已实现销售
在产品		-
自制半成品		对应存货已领用或已实现销售
委托加工物资		-
合同履约成本		-
库存商品	估计售价减去估计的销售费用和相关税费后的金额确定其可变现净值	对应存货已实现销售
发出商品		对应存货已实现销售

(九) 合同资产

1. 明细情况

项目	期末数			期初数		
	账面余额	减值准备	账面价值	账面余额	减值准备	账面价值
应收质保金	4,583,344.32	1,565,584.84	3,017,759.48	6,866,206.00	2,311,279.72	4,554,926.28

2. 按减值计提方法分类披露

种类	期末数				
	账面余额		减值准备		账面价值
	金额	比例(%)	金额	计提比例(%)	
按组合计提减值准备	4,583,344.32	100.00	1,565,584.84	34.16	3,017,759.48



续上表：

种 类	期初数				账面价值
	账面余额		减值准备		
	金额	比例 (%)	金额	计提比例 (%)	
按组合计提减值准备	6,866,206.00	100.00	2,311,279.72	33.66	4,554,926.28

期末按组合计提减值准备的合同资产

组合计提项目：账龄组合

项 目	账面余额	减值准备	计提比例 (%)
1年以内(含1年)	2,597,413.49	129,870.67	5.00
1-2年	255,050.83	51,010.17	20.00
4-5年	1,730,880.00	1,384,704.00	80.00
小 计	4,583,344.32	1,565,584.84	34.16

3. 本期计提、收回或转回的减值准备情况

项 目	期初数	本期变动金额				期末数	原因
		本期计提	本期收回 或转回	本期转销 /核销	其他变动		
按组合计 坏账准备	2,311,279.72	-745,694.88	-	-	-	1,565,584.84	-

4. 按欠款方归集的期末账面余额前五名的应收账款和合同资产情况详见本附注“合并财务报表项目注释——应收账款”之说明。

(十) 其他流动资产

项 目	期末数	期初数
待抵扣进项税	48,808,810.83	29,951,893.63
待摊费用	334,039.11	393,675.14
合 计	49,142,849.94	30,345,568.77

(十一) 其他非流动金融资产

项 目	期末数	期初数
以公允价值计量且其变动计入当期损益的金融资产	19,500,000.00	17,000,000.00
其中：其他	19,500,000.00	17,000,000.00



(十二) 固定资产

1. 固定资产

(1) 明细情况

项目	房屋及建筑物	机器设备	运输工具	电子及其他设备	装修	合计
(1) 账面原值						
1) 期初数	468,583,763.78	914,829,418.36	6,319,709.84	125,631,439.16	12,285,271.30	1,527,649,602.44
2) 本期增加	116,943,932.53	7,157,341.43	181,548.68	4,237,395.74	602,536.39	129,122,754.77
① 购置	463,725.00	2,773,938.67	181,548.68	823,167.48	-	4,242,379.83
② 在建工程转入	116,480,207.53	4,383,402.76	-	3,414,228.26	602,536.39	124,880,374.94
3) 本期减少	307,959.11	5,888,949.63	2,363,095.68	1,173,476.09	-	9,733,480.51
① 处置或报废	307,959.11	5,888,949.63	2,363,095.68	1,173,476.09	-	9,733,480.51
4) 期末数	585,219,737.20	916,097,810.16	4,138,162.84	128,695,358.81	12,887,807.69	1,647,038,876.70
(2) 累计折旧						
1) 期初数	156,068,368.59	513,411,788.55	4,533,488.48	79,857,231.79	33,781.46	753,904,658.87
2) 本期增加	21,174,632.12	55,061,722.95	596,695.44	14,394,054.63	2,545,626.35	93,772,731.49
① 计提	21,174,632.12	55,061,722.95	596,695.44	14,394,054.63	2,545,626.35	93,772,731.49
3) 本期减少	115,301.15	5,376,294.83	2,052,626.29	1,080,929.55	-	8,625,151.82
① 处置或报废	115,301.15	5,376,294.83	2,052,626.29	1,080,929.55	-	8,625,151.82
4) 期末数	177,127,699.56	563,097,216.67	3,077,557.63	93,170,356.87	2,579,407.81	839,052,238.54
(3) 账面价值						
1) 期末账面价值	408,092,037.64	353,000,593.49	1,060,605.21	35,525,001.94	10,308,399.88	807,986,638.16
2) 期初账面价值	312,515,395.19	401,417,629.81	1,786,221.36	45,774,207.37	12,251,489.84	773,744,943.57

(2) 暂时闲置的固定资产

类别	账面原值	累计折旧	减值准备	账面价值	备注
机器设备	2,532,595.45	2,397,728.25	-	134,867.20	-

(3) 经营租赁租出的固定资产

类别	账面价值
房屋及建筑物	3,799,536.05



(4) 本期无未办妥产权证书的固定资产情况

(5) 抵押、质押、查封、冻结、扣押等所有权或使用权受限的固定资产详见本附注“合并财务报表项目注释——所有权或使用权受到限制的资产”之说明。

(十三) 在建工程

1. 在建工程

(1) 明细情况

工程名称	期末数			期初数		
	账面余额	减值准备	账面价值	账面余额	减值准备	账面价值
TPB 项目	436,362,857.08	-	436,362,857.08	382,133,945.94	-	382,133,945.94
湖北新生源正渗透膜系统项目	677,211.95	-	677,211.95	8,695,132.73	-	8,695,132.73
信息化升级与数字化工厂建设项目	9,495,182.34	-	9,495,182.34	7,360,428.56	-	7,360,428.56
张家港市飞翔医药产业园配套 7600 方/天污水处理改扩建项目	61,600.00	-	61,600.00	393,437.14	-	393,437.14
消防水系统本质安全提升改造项目	-	-	-	73,291.81	-	73,291.81
零星工程项目	1,389,761.32	-	1,389,761.32	459,321.83	-	459,321.83
小 计	447,986,612.69	-	447,986,612.69	399,115,558.01	-	399,115,558.01

(2) 重大在建工程增减变动情况

工程名称	期初数	本期增加	本期转入 固定资产	本期其 他减少	期末数
TPB 项目	382,133,945.94	172,725,764.95	118,496,853.81	-	436,362,857.08
湖北新生源正渗透膜系统项目	8,695,132.73	1,104,294.43	-	9,122,215.21	677,211.95
信息化升级与数字化工厂建设项目	7,360,428.56	4,109,194.73	1,187,648.49	786,792.46	9,495,182.34
张家港市飞翔医药产业园配套 7600 方/天污水处理改扩建项目	393,437.14	61,600.00	-	393,437.14	61,600.00
消防水系统本质安全提升改造项目	73,291.81	-	73,291.81	-	-
小 计	398,656,236.18	178,000,854.11	119,757,794.11	10,302,444.81	446,596,851.37

续上表：

工程名称	利息资本化累 计金额	其中：本期利息资本 化金额	本期利息资 本化率(%)
TPB 项目	10,441,676.48	8,714,177.99	2.7300
湖北新生源正渗透膜系统项目	-	-	-
信息化升级与数字化工厂建设项目	10,142,964.86	2,731,369.73	6.1154



工程名称	利息资本化累计金额	其中：本期利息资本化金额	本期利息资本化率(%)
张家港市飞翔医药产业园配套7600方/天污水处理改扩建项目	6,148,584.47	-393,437.14	6.1154
消防水系统本质安全提升改造项目	-	-	-
小 计	26,733,225.81	11,052,110.58	

(十四) 无形资产

1. 明细情况

项 目	土地使用权	专有技术	商标	软件系统	专利技术	合 计
(1) 账面原值						
1) 期初数	216,275,100.65	91,977,240.82	2,200,000.00	19,003,646.44	5,348,323.53	334,804,311.44
2) 本期增加	34,044.75	-	-	783,200.88	-	817,245.63
① 购置	34,044.75	-	-	-	-	34,044.75
② 在建工程转入	-	-	-	783,200.88	-	783,200.88
3) 本期减少	-	-	-	3,399,035.51	-	3,399,035.51
① 处置	-	-	-	3,399,035.51	-	3,399,035.51
4) 期末数	216,309,145.40	91,977,240.82	2,200,000.00	16,387,811.81	5,348,323.53	332,222,521.56
(2) 累计摊销						
1) 期初数	36,000,781.57	84,225,616.44	2,200,000.00	10,409,068.07	2,926,441.18	135,761,907.26
2) 本期增加	4,870,153.93	3,035,368.40	-	2,096,302.68	1,210,941.20	11,212,766.21
① 计提	4,870,153.93	3,035,368.40	-	2,096,302.68	1,210,941.20	11,212,766.21
3) 本期减少	-	-	-	708,011.75	-	708,011.75
① 处置	-	-	-	708,011.75	-	708,011.75
4) 期末数	40,870,935.50	87,260,984.84	2,200,000.00	11,797,359.00	4,137,382.38	146,266,661.72
(3) 减值准备						
1) 期初数	-	1,325,000.00	-	-	-	1,325,000.00
2) 本期增加	-	-	-	-	-	-
3) 本期减少	-	-	-	-	-	-
4) 期末数	-	1,325,000.00	-	-	-	1,325,000.00
(4) 账面价值						



项 目	土地使用权	专有技术	商标	软件系统	专利技术	合 计
1) 期末账面价值	175,438,209.90	3,391,255.98	-	4,590,452.81	1,210,941.15	184,630,859.84
2) 期初账面价值	180,274,319.08	6,426,624.38	-	8,594,578.37	2,421,882.35	197,717,404.18

2. 期末无未办妥权证的土地使用权情况。

3. 抵押、质押、查封、冻结、扣押等所有权或使用权受限的无形资产详见本附注“合并财务报表项目注释——所有权或使用权受到限制的资产”之说明。

(十五) 开发支出

开发支出情况详见本附注“研发支出”之说明。

(十六) 商誉

1. 商誉账面原值

被投资单位名称或形成商誉的事项	期初数	本期增加		本期减少		期末数
		企业合并形成	其他	处置	其他	
收购水处理技术	9,600,000.00	-	-	-	-	9,600,000.00
富淼科技(如东)有限公司	3,107,431.36	-	-	-	-	3,107,431.36
苏州京昌科技发展有限公司	30,738,923.85	-	-	-	-	30,738,923.85
合 计	43,446,355.21	-	-	-	-	43,446,355.21

2. 商誉减值准备

被投资单位名称或形成商誉的事项	期初数	本期增加		本期减少		期末数
		计提	其他	处置	其他	
苏州京昌科技发展有限公司	23,918,871.93	-	-	-	-	23,918,871.93

3. 商誉所在资产组或资产组组合的相关信息

项 目	所属资产组或组合的构成及依据	所属经营分部及依据	是否与以前年度保持一致
苏州京昌科技发展有限公司	苏州京昌科技发展有限公司经营性长期资产为一个资产组，系苏州京昌科技发展有限公司生产的产品存在活跃市场，可以带来独立的现金流，可将其认定为一个单独的资产组。	-	是

4. 可收回金额的具体确定方法

(1) 重要假设及依据

①持续经营假设：假设上述资产组作为经营主体，在所处的外部环境下，按照经营目标，



持续经营下去。经营者负责并有能力担当责任；资产组合法经营，并能够获取适当利润，以维持持续经营能力。

②国家现行的有关法律、法规及政策，国家宏观经济形势无重大变化；本次交易各方所处地区的政治、经济和社会环境无重大变化；无其他不可预测和不可抗力因素造成的重大不利影响。

③假设上述资产组经营者是负责的，且管理层有能力担当其职务；管理团队在预测期内能保持稳定。

④假设有关利率、汇率、赋税基准及税率，政策性征收费用等不发生重大变化。

⑤假设企业在现有的管理方式和管理水平的基础上，经营范围、经营模式及经营规模不发生重大变化。

(2)可收回金额按预计未来现金流量的现值确定

项 目	账面价值	可收回金额	减值金额	预测期的年限
苏州京昌科技发展有限公司资产组	95,583,131.60	104,900,000.00	-	2026年-2030年

续上表：

项 目	预测期的关键参数 (增长率、利润率等)	预测期内的参数的 确定依据	稳定期的关键参数 (增长率、利润率、折现率等)	稳定期的关键参数的 确定依据
苏州京昌科技发展有限公司资产组	[注]	[注]	收入增长为0.00%，折现率为10.58%	稳定期收入增长为0.00%，折现率与预测期一致

[注]根据苏州京昌科技发展有限公司已签订的合同、协议、发展规划、历年经营趋势、行业发展趋势、市场竞争情况等因素的综合分析，对评估基准日未来五年的主营业务收入及其相关的成本、费用、利润忽略经营的波动性进行预测。公司主要产品为丙烯酰胺水剂和晶体，根据公司的历史经营趋势，结合行业分析、公司现有业务的执行情况、潜在市场空间、市场占有率及拟实施的销售计划等资料，对未来年度收入进行测算，苏州京昌科技发展有限公司2026年至2030年预计销售收入增长率分别为4.29%、5.57%、3.00%、3.00%、2.00%。采用的折现率是反映当前市场货币时间价值和相关资产组特定风险的税前利率。

5. 商誉减值损失计算过程

苏州京昌科技发展有限公司资产组

项 目	苏州京昌科技发展有限公司资产组
商誉账面余额①	30,738,923.85
商誉减值准备余额②	23,918,871.93



商誉的账面价值③=①-②	6,820,051.92
未确认归属于少数股东权益的商誉价值④	5,669,353.08
包含未确认归属于少数股东权益的商誉价值⑤=④+③	12,489,405.00
拆分后分摊至各资产组的包含未确认归属于少数股东权益的商誉价值⑥	12,489,405.00
资产组的账面价值⑦	83,093,726.60
包含整体商誉的资产组的账面价值⑧=⑥+⑦	95,583,131.60
资产组或资产组组合可收回金额⑨	104,900,000.00
商誉减值损失(⑩大于0时)⑩=⑧-⑨	-
归属于本公司的商誉减值损失	-

(十七) 长期待摊费用

项目	期初数	本期增加	本期摊销	其他减少	期末数
1#2# 仓库屋面 修缮	22,636.34	-	22,636.34	-	-
固体车间彩钢 外墙体维修	29,510.72	-	29,510.72	-	-
危化品停车场 服务费	201,834.78	-	161,467.92	-	40,366.86
制氢车间吸附 塔	628,265.94	-	55,030.56	-	573,235.38
专利年费	987,974.08	111,500.00	126,314.70	-	973,159.38
邮箱租赁费	96,763.78	-	25,242.72	-	71,521.06
油气合成实验 室装修	48,190.97	-	48,190.97	-	-
专利数据库	186,582.82	-	111,949.68	-	74,633.14
合计	2,201,759.43	111,500.00	580,343.61	-	1,732,915.82

(十八) 递延所得税资产/递延所得税负债

1. 未经抵销的递延所得税资产

项目	期末数		期初数	
	可抵扣暂时性差异	递延所得税资产	可抵扣暂时性差异	递延所得税资产
坏账准备	22,243,640.75	3,485,194.88	20,967,267.57	3,255,264.52
资产减值准备	4,176,071.50	626,410.72	6,297,877.35	944,681.61
按照同一控制下企业合并持续计量原则， 形成的无形资产折旧差额	8,433,849.97	1,265,077.50	8,683,454.89	1,302,518.23



项 目	期末数		期初数	
	可抵扣暂时性差异	递延所得税资产	可抵扣暂时性差异	递延所得税资产
政府补助	41,801,566.97	8,486,335.05	35,930,185.51	7,505,627.83
未抵扣亏损	76,269,284.85	13,952,339.53	80,138,825.78	14,276,723.77
尚未解锁股权激励摊销	-	-	5,666,523.16	878,634.89
内部交易未实现利润	1,845,241.13	276,786.17	1,799,422.67	269,913.40
合 计	154,769,655.17	28,092,143.85	159,483,556.93	28,433,364.25

2. 未经抵销的递延所得税负债

项 目	期末数		期初数	
	应纳税暂时性差异	递延所得税负债	应纳税暂时性差异	递延所得税负债
交易性金融资产公允价值变动(增加)	412,297.18	61,844.58	142,038.36	21,305.75
购置设备、器具一次性扣除的影响	34,871,792.91	5,230,768.94	24,347,111.32	3,652,066.70
非同一控制企业合并资产评估增值	16,483,600.13	2,472,540.02	18,480,378.60	2,772,056.79
可转换公司债券利息的影响	51,070,151.66	7,660,522.75	72,985,370.04	10,947,805.51
合 计	102,837,841.88	15,425,676.29	115,954,898.32	17,393,234.75

3. 以抵销后净额列示的递延所得税资产或负债

项 目	期末数		期初数	
	递延所得税资产和 负债互抵金额	抵销后的递延所得 税资产或负债余额	递延所得税资产和 负债互抵金额	抵销后的递延所得 税资产或负债余额
递延所得税资产	9,365,305.48	18,726,838.37	7,849,974.24	20,583,390.01
递延所得税负债	9,365,305.48	6,060,370.81	7,849,974.24	9,543,260.51

4. 未确认递延所得税资产明细

项 目	期末数	期初数
可抵扣暂时性差异	30,663,874.53	21,758,094.71
可抵扣亏损	180,803,588.00	149,331,208.96
小 计	211,467,462.53	171,089,303.67

5. 未确认递延所得税资产的可抵扣亏损将于以下年度到期

年 份	期末数	期初数
2025	-	2,778,960.34
2026	4,085,703.59	4,085,703.59



年 份	期 末 数	期 初 数
2027	6,796,355.38	6,796,355.38
2028	8,109,997.00	8,109,997.00
2029	6,411,729.53	6,414,811.39
2030	14,294,186.25	14,222,159.20
2031	22,444,831.68	22,444,831.68
2032	17,988,083.77	17,988,083.77
2033	35,440,577.22	35,440,577.22
2034	29,084,172.03	31,049,729.39
2035	36,147,951.55	-
小 计	180,803,588.00	149,331,208.96

(十九) 其他非流动资产

项 目	期 末 数			期 初 数		
	账面余额	减值准备	账面价值	账面余额	减值准备	账面价值
预付长期资产购置款	6,489,554.83	-	6,489,554.83	9,349,530.87	-	9,349,530.87

(二十) 短期借款

借款类别	期 末 数	期 初 数
抵押借款	10,007,638.89	10,007,944.44
信用借款	1,000,598.11	28,023,616.67
票据贴现未到期	2,214,988.35	11,236,286.81
合 计	13,223,225.35	49,267,847.92

(二十一) 应付票据

票据种类	期 末 数	期 初 数
银行承兑汇票	65,684,771.00	-
商业承兑汇票	-	1,245,643.48
合 计	65,684,771.00	1,245,643.48



(二十二) 应付账款

账龄	期末数	期初数
1年以内	353,568,545.75	369,363,995.01
1-2年	18,952,191.12	7,065,985.12
2-3年	3,252,762.05	1,220,385.80
3年以上	10,847,886.44	9,916,448.72
合计	386,621,385.36	387,566,814.65

[注]由信用等级一般的商业银行承兑的银行承兑汇票以及商业承兑汇票期末已背书但未终止确认而还原至应付账款的金额具体如下：

项目	期末数	期初数
银行承兑汇票	68,935,479.55	116,189,192.66
商业承兑汇票	-	200,000.00
合计	68,935,479.55	116,389,192.66

(二十三) 预收款项

账龄	期末数	期初数
1年以内	240,329.74	512,348.13

(二十四) 合同负债

项目	期末数	期初数
1年以内	10,504,048.51	16,105,248.82
1-2年	1,459,924.16	1,297,675.67
2-3年	266,077.90	868,031.44
3年以上	4,212,324.54	3,364,559.04
合计	16,442,375.11	21,635,514.97

(二十五) 应付职工薪酬

1. 明细情况



项 目	期初数	本期增加	本期减少	期末数
(1)短期薪酬	20,962,271.42	149,356,798.83	137,574,126.93	32,744,943.32
(2)离职后福利—设定提存计划	-	12,538,146.62	12,538,146.62	-
(3)辞退福利	3,428,085.96	3,108,142.60	5,890,365.06	645,863.50
合 计	24,390,357.38	165,003,088.05	156,002,638.61	33,390,806.82

2. 短期薪酬

项 目	期初数	本期增加	本期减少	期末数
(1)工资、奖金、津贴和补贴	19,538,458.03	128,417,060.03	116,149,787.62	31,805,730.44
(2)职工福利费	565,003.57	4,187,450.13	4,555,023.70	197,430.00
(3)社会保险费	-	6,906,479.73	6,906,479.73	-
其中：医疗保险费	-	5,617,818.14	5,617,818.14	-
工伤保险费	-	881,944.69	881,944.69	-
生育保险费	-	406,716.90	406,716.90	-
(4)住房公积金	-	7,254,472.00	7,254,472.00	-
(5)工会经费和职工教育经费	858,809.82	2,591,336.94	2,708,363.88	741,782.88
小 计	20,962,271.42	149,356,798.83	137,574,126.93	32,744,943.32

3. 设定提存计划

项 目	期初数	本期增加	本期减少	期末数
(1)基本养老保险	-	12,148,071.25	12,148,071.25	-
(2)失业保险费	-	390,075.37	390,075.37	-
小 计	-	12,538,146.62	12,538,146.62	-

(二十六) 应交税费

项 目	期末数	期初数
企业所得税	1,217,564.36	8,667,994.64
增值税	1,207,677.02	4,583,346.55
房产税	783,721.32	774,167.48
土地使用税	568,926.16	568,926.20
印花税	268,487.69	447,254.47



项 目	期末数	期初数
代扣代缴个人所得税	611,252.70	331,019.14
城市维护建设税	359,558.17	132,711.34
教育费附加	218,854.90	79,626.81
地方教育附加	145,903.27	53,084.54
环保税	51,493.91	55,756.79
其他	6,092.70	308.70
合 计	5,439,532.20	15,694,196.66

(二十七) 其他应付款

项 目	期末数	期初数
限制性股票回购义务	-	27,566,617.04
押金保证金	6,159,589.40	6,183,139.40
应付暂收款	214,462.87	-
其他	111,695.90	570,922.31
小 计	6,485,748.17	34,320,678.75

(二十八) 其他流动负债

1. 明细情况

项目及内容	期末数	期初数
预提运输费用	3,665,723.27	3,527,688.13
预提固废处理费用	6,679.06	139,026.45
预提其他费用	8,042,972.16	6,434,124.72
预收款待转销项税	1,467,943.33	2,473,593.97
合 计	13,183,317.82	12,574,433.27

2. 金额较大的其他流动负债说明

(1) 预提运输费用：公司会针对本期已经发生但尚未结算的运输费用，合理预计并预提相应的运输费用。



(2) 预提其他费用：公司针对各部门期末上报的已经发生但尚未结算的部门费用进行预提。

(二十九) 长期借款

借款类别	期末数	期初数
信用借款	-	1,000,977.78
抵押和保证借款	348,971,755.46	225,581,571.18
合计	348,971,755.46	226,582,548.96

(三十) 应付债券

1. 明细情况

项目	期末数	期初数
债券面值	449,993,000.00	449,998,000.00
利息调整	-30,250,377.26	-51,896,576.09
合计	419,742,622.74	398,101,423.91

2. 应付债券的增减变动(不包括划分为金融负债的优先股、永续债等其他金融工具)

债券名称	面值(元)	票面利率(%)	发行日期	债券期限	发行金额	期初数
富淼转债	100.00元/张	[注]	2022-12-15	6年	450,000,000.00	398,101,423.91

续上表：

债券名称	本期发行	按面值计提利息	溢折价摊销	本期偿还	本期转股	期末数	是否违约
富淼转债	-	2,699,972.50	24,345,710.94	2,699,958.00	4,539.61	419,742,622.74	否

[注]债券票面利率为第一年0.20%、第二年0.40%、第三年0.60%、第四年1.50%、第五年1.80%、第六年2.00%

3. 可转换公司债券的说明

项目	转股条件	转股时间
富淼转债	发行结束之日起满6个月后即可转股	转股期限自发行结束之日(2022年12月21日)起满六个月后的第一个交易日(2023年6月21日)起至可转换公司债券到期日(2028年12月14日)止(如遇法定节假日或休息日延至其后的第1个工作日;顺延期间付息款项不另计息)

转股权会计处理及相关判断依据说明：

根据《企业会计准则第37号——金融工具列报》的规定，在可转换工具转换时，应终



止确认负债成分，并将其确认为权益。原来的权益成分仍旧保留为权益（从权益的一个项目结转另一个项目，如从“其他权益工具”转入“资本公积——资本溢价或股本溢价”）。可转换工具转换时不产生损益。

(三十一) 预计负债

项 目	期末数	期初数
预提保修费用	768,520.40	1,107,144.73

(三十二) 递延收益

1. 明细情况

项 目	期初数	本期增加	本期减少	期末数	形成原因
政府补助	42,917,191.56	10,322,000.00	4,665,412.02	48,573,779.54	与资产相关政府补助

2. 计入递延收益的政府补助情况详见本附注“政府补助”之说明。

(三十三) 其他非流动负债

项 目	期末数	期初数
预收房租	165,834.49	416,563.36

(三十四) 股本

1. 明细情况

项 目	期初数	本次变动增减(+、-)						期末数
		发行新股	送股	公积金转股	可转债转股	其他	小 计	
股份总数	122,150,099.00	-	-	-	270.00	-2,667,312.00	-2,667,042.00	119,483,057.00

2. 本期股权变动情况说明

本期股份总数减少 2,667,042.00 股，系①本期应付债券转股，增加股本 270 股；②公司回购并注销员工已获授但尚未解锁的限制性股票 2,667,312.00 股。



(三十五) 其他权益工具

项目	期初数		本期增加		本期减少		期末数	
	数量	账面价值	数量	账面价值	数量	账面价值	数量	账面价值
可转换公司债券的权益部分	4,499,980.00	71,140,990.62	-	-	50.00	790.45	4,499,930.00	71,140,200.17

(三十六) 资本公积

1. 明细情况

项目	期初数	本期增加	本期减少	期末数
股本溢价	837,268,331.20	1,743,732.13	22,369,776.34	816,642,286.99
其他资本公积	5,080,687.48	-	-	5,080,687.48
合计	842,349,018.68	1,743,732.13	22,369,776.34	821,722,974.47

2. 资本公积增减变动原因及依据说明

本期资本公积-股本溢价增加 1,743,732.13 元,系①本期可转债转股本,增加资本公积-股本溢价 5,050.65 元;②员工持股计划中,已回购未解锁员工股份对应的分红款退回,增加资本公积-股本溢价 1,132,522.75 元;③本期子公司富森科技(安徽)有限公司引入少数股东,增加资本公积-股本溢价 606,158.73 元;

本期资本公积-股本溢价减少 22,369,776.34 元,系本期回购注销员工已获授但尚未解锁的限制性股票 2,667,312 股,减少资本公积-股本溢价 22,369,776.34 元。

(三十七) 库存股

1. 明细情况

项目	期初数	本期增加	本期减少	期末数
库存股	78,484,620.96	22,071.70	25,037,088.34	53,469,604.32

2. 其他说明

(1) 确定限制性股票回购义务及回购股份支付的过户费和印花税,增加库存股 22,071.70 元。

(2) 注销回购的员工已获授但尚未解锁的限制性股票 2,667,312 股,相应减少库存股 25,037,088.34 元。



(三十八) 专项储备

1. 明细情况

项 目	期初数	本期增加	本期减少	期末数
安全生产费	1,576,721.98	15,411,304.89	16,124,221.56	863,805.31

2. 专项储备情况说明

本公司根据《企业安全生产费用提取和使用管理办法》(财资[2022]136号)的相关规定,以上年度化学品、电和蒸汽、膜产品等营业收入的一定比例提取安全生产费用。

(三十九) 盈余公积

项 目	期初数	本期增加	本期减少	期末数
法定盈余公积	61,075,049.50	-	-	61,075,049.50

(四十) 未分配利润

项 目	本期数	上年数
上年年末数	386,767,428.60	420,897,137.17
加:本期归属于母公司所有者的净利润	15,210,342.00	-4,654,517.15
减:应付普通股股利	-	29,475,191.42
期末未分配利润	401,977,770.60	386,767,428.60

(四十一) 营业收入/营业成本

1. 明细情况

项 目	本期数		上年数	
	收 入	成 本	收 入	成 本
主营业务	1,361,983,921.04	1,128,141,368.54	1,538,144,998.48	1,337,168,088.81
其他业务	27,390,764.38	19,750,316.05	27,449,553.72	20,755,699.16
合 计	1,389,374,685.42	1,147,891,684.59	1,565,594,552.20	1,357,923,787.97

2. 营业收入、营业成本的分解信息



合同分类	本期数		上年数	
	营业收入	营业成本	营业收入	营业成本
(1) 按业务类型分类				
水溶性高分子	567,291,578.98	452,277,154.89	714,198,569.39	598,140,805.80
功能性单体	587,872,144.35	519,584,945.85	607,470,035.93	574,557,484.35
水处理膜及膜应用	48,445,857.34	55,686,174.53	42,647,492.74	42,652,953.67
能源外供	142,881,374.11	92,235,047.35	163,154,885.04	111,660,796.46
其他产品	15,492,966.26	8,358,045.92	10,674,015.38	10,156,048.53
其他材料	27,390,764.38	19,750,316.05	27,449,553.72	20,755,699.16
合 计	1,389,374,685.42	1,147,891,684.59	1,565,594,552.20	1,357,923,787.97
(2) 按经营地区分类				
内销	1,035,401,603.02	855,426,139.04	1,348,456,333.87	1,176,069,501.27
外销	353,973,082.40	292,465,545.55	217,138,218.33	181,854,286.70
合 计	1,389,374,685.42	1,147,891,684.59	1,565,594,552.20	1,357,923,787.97

(四十二) 税金及附加

项 目	本期数	上年数
房产税	3,185,560.65	2,806,815.88
城市维护建设税	1,891,348.49	1,282,799.98
土地使用税	2,275,705.24	2,294,691.24
印花税	981,513.27	1,322,891.28
教育费附加	1,140,659.07	776,422.26
地方教育附加	760,439.34	516,777.69
环保税	231,704.78	185,777.31
车船税	3,270.00	6,300.00
其他	14,267.94	308.70
合 计	10,484,468.78	9,192,784.34



(四十三) 销售费用

项 目	本期数	上年数
职工薪酬	27,496,990.34	24,583,410.31
业务招待费	4,521,632.04	6,199,789.98
技术服务费	8,384,228.89	6,704,666.42
差旅费	3,990,616.57	5,369,747.66
折旧与摊销	3,200,898.82	2,935,599.23
股权激励费用	-	-1,408,134.62
其他	6,125,834.80	6,985,298.28
合 计	53,720,201.46	51,370,377.26

(四十四) 管理费用

项 目	本期数	上年数
职工薪酬	33,341,932.86	41,236,341.85
咨询服务费	7,581,487.06	9,727,523.46
折旧与摊销	6,862,492.90	7,870,779.31
办公费	4,691,581.12	5,559,406.39
业务招待费	732,227.71	1,507,100.63
差旅费	1,112,558.98	1,516,402.48
安全生产费用	-	678,422.06
股权激励费用	-	-3,715,892.04
其他	1,483,617.59	3,445,476.06
合 计	55,805,898.22	67,825,560.20

(四十五) 研发费用

项 目	本期数	上年数
职工薪酬	29,209,880.51	34,207,183.87
直接投入	33,624,771.66	30,896,314.66
折旧与摊销	10,304,427.28	4,934,372.59



项 目	本期数	上年数
委托开发费用	553,561.58	1,203,980.59
股权激励费用	-	-2,058,444.15
其他	2,905,877.53	4,158,095.41
合 计	76,598,518.56	73,341,502.97

(四十六) 财务费用

项 目	本期数	上年数
利息费用	33,496,901.95	29,062,169.97
减：利息资本化	11,052,110.58	9,300,675.66
减：利息收入	4,359,087.56	4,377,722.34
汇兑损益	2,509,265.40	-3,084,226.45
手续费支出	314,029.11	342,668.99
合 计	20,908,998.32	12,642,214.51

(四十七) 其他收益

项 目	本期数	上年数
与公司日常活动相关的政府补助	9,115,500.80	6,067,571.18
增值税即征即退	1,989,853.30	1,422,638.96
先进制造业增值税加计抵减	12,353,877.98	6,856,643.87
个税手续费返还	91,039.03	106,329.08
合 计	23,550,271.11	14,453,183.09

(四十八) 投资收益

项 目	本期数	上年数
理财产品投资收益	2,667,543.82	3,480,835.75
其他非流动金融资产在持有期间的投资收益	340,000.00	-
合 计	3,007,543.82	3,480,835.75



(四十九) 公允价值变动收益

项 目	本期数	上年数
交易性金融资产	587,746.51	604,996.85

(五十) 信用减值损失

项 目	本期数	上年数
应收票据坏账损失	425,591.41	115,739.53
应收账款坏账损失	-1,755,944.70	-390,760.41
其他应收款坏账损失	-811,651.10	1,014,132.32
合 计	-2,142,004.39	739,111.44

(五十一) 资产减值损失

项 目	本期数	上年数
存货跌价损失及合同履约成本减值损失	-18,523,562.36	-13,762,912.18
商誉减值损失	-	-9,114,003.05
合同资产减值损失	745,694.88	-833,141.01
合 计	-17,777,867.48	-23,710,056.24

(五十二) 资产处置收益

项 目	本期数	上年数
处置未划分为持有待售的非流动资产时确认的收益	271,261.18	111,492.44
其中：固定资产	271,261.18	-9,968.92
无形资产	-	121,461.36

(五十三) 营业外收入

项 目	本期数	上年数
非流动资产毁损报废利得	42,148.99	147,850.26
无需支付的应付款	46,790.45	19,476.97
其他	717,528.19	674,046.93



项 目	本期数	上年数
合 计	806,467.63	841,374.16

(五十四) 营业外支出

项 目	本期数	上年数
资产报废、毁损损失	10,157,099.38	891,910.48
对外捐赠	143,000.00	125,500.00
其他	56,654.62	663,663.68
合 计	10,356,754.00	1,681,074.16

(五十五) 所得税费用

1. 明细情况

项 目	本期数	上年数
本期所得税费用	4,445,626.43	11,877,565.47
递延所得税费用	-1,626,338.06	-12,667,720.78
合 计	2,819,288.37	-790,155.31

2. 会计利润与所得税费用调整过程

项 目	本期数
利润总额	21,911,579.87
按法定/适用税率计算的所得税费用	3,286,736.98
子公司适用不同税率的影响	-666,787.30
调整以前期间所得税的影响	889,520.97
不可抵扣的成本、费用和损失的影响	553,433.29
本期未确认递延所得税资产的可抵扣暂时性差异或可抵扣亏损的影响	6,893,798.02
研发加计扣除的影响	-8,108,677.79
残疾人工资加计扣除的影响	-28,735.80
所得税费用	2,819,288.37



(五十六) 合并现金流量表主要项目注释

1. 与经营活动有关的现金

(1) 收到的其他与经营活动有关的现金

项 目	本期数	上年数
往来款	7,391,333.25	30,675,584.18
收到政府补助	16,761,942.08	34,665,736.50
存款利息收入	4,359,087.56	4,172,698.02
其他	808,567.22	3,796,167.57
合 计	29,320,930.11	73,310,186.27

(2) 支付的其他与经营活动有关的现金

项 目	本期数	上年数
支付期间费用	74,772,058.01	84,839,971.93
支付往来款	10,483,467.99	35,514,385.95
其他	-	3,651,256.58
合 计	85,255,526.00	124,005,614.46

2. 与投资活动有关的现金

(1) 收到的重要的投资活动有关的现金

项 目	本期数	上年数
赎回理财产品	2,067,000,000.00	2,007,087,743.03

(2) 支付的重要的投资活动有关的现金

项 目	本期数	上年数
购买理财产品	2,217,000,000.00	1,816,562,460.25

3. 与筹资活动有关的现金

(1) 收到的其他与筹资活动有关的现金

项 目	本期数	上年数
不符合终止确认条件的票据贴现	8,629,362.82	19,958,222.61
收回开具银行承兑汇票保证金	2,455,772.20	-
合 计	11,085,135.02	19,958,222.61

(2) 支付的其他与筹资活动有关的现金



项 目	本期数	上年数
回购限制性股票	27,443,250.92	-
支付开具银行承兑汇票保证金	12,039,888.50	-
回购股份	-	49,724,580.82
合 计	39,483,139.42	49,724,580.82

(五十七) 现金流量表补充资料

1. 现金流量表补充资料

项目	本期数	上年数
(1) 将净利润调节为经营活动现金流量:		
净利润	19,092,291.50	-11,071,656.41
加: 资产减值准备	17,777,867.48	23,710,056.24
信用减值损失	2,142,004.39	-739,111.44
固定资产折旧、油气资产折耗、生产性生物资产折旧	93,772,731.49	89,598,707.71
使用权资产折旧	-	-
无形资产摊销	9,709,425.41	8,488,728.17
长期待摊费用摊销	580,343.61	584,420.92
处置固定资产、无形资产和其他长期资产的损失 (收益以“-”号填列)	-271,261.18	-111,492.44
固定资产报废损失(收益以“-”号填列)	10,114,950.39	744,060.22
公允价值变动损失(收益以“-”号填列)	-587,746.51	-604,996.85
财务费用(收益以“-”号填列)	24,095,982.25	16,743,169.01
投资损失(收益以“-”号填列)	-3,007,543.82	-3,480,835.75
净敞口套期损失(收益以“-”号填列)	-	-
递延所得税资产减少(增加以“-”号填列)	1,856,551.64	-4,788,893.98
递延所得税负债增加(减少以“-”号填列)	-3,482,889.70	6,376,858.94
存货的减少(增加以“-”号填列)	13,259,696.62	-21,092,747.82
经营性应收项目的减少(增加以“-”号填列)	-21,880,848.64	5,549,798.78
经营性应付项目的增加(减少以“-”号填列)	81,445,423.88	31,679,431.55
处置划分为持有待售的非流动资产(金融工具、长期股权投资和投资性房地产除外)或处置组(子公司和	-	-



项目	本期数	上年数
业务除外)时确认的损失(收益以“—”号填列)		
其他	-	-24,208,947.95
经营活动产生的现金流量净额	244,616,978.81	117,376,548.90
(2)不涉及现金收支的重大投资和筹资活动:		
债务转为资本	-	-
一年内到期的可转换公司债券	-	-
新增使用权资产	-	-
(3)现金及现金等价物净变动情况:		
现金的期末数	488,393,254.94	473,259,278.53
减:现金的期初数	473,259,278.53	320,920,537.69
加:现金等价物的期末数	-	-
减:现金等价物的期初数	-	-
现金及现金等价物净增加额	15,133,976.41	152,338,740.84

2. 现金和现金等价物

项目	期末数	期初数
(1) 现金	488,393,254.94	473,259,278.53
其中:库存现金	-	-
可随时用于支付的银行存款	485,935,769.20	472,961,074.97
可随时用于支付的其他货币资金	172.14	298,198.56
可随时用于支付的数字货币	2,457,313.60	5.00
(2) 现金等价物	-	-
其中:三个月内到期的债券投资	-	-
(3) 期末现金及现金等价物	488,393,254.94	473,259,278.53
其中:母公司或集团内子公司使用受限制的现金和现金等价物	-	-

3. 不属于现金及现金等价物的货币资金情况

项目	期末数	期初数	不属于现金及现金等价物的理由
其他货币资金	9,584,116.30	-	银行承兑汇票保证金使用受限

4. 不涉及现金收支的票据背书转让金额



在编制现金流量表时，从“销售商品、提供劳务收到的现金”与“购买商品、接受劳务支付的现金”、“购建固定资产、无形资产和其他长期资产所支付的现金”等中同时剔除票据背书的影响，2025年度和2024年度影响金额分别如下：

项目	对“现金及现金等价物净增加额”的影响(+为增加,-为减少)	2025年度	2024年度
销售商品、提供劳务收到的现金	-	529,994,973.24	648,014,908.95
购买商品、接受劳务支付的现金	+	504,677,441.81	575,705,615.19
购建固定资产、无形资产和其他长期资产所支付的现金	+	25,317,531.43	72,309,293.76

(五十八) 所有权或使用权受到限制的资产

项目	期末数			
	账面余额	账面价值	受限类型	受限情况
其他货币资金	9,584,116.30	9,584,116.30	票据保证金	银行承兑汇票保证金
固定资产	46,694,378.41	31,857,728.24	抵押	用于借款抵押担保
无形资产	96,024,580.86	89,065,727.19	抵押	用于借款抵押担保
合计	152,303,075.57	130,507,571.73		

[注]富淼科技(安徽)有限公司与中国银行股份有限公司张家港分行签订的抵押合同约定抵押物清单系土地使用权，但项目建成后借款人需尽快取得产权证，并且取得产权证后办妥新证项下的房地产抵押至贷款人的抵押手续。项目土地、地上建筑物及机器设备不得抵押给贷款人以外的第三方。截至2025/12/31，公司正积极办理产权证抵押手续。

续上表：

项目	期初数			
	账面余额	账面价值	受限类型	受限情况
固定资产	46,694,378.41	33,502,974.24	抵押	用于借款抵押担保
无形资产	96,024,580.86	91,019,404.59	抵押	用于借款抵押担保
合计	142,718,959.27	124,522,378.83		

(五十九) 外币货币性项目

项目	期末外币余额	折算汇率	期末折算人民币余额
货币资金			
其中：美元	26,380,270.81	7.0288	185,421,647.47



项目	期末外币余额	折算汇率	期末折算人民币余额
欧元	447,175.29	8.2355	3,682,712.10
应收账款			
其中：美元	7,532,562.34	7.0288	52,944,874.18
欧元	309,698.40	8.2355	2,550,521.17
应付账款			
其中：美元	213,840.00	7.0288	1,503,038.59

(六十) 租赁

1. 作为承租人

(1) 简化处理的短期租赁或低价值资产的租赁费用

项目	本期数
短期租赁费用	1,530,459.06

(2) 与租赁相关的总现金流出

项目	本期数
支付的按简化处理的短期租赁付款额和低价值资产租赁付款额	1,136,068.74

[注]公司本期发生的租赁费主要系非重要经营场所(员工宿舍及部分办公楼),租赁场所分散且单笔租金低,故采用简化处理。

2. 作为出租人

经营租赁

1) 租赁收入

项目	租赁收入	其中：未计入租赁收款额的可变租赁付款额相关的收入
房屋建筑物	850,395.28	-

2) 经营租出固定资产的期末账面原值、累计折旧额等详见本附注“合并财务报表项目注释——固定资产”中“经营租赁租出的固定资产”之说明。

六、研发支出

按费用性质列示

项目	本期数	上年数
职工薪酬	29,209,880.51	34,207,183.87



项目	本期数	上年数
直接投入	33,624,771.66	30,896,314.66
折旧与摊销	10,304,427.28	4,934,372.59
委托开发费用	553,561.58	1,203,980.59
股权激励费用	-	-2,058,444.15
其他	2,905,877.53	4,158,095.41
合计	76,598,518.56	73,341,502.97
其中：费用化研发支出	76,598,518.56	73,341,502.97
资本化研发支出	-	-

七、合并范围的变更

其他原因引起的合并范围的变动

本期未发生合并范围变更的情况。

八、在其他主体中的权益

在子公司中的权益

企业集团的构成

子公司名称	级次	注册资本 (万元)	主要经营地	注册地	业务性质	持股比例(%)		取得方式
						直接	间接	
如东富淼	一级	6,500.00	南通	南通	制造业	100.00	-	收购
富淼膜科技	一级	12,000.00	张家港	张家港	制造业	100.00	-	直接设立
金渠环保	一级	3,000.00	张家港	张家港	生态保护和环境治理业	100.00	-	直接设立
苏州京昌科技发展有限公司	一级	9,500.00	张家港	张家港	软件和信息技术服务业	100.00	-	收购
江西昌九农科化工有限公司	二级	3,000.00	江西南昌	南昌	制造业	-	54.6067	收购
江苏昌九	三级	8,000.00	南通	南通	制造业	-	54.6067	收购
南昌两江化工有限公司	三级	100.00	江西南昌	南昌	批发业	-	27.85	收购
富淼科技(安徽)有限公司	一级	24,000.00	安徽安庆	安庆	制造业	83.33	4.17	直接设立
富淼科技(张家港)有限公司	一级	10,000.00	张家港	张家港	电力、热力生产和供应业	100.00	-	直接设立



1. 本期不存在母公司拥有半数或半数以下表决权而纳入合并财务报表范围的子公司情况。

2. 本期不存在母公司拥有半数以上表决权但未能对其形成控制的股权投资情况。

九、政府补助

(一) 涉及政府补助的负债项目

财务报表项目	期初数	本期新增补助金额	本期计入营业外收入金额	本期转入其他收益金额	本期其他变动	期末数	与资产相关/与收益相关
递延收益	42,917,191.56	10,322,000.00	-	4,665,412.02	-	48,573,779.54	与资产相关

(二) 计入当期损益的政府补助

项目	本期数	上年数
与资产相关	4,665,412.02	3,199,073.64
与收益相关	6,439,942.08	4,291,136.50
合计	11,105,354.10	7,490,210.14

十、与金融工具相关的风险

金融工具产生的各类风险

本公司从事风险管理的目标是在风险和收益之间取得平衡，将风险对本公司经营业绩的负面影响降至最低水平，使股东和其他权益投资者的利益最大化。基于该风险管理目标，本公司风险管理的基本策略是确认和分析本公司面临的各种风险，建立适当的风险承受底线和进行风险管理，并及时可靠地对各种风险进行监督，将风险控制在限定的范围内。

本公司在日常活动中面临各种与金融工具相关的风险，主要包括信用风险、流动性风险及市场风险，概括如下。

1. 市场风险

金融工具的市场风险，是指金融工具的公允价值或未来现金流量因市场价格变动而发生波动的风险，包括外汇风险、利率风险和其他价格风险。

(1) 汇率风险

汇率风险是指金融工具的公允价值或未来现金流量因外汇汇率变动而发生波动的风险。本公司的主要经营位于中国境内，主要业务以人民币结算。因此，本公司所承担的外汇变动



市场风险不重大，但本公司已确认的外币资产和负债及未来的外币交易（外币资产和负债及外币交易的计价货币主要为美元、欧元）依然存在外汇风险。相关外币资产及外币负债包括：以外币计价的货币资金、应收账款、应付账款。外币金融资产和外币金融负债折算成人民币的金额见本附注“合并财务报表项目注释——外币货币性项目”。

本公司密切关注汇率变动对本公司汇率风险的影响。本公司目前并未采取任何措施规避汇率风险，但管理层负责监控汇率风险，并将于需要时考虑对冲重大汇率风险。本期末，本公司面临的外汇风险主要来源于以美元、欧元计价的金融资产和金融负债，外币金融资产和外币金融负债折算成人民币的金额见本附注“合并财务报表项目注释——外币货币性项目”。

在所有其他变量保持不变的情况下，如果人民币对美元、欧元升值或者贬值 5%，对本公司净利润的影响如下：

汇率变化	对净利润的影响(万元)	
	本期数	上年数
上升5%	-1, 033. 16	-332. 55
下降5%	1, 033. 16	332. 55

管理层认为 5%合理反映了人民币对美元、欧元可能发生变动的合理范围。

(2) 利率风险

利率风险，是指金融工具的公允价值或未来现金流量因市场利率变动而发生波动的风险。本公司面临的市场利率变动的风险主要与本公司以浮动利率计息的借款有关。本公司的利率风险主要产生于长期银行借款带息债务。浮动利率的金融负债使本公司面临现金流量利率风险，固定利率的金融负债使本公司面临公允价值利率风险。本公司根据当时的市场环境来决定固定利率及浮动利率合同的相对比例，并通过定期审阅与监察维持适当的固定和浮动利率工具组合。

本公司管理层认为本公司所承担的利率风险较低，对本公司无重大影响。

(3) 其他价格风险

本公司未持有其他上市公司的权益投资，不存在其他价格风险。

2. 信用风险

信用风险，是指交易对手方未能履行合同义务而导致本公司产生财务损失的风险。本公司信用风险主要产生于银行存款和应收款项等。

本公司银行存款主要存放于国有银行和其它大中型上市银行，本公司预期银行存款不存



在重大的信用风险。

对于应收款项，本公司按照客户管理信用风险集中度，设定相关政策以控制信用风险敞口。本公司基于对债务人的财务状况、外部评级、从第三方获取担保的可能性、信用记录及其它因素诸如目前市场状况等评估债务人的信用资质并设置相应欠款额度与信用期限。本公司会定期对债务人信用记录进行监控，对于信用记录不良的债务人，本公司会采用书面催款、缩短信用期或取消信用期等方式，以确保本公司的整体信用风险在可控的范围内。由于本公司的应收款项客户广泛分散于不同的地区和行业中，因此在本公司不存在重大信用风险集中。

本公司没有提供任何其他可能令本公司承受信用风险的担保。本公司所承担的最大信用风险敞口为资产负债表中各项金融资产的账面价值。

(1) 信用风险显著增加的判断依据

本公司在每个资产负债表日评估相关金融工具的信用风险自初始确认后是否已显著增加。在确定信用风险自初始确认后是否显著增加时，本公司考虑在无须付出不必要的额外成本或努力即可获得合理且有依据的信息，包括基于本公司历史数据的定性和定量分析、外部信用风险评级以及前瞻性信息。当满足以下一个或多个定量、定性标准时，本公司认为信用风险已显著增加：

- 1) 合同付款已逾期超过 90 天。
- 2) 根据外部公开信用评级结果，债务人信用评级等级大幅下降。
- 3) 债务人生产或经营环节出现严重问题，经营成果实际或预期发生显著下降。
- 4) 债务人所处的监管、经济或技术环境发生显著不利变化。
- 5) 预期将导致债务人履行其偿债义务能力的业务、财务或经济状况发生显著不利变化。
- 6) 其他表明金融资产发生信用风险显著增加的客观证据。

(2) 已发生信用减值的依据

本公司评估债务人是否发生信用减值时，主要考虑以下因素：

- 1) 发行方或债务人发生重大财务困难。
- 2) 债务人违反合同，如偿付利息或本金违约或逾期等。
- 3) 债权人出于与债务人财务困难有关的经济或合同考虑，给予债务人在任何其他情况下都不会做出的让步。
- 4) 债务人很可能破产或进行其他财务重组。



5) 发行方或债务人财务困难导致该金融资产的活跃市场消失。

6) 以大幅折扣购买或源生一项金融资产，该折扣反映了发生信用损失的事实。

(3) 预期信用损失计量的参数

根据信用风险是否发生显著增加以及是否已发生信用减值，本公司对不同的资产分别以 12 个月或整个存续期的预期信用损失计量损失准备。预期信用损失计量的关键参数包括违约概率、违约损失率和违约风险敞口。本公司考虑历史统计数据的定量分析及前瞻性信息，建立违约概率、违约损失率及违约风险敞口模型。相关定义如下：

1) 违约概率是指债务人在未来 12 个月或在整个剩余存续期，无法履行其偿付义务的可能性。

2) 违约风险敞口是指，在未来 12 个月或在整个剩余存续期中，在违约发生时，本公司应被偿付的金额。

3) 违约损失率是指本公司对违约敞口发生损失程度作出的预期。根据交易对手的类型、追索的方式和优先级，以及担保物或其他信用支持的可获得性不同，违约损失率也有所不同。

本公司通过预计未来各月份中单个敞口或资产组合的违约概率、违约损失率和违约风险敞口，来确定预期信用损失。本报告期内，预期信用损失估计技术或关键假设未发生重大变化。

(4) 预期信用损失模型中包括的前瞻性信息

信用风险显著增加的评估及预期信用损失的计算均涉及前瞻性信息。本公司通过历史数据分析，识别出影响各资产组合的信用风险及预期信用损失的相关信息，如 GDP 增速等宏观经济状况，所处行业周期阶段等行业发展状况等。本公司在考虑公司未来销售策略或信用政策的变化的基础上来预测这些信息对违约概率和违约损失率的影响。

3. 流动风险

流动风险，是指企业在履行以交付现金或其他金融资产的方式结算的义务时发生资金短缺的风险。流动性风险由本公司的财务部门集中控制。财务部门通过监控现金余额、可随时变现的有价证券以及对未来 12 个月现金流量的滚动预测，确保公司在所有合理预测的情况下拥有充足的资金偿还债务，满足本公司经营需要，并降低现金流量波动的影响。

本公司持有的金融负债按未折现剩余合同现金流量的到期期限分析如下(单位：人民币万元)：



项目	期末数				
	一年以内	一至两年	两至三年	三年以上	合计
应付票据	6,568.48	-	-	-	6,568.48
应付账款	38,662.14	-	-	-	38,662.14
短期借款	1,326.77	-	-	-	1,326.77
其他应付款	648.57	-	-	-	648.57
长期借款	965.12	965.12	2,161.88	38,618.56	42,710.68
应付债券	674.99	809.99	49,499.23	-	50,984.21
金融负债合计	48,846.07	1,775.11	51,661.11	38,618.56	140,900.85

续上表：

项目	期初数				
	一年以内	一至两年	两至三年	三年以上	合计
应付票据	124.56	-	-	-	124.56
应付账款	38,756.68	-	-	-	38,756.68
短期借款	5,172.04	-	-	-	5,172.04
其他应付款	3,432.07	-	-	-	3,432.07
长期借款	647.63	628.83	727.46	26,738.83	28,742.75
应付债券	270.00	675.00	810.00	49,499.78	51,254.77
金融负债合计	48,402.98	1,303.83	1,537.46	76,238.61	127,482.87

上表中披露的金融负债金额为未经折现的合同现金流量，因而可能与资产负债表中的账面金额有所不同。

4. 资本管理

本公司资本管理政策的目标是为了保障本公司能够持续经营，从而为股东提供回报，并使其他利益相关者获益，同时维持最佳的资本结构以降低资本成本。为了维持或调整资本结构，本公司可能会调整支付给股东的股利金额、向股东返还资本、发行新股或出售资产以减低债务。本公司以资产负债率（即总负债除以总资产）为基础对资本结构进行监控。于 2025 年 12 月 31 日，本公司的资产负债率为 47.26%（2024 年 12 月 31 日：45.40%）。



十一、公允价值的披露

(一) 以公允价值计量的资产和负债的期末公允价值

项目	期末公允价值			
	第一层次公允价值计量	第二层次公允价值计量	第三层次公允价值计量	合计
1. 持续的公允价值计量				
(1) 交易性金融资产	-	240,412,297.18	-	240,412,297.18
以公允价值计量且变动计入当期损益的金融资产	-	240,412,297.18	-	240,412,297.18
(2) 应收款项融资	-	28,198,535.22	-	28,198,535.22
(3) 其他非流动金融资产	-	-	19,500,000.00	19,500,000.00
持续以公允价值计量的资产总额	-	268,610,832.40	19,500,000.00	288,110,832.40

(二) 持续和非持续第二层次公允价值计量项目，采用的估值技术和重要参数的定性及定量信息

对于公司的应收款项融资，参照可比同类产品的价值确定其公允价值。

对于公司持有的银行理财产品，采用估值技术确定其公允价值。所使用的估值模型为同类型工具的市场报价或交易商报价。估值技术的输入值主要包括合同挂钩标的观察值等。

(三) 持续和非持续第三层次公允价值计量项目，采用的估值技术和重要参数的定性及定量信息

对于不在活跃市场上交易的其他非流动金融资产，由于公司持有被投资单位股权较低，无重大影响，对被投资公司股权采用收益法或者市场法进行估值不切实可行，且近期内被投资单位并无引入外部投资者、股东之间转让股权等可作为确定公允价值的参考依据，此外，公司从可获取的相关信息分析，未发现被投资单位内外部环境自年初以来已发生重大变化，因此属于可用账面成本作为公允价值最佳估计的“有限情况”，因此年末以成本作为公允价值。

(四) 不以公允价值计量的金融资产和金融负债的公允价值情况

本公司以摊余成本计量的金融资产和金融负债主要包括：货币资金、应收票据、应收账款、其他应收款、短期借款、应付票据、应付账款、其他应付款等。本公司不以公允价值计



量的金融资产和金融负债的账面价值与公允价值相差很小。

十二、关联方关系及其交易

(一) 关联方关系

1. 本公司的母公司情况

母公司	业务性质	注册地	注册资本(万元)	母公司对本企业的持股比例(%)	母公司对本企业的表决权比(%)
永卓控股有限公司	其他有限责任公司	张家港	64,000.00	30.65	30.65

本公司的最终控制方为吴耀芳、吴惠芳和吴惠英。

2. 本公司的子公司情况

本公司的子公司情况详见本附注“在其他主体中的权益——在子公司中的权益”。

3. 本公司的其他关联方情况

其他关联方名称	与本公司的关系
联峰钢铁（张家港）有限公司	公司实际控制人吴耀芳、吴惠英、吴惠芳合计间接持有其 45.0997%的股份；公司董事张刘瑜担任其总经理；吴耀芳之子、公司控股股东永卓控股董事吴毅担任其执行董事
江苏永钢集团有限公司	吴耀芳、吴惠英、吴惠芳合计间接持有其 45.0997%的股份；吴耀芳担任其董事长兼总经理，吴惠芳担任其副董事长，吴惠英担任其董事；张刘瑜担任其董事；永卓控股董事陈华斌、黄均时均担任其董事
江苏永卓钢联物流有限公司	吴耀芳、吴惠英、吴惠芳合计间接持有其 29.3148%的股份；永卓控股监事钱毅群曾担任其董事长、执行公司事务的董事，现担任其董事长
江苏飞翔化工股份有限公司	公司持股 5%以上股东、前实际控制人施建刚为其控股股东、实际控制人；公司前董事长熊益新担任其董事长；公司前董事庞国忠担任其董事；公司前董事吴邦元担任其董事兼经理；公司前董事曹梅华担任其董事；公司前董事郭秀珍担任其监事
张家港市飞翔环保科技有限公司	公司持股 5%以上股东飞翔股份间接持有其 6.9124%的股份；飞翔股份持股 5%以上股东、前监事卢正祥担任其董事长
张家港市凯普物业服务有限公司	飞翔股份直接持有其 100%的股份；吴邦元担任其执行董事；郭秀珍担任其监事；卢正祥曾担任其总经理
楛诺（张家港）新材料有限公司	飞翔股份间接持有其 15.5678%的股份
张家港市凤凰镇飞翔土地股份专业合作社	卢正祥担任其法定代表人
飞翔日本株式会社 (FEIXIANGJAPANCO., LTD)	飞翔股份为其实际控制人
凯凌化工（张家港）有限公司	庞国忠担任其董事长；熊益新、唐华友担任其董事；郭秀珍担任其监事；飞翔私人控股有限公司（施建刚持有其 97%的股份）直接持有其 100%的股份
美地生态科技（苏州）有限公司	公司于 2025 年 2 月 24 日持有其 34%的股份，于 2025 年 9 月 12 日退出；熊益新曾担任其董事，已于 2025 年 9 月 12 日卸任
纳尔科（中国）环保技术服务有限公司	公司前董事兼总经理韩江文曾担任其董事，已于 2025 年 5 月 19 日卸任
杭州计胜企业管理咨询有限公司	公司前总经理金玮曾持有其 50%的股份，已于 2023 年 3 月 8 日退出，现担任其董事兼经理



其他关联方名称	与本公司的关系
张家港东丘生物科技有限公司	公司前董事庞国忠担任其董事

(二) 关联交易情况

1. 购销商品、接受和提供劳务的关联交易

(1) 采购商品/接受劳务情况表

关联方名称	关联交易内容	定价政策	本期数	上年数
张家港市飞翔环保科技有限公司	蒸汽	市场价	1,609,370.65	3,181,849.99
张家港市飞翔环保科技有限公司	固废处理及其他服务费	市场价	1,092,525.22	1,652,663.53
凯凌化工(张家港)有限公司	其他物资采购	市场价	253,404.60	438,127.43
飞翔日本株式会社 (FEIXIANGJAPANCO., LTD)	咨询服务费	市场价	165,212.06	-
纳尔科(中国)环保技术服务有限公司	材料采购	市场价	125,653.00	-
江苏飞翔化工股份有限公司	集中区管理费用	市场价	62,893.09	377,358.49
张家港市凯普物业服务有限公司	物业管理相关服务	市场价	39,944.00	37,898.34
张家港市凤凰镇飞翔土地股份专业合作社	其他物资采购	市场价	1,140.00	22,077.00
江苏永卓钢联物流有限公司	运费	市场价	993.91	-
杭州计胜企业管理咨询有限公司	咨询服务费	市场价	-	120,415.84
合计			3,351,136.53	5,830,390.62

(2) 出售商品/提供劳务情况表

关联方名称	关联交易内容	定价政策	本期数	上年数
张家港市飞翔环保科技有限公司	能源外供	市场价	2,378,099.13	2,487,602.64
张家港市飞翔环保科技有限公司	其他物资	市场价	26,548.67	-
联峰钢铁(张家港)有限公司	水处理膜及膜应用	市场价	2,043,766.16	-
美地生态科技(苏州)有限公司	水溶性高分子	市场价	1,453,242.31	-
纳尔科(中国)环保技术服务有限公司	水溶性高分子	市场价	1,035,088.41	-
江苏永钢集团有限公司	水处理膜及膜应用	市场价	450,000.00	-
倍诺(张家港)新材料有限公司	能源外供	市场价	446,055.93	753,596.00
江苏飞翔化工股份有限公司	能源外供	市场价	4,646.01	3,976.12



关联方名称	关联交易内容	定价政策	本期数	上年数
张家港东丘生物科技有限公司	能源外供	市场价	-	6,029.36
合计			7,837,446.62	3,251,204.12

2. 关联租赁情况

公司作为承租方

出租方名称	租赁资产种类	简化处理的短期租赁和低价值资产租赁的租金费用(如适用)		未纳入租赁负债计量的可变租赁付款额(如适用)	
		本期数	上年数	本期数	上年数
江苏飞翔化工股份有限公司	职工宿舍	548,061.36	573,431.76	-	-

续上表:

出租方名称	当期应支付的租金		承担的租赁负债利息支出		增加的使用权资产	
	本期数	上年数	本期数	上年数	本期数	上年数
江苏飞翔化工股份有限公司	548,061.36	573,431.76	-	-	-	-

3. 关键管理人员薪酬

报告期间	本期数	上年数
关键管理人员人数	20	16
在本公司领取报酬人数	10	9
报酬总额(万元)	850.96	497.75

注：上年关键管理人员及核心技术人员报酬总额 751.11 万元，其中关键管理人员报酬总额 497.75 万元，核心技术人员报酬总额 253.36 万元。

(三) 应收、应付关联方等未结算项目情况

1. 应收项目

项目名称	关联方名称	期末数		期初数	
		账面余额	坏账准备	账面余额	坏账准备
(1) 应收账款	张家港东丘生物科技有限公司	-	-	273.86	13.69
	江苏飞翔化工股份有限公司	-	-	564.00	28.20
	联峰钢铁(张家港)有限公司	1,599,402.87	79,970.14		
	张家港市飞翔环保科技有限公司	271,199.72	13,559.99		
	倍诺(张家港)新材料有限公司	5,425.24	271.26		



项目名称	关联方名称	期末数		期初数	
		账面余额	坏账准备	账面余额	坏账准备
	江苏永钢集团有限公司	440,000.00	22,000.00		
	美地生态科技(苏州)有限公司	918,319.02	45,915.95		
	纳尔科(中国)环保技术服务有限公司	103,800.00	5,190.00		
(2) 预付款项	张家港市凯普物业服务有限公司	-	-	5,209.48	-
(3) 其他应收款	江苏永钢集团有限公司	20,000.00	1,000.00		

2. 应付项目

项目名称	关联方名称	期末数	期初数
应付账款	江苏飞翔化工股份有限公司	11,451.60	-
	张家港市飞翔环保科技有限公司	229,222.87	509,265.03
	江苏永卓钢联物流有限公司	1,083.36	-
	纳尔科(中国)环保技术服务有限公司	141,987.86	-
	凯凌化工(张家港)有限公司	-	438,127.43

十三、承诺及或有事项

(一) 重要承诺事项

1. 募集资金使用承诺情况

(1) 经中国证券监督管理委员会《关于核准江苏富淼科技股份有限公司首次公开发行股票并在科创板上市的批复》(证监许可[2020]3567号)核准,截至2021年1月25日,公司向社会公开发行人民币普通股(A股)3,055万股,每股面值人民币1元,发行价为每股人民币13.58元,募集资金总额为人民币414,869,000.00元,减除发行费用人民币47,945,833.92元(不含税),实际募集资金净额为人民币366,923,166.08元。募集资金投向使用情况如下:

单位:人民币万元

承诺投资项目	承诺投资金额	调整后承诺投资金额[注]	实际投资金额
年产3.3万吨水处理及工业水过程专用化学品及其配套1.6万吨单体扩建项目	28,700.00	17,551.16	18,197.70
950套/年分离膜设备制造项目	10,800.00	6,604.62	6,748.19
研发中心建设项目	6,900.00	4,219.62	4,454.10



承诺投资项目	承诺投资金额	调整后承诺投资金额[注]	实际投资金额
补充流动资金	13,600.00	8,316.93	8,484.63
合计	60,000.00	36,692.32	37,884.62

[注]由于公司本次在中国境内首次公开发行人民币普通股（A股）股票并在上海证券交易所科创板上市募集资金净额36,692.32万元低于招股说明书中项目预计募集资金使用规模60,000.00万元。公司第四届董事会第六次会议和第四届监事会第五次会议审议通过了《关于调整公司募投项目金额的议案》，对2020年第一次临时股东大会审议通过的各项募投项目使用募集资金投资金额进行了调整，对于缺口部分，公司将通过自筹资金解决。

(2)经中国证券监督管理委员会证监许可字[2022]2757文核准，并经上海证券交易所同意，由主承销华泰联合证券股份有限公司负责组织实施向不特定对象发行可转换公司债券，于2022年12月15日向不特定对象发行可转换公司债券450万张，面值为100元，截至2022年12月21日本公司共募集资金总额为人民币450,000,000.00元，扣除发行费用9,640,849.05元，募集资金净额为440,359,150.95元。募集资金投向使用情况如下：

单位：人民币万元

承诺投资项目	承诺投资金额	调整后承诺投资金额	实际投资金额
信息化升级与数字化工厂建设项目	8,635.23	8,635.23	1,691.82
年产3.3万吨水处理及工业水过程专用化学品及其配套1.6万吨单体扩建项目	8,955.77	8,955.77	6,929.76
950套/年分离膜设备制造项目	3,622.79	3,622.79	3,662.19
研发中心建设项目	1,960.95	1,960.95	427.08
张家港市飞翔医药产业园配套7600方/天污水处理改扩建	10,825.26	8,600.07[注]	2,041.21
补充流动资金	11,000.00	12,261.11	12,350.71
合计	45,000.00	44,035.92	27,102.77

[注]公司于2025年8月27日召开第六届董事会第三次会议、第六届监事会第二次会议，并于2025年9月15日召开2025年第一次临时股东会、2025年第一次债券持有人会议，审议通过了《关于可转债部分募投项目终止并将剩余募集资金永久补充流动资金、部分募投项目延期的议案》，同意公司将向不特定对象公开发行可转换公司债券募集资金投资项目中“张家港市飞翔医药产业园配套7,600方/天污水处理改扩建”中的子项目“张家港市飞翔医药产业园新建配套3,600方/天污水处理项目”终止，并将剩余募集资金2,270.83万元用于永久补充流动资金。

2. 其他重大财务承诺事项

合并范围内各公司为自身对外借款进行的财产抵押担保情况(单位：万元)

担保单位	抵押权人	抵押标的物	抵押物账面原值	抵押物账面价值	担保借款余额	借款到期日
江苏昌九农科化工有限公司	招商银行股份有限公司南通分行	房屋及建筑物、土地使用权	6,755.19	4,951.48	1,000.00	2026/2/19



担保单位	抵押权人	抵押标的物	抵押物 账面原值	抵押物 账面价值	担保借款 余额	借款到期 日
富淼科技(安徽)有限公司	中国银行股份有限公司张家港分行	土地使用权	7,516.70	7,140.87	34,868.09	2034/1/31
小 计			14,271.89	12,092.35	35,868.09	

[注]富淼科技(安徽)有限公司与中国银行股份有限公司张家港分行签订的抵押合同约定抵押物清单系土地使用权,但项目建成后借款人需尽快取得产权证,并且取得产权证后办妥新证项下的房地产抵押至贷款人的抵押手续。项目土地、地上建筑物及机器设备不得抵押给贷款人以外的第三方。截至 2025/12/31,公司正积极办理产权证抵押手续。

(二) 或有事项

截至本期末,本公司没有需要披露的重要或有事项。

十四、资产负债表日后事项

利润分配情况

拟分配每 10 股派息数(元)	0.75
经审议批准宣告发放的每 10 股派息数(元)	-
利润分配方案	<p>公司拟以实施权益分派股权登记日的总股本扣减公司回购专用证券账户中的股份为基数,向全体股东每 10 股派发现金红利 0.75 元(含税),不送红股、不以资本公积金转增股本。截至 2026 年 3 月 31 日,公司总股本 143,244,628 股,扣除回购专用证券账户中股份总数 4,097,120 股后的股本 139,147,508 股为基数,以此计算合计拟派发现金红利 10,436,063.10 元(含税)。</p> <p>如在实施权益分派股权登记日前,公司总股本发生变动的,公司拟维持分配总额不变,相应调整每股分配比例。</p> <p>上述利润分配方案已经公司第六届董事会第九次会议审议通过,尚需提交公司股东会审议批准。</p>

十五、其他重要事项

前期差错更正说明

本期公司无重要前期差错更正事项。

十六、母公司财务报表重要项目注释

以下注释项目除非特别注明,期初系指 2025 年 1 月 1 日,期末系指 2025 年 12 月 31 日;本期系指 2025 年度,上年系指 2024 年度。

(一) 应收账款

1. 按账龄披露



账龄	期末账面余额	期初账面余额
1年以内	268,545,519.30	248,844,725.28
1-2年	11,379,260.86	8,362,603.75
2-3年	589,250.00	-
3年以上	1,025,518.22	2,301,093.87
合计	281,539,548.38	259,508,422.90

2. 按坏账计提方法分类披露

种类	期末数				账面价值
	账面余额		坏账准备		
	金额	比例 (%)	金额	计提比例 (%)	
按单项计提坏账准备	1,118,032.26	0.40	1,118,032.26	100.00	-
按组合计提坏账准备	280,421,516.12	99.60	16,636,158.76	5.93	263,785,357.36
合计	281,539,548.38	100.00	17,754,191.02	6.31	263,785,357.36

续上表:

种类	期初数				账面价值
	账面余额		坏账准备		
	金额	比例 (%)	金额	计提比例 (%)	
按单项计提坏账准备	1,168,301.69	0.45	1,168,301.69	100.00	-
按组合计提坏账准备	258,340,121.21	99.55	15,230,572.92	5.90	243,109,548.29
合计	259,508,422.90	100.00	16,398,874.61	6.32	243,109,548.29

(1) 按单项计提坏账准备的应收账款

单位名称	期末数			
	账面余额	坏账准备	计提比例 (%)	计提理由
山东晨鸣纸业集团股份有限公司	397,031.10	397,031.10	100.00	预计无法收回
湛江晨鸣浆纸有限公司	363,508.91	363,508.91	100.00	预计无法收回
吉林晨鸣纸业有限责任公司	290,652.50	290,652.50	100.00	预计无法收回
江西晨鸣纸业有限责任公司	66,839.75	66,839.75	100.00	预计无法收回
小计	1,118,032.26	1,118,032.26		

续上表:



单位名称	期初数		
	账面余额	坏账准备	计提比例(%)
邹城市根荣环境治理有限公司	1,168,301.69	1,168,301.69	100.00

(2) 期末按组合计提坏账准备的应收账款

组合	账面余额	坏账准备	计提比例(%)
合并范围内关联方组合	3,270,122.98	-	-
账龄组合	277,151,393.14	16,636,158.76	6.00
小计	280,421,516.12	16,636,158.76	5.93

其中：账龄组合

账龄	账面余额	坏账准备	计提比例(%)
1年以内	265,275,396.32	13,263,769.82	5.00
1-2年	10,261,228.60	2,052,245.72	20.00
2-3年	589,250.00	294,625.00	50.00
3年以上	1,025,518.22	1,025,518.22	100.00
小计	277,151,393.14	16,636,158.76	6.00

3. 本期计提、收回或转回的坏账准备情况

种类	期初数	本期变动金额				期末数
		计提	收回或转回	转销或核销	其他	
按单项计提坏账准备	1,168,301.69	838,032.26	-	1,168,301.69	280,000.00	1,118,032.26
按组合计提坏账准备	15,230,572.92	1,405,585.84	-	-	-	16,636,158.76
小计	16,398,874.61	2,243,618.10	-	1,168,301.69	280,000.00	17,754,191.02

注：其他系本期收回以前年度已核销的应收账款 280,000.00 元。

4. 本期实际核销的应收账款情况

项目	核销金额
实际核销的应收账款	1,168,301.69

5. 按欠款方归集的期末账面余额前五名的应收账款和合同资产情况

单位名称	应收账款期末账面余额	合同资产期末账面余额	应收账款和合同资产期末账面余额	占应收账款和合同资产期末账面余额合计数的比例(%)	应收账款坏账准备和合同资产减值准备期末数
世索科(张家港)精细化工有限公司	27,941,461.96	-	27,941,461.96	9.84	1,397,073.10



单位名称	应收账款期末账面余额	合同资产期末账面余额	应收账款和合同资产期末账面余额	占应收账款和合同资产期末账面余额合计数的比例(%)	应收账款坏账准备和合同资产减值准备期末数
庆阳长庆井下油田助剂有限责任公司咸阳分公司	14,130,197.72	954,283.62	15,084,481.34	5.31	754,224.07
枣庄华润纸业有限公司	14,368,015.49	-	14,368,015.49	5.06	718,400.77
STERLINGSPECIALTYCHEMICALSCANADA	13,478,910.15	-	13,478,910.15	4.75	673,945.51
江苏恒峰精细化学股份有限公司	13,037,969.49	-	13,037,969.49	4.59	651,898.47
小 计	82,956,554.81	954,283.62	83,910,838.43	29.55	4,195,541.92

(二) 其他应收款

1. 明细情况

项目	期末数			期初数		
	账面余额	坏账准备	账面价值	账面余额	坏账准备	账面价值
应收利息	88,977.78	-	88,977.78	65,144.44	-	65,144.44
其他应收款	118,841,202.17	910,642.68	117,930,559.49	112,890,758.35	611,198.32	112,279,560.03
合 计	118,930,179.95	910,642.68	118,019,537.27	112,955,902.79	611,198.32	112,344,704.47

2. 应收利息

项目	期末数	期初数
委托贷款	88,977.78	65,144.44

3. 其他应收款

(1) 按性质分类情况

款项性质	期末账面余额	期初账面余额
合并范围内往来款	111,176,520.69	108,275,078.28
押金保证金	6,701,152.51	3,520,803.00
应收垫付款	942,287.36	1,069,270.44
其他	21,241.61	25,606.63
小 计	118,841,202.17	112,890,758.35

(2) 按账龄披露

账龄	期末账面余额	期初账面余额
1年以内(含1年)	18,633,339.66	63,869,686.07



账龄	期末账面余额	期初账面余额
1-2年	60,706,697.33	48,443,876.53
2-3年	39,146,915.43	433,514.31
3年以上	354,249.75	143,681.44
小计	118,841,202.17	112,890,758.35

(3) 按坏账计提方法分类披露

种类	期末数				账面价值
	账面余额		坏账准备		
	金额	比例(%)	金额	计提比例(%)	
按组合计提坏账准备	118,841,202.17	100.00	910,642.68	0.77	117,930,559.49

续上表:

种类	期初数				账面价值
	账面余额		坏账准备		
	金额	比例(%)	金额	计提比例(%)	
按组合计提坏账准备	112,890,758.35	100.00	611,198.32	0.54	112,279,560.03

期末按组合计提坏账准备的其他应收款

组合	账面余额	坏账准备	计提比例(%)
合并范围内关联方	111,176,520.69	-	-
非关联方	7,664,681.48	910,642.68	11.88
小计	118,841,202.17	910,642.68	0.77

其中：账龄组合

账龄	账面余额	坏账准备	计提比例(%)
1年以内(含1年)	6,519,656.15	325,982.81	5.00
1-2年	549,925.58	109,985.12	20.00
2-3年	240,850.00	120,425.00	50.00
3年以上	354,249.75	354,249.75	100.00
小计	7,664,681.48	910,642.68	11.88

(4) 本期计提、收回或转回的坏账准备情况



种类	期初数	本期变动金额				期末数
		计提	收回或转回	转销或核销	其他	
按组合计提坏账准备	611,198.32	299,444.36	-	-	-	910,642.68

(5) 本期无实际核销的其他应收款情况

(6) 按欠款方归集的期末账面余额前五名的其他应收款情况

单位名称	款项的性质	期末账面余额	账龄	占其他应收款期末账面余额合计数的比例(%)	坏账准备期末数
苏州富淼膜科技有限公司	合并范围内往来款	12,109,683.51	1年以内	93.32	-
		60,156,771.75	1-2年		-
		38,634,196.34	2-3年		-
陕西延长石油(集团)有限责任公司	押金保证金	1,500,000.00	1年以内	1.26	75,000.00
国家能源集团国际工程咨询有限公司	押金保证金	612,533.00	1年以内	0.52	30,626.65
中国石油电子招投标保证金	押金保证金	600,000.00	1年以内	0.50	30,000.00
中国石化国际事业有限公司上海招标中心	押金保证金	597,510.00	1年以内	0.50	29,875.50
小计		114,210,694.60		96.10	165,502.15

(三) 长期股权投资

1. 明细情况

项目	期末数			期初数		
	账面余额	减值准备	账面价值	账面余额	减值准备	账面价值
对子公司投资	530,056,315.81	101,818,871.93	428,237,443.88	492,056,315.81	23,918,871.93	468,137,443.88

2. 对子公司投资

被投资单位名称	期初数	减值准备期初数	本期变动	
			追加投资	减少投资
如东富淼	72,937,900.10	-	-	-
富淼膜科技	120,523,309.88	-	-	-
金渠环保	25,075,105.83	-	-	-
苏州京昌科技发展有限公司	106,591,128.07	23,918,871.93	-	-
富淼科技(安徽)有限公司	143,000,000.00	-	38,000,000.00	-



被投资单位名称	期初数	减值准备期初数	本期变动	
			追加投资	减少投资
富淼科技（张家港）有限公司	10,000.00	-	-	-
小 计	468,137,443.88	23,918,871.93	38,000,000.00	-

续上表：

被投资单位名称	本期变动		期末数	减值准备期末数
	计提减值准备	其他		
如东富淼	-	-	72,937,900.10	-
富淼膜科技	77,900,000.00	-	42,623,309.88	77,900,000.00
金渠环保	-	-	25,075,105.83	-
苏州京昌科技发展有限公司	-	-	106,591,128.07	23,918,871.93
富淼科技（安徽）有限公司	-	-	181,000,000.00	-
富淼科技（张家港）有限公司	-	-	10,000.00	-
小 计	77,900,000.00	-	428,237,443.88	101,818,871.93

3. 长期股权投资减值测试情况说明

可收回金额按预计未来现金流量的现值确定

项 目	账面价值	可收回金额	减值金额	预测期的年限	预测期的关键参数	稳定期的关键参数	稳定期的关键参数的确定依据
富淼膜科技	120,523,309.88	42,623,309.88	77,900,000.00	5年	收入增长率、折现率	收入增长率、折现率	稳定期收入增长率为0.00%；折现率为能够反映相关资产组特定风险的税前折现率

(四) 营业收入/营业成本

项目	本期数		上年数	
	收入	成本	收入	成本
主营业务	938,296,465.95	739,355,025.58	1,122,291,160.95	931,539,790.24
其他业务	24,291,022.25	17,840,638.26	21,427,409.85	17,751,077.49
合 计	962,587,488.20	757,195,663.84	1,143,718,570.80	949,290,867.73

(五) 投资收益

项目	本期数	上年数
成本法核算的长期股权投资收益	-	30,000,000.00



项目	本期数	上年数
理财产品投资收益	2,134,720.97	3,034,847.57
其他非流动金融资产在持有期间的投资收益	340,000.00	-
处置长期股权投资产生的投资收益	-	-177,693.31
合计	2,474,720.97	32,857,154.26

十七、补充资料

(一) 非经常性损益

当期非经常性损益明细表

根据中国证券监督管理委员会《公开发行证券的公司信息披露解释性公告第1号—非经常性损益(2023年修订)》的规定,本公司本期非经常性损益明细情况如下(收益为+,损失为-):

项目	金额	说明
非流动性资产处置损益,包括已计提资产减值准备的冲销部分	-9,843,689.21	-
计入当期损益的政府补助,但与公司正常经营业务密切相关、符合国家政策规定、按照确定的标准享有、对公司损益产生持续影响的政府补助除外	9,115,500.80	-
除同公司正常经营业务相关的有效套期保值业务外,非金融企业持有金融资产和金融负债产生的公允价值变动损益以及处置金融资产和金融负债产生的损益	3,595,290.33	-
计入当期损益的对非金融企业收取的资金占用费	-	-
委托他人投资或管理资产的损益	-	-
对外委托贷款取得的损益	-	-
因不可抗力因素,如遭受自然灾害而产生的各项财产损失	-	-
单独进行减值测试的应收款项减值准备转回	280,000.00	-
企业取得子公司、联营企业及合营企业的投资成本小于取得投资时应享有被投资单位可辨认净资产公允价值产生的收益	-	-
同一控制下企业合并产生的子公司期初至合并日的当期净损益	-	-
非货币性资产交换损益	-	-
债务重组损益	-	-
企业因相关经营活动不再持续而发生的一次性费用,如安置职工的支出等	-	-
因税收、会计等法律、法规的调整对当期损益产生的一次性影响	-	-
因取消、修改股权激励计划一次性确认的股份支付费用	-	-
对于现金结算的股份支付,在可行权日之后,应付职工薪酬的公允价值变动产生的损益	-	-



项目	金额	说明
采用公允价值模式进行后续计量的投资性房地产公允价值变动产生的损益	-	-
交易价格显失公允的交易产生的收益	-	-
与公司正常经营业务无关的或有事项产生的损益	-	-
受托经营取得的托管费收入	-	-
除上述各项之外的其他营业外收入和支出	564,664.02	-
其他符合非经常性损益定义的损益项目	91,039.03	-
小计	3,802,804.97	-
减：所得税影响额(所得税费用减少以“-”表示)	1,418,695.04	-
少数股东损益影响额(税后)	264,208.47	-
归属于母公司股东的非经常性损益净额	2,119,901.46	-

(二) 净资产收益率和每股收益

1. 明细情况

根据中国证券监督管理委员会《公开发行证券公司信息编报规则第9号—净资产收益率和每股收益的计算及披露》(2010年修订)的规定,本公司本期加权平均净资产收益率及基本每股收益和稀释每股收益如下:

报告期净利润	加权平均净资产收益率(%)	每股收益(元/股)	
		基本每股收益	稀释每股收益
归属于公司普通股股东的净利润	1.08	0.13	0.13
扣除非经常性损益后归属于公司普通股股东的净利润	0.93	0.11	0.11

2. 计算过程

(1) 加权平均净资产收益率的计算过程

项目	序号	本期数
归属于公司普通股股东的净利润	1	15,210,342.00
非经常性损益	2	2,119,901.46
扣除非经常性损益后的归属于公司普通股股东的净利润	3=1-2	13,090,440.54
归属于公司普通股股东的期初净资产	4	1,406,574,687.42
报告期发行新股或债转股等新增的、归属于公司普通股股东的净资产加权数	5	2,336.54
报告期回购或现金分红等减少的、归属于公司普通股股东的净资产加权数	6	-



项目	序号	本期数
其他交易或事项引起的净资产增减变动加权数	7	-260,949.81
加权平均净资产	$8=4+1*0.5+5-6+7$	1,413,921,245.15
加权平均净资产收益率	$9=1/8$	1.08%
扣除非经常性损益后加权平均净资产收益率	$10=3/8$	0.93%

[注]报告期净资产增减变动加权数,系按净资产变动次月起至报告期期末的累计月数占报告期月数的比例作为权重进行加权计算。

(2)基本每股收益的计算过程

项目	序号	本期数
归属于公司普通股股东的净利润	1	15,210,342.00
非经常性损益	2	2,119,901.46
扣除非经常性损益后的归属于公司普通股股东的净利润	$3=1-2$	13,090,440.54
期初股份总数[注2]	4	115,182,494.00
报告期因公积金转增股本或股票股利分配等增加股份数的加权数	5	-
报告期发行新股或债转股等增加股份数的加权数	6	140.00
报告期因回购等减少股份数的加权数	7	-
报告期缩股数	8	-
发行在外的普通股加权平均数	$9=4+5+6-7-8$	115,182,634.00
基本每股收益	$10=1/9$	0.13
扣除非经常损益基本每股收益	$11=3/9$	0.11

[注1]报告期发行新股或债转股等增加股份数的加权数及因回购等减少股份数的加权数,系按股份变动次月起至报告期期末的累计月数占报告期月数的比例作为权重进行加权计算。

[注2]已剔除库存股的股数。

(3)稀释每股收益的计算过程

稀释每股收益的计算过程与基本每股收益的计算过程相同。





营业执照

(副本)

扫描二维码“国家企业信用信息公示系统”了解更多登记、备案、许可、监管信息



统一社会信用代码
91330000087374063A (1/1)

名称 中汇会计师事务所(特殊普通合伙)

类型 特殊普通合伙企业

执行事务合伙人 余强,高峰

经营范围 审查企业会计报表、出具审计报告;验证企业资本,出具验资报告;办理企业合并、分立、清算事宜中的审计业务,出具有关报告;基本建设年度决算审计;代理记账;会计咨询、税务咨询、管理咨询、会计培训;法律、法规规定的其他业务。(依法须经批准的项目,经相关部门批准后方可开展经营活动)

出资额 贰仟壹佰柒拾万元整

成立日期 2013年12月19日

主要经营场所 浙江省杭州市上城区新业路8号华联时代大厦A幢601室



登记机关

2026年02月12日



仅供中汇会计师事务所2026年12月20日报告使用





会计师事务所 执业证书

名称：中汇会计师事务所（特殊普通合伙）
 首席合伙人：高峰
 主任会计师：高峰
 经营场所：杭州市上城区新业路8号华联时代大厦A幢601室
 组织形式：特殊普通合伙
 执业证书编号：33000014
 批准执业文号：浙财会〔2013〕54号
 批准执业日期：1999年12月28日设立，2013年12月4日转制



仅供中汇会审[2026]2720号报告使用

证书序号：0019879

说明

- 1、《会计师事务所执业证书》是证明持有人经财政部门依法审批，准予执行注册会计师法定业务的凭证。
- 2、《会计师事务所执业证书》记载事项发生变动的，应当向财政部门申请换发。
- 3、《会计师事务所执业证书》不得伪造、涂改、出租、出借、转让。
- 4、会计师事务所终止或执业许可注销的，应当向财政部门交回《会计师事务所执业证书》。



发证机关：

2024年12月3日

中华人民共和国财政部制

1999年12月28日设立，2013年12月4日转制





姓名 彭远卓
 Full name _____
 性别 女
 Sex _____
 出生日期 1983-07-08
 Date of birth _____
 工作单位 中汇会计师事务所(特殊普通合伙)
 Working unit _____
 身份证号码 43250319830708622X
 Identity card No. _____



证书编号: 330000141951
 No. of Certificate
 批准注册协会: 浙江省注册会计师协会
 Authorized Institute of CPAs
 发证日期: 2009 年 12 月 28 日
 Date of Issuance



年度检验登记
 Annual Renewal Registration
 本证书经检验合格，继续有效一年。
 This certificate is valid for another year after this renewal.



年度检验登记
 Annual Renewal Registration

本证书经检验合格，继续有效一年。
 This certificate is valid for another year after this renewal.



年 月 日

年度检验登记
 Annual Renewal Registration

本证书经检验合格，继续有效一年。
 This certificate is valid for another year after this renewal.



年 月 日


年度检验登记
 Annual Renewal Registration

本证书经检验合格，继续有效一年。
 This certificate is valid for another year after this renewal.



年 月 日





姓名: 徐宏蕾
 Full name: 徐宏蕾
 性别: 女
 Sex: 女
 出生日期: 1993-04-11
 Date of birth: 1993-04-11
 工作单位: 中汇会计师事务所(特殊普通合伙)
 Working unit: 中汇会计师事务所(特殊普通合伙)
 身份证号码: 330182199304113125
 Identity card No.: 330182199304113125



年度检验登记
Annual Renewal Registration

本证书经检验合格，继续有效一年。
 This certificate is valid for another year after the renewal.



证书编号:
 No. of Certificate: 330000140197

批准注册协会:
 Authorized Institute of CPA: 浙江省注册会计师协会

发证日期:
 Date of Issuance: 2019 年 04 月 12 日



年度检验登记
Annual Renewal Registration

本证书经检验合格，继续有效一年。
 This certificate is valid for another year after this renewal.



年 月 日
 / / /

年度检验登记
Annual Renewal Registration

本证书经检验合格，继续有效一年。
 This certificate is valid for another year after this renewal.

