

公司代码：600418

公司简称：江淮汽车

安徽江淮汽车集团股份有限公司 2025 年年度报告



重要提示

一、本公司董事会及董事、高级管理人员保证年度报告内容的真实性、准确性、完整性，不存在虚假记载、误导性陈述或重大遗漏，并承担个别和连带的法律责任。

二、公司全体董事出席董事会会议。

三、天健会计师事务所（特殊普通合伙）为本公司出具了标准无保留意见的审计报告。

四、公司负责人项兴初、主管会计工作负责人李明及会计机构负责人（会计主管人员）张丽军声明：保证年度报告中财务报告的真实、准确、完整。

五、董事会决议通过的本报告期利润分配预案或公积金转增股本预案

鉴于公司2025年度合并报表归属于母公司所有者的净利润为负数，且截至2025年末公司母公司可供投资者分配的利润为负数，公司拟不进行利润分配也不进行资本公积金转增股本。

截至报告期末，母公司存在未弥补亏损的相关情况及其对公司分红等事项的影响

适用 不适用

截至报告期末，母公司累计未分配利润-1,726,390,589.69元，未弥补亏损金额较大，目前不满足实施现金分红的条件，敬请投资者关注。

六、前瞻性陈述的风险声明

适用 不适用

本报告中所涉及的经营计划、发展战略等前瞻性描述不构成公司对投资者的实质承诺，敬请投资者注意投资风险。

七、是否存在被控股股东及其他关联方非经营性占用资金情况

否

八、是否存在违反规定决策程序对外提供担保的情况

否

九、是否存在半数以上董事无法保证公司所披露年度报告的真实性、准确性和完整性

否

十、重大风险提示

报告期内，公司不存在对生产经营产生实质影响的重大风险。

十一、其他

适用 不适用

目录

第一节	释义.....	4
第二节	公司简介和主要财务指标.....	6
第三节	管理层讨论与分析.....	12
第四节	公司治理、环境和社会.....	30
第五节	重要事项.....	43
第六节	股份变动及股东情况.....	50
第七节	债券相关情况.....	54
第八节	财务报告.....	55

备查文件目录	载有本公司法定代表人、主管会计工作负责人、会计机构负责人签名并盖章的会计报表。
	载有会计师事务所盖章、注册会计师签名并盖章的审计报告原件。
	报告期内在《上海证券报》《中国证券报》《证券日报》《证券时报》上公开披露过的所有本公司文件的正本及公告的原稿。

第一节 释义

一、 释义

在本报告书中，除非文义另有所指，下列词语具有如下含义：

常用词语释义		
江淮汽车、本公司、公司	指	安徽江淮汽车集团股份有限公司
江汽集团控股	指	安徽江淮汽车集团控股有限公司
江淮铸造	指	合肥江淮铸造有限责任公司
合肥同大	指	合肥同大江淮汽车有限公司
意大利设计中心	指	JAC-意大利设计中心
星瑞齿轮	指	安徽星瑞齿轮传动有限公司
江汽担保	指	合肥江淮汽车融资担保有限公司
扬州江淮	指	扬州江淮轻型汽车有限公司
江淮安驰	指	安徽江淮安驰汽车有限公司
江汽投资	指	安徽江汽投资有限公司
越南公司	指	JAC 越南汽车股份公司
俄罗斯公司	指	《JACAUTOMOBILE》有限责任公司
香港公司	指	江淮汽车（香港）有限公司
乌兹别克斯坦公司	指	江淮汽车（乌兹别克斯坦）有限公司
新疆公司	指	新疆皖疆汽车有限公司
马来西亚公司	指	江淮汽车（马来西亚）私人有限公司
巴西公司	指	江淮汽车巴西有限责任公司
合肥车桥	指	合肥车桥有限责任公司
江汽有限	指	合肥江淮汽车有限公司
江淮制管	指	合肥江淮汽车制管有限公司
合肥汇凌	指	合肥汇凌汽车零部件有限公司
江汽物流	指	安徽江汽物流有限公司
和行科技	指	合肥和行科技有限公司
和瑞出租	指	合肥和瑞出租车有限公司
安庆和行	指	安庆和行科技服务有限公司
天津和行	指	天津和行科技有限公司
青岛和行	指	青岛和行科技有限公司
武汉和行	指	武汉江淮和行科技有限公司
江淮专用车	指	安徽江淮专用汽车有限公司
四川江淮	指	四川江淮汽车有限公司
深圳新能源	指	深圳江汽新能源汽车销售有限公司
北京新能源	指	北京江汽新能源汽车销售有限公司
厦门新能源	指	厦门江汽新能源汽车销售有限公司
天津特瑞捷	指	天津特瑞捷动力科技有限公司
广州新能源	指	广州江汽新能源汽车销售有限公司
江汽国际	指	安徽江汽国际贸易有限公司
振风新能源	指	安庆振风新能源汽车科技有限公司
安凯股份	指	安徽安凯汽车股份有限公司
安凯金达	指	安徽安凯金达机械制造有限公司
江淮客车	指	安徽江淮客车有限公司
哈尔滨安凯	指	哈尔滨安凯新能源客车服务有限公司
安徽凯亚	指	安徽凯亚汽车零部件有限责任公司
广州安凯	指	广州安凯汽车销售有限公司

安凯华北	指	北京安凯华北汽车销售有限公司
安凯技术	指	安徽安凯汽车技术服务有限公司
江淮阜阳	指	江淮汽车（阜阳）有限公司
钇威科技	指	钇威汽车科技有限公司
杰华动力	指	安徽杰华动力驱动系统有限公司
江福科技	指	安徽江福科技有限公司
江来公司	指	江来先进制造技术（安徽）有限公司
国江基金	指	安徽国江未来汽车产业投资基金合伙企业（有限合伙）
合肥美桥	指	合肥美桥汽车传动及底盘系统有限公司
比克希	指	比克希汽车科技（合肥）有限公司
阜阳比克希	指	阜阳比克希汽车科技有限公司
瑞福德	指	瑞福德汽车金融有限公司
康明斯动力	指	安徽康明斯动力有限公司
华霆电池	指	安徽江淮华霆电池系统有限公司
安庆华霆	指	江淮华霆（安庆）电池系统有限公司
合肥道一动力	指	合肥道一动力科技有限公司
大众安徽	指	大众汽车（安徽）有限公司
江淮松芝	指	安徽江淮松芝空调有限公司
安徽朗戈	指	安徽朗戈国际贸易有限公司
智途科技	指	安徽智途科技有限公司
江淮毅昌	指	合肥江淮毅昌汽车饰件有限公司
蒙城毅昌	指	蒙城县江淮毅昌汽车饰件有限公司
安徽中生	指	安徽中生汽车电子电器有限公司
江淮太航常青	指	合肥江淮太航常青汽车安全系统有限公司
江淮汇通库尔特	指	江淮汇通库尔特（合肥）有限公司
合肥元丰	指	合肥元丰汽车制动系统有限公司
合肥帝宝	指	帝宝车灯制造（合肥）有限公司
合肥云鹤	指	合肥延锋云鹤汽车座椅有限公司
合肥延锋	指	延锋汽车饰件系统（合肥）有限公司
合肥马钢	指	马钢（合肥）材料科技有限公司
航瑞国际	指	安徽航瑞国际滚装运输有限公司
中科星驰	指	安徽中科星驰自动驾驶技术有限公司
星驰智卡	指	安徽星驰智卡科技有限公司
长投青峡	指	安徽长投青峡新能源有限公司
中安基金	指	安徽中安智能网联新能源车产业基金合伙企业（有限合伙）
江淮智能科技	指	安徽江淮智能科技有限公司
中安智联	指	中安智联汽车科技（安徽）有限公司
塔什干公司	指	江淮汽车塔什干合资企业有限责任公司
阿尔及利亚公司	指	阿尔及利亚 EMIN AUTO 公司
中机江淮	指	中机江淮荷兰汽车有限公司
哈萨克公司	指	哈萨克斯坦 ALLUR 集团
中航国际	指	中航国际北京江淮（东非）公司
安徽凯翔	指	安徽凯翔座椅有限公司
昆明客车	指	昆明客车制造有限公司
达清客车	指	四川达清客车有限公司
中安租赁	指	安徽中安汽车融资租赁股份有限公司
惠民交通	指	六安市惠民公共交通有限责任公司
亚明汽车	指	合肥亚明汽车部件有限公司
万力轮胎	指	合肥万力轮胎有限公司

开迈斯新能源	指	开迈斯新能源科技有限公司
南京白鹭	指	南京白鹭高速客运股份有限公司
安和保险	指	安徽安和保险代理有限公司
中发联投资	指	中发联投资有限公司
中发联技术	指	中发联（北京）技术投资有限公司

第二节 公司简介和主要财务指标

一、 公司信息

公司的中文名称	安徽江淮汽车集团股份有限公司
公司的中文简称	江淮汽车
公司的外文名称	Anhui Jianghuai Automobile Group Corp., Ltd.
公司的外文名称缩写	JAC
公司的法定代表人	项兴初

二、 联系人和联系方式

	董事会秘书	证券事务代表
姓名	赵宁刚	王丽华、王欢
联系地址	安徽省合肥市东流路176号	安徽省合肥市东流路176号
电话	0551-62296835	0551-62296835
传真	0551-62296837	0551-62296837
电子信箱	jqgf@jac.com.cn	jqgf@jac.com.cn

三、 基本情况简介

公司注册地址	安徽省合肥市东流路176号
公司注册地址的历史变更情况	/
公司办公地址	安徽省合肥市东流路176号
公司办公地址的邮政编码	230022
公司网址	www.jac.com.cn
电子信箱	jqgf@jac.com.cn

四、 信息披露及备置地点

公司披露年度报告的媒体名称及网址	上海证券报、中国证券报、证券日报和证券时报
公司披露年度报告的证券交易所网址	www.sse.com.cn
公司年度报告备置地点	公司董事会办公室

五、 公司股票简况

公司股票简况				
股票种类	股票上市交易所	股票简称	股票代码	变更前股票简称
A股	上海证券交易所	江淮汽车	600418	/

六、其他相关资料

公司聘请的会计师事务所（境内）	名称	天健会计师事务所（特殊普通合伙）
	办公地址	浙江省杭州市西湖区灵隐街道西溪路 128 号
	签字会计师姓名	叶喜撑、陈小辉

七、近三年主要会计数据和财务指标

(一) 主要会计数据

单位：元 币种：人民币

主要会计数据	2025年	2024年	本期比上年同期 增减(%)	2023年
营业收入	46,475,720,851.55	42,115,891,830.76	10.35	44,940,360,420.64
扣除与主营业务无关的业务收入和不具备商业实质的收入后的营业收入	46,196,775,719.13	41,872,565,381.79	10.33	44,668,283,952.36
利润总额	-1,687,788,847.92	-1,874,265,971.71	不适用	46,253,544.05
归属于上市公司股东的净利润	-1,702,573,514.40	-1,784,160,025.23	不适用	151,509,307.57
归属于上市公司股东的扣除非经常性损益的净利润	-2,499,980,373.96	-2,741,451,415.89	不适用	-1,717,546,877.89
经营活动产生的现金流量净额	3,394,654,330.63	2,711,472,553.81	25.20	3,396,381,311.11
主要会计数据	2025年末	2024年末	本期末比上年同 期末增减(%)	2023年末
归属于上市公司股东的净资产	9,690,258,834.05	11,359,531,781.93	-14.69	13,233,862,166.42
总资产	50,879,590,752.57	49,081,314,901.43	3.66	46,763,854,960.32

(二) 主要财务指标

主要财务指标	2025年	2024年	本期比上年同期增减(%)	2023年
基本每股收益（元/股）	-0.78	-0.82	不适用	0.07
稀释每股收益（元/股）	-0.78	-0.82	不适用	0.07
扣除非经常性损益后的基本每股收益（元/股）	-1.14	-1.26	不适用	-0.79
加权平均净资产收益率（%）	-16.18	-14.51	减少1.67个百分点	1.13
扣除非经常性损益后的加权平均净资产收益率（%）	-23.75	-22.29	减少1.46个百分点	-12.83

报告期末公司前三年主要会计数据和财务指标的说明

适用 不适用

八、境内外会计准则下会计数据差异

(一) 同时按照国际会计准则与按中国会计准则披露的财务报告中净利润和归属于上市公司股东的净资产差异情况

适用 不适用

(二) 同时按照境外会计准则与按中国会计准则披露的财务报告中净利润和归属于上市公司股东的净资产差异情况

适用 不适用

(三) 境内外会计准则差异的说明:

□适用 √不适用

九、2025 年分季度主要财务数据

单位: 元 币种: 人民币

	第一季度 (1-3 月份)	第二季度 (4-6 月份)	第三季度 (7-9 月份)	第四季度 (10-12 月份)
营业收入	9,800,876,463.51	9,559,027,535.51	11,513,038,135.22	15,602,778,717.31
归属于上市公司股东的净利润	-223,002,941.67	-549,808,783.85	-661,399,763.20	-268,362,025.68
归属于上市公司股东的扣除非经常性损益后的净利润	-287,047,454.94	-628,595,356.38	-847,445,905.86	-736,891,656.78
经营活动产生的现金流量净额	-1,294,450,697.52	-1,852,488,210.84	698,665,170.84	5,842,928,068.15

季度数据与已披露定期报告数据差异说明

□适用 √不适用

十、非经常性损益项目和金额

√适用 □不适用

单位: 元 币种: 人民币

非经常性损益项目	2025 年金额	附注(如适用)	2024 年金额	2023 年金额
非流动性资产处置损益, 包括已计提资产减值准备的冲销部分	145,011,423.30		592,257,729.73	647,808,108.73
计入当期损益的政府补助, 但与公司正常经营业务密切相关、符合国家政策规定、按照确定的标准享有、对公司损益产生持续影响的政府补助除外	568,764,642.67		256,282,572.45	1,340,513,896.07
除同公司正常经营业务相关的有效套期保值业务外, 非金融企业持有金融资产和金融负债产生的公允价值变动损益以及处置金融资产和金融负债产生的损益	60,168,590.71		78,194,694.49	-57,898,738.87
计入当期损益的对非金融企业收取的资金占用费				
委托他人投资或管理资产的损益				
对外委托贷款取得的损益				1,005,937.29
因不可抗力因素, 如遭受自然灾害而产生的各项资产损失				
单独进行减值测试的应收款项减值准备转回	49,824,920.70		82,002,121.24	53,976,680.14
丧失控制权后, 剩余股权按公允价值重新计量产生的利得				681,973.11
企业取得子公司、联营企业及合营企业的投资成本小于取得投资时应享有被投资单位可辨认净资产公允价值产				

生的收益				
同一控制下企业合并产生的子公司期初至合并日的当期净损益				
非货币性资产交换损益				
债务重组损益	1,993,083.21		2,740,179.26	813,952.52
企业因相关经营活动不再持续而发生的一次性费用，如安置职工的支出等				
因税收、会计等法律、法规的调整对当期损益产生的一次性影响				
因取消、修改股权激励计划一次性确认的股份支付费用				
对于现金结算的股份支付，在可行权日之后，应付职工薪酬的公允价值变动产生的损益				
采用公允价值模式进行后续计量的投资性房地产公允价值变动产生的损益				
交易价格显失公允的交易产生的收益				
与公司正常经营业务无关的或有事项产生的损益				
受托经营取得的托管费收入				
除上述各项之外的其他营业外收入和支出	4,786,203.87		15,362,504.39	10,754,063.26
其他符合非经常性损益定义的损益项目	-56,939.85			
减：所得税影响额	2,050,115.90		25,677,581.12	63,901,550.23
少数股东权益影响额（税后）	31,034,949.15		43,870,829.78	64,698,136.56
合计	797,406,859.56		957,291,390.66	1,869,056,185.46

对公司将《公开发行证券的公司信息披露解释性公告第 1 号—非经常性损益》未列举的项目认定为非经常性损益项目且金额重大的，以及将《公开发行证券的公司信息披露解释性公告第 1 号—非经常性损益》中列举的非经常性损益项目界定为经常性损益的项目，应说明原因。

适用 不适用

十一、营业收入扣除情况表

单位：万元 币种：人民币

项目	本年度	具体扣除情况	上年度	具体扣除情况
营业收入金额	4,647,572.09		4,211,589.18	
营业收入扣除项目合计金额	27,894.51		24,332.64	
营业收入扣除项目合计金额占营业收入的比重(%)	0.60	/	0.58	/
一、与主营业务无关的业务收入				
1. 正常经营之外的其他业务收入。如出租固定资产、无形资产、包装物，销售材料，用材料进行非货币性资产交换，经营受托管理业务等实现的收入，以及虽计入主营业务收入，但属于上市公司正常经营之外的收入。	27,894.51	废料销售收入 5,760.61 万元；商标、技术许可及其他服务收入 8,653.53 万元；租赁收入 6,685.92 万元；其他收入 6,794.45 万元	24,332.64	废料销售收入 6,564.52 万元；商标许可、技术许可收入及其他服务收入 3,246.69 万元；租赁收入 5,763.37 万元；其他收入 8,758.06 万元。
2. 不具备资质的类金融业务收入，如拆出资金利息收入；本会计年度以及上一会计年度新增的类金融业务所产生的收入，如担保、商业保理、小额贷款、融资租赁、典当等业务形成的收入，为销售主营产品而开展的融资租赁业务除外。				
3. 本会计年度以及上一会计年度新增贸易业务所产生的收入。				
4. 与上市公司现有正常经营业务无关的关联交易产生的收入。				
5. 同一控制下企业合并的子公司期初至合并日的收入。				
6. 未形成或难以形成稳定业务模式的业务所产生的收入。				
与主营业务无关的业务收入小计	27,894.51		24,332.64	
二、不具备商业实质的收入				

1. 未显著改变企业未来现金流量的风险、时间分布或金额的交易或事项产生的收入。				
2. 不具有真实业务的交易产生的收入。如以自我交易的方式实现的虚假收入,利用互联网技术手段或其他方法构造交易产生的虚假收入等。				
3. 交易价格显失公允的业务产生的收入。				
4. 本会计年度以显失公允的对价或非交易方式取得的企业合并的子公司或业务产生的收入。				
5. 审计意见中非标准审计意见涉及的收入。				
6. 其他不具有商业合理性的交易或事项产生的收入。				
不具备商业实质的收入小计				
三、与主营业务无关或不具备商业实质的其他收入				
营业收入扣除后金额	4,619,677.57		4,187,256.54	

十二、存在股权激励、员工持股计划的公司可选择披露扣除股份支付影响后的净利润

适用 不适用

十三、采用公允价值计量的项目

适用 不适用

单位：元 币种：人民币

项目名称	期初余额	期末余额	当期变动	对当期利润的影响金额
交易性金融资产	4,660,827,791.52	2,805,041,103.42	-1,855,786,688.10	60,168,590.71
应收款项融资	406,431,077.82	740,966,137.29	334,535,059.47	/
其他权益工具投资	90,342,974.63	109,511,426.31	19,168,451.68	7,326,415.68
合计	5,157,601,843.97	3,655,518,667.02	-1,502,083,176.95	67,495,006.39

十四、其他

适用 不适用

第三节 管理层讨论与分析

一、报告期内公司从事的业务情况

公司始建于1964年，是一家集全系列商用车、乘用车研产销服于一体，涵盖汽车出行、金融服务等众多领域的综合型汽车企业集团，已形成传统和新能源动力的整车业务、核心零部件、汽车出行、汽车服务四大核心板块，致力打造“全生态链、全产业链、全价值链”的综合性汽车服务平台。

报告期内，乘用车业务方面，公司携手华为合作打造超高端豪华新能源品牌，其中首款产品尊界 S800 已于2025年5月30日正式上市，后续产品正在按计划推进；商用车业务方面，公司已构建全品类、全场景、全动力的商用车业务体系，形成以江淮1卡、江淮1van、江淮皮卡为核心的产品矩阵；国际业务方面，公司坚持全球化、全价值链、高质量国际化发展战略，已构建覆盖市场开拓、销售、售后、品牌、合规、本地化运营的全球化业务体系，形成商乘并举、油电并重的出口产品矩阵，产品远销全球130多个国家和地区。

报告期内公司新增重要非主营业务的说明

适用 不适用

二、报告期内公司所处行业情况

2025年，电动化、智能化、全球化三重势能叠加，中国汽车产业实现扩规模、优结构，行业加快由规模扩张阶段迈入高质量发展新阶段，市场整体运行稳健。根据中汽协会数据，我国汽车市场全年销量3440万辆，同比增长9.4%，连续三年保持在3000万辆以上，产业发展韧性与内需支撑能力持续增强。

市场层面，乘用车市场实现稳健增长，全年销量3010.3万辆，同比增长9.2%，消费属性凸显，对市场形成核心支撑，高端新能源品牌快速崛起，推动高端市场新能源化水平显著提升。商用车市场持续回暖，全年销量429.6万辆，同比增长10.9%，“两新”政策扩围有效推动国四营运货车报废更新，加速老旧车辆淘汰，货车、客车均实现两位数增长。汽车出口规模再创新高，全年累计出口709.8万辆，同比增长21.1%，在外部环境复杂、全球经济增速放缓背景下仍保持强劲增长，彰显我国汽车产业综合竞争力与全球化布局成效。新能源汽车发展势头强劲，全年销量1649万辆，同比增长28.2%，渗透率达47.9%，市场化普及与规模化应用进入稳态发展阶段。

政策层面，以《汽车行业稳增长工作方案（2025—2026年）》为顶层指引，配套落地动力电池安全、智能网联汽车准入、组合驾驶辅助、汽车数据安全与出境管理、OTA升级监管、价格行

为规范、汽车以旧换新及二手车出口合规等关键制度，进一步夯实安全底线、规范市场秩序、强化技术与数据合规、释放消费潜力、保障全球化有序推进。当前中国汽车产业正由汽车大国向汽车强国迈进，随着政策红利逐步收敛，技术创新、品牌价值与全球竞争力将成为行业竞争的核心要素。

三、经营情况讨论与分析

2025 年，公司积极应对复杂多变的市场环境和诸多挑战，聚焦稳规模、调结构、控风险，推动核心业务稳健前行。全年累计销售各类整车及底盘 38.41 万辆，其中商用车 23.5 万辆，乘用车 14.9 万辆；实现营业收入 464.76 亿元，同比增长 10.35%，实现归属于上市公司股东的净利润-17.03 亿元。重点工作如下：

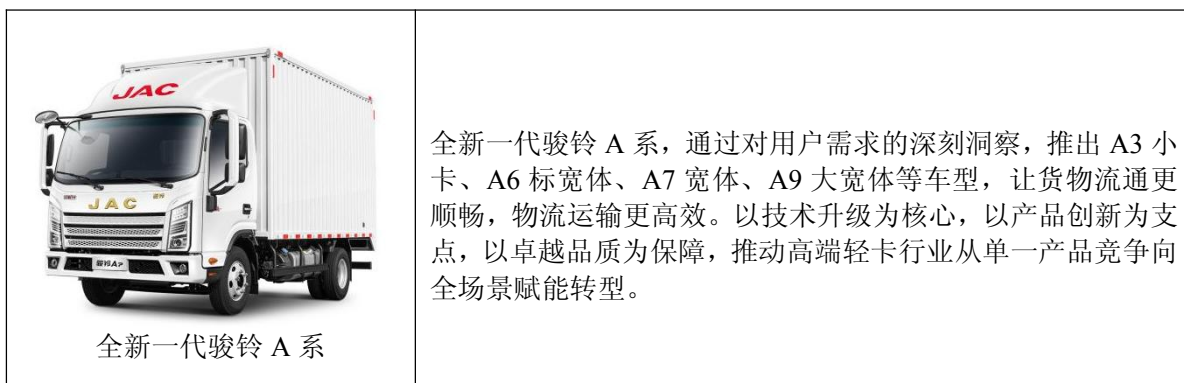
1.持续推进业务转型，发展势能蓄力集聚。

一是尊界业务首战告捷。尊界 S800 于 2025 年 5 月 30 日正式上市，截至 2025 年 12 月 31 日累计交付超 10000 台，成功树立“科技豪华”新典范。二是商用车业务规模稳健。坚持“前台主战，中台主建”，其中 N2 类轻卡稳居行业第二，集团客户销量同比增长 239%；推动机制创新，设立 15 个代表处，聚焦资源赋能前台；皮卡坚持“油电共进”，有序向“乘用化、新能源化”方向转型，悍途 PHEV 上市切入新能源中高端市场。三是国际业务布局深化。坚持“地区主战、品类主建”，全年累计销售 22.19 万辆。中高端轻卡出口处于行业领先地位，皮卡出口超 5 万辆，位列行业第二。

2025 年上市重点车型：

 <p>尊界 S800</p>	<p>尊界 S800 定位为时代旗舰车型，深度融合尖端科技与美学，在设计、体验、性能与安全四大核心维度，通过华为顶尖科技与江淮汽车匠心制造的加持，展现超越时代的豪华，重塑超豪华轿车价值标准。</p>
 <p>悍途 PHEV</p>	<p>悍途 PHEV，基于江淮汽车自主研发的“H-Power”悍行超级电混架构打造，拥有“超级电混、五星安全、全域场景”等核心价值，以千扭动力突破中国智造边界，可商、可乘、可野、可电，拓展生产、生意、生活边界，彰显江淮皮卡“突破极限”的精神与为用户全场景需求护航的“责任担当”。</p>
 <p>悍途 EV</p>	<p>悍途 EV，作为国内首款非承载式纯电四驱皮卡，采用星河面甲电感格栅，点亮式 LOGO，新增 90L 前备箱，更具科技感，实用性也更高；搭载宁德时代 88 度磷酸铁锂电池，纯电续航达到 505 公里，告别频繁充电的琐碎；前后双电机，标配外放电功能，是电力、通讯、市政、机场、民航和港口等单位用户以及植保飞防、养殖种植、个体商贸等个人用户纯电四驱皮卡的优选。</p>

 <p>江淮 T8 劲擎版</p>	<p>江淮 T8 劲擎版，以“动力 MAX、操控 MAX、安全 MAX、承载 MAX、颜值 MAX、舒适 MAX”六大价值升级直击用户痛点，带来更高动力性能、更强装载能力、更有驾控体验、更低使用成本以及更强场景适应性，更好地满足个体商贸、建筑工程、种植养殖、维修服务 etc 商用皮卡用户的需求，致力于成为新时代奋斗者的创富伙伴和生活助手。</p>
 <p>坤鹏 ET9</p>	<p>江淮 1 卡坤鹏 ET9，采用轻卡纯电专属架构与楔形车身造型、宁德时代定制版天行单包恒温电池、液态涡轮扁线高效电机、高度集成七合一控制器以及多源热泵智能温控系统，让“每一度电”都物尽其用。凭借在造型、电池、电机、电控、热管理五大方面实现核心技术创新，为用户带来更省时、更省钱、更省心、更安全、更舒适、更便捷六大维度的颠覆性增值体验。</p>
 <p>江淮新能源轻卡 ES9</p>	<p>ES9，作为江淮新能源轻卡重要战略级产品，搭载宁德 120.27kWh 液冷液热单包电池，SOC20%-80% 快充时间 ≤36min，CLTC 工况续航里程达 350+km。配备第三代扁线电机，峰值功率达 170kW，满载 0-50km/h 加速仅需 4.2 秒，动力表现出色。带给用户长续航、强承载、更省心的用车体验，轻松实现跨城运营需求。</p>
 <p>帅铃尊耀版</p>	<p>帅铃尊耀版身具 7 大超级价值升级，包括：全新一代安徽康明斯 B 系发动机带来的超级动力，超 25000 小时发动机台架测试带来的超级可靠，2090mm 陆地头等舱驾驶室带来的超级舒适；丝滑转弯转向助力带来的超级驾控，远程操控及智能出行带来的超级智能，智尊服务再升级带来的超级服务。为消费者提供超越期待的高端轻卡出行体验。</p>
 <p>领跑 L9 PLUS 版</p>	<p>领跑 L9 PLUS 版智威动力，精准回应用户对“多拉快跑、省油可靠、高效舒适”的迫切需求。从山区货运到城市配送，从冷链运输到快递物流，江淮 1 卡领跑 L9 PLUS 版智威动力展现出强大的场景适应性，为用户提供更优解决方案。</p>



2. 科技创新驱动发展，数字工厂竣工落地。

2025 年，公司聚焦整车集成、应用层开发、关键核心技术开发及绿色低碳制造四大领域，全方位推进技术创新，全年研发投入 41.79 亿元，同比增长 20.64%，占营业收入比重达 8.99%。智能制造领域，全力推动制造“柔性化+智能化+低碳化”升级，支持整车高端化和全球化交付，2025 年尊界超级工厂成功入选国家级“智能制造标杆企业”，依托 1800 余台智能机器人以毫米级精度协作，数字孪生系统每秒捕捉 30 万条生产数据，构建起产品品质全生命周期保障体系。

3. 开放合作高效推进，跨界融合共生共赢。

一是战略协同再升级，携手引领产业创新。全面深化与华为的战略合作，实现多领域、全方位融合，并拓展至商用车领域；与宁德时代签署深化长期战略合作协议，发挥各自产业优势，携手开拓全球市场。与舍弗勒、上海保隆等核心供应商建立战略合作，引入 20 家世界一流供应商。二是资本运作赋新能，转型发展行稳致远。35 亿元市场化融资顺利通过监管审核，为尊界高端品牌发展提供资金支撑。

4. 改革工作全面深化，组织活力充分释放。

一是加大人才引进力度和绩效激励。紧密围绕重点项目，全年引进人才近 3000 人。强化重点项目绩效激励，有效激发组织活力与人才战斗力。二是流程化组织变革取得成效。深入推进 IPD、ISC、LTC 变革项目，构筑支撑战略发展的组织能力，有力保障尊界 S800 成功上市与稳定交付。打造“以用户为中心”的矩阵式组织，成立商用车、乘用车、尊界三个产品线 BU，横向拉通研产供销服，助力实现产品商业成功；推动营销一线组织改革，构建一体化作战单元；加强技术、质量、采购等资源和能力中心的建设，提升资源端到端供给。大力度精简组织机构，二级及以上机构精简比例超 30%。

四、报告期内核心竞争力分析

√适用 □不适用

1. 打造尊界品牌，以科技豪华成功切入高端智能新能源赛道。

公司聚焦高端智能新能源汽车，与华为携手打造尊界高端品牌。尊界 S800 上市后获得市场认可，打破外资品牌在豪华车市场的长期垄断，有助于公司品牌价值提升，同平台 MPV 和 SUV 产品也在有序开发中，将成为公司新的业绩增长点。

2. 聚焦关键领域攻坚克难， “自主+开放” 构筑创新护城河。

一是三电核心技术自主可控，新能源底蕴深厚。作为国内新能源汽车产业先行者，江淮汽车坚持迭代研发，历经 18 年产业化之路，完成了电动化技术积累和智能化产业布局。二是智能网联技术加速落地，智能化水平行业领先。公司打造“汽车智能网联技术安徽省重点实验室”；完成车联网 3.0 系统全系车型量产应用，推进全域线控智慧底盘、高阶智能驾驶辅助技术研发。联合行业顶尖伙伴深化智能驾驶、智能座舱技术合作，实现智能科技与整车产品深度融合，支撑高端智能车型产品力跃升。三是专利与标准成果丰硕，创新实力获认可。截至 2025 年末，公司累计获得授权专利超 1.6 万件，专利布局持续优化，专利数量与质量同步提升；2025 年荣获各类科学技术奖 23 项，主导及参与制定国家标准 164 项，首次加入国际标准研究工作组；江淮汽车及子公司安凯客车双双入选 2025 年安徽省制造业企业发明专利 50 强，技术创新实力与行业影响力持续巩固。

固。四是开放协同产业生态，整合全球资源赋能高质量发展。构建“自主发展+开放合作”的双轮驱动生态，联合全球超 200 家一流供应商，构建高效、稳定、可控的供应链体系，通过规模化采购与数字化管理，优化供应链成本，提升产业链抗风险能力，形成资源共享、优势互补、协同创新的产业生态体系，全方位提升核心竞争力。

3. 国家级智能制造标杆，具备先进的精益制造能力。

公司依托深厚的整车制造积淀，深化与行业头部企业的战略合作，同步打造世界级智能制造基地，实现从“制造”到“智造”的跨越。尊界超级工厂成功入选国家级智能制造标杆企业。工厂搭载全链路数字化生产线、柔性制造体系与严苛品控体系，实现规模化定制生产与零缺陷品质管控，生产效率、制造精度稳居行业头部水平。凭借成熟的高端新能源整车制造经验及精益制造能力，公司具备高端车型量产、保障稳定交付的核心能力，为高端化车型落地提供坚实保障。

4. 深化体制机制变革，激活高质量发展内生动力。

一是全链路流程重构，构建端到端闭环管理体系。公司全面对标一流企业管理实践，持续推进 IPD、ISC、LTC 等核心流程变革，建立端到端闭环管理体系，打通研发、制造、营销、售后全链路壁垒，大幅缩短产品研发周期、提升市场响应速度与订单交付效率；同步完成乘用车、新能源、皮卡三大业务板块营销体系一体化整合，集中品牌资源、统一服务标准、优化渠道布局，彻底解决多品牌分散运营痛点，实现前端市场精准发力。二是市场化激励升级，释放组织与人才活力。公司持续深化市场化用人与激励机制改革，推行以业绩为导向的绩效考核体系，让薪酬与贡献、业绩强绑定，充分激发研发、营销、管理团队的积极性与创造力。

五、报告期内主要经营情况

2025 年公司销售各类整车及底盘 38.41 万辆，同比下降 4.72%，实现营业总收入 465.69 亿元，同比增长 10.35%，2025 年度公司实现归属于上市公司股东的净利润-17.03 亿元。

（一）主营业务分析

1、 利润表及现金流量表相关科目变动分析表

单位：元 币种：人民币

科目	本期数	上年同期数	变动比例（%）
营业收入	46,475,720,851.55	42,115,891,830.76	10.35
营业成本	40,766,186,180.95	37,701,354,699.18	8.13
销售费用	2,897,255,776.06	1,466,939,228.85	97.50
管理费用	2,180,967,055.19	1,788,861,562.41	21.92
财务费用	-161,429,677.17	40,762,637.43	-496.02
研发费用	1,808,998,296.26	1,762,928,161.42	2.61
经营活动产生的现金流量净额	3,394,654,330.63	2,711,472,553.81	25.20
投资活动产生的现金流量净额	1,061,685,565.32	-4,595,559,536.43	不适用
筹资活动产生的现金流量净额	-1,709,795,565.32	391,703,142.77	-536.50

销售费用变动原因说明：主要系公司广宣及销售服务费用增加所致。

财务费用变动原因说明：主要系汇率变动导致汇兑收益增加所致。

投资活动产生的现金流量净额变动原因说明：主要系本期购买的银行结构性存款减少所致。

筹资活动产生的现金流量净额变动原因说明：主要系本期归还银行借款增加所致。

本期公司业务类型、利润构成或利润来源发生重大变动的详细说明

适用 不适用

2、 收入和成本分析

适用 不适用

详见下表

(1). 主营业务分行业、分产品、分地区、分销售模式情况

单位：元 币种：人民币

主营业务分行业情况						
分行业	营业收入	营业成本	毛利率 (%)	营业收入比上年增减 (%)	营业成本比上年增减 (%)	毛利率比上年增减 (%)
制造业	43,560,472,490.23	38,612,729,492.88	11.36	12.42	10.15	增加 1.82 个百分点
主营业务分产品情况						
分产品	营业收入	营业成本	毛利率 (%)	营业收入比上年增减 (%)	营业成本比上年增减 (%)	毛利率比上年增减 (%)
乘用车	17,996,374,329.22	15,529,949,032.86	13.71	46.99	39.24	增加 4.81 个百分点
商用车	20,469,220,951.55	18,411,383,254.04	10.05	-7.64	-8.51	增加 0.85 个百分点
客车	3,157,082,643.64	2,955,981,133.09	6.37	24.34	28.91	减少 3.32 个百分点
底盘	157,800,783.62	132,795,612.70	15.85	7.09	5.19	增加 1.53 个百分点
其他	1,779,993,782.20	1,582,620,460.19	11.09	7.36	16.63	减少 7.06 个百分点
主营业务分地区情况						
分地区	营业收入	营业成本	毛利率 (%)	营业收入比上年增减 (%)	营业成本比上年增减 (%)	毛利率比上年增减 (%)
境内 (不含港澳台)	23,023,693,030.51	21,298,354,185.80	7.49	54.97	44.56	增加 6.66 个百分点
境外 (含港澳台)	20,536,779,459.72	17,314,375,307.08	15.69	-14.04	-14.79	增加 0.74 个百分点
主营业务分销售模式情况						
销售模式	营业收入	营业成本	毛利率 (%)	营业收入比上年增减 (%)	营业成本比上年增减 (%)	毛利率比上年增减 (%)
直销	5,198,017,731.47	4,760,529,825.49	8.42	23.25	25.00	减少 1.28 个百分点
经销	38,362,454,758.76	33,852,199,667.39	11.76	11.09	8.34	增加 2.24 个百分点

主营业务分行业、分产品、分地区、分销售模式情况的说明：

该表中的营业收入指的是主营业务收入，营业成本指的是主营业务成本。

(2). 产销量情况分析表

√适用 □不适用

主要产品	单位	生产量	销售量	库存量	生产量比上年增减(%)	销售量比上年增减(%)	库存量比上年增减(%)
商用车	辆	234,042	235,033	7,180	0.05	-0.55	-12.13
乘用车	辆	144,018	149,038	5,225	-11.60	-10.63	-49.00
合计	辆	378,060	384,071	12,405	-4.73	-4.72	-32.64

产销量情况说明

无

(3). 重大采购合同、重大销售合同的履行情况

□适用 √不适用

(4). 成本分析表

单位：元 币种：人民币

分行业情况							
分行业	成本构成项目	本期金额	本期占总成本比例(%)	上年同期金额	上年同期占总成本比例(%)	本期金额较上年同期变动比例(%)	情况说明
制造业	直接材料、直接人工、制造费用、燃料动力等	38,612,729,492.88	100.00	35,053,850,425.04	100.00	10.15	
分产品情况							
分产品	成本构成项目	本期金额	本期占总成本比例(%)	上年同期金额	上年同期占总成本比例(%)	本期金额较上年同期变动比例(%)	情况说明
乘用车	直接材料、直接人工、制造费用、燃料动力等	15,529,949,032.86	40.22	11,153,748,881.85	31.82	39.24	
商用车	直接材料、直接人工、制造费用、燃料动力等	18,411,383,254.04	47.68	20,123,796,286.60	57.41	-8.51	
客车	直接材料、直接人工、制造费用、燃料动力等	2,955,981,133.09	7.66	2,293,105,786.73	6.54	28.91	
底盘	直接材料、直接人工、制造费用、燃料动力等	132,795,612.70	0.34	126,244,998.36	0.36	5.19	
其他	直接材料、直接人工、制造费用、燃料动力等	1,582,620,460.19	4.10	1,356,954,471.50	3.87	16.63	

成本分析其他情况说明：

该表中的成本指的是主营业务成本。因营业成本的构成项目涉及公司商业秘密，故不披露各构成的占比情况。

(5). 报告期主要子公司股权变动导致合并范围变化

适用 不适用

(6). 公司报告期内业务、产品或服务发生重大变化或调整有关情况

适用 不适用

(7). 主要销售客户及主要供应商情况

属于同一控制人控制的客户或供应商视为同一客户或供应商合并列示，受同一国有资产管理机构实际控制的除外。

下列客户及供应商信息按照同一控制口径合并计算列示的情况说明

公司主要销售客户及主要供应商（包括关联方销售额和采购额）属于同一控制人控制的客户或供应商按照同一控制口径合并计算列示。

A.公司主要销售客户及主要供应商情况

适用 不适用

前五名客户销售额1,797,735.07万元，占年度销售总额38.68%；其中前五名客户销售额中关联方销售额0.00万元，占年度销售总额0.00%。

前五名供应商采购额930,182.45万元，占年度采购总额26.35%；其中前五名供应商采购额中关联方采购额130,556.25万元，占年度采购总额3.70%。

注：以上供应商采购额和年度采购总额均为原材料采购数据。

B.报告期内向单个客户的销售比例超过总额的 50%、前 5 名客户中存在新增客户的或严重依赖于少数客户的情形

适用 不适用

单位：万元 币种：人民币

序号	客户名称	销售额	占年度销售总额比例（%）
1	客户一（新增客户）	907,783.31	19.53

报告期内向单个供应商的采购比例超过总额的 50%、前 5 名供应商中存在新增供应商的或严重依赖于少数供应商的情形

适用 不适用

单位：万元 币种：人民币

序号	供应商名称	采购额	占年度采购总额比例（%）
1	供应商一（新增供应商）	240,609.94	6.82

C. 报告期内公司股票被实施退市风险警示或其他风险警示

前五名销售客户

适用 不适用

前五名供应商

适用 不适用

D. 报告期内公司存在贸易业务收入

适用 不适用

贸易业务占营业收入比例超过 10%前五名销售客户

适用 不适用

贸易业务收入占营业收入比例超过 10%前五名供应商

适用 不适用

其他说明：

无

3、费用

适用 不适用

4、研发投入

(1). 研发投入情况表

适用 不适用

单位：元 币种：人民币

本期费用化研发投入	1,808,998,296.26
本期资本化研发投入	2,370,211,686.02
研发投入合计	4,179,209,982.28
研发投入总额占营业收入比例（%）	8.99
研发投入资本化的比重（%）	56.71

(2). 研发人员情况表

适用 不适用

公司研发人员的数量	7,833
研发人员数量占公司总人数的比例（%）	35.3
研发人员学历结构	
学历结构类别	学历结构人数
博士研究生	28
硕士研究生	1,653
本科	5,673
专科	448
高中及以下	31
研发人员年龄结构	
年龄结构类别	年龄结构人数
30 岁以下（不含 30 岁）	2,959
30-40 岁（含 30 岁，不含 40 岁）	3,182
40-50 岁（含 40 岁，不含 50 岁）	1,505
50-60 岁（含 50 岁，不含 60 岁）	179
60 岁及以上	8

(3). 情况说明

适用 不适用

(4). 研发人员构成发生重大变化的原因及对公司未来发展的影响

适用 不适用

5、现金流

√适用 □不适用

项目	2025 年度	2024 年度	同比变动幅度	情况说明
经营活动产生的现金流量净额	3,394,654,330.63	2,711,472,553.81	25.20%	主要系本期销售商品收到的现金和收到的出口退税增加所致。
投资活动产生的现金流量净额	1,061,685,565.32	-4,595,559,536.43	不适用	主要系本期购买的银行结构性存款减少所致。
筹资活动产生的现金流量净额	-1,709,795,565.32	391,703,142.77	-536.50%	主要系本期归还银行借款增加所致。

(二) 非主营业务导致利润重大变化的说明

□适用 √不适用

(三) 资产、负债情况分析

√适用 □不适用

1、资产及负债状况

单位：元 币种：人民币

项目名称	本期期末数	本期期末数占总资产的比例 (%)	上期期末数	上期期末数占总资产的比例 (%)	本期期末金额较上期期末变动比例 (%)	情况说明
交易性金融资产	2,805,041,103.42	5.51	4,660,827,791.52	9.50	-39.82	主要系购买的银行结构性存款减少所致；
应收款项融资	740,966,137.29	1.46	406,431,077.82	0.83	82.31	主要系银行承兑汇票结余增加所致；
预付款项	281,907,968.06	0.55	406,408,073.86	0.83	-30.63	主要系公司本期预付的货款减少所致；
合同资产	46,023,641.96	0.09	188,182,077.43	0.38	-75.54	主要系公司新能源补贴减少所致；
其他应收款	211,452,119.03	0.42	635,057,155.69	1.29	-66.70	主要系公司收回拆迁补偿款所致；
持有待售资产		0.00	3,969,967.50	0.01	-100.00	主要系持有待售资产处置完成所致；
一年内到期的非流动资产	19,236,062.00	0.04	35,942,109.37	0.07	-46.48	主要系一年内到期的长期应收款重分类减少所致；
长期应收款	208,177,158.44	0.41	157,438,881.73	0.32	32.23	主要系本期分期收款销售商品增加所致；
在建工程	530,628,371.04	1.04	294,480,245.69	0.60	80.19	主要系本期新增工程项目建设尚未转固所致；
无形资产	3,665,111,524.88	7.20	1,834,161,527.33	3.74	99.82	主要系开发支出转入无形资产增加所致；
其他非流动资产	297,912,095.48	0.59	16,015,868.00	0.03	1,760.11	主要系预付长期资产购置款增加所致；

短期借款	170,697,814.63	0.34	112,469,559.56	0.23	51.77	主要系公司短期信用借款增加所致；
应交税费	350,384,973.02	0.69	126,010,750.62	0.26	178.06	主要系应交增值税款增加所致；
长期借款	2,373,000,000.00	4.66	3,677,000,000.00	7.49	-35.46	主要系长期银行抵押借款减少所致；

其他说明：

无

2、 境外资产情况

适用 不适用

(1). 资产规模

其中：境外资产1,386,091,637.93（单位：元 币种：人民币），占总资产的比例为2.72%。

(2). 境外资产占比较高的相关说明

适用 不适用

3、 截至报告期末主要资产受限情况

适用 不适用

项目	期末账面价值	受限原因
货币资金	4,036,925,689.65	各保证金、冻结资金等
其他流动资产	292,534,741.73	担保保证金
固定资产	663,057,660.06	抵押借款
无形资产	350,486,856.70	抵押借款
合计	5,343,004,948.14	——

4、 其他说明

适用 不适用

(四) 行业经营性信息分析

适用 不适用

汽车制造行业经营性信息分析

1、 产能状况

适用 不适用

现有产能

适用 不适用

主要工厂名称	设计产能	报告期内产能	产能利用率 (%)
商用车工厂	32.2 万辆	23.4 万辆	72.68
乘用车工厂	34 万辆	14.4 万辆	42.36

在建产能

适用 不适用

产能计算标准

适用 不适用

2、整车产销量

适用 不适用

按车型类别

适用 不适用

车型类别	销量（辆）			产量（辆）		
	本年累计	去年累计	累计同比增减（%）	本年累计	去年累计	累计同比增减（%）
商用车	235,033	236,331	-0.55	234,042	233,917	0.05
乘用车	149,038	166,763	-10.63	144,018	162,910	-11.60
合计	384,071	403,094	-4.72	378,060	396,827	-4.73

按地区

适用 不适用

车型类别	境内销量（辆）			境外销量（辆）		
	本年累计	去年累计	累计同比增减（%）	本年累计	去年累计	累计同比增减（%）
商用车	130,422	120,295	8.42	104,611	116,036	-9.85
乘用车	31,781	33,978	-6.47	117,257	132,785	-11.69
合计	162,203	154,273	5.14	221,868	248,821	-10.83

3、零部件产销量

适用 不适用

4、新能源汽车业务

适用 不适用

新能源汽车产能状况

适用 不适用

新能源汽车产销量

适用 不适用

车型类别	销量（辆）			产量（辆）		
	本年累计	去年累计	累计同比增减（%）	本年累计	去年累计	累计同比增减（%）
新能源汽车	57,997	51,809	11.94	58,131	46,629	24.67

新能源汽车收入及补贴

适用 不适用

单位：万元 币种：人民币

车型类别	收入	新能源汽车补贴金额	补贴占比（%）
新能源汽车	1,440,283.59	/	/

5、 汽车金融业务

√适用 □不适用

汽车金融业务情况

√适用 □不适用

单位：万元 币种：人民币

子公司名称		合肥江淮汽车融资担保有限公司				
基本情况						
注册资本	总资产	净资产	营业收入	营业利润	净利润	
50,000.00	136,085.24	67,672.24	10,154.79	5,101.55	3,900.95	
主要经营指标						
发放贷款金额	发放贷款笔数		贷款余额	信用减值损失金额		
/	/		/	1,792.67		
主要监管指标						
核心一级 资本充足 率 (%)	一级资本充 足率 (%)	资本充足率 (%)	不良贷款率 (%)	拨备覆 盖率 (%)	贷款拨备率 (%)	流动性比例 (%)
/	/	/	/	301.75	/	/

贷款五级分类分布情况

□适用 √不适用

6、 其他说明

□适用 √不适用

(五) 投资状况分析

对外股权投资总体分析

√适用 □不适用

本公司新增对合营企业股权投资 12,804.38 万元；本公司新增对联营企业股权投资 3,716.00 万元；

1、重大的股权投资

√适用 □不适用

单位：万元 币种：人民币

被投资公司名称	主要业务	标的 是否 主营 投资 业务	投资 方式	投资 金额	持 股 比 例	是 否 并 表	报 表 科 目 (如 适 用)	资 金 来 源	合 作 方 (如 适 用)	投 资 期 限 (如 有)	截 至 资 产 负 债 表 日 的 进 展 情 况	预 计 收 益 (如 有)	本 期 损 益 影 响	是 否 涉 诉	披 露 日 期 (如 有)	披 露 索 引 (如 有)
江淮汽车塔什干 合资企业有限责 任公司	汽车、机械及其 零部件的进出 口、制造，汽车 和机械相关技 术的引进，汽 车、机械及其零 部件的销售、汽 车、机械配件的 进出口与销售， 二手车业务，车 辆维修，以及技 术服务等。	是	新设	12,804.38	51%	否	长期股权 投资	自筹	TOSHKENT INVEST KOMPANIYASI	/	/	/	/	否	/	/
合计	/	/	/	12,804.38	/	/	/	/	/	/	/	/	/	/	/	/

2、重大的非股权投资

适用 不适用

3、以公允价值计量的金融资产

适用 不适用

单位：元 币种：人民币

资产类别	期初数	本期公允价值变动损益	计入权益的累计公允价值变动	本期计提的减值	本期购买金额	本期出售/赎回金额	其他变动	期末数
应收款项融资	406,431,077.82						334,535,059.47	740,966,137.29
交易性金融资产	4,660,827,791.52	59,126,244.20			10,191,000,000.00	12,105,912,932.30		2,805,041,103.42
其他权益工具投资	90,342,974.63		19,168,451.68					109,511,426.31
合计	5,157,601,843.97	59,126,244.20	19,168,451.68		10,191,000,000.00	12,105,912,932.30	334,535,059.47	3,655,518,667.02

证券投资情况

适用 不适用

证券投资情况的说明

适用 不适用

私募基金投资情况

适用 不适用

从 2021 年成立至报告期末，公司已累计向国江基金出资 22,484.17 万元，其中报告期内出资 2,484.17 万元。

从 2023 年成立至报告期末，公司已累计向中安基金出资 9,000.00 万元。

衍生品投资情况

适用 不适用

(1). 报告期内以套期保值为目的的衍生品投资

适用 不适用

(2). 报告期内以投机为目的的衍生品投资

适用 不适用

其他说明:

公司分别于 2025 年 3 月 27 日召开八届二十四次董事会、2025 年 4 月 18 日召开 2024 年年度股东会，审议通过《关于开展外汇衍生产品业务的议案》，2025 年度公司继续择机进行远期结售汇、外汇期权以及外汇掉期等外汇衍生产品的业务操作，全年签约金额不超过 20 亿美元或等额其他币种。

4、报告期内重大资产重组整合的具体进展情况

适用 不适用

(六) 重大资产和股权出售

适用 不适用

(七) 主要控股参股公司分析

适用 不适用

(八) 公司控制的结构化主体情况

适用 不适用

六、公司关于公司未来发展的讨论与分析

(一) 行业格局和趋势

√适用 □不适用

新能源渗透率持续提升。国内新能源乘用车渗透率 2025 年已达到 58.5%，新能源乘用车已进入成熟的市场驱动阶段，与燃油车同台竞争。预计 2030 年，我国乘用车新能源渗透率有望提升至 80%左右。在“3060”大框架下，新能源商用车将在 2030 年实现 50%渗透率，其中“双高”行业低碳发展将带来绿色货运机遇，但细分市场能源结构呈现差异化。

高端汽车市场规模扩大。“十五五”期间，得益于国家宏观经济持续恢复向好，居民收入增长拉动消费结构升级、高净值群体规模稳步扩大，叠加汽车产业电动化、智能化转型推动高端产品供给提质扩容，50 万元以上价位段的消费人群呈现出显著增幅，同时人群结构也更趋多元，成为拉动高端汽车市场增长、推动汽车产业向高价值赛道进阶的核心动力。

中国车企出海模式升级。当前，全球汽车市场竞争格局正经历深刻变革，随着国内市场内卷加剧，中国品牌纷纷加速出海步伐，在东南亚、中东等新兴市场市占率已超 30%。与此同时，海外市场碳排放、数据安全等技术壁垒高筑，中国车企将进一步加快完善智能新能源标准制定，通过“一带一路”拓展新兴市场，并持续加强属地化运营，升级出海模式，将拉动汽车出口规模持续增长，但增速放缓，而海外地产化销售规模将快速增长。

技术创新加速行业转型。未来十年，汽车技术创新将集中于能源革命、AI 赋能和新材料三大领域。能源革命聚焦新一代动力电池、高效混动系统、高压快充技术、车规级功率器件、高效电驱动、高效能量管理等系统的性能突破与成本下降。AI 赋能将实现从“软件定义汽车”到“数据驱动汽车”的智能化跃迁，主要在集中化电子电气架构、高级别智能驾驶、AI 智能座舱、智能底盘、车规级 SoC/MCU 等领域技术成熟，从智能驾驶向智能座舱全面进化；GenAI（生成式人工智能）时代，技术推动汽车行业变革，包括数据定义汽车、GenAI 重塑汽车设计、提高生产效率、强化营销、提升智舱及智驾的用户体验，率先应用者将强者愈强。新材料主要围绕复合材料与工艺创新。

(二) 公司发展战略

√适用 □不适用

“十五五”期间，公司将遵循“战略整合、战略聚焦、科技引领、开放合作、深化改革”的发展原则。坚定智能新能源发展方向，持续加大研发创新力度，加快向“科技型”企业转型，推动企业高质量发展，力争“十五五”期间实现百万销量、千亿营收的目标。

(三) 经营计划

√适用 □不适用

2026 年是“十五五”规划开局之年，公司将加快整车业务转型升级、提质增效，坚定不移打造尊界高端品牌；商用车将聚焦发力轻卡、皮卡业务，加快新能源转型并塑造技术领先性优势；国际将强化属地化运营，巩固重点市场规模并拓展高端市场。加大研发创新力度，坚持以品质塑品牌。2026 年预计销售汽车 42.4 万辆，同比增长 10.4%，预计营业总收入 650 亿元，同比增长 39.58%。

(四) 可能面对的风险

√适用 □不适用

1. 宏观层面

受复杂国际形势、全球贸易壁垒升级等多重因素影响，对中国汽车出口带来一定挑战。当前汽车行业已进入电动化、智能化、网联化深度转型的关键阶段，叠加新能源渗透率持续攀升、跨

界企业入局、外资品牌加速本土化调整等因素影响，整体行业盈利承压、资源分化加剧，行业竞争激烈。

2.公司层面

(1) 问题与挑战

公司乘用车除尊界外，品牌市场竞争力不强；受国际形势复杂、境外汽车市场竞争日益加剧等影响，对公司出口业务带来较大挑战。

(2) 应对措施

公司将继续聚焦优势资源保障尊界取得商业成功，乘用车业务将坚持把握好“稳、快、准、进”原则，持续优化团队、精准产品定义、强化市场洞察、重塑营销服体系，国际业务将继续围绕市场、产品、运营协同发力，深化市场布局，优化产品矩阵，加大营销资源投入，强化属地运营，全面提升公司体系化竞争力与高质量发展动能。

(五)其他

适用 不适用

公司积极响应上海证券交易所“提质增效重回报”行动倡议，积极开展并落实相关工作。

一、聚焦主营业务，努力提质增效

2025年公司与华为合作打造的尊界 S800 于 2025 年 5 月 30 日正式上市，截至 2025 年 12 月 31 日累计交付超 10000 台，为公司进军高端豪华乘用车市场奠定良好基础；商用车业务规模稳健，坚持“前台主战，中台主建”，N2 类轻卡稳居行业第二；国际业务布局深化，坚持“地区主战、品类主建”，其中中高端轻卡出口保持行业第一，皮卡出口超 5 万辆，位列行业第二。

二、加大研发投入，全方位推动技术创新

2025 年全年聚焦整车集成、应用层开发、关键核心技术开发及绿色低碳制造四大领域全方位推进技术创新，累计研发投入 41.79 亿元，同比增长 20.64%，占营业收入比重 8.99%。

公司坚定“自主发展+开放合作”两大发展路径，把发展作为第一要务，加快向智能新能源方向转型，目前已形成成熟的纯电技术平台，系统掌握三电核心技术及能量回收、驱动与制动电耦合、远程监控、电磁兼容等关键技术，全系列产品均完成新能源布局；在智能汽车领域，公司积极推动智能架构、智能驾驶、智能座舱、智能服务四大领域技术研发，建立了“安徽省自动驾驶产业创新中心”省级创新平台，并倾力打造了“汽车智能网联技术安徽省重点实验室”，持续加大在智能新能源等关键领域的布局，强化核心资源掌控。

三、加强沟通，提升投资者满意度

公司严格按照《公司法》《证券法》等法律法规要求，认真履行信息披露义务，真实、准确、完整、及时地披露公告。2025 年 3 月 27 日，公司制定了《市值管理制度》，为公司规范开展市值管理工作提供依据。4 月 8 日公司对外发布《江淮汽车关于控股股东拟增持公司股份计划的公告》，增强了投资者持股信心。在 2024 年年度报告及 2025 年一季度报告、半年度报告及三季度报告后均召开业绩说明会，组织公司管理层与投资者深入沟通，增强公司透明度。公司还通过股东会、投资者热线等多样化和渠道开展投资者沟通工作，传递公司投资价值，促进公司与投资者之间建立长期、稳定、相互信赖的关系。

七、公司因不适用准则规定或国家秘密、商业秘密等特殊原因，未按准则披露的情况和原因说明

适用 不适用

第四节 公司治理、环境和社会

一、公司治理相关情况说明

适用 不适用

报告期内公司严格按照《公司法》《证券法》《上市公司治理准则》《上海证券交易所股票上市规则》等法律法规的要求，建立了完善的公司治理结构。

公司治理与法律、行政法规和中国证监会关于上市公司治理的规定是否存在重大差异；如有重大差异，应当说明原因

适用 不适用

二、公司控股股东、实际控制人在保证公司资产、人员、财务、机构、业务等方面独立性的具体措施，以及影响公司独立性而采取的解决方案、工作进度及后续工作计划

适用 不适用

控股股东、实际控制人及其控制的其他单位从事与公司相同或者相近业务的情况，以及同业竞争或者同业竞争情况发生较大变化对公司的影响、已采取的解决措施、解决进展以及后续解决计划

适用 不适用

三、董事和高级管理人员的情况

(一) 现任及报告期内离任董事和高级管理人员持股变动及薪酬情况

√适用 □不适用

单位：股

姓名	职务	性别	年龄	任期起始日期	任期终止日期	年初持股数	年末持股数	年度内股份增减变动量	增减变动原因	报告期内从公司获得的税前薪酬总额（万元）	是否在公司关联方获取薪酬
项兴初	董事长	男	55	2021-04-26	2028-11-18						是
许远怀	董事	男	55	2023-11-06	2028-11-18						是
江鑫	董事	男	58	2024-05-29	2028-11-18						是
汤书昆	独立董事	男	65	2022-05-30	2028-11-18					12	否
王素玲	独立董事	女	62	2025-11-18	2028-11-18					0	否
尤佳	独立董事	女	47	2022-05-30	2028-11-18					12	否
李明	董事总经理	男	48	2022-05-30	2028-11-18					71	否
马翠兵	董事	男	54	2024-01-29	2028-11-18					63.53	否
盛保柱	职工董事	男	50	2025-11-18	2028-11-18					2.63	否
张鹏	副总经理	男	55	2022-03-24	2028-11-18					76.08	否
罗世成	副总经理	男	51	2025-11-18	2028-11-18					6.58	否
李卫华	副总经理	男	46	2025-11-18	2028-11-18					6.06	否
陈继明	副总经理	男	45	2025-11-18	2028-11-18					6.08	否
赵宁刚	董事会秘书	男	51	2025-11-18	2028-11-18					5.76	否
张丽军	财务负责人	男	47	2025-11-18	2028-11-18					5.64	否
国怀伟	董事（离任）	男	55	2020-12-02	2025-11-18						是
李晓玲	独立董事（离任）	女	67	2018-07-20	2025-11-18					12	否
许敏	独立董事（离任）	男	63	2018-07-20	2025-11-18					12	否
宋华	副总经理（离任）	男	48	2022-03-24	2025-11-18					65	否
王德龙	副总经理（离任）	男	54	2021-01-20	2025-11-18					72	否

尹兴科	副总经理(离任)	男	51	2021-01-20	2025-11-18					71.14	否
罗浩	副总经理(离任)	男	52	2021-12-24	2025-11-18					68.39	否
冯梁森	董事会秘书(离任)	男	45	2018-07-20	2025-11-18					62.54	否
张立春	财务负责人(离任)	男	50	2021-12-24	2025-11-18					60.99	否
柴雪红	职工董事(离任)	女	48	2022-05-30	2025-11-18					44.33	否
合计	/	/	/	/	/	/	/	/	/	735.75	/

姓名	主要工作经历
项兴初	男, 1970年8月生, 中共党员, 安徽工商管理学院工商管理硕士同等学力教育, 高级工程师。历任安徽江淮汽车集团控股有限公司党委委员、职工董事、党委副书记、董事, 安徽江淮汽车集团股份有限公司总经理助理、总质量师、党委委员、董事、总经理、副董事长。现任安徽江淮汽车集团控股有限公司党委书记、董事长、总经理, 安徽江淮汽车集团股份有限公司党委书记、董事长。
许远怀	男, 1970年11月生, 中共党员, 大学学历, 工学学士, 工程师。历任安徽省电力开发总公司计划处干部, 安徽省能源投资总公司经营处助理工程师, 安徽省能源集团有限公司党群工作部主任、纪委副书记、工会副主席、机关党委书记、监察室主任, 安徽叉车集团有限责任公司党委副书记、董事, 省监察委员会驻叉车集团监察专员。现任安徽江淮汽车集团控股有限公司党委副书记、董事、工会主席, 安徽江淮汽车集团股份有限公司党委副书记、董事、工会主席。
江鑫	男, 1976年6月生, 中共党员, 在职研究生学历、工商管理硕士, 经济师。历任合肥市国有资产控股有限公司投资一部业务主管、资产管理部副经理等职, 合肥市国正资产经营有限公司董事、副总经理、总经理, 合肥市创新科技风险投资有限公司董事、总经理、董事长, 合肥市产业投资控股(集团)有限公司董事、副总经理、党委委员、总经理、党委副书记, 现任合肥市产业投资控股(集团)有限公司党委书记、董事长, 安徽江淮汽车集团股份有限公司董事。
汤书昆	男, 1960年6月生, 教授, 中共党员, 毕业于南开大学语言学专业, 本科学历。2005年获国务院特殊津贴, 2011年获科技部全国优秀科普作品奖, 2021年获国家新闻出版总署第五届中国政府出版奖, 2022年获中国科学技术大学杰出研究校长奖, 2023年获教育部全国高校科学研究二等奖。1982年7月起在中国科学技术大学任教, 先后任信息管理与决策科学系副主任、信息与决策研究所所长、知识管理研究所所长、科技传播与科技政策系主任、人文与社会科学学院执行院长, 中国科学院科学传播研究中心主任, 中国科普作家协会副理事长等职务。现兼任合肥安达创展科技股份有限公司独立董事、铜陵有色金属股份有限公司独立董事, 安徽江淮汽车集团股份有限公司独立董事。
王素玲	女, 1963年6月生, 教授, 硕士生导师, 本科毕业于南京财经大学会计学专业, 硕士毕业于安徽大学。历任安徽大学工商管理学院财务管理系主任、安徽大学商学院会计系主任。曾任安徽合力股份有限公司、安徽省皖能股份有限公司、安徽六国化工股份有限公司、安徽华塑股份有限公司等公司独立董事。现任合肥泰禾智能科技集团股份有限公司、安徽安天立信工程管理股份有限公司独立董事, 安徽江淮汽车集团股份有限公司独立董事。
尤佳	女, 1978年10月生, 中共党员, 研究生学历, 博士学位。现任安徽大学法学院教授, 博士研究生导师, 民商法与经济法系副主任, 兼任铜陵有色金属集团股份有限公司独立董事, 安徽江淮汽车集团股份有限公司独立董事。
李明	男, 1977年7月生, 中共党员, 研究生学历, 工学博士, 正高级工程师。历任安徽江淮汽车集团股份有限公司总经理助理、副总经理, 期间兼任

	发动机分公司党总支书记、总经理，乘用车公司总经理，乘用车制造公司党委书记、总经理，发动机公司党委书记，江淮大众汽车有限公司董事、总经理，商务车公司党委书记，管理平台党委书记。现任安徽江淮汽车集团控股有限公司党委委员、董事，安徽江淮汽车集团股份有限公司党委副书记、董事、总经理。
马翠兵	男，1971年10月生，中共党员，工商管理硕士。历任安徽省职工电视中专学校教师，安徽省经济贸易委员会对外经济贸易处科员、副主任科员、企业监督处主任科员、综合处主任科员，安徽省国有资产监督管理委员会综合处主任科员，安徽省经济委员会综合法规处主任科员、副处长，安徽省经济和信息化委员会办公室副主任、调研员、经济运行局局长、规划处处长，安徽省经济和信息化厅汽车工业处处长、一级调研员，安徽江淮汽车集团控股有限公司党委委员、董事，安徽江淮汽车集团股份有限公司党委委员、董事、副总经理、安全总监。现任安徽江淮汽车集团控股有限公司党委委员、董事，安徽江淮汽车集团股份有限公司党委委员、董事。
盛保柱	男，1975年6月生，中共党员，专科学历，现为安徽江淮汽车集团股份有限公司商用车制造事业部冲焊厂钳工特级技师。先后获得国务院津贴、安徽省技能大奖、全国五一劳动奖章、江淮杰出工匠、第五届《汽车风云盛典》风云汽车工匠、全国劳动模范等荣誉称号。安徽江淮汽车集团股份有限公司职工董事。
张鹏	男，1970年11月生，中共党员，研究生学历，工商管理硕士，国际商务师。历任安徽江淮汽车集团股份有限公司国际公司党委书记、总经理，皮卡事业部党委书记，安徽江淮汽车集团股份有限公司副总经济师、总经理助理。现任安徽江淮汽车集团控股有限公司党委委员，安徽江淮汽车集团股份有限公司党委委员、副总经理。
罗世成	男，1974年12月生，中共党员，省委党校大学学历。历任安徽江淮汽车集团股份有限公司乘用车制造公司副总经理、安徽江淮安驰汽车有限公司总经理，商务车公司党委书记、总经理，乘用车公司党委书记、总经理，乘用车事业部党委书记，安徽江淮汽车集团股份有限公司副总经济师、总经理助理。现任安徽江淮汽车集团股份有限公司副总经理。
李卫华	男，1979年3月生，中共党员，大学学历，工程师。历任安徽江淮汽车集团股份有限公司企业管理部副部长（主持工作），轻型商用车制造公司党委委员、副总经理，山东分公司党总支书记、总经理，技术中心党委副书记、纪委书记，轻型商用车制造公司党委副书记（主持工作）、副总经理（主持工作）。现任安徽江淮汽车集团股份有限公司副总经理、质量安全总监、首席质量官，人力资源管理中心党总支书记、总经理。
陈继明	男，1980年3月生，中共党员，中央党校大学学历。历任安徽江淮汽车集团股份有限公司轻型商用车制造公司副总经理，山东分公司党总支书记、总经理，康铃公司党委副书记（主持工作）、副总经理（主持工作），现任安徽江淮汽车集团股份有限公司副总经理、安全总监，商用车制造事业部党委副书记（主持工作）、副总经理（主持工作）。
赵宁刚	男，1974年9月生，中共党员，大学学历，工学学士，工程师。历任安徽江淮汽车集团股份有限公司商务车分公司总装车间副经理，乘用车制造公司生产技术部部长，乘用车公司采购部部长，多功能商务车营销公司总经理助理兼营销管理部部长，安徽江淮汽车集团有限公司规划发展部副部长，安徽江淮汽车集团股份有限公司投资管理部部长。现任安徽江淮汽车集团股份有限公司董事会秘书，证投中心与江汽有限公司党委书记，证券与投资中心总经理，公司全资子公司合肥江淮汽车有限公司董事长、总经理。
张丽军	男，1978年10月生，中共党员，大学学历，会计师。历任安徽江淮汽车集团股份有限公司山东分公司财务部部长、轻型商用车制造公司财务部部长、轻型商用车营销公司财务总监兼财务部部长，商用车营销事业部财务总监兼财务部部长，现任安徽江淮汽车集团股份有限公司财务负责人，财务部总经理。

其它情况说明

适用 不适用**(二) 现任及报告期内离任董事和高级管理人员的任职情况****1、在股东单位任职情况**适用 不适用

任职人员姓名	股东单位名称	在股东单位担任的职务	任期起始日期	任期终止日期
项兴初	安徽江淮汽车集团控股有限公司	党委书记、董事长	2021-04	/
项兴初	安徽江淮汽车集团控股有限公司	总经理	2020-01	/
许远怀	安徽江淮汽车集团控股有限公司	党委副书记、工会主席、董事	2023-08	/
江鑫	合肥市产业投资控股(集团)有限公司	党委书记、董事长	2024-01	/
马翠兵	安徽江淮汽车集团控股有限公司	董事	2023-12	/
宋华	安徽江淮汽车集团控股有限公司	副总经理	2025-11	/
王德龙	安徽江淮汽车集团控股有限公司	总经理助理	2025-11	/
尹兴科	安徽江淮汽车集团控股有限公司	总经理助理	2025-11	/
国怀伟	建投投资有限责任公司/建投华文投资有限责任公司	副总经理	2020-05	/
在股东单位任职情况的说明	无			

2、在其他单位任职情况适用 不适用

任职人员姓名	其他单位名称	在其他单位担任的职务	任期起始日期	任期终止日期
尤佳	安徽大学	法学院教授	2026-01	/
许敏	上海交通大学	汽车工程研究院院长	2006-10	/
在其他单位任职情况的说明	无			

(三) 董事、高级管理人员薪酬情况适用 不适用

董事、高级管理人员薪酬的决策程序	董事会下设薪酬与考核委员会，按绩效评价标准和程序，对董事及高级管理人员进行绩效评价；根据岗位绩效评价结果及薪酬分配政策提出董事及高级管理人员的报酬数额，薪酬与考核委员会表决通过后，报公司董事会。董事报酬还需报股东会批准。
董事在董事会讨论本人薪酬	是

事项时是否回避	
薪酬与考核委员会或独立董事专门会议关于董事、高级管理人员薪酬事项发表建议的具体情况	董事及高管薪酬业绩考核结果真实有效，薪酬方案合理，对上述人员的考核结果及薪酬表示同意。
董事、高级管理人员薪酬确定依据	公司董事、高管薪酬及业绩考核相关方案
董事和高级管理人员薪酬的实际支付情况	具体见本报告本节“一、董事和高级管理人员的情况”中“（一）现任及报告期内离任董事和高级管理人员持股变动及薪酬情况”。
报告期末全体董事和高级管理人员实际获得的薪酬合计	735.75 万元
报告期末全体董事和高级管理人员实际获得薪酬的考核依据和完成情况	根据《上市公司治理准则》《上海证券交易所上市公司自律监管指引第1号——规范运作》等有关法律、法规、规章、规范性文件和《安徽江淮汽车集团股份有限公司章程》《安徽江淮汽车集团股份有限公司董事会薪酬与考核委员会工作细则》等制度的规定，薪酬与考核委员会依据 2025 年度经营目标及个人绩效表现，对公司董事、高级管理人员进行了年度履职评价。
报告期末全体董事和高级管理人员实际获得薪酬的递延支付安排	无
报告期末全体董事和高级管理人员实际获得薪酬的止付追索情况	无

(四) 公司董事、高级管理人员变动情况

√适用 □不适用

姓名	担任的职务	变动情形	变动原因
国怀伟	董事	离任	换届
李晓玲	独立董事	离任	换届
许敏	独立董事	离任	换届
宋华	副总经理	离任	换届
王德龙	副总经理	离任	换届
尹兴科	副总经理	离任	换届
罗浩	副总经理	离任	换届
冯梁森	董事会秘书	离任	换届
张立春	财务负责人	离任	换届
柴雪红	职工董事	离任	换届
马翠兵	副总经理	离任	换届
王素玲	独立董事	选举	换届
盛保柱	职工董事	选举	换届
罗世成	副总经理	聘任	换届
李卫华	副总经理	聘任	换届
陈继明	副总经理	聘任	换届
赵宁刚	董事会秘书	聘任	换届
张丽军	财务负责人	聘任	换届

(五) 近三年受证券监管机构处罚的情况说明

□适用 √不适用

(六) 其他

适用 不适用

四、董事履行职责情况

(一) 董事参加董事会和股东会的情况

董事姓名	是否独立董事	参加董事会情况						参加股东会情况
		本年应参加董事会次数	亲自出席次数	以通讯方式参加次数	委托出席次数	缺席次数	是否连续两次未亲自参加会议	出席股东会的次数
项兴初	否	8	8	4	0	0	否	2
国怀伟	否	7	7	7	0	0	否	0
江鑫	否	8	8	6	0	0	否	1
李晓玲	是	7	7	6	0	0	否	2
许敏	是	7	7	6	0	0	否	2
汤书昆	是	8	8	6	0	0	否	2
尤佳	是	8	8	6	0	0	否	2
许远怀	否	8	8	4	0	0	否	1
李明	否	8	8	5	0	0	否	2
马翠兵	否	8	8	4	0	0	否	2
柴雪红	否	7	7	4	0	0	否	2
王素玲	是	1	1	0	0	0	否	0
盛保柱	否	1	1	0	0	0	否	0

连续两次未亲自出席董事会会议的说明

适用 不适用

年内召开董事会会议次数	8
其中：现场会议次数	1
通讯方式召开会议次数	4
现场结合通讯方式召开会议次数	3

(二) 董事对公司有关事项提出异议的情况

适用 不适用

(三) 其他

适用 不适用

五、董事会下设专门委员会情况

适用 不适用

(一) 董事会下设专门委员会成员情况

专门委员会类别	成员姓名
审计委员会	王素玲、汤书昆、尤佳、项兴初、马翠兵
提名委员会	尤佳、汤书昆、王素玲、项兴初、许远怀

薪酬与考核委员会	汤书昆、尤佳、王素玲、项兴初、许远怀
战略委员会	汤书昆、尤佳、王素玲、项兴初、李明

(二) 报告期内审计委员会召开6次会议

召开日期	会议内容	重要意见和建议	其他履行职责情况
2025年1月2日	1.公司2024年度财务会计报表； 2.公司2024年度审计计划、策略及重点。	同意	-
2025年3月27日	1.审计委员会2024年度履职报告； 2.2024年年度报告及摘要； 3.关于公司2024年度财务决算报告的议案； 4.关于公司2025年度财务预算报告的议案； 5.关于公司2024年度计提资产减值准备的议案； 6.关于天健会计师事务所从事2024年度公司审计工作总结报告的议案； 7.江淮汽车2024年度内部控制评价报告； 8.江淮汽车2024年度内部控制审计报告； 9.2024年度公司内部控制评价工作方案。	同意	-
2025年4月29日	1.江淮汽车2025年第一季度报告。	同意	-
2025年6月19日	1.关于续聘会计师事务所的议案。	同意	-
2025年8月25日	1.2025年半年度报告及摘要； 2.关于对公司部分资产核销的议案。	同意	-
2025年10月30日	1.江淮汽车2025年第三季度报告。	同意	-

(三) 报告期内提名委员会召开2次会议

召开日期	会议内容	重要意见和建议	其他履行职责情况
2025年10月30日	1.关于提名公司第九届董事会独立董事候选人的议案； 2.关于提名公司第九届董事会非独立董事候选人的议案。	同意	-
2025年11月18日	1.关于聘任公司总经理的议案； 2.关于聘任公司副总经理的议案； 3.关于聘任公司董事会秘书的议案； 4.关于聘任公司财务负责人的议案； 5.关于聘任公司证券事务代表的议案。	同意	-

(四) 报告期内薪酬与考核委员会召开1次会议

召开日期	会议内容	重要意见和建议	其他履行职责情况
2025年3月27日	1.江淮汽车薪酬与考核委员会2024年度履职报告； 2.关于公司董事2024年度薪酬的议案； 3.关于2024年度公司经理层成员业绩考核的议案； 4.关于2024年度公司经理层成员薪酬方案的议案； 5.关于公司高级管理人员2024年度薪酬的议案。	同意	-

(五) 报告期内战略委员会召开3次会议

召开日期	会议内容	重要意见和建议	其他履行职责情况
2025 年 3 月 27 日	1.关于公司 2025 年度投资计划的议案。	同意	-
2025 年 4 月 18 日	1.关于调整公司 2024 年度向特定对象发行 A 股股票方案的议案； 2.关于公司 2024 年度向特定对象发行 A 股股票预案（修订稿）的议案； 3.关于公司 2024 年度向特定对象发行 A 股股票方案论证分析报告（修订稿）的议案； 4.关于公司 2024 年度向特定对象发行 A 股股票募集资金使用可行性分析报告（修订稿）的议案； 5.关于公司向特定对象发行 A 股股票摊薄即期回报及填补措施和相关主体承诺（修订稿）的议案。	同意	-
2025 年 10 月 30 日	1.关于延长公司 2024 年度向特定对象发行 A 股股票股东会决议有效期的议案； 2.关于提请股东会延长授权董事会及董事会授权人士全权办理本次向特定对象发行 A 股股票相关事宜的议案； 3.关于投资工厂智能化升级改造项目的议案。	同意	-

(六) 存在异议事项的具体情况

适用 不适用

六、审计委员会发现公司存在风险的说明

适用 不适用

审计委员会对报告期内的监督事项无异议。

七、报告期末母公司和主要子公司的员工情况

(一) 员工情况

母公司在职员工的数量	15,101
主要子公司在职员工的数量	7,078
在职员工的数量合计	22,179
母公司及主要子公司需承担费用的离退休职工人数	0
专业构成	
专业构成类别	专业构成人数
生产人员	9,023
销售人员	2,238
技术人员	7,833
财务人员	424
行政人员	2,661
合计	22,179
教育程度	
教育程度类别	数量（人）

博士研究生	35
硕士研究生	2,128
本科	10,580
专科	6,259
高中及以下	3,177
合计	22,179

(二) 薪酬政策

适用 不适用

公司薪酬激励政策坚持绩效导向，建立健全基于工效挂钩机制的工资总额管控模式。积极面向市场，审视变革薪酬激励模式，充分保障公司人才薪酬的市场竞争力。

(三) 培训计划

适用 不适用

报告期内，公司培训工作坚持围绕战略引领的核心理念，坚持价值导向，以提升质量与增强效益为主线，聚焦关键人才培养；通过岗位序列分层分类精准匹配培训需求，推动 OMO 线上线上融合模式，整合资源强化数字化转型。通过深入实施核心人才培养项目，积极探索业务与培训融合的有效路径，持续推动量化经营、IPD、LTC 等重点培训项目的落地生根，提升员工履职及问题解决能力，有效支撑公司发展需求。

(四) 劳务外包情况

适用 不适用

八、利润分配或资本公积金转增预案

(一) 现金分红政策的制定、执行或调整情况

适用 不适用

(二) 现金分红政策的专项说明

适用 不适用

(三) 报告期内盈利且母公司可供股东分配利润为正，但未提出现金利润分配方案预案的，公司应当详细披露原因以及未分配利润的用途和使用计划

适用 不适用

(四) 本报告期利润分配及资本公积金转增股本预案

适用 不适用

(五) 最近三个会计年度现金分红情况

适用 不适用

单位：元 币种：人民币

最近三个会计年度累计现金分红金额（含税）(1)	45,864,205.61
最近三个会计年度累计回购并注销金额(2)	0
最近三个会计年度现金分红和回购并注销累计金额(3)=(1)+(2)	45,864,205.61

最近三个会计年度年均净利润金额(4)	-1,111,741,410.69
最近三个会计年度现金分红比例 (%) (5)=(3)/(4)	不适用
最近一个会计年度合并报表中归属于上市公司普通股股东的净利润	-1,702,573,514.40
最近一个会计年度母公司报表年度末未分配利润	-1,726,390,589.69

九、公司股权激励计划、员工持股计划或其他员工激励措施的情况及其影响

(一) 相关激励事项已在临时公告披露且后续实施无进展或变化的

适用 不适用

(二) 临时公告未披露或有后续进展的激励情况

股权激励情况

适用 不适用

其他说明：

适用 不适用

员工持股计划情况

适用 不适用

其他激励措施

适用 不适用

(三) 董事、高级管理人员报告期内被授予的股权激励情况

适用 不适用

(四) 报告期内对高级管理人员的考评机制，以及激励机制的建立、实施情况

适用 不适用

2025 年公司聚焦经营绩效与用户满意，进一步优化业绩考核体系，差异化设置高级管理人员经营业绩指标，并分级签订年度经营业绩责任书。同时严格实施年度业绩考核及结果兑现。

十、报告期内的内部控制制度建设及实施情况

适用 不适用

公司 2025 年度内部控制自我评价报告详见 2026 年 4 月 4 日刊登在上海证券交易所网站（www.sse.com.cn）上的《安徽江淮汽车集团股份有限公司 2025 年度内部控制评价报告》。

报告期内内部控制存在重大缺陷情况的说明

适用 不适用

十一、报告期内对子公司的管理控制情况

适用 不适用

对子公司的管理控制存在异常的风险提示

适用 不适用

十二、内部控制审计报告的相关情况说明

□适用 √不适用

是否披露内部控制审计报告：是

内部控制审计报告意见类型：标准的无保留意见

报告期或上年度是否被出具内部控制非标准审计意见

□是 √否

十三、上市公司治理专项行动自查问题整改情况

无

十四、纳入环境信息依法披露企业名单的上市公司及其主要子公司的环境信息情况

√适用 □不适用

纳入环境信息依法披露企业名单中的企业数量（个）		16
序号	企业名称	环境信息依法披露报告的查询索引
1	合肥同大江淮汽车有限公司	企业详情
2	安徽江淮汽车集团股份有限公司轻型商用车分公司	企业详情
3	安徽江淮汽车集团股份有限公司重型车分公司	企业详情
4	安徽江淮专用汽车有限公司	企业详情
5	安徽江淮汽车集团股份有限公司山东分公司	企业环境信息依法披露系统
6	安徽江淮汽车集团股份有限公司阜阳分公司	企业详情
7	四川江淮汽车有限公司	四川企业环境信息依法披露
8	安徽江淮汽车集团股份有限公司轿车分公司	企业详情
9	安徽江淮汽车集团股份有限公司肥西新能源乘用车分公司	企业详情
10	安徽江淮安驰汽车有限公司	企业详情
11	安徽江淮汽车集团股份有限公司商务车分公司	企业详情
12	安徽江淮汽车集团股份有限公司发动机分公司	企业详情
13	安徽江淮汽车集团股份有限公司安庆分公司	企业详情
14	合肥江淮铸造有限责任公司	企业详情
15	安徽安凯汽车股份有限公司	企业详情
16	安徽星瑞齿轮传动有限公司压铸分公司	企业详情

其他说明

□适用 √不适用

十五、社会责任工作情况**(一) 是否单独披露社会责任报告、可持续发展报告或 ESG 报告**

√适用 □不适用

公司 2025 年度 ESG 报告详见 2026 年 4 月 4 日刊登在上海证券交易所网站(www.sse.com.cn)上的《安徽江淮汽车集团股份有限公司 2025 年环境、社会和治理报告》。

(二) 社会责任工作具体情况

√适用 □不适用

对外捐赠、公益项目	数量/内容	情况说明
总投入（万元）	322.51	主要为向地震灾区捐款（含员工募捐），向“中科大教育基金会”捐款，“牵手·瑞风行动”“江淮平安行”等公益活动投入等。
其中：资金（万元）	307.55	/
物资折款（万元）	14.96	捐赠车辆。
惠及人数（人）	/	/

具体说明

□适用 √不适用

十六、巩固拓展脱贫攻坚成果、乡村振兴等工作具体情况

√适用 □不适用

扶贫及乡村振兴项目	数量/内容	情况说明
总投入（万元）	1,221.52	/
其中：资金（万元）	75.52	用于帮扶地区路灯修复等基础设施维护、发放“江汽”助学金、农饮水改造、购买医保及防贫保险、充电桩项目、完善村级文体设施、农家书屋增购用品和书籍、开展送戏下乡等。
物资折款（万元）	/	/
惠及人数（人）	3,800	1.通过检修更换维护路灯，交通水毁修复，受益群众达 620 余户； 2.通过为高龄老人缴纳医保惠及 70 人，通过缴纳防贫保险惠及 748 人； 3.通过农饮水人饮水取水井清淤及管道维护，惠及 300 余户群众； 4.通过脱贫户慰问项目，惠及 54 户群众； 5.通过“江汽”助学金项目，为考上大学学生 80 余人捐资助学。
帮扶形式（如产业扶贫、就业扶贫、教育扶贫等）	1.产业帮扶：9 个 2.消费帮扶：1146 万元 3.就业帮扶：22 人	1.产业帮扶： 龙湾村： 加大扶持纯净水项目，帮助重塑“皖城山水”品牌、开发新品、提升产能；帮助扶贫车间检修设备、安标检查和品类拓展；运营好三产融合中心，帮扶家庭农场等主体，推广本地农特产品；引进试点并推广天麻工厂化种植产业，以科技创新突破传统种植瓶颈。 九店社区： 做好新能源汽车租赁项目的管理及售后服务，年租金为社区集体经济带来 22.5 万元收益。 古坊乡： 充分发挥“双招双引”平台和大型企业市场带动作用，持续开展汽配产业帮扶，岳西县 2025 年产业帮扶销售额达 7547 万元，同比增长 46%，纳

		<p>税 80.99 万元，同比增长 24%，新增规模以上企业一家。</p> <p>2.消费帮扶：采取定向采购、宣传推介、发动职工购买、推荐入住平台等方式，采购三地帮扶点优质农副产品 751 万元，新疆、西藏地区 395 万元。</p> <p>3.就业帮扶：龙湾村推荐 6 人至公司就业；古坊乡古驰公司帮扶就业 16 人。</p>
--	--	---

具体说明

适用 不适用

十七、其他

适用 不适用

第五节 重要事项

一、承诺事项履行情况

(一) 公司实际控制人、股东、关联方、收购人以及公司等承诺相关方在报告期内或持续到报告期内的承诺事项

适用 不适用

(二) 公司资产或项目存在盈利预测，且报告期仍处在盈利预测期间，公司就资产或项目是否达到原盈利预测及其原因作出说明

已达到 未达到 不适用

(三) 业绩承诺情况

适用 不适用

业绩承诺变更情况

适用 不适用

其他说明

适用 不适用

二、报告期内控股股东及其他关联方非经营性占用资金情况

适用 不适用

三、违规担保情况

适用 不适用

四、公司董事会对会计师事务所“非标准意见审计报告”的说明

适用 不适用

五、公司对会计政策、会计估计变更或重大会计差错更正原因和影响的分析说明

(一) 公司对会计政策、会计估计变更原因及影响的分析说明

适用 不适用

(二) 公司对重大会计差错更正原因及影响的分析说明

适用 不适用

(三) 与前任会计师事务所进行的沟通情况

适用 不适用

(四) 审批程序及其他说明

适用 不适用

六、聘任、解聘会计师事务所情况

单位：万元 币种：人民币

	现聘任
境内会计师事务所名称	天健会计师事务所（特殊普通合伙）
境内会计师事务所报酬	165
境内会计师事务所审计年限	2
境内会计师事务所注册会计师姓名	叶喜撑、陈小辉
境内会计师事务所注册会计师审计服务的累计年限	叶喜撑（2年）、陈小辉（2年）

	名称	报酬
内部控制审计会计师事务所	天健会计师事务所（特殊普通合伙）	53

聘任、解聘会计师事务所的情况说明

适用 不适用

审计期间改聘会计师事务所的情况说明

适用 不适用

审计费用较上一年度下降 20%以上（含 20%）的情况说明

适用 不适用

七、面临退市风险的情况

(一) 导致退市风险警示的原因

适用 不适用

(二) 公司拟采取的应对措施

适用 不适用

(三) 面临终止上市的情况和原因

适用 不适用

八、破产重整相关事项

适用 不适用

九、重大诉讼、仲裁事项

本年度公司有重大诉讼、仲裁事项 本年度公司无重大诉讼、仲裁事项

十、上市公司及其董事、高级管理人员、控股股东、实际控制人涉嫌违法违规、受到处罚及整改情况

适用 不适用

十一、报告期内公司及其控股股东、实际控制人诚信状况的说明

适用 不适用

十二、重大关联交易

(一)与日常经营相关的关联交易

1、已在临时公告披露且后续实施无进展或变化的事项

适用 不适用

2、已在临时公告披露，但有后续实施的进展或变化的事项

适用 不适用

3、临时公告未披露的事项

适用 不适用

(二)资产或股权收购、出售发生的关联交易

1、已在临时公告披露且后续实施无进展或变化的事项

适用 不适用

2、已在临时公告披露，但有后续实施的进展或变化的事项

适用 不适用

3、临时公告未披露的事项

适用 不适用

4、涉及业绩约定的，应当披露报告期内的业绩实现情况

适用 不适用

(三)共同对外投资的重大关联交易**1、 已在临时公告披露且后续实施无进展或变化的事项**适用 不适用**2、 已在临时公告披露，但有后续实施的进展或变化的事项**适用 不适用**3、 临时公告未披露的事项**适用 不适用**(四)关联债权债务往来****1、 已在临时公告披露且后续实施无进展或变化的事项**适用 不适用**2、 已在临时公告披露，但有后续实施的进展或变化的事项**适用 不适用**3、 临时公告未披露的事项**适用 不适用**(五)公司与存在关联关系的财务公司、公司控股财务公司与关联方之间的金融业务**适用 不适用**(六)其他**适用 不适用**十三、重大合同及其履行情况****(一) 托管、承包、租赁事项****1、 托管情况**适用 不适用**2、 承包情况**适用 不适用**3、 租赁情况**适用 不适用

(二) 担保情况

√适用 □不适用

单位：万元 币种：人民币

公司对外担保情况（不包括对子公司的担保）														
担保方	担保方与上市公司的关系	被担保方	担保金额	担保发生日期(协议签署日)	担保起始日	担保到期日	担保类型	担保物(如有)	担保是否已经履行完毕	担保是否逾期	担保逾期金额	反担保情况	是否为关联方担保	关联关系
合肥江淮汽车融资担保有限公司	全资子公司	公司产业链上下游企业、终端客户	326,730.55				连带责任担保		否	是	12,972.39	存在	否	
报告期内担保发生额合计（不包括对子公司的担保）										411,590.69				
报告期末担保余额合计（A）（不包括对子公司的担保）										326,730.55				
公司及其子公司对子公司的担保情况														
报告期内对子公司担保发生额合计										16,357.83				
报告期末对子公司担保余额合计（B）										7,449.79				
公司担保总额情况（包括对子公司的担保）														
担保总额（A+B）										334,180.34				
担保总额占公司净资产的比例(%)										34.49				
其中：														
为股东、实际控制人及其关联方提供担保的金额（C）														
直接或间接为资产负债率超过70%的被担保对象提供的债务担保金额（D）										7,449.79				
担保总额超过净资产50%部分的金额（E）														
上述三项担保金额合计（C+D+E）										7,449.79				
未到期担保可能承担连带清偿责任说明														
担保情况说明														

(三) 委托他人进行现金资产管理的情况

1、 委托理财情况

(1). 委托理财总体情况

√适用 □不适用

单位：元 币种：人民币

类型	风险特征	未到期余额	逾期未收回金额
银行理财产品	低风险	2,800,000,000.00	/

其他情况

□适用 √不适用

(2). 单项委托理财情况

□适用 √不适用

其他情况

□适用 √不适用

(3). 委托理财减值准备

□适用 √不适用

2、 委托贷款情况

(1). 委托贷款总体情况

□适用 √不适用

其他情况

□适用 √不适用

(2). 单项委托贷款情况

适用 不适用

其他情况

适用 不适用

(3). 委托贷款减值准备

适用 不适用

3、其他情况

适用 不适用

(四) 其他重大合同

适用 不适用

十四、募集资金使用进展说明

适用 不适用

十五、其他对投资者作出价值判断和投资决策有重大影响的重大事项的说明

适用 不适用

公司 2024 年度向特定对象发行 A 股股票事项已于 2025 年 12 月 10 日获得上海证券交易所审核通过，并于 2026 年 2 月完成发行。

第六节 股份变动及股东情况

一、股本变动情况

(一) 股份变动情况表

1、股份变动情况表

报告期内，公司股份总数及股本结构未发生变化。

2、股份变动情况说明

适用 不适用

3、股份变动对最近一年和最近一期每股收益、每股净资产等财务指标的影响（如有）

适用 不适用

4、公司认为必要或证券监管机构要求披露的其他内容

适用 不适用

(二) 限售股份变动情况

适用 不适用

二、证券发行与上市情况

(一) 截至报告期内证券发行情况

适用 不适用

截至报告期内证券发行情况的说明（存续期内利率不同的债券，请分别说明）：

适用 不适用

(二) 公司股份总数及股东结构变动及公司资产和负债结构的变动情况

适用 不适用

(三) 现存的内部职工股情况

适用 不适用

三、股东和实际控制人情况

(一) 股东总数

截至报告期末普通股股东总数(户)	162,238
年度报告披露日前上一月末的普通股股东总数(户)	150,675
截至报告期末表决权恢复的优先股股东总数（户）	0
年度报告披露日前上一月末表决权恢复的优先股股东总数（户）	0

(二) 截至报告期末前十名股东、前十名流通股东（或无限售条件股东）持股情况表

单位：股

前十名股东持股情况（不含通过转融通出借股份）							
股东名称 （全称）	报告期内增 减	期末持股数 量	比例(%)	持有有限 售条件股 份数量	质押、标记或冻 结情况		股东性质
					股份状 态	数量	
安徽江淮汽车集团控股有限公司	1,214,300	616,615,002	28.23	0	无	0	国有法人
香港中央结算有限公司	-877,157	58,555,292	2.68	0	无	0	未知
安徽省国有资本运营控股集团有限公司	-14,960,000	48,405,641	2.22	0	无	0	国有法人
安徽省财政厅	0	36,540,923	1.67	0	无	0	国家
王萍	24,756,061	24,756,061	1.13	0	无	0	境内自然人
合肥市国有资产控股有限公司	-15,030,500	22,853,695	1.05	0	无	0	国有法人
陈大魁	452,913	22,000,000	1.01	0	无	0	境内自然人
杭州知春投资管理有限公司一知春精选一期私募证券投资基金	20,000,009	20,000,009	0.92	0	无	0	未知
葛贵莲	16,616,200	16,616,200	0.76	0	无	0	境内自然人
王雁红	4,419,071	13,514,271	0.62	0	无	0	境内自然人
前十名无限售条件股东持股情况（不含通过转融通出借股份）							
股东名称	持有无限售条件流通股的数量	股份种类及数量					
		种类	数量				
安徽江淮汽车集团控股有限公司	616,615,002	人民币普通股	616,615,002				
香港中央结算有限公司	58,555,292	人民币普通股	58,555,292				
安徽省国有资本运营控股集团有限公司	48,405,641	人民币普通股	48,405,641				
安徽省财政厅	36,540,923	人民币普通股	36,540,923				
王萍	24,756,061	人民币普通股	24,756,061				
合肥市国有资产控股有限公司	22,853,695	人民币普通股	22,853,695				
陈大魁	22,000,000	人民币普通股	22,000,000				
杭州知春投资管理有限公司一知春精选一期私募证券投资基金	20,000,009	人民币普通股	20,000,009				
葛贵莲	16,616,200	人民币普通股	16,616,200				
王雁红	13,514,271	人民币普通股	13,514,271				
前十名股东中回购专户情况说明	无						
上述股东委托表决权、受托表决权、放弃表决权的说明	无						
上述股东关联关系或一致行动的说明	安徽江淮汽车集团控股有限公司与其他股东间均不存在关联关系和一致行动人关系，其他股东之间是否存在关联关系和一致行动人关系未知。						
表决权恢复的优先股股东及持股数量的说明	无						

持股 5%以上股东、前十名股东及前十名无限售流通股股东参与转融通业务出借股份情况
适用 不适用

前十名股东及前十名无限售流通股股东因转融通出借/归还原因导致较上期发生变化
适用 不适用

前十名有限售条件股东持股数量及限售条件
适用 不适用

(三) 战略投资者或一般法人因配售新股成为前 10 名股东

适用 不适用

四、控股股东及实际控制人情况

(一) 控股股东情况

1、法人

适用 不适用

名称	安徽江淮汽车集团控股有限公司
单位负责人或法定代表人	项兴初
成立日期	2013 年 10 月 12 日
主要经营业务	投资及管理，企业管理咨询服务
报告期内控股和参股的其他境内外上市公司的股权情况	无
其他情况说明	无

2、自然人

适用 不适用

3、公司不存在控股股东情况的特别说明

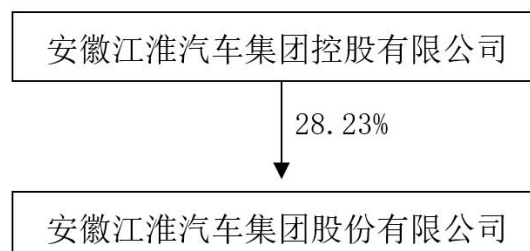
适用 不适用

4、报告期内控股股东变更情况的说明

适用 不适用

5、公司与控股股东之间的产权及控制关系的方框图

适用 不适用



(二) 实际控制人情况

1、 法人

适用 不适用

2、 自然人

适用 不适用

3、 公司不存在实际控制人情况的特别说明

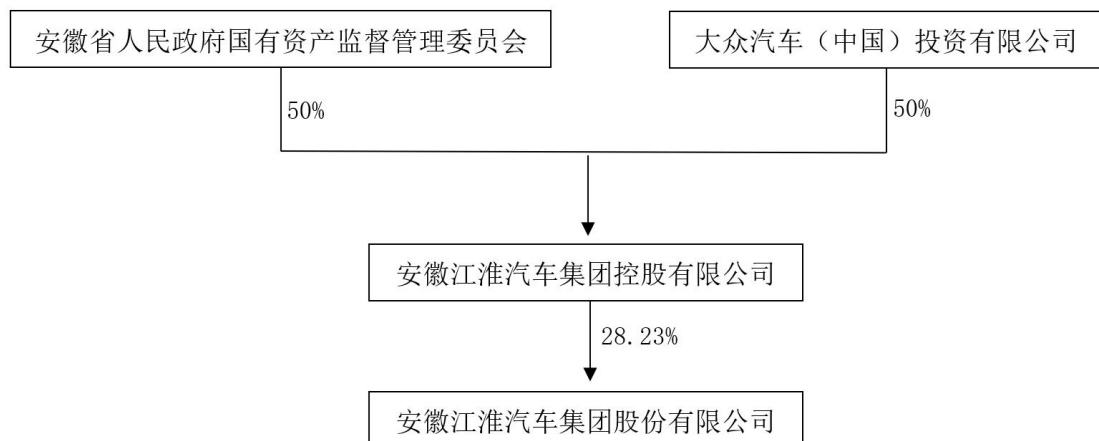
适用 不适用

4、 报告期内公司控制权发生变更的情况说明

适用 不适用

5、 公司与实际控制人之间的产权及控制关系的方框图

适用 不适用



6、 实际控制人通过信托或其他资产管理方式控制公司

适用 不适用

(三) 控股股东及实际控制人其他情况介绍

适用 不适用

五、 公司控股股东或第一大股东及其一致行动人累计质押股份数量占其所持公司股份数量比例达到 80%以上

适用 不适用

六、 其他持股在百分之十以上的法人股东

适用 不适用

七、股份限制减持情况说明

适用 不适用

八、股份回购在报告期的具体实施情况

适用 不适用

九、优先股相关情况

适用 不适用

第七节 债券相关情况

一、公司债券（含企业债券）和非金融企业债务融资工具

适用 不适用

二、可转换公司债券情况

适用 不适用

第八节 财务报告

一、审计报告

天健审〔2026〕4588号

安徽江淮汽车集团股份有限公司全体股东：

一、审计意见

我们审计了安徽江淮汽车集团股份有限公司（以下简称江淮汽车公司）财务报表，包括2025年12月31日的合并及母公司资产负债表，2025年度的合并及母公司利润表、合并及母公司现金流量表、合并及母公司所有者权益变动表，以及相关财务报表附注。

我们认为，后附的财务报表在所有重大方面按照企业会计准则的规定编制，公允反映了江淮汽车公司2025年12月31日的合并及母公司财务状况，以及2025年度的合并及母公司经营成果和现金流量。

二、形成审计意见的基础

我们按照中国注册会计师审计准则的规定执行了审计工作。审计报告的“注册会计师对财务报表审计的责任”部分进一步阐述了我们在这些准则下的责任。按照《中国注册会计师独立性准则第1号——财务报表审计和审阅业务对独立性的要求》和中国注册会计师职业道德守则，我们独立于江淮汽车公司，并履行了职业道德方面的其他责任。我们在审计中遵循了对公众利益实体审计的独立性要求。我们相信，我们获取的审计证据是充分、适当的，为发表审计意见提供了基础。

三、关键审计事项

关键审计事项是我们根据职业判断，认为对本期财务报表审计最为重要的事项。这些事项的应对以对财务报表整体进行审计并形成审计意见为背景，我们不对这些事项单独发表意见。

（一）收入确认

1. 事项描述

江淮汽车公司的营业收入主要来自于销售乘用车、商用车、客车和底盘等。2025年度，江淮汽车公司的营业收入为人民币4,647,572.09万元，其中乘用车、商用车业务的营业收入为人民币3,846,559.53万元，占营业收入的82.76%。

由于营业收入是江淮汽车公司关键业绩指标之一，可能存在江淮汽车公司管理层（以下简称管理层）通过不恰当的收入确认以达到特定目标或预期的固有风险，因此我们将收入确认确定为关键审计事项。

2. 审计应对

针对收入确认，我们实施的审计程序主要包括：

（1）了解与收入确认相关的关键内部控制，评价这些控制的设计，确定其是否得到执行，并测试相关内部控制的运行有效性；

（2）检查销售合同，了解主要合同条款或条件，评价收入确认方法是否适当；

（3）对营业收入和毛利率实施分析程序，识别是否存在重大或异常波动，并查明原因；

(4) 对于内销收入，选取项目检查相关支持性文件，包括销售合同、订单、销售发票、出库单、发货单、运输单、客户签收单等；对于出口收入，获取电子口岸信息并与账面记录核对，并选取项目检查相关支持性文件，包括销售合同、货运提单、销售发票等；

(5) 结合应收账款和合同资产函证，选取项目函证销售金额；

(6) 实施截止性测试，检查收入是否在恰当期间确认；

(7) 获取资产负债表日后的销售退回记录，检查是否存在资产负债表日不满足收入确认条件的情况；

(8) 检查与营业收入相关的信息是否已在财务报表中作出恰当列报。

(二) 应收账款和合同资产减值

1. 事项描述

截至2025年12月31日，江淮汽车公司应收账款账面余额为385,807.50万元，坏账准备为79,735.81万元，账面价值为306,071.69万元；合同资产账面余额为179,973.21万元，减值准备为175,370.84万元，账面价值为4,602.37万元。

管理层根据各项应收账款和合同资产的信用风险特征，以单项或组合为基础，按照相当于整个存续期内的预期信用损失金额计量其损失准备。由于应收账款和合同资产金额重大，且应收账款和合同资产减值测试涉及重大管理层判断，因此我们将应收账款和合同资产减值确定为关键审计事项。

2. 审计应对

针对应收账款和合同资产减值，我们实施的审计程序主要包括：

(1) 了解与应收账款和合同资产减值相关的关键内部控制，评价这些控制的设计，确定其是否得到执行，并测试相关内部控制的运行有效性；

(2) 针对管理层以前年度就应收账款坏账准备和合同资产减值准备所作估计，复核其结果或者管理层对其作出的后续重新估计；

(3) 复核管理层对应收账款和合同资产进行信用风险评估的相关考虑和客观证据，评价管理层是否恰当识别各项应收账款和合同资产的信用风险特征；

(4) 对于以单项为基础计量预期信用损失的应收账款和合同资产，复核管理层对预期收取现金流量的预测，评价在预测中使用的重大假设的适当性以及数据的适当性、相关性和可靠性，并与获取的外部证据进行核对；

(5) 对于以组合为基础计量预期信用损失的应收账款和合同资产，评价管理层按信用风险特征划分组合的合理性；评价管理层确定的应收账款和合同资产预期信用损失率的合理性，包括使用的重大假设的适当性以及数据的适当性、相关性和可靠性；测试管理层对坏账准备和减值准备的计算是否准确；

(6) 结合应收账款和合同资产函证以及期后回款情况，评价管理层计提坏账准备和减值准备的合理性；

(7) 检查与应收账款和合同资产减值相关的信息是否已在财务报表中作出恰当列报。

(三) 长期资产减值

1. 事项描述

截至 2025 年 12 月 31 日，江淮汽车公司固定资产账面原值为 2,520,889.92 万元，累计折旧为 1,537,264.06 万元，减值准备为 87,592.69 万元，账面价值为 896,033.17 万元；无形资产账面原值为 994,399.49 万元，累计摊销为 500,070.94 万元，减值准备为 127,817.40 万元，账面价值为 366,511.15 万元；开发支出账面原值为 200,297.89 万元，减值准备为 45,646.76 万元，账面价值为 154,651.13 万元。

管理层对固定资产、无形资产和开发支出是否存在减值迹象进行了评估，对于识别出减值迹象的，管理层通过计算固定资产、无形资产和开发支出或其所在资产组的可收回金额，并比较可收回金额与账面价值判断是否需要计提减值准备。由于预计可收回金额涉及对未来现金流量现值的预测，管理层在预测中需要做出重大判断和假设，包括对于未来收入、生产成本、经营费用以及折现率等涉及重大管理层判断，因此我们将固定资产、无形资产和开发支出减值确定为关键审计事项。

2. 审计应对

针对长期资产减值，我们实施的审计程序主要包括：

(1) 了解与长期资产减值相关的关键内部控制，评价这些控制的设计，确定其是否得到执行，并测试相关内部控制的运行有效性；

(2) 针对管理层以前年度就预计未来现金流量现值所作估计，复核其结果或者管理层对其作出的后续重新估计；

(3) 评价管理层聘用的外部估值专家的胜任能力、专业素质和客观性；

(4) 评价管理层在减值测试中使用的方法的适当性和一贯性；

(5) 评价管理层在减值测试中使用的重大假设的适当性，复核相关假设是否与总体经济环境、行业状况、经营情况、历史经验、运营计划、经审批预算、会议纪要、其他会计估计中所使用的假设、业务活动的其他领域中所使用的相关假设等一致；

(6) 评价管理层在减值测试中使用的数据的适当性、相关性和可靠性，并复核减值测试中有关信息的一致性；

(7) 测试管理层对预计未来现金流量现值的计算是否准确；

(8) 检查与长期资产减值相关的信息是否已在财务报表中作出恰当列报。

四、其他信息

管理层对其他信息负责。其他信息包括年度报告中涵盖的信息，但不包括财务报表和我们的审计报告。

我们对财务报表发表的审计意见不涵盖其他信息，我们也不对其他信息发表任何形式的鉴证结论。

结合我们对财务报表的审计，我们的责任是阅读其他信息，在此过程中，考虑其他信息是否与财务报表或我们在审计过程中了解到的情况存在重大不一致或者似乎存在重大错报。

基于我们已执行的工作，如果我们确定其他信息存在重大错报，我们应当报告该事实。在这方面，我们无任何事项需要报告。

五、管理层和治理层对财务报表的责任

管理层负责按照企业会计准则的规定编制财务报表，使其实现公允反映，并设计、执行和维护必要的内部控制，以使财务报表不存在由于舞弊或错误导致的重大错报。

在编制财务报表时，管理层负责评估江淮汽车公司的持续经营能力，披露与持续经营相关的事项（如适用），并运用持续经营假设，除非计划进行清算、终止运营或别无其他现实的选择。

江淮汽车公司治理层（以下简称治理层）负责监督江淮汽车公司的财务报告过程。

六、注册会计师对财务报表审计的责任

我们的目标是对财务报表整体是否不存在由于舞弊或错误导致的重大错报获取合理保证，并出具包含审计意见的审计报告。合理保证是高水平的保证，但并不能保证按照审计准则执行的审计在某一重大错报存在时总能发现。错报可能由于舞弊或错误导致，如果合理预期错报单独或汇总起来可能影响财务报表使用者依据财务报表作出的经济决策，则通常认为错报是重大的。

在按照审计准则执行审计工作的过程中，我们运用职业判断，并保持职业怀疑。同时，我们也执行以下工作：

（一）识别和评估由于舞弊或错误导致的财务报表重大错报风险，设计和实施审计程序以应对这些风险，并获取充分、适当的审计证据，作为发表审计意见的基础。由于舞弊可能涉及串通、伪造、故意遗漏、虚假陈述或凌驾于内部控制之上，未能发现由于舞弊导致的重大错报的风险高于未能发现由于错误导致的重大错报的风险。

（二）了解与审计相关的内部控制，以设计恰当的审计程序。

（三）评价管理层选用会计政策的恰当性和作出会计估计及相关披露的合理性。

（四）对管理层使用持续经营假设的恰当性得出结论。同时，根据获取的审计证据，就可能导致对江淮汽车公司持续经营能力产生重大疑虑的事项或情况是否存在重大不确定性得出结论。如果我们得出结论认为存在重大不确定性，审计准则要求我们在审计报告中提请报表使用者注意财务报表中的相关披露；如果披露不充分，我们应当发表非无保留意见。我们的结论基于截至审计报告日可获得的信息。然而，未来的事项或情况可能导致江淮汽车公司不能持续经营。

（五）评价财务报表的总体列报、结构和内容，并评价财务报表是否公允反映相关交易和事项。

（六）就江淮汽车公司中实体或业务活动的财务信息获取充分、适当的审计证据，以对财务报表发表审计意见。我们负责指导、监督和执行集团审计，并对审计意见承担全部责任。

我们与治理层就计划的审计范围、时间安排和重大审计发现等事项进行沟通，包括沟通我们在审计中识别出的值得关注的内部控制缺陷。

我们还就已遵守与独立性相关的职业道德要求向治理层提供声明，并与治理层沟通可能被合理认为影响我们独立性的所有关系和其他事项，以及相关的防范措施（如适用）。

在与治理层沟通过的事项中，我们确定哪些事项对本期财务报表审计最为重要，因而构成关键审计事项。我们在审计报告中描述这些事项，除非法律法规禁止公开披露这些事项，或在极少数情形下，如果合理预期在审计报告中沟通某事项造成的负面后果超过在公众利益方面产生的益处，我们确定不应在审计报告中沟通该事项。

天健会计师事务所（特殊普通合伙）

中国注册会计师：叶喜撑
（项目合伙人）

中国·杭州

中国注册会计师：陈小辉

二〇二六年四月三日

二、财务报表

合并资产负债表

2025年12月31日

编制单位：安徽江淮汽车集团股份有限公司

单位：元 币种：人民币

项目	附注	2025年12月31日	2024年12月31日
流动资产：			
货币资金	七 (1)	17,140,010,938.17	13,255,671,486.27
结算备付金			
拆出资金			
交易性金融资产	七 (2)	2,805,041,103.42	4,660,827,791.52
衍生金融资产			
应收票据			
应收账款	七 (5)	3,060,716,888.75	3,104,636,857.07
应收款项融资	七 (7)	740,966,137.29	406,431,077.82
预付款项	七 (8)	281,907,968.06	406,408,073.86
应收保费			
应收分保账款			
应收分保合同准备金			
其他应收款	七 (9)	211,452,119.03	635,057,155.69
其中：应收利息			
应收股利		6,066,200.00	7,908,794.02
买入返售金融资产			
存货	七 (10)	3,013,237,671.15	3,579,269,414.29
其中：数据资源			
合同资产	七 (6)	46,023,641.96	188,182,077.43
持有待售资产	七 (11)		3,969,967.50
一年内到期的非流动资产	七 (12)	19,236,062.00	35,942,109.37
其他流动资产	七 (13)	1,099,663,935.19	1,415,264,913.38
流动资产合计		28,418,256,465.02	27,691,660,924.20
非流动资产：			
发放贷款和垫款			
债权投资			
其他债权投资			
长期应收款	七 (16)	208,177,158.44	157,438,881.73
长期股权投资	七 (17)	4,962,579,833.57	5,814,397,043.82
其他权益工具投资	七 (18)	109,511,426.31	90,342,974.63
其他非流动金融资产			
投资性房地产	七 (20)	93,128,129.18	97,106,249.12

固定资产	七 (21)	8,964,944,609.96	9,290,548,139.12
在建工程	七 (22)	530,628,371.04	294,480,245.69
生产性生物资产			
油气资产			
使用权资产	七 (25)	1,053,638,686.38	1,151,293,393.65
无形资产	七 (26)	3,665,111,524.88	1,834,161,527.33
其中：数据资源			
开发支出		1,546,511,363.66	1,619,255,767.33
其中：数据资源			
商誉			
长期待摊费用	七 (28)	16,619,229.95	15,861,252.43
递延所得税资产	七 (29)	1,012,571,858.70	1,008,752,634.38
其他非流动资产	七 (30)	297,912,095.48	16,015,868.00
非流动资产合计		22,461,334,287.55	21,389,653,977.23
资产总计		50,879,590,752.57	49,081,314,901.43
流动负债：			
短期借款	七 (32)	170,697,814.63	112,469,559.56
向中央银行借款			
拆入资金			
交易性金融负债			
衍生金融负债			
应付票据	七 (35)	14,258,827,893.92	11,864,603,299.75
应付账款	七 (36)	11,919,077,397.83	9,684,380,087.06
预收款项			
合同负债	七 (38)	1,095,246,189.89	1,104,747,152.95
卖出回购金融资产款			
吸收存款及同业存放			
代理买卖证券款			
代理承销证券款			
应付职工薪酬	七 (39)	644,738,361.69	605,287,216.95
应交税费	七 (40)	350,384,973.02	126,010,750.62
其他应付款	七 (41)	2,952,798,271.05	2,912,566,316.20
其中：应付利息			
应付股利		12,856,179.00	
应付手续费及佣金			
应付分保账款			
持有待售负债			
一年内到期的非流动负债	七 (43)	3,618,333,457.01	3,475,040,922.58
其他流动负债	七 (44)	398,231,985.13	451,828,436.44
流动负债合计		35,408,336,344.17	30,336,933,742.11
非流动负债：			
保险合同准备金			
长期借款	七 (45)	2,373,000,000.00	3,677,000,000.00
应付债券			
其中：优先股			
永续债			
租赁负债	七 (47)	959,968,356.81	1,055,194,011.96
长期应付款			

长期应付职工薪酬			
预计负债			
递延收益	七 (51)	1,488,618,420.51	1,582,020,058.36
递延所得税负债	七 (29)	1,201,449.24	1,017,386.61
其他非流动负债			
非流动负债合计		4,822,788,226.56	6,315,231,456.93
负债合计		40,231,124,570.73	36,652,165,199.04
所有者权益（或股东权益）：			
实收资本（或股本）	七 (53)	2,184,009,791.00	2,184,009,791.00
其他权益工具			
其中：优先股			
永续债			
资本公积	七 (55)	6,362,144,588.31	6,362,453,928.48
减：库存股			
其他综合收益	七 (57)	28,981,223.62	-3,311,532.12
专项储备	七 (58)	131,652,816.45	130,335,665.50
盈余公积	七 (59)	1,672,973,383.44	1,672,973,383.44
一般风险准备		37,250,141.14	33,349,186.67
未分配利润	七 (60)	-726,753,109.91	979,721,358.96
归属于母公司所有者权益（或股东权益）合计		9,690,258,834.05	11,359,531,781.93
少数股东权益		958,207,347.79	1,069,617,920.46
所有者权益（或股东权益）合计		10,648,466,181.84	12,429,149,702.39
负债和所有者权益（或股东权益）总计		50,879,590,752.57	49,081,314,901.43

公司负责人：项兴初 主管会计工作负责人：李明 会计机构负责人：张丽军

母公司资产负债表

2025年12月31日

编制单位：安徽江淮汽车集团股份有限公司

单位：元 币种：人民币

项目	附注	2025年12月31日	2024年12月31日
流动资产：			
货币资金		12,176,608,611.40	8,391,821,064.80
交易性金融资产		2,734,715,459.58	4,320,131,750.42
衍生金融资产			
应收票据			
应收账款	十九(1)	2,680,330,056.81	3,669,610,032.63
应收款项融资		549,490,464.26	159,593,348.30
预付款项		200,545,353.60	284,655,170.01
其他应收款	十九(2)	141,711,933.80	530,821,757.64
其中：应收利息			
应收股利		6,066,200.00	46,158,794.02
存货		1,840,590,180.45	1,619,695,872.14
其中：数据资源			
合同资产		40,264,656.33	103,086,088.89
持有待售资产			3,969,967.50

一年内到期的非流动资产			
其他流动资产		600,688,232.60	830,649,068.35
流动资产合计		20,964,944,948.83	19,914,034,120.68
非流动资产：			
债权投资			
其他债权投资			
长期应收款			
长期股权投资	十九(3)	10,263,812,842.50	11,537,157,815.61
其他权益工具投资		26,943,465.26	24,608,245.89
其他非流动金融资产			
投资性房地产		97,720,074.62	106,219,319.04
固定资产		6,382,487,866.68	6,418,963,169.65
在建工程		467,700,688.47	280,374,218.75
生产性生物资产			
油气资产			
使用权资产		1,006,989,076.92	1,119,468,215.46
无形资产		2,905,197,831.81	1,047,383,740.81
其中：数据资源			
开发支出		1,550,622,844.78	1,583,190,274.08
其中：数据资源			
商誉			
长期待摊费用		8,593,734.01	9,610,266.05
递延所得税资产		787,036,355.33	790,592,928.09
其他非流动资产		285,000,000.00	1,019,438.44
非流动资产合计		23,782,104,780.38	22,918,587,631.87
资产总计		44,747,049,729.21	42,832,621,752.55
流动负债：			
短期借款			
交易性金融负债			
衍生金融负债			
应付票据		12,488,729,143.08	10,297,108,866.21
应付账款		9,994,088,907.17	7,517,373,164.60
预收款项			
合同负债		891,245,179.12	890,899,155.46
应付职工薪酬		454,429,959.05	411,572,291.65
应交税费		191,857,084.79	39,099,855.88
其他应付款		3,269,301,103.67	3,632,524,519.87
其中：应付利息			
应付股利			
持有待售负债			
一年内到期的非流动负债		3,594,723,159.31	3,428,798,232.09
其他流动负债		37,332,373.54	83,268,869.25
流动负债合计		30,921,706,909.73	26,300,644,955.01
非流动负债：			
长期借款		2,373,000,000.00	3,677,000,000.00
应付债券			
其中：优先股			
永续债			

租赁负债		928,020,823.56	1,031,995,604.91
长期应付款			
长期应付职工薪酬			
预计负债			
递延收益		1,140,663,637.50	1,179,996,614.61
递延所得税负债			
其他非流动负债			
非流动负债合计		4,441,684,461.06	5,888,992,219.52
负债合计		35,363,391,370.79	32,189,637,174.53
所有者权益（或股东权益）：			
实收资本（或股本）		2,184,009,791.00	2,184,009,791.00
其他权益工具			
其中：优先股			
永续债			
资本公积		7,270,881,141.98	7,054,593,069.73
减：库存股			
其他综合收益		1,260,519.72	-724,416.75
专项储备			
盈余公积		1,653,897,495.41	1,653,897,495.41
未分配利润		-1,726,390,589.69	-248,791,361.37
所有者权益（或股东权益）合计		9,383,658,358.42	10,642,984,578.02
负债和所有者权益（或股东权益）总计		44,747,049,729.21	42,832,621,752.55

公司负责人：项兴初 主管会计工作负责人：李明 会计机构负责人：张丽军

合并利润表

2025 年 1—12 月

单位：元 币种：人民币

项目	附注	2025 年度	2024 年度
一、营业总收入		46,568,671,058.98	42,202,286,557.43
其中：营业收入	七 (61)	46,475,720,851.55	42,115,891,830.76
利息收入			
已赚保费		92,950,207.43	86,394,726.67
手续费及佣金收入			
二、营业总成本		48,102,519,275.80	43,113,345,563.96
其中：营业成本	七 (61)	40,766,186,180.95	37,701,354,699.18
利息支出			
手续费及佣金支出			
退保金			
赔付支出净额			
提取保险责任准备金净额			
提取担保赔偿准备金		1,129,288.84	17,629,297.09
保单红利支出			
分保费用			
税金及附加	七 (62)	609,412,355.67	334,869,977.58
销售费用	七 (63)	2,897,255,776.06	1,466,939,228.85
管理费用	七 (64)	2,180,967,055.19	1,788,861,562.41

研发费用	七 (65)	1,808,998,296.26	1,762,928,161.42
财务费用	七 (66)	-161,429,677.17	40,762,637.43
其中：利息费用		225,321,338.64	224,977,524.61
利息收入		160,172,502.24	222,314,950.58
加：其他收益	七 (67)	749,318,101.52	503,001,840.67
投资收益（损失以“-”号填列）	七 (68)	-874,166,316.91	-993,532,885.70
其中：对联营企业和合营企业的投资收益		-836,462,954.26	-1,017,958,988.06
以摊余成本计量的金融资产终止确认收益			
汇兑收益（损失以“-”号填列）			
净敞口套期收益（损失以“-”号填列）			
公允价值变动收益（损失以“-”号填列）	七 (70)	59,126,244.20	66,089,333.34
信用减值损失（损失以“-”号填列）	七 (71)	236,896,555.55	10,501,069.12
资产减值损失（损失以“-”号填列）	七 (72)	-474,943,312.33	-1,156,983,630.27
资产处置收益（损失以“-”号填列）	七 (73)	152,349,497.22	593,267,986.61
三、营业利润（亏损以“-”号填列）		-1,685,267,447.57	-1,888,715,292.76
加：营业外收入	七 (74)	29,653,326.74	36,300,998.62
减：营业外支出	七 (75)	32,174,727.09	21,851,677.57
四、利润总额（亏损总额以“-”号填列）		-1,687,788,847.92	-1,874,265,971.71
减：所得税费用	七 (76)	83,726,399.99	119,250,778.58
五、净利润（净亏损以“-”号填列）		-1,771,515,247.91	-1,993,516,750.29
（一）按经营持续性分类			
1.持续经营净利润（净亏损以“-”号填列）		-1,771,515,247.91	-1,993,516,750.29
2.终止经营净利润（净亏损以“-”号填列）			
（二）按所有权归属分类			
1.归属于母公司股东的净利润（净亏损以“-”号填列）		-1,702,573,514.40	-1,784,160,025.23
2.少数股东损益（净亏损以“-”号填列）		-68,941,733.51	-209,356,725.06
六、其他综合收益的税后净额	七 (77)	31,421,535.29	-73,101,386.26
（一）归属母公司所有者的其他综合收益的税后净额		32,292,755.74	-66,786,753.44
1.不能重分类进损益的其他综合收益		19,175,993.77	-14,663,311.19
（1）重新计量设定受益计划变动额			
（2）权益法下不能转损益的其他综合收益			
（3）其他权益工具投资公允价值变动		19,175,993.77	-14,663,311.19
（4）企业自身信用风险公允价值变动			
2.将重分类进损益的其他综合收益		13,116,761.97	-52,123,442.25
（1）权益法下可转损益的其他综合收益		15,199,111.30	-43,033,479.03
（2）其他债权投资公允价值变动			
（3）金融资产重分类计入其他综合收益的金额			
（4）其他债权投资信用减值准备			
（5）现金流量套期储备			
（6）外币财务报表折算差额		-2,082,349.33	-9,089,963.22
（7）其他			
（二）归属于少数股东的其他综合收益的税后净额		-871,220.45	-6,314,632.82

七、综合收益总额		-1,740,093,712.62	-2,066,618,136.55
（一）归属于母公司所有者的综合收益总额		-1,670,280,758.66	-1,850,946,778.67
（二）归属于少数股东的综合收益总额		-69,812,953.96	-215,671,357.88
八、每股收益：			
（一）基本每股收益(元/股)		-0.78	-0.82
（二）稀释每股收益(元/股)		-0.78	-0.82

本期发生同一控制下企业合并的，被合并方在合并前实现的净利润为：0.00 元，上期被合并方实现的净利润为：0.00 元。

公司负责人：项兴初 主管会计工作负责人：李明 会计机构负责人：张丽军

母公司利润表

2025 年 1—12 月

单位：元 币种：人民币

项目	附注	2025 年度	2024 年度
一、营业收入	十九（4）	41,361,703,607.85	36,847,587,839.19
减：营业成本	十九（4）	36,835,372,935.34	33,664,124,750.47
税金及附加		459,251,188.59	199,799,524.70
销售费用		2,393,520,047.65	1,027,423,452.96
管理费用		1,624,316,446.51	1,237,481,322.29
研发费用		1,516,702,201.00	1,404,437,774.33
财务费用		106,434,702.66	-42,574,442.01
其中：利息费用		229,078,242.18	227,099,898.45
利息收入		103,332,415.51	171,025,958.24
加：其他收益		628,001,534.86	351,143,531.22
投资收益（损失以“-”号填列）	十九（5）	-608,478,126.17	-784,828,993.82
其中：对联营企业和合营企业的投资收益		-928,208,692.16	-1,202,237,884.13
以摊余成本计量的金融资产终止确认收益			
净敞口套期收益（损失以“-”号填列）			
公允价值变动收益（损失以“-”号填列）		57,460,690.39	64,987,584.85
信用减值损失（损失以“-”号填列）		212,544,672.25	51,199,293.49
资产减值损失（损失以“-”号填列）		-205,712,583.54	-902,088,938.24
资产处置收益（损失以“-”号填列）		13,265,212.42	586,577,794.41
二、营业利润（亏损以“-”号填列）		-1,476,812,513.69	-1,276,114,271.64
加：营业外收入		15,731,403.64	16,744,360.95
减：营业外支出		13,311,828.41	15,107,995.90
三、利润总额（亏损总额以“-”号填列）		-1,474,392,938.46	-1,274,477,906.59
减：所得税费用		3,206,289.86	56,136,557.90
四、净利润（净亏损以“-”号填列）		-1,477,599,228.32	-1,330,614,464.49
（一）持续经营净利润（净亏损以“-”号填列）		-1,477,599,228.32	-1,330,614,464.49
（二）终止经营净利润（净亏损以“-”号填列）			
五、其他综合收益的税后净额		1,984,936.47	459,467.75
（一）不能重分类进损益的其他综合收益		1,984,936.47	459,467.75
1.重新计量设定受益计划变动额			

2.权益法下不能转损益的其他综合收益			
3.其他权益工具投资公允价值变动		1,984,936.47	459,467.75
4.企业自身信用风险公允价值变动			
(二) 将重分类进损益的其他综合收益			
1.权益法下可转损益的其他综合收益			
2.其他债权投资公允价值变动			
3.金融资产重分类计入其他综合收益的金额			
4.其他债权投资信用减值准备			
5.现金流量套期储备			
6.外币财务报表折算差额			
7.其他			
六、综合收益总额		-1,475,614,291.85	-1,330,154,996.74
七、每股收益：			
(一) 基本每股收益(元/股)			
(二) 稀释每股收益(元/股)			

公司负责人：项兴初 主管会计工作负责人：李明 会计机构负责人：张丽军

合并现金流量表
2025年1—12月

单位：元 币种：人民币

项目	附注	2025年度	2024年度
一、经营活动产生的现金流量：			
销售商品、提供劳务收到的现金		42,781,455,022.57	37,333,749,493.52
客户存款和同业存放款项净增加额			
向中央银行借款净增加额			
向其他金融机构拆入资金净增加额			
收到原保险合同保费取得的现金			
收到再保业务现金净额			
保户储金及投资款净增加额			
收取利息、手续费及佣金的现金			
拆入资金净增加额			
回购业务资金净增加额			
代理买卖证券收到的现金净额			
收到的税费返还		1,737,793,245.74	1,161,795,149.45
收到其他与经营活动有关的现金	七 (78)	956,612,173.70	1,224,187,277.31
经营活动现金流入小计		45,475,860,442.01	39,719,731,920.28
购买商品、接受劳务支付的现金		35,948,857,025.14	31,088,097,326.30
客户贷款及垫款净增加额			
存放中央银行和同业款项净增加额			
支付原保险合同赔付款项的现金			
拆出资金净增加额			
支付利息、手续费及佣金的现金			
支付保单红利的现金			
支付给职工及为职工支付的现金		4,423,958,977.68	3,797,319,826.63
支付的各项税费		1,204,111,573.17	1,485,235,929.98

支付其他与经营活动有关的现金	七 (78)	504,278,535.39	637,606,283.56
经营活动现金流出小计		42,081,206,111.38	37,008,259,366.47
经营活动产生的现金流量净额		3,394,654,330.63	2,711,472,553.81
二、投资活动产生的现金流量：			
收回投资收到的现金		12,053,342,964.66	14,589,900,000.00
取得投资收益收到的现金		263,475,217.40	211,798,825.03
处置固定资产、无形资产和其他长期资产收回的现金净额		665,068,359.24	649,442,992.61
处置子公司及其他营业单位收到的现金净额			
收到其他与投资活动有关的现金	七 (78)	158,250,215.18	206,104,405.36
投资活动现金流入小计		13,140,136,756.48	15,657,246,223.00
购建固定资产、无形资产和其他长期资产支付的现金		1,722,247,411.16	2,074,405,759.43
投资支付的现金		10,356,203,780.00	18,178,400,000.00
质押贷款净增加额			
取得子公司及其他营业单位支付的现金净额			
支付其他与投资活动有关的现金			
投资活动现金流出小计		12,078,451,191.16	20,252,805,759.43
投资活动产生的现金流量净额		1,061,685,565.32	-4,595,559,536.43
三、筹资活动产生的现金流量：			
吸收投资收到的现金			100,000,000.00
其中：子公司吸收少数股东投资收到的现金			100,000,000.00
取得借款收到的现金		2,551,128,051.59	2,958,852,897.67
收到其他与筹资活动有关的现金	七 (78)	345,329,817.68	1,321,186,267.55
筹资活动现金流入小计		2,896,457,869.27	4,380,039,165.22
偿还债务支付的现金		3,674,881,902.34	3,300,432,727.15
分配股利、利润或偿付利息支付的现金		204,639,818.89	307,104,174.09
其中：子公司支付给少数股东的股利、利润		27,069,769.05	56,937,167.17
支付其他与筹资活动有关的现金	七 (78)	726,731,713.36	380,799,121.21
筹资活动现金流出小计		4,606,253,434.59	3,988,336,022.45
筹资活动产生的现金流量净额		-1,709,795,565.32	391,703,142.77
四、汇率变动对现金及现金等价物的影响		71,185,097.86	47,994,111.82
五、现金及现金等价物净增加额		2,817,729,428.49	-1,444,389,728.03
加：期初现金及现金等价物余额		10,246,960,654.97	11,691,350,383.00
六、期末现金及现金等价物余额		13,064,690,083.46	10,246,960,654.97

公司负责人：项兴初 主管会计工作负责人：李明 会计机构负责人：张丽军

母公司现金流量表
2025年1—12月

单位：元 币种：人民币

项目	附注	2025年度	2024年度
一、经营活动产生的现金流量：			
销售商品、提供劳务收到的现金		34,844,485,671.72	29,657,315,604.80
收到的税费返还		1,550,625,492.83	1,074,786,770.76
收到其他与经营活动有关的现金		9,843,131,888.73	6,141,064,622.37
经营活动现金流入小计		46,238,243,053.28	36,873,166,997.93
购买商品、接受劳务支付的现金		29,771,629,751.92	24,884,101,751.60
支付给职工及为职工支付的现金		3,165,927,119.89	2,571,635,927.32
支付的各项税费		603,831,179.97	972,546,299.79
支付其他与经营活动有关的现金		9,809,657,628.45	6,002,302,543.19
经营活动现金流出小计		43,351,045,680.23	34,430,586,521.90
经营活动产生的现金流量净额		2,887,197,373.05	2,442,580,476.03
二、投资活动产生的现金流量：			
收回投资收到的现金		11,132,342,964.66	12,194,900,000.00
取得投资收益收到的现金		493,681,569.18	449,217,622.63
处置固定资产、无形资产和其他长期资产收回的现金净额		466,769,646.44	648,033,018.68
处置子公司及其他营业单位收到的现金净额			
收到其他与投资活动有关的现金		103,987,353.66	165,736,299.75
投资活动现金流入小计		12,196,781,533.94	13,457,886,941.06
购建固定资产、无形资产和其他长期资产支付的现金		1,664,283,874.00	1,888,570,899.20
投资支付的现金		9,187,160,000.00	15,983,400,000.00
取得子公司及其他营业单位支付的现金净额			
支付其他与投资活动有关的现金			
投资活动现金流出小计		10,851,443,874.00	17,871,970,899.20
投资活动产生的现金流量净额		1,345,337,659.94	-4,414,083,958.14
三、筹资活动产生的现金流量：			
吸收投资收到的现金			
取得借款收到的现金		2,375,000,000.00	2,814,587,491.43
收到其他与筹资活动有关的现金		345,329,817.68	1,321,186,267.55
筹资活动现金流入小计		2,720,329,817.68	4,135,773,758.98
偿还债务支付的现金		3,520,000,000.00	3,205,019,625.00
分配股利、利润或偿付利息支付的现金		188,504,007.62	247,101,841.42
支付其他与筹资活动有关的现金		689,593,736.89	371,547,130.10
筹资活动现金流出小计		4,398,097,744.51	3,823,668,596.52
筹资活动产生的现金流量净额		-1,677,767,926.83	312,105,162.46
四、汇率变动对现金及现金等价物的影响		49,304,019.16	79,201,063.88
五、现金及现金等价物净增加额		2,604,071,125.32	-1,580,197,255.77
加：期初现金及现金等价物余额		6,701,867,126.94	8,282,064,382.71
六、期末现金及现金等价物余额		9,305,938,252.26	6,701,867,126.94

公司负责人：项兴初 主管会计工作负责人：李明 会计机构负责人：张丽军

合并所有者权益变动表

2025年1—12月

单位：元 币种：人民币

项目	2025年度														少数股东权益	所有者权益合计
	归属于母公司所有者权益															
	实收资本(或股本)	其他权益工具			资本公积	减：库存股	其他综合收益	专项储备	盈余公积	一般风险准备	未分配利润	其他	小计			
	优先股	永续债	其他													
一、上年年末余额	2,184,009,791.00				6,362,453,928.48		-3,311,532.12	130,335,665.50	1,672,973,383.44	33,349,186.67	979,721,358.96		11,359,531,781.93	1,069,617,920.46	12,429,149,702.39	
加：会计政策变更																
前期差错更正																
其他																
二、本年期初余额	2,184,009,791.00				6,362,453,928.48		-3,311,532.12	130,335,665.50	1,672,973,383.44	33,349,186.67	979,721,358.96		11,359,531,781.93	1,069,617,920.46	12,429,149,702.39	
三、本期增减变动金额（减少以“—”号填列）					-309,340.17		32,292,755.74	1,317,150.95		3,900,954.47	-1,706,474,468.87		-1,669,272,947.88	-111,410,572.67	-1,780,683,520.55	
（一）综合收益总额							32,292,755.74				-1,702,573,514.40		-1,670,280,758.66	-69,812,953.96	-1,740,093,712.62	
（二）所有者投入和减少资本																
1. 所有者投入的普通股																
2. 其他权益工具持有者投入资本																
3. 股份支付计入所有者权益的金额																
4. 其他																
（三）利润分配										3,900,954.47	-3,900,954.47			-39,808,120.90	-39,808,120.90	
1. 提取盈余公积																
2. 提取一般风险准备										3,900,954.47	-3,900,954.47					
3. 对所有者（或股东）的分配														-39,808,120.90	-39,808,120.90	
4. 其他																
（四）所有者权益内部结转																
1. 资本公积转增资本（或股本）																
2. 盈余公积转增资本（或股本）																
3. 盈余公积弥补亏损																

4. 设定受益计划变动额结转留存收益														
5. 其他综合收益结转留存收益														
6. 其他														
(五) 专项储备							1,317,150.95					1,317,150.95	-1,789,497.81	-472,346.86
1. 本期提取							52,242,863.40					52,242,863.40	7,612,035.60	59,854,899.00
2. 本期使用							50,925,712.45					50,925,712.45	9,401,533.41	60,327,245.86
(六) 其他							-309,340.17					-309,340.17		-309,340.17
四、本期期末余额	2,184,009,791.00				6,362,144,588.31	28,981,223.62	131,652,816.45	1,672,973,383.44	37,250,141.14	-726,753,109.91		9,690,258,834.05	958,207,347.79	10,648,466,181.84

项目	2024 年度														
	归属于母公司所有者权益												少数股东权益	所有者权益合计	
	实收资本 (或股本)	其他权益工具			资本公积	减：库存股	其他综合收益	专项储备	盈余公积	一般风险准备	未分配利润	其他			小计
	优先股	永续债	其他												
一、上年年末余额	2,184,009,791.00				6,339,553,782.75		63,475,221.32	130,755,211.44	1,672,973,383.44	29,405,789.19	2,813,688,987.28		13,233,862,166.42	1,259,201,831.19	14,493,063,997.61
加：会计政策变更															
前期差错更正															
其他															
二、本年期初余额	2,184,009,791.00				6,339,553,782.75		63,475,221.32	130,755,211.44	1,672,973,383.44	29,405,789.19	2,813,688,987.28		13,233,862,166.42	1,259,201,831.19	14,493,063,997.61
三、本期增减变动金额 (减少以“-”号填列)					22,900,145.73		-66,786,753.44	-419,545.94		3,943,397.48	-1,833,967,628.32		-1,874,330,384.49	-189,583,910.73	-2,063,914,295.22
(一) 综合收益总额							-66,786,753.44				-1,784,160,025.23		-1,850,946,778.67	-215,671,357.88	-2,066,618,136.55
(二) 所有者投入和减少资本														100,000,000.00	100,000,000.00
1. 所有者投入的普通股														100,000,000.00	100,000,000.00
2. 其他权益工具持有者投入资本															
3. 股份支付计入所有者权益的金额															
4. 其他															
(三) 利润分配										3,943,397.48	-49,807,603.09		-45,864,205.61	-61,837,167.17	-107,701,372.78
1. 提取盈余公积															
2. 提取一般风险准备										3,943,397.48	-3,943,397.48				
3. 对所有者 (或股东) 的分配											-45,864,205.61		-45,864,205.61	-61,837,167.17	-107,701,372.78

1. 所有者投入的普通股											
2. 其他权益工具持有者投入资本											
3. 股份支付计入所有者权益的金额											
4. 其他											
(三) 利润分配											
1. 提取盈余公积											
2. 对所有者（或股东）的分配											
3. 其他											
(四) 所有者权益内部结转											
1. 资本公积转增资本（或股本）											
2. 盈余公积转增资本（或股本）											
3. 盈余公积弥补亏损											
4. 设定受益计划变动额结转留存收益											
5. 其他综合收益结转留存收益											
6. 其他											
(五) 专项储备											
1. 本期提取								25,871,004.42			25,871,004.42
2. 本期使用								25,871,004.42			25,871,004.42
(六) 其他					216,288,072.25						216,288,072.25
四、本期末余额	2,184,009,791.00				7,270,881,141.98		1,260,519.72		1,653,897,495.41	-1,726,390,589.69	9,383,658,358.42

项目	2024 年度										
	实收资本 (或股本)	其他权益工具			资本公积	减：库存股	其他综合收益	专项储备	盈余公积	未分配利润	所有者权益合计
		优先股	永续债	其他							
一、上年年末余额	2,184,009,791.00				7,044,861,788.13		-1,183,884.50		1,653,897,495.41	1,127,687,308.73	12,009,272,498.77
加：会计政策变更											
前期差错更正											
其他											
二、本年期初余额	2,184,009,791.00				7,044,861,788.13		-1,183,884.50		1,653,897,495.41	1,127,687,308.73	12,009,272,498.77
三、本期增减变动金额（减少以“-”号填列）					9,731,281.60		459,467.75			-1,376,478,670.10	-1,366,287,920.75

(一) 综合收益总额						459,467.75			-1,330,614,464.49	-1,330,154,996.74
(二) 所有者投入和减少资本										
1. 所有者投入的普通股										
2. 其他权益工具持有者投入资本										
3. 股份支付计入所有者权益的金额										
4. 其他										
(三) 利润分配									-45,864,205.61	-45,864,205.61
1. 提取盈余公积										
2. 对所有者(或股东)的分配									-45,864,205.61	-45,864,205.61
3. 其他										
(四) 所有者权益内部结转										
1. 资本公积转增资本(或股本)										
2. 盈余公积转增资本(或股本)										
3. 盈余公积弥补亏损										
4. 设定受益计划变动额结转留存收益										
5. 其他综合收益结转留存收益										
6. 其他										
(五) 专项储备										
1. 本期提取							27,792,077.31			27,792,077.31
2. 本期使用							27,792,077.31			27,792,077.31
(六) 其他					9,731,281.60					9,731,281.60
四、本期末余额	2,184,009,791.00				7,054,593,069.73		-724,416.75	1,653,897,495.41	-248,791,361.37	10,642,984,578.02

公司负责人：项兴初 主管会计工作负责人：李明 会计机构负责人：张丽军

三、公司基本情况

1、公司概况

√适用 □不适用

安徽江淮汽车集团股份有限公司(以下简称公司或本公司)系经安徽省体改委皖体改函(1999)68号文和安徽省人民政府皖府股字(1999)第24号批准证书批准,通过发起设立方式组建的股份有限公司,于1999年9月30日在安徽省市场监督管理局登记注册,总部位于安徽省合肥市。公司现持有统一社会信用代码为913400007117750489的营业执照,注册资本2,184,009,791.00元,股份总数2,184,009,791股(每股面值1元),均为无限售条件的流通股份。公司股票已于2001年8月24日在上海证券交易所挂牌交易。

本公司母公司为安徽江淮汽车集团控股有限公司,最终控制方为安徽省人民政府国有资产监督管理委员会。

本公司属汽车整车制造行业。主要经营活动为乘用车、商用车、客车、底盘等的研发、生产和销售。

财务报表批准报出日:本财务报表业经公司2026年4月3日九届三次董事会批准对外报出。

四、财务报表的编制基础

1、编制基础

本公司财务报表以持续经营为编制基础,根据实际发生的交易和事项,按照企业会计准则及其应用指南和准则解释的规定进行确认和计量,在此基础上编制财务报表。此外,本公司还按照中国证监会《公开发行证券的公司信息披露编报规则第15号——财务报告的一般规定》(2023年修订)披露有关财务信息。

2、持续经营

√适用 □不适用

本公司对自报告期末起12个月的持续经营能力进行了评估,未发现影响本公司持续经营能力的事项,本公司以持续经营为基础编制财务报表是合理的。

五、重要会计政策及会计估计

具体会计政策和会计估计提示:

√适用 □不适用

本公司下列重要会计政策、会计估计根据企业会计准则制定。未提及的业务按企业会计准则中相关会计政策执行。

1、遵循企业会计准则的声明

本公司所编制的财务报表符合企业会计准则的要求,真实、完整地反映了公司的财务状况、经营成果、股东权益变动和现金流量等有关信息。

2、会计期间

本公司会计年度自公历1月1日起至12月31日止。

3、营业周期

√适用 □不适用

公司经营业务的营业周期较短,以12个月作为资产和负债的流动性划分标准。

4、 记账本位币

公司及境内子公司采用人民币为记账本位币，俄罗斯、越南等境外子公司从事境外经营，选择其经营所处的主要经济环境中的货币为记账本位币。

5、 重要性标准确定方法和选择依据

√适用 □不适用

项目	重要性标准
重要的应收账款坏账准备收回或转回	单项收回或转回金额占各类应收款项总额的0.45%以上且金额大于1,200万元
重要的在建工程项目	单个项目的预算大于2亿元
重要的账龄超过1年的应付账款	单项账龄超过1年的应付账款占应付账款总额的0.15%以上且金额大于1,200万元
重要的投资活动现金流量	单项金额超过资产总额1%
重要的账龄超过1年的其他应付款	单项账龄超过1年的其他应付款占其他应付款总额的0.15%以上且金额大于1,200万元
重要的资本化研发项目、外购研发项目	公司将单项资本化研发项目金额超过资产总额0.3%的开发支出且金额大于1.4亿认定为重要研发项目
重要的子公司、非全资子公司	公司将资产总额/收入总额/利润总额超过集团总资产/总收入/利润总额的15%的子公司确定为重要子公司、重要非全资子公司
重要的合营企业、联营企业	公司将资产总额/收入总额/利润总额超过集团总资产/总收入/利润总额的15%的联营、合营企业确定为重要联营、合营企业

6、 同一控制下和非同一控制下企业合并的会计处理方法

√适用 □不适用

1. 同一控制下企业合并的会计处理方法

公司在企业合并中取得的资产和负债，按照合并日被合并方在最终控制方合并财务报表中的账面价值计量。公司按照被合并方所有者权益在最终控制方合并财务报表中的账面价值份额与支付的合并对价账面价值或发行股份面值总额的差额，调整资本公积；资本公积不足冲减的，调整留存收益。

2. 非同一控制下的企业合并

公司在购买日对合并成本大于合并中取得的被购买方可辨认净资产公允价值份额的差额，确认为商誉；如果合并成本小于合并中取得的被购买方可辨认净资产公允价值份额，首先对取得的被购买方各项可辨认资产、负债及或有负债的公允价值以及合并成本的计量进行复核，经复核后合并成本仍小于合并中取得的被购买方可辨认净资产公允价值份额的，其差额计入当期损益。

7、 控制的判断标准和合并财务报表的编制方法

√适用 □不适用

1. 控制的判断

拥有对被投资方的权力，通过参与被投资方的相关活动而享有可变回报，并且有能力运用对被投资方的权力影响其可变回报金额的，认定为控制。

2. 合并财务报表的编制方法

母公司将其控制的所有子公司纳入合并财务报表的合并范围。合并财务报表以母公司及其子公司的财务报表为基础，根据其他有关资料，由母公司按照《企业会计准则第33号——合并财务报表》编制。

8、合营安排分类及共同经营会计处理方法

√适用 □不适用

1. 合营安排分为共同经营和合营企业。
2. 当公司为共同经营的合营方时，确认与共同经营中利益份额相关的下列项目：
 - (1) 确认单独所持有的资产，以及按持有份额确认共同持有的资产；
 - (2) 确认单独所承担的负债，以及按持有份额确认共同承担的负债；
 - (3) 确认出售公司享有的共同经营产出份额所产生的收入；
 - (4) 按公司持有份额确认共同经营因出售资产所产生的收入；
 - (5) 确认单独所发生的费用，以及按公司持有份额确认共同经营发生的费用。

9、现金及现金等价物的确定标准

列示于现金流量表中的现金是指库存现金以及可以随时用于支付的存款。现金等价物是指企业持有的期限短（一般指从购买日起三个月内到期）、流动性强、易于转换为已知金额现金、价值变动风险很小的投资。

10、外币业务和外币报表折算

√适用 □不适用

1. 外币业务折算

外币交易在初始确认时，采用交易发生日的即期汇率或交易发生日即期汇率的近似汇率折算为人民币金额。资产负债表日，外币货币性项目采用资产负债表日即期汇率折算，因汇率不同而产生的汇兑差额，除与购建符合资本化条件资产有关的外币专门借款本金及利息的汇兑差额外，计入当期损益；以历史成本计量的外币非货币性项目仍采用交易发生日的即期汇率或交易发生日即期汇率的近似汇率折算，不改变其人民币金额；以公允价值计量的外币非货币性项目，采用公允价值确定日的即期汇率折算，差额计入当期损益或其他综合收益。

2. 外币财务报表折算

资产负债表中的资产和负债项目，采用资产负债表日的即期汇率折算；所有者权益项目除“未分配利润”项目外，其他项目采用交易发生日的即期汇率折算；利润表中的收入和费用项目，采用交易发生日的即期汇率或交易发生日即期汇率的近似汇率折算。按照上述折算产生的外币财务报表折算差额，计入其他综合收益。

11、金融工具

√适用 □不适用

1. 金融资产和金融负债的分类

金融资产在初始确认时划分为以下三类：(1) 以摊余成本计量的金融资产；(2) 以公允价值计量且其变动计入其他综合收益的金融资产；(3) 以公允价值计量且其变动计入当期损益的金融资产。

金融负债在初始确认时划分为以下四类：(1) 以公允价值计量且其变动计入当期损益的金融负债；(2) 金融资产转移不符合终止确认条件或继续涉入被转移金融资产所形成的金融负债；(3) 不属于上述(1)或(2)的财务担保合同，以及不属于上述(1)并以低于市场利率贷款的贷款承诺；(4) 以摊余成本计量的金融负债。

2. 金融资产和金融负债的确认依据、计量方法和终止确认条件

(1) 金融资产和金融负债的确认依据和初始计量方法

公司成为金融工具合同的一方时，确认一项金融资产或金融负债。初始确认金融资产或金融负债时，按照公允价值计量；对于以公允价值计量且其变动计入当期损益的金融资产和金融负债，相关交易费用直接计入当期损益；对于其他类别的金融资产或金融负债，相关交易费用计入初始确认金额。但是，公司初始确认的应收账款未包含重大融资成分或公司不考虑未超过一年的合同中的融资成分的，按照《企业会计准则第14号——收入》所定义的交易价格进行初始计量。

(2) 金融资产的后续计量方法

1) 以摊余成本计量的金融资产

采用实际利率法，按照摊余成本进行后续计量。以摊余成本计量且不属于任何套期关系的一部分的金融资产所产生的利得或损失，在终止确认、重分类、按照实际利率法摊销或确认减值时，计入当期损益。

2) 以公允价值计量且其变动计入其他综合收益的债务工具投资

采用公允价值进行后续计量。采用实际利率法计算的利息、减值损失或利得及汇兑损益计入当期损益，其他利得或损失计入其他综合收益。终止确认时，将之前计入其他综合收益的累计利得或损失从其他综合收益中转出，计入当期损益。

3) 以公允价值计量且其变动计入其他综合收益的权益工具投资

采用公允价值进行后续计量。获得的股利（属于投资成本收回部分的除外）计入当期损益，其他利得或损失计入其他综合收益。终止确认时，将之前计入其他综合收益的累计利得或损失从其他综合收益中转出，计入留存收益。

4) 以公允价值计量且其变动计入当期损益的金融资产

采用公允价值进行后续计量，产生的利得或损失（包括利息和股利收入）计入当期损益，除非该金融资产属于套期关系的一部分。

(3) 金融负债的后续计量方法

1) 以公允价值计量且其变动计入当期损益的金融负债

此类金融负债包括交易性金融负债（含属于金融负债的衍生工具）和指定为以公允价值计量且其变动计入当期损益的金融负债。对于此类金融负债以公允价值进行后续计量。因公司自身信用风险变动引起的指定为以公允价值计量且其变动计入当期损益的金融负债的公允价值变动金额计入其他综合收益，除非该处理会造成或扩大损益中的会计错配。此类金融负债产生的其他利得或损失（包括利息费用、除因公司自身信用风险变动引起的公允价值变动）计入当期损益，除非该金融负债属于套期关系的一部分。终止确认时，将之前计入其他综合收益的累计利得或损失从其他综合收益中转出，计入留存收益。

2) 金融资产转移不符合终止确认条件或继续涉入被转移金融资产所形成的金融负债

按照《企业会计准则第 23 号——金融资产转移》相关规定进行计量。

3) 不属于上述 1)或 2)的财务担保合同，以及不属于上述 1)并以低于市场利率贷款的贷款承诺

在初始确认后按照下列两项金额之中的较高者进行后续计量：① 按照金融工具的减值规定确定的损失准备金额；② 初始确认金额扣除按照《企业会计准则第 14 号——收入》相关规定所确定的累计摊销额后的余额。

4) 以摊余成本计量的金融负债

采用实际利率法以摊余成本计量。以摊余成本计量且不属于任何套期关系的一部分的金融负债所产生的利得或损失，在终止确认、按照实际利率法摊销时计入当期损益。

(4) 金融资产和金融负债的终止确认

1) 当满足下列条件之一时，终止确认金融资产：

① 收取金融资产现金流量的合同权利已终止；

② 金融资产已转移，且该转移满足《企业会计准则第23号——金融资产转移》关于金融资产终止确认的规定。

2) 当金融负债（或其一部分）的现时义务已经解除时，相应终止确认该金融负债（或该部分金融负债）。

3. 金融资产转移的确认依据和计量方法

公司转移了金融资产所有权上几乎所有的风险和报酬的，终止确认该金融资产，并将转移中产生或保留的权利和义务单独确认为资产或负债；保留了金融资产所有权上几乎所有的风险和报酬的，继续确认所转移的金融资产。公司既没有转移也没有保留金融资产所有权上几乎所有的风险和报酬的，分别下列情况处理：(1) 未保留对该金融资产控制的，终止确认该金融资产，并将转移中产生或保留的权利和义务单独确认为资产或负债；(2) 保留了对该金融资产控制的，按照继续涉入所转移金融资产的程度确认有关金融资产，并相应确认有关负债。

金融资产整体转移满足终止确认条件的，将下列两项金额的差额计入当期损益：(1) 所转移金融资产在终止确认日的账面价值；(2) 因转移金融资产而收到的对价，与原直接计入其他综合

收益的公允价值变动累计额中对应终止确认部分的金额（涉及转移的金融资产为以公允价值计量且其变动计入其他综合收益的债务工具投资）之和。转移了金融资产的一部分，且该被转移部分整体满足终止确认条件的，将转移前金融资产整体的账面价值，在终止确认部分和继续确认部分之间，按照转移日各自的相对公允价值进行分摊，并将下列两项金额的差额计入当期损益：(1) 终止确认部分的账面价值；(2) 终止确认部分的对价，与原直接计入其他综合收益的公允价值变动累计额中对应终止确认部分的金额（涉及转移的金融资产为以公允价值计量且其变动计入其他综合收益的债务工具投资）之和。

4. 金融资产和金融负债的公允价值确定方法

公司采用在当前情况下适用并且有足够可利用数据和其他信息支持的估值技术确定相关金融资产和金融负债的公允价值。公司将估值技术使用的输入值分以下层级，并依次使用：

(1) 第一层次输入值是在计量日能够取得的相同资产或负债在活跃市场上未经调整的报价；

(2) 第二层次输入值是除第一层次输入值外相关资产或负债直接或间接可观察的输入值，包括：活跃市场中类似资产或负债的报价；非活跃市场中相同或类似资产或负债的报价；除报价以外的其他可观察输入值，如在正常报价间隔期间可观察的利率和收益率曲线等；市场验证的输入值等；

(3) 第三层次输入值是相关资产或负债的不可观察输入值，包括不能直接观察或无法由可观察市场数据验证的利率、股票波动率、企业合并中承担的弃置义务的未来现金流量、使用自身数据作出的财务预测等。

5. 金融工具减值

公司以预期信用损失为基础，对以摊余成本计量的金融资产、以公允价值计量且其变动计入其他综合收益的债务工具投资、合同资产、租赁应收款、分类为以公允价值计量且其变动计入当期损益的金融负债以外的贷款承诺、不属于以公允价值计量且其变动计入当期损益的金融负债或不属于金融资产转移不符合终止确认条件或继续涉入被转移金融资产所形成的金融负债的财务担保合同进行减值处理并确认损失准备。

预期信用损失，是指以发生违约的风险为权重的金融工具信用损失的加权平均值。信用损失，是指公司按照原实际利率折现的、根据合同应收的所有合同现金流量与预期收取的所有现金流量之间的差额，即全部现金短缺的现值。其中，对于公司购买或源生的已发生信用减值的金融资产，按照该金融资产经信用调整的实际利率折现。

对于购买或源生的已发生信用减值的金融资产，公司在资产负债表日仅将自初始确认后整个存续期内预期信用损失的累计变动确认为损失准备。

对于租赁应收款、由《企业会计准则第14号——收入》规范的交易形成，且不含重大融资成分或者公司不考虑不超过一年的合同中的融资成分的应收款项及合同资产，公司运用简化计量方法，按照相当于整个存续期内的预期信用损失金额计量损失准备。

除上述计量方法以外的金融资产，公司在每个资产负债表日评估其信用风险自初始确认后是否已经显著增加。如果信用风险自初始确认后已显著增加，公司按照整个存续期内预期信用损失的金额计量损失准备；如果信用风险自初始确认后未显著增加，公司按照该金融工具未来12个月内预期信用损失的金额计量损失准备。

公司利用可获得的合理且有依据的信息，包括前瞻性信息，通过比较金融工具在资产负债表日发生违约的风险与在初始确认日发生违约的风险，以确定金融工具的信用风险自初始确认后是否已显著增加。

于资产负债表日，若公司判断金融工具只具有较低的信用风险，则假定该金融工具的信用风险自初始确认后并未显著增加。

公司以单项金融工具或金融工具组合为基础评估预期信用风险和计量预期信用损失。当以金融工具组合为基础时，公司以共同风险特征为依据，将金融工具划分为不同组合。

公司在每个资产负债表日重新计量预期信用损失，由此形成的损失准备的增加或转回金额，作为减值损失或利得计入当期损益。对于以摊余成本计量的金融资产，损失准备抵减该金融资产在资产负债表中列示的账面价值；对于以公允价值计量且其变动计入其他综合收益的债权投资，公司在其他综合收益中确认其损失准备，不抵减该金融资产的账面价值。

6. 金融资产和金融负债的抵销

金融资产和金融负债在资产负债表内分别列示，不相互抵销。但同时满足下列条件的，公司以相互抵销后的净额在资产负债表内列示：(1) 公司具有抵销已确认金额的法定权利，且该种法定权利是当前可执行的；(2) 公司计划以净额结算，或同时变现该金融资产和清偿该金融负债。

不满足终止确认条件的金融资产转移，公司不对已转移的金融资产和相关负债进行抵销。

7. 应收款项和合同资产预期信用损失的确认标准和计提方法

(1) 按信用风险特征组合计提预期信用损失的应收款项和合同资产

组合类别	确定组合的依据	计量预期信用损失的方法
应收银行承兑汇票	票据类型	参考历史信用损失经验，结合当前状况以及对未来经济状况的预测，通过违约风险敞口和整个存续期预期信用损失率，计算预期信用损失
应收商业承兑汇票		
应收款项融资-应收票据	款项性质	参考历史信用损失经验，结合当前状况以及对未来经济状况的预测，通过违约风险敞口和整个存续期预期信用损失率，计算预期信用损失
应收款项融资-应收账款		
应收账款—账龄组合	账龄	参考历史信用损失经验，结合当前状况以及对未来经济状况的预测，编制应收账款账龄与预期信用损失率对照表，计算预期信用损失
其他应收款—应收新能源汽车补贴款	款项性质	参考历史信用损失经验，结合当前状况以及对未来经济状况的预测，通过违约风险敞口和未来 12 个月内或整个存续期预期信用损失率，计算预期信用损失
其他应收款—账龄组合	账龄	参考历史信用损失经验，结合当前状况以及对未来经济状况的预测，编制其他应收款账龄与预期信用损失率对照表，计算预期信用损失
合同资产—含新能源汽车补贴、汽车销售补贴等	款项性质	参考历史信用损失经验，结合当前状况以及对未来经济状况的预测，通过违约风险敞口和未来 12 个月内或整个存续期预期信用损失率，计算预期信用损失
长期应收款—应收分期销售款和融资租赁款	款项性质	参考历史信用损失经验，结合当前状况以及对未来经济状况的预测，通过违约风险敞口和整个存续期预期信用损失率，计算预期信用损失

(2) 账龄组合的账龄与预期信用损失率对照表

账龄	应收账款	其他应收款
	预期信用损失率 (%)	预期信用损失率 (%)
1 年以内 (含, 下同)	5.00	5.00
1-2 年	10.00	10.00
2-3 年	30.00	30.00
3-4 年	50.00	50.00
4-5 年	80.00	80.00
5 年以上	100.00	100.00

应收账款、其他应收款的账龄自初始确认日起算。

(3) 按单项计提预期信用损失的应收款项和合同资产的认定标准

对信用风险与组合信用风险显著不同的应收款项和合同资产，公司按单项计提预期信用损失。

12、 应收票据

√适用 □不适用

按照信用风险特征组合计提坏账准备的组合类别及确定依据

√适用 □不适用

详见本节第五项、11 金融工具相应内容。

基于账龄确认信用风险特征组合的账龄计算方法

□适用 √不适用

按照单项计提坏账准备的单项计提判断标准

□适用 √不适用

13、 应收账款

√适用 □不适用

按照信用风险特征组合计提坏账准备的组合类别及确定依据

√适用 □不适用

详见本节第五项、11 金融工具相应内容。

基于账龄确认信用风险特征组合的账龄计算方法

√适用 □不适用

详见本节第五项、11 金融工具相应内容。

按照单项计提坏账准备的认定单项计提判断标准

√适用 □不适用

详见本节第五项、11 金融工具相应内容。

14、 应收款项融资

√适用 □不适用

按照信用风险特征组合计提坏账准备的组合类别及确定依据

√适用 □不适用

详见本节第五项、11 金融工具相应内容。

基于账龄确认信用风险特征组合的账龄计算方法

□适用 √不适用

按照单项计提坏账准备的单项计提判断标准

□适用 √不适用

15、 其他应收款

√适用 □不适用

按照信用风险特征组合计提坏账准备的组合类别及确定依据

√适用 □不适用

详见本节第五项、11 金融工具相应内容。

基于账龄确认信用风险特征组合的账龄计算方法

√适用 □不适用

详见本节第五项、11 金融工具相应内容。

按照单项计提坏账准备的单项计提判断标准

√适用 □不适用

详见本节第五项、11 金融工具相应内容。

16、 存货

√适用 □不适用

存货类别、发出计价方法、盘存制度、低值易耗品和包装物的摊销方法

√适用 □不适用

1. 存货的分类

存货包括在日常活动中持有以备出售的产成品或商品、处在生产过程中的在产品、在生产过程或提供劳务过程中耗用的材料和物料等。

2. 发出存货的计价方法

发出存货采用月末一次加权平均法。

3. 存货的盘存制度

存货的盘存制度为永续盘存制。

4. 低值易耗品和包装物的摊销方法

(1) 低值易耗品

按照一次转销法进行摊销。

(2) 包装物

按照一次转销法进行摊销。

存货跌价准备的确认标准和计提方法

√适用 □不适用

资产负债表日，存货采用成本与可变现净值孰低计量，按照成本高于可变现净值的差额计提存货跌价准备。直接用于出售的存货，在正常生产经营过程中以该存货的估计售价减去估计的销售费用和相关税费后的金额确定其可变现净值；需要经过加工的存货，在正常生产经营过程中以所生产的产成品的估计售价减去至完工时估计将要发生的成本、估计的销售费用和相关税费后的金额确定其可变现净值；资产负债表日，同一项存货中一部分有合同价格约定、其他部分不存在合同价格的，分别确定其可变现净值，并与其对应的成本进行比较，分别确定存货跌价准备的计提或转回的金额。

按照组合计提存货跌价准备的组合类别及确定依据、不同类别存货可变现净值的确定依据

□适用 √不适用

基于库龄确认存货可变现净值的各库龄组合可变现净值的计算方法和确定依据

□适用 √不适用

17、 合同资产

√适用 □不适用

合同资产的确认方法及标准

√适用 □不适用

公司根据履行履约义务与客户付款之间的关系在资产负债表中列示合同资产或合同负债。公司将同一合同下的合同资产和合同负债相互抵销后以净额列示。

公司将拥有的、无条件(即，仅取决于时间流逝)向客户收取对价的权利作为应收款项列示，将已向客户转让商品而有权收取对价的权利(该权利取决于时间流逝之外的其他因素)作为合同资产列示。

公司将已收或应收客户对价而应向客户转让商品的义务作为合同负债列示。

按照信用风险特征组合计提坏账准备的组合类别及确定依据

√适用 □不适用

详见本节第五项、11 金融工具相应内容。

基于账龄确认信用风险特征组合的账龄计算方法

适用 不适用

按照单项计提坏账准备的认定单项计提判断标准

适用 不适用

详见本节第五项、11 金融工具相应内容。

18、持有待售的非流动资产或处置组

适用 不适用

公司将同时满足下列条件的非流动资产或处置组划分为持有待售类别：(1) 根据类似交易中出售此类资产或处置组的惯例，在当前状况下即可立即出售；(2) 出售极可能发生，即公司已经就出售计划作出决议且获得确定的购买承诺，预计出售将在一年内完成。

公司专为转售而取得的非流动资产或处置组，在取得日满足“预计出售将在一年内完成”的条件，且短期（通常为 3 个月）内很可能满足持有待售类别的其他划分条件的，在取得日将其划分为持有待售类别。

因公司无法控制的下列原因之一，导致非关联方之间的交易未能在一年内完成，且公司仍然承诺出售非流动资产或处置组的，继续将非流动资产或处置组划分为持有待售类别：(1) 买方或其他方意外设定导致出售延期的条件，公司针对这些条件已经及时采取行动，且预计能够自设定导致出售延期的条件起一年内顺利化解延期因素；(2) 因发生罕见情况，导致持有待售的非流动资产或处置组未能在一年内完成出售，公司在最初一年内已经针对这些新情况采取必要措施且重新满足了持有待售类别的划分条件。

划分为持有待售的非流动资产或处置组的确认标准和会计处理方法

适用 不适用

1. 初始计量和后续计量

初始计量和在资产负债表日重新计量持有待售的非流动资产或处置组时，其账面价值高于公允价值减去出售费用后的净额的，将账面价值减记至公允价值减去出售费用后的净额，减记的金额确认为资产减值损失，计入当期损益，同时计提持有待售资产减值准备。

对于取得日划分为持有待售类别的非流动资产或处置组，在初始计量时比较假定其不划分为持有待售类别情况下的初始计量金额和公允价值减去出售费用后的净额，以两者孰低计量。除企业合并中取得的非流动资产或处置组外，由非流动资产或处置组以公允价值减去出售费用后的净额作为初始计量金额而产生的差额，计入当期损益。

对于持有待售的处置组确认的资产减值损失金额，先抵减处置组中商誉的账面价值，再根据处置组中的各项非流动资产账面价值所占比重，按比例抵减其账面价值。

持有待售的非流动资产或处置组中的非流动资产不计提折旧或摊销，持有待售的处置组中负债的利息和其他费用继续予以确认。

2. 资产减值损失转回的会计处理

后续资产负债表日持有待售的非流动资产公允价值减去出售费用后的净额增加的，以前减记的金额予以恢复，并在划分为持有待售类别后确认的资产减值损失金额内转回，转回金额计入当期损益。划分为持有待售类别前确认的资产减值损失不转回。

后续资产负债表日持有待售的处置组公允价值减去出售费用后的净额增加的，以前减记的金额予以恢复，并在划分为持有待售类别后非流动资产确认的资产减值损失金额内转回，转回金额计入当期损益。已抵减的商誉账面价值，以及非流动资产在划分为持有待售类别前确认的资产减值损失不转回。

持有待售的处置组确认的资产减值损失后续转回金额，根据处置组中除商誉外各项非流动资产账面价值所占比重，按比例增加其账面价值。

3. 不再继续划分为持有待售类别以及终止确认的会计处理

非流动资产或处置组因不再满足持有待售类别的划分条件而不再继续划分为持有待售类别或非流动资产从持有待售的处置组中移除时，按照以下两者孰低计量：(1) 划分为持有待售类别前

的账面价值，按照假定不划分为持有待售类别情况下本应确认的折旧、摊销或减值等进行调整后的金额；(2) 可收回金额。

终止确认持有待售的非流动资产或处置组时，将尚未确认的利得或损失计入当期损益。

终止经营的认定标准和列报方法

√适用 □不适用

1. 终止经营的确认标准

终止经营，是指本公司满足下列条件之一的、已经被处置或划分为持有待售类别且能够单独区分的组成部分确认为终止经营：

- (1) 该组成部分代表一项独立的主要业务或一个单独的主要经营地区；
- (2) 该组成部分是拟对一项独立的主要业务或一个单独的主要经营地区进行处置的一项相关联计划的一部分；
- (3) 该组成部分是专为转售而取得的子公司。

2. 列报

公司在利润表中分别列示持续经营损益和终止经营损益。终止经营的减值损失和转回金额等经营损益及处置损益作为终止经营损益列报。对于当期列报的终止经营，在当期财务报表中将原来作为持续经营损益列报的信息重新作为可比期间的终止经营损益列报。终止经营不再满足持有待售类别划分条件的，在当期财务报表中将原来作为终止经营损益列报的信息重新作为可比期间的持续经营损益列报。

19、长期股权投资

√适用 □不适用

1. 共同控制、重大影响的判断

按照相关约定对某项安排存在共有的控制，并且该安排的相关活动必须经过分享控制权的参与方一致同意后才能决策，认定为共同控制。对被投资单位的财务和经营政策有参与决策的权力，但并不能够控制或者与其他方一起共同控制这些政策的制定，认定为重大影响。

2. 投资成本的确定

(1) 同一控制下的企业合并形成的，合并方以支付现金、转让非现金资产、承担债务或发行权益性证券作为合并对价的，在合并日按照取得被合并方所有者权益在最终控制方合并财务报表中的账面价值的份额作为其初始投资成本。长期股权投资初始投资成本与支付的合并对价的账面价值或发行股份的面值总额之间的差额调整资本公积；资本公积不足冲减的，调整留存收益。

公司通过多次交易分步实现同一控制下企业合并形成的长期股权投资，判断是否属于“一揽子交易”。属于“一揽子交易”的，把各项交易作为一项取得控制权的交易进行会计处理。不属于“一揽子交易”的，在合并日，根据合并后应享有被合并方净资产在最终控制方合并财务报表中的账面价值的份额确定初始投资成本。合并日长期股权投资的初始投资成本，与达到合并前的长期股权投资账面价值加上合并日进一步取得股份新支付对价的账面价值之和的差额，调整资本公积；资本公积不足冲减的，调整留存收益。

(2) 非同一控制下的企业合并形成的，在购买日按照支付的合并对价的公允价值作为其初始投资成本。

公司通过多次交易分步实现非同一控制下企业合并形成的长期股权投资，区分个别财务报表和合并财务报表进行相关会计处理：

1) 在个别财务报表中，按照原持有的股权投资的账面价值加上新增投资成本之和，作为改按成本法核算的初始投资成本。

2) 在合并财务报表中，判断是否属于“一揽子交易”。属于“一揽子交易”的，把各项交易作为一项取得控制权的交易进行会计处理。不属于“一揽子交易”的，对于购买日之前持有的被购买方的股权，按照该股权在购买日的公允价值进行重新计量，公允价值与其账面价值的差额计入当期投资收益；购买日之前持有的被购买方的股权涉及权益法核算下的其他综合收益等的，与其相关的其他综合收益等转为购买日所属当期收益。但由于被投资方重新计量设定受益计划净负债或净资产变动而产生的其他综合收益除外。

(3) 除企业合并形成以外的：以支付现金取得的，按照实际支付的购买价款作为其初始投资

成本；以发行权益性证券取得的，按照发行权益性证券的公允价值作为其初始投资成本；以债务重组方式取得的，按《企业会计准则第12号——债务重组》确定其初始投资成本；以非货币性资产交换取得的，按《企业会计准则第7号——非货币性资产交换》确定其初始投资成本。

3. 后续计量及损益确认方法

对被投资单位实施控制的长期股权投资采用成本法核算；对联营企业和合营企业的长期股权投资，采用权益法核算。

4. 通过多次交易分步处置对子公司投资至丧失控制权的处理方法

(1) 是否属于“一揽子交易”的判断原则

通过多次交易分步处置对子公司股权投资直至丧失控制权的，公司结合分步交易的各个步骤的交易协议条款、分别取得的处置对价、出售股权的对象、处置方式、处置时点等信息来判断分步交易是否属于“一揽子交易”。各项交易的条款、条件以及经济影响符合以下一种或多种情况，通常表明多次交易事项属于“一揽子交易”：

- 1) 这些交易是同时或者在考虑了彼此影响的情况下订立的；
- 2) 这些交易整体才能达成一项完整的商业结果；
- 3) 一项交易的发生取决于其他至少一项交易的发生；
- 4) 一项交易单独看是不经济的，但是和其他交易一并考虑时是经济的。

(2) 不属于“一揽子交易”的会计处理

1) 个别财务报表

对处置的股权，其账面价值与实际取得价款之间的差额，计入当期损益。对于剩余股权，对被投资单位仍具有重大影响或者与其他方一起实施共同控制的，转为权益法核算；不能再对被投资单位实施控制、共同控制或重大影响的，按照《企业会计准则第22号——金融工具确认和计量》的相关规定进行核算。

2) 合并财务报表

在丧失控制权之前，处置价款与处置长期股权投资相对应享有子公司自购买日或合并日开始持续计算的净资产份额之间的差额，调整资本公积（资本溢价），资本溢价不足冲减的，冲减留存收益。

丧失对原子公司控制权时，对于剩余股权，按照其在丧失控制权日的公允价值进行重新计量。处置股权取得的对价与剩余股权公允价值之和，减去按原持股比例计算应享有原有子公司自购买日或合并日开始持续计算的净资产的份额之间的差额，计入丧失控制权当期的投资收益，同时冲减商誉。与原有子公司股权投资相关的其他综合收益等，应当在丧失控制权时转为当期投资收益。

(3) 属于“一揽子交易”的会计处理

1) 个别财务报表

将各项交易作为一项处置子公司并丧失控制权的交易进行会计处理。但是，在丧失控制权之前每一次处置价款与处置投资对应的长期股权投资账面价值之间的差额，在个别财务报表中确认为其他综合收益，在丧失控制权时一并转入丧失控制权当期的损益。

2) 合并财务报表

将各项交易作为一项处置子公司并丧失控制权的交易进行会计处理。但是，在丧失控制权之前每一次处置价款与处置投资对应的享有该子公司净资产份额的差额，在合并财务报表中确认为其他综合收益，在丧失控制权时一并转入丧失控制权当期的损益。

20、投资性房地产

(1). 如果采用成本计量模式的：

折旧或摊销方法

1. 投资性房地产包括已出租的土地使用权、持有并准备增值后转让的土地使用权和已出租的建筑物。

2. 投资性房地产按照成本进行初始计量，采用成本模式进行后续计量，并采用与固定资产和无形资产相同的方法计提折旧或进行摊销。

21、 固定资产

(1). 确认条件

√适用 □不适用

固定资产是指为生产商品、提供劳务、出租或经营管理而持有的，使用年限超过一个会计年度的有形资产。固定资产在同时满足经济利益很可能流入、成本能够可靠计量时予以确认。

(2). 折旧方法

√适用 □不适用

类别	折旧方法	折旧年限（年）	残值率	年折旧率
房屋	年限平均法	20-35	3%	2.77%-4.85%
建筑物	年限平均法	15	3%	6.47%
机械设备	年限平均法	10	3%	9.70%
动力设备	年限平均法	11	3%	8.82%
起重运输设备	年限平均法	6	3%	16.17%
其他设备	年限平均法	4-9	3%	10.78%-24.25%
商用车专用模具	工作量法	30,000 辆	3%	32.33%
乘用车专用模具	工作量法	50,000 辆	3%	19.40%

公司从固定资产达到预定可使用状态的次月起按年限平均法、工作量法计提折旧，按固定资产的类别、估计的经济使用年限和预计的净残值率分别确定折旧年限和年折旧率。

22、 在建工程

√适用 □不适用

1. 在建工程同时满足经济利益很可能流入、成本能够可靠计量则予以确认。在建工程按建造该项资产达到预定可使用状态前所发生的实际成本计量。

2. 在建工程达到预定可使用状态时，按工程实际成本转入固定资产。已达到预定可使用状态但尚未办理竣工决算的，先按估计价值转入固定资产，待办理竣工决算后再按实际成本调整原暂估价值，但不再调整原已计提的折旧。

类别	在建工程结转为固定资产的标准和时点
房屋及建筑物	(1) 主体建设工程及配套工程已实质上完工；
	(2) 建设工程在达到预定设计要求，经勘察、设计、施工、监理等单位完成验收；
	(3) 经消防、国土、规划等外部部门验收；
	(4) 建设工程达到预定可使用状态但尚未办理竣工决算的，自达到预定可使用状态之日起，根据工程实际造价按预估价值转入固定资产。
需安装调试的机械设备、动力设备、起重设备等	(1) 相关设备及其他配套设施已安装完毕；
	(2) 设备经过调试可在一段时间内保持正常稳定运行；
	(3) 生产设备能够在一段时间内稳定地产出合格产品；
	(4) 设备经过资产管理使用人员和使用人员验收。

23、 借款费用

√适用 □不适用

1. 借款费用资本化的确认原则

公司发生的借款费用，可直接归属于符合资本化条件的资产的购建或者生产的，予以资本化，计入相关资产成本；其他借款费用，在发生时确认为费用，计入当期损益。

2. 借款费用资本化期间

(1) 当借款费用同时满足下列条件时，开始资本化：1) 资产支出已经发生；2) 借款费用已经发生；3) 为使资产达到预定可使用或可销售状态所必要的购建或者生产活动已经开始。

(2) 若符合资本化条件的资产在购建或者生产过程中发生非正常中断，并且中断时间连续超过3个月，暂停借款费用的资本化；中断期间发生的借款费用确认为当期费用，直至资产的购建或者生产活动重新开始。

(3) 当所购建或者生产符合资本化条件的资产达到预定可使用或可销售状态时，借款费用停止资本化。

3. 借款费用资本化率以及资本化金额

为购建或者生产符合资本化条件的资产而借入专门借款的，以专门借款当期实际发生的利息费用（包括按照实际利率法确定的折价或溢价的摊销），减去将尚未动用的借款资金存入银行取得的利息收入或进行暂时性投资取得的投资收益后的金额，确定应予资本化的利息金额；为购建或者生产符合资本化条件的资产占用了一般借款的，根据累计资产支出超过专门借款的资产支出加权平均数乘以占用一般借款的资本化率，计算确定一般借款应予资本化的利息金额。

24、 生物资产

适用 不适用

25、 油气资产

适用 不适用

26、 无形资产

(1). 使用寿命及其确定依据、估计情况、摊销方法或复核程序

适用 不适用

1. 无形资产包括土地使用权、专有技术及软件系统等，按成本进行初始计量。

2. 使用寿命有限的无形资产，在使用寿命内按照与该项无形资产有关的经济利益的预期实现方式系统合理地摊销，无法可靠确定预期实现方式的，采用直线法摊销。具体如下：

项 目	使用寿命及其确定依据	摊销方法
土地使用权	按产权登记期限确定使用寿命	直线法
专有技术	按预期受益期限确定使用寿命为3-8年	直线法
软件系统	按预期受益期限确定使用寿命为2-10年	直线法
其他	按预期受益期限确定使用寿命	直线法

使用寿命不确定的无形资产不摊销，公司在每个会计期间均对该无形资产的使用寿命进行复核。如果重新复核后仍为不确定的，于资产负债表日进行减值测试。

(2). 研发支出的归集范围及相关会计处理方法

适用 不适用

1. 本公司将与开展研发活动直接相关的各项费用归集为研发支出，包括研发人员职工薪酬、直接投入费用、折旧费用与长期待摊费用、设计费用、装备调试费、无形资产摊销费用、委托外部研究开发费用、其他费用等。

(1) 人员人工费用

人员人工费用包括公司研发人员的工资薪金、基本养老保险费、基本医疗保险费、失业保险费、工伤保险费、生育保险费和住房公积金，以及外聘研发人员的劳务费用。

研发人员同时服务于多个研究开发项目的，人工费用的确认依据公司管理部门提供的各研究开发项目研发人员的工时记录，在不同研究开发项目间接比例分配。

直接从事研发活动的人员、外聘研发人员同时从事非研发活动的，公司根据研发人员在不同岗位的工时记录，将其实际发生的人员人工费用，按实际工时占比等合理方法在研发费用和生产经营费用间分配。

(2) 直接投入费用

直接投入费用是指公司为实施研究开发活动而实际发生的相关支出。包括：1) 直接消耗的材料、燃料和动力费用；2) 用于中间试验和产品试制的模具、工艺装备开发及制造费，不构成固定资产的样品、样机及一般测试手段购置费，试制产品的检验费；3) 用于研究开发活动的仪器、设备的运行维护、调整、检验、检测、维修等费用。

(3) 折旧费用与长期待摊费用

折旧费用是指用于研究开发活动的仪器、设备和在用建筑物的折旧费。

用于研发活动的仪器、设备及在用建筑物，同时又用于非研发活动的，对该类仪器、设备、在用建筑物使用情况做必要记录，并将其实际发生的折旧费按实际工时和使用面积等因素，采用合理方法在研发费用和生产经营费用间分配。

长期待摊费用是指研发设施的改建、改装、装修和修理过程中发生的长期待摊费用，按实际支出进行归集，在规定的期限内分期平均摊销。

(4) 无形资产摊销费用

无形资产摊销费用是指用于研究开发活动的软件、知识产权、非专利技术（专有技术、许可证、设计和计算方法等）的摊销费用。

(5) 设计费用

设计费用是指为新产品和新工艺进行构思、开发和制造，进行工序、技术规范、规程制定、操作特性方面的设计等发生的费用，包括为获得创新性、创意性、突破性产品进行的创意设计活动发生的相关费用。

(6) 委托外部研究开发费用

委托外部研究开发费用是指公司委托境内外其他机构或个人进行研究开发活动所发生的费用（研究开发活动成果为公司所拥有，且与公司的主要经营业务紧密相关）。

(7) 其他费用

其他费用是指上述费用之外与研究开发活动直接相关的其他费用，包括技术图书资料费、资料翻译费、专家咨询费、高新科技研发保险费，研发成果的检索、论证、评审、鉴定、验收费用，知识产权的申请费、注册费、代理费，会议费、差旅费、通讯费等。

2. 内部研究开发项目研究阶段的支出，于发生时计入当期损益。内部研究开发项目开发阶段的支出，同时满足下列条件的，确认为无形资产：(1) 完成该无形资产以使其能够使用或出售在技术上具有可行性；(2) 具有完成该无形资产并使用或出售的意图；(3) 无形资产产生经济利益的方式，包括能够证明运用该无形资产生产的产品存在市场或无形资产自身存在市场，无形资产将在内部使用的，能证明其有用性；(4) 有足够的技术、财务资源和其他资源支持，以完成该无形资产的开发，并有能力使用或出售该无形资产；(5) 归属于该无形资产开发阶段的支出能够可靠地计量。

3. 公司划分内部研究开发项目研究阶段支出和开发阶段支出的具体标准：

(1) 本公司将为进一步开发活动进行的资料及相关方面的准备活动作为研究阶段，无形资产研究阶段的支出在发生时计入当期损益。

(2) 在本公司已完成研究阶段的工作后再进行的开发活动作为开发阶段。

27、长期资产减值

√适用 □不适用

对长期股权投资、采用成本模式计量的投资性房地产、固定资产、在建工程、使用权资产、使用寿命有限的无形资产等长期资产，在资产负债表日有迹象表明发生减值的，估计其可收回金额。对因企业合并所形成的商誉和使用寿命不确定的无形资产，无论是否存在减值迹象，每年都进行减值测试。商誉结合与其相关的资产组或者资产组组合进行减值测试。

若上述长期资产的可收回金额低于其账面价值的，按其差额确认资产减值准备并计入当期损益。资产减值损失一经确认，在以后会计期间不再转回。

28、长期待摊费用

√适用 □不适用

长期待摊费用核算已经支出，摊销期限在 1 年以上（不含 1 年）的各项费用。长期待摊费用按实际发生额入账，在受益期或规定的期限内分期平均摊销。如果长期待摊的费用项目不能使以后会计期间受益则将尚未摊销的该项目的摊余价值全部转入当期损益。

29、 合同负债

√适用 □不适用

详见本节第五项、17 合同资产相应内容。

30、 职工薪酬

(1). 短期薪酬的会计处理方法

√适用 □不适用

1. 职工薪酬包括短期薪酬、离职后福利、辞退福利和其他长期职工福利。
2. 短期薪酬的会计处理方法

在职工为公司提供服务的会计期间，将实际发生的短期薪酬确认为负债，并计入当期损益或相关资产成本。

(2). 离职后福利的会计处理方法

√适用 □不适用

离职后福利分为设定提存计划和设定受益计划。

1. 在职工为公司提供服务的会计期间，根据设定提存计划计算的应缴存金额确认为负债，并计入当期损益或相关资产成本。

2. 对设定受益计划的会计处理通常包括下列步骤：

(1) 根据预期累计福利单位法，采用无偏且相互一致的精算假设对有关人口统计变量和财务变量等作出估计，计量设定受益计划所产生的义务，并确定相关义务的所属期间。同时，对设定受益计划所产生的义务予以折现，以确定设定受益计划义务的现值和当期服务成本；

(2) 设定受益计划存在资产的，将设定受益计划义务现值减去设定受益计划资产公允价值所形成的赤字或盈余确认为一项设定受益计划净负债或净资产。设定受益计划存在盈余的，以设定受益计划的盈余和资产上限两项的孰低者计量设定受益计划净资产；

(3) 期末，将设定受益计划产生的职工薪酬成本确认为服务成本、设定受益计划净负债或净资产的利息净额以及重新计量设定受益计划净负债或净资产所产生的变动等三部分，其中服务成本和设定受益计划净负债或净资产的利息净额计入当期损益或相关资产成本，重新计量设定受益计划净负债或净资产所产生的变动计入其他综合收益，并且在后续会计期间不允许转回至损益，但可以在权益范围内转移这些在其他综合收益确认的金额。

(3). 辞退福利的会计处理方法

√适用 □不适用

向职工提供的辞退福利，在下列两者孰早日确认辞退福利产生的职工薪酬负债，并计入当期损益：(1) 公司不能单方面撤回因解除劳动关系计划或裁减建议所提供的辞退福利时；(2) 公司确认与涉及支付辞退福利的重组相关的成本或费用时。

(4). 其他长期职工福利的会计处理方法

√适用 □不适用

向职工提供的其他长期福利，符合设定提存计划条件的，按照设定提存计划的有关规定进行会计处理；除此之外的其他长期福利，按照设定受益计划的有关规定进行会计处理，为简化相关会计处理，将其产生的职工薪酬成本确认为服务成本、其他长期职工福利净负债或净资产的利息净额以及重新计量其他长期职工福利净负债或净资产所产生的变动等组成项目的总净额计入当期

损益或相关资产成本。

31、 预计负债

√适用 □不适用

1. 因对外提供担保、诉讼事项、产品质量保证、亏损合同等或有事项形成的义务成为公司承担的现时义务，履行该义务很可能导致经济利益流出公司，且该义务的金额能够可靠的计量时，公司将该项义务确认为预计负债。

2. 公司按照履行相关现时义务所需支出的最佳估计数对预计负债进行初始计量，并在资产负债表日对预计负债的账面价值进行复核。

32、 股份支付

√适用 □不适用

1. 股份支付的种类

包括以权益结算的股份支付和以现金结算的股份支付。

2. 实施、修改、终止股份支付计划的相关会计处理

(1) 以权益结算的股份支付

授予后立即可行权的换取职工服务的以权益结算的股份支付，在授予日按照权益工具的公允价值计入相关成本或费用，相应调整资本公积。完成等待期内的服务或达到规定业绩条件才可行权的换取职工服务的以权益结算的股份支付，在等待期内的每个资产负债表日，以对可行权权益工具数量的最佳估计为基础，按权益工具授予日的公允价值，将当期取得的服务计入相关成本或费用，相应调整资本公积。

换取其他方服务的权益结算的股份支付，如果其他方服务的公允价值能够可靠计量的，按照其他方服务在取得日的公允价值计量；如果其他方服务的公允价值不能可靠计量，但权益工具的公允价值能够可靠计量的，按照权益工具在服务取得日的公允价值计量，计入相关成本或费用，相应增加所有者权益。

(2) 以现金结算的股份支付

授予后立即可行权的换取职工服务的以现金结算的股份支付，在授予日按公司承担负债的公允价值计入相关成本或费用，相应增加负债。完成等待期内的服务或达到规定业绩条件才可行权的换取职工服务的以现金结算的股份支付，在等待期内的每个资产负债表日，以对可行权情况的最佳估计为基础，按公司承担负债的公允价值，将当期取得的服务计入相关成本或费用和相应的负债。

(3) 修改、终止股份支付计划

如果修改增加了所授予的权益工具的公允价值，公司按照权益工具公允价值的增加相应地确认取得服务的增加；如果修改增加了所授予的权益工具的数量，公司将增加的权益工具的公允价值相应地确认为取得服务的增加；如果公司按照有利于职工的方式修改可行权条件，公司在处理可行权条件时，考虑修改后的可行权条件。

如果修改减少了授予的权益工具的公允价值，公司继续以权益工具在授予日的公允价值为基础，确认取得服务的金额，而不考虑权益工具公允价值的减少；如果修改减少了授予的权益工具的数量，公司将减少部分作为已授予的权益工具的取消来进行处理；如果以不利于职工的方式修改了可行权条件，在处理可行权条件时，不考虑修改后的可行权条件。

如果公司在等待期内取消了所授予的权益工具或结算了所授予的权益工具（因未满足可行权条件而被取消的除外），则将取消或结算作为加速可行权处理，立即确认原本在剩余等待期内确认的金额。

33、 优先股、永续债等其他金融工具

□适用 √不适用

34、收入

(1). 按照业务类型披露收入确认和计量所采用的会计政策

适用 不适用

1. 收入确认原则

于合同开始日，公司对合同进行评估，识别合同所包含的各单项履约义务，并确定各单项履约义务是在某一时段内履行，还是在某一时点履行。

满足下列条件之一时，属于在某一时段内履行履约义务，否则，属于在某一时点履行履约义务：(1) 客户在公司履约的同时即取得并消耗公司履约所带来的经济利益；(2) 客户能够控制公司履约过程中在建商品；(3) 公司履约过程中所产出的商品具有不可替代用途，且公司在整个合同期间内有权就累计至今已完成的履约部分收取款项。

对于在某一时段内履行的履约义务，公司在该段时间内按照履约进度确认收入。履约进度不能合理确定时，已经发生的成本预计能够得到补偿的，按照已经发生的成本金额确认收入，直到履约进度能够合理确定为止。对于在某一时点履行的履约义务，在客户取得相关商品或服务控制权时点确认收入。在判断客户是否已取得商品控制权时，公司考虑下列迹象：(1) 公司就该商品享有现时收款权利，即客户就该商品负有现时付款义务；(2) 公司已将该商品的法定所有权转移给客户，即客户已拥有该商品的法定所有权；(3) 公司已将该商品实物转移给客户，即客户已实物占有该商品；(4) 公司已将该商品所有权上的主要风险和报酬转移给客户，即客户已取得该商品所有权上的主要风险和报酬；(5) 客户已接受该商品；(6) 其他表明客户已取得商品控制权的迹象。

2. 收入计量原则

(1) 公司按照分摊至各单项履约义务的交易价格计量收入。交易价格是公司因向客户转让商品或服务而预期有权收取的对价金额，不包括代第三方收取的款项以及预期将退还给客户的款项。

(2) 合同中存在可变对价的，公司按照期望值或最可能发生金额确定可变对价的最佳估计数，但包含可变对价的交易价格，不超过在相关不确定性消除时累计已确认收入极可能不会发生重大转回的金额。

(3) 合同中存在重大融资成分的，公司按照假定客户在取得商品或服务控制权时即以现金支付的应付金额确定交易价格。该交易价格与合同对价之间的差额，在合同期间内采用实际利率法摊销。合同开始日，公司预计客户取得商品或服务控制权与客户支付价款间隔不超过一年的，不考虑合同中存在的重大融资成分。

(4) 合同中包含两项或多项履约义务的，公司于合同开始日，按照各单项履约义务所承诺商品的单独售价的相对比例，将交易价格分摊至各单项履约义务。

(2). 同类业务采用不同经营模式涉及不同收入确认方式及计量方法

适用 不适用

35、合同成本

适用 不适用

公司为取得合同发生的增量成本预期能够收回的，作为合同取得成本确认为一项资产。如果合同取得成本的摊销期限不超过一年，在发生时直接计入当期损益。

公司为履行合同发生的成本，不适用存货、固定资产或无形资产等相关准则的规范范围且同时满足下列条件的，作为合同履约成本确认为一项资产：

1. 该成本与一份当前或预期取得的合同直接相关，包括直接人工、直接材料、制造费用（或类似费用）、明确由客户承担的成本以及仅因该合同而发生的其他成本；

2. 该成本增加了公司未来用于履行履约义务的资源；

3. 该成本预期能够收回。

公司对于与合同成本有关的资产采用与该资产相关的商品或服务收入确认相同的基础进行摊销，计入当期损益。

如果与合同成本有关的资产的账面价值高于因转让与该资产相关的商品或服务预期能够取得的剩余对价减去估计将要发生的成本，公司对超出部分计提减值准备，并确认为资产减值损失。以前期间减值的因素之后发生变化，使得转让该资产相关的商品或服务预期能够取得的剩余对价减去估计将要发生的成本高于该资产账面价值的，转回原已计提的资产减值准备，并计入当期损益，但转回后的资产账面价值不超过假定不计提减值准备情况下该资产在转回日的账面价值。

36、政府补助

√适用 □不适用

1. 政府补助在同时满足下列条件时予以确认：(1) 公司能够满足政府补助所附的条件；(2) 公司能够收到政府补助。政府补助为货币性资产的，按照收到或应收的金额计量。政府补助为非货币性资产的，按照公允价值计量；公允价值不能可靠取得的，按照名义金额计量。

2. 与资产相关的政府补助判断依据及会计处理方法

政府文件规定用于购建或以其他方式形成长期资产的政府补助划分为与资产相关的政府补助。政府文件不明确的，以取得该补助必须具备的基本条件为基础进行判断，以购建或以其他方式形成长期资产为基本条件的作为与资产相关的政府补助。与资产相关的政府补助确认为递延收益的，在相关资产使用寿命内按照合理、系统的方法分期计入损益。按照名义金额计量的政府补助，直接计入当期损益。相关资产在使用寿命结束前被出售、转让、报废或发生毁损的，将尚未分配的相关递延收益余额转入资产处置当期的损益。

3. 与收益相关的政府补助判断依据及会计处理方法

除与资产相关的政府补助之外的政府补助划分为与收益相关的政府补助。对于同时包含与资产相关部分和与收益相关部分的政府补助，难以区分与资产相关或与收益相关的，整体归类为与收益相关的政府补助。与收益相关的政府补助，用于补偿以后期间的相关成本费用或损失的，确认为递延收益，在确认相关成本费用或损失的期间，计入当期损益；用于补偿已发生的相关成本费用或损失的，直接计入当期损益。

4. 与公司日常经营活动相关的政府补助，按照经济业务实质，计入其他收益。与公司日常活动无关的政府补助，计入营业外收入。

5. 政策性优惠贷款贴息的会计处理方法

(1) 财政将贴息资金拨付给贷款银行，由贷款银行以政策性优惠利率向公司提供贷款的，以实际收到的借款金额作为借款的入账价值，按照借款本金和该政策性优惠利率计算相关借款费用。

(2) 财政将贴息资金直接拨付给公司的，将对应的贴息冲减相关借款费用。

37、递延所得税资产/递延所得税负债

√适用 □不适用

1. 根据资产、负债的账面价值与其计税基础之间的差额（未作为资产和负债确认的项目按照税法规定可以确定其计税基础的，该计税基础与其账面数之间的差额），按照预期收回该资产或清偿该负债期间的适用税率计算确认递延所得税资产或递延所得税负债。

2. 确认递延所得税资产以很可能取得用来抵扣可抵扣暂时性差异的应纳税所得额为限。资产负债表日，有确凿证据表明未来期间很可能获得足够的应纳税所得额用来抵扣可抵扣暂时性差异的，确认以前会计期间未确认的递延所得税资产。

3. 资产负债表日，对递延所得税资产的账面价值进行复核，如果未来期间很可能无法获得足够的应纳税所得额用以抵扣递延所得税资产的利益，则减记递延所得税资产的账面价值。在很可能获得足够的应纳税所得额时，转回减记的金额。

4. 公司当期所得税和递延所得税作为所得税费用或收益计入当期损益，但不包括下列情况产生的所得税：(1) 企业合并；(2) 直接在所有者权益中确认的交易或者事项。

5. 同时满足下列条件时，公司将递延所得税资产及递延所得税负债以抵销后的净额列示：(1) 拥有以净额结算当期所得税资产及当期所得税负债的法定权利；(2) 递延所得税资产和递延所得税负债是与同一税收征管部门对同一纳税主体征收的所得税相关或者对不同的纳税主体相关，但在未来每一具有重要性的递延所得税资产和递延所得税负债转回的期间内，涉及的纳税主体意图以净额结算当期所得税资产及当期所得税负债或是同时取得资产、清偿债务。

38、 租赁

√适用 □不适用

作为承租方对短期租赁和低价值资产租赁进行简化处理的判断依据和会计处理方法

√适用 □不适用

在租赁期开始日,公司将租赁期不超过 12 个月,且不包含购买选择权的租赁认定为短期租赁;将单项租赁资产为全新资产时价值较低的租赁认定为低价值资产租赁。公司转租或预期转租租赁资产的,原租赁不认定为低价值资产租赁。

对于所有短期租赁和低价值资产租赁,公司在租赁期内各个期间按照直线法将租赁付款额计入相关资产成本或当期损益。

除上述采用简化处理的短期租赁和低价值资产租赁外,在租赁期开始日,公司对租赁确认使用权资产和租赁负债。

1. 使用权资产

使用权资产按照成本进行初始计量,该成本包括:1) 租赁负债的初始计量金额;2) 在租赁期开始日或之前支付的租赁付款额,存在租赁激励的,扣除已享受的租赁激励相关金额;3) 承租人发生的初始直接费用;4) 承租人为拆卸及移除租赁资产、复原租赁资产所在场地或将租赁资产恢复至租赁条款约定状态预计将发生的成本。

公司按照直线法对使用权资产计提折旧。能够合理确定租赁期届满时取得租赁资产所有权的,公司在租赁资产剩余使用寿命内计提折旧。无法合理确定租赁期届满时能够取得租赁资产所有权的,公司在租赁期与租赁资产剩余使用寿命两者孰短的期间内计提折旧。

2. 租赁负债

在租赁期开始日,公司将尚未支付的租赁付款额的现值确认为租赁负债。计算租赁付款额现值时采用租赁内含利率作为折现率,无法确定租赁内含利率的,采用公司增量借款利率作为折现率。租赁付款额与其现值之间的差额作为未确认融资费用,在租赁期各个期间内按照确认租赁付款额现值的折现率确认利息费用,并计入当期损益。未纳入租赁负债计量的可变租赁付款额于实际发生时计入当期损益。

租赁期开始日后,当实质固定付款额发生变动、担保余值预计的应付金额发生变化、用于确定租赁付款额的指数或比率发生变动、购买选择权、续租选择权或终止选择权的评估结果或实际行权情况发生变化时,公司按照变动后的租赁付款额的现值重新计量租赁负债,并相应调整使用权资产的账面价值,如使用权资产账面价值已调减至零,但租赁负债仍需进一步调减的,将剩余金额计入当期损益。

3. 售后租回

公司按照《企业会计准则第 14 号——收入》的规定,评估确定售后租回交易中的资产转让是否属于销售。

售后租回交易中的资产转让属于销售的,公司按原资产账面价值中与租回获得的使用权有关的部分,计量售后租回所形成的使用权资产,并仅就转让至出租人的权利确认相关利得或损失。

售后租回交易中的资产转让不属于销售的,公司继续确认被转让资产,同时确认一项与转让收入等额的金融负债,并按照《企业会计准则第 22 号——金融工具确认和计量》对该金融负债进行会计处理。

作为出租方的租赁分类标准和会计处理方法

√适用 □不适用

在租赁开始日,公司将实质上转移了与租赁资产所有权有关的几乎全部风险和报酬的租赁划分为融资租赁,除此之外的均为经营租赁。

1. 经营租赁

公司在租赁期内各个期间按照直线法将租赁收款额确认为租金收入,发生的初始直接费用予以资本化并按照与租金收入确认相同的基础进行分摊,分期计入当期损益。公司取得的与经营租赁有关的未计入租赁收款额的可变租赁付款额在实际发生时计入当期损益。

2. 融资租赁

在租赁期开始日,公司按照租赁投资净额(未担保余值和租赁期开始日尚未收到的租赁收款

额按照租赁内含利率折现的现值之和) 确认应收融资租赁款, 并终止确认融资租赁资产。在租赁期的各个期间, 公司按照租赁内含利率计算并确认利息收入。

公司取得的未纳入租赁投资净额计量的可变租赁付款额在实际发生时计入当期损益。

3. 售后租回

公司按照《企业会计准则第 14 号——收入》的规定, 评估确定售后租回交易中的资产转让是否属于销售。

售后租回交易中的资产转让属于销售的, 公司按原资产账面价值中与租回获得的使用权有关的部分, 计量售后租回所形成的使用权资产, 并仅就转让至出租人的权利确认相关利得或损失。

售后租回交易中的资产转让不属于销售的, 公司继续确认被转让资产, 同时确认一项与转让收入等额的金融负债, 并按照《企业会计准则第 22 号——金融工具确认和计量》对该金融负债进行会计处理。

39、其他重要的会计政策和会计估计

适用 不适用

40、重要会计政策和会计估计的变更

详见“重要事项”的“公司对会计政策、会计估计变更或重大会计差错更正原因和影响的分析说明”

41、2025 年起首次执行新会计准则或准则解释等涉及调整首次执行当年年初的财务报表

适用 不适用

42、其他

适用 不适用

六、税项

1、主要税种及税率

主要税种及税率情况

适用 不适用

税种	计税依据	税率
增值税	销售收入	6%、9%、13%、免、抵、退
消费税	应税收入	3%、5%、9%、12%
城市维护建设税	实际缴纳的流转税额	5%、7%
企业所得税	应纳税所得额	15%、20%、25%

存在不同企业所得税税率纳税主体的, 披露情况说明

适用 不适用

纳税主体名称	所得税税率 (%)
本公司	15
江淮铸造	15
星瑞齿轮	15
江淮制管	15
合肥汇凌	15
安凯股份	15
安徽凯亚	所得减按 25, 税率 20
哈尔滨安凯	所得减按 25, 税率 20

安凯技术	所得减按 25，税率 20
北京新能源	所得减按 25，税率 20
广州新能源	所得减按 25，税率 20
厦门新能源	所得减按 25，税率 20
深圳新能源	所得减按 25，税率 20
安庆和行	所得减按 25，税率 20
天津和行	所得减按 25，税率 20
青岛和行	所得减按 25，税率 20
武汉和行	所得减按 25，税率 20
天津特瑞捷	所得减按 25，税率 20
新疆公司	所得减按 25，税率 20

其他说明：

除上述公司外，本集团其他境内子公司均执行 25%的法定税率，境外地区子公司按所在国家或地区税收法规计缴相应税收。

2、 税收优惠

√适用 □不适用

1. 根据安徽省科技厅于 2024 年 1 月 9 日公示的《关于公布安徽省 2023 年第二批高新技术企业认定名单的通知》（皖科企秘〔2024〕10 号），本公司通过高新技术企业认定，自 2023 年 1 月 1 日起享受国家高新技术企业所得税优惠等政策。

2. 根据安徽省科技厅于 2023 年 11 月 24 日公示的《关于公布安徽省 2023 年第一批高新技术企业认定名单的通知》（皖科企秘〔2023〕414 号），本公司子公司星瑞齿轮、安凯股份、江淮制管通过高新技术企业认定，自 2023 年 1 月 1 日起享受国家高新技术企业所得税优惠等政策。

3. 根据安徽省工信厅于 2024 年 12 月 20 日公示的《关于公布安徽省 2024 年第一批高新技术企业认定名单的通知》，本公司子公司江淮铸造通过高新技术企业认定，自 2024 年 1 月 1 日起享受国家高新技术企业所得税等优惠政策。

4. 根据安徽省工信厅于 2025 年 1 月 3 日公示的《关于公布安徽省 2024 年第二批高新技术企业认定名单的通知》，本公司子公司合肥汇凌通过高新技术企业认定，自 2024 年 1 月 1 日起享受国家高新技术企业所得税等优惠政策。

5. 根据财政部税务总局《关于进一步支持小微企业和个体工商户发展有关税费政策的公告》（2023 年第 12 号），对小型微利企业减按 25%计算应纳税所得额，按 20%的税率缴纳企业所得税政策，延续执行至 2027 年 12 月 31 日。

本公司子公司安徽凯亚、哈尔滨安凯、安凯技术、北京新能源、广州新能源、厦门新能源、深圳新能源、安庆和行、青岛和行、武汉和行、天津和行、天津特瑞捷、新疆公司符合条件。

3、 其他

√适用 □不适用

根据《关于先进制造业企业增值税加计抵减政策的公告》（财政部税务总局公告 2023 年第 43 号），自 2023 年 1 月 1 日至 2027 年 12 月 31 日，允许先进制造业企业按照当期可抵扣进项税额加计 5%抵减应纳增值税税额，本公司之子公司合肥汇凌、江淮制管、江淮铸造、安凯股份、星瑞齿轮及本公司部分分公司享受上述增值税加计抵减政策。

七、合并财务报表项目注释

1、 货币资金

√适用 □不适用

单位：元 币种：人民币

项目	期末余额	期初余额
库存现金	26,073.22	46,846.80
银行存款	13,134,311,300.52	10,332,697,986.73
其他货币资金	4,005,673,564.43	2,922,926,652.74
存放财务公司存款		
合计	17,140,010,938.17	13,255,671,486.27
其中：存放在境外的款项总额	148,722,015.12	157,528,695.28

其他说明：

无

2、交易性金融资产

适用 不适用

单位：元 币种：人民币

项目	期末余额	期初余额	指定理由和依据
以公允价值计量且其变动计入当期损益的金融资产	2,805,041,103.42	4,660,827,791.52	/
其中：			
结构性存款	2,805,041,103.42	4,660,827,791.52	/
指定以公允价值计量且其变动计入当期损益的金融资产			
合计	2,805,041,103.42	4,660,827,791.52	/

其他说明：

适用 不适用

交易性金融资产期末余额较期初下降 39.82%，主要系公司本期购买的银行结构性存款减少所致。

3、衍生金融资产

适用 不适用

4、应收票据

(1). 应收票据分类列示

适用 不适用

(2). 期末公司已质押的应收票据

适用 不适用

(3). 期末公司已背书或贴现且在资产负债表日尚未到期的应收票据

适用 不适用

(4). 按坏账计提方法分类披露

适用 不适用

按单项计提坏账准备：

适用 不适用

按组合计提坏账准备:

适用 不适用

按预期信用损失一般模型计提坏账准备

适用 不适用

各阶段划分依据和坏账准备计提比例

无

对本期发生损失准备变动的应收票据账面余额显著变动的情况说明:

适用 不适用

(5). 坏账准备的情况

适用 不适用

其中本期坏账准备收回或转回金额重要的:

适用 不适用

其他说明:

无

(6). 本期实际核销的应收票据情况

适用 不适用

其中重要的应收票据核销情况:

适用 不适用

应收票据核销说明:

适用 不适用

其他说明:

适用 不适用

5、 应收账款

(1). 按账龄披露

适用 不适用

单位: 元 币种: 人民币

账龄	期末账面余额	期初账面余额
1 年以内 (含 1 年)	2,905,319,109.17	3,001,093,879.63
1 年以内小计	2,905,319,109.17	3,001,093,879.63
1 至 2 年	303,377,161.88	228,391,423.23
2 至 3 年	82,704,163.38	151,712,528.25
3 至 4 年	79,131,478.12	58,007,874.42
4 至 5 年	27,795,980.94	48,737,504.38
5 年以上	459,747,118.25	533,504,028.73
合计	3,858,075,011.74	4,021,447,238.64

(2). 按坏账计提方法分类披露

√适用 □不适用

单位：元 币种：人民币

类别	期末余额					期初余额				
	账面余额		坏账准备		账面价值	账面余额		坏账准备		账面价值
	金额	比例 (%)	金额	计提比例 (%)		金额	比例 (%)	金额	计提比例 (%)	
按单项计提坏账准备	588,308,523.98	15.25	542,823,177.26	92.27	45,485,346.72	656,616,224.02	16.33	586,665,992.86	89.35	69,950,231.16
其中：										
按组合计提坏账准备	3,269,766,487.76	84.75	254,534,945.73	7.78	3,015,231,542.03	3,364,831,014.62	83.67	330,144,388.71	9.81	3,034,686,625.91
其中：										
组合 1	3,269,766,487.76	84.75	254,534,945.73	7.78	3,015,231,542.03	3,364,831,014.62	83.67	330,144,388.71	9.81	3,034,686,625.91
合计	3,858,075,011.74	/	797,358,122.99	/	3,060,716,888.75	4,021,447,238.64	/	916,810,381.57	/	3,104,636,857.07

按单项计提坏账准备:

适用 不适用

单位: 元 币种: 人民币

名称	期末余额			
	账面余额	坏账准备	计提比例 (%)	计提理由
第一名	55,811,233.33	55,811,233.33	100.00	预计无法收回
第二名	43,000,000.00	43,000,000.00	100.00	预计无法收回
第三名	41,129,534.72	41,129,534.72	100.00	预计无法收回
第四名	24,566,572.91	24,566,572.91	100.00	预计无法收回
第五名	16,974,851.85	16,974,851.85	100.00	预计无法收回
其他汇总	406,826,331.17	361,340,984.45	88.82	预计部分收回
合计	588,308,523.98	542,823,177.26	92.27	/

按单项计提坏账准备的说明:

适用 不适用

按组合计提坏账准备:

适用 不适用

组合计提项目: 组合 1

单位: 元 币种: 人民币

名称	期末余额		
	账面余额	坏账准备	计提比例 (%)
1 年以内	2,868,568,665.90	143,428,433.38	5.00
1-2 年	254,869,168.06	25,486,916.82	10.00
2-3 年	52,176,256.95	15,652,877.10	30.00
3-4 年	44,581,200.88	22,290,600.45	50.00
4-5 年	9,475,389.92	7,580,311.93	80.00
5 年以上	40,095,806.05	40,095,806.05	100.00
合计	3,269,766,487.76	254,534,945.73	7.78

按组合计提坏账准备的说明:

适用 不适用

详见本节第五项、11 金融工具相应内容。

按预期信用损失一般模型计提坏账准备

适用 不适用

各阶段划分依据和坏账准备计提比例

无

对本期发生损失准备变动的应收账款账面余额显著变动的情况说明:

适用 不适用

(3). 坏账准备的情况

适用 不适用

单位: 元 币种: 人民币

类别	期初余额	本期变动金额				期末余额
		计提	收回或转回	转销或核销	其他变动	
应收账款坏账准备	916,810,381.57	-33,681,310.52	49,824,920.70	36,082,324.18	136,296.82	797,358,122.99
合计	916,810,381.57	-33,681,310.52	49,824,920.70	36,082,324.18	136,296.82	797,358,122.99

其中本期坏账准备收回或转回金额重要的：

适用 不适用

其他说明：

无

(4). 本期实际核销的应收账款情况

适用 不适用

单位：元 币种：人民币

项目	核销金额
实际核销的应收账款	36,082,324.18

其中重要的应收账款核销情况

适用 不适用

应收账款核销说明：

适用 不适用

(5). 按欠款方归集的期末余额前五名的应收账款和合同资产情况

适用 不适用

单位：元 币种：人民币

单位名称	应收账款期末余额	合同资产期末余额	应收账款和合同资产期末余额	占应收账款和合同资产期末余额合计数的比例（%）	坏账准备期末余额
客户一	271,730,761.73		271,730,761.73	4.80	13,586,538.04
客户二	218,951,982.72		218,951,982.72	3.87	10,947,599.14
客户三	153,429,676.91		153,429,676.91	2.71	7,671,483.85
客户四	128,284,325.43		128,284,325.43	2.27	6,414,216.27
客户五	121,126,355.59		121,126,355.59	2.14	6,056,317.78
合计	893,523,102.38		893,523,102.38	15.79	44,676,155.08

其他说明：

无

其他说明：

适用 不适用

6、合同资产

(1). 合同资产情况

适用 不适用

单位：元 币种：人民币

项目	期末余额			期初余额		
	账面余额	坏账准备	账面价值	账面余额	坏账准备	账面价值
新能源汽车补贴	1,778,126,978.87	1,753,708,436.91	24,418,541.96	1,852,858,500.63	1,665,066,423.20	187,792,077.43
汽车销售补贴等	21,605,100.00		21,605,100.00	390,000.00		390,000.00
合计	1,799,732,078.87	1,753,708,436.91	46,023,641.96	1,853,248,500.63	1,665,066,423.20	188,182,077.43

其他说明:

合同资产期末净值较期初下降 75.54%，主要系公司新能源补贴减少所致。

(2). 报告期内账面价值发生重大变动的金额和原因

适用 不适用

(3). 按坏账计提方法分类披露

适用 不适用

单位：元 币种：人民币

类别	期末余额					期初余额				
	账面余额		坏账准备		账面价值	账面余额		坏账准备		账面价值
	金额	比例 (%)	金额	计提比例 (%)		金额	比例 (%)	金额	计提比例 (%)	
按单项计提坏账准备										
其中:										
按组合计提坏账准备	1,799,732,078.87	100.00	1,753,708,436.91	97.44	46,023,641.96	1,853,248,500.63	100.00	1,665,066,423.20	89.85	188,182,077.43
其中:										
组合 1	1,778,126,978.87	98.80	1,753,708,436.91	98.63	24,418,541.96	1,852,858,500.63	99.98	1,665,066,423.20	89.86	187,792,077.43
组合 2	21,605,100.00	1.20			21,605,100.00	390,000.00	0.02			390,000.00
合计	1,799,732,078.87	/	1,753,708,436.91	/	46,023,641.96	1,853,248,500.63	/	1,665,066,423.20	/	188,182,077.43

按单项计提坏账准备:

适用 不适用

按单项计提坏账准备的说明:

适用 不适用

按组合计提坏账准备:

适用 不适用

组合计提项目: 组合 1

单位: 元 币种: 人民币

名称	期末余额		
	账面余额	坏账准备	计提比例 (%)
新能源汽车补贴	1,778,126,978.87	1,753,708,436.91	98.63
合计	1,778,126,978.87	1,753,708,436.91	98.63

按组合计提坏账准备的说明

适用 不适用

按预期信用损失一般模型计提坏账准备

适用 不适用

各阶段划分依据和坏账准备计提比例

无

对本期发生损失准备变动的合同资产账面余额显著变动的情况说明:

适用 不适用

(4). 本期合同资产计提坏账准备情况

适用 不适用

单位: 元 币种: 人民币

项目	期初余额	本期变动金额				期末余额	原因
		本期计提	本期收回或转回	本期转销/核销	其他变动		
合同资产减值准备	1,665,066,423.20	88,642,013.71				1,753,708,436.91	/
合计	1,665,066,423.20	88,642,013.71				1,753,708,436.91	/

其中本期坏账准备收回或转回金额重要的:

适用 不适用

其他说明:

无

(5). 本期实际核销的合同资产情况

适用 不适用

其中重要的合同资产核销情况

适用 不适用

合同资产核销说明:

适用 不适用

其他说明:

适用 不适用

7、应收款项融资

(1). 应收款项融资分类列示

适用 不适用

单位：元 币种：人民币

项目	期末余额	期初余额
应收票据	740,966,137.29	406,431,077.82
合计	740,966,137.29	406,431,077.82

其他说明：

应收款项融资期末余额较期初增长 82.31%，主要系银行承兑汇票结余增加所致。

(2). 期末公司已质押的应收款项融资

适用 不适用

(3). 期末公司已背书或贴现且在资产负债表日尚未到期的应收款项融资

适用 不适用

单位：元 币种：人民币

项目	期末终止确认金额	期末未终止确认金额
银行承兑汇票	3,669,844,657.29	
合计	3,669,844,657.29	

(4). 按坏账计提方法分类披露

√适用 □不适用

单位：元 币种：人民币

类别	期末余额					期初余额				
	账面余额		坏账准备		账面价值	账面余额		坏账准备		账面价值
	金额	比例(%)	金额	计提比例(%)		金额	比例(%)	金额	计提比例(%)	
按单项计提坏账准备										
其中：										
按组合计提坏账准备	740,966,137.29	100.00			740,966,137.29	406,431,077.82	100.00			406,431,077.82
其中：										
组合 1	740,966,137.29	100.00			740,966,137.29	406,431,077.82	100.00			406,431,077.82
合计	740,966,137.29	/		/	740,966,137.29	406,431,077.82	/		/	406,431,077.82

按单项计提坏账准备：

□适用 √不适用

按单项计提坏账准备的说明：

□适用 √不适用

按组合计提坏账准备：

□适用 √不适用

按预期信用损失一般模型计提坏账准备

□适用 √不适用

各阶段划分依据和坏账准备计提比例

无

对本期发生损失准备变动的应收款项融资账面余额显著变动的情况说明：

适用 不适用

(5). 坏账准备的情况

适用 不适用

其中本期坏账准备收回或转回金额重要的：

适用 不适用

其他说明：

无

(6). 本期实际核销的应收款项融资情况

适用 不适用

其中重要的应收款项融资核销情况

适用 不适用

核销说明：

适用 不适用

(7). 应收款项融资本期增减变动及公允价值变动情况：

适用 不适用

(8). 其他说明

适用 不适用

期末应收款项融资均为银行承兑汇票，本公司认为所持有的银行承兑汇票不存在重大的信用风险，不会因为银行或其他出票人违约而产生信用损失，故未计提减值准备。

8、预付款项

(1). 预付款项按账龄列示

适用 不适用

单位：元 币种：人民币

账龄	期末余额		期初余额	
	金额	比例(%)	金额	比例(%)
1 年以内	260,597,877.74	92.44	386,837,302.40	95.18
1 至 2 年	7,710,649.51	2.74	11,826,322.11	2.91
2 至 3 年	6,600,373.49	2.34	5,942,275.47	1.47
3 年以上	6,999,067.32	2.48	1,802,173.88	0.44
合计	281,907,968.06	100.00	406,408,073.86	100.00

账龄超过 1 年且金额重要的预付款项未及时结算原因的说明：

预付款项期末余额主要系预付货款，其中 1 年以上的预付款项主要系尚未结算的货款。

(2). 按预付对象归集的期末余额前五名的预付款情况

适用 不适用

单位：元 币种：人民币

单位名称	期末余额	占预付款项期末余额合计数的比例(%)
第一名	38,143,016.86	13.53
第二名	31,968,490.52	11.34
第三名	19,415,598.30	6.89
第四名	16,770,362.58	5.95
第五名	11,947,572.26	4.24
合计	118,245,040.52	41.94

其他说明：
无

其他说明：

适用 不适用

预付款项期末余额较期初下降 30.63%，主要系公司本期预付的货款减少所致。

9、其他应收款

项目列示

适用 不适用

单位：元 币种：人民币

项目	期末余额	期初余额
应收利息		
应收股利	6,066,200.00	7,908,794.02
其他应收款	205,385,919.03	627,148,361.67
合计	211,452,119.03	635,057,155.69

其他说明：

适用 不适用

上表中的其他应收款是指扣除应收利息、应收股利后的其他应收款，其他应收款期末余额较期初下降 66.70%，主要系公司收回拆迁补偿款所致。

应收利息

(1). 应收利息分类

适用 不适用

(2). 重要逾期利息

适用 不适用

(3). 按坏账计提方法分类披露

适用 不适用

按单项计提坏账准备：

适用 不适用

按单项计提坏账准备的说明：

适用 不适用

按组合计提坏账准备:

适用 不适用

(4). 按预期信用损失一般模型计提坏账准备

适用 不适用

各阶段划分依据和坏账准备计提比例
无

对本期发生损失准备变动的应收利息账面余额显著变动的情况说明:

适用 不适用

(5). 坏账准备的情况

适用 不适用

其中本期坏账准备收回或转回金额重要的:

适用 不适用

其他说明:

无

(6). 本期实际核销的应收利息情况

适用 不适用

其中重要的应收利息核销情况

适用 不适用

核销说明:

适用 不适用

其他说明:

适用 不适用

应收股利

(1). 应收股利

适用 不适用

单位: 元 币种: 人民币

项目(或被投资单位)	期末余额	期初余额
安徽中安汽车融资租赁股份有限公司	6,066,200.00	
合肥延锋云鹤汽车座椅有限公司		6,158,794.02
合肥江淮太航常青汽车安全系统有限公司		1,750,000.00
合计	6,066,200.00	7,908,794.02

(2). 重要的账龄超过 1 年的应收股利

适用 不适用

(3). 按坏账计提方法分类披露

适用 不适用

按单项计提坏账准备:

适用 不适用

按单项计提坏账准备的说明:

适用 不适用

按组合计提坏账准备:

适用 不适用

(4). 按预期信用损失一般模型计提坏账准备

适用 不适用

各阶段划分依据和坏账准备计提比例:

无

对本期发生损失准备变动的应收股利账面余额显著变动的情况说明:

适用 不适用

(5). 坏账准备的情况

适用 不适用

其中本期坏账准备收回或转回金额重要的:

适用 不适用

其他说明:

无

(6). 本期实际核销的应收股利情况

适用 不适用

其中重要的应收股利核销情况

适用 不适用

核销说明:

适用 不适用

其他说明:

适用 不适用

其他应收款**(1). 按账龄披露**

适用 不适用

单位：元 币种：人民币

账龄	期末账面余额	期初账面余额
1年以内（含1年）	128,329,708.60	411,782,256.66
1年以内小计	128,329,708.60	411,782,256.66
1至2年	45,276,748.92	8,030,678.97
2至3年	5,952,862.12	9,846,816.44
3至4年	8,332,657.59	203,926,232.46
4至5年	11,189,947.08	87,783,944.71
5年以上	100,497,183.23	155,104,547.38
合计	299,579,107.54	876,474,476.62

(2). 按款项性质分类情况

√适用 □不适用

单位：元 币种：人民币

款项性质	期末账面余额	期初账面余额
应收新能源补贴款	25,862,029.00	143,085,298.80
应收出口退税款	17,985,773.20	13,456,648.82
往来款	108,308,438.96	104,964,878.19
代收代付款	3,847,116.62	2,753,866.50
拆迁补偿款	55,555,057.76	513,122,046.80
补偿补贴款	46,000,000.00	46,000,000.00
其他	42,020,692.00	53,091,737.51
合计	299,579,107.54	876,474,476.62

(3). 坏账准备计提情况

√适用 □不适用

单位：元 币种：人民币

坏账准备	第一阶段	第二阶段	第三阶段	合计
	未来12个月预期信用损失	整个存续期预期信用损失(未发生信用减值)	整个存续期预期信用损失(已发生信用减值)	
2025年1月1日余额	194,218,172.61		55,107,942.34	249,326,114.95
2025年1月1日余额在本期				
--转入第二阶段				
--转入第三阶段				
--转回第二阶段				
--转回第一阶段				
本期计提	-155,428,374.90		315,007.68	-155,113,367.22
本期转回				
本期转销				
本期核销				
其他变动	-19,559.22			-19,559.22
2025年12月31日余额	38,770,238.49		55,422,950.02	94,193,188.51

各阶段划分依据和坏账准备计提比例

详见本节第五项、11 金融工具相应内容。

对本期发生损失准备变动的其他应收款账面余额显著变动的情况说明：

□适用 √不适用

本期坏账准备计提金额以及评估金融工具的信用风险是否显著增加的采用依据：
适用 不适用

(4). 坏账准备的情况

适用 不适用

单位：元 币种：人民币

类别	期初余额	本期变动金额				期末余额
		计提	收回或转回	转销或核销	其他变动	
其他应收款 减值准备	249,326,114.95	-155,113,367.22			-19,559.22	94,193,188.51
合计	249,326,114.95	-155,113,367.22			-19,559.22	94,193,188.51

其中本期坏账准备转回或收回金额重要的：
适用 不适用

其他说明：

详见本节第五项、11 金融工具相应内容。

(5). 本期实际核销的其他应收款情况

适用 不适用

其中重要的其他应收款核销情况：
适用 不适用

其他应收款核销说明：
适用 不适用

(6). 按欠款方归集的期末余额前五名的其他应收款情况

适用 不适用

单位：元 币种：人民币

单位名称	期末余额	占其他应收款期末余额合计数的比例(%)	款项的性质	账龄	坏账准备期末余额
北京天马通驰汽车租赁有限公司	46,000,000.00	15.35	补贴补偿款	5年以上	46,000,000.00
合肥市土地储备中心	44,102,565.76	14.72	拆迁补偿款	/	13,410,256.58
宁德时代新能源科技股份有限公司	38,540,017.49	12.86	往来款	1年以内	1,927,000.87
应收出口退税款	17,985,773.20	6.00	应收出口退税款	1年以内	899,288.66
新能源汽车国家补贴款	13,176,000.00	4.40	应收新能源补贴款	5年以上	
合计	159,804,356.45	53.34	/	/	62,236,546.11

(7). 因资金集中管理而列报于其他应收款

适用 不适用

其他说明：

适用 不适用

10、 存货

(1). 存货分类

√适用 □不适用

单位：元 币种：人民币

项目	期末余额			期初余额		
	账面余额	存货跌价准备/ 合同履约成本 减值准备	账面价值	账面余额	存货跌价准备/ 合同履约成本 减值准备	账面价值
原材料	1,049,010,349.67	118,823,380.33	930,186,969.34	940,345,888.83	114,160,435.82	826,185,453.01
在产品	162,088,286.00	811,475.61	161,276,810.39	48,480,854.59	1,266,862.02	47,213,992.57
库存商品	2,010,882,730.67	89,108,839.25	1,921,773,891.42	2,777,555,895.57	71,685,926.86	2,705,869,968.71
合同履约成本						
合计	3,221,981,366.34	208,743,695.19	3,013,237,671.15	3,766,382,638.99	187,113,224.70	3,579,269,414.29

(2). 确认为存货的数据资源

□适用 √不适用

(3). 存货跌价准备及合同履约成本减值准备

√适用 □不适用

单位：元 币种：人民币

项目	期初余额	本期增加金额		本期减少金额		期末余额
		计提	其他	转回或转销	其他	
原材料	114,160,435.82	57,911,200.02	108,288.03	53,356,543.54		118,823,380.33
在产品	1,266,862.02	553,505.13		1,008,891.54		811,475.61
库存商品	71,685,926.86	229,776,305.93	8,459,093.14	220,812,486.68		89,108,839.25
合同履约成本						
合计	187,113,224.70	288,241,011.08	8,567,381.17	275,177,921.76		208,743,695.19

本期转回或转销存货跌价准备的原因

√适用 □不适用

存货跌价准备转销主要系存货出售所致。

按组合计提存货跌价准备

□适用 √不适用

按组合计提存货跌价准备的计提标准

□适用 √不适用

(4). 存货期末余额含有的借款费用资本化金额及其计算标准和依据

□适用 √不适用

(5). 合同履约成本本期摊销金额的说明

□适用 √不适用

其他说明：

□适用 √不适用

11、持有待售资产

□适用 √不适用

12、一年内到期的非流动资产

√适用 □不适用

单位：元 币种：人民币

项目	期末余额	期初余额
一年内到期的债权投资		
一年内到期的其他债权投资		
一年内到期的长期应收款	19,236,062.00	35,942,109.37
合计	19,236,062.00	35,942,109.37

其他说明：

一年内到期的非流动资产期末余额较期初下降 46.48%，主要系一年内到期的长期应收款重分类减少所致。

一年内到期的债权投资

□适用 √不适用

一年内到期的其他债权投资

□适用 √不适用

一年内到期的非流动资产的其他说明：

无

13、其他流动资产

√适用 □不适用

单位：元 币种：人民币

项目	期末余额	期初余额
存出保证金	292,534,741.73	301,400,685.92
预交税费	51,048,171.39	33,866,272.66
待抵扣进项税额	695,602,722.70	1,027,727,379.61
待摊费用	17,233,300.13	8,076,345.99
其他	43,244,999.24	44,194,229.20
合计	1,099,663,935.19	1,415,264,913.38

其他说明：

无

14、债权投资**(1). 债权投资情况**

□适用 √不适用

债权投资减值准备本期变动情况

□适用 √不适用

(2). 期末重要的债权投资

适用 不适用

(3). 减值准备计提情况

适用 不适用

各阶段划分依据和减值准备计提比例：
无

对本期发生损失准备变动的债权投资账面余额显著变动的情况说明：
适用 不适用

本期减值准备计提金额以及评估金融工具的信用风险是否显著增加的采用依据
适用 不适用

(4). 本期实际的核销债权投资情况

适用 不适用

其中重要的债权投资情况核销情况
适用 不适用

债权投资的核销说明：
适用 不适用

其他说明：
适用 不适用

15、 其他债权投资**(1). 其他债权投资情况**

适用 不适用

其他债权投资减值准备本期变动情况
适用 不适用

(2). 期末重要的其他债权投资

适用 不适用

(3). 减值准备计提情况

适用 不适用

各阶段划分依据和减值准备计提比例：
无

对本期发生损失准备变动的其他债权投资账面余额显著变动的情况说明：
适用 不适用

本期减值准备计提金额以及评估金融工具的信用风险是否显著增加的采用依据

适用 不适用

(4). 本期实际核销的其他债权投资情况

适用 不适用

其中重要的其他债权投资情况核销情况

适用 不适用

其他债权投资的核销说明:

适用 不适用

其他说明:

适用 不适用

16、长期应收款

(1). 长期应收款情况

√适用 □不适用

单位：元 币种：人民币

项目	期末余额			期初余额			折现率区间
	账面余额	坏账准备	账面价值	账面余额	坏账准备	账面价值	
融资租赁款	3,872,154.97	266,596.60	3,605,558.37	5,334,253.36	312,971.88	5,021,281.48	
其中：未实现融资收益	1,338,009.05		1,338,009.05	1,948,928.68		1,948,928.68	
分期收款销售商品	239,921,862.17	16,114,200.10	223,807,662.07	202,704,491.54	14,344,781.92	188,359,709.62	
其中：未实现融资收益	28,499,989.73		28,499,989.73	30,328,996.92		30,328,996.92	3.5%-4.9%
一年内到期的长期应收款	-20,248,486.31	-1,012,424.31	-19,236,062.00	-37,833,799.34	-1,891,689.97	-35,942,109.37	
合计	223,545,530.83	15,368,372.39	208,177,158.44	170,204,945.56	12,766,063.83	157,438,881.73	/

其他说明：

长期应收款期末净值较期初增长 32.23%，主要系本期分期收款销售商品增加所致。

(2). 按坏账计提方法分类披露

√适用 □不适用

单位：元 币种：人民币

类别	期末余额					期初余额				
	账面余额		坏账准备		账面价值	账面余额		坏账准备		账面价值
	金额	比例 (%)	金额	计提比例 (%)		金额	比例 (%)	金额	计提比例 (%)	
按单项计提坏账准备										
其中：										
按组合计提坏账准备	243,794,017.14	100.00	16,380,796.70	6.72	227,413,220.44	208,038,744.90	100.00	14,657,753.80	7.05	193,380,991.10
其中：										
组合 1	243,794,017.14	100.00	16,380,796.70	6.72	227,413,220.44	208,038,744.90	100.00	14,657,753.80	7.05	193,380,991.10
合计	243,794,017.14	/	16,380,796.70	/	227,413,220.44	208,038,744.90	/	14,657,753.80	/	193,380,991.10

按单项计提坏账准备:

适用 不适用

按单项计提坏账准备的说明:

适用 不适用

按组合计提坏账准备:

适用 不适用

组合计提项目: 组合 1

单位: 元 币种: 人民币

名称	期末余额		
	账面余额	坏账准备	计提比例 (%)
长期应收款坏账准备	243,794,017.14	16,380,796.70	6.72
合计	243,794,017.14	16,380,796.70	6.72

按组合计提坏账准备的说明

适用 不适用

长期应收款账面余额包含重分类至 1 年内到期的长期应收款。

(3). 按预期信用损失一般模型计提坏账准备

适用 不适用

单位: 元 币种: 人民币

坏账准备	第一阶段	第二阶段	第三阶段	合计
	未来 12 个月预期信用损失	整个存续期预期信用损失(未发生信用减值)	整个存续期预期信用损失(已发生信用减值)	
2025年1月1日余额	14,657,753.80			14,657,753.80
2025年1月1日余额在本期				
--转入第二阶段				
--转入第三阶段				
--转回第二阶段				
--转回第一阶段				
本期计提	1,723,042.90			1,723,042.90
本期转回				
本期转销				
本期核销				
其他变动				
2025年12月31日余额	16,380,796.70			16,380,796.70

各阶段划分依据和坏账准备计提比例

无

对本期发生损失准备变动的长期应收款账面余额显著变动的情况说明:

适用 不适用

本期坏账准备计提金额以及评估金融工具的信用风险是否显著增加的采用依据

适用 不适用

(4). 坏账准备的情况

适用 不适用

单位：元 币种：人民币

类别	期初余额	本期变动金额				期末余额
		计提	收回或转回	转销或核销	其他变动	
组合	14,657,753.80	1,723,042.90				16,380,796.70
合计	14,657,753.80	1,723,042.90				16,380,796.70

其中本期坏账准备收回或转回金额重要的：

适用 不适用

其他说明：

无

(5). 本期实际核销的长期应收款情况

适用 不适用

其中重要的长期应收款核销情况

适用 不适用

长期应收款核销说明：

适用 不适用

其他说明：

适用 不适用

17、长期股权投资

(1). 长期股权投资情况

√适用 □不适用

单位：元 币种：人民币

被投资单位	期初 余额（账面价 值）	本期增减变动							期末 余额（账面价 值）	减值准备期 末余额	
		追加投资	减少投资	权益法下确认 的投资损益	其他综合收 益调整	其他权益 变动	宣告发放现 金股利或利 润	计 提 减 值 准 备			其他
一、合营企业											
比克希	48,992,938.63			4,694,111.99						53,687,050.62	
瑞福德	1,974,342,388.94			81,914,496.76			150,000,000.00			1,906,256,885.70	
康明斯动力	270,874,945.94			15,358,732.74		-772,137.41				285,461,541.27	
华霆电池	35,781,101.92			258,864.75						36,039,966.67	
合肥美桥	164,331,450.17			4,081,790.73						168,413,240.90	
江淮智能科技	15,085,847.88			1,081,662.88						16,167,510.76	
江来公司	10,034,427.08		10,000,000.00	-2,828,431.80		-97,777.34			2,891,782.06		
塔什干公司		128,043,780.00		1,000,679.78	4,718,505.26					133,762,965.04	
小计	2,519,443,100.56	128,043,780.00	10,000,000.00	105,561,907.83	4,718,505.26	-869,914.75	150,000,000.00		2,891,782.06	2,599,789,160.96	
二、联营企业											
大众安徽	1,313,385,239.93			-1,077,309,706.46					1,729,464.42	237,804,997.89	
江淮松芝	169,092,157.31			31,844,021.10						200,936,178.41	
江淮毅昌	34,044,678.59			-2,389,433.19						31,655,245.40	
安徽中生	28,977,944.48			4,167,938.00			5,950,000.00			27,195,882.48	
江淮太航常青	17,391,810.49			2,765,792.07						20,157,602.56	
中机江淮	416,108,412.98			53,783,140.43	11,645,117.82					481,536,671.23	
江淮汇通库尔特	4,312,178.79			759,828.15						5,072,006.94	
合肥元丰	22,073,687.95			2,647,034.14						24,720,722.09	
合肥帝宝	67,723,596.75			1,739,988.39			1,050,000.00			68,413,585.14	
合肥云鹤	42,110,013.28			6,991,988.72			5,191,089.05			43,910,912.95	

合肥延锋	44,598,239.06			8,941,730.01			4,627,478.90		48,912,490.17	
合肥马钢	70,764,743.55			1,236,809.34			975,000.00		71,026,552.89	
中航国际										1,067,338.81
安徽凯翔	1,651,433.44			202,512.52					1,853,945.96	
达清客车										28,749,785.60
中安租赁	417,583,075.60			14,649,664.16			6,066,200.00		426,166,539.76	
惠民交通	75,711,424.06			4,543,636.41					80,255,060.47	
国江基金	210,283,041.96	35,000,000.00	10,158,331.51	7,280,956.57					242,405,667.02	
亚明汽车	58,708,872.77			-16,365,838.20				324,402.48	42,667,437.05	
江福科技	58,200,180.83			3,562,063.86		379,899.71		-2,399,859.49	59,742,284.91	
智途科技	3,789,631.20			120,796.86					3,910,428.06	
航瑞国际	101,826,144.55			13,407,465.70		6,232.16			115,239,842.41	
合肥道一动力	2,662,817.48			-875,190.76					1,787,626.72	
安徽朗戈	5,317,298.94		3,000,000.00	-275,067.37				-2,042,231.57		
中科星驰	10,033,891.29			-2,579,490.99					7,454,400.30	
星驰智卡	8,449,877.45			-1,757,018.44					6,692,859.01	
长投青峡	20,761,946.54			726,814.43		76,665.37			21,565,426.34	
中安基金	89,391,603.99			1,041,775.08					90,433,379.07	
中安智联		2,160,000.00		-887,072.62					1,272,927.38	
小计	3,294,953,943.26	37,160,000.00	13,158,331.51	-942,024,862.09	11,645,117.82	462,797.24	23,859,767.95	-2,388,224.16	2,362,790,672.61	29,817,124.41
合计	5,814,397,043.82	165,203,780.00	23,158,331.51	-836,462,954.26	16,363,623.08	-407,117.51	173,859,767.95	503,557.90	4,962,579,833.57	29,817,124.41

(2). 长期股权投资的减值测试情况

适用 不适用

其他说明：

无

18、其他权益工具投资

(1). 其他权益工具投资情况

√适用 □不适用

单位：元 币种：人民币

项目	期初余额	本期增减变动					期末余额	本期确认的股利收入	累计计入其他综合收益的利得	累计计入其他综合收益的损失	指定为以公允价值计量且其变动计入其他综合收益的原因
		追加投资	减少投资	本期计入其他综合收益的利得	本期计入其他综合收益的损失	其他					
徽商银行股份有限公司	8,858,245.89			2,335,219.37			11,193,465.26	813,280.44	8,833,465.26		非交易目的股权
中发联投资有限公司	10,500,000.00						10,500,000.00	6,352,560.00			非交易目的股权
中发联（北京）技术投资有限公司	5,250,000.00						5,250,000.00				非交易目的股权
南京白鹭高速客运股份有限公司	9,782,577.37				550,922.38		9,231,654.99	160,575.24	6,231,654.99		非交易目的股权
合肥万力轮胎有限公司	55,161,427.37			17,401,710.69			72,563,138.06			17,436,861.94	非交易目的股权
阿尔及利亚 EMIN AUTO 公司	790,724.00				17,556.00		773,168.00			5,929.00	非交易目的股权
合计	90,342,974.63			19,736,930.06	568,478.38		109,511,426.31	7,326,415.68	15,065,120.25	17,442,790.94	/

(2). 本期存在终止确认的情况说明

□适用 √不适用

其他说明：

□适用 √不适用

19、其他非流动金融资产

□适用 √不适用

其他说明：

□适用 √不适用

20、投资性房地产

投资性房地产计量模式

(1). 采用成本计量模式的投资性房地产

单位：元 币种：人民币

项目	房屋、建筑物	土地使用权	在建工程	合计
一、账面原值				
1.期初余额	159,264,226.29	9,026,282.48		168,290,508.77
2.本期增加金额	918,194.14			918,194.14
(1) 外购				
(2) 存货\固定资产\在建工程转入	918,194.14			918,194.14
(3) 企业合并增加				
3.本期减少金额	176,591.21			176,591.21
(1) 处置	176,591.21			176,591.21
(2) 其他转出				
4.期末余额	160,005,829.22	9,026,282.48		169,032,111.70
二、累计折旧和累计摊销				
1.期初余额	67,729,035.37	3,425,379.00		71,154,414.37
2.本期增加金额	4,490,961.04	177,364.92		4,668,325.96
(1) 计提或摊销	4,370,449.47	177,364.92		4,547,814.39
(2) 存货\固定资产\在建工程转入	120,511.57			120,511.57
3.本期减少金额	88,884.47			88,884.47
(1) 处置	88,884.47			88,884.47
(2) 其他转出				
4.期末余额	72,131,111.94	3,602,743.92		75,733,855.86
三、减值准备				
1.期初余额	29,845.28			29,845.28
2.本期增加金额	140,281.38			140,281.38
(1) 计提				
(2) 存货\固定资产\在建工程转入	140,281.38			140,281.38
3、本期减少金额				
(1) 处置				
(2) 其他转出				
4.期末余额	170,126.66			170,126.66
四、账面价值				
1.期末账面价值	87,704,590.62	5,423,538.56		93,128,129.18
2.期初账面价值	91,505,345.64	5,600,903.48		97,106,249.12

(2). 未办妥产权证书的投资性房地产情况

□适用 √不适用

(3). 采用成本计量模式的投资性房地产的减值测试情况

□适用 √不适用

其他说明：

□适用 √不适用

21、固定资产

项目列示

√适用 □不适用

单位：元 币种：人民币

项目	期末余额	期初余额
固定资产	8,960,331,680.18	9,290,085,568.74
固定资产清理	4,612,929.78	462,570.38
合计	8,964,944,609.96	9,290,548,139.12

其他说明：

√适用 □不适用

上表中的固定资产是指扣除固定资产清理后的固定资产。

固定资产

(1). 固定资产情况

√适用 □不适用

单位：元 币种：人民币

项目	房屋	建筑物	机器设备	起重运输设备	动力设备	专用模具	其他设备	合计
一、账面原值：								
1.期初余额	5,178,795,936.53	1,478,541,732.17	10,838,496,900.05	925,616,227.28	1,238,212,126.90	3,725,212,154.53	1,619,458,382.28	25,004,333,459.74
2.本期增加金额	54,442,746.86	10,042,150.17	463,613,709.32	119,114,875.84	30,744,211.37	154,360,111.45	177,392,865.90	1,009,710,670.91
(1) 购置	13,036,992.24	9,495,655.02	50,170,009.70	46,214,106.30	16,287,668.83	1,604,634.01	93,546,679.59	230,355,745.69
(2) 在建工程转入	39,371,465.29	546,495.15	411,316,452.36	72,997,584.42	14,456,542.54	152,755,477.44	82,063,948.59	773,507,965.79
(3) 企业合并增加								
(4) 投资性房地产转入								
(5) 外币报表折算差异	2,034,289.33		2,127,247.26	-96,814.88			1,782,237.72	5,846,959.43
3.本期减少金额	59,998,344.24	25,607,377.71	238,986,896.06	123,422,763.52	34,313,680.03	275,873,430.64	46,942,468.40	805,144,960.60
(1) 处置或报废	59,080,150.10	25,607,377.71	238,986,896.06	123,422,763.52	34,313,680.03	275,873,430.64	46,942,468.40	804,226,766.46
(2) 转入投资性房地产	918,194.14							918,194.14

4.期末余额	5,173,240,339.15	1,462,976,504.63	11,063,123,713.31	921,308,339.60	1,234,642,658.24	3,603,698,835.34	1,749,908,779.78	25,208,899,170.05
二、累计折旧								
1.期初余额	1,874,453,526.24	843,324,346.78	7,153,119,533.39	684,541,141.53	856,532,953.42	2,430,559,291.06	998,281,172.20	14,840,811,964.62
2.本期增加金额	172,790,152.85	66,487,428.83	611,979,680.48	65,497,865.03	60,330,191.34	90,935,618.17	146,637,802.15	1,214,658,738.85
(1) 计提	172,128,927.85	66,487,428.83	611,627,213.59	65,613,316.44	60,330,191.34	90,935,618.17	144,541,780.96	1,211,664,477.18
(2) 投资性房地产转入								
(3) 外币报表折算差异	661,225.00		352,466.89	-115,451.41			2,096,021.19	2,994,261.67
3.本期减少金额	21,660,967.93	5,166,114.97	221,646,309.46	108,606,558.21	30,664,921.58	250,020,361.37	45,064,856.31	682,830,089.83
(1) 处置或报废	21,540,456.36	5,166,114.97	221,646,309.46	108,606,558.21	30,664,921.58	250,020,361.37	45,064,856.31	682,709,578.26
(2) 转入投资性房地产	120,511.57							120,511.57
4.期末余额	2,025,582,711.16	904,645,660.64	7,543,452,904.41	641,432,448.35	886,198,223.18	2,271,474,547.86	1,099,854,118.04	15,372,640,613.64
三、减值准备								
1.期初余额	509,305.75	8,315,219.80	11,523,885.31	4,274,094.98	24,188.31	846,777,920.45	2,011,311.78	873,435,926.38
2.本期增加金额			12,651.08		3,642.64	27,909,315.77		27,925,609.49
(1) 计提			12,651.08		3,642.64	27,909,315.77		27,925,609.49
(2) 投资性房地产转入								
3.本期减少金额	140,281.38	3,708,172.01	537,236.40	456,246.73		20,592,723.12		25,434,659.64
(1) 处置或报废		3,708,172.01	537,236.40	456,246.73		20,592,723.12		25,294,378.26
(2) 转入投资性房地产	140,281.38							140,281.38
4.期末余额	369,024.37	4,607,047.79	10,999,299.99	3,817,848.25	27,830.95	854,094,513.10	2,011,311.78	875,926,876.23
四、账面价值								
1.期末账面价值	3,147,288,603.62	553,723,796.20	3,508,671,508.91	276,058,043.00	348,416,604.11	478,129,774.38	648,043,349.96	8,960,331,680.18
2.期初账面价值	3,303,833,104.54	626,902,165.59	3,673,853,481.35	236,800,990.77	381,654,985.17	447,874,943.02	619,165,898.30	9,290,085,568.74

(2). 暂时闲置的固定资产情况

适用 不适用

(3). 通过经营租赁租出的固定资产

√适用 □不适用

单位：元 币种：人民币

项目	期末账面价值
房屋及建筑物	228,433,815.86
设备	117,177,977.38
合计	345,611,793.24

(4). 未办妥产权证书的固定资产情况

√适用 □不适用

单位：元 币种：人民币

项目	账面价值	未办妥产权证书的原因
安凯研发大楼	60,981,581.60	正在办理相关手续
就餐中心	17,014,199.38	正在办理相关手续
员工中心	12,242,174.95	正在办理相关手续
安凯研发辅楼	4,485,394.18	正在办理相关手续
合计	94,723,350.11	

(5). 固定资产的减值测试情况

□适用 √不适用

其他说明：

√适用 □不适用

因部分产品销售未及预期，相关资产存在减值迹象，公司根据相关资产的公允价值减去处置费用后的净额与其预计未来现金流量的现值孰高确定可回收金额，2025 年度计提了 2,792.56 万元的固定资产减值准备。

固定资产清理

√适用 □不适用

单位：元 币种：人民币

项目	期末余额	期初余额
待报废的固定资产	4,612,929.78	462,570.38
合计	4,612,929.78	462,570.38

其他说明：

无

22、 在建工程

项目列示

√适用 □不适用

单位：元 币种：人民币

项目	期末余额	期初余额
在建工程	530,628,371.04	294,480,245.69
工程物资		
合计	530,628,371.04	294,480,245.69

其他说明：

√适用 □不适用

上表中的在建工程是指扣除工程物资后的在建工程。在建工程期末余额较期初增长 80.19%，主要系本期新增工程项目建设尚未转固所致。

在建工程

(1). 在建工程情况

√适用 □不适用

单位：元 币种：人民币

项目	期末余额			期初余额		
	账面余额	减值准备	账面价值	账面余额	减值准备	账面价值
高端新能源生产线技改项目 A	123,675,666.76		123,675,666.76	6,979,038.20		6,979,038.20
DHE 高效平台生产线建设项目	45,973,060.00		45,973,060.00			
高端新能源生产线技改项目 B	44,810,589.78		44,810,589.78			
研发五期建设项目	41,689,768.54		41,689,768.54	24,491,151.82		24,491,151.82
高端新能源产品质量提升项目	36,264,736.35		36,264,736.35			
年产 20 万台电驱动总成建设项目	34,390,788.07		34,390,788.07			
高端新能源生产线技改项目 C	26,337,730.88		26,337,730.88			
尊界超级工厂产能提升项目	25,423,241.00		25,423,241.00			
2025 年研发能力提升项目	13,996,582.85		13,996,582.85			
年产 20 万辆中高端智能新能源乘用车建设项目	10,851,348.89		10,851,348.89	60,236,541.47		60,236,541.47
高端纯电平台四座轿车产品固定资产项目	1,655,831.67		1,655,831.67	133,319,263.32		133,319,263.32
蒙城年产 3 万辆多功能商用车搬迁项目	1,097,314.05		1,097,314.05	5,200,775.84		5,200,775.84
MPV 质量提升项目	1,004,930.40		1,004,930.40	1,451,530.40		1,451,530.40
缸体缸盖精加工生产线				15,256,080.00		15,256,080.00
其他零星工程汇总	124,077,207.55	620,425.75	123,456,781.80	47,545,864.64		47,545,864.64
合计	531,248,796.79	620,425.75	530,628,371.04	294,480,245.69		294,480,245.69

(2). 重要在建工程项目本期变动情况

√适用 □不适用

单位：元 币种：人民币

项目名称	预算数	期初余额	本期增加金额	本期转入固定资产金额	本期其他减少金额	期末余额	工程累计投入占预算比例 (%)	工程进度 (%)	利息资本化累计金额	其中：本期利息资本化金额	本期利息资本化率 (%)	资金来源
年产 20 万辆中高端智能新能源乘用车建设项目	1,107,610,619.47	60,236,541.47	61,673,862.98	111,059,055.56		10,851,348.89	96.61	98.00				自筹
高端纯电平台四座轿车产品固定资产项目	936,490,000.00	133,319,263.32	170,212,732.03	301,876,163.68		1,655,831.67	97.51	98.00				自筹
高端新能源生产线技改项目 A	571,185,840.71	6,979,038.20	116,696,628.56			123,675,666.76	51.45	75.00				自筹
高端新能源生产线技改项目 C	428,390,000.00		26,337,730.88			26,337,730.88	6.15	20.00				自筹
研发五期建设项目	257,424,778.76	24,491,151.82	177,797,234.62	160,598,617.90		41,689,768.54	82.54	95.00				自筹
合计	3,301,101,238.94	225,025,994.81	552,718,189.07	573,533,837.14		204,210,346.74	/	/			/	/

(3). 本期计提在建工程减值准备情况

√适用 □不适用

单位：元 币种：人民币

项目	期初余额	本期增加	本期减少	期末余额	计提原因
遂宁项目终检线		620,425.75		620,425.75	评估减值
合计		620,425.75		620,425.75	/

(4). 在建工程的减值测试情况

适用 不适用

其他说明：

适用 不适用

因终检线项目处于闲置状态，相关资产存在减值迹象，公司根据相关资产的公允价值减去处置费用后的净额与其预计未来现金流量的现值孰高确定可回收金额，2025 年度计提了 62.04 万元的在建工程减值准备。

工程物资**(1). 工程物资情况**

适用 不适用

23、 生产性生物资产**(1). 采用成本计量模式的生产性生物资产**

适用 不适用

(2). 采用成本计量模式的生产性生物资产的减值测试情况

适用 不适用

(3). 采用公允价值计量模式的生产性生物资产

适用 不适用

其他说明：

适用 不适用

24、 油气资产**(1). 油气资产情况**

适用 不适用

(2). 油气资产的减值测试情况

适用 不适用

其他说明：

无

25、使用权资产

(1). 使用权资产情况

√适用 □不适用

单位：元 币种：人民币

项目	房屋及建筑物	起重运输设备	合计
一、账面原值			
1.期初余额	1,203,433,275.37	290,760.85	1,203,724,036.22
2.本期增加金额	59,461,810.95		59,461,810.95
(1) 新增租赁	59,461,810.95		59,461,810.95
3.本期减少金额	17,280,881.65		17,280,881.65
(1) 租赁变更	15,893,545.04		15,893,545.04
(2) 租赁到期	1,387,336.61		1,387,336.61
4.期末余额	1,245,614,204.67	290,760.85	1,245,904,965.52
二、累计折旧			
1.期初余额	52,261,032.08	169,610.49	52,430,642.57
2.本期增加金额	148,893,977.32	96,920.28	148,990,897.60
(1) 计提	148,893,977.32	96,920.28	148,990,897.60
3.本期减少金额	9,155,261.03		9,155,261.03
(1) 租赁变更	7,767,924.42		7,767,924.42
(2) 租赁到期	1,387,336.61		1,387,336.61
4.期末余额	191,999,748.37	266,530.77	192,266,279.14
三、减值准备			
1.期初余额			
2.本期增加金额			
(1) 计提			
3.本期减少金额			
(1) 处置			
4.期末余额			
四、账面价值			
1.期末账面价值	1,053,614,456.30	24,230.08	1,053,638,686.38
2.期初账面价值	1,151,172,243.29	121,150.36	1,151,293,393.65

(2). 使用权资产的减值测试情况

□适用 √不适用

其他说明：

无

26、无形资产

(1). 无形资产情况

√适用 □不适用

单位：元 币种：人民币

项目	土地使用权	专有技术	软件系统	其他	合计
一、账面原值					
1.期初余额	1,407,962,997.56	5,871,742,667.97	293,961,495.44	4,470,356.06	7,578,137,517.03
2.本期增加金额	2,274,841.53	2,442,956,089.69	104,847,636.00	304,780.00	2,550,383,347.22
(1) 购置	2,274,841.53		82,064,150.72	304,780.00	84,643,772.25
(2) 内部研发		2,442,956,089.69			2,442,956,089.69
(3) 企业合并增加					
(4) 其他			22,783,485.28		22,783,485.28
3.本期减少金额	36,647,161.30	147,870,083.01	8,730.67		184,525,974.98
(1) 处置	36,436,464.73	125,086,597.73			161,523,062.46
(2) 其他		22,783,485.28			22,783,485.28
(3) 外币报表折算差异	210,696.57		8,730.67		219,427.24
4.期末余额	1,373,590,677.79	8,166,828,674.65	398,800,400.77	4,775,136.06	9,943,994,889.27
二、累计摊销					
1.期初余额	345,115,474.01	3,843,089,248.46	259,213,061.75	4,212,285.53	4,451,630,069.75
2.本期增加金额	1,020,189.09	565,719,881.51	57,731,242.92	73,607.27	624,544,920.79
(1) 计提	1,020,189.09	565,719,881.51	35,840,039.55	73,607.27	602,653,717.42
(2) 其他			21,891,203.37		21,891,203.37
3.本期减少金额	12,165,266.64	63,291,630.97	8,730.66		75,465,628.27
(1) 处置	12,058,228.55	41,400,427.60			53,458,656.15
(2) 其他		21,891,203.37			21,891,203.37
(3) 外币报表折算差异	107,038.09		8,730.66		115,768.75
4.期末余额	333,970,396.46	4,345,517,499.00	316,935,574.01	4,285,892.80	5,000,709,362.27
三、减值准备					
1.期初余额		1,292,345,919.95			1,292,345,919.95
2.本期增加金额		69,514,252.30			69,514,252.30
(1) 计提		69,514,252.30			69,514,252.30
3.本期减少金额		83,686,170.13			83,686,170.13
(1) 处置		83,686,170.13			83,686,170.13
4.期末余额		1,278,174,002.12			1,278,174,002.12
四、账面价值					
1.期末账面价值	1,039,620,281.33	2,543,137,173.53	81,864,826.76	489,243.26	3,665,111,524.88
2.期初账面价值	1,062,847,523.55	736,307,499.56	34,748,433.69	258,070.53	1,834,161,527.33

其他说明：

本期末通过公司内部研发形成的无形资产占无形资产余额的比例是76.71%。无形资产期末净值较期初增长99.82%，主要系开发支出转入无形资产增加所致。

(2). 确认为无形资产的数据资源

适用 不适用

(3). 未办妥产权证书的土地使用权情况

适用 不适用

(4). 无形资产的减值测试情况

适用 不适用

其他说明：

适用 不适用

因部分产品销售未及预期，相关资产存在减值迹象，公司根据相关资产的公允价值减去处置费用后的净额与其预计未来现金流量的现值孰高确定可回收金额，2025 年度计提了 6,951.43 万元的无形资产减值准备。

27、商誉**(1). 商誉账面原值**

适用 不适用

(2). 商誉减值准备

适用 不适用

(3). 商誉所在资产组或资产组组合的相关信息

适用 不适用

资产组或资产组组合发生变化

适用 不适用

其他说明：

适用 不适用

(4). 可收回金额的具体确定方法

可收回金额按公允价值减去处置费用后的净额确定

适用 不适用

可收回金额按预计未来现金流量的现值确定

适用 不适用

前述信息与以前年度减值测试采用的信息或外部信息明显不一致的差异原因

适用 不适用

公司以前年度减值测试采用信息与当年实际情况明显不一致的差异原因

适用 不适用

(5). 业绩承诺及对应商誉减值情况

形成商誉时存在业绩承诺且报告期或报告期上一期间处于业绩承诺期内

适用 不适用

其他说明：

适用 不适用

28、长期待摊费用

适用 不适用

单位：元 币种：人民币

项目	期初余额	本期增加金额	本期摊销金额	其他减少金额	期末余额
装修改造费	4,901,561.21	2,533,284.24	5,024,385.70		2,410,459.75
35kv 变电站	439,498.46		297,737.33		141,761.13
缸盖线改造项目	5,790,242.04		1,666,751.25		4,123,490.79
DHE145 高效增程项目	2,060,700.00		686,900.04		1,373,799.96
服务费项目		7,462,575.24	2,712,088.07		4,750,487.17
零星项目	2,669,250.72	5,079,725.86	3,929,745.43		3,819,231.15
合计	15,861,252.43	15,075,585.34	14,317,607.82		16,619,229.95

其他说明：

无

29、递延所得税资产/ 递延所得税负债

(1). 未经抵销的递延所得税资产

适用 不适用

单位：元 币种：人民币

项目	期末余额		期初余额	
	可抵扣暂时性差异	递延所得税资产	可抵扣暂时性差异	递延所得税资产
未弥补亏损	3,908,043,963.94	596,665,750.70	4,054,489,035.05	618,667,442.52
不可税前列支的流动负债	1,750,729,750.67	305,081,422.03	1,728,694,000.69	297,995,500.62
不可税前列支的非流动负债	711,223,158.20	111,786,259.41	733,825,988.54	112,898,585.86
无形资产摊销	275,327,394.84	54,418,798.65	142,395,164.94	22,774,075.30
信用减值准备	280,535,189.39	52,843,940.55	277,063,032.19	52,655,297.32
资产减值准备	92,968,763.68	18,766,040.98	84,182,224.52	16,061,011.34
其他权益工具投资公允价值变动			852,254.40	127,838.16
固定资产折旧	10,310,932.34	2,577,733.08	40,654,168.11	5,038,143.97
租赁负债	1,053,872,624.56	161,232,271.23	1,150,957,937.17	175,792,662.75
合计	8,083,011,777.62	1,303,372,216.63	8,213,113,805.61	1,302,010,557.84

(2). 未经抵销的递延所得税负债

适用 不适用

单位：元 币种：人民币

项目	期末余额		期初余额	
	应纳税暂时性差异	递延所得税负债	应纳税暂时性差异	递延所得税负债
固定资产折旧	831,819,784.64	128,882,743.41	773,582,145.71	114,345,281.28
其他权益工具投资公允价值变动	7,714,619.96	1,157,193.00	6,782,577.37	1,017,386.61
交易性金融资产公允价值变动	5,041,103.42	788,729.90	20,197,161.38	3,036,115.30
使用权资产	1,053,636,103.10	161,173,140.86	1,151,293,393.65	175,876,526.88
合计	1,898,211,611.12	292,001,807.17	1,951,855,278.11	294,275,310.07

(3). 以抵销后净额列示的递延所得税资产或负债

√适用 □不适用

单位：元 币种：人民币

项目	期末余额		期初余额	
	递延所得税资产和负债互抵金额	抵销后递延所得税资产或负债余额	递延所得税资产和负债互抵金额	抵销后递延所得税资产或负债余额
递延所得税资产	290,800,357.93	1,012,571,858.70	293,257,923.46	1,008,752,634.38
递延所得税负债	290,800,357.93	1,201,449.24	293,257,923.46	1,017,386.61

(4). 未确认递延所得税资产明细

√适用 □不适用

单位：元 币种：人民币

项目	期末余额	期初余额
可抵扣暂时性差异	7,602,550,722.79	7,406,069,893.81
可抵扣亏损	8,795,696,150.34	7,428,144,538.24
合计	16,398,246,873.13	14,834,214,432.05

(5). 未确认递延所得税资产的可抵扣亏损将于以下年度到期

√适用 □不适用

单位：元 币种：人民币

年份	期末金额	期初金额	备注
2025年		13,980,660.17	
2026年	68,739,579.07	89,863,343.92	
2027年	116,208,877.42	144,936,214.02	
2028年	674,816,762.53	599,644,617.60	
2029年	626,095,824.05	620,721,820.76	
2030年	782,779,184.74	415,493,103.20	
2031年	1,824,239,702.06	1,822,837,627.11	
2032年	2,500,056,547.29	2,623,054,159.70	
2033年	245,249,793.66	226,130,484.48	
2034年	415,294,878.84	871,482,507.28	
2035年	1,542,215,000.68		
合计	8,795,696,150.34	7,428,144,538.24	

其他说明：

□适用 √不适用

30、其他非流动资产

√适用 □不适用

单位：元 币种：人民币

项目	期末余额			期初余额		
	账面余额	减值准备	账面价值	账面余额	减值准备	账面价值
预付长期资产购置款	297,912,095.48		297,912,095.48	16,015,868.00		16,015,868.00
合计	297,912,095.48		297,912,095.48	16,015,868.00		16,015,868.00

其他说明：

其他非流动资产期末余额较期初增长 1,760.11%，主要系预付长期资产购置款增加所致。

31、所有权或使用权受限资产

√适用 □不适用

单位：元 币种：人民币

项目	期末				期初			
	账面余额	账面价值	受限类型	受限情况	账面余额	账面价值	受限类型	受限情况
货币资金	4,036,925,689.65	4,036,925,689.65	冻结	各保证金、冻结资金等	2,958,181,023.79	2,958,181,023.79	冻结	各保证金、冻结资金等
应收票据								
存货								
其中：数据资源								
固定资产	1,087,579,802.55	663,057,660.06	抵押	抵押借款	1,241,262,179.23	815,280,407.05	抵押	抵押借款
无形资产	452,005,054.80	350,486,856.70	抵押	抵押借款	535,300,464.06	426,088,151.38	抵押	抵押借款
其中：数据资源								
其他流动资产	292,534,741.73	292,534,741.73	其他	担保保证金	301,400,685.92	301,400,685.92	其他	担保保证金
合计	5,869,045,288.73	5,343,004,948.14	/	/	5,036,144,353.00	4,500,950,268.14	/	/

其他说明：

无

32、短期借款**(1). 短期借款分类**

√适用 □不适用

单位：元 币种：人民币

项目	期末余额	期初余额
质押借款		
抵押借款		12,393,170.67
保证借款		
信用借款	170,585,064.64	100,000,000.00
按摊余成本法计提的利息	112,749.99	76,388.89
合计	170,697,814.63	112,469,559.56

短期借款分类的说明：

短期借款期末余额较期初增长 51.77%，主要系公司短期信用借款增加所致。

(2). 已逾期未偿还的短期借款情况

□适用 √不适用

其中重要的已逾期未偿还的短期借款情况如下：

□适用 √不适用

其他说明：

□适用 √不适用

33、交易性金融负债

□适用 √不适用

其他说明：

□适用 √不适用

34、衍生金融负债

□适用 √不适用

35、应付票据**(1). 应付票据列示**

√适用 □不适用

单位：元 币种：人民币

种类	期末余额	期初余额
商业承兑汇票		
银行承兑汇票	14,258,827,893.92	11,864,603,299.75
合计	14,258,827,893.92	11,864,603,299.75

本期末已到期未支付的应付票据总额为0.00 元。到期未付的原因是无。

36、应付账款**(1). 应付账款列示**

√适用 □不适用

单位：元 币种：人民币

项目	期末余额	期初余额
1年以内	11,766,677,486.35	9,394,849,872.02
1至2年	79,016,841.78	183,282,678.20
2至3年	18,236,166.39	44,968,579.03
3年以上	55,146,903.31	61,278,957.81
合计	11,919,077,397.83	9,684,380,087.06

(2). 账龄超过1年或逾期的重要应付账款

□适用 √不适用

其他说明：

□适用 √不适用

37、预收款项**(1). 预收款项列示**

□适用 √不适用

(2). 账龄超过1年的重要预收款项

□适用 √不适用

(3). 报告期内账面价值发生重大变动的金额和原因

□适用 √不适用

其他说明：

□适用 √不适用

38、合同负债**(1). 合同负债情况**

√适用 □不适用

单位：元 币种：人民币

项目	期末余额	期初余额
预收商品款	1,095,246,189.89	1,104,747,152.95
合计	1,095,246,189.89	1,104,747,152.95

(2). 账龄超过1年的重要合同负债

□适用 √不适用

(3). 报告期内账面价值发生重大变动的金额和原因

□适用 √不适用

其他说明：

适用 不适用

39、应付职工薪酬

(1). 应付职工薪酬列示

适用 不适用

单位：元 币种：人民币

项目	期初余额	本期增加	本期减少	期末余额
一、短期薪酬	603,779,323.84	4,312,385,113.74	4,278,096,659.26	638,067,778.32
二、离职后福利-设定提存计划	1,507,893.11	461,829,590.26	456,874,476.00	6,463,007.37
三、辞退福利		38,542,707.51	38,335,131.51	207,576.00
四、一年内到期的其他福利				
合计	605,287,216.95	4,812,757,411.51	4,773,306,266.77	644,738,361.69

(2). 短期薪酬列示

适用 不适用

单位：元 币种：人民币

项目	期初余额	本期增加	本期减少	期末余额
一、工资、奖金、津贴和补贴	526,543,223.39	3,588,387,735.43	3,566,898,310.46	548,032,648.36
二、职工福利费	62,400.00	95,935,793.02	95,998,193.02	
三、社会保险费	98,517.34	219,738,290.01	218,562,256.09	1,274,551.26
其中：医疗保险费	94,314.39	182,528,629.88	182,067,729.46	555,214.81
工伤保险费	4,202.95	37,209,660.13	36,494,526.63	719,336.45
生育保险费				
四、住房公积金	593,325.00	336,292,187.23	335,867,647.23	1,017,865.00
五、工会经费和职工教育经费	76,481,858.11	72,031,108.05	60,770,252.46	87,742,713.70
六、短期带薪缺勤				
七、短期利润分享计划				
合计	603,779,323.84	4,312,385,113.74	4,278,096,659.26	638,067,778.32

(3). 设定提存计划列示

适用 不适用

单位：元 币种：人民币

项目	期初余额	本期增加	本期减少	期末余额
1、基本养老保险	1,501,925.34	447,906,534.52	442,970,247.20	6,438,212.66
2、失业保险费	5,967.77	13,923,055.74	13,904,228.80	24,794.71
3、企业年金缴费				
合计	1,507,893.11	461,829,590.26	456,874,476.00	6,463,007.37

其他说明：

适用 不适用

40、应交税费

适用 不适用

单位：元 币种：人民币

项目	期末余额	期初余额
增值税	191,793,160.32	31,571,749.42
消费税	62,175,181.96	5,044,564.05
企业所得税	20,400,779.25	36,261,389.78
个人所得税	8,377,203.27	14,560,789.25
城市维护建设税	13,943,992.97	1,044,170.48
土地使用税	9,836,381.92	9,956,989.73
房产税	15,982,601.85	15,693,262.09
印花税	11,741,416.90	7,053,998.84
水利基金	3,637,211.84	3,920,370.97
教育费附加	7,135,098.88	495,569.78
地方教育费附加	4,756,732.54	336,193.78
其他	605,211.32	71,702.45
合计	350,384,973.02	126,010,750.62

其他说明：

应交税费期末余额较期初余额增长 178.06%，主要系应交增值税款增加所致。

41、其他应付款

(1). 项目列示

√适用 □不适用

单位：元 币种：人民币

项目	期末余额	期初余额
应付利息		
应付股利	12,856,179.00	
其他应付款	2,939,942,092.05	2,912,566,316.20
合计	2,952,798,271.05	2,912,566,316.20

其他说明：

√适用 □不适用

上表中的其他应付款是指扣除应付利息、应付股利后的其他应付款。

(2). 应付利息

分类列示

□适用 √不适用

逾期的重要应付利息：

□适用 √不适用

其他说明：

□适用 √不适用

(3). 应付股利

分类列示

√适用 □不适用

单位：元 币种：人民币

项目	期末余额	期初余额
普通股股利	12,856,179.00	
划分为权益工具的优先股\永续债股利		
合计	12,856,179.00	

其他说明，包括重要的超过1年未支付的应付股利，应披露未支付原因：
无

(4). 其他应付款

按款项性质列示其他应付款

√适用 □不适用

单位：元 币种：人民币

项目	期末余额	期初余额
投资款	821,900,000.00	821,900,000.00
销售佣金	716,767,905.14	637,026,998.08
保证金	501,058,036.58	478,502,835.02
国有资本预算资金	641,848,000.00	641,848,000.00
押金	10,866,447.02	10,471,726.89
代收代付款项	36,176,830.91	23,910,221.38
其他	211,324,872.40	298,906,534.83
合计	2,939,942,092.05	2,912,566,316.20

账龄超过1年或逾期的重要其他应付款

√适用 □不适用

单位：元 币种：人民币

项目	期末余额	未偿还或结转的原因
大众安徽出资款	812,500,000.00	尚未支付投资款所致
国有资本预算资金	641,848,000.00	尚未结算所致
合计	1,454,348,000.00	/

其他说明：

□适用 √不适用

42、持有待售负债

□适用 √不适用

43、1年内到期的非流动负债

√适用 □不适用

单位：元 币种：人民币

项目	期末余额	期初余额
1年内到期的长期借款	3,483,129,537.49	3,362,893,766.64
1年内到期的应付债券		
1年内到期的长期应付款		
1年内到期的租赁负债	135,203,919.52	112,147,155.94
合计	3,618,333,457.01	3,475,040,922.58

其他说明：

无

44、其他流动负债

其他流动负债情况

√适用 □不适用

单位：元 币种：人民币

项目	期末余额	期初余额
担保赔偿准备金	268,542,531.13	271,505,143.72
未到期责任准备金	83,943,133.90	80,272,251.40
待转销项税额	45,746,320.10	100,051,041.32
合计	398,231,985.13	451,828,436.44

短期应付债券的增减变动：

□适用 √不适用

其他说明：

□适用 √不适用

45、长期借款**(1). 长期借款分类**

√适用 □不适用

单位：元 币种：人民币

项目	期末余额	期初余额
质押借款		
抵押借款		2,188,000,000.00
保证借款		
信用借款	2,373,000,000.00	1,489,000,000.00
合计	2,373,000,000.00	3,677,000,000.00

长期借款分类的说明：

无

其他说明：

√适用 □不适用

长期借款期末余额较期初下降 35.46%，主要系长期银行抵押借款减少所致。

46、应付债券**(1). 应付债券**

□适用 √不适用

(2). 应付债券的具体情况：（不包括划分为金融负债的优先股、永续债等其他金融工具）

□适用 √不适用

(3). 可转换公司债券的说明

□适用 √不适用

转股权会计处理及判断依据

适用 不适用

(4). 划分为金融负债的其他金融工具说明

期末发行在外的优先股、永续债等其他金融工具基本情况

适用 不适用

期末发行在外的优先股、永续债等金融工具变动情况表

适用 不适用

其他金融工具划分为金融负债的依据说明

适用 不适用

其他说明：

适用 不适用

47、 租赁负债

适用 不适用

单位：元 币种：人民币

项目	期末余额	期初余额
租赁付款额	1,280,635,042.51	1,391,094,738.07
减：未确认融资费用	185,462,766.18	223,753,570.17
减：一年内到期的租赁负债	135,203,919.52	112,147,155.94
合计	959,968,356.81	1,055,194,011.96

其他说明：

无

48、 长期应付款

项目列示

适用 不适用

其他说明：

适用 不适用

长期应付款

(1). 按款项性质列示长期应付款

适用 不适用

专项应付款

(1). 按款项性质列示专项应付款

适用 不适用

49、长期应付职工薪酬

□适用 √不适用

50、预计负债

□适用 √不适用

51、递延收益

递延收益情况

√适用 □不适用

单位：元 币种：人民币

项目	期初余额	本期增加	本期减少	期末余额	形成原因
政府补助	1,582,020,058.36	113,987,994.25	207,389,632.10	1,488,618,420.51	政府拨入
合计	1,582,020,058.36	113,987,994.25	207,389,632.10	1,488,618,420.51	/

其他说明：

□适用 √不适用

52、其他非流动负债

□适用 √不适用

53、股本

√适用 □不适用

单位：元 币种：人民币

	期初余额	本次变动增减(+、-)					期末余额
		发行新股	送股	公积金转股	其他	小计	
股份总数	2,184,009,791.00						2,184,009,791.00

其他说明：

无

54、其他权益工具**(1). 期末发行在外的优先股、永续债等其他金融工具基本情况**

□适用 √不适用

(2). 期末发行在外的优先股、永续债等金融工具变动情况表

□适用 √不适用

其他权益工具本期增减变动情况、变动原因说明，以及相关会计处理的依据：

□适用 √不适用

其他说明：

□适用 √不适用

55、资本公积

√适用 □不适用

单位：元 币种：人民币

项目	期初余额	本期增加	本期减少	期末余额
资本溢价（股本溢价）	6,322,698,740.90			6,322,698,740.90
其他资本公积	39,755,187.58		309,340.17	39,445,847.41
合计	6,362,453,928.48		309,340.17	6,362,144,588.31

其他说明，包括本期增减变动情况、变动原因说明：

其他资本公积本期减少主要系联营、合营企业其他权益变动影响所致。

56、库存股

□适用 √不适用

57、其他综合收益

√适用 □不适用

单位：元 币种：人民币

项目	期初余额	本期发生金额						期末余额
		本期所得税前发生额	减：前期计入其他综合收益当期转入损益	减：前期计入其他综合收益当期转入留存收益	减：所得税费用	税后归属于母公司	税后归属于少数股东	
一、不能重分类进损益的其他综合收益	-34,134,138.62	19,168,451.68			267,644.56	19,175,993.77	-275,186.65	-14,958,144.85
其中：重新计量设定受益计划变动额								
权益法下不能转损益的其他综合收益								
其他权益工具投资公允价值变动	-34,134,138.62	19,168,451.68			267,644.56	19,175,993.77	-275,186.65	-14,958,144.85
企业自身信用风险公允价值变动								
二、将重分类进损益的其他综合收益	30,822,606.50	12,520,728.17				13,116,761.97	-596,033.80	43,939,368.47
其中：权益法下可转损益的其他综合收益	36,398,219.78	16,363,623.08				15,199,111.30	1,164,511.78	51,597,331.08
其他债权投资公允价值变动								
金融资产重分类计入其他综合收益的金额								
其他债权投资信用减值准备								
现金流量套期储备								
外币财务报表折算差额	-5,575,613.28	-3,842,894.91				-2,082,349.33	-1,760,545.58	-7,657,962.61
其他综合收益合计	-3,311,532.12	31,689,179.85			267,644.56	32,292,755.74	-871,220.45	28,981,223.62

其他说明，包括对现金流量套期损益的有效部分转为被套期项目初始确认金额调整：

其他综合收益期末账面价值较期初增加 3,229.28 万元，主要系其他权益工具投资公允价值变动增加及权益法下可转损益的其他综合收益增加所致。

58、专项储备

√适用 □不适用

单位：元 币种：人民币

项目	期初余额	本期增加	本期减少	期末余额
安全生产费	130,335,665.50	52,242,863.40	50,925,712.45	131,652,816.45
合计	130,335,665.50	52,242,863.40	50,925,712.45	131,652,816.45

其他说明，包括本期增减变动情况、变动原因说明：

本公司安全生产费系按照《关于印发《企业安全生产费用提取和使用管理办法》的通知》（财资〔2022〕136号）的规定计提和使用。

59、盈余公积

√适用 □不适用

单位：元 币种：人民币

项目	期初余额	本期增加	本期减少	期末余额
法定盈余公积	990,805,268.83			990,805,268.83
任意盈余公积	682,168,114.61			682,168,114.61
储备基金				
企业发展基金				
其他				
合计	1,672,973,383.44			1,672,973,383.44

盈余公积说明，包括本期增减变动情况、变动原因说明：

无

60、未分配利润

√适用 □不适用

单位：元 币种：人民币

项目	本期	上期
调整前上期末未分配利润	979,721,358.96	2,813,688,987.28
调整期初未分配利润合计数（调增+，调减-）		
调整后期初未分配利润	979,721,358.96	2,813,688,987.28
加：本期归属于母公司所有者的净利润	-1,702,573,514.40	-1,784,160,025.23
减：提取法定盈余公积		
提取任意盈余公积		
提取一般风险准备	3,900,954.47	3,943,397.48
应付普通股股利		45,864,205.61
转作股本的普通股股利		
期末未分配利润	-726,753,109.91	979,721,358.96

调整期初未分配利润明细：

- 1、由于《企业会计准则》及其相关新规定进行追溯调整，影响期初未分配利润0.00元。
- 2、由于会计政策变更，影响期初未分配利润0.00元。
- 3、由于重大会计差错更正，影响期初未分配利润0.00元。
- 4、由于同一控制导致的合并范围变更，影响期初未分配利润0.00元。
- 5、其他调整合计影响期初未分配利润0.00元。

61、营业收入和营业成本**(1). 营业收入和营业成本情况**

√适用 □不适用

单位：元 币种：人民币

项目	本期发生额		上期发生额	
	收入	成本	收入	成本
主营业务	43,560,472,490.23	38,612,729,492.88	38,749,149,372.81	35,053,850,425.04
其他业务	2,915,248,361.32	2,153,456,688.07	3,366,742,457.95	2,647,504,274.14
合计	46,475,720,851.55	40,766,186,180.95	42,115,891,830.76	37,701,354,699.18

(2). 营业收入、营业成本的分解信息

√适用 □不适用

单位：元 币种：人民币

合同分类	合计	
	营业收入	营业成本
商品类型		
乘用车	17,996,374,329.22	15,529,949,032.86
商用车	20,469,220,951.55	18,411,383,254.04
客车	3,157,082,643.64	2,955,981,133.09
底盘	157,800,783.62	132,795,612.70
其他	4,695,242,143.52	3,736,077,148.26
合计	46,475,720,851.55	40,766,186,180.95
按商品转让的时间分类		
在某一时刻确认收入	46,370,567,839.83	40,699,268,183.89
在某段时间确认收入	105,153,011.72	66,917,997.06
合计	46,475,720,851.55	40,766,186,180.95

其他说明：

□适用 √不适用

(3). 履约义务的说明

□适用 √不适用

(4). 分摊至剩余履约义务的说明

√适用 □不适用

本报告期末已签订合同、但尚未履行或尚未履行完毕的履约义务所对应的收入金额为1,095,246,189.89元。

(5). 重大合同变更或重大交易价格调整

□适用 √不适用

其他说明：

本集团的合同剩余履约义务为在合同安排中收取客户对价，而负有向客户转让商品的剩余义务。按照合同约定，剩余履约义务预计将于1年内完成。剩余履约义务无需分摊交易价格，且合同价款不存在重大融资成分。

62、税金及附加

√适用 □不适用

单位：元 币种：人民币

项目	本期发生额	上期发生额
消费税	308,746,694.43	74,645,166.38
城市维护建设税	60,476,809.65	27,646,559.39
教育费附加	30,957,353.17	13,764,685.01
地方教育费附加	20,707,968.51	9,176,456.56
房产税	55,834,776.03	54,941,868.52
土地使用税	39,363,115.37	39,523,265.75
印花税	39,553,037.25	40,422,171.05
水利基金	40,501,680.04	74,227,220.29
环境保护税	224,334.08	226,464.82
其他	13,046,587.14	296,119.81
合计	609,412,355.67	334,869,977.58

其他说明：

税金及附加本期发生额较上期增长 81.98%，主要系公司消费税增加所致。

63、销售费用

√适用 □不适用

单位：元 币种：人民币

项目	本期发生额	上期发生额
工资及工资性费用	762,144,013.61	769,109,858.97
售后服务费	70,073,369.48	21,081,424.64
广宣及销售服务费	1,571,677,620.96	175,822,678.17
使用权资产折旧费	24,908,277.35	11,991,128.30
其他	468,452,494.66	488,934,138.77
合计	2,897,255,776.06	1,466,939,228.85

其他说明：

销售费用本期发生额较上期增长 97.50%，主要系公司广宣及销售服务费增加所致。

64、管理费用

√适用 □不适用

单位：元 币种：人民币

项目	本期发生额	上期发生额
工资及工资性费用	1,219,226,004.21	957,802,434.30
无形资产摊销	259,619,617.37	345,536,041.41
折旧费	226,390,051.55	151,322,781.27
修理费	14,647,075.73	14,022,000.94
其他	461,084,306.33	320,178,304.49
合计	2,180,967,055.19	1,788,861,562.41

其他说明：

无

65、研发费用

√适用 □不适用

单位：元 币种：人民币

项目	本期发生额	上期发生额
工资及工资性费用	934,191,538.49	754,731,587.48
试验检验费	170,039,671.53	244,137,062.53
材料费	151,266,557.30	143,338,739.70
折旧费	84,193,670.04	81,992,153.33
设计费	121,554,414.92	191,979,031.55
其他	347,752,443.98	346,749,586.83
合计	1,808,998,296.26	1,762,928,161.42

其他说明：

无

66、财务费用

√适用 □不适用

单位：元 币种：人民币

项目	本期发生额	上期发生额
利息支出	225,321,338.64	224,977,524.61
利息收入	-160,172,507.24	-222,314,950.58
汇兑损失	67,658,121.46	390,439,896.65
汇兑收益	-310,071,325.91	-365,859,764.97
银行手续费及其他	15,834,695.88	13,519,931.72
合计	-161,429,677.17	40,762,637.43

其他说明：

财务费用本期发生额较上期减少 20,219.23 万元，主要系汇率变动导致汇兑净收益增加所致。

67、其他收益

√适用 □不适用

单位：元 币种：人民币

按性质分类	本期发生额	上期发生额
一、计入其他收益的政府补助	599,052,213.20	278,604,926.25
其中：与递延收益相关的政府补助-与资产相关	197,036,356.91	107,958,253.52
与递延收益相关的政府补助-与收益相关	10,353,275.19	26,114,852.47
直接计入当期损益的政府补助	391,662,581.10	144,531,820.26
二、其他与日常活动相关且计入其他收益的项目	150,265,888.32	224,396,914.42
其中：个税扣缴税款手续费	1,397,220.81	1,149,817.67
增值税加计抵减等税收优惠	148,868,667.51	223,247,096.75
合计	749,318,101.52	503,001,840.67

其他说明：

其他收益本期发生额较上期增长 48.97%，主要系公司收到的政府补助增加所致。

68、投资收益

√适用 □不适用

单位：元 币种：人民币

项目	本期发生额	上期发生额
权益法核算的长期股权投资收益	-836,462,954.26	-1,017,958,988.06
处置长期股权投资产生的投资收益	-30,469.70	-97,073.54
交易性金融资产在持有期间的投资收益		

其他权益工具投资在持有期间取得的股利收入	7,326,415.68	16,699,521.28
债权投资在持有期间取得的利息收入		
其他债权投资在持有期间取得的利息收入		
处置交易性金融资产取得的投资收益	1,042,346.51	13,108,581.60
处置交易性金融负债取得的投资收益		-1,003,220.45
处置其他权益工具投资取得的投资收益		
处置债权投资取得的投资收益		
处置其他债权投资取得的投资收益		
债务重组收益	1,993,083.21	2,740,179.26
其他	-48,034,738.35	-7,021,885.79
合计	-874,166,316.91	-993,532,885.70

其他说明：

无

69、净敞口套期收益

适用 不适用

70、公允价值变动收益

适用 不适用

单位：元 币种：人民币

产生公允价值变动收益的来源	本期发生额	上期发生额
交易性金融资产	59,126,244.20	69,611,535.90
其中：衍生金融工具产生的公允价值变动收益	59,126,244.20	69,611,535.90
交易性金融负债		-3,522,202.56
按公允价值计量的投资性房地产		
合计	59,126,244.20	66,089,333.34

其他说明：

无

71、信用减值损失

适用 不适用

单位：元 币种：人民币

项目	本期发生额	上期发生额
应收票据坏账损失		
应收账款坏账损失	83,506,231.22	14,756,900.91
其他应收款坏账损失	155,113,367.23	-2,346,622.37
债权投资减值损失		
其他债权投资减值损失		
长期应收款坏账损失	-1,723,042.90	-1,909,209.42
财务担保相关减值损失		
合计	236,896,555.55	10,501,069.12

其他说明：

信用减值损失本期发生额较上期减少 22,639.55 万元，主要系公司本期计提的应收款项坏账损失减少所致。

72、资产减值损失

√适用 □不适用

单位：元 币种：人民币

项目	本期发生额	上期发生额
一、合同资产减值损失	-88,642,013.71	-718,638,198.40
二、存货跌价损失及合同履约成本减值损失	-288,241,011.08	-170,815,282.66
三、长期股权投资减值损失		
四、投资性房地产减值损失		-29,845.28
五、固定资产减值损失	-27,925,609.49	-83,091,009.96
六、工程物资减值损失		
七、在建工程减值损失	-620,425.75	
八、生产性生物资产减值损失		
九、油气资产减值损失		
十、无形资产减值损失	-69,514,252.30	-158,875,335.11
十一、商誉减值损失		
十二、其他		
十三、开发支出减值损失		-25,533,958.86
合计	-474,943,312.33	-1,156,983,630.27

其他说明：

资产减值损失本期发生额较上期减少 68,204.03 万元，主要系公司本期计提的合同资产减值损失减少所致。

73、资产处置收益

√适用 □不适用

单位：元 币种：人民币

项目	本期发生额	上期发生额
出售划分为持有待售的非流动资产（金融工具、长期股权投资和投资性房地产除外）或处置组时确认的处置利得或损失	97,131,852.28	
处置未划分为持有待售的固定资产、在建工程、生产性生物资产及无形资产等的处置利得或损失：	55,217,644.94	593,267,986.61
其中：固定资产等处置利得或损失	26,105,495.68	337,285,513.28
无形资产处置利得或损失	29,112,149.26	255,982,473.33
合计	152,349,497.22	593,267,986.61

其他说明：

资产处置收益本期发生额较上期减少 44,091.85 万元，主要系固定资产、无形资产等处置利得减少所致。

74、营业外收入

营业外收入情况

√适用 □不适用

单位：元 币种：人民币

项目	本期发生额	上期发生额	计入当期非经常性损益的金额
非流动资产处置利得合计	3,587,237.06	5,383,495.69	3,587,237.06
其中：固定资产处置利得	3,587,237.06	5,383,495.69	3,587,237.06
无形资产处置利得			

非货币性资产交换利得			
接受捐赠			
政府补助			
无需支付的应付款项	10,770,249.95	14,353,524.07	10,770,249.95
其他	15,295,839.73	16,563,978.86	15,295,839.73
合计	29,653,326.74	36,300,998.62	29,653,326.74

其他说明：

适用 不适用

75、营业外支出

适用 不适用

单位：元 币种：人民币

项目	本期发生额	上期发生额	计入当期非经常性损益的金额
非流动资产处置损失合计	10,894,841.28	6,296,679.03	10,894,841.28
其中：固定资产处置损失	10,894,841.28	6,296,679.03	10,894,841.28
无形资产处置损失			
非货币性资产交换损失			
对外捐赠	466,540.14	322,000.00	466,540.14
赔偿金等支出	3,747,511.93	6,294,242.40	3,747,511.93
其他	17,065,833.74	8,938,756.14	17,065,833.74
合计	32,174,727.09	21,851,677.57	32,174,727.09

其他说明：

营业外支出本期发生额较上期增长 47.24%，主要系公司非流动资产处置损失等增加所致。

76、所得税费用

(1). 所得税费用表

适用 不适用

单位：元 币种：人民币

项目	本期发生额	上期发生额
当期所得税费用	87,627,174.46	85,782,570.40
递延所得税费用	-3,900,774.47	33,468,208.18
合计	83,726,399.99	119,250,778.58

(2). 会计利润与所得税费用调整过程

适用 不适用

单位：元 币种：人民币

项目	本期发生额
利润总额	-1,687,788,847.92
按法定/适用税率计算的所得税费用	-253,168,327.19
子公司适用不同税率的影响	-1,779,302.09
调整以前期间所得税的影响	-295,972.88
非应税收入的影响	129,575,369.51
不可抵扣的成本、费用和损失的影响	7,681,149.05

使用前期未确认递延所得税资产的可抵扣亏损的影响	-34,282,305.14
本期未确认递延所得税资产的可抵扣暂时性差异或可抵扣亏损的影响	408,020,469.52
研发费用加计扣除等	-172,024,680.79
所得税费用	83,726,399.99

其他说明：

适用 不适用

77、其他综合收益

适用 不适用

详见本节第七项、57 其他综合收益相应内容。

78、现金流量表项目

(1). 与经营活动有关的现金

收到的其他与经营活动有关的现金

适用 不适用

单位：元 币种：人民币

项目	本期发生额	上期发生额
政府补助	500,790,922.33	707,491,336.64
往来款	423,764,226.24	474,902,117.24
其他	32,057,025.13	41,793,823.43
合计	956,612,173.70	1,224,187,277.31

收到的其他与经营活动有关的现金说明：

无

支付的其他与经营活动有关的现金

适用 不适用

单位：元 币种：人民币

项目	本期发生额	上期发生额
差旅费	175,571,425.49	168,178,480.23
业务招待费	6,055,028.84	12,560,761.16
其他	322,652,081.06	456,867,042.17
合计	504,278,535.39	637,606,283.56

支付的其他与经营活动有关的现金说明：

无

(2). 与投资活动有关的现金

收到的重要的投资活动有关的现金

适用 不适用

支付的重要的投资活动有关的现金

适用 不适用

收到的其他与投资活动有关的现金

适用 不适用

单位：元 币种：人民币

项目	本期发生额	上期发生额
利息收入	158,250,215.18	206,104,405.36
合计	158,250,215.18	206,104,405.36

收到的其他与投资活动有关的现金说明：

无

支付的其他与投资活动有关的现金

适用 不适用**(3). 与筹资活动有关的现金**

收到的其他与筹资活动有关的现金

适用 不适用

单位：元 币种：人民币

项目	本期发生额	上期发生额
收票据和按揭保证金等	345,329,817.68	1,321,186,267.55
合计	345,329,817.68	1,321,186,267.55

收到的其他与筹资活动有关的现金说明：

无

支付的其他与筹资活动有关的现金

适用 不适用

单位：元 币种：人民币

项目	本期发生额	上期发生额
付票据和按揭保证金等	726,731,713.36	380,799,121.21
合计	726,731,713.36	380,799,121.21

支付的其他与筹资活动有关的现金说明：

无

筹资活动产生的各项负债变动情况

适用 不适用

单位：元 币种：人民币

项目	期初余额	本期增加		本期减少		期末余额
		现金变动	非现金变动	现金变动	非现金变动	
短期借款	112,469,559.56	176,128,051.59	2,047,133.59	119,946,930.11		170,697,814.63
长期借款（含一年内到期的长期借款）	7,039,893,766.64	2,375,000,000.00	152,168,330.54	3,710,932,559.69		5,856,129,537.49
租赁负债（含一年内到期的租赁负债）	1,167,341,167.90		120,166,448.29	187,166,012.59	5,169,327.27	1,095,172,276.33
合计	8,319,704,494.10	2,551,128,051.59	274,381,912.42	4,018,045,502.39	5,169,327.27	7,121,999,628.45

(4). 以净额列报现金流量的说明适用 不适用**(5). 不涉及当期现金收支、但影响企业财务状况或在未来可能影响企业现金流量的重大活动及财务影响**适用 不适用

79、现金流量表补充资料

(1). 现金流量表补充资料

√适用 □不适用

单位：元 币种：人民币

补充资料	本期金额	上期金额
1. 将净利润调节为经营活动现金流量：		
净利润	-1,771,515,247.91	-1,993,516,750.29
加：资产减值准备	474,943,312.33	1,156,983,630.27
信用减值损失	-236,896,555.55	-10,501,069.12
固定资产折旧、油气资产折耗、生产性生物资产折旧	1,216,034,926.65	1,257,669,547.45
使用权资产摊销	148,990,897.60	58,683,535.82
无形资产摊销	602,831,082.34	382,184,973.72
长期待摊费用摊销	14,317,607.82	4,735,087.31
处置固定资产、无形资产和其他长期资产的损失（收益以“-”号填列）	-152,349,497.22	-593,267,986.61
固定资产报废损失（收益以“-”号填列）	7,307,604.22	913,183.34
公允价值变动损失（收益以“-”号填列）	-59,126,244.20	-66,089,333.34
财务费用（收益以“-”号填列）	-177,264,373.05	34,697,705.71
投资损失（收益以“-”号填列）	874,166,316.91	993,532,885.70
递延所得税资产减少（增加以“-”号填列）	-3,947,062.48	41,929,780.52
递延所得税负债增加（减少以“-”号填列）	44,256.24	-40,928.31
存货的减少（增加以“-”号填列）	277,790,732.06	1,000,760,581.47
经营性应收项目的减少（增加以“-”号填列）	299,839,725.28	114,979,468.95
经营性应付项目的增加（减少以“-”号填列）	1,879,486,849.59	327,818,241.22
其他		
经营活动产生的现金流量净额	3,394,654,330.63	2,711,472,553.81
2. 不涉及现金收支的重大投资和筹资活动：		
债务转为资本		
一年内到期的可转换公司债券		
融资租入固定资产		
3. 现金及现金等价物净变动情况：		
现金的期末余额	13,064,690,083.46	10,246,960,654.97
减：现金的期初余额	10,246,960,654.97	11,691,350,383.00
加：现金等价物的期末余额		
减：现金等价物的期初余额		
现金及现金等价物净增加额	2,817,729,428.49	-1,444,389,728.03

(2). 本期支付的取得子公司的现金净额

□适用 √不适用

(3). 本期收到的处置子公司的现金净额

□适用 √不适用

(4). 现金和现金等价物的构成

√适用 □不适用

单位：元 币种：人民币

项目	期末余额	期初余额
一、现金	13,064,690,083.46	10,246,960,654.97
其中：库存现金	26,073.22	46,846.80
可随时用于支付的银行存款	13,063,052,102.65	10,244,751,113.96
可随时用于支付的其他货币资金	1,611,907.59	2,162,694.21
可用于支付的存放中央银行款项		
存放同业款项		
拆放同业款项		
二、现金等价物		
其中：三个月内到期的债券投资		
三、期末现金及现金等价物余额	13,064,690,083.46	10,246,960,654.97
其中：母公司或集团内子公司使用受限制的现金和现金等价物		

(5). 使用范围受限但仍作为现金和现金等价物列示的情况

□适用 √不适用

(6). 不属于现金及现金等价物的货币资金

√适用 □不适用

单位：元 币种：人民币

项目	期末余额	期初余额	理由
货币资金-应收利息	38,395,165.06	50,529,807.51	定期存款利息
货币资金-受限资金	4,036,925,689.65	2,958,181,023.79	票据保证金、冻结资金等
合计	4,075,320,854.71	3,008,710,831.30	/

其他说明：

□适用 √不适用

80、所有者权益变动表项目注释

说明对上年期末余额进行调整的“其他”项目名称及调整金额等事项：

□适用 √不适用

81、外币货币性项目

(1). 外币货币性项目

√适用 □不适用

单位：元

项目	期末外币余额	折算汇率	期末折算人民币余额
货币资金	-	-	1,068,055,919.00
其中：美元	124,302,188.18	7.0288	873,695,220.28
欧元	8,330,500.50	8.2355	68,605,836.87
港币	1,316,219.20	0.90322	1,188,835.51
日元	1,088.00	0.044797	48.74
卢布	1,265,660,139.11	0.0881	111,504,658.26

越南盾	35,234,005,675.00	0.000267611	9,429,007.49
苏姆	2,762,757,303.30	0.000584500	1,614,831.64
林吉特	354,056.98	1.7319	613,191.28
雷亚尔	1,094,373.14	1.283154579	1,404,249.91
法郎	4.41	8.8510	39.03
应收账款	-	-	680,750,826.11
其中：美元	66,493,880.83	7.0288	467,372,189.60
欧元	4,200,167.45	8.2355	34,590,479.03
卢布	1,507,351,263.40	0.0881	132,797,646.31
越南盾	105,452,900,898.00	0.000267611	28,220,356.26
苏姆	280,507,321.83	0.000584500	163,956.53
林吉特	10,165,828.50	1.7319	17,606,198.38
其他应收款	-	-	5,493,443.96
其中：美元	10,089.51	7.0288	70,917.15
卢布	53,290,445.29	0.0881	4,694,888.23
越南盾	2,127,148,048.00	0.000267611	569,248.22
林吉特	69,670.00	1.7319	120,661.47
雷亚尔	29,403.23	1.283154579	37,728.89
应付账款	-	-	109,536,671.48
其中：美元	508,932.92	7.0288	3,577,187.74
欧元	63,778.55	8.2355	525,248.25
卢布	1,045,427,060.59	0.0881	92,102,124.04
越南盾	33,795,277,179.00	0.000267611	9,043,987.92
苏姆	108,564,251.31	0.000584500	63,455.80
林吉特	1,353,256.06	1.7319	2,343,704.17
雷亚尔	1,465,890.07	1.283154579	1,880,963.56
其他应付款	-	-	16,592,086.76
其中：欧元	10,541.49	8.2355	86,814.44
卢布	101,828,569.47	0.0881	8,971,096.97
越南盾	20,886,230,475.00	0.000267611	5,589,385.02
苏姆	74,712,000.00	0.000584500	43,669.16
林吉特	1,094,126.80	1.7319	1,894,918.20
雷亚尔	4,834.16	1.283154579	6,202.97
短期借款	-	-	10,585,064.64
其中：越南盾	39,553,922,070.00	0.000267611	10,585,064.64

其他说明：

无

(2). 境外经营实体说明，包括对于重要的境外经营实体，应披露其境外主要经营地、记账本位币及选择依据，记账本位币发生变化的还应披露原因

√适用 □不适用

公司名称	公司所在地	记账本位币	本位币选择依据
意大利设计中心	意大利都灵	欧元	所在地币种
越南公司	越南胡志明市	越南盾	所在地币种
俄罗斯公司	俄罗斯莫斯科	卢布	所在地币种

香港公司	香港	美元	经营环境
乌兹别克斯坦公司	乌兹别克斯坦塔什干	苏姆	所在地币种
马来西亚公司	马来西亚雪兰莪州	林吉特	所在地币种
巴西公司	巴西圣保罗州	巴西雷亚尔	所在地币种

82、租赁

(1). 作为承租人

适用 不适用

未纳入租赁负债计量的可变租赁付款额

适用 不适用

简化处理的短期租赁或低价值资产的租赁费用

适用 不适用

售后租回交易及判断依据

适用 不适用

与租赁相关的现金流出总额255,088,896.50(单位：元 币种：人民币)

(2). 作为出租人

作为出租人的经营租赁

适用 不适用

单位：元 币种：人民币

项目	租赁收入	其中:未计入租赁收款额的可变租赁付款额相关的收入
自有房屋及建筑物等	66,859,191.09	
合计	66,859,191.09	

作为出租人的融资租赁

适用 不适用

未折现租赁收款额与租赁投资净额的调节表

适用 不适用

未来五年未折现租赁收款额

适用 不适用

单位：元 币种：人民币

项目	每年未折现租赁收款额	
	期末金额	期初金额
第一年	53,909,402.33	46,979,359.29
第二年	16,001,132.91	39,043,586.47
第三年	14,235,194.47	6,732,138.59
第四年	7,372,205.53	5,149,704.72
第五年	5,202,191.59	4,412,839.89
五年后未折现租赁收款额总额	2,169,174.28	2,259,772.61

(3). 作为生产商或经销商确认融资租赁销售损益

适用 不适用

其他说明：

无

83、数据资源

适用 不适用

84、其他

适用 不适用

八、研发支出

1、按费用性质列示

适用 不适用

单位：元 币种：人民币

项目	本期发生额	上期发生额
工资及工资性费用	1,493,103,202.13	1,023,028,645.63
设计费	311,573,194.00	242,658,351.85
材料费	817,575,893.79	561,667,260.37
折旧费	131,679,995.05	122,976,083.32
试验检验费	258,063,255.86	314,730,308.91
零部件开发费	862,863,353.27	848,042,156.72
其他	304,351,088.18	351,056,374.54
合计	4,179,209,982.28	3,464,159,181.34
其中：费用化研发支出	1,808,998,296.26	1,762,928,161.42
资本化研发支出	2,370,211,686.02	1,701,231,019.92

其他说明：

无

2、符合资本化条件的研发项目开发支出

√适用 □不适用

单位：元 币种：人民币

项目	期初余额	本期增加金额		本期减少金额			期末余额
		内部开发支出	其他	确认为无形资产	转入当期损益	计提减值准备	
乘用车开发项目	1,396,558,965.31	2,251,742,087.70		2,273,054,600.72			1,375,246,452.29
商用车开发项目	93,670,827.90	38,130,205.66		131,801,033.56			
发动机开发项目	98,200,181.00	61,658,005.35		38,100,455.41			121,757,730.94
变速箱开发项目	30,825,793.12	18,681,387.31					49,507,180.43
合计	1,619,255,767.33	2,370,211,686.02		2,442,956,089.69			1,546,511,363.66

重要的资本化研发项目

√适用 □不适用

项目	研发进度	预计完成时间	预计经济利益产生方式	开始资本化的时点	具体依据
高端智能电动平台项目	开发阶段	2026 年-2027 年	生产销售相关产品	2023 年	具备技术和经济可行性

开发支出减值准备

√适用 □不适用

单位：元 币种：人民币

项目	期初余额	本期增加	本期减少	期末余额	减值测试情况
乘用车开发项目	192,259,886.77			192,259,886.77	
发动机开发项目	244,024,664.87		117,032,268.33	126,992,396.54	
变速箱开发项目	137,215,282.77			137,215,282.77	
合计	573,499,834.41		117,032,268.33	456,467,566.08	/

其他说明：

无

3、 重要的外购在研项目

适用 不适用

九、 合并范围的变更

1、 非同一控制下企业合并

适用 不适用

2、 同一控制下企业合并

适用 不适用

3、 反向购买

适用 不适用

4、 处置子公司

本期是否存在丧失子公司控制权的交易或事项

适用 不适用

其他说明：

适用 不适用

是否存在通过多次交易分步处置对子公司投资且在本期丧失控制权的情形

适用 不适用

其他说明：

适用 不适用

5、 其他原因的合并范围变动

说明其他原因导致的合并范围变动（如，新设子公司、清算子公司等）及其相关情况：

适用 不适用

(1) 新增子公司

2025 年 12 月，公司出资设立全资子公司杰华动力，自成立之日起纳入公司合并范围。

(2) 减少子公司

2025 年 9 月，公司全资子公司江汽有限吸收合并全资子公司合肥车桥，合肥车桥被吸收合并后完成注销。

6、 其他

适用 不适用

十、在其他主体中的权益

1、在子公司中的权益

(1). 企业集团的构成

√适用 □不适用

单位：万元 币种：人民币

子公司名称	主要经营地	注册资本	注册地	业务性质	持股比例(%)		取得方式
					直接	间接	
江淮铸造	合肥市	23,445.44	合肥市	制造业	100		同一控制下企业合并
合肥同大	合肥市	12,000.00	合肥市	制造业	100		同一控制下企业合并
意大利设计中心	意大利都灵	10万欧元	意大利都灵	技术服务	100		设立
星瑞齿轮	六安市	93,371.10	六安市	制造业	100		设立
江淮担保	合肥市	50,000.00	合肥市	融资担保	100		设立
扬州江淮	扬州市	60,000.00	扬州市	制造业	67		同一控制下企业合并
江淮安驰	亳州市	60,000.00	亳州市	制造业	100		同一控制下企业合并
江淮投资	合肥市	10,000.00	合肥市	服务业	90		设立
越南公司	越南胡志明市	282.87 万美元	越南胡志明市	制造业		51	设立
俄罗斯公司	俄罗斯莫斯科	110 万美元	俄罗斯莫斯科	汽车销售		100	设立
香港公司	香港	1 万港币	香港	汽车销售		100	设立
新疆公司	和田市	2,500.00	和田市	汽车销售		100	设立
乌兹别克斯坦公司	乌兹别克斯坦塔什干	100 万美元	乌兹别克斯坦塔什干	汽车销售		100	设立
马来西亚公司	马来西亚雪兰莪州	100 万美元	马来西亚雪兰莪州	汽车销售		100	设立
江淮有限	合肥市	33,723.28	合肥市	制造业	100		同一控制下企业合并
江淮制管	合肥市	5,000.00	合肥市	制造业		67	同一控制下企业合并
合肥汇凌	合肥市	1,500.00	合肥市	制造业		51	同一控制下企业合并
江淮物流	合肥市	10,408.16	合肥市	运输业	100		同一控制下企业合并
和行科技	合肥市	30,000.00	合肥市	服务业	100		同一控制下企业合并
和瑞出租	合肥市	2,416.20	合肥市	运输业		100	同一控制下企业合并
安庆和行	安庆市	500.00	安庆市	服务业		100	设立
武汉和行	武汉市	500.00	武汉市	服务业		100	设立
青岛和行	青岛市	500.00	青岛市	服务业		100	设立
天津和行	天津市	500.00	天津市	服务业		100	设立
江淮专用车	合肥市	22,500.00	合肥市	制造业	100		同一控制下企业合并
四川江淮	遂宁市	21,000.00	遂宁市	制造业	100		设立
深圳新能源	深圳市	5,000.00	深圳市	汽车销售	100		设立
北京新能源	北京市	3,000.00	北京市	汽车销售	100		设立
厦门新能源	厦门市	500.00	厦门市	汽车销售	100		设立
天津特瑞捷	天津市	500.00	天津市	技术服务	55		设立
广州新能源	广州市	100.00	广州市	汽车销售	100		设立
江淮国际	合肥市	26,000.00	合肥市	进出口贸易	100		设立
振风新能源	安庆市	5,000.00	安庆市	制造业	51		设立
安凯股份	合肥市	93,951.47	合肥市	制造业	41.61		同一控制下企业合并
安凯金达	合肥市	3,400.00	合肥市	制造业		100	同一控制下企业合并
江淮客车	合肥市	10,368.00	合肥市	制造业		60.81	同一控制下企业合并
哈尔滨安凯	哈尔滨	500.00	哈尔滨	汽车销售		100	设立
安徽凯亚	合肥市	1,500.00	合肥市	制造业		51	非同一控制下企业合并
广州安凯	广州市	2,000.00	广州市	汽车销售		100	设立
安凯华北	北京市	100.00	北京市	汽车销售		40	非同一控制下企业合并
安凯技术	合肥市	500.00	合肥市	技术服务		100	设立
江淮阜阳	阜阳市	4,000.00	阜阳市	制造业	100		设立
钺威科技	安庆市	100,000.00	安庆市	汽车销售	40		设立
巴西公司	巴西圣保罗州	100 万美元	巴西圣保罗州	汽车销售		100	设立
杰华动力	合肥市	20,000.00	合肥市	制造业	100		设立

在子公司的持股比例不同于表决权比例的说明：

无

持有半数或以下表决权但仍控制被投资单位、以及持有半数以上表决权但不控制被投资单位的依据：

安凯股份：本公司持股 41.61%的 A 股上市公司，本公司作为第一大股东对安凯股份的生产经营具有控制权，故将其纳入合并报表范围。

钜威科技：本公司持股 40.00%的公司，本公司通过签订一致行动人协议对钜威科技的生产经营具有控制权，故将其纳入合并报表范围。

对于纳入合并范围的重要的结构化主体，控制的依据：

无

确定公司是代理人还是委托人的依据：

无

其他说明：

无

(2). 重要的非全资子公司

适用 不适用

(3). 重要非全资子公司的主要财务信息

适用 不适用

(4). 使用企业集团资产和清偿企业集团债务的重大限制

适用 不适用

(5). 向纳入合并财务报表范围的结构化主体提供的财务支持或其他支持

适用 不适用

其他说明：

适用 不适用

2、 在子公司的所有者权益份额发生变化且仍控制子公司的交易

适用 不适用

3、 在合营企业或联营企业中的权益

适用 不适用

(1). 重要的合营企业或联营企业

适用 不适用

合营企业或联营企业名称	主要经营地	注册地	业务性质	持股比例(%)		对合营企业或联营企业投资的会计处理方法
				直接	间接	
合营企业：						
瑞福德	合肥市	合肥市	汽车金融	50.00		权益法

联营企业：						
中机江淮	荷兰	荷兰	股权投资		49.00	权益法
大众安徽	合肥市	合肥市	制造业	25.00		权益法

在合营企业或联营企业的持股比例不同于表决权比例的说明：

无

持有 20%以下表决权但具有重大影响，或者持有 20%或以上表决权但不具有重大影响的依据：

无

(2). 重要合营企业的主要财务信息

√适用 □不适用

单位：万元 币种：人民币

项目	期末余额/本期发生额	期初余额/上期发生额
	瑞福德	瑞福德
流动资产	1,535,656.57	1,643,503.91
其中：现金和现金等价物	135,499.60	131,961.56
非流动资产	192,795.02	152,608.72
资产合计	1,728,451.59	1,796,112.63
流动负债	959,029.28	1,190,633.63
非流动负债	388,170.93	210,610.53
负债合计	1,347,200.21	1,401,244.16
少数股东权益		
归属于母公司股东权益	381,251.38	394,868.48
按持股比例计算的净资产份额	190,625.69	197,434.23
调整事项		
--商誉		
--内部交易未实现利润		
--其他		
对合营企业权益投资的账面价值	190,625.69	197,434.23
存在公开报价的合营企业权益投资的公允价值		
营业收入	139,962.91	126,577.38
财务费用		
所得税费用	7,198.62	6,928.79
净利润	16,382.90	15,938.25
终止经营的净利润		
其他综合收益		
综合收益总额	16,382.90	15,938.25
本年度收到的来自合营企业的股利	15,000.00	10,000.00

其他说明：

无

(3). 重要联营企业的主要财务信息

√适用 □不适用

单位：万元 币种：人民币

项目	期末余额/本期发生额		期初余额/上期发生额	
	中机江淮	大众安徽	中机江淮	大众安徽
流动资产	613,917.28	588,282.14	511,669.52	679,520.48
非流动资产	255,737.38	2,532,107.33	211,210.73	1,687,869.28

资产合计	869,654.66	3,120,389.48	722,880.25	2,367,389.76
流动负债	567,566.10	678,456.42	458,291.44	599,866.29
非流动负债	121,441.79	2,420,589.24	110,104.27	1,559,005.78
负债合计	689,007.89	3,099,045.66	568,395.71	2,158,872.06
少数股东权益	82,398.38		69,588.86	
归属于母公司股东权益	98,248.39	21,343.81	84,895.68	208,517.69
按持股比例计算的净资产份额	48,141.71	5,335.95	41,598.87	52,129.42
调整事项				
--商誉				
--内部交易未实现利润		-3,853.25		-4,026.20
--其他	11.96	22,297.80	11.96	83,235.30
对联营企业权益投资的账面价值	48,153.67	23,780.50	41,610.83	131,338.52
存在公开报价的联营企业权益投资的公允价值				
营业收入	1,457,763.18	916,300.55	1,500,420.86	811,842.62
净利润	21,512.06	-430,923.88	62,682.16	-534,699.86
终止经营的净利润				
其他综合收益	3,797.52		-19,133.64	
综合收益总额	25,309.58	-430,923.88	43,548.52	-534,699.86
本年度收到的来自联营企业的股利				

其他说明：
无

(4). 不重要的合营企业和联营企业的汇总财务信息

√适用 □不适用

单位：万元 币种：人民币

项目	期末余额/本期发生额	期初余额/上期发生额
合营企业：		
投资账面价值合计	69,353.23	54,510.07
下列各项按持股比例计算的合计数		
--净利润	2,364.74	3,274.06
--其他综合收益		
--综合收益总额	2,364.74	3,274.06
联营企业：		
投资账面价值合计	164,344.90	156,546.03
下列各项按持股比例计算的合计数		
--净利润	8,150.17	4,963.25
--其他综合收益		
--综合收益总额	8,150.17	4,963.25

其他说明：
无

(5). 合营企业或联营企业向本公司转移资金的能力存在重大限制的说明

适用 不适用

(6). 合营企业或联营企业发生的超额亏损

适用 不适用

(7). 与合营企业投资相关的未确认承诺

适用 不适用

(8). 与合营企业或联营企业投资相关的或有负债

适用 不适用

4、重要的共同经营

适用 不适用

5、在未纳入合并财务报表范围的结构化主体中的权益

未纳入合并财务报表范围的结构化主体的相关说明：

适用 不适用

6、其他

适用 不适用

十一、政府补助

1、报告期末按应收金额确认的政府补助

适用 不适用

未能在预计时点收到预计金额的政府补助的原因

适用 不适用

2、涉及政府补助的负债项目

适用 不适用

单位：元 币种：人民币

财务报表项目	期初余额	本期新增补助金额	本期计入营业外收入金额	本期转入其他收益	本期其他变动	期末余额	与资产/收益相关
递延收益	1,563,535,457.28	100,584,711.32		197,036,356.91		1,467,083,811.69	与资产相关
递延收益	18,484,601.08	13,403,282.93		10,353,275.19		21,534,608.82	与收益相关
合计	1,582,020,058.36	113,987,994.25		207,389,632.10		1,488,618,420.51	/

3、计入当期损益的政府补助

适用 不适用

单位：元 币种：人民币

类型	本期发生额	上期发生额
与资产相关	197,036,356.91	107,958,253.52
与收益相关	402,015,856.29	170,646,672.73
其他		7,455,000.00
合计	599,052,213.20	286,059,926.25

其他说明：

无

十二、与金融工具相关的风险

1、金融工具的风险

√适用 □不适用

本公司从事风险管理的目标是在风险和收益之间取得平衡，将风险对本公司经营业绩的负面影响降至最低水平，使股东和其他权益投资者的利益最大化。基于该风险管理目标，本公司风险管理的基本策略是确认和分析本公司面临的各种风险，建立适当的风险承受底线和进行风险管理，并及时可靠地对各种风险进行监督，将风险控制在限定的范围内。

本公司在日常活动中面临各种与金融工具相关的风险，主要包括信用风险、流动性风险及市场风险。管理层已审议并批准管理这些风险的政策，概括如下。

(一) 信用风险

信用风险，是指金融工具的一方不能履行义务，造成另一方发生财务损失的风险。

1. 信用风险管理实务

(1) 信用风险的评价方法

公司在每个资产负债表日评估相关金融工具的信用风险自初始确认后是否已显著增加。在确定信用风险自初始确认后是否显著增加时，公司考虑在无须付出不必要的额外成本或努力即可获得合理且有依据的信息，包括基于历史数据的定性和定量分析、外部信用风险评级以及前瞻性信息。公司以单项金融工具或者具有相似信用风险特征的金融工具组合为基础，通过比较金融工具在资产负债表日发生违约的风险与在初始确认日发生违约的风险，以确定金融工具预计存续期内发生违约风险的变化情况。

当触发以下一个或多个定量、定性标准时，公司认为金融工具的信用风险已发生显著增加：

- 1) 定量标准主要为资产负债表日剩余存续期违约概率较初始确认时上升超过一定比例；
- 2) 定性标准主要为债务人经营或财务情况出现重大不利变化、现存的或预期的技术、市场、经济或法律环境变化并将对债务人对公司的还款能力产生重大不利影响等。

(2) 违约和已发生信用减值资产的定义

当金融工具符合以下一项或多项条件时，公司将该金融资产界定为已发生违约，其标准与已发生信用减值的定义一致：

- 1) 债务人发生重大财务困难；
- 2) 债务人违反合同中对债务人的约束条款；
- 3) 债务人很可能破产或进行其他财务重组；
- 4) 债权人出于与债务人财务困难有关的经济或合同考虑，给予债务人在任何其他情况下都不会做出的让步。

2. 预期信用损失的计量

预期信用损失计量的关键参数包括违约概率、违约损失率和违约风险敞口。公司考虑历史统计数据（如交易对手评级、担保方式及抵质押物类别、还款方式等）的定量分析及前瞻性信息，建立违约概率、违约损失率及违约风险敞口模型。

3. 金融工具损失准备期初余额与期末余额调节表详见本节第五项、11 金融工具相应内容。

4. 信用风险敞口及信用风险集中度

本公司的信用风险主要来自货币资金和应收款项。为控制上述相关风险，本公司分别采取了以下措施。

(1) 货币资金

本公司将银行存款和其他货币资金存放于信用评级较高的金融机构，故其信用风险较低。

(2) 应收款项和合同资产

本公司持续对采用信用方式交易的客户进行信用评估。根据信用评估结果，本公司选择与经认可的且信用良好的客户进行交易，并对其应收款项余额进行监控，以确保本公司不会面临重大坏账风险。

由于本公司的应收账款风险点分布于多个合作方和多个客户，截至2025年12月31日，本公司应收账款的23.16%（2024年12月31日：22.72%）源于余额前五名客户，本公司不存在重大的信用集中风险。

本公司所承受的最大信用风险敞口为资产负债表中每项金融资产的账面价值。

(二) 流动性风险

流动性风险，是指本公司在履行以交付现金或其他金融资产的方式结算的义务时发生资金短缺的风险。流动性风险可能源于无法尽快以公允价值售出金融资产；或者源于对方无法偿还其合同债务；或者源于提前到期的债务；或者源于无法产生预期的现金流量。

为控制该项风险，本公司综合运用票据结算、银行借款等多种融资手段，并采取长、短期融资方式适当结合，优化融资结构的方法，保持融资持续性与灵活性之间的平衡。本公司已从多家商业银行取得银行授信额度以满足营运资金需求和资本开支。

截至2025年12月31日，本公司金融负债到期期限如下：

单位：万元

项 目	1年以内	1-3年	3年以上	合计
短期借款	17,069.78			17,069.78
应付票据	1,425,882.79			1,425,882.79
应付账款	1,191,907.74			1,191,907.74
其他应付款	295,279.83			295,279.83
一年内到期的非流动负债	361,833.35			361,833.35
长期借款		237,300.00		237,300.00
租赁负债		24,166.65	71,830.19	95,996.84
合计	3,291,973.49	261,466.65	71,830.19	3,625,270.33

(三) 市场风险

市场风险，是指金融工具的公允价值或未来现金流量因市场价格变动而发生波动的风险。市场风险主要包括利率风险和外汇风险。

1. 利率风险

利率风险，是指金融工具的公允价值或未来现金流量因市场利率变动而发生波动的风险。固定利率的带息金融工具使本公司面临公允价值利率风险，浮动利率的带息金融工具使本公司面临现金流量利率风险。本公司根据市场环境来决定固定利率与浮动利率金融工具的比例，并通过定期审阅与监控维持适当的金融工具组合。本公司面临的现金流量利率风险主要与本公司以浮动利率计息的银行借款有关。

截至2025年12月31日，本公司以浮动利率计息的银行借款人民币261,500.00万元（2024年12月31日：人民币342,950.00万元），在其他变量不变的假设下，假定利率上升/下降100个基准点，将不会导致本公司股东权益发生重大变化。

2. 外汇风险

外汇风险，是指金融工具的公允价值或未来现金流量因外汇汇率变动而发生波动的风险。本公司面临的汇率变动的风险主要与本公司外币货币性资产和负债有关。对于外币资产和负债，如果出现短期的失衡情况，本公司会在必要时按市场汇率买卖外币，以确保将净风险敞口维持在可接受的水平。

本公司期末外币货币性资产和负债情况详见本节第七项、81 外币货币性项目。

2、套期

(1). 公司开展套期业务进行风险管理

适用 不适用

其他说明：

适用 不适用

(2). 公司开展符合条件套期业务并应用套期会计

适用 不适用

其他说明：

适用 不适用

(3). 公司开展套期业务进行风险管理、预期能实现风险管理目标但未应用套期会计

适用 不适用

其他说明：

适用 不适用

3、金融资产转移

(1). 转移方式分类

适用 不适用

单位：元 币种：人民币

转移方式	已转移金融资产性质	已转移金融资产金额	终止确认情况	终止确认情况的判断依据
背书	应收款项融资中尚未到期的银行承兑汇票	3,669,844,657.29	终止确认	期末应收款项融资均为银行承兑汇票，本公司认为所持有的银行承兑汇票不存在重大的信用风险，并且票据相关的利率风险已转移给银行，可以判断票据所有权上的主要风险和报酬已经转移，故终止确认。
贴现	应收款项融资中尚未到期的银行承兑汇票		终止确认	
合计	/	3,669,844,657.29	/	/

(2). 因转移而终止确认的金融资产

适用 不适用

单位：元 币种：人民币

项目	金融资产转移的方式	终止确认的金融资产金额	与终止确认相关的利得或损失
应收款项融资中尚未到期的银行承兑汇票	背书	3,669,844,657.29	
应收款项融资中尚未到期的银行承兑汇票	贴现		-555,632.93
合计	/	3,669,844,657.29	-555,632.93

(3). 继续涉入的转移金融资产

□适用 √不适用

其他说明：

□适用 √不适用

十三、公允价值的披露

1、以公允价值计量的资产和负债的期末公允价值

√适用 □不适用

单位：元 币种：人民币

项目	期末公允价值			合计
	第一层次公允价值 计量	第二层次公允价值 计量	第三层次公允价值 计量	
一、持续的公允价值计量				
(一) 交易性金融资产		2,805,041,103.42		2,805,041,103.42
1.以公允价值计量且变动计入当期损益的金融资产		2,805,041,103.42		2,805,041,103.42
(1) 债务工具投资				
(2) 权益工具投资				
(3) 衍生金融资产		2,805,041,103.42		2,805,041,103.42
2. 指定以公允价值计量且其变动计入当期损益的金融资产				
(1) 债务工具投资				
(2) 权益工具投资				
(二) 其他债权投资				
(三) 其他权益工具投资	11,193,465.26		98,317,961.05	109,511,426.31
(四) 投资性房地产				
1.出租用的土地使用权				
2.出租的建筑物				
3.持有并准备增值后转让的土地使用权				
(五) 生物资产				
1.消耗性生物资产				
2.生产性生物资产				
(六) 应收款项融资			740,966,137.29	740,966,137.29
持续以公允价值计量的资产总额	11,193,465.26	2,805,041,103.42	839,284,098.34	3,655,518,667.02
(六) 交易性金融负债				
1.以公允价值计量且变动计入当期损益的金融负债				
其中：发行的交易性债券				
衍生金融负债				
其他				
2.指定为以公允价值计量且变动计入当期损益的金融负债				
持续以公允价值计量的负债总额				

二、非持续的公允价值计量				
（一）持有待售资产				
非持续以公允价值计量的资产总额				
非持续以公允价值计量的负债总额				

2、持续和非持续第一层次公允价值计量项目市价的确定依据

适用 不适用

本公司持有徽商银行股份有限公司股票，可以持续在公开市场上获取未经调整的报价，采用公开市场报价作为其公允价值。

3、持续和非持续第二层次公允价值计量项目，采用的估值技术和重要参数的定性及定量信息

适用 不适用

本公司第二层次公允价值计量项目系结构性存款，根据所观察市场的金融产品收益率来计算结构性存款的公允价值变动损益，并最终确认交易性金融资产价值。

4、持续和非持续第三层次公允价值计量项目，采用的估值技术和重要参数的定性及定量信息

适用 不适用

本公司持有的期末应收款项融资剩余期限较短，账面价值与公允价值相近，采用账面余额作为公允价值。

本公司持有南京白鹭高速客运股份有限公司、合肥万力轮胎有限公司股权，采用按照市场法（上市公司比较法）测算其公允价值的合理估计进行计量。

其他被投资企业经营环境和经营情况、财务状况未发生重大变化，采用按投资成本作为公允价值的合理估计进行计量。

5、持续的第三层次公允价值计量项目，期初与期末账面价值间的调节信息及不可观察参数敏感性分析

适用 不适用

6、持续的公允价值计量项目，本期内发生各层级之间转换的，转换的原因及确定转换时点的政策

适用 不适用

7、本期内发生的估值技术变更及变更原因

适用 不适用

8、不以公允价值计量的金融资产和金融负债的公允价值情况

适用 不适用

9、其他

适用 不适用

十四、 关联方及关联交易

1、 本企业的母公司情况

√适用 □不适用

单位：万元 币种：人民币

母公司名称	注册地	业务性质	注册资本	母公司对本企业的持股比例(%)	母公司对本企业的表决权比例(%)
安徽江淮汽车集团控股有限公司(以下简称“江汽集团控股”)	合肥市	投资及管理, 企业管理咨询	358,308.59	28.23	28.23

本企业的母公司情况的说明

无

本企业最终控制方是安徽省人民政府国有资产监督管理委员会

其他说明：

无

2、 本企业的子公司情况

本企业子公司的情况详见附注

√适用 □不适用

本企业子公司详见报告第十节、第十项其他主体中的权益相应内容。

3、 本企业合营和联营企业情况

本企业重要的合营或联营企业详见附注

√适用 □不适用

本企业重要的合营或联营企业详见报告第十节、第十项其他主体中的权益相应内容。

本期与本公司发生关联方交易，或前期与本公司发生关联方交易形成余额的其他合营或联营企业情况如下

√适用 □不适用

合营或联营企业名称	与本企业关系
康明斯动力	合营企业
华霆电池	合营企业
安庆华霆	合营企业子公司
别克希	合营企业
阜阳别克希	合营企业子公司
合肥美桥	合营企业
江来公司	合营企业
合肥云鹤	联营企业
合肥延锋	联营企业
合肥马钢	联营企业
中安租赁	联营企业
惠民交通	联营企业
江淮松芝	联营企业
江淮毅昌	联营企业
蒙城毅昌	联营企业子公司
江淮太航常青	联营企业
合肥元丰	联营企业
江淮汇通库尔特	联营企业
安徽中生	联营企业

合肥帝宝	联营企业
哈萨克公司	联营企业子公司
亚明汽车	联营企业
江福科技	联营企业
安徽朗戈	联营企业
智途科技	联营企业
中科星驰	联营企业
星驰智卡	联营企业子公司
长投青峡	联营企业
安徽凯翔	联营企业
达清客车	联营企业
中航国际	联营企业
航瑞国际	联营企业
合肥道一动力	联营企业
江淮智能科技	联营企业
中安智联	联营企业
塔什干公司	合营企业

其他说明：

适用 不适用

4、其他关联方情况

适用 不适用

其他关联方名称	其他关联方与本企业关系
开迈斯新能源科技有限公司（以下简称“开迈斯新能源”）	其他
合肥万力轮胎有限公司（以下简称“万力轮胎”）	其他
安徽省国有资本运营控股集团有限公司（以下简称“国控集团”）	参股股东
阿尔及利亚 EMIN AUTO 公司（以下简称“阿尔及利亚公司”）	其他
南京白鹭高速客运股份有限公司（以下简称“南京白鹭”）	其他

其他说明：

无

5、关联交易情况

(1). 购销商品、提供和接受劳务的关联交易

采购商品/接受劳务情况表

适用 不适用

单位：元 币种：人民币

关联方	关联交易内容	本期发生额	获批的交易额度（如适用）	是否超过交易额度（如适用）	上期发生额
江淮毅昌	汽车饰件	104,228,324.98			177,602,722.83
江淮太航常青	汽车饰件	60,883,724.97			114,250,660.10
江淮松芝	汽车空调	614,794,601.06			651,523,474.10
合肥元丰	汽车配件	86,012,527.34			88,867,094.91
江淮汇通库尔特	汽车配件	20,247,082.72			23,293,000.69
安徽中生	汽车配件	161,984,561.64			169,028,339.69
合肥帝宝	汽车配件	127,283,240.99			147,513,007.68

别克希	汽车配件	422,135,890.85		361,876,354.89
阜阳别克希	汽车配件	16,838,007.70		27,844,032.94
万力轮胎	汽车轮胎	35,551,127.76		28,258,429.16
合肥美桥	汽车配件	380,617,390.72		490,918,343.47
开迈斯新能源	技术开发、样件	2,860.74		
合肥云鹤	汽车座椅	909,932,732.08		526,831,894.27
合肥延锋	汽车内饰	1,278,885,595.69		768,276,071.75
合肥马钢	钢材	26,122,730.60		47,112,095.91
康明斯动力	发动机	1,305,562,513.84		1,658,648,453.07
华霆电池	汽车配件	147,618,480.31		184,248,694.49
安庆华霆	汽车配件	160,862,454.74		274,215,956.10
合肥道一动力	汽车配件	73,818,155.48		134,511,790.31
江福科技	模具	81,919,087.46		99,322,225.82
安徽朗戈	其他	3,345,204.00		4,944,883.92
智途科技	技术开发、样件	35,572,621.46		50,449,868.35
航瑞国际	国际货物运输、运保费	12,624,128.96		6,193,918.48
星驰智卡	材料	8,100,387.90		2,808,694.86
长投青峡	供电业务	11,546,302.03		6,510,740.85
大众安徽	其他	1,263,393.75		5,163,190.33
江淮智能科技	加工费	282,270,400.00		17,702,500.00
安徽凯翔	座椅	65,440,604.20		46,735,997.22
塔什干公司	整车	757,768.82		
江汽集团控股	其他	1,148,904.05		
采购合计	/	6,437,370,806.84		6,114,652,436.19

出售商品/提供劳务情况表

√适用 □不适用

单位：元 币种：人民币

关联方	关联交易内容	本期发生额	上期发生额
江淮毅昌	三包费及其他	710,441.84	1,230,942.45
江淮太航常青	材料	378,000.00	603,310.40
江淮松芝	三包费及其他	9,379,806.24	9,863,765.96
合肥元丰	材料	681,194.80	304,612.42
江淮汇通库尔特	材料	187,551.00	192,858.96
安徽中生	材料	419,012.40	922,419.43
合肥帝宝	配件、三包	1,074,404.67	1,250,021.82
别克希	材料	1,694,798.70	2,370,463.39
万力轮胎	材料	360,000.00	374,301.42
哈萨克公司	整车	432,772,635.32	761,065,451.57
合肥美桥	材料、运输费	16,587,843.55	22,627,704.39
亚明汽车	材料	29,987.26	7,361,238.60
合肥云鹤	整车、材料	1,370,346.41	2,069,778.05
合肥延锋	材料	4,501,192.72	8,872,950.43
瑞福德	运费		40,001.00
康明斯动力	材料、技术许可费	28,199,460.86	18,228,843.63
华霆电池	材料	1,726,225.79	14,224,822.88
安庆华霆	材料		42.06
合肥道一动力	材料	2,364,296.43	7,241,053.02
大众安徽	劳务及水电	44,436,542.07	37,437,248.54

中安租赁	服务费	364,627.20	417,865.61
江福科技	材料	1,552,087.07	877,951.90
安徽朗戈	其他	224,583.27	7,718,320.01
江来公司	配件、材料、服务费		3,398,939.03
国控集团	其他	6,838,679.25	4,537,147.66
江汽集团控股	其他		11,790.75
安徽凯翔	配件、水电费	618,235.57	319,483.72
惠民交通	充电运维、劳务	10,558,079.87	9,713,772.90
智途科技	其他	18,178.33	211,449.76
中科星驰	整车	1,150,442.48	2,300,884.96
星驰智卡	材料	677,268.41	873,127.33
塔什干公司	整车、设备	242,620,628.19	
达清客车	其他	2,732,948.21	
江淮智能科技	其他	2,443,937.61	
阿尔及利亚公司	整车、运保费	11,356,401.56	
销售合计		828,029,837.08	926,662,564.05

购销商品、提供和接受劳务的关联交易说明

适用 不适用

(2). 关联受托管理/承包及委托管理/出包情况

本公司受托管理/承包情况表:

适用 不适用

关联托管/承包情况说明

适用 不适用

本公司委托管理/出包情况表

适用 不适用

关联管理/出包情况说明

适用 不适用

(3). 关联租赁情况

本公司作为出租方:

适用 不适用

单位: 元 币种: 人民币

承租方名称	租赁资产种类	本期确认的租赁收入	上期确认的租赁收入
比克希	房屋租赁	4,856,372.16	4,776,960.00
华霆电池	房屋租赁	4,829,481.38	4,549,994.55
合肥美桥	房屋租赁	2,259,757.12	2,259,757.12
康明斯动力	设备租赁	694,068.00	840,000.00
江来公司	房屋租赁		666,666.67
江福科技	设备租赁	533,236.04	629,616.99
智途科技	房屋租赁		2,285.71
江淮智能科技	房屋租赁	3,383,256.90	
星驰智卡	房屋租赁	530,176.20	530,176.20
安徽凯翔	房屋租赁	652,525.69	652,525.71

大众安徽	房屋租赁	7,365,353.55	7,564,625.03
塔什干公司	房屋租赁	3,783.49	

本公司作为承租方：
适用 不适用

单位：元 币种：人民币

出租方名称	租赁资产种类	本期发生额					上期发生额				
		简化处理的短期租赁和低价值资产租赁的租金费用（如适用）	未纳入租赁负债计量的可变租赁付款额（如适用）	支付的租金	承担的租赁负债利息支出	增加的使用权资产	简化处理的短期租赁和低价值资产租赁的租金费用（如适用）	未纳入租赁负债计量的可变租赁付款额（如适用）	支付的租金	承担的租赁负债利息支出	增加的使用权资产
合肥马钢	房屋租赁	514,430.44		498,136.00			564,586.62		612,931.92		
康明斯动力	房屋租赁			446,267.88	34,977.71				486,432.01	23,174.09	1,262,470.93
比克希	房屋租赁	178,612.80		194,688.00			187,629.33		227,292.00		
华霆电池	设备租赁						7,964.60				
江淮松芝	房屋租赁	262,500.00		286,125.00			156,537.41				

关联租赁情况说明
适用 不适用

(4). 关联担保情况

本公司作为担保方

适用 不适用

本公司作为被担保方

适用 不适用

关联担保情况说明

适用 不适用

(5). 关联方资金拆借

适用 不适用

(6). 关联方资产转让、债务重组情况

适用 不适用

(7). 关键管理人员报酬

适用 不适用

单位：万元 币种：人民币

项目	本期发生额	上期发生额
关键管理人员报酬	735.75	929.06

(8). 其他关联交易

适用 不适用

公司 2025 年向国控集团支付国有资本金利息 16,124,588.00 元，向江汽集团控股支付国有资本金利息 2,067,700.00 元。

6、 应收、应付关联方等未结算项目情况

(1). 应收项目

适用 不适用

单位：元 币种：人民币

项目名称	关联方	期末余额		期初余额	
		账面余额	坏账准备	账面余额	坏账准备
应收票据	江淮松芝	15,003.18			
应收票据	合肥美桥	100,000.00			
应收票据	合肥延锋	30,000.00			
应收票据	康明斯动力	1,610,636.51			
小计	/	1,755,639.69			
应收账款	康明斯动力	1,699,785.33	86,509.48	9,980,498.24	500,070.97
应收账款	大众安徽	9,422,978.54	471,148.93	6,981,642.67	349,082.13
应收账款	合肥美桥	1,897,161.16	94,858.06	3,896,921.55	194,846.08
应收账款	合肥道一动力	840,825.42	42,041.27	241,223.91	12,061.20
应收账款	江淮松芝	132,482.08	6,624.10	24,812.80	1,240.64
应收账款	江淮毅昌	19,982.48	999.12	8,804.75	440.24
应收账款	比克希	79,193.40	3,959.67	3,468.72	173.44

应收账款	安徽中生	155,687.96	7,784.40	4,983.72	249.19
应收账款	合肥延锋	1,259,721.73	62,986.09	896,700.21	44,835.01
应收账款	合肥云鹤	63,220.00	3,161.00	70,795.50	3,539.78
应收账款	江福科技	585,337.67	29,266.88	8,692.46	434.62
应收账款	哈萨克公司	218,951,982.72	10,947,599.14	227,153,224.69	11,357,661.23
应收账款	星驰智卡	48,197.70		1,906,492.93	95,324.65
应收账款	惠民交通	6,937,291.39	346,864.57	11,190,224.66	559,511.23
应收账款	合肥帝宝	2,968.05	148.40		
应收账款	南京白鹭	500,000.00	500,000.00		
应收账款	江淮智能科技	319,093.92	15,954.70		
应收账款	华霆电池	1,369,153.24	68,457.66		
应收账款	塔什干公司	121,049,873.61	6,052,493.68		
应收账款	中科星驰	1,560,000.00	91,000.00		
应收账款	阿尔及利亚公司	1,295,414.72	113,208.38		
小计	/	368,190,351.12	18,945,065.53	262,368,486.81	13,119,470.41
预付账款	江淮太航常青			150,113.41	
预付账款	安徽朗戈			2,679,999.13	
预付账款	江淮汇通库尔特			4.80	
预付账款	江福科技	640,107.24		20,514,858.80	
预付账款	合肥马钢	16,770,362.58		5,647,939.93	
预付账款	合肥美桥			246.03	
预付账款	合肥延锋			6,000.00	
预付账款	星驰智卡			9,854.73	
预付账款	安徽中生	9,651.73			
预付账款	合肥元丰	1,042.85			
预付账款	塔什干公司	2,286,181.79			
小计	/	19,707,346.19		29,009,016.83	
其他应收款	康明斯动力	1,934,426.88	96,721.34	1,735,894.26	86,794.71
其他应收款	亚明汽车	3,302,382.45	165,119.12	916,964.91	45,848.25
其他应收款	合肥马钢			53,600.00	16,080.00
其他应收款	中安租赁			1,240,011.00	674,411.00
其他应收款	合肥美桥	100,000.00	5,000.00		
其他应收款	达清客车	1,039,588.16	633,895.39	7,816,016.45	5,439,960.82
小计	/	6,376,397.49	900,735.85	11,762,486.62	6,263,094.78

(2). 应付项目

√适用 □不适用

单位：元 币种：人民币

项目名称	关联方	期末账面余额	期初账面余额
应付票据	康明斯动力	284,337,231.82	157,329,341.12
应付票据	江淮松芝	122,572,833.13	229,056,423.44
应付票据	比克希	97,705,878.33	104,391,844.20
应付票据	阜阳比克希		8,550,000.00
应付票据	合肥帝宝	26,691,895.96	89,320,000.00
应付票据	合肥延锋	21,102,652.47	94,172,307.17
应付票据	合肥美桥	63,304,024.82	122,317,360.78
应付票据	安徽中生	19,065,282.15	81,100,000.00
应付票据	江淮毅昌	6,508,446.67	34,000,000.00

应付票据	合肥道一动力	12,374,514.80	39,200,000.00
应付票据	江淮太航常青	31,006,588.39	52,650,000.00
应付票据	安庆华霆	126,419.79	55,750,000.00
应付票据	合肥元丰	9,027,942.89	49,400,000.00
应付票据	万力轮胎	5,240,000.00	18,700,000.00
应付票据	华霆电池	18,986,001.66	34,100,000.00
应付票据	江淮汇通库尔特	4,061,027.86	13,910,000.00
应付票据	合肥云鹤	77,208,979.80	158,577,431.09
应付票据	智途科技	3,001,538.53	15,640,000.00
应付票据	江福科技		1,400,000.00
应付票据	长投青峡	751,360.00	2,400,000.00
应付票据	安徽凯翔	3,953,956.48	19,022,535.03
应付票据	星驰智卡	236,100.00	
小计	/	807,262,675.55	1,380,987,242.83
应付账款	江福科技	28,757,110.71	14,562,069.48
应付账款	智途科技	5,606,892.85	10,745,860.89
应付账款	康明斯动力	156,925,334.99	260,586,857.63
应付账款	安庆华霆	23,517,502.17	41,413,596.04
应付账款	江淮松芝	139,906,587.82	172,519,255.65
应付账款	比克希	44,668,452.12	55,914,523.52
应付账款	阜阳比克希	1,344,951.78	3,717,509.35
应付账款	合肥美桥	35,434,915.53	53,802,372.40
应付账款	华霆电池	60,055,853.89	49,992,040.70
应付账款	合肥延锋	500,217,396.22	186,851,162.06
应付账款	合肥帝宝	18,521,887.45	32,120,980.99
应付账款	合肥道一动力	9,217,372.84	14,394,018.82
应付账款	江淮毅昌	16,303,985.05	41,288,073.36
应付账款	安徽中生	33,481,322.35	41,221,706.85
应付账款	合肥元丰	12,373,655.10	13,918,106.54
应付账款	江淮太航常青	20,787,717.07	39,755,369.02
应付账款	合肥马钢		374,478.91
应付账款	万力轮胎	4,855,718.12	5,548,805.56
应付账款	安徽朗戈		1,164,049.99
应付账款	江淮汇通库尔特	4,926,990.94	6,875,303.85
应付账款	合肥云鹤	353,458,901.67	146,159,382.38
应付账款	蒙城毅昌	1,300,000.00	
应付账款	星驰智卡	2,952,832.41	1,432,140.93
应付账款	长投青峡	1,179,690.61	751,812.79
应付账款	安徽凯翔	19,854,446.36	13,682,301.54
应付账款	江淮智能科技	56,272,003.00	
应付账款	大众安徽	332,820.93	
应付账款	中机江淮	211,264.07	
小计	/	1,552,465,606.05	1,208,791,779.25
合同负债、其他流动负债	哈萨克公司	4,305,985.69	965,245.66
合同负债、其他流动负债	星驰智卡		481,978.50
合同负债、其他流动负债	大众安徽	3,192,000.00	1,596,000.00
合同负债、其他流动负债	江来公司	3,500.00	
合同负债、其他流动负债	合肥美桥	1,950.90	
小计	/	7,503,436.59	3,043,224.16

其他应付款	国控集团	571,148,000.00	575,148,000.00
其他应付款	江汽集团控股	66,700,000.00	66,700,000.00
其他应付款	大众安徽	835,234,185.00	835,184,185.00
其他应付款	华霆电池	150,000.00	150,000.00
其他应付款	江淮毅昌	5,000.00	
其他应付款	比克希	200,000.00	200,000.00
其他应付款	合肥帝宝	200,000.00	200,000.00
其他应付款	合肥美桥	36,803.22	73,303.22
其他应付款	江淮松芝	112,000.00	137,000.00
其他应付款	合肥元丰		50,000.00
其他应付款	江淮汇通库尔特	1,000.00	100,000.00
其他应付款	安徽中生	200,500.00	250,000.00
其他应付款	合肥延锋	311,500.00	100,000.00
其他应付款	江福科技	37,200.00	1,287,200.00
其他应付款	星驰智卡	100,000.00	100,000.00
其他应付款	长投青峡	9,400,000.00	9,738,822.69
其他应付款	合肥道一动力		42,400.00
其他应付款	合肥云鹤	100,000.00	
小计	/	1,483,936,188.22	1,489,460,910.91

(3). 其他项目

适用 不适用

7、 关联方承诺

适用 不适用

8、 其他

适用 不适用

十五、 股份支付

1、 各项权益工具

(1). 明细情况

适用 不适用

(2). 期末发行在外的股票期权或其他权益工具

适用 不适用

2、 以权益结算的股份支付情况

适用 不适用

3、 以现金结算的股份支付情况

适用 不适用

4、 本期股份支付费用

□适用 √不适用

5、 股份支付的修改、终止情况

□适用 √不适用

6、 其他

□适用 √不适用

十六、 承诺及或有事项

1、 重要承诺事项

√适用 □不适用

资产负债表日存在的对外重要承诺、性质、金额

2024 年度，大众汽车（安徽）有限公司因经营发展需要，增加 65 亿元的注册资本，由公司和大众中国同比例进行现金认购，其中本公司认购大众安徽 16.25 亿元的注册资本，截至 2025 年 12 月 31 日，本公司尚有 8.125 亿元股权认购尚未支付。

2、 或有事项

(1). 资产负债表日存在的重要或有事项

√适用 □不适用

1) 担保事项

提供担保方	被担保方	与本公司关系	币种	截止期末担保余额
江淮担保	公司产业链上下游企业、终端客户	非关联方	人民币	3,267,305,546.00

经股东会审议通过，江淮担保为本公司产业链上下游企业及终端客户提供担保。截至 2025 年 12 月 31 日，江淮担保已实际为本公司产业链上下游企业及终端客户提供的担保余额为 326,730.55 万元。

2) 根据本公司与中国光大银行股份有限公司（以下简称“光大银行”）签订的《全程通汽车金融网络协议》及相关从属协议约定，光大银行依据现行信贷政策，为本公司核定“汽车全程通回购担保额度”，本公司推荐的优质经销商经与光大银行共同进行资信认定后纳入全程通汽车金融服务网络。光大银行各分支机构向加入全程通汽车金融网络的经销商提供保证金不低于 20%、期限不超过六个月的银行承兑汇票或期限不超过 1 年的流动资金贷款支持。本公司经销商利用上述协议项下的电子银行承兑汇票购买本公司的汽车产品，在银行承兑汇票到期后经销商无法交存足额票款时本公司履行“见证见车”回购责任，自签署《库存车回购确认书》之日起 10 日内将回购款存入光大银行相应分支机构，用于偿还银行承兑汇票垫款。截至 2025 年 12 月 31 日止，各经销商按协议开出的未到期银行承兑汇票余额为 51,147.31 万元。

3) 根据本公司与瑞福德签订的《融资合作协议》及《回购协议》约定，在遵守批发融资协议条款及条件、经销商融资条款的前提下，如果对经销商的信用风险评估结果令瑞福德满意，瑞福德将向本公司授权经销商就每一名本公司经销商在中国营销的本公司整车提供必要融资，直到融资金额达到每一名本公司经销商贷款额度。瑞福德有义务监控本公司授权经销商的整车库存，发生调剂事项后，瑞福德将通知本公司，告知本公司立即启动调剂；本公司须联系本公司授权的经销商，针对占有需要调剂的本公司整车的本公司授权经销商启动调剂，本公司应在 60 日期间内寻找另外一家本公司授权经销商接受调剂的本公司整车。截至 2025 年 12 月 31 日止，瑞福德按协议向本公司经销商发放未到期贷款金额为 3,103.48 万元。

4) 根据本公司与杭州银行股份有限公司（以下简称“杭州银行”）签订的《汽车供应链合作协议》及相关从属协议，杭州银行依据信贷政策，为本公司经销商提供融资服务，本公司推荐的优质经销商经与杭州银行共同进行资信认定后纳入汽车供应链金融服务网络。杭州银行各分支机构向加入汽车供应链金融网络的经销商提供保证金 20% 的银行承兑汇票或流动资金贷款支持。本公司与杭州银行约定：本公司经销商利用上述协议项下的银行承兑汇票购买本公司的汽车产品，在银行承兑汇票到期后经销商无法交存足额票款时本公司履行“见证见车见票”回购责任。截至 2025 年 12 月 31 日止，各经销商按协议开出的未到期银行承兑汇票余额为 25,797.42 万元。

5) 根据本公司与中原银行股份有限公司郑州金水东路支行（以下简称“中原银行”）签订的《汽车金融服务总对总合作协议》及相关从属协议，中原银行依据现行信贷政策并根据本公司经营情况，为本公司核定预付款融资批量授信额度，专项用于本公司或本公司授权分公司向中原银行推荐经销商并在贵行申请开立银行承兑汇票，向本公司或本公司授权分/子公司采购商品汽车。本公司与中国银行约定：本公司经销商利用上述协议项下的银行承兑汇票购买本公司的汽车产品，在银行承兑汇票到期后经销商无法交存足额票款时本公司履行“见证见车见票”回购责任。截至 2025 年 12 月 31 日止，各经销商按协议开出的未到期银行承兑汇票余额为 5,521.04 万元。

6) 根据本公司与兴业银行股份有限公司合肥分行（以下简称“兴业银行”）签订的《江淮汽车·兴业银行汽车融资服务总协议》及相关从属协议，兴业银行依据信贷政策，为本公司经销商提供融资服务，本公司推荐的优质经销商经与兴业银行共同进行资信认定后纳入汽车供应链金融服务网络。兴业银行各分支机构向加入江淮商用车销售金融服务网络的经销商提供保证金不高于 30% 的银行承兑汇票或流动资金贷款支持。本公司与兴业银行约定：本公司经销商利用上述协议项下的银行承兑汇票购买本公司的汽车产品，在银行承兑汇票到期后经销商无法交存足额票款时本公司履行“见证见车”回购责任。截至 2025 年 12 月 31 日止，各经销商按协议开出的未到期银行承兑汇票余额为 20,491.88 万元。

7) 根据本公司与中国工商银行股份有限公司合肥望江路支行（以下简称“工商银行”）签订的《“江淮汽车下游经销商供应链”合作协议》，工商银行依据信贷政策，为本公司经销商提供融资服务，本公司推荐的优质经销商经与工商银行共同进行资信认定后，银行提供融资服务。本公司与工商银行约定：本公司经销商利用上述协议项下的银行承兑汇票购买本公司的汽车产品，在银行承兑汇票到期后经销商无法交存足额票款且合肥江淮汽车融资担保有限公司无法代偿时本公司履行调剂销售或回购责任。截至 2025 年 12 月 31 日止，各经销商按协议开出的未到期银行承兑汇票余额为 26,861.74 万元。

8) 与本公司子公司安凯股份有关的或有事项参考安凯股份 2025 年度报告。

9) 除上述事项外，截至 2025 年 12 月 31 日，本公司不存在应披露的其他重大或有事项。

(2). 公司没有需要披露的重要或有事项，也应予以说明：

适用 不适用

3、 其他

适用 不适用

十七、 资产负债表日后事项

1、 重要的非调整事项

适用 不适用

单位：元 币种：人民币

项目	内容	对财务状况和经营成果的影响数	无法估计影响数的原因
----	----	----------------	------------

股票和债券的发行	<p>根据中国证券监督管理委员会出具的《关于同意安徽江淮汽车集团股份有限公司向特定对象发行股票注册的批复》（证监许可〔2025〕3022号），公司向特定对象发行股票 70,168,404 股，每股发行价为人民币 49.88 元，募集资金总额人民币 3,499,999,991.52 元，扣除不含税发行费用人民币 20,015,874.13 元，实际募集资金净额为人民币 3,479,984,117.39 元，公司发行的新增股份已于 2026 年 2 月 12 日在中国证券登记结算有限责任公司上海分公司办理完毕股份登记手续。根据容诚会计师事务所（特殊普通合伙）出具的验资报告（容诚验字[2026]230Z0018 号），公司已收到全部股权投资款。</p>		
----------	---	--	--

2、 利润分配情况

适用 不适用

3、 销售退回

适用 不适用

4、 其他资产负债表日后事项说明

适用 不适用

十八、 其他重要事项

1、 前期会计差错更正

详见“重要事项”的“公司对会计政策、会计估计变更或重大会计差错更正原因和影响的分析说明”

2、 重要债务重组

适用 不适用

3、 资产置换

(1). 非货币性资产交换

适用 不适用

(2). 其他资产置换

适用 不适用

4、 年金计划

适用 不适用

5、 终止经营

适用 不适用

6、 分部信息

(1). 报告分部的确定依据与会计政策

适用 不适用

公司销售汽车及相关配件市场包括境内市场和境外市场。

本公司根据内部组织结构、管理要求及内部报告制度来划分报告分部，并决定向报告分部来分配资源及评价其业绩。由于本公司分配资源及评价业绩系以制造及销售汽车及相关配件的整体运营为基础，是本公司内部报告的唯一经营分部。按照销售收入的来源地分为境内交易收入和境外交易收入。

按照收入来源地划分的对外交易收入：

地区名称	主营业务收入	
	2025 年度	2024 年度
境内（不含港澳台）	23,023,693,030.51	14,857,121,386.01
境外（含港澳台）	20,536,779,459.72	23,892,027,986.80
合计	43,560,472,490.23	38,749,149,372.81

(2). 报告分部的财务信息

适用 不适用

(3). 公司无报告分部的，或者不能披露各报告分部的资产总额和负债总额的，应说明原因

适用 不适用

(4). 其他说明

适用 不适用

7、 其他对投资者决策有影响的重要交易和事项

适用 不适用

8、 其他

适用 不适用

十九、 母公司财务报表主要项目注释

1、 应收账款

(1). 按账龄披露

适用 不适用

单位：元 币种：人民币

账龄	期末账面余额	期初账面余额
1 年以内（含 1 年）	2,739,252,253.33	3,712,108,283.99
1 年以内小计	2,739,252,253.33	3,712,108,283.99
1 至 2 年	78,882,351.40	155,694,514.12
2 至 3 年	24,102,987.96	28,801,532.26
3 至 4 年	21,914,134.62	20,644,955.14
4 至 5 年	7,227,839.81	14,309,476.44
5 年以上	51,488,474.22	56,046,337.83
合计	2,922,868,041.34	3,987,605,099.78

(2). 按坏账计提方法分类披露

√适用 □不适用

单位：元 币种：人民币

类别	期末余额					期初余额				
	账面余额		坏账准备		账面价值	账面余额		坏账准备		账面价值
	金额	比例 (%)	金额	计提比例 (%)		金额	比例 (%)	金额	计提比例 (%)	
按单项计提坏账准备	79,455,230.58	2.72	79,455,230.58	100.00		94,620,265.17	2.37	94,620,265.17	100.00	
其中：										
按组合计提坏账准备	2,843,412,810.76	97.28	163,082,753.95	5.74	2,680,330,056.81	3,892,984,834.61	97.63	223,374,801.98	5.74	3,669,610,032.63
其中：										
组合 1	2,843,412,810.76	97.28	163,082,753.95	5.74	2,680,330,056.81	3,892,984,834.61	97.63	223,374,801.98	5.74	3,669,610,032.63
合计	2,922,868,041.34	/	242,537,984.53	/	2,680,330,056.81	3,987,605,099.78	/	317,995,067.15	/	3,669,610,032.63

按单项计提坏账准备：

√适用 □不适用

单位：元 币种：人民币

名称	期末余额			
	账面余额	坏账准备	计提比例 (%)	计提理由
1 年以内	821,124.17	821,124.17	100.00	预计无法收回
1 至 2 年	8,672,904.30	8,672,904.30	100.00	预计无法收回
2 至 3 年	5,816,734.05	5,816,734.05	100.00	预计无法收回
3 至 4 年	16,828,937.60	16,609,879.47	100.00	预计无法收回
4 至 5 年	5,782,812.41	6,001,870.54	100.00	预计无法收回
5 年以上	41,532,718.05	41,532,718.05	100.00	预计无法收回
合计	79,455,230.58	79,455,230.58	100.00	/

按单项计提坏账准备的说明：

适用 不适用

按组合计提坏账准备：

适用 不适用

组合计提项目：组合 1

单位：元 币种：人民币

名称	期末余额		
	账面余额	坏账准备	计提比例 (%)
1 年以内	2,738,431,129.16	136,921,556.45	5.00
1 至 2 年	70,209,447.10	7,020,944.72	10.00
2 至 3 年	18,286,253.91	5,485,876.18	30.00
3 至 4 年	5,085,197.02	2,542,598.51	50.00
4 至 5 年	1,445,027.40	1,156,021.92	80.00
5 年以上	9,955,756.17	9,955,756.17	100.00
合计	2,843,412,810.76	163,082,753.95	5.74

按组合计提坏账准备的说明：

适用 不适用

按预期信用损失一般模型计提坏账准备

适用 不适用

各阶段划分依据和坏账准备计提比例

无

对本期发生损失准备变动的应收账款账面余额显著变动的情况说明：

适用 不适用

(3). 坏账准备的情况

适用 不适用

单位：元 币种：人民币

类别	期初余额	本期变动金额				期末余额
		计提	收回或转回	转销或核销	其他变动	
应收账款坏账准备	317,995,067.15	-52,938,554.18	8,329,560.79	14,188,967.65		242,537,984.53
合计	317,995,067.15	-52,938,554.18	8,329,560.79	14,188,967.65		242,537,984.53

其中本期坏账准备收回或转回金额重要的：

适用 不适用

其他说明：

无

(4). 本期实际核销的应收账款情况

适用 不适用

单位：元 币种：人民币

项目	核销金额
实际核销的应收账款	14,188,967.65

其中重要的应收账款核销情况

适用 不适用

应收账款核销说明：

适用 不适用

(5). 按欠款方归集的期末余额前五名的应收账款和合同资产情况

适用 不适用

单位：元 币种：人民币

单位名称	应收账款期末余额	合同资产期末余额	应收账款和合同资产期末余额	占应收账款和合同资产期末余额合计数的比例(%)	坏账准备期末余额
第一名	949,761,509.78		949,761,509.78	22.28	48,797,196.66
第二名	271,730,761.73		271,730,761.73	6.37	13,586,538.04
第三名	218,951,982.72		218,951,982.72	5.14	10,947,599.14
第四名	209,160,692.13		209,160,692.13	4.91	10,458,034.61
第五名	120,885,917.08		120,885,917.08	2.84	6,044,295.85
合计	1,770,490,863.44		1,770,490,863.44	41.54	89,833,664.30

其他说明：

无

其他说明：

适用 不适用

2、其他应收款

项目列示

适用 不适用

单位：元 币种：人民币

项目	期末余额	期初余额
应收利息		
应收股利	6,066,200.00	46,158,794.02
其他应收款	135,645,733.80	484,662,963.62
合计	141,711,933.80	530,821,757.64

其他说明：

适用 不适用

上表中的其他应收款是指扣除应收利息、应收股利后的其他应收款。

应收利息

(1). 应收利息分类

适用 不适用

(2). 重要逾期利息

适用 不适用

(3). 按坏账计提方法分类披露

适用 不适用

按单项计提坏账准备：

适用 不适用

按单项计提坏账准备的说明：

适用 不适用

按组合计提坏账准备：

适用 不适用

(4). 按预期信用损失一般模型计提坏账准备

适用 不适用

各阶段划分依据和坏账准备计提比例

无

对本期发生损失准备变动的应收利息账面余额显著变动的情况说明：

适用 不适用

(5). 坏账准备的情况

适用 不适用

其中本期坏账准备收回或转回金额重要的：

适用 不适用

其他说明：

无

(6). 本期实际核销的应收利息情况

适用 不适用

其中重要的应收利息核销情况

适用 不适用

核销说明：

适用 不适用

其他说明：

适用 不适用

应收股利

(1). 应收股利

适用 不适用

单位：元 币种：人民币

项目(或被投资单位)	期末余额	期初余额
安徽中安汽车融资租赁股份有限公司	6,066,200.00	
合肥延锋云鹤汽车座椅有限公司		6,158,794.02
安徽星瑞齿轮传动有限公司		40,000,000.00
合计	6,066,200.00	46,158,794.02

(2). 重要的账龄超过 1 年的应收股利

适用 不适用

(3). 按坏账计提方法分类披露

适用 不适用

按单项计提坏账准备:

适用 不适用

按单项计提坏账准备的说明:

适用 不适用

按组合计提坏账准备:

适用 不适用

(4). 按预期信用损失一般模型计提坏账准备

适用 不适用

各阶段划分依据和坏账准备计提比例

无

对本期发生损失准备变动的应收股利账面余额显著变动的情况说明:

适用 不适用

(5). 坏账准备的情况

适用 不适用

其中本期坏账准备收回或转回金额重要的:

适用 不适用

其他说明:

无

(6). 本期实际核销的应收股利情况

适用 不适用

其中重要的应收股利核销情况

适用 不适用

核销说明:

适用 不适用

其他说明:

适用 不适用

其他应收款

(1). 按账龄披露

√适用 □不适用

单位：元 币种：人民币

账龄	期末账面余额	期初账面余额
1年以内（含1年）	81,701,628.04	301,278,974.99
1年以内小计	81,701,628.04	301,278,974.99
1至2年	37,070,960.66	2,164,017.74
2至3年	1,002,629.47	2,532,853.76
3至4年	345,492.47	191,881,800.00
4至5年	800,000.00	64,022,027.22
5年以上	126,445,787.88	186,781,398.72
合计	247,366,498.52	748,661,072.43

(2). 按款项性质分类情况

√适用 □不适用

单位：元 币种：人民币

款项性质	期末账面余额	期初账面余额
应收新能源补贴款	24,646,500.00	88,595,298.80
往来款	157,227,173.75	130,966,520.29
拆迁补偿款	34,102,565.76	496,977,774.80
代收代付款	3,683,946.70	2,572,870.75
应收退税款	17,985,773.20	13,456,648.82
其他	9,720,539.11	16,091,958.97
合计	247,366,498.52	748,661,072.43

(3). 坏账准备计提情况

√适用 □不适用

单位：元 币种：人民币

坏账准备	第一阶段	第二阶段	第三阶段	合计
	未来12个月预期信用损失	整个存续期预期信用损失(未发生信用减值)	整个存续期预期信用损失(已发生信用减值)	
2025年1月1日余额	262,527,406.97		1,470,701.84	263,998,108.81
2025年1月1日余额在本期				
--转入第二阶段				
--转入第三阶段				
--转回第二阶段				
--转回第一阶段				
本期计提	-152,592,351.77		315,007.68	-152,277,344.09
本期转回				
本期转销				
本期核销				
其他变动				
2025年12月31日余额	109,935,055.20		1,785,709.52	111,720,764.72

各阶段划分依据和坏账准备计提比例

详见本节第五项、11 金融工具相应内容。

对本期发生损失准备变动的其他应收款账面余额显著变动的情况说明：

适用 不适用

本期坏账准备计提金额以及评估金融工具的信用风险是否显著增加的采用依据：

适用 不适用

(4). 坏账准备的情况

适用 不适用

单位：元 币种：人民币

类别	期初余额	本期变动金额				期末余额
		计提	收回或转回	转销或核销	其他变动	
其他应收款坏账准备	263,998,108.81	-152,277,344.09				111,720,764.72
合计	263,998,108.81	-152,277,344.09				111,720,764.72

其中本期坏账准备转回或收回金额重要的：

适用 不适用

其他说明：

无

(5). 本期实际核销的其他应收款情况

适用 不适用

其中重要的其他应收款核销情况：

适用 不适用

其他应收款核销说明：

适用 不适用

(6). 按欠款方归集的期末余额前五名的其他应收款情况

适用 不适用

单位：元 币种：人民币

单位名称	期末余额	占其他应收款期末余额合计数的比例(%)	款项的性质	账龄	坏账准备期末余额
安徽江淮安驰汽车有限公司	95,070,000.00	38.43	往来款	5年以上	95,070,000.00
宁德时代新能源科技股份有限公司	38,540,017.49	15.58	往来款	1年以内	1,927,000.87
合肥市土地储备中心	34,102,565.76	13.79	拆迁补偿款	1-2年	3,410,256.58
应收出口退税款	17,985,773.20	7.27	应收出口退税款	1年以内	899,288.66
新能源汽车国家补贴款	13,176,000.00	5.33	应收新能源补贴款	5年以上	
合计	198,874,356.45	80.40	/	/	101,306,546.11

(7). 因资金集中管理而列报于其他应收款

适用 不适用

其他说明：

适用 不适用

3、长期股权投资

√适用 □不适用

单位：元 币种：人民币

项目	期末余额			期初余额		
	账面余额	减值准备	账面价值	账面余额	减值准备	账面价值
对子公司投资	6,669,115,840.48		6,669,115,840.48	6,862,518,428.06		6,862,518,428.06
对联营、合营企业投资	3,594,697,002.02		3,594,697,002.02	4,674,639,387.55		4,674,639,387.55
合计	10,263,812,842.50		10,263,812,842.50	11,537,157,815.61		11,537,157,815.61

(1). 对子公司投资

√适用 □不适用

单位：元 币种：人民币

被投资单位	期初余额（账面价值）	减值准备期初余额	本期增减变动				期末余额（账面价值）	减值准备期末余额
			追加投资	减少投资	计提减值准备	其他		
星瑞齿轮	913,537,807.69						913,537,807.69	
江淮安驰	594,158,036.95						594,158,036.95	
扬州江淮	335,901,896.99						335,901,896.99	
江汽有限	257,694,593.44		210,149,504.86				467,844,098.30	
安凯股份	1,442,493,535.28						1,442,493,535.28	
江淮铸造	239,783,987.72						239,783,987.72	
合肥车桥	210,149,504.86			210,149,504.86				
四川江淮	210,000,000.00						210,000,000.00	
江汽担保	500,422,070.02						500,422,070.02	
江淮专用车	257,421,590.39						257,421,590.39	
江汽物流	136,637,676.52					216,597,412.42	353,235,088.94	
合肥同大	129,273,332.09						129,273,332.09	
深圳新能源	50,000,000.00						50,000,000.00	
江汽投资	90,000,000.00						90,000,000.00	
北京新能源	6,000,000.00						6,000,000.00	

意大利设计中心	1,002,820.00								1,002,820.00
天津特瑞捷	2,750,000.00								2,750,000.00
江汽国际	260,000,000.00								260,000,000.00
和行科技	299,791,576.11								299,791,576.11
振风新能源	25,500,000.00								25,500,000.00
江汽阜阳	500,000,000.00				460,000,000.00				40,000,000.00
钇威科技	400,000,000.00								400,000,000.00
杰华动力				50,000,000.00					50,000,000.00
合计	6,862,518,428.06			260,149,504.86	670,149,504.86		216,597,412.42		6,669,115,840.48

(2). 对联营、合营企业投资

√适用 □不适用

单位：元 币种：人民币

投资单位	期初余额(账面价值)	本期增减变动							期末余额(账面价值)	减值准备期末余额	
		追加投资	减少投资	权益法下确认的投资损益	其他综合收益调整	其他权益变动	宣告发放现金股利或利润	计提减值准备			其他
一、合营企业											
瑞福德	1,974,342,388.94			81,914,496.76			150,000,000.00			1,906,256,885.70	
康明斯动力	270,874,945.94			15,358,732.74		-772,137.41				285,461,541.27	
华霆电池	35,781,101.92			258,864.75						36,039,966.67	
江来公司	10,034,427.08		10,000,000.00	-2,828,431.80		-97,777.34			2,891,782.06		
江淮智能科技	15,085,847.88			1,081,662.88						16,167,510.76	
小计	2,306,118,711.76		10,000,000.00	95,785,325.33		-869,914.75	150,000,000.00		2,891,782.06	2,243,925,904.40	
二、联营企业											
大众安徽	1,313,385,239.93			-1,075,580,242.04						237,804,997.89	
合肥云鹤	42,110,013.28			6,991,988.72			5,191,089.05			43,910,912.95	
合肥延锋	44,598,239.06			8,941,730.01			4,627,478.90			48,912,490.17	
合肥马钢	70,764,743.55			1,236,809.34			975,000.00			71,026,552.89	
中安租赁	417,583,075.60			14,649,664.16			6,066,200.00			426,166,539.76	
国江基金	210,283,041.96	35,000,000.00	10,158,331.51	7,280,956.57						242,405,667.02	
江福科技	28,245,084.08			3,562,063.86		379,899.71				32,187,047.65	

智途科技	3,789,631.20			120,796.86					3,910,428.06
航瑞国际	101,826,144.55			13,407,465.70		6,232.16			115,239,842.41
合肥道一动力	2,662,817.48			-875,190.76					1,787,626.72
安徽朗戈	4,635,325.83		3,000,000.00	-275,067.37				-1,360,258.46	
中科星驰	10,033,891.29			-2,579,490.99					7,454,400.30
星驰智卡	8,449,877.45			-1,757,018.44					6,692,859.01
长投青峡	20,761,946.54			726,814.43		76,665.37			21,565,426.34
中安基金	89,391,603.99			1,041,775.08					90,433,379.07
中安智联		2,160,000.00		-887,072.62					1,272,927.38
小计	2,368,520,675.79	37,160,000.00	13,158,331.51	-1,023,994,017.49		462,797.24	16,859,767.95	-1,360,258.46	1,350,771,097.62
合计	4,674,639,387.55	37,160,000.00	23,158,331.51	-928,208,692.16		-407,117.51	166,859,767.95	1,531,523.60	3,594,697,002.02

(3). 长期股权投资的减值测试情况

适用 不适用

其他说明：

无

4、营业收入和营业成本

(1). 营业收入和营业成本情况

√适用 □不适用

单位：元 币种：人民币

项目	本期发生额		上期发生额	
	收入	成本	收入	成本
主营业务	38,505,814,402.72	34,525,156,981.17	33,554,098,359.20	30,937,929,260.54
其他业务	2,855,889,205.13	2,310,215,954.17	3,293,489,479.99	2,726,195,489.93
合计	41,361,703,607.85	36,835,372,935.34	36,847,587,839.19	33,664,124,750.47

(2). 营业收入、营业成本的分解信息

√适用 □不适用

单位：元 币种：人民币

合同分类	合计	
	营业收入	营业成本
商品类型		
乘用车	17,999,384,348.86	15,617,400,115.65
商用车	19,492,552,432.65	18,005,597,538.21
底盘	211,251,065.72	177,976,369.00
其他	3,658,515,760.62	3,034,398,912.48
合计	41,361,703,607.85	36,835,372,935.34
按商品转让的时间分类		
在某一时刻确认收入	41,329,419,259.81	36,813,369,010.87
在某段时间确认收入	32,284,348.04	22,003,924.47
合计	41,361,703,607.85	36,835,372,935.34

其他说明：

□适用 √不适用

(3). 履约义务的说明

□适用 √不适用

(4). 分摊至剩余履约义务的说明

√适用 □不适用

本报告期末已签订合同、但尚未履行或尚未履行完毕的履约义务所对应的收入金额为891,245,179.12元。

(5). 重大合同变更或重大交易价格调整

□适用 √不适用

其他说明：

无

5、投资收益

√适用 □不适用

单位：元 币种：人民币

项目	本期发生额	上期发生额
成本法核算的长期股权投资收益	317,310,161.70	396,406,523.04
权益法核算的长期股权投资收益	-928,208,692.16	-1,202,237,884.13
处置长期股权投资产生的投资收益	651,503.41	16,538,946.04
交易性金融资产在持有期间的投资收益		
其他权益工具投资在持有期间取得的股利收入	7,165,840.44	
债权投资在持有期间取得的利息收入		
其他债权投资在持有期间取得的利息收入		
处置交易性金融资产取得的投资收益	-922,825.53	11,282,068.43
处置其他权益工具投资取得的投资收益		
处置债权投资取得的投资收益		
处置其他债权投资取得的投资收益		
债务重组收益		
其他	-4,474,114.03	-6,818,647.20
合计	-608,478,126.17	-784,828,993.82

其他说明：

无

6、其他

适用 不适用

二十、补充资料

1、当期非经常性损益明细表

适用 不适用

单位：元 币种：人民币

项目	金额	说明
非流动性资产处置损益，包括已计提资产减值准备的冲销部分	145,011,423.30	
计入当期损益的政府补助，但与公司正常经营业务密切相关、符合国家政策规定、按照确定的标准享有、对公司损益产生持续影响的政府补助除外	568,764,642.67	
除同公司正常经营业务相关的有效套期保值业务外，非金融企业持有金融资产和金融负债产生的公允价值变动损益以及处置金融资产和金融负债产生的损益	60,168,590.71	
计入当期损益的对非金融企业收取的资金占用费		
委托他人投资或管理资产的损益		
对外委托贷款取得的损益		
因不可抗力因素，如遭受自然灾害而产生的各项资产损失		
单独进行减值测试的应收款项减值准备转回	49,824,920.70	
企业取得子公司、联营企业及合营企业的投资成本小于取得投资时应享有被投资单位可辨认净资产公允价值产生的收益		

同一控制下企业合并产生的子公司期初至合并日的当期净损益		
非货币性资产交换损益		
债务重组损益	1,993,083.21	
企业因相关经营活动不再持续而发生的一次性费用，如安置职工的支出等		
因税收、会计等法律、法规的调整对当期损益产生的一次性影响		
因取消、修改股权激励计划一次性确认的股份支付费用		
对于现金结算的股份支付，在可行权日之后，应付职工薪酬的公允价值变动产生的损益		
采用公允价值模式进行后续计量的投资性房地产公允价值变动产生的损益		
交易价格显失公允的交易产生的收益		
与公司正常经营业务无关的或有事项产生的损益		
受托经营取得的托管费收入		
除上述各项之外的其他营业外收入和支出	4,786,203.87	
其他符合非经常性损益定义的损益项目	-56,939.85	
减：所得税影响额	2,050,115.90	
少数股东权益影响额（税后）	31,034,949.15	
合计	797,406,859.56	

对公司将《公开发行证券的公司信息披露解释性公告第1号——非经常性损益》未列举的项目认定为非经常性损益项目且金额重大的，以及将《公开发行证券的公司信息披露解释性公告第1号——非经常性损益》中列举的非经常性损益项目界定为经常性损益的项目，应说明原因。

适用 不适用

其他说明：

适用 不适用

2、净资产收益率及每股收益

适用 不适用

报告期利润	加权平均净资产收益率（%）	每股收益	
		基本每股收益	稀释每股收益
归属于公司普通股股东的净利润	-16.18	-0.78	-0.78
扣除非经常性损益后归属于公司普通股股东的净利润	-23.75	-1.14	-1.14

3、境内外会计准则下会计数据差异

适用 不适用

4、其他

适用 不适用

董事长：项兴初

董事会批准报送日期：2026 年 4 月 3 日

修订信息

适用 不适用