

证券代码：300351

证券简称：永贵电器

公告编号：2026-013

债券代码：123253

债券简称：永贵转债

# 浙江永贵电器股份有限公司

## 2025 年年度报告



2026 年 4 月

# 2025 年年度报告

## 第一节 重要提示、目录和释义

公司董事会及董事、高级管理人员保证年度报告内容的真实、准确、完整，不存在虚假记载、误导性陈述或者重大遗漏，并承担个别和连带的法律责任。

公司负责人范纪军、主管会计工作负责人吴光源及会计机构负责人（会计主管人员）陈琼琼声明：保证本年度报告中财务报告的真实、准确、完整。

所有董事均已出席了审议本报告的董事会会议。

公司在本报告第三节“管理层讨论与分析”中“十一、公司未来发展的展望——（四）公司面临的风险及应对措施”部分，详细描述了公司经营中可能存在的风险及应对措施，敬请投资者关注相关内容。

公司经本次董事会审议通过的利润分配预案为：以 388,905,532 股为基数，向全体股东每 10 股派发现金红利 0.41 元（含税），送红股 0 股（含税），以资本公积金向全体股东每 10 股转增 0 股。

## 目录

第一节 重要提示、目录和释义.....	2
第二节 公司简介和主要财务指标.....	7
第三节 管理层讨论与分析.....	11
第四节 公司治理、环境和社会.....	32
第五节 重要事项.....	48
第六节 股份变动及股东情况.....	59
第七节 债券相关情况.....	67
第八节 财务报告.....	71

## 备查文件目录

- 一、载有法定代表人、主管会计工作负责人、会计机构负责人签名并盖章的财务报表。
- 二、载有会计师事务所盖章、注册会计师签名并盖章的审计报告原件。
- 三、报告期内在中国证监会指定网站上公开披露过的所有公司文件的正本及公告的原稿。

## 释义

释义项	指	释义内容
永贵电器、本公司、公司	指	浙江永贵电器股份有限公司
四川永贵	指	四川永贵科技有限公司，为公司全资子公司
永贵金华	指	永贵交通设备金华有限公司，为公司全资子公司
河北永贵	指	河北永贵交通设备有限公司，为公司全资子公司
武汉永贵	指	武汉永贵交通设备有限公司，为公司全资子公司
郑州永贵	指	郑州永贵交通设备有限公司，为公司全资子公司
南昌永贵	指	南昌永贵交通设备有限公司，为公司全资子公司
广州永贵	指	广州永贵交通设备有限公司，为公司全资子公司
山东永贵	指	山东永贵交通设备有限公司，为公司全资子公司
湖南永贵	指	湖南永贵交通装备有限公司，为公司全资子公司
合肥永贵	指	合肥永贵轨道交通设备有限公司，为公司全资子公司
深圳永贵交通	指	深圳永贵交通设备有限公司，为公司全资子公司
浙江永九减振	指	浙江永九减振装备有限公司，为公司全资子公司
天津永贵	指	天津永贵轨道交通设备有限公司，为公司全资子公司
南宁永贵	指	南宁永贵交通设备有限公司，为公司全资子公司
福建永贵	指	福建永贵轨道交通装备有限公司，为公司全资子公司
深圳永贵	指	深圳永贵技术有限公司，为公司全资子公司
长春永贵	指	长春永贵交通设备有限公司，为公司全资子公司
永贵国际贸易	指	浙江永贵国际贸易有限公司，为公司全资子公司
北京永列	指	北京永列科技有限公司，为公司控股子公司
江苏永贵	指	江苏永贵新能源科技有限公司，为公司控股子公司
重庆永贵	指	重庆永贵交通设备有限公司，为公司控股子公司
永贵博得	指	浙江永贵博得交通设备有限公司，为公司控股子公司
永鑫贵	指	唐山永鑫贵电器有限公司，为公司控股子公司
永贵东洋	指	成都永贵东洋轨道交通装备有限公司，为公司控股子公司
青岛永贵	指	青岛永贵科技有限公司，为公司控股子公司
洛阳奥联	指	洛阳奥联光电科技有限公司，为公司控股子公司
金立诚	指	深圳市金立诚电子有限公司，为公司参股子公司
北京万高	指	北京万高众业科技股份有限公司，为公司参股子公司
深圳擎能	指	深圳擎能新能源技术有限公司，为公司参股子公司
新加坡永贵	指	YONGGUI ELECTRIC PTE.LTD.，为浙江永贵国际贸易有限公司全资子公司
新加坡永贵贸易	指	YONGGUI TRADE PTE. LTD.，为新加坡永贵全资子公司
泰国永贵	指	YONGGUI ELECTRIC (THAILAND) CO.,LTD.，为新加坡永贵及新加坡永贵贸易之合资公司
实际控制人	指	范永贵、范纪军、范正军、娄爱芹、卢素珍、汪敏华组成的范氏家族
永贵投资	指	浙江天台永贵投资有限公司
CRCC	指	中铁铁路产品认证中心
报告期	指	2025 年度
审计机构、天健	指	天健会计师事务所（特殊普通合伙）
深交所	指	深圳证券交易所

《公司法》	指	《中华人民共和国公司法》
《证券法》	指	《中华人民共和国证券法》
《公司章程》	指	《浙江永贵电器股份有限公司章程》
连接器	指	一种借助电信号或光信号和机械力量的作用使电路或光通道接通、断开或转换的功能元件，用作器件、组件、设备、系统之间的电信号或光信号连接，传输信号或电磁能量，并且保持系统与系统之间不发生信号失真和能量损失的变化
计轴系统	指	该系统由室内主机和室外计轴点组成，室内主机主要包括计轴板和诊断板，室外计轴点主要包括磁头传感器和轨旁电子单元。室内主机与室外计轴点之间采用数据通信，且电源与数据可以共线传输
贯通道	指	安装在两车之间，用于保持相邻车辆连接密贴，防止风、雨等侵入，保护旅客安全通行或滞留的部件
电池系统	指	该产品将车辆上的蓄电池设计成辅助供电和自牵引功能为一体的蓄电池，在供电网断电或者车辆进入没有供电网区域的时候，蓄电池能够提供能量让车辆实现自行走，运送乘客到最近的站台，同时能够让列车驶离正线
门系统	指	产品包括地铁、轻轨列车各种客室门和司机门及大巴车门系统
受电弓	指	电力牵引机车从接触网取得电能的电气设备，安装在机车或动车车顶上
电动汽车线束组件	指	（连接器线束组件）电动汽车高压供电系统上，连接电池包、电源配电箱、驱动电机、PTC、空调压缩机等，用于电源与高压用电设备之间的功率或电信号的传输
交流枪组件	指	在电动汽车充电过程中，用于连接交流充电设备或交流供电插座及电动汽车，提供交流充电的连接装置。产品主要有：充电模式 2、连接方式 B；充电模式 3、连接方式 B；充电模式 3、连接方式 C 等形式，适用于家用充电、公共充电场景。支持的功率一般为：2~20kW
直流枪组件	指	在电动汽车充电过程中，用于连接直流充电设备及电动汽车，提供直流充电的连接装置。产品主要有：充电模式 4、连接方式 B；充电模式 4、连接方式 C 等形式，适用于家用充电、公共充电、高速充电场景。支持的功率一般为：2~160kW
大功率直流枪（含兆瓦直流枪）组件	指	在电动汽车充电过程中，用于连接直流充电设备及电动汽车，提供直流充电的连接装置，同时在充电枪及线缆上加装冷却装置、用于主动散热。产品主要有：液冷大功率充电，兆瓦大功率充电形式。面向于乘用车的大功率充电场景：公共场站、高速服务区；面向于电动商用车、跨城物流、大型工程机械、未来的电动船、电动飞机等的兆瓦充电场景：高速服务区、港口、矿区。支持的功率为：425kW~4.5MW
PDU	指	Power Distribution Unit，即高压配电单元，功能是负责新能源车高压系统中的电源分配与管理，为整车提供充放电控制、高压部件上电控制、电路过载短路保护、高压采样、低压控制等功能，保护和监控高压系统的运行即高压配电单元，功能是负责新能源车高压系统中的电源分配与管理，为整车提供充放电控制、高压部件上电控制、电路过载短路保护、高压采样、低压控制等功能，保护和监控高压系统的运行
BDU	指	Battery energy Distribution Unit，即电池包断路单元，专为电池包内部设计，是配电箱的一种即电池包短路单元，专为电池包内部设计，是配电箱的一种
元	指	人民币元
万元	指	人民币万元

## 第二节 公司简介和主要财务指标

### 一、公司信息

股票简称	永贵电器	股票代码	300351
公司的中文名称	浙江永贵电器股份有限公司		
公司的中文简称	永贵电器		
公司的外文名称（如有）	Zhejiang Yonggui Electric Equipment Co.,Ltd.		
公司的外文名称缩写（如有）	Yonggui		
公司的法定代表人	范纪军		
注册地址	浙江省天台县白鹤镇东园路 5 号（西工业区）		
注册地址的邮政编码	317201		
公司注册地址历史变更情况	无		
办公地址	浙江省天台县白鹤镇东园路 5 号（西工业区）		
办公地址的邮政编码	317201		
公司网址	www.yonggui.com		
电子信箱	yonggui@yonggui.com		

### 二、联系人和联系方式

	董事会秘书	证券事务代表
姓名	许小静	蒋丽珍
联系地址	浙江省天台县白鹤镇东园路 5 号（西工业区）	浙江省天台县白鹤镇东园路 5 号（西工业区）
电话	0576-83938635	0576-83938635
传真	0576-83938061	0576-83938061
电子信箱	yonggui@yonggui.com	yonggui@yonggui.com

### 三、信息披露及备置地点

公司披露年度报告的证券交易所网站	深圳证券交易所 <a href="https://www.szse.cn/">https://www.szse.cn/</a>
公司披露年度报告的媒体名称及网址	巨潮资讯网 <a href="http://www.cninfo.com.cn/">http://www.cninfo.com.cn/</a> 、证券时报 <a href="http://www.stcn.com/">http://www.stcn.com/</a> 、上海证券报 <a href="https://www.cnstock.com/">https://www.cnstock.com/</a>
公司年度报告备置地点	公司证券法务部办公室

### 四、其他有关资料

公司聘请的会计师事务所

会计师事务所名称	天健会计师事务所（特殊普通合伙）
会计师事务所办公地址	浙江省杭州市萧山区盈丰街道润奥商务中心 T2 写字楼
签字会计师姓名	倪国君、裘伟坚

公司聘请的报告期内履行持续督导职责的保荐机构

适用 不适用

保荐机构名称	保荐机构办公地址	保荐代表人姓名	持续督导期间
东方证券股份有限公司	上海市黄浦区中山南路 119 号东方证券大厦	石军、李昕	2025 年 3 月 28 日至 2027 年 12 月 31 日

公司聘请的报告期内履行持续督导职责的财务顾问

适用 不适用

保荐机构名称	保荐机构办公地址	保荐代表人姓名	持续督导期间
东方证券股份有限公司	上海市黄浦区中山南路 119 号东方证券大厦	石军、李昕	2025 年 3 月 28 日至 2027 年 12 月 31 日

## 五、主要会计数据和财务指标

公司是否需追溯调整或重述以前年度会计数据

是 否

	2025 年	2024 年	本年比上年增减	2023 年
营业收入（元）	2,242,073,880.54	2,020,047,787.42	10.99%	1,518,372,554.29
归属于上市公司股东的净利润（元）	62,498,724.39	125,796,324.18	-50.32%	101,063,036.32
归属于上市公司股东的扣除非经常性损益的净利润（元）	54,147,184.40	115,081,858.26	-52.95%	88,914,040.69
经营活动产生的现金流量净额（元）	227,823,504.88	165,137,482.71	37.96%	151,285,860.18
基本每股收益（元/股）	0.16	0.33	-51.52%	0.26
稀释每股收益（元/股）	0.16	0.32	-50.00%	0.26
加权平均净资产收益率	2.51%	5.32%	-2.81%	4.41%
	2025 年末	2024 年末	本年末比上年末增减	2023 年末
资产总额（元）	4,900,918,830.42	3,570,171,787.94	37.27%	3,198,773,014.16
归属于上市公司股东的净资产（元）	2,497,239,542.43	2,444,558,809.37	2.16%	2,320,288,890.80

公司最近三个会计年度扣除非经常性损益前后净利润孰低者均为负值，且最近一年审计报告显示公司持续经营能力存在不确定性

是 否

公司报告期内经审计利润总额、净利润、扣除非经常性损益后的净利润三者孰低为负值

是 否

公司报告期末至年度报告披露日股本是否因发行新股、增发、配股、股权激励行权、回购等原因发生变化且影响所有者权益金额

是 否

支付的优先股股利	0.00
支付的永续债利息（元）	0.00
用最新股本计算的全面摊薄每股收益（元/股）	0.1607

## 六、分季度主要财务指标

单位：元

	第一季度	第二季度	第三季度	第四季度
营业收入	445,924,286.11	580,675,492.96	559,196,431.77	656,277,669.70
归属于上市公司股东的净利润	23,263,095.93	31,499,947.92	16,443,654.55	-8,707,974.01
归属于上市公司股东的扣除非经常性损益的净利润	19,861,347.01	30,633,573.12	15,433,667.16	-11,781,402.89
经营活动产生的现金流量净额	-56,312,903.01	108,656,249.19	2,914,869.53	172,565,289.17

上述财务指标或其加总数是否与公司已披露季度报告、半年度报告相关财务指标存在重大差异

是 否

## 七、境内外会计准则下会计数据差异

### 1、同时按照国际会计准则与按照中国会计准则披露的财务报告中净利润和净资产差异情况

适用 不适用

公司报告期不存在按照国际会计准则与按照中国会计准则披露的财务报告中净利润和净资产差异情况。

### 2、同时按照境外会计准则与按照中国会计准则披露的财务报告中净利润和净资产差异情况

适用 不适用

公司报告期不存在按照境外会计准则与按照中国会计准则披露的财务报告中净利润和净资产差异情况。

## 八、非经常性损益项目及金额

适用 不适用

单位：元

项目	2025 年金额	2024 年金额	2023 年金额	说明
非流动性资产处置损益（包括已计提资产减值准备的冲销部分）	335,292.62	-393,677.31	601,561.42	
计入当期损益的政府补助（与公司正常经营业务密切相关，符合国家政策规定、按照确定的标准享有、对公司损益产生持续影响的政府补助除外）	7,500,203.95	9,097,960.42	10,341,546.50	
除同公司正常经营业务相关的有效套期保值业务外，非金融企业持有金融资产和金融负债产生的公允价值变动损益以及处置金融资产和金融负债产生的损益	581,098.13	856,895.94	65,267.48	
委托他人投资或管理资产的损益	3,186,027.92		112,115.97	
单独进行减值测试的应收款项减值准备转回	320,909.52	5,717,584.81	1,686,483.33	
企业取得子公司、联营企业及合营企业的投资成本小于取得投资时应享有被投资单位可辨认净资产公允价值产生的收益	1,781,232.93			
债务重组损益	-3,345,924.33	-1,103,145.17	3,644,200.70	
除上述各项之外的其他营业外收入和支出	-951,078.40	-1,442,732.85	-2,051,034.49	

减：所得税影响额	1,262,064.33	1,946,975.53	2,122,839.17	
少数股东权益影响额（税后）	-205,841.98	71,444.39	128,306.11	
合计	8,351,539.99	10,714,465.92	12,148,995.63	--

其他符合非经常性损益定义的损益项目的具体情况：

适用 不适用

公司不存在其他符合非经常性损益定义的损益项目的具体情况。

将《公开发行证券的公司信息披露解释性公告第 1 号——非经常性损益》中列举的非经常性损益项目界定为经常性损益项目的情况说明

适用 不适用

公司不存在将《公开发行证券的公司信息披露解释性公告第 1 号——非经常性损益》中列举的非经常性损益项目界定为经常性损益的项目的情形。

## 第三节 管理层讨论与分析

### 一、报告期内公司从事的主要业务

#### (一) 主要产品及应用


根据公司的战略规划布局，目前已形成轨道交通与工业、车载与能源信息、特种装备三大业务板块，并已在新兴产业布局，各板块主要产品及应用情况如下：

#### 1. 轨道交通与工业板块

公司轨道交通与工业板块产品主要有：连接器、门系统、计轴系统、贯通道、电池系统、受电弓等，主要应用在铁路机车、客车、高速动车、城市轨道交通车辆、磁悬浮等车辆及轨道线路上；配套供应于中国中车集团、中国国家铁路集团有限公司以及建有轨道交通的城市地铁运营公司。

公司工业产品主要有连接器、工业机器人电机用编码以及动力圆形连接器、工业机器人底座控制柜及盘间线运用、变桨柜、主控柜等，主要应用在工业机器人及风电产品上。

公司轨道交通产品应用示例



#### 2. 车载与能源信息板块

公司车载与能源信息板块产品包括高压连接器及线束组件、mini-FAKRA、车载以太网连接器、高压分线盒（PDU）/BDU、充/换电接口及线束、交/直流充电枪、大功率液冷直流充电枪、通讯电源/信号连接器、储能连接器、高速连接器等。

其中车载产品为新能源电动汽车（含乘用车和商用车、电动重卡）提供综合互联系统的整体解决方案，并已进入赛力斯、比亚迪、吉利、奇瑞、长安、上汽、广汽、本田、东风等国产一线品牌及合资品牌供应链体系；能源信息产品主要应用于通信基站及各类通信网络设备等，配套服务于中兴、大唐、维谛等公司；储能产品主要应用于户储、工商储和大储等，配套服务于双一力、亿纬锂能等公司；充电产品主要应用于家充电桩、快充桩等，服务的客户有绿能慧充、领充等公司。

公司车载与互联通讯类产品应用示例



公司新能源充电产品（乘用车&充电桩）应用示例



公司新能源充电产品（商用车&充电桩）应用示例



公司储能领域产品应用示例




公司通信领域产品应用示例



3. 特种装备板块

公司特种装备板块产品包括特种圆形电连接器、微矩形电连接器、射频连接器、光纤连接器、流体连接器、机柜连接器、深水连接器、岸电及充电产品系列、水下机器人连接器以及其它特殊定制开发的特种连接器及其相关电缆组件等。

公司特种装备产品应用示例



4. 新兴产业布局

公司新兴领域产品在具身机器人中的应用，主要包含电池充电/放电连接器、以太网通讯连接器、关节断点连接器、

控制器连接器、相机模组连接器等产品；

在低空飞行器中的应用，主要包含充电枪、高压连接器、低压圆形连接器、低压矩形连接器等产品；

在数据中心中的应用，主要包含高速背板连接器、液冷连接器、液冷板组件、数据中心末端配电连接器等产品。

### 公司具身机器人产品应用示例



### 公司低空飞行器产品应用示例



### 公司数据中心产品应用示例



### （二）公司主要经营模式

公司拥有独立的研发、采购、生产及销售体系，始终践行“以客户为中心，实现价值最大化”的经营理念，围绕客户不同需求，自主研发各领域产品，并根据产品类别及销售区域设立子公司或办事处，直接面向客户，保持与最终客户的面对面沟通，以提供便捷、高效的服务。

采购模式主要根据生产计划确定采购原材料的品名、规格、数量等，并进行供应商评估与选择，采取批量采购和按需即时采购相结合的模式，进行定制化零部件采购和标准化零部件采购。为了有效控制产品质量和成本，公司建立了一套严格的采购管理制度，以规范原材料采购环节的质量控制和审批流程。

在生产模式上，公司实行“以销定产”为主的生产模式，在获取客户中标通知书或签订合同后进行订单生产。另外，轨道交通领域会对部分常规通用零部件进行备货生产，车载与能源信息领域会根据客户需求提前安排常规型号产品的备货生产。

### （三）公司产品行业地位

公司在轨道交通领域深耕多年，在营销活动中对市场的应变能力较强，反应速度较快，资源能得到快速合理的调配，并拥有一支经验丰富、业务能力较强的营销团队。轨道交通连接器产品深度覆盖高铁、地铁、客车、机车各类车型中，在国内轨道交通连接器细分领域占据龙头地位，近几年不断纵深拓展，已经形成包括连接器、门系统、计轴系统、贯通道、电池系统、受电弓在内的六大轨道交通产品布局，为公司在轨道交通领域的可持续发展奠定坚实的基础。

在车载与能源信息领域，公司紧抓行业高速发展机遇，车载连接器产品进入国产一线品牌及合资品牌供应链体系，在行业内占据领先地位，同时进一步夯实内在实力，提升产品竞争力，研发出大功率液冷超充枪、国标交/直流充电枪、欧标/泰标充电枪、交直流一体充电插座等产品，迅速占领新能源汽车充电市场，形成各板块协同发展格局，增强整体抗风险能力。

## 二、报告期内公司所处行业情况

### （一）轨道交通行业网络扩张与维保需求双轮驱动

轨道交通领域，国家坚持基础设施先行战略，持续加大铁路网络建设投入。截至 2025 年底，全国铁路营业里程达 16.5 万公里，其中高铁里程达 5.04 万公里，我国建成世界规模最大、先进发达的高速铁路网。到 2030 年，全国铁路营

业里程将达到 18 万公里左右，其中高铁 6 万公里左右，形成“八纵八横”高铁网系统成网，铁路服务国家重大战略、促进经济社会发展、维护保障国家安全的战略支撑能力将全面增强。

2025 年度，随着“十四五”规划推进，铁路网持续扩展，城轨建设持续加密，带动车辆需求显著增长；同时，随着早期投入的轨道交通装备陆续进入大修周期，维修保养需求持续攀升。根据国家铁路局《2025 年 12 月份全国铁路主要指标完成情况》，截至 2025 年 12 月 31 日，铁路固定资产投资累计完成 9,015 亿元，较去年同期增长 6.0%。

城市轨道交通方面，根据交通运输部统计，截至 2025 年 12 月 31 日，全国 54 个城市开通运营城市轨道交通线路 343 条，运营里程 11,710.3 公里；其中，2025 年度新增运营里程 764.7 公里。

## （二）新能源市场渗透率持续提升，基础设施加速完善

2025 年中国新能源汽车市场保持强劲增长态势，根据中国汽车工业协会《2025 年 12 月汽车工业产销情况简析》，2025 年新能源汽车产销分别完成 1,662.6 万辆和 1,649 万辆，同比分别增长 29% 和 28.2%。其中，国内销量 1,387.5 万辆，同比增长 19.8%；出口 261.5 万辆，同比增长 1 倍。

据公安部统计，截至 2025 年年底，全国新能源汽车保有量达 4,397 万辆，占汽车总量的 12.01%；其中，纯电动汽车保有量 3,022 万辆，占新能源汽车保有量的 68.74%。这一数据表明，新能源汽车已逐步从导入期进入成长期，成为汽车市场的重要组成部分。2025 年新注册登记新能源汽车 1,293 万辆，占新注册登记汽车数量的 49.38%，与 2024 年相比增加 168 万辆，增长 14.93%，表明消费者对新能源汽车的接受度大幅提高，市场正在向电动化转型。

2025 年国内新能源重卡实销达 23.11 万辆，同比增长 182%。12 月新能源重卡销量达 4.53 万辆，单月渗透率一度突破 38%，全年平均渗透率超过 28%。

充电基础设施是新能源汽车产业发展的关键支撑。四部门促进大功率充电设施科学规划建设：到 2027 年底，力争全国范围内大功率充电设施超过 10 万台，服务品质和技术应用实现迭代升级。

## （三）商业航天产业生态高效协同，产业规模显著壮大

“十五五”规划建议提出打造新兴支柱产业，加快新能源、新材料、航空航天、低空经济等战略性新兴产业集群发展。根据《中国商业航天产业研究报告》数据，2025 年中国商业航天产业规模达到 2.5-2.8 万亿元，年均复合增长率 20% 以上。2025 年 8 月 25 日，工业和信息化部发布《关于优化业务准入促进卫星通信产业发展的指导意见》，指出到 2030 年，卫星通信管理制度及政策法规进一步完善，产业发展环境持续优化。2025 年 11 月 25 日，国家航天局印发《国家航天局推进商业航天高质量发展安全发展行动计划（2025—2027 年）》，将商业航天纳入国家航天发展总体布局。计划明确，到 2027 年，商业航天产业生态高效协同，科研生产安全有序，产业规模显著壮大，创新创造活力显著增强，资源能力实现统筹建设和高效利用，行业治理能力提升，基本实现商业航天高质量发展。

## （四）具身智能从概念迈向产业化，国家战略引领万亿级市场

2025 年《政府工作报告》首次将“具身智能”与“智能机器人”并列纳入未来产业重点发展方向，标志着这一前沿领域正式跃升为国家战略，同时具身智能行业经历了从概念萌芽到产业化落地的关键转折。据国家互联网信息办公室调查显示，2025 年中国具身智能市场规模预计为 53 亿元人民币（约合 7.5 亿美元）；国务院发展研究中心的报告则预测，到 2030 年，中国具身智能市场规模或将达到 4,000 亿元人民币，并在 2035 年突破 1 万亿元人民币。2025 年 8 月，国务院印发《关于深入实施“人工智能+”行动的意见》，明确将智能机器人作为新一代智能终端重点发展，并提出到 2030 年新一代智能终端普及率超 90% 的目标。

## 三、核心竞争力分析

报告期内，公司立足电连接器核心赛道，围绕轨道交通与工业、车载与能源信息、特种装备三大业务板块，推动核心技术向新兴领域衍生。公司坚持以技术创新为驱动，深化业务布局，优化资源配置，巩固品牌优势，不断提升综合竞争实力，助力公司向“世界级互连方案提供商”迈进。具体如下：

### （一）战略引领及前瞻布局优势

公司重视战略引领，以清晰的战略规划为指引，持续开展战略再审视及战略解码工作，不断优化产业布局、调整业务结构。公司立足电连接器核心主业，紧扣国家产业政策导向，锚定轨道交通、新能源汽车、特种装备三大核心赛道，前瞻性布局商业航天、机器人、数据中心等战略性新兴领域及未来产业。通过战略统筹优化资源配置，聚焦核心业务与关键技术攻关，推动各业务板块协同发展，有效规避市场风险，为公司长期稳健发展提供方向指引与战略支撑。

### （二）技术创新与迭代优势

公司立足轨道交通市场多年，凭借深厚的技术积累，构筑了坚实的技术壁垒。同时，公司聚焦新能源汽车超充等赛道，率先实现兆瓦级液冷充电枪商用，相关技术指标处于行业领先水平。公司坚持以“技术驱动产业升级”为核心理念，构建了从基础研究、应用开发到产业化落地的全链条创新体系。依托省级新能源汽车重点企业研究院和省级企业技术中心两大研发平台，公司建立了“前瞻技术预研-客户需求导向开发-产品快速迭代”的正向研发闭环。在标准建设方面，公司主导及参与制定了 10 项国家标准、4 项行业标准和 25 项团体标准，进一步巩固了在连接器领域的技术引领地位。

2025 年度，公司持续加大研发投入力度，年度研发经费达 17,320.18 万元，占营业收入比重 7.73%，为技术创新提供坚实资金保障。通过组建专业化研发团队、完善创新激励机制等措施，公司不断强化研发体系建设。在知识产权领域取得了丰硕成果，2025 年新提交专利申请 88 项，其中发明专利 20 项。截至 2025 年 12 月 31 日，公司及子公司累计获得专利授权 837 项，其中发明专利 153 项。

### （三）内部配套产业链完整与生产自主可控优势

公司具备完整的连接器配套产业链，设有对应的塑胶模具车间、精密加工（钣金/冲压/机加）车间以及装配生产线，配备一定数量的模具加工设备、实验设备、冲压设备、机械加工设备、注塑设备等，从源头的模具开发，金属原材料的冲压、压铸，精密机械加工，塑胶材料的注塑，到连接器部件、组件至模块等系统产品的智能装配均能自主完成。通过 MES 生产执行系统、ANDON 异常响应系统、SAP 资源管理系统、E-SOP 电子作业指导、DNC 设备联网、MDC 数据采集及可视化电子看板等工业技术矩阵，可实现定制化产品的高效柔性交付，充分满足市场对高品质、快响应的多元化需求。

公司在浙江、四川、北京、深圳、江苏、青岛、泰国均设有生产基地，为公司近阶段发展提供了充足的生产和贮运场地，满足公司生产、组装、试验、测试、存放代运等工序的需要。另一方面，增加了公司对重点客户的就近配套能力，进一步降低公司与客户之间的沟通、运输成本，及时满足下游整车制造商同步开发及快速响应的需求，提升与核心客户之间的客户黏性，有利于进一步拓展公司在各领域的市场。

### （四）市场与产品质量优势

公司立足轨道交通市场多年，轨道交通板块多个产品经 CRCC 认证，并通过多家轨道交通车辆制造企业供应商资质审核，具有为国内主要轨道交通车辆制造企业供应连接器及其他轨道交通产品的资格；在车载与能源信息领域，公司经过多年的市场拓展，拥有国内主要新能源汽车以及充电设备生产企业的供应商资质，客户基础扎实。公司高度关注市场发展趋势和产品应用领域的拓展，将“生产符合市场和客户需求的产品”作为公司市场经营方针。在营销活动中对市场的应变能力较强，反应速度较快，资源能得到快速合理的调配，并拥有一支经验丰富、业务能力较强的营销团队，因此在营销方面有一定的优势。

公司高度重视产品品质管控，拥有国家认可的 CNAS 实验室及行业先进的试验检测平台，具备连接器产品机械性能、电气性能和环境性能相关的新品开发测试、可靠性试验和客户委托试验能力。公司先后通过了 ISO9001、IRIS、CRCC、ETL、UL、IATF16949、AS9100D 等质量体系 and 产品质量认证，针对不同行业、不同产品的具体要求，严格遵循质量管理体系的流程规范与控制要点，全程严控产品质量，确保交付产品的稳定性与可靠性，筑牢品牌口碑根基。

## 四、主营业务分析

### 1、概述

2025 年，公司秉持“科技连接未来”的使命，深耕轨道交通与工业、车载与能源信息、特种装备三大业务板块，持续加大研发投入，积极推进国际化布局，加速向具身智能、商业航天等新兴赛道拓展。报告期内，公司营业收入实现稳步增长，但受多重因素影响，盈利能力阶段性承压。

2025 年，公司实现营业收入 224,207.39 万元，较去年同期增长 10.99%；公司实现归属于母公司所有者的净利润 6,249.87 万元，较去年同期减少 50.32%；归属于上市公司股东的扣除非经常性损益的净利润 5,414.72 万元，较去年同期减少 52.95%。利润下滑的主要原因分析：一是新能源汽车业务受客户降价压力等因素影响，毛利率下降明显；二是公司发行可转换公司债券，相应计提的财务利息支出增加；三是海外项目扩张处于投入期，阶段性影响整体盈利。

报告期内各板块经营分析如下：

#### 1. 轨交与工业板块：稳中有升，巩固坚实基础

报告期内，轨道交通工业板块收入 83,967.33 万元，较去年同期增长 15.74%。公司连接器产品覆盖高铁、地铁、客车、机车等全车型，深度配套中国中车、国铁集团及全国主要地铁运营商。报告期内，公司紧抓维保市场机遇，维修业务收入实现较快增长；非连接器产品孵化成效显著，市占率稳步提升，为轨道交通业务的可持续发展奠定了坚实基础。同时，工程机械行业自动化、电动化需求持续释放，工业连接器市场空间不断扩大，公司凭借技术优势和产品质量，在工业连接器领域取得了良好业绩。未来，公司将持续加大轨道交通与工业板块的研发投入，优化产品结构，提升服务能力，进一步巩固市场地位，为公司持续发展提供有力支撑。

#### 2. 车载与能源信息板块：业务基础打牢，盈利能力阶段性承压

报告期内，车载与能源信息板块收入 126,801.85 万元，较去年同期增长 8.42%。新能源汽车业务在新一轮年降政策执行、新厂房及产线投入后产生的折旧摊销等多重因素影响下，车载与能源信息板块业务毛利率下降 7.77%；面对盈利能力阶段性承压的现状，公司持续推进降本增效工作，系统优化供应链与成本结构，从研发、采购、生产等各环节强化费用管控，不断提升成本竞争力以应对市场降价压力。同时，公司积极拓展战略客户，提升产品标准化水平，夯实业务发展基础。

#### 3. 新兴领域：加速布局，产品矩阵赋能多元场景

2025 年度，公司整合内部资源，新设立热控产品研究院，面向客户提供流体连接器、冷板、冷却机柜和热管理系统的解决方案。同时公司也积极导入新领域业务，在低空与具身机器人方面，进行了关节连接器、充放电接口专项产品规划和开发。在车载与能源信息领域，完成了新国标充电枪的开发与认证，并持续投入资源对兆瓦充电技术进行开发，目前完成了 1,500A 级的产品验证。在特种方面，公司建立了深海水密连接器的开发与测试能力，可以覆盖水下 7000 米内产品应用场景。

未来，公司将持续深化新兴领域布局，充分发挥产品矩阵优势，为多元场景提供更优质的连接解决方案，助力公司实现可持续发展。

#### 4. 可转债发行落地，赋能产能升级与战略布局

报告期内，公司向不特定对象发行 9.8 亿可转换公司债券事项获得深圳证券交易所上市审核委员会审核通过，并于 2025 年 3 月成功发行上市。本次募集资金将用于连接器智能化及超充产业升级项目、华东基地产业建设项目、研发中心升级项目和补充流动资金。本次募集资金投资项目是在公司现有主营业务的基础上，基于现有产品及技术基础，结合市场需求和未来发展趋势，加大对公司核心业务领域重点产品及重要研究方向实施的投资，通过上述募投项目的顺利实施，公司将加速新能源汽车产业链关键环节的技术突破，深化特种领域应用场景的产品体系构建，推动产业结构优化升级与核心竞争力的战略提升。

## 2、收入与成本

### (1) 营业收入构成

营业收入整体情况

单位：元

	2025 年		2024 年		同比增减
	金额	占营业收入比重	金额	占营业收入比重	
营业收入合计	2,242,073,880.54	100%	2,020,047,787.42	100%	10.99%
分行业					
制造业	2,242,073,880.54	100.00%	2,020,047,787.42	100.00%	10.99%
分产品					
轨道交通与工业	839,673,330.34	37.45%	725,486,392.66	35.91%	15.74%
车载与能源信息	1,268,018,514.21	56.56%	1,169,516,819.51	57.90%	8.42%
特种装备及其他	134,382,035.99	5.99%	125,044,575.25	6.19%	7.47%
分地区					
境内	2,218,089,313.49	98.93%	2,013,259,486.50	99.66%	10.17%
境外	23,984,567.05	1.07%	6,788,300.92	0.34%	253.32%
分销售模式					
直销	2,242,073,880.54	100.00%	2,020,047,787.42	100.00%	10.99%

### (2) 占公司营业收入或营业利润 10%以上的行业、产品、地区、销售模式的情况

适用 不适用

单位：元

	营业收入	营业成本	毛利率	营业收入比上年同期增减	营业成本比上年同期增减	毛利率比上年同期增减
分行业						
制造业	2,242,073,880.54	1,680,946,357.12	25.03%	10.99%	15.05%	-2.64%
分产品						
轨道交通与工业板块	839,673,330.34	464,665,477.60	44.66%	15.74%	7.93%	4.00%
车载与能源信息板块	1,268,018,514.21	1,122,449,058.44	11.48%	8.42%	18.85%	-7.77%
分地区						
境内	2,218,089,313.49	1,661,750,399.89	25.08%	10.17%	14.04%	-2.54%
分销售模式						
直销	2,242,073,880.54	1,680,946,357.12	25.03%	10.99%	15.05%	-2.64%

公司主营业务数据统计口径在报告期发生调整的情况下，公司最近 1 年按报告期末口径调整后的主营业务数据

适用 不适用

### (3) 公司实物销售收入是否大于劳务收入

是 否

行业分类	项目	单位	2025 年	2024 年	同比增减
轨道交通与工业	销售量	件	1,994,511	1,861,784	7.13%
	生产量	件	2,070,504	1,907,758	8.53%
	库存量	件	416,429	340,436	22.32%

车载与能源信息	销售量	件	22,274,021	20,765,329	7.27%
	生产量	件	22,385,759	21,315,266	5.02%
	库存量	件	3,651,581	3,539,843	3.16%
特种装备及其他	销售量	件	202,883	177,120	14.55%
	生产量	件	207,562	184,829	12.30%
	库存量	件	39,399	34,720	13.48%

相关数据同比发生变动 30% 以上的原因说明

适用 不适用

#### (4) 公司已签订的重大销售合同、重大采购合同截至本报告期的履行情况

适用 不适用

#### (5) 营业成本构成

行业分类

单位：元

行业分类	项目	2025 年		2024 年		同比增减
		金额	占营业成本比重	金额	占营业成本比重	
制造业	直接材料	1,293,856,726.57	76.97%	1,117,061,304.01	76.46%	15.83%
制造业	直接人工	242,073,847.99	14.40%	221,132,655.22	15.14%	9.47%
制造业	其他	145,015,782.56	8.63%	122,814,619.00	8.40%	18.08%

说明

无

#### (6) 报告期内合并范围是否发生变动

是 否

##### 1、本期发生的非同一控制下企业合并

单位：万元

被购买方名称	股权取得时点	股权取得成本	股权取得比例 (%)	股权取得方式	购买日
永贵东洋公司	2017 年 8 月	1,530.00	51.00	货币增资	2025.11.25
	2025 年 11 月	1,400.00	15.59	货币增资	

(续上表)

被购买方名称	购买日的确定依据	购买日至期末被购买方的收入	购买日至期末被购买方的净利润	购买日至期末被购买方的现金流量		
				经营活动净流入	投资活动净流入	筹资活动净流入
永贵东洋公司	取得控制权之日	392.48	-95.56	307.47	544.19	

##### 2、合并范围减少

单位：元

公司名称	股权处置方式	股权处置时点	处置日净资产	期初至处置日净利润
河北永贵公司	注销	2025 年 8 月	0	0.56
永贵金华公司	注销	2025 年 6 月	0	0

## (7) 公司报告期内业务、产品或服务发生重大变化或调整有关情况

适用 不适用

## (8) 主要销售客户和主要供应商情况

公司主要销售客户情况

前五名客户合计销售金额（元）	420,376,757.08
前五名客户合计销售金额占年度销售总额比例	18.75%
前五名客户销售额中关联方销售额占年度销售总额比例	0.00%

公司前 5 大客户资料

序号	客户名称	销售额（元）	占年度销售总额比例
1	客户 1	123,773,362.09	5.52%
2	客户 2	88,754,271.34	3.96%
3	客户 3	80,951,650.98	3.61%
4	客户 4	72,317,631.21	3.23%
5	客户 5	54,579,841.46	2.43%
合计	--	420,376,757.08	18.75%

主要客户其他情况说明

适用 不适用

公司主要供应商情况

前五名供应商合计采购金额（元）	255,972,113.99
前五名供应商合计采购金额占年度采购总额比例	16.60%
前五名供应商采购额中关联方采购额占年度采购总额比例	0.00%

公司前 5 名供应商资料

序号	供应商名称	采购额（元）	占年度采购总额比例
1	供应商 1	90,018,703.53	5.84%
2	供应商 2	49,845,147.33	3.23%
3	供应商 3	41,856,302.42	2.71%
4	供应商 4	37,740,425.49	2.45%
5	供应商 5	36,511,535.22	2.37%
合计	--	255,972,113.99	16.60%

主要供应商其他情况说明

适用 不适用

报告期内公司贸易业务收入占营业收入比例超过 10%

适用 不适用

### 3、费用

单位：元

	2025 年	2024 年	同比增减	重大变动说明
销售费用	139,793,505.88	130,398,557.70	7.20%	
管理费用	152,754,616.28	138,048,000.00	10.65%	
财务费用	7,073,396.09	-19,885,502.72	135.57%	主要系报告期发行可转债计提利息所致
研发费用	173,201,838.44	165,183,949.91	4.85%	

### 4、研发投入

适用 不适用

主要研发项目名称	项目目的	项目进展	拟达到的目标	预计对公司未来发展的影响
车载高速高频连接器研发	满足车辆高速通讯连接需求	样品测试阶段	成果：开发出车载以太网和 Mini-FAKRA 连接器；应用产品：新能源汽车。	完善产品系列，增加产品应用场景，如应用顺利，可增加公司营收。
无线通讯连接技术开发	实现 2mm-50mm 内非接触信号传输	产品优化阶段	成果：开发出短距离无线传输技术；应用产品：无缆化特种产品，新一代电气车钩等。	该技术可用于产品无缆化和特殊场合下非接触传输，开发成功可在一定领域形成技术优势，推动公司产品技术升级。
高压连接装置	掌握高压连接技术	产品鉴定阶段	成果：掌握高压连接技术；应用产品：轨道交通高压终端连接器。	实现公司产品覆盖了整车高压、中压和低压产品的连接，如应用顺利，可增加公司营收和利润。
液冷连接装置	研究液冷集成技术，开发出专用液冷连接装置	已经完成，产品已搭载项目	成果：掌握液冷集成技术，开发出专用液冷连接装置；应用产品：轨道交通、特种及数据中心液冷系统。	从原来单一的流体连接器供应，转变为流体连接器、冷板和冷却系统的集成供应，可拓宽产品应用市场，增加公司综合竞争能力。
NACS 美标充电枪	按照 NACS 标准进行开发针对北美市场的充电枪，针对北美市场进行销售	样品测试阶段	成果：形成 NACS 充电枪产品系列；应用产品：NACS 充电枪。	扩展了产品类别，使得公司有进入北美市场的产品，拓宽公司产品应用市场，如应用顺利，可增加公司营收和利润。
大功率充电液冷系统	配套液冷大功率充电枪，为用户提供整套解决方案	已经完成，产品已搭载项目	成果：开发覆盖我司所有液冷充电枪的集成/分立式液冷系统；应用产品：液冷充电系统。	从原来单一的充电枪业务，转变为枪+控制系统方案提供商，增加公司业务整合能力，拓宽产品应用方向，增强公司综合竞争能力。
兆瓦充电枪/座及配套产品	开发兆瓦充电枪/座及配套产品	量产阶段	成果：开发出兆瓦充电枪/座及配套产品；应用产品：兆瓦级超级充电系统。	该产品是兼容国家标准的兆瓦充电产品，能延伸充电产品应用领域，增加公司营收。
MCS 大功率充电枪及兆瓦充电插座	按照 MCS 欧美标准开发充电枪及兆瓦充电插座，针对北美市场进行销售	样品测试阶段	成果：开发出 MCS 充电枪和插座产品系列；应用产品：MCS 大功率充电系统。	扩展了产品类别，使得公司有进入北美充电市场的产品，拓宽公司产品应用市场，增加公司营收。
商用车直流充电插座项目	适配商用车大电流的充电插座解决方案	产品详细设计阶段	成果：形成 YG-GBN 充电插座产品系列；应用产品：直流充电系统。	提升了国标交直流一体插座的市场竞争能力，如应用顺利，可增加公司营收和利润。
YGEV 系列连接器	通过全新迭代开发、健全系列化高压连接器，以提升产品生产效率和降低产品成本	量产阶段	成果：开发出片式端子系列化连接器；应用产品：新能源汽车。	降低了产品成本，提升了小电流/大电流高压连接器市场竞争能力。
防爆产品迭代项目	对原防爆产品进行迭代升级，完善产	产品认证完成，已	成果：完成增安、隔爆产品迭代升级，满足新标准要求以及	增加海上钻井平台应用场景，满足出口认证要求，可增加公司营收。

	品系列, 拓展应用领域	经上市销售	海上等应用环境; 应用产品: 石油防爆行业相关装备。	
YG-四线充电/铝排充电插座	乘用车大功率充电, 600A 以上应用场景, 车载不带液冷(铝排)商用车大功率充电, 600A 以上应用场景, 车载不带液冷(四线)	样品试制阶段	成果: 持续完成充电插座型谱; 应用产品: 商用车、乘用车用大功率充电插座。	完善充电插座型谱, 完善乘用车、商用车不带液冷方式应用, 增加产品应用场景, 增加公司营收。
交直流一体式插座联动电子锁	推动联动电子锁进入乘用车领域并搭载使用, 争取在市场上做首批联动电子锁供应商。	样品试制阶段	成果: 开发出性能优越、可靠的联动电子锁产品; 应用产品: 汽车充电插座项目。	完善产品线, 提升公司影响力和营收。
800A、1000A 油冷充电枪	提升永贵液冷充电枪载流能力, 提升产品市场竞争力	试验验证阶段	成果: 开发出 800A 级以上载流能力的液冷充电枪产品; 应用产品: 800A 级以上乘用车、商用车充电产品。	增加永贵充电产品盈利能力, 贡献年产值 3000 万以上。
商用车高压连接器开发项目	商用车高压小和大电流连接器平台开发	样件试制阶段	将车载 EV 系列连接器推向商用车市场。	商用车/重卡领域应用, 拓展业务空间。
YGEV7 连接器产品开发	乘用车高压大电流连接器平台开发	产品设计阶段	实现 180~308 方铝排接线规格, 400~600A 品类的全系列产品开发。	铝排连接器的开发契合“铝代铜”和“排代线”的行业趋势, 能够带来成本优势、客户粘性和业务延展性, 有助于公司从零部件供应商向系统解决方案提供商转型。
重卡高压盒项目	平台电池柜项目	样件试装阶段	2026 年批量生产 1000 余台。	商用车/重卡领域高压盒应用, 拓展应用领域。
UPS 连接器项目	系列化开发	模样品试制阶段	满足市场大功率 UPS 应用场景。	完善产品系列化, 增加产品应用场景, 增加公司营收。
GFA BTB 连接器	适配 AI 服务器, 应用于高速背板连接	方案设计阶段	成果: 开发适用于服务器的高速夹层连接器; 应用产品: AI 服务器。	增加产品应用场景, 进入 AI 服务器领域。
eVTOL 飞行器用充电/液冷连接器	适配低空飞行器应用场景的连接器解决方案	样件测试阶段	成果: 开发适配 EVTOL 的充电和液冷连接器; 应用产品: EVTOL 电/液连接方案。	进入新领域, 增加连接器应用范围和场景, 如应用顺利, 可提升公司影响力和营收。
机器人充电及关节连接器项目	开发机器人用连接器整体解决方案	样件试制阶段	成果: 开发适配机器人充换电、关节电机、视觉系统等连接器; 应用产品: 机器人连接系统。	进入新领域, 增加连接器应用范围和场景, 如应用顺利, 可提升公司影响力和营收。

## 公司研发人员情况

	2025 年	2024 年	变动比例
研发人员数量(人)	965	871	10.79%
研发人员数量占比	30.43%	34.38%	-3.95%
研发人员学历			
本科	567	526	7.79%
硕士	73	45	62.22%
其他	325	300	8.33%
研发人员年龄构成			
30 岁以下	384	299	28.43%
30~40 岁	381	395	-3.54%
其他	200	177	12.99%

## 近三年公司研发投入金额及占营业收入的比例

	2025 年	2024 年	2023 年
研发投入金额（元）	173,201,838.44	165,183,949.91	132,321,963.03
研发投入占营业收入比例	7.73%	8.18%	8.71%
研发支出资本化的金额（元）	0.00	0.00	0.00
资本化研发支出占研发投入的比例	0.00%	0.00%	0.00%
资本化研发支出占当期净利润的比重	0.00%	0.00%	0.00%

公司研发人员构成发生重大变化的原因及影响

适用 不适用

研发投入总额占营业收入的比重较上年发生显著变化的原因

适用 不适用

研发投入资本化率大幅变动的原因及其合理性说明

适用 不适用

## 5、现金流

单位：元

项目	2025 年	2024 年	同比增减
经营活动现金流入小计	1,729,768,399.28	1,305,079,380.65	32.54%
经营活动现金流出小计	1,501,944,894.40	1,139,941,897.94	31.76%
经营活动产生的现金流量净额	227,823,504.88	165,137,482.71	37.96%
投资活动现金流入小计	1,480,678,480.13	126,200,985.99	1,073.27%
投资活动现金流出小计	2,039,043,320.93	307,419,419.01	563.28%
投资活动产生的现金流量净额	-558,364,840.80	-181,218,433.02	-208.12%
筹资活动现金流入小计	1,162,493,356.92	22,930,630.22	4,969.61%
筹资活动现金流出小计	119,526,516.87	54,987,678.99	117.37%
筹资活动产生的现金流量净额	1,042,966,840.05	-32,057,048.77	3,353.47%
现金及现金等价物净增加额	712,690,350.08	-48,005,066.03	1,584.61%

相关数据同比发生重大变动的主要影响因素说明

适用 不适用

- 1、投资活动现金流入小计同比增加 1073.27%，主要系本期赎回理财产品同比增加所致；
- 2、投资活动现金流出小计同比增加 563.28%，主要系本期购买理财产品同比增加所致；
- 3、筹资活动现金流入小计同比增加 4969.61%，主要系本期发行可转债收到资金所致以及增加借款所致；
- 4、筹资活动现金流出小计同比增加 117.37%，主要系本期偿还借款增加所致。

报告期内公司经营活动产生的现金净流量与本年度净利润存在重大差异的原因说明

适用 不适用

## 五、非主营业务情况

适用 不适用

## 六、资产及负债状况分析

### 1、资产构成重大变动情况

单位：元

	2025 年末		2025 年初		比重增减	重大变动说明
	金额	占总资产比例	金额	占总资产比例		
货币资金	1,285,074,665.90	26.22%	512,776,575.17	14.36%	11.86%	主要系本期收到可转换债券募集资金款项
应收账款	1,014,920,463.31	20.71%	924,440,277.61	25.89%	-5.18%	
存货	710,176,664.22	14.49%	552,440,343.55	15.47%	-0.98%	
投资性房地产	25,957,528.89	0.53%	28,775,750.96	0.81%	-0.28%	
长期股权投资	104,756,003.74	2.14%	119,465,305.93	3.35%	-1.21%	
固定资产	773,778,932.77	15.79%	573,307,846.61	16.06%	-0.27%	
在建工程	107,299,695.42	2.19%	225,373,823.19	6.31%	-4.12%	
使用权资产	11,573,027.29	0.24%	13,556,495.23	0.38%	-0.14%	
短期借款	18,471,813.34	0.38%	10,000.00	0.00%	0.38%	
合同负债	24,282,676.76	0.50%	18,088,889.57	0.51%	-0.01%	
租赁负债	4,896,653.61	0.10%	7,956,797.47	0.22%	-0.12%	

境外资产占比较高

适用 不适用

### 2、以公允价值计量的资产和负债

适用 不适用

单位：元

项目	期初数	本期公允价值变动损益	计入权益的累计公允价值变动	本期计提的减值	本期购买金额	本期出售金额	其他变动	期末数
金融资产								
1.交易性金融资产（不含衍生金融资产）		194,913.43			1,777,000,000.00	1,467,333,140.84	19,000,000.00	328,861,772.59
5.其他非流动金融资产	5,499,365.27							5,499,365.27
金融资产小计	5,499,365.27	194,913.43			1,777,000,000.00	1,467,333,140.84	19,000,000.00	334,361,137.86
应收款项融资	301,802,413.10						-105,385,078.57	196,417,334.53
上述合计	307,301,778.37	194,913.43			1,777,000,000.00	1,467,333,140.84	-86,385,078.57	530,778,472.39
金融负债	0.00							0.00

其他变动的内容

无

报告期内公司主要资产计量属性是否发生重大变化

是 否

### 3、截至报告期末的资产权利受限情况

公司持有的使用范围受限的现金和现金等价物

项目	期末数	期初数	使用范围受限的原因、作为现金和现金等价物的理由
募集资金	185,120,842.33		募集资金，仅能用于支付募投项目费用
小计	185,120,842.33		

不属于现金和现金等价物的货币资金

项目	期末数	期初数	不属于现金和现金等价物的理由
货币资金	65,809,816.15	6,202,075.50	为保证金或因公司涉诉被申请冻结，不能随时支取
小计	65,809,816.15	6,202,075.50	

## 七、投资状况分析

### 1、总体情况

适用 不适用

报告期投资额（元）	上年同期投资额（元）	变动幅度
475,173,831.06	505,550,783.14	-6.01%

### 2、报告期内获取的重大的股权投资情况

适用 不适用

### 3、报告期内正在进行的重大的非股权投资情况

适用 不适用

### 4、金融资产投资

#### （1）证券投资情况

适用 不适用

公司报告期不存在证券投资。

#### （2）衍生品投资情况

适用 不适用

公司报告期不存在衍生品投资。

## 八、重大资产和股权出售

### 1、出售重大资产情况

适用 不适用

公司报告期末未出售重大资产。

### 2、出售重大股权情况

适用 不适用

## 九、主要控股参股公司分析

适用 不适用

主要子公司及对公司净利润影响达 10%以上的参股公司情况

单位：元

公司名称	公司类型	主要业务	注册资本	总资产	净资产	营业收入	营业利润	净利润
四川永贵	子公司	新能源汽车连接器、通信连接器等产品的研发、生产和销售	150,000,000.00	2,125,502,081.44	1,255,354,570.47	1,723,604,117.99	18,441,819.97	18,465,957.84
青岛永贵	子公司	电子产品、轨道交通设备的研发、生产和销售以及铁路机车维修活动	10,000,000.00	59,452,898.23	53,974,593.51	48,466,088.86	27,823,146.26	24,272,811.08

报告期内取得和处置子公司的情况

适用 不适用

公司名称	报告期内取得和处置子公司方式	对整体生产经营和业绩的影响
河北永贵	注销	未营运
永贵金华	注销	未营运
永贵东洋	增资	系 2025 年 11 月 25 日取得控股权，暂未对当年生产经营和业绩产生重大影响

主要控股参股公司情况说明

1.四川永贵科技有限公司为公司全资子公司，主要从事电连接器及零部件的研发以及技术咨询服务，电连接器产品和机电产品的研发、制造、销售等。研发的产品涉及众多工业应用领域，包括轨道交通车辆、新能源汽车、通信、工业设备用连接器以及各式接线端子、线缆。

报告期内，四川永贵实现营业收入 172,360.41 万元，较去年同期上升 10.63%；实现净利润 1,846.60 万元，较去年同期下滑 78.02%。2025 年度四川永贵业绩下滑，主要受新能源汽车业务客户降价压力、新厂房及产线投入后产生的折旧摊销等多重因素影响。

2.青岛永贵科技有限公司为公司控股子公司，主要从事轨道交通设备及配件、铁路机车配件、汽车配件、电子元器件、电子产品及配件的设计、制造、销售及技术服务。

报告期内，青岛永贵公司实现营业收入 4,846.61 万元，较去年同期上升 34.01%；实现净利润 2,427.28 万元，较去年同期上涨 77.65%，实现归母净利润 1,407.82 万元，较去年同期上涨 77.65%。2025 年度青岛永贵业绩上升，主要受铁路检修业务订单上涨等因素影响。

## 十、公司控制的结构化主体情况

适用 不适用

## 十一、公司未来发展的展望

### （一）行业格局和行业趋势

详见本章第一部分“报告期内公司所处行业情况”披露的行业情况分析。

### （二）公司发展战略

公司立足全球产业格局，秉持“天道酬勤、共创共赢”的核心价值观，坚持以“科技连接未来”为使命，深度践行“以客户为中心，实现价值最大化”的经营理念，以研发技术创新和组织管理创新为双轮驱动，加速构建新质生产力，持续深化拓展连接器应用场景与价值延伸，致力于成为“世界级互连方案提供商”。

#### 人才战略：

围绕“驱动人的价值”这一使命，深化人力资源“引、用、育、留”机制建设。在保障基础用工的同时，重点聚焦新业务、新赛道发展需求，构建专业化、梯队化的战略人才储备池，通过优化校招流程、强化重点高校合作，并积极探索“研发飞地”等柔性用工模式，提升关键领域人才的招引效率与质量，为业务拓展提供坚实人才支撑。

在人才培育方面，系统搭建分层分类的内部培训课程体系，覆盖新员工融入、岗位技能提升、管理能力进阶等全场景，同时针对性引入外部优质培训资源，补齐高端技术与管理培训短板，重点强化新员工快速融入与储备干部梯队培养。完善“管理+技术”双职业发展通道，推行中层干部轮岗锻炼、核心岗位继任者计划，健全人才成长激励机制，持续增强组织活力与领导梯队深度。在激励与效能提升方面，优化基于岗位价值、绩效贡献与能力提升的三维评估机制，构建以“人均效益”为核心、短期激励与长期激励相结合的奋斗者绩效激励体系，强化人力成本精细化管控，实现“人岗匹配、绩优酬优”。通过全面试点并推广 HRBP 模式，推动人力资源团队深度嵌入业务部门，精准对接业务需求，同时着力提升 HR 团队专业支撑能力与非 HR 管理者的人力资源管理素养，持续推动人力资源管理与业务发展同频共振、价值共创。

#### 研发战略：

坚持研发创新作为企业核心发展引擎，聚焦主业赛道，构建“敏捷研发、精益设计、人才驱动”三位一体的系统化研发体系。一是建立高效敏捷研发机制，借助数字化研发平台打通跨部门协同壁垒，优化需求响应、项目立项、迭代优化全流程，提升以市场需求为导向的快速研发与交付能力；二是深度推行精益设计理念，在产品开发全周期融合虚拟仿真、材料创新与工艺优化，持续提升产品性能、可靠性与性价比，优化产品成本结构，增强市场竞争力；三是夯实人才价值体系，打造开放式技术交流与知识共享平台，完善核心技术人才激励机制，加大研发人员成长扶持力度，保持核心技术团队的稳定性与创新活力。通过效率提升、成本优化和人才驱动三位一体协同推进，持续突破关键核心技术，构筑坚实的核心技术护城河，增强企业可持续发展韧性与市场抗风险能力。

#### 市场战略：

以“聚焦大客户、深耕核心需求”为核心抓手，紧跟行业技术演变与市场需求趋势，围绕大客户核心应用场景持续拓展，聚焦细分市场深耕细作，以大客户真实需求为核心牵引，推动产品迭代与服务升级，践行“以客户为中心，实现企业与大客户价值共生共赢”的核心理念，构建“大客户为核心、多元化补充”的业务结构，形成“核心大客户稳固、新兴大客户突破”的纵深发展格局。

#### 全球化战略：

紧扣海外业务需求释放与全球头部客户供应链准入的战略机遇，着力突破国际化布局瓶颈，提升全球市场运营能力。制定海外客户分层递进的拓展策略，聚焦欧洲、东南亚等重点区域，精准对接不同层级客户需求，同步构建海外业务的客户需求解读、产品定制化实现与快速响应能力。逐步搭建区域化营销支撑、技术服务与物流配送网络，完善海外业务

售后服务体系，提升海外客户体验，为国际业务持续承接与拓展提供全方位支撑。同时，积极应对海外贸易壁垒、文化差异等挑战，加强海外合规管理，稳步推进全球化布局，逐步提升海外市场份额与品牌国际影响力。

### （三）2026 年经营计划

**（重要提示：该经营计划不构成公司对投资者的业绩承诺，相关经营目标受宏观经济、行业发展以及市场情况等不确定因素影响，存在可能无法实现的风险，投资者应对此保持足够的风险意识，并且应当理解经营计划与业绩承诺之间的差异）**

当前市场形势复杂多变，公司管理层将全面落实董事会战略部署，统筹全局战略，锚定高质量发展。坚持稳健运营与创新协同推进，以技术创新夯实发展根基，以全球化布局拓展成长空间，持续优化内部治理架构、夯实高端人才队伍保障、深挖内外市场潜力、推进生产产能迭代升级，全方位推动企业实现高质量、稳健、可持续发展。

#### 1. 深耕核心研发，筑牢技术创新根基

公司计划持续加大研发投入力度，聚焦各业务领域前沿技术研究和关键核心技术攻关，力争突破行业技术瓶颈。常态化引进优质行业专业人才，配套升级先进研发设备与工艺体系，深度践行创新驱动发展理念，依托前沿技术革新培育新质生产力。同时，持续夯实研发团队体系建设，精简优化研发全流程管理机制，提速各类研发项目落地节奏，深化多元化产学研协同合作模式，集中优势资源攻克技术壁垒，长期稳固企业自身核心技术领先优势，为企业发展提供坚实技术支撑。

#### 2. 前瞻布局新兴领域，培育高质量增长新动能

立足产业长远发展趋势，公司积极前瞻布局机器人、低空飞行器等新热门赛道，紧扣行业实际应用中信号传输、快速充放电等核心刚需，开展定向研发打磨，循序渐进优化整体产品综合性能，稳步提升产品稳定性与可靠性，精准匹配现阶段市场多元化、高标准的客户需求，依托新兴业务板块赋能企业第三业务增长曲线构建，为公司持续发展注入新动能。

#### 3. 内外双向深耕，拓宽全域市场布局

围绕市场经营全局，公司坚持“深耕存量、拓展增量”双向发力，全面拓宽全域市场布局。一方面，聚焦核心大客户，持续夯实现有优质客户合作基础，优化定制化服务解决方案，强化客户黏性，同时深度挖掘新兴细分行业应用场景，拓展存量市场增长空间；另一方面，稳步推进全球化战略落地，搭建海外本地化营销与服务网络，完善多区域市场产品合规适配体系，塑造国际化专业品牌形象，持续拓宽企业市场覆盖边界，提升市场竞争力。

#### 4. 优化产能供应链，严控品质稳健运营

统筹推进生产产能与供应链体系协同建设，有序开展现有产线智能化、精益化改造工作，结合新业务产品研发节奏规划配套产能建设布局，持续提升整体生产运营效能与产能利用率。深度梳理上下游合作资源，搭建稳健多元的供应商合作梯队，推行精细化成本管控模式，同时健全从研发、生产、检测到交付、售后的全链条质量管控标准，严格落实品质管控要求，筑牢产品品质与供应链安全底线，保障企业稳健运营。

#### 5. 完善组织架构，强化人才战略支撑

在内部管理与人才支撑层面，优化组织架构权责划分，针对新兴业务领域搭建专项运营团队，推行扁平化高效管理模式，打通跨部门协同联动壁垒，提升组织运营效率；完善人才“引进-培养-激励”全周期体系，重点吸纳技术研发、全球化运营等高精尖复合型人才，常态化开展专业能力赋能培训，优化绩效考核与薪酬激励导向，凝聚人才合力保障战略落地。

#### 6. 强化财务风控，赋能数字化管理

强化财务统筹管控与全方位风险防控，依托精细化预算管理合理调配资金资源，优先保障研发创新、市场拓展及产能升级等核心板块投入，提升整体资金使用效益；建立覆盖宏观环境、技术迭代、市场波动、供应链稳定、合规经营等维度的常态化风险预警机制，提前制定各类突发状况应对预案，同时加快企业数字化管理系统深度融合应用，以数字化赋能整体管理效能提档升级。

结合年度整体战略节奏科学统筹阶段性工作，前期完成目标拆解、团队整合与研发立项筹备，中期集中推进核心技术攻关、渠道网络搭建与产能产线优化，后期聚焦新产品落地测试、全域市场推广及年度经营复盘总结，循序渐进、稳步落地各项经营举措，保障企业整体战略平稳有序推进。

#### （四）公司面临的风险及应对措施

##### 1. 毛利率降低风险

公司毛利率受行业内卷、客户降价、产品结构变化、大宗原材料价格波动及人力成本持续上升等多重因素影响。若上述变量发生持续不利变动，将对公司盈利水平造成冲击。同时，轨道交通、新能源汽车、通信等战略领域的市场竞争日趋激烈，产品定价压力加大，可能进一步压缩利润空间。

针对该风险，公司将深入推进产品结构优化，构建精益制造体系以实现降本增效，提升标准化产品规模效应；持续强化营销网络建设与全价值链成本管控，巩固既有市场份额，积极拓展增量业务，构建多维度毛利率保障机制。

##### 2. 业绩成长波动性风险

公司未来经营业绩受宏观经济周期、产业政策调整、行业竞争态势、技术迭代节奏及组织管理能力等多重因素共同作用，业绩增长面临阶段性压力。若相关要素发生趋势性变化，可能导致增速放缓或阶段性波动。

为此，公司将建立健全全景化经营监测机制，密切跟踪宏观经济与政策变化，制定动态应对预案。通过精益管理提升运营效率，优化资源配置与人才梯队建设，强化品牌影响力与业务结构韧性，增强抗周期发展能力。

##### 3. 技术壁垒弱化风险

公司在轨道交通零部件、新能源电动汽车、特种装备等领域积累的专利技术与工艺经验，构成核心竞争壁垒。若技术保护体系存在漏洞或核心人才出现流失，可能削弱企业技术领先优势。

为此，公司将聚焦新能源兆瓦级液冷超充技术、新能源大电流端子技术等重点方向，加快核心技术攻关与专利布局，推进工艺持续迭代，深化产学研协同创新，筹建基础技术研究院以增强前瞻技术储备；同时实施股权激励计划，保障核心人才队伍稳定。

## 十二、报告期内接待调研、沟通、采访等活动登记表

适用 不适用

接待时间	接待地点	接待方式	接待对象类型	接待对象	谈论的主要内容及提供的资料	调研的基本情况索引
2025年04月29日	线上	网络平台线上交流	机构	线上投资者	探讨公司2024年度经营情况及发展规划	详见公司披露在巨潮资讯网（www.cninfo.com.cn）上的《300351永贵电器投资者关系管理信息 20250429》

## 十三、市值管理制度和估值提升计划的制定落实情况

公司是否制定了市值管理制度。

是 否

公司是否披露了估值提升计划。

是 否

## 十四、“质量回报双提升”行动方案贯彻落实情况

公司是否披露了“质量回报双提升”行动方案公告。

是 否

## 第四节 公司治理、环境和社会

### 一、公司治理的基本状况

报告期内，公司根据《公司法》《证券法》《上市公司治理准则》《深圳证券交易所创业板股票上市规则》《深圳证券交易所上市公司自律监管指引第 2 号——创业板上市公司规范运作》等法律法规的要求，结合公司实际情况建立、健全和完善了《公司章程》和各项内部控制制度，发挥了董事会及下属专门委员会的职能和作用，提高了董事会的职能和专业化程度，有效保障了董事会决策的科学性和合规性，不断完善公司法人治理结构和内控体系，进一步规范公司运作，提高公司治理水平。截至报告期末，本公司治理实际情况基本符合中国证监会发布的有关上市公司治理的规范性文件的要求。

公司严格按照有关法律法规以及《浙江永贵电器股份有限公司信息披露管理制度》《浙江永贵电器股份有限公司投资者关系管理制度》等，真实、准确、及时、公平、完整地披露有关信息。公司通过电话、电子邮箱、公司网站“投资者关系”专栏、深交所互动易等形式回复投资者问询。在加强信息沟通、促进与投资者良性互动的同时，切实提高了公司的透明度。

2025 年公司未受到中国证监会、深圳证券交易所就公司内控存在问题的处分，公司聘请的会计师事务所没有对公司内部控制的有效性表示异议，公司内部控制方面没有需要整改的问题。今后公司将进一步优化和完善公司的内控制度。

公司治理的实际状况与法律、行政法规和中国证监会发布的关于上市公司治理的规定是否存在重大差异

是 否

公司治理的实际状况与法律、行政法规和中国证监会发布的关于上市公司治理的规定不存在重大差异。

### 二、公司相对于控股股东、实际控制人在保证公司资产、人员、财务、机构、业务等方面的独立情况

公司成立以来，严格按照《公司法》《证券法》等有关法律、法规和《公司章程》的要求规范运作，在资产、人员、财务、机构、业务等方面与现有股东、实际控制人完全分开，具有完整的资产、研发、生产和销售业务体系，具备面向市场自主经营的能力。

#### （一）资产独立情况

公司拥有独立完整的采购、生产、销售体系。与生产经营相关的房产、生产经营设备等固定资产，土地使用权、商标、专利等无形资产的权属均为公司所有。不存在关联方违规占用公司资金、资产和其他资源的情形，不存在以承包、委托经营、租赁或其他类似方式依赖关联方进行生产经营的情况。公司具有开展生产经营所必备的独立完整的资产。

#### （二）人员独立情况

公司与全体在册职工签订了劳动合同，员工的劳动、人事、工资关系与关联方完全分离；公司的财务人员没有在关联方中兼职。公司董事、高级管理人员的任职，均严格按照《公司法》及其他法律、法规、规范性文件、公司章程规定的程序推选和任免，不存在股东超越公司董事会和董事会作出人事任免决定的情况。

#### （三）财务独立情况

公司按照企业会计准则的要求建立了独立、完整、规范的财务会计核算体系和财务管理制度，并建立了相应的内部控制制度，能够根据法律法规及《公司章程》的相关规定并结合自身的情况独立做出财务决策。公司设立了独立的财务部门，配备了专职财务人员；公司在银行单独开立账户，拥有独立的银行账号；公司作为独立的纳税人，依法独立纳税。

#### （四）机构独立情况

公司建立健全了股东会、董事会及总经理负责的经理层等机构及相应的议事规则，形成了完善的法人治理结构和规范化的运作体系。根据经营发展需要，公司建立了符合公司实际情况的各级管理部门等机构，独立行使经营管理职权。公司的生产经营和办公场所与控股股东、实际控制人及其控制的其他企业严格分开，不存在与控股股东、实际控制人及其控制的其他企业混合经营、合署办公的情形，不存在受控股股东及其他任何单位或个人干预的情形。

#### （五）业务独立情况

公司主营业务突出，拥有独立完整的研发、采购、生产和销售业务体系，独立采购生产所需原材料，独立组织产品生产，独立销售产品和提供服务。公司的业务独立于实际控制人及其控制的其他企业，与控股股东、实际控制人及其控制的其他企业间不存在同业竞争或者显失公平的关联交易。

### 三、同业竞争情况

适用 不适用

### 四、公司具有表决权差异安排

适用 不适用

### 五、红筹架构公司治理情况

适用 不适用

### 六、董事和高级管理人员情况

#### 1、基本情况

姓名	性别	年龄	职务	任职状态	任期起始日期	任期终止日期	期初持股数 (股)	本期增持 股份数量 (股)	本期减 持股份 数量 (股)	其他增 减变动 (股)	期末持股数 (股)	股份 增减 变动 的原因
范纪军	男	53	董事长	现任	2010年11月21日	2026年05月15日	30,201,600	0	0	0	30,201,600	
范正军	男	49	总经理	现任	2010年11月21日	2026年05月15日	31,352,500	0	0	0	31,352,500	
范永贵	男	76	董事	现任	2010年11月21日	2026年05月15日	53,767,200	0	0	0	53,767,200	
李运明	男	61	董事	现任	2010年11月21日	2026年05月15日	0	0	0	0	0	
蒋建林	男	61	独立董事	离任	2019年09月10日	2025年08月28日	0	0	0	0	0	
刘建	男	68	独立董事	离任	2024年04月30日	2025年07月02日	0	0	0	0	0	
陈其	男	48	独立董事	现任	2025年07月02日	2026年05月15日	0	0	0	0	0	
俞乐平	女	68	独立董事	现任	2025年07月02日	2026年05月15日	0	0	0	0	0	
周廷萍	女	51	副总经理	现任	2010年11月21日	2026年05月15日	0	0	0	0	0	
卢素珍	女	52	副总经理	现任	2018年04	2026年05	16,991,200	0	0	0	16,991,200	

					月 18 日	月 15 日							
罗阳明	男	54	副总经理	现任	2016 年 04 月 15 日	2026 年 05 月 15 日	0	0	0	0	0	0	0
余文震	男	51	副总经理	现任	2016 年 12 月 30 日	2026 年 05 月 15 日	0	0	0	0	0	0	0
许小静	女	36	副总经理兼董事会秘书	现任	2023 年 05 月 24 日	2026 年 05 月 15 日	0	0	0	0	0	0	0
吴光源	男	48	财务总监	现任	2025 年 06 月 16 日	2026 年 05 月 15 日	0	0	0	0	0	0	0
戴慧月	女	52	财务总监	离任	2018 年 04 月 18 日	2025 年 06 月 16 日	0	0	0	0	0	0	0
合计	--	--	--	--	--	--	132,312,500.00	0.00	0.00	0.00	0.00	132,312,500.00	--

报告期是否存在任期内董事和高级管理人员离任的情况

是 否

1、独立董事蒋建林先生因任期满六年，申请辞去独立董事及董事会相关专门委员会委员职务。

2、独立董事刘建先生因个人事项被相关监察机关实施留置，无法正常履行独立董事职务，公司根据相关规定解除刘建先生独立董事及董事会相关专门委员会委员职务。

3、财务总监戴慧月女士因工作变动，申请辞去财务总监一职。

公司董事、高级管理人员变动情况

适用 不适用

姓名	担任的职务	类型	日期	原因
蒋建林	独立董事	任期满离任	2025 年 08 月 28 日	换届
陈其	独立董事	被选举	2025 年 07 月 02 日	换届
俞乐平	独立董事	被选举	2025 年 07 月 02 日	换届
刘建	独立董事	离任	2025 年 07 月 02 日	解聘
吴光源	财务总监	聘任	2025 年 06 月 16 日	换届
戴慧月	财务总监	解聘	2025 年 06 月 16 日	工作调动

## 2、任职情况

公司现任董事、高级管理人员专业背景、主要工作经历以及目前在公司的主要职责

### 一、董事会成员

1.范纪军，男，1973 年出生，中国国籍，无境外永久居留权，博士研究生学历，中共党员，工程师。曾在车辆电器厂（永贵电器前身）先后担任技术员、副厂长等职务；曾任浙江天台永贵电器有限公司（永贵电器前身，以下简称“永贵有限”）副总经理。2010 年 9 月至今任公司董事长。

2.范正军，男，1977 年出生，中国国籍，无境外永久居留权，硕士研究生学历，中共党员，工程师。曾在车辆电器厂先后担任采购员、销售员、采购经理等职务；曾任永贵有限副总经理。2010 年 9 月至今担任公司总经理、董事。

3.范永贵，男，1950 年出生，中国国籍，无境外永久居留权。曾任车辆电器厂技术员、副厂长、厂长；曾任永贵有限执行董事、总经理、党支部书记。2010 年 9 月至今任公司董事。

4.李运明，男，1965 年出生，中国国籍，无境外永久居留权，本科学历，工程师。曾任四川华丰企业集团公司技术中心项目经理、主管设计师；现任四川永贵科技有限公司总经理。2010 年 9 月至今担任公司董事。

5.陈其，男，1978 年出生，中国国籍，无境外永久居留权，硕士研究生学历。曾任中信银行杭州分行客户经理、上海银基担保有限公司总经理助理、上海沃金石油天然气有限公司副总经理、浙江省围海建设集团股份有限公司独立董事；现任上海华余投资管理有限公司总经理、上海虎步投资有限公司执行董事、力盛云动（上海）体育科技股份有限公司独立董事、纷美包装有限公司独立非执行董事、纷美包装有限公司审核委员会委员、上海来伊份股份有限公司独立董事。2025 年 7 月至今担任公司独立董事。

6.俞乐平，女，1958 年 11 月出生，中国国籍，无境外永久居留权，本科学历，复旦大学经济学院研究生班结业。教授级高级会计师、注册会计师、注册资产评估师、注册税务师、注册企业法律顾问。曾任浙江省机电集团有限公司副总会计师、资产财务部经理；浙江浙商金融服务有限公司董事长等职务。现任浙江天平会计师事务所咨询业务总监、注册会计师；浙江省总会计师协会常务副会长；中国总会计师协会常务理事；浙江省会计学会常务理事；杭州电魂网络科技股份有限公司独立董事；杭州钢铁股份有限公司独立董事；浙江财经大学和浙江工商大学会计专业硕士研究生实务导师。2025 年 7 月至今担任公司独立董事。

## 二、高级管理人员

1.范正军，详见董事简介。

2.周廷萍，女，1975 年出生，中国国籍，无境外永久居留权，本科学历，中共党员。曾任鸿海集团昆山富士康插件有限公司质保工程师、四川省攀友科技有限公司策划工程师、永贵有限开发部副部长；现任浙江永九减振装备有限公司执行董事。2005 年至 2009 年任公司开发部部长，2009 年至今任公司副总经理。

3.卢素珍，女，1974 年出生，中国国籍，无境外永久居留权，硕士研究生学历。曾任上海益明模具厂会计、永贵有限会计、资财部部长。2010 年 11 月至 2018 年 4 月任公司财务总监，2018 年 4 月至今任公司副总经理。

4.罗阳明，男，1972 年出生，中国国籍，无境外永久居留权，大专学历。2002 年至 2016 年先后任公司市场外勤、市场部部长、总经理助理、市场总监；2016 年 4 月至今任公司副总经理。

5.余文震，男，1975 年出生，中国国籍，无境外永久居留权，本科学历。曾任职于天台县民政局、天台县人事劳动社会保障局；曾任天台县三合镇人民政府副镇长、天台县人力资源和社会保障局党委委员、社保中心主任。2016 年 12 月至 2023 年 4 月任公司副总经理、董事会秘书，2023 年 5 月至今任公司副总经理。

6.许小静，女，1990 年 10 月出生，中国国籍，无境外永久居留权，中共党员，本科学历。2011 年 11 月起在公司证券法务部从事证券事务相关工作，2014 年 8 月至 2023 年 4 月任公司证券事务代表，2023 年 4 月至今任公司副总经理兼董事会秘书。

7.吴光源，男，1978 年出生，中国国籍，无境外永久居留权，本科学历，群众，注册会计师。曾任山东同志有限责任公司会计师事务所审计员、山东实信有限责任公司会计师事务所审计项目经理、潍坊向洋国有资产经营管理有限公司财务经理、中瑞岳华会计师事务所上海分所审计项目经理、上海神开石油化工装备股份有限公司内审负责人、海亮集团有限公司内控审计部审计经理及高级审计经理、四川金顶（集团）股份有限公司财务总监、副总经理。2021 年 8 月至 2025 年 6 月任公司财审中心副总经理，2025 年 6 月至今任公司财务总监。

控股股东、实际控制人同时担任上市公司董事长和总经理的情况

适用 不适用

在股东单位任职情况

适用 不适用

任职人员姓名	股东单位名称	在股东单位担任的职务	任期起始日期	任期终止日期	在股东单位是否领取报酬津贴
范永贵	浙江天台永贵投资有限公司	执行董事兼法定代表人	2011 年 05 月 12 日		否
在股东单位任职情况的说明		无			

## 在其他单位任职情况

☑适用 ☐不适用

任职人员姓名	其他单位名称	在其他单位担任的职务	任期起始日期	任期终止日期	在其他单位是否领取报酬津贴
范正军	四川永贵科技有限公司	董事长	2008年03月12日		否
范正军	北京永列科技有限公司	董事长	2013年07月10日		否
范正军	深圳永贵技术有限公司	董事长	2014年11月25日		否
范正军	深圳市金立诚电子有限公司	董事	2015年07月04日		否
范正军	江苏永贵新能源科技有限公司	董事长	2016年01月27日		否
范正军	浙江永贵博得交通设备有限公司	董事长	2017年04月12日		否
范正军	沈阳博得交通设备有限公司	董事长	2017年05月15日		否
范正军	河北永贵交通设备有限公司	董事长	2019年08月12日	2025年08月29日	否
范纪军	四川永贵科技有限公司	董事	2008年03月12日		否
范纪军	北京永列科技有限公司	董事	2013年07月10日		否
范纪军	深圳永贵技术有限公司	董事	2014年11月25日		否
范纪军	深圳市金立诚电子有限公司	董事	2015年07月04日		否
范纪军	沈阳博得交通设备有限公司	董事	2017年05月15日		否
范永贵	浙江天台恒盈创业园有限公司	执行董事	2010年08月27日		否
范永贵	浙江天台永贵投资有限公司	经理、执行董事	2021年08月27日		否
范永贵	浙江天和联建设投资有限公司	董事	2012年01月18日		否
范永贵	天台县华明电器有限公司	监事	2014年06月19日		否
李运明	四川永贵科技有限公司	董事兼总经理	2008年03月12日		是
李运明	北京永列科技有限公司	董事	2013年07月10日		否
李运明	深圳永贵技术有限公司	董事	2014年11月25日		否
罗阳明	天台县鸿运兴华精密机械有限公司	监事	2011年08月09日		否
罗阳明	北京永列科技有限公司	监事	2017年01月14日		否
罗阳明	北京万众众业科技股份有限公司	董事	2017年04月07日		否
罗阳明	永贵交通设备金华有限公司	执行董事	2018年08月15日	2025年06月27日	否
罗阳明	河北永贵交通设备有限公司	董事	2019年12月26日	2025年08月29日	否
罗阳明	武汉永贵交通设备有限公司	执行董事	2021年05月18日		否
罗阳明	郑州永贵交通设备有限公司	执行董事	2021年07月07日		否
罗阳明	南昌永贵交通设备有限公司	执行董事	2022年05月27日		否
罗阳明	广州永贵交通设备有限公司	执行董事	2022年09月01日		否
罗阳明	山东永贵交通设备有限公司	执行董事	2022年09月21日		否
罗阳明	湖南永贵交通装备有限公司	执行董事	2023年07月13日		否
罗阳明	合肥永贵轨道交通设备有限公司	执行董事	2023年09月21日		否
罗阳明	深圳永贵交通设备有限公司	执行董事	2023年11月27日		否
罗阳明	南宁永贵交通设备有限公司	执行董事	2024年08月21日		否
罗阳明	青岛永贵科技有限公司	执行董事	2024年12月13日		否
罗阳明	福建永贵轨道交通装备有限公司	执行董事	2024年11月25日		否
余文震	浙江永贵国际贸易有限公司	执行董事	2024年04月03日		否

余文震	浙江永贵博得交通设备有限公司	董事	2024年03月07日		否
余文震	江苏永贵新能源科技有限公司	董事	2017年01月08日		否
余文震	洛阳奥联光电科技有限公司	执行董事	2023年05月09日		否
许小静	深圳永贵技术有限公司	监事	2022年12月13日		否
许小静	浙江永贵博得交通设备有限公司	监事	2017年04月12日		否
许小静	河北永贵交通设备有限公司	监事	2019年12月26日	2025年08月29日	否
许小静	江苏永贵新能源科技有限公司	监事	2016年01月27日		否
许小静	沈阳博得交通设备有限公司	监事	2017年05月15日		否
许小静	广州永贵交通设备有限公司	监事	2022年09月01日		否
许小静	南昌永贵交通设备有限公司	监事	2022年05月27日		否
许小静	成都永贵交通设备有限公司	监事	2021年09月06日		否
许小静	武汉永贵交通设备有限公司	监事	2021年05月18日		否
许小静	重庆永贵交通设备有限公司	监事	2017年04月07日		否
许小静	长春富晟永贵科技有限公司	监事	2020年07月28日		否
许小静	青岛永贵科技有限公司	监事	2019年05月24日		否
许小静	深圳永贵交通设备有限公司	监事	2023年11月27日		否
许小静	YONGGUI ELECTRIC PTE.LTD.	董事	2024年05月08日		否
许小静	YONGGUI TRADE PTE. LTD.	董事	2024年12月08日		否
许小静	成都永贵东洋轨道交通装备有限公司	董事	2025年12月08日		否
周廷萍	浙江永九减振装备有限公司	执行董事	2024年01月04日		否
在其他单位任职情况的说明		无			

公司现任及报告期内离任董事和高级管理人员近三年证券监管机构处罚的情况

适用 不适用

### 3、董事、高级管理人员薪酬情况

董事、高级管理人员薪酬的决策程序、确定依据、实际支付情况

董事、高级管理人员报酬的决策程序：公司董事会薪酬与考核委员会在董事会的授权下，负责研究董事与高级管理人员考核的标准，进行考核并提出建议，研究和审查董事、高级管理人员的薪酬政策与方案董事、高级管理人员报酬。

董事、高级管理人员报酬确定依据：年度绩效目标完成情况。

董事、高级管理人员报酬的实际支付情况：工资、津贴次月发放；奖金延后发放。

公司报告期内董事和高级管理人员薪酬情况

单位：万元

姓名	性别	年龄	职务	任职状态	从公司获得的税前报酬总额	是否在公司关联方获取报酬
范纪军	男	53	董事长	现任	94.99	否
范正军	男	49	总经理	现任	94.97	否
范永贵	男	76	董事	现任	49.93	否
李运明	男	61	董事	现任	98.79	否
蒋建林	男	61	独立董事	离任	5.33	否

刘建	男	68	独立董事	离任	0.00	否
陈其	男	48	独立董事	现任	4.00	否
俞乐平	女	68	独立董事	现任	4.00	否
周廷萍	女	51	副总经理	现任	94.13	否
卢素珍	女	52	副总经理	现任	55.89	否
罗阳明	男	54	副总经理	现任	111.36	否
余文震	男	51	副总经理	现任	65.82	否
许小静	女	36	副总经理兼董事会秘书	现任	56.66	否
吴光源	男	48	财务总监	现任	56.30	否
戴慧月	女	52	财务总监	离任	17.70	否
合计	--	--	--	--	809.87	--

报告期末全体董事和高级管理人员实际获得薪酬的考核依据	《董事和高级管理人员薪酬及绩效考核管理制度》
报告期末全体董事和高级管理人员实际获得薪酬的考核完成情况	已完成
报告期末全体董事和高级管理人员实际获得薪酬的递延支付安排	不适用
报告期末全体董事和高级管理人员实际获得薪酬的止付追索情况	不适用

其他情况说明

适用 不适用

## 七、报告期内董事履行职责的情况

### 1、董事出席董事会及股东大会的情况

董事出席董事会及股东大会的情况							
董事姓名	本报告期应参加董事会次数	现场出席董事会次数	以通讯方式参加董事会次数	委托出席董事会次数	缺席董事会次数	是否连续两次未亲自参加董事会会议	出席股东大会次数
范纪军	9	1	8	0	0	否	3
范正军	9	1	8	0	0	否	2
范永贵	9	9	0	0	0	否	3
李运明	9	1	8	0	0	否	3
蒋建林	7	1	6	0	0	否	2
刘建	6	0	4	0	2	是	0
陈其	3	0	3	0	0	否	1
俞乐平	3	0	3	0	0	否	1

连续两次未亲自出席董事会的说明

独立董事刘建先生因个人事项接受北京市纪委监委纪律审查和监察调查而连续未出席浙江永贵电器股份有限公司第五届董事会第十七次会议及第五届董事会第十八次会议。

### 2、董事对公司有关事项提出异议的情况

董事对公司有关事项是否提出异议

是 否

报告期内董事对公司有关事项未提出异议。

### 3、董事履行职责的其他说明

董事对公司有关建议是否被采纳

是 否

董事对公司有关建议被采纳或未被采纳的说明

报告期内，公司全体董事勤勉尽责，严格按照《公司法》《深圳证券交易所创业板股票上市规则》等法律法规和《公司章程》的规定，认真履行职责，恪尽职守，勤勉尽责，积极出席相关会议，对各项议案进行认真审议，对公司重大事项提出了相关的意见，并经过充分沟通讨论，形成一致意见，坚决推动董事会决议的执行，确保决策科学、及时、高效，维护公司和全体股东的合法权益。

### 八、董事会下设专门委员会在报告期内的情况

委员会名称	成员情况	召开会议次数	召开日期	会议内容	提出的重要意见和建议	其他履行职责的情况	异议事项具体情况（如有）
审计委员会	蒋建林、范纪军、刘建	6	2025年03月10日	对开设公司向不特定对象发行可转换公司债券募集资金专项账户并授权签订募集资金监管协议事项进行审议。	同意将相关事项提交董事会审核。	无	
	蒋建林、范纪军、刘建		2025年04月17日	对2024年年度报告、财务决算报告、利润分配方案、内部控制报告、续聘审计机构等事项进行审议。	同意将相关事项提交董事会审核。	无	
	蒋建林、范纪军、刘建		2025年04月24日	对公司2025年第一季度报告进行审议。	同意将相关事项提交董事会审核。	无	
	蒋建林、范纪军		2025年06月16日	对公司聘任财务总监事项进行审议。	同意将相关事项提交董事会审核。	无	
	陈其、俞乐平、范纪军		2025年08月28日	对公司2025年半年度报告、半年度募集资金存放与使用情况事项进行审议。	同意将相关事项提交董事会审核。	无	
	陈其、俞乐平、范纪军		2025年10月28日	对公司2025年第三季度报告进行审议。	同意将相关事项提交董事会审核。	无	
薪酬与考核委员会	蒋建林、李运明、刘建	2	2025年04月17日	对公司2024年度董事、监事和高级管理人员薪酬进行审议。	同意将相关事项提交董事会审核。	无	
	俞乐平、陈其、范正军		2025年08月28日	对公司调整2022年限制性股票激励计划授予价格、2022年限制性股票激励计划第二类限制性股票首次授予第三个归属期及预留授予第二个归属期归属条件成就、2022年限制性股票激励计划第一类限制性股票首次授予第三个解除限售期及预留授予第二个解除限售期解除限售条件成就、作废2022年限制性股票激励计划部分已授予尚未归属的第二类限制性股票事项进行审议。	同意将相关事项提交董事会审核。	无	
提名委员会	蒋建林、范纪军	1	2025年06月16日	对公司补选第五届董事会独立董事、聘任财务总监事项进行审	同意将相关事项提交董	无	

				议。	事会审核。		
战略委员会	范纪军、范正军、李运明	1	2025年04月17日	对公司2024年度总经理工作报告、2024年度董事会工作报告事项进行审议。	同意将相关事项提交董事会审核。	无	

## 九、审计委员会工作情况

审计委员会在报告期内的监督活动中发现公司是否存在风险

是 否

审计委员会对报告期内的监督事项无异议。

## 十、公司员工情况

### 1、员工数量、专业构成及教育程度

报告期末母公司在职员工的数量（人）	584
报告期末主要子公司在职员工的数量（人）	2,587
报告期末在职员工的数量合计（人）	3,171
当期领取薪酬员工总人数（人）	3,171
母公司及主要子公司需承担费用的离退休职工人数（人）	5
专业构成	
专业构成类别	专业构成人数（人）
生产人员	1,519
销售人员	198
技术人员	965
财务人员	58
行政人员	431
合计	3,171
教育程度	
教育程度类别	数量（人）
硕士及以上	94
本科及以上学历	940
大专学历	679
高中及以下学历	1,458
合计	3,171

### 2、薪酬政策

为支持公司战略目标的实现，公司的薪酬体系将员工个人业绩和团队业绩有效结合起来，确保员工能够共同分享企业发展所带来的红利，强化员工的价值认同感，并构建即有利于留住现有人才又能吸引外部优秀人才的机制。公司薪酬政策包括年薪制、月薪制和计件工资制，通过绩效考核将能力评估与业绩评价相结合，让绩效工资、奖金等动态激励机制成为激发员工积极性的重要构成部分。

在专业技术人才方面，将薪酬待遇与其专业技术能力、业绩的评价挂钩，建立专门的技术职系薪酬管理体系，旨在拓宽技术人员职业发展通道并激发潜力，以满足公司对技术人才战略需求。2025年在原有的技术职系薪酬体系基础上，进一步优化了岗位聘任机制，增强了该体系的激励性和竞争性，从而更充分的发挥专业技术人员的主动性和创造性。

### 3、培训计划

为提高公司员工整体的职业技能，人力资源部门根据公司战略组织各部门识别培训需求，根据不同需求制定培训提升计划。2025 年公司重点投入内部资源开发，提炼和整合了公司内部优秀经验。此外，还开展了以解决业务痛点为目标、注重实战能力培养的能力建设训练营。这些举措使得培训内容更加贴近公司的实际情况，有效推动了战略的实施。

### 4、劳务外包情况

适用 不适用

劳务外包的工时总数（小时）	4,660,909.99
劳务外包支付的报酬总额（元）	108,719,622.10

## 十一、公司利润分配及资本公积金转增股本情况

报告期内利润分配政策，特别是现金分红政策的制定、执行或调整情况

适用 不适用

报告期内，公司严格按照相关利润分配政策和审议程序实施利润分配方案，分红标准及比例明确、清晰，相关的决策程序和机制完备。

公司于 2025 年 4 月 17 日召开第五届董事会第十五次会议、第五届监事会第十五次会议以及 2025 年 5 月 13 日召开 2024 年度股东大会，审议通过《关于公司 2024 年度利润分配预案的议案》。公司 2024 年度利润分配预案为：公司拟以现有股本 387,874,197 股为基数，向全体股东按每 10 股派发现金股利人民币 0.60 元（含税），合计派发现金股利 23,272,451.82 元（含税）。

2025 年 5 月 28 日，公司披露《2024 年年度权益分派实施公告》，本次权益分派股权登记日为 2025 年 6 月 3 日，除权除息日为 2025 年 6 月 4 日。以公司现有总股本剔除已回购股份 0 股后的 387,874,197 股为基数，向全体股东按每 10 股派发现金股利人民币 0.60 元（含税），合计派发现金股利 23,272,451.82 元（含税）。截至本报告期末，2024 年年度权益分派已经实施完毕。

现金分红政策的专项说明	
是否符合公司章程的规定或股东大会决议的要求：	是
分红标准和比例是否明确和清晰：	是
相关的决策程序和机制是否完备：	是
独立董事是否履职尽责并发挥了应有的作用：	是
公司未进行现金分红的，应当披露具体原因，以及下一步为增强投资者回报水平拟采取的举措：	不适用
中小股东是否有充分表达意见和诉求的机会，其合法权益是否得到了充分保护：	是
现金分红政策进行调整或变更的，条件及程序是否合规、透明：	不适用

公司报告期利润分配预案及资本公积金转增股本预案与公司章程和分红管理办法等的相关规定一致

是 否 不适用

公司报告期利润分配预案及资本公积金转增股本预案符合公司章程等的相关规定。

本年度利润分配及资本公积金转增股本情况

每 10 股送红股数（股）	0
每 10 股派息数（元）（含税）	0.41
每 10 股转增数（股）	0

分配预案的股本基数（股）	388,905,532
现金分红金额（元）（含税）	15,945,126.81
以其他方式（如回购股份）现金分红金额（元）	0.00
现金分红总额（含其他方式）（元）	15,945,126.81
可分配利润（元）	105,386,128.62
现金分红总额（含其他方式）占利润分配总额的比例	100.00%
<b>本次现金分红情况</b>	
公司发展阶段不易区分但有重大资金支出安排的，进行利润分配时，现金分红在本次利润分配中所占比例最低应达到 20%	
<b>利润分配或资本公积金转增预案的详细情况说明</b>	
<p>公司 2025 年度实现归属于母公司所有者的净利润 62,498,724.39 元。根据《中华人民共和国公司法》和《公司章程》的有关规定，2025 年母公司净利润为 63,814,460.04 元，按 10%提取法定盈余公积 6,381,446.00 元，加上年初未分配利润 71,225,566.40 元，减去 2024 年度现金分红金额 23,272,451.82 元，2025 年度末累计可供股东分配的利润为 105,386,128.62 元。</p> <p>公司拟以截至 2026 年 4 月 8 日的总股本 388,905,532 股为基数，向全体股东按每 10 股派发现金股利人民币 0.41 元（含税），合计派发现金股利 15,945,126.81 元（含税），不进行资本公积转增股本，不送红股，剩余未分配利润结转下一年度。</p>	

公司报告期内盈利且母公司可供股东分配利润为正但未提出现金红利分配预案

适用 不适用

## 十二、公司股权激励计划、员工持股计划或其他员工激励措施的实施情况

适用 不适用

### 1、股权激励

1) 2022 年 9 月 29 日，公司召开第四届董事会第十五次会议，会议审议通过了《关于公司〈2022 年限制性股票激励计划（草案）〉及其摘要的议案》《关于公司〈2022 年限制性股票激励计划实施考核管理办法〉的议案》《关于提请股东大会授权董事会办理公司 2022 年限制性股票激励计划有关事项的议案》。公司独立董事就公司 2022 年限制性股票激励计划相关议案发表了同意的独立意见。

同日，公司召开第四届监事会第十二次会议，审议通过了《关于公司〈2022 年限制性股票激励计划（草案）〉及其摘要的议案》《关于公司〈2022 年限制性股票激励计划实施考核管理办法〉的议案》《关于核实〈浙江永贵电器股份有限公司 2022 年限制性股票激励计划首次授予激励对象名单〉的议案》，监事会对 2022 年限制性股票激励计划首次授予激励对象名单进行核实并发表了核查意见，同意公司本次激励计划首次授予激励对象名单。

2) 2022 年 9 月 30 日至 2022 年 10 月 9 日，公司对激励计划首次授予激励对象的姓名和职务在公司内部进行了公示。在公示期内，公司监事会未收到任何对本次拟授予的激励对象名单提出的异议，也未收到其他任何反馈。2022 年 10 月 12 日，公司披露了《监事会关于 2022 年限制性股票激励计划首次授予激励对象名单的核查意见及公示情况说明》（公告编号：（2022）025 号）。

3) 2022 年 10 月 18 日，公司召开 2022 年第二次临时股东大会，审议并通过了《关于公司〈2022 年限制性股票激励计划（草案）〉及其摘要的议案》《关于公司〈2022 年限制性股票激励计划实施考核管理办法〉的议案》《关于提请股东大会授权董事会办理公司 2022 年限制性股票激励计划有关事项的议案》。同日，公司于巨潮资讯网（www.cninfo.com.cn）披露了《关于 2022 年限制性股票激励计划内幕信息知情人及激励对象买卖公司股票情况的自查报告》（公告编号：（2022）027 号）。

4) 2022 年 10 月 28 日，公司召开第四届董事会第十七次会议和第四届监事会第十四次会议，审议通过了《关于调整公司 2022 年限制性股票激励计划激励对象名单及授予数量的议案》《关于向公司 2022 年限制性股票激励计划激励对

象首次授予限制性股票的议案》。公司董事会认为本次激励计划规定的首次授予条件已经成就，确认同意以 2022 年 10 月 28 日为首次授予日。公司独立董事对前述事项发表了同意的独立意见。监事会对调整后首次授予日的激励对象名单进行核实并发表了核查意见。

5) 2022 年 11 月 18 日，公司披露了《关于 2022 年限制性股票激励计划首次授予第一类限制性股票登记完成的公告》（公告编号：（2022）033 号），完成了 2022 年限制性股票激励计划第一类限制性股票的首次授予登记工作，向 173 名激励对象共计授予 152.00 万股第一类限制性股票，上市日为 2022 年 11 月 22 日。

6) 2023 年 8 月 28 日，公司召开第五届董事会第三次会议和第五届监事会第三次会议审议通过《关于向 2022 年限制性股票激励计划激励对象授予预留限制性股票的议案》。公司董事会认为本次激励计划规定的预留授予条件已经成就，确认同意以 2023 年 8 月 28 日为预留授予日。监事会发表了同意的意见，公司独立董事对此发表了独立意见。

7) 2023 年 9 月 21 日，公司披露了《关于 2022 年限制性股票激励计划预留授予第一类限制性股票登记完成的公告》（公告编号：（2023）041 号），完成了 2022 年限制性股票激励计划第一类限制性股票的预留授予登记工作，向 35 名激励对象共计授予 15.00 万股第一类限制性股票，上市日为 2023 年 9 月 25 日。

8) 2023 年 10 月 19 日，公司召开第五届董事会第四次会议和第五届监事会第四次会议审议通过《关于 2022 年限制性股票激励计划首次授予第一类限制性股票第一个解除限售期解除限售条件成就的议案》《关于 2022 年限制性股票激励计划首次授予第二类限制性股票第一个归属期归属条件成就的议案》《关于作废 2022 年限制性股票激励计划已授予尚未归属的第二类限制性股票的议案》《关于回购注销 2022 年限制性股票激励计划部分第一类限制性股票的议案》，监事会发表了同意的意见，公司独立董事对此发表了独立意见。

9) 2023 年 10 月 31 日，公司披露了《关于 2022 年限制性股票激励计划首次授予第二类限制性股票第一个归属期归属结果暨股份上市的公告》（公告编号：（2023）057 号），完成 2022 年限制性股票激励计划首次授予的第二类限制性股票第一个归属期股份的登记工作，共 170 人归属 147.74 万股第二类限制性股票，上市流通日为 2023 年 11 月 2 日。

10) 2023 年 11 月 17 日，公司披露了《关于 2022 年限制性股票激励计划首次授予第一类限制性股票第一个解除限售期解除限售股份上市流通的提示性公告》（公告编号：（2023）058 号），首次授予的第一类限制性股票第一个解除限售期解除限售的 60.18 万股限制性股票于 2023 年 11 月 22 日上市流通。

11) 2023 年 12 月 15 日，公司召开 2023 年第一次临时股东大会审议通过了《关于回购注销 2022 年限制性股票激励计划部分第一类限制性股票的议案》，并于 2023 年 12 月 16 日在巨潮资讯网（[www.cninfo.com.cn](http://www.cninfo.com.cn)）上披露了《关于回购注销部分限制性股票减资暨通知债权人的公告》（公告编号：（2023）071 号）。

12) 2024 年 4 月 3 日，公司披露了《关于部分限制性股票回购注销完成的公告》（公告编号：2024-004），完成对已获授但尚未解除限售的 1.55 万股第一类限制性股票的回购注销。

13) 2024 年 8 月 28 日，公司召开第五届董事会第九次会议和第五届监事会第九次会议审议通过《关于调整 2022 年限制性股票激励计划授予价格的议案》《关于 2022 年限制性股票激励计划预留授予第一类限制性股票第一个解除限售期解除限售条件成就的议案》《关于 2022 年限制性股票激励计划预留授予第二类限制性股票第一个归属期归属条件成就的议案》《关于作废 2022 年限制性股票激励计划部分已授予尚未归属的第二类限制性股票的议案》《关于调整限制性股票回购价格及回购注销 2022 年限制性股票激励计划部分第一类限制性股票的议案》，监事会发表了同意的意见。

14) 2024 年 9 月 24 日，公司披露了《关于 2022 年限制性股票激励计划预留授予第二类限制性股票第一个归属期归属结果暨股份上市的公告》（公告编号：2024-039）及《关于 2022 年限制性股票激励计划预留授予第一类限制性股票第一个解除限售期解除限售股份上市流通的提示性公告》（公告编号：2024-040），完成 2022 年限制性股票激励计划预留授予的第二类限制性股票第一个归属期股份的登记工作，共 35 人归属 12.8254 万股第二类限制性股票，上市流通日为 2024 年 9 月 25 日。预留授予的第一类限制性股票第一个解除限售期解除限售的 5.4966 万股限制性股票于 2024 年 9 月 25 日上市流通。

15) 2024 年 10 月 15 日，公司召开第五届董事会第十次会议和第五届监事会第十次会议审议通过《关于 2022 年限制性股票激励计划首次授予第一类限制性股票第二个解除限售期解除限售条件成就的议案》《关于 2022 年限制性股票激

励计划首次授予第二类限制性股票第二个归属期归属条件成就的议案》《关于作废 2022 年限制性股票激励计划部分已授予尚未归属的第二类限制性股票的议案》《关于回购注销 2022 年限制性股票激励计划部分第一类限制性股票的议案》，监事会发表了同意的意见。

16) 2024 年 10 月 25 日，公司披露了《关于 2022 年限制性股票激励计划首次授予第二类限制性股票第二个归属期归属结果暨股份上市的公告》（公告编号：2024-048），完成 2022 年限制性股票激励计划首次授予的第二类限制性股票第二个归属期股份的登记工作，共 170 人归属 101.5106 万股第二类限制性股票，上市流通日为 2024 年 10 月 29 日。

17) 2024 年 11 月 21 日，公司披露了《关于 2022 年限制性股票激励计划首次授予第一类限制性股票第二个解除限售期解除限售股份上市流通的提示性公告》（公告编号：2024-052），首次授予的第一类限制性股票第二个解除限售期解除限售的 41.3464 万股限制性股票于 2024 年 11 月 22 日上市流通。

18) 2024 年 12 月 13 日，公司召开 2024 年第一次临时股东大会审议通过了《关于调整限制性股票回购价格及回购注销 2022 年限制性股票激励计划部分第一类限制性股票的议案》《关于回购注销 2022 年限制性股票激励计划部分第一类限制性股票的议案》，并于 2024 年 12 月 14 日在巨潮资讯网（www.cninfo.com.cn）上披露了《关于回购注销部分限制性股票减资暨通知债权人的公告》（公告编号：2024-062）。

19) 2025 年 2 月 18 日，公司披露了《关于部分限制性股票回购注销完成的公告》（公告编号：2025-002），完成对已获授但尚未解除限售的 4.292 万股第一类限制性股票的回购注销。

20) 2025 年 8 月 28 日，公司召开第五届董事会第十九次会议审议通过《关于调整 2022 年限制性股票激励计划授予价格的议案》《关于 2022 年限制性股票激励计划第二类限制性股票首次授予第三个归属期及预留授予第二个归属期归属条件成就的议案》《关于 2022 年限制性股票激励计划第一类限制性股票首次授予第三个解除限售期及预留授予第二个解除限售期解除限售条件成就的议案》《关于作废 2022 年限制性股票激励计划部分已授予尚未归属的第二类限制性股票的议案》《关于调整限制性股票回购价格及回购注销 2022 年限制性股票激励计划部分第一类限制性股票的议案》，监事会发表了同意的意见。

21) 2025 年 9 月 15 日，公司召开 2025 年第二次临时股东大会审议通过了《关于调整限制性股票回购价格及回购注销 2022 年限制性股票激励计划部分第一类限制性股票的议案》，并于 2025 年 9 月 16 日在巨潮资讯网（www.cninfo.com.cn）上披露了《关于回购注销部分限制性股票减资暨通知债权人的公告》（公告编号：2025-071）。

22) 2025 年 10 月 29 日，公司披露了《关于 2022 年限制性股票激励计划第二类限制性股票首次授予第三个归属期及预留授予第二个归属期归属结果暨股份上市的公告》（公告编号：2025-075），完成 2022 年限制性股票激励计划第二类限制性股票首次授予部分第三个归属期及预留授予第二个归属期的股份登记工作，共 198 人归属 107.9060 万股第二类限制性股票，上市流通日为 2025 年 10 月 31 日。

23) 2025 年 11 月 20 日，公司披露了《关于 2022 年限制性股票激励计划第一类限制性股票首次授予第三个解除限售期及预留授予第二个解除限售期解除限售暨股份上市流通的提示性公告》（公告编号：2025-080），首次授予的第一类限制性股票第三个解除限售期解除限售的 40.2130 万股限制性股票于 2025 年 11 月 24 日上市流通；预留授予的第一类限制性股票第二个解除限售期解除限售的 4.0422 万股限制性股票于 2025 年 11 月 24 日上市流通。

24) 2025 年 12 月 23 日，公司披露了《关于部分限制性股票回购注销完成的公告》（公告编号：2025-085），完成对已获授但尚未解除限售的 5.4698 万股第一类限制性股票的回购注销。

董事、高级管理人员获得的股权激励

适用 不适用

高级管理人员的考评机制及激励情况

无

## 2、员工持股计划的实施情况

适用 不适用

## 3、其他员工激励措施

适用 不适用

## 十三、报告期内的内部控制制度建设及实施情况

### 1、内部控制建设及实施情况

公司 2025 年内部控制制度建设及实施情况详见 2026 年 4 月 10 日在巨潮资讯网（<http://www.cninfo.com.cn>）公开披露的《2025 年度内部控制自我评价报告》。

### 2、报告期内发现的内部控制重大缺陷的具体情况

是 否

## 十四、公司报告期内对子公司的管理控制情况

公司名称	整合计划	整合进展	整合中遇到的问题	已采取的解决措施	解决进展	后续解决计划
深圳永贵	2025 年 1 月，公司通过股权收购方式，受让深圳市盟立电子有限公司持有的深圳永贵 17.28% 股权。本次收购完成后，深圳永贵成为公司全资子公司。	完成	无	不适用	不适用	不适用
重庆永贵	2025 年 5 月，公司通过转让方式，将持有的重庆永贵 5% 股权出售给四川涪渝通达企业管理咨询合伙企业（有限合伙）。本次交易完成后，公司仍持有重庆永贵 81% 股权。	完成	无	不适用	不适用	不适用
长春永贵	2025 年 6 月，公司通过股权收购方式，受让史村所持长春永贵 16% 股权。本次收购完成后，长春永贵成为公司全资子公司。	完成	无	不适用	不适用	不适用
永贵东洋	2025 年 12 月，永贵东洋完成增资扩股，公司持股比例升至 66.59%，永贵东洋纳入公司合并报表范围。	已完成工商变更登记，后续将根据永贵东洋实际经营情况适时履行出资义务。	无	不适用	不适用	不适用

对子公司的管理控制存在异常

是 否

## 十五、内部控制评价报告及内部控制审计报告

### 1、内控评价报告

内部控制评价报告全文披露日期	2026 年 04 月 10 日	
内部控制评价报告全文披露索引	<a href="http://www.cninfo.com.cn">http://www.cninfo.com.cn</a>	
纳入评价范围单位资产总额占公司合并财务报表资产总额的比例		100.00%
纳入评价范围单位营业收入占公司合并财务报表营业收入的比例		100.00%
缺陷认定标准		
类别	财务报告	非财务报告
定性标准	<p>重大缺陷：1、公司董事、高级管理人员舞弊并给企业造成重要损失和不利影响；2、公司更正已公告的财务报告；3、注册会计师发现未被公司内部控制识别的当期财务报告重大错报；4、内部控制监督无效。</p> <p>重要缺陷：1、未依照公认会计准则选择和应用会计政策；2、未建立反舞弊程序和控制措施；3、对于非常规或特殊交易的账务处理没有建立相应的控制机制或没有实施且没有相应的补偿性控制；4、对于期末财务报告过程的控制存在一项或多项缺陷且不能合理保证编制的财务报表达到真实、准确的目标。</p> <p>一般缺陷：未构成重大缺陷、重要缺陷标准的其他内部控制缺陷。</p>	<p>重大缺陷：1、决策程序导致重大失误；2、重要业务缺乏制度控制或系统性失效，且缺乏有效的补偿性控制；3、公司中高级管理人员流失严重；4、内部控制评价的结果特别是重大缺陷未得到整改；5、其他对公司产生重大负面影响的情形。</p> <p>重要缺陷：1、决策程序导致出现一般性失误；2、重要业务制度或系统存在缺陷；3、关键岗位业务人员流失严重；4、内部控制评价的结果特别是重要缺陷未得到整改；5、其他对公司产生较大负面影响的情形。</p> <p>一般缺陷：1、决策程序效率不高；2、一般业务制度或系统存在缺陷；3、一般岗位业务人员流失严重；4、一般缺陷未得到整改。</p>
定量标准	<p>重大缺陷：1、错报金额<math>\geq</math>资产总额的 1.0%或错报金额<math>\geq</math>1000 万元；2、错报金额<math>\geq</math>营业收入总额的 2.0%或错报金额<math>\geq</math>1000 万元。</p> <p>重要缺陷：1、资产总额的 0.5%<math>\leq</math>错报金额<math>&lt;</math>资产总额的 1.0%或 500 万元<math>\leq</math>错报金额<math>&lt;</math>1000 万元；2、营业收入总额的 1.0%<math>\leq</math>错报金额<math>&lt;</math>营业收入总额的 2.0%或 500 万元<math>\leq</math>错报金额<math>&lt;</math>1000 万元。</p> <p>一般缺陷：1、错报金额<math>&lt;</math>资产总额的 0.5%或错报金额<math>&lt;</math>500 万元；2、错报金额<math>&lt;</math>营业收入总额的 1.0%或错报金额<math>&lt;</math>500 万元。</p>	<p>重大缺陷：非财务报告内部控制缺陷导致的直接经济损失金额<math>\geq</math>200 万元。</p> <p>重要缺陷：200 万元<math>&gt;</math>非财务报告内部控制缺陷导致的直接经济损失金额<math>\geq</math>100 万元。</p> <p>一般缺陷：非财务报告内部控制缺陷导致的直接经济损失金额<math>&lt;</math>100 万元。</p>
财务报告重大缺陷数量（个）		0
非财务报告重大缺陷数量（个）		0
财务报告重要缺陷数量（个）		0
非财务报告重要缺陷数量（个）		0

### 2、内部控制审计报告

适用 不适用

内部控制审计报告中的审议意见段	
天健会计师事务所（特殊普通合伙）对公司内部控制的鉴证结论：我们认为，永贵电器公司按照《企业内部控制基本规范》及相关规定于 2025 年 12 月 31 日在所有重大方面保持了有效的内部控制。	
内控审计报告披露情况	披露
内部控制审计报告全文披露日期	2026 年 04 月 10 日
内部控制审计报告全文披露索引	<a href="http://www.cninfo.com.cn">http://www.cninfo.com.cn</a>

内控审计报告意见类型	标准无保留意见
非财务报告是否存在重大缺陷	否

会计师事务所是否出具非标准意见的内部控制审计报告

是 否

会计师事务所出具的内部控制审计报告与董事会的自我评价报告意见是否一致

是 否

报告期或上年度是否被出具内部控制非标准审计意见

是 否

## 十六、上市公司治理专项行动自查问题整改情况

不适用

## 十七、环境信息披露情况

上市公司及其主要子公司是否纳入环境信息依法披露企业名单

是 否

## 十八、社会责任情况

公司 2025 年社会责任情况详见 2026 年 4 月 10 日在巨潮资讯网 (<http://www.cninfo.com.cn>) 公开披露的《2025 年度社会责任报告》。

## 十九、巩固拓展脱贫攻坚成果、乡村振兴的情况

相关情况详见 2026 年 4 月 10 日在巨潮资讯网 (<http://www.cninfo.com.cn>) 公开披露的《2025 年度社会责任报告》。

## 第五节 重要事项

### 一、承诺事项履行情况

#### 1、公司实际控制人、股东、关联方、收购人以及公司等承诺相关方在报告期内履行完毕及截至报告期末尚未履行完毕的承诺事项

适用 不适用

承诺事由	承诺方	承诺类型	承诺内容	承诺时间	承诺期限	履行情况
首次公开发行或再融资时所作承诺	范永贵、范纪军、范正军、卢素珍	股份限售承诺	1、自公司股票上市之日起三十六个月内，不转让或者委托他人管理其持有的发行人股份，也不由发行人回购其持有的该等股份。2、将遵守和履行中华人民共和国法律法规和规范性文件中有关限制股份流通的规定，保证在担任公司董事、监事、高级管理人员期间每年转让的股份不超过其所持有的发行人股份总数的百分之二十五；离职后半年内，不转让其持有的发行人股份。	2012年09月20日	做出承诺时至承诺履行完毕。	正常履行中。
	浙江天台永贵投资有限公司	股份限售承诺	自公司股票上市之日起三十六个月内，不转让或者委托他人管理其持有的发行人股份，也不由发行人回购其持有的该等股份。通过浙江天台永贵投资有限公司间接持股的公司董事、监事、高级管理人员包括范正军、范纪军、李运明、周廷萍、褚志强等人将遵守和履行中华人民共和国法律法规和规范性文件中有关限制股份流通的规定，保证在担任公司董事、监事、高级管理人员期间每年转让股份不超过其所持有的发行人股份总数的百分之二十五；离职半年内，不转让其持有的发行人股份。	2012年09月20日	做出承诺时至承诺履行完毕。	正常履行中。
	娄爱芹	股份限售承诺	1、自公司股票上市之日起三十六个月内，不转让或者委托他人管理其持有的发行人股份，也不由发行人回购其持有的该等股份；2、在范永贵任公司董事、监事或高管人员期间，每年转让的股份不超过其所持有发行人股份总数的百分之二十五，范永贵离职后半年内，不转让其持有的发行人股份。	2012年09月20日	做出承诺时至承诺履行完毕。	正常履行中。
	汪敏华	股份限售承诺	1、自公司股票上市之日起三十六个月内，不转让或者委托他人管理其持有的发行人股份，也不由发行人回购其持有的该等股份；2、在范正军任公司董事、监事或高管人员期间，每年转让的股份不超过其所持有发行人股份总数的百分之二十五，范正军离职后半年内，不转让其持有的发行人股份。	2012年09月20日	做出承诺时至承诺履行完毕。	正常履行中。
	范纪军；范永贵；范正军；娄爱芹；卢素珍；汪敏华；浙江天台永贵投资有限公司	关于同业竞争、关联交易、资金占用方面的承诺	关于避免同业竞争的承诺函：1、我们及我们直接或间接控制的子公司、合作或联营企业和/或下属企业目前没有直接或间接地从事任何与永贵电器及其控股子公司的主营业务及其它业务相同或相似的业务（以下称“竞争业务”）；2、我们及我们直接或间接控制的子公司、合作或联营企业和/或下属企业，于我们作为永贵电器主要股东期间，不会直接或间接地以任何方式从事竞争业务或可能构成竞争业务的业务；3、我们及我们直接或间接控制的子公司、合作或联营企业和/或下属企业，将来面临或可能取	2012年09月19日	做出承诺时至承诺履行完毕。	正常履行中。

			得任何与竞争业务有关的投资机会或其它商业机会，在同等条件下赋予永贵电器该等投资机会或商业机会之优先选择权；4、自本函出具日起，本函及本函项下之承诺为不可撤销的，且持续有效，直至我们不再成为永贵电器主要股东为止；5、我们和/或我们直接或间接控制的子公司、合作或联营企业和/或下属企业如违反上述任何承诺，我们将赔偿永贵电器及永贵电器其他股东因此遭受的一切经济损失，该等责任是连带责任。			
	范纪军、范正军、范永贵、卢素珍、娄爱芹、汪敏华	关于同业竞争、关联交易、资金占用方面的承诺	不利用本人的实际控制人地位通过以下方式将公司资金直接或间接地提供给本人或本人控制的其他企业使用：1、有偿或无偿地拆借公司的资金给本人或本人控制的其他企业使用；2、通过银行或非银行金融机构向本人或本人控制的其他企业提供委托贷款；3、代本人或本人控制的其他企业进行投资活动；4、委托本人或本人控制的其他企业开具没有真实交易背景的商业承兑汇票。	2012年09月20日	做出承诺时至承诺履行完毕。	正常履行中。
	公司全体董事、高级管理人员	关于可转债发行摊薄即期回报采取填补措施的承诺	为保证公司填补被摊薄即期回报措施能够得到切实履行，公司全体董事、高级管理人员作出以下承诺：“1、本人承诺不会无偿或以不公平条件向其他单位或者个人输送利益，也不会采用其他方式损害公司利益。2、对包括本人在内的董事和高级管理人员的职务消费行为进行约束。3、本人将严格遵守相关法律法规、中国证券监督管理委员会和证券交易所等证券监管部门规定以及公司规章制度中关于董事、高级管理人员行为规范的要求，不会动用公司资产从事与履行本人职责无关的投资、消费活动。4、本人将尽责促使由董事会或薪酬与考核委员会制定的薪酬制度与公司填补回报措施的执行情况相挂钩。5、若发行人未来实施员工股权激励，本人将全力支持公司将该股权激励的行权条件与公司填补回报措施的执行情况相挂钩。6、若本人违反上述承诺，并给公司或者投资者造成损失的，本人愿意依法承担对公司或者投资者的补偿责任；7、自本承诺出具日至公司本次向不特定对象发行可转换公司债券完毕前，若监管机构做出关于填补回报措施及其承诺的新的监管规定的，且上述承诺不能满足该等规定的，本人承诺届时将按照监管机构的最新规定出具补充承诺。”	2023年11月29日	2023年11月29日至2031年3月12日。	正常履行中。
	范纪军、范正军、范永贵、卢素珍、娄爱芹、汪敏华	关于可转债发行摊薄即期回报采取填补措施的承诺	为保证公司填补被摊薄即期回报措施能够得到切实履行，公司控股股东及实际控制人范永贵、范纪军、范正军、娄爱琴、卢素珍、汪敏华已作出以下承诺：“（1）本人承诺依照相关法律、法规及公司章程的有关规定行使股东权利，不越权干预公司经营管理活动，不侵占公司利益。（2）若本人违反上述承诺，并给公司或者投资者造成损失的，本人愿意依法承担对公司或者投资者的补偿责任。（3）自本承诺出具日至公司本次向不特定对象发行可转换公司债券完毕前，若监管机构做出关于填补回报措施及其承诺的新的监管规定的，且上述承诺不能满足该等规定的，本人承诺届时将按照监管机构的最新规定出具补充承诺。” 综上，本次	2023年11月29日	2023年11月29日至2031年3月12日。	正常履行中。

			发行完成后，公司将合理规范使用募集资金，提高资金使用效率，聚焦主营业务提升核心竞争力，在符合利润分配条件的前提下，积极推动对股东的利润分配，以提高公司对投资者的回报能力，有效降低股东即期回报被摊薄的风险。			
	公司持股 5%以上的股东、董事（独立董事除外）、监事及高级管理人员	关于认购本次可转债及遵守短线交易相关规定的承诺	公司持股 5%以上的股东、董事（独立董事除外）、监事及高级管理人员针对本次可转债的认购已向公司作出如下承诺：“1、本人/本企业将根据《证券法》《可转换公司债券管理办法》等相关规定及永贵电器本次可转换公司债券发行时的市场情况决定是否参与认购，并将严格履行相应信息披露义务。若本人/本企业参与永贵电器本次可转债的发行认购并认购成功，自本人/本企业完成本次可转债认购之日起六个月内，不以任何方式减持本人/本企业所持有的永贵电器可转债。2、本人/本企业将严格遵守《证券法》关于买卖上市公司可转债的相关规定，不通过任何方式违反《证券法》第四十四条关于短线交易的规定。3、本人/本企业自愿作出上述承诺，并自愿接受本承诺函的约束。若本人/本企业违反上述承诺减持永贵电器可转债的，因减持公司可转债所得收益全部归永贵电器所有，本人/本企业将依法承担由此产生的法律责任。”	2024 年 08 月 21 日	2024 年 8 月 21 日至 2031 年 3 月 12 日。	正常履行中。
	范纪军、范正军、范永贵、卢素珍、娄爱芹、汪敏华、永贵投资	关于避免同业竞争的承诺	1、我们及我们直接或间接控制的子公司、合作或联营企业和/或下属企业目前没有直接或间接地从事任何与永贵电器及其控股子公司的主营业务及其它业务相同或相似的业务（以下称“竞争业务”）；2、我们及我们直接或间接控制的子公司、合作或联营企业和/或下属企业，于我们作为永贵电器主要股东期间，不会直接或间接地以任何方式从事竞争业务或可能构成竞争业务的业务；3、我们及我们直接或间接控制的子公司、合作或联营企业和/或下属企业，将来面临或可能取得任何与竞争业务有关的投资机会或其它商业机会，在同等条件下赋予永贵电器该等投资机会或商业机会之优先选择权；4、自本函出具日起，本函及本函项下之承诺为不可撤销的，且持续有效，直至我们不再成为永贵电器主要股东为止；5、我们和/或我们直接或间接控制的子公司、合作或联营企业和/或下属企业如违反上述任何承诺，我们将赔偿永贵电器及永贵电器其他股东因此遭受的一切经济损失，该等责任是连带责任。	2024 年 08 月 21 日	做出承诺时至承诺履行完毕。	正常履行中。
股权激励承诺	浙江永贵电器股份有限公司	其他承诺	本公司不为本次限制性股票激励计划的激励对象通过本计划获取有关权益提供贷款以及其他任何形式的财务资助，包括为其贷款提供担保。	2022 年 09 月 29 日	做出承诺时至承诺履行完毕。	正常履行中。
承诺是否按时履行			是			
如承诺超期未履行完毕的，应当详细说明未完成履行的具体原因及下一步的工作计划			不适用			

2、公司资产或项目存在盈利预测，且报告期仍处在盈利预测期间，公司就资产或项目达到原盈利预测及其原因做出说明

适用 不适用

3、公司涉及业绩承诺

适用 不适用

二、控股股东及其他关联方对上市公司的非经营性占用资金情况

适用 不适用

公司报告期不存在控股股东及其他关联方对上市公司的非经营性占用资金。

三、违规对外担保情况

适用 不适用

公司报告期无违规对外担保情况。

四、董事会对最近一期“非标准审计报告”相关情况的说明

适用 不适用

五、董事会、审计委员会、独立董事（如有）对会计师事务所本报告期“非标准审计报告”的说明

适用 不适用

六、董事会关于报告期会计政策、会计估计变更或重大会计差错更正的说明

适用 不适用

七、与上年度财务报告相比，合并报表范围发生变化的情况说明

适用 不适用

1、本期发生的非同一控制下企业合并

单位：万元

被购买方名称	股权取得时点	股权取得成本	股权取得比例（%）	股权取得方式	购买日
永贵东洋公司	2017年8月	1,530.00	51.00	货币增资	2025.11.25
	2025年11月	1,400.00	15.59	货币增资	

(续上表)

被购买方名称	购买日的确定依据	购买日至期末被购买方的收入	购买日至期末被购买方的净利润	购买日至期末被购买方的现金流量		
				经营活动净流入	投资活动净流入	筹资活动净流入
永贵东洋公司	取得控制权之日	392.48	-95.56	307.47	544.19	

## 2、合并范围减少

单位：元

公司名称	股权处置方式	股权处置时点	处置日净资产	期初至处置日净利润
河北永贵公司	注销	2025年8月	0	0.56
永贵金华公司	注销	2025年6月	0	0

## 八、聘任、解聘会计师事务所情况

现聘任的会计师事务所

境内会计师事务所名称	天健会计师事务所（特殊普通合伙）
境内会计师事务所报酬（万元）	128
境内会计师事务所审计服务的连续年限	16
境内会计师事务所注册会计师姓名	倪国君、裘伟坚
境内会计师事务所注册会计师审计服务的连续年限	3、1
境外会计师事务所名称（如有）	无
境外会计师事务所报酬（万元）（如有）	0
境外会计师事务所审计服务的连续年限（如有）	无
境外会计师事务所注册会计师姓名（如有）	无
境外会计师事务所注册会计师审计服务的连续年限（如有）	无

注：公司支付天健会计师事务所（特殊普通合伙）2025年度财务报告审计报酬共计128万元，其中年报审计费用113万元，内控审计费用15万元。

是否改聘会计师事务所

是 否

聘请内部控制审计会计师事务所、财务顾问或保荐人情况

适用 不适用

报告期内，公司聘请天健会计师事务所（特殊普通合伙）为公司内部控制审计会计师事务所，内部控制审计费用为15万元。

## 九、年度报告披露后面临退市情况

适用 不适用

## 十、破产重整相关事项

适用 不适用

公司报告期未发生破产重整相关事项。

## 十一、重大诉讼、仲裁事项

适用 不适用

诉讼(仲裁)基本情况	涉案金额 (万元)	是否形 成预计 负债	诉讼 (仲裁) 进展	诉讼(仲裁) 审理结果 及影响	诉讼(仲 裁)判决执 行情况	披露 日期	披露 索引
报告期内,公司不存在重大诉讼、仲裁事项。公司及下属子公司各类未决诉讼主要系公司作为原告就应收账款提起的诉讼。	3,284.67	否	/	/	/		/

## 十二、处罚及整改情况

适用 不适用

公司报告期不存在处罚及整改情况。

## 十三、公司及其控股股东、实际控制人的诚信状况

适用 不适用

## 十四、重大关联交易

### 1、与日常经营相关的关联交易

适用 不适用

公司报告期未发生与日常经营相关的关联交易。

### 2、资产或股权收购、出售发生的关联交易

适用 不适用

公司报告期未发生资产或股权收购、出售的关联交易。

### 3、共同对外投资的关联交易

适用 不适用

公司报告期未发生共同对外投资的关联交易。

#### 4、关联债权债务往来

适用 不适用

公司报告期不存在关联债权债务往来。

#### 5、与存在关联关系的财务公司的往来情况

适用 不适用

公司与存在关联关系的财务公司与关联方之间不存在存款、贷款、授信或其他金融业务。

#### 6、公司控股的财务公司与关联方的往来情况

适用 不适用

公司控股的财务公司与关联方之间不存在存款、贷款、授信或其他金融业务。

#### 7、其他重大关联交易

适用 不适用

公司报告期无其他重大关联交易。

### 十五、重大合同及其履行情况

#### 1、托管、承包、租赁事项情况

##### (1) 托管情况

适用 不适用

公司报告期不存在托管情况。

##### (2) 承包情况

适用 不适用

公司报告期不存在承包情况。

##### (3) 租赁情况

适用 不适用

公司报告期不存在租赁情况。

## 2、重大担保

适用 不适用

公司报告期不存在重大担保情况。

## 3、委托他人进行现金资产管理情况

### (1) 委托理财情况

适用 不适用

报告期内委托理财概况

单位：万元

产品类别	风险特征	报告期内委托理财的余额	逾期未收回的金额	资金来源
券商理财产品	中低风险	1,000	0	闲置自有资金
券商理财产品	中风险	1,000	0	闲置自有资金
银行理财产品	低风险	1,000	0	闲置自有资金
银行理财产品	低风险	1,000	0	闲置自有资金
银行理财产品	中低风险	1,000	0	闲置自有资金
银行理财产品	中低风险	3,000	0	闲置自有资金
银行理财产品	低风险	1,500	0	闲置募集资金
银行理财产品	低风险	2,000	0	闲置募集资金
银行理财产品	低风险	6,000	0	闲置募集资金
银行理财产品	低风险	4,000	0	闲置募集资金
银行理财产品	低风险	10,000	0	闲置募集资金

公司作为单一委托人委托金融机构开展资产管理，或投资安全性较低、流动性较差的高风险委托理财具体情况

适用 不适用

### (2) 委托贷款情况

适用 不适用

公司报告期不存在委托贷款。

## 4、其他重大合同

适用 不适用

公司报告期不存在其他重大合同。

## 十六、募集资金使用情况

适用 不适用

### 1、募集资金总体使用情况

适用 不适用

单位：万元

募集年份	募集方式	证券上市日期	募集资金总额	募集资金净额(1)	本期已使用募集资金总额	已累计使用募集资金总额(2)	报告期末募集资金使用比例(3) = (2)/(1)	报告期内变更用途的募集资金总额	累计变更用途的募集资金总额	累计变更用途的募集资金总额比例	尚未使用募集资金总额	尚未使用募集资金用途及去向	闲置两年以上募集资金金额
2025年	向不特定对象发行可转换公司债券	2025年03月28日	98,000	97,200.6	55,530.91	55,530.91	57.13%	0	0	0.00%	42,012.08	暂存募集资金专户账户及现金管理	0
合计	--	--	98,000	97,200.6	55,530.91	55,530.91	57.13%	0	0	0.00%	42,012.08	--	0

募集资金总体使用情况说明：

据中国证券监督管理委员会《关于同意浙江永贵电器股份有限公司向不特定对象发行可转换公司债券注册的批复》（证监许可〔2025〕223号），公司于2025年3月13日向不特定对象发行面值总额98,000.00万元可转换公司债券，期限6年，每张面值为人民币100元，发行数量980.00万张，募集资金总额为人民币98,000.00万元。扣除发行费用人民币799.40万元（不含税）后，募集资金净额为人民币97,200.60万元。上述募集资金到位情况已经天健会计师事务所（特殊普通合伙）验证，并由其出具《验证报告》（天健验〔2025〕51号）。

本公司2025年度实际使用募集资金55,530.91万元，2025年度收到的理财收益及银行存款利息扣除银行手续费等的金额为342.39万元，本期累计用于现金管理的募集资金143,500万元，累计赎回用于现金管理的募集资金120,000万元；累计已使用募集资金55,530.91万元，累计收到的理财收益及银行存款利息扣除银行手续费等的金额为342.39万元，累计使用部分闲置募集资金用于现金管理143,500万元，累计赎回用于现金管理的募集资金120,000万元。

截至2025年12月31日，募集资金余额为人民币42,012.08万元（包括使用闲置募集资金已购买未到期的结构性存款23,500万元以及累计收到的银行存款利息扣除银行手续费等的净额）。

### 2、募集资金承诺项目情况

适用 不适用

单位：万元

融资项目名称	证券上市日期	承诺投资项目和超募资金投向	项目性质	是否已变更项目(含部分变更)	募集资金承诺投资总额	调整后投资总额(1)	本报告期投入金额	截至期末累计投入金额(2)	截至期末投资进度(3) = (2)/(1)	项目达到预定可使用状态日期	本报告期实现的效益	截止报告期末累计实现的效益	是否达到预计效益	项目可行性是否发生重大变化
--------	--------	---------------	------	----------------	------------	------------	----------	---------------	-----------------------	---------------	-----------	---------------	----------	---------------

承诺投资项目														
华东基地建设	2025年03月28日	华东基地建设	生产建设	否	44,000	44,000	18,378.3	18,378.3	41.77%	2027年03月18日	0	0	不适用	否
连接器智能化及超充产业升级	2025年03月28日	连接器智能化及超充产业升级	生产建设	否	28,000	28,000	16,610.07	16,610.07	59.32%	2027年03月18日	0	0	不适用	否
研发中心升级	2025年03月28日	研发中心升级	研发项目	否	6,000	6,000	1,337.09	1,337.09	22.28%	2027年03月18日	0	0	不适用	否
补充流动资金	2025年03月28日	补充流动资金	补流	否	20,000	19,200.6	19,205.45	19,205.45	100.03%		0	0	不适用	否
承诺投资项目小计				--	98,000	97,200.6	55,530.91	55,530.91	--	--	0	0	--	--
超募资金投向														
不适用														
合计				--	98,000	97,200.6	55,530.91	55,530.91	--	--	0	0	--	--
分项目说明未达到计划进度、预计收益的情况和原因（含“是否达到预计效益”选择“不适用”的原因）		<p>本次募投项目调整前达到预定可使用状态时间是基于公司发展战略、业务开展情况和行业发展趋势等因素而作出的预估，已在前期经过了必要的可行性论证。但在实施过程中，受国内外宏观经济变化、市场相关情况变化等因素影响，公司审慎控制项目进度，导致募投项目的实际投资进度较原计划有所延后。具体情况及原因如下：</p> <p>1. “连接器智能化及超充产业升级项目”是公司围绕新能源汽车业务开展的，目的在于扩大产能，更好地应对市场需求，抓住市场机遇实现快速发展，但在实施的过程中，公司新能源汽车业务客户降价、行业内卷加剧等因素带来的短期业务规模扩张不达预期，公司基于谨慎性原则，对项目建设方案、设备选型及产线升级等进行灵活布局，为确保项目建成后能够满足市场要求，同时不造成产能浪费，适当延长了实施周期，导致项目整体建设进度较原计划有所放缓。</p> <p>2. “研发中心升级项目”实施目的在于进一步提升公司的研发实力和技术竞争力，促进公司长期稳定发展。项目实施过程中，受市场环境、技术路径细化及公司整体业务战略聚焦等因素综合影响，为保障研发成果的质量与转化效益，公司严格把控关键节点，导致实际投资进度晚于原定规划。为确保公司募投项目稳步实施，降低募集资金使用风险，保障资金的安全、合理运用，本着对投资者负责及谨慎投资的原则，结合目前项目实际开展情况，公司决定对上述募投项目进行延期。该事项已经公司于2026年3月17日召开的第五届董事会第二十二次会议审议通过。</p>												
项目可行性发生重大变化的情况说明				无										
超募资金的金额、用途及使用进展情况				不适用										
存在擅自变更募集资金用途、违规占用募集资金的情形				不适用										
募集资金投资项目实施地点变更情况				不适用										
募集资金投资项目实施方式调整情况				不适用										
募集资金投资项目先期投入及置换情况				<p>适用</p> <p>公司于2025年4月9日召开了公司第五届董事会第十四次会议审议通过《关于使用募集资金置换预先投入募投项目及已支付发行费用的自筹资金的议案》，同意使用募集资金置换预先投入募投项目的自筹资金及已支付的发行费用，置换资金总额为26,304.54万元。独立董事和保荐机构发表了明确同意的意见，天健会计师事务所（特殊普通合伙）出具了《关于浙江永贵电器股份有限公司以自筹资金预先投入募投项目及支付发行费用的鉴证报告》（天健审〔2025〕3493号）。</p>										
用闲置募集资金暂时补充流动资金情况				不适用										
项目实施出现募集资金结余的金额及原因				不适用										
尚未使用的募集资金用途及去向				暂存募集资金专户账户及现金管理										
募集资金使用及披露中存在的问题或其他情况				不适用										

### 3、募集资金变更项目情况

适用 不适用

### 4、中介机构关于募集资金存储与使用情况的核查意见

适用 不适用

**保荐机构核查意见：**东方证券股份有限公司认为永贵电器 2025 年度募集资金存放、管理与使用情况符合《证券发行上市保荐业务管理办法》《深圳证券交易所创业板股票上市规则》《上市公司募集资金监管规则》和《深圳证券交易所上市公司自律监管指引第 2 号——创业板上市公司规范运作》等法规和文件的规定，对募集资金进行了专户存放和专项使用，不存在损害公司和股东利益的情况，不存在违规使用募集资金的情形。

**审计机构鉴证意见：**天健会计师事务所（特殊普通合伙）认为，永贵电器管理层编制的 2025 年度《关于募集资金年度存放、管理与使用情况的专项报告》符合《上市公司募集资金监管规则》（证监会公告〔2025〕10 号）和《深圳证券交易所上市公司自律监管指引第 2 号——创业板上市公司规范运作》（深证上〔2025〕481 号）的规定，如实反映了永贵电器公司募集资金 2025 年度实际存放、管理与使用情况。

公司报告期不存在募集资金变更项目情况。

## 十七、其他重大事项的说明

适用 不适用

公司报告期不存在需要说明的其他重大事项。

## 十八、公司子公司重大事项

适用 不适用

## 第六节 股份变动及股东情况

### 一、股份变动情况

#### 1、股份变动情况

单位：股

	本次变动前		本次变动增减（+，-）					本次变动后	
	数量	比例	发行新股	送股	公积金转股	其他	小计	数量	比例
一、有限售条件股份	126,034,625	32.49%				-540,170	-540,170	125,494,455	32.27%
1、国家持股									
2、国有法人持股									
3、其他内资持股	126,034,625	32.49%				-540,170	-540,170	125,494,455	32.27%
其中：境内法人持股									
境内自然人持股	126,034,625	32.49%				-540,170	-540,170	125,494,455	32.27%
4、外资持股									
其中：境外法人持股									
境外自然人持股									
二、无限售条件股份	261,882,492	67.51%				1,528,024	1,528,024	263,410,516	67.73%
1、人民币普通股	261,882,492	67.51%				1,528,024	1,528,024	263,410,516	67.73%
2、境内上市的外资股									
3、境外上市的外资股									
4、其他									
三、股份总数	387,917,117	100.00%				987,854	987,854	388,904,971	100.00%

股份变动的原因

适用 不适用

1) 2025年2月18日，公司完成了对已获授但尚未解除限售的4.2920万股第一类限制性股票的回购注销，公司总股本由387,917,117股减少至387,874,197股，有限售条件股股份从126,034,625股减少至125,991,705股，无限售流通股股份未发生变化。

2) 2025年10月29日，公司披露了《关于2022年限制性股票激励计划第二类限制性股票首次授予第三个归属期及预留授予第二个归属期归属结果暨股份上市的公告》（公告编号：2025-075），完成2022年限制性股票激励计划第二类限制性股票首次授予部分第三个归属期及预留授予第二个归属期的股份登记工作，共198人归属107.9060万股第二类限制性股票，上市流通日为2025年10月31日。公司总股本由387,877,905股增加至388,956,965股，有限售条件股股份未发生变化，无限售流通股股份从261,886,200股增加至262,965,260股。

3) 2025年11月20日，公司披露了《关于2022年限制性股票激励计划第一类限制性股票首次授予第三个解除限售期及预留授予第二个解除限售期解除限售暨股份上市流通的提示性公告》（公告编号：2025-080），首次授予的第一类限制性股票第三个解除限售期解除限售的40.2130万股限制性股票于2025年11月24日上市流通；预留授予的第一类限制性股票第二个解除限售期解除限售的4.0422万股限制性股票于2025年11月24日上市流通。公司总股本388,959,026股未发生变化，有限售条件股份由125,991,705股减少至125,549,153股，无限售流通股由262,967,321股增加至263,409,873股。

4) 2025 年 12 月 22 日, 公司完成了对已获授但尚未解除限售的 5.4698 万股第一类限制性股票的回购注销, 公司总股本由 388,959,626 股减少至 388,904,928 股, 有限售条件股股份从 125,549,153 股减少至 125,494,455 股, 无限售流通股股份未发生变化。

5) 公司 2025 年 3 月 13 日向不特定对象发行的可转换公司债券(债券简称“永贵转债”)于 2025 年 9 月 19 日进入转股期, 报告期内, 共有 1,173 张永贵转债完成转股(票面金额共计人民币 117,300 元), 合计转成 6,412 股永贵电器股票。

股份变动的批准情况

适用 不适用

1) 2024 年 10 月 15 日, 公司召开第五届董事会第十次会议和第五届监事会第十次会议审议通过《关于 2022 年限制性股票激励计划首次授予第一类限制性股票第二个解除限售期解除限售条件成就的议案》《关于 2022 年限制性股票激励计划首次授予第二类限制性股票第二个归属期归属条件成就的议案》《关于作废 2022 年限制性股票激励计划部分已授予尚未归属的第二类限制性股票的议案》《关于回购注销 2022 年限制性股票激励计划部分第一类限制性股票的议案》, 监事会发表了同意的意见。

2) 2024 年 12 月 13 日, 公司召开 2024 年第一次临时股东大会审议通过了《关于调整限制性股票回购价格及回购注销 2022 年限制性股票激励计划部分第一类限制性股票的议案》《关于回购注销 2022 年限制性股票激励计划部分第一类限制性股票的议案》, 并于 2024 年 12 月 14 日在巨潮资讯网(www.cninfo.com.cn)上披露了《关于回购注销部分限制性股票减资暨通知债权人的公告》(公告编号: 2024-062)。

3) 2025 年 2 月 18 日, 公司披露了《关于部分限制性股票回购注销完成的公告》(公告编号: 2025-002), 完成对已获授但尚未解除限售的 4.292 万股第一类限制性股票的回购注销。

4) 2025 年 8 月 28 日, 公司召开第五届董事会第十九次会议审议通过《关于调整 2022 年限制性股票激励计划授予价格的议案》《关于 2022 年限制性股票激励计划第二类限制性股票首次授予第三个归属期及预留授予第二个归属期归属条件成就的议案》《关于 2022 年限制性股票激励计划第一类限制性股票首次授予第三个解除限售期及预留授予第二个解除限售期解除限售条件成就的议案》《关于作废 2022 年限制性股票激励计划部分已授予尚未归属的第二类限制性股票的议案》《关于调整限制性股票回购价格及回购注销 2022 年限制性股票激励计划部分第一类限制性股票的议案》, 监事会发表了同意的意见。

5) 2025 年 9 月 15 日, 公司召开 2025 年第二次临时股东大会审议通过了《关于调整限制性股票回购价格及回购注销 2022 年限制性股票激励计划部分第一类限制性股票的议案》, 并于 2025 年 9 月 16 日在巨潮资讯网(www.cninfo.com.cn)上披露了《关于回购注销部分限制性股票减资暨通知债权人的公告》(公告编号: 2025-071)。

6) 2025 年 10 月 29 日, 公司披露了《关于 2022 年限制性股票激励计划第二类限制性股票首次授予第三个归属期及预留授予第二个归属期归属结果暨股份上市的公告》(公告编号: 2025-075), 完成 2022 年限制性股票激励计划第二类限制性股票首次授予部分第三个归属期及预留授予第二个归属期的股份登记工作, 共 198 人归属 107.9060 万股第二类限制性股票, 上市流通日为 2025 年 10 月 31 日。

7) 2025 年 11 月 20 日, 公司披露了《关于 2022 年限制性股票激励计划第一类限制性股票首次授予第三个解除限售期及预留授予第二个解除限售期解除限售暨股份上市流通的提示性公告》(公告编号: 2025-080), 首次授予的第一类限制性股票第三个解除限售期解除限售的 40.2130 万股限制性股票于 2025 年 11 月 24 日上市流通; 预留授予的第一类限制性股票第二个解除限售期解除限售的 4.0422 万股限制性股票于 2025 年 11 月 24 日上市流通。

8) 2025 年 12 月 23 日, 公司披露了《关于部分限制性股票回购注销完成的公告》(公告编号: 2025-085), 完成对已获授但尚未解除限售的 5.4698 万股第一类限制性股票的回购注销。

9) 经中国证券监督管理委员会证监许可《关于同意浙江永贵电器股份有限公司向不特定对象发行可转换公司债券注册的批复》(证监许可(2025) 223 号)同意注册, 公司于 2025 年 3 月 13 日向不特定对象发行面值总额 98,000.00 万元

可转换公司债券，期限 6 年，每张面值为人民币 100 元，发行数量 980.00 万张，债券简称“永贵转债”，债券代码“123253”。经深交所同意，公司可转债已于 2025 年 3 月 28 日起在深交所挂牌交易，于 2025 年 9 月 19 日进入转股期。

股份变动的过户情况

适用 不适用

股份变动对最近一年和最近一期基本每股收益和稀释每股收益、归属于公司普通股股东的每股净资产等财务指标的影响

适用 不适用

公司认为必要或证券监管机构要求披露的其他内容

适用 不适用

## 2、限售股份变动情况

适用 不适用

单位：股

股东名称	期初限售股数	本期增加限售股数	本期解除限售股数	期末限售股数	限售原因	解除限售日期
范永贵	40,325,400	0	0	40,325,400	高管锁定	高管锁定期止
范纪军	22,651,200	0	0	22,651,200	高管锁定	高管锁定期止
范正军	23,514,375	0	0	23,514,375	高管锁定	高管锁定期止
汪敏华	12,743,400	0	0	12,743,400	类高管锁定	类高管锁定期止
卢素珍	12,743,400	0	0	12,743,400	高管锁定	高管锁定期止
娄爱芹	13,472,580	0	0	13,472,580	类高管锁定	类高管锁定期止
公司 2022 年限制性股票激励计划激励对象	584,270	0	540,170	44,100	股权激励限售股	自授予登记完成之日起 12 个月后分三期解除限售
合计	126,034,625	0	540,170	125,494,455	--	--

## 二、证券发行与上市情况

### 1、报告期内证券发行（不含优先股）情况

适用 不适用

股票及其衍生证券名称	发行日期	发行价格（或利率）	发行数量	上市日期	获准上市交易数量	交易终止日期	披露索引	披露日期
股票类								
可转换公司债券、分离交易的可转换公司债券、公司债类								
永贵转债	2025 年 03 月 13 日	100	9,800,000	2025 年 03 月 28 日	9,800,000	2031 年 03 月 12 日	2025 年 3 月 26 日在巨潮资讯网（ <a href="http://www.cninfo.com.cn">www.cninfo.com.cn</a> ）上披露了《向不特定对象发行可转换公司债券上市公告书》（公告编号：2025-015）	2025 年 03 月 26 日
其他衍生证券类								

报告期内证券发行（不含优先股）情况的说明

### 1、可转换公司债券发行情况

根据中国证券监督管理委员会《关于同意浙江永贵电器股份有限公司向不特定对象发行可转换公司债券注册的批复》（证监许可〔2025〕223号），公司于2025年3月13日向不特定对象发行面值总额98,000.00万元可转换公司债券，期限6年，每张面值为人民币100元，发行数量980.00万张，募集资金总额为人民币98,000.00万元。扣除发行费用人民币799.40万元（不含税）后，募集资金净额为人民币97,200.60万元。募集资金已于2025年3月19日划至公司指定账户。天健会计师事务所（特殊普通合伙）对公司上述募集资金到位情况进行了审验，并出具了《验资报告》（天健验〔2025〕51号）。

### 2、可转换公司债券上市情况

经深圳证券交易所同意，公司98,000.00万元可转换公司债券已于2025年3月28日起在深交所挂牌交易，债券简称“永贵转债”，债券代码“123253”。

### 3、可转换公司债券转股期限

本次可转换公司债券转股期自本次可转换公司债券发行结束之日（2025年3月19日（T+4日））起满六个月后的第一个交易日起至本次可转换公司债券到期日止，即2025年9月19日至2031年3月12日止（如遇法定节假日或休息日延至其后的第一个交易日；顺延期间付息款项不另计息）。

### 4、可转换公司债券票面利率

第一年0.20%、第二年0.40%、第三年0.80%、第四年1.50%、第五年1.90%、第六年2.30%。

## 2、公司股份总数及股东结构的变动、公司资产和负债结构的变动情况说明

适用 不适用

1) 2025年2月18日，公司完成了对已获授但尚未解除限售的4.2920万股第一类限制性股票的回购注销，公司总股本由387,917,117股减少至387,874,197股，有限售条件股股份从126,034,625股减少至125,991,705股，无限售流通股股份未发生变化。

2) 2025年10月29日，公司披露了《关于2022年限制性股票激励计划第二类限制性股票首次授予第三个归属期及预留授予第二个归属期归属结果暨股份上市的公告》（公告编号：2025-075），完成2022年限制性股票激励计划第二类限制性股票首次授予部分第三个归属期及预留授予第二个归属期的股份登记工作，共198人归属107.9060万股第二类限制性股票，上市流通日为2025年10月31日。公司总股本由387,877,905股增加至388,956,965股，有限售条件股股份未发生变化，无限售流通股股份从261,886,200股增加至262,965,260股。

3) 2025年11月20日，公司披露了《关于2022年限制性股票激励计划第一类限制性股票首次授予第三个解除限售期及预留授予第二个解除限售期解除限售暨股份上市流通的提示性公告》（公告编号：2025-080），首次授予的第一类限制性股票第三个解除限售期解除限售的40.2130万股限制性股票于2025年11月24日上市流通；预留授予的第一类限制性股票第二个解除限售期解除限售的4.0422万股限制性股票于2025年11月24日上市流通。公司总股本388,959,026股未发生变化，有限售条件股份由125,991,705股减少至125,549,153股，无限售流通股由262,967,321股增加至263,409,873股。

4) 2025年12月22日，公司完成了对已获授但尚未解除限售的5.4698万股第一类限制性股票的回购注销，公司总股本由388,959,626股减少至388,904,928股，有限售条件股股份从125,549,153股减少至125,494,455股，无限售流通股股份未发生变化。

5) 公司2025年3月13日向不特定对象发行的可转换公司债券（债券简称“永贵转债”）于2025年9月19日进入转股期，报告期内，共有1,173张永贵转债完成转股（票面金额共计人民币117,300元），合计转成6,412股永贵电器股票。

### 3、现存的内部职工股情况

适用 不适用

## 三、股东和实际控制人情况

### 1、公司股东数量及持股情况

单位：股

报告期末普通股股东总数	33,056	年度报告披露日前上一月末普通股股东总数	29,803	报告期末表决权恢复的优先股股东总数（如有）（参见注9）	0	年度报告披露日前上一月末表决权恢复的优先股股东总数（如有）（参见注9）	0	持有特别表决权股份的股东总数（如有）	0
持股 5%以上的股东或前 10 名股东持股情况（不含通过转融通出借股份）									
股东名称	股东性质	持股比例	报告期末持股数量	报告期内增减变动情况	持有有限售条件的股份数量	持有无限售条件的股份数量	质押、标记或冻结情况		
							股份状态	数量	
范永贵	境内自然人	13.83%	53,767,200	0	40,325,400	13,441,800	不适用	0	
范正军	境内自然人	8.06%	31,352,500	0	23,514,375	7,838,125	不适用	0	
范纪军	境内自然人	7.77%	30,201,600	0	22,651,200	7,550,400	不适用	0	
浙江天台永贵投资有限公司	境内非国有法人	7.33%	28,510,000	0	0	28,510,000	不适用	0	
娄爱芹	境内自然人	4.62%	17,963,440	0	13,472,580	4,490,860	不适用	0	
汪敏华	境内自然人	4.37%	16,991,200	0	12,743,400	4,247,800	不适用	0	
卢素珍	境内自然人	4.37%	16,991,200	0	12,743,400	4,247,800	不适用	0	
香港中央结算有限公司	境外法人	0.88%	3,441,719	1,109,735	0	3,441,719	不适用	0	
中信证券股份有限公司	国有法人	0.45%	1,741,171	20,705	0	1,741,171	不适用	0	
杜唐永	境内自然人	0.39%	1,500,000	1,500,000	0	1,500,000	不适用	0	
战略投资者或一般法人因配售新股成为前 10 名股东的情况（如有）（参见注 4）					无				
上述股东关联关系或一致行动的说明					范永贵、范纪军、范正军、汪敏华、卢素珍、娄爱芹组成的范氏家族为本公司实际控制人。				
上述股东涉及委托/受托表决权、放弃表决权情况的说明					不适用				
前 10 名股东中存在回购专户的特别说明（如有）（参见注 10）					无				
前 10 名无限售条件股东持股情况（不含通过转融通出借股份、高管锁定股）									
股东名称	报告期末持有无限售条件股份数量	股份种类							
		股份种类	数量						
浙江天台永贵投资有限公司	28,510,000	人民币普通股	28,510,000						
范永贵	13,441,800	人民币普通股	13,441,800						
范正军	7,838,125	人民币普通股	7,838,125						
范纪军	7,550,400	人民币普通股	7,550,400						
娄爱芹	4,490,860	人民币普通股	4,490,860						
汪敏华	4,247,800	人民币普通股	4,247,800						
卢素珍	4,247,800	人民币普通股	4,247,800						

香港中央结算有限公司	3,441,719	人民币普通股	3,441,719
中信证券股份有限公司	1,741,171	人民币普通股	1,741,171
杜唐永	1,500,000	人民币普通股	1,500,000
前 10 名无限售流通股股东之间，以及前 10 名无限售流通股股东和前 10 名股东之间关联关系或一致行动的说明	范永贵、范纪军、范正军、汪敏华、卢素珍、娄爱芹组成的范氏家族为本公司实际控制人。		
参与融资融券业务股东情况说明（如有）（参见注 5）	公司股东杜唐永通过普通证券账户持有 0 股，通过信用证券账户持有 1,500,000 股。		

持股 5%以上股东、前 10 名股东及前 10 名无限售流通股股东参与转融通业务出借股份情况

适用 不适用

前 10 名股东及前 10 名无限售流通股股东因转融通出借/归还原因导致较上期发生变化

适用 不适用

公司是否具有表决权差异安排

适用 不适用

公司前 10 名普通股股东、前 10 名无限售条件普通股股东在报告期内是否进行约定购回交易

是 否

公司前 10 名普通股股东、前 10 名无限售条件普通股股东在报告期内未进行约定购回交易。

## 2、公司控股股东情况

控股股东性质：自然人控股

控股股东类型：自然人

控股股东姓名	国籍	是否取得其他国家或地区居留权
范永贵	中国	否
范纪军	中国	否
范正军	中国	否
娄爱芹	中国	否
卢素珍	中国	否
汪敏华	中国	否
主要职业及职务	1.范永贵先生，2011 年至今任公司董事。2.范纪军先生，2011 年至今任公司董事长。3.范正军先生，2011 年至今任公司董事兼总经理。4.汪敏华女士，2011 年任公司办公室主任；2011 年至今任浙江天台恒盈创业园有限公司会计。5.卢素珍女士，2011 年至 2018 年 4 月任公司财务总监；2018 年 4 月至今任公司副总经理。6.娄爱芹女士，退休。	
报告期内控股和参股的其他境内外上市公司的股权情况	无。	

控股股东报告期内变更

适用 不适用

公司报告期控股股东未发生变更。

## 3、公司实际控制人及其一致行动人

实际控制人性质：境内自然人

实际控制人类型：自然人

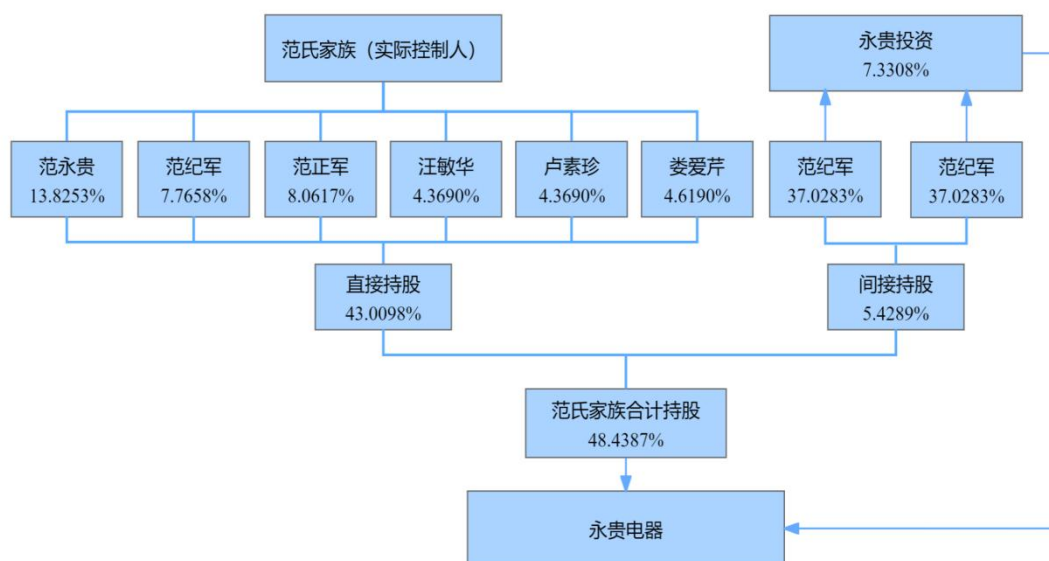
实际控制人姓名	与实际控制人关系	国籍	是否取得其他国家或地区居留权
范永贵	本人	中国	否
范纪军	本人	中国	否
范正军	本人	中国	否
娄爱芹	本人	中国	否
卢素珍	本人	中国	否
汪敏华	本人	中国	否
主要职业及职务	1.范永贵先生，2011 年至今任公司董事。2.范纪军先生，2011 年至今任公司董事长。3.范正军先生，2011 年至今任公司董事兼总经理。4.汪敏华女士，2011 年任公司办公室主任；2011 年至今任浙江天台恒盈创业园有限公司会计。5.卢素珍女士，2011 年至 2018 年 4 月任公司财务总监；2018 年 4 月至今任公司副总经理。6.娄爱芹女士，退休。		
过去 10 年曾控股的境内外上市公司情况	无。		

实际控制人报告期内变更

适用 不适用

公司报告期实际控制人未发生变更。

公司与实际控制人之间的产权及控制关系的方框图



实际控制人通过信托或其他资产管理方式控制公司

适用 不适用

#### 4、公司控股股东或第一大股东及其一致行动人累计质押股份数量占其所持公司股份数量比例达到 80%

适用 不适用

**5、其他持股在 10%以上的法人股东**□适用 不适用**6、控股股东、实际控制人、重组方及其他承诺主体股份限制减持情况**□适用 不适用**四、股份回购在报告期的具体实施情况**

股份回购的实施进展情况

适用 □不适用

方案披露时间	拟回购股份数量（股）	占总股本的比例	拟回购金额（万元）	拟回购期间	回购用途	已回购数量（股）	已回购数量占股权激励计划所涉及的标的股票的比例（如有）
2024年12月14日	42,920	0.0111%	29.4002	2025年2月18日	注销	42,920	0.75%
2025年09月16日	54,698	0.0141%	37.1399	2025年12月22日	注销	54,698	0.95%

采用集中竞价交易方式减持回购股份的实施进展情况

□适用 不适用**五、优先股相关情况**□适用 不适用

报告期公司不存在优先股。

## 第七节 债券相关情况

适用 不适用

### 一、企业债券

适用 不适用

报告期公司不存在企业债券。

### 二、公司债券

适用 不适用

报告期公司不存在公司债券。

### 三、非金融企业债务融资工具

适用 不适用

报告期公司不存在非金融企业债务融资工具。

### 四、可转换公司债券

适用 不适用

#### 1、可转债发行情况

##### 1) 可转换公司债券发行情况

根据中国证券监督管理委员会《关于同意浙江永贵电器股份有限公司向不特定对象发行可转换公司债券注册的批复》（证监许可〔2025〕223号），公司于2025年3月13日向不特定对象发行面值总额98,000.00万元可转换公司债券，期限6年，每张面值为人民币100元，发行数量980.00万张，募集资金总额为人民币98,000.00万元。扣除发行费用人民币799.40万元（不含税）后，募集资金净额为人民币97,200.60万元。募集资金已于2025年3月19日划至公司指定账户。天健会计师事务所（特殊普通合伙）对公司上述募集资金到位情况进行了审验，并出具了《验资报告》（天健验〔2025〕51号）。

##### 2) 可转换公司债券上市情况

经深圳证券交易所同意，公司98,000.00万元可转换公司债券已于2025年3月28日起在深交所挂牌交易，债券简称“永贵转债”，债券代码“123253”。

##### 3) 可转换公司债券转股期限

本次可转换公司债券转股期自本次可转换公司债券发行结束之日（2025年3月19日（T+4日））起满六个月后的第一个交易日起至本次可转换公司债券到期日止，即2025年9月19日至2031年3月12日止（如遇法定节假日或休息日

延至其后的第一个交易日；顺延期间付息款项不另计息）。

#### 4) 可转换公司债券票面利率

第一年 0.20%、第二年 0.40%、第三年 0.80%、第四年 1.50%、第五年 1.90%、第六年 2.30%。

## 2、报告期转债担保人及前十名持有人情况

可转换公司债券名称	永贵转债				
期末转债持有人数	6,685				
本公司转债的担保人	本次发行的可转换公司债券不提供担保，不存在担保人				
担保人盈利能力、资产状况和信用状况重大变化情况	不适用				
前十名转债持有人情况如下：					
序号	可转债持有人名称	可转债持有人性质	报告期末持有可转债数量（张）	报告期末持有可转债金额（元）	报告期末持有可转债占比
1	范永贵	境内自然人	1,141,428	114,142,800.00	11.65%
2	招商银行股份有限公司一博时中证可转债及可交换债券交易型开放式指数证券投资基金	其他	659,990	65,999,000.00	6.74%
3	广发银行股份有限公司一国寿保安安吉纯债半年定期开放债券型发起式证券投资基金	其他	541,353	54,135,300.00	5.52%
4	中国工商银行股份有限公司一金鹰元丰债券型证券投资基金	其他	322,128	32,212,800.00	3.29%
5	平安稳健配置 3 号固定收益型养老金产品一中国工商银行股份有限公司	其他	317,918	31,791,800.00	3.24%
6	国寿养老稳健 9 号固定收益型养老金产品一招商银行股份有限公司	其他	299,987	29,998,700.00	3.06%
7	中国工商银行股份有限公司一景顺长城景盛双息收益债券型证券投资基金	其他	273,834	27,383,400.00	2.79%
8	交通银行股份有限公司一中银国有企业债债券型证券投资基金	其他	262,784	26,278,400.00	2.68%
9	招商银行股份有限公司一华宝可转债债券型证券投资基金	其他	200,595	20,059,500.00	2.05%
10	中金安胜固定收益型养老金产品一中国建设银行股份有限公司	其他	160,477	16,047,700.00	1.64%

## 3、报告期转债变动情况

适用 不适用

单位：元

可转换公司债券名称	本次变动前	本次变动增减			本次变动后
		转股	赎回	回售	
永贵转债	980,000,000.00	117,300.00	0.00	0.00	979,882,700.00

## 4、累计转股情况

适用 不适用

可转换公司债券名称	转股起止日期	发行总量(张)	发行总金额(元)	累计转股金额(元)	累计转股数(股)	转股数量占转股开始日前公司已发行股份总额的比例	尚未转股金额(元)	未转股金额占发行总金额的比例
永贵转债	2025年9月19日至2031年3月12日	9,800,000	980,000,000.00	117,300.00	6,412	0.00%	979,882,700.00	99.99%

### 5、转股价格历次调整、修正情况

可转换公司债券名称	转股价格调整日	调整后转股价格(元)	披露时间	转股价格调整说明	截至本报告期末最新转股价格(元)
永贵转债	2025年06月04日	18.23	2025年05月28日	因公司实施2024年度权益分派,“永贵转债”的转股价格由18.29元/股调整为18.23元/股。调整后的转股价格自2025年6月4日起生效。	18.23

### 6、报告期末公司的负债情况、资信变化情况以及在未来年度还债的现金安排

截至报告期末公司近两年的资产负债率、利息保障倍数、贷款偿还率、利息偿付率等相关指标详见“第七节债券相关情况”之“八、截至报告期末公司近两年的主要会计数据和财务指标”。

根据中证鹏元资信评估股份有限公司于2025年7月15日出具的《浙江永贵电器股份有限公司相关债券2025年跟踪评级报告》，公司主体信用等级为“AA-”，本次可转债信用等级为“AA-”，评级展望维持为稳定。公司经营稳健，现金流充裕，能够按期支付到期债务。

## 五、报告期内合并报表范围亏损超过上年末净资产 10%

适用 不适用

## 六、报告期末除债券外的有息债务逾期情况

适用 不适用

## 七、报告期内是否有违反规章制度的情况

是 否

## 八、截至报告期末公司近两年的主要会计数据和财务指标

单位：万元

项目	本报告期末	上年末	本报告期末比上年末增减
流动比率	2.81	2.38	18.07%
资产负债率	47.45%	29.97%	17.48%
速动比率	2.27	1.84	23.37%

	本报告期	上年同期	本报告期比上年同期增减
扣除非经常性损益后净利润	5,414.72	11,508.19	-52.95%
EBITDA 全部债务比	16.25%	228.72%	-212.47%
利息保障倍数	3.17	233.74	-98.64%
现金利息保障倍数	8.64	288.76	-97.01%
EBITDA 利息保障倍数	7.98	370.50	-97.85%
贷款偿还率	100.00%	100.00%	0.00%
利息偿付率	100.00%	100.00%	0.00%

## 第八节 财务报告

### 一、审计报告

审计意见类型	标准的无保留意见
审计报告签署日期	2026 年 04 月 09 日
审计机构名称	天健会计师事务所（特殊普通合伙）
审计报告文号	天健审（2026）5130 号
注册会计师姓名	倪国君、裘伟坚

### 审计报告正文

天健审（2026）5130 号

浙江永贵电器股份有限公司全体股东：

#### 一、审计意见

我们审计了浙江永贵电器股份有限公司（以下简称永贵电器公司）财务报表，包括 2025 年 12 月 31 日的合并及母公司资产负债表，2025 年度的合并及母公司利润表、合并及母公司现金流量表、合并及母公司所有者权益变动表，以及相关财务报表附注。

我们认为，后附的财务报表在所有重大方面按照企业会计准则的规定编制，公允反映了永贵电器公司 2025 年 12 月 31 日的合并及母公司财务状况，以及 2025 年度的合并及母公司经营成果和现金流量。

#### 二、形成审计意见的基础

我们按照中国注册会计师审计准则的规定执行了审计工作。审计报告的“注册会计师对财务报表审计的责任”部分进一步阐述了我们在这些准则下的责任。按照《中国注册会计师独立性准则第 1 号——财务报表审计和审阅业务对独立性的要求》和中国注册会计师职业道德守则，我们独立于永贵电器公司，并履行了职业道德方面的其他责任。我们在审计中遵循了对公众利益实体审计的独立性要求。我们相信，我们获取的审计证据是充分、适当的，为发表审计意见提供了基础。

#### 三、关键审计事项

关键审计事项是我们根据职业判断，认为对本期财务报表审计最为重要的事项。这些事项的应对以对财务报表整体进行审计并形成审计意见为背景，我们不对这些事项单独发表意见。

关键审计事项是我们根据职业判断，认为对本期财务报表审计最为重要的事项。这些事项的应对以对财务报表整体进行审计并形成审计意见为背景，我们不对这些事项单独发表意见。

##### （一）收入确认

###### 1. 事项描述

相关信息披露详见财务报表附注三（二十五）及五（二）1。

永贵电器公司的营业收入主要来自于连接器的销售。2025 年度，永贵电器公司营业收入金额为人民币 224,207.39 万元。

由于营业收入是永贵电器公司关键业绩指标之一，可能存在永贵电器公司管理层（以下简称管理层）通过不恰当的收入确认以达到特定目标或预期的固有风险。因此，我们将收入确认确定为关键审计事项。

## 2. 审计应对

针对收入确认，我们实施的审计程序主要包括：

(1) 了解与收入确认相关的关键内部控制，评价这些控制的设计，确定其是否得到执行，并测试相关内部控制的运行有效性；

(2) 检查销售合同，了解主要合同条款或条件，评价收入确认方法是否适当；

(3) 按月度、产品、客户等对营业收入和毛利率实施分析程序，识别是否存在重大或异常波动，并查明原因；

(4) 对于内销收入，选取项目检查相关支持性文件，包括销售合同、订单、销售发票、出库单、发货单、运输单、结算单据等；对于出口收入，获取电子口岸信息并与账面记录核对，并选取项目检查相关支持性文件，包括销售合同、出口报关单、货运提单、销售发票等支持性文件；

(5) 结合应收账款函证，以选取项目向主要客户函证本期销售额；

(6) 实施截止测试，检查收入是否在恰当期间确认；

(7) 获取资产负债表日后的销售退回记录，检查是否存在资产负债表日不满足收入确认条件的情况；

(8) 检查与营业收入相关的信息是否已在财务报表中作出恰当列报。

## (二) 应收账款减值

### 1. 事项描述

相关信息披露详见财务报表附注三（十一）、（十二）及五（一）4。

截至 2025 年 12 月 31 日，永贵电器公司应收账款账面余额为人民币 112,199.02 万元，坏账准备为人民币 10,706.97 万元，账面价值为人民币 101,492.05 万元。

管理层根据各项应收账款的信用风险特征，以单项或组合为基础，按照相当于整个存续期内的预期信用损失金额计量其损失准备。

由于应收账款金额重大，且应收账款减值测试涉及重大管理层判断，我们将应收账款减值确定为关键审计事项。

## 2. 审计应对

针对应收账款减值，我们实施的审计程序主要包括：

(1) 了解与应收账款减值相关的关键内部控制，评价这些控制的设计，确定其是否得到执行，并测试相关内部控制的运行有效性；

(2) 针对管理层以前年度就坏账准备所作估计，复核其结果或者管理层对其作出的后续重新估计；

(3) 复核管理层对应收账款进行信用风险评估的相关考虑和客观证据，评价管理层是否恰当识别各项应收账款的信用风险特征；

(4) 对于以单项为基础计量预期信用损失的应收账款，复核管理层对预期收取现金流量的预测，评价在预测中使用的重大假设的适当性以及数据的适当性、相关性和可靠性，并与获取的外部证据进行核对；

(5) 对于以组合为基础计量预期信用损失的应收账款，评价管理层按信用风险特征划分组合的合理性；评价管理层确定的应收账款预期信用损失率的合理性，包括使用的重大假设的适当性以及数据的适当性、相关性和可靠性；测试管理层对坏账准备的计算是否准确；

(6) 结合应收账款函证和期后回款情况，评价管理层计提应收账款坏账准备的合理性；

(7) 检查与应收账款减值相关的信息是否已在财务报表中作出恰当列报。

#### 四、其他信息

管理层对其他信息负责。其他信息包括年度报告中涵盖的信息，但不包括财务报表和我们的审计报告。

我们对财务报表发表的审计意见不涵盖其他信息，我们也不对其他信息发表任何形式的鉴证结论。

结合我们对财务报表的审计，我们的责任是阅读其他信息，在此过程中，考虑其他信息是否与财务报表或我们在审计过程中了解到的情况存在重大不一致或者似乎存在重大错报。

基于我们已执行的工作，如果我们确定其他信息存在重大错报，我们应当报告该事实。在这方面，我们无任何事项需要报告。

#### 五、管理层和治理层对财务报表的责任

管理层负责按照企业会计准则的规定编制财务报表，使其实现公允反映，并设计、执行和维护必要的内部控制，以使财务报表不存在由于舞弊或错误导致的重大错报。

在编制财务报表时，管理层负责评估永贵电器公司的持续经营能力，披露与持续经营相关的事项（如适用），并运用持续经营假设，除非计划进行清算、终止运营或别无其他现实的选择。

永贵电器公司治理层（以下简称治理层）负责监督永贵电器公司的财务报告过程。

#### 六、注册会计师对财务报表审计的责任

我们的目标是对财务报表整体是否不存在由于舞弊或错误导致的重大错报获取合理保证，并出具包含审计意见的审计报告。合理保证是高水平的保证，但并不能保证按照审计准则执行的审计在某一重大错报存在时总能发现。错报可能由于舞弊或错误导致，如果合理预期错报单独或汇总起来可能影响财务报表使用者依据财务报表作出的经济决策，则通常认为错报是重大的。

在按照审计准则执行审计工作的过程中，我们运用职业判断，并保持职业怀疑。同时，我们也执行以下工作：

(一) 识别和评估由于舞弊或错误导致的财务报表重大错报风险，设计和实施审计程序以应对这些风险，并获取充分、适当的审计证据，作为发表审计意见的基础。由于舞弊可能涉及串通、伪造、故意遗漏、虚假陈述或凌驾于内部控制之上，未能发现由于舞弊导致的重大错报的风险高于未能发现由于错误导致的重大错报的风险。

(二) 了解与审计相关的内部控制，以设计恰当的审计程序。

(三) 评价管理层选用会计政策的恰当性和作出会计估计及相关披露的合理性。

(四) 对管理层使用持续经营假设的恰当性得出结论。同时，根据获取的审计证据，就可能导致对永贵电器公司持续经营能力产生重大疑虑的事项或情况是否存在重大不确定性得出结论。如果我们得出结论认为存在重大不确定性，审计准则要求我们在审计报告中提请报表使用者注意财务报表中的相关披露；如果披露不充分，我们应当发表非无保留意见。我们的结论基于截至审计报告日可获得的信息。然而，未来的事项或情况可能导致永贵电器公司不能持续经营。

(五) 评价财务报表的总体列报、结构和内容，并评价财务报表是否公允反映相关交易和事项。

(六) 就永贵电器公司中实体或业务活动的财务信息获取充分、适当的审计证据，以对财务报表发表审计意见。我们负责指导、监督和执行集团审计，并对审计意见承担全部责任。

我们与治理层就计划的审计范围、时间安排和重大审计发现等事项进行沟通，包括沟通我们在审计中识别出的值得关注的内部控制缺陷。

我们还就已遵守与独立性相关的职业道德要求向治理层提供声明，并与治理层沟通可能被合理认为影响我们独立性的所有关系和其他事项，以及相关的防范措施（如适用）。

从与治理层沟通过的事项中，我们确定哪些事项对本期财务报表审计最为重要，因而构成关键审计事项。我们在审计报告中描述这些事项，除非法律法规禁止公开披露这些事项，或在极少数情形下，如果合理预期在审计报告中沟通某事项造成的负面后果超过在公众利益方面产生的益处，我们确定不应在审计报告中沟通该事项。

天健会计师事务所（特殊普通合伙）

中国注册会计师：倪国君  
（项目合伙人）

中国·杭州

中国注册会计师：裘伟坚

二〇二六年四月九日

## 二、财务报表

财务附注中报表的单位为：元

### 1、合并资产负债表

2025 年 12 月 31 日

编制单位：浙江永贵电器股份有限公司

单位：元

项目	期末余额	期初余额
流动资产：		
货币资金	1,285,074,665.90	512,776,575.17
结算备付金		
拆出资金		
交易性金融资产	328,861,772.59	
衍生金融资产		
应收票据	121,167,203.50	108,569,980.60
应收账款	1,014,920,463.31	924,440,277.61
应收款项融资	196,417,334.53	301,802,413.10
预付款项	19,681,229.98	22,906,585.72
应收保费		
应收分保账款		
应收分保合同准备金		
其他应收款	10,584,855.60	8,448,244.79
其中：应收利息		
应收股利		
买入返售金融资产		
存货	710,176,664.22	552,440,343.55
其中：数据资源		
合同资产		
持有待售资产		
一年内到期的非流动资产		
其他流动资产	12,807,242.77	8,603,352.39
流动资产合计	3,699,691,432.40	2,439,987,772.93
非流动资产：		
发放贷款和垫款		
债权投资		
其他债权投资		
长期应收款		
长期股权投资	104,756,003.74	119,465,305.93
其他权益工具投资		
其他非流动金融资产	5,499,365.27	5,499,365.27
投资性房地产	25,957,528.89	28,775,750.96

固定资产	773,778,932.77	573,307,846.61
在建工程	107,299,695.42	225,373,823.19
生产性生物资产		
油气资产		
使用权资产	11,573,027.29	13,556,495.23
无形资产	119,322,620.34	123,513,383.77
其中：数据资源		
开发支出		
其中：数据资源		
商誉	3,040,666.32	3,040,666.32
长期待摊费用	34,234,308.96	18,032,117.11
递延所得税资产	2,758,141.30	6,134,005.80
其他非流动资产	13,007,107.72	13,485,254.82
非流动资产合计	1,201,227,398.02	1,130,184,015.01
资产总计	4,900,918,830.42	3,570,171,787.94
流动负债：		
短期借款	18,471,813.34	10,000.00
向中央银行借款		
拆入资金		
交易性金融负债		
衍生金融负债		
应付票据	213,120,551.34	78,474,085.24
应付账款	801,877,927.14	774,170,840.29
预收款项	844,503.25	858,046.15
合同负债	24,282,676.76	18,088,889.57
卖出回购金融资产款		
吸收存款及同业存放		
代理买卖证券款		
代理承销证券款		
应付职工薪酬	68,915,592.84	83,112,715.44
应交税费	12,160,021.21	14,915,582.83
其他应付款	35,246,835.86	25,926,888.00
其中：应付利息		
应付股利		
应付手续费及佣金		
应付分保账款		
持有待售负债		
一年内到期的非流动负债	106,799,952.25	6,199,856.26
其他流动负债	35,224,101.99	22,851,555.65
流动负债合计	1,316,943,975.98	1,024,608,459.43
非流动负债：		
保险合同准备金		

长期借款		
应付债券	950,787,299.23	
其中：优先股		
永续债		
租赁负债	4,896,653.61	7,956,797.47
长期应付款		
长期应付职工薪酬		
预计负债	7,941,957.37	5,713,317.73
递延收益	44,827,738.22	31,784,045.15
递延所得税负债		
其他非流动负债		
非流动负债合计	1,008,453,648.43	45,454,160.35
负债合计	2,325,397,624.41	1,070,062,619.78
所有者权益：		
股本	388,904,971.00	387,917,117.00
其他权益工具	41,192,479.04	
其中：优先股		
永续债		
资本公积	1,759,891,200.18	1,792,806,422.23
减：库存股	306,495.00	4,060,553.24
其他综合收益	431,103.35	-4,187.91
专项储备		
盈余公积	60,760,721.70	54,379,275.70
一般风险准备		
未分配利润	246,365,562.16	213,520,735.59
归属于母公司所有者权益合计	2,497,239,542.43	2,444,558,809.37
少数股东权益	78,281,663.58	55,550,358.79
所有者权益合计	2,575,521,206.01	2,500,109,168.16
负债和所有者权益总计	4,900,918,830.42	3,570,171,787.94

法定代表人：范纪军

主管会计工作负责人：吴光源

会计机构负责人：陈琼琼

## 2、母公司资产负债表

单位：元

项目	期末余额	期初余额
流动资产：		
货币资金	1,102,382,565.40	432,166,448.16
交易性金融资产	315,182,909.35	
衍生金融资产		
应收票据	27,909,149.64	34,650,576.54
应收账款	254,802,592.09	229,495,436.43
应收款项融资	96,386,294.73	110,376,655.34
预付款项	2,686,785.18	4,037,686.74

其他应收款	91,209,155.80	181,463,638.80
其中：应收利息		
应收股利		110,000,000.00
存货	100,463,829.57	85,776,340.11
其中：数据资源		
合同资产		
持有待售资产		
一年内到期的非流动资产		
其他流动资产	12,161.60	2,827,243.24
流动资产合计	1,991,035,443.36	1,080,794,025.36
非流动资产：		
债权投资		
其他债权投资		
长期应收款		
长期股权投资	1,396,656,222.98	1,117,459,125.15
其他权益工具投资		
其他非流动金融资产	2,805,128.87	2,805,128.87
投资性房地产	25,957,528.89	28,775,750.96
固定资产	275,512,567.94	117,328,530.41
在建工程	3,047,052.38	135,570,382.33
生产性生物资产		
油气资产		
使用权资产	471,552.56	910,823.93
无形资产	59,017,277.24	61,249,903.08
其中：数据资源		
开发支出		
其中：数据资源		
商誉		
长期待摊费用	8,888,633.45	2,839,345.49
递延所得税资产	1,368,381.33	5,096,847.82
其他非流动资产	6,779,202.84	5,004,711.24
非流动资产合计	1,780,503,548.48	1,477,040,549.28
资产总计	3,771,538,991.84	2,557,834,574.64
流动负债：		
短期借款		
交易性金融负债		
衍生金融负债		
应付票据	87,561,533.04	56,839,994.35
应付账款	105,716,102.79	90,084,539.29
预收款项	844,503.25	858,046.15
合同负债	1,417,977.19	1,083,102.03
应付职工薪酬	20,495,284.69	16,491,141.55

应交税费	7,584,064.74	4,787,545.57
其他应付款	26,227,392.81	13,473,754.49
其中：应付利息		
应付股利		
持有待售负债		
一年内到期的非流动负债	100,448,800.08	438,920.82
其他流动负债	184,337.04	140,803.26
流动负债合计	350,479,995.63	184,197,847.51
非流动负债：		
长期借款		
应付债券	950,787,299.23	
其中：优先股		
永续债		
租赁负债		542,392.88
长期应付款		
长期应付职工薪酬		
预计负债		
递延收益	12,414,442.60	8,910,331.62
递延所得税负债		
其他非流动负债		
非流动负债合计	963,201,741.83	9,452,724.50
负债合计	1,313,681,737.46	193,650,572.01
所有者权益：		
股本	388,904,971.00	387,917,117.00
其他权益工具	41,192,479.04	
其中：优先股		
永续债		
资本公积	1,861,919,449.02	1,854,722,596.77
减：库存股	306,495.00	4,060,553.24
其他综合收益		
专项储备		
盈余公积	60,760,721.70	54,379,275.70
未分配利润	105,386,128.62	71,225,566.40
所有者权益合计	2,457,857,254.38	2,364,184,002.63
负债和所有者权益总计	3,771,538,991.84	2,557,834,574.64

### 3、合并利润表

单位：元

项目	2025 年度	2024 年度
一、营业总收入	2,242,073,880.54	2,020,047,787.42
其中：营业收入	2,242,073,880.54	2,020,047,787.42
利息收入		

已赚保费		
手续费及佣金收入		
二、营业总成本	2,167,618,396.92	1,886,852,528.44
其中：营业成本	1,680,946,357.12	1,461,008,578.23
利息支出		
手续费及佣金支出		
退保金		
赔付支出净额		
提取保险责任合同准备金净额		
保单红利支出		
分保费用		
税金及附加	13,848,683.11	12,098,945.32
销售费用	139,793,505.88	130,398,557.70
管理费用	152,754,616.28	138,048,000.00
研发费用	173,201,838.44	165,183,949.91
财务费用	7,073,396.09	-19,885,502.72
其中：利息费用	26,356,233.93	571,886.38
利息收入	19,826,380.06	20,871,152.62
加：其他收益	25,563,022.81	26,907,562.30
投资收益（损失以“-”号填列）	591,349.57	1,632,451.95
其中：对联营企业和合营企业的投资收益	935,286.71	2,692,006.48
以摊余成本计量的金融资产终止确认收益		
汇兑收益（损失以“-”号填列）		
净敞口套期收益（损失以“-”号填列）		
公允价值变动收益（损失以“-”号填列）	194,913.43	
信用减值损失（损失以“-”号填列）	-7,813,990.76	-9,958,384.81
资产减值损失（损失以“-”号填列）	-23,286,089.46	-16,835,749.22
资产处置收益（损失以“-”号填列）	601,344.90	-167,898.78
三、营业利润（亏损以“-”号填列）	70,306,034.11	134,773,240.42
加：营业外收入	2,068,946.31	234,093.38
减：营业外支出	1,514,929.30	1,907,576.25
四、利润总额（亏损总额以“-”号填列）	70,860,051.12	133,099,757.55
减：所得税费用	-1,264,936.74	3,968,798.23
五、净利润（净亏损以“-”号填列）	72,124,987.86	129,130,959.32
（一）按经营持续性分类		
1.持续经营净利润（净亏损以“-”号填列）	72,124,987.86	129,130,959.32
2.终止经营净利润（净亏损以“-”号填列）		
（二）按所有权归属分类		
1.归属于母公司股东的净利润	62,498,724.39	125,796,324.18
2.少数股东损益	9,626,263.47	3,334,635.14
六、其他综合收益的税后净额	435,291.26	-4,187.91
归属母公司所有者的其他综合收益的税后净额	435,291.26	-4,187.91
（一）不能重分类进损益的其他综合收益		

1.重新计量设定受益计划变动额		
2.权益法下不能转损益的其他综合收益		
3.其他权益工具投资公允价值变动		
4.企业自身信用风险公允价值变动		
5.其他		
(二) 将重分类进损益的其他综合收益	435,291.26	-4,187.91
1.权益法下可转损益的其他综合收益		
2.其他债权投资公允价值变动		
3.金融资产重分类计入其他综合收益的金额		
4.其他债权投资信用减值准备		
5.现金流量套期储备		
6.外币财务报表折算差额	435,291.26	-4,187.91
7.其他		
归属于少数股东的其他综合收益的税后净额		
七、综合收益总额	72,560,279.12	129,126,771.41
归属于母公司所有者的综合收益总额	62,934,015.65	125,792,136.27
归属于少数股东的综合收益总额	9,626,263.47	3,334,635.14
八、每股收益：		
(一) 基本每股收益	0.16	0.33
(二) 稀释每股收益	0.16	0.32

本期发生同一控制下企业合并的，被合并方在合并前实现的净利润为：元，上期被合并方实现的净利润为：元。

法定代表人：范纪军

主管会计工作负责人：吴光源

会计机构负责人：陈琼琼

#### 4、母公司利润表

单位：元

项目	2025 年度	2024 年度
一、营业收入	411,595,970.07	346,581,233.61
减：营业成本	257,468,207.72	217,602,152.84
税金及附加	3,605,040.08	2,964,301.44
销售费用	35,165,156.79	29,189,244.78
管理费用	50,377,942.33	45,721,094.11
研发费用	22,897,937.21	22,457,400.47
财务费用	6,082,405.27	-20,422,508.34
其中：利息费用	25,628,262.72	43,532.86
利息收入	19,648,285.55	20,507,793.68
加：其他收益	5,861,706.82	8,251,539.30
投资收益（损失以“-”号填列）	14,426,688.14	16,500,653.55
其中：对联营企业和合营企业的投资收益	119,503.83	-1,175,690.28
以摊余成本计量的金融资产终止确认收益（损失以“-”号填列）		
净敞口套期收益（损失以“-”号填列）		

公允价值变动收益（损失以“-”号填列）	182,909.35	
信用减值损失（损失以“-”号填列）	7,892,083.36	968,040.84
资产减值损失（损失以“-”号填列）	-4,880,746.89	-3,591,754.67
资产处置收益（损失以“-”号填列）	155,695.41	-169,251.85
二、营业利润（亏损以“-”号填列）	59,637,616.86	71,028,775.48
加：营业外收入	1,706.14	569.05
减：营业外支出	777,415.44	1,042,864.04
三、利润总额（亏损总额以“-”号填列）	58,861,907.56	69,986,480.49
减：所得税费用	-4,952,552.48	1,583,831.90
四、净利润（净亏损以“-”号填列）	63,814,460.04	68,402,648.59
（一）持续经营净利润（净亏损以“-”号填列）	63,814,460.04	68,402,648.59
（二）终止经营净利润（净亏损以“-”号填列）		
五、其他综合收益的税后净额		
（一）不能重分类进损益的其他综合收益		
1.重新计量设定受益计划变动额		
2.权益法下不能转损益的其他综合收益		
3.其他权益工具投资公允价值变动		
4.企业自身信用风险公允价值变动		
5.其他		
（二）将重分类进损益的其他综合收益		
1.权益法下可转损益的其他综合收益		
2.其他债权投资公允价值变动		
3.金融资产重分类计入其他综合收益的金额		
4.其他债权投资信用减值准备		
5.现金流量套期储备		
6.外币财务报表折算差额		
7.其他		
六、综合收益总额	63,814,460.04	68,402,648.59
七、每股收益：		
（一）基本每股收益		
（二）稀释每股收益		

## 5、合并现金流量表

单位：元

项目	2025 年度	2024 年度
一、经营活动产生的现金流量：		
销售商品、提供劳务收到的现金	1,632,776,889.82	1,239,729,470.63
客户存款和同业存放款项净增加额		
向中央银行借款净增加额		
向其他金融机构拆入资金净增加额		

收到原保险合同保费取得的现金		
收到再保业务现金净额		
保户储金及投资款净增加额		
收取利息、手续费及佣金的现金		
拆入资金净增加额		
回购业务资金净增加额		
代理买卖证券收到的现金净额		
收到的税费返还	1,041,763.56	
收到其他与经营活动有关的现金	95,949,745.90	65,349,910.02
经营活动现金流入小计	1,729,768,399.28	1,305,079,380.65
购买商品、接受劳务支付的现金	745,893,128.43	547,739,900.48
客户贷款及垫款净增加额		
存放中央银行和同业款项净增加额		
支付原保险合同赔付款项的现金		
拆出资金净增加额		
支付利息、手续费及佣金的现金		
支付保单红利的现金		
支付给职工以及为职工支付的现金	426,094,782.60	359,471,416.46
支付的各项税费	77,642,188.11	76,307,596.16
支付其他与经营活动有关的现金	252,314,795.26	156,422,984.84
经营活动现金流出小计	1,501,944,894.40	1,139,941,897.94
经营活动产生的现金流量净额	227,823,504.88	165,137,482.71
二、投资活动产生的现金流量：		
收回投资收到的现金	1,500,000.00	3,240,000.00
取得投资收益收到的现金	4,900,000.00	856,895.94
处置固定资产、无形资产和其他长期资产收回的现金净额	2,439,513.78	2,104,090.05
处置子公司及其他营业单位收到的现金净额		
收到其他与投资活动有关的现金	1,471,838,966.35	120,000,000.00
投资活动现金流入小计	1,480,678,480.13	126,200,985.99
购建固定资产、无形资产和其他长期资产支付的现金	252,093,320.93	306,519,419.01
投资支付的现金	9,950,000.00	900,000.00
质押贷款净增加额		
取得子公司及其他营业单位支付的现金净额		
支付其他与投资活动有关的现金	1,777,000,000.00	
投资活动现金流出小计	2,039,043,320.93	307,419,419.01
投资活动产生的现金流量净额	-558,364,840.80	-181,218,433.02
三、筹资活动产生的现金流量：		
吸收投资收到的现金	7,326,818.98	20,984,291.72
其中：子公司吸收少数股东投资收到的现金		13,260,000.00
取得借款收到的现金	168,471,813.34	10,000.00
收到其他与筹资活动有关的现金	986,694,724.60	1,936,338.50
筹资活动现金流入小计	1,162,493,356.92	22,930,630.22

偿还债务支付的现金	50,010,000.00	900,000.00
分配股利、利润或偿付利息支付的现金	30,755,990.64	44,277,375.70
其中：子公司支付给少数股东的股利、利润	6,300,000.00	5,600,000.00
支付其他与筹资活动有关的现金	38,760,526.23	9,810,303.29
筹资活动现金流出小计	119,526,516.87	54,987,678.99
筹资活动产生的现金流量净额	1,042,966,840.05	-32,057,048.77
四、汇率变动对现金及现金等价物的影响	264,845.95	132,933.05
五、现金及现金等价物净增加额	712,690,350.08	-48,005,066.03
加：期初现金及现金等价物余额	506,574,499.67	554,579,565.70
六、期末现金及现金等价物余额	1,219,264,849.75	506,574,499.67

## 6、母公司现金流量表

单位：元

项目	2025 年度	2024 年度
一、经营活动产生的现金流量：		
销售商品、提供劳务收到的现金	416,033,690.18	412,185,234.89
收到的税费返还	2,733.79	
收到其他与经营活动有关的现金	34,425,284.25	36,342,323.34
经营活动现金流入小计	450,461,708.22	448,527,558.23
购买商品、接受劳务支付的现金	182,591,111.19	213,076,729.66
支付给职工以及为职工支付的现金	70,703,881.05	64,239,918.45
支付的各项税费	14,214,763.30	13,869,207.34
支付其他与经营活动有关的现金	40,655,390.68	44,133,022.44
经营活动现金流出小计	308,165,146.22	335,318,877.89
经营活动产生的现金流量净额	142,296,562.00	113,208,680.34
二、投资活动产生的现金流量：		
收回投资收到的现金	1,500,000.00	3,240,000.00
取得投资收益收到的现金	118,700,000.00	44,400,000.00
处置固定资产、无形资产和其他长期资产收回的现金净额	915,819.46	3,167,250.65
处置子公司及其他营业单位收到的现金净额		
收到其他与投资活动有关的现金	1,444,295,460.08	230,722,902.77
投资活动现金流入小计	1,565,411,279.54	281,530,153.42
购建固定资产、无形资产和其他长期资产支付的现金	66,234,219.88	122,895,130.66
投资支付的现金	264,653,700.00	155,364,000.00
取得子公司及其他营业单位支付的现金净额		
支付其他与投资活动有关的现金	1,764,200,000.00	137,600,000.00
投资活动现金流出小计	2,095,087,919.88	415,859,130.66
投资活动产生的现金流量净额	-529,676,640.34	-134,328,977.24
三、筹资活动产生的现金流量：		
吸收投资收到的现金	7,326,818.98	7,724,291.72
取得借款收到的现金	150,000,000.00	

收到其他与筹资活动有关的现金	977,426,415.10	
筹资活动现金流入小计	1,134,753,234.08	7,724,291.72
偿还债务支付的现金	50,000,000.00	
分配股利、利润或偿付利息支付的现金	24,407,657.30	38,677,375.70
支付其他与筹资活动有关的现金	2,732,688.09	3,188,918.40
筹资活动现金流出小计	77,140,345.39	41,866,294.10
筹资活动产生的现金流量净额	1,057,612,888.69	-34,142,002.38
四、汇率变动对现金及现金等价物的影响	-16,693.11	-33,112.78
五、现金及现金等价物净增加额	670,216,117.24	-55,295,412.06
加：期初现金及现金等价物余额	432,166,448.16	487,461,860.22
六、期末现金及现金等价物余额	1,102,382,565.40	432,166,448.16

## 7、合并所有者权益变动表

本期金额

单位：元

项目	2025 年度													少数股东权益	所有者权益合计
	归属于母公司所有者权益											小计			
	股本	其他权益工具			资本公积	减：库存股	其他综合收益	专项储备	盈余公积	一般风险准备	未分配利润		其他		
	优先股	永续债	其他												
一、上年期末余额	387,917,117.00				1,792,806,422.23	4,060,553.24	-4,187.91		54,379,275.70		213,520,735.59		2,444,558,809.37	55,550,358.79	2,500,109,168.16
加：会计政策变更															
前期差错更正															
其他															
二、本年期初余额	387,917,117.00				1,792,806,422.23	4,060,553.24	-4,187.91		54,379,275.70		213,520,735.59		2,444,558,809.37	55,550,358.79	2,500,109,168.16
三、本期增减变动金额（减少以“－”号填列）	987,854.00			41,192,479.04	-32,915,222.05	-3,754,058.24	435,291.26		6,381,446.00		32,844,826.57		52,680,733.06	22,731,304.79	75,412,037.85
（一）综合收益总额							435,291.26				62,498,724.39		62,934,015.65	9,626,263.47	72,560,279.12
（二）所有者投入和减少资本	987,854.00			41,192,479.04	7,196,852.25	-3,754,058.24							53,131,243.53		53,131,243.53
1. 所有者投入的普通股	981,442.00				5,679,975.56	-3,754,058.24							10,415,475.80		10,415,475.80
2. 其他权益工具持有者投入资本				41,192,479.04									41,192,479.04		41,192,479.04
3. 股份支付计入所有者权益的金额					1,404,773.25								1,404,773.25		1,404,773.25
4. 其他	6,412.00				112,103.44								118,515.44		118,515.44
（三）利润分配									6,381,446.00		-29,653,897.82		-23,272,451.82	-6,300,000.00	-29,572,451.82
1. 提取盈余公积									6,381,446.00		-6,381,446.00				
2. 提取一般风险准备															



更														
前期差错更正														
其他														
二、本年期初余额	386,789,257.00			1,760,142,560.99	7,423,990.00		47,539,010.84	133,242,051.97		2,320,288,890.80	41,371,685.63	2,361,660,576.43		
三、本期增减变动金额（减少以“－”号填列）	1,127,860.00			32,663,861.24	-3,363,436.76	-4,187.91	6,840,264.86	80,278,683.62		124,269,918.57	14,178,673.16	138,448,591.73		
（一）综合收益总额						-4,187.91		125,796,324.18		125,792,136.27	3,334,635.14	129,126,771.41		
（二）所有者投入和减少资本	1,127,860.00			13,107,899.26	-3,363,436.76					17,599,196.02	13,260,000.00	30,859,196.02		
1. 所有者投入的普通股	1,127,860.00			6,596,431.72	-3,363,436.76					11,087,728.48	13,260,000.00	24,347,728.48		
2. 其他权益工具持有者投入资本														
3. 股份支付计入所有者权益的金额														
4. 其他				6,511,467.54						6,511,467.54		6,511,467.54		
（三）利润分配							6,840,264.86	-45,517,640.56		-38,677,375.70	-5,600,000.00	-44,277,375.70		
1. 提取盈余公积							6,840,264.86	-6,840,264.86						
2. 提取一般风险准备														
3. 对所有者（或股东）的分配								-38,677,375.70		-38,677,375.70	-5,600,000.00	-44,277,375.70		
4. 其他														
（四）所有者权益内部结转														
1. 资本公积转增资本（或股本）														
2. 盈余公积转增资本（或股本）														
3. 盈余公积弥补亏损														

4. 设定受益计划变动额结转留存收益														
5. 其他综合收益结转留存收益														
6. 其他														
(五) 专项储备														
1. 本期提取														
2. 本期使用														
(六) 其他					19,555,961.98						19,555,961.98	3,184,038.02	22,740,000.00	
四、本期期末余额	387,917,117.00				1,792,806,422.23	4,060,553.24	-4,187.91	54,379,275.70	213,520,735.59		2,444,558,809.37	55,550,358.79	2,500,109,168.16	

## 8、母公司所有者权益变动表

本期金额

单位：元

项目	2025 年度											
	股本	其他权益工具			资本公积	减：库存股	其他综合收益	专项储备	盈余公积	未分配利润	其他	所有者权益合计
		优先股	永续债	其他								
一、上年期末余额	387,917,117.00				1,854,722,596.77	4,060,553.24			54,379,275.70	71,225,566.40		2,364,184,002.63
加：会计政策变更												
前期差错更正												
其他												
二、本年期初余额	387,917,117.00				1,854,722,596.77	4,060,553.24			54,379,275.70	71,225,566.40		2,364,184,002.63
三、本期增减变动金额 (减少以“－”号填列)	987,854.00			41,192,479.04	7,196,852.25	-3,754,058.24			6,381,446.00	34,160,562.22		93,673,251.75
(一) 综合收益总额										63,814,460.04		63,814,460.04
(二) 所有者投入和减	987,854.00			41,192,479.04	7,196,852.25	-3,754,058.24						53,131,243.53

少资本												
1. 所有者投入的普通股	981,442.00				5,679,975.56	-3,754,058.24						10,415,475.80
2. 其他权益工具持有者投入资本			41,192,479.04									41,192,479.04
3. 股份支付计入所有者权益的金额					1,404,773.25							1,404,773.25
4. 其他	6,412.00				112,103.44							118,515.44
(三) 利润分配								6,381,446.00	-29,653,897.82			-23,272,451.82
1. 提取盈余公积								6,381,446.00	-6,381,446.00			
2. 对所有者（或股东）的分配									-23,272,451.82			-23,272,451.82
3. 其他												
(四) 所有者权益内部结转												
1. 资本公积转增资本（或股本）												
2. 盈余公积转增资本（或股本）												
3. 盈余公积弥补亏损												
4. 设定受益计划变动额结转留存收益												
5. 其他综合收益结转留存收益												
6. 其他												
(五) 专项储备												
1. 本期提取												
2. 本期使用												
(六) 其他												
四、本期末余额	388,904,971.00		41,192,479.04		1,861,919,449.02	306,495.00		60,760,721.70	105,386,128.62			2,457,857,254.38

上期金额

单位：元

项目	2024 年度											
	股本	其他权益工具			资本公积	减：库存股	其他综合收益	专项储备	盈余公积	未分配利润	其他	所有者权益合计
		优先股	永续债	其他								
一、上年期末余额	386,789,257.00				1,841,614,697.51	7,423,990.00			47,539,010.84	48,340,558.37		2,316,859,533.72
加：会计政策变更												
前期差错更正												
其他												
二、本年期初余额	386,789,257.00				1,841,614,697.51	7,423,990.00			47,539,010.84	48,340,558.37		2,316,859,533.72
三、本期增减变动金额 (减少以“-”号填列)	1,127,860.00				13,107,899.26	-3,363,436.76			6,840,264.86	22,885,008.03		47,324,468.91
(一) 综合收益总额										68,402,648.59		68,402,648.59
(二) 所有者投入和减少资本	1,127,860.00				13,107,899.26	-3,363,436.76						17,599,196.02
1. 所有者投入的普通股	1,127,860.00				6,596,431.72	-3,363,436.76						11,087,728.48
2. 其他权益工具持有者投入资本												
3. 股份支付计入所有者权益的金额												
4. 其他					6,511,467.54							6,511,467.54
(三) 利润分配									6,840,264.86	-45,517,640.56		-38,677,375.70
1. 提取盈余公积									6,840,264.86	-6,840,264.86		
2. 对所有者(或股东)的分配										-38,677,375.70		-38,677,375.70
3. 其他												
(四) 所有者权益内部结转												
1. 资本公积转增资本(或股本)												
2. 盈余公积转增资本												

(或股本)												
3. 盈余公积弥补亏损												
4. 设定受益计划变动额 结转留存收益												
5. 其他综合收益结转留 存收益												
6. 其他												
(五) 专项储备												
1. 本期提取												
2. 本期使用												
(六) 其他												
四、本期期末余额	387,917,117.00				1,854,722,596.77	4,060,553.24			54,379,275.70	71,225,566.40		2,364,184,002.63

### 三、公司基本情况

浙江永贵电器股份有限公司（以下简称公司或本公司）前身为浙江天台永贵电器有限公司（以下简称天台永贵公司），天台永贵公司系由原天台县车辆电器厂变更成立的有限责任公司，在天台县工商行政管理局登记注册，取得注册号为 331023000002483 的营业执照。天台永贵公司以 2010 年 10 月 31 日为基准日，采用整体变更方式设立本公司。公司现持有统一社会信用代码为 91330000704713738F 的营业执照，总部位于浙江省台州市。截止 2025 年 12 月 31 日，公司注册资本 387,819,499.00 元，股份总数 388,904,971 股（每股面值 1 元）（其中本期第二类限制性股票增资增加的 1,079,060 股及本年度可转换公司债券投资者债转股 6,412 股尚未完成工商变更登记手续，注册资本尚未变更）。其中，有限售条件的流通股份：A 股 125,494,455 股；无限售条件的流通股份 A 股 263,410,516 股。公司股票已于 2012 年 9 月 20 日在深圳证券交易所挂牌交易。

本公司属交通运输设备制造业。主要产品：轨道交通与工业（轨道交通连接器、工业连接器、轨道交通门系统）、车载与能源信息（电动汽车连接器、通信连接器）。主要经营活动为上述产品的研发、生产和销售。

本财务报表业经公司 2026 年 4 月 9 日第五届董事会第二十三次会议批准对外报出。

### 四、财务报表的编制基础

#### 1、编制基础

本公司财务报表以持续经营为编制基础。

#### 2、持续经营

本公司不存在导致对报告期末起 12 个月内的持续经营能力产生重大疑虑的事项或情况。

### 五、重要会计政策及会计估计

具体会计政策和会计估计提示：

本公司根据实际生产经营特点针对金融工具减值、存货、固定资产折旧、在建工程、无形资产、收入确认等交易或事项制定了具体会计政策和会计估计。

#### 1、遵循企业会计准则的声明

本公司所编制的财务报表符合企业会计准则的要求，真实、完整地反映了公司的财务状况、经营成果和现金流量等有关信息。

#### 2、会计期间

会计年度自公历 1 月 1 日起至 12 月 31 日止。

#### 3、营业周期

公司经营业务的营业周期较短，以 12 个月作为资产和负债的流动性划分标准。

#### 4、记账本位币

本公司及境内子公司采用人民币为记账本位币，YONGGUI ELECTRIC PTE.LTD、YONGGUI TRADE PTE. LTD、YONGGUI ELECTRIC (THAILAND) CO., LTD.（以下分别简称新加坡永贵电器公司、新加坡永贵贸易公司及永贵泰国公司）等境外子公司从事境外经营，选择其经营所处的主要经济环境中的货币为记账本位币。

#### 5、重要性标准确定方法和选择依据

适用 不适用

项目	重要性标准
重要的应收票据坏账准备收回或转回	单项金额超过资产总额 0.5%
重要的单项计提坏账准备的应收账款	单项金额超过资产总额 0.5%
重要的应收账款坏账准备收回或转回	单项金额超过资产总额 0.5%
重要的核销应收账款	单项金额超过资产总额 0.5%
重要的账龄超过 1 年的预付款项	单项金额超过资产总额 0.5%
重要的在建工程项目	单项工程投资总额超过资产总额 5.00%
重要的账龄超过 1 年的应付账款	单项金额超过资产总额 0.5%
重要的账龄超过 1 年的其他应付款	单项金额超过资产总额 0.5%
重要的预计负债	单项金额超过资产总额 0.5%
重要的投资活动现金流量	单项金额超过资产总额 5.00%
重要的境外经营实体	资产总额/收入总额/利润总额超过集团总资产/总收入/利润总额的 15%
重要的子公司、非全资子公司	资产总额/收入总额/利润总额超过集团总资产/总收入/利润总额的 15%

## 6、同一控制下和非同一控制下企业合并的会计处理方法

### 1. 同一控制下企业合并的会计处理方法

公司在企业合并中取得的资产和负债，按照合并日被合并方在最终控制方合并财务报表中的账面价值计量。公司按照被合并方所有者权益在最终控制方合并财务报表中的账面价值份额与支付的合并对价账面价值或发行股份面值总额的差额，调整资本公积；资本公积不足冲减的，调整留存收益。

### 2. 非同一控制下企业合并的会计处理方法

公司在购买日对合并成本大于合并中取得的被购买方可辨认净资产公允价值份额的差额，确认为商誉；如果合并成本小于合并中取得的被购买方可辨认净资产公允价值份额，首先对取得的被购买方各项可辨认资产、负债及或有负债的公允价值以及合并成本的计量进行复核，经复核后合并成本仍小于合并中取得的被购买方可辨认净资产公允价值份额的，其差额计入当期损益。

## 7、控制的判断标准和合并财务报表的编制方法

### 1. 控制的判断

拥有对被投资方的权力，通过参与被投资方的相关活动而享有可变回报，并且有能力运用对被投资方的权力影响其可变回报金额的，认定为控制。

### 2. 合并财务报表的编制方法

母公司将其控制的所有子公司纳入合并财务报表的合并范围。合并财务报表以母公司及其子公司的财务报表为基础，根据其他有关资料，由母公司按照《企业会计准则第 33 号——合并财务报表》编制。

## 8、合营安排分类及共同经营会计处理方法

### 1. 合营安排分为共同经营和合营企业。

### 2. 当公司为共同经营的合营方时，确认与共同经营中利益份额相关的下列项目：

- (1) 确认单独所持有的资产，以及按持有份额确认共同持有的资产；
- (2) 确认单独所承担的负债，以及按持有份额确认共同承担的负债；
- (3) 确认出售公司享有的共同经营产出份额所产生的收入；
- (4) 按公司持有份额确认共同经营因出售资产所产生的收入；
- (5) 确认单独所发生的费用，以及按公司持有份额确认共同经营发生的费用。

## 9、现金及现金等价物的确定标准

列示于现金流量表中的现金是指库存现金以及可以随时用于支付的存款。现金等价物是指企业持有的期限短、流动性强、易于转换为已知金额现金、价值变动风险很小的投资。

## 10、外币业务和外币报表折算

### 1. 外币业务折算

外币交易在初始确认时，采用交易发生日的即期汇率折算为人民币金额。资产负债表日，外币货币性项目采用资产负债表日即期汇率折算，因汇率不同而产生的汇兑差额，除与购建符合资本化条件资产有关的外币专门借款本金及利息的汇兑差额外，计入当期损益；以历史成本计量的外币非货币性项目仍采用交易发生日的即期汇率折算，不改变其人民币金额；以公允价值计量的外币非货币性项目，采用公允价值确定日的即期汇率折算，差额计入当期损益或其他综合收益。

### 2. 外币财务报表折算

资产负债表中的资产和负债项目，采用资产负债表日的即期汇率折算；所有者权益项目除“未分配利润”项目外，其他项目采用交易发生日的即期汇率折算；利润表中的收入和费用项目，采用交易发生日的即期汇率折算。按照上述折算产生的外币财务报表折算差额，计入其他综合收益。

## 11、金融工具

### 1. 金融资产和金融负债的分类

金融资产在初始确认时划分为以下三类：(1) 以摊余成本计量的金融资产；(2) 以公允价值计量且其变动计入其他综合收益的金融资产；(3) 以公允价值计量且其变动计入当期损益的金融资产。

金融负债在初始确认时划分为以下四类：(1) 以公允价值计量且其变动计入当期损益的金融负债；(2) 金融资产转移不符合终止确认条件或继续涉入被转移金融资产所形成的金融负债；(3) 不属于上述(1)或(2)的财务担保合同，以及不属于上述(1)并以低于市场利率贷款的贷款承诺；(4) 以摊余成本计量的金融负债。

### 2. 金融资产和金融负债的确认依据、计量方法和终止确认条件

#### (1) 金融资产和金融负债的确认依据和初始计量方法

公司成为金融工具合同的一方时，确认一项金融资产或金融负债。初始确认金融资产或金融负债时，按照公允价值计量；对于以公允价值计量且其变动计入当期损益的金融资产和金融负债，相关交易费用直接计入当期损益；对于其他类别的金融资产或金融负债，相关交易费用计入初始确认金额。但是，公司初始确认的应收账款未包含重大融资成分或公司不考虑未超过一年的合同中的融资成分的，按照《企业会计准则第 14 号——收入》所定义的交易价格进行初始计量。

#### (2) 金融资产的后续计量方法

##### 1) 以摊余成本计量的金融资产

采用实际利率法，按照摊余成本进行后续计量。以摊余成本计量且不属于任何套期关系的一部分的金融资产所产生的利得或损失，在终止确认、重分类、按照实际利率法摊销或确认减值时，计入当期损益。

##### 2) 以公允价值计量且其变动计入其他综合收益的债务工具投资

采用公允价值进行后续计量。采用实际利率法计算的利息、减值损失或利得及汇兑损益计入当期损益，其他利得或损失计入其他综合收益。终止确认时，将之前计入其他综合收益的累计利得或损失从其他综合收益中转出，计入当期损益。

##### 3) 以公允价值计量且其变动计入其他综合收益的权益工具投资

采用公允价值进行后续计量。获得的股利（属于投资成本收回部分的除外）计入当期损益，其他利得或损失计入其他综合收益。终止确认时，将之前计入其他综合收益的累计利得或损失从其他综合收益中转出，计入留存收益。

#### 4) 以公允价值计量且其变动计入当期损益的金融资产

采用公允价值进行后续计量，产生的利得或损失（包括利息和股利收入）计入当期损益，除非该金融资产属于套期关系的一部分。

#### (3) 金融负债的后续计量方法

##### 1) 以公允价值计量且其变动计入当期损益的金融负债

此类金融负债包括交易性金融负债（含属于金融负债的衍生工具）和指定为以公允价值计量且其变动计入当期损益的金融负债。对于此类金融负债以公允价值进行后续计量。因公司自身信用风险变动引起的指定为以公允价值计量且其变动计入当期损益的金融负债的公允价值变动金额计入其他综合收益，除非该处理会造成或扩大损益中的会计错配。此类金融负债产生的其他利得或损失（包括利息费用、除因公司自身信用风险变动引起的公允价值变动）计入当期损益，除非该金融负债属于套期关系的一部分。终止确认时，将之前计入其他综合收益的累计利得或损失从其他综合收益中转出，计入留存收益。

##### 2) 金融资产转移不符合终止确认条件或继续涉入被转移金融资产所形成的金融负债

按照《企业会计准则第 23 号——金融资产转移》相关规定进行计量。

##### 3) 不属于上述 1) 或 2) 的财务担保合同，以及不属于上述 1) 并以低于市场利率贷款的贷款承诺

在初始确认后按照下列两项金额之中的较高者进行后续计量：① 按照金融工具的减值规定确定的损失准备金额；② 初始确认金额扣除按照《企业会计准则第 14 号——收入》相关规定所确定的累计摊销额后的余额。

##### 4) 以摊余成本计量的金融负债

采用实际利率法以摊余成本计量。以摊余成本计量且不属于任何套期关系的一部分的金融负债所产生的利得或损失，在终止确认、按照实际利率法摊销时计入当期损益。

#### (4) 金融资产和金融负债的终止确认

##### 1) 当满足下列条件之一时，终止确认金融资产：

- ① 收取金融资产现金流量的合同权利已终止；
- ② 金融资产已转移，且该转移满足《企业会计准则第 23 号——金融资产转移》关于金融资产终止确认的规定。

##### 2) 当金融负债（或其一部分）的现时义务已经解除时，相应终止确认该金融负债（或该部分金融负债）。

#### 3. 金融资产转移的确认依据和计量方法

公司转移了金融资产所有权上几乎所有的风险和报酬的，终止确认该金融资产，并将转移中产生或保留的权利和义务单独确认为资产或负债；保留了金融资产所有权上几乎所有的风险和报酬的，继续确认所转移的金融资产。公司既没有转移也没有保留金融资产所有权上几乎所有的风险和报酬的，分别下列情况处理：(1) 未保留对该金融资产控制的，终止确认该金融资产，并将转移中产生或保留的权利和义务单独确认为资产或负债；(2) 保留了对该金融资产控制的，按照继续涉入所转移金融资产的程度确认有关金融资产，并相应确认有关负债。

金融资产整体转移满足终止确认条件的，将下列两项金额的差额计入当期损益：(1) 所转移金融资产在终止确认日的账面价值；(2) 因转移金融资产而收到的对价，与原直接计入其他综合收益的公允价值变动累计额中对应终止确认部分的金额（涉及转移的金融资产为以公允价值计量且其变动计入其他综合收益的债务工具投资）之和。转移了金融资产的一部分，且该被转移部分整体满足终止确认条件的，将转移前金融资产整体的账面价值，在终止确认部分和继续确认部分之间，按照转移日各自的相对公允价值进行分摊，并将下列两项金额的差额计入当期损益：(1) 终止确认部分的账面价值；(2) 终止确认部分的对价，与原直接计入其他综合收益的公允价值变动累计额中对应终止确认部分的金额（涉及转移的金融资产为以公允价值计量且其变动计入其他综合收益的债务工具投资）之和。

#### 4. 金融资产和金融负债的公允价值确定方法

公司采用在当前情况下适用并且有足够可利用数据和其他信息支持的估值技术确定相关金融资产和金融负债的公允价值。公司将估值技术使用的输入值分以下层级，并依次使用：

(1) 第一层次输入值是在计量日能够取得的相同资产或负债在活跃市场上未经调整的报价；

(2) 第二层次输入值是除第一层次输入值外相关资产或负债直接或间接可观察的输入值，包括：活跃市场中类似资产或负债的报价；非活跃市场中相同或类似资产或负债的报价；除报价以外的其他可观察输入值，如在正常报价间隔期间可观察的利率和收益率曲线等；市场验证的输入值等；

(3) 第三层次输入值是相关资产或负债的不可观察输入值，包括不能直接观察或无法由可观察市场数据验证的利率、股票波动率、企业合并中承担的弃置义务的未来现金流量、使用自身数据作出的财务预测等。

#### 5. 金融工具减值

公司以预期信用损失为基础，对以摊余成本计量的金融资产、以公允价值计量且其变动计入其他综合收益的债务工具投资、合同资产、租赁应收款、分类为以公允价值计量且其变动计入当期损益的金融负债以外的贷款承诺、不属于以公允价值计量且其变动计入当期损益的金融负债或不属于金融资产转移不符合终止确认条件或继续涉入被转移金融资产所形成的金融负债的财务担保合同进行减值处理并确认损失准备。

预期信用损失，是指以发生违约的风险为权重的金融工具信用损失的加权平均值。信用损失，是指公司按照原实际利率折现的、根据合同应收的所有合同现金流量与预期收取的所有现金流量之间的差额，即全部现金短缺的现值。其中，对于公司购买或源生的已发生信用减值的金融资产，按照该金融资产经信用调整的实际利率折现。

对于购买或源生的已发生信用减值的金融资产，公司在资产负债表日仅将自初始确认后整个存续期内预期信用损失的累计变动确认为损失准备。

对于租赁应收款、由《企业会计准则第 14 号——收入》规范的交易形成的应收款项及合同资产，公司运用简化计量方法，按照相当于整个存续期内的预期信用损失金额计量损失准备。

除上述计量方法以外的金融资产，公司在每个资产负债表日评估其信用风险自初始确认后是否已经显著增加。如果信用风险自初始确认后已显著增加，公司按照整个存续期内预期信用损失的金额计量损失准备；如果信用风险自初始确认后未显著增加，公司按照该金融工具未来 12 个月内预期信用损失的金额计量损失准备。

公司利用可获得的合理且有依据的信息，包括前瞻性信息，通过比较金融工具在资产负债表日发生违约的风险与在初始确认日发生违约的风险，以确定金融工具的信用风险自初始确认后是否已显著增加。

于资产负债表日，若公司判断金融工具只具有较低的信用风险，则假定该金融工具的信用风险自初始确认后并未显著增加。

公司以单项金融工具或金融工具组合为基础评估预期信用风险和计量预期信用损失。当以金融工具组合为基础时，公司以共同风险特征为依据，将金融工具划分为不同组合。

公司在每个资产负债表日重新计量预期信用损失，由此形成的损失准备的增加或转回金额，作为减值损失或利得计入当期损益。对于以摊余成本计量的金融资产，损失准备抵减该金融资产在资产负债表中列示的账面价值；对于以公允价值计量且其变动计入其他综合收益的债权投资，公司在其他综合收益中确认其损失准备，不抵减该金融资产的账面价值。

#### 6. 金融资产和金融负债的抵销

金融资产和金融负债在资产负债表内分别列示，不相互抵销。但同时满足下列条件的，公司以相互抵销后的净额在资产负债表内列示：(1) 公司具有抵销已确认金额的法定权利，且该种法定权利是当前可执行的；(2) 公司计划以净额结算，或同时变现该金融资产和清偿该金融负债。

不满足终止确认条件的金融资产转移，公司不对已转移的金融资产和相关负债进行抵销。

## 12、应收票据

参考历史信用损失经验，结合当前状况以及对未来经济状况的预测，通过违约风险敞口和整个存续期预期信用损失率，计算预期信用损失。

### 13、应收账款

参考历史信用损失经验，结合当前状况以及对未来经济状况的预测，编制应收账款账龄与预期信用损失率对照表，计算预期信用损失。

应收账款的账龄自款项实际发生的月份起算。

账龄	应收账款预期信用损失率（%）	其他应收款预期信用损失率（%）
1年以内（含，下同）	5.00	5.00
1-2年	10.00	10.00
2-3年	30.00	30.00
3年以上	100.00	100.00

按单项计提预期信用损失的应收款项认定标准：对信用风险与组合信用风险显著不同的应收款项，公司按单项计提预期信用损失。

### 14、应收款项融资

### 15、其他应收款

参考历史信用损失经验，结合当前状况以及对未来经济状况的预测，编制其他应收款账龄与预期信用损失率对照表，计算预期信用损失。

其他应收款的账龄自款项实际发生的月份起算。

账龄	应收账款预期信用损失率（%）	其他应收款预期信用损失率（%）
1年以内（含，下同）	5.00	5.00
1-2年	10.00	10.00
2-3年	30.00	30.00
3年以上	100.00	100.00

按单项计提预期信用损失的其他应收款认定标准：对信用风险与组合信用风险显著不同的其他应收款，公司按单项计提预期信用损失。

### 16、合同资产

公司将拥有的、无条件(即，仅取决于时间流逝)向客户收取对价的权利作为应收款项列示，将已向客户转让商品而有权收取对价的权利（该权利取决于时间流逝之外的其他因素）作为合同资产列示。

### 17、存货

#### 1. 存货的分类

存货包括在日常活动中持有以备出售的产成品或商品、处在生产过程中的在产品、在生产过程或提供劳务过程中耗用的材料和物料等。

#### 2. 发出存货的计价方法

发出存货采用月末一次加权平均法。

#### 3. 存货的盘存制度

存货的盘存制度为永续盘存制。

#### 4. 低值易耗品和包装物的摊销方法

**(1) 低值易耗品**

按照一次转销法进行摊销。

**(2) 包装物**

按照一次转销法进行摊销。

**5. 存货跌价准备**

存货跌价准备的确认标准和计提方法

资产负债表日，存货采用成本与可变现净值孰低计量，按照成本高于可变现净值的差额计提存货跌价准备。直接用于出售的存货，在正常生产经营过程中以该存货的估计售价减去估计的销售费用和相关税费后的金额确定其可变现净值；需要经过加工的存货，在正常生产经营过程中以所生产的产成品的估计售价减去至完工时估计将要发生的成本、估计的销售费用和相关税费后的金额确定其可变现净值；资产负债表日，同一项存货中一部分有合同价格约定、其他部分不存在合同价格的，分别确定其可变现净值，并与其对应的成本进行比较，分别确定存货跌价准备的计提或转回的金额。

**18、持有待售资产****19、债权投资****20、其他债权投资****21、长期应收款****22、长期股权投资****1. 共同控制、重大影响的判断**

按照相关约定对某项安排存在共有的控制，并且该安排的相关活动必须经过分享控制权的参与方一致同意后才能决策，认定为共同控制。对被投资单位的财务和经营政策有参与决策的权力，但并不能够控制或者与其他方一起共同控制这些政策的制定，认定为重大影响。

**2. 投资成本的确定**

(1) 同一控制下的企业合并形成的，合并方以支付现金、转让非现金资产、承担债务或发行权益性证券作为合并对价的，在合并日按照取得被合并方所有者权益在最终控制方合并财务报表中的账面价值的份额作为其初始投资成本。长期股权投资初始投资成本与支付的合并对价的账面价值或发行股份的面值总额之间的差额调整资本公积；资本公积不足冲减的，调整留存收益。

公司通过多次交易分步实现同一控制下企业合并形成的长期股权投资，判断是否属于“一揽子交易”。属于“一揽子交易”的，把各项交易作为一项取得控制权的交易进行会计处理。不属于“一揽子交易”的，在合并日，根据合并后应享有被合并方净资产在最终控制方合并财务报表中的账面价值的份额确定初始投资成本。合并日长期股权投资的初始投资成本，与达到合并前的长期股权投资账面价值加上合并日进一步取得股份新支付对价的账面价值之和的差额，调整资本公积；资本公积不足冲减的，调整留存收益。

(2) 非同一控制下的企业合并形成的，在购买日按照支付的合并对价的公允价值作为其初始投资成本。

公司通过多次交易分步实现非同一控制下企业合并形成的长期股权投资，区分个别财务报表和合并财务报表进行相关会计处理：

1) 在个别财务报表中，按照原持有的股权投资的账面价值加上新增投资成本之和，作为改按成本法核算的初始投资成本。

2) 在合并财务报表中，判断是否属于“一揽子交易”。属于“一揽子交易”的，把各项交易作为一项取得控制权的交易进行会计处理。不属于“一揽子交易”的，对于购买日之前持有的被购买方的股权，按照该股权在购买日的公允价值进行重新计量，公允价值与其账面价值的差额计入当期投资收益；购买日之前持有的被购买方的股权涉及权益法核算

下的其他综合收益等的，与其相关的其他综合收益等转为购买日所属当期收益。但由于被投资方重新计量设定受益计划净负债或净资产变动而产生的其他综合收益除外。

(3) 除企业合并形成以外的：以支付现金取得的，按照实际支付的购买价款作为其初始投资成本；以发行权益性证券取得的，按照发行权益性证券的公允价值作为其初始投资成本；以债务重组方式取得的，按《企业会计准则第 12 号——债务重组》确定其初始投资成本；以非货币性资产交换取得的，按《企业会计准则第 7 号——非货币性资产交换》确定其初始投资成本。

### 3. 后续计量及损益确认方法

对被投资单位实施控制的长期股权投资采用成本法核算；对联营企业和合营企业的长期股权投资，采用权益法核算。

### 4. 通过多次交易分步处置对子公司投资至丧失控制权的处理方法

#### (1) 是否属于“一揽子交易”的判断原则

通过多次交易分步处置对子公司股权投资直至丧失控制权的，公司结合分步交易的各个步骤的交易协议条款、分别取得的处置对价、出售股权的对象、处置方式、处置时点等信息来判断分步交易是否属于“一揽子交易”。各项交易的条款、条件以及经济影响符合以下一种或多种情况，通常表明多次交易事项属于“一揽子交易”：

- 1) 这些交易是同时或者在考虑了彼此影响的情况下订立的；
- 2) 这些交易整体才能达成一项完整的商业结果；
- 3) 一项交易的发生取决于其他至少一项交易的发生；
- 4) 一项交易单独看是不经济的，但是和其他交易一并考虑时是经济的。

#### (2) 不属于“一揽子交易”的会计处理

##### 1) 个别财务报表

对处置的股权，其账面价值与实际取得价款之间的差额，计入当期损益。对于剩余股权，对被投资单位仍具有重大影响或者与其他方一起实施共同控制的，转为权益法核算；不能再对被投资单位实施控制、共同控制或重大影响的，按照《企业会计准则第 22 号——金融工具确认和计量》的相关规定进行核算。

##### 2) 合并财务报表

在丧失控制权之前，处置价款与处置长期股权投资相对应享有子公司自购买日或合并日开始持续计算的净资产份额之间的差额，调整资本公积（资本溢价），资本溢价不足冲减的，冲减留存收益。

丧失对原子公司控制权时，对于剩余股权，按照其在丧失控制权日的公允价值进行重新计量。处置股权取得的对价与剩余股权公允价值之和，减去按原持股比例计算应享有原有子公司自购买日或合并日开始持续计算的净资产的份额之间的差额，计入丧失控制权当期的投资收益，同时冲减商誉。与原有子公司股权投资相关的其他综合收益等，应当在丧失控制权时转为当期投资收益。

#### (3) 属于“一揽子交易”的会计处理

##### 1) 个别财务报表

将各项交易作为一项处置子公司并丧失控制权的交易进行会计处理。但是，在丧失控制权之前每一次处置价款与处置投资对应的长期股权投资账面价值之间的差额，在个别财务报表中确认为其他综合收益，在丧失控制权时一并转入丧失控制权当期的损益。

##### 2) 合并财务报表

将各项交易作为一项处置子公司并丧失控制权的交易进行会计处理。但是，在丧失控制权之前每一次处置价款与处置投资对应的享有该子公司净资产份额的差额，在合并财务报表中确认为其他综合收益，在丧失控制权时一并转入丧失控制权当期的损益。

## 23、投资性房地产

投资性房地产计量模式

成本法计量

折旧或摊销方法

1. 投资性房地产包括已出租的土地使用权、持有并准备增值后转让的土地使用权和已出租的建筑物。
2. 投资性房地产按照成本进行初始计量，采用成本模式进行后续计量，并采用与固定资产和无形资产相同的方法计提折旧或进行摊销。

## 24、固定资产

### (1) 确认条件

固定资产是指为生产商品、提供劳务、出租或经营管理而持有的，使用年限超过一个会计年度的有形资产。固定资产在同时满足经济利益很可能流入、成本能够可靠计量时予以确认。

### (2) 折旧方法

类别	折旧方法	折旧年限	残值率	年折旧率
房屋及建筑物	年限平均法	20年	5%	4.75%
通用设备	年限平均法	5年	5%	19.00%
专用设备	年限平均法	5-10年	5%	9.50%-19.00%
运输工具	年限平均法	5年	5%	19.00%

## 25、在建工程

1. 在建工程同时满足经济利益很可能流入、成本能够可靠计量则予以确认。在建工程按建造该项资产达到预定可使用状态前所发生的实际成本计量。
2. 在建工程达到预定可使用状态时，按工程实际成本转入固定资产。已达到预定可使用状态但尚未办理竣工决算的，先按估计价值转入固定资产，待办理竣工决算后再按实际成本调整原暂估价值，但不再调整原已计提的折旧。

类别	在建工程结转为固定资产的标准和时点
机器设备	安装调试后达到设计要求或合同规定的标准
房屋及建筑物	满足建筑完工验收标准，达到预定可使用状态

## 26、借款费用

### 1. 借款费用资本化的确认原则

公司发生的借款费用，可直接归属于符合资本化条件的资产的购建或者生产的，予以资本化，计入相关资产成本；其他借款费用，在发生时确认为费用，计入当期损益。

### 2. 借款费用资本化期间

(1) 当借款费用同时满足下列条件时，开始资本化：1) 资产支出已经发生；2) 借款费用已经发生；3) 为使资产达到预定可使用或可销售状态所必要的购建或者生产活动已经开始。

(2) 若符合资本化条件的资产在购建或者生产过程中发生非正常中断，并且中断时间连续超过3个月，暂停借款费用的资本化；中断期间发生的借款费用确认为当期费用，直至资产的购建或者生产活动重新开始。

(3) 当所购建或者生产符合资本化条件的资产达到预定可使用或可销售状态时，借款费用停止资本化。

### 3. 借款费用资本化率以及资本化金额

为购建或者生产符合资本化条件的资产而借入专门借款的，以专门借款当期实际发生的利息费用（包括按照实际利率法确定的折价或溢价的摊销），减去将尚未动用的借款资金存入银行取得的利息收入或进行暂时性投资取得的投资收益后的金额，确定应予资本化的利息金额；为购建或者生产符合资本化条件的资产占用了一般借款的，根据累计资产支出超过专门借款的资产支出加权平均数乘以占用一般借款的资本化率，计算确定一般借款应予资本化的利息金额。

## 27、生物资产

## 28、油气资产

## 29、无形资产

### （1）使用寿命及其确定依据、估计情况、摊销方法或复核程序

1. 无形资产包括土地使用权、软件、专利权及商标和非专利技术等，按成本进行初始计量。

2. 使用寿命有限的无形资产，在使用寿命内按照与该项无形资产有关的经济利益的预期实现方式系统合理地摊销，无法可靠确定预期实现方式的，采用直线法摊销。具体如下：

项 目	使用寿命及其确定依据	摊销方法
土地使用权	50年，土地可供使用的时间	年限平均法
软件	5年，使用寿命	年限平均法
专利权及商标	10年，法定有效年限	年限平均法
非专利技术	10年，使用寿命	年限平均法

### （2）研发支出的归集范围及相关会计处理方法

#### （1）人员人工费用

人员人工费用包括公司研发人员的工资薪金、基本养老保险费、基本医疗保险费、失业保险费、工伤保险费、生育保险费和住房公积金，以及外聘研发人员的劳务费用。

研发人员同时服务于多个研究开发项目的，人工费用的确认依据公司管理部门提供的各研究开发项目研发人员的工时记录，在不同研究开发项目间接比例分配。

直接从事研发活动的人员、外聘研发人员同时从事非研发活动的，公司根据研发人员在不同岗位的工时记录，将其实际发生的人员人工费用，按实际工时占比等合理方法在研发费用和生产经营费用间分配。

#### （2）直接投入费用

直接投入费用是指公司为实施研究开发活动而实际发生的相关支出。包括：1) 直接消耗的材料、燃料和动力费用；2) 用于中间试验和产品试制的模具、工艺装备开发及制造费，不构成固定资产的样品、样机及一般测试手段购置费，试制产品的检验费；3) 用于研究开发活动的仪器、设备的运行维护、调整、检验、检测、维修等费用。

#### （3）折旧费用

折旧费用是指用于研究开发活动的仪器、设备和在用建筑物的折旧费。

用于研发活动的仪器、设备及在用建筑物，同时又用于非研发活动的，对该类仪器、设备、在用建筑物使用情况做必要记录，并将其实际发生的折旧费按实际工时和使用面积等因素，采用合理方法在研发费用和生产经营费用间分配。

#### （4）无形资产摊销费用

无形资产摊销费用是指用于研究开发活动的软件、知识产权、非专利技术（专有技术、许可证、设计和计算方法等）的摊销费用。

#### （5）设计费用

设计费用是指为新产品和新工艺进行构思、开发和制造，进行工序、技术规范、规程制定、操作特性方面的设计等发生的费用，包括为获得创新性、创意性、突破性产品进行的创意设计活动发生的相关费用。

#### (6) 委托外部研究开发费用

委托外部研究开发费用是指公司委托境内外其他机构或个人进行研究开发活动所发生的费用（研究开发活动成果为公司所拥有，且与公司的主要经营业务紧密相关）。

#### (7) 其他费用

其他费用是指上述费用之外与研究开发活动直接相关的其他费用，包括技术图书资料费、资料翻译费、专家咨询费、高新科技研发保险费，研发成果的检索、论证、评审、鉴定、验收费用，知识产权的申请费、注册费、代理费，会议费、差旅费、通讯费等。

4. 内部研究开发项目研究阶段的支出，于发生时计入当期损益。内部研究开发项目开发阶段的支出，同时满足下列条件的，确认为无形资产：(1) 完成该无形资产以使其能够使用或出售在技术上具有可行性；(2) 具有完成该无形资产并使用或出售的意图；(3) 无形资产产生经济利益的方式，包括能够证明运用该无形资产生产的产品存在市场或无形资产自身存在市场，无形资产将在内部使用的，能证明其有用性；(4) 有足够的技术、财务资源和其他资源支持，以完成该无形资产的开发，并有能力使用或出售该无形资产；(5) 归属于该无形资产开发阶段的支出能够可靠地计量。

### 30、长期资产减值

对长期股权投资、固定资产、在建工程、使用权资产、使用寿命有限的无形资产等长期资产，在资产负债表日有迹象表明发生减值的，估计其可收回金额。对因企业合并所形成的商誉和使用寿命不确定的无形资产，无论是否存在减值迹象，每年都进行减值测试。商誉结合与其相关的资产组或者资产组组合进行减值测试。

若上述长期资产的可收回金额低于其账面价值的，按其差额确认资产减值准备并计入当期损益。

### 31、长期待摊费用

长期待摊费用核算已经支出，摊销期限在 1 年以上（不含 1 年）的各项费用。长期待摊费用按实际发生额入账，在受益期或规定的期限内分期平均摊销。如果长期待摊的费用项目不能使以后会计期间受益则将尚未摊销的该项目的摊余价值全部转入当期损益。

### 32、合同负债

公司将已收或应收客户对价而应向客户转让商品的义务作为合同负债列示。

### 33、职工薪酬

#### (1) 短期薪酬的会计处理方法

在职工为公司提供服务的会计期间，将实际发生的短期薪酬确认为负债，并计入当期损益或相关资产成本。

#### (2) 离职后福利的会计处理方法

离职后福利分为设定提存计划和设定受益计划。

(1) 在职工为公司提供服务的会计期间，根据设定提存计划计算的应缴存金额确认为负债，并计入当期损益或相关资产成本。

(2) 对设定受益计划的会计处理通常包括下列步骤：

1) 根据预期累计福利单位法，采用无偏且相互一致的精算假设对有关人口统计变量和财务变量等作出估计，计量设定受益计划所产生的义务，并确定相关义务的所属期间。同时，对设定受益计划所产生的义务予以折现，以确定设定受益计划义务的现值和当期服务成本；

2) 设定受益计划存在资产的, 将设定受益计划义务现值减去设定受益计划资产公允价值所形成的赤字或盈余确认为一项设定受益计划净负债或净资产。设定受益计划存在盈余的, 以设定受益计划的盈余和资产上限两项的孰低者计量设定受益计划净资产;

3) 期末, 将设定受益计划产生的职工薪酬成本确认为服务成本、设定受益计划净负债或净资产的利息净额以及重新计量设定受益计划净负债或净资产所产生的变动等三部分, 其中服务成本和设定受益计划净负债或净资产的利息净额计入当期损益或相关资产成本, 重新计量设定受益计划净负债或净资产所产生的变动计入其他综合收益, 并且在后续会计期间不允许转回至损益, 但可以在权益范围内转移这些在其他综合收益确认的金额。

### (3) 辞退福利的会计处理方法

向职工提供的辞退福利, 在下列两者孰早日确认辞退福利产生的职工薪酬负债, 并计入当期损益: (1) 公司不能单方面撤回因解除劳动关系计划或裁减建议所提供的辞退福利时; (2) 公司确认与涉及支付辞退福利的重组相关的成本或费用时。

### (4) 其他长期职工福利的会计处理方法

向职工提供的其他长期福利, 符合设定提存计划条件的, 按照设定提存计划的有关规定进行会计处理; 除此之外的其他长期福利, 按照设定受益计划的有关规定进行会计处理, 为简化相关会计处理, 将其产生的职工薪酬成本确认为服务成本、其他长期职工福利净负债或净资产的利息净额以及重新计量其他长期职工福利净负债或净资产所产生的变动等组成项目的总净额计入当期损益或相关资产成本。

## 34、预计负债

1. 因对外提供担保、诉讼事项、产品质量保证、亏损合同等或有事项形成的义务成为公司承担的现时义务, 履行该义务很可能导致经济利益流出公司, 且该义务的金额能够可靠的计量时, 公司将该项义务确认为预计负债。

2. 公司按照履行相关现时义务所需支出的最佳估计数对预计负债进行初始计量, 并在资产负债表日对预计负债的账面价值进行复核。

## 35、股份支付

### 1. 股份支付的种类

包括以权益结算的股份支付和以现金结算的股份支付。

### 2. 实施、修改、终止股份支付计划的相关会计处理

#### (1) 以权益结算的股份支付

授予后立即可行权的换取职工服务的以权益结算的股份支付, 在授予日按照权益工具的公允价值计入相关成本或费用, 相应调整资本公积。完成等待期内的服务或达到规定业绩条件才可行权的换取职工服务的以权益结算的股份支付, 在等待期内的每个资产负债表日, 以对可行权权益工具数量的最佳估计为基础, 按权益工具授予日的公允价值, 将当期取得的服务计入相关成本或费用, 相应调整资本公积。

换取其他方服务的权益结算的股份支付, 如果其他方服务的公允价值能够可靠计量的, 按照其他方服务在取得日的公允价值计量; 如果其他方服务的公允价值不能可靠计量, 但权益工具的公允价值能够可靠计量的, 按照权益工具在服务取得日的公允价值计量, 计入相关成本或费用, 相应增加所有者权益。

#### (2) 以现金结算的股份支付

授予后立即可行权的换取职工服务的以现金结算的股份支付, 在授予日按公司承担负债的公允价值计入相关成本或费用, 相应增加负债。完成等待期内的服务或达到规定业绩条件才可行权的换取职工服务的以现金结算的股份支付, 在等待期内的每个资产负债表日, 以对可行权情况的最佳估计为基础, 按公司承担负债的公允价值, 将当期取得的服务计入相关成本或费用和相应的负债。

#### (3) 修改、终止股份支付计划

如果修改增加了所授予的权益工具的公允价值，公司按照权益工具公允价值的增加相应地确认取得服务的增加；如果修改增加了所授予的权益工具的数量，公司将增加的权益工具的公允价值相应地确认为取得服务的增加；如果公司按照有利于职工的方式修改可行权条件，公司在处理可行权条件时，考虑修改后的可行权条件。

如果修改减少了授予的权益工具的公允价值，公司继续以权益工具在授予日的公允价值为基础，确认取得服务的金额，而不考虑权益工具公允价值的减少；如果修改减少了授予的权益工具的数量，公司将减少部分作为已授予的权益工具的取消来进行处理；如果以不利于职工的方式修改了可行权条件，在处理可行权条件时，不考虑修改后的可行权条件。

如果公司在等待期内取消了所授予的权益工具或结算了所授予的权益工具（因未满足可行权条件而被取消的除外），则将取消或结算作为加速可行权处理，立即确认原本在剩余等待期内确认的金额。

## 36、优先股、永续债等其他金融工具

## 37、收入

按照业务类型披露收入确认和计量所采用的会计政策

### 1. 收入确认原则

于合同开始日，公司对合同进行评估，识别合同所包含的各单项履约义务，并确定各单项履约义务是在某一时段内履行，还是在某一时点履行。

满足下列条件之一时，属于在某一时段内履行履约义务，否则，属于在某一时点履行履约义务：(1) 客户在公司履约的同时即取得并消耗公司履约所带来的经济利益；(2) 客户能够控制公司履约过程中在建商品；(3) 公司履约过程中所产出的商品具有不可替代用途，且公司在整个合同期间内有权就累计至今已完成的履约部分收取款项。

对于在某一时段内履行的履约义务，公司在该段时间内按照履约进度确认收入。履约进度不能合理确定时，已经发生的成本预计能够得到补偿的，按照已经发生的成本金额确认收入，直到履约进度能够合理确定为止。对于在某一时点履行的履约义务，在客户取得相关商品或服务控制权时点确认收入。在判断客户是否已取得商品控制权时，公司考虑下列迹象：(1) 公司就该商品享有现时收款权利，即客户就该商品负有现时付款义务；(2) 公司已将该商品的法定所有权转移给客户，即客户已拥有该商品的法定所有权；(3) 公司已将该商品实物转移给客户，即客户已实物占有该商品；(4) 公司已将该商品所有权上的主要风险和报酬转移给客户，即客户已取得该商品所有权上的主要风险和报酬；(5) 客户已接受该商品；(6) 其他表明客户已取得商品控制权的迹象。

### 2. 收入计量原则

(1) 公司按照分摊至各单项履约义务的交易价格计量收入。交易价格是公司因向客户转让商品或服务而预期有权收取的对价金额，不包括代第三方收取的款项以及预期将退还给客户的款项。

(2) 合同中存在可变对价的，公司按照期望值或最可能发生金额确定可变对价的最佳估计数，但包含可变对价的交易价格，不超过在相关不确定性消除时累计已确认收入极可能不会发生重大转回的金额。

(3) 合同中存在重大融资成分的，公司按照假定客户在取得商品或服务控制权时即以现金支付的应付金额确定交易价格。该交易价格与合同对价之间的差额，在合同期间内采用实际利率法摊销。

(4) 合同中包含两项或多项履约义务的，公司于合同开始日，按照各单项履约义务所承诺商品的单独售价的相对比例，将交易价格分摊至各单项履约义务。

### 3. 收入确认的具体方法

公司轨道交通与工业业务、车载与能源信息业务属于在某一时点履行的履约义务。内销收入在公司已根据合同约定将产品交付给购货方或客户领用后，已收取货款或取得收款权利且相关的经济利益很可能流入时确认。外销收入在公司已根据合同约定将产品报关，取得提单，已收取货款或取得了收款权利且相关的经济利益很可能流入时确认。

同类业务采用不同经营模式涉及不同收入确认方式及计量方法的情况

## 38、合同成本

公司为取得合同发生的增量成本预期能够收回的，作为合同取得成本确认为一项资产。公司为履行合同发生的成本，不适用存货、固定资产或无形资产等相关准则的规范范围且同时满足下列条件的，作为合同履约成本确认为一项资产：

1. 该成本与一份当前或预期取得的合同直接相关，包括直接人工、直接材料、制造费用（或类似费用）、明确由客户承担的成本以及仅因该合同而发生的其他成本；
2. 该成本增加了公司未来用于履行履约义务的资源；
3. 该成本预期能够收回。

公司对于与合同成本有关的资产采用与该资产相关的商品或服务收入确认相同的基础进行摊销，计入当期损益。

如果与合同成本有关的资产的账面价值高于因转让与该资产相关的商品或服务预期能够取得的剩余对价减去估计将要发生的成本，公司对超出部分计提减值准备，并确认为资产减值损失。以前期间减值的因素之后发生变化，使得转让该资产相关的商品或服务预期能够取得的剩余对价减去估计将要发生的成本高于该资产账面价值的，转回原已计提的资产减值准备，并计入当期损益，但转回后的资产账面价值不超过假定不计提减值准备情况下该资产在转回日的账面价值。

### 39、政府补助

1. 政府补助在同时满足下列条件时予以确认：(1) 公司能够满足政府补助所附的条件；(2) 公司能够收到政府补助。政府补助为货币性资产的，按照收到或应收的金额计量。政府补助为非货币性资产的，按照公允价值计量；公允价值不能可靠取得的，按照名义金额计量。

#### 2. 与资产相关的政府补助判断依据及会计处理方法

政府文件规定用于购建或以其他方式形成长期资产的政府补助划分为与资产相关的政府补助。政府文件不明确的，以取得该补助必须具备的基本条件为基础进行判断，以购建或以其他方式形成长期资产为基本条件的作为与资产相关的政府补助。与资产相关的政府补助，冲减相关资产的账面价值或确认为递延收益。与资产相关的政府补助确认为递延收益的，在相关资产使用寿命内按照合理、系统的方法分期计入损益。按照名义金额计量的政府补助，直接计入当期损益。相关资产在使用寿命结束前被出售、转让、报废或发生毁损的，将尚未分配的相关递延收益余额转入资产处置当期的损益。

#### 3. 与收益相关的政府补助判断依据及会计处理方法

除与资产相关的政府补助之外的政府补助划分为与收益相关的政府补助。对于同时包含与资产相关部分和与收益相关部分的政府补助，难以区分与资产相关或与收益相关的，整体归类为与收益相关的政府补助。与收益相关的政府补助，用于补偿以后期间的相关成本费用或损失的，确认为递延收益，在确认相关成本费用或损失的期间，计入当期损益或冲减相关成本；用于补偿已发生的相关成本费用或损失的，直接计入当期损益或冲减相关成本。

4. 与公司日常经营活动相关的政府补助，按照经济业务实质，计入其他收益或冲减相关成本费用。与公司日常活动无关的政府补助，计入营业外收支。

### 40、递延所得税资产/递延所得税负债

1. 根据资产、负债的账面价值与其计税基础之间的差额（未作为资产和负债确认的项目按照税法规定可以确定其计税基础的，该计税基础与其账面数之间的差额），按照预期收回该资产或清偿该负债期间的适用税率计算确认递延所得税资产或递延所得税负债。

2. 确认递延所得税资产以很可能取得用来抵扣可抵扣暂时性差异的应纳税所得额为限。资产负债表日，有确凿证据表明未来期间很可能获得足够的应纳税所得额用来抵扣可抵扣暂时性差异的，确认以前会计期间未确认的递延所得税资产。

3. 资产负债表日，对递延所得税资产的账面价值进行复核，如果未来期间很可能无法获得足够的应纳税所得额用以抵扣递延所得税资产的利益，则减记递延所得税资产的账面价值。在很可能获得足够的应纳税所得额时，转回减记的金额。

4. 公司当期所得税和递延所得税作为所得税费用或收益计入当期损益，但不包括下列情况产生的所得税：(1) 企业合并；(2) 直接在所有者权益中确认的交易或者事项。

5. 同时满足下列条件时，公司将递延所得税资产及递延所得税负债以抵销后的净额列示：(1) 拥有以净额结算当期所得税资产及当期所得税负债的法定权利；(2) 递延所得税资产和递延所得税负债是与同一税收征管部门对同一纳税主体征收的所得税相关或者对不同的纳税主体相关，但在未来每一具有重要性的递延所得税资产和递延所得税负债转回的期间内，涉及的纳税主体意图以净额结算当期所得税资产及当期所得税负债或是同时取得资产、清偿债务。

## 41、租赁

### (1) 作为承租方租赁的会计处理方法

在租赁期开始日，公司将租赁期不超过 12 个月，且不包含购买选择权的租赁认定为短期租赁；将单项租赁资产为全新资产时价值较低的租赁认定为低价值资产租赁。公司转租或预期转租租赁资产的，原租赁不认定为低价值资产租赁。

对于所有短期租赁和低价值资产租赁，公司在租赁期内各个期间按照直线法将租赁付款额计入相关资产成本或当期损益。

除上述采用简化处理的短期租赁和低价值资产租赁外，在租赁期开始日，公司对租赁确认使用权资产和租赁负债。

#### (1) 使用权资产

使用权资产按照成本进行初始计量，该成本包括：1) 租赁负债的初始计量金额；2) 在租赁期开始日或之前支付的租赁付款额，存在租赁激励的，扣除已享受的租赁激励相关金额；3) 承租人发生的初始直接费用；4) 承租人为拆卸及移除租赁资产、复原租赁资产所在场地或将租赁资产恢复至租赁条款约定状态预计将发生的成本。

公司按照直线法对使用权资产计提折旧。能够合理确定租赁期届满时取得租赁资产所有权的，公司在租赁资产剩余使用寿命内计提折旧。无法合理确定租赁期届满时能够取得租赁资产所有权的，公司在租赁期与租赁资产剩余使用寿命两者孰短的期间内计提折旧。

#### (2) 租赁负债

在租赁期开始日，公司将尚未支付的租赁付款额的现值确认为租赁负债。计算租赁付款额现值时采用租赁内含利率作为折现率，无法确定租赁内含利率的，采用公司增量借款利率作为折现率。租赁付款额与其现值之间的差额作为未确认融资费用，在租赁期各个期间内按照确认租赁付款额现值的折现率确认利息费用，并计入当期损益。未纳入租赁负债计量的可变租赁付款额于实际发生时计入当期损益。

租赁期开始日后，当实质固定付款额发生变动、担保余值预计的应付金额发生变化、用于确定租赁付款额的指数或比率发生变动、购买选择权、续租选择权或终止选择权的评估结果或实际行权情况发生变化时，公司按照变动后的租赁付款额的现值重新计量租赁负债，并相应调整使用权资产的账面价值，如使用权资产账面价值已调减至零，但租赁负债仍需进一步调减的，将剩余金额计入当期损益。

公司按照《企业会计准则第 14 号——收入》的规定，评估确定售后租回交易中的资产转让是否属于销售。

售后租回交易中的资产转让属于销售的，公司按原资产账面价值中与租回获得的使用权有关的部分，计量售后租回所形成的使用权资产，并仅就转让至出租人的权利确认相关利得或损失。

售后租回交易中的资产转让不属于销售的，公司继续确认被转让资产，同时确认一项与转让收入等额的金融负债，并按照《企业会计准则第 22 号——金融工具确认和计量》对该金融负债进行会计处理。

### (2) 作为出租方租赁的会计处理方法

在租赁开始日，公司将实质上转移了与租赁资产所有权有关的几乎全部风险和报酬的租赁划分为融资租赁，除此之外的均为经营租赁。

#### (1) 经营租赁

公司在租赁期内各个期间按照直线法将租赁收款额确认为租金收入，发生的初始直接费用予以资本化并按照与租金收入确认相同的基础进行分摊，分期计入当期损益。公司取得的与经营租赁有关的未计入租赁收款额的可变租赁付款额在实际发生时计入当期损益。

## (2) 融资租赁

在租赁期开始日，公司按照租赁投资净额（未担保余值和租赁期开始日尚未收到的租赁收款额按照租赁内含利率折现的现值之和）确认应收融资租赁款，并终止确认融资租赁资产。在租赁期的各个期间，公司按照租赁内含利率计算并确认利息收入。

公司取得的未纳入租赁投资净额计量的可变租赁付款额在实际发生时计入当期损益。

公司按照《企业会计准则第 14 号——收入》的规定，评估确定售后租回交易中的资产转让是否属于销售。

售后租回交易中的资产转让属于销售的，公司根据其他适用的企业会计准则对资产购买进行会计处理，并根据《企业会计准则第 21 号——租赁》对资产出租进行会计处理。

售后租回交易中的资产转让不属于销售的，公司不确认被转让资产，但确认一项与转让收入等额的金融资产，并按照《企业会计准则第 22 号——金融工具确认和计量》对该金融资产进行会计处理。

## 42、其他重要的会计政策和会计估计

与回购公司股份相关的会计处理方法

因减少注册资本或奖励职工等原因收购本公司股份的，按实际支付的金额作为库存股处理，同时进行备查登记。如果将回购的股份注销，则将按注销股票面值和注销股数计算的股票面值总额与实际回购所支付的金额之间的差额冲减资本公积，资本公积不足冲减的，冲减留存收益；如果将回购的股份奖励给本公司职工属于以权益结算的股份支付，于职工行权购买本公司股份收到价款时，转销交付职工的库存股成本和等待期内资本公积（其他资本公积）累计金额，同时，按照其差额调整资本公积（股本溢价）。

## 43、重要会计政策和会计估计变更

### (1) 重要会计政策变更

适用 不适用

### (2) 重要会计估计变更

适用 不适用

### (3) 2025 年起首次执行新会计准则调整首次执行当年年初财务报表相关项目情况

适用 不适用

## 44、其他

分部报告

公司以内部组织结构、管理要求、内部报告制度等为依据确定经营分部。公司的经营分部是指同时满足下列条件的组成部分：

1. 该组成部分能够在日常活动中产生收入、发生费用；
2. 管理层能够定期评价该组成部分的经营成果，以决定向其配置资源、评价其业绩；
3. 能够通过分析取得该组成部分的财务状况、经营成果和现金流量等有关会计信息。

## 六、税项

### 1、主要税种及税率

税种	计税依据	税率
增值税	以按税法规定计算的销售货物和应税劳务收入为基础计算销项税额，扣除当期允许抵扣的进项税额后，差额部分为应交增值税	13%、6%、5%、3%，出口退税率为 13%
城市维护建设税	实际缴纳的流转税税额	7%、5%
企业所得税	应纳税所得额	15%、20%、25%
房产税	从价计征的，按房产原值一次减除 30% 后余值的 1.2% 计缴；从租计征的，按租金收入的 12% 计缴	1.2%、12%
教育费附加	实际缴纳的流转税税额	3%
地方教育附加	实际缴纳的流转税税额	2%

存在不同企业所得税税率纳税主体的，披露情况说明

纳税主体名称	所得税税率
本公司、四川永贵科技有限公司、青岛永贵科技有限公司、北京永列科技有限公司、深圳永贵技术有限公司、重庆永贵交通设备有限公司、浙江永贵博得交通设备有限公司、成都永贵东洋轨道交通装备有限公司（以下分别简称四川永贵公司、青岛永贵公司、北京永列公司、深圳永贵公司、重庆永贵公司、浙江博得公司、永贵东洋公司）	15%
唐山永鑫电器有限公司、四川惠仕通检测技术有限公司、长春永贵交通设备有限公司、洛阳奥联光电科技有限公司、西安永贵博得交通设备有限公司、长春永贵博得交通设备有限公司、成都永贵交通设备有限公司、南昌永贵交通设备有限公司、武汉永贵交通设备有限公司、沈阳博得交通设备有限公司、大连永贵交投交通设备有限公司、湖南永贵交通装备有限公司、天津永贵博得轨道交通设备有限公司、江苏永贵新能源科技有限公司、浙江永九减振装备有限公司、深圳永贵交通设备有限公司、浙江永贵国际贸易有限公司、南宁永贵交通设备有限公司、天津永贵轨道交通设备有限公司（以下分别简称唐山永鑫贵公司、惠仕通检测公司、长春永贵公司、洛阳奥联公司、西安博得公司、长春博得公司、成都永贵公司、南昌永贵公司、武汉永贵公司、沈阳博得公司、大连永贵公司、湖南永贵公司、天津永贵博得公司、江苏永贵公司、永九减振公司、永贵交通公司、永贵国际公司、南宁永贵公司、天津永贵公司）	20%
除上述以外的其他纳税主体	25%

### 2、税收优惠

1. 根据浙江省高新技术企业认定管理工作领导小组办公室《浙江省高新技术企业认定管理工作领导小组办公室关于申请浙江省 2023 年拟认定高新技术企业备案的函》，本公司被认定为高新技术企业，企业所得税优惠期自 2023 年至 2025 年，2025 年度按 15% 税率计缴企业所得税。

2. 根据全国高新技术企业认定管理小组办公室《四川省认定机构 2025 年认定报备的第三批高新技术企业备案名单》，四川永贵公司被认定为高新技术企业，企业所得税优惠期自 2025 年至 2027 年，2025 年度按 15% 税率计缴企业所得税。

3. 根据全国高新技术企业认定管理工作领导小组办公室《关于青岛市 2024 年第一批备案高新技术企业名单的公告》，青岛永贵公司被认定为高新技术企业，企业所得税优惠期自 2024 年至 2026 年，2025 年度按 15% 税率计缴企业所得税。

4. 根据全国高新技术企业认定管理工作领导小组办公室《关于公示北京市 2024 年第一批认定报备高新技术企业名单的通知》，北京永列公司被认定为高新技术企业，企业所得税优惠期自 2024 年至 2026 年，2025 年度按 15% 税率计缴企业所得税。

5. 根据全国高新技术企业认定管理工作领导小组办公室《关于对深圳市 2024 年认定的第一批高新技术企业进行备案的公告》，深圳永贵公司被认定为高新技术企业，企业所得税优惠期自 2024 年至 2026 年，2025 年度按 15% 税率计缴企业所得税。

6. 根据全国高新技术企业认定管理工作领导小组办公室《对重庆市认定机构 2023 年认定报备的第一批高新技术企业进行备案的公告》，重庆永贵公司被认定为高新技术企业，企业所得税优惠期自 2023 年至 2025 年，2025 年度按 15% 税率计缴企业所得税。

7. 根据全国高新技术企业认定管理工作领导小组办公室《关于对浙江省 2024 年认定的高新技术进行备案公示的通知》，浙江博得公司被认定为高新技术企业，企业所得税优惠期自 2024 年至 2026 年，2025 年度按 15% 税率计缴企业所得税。

8. 根据四川省高新技术企业认定管理小组办公室《四川省认定机构 2024 年认定报备的第二批高新技术企业备案名单》，永贵东洋公司被认定为高新技术企业，企业所得税优惠期自 2024 年至 2026 年，2025 年度按 15% 税率计缴企业所得税。

9. 根据财政部、国家税务总局《关于进一步支持小微企业和个体工商户发展有关税收政策的公告》（财政部 税务总局公告 2023 年第 12 号）规定，唐山永鑫贵公司、惠仕通检测公司、长春永贵公司、洛阳奥联公司、西安博得公司、长春博得公司、成都永贵公司、南昌永贵公司、武汉永贵公司、沈阳博得公司、大连永贵公司、湖南永贵公司、天津永贵博得公司、江苏永贵公司、永九减振公司、永贵交通公司、永贵国际公司、南宁永贵公司、天津永贵公司符合小型微利企业条件。

### 3、其他

新加坡永贵电器公司、新加坡永贵贸易公司、泰国永贵公司按注册所在地的相关政策计算税费。

## 七、合并财务报表项目注释

### 1、货币资金

单位：元

项目	期末余额	期初余额
库存现金	6,560.71	6,979.51
银行存款	1,220,847,286.56	506,553,749.63
其他货币资金	64,220,818.63	6,215,846.03
合计	1,285,074,665.90	512,776,575.17
其中：存放在境外的款项总额	1,558,024.94	5,434,203.86

其他说明：

期末银行存款中有 1,595,401.58 元因诉讼被申请冻结；期末其他货币资金中 64,214,414.57 元系银行承兑汇票保证金存款，6,404.06 元系支付宝余额。

### 2、交易性金融资产

单位：元

项目	期末余额	期初余额
其中：		
指定以公允价值计量且其变动计入当期损益的金融资产	328,861,772.59	
其中：		
理财产品	328,861,772.59	
合计	328,861,772.59	

其他说明：

### 3、应收票据

#### (1) 应收票据分类列示

单位：元

项目	期末余额	期初余额
商业承兑票据	121,167,203.50	108,569,980.60
合计	121,167,203.50	108,569,980.60

**(2) 按坏账计提方法分类披露**

单位：元

类别	期末余额					期初余额				
	账面余额		坏账准备		账面价值	账面余额		坏账准备		账面价值
	金额	比例	金额	计提比例		金额	比例	金额	计提比例	
其中：										
按组合计提坏账准备的应收票据	128,845,081.44	100.00%	7,677,877.94	5.96%	121,167,203.50	117,799,927.69	100.00%	9,229,947.09	7.84%	108,569,980.60
其中：										
商业承兑汇票	128,845,081.44	100.00%	7,677,877.94	5.96%	121,167,203.50	117,799,927.69	100.00%	9,229,947.09	7.84%	108,569,980.60
合计	128,845,081.44	100.00%	7,677,877.94	5.96%	121,167,203.50	117,799,927.69	100.00%	9,229,947.09	7.84%	108,569,980.60

按组合计提坏账准备：

单位：元

名称	期末余额		
	账面余额	坏账准备	计提比例
商业承兑汇票组合	128,845,081.44	7,677,877.94	5.96%
合计	128,845,081.44	7,677,877.94	

确定该组合依据的说明：

如是按照预期信用损失一般模型计提应收票据坏账准备：

□适用  不适用**(3) 本期计提、收回或转回的坏账准备情况**

本期计提坏账准备情况：

单位：元

类别	期初余额	本期变动金额				期末余额
		计提	收回或转回	核销	其他	
按组合计提坏账准备	9,229,947.09	-1,552,069.15				7,677,877.94
合计	9,229,947.09	-1,552,069.15				7,677,877.94

其中本期坏账准备收回或转回金额重要的：

□适用  不适用**(4) 期末公司已背书或贴现且在资产负债表日尚未到期的应收票据**

单位：元

项目	期末终止确认金额	期末未终止确认金额

商业承兑票据		41,789,305.93
合计		41,789,305.93

#### 4、应收账款

##### (1) 按账龄披露

单位：元

账龄	期末账面余额	期初账面余额
1年以内（含1年）	1,012,055,796.29	883,496,704.43
1至2年	53,018,802.02	78,545,305.31
2至3年	12,031,217.33	22,258,408.44
3年以上	44,884,351.31	38,177,827.32
3至4年	13,824,167.73	11,485,854.28
4至5年	4,577,950.84	19,852,115.99
5年以上	26,482,232.74	6,839,857.05
合计	1,121,990,166.95	1,022,478,245.50

##### (2) 按坏账计提方法分类披露

单位：元

类别	期末余额					期初余额				
	账面余额		坏账准备		账面价值	账面余额		坏账准备		账面价值
	金额	比例	金额	计提比例		金额	比例	金额	计提比例	
按单项计提坏账准备的应收账款	31,584,530.64	2.82%	30,041,677.59	95.12%	1,542,853.05	28,171,122.71	2.76%	28,013,992.65	99.44%	157,130.06
其中：										
按组合计提坏账准备的应收账款	1,090,405,636.31	97.18%	77,028,026.05	7.06%	1,013,377,610.26	994,307,122.79	97.24%	70,023,975.24	7.04%	924,283,147.55
其中：										
合计	1,121,990,166.95	100.00%	107,069,703.64	9.54%	1,014,920,463.31	1,022,478,245.50	100.00%	98,037,967.89	9.59%	924,440,277.61

按单项计提坏账准备：

单位：元

名称	期初余额		期末余额			
	账面余额	坏账准备	账面余额	坏账准备	计提比例	计提理由
单项计提坏账准备	28,171,122.71	28,013,992.65	31,584,530.64	30,041,677.59	95.12%	客户经营持续恶化，预计无法收回
合计	28,171,122.71	28,013,992.65	31,584,530.64	30,041,677.59		

按组合计提坏账准备：

单位：元

名称	期末余额		
	账面余额	坏账准备	计提比例
按组合计提坏账准备	1,090,405,636.31	77,028,026.05	7.06%
合计	1,090,405,636.31	77,028,026.05	

确定该组合依据的说明：

如是按照预期信用损失一般模型计提应收账款坏账准备：

适用 不适用

### (3) 本期计提、收回或转回的坏账准备情况

本期计提坏账准备情况：

单位：元

类别	期初余额	本期变动金额				期末余额
		计提	收回或转回	核销	其他	
单项计提坏账准备	28,013,992.65	3,825,564.16	320,909.52	1,476,969.70		30,041,677.59
按组合计提坏账准备	70,023,975.24	5,668,616.94		82,894.88	1,418,328.75	77,028,026.05
合计	98,037,967.89	9,494,181.10	320,909.52	1,559,864.58	1,418,328.75	107,069,703.64

其中本期坏账准备收回或转回金额重要的：

单位：元

单位名称	收回或转回金额	转回原因	收回方式	确定原坏账准备计提比例的依据及其合理性

其他变动系本期永贵东洋公司非同一控制下合并新增

### (4) 本期实际核销的应收账款情况

单位：元

项目	核销金额
实际核销的应收账款	1,559,864.58

其中重要的应收账款核销情况：

单位：元

单位名称	应收账款性质	核销金额	核销原因	履行的核销程序	款项是否由关联交易产生

应收账款核销说明：

### (5) 按欠款方归集的期末余额前五名的应收账款和合同资产情况

单位：元

单位名称	应收账款期末余额	合同资产期末余额	应收账款和合同资产期末余额	占应收账款和合同资产期末余额合计数的比例	应收账款坏账准备和合同资产减值准备期末余额
客户 1	110,005,257.11		110,005,257.11	9.80%	5,500,262.86
客户 2	53,086,487.43		53,086,487.43	4.73%	2,865,245.05
客户 3	32,367,233.07		32,367,233.07	2.88%	1,618,361.65
客户 4	30,939,701.50		30,939,701.50	2.76%	1,600,373.58
客户 5	27,435,739.59		27,435,739.59	2.45%	1,372,961.13

合计	253,834,418.70		253,834,418.70	22.62%	12,957,204.27
----	----------------	--	----------------	--------	---------------

## 5、应收款项融资

### (1) 应收款项融资分类列示

单位：元

项目	期末余额	期初余额
银行承兑汇票	101,947,324.64	195,648,487.39
应收债权凭证	94,470,009.89	106,153,925.71
合计	196,417,334.53	301,802,413.10

### (2) 按坏账计提方法分类披露

单位：元

类别	期末余额					期初余额				
	账面余额		坏账准备		账面价值	账面余额		坏账准备		账面价值
	金额	比例	金额	计提比例		金额	比例	金额	计提比例	
其中：										
按组合计提坏账准备	196,417,334.53	100.00%			196,417,334.53	301,802,413.10	100.00%			301,802,413.10
其中：										
其中：银行承兑汇票	101,947,324.64	51.90%			101,947,324.64	195,648,487.39	64.83%			195,648,487.39
应收债权凭证	94,470,009.89	48.10%			94,470,009.89	106,153,925.71	35.17%			106,153,925.71
合计	196,417,334.53	100.00%			196,417,334.53	301,802,413.10	100.00%			301,802,413.10

按预期信用损失一般模型计提坏账准备

单位：元

坏账准备	第一阶段	第二阶段	第三阶段	合计
	未来 12 个月预期信用损失	整个存续期预期信用损失 (未发生信用减值)	整个存续期预期信用损失 (已发生信用减值)	
2025 年 1 月 1 日余额 在本期				

各阶段划分依据和坏账准备计提比例

对本期发生损失准备变动的应收款项融资账面余额显著变动的情况说明：

### (3) 期末公司已背书或贴现且在资产负债表日尚未到期的应收款项融资

单位：元

项目	期末终止确认金额	期末未终止确认金额
银行承兑汇票	401,012,304.80	
应收债权凭证	28,925,138.02	
合计	429,937,442.82	

#### (4) 其他说明

银行承兑汇票的承兑人是具有较高信用的商业银行，由其承兑的银行承兑汇票到期不获支付的可能性较低，故公司已背书或贴现的该等银行承兑汇票予以终止确认。但如果该等票据到期不获支付，依据《票据法》之规定，公司仍将对持票人承担连带责任。

公司客户存在使用云信（以下统称应收账款债权凭证）向公司付款的情况。应收账款债权凭证是一种代表应收账款收款权的权利凭证，债权凭证持有人在债权凭证到期日时可以收到相应款项或者在平台中转让出售。公司管理应收账款债权凭证既以收取合同现金流量为目标又以出售为目标，因此在应收款项融资项目中列示。

### 6、其他应收款

单位：元

项目	期末余额	期初余额
其他应收款	10,584,855.60	8,448,244.79
合计	10,584,855.60	8,448,244.79

#### (1) 其他应收款

##### 1) 其他应收款按款项性质分类情况

单位：元

款项性质	期末账面余额	期初账面余额
押金保证金	7,559,019.40	5,975,884.54
员工备用金	926,589.47	471,271.79
其他	3,879,849.24	3,565,179.71
合计	12,365,458.11	10,012,336.04

##### 2) 按账龄披露

单位：元

账龄	期末账面余额	期初账面余额
1 年以内（含 1 年）	8,611,072.19	7,316,914.83
1 至 2 年	2,290,475.28	819,223.19
2 至 3 年	489,870.40	1,085,535.51
3 年以上	974,040.24	790,662.51
3 至 4 年	434,928.51	215,486.00
4 至 5 年	42,736.00	167,600.00
5 年以上	496,375.73	407,576.51
合计	12,365,458.11	10,012,336.04

##### 3) 按坏账计提方法分类披露

适用 不适用

单位：元

类别	期末余额					期初余额				
	账面余额		坏账准备		账面价值	账面余额		坏账准备		账面价值
	金额	比例	金额	计提比例		金额	比例	金额	计提比例	
其中：										
按组合	12,365,458.11	100.00%	1,780,602.51	14.40%	10,584,855.60	10,012,336.04	100.00%	1,564,091.25	15.62%	8,448,244.79

计提坏账准备										
其中：										
合计	12,365,458.11	100.00%	1,780,602.51	14.40%	10,584,855.60	10,012,336.04	100.00%	1,564,091.25	15.62%	8,448,244.79

按组合计提坏账准备：

单位：元

名称	期末余额		
	账面余额	坏账准备	计提比例
账龄组合	12,365,458.11	1,780,602.51	14.40%
其中：1年以内	8,611,072.19	430,553.62	5.00%
1-2年	2,290,475.28	229,047.53	10.00%
2-3年	489,870.40	146,961.12	30.00%
3年以上	974,040.24	974,040.24	100.00%
合计	12,365,458.11	1,780,602.51	

确定该组合依据的说明：

按预期信用损失一般模型计提坏账准备：

单位：元

坏账准备	第一阶段	第二阶段	第三阶段	合计
	未来12个月预期信用损失	整个存续期预期信用损失(未发生信用减值)	整个存续期预期信用损失(已发生信用减值)	
2025年1月1日余额	365,845.76	81,922.32	1,116,323.17	1,564,091.25
2025年1月1日余额在本期				
——转入第二阶段	-114,523.76	114,523.76		
——转入第三阶段		-48,987.04	48,987.04	
本期计提	158,141.84	61,876.94	-27,230.45	192,788.33
本期核销			17,078.40	17,078.40
其他变动	21,089.78	19,711.55		40,801.33
2025年12月31日余额	430,553.62	229,047.53	1,121,001.36	1,780,602.51

各阶段划分依据和坏账准备计提比例

损失准备本期变动金额重大的账面余额变动情况

□适用 □不适用

**4) 本期计提、收回或转回的坏账准备情况**

本期计提坏账准备情况：

单位：元

类别	期初余额	本期变动金额				期末余额
		计提	收回或转回	转销或核销	其他	
按组合计提坏账准备	1,564,091.25	192,788.33		17,078.40	40,801.33	1,780,602.51
合计	1,564,091.25	192,788.33		17,078.40	40,801.33	1,780,602.51

其中本期坏账准备转回或收回金额重要的：

单位：元

单位名称	收回或转回金额	转回原因	收回方式	确定原坏账准备计提比例的依据及其合理性
------	---------	------	------	---------------------

## 5) 本期实际核销的其他应收款情况

单位：元

项目	核销金额
实际核销的其他应收款	17,078.40

其中重要的其他应收款核销情况：

单位：元

单位名称	其他应收款性质	核销金额	核销原因	履行的核销程序	款项是否由关联交易产生
------	---------	------	------	---------	-------------

其他应收款核销说明：

## 6) 按欠款方归集的期末余额前五名的其他应收款情况

单位：元

单位名称	款项的性质	期末余额	账龄	占其他应收款期末余额合计数的比例	坏账准备期末余额
中车物流有限公司	押金保证金	3,009,410.25	1年以内/1-2年	24.34%	189,705.48
代垫员工五险一金	其他	2,148,141.77	1年以内	17.37%	107,407.09
远景能源有限公司	押金保证金	900,000.00	1年以内	7.28%	45,000.00
FRASERS PROPERTY THAILAND INDUSTRIAL	押金保证金	478,971.97	1-2年	3.87%	47,897.20
绵阳川城餐饮管理服务有限责任公司	其他	465,438.43	1年以内/1-2年/2-3年	3.76%	41,780.82
合计		7,001,962.42		56.62%	431,790.59

## 7、预付款项

## (1) 预付款项按账龄列示

单位：元

账龄	期末余额		期初余额	
	金额	比例	金额	比例
1年以内	18,218,560.63	92.57%	21,138,149.48	92.28%
1至2年	678,262.03	3.45%	1,216,770.92	5.31%
2至3年	396,575.55	2.01%	262,940.65	1.15%
3年以上	387,831.77	1.97%	288,724.67	1.26%
合计	19,681,229.98		22,906,585.72	

账龄超过1年且金额重要的预付款项未及时结算原因的说明：

## (2) 按预付对象归集的期末余额前五名的预付款情况

单位名称	账面余额	占预付款项余额的比例(%)
天信电线集团有限公司	1,348,828.81	6.85
国网四川省电力公司	1,129,532.31	5.74
上海哈提机电设备有限公司	1,002,796.61	5.10
南京世佳检测技术服务有限公司	610,400.00	3.10

奎英思（上海）电子科技有限公司	503,000.00	2.56
小计	4,594,557.73	23.35

其他说明：

## 8、存货

公司是否需要遵守房地产行业的披露要求

否

### (1) 存货分类

单位：元

项目	期末余额			期初余额		
	账面余额	存货跌价准备 或合同履约成 本减值准备	账面价值	账面余额	存货跌价准备 或合同履约成 本减值准备	账面价值
原材料	236,893,117.66	14,822,601.96	222,070,515.70	198,889,963.95	16,715,091.82	182,174,872.13
在产品	71,263,968.17	149,898.05	71,114,070.12	66,824,284.76		66,824,284.76
库存商品	420,087,536.07	23,584,778.70	396,502,757.37	305,763,265.26	13,535,726.57	292,227,538.69
委托加工物资	5,474,419.68		5,474,419.68	4,413,971.15		4,413,971.15
低值易耗品	15,014,901.35		15,014,901.35	6,799,676.82		6,799,676.82
合计	748,733,942.93	38,557,278.71	710,176,664.22	582,691,161.94	30,250,818.39	552,440,343.55

### (2) 存货跌价准备和合同履约成本减值准备

单位：元

项目	期初余额	本期增加金额		本期减少金额		期末余额
		计提	其他	转回或转销	其他	
原材料	16,715,091.82	6,413,563.91	238,281.58	8,544,335.35		14,822,601.96
在产品		149,898.05				149,898.05
库存商品	13,535,726.57	16,722,627.50		6,673,575.37		23,584,778.70
合计	30,250,818.39	23,286,089.46	238,281.58	15,217,910.72		38,557,278.71

项目	确定可变现净值的具体依据	转回存货跌价准备的原因	转销存货跌价准备的原因
原材料、在产品	相关产成品估计售价减去至完工估计将要发生的成本、估计的销售费用以及相关税费后的金额确定可变现净值		本期将已计提存货跌价准备的存货耗用/售出
库存商品	相关产成品估计售价减去估计的销售费用以及相关税费后的金额确定可变现净值		

按组合计提存货跌价准备

单位：元

组合名称	期末			期初		
	期末余额	跌价准备	跌价准备计提比例	期初余额	跌价准备	跌价准备计提比例

按组合计提存货跌价准备的计提标准

## 9、其他流动资产

单位：元

项目	期末余额	期初余额
合同取得成本	5,479,483.50	1,786,324.03
待抵扣增值税进项税额	6,080,001.55	3,434,838.83
预缴企业所得税	378,865.30	185,063.01
可转债项目费用		2,700,943.40
待摊费用	868,892.42	496,183.12
合计	12,807,242.77	8,603,352.39

其他说明：

## 10、长期股权投资

单位：元

被投资单位	期初余额（账面价值）	减值准备 期初余额	本期增减变动							期末余额（账面价值）	减值准备 期末余额	
			追加投资	减少投资	权益法下确认的投资损益	其他综合收益调整	其他权益变动	宣告发放现金股利或利润	计提减值准备			其他
一、合营企业												
二、联营企业												
深圳市金立诚电子有限公司	38,073,717.43				-950,676.40						37,123,041.03	
四川永贵川虹金属表面处理有限公司	6,984,489.92				3,624.93						6,988,114.85	
北京万高众业科技股份有限公司	28,736,008.19				655,207.47						29,391,215.66	
永贵东洋	19,941,633.41				782,366.46					-20,723,999.87		
长春富晟永贵科技有限公司	12,912,840.64				-1,121,114.51			4,900,000.00			6,891,726.13	
四川艾立可电子科技有限公司	12,063,975.08		8,750,000.00		1,962,683.43						22,776,658.51	
深圳擎能新能源技术有限公司	752,641.26		1,200,000.00		-367,393.70						1,585,247.56	
小计	119,465,305.93		9,950,000.00		964,697.68			4,900,000.00		-20,723,999.87	104,756,003.74	
合计	119,465,305.93		9,950,000.00		964,697.68			4,900,000.00		-20,723,999.87	104,756,003.74	

可收回金额按公允价值减去处置费用后的净额确定

适用 不适用

可收回金额按预计未来现金流量的现值确定

适用 不适用

前述信息与以前年度减值测试采用的信息或外部信息明显不一致的差异原因

公司以前年度减值测试采用信息与当年实际情况明显不一致的差异原因

其他说明：

## 11、其他非流动金融资产

单位：元

项目	期末余额	期初余额
指定为以公允价值计量且其变动计入当期损益的金融资产	5,499,365.27	5,499,365.27
合计	5,499,365.27	5,499,365.27

其他说明：

公司持有的股权投资系公司原持有知豆电动汽车有限公司的债权，根据其重整计划，公司持有其债权的 90%通过转股获得清偿，截至报告期末，公司已成为债转股平台的合伙人，公司将其指定为以公允价值计量且其变动计入当期损益的金融资产核算。

## 12、投资性房地产

### (1) 采用成本计量模式的投资性房地产

适用 不适用

单位：元

项目	房屋、建筑物	土地使用权	在建工程	合计
一、账面原值				
1.期初余额	65,768,486.65	9,132,213.97		74,900,700.62
2.本期增加金额				
(1) 外购				
(2) 存货\固定资产\在建工程转入				
(3) 企业合并增加				
3.本期减少金额				
(1) 处置				
(2) 其他转出				
4.期末余额	65,768,486.65	9,132,213.97		74,900,700.62
二、累计折旧和累计摊销				
1.期初余额	42,973,834.00	3,151,115.66		46,124,949.66
2.本期增加金额	2,634,332.27	183,889.80		2,818,222.07
(1) 计提或摊销	2,634,332.27	183,889.80		2,818,222.07
3.本期减少金额				
(1) 处置				
(2) 其他转出				
4.期末余额	45,608,166.27	3,335,005.46		48,943,171.73
三、减值准备				
1.期初余额				
2.本期增加金额				
(1) 计提				
3.本期减少金额				
(1) 处置				
(2) 其他转出				

4.期末余额				
四、账面价值				
1.期末账面价值	20,160,320.38	5,797,208.51		25,957,528.89
2.期初账面价值	22,794,652.65	5,981,098.31		28,775,750.96

可收回金额按公允价值减去处置费用后的净额确定

适用 不适用

可收回金额按预计未来现金流量的现值确定

适用 不适用

前述信息与以前年度减值测试采用的信息或外部信息明显不一致的差异原因

公司以前年度减值测试采用信息与当年实际情况明显不一致的差异原因

其他说明：

### 13、固定资产

单位：元

项目	期末余额	期初余额
固定资产	773,778,932.77	573,307,846.61
合计	773,778,932.77	573,307,846.61

#### (1) 固定资产情况

单位：元

项目	房屋及建筑物	通用设备	专用设备	运输工具	合计
一、账面原值：					
1.期初余额	565,890,448.30	53,635,194.22	391,491,560.80	18,633,438.10	1,029,650,641.42
2.本期增加金额	159,875,656.00	9,292,675.83	135,056,328.35	2,534,490.74	306,759,150.92
(1) 购置	57,598.62	2,631,698.20	69,919,177.54	1,784,385.72	74,392,860.08
(2) 在建工程转入	159,818,057.38	6,011,013.11	62,763,618.84	203,414.97	228,796,104.30
(3) 企业合并增加		646,744.15	2,353,342.87	546,690.05	3,546,777.07
(4) 汇率变动		3,220.37	20,189.10		23,409.47
3.本期减少金额		499,459.53	6,553,513.11	3,353,242.08	10,406,214.72
(1) 处置或报废		499,459.53	6,553,513.11	3,353,242.08	10,406,214.72
4.期末余额	725,766,104.30	62,428,410.52	519,994,376.04	17,814,686.76	1,326,003,577.62
二、累计折旧					
1.期初余额	151,549,046.77	37,556,730.57	233,613,455.35	15,382,115.66	438,101,348.35
2.本期增加金额	27,509,166.95	8,783,676.29	66,030,596.38	1,781,756.89	104,105,196.51
(1) 计提	27,508,850.20	8,212,459.06	64,438,030.55	1,348,310.87	101,507,650.68
(2) 企业合并		563,222.67	1,586,380.90	433,416.51	2,583,020.08
(3) 汇率变动	316.75	7,994.56	6,184.93	29.51	14,525.75
3.本期减少金额		456,017.85	4,692,450.92	3,030,759.17	8,179,227.94
(1) 处置或报废		456,017.85	4,692,450.92	3,030,759.17	8,179,227.94
4.期末余额	179,058,213.72	45,884,389.01	294,951,600.81	14,133,113.38	534,027,316.92
三、减值准备					
1.期初余额		103,267.08	18,138,179.38		18,241,446.46
2.本期增加金额					
(1) 计提					
3.本期减少金额			44,118.53		44,118.53

(1) 处置或报废			44,118.53		44,118.53
4.期末余额		103,267.08	18,094,060.85		18,197,327.93
四、账面价值					
1.期末账面价值	546,707,890.58	16,440,754.43	206,948,714.38	3,681,573.38	773,778,932.77
2.期初账面价值	414,341,401.53	15,975,196.57	139,739,926.07	3,251,322.44	573,307,846.61

#### 14、在建工程

单位：元

项目	期末余额	期初余额
在建工程	107,299,695.42	225,373,823.19
合计	107,299,695.42	225,373,823.19

##### (1) 在建工程情况

单位：元

项目	期末余额			期初余额		
	账面余额	减值准备	账面价值	账面余额	减值准备	账面价值
华东基地产业建设项目	1,315,040.99		1,315,040.99	135,007,912.50		135,007,912.50
连接器智能化及超充产业项目	85,874,796.02		85,874,796.02	84,020,803.44		84,020,803.44
研发中心升级项目	2,709,285.83		2,709,285.83			
零星工程	17,400,572.58		17,400,572.58	6,345,107.25		6,345,107.25
合计	107,299,695.42		107,299,695.42	225,373,823.19		225,373,823.19

##### (2) 重要在建工程项目本期变动情况

单位：元

项目名称	预算数	期初余额	本期增加金额	本期转入固定资产金额	本期其他减少金额	期末余额	工程累计投入占预算比例	工程进度	利息资本化累计金额	其中：本期利息资本化金额	本期利息资本化率	资金来源
华东基地产业建设项目	491,396,200.00	135,007,912.50	33,417,324.51	159,712,360.90	7,397,835.12	1,315,040.99	34.27%	35.00%	4,305,079.99	4,305,079.99	3.87%	募集资金、其他
连接器智能化及超充产业项目	284,139,000.00	84,020,803.44	45,387,634.02	42,202,301.62	1,331,339.82	85,874,796.02	65.04%	65.00%				募集资金、其他
研发中心升级项目	69,435,300.00		12,762,829.19	7,298,862.23	2,754,681.13	2,709,285.83	18.38%	20.00%				募集资金、其他
零星工程		6,345,107.25	31,188,483.42	19,582,579.55	550,438.54	17,400,572.58						其他
合计	844,970,500.00	225,373,823.19	122,756,271.14	228,796,104.30	12,034,294.61	107,299,695.42			4,305,079.99	4,305,079.99	3.87%	

##### (3) 在建工程的减值测试情况

□适用  不适用

#### 15、使用权资产

##### (1) 使用权资产情况

单位：元

项目	房屋及建筑物	合计
----	--------	----

一、账面原值		
1.期初余额	22,175,168.91	22,175,168.91
2.本期增加金额	7,160,120.23	7,160,120.23
(1) 租入	5,051,426.99	5,051,426.99
(2) 企业合并增加	2,108,693.24	2,108,693.24
3.本期减少金额	4,176,244.16	4,176,244.16
(1) 租赁变更	2,886,930.13	2,886,930.13
(2) 租赁到期	1,289,314.03	1,289,314.03
4.期末余额	25,159,044.98	25,159,044.98
二、累计折旧		
1.期初余额	8,618,673.68	8,618,673.68
2.本期增加金额	6,964,855.58	6,964,855.58
(1) 计提	6,701,268.93	6,701,268.93
(2) 企业合并增加	263,586.65	263,586.65
3.本期减少金额	1,997,511.57	1,997,511.57
(1) 处置		
(1) 租赁变更	708,197.54	708,197.54
(2) 租赁到期	1,289,314.03	1,289,314.03
4.期末余额	13,586,017.69	13,586,017.69
三、减值准备		
1.期初余额		
2.本期增加金额		
(1) 计提		
3.本期减少金额		
(1) 处置		
4.期末余额		
四、账面价值		
1.期末账面价值	11,573,027.29	11,573,027.29
2.期初账面价值	13,556,495.23	13,556,495.23

## (2) 使用权资产的减值测试情况

适用 不适用

其他说明：

## 16、无形资产

### (1) 无形资产情况

单位：元

项目	土地使用权	专利权	非专利技术	商标	软件	合计
一、账面原值						
1.期初余额	130,605,444.05	15,453,877.04	4,690,000.00	166,669.00	32,469,671.77	183,385,661.86
2.本期增加金额			435,849.06		3,439,831.91	3,875,680.97
(1) 购置			435,849.06		685,150.78	1,120,999.84
(2) 内部研发						

(3) 企业合并增加						
(4) 在建工程转入					2,754,681.13	2,754,681.13
3. 本期减少金额						
(1) 处置						
4. 期末余额	130,605,444.05	15,453,877.04	5,125,849.06	166,669.00	35,909,503.68	187,261,342.83
二、累计摊销						
1. 期初余额	19,045,892.73	12,444,709.70	4,690,000.00	166,669.00	20,548,169.00	56,895,440.43
2. 本期增加金额	2,635,546.72	1,796.16	67,688.73		5,361,412.79	8,066,444.40
(1) 计提	2,635,546.72	1,796.16	67,688.73		5,361,412.79	8,066,444.40
3. 本期减少金额						
(1) 处置						
4. 期末余额	21,681,439.45	12,446,505.86	4,757,688.73	166,669.00	25,909,581.79	64,961,884.83
三、减值准备						
1. 期初余额		2,976,837.66				2,976,837.66
2. 本期增加金额						
(1) 计提						
3. 本期减少金额						
(1) 处置						
4. 期末余额		2,976,837.66				2,976,837.66
四、账面价值						
1. 期末账面价值	108,924,004.60	30,533.52	368,160.33		9,999,921.89	119,322,620.34
2. 期初账面价值	111,559,551.32	32,329.68			11,921,502.77	123,513,383.77

本期末通过公司内部研发形成的无形资产占无形资产余额的比例 0.00%。

## 17、商誉

### (1) 商誉账面原值

单位：元

被投资单位名称或形成商誉的事项	期初余额	本期增加	本期减少	期末余额
		企业合并形成的	处置	
沈阳博得公司	35,257,065.66			35,257,065.66
重庆永贵公司	2,392,362.75			2,392,362.75
青岛永贵公司	648,303.57			648,303.57
合计	38,297,731.98			38,297,731.98

### (2) 商誉减值准备

单位：元

被投资单位名称或形成商誉的事项	期初余额	本期增加	本期减少	期末余额
		计提	处置	
沈阳博得公司	35,257,065.66			35,257,065.66
合计	35,257,065.66			35,257,065.66

### (3) 商誉所在资产组或资产组组合的相关信息

名称	所属资产组或组合的构成及依据	所属经营分部及依据	是否与以前年度保持一致
重庆永贵公司	能独立于其他资产组或资产组组合产生现金流入	按照业务种类进行管理	是
青岛永贵公司	能独立于其他资产组或资产组组合产生现金流入	按照业务种类进行管理	是

资产组或资产组组合发生变化

名称	变化前的构成	变化后的构成	导致变化的客观事实及依据
----	--------	--------	--------------

其他说明

#### (4) 可收回金额的具体确定方法

可收回金额按公允价值减去处置费用后的净额确定

适用 不适用

可收回金额按预计未来现金流量的现值确定

适用 不适用

单位：元

项目	账面价值	可收回金额	减值金额	预测期的年限	预测期的关键参数	稳定期的关键参数	稳定期的关键参数的确定依据
重庆永贵公司	33,340,377.96	110,000,000.00		5 年	收入增长率： 14.78%毛利率： 44.95%根据历史经验及市场发展确定	收入增长率：0% 毛利率：39.79% 根据历史经验及市场发展确定	折现率：10.10% 根据历史经验及市场发展确定
青岛永贵公司	54,622,897.08	97,080,000.00		5 年	收入增长率：0% 毛利率：57.42%根据历史经验及市场发展确定	收入增长率：0% 毛利率：52.80% 根据历史经验及市场发展确定	折现率：10.10% 根据历史经验及市场发展确定
合计	87,963,275.04	207,080,000.00					

前述信息与以前年度减值测试采用的信息或外部信息明显不一致的差异原因

公司以前年度减值测试采用信息与当年实际情况明显不一致的差异原因

### 18、长期待摊费用

单位：元

项目	期初余额	本期增加金额	本期摊销金额	其他减少金额	期末余额
厂区绿化及燃气安装	1,610,196.43		966,117.85		644,078.58
车间改造	9,353,647.65	10,301,546.73	3,090,776.53		16,564,417.85
办公楼装修	6,631,716.47	10,659,458.20	3,025,535.44		14,265,639.23
其他	436,556.56	4,909,679.04	2,586,062.30		2,760,173.30
合计	18,032,117.11	25,870,683.97	9,668,492.12		34,234,308.96

其他说明：

### 19、递延所得税资产/递延所得税负债

#### (1) 未经抵销的递延所得税资产

单位：元

项目	期末余额		期初余额	
	可抵扣暂时性差异	递延所得税资产	可抵扣暂时性差异	递延所得税资产
资产减值准备	39,797,338.20	5,750,300.66	33,237,510.84	4,985,626.62

内部交易未实现利润	3,884,372.20	582,655.83	3,243,534.80	486,530.22
递延收益	12,414,442.60	1,862,166.39	8,910,331.62	1,336,549.74
租赁负债	11,747,194.78	1,468,480.74	11,629,522.41	2,053,855.56
合计	67,843,347.78	9,663,603.62	57,020,899.67	8,862,562.14

## (2) 未经抵销的递延所得税负债

单位：元

项目	期末余额		期初余额	
	应纳税暂时性差异	递延所得税负债	应纳税暂时性差异	递延所得税负债
固定资产加速折旧差异	4,445,141.94	666,771.29	5,010,602.16	751,590.32
使用权资产	11,573,027.29	1,425,425.72	11,152,545.58	1,976,966.02
应付债券利息调整	30,673,998.21	4,601,099.73		
已支付费用的税会差异	1,219,523.83	182,928.57		
公允价值变动损益	194,913.43	29,237.01		
合计	48,106,604.70	6,905,462.32	16,163,147.74	2,728,556.34

## (3) 以抵销后净额列示的递延所得税资产或负债

单位：元

项目	递延所得税资产和负债期末互抵金额	抵销后递延所得税资产或负债期末余额	递延所得税资产和负债期初互抵金额	抵销后递延所得税资产或负债期初余额
递延所得税资产	6,905,462.32	2,758,141.30	2,728,556.34	6,134,005.80
递延所得税负债	6,905,462.32		2,728,556.34	

## (4) 未确认递延所得税资产明细

单位：元

项目	期末余额	期初余额
可抵扣暂时性差异	212,074,608.84	199,039,092.71
可抵扣亏损	855,964,603.89	806,230,554.85
合计	1,068,039,212.73	1,005,269,647.56

## (5) 未确认递延所得税资产的可抵扣亏损将于以下年度到期

单位：元

年份	期末金额	期初金额	备注
2025 年		4,235,415.91	
2026 年	8,308,734.26	21,230,189.20	
2027 年	14,860,853.78	23,925,321.31	
2028 年	37,574,384.56	31,735,233.49	
2029 年	41,902,194.86	43,961,446.49	
2030 年	463,656,048.95	520,236,858.23	
2031 年	21,651,347.54	26,259,140.45	
2032 年	34,948,938.68	33,244,438.31	
2033 年	59,600,093.22	58,940,031.47	
2034 年	53,089,282.46	42,462,479.99	
2035 年	120,372,725.58		
合计	855,964,603.89	806,230,554.85	

其他说明：

**20、其他非流动资产**

单位：元

项目	期末余额			期初余额		
	账面余额	减值准备	账面价值	账面余额	减值准备	账面价值
预付设备工程款	11,413,917.84		11,413,917.84	12,596,253.58		12,596,253.58
预付软件款	1,593,189.88		1,593,189.88	889,001.24		889,001.24
合计	13,007,107.72		13,007,107.72	13,485,254.82		13,485,254.82

其他说明：

**21、所有权或使用权受到限制的资产**

单位：元

项目	期末				期初			
	账面余额	账面价值	受限类型	受限情况	账面余额	账面价值	受限类型	受限情况
货币资金	65,809,816.15	65,809,816.15	保证、司法冻结	银行承兑汇票保证金及保函保证金存款、因涉诉被司法冻结	6,202,075.50	6,202,075.50	保证	银行承兑汇票保证金存款及保函保证金存款
合计	65,809,816.15	65,809,816.15			6,202,075.50	6,202,075.50		

其他说明：

**22、短期借款****(1) 短期借款分类**

单位：元

项目	期末余额	期初余额
信用借款	10,000.00	10,000.00
票据贴现融资借款	18,461,813.34	
合计	18,471,813.34	10,000.00

短期借款分类的说明：

**23、应付票据**

单位：元

种类	期末余额	期初余额
银行承兑汇票	213,120,551.34	78,474,085.24
合计	213,120,551.34	78,474,085.24

本期末已到期未支付的应付票据总额为 0.00 元，到期未付的原因为。

**24、应付账款****(1) 应付账款列示**

单位：元

项目	期末余额	期初余额
货款	754,719,609.56	689,388,035.59

工程设备款	47,158,317.58	84,782,804.70
合计	801,877,927.14	774,170,840.29

## 25、其他应付款

单位：元

项目	期末余额	期初余额
其他应付款	35,246,835.86	25,926,888.00
合计	35,246,835.86	25,926,888.00

### (1) 其他应付款

#### 1) 按款项性质列示其他应付款

单位：元

项目	期末余额	期初余额
应付未付款	18,926,974.36	18,861,301.19
拆借款	12,404,648.00	
限制性股票	306,495.00	4,060,553.24
押金保证金	3,395,151.82	2,643,685.73
其他	213,566.68	361,347.84
合计	35,246,835.86	25,926,888.00

其他说明：

## 26、预收款项

### (1) 预收款项列示

单位：元

项目	期末余额	期初余额
房租费	844,503.25	858,046.15
合计	844,503.25	858,046.15

## 27、合同负债

单位：元

项目	期末余额	期初余额
待执行销售合同	24,282,676.76	18,088,889.57
合计	24,282,676.76	18,088,889.57

账龄超过 1 年的重要合同负债

单位：元

项目	期末余额	未偿还或结转的原因

报告期内账面价值发生重大变动的金额和原因

单位：元

项目	变动金额	变动原因

## 28、应付职工薪酬

### (1) 应付职工薪酬列示

单位：元

项目	期初余额	本期增加	本期减少	期末余额
一、短期薪酬	83,037,230.66	388,806,404.09	403,049,014.72	68,794,620.03
二、离职后福利-设定提存计划	75,484.78	22,719,509.30	22,674,021.27	120,972.81
合计	83,112,715.44	411,525,913.39	425,723,035.99	68,915,592.84

**(2) 短期薪酬列示**

单位：元

项目	期初余额	本期增加	本期减少	期末余额
1、工资、奖金、津贴和补贴	81,179,228.37	333,812,528.25	348,355,266.28	66,636,490.34
2、职工福利费		10,659,466.80	10,659,466.80	
3、社会保险费	46,064.45	33,753,382.92	33,729,576.46	69,870.91
其中：医疗保险费	44,351.41	26,719,418.36	26,697,256.67	66,513.10
工伤保险费	1,713.04	823,451.56	821,806.79	3,357.81
生育保险费		6,210,513.00	6,210,513.00	0.00
4、住房公积金	4,896.00	8,392,284.92	8,219,806.59	177,374.33
5、工会经费和职工教育经费	1,807,041.84	2,188,741.20	2,084,898.59	1,910,884.45
合计	83,037,230.66	388,806,404.09	403,049,014.72	68,794,620.03

**(3) 设定提存计划列示**

单位：元

项目	期初余额	本期增加	本期减少	期末余额
1、基本养老保险	73,058.66	21,051,752.91	21,008,111.18	116,700.39
2、失业保险费	2,426.12	1,667,756.39	1,665,910.09	4,272.42
合计	75,484.78	22,719,509.30	22,674,021.27	120,972.81

其他说明：

**29、应交税费**

单位：元

项目	期末余额	期初余额
增值税	6,860,453.13	9,379,479.46
企业所得税	411,046.04	605,928.24
个人所得税	1,594,412.43	1,966,084.84
城市维护建设税	523,162.51	466,718.59
房产税	1,494,410.00	1,353,763.43
土地使用税	529,820.36	523,398.84
教育费附加	291,967.01	303,341.74
印花税	248,261.32	205,125.20
地方教育附加	194,644.67	111,658.07
地方水利建设基金	11,843.74	84.42
合计	12,160,021.21	14,915,582.83

其他说明：

**30、一年内到期的非流动负债**

单位：元

项目	期末余额	期初余额
一年内到期的长期借款	100,045,205.48	
一年内到期的租赁负债	6,754,746.77	6,199,856.26
合计	106,799,952.25	6,199,856.26

其他说明：

### 31、其他流动负债

单位：元

项目	期末余额	期初余额
待转销项税额	3,156,567.74	2,351,555.65
少数股权远期收购义务	32,067,534.25	20,500,000.00
合计	35,224,101.99	22,851,555.65

短期应付债券的增减变动：

单位：元

债券名称	面值	票面利率	发行日期	债券期限	发行金额	期初余额	本期发行	按面值计提利息	溢折价摊销	本期偿还	期末余额	是否违约
合计												

其他说明：

根据本公司与浙江省经济建设投资有限公司签订的《浙江永贵博得交通设备有限公司之增资协议》、《补充协议》以及双方的函件往来，本公司拟回购浙江省经济建设投资有限公司持有的浙江博得公司 31% 的少数股权。截至 2025 年 12 月 31 日，本公司计提负有的少数股权收购义务共计 32,067,534.25 元。

### 32、应付债券

#### (1) 应付债券

单位：元

项目	期末余额	期初余额
可转换公司债券	950,787,299.23	
合计	950,787,299.23	

#### (2) 应付债券的增减变动（不包括划分为金融负债的优先股、永续债等其他金融工具）

单位：元

债券名称	面值	票面利率	发行日期	债券期限	发行金额	期初余额	本期发行	按面值计提利息	溢折价摊销	本期偿还	本期转股	期末余额	是否违约
永贵转债	100.00		2025年3月13日	6年	980,000,000.00		980,000,000.00	1,578,597.44	30,673,998.21		117,300.00	950,787,299.23	否
合计					980,000,000.00		980,000,000.00	1,578,597.44	30,673,998.21		117,300.00	950,787,299.23	

#### (3) 可转换公司债券的说明

【注】票面利率第一年 0.20%、第二年 0.40%、第三年 0.80%、第四年 1.50%、第五年 1.90%、第六年 2.30%

根据中国证券监督管理委员会《关于同意浙江永贵电器股份有限公司向不特定对象发行可转换公司债券注册的批复》（证监许可〔2025〕223号），公司向不特定对象发行可转换公司债券 9,800,000 张，每张面值为人民币 100.00 元，按面值发行，发行总额 98,000.00 万元。其中可转换公司债券初始计量时，确认递延所得税负债 8,681,018.97 元。

永贵转债转股期起止日期为 2025 年 9 月 19 日至 2031 年 3 月 12 日，初始转股价格为 18.29 元/股。因公司派发现金股利，公司于 2025 年 6 月 4 日修正转股价格为 18.23 元/股。本期共有 117,300.00 元永贵转债转换成 6,412 股公司股票。截止 2025 年 12 月 31 日，累计共有 117,300.00 元永贵转债转换成 6,412 股公司股票。

本期按照实际利率法计提调整负债部分的摊余成本 30,673,998.21 元，调整其他权益工具 5,970.24 元。

### 33、租赁负债

单位：元

项目	期末余额	期初余额
尚未支付的租赁付款额	4,993,576.61	8,280,793.91
未确认融资费用	-96,923.00	-323,996.44
合计	4,896,653.61	7,956,797.47

其他说明：

### 34、预计负债

单位：元

项目	期末余额	期初余额	形成原因
合同预计负债	7,941,957.37	5,713,317.73	项目质保及售后费用
合计	7,941,957.37	5,713,317.73	

其他说明，包括重要预计负债的相关重要假设、估计说明：

### 35、递延收益

单位：元

项目	期初余额	本期增加	本期减少	期末余额	形成原因
政府补助	31,784,045.15	17,730,402.00	4,686,708.93	44,827,738.22	与资产相关
合计	31,784,045.15	17,730,402.00	4,686,708.93	44,827,738.22	

其他说明：

### 36、股本

单位：元

	期初余额	本次变动增减（+、-）					期末余额
		发行新股	送股	公积金转股	其他	小计	
股份总数	387,917,117.00	1,079,060.00			-91,206.00	987,854.00	388,904,971.00

其他说明：

1) 根据公司第五届董事会第十九次会议决议，公司于 2022 年 10 月向激励对象授予的 2022 年限制性股票激励计划第三个归属期及预留授予第二个归属期的归属条件已经成就，公司申请以定向增发的方式向 198 名激励对象授予人民币普通股（A 股）1,079,060 股，每股授予价格为人民币 6.79 元，缴付出资总额为 7,326,818.98 元，其中，计入股本 1,079,060.00 元，计入资本公积（股本溢价）6,247,758.98 元。上述增资事项业经天健会计师事务所（特殊普通合伙）审验并由其出具《验资报告》（天健验〔2025〕359 号）。

2) 根据公司第五届董事会第十次会议决议，公司回购注销 205 名员工的已获授但尚未解锁的限制性股票共计 42,920 股，回购价格为每股为人民币 6.85 元，共计回购金额为 294,002.00 元。其中，减少股本金额 42,920.00 元，减少资本公积（股本溢价）251,082.00 元。上述减资事项业经天健会计师事务所（特殊普通合伙）审验并由其出具《验资报告》（天健验〔2025〕24 号）。

3) 根据公司第五届董事会第十九次会议决议，公司回购注销 205 名员工的已获授但尚未解锁的限制性股票共计 54,698 股，回购价格为每股为人民币 6.79 元，共计回购金额为 371,399.42 元。其中，减少股本金额 54,698.00 元，减少资本公积（股本溢价）316,701.42 元。上述减资事项业经天健会计师事务所（特殊普通合伙）审验并由其出具《验资报告》（天健验〔2025〕436 号）。

4) 本期因可转换公司债券投资者债转股共计增加股本 6,412 股。

### 37、其他权益工具

#### (1) 期末发行在外的优先股、永续债等金融工具变动情况表

单位：元

发行在外的金融工具	期初		本期增加		本期减少		期末	
	数量	账面价值	数量	账面价值	数量	账面价值	数量	账面价值
可转换公司债券			9,800,000.00	41,198,449.28	1,173.00	5,970.24	9,798,827.00	41,192,479.04
合计			9,800,000.00	41,198,449.28	1,173.00	5,970.24	9,798,827.00	41,192,479.04

其他权益工具本期增减变动情况、变动原因说明，以及相关会计处理的依据：

其他权益工具的变动说明详见本财务报表附注五之（一）32 应付债券之说明。

其他说明：

### 38、资本公积

单位：元

项目	期初余额	本期增加	本期减少	期末余额
资本溢价（股本溢价）	1,766,794,954.69	31,048,685.46	38,076,189.97	1,759,767,450.18
其他资本公积	26,011,467.54	123,750.00	26,011,467.54	123,750.00
合计	1,792,806,422.23	31,172,435.46	64,087,657.51	1,759,891,200.18

其他说明，包括本期增减变动情况、变动原因说明：

1) 本期增加资本公积（股本溢价）6,247,758.98 元，详见本财务报表附注五（一）35 之说明。

2) 本期减少资本公积（股本溢价）251,082.00 元，详见本财务报表附注五（一）35 之说明。

3) 本期减少资本公积（股本溢价）316,701.42 元，详见本财务报表附注五（一）35 之说明。

4) 本期因收购深圳永贵公司少数股东股权，作为权益性交易，调整资本公积 2,927,197.32 元，其中冲减资本公积（其他资本公积）19,500,000.00 元，增加资本公积（资本溢价）16,572,802.68 元。

5) 本期因处置重庆永贵公司股权，作为权益性交易，调整增加资本公积（资本溢价）132,936.05 元。

6) 本期因收购重庆永贵公司少数股东股权，作为权益性交易，调整减少资本公积（资本溢价）5,440,872.30 元。

7) 本期因收购长春永贵公司少数股东股权，作为权益性交易，调整增加资本公积（资本溢价）190,593.52 元。

8) 本期因可转换公司债券转股增加资本公积（资本溢价）112,103.44 元。

9) 公司实施以权益结算的股份支付，本期以股份支付换取的职工服务金额为 1,281,023.25 元，相应增加资本公积（资本溢价）。

10) 本期公司以低价转让控股子公司重庆永贵公司股权给管理层，构成股份支付，本期以股份支付换取的职工服务金额为 123,750.00 元。

11) 本期股权激励限售解禁，将其他资本公积转入资本溢价（股本溢价）6,511,467.54 元。

12) 本期资本公积（资本溢价）减少 32,067,534.25 元，详见本财务报表附注五（一）31 之说明。

### 39、库存股

单位：元

项目	期初余额	本期增加	本期减少	期末余额
限制性普通股	4,060,553.24		3,754,058.24	306,495.00
合计	4,060,553.24		3,754,058.24	306,495.00

其他说明，包括本期增减变动情况、变动原因说明：

(1) 本期首次授予第一类限制性股票第三个解除限售期以及预留授予第一类限制性股票第二个解除限售条件成就，解锁限制性人民币普通股（A 股）442,552 股，相应的减少库存股 3,075,736.40 元。

(2) 本期公司回购注销 205 名员工（含已离职）的已获授但尚未解锁的限制性股票共计 97,618 股，注销库存股金额共计 678,321.84 元。

### 40、其他综合收益

单位：元

项目	期初余额	本期发生额					期末余额
		本期所得税前发生额	减：前期计入其他综合收益当期转入损益	减：前期计入其他综合收益当期转入留存收益	减：所得税费用	税后归属于母公司	
二、将重分类进损益的其他综合收益	-4,187.91	435,291.26				435,291.26	431,103.35
外币财务报表折算差额	-4,187.91	435,291.26				435,291.26	431,103.35
其他综合收益合计	-4,187.91	435,291.26				435,291.26	431,103.35

其他说明，包括对现金流量套期损益的有效部分转为被套期项目初始确认金额调整：

### 41、盈余公积

单位：元

项目	期初余额	本期增加	本期减少	期末余额
法定盈余公积	54,379,275.70	6,381,446.00		60,760,721.70
合计	54,379,275.70	6,381,446.00		60,760,721.70

盈余公积说明，包括本期增减变动情况、变动原因说明：

### 42、未分配利润

单位：元

项目	本期	上期
调整后期初未分配利润	213,520,735.59	133,242,051.97
加：本期归属于母公司所有者的净利润	62,498,724.39	125,796,324.18
减：提取法定盈余公积	6,381,446.00	6,840,264.86

应付普通股股利	23,272,451.82	38,677,375.70
期末未分配利润	246,365,562.16	213,520,735.59

调整期初未分配利润明细:

- 1)、由于《企业会计准则》及其相关新规定进行追溯调整,影响期初未分配利润元。
- 2)、由于会计政策变更,影响期初未分配利润元。
- 3)、由于重大会计差错更正,影响期初未分配利润元。
- 4)、由于同一控制导致的合并范围变更,影响期初未分配利润元。
- 5)、其他调整合计影响期初未分配利润元。

使用资本公积弥补亏损详细情况说明:

### 43、营业收入和营业成本

单位:元

项目	本期发生额		上期发生额	
	收入	成本	收入	成本
主营业务	2,203,635,032.44	1,657,051,103.45	1,986,077,290.29	1,435,525,054.52
其他业务	38,438,848.10	23,895,253.67	33,970,497.13	25,483,523.71
合计	2,242,073,880.54	1,680,946,357.12	2,020,047,787.42	1,461,008,578.23

公司报告期内经审计利润总额、净利润、扣除非经常性损益后的净利润三者孰低为负值

是 否

营业收入、营业成本的分解信息:

单位:元

合同分类	分部 1		分部 2		本期数		上年同期数		合计	
	营业收入	营业成本	营业收入	营业成本	营业收入	营业成本	营业收入	营业成本	营业收入	营业成本
业务类型										
其中:										
轨道交通与工业					839,673,330.34	464,665,477.60	725,486,392.66	430,506,741.33		
车载与能源信息					1,268,018,514.21	1,122,449,058.44	1,169,516,819.51	944,391,778.21		
特种装备及其他					130,417,987.34	89,985,865.88	120,962,947.34	82,516,945.69		
按经营地区分类										
其中:										
市场或客户类型										
其中:										
合同类型										
其中:										
按商品转让的时间分类										
其中:										
在某一时点确认收入					2,238,109,831.89	1,677,100,401.92	2,015,966,159.51	1,457,415,465.23		

按合同期限分类									
其中：									
按销售渠道分类									
其中：									
合计									

与履约义务相关的信息：

项目	履行履约义务的时间	重要的支付条款	公司承诺转让商品的性质	是否为主要责任人	公司承担的预期将退还给客户的款项	公司提供的质量保证类型及相关义务
----	-----------	---------	-------------	----------	------------------	------------------

其他说明

在本期确认的包括在合同负债期初账面价值中的收入为 13,682,727.53 元。

与分摊至剩余履约义务的交易价格相关的信息：

本报告期末已签订合同、但尚未履行或尚未履行完毕的履约义务所对应的收入金额为 396,682,829.96 元，其中，396,682,829.96 元预计将于 2026 年度确认收入，元预计将于年度确认收入，元预计将于年度确认收入。

合同中可变对价相关信息：

重大合同变更或重大交易价格调整

单位：元

项目	会计处理方法	对收入的影响金额
----	--------	----------

其他说明：

#### 44、税金及附加

单位：元

项目	本期发生额	上期发生额
城市维护建设税	3,278,691.51	2,959,630.76
教育费附加	1,795,148.61	1,694,365.44
房产税	5,200,759.29	3,569,449.39
土地使用税	964,219.68	964,681.26
印花税	1,404,630.23	1,805,457.05
地方教育附加	1,191,207.26	1,084,103.92
车船税	13,793.78	21,217.58
环境保护税	232.75	39.92
合计	13,848,683.11	12,098,945.32

其他说明：

#### 45、管理费用

单位：元

项目	本期发生额	上期发生额
职工薪酬	81,896,706.09	82,004,430.04
折旧及无形资产摊销	33,385,884.17	24,109,434.52
办公费	11,861,859.24	11,456,123.08
业务招待费	5,258,981.94	5,916,691.83

中介机构费	9,907,879.10	6,826,897.15
差旅费及汽车费用	3,701,551.06	4,255,293.05
股权激励	167,485.16	1,062,770.24
其他	6,574,269.52	2,416,360.09
合计	152,754,616.28	138,048,000.00

其他说明：

#### 46、销售费用

单位：元

项目	本期发生额	上期发生额
职工薪酬	58,340,043.74	52,594,843.80
差旅费及业务招待费	46,575,471.29	43,834,373.89
包装费	11,917,549.68	15,788,832.31
业务咨询费	8,957,611.41	7,411,560.42
业务宣传费	2,181,174.84	3,534,238.55
股权激励	55,040.19	1,071,912.35
其他	11,766,614.73	6,162,796.38
合计	139,793,505.88	130,398,557.70

其他说明：

#### 47、研发费用

单位：元

项目	本期发生额	上期发生额
职工薪酬	103,203,919.35	91,001,420.38
直接材料	29,776,204.95	30,854,929.31
其他费用	22,952,706.47	27,316,058.50
折旧与摊销	16,384,033.22	13,097,494.30
股权激励	884,974.45	2,914,047.42
合计	173,201,838.44	165,183,949.91

其他说明：

#### 48、财务费用

单位：元

项目	本期发生额	上期发生额
利息支出	25,808,158.62	
未确认融资费用摊销	548,075.31	571,886.38
利息收入	-19,826,380.06	-20,871,152.62
汇兑损益	186,582.92	216.30
手续费及其他	356,959.30	413,547.22
合计	7,073,396.09	-19,885,502.72

其他说明：

#### 49、其他收益

单位：元

产生其他收益的来源	本期发生额	上期发生额
与资产相关的政府补助	4,686,708.93	5,139,685.93
与收益相关的政府补助	7,069,006.51	8,666,762.98
代扣个人所得税手续费返还	446,510.58	245,114.20
增值税加计抵减	13,360,796.79	12,855,999.19
合计	25,563,022.81	26,907,562.30

### 50、公允价值变动收益

单位：元

产生公允价值变动收益的来源	本期发生额	上期发生额
交易性金融资产	194,913.43	
合计	194,913.43	

其他说明：

### 51、投资收益

单位：元

项目	本期发生额	上期发生额
权益法核算的长期股权投资收益	935,286.71	2,692,006.48
处置交易性金融资产取得的投资收益		856,895.94
债务重组收益	-3,345,924.33	-1,103,145.17
理财产品收益	3,186,027.92	
应收款项融资贴现损失	-570,225.43	-813,305.30
取得合营企业控制权时，剩余股权按公允价值重新计量产生的利得	386,184.70	
合计	591,349.57	1,632,451.95

其他说明：

### 52、信用减值损失

单位：元

项目	本期发生额	上期发生额
应收票据坏账损失	1,552,069.15	-4,159,181.48
应收账款坏账损失	-9,173,271.58	-6,170,629.29
其他应收款坏账损失	-192,788.33	371,425.96
合计	-7,813,990.76	-9,958,384.81

其他说明：

### 53、资产减值损失

单位：元

项目	本期发生额	上期发生额
一、存货跌价损失及合同履约成本减值损失	-23,286,089.46	-16,835,749.22
合计	-23,286,089.46	-16,835,749.22

其他说明：

### 54、资产处置收益

单位：元

资产处置收益的来源	本期发生额	上期发生额
固定资产处置收益	478,579.28	-167,898.78
使用权资产处置收益	122,765.62	
合计	601,344.90	-167,898.78

## 55、营业外收入

单位：元

项目	本期发生额	上期发生额	计入当期非经常性损益的金额
非同一控制下企业合并利得	1,781,232.93		1,781,232.93
非流动资产毁损报废利得	1,057.68		1,057.68
其他	286,655.70	234,093.38	286,655.70
合计	2,068,946.31	234,093.38	2,068,946.31

其他说明：

## 56、营业外支出

单位：元

项目	本期发生额	上期发生额	计入当期非经常性损益的金额
对外捐赠	759,318.00	915,760.00	759,318.00
罚款支出	164,485.21	592,721.14	164,485.21
非流动资产毁损报废损失	267,109.96	225,778.53	267,109.96
地方水利建设基金	10,085.24	4,971.49	
其他	313,930.89	168,345.09	313,930.89
合计	1,514,929.30	1,907,576.25	1,504,844.06

其他说明：

## 57、所得税费用

### (1) 所得税费用表

单位：元

项目	本期发生额	上期发生额
当期所得税费用	3,788,093.56	2,972,717.48
递延所得税费用	-5,053,030.30	996,080.75
合计	-1,264,936.74	3,968,798.23

### (2) 会计利润与所得税费用调整过程

单位：元

项目	本期发生额
利润总额	70,860,051.12
按法定/适用税率计算的所得税费用	10,629,007.67
子公司适用不同税率的影响	1,838,243.85
非应税收入的影响	-1,503,220.71
不可抵扣的成本、费用和损失的影响	4,415,831.88
使用前期未确认递延所得税资产的可抵扣亏损的影响	-14,128,674.73
本期未确认递延所得税资产的可抵扣暂时性差异或可抵扣亏损的影响	21,868,711.04
研发费用加计扣除的影响	-22,083,780.95

股份支付费用影响	-1,769,085.85
其他	-531,968.94
所得税费用	-1,264,936.74

其他说明：

### 58、其他综合收益

详见附注五(一)40之说明。

### 59、现金流量表项目

#### (1) 与经营活动有关的现金

收到的其他与经营活动有关的现金

单位：元

项目	本期发生额	上期发生额
收到各类经营性银行保证金	40,606,358.84	17,381,543.96
收到及收回各类保证金、押金	5,737,694.21	6,296,441.60
收到的财政补助款及奖励款	24,799,408.51	15,078,147.98
利息收入	19,648,285.55	20,691,389.97
房租收入	4,252,285.39	4,081,627.91
其他	905,713.40	1,820,758.60
合计	95,949,745.90	65,349,910.02

收到的其他与经营活动有关的现金说明：

支付的其他与经营活动有关的现金

单位：元

项目	本期发生额	上期发生额
支付各类经营性银行保证金	100,214,005.60	14,940,516.18
支付及归还各类保证金、押金	6,569,362.98	7,863,409.38
支付各项付现费用	145,531,426.68	133,619,059.28
合计	252,314,795.26	156,422,984.84

支付的其他与经营活动有关的现金说明：

#### (2) 与投资活动有关的现金

收到的其他与投资活动有关的现金

单位：元

项目	本期发生额	上期发生额
收到理财产品及收益	1,470,519,168.76	120,000,000.00
取得子公司收到的现金	1,319,797.59	
合计	1,471,838,966.35	120,000,000.00

收到的重要的与投资活动有关的现金

单位：元

项目	本期发生额	上期发生额
----	-------	-------

收到的其他与投资活动有关的现金说明：

支付的其他与投资活动有关的现金

单位：元

项目	本期发生额	上期发生额
购买理财产品	1,777,000,000.00	
合计	1,777,000,000.00	

支付的重要的与投资活动有关的现金

单位：元

项目	本期发生额	上期发生额
购建各类长期资产支付现金	252,093,320.93	306,519,419.01
合计	252,093,320.93	306,519,419.01

支付的其他与投资活动有关的现金说明：

**(3) 与筹资活动有关的现金**

收到的其他与筹资活动有关的现金

单位：元

项目	本期发生额	上期发生额
发行可转换公司债券收到的资金	976,226,415.10	
收到拆借款	10,468,309.50	1,936,338.50
合计	986,694,724.60	1,936,338.50

收到的其他与筹资活动有关的现金说明：

支付的其他与筹资活动有关的现金

单位：元

项目	本期发生额	上期发生额
支付房屋租金	7,435,061.54	7,001,634.89
支付可转换债券费用	1,519,463.27	2,700,943.40
支付股权激励回购款	665,401.42	107,725.00
收购少数股东股权支付的现金	29,140,600.00	
合计	38,760,526.23	9,810,303.29

支付的其他与筹资活动有关的现金说明：

筹资活动产生的各项负债变动情况

□适用  不适用**(4) 不涉及当期现金收支、但影响企业财务状况或在未来可能影响企业现金流量的重大活动及财务影响**

不涉及现金收支的商业汇票背书转让金额

项目	本期数	上年同期数
背书转让的商业汇票金额	919,169,955.58	835,842,815.63
其中：支付货款	909,522,655.58	815,178,096.60
支付固定资产等长期资产购置款	9,647,300.00	20,664,719.03

**60、现金流量表补充资料**

**(1) 现金流量表补充资料**

单位：元

补充资料	本期金额	上期金额
1. 将净利润调节为经营活动现金流量		
净利润	72,124,987.86	129,130,959.32
加：资产减值准备	31,100,080.22	26,794,134.03
固定资产折旧、油气资产折耗、生产性生物资产折旧	110,843,251.88	86,299,746.45
使用权资产折旧		
无形资产摊销	8,250,334.20	5,768,098.89
长期待摊费用摊销	9,668,492.12	6,507,650.62
处置固定资产、无形资产和其他长期资产的损失（收益以“－”号填列）	-601,344.90	167,898.78
固定资产报废损失（收益以“－”号填列）	266,052.28	225,778.53
公允价值变动损失（收益以“－”号填列）	-194,913.43	
财务费用（收益以“－”号填列）	26,542,816.85	572,088.14
投资损失（收益以“－”号填列）	-4,507,499.33	-2,445,757.25
递延所得税资产减少（增加以“－”号填列）	3,375,864.50	986,071.95
递延所得税负债增加（减少以“－”号填列）		
存货的减少（增加以“－”号填列）	-170,464,228.90	-114,753,613.57
经营性应收项目的减少（增加以“－”号填列）	-56,964,458.67	-222,583,878.44
经营性应付项目的增加（减少以“－”号填列）	196,979,296.95	241,956,837.72
其他	1,404,773.25	6,511,467.54
经营活动产生的现金流量净额	227,823,504.88	165,137,482.71
2. 不涉及现金收支的重大投资和筹资活动		
债务转为资本		
一年内到期的可转换公司债券		
融资租入固定资产		
3. 现金及现金等价物净变动情况：		
现金的期末余额	1,219,264,849.75	506,574,499.67
减：现金的期初余额	506,574,499.67	554,579,565.70
加：现金等价物的期末余额		
减：现金等价物的期初余额		
现金及现金等价物净增加额	712,690,350.08	-48,005,066.03

**(2) 现金和现金等价物的构成**

单位：元

项目	期末余额	期初余额
一、现金	1,219,264,849.75	506,574,499.67
其中：库存现金	6,560.71	6,979.51
可随时用于支付的银行存款	1,219,251,884.98	506,553,749.63
可随时用于支付的其他货币资金	6,404.06	13,770.53
三、期末现金及现金等价物余额	1,219,264,849.75	506,574,499.67

**(3) 使用范围受限但仍属于现金及现金等价物列示的情况**

单位：元

项目	本期金额	上期金额	仍属于现金及现金等价物的理由
募集资金	185,120,842.33		募集资金，仅能用于支付募投项目费用
合计	185,120,842.33		

**(4) 不属于现金及现金等价物的货币资金**

单位：元

项目	本期金额	上期金额	不属于现金及现金等价物的理由
货币资金	65,809,816.15	6,202,075.50	为保证金或因公司涉诉被申请冻结，不能随时支取
合计	65,809,816.15	6,202,075.50	

其他说明：

**61、外币货币性项目****(1) 外币货币性项目**

单位：元

项目	期末外币余额	折算汇率	期末折算人民币余额
货币资金			2,659,029.42
其中：美元	281,742.16	7.0288	1,980,309.29
欧元	12,095.34	8.2355	99,611.17
港币			
泰铢	2,602,736.92	0.2225	579,108.96
应收账款			4,895,912.48
其中：美元	517,678.97	7.0288	3,638,661.94
欧元	528.33	8.2355	4,351.06
港币			
泰铢	5,631,008.90	0.2225	1,252,899.48
长期借款			
其中：美元			
欧元			
港币			
应付账款			66,021.07
其中：泰铢	296,723.90	0.2225	66,021.07

其他说明：

(2) 境外经营实体说明，包括对于重要的境外经营实体，应披露其境外主要经营地、记账本位币及选择依据，记账本位币发生变化的还应披露原因。

适用 不适用

境外经营实体名称	主要经营地	记账本位币	选择记账本位币的原因
新加坡永贵电器公司	新加坡	美元	当地法律要求
新加坡永贵贸易公司	新加坡	美元	当地法律要求
永贵泰国公司	泰国	泰铢	当地法律要求

**62、租赁**

**(1) 本公司作为承租方**

适用 不适用

未纳入租赁负债计量的可变租赁付款额

适用 不适用

简化处理的短期租赁或低价值资产的租赁费用

适用 不适用

涉及售后租回交易的情况

1) 使用权资产相关信息详见本财务报表附注五(一)15之说明。

2) 公司对短期租赁和低价值资产租赁的会计政策详见本财务报表附注三(三十)之说明。计入当期损益的短期租赁费用和低价值资产租赁费用金额如下：

项 目	本期数	上年同期数
短期租赁费用	2,032,473.06	3,035,032.75
合 计	2,032,473.06	3,035,032.75

3) 与租赁相关的当期损益及现金流

项 目	本期数	上年同期数
租赁负债的利息费用	548,075.31	571,886.38
与租赁相关的总现金流出	7,435,061.54	10,036,667.64

4) 租赁负债的到期期限分析和相应流动性风险管理详见本财务报表附注九(二)之说明。

**(2) 本公司作为出租方**

作为出租人的经营租赁

适用 不适用

单位：元

项目	租赁收入	其中：未计入租赁收款额的可变租赁付款额相关的收入
租赁收入	3,964,048.65	
合计	3,964,048.65	

作为出租人的融资租赁

适用 不适用

未来五年每年未折现租赁收款额

适用 不适用

未折现租赁收款额与租赁投资净额的调节表

**(3) 作为生产商或经销商确认融资租赁销售损益**

适用 不适用

**八、研发支出**

单位：元

项目	本期发生额	上期发生额
----	-------	-------

职工薪酬	103,203,919.35	91,001,420.38
直接材料	29,776,204.95	30,854,929.31
其他费用	22,952,706.47	27,316,058.50
折旧与摊销	16,384,033.22	13,097,494.30
股权激励	884,974.45	2,914,047.42
合计	173,201,838.44	165,183,949.91
其中：费用化研发支出	173,201,838.44	165,183,949.91

## 九、合并范围的变更

### 1、非同一控制下企业合并

#### (1) 本期发生的非同一控制下企业合并

单位：元

被购买方名称	股权取得时点	股权取得成本	股权取得比例	股权取得方式	购买日	购买日的确定依据	购买日至期末被购买方的收入	购买日至期末被购买方的净利润	购买日至期末被购买方的现金流
永贵东洋公司	2017年08月23日	15,300,000.00	51.00%	货币增资	2025年11月25日				
永贵东洋公司	2025年11月25日	14,000,000.00	15.59%	货币增资	2025年11月25日	取得控制之日	3,924,831.78	-955,591.09	8,516,615.67

其他说明：

#### (2) 合并成本及商誉

单位：元

合并成本	
--现金	14,000,000.00
--非现金资产的公允价值	
--发行或承担的债务的公允价值	
--发行的权益性证券的公允价值	
--或有对价的公允价值	
--购买日之前持有的股权于购买日的公允价值	21,110,184.57
--其他	
合并成本合计	35,110,184.57
减：取得的可辨认净资产公允价值份额	36,891,417.50
商誉/合并成本小于取得的可辨认净资产公允价值份额的金额	1,781,232.93

合并成本公允价值的确定方法：

或有对价及其变动的说明

大额商誉形成的主要原因：

其他说明：

#### (3) 被购买方于购买日可辨认资产、负债

单位：元

	购买日公允价值	购买日账面价值
资产：		

货币资金	1,319,797.59	1,319,797.59
应收款项	38,738,459.83	38,738,459.83
存货	10,558,181.23	10,558,181.23
固定资产	963,756.99	963,756.99
无形资产		
交易性金融资产	19,000,000.00	19,000,000.00
使用权资产	1,845,106.59	1,845,106.59
其他资产	916,094.06	916,094.06
负债：		
借款		
应付款项	16,380,632.70	16,380,632.70
递延所得税负债		
租赁负债	1,568,244.82	1,568,244.82
净资产	55,392,518.77	55,392,518.77
减：少数股东权益	18,501,101.27	18,501,101.27
取得的净资产	36,891,417.50	36,891,417.50

可辨认资产、负债公允价值的确定方法：

企业合并中承担的被购买方的或有负债：

其他说明：

#### (4) 购买日之前持有的股权按照公允价值重新计量产生的利得或损失

是否存在通过多次交易分步实现企业合并且在报告期内取得控制权的交易

是 否

单位：元

被购买方名称	购买日之前原持有股权的取得时点	购买日之前原持有股权的取得比例	购买日之前原持有股权的取得成本	购买日之前原持有股权的取得方式	购买日之前原持有股权在购买日的账面价值	购买日之前原持有股权在购买日的公允价值	购买日之前原持有股权按照公允价值重新计量产生的利得或损失	购买日之前原持有股权在购买日的公允价值的确定方法及主要假设	购买日之前原持有股权相关的其他综合收益转入投资收益或留存收益的金额
永贵东洋公司	2017年08月23日	51.00%	15,300,000.00	货币增资	20,723,999.87	21,110,184.57	386,184.70	被合并方净资产	

其他说明：

## 2、其他原因的合并范围变动

说明其他原因导致的合并范围变动（如，新设子公司、清算子公司等）及其相关情况：

合并范围减少

公司名称	股权处置方式	股权处置时点	处置日净资产	期初至处置日净利润
河北永贵公司	注销	2025年8月	0	0.56
永贵金华公司	注销	2025年6月	0	0

## 十、在其他主体中的权益

### 1、在子公司中的权益

## (1) 企业集团的构成

单位：元

子公司名称	注册资本	主要经营地	注册地	业务性质	持股比例		取得方式
					直接	间接	
四川永贵公司	150,000,000.00	绵阳	绵阳	制造业	100.00%		设立
深圳永贵公司	90,500,000.00	深圳	深圳	制造业	100.00%		设立
重庆永贵公司	25,000,000.00	绵阳	重庆	制造业	88.00%		设立
北京永列公司	22,222,200.00	北京	北京	服务业	73.00%		设立
永鑫贵公司	10,000,000.00	唐山	唐山	制造业	51.00%		设立
永贵博得公司	109,414,000.00	台州	台州	制造业	69.00%		设立
江苏永贵公司	45,000,000.00	江苏	江苏	制造业	89.33%		设立
青岛永贵公司	10,000,000.00	青岛	青岛	制造业	58.00%		设立
长春永贵公司	10,000,000.00	长春	长春	制造业	100.00%		设立
洛阳奥联公司	8,000,000.00	河南	河南	制造业	76.00%		设立
郑州永贵公司	30,000,000.00	郑州	郑州	制造业	100.00%		设立
武汉永贵公司	30,000,000.00	湖北	湖北	制造业	100.00%		设立
南昌永贵公司	30,000,000.00	江西	江西	制造业	100.00%		设立
广州永贵公司	30,000,000.00	广州	广州	批发业	100.00%		设立
山东永贵公司	50,000,000.00	山东	山东	制造业	100.00%		设立
合肥永贵公司	30,000,000.00	安徽	安徽	制造业	100.00%		设立
湖南永贵公司	30,000,000.00	湖南	湖南	制造业	100.00%		设立
浙江永九减振公司	14,700,000.00	台州	台州	制造业	100.00%		设立
永贵国际贸易公司	80,000,000.00	杭州	杭州	批发业	55.00%	45.00%	设立
新加坡永贵公司	7,188,400.00	新加坡	新加坡	批发业		100.00%	设立
新加坡永贵贸易公司	7,188,400.00	新加坡	新加坡	批发业		100.00%	设立
泰国永贵公司	17,008,000.00	泰国	泰国	制造业		100.00%	设立
南宁永贵公司	30,000,000.00	南宁	南宁	制造业	100.00%		设立
天津永贵公司	10,000,000.00	天津	天津	制造业	100.00%		设立
天津永贵博得公司	15,000,000.00	天津	天津	制造业		69.00%	设立
沈阳博得公司	36,000,000.00	沈阳	沈阳	制造业		69.00%	设立
西安博得公司	30,000,000.00	西安	西安	制造业		69.00%	设立
长春博得公司	5,000,000.00	长春	长春	批发业		69.00%	设立
成都永贵公司	30,000,000.00	成都	成都	制造业		69.00%	设立
大连永贵交投交通设备有限公司	30,000,000.00	大连	大连	批发业		69.00%	设立
惠仕通检测公司	5,000,000.00	绵阳	绵阳	服务业		100.00%	
深圳永贵交通公司	30,000,000.00	深圳	深圳	制造业	100.00%		设立
福建永贵公司	10,000,000.00	福建	福建	制造业	100.00%		设立
永贵东洋公司	44,000,000.00	成都	成都	制造业	66.59%		增资

在子公司的持股比例不同于表决权比例的说明：

持有半数或以下表决权但仍控制被投资单位、以及持有半数以上表决权但不控制被投资单位的依据：

对于纳入合并范围的重要的结构化主体，控制的依据：

确定公司是代理人还是委托人的依据：

其他说明：

## 2、在子公司的所有者权益份额发生变化且仍控制子公司的交易

### (1) 在子公司所有者权益份额发生变化的情况说明

子公司名称	变动时间	变动前持股比例	变动后持股比例
深圳永贵公司	2025 年 1 月	82.72%	100.00%
重庆永贵公司	2025 年 3 月	86.00%	81.00%
长春永贵公司	2025 年 4 月	84.00%	100.00%
重庆永贵公司	2025 年 11 月	81.00%	88.00%

### (2) 交易对于少数股东权益及归属于母公司所有者权益的影响

单位：元

	深圳永贵公司	重庆永贵公司	长春永贵公司	重庆永贵公司
购买成本/处置对价				
--现金	20,500,000.00	1,500,000.00	940,600.00	7,700,000.00
--非现金资产的公允价值				
购买成本/处置对价合计	20,500,000.00	1,500,000.00	940,600.00	7,700,000.00
减：按取得/处置的股权比例计算的子公司净资产份额	-2,927,197.32	1,367,063.95	1,131,193.52	2,259,127.70
差额	23,427,197.32	132,936.05	-190,593.52	5,440,872.30
其中：调整资本公积	23,427,197.32	132,936.05	-190,593.52	5,440,872.30
调整盈余公积				
调整未分配利润				

其他说明：

## 3、在合营企业或联营企业中的权益

### (1) 不重要的合营企业和联营企业的汇总财务信息

单位：元

	期末余额/本期发生额	期初余额/上期发生额
合营企业：		
下列各项按持股比例计算的合计数		
联营企业：		
投资账面价值合计	104,756,003.74	119,465,305.93
下列各项按持股比例计算的合计数		
--净利润	964,697.68	2,676,943.74
--综合收益总额	964,697.68	2,676,943.74

其他说明：

## 十一、政府补助

### 1、报告期末按应收金额确认的政府补助

适用 不适用

未能在预计时点收到预计金额的政府补助的原因

适用 不适用

## 2、涉及政府补助的负债项目

适用 不适用

单位：元

会计科目	期初余额	本期新增补助金额	本期计入营业外收入金额	本期转入其他收益金额	本期其他变动	期末余额	与资产/收益相关
递延收益	31,784,045.15	17,730,402.00		4,686,708.93		44,827,738.22	与资产相关

## 3、计入当期损益的政府补助

适用 不适用

单位：元

会计科目	本期发生额	上期发生额
其他收益	11,755,715.44	13,806,448.91

其他说明

## 十二、与金融工具相关的风险

### 1、金融工具产生的各类风险

本公司从事风险管理的目标是在风险和收益之间取得平衡，将风险对本公司经营业绩的负面影响降至最低水平，使股东和其他权益投资者的利益最大化。基于该风险管理目标，本公司风险管理的基本策略是确认和分析本公司面临的各种风险，建立适当的风险承受底线和进行风险管理，并及时可靠地对各种风险进行监督，将风险控制在限定的范围内。

本公司在日常活动中面临各种与金融工具相关的风险，主要包括信用风险、流动性风险及市场风险。管理层已审议并批准管理这些风险的政策，概括如下。

#### (一) 信用风险

信用风险，是指金融工具的一方不能履行义务，造成另一方发生财务损失的风险。

##### 1. 信用风险管理实务

##### (1) 信用风险的评价方法

公司在每个资产负债表日评估相关金融工具的信用风险自初始确认后是否已显著增加。在确定信用风险自初始确认后是否显著增加时，公司考虑在无须付出不必要的额外成本或努力即可获得合理且有依据的信息，包括基于历史数据的定性和定量分析、外部信用风险评级以及前瞻性信息。公司以单项金融工具或者具有相似信用风险特征的金融工具组合为基础，通过比较金融工具在资产负债表日发生违约的风险与在初始确认日发生违约的风险，以确定金融工具预计存续期内发生违约风险的变化情况。

当触发以下一个或多个定量、定性标准时，公司认为金融工具的信用风险已发生显著增加：

1) 定量标准主要为资产负债表日剩余存续期违约概率较初始确认时上升超过一定比例；

2) 定性标准主要为债务人经营或财务情况出现重大不利变化、现存的或预期的技术、市场、经济或法律环境变化并将对债务人对公司的还款能力产生重大不利影响等。

##### (2) 违约和已发生信用减值资产的定义

当金融工具符合以下一项或多项条件时，公司将该金融资产界定为已发生违约，其标准与已发生信用减值的定义一致：

1) 债务人发生重大财务困难；

- 2) 债务人违反合同中对债务人的约束条款；
- 3) 债务人很可能破产或进行其他财务重组；
- 4) 债权人出于与债务人财务困难有关的经济或合同考虑，给予债务人在任何其他情况下都不会做出的让步。

## 2. 预期信用损失的计量

预期信用损失计量的关键参数包括违约概率、违约损失率和违约风险敞口。公司考虑历史统计数据（如交易对手评级、担保方式及抵质押物类别、还款方式等）的定量分析及前瞻性信息，建立违约概率、违约损失率及违约风险敞口模型。

3. 金融工具损失准备期初余额与期末余额调节表详见本财务报表附注五(一)3、五(一)4、五(一)5、五(一)7之说明。

## 4. 信用风险敞口及信用风险集中度

本公司的信用风险主要来自货币资金和应收款项。为控制上述相关风险，本公司分别采取了以下措施。

### (1) 货币资金

本公司将银行存款和其他货币资金存放于信用评级较高的金融机构，故其信用风险较低。

### (2) 应收款项

本公司持续对采用信用方式交易的客户进行信用评估。根据信用评估结果，本公司选择与经认可的且信用良好的客户进行交易，并对其应收款项余额进行监控，以确保本公司不会面临重大坏账风险。

由于本公司的应收账款风险点分布于多个合作方和多个客户，截至 2025 年 12 月 31 日，本公司应收账款的 22.62%（2024 年 12 月 31 日：24.50%）源于余额前五名客户，本公司不存在重大的信用集中风险。

本公司所承受的最大信用风险敞口为资产负债表中每项金融资产的账面价值。

## (二) 流动性风险

流动性风险，是指本公司在履行以交付现金或其他金融资产的方式结算的义务时发生资金短缺的风险。流动性风险可能源于无法尽快以公允价值售出金融资产；或者源于对方无法偿还其合同债务；或者源于提前到期的债务；或者源于无法产生预期的现金流量。

为控制该项风险，本公司综合运用票据结算、银行借款等多种融资手段，并采取长、短期融资方式适当结合，优化融资结构的方法，保持融资持续性与灵活性之间的平衡。本公司已从多家商业银行取得银行授信额度以满足营运资金需求和资本开支。

## 金融负债按剩余到期日分类

项 目	期末数				
	账面价值	未折现合同金额	1 年以内	1-3 年	3 年以上
银行借款	18,471,813.34	18,471,813.34	18,471,813.34		
应付票据	213,120,551.34	213,120,551.34	213,120,551.34		
应付账款	801,877,927.14	801,877,927.14	801,877,927.14		
其他应付款	35,246,835.86	35,246,835.86	35,246,835.86		
一年内到期的非流动负债	106,799,952.25	106,994,891.88	106,994,891.88		
应付债券	950,787,299.23	1,152,342,055.20	3,919,530.80	22,537,302.10	1,125,885,222.30
租赁负债	4,896,653.61	4,993,576.61		4,993,576.61	
小 计	2,131,201,032.77	2,333,047,651.37	1,179,631,550.36	27,530,878.71	1,125,885,222.30

（续上表）

项 目	上年年末数				
	账面价值	未折现合同金额	1 年以内	1-3 年	3 年以上
银行借款	10,000.00	10,000.00	10,000.00		
应付票据	78,474,085.24	78,474,085.24	78,474,085.24		
应付账款	774,170,840.29	774,170,840.29	774,170,840.29		
其他应付款	25,926,888.00	25,926,888.00	25,926,888.00		
一年内到期的非流动负债	6,199,856.26	7,400,727.60	7,400,727.60		
租赁负债	7,956,797.47	8,285,571.78		8,285,571.78	
小 计	892,738,467.26	894,268,112.91	885,982,541.13	8,285,571.78	

### (三) 市场风险

市场风险，是指金融工具的公允价值或未来现金流量因市场价格变动而发生波动的风险。市场风险主要包括利率风险和外汇风险。

#### 1. 利率风险

利率风险，是指金融工具的公允价值或未来现金流量因市场利率变动而发生波动的风险。固定利率的带息金融工具使本公司面临公允价值利率风险，浮动利率的带息金融工具使本公司面临现金流量利率风险。本公司根据市场环境来决定固定利率与浮动利率金融工具的比例，并通过定期审阅与监控维持适当的金融工具组合。

#### 2. 外汇风险

外汇风险，是指金融工具的公允价值或未来现金流量因外汇汇率变动而发生波动的风险。本公司主要于中国内地经营，且主要活动以人民币计价。因此，本公司所承担的外汇变动市场风险不重大。

本公司期末外币货币性资产和负债情况详见本财务报表附注五(五)1 之说明。

## 2、金融资产

### (1) 转移方式分类

适用 不适用

单位：元

转移方式	已转移金融资产性质	已转移金融资产金额	终止确认情况	终止确认情况的判断依据
票据背书	应收票据	41,789,305.93	未终止确认	保留了其几乎所有的风险和报酬
票据贴现	应收款项融资	100,408,983.79	终止确认	已经转移了其几乎所有的风险和报酬
票据背书	应收款项融资	329,528,459.03	终止确认	已经转移了其几乎所有的风险和报酬
合计		471,726,748.75		

### (2) 因转移而终止确认的金融资产

适用 不适用

单位：元

项目	金融资产转移的方式	终止确认的金融资产金额	与终止确认相关的利得或损失
应收款项融资	背书/贴现	429,937,442.82	270,086.32
合计		429,937,442.82	270,086.32

### (3) 继续涉入的资产转移金融资产

适用 不适用

单位：元

项目	资产转移方式	继续涉入形成的资产金额	继续涉入形成的负债金额
应收票据	背书	41,789,305.93	41,789,305.93
合计		41,789,305.93	41,789,305.93

其他说明

### 十三、公允价值的披露

#### 1、以公允价值计量的资产和负债的期末公允价值

单位：元

项目	期末公允价值			
	第一层次公允价值 计量	第二层次公允价值 计量	第三层次公允价值 计量	合计
一、持续的公允价值计量	--	--	--	--
2.指定以公允价值计量且其变动计入当期损益的金融资产			334,361,137.86	334,361,137.86
（2）权益工具投资			5,499,365.27	5,499,365.27
（3）理财产品			328,861,772.59	328,861,772.59
2.应收款项融资			196,417,334.53	196,417,334.53
持续以公允价值计量的资产总额			530,778,472.39	530,778,472.39
二、非持续的公允价值计量	--	--	--	--

#### 2、持续和非持续第三层次公允价值计量项目，采用的估值技术和重要参数的定性及定量信息

1. 本公司交易性金融资产 328,861,772.59 元系持有的理财产品，公允价值根据其投资成本及投资期间可观察的利率确认其公允价值。

2. 其他非流动金融资产系持有宁海知豆企业管理合伙企业（有限合伙）股权。该部分股权系因客户知豆电动汽车有限公司前期重整，对其应收款转为间接持有其股权。根据相关股权初始公允价值的合理估计确认投资成本。后续该公司财务状况未发生重大变化，以投资成本作为公允价值的合理估计进行计量。

3. 本公司对于应收款项融资，其剩余期限较短，公允价值与账面价值差异较小，故采用其账面价值做为公允价值。

#### 3、不以公允价值计量的金融资产和金融负债的公允价值情况

本公司不以公允价值计量的金融资产和金融负债主要包括：货币资金、应收票据、应收账款、其他应收款、短期借款、应付票据、应付账款、其他应付款、长期借款、应付债券、租赁负债等，其账面价值与公允价值差异较小。

### 十四、关联方及关联交易

#### 1、本企业的母公司情况

适用 不适用

其他说明：本企业最终控制方是范永贵、范纪军、范正军、娄爱芹、卢素珍等家族成员。

#### 2、本企业的子公司情况

本企业子公司的情况详见附注七之说明。

### 3、本企业合营和联营企业情况

本企业重要的合营或联营企业详见附注七之说明。

本期与本公司发生关联方交易，或前期与本公司发生关联方交易形成余额的其他合营或联营企业情况如下：

合营或联营企业名称	与本企业关系
深圳市金立诚电子有限公司	联营企业
四川永贵川虹金属表面处理有限公司	联营企业
长春富晟永贵科技有限公司	联营企业
四川艾立可电子科技有限公司	联营企业
北京万高众业科技股份有限公司	联营企业

其他说明：

### 4、其他关联方情况

其他关联方名称	其他关联方与本企业关系
浙江天台永贵投资有限公司	参股股东

其他说明：

### 5、关联交易情况

#### (1) 购销商品、提供和接受劳务的关联交易

采购商品/接受劳务情况表

单位：元

关联方	关联交易内容	本期发生额	获批的交易额度	是否超过交易额度	上期发生额
四川艾立可电子科技有限公司	购买商品	49,568,153.57		否	17,918,351.74
四川永贵川虹金属表面处理有限公司	接受劳务	21,970,211.31		否	16,382,890.21
北京万高众业科技股份有限公司	购买商品	160,180.40		否	
深圳市金立诚电子有限公司	购买商品	488,544.00		否	270,874.00
成都永贵东洋轨道交通装备有限公司	购买商品			否	100,000.00

出售商品/提供劳务情况表

单位：元

关联方	关联交易内容	本期发生额	上期发生额
永贵东洋公司[注]	出售商品	3,656,173.97	15,054,370.17
四川艾立可电子科技有限公司	出售商品	322,537.05	
长春富晟永贵科技有限公司	出售商品	27,841.07	36,883.00
深圳市金立诚电子有限公司	出售商品	16,990.26	119,538.22
四川永贵川虹金属表面处理有限公司	出售商品	1,132.08	
永贵东洋公司	提供服务		236,433.00
四川艾立可电子科技有限公司	房租		112,892.66
四川艾立可电子科技有限公司	水电费		38,168.82

购销商品、提供和接受劳务的关联交易说明

[注] 本期数为 2025 年 1-11 月交易额

**(2) 关联租赁情况**

本公司作为出租方：

单位：元

承租方名称	租赁资产种类	本期确认的租赁收入	上期确认的租赁收入
-------	--------	-----------	-----------

本公司作为承租方：

单位：元

出租方名称	租赁资产种类	简化处理的短期租赁和低价资产租赁的租金费用（如适用）		未纳入租赁负债计量的可变租赁付款额（如适用）		支付的租金		承担的租赁负债利息支出		增加的使用权资产	
		本期发生额	上期发生额	本期发生额	上期发生额	本期发生额	上期发生额	本期发生额	上期发生额	本期发生额	上期发生额
浙江天台永贵投资有限公司	房产					344,036.70	344,036.70	17,549.13	31,188.56		

关联租赁情况说明

**(3) 关键管理人员报酬**

单位：元

项目	本期发生额	上期发生额
关键管理人员报酬	8,098,700.00	9,964,488.00

**6、关联方应收应付款项****(1) 应收项目**

单位：元

项目名称	关联方	期末余额		期初余额	
		账面余额	坏账准备	账面余额	坏账准备
应收账款	深圳市金立诚电子有限公司	1,024,239.65	280,256.27	1,760,150.73	316,443.38
应收账款	长春富晟永贵科技有限公司	5,717.80	571.78	326,033.27	30,587.27
应收账款	永贵东洋公司			5,773,221.84	334,568.30
应收款项融资	深圳市金立诚电子有限公司			500,000.00	
应收款项融资	永贵东洋公司			2,800,000.00	
其他应收款	永贵东洋公司			212,440.50	10,622.03

**(2) 应付项目**

单位：元

项目名称	关联方	期末账面余额	期初账面余额
应付账款	四川永贵川虹金属表面处理有限公司	6,468,305.27	5,804,933.62
应付账款	四川艾立可电子科技有限公司	20,001,301.03	3,417,209.19
应付账款	北京万高众业科技股份有限公司	980,254.96	
应付账款	永贵东洋公司		113,000.00

一年内到期的非流动负债	浙江天台永贵投资有限公司	340,491.26	326,487.57
租赁负债	浙江天台永贵投资有限公司		340,491.26
应付票据	四川艾立可电子科技有限公司	25,457,464.57	

## 十五、股份支付

### 1、股份支付总体情况

适用 不适用

单位：元

授予对象类别	本期授予		本期行权		本期解锁		本期失效	
	数量	金额	数量	金额	数量	金额	数量	金额
研发人员			493,551	3,351,212.33	193,834	1,347,146.30	80,601	547,280.79
管理人员			174,183	1,182,702.57	74,630	518,678.50	22,665	153,895.35
生产人员			247,320	1,679,303.34	107,688	748,431.60	32,684	221,924.36
销售人员			164,006	1,113,600.74	66,400	461,480.00	50,989	346,215.31
合计			1,079,060	7,326,818.98	442,552	3,075,736.40	186,939	1,269,315.81

期末发行在外的股票期权或其他权益工具

适用 不适用

授予对象类别	期末发行在外的股票期权		期末发行在外的其他权益工具	
	行权价格的范围	合同剩余期限	行权价格的范围	合同剩余期限
管理人员	6.79 元/股		6.79 元/股	剩余 8 个月归属 30%
研发人员	6.79 元/股		6.79 元/股	剩余 8 个月归属 30%
销售人员	6.79 元/股		--	剩余 8 个月归属 30%
生产管理人员	6.79 元/股		6.79 元/股	剩余 8 个月归属 30%

其他说明：

### 2、以权益结算的股份支付情况

适用 不适用

单位：元

授予日权益工具公允价值的确定方法	授予日股票公允价值与授予价款的差/B/S 期权定价模型
可行权权益工具数量的确定依据	可解锁的限制性股票数量为本期期末发行在外的数量
本期估计与上期估计有重大差异的原因	无
以权益结算的股份支付计入资本公积的累计金额	25,759,455.18
本期以权益结算的股份支付确认的费用总额	1,404,773.25

其他说明：

[注] 本期确认的股份支付费用总额含对控股子公司重庆永贵公司管理层因低价转让股份确认的股份支付费用 123,750.00 元。

### 3、股份支付的修改、终止情况

1. 根据公司第五届董事会第十九次会议决议，公司根据 2024 年利润分配方案调整 2022 年限制性股票激励计划授予价格。将 2022 年限制性股票激励计划的第二类限制性股票的授予价格（首次授予及预留授予）由 6.85 元/股调整为 6.79 元/股，将第一类限制性股票的回购价格由 6.85 元/股调整为 6.79 元/股。

2. 根据公司第五届董事会第十九次会议决议，因首次授予部分第三个归属期及预留授予部分第二个归属期考核业绩部分达标及激励对象离职，公司以现金方式回购激励对象持有的尚未解锁的限制性人民币普通股（A 股）54,698 股并予以注销，作废其已授予但尚未归属的第二类限制性股票 132,241 股。

## 十六、承诺及或有事项

### 1、重要承诺事项

资产负债表日存在的重要承诺

截至资产负债表日，本公司不存在需要披露的重大承诺事项。

### 2、或有事项

#### （1）资产负债表日存在的重要或有事项

截至资产负债表日，本公司不存在需要披露的重要或有事项。

#### （2）公司没有需要披露的重要或有事项，也应予以说明

公司不存在需要披露的重要或有事项。

## 十七、资产负债表日后事项

### 1、利润分配情况

拟分配每 10 股派息数（元）	0.41
经审议批准宣告发放的每 10 股派息数（元）	0.41
利润分配方案	公司拟以截至 2026 年 4 月 8 日的总股本 388,905,532 股为基数，向全体股东按每 10 股派发现金股利人民币 0.41 元（含税）。

## 十八、其他重要事项

### 1、分部信息

#### （1）公司无报告分部的，或者不能披露各报告分部的资产总额和负债总额的，应说明原因

本公司主要业务为生产和销售轨道交通与工业（轨道交通连接器、工业连接器、轨道交通门系统）、车载与能源信息（电动汽车连接器、通信连接器）产品。公司将此业务视作为一个整体实施管理、评估经营成果。因此，本公司无需披露分部信息。本公司收入分解信息详见本财务报表附注五(二)1 之说明。

#### 2、其他对投资者决策有影响的重要交易和事项

#### 3、其他

## 十九、母公司财务报表主要项目注释

### 1、应收账款

#### （1）按账龄披露

单位：元

账龄	期末账面余额	期初账面余额
----	--------	--------

1 年以内（含 1 年）	242,999,478.69	203,606,444.26
1 至 2 年	23,630,640.70	34,462,506.91
2 至 3 年	3,836,443.87	9,022,729.15
3 年以上	6,485,261.28	3,840,926.08
3 至 4 年	3,880,206.61	1,858,177.87
4 至 5 年	1,197,488.95	1,192,822.65
5 年以上	1,407,565.72	789,925.56
合计	276,951,824.54	250,932,606.40

## (2) 按坏账计提方法分类披露

单位：元

类别	期末余额					期初余额				
	账面余额		坏账准备		账面价值	账面余额		坏账准备		账面价值
	金额	比例	金额	计提比例		金额	比例	金额	计提比例	
按单项计提坏账准备的应收账款	230,000.00	0.08%	230,000.00	100.00%		1,706,969.70	0.68%	1,706,969.70	100.00%	
其中：										
按组合计提坏账准备的应收账款	276,721,824.54	99.92%	21,919,232.45	7.92%	254,802,592.09	249,225,636.70	99.32%	19,730,200.27	7.92%	229,495,436.43
其中：										
合计	276,951,824.54	100.00%	22,149,232.45	8.00%	254,802,592.09	250,932,606.40	100.00%	21,437,169.97	8.54%	229,495,436.43

按单项计提坏账准备：

单位：元

名称	期初余额		期末余额			
	账面余额	坏账准备	账面余额	坏账准备	计提比例	计提理由
单项计提坏账准备	1,706,969.70	1,706,969.70	230,000.00	230,000.00	100.00%	经营持续恶化，预计无法收回
合计	1,706,969.70	1,706,969.70	230,000.00	230,000.00		

按组合计提坏账准备：

单位：元

名称	期末余额		
	账面余额	坏账准备	计提比例
按组合计提坏账准备	276,721,824.54	21,919,232.45	7.92%
合计	276,721,824.54	21,919,232.45	

确定该组合依据的说明：

如是按照预期信用损失一般模型计提应收账款坏账准备：

□适用  不适用

## (3) 本期计提、收回或转回的坏账准备情况

本期计提坏账准备情况：

单位：元

类别	期初余额	本期变动金额				期末余额
		计提	收回或转回	核销	其他	
单项计提坏账准备	1,706,969.70			1,476,969.70		230,000.00
按组合计提坏账准备	19,730,200.27	2,189,032.18				21,919,232.45
合计	21,437,169.97	2,189,032.18		1,476,969.70		22,149,232.45

其中本期坏账准备收回或转回金额重要的：

单位：元

单位名称	收回或转回金额	转回原因	收回方式	确定原坏账准备计提比例的依据及其合理性

#### (4) 本期实际核销的应收账款情况

单位：元

项目	核销金额
实际核销的应收账款	1,476,969.70

其中重要的应收账款核销情况：

单位：元

单位名称	应收账款性质	核销金额	核销原因	履行的核销程序	款项是否由关联交易产生

应收账款核销说明：

#### (5) 按欠款方归集的期末余额前五名的应收账款和合同资产情况

单位：元

单位名称	应收账款期末余额	合同资产期末余额	应收账款和合同资产期末余额	占应收账款和合同资产期末余额合计数的比例	应收账款坏账准备和合同资产减值准备期末余额
客户 1	23,593,639.57		23,593,639.57	8.52%	1,179,681.98
客户 2	20,732,387.53		20,732,387.53	7.49%	1,323,127.80
客户 3	13,227,721.57		13,227,721.57	4.78%	661,386.08
客户 4	12,664,940.45		12,664,940.45	4.57%	633,247.02
客户 5	12,618,624.61		12,618,624.61	4.56%	630,931.23
合计	82,837,313.73		82,837,313.73	29.92%	4,428,374.11

## 2、其他应收款

单位：元

项目	期末余额	期初余额
应收股利		110,000,000.00
其他应收款	91,209,155.80	71,463,638.80
合计	91,209,155.80	181,463,638.80

### (1) 应收股利

#### 1) 应收股利分类

单位：元

项目(或被投资单位)	期末余额	期初余额
四川永贵公司		110,000,000.00
合计		110,000,000.00

## (2) 其他应收款

## 1) 其他应收款按款项性质分类情况

单位：元

款项性质	期末账面余额	期初账面余额
资金拆借款	108,274,375.50	98,143,785.39
押金保证金	1,440,639.38	1,673,501.47
其他	1,063,831.33	730,556.01
合计	110,778,846.21	100,547,842.87

## 2) 按账龄披露

单位：元

账龄	期末账面余额	期初账面余额
1 年以内（含 1 年）	62,983,208.69	55,262,289.18
1 至 2 年	27,216,787.69	17,528,307.46
2 至 3 年	9,828,569.46	4,555,696.25
3 年以上	10,750,280.37	23,201,549.98
3 至 4 年	10,602,820.37	1,051,249.98
4 至 5 年	8,900.00	114,700.00
5 年以上	138,560.00	22,035,600.00
合计	110,778,846.21	100,547,842.87

## 3) 按坏账计提方法分类披露

单位：元

类别	期末余额					期初余额				
	账面余额		坏账准备		账面价值	账面余额		坏账准备		账面价值
	金额	比例	金额	计提比例		金额	比例	金额	计提比例	
其中：										
按组合计提坏账准备	110,778,846.21	100.00%	19,569,690.41	17.67%	91,209,155.80	100,547,842.87	100.00%	29,084,204.07	28.93%	71,463,638.80
其中：										
合计	110,778,846.21	100.00%	19,569,690.41	17.67%	91,209,155.80	100,547,842.87	100.00%	29,084,204.07	28.93%	71,463,638.80

按组合计提坏账准备：

单位：元

名称	期末余额		
	账面余额	坏账准备	计提比例
按组合计提坏账准备	110,778,846.21	19,569,690.41	17.67%
合计	110,778,846.21	19,569,690.41	

确定该组合依据的说明：

按预期信用损失一般模型计提坏账准备：

单位：元

坏账准备	第一阶段	第二阶段	第三阶段	合计

	未来 12 个月预期信用损失	整个存续期预期信用损失(未发生信用减值)	整个存续期预期信用损失(已发生信用减值)	
2025 年 1 月 1 日余额	2,763,114.46	1,752,830.75	24,568,258.86	29,084,204.07
2025 年 1 月 1 日余额在本期				
--转入第二阶段	-1,360,839.38	1,360,839.38		
--转入第三阶段		-982,856.95	982,856.95	
本期计提	1,746,885.35	590,865.59	-11,835,186.20	-9,497,435.26
本期核销			17,078.40	17,078.40
2025 年 12 月 31 日余额	3,149,160.43	2,721,678.77	13,698,851.21	19,569,690.41

各阶段划分依据和坏账准备计提比例

损失准备本期变动金额重大的账面余额变动情况

适用 不适用

#### 4) 本期计提、收回或转回的坏账准备情况

本期计提坏账准备情况：

单位：元

类别	期初余额	本期变动金额				期末余额
		计提	收回或转回	转销或核销	其他	
组合计提坏账准备	29,084,204.07	-9,497,435.26		17,078.40		19,569,690.41
合计	29,084,204.07	-9,497,435.26		17,078.40		19,569,690.41

其中本期坏账准备转回或收回金额重要的：

单位：元

单位名称	收回或转回金额	转回原因	收回方式	确定原坏账准备计提比例的依据及其合理性

#### 5) 本期实际核销的其他应收款情况

单位：元

项目	核销金额
实际核销的其他应收款	17,078.40

其中重要的其他应收款核销情况：

单位：元

单位名称	其他应收款性质	核销金额	核销原因	履行的核销程序	款项是否由关联交易产生

其他应收款核销说明：

#### 6) 按欠款方归集的期末余额前五名的其他应收款情况

单位：元

单位名称	款项的性质	期末余额	账龄	占其他应收款期末余额合计数的比例	坏账准备期末余额
江苏永贵公司	资金拆借款	76,993,027.77	一年以内/1-2 年	69.50%	5,099,651.39
北京永列公司	资金拆借款	31,130,366.73	一年以内/1-2 年/2-3	28.10%	14,152,137.28

			年/3-4 年		
中车物流有限公司	押金保证金	596,300.00	一年以内/1-2 年	0.54%	36,390.00
任昆	备用金	360,000.00	一年以内	0.32%	18,000.00
永九减振公司	其他	262,034.39	一年以内	0.24%	13,101.72
合计		109,341,728.89		98.70%	19,319,280.39

### 3、长期股权投资

单位：元

项目	期末余额			期初余额		
	账面余额	减值准备	账面价值	账面余额	减值准备	账面价值
对子公司投资	1,348,816,164.77	20,259,446.04	1,328,556,718.73	1,050,214,570.90	20,259,446.04	1,029,955,124.86
对联营、合营企业投资	68,099,504.25		68,099,504.25	87,504,000.29		87,504,000.29
合计	1,416,915,669.02	20,259,446.04	1,396,656,222.98	1,137,718,571.19	20,259,446.04	1,117,459,125.15

#### (1) 对子公司投资

单位：元

被投资单位	期初余额（账面价值）	减值准备期初余额	本期增减变动				期末余额（账面价值）	减值准备期末余额
			追加投资	减少投资	计提减值准备	其他		
四川永贵公司	781,076,862.90		225,363,100.00			1,281,023.25	1,007,720,986.15	
北京永列公司	18,000,000.00						18,000,000.00	
深圳永贵公司	75,639,441.00		20,500,000.00				96,139,441.00	
江苏永贵公司	40,200,000.00						40,200,000.00	
重庆永贵公司	23,513,500.00		7,700,000.00	1,367,063.95		123,750.00	29,970,186.05	
浙江博得公司	55,236,153.96	20,259,446.04					55,236,153.96	20,259,446.04
永鑫贵公司	306,000.00						306,000.00	
青岛永贵公司	8,803,000.00						8,803,000.00	
长春永贵公司	600,000.00		1,180,600.00				1,780,600.00	
洛阳奥联公司	4,630,167.00						4,630,167.00	
南昌永贵公司	1,000,000.00		500,000.00				1,500,000.00	
武汉永贵公司	1,500,000.00		550,000.00				2,050,000.00	
浙江永九公司	8,700,000.00						8,700,000.00	
永贵国际贸易公司	8,250,000.00		3,000,000.00				11,250,000.00	
湖南永贵公司	1,000,000.00						1,000,000.00	
南宁永贵公司	500,000.00		1,960,000.00				2,460,000.00	
深圳永贵交通公司	1,000,000.00		2,100,000.00				3,100,000.00	
河北永贵公司			7,757.38	7,757.38				
天津永贵公司			600,000.00				600,000.00	
永贵东洋公司			14,000,000.00			21,110,184.57	35,110,184.57	
合计	1,029,955,124.86	20,259,446.04	277,461,457.38	1,374,821.33		22,514,957.82	1,328,556,718.73	20,259,446.04

#### (2) 对联营、合营企业投资

单位：元

被投资单位	期初余额 (账面价值)	减值准备 期初余额	本期增减变动							期末余额 (账面价值)	减值准备 期末余额	
			追加投资	减少投资	权益法下 确认的投资 损益	其他 综合 收益 调整	其他 权益 变动	宣告发 放现金 股利或 利润	计提 减值 准备			其他
一、合营企业												
二、联营企业												
深圳市金立诚 电子有限公司	38,073,717.43				-950,676.40						37,123,041.03	
北京万高众业 科技股份有限 公司	28,736,008.19				655,207.47						29,391,215.66	
永贵东洋公司	19,941,633.41				782,366.46					-20,723,999.87		
深圳擎能新能 源技术有限公 司	752,641.26		1,200,000.00		-367,393.70						1,585,247.56	
小计	87,504,000.29		1,200,000.00		119,503.83					-20,723,999.87	68,099,504.25	
合计	87,504,000.29		1,200,000.00		119,503.83					-20,723,999.87	68,099,504.25	

可收回金额按公允价值减去处置费用后的净额确定

□适用  不适用

可收回金额按预计未来现金流量的现值确定

□适用  不适用

前述信息与以前年度减值测试采用的信息或外部信息明显不一致的差异原因

公司以前年度减值测试采用信息与当年实际情况明显不一致的差异原因

#### 4、营业收入和营业成本

单位：元

项目	本期发生额		上期发生额	
	收入	成本	收入	成本
主营业务	388,171,927.99	240,767,521.57	329,773,414.41	207,402,726.38
其他业务	23,424,042.08	16,700,686.15	16,807,819.20	10,199,426.46
合计	411,595,970.07	257,468,207.72	346,581,233.61	217,602,152.84

营业收入、营业成本的分解信息：

单位：元

合同分类	分部 1		分部 2		本期数		上面同期数		合计	
	营业收入	营业成本	营业收入	营业成本	营业收入	营业成本	营业收入	营业成本	营业收入	营业成本
业务类型										
其中：										
轨道交通与工业					343,126,397.66	199,813,546.65	310,946,786.31	190,672,778.93		
车载与能源信息					35,948,723.87	34,329,647.79	15,910,377.59	10,295,982.69		
特种装备及其他					28,701,888.63	19,616,203.16	15,780,764.20	12,892,900.24		

按经营地区分类									
其中：									
市场或客户类型									
其中：									
合同类型									
其中：									
按商品转让的时间分类									
其中：									
在某一时点确认收入				407,777,010.16	253,759,397.60	342,637,928.10	213,861,661.86		
按合同期限分类									
其中：									
按销售渠道分类									
其中：									
合计									

与履约义务相关的信息：

项目	履行履约义务的时间	重要的支付条款	公司承诺转让商品的性质	是否为主要责任人	公司承担的预期将退还给客户的款项	公司提供的质量保证类型及相关义务
----	-----------	---------	-------------	----------	------------------	------------------

其他说明

在本期确认的包括在合同负债期初账面价值中的收入为 1,066,130.22 元。

与分摊至剩余履约义务的交易价格相关的信息：

本报告期末已签订合同、但尚未履行或尚未履行完毕的履约义务所对应的收入金额为 62,633,428.26 元，其中，62,633,428.26 元预计将于 2026 年度确认收入，元预计将于年度确认收入，元预计将于年度确认收入。

重大合同变更或重大交易价格调整

单位：元

项目	会计处理方法	对收入的影响金额
----	--------	----------

其他说明：

## 5、投资收益

单位：元

项目	本期发生额	上期发生额
成本法核算的长期股权投资收益	8,700,000.00	14,400,000.00
权益法核算的长期股权投资收益	119,503.83	-1,175,690.28
处置长期股权投资产生的投资收益	125,178.67	1,003,290.96
其他债权投资在持有期间取得的利息收入	3,397,209.09	2,863,964.86
理财产品收益	2,997,895.06	
应收款项融资贴现损失	-44,509.40	-17,790.78
债务重组投资收益	-1,254,773.81	-573,121.21
取得合营企业控制权时，剩余股权按公允价值重新计量产生的利得	386,184.70	

合计	14,426,688.14	16,500,653.55
----	---------------	---------------

## 二十、补充资料

### 1、当期非经常性损益明细表

适用 不适用

单位：元

项目	金额	说明
非流动性资产处置损益	335,292.62	
计入当期损益的政府补助（与公司正常经营业务密切相关，符合国家政策规定、按照确定的标准享有、对公司损益产生持续影响的政府补助除外）	7,500,203.95	
除同公司正常经营业务相关的有效套期保值业务外，非金融企业持有金融资产和金融负债产生的公允价值变动损益以及处置金融资产和金融负债产生的损益	581,098.13	
委托他人投资或管理资产的损益	3,186,027.92	
单独进行减值测试的应收款项减值准备转回	320,909.52	
企业取得子公司、联营企业及合营企业的投资成本小于取得投资时应享有被投资单位可辨认净资产公允价值产生的收益	1,781,232.93	
债务重组损益	-3,345,924.33	
除上述各项之外的其他营业外收入和支出	-951,078.40	
减：所得税影响额	1,262,064.33	
少数股东权益影响额（税后）	-205,841.98	
合计	8,351,539.99	--

其他符合非经常性损益定义的损益项目的具体情况：

适用 不适用

公司不存在其他符合非经常性损益定义的损益项目的具体情况。

将《公开发行证券的公司信息披露解释性公告第 1 号——非经常性损益》中列举的非经常性损益项目界定为经常性损益项目的情况说明

适用 不适用

### 2、净资产收益率及每股收益

报告期利润	加权平均净资产收益率	每股收益	
		基本每股收益（元/股）	稀释每股收益（元/股）
归属于公司普通股股东的净利润	2.51%	0.16	0.16
扣除非经常性损益后归属于公司普通股股东的净利润	2.17%	0.14	0.14

### 3、境内外会计准则下会计数据差异

(1) 同时按照国际会计准则与按中国会计准则披露的财务报告中净利润和净资产差异情况

适用 不适用

(2) 同时按照境外会计准则与按中国会计准则披露的财务报告中净利润和净资产差异情况

适用 不适用

(3) 境内外会计准则下会计数据差异原因说明，对已经境外审计机构审计的数据进行差异调节的，应注明该境外机构的名称

适用 不适用

#### 4、其他