

安克创新科技股份有限公司

自 2025 年 1 月 1 日
至 2025 年 12 月 31 日止年度财务报表

财务报告

一、 审计报告

审计意见类型	标准无保留意见
审计报告签署日期	2026年4月8日
审计机构名称	毕马威华振会计师事务所(特殊普通合伙)
审计报告文号	毕马威华振审字第2607758号
注册会计师姓名	张楠、王翹楚

审计报告正文



KPMG Huazhen LLP
8th Floor, KPMG Tower
Oriental Plaza
1 East Chang An Avenue
Beijing 100738
China
Telephone +86 (10) 8508 5000
Fax +86 (10) 8518 5111
Internet kpmg.com/cn

毕马威华振会计师事务所
(特殊普通合伙)
中国北京
东长安街1号
东方广场毕马威大楼8层
邮政编码:100738
电话 +86 (10) 8508 5000
传真 +86 (10) 8518 5111
网址 kpmg.com/cn

审计报告

毕马威华振审字第 2607758 号

安克创新科技股份有限公司全体股东：

一、 审计意见

我们审计了后附的安克创新科技股份有限公司（以下简称“安克创新”）财务报表，包括 2025 年 12 月 31 日的合并及母公司资产负债表，2025 年度的合并及母公司利润表、合并及母公司现金流量表、合并及母公司股东权益变动表以及相关财务报表附注。

我们认为，后附的财务报表在所有重大方面按照中华人民共和国财政部颁布的企业会计准则（以下简称“企业会计准则”）的规定编制，公允反映了安克创新 2025 年 12 月 31 日的合并及母公司财务状况以及 2025 年度的合并及母公司经营成果和现金流量。

二、 形成审计意见的基础

我们按照中国注册会计师审计准则（以下简称“审计准则”）的规定执行了审计工作。审计报告的“注册会计师对财务报表审计的责任”部分进一步阐述了我们在这些准则下的责任。按照中国注册会计师职业道德守则和《中国注册会计师独立性准则第 1 号——财务报表审计和审阅业务对独立性的要求》中适用于公众利益实体财务报表审计业务的独立性要求，我们独立于安克创新，并履行了职业道德方面的其他责任。我们相信，我们获取的审计证据是充分、适当的，为发表审计意见提供了基础。

审计报告 (续)

毕马威华振审字第 2607758 号

三、关键审计事项

关键审计事项是我们根据职业判断，认为对本期财务报表审计最为重要的事项。这些事项的应对以对财务报表整体进行审计并形成审计意见为背景，我们不对这些事项单独发表意见。

线上销售收入的确认	
请参阅财务报表附注“五、重要会计政策及会计估计”24所述的会计政策及“七、合并财务报表项目注释”43、营业收入和营业成本。	
关键审计事项	在审计中如何应对该事项
<p>安克创新主要从事自有品牌的移动设备周边产品、智能硬件产品等消费电子产品的自主研发、设计和销售，其大部分线上销售通过亚马逊等线上平台完成。安克创新 2025 年合并财务报表中营业收入约为人民币 305.14 亿元，其中线上销售收入约为人民币 214.27 亿元，占营业收入的比例为 70.22%。</p> <p>对于线上销售，不同的线上销售平台规则有所差异，客户通过线上销售平台下单，销售平台负责将货物配送给客户或者由安克创新委托物流公司配送交货给客户，安克创新综合评估客户合同约定，相关交货方式和业务安排，在客户取得相关商品的控制权时确认收入。</p>	<p>与评价线上销售收入确认相关的主要审计程序包括：</p> <ol style="list-style-type: none"> (1) 了解并评价与线上销售收入确认相关的关键财务报告内部控制的设计和运行有效性； (2) 选取安克创新与主要销售平台的协议，以及主要销售平台与客户之间的协议或订单，检查主要交易条款，包括收货条款、退换货政策等，识别与控制权转移相关的条款和条件，以评价安克创新线上销售收入确认的会计政策是否符合企业会计准则的要求； (3) 在抽样的基础上，就安克创新对其客户本年度的交易金额以及于资产负债表日的应收账款余额，执行函证程序。对于未收回的询证函，执行替代程序； (4) 选取收入交易，核对至销售平台提供的结算清单、从销售平台获取的原始交易订单明细以及资金收款凭证等相关支持性文件；

审计报告 (续)

毕马威华振审字第 2607758 号

三、关键审计事项 (续)

线上销售收入的确认 (续)	
<p>请参阅财务报表附注“五、重要会计政策及会计估计”24所述的会计政策及“七、合并财务报表项目注释”43、营业收入和营业成本。</p>	
关键审计事项	在审计中如何应对该事项
<p>对于附有销售退回条款的销售，安克创新根据协议或订单约定的退货政策，考虑产品历史退货情况，对平均退货率作出估计，以确定预期因销售退回将退还的金额。安克创新在客户取得相关商品控制权时，按照因向客户转让商品而预期有权收取的对价金额(即，不包含预期因销售退回将退还的金额)确认收入，按照预期因销售退回将退还的金额确认负债。于资产负债表日，安克创新重新估计未来销售退回情况。</p> <p>收入是安克创新的关键绩效指标之一，由于线上收入的客户众多，销售模式多样，可能存在被操纵以达到营运目标的固有风险，同时，收入确认涉及对平均退货率的会计估计。因此，我们将线上销售收入的确认识别为关键审计事项。</p>	<p>(5) 利用毕马威信息技术专家的工作，对安克创新支撑业务运营的主要信息系统进行测试，包括针对通过系统接口进行信息传输的情况，测试对于接口数据的完整性和准确性的控制；并对相关业务数据和财务数据进行分析，以评价关键业务数据的完整性、准确性及和财务数据的一致性，以及用户行为等是否存在异常；</p> <p>(6) 了解管理层对于平均退货率估计的方法，结合协议或订单约定的退换货政策、产品历史退货情况等考虑估计方法的适当性，复核并评价平均退货率估计的合理性，对退货率执行重新计算并检查相应会计分录的准确性；</p> <p>(7) 查阅资产负债表日后的收入确认分录，以识别是否存在重大的销售退回，如适用，检查相关支持性文件，以评价相关的收入是否已记录于恰当的会计期间；</p> <p>(8) 选取符合特定风险标准的与收入相关的分录，向管理层询问作出这些会计分录的原因及与相关支持性文件进行核对。</p>

审计报告 (续)

毕马威华振审字第 2607758 号

四、其他信息

安克创新管理层对其他信息负责。其他信息包括安克创新 2025 年年度报告中涵盖的信息，但不包括财务报表和我们的审计报告。

我们对财务报表发表的审计意见不涵盖其他信息，我们也不对其他信息发表任何形式的鉴证结论。

结合我们对财务报表的审计，我们的责任是阅读其他信息，在此过程中，考虑其他信息是否与财务报表或我们在审计过程中了解到的情况存在重大不一致或者似乎存在重大错报。

基于我们已执行的工作，如果我们确定其他信息存在重大错报，我们应当报告该事实。在这方面，我们无任何事项需要报告。

五、管理层和治理层对财务报表的责任

管理层负责按照企业会计准则的规定编制财务报表，使其实现公允反映，并设计、执行和维护必要的内部控制，以使财务报表不存在由于舞弊或错误导致的重大错报。

在编制财务报表时，管理层负责评估安克创新的持续经营能力，披露与持续经营相关的事项 (如适用)，并运用持续经营假设，除非安克创新计划进行清算、终止运营或别无其他现实的选择。

治理层负责监督安克创新的财务报告过程。

审计报告 (续)

毕马威华振审字第 2607758 号

六、注册会计师对财务报表审计的责任

我们的目标是对财务报表整体是否不存在由于舞弊或错误导致的重大错报获取合理保证，并出具包含审计意见的审计报告。合理保证是高水平的保证，但并不能保证按照审计准则执行的审计在某一重大错报存在时总能发现。错报可能由于舞弊或错误导致，如果合理预期错报单独或汇总起来可能影响财务报表使用者依据财务报表作出的经济决策，则通常认为错报是重大的。

在按照审计准则执行审计工作的过程中，我们运用职业判断，并保持职业怀疑。同时，我们也执行以下工作：

- (1) 识别和评估由于舞弊或错误导致的财务报表重大错报风险，设计和实施审计程序以应对这些风险，并获取充分、适当的审计证据，作为发表审计意见的基础。由于舞弊可能涉及串通、伪造、故意遗漏、虚假陈述或凌驾于内部控制之上，未能发现由于舞弊导致的重大错报的风险高于未能发现由于错误导致的重大错报的风险。
- (2) 了解与审计相关的内部控制，以设计恰当的审计程序。
- (3) 评价管理层选用会计政策的恰当性和作出会计估计及相关披露的合理性。
- (4) 对管理层使用持续经营假设的恰当性得出结论。同时，根据获取的审计证据，就可能对安克创新持续经营能力产生重大疑虑的事项或情况是否存在重大不确定性得出结论。如果我们得出结论认为存在重大不确定性，审计准则要求我们在审计报告中提请报表使用者注意财务报表中的相关披露；如果披露不充分，我们应当发表非无保留意见。我们的结论基于截至审计报告日可获得的信息。然而，未来的事项或情况可能导致安克创新不能持续经营。
- (5) 评价财务报表的总体列报(包括披露)、结构和内容，并评价财务报表是否公允反映相关交易和事项。

审计报告 (续)

毕马威华振审字第 2607758 号

六、注册会计师对财务报表审计的责任 (续)

- (6) 就安克创新中实体或业务活动的财务信息获取充分、适当的审计证据，以对财务报表发表审计意见。我们负责指导、监督和执行集团审计，并对审计意见承担全部责任。

我们与治理层就计划的审计范围、时间安排和重大审计发现等事项进行沟通，包括沟通我们在审计中识别出的值得关注的内部控制缺陷。

我们还就已遵守与独立性相关的职业道德要求向治理层提供声明，并与治理层沟通可能被合理认为影响我们独立性的所有关系和其他事项，以及相关的防范措施 (如适用)。

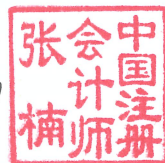
从与治理层沟通过的事项中，我们确定哪些事项对本期财务报表审计最为重要，因而构成关键审计事项。我们在审计报告中描述这些事项，除非法律法规禁止公开披露这些事项，或在极少数情形下，如果合理预期在审计报告中沟通某事项造成的负面后果超过在公众利益方面产生的益处，我们确定不应在审计报告中沟通该事项。

毕马威华振会计师事务所 (特殊普通合伙)




中国注册会计师

张楠 (项目合伙人)



中国 北京

王翘楚



2026 年 4 月 8 日

二、财务报表

1、合并资产负债表

编制单位：安克创新科技股份有限公司

2025 年 12 月 31 日

单位：元



项目	附注	2025 年 12 月 31 日	2024 年 12 月 31 日
流动资产：			
货币资金	七、1	3,656,509,315.28	2,533,583,870.05
交易性金融资产	七、2	2,466,995,658.45	2,330,707,593.22
衍生金融资产	七、3	131,685,919.86	-
应收账款	七、4	1,872,623,540.20	1,654,200,095.42
预付款项	七、5	70,350,128.35	16,955,295.14
其他应收款	七、6	141,833,280.78	126,612,165.92
其中：应收利息		-	-
应收股利		-	-
存货	七、7	4,997,119,037.74	3,233,554,201.13
其他流动资产	七、8	2,749,409,761.83	2,471,936,107.87
流动资产合计		16,086,526,642.49	12,367,549,328.75
非流动资产：			
长期股权投资	七、9	581,969,620.43	525,435,281.79
其他非流动金融资产	七、10	596,805,399.33	1,270,327,174.19
投资性房地产	七、11	10,689,131.88	11,586,121.46
固定资产	七、12	1,784,078,377.40	127,315,950.27
在建工程	七、13	5,303,785.61	1,492,761,733.51
使用权资产	七、14	320,302,161.73	116,274,821.76
无形资产	七、15	52,594,448.30	37,224,375.16
长期待摊费用	七、16	70,311,305.27	28,914,162.21
递延所得税资产	七、17	440,107,030.52	543,857,628.60
其他非流动资产	七、18	118,204,550.90	82,460,685.01
非流动资产合计		3,980,365,811.37	4,236,157,933.96
资产总计		20,066,892,453.86	16,603,707,262.71

项目	附注	2025 年 12 月 31 日	2024 年 12 月 31 日
流动负债:			
短期借款	七、20	567,318,259.44	453,374,390.03
交易性金融负债	七、21	18,958,544.41	41,903,775.02
衍生金融负债	七、22	42,414,321.45	11,059,751.57
应付票据	七、23	442,855,185.81	467,541,712.91
应付账款	七、24	1,870,506,566.12	1,778,359,180.05
合同负债	七、25	552,495,558.11	154,664,027.41
应付职工薪酬	七、26	1,250,861,324.61	1,376,656,965.99
应交税费	七、27	532,477,001.41	401,039,372.04
其他应付款	七、28	917,093,735.77	728,560,033.54
其中: 应付利息		-	-
应付股利		-	-
一年内到期的非流动负债	七、29	226,443,613.72	196,607,813.62
其他流动负债	七、30	347,087,401.79	291,744,895.54
流动负债合计		6,768,511,512.64	5,901,511,917.72
非流动负债:			
长期借款	七、31	781,332,000.16	924,915,022.52
应付债券	七、32	1,097,399,801.76	-
租赁负债	七、33	246,330,560.40	62,898,462.00
长期应付职工薪酬	七、34	182,458,086.70	198,880,555.26
预计负债	七、35	225,336,097.30	184,937,283.35
递延收益	七、36	22,110,414.98	24,069,423.86
递延所得税负债	七、17	31,743,953.19	161,975,357.51
非流动负债合计		2,586,710,914.49	1,557,676,104.50
负债合计		9,355,222,427.13	7,459,188,022.22
所有者权益:			
股本	七、37	536,158,873.00	531,410,776.00
其他权益工具	七、38	4,494,872.01	-
资本公积	七、39	3,073,205,202.38	2,977,550,840.52
其他综合收益	七、40	23,320,065.67	-68,828,239.81
盈余公积	七、41	268,079,436.50	265,705,388.00
未分配利润	七、42	6,622,344,815.82	5,252,204,605.92
归属于母公司所有者权益合计		10,527,603,265.38	8,958,043,370.63
少数股东权益		184,066,761.35	186,475,869.86
所有者权益合计		10,711,670,026.73	9,144,519,240.49
负债和所有者权益总计		20,066,892,453.86	16,603,707,262.71

法定代表人: 阳萌




主管会计工作负责人: 杨帆

会计机构负责人: 王开云




2、母公司资产负债表

编制单位：安克创新科技股份有限公司

2025 年 12 月 31 日

单位：元

项目	附注	2025 年 12 月 31 日	2024 年 12 月 31 日
流动资产：			
货币资金		303,308,591.78	229,912,916.94
交易性金融资产		2,178,584,275.20	1,303,222,416.86
应收账款	十八、1	506,153,632.33	307,963,927.74
预付款项		12,278,885.94	4,099,034.08
其他应收款	十八、2	5,632,900,578.42	5,743,289,501.02
其中：应收利息		-	-
应收股利		-	-
存货		54,863,528.12	65,862,830.01
其他流动资产		1,351,243,093.31	1,114,160,597.23
流动资产合计		10,039,332,585.10	8,768,511,223.88
非流动资产：			
债权投资		-	-
长期股权投资	十八、3	2,289,767,398.96	2,003,623,245.00
其他非流动金融资产		224,421,153.33	893,876,108.52
投资性房地产		10,689,131.88	11,586,121.46
固定资产		147,867,309.77	105,502,321.61
在建工程		-	17,566,080.93
使用权资产		469,506,777.97	26,598,974.97
无形资产		45,908,843.30	34,355,082.93
长期待摊费用		166,621,701.91	16,906,089.48
递延所得税资产	十八、7	69,602,561.96	161,955,575.20
其他非流动资产		27,038,615.96	10,568,534.48
非流动资产合计		3,451,423,495.04	3,282,538,134.58
资产总计		13,490,756,080.14	12,051,049,358.46

项目	附注	2025 年 12 月 31 日	2024 年 12 月 31 日
流动负债:			
交易性金融负债		20,965,747.21	-
应付票据		418,336,401.11	250,000,000.00
应付账款	十八、4	1,384,075,714.71	1,154,075,379.94
合同负债		11,614,742.19	3,092,362.85
应付职工薪酬		939,745,777.67	1,139,439,432.81
应交税费		100,261,501.06	82,502,111.09
其他应付款		947,700,565.09	1,906,603,594.27
其中: 应付利息		-	-
应付股利		-	-
一年内到期的非流动负债		37,253,584.86	15,045,143.41
其他流动负债		15,395,682.26	9,486,721.30
流动负债合计		3,875,349,716.16	4,560,244,745.67
非流动负债:			
应付债券	十八、5	1,097,399,801.76	-
租赁负债		436,524,221.45	11,830,622.89
长期应付职工薪酬	十八、6	134,909,349.97	140,934,627.92
预计负债		1,500,000.00	-
递延收益		22,110,414.98	24,069,423.86
递延所得税负债	十八、7	-	128,762,348.72
非流动负债合计		1,692,443,788.16	305,597,023.39
负债合计		5,567,793,504.32	4,865,841,769.06
所有者权益:			
股本		536,158,873.00	531,410,776.00
其他权益工具		4,494,872.01	-
资本公积		3,391,129,712.03	3,150,269,702.69
其他综合收益		2,493,829.32	888,769.44
盈余公积		268,079,436.50	265,705,388.00
未分配利润		3,720,605,852.96	3,236,932,953.27
所有者权益合计		7,922,962,575.82	7,185,207,589.40
负债和所有者权益总计		13,490,756,080.14	12,051,049,358.46

法定代表人: 阳萌

主管会计工作负责人: 杨帆

会计机构负责人: 王开云

阳萌 

杨帆 

王开云 

3、合并利润表

编制单位：安克创新科技股份有限公司

2025 年度

单位：元

项目	附注	2025 年度	2024 年度
一、营业总收入		30,514,403,376.92	24,710,080,329.34
其中：营业收入	七、43	30,514,403,376.92	24,710,080,329.34
二、营业总成本		27,648,582,451.49	22,508,362,922.69
其中：营业成本	七、43	16,762,975,546.47	13,918,403,694.15
税金及附加	七、44	20,341,597.09	18,037,859.33
销售费用	七、45	6,826,802,834.83	5,569,790,884.12
管理费用	七、46	1,093,058,494.68	868,731,901.96
研发费用	七、47	2,892,785,453.80	2,108,444,601.44
财务费用	七、48	52,618,524.62	24,953,981.69
其中：利息费用		52,051,103.68	27,760,034.51
利息收入		41,626,910.34	44,818,172.23
加：其他收益	七、49	55,440,811.79	47,065,886.45
投资收益（损失以“-”号填列）	七、50	275,717,386.48	154,658,578.53
其中：对联营企业和合营企业的投资收益		25,075,229.91	35,621,338.51
公允价值变动收益（损失以“-”号填列）	七、51	139,596,732.28	128,719,504.90
信用减值损失（损失以“-”号填列）	七、52	-46,017,003.23	-6,909,057.93
资产减值损失（损失以“-”号填列）	七、53	-364,996,905.04	-148,412,846.86
资产处置收益（损失以“-”号填列）	七、54	530,824.98	76,365.29
三、营业利润（亏损以“-”号填列）		2,926,092,772.69	2,376,915,837.03
加：营业外收入	七、55	4,654,997.91	2,921,058.29
减：营业外支出	七、56	8,274,180.63	31,488,416.58
四、利润总额（亏损总额以“-”号填列）		2,922,473,589.97	2,348,348,478.74
减：所得税费用	七、57	305,279,668.74	137,224,510.42
五、净利润（净亏损以“-”号填列）		2,617,193,921.23	2,211,123,968.32

项目	附注	2025 年度	2024 年度
五、净利润（净亏损以“-”号填列）		2,617,193,921.23	2,211,123,968.32
（一）按经营持续性分类			
1.持续经营净利润（净亏损以“-”号填列）		2,617,193,921.23	2,211,123,968.32
2.终止经营净利润（净亏损以“-”号填列）		-	-
（二）按所有权归属分类			
1.归属于母公司股东的净利润		2,545,131,880.40	2,114,429,526.95
2.少数股东损益		72,062,040.83	96,694,441.37
六、其他综合收益的税后净额		92,189,092.00	1,455,181.70
归属母公司所有者的其他综合收益的税后净额	七、40	92,148,305.48	1,455,699.80
（一）不能重分类进损益的其他综合收益		-	-
（二）将重分类进损益的其他综合收益		92,148,305.48	1,455,699.80
1.权益法下可转损益的其他综合收益		1,457,917.11	-291,055.59
2.外币财务报表折算差额		7,656,191.25	-24,051,727.64
3.现金流量套期储备		83,034,197.12	25,798,483.03
归属于少数股东的其他综合收益的税后净额		40,786.52	-518.10
七、综合收益总额		2,709,383,013.23	2,212,579,150.02
归属于母公司所有者的综合收益总额		2,637,280,185.88	2,115,885,226.75
归属于少数股东的综合收益总额		72,102,827.35	96,693,923.27
八、每股收益：			
（一）基本每股收益	七、62（1）	4.7715	3.9939
（二）稀释每股收益	七、62（2）	4.7174	3.9712

法定代表人：阳萌




主管会计工作负责人：杨帆




会计机构负责人：王开云




4、母公司利润表

编制单位：安克创新科技股份有限公司

2025 年度

单位：元

项目	附注	2025 年度	2024 年度
一、营业收入	十八、8	6,101,055,009.37	4,629,095,668.05
减：营业成本	十八、8	1,195,194,757.37	816,452,129.18
税金及附加		3,249,393.40	2,771,649.22
销售费用		1,064,864,167.16	857,427,214.26
管理费用		684,413,588.81	506,932,895.93
研发费用	十八、10	1,696,662,259.24	1,334,994,751.96
财务费用		-34,178,287.46	-51,476,755.52
其中：利息费用		18,955,225.02	1,626,053.80
利息收入		4,843,380.32	6,735,427.84
加：其他收益		9,268,075.21	38,877,463.97
投资收益（损失以“-”号填列）	十八、9	209,329,567.15	184,215,936.53
其中：对联营企业和合营企业的投资收益		26,128,711.54	31,049,827.35
公允价值变动收益（损失以“-”号填列）		52,872,343.52	274,366,444.10
信用减值损失（损失以“-”号填列）		-5,320,657.64	-2,587,460.81
资产减值损失（损失以“-”号填列）		-498,609.14	-1,376,940.16
资产处置收益（损失以“-”号填列）		577,753.88	117,144.28
二、营业利润（亏损以“-”号填列）		1,757,077,603.83	1,655,606,370.93
加：营业外收入		1,009,833.89	1,746,716.07
减：营业外支出		5,069,259.78	13,129,696.80
三、利润总额（亏损总额以“-”号填列）		1,753,018,177.94	1,644,223,390.20
减：所得税费用		94,353,607.75	62,912,553.28
四、净利润（净亏损以“-”号填列）		1,658,664,570.19	1,581,310,836.92
（一）持续经营净利润（净亏损以“-”号填列）		1,658,664,570.19	1,581,310,836.92
（二）终止经营净利润（净亏损以“-”号填列）		-	-
五、其他综合收益的税后净额		1,605,059.88	-199,193.09
（一）将重分类进损益的其他综合收益		1,605,059.88	-199,193.09
1.权益法下可转损益的其他综合收益		1,605,059.88	-199,193.09
2.现金流量套期储备		-	-
六、综合收益总额		1,660,269,630.07	1,581,111,643.83

法定代表人：阳萌

主管会计工作负责人：杨帆

会计机构负责人：王开云

阳萌 

杨帆 

王开云 

5、合并现金流量表

编制单位：安克创新科技股份有限公司

2025 年度

单位：元

项目	附注	2025 年度	2024 年度
一、经营活动产生的现金流量：			
销售商品、提供劳务收到的现金		26,976,339,349.16	21,373,434,769.94
收到的税费返还		1,367,997,989.02	1,085,918,281.27
收到其他与经营活动有关的现金	七、58(1)	122,836,325.04	166,014,152.36
经营活动现金流入小计		28,467,173,663.22	22,625,367,203.57
购买商品、接受劳务支付的现金		18,418,621,385.61	13,852,780,068.82
支付给职工以及为职工支付的现金		3,757,429,280.45	2,212,818,119.04
支付的各项税费		1,777,763,293.59	1,193,254,962.43
支付其他与经营活动有关的现金	七、58(1)	4,032,553,058.36	2,621,055,336.37
经营活动现金流出小计		27,986,367,018.01	19,879,908,486.66
经营活动产生的现金流量净额	七、59(1)	480,806,645.21	2,745,458,716.91
二、投资活动产生的现金流量：			
收回投资收到的现金		99,634,469.25	50,275,720.09
取得投资收益收到的现金		458,861,011.38	33,622,327.64
处置固定资产、无形资产和其他长期资产收回的现金净额		-	-
收到其他与投资活动有关的现金	七、58(2)	4,477,363,122.76	3,669,513,022.44
投资活动现金流入小计		5,035,858,603.39	3,753,411,070.17
购建固定资产、无形资产和其他长期资产支付的现金		365,120,160.05	428,881,972.81
投资支付的现金		91,997,161.66	72,547,000.95
支付其他与投资活动有关的现金	七、58(2)	4,272,734,236.32	4,755,460,652.34
投资活动现金流出小计		4,729,851,558.03	5,256,889,626.10
投资活动产生/(使用)的现金流量净额		306,007,045.36	-1,503,478,555.93

项目	附注	2025 年度	2024 年度
三、筹资活动产生的现金流量：			
吸收投资收到的现金		164,368,196.90	103,662,716.45
其中：子公司吸收少数股东投资收到的现金		50,000.00	144,700.00
取得借款收到的现金		1,076,237,429.67	1,372,407,896.83
发行债券收到的现金		1,096,920,000.00	-
收到其他与筹资活动有关的现金	七、58(3)	-	-
筹资活动现金流入小计		2,337,525,626.57	1,476,070,613.28
偿还债务支付的现金		1,051,253,751.12	710,481,763.06
分配股利、利润或偿付利息支付的现金		1,212,060,981.47	1,168,111,992.54
其中：子公司支付给少数股东的股利、利润		16,359,850.55	13,634,273.42
支付其他与筹资活动有关的现金	七、58(3)	203,686,672.84	407,310,715.24
筹资活动现金流出小计		2,467,001,405.43	2,285,904,470.84
筹资活动使用的现金流量净额		-129,475,778.86	-809,833,857.56
四、汇率变动对现金及现金等价物的影响		81,700,303.34	107,456,822.15
五、现金及现金等价物净增加额（减少以“-”号填列）	七、59(1)	739,038,215.05	539,603,125.57
加：年初现金及现金等价物余额		2,328,704,260.13	1,789,101,134.56
六、年末现金及现金等价物余额	七、59(4)	3,067,742,475.18	2,328,704,260.13

法定代表人：阳萌

主管会计工作负责人：杨帆

会计机构负责人：王开云

阳萌 

杨帆 

王开云 



6、母公司现金流量表

编制单位：安克创新科技股份有限公司

2025 年度

单位：元

项目	2025 年度	2024 年度
一、经营活动产生的现金流量：		
销售商品、提供劳务收到的现金	5,132,661,807.49	3,421,918,617.84
收到的税费返还	2,028,516.89	28,515,519.82
收到其他与经营活动有关的现金	4,820,611,081.80	2,774,312,520.55
经营活动现金流入小计	9,955,301,406.18	6,224,746,658.21
购买商品、接受劳务支付的现金	861,343,197.47	491,669,669.11
支付给职工以及为职工支付的现金	2,367,405,501.64	1,133,457,897.76
支付的各项税费	127,834,488.38	89,386,552.49
支付其他与经营活动有关的现金	6,214,022,979.07	3,405,146,709.26
经营活动现金流出小计	9,570,606,166.56	5,119,660,828.62
经营活动产生的现金流量净额	384,695,239.62	1,105,085,829.59
二、投资活动产生的现金流量：		
收回投资收到的现金	81,810,504.89	11,860,000.00
取得投资收益收到的现金	375,250,010.63	110,585,689.64
处置固定资产、无形资产和其他长期资产收回的现金净额	-	-
处置子公司及其他营业单位收到的现金净额	-	-
收到其他与投资活动有关的现金	1,967,146,368.94	1,115,015,972.22
投资活动现金流入小计	2,424,206,884.46	1,237,461,661.86
购建固定资产、无形资产和其他长期资产支付的现金	273,179,073.23	97,711,117.83
投资支付的现金	248,556,103.80	278,912,532.78
支付其他与投资活动有关的现金	2,343,060,463.48	1,034,917,661.65
投资活动现金流出小计	2,864,795,640.51	1,411,541,312.26
投资活动使用的现金流量净额	-440,588,756.05	-174,079,650.40

项目	2025 年度	2024 年度
三、筹资活动产生的现金流量:		
吸收投资收到的现金	164,318,196.90	103,518,016.45
发行债券收到的现金	1,096,920,000.00	-
筹资活动现金流入小计	1,261,238,196.90	103,518,016.45
偿还债务支付的现金	-	-
分配股利、利润或偿付利息支付的现金	1,172,617,622.00	1,132,258,136.31
支付其他与筹资活动有关的现金	8,869,471.07	42,826,000.00
筹资活动现金流出小计	1,181,487,093.07	1,175,084,136.31
筹资活动产生/(使用)的现金流量净额	79,751,103.83	-1,071,566,119.86
四、汇率变动对现金及现金等价物的影响	49,538,087.44	60,333,541.97
五、现金及现金等价物净增加额(减少以“-”号填列)	73,395,674.84	-80,226,398.70
加:年初现金及现金等价物余额	229,912,916.94	310,139,315.64
六、年末现金及现金等价物余额	303,308,591.78	229,912,916.94

法定代表人: 阳萌



主管会计工作负责人: 杨帆



会计机构负责人: 王开云




7、合并所有者权益变动表

编制单位：安克创新科技股份有限公司

2025 年度


单位：元

项目	2025 年度									
	附注	归属于母公司所有者权益							少数股东权益	所有者权益合计
		股本	其他权益工具	资本公积	其他综合收益	盈余公积	未分配利润	小计		
一、上年年末余额		531,410,776.00	-	2,977,550,840.52	-68,828,239.81	265,705,388.00	5,252,204,605.92	8,958,043,370.63	186,475,869.86	9,144,519,240.49
加：会计政策变更		-	-	-	-	-	-	-	-	-
二、本年初余额		531,410,776.00	-	2,977,550,840.52	-68,828,239.81	265,705,388.00	5,252,204,605.92	8,958,043,370.63	186,475,869.86	9,144,519,240.49
三、本期增减变动金额		4,748,097.00	4,494,872.01	95,654,361.86	92,148,305.48	2,374,048.50	1,370,140,209.90	1,569,559,894.75	-2,409,108.51	1,567,150,786.24
(一) 综合收益总额	七、40	-	-	-	92,148,305.48	-	2,545,131,880.40	2,637,280,185.88	72,102,827.35	2,709,383,013.23
(二) 股东投入和减少资本		4,748,097.00	4,494,872.01	85,230,294.49	-	-	-	94,473,263.50	-58,152,085.31	36,321,178.19
1. 所有者投入的普通股	七、37	4,746,829.00	-	159,571,367.90	-	-	-	164,318,196.90	50,000.00	164,368,196.90
2. 股份支付计入股东权益的金额	十四、2	-	-	86,461,098.65	-	-	-	86,461,098.65	9,413,101.11	95,874,199.76
3. 其他权益工具持有者投入资本	七、38	1,268.00	4,494,872.01	138,745.32	-	-	-	4,634,885.33	-	4,634,885.33
4. 收购少数股东股权		-	-	-160,940,917.38	-	-	-	-160,940,917.38	-67,615,186.42	-228,556,103.80
(三) 利润分配		-	-	-	-	2,374,048.50	-1,174,991,670.50	-1,172,617,622.00	-16,359,850.55	-1,188,977,472.55
1. 提取盈余公积		-	-	-	-	2,374,048.50	-2,374,048.50	-	-	-
2. 对股东的分配	七、42	-	-	-	-	-	-1,172,617,622.00	-1,172,617,622.00	-16,359,850.55	-1,188,977,472.55
(四) 所有者权益内部结转		-	-	-	-	-	-	-	-	-
(五) 其他		-	-	10,424,067.37	-	-	-	10,424,067.37	-	10,424,067.37
四、本年年末余额		536,158,873.00	4,494,872.01	3,073,205,202.38	23,320,065.67	268,079,436.50	6,622,344,815.82	10,527,603,265.38	184,066,761.35	10,711,670,026.73

法定代表人：阳萌

阳萌 

主管会计工作负责人：杨帆

杨帆 

会计机构负责人：王开云

王开云 

单位：元

项目	2024 年度								
	附注	归属于母公司所有者权益						少数股东权益	所有者权益合计
		股本	资本公积	其他综合收益	盈余公积	未分配利润	小计		
一、上年年末余额		406,427,207.00	3,128,398,959.58	-70,283,939.61	203,213,603.50	4,332,163,777.07	7,999,919,607.54	161,379,823.93	8,161,299,431.47
加：会计政策变更		-	-	-	-	-	-	-	-
二、本年初余额		406,427,207.00	3,128,398,959.58	-70,283,939.61	203,213,603.50	4,332,163,777.07	7,999,919,607.54	161,379,823.93	8,161,299,431.47
三、本年增减变动金额		124,983,569.00	-150,848,119.06	1,455,699.80	62,491,784.50	920,040,828.85	958,123,763.09	25,096,045.93	983,219,809.02
(一) 综合收益总额		-	-	1,455,699.80	-	2,114,429,526.95	2,115,885,226.75	96,693,923.27	2,212,579,150.02
(二) 股东投入和减少资本		3,026,002.00	-30,432,034.75	-	-	-	-27,406,032.75	-57,963,603.92	-85,369,636.67
1. 所有者投入的普通股		3,026,002.00	100,492,014.45	-	-	-	103,518,016.45	144,700.00	103,662,716.45
2. 股份支付计入股东权益的金额		-	82,759,166.97	-	-	-	82,759,166.97	13,247,012.69	96,006,179.66
3. 收购少数股东股权		-	-213,683,216.17	-	-	-	-213,683,216.17	-71,355,316.61	-285,038,532.78
(三) 利润分配		-	-	-	62,491,784.50	-1,194,388,698.10	-1,131,896,913.60	-13,634,273.42	-1,145,531,187.02
1. 提取盈余公积		-	-	-	62,491,784.50	-62,491,784.50	-	-	-
2. 对股东的分配		-	-	-	-	-1,131,896,913.60	-1,131,896,913.60	-13,634,273.42	-1,145,531,187.02
(四) 所有者权益内部结转		121,957,567.00	-121,957,567.00	-	-	-	-	-	-
1. 资本公积转增股本		121,957,567.00	-121,957,567.00	-	-	-	-	-	-
(五) 其他		-	1,541,482.69	-	-	-	1,541,482.69	-	1,541,482.69
四、本年年末余额		531,410,776.00	2,977,550,840.52	-68,828,239.81	265,705,388.00	5,252,204,605.92	8,958,043,370.63	186,475,869.86	9,144,519,240.49

法定代表人：阳萌

阳萌 

主管会计工作负责人：杨帆

杨帆 

会计机构负责人：王开云

王开云 

8、母公司所有者权益变动表

编制单位：安克创新科技股份有限公司

2025 年度

单位：元

项目	2025 年度						
	股本	其他权益工具	资本公积	其他综合收益	盈余公积	未分配利润	所有者权益合计
一、上年年末余额	531,410,776.00	-	3,150,269,702.69	888,769.44	265,705,388.00	3,236,932,953.27	7,185,207,589.40
加：会计政策变更	-	-	-	-	-	-	-
二、本年年初余额	531,410,776.00	-	3,150,269,702.69	888,769.44	265,705,388.00	3,236,932,953.27	7,185,207,589.40
三、本期增减变动金额	4,748,097.00	4,494,872.01	240,860,009.34	1,605,059.88	2,374,048.50	483,672,899.69	737,754,986.42
(一) 综合收益总额	-	-	-	1,605,059.88	-	1,658,664,570.19	1,660,269,630.07
(二) 股东投入和减少资本	4,748,097.00	4,494,872.01	242,849,100.24	-	-	-	252,092,069.25
1. 所有者投入的普通股	4,746,829.00	-	159,571,367.90	-	-	-	164,318,196.90
2. 股份支付计入股东权益的金额	-	-	83,138,987.02	-	-	-	83,138,987.02
3. 其他权益工具持有者投入资本	1,268.00	4,494,872.01	138,745.32	-	-	-	4,634,885.33
(三) 利润分配	-	-	-	-	2,374,048.50	-1,174,991,670.50	-1,172,617,622.00
1. 提取盈余公积	-	-	-	-	2,374,048.50	-2,374,048.50	-
2. 对股东的分配	-	-	-	-	-	-1,172,617,622.00	-1,172,617,622.00
(四) 所有者权益内部结转	-	-	-	-	-	-	-
1. 资本公积转增股本	-	-	-	-	-	-	-
(五) 其他	-	-	-1,989,090.90	-	-	-	-1,989,090.90
四、本年年末余额	536,158,873.00	4,494,872.01	3,391,129,712.03	2,493,829.32	268,079,436.50	3,720,605,852.96	7,922,962,575.82

法定代表人：阳萌

主管会计工作负责人：杨帆

会计机构负责人：王开云

单位：元

项目	2024 年度					
	股本	资本公积	其他综合收益	盈余公积	未分配利润	所有者权益合计
一、上年年末余额	406,427,207.00	3,103,838,044.58	1,087,962.53	203,213,603.50	2,850,010,814.45	6,564,577,632.06
加：会计政策变更	-	-	-	-	-	-
二、本年初余额	406,427,207.00	3,103,838,044.58	1,087,962.53	203,213,603.50	2,850,010,814.45	6,564,577,632.06
三、本年增减变动金额	124,983,569.00	46,431,658.11	-199,193.09	62,491,784.50	386,922,138.82	620,629,957.34
(一) 综合收益总额	-	-	-199,193.09	-	1,581,310,836.92	1,581,111,643.83
(二) 股东投入和减少资本	3,026,002.00	167,000,366.31	-	-	-	170,026,368.31
1. 所有者投入的普通股	3,026,002.00	100,492,014.45	-	-	-	103,518,016.45
2. 股份支付计入股东权益的金额	-	66,508,351.86	-	-	-	66,508,351.86
(三) 利润分配	-	-	-	62,491,784.50	-1,194,388,698.10	-1,131,896,913.60
1. 提取盈余公积	-	-	-	62,491,784.50	-62,491,784.50	-
2. 对股东的分配	-	-	-	-	-1,131,896,913.60	-1,131,896,913.60
(四) 所有者权益内部结转	121,957,567.00	-121,957,567.00	-	-	-	-
1. 资本公积转增股本	121,957,567.00	-121,957,567.00	-	-	-	-
(五) 其他	-	1,388,858.80	-	-	-	1,388,858.80
四、本年年末余额	531,410,776.00	3,150,269,702.69	888,769.44	265,705,388.00	3,236,932,953.27	7,185,207,589.40

法定代表人：阳萌

主管会计工作负责人：杨帆

会计机构负责人：王开云

阳萌 

杨帆 

王开云 

三、公司基本情况

安克创新科技股份有限公司（以下简称“本公司”或“公司”）是在湖南省长沙市成立的股份有限公司。本公司于 2020 年 8 月以每股人民币 66.32 元（每股面值 1.00 元）发行人民币普通股（A 股）股票 41,000,000 股并在深圳证券交易所上市。截止 2025 年 12 月 31 日，本公司股本为 536,158,873 股。本公司的控股股东为阳萌先生，共同实际控制人为阳萌先生和贺丽女士，二者为一致行动关系。

本公司及子公司（以下简称“本集团”）属于计算机、通信和其他电子设备制造业行业。主要经营自有品牌移动设备周边产品、智能硬件产品等消费电子产品的自主研发、设计和销售。产品主要为充电储能类、智能影音类、智能创新类等消费电子产品。

本报告期内，本集团子公司的情况参见附注九和十。

本财务报表已经本公司董事会于 2026 年 4 月 8 日决议批准报出。

四、财务报表的编制基础

本公司以持续经营为基础编制财务报表。

五、重要会计政策及会计估计

1、遵循企业会计准则的声明

本财务报表符合中华人民共和国财政部（以下简称“财政部”）颁布的企业会计准则的要求，真实、完整地反映了本公司 2025 年 12 月 31 日的合并财务状况和财务状况、2025 年度的合并经营成果和经营成果及合并现金流量和现金流量。

此外，本公司的财务报表同时符合中国证券监督管理委员会（以下简称“证监会”）2023 年修订的《公开发行证券的公司信息披露编报规则第 15 号——财务报告的一般规定》有关财务报表及其附注的披露要求。

2、会计期间

会计年度自公历 1 月 1 日起至 12 月 31 日止。本报告期间为 2025 年 1 月 1 日至 2025 年 12 月 31 日。

3、营业周期

本公司将从购买用于加工的资产起至实现现金或现金等价物的期间作为正常营业周期。本公司营业周期短于一年。

4、记账本位币

本公司的记账本位币为人民币，编制财务报表采用的货币为人民币。本公司及子公司选定记账本位币的依据是主要业务收支的计价和结算币种。本公司的部分子公司采用本公司记账本位币以外的货币作为记账本位币，在编制本财务报表时，这些子公司的外币财务报表按照附注五、9 进行了折算。

5、重要性标准确定方法和选择依据

项目	重要性标准
重要的单项计提坏账准备的应收款项	单项计提金额≥人民币 3,000 万元
重要的应收款项坏账准备收回或转回	单项收回或转回金额≥人民币 3,000 万元
重要的应收款项核销	单项核销金额≥人民币 3,000 万元
重要的衍生金融资产项目	单项衍生金融资产金额≥人民币 3,000 万元
账龄超过 1 年且金额重要的预付款项	单项账龄超过 1 年的预付账款金额≥人民币 3,000 万元
重要的衍生金融负债项目	单项衍生金融负债金额≥人民币 3,000 万元
账龄超过 1 年或逾期的重要应付账款/其他应付款	单项账龄超过 1 年或逾期的应付账款/其他应付款金额≥人民币 3,000 万元
账龄超过 1 年的重要合同负债	单项账龄超过 1 年的合同负债金额≥人民币 3,000 万元
重要的预计负债	单项预计负债金额≥年末集团合并资产总额的 1%
重要的非全资子公司	非全资子公司净资产占年末集团合并净资产的 10% 以上
重要的合营企业或联营企业	对单个被投资单位的长期股权投资账面价值≥年末集团合并净资产的 10%
重要子公司/境外经营实体	子公司净利润占本年集团合并净利润的 10% 以上
重要承诺	单项承诺金额占年末集团合并净资产的 10% 以上
重要的对外投资	单项投资金额占年末集团合并净资产的 10% 以上

6、同一控制下和非同一控制下企业合并的会计处理方法

本集团取得对另一个或多个企业 (或一组资产或净资产) 的控制权且其构成业务的, 该交易或事项构成企业合并。企业合并分为同一控制下的企业合并和非同一控制下的企业合并。

对于非同一控制下的交易, 购买方在判断取得的资产组合等是否构成一项业务时, 将考虑是否选择采用“集中度测试”的简化判断方式。如果该组合通过集中度测试, 则判断为不构成业务。如果该组合未通过集中度测试, 仍应按照业务条件进行判断。

当本集团取得了不构成业务的一组资产或净资产时, 应将购买成本按购买日所取得各项可辨认资产、负债的相对公允价值基础进行分配, 不按照以下企业合并的会计处理方法进行处理。

(1) 同一控制下的企业合并

参与合并的企业在合并前后均受同一方或相同的多方最终控制且该控制并非暂时性的, 为同一控制下的企业合并。合并方在企业合并中取得的资产和负债, 按照合并日在最终控制方合并财务报表中的账面价值计量。取得的净资产账面价值份额与支付的合并对价账面价值 (或发行股份面值总额) 的差额, 调整资本公积中的股本溢价; 资本公积中的股本溢价不足冲减的, 依次冲减盈余公积和未分配利润。为进行企业合并发生的直接相关费用, 于发生时计入当期损益。合并日为合并方实际取得对被合并方控制权的日期。

(2) 非同一控制下的企业合并

参与合并的各方在合并前后不受同一方或相同的多方最终控制的，为非同一控制下的企业合并。本集团作为购买方，为取得被购买方控制权而付出的资产（包括购买日之前所持有的被购买方的股权）、发生或承担的负债以及发行的权益性证券在购买日的公允价值之和，减去合并中取得的被购买方可辨认净资产于购买日公允价值份额的差额，在考虑相关递延所得税影响之后，如为正数则确认为商誉；如为负数则计入当期损益。本集团为进行企业合并发生的各项直接费用计入当期损益。本集团在购买日按公允价值确认所取得的被购买方符合确认条件的各项可辨认资产、负债及或有负债。购买日是指购买方实际取得对被购买方控制权的日期。

7、控制的判断标准和合并财务报表的编制方法

(1) 总体原则

合并财务报表的合并范围以控制为基础予以确定，包括本公司及本公司控制的子公司。控制，是指本集团拥有对被投资方的权力，通过参与被投资方的相关活动而享有可变回报，并且有能力运用对被投资方的权力影响其回报金额。子公司的财务状况、经营成果和现金流量由控制开始日起至控制结束日止包含于合并财务报表中。

在判断是否将结构化主体纳入合并范围时，本集团综合所有事实和情况，包括评估结构化主体设立目的和设计、识别可变回报的类型、通过参与其相关活动是否承担了部分或全部的回报可变性等的基础上评估是否控制该结构化主体。

合并时所有集团内部交易及余额，包括未实现内部交易损益均已抵销。集团内部交易发生的未实现损失，有证据表明该损失是相关资产减值损失的，则全额确认该损失。

(2) 合并取得子公司

对于通过同一控制下企业合并取得的子公司，在编制合并当期财务报表时，以被合并子公司的各项资产、负债在最终控制方财务报表中的账面价值为基础，视同被合并子公司在本公司最终控制方对其开始实施控制时纳入本公司合并范围，并对合并财务报表的年初数以及前期比较报表进行相应调整。

对于通过非同一控制下企业合并取得的子公司，在编制合并当期财务报表时，以购买日确定的被购买子公司各项可辨认资产、负债的公允价值为基础自购买日起将被购买子公司纳入本公司合并范围。

(3) 处置子公司

本集团丧失对原有子公司控制权时，由此产生的任何处置收益或损失，计入丧失控制权当期的投资收益。对于剩余股权投资，本集团按照其在丧失控制权日的公允价值进行重新计量，由此产生的任何收益或损失，也计入丧失控制权当期的投资收益。

(4) 少数股东权益变动

本公司因购买少数股权新取得的长期股权投资成本与按照新增持股比例计算应享有子公司的净资产份额之间的差额，以及在不丧失控制权的情况下因部分处置对子公司的股权投资而取得的处置价款与处置长期股权投资相对应享有子公司净资产的差额，均调整合并资产负债表中的资本公积（股本溢价），资本公积（股本溢价）不足冲减的，依次冲减盈余公积、未分配利润。

8、现金及现金等价物的确定标准

现金和现金等价物包括库存现金、可以随时用于支付的存款以及持有期限短、流动性强、易于转换为已知金额现金、价值变动风险很小的投资。

9、外币业务和外币报表折算

本集团收到投资者以外币投入资本时按当日即期汇率折合为人民币，其他外币交易在初始确认时按交易发生日的即期汇率的近似汇率折合为人民币。即期汇率的近似汇率是按照系统合理的方法确定的、与交易发生日即期汇率近似的当期平均汇率。

于资产负债表日，外币货币性项目采用该日的即期汇率折算。除与购建符合资本化条件资产有关的专门借款本金和利息的汇兑差额（参见附注五、16）外，其他汇兑差额计入当期损益。以历史成本计量的外币非货币性项目，仍采用交易发生日的即期汇率折算。以公允价值计量的外币非货币性项目，采用公允价值确定日的即期汇率折算，由此产生的汇兑差额，属于以公允价值计量且其变动计入其他综合收益的权益工具投资的差额，计入其他综合收益；其他差额计入当期损益。

对境外经营的财务报表进行折算时，资产负债表中的资产和负债项目，采用资产负债表日的即期汇率折算，股东权益项目中除未分配利润及其他综合收益中的外币财务报表折算差额项目外，其他项目采用发生时的即期汇率折算。利润表中的收入和费用项目，采用交易发生日的即期汇率的近似汇率折算。按照上述折算产生的外币财务报表折算差额，在其他综合收益中列示。处置境外经营时，相关的外币财务报表折算差额自其他综合收益转入处置当期损益。

10、金融工具

本集团的金融工具包括货币资金、债权投资、除长期股权投资（参见附注五、12）以外的股权投资、应收款项、应付款项、借款、应付债券及股本等。

(1) 金融资产及金融负债的确认和初始计量

金融资产和金融负债在本集团成为相关金融工具合同条款的一方时，于资产负债表内确认。

在初始确认时，金融资产及金融负债以公允价值计量。对于以公允价值计量且其变动计入当期损益的金融资产或金融负债，相关交易费用直接计入当期损益；对于其他类别的金融资产或金融负债，相关交易费用计入初始确认金额。对于未包含重大融资成分或不考虑不超过一年的合同中的融资成分的应收账款，本集团按照根据附注五、24 的会计政策确定的交易价格进行初始计量。

(2) 金融资产的分类和后续计量

(a) 本集团金融资产的分类

本集团通常根据管理金融资产的业务模式和金融资产的合同现金流量特征，在初始确认时将金融资产分为不同类别：以摊余成本计量的金融资产、以公允价值计量且其变动计入其他综合收益的金融资产及以公允价值计量且其变动计入当期损益的金融资产。

除非本集团改变管理金融资产的业务模式，在此情形下，所有受影响的相关金融资产在业务模式发生变更后的首个报告期间的第一天进行重分类，否则金融资产在初始确认后不得进行重分类。

本集团将同时符合下列条件且未被指定为以公允价值计量且其变动计入当期损益的金融资产，分类为以摊余成本计量的金融资产：

- 本集团管理该金融资产的业务模式是以收取合同现金流量为目标；
- 该金融资产的合同条款规定，在特定日期产生的现金流量，仅为对本金和以未偿付本金金额为基础的利息的支付。

本集团将同时符合下列条件且未被指定为以公允价值计量且其变动计入当期损益的金融资产，分类为以公允价值计量且其变动计入其他综合收益的金融资产：

- 本集团管理该金融资产的业务模式既以收取合同现金流量为目标又以出售该金融资产为目标；
- 该金融资产的合同条款规定，在特定日期产生的现金流量，仅为对本金和以未偿付本金金额为基础的利息的支付。

对于非交易性权益工具投资，本集团可在初始确认时将其不可撤销地指定为以公允价值计量且其变动计入其他综合收益的金融资产。该指定在单项投资的基础上作出，且相关投资从发行者的角度符合权益工具的定义。

除上述以摊余成本计量和以公允价值计量且其变动计入其他综合收益的金融资产外，本集团将其余所有的金融资产分类为以公允价值计量且其变动计入当期损益的金融资产。

管理金融资产的业务模式，是指本集团如何管理金融资产以产生现金流量。业务模式决定本集团所管理金融资产现金流量的来源是收取合同现金流量、出售金融资产还是两者兼有。本集团以客观事实为依据、以关键管理人员决定的对金融资产进行管理的特定业务目标为基础，确定管理金融资产的业务模式。

本集团对金融资产的合同现金流量特征进行评估，以确定相关金融资产在特定日期产生的合同现金流量是否仅为对本金和以未偿付本金金额为基础的利息的支付。其中，本金是指金融资产在初始确认时的公允价值；利息包括对货币时间价值、与特定时期未偿付本金金额相关的信用风险、以及其他基本借贷风险、成本和利润的对价。此外，本集团对可能导致金融资产合同现金流量的时间分布或金额发生变更的合同条款进行评估，以确定其是否满足上述合同现金流量特征的要求。

(b) 本集团金融资产的后续计量

-以公允价值计量且其变动计入当期损益的金融资产

初始确认后，对于该类金融资产以公允价值进行后续计量，产生的利得或损失（包括利息和股利收入）计入当期损益，除非该金融资产属于套期关系的一部分。

-以摊余成本计量的金融资产

初始确认后，对于该类金融资产采用实际利率法以摊余成本计量。以摊余成本计量且不属于任何套期关系的一部分的金融资产所产生的利得或损失，在终止确认、按照实际利率法摊销或确认减值时，计入当期损益。

-以公允价值计量且其变动计入其他综合收益的债权投资

初始确认后，对于该类金融资产以公允价值进行后续计量。采用实际利率法计算的利息、减值损失或利得及汇兑损益计入当期损益，其他利得或损失计入其他综合收益。终止确认时，将之前计入其他综合收益的累计利得或损失从其他综合收益中转出，计入当期损益。

-以公允价值计量且其变动计入其他综合收益的权益工具投资

初始确认后，对于该类金融资产以公允价值进行后续计量。股利收入计入损益，其他利得或损失计入其他综合收益。终止确认时，将之前计入其他综合收益的累计利得或损失从其他综合收益中转出，计入留存收益。

(3) 金融负债的分类和后续计量

本集团将金融负债分类为以公允价值计量且其变动计入当期损益的金融负债及以摊余成本计量的金融负债。

-以公允价值计量且其变动计入当期损益的金融负债

该类金融负债包括交易性金融负债（含属于金融负债的衍生工具）和指定为以公允价值计量且其变动计入当期损益的金融负债。初始确认后，对于该类金融负债以公允价值进行后续计量，除与套期会计有关外，产生的利得或损失计入当期损益。

-以摊余成本计量的金融负债

初始确认后，对于该类金融负债采用实际利率法以摊余成本计量。

(4) 抵销

金融资产和金融负债在资产负债表内分别列示，没有相互抵销。但是，同时满足下列条件的，以相互抵销后的净额在资产负债表内列示：

- 本集团具有抵销已确认金额的法定权利，且该种法定权利是当前可执行的；
- 本集团计划以净额结算，或同时变现该金融资产和清偿该金融负债。

(5) 金融资产和金融负债的终止确认

满足下列条件之一时，本集团终止确认该金融资产：

- 收取该金融资产现金流量的合同权利终止；
- 该金融资产已转移，且本集团将金融资产所有权上几乎所有的风险和报酬转移给转入方；
- 该金融资产已转移，虽然本集团既没有转移也没有保留金融资产所有权上几乎所有的风险和报酬，但是未保留对该金融资产的控制。

金融资产转移整体满足终止确认条件的，本集团将下列两项金额的差额计入当期损益：

- 被转移金融资产在终止确认日的账面价值；
- 因转移金融资产而收到的对价，与原直接计入其他综合收益的公允价值变动累计额中对应终止确认部分的金额（涉及转移的金融资产为以公允价值计量且其变动计入其他综合收益的债权投资）之和。

金融负债（或其一部分）的现时义务已经解除的，本集团终止确认该金融负债（或该部分金融负债）。

(6) 减值

本集团以预期信用损失为基础，对下列项目进行减值会计处理并确认损失准备：

-以摊余成本计量的金融资产；

-以公允价值计量且其变动计入其他综合收益的债权投资；

本集团持有的其他以公允价值计量的金融资产不适用预期信用损失模型，包括以公允价值计量且其变动计入当期损益的债权投资或权益工具投资，指定为以公允价值计量且其变动计入其他综合收益的权益工具投资，以及衍生金融资产。

预期信用损失的计量

预期信用损失，是指以发生违约的风险为权重的金融工具信用损失的加权平均值。信用损失，是指本集团按照原实际利率折现的、根据合同应收的所有合同现金流量与预期收取的所有现金流量之间的差额，即全部现金短缺的现值。

在计量预期信用损失时，本集团需考虑的最长期限为企业面临信用风险的最长合同期限（包括考虑续约选择权）。

整个存续期预期信用损失，是指因金融工具整个预计存续期内所有可能发生的违约事件而导致的预期信用损失。

未来 12 个月内预期信用损失，是指因资产负债表日后 12 个月内（若金融工具的预计存续期少于 12 个月，则为预计存续期）可能发生的金融工具违约事件而导致的预期信用损失，是整个存续期预期信用损失的一部分。

对于因销售商品、提供劳务等日常经营活动形成的应收账款，本集团始终按照相当于整个存续期内预期信用损失的金额计量其损失准备。本集团基于历史信用损失经验、使用准备矩阵计算上述金融资产的预期信用损失，相关历史经验根据资产负债表日债务人的特定因素、以及对当前状况和未来经济状况预测的评估进行调整。

除应收账款外，本集团对满足下列情形的金融工具按照相当于未来 12 个月内预期信用损失的金额计量其损失准备，对其他金融工具按照相当于整个存续期内预期信用损失的金额计量其损失准备：

-该金融工具在资产负债表日只具有较低的信用风险；或

-该金融工具的信用风险自初始确认后并未显著增加。

应收款项和其他应收款的坏账准备

(a) 按照信用风险特征组合计提坏账准备的组合类别及确定依据

应收账款	根据本集团的历史经验，不同细分客户群体发生损失的情况没有显著差异，因此本集团将全部应收账款作为一个组合，在计算应收账款的坏账准备时未进一步区分不同的客户群体。
其他应收款	本集团其他应收款主要包括应收押金和保证金、应收备用金、应收关联方往来款等。其他应收款的性质和不同对手方的信用风险特征没有显著差异，因此本集团将全部其他应收款作为一个组合，在计算其他应收账款的坏账准备时未进一步区分不同的客户群体。

(b) 按照单项计提坏账准备的单项计提判断标准

本集团对于应收账款和其他应收款，通常按照信用风险特征组合计量其损失准备。若某一对手方信用风险特征与组合中其他对手方显著不同，或该对手方信用风险特征发生显著变化，对应收该对手方款项按照单项计提损失准备。例如，当某对手方发生严重财务困难，应收该对手方款项的预期信用损失率已显著高于其所处于账龄区间的预期信用损失率时，对其单项计提损失准备。

具有较低的信用风险

如果金融工具的违约风险较低，借款人在短期内履行其合同现金流量义务的能力很强，并且即便较长时期内经济形势和经营环境存在不利变化但未必一定降低借款人履行其合同现金流量义务的能力，该金融工具被视为具有较低的信用风险。

信用风险显著增加

本集团通过比较金融工具在资产负债表日发生违约的风险与在初始确认日发生违约的风险，以评估金融工具的信用风险自初始确认后是否已显著增加。

在确定信用风险自初始确认后是否显著增加时，本集团考虑无须付出不必要的额外成本或努力即可获得的合理且有依据的信息，包括前瞻性信息。本集团考虑的信息包括：

- 债务人未能按合同到期日支付本金和利息的情况；
- 已发生的或预期的金融工具的外部或内部信用评级（如有）的严重恶化；
- 已发生的或预期的债务人经营成果的严重恶化；
- 现存的或预期的技术、市场、经济或法律环境变化，并将对债务人对本集团的还款能力产生重大不利影响。

如果逾期超过 30 天，本集团确定金融工具的信用风险已经显著增加。

本集团认为金融资产发生违约的情况：借款人不大可能全额支付其对本集团的欠款，该评估不考虑本集团采取例如变现抵押品（如果持有）等追索行动。

已发生信用减值的金融资产

本集团在资产负债表日评估以摊余成本计量的金融资产和以公允价值计量且其变动计入其他综合收益的债权投资是否已发生信用减值。当对金融资产预期未来现金流量具有不利影响的一项或多项事件发生时，该金融资产成为已发生信用减值的金融资产。金融资产已发生信用减值的证据包括下列可观察信息：

- 发行方或债务人发生重大财务困难；
- 债务人违反合同，如偿付利息或本金违约或逾期等；
- 本集团出于与债务人财务困难有关的经济或合同考虑，给予债务人在任何其他情况下都不会做出的让步；
- 债务人很可能破产或进行其他财务重组；
- 发行方或债务人财务困难导致该金融资产的活跃市场消失。

预期信用损失准备的列报

为反映金融工具的信用风险自初始确认后的变化，本集团在每个资产负债表日重新计量预期信用损失，由此形成的损失准备的增加或转回金额，应当作为减值损失或利得计入当期损益。对于以摊余成本计量的金融资产，损失准备抵减该金融资产在资产负债表中列示的账面价值；对于以公允价值计量且其变动计入其他综合收益的债权投资，本集团在其他综合收益中确认其损失准备，不抵减该金融资产的账面价值。

核销

如果本集团不再合理预期金融资产合同现金流量能够全部或部分收回，则直接减记该金融资产的账面余额。这种减记构成相关金融资产的终止确认。这种情况通常发生在本集团确定债务人没有资产或收入来源可产生足够的现金流量以偿还将被减记的金额。但是，被减记的金融资产仍可能受到本集团催收到期款项相关执行活动的影响。

已减记的金融资产以后又收回的，作为减值损失的转回计入收回当期的损益。

(7) 权益工具

本公司发行权益工具，按实际发行价格计入股东权益，相关的交易费用从股东权益（资本公积）中扣减，如资本公积不足冲减的，依次冲减盈余公积和未分配利润。回购本公司权益工具支付的对价和交易费用，减少股东权益。

回购本公司股份时，回购的股份作为库存股管理，回购股份的全部支出转为库存股成本，同时进行备查登记。库存股不参与利润分配，在资产负债表中作为股东权益的备抵项目列示。

库存股注销时，按注销股票面值总额减少股本，库存股成本超过面值总额的部分，应依次冲减资本公积（股本溢价）、盈余公积和未分配利润；库存股成本低于面值总额的，低于面值总额的部分增加资本公积（股本溢价）。

库存股转让时，转让收入高于库存股成本的部分，增加资本公积（股本溢价）；低于库存股成本的部分，依次冲减资本公积（股本溢价）、盈余公积、未分配利润。

(8) 可转换工具

含权益成分的可转换工具

对于本集团发行的可转换为权益股份且转换时所发行的股份数量和对价的金额固定的可转换工具，本集团将其作为包含负债和权益成分的复合金融工具。

在初始确认时，本集团将相关负债和权益成分进行分拆，先确定负债成分的公允价值（包括其中可能包含的非权益性嵌入衍生工具的公允价值），再从复合金融工具公允价值中扣除负债成分的公允价值，作为权益成分的价值，计入权益。发行复合金融工具发生的交易费用，在负债成分和权益成分之间按照各自占总发行价款的比例进行分摊。

初始确认后，对于没有指定为以公允价值计量且其变动计入当期损益的负债成分，采用实际利率法按摊余成本计量。权益成分在初始计量后不再重新计量。

当可转换工具进行转换时，本集团将负债成分和权益成分转至权益相关科目。当可转换工具被赎回时，赎回支付的价款以及发生的交易费用被分配至权益和负债成分。分配价款和交易费用的方法与该工具发行时采用的分配方法一致。价款和交易费用分配后，其与权益和负债成分账面价值的差异中，与权益成分相关的计入权益，与负债成分相关的计入损益。

不含权益成分的其他可转换工具

对于本集团发行的不含权益成分的其他可转换工具，在初始确认时，可转换工具的衍生工具成分以公允价值计量，剩余部分作为主债务工具的初始确认金额。

初始确认后，衍生工具成分以公允价值计量，公允价值变动形成的利得或损失计入当期损益。对于主债务工具，采用实际利率法按摊余成本计量。

当可转换工具进行转换时，本集团将主债务工具和衍生工具成分转至权益相关科目。当可转换工具被赎回时，赎回支付的价款与主债务工具和衍生工具成分账面价值的差异计入损益。

11、存货

(1) 存货的类别

存货包括在日常活动中持有以备出售的产成品或商品、处在生产过程中的在产品、在生产过程或提供劳务过程中耗用的材料和物料等。存货按成本进行初始计量。存货成本包括采购成本、加工成本和使存货达到目前场所和状态所发生的其他支出。

(2) 存货发出的计价方法

发出存货采用月末一次加权平均法。

(3) 存货的盘存制度

存货盘存制度为永续盘存制。

(4) 低值易耗品和包装物的摊销方法

低值易耗品及包装物等周转材料采用一次转销法进行摊销，计入相关资产的成本或者当期损益。

(5) 存货跌价准备的确认标准和计提方法

资产负债表日，存货按照成本与可变现净值孰低计量。按存货类别计算的成本高于其可变现净值的差额，计提存货跌价准备，计入当期损益。

为生产而持有的原材料，其可变现净值根据其生产的产成品的可变现净值为基础确定。为执行销售合同或者劳务合同而持有的存货，其可变现净值以合同价格为基础计算。当持有存货的数量多于相关合同订购数量的，超出部分的存货的可变现净值以一般销售价格为基础计算。

本集团均采用预估售价减去预估的销售费用、相关税费以后的金额确定可变现净值，同时综合库存商品库龄、未来市场需求、产品的历史呆滞过时风险以及产品更新迭代风险等因素预估库存商品的预计售价。

12、长期股权投资

(1) 长期股权投资投资成本确定

(a) 通过企业合并形成的长期股权投资

对于同一控制下的企业合并形成的对子公司的长期股权投资，本公司按照合并日取得的被合并方所有者权益在最终控制方合并财务报表中的账面价值的份额作为长期股权投资的初始投资成本。长期股权投资初始投资成本与支付对价账面价值之间的差额，调整资本公积中的股本溢价；资本公积中的股本溢价不足冲减时，依次冲减盈余公积和未分配利润。

对于非同一控制下企业合并形成的对子公司的长期股权投资，本公司按照购买日取得对被购买方的控制权而付出的资产、发生或承担的负债以及发行的权益性证券的公允价值，作为该投资的初始投资成本。

(b) 其他方式取得的长期股权投资

对于通过企业合并以外的其他方式取得的长期股权投资，在初始确认时，对于以支付现金取得的长期股权投资，本集团按照实际支付的购买价款作为初始投资成本；对于发行权益性证券取得的长期股权投资，本集团按照发行权益性证券的公允价值作为初始投资成本。

(2) 长期股权投资后续计量及损益确认方法

(a) 对子公司的投资

在本公司个别财务报表中，本公司采用成本法对子公司的长期股权投资进行后续计量。对被投资单位宣告分派的现金股利或利润由本公司享有的部分确认为当期投资收益。

(b) 对合营企业和联营企业的投资

合营企业指本集团与其他合营方共同控制（参见附注五、12(3)）且仅对其净资产享有权利的一项安排。

联营企业指本集团能够对其施加重大影响（参见附注五、12(3)）的企业。

后续计量时，对合营企业和联营企业的长期股权投资采用权益法核算，除非投资符合持有待售的条件。

取得对合营企业和联营企业投资后，本集团按照应享有或应分担的被投资单位实现的净损益和其他综合收益的份额，分别确认投资损益和其他综合收益并调整长期股权投资的账面价值；按照被投资单位宣告分派的利润或现金股利计算应分得的部分，相应减少长期股权投资的账面价值。对合营企业或联营企业除净损益、其他综合收益和利润分配以外所有者权益的其他变动（以下简称“其他所有者权益变动”），本集团按照应享有或应分担的份额计入股东权益，并同时调整长期股权投资的账面价值。

本集团与联营企业及合营企业之间内部交易产生的未实现损益按照应享有的比例计算归属于本集团的部分，在权益法核算时予以抵销。内部交易产生的未实现损失，有证据表明该损失是相关资产减值损失的，则全额确认该损失。

本集团对合营企业或联营企业发生的净亏损，除本集团负有承担额外损失义务外，以长期股权投资的账面价值以及其他实质上构成对合营企业或联营企业净投资的长期权益减记至零为限。合营企业或联营企业以后实现净利润的，本集团在收益分享额弥补未确认的亏损分担额后，恢复确认收益分享额。

本集团对合营企业和联营企业投资的减值测试方法及减值准备计提方法参见附注五、18。

(3) 确定对被投资单位具有共同控制、重大影响的判断标准

共同控制指按照相关约定对某项安排所共有的控制，并且该安排的相关活动（即对安排的回报产生重大影响的活动）必须经过分享控制权的参与方一致同意后才能决策。

本集团在判断对被投资单位是否存在共同控制时，通常考虑下述事项：

- 是否任何一个参与方均不能单独控制被投资单位的相关活动；
- 涉及被投资单位相关活动的决策是否需要分享控制权参与方一致同意。

重大影响指本集团对被投资单位的财务和经营政策有参与决策的权力，但并不能够控制或者与其他方一起共同控制这些政策的制定。

13、投资性房地产

本集团将持有的为赚取租金或资本增值，或两者兼有的房地产划分为投资性房地产。本集团采用成本模式计量投资性房地产。本集团将投资性房地产的成本扣除预计净残值和累计减值准备后在使用寿命内按年限平均法计提折旧，除非投资性房地产符合持有待售的条件。减值测试方法及减值准备计提方法参见附注五、18。

投资性房地产的使用寿命、残值率和年折旧率分别为：

项目	使用寿命 (年)	残值率 (%)	年折旧率 (%)
房屋、建筑物	20 年	-	5%

14、固定资产

(1) 确认条件

外购固定资产的初始成本包括购买价款、相关税费以及使该资产达到预定可使用状态前所发生的可归属于该项资产的支出。

对于构成固定资产的各组成部分，如果各自具有不同使用寿命或者以不同方式为本集团提供经济利益，适用不同折旧率或折旧方法的，本集团分别将各组成部分确认为单项固定资产。

对于固定资产的后续支出，包括与更换固定资产某组成部分相关的支出，在与支出相关的经济利益很可能流入本集团时资本化计入固定资产成本，同时将被替换部分的账面价值扣除；与固定资产日常维护相关的支出在发生时计入当期损益。

(2) 折旧方法

本集团将固定资产的成本扣除预计净残值和累计减值准备后在其使用寿命内按年限平均法计提折旧，除非固定资产符合持有待售的条件。

各类固定资产的使用寿命、残值率和年折旧率分别为：

类别	折旧方法	折旧年限	残值率	年折旧率
房屋及建筑物	年限平均法	20 年	-	5%
运输工具	年限平均法	3-5 年	0%-5%	19%-33%
电子设备及其他	年限平均法	3-5 年	0%-5%	19%-33%

本集团至少在每年年度终了对固定资产的使用寿命、预计净残值和折旧方法进行复核。

15、在建工程

自行建造的固定资产的成本包括工程用物资、直接人工、符合资本化条件的借款费用（参见附注五、16）和使该项资产达到预定可使用状态前所发生的必要支出。

自行建造的固定资产于达到预定可使用状态时转入固定资产，此前列于在建工程，且不计提折旧。

企业将固定资产达到预定可使用状态前产出的产品或副产品对外销售，按照《企业会计准则第 14 号——收入》、《企业会计准则第 1 号——存货》等规定，对相关的收入和成本分别进行会计处理，计入当期损益。

16、借款费用

本集团发生的可直接归属于符合资本化条件的资产的购建的借款费用，予以资本化并计入相关资产的成本，其他借款费用均于发生当期确认为财务费用。

在资本化期间内，本集团按照下列方法确定每一会计期间的利息资本化金额（包括折价或溢价的摊销）：

-对于为购建符合资本化条件的资产而借入的专门借款，本集团以专门借款按实际利率计算的当期利息费用，减去将尚未动用的借款资金存入银行取得的利息收入或进行暂时性投资取得的投资收益后的金额确定专门借款应予资本化的利息金额。

-对于为购建符合资本化条件的资产而占用的一般借款，本集团根据累计资产支出超过专门借款部分的资产支出的加权平均数乘以所占用一般借款的资本化率，计算确定一般借款应予资本化的利息金额。资本化率是根据一般借款加权平均的实际利率计算确定。

本集团确定借款的实际利率时，是将借款在预期存续期间或适用的更短期间内的未来现金流量，折现为该借款初始确认时确定的金额所使用的利率。

在资本化期间内，外币专门借款本金及其利息的汇兑差额，予以资本化，计入符合资本化条件的资产的成本。而除外币专门借款之外的其他外币借款本金及其利息所产生的汇兑差额作为财务费用，计入当期损益。

17、无形资产

(1) 使用寿命及摊销方法

对于使用寿命有限的无形资产，本集团将无形资产的成本扣除预计净残值和累计减值准备后在预计使用寿命期内摊销，除非该无形资产符合持有待售的条件。

各项使用寿命有限的无形资产的使用寿命及其确定依据、摊销方法为：

项目	使用寿命 (年)	确定依据	摊销方法
软件系统	10 年	预期经济利益年限	直线法
专利权	10 年	预期经济利益年限	直线法

本集团至少在每年年度终了对使用寿命有限的无形资产的使用寿命及摊销方法进行复核。

本集团将无法预见未来经济利益期限的无形资产视为使用寿命不确定的无形资产，并对这类无形资产不予摊销。截至资产负债表日，本集团没有使用寿命不确定的无形资产。

(2) 研发支出

本集团内部研究开发项目的支出分为研究阶段支出和开发阶段支出。研究阶段的支出，于发生时计入当期损益。开发阶段的支出，同时满足下列条件的，确认为无形资产：

- (a) 完成该无形资产以使其能够使用或出售在技术上具有可行性；
- (b) 具有完成该无形资产并使用或出售的意图；
- (c) 无形资产产生经济利益的方式，包括能够证明运用该无形资产生产的产品存在市场或无形资产自身存在市场，无形资产将在内部使用的，能证明其有用性；
- (d) 有足够的技术、财务资源和其他资源支持，以完成该无形资产的开发，并有能力使用或出售该无形资产；
- (e) 归属于该无形资产开发阶段的支出能够可靠地计量。

资本化开发支出按成本减去减值准备（参见附注五、18）在资产负债表内列示。其他开发费用则在其产生的期间内确认为费用。

研发过程中产出的产品或副产品对外销售，按照《企业会计准则第 14 号——收入》、《企业会计准则第 1 号——存货》等规定，对相关的收入和成本分别进行会计处理，计入当期损益。

18、除存货及金融资产外的其他资产减值

除存货及金融资产外，本集团在资产负债表日根据内部及外部信息以确定下列长期资产是否存在减值的迹象，包括：

- 固定资产
- 在建工程
- 使用权资产
- 无形资产
- 采用成本模式计量的投资性房地产
- 长期股权投资
- 长期待摊费用
- 其他非流动资产等

本集团对存在减值迹象的资产进行减值测试，估计资产的可收回金额。此外，无论是否存在减值迹象，本集团至少每年对尚未达到可使用状态的无形资产估计其可收回金额，于每年年度终了对使用寿命不确定的无形资产估计其可收回金额。

可收回金额是指资产（或资产组、资产组组合，下同）的公允价值（参见附注五、20）减去处置费用后的净额与资产预计未来现金流量的现值两者之间较高者。

资产组由创造现金流入相关的资产组成，是可以认定的最小资产组合，其产生的现金流入基本上独立于其他资产或者资产组。

资产预计未来现金流量的现值，按照资产在持续使用过程中和最终处置时所产生的预计未来现金流量，选择恰当的税前折现率对其进行折现后的金额加以确定。

可收回金额的估计结果表明，资产的可收回金额低于其账面价值的，资产的账面价值会减记至可收回金额，减记的金额确认为资产减值损失，计入当期损益，同时计提相应的资产减值准备。与资产组或者资产组组合相关的减值损失，先抵减分摊至该资产组或者资产组组合中商誉的账面价值，再根据资产组或者资产组组合中除商誉之外的其他各项资产的账面价值所占比重，按比例抵减其他各项资产的账面价值，但抵减后的各资产的账面价值不得低于该资产的公允价值减去处置费用后的净额（如可确定的）、该资产预计未来现金流量的现值（如可确定的）和零三者之中最高者。

资产减值损失一经确认，在以后会计期间不会转回。

19、长期待摊费用

本集团将已发生且受益期在一年以上的各项费用确认为长期待摊费用。长期待摊费用在受益期限内分期平均摊销。

20、公允价值的计量

除特别声明外，本集团按下述原则计量公允价值：

公允价值是指市场参与者在计量日发生的有序交易中，出售一项资产所能收到或者转移一项负债所需支付的价格。

本集团估计公允价值时，考虑市场参与者在计量日对相关资产或负债进行定价时考虑的特征（包括资产状况及所在位置、对资产出售或者使用的限制等），并采用在当前情况下适用并且有足够可利用数据和其他信息支持的估值技术。使用的估值技术主要包括市场法、收益法和成本法。

21、职工薪酬

(1) 短期薪酬

本集团在职工提供服务的会计期间，将实际发生或按规定的基准和比例计提的职工工资、奖金、医疗保险费、工伤保险费和生育保险费等社会保险费和住房公积金，确认为负债，并计入当期损益或相关资产成本。

(2) 离职后福利-设定提存计划

本集团所参与的设定提存计划是按照中国有关法规要求，本集团职工参加的由政府机构设立管理的社会保障体系中的基本养老保险。基本养老保险的缴费金额按国家规定的基准和比例计算。本集团在职工提供服务的会计期间，将应缴存的金额确认为负债，并计入当期损益或相关资产成本。

(3) 辞退福利

本集团在职工劳动合同到期之前解除与职工的劳动关系，或者为鼓励职工自愿接受裁减而提出给予补偿的建议，在下列两者孰早日，确认辞退福利产生的负债，同时计入当期损益：

- 本集团不能单方面撤回因解除劳动关系计划或裁减建议所提供的辞退福利时；
- 本集团有详细、正式的涉及支付辞退福利的重组计划；并且，该重组计划已开始实施，或已向受其影响的各方通告了该计划的主要内容，从而使各方形成了对本集团将实施重组的合理预期时。

22、预计负债

如果与或有事项相关的义务是本集团承担的现时义务，且该义务的履行很可能会导致经济利益流出本集团，以及有关金额能够可靠地计量，则本集团会确认预计负债。

预计负债按照履行相关现时义务所需支出的最佳估计数进行初始计量。对于货币时间价值影响重大的，预计负债以预计未来现金流量折现后的金额确定。在确定最佳估计数时，本集团综合考虑了与或有事项有关的风险、不确定性和货币时间价值等因素。所需支出存在一个连续范围，且该范围内各种结果发生的可能性相同的，最佳估计数按照该范围内的中间值确定；在其他情况下，最佳估计数分别按照下列情况处理：

- 或有事项涉及单个项目的，按照最可能发生金额确定。
- 或有事项涉及多个项目的，按照各种可能结果及相关概率计算确定。

本集团在资产负债表日对预计负债的账面价值进行复核，并按照当前最佳估计数对该账面价值进行调整。

23、股份支付

(1) 股份支付的种类

本集团的股份支付为以权益结算的股份支付。

(2) 实施股份支付计划的相关会计处理

-以权益结算的股份支付

本集团以股份或其他权益工具作为对价换取职工提供服务时，以授予职工权益工具在授予日公允价值计量。对于授予后立即可行权的股份支付交易，本集团在授予日按照权益工具的公允价值计入相关成本或费用，相应增加资本公积。对于授予后完成等待期内的服务或达到规定业绩条件才可行权的股份支付交易，本集团在等待期内的每个资产负债表日，根据最新取得的可行权职工人数变动等后续信息对可行权权益工具数量作出最佳估计，以此基础按照权益工具授予日的公允价值，将当期取得的服务计入相关成本或费用，并相应计入资本公积。

当本集团接受服务但没有结算义务，并且授予职工的是本公司最终控制方或其控制的除本集团外的子公司的权益工具时，本集团将此股份支付计划作为权益结算的股份支付处理。

24、收入

收入是本集团在日常活动中形成的、会导致股东权益增加且与股东投入资本无关的经济利益的总流入。

本集团在履行了合同中的履约义务，即在客户取得相关商品或服务的控制权时，确认收入。

合同中包含两项或多项履约义务的，本集团在合同开始日，按照各单项履约义务所承诺商品或服务的单独售价的相对比例，将交易价格分摊至各单项履约义务，按照分摊至各单项履约义务的交易价格计量收入。

交易价格是本集团因向客户转让商品或服务而预期有权收取的对价金额，不包括代第三方收取的款项。本集团确认的交易价格不超过在相关不确定性消除时累计已确认收入极可能不会发生重大转回的金额。

满足下列条件之一时，本集团属于在某一时段内履行履约义务，否则，属于在某一时点履行履约义务：

-客户在本集团履约的同时即取得并消耗本集团履约所带来的经济利益；

-客户能够控制本集团履约过程中在建的商品；

-本集团履约过程中所产出的商品具有不可替代用途，且本集团在整个合同期间内有权就累计至今已完成的履约部分收取款项。

对于在某一时段内履行的履约义务，本集团在该段时间内按照履约进度确认收入。履约进度不能合理确定时，本集团已经发生的成本预计能够得到补偿的，按照已经发生的成本金额确认收入，直到履约进度能够合理确定为止。

对于在某一时点履行的履约义务，本集团在客户取得相关商品或服务控制权时点确认收入。在判断客户是否已取得商品或服务控制权时，本集团会考虑下列迹象：

-本集团就该商品或服务享有现时收款权利；

-本集团已将该商品的实物转移给客户；

- 本集团已将该商品的法定所有权或所有权上的主要风险和报酬转移给客户；
- 客户已接受该商品或服务。

本集团已收或应收客户对价而应向客户转让商品或服务的义务作为合同负债列示。

与本集团取得收入的主要活动相关的具体会计政策描述如下：

(1) 销售商品

本集团主要从事自有品牌的移动设备周边产品、智能硬件产品等消费电子产品的自主研发、设计和销售。

(a) 线上销售

对于线上 B2C 模式销售，客户为商品的最终消费者，销售平台负责将货物配送给客户或者由本集团委托物流公司配送交货给客户。销售平台负责将货物配送给客户时，本集团提供商品供电子商务平台销售，未售出商品的所有权仍归属于本集团，消费者直接向电子商务平台下单并付款，电子商务平台收到订单后通过自有或第三方物流向消费者发货，本集团根据电子商务平台提供的销售信息于客户取得相关商品控制权时确认收入，并定期和电子商务平台结算销售款项。本集团委托物流公司配送交货给客户时，本集团通过线上电子商务平台收到客户订单及付款后委托第三方物流向客户发货，于客户取得相关商品控制权时确认收入。

对于电商入仓模式销售，本集团的客户是京东等自营电子商务平台。消费者直接向电子商务平台下单并付款，电子商务平台收到消费者结算款项后通过自有或第三方物流向消费者直接发货。本集团根据电子商务平台提供的平台结算清单确认收入。

(b) 线下销售

对于线下销售，客户与本集团签订合同后直接向本集团下订单，合同中仅包含产品销售一项履约义务。本集团以合同约定的交货方式向客户发货，根据合同的约定及国际贸易规则在客户收货时完成履约义务，将相关商品的控制权转移给客户，于此时确认收入。

对于附有销售退回条款的销售，本集团在客户取得相关商品控制权时，按照因向客户转让商品而预期有权收取的对价金额（即，不包含预期因销售退回将退还的金额）确认收入，按照预期因销售退回将退还的金额确认负债；同时，按照预期将退回商品转让时的账面价值，扣除收回该商品预计发生的成本（包括退回商品的价值减损）后的余额，确认为一项资产，按照所转让商品转让时的账面价值，扣除上述资产成本的净额结转成本。每一资产负债表日，本集团重新估计未来销售退回情况，如有变化，作为会计估计变更进行会计处理。

附有质量保证条款的合同，本集团对其所提供的质量保证的性质进行分析，如果质量保证在向客户保证所销售的商品符合既定标准之外提供了一项单独服务，本集团将其作为单项履约义务。否则，本集团按照《企业会计准则第 13 号——或有事项》的规定进行会计处理。

25、合同成本

为取得合同发生的增量成本是指本集团不取得合同就不会发生的成本（如销售佣金等）。该成本预期能够收回的，本集团将其作为合同取得成本确认为一项资产。本集团为取得合同发生的、除预期能够收回的增量成本之外的其他支出于发生时计入当期损益。

为履行合同发生的成本，不属于存货等其他企业会计准则规范范围且同时满足下列条件的，本集团将其作为合同履约成本确认为一项资产：

- 该成本与一份当前或预期取得的合同直接相关，包括直接人工、直接材料、制造费用（或类似费用）、明确由客户承担的成本以及仅因该合同而发生的其他成本；
- 该成本增加了本集团未来用于履行履约义务的资源；
- 该成本预期能够收回。

合同取得成本确认的资产和合同履约成本确认的资产（以下简称“与合同成本有关的资产”）采用与该资产相关的商品或服务收入确认相同的基础进行摊销，计入当期损益。摊销期限不超过一年则在发生时计入当期损益。

当与合同成本有关的资产的账面价值高于下列两项的差额时，本集团对超出部分计提减值准备，并确认为资产减值损失：

- 本集团因转让与该资产相关的商品或服务预期能够取得的剩余对价；
- 为转让该相关商品或服务估计将要发生的成本。

26、政府补助

政府补助在能够满足政府补助所附条件，并能够收到时，予以确认。

政府补助为货币性资产的，按照收到或应收的金额计量。政府补助为非货币性资产的，按照公允价值计量。

本集团取得的、用于购建或以其他方式形成长期资产的政府补助作为与资产相关的政府补助。本集团取得的与资产相关之外的其他政府补助作为与收益相关的政府补助。与资产相关的政府补助，本集团将其确认为递延收益，并在相关资产使用寿命内按照合理、系统的方法分期计入其他收益或营业外收入。与收益相关的政府补助，如果用于补偿本集团以后期间的相关成本费用或损失的，本集团将其确认为递延收益，并在确认相关成本费用或损失的期间，计入其他收益或营业外收入；否则直接计入其他收益或营业外收入。

27、所得税

除因企业合并和直接计入所有者权益（包括其他综合收益）的交易或者事项产生的所得税外，本集团将当期所得税和递延所得税计入当期损益。

当期所得税是按本年应税所得额，根据税法规定的税率计算的预期应交所得税，加上以往年度应付所得税的调整。

资产负债表日，如果本集团拥有以净额结算的法定权利并且意图以净额结算或取得资产、清偿负债同时进行，那么当期所得税资产及当期所得税负债以抵销后的净额列示。

递延所得税资产与递延所得税负债分别根据可抵扣暂时性差异和应纳税暂时性差异确定。暂时性差异是指资产或负债的账面价值与其计税基础之间的差额，包括能够结转以后年度的可抵扣亏损和税款抵减。递延所得税资产的确认以很可能取得用来抵扣可抵扣暂时性差异的应纳税所得额为限。

如果单项交易不是企业合并，交易发生时既不影响会计利润也不影响应纳税所得额（或可抵扣亏损），且初始确认的资产和负债并未导致产生等额应纳税暂时性差异和可抵扣暂时性差异，则该项交易中产生的暂时性差异不会产生递延所得税。商誉的初始确认导致的暂时性差异也不产生相关的递延所得税。

资产负债表日，本集团根据递延所得税资产和负债的预期收回或结算方式，依据已颁布的税法规定，按照预期收回该资产或清偿该负债期间的适用税率计量该递延所得税资产和负债的账面金额。

资产负债表日，本集团对递延所得税资产的账面价值进行复核。如果未来期间很可能无法获得足够的应纳税所得额用以抵扣递延所得税资产的利益，则减记递延所得税资产的账面价值。在很可能获得足够的应纳税所得额时，减记的金额予以转回。

资产负债表日，递延所得税资产及递延所得税负债在同时满足以下条件时以抵销后的净额列示：

- 纳税主体拥有以净额结算当期所得税资产及当期所得税负债的法定权利；
- 递延所得税资产及递延所得税负债是与同一税收征管部门对同一纳税主体征收的所得税相关或者是对不同的纳税主体相关，但在未来每一具有重要性的递延所得税资产及负债转回的期间内，涉及的纳税主体意图以净额结算当期所得税资产和负债或是同时取得资产、清偿负债。

28、租赁

在合同开始日，本集团评估合同是否为租赁或者包含租赁。如果合同中一方让渡了在一定期间内控制一项或多项已识别资产使用的权利以换取对价，则该合同为租赁或者包含租赁。

合同中同时包含多项单独租赁的，承租人和出租人将合同予以分拆，并分别对各项单独租赁进行会计处理。合同中同时包含租赁和非租赁部分的，承租人和出租人将租赁和非租赁部分进行分拆。

(1) 本集团作为承租人

在租赁期开始日，本集团对租赁确认使用权资产和租赁负债。

本集团使用直线法对使用权资产计提折旧。对能够合理确定租赁期届满时取得租赁资产所有权的，本集团在租赁资产剩余使用寿命内计提折旧。否则，租赁资产在租赁期与租赁资产剩余使用寿命两者孰短的期间内计提折旧。

租赁负债按照租赁期开始日尚未支付的租赁付款额的现值进行初始计量，折现率为租赁内含利率。无法确定租赁内含利率的，采用本集团增量借款利率作为折现率。

本集团按照固定的周期性利率计算租赁负债在租赁期内各期间的利息费用，并计入当期损益或相关资产成本。未纳入租赁负债计量的可变租赁付款额在实际发生时计入当期损益或相关资产成本。

租赁期开始日后，发生下列情形的，本集团按照变动后租赁付款额的现值重新计量租赁负债：

- 根据担保余值预计的应付金额发生变动；
- 用于确定租赁付款额的指数或比率发生变动；
- 本集团对购买选择权、续租选择权或终止租赁选择权的评估结果发生变化，或续租选择权或终止租赁选择权的实际行使情况与原评估结果不一致。

在对租赁负债进行重新计量时，本集团相应调整使用权资产的账面价值。使用权资产的账面价值已调减至零，但租赁负债仍需进一步调减的，本集团将剩余金额计入当期损益。

本集团已选择对短期租赁（租赁期不超过 12 个月的租赁）和低价值资产租赁（单项租赁资产为全新资产时价值较低）不确认使用权资产和租赁负债，并将相关的租赁付款额在租赁期内各个期间按照直线法计入当期损益或相关资产成本。

(2) 本集团作为出租人

在租赁开始日，本集团将租赁分为融资租赁和经营租赁。融资租赁是指无论所有权最终是否转移但实质上转移了与租赁资产所有权有关的几乎全部风险和报酬的租赁。经营租赁是指除融资租赁以外的其他租赁。

本集团作为转租出租人时，基于原租赁产生的使用权资产，而不是原租赁的标的资产，对转租赁进行分类。如果原租赁为短期租赁且本集团选择对原租赁应用上述短期租赁的简化处理，本集团将该转租赁分类为经营租赁。

融资租赁下，在租赁期开始日，本集团对融资租赁确认应收融资租赁款，并终止确认融资租赁资产。

本集团按照固定的周期性利率计算并确认租赁期内各个期间的利息收入。未纳入租赁投资净额计量的可变租赁付款额在实际发生时计入当期损益。

经营租赁的租赁收款额在租赁期内按直线法确认为租金收入。未计入租赁收款额的可变租赁付款额在实际发生时计入当期损益。

29、股利分配

资产负债表日后，经审议批准的利润分配方案中拟分配的股利或利润，不确认为资产负债表日的负债，在附注中单独披露。

30、关联方

一方控制、共同控制另一方或对另一方施加重大影响，以及两方或两方以上同受一方控制、共同控制的，构成关联方。关联方可为个人或企业。仅仅同受国家控制而不存在其他关联方关系的企业，不构成关联方。

此外，本公司同时根据证监会颁布的《上市公司信息披露管理办法》确定本集团或本公司的关联方。

31、分部报告

本集团以内部组织结构、管理要求、内部报告制度为依据确定经营分部。如果两个或多个经营分部存在相似经济特征且同时在各单项产品或劳务的性质、生产过程的性质、产品或劳务的客户类型、销售产品或提供劳务的方式、生产产品及提供劳务受法律及行政法规的影响等方面具有相同或相似性的，可以合并为一个经营分部。本集团以经营分部为基础考虑重要性原则后确定报告分部。

本集团在编制分部报告时，分部间交易收入按实际交易价格为基础计量。编制分部报告所采用的会计政策与编制本集团财务报表所采用的会计政策一致。

32、套期会计

套期会计方法，是指将套期工具和被套期项目产生的利得或损失在相同会计期间计入当期损益 (或其他综合收益) 以反映风险管理活动影响的方法。

被套期项目是使本集团面临公允价值或现金流量变动风险，且被指定为被套期对象的、能够可靠计量的项目。本集团指定为被套期项目有使本集团面临外汇风险的以固定外币金额进行的购买或销售的确定承诺等。

套期工具是本集团为进行套期而指定的、其公允价值或现金流量变动预期可抵销被套期项目的公允价值或现金流量变动的金融工具。对于外汇风险套期，本集团也将非衍生金融资产 (选择以公允价值计量且其变动计入其他综合收益的非交易性权益工具投资除外) 或非衍生金融负债的外汇风险成分指定为套期工具。

本集团在套期开始日及以后期间持续地对套期关系是否符合套期有效性要求进行评估。套期同时满足下列条件时，本集团认定套期关系符合套期有效性要求：

- 被套期项目和套期工具之间存在经济关系；
- 被套期项目和套期工具经济关系产生的价值变动中，信用风险的影响不占主导地位；
- 套期关系的套期比率，应当等于企业实际套期的被套期项目数量与对其进行套期的套期工具实际数量之比。

套期关系由于套期比率的原因而不再符合套期有效性要求，但指定该套期关系的风险管理目标没有改变的，本集团进行套期关系再平衡，对已经存在的套期关系中被套期项目或套期工具的数量进行调整，以使套期比率重新符合套期有效性要求。

发生下列情形之一的，本集团终止运用套期会计：

- 因风险管理目标发生变化，导致套期关系不再满足风险管理目标；
- 套期工具已到期、被出售、合同终止或已行使；
- 被套期项目与套期工具之间不再存在经济关系，或者被套期项目和套期工具经济关系产生的价值变动中，信用风险的影响开始占主导地位；
- 套期关系不再满足运用套期会计方法的其他条件。

现金流量套期

现金流量套期是指对现金流量变动风险敞口进行的套期。套期工具产生的利得或损失中属于套期有效的部分，本集团将其作为现金流量套期储备，计入其他综合收益。现金流量套期储备的金额为下列两项的绝对额中较低者：

- 套期工具自套期开始的累计利得或损失；
- 被套期项目自套期开始的预计未来现金流量现值的累计变动额。

每期计入其他综合收益的现金流量套期储备的金额为当期现金流量套期储备的变动额。

套期工具产生的利得或损失中属于套期无效的部分，计入当期损益。

被套期项目为预期交易，且该预期交易使本集团随后确认一项非金融资产或非金融负债的，或者非金融资产或非金融负债的预期交易形成一项适用于公允价值套期会计的确定承诺时，本集团将原在其他综合收益中确认的现金流量套期储备金额转出，计入该资产或负债的初始确认金额。

对于不属于上述情况的现金流量套期，本集团在被套期的预期现金流量影响损益的相同期间，将原在其他综合收益中确认的现金流量套期储备金额转出，计入当期损益。

当本集团对现金流量套期终止运用套期会计时，在其他综合收益中确认的累计现金流量套期储备金额，按照下列会计政策进行处理：

- 被套期的未来现金流量预期仍然会发生的，累计现金流量套期储备的金额予以保留，并按照上述现金流量套期的会计政策进行会计处理；
- 被套期的未来现金流量预期不再发生的，累计现金流量套期储备的金额从其他综合收益中转出，计入当期损益。

33、主要会计估计及判断

编制财务报表时，本集团管理层需要运用估计和假设，这些估计和假设会对会计政策的应用及资产、负债、收入及费用的金额产生影响。实际情况可能与这些估计不同。本集团管理层对估计涉及的关键假设和不确定因素的判断进行持续评估，会计估计变更的影响在变更当期和未来期间予以确认。

(1) 主要会计估计

除投资性房地产、固定资产、无形资产及长期待摊费用等资产的折旧及摊销（参见附注五、13、14、17和19）和各类资产减值（参见附注七、4、5、6、7、8和9以及附注十八、1、2和3）涉及的会计估计外，其他主要的会计估计如下：

- (i) 附注七、17 - 递延所得税资产的确认；
- (ii) 附注七、30 - 其他流动负债中的销售退回和产品质量保证的估计；
- (iii) 附注七、35 - 预计负债
- (iv) 附注十二 - 金融工具公允价值估值；及
- (v) 附注十四 - 股份支付。

(2) 主要会计判断

在编制本财务报表时，管理层对本集团会计政策的运用作出重大判断。主要包括：

- (i) 附注十二、公允价值的披露。
- (ii) 十、1 对其他主体实施控制、共同控制或重大影响的重大判断和假设。

34、主要会计政策、会计估计的变更

(1) 主要会计政策变更

本年度无重要的会计政策的变更。

(2) 主要会计估计变更

本年度无重要的会计估计的变更。

六、税项

1、主要税种及税率

税种	计税依据	税率
增值税	按税法规定计算的销售货物和应税劳务收入为基础计算销项税额，在扣除当期允许抵扣的进项税额后，差额部分为应交增值税	应税收入按 13%或 6%的税率计算销项税，并按扣除当期允许抵扣的进项税额后的差额计缴增值税；出口货物享受“免、退”税收政策
境外间接税	根据不同国家与地区的法规要求根据适用税率计缴	美国及加拿大：适用各州的流转税率；日本：10%；德国：19%；英国：20%；澳大利亚：10%
城市维护建设税	按实际缴纳的增值税计征	7%
教育费附加	按实际缴纳的增值税计征	3%
地方教育附加	按实际缴纳的增值税计征	2%
企业所得税	按应纳税所得额计征	中国大陆：15%或 25%；中国香港：8.25%或 16.5%；海外：0%-35%

注：本公司及境内子公司适用的法定税率为 25%，除附注六、2 所述享受税收优惠的纳税主体外，本集团内存在执行不同企业所得税税率纳税的主体列示如下：

纳税主体名称	注册地	所得税税率
Anker Innovations Limited 等子公司	香港	纳税所得额 200 万港币以内适用 8.25%，200 万港币以上适用 16.5%
Fantasia Trading LLC 等子公司	美国	联邦所得税：21%；州所得税：适用各州的所得税率
Anker Technology (UK) Ltd.等子公司	英国	25%
Anker Japan Co., Ltd.等子公司	日本	法人税率为 23.2%；另外有地方法人税、事业税、地方法人特别税等
Anker Innovations Deutschland GmbH 等子公司	德国	15.825%；另有交易税 8.75%-20.3%不等
ANKER INNOVATIONS (VIETNAM) CO., LTD.	越南	20%
Anker Malta Holdings Co., Ltd. (以下简称“Anker Malta Holdings”) 和 Anker Innovation (Malta) Co., Ltd. (以下简称“Anker Innovation Malta”)	马耳他	35%
Anker Innovations (Netherlands) B.V.	荷兰	25.8%
Anker Innovations Australia Pty Ltd.等子公司	澳大利亚	30%
Anker Holding Limited 等子公司	开曼群岛	0%
ANKER MEA - FZE 等子公司	阿拉伯联合酋长国	9%
ANKER TECHNOLOGY (SG) PTE. LTD.等子公司	新加坡	17%
Anker Innovations Korea Co., Ltd.	韩国	根据应纳税所得额适用 9%~24%
ANKER INNOVATIONS CANADA CO., LTD.等子公司	加拿大	省所得税：适用各省的所得税率；联邦所得税：15%
ANKER INNOVATIONS CHILE SPA	智利	27%
ANKER INNOVATIONS (MALAYSIA) SDN.BHD	马来西亚	24%
ANKER INNOVATIONS BRAZIL LTDA	巴西	34%
ANKER TECHNOLOGY POLAND LIMITED LIABILITY COMPANY	波兰	19%
Anker Innovations Nordic AB	瑞典	20.60%
ANKER INNOVATIONS MEXICO, SOCIEDAD DE RESPONSABILIDAD LIMITADA DE CAPITAL VARIABLE 等子公司	墨西哥	30%
Anker Innovations Turkey Domestic And Foreign Trading Limited Company	土耳其	25%
ANKER TECHNOLOGY (THAILAND) CO., LTD.	泰国	20%
ANKER INNOVATIONS S.R.L.	阿根廷	25%
Anker Innovations Philippines Inc.	菲律宾	25%

2、税收优惠

(1) 安克创新

根据《中华人民共和国企业所得税法》第 28 条第 2 款的规定：“国家需要重点扶持的高新技术企业，减按 15% 的税率征收企业所得税”。本公司于 2025 年 12 月 8 日取得湖南省科学技术厅、湖南省财政厅、国家税务总局湖南省税务局颁发的编号为 GR202543000114 号的高新技术企业证书，认定为国家级高新技术企业，认定有效期为 3 年，根据税法之规定，本公司 2025 年执行 15% 的企业所得税税率 (2024: 15%)。

根据长沙市国家税务局于 2016 年 11 月 10 日出具的《税务事项通知书》(税通 [长国税通 [2016]2808 号])，本公司就其离岸服务外包业务适用增值税零税率。

(2) 海翼智新

本公司之子公司深圳海翼智新科技有限公司 (以下简称“海翼智新”) 于 2025 年 12 月 25 日取得深圳市科技创新委员会、深圳市财政局、国家税务总局深圳市税务局颁发的编号为 GR202544204859 号的高新技术企业证书，认定为国家级高新技术企业，认定有效期为 3 年。根据税法之规定，海翼智新 2025 年执行 15% 的企业所得税税率 (2024: 15%)。

根据深圳市南山区国家税务局于 2017 年 12 月 1 日出具的《税务事项通知书》(深国税南通 [2017]20171130174405204865 号)，海翼智新就其离岸服务外包业务免征增值税。

(3) 小型微利企业

根据《财政部税务总局关于进一步支持小微企业和个体工商户发展有关税费政策的公告》(2023 年第 12 号) 规定：小型微利企业减按 25% 计算应纳税所得额，按 20% 的税率缴纳企业所得税政策，延续执行至 2027 年 12 月 31 日。本集团本年适用该税收优惠政策的子公司列示如下：

适用小型微利企业税率纳税主体名称	
深圳海翼翱翔科技有限公司	深圳市马赫创新科技有限责任公司
湖南安克智瑞制造有限公司	深圳市悠飞智能科技有限公司
安克创新商务服务 (海南) 有限公司	深圳市声阔创新科技有限公司
深圳市安克智高科技有限公司	

(4) Anker Malta Holdings 及 Anker Innovation Malta

根据马耳他所得税法的相关规定，对于符合条件的纳税主体，可以适用特定的优惠税率。2025 年度及 2024 年度，本公司的马耳他子公司 Anker Malta Holdings 和 Anker Innovation Malta 符合享受上述优惠税率的条件。

(5) 海翼软件

本公司之子公司深圳市海翼软件有限责任公司 (以下简称“海翼软件”)，增值税一般纳税人销售其自行开发生产的软件产品，根据《财政部国家税务总局关于软件产品增值税政策的通知》(财税〔2011〕100 号)，可按 13% 税率征收增值税后，对其增值税实际税负超过 3% 的部分享受即征即退政策。

本公司之子公司深圳市海翼软件有限责任公司 (以下简称“海翼软件”) 于 2025 年 12 月 25 日取得深圳市科技创新委员会、深圳市财政局、国家税务总局深圳市税务局颁发的编号为 GR202544206260 号的高新技术企业证书, 认定为国家级高新技术企业, 认定有效期为 3 年。根据税法之规定, 海翼软件 2025 年执行 15% 的企业所得税税率 (2024: 25%)。

七、合并财务报表项目注释

1、货币资金

单位: 元

项目	2025 年 12 月 31 日	2024 年 12 月 31 日
库存现金	-	-
银行存款	3,169,044,671.12	2,222,701,717.70
其他货币资金	487,464,644.16	310,882,152.35
存放财务公司款项	-	-
合计	3,656,509,315.28	2,533,583,870.05
其中: 存放在境外的款项总额	3,033,471,601.24	1,787,546,791.57

于 2025 年 12 月 31 日, 本集团其他货币资金中存放于证券结算账户的存出投资款等值人民币 9,768,652.01 元 (2024 年 12 月 31 日: 9,992,646.51 元), 存放于第三方结算平台款项等值人民币 170,777,198.45 元 (2024 年 12 月 31 日: 96,009,895.92 元), 可以随时支取。其余为受限的货币资金, 其中人民币 5,610,983.23 元作为质押用于开立应付票据 (2024 年 12 月 31 日: 33,530,549.89 元), 本年末无短期借款质押金 (2024 年 12 月 31 日: 52,750,483.66 元), 人民币 1,747.18 元为信托资金 (2024 年 12 月 31 日: 1,788,200.00 元), 其他等值人民币 221,784,051.78 元为海关保函保证金 (2024 年 12 月 31 日: 116,810,376.37 元); 其他等值人民币 64,937,596.54 元为诉讼保函保证金 (2024 年 12 月 31 日: 无); 其他等值人民币 5,779,447.96 元为房租保函保证金 (2024 年 12 月 31 日: 无); 其他等值人民币 8,804,967.01 元为购买远期外汇合约保证金 (2024 年 12 月 31 日: 无)。

于 2025 年 12 月 31 日, 本集团的银行存款中包括一年以内定期存款及应计利息为人民币 773,864,046.39 元 (2024 年 12 月 31 日: 无)。

于 2025 年 12 月 31 日及 2024 年 12 月 31 日, 存放在境外的资金汇回未有受到限制的情形。

2、交易性金融资产

单位：元

项目	2025 年 12 月 31 日	2024 年 12 月 31 日
以公允价值计量且其变动计入当期损益的金融资产		
其中：债务工具投资	1,790,908,851.23	2,232,153,561.14
权益工具投资	655,851,001.53	59,322,711.65
未到期远期外汇合约	20,235,805.69	39,231,320.43
合计	2,466,995,658.45	2,330,707,593.22

于 2025 年 12 月 31 日，本集团持有的交易性金融资产余额为人民币 2,466,995,658.45 元（2024 年 12 月 31 日：2,330,707,593.22 元），其中包括银行理财产品和资管计划合计人民币 1,790,908,851.23 元（2024 年 12 月 31 日：2,091,155,358.40 元），券商收益凭证人民币 0.00 元（2024 年 12 月 31 日：140,998,202.74 元）以及股权投资人民币 655,851,001.53 元（2024 年 12 月 31 日：59,322,711.65 元）和未到期远期外汇合约人民币 20,235,805.69 元（2024 年 12 月 31 日：39,231,320.43 元）。

3、衍生金融资产

单位：元

项目	2025 年 12 月 31 日	2024 年 12 月 31 日
远期外汇合约	131,685,919.86	-
合计	131,685,919.86	-

本集团通过与银行签订远期外汇合同，对预期外币销售所产生的外汇风险进行套期管理。关于套期业务的相关会计处理，具体可参见附注五、32。关于套期业务的相关披露，具体可参见附注十一、2。

4、应收账款

(1) 应收账款按客户类别分析如下

单位：元

客户类别	2025 年 12 月 31 日	2024 年 12 月 31 日
应收第三方	1,972,163,397.89	1,743,652,290.65
小计	1,972,163,397.89	1,743,652,290.65
减：坏账准备	99,539,857.69	89,452,195.23
合计	1,872,623,540.20	1,654,200,095.42

(2) 应收账款按账龄分析如下

单位：元

账龄	2025 年 12 月 31 日	2024 年 12 月 31 日
1 年以内 (含 1 年)	1,968,537,336.05	1,740,299,082.78
1 至 2 年 (含 2 年)	3,316,425.90	3,353,207.87
2 至 3 年 (含 3 年)	309,635.94	-
小计	1,972,163,397.89	1,743,652,290.65
减：坏账准备	99,539,857.69	89,452,195.23
合计	1,872,623,540.20	1,654,200,095.42

账龄自应收账款确认日起开始计算。

(3) 应收账款按坏账准备计提方法分类披露

单位：元

类别	2025 年 12 月 31 日				
	账面余额		坏账准备		账面价值
	金额	比例	金额	计提比例	
按单项计提坏账准备的应收账款	-	-	-	-	-
按组合计提坏账准备的应收账款	1,972,163,397.89	100.00%	99,539,857.69	5.05%	1,872,623,540.20
合计	1,972,163,397.89	100.00%	99,539,857.69	5.05%	1,872,623,540.20

单位：元

类别	2024 年 12 月 31 日				
	账面余额		坏账准备		账面价值
	金额	比例	金额	计提比例	
按单项计提坏账准备的应收账款	-	-	-	-	-
按组合计提坏账准备的应收账款	1,743,652,290.65	100.00%	89,452,195.23	5.13%	1,654,200,095.42
合计	1,743,652,290.65	100.00%	89,452,195.23	5.13%	1,654,200,095.42

(a) 按照信用风险特征组合计提坏账准备的组合类别及确定依据

本集团始终按照相当于整个存续期内预期信用损失的金额计量应收账款的减值准备，并以账龄与预期信用损失率对照表为基础计算其预期信用损失。根据本集团的历史经验，不同细分客户群体发生损失的情况没有显著差异，因此在计算预期信用损失时未进一步区分不同的客户群体。

(b) 按照单项计提坏账准备的单项计提判断标准

若某一对手方信用风险特征与组合中其他对手方显著不同，或该对手方信用风险特征发生显著变化，对应收该对手方款项按照单项计提损失准备。例如，当某对手方发生严重财务困难，应收该对手方款项的预期信用损失率已显著高于其所处于账龄区间的预期信用损失率时，对其单项计提损失准备。于 2025 年 12 月 31 日及 2024 年 12 月 31 日，本集团未有按单项计提坏账准备。

于 2025 年 12 月 31 日

单位：元

账龄	预期信用损失率	期末账面余额	期末减值准备
1 年以内 (含 1 年)	5.03%	1,968,537,336.05	99,115,323.89
1 至 2 年 (含 2 年)	10.00%	3,316,425.90	331,642.97
2 至 3 年 (含 3 年)	30.00%	309,635.94	92,890.83
合计		1,972,163,397.89	99,539,857.69

于 2024 年 12 月 31 日

单位：元

账龄	预期信用损失率	期末账面余额	期末减值准备
1 年以内 (含 1 年)	5.12%	1,740,299,082.78	89,116,874.44
1 至 2 年 (含 2 年)	10.00%	3,353,207.87	335,320.79
合计		1,743,652,290.65	89,452,195.23

违约损失率基于过去 3 年的实际信用损失经验计算，并根据历史数据收集期间的经济状况、当前的经济状况与本集团所认为的预计存续期内的经济状况三者之间的差异进行调整。

(4) 本期计提、收回或转回的坏账准备情况

本期计提坏账准备情况：

单位：元

类别	期初余额	本期变动金额				期末余额
		计提	收回或转回	核销	外币报表折算差	
按单项计提坏账准备	-	14,624,092.76	-	14,624,092.76	-	-
按组合计提坏账准备	89,452,195.23	26,687,768.24	14,635,976.77	-	-1,964,129.01	99,539,857.69
合计	89,452,195.23	41,311,861.00	14,635,976.77	14,624,092.76	-1,964,129.01	99,539,857.69

(5) 本期实际核销的应收账款情况

单位：元

项目	核销金额
实际核销的应收账款	14,624,092.76

本期实际核销的应收账款均为销售商品货物款项，由于本公司认为该类款项的回收具有重大不确定性，经管理层审批后进行了核销，相关款项均不是由于关联交易产生。

(6) 按欠款方归集的期末余额前五名的应收账款和合同资产情况

单位：元

单位名称	应收账款期末余额	合同资产期末余额	应收账款和合同资产期末余额	占应收账款和合同资产期末余额合计数的比例	应收账款坏账准备和合同资产减值准备期末余额
客户 1	141,944,282.44	-	141,944,282.44	7.20%	7,097,214.13
客户 2	104,926,905.93	-	104,926,905.93	5.32%	5,246,345.30
客户 3	98,255,175.64	-	98,255,175.64	4.98%	4,912,758.78
客户 4	96,350,702.40	-	96,350,702.40	4.89%	4,817,535.12
客户 5	88,173,095.50	-	88,173,095.50	4.47%	4,408,782.78
合计	529,650,161.91	-	529,650,161.91	26.86%	26,482,636.11

5、预付款项

(1) 预付款项按账龄列示

单位：元

账龄	2025 年 12 月 31 日		2024 年 12 月 31 日	
	金额	比例	金额	比例
1 年以内 (含 1 年)	68,875,466.47	97.90%	16,114,823.60	95.04%
1 至 2 年 (含 2 年)	643,411.65	0.92%	523,545.51	3.09%
2 至 3 年 (含 3 年)	283,691.30	0.40%	316,926.03	1.87%
3 至 4 年 (含 4 年)	547,558.93	0.78%	-	-
合计	70,350,128.35	100.00%	16,955,295.14	100.00%

账龄自预付款项确认日起开始计算。

于 2025 年 12 月 31 日及 2024 年 12 月 31 日，预付款项余额主要为预付第三方外协厂商的货款。

(2) 按预付对象归集的期末余额前五名的预付款情况

本集团 2025 年 12 月 31 日前五名的预付款项合计人民币 31,445,299.71 元 (2024 年 12 月 31 日：人民币 8,665,069.60 元)，占预付款项期末余额合计数的 44.70% (2024 年 12 月 31 日：51.11%)。

6、其他应收款

单位：元

项目	期末余额	期初余额
应收利息	-	-
应收股利	-	-
其他 (1)	141,833,280.78	126,612,165.92
合计	141,833,280.78	126,612,165.92

本年末其他应收款中无逾期未收回的应收利息(上年末：无)。

(1) 其他

1) 按客户类别列示如下

单位：元

项目	2025 年 12 月 31 日	2024 年 12 月 31 日
应收关联方	19,682,216.97	26,660,607.17
应收第三方	156,423,628.90	115,707,814.58
小计	176,105,845.87	142,368,421.75
减：坏账准备	34,272,565.09	15,756,255.83
合计	141,833,280.78	126,612,165.92

2) 按款项性质分类情况

单位：元

款项性质	2025 年 12 月 31 日	2024 年 12 月 31 日
保证金及押金	110,098,014.97	57,728,583.09
备用金	1,961,308.25	1,930,815.91
关联方借款	19,682,216.97	26,560,607.17
已交割未结算远期外汇合约	-	26,330,742.88
其他	44,364,305.68	29,817,672.70
小计	176,105,845.87	142,368,421.75
减：坏账准备	34,272,565.09	15,756,255.83
合计	141,833,280.78	126,612,165.92

本年末及上年末关联方借款系前期因处置子公司股权形成的其他应收款项。

3) 按账龄披露

单位：元

账龄	2025 年 12 月 31 日	2024 年 12 月 31 日
1 年以内 (含 1 年)	69,499,115.68	75,310,374.16
1 至 2 年 (含 2 年)	40,710,093.15	54,180,023.29
2 至 3 年 (含 3 年)	53,346,545.97	4,299,149.25
3 年以上	12,550,091.07	8,578,875.05
小计	176,105,845.87	142,368,421.75
减：坏账准备	34,272,565.09	15,756,255.83
合计	141,833,280.78	126,612,165.92

账龄自其他应收款确认日起开始计算。

4) 其他应收款按坏账准备计提方法分类披露

单位：元

类别	2025 年 12 月 31 日				
	账面余额		坏账准备		账面价值
	金额	比例	金额	计提比例	
按组合计提坏账准备	176,105,845.87	100.00%	34,272,565.09	19.46%	141,833,280.78
合计	176,105,845.87	100.00%	34,272,565.09	19.46%	141,833,280.78

单位：元

类别	2024 年 12 月 31 日				
	账面余额		坏账准备		账面价值
	金额	比例	金额	计提比例	
按组合计提坏账准备	142,368,421.75	100.00%	15,756,255.83	11.07%	126,612,165.92
合计	142,368,421.75	100.00%	15,756,255.83	11.07%	126,612,165.92

本集团始终按照相当于整个存续期内预期信用损失的金额计量其他应收款的减值准备，并以账龄与预期信用损失率对照表为基础计算其预期信用损失。根据本集团的历史经验，不同细分客户群体发生损失的情况没有显著差异，因此在计算预期信用损失时未进一步区分不同的客户群体。

于 2025 年 12 月 31 日

单位：元

账龄	预期信用损失率	期末账面余额	期末减值准备
1 年以内 (含 1 年)	6.47%	69,499,115.68	4,495,702.15
1 至 2 年 (含 2 年)	10.00%	40,710,093.15	4,071,009.31
2 至 3 年 (含 3 年)	30.00%	53,346,545.97	16,003,963.79
3 至 4 年 (含 4 年)	50.00%	4,044,126.71	2,021,913.43
4 年至 5 年 (含 5 年)	80.00%	4,129,939.73	3,303,951.78
5 年以上	100.00%	4,376,024.63	4,376,024.63
合计		176,105,845.87	34,272,565.09

于 2024 年 12 月 31 日

单位：元

账龄	预期信用损失率	期末账面余额	期末减值准备
1 年以内 (含 1 年)	4.54%	75,310,374.16	3,418,903.63
1 至 2 年 (含 2 年)	9.99%	54,180,023.29	5,413,574.32
2 至 3 年 (含 3 年)	30.06%	4,299,149.25	1,292,116.95
3 年至 4 年 (含 4 年)	50.32%	4,173,049.33	2,099,796.07
4 年至 5 年 (含 5 年)	80.00%	4,369,802.39	3,495,841.53
5 年以上	100.00%	36,023.33	36,023.33
合计		142,368,421.75	15,756,255.83

5) 本期计提、收回或转回的坏账准备情况

根据本集团的历史经验，不同细分群体发生损失的情况没有显著差异，因此在计算预期信用损失时未进一步区分不同群体组合。

单位：元

类别	期初余额	本期变动金额				期末余额
		计提	收回	核销	外币报表折算	
按组合计提坏账准备	15,756,255.83	19,396,259.61	55,140.61	-	-824,809.74	34,272,565.09

6) 本期实际核销情况

本期其他应收款未发生核销。

7) 按欠款方归集的期末余额前五名的情况

单位：元

单位名称	款项的性质	期末余额	账龄	占其他应收款期末余额合计数的比例	坏账准备期末余额
客户 1	关联方借款	19,682,216.97	2~3 年	11.18%	5,904,665.09
客户 2	保证金及押金	18,468,542.33	1 年以内	10.49%	923,427.12
客户 3	保证金及押金	11,842,325.27	2~3 年	6.72%	3,552,697.58
客户 4	应收出口退税	9,654,973.37	1 年内	5.48%	482,748.67
客户 5	保证金及押金	5,315,245.10	1 年以内, 1-2 年, 2-3 年, 3 年以上	3.02%	1,630,709.76
合计		64,963,303.04		36.89%	12,494,248.22

8) 因资金集中管理而列报于其他应收款

于 2025 年 12 月 31 日, 本集团其他应收款无资金集中管理相关的款项 (2024 年 12 月 31 日: 无)。

7、存货

(1) 存货分类

单位：元

项目	2025 年 12 月 31 日			2024 年 12 月 31 日		
	账面余额	存货跌价准备	账面价值	账面余额	存货跌价准备	账面价值
库存商品	5,306,291,566.68	364,996,905.04	4,941,294,661.64	3,321,288,619.15	124,100,391.17	3,197,188,227.98
发出商品	55,824,376.10	-	55,824,376.10	36,365,973.15	-	36,365,973.15
合计	5,362,115,942.78	364,996,905.04	4,997,119,037.74	3,357,654,592.30	124,100,391.17	3,233,554,201.13

本集团本年末存货余额中无确认为存货的数据资产 (2024 年 12 月 31 日: 无)。

本集团本年末存货余额中无借款费用资本化的金额 (2024 年 12 月 31 日: 无)。

本集团本年末无用于担保的存货 (2024 年 12 月 31 日: 无)。

上述存货预计于一年内流转。

(2) 存货跌价准备

单位：元

项目	期初余额	本期增加金额		本期减少金额		期末余额
		计提	其他	转回或转销	其他	
库存商品	124,100,391.17	364,996,905.04	-	124,100,391.17	-	364,996,905.04
合计	124,100,391.17	364,996,905.04	-	124,100,391.17	-	364,996,905.04

存货跌价准备的计提主要是因为存货陈旧过时或销售价格下降。本期转销是由于部分在以前年度已计提跌价准备的存货于本期因出售而转出相应已计提的跌价准备。

按组合计提存货跌价准备

单位：元

组合名称	2025 年 12 月 31 日			2024 年 12 月 31 日		
	期末余额	跌价准备	跌价准备计提比例	期初余额	跌价准备	跌价准备计提比例
库存商品	5,306,291,566.68	364,996,905.04	6.88%	3,321,288,619.15	124,100,391.17	3.74%
发出商品	55,824,376.10	-	-	36,365,973.15	-	-
合计	5,362,115,942.78	364,996,905.04	6.81%	3,357,654,592.30	124,100,391.17	3.70%

本集团按照可变现净值与成本孰低法作为计提存货跌价准备的依据，库存商品的可变现净值为估计售价减去估计将要发生的销售费用以及相关税费后的金额确定。本期末存货包括库存商品和发出商品，对于库存商品，本集团结合库存商品库龄、未来市场需求、产品的历史呆滞过时风险、产品更新迭代风险等因素综合评估存货的预估售价和可变现净值。对于发出商品，集团预估发出商品的跌价风险较小，因此未计提存货跌价准备。

8、其他流动资产

单位：元

项目	2025 年 12 月 31 日	2024 年 12 月 31 日
银行定期存单	1,663,955,379.72	1,641,656,907.11
固息票据	-	75,037,710.81
待申报出口退税	547,415,117.67	517,232,939.17
待抵扣进项税	452,080,015.56	161,680,575.88
应收退货成本	64,533,222.45	68,348,944.96
其他	21,426,026.43	7,979,029.94
合计	2,749,409,761.83	2,471,936,107.87

9、长期股权投资

于 2025 年 12 月 31 日，本集团的长期股权投资全部为对联营企业的投资。

单位：元

被投资单位	期初余额	本期增减变动								期末余额	减值准备 期末余额
		追加投资	减少 投资	权益法下确认的 投资损益 (损失 以-号列示)	其他综合收益 调整	其他权益变动	宣告发放现金 股利或利润	计提减值 准备	其他		
联营企业											
致欧家居科技股份有限公司 (简称“致欧科技”) (注)	342,420,314.76	-	-	26,816,227.34	1,180,047.95	-1,989,090.20	-13,230,990.00	-	-	355,196,509.85	-
北京阿米奥机器人科技有限公司	-	35,527,500.00	-	-1,166,410.03	-	1,549,023.25	-	-	-371,895.87	35,538,217.35	-
Cell Robotics INC.	30,379,531.59	-	-	-1,184,465.80	48,656.49	140,381.74	-	-	-640,789.12	28,743,314.90	-
JOYIN HOLDING LIMITED	53,533,518.15	-	-	5,419,940.89	-	244,759.96	-	-	-1,208,001.58	57,990,217.42	-
SHULEX LTD.	25,403,809.65	-	-	-5,406,000.33	-336,750.07	10,478,992.62	-	-	-498,699.18	29,641,352.69	-
湖南海翼电子商务有限公司 (简称“湖南海翼”) (注)	7,118,286.54	-	-	5,082,476.40	558,165.16	-	-	-	-	12,758,928.10	-
深圳天顶星智能信息技术有限公司 (注)	66,579,821.10	-	-	-4,486,538.56	7,797.58	-	-	-	-	62,101,080.12	-
合计	525,435,281.79	35,527,500.00	-	25,075,229.91	1,457,917.11	10,424,067.37	-13,230,990.00	-	-2,719,385.75	581,969,620.43	-

注：该联营企业同时也为本公司的联营企业。其中对于湖南海翼，本公司持有其 29.6% 的股权，本集团内其他子公司持有其 10% 的股权。

可收回金额按公允价值减去处置费用后的净额确定

不适用

可收回金额按预计未来现金流量的现值确定

不适用

10、其他非流动金融资产

单位：元

项目	2025 年 12 月 31 日	2024 年 12 月 31 日
以公允价值计量且其变动计入当期损益的金融资产	596,805,399.33	1,270,327,174.19
其中：权益工具投资	563,119,570.00	1,225,750,296.17
债务工具投资	33,685,829.33	44,576,878.02

其他非流动金融资产的权益工具投资主要为本集团持有的股权投资，本集团对持股比例低且无重大影响的股权投资采用公允价值计量且将其公允价值变动计入当期损益，上述股权投资预期持有超过一年，列示于其他非流动金融资产的权益工具投资。

11、投资性房地产

单位：元

项目	房屋、建筑物
一、账面原值	
1.期初余额	17,935,518.14
2.本期减少金额	-
3.期末余额	17,935,518.14
二、累计折旧	
1.期初余额	6,349,396.68
2.本期计提金额	896,989.58
3.本期减少金额	-
4.期末余额	7,246,386.26
三、账面价值	
1.期末账面价值	10,689,131.88
2.期初账面价值	11,586,121.46

于 2025 年 12 月 31 日，本集团未将上述房屋及建筑物抵押 (2024 年 12 月 31 日：无)。

于 2025 年 12 月 31 日，本集团无未办妥产权证书的投资性房地产 (2024 年 12 月 31 日：无)。

于 2025 年 12 月 31 日，本集团投资性房地产不存在减值迹象，无需计提减值准备 (2024 年 12 月 31 日：无)。

12、固定资产

单位：元

项目	房屋及建筑物	运输工具	电子设备及其他	合计
一、账面原值				
1.期初余额	37,518,769.37	1,826,897.80	217,482,144.92	256,827,812.09
2.本期增加金额	1,591,533,315.26	321,903.19	147,505,061.33	1,739,360,279.78
(1) 购置	-	321,903.19	147,505,061.33	147,826,964.52
(2) 在建工程转入	1,591,533,315.26	-	-	1,591,533,315.26
3.本期减少金额	-	42,719.85	16,877,710.78	16,920,430.63
(1) 处置或报废	-	42,719.85	16,877,710.78	16,920,430.63
4.外币报表折算差额	-	-38,647.54	-611,938.64	-650,586.18
5.期末余额	1,629,052,084.63	2,067,433.60	347,497,556.83	1,978,617,075.06
二、累计折旧				
1.期初余额	14,655,792.35	1,529,875.12	113,326,194.35	129,511,861.82
2.本期增加金额	21,769,276.24	215,449.38	55,334,420.89	77,319,146.51
(1) 计提	21,769,276.24	215,449.38	55,334,420.89	77,319,146.51
3.本期减少金额	-	42,719.85	11,899,249.68	11,941,969.53
(1) 处置或报废	-	42,719.85	11,899,249.68	11,941,969.53
4.外币报表折算差额	-	-33,322.16	-317,018.98	-350,341.14
5.期末余额	36,425,068.59	1,669,282.49	156,444,346.58	194,538,697.66
三、减值准备				
1.期初及期末余额	-	-	-	-
四、账面价值				
1.期末账面价值	1,592,627,016.04	398,151.11	191,053,210.25	1,784,078,377.40
2.期初账面价值	22,862,977.02	297,022.68	104,155,950.57	127,315,950.27

于 2025 年 12 月 31 日，账面净值为人民币 912,858,268.46 元的固定资产已作为本集团银行借款的抵押担保（2024 年 12 月 31 日：无）。

于 2025 年 12 月 31 日，本集团无融资租入和经营租赁租出的固定资产（2024 年 12 月 31 日：无）。

于 2025 年 12 月 31 日，本集团尚有账面净值为人民币 32,525,198.51 元（2024 年 12 月 31 日：无）的建筑物之权证或过户手续仍在办理中。本公司认为本集团有权合法及有效地占用或使用上述建筑物。

于 2025 年 12 月 31 日，本集团固定资产不存在减值迹象，无需计提减值准备（2024 年 12 月 31 日：无）。

13、在建工程

单位：元

项目	2025 年 12 月 31 日	2024 年 12 月 31 日
在建工程	5,303,785.61	1,492,761,733.51
合计	5,303,785.61	1,492,761,733.51

(1) 在建工程情况

单位：元

项目	2025 年 12 月 31 日			2024 年 12 月 31 日		
	账面余额	减值准备	账面价值	账面余额	减值准备	账面价值
深圳产品技术研发中心升级项目	-	-	-	1,492,761,733.51	-	1,492,761,733.51
装修工程	5,303,785.61	-	5,303,785.61	-	-	-
合计	5,303,785.61	-	5,303,785.61	1,492,761,733.51	-	1,492,761,733.51

2021 年本集团与深圳市润雪实业有限公司签署协议购买房产，主要用于集团办公和募投项目“深圳产品技术研发中心升级项目”建设，截至 2025 年 12 月 31 日，该房产已经完成转固。

(2) 重要在建工程项目本期变动情况

单位：元

项目名称	预算数	期初余额	本期增加金额	本期转入固定资产金额	本期其他减少金额	期末余额	工程累计投入占预算比例	工程进度	利息资本化累计金额	其中：本期利息资本化金额	本期利息资本化率	资金来源
深圳产品技术研发中心升级项目	1,601,675,250.02	1,492,761,733.51	98,771,581.75	1,591,533,315.26	-	-	100.00%	100.00%	-	-	-	自有资金、募集资金及银行借款
合计	1,601,675,250.02	1,492,761,733.51	98,771,581.75	1,591,533,315.26	-	-			-	-	-	

(3) 本期计提在建工程减值准备情况

于 2025 年 12 月 31 日及 2024 年 12 月 31 日，本集团在建工程不存在减值迹象，未进行减值测试。

(4) 在建工程的减值测试情况

不适用

14、使用权资产

单位：元

项目	房屋及建筑物
一、账面原值	
1.期初余额	234,740,591.96
2.本期增加金额	316,865,131.43
3.本期减少金额	97,549,137.01
4.外币报表折算差额	-3,916,608.52
5.期末余额	450,139,977.86
二、累计折旧	
1.期初余额	118,465,770.20
2.本期计提	94,344,669.16
3.本期减少金额	81,438,915.08
4.外币报表折算差额	-1,533,708.15
5.期末余额	129,837,816.13
三、减值准备	
1.期初余额	-
2.期末余额	-
四、账面价值	
1.期末账面价值	320,302,161.73
2.期初账面价值	116,274,821.76

本集团租用房屋及建筑物作为部分办公及研发场所，租赁期为 2 年至 7 年不等。本集团有关租赁活动的具体安排，参见附注七、61。

于 2025 年 12 月 31 日及 2024 年 12 月 31 日，本集团使用权资产不存在减值迹象，未进行减值测试，未计提减值准备。

15、无形资产

单位：元

项目	专利权	软件系统	合计
一、账面原值			
1.期初余额	9,500,000.00	40,222,978.63	49,722,978.63
2.本期购置	6,132,075.47	15,204,519.71	21,336,595.18
3.本期处置			
4.外币报表折算差额	-	-96,907.72	-96,907.72
5.期末余额	15,632,075.47	55,330,590.62	70,962,666.09
二、累计摊销			
1.期初余额	79,166.66	12,419,436.81	12,498,603.47
2.本期计提	1,001,100.62	4,884,543.08	5,885,643.70
3.本期处置	-	-	-
4.外币报表折算差额	-	-16,029.38	-16,029.38
5.期末余额	1,080,267.28	17,287,950.51	18,368,217.79
三、减值准备			
1.年初及期末余额	-	-	-
四、账面价值			
1.期末账面价值	14,551,808.19	38,042,640.11	52,594,448.30
2.期初账面价值	9,420,833.34	27,803,541.82	37,224,375.16

本集团本年无通过内部研发形成的无形资产（2024 年度：无）。

于 2025 年 12 月 31 日及 2024 年 12 月 31 日，本集团无形资产不存在减值迹象，未进行减值测试，未计提减值准备。

于 2025 年 12 月 31 日及 2024 年 12 月 31 日，本集团无确认为无形资产的数据资源。

16、长期待摊费用

单位：元

项目	期初余额	本期增加金额	本期摊销金额	外币报表折算	期末余额
租赁房屋的装修费	26,921,377.58	61,234,384.41	18,885,718.53	-282,174.46	68,987,869.00
其他	1,992,784.63	1,158,370.04	1,794,468.41	-33,249.99	1,323,436.27
小计	28,914,162.21	62,392,754.45	20,680,186.94	-315,424.45	70,311,305.27
减：减值准备	-	-	-	-	-
合计	28,914,162.21	62,392,754.45	20,680,186.94	-315,424.45	70,311,305.27

17、递延所得税资产、递延所得税负债

(1) 未经抵销的递延所得税资产

单位：元

项目	2025 年 12 月 31 日		2024 年 12 月 31 日	
	可抵扣暂时性差异	递延所得税资产	可抵扣暂时性差异	递延所得税资产
应付职工薪酬	1,339,055,569.50	207,658,140.09	1,092,761,479.89	166,069,732.42
内部交易未实现利润	460,014,195.77	110,958,024.21	761,998,358.71	197,749,896.04
资产/信用减值准备	493,508,088.93	115,906,956.94	228,207,826.45	51,930,507.15
预计负债/其他流动负债	486,408,830.02	119,445,982.44	413,310,481.96	97,922,532.97
递延收益	22,110,414.98	3,316,562.25	24,069,423.86	3,610,413.58
衍生金融工具	42,414,321.45	6,927,394.99	108,085,461.39	17,812,132.66
租赁负债	327,561,926.42	79,620,004.84	114,063,829.07	29,281,646.64
其他	89,761,774.21	24,237,903.82	56,632,053.19	17,220,904.59
合计	3,260,835,121.28	668,070,969.58	2,799,128,914.52	581,597,766.05

(2) 未经抵销的递延所得税负债

单位：元

项目	2025 年 12 月 31 日		2024 年 12 月 31 日	
	应纳税暂时性差异	递延所得税负债	应纳税暂时性差异	递延所得税负债
以公允价值计量且其变动计入当期损益的金融工具的公允价值变动	979,387,056.56	147,403,420.02	950,393,094.69	143,465,364.37
应收退货成本	46,690,382.68	11,837,118.75	50,730,851.82	11,693,476.40
使用权资产	318,363,590.95	77,572,128.16	113,510,321.64	29,165,848.25
衍生金融工具	131,685,919.86	21,803,221.13	97,025,709.84	15,390,805.94
其他	7,280,027.93	1,092,004.19	-	-
合计	1,483,406,977.98	259,707,892.25	1,211,659,977.99	199,715,494.96

(3) 以抵销后净额列示的递延所得税资产或负债

单位：元

项目	2025 年 12 月 31 日		2024 年 12 月 31 日	
	递延所得税资产和负债期末互抵金额	抵销后递延所得税资产或负债期末余额	递延所得税资产和负债期初互抵金额	抵销后递延所得税资产或负债期初余额
递延所得税资产	227,963,939.06	440,107,030.52	37,740,137.45	543,857,628.60
递延所得税负债	227,963,939.06	31,743,953.19	37,740,137.45	161,975,357.51

(4) 未确认递延所得税资产明细

单位：元

项目	2025 年 12 月 31 日	2024 年 12 月 31 日
可抵扣暂时性差异	590,259.50	449,912.20
可抵扣亏损	296,230,504.58	270,985,641.08
合计	296,820,764.08	271,435,553.28

(5) 未确认递延所得税资产的可抵扣亏损将于以下年度到期

单位：元

年份	2025 年 12 月 31 日	2024 年 12 月 31 日
2026 年	18,318,067.02	18,318,067.02
2027 年	83,024,956.87	85,908,498.31
2028 年	90,136,972.46	90,136,972.46
2029 年	45,449,663.90	76,622,103.29
2030 年	59,300,844.33	-
合计	296,230,504.58	270,985,641.08

18、其他非流动资产

单位：元

项目	2025 年 12 月 31 日			2024 年 12 月 31 日		
	账面余额	减值准备	账面价值	账面余额	减值准备	账面价值
预付购买长期资产款	30,533,553.23	-	30,533,553.23	14,665,097.83	-	14,665,097.83
待抵扣进项税额-长期	72,413,996.11	-	72,413,996.11	66,818,642.19	-	66,818,642.19
其他	15,257,001.56	-	15,257,001.56	976,944.99	-	976,944.99
合计	118,204,550.90	-	118,204,550.90	82,460,685.01	-	82,460,685.01

19、所有权或使用权受到限制的资产

单位：元

项目	2025 年 12 月 31 日				2024 年 12 月 31 日			
	账面余额	账面价值	受限类型	受限情况	账面余额	账面价值	受限类型	受限情况
货币资金	306,918,793.70	306,918,793.70	使用权受限	详见附注七、1	204,879,609.92	204,879,609.92	使用权受限	详见附注七、1
固定资产	924,413,435.81	912,858,268.46	所有权受限	详见附注七、12	-	-	-	-
合计	1,231,332,229.51	1,219,777,062.16			204,879,609.92	204,879,609.92		

20、短期借款

(1) 短期借款分类

单位：元

项目	2025 年 12 月 31 日	2024 年 12 月 31 日
已贴现未到期的银行承兑汇票	418,336,401.11	250,000,000.00
信用借款	148,981,858.33	149,531,753.02
质押借款	-	53,842,637.01
合计	567,318,259.44	453,374,390.03

于 2025 年 12 月 31 日，已贴现未到期的银行承兑汇票系集团合并范围内存在购销关系，开具银行承兑汇票结算货款，将取得的票据贴现，因此将该笔已贴现未到期的银行承兑汇票重分类为对银行的借款。

于 2025 年 12 月 31 日，本集团信用借款包括人民币借款本金及应计利息 140,022,458.33 元 (2024 年 12 月 31 日：140,285,153.02 元)，借款利率为 1.75%；日元借款本金 200,000,000.00 元 (等值人民币为 8,959,400.00 元) (2024 年 12 月 31 日：等值人民币 9,246,600.00 元)，借款利率为 1.245%-1.32%。

于 2025 年 12 月 31 日，本集团无质押借款 (2024 年 12 月 31 日：港币：58,142,884.77 元等值人民币 53,842,637.01 元)。

(2) 已逾期未偿还的短期借款情况

于 2025 年 12 月 31 日，本集团无逾期未偿还的借款 (2024 年 12 月 31 日：无)。

21、交易性金融负债

单位：元

项目	2025 年 12 月 31 日	2024 年 12 月 31 日
以公允价值计量且其变动计入当期损益的金融负债		
远期外汇合约	18,958,544.41	41,903,775.02
合计	18,958,544.41	41,903,775.02

22、衍生金融负债

单位：元

项目	2025 年 12 月 31 日	2024 年 12 月 31 日
远期外汇合约	42,414,321.45	11,059,751.57
合计	42,414,321.45	11,059,751.57

于 2025 年 12 月 31 日及 2024 年 12 月 31 日本集团衍生金融负债为未到期的远期外汇合约。本集团通过与银行签订远期外汇合同，对预期外币销售所产生的外汇风险进行套期管理。关于套期业务的相关会计政策，具体可参见附注五、32。关于套期业务的相关披露，具体可参见附注十一、2。

23、应付票据

单位：元

种类	2025 年 12 月 31 日	2024 年 12 月 31 日
银行承兑汇票	442,855,185.81	467,541,712.91

于 2025 年 12 月 31 日及 2024 年 12 月 31 日本集团无已到期未支付的应付票据，上述金额均为一年内到期的应付票据。

24、应付账款

(1) 应付账款列示

单位：元

项目	2025 年 12 月 31 日	2024 年 12 月 31 日
应付关联方	24,230.00	24,230.00
应付第三方供应商	1,870,482,336.12	1,778,334,950.05
合计	1,870,506,566.12	1,778,359,180.05

本集团的应付账款按发票日的账龄分析如下：

单位：元

项目	2025 年 12 月 31 日	2024 年 12 月 31 日
1 年以内 (含 1 年)	1,868,398,693.73	1,770,731,530.38
1 年至 2 年 (含 2 年)	1,633,972.70	6,302,892.38
2 年至 3 年 (含 3 年)	473,899.69	1,324,757.29
合计	1,870,506,566.12	1,778,359,180.05

(2) 账龄超过 1 年或逾期重要应付账款

于 2025 年 12 月 31 日及 2024 年 12 月 31 日本集团账龄超过一年的应付账款主要为应付货款。本集团无账龄超过一年或逾期的重要应付账款。

25、合同负债

单位：元

项目	2025 年 12 月 31 日	2024 年 12 月 31 日
预收货款	552,255,408.93	154,664,027.41
代金券	240,149.18	-
合计	552,495,558.11	154,664,027.41

合同负债主要为本集团在履行履约义务前向客户收取的预收货款，该合同的相关收入将在本集团履行履约义务后确认。本集团预计于未来一年内将合同负债确认为营业收入。

于 2025 年 12 月 31 日及 2024 年 12 月 31 日本集团无账龄超过 1 年的重要合同负债。

26、应付职工薪酬

(1) 应付职工薪酬列示

单位：元

项目	附注	期初余额	本期增加	本期减少	期末余额
一、短期薪酬		424,692,473.80	2,881,461,200.72	2,803,340,248.19	502,813,426.33
二、离职后福利-设定提存计划		-	126,169,746.25	126,169,746.25	-
三、辞退福利		-	-	-	-
四、需一年内支付的经营分享奖金	七、34	951,964,492.19	672,085,017.42	876,001,611.33	748,047,898.28
合计		1,376,656,965.99	3,679,715,964.39	3,805,511,605.77	1,250,861,324.61

(2) 短期薪酬列示

单位：元

项目	期初余额	本期增加	本期减少	期末余额
1、工资、奖金、津贴和补贴	424,692,473.80	2,680,146,431.63	2,602,025,479.10	502,813,426.33
2、职工福利费	-	88,976,688.11	88,976,688.11	-
3、社会保险费	-	32,010,030.97	32,010,030.97	-
其中：医疗保险费	-	28,144,835.29	28,144,835.29	-
工伤保险费	-	1,603,458.05	1,603,458.05	-
生育保险费	-	2,261,737.63	2,261,737.63	-
4、住房公积金	-	80,277,689.07	80,277,689.07	-
5、工会经费和职工教育经费	-	50,360.94	50,360.94	-
合计	424,692,473.80	2,881,461,200.72	2,803,340,248.19	502,813,426.33

(3) 设定提存计划列示

单位：元

项目	期初余额	本期增加	本期减少	期末余额
1、基本养老保险	-	123,393,266.91	123,393,266.91	-
2、失业保险费	-	2,776,479.34	2,776,479.34	-
合计	-	126,169,746.25	126,169,746.25	-

27、应交税费

单位：元

项目	2025 年 12 月 31 日	2024 年 12 月 31 日
企业所得税	275,891,927.71	254,471,336.58
个人所得税	100,099,663.20	17,815,842.31
境外间接税	139,558,382.01	124,750,635.20
其他	16,927,028.49	4,001,557.95
合计	532,477,001.41	401,039,372.04

28、其他应付款

(1) 按款项性质列示其他应付款

单位：元

项目	2025 年 12 月 31 日	2024 年 12 月 31 日
应付物流及海关费用	368,527,072.21	319,965,724.84
应付营销费用	256,037,215.07	245,942,366.37
应付研发费用	80,672,477.65	66,085,751.72
应付管理费用	37,058,415.37	29,201,429.80
保证金及押金	2,626,060.04	7,511,940.42
股权回购款	49,124,989.54	8,990,817.21
应付非流动资产采购款	43,513,437.05	6,122,152.92
应付上市费用	9,518,554.61	-
其他	70,015,514.23	44,739,850.26
合计	917,093,735.77	728,560,033.54

于 2025 年 12 月 31 日及 2024 年 12 月 31 日本集团无应付股利和应付利息。

(2) 账龄超过 1 年或逾期的重要其他应付款

于 2025 年 12 月 31 日及 2024 年 12 月 31 日本集团无账龄超过 1 年或逾期的重要其他应付款。

29、一年内到期的非流动负债

单位：元

项目	附注	2025 年 12 月 31 日	2024 年 12 月 31 日
一年内到期的长期借款	七、31	143,319,923.70	142,443,784.45
一年内到期的应付债券	七、32	1,201,793.53	-
一年内到期的租赁负债	七、33	81,921,896.49	54,164,029.17
合计		226,443,613.72	196,607,813.62

30、其他流动负债

单位：元

项目	2025 年 12 月 31 日	2024 年 12 月 31 日
预计的销售退回	243,166,794.60	235,283,827.99
产品质量保证	103,920,607.19	56,461,067.55
合计	347,087,401.79	291,744,895.54

本集团其他流动负债余额主要为针对预计常规以及特殊事件导致的销售产品退回和日常产品质量保证而计提的准备。本集团对附有销售退回条件的产品提供退货政策，对已售产品提供产品质量保证，对此管理层根据一定周期内的平均退货情况，或以履约质保义务的平均成本作为基础，对预计的销售退回和产品质量保证进行合理预估。

31、长期借款

单位：元

项目	附注	2025 年 12 月 31 日	2024 年 12 月 31 日
保证借款		394,768,175.12	1,067,358,806.97
保证及抵押借款		529,883,748.74	-
小计		924,651,923.86	1,067,358,806.97
减：一年内到期的长期借款	七、29	143,319,923.70	142,443,784.45
合计		781,332,000.16	924,915,022.52

(1) 于 2025 年 12 月 31 日，本集团长期借款本金为人民币 924,010,250.08 元 (2024 年 12 月 31 日：1,066,688,500.00 元)。其中：人民币 394,494,220.80 元 (2024 年 12 月 31 日：453,233,250.00 元) 将于 2034 年 12 月 29 日止期间分期到期；人民币 529,516,029.28 元 (2024 年 12 月 31 日：613,455,250.00 元) 将于 2034 年 12 月 26 日止期间分期到期。长期借款均为银行向本公司之子公司提供的贷款，由本公司提供连带责任或担保，其中人民币 529,883,748.74 元以子公司房屋建筑物作为抵押担保 (附注七、12)。长期借款利息按季度付息，本年末借款利率为 2.5% (2024 年 12 月 31 日：2.6%-2.85%)。

(2) 于 2025 年 12 月 31 日，本集团无逾期未偿还的借款 (2024 年 12 月 31 日：无)。

32、应付债券

(1) 应付债券

单位：元

项目	附注	2025 年 12 月 31 日	2024 年 12 月 31 日
可转换公司债券		1,098,601,595.29	-
减：一年内到期的应付债券	七、29	1,201,793.53	-
合计		1,097,399,801.76	-

(2) 应付债券的具体情况

单位：元

债券名称	面值	票面利率	发行日期	债券期限	发行金额	期初余额	本期发行	按面值计提利息	溢折价摊销	本期转股票	期末余额	是否违约
安克转债	100元	0.2%-2.0%	2025年6月16日	六年	1,104,820,000.00	-	1,084,979,837.76	1,201,947.05	12,560,134.22	140,323.74	1,098,601,595.29	否
合计					1,104,820,000.00	-	1,084,979,837.76	1,201,947.05	12,560,134.22	140,323.74	1,098,601,595.29	否

(3) 可转换公司债券的说明

经深圳证券交易所上市审核委员会 2024 年第 21 次上市审核委员会审议会议同意，经中国证券监督管理委员会《关于同意安克创新科技股份有限公司向不特定对象发行可转换公司债券注册的批复》（证监许可 [2025] 166 号）同意注册，本公司于 2025 年 6 月 16 日公开发行人面值总额 110,482.00 万元 A 股可转换公司债券，扣除与募集资金相关的发行费（人民币 1,236.87 万元）后净额为人民币 109,245.13 万元。可转换公司债券已于 2025 年 7 月 4 日起于深圳证券交易所挂牌交易，债券简称“安克转债”，债券代码“123257”。

本次可转债初始转股价格为 111.94 元/股。本次发行可转债票面利率为：第一年 0.20%、第二年 0.40%、第三年 0.60%、第四年 1.50%、第五年 1.80%、第六年 2.00%。本次可转债转股期自本次可转债发行结束之日（2025 年 6 月 20 日）满六个月后的第一个交易日（2025 年 12 月 22 日）起至本次可转债到期日（2031 年 6 月 15 日）止。

本公司可转换公司债券发行金额人民币 1,104,820,000.00 元，初始确认时将其包含的负债成分和权益成分进行分拆，其中负债成分分摊发行费用后初始确认应付债券人民币 1,084,979,837.76 元，权益成分分摊发行费用以及扣减递延所得税负债后初始确认其他权益工具 4,495,446.14 元。本年可转换公司债券转股减少其他权益工具人民币 574.13 元，截止 2025 年 12 月 31 日其他权益工具余额为人民币 4,494,872.01 元（附注七、38）。

(4) 划分为金融负债的其他金融工具说明

于 2025 年 12 月 31 日及 2024 年 12 月 31 日本集团无其他发行在外的优先股、永续债等划分为金融负债的其他金融工具。

33、租赁负债

单位：元

项目	附注	2025 年 12 月 31 日	2024 年 12 月 31 日
长期租赁负债		328,252,456.89	117,062,491.17
减：一年内到期的租赁负债	七、29	81,921,896.49	54,164,029.17
合计		246,330,560.40	62,898,462.00

本集团有关租赁活动的具体安排，参见附注七、61。

单位：元

项目	2025 年度
选择简化处理方法的短期租赁费用	147,650,387.29
选择简化处理方法的低价值资产租赁费用 (低价值资产的短期租赁费用除外)	-
未纳入租赁负债计量的可变租赁付款额	-
转租使用权资产取得的收入	-
与租赁相关的总现金流出	230,012,427.90

34、长期应付职工薪酬

单位：元

项目	附注	2025 年 12 月 31 日	2024 年 12 月 31 日
其他长期福利-经营分享奖金		930,505,984.98	1,150,845,047.45
减：一年内支付的部分	七、26 (1)	748,047,898.28	951,964,492.19
合计		182,458,086.70	198,880,555.26

35、预计负债

单位：元

项目	2025 年 12 月 31 日	2024 年 12 月 31 日
未决诉讼	198,508,928.61	166,043,515.35
合同履约预计负债	24,273,739.69	16,258,487.00
租赁复原费	2,553,429.00	2,635,281.00
合计	225,336,097.30	184,937,283.35

未决诉讼主要为本集团产品专利相关的诉讼，管理层综合考虑了案件所处的审理阶段、相关法律条款、对方主张的赔偿金额、公司自身的抗辩理由以及法律意见后，合理估计该等诉讼中可能承担的损失而计提预计损失。合同履约预计负债为本集团根据现实情况确认的与履行采购合同相关的预计负债。

36、递延收益

单位：元

项目	期初余额	本期增加	本期减少	期末余额
递延收益	24,069,423.86	-	1,959,008.88	22,110,414.98

37、股本

单位：元

类别	期初余额	2025 年变动增减 (+、-)					期末余额
		发行新股	送股	公积金转股	其他	小计	
股份总数	531,410,776.00	4,748,097.00	-	-	-	4,748,097.00	536,158,873.00

本报告期股本变动为因限制性股票归属行权新增定向发行的激励对象股份导致股本增加 4,746,829.00 股 (每股面值 1 元)，因可转换公司债券转股增加 1,268.00 股 (每股面值 1 元)。

38、其他权益工具

(1) 年末发行在外的优先股、永续债等金融工具情况表

单位：元

发行在外的金融工具	发行时间	会计分类	利息率	发行价格	数量	金额	到期日或续期情况	转股条件	转换情况
安克转债	2025年6月16日	其他权益工具	0.2%-2.0%	100.00	11,048,200.00	4,495,446.14	2031年6月15日	本次可转债转股期自本次可转债发行结束之日满六个月后的第一个交易日	2025年第四季度，共有1,411张“安克转债”完成转股（票面金额共计141,100元），合计转成1,268股“安克创新”股票。

(2) 年末发行在外的优先股、永续债等金融工具变动情况表

单位：元

发行在外的金融工具	期初		本期增加		本期减少		期末	
	数量	账面价值	数量	账面价值	数量	账面价值	数量	账面价值
可转换公司债券	-	-	11,048,200.00	4,495,446.14	1,411.00	574.13	11,046,789.00	4,494,872.01
合计	-	-	11,048,200.00	4,495,446.14	1,411.00	574.13	11,046,789.00	4,494,872.01

39、资本公积

单位：元

项目	期初余额	本期增加	本期减少	期末余额
股本溢价	2,640,984,036.46	159,710,113.22	-	2,800,694,149.68
其他资本公积	336,566,804.06	96,885,166.02	160,940,917.38	272,511,052.70
合计	2,977,550,840.52	256,595,279.24	160,940,917.38	3,073,205,202.38

本年资本公积的变动为因限制性股票归属行权新增定向发行的激励对象股份导致股本溢价增加人民币 159,571,367.90 元；因可转换债券转股增加股本溢价人民币 138,745.32 元；因核算股份支付而引起其他资本公积增加人民币 86,461,098.65 元，因以权益法核算的被投资企业的其他资本公积变动引起的其他资本公积增加人民币 10,424,067.37 元，及因回购少数股东股权导致其他资本公积减少人民币 160,940,917.38 元。

40、其他综合收益

单位：元

项目	期初余额	本期发生额					期末余额
		本期所得税前发生额	减：前期计入其他综合收益当期转入损益	减：所得税费用	税后归属于母公司	税后归属于少数股东	
将重分类进损益的其他综合收益，其中：							
权益法下转损益的其他综合收益	-786.44	1,457,917.11	-	-	1,457,917.11	-	1,457,130.67
外币财务报表折算差额	-60,189,029.35	7,696,977.77	-	-	7,656,191.25	40,786.52	-52,532,838.10
现金流量套期储备	-8,638,424.02	89,271,598.41	-11,059,751.57	17,297,152.86	83,034,197.12	-	74,395,773.10
合计	-68,828,239.81	98,426,493.29	-11,059,751.57	17,297,152.86	92,148,305.48	40,786.52	23,320,065.67

41、盈余公积

单位：元

项目	期初余额	本期增加	本期减少	期末余额
法定盈余公积	265,705,388.00	2,374,048.50	-	268,079,436.50

本公司按公司章程规定，按照年度净利润的 10%提取法定盈余公积直至达到本公司注册资本 50%为限。本年法定盈余公积增加为注册资本增加（附注七、37）后补提法定盈余公积至注册资本的 50%。

42、未分配利润

单位：元

项目	注	2025 年度	2024 年度
调整前上年末未分配利润		5,252,204,605.92	4,332,163,777.07
调整年初未分配利润合计数		-	-
调整后年初未分配利润		5,252,204,605.92	4,332,163,777.07
加：本期归属于母公司所有者的净利润		2,545,131,880.40	2,114,429,526.95
减：应付普通股股利	(1)、(2)	1,172,617,622.00	1,131,896,913.60
减：提取法定盈余公积		2,374,048.50	62,491,784.50
年末未分配利润		6,622,344,815.82	5,252,204,605.92

(1) 经 2025 年 5 月 23 日股东大会审议通过《关于 2024 年度利润分配预案的议案》，本公司向普通股股东派发现金股利，每股人民币 1.5 元 (含税)。自分配预案披露至实施期间，因限制性股票归属行权新增定向发行的激励对象股份导致股本增加 127,423.00 股，本公司按照“分配比例不变对分配总额进行调整”的原则对 2024 年度权益分派方案进行调整，调整后共计发放现金股利人民币 797,307,298.50 元 (含税)。

(2) 经 2025 年 5 月 23 日股东大会审议通过《关于 2025 年中期分红安排的议案》及 2025 年 8 月 27 日董事会审议通过《关于 2025 年半年度利润分配方案的议案》，本公司向普通股股东派发现金股利，每股人民币 0.7 元(含税)，共计人民币 375,310,323.50 元 (含税)。

43、营业收入和营业成本

单位：元

项目	2025 年度		2024 年度	
	收入	成本	收入	成本
主营业务	30,506,535,449.94	16,761,686,414.55	24,695,918,024.16	13,914,546,704.12
其他业务	7,867,926.98	1,289,131.92	14,162,305.18	3,856,990.03
合计	30,514,403,376.92	16,762,975,546.47	24,710,080,329.34	13,918,403,694.15
其中：				
-合同产生的收入	30,514,403,376.92	16,762,975,546.47	24,710,080,329.34	13,918,403,694.15
-其他收入	-	-	-	-
合计	30,514,403,376.92	16,762,975,546.47	24,710,080,329.34	13,918,403,694.15

公司报告期内经审计利润总额、净利润、扣除非经常性损益后的净利润三者孰低为负值

□是 否

合同产生的营业收入、营业成本的情况：

单位：元

合同分类	2025 年		2024 年	
	营业收入	营业成本	营业收入	营业成本
按业务类型分类				
-充电储能类	15,401,752,793.44	9,048,070,456.59	12,667,006,821.10	7,415,203,131.88
-智能创新类	8,271,291,709.88	4,230,776,251.72	6,336,476,919.10	3,391,303,871.48
-智能影音类	6,833,490,946.62	3,482,839,706.24	5,692,427,101.62	3,108,036,030.98
-其他	7,867,926.98	1,289,131.92	14,169,487.52	3,860,659.81
合计	30,514,403,376.92	16,762,975,546.47	24,710,080,329.34	13,918,403,694.15
按销售渠道分类				
-线上	21,427,207,321.14	10,789,433,584.27	17,600,256,118.21	9,327,321,192.73
-线下	9,087,196,055.78	5,973,541,962.20	7,109,824,211.13	4,591,082,501.42
合计	30,514,403,376.92	16,762,975,546.47	24,710,080,329.34	13,918,403,694.15
按收入确认时点分类				
-在某一时点确认收入	30,429,337,609.83	16,722,066,534.46	24,644,411,892.86	13,887,422,293.58
-在某一时段确认收入	85,065,767.09	40,909,012.01	65,668,436.48	30,981,400.57
合计	30,514,403,376.92	16,762,975,546.47	24,710,080,329.34	13,918,403,694.15

44、税金及附加

单位：元

项目	2025 年度	2024 年度
印花税	12,414,330.65	10,931,871.94
房产税	995,770.32	945,353.28
土地使用税	64,592.00	64,592.00
其他	6,866,904.12	6,096,042.11
合计	20,341,597.09	18,037,859.33

45、销售费用

单位：元

项目	2025 年度	2024 年度
销售平台费用	2,477,481,619.47	1,954,995,234.49
市场推广费	2,421,391,726.92	2,225,557,953.88
工资薪酬	1,139,945,528.51	950,635,155.55
仓储及租赁费	215,922,303.18	129,401,398.63
劳务费	157,421,100.35	44,358,568.04
交通及差旅费	75,951,184.85	50,264,492.42
样品费	67,310,116.52	48,246,436.03
折旧及摊销费	52,570,266.16	30,356,892.28
保险费	37,361,487.17	21,528,630.83
办公及运营费	34,628,453.81	27,883,104.40
网络及系统使用费	23,323,511.19	16,658,208.29
股份支付费用	17,263,628.27	9,805,101.12
商标使用权费	7,695,982.71	2,686,773.15
其他	98,535,925.72	57,412,935.01
合计	6,826,802,834.83	5,569,790,884.12

46、管理费用

单位：元

项目	2025 年度	2024 年度
工资薪酬	600,717,328.75	523,116,276.75
专业服务费	159,199,487.34	105,380,650.02
折旧费及摊销	63,450,323.80	56,267,260.70
办公及运营费	58,492,892.37	31,811,795.83
招聘费	37,789,195.86	22,800,417.32
股份支付费用	35,170,117.18	38,102,990.43
劳务费	27,837,681.91	31,702,670.31
网络及系统使用费	22,988,186.20	10,562,961.50
水电费	17,206,485.80	11,012,767.65
交通及差旅费	13,755,350.14	9,438,210.79
租赁费	12,922,761.10	8,278,237.44
其他	43,528,684.23	20,257,663.22
合计	1,093,058,494.68	868,731,901.96

47、研发费用

单位：元

项目	2025 年度	2024 年度
工资薪酬	1,882,657,720.31	1,428,637,999.47
模具和材料费	206,737,343.83	157,375,918.96
网络及系统使用费	149,542,153.09	94,091,452.85
劳务费	123,138,947.64	45,265,181.12
设计开发和试制费	113,820,153.87	50,606,299.12
认证测试费	84,955,167.15	81,004,463.57
折旧及摊销费	68,870,977.77	42,276,085.00
交通及差旅费	65,253,791.82	42,829,336.05
样品费	52,724,015.63	53,433,230.88
股份支付费用	42,516,567.97	47,006,917.38
商标和专利费	18,363,049.77	15,231,671.06
其他	84,205,564.95	50,686,045.98
合计	2,892,785,453.80	2,108,444,601.44

48、财务费用

单位：元

项目	2025 年度	2024 年度
贷款及应付款项的利息支出	44,880,583.46	24,865,606.85
租赁负债的利息支出	7,170,520.22	2,894,427.66
减：存款及应收款项的利息收入	41,626,910.34	44,818,172.23
净汇兑亏损 (收益以“-”号填列)	-88,814,557.52	-53,477,264.53
手续费及其他	133,289,889.28	97,446,799.88
现金折扣	-2,281,000.48	-1,957,415.94
合计	52,618,524.62	24,953,981.69

本集团本年及上年未发生借款利息的资本化。

49、其他收益

单位：元

产生其他收益的来源	2025 年度	2024 年度
与资产相关	1,959,008.88	1,959,008.88
与收益相关	50,525,652.93	42,248,852.04
涉税手续费返还	2,956,149.98	2,858,025.53
合计	55,440,811.79	47,065,886.45

50、投资收益

单位：元

项目	2025 年度	2024 年度
权益法核算的长期股权投资收益	25,075,229.91	35,621,338.51
处置长期股权投资产生的投资收益 (损失以“-”号填列)	-	3,054,769.00
其他权益工具投资在持有期间取得的股利收入	3,842,541.43	7,403,176.81
处置远期外汇合约产生的收益 (损失以“-”号填列)	116,342,144.35	10,356,821.13
购买金融理财产品取得的利息收入	101,221,106.25	89,418,733.56
处置交易性金融资产产生的收益	29,236,364.54	8,803,739.52
合计	275,717,386.48	154,658,578.53

51、公允价值变动收益

单位：元

项目	2025 年度	2024 年度
交易性金融资产		
其中：理财产品投资	-1,299,753.31	25,043,489.56
权益工具投资	85,065,867.26	-29,593,213.00
远期外汇合约公允价值变动	-19,030,338.74	31,725,959.67
其他非流动金融资产		
其中：理财产品投资	-10,891,048.68	-5,638,399.72
权益工具投资	62,806,775.14	141,150,629.70
交易性金融负债		
其中：远期外汇合约公允价值变动	22,945,230.61	-33,968,961.31
合计	139,596,732.28	128,719,504.90

52、信用减值损失

单位：元

项目	2025 年度	2024 年度
应收账款	26,675,884.23	8,510,815.14
其他应收款 (转回以“-”号填列)	19,341,119.00	-1,601,757.21
合计	46,017,003.23	6,909,057.93

53、资产减值损失

单位：元

项目	2025 年度	2024 年度
存货	364,996,905.04	124,100,391.17
应收退货成本	-	22,788,798.26
长期股权投资	-	1,523,657.43
合计	364,996,905.04	148,412,846.86

54、资产处置收益

单位：元

资产处置收益的来源	2025 年度	2024 年度
固定资产处置收益	530,824.98	76,365.29

55、营业外收入

单位：元

项目	2025 年度	2024 年度	计入当期非经常性损益的金额
赔偿及罚款收入	2,716,445.03	2,220,747.06	2,716,445.03
违约金收入	470,000.00	344,940.00	470,000.00
其他	1,468,552.88	355,371.23	1,468,552.88
合计	4,654,997.91	2,921,058.29	4,654,997.91

56、营业外支出

单位：元

项目	2025 年度	2024 年度	计入当期非经常性损益的金额
对外捐赠	319,140.85	10,195,258.25	319,140.85
诉讼和解支出	3,779,860.15	18,450,995.15	3,779,860.15
固定资产和无形资产报废损失	1,073,250.02	229,384.07	1,073,250.02
其他	3,101,929.61	2,612,779.11	3,101,929.61
合计	8,274,180.63	31,488,416.58	8,274,180.63

57、所得税费用

单位：元

项目	2025 年度	2024 年度
当期所得税费用	357,514,499.37	286,652,288.79
递延所得税费用	-52,234,830.63	-149,427,778.37
合计	305,279,668.74	137,224,510.42

会计利润与所得税费用调整过程

单位：元

项目	2025 年度	2024 年度
利润总额	2,922,473,589.97	2,348,348,478.74
按适用税率计算的所得税费用	438,371,038.50	352,252,301.72
子公司适用不同税率的影响	95,835,293.14	20,264,642.19
调整以前期间所得税的影响	6,236,548.09	-40,666,660.90
非应税收入的影响	-28,375,902.07	-6,685,901.76
不可抵扣的成本、费用和损失的影响	977,389.68	24,565,277.82
使用前期未确认递延所得税资产的可抵扣亏损的影响	-2,883,541.44	-515,663.18
本期未确认递延所得税资产的可抵扣暂时性差异或可抵扣亏损的影响	62,452,905.28	22,641,073.36
研发费用加计扣除的影响	-267,334,062.44	-234,630,558.83
所得税费用	305,279,668.74	137,224,510.42

根据经济合作与发展组织颁布的《支柱二立法模板》，合并报表年收入达到 7.5 亿欧元的集团将被纳入到全球最低税规则的适用范围。根据上述法规，本集团有义务为其在各辖区的介于全球反税基侵蚀规则有效税率与 15% 最低税率之间的差额缴纳补足税。本集团注册成立的某些附属公司，位于预计会受《支柱二立法模板》相关法规影响的税收辖区。目前，一些国家已颁布支柱二相关法例，部分此类法例已于 2024 年 1 月 1 日或 2025 年 1 月 1 日生效。基于现有可得信息，本集团已对本年度财务业绩相关的潜在风险敞口进行了评估，该评估结果可能无法完全反映未来实际情况。根据评估结果，本集团针对一些特定司法管辖区计提了支柱二税收准备金。鉴于更多国家即将颁布支柱二立法，本集团将持续跟进经营所涉司法辖区的相关立法动态，以评估其未来对财务报表的潜在影响。

58、现金流量表项目

(1) 与经营活动有关的现金

收到的其他与经营活动有关的现金

单位：元

项目	2025 年度	2024 年度
其他收益	50,525,652.93	42,248,852.04
利息收入	41,626,910.34	44,818,172.23
手续费返还	2,956,149.98	2,858,025.53
其他	27,727,611.79	76,089,102.56
合计	122,836,325.04	166,014,152.36

支付的其他与经营活动有关的现金

单位：元

项目	2025 年度	2024 年度
销售费用	2,397,784,519.13	1,715,646,894.00
管理费用	371,011,521.94	233,623,233.46
研发费用	959,990,589.62	562,878,755.11
保证金及押金	229,573,188.17	8,721,971.02
银行手续费及其他	74,193,239.50	100,184,482.78
合计	4,032,553,058.36	2,621,055,336.37

(2) 与投资活动有关的现金

收到的其他与投资活动有关的现金

单位：元

项目	2025 年度	2024 年度
赎回银行理财产品与定期存款	4,477,363,122.76	3,669,513,022.44
合计	4,477,363,122.76	3,669,513,022.44

支付的其他与投资活动有关的现金

单位：元

项目	2025 年度	2024 年度
购买银行理财产品与定期存款	4,272,734,236.32	4,755,460,652.34
合计	4,272,734,236.32	4,755,460,652.34

(3) 与筹资活动有关的现金

收到的其他与筹资活动有关的现金

本年度无 (2024 年度：无)。

支付的其他与筹资活动有关的现金

单位：元

项目	2025 年度	2024 年度
租赁负债付款额	82,362,040.61	76,215,606.17
收购控股子公司少数股东股权	111,952,571.84	278,344,625.41
短期借款保证金	-	52,750,483.66
IPO 上市申报费用	9,372,060.39	-
合计	203,686,672.84	407,310,715.24

筹资活动产生的各项负债变动情况

单位：元

项目	期初余额	本期增加		本期减少		期末余额
		现金变动	非现金变动	现金变动	非现金变动	
租赁负债 (含一年内到期的部分)	117,062,491.17	-	324,035,651.65	82,362,040.61	30,483,645.32	328,252,456.89
长期借款 (含一年内到期的部分)	1,067,358,806.97	-	20,506,468.44	163,213,351.55	-	924,651,923.86
短期借款	453,374,390.03	1,076,237,429.67	10,612,033.75	911,123,908.49	61,781,685.52	567,318,259.44
应付债券 (含一年内到期的部分)	-	1,096,920,000.00	13,762,081.27	-	12,080,485.98	1,098,601,595.29
合计	1,637,795,688.17	2,173,157,429.67	368,916,235.11	1,156,699,300.65	104,345,816.82	2,918,824,235.48

(4) 以净额列报现金流量的说明

不适用

(5) 不涉及当期现金收支、但影响企业财务状况或在未来可能影响企业现金流量的重大活动及财务影响

不适用

59、现金流量表补充资料

(1) 现金流量表补充资料

单位：元

补充资料	2025 年度	2024 年度
1. 将净利润调节为经营活动现金流量：		
净利润	2,617,193,921.23	2,211,123,968.32
加：资产减值损失	364,996,905.04	148,412,846.86
信用减值损失	46,017,003.23	6,909,057.93
投资性房地产折旧	896,989.58	896,990.03
固定资产折旧	77,319,146.51	42,345,597.09
使用权资产折旧	94,344,669.16	76,220,255.58
无形资产摊销	5,885,643.70	3,568,624.03
长期待摊费用摊销	20,680,186.94	12,447,271.55
处置固定资产的损失 (收益以“-”号填列)	-530,824.98	-76,365.29
固定资产报废损失 (收益以“-”号填列)	1,073,250.02	229,384.07
公允价值变动收益 (收益以“-”号填列)	-139,596,732.28	-128,719,504.90
财务费用 (收益以“-”号填列)	52,051,103.68	27,760,034.51
投资收益 (收益以“-”号填列)	-275,717,386.48	-154,658,578.53
递延所得税资产减少 (增加以“-”号填列)	103,750,598.08	-175,914,620.17
递延所得税负债增加 (减少以“-”号填列)	-130,231,404.32	35,959,149.42
存货的减少 (增加以“-”号填列)	-2,004,461,350.48	-804,774,885.86
经营性应收项目的减少 (增加以“-”号填列)	-660,609,943.23	-533,497,536.66
经营性应付项目的增加 (减少以“-”号填列)	211,870,670.05	1,881,220,849.27
股份支付费用	95,874,199.76	96,006,179.66
经营活动产生的现金流量净额	480,806,645.21	2,745,458,716.91
2. 现金及现金等价物净变动情况：		
现金及现金等价物的期末余额	3,067,742,475.18	2,328,704,260.13
减：现金及现金等价物的期初余额	2,328,704,260.13	1,789,101,134.56
现金及现金等价物净增加额 (减少以“-”号填列)	739,038,215.05	539,603,125.57

(2) 本年支付的取得子公司的现金净额

无

(3) 本年收到的处置子公司的现金净额

无

(4) 现金和现金等价物的构成

单位：元

项目	2025 年 12 月 31 日	2024 年 12 月 31 日
现金及现金等价物	3,067,742,475.18	2,328,704,260.13
其中：库存现金	-	-
可随时用于支付的银行存款	2,887,196,624.72	2,222,701,717.70
可随时用于支付的其他货币资金	180,545,850.46	106,002,542.43
年末现金及现金等价物余额	3,067,742,475.18	2,328,704,260.13

以上披露的现金及现金等价物不含使用受限制的货币资金的金额。

(5) 使用范围受限但仍属于现金及现金等价物列示的情况

截至本年末，本集团无使用范围受限但仍属于现金及现金等价物列示的情况。

(6) 不属于现金及现金等价物的货币资金

单位：元

项目	本期金额	上期金额	不属于现金及现金等价物的理由
三个月以上的定期存款、保函保证金、借款保证金等	588,766,840.10	204,879,609.92	随时支取使用权受限制
合计	588,766,840.10	204,879,609.92	

(7) 其他重大活动说明

无

60、外币货币性项目

(1) 外币货币性项目

于 2025 年 12 月 31 日，本集团各外币资产负债项目以及主要的外汇风险敞口情况参见附注十一、1、(4) 汇率风险。

(2) 境外经营实体说明

境外经营实体	主要经营地	记账本位币	选择依据
Anker Holding Limited	开曼群岛	美元	根据其经营所处的主要经营环境中的货币确定
Anker Innovations Limited	香港	美元	
Fantasia Trading LLC	美国	美元	
Power Mobile Life LLC	美国	美元	
Smart Innovation LLC	美国	美元	
Anker Technology (UK) Ltd.	英国	美元	
Anker Japan Co., Ltd.	日本	日元	
Anker Malta Holdings Co., Ltd.	马耳他	欧元	
Anker Innovation (Malta) Co., Ltd.	马耳他	欧元	
Anker Innovations Deutschland GmbH	德国	欧元	
Anker Innovations DMCC	阿拉伯联合酋长国	迪拉姆	
ANKER INNOVATIONS (VIETNAM) CO., LTD.	越南	越南盾	
Anker Innovations Australia Pty Ltd.	澳大利亚	澳元	
Anker Store Co., Ltd.	日本	日元	
Charging Leading Limited	香港	美元	
ANKER MEA - FZE	阿拉伯联合酋长国	迪拉姆	
MYNE Holding Limited	开曼群岛	美元	
MYNE Innovations Limited	香港	美元	
MYNE LIMITED	美国	美元	
ANKER TECHNOLOGY (SG) PTE. LTD.	新加坡	美元	
Anker Innovations Korea Co., Ltd.	韩国	韩元	
ANKER INNOVATIONS CANADA CO., LTD.	加拿大	加元	
Anker Tech Co., Ltd.	日本	日元	

境外经营实体	主要经营地	记账本位币	选择依据
Loona Japan Co., Ltd.	日本	日元	根据其经营所处的主要经营环境中的货币确定
Anker Innovations (Netherlands) B.V.	荷兰	欧元	
ANKER INNOVATIONS CHILE SPA	智利	智利比索	
Choice Technologies Hong Kong Limited	香港	美元	
Anker Solix Innovations Limited	香港	美元	
Anker Solix Limited	美国	美元	
Anker Solix Technology (UK) Ltd.	英国	英镑	
ANKER INNOVATIONS (MALAYSIA) SDN.BHD	马来西亚	马来西亚林吉特	
Anker Innovation Middle East Trading LLC	阿拉伯联合酋长国	迪拉姆	
ANKER SOLIX TECHNOLOGY CANADA CO., LTD.	加拿大	加元	
ANKER INNOVATIONS MEXICO, SOCIEDAD DE RESPONSABILIDAD LIMITADA DE CAPITAL VARIABLE	墨西哥	墨西哥比索	
ANKER INNOVATIONS BRAZIL LTDA	巴西	巴西雷亚尔	
ANKER SOLIX TECHNOLOGY (SG) PTE. LTD.	新加坡	美元	
ANKER TECHNOLOGY POLAND LIMITED LIABILITY COMPANY	波兰	波兰兹罗提	
Anker Innovations Nordic AB	瑞典	欧元	
Anker Solix Technology Deutschland GmbH	德国	欧元	
ANKER SOLIX INNOVATIONS MEXICO	墨西哥	墨西哥比索	
Anker Innovations Turkey Domestic And Foreign Trading Limited Company	土耳其	美元	
ANKER SOLIX AUSTRALIA PTY LTD	澳大利亚	澳元	
ANKER TECHNOLOGY (THAILAND) CO., LTD.	泰国	泰铢	
ANKER INNOVATIONS S.R.L.	阿根廷	阿根廷比索	
Anker Innovations Philippines Inc.	菲律宾	菲律宾比索	

61、租赁

(1) 本集团作为承租人

未纳入租赁负债计量的可变租赁付款额

不适用

选择简化处理方法的短期租赁费用或低价值资产租赁费用

2025 年度，本集团选择简化处理方法的短期租赁费用为人民币 147,650,387.29 元（2024 年：人民币 78,042,013.71 元）。

涉及售后租回交易的情况

不适用

(2) 本集团作为出租人

作为出租人的经营租赁

不适用

作为出租人的融资租赁

不适用

未来五年每年未折现租赁收款额

不适用

(3) 作为生产商或经销商确认融资租赁销售损益

不适用

62、基本每股收益和稀释每股收益的计算过程

(1) 基本每股收益

基本每股收益以归属于本公司普通股股东的合并净利润除以本公司发行在外普通股的加权平均数计算：

	2025 年度	2024 年度
归属于本公司普通股股东的合并净利润 (元)	2,545,131,880.40	2,114,429,526.95
本公司发行在外普通股的加权平均数 (股)	533,404,536.00	529,417,946.00
基本每股收益 (元/股)	4.7715	3.9939

普通股的加权平均数计算过程如下：

单位：股

	2025 年度	2024 年度
年初已发行普通股股数	531,410,776.00	406,427,207.00
限制性股票归属行权的影响 (附注十四)	1,993,725.00	1,033,172.00
可转换债券的影响	35.00	-
资本公积转股	-	121,957,567.00
年末普通股的加权平均数	533,404,536.00	529,417,946.00

(2) 稀释每股收益

稀释每股收益以归属于本公司普通股股东的合并净利润 (稀释) 除以本公司发行在外普通股的加权平均数 (稀释) 计算：

	2025 年度	2024 年度
归属于本公司普通股股东的合并净利润 (稀释) (元)	2,556,829,649.48	2,114,429,526.95
本公司发行在外普通股的加权平均数 (稀释) (股)	542,002,317.00	532,443,271.00
稀释每股收益 (元/股)	4.7174	3.9712

归属于本公司普通股股东的合并净利润 (稀释) 计算过程如下：

单位：元

	2025 年度	2024 年度
归属于本公司普通股股东的合并净利润	2,545,131,880.40	2,114,429,526.95
稀释调整：		
可转换债券负债部分确认的利息 (税后)	11,697,769.08	-
归属于本公司普通股股东的合并净利润 (稀释)	2,556,829,649.48	2,114,429,526.95

普通股的加权平均数 (稀释) 计算过程如下:

单位: 股

	2025 年度	2024 年度
年末普通股的加权平均数	533,404,536.00	529,417,946.00
稀释调整:		
限制性股票归属行权的影响 (附注十四)	3,151,254.00	3,025,325.00
可转换债券的影响	5,446,527.00	-
年末普通股的加权平均数 (稀释)	542,002,317.00	532,443,271.00

八、研发支出

单位: 元

项目	2025 年度	2024 年度
工资薪酬	1,882,657,720.31	1,428,637,999.47
模具和材料费	206,737,343.83	157,375,918.96
网络及系统使用费	149,542,153.09	94,091,452.85
劳务费	123,138,947.64	45,265,181.12
设计开发和试制费	113,820,153.87	50,606,299.12
认证测试费	84,955,167.15	81,004,463.57
折旧及摊销费	68,870,977.77	42,276,085.00
交通及差旅费	65,253,791.82	42,829,336.05
样品费	52,724,015.63	53,433,230.88
股份支付费用	42,516,567.97	47,006,917.38
商标和专利费	18,363,049.77	15,231,671.06
其他	84,205,564.95	50,686,045.98
合计	2,892,785,453.80	2,108,444,601.44
其中: 费用化研发支出	2,892,785,453.80	2,108,444,601.44
资本化研发支出	-	-

本报告期内本集团无符合资本化条件的研发项目, 无重要外购在研项目。

九、合并范围的变更

1、新设子公司

本集团本年新设立 19 家子公司纳入合并范围。

公司	合并原因	公司登记日期	注册资本	持股比例
Anker Innovation Middle East Trading LLC	通过设立方式取得	2025 年 1 月 7 日	5 万阿联酋迪拉姆	100.00%
ANKER SOLIX TECHNOLOGY CANADA CO., LTD.		2025 年 1 月 9 日	1 万加拿大元	87.69%
ANKER INNOVATIONS MEXICO, SOCIEDAD DE RESPONSABILIDAD LIMITADA DE CAPITAL VARIABLE		2025 年 1 月 21 日	2,820,000 墨西哥比索	100.00%
ANKER INNOVATIONS BRAZIL LTDA		2025 年 1 月 20 日	91 万巴西雷亚尔	100.00%
ANKER SOLIX TECHNOLOGY (SG) PTE. LTD.		2025 年 3 月 4 日	2 万新加坡元	87.69%
ANKER TECHNOLOGY POLAND LIMITED LIABILITY COMPANY		2025 年 1 月 21 日	5,000 波兰兹罗提	100.00%
Anker Innovations Nordic AB		2025 年 5 月 15 日	25,000 瑞典克朗	100.00%
广东横琴安克智湾科技有限公司		2025 年 6 月 24 日	100 万人民币	87.28%
南京智澈管理咨询合伙企业 (有限合伙)		2025 年 12 月 15 日	25 万人民币	99.60%
南京智砚管理咨询合伙企业 (有限合伙)		2025 年 12 月 15 日	25 万人民币	99.60%
Anker Solix Technology Deutschland GmbH		2025 年 7 月 1 日	25,000 欧元	87.69%
ANKER SOLIX INNOVATIONS MEXICO		2025 年 7 月 7 日	5 万墨西哥比索	87.69%
ANKER SOLIX AUSTRALIA PTY LTD		2025 年 10 月 15 日	100 澳元	87.69%
深圳市安克医疗器械有限责任公司		2025 年 11 月 24 日	300 万人民币	100.00%
ANKER INNOVATIONS S.R.L.		2025 年 8 月 22 日	100 万比索	100.00%
Anker Innovations Turkey Domestic And Foreign Trading Limited Company		2025 年 9 月 4 日	8,175,000 土耳其里拉	100.00%
Anker Innovations Philippines Inc.		2025 年 12 月 5 日	2,500 万菲律宾比索	99.99%
ANKER TECHNOLOGY (THAILAND) CO., LTD.		2025 年 11 月 7 日	2 亿泰铢	100.00%
深圳市安克汇通贸易有限责任公司		2025 年 9 月 18 日	1 万人民币	100.00%

2、减少子公司

本集团本年因注销减少 19 家子公司。

公司	减少原因	注销日期
天津市智远管理咨询合伙企业 (有限合伙)	注销	2025 年 11 月 27 日
天津市智翔管理咨询合伙企业 (有限合伙)	注销	2025 年 11 月 27 日
天津市智乐管理咨询合伙企业 (有限合伙)	注销	2025 年 11 月 27 日
天津市智音管理咨询合伙企业 (有限合伙)	注销	2025 年 11 月 27 日
天津市智声管理咨询合伙企业 (有限合伙)	注销	2025 年 11 月 27 日
天津市智源管理咨询合伙企业 (有限合伙)	注销	2025 年 11 月 27 日
天津市智充管理咨询合伙企业 (有限合伙)	注销	2025 年 11 月 27 日
南京智扬管理咨询合伙企业 (有限合伙)	注销	2025 年 9 月 19 日
南京智修管理咨询合伙企业 (有限合伙)	注销	2025 年 9 月 19 日
南京智卓管理咨询合伙企业 (有限合伙)	注销	2025 年 9 月 19 日
南京智隼管理咨询合伙企业 (有限合伙)	注销	2025 年 9 月 19 日
南京智韶管理咨询合伙企业 (有限合伙)	注销	2025 年 9 月 19 日
南京市智辽管理咨询合伙企业 (有限合伙)	注销	2025 年 9 月 19 日
南京市智充管理咨询合伙企业 (有限合伙)	注销	2025 年 9 月 19 日
南京市智歌管理咨询合伙企业 (有限合伙)	注销	2025 年 9 月 19 日
南京市智鹏管理咨询合伙企业 (有限合伙)	注销	2025 年 9 月 19 日
南京市智崇管理咨询合伙企业 (有限合伙)	注销	2025 年 9 月 19 日
南京市智骄管理咨询合伙企业 (有限合伙)	注销	2025 年 9 月 19 日
南京市智驰管理咨询合伙企业 (有限合伙)	注销	2025 年 9 月 19 日

十、在其他主体中的权益

1、在子公司中的权益

(1) 企业集团的构成

子公司名称	注册资本	主要经营地	注册地	业务性质	持股比例		取得方式
					直接	间接	
深圳海翼智新科技有限公司	100 万人民币	深圳	深圳	研发	86.26%	1.02%	同一控制下企业合并取得的子公司
深圳海翼翱翔科技有限公司 (简称“翱翔科技”)	100 万人民币	深圳	深圳	研发	100.00%	-	同一控制下企业合并取得的子公司
Anker Holding Limited	5 万美元	开曼群岛	开曼群岛	投资	100.00%	-	同一控制下企业合并取得的子公司
Anker Innovations Limited	1 万港币	香港	香港	采购	-	100.00%	同一控制下企业合并取得的子公司
Anker Japan Co., Ltd.	1.6 亿日元	日本	日本	销售	-	100.00%	同一控制下企业合并取得的子公司
Anker Technology (UK) Ltd.	1 万英镑	英国	英国	销售	-	100.00%	同一控制下企业合并取得的子公司
Fantasia Trading LLC	6 万美元	美国	美国	销售	-	100.00%	同一控制下企业合并取得的子公司
Power Mobile Life LLC	5 万美元	美国	美国	销售	-	100.00%	同一控制下企业合并取得的子公司
南京海翼远致管理咨询合伙企业 (有限合伙) (注 1)	127,373.32 元人民币	南京	南京	投资	-	8.01%	设立
南京远弘智新管理咨询合伙企业 (有限合伙) (注 1)	757,291.56 元人民币	南京	南京	投资	-	1.32%	设立
湖南安克智瑞制造有限公司	500 万人民币	湖南	湖南	销售	100.00%	-	设立
湖南安克电子科技有限公司	61,700 万人民币	湖南	湖南	销售	100.00%	-	设立
深圳市安克智造科技有限公司	100 万人民币	深圳	深圳	研发	60.00%	31.53%	设立
安克创新商务服务 (海南) 有限公司	100 万人民币	海南	海南	销售	100.00%	-	设立
Smart Innovation LLC	1 万美元	美国	美国	投资	-	100.00%	设立

子公司名称	注册资本	主要经营地	注册地	业务性质	持股比例		取得方式
					直接	间接	
Anker Innovations DMCC	5 万阿联酋迪拉姆	阿拉伯联合酋长国	阿拉伯联合酋长国	销售	-	100.00%	设立
Anker Innovations Deutschland GmbH	25,000 欧元	德国	德国	销售	-	100.00%	设立
ANKER INNOVATIONS (VIETNAM) CO., LTD.	10 万美元	越南	越南	销售	-	100.00%	设立
Anker Malta Holdings Co., Ltd.	1,200 欧元	马耳他	马耳他	投资	-	100.00%	设立
Anker Innovation (Malta) Co., Ltd.	1,200 欧元	马耳他	马耳他	销售	-	100.00%	设立
Anker Innovations Australia Pty Ltd.	1 万澳元	澳大利亚	澳大利亚	销售	-	100.00%	设立
Anker Store Co., Ltd.	3,000 万日元	日本	日本	销售	-	100.00%	设立
天津智皓管理咨询合伙企业 (有限合伙) (注 1)	100 万人民币	天津	天津	投资	-	0.01%	设立
天津智和管理咨询合伙企业 (有限合伙) (注 1)	100 万人民币	天津	天津	投资	-	0.01%	设立
天津市智赫管理咨询合伙企业 (有限合伙) (注 1)	30 万人民币	天津	天津	投资	-	0.01%	设立
天津市智享管理咨询合伙企业 (有限合伙) (注 1)	30 万人民币	天津	天津	投资	-	0.01%	设立
深圳市马赫创新科技有限责任公司	100 万人民币	深圳	深圳	研发	60.00%	0.004%	设立
天津智永管理咨询合伙企业 (有限合伙) (注 1)	100 万人民币	天津	天津	投资	-	0.01%	设立
天津智高管理咨询合伙企业 (有限合伙) (注 1)	100 万人民币	天津	天津	投资	-	0.01%	设立
天津智明管理咨询合伙企业 (有限合伙) (注 1)	100 万人民币	天津	天津	投资	-	0.01%	设立
深圳市悠飞智能科技有限公司	100 万人民币	深圳	深圳	研发	60.00%	0.004%	设立
Charging Leading Limited	1 万港币	香港	香港	销售	-	100.00%	设立
深圳市海翼软件有限责任公司	100 万人民币	深圳	深圳	研发	100.00%	-	设立
ANKER MEA - FZE	5 万阿联酋迪拉姆	阿拉伯联合酋长国	阿拉伯联合酋长国	销售	-	100.00%	设立
深圳市声阔创新科技有限公司	100 万人民币	深圳	深圳	研发	60.00%	34.98%	设立

子公司名称	注册资本	主要经营地	注册地	业务性质	持股比例		取得方式
					直接	间接	
深圳市安克旭创科技有限公司	100 万人民币	深圳	深圳	研发	60.00%	27.69%	设立
MYNE Holding Limited	5 万美元	开曼群岛	开曼群岛	投资	-	87.28%	设立
MYNE Innovations Limited	1 万港币	香港	香港	销售	-	87.28%	设立
MYNE LIMITED	1 万美元	美国	美国	销售	-	87.28%	设立
ANKER TECHNOLOGY (SG) PTE. LTD.	2 万新加坡元	新加坡	新加坡	销售	-	100.00%	设立
苏州悠飞智能科技有限责任公司	100 万人民币	苏州	苏州	研发	100.00%	-	设立
深圳市安克创新科技有限公司	129,643,044.50 元人民币	深圳	深圳	制造	100.00%	-	设立
Anker Innovations Korea Co., Ltd.	1 亿韩元	韩国	韩国	销售	-	100.00%	设立
深圳市安克汇智科技有限公司	57,462,848.40 元人民币	深圳	深圳	研发	100.00%	-	设立
深圳市安克荟聚科技有限公司	40,773,124.08 元人民币	深圳	深圳	研发	100.00%	-	设立
深圳市安克智才科技有限公司	111,240,700.03 元人民币	深圳	深圳	研发	100.00%	-	设立
深圳市安克智慧科技有限公司	79,107,158.91 元人民币	深圳	深圳	研发	100.00%	-	设立
深圳市安克惠和科技有限公司	40,773,124.08 元人民币	深圳	深圳	研发	100.00%	-	设立
ANKER INNOVATIONS CANADA CO., LTD.	6 万美元	加拿大	加拿大	销售	-	100.00%	设立
Anker Tech Co., Ltd.	3,000 万日元	日本	日本	销售	-	100.00%	设立
天津智齐管理咨询合伙企业 (有限合伙) (注 1)	100 万人民币	天津	天津	投资	-	0.01%	设立
天津智晓管理咨询合伙企业 (有限合伙) (注 1)	100 万人民币	天津	天津	投资	-	0.01%	设立
Loona Japan Co., Ltd.	100 万日元	日本	日本	销售	-	100.00%	设立
Anker Innovations (Netherlands) B.V.	1,000 欧元	荷兰	荷兰	销售	-	100.00%	设立
ANKER INNOVATIONS CHILE SPA	200 万智利比索	智利	智利	销售	-	100.00%	设立

子公司名称	注册资本	主要经营地	注册地	业务性质	持股比例		取得方式
					直接	间接	
Choice Technologies Hong Kong Limited	1 万港币	香港	香港	销售	-	100.00%	设立
深圳市安克智高科技有限公司	100 万人民币	深圳	深圳	研发	60.00%	31.07%	设立
南京智如管理咨询合伙企业 (有限合伙) (注 1)	100 万人民币	南京	南京	投资	-	83.69%	设立
南京智光管理咨询合伙企业 (有限合伙) (注 1)	6.13 万人民币	南京	南京	投资	-	85.31%	设立
南京智挺管理咨询合伙企业 (有限合伙) (注 1)	20 万人民币	南京	南京	投资	-	94.88%	设立
南京智绰管理咨询合伙企业 (有限合伙) (注 1)	20 万人民币	南京	南京	投资	-	92.60%	设立
南京市智鲲管理咨询合伙企业 (有限合伙) (注 1)	25 万人民币	南京	南京	投资	-	77.28%	设立
南京市智棠管理咨询合伙企业 (有限合伙) (注 1)	25 万人民币	南京	南京	投资	-	89.70%	设立
深圳市安克旭创电子有限公司	100 万人民币	深圳	深圳	销售	-	87.69%	设立
深圳市安克旭创外贸有限公司	100 万人民币	深圳	深圳	销售	-	87.69%	设立
Anker Solix Innovations Limited	1 万港币	香港	香港	销售	-	87.69%	设立
Anker Solix Limited	6 万美元	美国	美国	销售	-	87.69%	设立
Anker Solix Technology (UK) Ltd.	1000 英镑	英国	英国	销售	-	87.69%	设立
ANKER INNOVATIONS (MALAYSIA) SDN.BHD	100 马来西亚林吉特	马来西亚	马来西亚	销售	-	100.00%	设立
Anker Innovation Middle East Trading LLC	5 万阿联酋迪拉姆	阿拉伯联合酋长国	阿拉伯联合酋长国	销售	-	100.00%	设立
ANKER SOLIX TECHNOLOGY CANADA CO., LTD.	1 万加拿大元	加拿大	加拿大	销售	-	87.69%	设立
ANKER INNOVATIONS MEXICO, SOCIEDAD DE RESPONSABILIDAD LIMITADA DE CAPITAL VARIABLE	2,820,000 墨西哥比索	墨西哥	墨西哥	销售	-	100.00%	设立
ANKER INNOVATIONS BRAZIL LTDA	91 万巴西雷亚尔	巴西	巴西	销售	-	100.00%	设立
ANKER SOLIX TECHNOLOGY (SG) PTE. LTD.	2 万新加坡元	新加坡	新加坡	销售	-	87.69%	设立

子公司名称	注册资本	主要经营地	注册地	业务性质	持股比例		取得方式
					直接	间接	
ANKER TECHNOLOGY POLAND LIMITED LIABILITY COMPANY	5,000 波兰兹罗提	波兰	波兰	销售	-	100.00%	设立
Anker Innovations Nordic AB	25,000 瑞典克朗	瑞典	瑞典	销售	-	100.00%	设立
广东横琴安克智湾科技有限公司	100 万人民币	珠海	珠海	管理		87.28%	设立
南京智澈管理咨询合伙企业 (有限合伙)	25 万人民币	南京	南京	投资	-	99.60%	设立
南京智砚管理咨询合伙企业 (有限合伙)	25 万人民币	南京	南京	投资	-	99.60%	设立
Anker Solix Technology Deutschland GmbH	25,000 欧元	德国	德国	销售	-	87.69%	设立
ANKER SOLIX INNOVATIONS MEXICO	5 万墨西哥比索	墨西哥	墨西哥	销售	-	87.69%	设立
ANKER SOLIX AUSTRALIA PTY LTD	100 澳元	澳大利亚	澳大利亚	销售	-	87.69%	设立
深圳市安克医疗器械有限责任公司	300 万人民币	深圳	深圳	研发	-	100.00%	设立
ANKER INNOVATIONS S.R.L.	100 万比索	阿根廷	阿根廷	销售	-	100.00%	设立
Anker Innovations Turkey Domestic And Foreign Trading Limited Company	8,175,000 土耳其里拉	土耳其	土耳其	销售	-	100.00%	设立
Anker Innovations Philippines Inc.	2,500 万菲律宾比索	菲律宾	菲律宾	销售	-	99.99%	设立
ANKER TECHNOLOGY (THAILAND) CO., LTD.	2 亿泰铢	泰国	泰国	销售	-	100.00%	设立
深圳市安克汇通贸易有限责任公司	1 万人民币	深圳	深圳	销售	100.00%	-	设立

注 1：本公司通过子公司翱翔科技作为普通合伙人以达到对上述合伙企业的控制。

(2) 纳入合并范围的结构化主体

委托人	受托人	信托计划 (结构化主体) 设立数量	出资额	信托类型
翱翔科技	平安信托有限责任公司	5	1,788,200 元人民币	其他行政管理信托

本公司考虑对结构化主体运营的参与程度，以评估本公司通过参与上述结构化主体的相关活动而享有的权利、可变回报以及运用享有的权利影响可变回报的能力。本集团作为委托人参与上述结构化主体的经营，对其实施控制，故将其纳入本公司合并财务报表的合并范围。

2、在子公司的所有者权益份额发生变化且仍控制子公司的交易

(1) 在子公司所有者权益份额发生变化的主要情况说明

于 2025 年 10 月，本公司根据具有证券从业资格的深圳亿通资产评估房地产土地估价有限公司出具的以 2024 年 12 月 31 日为评估基准日的《安克创新科技股份有限公司拟回购股权所涉及的深圳海翼智新科技有限公司股东全部权益资产评估报告》（深亿通评报字（2025）第 1214 号），以现金对价人民币 228,556,103.80 元向南京海翼远致管理咨询合伙企业（有限合伙）（以下简称“海翼远致”）购买其持有的海翼智新 4.2659% 股权，海翼智新已完成投资人股权变更工商登记。截至 2025 年 12 月 31 日，本公司已完成支付人民币 102,961,754.63 元。本次交易购买的少数股东权益账面价值为人民币 67,615,186.42 元，据此冲减资本公积人民币 160,940,917.38 元。

(2) 交易对于少数股东权益及归属于母公司所有者权益的影响

单位：元

项目	海翼智新
购买成本	
现金	228,556,103.80
非现金资产的公允价值	-
购买成本合计	228,556,103.80
减：按取得的股权比例计算的子公司净资产份额	67,615,186.42
差额	160,940,917.38
其中：调整资本公积	160,940,917.38
调整盈余公积	-
调整未分配利润	-

3、在联营企业中的权益

(1) 不重要的联营企业的汇总财务信息

单位：元

	期末余额/本期发生额	期初余额/上期发生额
联营企业：		
投资账面价值合计	581,969,620.43	525,435,281.79
下列各项按持股比例计算的合计数	--	
净利润	25,075,229.91	35,621,338.51
其他综合收益	1,457,917.11	-291,055.59
综合收益总额	26,533,147.02	35,330,282.92

十一、与金融工具相关的风险

1、金融工具产生的各类风险

本集团在日常活动中面临各种金融工具的风险，主要包括：

- 信用风险
- 流动性风险
- 利率风险
- 汇率风险

下文主要论述上述风险敞口及其形成原因以及在本年发生的变化、风险管理目标、政策和程序以及计量风险的方法及其在本年发生的变化等。

本集团从事风险管理的目标是在风险和收益之间取得适当的平衡，力求降低金融风险对本集团财务业绩的不利影响。基于该风险管理目标，本集团已制定风险管理政策以辨别和分析本集团所面临的风险，设定适当的风险可接受水平并设计相应的内部控制程序，以监控本集团的风险水平。本集团会定期审阅这些风险管理政策及有关内部控制系统，以适应市场情况或本集团经营活动的改变。

(1) 信用风险

信用风险，是指金融工具的一方不能履行义务，造成另一方发生财务损失的风险。本集团的信用风险主要来自货币资金、债权投资、应收账款、其他应收款和为套期目的签订的衍生金融工具等。管理层会持续监控这些信用风险的敞口。

本集团除现金以外的货币资金主要存放于信用良好的金融机构，债权投资的交易对手是声誉良好并拥有较高信用评级的银行等金融机构，这些金融工具信用风险较低。管理层认为其不存在重大的信用风险，预期不会因为对方违约而给本集团造成重大损失。

本集团所承受的最大信用风险敞口为资产负债表中每项金融资产（包括衍生金融工具）的账面金额。本集团没有提供任何其他可能令本集团承受信用风险的担保。

1) 应收账款及其他应收款

本集团信用风险主要是受每个客户自身特性的影响，而不是客户所在的行业或国家和地区。因此重大信用风险集中的情况主要源自本集团存在对个别客户的重大应收账款。于资产负债表日，本集团的前五大客户的应收账款占本集团应收账款总额的 26.86% (2024 年 12 月 31 日：26.71%)。

对于应收账款，本集团管理层已根据实际情况制定了信用政策，对客户进行信用评估以确定赊销额度与信用期限。信用评估主要根据客户的财务状况、外部评级及银行信用记录 (如有可能)。本集团对不同的客户制定了不同的信用期。应收账款逾期的债务人会收到书面催款、被缩短信用期或被取消赊购额度。在一般情况下，本集团不会要求客户提供抵押品。

有关应收账款的具体信息，请参见附注七、4 的相关披露。

对于其他应收款，本集团主要通过押金保证金及备用金管理、款项授权、定期检查、清收管理，确保公司其他应收款余额和信用风险控制在合理范围。

有关其他应收款的具体信息，请参见附注七、6 的相关披露。

2) 衍生工具

本集团与银行和金融机构等交易对手方签订衍生工具合同，交易对方须有良好的信用评级，并且已跟本集团订立净额结算协议。鉴于交易对方的信用评级良好，本集团管理层并不预期交易对方会无法履行义务。

(2) 流动性风险

流动性风险，是指企业在履行以交付现金或其他金融资产的方式结算的义务时发生资金短缺的风险。本公司及各子公司负责自身的现金管理工作，包括现金盈余的短期投资和筹措贷款以应付预计现金需求（如果借款额超过某些预设授权上限，便需获得本公司董事会的批准）。本集团的政策是定期监控短期和长期的流动资金需求，以及是否符合借款协议的规定，以确保维持充裕的现金储备和可供随时变现的有价证券，同时获得主要金融机构承诺提供足够的备用资金，以满足短期和较长期的流动资金需求。

本集团于资产负债表日的金融负债按未折现的合同现金流量（包括按合同利率（如果是浮动利率则按资产负债表日的现行利率）计算的利息）的剩余合约期限，以及被要求支付的最早日期如下：

单位：元

项目	2025 年 12 月 31 日未折现的合同现金流量					资产负债表日账面价值
	1 年内或实时偿还	1 年至 2 年	2 年至 5 年	5 年以上	合计	
短期借款	568,584,278.38	-	-	-	568,584,278.38	567,318,259.44
交易性金融负债	18,958,544.41	-	-	-	18,958,544.41	18,958,544.41
衍生金融负债	42,414,321.45	-	-	-	42,414,321.45	42,414,321.45
应付票据	442,855,185.81	-	-	-	442,855,185.81	442,855,185.81
应付账款	1,870,506,566.12	-	-	-	1,870,506,566.12	1,870,506,566.12
其他应付款	917,093,735.77	-	-	-	917,093,735.77	917,093,735.77
长期借款（含一年内到期部分）	164,739,441.02	142,415,932.54	351,240,927.10	362,762,643.34	1,021,158,944.00	924,651,923.86
租赁负债（含一年内到期部分）	93,742,405.83	92,874,732.46	143,960,176.57	26,559,061.11	357,136,375.97	328,252,456.89
应付债券（含一年内到期部分）	2,209,357.80	4,418,715.60	43,082,477.10	1,193,053,212.00	1,242,763,762.50	1,098,601,595.29
合计	4,121,103,836.59	239,709,380.60	538,283,580.77	1,582,374,916.45	6,481,471,714.41	6,210,652,589.04

单位：元

项目	2024 年 12 月 31 日未折现的合同现金流量					资产负债表日 账面价值
	1 年内或实时偿还	1 年至 2 年	2 年至 5 年	5 年以上	合计	
短期借款	456,987,816.73	-	-	-	456,987,816.73	453,374,390.03
交易性金融负债	41,903,775.02	-	-	-	41,903,775.02	41,903,775.02
衍生金融负债	11,059,751.57	-	-	-	11,059,751.57	11,059,751.57
应付票据	467,541,712.91	-	-	-	467,541,712.91	467,541,712.91
应付账款	1,778,359,180.05	-	-	-	1,778,359,180.05	1,778,359,180.05
其他应付款	728,560,033.54	-	-	-	728,560,033.54	728,560,033.54
长期借款（含一年内到期部分）	168,484,582.58	165,645,739.41	391,024,985.82	468,589,281.06	1,193,744,588.87	1,067,358,806.97
租赁负债（含一年内到期部分）	56,718,797.06	27,267,476.05	37,504,055.35	93,964.46	121,584,292.92	117,062,491.17
合计	3,709,615,649.46	192,913,215.46	428,529,041.17	468,683,245.52	4,799,741,151.61	4,665,220,141.26

(3) 利率风险

固定利率和浮动利率的带息金融工具分别使本集团面临公允价值利率风险及现金流量利率风险。本集团根据市场环境来决定固定利率与浮动利率工具的比例，并通过定期审阅与监察维持适当的固定和浮动利率工具组合。本集团并未以衍生金融工具对冲利率风险。

1) 本集团于资产负债表日持有的计息金融工具如下：

固定利率金融工具：

单位：元

项目	2025 年 12 月 31 日		2024 年 12 月 31 日	
	实际利率	金额	实际利率	金额
金融资产				
-货币资金	3.60%-3.86%	773,864,046.39	-	-
金融负债				
-短期借款	1.75%	140,022,458.33	1.75%	140,285,153.02
-应付债券（含一年内到期部分）	0.20%-2.00%	1,098,601,595.29	-	-
-租赁负债（含一年内到期部分）	0.93%-15%	328,252,456.89	0.65%-6.54%	117,062,491.17
金融负债合计		1,566,876,510.51	-	257,347,644.19

浮动利率金融工具：

单位：元

项目	2025 年 12 月 31 日		2024 年 12 月 31 日	
	实际利率	金额	实际利率	金额
金融资产				
-货币资金	活期利率	2,882,645,268.89	活期利率	2,533,583,870.05
-交易性金融资产	0.80%-5.80%	1,790,908,851.23	1.30%-6.01%	2,232,153,561.14
-其他流动资产	1.10%-3.64%	1,663,955,379.72	1.8%-3.64%	1,716,694,617.92
金额资产合计	-	6,337,509,499.84	-	6,482,432,049.11
金融负债				
-短期借款	日本基准利率 +1.245%；日本基 准利率+1.32%	8,959,400.00	1 个月 HIBOR 减 0.06583%；日本基准利率 +0.81%；日本基准利率 +0.655%	63,089,237.01
-长期借款（含一年 内到期部分）	5 年期以上 LPR 减 1.00%	924,651,923.86	5 年期以上 LPR 减 1.00 %	1,067,358,806.97
金融负债合计	-	933,611,323.86	-	1,130,448,043.98

2) 敏感性分析

于 2025 年 12 月 31 日，在其他变量不变的情况下，假定利率上升 50 个基点将会导致本集团股东权益增加人民币 22,934,901.39 元（于 2024 年 12 月 31 日：人民币 21,964,330.42 元），净利润增加人民币 22,934,901.39 元（于 2024 年 12 月 31 日：人民币 21,964,330.42 元）。

(4) 汇率风险

汇率风险产生于企业持有的以非记账本位币计价的金融工具。本集团子公司根据各自的记账本位币评估其外汇风险敞口，本集团的合并财务报表所披露的汇率风险为各子公司汇率风险敞口的合集。对于不是以记账本位币计价的货币资金、应收账款和应付账款等外币资产和负债，如果出现短期的失衡情况，本集团会在必要时按市场汇率买卖外币，以确保将净风险敞口维持在可接受的水平。

本集团于 2025 年 12 月 31 日的各外币资产负债项目汇率风险敞口如下。出于列报考虑，风险敞口金额以人民币列示，以资产负债表日即期汇率折算。外币报表折算差额未包括在内。

单位：元

	2025 年 12 月 31 日外币项目		2024 年 12 月 31 日外币项目	
	外币余额	折算成人民币余额	外币余额	折算成人民币余额
货币资金				
欧元	20,634,197.07	169,932,929.97	13,686,016.91	102,996,857.46
英镑	9,603,312.05	90,603,407.87	14,527,285.85	131,856,910.02
澳元	1,245,414.71	5,839,998.66	2,998,854.78	13,515,838.49
美元	14,957,313.77	105,131,967.03	16,186,037.79	116,351,714.05
加元	5,581,792.71	28,546,404.28	5,599,033.42	28,273,998.96
人民币	71,857,015.72	71,857,015.72	334,915,005.09	334,915,005.09
日元	500,007,965.00	22,400,356.83	4,052,438,015.00	187,222,636.29
港币	5,478,393.33	4,948,084.86	2,763,010.59	2,558,547.81
沙特里亚尔	1,308,652.21	2,444,562.33	2,690,027.65	5,187,449.32
瑞典克朗	3,025,680.97	2,304,661.19	13,376.50	8,781.67
匈牙利福林	48,502.00	1,033.09	48,502.00	887.59
墨西哥比索	2,651,931.44	1,033,988.07	4,940,803.85	1,728,293.19
兹罗提	5,517.66	10,757.78	11,924.86	20,984.18
新加坡元	479,856.75	2,619,346.06	820,147.62	4,364,333.55
智利比索	1,797,748,306.00	13,842,661.96	239,949,393.00	1,751,630.57
丹麦克朗	1,412.01	1,555.75	2,451.49	2,472.08
瑞士法郎	203.69	1,802.86	-	-
挪威克朗	10,920.36	7,609.31	-	-
新西兰元	147.33	596.98	-	-
菲律宾比索	3,454.77	412.5	-	-
其他应收款				
美元	474,151,583.45	3,332,716,649.75	396,902,042.84	2,853,090,644.75
欧元	127,747,968.41	1,052,068,393.84	105,604,614.89	794,748,650.28
人民币	450,481,790.64	450,481,790.64	347,460,465.01	347,460,465.01
港币	56,030,484.21	50,606,733.34	45,692,332.01	42,311,099.44
加元	-	-	383,661.81	1,937,415.41
迪拉姆	-	-	89,002.82	175,433.46
澳元	9,079,382.34	42,575,039.67	6,682,459.86	30,117,846.59
沙特里亚尔	2,450,490.46	4,577,516.18	2,651,643.69	5,113,429.69
日元	6,026,570.00	269,990.34	8,390,478.00	387,640.08
印度卢比	636,600.00	49,782.12	258,600.00	22,084.44
马来西亚林吉特	39,500.00	68,410.05	15,500.00	25,108.45

新加坡元	3,260,564.24	17,798,115.96	478,275.00	2,545,092.59
匈牙利福林	21,690.00	462.00	21,690.00	396.93
菲律宾比索	268,395.84	32,046.46	261,778.40	33,036.43
泰铢	121,980.00	27,140.55	3,609,110.00	767,296.79
墨西哥比索	4,174,851.08	1,627,774.44	4,179,821.25	1,462,101.47
韩元	1,303,414,992.00	6,386,733.46	1,328,997,628.00	6,512,088.38
智利比索	42,328,112.00	325,926.46	40,000,000.00	292,000.00
瑞典克朗	3,114,590.92	2,372,383.90	1,981.42	1,300.80
挪威克朗	1,478.00	1,029.87	632.5	403.98
兹罗提	7,380.00	14,388.79	-	-
新台币	151,871.72	34,080.01	-	-
新西兰元	2,486.99	10,077.28	-	-
哥伦比亚比索	7,530,000.00	14,307.00	-	-
英镑	2,030,140.95	19,153,567.81	-	-
应收账款				
美元	400,652,539.52	2,816,106,569.78	300,944,693.77	2,163,310,836.70
日元	10,892,038,750.00	487,963,336.00	15,454,922,584.00	714,017,423.38
欧元	196,747,525.82	1,620,314,248.89	171,682,439.22	1,292,030,532.84
英镑	14,958,869.15	141,130,946.88	11,737,518.29	106,535,584.76
加元	15,378,372.24	78,648,071.31	8,720,083.62	44,034,678.26
人民币	-	-	-	-
澳元	15,466,577.15	72,525,873.57	3,023,239.99	13,625,742.63
墨西哥比索	190,393,862.74	74,234,567.08	16,009,582.20	5,600,151.85
菲律宾比索	766,922,044.95	91,570,492.17	178,398,656.86	22,513,910.50
兹罗提	6,892,809.11	13,438,909.92	3,806,896.83	6,698,996.35
沙特里亚尔	123,355,840.69	230,428,710.41	59,967,098.58	115,640,552.90
瑞典克朗	38,163,211.45	29,068,918.16	6,668,298.48	4,377,737.95
巴西雷亚尔	529,206.59	675,690.97	324,597.21	383,576.52
港币	4,765,092.69	4,303,831.72	2,781,113.33	2,575,310.94
迪拉姆	54,118,590.32	103,209,563.60	10,698,836.18	21,088,475.99
马来西亚林吉特	24,618,506.46	42,636,791.34	4,544,516.33	7,361,662.00
新加坡元	1,623,116.12	8,859,941.65	108,697.58	578,423.30
泰铢	83,267,833.64	18,527,092.98	9,621,365.27	2,045,502.26
越南盾	90,536,430,128.13	27,160,929.04	19,353,116,088.94	5,805,934.83
智利比索	240,767,167.00	1,853,907.19	67,684,570.00	494,097.36

印度卢比	400,910,636.09	31,351,211.74	73,855,272.89	6,307,240.30
韩元	11,965,674,388.00	58,631,804.50	1,531,461,151.00	7,504,159.64
新台币	3,349,082.88	751,534.20	-	-
其他应付款				
欧元	52,499,634.23	432,360,737.70	46,449,940.91	349,568,320.31
英镑	-	-	1,106,472.29	10,042,895.74
人民币	467,895,074.00	467,895,074.00	399,928,601.65	399,928,601.65
港币	56,980,535.90	51,464,820.02	46,606,332.01	43,157,463.44
美元	-	-	832,937.79	5,987,490.01
加元	485,946.08	2,485,225.44	-	-
丹麦克朗	36,443.79	40,153.77	36,443.79	36,749.92
澳元	-	-	-	-
日元	55,492,125.00	2,486,047.20	51,219,375.00	2,366,335.13
沙特里亚尔	2,874,691.44	5,369,923.61	2,494,543.15	4,810,477.01
新台币	951,671.72	213,555.13	304,000.00	67,761.60
菲律宾比索	3,022.20	360.85	3,022.20	381.4
马来西亚林吉特	8,863.52	15,350.73	2,546.49	4,125.06
迪拉姆	12,035,100.90	22,952,140.93	112,655.73	222,055.71
匈牙利福林	43,110.00	918.24	43,110.00	788.91
韩元	61,167,640.00	299,721.44	54,900.00	269.01
新加坡元	3,281,797.24	17,914,018.41	462,275.00	2,459,950.19
智利比索	129,125,054.00	994,262.92	55,720,116.00	406,756.85
印度卢比	12,348.00	965.61	11,107.00	948.54
墨西哥比索	3,999,713.04	1,559,488.11	9,566,881.42	3,346,495.12
泰铢	1,509,789.68	335,928.20	8,457,872.05	1,798,143.60
兹罗提	113,856.61	221,986.23	52,682.79	92,705.91
阿根廷比索	0.66		-	-
巴西雷亚尔	5,098.59	6,509.88	-	-
瑞士法郎	21,854.87	193,437.45	-	-
新西兰元	5,077.68	20,574.76	-	-
新索尔	1,328.00	2,773.53	-	-
瑞典克朗	3,553,486.71	2,706,690.83	-	-
越南盾	1,175,160,517.00	352,548.16	-	-
应付账款				
人民币	130,605,814.46	130,605,814.46	115,760,914.73	115,760,914.73

美元	131,666,009.71	925,454,049.05	59,605,661.45	428,469,336.77
欧元	230,846,107.11	1,901,133,115.10	227,770,999.36	1,714,136,209.88
韩元	1,350,118,728.00	6,615,581.77	331,856,675.00	1,626,097.71
迪拉姆	15,963,921.28	30,444,794.27	5,368,625.80	10,582,098.31
英镑	3,944,799.54	37,217,605.74	501,066.50	4,547,930.09
匈牙利福林	137,858.82	2,936.39	137,858.82	2,522.82
罗马尼亚列伊	308.00	499.73	308.00	470.65
卢布	375,896.79	33,116.51	375,896.79	24,846.78
新台币	-	-	35,372.50	7,884.53
保加利亚列弗	94.57	397.84	94.57	368.62
挪威克朗	409,088.28	285,052.71	483.00	308.49
捷克克朗	85,448.49	29,120.85	78,755.84	23,792.14
丹麦克朗	711,015.54	783,396.92	-	-
阿根廷比索	69,999.00	336.00	-	-
瑞士法郎	3,194.50	28,274.52	-	-
斐济元	9.52	29.32	-	-
印度尼西亚卢比	401,992,775.77	160,797.11	-	-
土耳其里拉	793,741.89	129,459.30	-	-
澳元	318,972.65	1,495,726.55	-	-
加元	6,962,445.05	35,607,336.47	-	-
智利比索	17,670,291.00	136,061.24	-	-
日元	1,225,742.00	54,913.24	-	-
墨西哥比索	50,030,284.31	19,506,807.85	-	-
马来西亚林吉特	315,672.82	546,713.76	-	-
越南盾	9,169,786,742.00	2,750,936.02	-	-
总敞口	-	7,353,218,350.25	-	6,460,808,909.92

1) 本集团适用的人民币对外币的汇率分析如下：

	平均汇率		报告日中间汇率	
	2025 年度	2024 年度	2025 年 12 月 31 日	2024 年 12 月 31 日
美元	7.1442	7.1217	7.0288	7.1884
欧元	8.0835	7.7248	8.2355	7.5257
港币	0.9164	0.9128	0.9032	0.9260
英镑	9.4368	9.1252	9.4346	9.0765
日元	0.0479	0.0472	0.0448	0.0462
加元	5.1262	5.2158	5.1142	5.0498
澳元	4.6176	4.7148	4.6892	4.5070
迪拉姆	1.9496	1.9437	1.9071	1.9711
墨西哥比索	0.3730	0.3886	0.3899	0.3498
沙特里亚尔	1.9088	1.9025	1.8680	1.9284
丹麦克朗	1.0896	1.0336	1.1018	1.0084
瑞典克朗	0.7370	0.6755	0.7617	0.6565
菲律宾比索	0.1243	0.1256	0.1194	0.1262
兹罗提	1.9075	1.7909	1.9497	1.7597
巴西雷亚尔	1.2787	1.3359	1.2768	1.1817
新台币	0.2298	0.2239	0.2244	0.2229
韩元	0.0050	0.0052	0.0049	0.0049
印度卢比	0.0820	0.0860	0.0782	0.0854
马来西亚林吉特	1.6724	1.5570	1.7319	1.6199
新西兰元	4.1716	4.1679	4.0520	4.0955
卢布	0.0861	0.0772	0.0881	0.0661
匈牙利福林	0.0203	0.0195	0.0213	0.0183
新加坡元	5.4777	5.3414	5.4586	5.3214
越南盾	0.0003	0.0003	0.0003	0.0003
泰铢	0.2182	0.2028	0.2225	0.2126
罗马尼亚列伊	1.5999	1.5658	1.6225	1.5281
智利比索	0.0075	0.0076	0.0077	0.0073
挪威克朗	0.6902	0.6638	0.6968	0.6387
保加利亚列弗	4.1459	3.9810	4.2068	3.8979
捷克克朗	0.3268	0.3102	0.3408	0.3021
斐济元	3.1601	3.2101	3.0797	3.2120
印度尼西亚卢比	0.0004	0.0004	0.0004	0.0005

瑞士法郎	8.6254	8.1104	8.8510	7.9977
哥伦比亚比索	0.0018	0.0018	0.0019	0.0017
土耳其里拉	0.1820	0.2171	0.1631	0.2056
阿根廷比索	0.0058	0.0079	0.0048	0.0071
新索尔	2.0027	1.9170	2.0885	1.996

2) 敏感性分析

假定除汇率以外的其他风险变量不变，本集团于 2025 年 12 月 31 日人民币对外币的汇率变动使人民币升值 5% 将导致股东权益和净利润的增加 (减少以“-”列示) 情况如下。此影响按资产负债表日即期汇率折算为人民币列示。

单位：元

	2025 年 12 月 31 日		2024 年 12 月 31 日	
	股东权益	净利润	股东权益	净利润
美元	-227,727,109.18	-227,727,109.18	-195,985,686.23	-195,985,686.23
日元	-25,404,521.67	-25,404,521.67	-37,544,145.35	-37,544,145.35
欧元	-36,461,929.65	-36,461,929.65	-15,525,953.33	-15,525,953.33
英镑	3,912,867.96	3,912,867.96	-12,021,382.32	-12,021,382.32
加元	-3,081,678.86	-3,081,678.86	-3,100,201.53	-3,100,201.53
澳元	-5,663,563.88	-5,663,563.88	-2,390,567.00	-2,390,567.00
港币	-681,316.20	-681,316.20	-68,542.90	-68,542.90
迪拉姆	-2,492,883.18	-2,492,883.18	-436,687.31	-436,687.31
沙特里亚尔	-11,018,626.58	-11,018,626.58	-5,513,329.94	-5,513,329.94
人民币	667,550.18	667,550.18	-6,560,031.67	-6,560,031.67
丹麦克朗	30,998.52	30,998.52	1,436.61	1,436.61
兹罗提	-493,805.82	-493,805.82	-248,526.19	-248,526.19
瑞典克朗	-1,154,398.47	-1,154,398.47	-164,889.58	-164,889.58
菲律宾比索	-4,579,240.52	-4,579,240.52	-941,319.11	-941,319.11
墨西哥比索	-2,758,595.59	-2,758,595.59	-201,325.02	-201,325.02
巴西雷亚尔	-24,686.90	-24,686.90	-15,062.09	-15,062.09
新台币	-28,602.40	-28,602.40	3,158.23	3,158.23
韩元	-2,881,604.61	-2,881,604.61	-517,277.54	-517,277.54
印度卢比	-1,569,995.35	-1,569,995.35	-264,209.71	-264,209.71
马来西亚林吉特	-2,107,195.32	-2,107,195.32	-308,225.45	-308,225.45
新加坡元	-561,322.72	-561,322.72	-209,951.07	-209,951.07
泰铢	-910,992.70	-910,992.70	-42,361.86	-42,361.86
越南盾	-1,071,424.52	-1,071,424.52	-231,893.88	-231,893.88
匈牙利福林	87.65	87.65	75.17	75.17

卢布	1,654.94	1,654.94	1,036.73	1,036.73
罗马尼亚列伊	18.74	18.74	17.65	17.65
智利比索	-540,160.45	-540,160.45	-75,852.12	-75,852.12
挪威克朗	10,252.37	10,252.37	-3.58	-3.58
保加利亚列弗	14.92	14.92	13.82	13.82
捷克克朗	1,080.54	1,080.54	882.54	882.54
瑞士法郎	8,236.94	8,236.94	-	-
哥伦比亚比索	-705.92	-705.92	-	-
新西兰元	472.99	472.99	-	-
印度尼西亚卢比	8,441.23	8,441.23	-	-
阿根廷比索	16.94	16.94	-	-
斐济元	1.47	1.47	-	-
土耳其里拉	6,469.13	6,469.13	-	-
新索尔	138.68	138.68	-	-

于 12 月 31 日，在假定其他变量保持不变的前提下，人民币对美元、欧元和港币的汇率变动使人民币贬值 5% 将导致股东权益和净利润的变化和上表列示的金额相同但方向相反。

2、套期

(1) 公司开展套期业务进行风险管理

项目	相应风险管理策略和目标	被套期风险的定性和定量信息	被套期项目及相关套期工具之间的经济关系	预期风险管理目标有效实现情况	相应套期活动对风险敞口的影响
远期外汇合同	锁定集团以外币计价的销售订单，降低因未来汇率波动而对企业日常经营以及损益产生的影响。	汇率变动导致集团持有的外币销售合同；外币资产及外币负债产生相应的营业收入以及汇兑损益的变化。	被套期项目和套期工具之间存在经济关系。该经济关系使得套期工具和被套期项目的价值因面临相同的被套期风险而发生方向相反的变动。	公司已建立套期相关内部控制制度，持续对套期业务进行跟踪，确保实现预期风险管理目标。	通过开展套期保值业务，可以充分利用衍生品市场的套期保值功能，规避汇率波动以及汇率风险敞口对公司正常经营的影响。

本期公司开展套期保值业务，以远期结售汇合约为套期工具，部分销售订单预期收入、外币净应收款项为被套期项目，以此来规避本公司承担的随着外汇市场价格的波动，销售订单预期收入、回款带来的预计未来现金流量发生波动的风险。该类套期为现金流量套期。2025 年在汇率波动较大且掉期点成本较高的客观环境下，远期外汇交易有效对冲了被套期项目由于汇率波动给集团带来的损益影响，从而部分规避了集团所面临的汇率波动风险，增强本公司财务稳健性，实现了预期的汇率风险性的管理目标。

(2) 公司开展符合条件套期业务并应用套期会计

单位：元

项目	与被套期项目以及套期工具相关账面价值	已确认的被套期项目账面价值中所包含的被套期项目累计公允价值套期调整	套期有效性和套期无效部分来源	套期会计对公司的财务报表相关影响
套期风险类型				
汇率波动风险	89,271,598.84	不适用	外汇远期价格波动未超出现货波动部分归为有效部分，超出现货波动部分为无效部分	本报告期内，已交割的远期外汇合约及被套期项目合计实现收益 3.18 亿元人民币。截至 2025 年 12 月 31 日，未交割的远期外汇合约在 2025 年产生计入权益的公允价值变动收益为 0.89 亿元人民币，其中 0.42 亿元人民币计入衍生金融负债期末余额，1.32 亿元人民币计入衍生金融资产期末余额。
套期类别				

现金流量套期	89,271,598.84	不适用	<p>外汇远期价格波动未超出现货波动部分归为有效部分，超出现货波动部分为无效部分</p>	<p>本报告期内，已交割的远期外汇合约及被套期项目合计实现收益 3.18 亿元人民币。</p> <p>截至 2025 年 12 月 31 日，未交割的远期外汇合约在 2025 年产生计入权益的公允价值变动收益为 0.89 亿元人民币，其中 0.42 亿元人民币计入衍生金融负债期末余额，1.32 亿元人民币计入衍生金融资产期末余额。</p>
--------	---------------	-----	--	--

(3) 公司开展套期业务进行风险管理、预期能实现风险管理目标但未应用套期会计

不适用

3、金融资产转移

(1) 转移方式分类

不适用

(2) 因转移而终止确认的金融资产

不适用

(3) 继续涉入的资产转移金融资产

不适用

4、资本管理

本集团资本管理的主要目标是保障本集团的持续经营，能够通过制定与风险水平相当的产品和服务价格并确保以合理融资成本获得融资的方式，持续为股东提供回报。

本集团对资本的定义为股东权益扣除未确认的已提议分配的股利。本集团的资本不包括与关联方之间的业务往来余额。

本集团定期复核和管理自身的资本结构，力求达到最理想的资本结构和股东回报。本集团考虑的因素包括：本集团未来的资金需求、资本效率、现时的及预期的盈利能力、预期的现金流、预期资本支出等。如果经济状况发生改变并影响本集团，本集团将会调整资本结构。

十二、公允价值的披露

下表列示了本集团在每个资产负债表日持续和非持续以公允价值计量的资产和负债于本报告年末的公允价值信息及其公允价值计量的层次。公允价值计量结果所属层次取决于对公允价值计量整体而言具有重要意义的最低层次的输入值。三个层次输入值的定义如下：

第一层次输入值：在计量日能够取得的相同资产或负债在活跃市场上未经调整的报价；

第二层次输入值：除第一层次输入值外相关资产或负债直接或间接可观察的输入值；

第三层次输入值：相关资产或负债的不可观察输入值。

1、以公允价值计量的资产和负债的年末公允价值

单位：元

项目	2025 年 12 月 31 日			
	第一层次公允价值计量	第二层次公允价值计量	第三层次公允价值计量	合计
一、持续的公允价值计量				
交易性金融资产				
1.以公允价值计量且其变动计入当期损益的金融资产				
(1) 债务工具投资	-	-	1,790,908,851.23	1,790,908,851.23
(2) 权益工具投资	655,851,001.53	-	-	655,851,001.53
(3) 未到期远期外汇合约	-	20,235,805.69	-	20,235,805.69
衍生金融资产	-	131,685,919.86	-	131,685,919.86
其他流动资产				
(1) 银行定期存单	-	-	1,663,955,379.72	1,663,955,379.72
其他非流动金融资产				
1.以公允价值计量且其变动计入当期损益的金融资产				
(1) 债务工具投资	-	-	33,685,829.33	33,685,829.33
(2) 权益工具投资	-	-	563,119,570.00	563,119,570.00
持续以公允价值计量的资产总额	655,851,001.53	151,921,725.55	4,051,669,630.28	4,859,442,357.36
交易性金融负债				
1.以公允价值计量且其变动计入当期损益的金融负债				
(1) 未到期远期外汇合约	-	18,958,544.41	-	18,958,544.41
衍生金融负债	-	42,414,321.45	-	42,414,321.45
持续以公允价值计量的负债总额	-	61,372,865.86	-	61,372,865.86

单位：元

项目	2024 年 12 月 31 日			
	第一层次公允价值计量	第二层次公允价值计量	第三层次公允价值计量	合计
一、持续的公允价值计量				
交易性金融资产				
1.以公允价值计量且其变动计入当期损益的金融资产				
(1) 债务工具投资	-	-	2,232,153,561.14	2,232,153,561.14
(2) 权益工具投资	28,947,411.65	-	30,375,300.00	59,322,711.65
(3) 未到期远期外汇合约	-	39,231,320.43	-	39,231,320.43
其他流动资产				
(1) 银行定期存单和固息票据	-	-	1,716,694,617.92	1,716,694,617.92
其他非流动金融资产				
1.以公允价值计量且其变动计入当期损益的金融资产				
(1) 债务工具投资	-	-	44,576,878.02	44,576,878.02
(2) 权益工具投资	681,542,348.47	-	544,207,947.70	1,225,750,296.17
持续以公允价值计量的资产总额	710,489,760.12	39,231,320.43	4,568,008,304.78	5,317,729,385.33
交易性金融负债				
1.以公允价值计量且其变动计入当期损益的金融负债				
(1) 未到期远期外汇合约	-	41,903,775.02	-	41,903,775.02
衍生金融负债	-	11,059,751.57	-	11,059,751.57
持续以公允价值计量的负债总额	-	52,963,526.59	-	52,963,526.59

2、持续和非持续第一层次公允价值计量项目市价的确定依据

本集团权益工具投资的公允价值按资产负债表日的市场报价确定。

3、持续和非持续第二层次公允价值计量项目，采用的估值技术和重要参数的定性及定量信息

本集团根据金融机构月末提供的金融市场公允价值估值报告评估衍生品的公允价值。

4、持续和非持续第三层次公允价值计量项目，采用的估值技术和重要参数的定性及定量信息

本集团以公允价值计量且其变动计入当期损益的金融资产中的结构性存款和信托等理财产品，其公允价值依据折现现金流量的方法计算来确定；非上市公司股权的公允价值根据可比公司或可比交易中等市场倍数（如市盈率，市销率）及流动性折扣确定。

主要金融工具的第三层次公允价值计量的量化信息如下：

	2025 年 12 月 31 日的 公允价值	估值技术	不可观察输入值	范围区间 (加权平均值)
权益工具投资	563,119,570.00	上市公司比较法	市销率	1.09-2.54
			流动性折扣	25.6%
银行定期存单	1,663,955,379.72	现金流量折现法	风险调整折现率	1.10%-3.64%
债务工具投资	1,790,908,851.23	现金流量折现法	风险调整折现率	0.80%-5.80%

5、持续的第三层次公允价值计量项目，年初与期末账面价值间的调节信息及不可观察参数敏感性分析

单位：元

	期初余额	本期 转入 第二 层	本期利得或损失总额		其他变动	购买	处置	期末余额	对于期末持有的资产 和承担的负债，计入 损益的当年未实现利 得以“-”列示 (损失以 “-”列示)
			计入损益	计入其 他综合 收益					
交易性金融资产									
1.以公允价值计量且其变动 计入当期损益的金融资产									
(1) 债务工具投资	2,232,153,561.14	-	59,069,465.74	-	-19,300,530.00	3,851,447,969.07	4,332,461,614.72	1,790,908,851.23	20,528,501.77
(2) 权益工具投资	30,375,300.00	-	-16,852,260.10	-	92,066,088.36	-	105,589,128.26	-	-
其他流动资产									
(1) 银行定期存单和固息票据	1,716,694,617.92	-	40,851,887.20	-	-34,426.00	488,325,260.27	581,881,959.67	1,663,955,379.72	34,942,415.67
其他非流动金融资产									
1.以公允价值计量且其变动 计入当期损益的金融资产									
(1) 债务工具投资	44,576,878.02	-	-10,891,048.69	-	-	-	-	33,685,829.33	-10,891,048.69
(2) 权益工具投资	544,207,947.70	-	62,867,171.79	-	-99,830,082.11	55,874,532.62	-	563,119,570.00	62,806,775.14
合计	4,568,008,304.78	-	135,045,215.94	-	-27,098,949.75	4,395,647,761.96	5,019,932,702.65	4,051,669,630.28	107,386,643.89

注：上述于本年度确认的利得或损失计入损益的具体项目情况如下：

项目	2025 年	2024 年
本年计入损益的已实现利得或损失		
- 投资收益	95,742,365.33	41,048,822.52
- 公允价值变动损失	-9,882,494.20	-5,184,808.76
本年计入损益的未实现利得或损失		
- 投资收益	5,539,138.35	48,138,326.67
- 公允价值变动收益	43,646,206.46	58,031,316.70
合计	135,045,215.94	142,033,657.12

6、 持续的公允价值计量项目，本年内发生各层级之间转换的，转换的原因及确定转换时点的政策

对于持续的以公允价值计量的资产和负债，本集团在每个报告年末通过重新评估分类（基于对整体公允价值计量有重大影响的最低层次输入值），判断各层次之间是否存在转换。

7、 本年内发生的估值技术变更及变更原因

本集团对上述持续和非持续公允价值计量所使用的估值技术在本年并未发生变更。

8、 不以公允价值计量的金融资产和金融负债的公允价值情况

本集团于 2025 年 12 月 31 日各项不以公允价值计量的金融资产和金融负债的账面价值与公允价值之间无重大差异。

十三、关联方及关联交易

1、本公司的母公司情况

本公司的控股股东为阳萌先生，共同实际控制人为阳萌先生和贺丽女士，二者为一致行动关系。

2、本公司的子公司情况

本公司子公司的情况详见附注十、1。

3、本公司的联营企业情况

本集团联营企业详见附注七、9

本年或上年与本集团发生关联方交易的联营企业情况如下：

联营企业名称	与本企业关系
EUZIEL International GmbH	本集团联营企业所属子公司
湖南海翼电子商务有限公司	本集团联营企业
领海云服(浙江)科技有限公司	本集团联营企业所属子公司
北京可以科技有限公司	本集团联营企业所属子公司
SHULEX TECHNOLOGY LIMITED	本集团联营企业所属子公司
杭州数里行间科技有限公司	本集团联营企业所属子公司
上海海翼领飞电子商务有限公司	本集团联营企业所属子公司
杭州方便电科技有限公司	本集团联营企业
Oceanwing Service Ltd.	本集团联营企业所属子公司

4、其他关联方情况

关联方名称	与本企业关系
深圳波赛冬网络科技有限公司	董监高兼职的被投资公司
祝芳浩	董事
熊康	董事

5、关联交易情况

下列与关联方进行的交易是按一般正常商业条款或相关协议进行的。

(1) 购销商品、提供和接受劳务的关联交易

本集团

单位：元

关联方	关联交易内容	2025 年度	2024 年度
EUZIEL International GmbH	购买商品	145,776.09	-
领海云服 (浙江) 科技有限公司	接受服务	-	786,800.00
北京可以科技有限公司 (注)	购买商品	-4,697,403.19	5,715,233.90
深圳波赛冬网络科技有限公司	接受服务	482,277.36	1,148,925.52
SHULEX TECHNOLOGY LIMITED	接受服务	1,299,213.47	1,776,928.96
杭州数里行间科技有限公司	接受服务	1,355,605.52	804,275.47
上海海翼领飞电子商务有限公司	接受服务	5,402,470.76	-
Oceanwing Service Ltd.	接受服务	4,335,750.45	-

注：2025 年本公司对北京可以科技有限公司的购买商品金额为负数系退回采购的商品导致。

(2) 关联方租赁情况

本公司作为出租方:

单位: 元

承租方名称	租赁资产种类	本期确认的租赁收入	上期确认的租赁收入
深圳海翼智新科技有限公司	办公场地	540,360.45	-
深圳市安克旭创外贸有限公司	办公场地	158,388.75	-

本公司作为承租方:

单位: 元

出租方名称	租赁资产种类	支付的租金		承担的租赁负债利息支出		增加的使用权资产	
		本期发生额	上期发生额	本期发生额	上期发生额	本期发生额	上期发生额
深圳市安克创新科技有限公司	办公场地	-	-	750,720.00	-	120,115,236.02	-
深圳市安克惠和科技有限公司	办公场地	-	-	196,854.00	-	31,496,594.03	-
深圳市安克荟聚科技有限公司	办公场地	-	-	190,672.00	-	30,507,507.25	-
深圳市安克汇智科技有限公司	办公场地	-	-	303,483.00	-	48,557,218.00	-
深圳市安克智才科技有限公司	办公场地	-	-	644,124.00	-	103,059,813.02	-
深圳市安克智慧科技有限公司	办公场地	-	-	438,709.00	-	70,193,463.02	-

本年本公司作为承租方无简化处理的短期租赁和低价值资产租赁的租金费用,且无未纳入租赁负债计量的可变租赁付款额。(2024年:无)

(3) 关联担保情况

本公司作为担保方

单位：元

被担保方	担保金额	担保起始日	担保到期日	担保是否已经履行完毕
湖南安克电子科技有限公司	500,000,000	2025-12-15	2027-09-13	否
湖南安克电子科技有限公司	20,000,000	2025-07-25	2027-01-24	否
湖南安克电子科技有限公司	5,600,000	2025-06-24	2026-06-30	否
湖南安克电子科技有限公司	80,000,000	2025-06-13	2026-12-12	否
ANKER TECHNOLOGY (SG) PTE. LTD	150,000,000	2025-06-27	无固定期限	否
湖南安克电子科技有限公司	450,000,000	2025-06-27	无固定期限	否
湖南安克电子科技有限公司	50,000,000	2025-04-29	2025-06-13	是
深圳市安克旭创电子有限公司	12,000,000	2025-04-25	2026-10-24	否
深圳市安克旭创电子有限公司	6,000,000	2025-02-19	2025-04-25	是
深圳市安克旭创电子有限公司	20,000,000	2025-02-10	2026-07-16	否
湖南安克电子科技有限公司	12,000,000	2025-01-18	2026-07-17	否
湖南安克电子科技有限公司	100,000,000	2025-02-03	2026-08-03	否
深圳市安克旭创电子有限公司	200,000,000	2024-12-23	2028-06-03	否
深圳市安克旭创电子有限公司	300,000,000	2024-12-11	2025-12-15	是
深圳市安克旭创电子有限公司	50,000,000	2024-11-18	2028-05-18	否
湖南安克电子科技有限公司	350,000,000	2024-08-12	2025-06-27	是
湖南安克电子科技有限公司	40,000,000	2024-07-23	2025-04-29	是
Anker Innovations Limited	12,000,000	2024-07-01	2025-11-19	是
湖南安克电子科技有限公司	50,000,000	2024-06-12	2025-11-13	是
湖南安克电子科技有限公司	230,000,000	2024-03-29	2026-05-15	否
Anker Innovations Limited	21,086,400	2023-12-01	2025-04-26	是
Anker Innovations Limited	14,057,600	2023-12-01	2026-12-30	否
深圳市安克智才科技有限公司	230,000,000	2023-10-16	2026-05-15	否
湖南安克电子科技有限公司	20,000,000	2023-09-20	2029-12-31	否
湖南安克电子科技有限公司	20,000,000	2023-06-06	2025-09-23	是
湖南安克电子科技有限公司	20,000,000	2023-06-06	2025-07-25	是
湖南安克电子科技有限公司	50,000,000	2023-06-06	2027-07-01	否
湖南安克电子科技有限公司	17,000,000	2023-05-09	2026-09-30	否
湖南安克电子科技有限公司	100,000,000	2023-03-30	2025-02-03	是
湖南安克电子科技有限公司	60,000,000	2023-02-20	2025-12-15	是
湖南安克电子科技有限公司	25,000,000	2022-11-16	2026-08-24	否
湖南安克电子科技有限公司	20,000,000	2022-11-02	2026-07-21	否
Anker Innovations Limited	60,000,000	2022-09-20	2025-11-26	是
Anker Innovations Limited	6,185,344	2022-09-01	2027-10-07	否
湖南安克电子科技有限公司	60,000,000	2022-07-13	2026-12-31	否
湖南安克电子科技有限公司	50,000,000	2022-07-11	2025-06-30	是

湖南安克电子科技有限公司	60,000,000	2022-04-21	2025-02-17	是
Anker Innovations Limited	15,000,000	2022-03-04	2025-11-22	是
湖南安克电子科技有限公司	15,000,000	2022-03-04	2025-11-22	是
湖南安克电子科技有限公司	10,000,000	2022-02-10	2026-12-30	否
湖南安克电子科技有限公司	30,000,000	2021-09-10	2027-09-05	否
湖南安克电子科技有限公司	240,000,000	2025-12-10	2027-09-28	否
湖南安克电子科技有限公司	250,000,000	2025-10-29	2026-10-20	否
湖南安克电子科技有限公司	300,000,000	2025-09-25	2028-09-24	否
Anker Innovations Limited	456,872,000	2025-08-08	长期有效	否
Anker Innovations Limited	323,324,800	2025-05-16	长期有效	否
湖南安克电子科技有限公司	240,000,000	2025-04-24	2030-07-20	否
Anker Innovations Limited	242,493,600	2025-02-24	2025-05-16	是
湖南安克电子科技有限公司	240,000,000	2024-12-04	2025-12-10	是
湖南安克电子科技有限公司	250,000,000	2024-11-04	2025-10-21	是
湖南安克电子科技有限公司	300,000,000	2024-09-14	2025-09-25	是
Anker Innovations Limited	351,440,000	2024-08-09	2025-08-08	是
湖南安克电子科技有限公司	105,080,560	2024-07-02	长期有效	否
湖南安克电子科技有限公司	200,000,000	2024-05-17	2025-04-24	是
湖南安克电子科技有限公司	492,016,000	2023-06-05	长期有效	否
Anker Innovations Limited	193,994,880	2023-02-24	2025-02-24	是
深圳市安克汇智科技有限公司 深圳市安克智慧科技有限公司 深圳市安克创新科技有限公司	714,910,000	2022-12-21	2037-12-21	否
深圳市安克荟聚科技有限公司	96,000,000	2022-12-27	2037-12-27	否
深圳市安克惠和科技有限公司	96,000,000	2022-12-27	2037-12-27	否
深圳市安克智才科技有限公司	262,000,000	2022-12-27	2037-12-27	否
湖南安克电子科技有限公司	100,000,000	2022-08-02	2026-07-24	否
Anker Innovations Limited	105,432,000	2022-06-16	2025-06-16	是
Anker Innovations Limited	80,831,200	2022-04-20	2030-03-02	否
湖南安克电子科技有限公司	242,493,600	2022-04-20	2030-03-02	否

(4) 关键管理人员报酬

本集团

单位：元

项目	2025 年度	2024 年度
股份支付	22,313,203.08	22,726,171.46
关键管理人员报酬	8,621,075.33	10,237,055.47

本公司

单位：元

项目	2025 年度	2024 年度
股份支付	349,537.97	6,568,051.19
关键管理人员报酬	1,872,655.06	3,394,996.60

(5) 其他关联交易

本集团

单位：元

关联方	关联交易内容	2025 年度	2024 年度
湖南海翼电子商务有限公司	提供关联方借款 (负号为收回借款)	-7,509,196.13	-6,832,462.43
熊康	子公司少数股权出售	50,000.00	-

6、关联方应收应付款项

(1) 应收项目

本集团

单位：元

项目名称	关联方	2025 年 12 月 31 日		2024 年 12 月 31 日	
		账面余额	坏账准备	账面余额	坏账准备
其他应收款	湖南海翼电子商务有限公司	19,682,216.97	5,904,665.09	26,560,607.17	2,656,060.72
其他应收款	深圳波赛冬网络科技有限公司	-	-	100,000.00	5,000.00

本公司

单位：元

项目名称	关联方	2025 年 12 月 31 日		2024 年 12 月 31 日	
		账面余额	坏账准备	账面余额	坏账准备
应收账款	集团内子公司	462,876,260.38	-	270,953,004.69	-
其他应收款	集团内子公司	5,592,733,592.71	-	5,677,288,380.24	-
其他应收款	湖南海翼电子商务有限公司	19,682,216.97	5,904,665.09	26,560,607.17	2,656,060.72
其他应收款	深圳波赛冬网络科技有限公司	-	-	100,000.00	5,000.00

(2) 应付项目

本集团

单位：元

项目名称	关联方	2025 年 12 月 31 日	2024 年 12 月 31 日
合同负债	杭州方便电科技有限公司	-	831,745.32
其他应付款	杭州方便电科技有限公司	-	297,126.30
其他应付款	上海海翼领飞电子商务有限公司	156,182.36	-
其他应付款	领海云服(浙江)科技有限公司	-	492,556.59
其他应付款	SHULEX TECHNOLOGY LIMITED	224,122.43	-
其他应付款	祝芳浩(注)	35,931,060.00	-
其他应付款	Oceanwing Service Ltd.	231,828.02	-
应付账款	北京可以科技有限公司	24,230.00	24,230.00

注：于 2025 年 10 月，本公司向南京海翼远致管理咨询合伙企业(有限合伙)(以下简称"海翼远致")等，以现金对价人民币 228,556,103.80 元，购买海翼远致等持有的海翼智新 4.2659%股权。股权转让后，本公司董事祝芳浩同时作为海翼远致的有限合伙人减少出资，根据海翼远致的减资协议安排，应付祝芳浩减资总对价人民币 5,520.00 万元(含税)，截止 2025 年末，应付未付祝芳浩减资额人民币 3,593.11 万元(税后)。

本公司

单位：元

项目名称	关联方	2025 年 12 月 31 日	2024 年 12 月 31 日
应付账款	集团内子公司	1,381,703,234.32	1,149,068,959.81
其他应付款	集团内子公司	790,488,791.94	1,795,473,821.30
其他应付款	领海云服(浙江)科技有限公司	-	492,556.59
其他应付款	上海海翼领飞电子商务有限公司	156,182.36	-

十四、股份支付

1、股份支付总体情况

单位：元

授予对象类别	本期授予		本期行权		本期解锁		本期失效	
	数量	金额	数量	金额	数量	金额	数量	金额
董事、高管	990,002.00	26,735,004.01	1,325,486.00	30,168,051.10	1,325,486.00	30,168,051.10	-	-
核心技术及业务人员	3,257,872.00	87,450,055.09	3,421,343.00	75,637,725.72	3,439,563.00	76,027,170.70	1,422,183.00	35,533,041.45
合计	4,247,874.00	114,185,059.10	4,746,829.00	105,805,776.82	4,765,049.00	106,195,221.80	1,422,183.00	35,533,041.45

2、以权益结算的股份支付情况

单位：元

授予日权益工具公允价值的确定方法	Black-Scholes 模型
授予日权益工具公允价值的重要参数	标的股价、行权价、无风险利率、有效期、波动率、股息率
可行权权益工具数量的确定依据	本集团在等待期内的每个资产负债表日，对于授予后完成等待期内的服务或达到规定业绩条件可能性进行最佳估计，并根据最新取得的可行权职工人数变动等后续信息对可行权权益工具数量作出最佳估计
本期估计与上期估计有重大差异的原因	无重大差异
以权益结算的股份支付计入资本公积的累计金额	599,120,881.87
本期以权益结算的股份支付确认的费用总额	95,874,199.76

3、以现金结算的股份支付情况

不适用

4、本期股份支付费用

单位：元

授予对象类别	以权益结算的股份支付费用	以现金结算的股份支付费用
董事、高管	22,313,203.08	-
核心技术及业务人员	73,560,996.68	-
合计	95,874,199.76	-

5、股份支付的修改、终止情况

无

十五、承诺及或有事项

1、重要承诺事项

(1) 资本承担

单位：元

项目	2025 年 12 月 31 日	2024 年 12 月 31 日
已签订的正在或准备履行的长期资产采购合同	-	116,126,074.45

2、或有事项

(1) 或有负债

在报告期内，本集团遵守各项法律、法规及监管规定。截至本报告日，本集团存在若干起尚未了结的诉讼，由于上述诉讼尚处于前期，目前阶段难以对其影响金额进行可靠估计。本集团管理层将持续对这些事项予以关注，并在恰当时点将其确认预计负债（如适用）。本公司管理层相信本集团这些日常业务中非重大的诉讼案件所产生的法律责任将不会对本集团的财务状况产生重大负面影响。

十六、资产负债表日后事项

1、利润分配情况

董事会于 2026 年 4 月 8 日提议本公司向普通股股东派发现金股利，每股人民币 1.70 元（含税），共计人民币 911,470,084.10 元（含税）。于资产负债表日后派发的现金股利并未在资产负债表日确认为负债。

十七、其他重要事项

1、分部信息

(1) 报告分部的确定依据与会计政策

根据本集团的内部组织结构、管理要求及内部报告制度，本集团存在跨多个地区经营，经营业务划分为美国、欧洲、日本等经营分部，本集团的管理层定期评价这些分部的经营成果，以决定向其分配资源及评价其业绩。报告期内，本集团确定了五个报告分部，分别为中国、美国、欧洲、日本及其他。这些报告分部是以本集团经营业务为基础确定的。本集团各个报告分部提供的主要产品为移动设备周边产品、智能硬件产品等消费电子产品。

本集团以地区分部为基础确定报告分部，主营业务收入、主营业务成本按最终实现销售地进行划分，资产和负债按经营实体所在地进行划分。

(2) 报告分部的财务信息

2025 年度

单位：元

项目	美国	欧洲	日本	中国	其他	抵销	合计
营业收入	13,647,455,270.27	13,308,623,277.88	4,021,596,690.17	33,202,708,065.82	4,962,795,878.92	38,628,775,806.14	30,514,403,376.92
营业成本	10,393,298,140.07	11,876,107,550.10	2,985,120,911.98	25,967,078,920.68	4,561,896,842.36	39,020,526,818.72	16,762,975,546.47
资产总额	5,123,499,094.64	5,565,299,036.17	1,103,275,557.60	32,957,762,517.89	1,612,843,864.46	26,295,787,616.90	20,066,892,453.86
负债总额	4,784,189,990.12	5,011,849,878.35	794,155,980.92	21,522,720,225.19	986,909,662.42	23,744,603,309.87	9,355,222,427.13

2024 年度

单位：元

项目	美国	欧洲	日本	中国	其他	抵销	合计
营业收入	11,215,490,956.15	9,111,352,879.78	3,472,936,607.93	30,121,926,177.16	3,020,172,148.74	32,231,798,440.42	24,710,080,329.34
营业成本	9,083,980,784.36	8,019,000,537.15	2,734,793,351.36	23,626,037,532.03	2,679,164,410.25	32,224,572,921.00	13,918,403,694.15
资产总额	3,509,105,375.35	3,900,227,654.24	1,068,767,329.77	26,307,666,505.96	1,658,570,239.96	19,840,629,842.57	16,603,707,262.71
负债总额	3,355,583,703.15	3,475,050,968.22	835,795,257.45	16,342,220,677.71	1,039,182,024.81	17,588,644,609.12	7,459,188,022.22

十八、母公司财务报表主要项目注释

1、应收账款

(1) 应收账款按客户类别分析如下：

单位：元

客户类别	2025 年 12 月 31 日	2024 年 12 月 31 日
应收关联方	462,876,260.38	270,953,004.69
应收第三方	45,555,128.37	38,949,359.13
小计	508,431,388.75	309,902,363.82
减：坏账准备	2,277,756.42	1,938,436.08
合计	506,153,632.33	307,963,927.74

(2) 应收账款按账龄分析如下：

单位：元

账龄	2025 年 12 月 31 日	2024 年 12 月 31 日
1 年以内 (含 1 年)	508,431,388.75	309,902,363.82
合计	508,431,388.75	309,902,363.82

(3) 应收账款按坏账准备计提方法分类披露

单位：元

类别	2025 年 12 月 31 日				账面价值
	账面余额		坏账准备		
	金额	比例	金额	计提比例	
按组合计提坏账准备的应收账款	508,431,388.75	100.00%	2,277,756.42	0.45%	506,153,632.33
其中：					
群体 1	462,876,260.38	91.04%	-	-	462,876,260.38
群体 2	45,555,128.37	8.96%	2,277,756.42	5.00%	43,277,371.95
合计	508,431,388.75	100.00%	2,277,756.42	0.45%	506,153,632.33

单位：元

类别	2024 年 12 月 31 日				
	账面余额		坏账准备		账面价值
	金额	比例	金额	计提比例	
按组合计提坏账准备的应收账款	309,902,363.82	100.00%	1,938,436.08	0.63%	307,963,927.74
其中：					
群体 1	270,953,004.69	87.43%	-	-	270,953,004.69
群体 2	38,949,359.13	12.57%	1,938,436.08	4.98%	37,010,923.05
合计	309,902,363.82	100.00%	1,938,436.08	0.63%	307,963,927.74

确定该组合依据的说明：

本公司根据历史经验，不同细分客户群体发生损失的情况存在差异，因此将本公司客户细分为以下群体：

群体 1：集团内关联方；

群体 2：除上述群体以外的其他客户。

对于不同细分客户群体，本公司以账龄为信用风险特征，参考历史信用损失经验，结合当前状况以及对未来经济状况的预测，编制账龄与整个存续期预期信用损失率对照表，计算信用损失。

(4) 本期计提、收回或转回的坏账准备情况

本期计提坏账准备情况：

单位：元

类别	期初余额	本期变动金额				期末余额
		计提	收回或转回	核销	其他	
应收账款坏账准备	1,938,436.08	339,320.34	-	-	-	2,277,756.42

(5) 按欠款方归集的期末余额前五名的应收账款情况

单位：元

单位名称	应收账款期末余额	合同资产期末余额	应收账款和合同资产期末余额	占应收账款和合同资产期末余额合计数的比例	应收账款坏账准备和合同资产减值准备期末余额
客户 1	401,850,903.36	-	401,850,903.36	79.04%	-
客户 2	42,163,298.12	-	42,163,298.12	8.29%	-
客户 3	29,524,842.90	-	29,524,842.90	5.81%	1,476,242.15
客户 4	9,902,781.68	-	9,902,781.68	1.95%	-
客户 5	8,727,450.96	-	8,727,450.96	1.72%	-
合计	492,169,277.02	-	492,169,277.02	96.81%	1,476,242.15

2、其他应收款

单位：元

项目	期末余额	期初余额
应收利息	-	-
应收股利	-	-
其他 (1)	5,632,900,578.42	5,743,289,501.02
合计	5,632,900,578.42	5,743,289,501.02

本期末其他应收款中无逾期未收回的应收利息（上年末：无）。

(1) 其他**1) 按客户类别分析如下：**

单位：元

项目	2025 年 12 月 31 日	2024 年 12 月 31 日
应收关联方	5,612,415,809.68	5,703,948,987.41
应收第三方	32,150,768.17	46,025,175.74
小计	5,644,566,577.85	5,749,974,163.15
减：坏账准备	11,665,999.43	6,684,662.13
合计	5,632,900,578.42	5,743,289,501.02

2) 按款项性质分类情况

单位：元

款项性质	2025 年 12 月 31 日	2024 年 12 月 31 日
保证金及押金	22,587,982.54	13,473,511.90
备用金	1,371,921.32	1,542,703.97
应收子公司	5,592,733,592.71	5,677,288,380.24
关联方借款	19,682,216.97	26,560,607.17
已交割未结算远期外汇合约	-	28,014,105.50
其他	8,190,864.31	3,094,854.37
合计	5,644,566,577.85	5,749,974,163.15

3) 按账龄分析如下：

单位：元

账龄	2025 年 12 月 31 日	2024 年 12 月 31 日
1 年以内 (含 1 年)	5,605,858,242.28	5,718,602,286.17
1 至 2 年 (含 2 年)	10,572,874.19	27,972,173.62
2 至 3 年 (含 3 年)	24,889,826.11	843,180.50
3 年以上	3,245,635.27	2,556,522.86
合计	5,644,566,577.85	5,749,974,163.15

4) 其他应收款按坏账准备计提方法分类披露

单位：元

类别	2025 年 12 月 31 日				
	账面余额		坏账准备		账面价值
	金额	比例	金额	计提比例	
按组合计提坏账准备的其他应收款	5,644,566,577.85	100.00%	11,665,999.43	0.21%	5,632,900,578.42
其中：					
群体 1	5,592,733,592.71	99.08%	-	-	5,592,733,592.71
群体 2	51,832,985.14	0.92%	11,665,999.43	22.51%	40,166,985.71
合计	5,644,566,577.85	100.00%	11,665,999.43	0.21%	5,632,900,578.42

单位：元

类别	2024 年 12 月 31 日				
	账面余额		坏账准备		账面价值
	金额	比例	金额	计提比例	
按组合计提坏账准备的其他应收款	5,749,974,163.15	100.00%	6,684,662.13	0.12%	5,743,289,501.02
其中：					
群体 1	5,677,288,380.24	98.74%	-	-	5,677,288,380.24
群体 2	72,685,782.91	1.26%	6,684,662.13	9.20%	66,001,120.78
合计	5,749,974,163.15	100.00%	6,684,662.13	0.12%	5,743,289,501.02

确定该组合依据的说明：

本公司根据历史经验，不同细分客户群体发生损失的情况存在差异，因此将本公司客户细分为以下群体：

群体 1：集团内关联方；

群体 2：除上述群体以外的其他客户。

对于不同细分客户群体，本公司以账龄为信用风险特征，参考历史信用损失经验，结合当前状况以及对未来经济状况的预测，编制账龄与整个存续期预期信用损失率对照表，计算信用损失。

于 2025 年 12 月 31 日

单位：元

账龄	预期信用损失率	期末账面余额	期末减值准备
1 年以内 (含 1 年)	4.81%	13,124,649.57	630,903.41
1 至 2 年 (含 2 年)	10.00%	10,572,874.19	1,057,287.42
2 至 3 年 (含 3 年)	30.00%	24,889,826.11	7,466,947.83
3 至 4 年 (含 4 年)	50.00%	841,604.52	420,802.26
4 年至 5 年 (含 5 年)	80.00%	1,569,861.22	1,255,888.98
5 年以上	100.00%	834,169.53	834,169.53
合计		51,832,985.14	11,665,999.43

于 2024 年 12 月 31 日

单位：元

账龄	预期信用损失率	期末账面余额	期末减值准备
1 年以内 (含 1 年)	5.00%	41,313,905.93	2,067,601.60
1 至 2 年 (含 2 年)	10.00%	27,972,173.62	2,797,217.36
2 至 3 年 (含 3 年)	30.00%	843,180.50	252,954.15
3 年至 4 年 (含 4 年)	50.00%	1,618,446.22	809,223.11
4 年至 5 年 (含 5 年)	80.00%	902,053.64	721,642.91
5 年以上	100.00%	36,023.00	36,023.00
合计		72,685,782.91	6,684,662.13

5) 本期计提、收回或转回的坏账准备情况

本期计提坏账准备情况：

单位：元

类别	期初余额	本期变动金额				期末余额
		计提	收回或转回	核销	其他	
其他应收款坏账准备	6,684,662.13	4,981,337.30	-	-	-	11,665,999.43

6) 本期实际核销的其他应收款情况

本期其他应收款未发生核销。

7) 按欠款方归集的期末余额前五名的其他应收款情况

单位：元

单位名称	款项的性质	期末余额	账龄	占其他应收款期末余额合计数的比例	坏账准备期末余额
客户 1	公司间	1,771,929,727.36	1 年内	31.39%	-
客户 2	公司间	895,985,026.07	1 年内	15.87%	-
客户 3	公司间	364,021,427.34	1 年内	6.45%	-
客户 4	公司间	338,905,696.70	1 年内	6.00%	-
客户 5	公司间	330,808,726.21	1 年内	5.86%	-
合计		3,701,650,603.68		65.57%	

8) 因资金集中管理而列报于其他应收款

于 2025 年 12 月 31 日，本公司其他应收款无资金集中管理相关的款项。

3、长期股权投资

单位：元

项目	2025 年 12 月 31 日			2024 年 12 月 31 日		
	账面余额	减值准备	账面价值	账面余额	减值准备	账面价值
对子公司投资	1,862,932,832.43	-	1,862,932,832.43	1,589,302,369.80	-	1,589,302,369.80
对联营企业投资	426,834,566.53	-	426,834,566.53	419,279,797.58	4,958,922.38	414,320,875.20
合计	2,289,767,398.96	-	2,289,767,398.96	2,008,582,167.38	4,958,922.38	2,003,623,245.00

对子公司投资

单位：元

被投资单位	期初余额	减值准备 期初余额	本期增减变动				期末余额	减值准备期 末余额
			追加投资	减少投资	计提减值 准备	其他		
深圳海翼智新科技有限公司	471,907,157.78	-	268,635,611.12	-	-	-	740,542,768.90	-
湖南安克电子科技有限公司	617,000,000.00	-	-	-	-	-	617,000,000.00	-
Anker Holding Limited	499,580.50	-	-	-	-	-	499,580.50	-
深圳海翼翱翔科技有限公司	433,081.56	-	-	-	-	-	433,081.56	-
湖南安克智瑞制造有限公司	100,000.00	-	-	-	-	-	100,000.00	-
深圳市安克智造科技有限公司	769,722.51	-	288,191.94	-	-	-	1,057,914.45	-
安克创新商务服务(海南)有限公司	1,000,000.00	-	-	-	-	-	1,000,000.00	-
深圳市安克惠和科技有限公司	40,773,124.08	-	-	-	-	-	40,773,124.08	-
深圳市安克创新科技有限公司	129,643,044.50	-	-	-	-	-	129,643,044.50	-
深圳市安克汇智科技有限公司	57,462,848.40	-	-	-	-	-	57,462,848.40	-
深圳市安克荟聚科技有限公司	40,773,124.08	-	-	-	-	-	40,773,124.08	-
深圳市安克智才科技有限公司	111,240,700.03	-	-	-	-	-	111,240,700.03	-
深圳市安克智慧科技有限公司	79,107,158.91	-	-	-	-	-	79,107,158.91	-
深圳市安克旭创科技有限公司	35,761,658.09	-	2,229,263.10	400,000.00	-	-	37,590,921.19	-

单位：元

被投资单位	期初余额	减值准备 期初余额	本期增减变动				期末余额	减值准备期 末余额
			追加 投资	减少 投资	计提减值准 备	其他		
深圳市安克智高科技有有限公司	600,000.00	-	-	-	-	-	600,000.00	-
深圳市海翼软件有限责任公司	1,239,423.49	-	1,703,598.59	-	-	-	2,943,022.08	-
深圳市马赫创新科技有限责任公司	11,692.87	-	19,855.87	-	-	-	31,548.74	-
苏州悠飞智能科技有限公司	130,053.00	-	407,593.10	-	-	-	537,646.10	-
深圳市声阔创新科技有限公司	850,000.00	-	-	-	-	-	850,000.00	-
广东横琴安克智湾科技有限公司	-	-	746,348.91	-	-	-	746,348.91	-
合计	1,589,302,369.80	-	274,030,462.63	400,000.00	-	-	1,862,932,832.43	-

4、应付账款

(1) 应付账款列示

单位：元

项目	2025 年 12 月 31 日	2024 年 12 月 31 日
应付集团内子公司	1,381,703,234.32	1,149,068,959.81
应付第三方供应商	2,372,480.39	5,006,420.13
合计	1,384,075,714.71	1,154,075,379.94

本集团的应付账款按发票日的账龄分析如下：

单位：元

项目	2025 年 12 月 31 日	2024 年 12 月 31 日
1 年以内 (含 1 年)	1,384,073,192.95	1,153,426,750.34
1 年至 2 年 (含 2 年)	2,521.76	648,629.60
2 年至 3 年 (含 3 年)	-	-
合计	1,384,075,714.71	1,154,075,379.94

(2) 账龄超过 1 年或逾期重要应付账款

本期末及上年末账龄超过一年的应付账款主要为应付货款。本公司无账龄超过一年或逾期的重要应付账款。

5、应付债券

单位：元

项目	2025 年 12 月 31 日	2024 年 12 月 31 日
可转换公司债券	1,098,601,595.29	-
减：一年内到期的应付债券	1,201,793.53	-
合计	1,097,399,801.76	-

经深圳证券交易所上市审核委员会 2024 年第 21 次上市审核委员会审议会议同意，经中国证券监督管理委员会《关于同意安克创新科技股份有限公司向不特定对象发行可转换公司债券注册的批复》（证监许可 [2025] 166 号）同意注册，本公司于 2025 年 6 月 16 日公开发行面值总额 110,482.00 万元 A 股可转换公司债券，扣除与募集资金相关的发行费（人民币 1,236.87 万元）后净额为人民币 109,245.13 万元。可转换公司债券已于 2025 年 7 月 4 日起于深圳证券交易所挂牌交易，债券简称“安克转债”，债券代码“123257”，具体信息可详见附注七、32。

6、长期应付职工薪酬

单位：元

项目	2025 年 12 月 31 日	2024 年 12 月 31 日
其他长期福利-经营分享奖金	764,306,329.50	1,036,830,284.57
减：一年内支付的部分	629,396,979.53	895,895,656.65
合计	134,909,349.97	140,934,627.92

7、递延所得税资产、递延所得税负债

(1) 未经抵销的递延所得税资产和负债

单位：元

项目	2025 年 12 月 31 日		2024 年 12 月 31 日	
	可抵扣暂时性差异	递延所得税资产	可抵扣暂时性差异	递延所得税资产
应付职工薪酬	1,204,572,541.27	180,685,881.19	1,036,830,284.57	155,524,542.69
资产/信用减值准备	14,859,880.40	2,228,982.06	9,040,613.62	1,356,092.04
预计负债/其他流动负债	16,895,682.26	2,534,352.34	9,486,721.30	1,423,008.00
租赁负债	472,576,012.78	70,886,401.92	26,875,766.30	4,031,364.95
其他	23,312,361.93	3,496,854.29	24,069,425.13	3,610,413.77
合计	1,732,216,478.64	259,832,471.80	1,106,302,810.92	165,945,421.45

单位：元

项目	2025 年 12 月 31 日		2024 年 12 月 31 日	
	应纳税暂时性差异	递延所得税负债	应纳税暂时性差异	递延所得税负债
以公允价值计量且其变动计入当期损益的金融工具的公允价值变动	788,445,077.67	118,266,761.65	856,190,008.27	128,428,501.24
应收退货成本	2,967,515.33	445,127.30	2,225,649.87	333,847.48
使用权资产	469,506,777.97	70,426,016.70	26,598,974.97	3,989,846.25
其他	7,280,027.93	1,092,004.19	-	-
合计	1,268,199,398.90	190,229,909.84	885,014,633.11	132,752,194.97

8、营业收入和营业成本

单位：元

项目	2025 年度		2024 年度	
	收入	成本	收入	成本
主营业务	6,091,584,501.33	1,194,296,267.34	4,619,535,919.36	814,777,179.78
其他业务	9,470,508.04	898,490.03	9,559,748.69	1,674,949.40
合计	6,101,055,009.37	1,195,194,757.37	4,629,095,668.05	816,452,129.18
其中：				
-合同产生的收入	6,100,356,260.17	1,194,562,350.98	4,629,095,668.05	816,452,129.18
-其他收入	698,749.20	632,406.39	-	-

营业收入明细：

单位：元

	2025 年度	2024 年度
主营业务收入		
其中：		
-销售商品	1,133,568,119.73	918,483,179.44
-提供劳务	4,958,016,381.60	3,701,052,739.92
小计	6,091,584,501.33	4,619,535,919.36
其他业务收入	9,470,508.04	9,559,748.69
合计	6,101,055,009.37	4,629,095,668.05

9、投资收益

单位：元

项目	2025 年度	2024 年度
权益法核算的长期股权投资收益	26,128,711.54	31,049,827.35
成本法核算的长期股权投资收益	74,876,985.29	45,334,114.06
其他权益工具投资在持有期间取得的股利收入	3,842,541.43	7,310,384.28
处置交易性金融资产产生的收益	54,114,875.77	62,935,439.18
处置长期股权投资产生的投资收益 (损失以“-”号填列)	-	-5,158,991.07
购买金融理财产品取得的利息收入	50,366,453.12	42,745,162.73
合计	209,329,567.15	184,215,936.53

10、研发费用

单位：元

项目	2025 年度	2024 年度
工资薪酬	991,765,895.15	850,490,763.10
模具和材料费	164,707,058.01	123,794,233.60
劳务费	122,805,533.37	43,987,796.09
设计开发和试制费	94,170,469.39	66,937,692.65
网络及系统使用费	56,972,987.51	51,523,552.24
认证测试费	56,816,735.08	56,053,659.93
折旧及摊销费	56,280,198.05	39,607,865.02
交通及差旅费	43,205,629.86	29,640,590.84
样品费	40,648,516.74	38,376,332.50
股份支付费用	15,281,981.44	12,073,292.44
商标专利费	5,267,249.03	6,326,866.04
其他	48,740,005.61	16,182,107.51
合计	1,696,662,259.24	1,334,994,751.96

十九、补充资料

1、当期非经常性损益明细表

单位：元

项目	金额
非流动性资产处置损益	-542,425.04
除同公司正常经营业务相关的有效套期保值业务外，非金融企业持有金融资产和金融负债产生的公允价值变动损益以及处置金融资产和金融负债产生的损益	290,317,535.91
委托他人投资或管理资产的损益	99,921,352.94
除上述各项之外的其他营业外收入和支出	-2,545,932.70
其他符合非经常性损益定义的损益项目	55,440,811.79
减：所得税影响额	58,574,298.73
少数股东权益影响额（税后）	18,143,308.76
合计	365,873,735.41

上述各项非经常性损益项目按税前金额列示。

公司不存在其他符合非经常性损益定义的损益项目的具体情况。

2、净资产收益率及每股收益

报告期利润	加权平均净资产收益率	每股收益	
		基本每股收益 (元/股)	稀释每股收益 (元/股)
归属于公司普通股股东的净利润	26.10%	4.7715	4.7174
扣除非经常性损益后归属于公司普通股股东的净利润	22.35%	4.0856	4.0423

3、境内外会计准则下会计数据差异

不适用