

河南平高电气股份有限公司
审计报告
天职业字[2026]9522号

目 录

审计报告	1
2025年度合并财务报表	5
2025年度合并财务报表附注	17



河南平高电气股份有限公司全体股东：

一、 审计意见

我们审计了河南平高电气股份有限公司（以下简称“平高电气”）财务报表，包括 2025 年 12 月 31 日的合并及母公司资产负债表，2025 年度的合并及母公司利润表、合并及母公司现金流量表、合并及母公司股东权益变动表，以及财务报表附注。

我们认为，后附的财务报表在所有重大方面按照企业会计准则的规定编制，公允反映了平高电气 2025 年 12 月 31 日的合并及母公司财务状况以及 2025 年度的合并及母公司经营成果和现金流量。

二、 形成审计意见的基础

我们按照中国注册会计师审计准则的规定执行了审计工作。审计报告的“注册会计师对财务报表审计的责任”部分进一步阐述了我们在这些准则下的责任。按照中国注册会计师独立性准则以及中国注册会计师职业道德守则，我们独立于平高电气，适用了对公众利益实体的独立性要求，并履行了职业道德方面的其他责任。我们相信，我们获取的审计证据是充分、适当的，为发表审计意见提供了基础。

三、 关键审计事项

关键审计事项是我们根据职业判断，认为对本期财务报表审计最为重要的事项。这些事项的应对以对财务报表整体进行审计并形成审计意见为背景，我们不对这些事项单独发表意见。

关键审计事项	该事项在审计中是如何应对的
（一）收入确认	
<p>平高电气主要从事交直流开关设备及其核心零部件等相关产品及服务。平高电气出售商品及提供服务在客户取得相关产品的控制权时确认收入。</p> <p>2025 年度，平高电气营业收入 125.17 亿元，较上年上升 0.93%。确认销售收入的相关交易是否真实发生对平高电气经营成果影响重大。因此，我们将平高电气的交直流开关设备及其核心零部件等相关产品及服务收入的确认作为关键审计事项。</p>	<p>针对收入的确认，我们执行的审计程序如下：</p> <p>（1）对平高电气的交直流开关设备及其核心零部件等相关产品及服务收入确认相关的内部控制进行了解与测试；</p> <p>（2）检查主要业务类别的销售合同，通过检查合同条款，评估收入确认政策的适当性；</p> <p>（3）对各类商品销售收入及毛利率进行年度、同行业的对比分析；</p>



关键审计事项	该事项在审计中是如何应对的
（一）收入确认	
<p>请参阅财务报表附注“三、重要会计政策及会计估计”之“（三十）收入”所述的会计政策、“六、合并财务报表主要项目注释”之“（四十五）营业收入、营业成本”及“十七、母公司财务报表项目注释”之“（四）营业收入、营业成本”。</p>	<p>（4）采用抽样方式，检查与收入确认相关的支持性文件，包括销售合同、出库单、产品验收单、销售发票等，以评估收入的确认是否恰当；</p> <p>（5）对应收账款、合同资产等执行函证程序；</p> <p>（6）检查 2025 年是否存在通过改变销售策略和常规合同条款、提前发货等实现突击性销售的情况；</p> <p>（7）查阅重要客户的工商登记资料，评估是否存在关联交易非关联化的情况；</p> <p>（8）针对资产负债表日前后确认的销售收入，核对支持性文件，并针对资产负债表日后的收入选取样本核对销售退回等，以评估销售收入是否在恰当的期间确认。</p>

四、其他信息

平高电气管理层（以下简称“管理层”）对其他信息负责。其他信息包括 2025 年度报告中涵盖的信息，但不包括财务报表和我们的审计报告。

我们对财务报表发表的审计意见不涵盖其他信息，我们也不对其他信息发表任何形式的鉴证结论。

结合我们对财务报表的审计，我们的责任是阅读其他信息，在此过程中，考虑其他信息是否与财务报表或我们在审计过程中了解到的情况存在重大不一致或者似乎存在重大错报。

基于我们已执行的工作，如果我们确定其他信息存在重大错报，我们应当报告该事实。在这方面，我们无任何事项需要报告。

五、管理层和治理层对财务报表的责任

管理层负责按照企业会计准则的规定编制财务报表，使其实现公允反映，并设计、执行和维护必要的内部控制，以使财务报表不存在由于舞弊或错误导致的重大错报。

在编制财务报表时，管理层负责评估平高电气的持续经营能力，披露与持续经营相关的事项（如适用），并运用持续经营假设，除非管理层计划进行清算、终止运营或别无其他现实的选择。



治理层负责监督平高电气的财务报告过程。

六、注册会计师对财务报表审计的责任

我们的目标是对财务报表整体是否不存在由于舞弊或错误导致的重大错报获取合理保证，并出具包含审计意见的审计报告。合理保证是高水平的保证，但并不能保证按照审计准则执行的审计在某一重大错报存在时总能发现。错报可能由于舞弊或错误导致，如果合理预期错报单独或汇总起来可能影响财务报表使用者依据财务报表作出的经济决策，则通常认为错报是重大的。

在按照审计准则执行审计工作的过程中，我们运用职业判断，并保持职业怀疑。同时，我们也执行以下工作：

（1）识别和评估由于舞弊或错误导致的财务报表重大错报风险，设计和实施审计程序以应对这些风险，并获取充分、适当的审计证据，作为发表审计意见的基础。由于舞弊可能涉及串通、伪造、故意遗漏、虚假陈述或凌驾于内部控制之上，未能发现由于舞弊导致的重大错报的风险高于未能发现由于错误导致的重大错报的风险。

（2）了解与审计相关的内部控制，以设计恰当的审计程序。

（3）评价管理层选用会计政策的恰当性和作出会计估计及相关披露的合理性。

（4）对管理层使用持续经营假设的恰当性得出结论。同时，根据获取的审计证据，就可能对平高电气持续经营能力产生重大疑虑的事项或情况是否存在重大不确定性得出结论。如果我们得出结论认为存在重大不确定性，审计准则要求我们在审计报告中提请报表使用者注意财务报表中的相关披露；如果披露不充分，我们应当发表非无保留意见。我们的结论基于截至审计报告日可获得的信息。然而，未来的事项或情况可能导致平高电气不能持续经营。

（5）评价财务报表的总体列报、结构和内容，并评价财务报表是否公允反映相关交易和事项。

（6）就平高电气中实体或业务活动的财务信息获取充分、适当的审计证据，以对财务报表发表审计意见。我们负责指导、监督和执行集团审计，并对审计意见承担全部责任。

我们与治理层就计划的审计范围、时间安排和重大审计发现等事项进行沟通，包括沟通我们在审计中识别出的值得关注的内部控制缺陷。

我们还就已遵守与独立性相关的职业道德要求向治理层提供声明，并与治理层沟通可能被合理认为影响我们独立性的所有关系和其他事项，以及相关的防范措施（如适用）。



审计报告（续）

天职业字[2026]9522号

从与治理层沟通过的事项中，我们确定哪些事项对本期财务报表审计最为重要，因而构成关键审计事项。我们在审计报告中描述这些事项，除非法律法规禁止公开披露这些事项，或在极少数情形下，如果合理预期在审计报告中沟通某事项造成的负面后果超过在公众利益方面产生的益处，我们确定不应在审计报告中沟通该事项。



中国注册会计师：
（项目合伙人）



中国注册会计师：



合并资产负债表

编制单位：河南平高电气股份有限公司

2025年12月31日

金额单位：元

项 目	2025年12月31日	2024年12月31日	附注编号
流动资产	—	—	
货币资金	7,179,894,369.14	7,129,573,672.96	六、(一)
△结算备付金			
△拆出资金			
交易性金融资产			
衍生金融资产	1,285,012.50		六、(二)
应收票据	22,627,764.85	27,215,607.08	六、(三)
应收账款	6,168,086,527.59	6,361,217,453.86	六、(四)
应收款项融资	426,621,844.54	271,683,920.31	六、(六)
预付款项	350,762,215.55	331,625,679.01	六、(七)
△应收保费			
△应收分保账款			
△应收分保合同准备金			
其他应收款	70,786,111.07	76,337,979.63	六、(八)
其中：应收利息			
应收股利			
△买入返售金融资产			
存货	1,765,011,278.21	1,547,327,993.95	六、(九)
其中：数据资源			
合同资产	719,573,295.53	483,567,706.72	六、(五)
持有待售资产			
一年内到期的非流动资产	4,394,706.35	3,234,680.24	六、(十)
其他流动资产	144,664,154.28	100,317,170.62	六、(十一)
流动资产合计	16,853,707,279.61	16,332,101,864.38	
非流动资产	—	—	
△发放贷款和垫款			
债权投资			
其他债权投资			
长期应收款	1,671,046.68	4,329,711.50	六、(十二)
长期股权投资	630,896,570.38	620,692,111.75	六、(十三)
其他权益工具投资			
其他非流动金融资产			
投资性房地产	68,074,845.06	3,118,373.89	六、(十四)
固定资产	2,097,976,966.51	2,079,185,054.23	六、(十五)
在建工程	80,311,233.22	72,234,728.92	六、(十六)
生产性生物资产			
油气资产			
使用权资产	2,686,215.85	7,553,427.58	六、(十七)
无形资产	1,193,633,569.86	1,172,542,748.06	六、(十八)
其中：数据资源			
开发支出	106,342,563.68	135,766,420.37	
其中：数据资源			
商誉	53,482,478.24	53,482,478.24	六、(十九)
长期待摊费用	13,026,045.30	15,186,139.66	六、(二十)
递延所得税资产	59,502,698.12	149,526,395.73	六、(二十一)
其他非流动资产	964,791,364.74	1,096,866,586.39	六、(二十二)
非流动资产合计	5,272,395,597.64	5,410,484,176.32	
资产总计	22,126,102,877.25	21,742,586,040.70	

后附财务报表附注为财务报表的组成部分。

法定代表人：

孙继印
410411101057

主管会计工作负责人：

杨凡
410411106672

会计机构负责人：

杨凡



合并资产负债表（续）

编制单位：河南平高电气股份有限公司

2025年12月31日

金额单位：元

项 目	2025年12月31日	2024年12月31日	附注编号
流动负债	—	—	
短期借款			
△向中央银行借款			
△拆入资金			
交易性金融负债	125,894.67		六、（二十四）
衍生金融负债	33,825.00		六、（二十五）
应付票据	1,962,072,292.56	2,771,825,067.66	六、（二十六）
应付账款	5,775,543,004.91	5,776,902,094.37	六、（二十七）
预收款项			
合同负债	1,729,533,919.45	1,197,566,396.15	六、（二十八）
△卖出回购金融资产款			
△吸收存款及同业存放			
△代理买卖证券款			
△代理承销证券款			
应付职工薪酬	41,345,821.01	36,555,541.78	六、（二十九）
应交税费	215,686,118.70	65,976,783.36	六、（三十）
其他应付款	96,321,036.52	489,162,356.71	六、（三十一）
其中：应付利息			
应付股利		113,981,389.96	六、（三十一）
△应付手续费及佣金			
△应付分保账款			
持有待售负债			
一年内到期的非流动负债	531,825.40	3,220,759.99	六、（三十二）
其他流动负债	225,424,447.56	156,367,343.20	六、（三十三）
流动负债合计	10,046,618,185.78	10,497,576,343.22	
非流动负债	—	—	
△保险合同准备金			
长期借款	74,200,000.00	41,000,000.00	六、（三十四）
应付债券			
其中：优先股			
永续债			
租赁负债	2,432,828.08	2,839,021.40	六、（三十五）
长期应付款			
长期应付职工薪酬	12,196,062.60	13,482,062.01	六、（三十六）
预计负债	203,737,962.94	182,108,290.56	六、（三十七）
递延收益	440,000.00	240,000.00	六、（三十八）
递延所得税负债	18,132,628.84	40,084,010.90	六、（二十一）
其他非流动负债			
非流动负债合计	311,139,482.46	279,753,384.87	
负 债 合 计	10,357,757,668.24	10,777,329,728.09	
所有者权益	—	—	
股本	1,356,921,309.00	1,356,921,309.00	六、（三十九）
其他权益工具			
其中：优先股			
永续债			
资本公积	4,886,543,804.48	4,886,177,667.86	六、（四十）
减：库存股			
其他综合收益	-60,691,659.41	-49,995,053.68	六、（四十一）
专项储备	40,597,750.69	28,155,948.33	六、（四十二）
盈余公积	763,377,070.20	763,377,070.20	六、（四十三）
△一般风险准备			
未分配利润	4,260,586,085.12	3,486,767,989.18	六、（四十四）
归属于母公司所有者权益合计	11,247,334,360.08	10,471,404,930.89	
少数股东权益	521,010,848.93	493,851,381.72	
所有者权益合计	11,768,345,209.01	10,965,256,312.61	
负债及所有者权益合计	22,126,102,877.25	21,742,586,040.70	

后附财务报表附注为财务报表的组成部分。

法定代表人：


 孙继印
 410411101057

主管会计工作负责人：


 江志
 410411103672

会计机构负责人：


 杨凡



合并利润表

编制单位：河南平高电气股份有限公司

2025年度

金额单位：元

项目	本期发生额	上期发生额	附注编号
一、营业总收入	12,516,931,784.56	12,401,611,323.40	
其中：营业收入	12,516,931,784.56	12,401,611,323.40	六、(四十五)
△利息收入			
△已赚保费			
△手续费及佣金收入			
二、营业总成本	11,064,723,237.16	11,097,442,921.54	
其中：营业成本	9,523,386,172.29	9,629,133,063.43	六、(四十五)
△利息支出			
△手续费及佣金支出			
△退保金			
△赔付支出净额			
△提取保险责任准备金净额			
△保单红利支出			
△分保费用			
税金及附加	93,175,757.98	98,961,616.05	六、(四十六)
销售费用	440,590,389.45	494,948,005.76	六、(四十七)
管理费用	433,400,369.36	382,781,827.40	六、(四十八)
研发费用	619,758,819.11	550,462,185.63	六、(四十九)
财务费用	-45,588,271.03	-58,843,776.73	六、(五十)
其中：利息费用	1,827,884.27	1,975,561.48	六、(五十)
利息收入	71,739,020.97	68,297,795.65	六、(五十)
加：其他收益	44,145,177.28	62,639,423.91	六、(五十二)
投资收益（损失以“-”号填列）	32,531,214.73	34,321,930.18	六、(五十二)
其中：对联营企业和合营企业的投资收益	30,393,906.95	34,993,728.01	六、(五十二)
以摊余成本计量的金融资产终止确认收益（损失以“-”号填列）			
△汇兑收益（损失以“-”号填列）			
净敞口套期收益（损失以“-”号填列）			
公允价值变动收益（损失以“-”号填列）	1,125,292.83		六、(五十三)
信用减值损失（损失以“-”号填列）	-17,307,392.38	-70,951,002.00	六、(五十四)
资产减值损失（损失以“-”号填列）	-80,969,743.57	-65,931,530.01	六、(五十五)
资产处置收益（损失以“-”号填列）	-1,660.07	1,702,945.83	六、(五十六)
三、营业利润（亏损以“-”号填列）	1,431,731,436.22	1,265,950,169.77	
加：营业外收入	7,714,119.80	11,285,143.49	六、(五十七)
减：营业外支出	8,873,416.49	4,045,530.22	六、(五十八)
四、利润总额（亏损总额以“-”号填列）	1,430,572,139.53	1,273,189,783.04	
减：所得税费用	201,189,732.63	154,291,434.07	六、(五十九)
五、净利润（净亏损以“-”号填列）	1,229,382,406.90	1,118,898,348.97	
其中：被合并方在合并前实现的净利润			
(一) 按经营持续性分类			
1. 持续经营净利润（净亏损以“-”号填列）	1,229,382,406.90	1,118,898,348.97	
2. 终止经营净利润（净亏损以“-”号填列）			
(二) 按所有权归属分类			
1. 归属于母公司股东的净利润（净亏损以“-”号填列）	1,119,833,030.96	1,023,171,146.73	
2. 少数股东损益（净亏损以“-”号填列）	109,549,375.94	95,727,202.24	
六、其他综合收益的税后净额	-10,696,605.73	-381,888.87	六、(四十一)
归属母公司所有者的其他综合收益的税后净额	-10,696,605.73	-381,888.87	六、(四十一)
(一) 不能重分类进损益的其他综合收益			
1. 重新计量设定受益计划变动额			
2. 权益法下不能转损益的其他综合收益			
3. 其他权益工具投资公允价值变动			
4. 企业自身信用风险公允价值变动			
(二) 将重分类进损益的其他综合收益	-10,696,605.73	-381,888.87	六、(四十一)
1. 权益法下可转损益的其他综合收益	23,481.06		六、(四十一)
2. 其他债权投资公允价值变动			
3. 金融资产重分类计入其他综合收益的金额			
4. 其他债权投资信用减值准备			
5. 现金流量套期储备			
6. 外币财务报表折算差额	-10,720,086.79	-381,888.87	六、(四十一)
7. 其他			
归属于少数股东的其他综合收益的税后净额			
七、综合收益总额	1,218,685,801.17	1,118,516,460.10	
归属于母公司所有者的综合收益总额	1,109,136,425.23	1,022,789,257.86	
归属于少数股东的综合收益总额	109,549,375.94	95,727,202.24	
八、每股收益			
(一) 基本每股收益（元/股）	0.8253	0.7540	
(二) 稀释每股收益（元/股）	0.8253	0.7540	

后附财务报表附注为财务报表的组成部分。

法定代表人：



主管会计工作负责人：



会计机构负责人：







合并现金流量表

编制单位：河南平高电气股份有限公司

2025年度

金额单位：元

项 目	本期发生额	上期发生额	附注编号
一、经营活动产生的现金流量：			
销售商品、提供劳务收到的现金	14,659,323,555.76	13,385,512,368.36	
△客户存款和同业存放款项净增加额			
△向中央银行借款净增加额			
△向其他金融机构拆入资金净增加额			
△收到原保险合同保费取得的现金			
△收到再保险业务现金净额			
△保户储金及投资款净增加额			
△收取利息、手续费及佣金的现金			
△拆入资金净增加额			
△回购业务资金净增加额			
△代理买卖证券收到的现金净额			
收到的税费返还	57,891,925.05	80,203,119.12	
收到其他与经营活动有关的现金	135,067,200.31	122,528,789.75	六、(六十)
经营活动现金流入小计	14,852,282,681.12	13,588,244,277.23	
购买商品、接受劳务支付的现金	11,722,447,375.38	8,308,020,659.66	
△客户贷款及垫款净增加额			
△存放中央银行和同业款项净增加额			
△支付原保险合同赔付款项的现金			
△拆出资金净增加额			
△支付利息、手续费及佣金的现金			
△支付保单红利的现金			
支付给职工以及为职工支付的现金	1,155,279,287.32	1,030,601,416.61	
支付的各项税费	553,370,774.20	735,118,086.75	
支付其他与经营活动有关的现金	610,525,116.31	506,347,595.90	六、(六十)
经营活动现金流出小计	14,041,622,553.21	10,580,087,758.92	
经营活动产生的现金流量净额	810,660,127.91	3,008,156,518.31	六、(六十一)
二、投资活动产生的现金流量：			
收回投资收到的现金	112,207,080.00	41,995,250.00	
取得投资收益收到的现金	18,102,466.00	31,822,030.41	
处置固定资产、无形资产和其他长期资产收回的现金净额	1,280,622.00	22,270,149.74	
处置子公司及其他营业单位收到的现金净额			
收到其他与投资活动有关的现金			
投资活动现金流入小计	131,590,168.00	96,087,430.15	
购建固定资产、无形资产和其他长期资产支付的现金	299,150,556.76	187,497,563.03	
投资支付的现金	112,080,480.00	42,417,738.51	
△质押贷款净增加额			
取得子公司及其他营业单位支付的现金净额			
支付其他与投资活动有关的现金	4,606,741.40		六、(六十)
投资活动现金流出小计	415,837,778.16	229,915,301.54	
投资活动产生的现金流量净额	-284,247,610.16	-133,827,871.39	
三、筹资活动产生的现金流量：			
吸收投资收到的现金			
其中：子公司吸收少数股东投资收到的现金			
取得借款收到的现金	33,200,000.00	50,553,872.15	
收到其他与筹资活动有关的现金			
筹资活动现金流入小计	33,200,000.00	50,553,872.15	
偿还债务支付的现金		223,495,957.30	
分配股利、利润或偿付利息支付的现金	526,260,236.26	544,481,449.00	
其中：子公司支付给少数股东的股利、利润	65,120,000.00	65,580,000.00	
支付其他与筹资活动有关的现金	18,883,088.29	2,917,885.79	六、(六十)
筹资活动现金流出小计	545,143,324.55	770,895,292.09	
筹资活动产生的现金流量净额	-511,943,324.55	-720,341,419.94	
四、汇率变动对现金及现金等价物的影响	-3,254,392.07	1,034,218.81	
五、现金及现金等价物净增加额	11,214,801.13	2,155,021,445.79	六、(六十一)
加：期初现金及现金等价物的余额	7,077,270,622.31	4,922,249,176.52	六、(六十一)
六、期末现金及现金等价物余额	7,088,485,423.44	7,077,270,622.31	六、(六十一)

后附财务报表附注为财务报表的组成部分。

法定代表人：

孙继印
4104111105672

主管会计工作负责人：

印志
4104111105672

会计机构负责人：

杨范



合并所有者权益变动表

2023年度

金额单位:元

编制单位:上海电气集团股份有限公司	归属于母公司所有者权益											少数股东权益	所有者权益合计
	本期金额												
	股本	资本公积	减:库存股	其他综合收益	专项储备	盈余公积	△一般风险准备	未分配利润	其他	小计			
一、上年年末余额	1,356,921,305.00	4,886,177,667.66		-49,995,653.68	28,155,948.33	763,377,070.20		3,486,767,969.18		10,471,404,930.89		493,851,381.72	10,965,256,312.61
加:会计政策变更													
前期差错更正													
其他													
二、本年年初余额	1,356,921,305.00	4,886,177,667.66		-49,995,653.68	28,155,948.33	763,377,070.20		3,486,767,969.18		10,471,404,930.89		493,851,381.72	10,965,256,312.61
三、本年年末余额	1,356,921,305.00	4,886,177,667.66		-10,696,065.73	12,441,802.36	763,377,070.20		773,318,095.94		10,471,404,930.89		493,851,381.72	10,965,256,312.61
(一) 综合收益总额				-10,696,065.73				1,119,823,020.96		1,119,823,020.96		-18,259,825.21	1,101,563,195.75
(二) 所有者投入和减少资本													
1.所有者投入的普通股													
2.其他权益工具持有者投入资本													
3.股份支付计入所有者权益的金额													
4.其他													
(三) 利润分配								-346,014,935.02		-346,014,935.02		-18,259,825.21	-364,274,760.23
1.提取盈余公积													
2.提取一般风险准备													
3.对所有者(或股东)的分配													
4.其他													
(四) 所有者权益内部结转													
1.资本公积转增资本(或股本)													
2.盈余公积转增资本(或股本)													
3.盈余公积弥补亏损													
4.设定受益计划变动额结转留存收益													
5.其他综合收益结转留存收益													
6.其他													
(五) 专项储备													
1.本年提取													
2.本年使用													
(六) 其他													
四、本年年末余额	1,356,921,305.00	4,886,177,667.66		-60,691,659.41	-40,597,759.69	763,377,070.20		4,200,886,045.12		11,247,334,360.08		521,010,848.93	11,768,345,209.01

法定代表人: 孙继印
 主管会计工作负责人: 孙继印
 会计机构负责人: 孙继印




合并所有者权益变动表(续)

金额单位:元

项目	2025年度										所有者权益合计	
	上期金额											
	归属于母公司所有者权益					少数股东权益						
其他权益工具	资本公积	减:库存股	其他综合收益	专项储备	盈余公积	△一般风险准备	未分配利润	其他	小计		所有者权益合计	
一、上年年末余额	1,356,921,309.00	4,885,964,333.19		-49,413,164.81	16,777,803.33	664,830,360.81		3,151,047,399.86		10,025,928,041.38	463,519,403.58	10,489,447,444.96
加:会计政策变更												
前期差错更正												
其他				-49,413,164.81	16,777,803.33	664,830,360.81		3,151,047,399.86		10,025,928,041.38	463,519,403.58	10,489,447,444.96
二、本年年年初余额	1,356,921,309.00	4,885,964,333.19		-49,413,164.81	16,777,803.33	664,830,360.81		3,151,047,399.86		10,025,928,041.38	463,519,403.58	10,489,447,444.96
三、本年增减变动金额(减少以“-”号填列)		213,334.67		-381,888.87	11,378,145.00	98,546,709.39		335,730,890.32		445,476,899.51	30,331,978.14	475,808,877.65
(一)综合收益总额				-381,888.87				1,023,171,146.73		1,022,789,257.86	95,127,202.24	1,118,916,460.10
(二)所有者投入和减少资本												
1.所有者投入的普通股												
2.其他权益工具持有者投入资本												
3.股份支付计入所有者权益的金额												
4.其他												
(三)利润分配												
1.提取盈余公积						98,546,709.39		-887,450,557.41		-588,903,848.02	-65,840,000.00	-654,483,848.02
2.提取一般风险准备						98,546,709.39		-98,546,709.39				
3.对所有者(或股东)的分配												
4.其他												
(四)所有者权益内部结转												
1.资本公积转增资本(或股本)												
2.盈余公积转增资本(或股本)												
3.盈余公积弥补亏损												
4.设定受益计划变动额结转留存收益												
5.其他综合收益结转留存收益												
6.其他												
(五)专项储备												
1.本年提取					11,378,145.00					11,378,145.00	184,775.90	11,562,920.90
2.本年使用					21,138,021.28					21,138,021.28	496,004.78	21,634,026.06
(六)其他					-9,759,876.28					-9,759,876.28	-311,228.88	-10,071,105.16
四、本年年末余额	1,356,921,309.00	4,886,177,667.86		-49,995,053.68	28,155,948.33	763,377,070.20		3,486,787,969.18		10,471,404,330.69	493,851,381.72	10,965,256,312.61

法定代表人:  会计机构负责人: 

主管会计工作负责人:  410411106672

后附财务报表附注为财务报表的重要组成部分。
法定代表人:  4104111101057





资产负债表

编制单位：河南平高电气股份有限公司

2025年12月31日

金额单位：元

项 目	2025年12月31日	2024年12月31日	附注编号
流动资产	—	—	
货币资金	2,693,522,551.63	2,546,903,837.29	
△结算备付金			
△拆出资金			
交易性金融资产			
衍生金融资产	1,285,012.50		
应收票据	22,024,031.32	18,483,239.58	
应收账款	3,905,706,459.69	3,691,350,683.63	十七、（一）
应收款项融资	422,527,299.75	225,995,901.28	
预付款项	229,496,430.37	181,564,116.63	
△应收保费			
△应收分保账款			
△应收分保合同准备金			
其他应收款	30,257,206.07	22,098,664.30	十七、（二）
其中：应收利息			
应收股利			
△买入返售金融资产			
存货	1,111,496,737.96	986,881,964.29	
其中：数据资源			
合同资产	307,491,456.15	172,310,372.70	
持有待售资产			
一年内到期的非流动资产	765,667.33	733,751.53	
其他流动资产	838,227,144.29	945,114,978.02	
流动资产合计	9,562,799,997.06	8,791,437,509.25	
非流动资产	—	—	
△发放贷款和垫款			
债权投资			
其他债权投资			
长期应收款	6,706,875.87	7,472,551.15	
长期股权投资	5,385,841,157.14	5,355,385,869.02	十七、（三）
其他权益工具投资			
其他非流动金融资产			
投资性房地产			
固定资产	779,889,253.84	721,101,781.56	
在建工程	66,023,755.16	11,422,664.69	
生产性生物资产			
油气资产			
使用权资产			
无形资产	462,866,865.38	424,457,048.23	
其中：数据资源			
开发支出	11,659,995.22	33,236,623.33	
其中：数据资源			
商誉			
长期待摊费用	840,707.96		
递延所得税资产	27,982,107.80	55,115,830.71	
其他非流动资产	457,470,069.25	494,265,210.87	
非流动资产合计	7,199,280,787.62	7,102,457,579.56	
资产总计	16,762,080,784.68	15,893,895,088.81	

后附财务报表附注为财务报表的组成部分。

法定代表人：



主管会计工作负责人：



会计机构负责人：



资产负债表（续）

编制单位：河南平高电气股份有限公司

2025年12月31日

金额单位：元

项 目	2025年12月31日	2024年12月31日	附注编号
流动负债	—	—	
短期借款			
△向中央银行借款			
△拆入资金			
交易性金融负债			
衍生金融负债	33,825.00		
应付票据	821,295,808.92	1,291,133,407.15	
应付账款	3,062,591,832.15	2,880,636,655.45	
预收款项			
合同负债	1,368,675,843.22	864,915,879.73	
△卖出回购金融资产款			
△吸收存款及同业存放			
△代理买卖证券款			
△代理承销证券款			
应付职工薪酬	23,536,074.82	20,545,268.80	
应交税费	156,917,933.08	13,068,487.25	
其他应付款	65,687,262.45	321,307,821.75	
其中：应付利息			
应付股利		113,981,389.96	
△应付手续费及佣金			
△应付分保账款			
持有待售负债			
一年内到期的非流动负债	52,146.11	25,625.00	
其他流动负债	177,927,859.62	112,439,064.36	
流动负债合计	5,676,718,585.37	5,504,072,209.49	
非流动负债	—	—	
△保险合同准备金			
长期借款	74,200,000.00	41,000,000.00	
应付债券			
其中：优先股			
永续债			
租赁负债			
长期应付款			
长期应付职工薪酬	8,466,798.61	11,552,476.36	
预计负债	19,242,621.77	48,524,318.34	
递延收益	440,000.00	240,000.00	
递延所得税负债		17,024,802.91	
其他非流动负债			
非流动负债合计	102,349,420.38	118,341,597.61	
负 债 合 计	5,779,068,005.75	5,622,413,807.10	
所有者权益	—	—	
股本	1,356,921,309.00	1,356,921,309.00	
其他权益工具			
其中：优先股			
永续债			
资本公积	5,188,510,726.93	5,188,144,590.31	
减：库存股			
其他综合收益	15,394.56	-8,086.50	
专项储备	4,500,097.23	2,361,829.79	
盈余公积	763,125,342.30	763,125,342.30	
△一般风险准备			
未分配利润	3,669,939,908.91	2,960,936,296.81	
所有者权益合计	10,983,012,778.93	10,271,481,281.71	
负债及所有者权益合计	16,762,080,784.68	15,893,895,088.81	

后附财务报表附注为财务报表的组成部分。

法定代表人：孙继印



主管会计工作负责人：沈翔



会计机构负责人：杨范



利润表

编制单位：河南平高电气股份有限公司

2025年度

金额单位：元

项 目	本期发生额	上期发生额	附注编号
一、营业总收入	7,179,313,854.04	6,959,866,659.07	
其中：营业收入	7,179,313,854.04	6,959,866,659.07	十七、（四）
△利息收入			
△已赚保费			
△手续费及佣金收入			
二、营业总成本	6,283,394,438.68	6,121,700,585.41	
其中：营业成本	5,304,946,799.06	5,278,114,687.18	十七、（四）
△利息支出			
△手续费及佣金支出			
△退保金			
△赔付支出净额			
△提取保险责任准备金净额			
△保单红利支出			
△分保费用			
税金及附加	53,803,945.56	56,971,491.95	
销售费用	265,150,874.38	239,388,440.13	
管理费用	252,302,228.15	199,379,199.29	
研发费用	422,087,670.54	366,377,825.63	
财务费用	-14,897,079.01	-18,531,058.77	
其中：利息费用	842,349.66	846,145.74	
利息收入	25,964,105.94	24,515,894.56	
加：其他收益	23,856,925.53	35,171,098.16	
投资收益（损失以“-”号填列）	258,852,338.63	250,330,131.56	十七、（五）
其中：对联营企业和合营企业的投资收益	40,644,736.44	34,978,364.38	十七、（五）
以摊余成本计量的金融资产终止确认收益（损失以“-”号填列）			
△汇兑收益（损失以“-”号填列）			
净敞口套期收益（损失以“-”号填列）			
公允价值变动收益（损失以“-”号填列）	1,251,187.50		
信用减值损失（损失以“-”号填列）	-21,525,756.31	1,190,752.98	
资产减值损失（损失以“-”号填列）	-46,435,062.31	-47,557,387.28	
资产处置收益（亏损以“-”号填列）	-53,728.39	748.35	
三、营业利润（亏损以“-”号填列）	1,111,865,320.01	1,077,301,417.43	
加：营业外收入	6,150,102.44	2,458,671.22	
减：营业外支出	3,190,301.19	2,592,794.04	
四、利润总额（亏损总额以“-”号填列）	1,114,825,121.26	1,077,167,294.61	
减：所得税费用	59,806,574.14	91,700,200.74	
五、净利润（净亏损以“-”号填列）	1,055,018,547.12	985,467,093.87	
（一）持续经营净利润（净亏损以“-”号填列）	1,055,018,547.12	985,467,093.87	
（二）终止经营净利润（净亏损以“-”号填列）			
六、其他综合收益的税后净额	23,481.06		
（一）不能重分类进损益的其他综合收益			
1. 重新计量设定受益计划变动额			
2. 权益法下不能转损益的其他综合收益			
3. 其他权益工具投资公允价值变动			
4. 企业自身信用风险公允价值变动			
（二）将重分类进损益的其他综合收益	23,481.06		
1. 权益法下可转损益的其他综合收益	23,481.06		
2. 其他债权投资公允价值变动			
3. 金融资产重分类计入其他综合收益的金额			
4. 其他债权投资信用减值准备			
5. 现金流量套期储备			
6. 外币财务报表折算差额			
7. 其他			
七、综合收益总额	1,055,042,028.18	985,467,093.87	
八、每股收益			
（一）基本每股收益（元/股）			
（二）稀释每股收益（元/股）			

后附财务报表附注为财务报表的组成部分。

法定代表人：



主管会计工作负责人：



会计机构负责人：





现金流量表

编制单位：河南平高电气股份有限公司

2025年度

金额单位：元

项 目	本期发生额	上期发生额	附注编号
一、经营活动产生的现金流量：			
销售商品、提供劳务收到的现金	8,408,309,430.99	6,945,939,427.02	
△客户存款和同业存放款项净增加额			
△向中央银行借款净增加额			
△向其他金融机构拆入资金净增加额			
△收到原保险合同保费取得的现金			
△收到再保险业务现金净额			
△保户储金及投资款净增加额			
△收取利息、手续费及佣金的现金			
△拆入资金净增加额			
△回购业务资金净增加额			
△代理买卖证券收到的现金净额			
收到的税费返还	36,011,496.65	907,159.15	
收到其他与经营活动有关的现金	49,330,655.83	31,832,668.39	
经营活动现金流入小计	8,493,651,583.47	6,978,679,254.56	
购买商品、接受劳务支付的现金	6,749,996,252.32	4,265,367,449.63	
△客户贷款及垫款净增加额			
△存放中央银行和同业款项净增加额			
△支付原保险合同赔付款项的现金			
△拆出资金净增加额			
△支付利息、手续费及佣金的现金			
△支付保单红利的现金			
支付给职工以及为职工支付的现金	744,497,789.48	623,330,581.09	
支付的各项税费	286,217,598.19	462,473,569.93	
支付其他与经营活动有关的现金	300,229,351.68	241,274,224.91	
经营活动现金流出小计	8,080,940,991.67	5,592,445,825.56	
经营活动产生的现金流量净额	412,710,591.80	1,386,233,429.00	
二、投资活动产生的现金流量：			
收回投资收到的现金	912,476,600.00	280,000,000.00	
取得投资收益收到的现金	235,311,799.45	247,791,211.59	
处置固定资产、无形资产和其他长期资产收回的现金净额	1,256,762.00	1,043,194.60	
处置子公司及其他营业单位收到的现金净额			
收到其他与投资活动有关的现金			
投资活动现金流入小计	1,149,045,161.45	528,834,406.19	
购建固定资产、无形资产和其他长期资产支付的现金	228,125,170.07	122,831,803.81	
投资支付的现金	772,350,000.00	915,800,000.00	
△质押贷款净增加额			
取得子公司及其他营业单位支付的现金净额			
支付其他与投资活动有关的现金			
投资活动现金流出小计	1,000,475,170.07	1,038,631,803.81	
投资活动产生的现金流量净额	148,569,991.38	-509,797,397.62	
三、筹资活动产生的现金流量：			
吸收投资收到的现金			
其中：子公司吸收少数股东投资收到的现金			
取得借款收到的现金	33,200,000.00	41,000,000.00	
收到其他与筹资活动有关的现金			
筹资活动现金流入小计	33,200,000.00	41,000,000.00	
偿还债务支付的现金			
分配股利、利润或偿付利息支付的现金	461,140,236.26	472,757,568.76	
其中：子公司支付给少数股东的股利、利润			
支付其他与筹资活动有关的现金			
筹资活动现金流出小计	461,140,236.26	472,757,568.76	
筹资活动产生的现金流量净额	-427,940,236.26	-431,757,568.76	
四、汇率变动对现金及现金等价物的影响	-77,511.77		
五、现金及现金等价物净增加额	133,262,835.15	444,678,462.62	
加：期初现金及现金等价物的余额	2,546,903,357.72	2,102,224,895.10	
六、期末现金及现金等价物余额	2,680,166,192.87	2,546,903,357.72	

后附财务报表附注为财务报表的组成部分。

法定代表人：

张继印
410411101057

主管会计工作负责人：

翔志
410411106872

会计机构负责人：

杨芑



所有者权益变动表

金额单位：元

项目	2025年度										
	本期金额										
	股本	其他权益工具		资本公积	减：库存股	其他综合收益	专项储备	盈余公积	△一般风险准备	未分配利润	所有者权益合计
	优先股	永续债	其他								
一、上年年末余额	1,356,921,309.00					-6,086.50	2,361,829.79	763,125,342.30		2,960,936,296.81	10,271,481,281.71
加：会计政策变更											
前期差错更正											
其他											
二、本年年初余额	1,356,921,309.00					-6,086.50	2,361,829.79	763,125,342.30		2,960,936,296.81	10,271,481,281.71
三、本年增减变动金额（减少以“-”号填列）						23,481.06	2,138,267.44			709,003,612.10	711,531,497.22
（一）综合收益总额						23,481.06				1,055,018,547.12	1,055,042,028.18
（二）所有者投入和减少资本											
1.所有者投入的普通股											
2.其他权益工具持有者投入资本											
3.股份支付计入所有者权益的金额											
4.其他											
（三）利润分配										-346,014,935.02	-346,014,935.02
1.提取盈余公积											
2.提取一般风险准备											
3.对所有者（或股东）的分配											
4.其他											
（四）所有者权益内部结转											
1.资本公积转增资本（或股本）											
2.盈余公积转增资本（或股本）											
3.盈余公积弥补亏损											
4.设定受益计划变动额结转留存收益											
5.其他综合收益结转留存收益											
6.其他											
（五）专项储备							2,138,267.44				2,138,267.44
1.本年提取							8,589,933.33				8,589,933.33
2.本年使用							-6,451,665.89				-6,451,665.89
（六）其他											366,136.62
四、本年年末余额	1,356,921,309.00					15,394.56	4,500,097.23	763,125,342.30		3,669,939,908.91	10,983,012,778.93



法定代表人：梁军
主管会计工作负责人：梁军
会计机构负责人：梁军



所有者权益变动表(续)

金额单位: 元

	2025年度		上期金额										
	本期金额		股本	其他权益工具		资本公积	减: 库存股	其他综合收益	专项储备	盈余公积	△一般风险准备	未分配利润	所有者权益合计
	一、上年年末余额	二、本年年初余额		优先股	永续债								
一、上年年末余额	1,356,921,309.00					5,187,931,255.64		-8,086.50		664,578,632.91		2,662,919,760.35	9,872,342,871.40
加: 会计政策变更													
前期差错更正													
其他													
二、本年年初余额	1,356,921,309.00					5,187,931,255.64		-8,086.50		664,578,632.91		2,662,919,760.35	9,872,342,871.40
三、本年增减变动金额(减少以“-”号填列)						213,334.67				98,546,709.39		298,016,536.46	399,138,410.31
(一) 综合收益总额												985,467,093.87	985,467,093.87
(二) 所有者投入和减少资本													
1. 所有者投入的普通股													
2. 其他权益工具持有者投入资本													
3. 股份支付计入所有者权益的金额													
4. 其他													
(三) 利润分配													
1. 提取盈余公积													
2. 提取一般风险准备													
3. 对所有者(或股东)的分配													
4. 其他													
(四) 所有者权益内部结转													
1. 资本公积转增资本(或股本)													
2. 盈余公积转增资本(或股本)													
3. 盈余公积弥补亏损													
4. 设定受益计划变动额结转留存收益													
5. 其他综合收益结转留存收益													
6. 其他													
(五) 专项储备													
1. 本年提取													
2. 本年使用													
(六) 其他													
四、本年年末余额	1,356,921,309.00					5,188,144,590.31		-8,086.50		763,125,342.30		2,960,936,296.81	10,271,481,281.71



会计机构负责人:



主管会计工作负责人:



法定代表人:

后附财务报表附注为财务报表组成部分



河南平高电气股份有限公司

2025 年度财务报表附注

(除另有注明外, 所有金额均以人民币元为货币单位)

一、公司的基本情况

河南平高电气股份有限公司(以下简称“平高电气”、“本公司”或“公司”)前身为平顶山平高电气有限责任公司(以下简称“平顶山平高”),系经平顶山经济体制改革委员会以平体改[1998]45号文批准,于1998年12月14日成立。平高集团有限公司(原平顶山天鹰集团有限责任公司,以下简称“平高集团”)以剥离后的净资产4,740.00万元作为投资,其余四家股东以现金投资7,260.00万元,公司成立时注册资本人民币12,000.00万元。1999年4月平顶山平高以当期利润350.00万元转增资本,增资后注册资本为12,350.00万元。1999年6月15日,经河南省人民政府豫股批[1999]12号文批准,平顶山平高电气有限责任公司于1999年7月12日整体变更为河南平高电气股份有限公司,注册资本及股本均为人民币12,350.00万元。

1999年7月12日本公司在河南省工商行政管理局注册登记。公司注册地址:河南省平顶山市南环东路22号。

2001年1月,经中国证券监督管理委员会(证监发行字[2001]8号文)批准,平高电气向社会公开发行人民币普通股6,000.00万股,每股面值1元,发行后平高电气股本为18,350.00万元。上述注册资本变更经深圳大华天诚会计师事务所审验,并出具(深华[2001]验字009号)验资报告予以验证。

2003年5月,平高电气以资本公积转增股本12,845.00万股,合计12,845.00万元,转增后,平高电气股本为31,195.00万元。上述注册资本变更经深圳大华天诚会计师事务所审验,并于2003年6月9日出具(深华[2003]验字034号)验资报告予以验证。

2006年5月,平高电气进行股权分置改革,以当时A股流通股股本10,200.00万股为基数,以资本公积金向方案实施股权登记日登记在册的全体流通股股东每10股转增股票5.2180股,其中3.5120股为非流通股股东作为对价支付的股份,相当于在直接送股方式下,流通股股东每10股获送3股,非流通股股东以此换取所持非流通股份的上市流通权。方案实施后,平高电气股份总数由31,195.00万股增加到36,517.37万股,所有股份均为流通股,原非流通股20,995.00万股转变为有限售条件的流通股20,995.00万股,占公司总股本的57.49%,原流通股10,200.00万股变更增加为无限售条件的流通股15,522.37万股,占平高电气总股本的42.51%。上述注册资本变更经亚太(集团)会计师事务所审验,并于2007年7月23日出具(亚会验字[2007]07号)验资报告予以验证。

2008年5月,平高电气以资本公积转增股本14,606.95万股,合计14,606.95万元,转增



后本公司股本为 51,124.32 万元。上述注册资本变更业经亚太（集团）会计师事务所审验，并于 2008 年 7 月 11 日出具（亚会验字[2008]5 号）验资报告予以验证。

2009 年 6 月，平高电气以未分配利润转增股本 10,224.86 万股，合计 10,224.86 万元，转增后公司股本为 61,349.18 万元。上述注册资本变更业经亚太（集团）会计师事务所审验，并于 2009 年 6 月 12 日出具（亚会验字[2009]12 号）验资报告予以验证。

2009 年 11 月，经中国证券监督管理委员会（证监许可[2009]1048 号文）核准，平高电气向社会公开发行人民币普通股 6,898.00 万股，每股面值 1.00 元，发行后平高电气股本为人民币 68,247.18 万元。上述注册资本变更业经亚太（集团）会计师事务所审验，并于 2009 年 11 月 23 日出具（亚会验字[2009]29 号）验资报告予以验证。

2010 年 6 月，平高电气以资本公积转增股本 13,649.44 万股，合计 13,649.44 万元，转增后平高电气股本为人民币 81,896.62 万元。上述注册资本变更业经亚太（集团）会计师事务所审验，并于 2010 年 6 月 21 日出具（亚会验字[2010]13 号）验资报告予以验证。

2014 年 3 月，经中国证券监督管理委员会（证监许可[2013]1641 号文）核准，平高电气非公开发行股份 31,851.94 万股，每股面值 1.00 元，其中：平高集团以其持有的高压、超高压、特高压开关配套零部件相关经营性资产认购 12,112.89 万股；以现金认购 19,283.74 万股；以平高电气根据相关政策收到的应转为国有资本金的重大技术装备进口退税税款认购 455.31 万股。发行后公司股本为人民币 113,748.56 万元。上述注册资本变更业经瑞华会计师事务所审验，并于 2014 年 3 月 21 日出具（瑞华验字[2014]第 01450004 号）验资报告予以验证。

2016 年 11 月，经中国证券监督管理委员会（证监许可[2016]1346 号文）核准，平高电气非公开发行股份 21,943.57 万股，每股面值 1.00 元，发行后平高电气股本为 135,692.13 万元。上述注册资本变更业经立信会计师事务所（特殊普通合伙）审验，并于 2016 年 11 月 1 日出具（信会师报字[2016]第 210027 号）验资报告予以验证。

2017 年 1 月，平高电气收到控股股东平高集团函告，平高集团拟在未来一段时间在二级市场增持公司股票。自 2017 年 1 月 4 日至 2018 年 1 月 3 日，平高集团通过上海证券交易所交易系统累计增持平高电气股份 2,697.86 万股，增持后，平高集团持有平高电气股份 54,949.76 股，占平高电气总股本的 40.50%。

2023 年 1 月 17 日，平高电气发布《关于国有股份无偿划转完成过户登记的公告》，平高电气收到中国电气装备集团有限公司提供的中国证券登记结算有限责任公司出具的《过户登记确认书》，平高集团将其所持有的平高电气股份无偿划转至中国电气装备集团有限公司，并于 2023 年 1 月 13 日完成了过户登记，至此中国电气装备集团有限公司成为平高电气母公司；最终控制方为国务院国有资产监督管理委员会。

截至 2025 年 12 月 31 日，本公司母公司为中国电气装备集团有限公司（以下简称“电气装备集团”）；最终控制方为国务院国有资产监督管理委员会（以下简称“国务院国资委”）。

公司经营范围：高压开关、输配电及控制设备（含变压器、互感器、柱上开关、配电自动



化终端、输变电设备在线监测装置等）、电力金具、充换电设施、电力储能电源系统、预装变电站、移动变电站、避雷器、仪器仪表、电力专用车、无功补偿装置、智能机器人、移动电力储能装备等电气产品和器材的研发、设计、生产、安装、销售、维修及技术开发、技术转让、技术服务、技术培训；咨询服务（国家专项规定的除外）；对外进出口贸易（国家限定或禁止进出口的商品及技术除外），投资及投资管理；锅炉、压力容器、压力管道的研发、生产、销售、安装、改造及维修（凭有效许可证经营）；模具及其他工具制造；橡胶制品、绝缘制品（不含危化品）、套管的生产、销售；气体回收净化处理、检测、监测设备制造；电力工程总承包服务；承包与实力、规模、业绩相适应的国外工程项目；承装（修、试）电力设施；设备融资租赁；电力供应；电气产品贸易代理；租赁场地、房屋及设备；道路普通货物运输，大型物件运输。金属表面处理及热处理加工、阀门和旋塞制造、机械零部件加工、电动机制造、通用设备修理、商务代理代办服务。高压开关设备回收处置。涉及许可经营项目，应取得相关部门许可后方可经营。

公司所处行业及主营业务：公司所处行业为电气机械和器材制造业（C38）中的配电开关控制设备制造（C3823），主要从事交直流开关设备及其核心零部件的生产及销售。

公司统一社会信用代码：914100007126456409；公司住所：平顶山市南环东路 22 号；公司营业期限：1999 年 7 月 12 日至无固定期限。

公司法定代表人：孙继强。

本财务报表经公司董事会于 2026 年 4 月 9 日批准报出。

二、财务报表的编制基础

（一）编制基础

本财务报表以公司持续经营假设为基础，根据实际发生的交易事项，按照企业会计准则的有关规定，并基于以下所述重要会计政策、会计估计进行编制。

（二）持续经营

公司自本报告期末至少 12 个月内具备持续经营能力，无影响持续经营能力的重大事项。

三、重要会计政策及会计估计

（一）遵循企业会计准则的声明

本公司基于上述编制基础编制的财务报表符合财政部已颁布的最新企业会计准则及其应用指南、解释以及其他相关规定（统称“企业会计准则”）的要求，真实完整地反映了公司的财务状况、经营成果和现金流量等有关信息。

此外，本财务报告编制参照了证监会发布的《公开发行证券的公司信息披露编报规则第 15 号——财务报告的一般规定》（2023 年修订）的列报和披露要求。



（二）会计期间和经营周期

本公司的会计年度从公历1月1日至12月31日止。

（三）记账本位币

本公司采用人民币作为记账本位币。

（四）计量属性在本期发生变化的报表项目及其本期采用的计量属性

本公司采用的计量属性包括历史成本、重置成本、可变现净值、现值和公允价值。

（五）重要性标准确定方法和选择依据

项目	重要性标准
重要的单项计提坏账准备的应收款项	单项计提金额 $\geq 1,000.00$ 万元
重要的应收款项本期坏账准备收回或转回金额	单项收回或转回金额 $\geq 1,000.00$ 万元
本期重要的应收款项核销	单项核销金额 $\geq 1,000.00$ 万元
合同资产账面价值发生重大变动	变动金额占合并报表资产总额 $\geq 1.00\%$
重要的在建工程	单项在建工程发生额或期末余额 $\geq 1,000.00$ 万元
重要的非全资子公司	非全资子公司收入金额占合并报表总收入 $\geq 10.00\%$
重要的资本化研发项目	单项资本化项目发生额或期末余额 $\geq 2,000.00$ 万元
重要的合营企业或联营企业	对合营企业或联营企业的长期股权投资账面价值占合并报表资产总额 $\geq 1.00\%$
账龄超过1年且金额重要的预付款项	金额 $\geq 1,000.00$ 万元
账龄超过1年或逾期的重要应付账款	金额前五名
账龄超过1年的重要合同负债	金额 $\geq 1,000.00$ 万元

（六）同一控制下和非同一控制下企业合并的会计处理方法

1. 同一控制下企业合并的会计处理方法

本公司在一次交易取得或通过多次交易分步实现同一控制下企业合并，企业合并中取得的资产和负债，按照合并日被合并方在最终控制方合并财务报表中的账面价值计量。本公司取得的净资产账面价值与支付的合并对价账面价值（或发行股份面值总额）的差额，调整资本公积；资本公积不足冲减的，调整留存收益。

2. 非同一控制下企业合并的会计处理方法

本公司在购买日对合并成本大于合并中取得的被购买方可辨认净资产公允价值份额的差额，确认为商誉；如果合并成本小于合并中取得的被购买方可辨认净资产公允价值份额，首先对取得的被购买方各项可辨认资产、负债及或有负债的公允价值以及合并成本的计量进行复核，经复核后合并成本仍小于合并中取得的被购买方可辨认净资产公允价值份额的，其差额计入当期损益。



通过多次交易分步实现非同一控制下企业合并，应按以下顺序处理：

(1) 调整长期股权投资初始投资成本。购买日之前持有股权采用权益法核算的，按照该股权在购买日的公允价值进行重新计量，公允价值与其账面价值的差额计入当期投资收益；购买日之前持有的被购买方的股权涉及权益法核算下的其他综合收益、其他所有者权益变动的，转为购买日所属当期收益，由于被投资方重新计量设定受益计划净负债或净资产变动以及持有的其他权益工具投资公允价值变动而产生的其他综合收益除外。

(2) 确认商誉（或计入当期损益的金额）。将第一步调整后长期股权投资初始投资成本与购买日应享有子公司可辨认净资产公允价值份额比较，前者大于后者，差额确认为商誉；前者小于后者，差额计入当期损益。

通过多次交易分步处置股权至丧失对子公司控制权的情形

1) 判断分步处置股权至丧失对子公司控制权过程中的各项交易是否属于“一揽子交易”的原则

处置对子公司股权投资的各项交易的条款、条件以及经济影响符合以下一种或多种情况，通常表明应将多次交易事项作为一揽子交易进行会计处理：

- ① 这些交易是同时或者在考虑了彼此影响的情况下订立的；
- ② 这些交易整体才能达成一项完整的商业结果；
- ③ 一项交易的发生取决于其他至少一项交易的发生；
- ④ 一项交易单独看是不经济的，但是和其他交易一并考虑时是经济的。

2) 分步处置股权至丧失对子公司控制权过程中的各项交易属于“一揽子交易”的会计处理方法

处置对子公司股权投资直至丧失控制权的各项交易属于一揽子交易的，应当将各项交易作为一项处置子公司并丧失控制权的交易进行会计处理；但是，在丧失控制权之前每一次处置价款与处置投资对应的享有该子公司净资产份额的差额，在合并财务报表中应当确认为其他综合收益，在丧失控制权时一并转入丧失控制权当期的损益。

在合并财务报表中，对于剩余股权，应当按照其在丧失控制权日的公允价值进行重新计量。处置股权取得的对价与剩余股权公允价值之和，减去按原持股比例计算应享有原子公司自购买日开始持续计算的净资产的份额之间的差额，计入丧失控制权当期的投资收益。与原子公司股权投资相关的其他综合收益，应当在丧失控制权时转为当期投资收益或留存收益。

3) 分步处置股权至丧失对子公司控制权过程中的各项交易不属于“一揽子交易”的会计处理方法

处置对子公司的投资未丧失控制权的，合并财务报表中处置价款与处置投资对应的享有该子公司净资产份额的差额计入资本公积（资本溢价或股本溢价），资本溢价不足冲减的，应当



调整留存收益。

处置对子公司的投资丧失控制权的，在合并财务报表中，对于剩余股权，应当按照其在丧失控制权日的公允价值进行重新计量。处置股权取得的对价与剩余股权公允价值之和，减去按原持股比例计算应享有原有子公司自购买日开始持续计算的净资产的份额之间的差额，计入丧失控制权当期的投资收益。与原有子公司股权投资相关的其他综合收益，应当在丧失控制权时转为当期投资收益或留存收益。

（七）控制的判断标准和合并财务报表的编制方法

本公司合并财务报表的合并范围应当以控制为基础予以确定。

控制，是指本公司拥有对被投资方的权力，通过参与被投资方的相关活动而享有可变回报，并且有能力运用对被投资方的权力影响其回报金额。相关活动，是指对被投资方的回报产生重大影响的活动。被投资方的相关活动应当根据具体情况进行判断，通常包括商品或劳务的销售和购买、金融资产的管理、资产的购买和处置、研究与开发活动以及融资活动等。

本公司在综合考虑所有相关事实和情况的基础上对是否控制被投资方进行判断。一旦相关事实和情况的变化导致对控制定义所涉及的相关要素发生变化的，本公司进行重新评估。

合并财务报表以母公司及其子公司的财务报表为基础，根据其他有关资料，由本公司按照《企业会计准则第 33 号——合并财务报表》编制。

（八）合营安排分类及共同经营会计处理方法

1. 合营安排的认定和分类

合营安排，是指一项由两个或两个以上的参与方共同控制的安排。合营安排具有下列特征：

（1）各参与方均受到该安排的约束；（2）两个或两个以上的参与方对该安排实施共同控制。任何一个参与方都不能够单独控制该安排，对该安排具有共同控制的任何一个参与方均能够阻止其他参与方或参与方组合单独控制该安排。

共同控制，是指按照相关约定对某项安排所共有的控制，并且该安排的相关活动必须经过分享控制权的参与方一致同意后才能决策。

合营安排分为共同经营和合营企业。共同经营，是指合营方享有该安排相关资产且承担该安排相关负债的合营安排。合营企业，是指合营方仅对该安排的净资产享有权利的合营安排。

2. 合营安排的会计处理

共同经营参与方应当确认其与共同经营中利益份额相关的下列项目，并按照相关企业会计准则的规定进行会计处理：（1）确认单独所持有的资产，以及按其份额确认共同持有的资产；

（2）确认单独所承担的负债，以及按其份额确认共同承担的负债；（3）确认出售其享有的共同经营产出份额所产生的收入；（4）按其份额确认共同经营因出售产出所产生的收入；（5）确认单独所发生的费用，以及按其份额确认共同经营发生的费用。



合营企业参与方应当按照《企业会计准则第 2 号——长期股权投资》的规定对合营企业的投资进行会计处理。

（九）现金及现金等价物的确定标准

现金流量表的现金指企业库存现金及可以随时用于支付的存款。现金等价物指持有的期限短（一般是指从购买日起三个月内到期）、流动性强、易于转换为已知金额现金、价值变动风险很小的投资。

（十）外币业务和外币报表折算

1. 外币业务折算

外币交易在初始确认时，采用交易发生日的即期汇率折算为人民币金额。资产负债表日，外币货币性项目采用资产负债表日即期汇率折算，因汇率不同而产生的汇兑差额，除与购建符合资本化条件资产有关的外币专门借款本金及利息的汇兑差额外，计入当期损益；以历史成本计量的外币非货币性项目仍采用交易发生日的即期汇率折算，不改变其人民币金额；以公允价值计量的外币非货币性项目，采用公允价值确定日的即期汇率折算，差额计入当期损益或其他综合收益。

2. 外币财务报表折算

资产负债表中的资产和负债项目，采用资产负债表日的即期汇率折算；所有者权益项目除“未分配利润”项目外，其他项目采用交易发生日的即期汇率折算；利润表中的收入和费用项目，采用交易发生日的即期汇率折算。按照上述折算产生的外币财务报表折算差额，确认为其他综合收益。

（十一）金融工具

1. 金融工具的确认和终止确认

本公司于成为金融工具合同的一方时确认一项金融资产或金融负债。

以常规方式买卖金融资产，按交易日会计进行确认和终止确认。常规方式买卖金融资产，是指按照合同条款的约定，在法规或通行惯例规定的期限内收取或交付金融资产。交易日，是指本公司承诺买入或卖出金融资产的日期。

满足下列条件的，终止确认金融资产（或金融资产的一部分，或一组类似金融资产的一部分），即从其账户和资产负债表内予以转销：

（1）收取金融资产现金流量的权利届满；

（2）转移了收取金融资产现金流量的权利，或在“过手协议”下承担了及时将收取的现金流量全额支付给第三方的义务；并且（a）实质上转让了金融资产所有权上几乎所有的风险和报酬，或（b）虽然实质上既没有转移也没有保留金融资产所有权上几乎所有的风险和报酬，但放弃了对该金融资产的控制。



2. 金融资产分类和计量

本公司的金融资产于初始确认时根据本公司管理金融资产的业务模式和金融资产的合同现金流量特征分类为：以摊余成本计量的金融资产、以公允价值计量且其变动计入其他综合收益的金融资产以及以公允价值计量且其变动计入当期损益的金融资产。金融资产的后续计量取决于其分类。

本公司对金融资产的分类，依据本公司管理金融资产的业务模式和金融资产的现金流量特征进行分类。

(1) 以摊余成本计量的金融资产

金融资产同时符合下列条件的，分类为以摊余成本计量的金融资产：本公司管理该金融资产的业务模式是以收取合同现金流量为目标；该金融资产的合同条款规定，在特定日期产生的现金流量，仅为对本金和以未偿付本金金额为基础的利息的支付。对于此类金融资产，采用实际利率法，按照摊余成本进行后续计量，其摊销或减值产生的利得或损失，均计入当期损益。

(2) 以公允价值计量且其变动计入其他综合收益的债务工具投资

金融资产同时符合下列条件的，分类为以公允价值计量且其变动计入其他综合收益的金融资产：本公司管理该金融资产的业务模式是既以收取合同现金流量为目标又以出售金融资产为目标；该金融资产的合同条款规定，在特定日期产生的现金流量，仅为对本金和以未偿付本金金额为基础的利息的支付。对于此类金融资产，采用公允价值进行后续计量。其折价或溢价采用实际利率法进行摊销并确认为利息收入或费用。除减值损失及外币货币性金融资产的汇兑差额确认为当期损益外，此类金融资产的公允价值变动作为其他综合收益确认，直到该金融资产终止确认时，其累计利得或损失转入当期损益。与此类金融资产相关利息收入，计入当期损益。

(3) 以公允价值计量且其变动计入其他综合收益的权益工具投资

本公司不可撤销地选择将部分非交易性权益工具投资指定为以公允价值计量且其变动计入其他综合收益的金融资产，仅将相关股利收入计入当期损益，公允价值变动作为其他综合收益确认，直到该金融资产终止确认时，其累计利得或损失转入留存收益。

(4) 以公允价值计量且其变动计入当期损益的金融资产

上述以摊余成本计量的金融资产和以公允价值计量且其变动计入其他综合收益的金融资产之外的金融资产，分类为以公允价值计量且其变动计入当期损益的金融资产。在初始确认时，为了能够消除或显著减少会计错配，可以将金融资产指定为以公允价值计量且其变动计入当期损益的金融资产。对于此类金融资产，采用公允价值进行后续计量，所有公允价值变动计入当期损益。

当且仅当本公司改变管理金融资产的业务模式时，才对所有受影响的相关金融资产进行重分类。

对于以公允价值计量且其变动计入当期损益的金融资产，相关交易费用直接计入当期损益，



其他类别的金融资产相关交易费用计入其初始确认金额。

3. 金融负债分类和计量

本公司的金融负债于初始确认时分类为：以摊余成本计量的金融负债与以公允价值计量且其变动计入当期损益的金融负债。

符合以下条件之一的金融负债可在初始计量时指定为以公允价值计量且其变动计入当期损益的金融负债：（1）该项指定能够消除或显著减少会计错配；（2）根据正式书面文件载明的公司风险管理或投资策略，以公允价值为基础对金融负债组合或金融资产和金融负债组合进行管理和业绩评价，并在公司内部以此为基础向关键管理人员报告；（3）该金融负债包含需单独分拆的嵌入衍生工具。

本公司在初始确认时确定金融负债的分类。对于以公允价值计量且其变动计入当期损益的金融负债，相关交易费用直接计入当期损益，其他金融负债的相关交易费用计入其初始确认金额。

金融负债的后续计量取决于其分类：

（1）以摊余成本计量的金融负债

对于此类金融负债，采用实际利率法，按照摊余成本进行后续计量。

（2）以公允价值计量且其变动计入当期损益的金融负债

以公允价值计量且其变动计入当期损益的金融负债，包括交易性金融负债（含属于金融负债的衍生工具）和初始确认时指定为以公允价值计量且其变动计入当期损益的金融负债。

4. 金融工具抵销

同时满足下列条件的，金融资产和金融负债以相互抵销后的净额在资产负债表内列示：具有抵销已确认金额的法定权利，且该种法定权利是当前可执行的；计划以净额结算，或同时变现该金融资产和清偿该金融负债。

5. 金融资产减值

本公司对于以摊余成本计量的金融资产、以公允价值计量且其变动计入其他综合收益的债务工具投资和财务担保合同等，以预期信用损失为基础确认损失准备。信用损失，是指本公司按照原实际利率折现的、根据合同应收的所有合同现金流量与预期收取的所有现金流量之间的差额，即全部现金短缺的现值。

本公司考虑所有合理且有依据的信息，包括前瞻性信息，以单项或组合的方式对以摊余成本计量的金融资产和以公允价值计量且其变动计入其他综合收益的金融资产（债务工具）的预期信用损失进行估计。

（1）预期信用损失一般模型



如果该金融工具的信用风险自初始确认后已显著增加，本公司按照相当于该金融工具整个存续期内预期信用损失的金额计量其损失准备；如果该金融工具的信用风险自初始确认后并未显著增加，本公司按照相当于该金融工具未来 12 个月内预期信用损失的金额计量其损失准备。由此形成的损失准备的增加或转回金额，作为减值损失或利得计入当期损益。本公司对信用风险的具体评估，详见附注“九、与金融工具相关的风险”。

通常逾期超过 30 日，本公司即认为该金融工具的信用风险已显著增加，除非有确凿证据证明该金融工具的信用风险自初始确认后并未显著增加。

具体来说，本公司将购买或源生时未发生信用减值的金融工具发生信用减值的过程分为三个阶段，对于不同阶段的金融工具的减值有不同的会计处理方法：

第一阶段：信用风险自初始确认后未显著增加

对于处于该阶段的金融工具，企业应当按照未来 12 个月的预期信用损失计量损失准备，并按其账面余额（即未扣除减值准备）和实际利率计算利息收入（若该工具为金融资产，下同）。

第二阶段：信用风险自初始确认后已显著增加但尚未发生信用减值

对于处于该阶段的金融工具，企业应当按照该工具整个存续期的预期信用损失计量损失准备，并按其账面余额和实际利率计算利息收入。

第三阶段：初始确认后发生信用减值

对于处于该阶段的金融工具，企业应当按照该工具整个存续期的预期信用损失计量损失准备，但对利息收入的计算不同于处于前两阶段的金融资产。对于已发生信用减值的金融资产，企业应当按其摊余成本（账面余额减已计提减值准备，也即账面价值）和实际利率计算利息收入。

对于购买或源生时已发生信用减值的金融资产，企业应当仅将初始确认后整个存续期内预期信用损失的变动确认为损失准备，并按其摊余成本和经信用调整的实际利率计算利息收入。

（3）应收款项及租赁应收款

本公司对于《企业会计准则第 14 号——收入》所规定的、不含重大融资成分（包括根据该准则不考虑不超过一年的合同中融资成分的情况）的应收款项，采用预期信用损失的简化模型，始终按照整个存续期内预期信用损失的金额计量其损失准备。

本公司对包含重大融资成分的应收款项和《企业会计准则第 21 号——租赁》规范的租赁应收款，本公司作出会计政策选择，选择采用预期信用损失的简化模型，即按照相当于整个存续期内预期信用损失的金额计量损失准备。

6. 金融资产转移

本公司已将金融资产所有权上几乎所有的风险和报酬转移给转入方的，终止确认该金融资产；保留了金融资产所有权上几乎所有的风险和报酬的，不终止确认该金融资产。



本公司既没有转移也没有保留金融资产所有权上几乎所有的风险和报酬的，分别下列情况处理：放弃了对该金融资产控制的，终止确认该金融资产并确认产生的资产和负债；未放弃对该金融资产控制的，按照其继续涉入所转移金融资产的程度确认有关金融资产，并相应确认有关负债。

通过对所转移金融资产提供财务担保方式继续涉入的，按照金融资产的账面价值和财务担保金额两者之中的较低者，确认继续涉入形成的资产。财务担保金额，是指所收到的对价中，将被要求偿还的最高金额。

（十二）应收票据

1. 应收票据的预期信用损失的确定方法及会计处理方法

本公司对于《企业会计准则第 14 号——收入》所规定的、不含重大融资成分（包括根据该准则不考虑不超过一年的合同中融资成分的情况）的应收票据，采用预期信用损失的简化模型，即始终按照整个存续期内预期信用损失的金额计量其损失准备，由此形成的损失准备的增加或转回金额，作为减值损失或利得计入当期损益。

对于包含重大融资成分的应收票据，本公司选择采用预期信用损失的简化模型，即始终按照整个存续期内预期信用损失的金额计量其损失准备。

2. 按照信用风险特征组合计提坏账准备的组合类别及确定依据

本公司持有的商业承兑汇票的预期信用损失的确定方法及会计处理方法与应收账款的预期信用损失的确定方法及会计处理方法一致。

（十三）应收账款

1. 应收账款的预期信用损失的确定方法及会计处理方法

本公司对于应收账款，无论是否存在重大融资成分，本公司均按照整个存续期的预期信用损失计量损失准备。当单项应收账款无法以合理成本评估预期信用损失的信息时，本公司依据信用风险特征将应收账款划分为若干组合，在组合基础上计算预期信用损失。对于划分为组合的应收账款，本公司参考历史信用损失经验，结合当前状况以及对未来经济状况的预测，编制应收账款账龄与整个存续期预期信用损失率对照表，计算预期信用损失。将计提或转回的损失准备计入当期损益。

2. 按照信用风险特征组合计提坏账准备的组合类别及确定依据

组合名称	确定组合的依据
账龄组合	按客户性质及账龄划分不同组合，依据历史发生损失情况，测算预期损失率
关联方	中国电气装备集团有限公司及其所属公司等关联方应收款项。该组合的应收款项具有类似信用风险特征。

3. 按照单项计提坏账准备的单项计提判断标准



若某一客户信用风险特征与组合中其他客户显著不同，或该客户信用风险特征发生显著变化，例如客户发生严重财务困难，应收该客户款项的预期信用损失率已显著高于其所处于账龄、逾期区间的预期信用损失率等，本公司对应收该客户款项按照单项计提损失准备。单项金额重大、不重大判断标准及计提坏账准备方法如下：

(1) 单项金额重大并单独计提坏账准备的应收款项

单项金额重大的判断依据或金额标准	本公司将金额为人民币 1000 万元以上（含 1000 万元）的应收账款确认为单项金额重大的应收款项。
------------------	---

单项金额重大并单项计提坏账准备的计提方法	本公司对单项金额重大的应收款项单独进行减值测试，单独测试未发生减值的金融资产，包括在具有类似信用风险特征的金融资产组合中进行减值测试。单项测试已确认减值损失的应收款项，不再包括在具有类似信用风险特征的应收款项组合中进行减值测试。
----------------------	--

(2) 单项金额不重大但单独计提坏账准备的应收款项

单项计提坏账准备的理由	本公司对于单项金额虽不重大但有客观证据表明其发生了减值的，如：与对方存在争议或涉及诉讼、仲裁的应收款项、已有明显迹象表明债务人很可能无法履行还款义务的应收款项等。
-------------	---

坏账准备的计提方法	单独进行减值测试，根据其未来现金流量现值低于其账面价值的差额，确认减值损失，计提坏账准备
-----------	--

(十四) 应收款项融资

1. 应收款项融资的预期信用损失的确定方法及会计处理方法

金融资产同时符合下列条件的，分类为以公允价值计量且其变动计入其他综合收益的金融资产：本公司管理该金融资产的业务模式是既以收取合同现金流量为目标又以出售金融资产为目标；该金融资产的合同条款规定，在特定日期产生的现金流量，仅为对本金和以未偿付本金金额为基础的利息的支付。本公司视日常资金管理的需要将一部分银行承兑汇票以贴现或背书等形式转让，且该类业务较为频繁、涉及金额也较大的，其管理业务模式实质为既收取合同现金流量又出售，按照金融工具准则的相关规定，将其分类至以公允价值计量变动且其变动计入其他综合收益的金融资产。

本公司认为所持有的银行承兑汇票的承兑银行信用评级较高，不存在重大的信用风险，也未计提损失准备。

(十五) 其他应收款

1. 其他应收款的预期信用损失的确定方法及会计处理方法



本公司当单项其他应收款无法以合理成本评估预期信用损失的信息时，本公司依据信用风险特征将其他应收款划分为若干组合，在组合基础上计算预期信用损失，将计提或转回的损失准备计入当期损益。

2. 按照信用风险特征组合计提坏账准备的组合类别及确定依据

组合名称	确定组合的依据
账龄组合	按客户性质及账龄划分不同组合，依据历史发生损失情况，测算预期损失率
关联方、备用金	中国电气装备集团有限公司及其所属公司等关联方应收款项、员工备用金应收款项。该组合的应收款项具有类似信用风险特征。

3. 按照单项计提坏账准备的认定单项计提判断标准

若某一客户信用风险特征与组合中其他客户显著不同，或该客户信用风险特征发生显著变化，例如客户发生严重财务困难，应收该客户款项的预期信用损失率已显著高于其所处于账龄、逾期区间的预期信用损失率等，本公司对应收该客户款项按照单项计提损失准备。单项金额重大、不重大判断标准及计提坏账准备方法如下：

(1) 单项金额重大并单独计提坏账准备的应收款项

单项金额重大的判断依据或金额标准	本公司将金额为人民币 1000 万元以上（含 1000 万元）的应收账款确认为单项金额重大的应收款项。
单项金额重大并单独计提坏账准备的计提方法	本公司对单项金额重大的应收款项单独进行减值测试，单独测试未发生减值的金融资产，包括在具有类似信用风险特征的金融资产组合中进行减值测试。单项测试已确认减值损失的应收款项，不再包括在具有类似信用风险特征的应收款项组合中进行减值测试。

(2) 单项金额不重大但单独计提坏账准备的应收款项

单项计提坏账准备的理由	本公司对于单项金额虽不重大但有客观证据表明其发生了减值的，如：与对方存在争议或涉及诉讼、仲裁的应收款项、已有明显迹象表明债务人很可能无法履行还款义务的应收款项等。
坏账准备的计提方法	单独进行减值测试，根据其未来现金流量现值低于其账面价值的差额，确认减值损失，计提坏账准备

(十六) 存货

1. 存货的分类

存货主要包括原材料、自制半成品及在产品、库存商品（产成品）、周转材料（包装物、低值易耗品等）、合同履约成本等。

2. 发出存货的计价方法

存货在取得时按实际成本计价，存货成本包括采购成本、加工成本和其他成本。领用和发出时按加权平均法计价。



3. 存货的盘存制度

存货的盘存制度为永续盘存制。

4. 低值易耗品和包装物的摊销方法

低值易耗品于领用时按一次摊销法摊销；包装物于领用时按一次摊销法摊销。

5. 存货跌价准备的确认标准和计提方法

资产负债表日，存货采用成本与可变现净值孰低计量，按照单个存货成本高于可变现净值的差额计提存货跌价准备。直接用于出售的存货，在正常生产经营过程中以该存货的估计售价减去估计的销售费用和相关税费后的金额确定其可变现净值；需要经过加工的存货，在正常生产经营过程中以所生产的产成品的估计售价减去至完工时估计将要发生的成本、估计的销售费用和相关税费后的金额确定其可变现净值；资产负债表日，同一项存货中一部分有合同价格约定、其他部分不存在合同价格的，分别确定其可变现净值，并与其对应的成本进行比较，分别确定存货跌价准备的计提或转回的金额。

（十七）合同资产

1. 合同资产的确认方法及标准

本公司根据履行履约义务与客户付款之间的关系在资产负债表中列示合同资产或合同负债。本公司已向客户转让商品或提供服务而有权收取的对价（除应收款项）列示为合同资产。

2. 合同资产预期信用损失的确定方法及会计处理方法

本公司对于《企业会计准则第 14 号——收入》所规定的、不含重大融资成分（包括根据该准则不考虑不超过一年的合同中融资成分的情况）的合同资产，采用预期信用损失的简化模型，即始终按照整个存续期内预期信用损失的金额计量其损失准备，由此形成的损失准备的增加或转回金额，作为减值损失或利得计入当期损益。

对于包含重大融资成分的合同资产，本公司选择采用预期信用损失的简化模型，即始终按照整个存续期内预期信用损失的金额计量其损失准备。

3. 按照信用风险特征组合计提坏账准备的组合类别及确定依据

组合名称	确定组合的依据
账龄组合	按客户性质及账龄划分不同组合，依据历史发生损失情况，测算预期损失率
关联方、备用金	中国电气装备集团有限公司及其所属公司等关联方应收款项、员工备用金应收款项。该组合的应收款项具有类似信用风险特征。

4. 按照单项计提坏账准备的单项计提判断标准

若某一客户信用风险特征与组合中其他客户显著不同，或该客户信用风险特征发生显著变化，例如客户发生严重财务困难，应收该客户款项的预期信用损失率已显著高于其所处于



账龄、逾期区间的预期信用损失率等，本公司对应收该客户款项按照单项计提损失准备。单项金额重大、不重大判断标准及计提坏账准备方法如下：

(1) 单项金额重大并单独计提坏账准备的应收款项

单项金额重大的判断依据或金额标准	本公司将金额为人民币 1000 万元以上（含 1000 万元）的应收账款确认为单项金额重大的应收款项。
------------------	---

单项金额重大并单项计提坏账准备的计提方法	本公司对单项金额重大的应收款项单独进行减值测试，单独测试未发生减值的金融资产，包括在具有类似信用风险特征的金融资产组合中进行减值测试。单项测试已确认减值损失的应收款项，不再包括在具有类似信用风险特征的应收款项组合中进行减值测试。
----------------------	--

(2) 单项金额不重大但单独计提坏账准备的应收款项

单项计提坏账准备的理由	本公司对于单项金额虽不重大但有客观证据表明其发生了减值的，如：与对方存在争议或涉及诉讼、仲裁的应收款项、已有明显迹象表明债务人很可能无法履行还款义务的应收款项等。
-------------	---

坏账准备的计提方法	单独进行减值测试，根据其未来现金流量现值低于其账面价值的差额，确认减值损失，计提坏账准备。
-----------	---

(十八) 持有待售的非流动资产或处置组

1. 划分为持有待售的非流动资产或处置组的确认标准和会计处理方法

本公司将同时满足下列条件的公司组成部分（或非流动资产）划分为持有待售：（1）根据类似交易中出售此类资产或处置组的惯例，在当前状况下即可立即出售；（2）出售极可能发生，已经就一项出售计划作出决议且获得确定的购买承诺（确定的购买承诺，是指企业与其他方签订的具有法律约束力的购买协议，该协议包含交易价格、时间和足够严厉的违约惩罚等重要条款，使协议出现重大调整或者撤销的可能性极小。预计出售将在一年内完成。已经获得按照有关规定需得到相关权力机构或者监管部门的批准。

本公司将持有待售的预计净残值调整为反映其公允价值减去出售费用后的净额（但不得超过该项持有待售的原账面价值），原账面价值高于调整后预计净残值的差额，作为资产减值损失计入当期损益，同时计提持有待售资产减值准备。对于持有待售的处置组确认的资产减值损失金额，应当先抵减处置组中商誉的账面价值，再根据处置组中适用本准则计量规定的各项非流动资产账面价值所占比重，按比例抵减其账面价值。

后续资产负债表日持有待售的非流动资产公允价值减去出售费用后的净额增加的，以前减记的金额应当予以恢复，并在划分为持有待售类别后确认的资产减值损失金额内转回，转回金额计入当期损益。划分为持有待售类别前确认的资产减值损失不得转回。后续资产负债表日持有待售的处置组公允价值减去出售费用后的净额增加的，以前减记的金额应当予以恢复，并在划分为持有待售类别后适用本准则计量规定的非流动资产确认的资产减值损失金额内转回，转回金额计入当期损益。已抵减的商誉账面价值，以及适用本准则计量规定的非流动资产在划分为持有待售类别前确认的资产减值损失不得转回。持有待售的处置组确认的资产减值损失后续转回金额，应当根据处置组中除商誉外适用本准则计量规定的各项非流动资产账面价值所占



比重，按比例增加其账面价值。企业因出售对子公司的投资等原因导致其丧失对子公司控制权的，无论出售后企业是否保留部分权益性投资，应当在拟出售的对子公司投资满足持有待售类别划分条件时，在母公司个别财务报表中将对子公司投资整体划分为持有待售类别，在合并财务报表中将子公司所有资产和负债划分为持有待售类别。

2. 终止经营的认定标准和列报方法

终止经营，是指企业满足下列条件之一的、能够单独区分的组成部分，且该组成部分已经处置或划分为持有待售类别：（1）该组成部分代表一项独立的主要业务或一个单独的主要经营地区；（2）该组成部分是拟对一项独立的主要业务或一个单独的主要经营地区进行处置的一项相关联计划的一部分；（3）该组成部分是专为转售而取得的子公司。

终止经营的定义包含以下三方面含义：

（1）终止经营应当是企业能够单独区分的组成部分。该组成部分的经营和现金流量在企业经营和编制财务报表时是能够与企业的其他部分清楚区分的。

（2）终止经营应当具有一定的规模。终止经营应当代表一项独立的主要业务或一个单独的主要经营地区，或者是拟对一项独立的主要业务或一个单独的主要经营地区进行处置的一项相关联计划的一部分。

（3）终止经营应当满足一定的时点要求。符合终止经营定义的组成部分应当属于以下两种情况之一，该组成部分在资产负债表日之前已经处置，包括已经出售和结束使用（如关停或报废等）；该组成部分在资产负债表日之前已经划分为持有待售类别。

（十九）长期股权投资

1. 投资成本的确定

（1）同一控制下的企业合并形成的，合并方以支付现金、转让非现金资产、承担债务或发行权益性证券作为合并对价的，在合并日按照被合并方所有者权益在最终控制方合并财务报表中的账面价值的份额作为其初始投资成本。长期股权投资初始投资成本与支付的合并对价的账面价值或发行股份的面值总额之间的差额调整资本公积（资本溢价或股本溢价）；资本公积不足冲减的，调整留存收益。

分步实现同一控制下企业合并的，应当以持股比例计算的合并日应享有被合并方账面所有者权益份额作为该项投资的初始投资成本。初始投资成本与其原长期股权投资账面价值加上合并日取得进一步股份新支付对价的账面价值之和的差额，调整资本公积（资本溢价或股本溢价），资本公积不足冲减的，冲减留存收益。

（2）非同一控制下的企业合并形成的，在购买日按照支付的合并对价的公允价值作为其初始投资成本。

（3）除企业合并形成以外的：以支付现金取得的，按照实际支付的购买价款作为其初始投资成本；以发行权益性证券取得的，按照发行权益性证券的公允价值作为其初始投资成本；投



投资者投入的，按照投资合同或协议约定的价值作为其初始投资成本（合同或协议约定价值不公允的除外）。

2. 后续计量及损益确认方法

本公司能够对被投资单位实施控制的长期股权投资，在本公司个别财务报表中采用成本法核算；对具有共同控制或重大影响的长期股权投资，采用权益法核算。

采用成本法时，长期股权投资按初始投资成本计价，除取得投资时实际支付的价款或对价中包含的已宣告但尚未发放的现金股利或利润外，按享有被投资单位宣告分派的现金股利或利润，确认为当期投资收益，并同时根据有关资产减值政策考虑长期投资是否减值。

采用权益法时，长期股权投资的初始投资成本大于投资时应享有被投资单位可辨认净资产公允价值份额的，归入长期股权投资的初始投资成本；长期股权投资的初始投资成本小于投资时应享有被投资单位可辨认净资产公允价值份额的，其差额计入当期损益，同时调整长期股权投资的成本。

采用权益法时，取得长期股权投资后，按照应享有或应分担的被投资单位实现的净损益的份额，确认投资损益并调整长期股权投资的账面价值。在确认应享有被投资单位净损益的份额时，以取得投资时被投资单位各项可辨认资产等的公允价值为基础，按照本公司的会计政策及会计期间，并抵销与联营企业及合营企业之间发生的内部交易损益按照持股比例计算归属于投资企业的部分（但内部交易损失属于资产减值损失的，应全额确认），对被投资单位的净利润进行调整后确认。按照被投资单位宣告分派的利润或现金股利计算应分得的部分，相应减少长期股权投资的账面价值。本公司确认被投资单位发生的净亏损，以长期股权投资的账面价值以及其他实质上构成对被投资单位净投资的长期权益减记至零为限，本公司负有承担额外损失义务的除外。对于被投资单位除净损益以外所有者权益的其他变动，调整长期股权投资的账面价值并计入所有者权益。

3. 确定对被投资单位具有控制、重大影响的依据

控制，是指拥有对被投资方的权力，通过参与被投资方的相关活动而享有可变回报，并且有能力运用对被投资方的权力影响回报金额；重大影响，是指投资方对被投资单位的财务和经营政策有参与决策的权力，但并不能够控制或者与其他方一起共同控制这些政策的制定。

4. 长期股权投资的处置

（1）部分处置对子公司的长期股权投资，但不丧失控制权的情形

部分处置对子公司的长期股权投资，但不丧失控制权时，应当将处置价款与处置投资对应的账面价值的差额确认为当期投资收益。

（2）部分处置股权投资或其他原因丧失了对子公司控制权的情形

部分处置股权投资或其他原因丧失了对子公司控制权的，对于处置的股权，应结转与所售股权相对应的长期股权投资的账面价值，出售所得价款与处置长期股权投资账面价值之间差额，



确认为投资收益（损失）；同时，对于剩余股权，应当按其账面价值确认为长期股权投资或其它相关金融资产。处置后的剩余股权能够对子公司实施共同控制或重大影响的，应按有关成本法转为权益法的相关规定进行会计处理。

5. 减值测试方法及减值准备计提方法

对子公司、联营企业及合营企业的投资，在资产负债表日有客观证据表明其发生减值的，按照账面价值与可收回金额的差额计提相应的减值准备。

（二十）投资性房地产

1. 投资性房地产包括已出租的土地使用权、持有并准备增值后转让的土地使用权和已出租的建筑物。

2. 与投资性房地产有关的后续支出，在相关的经济利益很可能流入且其成本能够可靠的计量时，计入投资性房地产成本；否则，于发生时计入当期损益。

3. 本公司对现有投资性房地产采用成本模式计量，并采用与固定资产和无形资产相同的方法计提折旧或进行摊销。资产负债表日，有迹象表明投资性房地产发生减值的，按照账面价值与可收回金额的差额计提相应的减值准备。

（二十一）固定资产

1. 固定资产确认条件、计价和折旧方法

固定资产是指为生产商品、提供劳务、出租或经营管理而持有的，使用年限超过一个会计年度的有形资产。

固定资产以取得时的实际成本入账，并从其达到预定可使用状态的次月起采用年限平均法计提折旧。

2. 各类固定资产的折旧方法

类别	折旧方法	折旧年限（年）	残值率（%）	年折旧率（%）
房屋及建筑物	年限平均法	10-50	5	1.9-9.5
机器设备	年限平均法	3-30	5	3.17-31.67
电子设备	年限平均法	5-12	5	7.92-19
办公及其他设备	年限平均法	5-20	5	4.75-19
运输工具	年限平均法	6、10	5	9.5、15.83
节能设备	年限平均法	5-7	5	13.57-19

3. 固定资产的减值测试方法、减值准备计提方法

资产负债表日，有迹象表明固定资产发生减值的，按照账面价值与可收回金额的差额计提相应的减值准备。



（二十二）在建工程

1. 在建工程达到预定可使用状态时，按工程实际成本转入固定资产。已达到预定可使用状态但尚未办理竣工决算的，先按估计价值转入固定资产，待办理竣工决算后再按实际成本调整原暂估价值，但不再调整原已计提的折旧。

2. 资产负债表日，有迹象表明在建工程发生减值的，按照账面价值与可收回金额的差额计提相应的减值准备。

（二十三）借款费用

1. 借款费用资本化的确认原则

本公司发生的借款费用，可直接归属于符合资本化条件的资产的购建或者生产的，予以资本化，计入相关资产成本；其他借款费用，在发生时确认为费用，计入当期损益。

2. 借款费用资本化期间

（1）当借款费用同时满足下列条件时，开始资本化：1）资产支出已经发生；2）借款费用已经发生；3）为使资产达到预定可使用或可销售状态所必要的购建或者生产活动已经开始。

（2）若符合资本化条件的资产在购建或者生产过程中发生非正常中断，并且中断时间连续超过3个月，暂停借款费用的资本化；中断期间发生的借款费用确认为当期费用，直至资产的购建或者生产活动重新开始。

（3）当所购建或者生产符合资本化条件的资产达到预定可使用或可销售状态时，借款费用停止资本化。

3. 借款费用资本化金额

为购建或者生产符合资本化条件的资产而借入专门借款的，以专门借款当期实际发生的利息费用（包括按照实际利率法确定的折价或溢价的摊销），减去将尚未动用的借款资金存入银行取得的利息收入或进行暂时性投资取得的投资收益后的金额，确定应予资本化的利息金额；为购建或者生产符合资本化条件的资产占用了一般借款的，根据累计资产支出超过专门借款的资产支出加权平均数乘以占用一般借款的资本化率，计算确定一般借款应予资本化的利息金额。

（二十四）无形资产

本公司无形资产包括土地使用权、专利权及非专利技术等，按成本进行初始计量。

1. 使用寿命及其确定依据、估计情况、摊销方法或复核程序

使用寿命有限的无形资产，在使用寿命内按照与该项无形资产有关的经济利益的预期实现方式系统合理地摊销，无法可靠确定预期实现方式的，采用直线法摊销。具体年限如下：

项目	摊销年限（年）
土地使用权	权证有效期



专利权、非专利技术	8-10.
软件	2-10.
著作权	10.
商标权	10.

使用寿命确定的无形资产，在资产负债表日有迹象表明发生减值的，按照账面价值与可收回金额的差额计提相应的减值准备；使用寿命不确定的无形资产和尚未达到可使用状态的无形资产，无论是否存在减值迹象，每年均进行减值测试。

2. 研发支出的归集范围及相关会计处理方法

(1) 研发支出的归集范围

1) 研发活动直接消耗的材料、燃料和动力费用；2) 企业在职研发人员的工资、奖金、津贴、补贴、社会保险费、住房公积金等人工费用以及外聘研发人员的劳务费用；3) 用于研发活动的仪器、设备、房屋等固定资产的折旧费或租赁费以及相关固定资产的运行维护、维修等费用；4) 用于研发活动的软件、专利权、非专利技术等无形资产的摊销费用；5) 用于中间试验和产品试制的模具、工艺装备开发及制造费，设备调整及检验费，样品、样机及一般测试手段购置费，试制产品的检验费等；6) 研发成果的论证、评审、验收、评估以及知识产权的申请费、注册费、代理费等费用；7) 通过外包、合作研发等方式，委托其他单位、个人或者与之合作进行研发而支付的费用；8) 与研发活动直接相关的其他费用，包括技术图书资料费、资料翻译费、会议费、差旅费、办公费、外事费、研发人员培训费、培养费、专家咨询费、高新科技研发保险费用等。

(2) 研发支出相关会计处理方法

内部研究开发项目研究阶段的支出，于发生时计入当期损益。内部研究开发项目开发阶段的支出，同时满足下列条件的，确认为无形资产：（1）完成该无形资产以使其能够使用或出售在技术上具有可行性；（2）具有完成该无形资产并使用或出售的意图；（3）无形资产产生经济利益的方式，包括能够证明运用该无形资产生产的产品存在市场或无形资产自身存在市场，无形资产将在内部使用的，能证明其有用性；（4）有足够的技术、财务资源和其他资源支持，以完成该无形资产的开发，并有能力使用或出售该无形资产；（5）归属于该无形资产开发阶段的支出能够可靠地计量。

(二十五) 长期资产减值

企业应当在资产负债表日判断资产是否存在可能发生减值的迹象。

因企业合并所形成的商誉和使用寿命不确定的无形资产，无论是否存在减值迹象，每年都应当进行减值测试。

存在下列迹象的，表明资产可能发生了减值：



(1) 资产的市价当期大幅度下跌，其跌幅明显高于因时间的推移或者正常使用而预计的下跌；(2) 企业经营所处的经济、技术或者法律等环境以及资产所处的市场在当期或者将在近期发生重大变化，从而对企业产生不利影响；(3) 市场利率或者其他市场投资报酬率在当期已经提高，从而影响企业计算资产预计未来现金流量现值的折现率，导致资产可收回金额大幅度降低；(4) 有证据表明资产已经陈旧过时或者其实体已经损坏；(5) 资产已经或者将被闲置、终止使用或者计划提前处置；(6) 企业内部报告的证据表明资产的经济绩效已经低于或者将低于预期，如资产所创造的净现金流量或者实现的营业利润（或者亏损）远远低于（或者高于）预计金额等；(7) 其他表明资产可能已经发生减值的迹象。

资产存在减值迹象的，应当估计其可收回金额。

可收回金额应当根据资产的公允价值减去处置费用后的净额与资产预计未来现金流量的现值两者之间较高者确定。

处置费用包括与资产处置有关的法律费用、相关税费、搬运费以及为使资产达到可销售状态所发生的直接费用等。

资产预计未来现金流量的现值，应当按照资产在持续使用过程中和最终处置时所产生的预计未来现金流量，选择恰当的折现率对其进行折现后的金额加以确定。预计资产未来现金流量的现值，应当综合考虑资产的预计未来现金流量、使用寿命和折现率等因素。

可收回金额的计量结果表明，资产的可收回金额低于其账面价值的，应当将资产的账面价值减记至可收回金额，减记的金额确认为资产减值损失，计入当期损益，同时计提相应的资产减值准备。

（二十六）长期待摊费用

长期待摊费用为已经发生但应由报告期和以后各期负担的分摊期限在一年以上的各项费用。长期待摊费用在预计受益期间按直线法摊销。

（二十七）合同负债

本公司根据履行履约义务与客户付款之间的关系在资产负债表中列示合同资产或合同负债。本公司已收或应收客户对价而应向客户转让商品或提供服务的义务列示为合同负债。

（二十八）职工薪酬

职工薪酬，是指本公司为获得职工提供的服务或解除劳动关系而给予的除股份支付以外各种形式的报酬或补偿。职工薪酬包括短期薪酬、离职后福利、辞退福利和其他长期职工福利。本公司提供给职工配偶、子女、受赡养人、已故员工遗属及其他受益人等的福利，也属于职工薪酬。

1. 短期薪酬

本公司在职工提供服务的会计期间，将实际发生的短期薪酬确认为负债，并计入当期损益或相关资产成本。其中，非货币性福利按照公允价值计量。



2. 辞退福利

本公司在职工劳动合同到期之前解除与职工的劳动关系、或者为鼓励职工自愿接受裁减而提出给予补偿，在本公司不能单方面撤回解除劳动关系计划或裁减建议时和确认与涉及支付辞退福利的重组相关的成本费用时两者孰早日，确认因解除与职工的劳动关系给予补偿而产生的负债，同时计入当期损益。

职工内部退休计划采用上述辞退福利相同的原则处理。本公司将自职工停止提供服务日至正常退休日的期间拟支付的内退人员工资和缴纳的社会保险费等，在符合预计负债确认条件时，计入当期损益（辞退福利）。

3. 设定提存计划

本公司职工参加了由当地劳动和社会保障部门组织实施的社会基本养老保险。本公司以当地规定的社会基本养老保险缴纳基数和比例，按月向当地社会基本养老保险经办机构缴纳养老保险费。职工退休后，当地劳动及社会保障部门有责任向已退休员工支付社会基本养老金。本公司在职工提供服务的会计期间，将根据上述社保规定计算应缴纳的金额确认为负债，并计入当期损益或相关资产成本。

（二十九）预计负债

1. 因对外提供担保、诉讼事项、产品质量保证、亏损合同等或有事项形成的义务成为本公司承担的现时义务，履行该义务很可能导致经济利益流出本公司，且该义务的金额能够可靠的计量时，本公司将该项义务确认为预计负债。

2. 本公司按照履行相关现时义务所需支出的最佳估计数对预计负债进行初始计量，并在资产负债表日对预计负债的账面价值进行复核。

（三十）收入

1. 按照业务类型披露收入确认和计量所采用的会计政策

（1）收入的确认原则：

本公司在合同生效日，对合同进行评估，识别该合同所包含的各单项履约义务，并确定各单项履约义务是在某一时段内履行，还是在某一时点履行，然后，在履行了各单项履约义务时分别确认收入。满足下列条件之一的，属于在某一时段内履行履约义务；否则，属于在某一时点履行履约义务：

1) 客户在企业履约的同时即取得并消耗企业履约所带来的经济利益；

2) 客户能够控制企业履约过程中在建的商品；

3) 企业履约过程中所产出的商品具有不可替代用途，且该企业在整个合同期间内有权就累计至今已完成的履约部分收取款项。



对于在某一时段内履行的履约义务，本公司在该段时间内按照履约进度确认收入。当履约进度不能合理确定时，已经发生的成本预计能够得到补偿的，按照已经发生的成本金额确认收入，直到履约进度能够合理确定为止。对于在某一时点履行的履约义务，本公司在客户取得相关商品控制权时点按合同价格确认收入。

在判断客户是否已取得商品控制权时，本公司考虑下列迹象：

- ①本公司就该商品享有现时收款权利，即客户就该商品负有现时付款义务。
- ②本公司已将该商品的法定所有权转移给客户，即客户已拥有该商品的法定所有权。
- ③本公司已将该商品实物转移给客户，即客户已实物占有该商品。
- ④本公司已将该商品所有权上的主要风险和报酬转移给客户，即客户已取得该商品所有权上的主要风险和报酬。
- ⑤客户已接受该商品。
- ⑥其他表明客户已取得商品控制权的迹象。

（2）收入确认具体方法

本公司营业收入主要包括输配电设备及配件、设备维修、工程承包等。收入确认的具体政策和方法如下：

1) 输配电设备及配件，本公司与客户之间的销售设备及配件业务，依据合同按订单生产，并按照合同约定的交付日期（分批次）将产品交付客户，在取得客户签收的验收单后相关商品控制权转移至客户，确认商品销售收入的实现。

2) 设备维修，本公司提供的设备维修业务，由于维修周期短，本公司在完成设备修理并经客户验收后确认收入。

3) 工程承包，本公司提供工程建筑安装服务，由于本公司履约的同时客户能够控制公司履约过程中在建商品或服务，且本公司在整个合同期间内有权就累计至今已完成的履约部分收取款项，本公司将其作为在某一时段内履行的履约义务，采用投入法确认收入。

4) 房屋、设备租赁，本公司按照合同约定确定履约进度，在租赁期内各个期间按照直线法确认收入。

（三十一）合同成本

合同成本分为合同履约成本与合同取得成本。

本公司企业为履行合同发生的成本同时满足下列条件的，作为合同履约成本确认为一项资产：

1. 该成本与一份当前或预期取得的合同直接相关，包括直接人工、直接材料、制造费用（或类似费用）、明确由客户承担的成本以及仅因该合同而发生的其他成本；



2. 该成本增加了企业未来用于履行履约义务的资源；

3. 该成本预期能够收回。

本公司为取得合同发生的增量成本预期能够收回的，作为合同取得成本确认为一项资产；但是，该资产摊销不超过一年的可以在发生时计入当期损益。

与合同成本有关的资产采用与该资产相关的商品或服务收入确认相同的基础进行摊销。

与合同成本有关的资产，其账面价值高于下列两项的差额的，本公司将对于超出部分计提减值准备，并确认为资产减值损失：

1. 因转让与该资产相关的商品或服务预期能够取得的剩余对价；

2. 为转让该相关商品或服务估计将要发生的成本。

上述资产减值准备后续发生转回的，转回后的资产账面价值不超过假定不计提减值准备情况下该资产在转回日的账面价值。

（三十二）政府补助

1. 政府补助包括与资产相关的政府补助和与收益相关的政府补助。

2. 政府补助为货币性资产的，按照收到或应收的金额计量；政府补助为非货币性资产的，按照公允价值计量，公允价值不能可靠取得的，按照名义金额计量。

3. 政府补助采用总额法：

（1）与资产相关的政府补助，确认为递延收益，在相关资产使用寿命内按照合理、系统的方法分期计入损益。相关资产在使用寿命结束前被出售、转让、报废或发生毁损的，将尚未分配的相关递延收益余额转入资产处置当期的损益。

（2）与收益相关的政府补助，用于补偿以后期间的相关费用或损失的，确认为递延收益，在确认相关费用的期间，计入当期损益；用于补偿已发生的相关费用或损失的，直接计入当期损益。

4. 对于同时包含与资产相关部分和与收益相关部分的政府补助，区分不同部分分别进行会计处理；难以区分的，整体归类为与收益相关的政府补助。

5. 本公司将与本公司日常活动相关的政府补助按照经济业务实质计入其他收益或冲减相关成本费用；将与本公司日常活动无关的政府补助，应当计入营业外收支。

（三十三）递延所得税资产和递延所得税负债

1. 根据资产、负债的账面价值与其计税基础之间的差额（未作为资产和负债确认的项目按照税法规定可以确定其计税基础的，该计税基础与其账面数之间的差额），按照预期收回该资产或清偿该负债期间的适用税率计算确认递延所得税资产或递延所得税负债。



2. 确认递延所得税资产以很可能取得用来抵扣可抵扣暂时性差异的应纳税所得额为限。资产负债表日，有确凿证据表明未来期间很可能获得足够的应纳税所得额用来抵扣可抵扣暂时性差异的，确认以前会计期间未确认的递延所得税资产。

3. 资产负债表日，对递延所得税资产的账面价值进行复核，如果未来期间很可能无法获得足够的应纳税所得额用以抵扣递延所得税资产的利益，则减记递延所得税资产的账面价值。在很可能获得足够的应纳税所得额时，转回减记的金额。

4. 本公司当期所得税和递延所得税作为所得税费用或收益计入当期损益，但不包括下列情况产生的所得税：（1）企业合并；（2）直接在所有者权益中确认的交易或者事项。

（三十四）租赁

1. 作为承租方对短期租赁和低价值资产租赁进行简化处理的判断依据和会计处理方法

（1）判断依据

短期租赁，是指在租赁期开始日，租赁期不超过 12 个月的租赁。包含购买选择权的租赁不属于短期租赁。低价值资产租赁，是指单项租赁资产为全新资产时价值较低的租赁。

承租人在判断是否是低价值资产租赁时，应基于租赁资产的全新状态下的价值进行评估，不应考虑资产已被使用的年限。

（2）会计处理方法

本公司对于短期租赁和低价值资产租赁，选择不确认使用权资产和租赁负债，将短期租赁和低价值资产租赁的租赁付款额，在租赁期内各个期间按照直线法计入相关资产成本或当期损益。

2. 作为出租方的租赁分类标准和会计处理方法

（1）融资租赁

本公司作为出租人的，在租赁期开始日，对融资租赁确认应收融资租赁款，并终止确认融资租赁资产，并按照固定的周期性利率计算并确认租赁期内各个期间的利息收入。

（2）经营租赁

本公司作为出租人的，在租赁期内各个期间，采用直线法，将经营租赁的租赁收款额确认为租金收入。将发生的与经营租赁有关的初始直接费用进行资本化，在租赁期内按照与租金收入确认相同的基础进行分摊，分期计入当期损益。

对于经营租赁资产中的固定资产，本公司应当采用类似资产的折旧政策计提折旧；对于其他经营租赁资产，应当根据该资产适用的企业会计准则，采用系统合理的方法进行摊销。本公司按照《企业会计准则第 8 号——资产减值》的规定，确定经营租赁资产是否发生减值，并进行相应会计处理。



(三十五) 其他重要的会计政策和会计估计

本公司根据财政部、应急部《关于印发〈企业安全生产费用提取和使用管理办法〉的通知》(财资〔2022〕136号)的规定提取和使用安全生产费用。

根据《企业会计准则解释第3号》(财会〔2009〕8号)，公司依照国家有关规定提取安全生产费用时，计入相关产品的成本或当期损益，同时记入专项储备科目。使用提取的安全生产费用时，对规定使用范围内的费用性支出，于费用发生时直接冲减专项储备；属于资本性支出的，通过在建工程科目归集所发生的支出，待安全项目完工达到预定可使用状态时确认为固定资产，按照形成固定资产的成本冲减专项储备，并确认相同金额的累计折旧。该固定资产在以后期间不再计提折旧。

四、税项

(一) 主要税种及税率

税种	计税依据	税率
增值税	按税法规定计算的销售货物和应税劳务收入为基础计算销项税额，在扣除当期允许抵扣的进项税额后，差额部分为应交增值税	23%、18%、13%、9%、6%、5%
教育费附加	按实际缴纳的的增值税计缴	3%
地方教育费附加	按实际缴纳的的增值税计缴	2%
城市维护建设税	按实际缴纳的的增值税计缴	7%
企业所得税	按应纳税所得额计缴	25%、22%、20%、15%

存在不同企业所得税税率纳税主体的，披露情况说明

纳税主体名称	所得税税率(%)
河南平高电气股份有限公司	15
天津平高数智电气装备有限公司	25
广州平高电力技术有限公司	15
四川平高电力科技有限公司	20
天津平高智能电气有限公司	15
河南平芝高压开关有限公司	15
平高集团威海高压电器有限公司	15
上海平高天灵开关有限公司	15
希捷爱斯(上海)电气有限公司	25
河南平高通用电气有限公司	15
平高集团国际工程有限公司	25
平高集团印度电力有限公司	22



纳税主体名称	所得税税率（%）
平高帕拉特(河南)能源科技有限公司	25
平高新松电力智能装备(河南)有限公司	20
平高电气智慧高压电器（河南）有限公司	20
平高电气智慧开关装备（河南）有限公司	20

（二）重要税收优惠政策及其依据

（1）根据河南省科技厅、河南省财政厅、河南省国家税务局、河南省地方税务局《关于认定河南省 2008 年度第二批高新技术企业的通知》（豫科[2009]11 号），本公司被认定为高新技术企业，资格有效期为三年，《高新技术企业证书》编号为 GR200841000128，发证日期为 2008 年 12 月 29 日。根据《中华人民共和国企业所得税法》第二十八条及《国家税务总局关于高新技术企业 2008 年度缴纳企业所得税问题的通知》（国税函[2008]985 号）的规定，本公司自 2008 年 1 月 1 日起，企业所得税税率为 15%。本公司分别于 2011、2014、2017、2020、2023 年通过高新技术企业复审，资格有效期为三年，最新高新技术企业证书编号为：GR202341000847。

（2）根据河南省科技厅、河南省财政厅、河南省国家税务局、河南省地方税务局《关于认定河南省 2008 年度第二批高新技术企业的通知》（豫科[2009]11 号），本公司子公司河南平芝高压开关有限公司被认定为高新技术企业，资格有效期为三年，《高新技术企业证书》编号为 GR200941000063，发证日期为 2009 年 12 月 15 日。根据《中华人民共和国企业所得税法》第二十八条，本公司自 2010 年 1 月 1 日起，企业所得税税率为 15%。本公司子公司分别于 2012、2015、2018、2021、2024 年通过高新技术企业复审，资格有效期为三年，最新高新技术企业证书编号为：GR202441000386。

（3）根据全国高新技术企业认定管理工作领导小组办公室《关于公示天津市 2016 年第二批拟认定高新技术企业名单的通知》，本公司子公司天津平高智能电气有限公司被认定为高新技术企业，资格有效期为三年，《高新技术企业证书》编号为 GR201612000053，发证日期为 2016 年 11 月 24 日。根据《中华人民共和国企业所得税法》第二十八条及《国家税务总局关于高新技术企业 2008 年度缴纳企业所得税问题的通知》（国税函[2008]985 号）的规定，本公司自 2016 年 1 月 1 日起，企业所得税税率为 15%。本公司子公司分别于 2019、2022、2025 年通过高新技术企业复审，资格有效期为三年，高新技术企业证书编号为：GR202512000344。

（4）根据河南省科技厅、河南省财政厅、河南省国家税务局、河南省地方税务局《关于认定河南省 2017 年度第一批高新技术企业的通知》（豫科[2017]196 号），本公司子公司河南平高通用电气有限公司被认定为高新技术企业，资格有效期为三年，《高新技术企业证书》编号为 GR201741000568，发证日期为 2017 年 8 月 29 日。根据《中华人民共和国企业所得税法》第二十八条及《国家税务总局关于高新技术企业 2008 年度缴纳企业所得税问题的通知》（国税函[2008]985 号）的规定，本公司自 2017 年 1 月 1 日起，企业所得税税率为 15%，本公司子公司分别于 2020 年、2023 年通过高新技术企业复审，资格有效期为三年，最新高新技术企业证书编号为：GR202341003094。

（5）根据全国高新技术企业认定管理工作领导小组办公室《对广东省认定机构 2023 年认定报备的第三批高新技术企业拟进行备案的公示》，本公司子公司广州平高电力技术有限公司



被认定为高新技术企业，资格有效期为三年，《高新技术企业证书》编号为 GR202344015059，发证日期为 2023 年 12 月 28 日。根据《中华人民共和国企业所得税法》第二十八条及《国家税务总局关于高新技术企业 2008 年度缴纳企业所得税问题的通知》（国税函[2008]985 号）的规定，本公司子公司自 2024 年 1 月 1 日起，企业所得税税率为 15%。

(6) 根据山东省科技厅、山东省工信厅、山东省财政厅、山东省税务局《关于公布山东省 2025 年度高新技术企业名单的通知》，本公司子公司平高集团威海高压电器有限公司被认定为高新技术企业，资格有效期为三年，《高新技术企业证书》编号为 GR202537005666，发证日期为 2025 年 12 月 8 日。根据《中华人民共和国企业所得税法》第二十八条及《国家税务总局关于高新技术企业 2008 年度缴纳企业所得税问题的通知》（国税函[2008]985 号）的规定，本公司子公司自 2025 年 1 月 1 日起，企业所得税税率为 15%。

(7) 根据全国高新技术企业认定管理工作领导小组办公室《对上海市认定机构 2025 年认定报备的第一批高新技术企业进行备案的公告》，本公司子公司上海平高天灵开关有限公司被认定为高新技术企业，资格有效期为三年，《高新技术企业证书》编号为 GR202531000014，发证日期为 2025 年 12 月 19 日。根据《中华人民共和国企业所得税法》第二十八条及《国家税务总局关于高新技术企业 2008 年度缴纳企业所得税问题的通知》（国税函[2008]985 号）的规定，本公司子公司自 2025 年 1 月 1 日起，企业所得税税率为 15%。

(8) 根据《中华人民共和国企业所得税法》及其实施条例、《财政部、税务总局关于进一步支持小微企业和个体工商户发展有关税费政策的公告》（财政部税务总局公告 2023 年第 12 号）等规定，对小型微利企业减按 25% 计算应纳税所得额，按 20% 的税率缴纳企业所得税政策，延续执行至 2027 年 12 月 31 日。本公司子公司四川平高电力科技有限公司、平高新松电力智能装备（河南）有限公司、平高电气智慧高压电器（河南）有限公司、平高电气智慧开关装备（河南）有限公司，2025 年享受企业所得税优惠政策。

(9) 根据《财政部税务总局关于先进制造业企业增值税加计抵减政策的公告》（财政部税务总局公告 2023 年第 43 号），自 2023 年 1 月 1 日至 2027 年 12 月 31 日，允许先进制造业按照当期可抵扣进项税额加计 5% 抵减应纳增值税税额等规定，本公司及子公司河南平芝高压开关有限公司、天津平高智能电气有限公司、河南平高通用电气有限公司，自 2023 年 1 月 1 日起享受增值税加计抵减优惠政策。

五、会计政策和会计估计变更以及前期差错更正的说明

1. 会计政策的变更

无。

2. 会计估计的变更

无。

3. 前期会计差错更正

无。



4. 2025年起首次执行新会计准则或准则解释等涉及调整首次执行当年年初财务报表无。

六、合并财务报表主要项目注释

下列所披露的财务报表数据，除特别注明外，“期初”指2025年01月01日，“期末”指2025年12月31日，“本期”指2025年1月1日至12月31日，“上期”指2024年01月01日至12月31日，货币单位为人民币元。

（一）货币资金

1. 分类列示

项目	期末余额	期初余额
库存现金		
银行存款	79,606,307.25	102,921,573.74
其他货币资金	78,045,539.10	49,203,050.65
存放财务公司存款	7,022,242,522.79	6,977,449,048.57
<u>合计</u>	<u>7,179,894,369.14</u>	<u>7,129,573,672.96</u>
<u>其中：存放在境外的款项总额</u>	<u>41,488,795.84</u>	<u>43,537,362.36</u>

注1:其他货币资金78,045,539.10元为银行承兑保证金、保函保证金。

注2:现金流量表及其补充资料中的“现金及现金等价物”中不含使用受到限制的保证金等，货币资金期末金额与现金流量表及其补充资料中“期末现金及现金等价物”金额存在差异，差额为其他货币资金等，2025年12月31日余额91,408,945.70元，2024年12月31日余额52,303,050.65元。

（二）衍生金融资产

项目	期末余额	期初余额
衍生金融工具	1,285,012.50	
<u>合计</u>	<u>1,285,012.50</u>	

注：公司为规避生产经营中原材料价格波动风险，减少因原材料价格波动造成的产品成本波动，保证产品成本的相对稳定，降低对生产经营影响，开展与生产经营直接相关的白银的套期保值业务。



(三) 应收票据

1. 应收票据分类列示

项目	期末余额	期初余额
银行承兑汇票		
商业承兑汇票	22,627,764.85	27,215,607.08
合计	22,627,764.85	27,215,607.08

2. 按坏账计提方法分类披露

类别	期末余额		坏账准备 计提比例 (%)	账面价值	
	账面余额				
	金额	比例 (%)			
按单项计提坏账准备					
按组合计提坏账准备	34,466,767.17	100.00	11,839,002.32	34.35	22,627,764.85
其中：银行承兑汇票					
出票人为关联方的商业承兑汇票	9,004,842.63	26.13			9,004,842.63
其他商业承兑汇票	25,461,924.54	73.87	11,839,002.32	46.50	13,622,922.22
合计	34,466,767.17	100.00	11,839,002.32	—	22,627,764.85

接上表：

类别	期初余额		坏账准备 计提比例 (%)	账面价值	
	账面余额				
	金额	比例 (%)			
按单项计提坏账准备					
按组合计提坏账准备	36,772,890.03	100.00	9,557,282.95	25.99	27,215,607.08
其中：银行承兑汇票					
出票人为关联方的商业承兑汇票	3,157,048.17	8.59			3,157,048.17
其他商业承兑汇票	33,615,841.86	91.41	9,557,282.95	28.43	24,058,558.91
合计	36,772,890.03	100.00	9,557,282.95	—	27,215,607.08

(1) 本公司本年末不存在应收票据按单项计提坏账准备的情况。

(2) 应收票据按组合计提坏账准备



名称	期末余额		
	账面余额	坏账准备	计提比例 (%)
银行承兑汇票			
出票人为关联方的商业承兑汇票	9,004,842.63		
其他商业承兑汇票	25,461,924.54	11,839,002.32	46.50
合计	34,466,767.17	11,839,002.32	--

3. 应收票据本年计提、收回或转回的坏账准备情况

类别	期初余额	本期变动金额				期末余额
		计提	收回或转回	转销或核销	其他变动	
按组合计提坏账准备	9,557,282.95	2,281,719.37				11,839,002.32
合计	9,557,282.95	2,281,719.37				11,839,002.32

(四) 应收账款

1. 按账龄披露

账龄	期末账面余额	期初账面余额
1年以内(含1年)	4,572,788,734.89	4,551,990,190.60
1-2年(含2年)	706,160,652.41	1,356,538,719.85
2-3年(含3年)	705,771,703.13	318,521,425.40
3-4年(含4年)	190,069,918.21	195,092,792.71
4-5年(含5年)	115,253,428.60	85,385,626.04
5年以上	257,717,998.68	238,901,295.12
合计	6,547,762,435.92	6,746,430,049.72

2. 按坏账计提方法分类披露

类别	账面余额		期末余额		计提比例 (%)	账面价值
	金额	比例 (%)	金额	比例 (%)		
按单项计提坏账准备	186,988,832.89	2.86	186,988,832.89	100.00		
其中：单项金额重大并单独计提坏账准备的应收账款	155,389,852.01	2.38	155,389,852.01	100.00		
单项金额不重大但单独计提坏账准备的应收账款	31,598,980.88	0.48	31,598,980.88	100.00		
按信用风险特征组合计提坏账准备	6,360,773,603.03	97.14	192,687,075.44	3.03		6,168,086,527.59



类别	账面余额		期末余额		账面价值
	金额	比例 (%)	金额	坏账准备	
				计提比例 (%)	
账准备的应收账款					
其中：账龄组合	4,769,478,130.38	72.84	192,687,075.44	4.04	4,576,791,054.94
关联方组合	1,591,295,472.65	24.30			1,591,295,472.65
合计	6,547,762,435.92	100.00	379,675,908.33	—	6,168,086,527.59

接上表：

类别	账面余额		期初余额		账面价值
	金额	比例 (%)	金额	坏账准备	
				计提比例 (%)	
按单项计提坏账准备	141,935,131.82	2.10	133,645,240.35	94.16	8,289,891.47
其中：单项金额重大并单独计提坏账准备的应收账款	103,900,136.74	1.54	95,610,245.27	92.02	8,289,891.47
单项金额不重大但单独计提坏账准备的应收账款	38,034,995.08	0.56	38,034,995.08	100.00	
按信用风险特征组合计提坏账准备的应收账款	6,604,494,917.90	97.90	251,567,355.51	3.81	6,352,927,562.39
其中：账龄组合	4,755,392,815.14	70.49	251,567,355.51	5.29	4,503,825,459.63
关联方组合	1,849,102,102.76	27.41			1,849,102,102.76
合计	6,746,430,049.72	100.00	385,212,595.86	—	6,361,217,453.86

(1) 应收账款按单项计提坏账准备

名称	期末余额		计提比例 (%)	计提理由
	账面余额	坏账准备		
POWER GRID CORPORATION OF INDIA LIM	57,644,474.14	57,644,474.14	100.00	预计无法收回
Electricite du Laos	22,944,471.36	22,944,471.36	100.00	预计无法收回
Giken Sakata (S) Energy Limite	20,861,211.31	20,861,211.31	100.00	预计无法收回
中南输变电设备成套有限公司海南公司	15,934,826.44	15,934,826.44	100.00	预计无法收回
PT. Sumber Aneka Java	13,882,723.46	13,882,723.46	100.00	预计无法收回
呼和浩特环保投资有限公司	12,763,604.50	12,763,604.50	100.00	预计无法收回



Radiant Utama Interinsco Tbk	11,358,540.80	11,358,540.80	100.00	预计无法收回
其他单位汇总	31,598,980.88	31,598,980.88	100.00	预计无法收回
合计	186,988,832.89	186,988,832.89	100.00	二

(2) 应收账款按组合计提坏账准备

名称	期末余额		计提比例(%)
	账面余额	坏账准备	
账龄组合	4,769,478,130.38	192,687,075.44	4.04
关联方组合	1,591,295,472.65		
合计	6,360,773,603.03	192,687,075.44	二

3. 应收账款本年计提、收回或转回的坏账准备的情况

类别	期初余额	本期变动金额				期末余额
		计提	收回或转回	转销或核销	其他变动	
单项金额重大	95,610,245.27	66,779,606.74	-7,000,000.00			155,389,852.01
单项金额不重大	38,034,995.08	4,190,064.78	-3,647,356.49	-8,845,955.96	1,867,233.47	31,598,980.88
账龄组合	251,567,355.51	-50,417,526.18		-8,462,753.89		192,687,075.44
合计	385,212,595.86	20,552,145.34	-10,647,356.49	-17,308,709.85	1,867,233.47	379,675,908.33

4. 本期实际核销的应收账款情况

项目	核销金额
实际核销的应收账款	17,308,709.85

5. 按欠款方归集的期末余额前五名的应收账款和合同资产情况

单位名称	应收账款期末余额	合同资产期末余额	应收账款和合同资产期末余额	占应收账款和合同资产期末余额合计数的比例(%)	坏账准备期末余额
平高集团有限公司	1,358,010,887.72	79,406,978.07	1,437,417,865.79	19.60	
国家电网有限公司	348,697,675.21	1,861,980.85	350,559,656.06	4.78	1,056,496.77
国网江苏省电力公司	188,476,240.99	8,783,186.05	197,259,427.04	2.69	892,824.97
国网陕西省电力公司	176,380,652.53	15,541,374.88	191,922,027.41	2.62	671,797.32
国网四川省电力公司	150,481,540.92	15,336,133.67	165,817,674.59	2.26	1,481,948.68
合计	2,222,046,997.37	120,929,653.52	2,342,976,650.89	31.95	4,103,067.74



(五) 合同资产

1. 合同资产情况

项目	期末余额			期初余额		
	账面余额	坏账准备	账面价值	账面余额	坏账准备	账面价值
已完工未结算	63,435,679.81	46,571,267.17	16,864,412.64	84,810,828.21	44,953,568.19	39,857,260.02
未到期质保金	592,222,584.39	18,021,979.80	574,200,604.59	352,376,106.13	10,737,382.56	341,638,723.57
在执行合同	129,805,099.28	1,296,820.98	128,508,278.30	103,112,201.15	1,040,478.02	102,071,723.13
合计	785,463,363.48	65,890,067.95	719,573,295.53	540,299,135.49	56,731,428.77	483,567,706.72

2. 合同资产按坏账计提方法分类披露

类别	期末余额		期初余额		账面价值
	账面余额		坏账准备		
	金额	比例 (%)	金额	计提比例 (%)	
按单项计提坏账准备	46,025,840.17	5.86	46,025,840.17	100.00	
其中：单项金额重大并单独计提坏账准备的合同资产	46,025,840.17	5.86	46,025,840.17	100.00	
单项金额不重大并单独计提坏账准备的合同资产					
按信用风险特征组合计提坏账准备的合同资产	739,437,523.31	94.14	19,864,227.78	2.69	719,573,295.53
其中：账龄组合	643,352,410.20	81.91	19,864,227.78	3.09	623,488,182.42
关联方组合	96,085,113.11	12.23			96,085,113.11
合计	785,463,363.48	100.00	65,890,067.95	--	719,573,295.53

接上表：

类别	期末余额		期初余额		账面价值
	账面余额		坏账准备		
	金额	比例 (%)	金额	计提比例 (%)	
按单项计提坏账准备	44,247,651.93	8.19	44,247,651.93	100.00	
其中：单项金额重大并单独计提坏账准备的合同资产	44,066,851.93	8.16	44,066,851.93	100.00	



类别	账面余额		期初余额		坏账准备	计提比例 (%)	账面价值
	金额	比例 (%)	金额	计提比例 (%)			
单项金额不重大并单独计提坏账准备的合同资产	180,800.00	0.03	180,800.00	100.00			
按信用风险特征组合计提坏账准备的合同资产	496,051,483.56	91.81	12,483,776.84	2.52			483,567,706.72
其中：账龄组合	336,296,400.23	62.24	12,483,776.84	3.71			323,812,623.39
关联方组合	159,755,083.33	29.57					159,755,083.33
合计	540,299,135.49	100.00	56,731,428.77	--			483,567,706.72

(1) 合同资产按单项计提坏账准备：

名称	期末余额		计提比例 (%)	计提理由
	账面余额	坏账准备		
Polskie Sieci Elektroenergetyczne	46,025,840.17	46,025,840.17	100.00	预计无法收回
合计	46,025,840.17	46,025,840.17	100.00	--

(2) 合同资产按组合计提坏账准备

名称	期末余额		计提比例 (%)
	账面余额	坏账准备	
账龄组合	643,352,410.20	19,864,227.78	3.09
关联方组合	96,085,113.11		
合计	739,437,523.31	19,864,227.78	--

3. 合同资产计提坏账准备情况

项目	期初余额	本期计提	本期收回或转回	本期转销/核销	其他变动	期末余额	原因
单项金额重大	44,066,851.93		-2,799,039.76		4,758,028.00	46,025,840.17	
单项金额不重大	180,800.00		-180,800.00				
账龄组合	12,483,776.84	7,355,727.91			24,723.03	19,864,227.78	
合计	56,731,428.77	7,355,727.91	-2,979,839.76		4,782,751.03	65,890,067.95	



(六) 应收款项融资

1. 应收款项融资分类列示

项目	期末余额	期初余额
银行承兑汇票	426,621,844.54	271,683,920.31
<u>合计</u>	<u>426,621,844.54</u>	<u>271,683,920.31</u>

2. 期末公司已背书或贴现且在资产负债表日尚未到期的应收款项融资

项目	期末终止确认金额	期末未终止确认金额
银行承兑汇票	218,836,312.05	
<u>合计</u>	<u>218,836,312.05</u>	

3. 应收款项融资本期增减变动及公允价值变动情况

项目	上年年末余额	本期新增	本期终止确认	其他变动	期末余额	累计在其他综合收益中确认的损失准备
应收款项融资	271,683,920.31	1,353,045,667.77	1,198,107,743.54		426,621,844.54	
<u>合计</u>	<u>271,683,920.31</u>	<u>1,353,045,667.77</u>	<u>1,198,107,743.54</u>		<u>426,621,844.54</u>	

(七) 预付款项

1. 预付款项按账龄列示

账龄	期末余额		期初余额	
	金额	比例 (%)	金额	比例 (%)
1年以内(含1年)	313,070,617.84	89.25	289,493,200.75	87.29
1-2年(含2年)	19,449,217.54	5.54	5,592,638.58	1.69
2-3年(含3年)	3,087,292.55	0.88	24,350,608.39	7.34
3年以上	15,155,087.62	4.33	12,189,231.29	3.68
<u>合计</u>	<u>350,762,215.55</u>	<u>100.00</u>	<u>331,625,679.01</u>	<u>100.00</u>

2. 账龄超过1年且金额重要的预付款项

无。

3. 按预付对象归集的期末余额前五名的预付款情况

单位名称	期末余额	占预付账款期末余额合计数的比例 (%)
BUCHER HYDRAULICSAG	36,741,500.08	10.47
东芝能源系统株式会社	31,832,079.06	9.08
成都长城开发科技股份有限公司	30,092,474.04	8.58
AXTCOM HV. AG	26,132,161.27	7.45



单位名称	期末余额	占预付账款期末余额合计数的比例(%)
瑞能科技(天津)有限公司	16,980,827.76	4.84
<u>合计</u>	<u>141,779,042.21</u>	<u>40.42</u>

(八) 其他应收款

1. 项目列示

项目	期末余额	期初余额
应收利息		
应收股利		
其他应收款	70,786,111.07	76,337,979.63
<u>合计</u>	<u>70,786,111.07</u>	<u>76,337,979.63</u>

2. 其他应收款

(1) 按账龄披露

账龄	期末账面余额	期初账面余额
1年以内(含1年)	69,166,504.55	70,167,955.14
1-2年(含2年)	8,625,674.32	12,561,429.68
2-3年(含3年)	5,622,377.91	2,440,331.28
3-4年(含4年)	1,895,579.00	514,897.59
4-5年(含5年)	503,949.51	2,087,789.71
5年以上	32,748,853.42	31,873,492.96
<u>合计</u>	<u>118,562,938.71</u>	<u>119,645,896.36</u>

(2) 按款项性质分类情况

款项性质	期末账面余额	期初账面余额
往来款	47,937,243.32	53,020,307.78
押金及保证金	57,936,722.92	60,916,132.19
其他	12,688,972.47	5,709,456.39
<u>合计</u>	<u>118,562,938.71</u>	<u>119,645,896.36</u>



(3) 其他应收款按预期信用损失一般模型计提坏账准备

坏账准备	第一阶段	第二阶段	第三阶段	合计
	未来 12 个月预期信用损失	整个存续期预期信用损失（未发生信用减值）	整个存续期预期信用损失（已发生信用减值）	
2025 年 1 月 1 日余额		16,776,132.45	26,531,784.28	43,307,916.73
2025 年 1 月 1 日余额在本期				
——转入第二阶段				
——转入第三阶段				
——转回第二阶段				
——转回第一阶段				
本期计提		5,120,884.16		5,120,884.16
本期转回				
本期转销				
本期核销			-758,100.00	-758,100.00
其他变动		21,040.84	85,085.91	106,126.75
2025 年 12 月 31 日余额		21,918,057.45	25,858,770.19	47,776,827.64

(4) 其他应收款本年计提、收回或转回的坏账准备情况

类别	期初余额	本期变动金额			期末余额	
		计提	收回或转回	转销或核销		其他变动
按照单项计提坏账准备	26,531,784.28			-758,100.00	85,085.91	25,858,770.19
按照组合计提坏账	16,776,132.45	5,120,884.16			21,040.84	21,918,057.45
合计	43,307,916.73	5,120,884.16		-758,100.00	106,126.75	47,776,827.64

(5) 本期实际核销的其他应收款情况

项目	核销金额
实际核销的其他应收款	758,100.00

(6) 按欠款方归集的期末余额前五名的其他应收款情况

单位名称	期末余额	占其他应收款总额的比 例 (%)	款项性质	账龄	坏账准备 期末余额
河南省国家税务局	13,630,328.44	11.50	出口退税	1 年以内	946,001.82



单位名称	期末余额	占其他应收		账龄	坏账准备 期末余额
		款总额的比 例 (%)	款项性质		
国网物资有限公司	6,645,104.00	5.60	押金保证金	1年以内,1-2年, 2-3年,5年以上	57,973.93
南方电网供应链集团 有限公司	4,609,870.20	3.89	押金保证金	1年以内	26,953.85
中南输变电设备成套 有限公司海南分公司	4,000,000.00	3.37	往来款	5年以上	4,000,000.00
Stallion Enterprise	3,663,413.68	3.09	押金保证金	1-2年,2-3年, 3-4年,4-5年, 5年以上	3,406,233.10
合计	32,548,716.32	27.45	—	—	8,437,162.70

(九) 存货

1. 存货分类

项目	期末余额		
	账面余额	存货跌价准备/合同履约 成本减值准备	账面价值
原材料	410,573,161.75	2,503,530.60	408,069,631.15
在产品	859,208,065.78	35,162,510.88	824,045,554.90
库存商品及发出商品	548,397,708.49	20,640,317.69	527,757,390.80
周转材料	2,014,592.49		2,014,592.49
合同履约成本	3,124,108.87		3,124,108.87
合计	1,823,317,637.38	58,306,359.17	1,765,011,278.21

接上表:

项目	期初余额		
	账面余额	存货跌价准备/合同履约 成本减值准备	账面价值
原材料	340,362,490.55	1,504,810.36	338,857,680.19
在产品	819,948,268.46	29,937,155.93	790,011,112.53
库存商品及发出商品	440,773,237.01	27,429,569.90	413,343,667.11
周转材料	417,747.77		417,747.77
合同履约成本	4,697,786.35		4,697,786.35
合计	1,606,199,530.14	58,871,536.19	1,547,327,993.95



2. 存货跌价准备及合同履约成本减值准备

项目	期初余额	本期增加金额		本期减少金额		期末余额
		计提	其他	转回或转销	其他	
原材料	1,504,810.36	2,503,530.60		1,504,810.36		2,503,530.60
在产品	29,937,155.93	34,380,460.69		29,155,105.74		35,162,510.88
库存商品及 发出商品	27,429,569.90	16,156,637.49		22,945,889.70		20,640,317.69
合计	58,871,536.19	53,040,628.78		53,605,805.80		58,306,359.17

本期转回或转销存货跌价准备的原因

项目	计提存货跌价准备的依据	本期转销存货跌价准备的原因
原材料	期末可变现净值	原材料已领用
在产品	期末可变现净值	在产品已领用
库存商品	期末可变现净值	库存商品已销售

(十) 一年内到期的非流动资产

项目	期末余额	期初余额
一年内到期的长期应收款	4,394,706.35	3,234,680.24
合计	4,394,706.35	3,234,680.24

(十一) 其他流动资产

项目	期末余额	期初余额
增值税留抵税额及待认证进项税额	84,542,978.02	51,441,201.83
预缴企业所得税	60,121,176.26	48,875,968.79
合计	144,664,154.28	100,317,170.62

(十二) 长期应收款

项目	期末余额			
	账面余额	坏账准备	账面价值	折现率区间
分期收款销售商品	1,671,046.68		1,671,046.68	6.87%
合计	1,671,046.68	—	1,671,046.68	—

接上表：

项目	期初余额			
	账面余额	坏账准备	账面价值	折现率区间
分期收款销售商品	4,329,711.50		4,329,711.50	6.87%
合计	4,329,711.50	—	4,329,711.50	—



(十三) 长期股权投资

1. 长期股权投资情况

被投资单位名称	期初余额（账面价值）	本期增减变动	
		追加投资	减少投资
一、合营企业			
平高东芝（廊坊）避雷器有限公司	240,600,824.46		
小计	<u>240,600,824.46</u>		
二、联营企业			
天津平高易电科技有限公司	40,537,360.07		
中电装财务有限公司	339,553,927.22		
小计	<u>380,091,287.29</u>		
合计	<u>620,692,111.75</u>		

接上表：

被投资单位名称	本期增减变动			
	权益法下确认的投资损益	其他综合收益调整	其他权益变动	宣告发放现金红利或利润
一、合营企业				
平高东芝（廊坊）避雷器有限公司	28,371,703.95		366,136.62	16,848,300.00
小计	<u>28,371,703.95</u>		<u>366,136.62</u>	<u>16,848,300.00</u>
二、联营企业				
天津平高易电科技有限公司	-10,250,829.49			
中电装财务有限公司	9,796,432.49	23,481.06		1,254,166.00
小计	<u>-454,397.00</u>	<u>23,481.06</u>		<u>1,254,166.00</u>
合计	<u>27,917,306.95</u>	<u>23,481.06</u>	<u>366,136.62</u>	<u>18,102,466.00</u>

接上表：

被投资单位名称	本期增减变动		期末余额（账面价值）	减值准备期末余额
	本期计提减值准备	其他		
一、合营企业				
平高东芝（廊坊）避雷器有限公司			252,490,365.03	
小计			<u>252,490,365.03</u>	
二、联营企业				
天津平高易电科技有限公司			30,286,530.58	
中电装财务有限公司			348,119,674.77	



被投资单位名称	本期增减变动		期末余额（账面价值）	减值准备期末余额
	本期计提减值准备	其他		
小计			378,406,205.35	
合计			630,896,570.38	

(十四) 投资性房地产

(1) 采用成本计量模式的投资性房地产

项目	房屋、建筑物	土地使用权	合计
一、账面原值			
1. 期初余额	3,202,894.69		3,202,894.69
2. 本期增加金额	70,923,082.88	3,344,826.96	74,267,909.84
(1) 固定资产转入	70,923,082.88		70,923,082.88
(2) 无形资产转入		3,344,826.96	3,344,826.96
3. 本期减少金额			
(1) 处置			
4. 期末余额	74,125,977.57	3,344,826.96	77,470,804.53
二、累计折旧和累计摊销			
销			
1. 期初余额	84,520.80		84,520.80
2. 本期增加金额	8,487,747.15	823,691.52	9,311,438.67
(1) 计提或摊销	101,424.96	4,208.91	105,633.87
(2) 固定资产转入	8,386,322.19		8,386,322.19
(3) 无形资产转入		819,482.61	819,482.61
3. 本期减少金额			
(1) 处置			
4. 期末余额	8,572,267.95	823,691.52	9,395,959.47
三、减值准备			
1. 期初余额			
2. 本期增加金额			
(1) 计提			
3. 本期减少金额			
(1) 处置			
4. 期末余额			
四、账面价值			



项目	房屋、建筑物	土地使用权	合计
1. 期末账面价值	65,553,709.62	2,521,135.44	68,074,845.06
2. 期初账面价值	3,118,373.89		3,118,373.89

(十五) 固定资产

1. 项目列示

项目	期末余额	期初余额
固定资产	2,095,974,298.24	2,077,996,696.54
固定资产清理	2,002,668.27	1,188,357.69
<u>合计</u>	<u>2,097,976,966.51</u>	<u>2,079,185,054.23</u>

2. 固定资产

(1) 固定资产情况

项目	房屋及建筑物	机器、电子及办公设备	运输工具	合计
一、账面原值				
1. 期初余额	2,557,742,410.52	2,420,909,573.03	89,990,320.66	5,068,642,304.21
2. 本期增加金额	8,891,204.35	287,870,651.69	10,619,942.24	307,381,798.28
(1) 购置		80,715,068.00	6,422,426.59	87,137,494.59
(2) 在建工程转入	8,891,204.35	207,126,673.92	4,151,575.22	220,169,453.49
(3) 外币折算影响		28,909.77	45,940.43	74,850.20
3. 本期减少金额	73,772,883.42	150,502,968.39	6,402,891.53	230,678,743.34
(1) 处置或报废		150,062,513.33	6,402,891.53	156,465,404.86
(2) 转入投资性房地产	70,923,082.88			70,923,082.88
(3) 汇率变动	2,849,800.54	440,455.06		3,290,255.60
4. 期末余额	2,492,860,731.45	2,558,277,256.33	94,207,371.37	5,145,345,359.15
二、累计折旧				
1. 期初余额	1,154,139,575.59	1,760,008,656.95	76,497,375.13	2,990,645,607.67
2. 本期增加金额	85,198,573.68	127,449,215.81	3,130,703.71	215,778,493.20
(1) 计提	85,198,573.68	127,422,581.90	3,095,145.84	215,716,301.42
(2) 外币折算影响		26,633.91	35,557.87	62,191.78
3. 本期减少金额	8,691,000.23	142,304,903.75	6,057,135.98	157,053,039.96
(1) 处置或报废		142,298,534.51	6,057,135.98	148,355,670.49
(2) 转入投资性房地产	8,386,322.19			8,386,322.19



项目	房屋及建筑物	机器、电子及办公设备	运输工具	合计
(3) 汇率变动	304,678.04	6,369.24		311,047.28
4. 期末余额	1,230,647,149.04	1,745,152,969.01	73,570,942.86	3,049,371,060.91
三、减值准备				
1. 期初余额				
2. 本期增加金额				
(1) 计提				
3. 本期减少金额				
(1) 处置或报废				
4. 期末余额				
四、账面价值				
1. 期末账面价值	1,262,213,582.41	813,124,287.32	20,636,428.51	2,095,974,298.24
2. 期初账面价值	1,403,602,834.93	660,900,916.08	13,492,945.53	2,077,996,696.54

(2) 通过经营租赁租出的固定资产情况

固定资产类别	期末账面价值
房屋、建筑物	223,230,973.31
机器设备	9,074,418.29
合计	<u>232,305,391.60</u>

(3) 未办妥产权证书的固定资产情况

项目	账面价值	未办妥产权证书原因
电镀厂扩建厂房	37,049,739.26	正在办理中
百万伏办公楼及生产用厂房	18,733,458.89	正在办理中
32kV 变电站	4,848,060.10	正在办理中
装配车间	1,618,851.64	正在办理中

3. 固定资产清理

项目	期末余额	期初余额
机器、电子及办公设备	1,949,536.62	1,151,041.42
运输设备	53,131.65	37,316.27
合计	<u>2,002,668.27</u>	<u>1,188,357.69</u>



(十六) 在建工程

1. 项目列示

项目	期末余额	期初余额
在建工程	80,311,233.22	72,234,728.92
合计	<u>80,311,233.22</u>	<u>72,234,728.92</u>

2. 在建工程

(1) 在建工程情况

项目	期末余额		
	账面余额	减值准备	账面价值
平高电气变配电设备设施能效提升和智能化升级改造工程	20,652,058.01		20,652,058.01
平高电气天津平高真空开关科技园项目	12,372,983.82	1,684,871.52	10,688,112.30
平高电气东厂区绿色供暖改造项目	9,759,422.01		9,759,422.01
平高电气复合绝缘子事业部 800KV 复合套管建设项目	9,549,504.14		9,549,504.14
平高电气财务共享中心建设项目	4,622,641.51		4,622,641.51
平芝公司 ERP 系统升级深化应用设计开发项目	2,706,094.51		2,706,094.51
平高电气数据中心功能提升及场景建设项目	2,355,985.97		2,355,985.97
平高电气液压机构零部件自动化清洗提升项目	1,984,070.80		1,984,070.80
平高电气财务 RPA 机器人自动化开发实施项目二期	1,848,113.21		1,848,113.21
平高电气多功能模块化机房基础环境改造项目	1,340,366.97		1,340,366.97
平高电气数智办公平台建设项目	1,301,886.79		1,301,886.79
平高电气 GIL 产业化生产线扩建项目	1,190,353.56		1,190,353.56
平高电气 2025 年本部空压机智能化提升项目	1,130,973.45		1,130,973.45
平高电气财务智能费审平台自动审核功能开发实施项目	1,092,975.46		1,092,975.46
平高电气印度建厂项目			
平高电气智能档案室建设项目			
天津智能真空开关科技产业园			
平高电气天津平高公司充气柜气箱检测能力提升项目			
平高电气天津平高公司充气柜总装生产线改造项目			
平高电气天津平高公司 ZW32 柱上断路器产线自动化改造升级项目			
平高电气天津平高公司 10KV 断路器产线工位改造项目			
平高电气天津平高公司柱上真空产品局部放电和产线轨道改造项目			
平高电气天津平高公司激光切割产能提升项目			



项目	期末余额		
	账面余额	减值准备	账面价值
其他	10,088,674.53		10,088,674.53
<u>合计</u>	<u>81,996,104.74</u>	<u>1,684,871.52</u>	<u>80,311,233.22</u>

接上表：

项目	期初余额		
	账面余额	减值准备	账面价值
平高电气变配电设备设施能效提升和智能化升级改造工程	2,274,078.24		2,274,078.24
平高电气天津平高真空开关科技园项目	12,372,983.82		12,372,983.82
平高电气东厂区绿色供暖改造项目			
平高电气复合绝缘子事业部 800KV 复合套管建设项目			
平高电气财务共享中心建设项目			
平芝公司 ERP 系统升级深化应用设计开发项目			
平高电气数据中心功能提升及场景建设项目			
平高电气液压机构零部件自动化清洗提升项目			
平高电气财务 RPA 机器人自动化开发实施项目二期			
平高电气多功能模块化机房基础环境改造项目			
平高电气数智办公平台建设项目			
平高电气 GIL 产业化生产线扩建项目			
平高电气 2025 年本部空压机智能化提升项目			
平高电气财务智能费审平台自动审核功能开发实施项目			
平高电气印度建厂项目	36,043,356.28		36,043,356.28
平高电气智能档案室建设项目	3,628,318.58		3,628,318.58
天津智能真空开关科技产业园	1,911,606.83		1,911,606.83
平高电气天津平高公司充气柜气箱检测能力提升项目	1,709,734.51		1,709,734.51
平高电气天津平高公司充气柜总装生产线改造项目	1,659,292.04		1,659,292.04
平高电气天津平高公司 ZW32 柱上断路器产线自动化改造升级项目	1,638,938.04		1,638,938.04
平高电气天津平高公司 10KV 断路器产线工位改造项目	1,371,681.41		1,371,681.41
平高电气天津平高公司柱上真空产品局部放电和产线轨道改造项目	1,318,584.07		1,318,584.07
平高电气天津平高公司激光切割产能提升项目	1,230,088.50		1,230,088.50
其他	7,076,066.60		7,076,066.60
<u>合计</u>	<u>72,234,728.92</u>		<u>72,234,728.92</u>



(2) 重要在建工程项目本期变动情况

项目名称	预算数	期初余额	本期增加金额	本期转入固定 资产金额	本期其他减 少金额	期末余额
平高电气印度建厂项目	149,570,000.00	36,043,356.28	1,525,789.27	35,520,837.82	2,048,307.73	
平高电气天津平高真空开关科技园项目	1,379,600,000.00	12,372,983.82				12,372,983.82
天津智能真空开关科技园	54,980,000.00	1,911,606.83		1,911,606.83		
平高电气变配电设备设施能效提升和智能化升级改造工程	27,000,000.00	2,274,078.24	18,377,979.77			20,652,058.01
合计	1,611,150,000.00	52,602,025.17	19,903,769.04	37,432,444.65	2,048,307.73	33,025,041.83

接上表：

项目名称	工程累计投入占预算的比例 (%)	工程进度	利息资本化 累计金额	其中：本期利息资本化金额	本期利息资本化率 (%)	资金来源
平高电气印度建厂项目	57.00	100.00%				自有资金
平高电气天津平高真空开关科技园项目	98.64	99.71%				自有资金、募集资金
天津智能真空开关科技园	89.63	100.00%				自有资金
平高电气变配电设备设施能效提升和智能化升级改造工程	76.49	75.00%				自有资金
合计	==	==	==	==	==	==

(3) 本期计提在建工程减值准备情况

项目	期初余额	本期增加	本期减少	期末余额	计提原因
平高电气天津平高真空开关科技园项目		1,684,871.52		1,684,871.52	可收回金额低于账面价值
合计		1,684,871.52		1,684,871.52	



(4) 在建工程的减值测试情况

可收回金额按公允价值减去处置费用后的净额确定

项目	账面价值	可收回金额	减值金额	公允价值 and 处置费用 用的确定方式	关键参数	关键参数的确定依据
平高电气天津平高真空开关科技园项目	12,372,983.82	10,688,112.30	1,684,871.52	公允价值采用成本法确定;处置费用依据市场调查及查询资产所在地的相关文件确定	重置成本、处置费用	重置成本: (一) 《天津市建筑工程预算基价(2020)》及《天津市安装工程预算基价(2020)》; (二) 《天津工程造价信息》(2025年12月) 处置费用: 《天津产权交易中心有限公司国有资产交易业务收费办法》《天津市律师服务收费标准》
<u>合计</u>	<u>12,372,983.82</u>	<u>10,688,112.30</u>	<u>1,684,871.52</u>			



(十七) 使用权资产

项目	房屋及建筑物	合计
一、账面原值		
1. 期初余额	19,741,690.33	19,741,690.33
2. 本期增加金额		
(1) 本期租入		
3. 本期减少金额	16,152,064.95	16,152,064.95
(1) 处置	16,152,064.95	16,152,064.95
4. 期末余额	3,589,625.38	3,589,625.38
二、累计折旧		
1. 期初余额	12,188,262.75	12,188,262.75
2. 本期增加金额	2,421,256.60	2,421,256.60
(1) 计提	2,421,256.60	2,421,256.60
3. 本期减少金额	13,706,109.82	13,706,109.82
(1) 处置	13,706,109.82	13,706,109.82
4. 期末余额	903,409.53	903,409.53
三、减值准备		
1. 期初余额		
2. 本期增加金额		
(1) 计提		
3. 本期减少金额		
(1) 处置		
4. 期末余额		
四、账面价值		
1. 期末账面价值	2,686,215.85	2,686,215.85
2. 期初账面价值	7,553,427.58	7,553,427.58



(十八) 无形资产

(1) 无形资产情况

项目	软件	土地使用权	专利权及非专利技术	著作权	商标权	合计
一、账面原值						
1. 期初余额	81,049,480.64	556,666,082.89	2,388,627,899.25	138,000.00	85,800.00	3,026,567,262.78
2. 本期增加金额	27,465,662.99		185,011,858.75			212,477,521.74
(1) 购置	24,000.00		91,041,889.53			91,065,889.53
(2) 内部研发	27,406,266.20		93,969,969.22			121,376,235.42
(3) 外币折算差异	35,396.79					35,396.79
3. 本期减少金额	640,677.78	4,102,252.76				4,742,930.54
(1) 处置	632,913.03					632,913.03
(2) 转入投资性房地产		3,344,826.96				3,344,826.96
(3) 其他	7,764.75	757,425.80				765,190.55
4. 期末余额	107,874,465.85	552,563,830.13	2,573,639,758.00	138,000.00	85,800.00	3,234,301,853.98
二、累计摊销						
1. 期初余额	53,808,417.90	157,722,029.64	1,474,121,608.94	138,000.00	71,500.00	1,685,861,556.48
2. 本期增加金额	7,210,639.66	11,714,176.09	144,792,395.46		8,580.00	163,725,791.21
(1) 计提	7,182,105.28	11,714,176.09	144,792,395.46		8,580.00	163,697,256.83



项目	软件	土地使用权	专利权及非专利技术	著作权	商标权	合计
(2) 外币折算差异	28,534.38					28,534.38
3. 本期减少金额	636,734.56	876,593.67				1,513,328.23
(1) 处置	632,913.03					632,913.03
(2) 转入投资性房地产		819,482.61				819,482.61
(3) 汇率变动	3,821.53	57,111.06				60,932.59
4. 期末余额	60,382,323.00	168,559,612.06	1,618,914,004.40	138,000.00	80,080.00	1,848,074,019.46
三、减值准备						
1. 期初余额			168,162,958.24			168,162,958.24
2. 本期增加金额			24,431,306.42			24,431,306.42
(1) 计提			24,431,306.42			24,431,306.42
3. 本期减少金额						
(1) 处置						
4. 期末余额			192,594,264.66			192,594,264.66
四、账面价值						
1. 期末账面价值	47,492,142.85	384,004,218.07	762,131,488.94		5,720.00	1,193,633,569.86
2. 期初账面价值	27,241,062.74	398,944,053.25	746,343,332.07		14,300.00	1,172,542,748.06

本期末通过内部研发形成的无形资产占无形资产期末账面价值的比例为 79.57%。



(2) 无形资产减值情况

可收回金额按预计未来现金流量的现值确定

项目	账面价值	可收回金额	减值金额	预测期的年限	预测期的关键参数	稳定期的关键参数	稳定期的关键参数的确定依据
专利权及非专利技术	101,398,910.21	76,967,603.79	24,431,306.42	对于2023年及以前形成的能继续产生作用的无形资产收益期限确定为6年（收益期至2031年12月31日），对于2024年形成的能继续产生作用的无形资产收益期限确定为7年（收益期至2032年12月31日），对于2025年新增的无形资产收益期限确定为8年（收益期至2033年12月31日），对于少数剩余法律保护年限较短的无形资产收益期限确定为0-5年，对于已没有效用的无形资产收益期限确定为0年。	折现率为15.3%、收入分成率为4.04%	不涉及稳定期	无
合计	<u>101,398,910.21</u>	<u>76,967,603.79</u>	<u>24,431,306.42</u>				



(十九) 商誉

1. 商誉账面原值

被投资单位名称	期初余额	本期增加 企业合并形成的	本期减少 处置	期末余额
上海平高天灵开关有限公司	257,233,878.24			257,233,878.24
合计	<u>257,233,878.24</u>			<u>257,233,878.24</u>

2. 商誉减值准备

被投资单位名称	期初余额	本期增加 计提	本期减少 处置	期末余额
上海平高天灵开关有限公司	203,751,400.00			203,751,400.00
合计	<u>203,751,400.00</u>			<u>203,751,400.00</u>

3. 商誉所在资产组或资产组组合的相关信息

名称	所述资产组或组合的构成及依据	所属经营分部 及依据	是否与以前年度保持一 致
上海平高天灵开关有限公司资产组	固定资产、无形资产、开发支出等直接归属资产组的可辨认资产。根据商誉形成原因，将账面记载的商誉加上固定资产、无形资产、开发支出等直接归属资产组的可辨认资产确定为需要进行减值测试的资产组。	无	是



4. 可回收金额的具体确定方法

单位：万元

项目	账面价值	可收回金额	减值金额	预测期的年限	预测期的关键参数（增长率、利润率等）	预测期内的参数的确定依据	稳定期的关键参数（增长率、利润率、折现率等）	稳定期的关键参数的确定依据
上海平高天灵开关有限公司资产组	22,468.71	29,518.50		5	预测期营业收入平均增长率为2.00%，平均利润率为3.58%；折现率为11.14%	①收入增长率、利润率：根据公司以前年度的经营业绩、增长率、行业水平以及管理层对市场发展的预期；②折现率：反映当前市场货币时间价值和资产特定风险的税前利率	稳定期增长率0.00%，利润率2.82%；折现率为11.14%	①收入增长率、利润率：根据公司以前年度的经营业绩、增长率、行业水平以及管理层对市场发展的预期；②折现率：反映当前市场货币时间价值和资产特定风险的税前利率
合计	<u>22,468.71</u>	<u>29,518.50</u>						



(二十) 长期待摊费用

项目	期初余额	本期增加金额	本期摊销金额	其他减少金额	期末余额
锅炉技术转换服务费	14,869,787.30		2,878,023.36		11,991,763.94
装修费	316,352.36		122,778.96		193,573.40
财务共享系统建设费用		840,707.96			840,707.96
合计	15,186,139.66	840,707.96	3,000,802.32		13,026,045.30

(二十一) 递延所得税资产及递延所得税负债

1. 未经抵销的递延所得税资产

项目	期末余额		期初余额	
	可抵扣暂时性差异	递延所得税资产	可抵扣暂时性差异	递延所得税资产
信用减值准备	243,200,266.15	38,310,078.08	262,659,310.70	41,568,202.00
资产减值准备	184,308,523.30	27,674,197.99	175,949,551.53	27,735,475.68
可抵扣亏损	63,200,000.00	9,480,000.00	274,388,641.44	62,472,160.36
预计负债	34,403,606.82	5,160,541.04	64,754,503.53	10,352,753.74
无形资产摊销	7,474,726.28	1,121,208.94	11,430,118.14	1,714,517.72
固定资产折旧	2,311,292.53	346,693.88	4,884,236.32	732,635.45
长期应付职工薪酬-辞退福利	21,296,977.84	3,194,546.67	23,458,789.69	3,567,320.90
租赁负债	10,311,596.48	1,729,664.15	6,034,156.39	1,383,329.88
合计	566,506,989.40	87,016,930.75	823,559,307.74	149,526,395.73

2. 未经抵销的递延所得税负债

项目	期末余额		期初余额	
	应纳税暂时性差异	递延所得税负债	应纳税暂时性差异	递延所得税负债
非同一控制企业合并资产评估增值	80,956,797.07	12,143,519.56	85,697,203.79	17,411,586.64
固定资产折旧	209,444,681.81	32,009,054.11	139,395,140.42	20,909,271.05
使用权资产	8,823,684.89	1,494,287.80	7,553,427.58	1,763,153.21
合计	299,225,163.77	45,646,861.47	232,645,771.79	40,084,010.90



3. 以抵销后净额列示的递延所得税资产或负债

项目	递延所得税资产和 负债期末互抵金额	抵销后递延所得税 资产或负债期末余 额	递延所得税资产和 负债期初互抵金额	抵销后递延所得税 资产或负债期初余 额
递延所得税资产	27,514,232.63	59,502,698.12		149,526,395.73
递延所得税负债	27,514,232.63	18,132,628.84		40,084,010.90

4. 未确认递延所得税资产明细

项目	期末余额	期初余额
可抵扣暂时性差异	422,581,182.22	242,359,504.33
可抵扣亏损	334,856,081.00	356,115,799.05
合计	757,437,263.22	598,475,303.38

5. 未确认递延所得税资产的可抵扣亏损将于以下年度到期

年份	期末余额	期初余额	备注
2026	49,901,547.62	51,851,547.62	
2027	59,542,672.61	56,378,376.92	
2028	39,473,404.61		
2029	21,456,168.14	83,402,786.49	
2030	44,132,944.58	44,132,944.58	
2031	78,919,927.44	78,919,927.44	
2032	20,962,189.22	20,962,189.22	
2033	1,001,039.92	1,001,839.92	
2034	19,466,186.86	19,466,186.86	
合计	334,856,081.00	356,115,799.05	

(二十二) 其他非流动资产

项目	期末余额		账面价值
	账面余额	减值准备	
合同资产-质保金	899,763,892.46	12,712,471.80	887,051,420.66
合同资产-在执行合同			
预付工程款	77,739,944.08		77,739,944.08
合计	977,503,836.54	12,712,471.80	964,791,364.74



(续)

项目	期初余额		
	账面余额	减值准备	账面价值
合同资产-质保金	1,042,754,545.66	16,036,197.09	1,026,718,348.57
合同资产-在执行合同	26,200,000.00	197,016.52	26,002,983.48
预付工程款	44,145,254.34		44,145,254.34
合计	1,113,099,800.00	16,233,213.61	1,096,866,586.39

(二十三) 所有权或使用权受限资产

项目	期末			
	账面余额	账面价值	受限类型	受限情况
货币资金	91,408,945.70	91,408,945.70	其他	银行承兑保证金、保函保证金等
应收票据				
合计	91,408,945.70	91,408,945.70	—	—

接上表:

项目	期初			
	账面余额	账面价值	受限类型	受限情况
货币资金	52,303,050.65	52,303,050.65	其他	银行承兑保证金、保函保证金等
应收票据	2,535,000.00	2,535,000.00	其他	已经背书的商业承兑汇票未终止确认
合计	54,838,050.65	54,838,050.65	—	—

(二十四) 交易性金融负债

项目	期末余额	期初余额	指定的理由和依据
交易性金融负债			—
指定为以公允价值计量且其变动计入当期损益的金融负债	125,894.67		—
其中: 外汇远期合约	125,894.67		—
合计	125,894.67		—

(二十五) 衍生金融负债

项目	期末余额	期初余额
衍生工具	33,825.00	
合计	33,825.00	



(二十六) 应付票据

种类	期末余额	期初余额
商业承兑汇票		
银行承兑汇票	1,962,072,292.56	2,771,825,067.66
<u>合计</u>	<u>1,962,072,292.56</u>	<u>2,771,825,067.66</u>

(二十七) 应付账款

1. 应付账款列示

项目	期末余额	期初余额
物资款	3,483,599,179.83	3,757,789,006.45
暂估款	1,645,673,751.09	1,256,343,184.27
服务款	406,325,664.48	516,139,782.07
质保金	129,718,825.46	125,872,143.93
其他	110,225,584.05	120,757,977.65
<u>合计</u>	<u>5,775,543,004.91</u>	<u>5,776,902,094.37</u>

2. 账龄超过1年或逾期的重要应付账款

项目	期末余额	未偿还或结转的原因
Mod Construction Lao-China Co., Ltd	26,569,426.30	未到结算期
Investment and Hydro Power Consultant SOLE CO., LTD	26,213,673.01	未到结算期
惠州比亚迪电池有限公司	24,341,704.00	未到结算期
Sahan Engineering Concern Pvt. Ltd.	20,537,066.90	未到结算期
中电建湖北电力建设有限公司	16,805,875.16	未到结算期
<u>合计</u>	<u>114,467,745.37</u>	<u>—</u>

(二十八) 合同负债

1. 合同负债情况

项目	期末余额	期初余额
产品销售款	1,729,464,998.78	1,197,498,010.60
建造合同形成的已结算未完工项目	68,920.67	68,385.55
<u>合计</u>	<u>1,729,533,919.45</u>	<u>1,197,566,396.15</u>



(二十九) 应付职工薪酬

1. 应付职工薪酬列示

项目	期初余额	本期增加	本期减少	期末余额
一、短期薪酬	25,609,986.91	1,040,839,320.24	1,035,416,476.81	31,032,830.34
二、离职后福利中-设定提存计划负债		150,943,083.25	150,943,083.25	
三、辞退福利	10,945,554.87	15,639,992.06	16,272,556.26	10,312,990.67
四、一年内到期的其他福利				
合计	<u>36,555,541.78</u>	<u>1,207,422,395.55</u>	<u>1,202,632,116.32</u>	<u>41,345,821.01</u>

2. 短期薪酬列示

项目	期初余额	本期增加	本期减少	期末余额
一、工资、奖金、津贴和补贴	3,572,891.00	771,151,919.66	773,340,769.66	1,384,041.00
二、职工福利费		46,899,948.25	46,899,948.25	
三、社会保险费		56,926,872.09	56,926,872.09	
其中：医疗保险费		51,716,579.81	51,716,579.81	
工伤保险费		4,712,583.04	4,712,583.04	
生育保险费		497,709.24	497,709.24	
四、住房公积金		75,071,578.08	75,071,578.08	
五、工会经费和职工教育经费	17,910,830.47	26,963,412.23	19,351,718.80	25,522,523.90
六、职工奖励及福利基金	4,126,265.44			4,126,265.44
七、劳务派遣费		63,825,589.93	63,825,589.93	
合计	<u>25,609,986.91</u>	<u>1,040,839,320.24</u>	<u>1,035,416,476.81</u>	<u>31,032,830.34</u>

3. 设定提存计划列示

项目	期初余额	本期增加	本期减少	期末余额
1. 基本养老保险		99,566,766.24	99,566,766.24	
2. 失业保险费		4,186,787.03	4,186,787.03	
3. 企业年金缴费		47,189,529.98	47,189,529.98	
合计		<u>150,943,083.25</u>	<u>150,943,083.25</u>	

(三十) 应交税费

税费项目	期末余额	期初余额
增值税	153,312,099.52	20,103,626.43
企业所得税	25,468,131.81	26,819,441.72
个人所得税	14,946,724.40	8,274,525.30



税费项目	期末余额	期初余额
城市维护建设税	6,752,121.70	295,743.80
房产税	4,098,083.82	3,915,208.19
教育费附加	4,888,016.48	259,770.82
印花税	2,147,186.31	2,207,776.86
土地使用税	4,032,264.24	4,032,264.24
其他税费	41,490.42	68,426.00
合计	215,686,118.70	65,976,783.36

(三十一) 其他应付款

1. 项目列示

项目	期末余额	期初余额
应付利息		
应付股利		113,981,389.96
其他应付款	96,321,036.52	375,180,966.75
合计	96,321,036.52	489,162,356.71

2. 应付股利

(1) 分类列示

项目	期末余额	期初余额
普通股股利		113,981,389.96
合计		113,981,389.96

3. 其他应付款

(1) 按款项性质列示其他应付款

项目	期末余额	期初余额
往来款	38,181,230.26	320,042,108.47
技术服务费	23,958,498.49	28,312,171.21
保证金	8,925,031.65	7,868,645.76
其他	25,256,276.12	18,958,041.31
合计	96,321,036.52	375,180,966.75

(三十二) 一年内到期的非流动负债

项目	期末余额	期初余额
1年内到期的长期借款应计利息	52,146.11	25,625.00
1年内到期的租赁负债	479,679.29	3,195,134.99



<u>合计</u>	<u>531,825.40</u>	<u>3,220,759.99</u>
-----------	-------------------	---------------------

(三十三) 其他流动负债

项目	期末余额	期初余额
未终止确认的商业承兑汇票		2,535,000.00
待转销项税	225,424,447.56	153,832,343.20
<u>合计</u>	<u>225,424,447.56</u>	<u>156,367,343.20</u>

(三十四) 长期借款

借款条件类别	期末余额	期初余额
信用借款	74,200,000.00	41,000,000.00
<u>合计</u>	<u>74,200,000.00</u>	<u>41,000,000.00</u>

(三十五) 租赁负债

项目	期末余额	期初余额
租赁付款额	2,673,091.45	3,193,728.51
未确认的融资费用	-240,263.37	-354,707.11
<u>合计</u>	<u>2,432,828.08</u>	<u>2,839,021.40</u>

(三十六) 长期应付职工薪酬

项目	期末余额	期初余额
辞退福利	12,196,062.60	13,482,062.01
<u>合计</u>	<u>12,196,062.60</u>	<u>13,482,062.01</u>

(三十七) 预计负债

项目	期末余额	期初余额	形成原因
未决诉讼	2,836,507.27		未决诉讼
产品质量保证	55,959,134.63	88,423,902.32	预提产品三包期质量保证费用
合同预计损失	144,942,321.04	93,684,388.24	亏损合同预计损失
<u>合计</u>	<u>203,737,962.94</u>	<u>182,108,290.56</u>	—

(三十八) 递延收益

项目	期初余额	本期增加	本期减少	期末余额	形成原因
政府补助	240,000.00	200,000.00		440,000.00	与资产相关的政府补助
<u>合计</u>	<u>240,000.00</u>	<u>200,000.00</u>		<u>440,000.00</u>	—

(三十九) 股本



项目	期初余额	本期增减变动 (+、-)				期末余额
		发行 新股	送股	公积 金转 股	其他 合计	
股份总数	1,356,921,309.00					1,356,921,309.00
股份总数	1,356,921,309.00					1,356,921,309.00

(四十) 资本公积

项目	期初余额	本期增加	本期减少	期末余额
资本溢价 (或股本溢价)	4,852,050,061.09			4,852,050,061.09
其他资本公积	34,127,606.77	366,136.62		34,493,743.39
合计	4,886,177,667.86	366,136.62		4,886,543,804.48

注:因合营企业所有者权益的其他变动,本公司按照权益法核算相应调整长期股权投资的账面价值,同时调整资本公积 366,136.62 元。



(四十一) 其他综合收益

项目	本期发生金额					期末余额
	期初余额	本期所得税前发生额	减：前期计入其他综合收益当期转入损益	减：前期计入其他综合收益当期转入留存收益	减：所得税费用	
一、不能重分类进损益的其他综合收益	-8,086.50					-8,086.50
1. 重新计量设定受益计划变动额						
2. 权益法下不能转损益的其他综合收益	-8,086.50					-8,086.50
3. 其他权益工具投资公允价值变动						
4. 企业自身信用风险公允价值变动						
二、将重分类进损益的其他综合收益	-49,986,967.18	-10,696,605.73				-60,683,572.91
1. 权益法下可转损益的其他综合收益		23,481.06				23,481.06
2. 其他债权投资公允价值变动						
3. 金融资产重分类计入其他综合收益的金额						
4. 其他债权投资信用减值准备						
5. 现金流量套期的有效部分						
6. 外币财务报表折算差额	-49,986,967.18	-10,720,086.79				-60,707,053.97
合计	-49,995,053.68	-10,696,605.73				-60,691,659.41



(四十二) 专项储备

项目	期初余额	本期增加	本期减少	期末余额
安全生产费	28,155,948.33	24,029,011.18	11,587,208.82	40,597,750.69
<u>合计</u>	<u>28,155,948.33</u>	<u>24,029,011.18</u>	<u>11,587,208.82</u>	<u>40,597,750.69</u>

(四十三) 盈余公积

项目	期初余额	本期增加	本期减少	期末余额
法定盈余公积	758,632,483.52			758,632,483.52
任意盈余公积	4,744,586.68			4,744,586.68
<u>合计</u>	<u>763,377,070.20</u>			<u>763,377,070.20</u>

(四十四) 未分配利润

项目	本期金额	上期金额
调整前上期期末未分配利润	3,486,767,989.18	3,151,047,399.86
调整期初未分配利润调整合计数(调增+,调减-)		
调整后期初未分配利润	3,486,767,989.18	3,151,047,399.86
加:本期归属于母公司所有者的净利润	1,119,833,030.96	1,023,171,146.73
减:提取法定盈余公积		98,546,709.39
提取任意盈余公积		
提取一般风险准备		
应付普通股股利	346,014,935.02	588,903,848.02
转作股本的普通股股利		
<u>期末未分配利润</u>	<u>4,260,586,085.12</u>	<u>3,486,767,989.18</u>

(四十五) 营业收入、营业成本

1. 营业收入和营业成本情况

项目	本期发生额		上期发生额	
	收入	成本	收入	成本
主营业务	12,441,907,767.48	9,508,296,858.65	12,308,029,583.97	9,592,230,680.17
其他业务	75,024,017.08	15,089,313.64	93,581,739.43	36,902,383.26
<u>合计</u>	<u>12,516,931,784.56</u>	<u>9,523,386,172.29</u>	<u>12,401,611,323.40</u>	<u>9,629,133,063.43</u>

2. 营业收入、营业成本的分解信息

合同分类	营业收入	营业成本
商品类型		
高压板块	7,747,061,215.17	5,596,602,352.90
配网板块	3,263,993,238.48	2,756,960,249.46



合同分类	营业收入	营业成本
国际板块	257,785,120.05	320,667,554.73
运维检修及其他	1,173,068,193.78	834,066,701.56
其他业务收入	75,024,017.08	15,089,313.64
<u>合计</u>	<u>12,516,931,784.56</u>	<u>9,523,386,172.29</u>

(四十六) 税金及附加

项目	本期发生额	上期发生额
城市维护建设税	26,182,814.76	29,713,853.01
教育费附加	19,011,771.14	21,589,856.41
房产税	23,772,914.00	23,826,604.01
土地使用税	16,592,632.86	16,593,292.16
印花税	7,524,791.40	7,152,213.69
车船使用税	36,501.86	48,352.69
其他	54,331.96	37,444.08
<u>合计</u>	<u>93,175,757.98</u>	<u>98,961,616.05</u>

(四十七) 销售费用

项目	本期发生额	上期发生额
人工费用	179,344,082.38	147,539,293.41
投标费用	122,996,755.00	152,795,912.28
差旅费	41,774,823.05	41,480,842.49
商务接待费	18,432,692.90	13,410,690.44
租赁费	9,157,165.24	10,844,860.50
国际业务支出	5,502,708.79	9,739,091.29
运输费及装卸费	4,727,638.70	10,418,277.27
折旧费	4,028,607.30	4,796,336.31
低值易耗品摊销	3,842,948.61	5,104,544.55
广告宣传费	3,831,521.15	2,653,219.83
办公费	1,819,256.15	3,113,225.18
车辆使用费	1,500,377.49	1,879,770.83
其他	43,631,812.69	91,171,941.38
<u>合计</u>	<u>440,590,389.45</u>	<u>494,948,005.76</u>



(四十八) 管理费用

项目	本期发生额	上期发生额
人工费用	209,724,942.38	192,975,547.35
无形资产摊销	45,042,888.06	16,533,171.53
折旧费	36,226,324.65	31,550,383.47
管理信息系统运维费	21,179,410.23	22,232,647.52
修理费	15,462,077.42	17,629,110.29
中介费	15,173,084.59	22,208,472.26
辞退福利	14,516,931.00	15,045,702.29
能源费	9,858,584.64	9,894,057.31
差旅费	8,506,494.02	8,212,330.64
物业管理费	7,959,118.28	3,622,131.32
安全费	6,382,372.91	5,864,458.33
办公费、会议费	6,268,453.47	5,756,788.60
租赁费	6,021,619.31	5,439,411.46
其他	31,078,068.40	25,817,615.03
合计	433,400,369.36	382,781,827.40

(四十九) 研发费用

项目	本期发生额	上期发生额
材料费	189,433,965.87	147,807,285.06
试验检验费及技术服务费	138,313,679.65	143,793,671.32
折旧、摊销费	114,261,553.47	131,034,328.02
人工费用	156,533,786.04	118,692,398.16
差旅费	8,350,669.47	4,699,631.40
其他	12,865,164.61	4,434,871.67
合计	619,758,819.11	550,462,185.63



(五十) 财务费用

项目	本期发生额	上期发生额
利息费用	1,827,884.27	1,975,561.48
其中：租赁负债利息费用	192,306.19	118,180.23
减：利息收入	71,739,020.97	68,297,795.65
加：汇兑损失	11,453,086.22	-557,395.57
手续费	12,869,779.45	11,429,876.29
其他		-3,394,023.28
合计	-45,588,271.03	-58,843,776.73

(五十一) 其他收益

项目	本期发生额	上期发生额
进项税加计抵减	28,046,927.16	55,467,547.98
政府补助	15,385,527.47	6,854,340.71
税收返还	712,722.65	317,535.22
合计	44,145,177.28	62,639,423.91

(五十二) 投资收益

产生投资收益的来源	本期发生额	上期发生额
权益法核算的长期股权投资收益	27,917,306.95	34,993,728.01
处置长期股权投资产生的投资收益	2,349,545.46	
衍生金融工具取得的投资收益	459,918.00	
债务重组收益	2,110,517.94	
应收款项融资贴现损失	-306,073.62	-671,797.83
合计	32,531,214.73	34,321,930.18

(五十三) 公允价值变动收益

产生公允价值变动收益的来源	本期发生额	上期发生额
衍生金融工具产生的公允价值变动收益	1,251,187.50	
远期外汇合约	-125,894.67	
合计	1,125,292.83	



(五十四) 信用减值损失

项目	本期发生额	上期发生额
应收票据坏账损失	-2,281,719.37	-8,418,184.23
应收账款坏账损失	-9,904,788.85	-63,415,758.26
其他应收款坏账损失	-5,120,884.16	882,940.49
<u>合计</u>	<u>-17,307,392.38</u>	<u>-70,951,002.00</u>

(五十五) 资产减值损失

项目	本期发生额	上期发生额
一、合同资产减值损失	-4,375,888.15	23,965,727.63
二、存货跌价损失及合同履约成本减值损失	-53,040,628.78	-54,741,429.00
三、在建工程减值损失	-1,684,871.52	
四、无形资产减值损失	-24,431,306.42	-31,491,157.84
五、开发支出减值损失	-957,790.51	
六、其他非流动资产减值损失	3,520,741.81	-3,664,670.80
<u>合计</u>	<u>-80,969,743.57</u>	<u>-65,931,530.01</u>

(五十六) 资产处置收益

项目	本期发生额	上期发生额
固定资产处置收益	-53,728.39	8,725,548.38
开发支出处置收益		-7,022,602.55
其他非流动资产处置收益	52,068.32	
<u>合计</u>	<u>-1,660.07</u>	<u>1,702,945.83</u>

(五十七) 营业外收入

项目	本期发生额	上期发生额	计入当期非经常性损益的金额
固定资产处置利得	218,382.71	175,818.94	218,382.71
其他	7,495,737.09	11,109,324.55	7,495,737.09
<u>合计</u>	<u>7,714,119.80</u>	<u>11,285,143.49</u>	<u>7,714,119.80</u>

(五十八) 营业外支出

项目	本期发生额	上期发生额	计入当期非经常性损益的金额
固定资产处置损失	2,062,160.15	3,706,957.88	2,062,160.15
其中：固定资产处置损失	2,062,160.15	3,706,957.88	2,062,160.15
对外捐赠支出	307,810.35	110,000.00	307,810.35



项目	本期发生额	上期发生额	计入当期非经常性损益的金额
罚款支出及滞纳金	3,242,666.75	144,237.99	3,242,666.75
其他	3,260,779.24	84,334.35	3,260,779.24
合计	<u>8,873,416.49</u>	<u>4,045,530.22</u>	<u>8,873,416.49</u>

(五十九) 所得税费用

1. 所得税费用表

项目	本期发生额	上期发生额
当期所得税费用	130,289,477.88	157,565,651.77
递延所得税费用	70,900,254.75	-3,274,217.70
合计	<u>201,189,732.63</u>	<u>154,291,434.07</u>

(1) 会计利润与所得税费用调整过程

项目	本期发生额
利润总额	1,430,572,139.53
按法定/适用税率计算的所得税费用	214,585,820.93
子公司适用不同税率的影响	-13,437,007.47
调整以前期间所得税的影响	6,078,541.55
无须纳税的收入	-20,460,499.37
不可抵扣的成本、费用和损失的影响	10,724,311.72
使用前期未确认递延所得税资产的可抵扣亏损的影响	-1,713,172.09
本期未确认递延所得税资产的可抵扣暂时性差异或可抵扣亏损的影响	86,653,431.67
递延所得税资产/负债增加及转回影响	3,517,871.61
研发费用等费用项目加计扣除	-83,188,787.05
小微企业税收减免	-846,847.91
残疾人加计扣除	-68,727.55
税率变动的的影响	-655,203.41
其他	
所得税费用合计	<u>201,189,732.63</u>

(六十) 现金流量表项目注释

1. 与经营活动有关的现金

(1) 收到的其他与经营活动有关的现金

项目	本期发生额	上期发生额
利息收入	71,739,020.97	68,297,795.65



项目	本期发生额	上期发生额
政府补助	15,385,527.47	6,854,340.71
备用金及保证金	7,070,938.97	2,932,967.96
银行保函、承兑汇票保证金等	16,005,819.67	38,329,482.46
其他	21,612,693.23	6,114,202.97
受限货币资金减少额	3,253,200.00	
合计	135,067,200.31	122,528,789.75

(2) 支付的其他与经营活动有关的现金

项目	本期发生额	上期发生额
差旅费	161,182,623.10	150,964,474.45
中标费、中介费、系统运维费	165,123,053.49	151,956,382.37
备用金与保证金	39,732,170.78	33,337,942.64
银行手续费	12,869,779.45	11,429,876.29
办公费、保险费及劳保费	56,333,327.86	51,247,274.94
银行保证金、承兑保证金等	28,850,057.95	12,161,681.72
物业管理费、清洁卫生费、绿化费	20,170,184.55	10,267,391.63
工会经费	15,453,945.98	13,504,609.33
其他	97,457,136.05	71,477,962.53
受到限制的货币资金增加额	13,352,837.10	
合计	610,525,116.31	506,347,595.90

2. 与投资活动有关的现金

(1) 支付的其他与投资活动有关的现金

项目	本期发生额	上期发生额
支付清算注销单位共管账户资金	4,606,741.40	
合计	4,606,741.40	

3. 与筹资活动有关的现金

(1) 支付的其他与筹资活动有关的现金

项目	本期发生额	上期发生额
支付租赁相关费用	593,572.20	2,917,885.79
注销希捷爱斯分配剩余权益	18,289,516.09	
合计	18,883,088.29	2,917,885.79



(2) 筹资活动产生的各项负债变动情况

项目	期初余额	本期增加		本期减少		期末余额
		现金变动	非现金变动	现金变动	非现金变动	
租赁负债（含一年内到期的租赁负债）	6,034,156.39		192,306.18	593,572.20	2,720,383.00	2,912,507.37
长期借款（含一年内到期的应计利息）	41,025,625.00	33,200,000.00	1,100,917.70	1,074,396.59		74,252,146.11
合计	47,059,781.39	33,200,000.00	1,293,223.88	1,667,968.79	2,720,383.00	77,164,653.48

(六十一) 现金流量表补充资料

1. 现金流量表补充资料

补充资料	本期发生额	上期发生额
一、将净利润调节为经营活动现金流量		
净利润	1,229,382,406.90	1,118,898,348.97
加：资产减值准备	80,969,743.57	65,931,530.01
信用减值损失	17,307,392.38	70,951,002.00
固定资产折旧、油气资产折耗、生产性生物资产折旧	215,817,726.38	211,837,300.38
使用权资产摊销	2,421,256.60	3,395,148.13
无形资产摊销	163,701,465.74	155,399,242.56
长期待摊费用摊销	3,000,802.32	2,816,151.56
处置固定资产、无形资产和其他长期资产的损失 （收益以“-”号填列）	1,660.07	-1,702,945.83
固定资产报废损失（收益以“-”号填列）	1,843,777.44	3,531,138.94
公允价值变动损失（收益以“-”号填列）	-1,125,292.83	
财务费用（收益以“-”号填列）	1,827,884.27	1,975,561.48
投资损失（收益以“-”号填列）	-32,531,214.73	-34,321,930.18
递延所得税资产减少（增加以“-”号填列）	90,023,697.61	-8,358,924.08
递延所得税负债增加（减少以“-”号填列）	-21,951,382.06	5,084,706.38
存货的减少（增加以“-”号填列）	-270,723,913.04	-175,897,415.19
经营性应收项目的减少（增加以“-”号填列）	-53,525,627.35	664,088,310.96
经营性应付项目的增加（减少以“-”号填列）	-576,674,360.31	897,613,181.05
其他	-39,105,895.05	26,916,111.17
经营活动产生的现金流量净额	810,660,127.91	3,008,156,518.31

二、不涉及现金收支的重大投资和筹资活动：

债务转为资本



补充资料	本期发生额	上期发生额
一年内到期的可转换公司债券		
融资租入固定资产		
三、现金及现金等价物净变动情况：		
现金的期末余额	7,088,485,423.44	7,077,270,622.31
减：现金的期初余额	7,077,270,622.31	4,922,249,176.52
加：现金等价物的期末余额		
减：现金等价物的期初余额		
现金及现金等价物净增加额	11,214,801.13	2,155,021,445.79

2. 现金和现金等价物的构成

项目	期末余额	期初余额
一、现金	7,088,485,423.44	7,077,270,622.31
其中：库存现金		
可随时用于支付的银行存款	7,088,485,423.44	7,077,270,622.31
可随时用于支付的其他货币资金		
可用于支付的存放中央银行款项		
存放同业款项		
拆放同业款项		
二、现金等价物		
其中：三个月内到期的债券投资		
三、期末现金及现金等价物余额	7,088,485,423.44	7,077,270,622.31
其中：母公司或集团内子公司使用受限制的现金和现金等价物		

3. 不属于现金及现金等价物的货币资金

项目	期末余额	期初余额	理由
银行存款	13,355,837.10	3,100,000.00	使用受限
其他货币资金	78,045,539.10	49,203,050.65	使用受限
存放财务公司存款	7,569.50		使用受限
<u>合计</u>	<u>91,408,945.70</u>	<u>52,303,050.65</u>	—

(六十二) 外币货币性项目

1. 外币货币性项目

项目	期末外币余额	折算汇率	期末折算人民币余额
货币资金			
其中：美元	234,085.30	7.0288	1,645,338.76



项目	期末外币余额	折算汇率	期末折算人民币余额
欧元	52,035.46	8.2355	428,538.03
波兰兹罗提	1,781,764.42	1.9497	3,473,906.09
印度卢比	485,515,463.45	0.078298	38,014,889.75
瑞士法郎	25.65	8.8510	227.03
应收账款			
其中：美元	82,897,552.34	7.0288	582,670,315.88
欧元	605,000.97	8.2355	4,982,485.49
日元	2,732,160.00	0.0448	122,392.57
印度卢比	563,294,002.67	0.078298	44,104,793.82
其他应收款			
其中：美元	590,895.53	7.0288	4,153,286.50
欧元	5,000.00	8.2355	41,177.50
波兰兹罗提	608,761.56	1.9497	1,186,902.42
印度卢比	2,754,542.00	0.078298	215,675.13
其他应付款			
其中：欧元	201,040.02	8.2355	1,655,665.06
波兰兹罗提	78,251.76	1.9497	152,567.45
印度卢比	89,300.00	0.078298	6,992.01
应付账款			
其中：美元	8,519,514.41	7.0288	59,881,962.86
欧元	28,720.11	8.2355	236,524.48
日元	6,916,314.96	0.0448	309,850.91
波兰兹罗提	2,141,066.90	1.9497	4,174,438.14
尼泊尔卢比	37,609,677.98	0.0486	1,827,830.35
瑞士法郎	14,432.00	8.8510	127,737.63
塔吉克索莫尼	2,484,602.13	0.7576	1,882,334.57
南非兰特	200,118.94	0.4224	84,530.24
泰国泰铢	902,306.61	0.2225	200,763.22
印度卢比	631,112,886.21	0.078298	49,414,876.77

(六十三) 租赁



1. 作为承租人

项目	本年发生额	上年发生额
计入当期损益的采用简化处理的短期租赁费用	27,080,267.36	29,030,547.08
与租赁相关的总现金流出	27,624,644.52	30,387,745.26

2. 作为出租人

(1) 作为出租人的经营租赁

项目	租赁收入	其中：未计入租赁收款额的可变租赁付款额相关的收入
房屋、建筑物出租收入	16,882,520.15	
机器设备出租收入	1,218,287.63	
<u>合计</u>	<u>18,100,807.78</u>	

七、研发支出

(一) 按费用性质列示

项目	本期发生额	上期发生额
试验检验及技术服务费	166,376,854.05	171,865,502.87
材料费	240,588,139.54	185,467,330.24
人工费用	167,296,301.71	138,368,449.23
差旅费	9,587,590.41	5,879,196.61
折旧、摊销费	845,424.07	548,250.82
其他	20,747,269.62	27,698,262.51
<u>合计</u>	<u>605,441,579.40</u>	<u>529,826,992.28</u>
其中：费用化研发支出	505,769,958.47	418,913,033.95
资本化研发支出	99,671,620.93	110,913,958.33
<u>合计</u>	<u>605,441,579.40</u>	<u>529,826,992.28</u>



(二) 符合资本化条件的研发项目开发支出

项目	期初余额	本期增加金额		本期减少金额		期末余额
		内部开发支出	其他	确认为无形资产	转入当期损益	
高压开关	54,005,198.79	56,747,102.99		37,603,724.93		73,148,576.85
配电开关	41,016,077.29	36,948,550.35		49,180,011.77		27,826,825.36
其他	40,745,144.29	5,975,967.59		34,592,498.72		5,367,161.47
合计	135,766,420.37	99,671,620.93		121,376,235.42		106,342,563.68

(三) 开发支出减值准备

项目	期初余额	本期增加	本期减少	期末余额	减值测试情况
基于构网控制技术的配电台区电能质量治理技术研究及装置研制		494,830.38		494,830.38	未来的净现金流量不足以弥补后续支出
基于人工智能的主动配电网就地平衡装置研制		72,847.11		72,847.11	未来的净现金流量不足以弥补后续支出
满足欧洲市场的24KV和36KV环保型环网柜可靠性及成本控制技术研究和应用		390,113.02		390,113.02	未来的净现金流量不足以弥补后续支出
合计		957,790.51		957,790.51	

八、合并范围的变更

(一) 非同一控制下企业合并

本公司本期未发生非同一控制下企业合并。

(二) 同一控制下企业合并

本公司本期未发生同一控制下企业合并。

(三) 反向购买

本公司本期未发生反向购买事项。

(四) 处置子公司

本公司本年未发生处置子公司事项。

(五) 其他原因的合并范围变动



1. 本期根据董事会决议投资设立全资子公司平高电气智慧高压电器（河南）有限公司。
2. 本期根据董事会决议投资设立全资子公司平高电气智慧开关装备（河南）有限公司。
3. 本期上海平高天灵开关有限公司下属子公司希捷爱斯（上海）电气有限公司完成清算注销。

九、在其他主体中的权益

（一）在子公司中的权益

1. 本公司的构成

子公司全称	主要经营地	注册资本（万元）	注册地	业务性质	持股比例（%）		取得方式
					直接	间接	
天津平高数智电气装备有限公司	天津	1,100.00	天津	工业	100.00		同一控制下企业合并
广州平高电力技术有限公司	广州	1,200.00	广州	工业	60.00		同一控制下企业合并
四川平高电力科技有限公司	成都	1,100.00	成都	工业	100.00		同一控制下企业合并
天津平高智能电气有限公司	天津	130,666.00	天津	制造业	100.00		设立
河南平芝高压开关有限公司	平顶山	2,500.00 万美元	平顶山	制造业	75.00		非同一控制下企业合并
平高集团威海高压电器有限公司	威海	10,500.00	威海	制造业	100.00		同一控制下企业合并
河南平高通用电气有限公司	平顶山	66,979.94	平顶山	制造业	100.00		同一控制下企业合并
平高集团国际工程有限公司	郑州	57,000.00	郑州	施工、商业	100.00		同一控制下企业合并
上海平高天灵开关有限公司	上海	21,200.00	上海	制造业	90.00		同一控制下企业合并
平高集团印度电力有限公司	印度	14,561.03	印度	制造业	99.00	1.00	设立
平高帕拉特（河南）能源科技有限公司	平顶山	3,000.00	平顶山	科技推广和应用服务	69.00		设立
平高新松电力智能（河南）装备有限公司	平顶山	2,000.00	平顶山	制造业	51.00		设立
平高电气智慧高压电器（河南）有限公司	平顶山	500.00	平顶山	制造业	100.00		设立



子公司全称	主要经营地	注册资本（万元）	注册地	业务性质	持股比例（%）		取得方式
					直接	间接	
平高电气智慧开关装备（河南）有限公司	平顶山	500.00	平顶山	制造业	100.00		设立

2. 重要非全资子公司

子公司全称	少数股东的持股比例	本期归属于少数股东的损益	本期向少数股东宣告分派的股利	期末少数股东权益余额
平芝公司	25%	102,076,572.08	63,120,000.00	423,624,979.63

3. 重要的非全资子公司的主要财务信息

项目	期末余额或本期发生额	
	河南平芝高压开关有限公司	
流动资产	2,641,354,748.52	
非流动资产	626,491,541.24	
资产合计	3,267,846,289.76	
流动负债	1,558,018,609.62	
非流动负债	15,327,761.63	
负债合计	1,573,346,371.25	
营业收入	1,826,496,155.82	
净利润（净亏损）	408,306,288.34	
综合收益总额	408,306,288.34	
经营活动现金流量	61,679,753.81	

接上表：

项目	期初余额或上期发生额	
	河南平芝高压开关有限公司	
流动资产	2,777,064,730.30	
非流动资产	581,624,297.92	
资产合计	3,358,689,028.22	
流动负债	1,809,258,943.58	
非流动负债	14,020,757.94	
负债合计	1,823,279,701.52	
营业收入	1,920,157,879.64	
净利润（净亏损）	386,423,775.26	
综合收益总额	386,423,775.26	
经营活动现金流量	582,366,940.39	

4. 使用公司资产和清偿公司债务的重大限制



本公司本年不存在使用企业集团资产和清偿企业集团债务的重大限制的情况。

5. 向纳入合并财务报表范围的结构化主体提供的财务支持或其他支持

本公司本年不存在向纳入合并财务报表范围的结构化主体提供的财务支持或其他支持的情况。

(二) 在子公司的所有者权益份额发生变化且仍控制的子公司的交易

无。

(三) 在合营企业或联营企业中的权益

1. 重要合营企业或联营企业

合营企业或联营企业的名称	主要经营地	注册地	业务性质	持股比例 (%)		对合营企业或联营企业投资的会计处理方法
				直接	间接	
平高东芝(廊坊)避雷器有限公司	河北廊坊	河北廊坊	制造业	50.00		权益法
中电装财务有限公司	陕西西安	陕西西安	金融	5.99		权益法

持有 20%以下表决权但具有重大影响，或者持有 20%或以上表决权但不具有重大影响的依据：

根据《中电装财务有限公司公司章程》规定，公司向中电装财务有限公司提名 1 名董事，对其财务和经营政策有参与决策的权利，故对中电装财务有限公司具有重大影响。

2. 重要合营企业的主要财务信息

项目	平高东芝(廊坊)避雷器有限公司	
	期末余额或本期发生额	期初余额或上期发生额
流动资产	532,503,916.91	490,438,896.47
其中：现金和现金等价物	241,089,653.08	202,471,384.10
非流动资产	53,640,855.82	53,393,065.17
资产合计	586,144,772.73	543,831,961.64
流动负债	184,228,348.06	165,694,618.03
非流动负债		
负债合计	184,228,348.06	165,694,618.03
净资产合计	401,916,424.67	378,137,343.61
其中：少数股东权益		
归属于母公司股东权益	401,916,424.67	378,137,343.61



平高东芝(廊坊)避雷器有限公司

项目	期末余额或本期发生额	期初余额或上期发生额
按持股比例计算的净资产份额	200,958,212.42	189,068,671.85
调整事项	51,532,152.61	51,532,152.61
——商誉	51,532,152.61	51,532,152.61
——内部交易未实现利润		
——其他		
对合营企业权益投资的账面价值	252,490,365.03	240,600,824.46
存在公开报价的合营权益投资的公允价值		
营业收入	325,181,597.86	300,054,976.04
财务费用	-758,780.70	-1,876,669.39
所得税费用	9,126,563.73	6,687,661.83
净利润	56,743,407.84	51,840,955.73
终止经营的净利润		
其他综合收益		
综合收益总额	56,743,407.84	51,840,955.73
本年度收到的来自合营企业的股利	16,848,300.00	31,098,100.00

3. 重要联营企业的主要财务信息

中电装财务有限公司

项目	期末余额或本期发生额	期初余额或上期发生额
流动资产	22,768,158,902.29	20,781,944,237.29
非流动资产	15,621,631,841.17	14,167,152,407.50
资产合计	38,389,790,743.46	34,949,096,644.79
流动负债	32,643,196,492.45	29,385,930,993.83
非流动负债	94,906,800.78	54,478,994.62
负债合计	32,738,103,293.23	29,440,409,988.45
少数股东权益		
归属于母公司股东权益	5,651,687,450.23	5,508,686,656.34
按持股比例计算的净资产份额	338,536,078.27	329,970,330.72
调整事项	9,583,596.50	9,583,596.50
——商誉	9,583,596.50	9,583,596.50
——内部交易未实现利润		
——其他		
对联营企业权益投资的账面价值	348,119,674.77	339,553,927.22



中电装财务有限公司

项目	期末余额或本期发生额	期初余额或上期发生额
存在公开报价的联营权益投资的公允价值		
营业收入	491,963,233.31	468,000,881.43
净利润	163,546,452.26	151,216,802.93
终止经营的净利润		
其他综合收益	392,004.34	
综合收益总额	163,938,456.60	151,216,802.93
本年度收到的来自联营企业的股利	1,254,166.00	723,930.41

4. 不重要合营企业和联营企业的汇总财务信息

项目	期末余额或本期发生额	期初余额或上期发生额
联营企业：		
投资账面价值合计	30,286,530.58	40,537,360.07
下列各项按持股比例计算的合计数		
——净利润	-10,250,829.49	15,363.63
——其他综合收益		
——综合收益总额	-10,250,829.49	15,363.63

(四) 重要的共同经营

无。

(五) 在未纳入合并财务报表范围的结构化主体的权益

无。

十、政府补助

(一) 报告期末按应收金额确认的政府补助

本公司本年无按应收金额确认的政府补助。

(二) 涉及政府补助的负债项目

财务报表项目	期初余额	本期新增补助金额	本期计入营业外收入金额	本期转入其他收益	本期其他变动	期末余额	与资产/收益相关
递延收益	240,000.00	200,000.00				440,000.00	与资产相关
合计	<u>240,000.00</u>	<u>200,000.00</u>				<u>440,000.00</u>	<u>—</u>

(三) 计入当期损益的政府补助



类型	本期发生额	上期发生额
与收益相关	15,385,527.47	6,854,340.71
<u>合计</u>	<u>15,385,527.47</u>	<u>6,854,340.71</u>

十一、与金融工具相关的风险

本公司的主要金融工具包括货币资金、借款、应收账款、应付账款等，各项金融工具的详细情况说明见本附注六相关项目。与这些金融工具有关的风险，以及本公司为降低这些风险所采取的风险管理政策如下所述。本公司管理层对这些风险敞口进行管理和监控以确保将上述风险控制在限定的范围之内。

1. 信用风险

截至2025年12月31日，可能引起本公司财务损失的最大信用风险敞口主要来自于合同另一方未能履行义务而导致本公司金融资产产生的损失。

本公司的信用风险主要来自应收款项。截至2025年12月31日，公司应收账款中国家电网有限公司及其所属公司余额占比较大，且按照合同约定进行付款，信用风险较低。

2. 市场风险

(1) 利率风险

本公司的利率风险主要产生于银行借款。浮动利率的金融负债使公司面临现金流量利率风险，固定利率的金融负债使公司面临公允价值利率风险。截至2025年12月31日，本公司仅有长期借款，利率风险并不重大。

(2) 汇率风险

外汇风险指因汇率变动产生损失的风险。本公司承受外汇风险主要与美元、欧元、日元、波兰兹罗提、瑞士法郎、印度卢比等有关，除部分外币采购业务外，本公司的主要业务活动以人民币计价结算。截至2025年12月31日，除在六、合并财务报表项目注释列示货币资金、应收账款、其他应收款、应付账款、其他应付款有外币余额外，本公司的资产及负债均为人民币余额。该外币余额的资产和负债产生的外汇风险可能对本公司的经营业绩产生影响。

(3) 流动性风险

流动性风险是指本公司无法及时获得充足资金，以满足业务发展需要或偿付到期债务以及其他支付义务的风险。

本公司财务部门持续监控公司短期和长期资金需求，以确保维持充裕的现金储备；同时持续监控是否符合借款协议的规定，从主要金融机构获得提供足够备用资金的承诺，以满足短期和长期资金的需求，降低现金流量波动的影响。本公司对银行借款的使用情况进行监控并确保遵守借款协议。



2025年12月31日，本公司流动比率为 1.68，流动风险较低。

(一) 套期

1. 公司开展套期业务进行风险管理、预期能够实现风险管理目标但未应用套期会计

项目	未应用套期会计的原因	对财务报表的影响
外汇套期保值	被套期项目-预计未来收到外汇资金在购买外汇远期合约时较难明确指定。	以公允价值计量且其变动计入当期损益。
衍生工具	本公司开展衍生工具业务旨在管理大宗商品价格波动风险，但未满足《企业会计准则第 24 号——套期会计》规定的应用条件，故未采用套期会计处理，相关衍生工具按公允价值计量且其变动计入当期损益。	以公允价值计量且其变动计入当期损益。

(二) 金融资产转移

1. 转移方式分类

转移方式	已转移金融资产性质	已转移金融资产金额	终止确认情况	终止确认情况的判断依据
背书	应收款项融资中已背书的银行承兑汇票	164,004,966.06	终止确认	由于应收款项融资中的银行承兑汇票信用风险和延期付款风险很小，并且票据相关的利率风险已转移给银行，可以判断票据所有权上的主要风险和报酬已经转移，故终止确认。
贴现	应收款项融资中已贴现的银行承兑汇票	54,831,345.99	终止确认	由于应收款项融资中的银行承兑汇票信用风险和延期付款风险很小，并且票据相关的利率风险已转移给银行，可以判断票据所有权上的主要风险和报酬已经转移，故终止确认。
合计	==	<u>218,836,312.05</u>	==	==

2. 因转移而终止确认的金融资产

项目	金融资产转移的方式	终止确认的金融资产金额	与终止确认相关的利得或损失
应收款项融资	背书	164,004,966.06	
应收款项融资	贴现	54,831,345.99	-306,073.62
合计	==	<u>218,836,312.05</u>	<u>-306,073.62</u>

十二、公允价值的披露

(一) 以公允价值计量的资产和负债的期末公允价值



项目	期末公允价值			合计
	第一层次公允价值计量	第二层次公允价值计量	第三层次公允价值计量	
一、持续的公允价值计量				
(一) 交易性金融资产		1,285,012.50		1,285,012.50
1. 以公允价值计量且其变动计入当期损益的金融资产		1,285,012.50		1,285,012.50
(1) 债务工具投资				
(2) 权益工具投资				
(3) 衍生金融资产		1,285,012.50		1,285,012.50
2. 指定为以公允价值计量且其变动计入当期损益的金融资产				
(1) 债务工具投资				
(2) 权益工具投资				
(二) 其他债权投资				
(三) 应收款项融资			426,621,844.54	426,621,844.54
(四) 其他权益工具投资				
(五) 投资性房地产				
1. 出租的土地使用权				
2. 出租的建筑物				
3. 持有并准备增值后转让的土地使用权				
(六) 生物资产				
1. 消耗性生物资产				
2. 生产性生物资产				
持续以公允价值计量的资产总额		1,285,012.50	426,621,844.54	427,906,857.04
(七) 交易性金融负债		159,719.67		159,719.67
1. 以公允价值计量且变动计入当期损益的金融负债		159,719.67		159,719.67
其中：发行的交易性债券				
衍生金融负债		33,825.00		33,825.00
外汇远期合约		125,894.67		125,894.67



项目	期末公允价值			合计
	第一层次公允价值计量	第二层次公允价值计量	第三层次公允价值计量	
2. 指定以公允价值计量且变动计入当期损益的金融负债				
持续以公允价值计量的负债总额		159,719.67		159,719.67

二、非持续的公允价值计量

(一) 持有待售资产

非持续以公允价值计量的资产总额

非持续以公允价值计量的负债总额

(二) 持续和非持续第二层次公允价值计量项目，采用估值技术和重要参数的定性及定量信息

衍生金融工具中外汇远期合约因公允价值变动形成亏损计入交易性金融负债，其公允价值选用中国银行公布的远期结售汇询价作为合理估计。

衍生金融工具中商品类期货交易因公允价值变动形成收益计入衍生金融资产，因公允价值变动形成损失计入衍生金融负债，其公允价值选用期货交易所当日结算价作为合理估计。

十三、关联方关系及其交易

(一) 关联方的认定标准

一方控制、共同控制另一方或对另一方施加重大影响，以及两方或两方以上同受一方控制、共同控制或重大影响的，构成关联方。

(二) 本公司的母公司有关信息

母公司名称	注册地	业务性质	注册资本(万元)	母公司对本公司的持股比例(%)	母公司对本公司的表决权比例(%)
中国电气装备集团有限公司	上海	制造业	3,000,000.00	41.42	41.42

本公司的最终控制方是国务院国有资产监督管理委员会。

(三) 本公司的子公司情况

本公司子公司的情况详见附注“九、(一)在子公司中的权益”



(四) 本公司的合营和联营企业情况

合营或联营企业名称	主要经营地	注册地	业务性质	持股比例(%)		对合营或联营企业投资的会计处理方法
				直接	间接	
平高东芝(廊坊)避雷器有限公司	河北廊坊	河北廊坊	制造业	50.00		权益法
天津平高易电科技有限公司	天津	天津	软件和信息服务业		49.22	权益法
中电装财务有限公司	陕西西安	陕西西安	金融	5.99		权益法

本期与本公司发生关联方交易,或前期与本公司发生关联方交易形成余额的其他合营或联营企业情况如下:

合营或联营企业名称	合营或联营企业与本公司关系
平高东芝(廊坊)避雷器有限公司	合营企业
中电装财务有限公司	联营企业

(五) 本公司的其他关联方情况

其他关联方名称	其他关联方与本公司关系
中国西电集团有限公司及其所属公司	母公司的全资子公司及其所属公司
中国西电电气股份有限公司及其所属公司	母公司的控股子公司及其所属公司
许继集团有限公司及其所属公司	母公司的全资子公司及其所属公司
许继电气股份有限公司及其所属公司	母公司的控股子公司及其所属公司
平高集团有限公司及其所属公司	母公司的全资子公司及其所属公司
山东电工电气集团有限公司及其所属公司	母公司的全资子公司及其所属公司
宏盛华源铁塔集团股份有限公司及其所属公司	母公司的控股子公司及其所属公司
中国电气装备集团投资有限公司及其所属公司	母公司的控股子公司及其所属公司
中国电气装备集团储能科技有限公司及其所属公司	母公司的控股子公司及其所属公司
中国电气装备集团资产管理有限公司	母公司的全资子公司
保定同为电气设备有限公司及其所属公司	母公司的全资子公司
中国电气装备集团数字科技有限公司	母公司的全资子公司
中国电气装备集团供应链科技有限公司	母公司的控股子公司
中国电气装备集团国际电力有限公司	母公司的控股子公司
中国电气装备集团科学技术研究院有限公司	母公司的控股子公司
保定天威保变电气股份有限公司及其所属公司	母公司的控股子公司
上海电气输配电集团有限公司及其所属公司	母公司的联营企业



(六) 关联方交易

1. 购销商品、提供和接受劳务的关联交易

(1) 采购商品/接受劳务情况表

关联方	关联交易内容	本期发生额	上期发生额
中国电气装备及所属单位、合营企业、联营企业	采购商品	1,402,813,445.97	1,071,609,606.83
平高东芝(廊坊)避雷器有限公司	采购商品	37,483,742.14	31,134,052.49
中国电气装备及所属单位、合营企业、联营企业	接受劳务	143,202,376.22	253,823,654.14

(2) 出售商品/提供劳务情况表

关联方	关联交易内容	本期发生额	上期发生额
中国电气装备及所属单位、合营企业、联营企业	销售商品	461,261,872.42	560,260,945.76
平高东芝(廊坊)避雷器有限公司	销售商品	11,947,379.63	8,409,631.40
中国电气装备及所属单位、合营企业、联营企业	提供劳务	5,109,703.85	55,804,262.86
平高东芝(廊坊)避雷器有限公司	提供劳务	819,039.91	257,641.52

2. 关联租赁情况

(1) 本公司作为出租方:

承租方名称	租赁资产种类	本期确认的租赁收入	上期确认的租赁收入
中国电气装备及所属单位、合营企业、联营企业	房屋、建筑物及设备	11,759,873.77	15,412,980.47
平高东芝(廊坊)避雷器有限公司	房屋、建筑物及设备		18,584.07

3. 关联方资产转让、债务重组情况

关联方	关联交易内容	本期发生额	上期发生额
中国电气装备及所属单位	设备受让	1,204,369.03	1,101,518.46
中国电气装备及所属单位	无形资产受让	88,872,455.57	87,159,900.00

4. 关键管理人员薪酬

项目	本期发生额	上期发生额
关键管理人员报酬	4,746,400.00	7,450,800.00

5. 其他关联交易

(1) 关联方提供的金融服务情况



关联方	项目	年初金额	本年增加	本年减少	年末金额
中国电气装备及所属单位	资金存款	6,977,449,048.57	23,761,834,020.17	23,717,040,545.95	7,022,242,522.79

(2) 关联方存款利息收入与手续费

关联方	关联交易内容	本期发生额	上期发生额
中国电气装备及所属单位	资金存款利息收入	68,923,563.13	62,222,030.86
中国电气装备及所属单位	手续费、利息支出	2,080,808.74	1,022,630.16



(七) 应收、应付关联方等未结算项目情况

1. 应收项目

项目名称	关联方	期末金额		期初金额	
		账面余额	坏账准备	账面余额	坏账准备
应收账款	中国电气装备及所属单位、合营企业、联营企业	1,581,458,728.08		1,840,946,202.90	
应收账款	平高东芝(廊坊)避雷器有限公司	9,836,744.57		8,155,899.86	
<u>合计</u>		<u>1,591,295,472.65</u>		<u>1,849,102,102.76</u>	
合同资产	中国电气装备及所属单位、合营企业、联营企业	95,990,752.10		159,640,407.78	
合同资产	平高东芝(廊坊)避雷器有限公司	94,361.01		114,675.55	
<u>合计</u>		<u>96,085,113.11</u>		<u>159,755,083.33</u>	
应收款项融资	中国电气装备及所属单位、合营企业、联营企业	65,119,242.76		42,828,978.36	
应收款项融资	平高东芝(廊坊)避雷器有限公司	8,237,405.86		999,188.50	
<u>合计</u>		<u>73,356,648.62</u>		<u>43,828,166.86</u>	
应收票据	中国电气装备及所属单位、合营企业、联营企业	9,004,842.63		6,657,048.17	
<u>合计</u>		<u>9,004,842.63</u>		<u>6,657,048.17</u>	
其他应收款	中国电气装备及所属单位、合营企业、联营企业	2,967,831.30		1,509,950.00	
<u>合计</u>		<u>2,967,831.30</u>		<u>1,509,950.00</u>	
预付款项	中国电气装备及所属单位、合营企业、联营企业	36,315,862.76		40,133,359.20	
预付款项	平高东芝(廊坊)避雷器有限公司	6,390.00			
<u>合计</u>		<u>36,322,252.76</u>		<u>40,133,359.20</u>	



项目名称	关联方		期末金额		期初金额	
	账面余额	坏账准备	账面余额	坏账准备	账面余额	坏账准备
其他非流动资产	158,858,954.75		190,269,866.12		190,269,866.12	
<u>合计</u>	<u>158,858,954.75</u>		<u>190,269,866.12</u>		<u>190,269,866.12</u>	
2. 应付项目						
项目名称	关联方	期末账面金额	期初账面金额			
应付账款	中国电气装备及所属单位、合营企业、联营企业	1,041,509,565.68	899,897,910.11			
应付账款	平高东芝（廊坊）避雷器有限公司	34,154,404.59	13,582,184.70			
<u>合计</u>		<u>1,075,663,970.27</u>	<u>913,480,096.81</u>			
应付票据	中国电气装备及所属单位、合营企业、联营企业	261,560,227.52	273,728,664.02			
应付票据	平高东芝（廊坊）避雷器有限公司	16,483,878.71	35,417,368.42			
<u>合计</u>		<u>278,044,106.23</u>	<u>309,146,032.44</u>			
其他应付款	中国电气装备及所属单位、合营企业、联营企业	4,717,578.53	2,532,450.63			
其他应付款	河南平高清洁能源有限公司		500,000.00			
<u>合计</u>		<u>4,717,578.53</u>	<u>3,032,450.63</u>			
合同负债	中国电气装备及所属单位、合营企业、联营企业	31,167,122.43	25,485,448.53			
合同负债	平高东芝（廊坊）避雷器有限公司	420,929.82	696,246.46			
<u>合计</u>		<u>31,588,052.25</u>	<u>26,181,694.99</u>			
其他流动负债	中国电气装备及所属单位、合营企业、联营企业	4,051,725.92	3,313,108.31			
其他流动负债	平高东芝（廊坊）避雷器有限公司	54,720.88	90,512.04			
<u>合计</u>		<u>4,106,446.80</u>	<u>3,403,620.35</u>			



项目名称	关联方	期末账面金额	期初账面金额
长期借款	中国电气装备集团有限公司及所属单位	74,200,000.00	41,000,000.00
<u>合计</u>		<u>74,200,000.00</u>	<u>41,000,000.00</u>



十四、承诺及或有事项

（一）重要承诺事项

本公司年末无需要披露的重要承诺事项。

（二）或有事项

年末尚未结清的保函及信用证情况

公司名称	业务种类	币种	原币金额
河南平高电气股份有限公司	保函	人民币	1,693,841,807.18
河南平高电气股份有限公司	保函	美元	930,431.35
河南平高电气股份有限公司	信用证	日元	77,463,680.00
河南平高电气股份有限公司	信用证	瑞士法郎	8,385,608.00
河南平芝高压开关有限公司	信用证	瑞士法郎	1,309,892.00
河南平芝高压开关有限公司	信用证	日元	38,251,633.00
河南平芝高压开关有限公司	保函	欧元	510,700.00
河南平芝高压开关有限公司	保函	人民币	584,054,660.18
平高集团国际工程有限公司	保函	美元	581,695.50
平高集团国际工程有限公司	保函	波兰兹罗提	27,309,989.85
平高集团国际工程有限公司	保函	人民币	3,000,000.00
平高集团国际工程有限公司	保函	欧元	1,800,000.00
平高集团国际工程有限公司	信用证	美元	31,350.21
河南平高通用电气有限公司	保函	人民币	57,608,928.35
平高集团威海高压电器有限公司	保函	人民币	10,015,473.45
上海平高天灵开关有限公司	保函	人民币	7,875,234.73
天津平高智能电气有限公司	保函	人民币	27,451,085.99
天津平高数智电气装备有限公司	保函	人民币	8,900.00
平高集团印度电力有限公司	保函	卢比	192,206,273.64
平高帕拉特（河南）能源科技有限公司	保函	人民币	910,900.00
平高新松电力智能装备（河南）有限公司	保函	人民币	151,390.00

十五、资产负债表日后事项

（一）利润分配情况

拟分配的利润或股利	194,039,747.19
经审议批准宣告发放的利润或股利	194,039,747.19



本公司 2026 年 4 月 9 日经第九届董事会第十七次会议审议通过了《公司 2025 年度利润分配方案及 2026 年中期利润分配计划的议案》，以实施权益分派股权登记日登记的总股本为基数，每 10 股派发现金红利 1.43 元(含税)。截至 2026 年 3 月 31 日，公司总股本 1,356,921,309.00 股，以此计算合计拟派发现金红利(含税) 194,039,747.19 元。

十六、其他重要事项

本公司本期无需要说明的其他事项。

十七、母公司财务报表项目注释

(一) 应收账款

1. 按账龄披露

账龄	期末账面余额	期初账面余额
1 年以内(含 1 年)	2,934,303,504.45	2,889,592,371.68
1-2 年(含 2 年)	490,799,963.74	417,735,486.30
2-3 年(含 3 年)	224,807,840.44	236,382,168.47
3-4 年(含 4 年)	155,646,846.37	131,183,538.47
4-5 年(含 5 年)	107,488,169.58	94,089,356.57
5 年以上	151,733,718.70	74,767,569.07
合计	4,064,780,043.28	3,843,750,490.56

2. 按坏账计提方法分类披露

类别	账面余额		期末余额		账面价值
	金额	比例 (%)	金额	计提比例 (%)	
按单项计提坏账准备	32,213,258.73	0.79	32,213,258.73	100.00	
其中：单项金额重大并单独计提坏账准备的应收账款	15,934,826.44	0.39	15,934,826.44	100.00	
单项金额不重大但单独计提坏账准备的应收账款	16,278,432.29	0.40	16,278,432.29	100.00	
按组合计提坏账准备	4,032,566,784.55	99.21	126,860,324.86	3.15	3,905,706,459.69
其中：账龄组合	3,020,261,275.18	74.30	126,860,324.86	4.20	2,893,400,950.32
关联方组合	1,012,305,509.37	24.91			1,012,305,509.37



类别	账面余额		期末余额		账面价值
	金额	比例 (%)	金额	坏账准备	
				计提比例 (%)	
合计	4,064,780,043.28	—	159,073,583.59	—	3,905,706,459.69

接上表：

类别	账面余额		期初余额		账面价值
	金额	比例 (%)	金额	坏账准备	
				计提比例 (%)	
按单项计提坏账准备	40,634,156.57	1.06	40,634,156.57	100.00	
其中：单项金额重大并单独 计提坏账准备的应收账款	15,934,826.44	0.42	15,934,826.44	100.00	
单项金额不重大但单独计 提坏账准备的应收账款	24,699,330.13	0.64	24,699,330.13	100.00	
按信用风险特征组合计提 坏账准备的应收账款	3,803,116,333.99	98.94	111,765,650.36	2.94	3,691,350,683.63
其中：账龄组合	3,012,331,401.48	78.37	111,765,650.36	3.71	2,900,565,751.12
关联方组合	790,784,932.51	20.57			790,784,932.51
合计	3,843,750,490.56	100.00	152,399,806.93	—	3,691,350,683.63

按单项计提坏账准备：

名称	期末余额			计提理由
	账面余额	坏账准备	计提比例 (%)	
中南输变电设备成套有限 公司海南公司	15,934,826.44	15,934,826.44	100.00	预计无法收回
其他单位汇总	16,278,432.29	16,278,432.29	100.00	预计无法收回
合计	32,213,258.73	32,213,258.73	100.00	

按组合计提坏账准备：

(1) 组合计提项目：关联方组合

名称	期末余额		
	账面余额	坏账准备	计提比例 (%)
关联方组合	1,012,305,509.37		
合计	1,012,305,509.37		

(2) 组合计提项目：账龄组合



名称	期末余额		
	应收账款	坏账准备	计提比例 (%)
账龄组合	3,020,261,275.18	126,860,324.86	4.20
合计	3,020,261,275.18	126,860,324.86	—

3. 坏账准备的情况

类别	期初余额	本期变动金额				期末余额
		计提	收回或转回	转销或核销	其他变动	
单项金额重大	15,934,826.44					15,934,826.44
单项金额不重大	24,699,330.13		-416,141.88	-8,004,755.96		16,278,432.29
账龄组合	111,765,650.36	17,765,350.48		-2,670,675.98		126,860,324.86
合计	152,399,806.93	17,765,350.48	-416,141.88	-10,675,431.94		159,073,583.59

4. 本期实际核销的应收账款情况

项目	核销金额
实际核销的应收账款	10,675,431.94

5. 按欠款方归集的期末余额前五名的应收账款和合同资产情况

单位名称	应收账款期末余额	合同资产期末余额	应收账款和合同资产期末余额	占应收账款和合同资产期末余额合计数的比例 (%)	
				合同资产期末余额	坏账准备期末余额
国家电网有限公司	335,619,495.99	1,478,278.88	337,097,774.87	7.69	1,051,353.13
平高集团有限公司	202,898,403.70	1,870,837.47	204,769,241.17	4.67	
国网江苏省电力有限公司	145,201,215.79	5,977,393.29	151,178,609.08	3.45	848,910.49
国网陕西省电力公司	136,254,969.30	13,018,320.53	149,273,289.83	3.40	588,309.88
客户 5	118,761,508.52	27,881,989.11	146,643,497.63	3.34	862,870.03
合计	938,735,593.30	50,226,819.28	988,962,412.58	22.55	3,351,443.53

(二) 其他应收款

1. 项目列示

项目	期末余额	期初余额
应收利息		
应收股利		



项目	期末余额	期初余额
其他应收款	30,257,206.07	22,098,664.30
<u>合计</u>	<u>30,257,206.07</u>	<u>22,098,664.30</u>

2. 其他应收款

(1) 按账龄披露

账龄	期末账面余额	期初账面余额
1年以内(含1年)	28,769,850.50	19,382,231.36
1-2年(含2年)	1,900,295.82	3,738,044.22
2-3年(含3年)	2,643,253.72	1,811,276.53
3-4年(含4年)	1,397,062.53	84,365.00
4-5年(含5年)	84,365.00	743,316.32
5年以上	26,463,880.48	25,815,264.16
<u>合计</u>	<u>61,258,708.05</u>	<u>51,574,497.59</u>

(2) 按款项性质分类情况

款项性质	期末账面余额	期初账面余额
往来款	24,243,552.18	24,243,552.18
押金及保证金	35,468,045.16	25,733,834.70
其他	1,547,110.71	1,597,110.71
<u>合计</u>	<u>61,258,708.05</u>	<u>51,574,497.59</u>

(3) 按坏账计提方法分类披露

类别	账面余额		期末余额		账面价值
	金额	比例(%)	坏账准备		
			金额	计提比例(%)	
按单项计提坏账准备	24,001,279.31	39.18	24,001,279.31	100.00	
按组合计提坏账准备	37,257,428.74	60.82	7,000,222.67	18.79	30,257,206.07
其中：账龄组合	34,957,796.72	57.07	7,000,222.67	20.02	27,957,574.05
关联方组合	2,299,632.02	3.75			2,299,632.02
<u>合计</u>	<u>61,258,708.05</u>	<u>--</u>	<u>31,001,501.98</u>	<u>--</u>	<u>30,257,206.07</u>

接上表：



类别	期初余额				
	账面余额		坏账准备		账面价值
	金额	比例 (%)	金额	计提比例 (%)	
按单项计提坏账准备	24,001,279.31	46.54	24,001,279.31	100.00	
按组合计提坏账准备	27,573,218.28	53.46	5,474,553.98	19.85	22,098,664.30
其中：账龄组合	27,342,268.28	53.02	5,474,553.98	20.02	21,867,714.30
关联方组合	230,950.00	0.44			230,950.00
合计	51,574,497.59	—	29,475,833.29	—	22,098,664.30

(4) 按预期信用损失一般模型计提坏账准备

坏账准备	第一阶段	第二阶段	第三阶段	合计
	未来12个月 预期信用损失	整个存续期预期信 用损失（未发生信 用减值）	整个存续期预期信 用损失（已发生信 用减值）	
2025年1月1日余额		5,474,553.98	24,001,279.31	29,475,833.29
2025年1月1日余额在本 期				
——转入第二阶段				
——转入第三阶段				
——转回第二阶段				
——转回第一阶段				
本期计提		1,525,668.69		1,525,668.69
本期转回				
本期转销				
本期核销				
其他变动				
2025年12月31日余额		7,000,222.67	24,001,279.31	31,001,501.98

(5) 坏账准备的情况

类别	期初余额	本期变动金额			期末余额
		计提	收回或转回	转销或核销	
单项金额 不重大	24,001,279.31				24,001,279.31
账龄组合	5,474,553.98	1,525,668.69			7,000,222.67
合计	29,475,833.29	1,525,668.69			31,001,501.98

(6) 按欠款方归集的期末余额前五名的其他应收款情况



单位名称	期末余额	占其他应收款总额的比 例 (%)	款项性质	账龄	坏账准备期 末余额
国网物资有限公司	4,544,704.00	7.42	押金及保证金	1年以内, 1-2年, 2-3年	55,242.66
南方电网供应链集团有限公司	4,505,250.20	7.35	押金及保证金	1年以内	26,351.40
中南输变电设备成套有限公司海南分公司	4,000,000.00	6.53	往来款	5年以上	4,000,000.00
平顶山市明达特种热镀锌有限公司	3,000,000.00	4.90	往来款	5年以上	3,000,000.00
中招国际招标有限公司	2,892,100.00	4.72	押金保证金	1年以内	71,597.64
<u>合计</u>	<u>18,942,054.20</u>	<u>30.92</u>	<u>—</u>	<u>—</u>	<u>7,153,191.70</u>



(三) 长期股权投资

项目	期末余额		期初余额	
	账面余额	减值准备	账面价值	减值准备
对子公司投资	4,801,861,117.34	16,630,000.00	4,785,231,117.34	16,630,000.00
对联营、合营企业投资	600,610,039.80		600,610,039.80	
<u>合计</u>	<u>5,402,471,157.14</u>	<u>16,630,000.00</u>	<u>5,385,841,157.14</u>	<u>16,630,000.00</u>
			<u>4,791,861,117.34</u>	<u>4,775,231,117.34</u>
			580,154,751.68	580,154,751.68
			<u>5,372,015,869.02</u>	<u>5,355,385,869.02</u>



1. 对子公司投资

被投资 单位	期初余额（账面价 值）	减值准备期初余 额	本期增减变动	
			追加投资	减少投资
平高新松电力智能装备（河南）有限公司	5,100,000.00			
天津平高智能电气有限公司	1,290,030,000.00	16,630,000.00		
河南平高通用电气有限公司	1,222,704,361.20			
四川平高电力科技有限公司	7,100,000.00			
河南平芝高压开关有限公司	573,062,617.36			
上海天灵开关厂有限公司	739,092,595.31			
天津平高数智电气装备有限公司	9,000,000.00			
平高集团国际工程有限公司	570,461,220.55			
广州平高电力技术有限公司	1,000,000.00			
平高集团威海高压电器有限公司	192,826,147.33			
平高集团印度电力有限公司	144,154,175.59			
平高帕拉特（河南）能源科技有限公司	20,700,000.00			
平高电气智慧高压电器（河南）有限公司			5,000,000.00	
平高电气智慧开关装备（河南）有限公司			5,000,000.00	
合计	4,775,231,117.34	16,630,000.00	10,000,000.00	

接上表

被投资 单位	本期增减变动		期末余额（账面价 值）	减值准备期末 余额
	计提减值准备	其他		
平高新松电力智能装备（河南）有限公司			5,100,000.00	
天津平高智能电气有限公司			1,290,030,000.00	16,630,000.00
河南平高通用电气有限公司			1,222,704,361.20	
四川平高电力科技有限公司			7,100,000.00	
河南平芝高压开关有限公司			573,062,617.36	
上海天灵开关厂有限公司			739,092,595.31	
天津平高数智电气装备有限公司			9,000,000.00	
平高集团国际工程有限公司			570,461,220.55	
广州平高电力技术有限公司			1,000,000.00	
平高集团威海高压电器有限公司			192,826,147.33	
平高集团印度电力有限公司			144,154,175.59	
平高帕拉特（河南）能源科技有限公司			20,700,000.00	
平高电气智慧高压电器（河南）有限公司			5,000,000.00	



被投资单位	本期增减变动		期末余额（账面价值）	减值准备期末余额
	计提减值准备	其他		
平高电气智慧开关装备（河南）有限公司			5,000,000.00	
合计			4,785,231,117.34	16,630,000.00

2. 对联营企业、合营企业投资

被投资单位名称	期初余额（账面价值）	本期增减变动	
		追加投资	减少投资
一、合营企业			
平高东芝（廊坊）避雷器有限公司	240,600,824.46		
小计	240,600,824.46		
二、联营企业			
中电装财务有限公司	339,553,927.22		
小计	339,553,927.22		
合计	580,154,751.68		

接上表：

被投资单位名称	本期增减变动			
	权益法下确认的投资损益	其他综合收益调整	其他权益变动	宣告发放现金红利或利润
一、合营企业				
平高东芝（廊坊）避雷器有限公司	28,371,703.95		366,136.62	16,848,300.00
小计	28,371,703.95		366,136.62	16,848,300.00
二、联营企业				
中电装财务有限公司	9,796,432.49	23,481.06		1,254,166.00
小计	9,796,432.49	23,481.06		1,254,166.00
合计	38,168,136.44	23,481.06	366,136.62	18,102,466.00

接上表：

被投资单位名称	本期增减变动		期末余额（账面价值）	减值准备期末余额
	本期计提减值准备	其他		
一、合营企业				
平高东芝（廊坊）避雷器有限公司			252,490,365.03	
小计			252,490,365.03	
二、联营企业				



被投资单位名称	本期增减变动		期末余额（账面价值）	减值准备 期末余额
	本期计提减值准备	其他		
中电装财务有限公司			348,119,674.77	
小计			348,119,674.77	
合计			<u>600,610,039.80</u>	

（四）营业收入、营业成本

1. 营业收入和营业成本情况

项目	本期发生额		上期发生额	
	收入	成本	收入	成本
主营业务	7,134,474,296.80	5,293,572,192.57	6,909,694,247.30	5,257,299,123.86
其他业务	44,839,557.24	11,374,606.49	50,172,411.77	20,815,563.32
合计	<u>7,179,313,854.04</u>	<u>5,304,946,799.06</u>	<u>6,959,866,659.07</u>	<u>5,278,114,687.18</u>

2. 营业收入、营业成本的分解信息

合同分类	营业收入	营业成本
商品类型		
高压板块	6,091,775,869.23	4,497,319,119.41
配网板块	87,952,022.64	73,845,155.35
运维检修及其他	954,746,404.93	722,407,917.81
其他业务收入	44,839,557.24	11,374,606.49
合计	<u>7,179,313,854.04</u>	<u>5,304,946,799.06</u>

（五）投资收益

产生投资收益的来源	本期发生额	上期发生额
成本法核算的长期股权投资收益	207,360,000.00	208,740,000.00
权益法核算的长期股权投资收益	38,168,136.44	34,978,364.38
处置长期股权投资产生的投资收益	2,476,600.00	
衍生金融工具取得的投资收益	459,918.00	
委托贷款利息收入	9,227,455.94	7,119,857.25
应收款项融资贴现损失	-147,543.49	-508,090.07
债务重组产生的投资收益	1,307,771.74	
合计	<u>258,852,338.63</u>	<u>250,330,131.56</u>



十八、补充资料

(一) 当期非经常性损益情况

非经常性损益明细	金额	说明
非流动性资产处置损益，包括已计提资产减值准备的冲销部分	504,107.95	
债务重组损益	2,110,517.94	
计入当期损益的政府补助，但与公司正常经营业务密切相关、符合国家政策规定、按照确定的标准享有、对公司损益产生持续影响的政府补助除外	15,385,527.47	
单独进行减值测试的应收款项减值准备转回	13,627,196.25	
除同公司正常经营业务相关的有效套期保值业务外，持有交易性金融资产、交易性金融负债产生的公允价值变动损益，以及处置交易性金融资产、交易性金融负债和可供出售金融资产取得的投资收益	1,585,210.83	
除上述各项之外的其他营业外收入和支出	684,480.75	
减：所得税影响金额	3,827,265.55	
少数股东权益影响额（税后）	3,088,890.63	
<u>合计</u>	<u>26,980,885.01</u>	

(二) 净资产收益率及每股收益

报告期利润	加权平均净资产收益率 (%)	每股收益	
		基本每股收益	稀释每股收益
归属于公司普通股股东的净利润	10.28	0.8253	0.8253
扣除非经常性损益后归属于公司普通股股东的净利润	10.03	0.8054	0.8054





营业执照

统一社会信用代码

911101085923425568



扫描市场主体身份码
了解更多登记、备案、
许可、监管信息，体
验更多应用服务。

(副本) (15-15)

名称 天职国际会计师事务所(特殊普通合伙)

出资额 12500 万元

类型 特殊普通合伙企业

成立日期 2012 年 03 月 05 日

执行事务合伙人 邱靖之

主要经营场所

北京市海淀区车公庄西路 19 号 68 号楼
A-1 和 A-5 区域

经营范围

审查企业会计报表、出具审计报告；验证企业资本，出具验资报告；办理企业合并、分立、清算事宜中的审计业务，出具有关报告；基本建设年度财务决算审计；代理记账；会计咨询、税务咨询、管理咨询、会计培训；法律、法规规定的其他业务；技术开发、技术咨询、技术服务；应用软件开发；软件开发；计算机系统服务；软件咨询；产品设计；基础软件服务；数据处理（数据处理中的银行卡中心、PUE 值在 1.4 以上的云计算数据中心除外）；企业管理咨询；销售计算机、软件及辅助设备。（市场主体依法自主选择经营项目，开展经营活动；依法须经批准的项目，经相关部门批准后依批准的内容开展经营活动；不得从事国家和本市产业政策禁止和限制类项目的经营活动。）




登记机关

2026 年 03 月 09 日

证书序号: 0000175

说明

- 1、《会计师事务所执业证书》是证明持有人经财政部门依法审批, 准予执行注册会计师法定业务的凭证。
- 2、《会计师事务所执业证书》记载事项发生变动的, 应当向财政部门申请换发。
- 3、《会计师事务所执业证书》不得伪造、涂改、出租、出借、转让。
- 4、会计师事务所终止或执业许可注销的, 应当向财政部门交回《会计师事务所执业证书》。



发证机关:

二〇一八年 月 日

中华人民共和国财政部

与原件一致

会计师事务所执业证书

天职国际会计师事务所 (特殊普通合伙)

名称: 邱靖之
 首席合伙人:
 主任会计师:
 经营场所: 北京市海淀区车公庄西路19号68号楼A-1和A-5区域

特殊普通合伙

11010150

京财会许可[2011]0105号

2011年11月14日

组织形式:

执业证书编号:

批准执业文号:

批准执业日期:

年度检验登记
Annual Renewal Registration

本证书经检验合格，继续有效一年。
This certificate is valid for another year after this renewal.



年 月 日
/ /

年 月 日
/ /

年度检验登记
Annual Renewal Registration


本证书经检验合格，继续有效一年。
This certificate is valid for another year after this renewal.



年 月 日
/ /

年 月 日
/ /

THE CHINESE INSTITUTE OF CERTIFIED PUBLIC ACCOUNTANTS
SINJINGJIAN
中国注册会计师协会



姓名 谭学
Full name

性别 男
Sex


出生日期 1981-02-09
Date of birth

工作单位 天职国际会计师事务所(特殊普通合伙)西安分所
Working unit

身份证号码 150429198102090099
Identity card No.

年度检验登记
Annual Renewal Registration

本证书经检验合格，继续有效一年。
This certificate is valid for another year after this renewal.



证书编号: 110002400154
No. of Certificate

批准注册协会: 北京注册会计师协会
Authorized Institute of CPAs

发证日期: 2008 年 08 月 03 日
Date of issuance

该资质仅用于... 202619522号报告相关资料, 与原件一致

年度检验登记
Annual Renewal Registration

本证书经检验合格，继续有效一年。
This certificate is valid for another year after this renewal.



赵金津 110101500900

年 月 日
y m d

年度检验登记
Annual Renewal Registration

本证书经检验合格，继续有效一年。
This certificate is valid for another year after this renewal.

年 月 日
y m d

姓名	赵金津
Full name	
性别	女
Sex	
出生日期	1992-01-31
Date of birth	
工作单位	天职国际会计师事务所(特殊普通合伙)西安分所
Working unit	
身份证号码	612324199201310085
Identity card No.	



年度检验登记
Annual Renewal Registration

本证书经检验合格，继续有效一年。
This certificate is valid for another year after this renewal.



年 月 日
y m d

110101500900

证书编号
No. of Certificate

陕西省注册会计师协会

批准注册协会
Authorized Institute of CPAs

2021

发证日期
Date of Issuance

年 月 日
y m d

07 27

该资质仅用于天职业字[2026]9522号报告相关资料，与原件一致