

公司代码：600609

公司简称：金杯汽车

金杯汽车股份有限公司
2025 年年度报告摘要

第一节 重要提示

1、 本年度报告摘要来自年度报告全文，为全面了解本公司的经营成果、财务状况及未来发展规划，投资者应当到 www.sse.com.cn 网站仔细阅读年度报告全文。

2、 本公司董事会及董事、高级管理人员保证年度报告内容的真实性、准确性、完整性，不存在虚假记载、误导性陈述或重大遗漏，并承担个别和连带的法律责任。

3、 公司全体董事出席董事会会议。

4、 上会会计师事务所（特殊普通合伙）为本公司出具了标准无保留意见的审计报告。

5、 董事会决议通过的本报告期利润分配预案或公积金转增股本预案

经公司第十一届董事会第三次会议审议通过，根据提取法定盈余公积金后的母公司未分配利润，公司2025年度拟以实施权益分派股权登记日登记的总股本为基数分配利润，本次利润分配预案如下：

公司拟向全体股东每10股派发现金红利0.23元（含税），不进行公积金转增股本，不送红股。截至2025年12月31日，公司总股本1,304,558,558股，以此计算合计拟派发现金红利30,004,846.84元（含税）。2025年度公司以现金为对价，采用集中竞价方式回购股份并注销的回购金额50,445,054.00元（不含印花税、交易佣金等交易费用）。综上，公司2025年度以现金分红和回购注销金额合计80,449,900.84元，占本年度归属于上市公司股东净利润的比例34.24%。

如在实施权益分派股权登记日前，公司总股本或者参与利润分配的股份总数发生变动的，公司拟维持每股分配比例不变，相应调整分配总额。

截至报告期末，母公司存在未弥补亏损的相关情况及其对公司分红等事项的影响

适用 不适用

第二节 公司基本情况

1、 公司简介

公司股票简况				
股票种类	股票上市交易所	股票简称	股票代码	变更前股票简称
A股	上海证券交易所	金杯汽车	600609	ST金杯

联系人和联系方式	董事会秘书	证券事务代表
姓名	孙学龙	李晶
联系地址	辽宁省沈阳市沈河区万柳塘路38号	辽宁省沈阳市沈河区万柳塘路38号
电话	024-31669069	024-31669069
电子信箱	stock@jinbei-auto.com	stock@jinbei-auto.com

2、 报告期公司主要业务简介

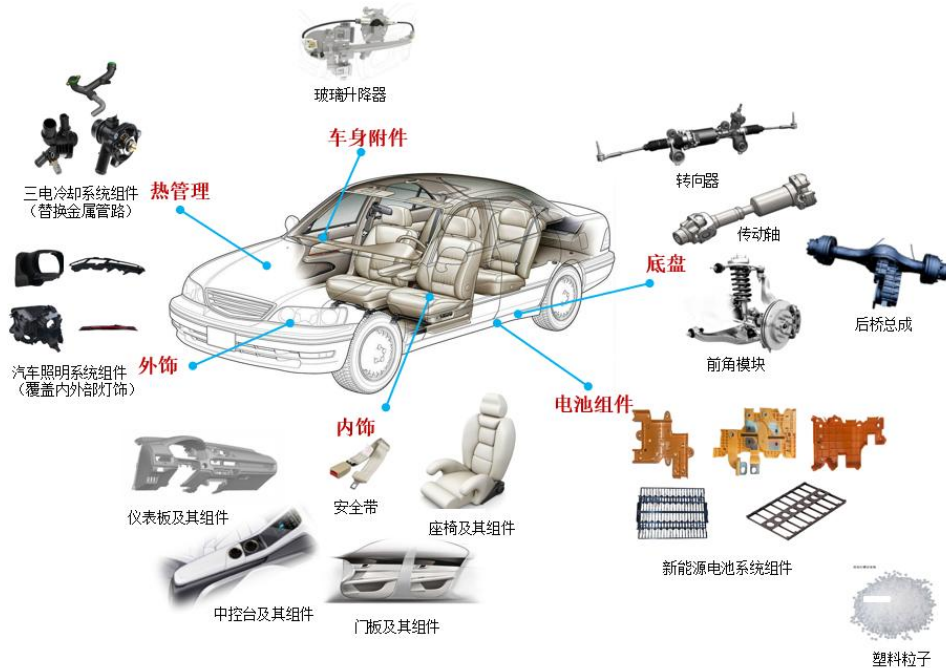
公司所处行业为汽车整车和零配件行业。根据《国民经济行业分类》（GB/T 4754-2017），公司所处行业为“汽车制造业”（C36）中的“汽车零件及配件制造”（C3670）。

（一）公司主要业务情况

报告期内公司的主营业务是设计、生产和销售汽车零部件，主要产品包括汽车饰件、整椅、照明系统组件、电池组件、三电冷却系统组件等，主要客户为华晨宝马。报告期，公司实现少量供货于理想、红旗，并服务于奔驰、大众、小米、小鹏、吉利等终端客户。

报告期，公司实现营业收入 45.55 亿元，同比增长 4.34%。公司凭借超高标准的品控体系、高效稳定的交付质量与快速响应能力，获得越来越多客户的认可与信任。

公司子公司、合营企业及联营企业所涉及产品的图谱如下：



（二）公司经营模式

公司的具体经营模式为采购、生产、销售、售后服务四个环节。

在采购环节，下属企业均已建立了完善的原材料采购体系，包括合格供应商的选择、日常采购控制以及供应商的监督考核。采购部门根据生产部门的月度生产计划修订采购计划并予以实施。部分采购按照整车厂的要求采取定点采购的方式，以保证原材料的质量、稳定性和交货期限。

在生产环节，汽车零部件企业根据整车厂的订单，编制生产计划、组织生产、检验交付产品，其中部分非核心零部件外包给二级、三级零部件供应商。公司采用精益生产管理方式，严格执行质量管理和安全生产工作，确保产品检验、设备运行的可追溯性控制。

在销售环节，零部件企业主要通过招投标、商务洽谈等方式获取订单，由于大部分汽车零部件需要前期与整车厂共同开发设计，实验检验，然后才能进行批量生产，所以零部件企业的销售合同大部分都要直接洽谈。在批量生产出汽车零部件后，直接向整车厂供货出售或者向零部件一级供应商供货。

在售后服务环节，零部件企业主要针对整车厂的反馈，给予及时解决问题，日常管理采用盯住产品的一次合格率和PPM（百万产品不良率）指标的方式提高售后服务质量。

3、公司主要会计数据和财务指标

3.1 近3年的主要会计数据和财务指标

单位：元 币种：人民币

	2025年	2024年	本年比上年 增减(%)	2023年
总资产	4,392,354,431.96	3,643,265,140.90	20.56	4,022,981,036.53
归属于上市公司股东的净资产	1,642,459,983.57	1,394,606,001.78	17.77	1,058,163,759.09
营业收入	4,555,482,783.13	4,366,174,926.84	4.34	5,139,573,631.82
利润总额	468,336,363.92	568,079,438.34	-17.56	312,134,278.02
归属于上市公司股东的净利润	234,963,347.05	381,875,602.36	-38.47	121,593,873.36
归属于上市公司股东的扣除非经常性损益的净利润	149,757,121.87	252,995,226.48	-40.81	82,964,540.96
经营活动产生的现金流量净额	521,074,634.15	581,085,673.10	-10.33	850,791,471.93
加权平均净资产收益率(%)	15.98	30.57	减少14.59个 百分点	12.24
基本每股收益(元/股)	0.18	0.29	-37.93	0.09
稀释每股收益(元/股)	0.18	0.29	-37.93	0.09

3.2 报告期分季度的主要会计数据

单位：元 币种：人民币

	第一季度 (1-3 月份)	第二季度 (4-6 月份)	第三季度 (7-9 月份)	第四季度 (10-12 月份)
营业收入	1,112,359,915.77	1,019,851,663.01	1,186,833,868.73	1,236,437,335.62
归属于上市公司股东的净利润	76,649,986.83	26,243,816.00	77,466,652.91	54,602,891.31
归属于上市公司股东的扣除非经常性损益后的净利润	57,417,521.75	20,998,093.44	44,239,002.89	27,102,503.80
经营活动产生的现金流量净额	175,300,262.56	25,787,889.40	324,036,867.70	-4,050,385.51

季度数据与已披露定期报告数据差异说明

适用 不适用

4、 股东情况

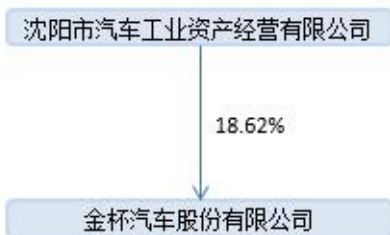
4.1 报告期末及年报披露前一个月末的普通股股东总数、表决权恢复的优先股股东总数和持有特别表决权股份的股东总数及前 10 名股东情况

单位：股

截至报告期末普通股股东总数（户）					57,414		
年度报告披露日前上一月末的普通股股东总数（户）					58,297		
截至报告期末表决权恢复的优先股股东总数（户）							
年度报告披露日前上一月末表决权恢复的优先股股东总数（户）							
前十名股东持股情况（不含通过转融通出借股份）							
股东名称 （全称）	报告期内增 减	期末持股数 量	比例 （%）	持有有 限售条 件的股 份数量	质押、标记 或冻结情况		股东 性质
					股份 状态	数量	
沈阳市汽车工业资产经营有限公司	0	242,967,345	18.62		无	0	国家
沈阳新致汽车产业发展合伙企业 （有限合伙）	0	66,171,921	5.07		无	0	国家
沈阳工业国有资产经营有限公司	0	63,910,268	4.90		无	0	国家
香港中央结算有限公司	-26,605,632	38,077,737	2.92		无	0	其他
吕强	未知	21,351,500	1.64		无	0	境内自然人
姚波	未知	10,003,200	0.77		无	0	境内自然人
诸家英	0	7,193,488	0.55		无	0	境内自然人
岳红	0	6,118,200	0.47		无	0	境内自然人
彭璐	-2,397,510	6,030,200	0.46		无	0	境内自然人
汤宝辉	未知	5,990,900	0.46		无	0	境内自然人
上述股东关联关系或一致行动的说明		(1)公司前十名无限售条件股东中，第一股东为控股股东，第一股东与沈阳新致汽车产业发展合伙企业（有限合伙）、沈阳工业国有资产经营有限公司为一致行动人。 (2)本公司未知上述其他股东之间是否存在关联关系或是否属于一致行动人。					
表决权恢复的优先股股东及持股数量的说明							
截至本公告日，公司第一大股东沈阳市汽车工业资产经营有限公司融资融券账户股份数为 76,542,603 股。							

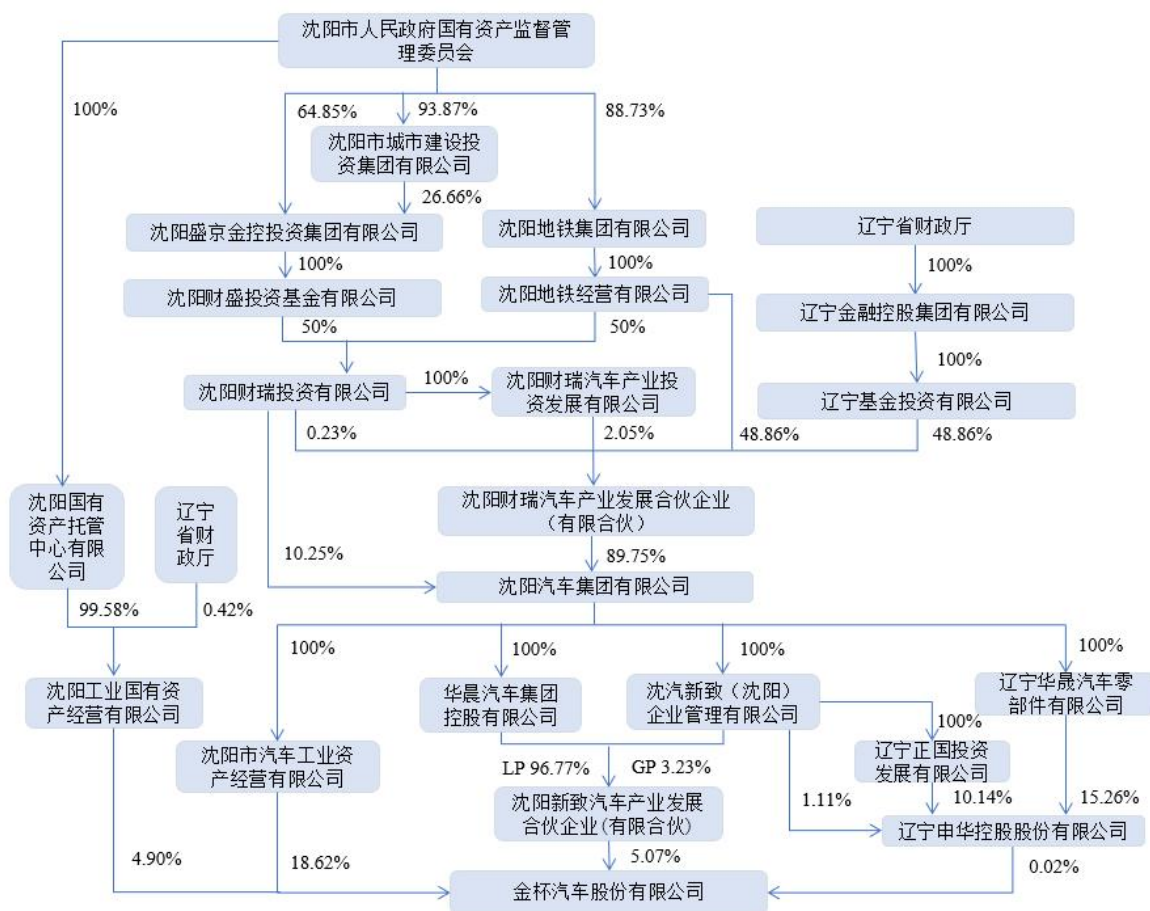
4.2 公司与控股股东之间的产权及控制关系的方框图

适用 不适用



4.3 公司与实际控制人之间的产权及控制关系的方框图

√适用 □不适用



4.4 报告期末公司优先股股东总数及前 10 名股东情况

□适用 √不适用

5、 公司债券情况

□适用 √不适用

第三节 重要事项

1、 公司应当根据重要性原则，披露报告期内公司经营情况的重大变化，以及报告期内发生的对公司经营情况有重大影响和预计未来会有重大影响的事项。

报告期末，公司总资产 43.92 亿元，比年初增长 20.56%，归属于上市公司股东的净资产 16.42 亿元，比年初增长 17.77%。

报告期，公司实现营业收入 45.55 亿元，同比增长 4.34%；零部件内饰业务实现主营业务收入 20.34 亿元，同比下降 0.33%，零部件内饰销售 45.54 万台套，同比增长 18.67%；零部件座椅业务实现主营业务收入 17.98 亿元，同比增长 6.93%，零部件座椅销售 20.35 万台套，同比增长 7.45%。报告期，公司实现归属于上市公司股东的净利润 2.35 亿元，同比下降 38.47%，基本每股收益 0.18 元。

2、 公司年度报告披露后存在退市风险警示或终止上市情形的，应当披露导致退市风险警示或终止上市情形的原因。

适用 不适用