

股票代码：603125

公司简称：常青科技



江苏常青树新材料
科技股份有限公司

2025年年度报告

ANNUAL REPORT 2025

2026年4月11日

重要提示

一、本公司董事会及董事、高级管理人员保证年度报告内容的真实性、准确性、完整性，不存在虚假记载、误导性陈述或重大遗漏，并承担个别和连带的法律责任。

二、公司全体董事出席董事会会议。

三、上会会计师事务所（特殊普通合伙）为本公司出具了标准无保留意见的审计报告。

四、公司负责人孙秋新、主管会计工作负责人胡建平及会计机构负责人（会计主管人员）胡建平声明：保证年度报告中财务报告的真实、准确、完整。

五、董事会决议通过的本报告期利润分配预案或公积金转增股本预案

公司于2026年4月10日召开第二届董事会第十七次会议，审议2025年度利润分配预案，拟向全体股东每股派发现金红利0.04元（含税），截至2025年12月31日，公司总股本404,836,375.00股，以此计算拟分配的现金红利16,193,455.00元（含税）。

截至报告期末，母公司存在未弥补亏损的相关情况及其对公司分红等事项的影响

适用 不适用

六、前瞻性陈述的风险声明

适用 不适用

本报告中所涉及的未来计划、发展战略等前瞻性描述不构成公司对投资者的实质承诺，该前瞻性陈述受制于已知及未知的风险、不确定性及其他因素，因而可能造成本公司的实际表现、财务状况或经营业绩与该前瞻性陈述所暗示的任何未来表现、财务状况或经营业绩存有重大不同，敬请投资者注意投资风险。

七、是否存在被控股股东及其他关联方非经营性占用资金情况

否

八、是否存在违反规定决策程序对外提供担保的情况

否

九、是否存在半数以上董事无法保证公司所披露年度报告的真实性、准确性和完整性

否

十、重大风险提示

本公司已在本报告中详细描述了可能存在的相关风险事项，敬请查阅本报告“第三节管理层讨论与分析”部分，关于公司未来可能面对的风险。

十一、其他

适用 不适用

目录

第一节	释义.....	3
第二节	公司简介和主要财务指标.....	4
第三节	管理层讨论与分析.....	8
第四节	公司治理、环境和社会.....	34
第五节	重要事项.....	51
第六节	股份变动及股东情况.....	64
第七节	债券相关情况.....	71
第八节	财务报告.....	72

备查文件目录	载有公司负责人、主管会计工作负责人、会计机构负责人（会计主管人员）签名并盖章的财务报表。
	载有会计师事务所盖章、注册会计师签名并盖章的审计报告原件。
	报告期内公开披露过的所有公司文件的正本及公告的原稿。

第一节 释义

一、 释义

在本报告书中，除非文义另有所指，下列词语具有如下含义：

常用词语释义		
公司/本公司/常青科技	指	江苏常青树新材料科技股份有限公司
《公司章程》	指	《江苏常青树新材料科技股份有限公司章程》
高级管理人员	指	公司的总经理、副总经理、董事会秘书、财务总监
河边草投资	指	镇江河边草股权投资管理合伙企业（有限合伙）
谨阳投资	指	镇江新区谨阳股权投资合伙企业（有限合伙）
中国证监会	指	中国证券监督管理委员会
上交所、交易所	指	上海证券交易所
《上市规则》	指	《上海证券交易所股票上市规则》
光大证券/保荐人	指	光大证券股份有限公司
报告期	指	2025 年度
常青树泰州	指	公司全资子公司江苏常青树新材料科技（泰州）有限公司
募投项目	指	公司首次公开发行股票募集资金投资项目、特种聚合材料助剂及电子专用材料制造项目
泰州生产基地/泰州项目	指	公司在泰州市医药高新区（高港区）滨江工业园投资建设的高分子新材料生产基地（一期）
七期项目	指	公司自有资金投资建设的七期（特种高分子单体二期）项目
特种单体	指	是合成特种橡胶、高性能树脂、电子化学品、重要工程材料、生物基材料等高分子新材料的关键原料
中间体	指	合成高分子特种单体的关键中间材料
专用助剂	指	通过功能改性赋予材料耐高温、抗老化等特性，主要作为螯合剂（辅助热稳定剂）与热稳定剂并用

第二节 公司简介和主要财务指标

一、 公司信息

公司的中文名称	江苏常青树新材料科技股份有限公司
公司的中文简称	常青科技
公司的外文名称	Jiang Su Evergreen Material Technology Incorporated Company
公司的外文名称缩写	Evergreen Technology
公司的法定代表人	孙秋新

二、 联系人和联系方式

	董事会秘书	证券事务代表
姓名	孙杰	钱禹辰
联系地址	镇江新区青龙山路3号	镇江新区青龙山路3号
电话	0511-80965519	0511-80965519
传真	0511-80965518	0511-80965518
电子信箱	Securities@cqs-hm.com	Securities@cqs-hm.com

三、 基本情况简介

公司注册地址	镇江新区青龙山路3号
公司注册地址的历史变更情况	无
公司办公地址	镇江新区青龙山路3号
公司办公地址的邮政编码	212132
公司网址	www.cqs-hm.com
电子信箱	Securities@cqs-hm.com

四、 信息披露及备置地点

公司披露年度报告的媒体名称及网址	证券日报 http://www.zqrb.cn/ ; 证券时报 http://www.stcn.com/ ; 上海证券报 http://www.cnstock.com/ 。
公司披露年度报告的证券交易所网址	http://www.sse.com.cn/
公司年度报告备置地点	公司证券部

五、 公司股票简况

公司股票简况				
股票种类	股票上市交易所	股票简称	股票代码	变更前股票简称
A股	上海证券交易所	常青科技	603125	不适用

六、 其他相关资料

公司聘请的会计师事务所 (境内)	名称	上会会计师事务所(特殊普通合伙)
	办公地址	上海市静安区威海路755号上海报业大厦25楼
	签字会计师姓名	冯镇、胡筱栋
报告期内履行持续督导职责	名称	光大证券股份有限公司

的保荐机构	办公地址	上海市静安区新闻路 1508 号
	签字的保荐代表人姓名	马志鹏、钱林凯
	持续督导的期间	2023 年 4 月 10 日至 2025 年 12 月 31 日

七、近三年主要会计数据和财务指标

(一) 主要会计数据

单位：元 币种：人民币

主要会计数据	2025年	2024年	本期比上年同期 增减(%)	2023年
营业收入	1,036,177,212.47	1,079,927,734.18	-4.05	1,019,011,837.61
利润总额	184,851,516.10	236,596,145.24	-21.87	245,906,850.78
归属于上市公司股东的 净利润	158,133,464.59	204,239,034.79	-22.57	212,572,316.87
归属于上市公司股东的 扣除非经常性损益 的净利润	149,217,812.52	189,879,669.44	-21.41	207,453,047.25
经营活动产生的现金 流量净额	50,900,772.15	212,403,865.58	-76.04	205,598,020.53
	2025年末	2024年末	本期末比上年同 期末增减 (%)	2023年末
归属于上市公司股东的 净资产	2,447,575,565.87	2,332,453,547.30	4.94	2,168,515,968.81
总资产	2,615,612,693.71	2,555,949,332.54	2.33	2,298,254,162.50

(二) 主要财务指标

主要财务指标	2025年	2024年	本期比上年同期 增减(%)	2023年
基本每股收益（元 / 股）	0.39	0.50	-22.00	0.57
稀释每股收益（元 / 股）	0.39	0.50	-22.00	0.57
扣除非经常性损益后的基本每股 收益（元 / 股）	0.37	0.47	-21.28	0.56
加权平均净资产收益率（%）	6.63	9.11	减少2.48个百分点	12.58
扣除非经常性损益后的加权平均 净资产收益率（%）	6.25	8.47	减少2.22个百分点	12.27

报告期末公司前三年主要会计数据和财务指标的说明

适用 不适用

经营活动产生的现金流量净额：主要系受收入和业绩下降影响，销售回款有所减少。

八、境内外会计准则下会计数据差异

(一) 同时按照国际会计准则与按中国会计准则披露的财务报告中净利润和归属于上市公司股东的净资产差异情况

适用 不适用

(二) 同时按照境外会计准则与按中国会计准则披露的财务报告中净利润和归属于上市公司股东的净资产差异情况

□适用 √不适用

(三) 境内外会计准则差异的说明：

□适用 √不适用

九、 2025 年分季度主要财务数据

	单位：元 币种：人民币			
	第一季度 (1-3 月份)	第二季度 (4-6 月份)	第三季度 (7-9 月份)	第四季度 (10-12 月份)
营业收入	246,327,062.95	238,240,298.18	228,737,950.07	322,871,901.27
归属于上市公司股东的净利润	35,382,877.58	34,864,200.32	32,302,484.60	55,583,902.09
归属于上市公司股东的扣除非经常性损益后的净利润	33,170,768.16	32,979,683.72	29,858,352.22	53,209,008.42
经营活动产生的现金流量净额	-18,525,219.73	5,677,823.87	42,219,062.03	21,529,105.98

季度数据与已披露定期报告数据差异说明

□适用 √不适用

十、 非经常性损益项目和金额

√适用 □不适用

	单位：元 币种：人民币		
非经常性损益项目	2025 年金额	2024 年金额	2023 年金额
非流动性资产处置损益，包括已计提资产减值准备的冲销部分	-47,340.15	-1,461,391.65	-134,341.97
计入当期损益的政府补助，但与公司正常经营业务密切相关、符合国家政策规定、按照确定的标准享有、对公司损益产生持续影响的政府补助除外	890,290.20	876,712.84	1,146,237.04
除同公司正常经营业务相关的有效套期保值业务外，非金融企业持有金融资产和金融负债产生的公允价值变动损益以及处置金融资产和金融负债产生的损益	9,291,513.53	17,676,798.81	5,087,177.48
单独进行减值测试的应收款项减值准备转回	124,678.00	67,811.36	9,000.00
除上述各项之外的其他营业外收入和支出	422,425.68	-165,142.72	-83,378.38
减：所得税影响额	1,765,915.19	2,635,423.29	905,424.55
合计	8,915,652.07	14,359,365.35	5,119,269.62

对公司将《公开发行证券的公司信息披露解释性公告第 1 号—非经常性损益》未列举的项目认定为非经常性损益项目且金额重大的，以及将《公开发行证券的公司信息披露解释性公告第 1 号—非经常性损益》中列举的非经常性损益项目界定为经常性损益的项目，应说明原因。

□适用 √不适用

十一、存在股权激励、员工持股计划的公司可选择披露扣除股份支付影响后的净利润

√适用 □不适用

单位：元 币种：人民币

主要会计数据	2025年	2024年	本期比上年同期增减(%)	2023年
扣除股份支付影响后的净利润	156,874,422.91	202,865,534.79	-22.67	211,198,816.87

十二、采用公允价值计量的项目

√适用 □不适用

单位：元 币种：人民币

项目名称	期初余额	期末余额	当期变动	对当期利润的影响金额
交易性金融资产	126,558,561.64	-	-126,558,561.64	9,228,646.70
其他权益工具投资	10,629,600.00	10,887,600.00	258,000.00	0
合计	137,188,161.64	10,887,600.00	-126,300,561.64	9,228,646.70

十三、其他

□适用 √不适用

第三节 管理层讨论与分析

一、报告期内公司从事的业务情况

公司主要从事高分子新材料特种单体和高分子专用助剂的研发、生产和销售，致力于为下游高分子新材料的产品制造、性能改善、功能增强提供支撑，在下游高分子新材料产业体系中有着用量小、作用大、附加值高的特点。

(一) 报告期内的主要产品及应用领域

报告期内，公司将主要产品划分为高分子新材料特种单体和高分子新材料专用助剂两大类：

类别	产品特性	应用方向	终端产品应用
高分子新材料特种单体	采用独家分离、合成、萃取、提纯等技术，能在工艺可控性高、成本低的同时使产品获得更好的选择性和转化率，性能优异，品质领先，多数产品具有进口替代或打破垄断的优势。	用于生产离子交换树脂，少量应用于生产吸附树脂及特种橡塑等特种高分子材料。	纯水制造、软化硬水、葡萄糖脱色、精制氨基酸和抗生素、湿法冶金、污水处理等。
		用于改性丙烯酸树脂涂料、高温改性 ABS 树脂、合成香精的生产。除此以外，还可以用于塑料增塑剂以及有机硅。	汽车、家电、家具等表面涂料及零配件的生产；日化用品的调和香精配制。
		用于电机漆包线上改性绝缘浸渍漆、环保涂料及特种橡胶的生产。	风电、核电、光电、高铁辅助电机，特种涂料树脂、特种橡胶等。
		用于光学树脂制备、多种高分子材料改性、不饱和树脂组分以及特种水溶性涂料的合成等。	光刻胶感光树脂合成、高吸油树脂、环境友好涂料、润滑油的粘度改进剂、低毒活性稀释剂、优质阻尼材料、高透明医用材料等。
		用于特种橡胶制备，特种胶黏剂合成、多种高分子材料改性、不饱和树脂组分以及特种水溶性涂料等重要组分的合成。	锂离子电池电解质添加剂、光催化材料载体、生物医药、金属探测、光敏树脂、电子器件基底等。
		公司自主研发的中间材料，核心用于内部特种单体生产，部分产品对外销售，可应用于下游对二甲苯、光引发剂等产品的生产环节。	UV 涂料和 UV 油墨、涤纶化纤、电子产品等。
		高分子新材料专用助剂	公司拥有数十种型号的专用助剂产品，在产品丰富度方面处于行业领先地位，主要作为螯合剂与 PVC 热稳定剂并用，可用于 PVC 塑料加工，增强塑料的热稳定性及抗老化性能，还可用作 SBS、TPU 的辅助抗氧剂。
其他高分子新材料改性应用	用作聚氨酯热塑性弹性体 (TPU)、SBS 热塑性弹性体的辅助抗氧剂，具有高防水性、防风、防寒、抗菌、防霉、保暖、抗紫外线等许多优异的功能，被广泛应用于医疗卫生、电子电器、工业及体育等领域。		
无酚环保助剂人体接触材料应用	公司自主研发的无酚系列专用助剂，有效避免苯酚对人体造成伤害，在儿童玩具、厨房用品、办公用品、医疗卫生等人体接触材料制品领域具有广阔的市场空间。		

（二）报告期内公司其他产品

报告期内，公司其他产品情况如下：

类别	产品名称	产品应用	终端产品应用
其他	炼油助剂	在石油炼化过程中起到阻垢、缓蚀、提高收率等作用	石油炼化
	催干剂	用于油漆、油墨的催干剂、不饱和聚酯树脂的固化促进剂、石化催化剂等	涂料、油墨等

报告期内公司新增重要非主营业务的说明

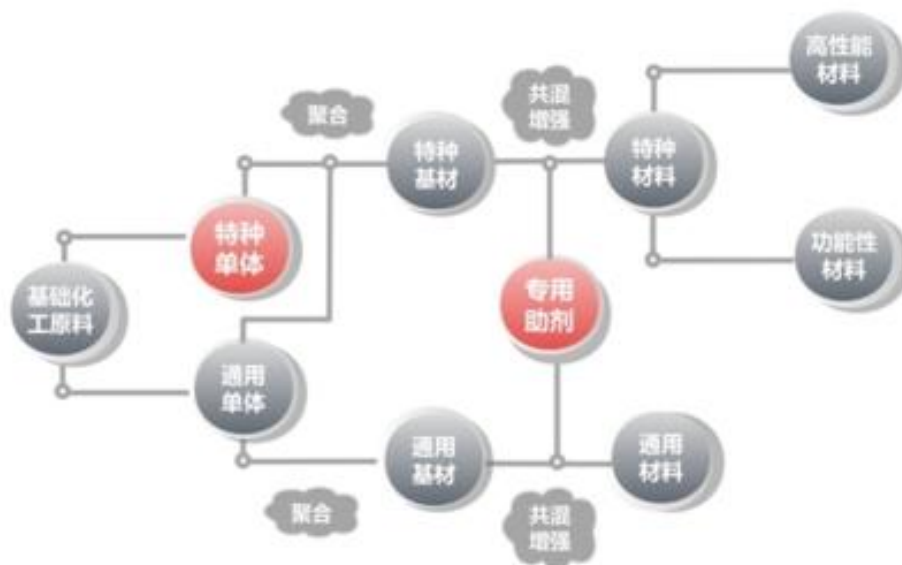
适用 不适用

二、报告期内公司所处行业情况

（一）报告期内所处行业基本情况

公司属于化学原料和化学品制造业（C26），处于化工行业中的精细化工高分子新材料领域，作为新材料产业的细分、前沿、关键领域，下游应用辐射范围广、行业跨度大，是支撑中国制造实现突破的重要基础，在日常生活、机械建筑、工程技术、生物医药等领域扮演着不可或缺的角色，是国家重点支持和发展的行业之一。

公司主要产品在高分子新材料产业链中的定位如下图所示：



注：红色图标“特种单体”和“专用助剂”为公司主要产品。

2025 年，化工行业在复杂的环境中承压运行，产品价格普遍下行，截至 2025 年 12 月 31 日，中国化工产品价格指数 3,930 点，较 2021 年历史高点回落近四成。由于产品价格下行，化工行业整体收益不济，行业产能利用率也处于下降趋势。根据国家统计局数据，2025 年化学原料和化学制品制造业产能利用率全年平均为 73.0%，较上年下降 3.3 个百分点。受化工行业下游需求低迷影响，报告期内，我国化工行业结构性供需矛盾凸显，总体上呈现“总量承压、结构分化”的特征。化工行业整体成本压力有所缓解，盈利能力则呈现“弱修复”与“强分化”并存的格局，目

前处于从规模扩张转向依靠技术进步与需求升级的结构性调整阶段。随着“反内卷”政策落地及产能扩张阶段收尾，行业供给格局有望优化，迎来新的发展拐点。在市场分化格局下，政策层面“反内卷”与“稳增长”并举，推动行业优化。展望2026年，化工行业预计在政策引导下整体企稳复苏，增长动能将更依赖于高端化、绿色化转型，产业分化持续，新材料与智能化改造领域有望成为核心增长点。

（二）公司在行业内主要竞争壁垒

1. 生产技术壁垒

公司高分子新材料特种单体及专用助剂具备独特的生产工艺，设备专用程度高、技术积累时间长、技术难度高，其生产过程不仅对生产技术人员素质、运营管理能力要求高，还须具备很强的技术消化吸收能力、应用开发能力以满足不同客户对产品的个性化需求，从而对新进入者构成较高的生产技术壁垒。

2. 环保壁垒

近几年，化工行业是国家环保重点监管行业，进入该行业必须符合国家对该行业的环保要求。随着中国对环保要求的不断提升，新进入者必须加大节能环保方面的投入，不断优化、提升生产工艺水平，减少废弃物排放，对新进入者构成较高的环保准入壁垒。

3. 客户资源壁垒

公司下游客户主要是高分子新材料生产商，客户企业对于产品质量和安全性的要求比较高，对原材料质量的认同通常建立在长期合作基础上，采购一般需要通过严格程序审查，会选择规模实力较强、工艺技术水平较高、产品质量稳定的企业进行供货合作；而且由于改性配方的差异性，不同厂家的类似产品在性能指标上具有较大差异，所以客户有一定黏性，形成了一定的客户资源壁垒。

（三）报告期内公司主要产品下游细分领域发展情况及未来趋势

1. 高分子新材料特种单体

（1）离子交换树脂

离子交换树脂是一类带有活性基团的网状结构的功能性高分子新材料，可通过离子交换实现分离和纯化作用，从而达到浓缩、分离、提纯、净化等目的，是现代工业不可缺少的产品。如金属资源的提取回收、PLA等生物基可降解塑料的生产、核级超纯水的生产、水处理、有机废气处理、西药专用吸附材料以及食品加工等方面。受益于下游需求增长驱动，市场数据预测2022-2028年期间全球离子交换树脂市场规模年复合增长率将达7.3%，全球市场规模有望增长至51.89亿美元，截至2025年，全球离子交换树脂及相关系统的市场规模已突破65亿美元，预计在2026至2030年间将以年均复合增长率超过6.5%的速度持续扩张。目前我国离子交换树脂市场呈现出口量远高于进口量，出口价格却远低于进口价格的特点，但高端医疗领域仍依赖进口产品。全球离子交换行业正步入一个由尖端技术创新与多元化应用需求共同驱动的新发展阶段，高端产品尚有较大的进口替代机会。

(2) 替代苯乙烯对丙烯酸树脂涂料改性

丙烯酸树脂涂料是指以（甲基）丙烯酸酯、苯乙烯为主体，与其他类型丙烯酸酯共聚所得丙烯酸树脂为主要成膜物质，从而制得的热塑性、热固性或辐射固化树脂涂料。丙烯酸树脂涂料不仅具有色浅、透明度高、光亮丰满、耐候、保色、保光、附着力强、耐腐蚀、坚硬、柔韧等特点，而且可通过选择单体、调整配比、改变制备方法或改变拼用树脂，配制出一系列改性丙烯酸树脂涂料。公司生产的高分子特种单体具有优异的环保性能，不含苯酚丙酮，可替代苯乙烯对丙烯酸树脂涂料进行改性，在增强其耐腐蚀性、耐热性的同时更符合目前市场的选择趋势。近年来，丙烯酸行业呈现出迅猛的发展态势。从产能数据来看，截至 2024 年底，全球丙烯酸产能已接近 900 万吨/年。其中，中国为全球丙烯酸的重要生产国，总产能高达 408 万吨/年。丙烯酸树脂涂料已广泛应用于航天、航海、汽车、机器机床、电器仪表、高级木器等领域的防护和装饰性涂装，结合丙烯酸树脂改性的便利性和改性后良好的性能表现，公司特种单体将迎来更大的发展空间。

(3) 用于改性 ABS 树脂

ABS 树脂与 PVC 树脂、PE 树脂、PP 树脂、PS 树脂并称五大通用树脂，为丙烯腈-丁二烯-苯乙烯的共聚物，是一种强度高、韧性好、易于加工成型的高分子新材料，和通用 ABS 树脂相比，改性后的 ABS 树脂热变形温度可提高 10℃-15℃。公司高分子特种单体可以替代苯乙烯形成共聚物，能以任何比例与 ABS 树脂相容，提升 ABS 树脂的耐热性和刚性。随着产业技术的不断更新，ABS 树脂行业的技术也不断发展，目前 ABS 树脂行业已经开发出了各种性能优越的特种 ABS 树脂，如低温型 ABS 树脂、耐热型 ABS 树脂、耐腐蚀型 ABS 树脂、释放安全性 ABS 树脂等，这些特种 ABS 树脂在特殊行业应用中发挥着重要作用。2025 年 1-12 月，中国 ABS 出口总量 37.52 万吨，同比增加 15.78 万吨，增幅 72.59%，较 2024 年显著提升；与之形成对比的是，进口量继续呈现回落态势，全年进口量约 84.21 万吨，同比减少 17.54 万吨，减幅约 17.24%。在环保标准和健康意识日益提高的趋势下，公司生产无酚、酮、醛杂质的特种单体应用于 ABS 树脂改性将有更加良好的市场空间。

(4) 绝缘浸渍漆改性

绝缘浸渍漆是电气产品主要绝缘材料之一，通过浸渍工序绝缘漆渗透、填充到线圈、线槽或其他绝缘物的空隙和气孔中，然后经过固化将线圈导线粘结为绝缘整体，并在其表面形成连续的绝缘层，提高介电性能、力学性能、导热性能和防护性能，广泛应用于风电、核电、光电、高铁辅助电机等领域。根据国家能源局数据，截至 2025 年底，全国累计风电装机容量 6.4 亿千瓦，同比增长 22.9%。随着我国“碳达峰”“碳中和”承诺的提出，风电、核电、光电等清洁能源的发展有望进一步提速，从而带动电机绝缘系统以及上游材料需求的持续增长。

(5) 合成香精

使用公司高分子特种单体为起始原料可制得一系列合成香精，如茛满醇、茛满酮、茛满醚、开司米酮、龙葵醇和佳乐麝香（Galaxolide）等，其中以佳乐麝香的性能最为优异、应用最为广泛。佳乐麝香是一种多环麝香，香气浓郁、细腻，非常接近大环麝香的香韵，且理化性质稳定，性价

比高，可以广泛应用于香水、香精、化妆品、食品、医药等领域。得益于庞大的人口基数和日益提高的国民收入，发展中国家市场已成为食品、日化、医药等领域规模增长最为迅速的市场，并带动了合成香精产品的庞大需求，全球香精香料行业在 2025 年展现出强劲发展态势，市场规模突破 400 亿美元，中国占据全球份额的 28% 以上；预计在 2025 至 2030 年间将保持年均 4.8% 的复合增长率。这一增长动能并非均匀分布，亚太地区贡献了超过 65% 的增量需求，其中中国市场的年消费量增长稳定在 5.5% 以上，成为全球产业最核心的增长引擎。

(6) 用于生产光固化引发剂

光引发剂是光固化材料中的核心组成部分，其性能对光固化材料的固化速度和固化程度起关键性作用。DETX 是一种高效的光引发剂，可吸收 261nm 至 385nm 的紫外光引发化学反应，其最大优点在于与有机溶剂有良好的互溶性，可用于各色涂料中，亦可用于印刷油墨、木器漆、装饰漆及胶粘剂等，与阴离子引发剂一起使用时还有催化剂的作用；UV 涂料和 UV 油墨是其重要应用。UV 涂料作为一种高效、节能、环境友好型涂料，完全符合我国正在大力推行的节能减排的低碳经济和绿色经济政策，目前我国 UV 涂料市场正处于快速发展的阶段，随着制造业和消费市场的增长，我国 UV 涂料市场仍将保持较高的增长率，尤其是在家具、包装和汽车等领域，发展空间仍然较大。

2. 高分子新材料专用助剂

(1) 聚氯乙烯（PVC）塑料改性应用

PVC 塑料是以 PVC 树脂为基材，少量添加增塑剂、稳定剂、润滑剂等助剂为辅助成分，在生产加工过程中能流动成型的热塑性材料。公司的高分子新材料专用助剂可作为螯合剂（辅助热稳定剂）与热稳定剂并用，增强 PVC 塑料的热稳定性及抗老化性能，从而提高 PVC 塑料加工过程中的耐热性和透明度并抑制其颜色变化，是 PVC 制品生产过程中必须使用的材料。近年来，我国 PVC 树脂产量长期较为稳定，行业产量总体保持在 2000 万吨左右。公司针对终端 PVC 制品在色泽、透明度、润滑度等方面的不同需求，开发了数十种型号的专用助剂产品，能为客户提供定制化产品服务，在相关市场保持差异化的竞争优势。

(2) 其他高分子新材料改性应用

除 PVC 塑料外，公司高分子专用助剂还可用作聚氨酯热塑性弹性体（TPU）、SBS 热塑性弹性体的辅助抗氧剂，添加于上述高分子新材料的各类制品中，增强制品热稳定性和光稳定性。聚氨酯热塑性弹性体（TPU）性能介于塑料和橡胶之间，具有一般塑料材料所无法比拟的强度高、韧性好、耐磨、耐寒、耐油、耐水、耐老化、耐气候等特性，还具有高防水性、防风、防寒、抗菌、防霉、保暖、抗紫外线等许多优异的功能，因而被广泛应用于医疗卫生、电子电器、工业及体育等领域，是聚氨酯（PU）的三大类别之一。随着 TPU 材料在人形机器人上的应用拓展与渗透，聚氨酯 TPU 市场有望实现加速增长，并进一步推动行业估值中枢上移。TPU 材料凭借在人形机器人应用中单机用量较高，性价比突出、可一体化成型及环保可回收等多重优势，与行业发展需求高度契合。

(3) 无酚环保助剂人体接触材料应用

传统工艺生产的助剂通常以苯酚和三氯化磷为原材料，因此产品中不可避免地含有少量苯酚杂质。苯酚对人体皮肤、粘膜有强烈的腐蚀作用，会抑制中枢神经或损害肝、肾功能，引起急、慢性中毒，很大程度限制了下游产品在人体接触材料方面的应用。公司通过自主研发掌握了无酚系列专用助剂生产技术，成功实现了无酚专用助剂的量产和销售，取得了市场先发优势。随着国民收入水平和环保健康意识的不断提升，消费者对材料的安全性也愈发关注，将从需求端推动国内高分子新材料产品质量和环保标准的提升。为打开儿童玩具、厨房用品、办公用品、医疗卫生等领域人体接触材料制品的市场空间，下游行业对无酚亚磷酸酯的需求空间将进一步增加。

三、经营情况讨论与分析

2025年，受宏观经济环境及行业周期波动影响，公司经营面临一定压力，全年共实现营业收入10.36亿元，同比下降4.05%；实现归属于上市公司股东的净利润1.58亿元，同比下降22.57%。尽管短期业绩承压，公司资产规模与资本实力仍保持稳健增长，截至报告期末，归属于上市公司股东的净资产为24.48亿元，同比增加4.94%，总资产达26.16亿元，同比增加2.33%，整体抗风险能力持续增强。报告期内，公司主要经营情况如下：

(一) 聚焦战略布局，关键项目进展顺利

2025年度，公司保持战略定力，聚焦关键项目的建设进展，前次募集资金投资项目“特种聚合材料助剂及电子专用材料制造项目”及以自有资金建设的“七期（特种高分子单体二期）项目”均顺利建成投产，泰州生产基地也进入开工建设阶段。前次募投项目和七期项目的投产完善了公司双稀交联剂、烷基苯乙烯等系列产品产品矩阵，有助于打开公司高分子新材料特种单体及专用助剂在电子化学品、关键尼龙材料、优质阻尼材料、环境友好材料等高分子新材料市场的空间，增强公司产品的国际竞争力。与此同时，基于公司发展战略规划建设泰州生产基地，通过新建芳烃氧化、苯二酚等核心装置，利用现有技术优势向芳香族含氧高分子新材料特种单体领域延伸，可加速高纯度苯二酚相关产品的国产替代进程，强化公司在高分子新材料特种单体领域的市场地位，在满足国内产业链供给安全的同时，为公司长期发展打开增量空间。

(二) 深化市场渗透，积极打开新品市场

随着前次募集资金投资项目的完工投产，公司在报告期内推出多种性能优异的高分子特种单体新产品，为国内高性能特种高分子新材料的开发实现进一步技术性突破。然而报告期内受到国际贸易形势与化工行业景气度影响，公司部分新产品对外销增量爬坡较缓；同时国内终端市场供给端竞争加剧，需求仍然有待持续挖掘。面对新产品的市场导入期挑战，公司采取了灵活多元的营销策略，积极与客户进行深度交流，为客户产品迭代的定制化需求提供支持，解决国内外客户上游关键材料端供给不力的问题，为公司后续的业绩发力培育了新的增长点。

(三) 优化资本路径，融资计划扬帆起航

为实现公司《未来三年（2024-2026）业务发展目标和经营规划》，满足公司长期发展的资金需求，尤其是为泰州生产基地的后续建设及产能释放提供支持，公司于2025年9月19日召开2025

年第二次临时股东会，审议通过了《关于公司向不特定对象发行可转换公司债券预案的议案》，拟向不特定对象发行不超过800万张可转换公司债券。公司严格按照监管要求，审慎论证并推进了向不特定对象发行可转换公司债券的相关事宜，该事项已于2025年10月29日获得上海证券交易所受理，于2026年3月25日完成审核问询回复，目前处于交易所审核后续环节。此举将有助于优化公司资本结构，增强资本实力，为下一阶段战略实施蓄势赋能。

（四）完善治理体系，治理结构全面调整

为适应新形势下的监管要求和公司内部管理需要，2025年公司对治理结构进行了全面梳理与优化调整。根据《中华人民共和国公司法(2024年7月1日施行)》及《上市公司章程指引》，公司进一步厘清了“关键少数”的职责边界，全面修订了《公司章程》和配套的治理制度，聚焦治理结构优化与合规能力提升，撤销原监事会架构，整合监督职能至董事会下设的审计委员会，强化公司治理层监督机构的专业性与独立性；并通过职工代表大会选举产生职工代表董事。优化了董事会及各专门委员会的构成与运作机制，并强化了内部审计的独立性与监督职能。此次治理结构的调整，有效提升了公司的决策效率和风险防控能力，为公司高质量、规范化发展奠定了坚实的制度基础。

四、报告期内核心竞争力分析

√适用 □不适用

（一）纯熟的技术研发能力

公司始终坚持以创新作为经营发展的核心，研发方向定位于国际先进、国内空白领域。常青科技积极响应国家发展战略战略性新兴产业的号召，结合公司的发展战略，以市场为导向，以客户为中心，不断进行关键核心技术的突破和产品创新。公司积极与国内多家高校及科研院所建立深度合作，组成优势互补、产学研相结合的攻关队伍，形成信息共享、基础研究、技术攻关、技术推广、产业化应用互相联动的研发格局。基于持续的研发和技术积累，公司成功掌握了从大宗原材料直接合成高品质关键中间体的生产技术，以及专用助剂环保循环生产技术，打通了从基础化工原料到高分子特种单体及专用助剂产品的产业链，从根本上解决关键原材料“卡脖子”的问题，形成一条独家研发技术路径。

（二）不断完善的产品矩阵

公司对市场保持高度敏锐性及前瞻性，始终保持先发优势，开发了多种填补国内空白领域的高品质高分子新材料产品。基于独家核心技术不断推陈出新，独家打造了完善的产品矩阵，构建了例如烷基苯乙烯系列产品、双烯交联剂及其衍生品和无酚亚磷酸酯系列产品等产品矩阵。此外，为延伸技术路径，公司还通过全资子公司常青树泰州投资建设泰州生产基地项目，利用现有技术优势向芳香族含氧高分子新材料特种单体领域延伸，为公司向生物基含氧化化学品等关键领域深化布局提供基础，加强公司在高分子新材料特种单体领域的创新和转化能力，进一步扩充公司产品矩阵，提升公司产品的市场竞争力。

（三）差异化的产品和服务

公司深耕高分子新材料领域多年，不参与同质化竞争，特种单体和专用助剂拥有优秀的产业化应用能力，能始终保持差异化的领先优势。通过洞悉客户需求和行业发展趋势不断丰富核心技术储备，在推出新产品的同时针对客户的需求推出一体化定制服务，与客户保持深度协同，以卓越的工艺技术和性能优异的特种单体帮助客户完成产品升级迭代，助力下游新材料产业蓬勃发展。

（四）客户资源与品牌优势

公司整体研发能力和技术实力处于行业领先水平，产品技术指标、产品质量、品类丰富度、供应保障能力和服务能力得到了客户的高度认可，树立了良好的品牌形象，与多家国内外知名企业建立了良好的合作关系。由于下游行业知名企业有着较为严格的供应商准入体系，进入下游优质客户的供应商体系之前，需要经历长期、严格的认证过程，客户为保证自身供应链的稳定，会对供应商的产品质量、持续供货能力、环保达标情况、售后服务等因素进行严格考察，且一旦通过认证，双方之间将形成长期、稳固的合作关系。同时，优质的客户资源和紧密合作可以帮助公司准确判断市场需求，开发出更符合客户要求的高质量产品，取得先发优势。

五、报告期内主要经营情况

2025年，受宏观经济环境及行业周期波动影响，公司经营面临一定压力，全年共实现营业收入10.36亿元，同比下降4.05%；实现归属于上市公司股东的净利润1.58亿元，同比下降22.57%。面对市场挑战，公司管理层积极研判形势，通过优化业务结构、强化成本管控、推进降本增效等一系列务实举措，努力夯实核心竞争力，为后续经营质量提升与长期可持续发展筑牢基础。

（一）主营业务分析

1、利润表及现金流量表相关科目变动分析表

单位：元 币种：人民币

科目	本期数	上年同期数	变动比例（%）
营业收入	1,036,177,212.47	1,079,927,734.18	-4.05
营业成本	755,365,421.54	762,720,848.25	-0.96
销售费用	18,493,004.03	14,997,074.72	23.31
管理费用	47,584,114.97	39,269,905.40	21.17
财务费用	-4,252,622.82	-8,608,208.90	-50.6
研发费用	47,855,758.55	49,765,760.82	-3.84
经营活动产生的现金流量净额	50,900,772.15	212,403,865.58	-76.04
投资活动产生的现金流量净额	-146,928,522.40	274,592,147.00	-153.51
筹资活动产生的现金流量净额	-45,397,937.57	-40,953,332.73	-10.85
其他收益	10,489,408.24	2,187,216.21	379.58
投资收益	11,382,475.17	20,456,721.57	-44.36
公允价值变动收益	-1,558,561.64	-819,922.76	-90.09
资产减值损失	-1,008,254.46	-64,857.95	-1,454.56

营业收入变动原因说明：营业收入较同期相比略有下降，主要受原材料价格下降等因素的影响，公司主要产品的销售单价也出现下降。

营业成本变动原因说明：受销量增加和主要原材料价格下降的双向影响，营业成本基本保持平稳。

销售费用变动原因说明：销售费用本期发生额较上期增加 23.31%，主要原因是为了加强市场推广，增加产品海外注册费。

管理费用变动原因说明：主要系泰州项目建设管理和募投项目运营，造成人员工资和相关费用有所增加。

财务费用变动原因说明：一方面随着 IPO 募集资金逐渐投入，利息收入减少；另一方面汇兑收益因汇率波动减少。

研发费用变动原因说明：研发费用基本上保持平稳。

经营活动产生的现金流量净额变动原因说明：主要系受收入和业绩下降影响，销售回款有所减少。

投资活动产生的现金流量净额变动原因说明：主要系 2025 年闲置资金现金管理净收回减少。

筹资活动产生的现金流量净额变动原因说明：主要系支付再融资相关中介机构费用。

其他收益变动原因说明：主要系增值税进项税加计抵减优惠较 2024 年大幅度增加。

公允价值变动收益变动原因说明：主要系结构性存款到期结转投资收益。

资产减值损失变动原因说明：主要系市场需求发生变化，导致存货跌价。

本期公司业务类型、利润构成或利润来源发生重大变动的详细说明

适用 不适用

2、收入和成本分析

适用 不适用

2025 年公司共实现营业收入 103,617.72 万元，较上年下降 4.05%。其中：主营业务收入为 103,437.46 万元，较上年下降 4.01%；其他业务收入为 180.26 万元，较上年下降 24.71%。2025 年公司共实现毛利 28,081.18 万元。其中：主营业务毛利为 28,074.56 万元，较上年减少 3,603.52 万元，下降了 11.38%；其他业务毛利为 6.62 万元，较上年下降 35.99 万元，下降了 84.47%。

2025 年公司实现归属于上市公司股东的扣除非经常性损益的净利润为 14,921.78 万元，较上年减少 4,066.19 万元，下降了 21.41%，主要系报告期内公司受化工行业景气度和市场竞争等因素影响，同时受本年度在建项目试投产成本费用增加的影响。

(1). 主营业务分行业、分产品、分地区、分销售模式情况

单位：元币种：人民币

主营业务分行业情况						
分行业	营业收入	营业成本	毛利率 (%)	营业收入比上年增减 (%)	营业成本比上年增减 (%)	毛利率比上年增减 (%)
工业化学原料和化学制品制造业	1,034,374,614.23	753,628,985.38	27.14	-4.01	-0.94	减少 2.26 个百分点
主营业务分产品情况						
分产品	营业收入	营业成本	毛利率 (%)	营业收入比上年增减 (%)	营业成本比上年增减 (%)	毛利率比上年增减 (%)

高分子新材料特种单体	655,805,715.54	482,663,045.96	26.40	-2.27	-1.77	减少 0.37 个百分点
高分子新材料专用助剂	340,678,901.60	236,876,471.39	30.47	-2.71	1.63	减少 2.97 个百分点
其他产品	37,889,997.09	34,089,468.03	10.03	-32.75	-6.17	减少 25.49 个百分点
合计	1,034,374,614.23	753,628,985.38	27.14	-4.01	-0.94	减少 2.26 个百分点
主营业务分地区情况						
分地区	营业收入	营业成本	毛利率 (%)	营业收入比上年增减 (%)	营业成本比上年增减 (%)	毛利率比上年增减 (%)
境内	862,728,588.76	647,573,657.10	24.94	-3.57	0.37	减少 2.95 个百分点
境外	171,646,025.47	106,055,328.28	38.21	-6.12	-8.24	增加 1.43 个百分点
合计	1,034,374,614.23	753,628,985.38	27.14	-4.01	-0.94	减少 2.26 个百分点
主营业务分销售模式情况						
销售模式	营业收入	营业成本	毛利率 (%)	营业收入比上年增减 (%)	营业成本比上年增减 (%)	毛利率比上年增减 (%)
直销	810,005,727.88	597,986,448.42	26.18	-8.64	-5.42	-2.52
贸易商	224,368,886.35	155,642,536.96	30.63	17.53	21.12	-2.06
合计	1,034,374,614.23	753,628,985.38	27.14	-4.01	-0.94	-2.26

主营业务分行业、分产品、分地区、分销售模式情况的说明

报告期内，受市场需求影响，公司销售产品结构有所变化，销售收入略有下降，产品毛利略有下降。

(2). 产销量情况分析表

√适用 □不适用

主要产品	单位	生产量	销售量	库存量	生产量比上年增减 (%)	销售量比上年增减 (%)	库存量比上年增减 (%)
高分子新材料特种单体	吨	19,216.58	32,158.76	2,529.33	-44.75	-13.24	-15.20
高分子新材料专用助剂	吨	15,698.44	14,396.31	1,859.11	2.72	0.28	9.36

产销量情况说明

注 1：公司销售量大于生产量主要系存在外购成品销售情形；2025 年度公司外购成品主要为高分子新材料特种单体 13,601.33 吨。

注 2：特种单体中间体、亚磷酸三苯酯主要用于进一步生产，公司上表数据统计中不包含特种单体中间体和亚磷酸三苯酯相关数据。

重大采购合同、重大销售合同的履行情况

□适用 √不适用

(3). 成本分析表

单位：元 币种：人民币

分行业情况							
分行业	成本构成项目	本期金额	本期占总成本比例(%)	上年同期金额	上年同期占总成本比例(%)	本期金额较上年同期变动比例(%)	情况说明
工业化学原料和化学制品制造业	直接材料	570,072,470.51	75.64	597,733,666.09	78.57	-4.63	
工业化学原料和化学制品制造业	直接人工	21,554,883.70	2.86	18,027,610.93	2.37	19.57	
工业化学原料和化学制品制造业	制造费用	137,845,888.75	18.29	122,652,824.52	16.12	12.39	
工业化学原料和化学制品制造业	其他费用	24,155,742.42	3.21	22,338,752.32	2.94	8.13	
分产品情况							
分产品	成本构成项目	本期金额	本期占总成本比例(%)	上年同期金额	上年同期占总成本比例(%)	本期金额较上年同期变动比例(%)	情况说明
高分子新材料特种单体	直接材料	354,565,703.03	47.05	377,549,162.77	49.63	-6.09	
高分子新材料特种单体	直接人工	13,468,578.32	1.79	10,603,891.76	1.39	27.02	
高分子新材料特种单体	制造费用	98,959,882.80	13.13	88,957,216.71	11.69	11.24	
高分子新材料特种单体	其他费用	15,668,881.79	2.08	14,233,479.70	1.87	10.08	
高分子新材料专用助剂	直接材料	194,913,158.57	25.86	196,344,142.34	25.81	-0.73	
高分子新材料专用助剂	直接人工	6,164,076.43	0.82	5,797,076.80	0.76	6.33	
高分子新	制造费用	29,920,369.55	3.97	24,949,701.62	3.28	19.92	

材料专用助剂							
高分子新材料专用助剂	其他费用	5,878,866.85	0.78	5,986,470.43	0.79	-1.8	
其他产品	直接材料	20,593,608.91	2.73	23,840,360.98	3.13	-13.62	
其他产品	直接人工	1,922,228.95	0.26	1,626,642.37	0.21	18.17	
其他产品	制造费用	8,965,636.40	1.19	8,745,906.19	1.15	2.51	
其他产品	其他费用	2,607,993.77	0.35	2,118,802.19	0.28	23.09	

成本分析其他情况说明

报告期内主要原材料价格有所下降，但人工成本和折旧有所上升，单位成本整体有所下降。

(4). 报告期主要子公司股权变动导致合并范围变化

适用 不适用

(5). 公司报告期内业务、产品或服务发生重大变化或调整有关情况

适用 不适用

(6). 主要销售客户及主要供应商情况

属于同一控制人控制的客户或供应商视为同一客户或供应商合并列示，受同一国有资产管理机构实际控制的除外。

下列客户及供应商信息按照同一控制口径合并计算列示的情况说明

无。

A.公司主要销售客户及主要供应商情况

适用 不适用

前五名客户销售额24,373.27万元，占年度销售总额23.52%；其中前五名客户销售额中关联方销售额0万元，占年度销售总额0%。

前五名供应商采购额27,695.36万元，占年度采购总额35.51%；其中前五名供应商采购额中关联方采购额0万元，占年度采购总额0%。

B.报告期内向单个客户的销售比例超过总额的 50%、前 5 名客户中存在新增客户的或严重依赖于少数客户的情形

适用 不适用

报告期内向单个供应商的采购比例超过总额的 50%、前 5 名供应商中存在新增供应商的或严重依赖于少数供应商的情形

适用 不适用

C.报告期内公司股票被实施退市风险警示或其他风险警示

前五名销售客户

适用 不适用

前五名供应商

适用 不适用

D.报告期内公司存在贸易业务收入

适用 不适用

单位：万元币种：人民币

贸易业务开展情况	本期营业收入	上期营业收入	本期营业收入比上年同期增减 (%)
----------	--------	--------	-------------------

公司开展部分 α -甲基苯乙烯、乙苯及少量原材料、添加剂销售等贸易业务	8,019.15	3,241.94	147.36
--	----------	----------	--------

贸易业务占营业收入比例超过 10%前五名销售客户

适用 不适用

贸易业务收入占营业收入比例超过 10%前五名供应商

适用 不适用

其他说明：

无

3、费用

适用 不适用

4、研发投入

(1). 研发投入情况表

适用 不适用

单位：元币种：人民币

本期费用化研发投入	47,855,758.55
本期资本化研发投入	0.00
研发投入合计	47,855,758.55
研发投入总额占营业收入比例（%）	4.62
研发投入资本化的比重（%）	0.00

(2). 研发人员情况表

适用 不适用

公司研发人员的数量	31
研发人员数量占公司总人数的比例（%）	6.4%
研发人员学历结构	
学历结构类别	学历结构人数
博士研究生	3
硕士研究生	1
本科	10
专科	11
高中及以下	6
研发人员年龄结构	
年龄结构类别	年龄结构人数
30 岁以下（不含 30 岁）	8
30-40 岁（含 30 岁，不含 40 岁）	10
40-50 岁（含 40 岁，不含 50 岁）	4
50-60 岁（含 50 岁，不含 60 岁）	7
60 岁及以上	2

(3). 情况说明

适用 不适用

(4). 研发人员构成发生重大变化的原因及对公司未来发展的影响

适用 不适用

5、现金流

√适用 □不适用

单位：元 币种：人民币

现金流量项目	本期	上年同期	变动比例（%）
经营活动产生的现金流量净额	50,900,772.15	212,403,865.58	-76.04
投资活动产生的现金流量净额	-146,928,522.40	274,592,147.00	-153.51
筹资活动产生的现金流量净额	-45,397,937.57	-40,953,332.73	-10.85
现金及现金等价物净增加额	-141,616,483.43	448,039,807.98	不适用

(二) 非主营业务导致利润重大变化的说明

□适用 √不适用

(三) 资产、负债情况分析

√适用 □不适用

1、资产及负债状况

单位：元 币种：人民币

项目名称	本期期末数	本期期末数占总资产的比例（%）	上期期末数	上期期末数占总资产的比例（%）	本期期末金额较上期期末变动比例（%）	情况说明
货币资金	1,027,004,717.46	39.26	1,166,621,600.29	45.64	-11.97	
交易性金融资产	0.00	0.00	126,558,561.64	4.95	-100	(1)
应收票据	164,643,504.38	6.29	175,379,018.50	6.86	-6.12	
应收账款	243,562,583.14	9.31	211,870,440.09	8.29	14.96	(2)
应收款项融资	59,152,649.57	2.26	27,077,219.86	1.06	118.46	(2)
预付款项	6,939,443.93	0.27	3,200,888.38	0.13	116.80	(3)
存货	159,378,022.76	6.09	119,737,436.97	4.68	33.11	(4)
其他流动资产	58,510,008.67	2.24	3,348,161.25	0.13	1,647.53	(5)
固定资产	574,547,186.88	21.97	134,451,308.61	5.26	327.33	(6)
在建工程	93,283,223.01	3.57	422,585,924.78	16.53	-77.93	(6)
无形资产	129,917,700.61	4.97	66,991,037.65	2.62	93.93	(7)
其他非流动资产	82,591,724.99	3.16	83,452,820.72	3.27	-1.03	
应付账款	63,122,007.84	2.41	124,287,609.48	4.86	-49.21	(8)
合同负债	6,328,072.75	0.24	11,028,589.70	0.43	-42.62	(9)
递延所得税负债	20,796,605.14	0.80	8,539,644.42	0.33	143.53	(10)
实收资本（或：股本）	404,836,375.00	15.48	279,197,500.00	10.92	45.00	(11)

其他说明：

(1) 交易性金融资产：主要系本年末闲置资金购买的现金管理投资产品到期赎回。

(2) 应收账款及应收款项融资：应收账款余额小幅增长，主要系市场经济环境发生变化导致回款

速度有所减缓，应收款项融资增加系收取票据后公司尚未背书或贴现。

(3) 预付款项：主要系备货所需的预付采购款。

(4) 存货：主要系为后期备货而储备增加的原材料及库存商品。

(5) 其他流动资产：主要系本年末闲置资金购买的现金管理投资产品到期赎回后购买定期存款；除此之外，泰州项目待抵扣进项税增加以及公司向不特定对象发行可转换公司债券相关费用，导致年末余额增加。

(6) 固定资产及在建工程：固定资产增加较多及在建工程减少较多主要系前次募投项目转固及七期项目转固。

(7) 无形资产：主要系泰州子公司取得土地。

(8) 应付账款：主要系前次募投及七期项目建设完成、工程及设备采购逐渐完成，对应应付款减少。

(9) 合同负债：主要系部分款到发货的订单执行完毕。

(10) 递延所得税负债：主要系前次募投项目转固采用固定资产一次性税前扣除政策形成税会差异导致。

(11) 实收资本（或：股本）：系2024年度权益分配方案于本年度实施，资本公积转增股本导致实收资本增加，资本公积减少。

2、境外资产情况

适用 不适用

3、截至报告期末主要资产受限情况

适用 不适用

项目	2025年度	受限原因
货币资金	2,006,600.60	工程保函保证金、ETC圈存及账户长时间不用造成久悬户
应收票据	41,932,244.43	票据已背书未终止确认

4、其他说明

适用 不适用

(四) 行业经营性信息分析

适用 不适用

公司所属的精细化工行业高分子新材料领域既是化学工业的重要分支之一，又是当今化学工业中最具活力的新兴领域之一。公司生产的高分子新材料特种单体和专用助剂种类多、附加值高、用途广，主要用于高分子新材料的制造，直接服务于国民经济的诸多行业和高新技术产业的各个领域。

化工行业经营性信息分析

1、行业基本情况

(1)、行业政策及其变化

√适用 □不适用

近年来，与公司所处行业和下游行业发展相关的产业政策主要有：

序号	产业政策	主要相关内容
1	第二十届中央委员会，中共中央关于制定国民经济和社会发展的第十五个五年规划的建议 2025年10月	建议优化提升传统产业。推动重点产业提质升级，巩固提升矿业、冶金、化工、轻工、纺织、机械、船舶、建筑等产业在全球产业分工中的地位和竞争力。提升产业链自主可控水平，强化产业基础再造和重大技术装备攻关，滚动实施制造业重点产业链高质量发展行动，发展先进制造业集群。推动技术改造升级，促进制造业数智化转型，发展智能制造、绿色制造、服务型制造，加快产业模式和企业组织形态变革。增强质量技术基础能力，强化标准引领、提升国际化水平，加强品牌建设。优化产业布局，促进重点产业在国内有序转移。
2	应急管理部，精细化工企业安全管理规范 2025年4月	强制要求新建项目采用连续化工艺，高危工艺装置实现全流程自动化控制。
3	江苏省人民政府，关于加快推动化工产业高质量发展的意见 2024年12月	全面落实习近平总书记对江苏工作重要讲话精神，完整、准确、全面贯彻新发展理念，加快构建新发展格局，统筹发展和安全，推动化工产业高端化、智能化、绿色化发展，着力打造具有核心竞争力和特色优势的化工产业集群，助力江苏成为发展新质生产力的重要阵地。
4	工业和信息化部等9部门，精细化工产业创新发展实施方案（2024-2027年） 2024年7月	明确到2027年培育5家世界一流企业、500家专精特新“小巨人”企业，推动高端聚烯烃、电子化学品等关键产品国产化率超60%，并提出安全环保技术改造、创新体系完善等六大行动。
5	国家发改委，产业结构调整指导目录（2024年本） 2023年12月	鼓励类：“十一、石化化工”之“4. 涂料和染（颜）料：低VOCs含量的环境友好、资源节约型涂料，……高性能涂料及配套树脂，……新型染料、颜料、印染助剂及中间体开发与生产”、“5. 树脂：……高性能阻隔树脂，聚异丁烯、乙烯-辛烯共聚物、茂金属聚乙烯等特种聚烯烃及高碳 α -烯烃等关键原料的开发与生产，……特种工程塑料生产以及共混改性、合金化技术开发和应用”、“6. 橡胶：……合成橡胶化学改性技术开发与应用，……热塑性弹性体材料开发与生产，新型天然橡胶开发与生产”、“7. 专用化学品：低VOCs含量胶粘剂，环保型水处理剂，新型高效、环保催化剂和助剂……”。
6	工业和信息化部、国家发展和改革委员会等六部，关于“十四五”推动石化化工行业高质量发展的指导意见 2022年3月	到2025年，石化化工行业基本形成自主创新能力强、结构布局合理、绿色安全低碳的高质量发展格局，高端产品保障能力大幅提高，核心竞争力明显增强，高水平自立自强迈出坚实步伐。
7	江苏省人民政府，江苏省“十四五”科技创新规划 2021年9月	立足新材料先进性、支撑性和多样性特点，准确把握极端化、智能化、多功能化发展趋势，以突破前沿技术和培育高端产品为主攻方向，前瞻部署微纳调控与智能材料、材料基因工程、材料素化等前沿技术，集成突破高性能合金材料、第三代半导体材料、纳米新材料、高端电子材料等关键技术，加快发展先进钢铁材料、先进膜材料、先进石化材料、先进能源材料、先进纺织材料、生物医用材料等共性技术，不断增强新材料产业全链条创新能力。
8	江苏省人民政府，江苏省“十四五”制造业高质量发展规划 2021年8月	对接国家和省新兴产业、高端制造业需求，以绿色化、高端化、集聚化为方向，大力发展硅材料、氟材料、工程塑料、聚氨酯及其原料、特种橡胶及弹性体、无机化工新材料、关键配套单体、高性能树脂、催化剂及催化材料、环境保护化学品、表面活性剂、添加剂等化工新材料。重点提升高性能含氟聚合物及制品、低温室效应含氟ODS替代品、电子特气等高端氟材料自给率，加快发展特种工程塑料，发展高纯分析试剂、标准试剂、临床诊断试剂、药用辅料等产品，培育壮大高附加值聚氨酯、特种橡胶及弹性体、高性能纤维、无机化工新材料等。
9	全国人大，国民经济和社会发展的第十四个五年规划和2035年远景目标纲要 2021年3月	聚焦新一代信息技术、生物技术、新能源、新材料、高端装备、新能源汽车、绿色环保以及航空航天、海洋装备等战略性新兴产业，加快关键核心技术创新应用，增强要素保障能力，培育壮大产业发展新动能。推进能源革命，建设清洁低碳、安全高效的能源体系，提高能源供给保障能力。加快发展非化石能源，坚持集中式和分布式并举，大力提升风电、光伏发电规模，加快发展东中部分布式能源，有序发展海上风电，加快

		西南水电基地建设,安全稳妥推动沿海核电建设,建设一批多能互补的清洁能源基地,非化石能源占能源消费总量比重提高到 20%左右。
--	--	--

(2). 主要细分行业的基本情况 & 公司行业地位

√适用 □不适用

① 主要细分行业的基本情况

高分子新材料特种单体和专用助剂行业属于精细化工领域的高端细分赛道，目前行业整体聚焦于为新能源、电子信息、生物医药等战略性新兴产业提供核心材料支撑，也是中国制造实现突破的重要基础，在日常生活、机械建筑、工程技术、生物医药等领域扮演着不可或缺的角色。高分子特种单体是合成特种橡胶、高性能树脂、电子化学品、重要工程材料、生物基材料等的关键原料，终端应用广泛。专用助剂则通过功能改性赋予材料耐高温、抗老化等特性，主要作为螯合剂（辅助热稳定剂）与热稳定剂并用，增强 PVC 塑料的热稳定性及抗老化功能，从而提高 PVC 塑料加工过程中的耐热性和透明度并抑制其颜色变化，以及用于聚氨酯热塑性弹性体（TPU）、SBS 热塑性弹性体的辅助抗氧剂。高分子新材料行业市场规模将随着科技进步的需要持续扩容，目前国内市场的高端产品仍依赖进口，国产替代亟待加速推进。高分子新材料特种单体及专用助剂的技术壁垒集中于高纯度合成工艺和定制化配方能力，科技含量高的企业可以通过卓越的工艺技术和研发能力深度绑定客户构建竞争护城河，技术落后的企业则面临同质化与环保升级的双重压力。

传统的高分子新材料制造过程中使用的特种单体主要以大型石化企业副产为原材料，如使用乙苯生产企业副产二乙苯脱氢制造的二乙烯苯；使用苯酚-丙酮联产企业副产提纯制造的 α -甲基苯乙烯等，相应产品的品控、供应稳定性及产品品类的丰富度均不能得到很好的保证。公司凭借多年自主研发和技术积累，掌握了独家工艺技术，使产品拥有更高的选择性和转化率，品质领先，并基于独有的技术路径，打造了独特的产品矩阵，构筑了坚实的竞争壁垒。

② 公司行业地位

公司的高分子新材料特种单体及专用助剂则均为以基础化工原料直接生产，能在工艺可控性高、成本低的同时使产品获得更好的选择性和转化率，使公司产品的品质和规格均处于行业领先地位。高分子新材料专用助剂领域内的企业生产工艺相似度较高，产品的差异化优势、附加值的提升成为影响竞争格局的关键因素。公司凭借丰厚的技术储备和多年的经验积累，保持对市场的敏锐性，能洞悉客户的需求，针对客户的发展需要推出定制化的配方服务，帮助客户完成产品升级迭代。同时，自主研发掌握了无酚亚磷酸酯系列专用助剂的生产技术，并成功实现无酚亚磷酸酯的量产和销售，从需求端推动国内高分子新材料产品质量和环保标准的提升，拥有市场先发优势。

此外，公司凭借与客户长期良好的合作以及过硬的产品质量和优质的差异化服务使客户对公司品牌的认可度不断提高，部分产品的性能、指标已达到国际先进水平，能实现进口替代，填补国内空白。总体来看，公司所处行业内单个产品生产企业数量较少，市场集中度较高，竞争压力较小，利润水平较为稳定主要细分行业的基本情况。

2、产品与生产

(1). 主要经营模式

√适用 □不适用

公司综合考虑国家产业政策、行业及上下游发展情况、市场供需情况等因素，基于主营业务、主要产品、技术实力等在长期发展中形成了目前成熟稳定的经营模式。报告期内，公司主要经营模式未发生重大变化，在可预见的未来一定时期内也不会发生重大变化。

① 盈利模式

公司主要依靠自身的核心技术、工艺及生产设施，通过对纯苯、乙烯、苯酚、三氯化磷等上游基础化工原料的加工，生产差异化、具备竞争力的产品并销售给下游客户以实现盈利。

② 采购模式

公司采取“以产定购”的采购模式，根据生产计划安排采购计划，并保留一定的安全库存。公司采购的原料主要为纯苯、乙烯、苯酚、三氯化磷等基础化工原料，市场竞争充分、供应充足。公司综合考虑价格、供应稳定性、原料质量、商业信誉、付款条件、运输便利性等因素对供应商进行选择。

③ 生产模式

公司实行“以销定产”的生产模式。公司市场部门根据市场情况进行订单预测形成月销售计划，生产部门依据销售计划和产品库存水平，在每个月末形成下月生产计划并组织排产。公司高分子新材料特种单体采用连续式生产方式，生产效率及自动化水平高、成本控制能力强；高分子新材料专用助剂、催干剂、炼油助剂均采用批次生产方式，生产的灵活性较高。

④ 销售模式

公司主要通过现有客户业务拓展、行业展会、网站平台信息发布、参加大型企业招标等方式

进行业务开拓。产品销售主要采用直销方式，少量产品采用贸易方式。公司向贸易商客户销售均为买断式销售，该类贸易商一般会销售多个品类的化工产品，不专门销售某一家公司的产品。公司参考主要原材料价格变动、市场供需状况等因素制定产品定价策略。

报告期内调整经营模式的主要情况

适用 不适用

(2). 主要产品情况

适用 不适用

产品	所属细分行业	主要上游原材料	主要下游应用领域	价格主要影响因素
高分子新材料特种单体	精细化工行业	纯苯、甲苯、乙烯、丙烯	特种树脂、改性涂料、合成香精、改性绝缘浸渍漆、光引发剂等特种高分子新材料	原材料价格
高分子新材料专用助剂	精细化工行业	三氯化磷、苯酚	用于PVC塑料的加工	原材料价格

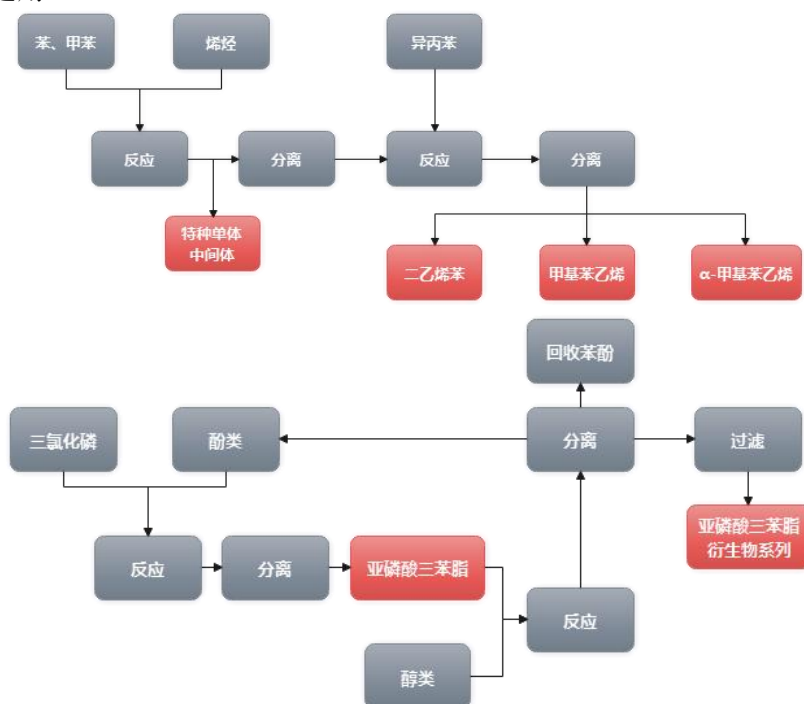
(3). 研发创新

适用 不适用

报告期内研发投入 4785.58 万元。截至报告期末，公司共有专利 74 项，其中发明专利 11 项、共有专利权发明专利 1 项，实用新型专利 61 项、共有专利权实用新型专利 1 项。

(4). 生产工艺与流程

适用 不适用



(5). 产能与开工情况

适用 不适用

单位：万元 币种：人民币

主要厂区或项目	设计产能 (吨/年)	产能利用率 (%)	在建产能 (吨/年)	在建产能 已投资额	在建产能预计 完工时间

高分子新材料特种单体	60,250.00	31.89%			
高分子材料专用助剂	24,000.00	65.41%			
PL-30 助剂	15,000.00	4.26%			
泰州项目特种单体	/	/	130,000.00	23,128.83	2026/12/31

注 1：IPO 募投项目于 2025 年 6 月末正式投产，募投项目 2025 年产能按投产当年剩余月份折算。

注 2：特种单体中间体、亚磷酸三苯酯主要用于进一步生产，公司上表数据统计中不包含特种单体中间体和亚磷酸三苯酯相关数据。

注 3：PL-30 产能为己二腈国产化项目配套，将根据下游客户的投产进度逐步爬坡。

注 4：公司七期（特种高分子单体二期）项目新增 40,000 吨/年高分子新材料特种单体产能，该项目于 2025 年 12 月正式投产，不统计在当年产能中。

生产能力的增减情况

适用 不适用

报告期内，公司“特种聚合材料助剂及电子专用材料制造项目”在镇江新区青龙山路东厂区顺利达成预定可使用状态，详情见公司于 2025 年 6 月 28 日披露《关于特种聚合材料助剂及电子专用材料制造项目投产的公告》（公告编号 2025-044）。截至 2025 年末，该项目已实现有效产能落地，新增年产 50,500 吨高分子新材料特种单体及年产高分子新材料专用助剂 20,000 吨的生产能力。

产品线及产能结构优化的调整情况

适用 不适用

非正常停产情况

适用 不适用

3、原材料采购

(1). 主要原材料的基本情况

适用 不适用

主要原材料	采购模式	结算方式	价格同比变动比率（%）	采购量（吨）	耗用量（吨）
纯苯	外部采购	电汇	-25.37	22,806.84	22,833.56
丙烯	外部采购	电汇	-7.07	8,023.96	8,006.29
苯酚	外部采购	电汇	-12.17	8,901.58	8,520.29
乙烯	外部采购	电汇	-7.80	11,655.14	11,644.23
三氯化磷	外部采购	电汇/承兑	-4.51	6,333.54	6,210.67
辛醇	外部采购	电汇	-28.58	3,669.94	3,475.72

主要原材料价格变化对公司营业成本的影响：原材料价格下降导致营业成本略有下降。

(2). 主要能源的基本情况

适用 不适用

主要能源	采购模式	结算方式	价格同比变动比率（%）	采购量	耗用量
电力	外部采购	电汇	-1.91	25,176,816.00 千瓦时	25,176,816.00 千瓦时

中压蒸汽	外部采购	电汇/承兑	-12.12	214,529.00 吨	214,529.00 吨
低压蒸汽	外部采购	电汇/承兑	-12.45	20,676.00 吨	20,676.00 吨
天然气	外部采购	电汇	-5.67	1,980,561.00 立方米	1,980,561.00 立方米

主要能源价格变化对公司营业成本的影响：能源价格下降导致营业成本略有下降。

(3). 原材料价格波动风险应对措施

持有衍生品等金融产品的主要情况

适用 不适用

(4). 采用阶段性储备等其他方式的基本情况

适用 不适用

4、产品销售情况

(1). 按细分行业划分的公司主营业务基本情况

适用 不适用

单位：万元 币种：人民币

细分行业	营业收入	营业成本	毛利率 (%)	营业收入比上年增减 (%)	营业成本比上年增减 (%)	毛利率比上年增减 (%)	同行业同领域产品毛利率情况
精细化工行业	103,437.46	75,362.90	27.14	-4.01	-0.94	减少 2.26 个百分点	未知

(2). 按销售渠道划分的公司主营业务基本情况

适用 不适用

单位：万元 币种：人民币

销售渠道	营业收入	营业收入比上年增减 (%)
直销	81,000.57	-8.64
贸易商	22,436.89	17.53

会计政策说明

适用 不适用

5、环保与安全情况

(1). 公司报告期内重大安全生产事故基本情况

适用 不适用

(2). 重大环保违规情况

适用 不适用

(五) 投资状况分析**对外股权投资总体分析**

□适用 √不适用

1、重大的股权投资

□适用 √不适用

2、重大的非股权投资

□适用 √不适用

3、以公允价值计量的金融资产

√适用 □不适用

单位：元币种：人民币

资产类别	期初数	本期公允价值变动损益	计入权益的累计公允价值变动	本期计提的减值	本期购买金额	本期出售/赎回金额	其他变动	期末数
交易性金融资产	126,558,561.64	-1,558,561.64			1,830,000,000.00	1,955,000,000.00		0.00
其他权益工具	10,629,600.00		258,000.00					10,887,600.00
合计	137,188,161.64	-1,558,561.64	258,000.00	-	1,830,000,000.00	1,955,000,000.00	-	10,887,600.00

证券投资情况

□适用 √不适用

证券投资情况的说明

□适用 √不适用

私募基金投资情况

□适用 √不适用

衍生品投资情况

□适用 √不适用

4、报告期内重大资产重组整合的具体进展情况

适用 不适用

独立董事意见

无

(六) 重大资产和股权出售

适用 不适用

(七) 主要控股参股公司分析

适用 不适用

(八) 公司控制的结构化主体情况

适用 不适用

六、公司关于公司未来发展的讨论与分析

(一) 行业格局和趋势

适用 不适用

高分子新材料特种单体及专用助剂行业是精细化工行业的重要细分领域，也是当今化学工业中最具活力的新兴领域之一，具有高技术含量、高附加值、高市场需求的特点，直接服务于国民经济的诸多行业和高新技术产业的各个领域。随着我国经济社会的快速发展，高分子新材料特种单体及专用助剂在新能源、电子与信息化学品、工程化学品、医药化学品、生物基新材料等领域的应用将不断拓展，市场空间巨大。同时，我国政府也高度重视高分子新材料产业的发展，出台了一系列鼓励创新、支持产业升级、促进绿色发展的政策措施，为行业发展提供了有利的政策环境。2025年以来，化工行业“反内卷”和“稳增长”并举，政策主线持续聚焦于绿色低碳转型与高质量发展，预计2026年化工行业政策将继续以“绿色低碳、安全合规、结构优化”作为转型升级方向。展望2026年，化工行业供给端产能扩张阶段收尾，“反内卷”落地，2026年或将迎来产能周期拐点，需求端增长引擎将转向高端化与新兴产业。在科技创新的引领下，高分子新材料产业也向着高性能化、多功能化、绿色智能化的方向演进。技术含量高、用途广泛、功能性强的特种单体和专用助剂的市场需求将不断扩大。此外，随着下游领域产品和应用的不断推陈出新，根据客户需求量身定做高性能的高分子新材料特种单体和专用助剂将成为未来高分子新材料行业的发展趋势，将对企业的研发能力和专业化水平提出更高的要求。

(二) 公司发展战略

适用 不适用

公司始终坚持“为客户创造价值”为立企之本，以习近平新时代中国特色社会主义思想为指导，依托在细分领域深耕细作积累的生产技术优势，为全球客户提供高效、高性价比的系列产品，矢志“成为高分子新材料国内领跑者”。在此基础上，公司不断进行技术创新、产品迭代、产业延伸，力求打破国外卡脖子垄断，填补国内空白领域。公司将坚持高分子新材料核心基础定位，专注关键材料的工艺突破和创新应用，进一步延伸产业链。重点关注高分子新材料特种单体、高

分子新材料专用助剂、高端精细化学品等具有先进技术、能替代进口、填补国内空白的细分领域，提升我国高分子新材料产业的国际竞争力。同时，重视资本市场对公司发展的重大影响，与资本市场有机融合，优化资产结构和市场化程度，提升企业总体价值，成为具有国际影响力的上市公司，为中华民族伟大复兴贡献力量。

随着公司创新发展脚步的迈进，公司科技创新的成果将应用到具体新兴产业链上。公司特种聚合材料助剂及电子专用材料制造项目、七期项目（特种高分子单体二期）的投产及泰州高分子新材料生产基地（一期）项目的建设，将会进一步增加公司产品品类丰富度，拓宽下游高分子新材料应用领域，增强公司在高分子新材料特种单体和专用助剂领域的竞争优势和市场地位，对公司抢占市场机遇有着重要意义。

（三）经营计划

√适用 □不适用

1. 聚焦泰州生产基地建设，实现公司发展战略规划

公司将泰州生产基地的建设作为2026年的重中之重。泰州生产基地是利用现有技术优势向芳香族含氧高分子新材料特种单体领域延伸，通过新建芳烃氧化、苯二酚等核心装置，能实现高纯度苯二酚相关产品的国产替代，强化公司在高分子新材料特种单体领域的市场地位，在满足国内产业链供给安全的同时，是公司实现中长期发展战略规划的重要举措。公司将严格按照项目建设计划，倒排工期、挂图作战，在确保工程质量和安全的前提下，全力加快项目建设进度，力争早日实现竣工投产。同时启动项目的人才招聘、技术培训和市场预热工作，确保项目建成后能够迅速转化为有效的产能和经济效益，为公司未来几年的发展奠定坚实基础。

2. 加大前募项目新品推广，打造新的业绩增长点

报告期内，公司所处的化工行业底部明确，反内卷政策成为行业景气恢复的关键驱动力。2026年开年以来，产业边际有所改善，行业景气度有望逐步修复。针对前次募集资金投资项目所产出的新产品，例如2-乙烯基萘、对叔丁基苯乙烯、乙烯基乙苯等，均为符合国家政策导向的新兴高端材料，公司将在2026年进一步深化实施新产品的市场投放工作，加大客户协同机制，综合运用技术交流会、行业展会、加强与重点客户战略合作等多元方式，加速新产品的市场应用推广，不断优化产品性能和客户定制化体验，力争在关键细分领域取得突破性进展，紧抓市场发展机遇，提升新项目效益。

3. 稳步推进再融资事项，优化资本结构与产能布局

报告期内，为满足泰州生产基地项目实施的资金需求，公司拟向不特定对象发行不超过800万张可转换公司债券，经过前期的审慎论证和相关事宜的积极推进，该事项于2026年3月25日完成审核问询回复，目前处于交易所审核后续环节。2026年，公司将稳健推进向不特定对象发行可转换公司债券再融资事宜，旨在为公司泰州生产基地的建设、技术研发投入及潜在的产业链整合提供充足的资金保障。通过优化资本结构，增强资本实力，为公司未来的跨越式发展注入新动能。

4. 深化绩效考核体系改革，激发组织活力与效能

为进一步提升运营效率和管理水平，公司将在2026年实施针对董事及高级管理人员绩效考核体系的改革。通过制定公司《董事和高级管理人员薪酬管理制度》等方式，完善董事及高级管理人员的绩效管理，建立科学有效的激励与约束机制。公司将结合年度经营目标，建立更加科学与价值贡献强关联的考核体系，确保公司目标与董事及高级管理人员个人目标的高度统一；同时明确了因公司董事及高级管理人员严重失职、重大违法违规及严重损害公司利益情形下的绩效薪酬追索扣回程序。通过完善激励与约束机制，充分激发公司董事及高级管理人员的积极性提高公司的经营管理效益。

5. 持续完善内控体系建设，筑牢风险防范屏障

公司将始终把规范运作和风险防范放在重要位置。2026年，我们将根据监管要求及公司业务变化，持续修订和完善内部控制制度，优化业务流程，强化关键环节的风险识别与控制。公司将加大内部审计的监督力度，确保各项内控措施得到有效执行，不断提升公司治理水平，保障公司资产安全、财务信息真实完整，为公司的稳健经营和可持续发展保驾护航。

(四) 可能面对的风险

√适用 □不适用

1. 行业监管及国家产业政策调整风险

公司所处的化学原料和化学制品制造业由国家发展和改革委员会、工业和信息化部、应急管理部、生态环境部等政府部门的监督管理以及中国石油和化学工业联合会的规范引导。公司现阶段各项业务符合行业监管及国家相关产业政策的要求，但随着国家践行“碳达峰、碳中和”承诺和化工产业结构优化调整的不断推进，如相关主管部门修订相关法律法规和产业政策，可能对公司经营发展造成不利影响。

2. 市场竞争加剧风险

随着精细化工行业下游市场需求的扩大及产业政策的支持，可能导致现有市场参与者扩大产能及新投资者的进入，公司所处行业存在市场竞争加剧的风险。如果公司不能准确把握行业发展规律，在产品研发、技术创新、工艺水平、生产管控等方面进一步巩固并增强自身优势，将面临市场份额或毛利率下降的风险，从而对公司的盈利能力产生不利影响。

3. 原材料价格波动风险

公司生产所需的主要原材料包括纯苯、乙烯、苯酚、三氯化磷等基础化工产品，采购价格随市场行情波动。报告期内，公司原材料成本占主营业务成本的比重较大，虽然公司产品对下游客户存在一定的成本转嫁能力，但若上游原材料价格受原油和煤炭价格波动、市场供需关系变化、安全环保监管政策趋严等因素影响持续出现大幅波动，将可能对公司的经营业绩产生不利影响。

4. 安全生产风险

公司纯苯、乙烯等部分原材料及部分产品属于危险化学品。危险化学品的运输、储存、使用、生产过程中可能因操作不当造成人员伤亡、财产损失等安全生产事故。为避免安全生产事故的发生

生，公司采取了多项措施，包括制定并严格执行安全生产管理制度及标准化操作规程，配备完备的安全生产设施，设立安全环保部等常设机构专职从事安全生产监督管理工作，定期进行安全生产教育培训，定期对车间、仓库、设备进行安全检查等。

虽然公司整个生产过程处于受控状态，发生重大安全事故的可能性很小，但仍不能排除因设备操作不当或自然灾害等原因而造成意外安全事故，从而影响正常生产经营的可能。若发生安全生产事故，将对公司的正常生产经营活动和社会形象造成不利影响。

5.环境保护风险

公司所属行业为化学原料和化学制品制造业，生产过程中会产生废气、废水、固体废弃物等污染物。公司日常经营需遵守《环境保护法》《大气污染防治法》《水污染防治法》等法律法规的规定对污染物进行防治处理。报告期内，公司持续投入资金和技术力量用于环保设施和技术工艺改进，遵照有关环保法规进行环境治理。

如果国家未来进一步制定、实施更为严格的环境保护法律法规，一方面，公司需要增加购置环保设备、加大环保技术工艺投入或采取其他环保措施，以满足监管部门对环保的要求，可能导致公司经营成本增加；另一方面，如公司的环保治理、“三废”排放不能满足届时的监管要求，可能面临行政处罚、停产整改等监管措施，将对公司生产经营和业绩造成不利影响。

6.汇率风险

公司存在一定的外销收入，主要采用美元结算，汇率的波动会对公司产品外销收入和产品市场竞争力产生一定影响。目前公司外销产品主要销往日韩、印度、东南亚和欧盟等地区，国际贸易摩擦对公司的直接影响相对较小。如果国际贸易摩擦和争端进一步加剧、相关国家关税政策发生变化，将会对公司外销收入产生不利影响。如果国家的外汇政策发生变化，或人民币汇率水平发生较大波动，也将会在一定程度上影响公司的经营业绩。

7.项目效益不确定风险

公司在建项目预期收益系基于建时的行业前景、技术水平、市场环境等综合因素作出的判断，项目建成后，可能会受宏观经济环境、行业政策变化、原材料价格波动、市场竞争、客户拓展、实际订单情况等因素影响，即使公司能对其进行有效管控和经营，投资项目效益情况尚存在不确定性风险。

(五)其他

适用 不适用

七、公司因不适用准则规定或国家秘密、商业秘密等特殊原因，未按准则披露的情况和原因说明

适用 不适用

因新增前五大客户或供应商涉及商业秘密选择豁免披露。

第四节 公司治理、环境和社会

一、公司治理相关情况说明

√适用 □不适用

2025年，公司根据《公司法》《证券法》《上市公司治理准则》等法律、法规的规定完善组织制度及法人治理结构，修订《公司章程》《董事会议事规则》《股东会议事规则》等治理性文件，公司股东会、董事会及高级管理层之间职责分工明确、运作规范，形成相互协调和相互制衡的机制，保障了公司各项生产经营活动的有序进行。具体如下：

（一）关于股东及股东（大）会

公司严格按照《公司法》《公司章程》和《股东会议事规则》等规定的要求，全年共召开3次股东（大）会会议，在召集、表决事项、表决程序等方面均规范运行，确保全体股东特别是中小股东享有平等地位、充分行使自己的权利。

（二）关于董事及董事会

公司严格按照《公司法》《上市规则》《公司章程》及《董事会议事规则》等法律、法规和规范性文件的要求，保障董事会规范、高效运行。报告期内，公司共召开6次董事会会议。公司第二届董事会由9名董事组成。根据《公司法》《公司章程》及公司股东会决议，报告期内增选1名非独立董事及1名职工代表董事；其中独立董事3名，占董事会总人数的三分之一，符合相关监管要求。董事会设董事长1名、董事会秘书1名。

公司董事会下设战略委员会、审计委员会、薪酬与考核委员会、提名委员会四个专门委员会。其中，审计委员会、薪酬与考核委员会、提名委员会均由独立董事占多数并担任召集人，确保决策的独立性、专业性与公允性。各位董事严格按照相关议事规则规定的权限和程序勤勉履职，充分发挥各自专业优势，积极提出专业、有益的意见与建议，为提升董事会决策效率与决策水平发挥了重要作用。

报告期内，公司全体董事能够严格依据法律法规及公司制度开展工作，按时出席董事会会议，积极参加监管及公司组织的相关培训，持续熟悉并遵守有关法律法规及监管要求，切实维护公司及全体股东利益。

（三）监事会的运行情况

公司严格按照《公司法》《上市规则》《公司章程》及《监事会议事规则》等法律法规、规范性文件要求，确保监事会规范运作。报告期内，公司监事会共召开2次会议。

结合《公司法》最新规定及公司治理结构调整需要，2025年4月11日，公司召开第二届董事会第十次会议及第二届监事会第九次会议，审议通过《关于公司变更注册资本、取消监事会并修订<公司章程>的议案》；该议案已于2025年5月8日经公司2024年年度股东大会审议通过。根据决议，公司不再设置监事会及监事，原由监事会行使的职权由董事会审计委员会行使。

（四）独立董事制度运行情况

公司严格按照《公司法》《证券法》《上市公司独立董事管理办法》等法律法规及《公司章程》《独立董事工作制度》等规范性文件保证独立董事专门会的规范运行，全年共召开3次独立董事专门会议。公司独立董事专门会议由3名独立董事组成，其中郭正龙先生为独立董事专门会议召集人，公司独立董事尽职尽责，积极出席各次董事会会议。报告期内，独立董事对公司经营管理、发展方向及发展战略的选择提出了积极的建议；并对公司重大事项进行讨论，发表了相关事项意见。

（五）信息披露管理等相关情况

公司始终充分尊重并切实维护股东、员工的合法权益，凝心聚力推动公司持续健康发展。公司严格遵照《信息披露管理制度》《投资者关系管理制度》等相关规定，指定专人负责信息披露、股东咨询及来访接待工作；报告期内，公司明确以《上海证券报》《中国证券报》《证券时报》《证券日报》及上海证券交易所网站为法定信息披露平台，保障全体股东享有平等获取公司信息的权利。

同时，为有效应对各类舆情风险，公司已建立舆情快速反应及应急处理机制，对可能影响公司股价、商业信誉及正常生产经营的各类舆情及时、妥善处置，切实维护投资者合法权益。

（六）内幕知情人登记管理情况

报告期内，公司通过现场指导与电话沟通相结合的方式，对公司内幕信息知情人开展内幕信息登记流程专项业务培训，进一步强化内幕信息管理意识，树立规范运作理念。同时，公司严格遵照《内幕信息知情人管理制度》相关规定，规范做好重大事项、定期报告等内幕信息知情人登记与管理工作，切实维护信息披露公平原则，保护公司及全体股东合法权益。

公司治理与法律、行政法规和中国证监会关于上市公司治理的规定是否存在重大差异；如有重大差异，应当说明原因

适用 不适用

二、公司控股股东、实际控制人在保证公司资产、人员、财务、机构、业务等方面独立性的具体措施，以及影响公司独立性而采取的解决方案、工作进度及后续工作计划

适用 不适用

公司严格遵守《公司法》《证券法》《上市公司治理准则》等法律法规及监管要求，在资产、人员、财务、机构、业务等方面始终保持独立完整，具备面向市场自主经营的能力。公司拥有独立完整的生产经营所需资产，建立了独立的人事管理制度、财务核算体系和财务管理制度，董事会及各职能部门均独立运作，业务决策不受控股股东、实际控制人及其控制的其他企业干预。

公司控股股东、实际控制人孙秋新先生、金连琴女士及孙杰先生，与其所控制的其他企业和公司始终实行人员、资产、财务分开，机构、业务独立，各自独立核算、独立承担责任和风险，不存在影响公司独立性的情形。

公司已建立健全关联交易管控体系及审议流程，通过《关联交易决策制度》《规范与关联方资金往来管理制度》等专项制度，对关联方识别、关联交易定价、决策权限、信息披露等事项作

出明确规范，并在《股东会议事规则》《董事会议事规则》中进一步明确关联交易的审批权限与审议程序。公司建立了动态的关联方名单管理机制，及时、完整识别关联方及关联关系，关联交易严格按照法律法规及公司章程规定履行审议程序，对达到披露标准的关联交易及时、准确、完整地履行信息披露义务，同时严格禁止控股股东、实际控制人及其关联方非经营性占用公司资金，规范关联担保等行为，切实维护公司及全体股东利益。

控股股东、实际控制人及其控制的其他单位从事与公司相同或者相近业务的情况，以及同业竞争或者同业竞争情况发生较大变化对公司的影响、已采取的解决措施、解决进展以及后续解决计划
适用 不适用

三、董事和高级管理人员的情况

(一) 现任及报告期内离任董事和高级管理人员持股变动及薪酬情况

√适用 □不适用

单位：股

姓名	职务	性别	年龄	任期起始日期	任期终止日期	年初持股数	年末持股数	年度内股份增减变动量	增减变动原因	报告期内从公司获得的税前薪酬总额（元）	是否在公司关联方获取薪酬	
孙秋新	董事、董事长、总经理	男	60	2023.10.18	2026.10.17	59,087,355	85,676,665	26,589,310	公司	420,614.00	否	
孙杰	董事、董事会秘书	男	33	2023.10.18	2026.10.17	35,670,000	51,721,500	16,051,500	2024年度利润分配方案向全体股东以资本公积每股转增0.45股。	498,014.00	否	
金连琴	董事	女	59	2023.10.18	2026.10.17	83,592,645	121,209,335	37,616,690		290,800.00	否	
雷树敏	董事、副总经理	男	59	2023.10.18	2026.10.17	24,766,000	35,910,700	11,144,700		1,409,214.00	否	
严大景	副总经理	男	59	2023.10.18	2025.5.7	3,306,000	4,793,700	1,487,700		308,014.00	否	
严大景	董事	男	59	2025.5.26	2026.10.17	3,306,000	4,793,700	1,487,700				
薛德四	独立董事	男	56	2023.10.18	2026.10.17	0	0	0		/	100,000.00	否
孔宪根	独立董事	男	71	2023.10.18	2026.10.17	0	0	0			100,000.00	否
郭正龙	独立董事	男	74	2023.10.18	2026.10.17	0	0	0	100,000.00		否	
吴玮娟	董事	女	46	2025.5.27	2026.10.17	0	0	0	112,551.57		否	
孙白新	副总经理	男	55	2023.10.18	2026.10.17	0	0	0	688,814.00		否	
胡建平	财务总监	男	47	2023.10.18	2026.10.17	0	0	0	460,251.00		否	
合计	/	/	/	/	/	206,422,000	299,311,900	92,889,900	/		4,488,272.57	/

姓名	主要工作经历
孙秋新	孙秋新先生，中国国籍，无境外永久居留权，本科学历，高级工程师。主要工作经历：1989年7月至1997年1月，历任江苏丹化集团有限公司调度、分厂科长；1997年1月至1999年9月，历任丹阳市延陵外经贸公司经理、企管站站长；1999年9月至2002年9月，任江阴市金马溶剂化工有限公司总工程师、副总经理；2002年9月至2005年5月，任丹阳市华丹化工有限公司总经理；2005年5月至今，任镇江市宝驹油品

	剂有限公司执行董事。2010年6月至2020年10月，历任江苏常青树新材料科技有限公司执行董事、副总经理；2020年10月至今，任公司董事长兼总经理。
孙杰	孙杰先生，中国国籍，无境外永久居留权，硕士研究生学历。主要工作经历：2017年1月至2020年10月，历任江苏常青树新材料科技有限公司采购部经理、副总经理、执行董事；2020年10月至今，任公司董事、董事会秘书。
金连琴	金连琴女士，中国国籍，无境外永久居留权，大专学历。主要工作经历：1990年7月至2003年2月，任丹棉集团有限公司职工医院检验科职员；2003年3月至2006年10月，任丹阳市云阳人民医院检验科职员；2006年11月至今，任丹阳市新鑫油品剂厂负责人；2015年3月至今，任南京杰智新诚投资管理有限公司执行董事、法定代表人；2021年4月至今，任镇江市宝驹油品剂有限公司总经理。2011年10月至2020年10月，历任江苏常青树新材料科技有限公司副董事长、总经理；2020年10月至今，任公司董事。
雷树敏	雷树敏先生，中国国籍，无境外永久居留权，大专学历。主要工作经历：1992年1月至2000年10月，任江苏宏兴化工有限公司经营厂长；2000年10月至2004年12月，任江苏联盟化学有限公司销售经理；2005年1月至今，历任镇江宏鸣橡塑有限公司总经理、执行董事；2015年1月至2020年10月，任江苏常青树新材料科技有限公司副总经理。2020年10月至今，任公司董事兼副总经理。
严大景	严大景先生，中国国籍，无境外永久居留权，男，大专学历。1987年7月至1991年7月，任溧水县工商局洪蓝工商所协管员，1991年8月至1996年9月任溧水县洪蓝丝织厂销售经理；1996年9月至2002年4月，为南京市溧水县安泽化工厂负责人，2002年4月至2022年11月，任南京安景催干剂有限公司执行董事。2018年8月至2020年10月，任江苏常青树新材料科技有限公司副总经理；2020年10月至2025年5月，任公司副总经理。2025年5月至今，任公司董事。
薛德四	薛德四先生，中国国籍，无境外永久居留权，本科学历，中级经济师、注册会计师。1993年9月至1997年7月，任丹阳市对外贸易公司业务员；1997年7月至2003年6月，任光大证券股份有限公司丹阳营业部财务经理；2003年6月至2004年6月，任新华科技（南京）系统软件有限公司财务经理；2004年7月至今，任江苏仪一联合智造有限公司董事；2005年2月至2025年8月，任苏州仪一测控技术有限公司董事；2006年5月至今，历任江苏司帝格机械有限公司副董事、副董事长兼副总经理；2011年4月至今，任江苏福旦生物医药有限公司董事；2015年6月至2017年3月，任宏一包装技术（丹阳）有限公司董事；2015年4月至今，任江苏一号园投资有限公司监事；2016年3月至今，任丹阳恩一软件技术有限公司董事；2016年5月至2021年6月，任湖南富马科食品工程技术有限公司监事；2016年8月至今，任艾维特真空技术丹阳有限公司董事；2018年1月至2024年1月，任江苏图南合金股份有限公司独立董事；2018年6月至2024年12月，任江苏国健培生特殊医学食品有限公司董事；2018年7月至今任江苏一家园健康科技有限公司董事；2020年10月至今，任公司独立董事。
孔宪根	孔宪根先生，中国国籍，无境外永久居留权，本科学历，电气工程师、律师。1991年10月至1996年7月，任南京大学中山律师事务所、南京军区法律顾问处兼职律师；1996年8月至2004年7月，历任镇江市中级人民法院基建办副主任、经一庭副庭长、民二庭副庭长、立案庭庭长、审委会委员；2004年8月至2023年7月，任江苏江成律师事务所律师；2019年4月至2024年9月，任江苏同力日升机械股份有限公司独立董事；2022年11月至今，任江苏富联通讯技术股份有限公司独立董事，2023年7月至今，任江苏路韬律师事务所专职律师；2020年10月至今，任公司独立董事。
郭正龙	郭正龙先生，中国国籍，无境外永久居留权，本科学历，高级工程师。1978年8月至2013年4月，任镇江钛白有限公司高级工程师；2005年4月至2010年10月，任中国涂料工业协会钛白粉行业分会秘书长；2005年4月至2021年4月，任镇江市化学化工学会秘书长；2013年1月至2022年1月，任镇江市诚华技术信息咨询有限公司执行董事兼总经理；2021年5月至今，任镇江市化学化工学会副秘书长；2005年10月至

	今，任镇江市化工行业协会副秘书长。2020年10月至今，任公司独立董事。
吴玮娟	吴玮娟女士，中国国籍，无境外永久居留权，大专学历。2002年4月至2012年1月，任江苏省122省道收费站班长；2012年2月至2019年12月，任丹阳市森林家居广场金美橱柜财务部职员；2020年1月至2023年11月，任公司仓储部职员；2023年12月至今，任公司行政文员。2020年10月至2025年5月，兼任公司监事会主席。2025年5月至今，任公司职工代表董事。
孙白新	孙白新先生，中国国籍，无境外永久居留权，本科学历。1993年7月至2000年1月，任常州化工厂农药分厂工段长；2000年1月至2003年9月，任常化集团可灵公司副总经理；2003年9月至2010年9月，任常化集团新东化工氯乙烯厂厂长；2010年9月至2012年8月，任亚邦集团佳麦化工副总经理；2012年9月至2020年10月，历任江苏常青树新材料科技有限公司执行董事、副总经理。2020年10月至今，任公司副总经理。
胡建平	胡建平先生，中国国籍，无境外永久居留权，本科学历，中级会计师。2003年1月至2005年2月，任丹阳市金屋寝业有限公司会计；2005年3月至2007年3月，任丹阳市天力车业有限公司财务负责人；2007年4月至2012年3月，任镇江市海康光学有限公司财务负责人。2012年4月至2020年10月，任江苏常青树新材料科技有限公司财务负责人；2020年10月至今，历任公司财务负责人、财务总监。

其它情况说明

适用 不适用

(二) 现任及报告期内离任董事和高级管理人员的任职情况**1、在股东单位任职情况**

√适用 □不适用

任职人员姓名	股东单位名称	在股东单位担任的职务	任期起始日期	任期终止日期
孙白新	镇江河边草股权投资管理合伙企业(有限合伙)	执行事务合伙人	2020.10.27	至今
在股东单位任职情况的说明	经公司第一届董事会第二次会议、第一届监事会第二次会议及2020年第一次临时股东大会审议通过，公司于2020年12月实施员工持股计划。本次员工持股计划通过间接持股方式，向80名员工授予合计205.00万股限制性股票，持股平台分别为镇江河边草股权投资管理合伙企业(有限合伙)、镇江新区谨阳股权投资合伙企业(有限合伙)。其中，孙白新先生担任镇江河边草股权投资管理合伙企业(有限合伙)执行事务合伙人及股东，雷树敏先生担任镇江新区谨阳股权投资合伙企业(有限合伙)股东。			

2、在其他单位任职情况

√适用 □不适用

任职人员姓名	其他单位名称	在其他单位担任的职务	任期起始日期	任期终止日期
孙秋新	江苏常青树新材料科技(泰州)有限公司	执行董事	2024.01.12	至今
金连琴	镇江市宝驹油品剂有限公司	总经理	2023.4.14	至今
	南京杰智新诚投资管理有限公司	执行董事	2014.12.04	至今
	丹阳市新鑫油品剂厂	负责人	2003.08.01	至今
孙杰	镇江市宝驹油品剂有限公司	监事	2015.03.01	至今
	南京杰智新诚投资管理有限公司	监事	2014.12.04	至今
雷树敏	镇江宏鸣橡塑助剂有限公司	执行董事	2005.01.01	至今
严大景	南京安景机械刀具厂	负责人	2009.05.01	至今
孔宪根	江苏富联通讯技术股份有限公司	独立董事	2022.11.01	至今
	江苏路韬律师事务所	律师	2023.07.01	至今
薛德四	江苏仅一联合智造有限公司	董事	2020.12.01	至今
	江苏一号园投资有限公司	监事	2013.06.01	至今
	江苏一家园健康科技有限公司	董事	2018.07.01	至今
	江苏福旦生物医药有限公司	董事	2011.04.01	至今
	江苏司帝格机械有限公司	副董事长、总经理	2005.02.01	至今
	艾维特真空技术丹阳有限公司	董事	2016.08.01	至今

	丹阳恩一软件技术有限公司	董事	2016.03.01	至今
郭正龙	镇江市化学化工学会	副秘书长	2021.05.01	至今
	镇江市化工行业协会	副秘书长	2005.10.01	至今
在其他单位任职情况的说明	无。			

(三) 董事、高级管理人员薪酬情况

√适用 □不适用

董事、高级管理人员薪酬的决策程序	公司董事、高级管理人员薪酬方案由薪酬与考核委员会拟定，经董事会审议通过；其中董事薪酬需提交股东会审议批准确定： ①独立董事在公司领取的津贴，参照资本市场中独立董事津贴的一般水平拟定； ②非独立董事以公司员工身份领取岗位薪酬，按公司薪酬体系核算，不另外领取董事薪酬； ③高级管理人员按公司薪酬体系核算，薪酬由月工资和年终绩效奖金构成。
董事在董事会讨论本人薪酬事项时是否回避	是
薪酬与考核委员会或独立董事专门会议关于董事、高级管理人员薪酬事项发表建议的具体情况	公司薪酬与考核委员会或独立董事专门会议一致同意关于董事、高级管理人员报酬事项。
董事、高级管理人员薪酬确定依据	参照当地和行业薪酬水平，结合其经营绩效、工作能力、岗位职级等为依据考核确定并发放。
董事和高级管理人员薪酬的实际支付情况	报告期内，董事、高级管理人员报酬已按规定发放。
报告期末全体董事和高级管理人员实际获得的薪酬合计	4,488,272.57 元
报告期末全体董事和高级管理人员实际获得薪酬的考核依据和完成情况	2025 年度，独立董事领取的独立董事津贴不适用考核情况；公司非独立董事和高级管理人员依据公司考核规定获得相应的薪酬。绩效考核工作按公司绩效考核规定，有效执行并完成。
报告期末全体董事和高级管理人员实际获得薪酬的递延支付安排	2025 年度，独立董事领取的独立董事津贴不适用相关规定；非独立董事和高级管理人员薪酬暂无递延支付安排。2026 年 4 月，公司完成《董事和高级管理人员薪酬管理制度》的制定工作，后续将依据该制度对董事及高级管理人员薪酬实施递延支付安排。本制度尚需提交公司股东会审议批准生效，自 2026 年 1 月 1 日起追溯实施。
报告期末全体董事和高级管理人员实际获得薪酬的止付追索情况	2025 年度，独立董事领取的独立董事津贴不适用相关规定；非独立董事和高级管理人员薪酬暂无止付追索情况。2026 年 4 月，公司完成《董事和高级管理人员薪酬管理制度》的制定工作，后续将依据该制度对董事及高级管理人员薪酬实施止付追索程序。本制度尚需提交公司股东会审议批准生效，自 2026 年 1 月 1 日起追溯实施。

(四) 公司董事、高级管理人员变动情况

√适用 □不适用

姓名	担任的职务	变动情形	变动原因
严大景	副总经理	离任	工作调动

严大景	董事	选举	工作调动
吴玮娟	职工代表董事	选举	工作调动

(五) 近三年受证券监管机构处罚的情况说明

□适用 √不适用

(六) 其他

□适用 √不适用

四、董事履行职责情况**(一) 董事参加董事会和股东会的情况**

董事姓名	是否独立董事	参加董事会情况						参加股东会情况
		本年应参加董事会次数	亲自出席次数	以通讯方式参加次数	委托出席次数	缺席次数	是否连续两次未亲自参加会议	出席股东会的次数
孙秋新	否	7	7	0	0	0	否	3
孙杰	否	7	7	0	0	0	否	3
金连琴	否	7	6	1	0	0	否	3
雷树敏	否	7	6	1	0	0	否	2
严大景	否	4	3	1	0	0	否	1
郭正龙	是	7	7	0	0	0	否	3
孔宪根	是	7	7	0	0	0	否	3
薛德四	是	7	6	1	0	0	否	3
吴玮娟	否	4	4	0	0	0	否	1

连续两次未亲自出席董事会会议的说明

□适用 √不适用

年内召开董事会会议次数	7
其中：现场会议次数	6
通讯方式召开会议次数	0
现场结合通讯方式召开会议次数	1

(二) 董事对公司有关事项提出异议的情况

□适用 √不适用

(三) 其他

□适用 √不适用

五、董事会下设专门委员会情况

√适用 □不适用

(一) 董事会下设专门委员会成员情况

专门委员会类别	成员姓名
审计委员会	薛德四、金连琴、孔宪根
提名委员会	郭正龙、孔宪根、孙秋新
薪酬与考核委员会	孔宪根、薛德四、孙杰
战略委员会	孙秋新、雷树敏、郭正龙

(二) 报告期内审计委员会召开5次会议

召开日期	会议内容	重要意见和建议	其他履行职责情况
2025.4.11	<ol style="list-style-type: none"> 1 关于公司 2024 年年度报告及其摘要的议案 2 关于公司 2024 年度财务决算报告的议案 3 关于公司 2024 年度内部控制自我评价报告的议案 4 关于公司董事会审计委员会 2024 年度履职报告的议案 5 关于公司董事会审计委员会对会计师事务所 2024 年度履行监督职责情况报告的议案 6 关于公司 2025 年度财务预算报告的议案 7 关于聘请上会会计师事务所(特殊普通合伙)为公司 2025 年度审计机构的议案 8 关于修订《公司董事会审计委员会工作细则》的议案 	一致同意通过议案	<p>1、审计委员会于 2024 年 10 月 28 日与负责公司审计工作的注册会计师及项目经理进行审前沟通,对 2024 年度审计工作的计划安排、独立性等相关事项进行了沟通。</p> <p>2、审计委员会于 2025 年 4 月 3 日与负责公司审计工作的注册会计师及项目经理进行审后沟通,对 2024 年度审计基本情况、审定后基本数据、确定的关键审计事项、总体审计结论等相关事项进行了沟通。</p>
2025.4.24	<ol style="list-style-type: none"> 1 关于公司 2025 年第一季度报告的议案 2 关于修订公司《内部审计制度》的议案 	一致同意通过议案	/
2025.8.28	<ol style="list-style-type: none"> 1 关于公司 2025 年半年度内部审计工作报告的议案 2 关于公司 2025 年半年度报告及其摘要的议案 3 关于公司 2025 半年度募集资金存放与使用情况专项报告的议案 	一致同意通过议案	/
2025.9.3	<ol style="list-style-type: none"> 1 关于公司符合向不特定对象发行可转换公司债券条件的议案 2 关于公司向不特定对象发行可转换公司债券方案的议案 3 关于公司向不特定对象发行可转换公司债券预案的议案 4 关于公司《向不特定对象发行可转换公司债券方案的论证分析报告》的议案 5 关于公司《向不特定对象发行可转换公司债券募集资金使用可行性分析报告》的议案 6 关于公司前次募集资金使用情况专项报告的议案 7 关于公司向不特定对象发行可转换公司债券摊薄即期回报与填补措施及相关主体承诺的议案 8 关于公司《可转换公司债券持有人会议规则》的议案 9 关于提请股东会授权董事会及董事会授权 	一致同意通过议案	/

	人士全权办理本次向不特定对象发行可转换公司债券相关事宜的议案 10 关于公司未来三年（2025 年-2027 年）股东分红回报规划的议案 11 关于将部分募集资金购买备品备件转为一般用途并以自有资金补足的议案		
2025.10.29	1 关于公司 2025 年第三季度报告的议案	一致同意通过议案	/

(三) 报告期内提名委员会召开3次会议

召开日期	会议内容	重要意见和建议	其他履行职责情况
2025.4.11	1 《关于公司董事会提名委员会 2024 年度工作报告的议案》 2 《关于修订公司<董事会提名委员会工作细则>的议案》	一致同意通过议案	/
2025.5.8	1 《关于提名公司第二届董事会非独立董事候选人的议案》	一致同意通过议案	/
2025.11.27	1 关于修订《董事会提名委员会工作细则》的议案	一致同意通过议案	/

(四) 报告期内薪酬与考核委员会召开3次会议

召开日期	会议内容	重要意见和建议	其他履行职责情况
2025.4.11	1 《关于公司董事会薪酬与考核委员会 2024 年度工作报告的议案》 2 《关于公司 2025 年度董事、高级管理人员薪酬方案的议案》 3 《关于修订公司<董事会薪酬与考核委员会工作细则>的议案》	一致同意通过议案	/
2025.5.8	1 《关于非独立董事严大景、职工代表董事吴玮娟薪酬方案的议案》	一致同意通过议案	/
2025.11.27	1 关于修订《董事会薪酬与考核委员会工作细则》的议案	一致同意通过议案	/

(五) 报告期内战略委员会召开2次会议

召开日期	会议内容	重要意见和建议	其他履行职责情况
2025.4.11	1 《关于公司董事会战略委员会 2024 年度工作报告的议案》 2 《关于公司 2025 年度经营计划的议案》 3 《关于修订公司<董事会战略委员会工作细则>的议案》	一致同意通过议案	/
2025.9.3	1 《关于公司符合向不特定对象发行可转换公司债券条件的议案》 2 《关于公司向不特定对象发行可转换公司债券方案的议案》 3 《关于公司向不特定对象发行可转换公司债券预案的	一致同意通过议案	/

	议案》		
	4 《关于公司<向不特定对象发行可转换公司债券方案的论证分析报告>的议案》		
	5 《关于公司<向不特定对象发行可转换公司债券募集资金使用可行性分析报告>的议案》		

(六) 存在异议事项的具体情况

适用 不适用

六、审计委员会发现公司存在风险的说明

适用 不适用

审计委员会对报告期内的监督事项无异议。

七、报告期末母公司和主要子公司的员工情况

(一) 员工情况

母公司在职员工的数量	464
主要子公司在职员工的数量	14
在职员工的数量合计	478
母公司及主要子公司需承担费用的离退休职工人数	49
专业构成	
专业构成类别	专业构成人数
生产人员	297
销售人员	31
技术人员	31
财务人员	10
行政人员	109
合计	478
教育程度	
教育程度类别	数量（人）
本科以上	13
本科	82
大专	173
大专以下	210
合计	478

(二) 薪酬政策

适用 不适用

公司薪酬体系根据员工学识、经验、技能、发展潜力及岗位职责、工作难度、责任大小等因素综合核定，实行动态管理。

公司坚持“以能力定岗位、以贡献定薪酬”原则，实行一岗一薪，薪酬制度以内部公平、外部竞争力为目标，通过绩效考核为员工薪酬核定及奖金发放提供客观依据。

(三) 培训计划√适用 不适用

报告期内，公司围绕发展战略、年度生产经营目标及员工能力提升需求，统筹推进人才培养工作，构建系统化培训体系与良好培训环境，对培训全流程实施规范化管理。公司聚焦上市公司规范运作、技术标准、职业技能等重点领域开展专项培训，持续完善培训内容体系，有效提升员工综合素养与履职能力，为公司高质量发展提供人才支撑。

在新人管理方面，公司严格执行“先培训、后上岗”制度，实施新员工跟踪化管理，在新员工入职一个月内完成入职培训及化工安全生产“五位一体”平台学习，帮助新员工快速融入岗位。针对管理人员，公司围绕管理基础、领导力、班组管理、6S管理、ISO体系等内容开展内部培训，并适时引入外部专业机构资源，持续提升中层及基层管理人员综合管理能力。

公司建立员工培训记录卡制度，完整记录员工培训情况，并纳入人事档案管理，作为员工岗位调整、晋升及薪酬调整的重要参考依据，进一步夯实内部管理基础。

(四) 劳务外包情况适用 不适用**八、利润分配或资本公积金转增预案****(一) 现金分红政策的制定、执行或调整情况**√适用 不适用

1、根据中国证监会《上市公司监管指引第3号——上市公司现金分红》等相关规定，公司在《公司章程》中明确了利润分配的原则及形式、现金分红的具体条件和比例、发放股票股利的具体条件、利润分配方案的审议程序及利润分配政策等事项。报告期内，公司现金分红政策未发生调整。

2、报告期内，公司严格执行利润分配政策，符合《公司章程》的规定，分红标准和比例明确清晰，相关的决策程序和机制完备、合规，中小股东的合法权益能够得到充分维护。

3、公司2025年度拟以实施权益分派股权登记日登记的总股本为基数分配利润。本次利润分配方案如下：

公司拟向全体股东每股派发现金红利0.04（含税），截至2025年12月31日，公司总股本404,836,375股，以此计算合计拟派发现金红利16,193,455元(含税)。本年度公司现金分红总额占2025年度归属于上市公司股东净利润的10.24%

上述事项已获公司第二届董事会第十七次会议审议通过，尚需提交2025年年度股东会审议。

(二) 现金分红政策的专项说明√适用 不适用

是否符合公司章程的规定或股东会决议的要求	√是 <input type="checkbox"/> 否
分红标准和比例是否明确和清晰	√是 <input type="checkbox"/> 否

相关的决策程序和机制是否完备	√是 □否
独立董事是否履职尽责并发挥了应有的作用	√是 □否
中小股东是否有充分表达意见和诉求的机会,其合法权益是否得到了充分保护	√是 □否

(三) 报告期内盈利且母公司可供股东分配利润为正,但未提出现金利润分配方案预案的,公司应当详细披露原因以及未分配利润的用途和使用计划

适用 不适用

(四) 本报告期利润分配及资本公积金转增股本预案

适用 不适用

单位:元币种:人民币

每10股送红股数(股)	0
每10股派息数(元)(含税)	0.4
每10股转增数(股)	0
现金分红金额(含税)	16,193,455.00
合并报表中归属于上市公司普通股股东的净利润	158,133,464.59
现金分红金额占合并报表中归属于上市公司普通股股东的净利润的比率(%)	10.24%
以现金方式回购股份计入现金分红的金额	0
合计分红金额(含税)	16,193,455.00
合计分红金额占合并报表中归属于上市公司普通股股东的净利润的比率(%)	10.24%

(五) 最近三个会计年度现金分红情况

适用 不适用

单位:元币种:人民币

最近三个会计年度累计现金分红金额(含税)(1)	102,359,580.00
最近三个会计年度累计回购并注销金额(2)	0
最近三个会计年度现金分红和回购并注销累计金额(3)=(1)+(2)	102,359,580.00
最近三个会计年度年均净利润金额(4)	191,648,272.08
最近三个会计年度现金分红比例(%) (5)=(3)/(4)	53.41%
最近一个会计年度合并报表中归属于上市公司普通股股东的净利润	158,133,464.59
最近一个会计年度母公司报表年度末未分配利润	752,203,641.04

九、公司股权激励计划、员工持股计划或其他员工激励措施的情况及其影响

(一) 相关激励事项已在临时公告披露且后续实施无进展或变化的

适用 不适用

(二) 临时公告未披露或有后续进展的激励情况

股权激励情况

适用 不适用

其他说明:

适用 不适用

员工持股计划情况

适用 不适用

其他激励措施

适用 不适用

(三) 董事、高级管理人员报告期内被授予的股权激励情况

适用 不适用

(四) 报告期内对高级管理人员的考评机制，以及激励机制的建立、实施情况

适用 不适用

公司董事会薪酬与考核委员会负责制定高级管理人员业绩考核体系、考核指标、薪酬制度及薪酬标准，相关方案经董事会批准后组织实施；同时负责对公司高级管理人员开展年度考核，审核 2025 年度高级管理人员薪酬发放是否符合公司薪酬管理制度及经营实际，监督公司薪酬制度执行情况，并就高级管理人员薪酬相关事项发表审核意见。

十、报告期内的内部控制制度建设及实施情况

适用 不适用

报告期内，公司内部控制执行有效，未发现财务报告及非财务报告相关的重大缺陷或重要缺陷。

公司审计委员会对内部控制制度建设、执行及整改情况开展持续监督，认真审阅公司内部控制评价报告，对内部控制有效性进行评估并发表明确意见，督促公司对内控相关问题及时整改落实，持续提升公司治理水平与风险防范能力。

公司内部控制体系结构合理，内部控制制度框架符合财政部、中国证监会等监管部门关于内部控制体系完整性、合理性、有效性的相关要求，能够适配公司经营管理与高质量发展需要。

公司持续健全内控体系，内控运行机制规范有效，已实现内部控制预期目标，切实保障了公司及全体股东的合法权益。

报告期内内部控制存在重大缺陷情况的说明

适用 不适用

十一、报告期内对子公司的管理控制情况

适用 不适用

公司依据《公司法》《证券法》《上市规则》等法律、法规、规范性文件以及《公司章程》的有关规定对子公司经营管理进行整体管控。

报告期内，公司在子公司管控方面不存在重大缺陷，对子公司的内部控制已得到有效执行。

对子公司的管理控制存在异常的风险提示

适用 不适用

十二、内部控制审计报告的相关情况说明

√适用 □不适用

公司聘请的上会会计师事务所（特殊普通合伙）对公司 2025 年内部控制的有效性进行了独立审计，并出具了标准无保留意见的内部控制审计报告。

是否披露内部控制审计报告：是

内部控制审计报告意见类型：标准的无保留意见

报告期或上年度是否被出具内部控制非标准审计意见

□是 √否

十三、上市公司治理专项行动自查问题整改情况

无。

十四、纳入环境信息依法披露企业名单的上市公司及其主要子公司的环境信息情况

√适用 □不适用

纳入环境信息依法披露企业名单中的企业数量（个）		1
序号	企业名称	环境信息依法披露报告的查询索引
1	江苏常青树新材料科技股份有限公司	详见：江苏省企业“环保脸谱”信息公开平台 http://sthjt.jiangsu.gov.cn/col/col83845/index.html

其他说明

□适用 √不适用

十五、社会责任工作情况

（一）是否单独披露社会责任报告、可持续发展报告或 ESG 报告

□适用 √不适用

（二）社会责任工作具体情况

√适用 □不适用

对外捐赠、公益项目	数量/内容	情况说明
总投入（万元）	15	向镇江经济技术开发区大港街道港南花苑社区居民委员会捐赠 5 万元，专项用于社区公共建设及环境整治等社区治理相关工作，助力属地社区共建发展； 向上海华东理工大学教育发展基金会捐赠 10 万元，专项用于教育公益事业，定向支持奖学金设立等人才培养相关工作，践行教育公益社会责任。
其中：资金（万元）	15	向镇江经济技术开发区大港街道港南花苑社区居民委员会捐赠 5 万元，专项用于社区公共建设及环境整治等社区治理相关工作，助力属地社区共建发展； 向上海华东理工大学教育发展基金会捐赠 10 万元，专项用于教育公益

		事业,定向支持奖学金设立等人才培养相关工作,践行教育公益社会责任。
物资折款(万元)	0	0
惠及人数(人)	/	/

具体说明

适用 不适用

十六、巩固拓展脱贫攻坚成果、乡村振兴等工作具体情况

适用 不适用

具体说明

适用 不适用

十七、其他

适用 不适用

第五节 重要事项

一、承诺事项履行情况

(一) 公司实际控制人、股东、关联方、收购人以及公司等承诺相关方在报告期内或持续到报告期内的承诺事项

√适用 □不适用

承诺背景	承诺类型	承诺方	承诺内容	承诺时间	是否有履行期限	承诺期限	是否及时严格履行	如未能及时履行应说明未完成履行的具体原因	如未能及时履行应说明下一步计划
与首次公开发行相关的承诺	股份限售	孙秋新、金连琴、孙杰	注 1	首发前	是	36 个月	是	不适用	不适用
	股份限售	雷树敏	注 2	首发前	是	36 个月	是	不适用	不适用
	股份限售	严大景	注 3	首发前	是	36 个月	是	不适用	不适用
	股份限售	河边草投资、谨阳投资	注 4	首发前	是	36 个月	是	不适用	不适用
	其他	常青科技、控股股东、实际控制人、董事（不含独立董事）及高级管理人员	注 5	首发前	是	36 个月	是	不适用	不适用
	其他	孙秋新、金连琴、孙杰	注 6	首发前	否	长期有效	是	不适用	不适用
	其他	常青科技、控股股东、实际控制人	注 7	首发前	否	长期有效	是	不适用	不适用
	其他	常青科技、控股股东、实际控制人	注 8	首发前	否	长期有效	是	不适用	不适用
	其他	常青科技、董事、高级管理人员	注 9	首发前	否	长期有效	是	不适用	不适用
	其他	常青科技、董事、监事、高级管理人员	注 10	首发前	否	长期有效	是	不适用	不适用
其他对公司中小股东所作承诺	分红	常青科技	注 11	首发前	否	长期有效	是	不适用	不适用
其他承诺	解决同业竞争	孙秋新、金连琴、孙杰、雷树敏、严大景、河边草投资、谨阳投资	注 12	首发前	否	长期有效	是	不适用	不适用
	解决关联交易	常青科技全体董事、监事、高级管理人员、公司控股股东、实际控制人，持股 5%以上的股东	注 13	首发前	否	长期有效	是	不适用	不适用

	其他	常青科技及相关承诺主体	注 14	首发前	否	长期有效	是	不适用	不适用
	其他	孙秋新、金连琴和孙杰	注 15	首发前	否	长期有效	是	不适用	不适用
	解决土地等产权瑕疵	孙秋新、金连琴和孙杰	注 16	首发前	否	长期有效	是	不适用	不适用
	其他	孙秋新	注 17	首发前	否	长期有效	是	不适用	不适用

注 1：详见《招股说明书》“第十二节附件”之“备查文件（七）与投资者保护相关的承诺和未能履行承诺的约束措施”之“一、本次发行前股东所持股份的限售安排、自愿锁定股份、延长锁定期限以及股东持股及减持意向等承诺”之“（一）”相关内容；

注 2：详见《招股说明书》“第十二节附件”之“备查文件（七）与投资者保护相关的承诺和未能履行承诺的约束措施”之“一、本次发行前股东所持股份的限售安排、自愿锁定股份、延长锁定期限以及股东持股及减持意向等承诺”之“（二）”相关内容；

注 3：详见《招股说明书》“第十二节附件”之“备查文件（七）与投资者保护相关的承诺和未能履行承诺的约束措施”之“一、本次发行前股东所持股份的限售安排、自愿锁定股份、延长锁定期限以及股东持股及减持意向等承诺”之“（三）”相关内容；

注 4：详见《招股说明书》“第十二节附件”之“备查文件（七）与投资者保护相关的承诺和未能履行承诺的约束措施”之“一、本次发行前股东所持股份的限售安排、自愿锁定股份、延长锁定期限以及股东持股及减持意向等承诺”之“（四）”相关内容；

注 5：详见《招股说明书》“第十二节附件”之“备查文件（七）与投资者保护相关的承诺和未能履行承诺的约束措施”之“二、稳定股价的措施和承诺”；

注 6：详见《招股说明书》“第十二节附件”之“备查文件（七）与投资者保护相关的承诺和未能履行承诺的约束措施”之“三、发行人因欺诈发行、虚假陈述或者其他重大违法行为给投资者造成损失的，发行人控股股东、实际控制人、相关证券公司自愿作出先行赔付投资者的承诺”；

注 7：详见《招股说明书》“第十二节附件”之“备查文件（七）与投资者保护相关的承诺和未能履行承诺的约束措施”之“四、股份回购和股份买回的措施及承诺”；

注 8：详见《招股说明书》“第十二节附件”之“备查文件（七）与投资者保护相关的承诺和未能履行承诺的约束措施”之“五、对欺诈发行上市的股份回购和股份买回承诺”；

注9：详见《招股说明书》“第十二节附件”之“备查文件（七）与投资者保护相关的承诺和未能履行承诺的约束措施”之“六、填补被摊薄即期回报的措施及承诺”；

注10：详见《招股说明书》“第十二节附件”之“备查文件（七）与投资者保护相关的承诺和未能履行承诺的约束措施”之“八、依法承担赔偿责任或赔偿责任的承诺”；

注11：详见《招股说明书》“第十二节附件”之“备查文件（七）与投资者保护相关的承诺和未能履行承诺的约束措施”之“七、利润分配政策的承诺”；

注12：详见《招股说明书》“第十二节附件”之“备查文件（七）与投资者保护相关的承诺和未能履行承诺的约束措施”之“九、控股股东、实际控制人避免新增同业竞争的承诺”；

注13：详见《招股说明书》“第十二节附件”之“备查文件（七）与投资者保护相关的承诺和未能履行承诺的约束措施”之“十、规范和减少关联交易的承诺”；

注14：详见《招股说明书》“第十二节附件”之“备查文件（七）与投资者保护相关的承诺和未能履行承诺的约束措施”之“十二、未能履行承诺的约束措施”；

注15：详见《招股说明书》“第十二节附件”之“备查文件（八）发行人及其他责任主体作出的与发行人本次发行上市相关的其他承诺事项”之“一、关于缴纳社保及公积金的承诺”；

注16：详见《招股说明书》“第十二节附件”之“备查文件（八）发行人及其他责任主体作出的与发行人本次发行上市相关的其他承诺事项”之“二、关于尚未办理权属登记房产的承诺”；

注17：详见《招股说明书》“第十二节附件”之“备查文件（八）发行人及其他责任主体作出的与发行人本次发行上市相关的其他承诺事项”之“三、关于高新技术企业证书到期换证事项的承诺”。

(二) 公司资产或项目存在盈利预测，且报告期仍处在盈利预测期间，公司就资产或项目是否达到原盈利预测及其原因作出说明

已达到 未达到 不适用

(三) 业绩承诺情况

适用 不适用

业绩承诺变更情况

适用 不适用

其他说明

适用 不适用

二、报告期内控股股东及其他关联方非经营性占用资金情况

适用 不适用

三、违规担保情况

适用 不适用

四、公司董事会对会计师事务所“非标准意见审计报告”的说明

适用 不适用

五、公司对会计政策、会计估计变更或重大会计差错更正原因和影响的分析说明

(一) 公司对会计政策、会计估计变更原因及影响的分析说明

适用 不适用

(二) 公司对重大会计差错更正原因及影响的分析说明

适用 不适用

(三) 与前任会计师事务所进行的沟通情况

适用 不适用

(四) 审批程序及其他说明

适用 不适用

六、聘任、解聘会计师事务所情况

单位：万元币种：人民币

	现聘任
境内会计师事务所名称	上会会计师事务所（特殊普通合伙）
境内会计师事务所报酬	90
境内会计师事务所审计年限	7
境内会计师事务所注册会计师姓名	冯镇、胡筱栋
境内会计师事务所注册会计师审计服务的累计年限	7
境外会计师事务所名称	不适用
境外会计师事务所报酬	不适用
境外会计师事务所审计年限	不适用

	名称	报酬
内部控制审计会计师事务所	不适用	不适用
财务顾问	不适用	不适用
保荐人	光大证券股份有限公司	-

聘任、解聘会计师事务所的情况说明

适用 不适用

公司分别于 2025 年 4 月 11 日、2025 年 5 月 8 日召开第二届董事会第十次会议、2024 年年度股东大会，审议通过了《关于聘请上会会计师事务所(特殊普通合伙)为公司 2025 年度审计机构的议案》，同意聘任上会会计师事务所（特殊普通合伙）担任公司 2025 年年度审计机构。

审计期间改聘会计师事务所的情况说明

适用 不适用

审计费用较上一年度下降 20%以上（含 20%）的情况说明

适用 不适用

七、面临退市风险的情况

(一) 导致退市风险警示的原因

适用 不适用

(二) 公司拟采取的应对措施

适用 不适用

(三) 面临终止上市的情况和原因

适用 不适用

八、破产重整相关事项

适用 不适用

九、重大诉讼、仲裁事项

本年度公司有重大诉讼、仲裁事项 本年度公司无重大诉讼、仲裁事项

十、上市公司及其董事、高级管理人员、控股股东、实际控制人涉嫌违法违规、受到处罚及整改情况

适用 不适用

十一、报告期内公司及其控股股东、实际控制人诚信状况的说明

适用 不适用

十二、重大关联交易

(一)与日常经营相关的关联交易

1、已在临时公告披露且后续实施无进展或变化的事项

适用 不适用

2、已在临时公告披露，但有后续实施的进展或变化的事项

适用 不适用

3、临时公告未披露的事项

适用 不适用

(二)资产或股权收购、出售发生的关联交易

1、已在临时公告披露且后续实施无进展或变化的事项

适用 不适用

2、已在临时公告披露，但有后续实施的进展或变化的事项

适用 不适用

3、临时公告未披露的事项

适用 不适用 \

4、涉及业绩约定的，应当披露报告期内的业绩实现情况

适用 不适用

(三)共同对外投资的重大关联交易

1、已在临时公告披露且后续实施无进展或变化的事项

适用 不适用

2、已在临时公告披露，但有后续实施的进展或变化的事项

适用 不适用

3、临时公告未披露的事项

适用 不适用

(四)关联债权债务往来

1、已在临时公告披露且后续实施无进展或变化的事项

适用 不适用

2、已在临时公告披露，但有后续实施的进展或变化的事项

适用 不适用

3、临时公告未披露的事项

适用 不适用

(五)公司与存在关联关系的财务公司、公司控股财务公司与关联方之间的金融业务

适用 不适用

(六)其他

□适用 √不适用

十三、重大合同及其履行情况**(一) 托管、承包、租赁事项****1、 托管情况**

□适用 √不适用

2、 承包情况

□适用 √不适用

3、 租赁情况

□适用 √不适用

(二) 担保情况

□适用 √不适用

(三) 委托他人进行现金资产管理的情况**1、 委托理财情况****(1). 委托理财总体情况**

√适用 □不适用

单位：万元币种：人民币

类型	风险特征	未到期余额	逾期未收回金额
银行理财产品	保证本金的低风险产品	0.00	0
银行理财产品	企业大额存单	4,800	0

其他情况

□适用 √不适用

(2). 单项委托理财情况

√适用 □不适用

单位：万元币种：人民币

受托人	委托理财类型	风险特征	委托理财金额	委托理财起始日期	委托理财终止日期	资金投向	是否存在受限情形	实际收益或损失	未到期金额	逾期未收回金额
江苏银行镇江大港支行	银行理财产品	保证本金的低风险产品	8,000.00	2025.1.10	2025.3.20	结构性存款	否	28.98	0	0
江苏银行镇江港口支行	银行理财产品	保证本金的低风险产品	12,000.00	2025.1.10	2025.3.20	结构性存款	否	43.46	0	0
中国银行镇江大港支行	银行理财产品	保证本金的低风险产品	4,900.00	2025.1.8	2025.3.28	结构性存款	否	30.44	0	0
中国银行镇江大港支行	银行理财产品	保证本金的低风险产品	5,100.00	2025.1.8	2025.3.31	结构性存款	否	9.74	0	0
江苏银行镇江大港支行	银行理财产品	保证本金的低风险产品	8,000.00	2025.3.25	2025.5.26	结构性存款	否	25.94	0	0
江苏银行镇江港口支行	银行理财产品	保证本金的低风险产品	12,000.00	2025.3.25	2025.5.26	结构性存款	否	38.92	0	0
中国银行镇江大港支行	银行理财产品	保证本金的低风险产品	3,900.00	2025.4.23	2025.7.28	结构性存款	否	28.91	0	0
中国银行镇江大港支行	银行理财产品	保证本金的低风险产品	4,100.00	2025.4.23	2025.7.30	结构性存款	否	9.36	0	0
中国光大银行股份有限公司	银行理财产品	保证本金的低风险产品	8,000.00	2025.5.19	2025.8.19	结构性存款	否	41.00	0	0
江苏银行镇江大港支行	银行理财产品	保证本金的低风险产品	8,000.00	2025.5.27	2025.8.27	结构性存款	否	40.60	0	0
江苏银行镇江港口支行	银行理财产品	保证本金的低风险产品	12,000.00	2025.5.27	2025.8.27	结构性存款	否	60.90	0	0
中国银行镇江	银行理财产品	保证本金的	3,900.00	2025.8.1	2025.9.26	结构性存款	否	3.59	0	0

受托人	委托理财类型	风险特征	委托理财金额	委托理财起始日期	委托理财终止日期	资金投向	是否存在受限情形	实际收益或损失	未到期金额	逾期未收回金额
江大港支行		低风险产品								
中国银行镇江大港支行	银行理财产品	保证本金的低风险产品	4,100.00	2025.8.1	2025.9.30	结构性存款	否	17.70	0	0
中国光大银行股份有限公司	银行理财产品	保证本金的低风险产品	8,000.00	2025.8.21	2025.11.21	结构性存款	否	33.00	0	0
江苏银行镇江大港支行	银行理财产品	保证本金的低风险产品	8,000.00	2025.8.28	2025.12.29	结构性存款	否	51.11	0	0
江苏银行镇江港口支行	银行理财产品	保证本金的低风险产品	15,000.00	2025.8.28	2025.12.29	结构性存款	否	95.84	0	0
中国银行镇江大港支行	银行理财产品	保证本金的低风险产品	3,900.00	2025.9.30	2025.12.26	结构性存款	否	18.19	0	0
中国银行镇江大港支行	银行理财产品	保证本金的低风险产品	4,100.00	2025.10.13	2025.12.30	结构性存款	否	17.18	0	0
中国光大银行股份有限公司	银行理财产品	保证本金的低风险产品	10,000.00	2025.11.21	2025.12.21	结构性存款	否	13.33	0	0
中国银行镇江大港支行	银行理财产品	保证本金的低风险产品	4,900.00	2025.01.08	2025.03.28	结构性存款	否	30.44	0	0
中国银行镇江大港支行	银行理财产品	保证本金的低风险产品	5,100.00	2025.01.08	2025.03.31	结构性存款	否	9.74	0	0
中国银行镇江大港支行	银行理财产品	保证本金的低风险产品	4,900.00	2025.04.23	2025.07.28	结构性存款	否	36.33	0	0
中国银行镇江大港支行	银行理财产品	保证本金的低风险产品	5,100.00	2025.04.23	2025.07.30	结构性存款	否	11.64	0	0
交通银行镇江大港支行	银行理财产品	企业大额存单	4,800.00	2025.04.30	2026.04.30	公司存款类金融产品	否	-	4,800	0
中国银行镇江大港支行	银行理财产品	保证本金的低风险产品	4,900.00	2025.08.01	2025.09.26	结构性存款	否	4.51	0	0

受托人	委托理财类型	风险特征	委托理财金额	委托理财起始日期	委托理财终止日期	资金投向	是否存在受限情形	实际收益或损失	未到期金额	逾期未收回金额
中国银行镇江大港支行	银行理财产品	保证本金的低风险产品	5,100.00	2025.08.01	2025.09.30	结构性存款	否	22.01	0	0
中国银行镇江大港支行	银行理财产品	保证本金的低风险产品	4,900.00	2025.09.30	2025.12.26	结构性存款	否	22.85	0	0
中国银行镇江大港支行	银行理财产品	保证本金的低风险产品	5,100.00	2025.10.13	2025.12.30	结构性存款	否	21.37	0	0

其他情况

适用 不适用

(3). 委托理财减值准备

适用 不适用

2、委托贷款情况

(1). 委托贷款总体情况

适用 不适用

其他情况

适用 不适用

(2). 单项委托贷款情况

适用 不适用

其他情况

适用 不适用

(3). 委托贷款减值准备

适用 不适用

3、其他情况

□适用 √不适用

(四) 其他重大合同

□适用 √不适用

十四、募集资金使用进展说明

√适用 □不适用

(一) 募集资金整体使用情况

√适用 □不适用

单位：万元

募集资金来源	募集资金到位时间	募集资金总额	募集资金净额(1)	招股书或募集说明书中募集资金承诺投资总额(2)	超募资金总额(3)=(1)-(2)	截至报告期末累计投入募集资金总额(4)	其中：截至报告期末超募资金累计投入总额(5)	截至报告期末募集资金累计投入进度(%) (6)=(4)/(1)	截至报告期末超募资金累计投入进度(%) (7)=(5)/(3)	本年度投入金额(8)	本年度投入金额占比(%) (9)=(8)/(1)	变更用途的募集资金总额
首次公开发行股票	2023年4月3日	125,067.72	113,222.81	85,000.00	28,222.81	89,763.37	24,222.81	79.28%	85.83%	35,272.94	31.15%	不适用
合计	/	125,067.72	113,222.81	85,000.00	28,222.81	89,763.37	24,222.81	/	/	35,272.94	/	不适用

其他说明

□适用 √不适用

(二) 募投项目明细

√适用 □不适用

1、募集资金明细使用情况

√适用 □不适用

单位：万元

募集资金	项目名称	项目性质	是否为招股书或者募	是否涉	募集资金计划投资总额(1)	本年投入金额	截至报告期末累计投入募集资金总	截至报告期末累计投入进度	项目达到预定可使用	是否已	投入进度是否	投入进度未达	本年实现的效益	本项目已实现的效益	项目可行性是否发生重大变	节余金额
------	------	------	-----------	-----	---------------	--------	-----------------	--------------	-----------	-----	--------	--------	---------	-----------	--------------	------

金来源		质	集说明书中的承诺投资项目	及变更投向			额(2)	(%) (3)= (2)/(1)	状态日期	结项	符合计划的进度	计划的具体原因		或者研发成果	化,如是,请说明具体情况	
首次公开发行股票	特种聚 合材料 助剂及 电子专 用材料 制造项 目	生产 建设	是	否	85,000.00	27,272.94	65,540.56	77.11%	2025年 6月末	否	是	不 适 用	3,366.70 (注1)	否 (注2)	不适用	19,459.44
其他	超募资 金	补流 还贷	是	否	28,222.81	8,000.00	24,222.81	85.83%	不适用	否	是	不 适 用	/	不适用	不适用	4,000
合计	/	/	/	/	113,222.81	35,272.94	89,763.37	79.28%	/	/	/	/	3,366.70	/	/	23,459.44

注1:本年度实现的效益为募投资项目2025年度实现毛利额(含试生产期);募投资项目与公司原有生产装置存在相互领用产品情况,相关产品以对外销售平均价格作为内部领用定价依据。

注2:受行业景气度、市场竞争等影响,募投资项目投产后产能利用率不及预期,因此未能达到预计效益。

2、超募资金明细使用情况

√适用 □不适用

单位:万元

用途	性质	拟投入超募资金总额 (1)	截至报告期末累计投入超募资金总额 (2)	截至报告期末累计投入进度(%) (3)=(2)/(1)	备注
永久补充流动资金	补流还贷	28,222.81	24,222.81	85.83	无
合计	/	28,222.81	24,222.81	/	/

3、报告期内募投资项目重新论证的具体情况

□适用 √不适用

(三)报告期内募投变更或终止情况

□适用 √不适用

(四) 报告期内募集资金使用的其他情况

1、募集资金投资项目先期投入及置换情况

适用 不适用

2、用闲置募集资金暂时补充流动资金情况

适用 不适用

3、对闲置募集资金进行现金管理，投资相关产品情况

适用 不适用

单位：万元币种：人民币

董事会审议日期	募集资金用于现金管理的有效审议额度	起始日期	结束日期	报告期末现金管理余额	期间最高余额是否超出授权额度
2025年4月11日	55,000	2025年4月11日	2026年4月10日	4,800	否

其他说明

公司使用暂时闲置募集资金购买的现金管理产品为定期型结构性存款，属于保本型产品，安全性高，不存在变相改变募集资金用途的行为，不影响募投项目正常进行，不存在损害股东利益的情形。

4、其他

适用 不适用**(五) 中介机构关于募集资金存储与使用情况的专项核查、鉴证的结论性意见**适用 不适用

具体内容详见公司于2026年4月11日在上海证券交易所网站（www.sse.com.cn）披露的《光大证券股份有限公司关于江苏常青树新材料科技股份有限公司2025年度募集资金存放与使用情况的专项核查报告》《光大证券股份有限公司关于江苏常青树新材料科技股份有限公司使用部分超募资金永久补充流动资金的核查意见》《光大证券股份有限公司关于江苏常青树新材料科技股份有限公司使用暂时闲置募集资金进行现金管理的核查意见》以及《江苏常青树新材料科技股份有限公司募集资金存放与使用情况的鉴证报告上会师报字（2026）第3713号》。

核查异常的相关情况说明

适用 不适用**(六) 擅自变更募集资金用途、违规占用募集资金的后续整改情况**适用 不适用**十五、其他对投资者作出价值判断和投资决策有重大影响的重大事项的说明**适用 不适用

第六节 股份变动及股东情况

一、股本变动情况

(一) 股份变动情况表

1、股份变动情况表

单位：万股

	本次变动前		本次变动增减(+, -)					本次变动后	
	数量	比例(%)	发行新股	送股	公积金转股	其他	小计	数量	比例(%)
一、有限售条件股份	20,939.45	75			9,422.7525		9,422.7525	30,362.2025	75
1、国家持股									
2、国有法人持股									
3、其他内资持股	20,939.45	75			9,422.7525		9,422.7525	30,362.2025	75
其中：境内非国有法人持股	297.25	1.06			133.7625		133.7625	431.0125	1.06
境内自然人持股	20,642.2	73.94			9,288.99		9,288.99	29,931.19	73.94
4、外资持股									
其中：境外法人持股									
境外自然人持股									
二、无限售条件流通股	6,980.3	25			3,141.135		3,141.135	10,121.435	25
1、人民币普通股	6,980.3	25			3,141.135		3,141.135	10,121.435	25
2、境内上市的外资股									
3、境外上市的外资股									
4、其他									
三、股份总数	27,919.75	100			12,563.8875		12,563.8875	40,483.6375	100

2、股份变动情况说明

√适用 □不适用

公司2024年度利润分配方案中向全体股东以资本公积每股转增0.45股，共转增12,563.8875万股。

3、股份变动对最近一年和最近一期每股收益、每股净资产等财务指标的影响（如有）

√适用 □不适用

报告期内，2024年度利润分配后，截止报告期末公司股份总数由279,197,500股增加至404,836,375股，对报告期内每股收益等财务指标产生摊薄。

4、公司认为必要或证券监管机构要求披露的其他内容

□适用 √不适用

(二) 限售股份变动情况

√适用 □不适用

单位：股

股东名称	年初限售股	本年解	本年增加限	年末限售股	限售原	解除限售
------	-------	-----	-------	-------	-----	------

	数	除限售 股数	售股数	数	因	日期
金连琴	83,592,645	0	37,616,690	121,209,335	首次公开发行并上市	2026-04-10
孙秋新	59,087,355	0	26,589,310	85,676,665	首次公开发行并上市	2026-04-10
孙杰	35,670,000	0	16,051,500	51,721,500	首次公开发行并上市	2026-04-10
雷树敏	24,766,000	0	11,144,700	35,910,700	首次公开发行并上市	2026-04-10
严大景	3,306,000	0	1,487,700	4,793,700	首次公开发行并上市	2026-04-10
镇江河边草股权投资管理合伙企业（有限合伙）	1,653,000	0	743,850	2,396,850	首次公开发行并上市	2026-04-10
镇江新区谨阳股权投资合伙企业（有限合伙）	1,319,500	0	593,775	1,913,275	首次公开发行并上市	2026-04-10
合计	209,394,500	0	94,227,525	303,622,025	/	/

二、证券发行与上市情况

（一）截至报告期内证券发行情况

适用 不适用

截至报告期内证券发行情况的说明（存续期内利率不同的债券，请分别说明）：

适用 不适用

（二）公司股份总数及股东结构变动及公司资产和负债结构的变动情况

适用 不适用

公司2024年度利润分配方案中向全体股东以资本公积每股转增0.45股，共转增12,563.8875万股，总股份增加至40,483.6375万股。

（三）现存的内部职工股情况

适用 不适用

三、股东和实际控制人情况

(一) 股东总数

截至报告期末普通股股东总数(户)	19,099
年度报告披露日前上一月末的普通股股东总数(户)	17,828
截至报告期末表决权恢复的优先股股东总数(户)	0
年度报告披露日前上一月末表决权恢复的优先股股东总数(户)	0

(二) 截至报告期末前十名股东、前十名流通股股东(或无限售条件股东)持股情况表

单位：股

前十名股东持股情况(不含通过转融通出借股份)							
股东名称 (全称)	报告期内增 减	期末持股数 量	比例 (%)	持有有限售 条件股份数 量	质押、标记 或冻结情况		股东性质
					股份 状态	数量	
金连琴	37,616,690	121,209,335	29.94	121,209,335	无	0	境内自然人
孙秋新	26,589,310	85,676,665	21.16	85,676,665	无	0	境内自然人
孙杰	16,051,500	51,721,500	12.78	51,721,500	无	0	境内自然人
雷树敏	11,144,700	35,910,700	8.87	35,910,700	无	0	境内自然人
严大景	1,487,700	4,793,700	1.18	4,793,700	无	0	境内自然人
镇江河边 草股权投资 管理合 伙企业(有 限合伙)	743850	2,396,850	0.59	2,396,850	无	0	境内非国有法 人
镇江新区 谨阳股权 投资合 伙企业(有 限合伙)	593,775	1,913,275	0.47	1,913,275	无	0	境内非国有法 人
陆学芹	641,105	1,814,100	0.45	0	无	0	境内自然人
杨旭红	495,761	1,196,392	0.30	0	无	0	境内自然人
蒋家明	967,805	967,805	0.24	0	无	0	境内自然人
前十名无限售条件股东持股情况(不含通过转融通出借股份)							
股东名称	持有无限售条件流通股的数量	股份种类及数量					
		种类	数量				
陆学芹	1,814,100	人民币普通股	1,814,100				
杨旭红	1,196,392	人民币普通股	1,196,392				
蒋家明	967,805	人民币普通股	967,805				
国泰佳泰股票专项型养老 金产品—招商银行股份有 限公司	868,458	人民币普通股	868,458				
刘琴	780,993	人民币普通股	780,993				
华泰优选二号股票型养老 金产品—中国工商银行股 份有限公司	705,400	人民币普通股	705,400				

吴睿	661,100	人民币普通股	661,100
吴冬清	513,736	人民币普通股	513,736
广东省柒号职业年金计划—光大银行	503,100	人民币普通股	503,100
华泰资管—建设银行—华泰资产康泰价值混合资产管理产品	500,137	人民币普通股	500,137
前十名股东中回购专户情况说明	不适用		
上述股东委托表决权、受托表决权、放弃表决权的说明	不适用		
上述股东关联关系或一致行动的说明	孙秋新、金连琴为夫妻，孙杰为孙秋新、金连琴之子。		
表决权恢复的优先股股东及持股数量的说明	不适用		

持股 5%以上股东、前十名股东及前十名无限售流通股股东参与转融通业务出借股份情况

适用 不适用

前十名股东及前十名无限售流通股股东因转融通出借/归还原因导致较上期发生变化

适用 不适用

前十名有限售条件股东持股数量及限售条件

适用 不适用

单位：股

序号	有限售条件股东名称	持有的有限售条件股份数量	有限售条件股份可上市交易情况		限售条件
			可上市交易时间	新增可上市交易股份数量	
1	金连琴	121,209,335	2026-04-10	0	自公司股票上市之日起锁定36个月
2	孙秋新	85,676,665	2026-04-10	0	自公司股票上市之日起锁定36个月
3	孙杰	51,721,500	2026-04-10	0	自公司股票上市之日起锁定36个月
4	雷树敏	35,910,700	2026-04-10	0	自公司股票上市之日起锁定36个月
5	严大景	4,793,700	2026-04-10	0	自公司股票上市之日起锁定36个月
6	镇江河边草股权投资管理合伙企业(有限合伙)	2,396,850	2026-04-10	0	自公司股票上市之日起锁定36个月
7	镇江新区谨阳股权投资合伙企业(有限合伙)	1,913,275	2026-04-10	0	自公司股票上市之日起锁定36个月
上述股东关联关系或一致行动的说明		孙秋新、金连琴为夫妻，孙杰为孙秋新、金连琴之子。			

(三) 战略投资者或一般法人因配售新股成为前 10 名股东

□适用 √不适用

四、控股股东及实际控制人情况

(一) 控股股东情况

1、法人

□适用 √不适用

2、自然人

√适用 □不适用

姓名	孙秋新
国籍	中国国籍
是否取得其他国家或地区居留权	否
主要职业及职务	江苏常青树科技股份有限公司董事长、总经理
姓名	金连琴
国籍	中国国籍
是否取得其他国家或地区居留权	否
主要职业及职务	江苏常青树科技股份有限公司董事
姓名	孙杰
国籍	中国国籍
是否取得其他国家或地区居留权	否
主要职业及职务	江苏常青树科技股份有限公司董事、董事会秘书

3、公司不存在控股股东情况的特别说明


□适用 √不适用

4、报告期内控股股东变更情况的说明

□适用 √不适用

5、公司与控股股东之间的产权及控制关系的方框图

√适用 □不适用



(二) 实际控制人情况

1、法人

□适用 √不适用

2、自然人

√适用 □不适用

姓名	孙秋新
国籍	中国国籍
是否取得其他国家或地区居留权	否
主要职业及职务	江苏常青树科技股份有限公司 董事长、总经理
过去 10 年曾控股的境内外上市公司情况	无
姓名	金连琴
国籍	中国国籍
是否取得其他国家或地区居留权	否
主要职业及职务	江苏常青树新材料科技股份有限公司 董事
过去 10 年曾控股的境内外上市公司情况	无
姓名	孙杰
国籍	中国国籍
是否取得其他国家或地区居留权	否
主要职业及职务	江苏常青树科技股份有限公司 董事、董事会秘书
过去 10 年曾控股的境内外上市公司情况	无

3、公司不存在实际控制人情况的特别说明


□适用 √不适用

4、报告期内公司控制权发生变更的情况说明

□适用 √不适用

5、公司与实际控制人之间的产权及控制关系的方框图

√适用 □不适用



6、实际控制人通过信托或其他资产管理方式控制公司

□适用 √不适用

(三) 控股股东及实际控制人其他情况介绍

□适用 √不适用

五、公司控股股东或第一大股东及其一致行动人累计质押股份数量占其所持公司股份数量比例达到 80%以上

适用 不适用

六、其他持股在百分之十以上的法人股东

适用 不适用

七、股份限制减持情况说明

适用 不适用

八、股份回购在报告期的具体实施情况

适用 不适用

九、优先股相关情况

适用 不适用

第七节 债券相关情况

一、公司债券（含企业债券）和非金融企业债务融资工具

适用 不适用

二、可转换公司债券情况

适用 不适用

第八节 财务报告

一、审计报告

√适用 □不适用

一、审计意见

我们审计了江苏常青树新材料科技股份有限公司（以下简称“常青科技”）财务报表，包括2025年12月31日的合并及公司资产负债表，2025年度的合并及公司利润表、合并及公司现金流量表、合并及公司股东权益变动表以及相关财务报表附注。我们认为，后附的财务报表在所有重大方面按照企业会计准则的规定编制，公允反映了常青科技2025年12月31日的合并及公司财务状况以及2025年度的合并及公司经营成果和现金流量。

二、形成审计意见的基础

我们按照中国注册会计师审计准则的规定执行了审计工作。审计报告的“注册会计师对财务报表审计的责任”部分进一步阐述了我们在这些准则下的责任。按照《中国注册会计师独立性准则第1号——财务报表审计和审阅业务对独立性的要求》和中国注册会计师职业道德守则，我们独立于常青科技，并履行了职业道德方面的其他责任。我们在审计中遵循了对公众利益实体审计的独立性要求。我们相信，我们获取的审计证据是充分、适当的，为发表审计意见提供了基础。

三、关键审计事项

关键审计事项是我们根据职业判断，认为对本期财务报表审计最为重要的事项。这些事项的应对以对财务报表整体进行审计并形成审计意见为背景，我们不对这些事项单独发表意见。我们在审计中识别出的关键审计事项如下：

营业收入的确认

1、关键审计事项

常青科技2025年度主要从事高分子新材料特种单体及专用助剂的生产及销售。收入确认的会计政策详情及收入的分析请参阅财务报表附注“五、34 收入”所述的会计政策及“七、61、营业收入和营业成本”。2025年度营业收入为103,617.72万元。由于收入对公司财务报表的重要性，且收入确认时点涉及判断，因此我们将收入确认确定为关键审计事项。

2、审计应对

(1) 获取常青科技销售与收入确认相关的内部控制制度，了解和测试相关的内部控制制度、财务核算制度的设计和执行；

(2) 根据公司的业务模式，检查销售合同，识别与收入确认有关的风险报酬转移时点/控制权转移时点相关的合同条款与条件，对收入确认条件进行复核；

(3) 实施分析性程序，包括分析产品销售收入的结构和价格变动是否异常；计算报告期主要产品的毛利率，对各期进行比较，检查是否存在异常，各期之间是否存在重大波动以及变动合理

性；

(4) 执行细节测试，选取样本检查与收入确认相关的支持性文件，主要包括销售合同(订单)、出库单、客户签收单、报关单、发票等资料，审计销售收入的真实性；

(5) 执行截止测试，选取资产负债表日前后确认的销售收入记录执行抽样测试，以评估销售收入是否在恰当的期间确认；

(6) 结合应收账款审计，选择主要客户和随机抽样客户函证销售额及应收账款余额，检查应收账款期后回款情况，并与银行流水核对，检查已确认收入的真实性和准确性；

(7) 选取主要客户，检查交易的真实性，评估客户的付款能力，查询客户的工商登记资料，检查客户与常青科技是否存在关联关系，确认向该客户销售产品的合理性。

四、其他信息

常青科技管理层对其他信息负责。其他信息包括 2025 年年度报告中涵盖的信息，但不包括财务报表和我们的审计报告。我们对财务报表发表的审计意见不涵盖其他信息，我们也不对其他信息发表任何形式的鉴证结论。

结合我们对财务报表的审计，我们的责任是阅读其他信息，在此过程中，考虑其他信息是否与财务报表或我们在审计过程中了解到的情况存在重大不一致或者似乎存在重大错报。

基于我们已执行的工作，如果我们确定其他信息存在重大错报，我们应当报告该事实。在这方面，我们无任何事项需要报告。

五、管理层和治理层对财务报表的责任

常青科技管理层（以下简称“管理层”）负责按照企业会计准则的规定编制财务报表，使其实现公允反映，并设计、执行和维护必要的内部控制，以使财务报表不存在由于舞弊或错误导致的重大错报。

在编制财务报表时，管理层负责评估常青科技的持续经营能力，披露与持续经营相关的事项（如适用），并运用持续经营假设，除非管理层计划清算常青科技、终止运营或别无其他现实的选择。

治理层负责监督常青科技的财务报告过程。

六、注册会计师对财务报表审计的责任

我们的目标是对财务报表整体是否不存在由于舞弊或错误导致的重大错报获取合理保证，并

出具包含审计意见的审计报告。合理保证是高水平的保证，但并不能保证按照审计准则执行的审计在某一重大错报存在时总能发现。错报可能由于舞弊或错误导致，如果合理预期错报单独或汇总起来可能影响财务报表使用者依据财务报表作出的经济决策，则通常认为错报是重大的。

在按照审计准则执行审计工作的过程中，我们运用职业判断，并保持职业怀疑。同时，我们也执行以下工作：

（一）识别和评估由于舞弊或错误导致的财务报表重大错报风险，设计和实施审计程序以应对这些风险，并获取充分、适当的审计证据，作为发表审计意见的基础。由于舞弊可能涉及串通、伪造、故意遗漏、虚假陈述或凌驾于内部控制之上，未能发现由于舞弊导致的重大错报的风险高于未能发现由于错误导致的重大错报的风险。

（二）了解与审计相关的内部控制，以设计恰当的审计程序。

（三）评价管理层选用会计政策的恰当性和作出会计估计及相关披露的合理性。

（四）对管理层使用持续经营假设的恰当性得出结论。同时，根据获取的审计证据，就可能导致对常青科技持续经营能力产生重大疑虑的事项或情况是否存在重大不确定性得出结论。如果我们得出结论认为存在重大不确定性，审计准则要求我们在审计报告中提请报表使用者注意财务报表中的相关披露；如果披露不充分，我们应当发表非无保留意见。我们的结论基于截至审计报告日可获得的信息。然而，未来的事项或情况可能导致常青科技不能持续经营。

（五）评价财务报表的总体列报、结构和内容，并评价财务报表是否公允反映相关交易和事项。

（六）就常青科技中实体或业务活动的财务信息获取充分、适当的审计证据，以对财务报表发表审计意见。我们负责指导、监督和执行集团审计，并对审计意见承担全部责任。

我们与治理层就计划的审计范围、时间安排和重大审计发现等事项进行沟通，包括沟通我们在审计中识别出的值得关注的内部控制缺陷。

我们还就已遵守与独立性相关的职业道德要求向治理层提供声明，并与治理层沟通可能被合理认为影响我们独立性的所有关系和其他事项，以及相关的防范措施（如适用）。

从与治理层沟通过的事项中，我们确定哪些事项对本期财务报表审计最为重要，因而构成关键审计事项。我们在审计报告中描述这些事项，除非法律法规禁止公开披露这些事项，或在极少数情形下，如果合理预期在审计报告中沟通某事项造成的负面后果超过在公众利益方面产生的益处，我们确定不应在审计报告中沟通该事项。

上会会计师事务所（特殊普通合伙）

中国注册会计师（项目合伙人）：冯镇

中国注册会计师：胡筱栋

二〇二六年四月十日

二、财务报表

合并资产负债表

2025年12月31日

编制单位：江苏常青树新材料科技股份有限公司

单位：元 币种：人民币

项目	附注	2025年12月31日	2024年12月31日
流动资产：			
货币资金	七、1	1,027,004,717.46	1,166,621,600.29
结算备付金			
拆出资金			
交易性金融资产	七、2		126,558,561.64
衍生金融资产			
应收票据	七、4	164,643,504.38	175,379,018.50
应收账款	七、5	243,562,583.14	211,870,440.09
应收款项融资	七、7	59,152,649.57	27,077,219.86
预付款项	七、8	6,939,443.93	3,200,888.38
应收保费			
应收分保账款			
应收分保合同准备金			
其他应收款	七、9	945,081.38	415,860.69
其中：应收利息			
应收股利			
买入返售金融资产			
存货	七、10	159,378,022.76	119,737,436.97
其中：数据资源			
合同资产			
持有待售资产			
一年内到期的非流动资产			
其他流动资产	七、13	58,510,008.67	3,348,161.25
流动资产合计		1,720,136,011.29	1,834,209,187.67
非流动资产：			
发放贷款和垫款			
债权投资			
其他债权投资			
长期应收款			
长期股权投资			
其他权益工具投资	七、18	10,887,600.00	10,629,600.00
其他非流动金融资产			

投资性房地产			
固定资产	七、21	574,547,186.88	134,451,308.61
在建工程	七、22	93,283,223.01	422,585,924.78
生产性生物资产			
油气资产			
使用权资产	七、25	106,825.72	235,016.68
无形资产	七、26	129,917,700.61	66,991,037.65
其中：数据资源			
开发支出			
其中：数据资源			
商誉			
长期待摊费用			
递延所得税资产	七、29	4,142,421.21	3,394,436.43
其他非流动资产	七、30	82,591,724.99	83,452,820.72
非流动资产合计		895,476,682.42	721,740,144.87
资产总计		2,615,612,693.71	2,555,949,332.54
流动负债：			
短期借款			
向中央银行借款			
拆入资金			
交易性金融负债			
衍生金融负债			
应付票据			
应付账款	七、36	63,122,007.84	124,287,609.48
预收款项			
合同负债	七、38	6,328,072.75	11,028,589.70
卖出回购金融资产款			
吸收存款及同业存放			
代理买卖证券款			
代理承销证券款			
应付职工薪酬	七、39	17,434,738.11	15,560,934.71
应交税费	七、40	4,314,974.95	12,696,932.14
其他应付款	七、41	642,553.29	565,571.56
其中：应付利息			
应付股利			
应付手续费及佣金			
应付分保账款			
持有待售负债			
一年内到期的非流动负债	七、43	628,145.85	448,282.16
其他流动负债	七、44	44,248,723.03	39,008,007.99
流动负债合计		136,719,215.82	203,595,927.74
非流动负债：			
保险合同准备金			
长期借款	七、45	2,534,560.00	3,159,520.00
应付债券			
其中：优先股			
永续债			
租赁负债			

长期应付款			
长期应付职工薪酬			
预计负债			
递延收益	七、51	7,986,746.88	8,200,693.08
递延所得税负债	七、29	20,796,605.14	8,539,644.42
其他非流动负债			
非流动负债合计		31,317,912.02	19,899,857.50
负债合计		168,037,127.84	223,495,785.24
所有者权益（或股东权益）：			
实收资本（或股本）	七、53	404,836,375.00	279,197,500.00
其他权益工具			
其中：优先股			
永续债			
资本公积	七、55	1,190,678,912.28	1,315,058,745.60
减：库存股			
其他综合收益	七、57	754,460.00	535,160.00
专项储备	七、58	7,121,759.55	9,731,922.25
盈余公积	七、59	105,076,603.67	88,477,789.76
一般风险准备			
未分配利润	七、60	739,107,455.37	639,452,429.69
归属于母公司所有者权益（或股东权益）合计		2,447,575,565.87	2,332,453,547.30
少数股东权益			
所有者权益（或股东权益）合计		2,447,575,565.87	2,332,453,547.30
负债和所有者权益（或股东权益）总计		2,615,612,693.71	2,555,949,332.54

公司负责人：孙秋新 主管会计工作负责人：胡建平 会计机构负责人：胡建平

母公司资产负债表

2025年12月31日

编制单位：江苏常青树新材料科技股份有限公司

单位：元 币种：人民币

项目	附注	2025年12月31日	2024年12月31日
流动资产：			
货币资金		1,023,404,616.97	1,154,215,804.53
交易性金融资产			126,558,561.64
衍生金融资产			
应收票据		164,643,504.38	175,379,018.50
应收账款	十九、1	243,562,583.14	211,870,440.09
应收款项融资		59,152,649.57	27,077,219.86
预付款项		6,918,945.63	3,200,888.38
其他应收款	十九、2	45,910,930.00	387,140.69
其中：应收利息			
应收股利			
存货		159,374,989.68	119,525,047.59
其中：数据资源			
合同资产			
持有待售资产			

一年内到期的非流动资产			
其他流动资产		52,022,136.64	2,669,361.06
流动资产合计		1,754,990,356.01	1,820,883,482.34
非流动资产：			
债权投资			
其他债权投资			
长期应收款			
长期股权投资	十九、3	202,000,000.00	92,000,000.00
其他权益工具投资		10,887,600.00	10,629,600.00
其他非流动金融资产			
投资性房地产			
固定资产		574,535,444.23	134,447,115.60
在建工程		4,711,648.23	415,835,658.75
生产性生物资产			
油气资产			
使用权资产			
无形资产		65,179,285.93	66,991,037.65
其中：数据资源			
开发支出			
其中：数据资源			
商誉			
长期待摊费用			
递延所得税资产		3,702,929.10	3,126,582.31
其他非流动资产		1,070,158.78	16,991,204.72
非流动资产合计		862,087,066.27	740,021,199.03
资产总计		2,617,077,422.28	2,560,904,681.37
流动负债：			
短期借款			
交易性金融负债			
衍生金融负债			
应付票据			
应付账款		51,857,896.15	124,287,609.48
预收款项			
合同负债		6,328,072.75	11,028,589.70
应付职工薪酬		17,207,646.39	15,466,800.91
应交税费		4,201,554.35	12,695,959.04
其他应付款		642,426.63	565,571.56
其中：应付利息			
应付股利			
持有待售负债			
一年内到期的非流动负债		628,145.85	315,980.93
其他流动负债		44,248,723.03	39,008,007.99
流动负债合计		125,114,465.15	203,368,519.61
非流动负债：			
长期借款		2,534,560.00	3159520
应付债券			
其中：优先股			
永续债			

租赁负债			
长期应付款			
长期应付职工薪酬			
预计负债			
递延收益		7,986,746.88	8,200,693.08
递延所得税负债		20,769,898.71	8,480,890.25
其他非流动负债			
非流动负债合计		31,291,205.59	19,841,103.33
负债合计		156,405,670.74	223,209,622.94
所有者权益（或股东权益）：			
实收资本（或股本）		404,836,375.00	279,197,500.00
其他权益工具			
其中：优先股			
永续债			
资本公积		1,190,678,912.28	1,315,058,745.60
减：库存股			
其他综合收益		754,460.00	535,160.00
专项储备		7,121,759.55	9,731,922.25
盈余公积		105,076,603.67	88,477,789.76
未分配利润		752,203,641.04	644,693,940.82
所有者权益（或股东权益）合计		2,460,671,751.54	2,337,695,058.43
负债和所有者权益（或股东权益）总计		2,617,077,422.28	2,560,904,681.37

公司负责人：孙秋新 主管会计工作负责人：胡建平 会计机构负责人：胡建平

合并利润表

2025 年 1—12 月

单位：元 币种：人民币

项目	附注	2025 年度	2024 年度
一、营业总收入	七、61	1,036,177,212.47	1,079,927,734.18
其中：营业收入	七、61	1,036,177,212.47	1,079,927,734.18
利息收入			
已赚保费			
手续费及佣金收入			
二、营业总成本	七、61	868,694,735.28	861,350,931.87
其中：营业成本	七、61	755,365,421.54	762,720,848.25
利息支出			
手续费及佣金支出			
退保金			
赔付支出净额			
提取保险责任准备金净额			
保单红利支出			
分保费用			
税金及附加	七、62	3,649,059.01	3,205,551.58
销售费用	七、63	18,493,004.03	14,997,074.72
管理费用	七、64	47,584,114.97	39,269,905.40
研发费用	七、65	47,855,758.55	49,765,760.82

财务费用	七、66	-4,252,622.82	-8,608,208.90
其中：利息费用		3,781.92	6,588.59
利息收入		5,478,341.34	6,483,089.06
加：其他收益	七、67	10,489,408.24	2,187,216.21
投资收益（损失以“-”号填列）	七、68	11,382,475.17	20,456,721.57
其中：对联营企业和合营企业的投资收益			
以摊余成本计量的金融资产终止确认收益			
汇兑收益（损失以“-”号填列）			
净敞口套期收益（损失以“-”号填列）			
公允价值变动收益（损失以“-”号填列）	七、70	-1,558,561.64	-819,922.76
信用减值损失（损失以“-”号填列）	七、71	-2,311,113.93	-2,113,279.77
资产减值损失（损失以“-”号填列）	七、72	-1,008,254.46	-64,857.95
资产处置收益（损失以“-”号填列）	七、73	-17,600.94	-1,379,242.93
三、营业利润（亏损以“-”号填列）		184,458,829.63	236,843,436.68
加：营业外收入	七、74	577,629.86	177,121.43
减：营业外支出	七、75	184,943.39	424,412.87
四、利润总额（亏损总额以“-”号填列）		184,851,516.10	236,596,145.24
减：所得税费用	七、76	26,718,051.51	32,357,110.45
五、净利润（净亏损以“-”号填列）		158,133,464.59	204,239,034.79
（一）按经营持续性分类			
1.持续经营净利润（净亏损以“-”号填列）		158,133,464.59	204,239,034.79
2.终止经营净利润（净亏损以“-”号填列）			
（二）按所有权归属分类			
1.归属于母公司股东的净利润（净亏损以“-”号填列）		158,133,464.59	204,239,034.79
2.少数股东损益（净亏损以“-”号填列）			
六、其他综合收益的税后净额		219,300.00	175,440.00
（一）归属母公司所有者的其他综合收益的税后净额			
1.不能重分类进损益的其他综合收益		219,300.00	175,440.00
（1）重新计量设定受益计划变动额			
（2）权益法下不能转损益的其他综合收益			
（3）其他权益工具投资公允价值变动		219,300.00	175,440.00
（4）企业自身信用风险公允价值变动			
2.将重分类进损益的其他综合收益			
（1）权益法下可转损益的其他综合收益			
（2）其他债权投资公允价值变动			
（3）金融资产重分类计入其他综合收益的金额			
（4）其他债权投资信用减值准备			
（5）现金流量套期储备			
（6）外币财务报表折算差额			

(7) 其他			
(二) 归属于少数股东的其他综合收益的税后净额			
七、综合收益总额		158,352,764.59	204,414,474.79
(一) 归属于母公司所有者的综合收益总额		158,352,764.59	204,414,474.79
(二) 归属于少数股东的综合收益总额			
八、每股收益：			
(一) 基本每股收益(元/股)		0.39	0.50
(二) 稀释每股收益(元/股)		0.39	0.50

本期发生同一控制下企业合并的，被合并方在合并前实现的净利润为：0元，上期被合并方实现的净利润为0元。

公司负责人：孙秋新 主管会计工作负责人：胡建平 会计机构负责人：胡建平

母公司利润表

2025年1—12月

单位：元 币种：人民币

项目	附注	2025年度	2024年度
一、营业收入		1,035,960,398.31	1,079,171,769.58
减：营业成本		755,153,032.16	762,011,319.46
税金及附加		3,236,696.26	3,184,223.68
销售费用		17,682,284.27	14,197,564.39
管理费用		45,050,181.97	39,252,730.40
研发费用		43,520,074.37	45,183,236.54
财务费用		-4,259,203.01	-8,626,313.69
其中：利息费用			
利息收入		5,475,335.33	6,479,686.15
加：其他收益		10,489,297.31	2,187,216.21
投资收益（损失以“-”号填列）		11,382,475.17	20,456,721.57
其中：对联营企业和合营企业的投资收益			
以摊余成本计量的金融资产终止确认收益			
净敞口套期收益（损失以“-”号填列）			
公允价值变动收益（损失以“-”号填列）		-1,558,561.64	-819,922.76
信用减值损失（损失以“-”号填列）		-2,307,501.75	-2,111,739.77
资产减值损失（损失以“-”号填列）		-1,008,254.46	-64,857.95
资产处置收益（损失以“-”号填列）		-17,600.94	-1,379,242.93
二、营业利润（亏损以“-”号填列）		192,557,185.98	242,237,183.17
加：营业外收入		537,629.60	177,121.43
减：营业外支出		184,939.21	424,412.87
三、利润总额（亏损总额以“-”号填列）		192,909,876.37	241,989,891.73
减：所得税费用		26,921,737.24	32,553,281.00
四、净利润（净亏损以“-”号填列）		165,988,139.13	209,436,610.73
(一) 持续经营净利润（净亏损以“-”号填列）		165,988,139.13	209,436,610.73
(二) 终止经营净利润（净亏损以“-”号填列）			
五、其他综合收益的税后净额		219,300.00	175,440.00
(一) 不能重分类进损益的其他综合收益		219,300.00	175,440.00

1.重新计量设定受益计划变动额			
2.权益法下不能转损益的其他综合收益			
3.其他权益工具投资公允价值变动		219,300.00	175,440.00
4.企业自身信用风险公允价值变动			
(二) 将重分类进损益的其他综合收益			
1.权益法下可转损益的其他综合收益			
2.其他债权投资公允价值变动			
3.金融资产重分类计入其他综合收益的金额			
4.其他债权投资信用减值准备			
5.现金流量套期储备			
6.外币财务报表折算差额			
7.其他			
六、综合收益总额		166,207,439.13	209,612,050.73
七、每股收益：			
(一) 基本每股收益(元/股)			
(二) 稀释每股收益(元/股)			

公司负责人：孙秋新 主管会计工作负责人：胡建平 会计机构负责人：胡建平

合并现金流量表
2025年1—12月

单位：元 币种：人民币

项目	附注	2025年度	2024年度
一、经营活动产生的现金流量：			
销售商品、提供劳务收到的现金		909,310,608.32	1,048,212,510.05
客户存款和同业存放款项净增加额			
向中央银行借款净增加额			
向其他金融机构拆入资金净增加额			
收到原保险合同保费取得的现金			
收到再保业务现金净额			
保户储金及投资款净增加额			
收取利息、手续费及佣金的现金			
拆入资金净增加额			
回购业务资金净增加额			
代理买卖证券收到的现金净额			
收到的税费返还		11,726,368.76	10,676,584.10
收到其他与经营活动有关的现金	七 78 (1)	6,815,972.44	10,047,660.42
经营活动现金流入小计		927,852,949.52	1,068,936,754.57
购买商品、接受劳务支付的现金		743,205,990.58	736,955,273.01
客户贷款及垫款净增加额			
存放中央银行和同业款项净增加额			
支付原保险合同赔付款项的现金			
拆出资金净增加额			
支付利息、手续费及佣金的现金			
支付保单红利的现金			
支付给职工及为职工支付的现金		67,467,052.32	59,014,974.02
支付的各项税费		27,264,001.99	30,539,297.46
支付其他与经营活动有关的现金	七 78 (1)	39,015,132.48	30,023,344.50
经营活动现金流出小计		876,952,177.37	856,532,888.99

经营活动产生的现金流量净额		50,900,772.15	212,403,865.58
二、投资活动产生的现金流量：			
收回投资收到的现金	七 78（2）	1,955,000,000.00	4,748,000,000.00
取得投资收益收到的现金		10,890,408.34	24,939,125.42
处置固定资产、无形资产和其他长期资产收回的现金净额		20,644.54	418,862.58
处置子公司及其他营业单位收到的现金净额			
收到其他与投资活动有关的现金			
投资活动现金流入小计		1,965,911,052.88	4,773,357,988.00
购建固定资产、无形资产和其他长期资产支付的现金		234,839,575.28	325,765,841.00
投资支付的现金	七 78（2）	1,878,000,000.00	4,173,000,000.00
质押贷款净增加额			
取得子公司及其他营业单位支付的现金净额			
支付其他与投资活动有关的现金			
投资活动现金流出小计		2,112,839,575.28	4,498,765,841.00
投资活动产生的现金流量净额		-146,928,522.40	274,592,147.00
三、筹资活动产生的现金流量：			
吸收投资收到的现金			
其中：子公司吸收少数股东投资收到的现金			
取得借款收到的现金			3,472,000.00
收到其他与筹资活动有关的现金			
筹资活动现金流入小计			3,472,000.00
偿还债务支付的现金		312,480.00	
分配股利、利润或偿付利息支付的现金		41,991,974.42	44,295,729.73
其中：子公司支付给少数股东的股利、利润			
支付其他与筹资活动有关的现金	七 78（3）	3,093,483.15	129,603.00
筹资活动现金流出小计		45,397,937.57	44,425,332.73
筹资活动产生的现金流量净额		-45,397,937.57	-40,953,332.73
四、汇率变动对现金及现金等价物的影响		-190,795.61	1,997,128.13
五、现金及现金等价物净增加额		-141,616,483.43	448,039,807.98
加：期初现金及现金等价物余额		1,166,614,600.29	718,574,792.31
六、期末现金及现金等价物余额		1,024,998,116.86	1,166,614,600.29

公司负责人：孙秋新 主管会计工作负责人：胡建平 会计机构负责人：胡建平

母公司现金流量表

2025年1—12月

单位：元 币种：人民币

项目	附注	2025年度	2024年度
一、经营活动产生的现金流量：			
销售商品、提供劳务收到的现金		909,065,608.32	1,047,358,270.05
收到的税费返还		11,726,368.76	10,676,584.10
收到其他与经营活动有关的现金		6,772,848.58	10,044,257.51

经营活动现金流入小计		927,564,825.66	1,068,079,111.66
购买商品、接受劳务支付的现金		743,202,957.50	735,914,206.79
支付给职工及为职工支付的现金		66,146,944.49	58,541,719.81
支付的各项税费		26,964,086.74	30,518,813.06
支付其他与经营活动有关的现金		32,341,686.95	25,065,232.23
经营活动现金流出小计		868,655,675.68	850,039,971.89
经营活动产生的现金流量净额		58,909,149.98	218,039,139.77
二、投资活动产生的现金流量：			
收回投资收到的现金		1,955,000,000.00	4,748,000,000.00
取得投资收益收到的现金		10,890,408.34	24,939,125.42
处置固定资产、无形资产和其他长期资产收回的现金净额		20,644.54	418,862.58
处置子公司及其他营业单位收到的现金净额			
收到其他与投资活动有关的现金			
投资活动现金流入小计		1,965,911,052.88	4,773,357,988.00
购建固定资产、无形资产和其他长期资产支付的现金		77,178,340.99	252,133,251.00
投资支付的现金		1,988,000,000.00	4,264,500,000.00
取得子公司及其他营业单位支付的现金净额			
支付其他与投资活动有关的现金		45,000,000.00	
投资活动现金流出小计		2,110,178,340.99	4,516,633,251.00
投资活动产生的现金流量净额		-144,267,288.11	256,724,737.00
三、筹资活动产生的现金流量：			
吸收投资收到的现金			
取得借款收到的现金			
收到其他与筹资活动有关的现金			3,472,000.00
筹资活动现金流入小计			3,472,000.00
偿还债务支付的现金		312,480.00	
分配股利、利润或偿付利息支付的现金		41,991,974.42	44,295,729.73
支付其他与筹资活动有关的现金		2,957,400.00	
筹资活动现金流出小计		45,261,854.42	44,295,729.73
筹资活动产生的现金流量净额		-45,261,854.42	-40,823,729.73
四、汇率变动对现金及现金等价物的影响		-190,795.61	2,010,305.50
五、现金及现金等价物净增加额		-130,810,788.16	435,950,452.54
加：期初现金及现金等价物余额		1,154,208,804.53	718,258,351.99
六、期末现金及现金等价物余额		1,023,398,016.37	1,154,208,804.53

公司负责人：孙秋新 主管会计工作负责人：胡建平 会计机构负责人：胡建平

合并所有者权益变动表

2025年1—12月

单位：元 币种：人民币

项目	2025年度													少数 股东 权益	所有者权益合计
	归属于母公司所有者权益														
	实收资本(或股 本)	其他权益工具			资本公积	减：库 存股	其他综合 收益	专项储备	盈余公积	一般 风险 准备	未分配利润	其他	小计		
	优 先 股	永 续 债	其 他												
一、上年年末余额	279,197,500.00				1,315,058,745.60		535,160.00	9,731,922.25	88,477,789.76		639,452,429.69		2,332,453,547.30		2,332,453,547.30
加：会计政策变更															
前期差错更正															
其他															
二、本年期初余额	279,197,500.00				1,315,058,745.60		535,160.00	9,731,922.25	88,477,789.76		639,452,429.69		2,332,453,547.30		2,332,453,547.30
三、本期增减变动金额 (减少以“-”号填列)	125,638,875.00				-124,379,833.32		219,300.00	-2,610,162.70	16,598,813.91		99,655,025.68		115,122,018.57		115,122,018.57
(一) 综合收益总额							219,300.00				158,133,464.59		158,352,764.59		158,352,764.59
(二) 所有者投入和减少资本					1,259,041.68								1,259,041.68		1,259,041.68
1. 所有者投入的普通股															
2. 其他权益工具持有者投入资本															
3. 股份支付计入所有者权益的金额					1,259,041.68								1,259,041.68		1,259,041.68
4. 其他															
(三) 利润分配									16,598,813.91		-58,478,438.91		-41,879,625.00		-41,879,625.00
1. 提取盈余公积									16,598,813.91		-16,598,813.91				
2. 提取一般风险准备															
3. 对所有者(或股东)的分配											-41,879,625.00		-41,879,625.00		-41,879,625.00
4. 其他															
(四) 所有者权益内部结转	125,638,875.00				-125,638,875.00										
1. 资本公积转增资本(或股本)	125,638,875.00				-125,638,875.00										
2. 盈余公积转增资本(或股本)															
3. 盈余公积弥补亏损															
4. 设定受益计划变动额															

江苏常青树新材料科技股份有限公司2025年年度报告

结转留存收益														
5. 其他综合收益结转留存收益														
6. 其他														
(五) 专项储备								-2,610,162.70				-2,610,162.70		-2,610,162.70
1. 本期提取								7,583,343.54				7,583,343.54		7,583,343.54
2. 本期使用								-10,193,506.24				-10,193,506.24		-10,193,506.24
(六) 其他														
四、本期末余额	404,836,375.00				1,190,678,912.28	754,460.00	7,121,759.55	105,076,603.67		739,107,455.37		2,447,575,565.87		2,447,575,565.87

项目	2024 年度													少数 股东 权益	所有者 权益 合计
	归属于母公司所有者权益														
	实收资本 (或 股本)	其他权益工具			资本公积	减: 库 存股	其他综合 收益	专项储备	盈余公积	一般 风险 准备	未分配利润	其他	小计		
	优 先 股	永 续 债	其 他												
一、上年年末余额	192,550,000.00				1,400,332,745.60		359,720.00	7,295,818.55	67,534,128.69		500,443,555.97		2,168,515,968.81		2,168,515,968.81
加: 会计政策变更															
前期差错更正															
其他															
二、本年期初余额	192,550,000.00				1,400,332,745.60		359,720.00	7,295,818.55	67,534,128.69		500,443,555.97		2,168,515,968.81		2,168,515,968.81
三、本期增减变动金额 (减少以“一”号填列)	86,647,500.00				-85,274,000.00		175,440.00	2,436,103.70	20,943,661.07		139,008,873.72		163,937,578.49		163,937,578.49
(一) 综合收益总额							175,440.00				204,239,034.79		204,414,474.79		204,414,474.79
(二) 所有者投入和减少资本					1,373,500.00								1,373,500.00		1,373,500.00
1. 所有者投入的普通股															
2. 其他权益工具持有者投入资本															
3. 股份支付计入所有者权益的金额					1,373,500.00								1,373,500.00		1,373,500.00
4. 其他															
(三) 利润分配									20,943,661.07		-65,230,161.07		-44,286,500.00		-44,286,500.00
1. 提取盈余公积									20,943,661.07		-20,943,661.07				
2. 提取一般风险准备															
3. 对所有者 (或股东) 的分配											-44,286,500.00		-44,286,500.00		-44,286,500.00

江苏常青树新材料科技股份有限公司2025年年度报告

4. 其他														
(四) 所有者权益内部结转	86,647,500.00				-86,647,500.00									
1. 资本公积转增资本(或股本)	86,647,500.00				-86,647,500.00									
2. 盈余公积转增资本(或股本)														
3. 盈余公积弥补亏损														
4. 设定受益计划变动额结转留存收益														
5. 其他综合收益结转留存收益														
6. 其他														
(五) 专项储备						2,436,103.70				2,436,103.70		2,436,103.70		2,436,103.70
1. 本期提取						7,463,023.68				7,463,023.68		7,463,023.68		7,463,023.68
2. 本期使用						-5,026,919.98				-5,026,919.98		-5,026,919.98		-5,026,919.98
(六) 其他														
四、本期末余额	279,197,500.00				1,315,058,745.60	535,160.00	9,731,922.25	88,477,789.76	639,452,429.69	2,332,453,547.30		2,332,453,547.30		2,332,453,547.30

公司负责人：孙秋新 主管会计工作负责人：胡建平 会计机构负责人：胡建平

母公司所有者权益变动表
2025年1—12月

单位：元 币种：人民币

项目	2025年度										
	实收资本(或股本)	其他权益工具			资本公积	减：库存股	其他综合收益	专项储备	盈余公积	未分配利润	所有者权益合计
		优先股	永续债	其他							
一、上年年末余额	279,197,500.00				1,315,058,745.60		535,160.00	9,731,922.25	88,477,789.76	644,693,940.82	2,337,695,058.43
加：会计政策变更											
前期差错更正											
其他											
二、本年期初余额	279,197,500.00				1,315,058,745.60		535,160.00	9,731,922.25	88,477,789.76	644,693,940.82	2,337,695,058.43
三、本期增减变动金额(减少以“—”号填列)	125,638,875.00				-124,379,833.32		219,300.00	-2,610,162.70	16,598,813.91	107,509,700.22	122,976,693.11
(一) 综合收益总额							219,300.00			165,988,139.13	166,207,439.13
(二) 所有者投入和减少资本					1,259,041.68						1,259,041.68
1. 所有者投入的普通股											
2. 其他权益工具持有者投入资本											
3. 股份支付计入所有者权益的金额					1,259,041.68						1,259,041.68
4. 其他											

江苏常青树新材料科技股份有限公司2025年年度报告

(三) 利润分配									16,598,813.91	-58,478,438.91	-41,879,625.00
1. 提取盈余公积									16,598,813.91	-16,598,813.91	
2. 对所有者(或股东)的分配										-41,879,625.00	-41,879,625.00
3. 其他											
(四) 所有者权益内部结转	125,638,875.00										
1. 资本公积转增资本(或股本)	125,638,875.00										
2. 盈余公积转增资本(或股本)											
3. 盈余公积弥补亏损											
4. 设定受益计划变动额结转留存收益											
5. 其他综合收益结转留存收益											
6. 其他											
(五) 专项储备									-2,610,162.70		-2,610,162.70
1. 本期提取									7,583,343.54		7,583,343.54
2. 本期使用									-10,193,506.24		-10,193,506.24
(六) 其他											
四、本期期末余额	404,836,375.00				1,190,678,912.28		754,460.00	7,121,759.55	105,076,603.67	752,203,641.04	2,460,671,751.54

项目	2024 年度										
	实收资本(或股本)	其他权益工具			资本公积	减:库存股	其他综合收益	专项储备	盈余公积	未分配利润	所有者权益合计
		优先股	永续债	其他							
一、上年年末余额	192,550,000.00				1,400,332,745.60		359,720.00	7,295,818.55	67,534,128.69	500,487,491.16	2,168,559,904.00
加: 会计政策变更											
前期差错更正											
其他											
二、本年期初余额	192,550,000.00				1,400,332,745.60		359,720.00	7,295,818.55	67,534,128.69	500,487,491.16	2,168,559,904.00
三、本期增减变动金额(减少以“一”号填列)	86,647,500.00				-85,274,000.00		175,440.00	2,436,103.70	20,943,661.07	144,206,449.66	169,135,154.43
(一) 综合收益总额							175,440.00			209,436,610.73	209,612,050.73
(二) 所有者投入和减少资本					1,373,500.00						1,373,500.00
1. 所有者投入的普通股											
2. 其他权益工具持有者投入资本											
3. 股份支付计入所有者权益的金额					1,373,500.00						1,373,500.00
4. 其他											
(三) 利润分配									20,943,661.07	-65,230,161.07	-44,286,500.00
1. 提取盈余公积									20,943,661.07	-20,943,661.07	
2. 对所有者(或股东)的分配										-44,286,500.00	-44,286,500.00
3. 其他											
(四) 所有者权益内部结转	86,647,500.00				-86,647,500.00						
1. 资本公积转增资本(或股本)	86,647,500.00				-86,647,500.00						
2. 盈余公积转增资本(或股本)											

江苏常青树新材料科技股份有限公司2025年年度报告

3. 盈余公积弥补亏损											
4. 设定受益计划变动额结转留存收益											
5. 其他综合收益结转留存收益											
6. 其他											
（五）专项储备							2,436,103.70				2,436,103.70
1. 本期提取							7,463,023.68				7,463,023.68
2. 本期使用							-5,026,919.98				-5,026,919.98
（六）其他											
四、本期期末余额	279,197,500.00				1,315,058,745.60		535,160.00	9,731,922.25	88,477,789.76	644,693,940.82	2,337,695,058.43

公司负责人：孙秋新 主管会计工作负责人：胡建平 会计机构负责人：胡建平

三、公司基本情况

1、公司概况

√适用 □不适用

(1) 注册资本、注册地、组织形式和总部地址。

江苏常青树新材料科技股份有限公司(以下简称“公司”或“本公司”)前身是江苏常青树新材料科技有限公司,于2010年6月30日取得江苏省镇江工商行政管理局核发的注册号为321100400016563的《营业执照》。2020年9月30日,经公司股东会决议通过,公司整体变更为股份有限公司,于2020年11月3日取得镇江市行政审批局核发的统一社会信用代码为91321191558014807P的《营业执照》。法定代表人孙秋新。注册地址江苏省镇江市镇江新区青龙山路3号。

2023年3月16日,经中国证券监督管理委员会《关于同意江苏常青树新材料科技股份有限公司首次公开发行股票注册的批复》(证监许可[2023]583号)核准,公司发行人民币普通股4,814万股(每股面值1元),发行后公司注册资本变更为人民币19,255万元。公司于2023年4月10日在上海证券交易所挂牌上市,股票简称“常青科技”,股票代码“603125”。

2024年4月23日,经公司股东大会决议通过,以截至2023年12月31日的总股本19,255万股为基数,向全体股东以资本公积每10股转增4.5股,共转增8,664.75万股,转增后公司注册资本变更为人民币27,919.75万元。

2025年5月8日,经公司股东大会决议通过,以截至2024年12月31日的总股本279,179,500股为基数,全体股东以资本公积每10股转增4.5股,共转增125,638,875股,转增后公司注册资本变更为人民币40,483.6375万元。

公司及其所属子公司以下合称为“本公司”。

(2) 业务性质和实际从事的主要经营活动。

公司属于化学原料和化学制品制造行业,主要从事高分子新材料特种单体及专用助剂的研发、生产和销售业务。公司产品情况:高分子新材料特种单体包括二乙烯苯、*a*-甲基苯乙烯、甲基苯乙烯及对二乙苯等,高分子新材料专用助剂包括亚磷酸三苯酯系列、亚磷酸三苯酯衍生物系列、无酚亚磷酸酯系列,主要应用于高分子新材料的制造。

(3) 财务报告的批准报出者和财务报告批准报出日。

本公司财务报表业经公司第二届董事会第十七次会议于2026年4月10日批准报出。

四、财务报表的编制基础

1、编制基础

本公司财务报表以持续经营为编制基础。以权责发生制为记账基础。本公司一般采用历史成本对会计要素进行计量,在保证所确定的会计要素金额能够取得并可靠计量的前提下采用重置成本、可变现净值、现值及公允价值进行计量。

2、持续经营

√适用 □不适用

本公司自本报告期末起至少 12 个月内具备持续经营能力，无影响持续经营能力的重大事项。

五、重要会计政策及会计估计

具体会计政策和会计估计提示：

√适用 □不适用

本公司根据实际生产经营特点，依据相关企业会计准则的规定，对收入确认等交易和事项制定了若干项具体会计政策和会计估计，详见本附注五、34“收入”各项描述。关于管理层所作出的重大会计判断和估计的说明，请参阅附注五、40“重大会计判断和估计”。

1、遵循企业会计准则的声明

本公司所编制的财务报表符合企业会计准则的要求，真实、完整地反映了公司的财务状况、经营成果、股东权益变动和现金流量等有关信息。

本公司财务报表及附注系按财政部颁布的《企业会计准则》、企业会计准则解释、[中国证券监督管理委员会](#)发布的《公开发行证券的公司信息披露编报规则第 15 号—财务报告的一般规定[2023 年修订]》以及相关规定的要求编制，真实、完整地反映了本公司及公司本期的财务状况、经营成果、股东权益变动和现金流量等有关信息。

2、会计期间

本公司会计年度自公历 1 月 1 日起至 12 月 31 日止。

3、营业周期

√适用 □不适用

正常营业周期是指本公司从购买用于加工的资产起至实现现金或现金等价物的期间。本公司以 12 个月作为一个营业周期，并以其作为资产和负债的流动性划分标准。

4、记账本位币

本公司的记账本位币为人民币。

5、重要性标准确定方法和选择依据

√适用 □不适用

项目	在本财务报表附注中的披露位置	重要性标准
账龄超过 1 年且金额重要的预付款项	附注七、8	单项账龄超过 1 年的预付账款且占预付账款余额 10%以上的款项
重要的在建工程项目	附注七、22	单个项目预算超过 300 万元的在建工程
账龄超过 1 年且金额重要的应付账款	附注七、36	单项账龄超过 1 年的应付账款且占应付账款余额 10%以上的款项
账龄超过 1 年的重要合同负债	附注七、38	单项账龄超过 1 年的合同负债且占合同负债余额 10%以上的款项
账龄超过 1 年且金额重要的其他应付款	附注七、41	单项账龄超过 1 年的其他应付款且占其他应付款余额 10%以上的款项

6、同一控制下和非同一控制下企业合并的会计处理方法

√适用 □不适用

企业合并，是指将两个或两个以上单独的企业合并形成一个报告主体的交易或事项。企业合并分为同一控制下企业合并和非同一控制下企业合并。

(1) 同一控制下企业合并

参与合并的企业在合并前后均受同一方或相同的多方最终控制，且该控制并非暂时性的，为同一控制下的企业合并。同一控制下的企业合并，在合并日取得对其他参与合并企业控制权的一方为合并方，参与合并的其他企业为被合并方。合并日，是指合并方实际取得对被合并方控制权的日期。

合并方取得的资产和负债均按合并日在被合并方的账面价值计量。合并方取得的净资产账面价值与支付的合并对价账面价值（或发行股份面值总额）的差额，调整资本公积（股本溢价）；资本公积（股本溢价）不足以冲减的，调整留存收益。

合并方为进行企业合并发生的各项直接费用，于发生时计入当期损益。

(2) 非同一控制下企业合并

参与合并的企业在合并前后不受同一方或相同的多方最终控制的，为非同一控制下的企业合并。非同一控制下的企业合并，在购买日取得对其他参与合并企业控制权的一方为购买方，参与合并的其他企业为被购买方。购买日，是指为购买方实际取得对被购买方控制权的日期。

对于非同一控制下的企业合并，合并成本包含购买日购买方为取得对被购买方的控制权而付出的资产、发生或承担的负债以及发行的权益性证券的公允价值，为企业合并发生的审计、法律服务、评估咨询等中介费用以及其他管理费用于发生时计入当期损益。购买方作为合并对价发行的权益性证券或债务性证券的交易费用，计入权益性证券或债务性证券的初始确认金额。所涉及的或有对价按其在购买日的公允价值计入合并成本，购买日后12个月内出现对购买日已存在情况的新的或进一步证据而需要调整或有对价的，相应调整合并商誉。购买方发生的合并成本及在合并中取得的可辨认净资产按购买日的公允价值计量。合并成本大于合并中取得的被购买方于购买日可辨认净资产公允价值份额的差额，确认为商誉。合并成本小于合并中取得的被购买方可辨认净资产公允价值份额的，首先对取得的被购买方各项可辨认资产、负债及或有负债的公允价值以及合并成本的计量进行复核，复核后合并成本仍小于合并中取得的被购买方可辨认净资产公允价值份额的，其差额计入当期损益。

购买方取得被购买方的可抵扣暂时性差异，在购买日因不符合递延所得税资产确认条件而未予确认的，在购买日后12个月内，如取得新的或进一步的信息表明购买日的相关情况已经存在，预期被购买方在购买日可抵扣暂时性差异带来的经济利益能够实现的，则确认相关的递延所得税资产，同时减少商誉，商誉不足冲减的，差额部分确认为当期损益；除上述情况以外，确认与企业合并相关的递延所得税资产的，计入当期损益。

通过多次交易分步实现的非同一控制下企业合并，根据《财政部关于印发企业会计准则解释第5号的通知》（财会[2012]19号）和《企业会计准则第33号——合并财务报表》第五十一条关于“一揽子交易”的判断标准（参见本附注五、7“控制的判断标准和合并财务报表的编制方法”），判断该多次交易是否属于“一揽子交易”。属于“一揽子交易”的，参考本部分前面各段描述及进行会计处理；不属于“一揽子交易”的，区分个别财务报表和合并财务报表进行相关会计处理：

在个别财务报表中，以购买日之前所持被购买方的股权投资的账面价值与购买日新增投资成本之和，作为该项投资的初始投资成本；购买日之前持有的被购买方的股权涉及其他综合收益的，在处置该项投资时将与其相关的其他综合收益采用与被购买方直接处置相关资产或负债相同的基础进行会计处理。

在合并财务报表中，对于购买日之前持有的被购买方的股权，按照该股权在购买日的公允价值进行重新计量，公允价值与其账面价值的差额计入当期投资收益；购买日之前持有的被购买方的股权涉及其他综合收益的，与其相关的其他综合收益应当采用与被购买方直接处置相关资产或负债相同的基础进行会计处理。

7、控制的判断标准和合并财务报表的编制方法

√适用 □不适用

(1) 控制的判断标准

合并财务报表的合并范围以控制为基础予以确定。控制是指本公司拥有对被投资方的权力，通过参与被投资方的相关活动而享有可变回报，并且有能力运用对被投资方的权力影响该回报金额。其中，本公司享有现时权利使本公司目前有能力主导被投资方的相关活动，而不论本公司是否实际行使该权利，视为本公司拥有对被投资方的权力；本公司自被投资方取得的回报可能会随着被投资方业绩而变动的，视为享有可变回报；本公司以主要责任人身份行使决策权的，视为本公司有能力运用对被投资方的权力影响该回报金额。合并范围包括本公司及全部子公司。子公司，是指被本公司控制的主体。

本公司在综合考虑所有相关事实和情况的基础上对是否控制被投资方进行判断。相关事实和情况主要包括：被投资方的设立目的；被投资方的相关活动以及如何对相关活动作出决策；本公司享有的权利是否使本公司目前有能力主导被投资方的相关活动；本公司是否通过参与被投资方的相关活动而享有可变回报；本公司是否有能力运用对被投资方的权力影响其回报金额；本公司与其他方的关系等。一旦相关事实和情况的变化导致上述控制定义涉及的相关要素发生了变化，本公司将进行重新评估。

(2) 合并财务报表编制的方法

从取得子公司的净资产和生产经营决策的实际控制权之日起，本公司开始将其纳入合并范围；从丧失实际控制权之日起停止纳入合并范围。对于处置的子公司，处置日前的经营成果和现金流量已经适当地包括在合并利润表和合并现金流量表中；当期处置的子公司，不调整合并资产负债表的期初数。非同一控制下企业合并增加的子公司，其购买日后的经营成果及现金流量已经适当

地包括在合并利润表和合并现金流量表中，且不调整合并财务报表的期初数和对比数。同一控制下企业合并增加的子公司及吸收合并下的被合并方，其自合并当期期初至合并日的经营成果和现金流量已经适当地包括在合并利润表和合并现金流量表中，并且同时调整合并财务报表的对比数。

在编制合并财务报表时，子公司与本公司采用的会计政策或会计期间不一致的，按照本公司的会计政策和会计期间对子公司财务报表进行必要的调整。对于非同一控制下企业合并取得的子公司，以购买日可辨认净资产公允价值为基础对其财务报表进行调整。

集团内所有重大往来余额、交易及未实现利润在合并财务报表编制时予以抵销。

子公司的股东权益及当期净损益中不属于本公司所拥有的部分分别作为少数股东权益及少数股东损益在合并财务报表中股东权益及净利润项下单独列示。子公司当期净损益中属于少数股东权益的份额，在合并利润表中净利润项目下以“少数股东损益”项目列示。少数股东分担的子公司的亏损超过了少数股东在该子公司期初股东权益中所享有的份额，仍冲减少数股东权益。

当因处置部分股权投资或其他原因丧失了对原有子公司的控制权时，对于剩余股权，按照其在丧失控制权日的公允价值进行重新计量。处置股权取得的对价与剩余股权公允价值之和，减去按原持股比例计算应享有原有子公司自购买日开始持续计算的净资产的份额之间的差额，计入丧失控制权当期的投资收益。与原有子公司股权投资相关的其他综合收益，在丧失控制权时采用与该子公司直接处置相关资产或负债相同的基础进行会计处理。其后，对该部分剩余股权按照《企业会计准则第2号——长期股权投资》或《企业会计准则第22号——金融工具确认和计量》等相关规定进行后续计量，详见本附注五、19“长期股权投资”或本附注五、11“金融工具”。

本公司通过多次交易分步处置对子公司股权投资直至丧失控制权的，需区分处置对子公司股权投资直至丧失控制权的各项交易是否属于一揽子交易。处置对子公司股权投资的各项交易的条款、条件以及经济影响符合以下一种或多种情况，通常表明应将多次交易事项作为一揽子交易进行会计处理：

- ① 这些交易是同时或者在考虑了彼此影响的情况下订立的；
- ② 这些交易整体才能达成一项完整的商业结果；
- ③ 一项交易的发生取决于其他至少一项交易的发生；
- ④ 一项交易单独看是不经济的，但是和其他交易一并考虑时是经济的。

不属于一揽子交易的，对其中的每一项交易视情况分别按照“不丧失控制权的情况下部分处置对子公司的长期股权投资”（详见本附注五、19“长期股权投资”（2）④）和“因处置部分股权投资或其他原因丧失了对原有子公司的控制权”（详见前段）适用的原则进行会计处理。处置对子公司股权投资直至丧失控制权的各项交易属于一揽子交易的，将各项交易作为一项处置子公司并丧失控制权的交易进行会计处理；但是，在丧失控制权之前每一次处置价款与处置投资对应的享有该子公司净资产份额的差额，在合并财务报表中确认为其他综合收益，在丧失控制权时一并转入丧失控制权当期的损益。

8、合营安排分类及共同经营会计处理方法

适用 不适用

9、现金及现金等价物的确定标准

现金等价物是指企业持有的期限短（一般指从购买日起三个月内到期）、流动性强、易于转换为已知金额现金、价值变动风险很小的投资。

10、外币业务和外币报表折算

适用 不适用

(1) 发生外币交易时折算汇率的确定方法

外币交易在初始确认时，采用交易发生当月的月初汇率作为折算汇率将外币金额折算为人民币金额。

(2) 于资产负债表日，按照下列方法对外币货币性项目和外币非货币性项目进行处理：

① 外币货币性项目，采用资产负债表日中国人民银行公布的人民币外汇牌价中间价折算。因资产负债表日即期汇率与初始确认时或者前一资产负债表日即期汇率不同而产生的汇兑差额，计入当期损益。

② 以历史成本计量的外币非货币性项目，仍采用交易发生日的即期汇率折算，不改变其记账本位币金额；以公允价值计量的外币非货币性项目，采用公允价值确定日的即期汇率折算，折算后的记账本位币金额与原记账本位币金额的差额，作为公允价值变动(含汇率变动)处理，并根据非货币性项目的性质计入当期损益或其他综合收益。

货币性项目，是指本公司持有的货币资金和将以固定或可确定的金额收取的资产或者偿付的负债。

非货币性项目，是指货币性项目以外的项目。

11、金融工具

适用 不适用

金融工具，是指形成一方的金融资产并形成其他方的金融负债或权益工具的合同。当本公司成为金融工具合同的一方时，确认相关的金融资产或金融负债。

(1) 金融资产

① 分类和初始计量

本公司根据管理金融资产的业务模式和金融资产的合同现金流量特征，将金融资产划分为：

1) 以摊余成本计量的金融资产

本公司管理以摊余成本计量的金融资产的业务模式为以收取合同现金流量为目标，且此类金融资产的合同现金流量特征与基本借贷安排相一致，即在特定日期产生的现金流量，仅为对本金和以未偿付本金金额为基础的利息的支付。本公司对于此类金融资产，采用实际利率法，按照摊余成本进行后续计量，其摊销或减值产生的利得或损失，计入当期损益。

2) 以公允价值计量且其变动计入其他综合收益的金融资产

本公司管理此类金融资产的业务模式为既以收取合同现金流量为目标又以出售为目标，且此类金融资产的合同现金流量特征与基本借贷安排相一致。本公司对此类金融资产按照公允价值计量且其变动计入其他综合收益，但减值损失或利得、汇兑损益和按照实际利率法计算的利息收入计入当期损益。其中：

<1> 以公允价值计量且其变动计入其他综合收益的债务工具投资

采用公允价值进行后续计量。采用实际利率法计算的利息、减值损失或利得及汇兑损益计入当期损益，其他利得或损失计入其他综合收益。终止确认时，将之前计入其他综合收益的累计利得或损失从其他综合收益中转出，计入当期损益。

<2> 以公允价值计量且其变动计入其他综合收益的权益工具投资

采用公允价值进行后续计量。获得的股利（属于投资成本收回部分的除外）计入当期损益，其他利得或损失计入其他综合收益。终止确认时，将之前计入其他综合收益的累计利得或损失从其他综合收益中转出，计入留存收益。

对于非交易性权益工具投资，本公司可在初始确认时将其不可撤销地指定为以公允价值计量且其变动计入其他综合收益的金融资产。该指定在单项投资的基础上作出，且相关投资从发行者的角度符合权益工具的定义。

3) 以公允价值计量且其变动计入当期损益的金融资产

本公司将上述以摊余成本计量的金融资产和以公允价值计量且其变动计入其他综合收益的金融资产之外的金融资产，分类为以公允价值计量且其变动计入当期损益的金融资产。此外，在初始确认时，本公司为了消除或显著减少会计错配，将部分金融资产指定为以公允价值计量且其变动计入当期损益的金融资产。对于此类金融资产，本公司采用公允价值进行后续计量，公允价值变动计入当期损益。

本公司将对其没有控制、共同控制和重大影响的权益工具投资按照公允价值计量且其变动计入当期损益，列示为交易性金融资产；自资产负债表日起预期持有超过一年的，列示为其他非流动金融资产。

金融资产在初始确认时以公允价值计量。对于以公允价值计量且其变动计入当期损益的金融资产，相关交易费用直接计入当期损益；对于其他类别的金融资产，相关交易费用计入初始确认金额。因销售产品或提供劳务而产生的、未包含或不考虑重大融资成分的应收账款或应收票据，公司按照预期有权收取的对价金额作为初始确认金额。

② 金融资产减值

1) 减值准备的确认方法

本公司以预期信用损失为基础，对上述各项目按照其适用的预期信用损失计量方法（一般方法或简化方法）计提减值准备并确认信用减值损失。

信用损失，是指本公司按照原实际利率折现的、根据合同应收的所有合同现金流量与预期收取的所有现金流量之间的差额，即全部现金短缺的现值。其中，对于购买或源生的已发生信用减值的金融资产，本公司按照该金融资产经信用调整的实际利率折现。

预期信用损失计量的一般方法是指，本公司在每个资产负债表日评估金融资产（含合同资产等其他适用项目，下同）的信用风险自初始确认后是否已经显著增加，如果信用风险自初始确认后已显著增加，本公司按照相当于整个存续期内预期信用损失的金额计量损失准备；如果信用风险自初始确认后未显著增加，本公司按照相当于未来12个月内预期信用损失的金额计量损失准备。本公司在评估预期信用损失时，考虑所有合理且有依据的信息，包括前瞻性信息。

对于由《企业会计准则第14号——收入》规范的交易形成，且不含重大融资成分或者本公司不考虑不超过一年的合同中的融资成分的应收款项及合同资产，本公司运用简化计量方法，按照相当于整个存续期内的预期信用损失金额计量损失准备。

除上述计量方法以外的金融资产，本公司在每个资产负债表日评估其信用风险自初始确认后是否已经显著增加。如果信用风险自初始确认后已显著增加，本公司按照整个存续期内预期信用损失的金额计量损失准备；如果信用风险自初始确认后未显著增加，本公司按照该金融工具未来12个月内预期信用损失的金额计量损失准备。

本公司利用可获得的合理且有依据的信息，包括前瞻性信息，通过比较金融工具在资产负债表日发生违约的风险与在初始确认日发生违约的风险，以确定金融工具的信用风险自初始确认后是否已显著增加。

于资产负债表日，若本公司判断金融工具只具有较低的信用风险，则假定该金融工具的信用风险自初始确认后并未显著增加。

本公司以单项金融工具或金融工具组合为基础评估预期信用风险和计量预期信用损失。当以金融工具组合为基础时，本公司以共同风险特征为依据，将金融工具划分为不同组合。

本公司在每个资产负债表日重新计量预期信用损失，由此形成的损失准备的增加或转回金额，作为减值损失或利得计入当期损益。对于以摊余成本计量的金融资产，损失准备抵减该金融资产在资产负债表中列示的账面价值；对于以公允价值计量且其变动计入其他综合收益的债权投资，本公司在其他综合收益中确认其损失准备，不抵减该金融资产的账面价值。

2) 信用风险自初始确认后是否显著增加的判断标准

如果某项金融资产在资产负债表日确定的预计存续期内的违约概率显著高于在初始确认时确定的预计存续期内的违约概率，则表明该项金融资产的信用风险显著增加。除特殊情况外，本公司采用未来12个月内发生的违约风险的变化作为整个存续期内发生违约风险变化的合理估计，来确定自初始确认后信用风险是否显著增加。

3) 以组合为基础评估预期信用风险的组合方法

本公司对信用风险显著不同的金融资产单项评价信用风险，如：已有明显迹象表明债务人很可能无法履行还款义务的应收款项等。

除了单项评估信用风险的金融资产外，本公司基于共同风险特征将金融资产划分为不同的组别，在组合的基础上评估信用风险。

4) 金融资产减值的会计处理方法

期末，本公司计算各类金融资产的预计信用损失，如果该预计信用损失大于其当前减值准备的账面金额，将其差额确认为减值损失；如果小于当前减值准备的账面金额，则将差额确认为减值利得。

5) 各类金融资产信用损失的确定方法

本公司需确认减值损失的金融资产系以摊余成本计量的金融资产，主要包括应收票据、应收账款、应收款项融资、其他应收款等。

<1> 按信用风险特征组合计提预期信用损失的应收款项和合同资产

组合类别	确定组合的依据	计量预期信用损失的方法
应收款项融资	票据类型	参考历史信用损失经验，结合当前状况以及对未来经济状况的预测，预期信用损失率为零
应收银行承兑汇票	票据类型	参考历史信用损失经验，结合当前状况以及对未来经济状况的预测，预期信用损失率为零
应收商业承兑汇票		参考历史信用损失经验，结合当前状况以及对未来经济状况的预测，编制应收商业承兑汇票账龄与整个存续期预期信用损失率对照表，计算预期信用损失
应收账款——账龄组合	账龄	参考历史信用损失经验，结合当前状况以及对未来经济状况的预测，编制应收账款账龄与于整个存续期预期信用损失率对照表，计算预期信用损失
其他应收款——应收关联方的款项	账龄	参考历史信用损失经验，结合当前状况以及对未来经济状况的预测，编制其他应收款账龄与预期信用损失率对照表，于未来12个月内或整个存续期预期信用损失率，计算预期信用损失
其他应收款——应收押金保证金组合		
其他应收款——账龄组合		

<2> 账龄组合的账龄与预期信用损失率对照表

账龄	应收商业承兑汇票 预期信用损失率	应收账款 预期信用损失率	其他应收款 预期信用损失率
1年以内(含，下同)	5%	5%	5%
1-2年	10%	10%	10%
2-3年	30%	30%	30%
3-4年	50%	50%	50%
4年以上	100%	100%	100%

应收商业承兑汇票的账龄自应收账款实际发生的月份起算；应收账款及其他应收款的账龄自款项实际发生的月份起算。

<3> 按单项计提预期信用损失的应收款项和合同资产的认定标准

对信用风险与组合信用风险显著不同的应收款项和合同资产，本公司按单项计提预期信用损失。

③ 金融资产转移的确认依据和计量方法

金融资产满足下列条件之一的，予以终止确认：

- 1) 收取该金融资产现金流量的合同权利终止；
- 2) 该金融资产已转移，且本公司将金融资产所有权上几乎所有的风险和报酬转移给转入方；
- 3) 该金融资产已转移，虽然本公司既没有转移也没有保留金融资产所有权上几乎所有的风险和报酬，但是放弃了对该金融资产控制。

其他权益工具投资终止确认时，其账面价值与收到的对价以及原直接计入其他综合收益的公允价值变动累计额之和的差额，计入留存收益；其余金融资产终止确认时，其账面价值与收到的对价以及原直接计入其他综合收益的公允价值变动累计额之和的差额，计入当期损益。

若本公司既没有转移也没有保留金融资产所有权上几乎所有的风险和报酬，且未放弃对该金融资产的控制的，则按照继续涉入所转移金融资产的程度确认有关金融资产，并相应确认有关负债。继续涉入所转移金融资产的程度，是指该金融资产价值变动使企业面临的风险水平。

金融资产整体转移满足终止确认条件的，将所转移金融资产的账面价值及因转移而收到的对价与原计入其他综合收益的公允价值变动累计额之和的差额计入当期损益。

金融资产部分转移满足终止确认条件的，将所转移金融资产的账面价值在终止确认及未终止确认部分之间按其相对的公允价值进行分摊，并将因转移而收到的对价与应分摊至终止确认部分的原计入其他综合收益的公允价值变动累计额之和与分摊的前述账面金额之差额计入当期损益。

本公司对采用附追索权方式出售的金融资产，或将持有的金融资产背书转让，需确定该金融资产所有权上几乎所有的风险和报酬是否已经转移。已将该金融资产所有权上几乎所有的风险和报酬转移给转入方的，终止确认该金融资产；保留了金融资产所有权上几乎所有的风险和报酬的，不终止确认该金融资产；既没有转移也没有保留金融资产所有权上几乎所有的风险和报酬的，则继续判断企业是否对该资产保留了控制，并根据前面各段所述的原则进行会计处理。

④ 核销

如果本公司不再合理预期金融资产合同现金流量能够全部或部分收回，则直接减记该金融资产的账面余额。这种减记构成相关金融资产的终止确认。这种情况通常发生在本公司确定债务人没有资产或收入来源可产生足够的现金流量以偿还将被减记的金额。但是，按照本公司收回到期款项的程序，被减记的金融资产仍可能受到执行活动的影响。

已减记的金融资产以后又收回的，作为减值损失的转回计入收回当期的损益。

(2) 金融负债

金融负债于初始确认时分类为以摊余成本计量的金融负债和以公允价值计量且其变动计入当期损益的金融负债。

除下列各项外，本公司将金融负债分类为以摊余成本计量的金融负债：

- ① 以公允价值计量且其变动计入当期损益的金融负债，包括交易性金融负债（含属于金融负债的衍生工具）和指定为以公允价值计量且其变动计入当期损益的金融负债。

② 金融资产转移不符合终止确认条件或继续涉入被转移金融资产所形成的金融负债。

③ 不属于本条第①项或第②项情形的财务担保合同，以及不属于本条第①项情形的以低于市场利率贷款的贷款承诺。在非同一控制下的企业合并中，本公司作为购买方确认的或有对价形成金融负债的，该金融负债按照以公允价值计量且其变动计入当期损益进行会计处理。

在初始确认时，为了提供更相关的会计信息，本公司可以将金融负债指定为以公允价值计量且其变动计入当期损益的金融负债，该指定满足下列条件之一：

1) 能够消除或显著减少会计错配。

2) 根据正式书面文件载明的企业风险管理或投资策略，以公允价值为基础对金融负债组合或金融资产和金融负债组合进行管理和业绩评价，并在本公司内部以此为基础向关键管理人员报告。该指定一经做出，不得撤销。

本公司的金融负债主要为以摊余成本计量的金融负债，包括应付票据及应付账款、其他应付款、借款及应付债券等。该类金融负债按其公允价值扣除交易费用后的金额进行初始计量，并采用实际利率法进行后续计量。期限在一年以下(含一年)的，列示为流动负债；期限在一年以上但自资产负债表日起一年内(含一年)到期的，列示为一年内到期的非流动负债；其余列示为非流动负债。

当金融负债的现时义务全部或部分已经解除时，本公司终止确认该金融负债或义务已解除的部分。终止确认部分的账面价值与支付的对价之间的差额，计入当期损益。

金融负债（或其一部分）的现时义务已经解除的，本公司终止确认该金融负债（或该部分金融负债）。

(3) 金融工具的公允价值确定

存在活跃市场的金融工具，以活跃市场中的报价确定其公允价值。不存在活跃市场的金融工具，采用估值技术确定其公允价值。公司将估值技术使用的输入值分以下层级，并依次使用：

① 第一层次输入值是在计量日能够取得的相同资产或负债在活跃市场上未经调整的报价；

② 第二层次输入值是除第一层次输入值外相关资产或负债直接或间接可观察的输入值，包括：活跃市场中类似资产或负债的报价；非活跃市场中相同或类似资产或负债的报价；除报价以外的其他可观察输入值，如在正常报价间隔期间可观察的利率和收益率曲线等；市场验证的输入值等；

③ 第三层次输入值是相关资产或负债的不可观察输入值，包括不能直接观察或无法由可观察市场数据验证的利率、股票波动率、企业合并中承担的弃置义务的未来现金流量、使用自身数据作出的财务预测等。

(4) 后续计量

初始确认后，本公司对不同类别的金融资产，分别以摊余成本、以公允价值计量且其变动计入其他综合收益或以公允价值计量且其变动计入当期损益进行后续计量。

初始确认后，本公司对不同类别的金融负债，分别以摊余成本、以公允价值计量且其变动计入当期损益或以其他适当方法进行后续计量。

金融资产或金融负债的摊余成本，以该金融资产或金融负债的初始确认金额经下列调整后的结果确定：

① 扣除已偿还的本金。

② 加上或减去采用实际利率法将该初始确认金额与到期日金额之间的差额进行摊销形成的累计摊销额。

③ 扣除累计计提的损失准备（仅适用于金融资产）。

本公司按照实际利率法确认利息收入。利息收入根据金融资产账面余额乘以实际利率计算确定，但下列情况除外：

1) 对于购入或源生的已发生信用减值的金融资产，本公司自初始确认起，按照该金融资产的摊余成本和经信用调整的实际利率计算确定其利息收入。

2) 对于购入或源生的未发生信用减值、但在后续期间成为已发生信用减值的金融资产，本公司在后续期间，按照该金融资产的摊余成本和实际利率计算确定其利息收入。本公司按照上述政策对金融资产的摊余成本运用实际利率法计算利息收入的，若该金融工具在后续期间因其信用风险有所改善而不再存在信用减值，并且这一改善在客观上可与应用上述政策之后发生的某一事件相联系（如债务人的信用评级被上调），本公司转按实际利率乘以该金融资产账面余额来计算确定利息收入。

12、 应收票据

√适用 □不适用

按照信用风险特征组合计提坏账准备的组合类别及确定依据

√适用 □不适用

详见本附注五之 11、金融工具

基于账龄确认信用风险特征组合的账龄计算方法

√适用 □不适用

详见本附注五之 11、金融工具

按照单项计提坏账准备的单项计提判断标准

√适用 □不适用

详见本附注五之 11、金融工具

13、 应收账款

√适用 □不适用

按照信用风险特征组合计提坏账准备的组合类别及确定依据

√适用 □不适用

详见本附注五之 11、金融工具

基于账龄确认信用风险特征组合的账龄计算方法

适用 不适用

详见本附注五之 11、金融工具

按照单项计提坏账准备的认定单项计提判断标准

适用 不适用

详见本附注五之 11、金融工具

14、 应收款项融资

适用 不适用

按照信用风险特征组合计提坏账准备的组合类别及确定依据

适用 不适用

基于账龄确认信用风险特征组合的账龄计算方法

适用 不适用

按照单项计提坏账准备的单项计提判断标准

适用 不适用

15、 其他应收款

适用 不适用

按照信用风险特征组合计提坏账准备的组合类别及确定依据

适用 不适用

详见本附注五之 11、金融工具

基于账龄确认信用风险特征组合的账龄计算方法

适用 不适用

详见本附注五之 11、金融工具

按照单项计提坏账准备的单项计提判断标准

适用 不适用

详见本附注五之 11、金融工具

16、 存货

适用 不适用

存货类别、发出计价方法、盘存制度、低值易耗品和包装物的摊销方法

适用 不适用

1) 存货的分类

存货包括在途物资、原材料、在产品、半成品、产成品、库存商品、周转材料及合同履约成本等。(其中“合同履约成本”详见本附注五、35“合同取得成本和合同履约成本”。)

2) 发出存货的计价方法

发出存货时按加权平均法计价。

3) 存货的盘存制度

存货的盘存制度采用永续盘存制。

4) 低值易耗品和包装物的摊销方法

低值易耗品于领用时按一次摊销法摊销；包装物于领用时按一次摊销法摊销。

存货跌价准备的确认标准和计提方法

适用 不适用

于资产负债表日，存货按照成本与可变现净值孰低计量，存货成本高于其可变现净值的，应当计提存货跌价准备，计入当期损益。可变现净值，是指在日常活动中，存货的估计售价减去至完工时估计将要发生的成本、估计的销售费用以及相关税费后的金额。

各类存货可变现净值的确定依据如下：

① 产成品、商品和用于出售的材料等直接用于出售的商品存货，在正常生产经营过程中，以该存货的估计售价减去估计的销售费用和相关税费后的金额，确定其可变现净值。

② 需要经过加工的材料存货，在正常生产经营过程中，以所生产的产成品的估计售价减去至完工时估计将要发生的成本、估计的销售费用和相关税费后的金额，确定其可变现净值。

③ 资产负债表日，同一项存货中一部分有合同价格约定、其他部分不存在合同价格的，应当分别确定其可变现净值，并与其相对应的成本进行比较，分别确定存货跌价准备的计提或转回的金额。

存货跌价准备按单个存货项目(或存货类别)计提，与在同一地区生产和销售的产品系列相关、具有相同或类似最终用途或目的，且难以与其他项目分开计量的存货，合并计提存货跌价准备。

按照组合计提存货跌价准备的组合类别及确定依据、不同类别存货可变现净值的确定依据

适用 不适用

基于库龄确认存货可变现净值的各库龄组合可变现净值的计算方法和确定依据

适用 不适用

17、 合同资产

适用 不适用

18、 持有待售的非流动资产或处置组

适用 不适用

划分为持有待售的非流动资产或处置组的确认标准和会计处理方法

适用 不适用

终止经营的认定标准和列报方法

适用 不适用

19、 长期股权投资

适用 不适用

本部分所指的长期股权投资是指本公司对被投资单位具有控制、共同控制或重大影响的长期股权投资。本公司对被投资单位不具有控制、共同控制或重大影响的长期股权投资，作为以公允价值计量且其变动计入当期损益的金融资产核算，其中如果属于非交易性的，本公司在初始确认时可选择将其指定为以公允价值计量且其变动计入其他综合收益的金融资产核算，其会计政策详见附注五、11“金融工具”。

共同控制，是指本公司按照相关约定对某项安排所共有的控制，并且该安排的相关活动必须经过分享控制权的参与方一致同意后才能决策。重大影响，是指本公司对被投资单位的财务和经营政策有参与决策的权力，但并不能够控制或者与其他方一起共同控制这些政策的制定。

(1) 投资成本的确定

对于同一控制下的企业合并取得的长期股权投资，在合并日按照被合并方股东权益/所有者权益在最终控制方合并财务报表中的账面价值的份额作为长期股权投资的初始投资成本。长期股权投资初始投资成本与支付的现金、转让的非现金资产以及所承担债务账面价值之间的差额，调整资本公积；资本公积不足冲减的，调整留存收益。以发行权益性证券作为合并对价的，在合并日按照被合并方股东权益/所有者权益在最终控制方合并财务报表中的账面价值的份额作为长期股权投资的初始投资成本，按照发行股份的面值总额作为股本，长期股权投资初始投资成本与所发行股份面值总额之间的差额，调整资本公积；资本公积不足冲减的，调整留存收益。通过多次交易分步取得同一控制下被合并方的股权，最终形成同一控制下企业合并的，应分别是否属于“一揽子交易”进行处理：属于“一揽子交易”的，将各项交易作为一项取得控制权的交易进行会计处理。不属于“一揽子交易”的，在合并日按照应享有被合并方[股东权益/所有者权益]在最终控制方合并财务报表中的账面价值的份额作为长期股权投资的初始投资成本，长期股权投资初始投资成本与达到合并前的长期股权投资账面价值加上合并日进一步取得股份新支付对价的账面价值之和的差额，调整资本公积；资本公积不足冲减的，调整留存收益。合并日之前持有的股权投资因采用权益法核算或作为以公允价值计量且其变动计入其他综合收益的金融资产而确认的其他综合收益，暂不进行会计处理。

对于非同一控制下的企业合并取得的长期股权投资，在购买日按照合并成本作为长期股权投资的初始投资成本，合并成本包括购买方付出的资产、发生或承担的负债、发行的权益性证券的公允价值之和。通过多次交易分步取得被购买方的股权，最终形成非同一控制下的企业合并的，应分别是否属于“一揽子交易”进行处理：属于“一揽子交易”的，将各项交易作为一项取得控制权的交易进行会计处理。不属于“一揽子交易”的，按照原持有被购买方的股权投资账面价值加上新增投资成本之和，作为改按成本法核算的长期股权投资的初始投资成本。原持有的股权采用权益法核算的，相关其他综合收益暂不进行会计处理。

合并方或购买方为企业合并发生的审计、法律服务、评估咨询等中介费用以及其他相关管理费用，于发生时计入当期损益。

除企业合并形成的长期股权投资外的其他股权投资，按成本进行初始计量，该成本视长期股权投资取得方式的不同，分别按照本公司实际支付的现金购买价款、本公司发行的权益性证券的公允价值、投资合同或协议约定的价值、非货币性资产交换交易中换出资产的公允价值或原账面价值、该项长期股权投资自身的公允价值等方式确定。与取得长期股权投资直接相关的费用、税金及其他必要支出也计入投资成本。对于因追加投资能够对被投资单位实施重大影响或实施共同

控制但不构成控制的，长期股权投资成本为按照《企业会计准则第 22 号——金融工具确认和计量》确定的原持有股权投资的公允价值加上新增投资成本之和。

(2) 后续计量及损益确认方法

对被投资单位具有共同控制（构成共同经营者除外）或重大影响的长期股权投资，采用权益法核算。此外，本公司财务报表采用成本法核算能够对被投资单位实施控制的长期股权投资。

① 成本法核算的长期股权投资

采用成本法核算时，长期股权投资按初始投资成本计价，追加或收回投资调整长期股权投资的成本。除取得投资时实际支付的价款或者对价中包含的已宣告但尚未发放的现金股利或者利润外，当期投资收益按照享有被投资单位宣告发放的现金股利或利润确认。

② 权益法核算的长期股权投资

采用权益法核算时，长期股权投资的初始投资成本大于投资时应享有被投资单位可辨认净资产公允价值份额的，不调整长期股权投资的初始投资成本；初始投资成本小于投资时应享有被投资单位可辨认净资产公允价值份额的，其差额计入当期损益，同时调整长期股权投资的成本。

采用权益法核算时，按照应享有或应分担的被投资单位实现的净损益和其他综合收益的份额，分别确认投资收益和其他综合收益，同时调整长期股权投资的账面价值；按照被投资单位宣告分派的利润或现金股利计算应享有的部分，相应减少长期股权投资的账面价值；对于被投资单位除净损益、其他综合收益和利润分配以外所有者权益的其他变动，调整长期股权投资的账面价值并计入资本公积。在确认应享有被投资单位净损益的份额时，以取得投资时被投资单位各项可辨认资产等的公允价值为基础，对被投资单位的净利润进行调整后确认。被投资单位采用的会计政策及会计期间与本公司不一致的，按照本公司的会计政策及会计期间对被投资单位的财务报表进行调整，并据以确认投资收益和其他综合收益。对于本公司与联营企业及合营企业之间发生的交易，投出或出售的资产不构成业务的，未实现内部交易损益按照享有的比例计算归属于本公司的部分予以抵销，在此基础上确认投资损益。但本公司与被投资单位发生的未实现内部交易损失，属于所转让资产减值损失的，不予以抵销。本公司向合营企业或联营企业投出的资产构成业务的，投资方因此取得长期股权投资但未取得控制权的，以投出业务的公允价值作为新增长期股权投资的初始投资成本，初始投资成本与投出业务的账面价值之差，全额计入当期损益。本公司向合营企业或联营企业出售的资产构成业务的，取得的对价与业务的账面价值之差，全额计入当期损益。本公司自联营企业及合营企业购入的资产构成业务的，按《企业会计准则第 20 号——企业合并》的规定进行会计处理，全额确认与交易相关的利得或损失。

在确认应分担被投资单位发生的净亏损时，以长期股权投资的账面价值和其他实质上构成对被投资单位净投资的长期权益减记至零为限。此外，如本公司对被投资单位负有承担额外损失的义务，则按预计承担的义务确认预计负债，计入当期投资损失。被投资单位以后期间实现净利润的，本公司在收益分享额弥补未确认的亏损分担额后，恢复确认收益分享额。

③ 收购少数股权

在编制合并财务报表时，因购买少数股权新增的长期股权投资与按照新增持股比例计算应享有子公司自购买日（或合并日）开始持续计算的净资产份额之间的差额，调整资本公积，资本公积不足冲减的，调整留存收益。

④ 处置长期股权投资

在合并财务报表中，母公司在不丧失控制权的情况下部分处置对子公司的长期股权投资，处置价款与处置长期股权投资相对应享有子公司净资产的差额计入股东权益；母公司部分处置对子公司的长期股权投资导致丧失对子公司控制权的，按本附注五、7、“控制的判断标准和合并财务报表编制的方法”(2)中所述的相关会计政策处理。

其他情形下的长期股权投资处置，对于处置的股权，其账面价值与实际取得价款的差额，计入当期损益。

采用权益法核算的长期股权投资，处置后的剩余股权仍采用权益法核算的，在处置时将原计入股东权益的其他综合收益部分按相应的比例采用与被投资单位直接处置相关资产或负债相同的基础进行会计处理。因被投资方除净损益、其他综合收益和利润分配以外的其他所有者权益变动而确认的所有者权益，按比例结转入当期损益。

采用成本法核算的长期股权投资，处置后剩余股权仍采用成本法核算的，其在取得对被投资单位的控制之前因采用权益法核算或金融工具确认和计量准则核算而确认的其他综合收益，采用与被投资单位直接处置相关资产或负债相同的基础进行会计处理，并按比例结转当期损益；因采用权益法核算而确认的被投资单位净资产中除净损益、其他综合收益和利润分配以外的其他所有者权益变动按比例结转当期损益。

本公司因处置部分股权投资丧失了对被投资单位的控制的，在编制个别财务报表时，处置后的剩余股权能够对被投资单位实施共同控制或施加重大影响的，改按权益法核算，并对该剩余股权视同自取得时即采用权益法核算进行调整；处置后的剩余股权不能对被投资单位实施共同控制或施加重大影响的，改按金融工具确认和计量准则的有关规定进行会计处理，其在丧失控制之日的公允价值与账面价值之间的差额计入当期损益。对于本公司取得对被投资单位的控制之前，因采用权益法核算或金融工具确认和计量准则核算而确认的其他综合收益，在丧失对被投资单位控制时采用与被投资单位直接处置相关资产或负债相同的基础进行会计处理，因采用权益法核算而确认的被投资单位净资产中除净损益、其他综合收益和利润分配以外的其他所有者权益变动在丧失对被投资单位控制时结转入当期损益。其中，处置后的剩余股权采用权益法核算的，其他综合收益和其他所有者权益按比例结转；处置后的剩余股权改按金融工具确认和计量准则进行会计处理的，其他综合收益和其他所有者权益全部结转。

本公司因处置部分股权投资丧失了对被投资单位的共同控制或重大影响的，处置后的剩余股权改按金融工具确认和计量准则核算，其在丧失共同控制或重大影响日的公允价值与账面价值之间的差额计入当期损益。原股权投资因采用权益法核算而确认的其他综合收益，在终止采用权益法核算时采用与被投资单位直接处置相关资产或负债相同的基础进行会计处理，因被投资方除净

损益、其他综合收益和利润分配以外的其他所有者权益变动而确认的所有者权益，在终止采用权益法时全部转入当期投资收益。

本公司通过多次交易分步处置对子公司股权投资直至丧失控制权，如果上述交易属于一揽子交易的，将各项交易作为一项处置子公司股权投资并丧失控制权的交易进行会计处理，在丧失控制权之前每一次处置价款与所处置的股权对应的长期股权投资账面价值之间的差额，先确认为其他综合收益，到丧失控制权时再一并转入丧失控制权的当期损益。

长期股权投资减值准备的确认标准、计提方法详见附注五、27“长期资产减值”。

20、 投资性房地产

不适用

21、 固定资产

(1). 确认条件

√适用 □不适用

固定资产指为生产商品、提供劳务、出租或经营管理而持有，并且使用寿命超过一个会计年度的有形资产。固定资产同时满足下列条件的，才能予以确认：

- ① 与该固定资产有关的经济利益很可能流入企业；
- ② 该固定资产的成本能够可靠地计量。

(2). 折旧方法

√适用 □不适用

类别	折旧方法	折旧年限（年）	残值率	年折旧率
房屋及建筑物	年限平均法	20年	5%	4.75%
机器设备	年限平均法	10年	5%	9.50%
生产工具及办公家具	年限平均法	5年	5%	19.00%
运输设备	年限平均法	4年	5%	23.75%
电子设备	年限平均法	3年	5%	31.67%

(1) 固定资产减值准备的减值测试方法和计提方法详见附注五、27“长期资产减值”。

22、 在建工程

√适用 □不适用

在建工程成本按实际工程支出确定，包括在建期间发生的各项工程支出、工程达到预定可使用状态前的资本化的借款费用以及其他相关费用等。

在建工程在达到预定可使用状态后结转为固定资产。

在建工程的减值测试方法和减值准备计提方法详见附注五、27“长期资产减值”。

23、 借款费用

√适用 □不适用

(1) 本公司发生的借款费用，可直接归属于符合资本化条件的资产的购建或者生产的，予以资本化，计入相关资产成本。符合资本化条件的资产，是指需要经过相当长的时间的(通常是指1年及1年以上)购建或者生产活动才能达到预定可使用可销售状态的固定资产、投资性房地产和存

货等资产。其他借款费用，应当在发生时根据其发生额确认为费用，计入当期损益。借款费用包括借款利息、折价或者溢价的摊销、辅助费用以及因外币借款而发生的汇兑差额等。

(2) 借款费用同时满足下列条件的，开始资本化：

① 资产支出已发生，资产支出包括为购建或者生产符合资本化条件的资产而支付的现金、转移非现金资产或者承担带息债务形式发生的支出；

② 借款费用已经发生；

③ 为使资产达到预定可使用或者可销售状态所必要的购建或者生产活动已经开始。

购建或者生产符合资本化条件的资产达到预定可使用或者可销售状态时，借款费用停止资本化。

符合资本化条件的资产在购建或者生产过程中发生非正常中断，且中断时间连续超过3个月的，暂停借款费用的资本化。在中断期间发生的借款费用确认为费用，计入当期损益，直至资产的购建或者生产活动重新开始。如果中断是所购建或者生产的符合资本化条件的资产达到预定可使用或可销售状态必要的程序，借款费用的资本化则继续进行。

(3) 在资本化期间内，每一会计期间的利息(包括折价或溢价的摊销)资本化金额，按照下列规定确定：

① 为购建或者生产符合资本化条件的资产而借入专门借款的，以专门借款当期实际发生的利息费用，减去尚未动用的借款资金存入银行取得的利息收入或进行暂时性投资取得的投资收益后的金额确定。

② 为购建或者生产符合资本化条件的资产而占用了一般借款的，根据累计资产支出超过专门借款部分的资产支出加权平均数乘以所占用的一般借款的资本化率，计算确定一般借款应予资本化的利息金额。资本化率根据一般借款加权平均利率确定。

借款存在折价或溢价的，按照实际利率法确定每一会计期间相应摊销的折价或者溢价的金额，调整每期利息金额。

在资本化期间内，每一会计期间的利息资本化金额，不超过当期相关借款实际发生的利息金额。

(4) 专门借款发生的辅助费用，在所购建或者生产的符合资本化条件的资产达到预定可使用或者可销售状态之前发生的，在发生时根据其发生额予以资本化，计入符合资本化条件的资产的成本；在所购建或者生产的符合资本化条件的资产达到预定可使用或者可销售状态之后发生的，在发生时根据其发生额确认为费用，计入当期损益。一般借款发生的辅助费用，在发生时根据其发生额确认为费用，计入当期损益。

24、 生物资产

适用 不适用

25、 油气资产

适用 不适用

26、 无形资产

(1). 使用寿命及其确定依据、估计情况、摊销方法或复核程序

适用 不适用

(1) 无形资产，是指企业拥有或者控制的没有实物形态的可辨认非货币性资产。无形资产按照成本进行初始计量。于取得无形资产时分析判断其使用寿命。

(2) 本公司确定无形资产使用寿命通常考虑的因素：

- ① 运用该资产生产的产品通常的寿命周期、可获得的类似资产使用寿命的信息；
- ② 技术、工艺等方面的现阶段情况及对未来发展趋势的估计；
- ③ 以该资产生产的产品或提供服务的市场需求情况；
- ④ 现在或潜在的竞争者预期采取的行动；
- ⑤ 为维持该资产带来经济利益能力的预期维护支出，以及本公司预计支付有关支出的能力；
- ⑥ 对该资产控制期限的相关法律规定或类似限制，如特许使用期、租赁期等；
- ⑦ 与企业持有其他资产使用寿命的关联性等。

无法预见无形资产为本公司带来经济利益期限的，视为使用寿命不确定的无形资产。

(3) 对于使用寿命有限的无形资产，在使用寿命内系统合理(或者直线法)摊销。本公司于每年年度终了，对使用寿命有限的无形资产的使用寿命及摊销方法进行复核。无形资产的使用寿命及摊销方法与以前估计不同的，将改变摊销期限和摊销方法。

对于使用寿命有限的无形资产，在采用直线法计算摊销额时，各项无形资产的使用寿命、预计净残值率如下：

名称	使用年限	预计净残值率
土地使用权	50 年	0%
软件	3 年	0%

使用寿命有限的无形资产减值测试方法和减值准备计提方法详见附注五、27“长期资产减值”。

(2). 研发支出的归集范围及相关会计处理方法

适用 不适用

27、 长期资产减值

适用 不适用

对于固定资产、在建工程、使用权资产、使用寿命有限的无形资产、以成本模式计量的投资性房地产及对子公司、合营企业、联营企业的长期股权投资等非流动非金融资产，本公司于资产负债表日判断是否存在减值迹象。如存在减值迹象的，则估计其可收回金额，进行减值测试。商誉、使用寿命不确定的无形资产和尚未达到可使用状态的无形资产，无论是否存在减值迹象，每年均进行减值测试。

减值测试结果表明资产的可收回金额低于其账面价值的，按其差额计提减值准备并计入减值损失。可收回金额为资产的公允价值减去处置费用后的净额与资产预计未来现金流量的现值两者之间的较高者。资产的公允价值根据公平交易中销售协议价格确定；不存在销售协议但存在资产活跃市场的，公允价值按照该资产的买方出价确定；不存在销售协议和资产活跃市场的，则以可

获取的最佳信息为基础估计资产的公允价值。处置费用包括与资产处置有关的法律费用、相关税费、搬运费以及为使资产达到可销售状态所发生的直接费用。资产预计未来现金流量的现值，按照资产在持续使用过程中和最终处置时所产生的预计未来现金流量，选择恰当的折现率对其进行折现后的金额加以确定。资产减值准备按单项资产为基础计算并确认，如果难以对单项资产的可收回金额进行估计的，以该资产所属的资产组确定资产组的可收回金额。资产组是能够独立产生现金流入的最小资产组合。

就商誉的减值测试而言，对于因企业合并形成的商誉的账面价值，自购买日起按照合理的方法分摊至相关的资产组；难以分摊至相关的资产组的，将其分摊至相关的资产组组合。相关的资产组或资产组组合，是能够从企业合并的协同效应中受益的资产组或者资产组组合，且不大于本公司确定的报告分部。

对包含商誉的相关资产组或者资产组组合进行减值测试时，如与商誉相关的资产组或者资产组组合存在减值迹象的，首先对不包含商誉的资产组或者资产组组合进行减值测试，计算可收回金额，确认相应的减值损失。然后对包含商誉的资产组或者资产组组合进行减值测试，比较其账面价值与可收回金额，如可收回金额低于账面价值的，减值损失金额首先抵减分摊至资产组或资产组组合中商誉的账面价值，再根据资产组或资产组组合中除商誉之外的其他各项资产的账面价值所占比重，按比例抵减其他各项资产的账面价值，但抵减后的各资产的账面价值不得低于该资产的公允价值减去处置费用后的净额（如可确定的）和该资产预计未来现金流量的现值（如可确定的）两者之间较高者，同时也不低于零。

上述资产减值损失一经确认，以后期间不予转回价值得以恢复的部分。

28、 长期待摊费用

适用 不适用

29、 合同负债

适用 不适用

合同负债反映已收或应收客户对价而应向客户转让商品的义务。在向客户转让商品之前，客户已经支付了合同对价或已经取得了无条件收取合同对价权利的，在客户实际支付款项与到期应付款项孰早时点，按照已收或应收的金额确认合同负债。同一合同下的合同资产和合同负债以净额列示，不同合同下的合同资产和合同负债不予抵销。

30、 职工薪酬

(1). 短期薪酬的会计处理方法

适用 不适用

(1) 职工薪酬的范围

职工薪酬，是指本公司为获得职工提供的服务或解除劳动关系而给予的各种形式的报酬或补偿。职工薪酬包括短期薪酬、离职后福利、辞退福利和其他长期职工福利。本公司提供给职工配偶、子女、受赡养人、已故员工遗属及其他受益人等的福利，也属于职工薪酬。

(2) 短期薪酬是指本公司在职工提供相关服务的年度报告期间结束后十二个月内需要全部予以支付的职工薪酬。

短期薪酬包括职工工资、奖金、津贴和补贴，职工福利费、医疗保险费、工伤保险费和生育保险费等社会保险费，住房公积金、工会经费和职工教育经费，短期带薪缺勤、短期利润分享计划，非货币性福利以及其他短期薪酬。

短期薪酬在职工为本公司提供服务的会计期间，将实际发生的短期薪酬确认为负债，并计入当期损益或相关资产成本。

(2). 离职后福利的会计处理方法

√适用 □不适用

(1) 离职后福利是指本公司为获得员工提供的服务而在职工退休或与本公司解除劳动关系后，提供的各种形式的报酬和福利，短期薪酬和辞退福利除外。

离职后福利计划包括设定提存计划和设定受益计划。其中，设定提存计划，是指向独立的基金缴存固定费用后，本公司不再承担进一步支付义务的离职后福利计划；设定受益计划，是指除设定提存计划以外的离职后福利计划。

设定提存计划包括基本养老保险、失业保险等。在职工提供服务的会计期间，根据设定提存计划计算的应缴存金额确认为负债，并计入当期损益或相关资产成本。

于报告期末，将设定受益计划产生的职工薪酬成本确认为下列组成部分：

- ① 服务成本，包括当期服务成本、过去服务成本和结算利得或损失。
- ② 设定受益计划净负债或净资产的利息净额，包括计划资产的利息收益、设定受益计划义务的利息费用以及资产上限影响的利息。
- ③ 重新计量设定受益计划净负债或净资产所产生的变动。

除非其他会计准则要求或允许职工福利成本计入资产成本，上述第①项和第②项应计入当期损益；第③项应计入其他综合收益，并且在后续会计期间不允许转回至损益，但可以在权益范围内转移这些在其他综合收益中确认的金额。

在设定受益计划下，在下列日期孰早日将过去服务成本确认为当期费用：

- 1) 修改设定受益计划时。
- 2) 企业确认相关重组费用或辞退福利时。

在设定受益计划结算时，确认一项结算利得或损失。

(3). 辞退福利的会计处理方法

√适用 □不适用

(1) 辞退福利是指本公司在职工劳动合同到期之前解除与职工的劳动关系，或者为鼓励职工自愿接受裁减而给予职工的补偿。

本公司向职工提供辞退福利的，在下列两者孰早日确认辞退福利产生的职工薪酬负债，并计入当期损益：本公司不能单方面撤回因解除劳动关系计划或裁减建议所提供的辞退福利时；本公司确认与涉及支付辞退福利的重组相关的成本或费用时。

(4). 其他长期职工福利的会计处理方法

√适用 □不适用

(1) 其他长期职工福利是指除短期薪酬、离职后福利、辞退福利之外所有的职工薪酬，包括长期带薪缺勤、长期残疾福利、长期利润分享计划等。

本公司向职工提供的其他长期职工福利，符合设定提存计划条件的，适用于上述设定提存计划的有关规定进行处理。

除符合设定提存计划条件的情形外，按照设定受益计划的有关规定，确认和计量其他长期职工福利净负债或净资产。在本期末，本公司将其他长期职工福利产生的职工薪酬成本确认为下列组成部分：

- ① 服务成本。
- ② 其他长期职工福利净负债或净资产的利息净额。
- ③ 重新计量其他长期职工福利净负债或净资产所产生的变动。

为简化相关会计处理，上述项目的总净额计入当期损益或相关资产成本。

31、 预计负债

□适用 √不适用

32、 股份支付

√适用 □不适用

(1) 股份支付的会计处理方法

股份支付是为了获取职工或其他方提供服务而授予权益工具或者承担以权益工具为基础确定的负债的交易。股份支付分为以权益结算的股份支付和以现金结算的股份支付。

① 以权益结算的股份支付

用以换取职工提供的服务的权益结算的股份支付，以授予职工权益工具在授予日的公允价值计量。该公允价值的金额在完成等待期内的服务或达到规定业绩条件才可行权的情况下，在等待期内以对可行权权益工具数量的最佳估计为基础，按直线法计算计入相关成本或费用/在授予后立即可行权时，在授予日计入相关成本或费用，相应增加资本公积。

在等待期内每个资产负债表日，本公司根据最新取得的可行权职工人数变动等后续信息做出最佳估计，修正预计可行权的权益工具数量。上述估计的影响计入当期相关成本或费用，并相应调整资本公积。

用以换取其他方服务的权益结算的股份支付，如果其他方服务的公允价值能够可靠计量，按照其他方服务在取得日的公允价值计量，如果其他方服务的公允价值不能可靠计量，但权益工具

的公允价值能够可靠计量的，按照权益工具在服务取得日的公允价值计量，计入相关成本或费用，相应增加股东权益。

② 以现金结算的股份支付

以现金结算的股份支付，按照本公司承担的以股份或其他权益工具为基础确定的负债的公允价值计量。如授予后立即可行权，在授予日计入相关成本或费用，相应增加负债；如须完成等待期内的服务或达到规定业绩条件以后才可行权，在等待期的每个资产负债表日，以对可行权情况的最佳估计为基础，按照本公司承担负债的公允价值金额，将当期取得的服务计入成本或费用，相应增加负债。

在相关负债结算前的每个资产负债表日以及结算日，对负债的公允价值重新计量，其变动计入当期损益。

(2) 修改、终止股份支付计划的相关会计处理

本公司对股份支付计划进行修改时，若修改增加了所授予权益工具的公允价值，按照权益工具公允价值的增加相应确认取得服务的增加。权益工具公允价值的增加是指修改前后的权益工具在修改日的公允价值之间的差额。若修改减少了股份支付公允价值总额或采用了其他不利于职工的方式，则仍继续对取得的服务进行会计处理，视同该变更从未发生，除非本公司取消了部分或全部已授予的权益工具。

在等待期内，如果取消了授予的权益工具，本公司对取消所授予的权益性工具作为加速行权处理，将剩余等待期内应确认的金额立即计入当期损益，同时确认资本公积。职工或其他方能够选择满足非可行权条件但在等待期内未满足的，本公司将其作为授予权益工具的取消处理。

(3) 涉及本公司与本公司股东或实际控制人的股份支付交易的会计处理

涉及本公司与本公司股东或实际控制人的股份支付交易，结算企业与接受服务企业中其一在本公司内，另一在本公司外的，在本公司合并财务报表中按照以下规定进行会计处理：

① 结算企业以其本身权益工具结算的，将该股份支付交易作为权益结算的股份支付处理；除此之外，作为现金结算的股份支付处理。

结算企业是接受服务企业的投资者的，按照授予日权益工具的公允价值或应承担负债的公允价值确认为对接受服务企业的长期股权投资，同时确认资本公积（其他资本公积）或负债。

② 接受服务企业没有结算义务或授予本企业职工的是其本身权益工具的，将该股份支付交易作为权益结算的股份支付处理；接受服务企业具有结算义务且授予本企业职工的并非其本身权益工具的，将该股份支付交易作为现金结算的股份支付处理。

本公司内各企业之间发生的股份支付交易，接受服务企业和结算企业不是同一企业的，在接受服务企业和结算企业各自的个别财务报表中对该股份支付交易的确认和计量，比照上述原则处理。

33、 优先股、永续债等其他金融工具

适用 不适用

34、收入

(1). 按照业务类型披露收入确认和计量所采用的会计政策

√适用 □不适用

(1) 收入确认原则

与客户之间的合同同时满足下列条件时，在客户取得相关商品控制权时确认收入：

- ① 合同各方已批准该合同并承诺将履行各自义务；
- ② 合同明确了合同各方与所转让商品或提供劳务相关的权利和义务；
- ③ 合同有明确的与所转让商品相关的支付条款；
- ④ 合同具有商业实质，即履行该合同将改变本公司未来现金流量的风险、时间分布或金额；
- ⑤ 因向客户转让商品而有权取得的对价很可能收回。

在合同开始日对合同进行评估，识别该合同所包含的各单项履约义务，并将交易价格按照各单项履约义务所承诺商品的单独售价的相对比例分摊至各单项履约义务。在确定交易价格时考虑了可变对价、合同中存在的重大融资成分、非现金对价、应付客户对价等因素的影响。然后确定各单项履约义务是在某一时段内履行，还是在某一时点履行，并且在履行了各单项履约义务时分别确认收入。

满足下列条件之一的，属于在某一时段内履行履约义务；否则，属于在某一时点履行履约义务：

- 1) 客户在企业履约的同时即取得并消耗企业履约所带来的经济利益；
- 2) 客户能够控制企业履约过程中在建的商品；
- 3) 企业履约过程中所产出的商品具有不可替代用途，且该企业在整个合同期间有权就累计至今已完成的履约部分收取款项。

对于在某一时段内履行的履约义务，在该时段内按照履约进度确认收入。履约进度根据所转让商品的性质采用投入法或产出法确定，当履约进度不能合理确定时，已经发生的成本预计能够得到补偿的，按照已经发生的成本金额确认收入，直到履约进度能够合理确定为止。

如果不满足上述条件之一，则在客户取得相关商品控制权的时点将分摊至该单项履约义务的交易价格确认收入。在判断客户是否已取得商品控制权时，应考虑下列迹象：

- <1> 企业就该商品享有现时收款权利，即客户就该商品负有现时付款义务；
- <2> 企业已将该商品的法定所有权转移给客户，即客户已拥有该商品的法定所有权；
- <3> 企业已将该商品实物转移到客户，即客户已实物占有该商品；
- <4> 企业已将该商品所有权上的主要风险和报酬转移给客户，即客户已取得该商品所有权上的主要风险和报酬；
- <5> 客户已接受该商品；
- <6> 其他表明客户已取得商品控制权的迹象。

(2) 收入确认具体方法收入确认的具体政策和方法如下：按时点确认收入

本公司商品销售收入确认的具体原则与时点：

- ① 本公司将货物发出收到购货方签收单后确认收入；
- ② 本公司出口产品根据报关公司提供的报关单及装船单确认收入。

内销产品收入确认需满足以下条件：客户根据自身需求确定订单数量，并将订单提前通知本公司，产品完工后，按订单约定时间及地点交货，货到约定交货地点并经买方收货确认后，确认销售收入的实现。

出口销售：国外客户根据自身的需求确定订单数量，并将订单提前通知本公司，本公司根据生产库存情况确认是否满足订单要求，并与用户就订单达成一致。本公司根据订单约定的时间、地点交货，在货物报关出口离岸手续办妥并装运到运输工具时确认收入。

(2). 同类业务采用不同经营模式涉及不同收入确认方式及计量方法

适用 不适用

35、 合同成本

适用 不适用

(1) 与合同成本有关的资产金额的确定方法

与合同成本有关的资产包括合同取得成本和合同履约成本。

合同取得成本，即为取得合同发生的增量成本预期能够收回的，作为合同取得成本确认为一项资产。增量成本，是指不取得合同就不会发生的成本（例如：销售佣金等）。该资产摊销期限不超过一年的，可以在发生时计入当期损益。

本公司为取得合同发生的、除预期能够收回的增量成本之外的其他支出（例如：无论是否取得合同均会发生的差旅费、投标费、为准备投标资料发生的相关费用等），应当在发生时计入当期损益，除非这些支出明确由客户承担。

合同取得成本初始确认摊销期限未超过一年或一个正常营业周期的，会计报表列报为“其他流动资产”，超过一年或一个正常营业周期的，会计报表列报为“其他非流动资产”。

合同履约成本，即为履行合同发生的成本，不属于《企业会计准则第14号—收入（2017年修订）》之外的其他企业会计准则规范范围且同时满足下列条件的，作为合同履约成本确认为一项资产：

- ① 该成本与一份当前或预期取得的合同直接相关，包括直接人工、直接材料、制造费用（或类似费用）、明确由客户承担的成本以及仅因该合同而发生的其他成本；
- ② 该成本增加了企业未来用于履行履约义务的资源；
- ③ 该成本预期能够收回。

合同履约成本初始确认摊销期限未超过一年或一个正常营业周期的，会计报表列报为“存货”，超过一年或一个正常营业周期的，会计报表列报为“其他非流动资产”。

(2) 与合同成本有关的资产的摊销

与合同成本有关的资产采用与该资产相关的商品收入确认相同的基础进行摊销，计入当期损益。

(3) 与合同成本有关的资产的减值

在确定与合同成本有关的资产的减值时，首先对按照其他相关企业会计准则确认的、与合同有关的其他资产确定减值损失；然后根据其账面价值高于下列第①项减去第②项的差额的，超出部分应当计提减值准备，并确认为资产减值损失：

- ① 因转让与该资产相关的商品预期能够取得的剩余对价；
- ② 为转让该相关商品估计将要发生的成本。

以前期间减值的因素之后发生变化，使得企业上述第①项减去第②项后的差额高于该资产账面价值的，转回原已计提的资产减值准备，并计入当期损益，但转回后的资产账面价值不应超过假定不计提减值准备情况下该资产在转回日的账面价值。

36、 政府补助

适用 不适用

(1) 政府补助，是本公司从政府无偿取得的货币性资产与非货币性资产。分为与资产相关的政府补助和与收益相关的政府补助。

(2) 与资产相关的政府补助判断依据及会计处理方法

与资产相关的政府补助，是指本公司取得的、用于购建或以其他方式形成长期资产的政府补助。

与资产相关的政府补助，应当【冲减相关资产的账面价值/确认为递延收益】。与资产相关的政府补助确认为递延收益的，应当在相关资产使用寿命内按照合理、系统的方法分期计入损益。按照名义金额计量的政府补助，直接计入当期损益。

相关资产在使用寿命结束前被出售、转让、报废或发生毁损的，应当将尚未分配的相关递延收益余额转入资产处置当期的损益。

与本公司日常活动相关的政府补助，应当按照经济业务实质，【计入其他收益/冲减相关成本费用】。与本公司日常活动无关的政府补助，应当计入营业外收支。

(3) 与收益相关的政府补助判断依据及会计处理方法

与收益相关的政府补助，是指除与资产相关的政府补助之外的政府补助。

本公司对于综合性项目的政府补助，需要将其分解为与资产相关的部分和与收益相关的部分，分别进行会计处理；难以区分的，应当整体归类为与收益相关的政府补助。

与收益相关的政府补助，用于补偿企业以后期间的相关费用或损失的，取得时确认为递延收益，并在确认相关成本费用或损失的期间，计入当期损益/冲减相关成本；用于补偿企业已发生的相关费用或损失的，直接计入当期损益/冲减相关成本。

与本公司日常活动相关的政府补助，应当按照经济业务实质，计入其他收益。与本公司日常活动无关的政府补助，应当计入营业外收支。

财政将贴息资金拨付给贷款银行，由贷款银行以政策性优惠利率向企业提供贷款的，企业可以选择下列方法之一进行会计处理：

① 以实际收到的借款金额作为借款的入账价值，按照借款本金和该政策性优惠利率计算相关借款费用。

② 以借款的公允价值作为借款的入账价值并按照实际利率法计算借款费用，实际收到的金额与借款公允价值之间的差额确认为递延收益。递延收益在借款存续期内采用实际利率法摊销，冲减相关借款费用。

财政将贴息资金直接拨付给企业，企业应当将对应的贴息冲减相关借款费用。

(4) 政府补助的确认时点

政府补助为货币性资产的，应当按照收到的金额计量。按照应收金额计量的政府补助，在期末有确凿证据表明能够符合财政扶持政策规定的相关条件且预计能够收到财政扶持资金时予以确认；政府补助为非货币性资产的，应当按照取得非货币性资产所有权风险和报酬转移时确认政府补助实现。其中非货币性资产按公允价值计量；公允价值不能可靠取得的，按照名义金额计量。

已确认的政府补助需要返还时，存在相关递延收益余额的，冲减相关递延收益账面余额，超出部分计入当期损益；不存在相关递延收益的，直接计入当期损益。

37、 递延所得税资产/递延所得税负债

适用 不适用

所得税采用资产负债表债务法进行核算。于资产负债表日，分析比较资产、负债的账面价值与其计税基础，两者之间存在差异的，确认递延所得税资产、递延所得税负债及相应的递延所得税费用(或收益)。在计算确定当期所得税(即当期应交所得税)以及递延所得税费用(或收益)的基础上，将两者之和确认为利润表中的所得税费用(或收益)，但不包括直接计入股东权益的交易或事项的所得税影响。

资产负债表日，对递延所得税资产的账面价值进行复核。如果未来期间很可能无法获得足够的应纳税所得额用以抵扣递延所得税资产的利益，应当减记递延所得税资产的账面价值。

38、 租赁

适用 不适用

作为承租方对短期租赁和低价值资产租赁进行简化处理的判断依据和会计处理方法

适用 不适用

租赁是指本公司让渡或取得了在一定期间内控制一项或多项已识别资产使用的权利以换取或支付对价的合同。在一项合同开始日，本公司评估合同是否为租赁或包含租赁。

(1) 本公司作为承租人

本公司租赁资产的类别主要为房屋建筑物。

① 初始计量

在租赁期开始日，本公司将可在租赁期内使用租赁资产的权利确认为使用权资产，将尚未支付的租赁付款额的现值确认为租赁负债，短期租赁和低价值资产租赁除外。在计算租赁付款额的

现值时，本公司采用租赁内含利率作为折现率；无法确定租赁内含利率的，采用承租人增量借款利率作为折现率。

② 后续计量

本公司参照《企业会计准则第4号—固定资产》有关折旧规定对使用权资产计提折旧能够合理确定租赁期届满时取得租赁资产所有权的，在租赁资产剩余使用寿命内计提折旧。无法合理确定租赁期届满时能够取得租赁资产所有权的，在租赁期与租赁资产剩余使用寿命两者孰短的期间内计提折旧。

各类使用权资产采用直线法并按下列使用寿命、预计净残值率及折旧率计提折旧：

类别	折旧方法	使用年限	预计净残值率	年折旧率
房屋及建筑物	年限平均法	3年	0%	33.33%

使用权资产的减值测试方法、减值准备计提方法详见本附注五、27“长期资产减值”。

租赁期开始日后，当实质固定付款额发生变动、担保余值预计的应付金额发生变化、用于确定租赁付款额的指数或比率发生变动、购买选择权、续租选择权或终止选择权的评估结果或实际行权情况发生变化时，本公司按照变动后的租赁付款额的现值重新计量租赁负债，并相应调整使用权资产的账面价值。使用权资产账面价值已调减至零，但租赁负债仍需进一步调减的，将剩余金额计入当期损益。

③ 短期租赁和低价值资产租赁

对于短期租赁（在租赁开始日租赁期不超过12个月的租赁）和低价值资产租赁，本公司采取简化处理方法，不确认使用权资产和租赁负债，而在租赁期内各个期间按照直线法或其他系统合理的方法将租赁付款额计入相关资产成本或当期损益。

④ 租赁负债

对于租赁负债，本公司按照固定的周期性利率计算其在租赁期内各期间的利息费用，计入当期损益或计入相关资产成本。未纳入租赁负债计量的可变租赁付款额在实际发生时计入当期损益或相关资产成本。

在租赁期开始日，本公司将尚未支付的租赁付款额的现值确认为租赁负债。计算租赁付款额现值时采用租赁内含利率作为折现率，无法确定租赁内含利率的，采用本公司增量借款利率作为折现率。租赁付款额与其现值之间的差额作为未确认融资费用，在租赁期各个期间内按照确认租赁付款额现值的折现率确认利息费用，并计入当期损益。未纳入租赁负债计量的可变租赁付款额于实际发生时计入当期损益。

租赁期开始日后，当实质固定付款额发生变动、担保余值预计的应付金额发生变化、用于确定租赁付款额的指数或比率发生变动、购买选择权、续租选择权或终止选择权的评估结果或实际行权情况发生变化时，本公司按照变动后的租赁付款额的现值重新计量租赁负债，并相应调整使用权资产的账面价值，如使用权资产账面价值已调减至零，但租赁负债仍需进一步调减的，将剩余金额计入当期损益。

(2) 本公司作为承租人：

继续按照与减让前一致的折现率计算租赁负债的利息费用并计入当期损益，继续按照与减让前一致的方法对使用权资产进行计提折旧等后续计量。本公司将减免的租金作为可变租赁付款额，在达成减让协议等解除原租金支付义务时，按未折现/减让前折现率折现金额冲减相关资产成本或费用，同时相应调整租赁负债；延期支付租金的，在实际支付时冲减前期确认的租赁负债。对于采用简化处理的短期租赁和低价值资产租赁，本公司继续按照与减让前一致的方法将原合同租金计入相关资产成本或费用，将减免的租金作为可变租赁付款额，在减免期间冲减相关资产成本或费用；延期支付租金的，在原支付期间将应支付的租金确认为应付款项，在实际支付时冲减前期确认的应付款项。

作为出租方的租赁分类标准和会计处理方法

适用 不适用

39、其他重要的会计政策和会计估计

适用 不适用

公司作为危险品生产企业，以上年度实际营业收入为依据，采取超额累退方式按照以下标准提取安全生产费用：营业收入在 1,000 万元及以下的部分，按照 4.5%提取；营业收入在 1,000 万元至 10,000 万元(含)的部分，按照 2.25%提取；营业收入在 10,000 万元至 100,000 万元(含)的部分，按照 0.55%提取；营业收入在 100,000 万元以上的部分，按照 0.2%提取。

公司按照上述国家的规定提取的安全生产费，计入相关产品的成本或当期损益，同时记入“专项储备”科目。使用提取的安全生产费时，属于费用性支出的，直接冲减专项储备。形成固定资产的，通过“在建工程”科目归集所发生的支出，待安全项目完工达到预定可使用状态时确认为固定资产；同时，按照形成固定资产的成本冲减专项储备，并确认相同金额的累计折旧，该固定资产在以后期间不再计提折旧。

40、重要会计政策和会计估计的变更

详见“重要事项”的“公司对会计政策、会计估计变更或重大会计差错更正原因和影响的分析说明”

(1) 重要会计政策变更

本公司选择自 2025 年起执行财政部颁布的《企业会计准则解释第 18 号》（以下简称“解释 18 号”）“关于不属于单项履约义务的保证类质量保证的会计处理”规定。该项会计政策变更对本公司财务报表无影响。

(2) 重要会计估计变更

本报告期主要会计估计未变更。

41、2025 年起首次执行新会计准则或准则解释等涉及调整首次执行当年年初的财务报表

适用 不适用

42、其他

□适用 √不适用

六、税项

1、主要税种及税率

主要税种及税率情况

√适用 □不适用

税种	计税依据	税率
增值税	以按税法规定计算的销售货物和应税劳务收入为基础计算销项税额，扣除当期允许抵扣的进项税额后，差额部分为应交增值税	13%、6%
城市维护建设税	实际缴纳的流转税税额	7%
教育费附加	实际缴纳的流转税税额	3%
地方教育费附加	实际缴纳的流转税税额	2%
企业所得税	应纳税所得额	15%、25%

存在不同企业所得税税率纳税主体的，披露情况说明

√适用 □不适用

纳税主体名称	所得税税率(%)
江苏常青树新材料科技股份有限公司	15
江苏常青树高分子材料有限公司	25
江苏常青树新材料科技(泰州)有限公司	25

2、税收优惠

√适用 □不适用

江苏常青树新材料科技股份有限公司于2025年12月19日取得编号GR202532008332的高新技术企业证书，有效期至2028年12月19日，有效期内享受高新技术企业15%的企业所得税优惠税率。

3、其他

□适用 √不适用

七、合并财务报表项目注释

1、货币资金

√适用 □不适用

单位：元 币种：人民币

项目	期末余额	期初余额
库存现金	8,000.00	13,337.71
银行存款	1,024,996,717.46	1,166,608,262.58
其他货币资金	2,000,000.00	-
存放财务公司存款		
合计	1,027,004,717.46	1,166,621,600.29
其中：因抵押、质押或冻结等对使用有限制的款项总额	2,006,600.60	7,000.00

其他说明：

- (1) 其他货币资金系本公司的非融资保函保证金。
 (2) 期末所有权受到限制的货币资金见本附注七、31“所有权或使用权受到限制的资产”所述。

2、交易性金融资产

√适用 □不适用

单位：元 币种：人民币

项目	期末余额	期初余额	指定理由和依据
以公允价值计量且其变动计入当期损益的金融资产	-	126,558,561.64	/
其中：			
结构性存款	-	126,558,561.64	/
合计	-	126,558,561.64	/

其他说明：

□适用 √不适用

3、衍生金融资产

□适用 √不适用

4、应收票据

(1). 应收票据分类列示

√适用 □不适用

单位：元 币种：人民币

项目	期末余额	期初余额
银行承兑票据	163,441,561.09	174,823,850.81
商业承兑票据	1,265,203.46	584,387.04
小计	164,706,764.55	175,408,237.85
减：坏账准备	63,260.17	29,219.35
合计	164,643,504.38	175,379,018.50

(2). 期末公司已质押的应收票据

□适用 √不适用

(3). 期末公司已背书或贴现且在资产负债表日尚未到期的应收票据

√适用 □不适用

单位：元 币种：人民币

项目	期末终止确认金额	期末未终止确认金额
银行承兑票据	-	41,932,244.43
商业承兑票据	-	-
合计	-	41,932,244.43

(4). 按坏账计提方法分类披露

√适用 □不适用

单位：元 币种：人民币

类别	期末余额					期初余额				
	账面余额		坏账准备		账面价值	账面余额		坏账准备		账面价值
	金额	比例(%)	金额	计提比例(%)		金额	比例(%)	金额	计提比例(%)	
按单项计提坏账准备	163,441,561.09	99.23	-	0.00	163,441,561.09	174,823,850.81	99.67	-	-	174,823,850.81

其中：										
按单项计提坏账准备	163,441,561.09	99.23	-	0.00	163,441,561.09	174,823,850.81	99.67	-	-	174,823,850.81
按组合计提坏账准备	1,265,203.46	0.77	63,260.17	5.00	1,201,943.29	584,387.04	0.33	29,219.35	5.00	555,167.69
其中：										
按组合计提坏账准备	1,265,203.46	0.77	63,260.17	5.00	1,201,943.29	584,387.04	0.33	29,219.35	5.00	555,167.69
合计	164,706,764.55	100.00	63,260.17	0.04	164,643,504.38	175,408,237.85	100.00	29,219.35	0.02	175,379,018.50

按单项计提坏账准备：

适用 不适用

单位：元 币种：人民币

名称	期末余额			
	账面余额	坏账准备	计提比例（%）	计提理由
银行承兑汇票	163,441,561.09	-	-	-
合计	163,441,561.09	-	-	/

按单项计提坏账准备的说明：

适用 不适用

按组合计提坏账准备：

适用 不适用

组合计提项目：商业承兑汇票按照账龄组合

单位：元 币种：人民币

名称	期末余额		
	账面余额	坏账准备	计提比例（%）
1年以内	1,265,203.46	63,260.17	5.00
合计	1,265,203.46	63,260.17	5.00

按组合计提坏账准备的说明

适用 不适用

按预期信用损失一般模型计提坏账准备

适用 不适用

各阶段划分依据和坏账准备计提比例

无

对本期发生损失准备变动的应收票据账面余额显著变动的情况说明：

适用 不适用**(5). 坏账准备的情况**适用 不适用

单位：元 币种：人民币

类别	期初余额	本期变动金额				期末余额
		计提	收回或转回	转销或核销	其他变动	
商业承兑汇票坏账准备	29,219.35	34,040.82	-	-	-	63,260.17
合计	29,219.35	34,040.82	-	-	-	63,260.17

其中本期坏账准备收回或转回金额重要的：

适用 不适用

其他说明：

无

(6). 本期实际核销的应收票据情况适用 不适用

其中重要的应收票据核销情况：

适用 不适用
 应收票据核销说明：
适用 不适用
 其他说明：
适用 不适用

5、应收账款

(1). 按账龄披露

适用 不适用

单位：元 币种：人民币

账龄	期末账面余额	期初账面余额
1年以内（含1年）	243,710,760.29	218,845,476.06
其中：1年以内（含1年）	243,710,760.29	218,845,476.06
1至2年	13,190,613.58	4,125,858.87
2至3年	144,909.00	316,482.93
3年以上	234,496.53	695,083.04
4年以上	1,690,293.33	1,587,939.76
合计	258,971,072.73	225,570,840.66
减：坏账准备	15,408,489.59	13,700,400.57
账面价值	243,562,583.14	211,870,440.09

(2). 按坏账计提方法分类披露

适用 不适用

单位：元 币种：人民币

类别	期末余额					期初余额				
	账面余额		坏账准备		账面价值	账面余额		坏账准备		账面价值
	金额	比例(%)	金额	计提比例(%)		金额	比例(%)	金额	计提比例(%)	
按单项计提坏账准备	1,160,836.68	0.45	1,160,836.68	100.00	-	1,739,608.88	0.77	1,739,608.88	100.00	-
其中：										
按单项计提坏账准备	1,160,836.68	0.45	1,160,836.68	100.00	-	1,739,608.88	0.77	1,739,608.88	100.00	-
按组合计提坏账准备	257,810,236.05	99.55	14,247,652.91	5.53	243,562,583.14	223,831,231.78	99.23	11,960,791.69	5.34	211,870,440.09
其中：										
按组合计提坏账准备	257,810,236.05	99.55	14,247,652.91	5.53	243,562,583.14	223,831,231.78	99.23	11,960,791.69	5.34	211,870,440.09
合计	258,971,072.73	100.00	15,408,489.59	5.95	243,562,583.14	225,570,840.66	100.00	13,700,400.57	6.07	211,870,440.09

按单项计提坏账准备：

适用 不适用

单位：元 币种：人民币

名称	期末余额			
	账面余额	坏账准备	计提比例(%)	计提理由
河北冀中漆业股份有限公司	373,230.00	373,230.00	100.00	无法收回
苏州宇益化工有限公司	257,546.89	257,546.89	100.00	无法收回
江苏百思特化工有限公司	234,685.80	234,685.80	100.00	无法收回
山西省平遥县津仕油漆有限公司	64,277.24	64,277.24	100.00	无法收回
宿州市杰牌化学有限公司	56,161.23	56,161.23	100.00	无法收回
临汾铁环漆业有限公司	52,600.20	52,600.20	100.00	无法收回
泰州兰香化工有限公司	45,109.50	45,109.50	100.00	无法收回
青州市嘉禾漆业有限公司	31,177.50	31,177.50	100.00	无法收回
无锡凯翔塑料厂	22,763.32	22,763.32	100.00	无法收回
山东辰龙新材料有限公司	16,200.00	16,200.00	100.00	无法收回

湖北瑞琛涂料股份有限公司	2,300.00	2,300.00	100.00	无法收回
东莞市晟邦装饰材料有限公司	1,595.00	1,595.00	100.00	无法收回
武汉一桥商贸有限公司	1,140.00	1,140.00	100.00	无法收回
贵州佳美嘉科技发展有限公司	1,000.00	1,000.00	100.00	无法收回
芜湖市联合涂料有限责任公司	650.00	650.00	100.00	无法收回
湖北广容科技有限公司	400.00	400.00	100.00	无法收回
合计	1,160,836.68	1,160,836.68	100.00	/

按单项计提坏账准备的说明：

适用 不适用

按组合计提坏账准备：

适用 不适用

组合计提项目：账龄组合

单位：元 币种：人民币

名称	期末余额		
	账面余额	坏账准备	计提比例 (%)
1 年以内	243,512,182.63	12,175,609.13	5.00
1-2 年	13,190,613.58	1,319,061.36	10.00
2-3 年	340,691.66	102,207.50	30.00
3-4 年	231,946.53	115,973.27	50.00
4 年以上	534,801.65	534,801.65	100.00
合计	257,810,236.05	14,247,652.91	5.53

按组合计提坏账准备的说明：

适用 不适用

按预期信用损失一般模型计提坏账准备

适用 不适用

各阶段划分依据和坏账准备计提比例

无

对本期发生损失准备变动的应收账款账面余额显著变动的情况说明：

适用 不适用

(3). 坏账准备的情况

适用 不适用

单位：元 币种：人民币

类别	期初余额	本期变动金额				期末余额
		计提	收回或转回	转销或核销	其他变动	
按单项计提坏账准备	1,739,608.88	0.76	129,723.20	449,049.76		1,160,836.68
按组合计提坏账准备	11,960,791.69	2,286,861.22	-	-		14,247,652.91
合计	13,700,400.57	2,286,861.98	129,723.20	449,049.76	-	15,408,489.59

其中本期坏账准备收回或转回金额重要的：

适用 不适用

其他说明：

无

(4). 本期实际核销的应收账款情况

适用 不适用

单位：元 币种：人民币

项目	核销金额
实际核销的应收账款	449,049.76

其中重要的应收账款核销情况

适用 不适用

应收账款核销说明：

适用 不适用

(5). 按欠款方归集的期末余额前五名的应收账款和合同资产情况

√适用 □不适用

单位：元 币种：人民币

单位名称	应收账款期末余额	合同资产期末余额	应收账款和合同资产期末余额	占应收账款和合同资产期末余额合计数的比例(%)	坏账准备期末余额
客户 1	23,431,882.64		23,431,882.64	9.05	1,171,594.13
客户 2	20,328,864.98		20,328,864.98	7.85	1,016,443.25
客户 3	16,092,920.49		16,092,920.49	6.21	804,646.02
客户 4	12,307,695.89		12,307,695.89	4.75	1,198,366.12
客户 5	10,963,822.54		10,963,822.54	4.23	548,191.13
合计	83,125,186.54		83,125,186.54	32.10	4,739,240.65

其他说明：

无

其他说明：

□适用 √不适用

6、合同资产**(1). 合同资产情况**

□适用 √不适用

(2). 报告期内账面价值发生重大变动的金额和原因

□适用 √不适用

(3). 按坏账计提方法分类披露

□适用 √不适用

按单项计提坏账准备：

□适用 √不适用

按单项计提坏账准备的说明：

□适用 √不适用

按组合计提坏账准备：

□适用 √不适用

按预期信用损失一般模型计提坏账准备

□适用 √不适用

各阶段划分依据和坏账准备计提比例

无

对本期发生损失准备变动的合同资产账面余额显著变动的情况说明：

□适用 √不适用

(4). 本期合同资产计提坏账准备情况

□适用 √不适用

其中本期坏账准备收回或转回金额重要的：

□适用 √不适用

其他说明：

无

(5). 本期实际核销的合同资产情况

□适用 √不适用

其中重要的合同资产核销情况

□适用 √不适用

合同资产核销说明：

适用 不适用

其他说明：

适用 不适用

7、 应收款项融资

(1). 应收款项融资分类列示

适用 不适用

单位：元 币种：人民币

项目	期末余额	期初余额
银行承兑汇票	59,152,649.57	27,077,219.86
合计	59,152,649.57	27,077,219.86

(2). 期末公司已质押的应收款项融资

适用 不适用

(3). 期末公司已背书或贴现且在资产负债表日尚未到期的应收款项融资

适用 不适用

单位：元 币种：人民币

项目	期末终止确认金额	期末未终止确认金额
银行承兑票据	29,109,374.25	-
合计	29,109,374.25	-

(4). 按坏账计提方法分类披露

适用 不适用

按单项计提坏账准备：

适用 不适用

按单项计提坏账准备的说明：

适用 不适用

按组合计提坏账准备：

适用 不适用

按预期信用损失一般模型计提坏账准备

适用 不适用

各阶段划分依据和坏账准备计提比例

无

对本期发生损失准备变动的应收款项融资账面余额显著变动的情况说明：

适用 不适用

(5). 坏账准备的情况

适用 不适用

其中本期坏账准备收回或转回金额重要的：

适用 不适用

其他说明：

无

(6). 本期实际核销的应收款项融资情况

适用 不适用

其中重要的应收款项融资核销情况

适用 不适用

核销说明：

适用 不适用

(7). 应收款项融资本期增减变动及公允价值变动情况：

适用 不适用

(8). 其他说明

□适用 √不适用

8、 预付款项**(1). 预付款项按账龄列示**

√适用 □不适用

单位：元 币种：人民币

账龄	期末余额		期初余额	
	金额	比例(%)	金额	比例(%)
1 年以内	6,423,122.69	92.56	2,576,130.28	80.49
1 至 2 年	177,139.14	2.55	479,273.88	14.97
2 至 3 年	307,931.88	4.44	102,451.00	3.20
3 年以上	31,250.22	0.45	43,033.22	1.34
合计	6,939,443.93	100.00	3,200,888.38	100.00

账龄超过 1 年且金额重要的预付款项未及时结算原因的说明：

期末无账龄超过 1 年且金额重要的预付款项。

(2). 按预付对象归集的期末余额前五名的预付款情况

√适用 □不适用

单位：元 币种：人民币

单位名称	期末余额	占预付款项期末余额合计数的比例(%)
供应商 1	3,285,687.61	47.35
供应商 2	682,000.00	9.83
供应商 3	558,909.09	8.05
供应商 4	447,829.06	6.45
供应商 5	409,433.96	5.90
合计	5,383,859.72	77.58

其他说明：

无

其他说明：

□适用 √不适用

9、 其他应收款**项目列示**

√适用 □不适用

单位：元 币种：人民币

项目	期末余额	期初余额
应收利息	-	-
应收股利	-	-
其他应收款	945,081.38	415,860.69
合计	945,081.38	415,860.69

其他说明：

□适用 √不适用

应收利息**(1). 应收利息分类**

□适用 √不适用

(2). 重要逾期利息

适用 不适用

(3). 按坏账计提方法分类披露

适用 不适用

按单项计提坏账准备:

适用 不适用

按单项计提坏账准备的说明:

适用 不适用

按组合计提坏账准备:

适用 不适用

(4). 按预期信用损失一般模型计提坏账准备

适用 不适用

各阶段划分依据和坏账准备计提比例

无

对本期发生损失准备变动的应收利息账面余额显著变动的情况说明:

适用 不适用

(5). 坏账准备的情况

适用 不适用

其中本期坏账准备收回或转回金额重要的:

适用 不适用

其他说明:

无

(6). 本期实际核销的应收利息情况

适用 不适用

其中重要的应收利息核销情况

适用 不适用

核销说明:

适用 不适用

其他说明:

适用 不适用

应收股利

(7). 应收股利

适用 不适用

(8). 重要的账龄超过1年的应收股利

适用 不适用

(9). 按坏账计提方法分类披露

适用 不适用

按单项计提坏账准备:

适用 不适用

按单项计提坏账准备的说明:

适用 不适用

按组合计提坏账准备:

适用 不适用

(10). 按预期信用损失一般模型计提坏账准备

适用 不适用

各阶段划分依据和坏账准备计提比例：

无

对本期发生损失准备变动的应收股利账面余额显著变动的情况说明：

适用 不适用

(11). 坏账准备的情况

适用 不适用

其中本期坏账准备收回或转回金额重要的：

适用 不适用

其他说明：

无

(12). 本期实际核销的应收股利情况

适用 不适用

其中重要的应收股利核销情况

适用 不适用

核销说明：

适用 不适用

其他说明：

适用 不适用

其他应收款

(13). 按账龄披露

适用 不适用

单位：元 币种：人民币

账龄	期末账面余额	期初账面余额
1年以内（含1年）	778,443.56	253,180.00
其中：1年以内（含1年）	778,443.56	253,180.00
1至2年	220,000.00	12,038.54
2至3年	10,800.00	97,000.00
3至4年	-	250,756.00
4年以上（注）	663,800.00	410,914.00
合计	1,673,043.56	1,023,888.54

（注）本期存在长期挂账无法收回的预付款项转入其他应收款的情况，按原预付款项的账龄列报。

(14). 按款项性质分类情况

适用 不适用

单位：元 币种：人民币

款项性质	期末账面余额	期初账面余额
无法收回的预付款项	150,590.00	145,960.00
员工借款及备用金	15,000.00	17,680.00
保证金	200,000.00	98,238.54
押金	1,307,453.56	762,010.00
合计	1,673,043.56	1,023,888.54

(15). 坏账准备计提情况

适用 不适用

单位：元 币种：人民币

坏账准备	第一阶段	第二阶段	第三阶段	合计
	未来12个月预期信用损失	整个存续期预期信用损失(未发)	整个存续期预期信用损失(已发生)	

		生信用减值)	信用减值)	
2025年1月1日余额	459,567.85	-	148,460.00	608,027.85
2025年1月1日余额在本期				
--转入第二阶段				
--转入第三阶段				
--转回第二阶段				
--转回第一阶段				
本期计提	117,804.33	-	4,630.00	122,434.33
本期转回	-	-	2,500.00	2,500.00
本期转销				
本期核销				
其他变动				
2025年12月31日余额	577,372.18	-	150,590.00	727,962.18

各阶段划分依据和坏账准备计提比例

无

对本期发生损失准备变动的其他应收款账面余额显著变动的情况说明：

适用 不适用

本期坏账准备计提金额以及评估金融工具的信用风险是否显著增加的采用依据：

适用 不适用

(16). 坏账准备的情况

适用 不适用

单位：元 币种：人民币

类别	期初余额	本期变动金额				期末余额
		计提	收回或转回	转销或核销	其他变动	
按单项计提坏账准备	148,460.00	4,630.00	2,500.00	-	-	150,590.00
按组合计提坏账准备	459,567.85	117,804.33	-	-	-	577,372.18
合计	608,027.85	122,434.33	2,500.00	-	-	727,962.18

其中本期坏账准备转回或收回金额重要的：

适用 不适用

其他说明：

无

(17). 本期实际核销的其他应收款情况

适用 不适用

其中重要的其他应收款核销情况：

适用 不适用

其他应收款核销说明：

适用 不适用

(18). 按欠款方归集的期末余额前五名的其他应收款情况

适用 不适用

单位：元 币种：人民币

单位名称	期末余额	占其他应收款期末余额合计数的比例(%)	款项的性质	账龄	坏账准备期末余额
镇江华润燃气有限公司	1,250,000.00	74.71	押金	1年以内, 1-2年, 4年以上	559,850.00
中化能源科技有限公司上海分公司	200,000.00	11.95	保证金	1年以内	10,000.00
滨州市丰泰技术开发有限公司	141,860.00	8.48	无法收回的预付款项	4年以上	141,860.00

泰州市富源机电设备安装工程有限公司	20,000.00	1.20	押金	1-2年	2,000.00
江苏瀚瑞资产经营有限公司	15,400.00	0.92	房租押金	1年以内	770.00
合计	1,627,260.00	97.26	/	/	714,480.00

(19). 因资金集中管理而列报于其他应收款□适用 不适用

其他说明:

□适用 不适用**10、存货****(1). 存货分类** 适用 不适用

单位：元 币种：人民币

项目	期末余额			期初余额		
	账面余额	存货跌价准备/ 合同履约成本减值准备	账面价值	账面余额	存货跌价准备/ 合同履约成本减值准备	账面价值
原材料	39,380,165.85	134,555.00	39,245,610.85	25,878,585.53	-	25,878,585.53
库存商品	116,863,914.02	666,447.89	116,197,466.13	88,708,853.23	66,897.69	88,641,955.54
发出商品	3,631,121.89	-	3,631,121.89	5,065,993.25	-	5,065,993.25
在途物资	303,823.89	-	303,823.89	150,902.65	-	150,902.65
合计	160,179,025.65	801,002.89	159,378,022.76	119,804,334.66	66,897.69	119,737,436.97

(2). 确认为存货的数据资源□适用 不适用**(3). 存货跌价准备及合同履约成本减值准备** 适用 不适用

单位：元 币种：人民币

项目	期初余额	本期增加金额		本期减少金额		期末余额
		计提	其他	转回或转销	其他	
原材料	-	147,080.19	-	12,525.19	-	134,555.00
库存商品	66,897.69	861,174.27	-	261,624.07	-	666,447.89
合计	66,897.69	1,008,254.46	-	274,149.26	-	801,002.89

本期转回或转销存货跌价准备的原因

□适用 不适用

按组合计提存货跌价准备

□适用 不适用

按组合计提存货跌价准备的计提标准

□适用 不适用**(4). 存货期末余额含有的借款费用资本化金额及其计算标准和依据**□适用 不适用**(5). 合同履约成本本期摊销金额的说明**□适用 不适用

其他说明:

□适用 不适用

11、持有待售资产适用 不适用**12、一年内到期的非流动资产**适用 不适用**一年内到期的债权投资**适用 不适用**一年内到期的其他债权投资**适用 不适用

一年内到期的非流动资产的其他说明：

无

13、其他流动资产适用 不适用

单位：元 币种：人民币

项目	期末余额	期初余额
定期存款	48,532,400.00	-
待抵扣进项税	6,406,307.99	2,057,811.02
发行可转换公司债券相关费用	2,790,000.01	-
待摊费用	563,147.95	798,692.80
应收利息	120,182.22	-
待认证进项税	97,970.50	491,657.43
合计	58,510,008.67	3,348,161.25

其他说明：

无

14、债权投资**(1). 债权投资情况**适用 不适用

债权投资减值准备本期变动情况

适用 不适用**(2). 期末重要的债权投资**适用 不适用**(3). 减值准备计提情况**适用 不适用

各阶段划分依据和减值准备计提比例：

无

对本期发生损失准备变动的债权投资账面余额显著变动的情况说明：

适用 不适用

本期减值准备计提金额以及评估金融工具的信用风险是否显著增加的采用依据

适用 不适用**(4). 本期实际的核销债权投资情况**适用 不适用

其中重要的债权投资情况核销情况

适用 不适用

债权投资的核销说明：

适用 不适用

其他说明：

适用 不适用

15、其他债权投资

(1). 其他债权投资情况

适用 不适用

其他债权投资减值准备本期变动情况

适用 不适用

(2). 期末重要的其他债权投资

适用 不适用

(3). 减值准备计提情况

适用 不适用

各阶段划分依据和减值准备计提比例：

无

对本期发生损失准备变动的其他债权投资账面余额显著变动的情况说明：

适用 不适用

本期减值准备计提金额以及评估金融工具的信用风险是否显著增加的采用依据

适用 不适用

(4). 本期实际核销的其他债权投资情况

适用 不适用

其中重要的其他债权投资情况核销情况

适用 不适用

其他债权投资的核销说明：

适用 不适用

其他说明：

适用 不适用

16、长期应收款

(1). 长期应收款情况

适用 不适用

(2). 按坏账计提方法分类披露

适用 不适用

按单项计提坏账准备：

适用 不适用

按单项计提坏账准备的说明：

适用 不适用

按组合计提坏账准备：

适用 不适用

(3). 按预期信用损失一般模型计提坏账准备

适用 不适用

各阶段划分依据和坏账准备计提比例

无

对本期发生损失准备变动的长期应收款账面余额显著变动的情况说明：

适用 不适用

本期坏账准备计提金额以及评估金融工具的信用风险是否显著增加的采用依据

适用 不适用

(4). 坏账准备的情况

适用 不适用

其中本期坏账准备收回或转回金额重要的：

适用 不适用

其他说明：

无

(5). 本期实际核销的长期应收款情况

适用 不适用

其中重要的长期应收款核销情况

适用 不适用

长期应收款核销说明：

适用 不适用

其他说明：

适用 不适用

17、长期股权投资

(1). 长期股权投资情况

适用 不适用

(2). 长期股权投资的减值测试情况

适用 不适用

其他说明：

无

18、其他权益工具投资

(1). 其他权益工具投资情况

适用 不适用

单位：元 币种：人民币

项目	期初余额	本期增减变动					期末余额	本期确认的股利收入	累计计入其他综合收益的利得	累计计入其他综合收益的损失	指定为以公允价值计量且其变动计入其他综合收益的原因
		追加投资	减少投资	本期计入其他综合收益的利得	本期计入其他综合收益的损失	其他					
江苏镇江农村商业银行股份有限公司	10,629,600.00			258,000.00			10,887,600.00	103,200.00	887,600.00	-	非交易性权益工具
合计	10,629,600.00			258,000.00			10,887,600.00	103,200.00	887,600.00		/

(2). 本期存在终止确认的情况说明

适用 不适用

其他说明：

适用 不适用

19、其他非流动金融资产

适用 不适用

其他说明：

适用 不适用

20、投资性房地产

投资性房地产计量模式

不适用

21、固定资产

项目列示

√适用 □不适用

单位：元 币种：人民币

项目	期末余额	期初余额
固定资产	574,506,797.79	134,403,262.86
固定资产清理	40,389.09	48,045.75
合计	574,547,186.88	134,451,308.61

其他说明：

□适用 √不适用

固定资产

(1). 固定资产情况

√适用 □不适用

单位：元 币种：人民币

项目	房屋及建筑物	机器设备	生产工具及办公家具	运输工具	电子设备	合计
一、账面原值：						
1.期初余额	46,095,182.96	220,408,024.37	30,411,453.51	12,331,549.79	4,720,224.44	313,966,435.07
2.本期增加金额	71,101,067.61	354,020,254.10	57,927,643.00	434,293.34	4,790,199.47	488,273,457.52
(1) 购置	52,000.00	14,665,572.42	466,424.78	434,293.34	12,389.00	15,630,679.54
(2) 在建工程转入	71,049,067.61	339,354,681.68	57,461,218.22	-	4,777,810.47	472,642,777.98
3.本期减少金额	-	673,195.62	99,487.18	-	78,423.30	851,106.10
(1) 处置或报废	-	610,172.02	99,487.18	-	78,423.30	788,082.50
其他减少	-	63,023.60	-	-	-	63,023.60
4.期末余额	117,196,250.57	573,755,082.85	88,239,609.33	12,765,843.13	9,432,000.61	801,388,786.49
二、累计折旧						
1.期初余额	17,323,800.87	127,890,347.89	18,875,628.40	9,843,802.42	4,300,749.36	178,234,328.94
2.本期增加金额	4,116,971.51	33,781,413.39	8,481,266.39	727,397.49	953,842.17	48,060,890.95
(1) 计提	4,116,971.51	33,781,413.39	8,481,266.39	727,397.49	953,842.17	48,060,890.95
3.本期减少金额	-	573,059.50	94,512.82	-	74,502.14	742,074.46
(1) 处置或报废	-	562,082.89	94,512.82	-	74,502.14	731,097.85
其他减少	-	10,976.61	-	-	-	10,976.61
4.期末余额	21,440,772.38	161,098,701.78	27,262,381.97	10,571,199.91	5,180,089.39	225,553,145.43
三、减值准备						
1.期初余额	-	1,328,843.27	-	-	-	1,328,843.27
2.本期增加金额						
(1) 计提						
3.本期减少金额						
(1) 处置或报废						
4.期末余额	-	1,328,843.27	-	-	-	1,328,843.27
四、账面价值						
1.期末账面价值	95,755,478.19	411,327,537.80	60,977,227.36	2,194,643.22	4,251,911.22	574,506,797.79
2.期初账面价值	28,771,382.09	91,188,833.21	11,535,825.11	2,487,747.37	419,475.08	134,403,262.86

(2). 暂时闲置的固定资产情况

√适用 □不适用

单位：元 币种：人民币

项目	账面原值	累计折旧	减值准备	账面价值	备注
机器设备-丙酮加氢装置	3,621,070.94	2,368,012.73	1,211,948.30	41,109.91	未投产
机器设备-在线监测系统设备	293,162.41	278,504.29	-	14,658.12	未使用
合计	3,914,233.35	2,646,517.02	1,211,948.30	55,768.03	

(3). 通过经营租赁租出的固定资产

□适用 √不适用

(4). 未办妥产权证书的固定资产情况

√适用 □不适用

单位：元 币种：人民币

项目	账面价值	未办妥产权证书的原因
办公用房屋	866,501.40	无法办理产证
公共设施用房	618,770.61	无法办理产证
合计	1,485,272.01	

(5). 固定资产的减值测试情况

□适用 √不适用

其他说明：

□适用 √不适用

固定资产清理

√适用 □不适用

单位：元 币种：人民币

项目	期末余额	期初余额
待处置的报废资产	40,389.09	48,045.75
合计	40,389.09	48,045.75

其他说明：

无

22、在建工程**项目列示**

√适用 □不适用

单位：元 币种：人民币

项目	期末余额	期初余额
在建工程	91,615,894.22	393,547,240.53
工程物资	1,667,328.79	29,038,684.25
合计	93,283,223.01	422,585,924.78

其他说明：

□适用 √不适用

在建工程

(1). 在建工程情况

√适用 □不适用

单位：元 币种：人民币

项目	期末余额			期初余额		
	账面余额	减值准备	账面价值	账面余额	减值准备	账面价值
生物基高分子材料生产基地项目（一期）	87,915,482.81	-	87,915,482.81	6,750,266.03	-	6,750,266.03
副产混合芳烃综合利用技术改造项目	2,089,726.51	-	2,089,726.51	-	-	-
零星改造及安装设备	1,610,684.90	-	1,610,684.90	75,221.24	-	75,221.24
特种高分子单体二期项目	-	-	-	36,433,490.05	-	36,433,490.05
特种聚合物材料助剂及电子专用材料制造项目	-	-	-	340,408,346.78	-	340,408,346.78
东厂区配套项目	-	-	-	9,879,916.43	-	9,879,916.43
合计	91,615,894.22	-	91,615,894.22	393,547,240.53	-	393,547,240.53

(2). 重要在建工程项目本期变动情况

√适用 □不适用

单位：元 币种：人民币

项目名称	预算数	期初余额	本期增加金额	本期转入固定资产金额	本期其他减少金额	期末余额	工程累计投入占预算比例(%)	工程进度	利息资本化累计金额	其中：本期利息资本化金额	本期利息资本化率(%)	资金来源
生物基高分子材料生产基地项目（一	1,579,482,000.00	6,750,266.03	81,165,216.78	-	-	87,915,482.81	5.57	6.00	-	-	-	自有资金

期)												
自动化改造项目 (生产二部)	5,000,000.00	-	6,531,267.63	6,531,267.63	-	-	130.63	100.00	-	-	-	自有资金
副产混合芳烃综合利用技术改造项目	5,680,000.00	-	2,089,726.51	-	-	2,089,726.51	36.79	40.00	-	-	-	自有资金
特种聚合物材料助剂及电子专用材料制造项目	823,620,000.00	337,483,760.84	9,993,922.74	347,477,683.58	-	-	42.19	100.00	-	-	-	自有资金、募集资金
东厂区配套项目	85,000,000.00	12,804,502.37	905,379.12	13,709,881.49	-	-	16.13	100.00	-	-	-	自有资金
特种高分子单体二期项目	180,000,000.00	36,433,490.05	63,054,897.87	99,488,387.92	-	-	55.27	100.00	-	-	112,034.34	自有资金、金融机构贷款
合计	2,678,782,000.00	393,472,019.29	163,740,410.65	467,207,220.62		90,005,209.32			-	-	112,034.34	

(3). 本期计提在建工程减值准备情况

□适用 √不适用

(4). 在建工程的减值测试情况

□适用 √不适用

其他说明:

□适用 √不适用

工程物资

(5). 工程物资情况

√适用 □不适用

单位：元 币种：人民币

项目	期末余额			期初余额		
	账面余额	减值准备	账面价值	账面余额	减值准备	账面价值
在建项目用材料	1,667,328.79	-	1,667,328.79	29,038,684.25	-	29,038,684.25
合计	1,667,328.79	-	1,667,328.79	29,038,684.25	-	29,038,684.25

其他说明：

无

23、生产性生物资产

(1). 采用成本计量模式的生产性生物资产

□适用 √不适用

(2). 采用成本计量模式的生产性生物资产的减值测试情况

□适用 √不适用

(3). 采用公允价值计量模式的生产性生物资产

□适用 √不适用

其他说明：

□适用 √不适用

24、油气资产

(1). 油气资产情况

□适用 √不适用

(2). 油气资产的减值测试情况

□适用 √不适用

其他说明：

无

25、使用权资产

(1). 使用权资产情况

√适用 □不适用

单位：元 币种：人民币

项目	房屋建筑物	合计
一、账面原值		
1.期初余额	384,198.28	384,198.28
2.本期增加金额		
3.本期减少金额		
4.期末余额	384,198.28	384,198.28
二、累计折旧		
1.期初余额	149,181.60	149,181.60
2.本期增加金额	128,190.96	128,190.96
(1) 计提	128,190.96	128,190.96
3.本期减少金额		

(1) 处置		
4.期末余额	277,372.56	277,372.56
三、减值准备		
1.期初余额		
2.本期增加金额		
(1) 计提		
3.本期减少金额		
(1) 处置		
4.期末余额		
四、账面价值		
1.期末账面价值	106,825.72	106,825.72
2.期初账面价值	235,016.68	235,016.68

(2). 使用权资产的减值测试情况

□适用 √不适用

其他说明：

无

26、无形资产

(1). 无形资产情况

√适用 □不适用

单位：元 币种：人民币

项目	土地使用权	软件	合计
一、账面原值			
1.期初余额	76,612,295.99	838,517.49	77,450,813.48
2.本期增加金额	66,064,116.00	-	66,064,116.00
(1) 购置	66,064,116.00		66,064,116.00
(2) 内部研发			
(3) 企业合并增加			
3.本期减少金额			
(1) 处置			
4.期末余额	142,676,411.99	838,517.49	143,514,929.48
二、累计摊销			
1.期初余额	10,156,977.88	302,797.95	10,459,775.83
2.本期增加金额	2,857,947.24	279,505.80	3,137,453.04
(1) 计提			
3.本期减少金额			
(1) 处置			
4.期末余额	13,014,925.12	582,303.75	13,597,228.87
三、减值准备			
1.期初余额			
2.本期增加金额			

(1) 计提			
3.本期减少金额			
(1) 处置			
4.期末余额			
四、账面价值			
1.期末账面价值	129,661,486.87	256,213.74	129,917,700.61
2.期初账面价值	66,455,318.11	535,719.54	66,991,037.65

本期末通过公司内部研发形成的无形资产占无形资产余额的比例是0

(2). 确认为无形资产的数据资源

适用 不适用

(3). 未办妥产权证书的土地使用权情况

适用 不适用

(4). 无形资产的减值测试情况

适用 不适用

其他说明:

适用 不适用

27、商誉

(1). 商誉账面原值

适用 不适用

(2). 商誉减值准备

适用 不适用

(3). 商誉所在资产组或资产组组合的相关信息

适用 不适用

资产组或资产组组合发生变化

适用 不适用

其他说明:

适用 不适用

(4). 可收回金额的具体确定方法

可收回金额按公允价值减去处置费用后的净额确定

适用 不适用

可收回金额按预计未来现金流量的现值确定

适用 不适用

前述信息与以前年度减值测试采用的信息或外部信息明显不一致的差异原因

适用 不适用

公司以前年度减值测试采用信息与当年实际情况明显不一致的差异原因

适用 不适用

(5). 业绩承诺及对应商誉减值情况

形成商誉时存在业绩承诺且报告期或报告期上一期间处于业绩承诺期内

适用 不适用

其他说明:

适用 不适用

28、长期待摊费用

适用 不适用

29、递延所得税资产/递延所得税负债

(1). 未经抵销的递延所得税资产

√适用 □不适用

单位：元 币种：人民币

项目	期末余额		期初余额	
	可抵扣暂时性差异	递延所得税资产	可抵扣暂时性差异	递延所得税资产
信用减值损失	16,199,711.94	2,430,526.02	14,337,647.77	2,150,855.17
资产减值准备	801,002.89	120,150.43	66,897.69	10,034.65
递延收益	823,671.38	123,550.70	832,958.29	124,943.74
股份支付	6,867,500.00	1,030,125.00	5,608,458.32	841,268.75
可弥补亏损	1,752,276.22	438,069.06	937,035.22	234,258.81
租赁负债	-	-	132,301.23	33,075.31
合计	26,444,162.43	4,142,421.21	21,915,298.52	3,394,436.43

(2). 未经抵销的递延所得税负债

√适用 □不适用

单位：元 币种：人民币

项目	期末余额		期初余额	
	应纳税暂时性差异	递延所得税负债	应纳税暂时性差异	递延所得税负债
交易性金融资产公允价值变动	-	-	1,558,561.64	233,784.25
其他权益工具投资公允价值变动	887,600.00	133,140.00	629,600.00	94,440.00
固定资产加速折旧	137,578,391.42	20,636,758.71	54,351,106.70	8,152,666.00
使用权资产	106,825.72	26,706.43	235,016.68	58,754.17
合计	138,572,817.14	20,796,605.14	56,774,285.02	8,539,644.42

(3). 以抵销后净额列示的递延所得税资产或负债

□适用 √不适用

(4). 未确认递延所得税资产明细

√适用 □不适用

单位：元 币种：人民币

项目	期末余额	期初余额
可抵扣亏损	2,947,305.57	1,151,018.35
合计	2,947,305.57	1,151,018.35

(5). 未确认递延所得税资产的可抵扣亏损将于以下年度到期

√适用 □不适用

单位：元 币种：人民币

年份	期末金额	期初金额	备注
2029年	4,604,073.40	4,604,073.40	江苏常青树新材料科技(泰州)有限公司2024年度可弥补亏损
2030年	7,185,148.89	-	江苏常青树新材料科技(泰州)有限公司2025年度可弥补亏损
合计	11,789,222.29	4,604,073.40	/

其他说明：

适用 不适用**30、其他非流动资产**适用 不适用

单位：元 币种：人民币

项目	期末余额			期初余额		
	账面余额	减值准备	账面价值	账面余额	减值准备	账面价值
预付长期资产款项	82,591,724.99	-	82,591,724.99	83,452,820.72	-	83,452,820.72
合计	82,591,724.99	-	82,591,724.99	83,452,820.72	-	83,452,820.72

其他说明：

无

31、所有权或使用权受限资产适用 不适用

单位：元 币种：人民币

项目	期末				期初			
	账面余额	账面价值	受限类型	受限情况	账面余额	账面价值	受限类型	受限情况
货币资金	2,000,000.00	2,000,000.00	冻结	工程保函保证金				
货币资金	6,000.00	6,000.00	冻结	ETC 保证金	7,000.00	7,000.00	冻结	ETC 保证金
货币资金	600.60	600.60	冻结	久悬户只收不付				
应收票据	41,932,244.43	41,932,244.43	质押	票据已背书未终止确认	38,308,977.92	38,308,977.92	质押	票据已背书未终止确认
存货								
其中：数据资源								
固定资产								
无形资产								
其中：数据资源								
合计	43,938,845.03	43,938,845.03	/	/	38,315,977.92	38,315,977.92	/	/

其他说明：

无

32、短期借款**(1). 短期借款分类**适用 不适用**(2). 已逾期未偿还的短期借款情况**适用 不适用

其中重要的已逾期未偿还的短期借款情况如下：

适用 不适用

其他说明：

适用 不适用**33、交易性金融负债**适用 不适用

其他说明：

适用 不适用

34、衍生金融负债

适用 不适用

35、应付票据

(1). 应付票据列示

适用 不适用

36、应付账款

(1). 应付账款列示

适用 不适用

单位：元 币种：人民币

项目	期末余额	期初余额
货款及服务款	14,971,205.69	22,409,107.09
设备采购及工程建设款项	40,445,477.53	96,388,827.31
物流费用	7,705,324.62	5,489,675.08
合计	63,122,007.84	124,287,609.48

(2). 账龄超过 1 年或逾期的重要应付账款

适用 不适用

其他说明：

适用 不适用

37、预收款项

(1). 预收款项列示

适用 不适用

(2). 账龄超过 1 年的重要预收款项

适用 不适用

(3). 报告期内账面价值发生重大变动的金额和原因

适用 不适用

其他说明：

适用 不适用

38、合同负债

(1). 合同负债情况

适用 不适用

单位：元 币种：人民币

项目	期末余额	期初余额
预收货款	6,328,072.75	11,028,589.70
合计	6,328,072.75	11,028,589.70

(2). 账龄超过 1 年的重要合同负债

适用 不适用

(3). 报告期内账面价值发生重大变动的金额和原因

适用 不适用

其他说明：

适用 不适用

39、应付职工薪酬**(1). 应付职工薪酬列示**

√适用 □不适用

单位：元 币种：人民币

项目	期初余额	本期增加	本期减少	期末余额
一、短期薪酬	15,560,934.71	64,956,272.59	63,082,469.19	17,434,738.11
二、离职后福利-设定提存计划	-	4,196,749.28	4,196,749.28	-
三、辞退福利	-	126,636.00	126,636.00	-
合计	15,560,934.71	69,279,657.87	67,405,854.47	17,434,738.11

(2). 短期薪酬列示

√适用 □不适用

单位：元 币种：人民币

项目	期初余额	本期增加	本期减少	期末余额
一、工资、奖金、津贴和补贴	15,254,458.88	57,808,778.36	56,027,592.52	17,035,644.72
二、职工福利费	-	1,878,941.33	1,878,941.33	-
三、社会保险费	-	2,745,238.58	2,745,238.58	-
其中：医疗保险费	-	2,288,525.18	2,288,525.18	-
工伤保险费	-	128,182.04	128,182.04	-
生育保险费	-	328,531.36	328,531.36	-
四、住房公积金	-	1,186,554.00	1,186,554.00	-
五、工会经费	306,475.83	1,125,358.81	1,032,741.25	399,093.39
六、职工教育经费	-	211,401.51	211,401.51	-
合计	15,560,934.71	64,956,272.59	63,082,469.19	17,434,738.11

(3). 设定提存计划列示

√适用 □不适用

单位：元 币种：人民币

项目	期初余额	本期增加	本期减少	期末余额
1、基本养老保险	-	4,069,574.40	4,069,574.40	-
2、失业保险费	-	127,174.88	127,174.88	-
合计	-	4,196,749.28	4,196,749.28	-

其他说明：

□适用 √不适用

40、应交税费

√适用 □不适用

单位：元 币种：人民币

项目	期末余额	期初余额
增值税	3.00	-
企业所得税	3,281,727.54	12,061,759.96
个人所得税	14,626.44	29,419.22
印花税	168,016.02	165,120.36
房产税	146,489.74	68,528.57
土地使用税	263,409.06	173,336.56
环境保护税	24,398.36	10,173.42
城市维护建设税	242,844.46	110,013.20

教育费附加	104,076.20	47,148.51
地方教育费附加	69,384.13	31,432.34
合计	4,314,974.95	12,696,932.14

其他说明：

无

41、其他应付款

(1). 项目列示

适用 不适用

单位：元 币种：人民币

项目	期末余额	期初余额
应付利息		
应付股利		
其他应付款	642,553.29	565,571.56
合计	642,553.29	565,571.56

其他说明：

适用 不适用

无

(2). 应付利息

分类列示

适用 不适用

逾期的重要应付利息：

适用 不适用

其他说明：

适用 不适用

(3). 应付股利

分类列示

适用 不适用

(4). 其他应付款

按款项性质列示其他应付款

适用 不适用

单位：元 币种：人民币

项目	期末余额	期初余额
待结算款项	642,553.29	565,571.56
合计	642,553.29	565,571.56

账龄超过1年或逾期的重要其他应付款

适用 不适用

单位：元 币种：人民币

项目	期末余额	未偿还或结转的原因
佣金	98,739.74	尚未结算
合计	98,739.74	/

其他说明：

适用 不适用

42、持有待售负债

适用 不适用

43、1年内到期的非流动负债

适用 不适用

单位：元 币种：人民币

项目	期末余额	期初余额
1年内到期的长期借款	624,960.00	312,480.00
1年内到期的租赁负债	-	132,301.23
应付利息	3,185.85	3,500.93
合计	628,145.85	448,282.16

其他说明：

无

44、其他流动负债

其他流动负债情况

√适用 □不适用

单位：元 币种：人民币

项目	期末余额	期初余额
未终止确认票据	41,932,244.43	38,308,977.92
待转销项税额	2,316,478.60	699,030.07
合计	44,248,723.03	39,008,007.99

短期应付债券的增减变动：

□适用 √不适用

其他说明：

□适用 √不适用

45、长期借款**(1). 长期借款分类**

√适用 □不适用

单位：元 币种：人民币

项目	期末余额	期初余额
信用借款	3,159,520.00	3,472,000.00
减：一年内到期的长期借款(附注七、43)	624,960.00	312,480.00
合计	2,534,560.00	3,159,520.00

长期借款分类的说明：

项目	期末余额					
	币种	借款余额	借款利率	借款起始日	借款终止日	贷款条件
中国银行 镇江大港支行	人民币	3,159,520.00	3.20%	2024/11/22	2030/5/10	信用

(1) 贷款安排的契约条件

上述贷款，于2025年12月31日账面价值为3,159,520.00元。该贷款附有契约条件如下：本公司的资产负债率不能高于75%；特种高分子单体二期项目资本金不低于4,107.44万元；不得以“特种高分子单体二期项目”向第三方重复融资、进行抵(质)押；如发生上述事项，中国银行镇江大港支行可随时要求本公司偿还该贷款。由于该契约条件为资产负债表日之后应遵循的契约条件，不影响其在2025年12月31日的流动性划分，本公司根据还款计划将其进行归类。本公司2025年12月31日的资产负债率为5.98%。

其他说明：

适用 不适用

46、应付债券

(1). 应付债券

适用 不适用

(2). 应付债券的具体情况：（不包括划分为金融负债的优先股、永续债等其他金融工具）

适用 不适用

(3). 可转换公司债券的说明

适用 不适用

转股权会计处理及判断依据

适用 不适用

(4). 划分为金融负债的其他金融工具说明

期末发行在外的优先股、永续债等其他金融工具基本情况

适用 不适用

期末发行在外的优先股、永续债等金融工具变动情况表

适用 不适用

其他金融工具划分为金融负债的依据说明

适用 不适用

其他说明：

适用 不适用

47、租赁负债

适用 不适用

单位：元 币种：人民币

项目	期末余额	期初余额
长期租赁负债	-	132,301.23
减：一年内到期的租赁负债（附注七、43）	-	132,301.23
合计	-	-

其他说明：

无

48、长期应付款

项目列示

适用 不适用

其他说明：

适用 不适用

长期应付款

(1). 按款项性质列示长期应付款

适用 不适用

专项应付款

(1). 按款项性质列示专项应付款

适用 不适用

49、长期应付职工薪酬

□适用 √不适用

50、预计负债

□适用 √不适用

51、递延收益

递延收益情况

√适用 □不适用

单位：元 币种：人民币

项目	期初余额	本期增加	本期减少	期末余额	形成原因
政府补助	8,200,693.08	245,000.00	458,946.20	7,986,746.88	与资产相关的政府补助
合计	8,200,693.08	245,000.00	458,946.20	7,986,746.88	/

其他说明：

□适用 √不适用

52、其他非流动负债

□适用 √不适用

53、股本

√适用 □不适用

单位：元 币种：人民币

	期初余额	本次变动增减(+、-)					期末余额
		发行新股	送股	公积金转股	其他	小计	
股份总数	279,197,500.00	-	-	125,638,875.00	-	125,638,875.00	404,836,375.00

其他说明：

无

54、其他权益工具**(1). 期末发行在外的优先股、永续债等其他金融工具基本情况**

□适用 √不适用

(2). 期末发行在外的优先股、永续债等金融工具变动情况表

□适用 √不适用

其他权益工具本期增减变动情况、变动原因说明，以及相关会计处理的依据：

□适用 √不适用

其他说明：

□适用 √不适用

55、资本公积

√适用 □不适用

单位：元 币种：人民币

项目	期初余额	本期增加	本期减少	期末余额
资本溢价（股本溢价）	1,309,450,287.28	-	125,638,875.00	1,183,811,412.28
其他资本公积	5,608,458.32	1,259,041.68	-	6,867,500.00
合计	1,315,058,745.60	1,259,041.68	125,638,875.00	1,190,678,912.28

其他说明，包括本期增减变动情况、变动原因说明：

增减变动的说明：

(1) 经本公司股东大会决议通过，以截至 2024 年 12 月 31 日的总股本 279,197,500 股为基数，向全体股东每 10 股派发现金红利 1.50 元（含税），现金红利合计 41,879,625.00 元（含税）；向全体股东以资本公积每 10 股转增 4.5 股，共转增 125,638,875 股。

(2) 本期以权益结算的股份支付计入资本公积金额 1,259,041.68 元，详见“附注十五、股份支付”所述。

56、库存股

适用 不适用

57、其他综合收益

适用 不适用

单位：元 币种：人民币

项目	期初余额	本期发生金额						期末余额
		本期所得税前发生额	减：前期计入其他综合收益当期转入损益	减：前期计入其他综合收益当期转入留存收益	减：所得税费用	税后归属于母公司	税后归属于少数股东	
一、不能重分类进损益的其他综合收益	535,160.00	258,000.00	-	-	38,700.00	219,300.00	-	754,460.00
其中：重新计量设定受益计划变动额								
权益法下不能转损益的其他综合收益								
其他权益工具投资公允价值变动	535,160.00	258,000.00	-	-	38,700.00	219,300.00	-	754,460.00
企业自身信用风险公允价值变动								
二、将重分类进损益的其他综合收益								
其中：权益法下可转损益的其他综合收益								
其他债权投资公允价值变动								
金融资产重分类计入其他综合收益的金额								
其他债权投资信用减值准备								
现金流量套期储备								
外币财务报表折算差额								
其他综合收益合计	535,160.00	258,000.00	-	-	38,700.00	219,300.00	-	754,460.00

其他说明，包括对现金流量套期损益的有效部分转为被套期项目初始确认金额调整：

无

58、专项储备

适用 不适用

单位：元 币种：人民币

项目	期初余额	本期增加	本期减少	期末余额
安全生产费	9,731,922.25	7,583,343.54	10,193,506.24	7,121,759.55

合计	9,731,922.25	7,583,343.54	10,193,506.24	7,121,759.55
----	--------------	--------------	---------------	--------------

其他说明，包括本期增减变动情况、变动原因说明：

无

59、盈余公积

√适用 □不适用

单位：元 币种：人民币

项目	期初余额	本期增加	本期减少	期末余额
法定盈余公积	88,477,789.76	16,598,813.91	-	105,076,603.67
任意盈余公积				
储备基金				
企业发展基金				
其他				
合计	88,477,789.76	16,598,813.91	-	105,076,603.67

盈余公积说明，包括本期增减变动情况、变动原因说明：

无

60、未分配利润

√适用 □不适用

单位：元 币种：人民币

项目	本期	上期
调整前上期末未分配利润	639,452,429.69	500,443,555.97
调整期初未分配利润合计数（调增+，调减-）		
调整后期初未分配利润	639,452,429.69	500,443,555.97
加：本期归属于母公司所有者的净利润	158,133,464.59	204,239,034.79
减：提取法定盈余公积	16,598,813.91	20,943,661.07
提取任意盈余公积		
提取一般风险准备		
应付普通股股利	41,879,625.00	44,286,500.00
期末未分配利润	739,107,455.37	639,452,429.69

调整期初未分配利润明细：

- 1、由于《企业会计准则》及其相关新规定进行追溯调整，影响期初未分配利润0元。
- 2、由于会计政策变更，影响期初未分配利润0元。
- 3、由于重大会计差错更正，影响期初未分配利润0元。
- 4、由于同一控制导致的合并范围变更，影响期初未分配利润0元。
- 5、其他调整合计影响期初未分配利润0元。

61、营业收入和营业成本

(1). 营业收入和营业成本情况

√适用 □不适用

单位：元 币种：人民币

项目	本期发生额		上期发生额	
	收入	成本	收入	成本
主营业务	1,034,374,614.23	753,628,985.38	1,077,533,674.88	760,752,853.85
其他业务	1,802,598.24	1,736,436.16	2,394,059.30	1,967,994.40
合计	1,036,177,212.47	755,365,421.54	1,079,927,734.18	762,720,848.25

(2). 营业收入、营业成本的分解信息

√适用 □不适用

单位：元 币种：人民币

合同分类	化学原料和化学制品制造业		合计	
	营业收入	营业成本	营业收入	营业成本
商品类型				
其中：高分子新材料特种单体	655,805,715.54	482,663,045.96	655,805,715.54	482,663,045.96
高分子新材料专用助剂	340,678,901.60	236,876,471.39	340,678,901.60	236,876,471.39
其他产品	37,889,997.09	34,089,468.03	37,889,997.09	34,089,468.03
材料销售	1,802,598.24	1,736,436.16	1,802,598.24	1,736,436.16
加工业务	-	-	-	-
按经营地区分类				
其中：境内销售	864,531,187.00	649,310,093.26	864,531,187.00	649,310,093.26
境外销售	171,646,025.47	106,055,328.28	171,646,025.47	106,055,328.28
合计	1,036,177,212.47	755,365,421.54	1,036,177,212.47	755,365,421.54

其他说明：

√适用 □不适用

无

(3). 履约义务的说明

√适用 □不适用

单位：元 币种：人民币

项目	履行履约义务的时间	重要的支付条款	公司承诺转让商品的性质	是否为主要责任人	公司承担的预期将退还给客户的款项	公司提供的质量保证类型及相关义务
境外销售	货物报关出口离岸手续办妥并装运到运输工具	预付或按约定账期支付	公司所销售的产品	是	-	无
境内销售	货到约定交货地点并经客户收货确认	预付或按约定账期支付	公司所销售的产品	是	-	无
合计	/	/	/	/		/

(4). 分摊至剩余履约义务的说明

□适用 √不适用

(5). 重大合同变更或重大交易价格调整

□适用 √不适用

其他说明：

无

62、税金及附加

√适用 □不适用

单位：元 币种：人民币

项目	本期发生额	上期发生额
城市维护建设税	782,347.58	894,374.74
教育费附加	335,291.83	383,303.45
地方教育附加	223,527.88	255,535.64
土地使用税	1,053,636.24	693,346.24
车船税	19,017.50	18,130.00
印花税	619,869.24	639,343.00
环境保护税	56,034.27	47,404.23
房产税	559,334.47	274,114.28
合计	3,649,059.01	3,205,551.58

其他说明：

无

63、销售费用

√适用 □不适用

单位：元 币种：人民币

项目	本期发生额	上期发生额
职工薪酬	6,956,041.10	6,186,035.31
技术服务费	5,210,144.93	2,262,776.88
业务招待费	2,134,524.37	2,048,094.29
佣金	1,707,918.45	1,967,815.06
差旅费	838,591.41	932,780.73
展览费	718,123.35	881,045.82
其他	297,136.64	40,838.76
运费	239,323.18	182,754.14
广告及业务宣传费	134,851.57	185,786.35
使用权资产折旧	128,190.96	127,941.28
办公费	125,692.47	158,886.61
折旧费	1,741.32	1,305.99
投标费	724.28	21,013.50
合计	18,493,004.03	14,997,074.72

其他说明：

无

64、管理费用

√适用 □不适用

单位：元 币种：人民币

项目	本期发生额	上期发生额
职工薪酬	20,036,678.87	17,432,296.49
安全生产费	7,583,343.54	7,463,023.68
业务招待费	3,547,805.68	2,629,448.47
无形资产摊销	3,137,453.04	1,811,524.45
专业服务费	3,019,430.01	2,186,091.10
办公费	2,768,609.06	2,209,258.75
维修维保费	1,761,397.01	44,487.57
折旧费	1,674,183.58	2,149,033.41
股权激励	1,259,041.68	1,373,500.00
检验检测费	1,111,725.15	433,011.69
保险费	781,917.99	499,297.84
差旅费	306,207.77	301,835.68
残疾人保障金	244,542.90	162,612.06
其他	157,302.59	97,594.16
租赁费	102,255.94	370,926.17
运输费	89,220.16	105,045.88
诉讼费	3,000.00	918.00
合计	47,584,114.97	39,269,905.40

其他说明：

无

65、研发费用

√适用 □不适用

单位：元 币种：人民币

项目	本期发生额	上期发生额
研发活动直接投入	33,561,797.15	34,469,830.63
在职直接从事研发活动人员的工资、薪金、奖金、津贴、补贴	6,050,572.20	5,307,999.11
委托给外单位进行开发的研发费用	7,479,611.64	6,382,524.28
专门用于研发活动的设备的折旧费	522,268.13	520,830.87
其他费用	241,509.43	3,084,575.93
合计	47,855,758.55	49,765,760.82

其他说明：

无

66、财务费用

√适用 □不适用

单位：元 币种：人民币

项目	本期发生额	上期发生额
利息支出	-	-
减：利息收入	5,478,341.34	6,483,089.06
利息净支出/(净收益)	-5,478,341.34	-6,483,089.06
加：汇兑净损失/(净收益)	791,254.51	-2,584,315.66
银行手续费	430,682.09	452,607.23
未确认融资费用	3,781.92	6,588.59
合计	-4,252,622.82	-8,608,208.90

其他说明：

无

67、其他收益

√适用 □不适用

单位：元 币种：人民币

按性质分类	本期发生额	上期发生额
先进制造企业进项税加计抵减	9,463,555.90	1,242,995.46
政府补助	890,290.20	876,712.84
代扣代缴个人所得税手续费续 费返还	135,562.14	67,507.91
合计	10,489,408.24	2,187,216.21

其他说明：

无

68、投资收益

√适用 □不适用

单位：元 币种：人民币

项目	本期发生额	上期发生额
处置交易性金融资产取得的投资收益	10,787,208.34	18,484,325.42
定期存款利息收入	532,400.00	1,960,000.00
其他权益工具投资在持有期间取得的股利收入	103,200.00	154,800.00
金融资产确认终止收益	-40,333.17	-142,403.85
合计	11,382,475.17	20,456,721.57

其他说明：

无

69、净敞口套期收益

□适用 √不适用

70、公允价值变动收益

√适用 □不适用

单位：元 币种：人民币

产生公允价值变动收益的来源	本期发生额	上期发生额
交易性金融资产	-1,558,561.64	-819,922.76
其中：衍生金融工具产生的公允价值变动收益		
交易性金融负债		
按公允价值计量的投资性房地产		
合计	-1,558,561.64	-819,922.76

其他说明：

无

71、信用减值损失

√适用 □不适用

单位：元 币种：人民币

项目	本期发生额	上期发生额
应收票据坏账损失	-34,040.82	141,368.96
应收账款坏账损失	-2,157,138.78	-2,205,287.83
其他应收款坏账损失	-119,934.33	-49,360.90
合计	-2,311,113.93	-2,113,279.77

其他说明：

无

72、资产减值损失

√适用 □不适用

单位：元 币种：人民币

项目	本期发生额	上期发生额
一、合同资产减值损失		
二、存货跌价损失及合同履约成本减值损失	-1,008,254.46	-64,857.95
三、长期股权投资减值损失		
四、投资性房地产减值损失		
五、固定资产减值损失		
六、工程物资减值损失		
七、在建工程减值损失		
八、生产性生物资产减值损失		
九、油气资产减值损失		
0、无形资产减值损失		
一一、商誉减值损失		
一二、其他		
合计	-1,008,254.46	-64,857.95

其他说明：

无

73、资产处置收益

√适用 □不适用

单位：元 币种：人民币

项目	本期发生额	上期发生额
固定资产处置收益	-17,600.94	-1,379,242.93
合计	-17,600.94	-1,379,242.93

其他说明：

无

74、营业外收入

营业外收入情况

√适用 □不适用

单位：元 币种：人民币

项目	本期发生额	上期发生额	计入当期非经常性损益的金额
非流动资产处置利得合计	-	10,584.13	
其中：固定资产处置利得	-	10,584.13	
无形资产处置利得			
废品处置收入	165,738.41	78,279.62	165,738.41
赔偿收入	371,890.78	42,259.29	371,890.78
其他	40,000.67	36.52	40,000.67
无需支付的款项	-	45,961.87	-
合计	577,629.86	177,121.43	577,629.86

其他说明：

□适用 √不适用

75、营业外支出

√适用 □不适用

单位：元 币种：人民币

项目	本期发生额	上期发生额	计入当期非经常性损益的金额
对外捐赠	100,000.00	-	100,000.00
赞助费支出	54,800.00	114,776.00	54,800.00
固定资产清理	29,739.21	92,732.85	29,739.21
赔偿款	400.00	-	400.00
税款滞纳金	4.18	216,899.49	4.18
其他	-	4.53	-
合计	184,943.39	424,412.87	184,943.39

其他说明：

无

76、所得税费用**(1). 所得税费用表**

√适用 □不适用

单位：元 币种：人民币

项目	本期发生额	上期发生额
当期所得税费用	15,247,775.57	33,155,973.31
递延所得税费用	11,470,275.94	-798,862.86
合计	26,718,051.51	32,357,110.45

(2). 会计利润与所得税费用调整过程

√适用 □不适用

单位：元 币种：人民币

项目	本期发生额
利润总额	184,851,516.10
按法定/适用税率计算的所得税费用	27,727,727.41
子公司适用不同税率的影响	-805,836.02
调整以前期间所得税的影响	
非应税收入的影响	-15,480.00
不可抵扣的成本、费用和损失的影响	54,515.83
使用前期未确认递延所得税资产的可抵扣亏损的影响	
本期未确认递延所得税资产的可抵扣暂时性差异或可抵扣亏损的影响	1,796,287.22
研究开发费加计扣除的纳税影响	-2,005,694.90
残疾人工资加计扣除的纳税影响	-33,468.03
所得税费用	26,718,051.51

其他说明：

适用 不适用**77、其他综合收益**适用 不适用

详见附注七、57 其他综合收益所述

78、现金流量表项目**(1). 与经营活动有关的现金**

收到的其他与经营活动有关的现金

适用 不适用

单位：元 币种：人民币

项目	本期发生额	上期发生额
金融机构利息收入	5,358,159.12	6,483,089.06
收到政府补助款项	676,344.00	317,766.64
收赔偿款	371,890.78	42,259.29
废品处置收入	191,918.78	112,067.41
代扣代缴个税手续费返还	143,695.87	71,558.38
其他	40,283.89	26,005.39
收回员工借款/备用金	32,680.00	33,320.00
收回保证金	1,000.00	163,094.25
收回金融机构保证金	-	2,798,500.00
合计	6,815,972.44	10,047,660.42

收到的其他与经营活动有关的现金说明：

无

支付的其他与经营活动有关的现金

适用 不适用

单位：元 币种：人民币

项目	本期发生额	上期发生额
费用性支出	36,162,653.45	29,473,664.48
支付保证金	2,101,761.46	-
支付押金	545,443.56	218,000.00
捐赠及赞助支出	154,800.00	114,776.00
支付暂支款	30,000.00	-
税收滞纳金及罚款支出	4.18	216,899.49

其他	20,469.83	4.53
合计	39,015,132.48	30,023,344.50

支付的其他与经营活动有关的现金说明：

无

(2). 与投资活动有关的现金

收到的重要的投资活动有关的现金

√适用 □不适用

单位：元 币种：人民币

项目	本期发生额	上期发生额
结构性存款产品到期收回	1,955,000,000.00	4,448,000,000.00
定期存款产品到期收回	-	300,000,000.00
合计	1,955,000,000.00	4,748,000,000.00

收到的重要的投资活动有关的现金说明

无

支付的重要的投资活动有关的现金

√适用 □不适用

单位：元 币种：人民币

项目	本期发生额	上期发生额
购买结构性存款产品	1,830,000,000.00	4,173,000,000.00
购买定期存款产品	48,000,000.00	-
合计	1,878,000,000.00	4,173,000,000.00

支无付的重要的投资活动有关的现金说明

无

收到的其他与投资活动有关的现金

□适用 √不适用

支付的其他与投资活动有关的现金

□适用 √不适用

(3). 与筹资活动有关的现金

收到的其他与筹资活动有关的现金

□适用 √不适用

支付的其他与筹资活动有关的现金

√适用 □不适用

单位：元 币种：人民币

项目	本期发生额	上期发生额
支付可转换公司债券发行费用	2,957,400.00	-
支付租金	136,083.15	129,603.00
合计	3,093,483.15	129,603.00

支付的其他与筹资活动有关的现金说明：

无

筹资活动产生的各项负债变动情况

√适用 □不适用

单位：元 币种：人民币

项目	期初余额	本期增加		本期减少		期末余额
		现金变动	非现金变动	现金变动	非现金变动	
租赁负债/一年内到期的非流动负债	132,301.23	-	3,781.92	136,083.15	-	-
长期借款/一年内到期	3,472,000.00	-	-	312,480.00	-	3,159,520.00

的非流动负债						
合计	3,604,301.23	-	3,781.92	448,563.15	-	3,159,520.00

(4). 以净额列报现金流量的说明

□适用 √不适用

(5). 不涉及当期现金收支、但影响企业财务状况或在未来可能影响企业现金流量的重大活动及财务影响

□适用 √不适用

79、现金流量表补充资料

(1). 现金流量表补充资料

√适用 □不适用

单位：元 币种：人民币

补充资料	本期金额	上期金额
1. 将净利润调节为经营活动现金流量：		
净利润	158,133,464.59	204,239,034.79
加：资产减值准备	1,008,254.46	64,857.95
信用减值损失	2,311,113.93	2,113,279.77
使用权资产摊销	128,190.96	127,941.28
固定资产折旧、油气资产折耗、生产性生物资产折旧	48,060,890.95	25,136,396.21
无形资产摊销	3,137,453.04	1,811,524.45
长期待摊费用摊销	-	595,176.13
处置固定资产、无形资产和其他长期资产的损失（收益以“-”号填列）	17,600.94	1,379,242.93
固定资产报废损失（收益以“-”号填列）	29,739.21	82,148.72
公允价值变动损失（收益以“-”号填列）	1,558,561.64	819,922.76
财务费用（收益以“-”号填列）	194,577.53	-1,990,539.54
投资损失（收益以“-”号填列）	-11,422,808.34	-20,599,125.42
递延所得税资产减少（增加以“-”号填列）	-747,984.78	-83,523.43
递延所得税负债增加（减少以“-”号填列）	12,218,260.72	-715,339.43
存货的减少（增加以“-”号填列）	-40,648,840.25	-12,848,943.13
经营性应收项目的减少（增加以“-”号填列）	-133,519,327.55	-41,583,392.07
经营性应付项目的增加（减少以“-”号填列）	11,792,746.12	50,045,599.91
其他	-1,351,121.02	3,809,603.70
经营活动产生的现金流量净额	50,900,772.15	212,403,865.58
2. 不涉及现金收支的重大投资和筹资活动：		
债务转为资本		
一年内到期的可转换公司债券		
融资租入固定资产		
3. 现金及现金等价物净变动情况：		
现金的期末余额	1,024,998,116.86	1,166,614,600.29

减：现金的期初余额	1,166,614,600.29	718,574,792.31
加：现金等价物的期末余额		
减：现金等价物的期初余额		
现金及现金等价物净增加额	-141,616,483.43	448,039,807.98

(2). 本期支付的取得子公司的现金净额

□适用 √不适用

(3). 本期收到的处置子公司的现金净额

□适用 √不适用

(4). 现金和现金等价物的构成

√适用 □不适用

单位：元 币种：人民币

项目	期末余额	期初余额
一、现金	1,024,998,116.86	1,166,614,600.29
其中：库存现金	8,000.00	13,337.71
可随时用于支付的银行存款	1,024,990,116.86	1,166,601,262.58
可随时用于支付的其他货币资金		
可用于支付的存放中央银行款项		
存放同业款项		
拆放同业款项		
二、现金等价物		
其中：三个月内到期的债券投资		
三、期末现金及现金等价物余额	1,024,998,116.86	1,166,614,600.29
其中：母公司或集团内子公司使用受限制的现金和现金等价物		

(5). 使用范围受限但仍作为现金和现金等价物列示的情况

□适用 √不适用

(6). 不属于现金及现金等价物的货币资金

√适用 □不适用

单位：元 币种：人民币

项目	期末余额	期初余额	理由
银行存款	6,000.00	7,000.00	ETC 保证金
银行存款	600.60	-	久悬户只收不付
其他货币资金	2,000,000.00	-	工程保函保证金
合计	2,006,600.60	7,000.00	/

其他说明：

□适用 √不适用

80、所有者权益变动表项目注释

说明对上年期末余额进行调整的“其他”项目名称及调整金额等事项：

□适用 √不适用

81、外币货币性项目

(1). 外币货币性项目

√适用 □不适用

单位：元

项目	期末外币余额	折算汇率	期末折算人民币余额
货币资金	-	-	
其中：美元	12,005,569.92	7.0288	84,384,749.85
欧元	267,605.13	8.2355	2,203,862.05
应收账款	-	-	
其中：美元	4,705,846.19	7.0288	33,076,451.69
预付款项	-	-	
其中：美元	43,700.00	7.0288	307,158.56
其他流动资产	-	-	
其中：美元	17,098.54	7.0288	120,182.22
应付账款	-	-	
其中：美元	3,316.10	7.0288	23,308.21
合同负债	-	-	
其中：美元	419,717.20	7.0288	2,950,108.26
其他应付款	-	-	
其中：美元	69,814.44	7.0288	490,711.74

其他说明：

无

(2). 境外经营实体说明，包括对于重要的境外经营实体，应披露其境外主要经营地、记账本位币及选择依据，记账本位币发生变化的还应披露原因

□适用 √不适用

82、租赁**(1). 作为承租人**

√适用 □不适用

未纳入租赁负债计量的可变租赁付款额

□适用 √不适用

简化处理的短期租赁或低价值资产的租赁费用

√适用 □不适用

① 简化处理的短期租赁或低价值资产的租赁费用为 18,348.62 元(不含税)。

售后租回交易及判断依据

□适用 √不适用

与租赁相关的现金流出总额156,083.15(单位：元 币种：人民币)

(2). 作为出租人

作为出租人的经营租赁

□适用 √不适用

作为出租人的融资租赁

□适用 √不适用

未折现租赁收款额与租赁投资净额的调节表

□适用 √不适用

未来五年未折现租赁收款额

□适用 √不适用

(3). 作为生产商或经销商确认融资租赁销售损益

□适用 √不适用

其他说明：

无

83、数据资源

□适用 √不适用

84、其他

□适用 √不适用

八、研发支出**1、按费用性质列示**

√适用 □不适用

单位：元 币种：人民币

项目	本期发生额	上期发生额
材料费用	33,561,797.15	34,469,830.63
员工费用	6,050,572.20	5,307,999.11
委托外部研发费用	7,479,611.64	6,382,524.28
技术服务费	100,000.00	2,988,349.51
折旧费用	522,268.13	520,830.87
其他费用	141,509.43	96,226.42
合计	47,855,758.55	49,765,760.82
其中：费用化研发支出	47,855,758.55	49,765,760.82
资本化研发支出	-	-

其他说明：

无

2、符合资本化条件的研发项目开发支出

□适用 √不适用

重要的资本化研发项目

□适用 √不适用

开发支出减值准备

□适用 √不适用

其他说明：

无

3、重要的外购在研项目

□适用 √不适用

九、合并范围的变更**1、非同一控制下企业合并**

□适用 √不适用

2、同一控制下企业合并

□适用 √不适用

3、反向购买

□适用 √不适用

4、处置子公司

本期是否存在丧失子公司控制权的交易或事项

□适用 √不适用

其他说明：

□适用 √不适用

是否存在通过多次交易分步处置对子公司投资且在本期丧失控制权的情形

□适用 √不适用

其他说明：

适用 不适用

5、其他原因的合并范围变动

说明其他原因导致的合并范围变动（如，新设子公司、清算子公司等）及其相关情况：

适用 不适用

6、其他

适用 不适用

十、在其他主体中的权益

1、在子公司中的权益

(1). 企业集团的构成

适用 不适用

单位：元 币种：人民币

子公司名称	主要经营地	注册资本	注册地	业务性质	持股比例(%)		取得方式
					直接	间接	
江苏常青树高分子材料有限公司	江苏南京	10,000,000.00	江 苏 南 京	贸易	100.00%		设立
江苏常青树新材料科技(泰州)有限公司	江苏泰州	200,000,000.00	江 苏 泰 州	制造业	100.00%		设立

在子公司的持股比例不同于表决权比例的说明：

无

持有半数或以下表决权但仍控制被投资单位、以及持有半数以上表决权但不控制被投资单位的依据：

无

对于纳入合并范围的重要的结构化主体，控制的依据：

无

确定公司是代理人还是委托人的依据：

无

其他说明：

无

(2). 重要的非全资子公司

适用 不适用

(3). 重要非全资子公司的主要财务信息

适用 不适用

(4). 使用企业集团资产和清偿企业集团债务的重大限制

适用 不适用

(5). 向纳入合并财务报表范围的结构化主体提供的财务支持或其他支持

适用 不适用

其他说明：

适用 不适用

2、在子公司的所有者权益份额发生变化且仍控制子公司的交易

适用 不适用

3、在合营企业或联营企业中的权益

□适用 √不适用

4、重要的共同经营

□适用 √不适用

5、在未纳入合并财务报表范围的结构化主体中的权益

未纳入合并财务报表范围的结构化主体的相关说明：

□适用 √不适用

6、其他

□适用 √不适用

十一、政府补助**1、报告期末按应收金额确认的政府补助**

□适用 √不适用

未能在预计时点收到预计金额的政府补助的原因

□适用 √不适用

2、涉及政府补助的负债项目

√适用 □不适用

单位：元 币种：人民币

财务报表项目	期初余额	本期新增补助金额	本期计入营业外收入金额	本期转入其他收益	本期其他变动	期末余额	与资产/收益相关
递延收益	8,200,693.08	245,000.00		458,946.20		7,986,746.88	与资产相
合计	8,200,693.08	245,000.00		458,946.20		7,986,746.88	/

3、计入当期损益的政府补助

√适用 □不适用

单位：元 币种：人民币

类型	本期发生额	上期发生额
与收益相关	200,000.00	
与收益相关	122,944.00	101,011.00
与收益相关	75,400.00	
与收益相关	30,000.00	
与收益相关	3,000.00	1,500.00
与收益相关	-	3,680.64
与收益相关	-	50,000.00
与收益相关	-	100,000.00
与收益相关	-	5,175.00
与收益相关	-	55,400.00
与收益相关	-	1,000.00
合计	431,344.00	317,766.64

其他说明：

无

十二、与金融工具相关的风险

1、金融工具的风险

√适用 □不适用

本公司的主要金融工具包括货币资金、应收票据、应收账款、其他应收款、其他权益工具投资、应付票据、应付账款、其他应付款、短期借款。各项金融工具的详细情况已于相关附注内披露。与这些金融工具有关的风险，以及本公司为降低这些风险所采取的风险管理政策如下所述。本公司管理层对这些风险敞口进行管理和监控以确保将上述风险控制在限定的范围之内。

1、风险管理目标和政策

本公司从事风险管理的目标是在风险和收益之间取得适当的平衡，力求降低金融风险对本公司财务业绩的不利影响。基于该风险管理目标，本公司已制定风险管理政策以辨别和分析本公司所面临的风险，设定适当的风险可接受水平并设计相应的内部控制程序，以监控本公司的风险水平。本公司会定期审阅这些风险管理政策及有关内部控制系统，以适应市场情况或本公司经营活动的改变。本公司的金融工具导致的主要风险是信用风险、流动性风险和市场风险。董事会负责规划并建立本公司的风险管理架构，制定本公司的风险管理政策和相关指引并监督风险管理措施的执行情况。本公司已制定风险管理政策以识别和分析本公司所面临的风险，这些风险管理政策对特定风险进行了明确规定，涵盖了市场风险、信用风险和流动性风险管理等诸多方面。本公司定期评估市场环境及本公司经营活动的变化以决定是否对风险管理政策及系统进行更新。本公司通过适当的多样化投资及业务组合来分散金融工具风险，并通过制定相应的风险管理政策减少集中于单一行业、特定地区或特定交易对手的风险。

(1) 信用风险

信用风险，是指交易对手未能履行合同义务而导致本公司产生财务损失的风险。

本公司对信用风险按组合分类进行管理。信用风险主要产生于银行存款、应收票据、应收账款、应收款项融资、其他应收款。

本公司银行存款主要存放于国有银行、城市商业银行和农村商业银行，本公司预期银行存款不存在重大的信用风险。

对于应收票据、应收账款、应收款项融资和其他应收款，本公司设定相关政策以控制信用风险敞口。本公司基于对客户的财务状况、信用记录及其他因素诸如目前市场状况等评估客户的信用资质并设置相应信用期。本公司会定期对客户信用记录进行监控，对于信用记录不良的客户，本公司会采用书面催款、缩短信用期或取消信用期等方式，以确保本公司的整体信用风险在可控的范围内。

本公司应收账款的债务人为分布于不同行业和地区的客户。本公司持续对应收账款的财务状况实施信用评估。

本公司所承受的最大信用风险敞口为资产负债表中每项金融资产的账面金额。本公司没有提供任何其他可能令本公司承受信用风险的担保。

本公司应收账款中，前五大客户的应收账款在期末占本公司应收账款总额的 32.10%；本公司其他应收款中，前五名的其他应收款在期末占本公司其他应收款总额的 97.26%。

(2) 流动性风险

流动性风险，是指本公司在履行以交付现金或其他金融资产结算的义务时遇到资金短缺的风险。管理流动风险时，本公司保持管理层认为充分的现金及现金等价物并对其进行监控，以满足本公司经营需要，并降低现金流量波动的影响。本公司管理层对银行借款的使用情况进行监控并确保遵守借款协议。同时从主要金融机构获得提供足够备用资金的承诺，以满足短期和长期的资金需求。

本公司通过经营业务产生的资金及银行及其他借款来筹措营运资金。截至 2025 年 12 月 31 日，本公司尚未使用的银行借款额度为 50,000.00 万元。

(3) 市场风险

金融工具的市场风险，是指金融工具的公允价值或未来现金流量因市场价格变动而发生波动的风险，包括利率风险、汇率风险和其他价格风险。

① 利率风险

利率风险，是指金融工具的公允价值或未来现金流量因市场利率变动而发生波动的风险。固定利率的带息金融工具使本公司面临公允价值利率风险，浮动利率的带息金融工具使本公司面临现金流量利率风险。本公司根据市场环境来决定固定利率与浮动利率金融工具的比例，并通过定期审阅与监控维持适当的金融工具组合。

本公司无以浮动利率计息的银行借款，因此暂未面临现金流量利率风险。

对于资产负债表日持有的、使本公司面临公允价值利率风险的金融工具，上述敏感性分析中的净利润及股东权益的影响是假设在资产负债表日利率发生变动，按照新利率对上述金融工具进行重新计量后的影响。对于资产负债表日持有的、使本公司面临现金流量利率风险的浮动利率非衍生工具，上述敏感性分析中的净利润及股东权益的影响是上述利率变动对按年度估算的利息费用或收入的影响。上一年度的分析基于同样的假设和方法。

② 汇率风险

汇率风险，是指金融工具的公允价值或未来现金流量因外汇汇率变动而发生波动的风险。

汇率风险可源于以记账本位币之外的外币进行计价的金融工具。

本公司的主要经营位于中国境内，主要业务以人民币结算。但本公司已确认的外币资产负债及未来的外币交易(外币资产和负债及外币交易的计价货币主要为美元和欧元)依然存在外汇风险。

于各期末，本公司无持有的外币金融负债，持有的外币金融资产折算成人民币的金额列示如下(单位：人民币元)

项目	外币资产	
	期末余额	期初余额
货币资金	86,588,611.90	33,066,132.12
应收账款	33,076,451.69	30,515,735.56

预付款项	307,158.56	-
其他流动资产	120,182.22	-
合计	120,092,404.37	63,581,867.68

(续上表)

项目	外币负债	
	期末余额	期初余额
应付账款	23,308.21	890,105.08
合同负债	2,950,108.26	8,623,868.85
其他应付款	490,711.74	-
合计	3,464,128.21	9,513,973.93

本公司密切关注汇率变动对本公司汇率风险的影响。本公司目前并未采取任何措施规避汇率风险。但管理层负责监控汇率风险，并将于需要时考虑对冲重大汇率风险。

于2025年12月31日，对于本公司以外币计价的金融资产，假设人民币对外币(主要为对美元和欧元)升值或贬值10%，而其他因素保持不变，则会导致本公司股东权益及净利润均增加或减少约991.34万元。

2、资本管理

本公司资本管理政策的目的是为了保障本公司能够持续经营，从而为股东提供回报，并使其他利益相关者获益，同时维持最佳的资本结构以降低资本成本。

为了维持或调整资本结构，本公司可能会调整融资方式、调整支付给股东的股利金额、向股东返还资本、发行新股与其他权益工具或出售资产以减低债务。

本公司以资产负债率(即总负债除以总资产)为基础对资本结构进行监控。本公司期末的资产负债率为6.42%。

2、套期

(1). 公司开展套期业务进行风险管理

适用 不适用

其他说明:

适用 不适用

(2). 公司开展符合条件套期业务并应用套期会计

适用 不适用

其他说明:

适用 不适用

(3). 公司开展套期业务进行风险管理、预期能实现风险管理目标但未应用套期会计

适用 不适用

其他说明:

适用 不适用

3、金融资产转移

(1). 转移方式分类

适用 不适用

单位：元 币种：人民币

转移方式	已转移金融资产	已转移金融资产	终止确认情况	终止确认情况的
------	---------	---------	--------	---------

	性质	金额		判断依据
票据背书	应收款项融资	24,384,175.60	终止确认	已经转移了其几乎所有的风险和报酬
票据贴现	应收款项融资	4,725,198.65	终止确认	已经转移了其几乎所有的风险和报酬
票据背书	应收票据	41,932,244.43	未终止确认	保留了几乎所有的风险和报酬，包括与其相关的违约风险
合计	/	71,041,618.68	/	/

(2). 因转移而终止确认的金融资产

√适用 □不适用

单位：元 币种：人民币

项目	金融资产转移的方式	终止确认的金融资产金额	与终止确认相关的利得或损失
银行承兑汇票	票据背书	24,384,175.60	
银行承兑汇票	票据贴现	4,725,198.65	17,171.8
合计	/	29,109,374.25	17,171.8

(3). 继续涉入的转移金融资产

√适用 □不适用

单位：元 币种：人民币

项目	资产转移方式	继续涉入形成的资产金额	继续涉入形成的负债金额
票据背书	应收票据		41,932,244.43
合计	/		41,932,244.43

其他说明：

□适用 √不适用

十三、公允价值的披露

1、以公允价值计量的资产和负债的期末公允价值

√适用 □不适用

单位：元 币种：人民币

项目	期末公允价值			
	第一层次公允价值计量	第二层次公允价值计量	第三层次公允价值计量	合计
一、持续的公允价值计量				
(一) 交易性金融资产				
1.以公允价值计量且变动计入当期损益的金融资产				
(1) 债务工具投资				
(2) 权益工具投资				
(3) 衍生金融资产				

2. 指定以公允价值计量且其变动计入当期损益的金融资产				
(1) 债务工具投资				
(2) 权益工具投资				
(二) 其他债权投资				
(三) 其他权益工具投资			10,887,600.00	10,887,600.00
(四) 投资性房地产				
1.出租用的土地使用权				
2.出租的建筑物				
3.持有并准备增值后转让的土地使用权				
(五) 生物资产				
1.消耗性生物资产				
2.生产性生物资产				
持续以公允价值计量的资产总额			10,887,600.00	10,887,600.00
(六) 交易性金融负债				
1.以公允价值计量且变动计入当期损益的金融负债				
其中：发行的交易性债券				
衍生金融负债				
其他				
2.指定为以公允价值计量且变动计入当期损益的金融负债				
持续以公允价值计量的负债总额				
二、非持续的公允价值计量				
(一) 持有待售资产				
非持续以公允价值计量的资产总额				
非持续以公允价值计量的负债总额				

2、持续和非持续第一层次公允价值计量项目市价的确定依据

适用 不适用

3、持续和非持续第二层次公允价值计量项目，采用的估值技术和重要参数的定性及定量信息

适用 不适用

4、持续和非持续第三层次公允价值计量项目，采用的估值技术和重要参数的定性及定量信息

适用 不适用

5、持续的第三层次公允价值计量项目，期初与期末账面价值间的调节信息及不可观察参数敏感性分析

适用 不适用

6、持续的公允价值计量项目，本期内发生各层级之间转换的，转换的原因及确定转换时点的政策

适用 不适用

7、本期内发生的估值技术变更及变更原因

适用 不适用

8、不以公允价值计量的金融资产和金融负债的公允价值情况

适用 不适用

9、其他

适用 不适用

十四、关联方及关联交易

1、本企业的母公司情况

适用 不适用

2、本企业的子公司情况

本企业子公司的情况详见附注十、在其他主体中的权益

适用 不适用

3、本企业合营和联营企业情况

本企业重要的合营或联营企业详见附注

适用 不适用

本期与本公司发生关联方交易，或前期与本公司发生关联方交易形成余额的其他合营或联营企业情况如下

适用 不适用

其他说明：

适用 不适用

4、其他关联方情况

适用 不适用

其他关联方名称	其他关联方与本企业关系
吴玮娟	职工董事

其他说明：

无

5、关联交易情况

(1). 购销商品、提供和接受劳务的关联交易

采购商品/接受劳务情况表

适用 不适用

出售商品/提供劳务情况表

适用 不适用

购销商品、提供和接受劳务的关联交易说明

适用 不适用

(2). 关联受托管理/承包及委托管理/出包情况

本公司受托管理/承包情况表：

适用 不适用

关联托管/承包情况说明

适用 不适用

本公司委托管理/出包情况表

适用 不适用

关联管理/出包情况说明

适用 不适用

(3). 关联租赁情况

本公司作为出租方：

适用 不适用

本公司作为承租方：

适用 不适用

关联租赁情况说明

适用 不适用

(4). 关联担保情况

本公司作为担保方

适用 不适用

本公司作为被担保方

适用 不适用

关联担保情况说明

适用 不适用

(5). 关联方资金拆借

适用 不适用

单位：元 币种：人民币

关联方	拆借金额	起始日	到期日	说明
拆入				
吴玮娟	15,000.00	2024.07.11	2025.01.23	食堂备用金

无关联方资金拆出。

(6). 关联方资产转让、债务重组情况

适用 不适用

(7). 关键管理人员报酬

适用 不适用

单位：万元 币种：人民币

项目	本期发生额	上期发生额
关键管理人员报酬	448.83	459.18

(8). 其他关联交易

适用 不适用

6、 应收、应付关联方等未结算项目情况

(1). 应收项目

适用 不适用

单位：元 币种：人民币

项目名称	关联方	期末余额		期初余额	
		账面余额	坏账准备	账面余额	坏账准备
其他应收款	吴玮娟	-	-	15,000.00	750.00

(2). 应付项目

适用 不适用

(3). 其他项目

适用 不适用

7、 关联方承诺

适用 不适用

8、 其他

适用 不适用

十五、 股份支付

1、 各项权益工具

(1). 明细情况

适用 不适用

(2). 期末发行在外的股票期权或其他权益工具

适用 不适用

2、 以权益结算的股份支付情况

适用 不适用

单位：元 币种：人民币

以权益结算的股份支付对象	
授予日权益工具公允价值的确定方法	经评估的每股净资产
授予日权益工具公允价值的重要参数	
可行权权益工具数量的确定依据	已行权的权益工具数量
本期估计与上期估计有重大差异的原因	无
以权益结算的股份支付计入资本公积的累计金额	6,867,500.00
本期以权益结算的股份支付确认的费用总额	1,259,041.68

其他说明：

其他说明：

公司股权激励计划应确认的股份支付费用总额预计为 686.75 万元，由公司在 2020 年 12 月起的 60 个月内平均分摊计入当期损益，计入本期损益的股份支付费用为 1,259,041.68 元。

3、 以现金结算的股份支付情况

适用 不适用

4、 本期股份支付费用

适用 不适用

5、 股份支付的修改、终止情况

适用 不适用

6、 其他

适用 不适用

十六、 承诺及或有事项

6、 重要承诺事项

适用 不适用

资产负债表日存在的对外重要承诺、性质、金额

(1) 募集资金使用承诺情况

根据中国证监会核发的《关于同意江苏常青树新材料科技股份有限公司首次公开发行股票注册的批复》(证监许可[2023]583号),公司获准向社会公众发行人民币普通股(A)股4,814万股,发行价格为每股25.98元,募集资金总额为人民币125,067.72万元,扣除承销费(不含增值税)后的募集资金人民币115,687.64万元,另扣除其他发行费用(不含增值税)合计人民币2,464.83万元后的募集资金净额为人民币113,222.81万元。

承诺投资项目	承诺投资金额(万元)	实际投资金额(万元)
特种聚合材料助剂及电子专用材料制造项目	85,000.00	65,540.56
超募资金	28,222.81	24,222.81
合计	113,222.81	89,763.37

(2) 截至2025年12月31日,本公司不存在需要披露的其他承诺事项。

7、或有事项

(1). 资产负债表日存在的重要或有事项

适用 不适用

(2). 公司没有需要披露的重要或有事项,也应予以说明:

适用 不适用

8、其他

适用 不适用

十七、资产负债表日后事项

1、重要的非调整事项

适用 不适用

2、利润分配情况

适用 不适用

单位:元 币种:人民币

拟分配的利润或股利	16,193,455.00
经审议批准宣告发放的利润或股利	

3、销售退回

适用 不适用

4、其他资产负债表日后事项说明

适用 不适用

十八、其他重要事项

1、前期会计差错更正

详见“重要事项”的“公司对会计政策、会计估计变更或重大会计差错更正原因和影响的分析说明”。

2、重要债务重组

适用 不适用

3、 资产置换**(1). 非货币性资产交换**

□适用 √不适用

(2). 其他资产置换

□适用 √不适用

4、 年金计划

□适用 √不适用

5、 终止经营

□适用 √不适用

6、 分部信息**(1). 报告分部的确定依据与会计政策**

□适用 √不适用

(2). 报告分部的财务信息

□适用 √不适用

(3). 公司无报告分部的，或者不能披露各报告分部的资产总额和负债总额的，应说明原因

□适用 √不适用

(4). 其他说明

□适用 √不适用

7、 其他对投资者决策有影响的重要交易和事项

□适用 √不适用

8、 其他

□适用 √不适用

十九、 母公司财务报表主要项目注释**5、 应收账款****(1). 按账龄披露**

√适用 □不适用

单位：元 币种：人民币

账龄	期末账面余额	期初账面余额
1年以内（含1年）	243,710,760.29	218,845,476.06
其中：1年以内（含1年）	243,710,760.29	218,845,476.06
1至2年	13,190,613.58	4,125,858.87
2至3年	144,909.00	316,482.93
3至4年	234,496.53	695,083.04
4年以上	1,690,293.33	1,587,939.76
合计	258,971,072.73	225,570,840.66
减：坏账准备	15,408,489.59	13,700,400.57
账面价值	243,562,583.14	211,870,440.09

(2). 按坏账计提方法分类披露

√适用 □不适用

单位：元 币种：人民币

类别	期末余额					期初余额				
	账面余额		坏账准备		账面价值	账面余额		坏账准备		账面价值
	金额	比例(%)	金额	计提比例(%)		金额	比例(%)	金额	计提比例(%)	
按单项计提坏账准备	1,160,836.68	0.45	1,160,836.68	100.00	-	1,739,608.88	0.77	1,739,608.88	100.00	-
其中：										
按单项计提坏账准备	1,160,836.68	0.45	1,160,836.68	100.00	-	1,739,608.88	0.77	1,739,608.88	100.00	-
按组合计提坏账准备	257,810,236.05	99.55	14,247,652.91	5.53	243,562,583.14	223,831,231.78	99.23	11,960,791.69	5.34	211,870,440.09
其中：										
按组合计提坏账准备	257,810,236.05	99.55	14,247,652.91	5.53	243,562,583.14	223,831,231.78	99.23	11,960,791.69	5.34	211,870,440.09
合计	258,971,072.73	100.00	15,408,489.59	5.95	243,562,583.14	225,570,840.66	100.00	13,700,400.57	6.07	211,870,440.09

按单项计提坏账准备：

√适用 □不适用

位：元 币种：人民币

名称	期末余额			
	账面余额	坏账准备	计提比例(%)	计提理由
河北冀中漆业股份有限公司	373,230.00	373,230.00	100.00	无法收回
苏州宇益化工有限公司	257,546.89	257,546.89	100.00	无法收回
江苏百思特化工有限公司	234,685.80	234,685.80	100.00	无法收回
山西省平遥县津仕油漆有限公司	64,277.24	64,277.24	100.00	无法收回
宿州市杰牌化学有限公司	56,161.23	56,161.23	100.00	无法收回
临汾铁环漆业有限公司	52,600.20	52,600.20	100.00	无法收回
泰州兰香化工有限公司	45,109.50	45,109.50	100.00	无法收回
青州市嘉禾漆业有限公司	31,177.50	31,177.50	100.00	无法收回
无锡凯翔塑料厂	22,763.32	22,763.32	100.00	无法收回
山东辰龙新材料有限公司	16,200.00	16,200.00	100.00	无法收回
湖北瑞琛涂料股份有限公司	2,300.00	2,300.00	100.00	无法收回
东莞市晟邦装饰材料有限公司	1,595.00	1,595.00	100.00	无法收回
武汉一桥商贸有限公司	1,140.00	1,140.00	100.00	无法收回
贵州佳美嘉科技发展有限公司	1,000.00	1,000.00	100.00	无法收回
芜湖市联合涂料有限责任公司	650.00	650.00	100.00	无法收回
湖北广容科技有限公司	400.00	400.00	100.00	无法收回
合计	1,160,836.68	1,160,836.68	100.00	

按单项计提坏账准备的说明：

□适用 √不适用

按组合计提坏账准备：

√适用 □不适用

组合计提项目：账龄组合

单位：元 币种：人民币

名称	期末余额		
	账面余额	坏账准备	计提比例(%)
1年以内	243,512,182.63	12,175,609.13	5.00
1至2年	13,190,613.58	1,319,061.36	10.00
2至3年	340,691.66	102,207.50	30.00
3至4年	231,946.53	115,973.27	50.00
4年以上	534,801.65	534,801.65	100.00
合计	257,810,236.05	14,247,652.91	5.53

按组合计提坏账准备的说明：

适用 不适用

按预期信用损失一般模型计提坏账准备

适用 不适用

各阶段划分依据和坏账准备计提比例

无

对本期发生损失准备变动的应收账款账面余额显著变动的情况说明：

适用 不适用**(3). 坏账准备的情况**适用 不适用

单位：元 币种：人民币

类别	期初余额	本期变动金额				期末余额
		计提	收回或转回	转销或核销	其他变动	
按单项计提坏账准备	1,739,608.88	0.76	129,723.20	449,049.76	-	1,160,836.68
按组合计提坏账准备	11,960,791.69	2,286,861.22	-	-	-	14,247,652.91
合计	13,700,400.57	2,286,861.98	129,723.20	449,049.76	-	15,408,489.59

其中本期坏账准备收回或转回金额重要的：

适用 不适用

其他说明：

无

(4). 本期实际核销的应收账款情况适用 不适用

单位：元 币种：人民币

项目	核销金额
实际核销的应收账款	449,049.76

其中重要的应收账款核销情况

适用 不适用

应收账款核销说明：

适用 不适用**(5). 按欠款方归集的期末余额前五名的应收账款和合同资产情况**适用 不适用

单位：元 币种：人民币

单位名称	应收账款期末余额	合同资产期末	应收账款和合同资产期末余额	占应收账款和合同资产期末余额合计数的比例	坏账准备期末余额
------	----------	--------	---------------	----------------------	----------

		余额		(%)	
客户 1	23,431,882.64		23,431,882.64	9.05	1,171,594.13
客户 2	20,328,864.98		20,328,864.98	7.85	1,016,443.25
客户 3	16,092,920.49		16,092,920.49	6.21	804,646.02
客户 4	12,307,695.89		12,307,695.89	4.75	1,198,366.12
客户 5	10,963,822.54		10,963,822.54	4.23	548,191.13
合计	83,125,186.54		83,125,186.54	32.10	4,739,240.65

其他说明：

无

其他说明：

适用 不适用

6、其他应收款

项目列示

适用 不适用

单位：元 币种：人民币

项目	期末余额	期初余额
应收利息		
应收股利		
其他应收款	45,910,930.00	387,140.69
合计	45,910,930.00	387,140.69

其他说明：

适用 不适用

应收利息

(1). 应收利息分类

适用 不适用

(2). 重要逾期利息

适用 不适用

(3). 按坏账计提方法分类披露

适用 不适用

按单项计提坏账准备：

适用 不适用

按单项计提坏账准备的说明：

适用 不适用

按组合计提坏账准备：

适用 不适用

(4). 按预期信用损失一般模型计提坏账准备

适用 不适用

各阶段划分依据和坏账准备计提比例

无

对本期发生损失准备变动的应收利息账面余额显著变动的情况说明：

适用 不适用

(5). 坏账准备的情况

适用 不适用

其中本期坏账准备收回或转回金额重要的：

适用 不适用

其他说明：

无

(6). 本期实际核销的应收利息情况

适用 不适用

其中重要的应收利息核销情况

适用 不适用

核销说明:

适用 不适用

其他说明:

适用 不适用

应收股利

(7). 应收股利

适用 不适用

(8). 重要的账龄超过 1 年的应收股利

适用 不适用

(9). 按坏账计提方法分类披露

适用 不适用

按单项计提坏账准备:

适用 不适用

按单项计提坏账准备的说明:

适用 不适用

按组合计提坏账准备:

适用 不适用

(10). 按预期信用损失一般模型计提坏账准备

适用 不适用

各阶段划分依据和坏账准备计提比例

无

对本期发生损失准备变动的应收股利账面余额显著变动的情况说明:

适用 不适用

(11). 坏账准备的情况

适用 不适用

其中本期坏账准备收回或转回金额重要的:

适用 不适用

其他说明:

无

(12). 本期实际核销的应收股利情况

适用 不适用

其中重要的应收股利核销情况

适用 不适用

核销说明:

适用 不适用

其他说明:

适用 不适用

其他应收款

(13). 按账龄披露

适用 不适用

单位：元 币种：人民币

账龄	期末账面余额	期初账面余额
1年以内（含1年）	45,769,400.00	233,180.00
其中：1年以内（含1年）	45,769,400.00	233,180.00
1至2年	200,000.00	1,238.54
2至3年	-	97,000.00
3至4年	-	250,756.00
4年以上	663,800.00	410,914.00
合计	46,633,200.00	993,088.54

(14). 按款项性质分类情况

√适用 □不适用

单位：元 币种：人民币

款项性质	期末账面余额	期初账面余额
子公司借款	45,000,000.00	-
押金	1,267,610.00	731,210.00
保证金	200,000.00	98,238.54
无法收回的预付款项	150,590.00	145,960.00
员工借款及备用金	15,000.00	17,680.00
合计	46,633,200.00	993,088.54

(15). 坏账准备计提情况

√适用 □不适用

单位：元 币种：人民币

坏账准备	第一阶段	第二阶段	第三阶段	合计
	未来12个月预期信用损失	整个存续期预期信用损失(未发生信用减值)	整个存续期预期信用损失(已发生信用减值)	
2025年1月1日余额	457,487.85	-	148,460.00	605,947.85
2025年1月1日余额在本期				
--转入第二阶段				
--转入第三阶段				
--转回第二阶段				
--转回第一阶段				
本期计提	114,192.15	-	4,630.00	118,822.15
本期转回	-	-	2,500.00	2,500.00
本期转销				
本期核销				
其他变动				
2025年12月31日余额	571,680.00	-	150,590.00	722,270.00

各阶段划分依据和坏账准备计提比例

无

对本期发生损失准备变动的其他应收款账面余额显著变动的情况说明：

√适用 □不适用

无

本期坏账准备计提金额以及评估金融工具的信用风险是否显著增加的采用依据：

√适用 □不适用

无

(16). 坏账准备的情况

√适用 □不适用

单位：元 币种：人民币

类别	期初余额	本期变动金额				期末余额
		计提	收回或转回	转销或核销	其他变动	
按单项计提坏账准备	148,460.00	4,630.00	2,500.00	-	-	150,590.00
按组合计提坏账准备	457,487.85	114,192.15	-	-	-	571,680.00
合计	605,947.85	118,822.15	2,500.00	-	-	722,270.00

其中本期坏账准备转回或收回金额重要的：

□适用 √不适用

其他说明：

无

(17). 本期实际核销的其他应收款情况

□适用 √不适用

其中重要的其他应收款核销情况：

□适用 √不适用

其他应收款核销说明：

□适用 √不适用

(18). 按欠款方归集的期末余额前五名的其他应收款情况

√适用 □不适用

单位：元 币种：人民币

单位名称	期末余额	占其他应收款期末余额合计数的比例(%)	款项的性质	账龄	坏账准备期末余额
江苏常青树新材料科技(泰州)有限公司	45,000,000.00	96.50	关联方借款	1年以内	-
镇江华润燃气有限公司	1,250,000.00	2.68	押金	1年以内, 1-2年, 4年以上	559,850.00
中化能源科技有限公司上海分公司	200,000.00	0.43	保证金	1年以内	10,000.00
滨州市丰泰技术开发有限公司	141,860.00	0.30	无法收回的预付款项	4年以上	141,860.00
江苏瀚瑞资产经营有限公司	15,400.00	0.03	房租押金	1年以内	770.00
合计	46,607,260.00	99.94	/	/	712,480.00

(19). 因资金集中管理而列报于其他应收款

□适用 √不适用

其他说明：

□适用 √不适用

7、长期股权投资

√适用 □不适用

单位：元 币种：人民币

项目	期末余额			期初余额		
	账面余额	减值准备	账面价值	账面余额	减值准备	账面价值

对子公司投资	202,000,000.00	-	202,000,000.00	92,000,000.00	-	92,000,000.00
合计	202,000,000.00	-	202,000,000.00	92,000,000.00	-	92,000,000.00

(1). 对子公司投资

√适用 □不适用

单位：元 币种：人民币

被投资单位	期初余额 (账面价值)	减值 准备 期初 余额	本期增减变动				期末余额(账面价 值)	减 值 准 备 期 末 余 额
			追加投资	减 少 投 资	计 提 减 值 准 备	其 他		
江苏常青树高分子材料有限公司	2,000,000.00	-	-				2,000,000.00	
江苏常青树新材料科技(泰州)有限公司	90,000,000.00	-	110,000,000.00				200,000,000.00	
合计	92,000,000.00	-	110,000,000.00				202,000,000.00	

(2). 对联营、合营企业投资

□适用 √不适用

(3). 长期股权投资的减值测试情况

□适用 √不适用

其他说明：

无

8、营业收入和营业成本

(1). 营业收入和营业成本情况

√适用 □不适用

单位：元 币种：人民币

项目	本期发生额		上期发生额	
	收入	成本	收入	成本
主营业务	1,034,374,614.23	753,628,985.38	1,077,533,674.88	760,752,853.85
其他业务	1,585,784.08	1,524,046.78	1,638,094.70	1,258,465.61
合计	1,035,960,398.31	755,153,032.16	1,079,171,769.58	762,011,319.46

(2). 营业收入、营业成本的分解信息

√适用 □不适用

单位：元 币种：人民币

合同分类	化学原料和化学品制造业		合计	
	营业收入	营业成本	营业收入	营业成本
商品类型				
其中：高分子新材料特种单体	655,805,715.54	482,663,045.96	655,805,715.54	482,663,045.96
高分子新材料专用助剂	340,678,901.60	236,876,471.39	340,678,901.60	236,876,471.39
其他产品	37,889,997.09	34,089,468.03	37,889,997.09	34,089,468.03
材料销售	1,585,784.08	1,524,046.78	1,585,784.08	1,524,046.78
加工业务	-	-	-	-

按经营地区分类				
其中：境内销售	864,314,372.84	649,097,703.88	864,314,372.84	649,097,703.88
境外销售	171,646,025.47	106,055,328.28	171,646,025.47	106,055,328.28
合计	1,035,960,398.31	755,153,032.16	1,035,960,398.31	755,153,032.16

其他说明：

适用 不适用

(3). 履约义务的说明

适用 不适用

单位：元 币种：人民币

项目	履行履约义务的时间	重要的支付条款	公司承诺转让商品的性质	是否为主要责任人	公司承担的预期将退还给客户的款项	公司提供的质量保证类型及相关义务
境外销售	货物报关出口离岸手续办妥并装运到运输工具	预付或按约定账期支付	公司所销售的产品	是	-	无
境内销售	货到约定交货地点并经客户收货确认	预付或按约定账期支付	公司所销售的产品	是	-	无
合计	/	/	/	/		/

(4). 分摊至剩余履约义务的说明

适用 不适用

(5). 重大合同变更或重大交易价格调整

适用 不适用

其他说明：

无

9、投资收益

适用 不适用

单位：元 币种：人民币

项目	本期发生额	上期发生额
处置交易性金融资产取得的投资收益	10,787,208.34	18,484,325.42
定期存款利息收入	532,400.00	1,960,000.00
其他权益工具投资在持有期间取得的股利收入	103,200.00	154,800.00
金融资产确认终止收益	-40,333.17	-142,403.85
合计	11,382,475.17	20,456,721.57

其他说明：

无

10、其他

适用 不适用

二十、 补充资料

1、 当期非经常性损益明细表

适用 不适用

单位：元 币种：人民币

项目	金额	说明
非流动性资产处置损益，包括已计提资产减值准备的冲销部分	-47,340.15	
计入当期损益的政府补助，但与公司正常经营业务密切相关、符合国家政策规定、按照确定的标准享有、对公司损益产生持续影响的政府补助除外	890,290.20	
除同公司正常经营业务相关的有效套期保值业务外，非金融企业持有金融资产和金融负债产生的公允价值变动损益以及处置金融资产和金融负债产生的损益	9,291,513.53	
计入当期损益的对非金融企业收取的资金占用费		
委托他人投资或管理资产的损益		
对外委托贷款取得的损益		
因不可抗力因素，如遭受自然灾害而产生的各项财产损失		
单独进行减值测试的应收款项减值准备转回	124,678.00	
企业取得子公司、联营企业及合营企业的投资成本小于取得投资时应享有被投资单位可辨认净资产公允价值产生的收益		
同一控制下企业合并产生的子公司期初至合并日的当期净损益		
非货币性资产交换损益		
债务重组损益		
企业因相关经营活动不再持续而发生的一次性费用，如安置职工的支出等		
因税收、会计等法律、法规的调整对当期损益产生的一次性影响		
因取消、修改股权激励计划一次性确认的股份支付费用		
对于现金结算的股份支付，在可行权日之后，应付职工薪酬的公允价值变动产生的损益		
采用公允价值模式进行后续计量的投资性房地产公允价值变动产生的损益		
交易价格显失公允的交易产生的收益		
与公司正常经营业务无关的或有事项产生的损益		
受托经营取得的托管费收入		
除上述各项之外的其他营业外收入和支出	422,425.68	
其他符合非经常性损益定义的损益项目		
减：所得税影响额	1,765,915.19	
少数股东权益影响额（税后）		
合计	8,915,652.07	

对公司将《公开发行证券的公司信息披露解释性公告第1号——非经常性损益》未列举的项目认定为非经常性损益项目且金额重大的，以及将《公开发行证券的公司信息披露解释性公告第1号——非经常性损益》中列举的非经常性损益项目界定为经常性损益的项目，应说明原因。

适用 不适用

其他说明：

适用 不适用

2、净资产收益率及每股收益

适用 不适用

报告期利润	加权平均净资产收益率 (%)	每股收益	
		基本每股收 益	稀释每股收 益
归属于公司普通股股东的净利润	6.63%	0.39	0.39
扣除非经常性损益后归属于公司普通股股东的净利润	6.25%	0.37	0.37

3、 境内外会计准则下会计数据差异

适用 不适用

4、 其他

适用 不适用

董事长：孙秋新

董事会批准报送日期：2026年4月10日

修订信息

适用 不适用