



北京义翘神州科技股份有限公司  
2025 年年度报告

2026 年 04 月

# 2025 年年度报告

## 第一节 重要提示、目录和释义

公司董事会及董事、高级管理人员保证年度报告内容的真实、准确、完整，不存在虚假记载、误导性陈述或者重大遗漏，并承担个别和连带的法律责任。

公司负责人张杰、主管会计工作负责人冯涛及会计机构负责人(会计主管人员)马晓明声明：保证本年度报告中财务报告的真实、准确、完整。

所有董事均已出席了审议本报告的董事会会议。

本年度报告中涉及未来计划或规划等前瞻性陈述的，均不构成公司对投资者的实质承诺，投资者及相关人士均应对此保持足够的风险认识，并且应当理解计划、预测与承诺之间的差异。

受外部环境以及市场需求变化等因素影响，公司面临国际贸易环境不稳定、行业竞争加剧、汇率变化等诸多风险。公司在本报告“第三节 管理层讨论与分析”之“十一、公司未来发展的展望”部分，详细描述了公司经营中可能存在的风险，敬请投资者关注相关内容。

公司经本次董事会审议通过的利润分配预案为：以 121,636,742 股为基数，向全体股东每 10 股派发现金红利 12.00 元（含税），送红股 0 股（含税），以资本公积金向全体股东每 10 股转增 0 股。

## 目录

第一节 重要提示、目录和释义 .....	2
第二节 公司简介和主要财务指标 .....	6
第三节 管理层讨论与分析 .....	10
第四节 公司治理、环境和社会 .....	32
第五节 重要事项.....	48
第六节 股份变动及股东情况 .....	76
第七节 债券相关情况 .....	83
第八节 财务报告.....	84

## 备查文件目录

- （一）载有公司负责人、主管会计工作负责人、会计机构负责人（会计主管人员）签名并盖章的财务报表；
- （二）载有会计师事务所盖章、注册会计师签名并盖章的审计报告原件；
- （三）报告期内在中国证监会指定网站上公开披露过的所有公司文件的正本及公告的原稿；
- （四）经公司法定代表人签署的 2025 年年度报告原件；
- （五）其他相关文件。

以上文件的备置地点：公司证券部

## 释义

释义项	指	释义内容
公司、本公司、义翘神州	指	北京义翘神州科技股份有限公司
义翘有限	指	北京义翘神州科技有限公司，系公司前身
泰州子公司	指	义翘神州（泰州）科技有限公司，系公司全资子公司
苏州子公司	指	义翘神州（苏州）生物技术有限公司，系公司全资子公司
神州细胞	指	北京神州细胞生物技术集团股份公司
神州细胞工程	指	神州细胞工程有限公司，系神州细胞子公司
拉萨爱力克	指	拉萨爱力克投资咨询有限公司
义翘安之元	指	徐州义翘安之元企业管理咨询合伙企业（有限合伙）（曾用名“天津义翘安元企业管理咨询合伙企业（有限合伙）”、“南京义翘安元企业管理咨询合伙企业（有限合伙）”）
义翘安恒	指	天津义翘安恒企业管理咨询合伙企业（有限合伙）
义翘安之泰	指	徐州义翘安之泰企业管理咨询合伙企业（有限合伙）（曾用名“天津义翘安泰企业管理咨询合伙企业（有限合伙）”、“南京义翘安之泰企业管理咨询合伙企业（有限合伙）”）
义翘安之成	指	徐州义翘安之成企业管理咨询合伙企业（有限合伙）（曾用名“天津义翘安成企业管理咨询合伙企业（有限合伙）”、“南京义翘安成企业管理咨询合伙企业（有限合伙）”）
义翘安之和	指	徐州义翘安之和企业管理咨询合伙企业（有限合伙）（曾用名“天津义翘安和企业管理咨询合伙企业（有限合伙）”、“南京义翘安之和企业管理咨询合伙企业（有限合伙）”）
义翘安之平	指	徐州义翘安之平企业管理咨询合伙企业（有限合伙）（曾用名“天津义翘安平企业管理咨询合伙企业（有限合伙）”、“南京义翘安之平企业管理咨询合伙企业（有限合伙）”）
SCB	指	SignalChem Biotech Inc.
中国证监会	指	中国证券监督管理委员会
北京证监局	指	中国证券监督管理委员会北京监管局
深交所	指	深圳证券交易所
《公司章程》	指	《北京义翘神州科技股份有限公司章程》
报告期、本报告期、报告期内	指	2025 年 1 月 1 日至 2025 年 12 月 31 日
报告期末	指	2025 年 12 月 31 日
上年同期、上期	指	2024 年 1 月 1 日至 2024 年 12 月 31 日
元、万元、亿元	指	人民币元、人民币万元、人民币亿元

## 第二节 公司简介和主要财务指标

### 一、公司信息

股票简称	义翘神州	股票代码	301047
公司的中文名称	北京义翘神州科技股份有限公司		
公司的中文简称	义翘神州		
公司的外文名称（如有）	Sino Biological, Inc.		
公司的外文名称缩写（如有）	Sino Biological		
公司的法定代表人	张杰		
注册地址	北京市北京经济技术开发区景园街 8 号院 1 号楼 9 层 B901		
注册地址的邮政编码	100176		
公司注册地址历史变更情况	2023 年 11 月公司注册地址由“北京市北京经济技术开发区科创十街 18 号院 9 号楼 306 室”变更为“北京市北京经济技术开发区景园街 8 号院 1 号楼 9 层 B901”		
办公地址	北京市北京经济技术开发区科创十街 18 号院 11 号楼		
办公地址的邮政编码	100176		
公司网址	www.sinobiological.com		
电子信箱	ir@sinobiological.cn		

### 二、联系人和联系方式

	董事会秘书	证券事务代表
姓名	冯涛	张妍
联系地址	北京市北京经济技术开发区科创十街 18 号院 11 号楼	北京市北京经济技术开发区科创十街 18 号院 11 号楼
电话	010-50911676	010-50911676
传真	010-50953280	010-50953280
电子信箱	ir@sinobiological.cn	ir@sinobiological.cn

### 三、信息披露及备置地点

公司披露年度报告的证券交易所网站	深圳证券交易所： <a href="http://www.szse.cn">http://www.szse.cn</a>
公司披露年度报告的媒体名称及网址	《中国证券报》、《上海证券报》、《证券时报》以及巨潮资讯网： <a href="http://www.cninfo.com.cn">http://www.cninfo.com.cn</a>
公司年度报告备置地点	公司证券部

### 四、其他有关资料

公司聘请的会计师事务所

会计师事务所名称	致同会计师事务所（特殊普通合伙）
会计师事务所办公地址	北京市朝阳区建国门外大街 22 号赛特广场 5 层
签字会计师姓名	潘帅、陈黎明

公司聘请的报告期内履行持续督导职责的保荐机构

适用 不适用

保荐机构名称	保荐机构办公地址	保荐代表人姓名	持续督导期间
中信证券股份有限公司 <sup>注</sup>	广东省深圳市福田区中心三路8号卓越时代广场（二期）北座	赵陆胤、焦延延	2021.8.16-2024.12.31

注：截至报告期末，募集资金未使用完毕，保荐机构继续履行持续督导义务延续至募集资金使用完毕之日止。

公司聘请的报告期内履行持续督导职责的财务顾问

适用 不适用

## 五、主要会计数据和财务指标

公司是否需追溯调整或重述以前年度会计数据

是 否

	2025 年	2024 年	本年比上年增减	2023 年
营业收入（元）	699,564,604.45	613,671,517.05	14.00%	646,388,500.38
归属于上市公司股东的净利润（元）	147,735,827.94	121,927,677.07	21.17%	260,131,747.68
归属于上市公司股东的扣除非经常性损益的净利润（元）	72,195,075.87	36,541,030.64	97.57%	168,156,726.17
经营活动产生的现金流量净额（元）	146,188,854.56	113,733,802.50	28.54%	322,564,042.97
基本每股收益（元/股）	1.2146	0.9530	27.45%	2.0134
稀释每股收益（元/股）	-	-	-	-
加权平均净资产收益率	2.61%	1.97%	0.64%	4.11%
	2025 年末	2024 年末	本年末比上年末增减	2023 年末
资产总额（元）	5,542,828,853.70	6,054,708,956.79	-8.45%	6,600,678,429.33
归属于上市公司股东的净资产（元）	5,314,825,339.53	5,772,912,131.96	-7.94%	6,366,982,288.85

公司最近三个会计年度扣除非经常性损益前后净利润孰低者均为负值，且最近一年审计报告显示公司持续经营能力存在不确定性

是 否

公司报告期内经审计利润总额、净利润、扣除非经常性损益后的净利润三者孰低为负值

是 否

## 六、分季度主要财务指标

单位：元

	第一季度	第二季度	第三季度	第四季度
营业收入	155,301,016.24	169,154,158.55	186,989,841.86	188,119,587.80
归属于上市公司股东的净利润	22,636,414.00	45,049,877.32	42,493,181.41	37,556,355.21

归属于上市公司股东的扣除非经常性损益的净利润	8,512,522.61	24,609,976.52	29,130,578.62	9,941,998.12
经营活动产生的现金流量净额	15,857,887.15	13,608,766.11	53,524,788.55	63,197,412.75

上述财务指标或其加总数是否与公司已披露季度报告、半年度报告相关财务指标存在重大差异

是 否

## 七、境内外会计准则下会计数据差异

### 1、同时按照国际会计准则与按照中国会计准则披露的财务报告中净利润和净资产差异情况

适用 不适用

公司报告期不存在按照国际会计准则与按照中国会计准则披露的财务报告中净利润和净资产差异情况。

### 2、同时按照境外会计准则与按照中国会计准则披露的财务报告中净利润和净资产差异情况

适用 不适用

公司报告期不存在按照境外会计准则与按照中国会计准则披露的财务报告中净利润和净资产差异情况。

## 八、非经常性损益项目及金额

适用 不适用

单位：元

项目	2025 年金额	2024 年金额	2023 年金额	说明
非流动性资产处置损益（包括已计提资产减值准备的冲销部分）	537,384.91	-354,206.32	51,973.21	
计入当期损益的政府补助（与公司正常经营业务密切相关，符合国家政策规定、按照确定的标准享有、对公司损益产生持续影响的政府补助除外）	3,696,866.17	10,103,410.78	7,207,207.32	
除同公司正常经营业务相关的有效套期保值业务外，非金融企业持有金融资产和金融负债产生的公允价值变动损益以及处置金融资产和金融负债产生的损益	84,583,780.50	90,196,050.68	100,320,770.68	主要系投资收益及公允价值变动收益
除上述各项之外的其他营业外收入和支出	-160,000.00		1,272.00	
减：所得税影响额	13,117,279.51	14,558,608.71	15,606,201.70	
合计	75,540,752.07	85,386,646.43	91,975,021.51	--

其他符合非经常性损益定义的损益项目的具体情况：

适用 不适用

公司不存在其他符合非经常性损益定义的损益项目的具体情况。

将《公开发行证券的公司信息披露解释性公告第 1 号——非经常性损益》中列举的非经常性损益项目界定为经常性损益项目的情况说明

适用 不适用

公司不存在将《公开发行证券的公司信息披露解释性公告第 1 号——非经常性损益》中列举的非经常性损益项目界定为经常性损益的项目的情形。

### 第三节 管理层讨论与分析

#### 一、报告期内公司从事的主要业务

##### 1、主要业务



公司是一家从事生物试剂研发、生产、销售并提供技术服务的生物科技公司，主要业务包括重组蛋白、抗体、基因和培养基等产品，以及重组蛋白、抗体的开发和生物分析检测等服务。



公司构建了以蛋白、抗体为核心的生物试剂创新研发全套关键技术和 5 大核心技术平台，现有产品包括 10,000 余种重组蛋白、15,000 余种抗体，以及多种基因、无血清培养基等产品，能够覆盖生命科学研究的多个领域，为分子生物学、细胞生物学、免疫学、发育生物学、干细胞研究等基础科研方向和创新药物研发提供“一站式”采购生物试剂产品和技术服务的渠道。

公司专注于为全球的药品研发企业和生命科学研究机构提供高质量的生物试剂和高水平的技术服务，目前在苏州、泰州及美国、欧洲、日本等地设有子、孙公司，产品行销全球 90 多个国家和地区，累计客户数量突破 12,000 个，涵盖大学、科研院所、医药研发企业等国内外各类生物研发单位。

##### 2、主要产品及其用途

公司生物试剂主要产品介绍如下：

序号	产品类别	主要功能/用途	产品外观
1	重组蛋白类	蛋白是执行生物学功能的直接元件，也是生命科学及创新药物开发的主要研究靶点。天然蛋白含量低，提取困难，公司重组蛋白产品主要用于替代生物体内天然蛋白，支持科研人员进行各种蛋白靶点的活性研究、蛋白相互作用研究；一些细胞因子和酶类蛋白可以直接用于细胞增殖、分化、酶促反应等生物实验；靶点蛋白亦可支持抗体研发、诊断试剂开发生产	
2	抗体类	抗体是基础生命科学和生物制药研究应用最为广泛的工具试剂，主要应用包括免疫印迹、酶联免疫、组化、流式细胞、免疫荧光、免疫共沉淀等。由于抗体可以特异性地识别相应抗原，在基础生命科学领域普遍应用于开展相关靶点的定性、定量，组织细胞分布、体内外生物活性、相互作用、以及质量分析和质量控制研究；抗体亦可作为关键原料支持诊断试剂的开发生产	

3	基因类	支持客户进行蛋白相关的表达和功能研究，组织细胞分布研究	
4	培养基类	支持科研机构 and 生物企业的研发人员进行 HEK-293、昆虫等细胞培养	

### 3、经营模式

#### (1) 采购模式

公司设采购部负责公司的采购业务，并制定了《采购制度》《招标工作管理制度》《供应商管理制度》等，对采购中的主要环节进行了控制，不兼容岗位相分离，明确请购、审批、购买、验收、入库、付款等各环节的职责和审批权限，根据制定的预算计划申请采购。公司建立了供应商定期评价机制，将合格供应商纳入日常合作名单，对于签订的采购合同采用三方询比价或招标方式控制采购风险。公司制定了各项成本费用审批规定，按照金额分级履行审批程序，由业务部门负责人、财务总监及总经理审批。报告期内，采购与付款控制措施有效地执行。

#### (2) 生产模式

公司生产调度工作由生产中心负责。生产部门综合考虑市场需求、边际成本和安全库存等情况，制定年度和月度生产计划，并在执行中根据订单情况动态调整，完成产品生产后，由质量控制部门进行质量检验，确保产品符合质量标准，产品质检合格后入库储存。

由于蛋白、抗体等生物试剂产品具有储存时间长、扩大单次生产规模时边际成本较低等特点，为快速满足客户需求、控制产品生产频次，公司单个产品单次生产量一般按 2-3 年的预计需求量安排生产计划。

#### (3) 销售模式

公司采用直销、经销并重的销售模式。公司建立一系列关于经销商的日常管理规定，涵盖经销商选取标准、日常管理、定价机制、物流、退换货机制、应收与催款、销售存货信息系统等，对经销商合作及日常运营实行规范化管理。

#### (4) 质量管理模式

公司及各子公司根据自身业务特点及相应的规范要求已建立起对应的符合法规规范要求的质量管理模式，并取得相关认证，如：ISO9001、ISO13485、CNAS、CMA 认证及 GMP 符合性认证。

鉴于生物试剂产品的特点，公司制定了严格的质量评估方法和控制标准。由质控中心对产品全生命周期进行监督和管理，依据各项质量控制标准、质量手册、质量目标以及《沟通控制程序》《监视、测量、分析和评价控制程序》《内部审核控制程序》《管理评审控制程序》《改进控制程序》等文件对相应产品的质量属性进行评估。同时，结合稳定性考察对产品的贮存期限和贮存条件进行验证，相应的质量控制活动均进行了记录保存。

在产品仓储环节，公司通过对产品属性分析，结合多年的质量控制经验，对不同的产品进行分类存放，对于需低温保存和冷冻保存的产品，建立了规范的符合相应条件的仓储区域，并设立在线监测、报警系统，实时监测产品的贮存条件。公司建立了持续稳定性考察的制度，对于不同类型产品，通过定期稳定性考察的方式确保产品质量稳定。在产品配送环节，公司制定了产品的打包标准和运输标准，确保物流过程中产品的保存条件符合规范。通过对产品全生命周期的质量管理，公司能够确保产品质量合格，为客户提供可靠的产品和服务。

#### **(5) CRO 服务模式**

公司 CRO 服务具体流程如下：

1) 合同签订：接收客户需求后，及时与客户沟通技术方案，在与客户确定好技术服务方案后，完成报价，并与客户沟通价格和服务细节、签订合同。

2) 项目实施：签订合同后，公司根据客户项目方案，起草项目书，并传递项目书至相应的实验人员，开始项目实施。在达到项目的关键节点时，公司会及时向客户反馈进展情况；如果项目过程中遇到问题，公司也会第一时间反馈客户，跟客户进行沟通，保证项目完成的质量和进度。

3) 项目交付：根据项目方案完成合同要求后，公司按项目书要求分装样品入库、撰写项目报告或者成分分析报告。与客户确认后，根据客户的要求安排产品寄送和报告发送，同时向客户开具发票。

#### **4、业绩驱动的主要因素**

1) 公司具有快速开发蛋白、抗体等生物试剂和技术服务的平台。公司始终高度重视产品研发与技术创新，持续保持高水平研发投入，经过多年研发攻关与技术沉淀，公司已搭建多个核心技术平台，各技术平台间互相补充、支持，能够有效提升研发效率，支持产品快速迭代，并能针对客户个性化需求及时提供相关技术服务，公司产品库规模不断扩大，客户需求覆盖度不断增加。

2) 公司具有严谨、完善的质量控制检测技术平台。公司依据各类产品的使用特点和用户需求，建立了严格、完善的质量控制体系，从基础理化检测、酶学功能活性、细胞水平功能活性、分子水平检测、病毒学检测到多种免疫学检测等多个维度对产品和服务质量进行监测和评估，确保产品质量合格、稳定。

3) 公司具有核心原材料开发和制备能力。公司在生产过程中，许多关键原材料的开发和制备自主掌握，通过“内部闭环”的技术支撑，不仅能够有效降低产品成本，还能减少外界不可控因素对产品开发和生产的影响，保证产品开发的效率和供应的及时性。

4) 公司构建了较为完善的全球营销网络体系。通过不断加强与各地客户的有效沟通，公司和众多

客户建立了长期稳定的合作关系，在为客户提供及时、优质服务的同时，能够准确了解市场和目标客户需求，为新产品、新技术开发奠定坚实的市场基础。

报告期内，公司主营业务及经营模式未发生变化。

## 二、报告期内公司所处行业情况

公司主营业务为生物试剂产品及技术服务，为分子生物学、细胞生物学、免疫学、发育生物学、干细胞研究等基础科研方向和创新药物研发提供“一站式”采购生物试剂产品和技术服务的渠道。

### 1、行业概况

生命科学是研究生命现象、揭示生命活动规律和生命本质的科学，既探究生命起源、进化等重要理论问题，又有助于解决人口健康、现代农业、生态保护等国家重大需求。依托现代科技的飞速进步，生命科学研究已进入微观化与量化的新阶段，新型仪器设备、先进试剂和实验方法的不断涌现与数字化技术持续迭代创新，共同驱动了该学科的高质量快速发展。

生命科学技术行业产业链上游主要包括生物科研试剂、实验设备与耗材的供应商。其中，生物科研试剂包含了标准化的生物试剂产品和帮助生物研究及实验的个性化专业技术服务。生物科研试剂产品可分为蛋白类、核酸类以及细胞类三个种类，常见的蛋白类产品包括重组蛋白和抗体等，核酸类产品包括定制化的合成核酸和克隆载体等，细胞类产品则涵盖转染试剂及培养基等。根据服务类型，生物科研服务可分为研发生产服务和检测服务，其中研发生产服务包括重组蛋白表达服务、抗体制备生产服务、基因产品制备、细胞委托制备、ELISA 试剂盒开发等，而检测分析服务则包括免疫学检测、生物安全检测、PCR 技术服务和高通量测序服务等。生物科研试剂和生物科研服务面对高校实验室、医学研究中心、科研院所和药品研发企业等客户，应用领域广阔，既可以用于支持科研院所和高等学校等学术客户，对各种靶点分子开展定性、定位、定量和功能活性研究，探索生命奥秘和发病机制，又可用于支持工业客户进行新药和疫苗的开发、生产以及质量研究。

生物医药产业是关系国计民生和国家安全的战略性新兴产业，生物技术在引领未来经济社会发展中的战略地位日益凸显。2025 年，我国新质生产力稳步发展，生物医药等研发应用走在世界前列。2026 年 3 月，我国国民经济和社会发展第十五个五年规划纲要正式发布，在生物制造领域作出重点部署，要求突破酶制剂、生物种质智能设计、智能发酵等关键技术，推进生物育种、生物化工、生物医药等技术创新应用，加快细胞和基因治疗药物、抗体药物、核酸药物、放射性药物等研发应用，提升应急疫苗和药物研产用能力，同时强化战略前沿领域科技布局，将生命科学与生物技术等纳入重点前沿科技攻关范畴。生物试剂和技术服务作为生命科学研究和生物医药研发的重要支撑平台，对支持和推动产业发展具有不可或缺的重要作用。在国家相关战略部署下，叠加生命科学研究投入以及下游产业市场需求，生物试剂行业将进一步持续高质量发展。

### 2、行业特点和发展趋势

#### (1) 客户需求多样，“一站式”服务更受青睐

生物试剂和技术服务市场客户需求多样，应用场景复杂，涉及的产品和服务种类、用途、参数繁多，缺乏统一的质量标准，客户通常需要从多家供应商分散采购，在售前、售后环节付出较多时间和精力。因此，产品覆盖度较好，可提供“一站式”采购服务的供应商更容易满足用户的多样化需求。义翘神州通过多年研发积累，已经建立了蛋白、抗体、试剂盒、培养基等多条生物试剂产品线，产品数量达到数万种，可以满足广大客户的研究需求，同时支持科研和工业市场拓展。

## **(2) 市场紧随研究热点，时效性强**

生物试剂和技术服务主要用于生命科学基础研究和生物医药研发，受全球生命科学研究的趋势和热点变化更迭影响，相关试剂需求也会动态变化，存在一定的不可预见性和不确定性。同时，由于生物试剂不需要临床研究和药监部门审批，客户往往对产品货期要求较高，时效性对企业竞争力影响较大。因此，供应商需要具备强大的研发能力和快速的反应能力，能够紧跟科研热点快速完成产品开发，及时满足客户需求。义翘神州通过研发积累，搭建了多种技术平台，各技术平台间互相补充、支持，能有效提升技术研发的效率，支持产品快速研发。

## **(3) 定制化产品和服务需求增加**

近年来，随着生命科学研究和生物医药创新研发在新领域、新方向、新靶点方面的快速拓展，现有标准化产品已经无法满足客户日益增长的个性化需求，定制化服务市场不断扩大。既能提供标准化货架产品，又能够提供个性化服务的供应商，由于可以更好满足客户需求，在市场竞争中将占据更大优势。义翘神州的定制化研发、生产和检测服务等作为标准化生物试剂产品的有益补充，得到了客户的广泛认可。

## **(4) 本土化支持作用重大**

生物试剂和技术服务的种类、参数众多，应用场景多样，客户在产品选择、使用过程中，往往需要专业人员的咨询和帮助。同时，客户对于生物试剂货期要求较高。因此，在不同地区建立本土化的仓储物流、客户服务、技术支持以及销售团队，加强与客户的沟通联系，缩短反馈时间，适应不同地域客户的习惯，对于试剂厂商市场拓展具有重要的作用。近年来，义翘神州不断推进全球化战略布局，加强在地团队建设，在苏州、泰州及美国、欧洲、日本等地设有子、孙公司，持续提升在地服务支持能力。

## **(5) 市场集中度提升**

生物试剂种类繁多、市场分散、竞争者众多，销售特点是经营品类越多，增加销售额机会越大，获利的可能性越高。随着行业竞争的加剧，迫切需要生物试剂公司做大做强，对规模和效益均提出了更高的要求。在行业发展不断成熟的趋势下，并购整合已经成为试剂行业发展的潮流，将进一步增加生物试剂整体市场的集中度。公司积极通过并购整合方式增强企业综合实力，2024 年收购了加拿大酶类蛋白厂商 SignalChem Biotech Inc.，进一步丰富了公司产品类别，完善市场布局。

# **3、行业壁垒**

## **(1) 技术壁垒**

公司所从事的生物试剂和技术服务业务对技术水平要求较高。以蛋白试剂为例，一方面要求重组蛋白具备接近天然蛋白活性和修饰的特点，另一方面又对供货时间和能力具有较高的要求。为满足客户需

求，生物试剂的供应商需要提供数以万计性能满足要求的重组蛋白、抗体等试剂产品，因而建立相应的试剂研发、生产和质控技术平台需要长时间的技术和经验积累，缺乏相应积累的公司很难在短时间内具备适应行业发展要求的技术水平。

## （2）人才壁垒

公司所从事的生物试剂和技术服务业务是技术密集型行业，不仅对于知识水平的专业化要求较高，研究人员和操作人员的工作经验和能力也至关重要，且一个人难以掌握全部流程，所以新的竞争者必须要有专业和全面的人力资源储备，覆盖从研发到生产的每一个环节，因此人才壁垒也为新进入者设置了障碍。

## （3）品牌壁垒

重组蛋白和抗体等生物试剂的种类较多，产品标准化程度较低，用户在首次购买时往往需要经过大量的挑选和比较工作，品牌影响因素大，具备完备资质认证、优质服务能力与良好行业口碑的厂商更易获得用户信任，用户粘性较强。买方“先入为主”的观念和现有厂商创立的“先发优势”，往往使新进入企业改变用户的购买习惯并建立其对自己产品的忠诚需要付出高昂代价，构成了该领域的品牌壁垒。

## （4）资金壁垒

重组蛋白和抗体的研发和生产涉及多个技术平台的建立，大量工艺参数优化，不同技术路线整合以及一系列细分类别产品的开发经验积累。以蛋白为例，为适应不同特点蛋白产品开发的需求，需要建立哺乳细胞、昆虫细胞、细菌、酵母等不同表达技术路线，流程优化涵盖从上游分子构建，到下游细胞培养、转染、纯化、冻干等多个环节；针对抗体，主流抗体制备技术路线既包括传统杂交瘤和文库技术，又有新涌现的流式 B 细胞分选，Beacon 单个 B 细胞技术，各类路线特点各异，需要逐一建立并持续积累经验，在流程优化上涵盖免疫原设计与制备、动物免疫、抗体筛选、抗体生产和评价等一系列环节。相关技术平台的建立和完善需要持续投入大量的时间、人力、设备等资源，具有资金投入高、建设周期长的特点，因此具有一定的资金壁垒。

## 4、行业的周期性、区域性、季节性特征

生物试剂和技术服务行业与全社会的基础科研和生物医药产业投入关系密切，行业需求刚性较强，因而周期性不明显。

生物试剂和技术服务行业收入的区域分布与科研机构、生物医药企业的分布相关性较大，通常经济发达国家和地区的研发投入和基础科研投入较大，对相关生物试剂产品和服务的需求也较大。

公司产品和服务的使用者包括工业用户和科研用户，产品和服务的销售受到国内外传统节日如春节、寒暑假、圣诞节和下游客户生产安排的影响。公司收入在各季度间存在一定波动，但不存在显著的季节性特征。

## 5、行业竞争格局及公司所处行业地位

欧美生物试剂龙头企业起步较早，已发展多年，公司规模大，产品覆盖度高，产品引用文献数量多，具有较高的品牌知名度，因此占据中国生物试剂市场的主要份额。国内生物试剂行业起步较晚，仍处于发展初期，大部分企业仍然具有规模小、品种单一、质量参差不齐的特点，从研发实力、质量控制和品

牌影响力等方面来看，国内试剂生产企业和国际知名企业相比仍然具有较大差距。近年来，在国家相关政策的大力扶持下，我国生物科技产业发展迅速，国内生物试剂企业数量增加，在自主创新和国产替代背景下，国产生物试剂的市场份额逐步增加，市场竞争力不断提升。

公司现已建立起完整的生物试剂研发技术平台，拥有数万种生物试剂品种，涵盖基因、蛋白、抗体、试剂盒、培养基等多个品类，在苏州、泰州及美国、欧洲、日本等地设有子、孙公司，产品行销全球 90 多个国家和地区，累计客户数量突破 12,000 个，基本覆盖全球主要发达国家，现已成为生物试剂行业国内重要代表性企业。

### 三、核心竞争力分析

公司核心竞争力主要体现在以下五个方面：

#### 1、独立自主的技术平台优势

各类生物研发单位对于生物试剂和技术服务的需求较为多样，且对及时性的要求较高。公司拥有完善、全面的生物试剂和技术服务技术平台，产品研发和生产无需依赖其他厂商，因此能快速跟进生命科学领域研究的趋势和热点，及时研发并生产出多种类试剂产品，满足客户和市场需求；同时，由于公司的研发和生产技术平台均为自主掌握，能够长期稳定的供应各类产品和服务，具有更强的抗风险能力和成本控制能力，保证公司长期稳定发展。

#### 2、相对闭环的研发体系优势

公司构建了以蛋白、抗体为核心的生物试剂创新研发全套关键技术和 5 大核心技术平台，现有产品包括 10,000 余种重组蛋白、15,000 余种抗体，以及多种基因、无血清培养基等产品，能够覆盖生命科学研究的多个领域。全面的研发体系，一方面帮助公司建立起品类齐全、规模庞大的产品体系，为客户提供“一站式”的科研试剂和服务采购体验，满足其多样化研发和生产需求；另一方面，公司研发和生产过程中所需的部分关键试剂也能独立开发并量身定制，能有效提高研发效率和成功率，降低企业研发和生产成本。

#### 3、团队优势

公司拥有高素质规模化的技术、管理和市场团队，汇集了免疫学、细胞生物学、生物工程等诸多领域人才，实现多学科交叉融合，硕士、博士研究生学历员工占比超 30%。目前，公司已拥有一支以海外高层次留学归国人员为核心、中青年人才为骨干的专业研发团队，不仅具备扎实的专业素养，更拥有丰富的行业经验与创新思维，为公司的新品研发和技术服务提供了强大的人才保证。

#### 4、全球化市场布局优势

公司近年来积极拓展海外市场布局，先后在美国、欧洲、日本和韩国等地建立了国际化的市场和技术支持团队，并于 2024 年收购了加拿大酶类蛋白厂商 SignalChem Biotech Inc.。全球化市场布局使得公司能够快速掌握市场动态，高效跟进客户对于产品选购、技术参数和实验开展等方面的咨询和服务需求，为当地客户提供快速、及时的产品供应和高质量的技术服务，有效提升产品可及性和客户体验。当前，

公司业务覆盖全球 90 多个国家和地区，累计客户数量超过 12,000 个，与客户建立了较为稳定的合作关系。

## 5、品牌优势

公司在生物试剂领域深耕多年，凭借丰富的试剂产品库、专业的服务水平、稳定的质量和有竞争力的价格，形成了良好的市场口碑，覆盖了清华大学、北京大学、复旦大学、宾夕法尼亚大学、斯坦福大学等国内外知名科研单位和药明康德、赛诺菲等医药研发企业。公司积极支持国内外研究人员在生命科学领域和医药领域进行高水平的科学研究，据统计，自 2017 年以来公司产品及技术服务支持各个科研机构发表论文近两万篇，其中发表在生命科学领域世界顶级期刊 Science、Nature 和 Cell 的论文超 200 篇，体现了公司产品良好的质量和对生命科学研究有效的支撑作用。报告期内，苏州子公司获得由江苏省科学技术厅、江苏省财政厅、国家税务总局江苏省税务局联合颁发的《高新技术企业证书》，至此，北京公司、泰州子公司、苏州子公司均已被认定为高新技术企业。此外，公司于报告期内通过北京市经济和信息化局关于北京市专精特新中小企业到期复核（有效期三年：2025.12-2028.12），并积极参编了国家标准《科研用生物试剂分类及代码》（GB/T 46203—2025），持续提升品牌影响力。

## 四、主营业务分析

### 1、概述

2025 年度，公司坚持聚焦生物试剂产品与服务核心主业，围绕年度经营目标开展各项工作。报告期内，公司实现营业收入 69,956.46 万元，同比增长 14.00%，其中常规业务收入 63,862.90 万元，同比增长 19.80%，非常规业务受外部环境以及市场需求变化等因素影响，实现收入 3,266.86 万元，同比下降 39.71%；归属于上市公司股东的净利润 14,773.58 万元，同比增加 21.17%；剔除理财投资收益及公允价值变动收益等影响后，归属于上市公司股东的扣除非经常性损益的净利润 7,219.51 万元，同比增加 97.57%。

2025 年度，公司开展的主要工作如下：

#### 1、产品研发与技术创新持续增强

**重组蛋白领域：**深度优化 VLP、detergent 和 Nanodisc 三大膜蛋白平台，实现研发效率与生产效能的协同提升。聚焦抗体及细胞治疗药物研发领域，推出技术领先的多种属 GPCRs、CLDNs、SLCs 系列产品及热门靶点生物素化产品，显著提升对热门及困难靶点药物研发的支撑能力。稳步推进蛋白试剂的全面升级，在主流试剂厂商中率先推出超低内毒素系列蛋白产品，不断提升研发效率与蛋白产量，更好地满足抗体药物、疫苗等的研发和生产需求。以自主高通量酶创制平台为依托，成功开发 Gateway 系列重组酶及配套试剂产品，打通从质粒构建到蛋白表征的全序列高通量技术通道，为基因治疗及新型疫苗领域提供高品质国产原料支撑。

**抗体业务领域：**持续夯实抗体开发核心技术平台，兔单 B 细胞分选平台成功率进一步提高，杂交瘤技术平台细胞培养技术提质升级，平台整体研发效率与通量显著提升。在服务方面，承接项目量快速增长，在产品方面，成功补充开发多种高灵敏度和特异性的二抗工具产品，全面涵盖人、小鼠、兔及驼

类等多种属，新增多种热点信号通路磷酸化高特异性单抗，ADC、细胞治疗研究相关抗体，进一步完善了抗体工具产品矩阵。

技术创新领域：定点标记技术平台完成通用型体系升级，实现百余种高质量定点标记蛋白的快速转化，构建起覆盖广、性能优、规模大的产品矩阵。无细胞蛋白合成平台完成关键技术升级，可为高通量筛选提供快速合成与多维功能验证，赋能抗体早期研发。过敏原类产品实现从研发到放大生产及质量优化升级，为下游诊断试剂及药物研发提供性能可靠、供应可持续的核心原材料支撑。推出 in vivo CAR 开发试剂与高性能 ADC 内化试剂、高品质预包被 ELISpot 检测试剂盒，为药物研发等相关领域提供坚实的工具支撑。

## 2、CRO 服务稳健发展

随着公司研发平台与技术水平的持续提升，CRO 服务在通量、效率及服务广度上实现全面升级，平台已深度覆盖从早期药物发现、筛选评价到工艺开发、中试生产，以及生物安全检测服务等关键环节的全链条支撑能力，为蛋白、抗体药物及诊断试剂开发提供更优质、高效的一体化解决方案。生物安全检测能力全面提升，细胞库检测服务完成符合新版药典的检定方法升级，病毒清除验证服务实现病毒滴度大幅提升，推出昆虫细胞库质控方案，覆盖病毒载体、AAV 等新兴领域。

## 3、全球布局进一步加强

国内方面：苏州子公司生物安全检测实验室顺利通过 CNAS 扩项及定期监督评审，持续符合 ISO/IEC 17025:2017 国际标准。泰州子公司重组表达服务业务、抗体开发和 CRO 服务业务稳步开展，并开展干粉 293、定制 CHO 二代及 HPV 等多个项目，已具备 GMP 标准供货能力。

海外方面：北美地区公司综合实力持续提升，美国子公司以技术为核心，强化本地服务，持续深化销售策略，品牌影响力进一步增强；加拿大 SignalChem Biotech Inc.在整合基础上持续发展，CRO 服务业务稳步拓展。欧洲孙公司建立起更高效的区域运营体系，为海外业务持续发展夯实基础。日韩地区坚持本地化深耕，稳步提升产品竞争力，逐步完善营销网络布局。

## 2、收入与成本

### (1) 营业收入构成

营业收入整体情况

单位：元

	2025 年		2024 年		同比增减
	金额	占营业收入比重	金额	占营业收入比重	
营业收入合计	699,564,604.45	100%	613,671,517.05	100%	14.00%
分行业					
研究和试验发展	671,297,533.82	95.96%	587,290,602.41	95.70%	14.30%
房屋租赁及配套	28,267,070.63	4.04%	26,380,914.64	4.30%	7.15%
分产品					
重组蛋白	308,683,223.50	44.12%	273,114,403.87	44.50%	13.02%
抗体	106,373,927.28	15.21%	106,492,689.82	17.35%	-0.11%
基因	8,058,391.74	1.15%	8,553,807.22	1.39%	-5.79%

培养基	27,542,939.16	3.94%	28,226,002.54	4.60%	-2.42%
CRO 服务	217,353,588.72	31.07%	168,526,230.05	27.46%	28.97%
其他	3,285,463.42	0.47%	2,377,468.91	0.39%	38.19%
房屋租赁及配套	28,267,070.63	4.04%	26,380,914.64	4.30%	7.15%
分地区					
境内	321,069,489.65	45.90%	259,307,616.56	42.26%	23.82%
境外	378,495,114.80	54.10%	354,363,900.49	57.74%	6.81%
分销售模式					
直销	548,696,455.24	78.43%	478,179,879.24	77.92%	14.75%
经销	150,868,149.21	21.57%	135,491,637.81	22.08%	11.35%

## (2) 占公司营业收入或营业利润 10%以上的行业、产品、地区、销售模式的情况

适用 不适用

单位：元

	营业收入	营业成本	毛利率	营业收入比上年同期增减	营业成本比上年同期增减	毛利率比上年同期增减
分行业						
研究和试验发展	671,297,533.82	179,626,144.62	73.24%	14.30%	14.32%	0.00%
分产品						
重组蛋白	308,683,223.50	47,065,512.90	84.75%	13.02%	11.74%	0.17%
抗体	106,373,927.28	7,267,995.34	93.17%	-0.11%	-39.33%	4.42%
CRO 服务	217,353,588.72	109,100,521.35	49.81%	28.97%	23.50%	2.23%
分地区						
境内	321,069,489.65	102,189,620.75	68.17%	23.82%	20.63%	0.84%
境外	378,495,114.80	84,664,140.79	77.63%	6.81%	6.89%	-0.02%
分销售模式						
直销	548,696,455.24	156,409,085.56	71.49%	14.75%	14.29%	0.11%
经销	150,868,149.21	30,444,675.98	79.82%	11.35%	12.49%	-0.20%

公司主营业务数据统计口径在报告期发生调整的情况下，公司最近 1 年按报告期末口径调整后的主营业务数据

适用 不适用

## (3) 公司实物销售收入是否大于劳务收入

是 否

## (4) 公司已签订的重大销售合同、重大采购合同截至本报告期的履行情况

适用 不适用

## (5) 营业成本构成

行业分类

单位：元

行业分类	项目	2025 年		2024 年		同比增减
		金额	占营业成本比重	金额	占营业成本比重	
研究和试验发	直接人工	72,669,901.93	40.46%	63,474,755.95	40.40%	14.49%

展						
研究和试验发展	材料成本	73,854,124.31	41.11%	58,207,068.80	37.04%	26.88%
研究和试验发展	折旧及摊销	23,310,384.46	12.98%	23,029,853.00	14.66%	1.22%
研究和试验发展	其他	9,791,733.92	5.45%	12,420,907.37	7.90%	-21.17%

说明

无

**(6) 报告期内合并范围是否发生变动**

是 否

**(7) 公司报告期内业务、产品或服务发生重大变化或调整有关情况**

适用 不适用

**(8) 主要销售客户和主要供应商情况**

公司主要销售客户情况

前五名客户合计销售金额（元）	124,841,452.82
前五名客户合计销售金额占年度销售总额比例	17.85%
前五名客户销售额中关联方销售额占年度销售总额比例	6.01%

公司前 5 大客户资料

序号	客户名称	销售额（元）	占年度销售总额比例
1	神州细胞工程有限公司	42,072,726.48	6.01%
2	第二名	25,261,778.58	3.61%
3	第三名	21,627,373.82	3.09%
4	第四名	18,874,575.69	2.70%
5	第五名	17,004,998.25	2.44%
合计	--	124,841,452.82	17.85%

主要客户其他情况说明

适用 不适用

公司前 5 大客户中第一名神州细胞工程是公司关联方神州细胞子公司，销售额包含房租 2,226.50 万元。神州细胞为公司实际控制人、董事长谢良志控制的企业。本公司实际控制人、董事长谢良志同时是神州细胞实际控制人、董事长、总经理。

公司主要供应商情况

前五名供应商合计采购金额（元）	33,261,698.17
前五名供应商合计采购金额占年度采购总额比例	27.04%
前五名供应商采购额中关联方采购额占年度采购总额比例	0.00%

公司前 5 名供应商资料

序号	供应商名称	采购额（元）	占年度采购总额比例
----	-------	--------	-----------

1	第一名	13,112,480.14	10.66%
2	第二名	9,004,309.84	7.32%
3	第三名	5,843,058.98	4.75%
4	第四名	2,751,763.51	2.24%
5	第五名	2,550,085.70	2.07%
合计	--	33,261,698.17	27.04%

主要供应商其他情况说明

适用 不适用

报告期内公司贸易业务收入占营业收入比例超过 10%

适用 不适用

### 3、费用

单位：元

	2025 年	2024 年	同比增减	重大变动说明
销售费用	163,245,335.14	156,049,983.18	4.61%	
管理费用	147,547,956.98	149,144,755.79	-1.07%	
财务费用	-631,469.65	-12,102,201.80	94.78%	主要系利息收入变化、汇率波动所致
研发费用	86,220,026.61	91,208,265.48	-5.47%	

### 4、研发投入

适用 不适用

主要研发项目名称	项目目的	项目进展	拟达到的目标	预计对公司未来发展的影响
重组蛋白产品开发	针对流行性上呼吸道病毒和虫媒病毒关键蛋白、抗体药物靶点以及用于 GCT 治疗和作为药物靶点的细胞因子等方向，研发和优化重组蛋白产品	共计完成包括病毒类、细胞因子类、药物靶点类等数百种蛋白试剂的开发和部分产品优化工作	结合突变流行情况，保证在短时间内获得重组蛋白产品；针对市场热门需求的其它关键蛋白试剂持续进行新产品开发和既有产品的优化升级	公司持续在各类病毒性传染疾病蛋白产品研发速度和覆盖度方面保持领先水平，在其他重组蛋白产品领域不断补充和升级重点产品，提升竞争力
复杂抗体研发平台	研发多种双功能抗体的制备工艺	形成多种非对称形式的双功能抗体的生产工艺解决方案	开发复杂双抗的通用型研发策略，不断积累形式多样的双抗生产经验	为市场提供高质量和快速的复杂抗体制备服务，提升抗体研发平台能力，丰富公司服务管线内容
全长人源基因产品	补充人源基因产品	新增 200 余条全长人源基因产品	新增超过 200 条全长人源基因产品	依托公司自主开发的真核表达载体优势，增加全长人源基因表达载体，支持科研基因表达需求
免疫诊断抗原原料开发	开展重组免疫诊断类抗原原料研发工作	丰富完善过敏原产品线，新增 10 余种市场需求品种	重组过敏原产品覆盖度国内领先	依托公司重组蛋白平台，为国内外诊断客户提供更加优质可靠的原料
胶体金平台	免疫层析平台优化	筛选更多适用于 LFA 平台的抗体及抗体对，优化检测灵敏度	给客户提供更多适合 LFA 应用的抗体原料，并为客户提供	提升 POCT 检测技术能力，为客户提供更精准的产品和服务

			LFA 抗体开发服务	
膜蛋白制备技术	建立稳定的膜蛋白制备技术平台并进行产品开发和承接客户服务项目	成功开发一系列新的热门靶点蛋白, 进一步补充完善膜蛋白产品线, 优化技术, 提升热点产品的表达水平, 提升批间稳定性	稳定制备出热门的高需求量的膜蛋白产品并承接重要膜蛋白稳定再生产服务项目	积累多种膜蛋白开发技术, 可持续开发新的膜蛋白产品, 解决膜蛋白产品市场短缺问题
流式单 B 细胞平台	优化现有流式单 B 细胞平台, 提升平台通量及成功率	系统性优化关键流程参数, 提升单 B 细胞平台的成功率和整体业务通量	持续提升技术平台实力, 扩大业务通量	提升相关项目成功率, 进一步拓展业务通量, 提升公司在抗体开发领域的市场竞争力
杂交瘤技术平台	优化现有杂交瘤技术平台, 提高实验效率	优化上游流程, 提升杂交瘤抗体开发的研发效能	持续提升技术平台实力, 扩大业务通量	提升公司在抗体开发领域的技术实力与市场竞争力
无细胞蛋白合成平台	构建并完善技术体系, 缩短蛋白开发周期, 提升通量与成功率, 为抗体筛选、诊断原料开发等下游应用提供高效可靠的技术支撑	无细胞技术快速迭代, 蛋白表达效率进一步提升, 成功实现商业化转化, 承接并完成国内外抗体快速生产服务业务	实现无细胞合成平台对抗体、困难蛋白、酶、细胞因子等多种生物分子的高效灵活合成, 建成表达与功能检测一体化平台, 为药物研发及 AI 设计提供高质量服务支撑	强化公司在蛋白合成领域的技术领先性, 拓展新业务增长点
精准偶联平台	建立高一致性定点标记技术, 开发用于细胞治疗和 ADC 等前沿药物研发的靶点蛋白及标记试剂	已建成定点标记技术平台, 开发出系列高一致性标记产品, 成功应用于细胞治疗质控, 部分产品已实现应用	稳定供应高性能标记示踪类产品, 满足前沿药物高精度、可视化质控需求	满足前沿药物研发的高质量核心工具需求, 巩固公司在药物研发关键工具市场的竞争优势

## 公司研发人员情况

	2025 年	2024 年	变动比例
研发人员数量 (人)	307	269	14.13%
研发人员数量占比	28.72%	26.35%	2.37%
研发人员学历			
本科	148	146	1.37%
硕士	86	60	43.33%
博士	34	22	54.55%
大专及以下	39	41	-4.88%
研发人员年龄构成			
30 岁以下	164	133	23.31%
30~40 岁	117	112	4.46%
40 岁以上	26	24	8.33%

## 近三年公司研发投入金额及占营业收入的比例

	2025 年	2024 年	2023 年
研发投入金额 (元)	86,220,026.61	91,208,265.48	87,446,563.59
研发投入占营业收入比例	12.32%	14.86%	13.53%
研发支出资本化的金额 (元)	0.00	0.00	0.00
资本化研发支出占研发投入的比例	0.00%	0.00%	0.00%
资本化研发支出占当期净利润的比重	0.00%	0.00%	0.00%

公司研发人员构成发生重大变化的原因及影响

适用 不适用

研发投入总额占营业收入的比重较上年发生显著变化的原因

适用 不适用

研发投入资本化率大幅变动的原因及其合理性说明

适用 不适用

## 5、现金流

单位：元

项目	2025 年	2024 年	同比增减
经营活动现金流入小计	737,093,974.07	678,376,946.67	8.66%
经营活动现金流出小计	590,905,119.51	564,643,144.17	4.65%
经营活动产生的现金流量净额	146,188,854.56	113,733,802.50	28.54%
投资活动现金流入小计	8,053,018,778.79	11,836,715,544.47	-31.97%
投资活动现金流出小计	7,620,776,665.06	12,272,621,464.59	-37.90%
投资活动产生的现金流量净额	432,242,113.73	-435,905,920.12	199.16%
筹资活动现金流出小计	639,392,687.26	739,639,447.62	-13.55%
筹资活动产生的现金流量净额	-639,392,687.26	-739,639,447.62	13.55%
现金及现金等价物净增加额	-60,345,427.09	-1,062,224,035.52	94.32%

相关数据同比发生重大变动的主要影响因素说明

适用 不适用

经营活动产生的现金流量净额变动较大主要系报告期公司业绩增长影响所致。投资活动产生的现金流量净额变动较大主要系报告期货币资金现金管理及支付收购尾款等因素影响所致。

报告期内公司经营活动产生的现金净流量与本年度净利润存在重大差异的原因说明

适用 不适用

## 五、非主营业务情况

适用 不适用

单位：元

	金额	占利润总额比例	形成原因说明	是否具有可持续性
投资收益	59,954,866.84	33.39%	主要系公司利用闲置资金进行现金管理产生的收益	是
公允价值变动损益	24,628,913.66	13.72%		
资产减值	-3,623,492.12	-2.02%	主要系存货按会计政策计提存货跌价准备所致	是
营业外支出	160,000.00	0.09%		

## 六、资产及负债状况分析

### 1、资产构成重大变动情况

单位：元

	2025 年末		2025 年初		比重增减	重大变动说明
	金额	占总资产比例	金额	占总资产比例		
货币资金	322,301,677.06	5.81%	233,345,821.82	3.85%	1.96%	
应收账款	179,385,618.78	3.24%	150,476,655.50	2.49%	0.75%	
合同资产				0.00%		
存货	79,216,009.00	1.43%	64,400,090.43	1.06%	0.37%	
投资性房地产	242,802,750.42	4.38%	227,060,361.32	3.75%	0.63%	
长期股权投资	31,856,899.97	0.57%		0.00%	0.57%	
固定资产	719,721,078.98	12.98%	780,151,879.83	12.89%	0.09%	
在建工程	119,317,736.44	2.15%	44,485,068.96	0.73%	1.42%	
使用权资产	54,059,959.88	0.98%	68,917,497.19	1.14%	-0.16%	
短期借款				0.00%		
合同负债	25,386,119.37	0.46%	29,852,170.07	0.49%	-0.03%	
长期借款				0.00%		
租赁负债	31,103,574.81	0.56%	44,897,701.55	0.74%	-0.18%	
商誉	281,929,467.52	5.09%	278,379,301.76	4.60%	0.49%	
其他非流动金融资产	369,277,508.40	6.66%	229,169,806.71	3.78%	2.88%	
交易性金融资产	2,899,904,288.60	52.32%	3,716,141,827.92	61.38%	-9.06%	

境外资产占比较高

适用 不适用

## 2、以公允价值计量的资产和负债

☑适用 ☐不适用

单位：元

项目	期初数	本期公允价值变动损益	计入权益的累计公允价值变动	本期计提的减值	本期购买金额	本期出售金额	其他变动	期末数
金融资产								
1. 交易性金融资产（不含衍生金融资产）	3,716,141,827.92	662,460.68			7,154,941,974.18	7,971,841,974.18		2,899,904,288.60
5. 其他非流动金融资产	229,169,806.71	23,966,452.98			116,141,248.71			369,277,508.40
金融资产小计	3,945,311,634.63	24,628,913.66			7,271,083,222.89	7,971,841,974.18		3,269,181,797.00
投资性房地产	0.00							0.00
上述合计	3,945,311,634.63	24,628,913.66			7,271,083,222.89	7,971,841,974.18		3,269,181,797.00
金融负债	0.00							0.00

其他变动的内容

无

报告期内公司主要资产计量属性是否发生重大变化

☐是 ☑否

## 3、截至报告期末的资产权利受限情况

项目	期末账面价值（元）	受限原因
货币资金	7,306,505.35	履约保证金及定期存款应计利息
合计	7,306,505.35	

## 七、投资状况分析

## 1、总体情况

适用 不适用

报告期投资额（元）	上年同期投资额（元）	变动幅度
7,620,776,665.06	12,272,621,464.59	-37.90%

## 2、报告期内获取的重大的股权投资情况

适用 不适用

## 3、报告期内正在进行的重大的非股权投资情况

适用 不适用

## 4、金融资产投资

## (1) 证券投资情况

适用 不适用

公司报告期不存在证券投资。

## (2) 衍生品投资情况

适用 不适用

公司报告期不存在衍生品投资。

## 八、重大资产和股权出售

## 1、出售重大资产情况

适用 不适用

公司报告期末未出售重大资产。

## 2、出售重大股权情况

适用 不适用

## 九、主要控股参股公司分析

适用 不适用

主要子公司及对公司净利润影响达 10%以上的参股公司情况

单位：万元

公司名称	公司类型	主要业务	注册资本	总资产	净资产	营业收入	营业利润	净利润
Sino Biological US Inc.	子公司	生物制品贸易	10,130.16	37,376.37	14,713.63	26,518.75	3,742.68	3,701.91
义翘神州（苏州）生物技术有限公司	子公司	生物制品技术服务	3,000.00	2,555.03	-4,025.22	438.83	-2,068.84	-2,076.93

报告期内取得和处置子公司的情况

适用 不适用

主要控股参股公司情况说明

Sino Biological US Inc.系公司全资子公司，主要从事生物制品贸易及生物制品技术服务，2025 年营业收入 26,518.75 万元，实现净利润 3,701.91 万元，主要系报告期内采购成本下降及业务增长所致。

义翘神州（苏州）生物技术有限公司系公司全资子公司，主要从事生物制品技术服务，2025 年营业收入 438.83 万元，实现净利润-2,076.93 万元，主要系报告期内业务处于拓展期，未形成收入规模，暂时无法覆盖运营成本所致。

## 十、公司控制的结构化主体情况

适用 不适用

## 十一、公司未来发展的展望

### 1、行业格局和趋势

见本节“二、报告期内公司所处行业情况”等相关内容。

### 2、公司发展战略

公司将充分发挥现有科研、技术、市场、品牌优势，利用完善的技术平台和丰富的研发生产经验，加强研发，为下游科研和工业用户提供更多高质量的生物试剂产品和服务；以现有产品为基础，积极拓展干粉培养基和诊断试剂原料产品线，开拓新市场；加强营销网络建设及全球市场布局，努力成为生物试剂产品和服务行业领导者。

公司发展目标及具体措施包括：

#### （1）坚持产品自主研发，丰富既有产品线

多年来，公司坚持自主研发，建立了独立自主的重组蛋白、抗体、基因和培养基产品研发生产平台，并开发出数万种生物试剂产品。公司将继续坚持独立自主研发和生产的道路，不断丰富和完善产品线，

提升企业技术水平和综合竞争力，建设中国自主开发的综合性生物试剂和技术服务平台，打破国外企业的垄断格局，为全球客户提供丰富、高质量的“一站式”生物试剂和技术服务采购渠道。

## （2）全球布局，加强市场营销和服务能力

生物试剂及技术服务行业面对基础科研和医药研发需求，品牌效应较强。公司计划进一步加大线上宣传力度，同时，在国内长三角、珠三角等生物医药领域重点区域，以及欧美、日韩等国外需求活跃地区，加强在地客服和物流中心建设，扩大各区域市场销售和技术支持团队规模，加强产品推广和宣传，提升品牌知名度，为客户提供快捷方便的服务。

## （3）基于现有研发能力，开拓新产品领域

以蛋白和抗体为核心的生物试剂既可以作为重要工具用于支持生命科学基础研究与创新药物、疫苗研发，同时也是免疫学诊断试剂的关键核心原料。公司计划充分利用自身在重组蛋白、抗体等生物试剂产品的研发能力，开发高质量的用于诊断试剂原料的蛋白、抗体产品，开拓新的市场。

培养基是支持各种细胞培养的关键试剂，干粉培养基与液体培养基相比单位成本低，运输储存方便，尤其受到有大规模培养基需求工业客户的青睐。近年来，随着生物医药产业的蓬勃发展，对于干粉培养基的需求不断攀升。公司计划在现有培养基产品的基础上，进一步开拓培养基市场。

## （4）优化人才结构，完善人才管理体系

人才是支持义翘神州发展的基石。公司重视人才引进与培养，将有计划地吸纳多学科、高层次的技术与管理人才，完善人才培养、管理和激励体系，构建国际化人才团队，保证核心人才的稳定。

## （5）产业整合和并购

由于下游科研和工业用户的需求较为复杂和多样，公司所从事的生物试剂和技术服务行业具有产品种类多、技术平台多样的特点，用户对于“一站式”的产品和技术服务采购渠道具有强烈的需求。为增强技术和产品实力，丰富产品线，公司计划聚焦国际先进技术发展趋势，在技术平台和产品线两个方面投资并购国内外优质企业，增强企业综合实力。

### 3、经营计划

为实现公司发展战略目标，公司制定的 2026 年度经营计划如下：

#### （1）技术与产品研发

2026 年度，公司将通过加强技术研发与创新，持续提升技术实力与服务水平。公司将深入推进重组蛋白表达工艺优化与平台升级，持续开展重点品类蛋白产品的质量升级，加强品类覆盖度与供应能力，巩固重组蛋白核心优势。同步拓展抗体开发平台的技术手段与业务能力，积极推进高难度热门靶点抗体产品开发，进一步提升抗体产品库覆盖度。聚焦抗体及多肽药物开发、ADC、细胞与基因治疗、AI 驱动药物设计等前沿创新领域，加速研发适用于新兴应用场景的高品质工具试剂与技术服务。持续深化全链条平台能力建设，通过技术创新与服务品质的双重提升，推动 CRO 服务业务的多元化发展。

#### （2）市场拓展

2026 年度，公司将全面加速全球市场拓展，致力于与更多客户建立深度、长期的战略合作关系。坚持线上线下双轮驱动，持续优化营销模式，通过拓展多元化渠道，进一步提升全球市场份额。深度整合全球运营资源，针对欧美、亚太等重点区域，继续推进本地化服务团队建设，增强海外市场的响应速度与服务深度。加大对新兴市场的开拓力度，通过参加国际行业会议、举办区域性技术研讨会等方式，增强品牌在新市场的认知度，持续扩大全球业务版图。

### （3）人才队伍建设

公司将着力构建“引、育、用、留”全周期人才管理体系。坚持精准引才，重点加大专业技术、市场营销及企业管理等领域高端人才的引进力度，以关键人才突破带动团队整体能力提升。构建分层分类的培养体系，打造数量充足、结构合理的人才梯队。持续优化人力资源管理体系，完善人才盘点、选拔任用与激励约束机制，营造“能者上、优者奖”的组织氛围，为公司高质量发展锻造一支技术过硬、结构优化、充满活力的专业化人才队伍。

### （4）内部管理

公司将坚持规范运作与精益管理双轮驱动。严格遵守国家法律法规及《公司章程》规定，持续完善法人治理结构，优化各项管理制度，建立科学高效的决策机制，严格落实信息披露制度，树立并维护公司良好的社会形象。全面深化降本增效举措，通过工艺优化、供应链整合及数字化管理，提升整体运营效率，以精细化管理夯实高质量发展根基。

## 4、可能面临的风险

### （1）国际贸易环境不稳定风险

欧美等发达国家是全球生物医学、生命科学领域基础研究和生物医药研发的主要市场。报告期内，公司在欧美等发达国家市场的收入占公司报告期内营业收入的比例较高，贸易摩擦加剧将对公司向海外出口产品产生一定不利影响，公司产品面临关税大幅提高，导致产品价格竞争力下降的风险，如受到其他贸易政策限制，甚至可能无法出口到一些发达国家市场，进而对公司业务开拓及未来业绩产生不利影响。

### （2）行业竞争加剧风险

近年来，全球经济面临较大不确定性和风险，各主要国家在生命科学研究和生物医药研发领域的投入存在不确定性和下降的风险，生物试剂和技术服务市场的需求将受到全球经济及各国在生物医药领域投入变化的影响，短期内存在增长速度放缓或下降的风险。同时，市场竞争可能会在价格、服务、产品质量等方面全面展开，加之当前受国内外生物医药行业调整影响，近年来国内外市场竞争愈发激烈。在该市场环境下，公司行业地位、市场份额、盈利水平等面临不确定性风险。未来，如果公司不能在技术储备、产品质量、产品布局、响应速度、销售与服务网络等方面持续提升，公司竞争力可能下降，对公司未来业绩产生不利影响。

### （3）汇率变化风险

公司的海外收入占比较高，且主要以本地市场的货币进行结算，世界各国的汇率变化较大，如未来公司主要海外市场的货币出现大幅贬值，可能导致公司海外收入大幅降低的风险。

#### （4）新产品研发风险

生物试剂和技术服务行业是技术密集型行业，客户的需求多样，且生命科学研究的热点不断变化，对于产品种类、覆盖度及新产品的推出速度均有较高的要求。如果公司不能及时开发出新产品，满足市场的最新需求，并及时扩大公司各类产品库以满足客户对于产品多样化的需求，可能会导致公司研发的产品无法产生预期收益，影响公司市场地位和未来收益的风险。

#### （5）核心技术泄密和人才流失风险

公司围绕主要产品和服务建立了多项核心平台技术，并掌握一系列专有技术（Know-how），积累了多年的生物试剂研发经验，这些技术来源于公司内部多年的研发和生产经验积累，是公司持续创新和盈利能力的保障，也是公司市场竞争力的重要体现。如果公司未来对核心技术的保护力度不足，发生核心技术泄密的情况，将会对公司的经营造成不利影响。

公司的主要研发、生产和销售人员是公司维持技术竞争力和市场竞争力的核心资产，如出现主要研发、生产和销售人员的大量流失，将可能导致公司核心技术泄密，技术和产品开发能力下降，市场竞争力和地位下降的风险。

#### （6）企业规模扩大增加的管理风险

随着公司投资并购项目逐步增加、新分支机构设立及业务的不断开拓，公司组织架构及规模不断扩大。如果公司不能及时根据实际情况提高管理水平、整合各业务板块、建立起更加科学有效的管理体制，不能充分发挥各方的协同效应，将可能削弱公司的市场竞争力，影响公司的长远发展。

面对上述风险，公司将持续保证研发投入力度，深耕核心主业，充分利用独立自主的技术平台和丰富的研发生产经验，不断丰富产品线，提升产品附加值和综合竞争能力，并加强宏观经济形势研判，灵活发挥利用美国、加拿大以及国内各子公司的特点与优势，统筹推进国内外市场布局与业务拓展，增强公司抗风险能力。

## 十二、报告期内接待调研、沟通、采访等活动登记表

适用 不适用

接待时间	接待地点	接待方式	接待对象类型	接待对象	谈论的主要内容及提供的资料	调研的基本情况索引
2025年04月30日	进门财经平台	电话沟通	机构	详见巨潮资讯网，《2025年4月30日投资者关系活动记录表》	详见巨潮资讯网，《2025年4月30日投资者关系活动记录表》	巨潮资讯网（ <a href="http://www.cninfo.com.cn">http://www.cninfo.com.cn</a> ）
2025年05月08日	全景网“投资者关系互动平台”（ <a href="http://ir.p5w.net">http://ir.p5w.net</a> ）	网络平台线上交流	其他	详见巨潮资讯网，《2025年5月8日投资者关系活动记录表》	详见巨潮资讯网，《2025年5月8日投资者关系活动记录表》	巨潮资讯网（ <a href="http://www.cninfo.com.cn">http://www.cninfo.com.cn</a> ）
2025年09月02日	进门财经平台	电话沟通	机构	详见巨潮资讯网，《2025年9月2日投资	详见巨潮资讯网，《2025年9月2日投资	巨潮资讯网（ <a href="http://www.cninfo.com.cn">http://www.cninfo.com.cn</a> ）

				者关系活动记录表》	者关系活动记录表》	cn)
2025 年 11 月 03 日	线上电话会议	电话沟通	机构	详见巨潮资讯网,《2025 年 11 月 3 日投资者关系活动记录表》	详见巨潮资讯网,《2025 年 11 月 3 日投资者关系活动记录表》	巨潮资讯网 ( <a href="http://www.cninfo.com.cn">http://www.cninfo.com.cn</a> )

### 十三、市值管理制度和估值提升计划的制定落实情况

公司是否制定了市值管理制度。

是 否

公司是否披露了估值提升计划。

是 否

### 十四、“质量回报双提升”行动方案贯彻落实情况

公司是否披露了“质量回报双提升”行动方案公告。

是 否

## 第四节 公司治理、环境和社会

### 一、公司治理的基本状况

公司严格遵循《公司法》《证券法》《上市公司治理准则》《深圳证券交易所创业板股票上市规则》《深圳证券交易所上市公司自律监管指引第 2 号——创业板上市公司规范运作》等法律法规、部门规章、规范性文件的要求，持续完善法人治理结构，健全内部管理和控制制度，持续提高公司治理水平。报告期内，为贯彻落实最新法律法规要求，进一步提升公司规范运作水平，公司对《公司章程》《股东会议事规则》《董事会议事规则》《独立董事工作制度》《关联交易管理办法》《对外投资管理制度》《募集资金管理办法》等制度进行修订，并制定了《董事、高级管理人员离职管理制度》《信息披露暂缓与豁免管理制度》。公司治理的具体情况如下：

#### 1、股东会情况

2025 年度，公司召开 3 次股东会，均采用网络投票表决和现场投票表决相结合的方式，确保所有股东，特别是中小股东充分行使表决权，并聘请律师见证，历次会议的召集和召开程序均符合《公司法》《证券法》等相关法律、行政法规、《股东会议事规则》和《公司章程》的规定。

#### 2、关于公司与控股股东

公司拥有独立完整的业务和自主经营能力，在业务经营、部门设置、人力资源、财务管理、资产管理等各方面均独立于控股股东，公司董事会和内部机构独立运作。公司控股股东依法行使其权利并承担义务，没有超越股东会直接或间接干预公司经营活动。报告期内公司没有为控股股东及其关联企业提供担保、亦不存在控股股东非经营性占用公司资金的行为。

#### 3、关于董事和董事会

报告期内，公司根据法律法规及《公司章程》等有关规定，并结合公司实际情况，开展了董事会换届选举工作。经股东会表决，谢良志先生（董事长）、张杰先生、冯涛先生为公司第三届董事会非独立董事；尤勇先生、郑瑞茂先生、邢慧娟女士为公司第三届董事会独立董事；经职工代表大会表决，王婧女士为公司第三届董事会职工代表董事。公司第二届董事会非独立董事陈小芳女士、独立董事尹师州先生及喻长远先生不再担任公司董事及专门委员会相关职务。本次换届选举完成后，公司第三届董事会由 7 名董事组成，其中非独立董事 4 名（含 1 名职工代表董事），独立董事 3 名，董事会人数及人员构成符合法律法规和规范性文件的要求。

2025 年度，公司召开董事会 6 次，会议召集、召开及表决程序严格依照相关法律、法规及有关规定执行。公司董事会下设战略委员会、提名与薪酬委员会、审计委员会三个专门委员会以及独立董事专门会议，依据《公司章程》、各委员会工作细则和《独立董事专门会议制度》的规定履行职权，为公司科学决策发挥了积极作用。

#### 4、关于绩效评价与激励约束机制

公司董事会下设提名与薪酬委员会，负责制定董事、高级管理人员的考核标准并进行考核，制定、审查董事、高级管理人员的薪酬政策与方案。报告期内，公司高级管理人员的聘任公开、透明，符合法律法规的规定。

#### 5、关于信息披露与透明度

公司根据《深圳证券交易所创业板股票上市规则》《上市公司信息披露管理办法》等相关要求，切实履行信息披露义务，指定《证券时报》《上海证券报》《中国证券报》以及巨潮资讯网站

(www.cninfo.com.cn) 为公司披露报纸和网站，确保公司所有股东能够平等的获得信息。同时，公司积极构建多元化的沟通渠道，报告期内组织业绩交流活动 4 次，持续保持与投资者的良好沟通。

#### 6、关于相关利益者

公司充分尊重和维护相关利益者的合法利益，积极与相关利益者合作，加强与各方的沟通和交流，实现股东、员工、社会等各方利益的协调平衡，共同推动公司持续、健康的发展。

公司治理的实际状况与法律、行政法规和中国证监会发布的关于上市公司治理的规定是否存在重大差异

是 否

公司治理的实际状况与法律、行政法规和中国证监会发布的关于上市公司治理的规定不存在重大差异。

## 二、公司相对于控股股东、实际控制人在保证公司资产、人员、财务、机构、业务等方面的独立情况

公司严格按照《公司法》《证券法》等有关法律法规和《公司章程》的要求规范运作，在业务、人员、资产、机构和财务等方面与控股股东、实际控制人及其控制的其他企业之间相互独立，具有完整的业务体系及面向市场独立经营的能力。

### 1、业务独立性

公司具有独立完整的生产、供应、销售系统，具有完整的业务体系，能够独立制定、执行和完成经营目标，具有独立面向市场的经营能力，不受股东及其他关联方的控制和影响，不存在对股东及其他关联方的依赖。

### 2、人员独立性

公司在劳动、人事、工资管理等方面完全独立。公司董事及高级管理人员的选举严格依据法定程序执行，不存在实际控制人超越公司董事会和股东会权限作出人事任免之情形。公司高级管理人员均在本公司领取薪酬，未在实际控制人及其他股东控制的其他企业中担任除董事以外的职务，也没有在与本公司业务相同或相似、或存在其他利益冲突的企业任职或领取薪酬。

### 3、资产独立性

公司现有资产产权明晰，具备与生产经营有关的生产系统、辅助生产系统和配套设施，合法拥有与生产经营有关重要资产的所有权或者使用权，拥有经营所需的技术、专利、商标等，资产完整，不存在股东或其关联方占用公司资产之情形。

### 4、机构独立性

公司通过股东会、董事会、独立董事及各专门委员会制度，强化权力制衡机制，形成了有效的法人治理结构。在内部机构设置上，公司建立了适应自身发展需要的组织机构，明确了各机构职能，定员定岗，并制定了相应的内部管理与控制制度。公司各职能部门均独立履行其职能，独立开展生产经营活动，不存在受实际控制人、股东或关联方干预之情形。

### 5、财务独立性

公司设有独立的财务部门，配置有独立的财务人员，并建立了独立的财务核算体系，具有规范的财务会计制度和财务管理制度，独立管理公司财务档案，能够根据《公司章程》规定的程序和权限，独立

作出财务决策。公司及子公司均为独立核算主体，独立在银行开户，资金使用亦不受股东、实际控制人干预。

### 三、同业竞争情况

适用 不适用

### 四、公司具有表决权差异安排

适用 不适用

### 五、红筹架构公司治理情况

适用 不适用

### 六、董事和高级管理人员情况

#### 1、基本情况

姓名	性别	年龄	职务	任职状态	任期起始日期	任期终止日期	期初持股数（股）	本期增持股份数量（股）	本期减持股份数量（股）	其他增减变动（股）	期末持股数（股）	股份增减变动的原因
谢良志	男	60	董事长	现任	2020年03月27日	2028年12月03日	2,741,495	0	0	0	2,741,495	
张杰	男	52	董事、总经理	现任	2020年03月27日	2028年12月03日	0	0	0	0	0	
张杰	男	52	研发总监	现任	2023年03月23日	2028年12月03日	0	0	0	0	0	
冯涛	男	44	董事、财务总监、董事会秘书	现任	2020年03月27日	2028年12月03日	0	0	0	0	0	
王婧	女	40	职工代表董事	现任	2025年12月04日	2028年12月03日	0	0	0	0	0	
尤勇	男	52	独立董事	现任	2023年03月23日	2028年12月03日	0	0	0	0	0	

					日	日						
郑瑞茂	男	50	独立董事	现任	2025年12月04日	2028年12月03日	0	0	0	0	0	0
邢慧娟	女	51	独立董事	现任	2025年12月04日	2028年12月03日	0	0	0	0	0	0
周勇	男	44	生产总监	现任	2020年03月27日	2028年12月03日	0	0	0	0	0	0
陈小芳	女	58	董事	离任	2020年03月27日	2025年12月04日	0	0	0	0	0	0
尹师州	男	52	独立董事	离任	2020年03月27日	2025年12月04日	0	0	0	0	0	0
喻长远	男	63	独立董事	离任	2020年03月27日	2025年12月04日	0	0	0	0	0	0
合计	--	--	--	--	--	--	2,741,495	0	0	0	2,741,495	--

报告期是否存在任期内董事和高级管理人员离任的情况

是 否

公司董事、高级管理人员变动情况

适用 不适用

姓名	担任的职务	类型	日期	原因
王婧	职工代表董事	被选举	2025年12月04日	换届
郑瑞茂	独立董事	被选举	2025年12月04日	换届
邢慧娟	独立董事	被选举	2025年12月04日	换届
陈小芳	董事	任期满离任	2025年12月04日	换届
尹师州	独立董事	任期满离任	2025年12月04日	换届
喻长远	独立董事	任期满离任	2025年12月04日	换届

## 2、任职情况

公司现任董事、高级管理人员专业背景、主要工作经历以及目前在公司的主要职责

谢良志先生，1966年出生，中国国籍，无境外永久居留权。1997年2月毕业于麻省理工学院化学工程系，获博士学位。1997年2月至2002年5月，历任美国默克集团（Merck & Co Inc）高级工程师、研究员；2002年6月至今，任神州细胞工程有限公司总经理并先后担任董事、董事长；2015年12月至今，任北京神州细胞生物技术有限公司、北京神州细胞生物技术集团股份公司总经理并先后担任执行董事、董事长；2016年12月至今，先后担任义翘有限、义翘神州执行董事、董事长，2016年12月至2019年2月，任义翘有限总经理，现兼任泰州子公司、苏州子公司董事长、北京海创智库科技有限公司董事；曾任北京协和医学院教授暨细胞工程研发中心主任（兼职未领薪）、国家“新药创制”重大专项总体组专家，现任第十四届全国政协委员。

张杰先生，1973 年出生，中国国籍，无境外永久居留权。2002 年毕业于北京大学医学部神经免疫学专业，获博士学位。2002 年 9 月至 2002 年 12 月，任北京普尔康医药高科技有限公司发展部副经理；2003 年 1 月至 2004 年 9 月，于美国爱因斯坦医学院免疫与微生物系从事博士后研究；2004 年 9 月至 2007 年 1 月，于美国哥伦比亚大学医学部从事博士后研究；2007 年 1 月至 2008 年 11 月，于美国费因斯坦医学研究所从事博士后研究；2009 年 1 月至 2016 年 12 月，任北京神州细胞生物技术有限公司研发部总监；2017 年 1 月至 2019 年 2 月，任义翘有限副总经理，2017 年 12 月至今，任义翘有限、义翘神州董事，2019 年 2 月至今，任义翘有限、义翘神州总经理，2023 年 3 月至今，任义翘神州研发总监，现兼任泰州、苏州等子公司董事、总经理；曾任北京市“单克隆抗体上游研发技术重点实验室”主任，入选北京市“百千万”人才、北京经济技术开发区首批海外高层次人才以及“双创工程亦麒麟人才”。

冯涛先生，1981 年出生，中国国籍，无境外永久居留权。2004 年毕业于河北大学会计学专业，获学士学位，中国注册会计师（非执业会员）、高级会计师。2006 年 10 月至 2011 年 9 月，历任中瑞岳华会计师事务所审计部审计员、项目经理、高级项目经理；2011 年 9 月至 2013 年 11 月，任民生证券股份有限公司投资银行事业部业务经理；2013 年 11 月至 2017 年 4 月，历任北京百灵天地环保科技股份有限公司财务总监、董事会秘书；2017 年 4 月至 2018 年 11 月，就职于义翘有限，负责公司日常财务管理、上市筹备等工作，2018 年 12 月至今，任义翘有限、义翘神州财务总监，2019 年 2 月至今，任义翘有限、义翘神州董事，2020 年 3 月至今，任义翘神州董事会秘书，2020 年 4 月至 2025 年 10 月，先后兼任卓逸国际有限公司、昱昇科技有限公司董事，现兼任泰州子公司、苏州子公司董事。

王婧女士，1985 年出生，中国国籍，无境外永久居留权。2011 年毕业于北京协和医学院生物医学工程专业，获硕士学位。2011 年 7 月至 2016 年 12 月，就职于北京神州细胞生物技术有限公司研发部；2017 年 1 月至今，就职于义翘有限、义翘神州，2019 年 10 月至 2025 年 12 月，先后任义翘有限、义翘神州监事，现任蛋白研发部研发经理、职工代表董事，并兼任泰州子公司、苏州子公司监事。

尤勇先生，1973 年出生，中国国籍，无境外永久居留权。2000 年毕业于首都经济贸易大学经济法学专业，获硕士学位。2000 年 8 月至 2018 年 5 月，就职于中国五矿股份有限公司法律部，先后任法律部副总经理、总经理等职务，并先后兼任五矿发展股份有限公司、五矿有色金属股份有限公司、五矿有色金属控股有限公司监事；2012 年 10 月至 2018 年 7 月，任清华大学法学院法律硕士专业硕士生联合导师；2011 年 5 月至今，任中国国际经济贸易仲裁委员会仲裁员；2012 年 1 月至今，任北京仲裁委员会仲裁员；2016 年 5 月至今，任国际商会中国国家委员会竞争委员会副主席；2023 年 3 月至今，任义翘神州独立董事；2023 年 12 月至今，任大唐国际发电股份有限公司独立董事。

郑瑞茂先生，1975 年出生，中国国籍，无境外永久居留权。2004 年毕业于北京大学基础医学专业，获基础医学（生理学）博士学位。2004 年 9 月至 2013 年 12 月，先后于中国科学院、美国华盛顿大学、美国哈佛大学任研究员；2013 年 12 月至今，就职于北京大学，任研究员、博士生导师等；2025 年 12 月至今，任义翘神州独立董事。

邢慧娟女士，1974 年出生，中国国籍，无境外永久居留权。2017 年毕业于中国农业大会计学专业，执业注册会计师、非执业注册税务师。1995 年 8 月至 1996 年 4 月，任河北省沙河市农机厂技术员；1996 年 5 月至 2012 年 8 月，任河北恒利集团制药股份有限公司税务、出纳、会计、财务经理；2012 年

9 月至 2022 年 6 月，任北京中则会计师事务所有限责任公司项目经理；2022 年 7 月至今，任北京辉烁会计师事务所（普通合伙）创始合伙人；2025 年 12 月至今，任义翘神州独立董事。

周勇先生，1982 年出生，中国国籍，无境外永久居留权。2005 年毕业于四川农业大学生物技术专业，获学士学位。2005 年 7 月至 2008 年 2 月，任中山未名海济生物医药有限公司生产部发酵工程师。2008 年 3 月至 2016 年 12 月，历任北京神州细胞生物技术有限公司工艺开发与生产部研发助理、主管，2017 年 1 月至今，历任义翘有限、义翘神州工艺开发与生产部主管、生产总监。

控股股东、实际控制人同时担任上市公司董事长和总经理的情况

适用 不适用

在股东单位任职情况

适用 不适用

在其他单位任职情况

适用 不适用

任职人员姓名	其他单位名称	在其他单位担任的职务	任期起始日期	任期终止日期	在其他单位是否领取报酬津贴
谢良志	北京神州细胞生物技术集团股份有限公司	董事长	2017 年 07 月 01 日	2028 年 05 月 15 日	是
谢良志	北京神州细胞生物技术集团股份有限公司	总经理	2015 年 12 月 01 日	2028 年 05 月 15 日	是
谢良志	北京海创智库科技有限公司	董事	2012 年 05 月 07 日		否
谢良志	神州细胞工程有限公司	董事长、总经理	2002 年 06 月 27 日		否
冯涛	卓逸国际有限公司	董事	2020 年 04 月 22 日	2025 年 10 月 28 日	否
尤勇	大唐国际发电股份有限公司	独立董事	2023 年 12 月 21 日	2028 年 06 月 26 日	是
郑瑞茂	北京大学	研究员、博士生导师等	2013 年 12 月 01 日		是
邢慧娟	北京辉烁会计师事务所（普通合伙）	创始合伙人	2022 年 07 月 25 日		是

公司现任及报告期内离任董事和高级管理人员近三年证券监管机构处罚的情况

适用 不适用

### 3、董事、高级管理人员薪酬情况

董事、高级管理人员薪酬的决策程序、确定依据、实际支付情况

#### （1）董事、高级管理人员报酬的决策程序

公司董事会下设提名与薪酬委员会，负责制定董事、高级管理人员的考核标准并进行考核，制定、审查董事、高级管理人员的薪酬政策与方案。2025 年度董事及高级管理人员的薪酬方案已经股东会审议通过。

#### （2）董事、高级管理人员报酬的确定依据

公司董事（独立董事除外）及高级管理人员在公司担任具体职务的，按照所担任的职务领取薪酬，不再单独领取津贴；不在公司担任具体职务的，不发放薪酬及津贴。独立董事津贴为 12 万/年（税前）。

### （3）董事、高级管理人员报酬的实际支付情况

报告期内，公司已按照相关规定及时支付。

公司报告期内董事和高级管理人员薪酬情况

单位：万元

姓名	性别	年龄	职务	任职状态	从公司获得的税前报酬总额	是否在公司关联方获取报酬
谢良志	男	60	董事长	现任	0	是
张杰	男	52	董事、总经理、研发总监	现任	225.6	否
冯涛	男	44	董事、财务总监、董事会秘书	现任	108.61	否
王婧	女	40	职工代表董事	现任	50.36	否
尤勇	男	52	独立董事	现任	12	否
郑瑞茂	男	50	独立董事	现任	0	否
邢慧娟	女	51	独立董事	现任	0	否
周勇	男	44	生产总监	现任	63.28	否
陈小芳	女	58	董事	离任	0	否
尹师州	男	52	独立董事	离任	12	否
喻长远	男	63	独立董事	离任	12	否
合计	--	--	--	--	483.85	--

报告期末全体董事和高级管理人员实际获得薪酬的考核依据	相关人员 2025 年度薪酬方案、履职情况
报告期末全体董事和高级管理人员实际获得薪酬的考核完成情况	已完成
报告期末全体董事和高级管理人员实际获得薪酬的递延支付安排	不适用
报告期末全体董事和高级管理人员实际获得薪酬的止付追索情况	不适用

其他情况说明

适用 不适用

## 七、报告期内董事履行职责的情况

### 1、董事出席董事会及股东会的情况

董事出席董事会及股东会的情况							
董事姓名	本报告期应参加董事会次数	现场出席董事会次数	以通讯方式参加董事会次数	委托出席董事会次数	缺席董事会次数	是否连续两次未亲自参加董事会会议	出席股东会次数
谢良志	6	2	4	0	0	否	3
张杰	6	6	0	0	0	否	3
冯涛	6	6	0	0	0	否	3

王婧	1	1	0	0	0	否	3
尤勇	6	5	1	0	0	否	3
郑瑞茂	1	1	0	0	0	否	0
邢慧娟	1	1	0	0	0	否	0
陈小芳	5	1	4	0	0	否	3
尹师州	5	4	1	0	0	否	3
喻长远	5	4	1	0	0	否	3

连续两次未亲自出席董事会的说明

不适用

## 2、董事对公司有关事项提出异议的情况

董事对公司有关事项是否提出异议

是 否

报告期内董事对公司有关事项未提出异议。

## 3、董事履行职责的其他说明

董事对公司有关建议是否被采纳

是 否

董事对公司有关建议被采纳或未被采纳的说明

报告期内，公司董事勤勉尽责，严格按照《公司章程》《董事会议事规则》和《独立董事工作制度》开展工作，并充分利用自己的专业优势对公司战略发展、经营决策、内控制度建设等方面提出专业性建议，有效提高了公司科学决策和规范运作水平，为维护公司和全体股东的合法权益发挥了应有的作用。

## 八、董事会下设专门委员会在报告期内的情况

委员会名称	成员情况	召开会议次数	召开日期	会议内容	提出的重要意见和建议	其他履行职责的情况	异议事项具体情况（如有）
战略委员会	谢良志、尹师州、尤勇	2	2025年04月16日	审议通过《关于2024年度利润分配预案的议案》。	无	无	无
			2025年08月22日	审议通过《关于2025年半年度利润分配预案的议案》。	无	无	无
审计委员会	尹师州、尤勇、陈小芳	5	2025年04月17日	审议通过《关于公司2024年年度报告及摘要的议案》 《关于公司2024年度财务决算报告的议案》	无	无	无

				《关于公司 2025 年度财务预算报告的议案》 《关于公司 2024 年度内部控制自我评价报告的议案》《关于 2024 年度非经营性资金占用及其他关联资金往来的专项说明的议案》等议案。			
			2025 年 04 月 23 日	审议通过《关于公司〈2025 年第一季度报告〉的议案》。	无	无	无
			2025 年 08 月 25 日	审议通过《关于公司 2025 年半年度报告及其摘要的议案》《关于公司 2025 年半年度募集资金存放、管理与使用情况的专项报告的议案》《关于使用自有资金支付募投项目部分款项并以募集资金等额置换的议案》《关于 2025 年半年度利润分配预案的议案》。	无	无	无
			2025 年 10 月 26 日	审议通过《关于公司〈2025 年第三季度报告〉的议案》。	无	无	无
			2025 年 12 月 04 日	审议通过《关于聘任公司财务总监的议案》。	无	无	无

提名与薪酬委员会	喻长远、张杰、尤勇	3	2025 年 04 月 15 日	审议《关于公司 2025 年度董事、监事和高级管理人员薪酬的议案》。	无	无	无
			2025 年 11 月 17 日	审议通过《关于董事会换届选举暨提名第三届董事会董事候选人的议案》。	无	无	无
			2025 年 12 月 04 日	审议通过《关于聘任公司高级管理人员的议案》。	无	无	无

## 九、审计委员会工作情况

审计委员会在报告期内的监督活动中发现公司是否存在风险

是 否

审计委员会对报告期内的监督事项无异议。

## 十、公司员工情况

### 1、员工数量、专业构成及教育程度

报告期末母公司在职员工的数量（人）	679
报告期末主要子公司在职员工的数量（人）	390
报告期末在职员工的数量合计（人）	1,069
当期领取薪酬员工总人数（人）	1,069
母公司及主要子公司需承担费用的离退休职工人数（人）	0
专业构成	
专业构成类别	专业构成人数（人）
生产人员	109
销售人员	237
技术人员	617
财务人员	22
行政人员	24
其他后勤人员	60
合计	1,069
教育程度	
教育程度类别	数量（人）
博士	94
硕士	249
本科	513

大专	163
大专以下	50
合计	1,069

## 2、薪酬政策

公司以绩效为导向、以可持续发展为目标，构建了公司与员工共享发展成果的薪酬激励体系。员工薪酬由基本工资、福利津贴、绩效奖金等组成，并结合行业薪酬水平、地区市场数据、公司经营业绩及员工个人表现等因素实施动态调整。

## 3、培训计划

公司关注员工的成长与进步，不断健全和完善培训体系，全面提升员工综合能力。公司采取内训+外训的培训方式，通过讲授、互动、交流、实操等授课形式，开展与岗位相关的专业技能培训、企业文化培训、规章制度培训以及安全生产培训等，实现企业与员工共同成长。

## 4、劳务外包情况

适用 不适用

## 十一、公司利润分配及资本公积金转增股本情况

报告期内利润分配政策，特别是现金分红政策的制定、执行或调整情况

适用 不适用

公司于 2025 年 4 月 18 日召开第二届董事会第十四次会议、第二届监事会第十三次会议，并于 2025 年 5 月 9 日召开 2024 年年度股东大会，审议通过 2024 年度利润分配方案：以公司总股本 121,636,742 股为基数，向全体股东每 10 股派发现金红利 10.00 元（含税），拟合计派发现金红利总额为 121,636,742.00 元（含税），不送红股，不以资本公积金转增股本。公司已于 2025 年 5 月 20 日完成了本次权益分派。本次权益分派的实施距离 2024 年年度股东大会通过权益分派方案时间未超过两个月。具体内容详见公司在巨潮资讯网（[www.cninfo.com.cn](http://www.cninfo.com.cn)）披露的《2024 年年度权益分派实施公告》等相关公告。

公司于 2025 年 8 月 26 日召开第二届董事会第十六次会议、第二届监事会第十五次会议，并于 2025 年 9 月 11 日召开 2025 年第一次临时股东大会，审议通过 2025 年半年度利润分配方案：以公司总股本 121,636,742 股为基数，向全体股东每 10 股派发现金红利 40.00 元（含税），拟合计派发现金红利总额为 486,546,968.00 元（含税），不送红股，不以资本公积金转增股本。公司已于 2025 年 9 月 22 日完成了本次权益分派。本次权益分派的实施距离 2025 年第一次临时股东大会通过权益分派方案时间未超过两个月。具体内容详见公司在巨潮资讯网（[www.cninfo.com.cn](http://www.cninfo.com.cn)）披露的《2025 年半年度权益分派实施公告》等相关公告。

现金分红政策的专项说明	
是否符合公司章程的规定或股东会决议的要求：	是

分红标准和比例是否明确和清晰：	是
相关的决策程序和机制是否完备：	是
独立董事是否履职尽责并发挥了应有的作用：	是
公司未进行现金分红的，应当披露具体原因，以及下一步为增强投资者回报水平拟采取的举措：	不适用
中小股东是否有充分表达意见和诉求的机会，其合法权益是否得到了充分保护：	是
现金分红政策进行调整或变更的，条件及程序是否合规、透明：	不适用

公司报告期利润分配预案及资本公积金转增股本预案与公司章程和分红管理办法等的相关规定一致

是 否 不适用

公司报告期利润分配预案及资本公积金转增股本预案符合公司章程等的相关规定。

本年度利润分配及资本公积金转增股本情况

每 10 股送红股数（股）	0
每 10 股派息数（元）（含税）	12.00
每 10 股转增数（股）	0
分配预案的股本基数（股）	121,636,742
现金分红金额（元）（含税）	145,964,090.40
以其他方式（如回购股份）现金分红金额（元）	0.00
现金分红总额（含其他方式）（元）	145,964,090.40
可分配利润（元）	775,185,082.51
现金分红总额（含其他方式）占利润分配总额的比例	100.00%
本次现金分红情况	
公司发展阶段不易区分但有重大资金支出安排的，进行利润分配时，现金分红在本次利润分配中所占比例最低应达到 20%	
利润分配或资本公积金转增预案的详细情况说明	
<p>根据中国证监会鼓励上市公司现金分红，给予投资者稳定、合理回报的指导意见，结合公司经营现状、盈利能力、现金流情况，以及对未来发展的良好预期，为更好的回报投资者、与投资者共享公司发展成果，在符合利润分配原则、保证公司正常经营和长远发展的前提下，公司制定 2025 年度利润分配预案为：以公司总股本 121,636,742 股为基数，向全体股东每 10 股派发现金红利 12.00 元（含税），拟合计派发现金红利总额为 145,964,090.40 元（含税），不送红股，不以资本公积金转增股本。本次分红后的剩余未分配利润结转以后年度分配。</p> <p>在权益分派预案披露日至实施权益分派股权登记日期间，若公司总股本发生变动，将按照分配总额不变的原则相应调整，具体以实际派发金额为准。</p> <p>上述利润分配预案经公司第三届董事会第二次会议审议通过，尚需提交公司 2025 年年度股东会审议，符合相关法律法规以及《公司章程》的规定，充分保护了中小投资者的合法权益。具体内容详见公司在巨潮资讯网（<a href="http://www.cninfo.com.cn">www.cninfo.com.cn</a>）披露的《关于 2025 年度利润分配预案的公告》等相关公告。</p>	

公司报告期内盈利且母公司可供股东分配利润为正但未提出现金红利分配预案

适用 不适用

## 十二、公司股权激励计划、员工持股计划或其他员工激励措施的实施情况

适用 不适用

公司报告期无股权激励计划、员工持股计划或其他员工激励措施及其实施情况。

## 十三、报告期内的内部控制制度建设及实施情况

### 1、内部控制建设及实施情况

公司管理层对内部控制的合理性、有效性进行了合理的评估。根据《企业内部控制基本规范》及其配套指引的规定和其他内部控制监管要求，截至 2025 年 12 月 31 日，公司已结合自身的经营特点，在所有重大方面建立了较为合理、健全的内部控制制度，并得以良好地贯彻执行。公司内部控制制度设计合理、执行有效，实现了公司内部控制的目標。

### 2、报告期内发现的内部控制重大缺陷的具体情况

是 否

## 十四、公司报告期内对子公司的管理控制情况

公司名称	整合计划	整合进展	整合中遇到的问题	已采取的解决措施	解决进展	后续解决计划
不适用	不适用	不适用	不适用	不适用	不适用	不适用

对子公司的管理控制存在异常

是 否

## 十五、内部控制评价报告及内部控制审计报告

### 1、内控评价报告

内部控制评价报告全文披露日期	2026 年 04 月 14 日	
内部控制评价报告全文披露索引	巨潮资讯网： <a href="http://www.cninfo.com.cn">http://www.cninfo.com.cn</a>	
纳入评价范围单位资产总额占公司合并财务报表资产总额的比例	100.00%	
纳入评价范围单位营业收入占公司合并财务报表营业收入的比例	100.00%	
缺陷认定标准		
类别	财务报告	非财务报告
定性标准	(1) 具有以下特征的缺陷（包括但不限于），认定为重大缺陷： --董事、高级管理人员舞弊； --对已经公告的财务报告出现的重大差错进行错报更正； --当期财务报告存在重大错报，而内部控制在运行过程中未能发现该错报； --公司审计委员会和内审部对内部控	(1) 具有以下特征的缺陷（包括但不限于），认定为重大缺陷： --公司决策程序导致重大失误； --公司中高级管理人员和高级技术人员流失严重； --公司重要业务缺乏制度控制或制度体系失效； --公司内部控制重大或重要缺陷未得到整改；

	<p>制的监督无效。</p> <p>(2) 具有以下特征的缺陷 (包括但不限于), 认定为重要缺陷:</p> <p>--未依照公认会计准则选择和应用会计政策;</p> <p>--未建立反舞弊程序和控制措施;</p> <p>--对于非常规或特殊交易的账务处理没有建立相应的控制机制或没有实施且没有相应的补偿性控制;</p> <p>--对于期末财务报告过程的控制存在一项或多项缺陷且不能合理保证编制的财务报表达达到真实、准确的目标;</p> <p>--沟通后的重要缺陷没有在合理的期间得到纠正。</p> <p>(3) 一般缺陷是指除上述重大缺陷、重要缺陷之外的其他控制缺陷。</p>	<p>--公司遭受证监会处罚或证券交易所警告。</p> <p>(2) 具有以下特征的缺陷 (包括但不限于), 认定为重要缺陷:</p> <p>--公司决策程序导致出现一般失误;</p> <p>--公司违反企业内部规章, 造成损失;</p> <p>--公司关键岗位业务人员流失严重;</p> <p>--公司重要业务制度或系统存在缺陷;</p> <p>--公司内部控制重要或一般缺陷未得到整改。</p> <p>(3) 一般缺陷是指除上述重大缺陷、重要缺陷之外的其他控制缺陷。</p>
定量标准	<p>一般缺陷: 错报金额<math>&lt;0.25\%</math>*资产总额或错报金额<math>&lt;0.5\%</math>*收入总额。</p> <p>重要缺陷: <math>0.25\%</math>*资产总额<math>\leq</math>错报金额<math>&lt;0.5\%</math>*资产总额或<math>0.5\%</math>*收入总额<math>\leq</math>错报金额<math>&lt;1\%</math>*收入总额</p> <p>重大缺陷: 错报金额<math>\geq 0.5\%</math>*资产总额或错报金额<math>\geq 1\%</math>*收入总额</p>	<p>一般缺陷: 损失金额<math>&lt;0.5\%</math>*净利润</p> <p>重要缺陷: <math>0.5\%</math>*利润总额<math>\leq</math>损失金额<math>&lt;1\%</math>*净利润</p> <p>重大缺陷: 错报金额<math>\geq 1\%</math>*净利润</p>
财务报告重大缺陷数量 (个)		0
非财务报告重大缺陷数量 (个)		0
财务报告重要缺陷数量 (个)		0
非财务报告重要缺陷数量 (个)		0

## 2、内部控制审计报告

适用 不适用

内部控制审计报告中的审议意见段	
义翘神州于 2025 年 12 月 31 日按照《企业内部控制基本规范》和相关规定在所有重大方面保持了有效的财务报告内部控制。	
内控审计报告披露情况	披露
内部控制审计报告全文披露日期	2026 年 04 月 14 日
内部控制审计报告全文披露索引	巨潮资讯网 (www.cninfo.com.cn) 《内部控制审计报告》
内控审计报告意见类型	标准无保留意见
非财务报告是否存在重大缺陷	否

会计师事务所是否出具非标准意见的内部控制审计报告

是 否

会计师事务所出具的内部控制审计报告与董事会的自我评价报告意见是否一致

是 否

报告期或上年度是否被出具内部控制非标准审计意见

是 否

## 十六、上市公司治理专项行动自查问题整改情况

不适用

## 十七、环境信息披露情况

上市公司及其主要子公司是否纳入环境信息依法披露企业名单

是 否

## 十八、社会责任情况

公司以“坚持自主开发，不断提升技术水平，为全球生命科学研究和生物医药创新研发提供高质量试剂和服务支撑，助力推动健康事业发展，造福人类”为经营宗旨，将履行社会责任作为公司可持续发展和提升核心竞争力的重要举措。

### 1、股东和债权人权益保护情况

公司严格按照《公司法》《证券法》《深圳证券交易所创业板股票上市规则》等法律法规、部门规章及《公司章程》的规定，依法召开股东会，积极主动采用网络投票等投票方式扩大参与股东会的比例，并积极与投资者进行沟通交流，提高公司的透明度和诚信度。报告期内，公司实施了 2024 年年度权益分派、2025 年半年度权益分派，积极回报投资者、与投资者共享公司发展成果。

### 2、职工权益保护情况

#### （1）规范用工制度、落实基本保障

公司始终贯彻“以人为本”的人才理念，严格遵守《劳动法》《劳动合同法》等法律法规，并根据相关的法律法规建立完善的职工管理体系、福利保障体系，依法为员工缴纳社会保险、公积金，切实保障了员工的利益，构建了和谐稳定的劳资关系。

#### （2）制定安全保障

公司依据安全管理相关制度，不断加强员工安全生产培训，为员工提供必备的劳动防护用品，并定期进行安全检查，落实整改安全隐患项。

#### （3）优化工作环境

公司注重人文关怀，定期组织文化活动，增进企业的凝聚力和向心力；注重成长，通过理论培训及实践操作技能培训等方式使员工得到切实的提高和发展；尊重和员工个人权益，致力于培养员工的认同感和归属感，实现员工与企业共同成长。

### 3、供应商、客户权益保护情况

公司将诚实守信作为企业发展之基，积极构建和发展与供应商、客户的长期战略合作伙伴关系，注重与各相关方的沟通与协调，切实履行公司对供应商、对客户的责任。公司在整个研发及生产过程中严格遵循具体的操作规程、检验标准等，保障产品安全和产品质量，持续提高客户满意度。

### 4、环境保护与可持续发展

公司高度重视环境保护工作，严格遵守《中华人民共和国环境保护法》《中华人民共和国水污染防治法》《中华人民共和国大气污染防治法》《中华人民共和国固体废物污染环境防治法》等环保方面的法律法规。公司倡导“绿色经营”的理念，在生产经营过程中，积极采用新技术、新材料，通过线上审批、

视频会议、资源共享等方式实现无纸化办公，在追求经济效益的同时，最大限度地减少生产经营对环境的负面影响。

#### 5、社会公益事业情况

公司积极参与社会公益事业，为支持行业发展，更好地促进教学、科研和人才培养工作，报告期内，公司向北京大学教育基金会捐赠 16 万元，用于支持北京大学基础医学院开展研究生教学、科研及管理工作。

### 十九、巩固拓展脱贫攻坚成果、乡村振兴的情况

公司报告期内暂未开展脱贫攻坚、乡村振兴工作。

## 第五节 重要事项

### 一、承诺事项履行情况

#### 1、公司实际控制人、股东、关联方、收购人以及公司等承诺相关方在报告期内履行完毕及截至报告期末尚未履行完毕的承诺事项

适用 不适用

承诺事由	承诺方	承诺类型	承诺内容	承诺时间	承诺期限	履行情况
首次公开发行或再融资时所作承诺	拉萨爱力克投资咨询有限公司	股份减持承诺	<p>公司控股股东拉萨爱力克承诺：</p> <p>一、作为发行人的控股股东，本公司未来持续看好发行人以及所处行业的发展前景，愿意长期持有发行人股票；本公司认为上市即公开发行股份的行为是发行人融资的一种重要手段，而非短期套利的投机行为。因此，本公司将会在较长时期较稳定持有发行人的股份。</p> <p>二、本公司所持发行人股份锁定期满、遵守相关法律、法规、规章、规范性文件及证券交易所监管规则且不违背本公司已做出的其他承诺的情况下，将根据资金需求、投资安排等各方面因素合理确定是否减持所持发行人股份。</p> <p>三、本公司所持发行人股份锁定期满后，本公司减持发行人股份将遵守以下要求：</p> <p>1、减持条件：本公司所持发行人股份锁定期届满两年内，发行人股票价格高于本次发行的发行价时，或本公司所持发行人股份锁定期届满两年后，发行人股票价格高于发行人最近一期公告的每股净资产（最近一期审计基准日后，因公司派息、送股、资本公积金转增股本、增发、配股等事项导致公司净资产或股份总数出现变化的，每股净资产相应进行调整），本公司可以减持发行人股份。</p> <p>2、减持方式：本公司减持发行人股份应符合相关法律、法规、规章的规定，具体方式包括但不限于非公开转让、交易所集中竞价交易方式、大宗交易方式、协议转让方式等；</p> <p>3、减持价格：减持价格不得低于发行价（指发行人首次公开发行股票的发价价格，若上述期间发行人发生派发股利、送红股、转增股本、增发新股或配股等除息、除权行为的，则上述价格将进行相应调整），并应符合相关法律、法规规则的要求；</p>	2021年08月02日	2021年8月16日至2026年8月15日	及时严格履行中

			<p>4、减持数量：本公司将根据相关法律法规及证券交易所规则，结合证券市场情况、发行人股票走势及公开信息、本公司的业务发展需要等情况，自主决策、择机进行减持；</p> <p>四、本公司将严格遵守上述承诺，若相关法律、法规及中国证监会相关规则另有规定的，从其规定。</p> <p>五、如本公司违反上述承诺，本公司将在中国证券监督管理委员会指定媒体上公开说明原因并向发行人其他股东和社会公众投资者道歉。若因违反上述承诺而获得收入的，所得收入归发行人所有。若因本公司违反上述承诺事项给发行人或者其他投资者造成损失的，本公司将依法承担赔偿责任。</p>			
首次公开发行或再融资时所作承诺	谢良志	股份减持承诺	<p>公司实际控制人谢良志承诺如下：</p> <p>一、作为发行人的实际控制人，本人未来持续看好发行人以及所处行业的发展前景，愿意长期持有发行人股票；本人认为上市即公开发行股份的行为是发行人融资的一种重要手段，而非短期套利的投机行为。因此，本人将会在较长时期较稳定持有发行人的股份。</p> <p>二、本人所持发行人股份锁定期满、遵守相关法律、法规、规章、规范性文件及证券交易所监管规则且不违背本人已做出的其他承诺的情况下，将根据资金需求、投资安排等各方面因素合理确定是否减持所持发行人股份。</p> <p>三、本人所持发行人股份锁定期满后，本人减持发行人股份将遵守以下要求：</p> <p>1、减持条件：本人所持发行人股份锁定期届满两年内，发行人股票价格高于本次发行的发行价时，或本人所持发行人股份锁定期届满两年后，发行人股票价格高于发行人最近一期公告的每股净资产（最近一期审计基准日后，因公司派息、送股、资本公积金转增股本、增发、配股等事项导致公司净资产或股份总数出现变化的，每股净资产相应进行调整），本人可以减持发行人股份；</p> <p>2、减持方式：本人减持发行人股份应符合相关法律、法规、规章的规定，具体方式包括但不限于交易所集中竞价交易方式、大宗交易方式、协议转让方式等；</p> <p>3、减持价格：减持价格不得低于发行价（指发行人首次公开发行股票的发价价格，若上述期间发行人发生派发股利、送红股、转增股本、增发新股或配股等除息、除权行为的，则上述价格将进行相应调整），并应符合相关法律、法规规则的要求；</p> <p>4、减持数量：本人将根据相关法律法规及证券交易所规则，结合证券市场情况、发行人股票走势及公开信息等情况，自主决</p>	2021年08月02日	2021年8月16日至2026年8月15日	及时严格履行中

			<p>策、择机进行减持；</p> <p>四、本人将严格遵守上述承诺，若相关法律、法规及中国证监会相关规则另有规定的，从其规定。</p> <p>五、如本人违反上述承诺，本人将在中国证券监督管理委员会指定媒体上公开说明原因并向发行人股东和社会公众投资者道歉。若因违反上述承诺而获得收入的，所得收入归发行人所有。若因本人违反上述承诺事项给发行人或者其他投资者造成损失的，本人将依法承担赔偿责任。</p>			
首次公开发行或再融资时所作承诺	北京义翘神州科技股份有限公司	分红承诺	<p>为维护公众投资者的利益，公司承诺本次发行上市后的股利分配政策如下：</p> <p>1、制定规划考虑的因素</p> <p>公司着眼于长远、可持续的发展，综合考虑公司实际情况、发展战略规划以及行业发展趋势，建立对投资者科学、持续、稳定的回报规划与机制，从而对利润分配做出制度性安排，以保证利润分配政策的连续性和稳定性。</p> <p>2、规划的制定原则</p> <p>公司遵循重视对股东的合理投资回报并兼顾公司当年的实际经营情况和可持续发展的原则，在充分考虑股东利益的基础上处理公司的短期利益及长远发展的关系，确定合理的利润分配方案，同时根据公司经营需要留存必要的未分配利润，保持公司持续经营能力。</p> <p>3、公司未来三年的具体股东回报规划</p> <p>（1）利润分配形式</p> <p>公司可以采用现金、股票、现金与股票相结合或者法律、法规允许的其他方式分配利润。</p> <p>（2）利润分配顺序</p> <p>现金方式优先于股票方式。公司具备现金分红条件的，应当采用现金分红进行利润分配。采用股票股利进行利润分配的，应当具有公司成长性、每股净资产的摊薄等真实合理因素。</p> <p>（3）现金分红的条件</p> <p>1) 公司该年度实现的可分配利润（即公司弥补亏损、提取公积金后所余的税后利润）为正值、且现金流充裕，实施现金分红不会影响公司后续持续经营；</p> <p>2) 审计机构对公司的该年度财务报告出具标准无保留意见的审计报告；</p> <p>3) 未发生不可抗力事件（如遇到战争、自然灾害、疫情等）影响，使得公司生产经营受到重大影响；</p> <p>4) 满足公司正常生产经营的资金需求，无重大投资计划或重大现金支出等事项发生（募集资金项目除外）。</p>	2021年08月02日	2021年8月16日起长期有效	及时严格履行中

		<p>(4) 现金分红的期间间隔 在符合现金分红条件情况下，公司原则上每年进行一次现金分红，公司董事会可以根据公司的盈利状况及资金需求状况提议公司进行中期现金分配。</p> <p>(5) 股票股利发放条件 根据累计可供分配利润、公积金及现金流状况，充分考虑公司成长性、每股净资产的摊薄等因素，在保证足额现金分红及公司股本规模合理的前提下，公司可以采用发放股票股利方式进行利润分配，具体分红比例由公司董事会审议通过后，提交股东大会审议决定。</p> <p>(6) 差异化的现金分红政策及现金分红的比例 公司综合考虑所处行业特点、发展阶段、自身经营模式、盈利水平以及是否有重大资金支出安排等因素，区分下列情形，并按照公司章程规定的程序，提出差异化的现金分红政策： 1) 公司发展阶段属成熟期且无重大资金支出安排的，进行利润分配时，现金分红在利润分配中所占比例最低应达到 80%； 2) 公司发展阶段属成熟期且有重大资金支出安排的，进行利润分配时，现金分红在利润分配中所占比例最低应达到 40%； 3) 公司发展阶段属成长期且有重大资金支出安排的，进行利润分配时，现金分红在利润分配中所占比例最低应达到 20%；公司发展阶段不易区分但有重大资金支出安排的，可以按照前项规定处理。</p> <p>(7) 利润分配决策程序 公司每年利润分配预案由公司管理层、董事会结合公司章程的规定、盈利情况、资金需求和股东回报规划提出、拟定，经董事会审议通过后提交股东大会批准。独立董事可以征集中小股东的意见，提出分红提案，并直接提交董事会审议。董事会、独立董事和符合一定条件的股东可以向公司股东征集其在股东大会上的投票权。独立董事应对利润分配预案独立发表意见并公开披露。董事会在决策和形成利润分配预案时，要详细记录管理层建议、参会董事的发言要点、独立董事意见、董事会投票表决情况等内容，并形成书面记录作为公司档案妥善保存。董事会审议现金分红具体方案时，应当认真研究和论证公司现金分红的时机、条件和最低比例、调整的条件及其决策程序要求等事宜，独立董事应当发表明确意见。股东大会对现金分红具体方案进行审议时，应当通过多种渠道主动与股东特别是中小股东进行沟通和交流（包括但不限于提供网络投票表决等），充分听取中小股东的意见和诉求，并及时答复中小股东关心的问题。分红预案应由出席股东大会的股东或股东代理人</p>			
--	--	---	--	--	--

			<p>以过半数的表决权通过。</p> <p>监事会应对董事会和管理层执行公司利润分配政策和股东回报规划的情况及决策程序进行监督，并应对年度内盈利但未提出利润分配的预案，就相关政策、规划执行情况发表专项说明和意见。</p> <p>4、股东回报规划调整周期及决策机制</p> <p>如因外部经营环境或者自身经营状况发生较大变化而需要调整利润分配政策的，应以股东权益保护为出发点，由公司董事会、监事会进行研究论证并在股东大会提案中结合行业竞争状况、公司财务状况、公司资金需求规划等因素详细论证和说明原因，有关调整利润分配政策的议案需经公司董事会审议、监事会审核后提交公司股东大会批准，独立董事应当对此发表独立意见，且调整后的利润分配政策不得违反中国证监会和公司上市的证券交易所的有关规定。公司召开股东大会审议该等议案时，应当提供网络投票表决方式为公众股东参加股东大会提供便利，该等议案需经出席股东大会的股东所持表决权的 2/3 以上通过。</p> <p>公司外部经营环境或者自身经营状况发生较大变化是指以下情形之一：</p> <p>（1）因国家法律、法规及行业政策发生重大变化，对公司生产经营造成重大不利影响而导致公司经营亏损；</p> <p>（2）因出现战争、自然灾害等不可抗力因素，对公司生产经营造成重大不利影响而导致公司经营亏损；</p> <p>（3）因外部经营环境或者自身经营状况发生重大变化，公司连续三个会计年度经营活动产生的现金流量净额与净利润之比均低于 20%；</p> <p>（4）中国证监会和证券交易所规定的其他事项。</p> <p>5、利润分配具体方案的实施</p> <p>股东大会审议通过利润分配具体方案后，由董事会负责实施，并应在规定的期限内完成。若存在股东违规占用公司资金情况的，公司在实施现金分红时应当减扣该股东所分配的现金红利，以偿还其占用的资金。</p>			
首次公开发行或再融资时所作承诺	拉萨爱力克投资咨询有限公司	关于同业竞争、关联交易、资金占用方面的承诺	<p>公司控股股东拉萨爱力克承诺：</p> <p>（1）本公司及本公司拥有控制权的公司、企业（不包括发行人及其拥有控制权的公司、企业）将尽可能避免与发行人及其拥有控制权的公司、企业（以下合称为“发行人集团”）发生关联交易，对于将来不可避免发生的关联交易事项，本公司保证遵循市场交易的公平原则即正常的商业条款与发行人集团中的任何成员发生交易。</p>	2021 年 08 月 02 日	2021 年 8 月 16 日起长期有效	及时严格履行中

			<p>(2) 本公司及本公司拥有控制权的公司、企业（不包括发行人集团中的任何成员）承诺不以借款、代偿债务、代垫款项或者其他方式占用发行人集团中的任何成员的资金和资产，也不要求发行人集团中的任何成员为本公司及本公司拥有控制权的公司、企业（不包括发行人集团中的任何成员）提供违规担保。</p> <p>(3) 如果发行人集团中的任何成员在今后的经营活动中必须与本公司及本公司拥有控制权的公司、企业（不包括发行人集团中的任何成员）发生不可避免的关联交易，本公司将促使该等交易严格按照国家有关法律、法规、发行人公司章程和发行人的有关规定履行审批程序，在发行人董事会或股东大会对关联交易进行表决时，本公司推荐的董事及本公司将严格履行回避表决的义务；就该等交易与发行人集团中的任何成员依法签订书面协议，及时履行信息披露义务；保证按照正常的商业条件进行，且本公司及本公司拥有控制权的公司、企业（不包括发行人集团中的任何成员）将不会要求或接受发行人集团中的任何成员给予比在任何一项市场公平交易中第三者更优惠的条件，保证不通过关联交易损害发行人集团中的任何成员及其他投资者的合法权益；本公司及本公司拥有控制权的公司、企业（不包括发行人集团中的任何成员）将不会利用控股股东的地位及控制性影响谋求与发行人集团中的任何成员达成交易的优先权利。</p> <p>(4) 本公司及本公司拥有控制权的公司、企业（不包括发行人集团中的任何成员）将严格和善意地履行其与发行人集团中的任何成员签订的各种关联交易协议。本公司及本公司拥有控制权的公司、企业（不包括发行人集团中的任何成员）将不会向发行人集团中的任何成员谋求任何超出上述协议规定以外的利益或收益。</p> <p>(5) 如本公司违反上述承诺给发行人集团中的任何成员造成损失，本公司将依法承担赔偿责任。</p> <p>(6) 在本公司作为发行人控股股东期间，上述承诺对本公司具有约束力。</p>			
首次公开发行或再融资时所作承诺	谢良志	关于同业竞争、关联交易、资金占用方面的承诺	<p>公司实际控制人承诺：</p> <p>(1) 本人及本人拥有控制权的公司、企业（不包括发行人及其拥有控制权的公司、企业）将尽可能避免与发行人及其拥有控制权的公司、企业（以下合称为“发行人集团”）发生关联交易，对于将来不可避免发生的关联交易事项，本人保证遵循市场交易的公平原则即正常的商业条款与发行人集团中的任何成员发生交易。</p> <p>(2) 本人及本人拥有控制权的公司、企业（不包括发行人集团</p>	2021年08月02日	2021年8月16日起长期有效	及时严格履行中

			<p>中的任何成员) 承诺不以借款、代偿债务、代垫款项或者其他方式占用发行人集团中的任何成员资金和资产, 也不要要求发行人集团中的任何成员为本人及本人拥有控制权的公司、企业 (不包括发行人集团中的任何成员) 提供违规担保。</p> <p>(3) 如果发行人集团中的任何成员在今后的经营活动中必须与本人及本人拥有控制权的公司、企业 (不包括发行人集团中的任何成员) 发生不可避免的关联交易, 本人将促使该等交易严格按照国家有关法律、法规、发行人公司章程和发行人的有关规定履行审批程序, 在发行人董事会或股东大会对关联交易进行表决时, 本人推荐的董事及本人将严格履行回避表决的义务; 就该等交易与发行人集团中的任何成员依法签订书面协议, 及时履行信息披露义务; 保证按照正常的商业条件进行, 且本人及本人拥有控制权的公司、企业 (不包括发行人集团中的任何成员) 将不会要求或接受发行人集团中的任何成员给予比在任何一项市场公平交易中第三者更优惠的条件, 保证不通过关联交易损害发行人集团中的任何成员及其他投资者的合法权益; 本人及本人拥有控制权的公司、企业 (不包括发行人集团中的任何成员) 将不会利用实际控制人的地位及控制性影响谋求与发行人集团中的任何成员达成交易的优先权利。</p> <p>(4) 本人及本人拥有控制权的公司、企业 (不包括发行人集团中的任何成员) 将严格和善意地履行其与发行人集团中的任何成员签订的各种关联交易协议。本人及本人拥有控制权的公司、企业 (不包括发行人集团中的任何成员) 将不会向发行人集团中的任何成员谋求任何超出上述协议规定以外的利益或收益。</p> <p>(5) 如本人违反上述承诺给发行人造成损失, 本人将依法承担赔偿责任。</p> <p>(6) 在本人作为发行人实际控制人期间, 上述承诺对本人具有约束力。</p>			
首次公开发行或再融资时所作承诺	北京义翘神州科技股份有限公司	关于同业竞争、关联交易、资金占用方面的承诺	<p>公司承诺:</p> <p>(1) 本公司保证本公司及子公司在资产、人员、财务、机构和业务方面与神州细胞及其子公司分开, 积极遵守、符合中国证券监督管理委员会、证券交易所对独立性的相关要求。</p> <p>(2) 本公司及子公司与神州细胞及其子公司之间不存在严重影响神州细胞独立性或者显失公平的关联交易。本公司及子公司将尽量减少与神州细胞及其子公司发生关联交易, 对于确有必要必要的关联交易, 将保证该等交易的合理性及公允性, 并按照相关法律、法规、规范性文件以及本公司章程等有关规定, 严格履行相应的关联交易决策程序。</p>	2021 年 08 月 02 日	2021 年 8 月 16 日起长期有效	及时严格履行中

		<p>(3) 就本公司及子公司与神州细胞及其子公司之间的必要交易，本公司保证该等关联交易比例符合相关法律法规及监管政策的要求。</p> <p>(4) 本公司及子公司将严格履行与神州细胞及其子公司签订的关联交易协议，且不会向神州细胞及其子公司谋求任何超出上述协议规定以外的利益或收益。</p> <p>(5) 本公司承诺本公司及子公司不以借款、代偿债务、代垫款项或者其他方式占用神州细胞及其子公司的资金和资产，也不要求神州细胞及其子公司为本公司及子公司提供违规担保。</p> <p>公司进一步作出如下承诺：</p> <p>1、本公司及子公司将尽量避免与神州细胞及其子公司发生关联交易，对于无法避免或有合理原因及正常经营所需而发生的关联交易，本公司及子公司将遵循公开、公平、公正的原则，以公允、合理价格进行。本公司及子公司与神州细胞及其子公司关联交易的定价原则如下：</p> <p>(1) 总体定价原则：对神州细胞及其子公司销售试剂、提供服务的交易价格按照试剂和技术服务行业定价特点和规律，综合考虑采购产品类别、包装大小、单次采购量和年度采购量等因素，遵循市场化定价原则确定，采取与无关联第三方客户一视同仁的定价原则和规律进行产品和服务报价。</p> <p>(2) 具体定价原则：</p> <p>①科研试剂 有无关第三方客户销售价格的，参考无关联第三方客户的销售价格，根据总体定价原则制定销售价格；不存在无关联第三方客户销售价格的，参考外部同行业市场相同或类似产品销售价格制定具有一定市场竞争力的报价。</p> <p>②技术服务 技术服务以定制化业务为主，服务价格与服务的内容、难度系数、技术参数要求等因素相关。本公司及子公司向神州细胞及其子公司提供技术服务时，优先参考向无关联第三方提供的、在服务内容、难度系数、技术参数要求等方面相同或类似的服务价格制定服务报价，不存在相同或类似的无关联第三方客户服务价格时，本公司及子公司参考外部同行业市场相同或类似服务价格，提供具有一定市场竞争力的报价。</p> <p>2、本公司承诺于本公司作为神州细胞的关联公司期间，在神州细胞首次公开发行并上市前及上市后，对于本公司及子公司与神州细胞及其子公司之间的关联交易始终遵循上述定价原则执行。</p> <p>3、如本公司违反上述承诺，将依法承担相应责任。</p>			
--	--	---	--	--	--

<p>首次公开发行或再融资时所作承诺</p>	<p>拉萨爱力克投资咨询有限公司； 谢良志</p>	<p>关于同业竞争、关联交易、资金占用方面的承诺</p>	<p>公司实际控制人谢良志出具了《关于避免同业竞争的承诺函》： “1、截至本承诺函出具之日，本人及本人控制的公司、企业在中国境内外未以任何方式经营任何与发行人及其下属子公司（以下合称为“发行人集团”）主营业务构成竞争或可能构成竞争的业务；也未以任何方式为与发行人集团中的任何成员竞争的公司、企业或其他机构、组织提供任何资金、业务和管理等方面的帮助或提供任何技术信息、业务运营、销售渠道等商业秘密。 2、自本承诺函出具之日起，本人及本人控制的公司、企业不会在中国境内外以任何方式经营任何与发行人集团中的任何成员主营业务构成竞争或可能构成竞争的业务；也不会以任何方式为与发行人竞争的公司、企业或其他机构、组织提供任何资金、业务和管理等方面的帮助或提供任何技术信息、业务运营、销售渠道等商业秘密。如发行人集团中的任何成员进一步拓展主营业务范围，本人及本人控制的公司、企业将不与发行人集团中的任何成员拓展后的主营业务相竞争。 3、自本承诺函出具之日起，若本人及本人控制的公司、企业与发行人集团中的任何成员的主营业务产生竞争，则本人及本人控制的公司、企业将以停止经营相竞争的业务、将相竞争的业务纳入到发行人经营或转让给无关联关系的第三方等对发行人集团中的任何成员有利的合法方式避免同业竞争。 4、本人保证，本人的近亲属亦视同本人同样遵守以上承诺。 5、如违反上述任何承诺，本人将依法赔偿发行人及发行人其他股东因此遭受的一切经济损失。 6、在本人作为发行人实际控制人期间，上述承诺对本人具有约束力。” 公司控股股东拉萨爱力克出具了《关于避免同业竞争的承诺函》： “1、截至本承诺函出具之日，本公司及本公司控制的公司、企业在中国境内外未以任何方式经营任何与发行人及其下属子公司（以下合称为“发行人集团”）主营业务构成竞争或可能构成竞争的业务；也未以任何方式为与发行人集团中的任何成员竞争的公司、企业或其他机构、组织提供任何资金、业务和管理等方面的帮助或提供任何技术信息、业务运营、销售渠道等商业秘密。 2、自本承诺函出具之日起，本公司及本公司控制的公司、企业不会在中国境内外以任何方式经营任何与发行人集团中的任何成员主营业务构成竞争或可能构成竞争的业务；也不会以任何</p>	<p>2021年08月02日</p>	<p>2021年8月16日起长期有效</p>	<p>及时严格履行中</p>
------------------------	-------------------------------	------------------------------	--	--------------------	------------------------	----------------

			<p>方式为与发行人集团中的任何成员竞争的公司、企业或其他机构、组织提供任何资金、业务和管理等方面的帮助或提供任何技术信息、业务运营、销售渠道等商业秘密。如发行人集团中的任何成员进一步拓展主营业务范围，本公司及本公司控制的公司、企业将不与发行人集团中的任何成员拓展后的主营业务相竞争。</p> <p>3、自本承诺函出具之日起，若本公司及本公司控制的公司、企业与发行人集团中的任何成员的主营业务产生竞争，则本公司及本公司控制的公司、企业将以停止经营相竞争的业务、将相竞争的业务纳入到发行人经营或转让给无关联关系的第三方等对发行人集团中的任何成员有利的合法方式避免同业竞争。</p> <p>4、如违反上述任何承诺，本公司将依法赔偿发行人及发行人其他股东因此遭受的一切经济损失。</p> <p>5、在本公司作为发行人控股股东及发行人实际控制人控制的下属公司期间，上述承诺对本公司具有约束力。”</p>			
首次公开发行或再融资时所作承诺	北京北方亚事资产评估事务所（特殊普通合伙）；北京市金杜律师事务所；北京义翘神州科技股份有限公司；陈小芳；冯涛；高然；拉萨爱力克投资咨询有限公司；泮伟江；隋英男；唐艳旻；王婧；谢良志；亚太（集团）会计师事务所（特殊普通合伙）；杨嘉慧；尹师州；喻长远；张杰；张松；致同会计师事务所（特殊普通合伙）；中信证券股份有限公司；周勇	其他承诺	<p>公司承诺： 就公司首次公开发行股票并在创业板上市招股说明书的信息披露事项，发行人作出承诺如下：</p> <p>1、招股说明书所载之内容不存在虚假记载、误导性陈述或重大遗漏等重大信息披露违法之情形，且本公司对招股说明书所载内容的真实性、准确性、完整性承担相应的法律责任。</p> <p>2、若中国证券监督管理委员会、证券交易所或其他有权部门认定招股说明书所载之内容存在虚假记载、误导性陈述或重大遗漏，且该等情形对判断本公司是否符合法律规定的发行条件构成重大且实质影响的，则本公司承诺将按如下方式依法回购本公司首次公开发行的全部新股：</p> <p>（1）若上述情形发生于本公司首次公开发行的新股已完成发行但未上市交易的阶段内，则本公司将公开发行所募集资金，于上述情形发生之日起 5 个工作日内，按照发行价并加算同期银行活期存款利息返还已缴纳股票申购款的投资者。</p> <p>（2）若上述情形发生于本公司首次公开发行的新股已完成上市交易之后，本公司董事会将在中国证监会、证券交易所或其他有权部门依法对上述事实作出认定或处罚决定后 5 个工作日内，制订股份回购方案并提交股东大会审议批准，依法回购首次公开发行的全部新股，按照发行价格加新股上市日至回购要约发出日期间的同期银行活期存款利息，或不低于中国证监会、证券交易所对本公司招股说明书存在重大信息披露违法问题进行立案稽查之日前 30 个交易日本公司股票的每日加权平均价格的算术平均值（本公司如有分红、派息、送股、资本公积</p>	2021 年 08 月 02 日	2021 年 8 月 16 日起长期有效	及时严格履行中

			<p>金转增股本、配股等除权除息事项，前述价格应相应调整），或中国证监会、证券交易所认可的其他价格，通过证券交易所交易系统回购本公司首次公开发行的全部新股。</p> <p>3、若招股说明书所载之内容存在虚假记载、误导性陈述或者重大遗漏，致使投资者在证券交易中遭受损失的，则本公司将依照相关法律、法规规定承担民事赔偿责任，赔偿投资者损失。该等损失的赔偿金额以投资者因此而实际发生的直接损失为限，具体的赔偿标准、赔偿主体范围、赔偿金额等细节内容待上述情形实际发生时，依据最终确定的赔偿方案为准，或中国证监会、证券交易所、司法机关认定的方式或金额确定。</p> <p>4、若法律、法规、规范性文件及中国证监会、证券交易所对本公司因违反上述承诺而应承担的相关责任及后果有不同规定，本公司自愿无条件地遵从该等规定。</p> <p>公司控股股东承诺</p> <p>公司控股股东拉萨爱力克承诺：</p> <p>“1、发行人招股说明书如有虚假记载、误导性陈述或者重大遗漏，对判断发行人是否符合法律规定的发行条件构成重大、实质影响的，本公司将在中国证券监督管理委员会（以下简称“中国证监会”）、证券交易所或人民法院等有权部门作出发行人存在上述事实的最终认定或生效判决后，依法购回已转让的原限售股份，购回价格为不低于发行人股票发行价加算股票发行后至回购要约发出时相关期间银行活期存款利息或中国证监会认可的其他价格，并根据相关法律法规规定的程序实施。如发行人上市后有利润分配、资本公积金转增股本、增发或送配股份等除权、除息行为，上述发行价为除权除息后的价格。</p> <p>2、发行人招股说明书如有虚假记载、误导性陈述或者重大遗漏，致使投资者在证券交易中遭受损失的，公司将根据中国证监会、证券交易所或人民法院等有权部门的最终处理决定或生效判决，依法及时足额赔偿投资者损失。</p> <p>3、发行人招股说明书如有虚假记载、误导性陈述或者重大遗漏，对判断发行人是否符合法律规定的发行条件构成重大、实质影响的，并已由中国证监会、证券交易所或人民法院等有权部门作出发行人存在上述事实的最终认定或生效判决的，本公司承诺将督促发行人履行回购首次公开发行的全部新股事宜的决策程序，并在发行人召开股东大会对回购股份做出决议时，承诺就该等回购事宜在股东大会中投赞成票。</p> <p>4、若法律、法规、规范性文件及中国证监会或证券交易所对本公司因违反上述承诺而应承担的相关责任及后果有不同规定，本公司自愿无条件地遵从该等规定。”</p>			
--	--	--	---	--	--	--

		<p>公司实际控制人承诺 公司实际控制人谢良志承诺： “1、招股说明书所载之内容不存在重大信息披露违法之情形，且本人对招股说明书所载内容的真实性、准确性、完整性承担相应的法律责任。 2、若招股说明书有重大信息披露违法，致使投资者在证券交易中遭受损失的，本人将依照相关法律、法规规定承担民事赔偿责任，赔偿投资者损失。该等损失的赔偿金额以投资者因此而实际发生的直接损失为限，具体的赔偿标准、赔偿主体范围、赔偿金额等细节内容待上述情形实际发生时，依据最终确定的赔偿方案为准。 3、若法律、法规、规范性文件及中国证券监督管理委员会（以下简称“中国证监会”）或证券交易所对本人因违反上述承诺而应承担的相关责任及后果有不同规定，本人自愿无条件地遵从该等规定。 4、若法律、法规、规范性文件及中国证监会或证券交易所对本人因违反上述承诺而应承担的相关责任及后果有不同规定，本人自愿无条件地遵从该等规定。” 董事、监事、高级管理人员承诺 公司全体董事、监事及高级管理人员承诺： “发行人为首次公开发行 A 股股票并上市公告的招股说明书不存在虚假记载、误导性陈述或重大遗漏，并对其真实性、准确性、完整性承担个别和连带的法律责任。如证券主管部门、证券交易所或人民法院等有权部门认定发行人公告的招股说明书存在虚假记载、误导性陈述或重大遗漏，且致使投资者在证券交易中遭受损失的，将依法赔偿投资者损失。” 本次发行的相关中介机构的声明和承诺： （1）本次发行的保荐机构（主承销商）中信证券承诺 本公司为发行人本次发行制作、出具的文件不存在虚假记载、误导性陈述或重大遗漏的情形；若因本公司为发行人本次发行制作、出具的文件有虚假记载、误导性陈述或者重大遗漏，给投资者造成损失的，本公司将赔偿投资者损失。” （2）发行人律师金杜承诺 如因本所为北京义翘神州科技股份有限公司首次公开发行股票制作、出具的文件有虚假记载、误导性陈述或者重大遗漏，给投资者造成损失的，经司法机关生效判决认定后，本所将依法赔偿投资者因本所制作、出具的文件所载内容有虚假记载、误导性陈述或者重大遗漏而遭受的损失。 有权获得赔偿的投资者资格、损失计算标准、赔偿主体之间的</p>			
--	--	---	--	--	--

			<p>责任划分和免责事由等，按照《证券法》、《最高人民法院关于审理证券市场因虚假陈述引发的民事赔偿案件的若干规定》（法释[2003]2号）等相关法律法规的规定执行，如相关法律法规相应修订，则按届时有效的法律法规执行。</p> <p>本所将严格履行生效司法文书确定的赔偿责任，并接受社会监督，确保投资者合法权益得到有效保护。”</p> <p>（3）发行人会计师及验资机构致同承诺</p> <p>因本所为发行人首次公开发行制作、出具的致同审字（2021）第 110A003067 号审计报告、致同专字（2021）第 110A002183 号主要税种纳税情况的审核报告、致同专字（2021）第 110A002180 号非经常性损益鉴证报告、致同专字（2021）第 110A002182 号原始财务报表与申报财务报表差异的审核报告、致同专字（2021）第 110A002181 号内部控制鉴证报告、致同验字（2020）第 110ZC0060 号验资报告及致同验字（2020）第 110ZC00169 号验资报告等文件存在虚假记载、误导性陈述或者重大遗漏，给投资者造成直接损失的，本所将依法赔偿投资者由此造成的损失。</p> <p>（4）发行人验资机构亚太集团承诺</p> <p>因本所为发行人首次公开发行制作并于 2019 年 12 月 5 日出具的亚会 C 验字（2019）0150 号《北京义翘神州科技有限公司验资报告》存在虚假记载、误导性陈述或者重大遗漏，给投资者造成直接损失的，本所将依法赔偿投资者由此造成的损失。</p> <p>（5）发行人资产评估机构北方亚事承诺</p> <p>本机构为发行人首次公开发行股票并在创业板上市制作、出具的评估文件（北方亚事评报字[2017]第 01-150 号及北方亚事评报字[2020]第 01-081 号）不存在虚假记载、误导性陈述或者重大遗漏。如因本机构出具的报告存在虚假记载、误导性陈述或者重大遗漏，给投资者造成直接损失的，本机构将依法赔偿投资者由此造成的损失。”</p>			
首次公开发行或再融资时所作承诺	北京义翘神州科技股份有限公司；陈小芳；冯涛；高然；拉萨爱力克投资咨询有限公司；泮伟江；隋英男；唐艳旻；王婧；谢良志；杨嘉慧；尹师州；喻长	其他承诺	<p>填补被摊薄即期回报的措施及承诺：</p> <p>1、本次发行摊薄即期回报对公司主要财务指标的影响</p> <p>本次发行完成后，发行人的总股本和净资产都将有较大幅度的增加，但本次募集资金投资项目需要一定的建设时间，相关效益的产生有一定滞后性，本次发行将摊薄即期回报。</p> <p>2、公司根据自身经营特点制定的填补被摊薄即期回报的具体措施</p> <p>为降低本次公开发行股票对公司即期回报摊薄的风险，增强公司持续回报能力，公司拟采取以下措施以填补被摊薄即期回报：</p>	2021 年 08 月 02 日	2021 年 8 月 16 日起长期有效	及时严格履行中

	远；张杰；张松；周勇		<p>(1) 强化募集资金管理，提高募集资金使用效率</p> <p>本次募集资金使用紧密围绕公司主营业务进行，符合公司未来发展战略，有利于提高公司持续盈利能力。本次发行的募集资金到位后，公司将根据相关法律法规和公司《募集资金使用管理办法》的要求，将募集资金放入专项账户中，严格管理募集资金使用途径，保证募集资金按照原定用途得到充分有效利用。</p> <p>(2) 加快募投项目投资建设</p> <p>本次募集资金到位前，为尽快实现募投项目盈利，公司拟通过多种渠道积极筹措资金，积极调配资源，开展募投项目的前期准备工作，增强项目相关的人才与技术储备，争取尽早实现项目预期收益，增强未来几年的股东回报，降低发行导致的即期回报摊薄的风险。</p> <p>(3) 完善公司利润分配政策，强化投资者回报机制</p> <p>公司将实施积极的利润分配政策，重视对投资者的合理投资回报，并保持连续性和稳定性。公司已根据中国证监会的相关规定及监管要求，制订上市后适用的《公司章程（草案）》，就利润分配政策事宜进行详细规定和公开承诺，并制定了未来三年股东回报规划，充分维护公司股东依法享有的资产收益等权利，提高公司的未来回报能力。</p> <p>(4) 持续完善公司治理</p> <p>公司已经建立、健全了规范的法人治理结构，有完善的股东大会、董事会、监事会、管理层的独立运行机制，设置了与公司生产经营相适应的、能充分独立运行的组织职能机构。公司将不断完善公司治理结构，确保股东、董事、监事能够充分行使权利。</p> <p>3、控股股东关于填补被摊薄即期回报的具体措施</p> <p>根据《关于进一步加强资本市场中小投资者合法权益保护工作的意见》、《关于进一步促进资本市场健康发展的若干意见》、《关于首发及再融资、重大资产重组摊薄即期回报有关事项的指导意见》等规则精神，公司控股股东拉萨爱力克对公司申请首次公开发行股票并上市摊薄即期回报填补措施能够得到切实履行作出如下承诺：</p> <p>“本公司不越权干预发行人经营管理活动，不侵占发行人利益。如果本公司未能履行上述承诺，将在股东大会及中国证监会指定报刊上公开说明未履行的具体原因并向其他股东和社会投资者道歉，违反承诺给发行人或发行人其他股东造成损失的，依法承担赔偿责任。”</p> <p>4、实际控制人关于填补被摊薄即期回报的具体措施</p>			
--	------------	--	--	--	--	--

			<p>根据《关于进一步加强资本市场中小投资者合法权益保护工作的意见》、《关于进一步促进资本市场健康发展的若干意见》、《关于首发及再融资、重大资产重组摊薄即期回报有关事项的指导意见》等规则精神，公司实际控制人谢良志对公司申请首次公开发行股票并上市摊薄即期回报填补措施能够得到切实履行作出如下承诺：</p> <p>“本人不越权干预发行人经营管理活动，不侵占发行人利益。如果人未能履行上述承诺，将在股东大会及中国证监会指定报刊上公开说明未履行的具体原因并向其他股东和社会投资者道歉，违反承诺给发行人或发行人其他股东造成损失的，依法承担赔偿责任。”</p> <p>5、董事、高级管理人员关于填补回报措施能够得到切实履行的承诺</p> <p>公司全体董事、高级管理人员对公司申请首次公开发行股票并上市摊薄即期回报填补措施能够得到切实履行作出如下承诺：</p> <p>“（一）本人承诺不无偿或以不公平条件向其他单位或者个人输送利益，也不采用其他方式损害公司利益。</p> <p>（二）本人承诺对本人的职务消费行为进行约束。</p> <p>（三）本人承诺不动用公司资产从事与本人履行职责无关的投资、消费活动。</p> <p>（四）本人承诺由董事会或提名与薪酬委员会制订的薪酬制度与公司填补回报措施的执行情况相挂钩。</p> <p>（五）若公司后续推出股权激励政策，本人承诺拟公布的公司股权激励的行权条件与公司填补回报措施的执行情况相挂钩。</p> <p>本人作为公司的董事、高级管理人员会忠实、勤勉地履行职责，维护公司和全体股东的合法权益。”</p>			
首次公开发行或再融资时所作承诺	谢良志	其他承诺	<p>公司实际控制人谢良志就公司自成立以来未足额缴纳社会保险和住房公积金可能导致的结果承诺如下：“如义翘神州因社会保险、住房公积金相关任何事宜与员工产生争议或被员工或有关主管机关要求补缴款项、追缴款项或因此受到处罚的，本人将承担义翘神州由此受到的一切损失及费用。”</p>	2021年08月02日	2021年8月16日起长期有效	及时严格履行中
首次公开发行或再融资时所作承诺	北京义翘神州科技股份有限公司	其他承诺	<p>为维护公众投资者的利益，公司承诺：</p> <p>“1、本公司保证本公司本次公开发行股票并在创业板上市不存在任何欺诈发行的情形。</p> <p>2、如本公司不符合发行上市条件，以欺骗手段骗取发行注册并已经发行上市的，本公司将在中国证监会等有权部门确认后五个工作日内启动股份购回程序，购回本公司本次公开发行的全部新股。”</p>	2021年08月02日	2021年8月16日起长期有效	及时严格履行中
首次公开发行或	拉萨爱力克投资	其他承诺	<p>为维护公众投资者的利益，公司控股股东拉萨爱力克承诺：</p>	2021年08月	2021年8月16	及时严格履行中

再融资时所作承诺	咨询有限公司		“1、本公司保证公司本次公开发行股票并在创业板上市不存在任何欺诈发行的情形。 2、如公司不符合发行上市条件，以欺骗手段骗取发行注册并已经发行上市的，本人将在中国证监会等有权部门确认后五个工作日内启动股份购回程序，购回公司本次公开发行的全部新股。”	02 日	日起长期有效	
首次公开发行或再融资时所作承诺	谢良志	其他承诺	为维护公众投资者的利益，公司实际控制人谢良志承诺： “1、本人保证公司本次公开发行股票并在创业板上市不存在任何欺诈发行的情形。 2、如公司不符合发行上市条件，以欺骗手段骗取发行注册并已经发行上市的，本人将在中国证监会等有权部门确认后五个工作日内启动股份购回程序，购回公司本次公开发行的全部新股。”	2021 年 08 月 02 日	2021 年 8 月 16 日起长期有效	及时严格履行中
首次公开发行或再融资时所作承诺	北京义翘神州科技股份有限公司	其他承诺	就公司股东在本次发行上市前直接或间接持有公司股份情况，本公司承诺如下：“1、本公司不存在法律法规规定禁止持股的主体直接或间接持有本公司股份的情形；2、中信证券股份有限公司通过其以自有、资管或募集资金投资的已经基金业协会备案的相关金融产品间接持有本公司股份（穿透后持有本公司股份的比例不超过 0.001%），该等投资行为系相关金融产品管理人所作出的独立投资决策，并非中信证券股份有限公司主动针对本公司进行投资；除前述情况外，本次发行的中介机构或其负责人、高级管理人员、经办人员不存在直接或间接持有本公司股份的情形；3、本公司及本公司股东不存在以本公司股权进行不当利益输送的情形。”	2021 年 08 月 02 日	2021 年 8 月 16 日起长期有效	及时严格履行中
首次公开发行或再融资时所作承诺	北京义翘神州科技股份有限公司；陈小芳；冯涛；高然；拉萨爱力克投资咨询有限公司；泮伟江；隋英男；唐艳旻；王婧；谢良志；杨嘉慧；尹师州；喻长远；张杰；张松；周勇	其他承诺	为充分保护本次发行完成后社会公众投资者的利益，公司及其控股股东及实际控制人、董事、监事及高级管理人员在招股说明书中所作出的相关承诺未能履行、确已无法履行或无法按期履行的，将采取如下措施： 1、公司承诺 本公司特就本公司在首次公开发行 A 股股票并在创业板上市中所作出的相关承诺未能履行、确已无法履行或无法按期履行的约束措施作出如下承诺： “一、如本公司承诺未能履行、确已无法履行或无法按期履行的（因相关法律法规、政策变化、自然灾害及其他不可抗力等本公司无法控制的客观原因导致的除外），本公司将采取以下措施： （1）及时、充分披露本公司承诺未能履行、无法履行或无法按期履行的具体原因； （2）向本公司投资者提出补充承诺或替代承诺，以尽可能保护	2021 年 08 月 02 日	2021 年 8 月 16 日起长期有效	及时严格履行中

		<p>投资者的权益；</p> <p>(3) 将上述补充承诺或替代承诺提交股东大会审议。</p> <p>二、如因相关法律法规、政策变化、自然灾害及其他不可抗力等本公司无法控制的客观原因导致本公司承诺未能履行、确已无法履行或无法按期履行的，本公司将采取以下措施：</p> <p>(1) 及时、充分披露本公司承诺未能履行、无法履行或无法按期履行的具体原因；</p> <p>(2) 向本公司的投资者提出补充承诺或替代承诺，以尽可能保护本公司投资者的权益。</p> <p>如因本公司未能履行承诺，致使投资者在证券交易中遭受损失，并已由证券主管部门或人民法院等有权部门作出最终认定或有效判决的，本公司将依法赔偿投资者损失。”</p> <p>2、控股股东承诺</p> <p>本公司作为公司的实际控制人，特就本公司在发行人首次公开发行 A 股股票并在创业板上市中所作出的相关承诺未能履行、确已无法履行或无法按期履行的约束措施作出如下承诺：</p> <p>“一、如本公司承诺未能履行、确已无法履行或无法按期履行的（因相关法律法规、政策变化、自然灾害及其他不可抗力等本公司无法控制的客观原因导致的除外），本公司将采取以下措施：</p> <p>(一) 通过发行人及时、充分披露本公司承诺未能履行、无法履行或无法按期履行的具体原因；</p> <p>(二) 向发行人及其投资者提出补充承诺或替代承诺，以尽可能保护发行人及其投资者的权益；</p> <p>(三) 本公司违反本公司承诺所得收益将归属于发行人。因本公司违反承诺给发行人或投资者造成损失、并已由有权部门作出行政处罚或人民法院作出最终判决的，本公司将依法对发行人或投资者进行赔偿，并按照下述程序进行赔偿：</p> <p>1、将本公司应得的现金分红由发行人直接用于执行未履行的承诺或用于赔偿因未履行承诺而给上市公司或投资者带来的损失；</p> <p>2、若本公司在赔偿完毕前进行股份减持，则减持所获资金交由上市公司董事会监管并专项用于履行承诺或用于赔偿，直至本公司承诺履行完毕或弥补完上市公司、投资者的损失为止。</p> <p>二、如因相关法律法规、政策变化、自然灾害及其他不可抗力等本公司无法控制的客观原因导致本公司承诺未能履行、确已无法履行或无法按期履行的，本公司将采取以下措施：</p> <p>(一) 通过发行人及时、充分披露本公司承诺未能履行、无法履行或无法按期履行的具体原因；</p>			
--	--	---	--	--	--

		<p>(二) 向发行人及其投资者提出补充承诺或替代承诺, 以尽可能保护发行人及其投资者的权益。”</p> <p>3、实际控制人承诺:</p> <p>“一、如本人承诺未能履行、确已无法履行或无法按期履行的(因相关法律法规、政策变化、自然灾害及其他不可抗力等本人无法控制的客观原因导致的除外), 本人将采取以下措施:</p> <p>(一) 通过发行人及时、充分披露本人承诺未能履行、无法履行或无法按期履行的具体原因;</p> <p>(二) 向发行人及其投资者提出补充承诺或替代承诺, 以尽可能保护发行人及其投资者的权益;</p> <p>(三) 本人违反本人承诺所得收益将归属于发行人。因本人违反承诺给发行人或投资者造成损失、并已由有权部门作出行政处罚或人民法院作出最终判决的, 本人将依法对发行人或投资者进行赔偿, 并按照下述程序进行赔偿:</p> <p>1、将本人应得的现金分红由发行人直接用于执行未履行的承诺或用于赔偿因未履行承诺而给上市公司或投资者带来的损失;</p> <p>2、若本人在赔偿完毕前进行股份减持, 则减持所获资金交由上市公司董事会监管并专项用于履行承诺或用于赔偿, 直至本人承诺履行完毕或弥补完上市公司、投资者的损失为止。</p> <p>二、如因相关法律法规、政策变化、自然灾害及其他不可抗力等本人无法控制的客观原因导致本人承诺未能履行、确已无法履行或无法按期履行的, 本人将采取以下措施:</p> <p>(一) 通过发行人及时、充分披露本人承诺未能履行、无法履行或无法按期履行的具体原因;</p> <p>(二) 向发行人及其投资者提出补充承诺或替代承诺, 以尽可能保护发行人及其投资者的权益。”</p> <p>4、董事、监事及高级管理人员承诺</p> <p>作为公司的董事、监事、高级管理人员, 本人特就本人在公司首次公开发行 A 股股票并在创业板上市中所作出的相关承诺未能履行、确已无法履行或无法按期履行的约束措施承诺如下:</p> <p>“一、如本人承诺未能履行、确已无法履行或无法按期履行的(因相关法律法规、政策变化、自然灾害及其他不可抗力等本人无法控制的客观原因导致的除外), 本人将采取以下措施:</p> <p>(1) 通过发行人及时、充分披露本人承诺未能履行、无法履行或无法按期履行的具体原因;</p> <p>(2) 向发行人投资者提出补充承诺或替代承诺, 以尽可能保护投资者的权益;</p> <p>(3) 将上述补充承诺或替代承诺提交股东大会审议。</p> <p>二、如因相关法律法规、政策变化、自然灾害及其他不可抗力</p>			
--	--	--	--	--	--

		<p>等本人无法控制的客观原因导致本人承诺未能履行、确已无法履行或无法按期履行的，本人将采取以下措施：</p> <p>（1）通过发行人及时、充分披露本人承诺未能履行、无法履行或无法按期履行的具体原因；</p> <p>（2）向发行人及其投资者提出补充承诺或替代承诺，以尽可能保护发行人及其投资者的权益。</p> <p>三、因本人违反承诺给发行人或投资者造成损失的，本人将依法承担赔偿责任。</p>			
<p>承诺是否按时履行</p>	<p>是</p>				

**2、公司资产或项目存在盈利预测，且报告期仍处在盈利预测期间，公司就资产或项目达到原盈利预测及其原因做出说明**

适用 不适用

**3、公司涉及业绩承诺**

适用 不适用

## 二、控股股东及其他关联方对上市公司的非经营性占用资金情况

适用 不适用

公司报告期不存在控股股东及其他关联方对上市公司的非经营性占用资金。

## 三、违规对外担保情况

适用 不适用

公司报告期无违规对外担保情况。

## 四、董事会对最近一期“非标准审计报告”相关情况的说明

适用 不适用

## 五、董事会、审计委员会、独立董事（如有）对会计师事务所本报告期“非标准审计报告”的说明

适用 不适用

## 六、董事会关于报告期会计政策、会计估计变更或重大会计差错更正的说明

适用 不适用

## 七、与上年度财务报告相比，合并报表范围发生变化的情况说明

适用 不适用

公司报告期无合并报表范围发生变化的情况。

## 八、聘任、解聘会计师事务所情况

现聘任的会计师事务所

境内会计师事务所名称	致同会计师事务所（特殊普通合伙）
境内会计师事务所报酬（万元）	90
境内会计师事务所审计服务的连续年限	9
境内会计师事务所注册会计师姓名	潘帅；陈黎明
境内会计师事务所注册会计师审计服务的连续年限	3；4

是否改聘会计师事务所

是 否

聘请内部控制审计会计师事务所、财务顾问或保荐人情况

适用 不适用

报告期内，公司聘请致同会计师事务所（特殊普通合伙）为 2025 年度财务报告和内部控制审计机构，期间产生审计费用为 90 万元，其中包含财务报告审计费用 85 万元，内部控制审计费用 5 万元。

## 九、年度报告披露后面临退市情况

适用 不适用

## 十、破产重整相关事项

适用 不适用

公司报告期末未发生破产重整相关事项。

## 十一、重大诉讼、仲裁事项

适用 不适用

本年度公司无重大诉讼、仲裁事项。

## 十二、处罚及整改情况

适用 不适用

公司报告期不存在处罚及整改情况。

## 十三、公司及其控股股东、实际控制人的诚信状况

适用 不适用

## 十四、重大关联交易

## 1、与日常经营相关的关联交易

☑适用 ☐不适用

关联交易方	关联关系	关联交易类型	关联交易内容	关联交易定价原则	关联交易价格	关联交易金额（万元）	占同类交易金额的比例	获批的交易额度（万元）	是否超过获批额度	关联交易结算方式	可获得的同类交易市价	披露日期	披露索引
神州细胞工程有限公司	受同一实际控制人控制	出售商品、提劳务	出售商品、提劳务	参考市场价格	参考市场价格	1,980.77	2.95%	2,000.00	否	银行结算	不适用	2025年04月19日	巨潮资讯网 (www.cninfo.com.cn) 《关于2025年度日常关联交易预计的公告》 (公告编号:2025-011)
神州细胞工程有限公司	受同一实际控制人控制	房屋租赁	房屋租赁	参考市场价格	参考市场价格	2,226.50	78.77%	29,000.00	否	银行结算	不适用	2023年05月26日	巨潮资讯网 (www.cninfo.com.cn) 《关于签订租赁合同暨关联交易的公告》(公告编号:2023-040)
合计				--	--	4,207.27	--	31,000.00	--	--	--	--	--
大额销货退回的详细情况				不适用									
按类别对本期将发生的日常关联交易进行总金额预计的,在报告期内的实际履行情况(如有)				不适用									
交易价格与市场参考价格差异较大的原因(如适用)				不适用									

注:上述金额均为不含税金额。

## 2、资产或股权收购、出售发生的关联交易

适用 不适用

公司报告期未发生资产或股权收购、出售的关联交易。

## 3、共同对外投资的关联交易

适用 不适用

公司报告期未发生共同对外投资的关联交易。

## 4、关联债权债务往来

适用 不适用

公司报告期不存在关联债权债务往来。

## 5、与存在关联关系的财务公司的往来情况

适用 不适用

公司与存在关联关系的财务公司与关联方之间不存在存款、贷款、授信或其他金融业务。

## 6、公司控股的财务公司与关联方的往来情况

适用 不适用

公司控股的财务公司与关联方之间不存在存款、贷款、授信或其他金融业务。

## 7、其他重大关联交易

适用 不适用

公司报告期无其他重大关联交易。

## 十五、重大合同及其履行情况

### 1、托管、承包、租赁事项情况

#### (1) 托管情况

适用 不适用

公司报告期不存在托管情况。

#### (2) 承包情况

适用 不适用

公司报告期不存在承包情况。

#### (3) 租赁情况

适用 不适用

## 租赁情况说明

1、报告期内，公司租赁系正常生产经营所需，主要是租用厂房、办公场所、仓储、员工宿舍等，公司与租赁方均签订租赁协议，目前，租赁协议均在正常履行中。

2、为充分利用公司资产，公司将部分空置的办公楼对外出租，此部分有签署房屋租赁合同，报告期内，实现租赁收入 2,822.22 万元。

为公司带来的损益达到公司报告期利润总额 10%以上的项目

适用 不适用

出租方名称	租赁方名称	租赁资产情况	租赁资产涉及金额(万元)	租赁起始日	租赁终止日	租赁收益(万元)	租赁收益确定依据	租赁收益对公司影响	是否关联交易	关联关系
北京义翘神州科技股份有限公司	神州细胞工程有限公司	租赁中	16,848.03	2023年06月12日	2029年06月11日	1,933.64	按月确认收入	10.77%	是	受同一实际控制人控制

## 2、重大担保

适用 不适用

公司报告期不存在重大担保情况。

## 3、委托他人进行现金资产管理情况

## (1) 委托理财情况

适用 不适用

报告期内委托理财概况

单位：万元

产品类别	风险特征	报告期内委托理财的余额	逾期未收回的金额
银行理财产品	低风险、中低风险	157,973	0
券商理财产品	低风险	15,000	0
信托理财产品	中低风险	140,000	0

公司作为单一委托人委托金融机构开展资产管理，或投资安全性较低、流动性较差的高风险委托理财具体情况

适用 不适用

## (2) 委托贷款情况

适用 不适用

公司报告期不存在委托贷款。

## 4、其他重大合同

适用 不适用

公司报告期不存在其他重大合同。

## 十六、募集资金使用情况

适用 不适用

### 1、募集资金总体使用情况

适用 不适用

单位：万元

募集年份	募集方式	证券上市日期	募集资金总额	募集资金净额 (1)	本期已使用募集资金总额	已累计使用募集资金总额 (2)	报告期末募集资金使用比例 (3) = (2) / (1)	报告期内变更用途的募集资金总额	累计变更用途的募集资金总额	累计变更用途的募集资金总额比例	尚未使用募集资金总额	尚未使用募集资金用途及去向	闲置两年以上募集资金金额
2021 年	首次公开发行	2021 年 08 月 16 日	497,964	472,375.43	6,561.06	480,167.33	101.65%	0	0	0.00%	5,622.47	存放于募集资金专户，用于募投项目使用。	0
合计	--	--	497,964	472,375.43	6,561.06	480,167.33	101.65%	0	0	0.00%	5,622.47	--	0

募集资金总体使用情况说明：

经中国证券监督管理委员会《关于同意北京义翘神州科技股份有限公司首次公开发行股票注册的批复》（证监许可〔2021〕2364号）文件批复同意，本公司公开发行了普通股（A股）股票1,700.00万股，发行价为每股人民币292.92元。截至2021年8月9日，本公司共募集资金497,964.00万元，扣除发行费用25,588.57万元后，募集资金净额为472,375.43万元。

截至2025年12月31日，本公司募集资金累计直接投入募投项目87,079.28万元（其中补充流动资金25,001.67万元），超募资金永久补流393,088.05万元，尚未使用的募集资金为3,431.42万元，实际结余募集资金为5,622.47万元（含专户存储累计利息和投资收益扣除手续费和汇兑损益净额为2,191.05万元，其中存放于专户的募集资金1,122.47万元，现金管理金额为4,500.00万元）。

报告期末募集资金使用比例为101.65%，系存款利息及投资收益扣除手续费和汇兑损益所致。

## 2、募集资金承诺项目情况

☑适用 ☐不适用

单位：万元

融资项目名称	证券上市日期	承诺投资项目和超募资金投向	项目性质	是否已变更项目(含部分变更)	募集资金承诺投资总额	调整后投资总额(1)	本报告期投入金额	截至期末累计投入金额(2)	截至期末投资进度(3) = (2)/(1)	项目达到预定可使用状态日期	本报告期实现的效益	截止报告期末累计实现的效益	是否达到预计效益	项目可行性是否发生重大变化
承诺投资项目														
首次公开发行	2021年08月16日	生物试剂研发中心项目	研发项目	否	45,000	45,000	6,561.06	41,568.58	92.37%				不适用	否
首次公开发行	2021年08月16日	全球营销网络建设项目	运营管理	否	20,000	20,000		20,509.03	102.55% 注1:				不适用	否
首次公开发行	2021年08月16日	补充流动资金	补流	否	25,000	25,000		25,001.67	100.01% 注2:				不适用	否
承诺投资项目小计				--	90,000	90,000	6,561.06	87,079.28	--	--			--	--
超募资金投向														
首次公开发行	2021年08月16日	不适用	不适用	否									不适用	否
补充流动资金(如有)				--	380,892.48	380,892.48	0	393,088.05	103.20% 注3:	--	--	--	--	--
超募资金投向小计				--	380,892.48	380,892.48	0	393,088.05	--	--			--	--
合计				--	470,892.48	470,892.48	6,561.06	480,167.33	--	--	0	0	--	--
分项目说明未达到计划进度、预计收益的情况和原因(含“是否达到预计效益”选择“不		公司“生物试剂研发中心项目”在建设过程中,受市场环境变化和其他不可控因素等多重影响,募投项目的整体建设进度有所放缓。公司于2025年4月18日召开第二届董事会第十四次会议和第二届监事会第十三次会议,审议通过了《关于部分募投项目不同实施主体投资金额调整及延期的议案》,同意对该募投项目不同实施主体的投资金额进行调整,并将建设期延长至2026年12月,项目总投资金额和投资用途不变。												

适用”的原因)	
项目可行性发生重大变化的情况说明	无
超募资金的金额、用途及使用进展情况	不适用
存在擅自变更募集资金用途、违规占用募集资金的情形	不适用
募集资金投资项目实施地点变更情况	不适用
募集资金投资项目实施方式调整情况	不适用
募集资金投资项目先期投入及置换情况	不适用
用闲置募集资金暂时补充流动资金情况	不适用
项目实施出现募集资金结余的金额及原因	不适用
尚未使用的募集资金用途及去向	截至 2025 年 12 月 31 日，本公司募集资金累计直接投入募投项目 87,079.28 万元（其中补充流动资金 25,001.67 万元），超募资金永久补流 393,088.05 万元，尚未使用的募集资金为 3,431.42 万元，实际结余募集资金为 5,622.47 万元（含专户存储累计利息和投资收益扣除手续费和汇兑损益净额为 2,191.05 万元，其中存放于专户的募集资金 1,122.47 万元，现金管理金额为 4,500.00 万元）。
募集资金使用及披露中存在的问题或其他情况	无

注 1：承诺投资项目之全球营销网络建设项目截至期末投资进度为 102.55%，系存款利息及投资收益扣除手续费和汇兑损益所致。

注 2：承诺投资项目之补充流动资金截至期末投资进度为 100.01%，系存款利息所致。

注 3：超募资金投向之永久性补充流动性资金截至期末投资进度为 103.20%，系存款利息及投资收益所致。

### 3、募集资金变更项目情况

适用 不适用

### 4、中介机构关于募集资金存储与使用情况的核查意见

适用 不适用

经审核，致同会计师事务所（特殊普通合伙）认为：义翘神州董事会编制的 2025 年度专项报告符合《上市公司募集资金监管规则》和《深圳证券交易所上市公司自律监管指引第 2 号--创业板上市公司规范运作》有关规定及相关格式指引的规定，并在所有重大方面如实反映了义翘神州 2025 年度募集资金的存放、管理与使用情况。

经核查，保荐机构中信证券股份有限公司认为：公司严格执行募集资金专户存储制度，有效执行三方监管协议，并及时履行了相关信息披露义务，募集资金具体使用情况与公司已披露情况一致，不存在变相改变募集资金用途和损害股东利益的情况，不存在违规使用募集资金的情形。保荐机构对义翘神州在 2025 年度募集资金存放与使用情况无异议。

公司报告期不存在募集资金变更项目情况。

### 十七、其他重大事项的说明

适用 不适用

公司报告期不存在需要说明的其他重大事项。

### 十八、公司子公司重大事项

适用 不适用

## 第六节 股份变动及股东情况

### 一、股份变动情况

#### 1、股份变动情况

单位：股

	本次变动前		本次变动增减（+，-）					本次变动后	
	数量	比例	发行新股	送股	公积金转股	其他	小计	数量	比例
一、有限售条件股份	2,056,121	1.69%						2,056,121	1.69%
1、国家持股									
2、国有法人持股									
3、其他内资持股	2,056,121	1.69%						2,056,121	1.69%
其中：境内法人持股									
境内自然人持股	2,056,121	1.69%						2,056,121	1.69%
4、外资持股									
其中：境外法人持股									
境外自然人持股									
二、无限售条件股份	119,580,621	98.31%						119,580,621	98.31%
1、人民币普通股	119,580,621	98.31%						119,580,621	98.31%
2、境内上市的外资股									
3、境外上市的外资股									
4、其									

他									
三、股份总数	121,636,742	100.00%						121,636,742	100.00%

股份变动的原因

适用 不适用

股份变动的批准情况

适用 不适用

股份变动的过户情况

适用 不适用

股份变动对最近一年和最近一期基本每股收益和稀释每股收益、归属于公司普通股股东的每股净资产等财务指标的影响

适用 不适用

公司认为必要或证券监管机构要求披露的其他内容

适用 不适用

## 2、限售股份变动情况

适用 不适用

单位：股

股东名称	期初限售股数	本期增加限售股数	本期解除限售股数	期末限售股数	限售原因	解除限售日期
谢良志	2,056,121	0	0	2,056,121	高管锁定股	根据高管锁定股的相关规定执行
合计	2,056,121	0	0	2,056,121	--	--

## 二、证券发行与上市情况

### 1、报告期内证券发行（不含优先股）情况

适用 不适用

### 2、公司股份总数及股东结构的变动、公司资产和负债结构的变动情况说明

适用 不适用

### 3、现存的内部职工股情况

适用 不适用

## 三、股东和实际控制人情况

### 1、公司股东数量及持股情况

单位：股

报告期末普通	21,427	年度报告披露日前上一	21,694	报告期末表决权恢	0	年度报告披露日前上一	0	持有特别表决权股	0
--------	--------	------------	--------	----------	---	------------	---	----------	---

股股东总数		月末普通股 股东总数		复的优先 股股东总 数（如 有）（参 见注 9）		月末表决权 恢复的优先 股股东总数 （如有） （参见注 9）		份的股东 总数（如 有）	
持股 5%以上的股东或前 10 名股东持股情况（不含通过转融通出借股份）									
股东名称	股东性质	持股比例	报告期末持 股数量	报告期内 增减变动 情况	持有有限 售条件的 股份数量	持有无限 售条件的 股份数量	质押、标记或冻结情况		
							股份状态	数量	
拉萨爱力克投资咨询有限公司	境内非国有法人	53.55%	65,140,056	0	0	65,140,056	质押	25,600,000	
徐州义翘安之元企业管理咨询合伙企业（有限合伙）	境内非国有法人	3.21%	3,901,600	-943,400	0	3,901,600	不适用	0	
谢良志	境内自然人	2.25%	2,741,495	0	2,056,121	685,374	不适用	0	
天津义翘安恒企业管理咨询合伙企业（有限合伙）	境内非国有法人	1.12%	1,366,000	-87,500	0	1,366,000	不适用	0	
徐州义翘安之泰企业管理咨询合伙企业（有限合伙）	境内非国有法人	0.71%	868,140	-62,100	0	868,140	不适用	0	
徐州义翘安之成企业管理咨询合伙企业（有限合伙）	境内非国有法人	0.70%	850,240	-80,000	0	850,240	不适用	0	
徐州义翘安之和企业管理咨询合伙企业（有限合伙）	境内非国有法人	0.70%	847,000	-83,240	0	847,000	不适用	0	
香港中	境外法	0.65%	787,070	334,713	0	787,070	不适用	0	

央结算有限公司	人							
徐州义翘安之平企业管理咨询合伙企业（有限合伙）	境内非国有法人	0.47%	569,980	-30,800	0	569,980	不适用	0
华宏强震（厦门）企业管理咨询合伙企业（有限合伙）	境内非国有法人	0.42%	510,082	0	0	510,082	不适用	0
战略投资者或一般法人因配售新股成为前 10 名股东的情况（如有）（参见注 4）	不适用							
上述股东关联关系或一致行动的说明	上述股东中，拉萨爱力克投资咨询有限公司的实际控制人为谢良志先生，拉萨爱力克投资咨询有限公司系谢良志的一致行动人；徐州义翘安之元企业管理咨询合伙企业（有限合伙）、天津义翘安恒企业管理咨询合伙企业（有限合伙）、徐州义翘安之泰企业管理咨询合伙企业（有限合伙）、徐州义翘安之成企业管理咨询合伙企业（有限合伙）、徐州义翘安之和企业管理咨询合伙企业（有限合伙）、徐州义翘安之平企业管理咨询合伙企业（有限合伙）为一致行动人。除上述情况外，未知其他股东之间是否存在关联关系或一致行动关系。							
上述股东涉及委托/受托表决权、放弃表决权情况的说明	不适用							
前 10 名股东中存在回购专户的特别说明（如有）（参见注 10）	不适用							
前 10 名无限售条件股东持股情况（不含通过转融通出借股份、高管锁定股）								
股东名称	报告期末持有无限售条件股份数量	股份种类						
		股份种类	数量					
拉萨爱力克投资咨询有限公司	65,140,056	人民币普通股	65,140,056					
徐州义翘安之元企业管理咨询合伙企业（有限合伙）	3,901,600	人民币普通股	3,901,600					
天津义翘安恒企业管理咨询合伙企业（有限合伙）	1,366,000	人民币普通股	1,366,000					
徐州义翘安之泰企业管理咨询合伙企业（有限合伙）	868,140	人民币普通股	868,140					
徐州义翘安之成企业管理咨询合伙企业（有限合伙）	850,240	人民币普通股	850,240					

徐州义翘安之和企业管理咨询合伙企业（有限合伙）	847,000	人民币普通股	847,000
香港中央结算有限公司	787,070	人民币普通股	787,070
谢良志	685,374	人民币普通股	685,374
徐州义翘安之平企业管理咨询合伙企业（有限合伙）	569,980	人民币普通股	569,980
华宏强震（厦门）企业管理咨询合伙企业（有限合伙）	510,082	人民币普通股	510,082
前 10 名无限售流通股股东之间，以及前 10 名无限售流通股股东和前 10 名股东之间关联关系或一致行动的说明	上述股东中，拉萨爱力克投资咨询有限公司的实际控制人为谢良志先生，拉萨爱力克投资咨询有限公司系谢良志的一致行动人；徐州义翘安之元企业管理咨询合伙企业（有限合伙）、天津义翘安恒企业管理咨询合伙企业（有限合伙）、徐州义翘安之泰企业管理咨询合伙企业（有限合伙）、徐州义翘安之成企业管理咨询合伙企业（有限合伙）、徐州义翘安之和企业管理咨询合伙企业（有限合伙）、徐州义翘安之平企业管理咨询合伙企业（有限合伙）为一致行动人。除上述情况外，未知其他股东之间是否存在关联关系或一致行动关系。		
参与融资融券业务股东情况说明（如有）（参见注 5）	不适用		

持股 5%以上股东、前 10 名股东及前 10 名无限售流通股股东参与转融通业务出借股份情况

适用 不适用

前 10 名股东及前 10 名无限售流通股股东因转融通出借/归还原因导致较上期发生变化

适用 不适用

公司是否具有表决权差异安排

适用 不适用

公司前 10 名普通股股东、前 10 名无限售条件普通股股东在报告期内是否进行约定购回交易

是 否

公司前 10 名普通股股东、前 10 名无限售条件普通股股东在报告期内未进行约定购回交易。

## 2、公司控股股东情况

控股股东性质：自然人控股

控股股东类型：法人

控股股东名称	法定代表人/单位负责人	成立日期	组织机构代码	主要经营业务
拉萨爱力克投资咨询有限公司	刘姜志	2016 年 03 月 11 日	91540091MA6T16EL7P	项目投资（不含投资管理和投资咨询业务）；投资管理、投资咨询（不含金融和经纪业务。不得向非合格投资者募集、销售、转让私募产品或者私募产品收益权）；企业管理策划；财务咨询（不含代理记账）；经济信息咨询；技术交流；商务信息咨询；企业形象策划；生物技术

				开发、转让（以上均不含中介服务）。 【依法须经批准的项目，经相关部门批准后方可开展经营活动】
控股股东报告期内控股和参股的其他境内外上市公司的股权情况	拉萨爱力克投资咨询有限公司直接持有北京神州细胞生物技术集团股份有限公司 60.90%股权。			

注：截至报告期末，拉萨爱力克直接持有神州细胞 60.90%股权；截至本报告披露日，拉萨爱力克直接持有神州细胞 62.98%股权。

控股股东报告期内变更

适用 不适用

公司报告期控股股东未发生变更。

### 3、公司实际控制人及其一致行动人

实际控制人性质：境内自然人

实际控制人类型：自然人

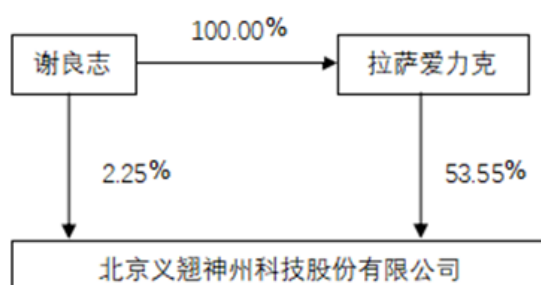
实际控制人姓名	与实际控制人关系	国籍	是否取得其他国家或地区居留权
谢良志	本人	中国	否
拉萨爱力克投资咨询有限公司	一致行动（含协议、亲属、同一控制）	中国	否
主要职业及职务	公司董事长		
过去 10 年曾控股的境内外上市公司情况	北京神州细胞生物技术集团股份有限公司，于 2020 年 6 月 22 日在上海证券交易所科创板上市（688520.SH）。		

实际控制人报告期内变更

适用 不适用

公司报告期实际控制人未发生变更。

公司与实际控制人之间的产权及控制关系的方框图



实际控制人通过信托或其他资产管理方式控制公司

适用 不适用

4、公司控股股东或第一大股东及其一致行动人累计质押股份数量占其所持公司股份数量比例达到 80%

适用 不适用

5、其他持股在 10%以上的法人股东

适用 不适用

6、控股股东、实际控制人、重组方及其他承诺主体股份限制减持情况

适用 不适用

#### 四、股份回购在报告期的具体实施情况

股份回购的实施进展情况

适用 不适用

采用集中竞价交易方式减持回购股份的实施进展情况

适用 不适用

#### 五、优先股相关情况

适用 不适用

报告期公司不存在优先股。

## 第七节 债券相关情况

适用 不适用

## 第八节 财务报告

### 一、审计报告

审计意见类型	标准的无保留意见
审计报告签署日期	2026 年 04 月 13 日
审计机构名称	致同会计师事务所（特殊普通合伙）
审计报告文号	致同审字（2026）第 110A010787 号
注册会计师姓名	潘帅、陈黎明

#### 审计报告正文

北京义翘神州科技股份有限公司全体股东：

#### 一、审计意见

我们审计了北京义翘神州科技股份有限公司（以下简称义翘神州）财务报表，包括 2025 年 12 月 31 日的合并及公司资产负债表，2025 年度的合并及公司利润表、合并及公司现金流量表、合并及公司股东权益变动表以及相关财务报表附注。

我们认为，后附的财务报表在所有重大方面按照企业会计准则的规定编制，公允反映了义翘神州 2025 年 12 月 31 日的合并及公司财务状况以及 2025 年度的合并及公司经营成果和现金流量。

#### 二、形成审计意见的基础

我们按照中国注册会计师审计准则的规定执行了审计工作。审计报告的“注册会计师对财务报表审计的责任”部分进一步阐述了我们在这些准则下的责任。按照中国注册会计师职业道德守则和中国注册会计师独立性准则对公众利益实体审计的独立性要求（如适用），我们独立于义翘神州，并履行了职业道德方面的其他责任。我们相信，我们获取的审计证据是充分、适当的，为发表审计意见提供了基础。

#### 三、关键审计事项

关键审计事项是我们根据职业判断，认为对本期财务报表审计最为重要的事项。这些事项的应对以对财务报表整体进行审计并形成审计意见为背景，我们不对这些事项单独发表意见。

##### （一）收入确认

相关信息披露详见“第八节财务报告”之“五、重要会计政策及会计估计”之“37、收入”和“第八节财务报告”之“七、合并财务报表项目注释”之“61、营业收入和营业成本”。

##### 1、事项描述

义翘神州主营业务为生物试剂的生产销售和技术服务，2025 年度义翘神州营业收入为 69,956.46 万元，营业收入是义翘神州的关键业绩指标之一，从而存在管理层为了达到特定目标或期望而操纵收入确认的固有风险，因此我们将收入确认识别为关键审计事项。

##### 2、审计应对

我们对收入确认主要执行了以下程序：

(1) 了解和评价与收入确认相关的内部控制设计的合理性，并测试关键内部控制执行的有效性；

(2) 获取销售合同台账，抽样选取主要客户销售合同，识别与商品所有权上的主要风险和报酬转移、商品控制权转移相关的合同条款和条件，分析评估与收入确认有关的会计政策是否符合企业会计准则规定，分析履约义务的识别、交易价格的分摊、相关商品或服务的控制权转移时点的确定等是否符合行业惯例和义翘神州的经营模式，同时复核相关会计政策是否得到一贯运用；

(3) 对营业收入及毛利率执行分析性程序，识别是否存在重大或异常波动，并查明波动原因；

(4) 对于销售收入抽样检查销售合同或订单、产品出库单、销售发票、银行收款凭证、快递单、客户签收文件、产品报关单、服务报告发送邮件及客户确认文件等支持性文件；

(5) 结合应收账款函证，以抽样方式向主要客户函证报告期销售额，通过工商信息网检查客户的注册地址并与发函地址核对，复核函证信息是否准确；

(6) 针对资产负债表日前后营业收入的确认依据，将营业收入确认记录与销售合同或订单、产品出库单、销售发票、银行收款凭证、快递单、客户签收文件、产品报关单、服务报告发送邮件及客户确认文件等支持性文件进行核对，以评价资产负债表日前后的收入是否记录于正确的会计期间；

(7) 获取资产负债表日后的销售退回记录，检查是否存在资产负债表日不满足收入确认条件的情况。

## (二) 存货的计量和减值

相关信息披露详见“第八节财务报告”之“五、重要会计政策及会计估计”之“17、存货”和“第八节财务报告”之“七、合并财务报表项目注释”之“10、存货”。

### 1、事项描述

义翘神州产成品包括重组蛋白、抗体、基因和培养基四类，重组蛋白产品结合当前科研热点、应用领域等因素按照应用广泛性划分为通用类重组蛋白和非通用类重组蛋白。

重组蛋白、抗体、基因产品由于生产工艺因素，产品生产数量通常超过销售需求数量，产品单位成本和边际成本较低，非通用类重组蛋白、抗体、基因产品未来销售量预测难度大，通用类重组蛋白产品的未来销售情况具有可预测性。因此，对上述产品存货期末计价原则分为：通用类重组蛋白按单位成本乘以期末结存数量进行期末存货计价；非通用类重组蛋白、抗体和基因产品，当期生产成本直接结转至损益，不作存货结存。

资产负债表日，存货成本高于其可变现净值的，计提存货跌价准备，其中通用类重组蛋白产品根据其历史销售数据、当期市场动态和技术进步等因素预测未来销售情况，对于超出预计销售量的部分，全额计提存货跌价准备。由于存货未来销售情况预测涉及管理层对市场动态和技术进步等因素的判断，存在会计估计的不确定性，因此我们将存货的计量和减值确定为关键审计事项。

## 2、审计应对

我们对存货的计量和减值主要执行了以下程序：

（1）了解与存货计量和计提减值相关的内部控制，评价这些控制设计的合理性，并测试关键内部控制执行的有效性；

（2）复核管理层以前年度对存货销售数量的预测和实际经营结果，评价管理层以前年度存货销售预测的准确性；

（3）以抽样方式复核管理层对存货估计售价的预测，将估计售价与历史数据、期后情况、市场信息等进行比较；

（4）执行存货监盘程序，检查存货的保存状态、存储环境及其是否存在毁损、过期、变质等情形；

（5）测试管理层对存货可变现净值的计算是否准确；

（6）分析并评价与存货核算相关的信息是否符合会计准则规定，复核与存货相关的信息是否已在财务报表中作出恰当列报。

## 四、其他信息

义翘神州管理层（以下简称管理层）对其他信息负责。其他信息包括义翘神州 2025 年年度报告中涵盖的信息，但不包括财务报表和我们的审计报告。

我们对财务报表发表的审计意见不涵盖其他信息，我们也不对其他信息发表任何形式的鉴证结论。

结合我们对财务报表的审计，我们的责任是阅读其他信息，在此过程中，考虑其他信息是否与财务报表或我们在审计过程中了解到的情况存在重大不一致或者似乎存在重大错报。

基于我们已执行的工作，如果我们确定其他信息存在重大错报，我们应当报告该事实。在这方面，我们无任何事项需要报告。

## 五、管理层和治理层对财务报表的责任

义翘神州管理层负责按照企业会计准则的规定编制财务报表，使其实现公允反映，并设计、执行和维护必要的内部控制，以使财务报表不存在由于舞弊或错误导致的重大错报。

在编制财务报表时，管理层负责评估义翘神州的持续经营能力，披露与持续经营相关的事项（如适用），并运用持续经营假设，除非管理层计划清算义翘神州、终止运营或别无其他现实的选择。

治理层负责监督义翘神州的财务报告过程。

## 六、注册会计师对财务报表审计的责任

我们的目标是对财务报表整体是否不存在由于舞弊或错误导致的重大错报获取合理保证，并出具包含审计意见的审计报告。合理保证是高水平的保证，但并不能保证按照审计准则执行的审计在

某一重大错报存在时总能发现。错报可能由于舞弊或错误导致，如果合理预期错报单独或汇总起来可能影响财务报表使用者依据财务报表作出的经济决策，则通常认为错报是重大的。

在按照审计准则执行审计工作的过程中，我们运用职业判断，并保持职业怀疑。同时，我们也执行以下工作：

(1) 识别和评估由于舞弊或错误导致的财务报表重大错报风险，设计和实施审计程序以应对这些风险，并获取充分、适当的审计证据，作为发表审计意见的基础。由于舞弊可能涉及串通、伪造、故意遗漏、虚假陈述或凌驾于内部控制之上，未能发现由于舞弊导致的重大错报的风险高于未能发现由于错误导致的重大错报的风险。

(2) 了解与审计相关的内部控制，以设计恰当的审计程序。

(3) 评价管理层选用会计政策的恰当性和作出会计估计及相关披露的合理性。

(4) 对管理层使用持续经营假设的恰当性得出结论。同时，根据获取的审计证据，就可能导致对义翘神州的持续经营能力产生重大疑虑的事项或情况是否存在重大不确定性得出结论。如果我们得出结论认为存在重大不确定性，审计准则要求我们在审计报告中提请报表使用者注意财务报表中的相关披露；如果披露不充分，我们应当发表非无保留意见。我们的结论基于截至审计报告日可获得的信息。然而，未来的事项或情况可能导致义翘神州不能持续经营。

(5) 评价财务报表的总体列报、结构和内容，并评价财务报表是否公允反映相关交易和事项。

(6) 就义翘神州中实体或业务活动的财务信息获取充分、适当的审计证据，以对财务报表发表意见。我们负责指导、监督和执行集团审计，并对审计意见承担全部责任。

我们与治理层就计划的审计范围、时间安排和重大审计发现等事项进行沟通，包括沟通我们在审计中识别出的值得关注的内部控制缺陷。

我们还就已遵守与独立性相关的职业道德要求向治理层提供声明，并与治理层沟通可能被合理认为影响我们独立性的所有关系和其他事项，以及相关的防范措施（如适用）。

从与治理层沟通过的事项中，我们确定哪些事项对本期财务报表审计最为重要，因而构成关键审计事项。我们在审计报告中描述这些事项，除非法律法规禁止公开披露这些事项，或在极少数情形下，如果合理预期在审计报告中沟通某事项造成的负面后果超过在公众利益方面产生的益处，我们确定不应在审计报告中沟通该事项。

<p>致同会计师事务所 (特殊普通合伙)</p>	<p>中国注册会计师 潘帅 (项目合伙人)</p> <p>中国注册会计师 陈黎明</p>	
------------------------------	--	--

中国·北京	二〇二六年四月十三日	

## 二、财务报表

财务附注中报表的单位为：元

### 1、合并资产负债表

编制单位：北京义翘神州科技股份有限公司

2025 年 12 月 31 日

单位：元

项目	期末余额	期初余额
<b>流动资产：</b>		
货币资金	322,301,677.06	233,345,821.82
结算备付金		
拆出资金		
交易性金融资产	2,899,904,288.60	3,716,141,827.92
衍生金融资产		
应收票据	832,832.67	964,951.13
应收账款	179,385,618.78	150,476,655.50
应收款项融资		
预付款项	15,464,603.62	16,605,393.08
应收保费		
应收分保账款		
应收分保合同准备金		
其他应收款	6,439,832.14	7,186,402.50
其中：应收利息		
应收股利		
买入返售金融资产		
存货	79,216,009.00	64,400,090.43
其中：数据资源		
合同资产		
持有待售资产		
一年内到期的非流动资产		
其他流动资产	14,322,824.35	18,451,479.25
流动资产合计	3,517,867,686.22	4,207,572,621.63
<b>非流动资产：</b>		
发放贷款和垫款		
债权投资		

其他债权投资		
长期应收款		
长期股权投资	31,856,899.97	
其他权益工具投资		
其他非流动金融资产	369,277,508.40	229,169,806.71
投资性房地产	242,802,750.42	227,060,361.32
固定资产	719,721,078.98	780,151,879.83
在建工程	119,317,736.44	44,485,068.96
生产性生物资产		
油气资产		
使用权资产	54,059,959.88	68,917,497.19
无形资产	40,200,802.84	44,791,159.26
其中：数据资源		
开发支出		
其中：数据资源		
商誉	281,929,467.52	278,379,301.76
长期待摊费用	50,542,116.37	59,688,935.86
递延所得税资产	108,050,330.82	113,808,686.37
其他非流动资产	7,202,515.84	683,637.90
非流动资产合计	2,024,961,167.48	1,847,136,335.16
资产总计	5,542,828,853.70	6,054,708,956.79
流动负债：		
短期借款		
向中央银行借款		
拆入资金		
交易性金融负债		
衍生金融负债		
应付票据		
应付账款	23,715,683.90	18,211,482.82
预收款项	5,382,801.79	5,382,801.79
合同负债	25,386,119.37	29,852,170.07
卖出回购金融资产款		
吸收存款及同业存放		
代理买卖证券款		
代理承销证券款		
应付职工薪酬	46,557,979.78	38,029,167.29
应交税费	16,252,250.87	19,092,496.24
其他应付款	11,311,115.84	63,250,776.40
其中：应付利息		
应付股利		
应付手续费及佣金		
应付分保账款		

持有待售负债		
一年内到期的非流动负债	22,420,844.32	22,474,127.27
其他流动负债	1,699,502.24	1,227,849.83
流动负债合计	152,726,298.11	197,520,871.71
非流动负债：		
保险合同准备金		
长期借款		
应付债券		
其中：优先股		
永续债		
租赁负债	31,103,574.81	44,897,701.55
长期应付款		
长期应付职工薪酬		
预计负债		
递延收益	10,065,286.96	2,535,517.83
递延所得税负债	34,108,354.29	36,842,733.74
其他非流动负债		
非流动负债合计	75,277,216.06	84,275,953.12
负债合计	228,003,514.17	281,796,824.83
所有者权益：		
股本	121,636,742.00	121,636,742.00
其他权益工具		
其中：优先股		
永续债		
资本公积	4,354,049,890.19	4,352,524,309.48
减：库存股		
其他综合收益	-646,375.17	-1,481,884.09
专项储备		
盈余公积	64,600,000.00	64,600,000.00
一般风险准备		
未分配利润	775,185,082.51	1,235,632,964.57
归属于母公司所有者权益合计	5,314,825,339.53	5,772,912,131.96
少数股东权益		
所有者权益合计	5,314,825,339.53	5,772,912,131.96
负债和所有者权益总计	5,542,828,853.70	6,054,708,956.79

法定代表人：张杰    主管会计工作负责人：冯涛    会计机构负责人：马晓明

## 2、母公司资产负债表

单位：元

项目	期末余额	期初余额
流动资产：		
货币资金	290,401,305.85	154,417,460.40
交易性金融资产	2,899,904,288.60	3,716,141,827.92
衍生金融资产		
应收票据	832,832.67	964,951.13

应收账款	309,219,711.68	358,891,695.62
应收款项融资		
预付款项	12,308,569.30	14,197,807.59
其他应收款	125,191,262.65	104,531,306.49
其中：应收利息		
应收股利		
存货	59,601,053.45	50,191,450.02
其中：数据资源		
合同资产		
持有待售资产		
一年内到期的非流动资产		
其他流动资产	554,311.59	910,764.36
流动资产合计	3,698,013,335.79	4,400,247,263.53
非流动资产：		
债权投资		
其他债权投资		
长期应收款		
长期股权投资	612,531,483.07	580,674,583.10
其他权益工具投资		
其他非流动金融资产	369,277,508.40	229,169,806.71
投资性房地产	242,802,750.42	227,060,361.32
固定资产	646,292,482.27	699,015,044.73
在建工程	119,317,736.44	44,485,068.96
生产性生物资产		
油气资产		
使用权资产	18,666,427.84	27,208,436.65
无形资产	215,391.78	387,564.74
其中：数据资源		
开发支出		
其中：数据资源		
商誉		
长期待摊费用	8,374,346.61	11,448,441.71
递延所得税资产	9,678,532.07	8,365,296.55
其他非流动资产		594,913.90
非流动资产合计	2,027,156,658.90	1,828,409,518.37
资产总计	5,725,169,994.69	6,228,656,781.90
流动负债：		
短期借款		
交易性金融负债		
衍生金融负债		
应付票据		
应付账款	50,054,338.22	23,321,053.43

预收款项	5,382,801.79	5,382,801.79
合同负债	16,272,898.82	20,794,600.26
应付职工薪酬	31,768,869.24	27,389,253.68
应交税费	8,220,010.04	3,913,016.90
其他应付款	10,746,853.91	62,095,933.27
其中：应付利息		
应付股利		
持有待售负债		
一年内到期的非流动负债	13,538,816.44	14,035,879.67
其他流动负债	963,469.27	1,223,814.54
流动负债合计	136,948,057.73	158,156,353.54
非流动负债：		
长期借款		
应付债券		
其中：优先股		
永续债		
租赁负债	16,733.76	9,092,994.99
长期应付款		
长期应付职工薪酬		
预计负债		
递延收益	8,748,767.60	2,048,603.18
递延所得税负债	17,855,061.07	18,312,728.85
其他非流动负债		
非流动负债合计	26,620,562.43	29,454,327.02
负债合计	163,568,620.16	187,610,680.56
所有者权益：		
股本	121,636,742.00	121,636,742.00
其他权益工具		
其中：优先股		
永续债		
资本公积	4,354,049,890.19	4,352,524,309.48
减：库存股		
其他综合收益		
专项储备		
盈余公积	64,600,000.00	64,600,000.00
未分配利润	1,021,314,742.34	1,502,285,049.86
所有者权益合计	5,561,601,374.53	6,041,046,101.34
负债和所有者权益总计	5,725,169,994.69	6,228,656,781.90

### 3、合并利润表

单位：元

项目	2025 年度	2024 年度
一、营业总收入	699,564,604.45	613,671,517.05
其中：营业收入	699,564,604.45	613,671,517.05
利息收入		

已赚保费		
手续费及佣金收入		
二、营业总成本	598,957,169.24	557,641,926.80
其中：营业成本	186,853,761.54	163,916,260.72
利息支出		
手续费及佣金支出		
退保金		
赔付支出净额		
提取保险责任合同准备金净额		
保单红利支出		
分保费用		
税金及附加	15,721,558.62	9,424,863.43
销售费用	163,245,335.14	156,049,983.18
管理费用	147,547,956.98	149,144,755.79
研发费用	86,220,026.61	91,208,265.48
财务费用	-631,469.65	-12,102,201.80
其中：利息费用	3,087,120.01	3,976,601.46
利息收入	7,513,527.85	18,291,554.74
加：其他收益	4,442,515.49	10,792,773.30
投资收益（损失以“-”号填列）	59,954,866.84	85,312,114.28
其中：对联营企业和合营企业的投资收益	-11,696,434.13	
以摊余成本计量的金融资产终止确认收益		
汇兑收益（损失以“-”号填列）		
净敞口套期收益（损失以“-”号填列）		
公允价值变动收益（损失以“-”号填列）	24,628,913.66	4,883,936.40
信用减值损失（损失以“-”号填列）	-6,849,130.05	-8,263,300.36
资产减值损失（损失以“-”号填列）	-3,623,492.12	-7,068,159.50
资产处置收益（损失以“-”号填列）	537,384.91	-354,206.32
三、营业利润（亏损以“-”号填列）	179,698,493.94	141,332,748.05
加：营业外收入		
减：营业外支出	160,000.00	
四、利润总额（亏损总额以“-”号填列）	179,538,493.94	141,332,748.05
减：所得税费用	31,802,666.00	19,405,070.98
五、净利润（净亏损以“-”号填	147,735,827.94	121,927,677.07

列)		
(一) 按经营持续性分类		
1. 持续经营净利润 (净亏损以“—”号填列)	147,735,827.94	121,927,677.07
2. 终止经营净利润 (净亏损以“—”号填列)		
(二) 按所有权归属分类		
1. 归属于母公司股东的净利润	147,735,827.94	121,927,677.07
2. 少数股东损益		
六、其他综合收益的税后净额	835,508.92	-9,451,571.36
归属母公司所有者的其他综合收益的税后净额	835,508.92	-9,451,571.36
(一) 不能重分类进损益的其他综合收益		
1. 重新计量设定受益计划变动额		
2. 权益法下不能转损益的其他综合收益		
3. 其他权益工具投资公允价值变动		
4. 企业自身信用风险公允价值变动		
5. 其他		
(二) 将重分类进损益的其他综合收益	835,508.92	-9,451,571.36
1. 权益法下可转损益的其他综合收益		
2. 其他债权投资公允价值变动		
3. 金融资产重分类计入其他综合收益的金额		
4. 其他债权投资信用减值准备		
5. 现金流量套期储备		
6. 外币财务报表折算差额	835,508.92	-9,451,571.36
7. 其他		
归属于少数股东的其他综合收益的税后净额		
七、综合收益总额	148,571,336.86	112,476,105.71
归属于母公司所有者的综合收益总额	148,571,336.86	112,476,105.71
归属于少数股东的综合收益总额		
八、每股收益：		
(一) 基本每股收益	1.2146	0.9530
(二) 稀释每股收益	-	-

本期发生同一控制下企业合并的，被合并方在合并前实现的净利润为：0.00 元，上期被合并方实现的净利润为：0.00 元。  
法定代表人：张杰 主管会计工作负责人：冯涛 会计机构负责人：马晓明

#### 4、母公司利润表

单位：元

项目	2025 年度	2024 年度
一、营业收入	466,256,326.10	519,022,543.72
减：营业成本	174,319,615.38	142,378,339.87
税金及附加	14,870,304.12	8,977,297.01

销售费用	70,923,652.56	69,608,834.29
管理费用	90,856,311.22	100,347,957.60
研发费用	54,685,667.33	64,295,684.09
财务费用	-8,024,755.35	-17,718,830.98
其中：利息费用	866,044.95	1,493,383.11
利息收入	9,970,663.69	22,325,884.32
加：其他收益	2,870,600.14	7,880,264.98
投资收益（损失以“-”号填列）	59,880,006.84	85,312,114.28
其中：对联营企业和合营企业的投资收益	-11,696,434.13	
以摊余成本计量的金融资产终止确认收益（损失以“-”号填列）		
净敞口套期收益（损失以“-”号填列）		
公允价值变动收益（损失以“-”号填列）	24,628,913.66	4,883,936.40
信用减值损失（损失以“-”号填列）	-4,162,171.16	-7,151,499.22
资产减值损失（损失以“-”号填列）	-6,992,093.85	-6,209,786.09
资产处置收益（损失以“-”号填列）	657,738.97	-354,206.32
二、营业利润（亏损以“-”号填列）	145,508,525.44	235,494,085.87
加：营业外收入		
减：营业外支出	160,000.00	
三、利润总额（亏损总额以“-”号填列）	145,348,525.44	235,494,085.87
减：所得税费用	18,135,122.96	29,453,851.17
四、净利润（净亏损以“-”号填列）	127,213,402.48	206,040,234.70
（一）持续经营净利润（净亏损以“-”号填列）	127,213,402.48	206,040,234.70
（二）终止经营净利润（净亏损以“-”号填列）		
五、其他综合收益的税后净额		
（一）不能重分类进损益的其他综合收益		
1. 重新计量设定受益计划变动额		
2. 权益法下不能转损益的其他综合收益		
3. 其他权益工具投资公允价值变动		
4. 企业自身信用风险公允价值变动		
5. 其他		
（二）将重分类进损益的其他综		

合收益		
1. 权益法下可转损益的其他综合收益		
2. 其他债权投资公允价值变动		
3. 金融资产重分类计入其他综合收益的金额		
4. 其他债权投资信用减值准备		
5. 现金流量套期储备		
6. 外币财务报表折算差额		
7. 其他		
六、综合收益总额	127,213,402.48	206,040,234.70
七、每股收益：		
（一）基本每股收益		
（二）稀释每股收益		

## 5、合并现金流量表

单位：元

项目	2025 年度	2024 年度
一、经营活动产生的现金流量：		
销售商品、提供劳务收到的现金	711,712,520.43	635,541,748.55
客户存款和同业存放款项净增加额		
向中央银行借款净增加额		
向其他金融机构拆入资金净增加额		
收到原保险合同保费取得的现金		
收到再保业务现金净额		
保户储金及投资款净增加额		
收取利息、手续费及佣金的现金		
拆入资金净增加额		
回购业务资金净增加额		
代理买卖证券收到的现金净额		
收到的税费返还	6,624,216.22	14,397,757.01
收到其他与经营活动有关的现金	18,757,237.42	28,437,441.11
经营活动现金流入小计	737,093,974.07	678,376,946.67
购买商品、接受劳务支付的现金	107,971,954.26	95,853,967.60
客户贷款及垫款净增加额		
存放中央银行和同业款项净增加额		
支付原保险合同赔付款项的现金		
拆出资金净增加额		
支付利息、手续费及佣金的现金		
支付保单红利的现金		
支付给职工以及为职工支付的现金	315,432,829.57	311,125,535.27
支付的各项税费	60,771,203.03	59,928,201.40
支付其他与经营活动有关的现金	106,729,132.65	97,735,439.90
经营活动现金流出小计	590,905,119.51	564,643,144.17
经营活动产生的现金流量净额	146,188,854.56	113,733,802.50
二、投资活动产生的现金流量：		
收回投资收到的现金	7,975,651,210.18	11,750,436,839.03
取得投资收益收到的现金	76,696,168.61	86,278,705.44
处置固定资产、无形资产和其他长期资产收回的现金净额	671,400.00	

处置子公司及其他营业单位收到的现金净额		
收到其他与投资活动有关的现金		
投资活动现金流入小计	8,053,018,778.79	11,836,715,544.47
购建固定资产、无形资产和其他长期资产支付的现金	101,046,695.77	69,948,970.40
投资支付的现金	7,469,381,945.18	11,917,617,987.29
质押贷款净增加额		
取得子公司及其他营业单位支付的现金净额	50,348,024.11	285,054,506.90
支付其他与投资活动有关的现金		
投资活动现金流出小计	7,620,776,665.06	12,272,621,464.59
投资活动产生的现金流量净额	432,242,113.73	-435,905,920.12
三、筹资活动产生的现金流量：		
吸收投资收到的现金		
其中：子公司吸收少数股东投资收到的现金		
取得借款收到的现金		
收到其他与筹资活动有关的现金		
筹资活动现金流入小计		
偿还债务支付的现金		
分配股利、利润或偿付利息支付的现金	608,183,710.00	255,520,782.00
其中：子公司支付给少数股东的股利、利润		
支付其他与筹资活动有关的现金	31,208,977.26	484,118,665.62
筹资活动现金流出小计	639,392,687.26	739,639,447.62
筹资活动产生的现金流量净额	-639,392,687.26	-739,639,447.62
四、汇率变动对现金及现金等价物的影响	616,291.88	-412,470.28
五、现金及现金等价物净增加额	-60,345,427.09	-1,062,224,035.52
加：期初现金及现金等价物余额	125,310,566.30	1,187,534,601.82
六、期末现金及现金等价物余额	64,965,139.21	125,310,566.30

## 6、母公司现金流量表

单位：元

项目	2025 年度	2024 年度
一、经营活动产生的现金流量：		
销售商品、提供劳务收到的现金	541,851,455.35	525,623,518.59
收到的税费返还		638,484.97
收到其他与经营活动有关的现金	25,415,895.00	95,914,251.37
经营活动现金流入小计	567,267,350.35	622,176,254.93
购买商品、接受劳务支付的现金	103,153,158.69	102,038,846.76
支付给职工以及为职工支付的现金	175,005,032.47	185,214,579.60
支付的各项税费	43,193,466.95	53,620,176.29
支付其他与经营活动有关的现金	80,190,337.46	76,415,388.20
经营活动现金流出小计	401,541,995.57	417,288,990.85
经营活动产生的现金流量净额	165,725,354.78	204,887,264.08
二、投资活动产生的现金流量：		
收回投资收到的现金	7,937,651,210.18	11,750,436,839.03
取得投资收益收到的现金	76,621,308.61	86,278,705.44
处置固定资产、无形资产和其他长期资产收回的现金净额	431,400.00	

处置子公司及其他营业单位收到的现金净额		
收到其他与投资活动有关的现金		
投资活动现金流入小计	8,014,703,918.79	11,836,715,544.47
购建固定资产、无形资产和其他长期资产支付的现金	82,680,554.81	55,805,681.84
投资支付的现金	7,481,729,969.29	12,337,126,279.29
取得子公司及其他营业单位支付的现金净额		
支付其他与投资活动有关的现金		
投资活动现金流出小计	7,564,410,524.10	12,392,931,961.13
投资活动产生的现金流量净额	450,293,394.69	-556,216,416.66
三、筹资活动产生的现金流量：		
吸收投资收到的现金		
取得借款收到的现金		
收到其他与筹资活动有关的现金		
筹资活动现金流入小计		
偿还债务支付的现金		
分配股利、利润或偿付利息支付的现金	608,183,710.00	255,520,782.00
支付其他与筹资活动有关的现金	19,962,133.76	471,850,960.46
筹资活动现金流出小计	628,145,843.76	727,371,742.46
筹资活动产生的现金流量净额	-628,145,843.76	-727,371,742.46
四、汇率变动对现金及现金等价物的影响	-1,190,342.59	-2,808,432.51
五、现金及现金等价物净增加额	-13,317,436.88	-1,081,509,327.55
加：期初现金及现金等价物余额	46,382,204.88	1,127,891,532.43
六、期末现金及现金等价物余额	33,064,768.00	46,382,204.88

## 7、合并所有者权益变动表

本期金额

单位：元

项目	2025 年度												少数 股东 权益	所有者权益合计	
	归属于母公司所有者权益														
	股本	其他权益工 具			资本公积	减： 库存股	其他综合收 益	专项 储备	盈余公积	一般 风险 准备	未分配利润	其他			小计
	优先 股	永续 债	其他												
一、 上年 期末 余额	121,636,742.00				4,352,524,309.48		- 1,481,884.09		64,600,000.00		1,235,632,964.57		5,772,912,131.96		5,772,912,131.96
加： 会 计 政 策 变 更															
期 差 错 更 正															
他															
二、 本 年 期 初 余 额	121,636,742.00				4,352,524,309.48		- 1,481,884.09		64,600,000.00		1,235,632,964.57		5,772,912,131.96		5,772,912,131.96
三、 本 期 增 减 变 动					1,525,580.71		835,508.92				-460,447,882.06		-458,086,792.43		-458,086,792.43

金额 (减少以 “-”号 填列)														
(一) 综合收 益总 额						835,508.92				147,735,827.94		148,571,336.86		148,571,336.86
(二) 所有 者投 入和 减少 资本					1,525,580.71							1,525,580.71		1,525,580.71
1. 所 有者 投入 的普 通股														
2. 其 他权 益工 具持 有者 投入 资本														
3. 股 份支 付计 入所 有者 权益					1,525,580.71							1,525,580.71		1,525,580.71



增资本 (或股本)																				
2. 盈余公积转增资本 (或股本)																				
3. 盈余公积弥补亏损																				
4. 设定受益计划变动额结转留存收益																				
5. 其他综合收益结转留存收益																				
6. 其他																				
(五) 专																				

项储备														
1. 本期提取														
2. 本期使用														
(六) 其他														
四、本期末余额	121,636,742.00				4,354,049,890.19	-646,375.17		64,600,000.00		775,185,082.51		5,314,825,339.53		5,314,825,339.53

上期金额

单位：元

项目	2024 年度														
	归属于母公司所有者权益											少数股东权益	所有者权益合计		
	股本	其他权益工具			资本公积	减：库存股	其他综合收益	专项储备	盈余公积	一般风险准备	未分配利润			其他	小计
	优先股	永续债	其他												
一、上年期末余额	129,200,000.00				4,795,986,532.08		7,969,687.27		64,600,000.00		1,369,226,069.50		6,366,982,288.85		6,366,982,288.85
加：会计政策变更															

期差 错更 正														
他														
二、 本年期 初余额	129,200,000.0 0			4,795,986,532.0 8		7,969,687.2 7		64,600,000.0 0		1,369,226,069.5 0		6,366,982,288.8 5		6,366,982,288.8 5
三、 本期增 减变动 金额 (减少以 “-”号 填列)	-7,563,258.00			-443,462,222.60		9,451,571.3 6				-133,593,104.93		-594,070,156.89		-594,070,156.89
(一) 综合收 益总额						9,451,571.3 6				121,927,677.07		112,476,105.71		112,476,105.71
(二) 所有者 投入和 减少资 本	-7,563,258.00			-443,462,222.60								-451,025,480.60		-451,025,480.60
1. 所 有者投 入的普 通股														

2. 其他权益工具持有者投入资本													
3. 股份支付计入所有者权益的金额				2,129,719.56							2,129,719.56		2,129,719.56
4. 其他	-7,563,258.00			-445,591,942.16							-453,155,200.16		-453,155,200.16
(三) 利润分配									-255,520,782.00		-255,520,782.00		-255,520,782.00
1. 提取盈余公积													
2. 提取一般风险准备													
3. 对所有者(或股东)的分									-255,520,782.00		-255,520,782.00		-255,520,782.00

配															
4. 其他															
(四) 所有者权益内部结转															
1. 资本公积转增资本(或股本)															
2. 盈余公积转增资本(或股本)															
3. 盈余公积弥补亏损															
4. 设定受益计划变动额结转留存															

收益														
5. 其他综合收益结转留存收益														
6. 其他														
(五) 专项储备														
1. 本期提取														
2. 本期使用														
(六) 其他														
四、本期末余额	121,636,742.00				4,352,524,309.48	1,481,884.09	64,600,000.00	1,235,632,964.57	5,772,912,131.96				5,772,912,131.96	

## 8、母公司所有者权益变动表

本期金额

单位：元

项目	2025 年度									
	股本	其他权益工具	资本公积	减：库	其他综	专项	盈余公积	未分配利润	其	所有者权益合计

		优 先 股	永 续 债	其 他		存 股	合 收 益	储 备			他	
一、上年期末余额	121,636,742.00				4,352,524,309.48				64,600,000.00	1,502,285,049.86		6,041,046,101.34
加：会计政策变更												
前期差错更正												
其他												
二、本年期初余额	121,636,742.00				4,352,524,309.48				64,600,000.00	1,502,285,049.86		6,041,046,101.34
三、本期增减变动金额 (减少以“-”号填 列)					1,525,580.71					-480,970,307.52		-479,444,726.81
(一) 综合收益总额										127,213,402.48		127,213,402.48
(二) 所有者投入和减 少资本					1,525,580.71							1,525,580.71
1. 所有者投入的普通股												
2. 其他权益工具持有者 投入资本												
3. 股份支付计入所有者 权益的金额					1,525,580.71							1,525,580.71
4. 其他												
(三) 利润分配										-608,183,710.00		-608,183,710.00
1. 提取盈余公积												
2. 对所有者(或股东) 的分配										-608,183,710.00		-608,183,710.00
3. 其他												
(四) 所有者权益内部 结转												
1. 资本公积转增资本 (或股本)												
2. 盈余公积转增资本 (或股本)												
3. 盈余公积弥补亏损												

4. 设定受益计划变动额结转留存收益											
5. 其他综合收益结转留存收益											
6. 其他											
(五) 专项储备											
1. 本期提取											
2. 本期使用											
(六) 其他											
四、本期期末余额	121,636,742.00				4,354,049,890.19				64,600,000.00	1,021,314,742.34	5,561,601,374.53

上期金额

单位：元

项目	2024 年度											
	股本	其他权益工具			资本公积	减：库存股	其他综合收益	专项储备	盈余公积	未分配利润	其他	所有者权益合计
		优先股	永续债	其他								
一、上年期末余额	129,200,000.00				4,795,986,532.08				64,600,000.00	1,551,765,597.16		6,541,552,129.24
加：会计政策变更												
前期差错更正												
其他												
二、本年期初余额	129,200,000.00				4,795,986,532.08				64,600,000.00	1,551,765,597.16		6,541,552,129.24
三、本期增减变动金额 (减少以“-”号填列)	-7,563,258.00				-443,462,222.60					-49,480,547.30		-500,506,027.90
(一) 综合收益总额										206,040,234.70		206,040,234.70
(二) 所有者投入和减少资本	-7,563,258.00				-443,462,222.60							-451,025,480.60
1. 所有者投入的普通股												
2. 其他权益工具持有者												

投入资本											
3. 股份支付计入所有者权益的金额				2,129,719.56							2,129,719.56
4. 其他	-7,563,258.00			-445,591,942.16							-453,155,200.16
(三) 利润分配									-255,520,782.00		-255,520,782.00
1. 提取盈余公积											
2. 对所有者（或股东）的分配									-255,520,782.00		-255,520,782.00
3. 其他											
(四) 所有者权益内部结转											
1. 资本公积转增资本（或股本）											
2. 盈余公积转增资本（或股本）											
3. 盈余公积弥补亏损											
4. 设定受益计划变动额结转留存收益											
5. 其他综合收益结转留存收益											
6. 其他											
(五) 专项储备											
1. 本期提取											
2. 本期使用											
(六) 其他											
四、本期期末余额	121,636,742.00			4,352,524,309.48				64,600,000.00	1,502,285,049.86		6,041,046,101.34

### 三、公司基本情况

北京义翘神州科技股份有限公司(以下简称本公司)是一家在北京市注册的股份有限公司,前身为北京义翘神州科技有限公司(以下简称“义翘有限”)。义翘有限系北京神州细胞生物技术集团股份公司派生分立成立的有限责任公司,2016年12月22日,取得由北京市工商行政管理局核发的《分立设立证明》,同日取得新核发的营业执照,统一社会信用代码 91110302MA00AR3F76,注册资本 457.1738 万元,2020年3月27日改组为股份有限公司,注册资本 5,100.00 万元。

根据本公司 2020 年第二次临时股东大会决议及 2021 年第一次临时股东大会决议,经中国证券监督管理委员会批准(证监许可(2021)2364 号),本公司向社会公众投资者发行人民币普通股(A 股)1,700.00 万股,每股面值人民币 1.00 元,发行价为每股人民币 292.92 元。本次发行完成后,本公司注册资本为人民币 6,800.00 万元,每股面值 1 元,股份总数为 6,800.00 万股。本公司股票于 2021 年 8 月 16 日在深圳证券交易所挂牌上市,股票代码:301047。

2022 年,本公司实施 2021 年度利润分配及资本公积转增股本方案,以 2021 年末总股本 68,000,000 股为基数,向全体股东每 10 股派发现金红利 100 元(含税),同时以资本公积向全体股东每 10 股转增 9 股,2021 年度利润分配及资本公积转增股本实施后公司总股本由 6,800.00 万股增至 12,920.00 万股。

自 2024 年 2 月 22 日首次回购股份至 2024 年 7 月 5 日,本公司累计回购股份数量为 3,029,368 股,注销后,总股本由 129,200,000 股减少至 126,170,632 股;第二期回购于 2024 年 12 月 6 日注销完成,注销回购股份 4,533,890 股,本次注销完成后,本公司总股本由 126,170,632 股减少至 121,636,742 股。

公司注册地址:北京市北京经济技术开发区景园街 8 号院 1 号楼 9 层 B901。

本公司是一家从事生物试剂研发、生产、销售并提供技术服务的生物科技公司,主要业务包括重组蛋白、抗体、基因和培养基等产品,以及重组蛋白、抗体的开发和生物分析检测等服务。

本财务报表及财务报表附注业经本公司第三届董事会第二次会议于 2026 年 4 月 13 日批准。

### 四、财务报表的编制基础

#### 1、编制基础

本财务报表按照财政部发布的企业会计准则及其应用指南、解释及其他有关规定(统称:“企业会计准则”)编制。此外,本公司还按照中国证监会《公开发行证券的公司信息披露编报规则第 15 号——财务报告的一般规定(2023 年修订)》披露有关财务信息。

#### 2、持续经营

本财务报表以持续经营为基础列报。

本公司会计核算以权责发生制为基础。除某些金融工具外,本财务报表均以历史成本为计量基础。资产如果发生减值,则按照相关规定计提相应的减值准备。

## 五、重要会计政策及会计估计

具体会计政策和会计估计提示：

本公司根据自身生产经营特点，确定固定资产折旧、无形资产摊销以及收入确认政策，具体会计政策见第八节五、24、固定资产；29、无形资产；37、收入。

### 1、遵循企业会计准则的声明

本财务报表符合企业会计准则的要求，真实、完整地反映了本公司 2025 年 12 月 31 日的合并及公司财务状况以及 2025 年的合并及公司经营成果和合并及公司现金流量等有关信息。

### 2、会计期间

本公司会计期间采用公历年度，即每年自 1 月 1 日起至 12 月 31 日止。

### 3、营业周期

本公司的营业周期为 12 个月。

### 4、记账本位币

本公司及境内子公司以人民币为记账本位币。本公司之境外子公司根据其经营所处的主要经济环境中的货币分别采用美元、欧元、日元、加元和韩元为记账本位币。本公司编制本财务报表时所采用的货币为人民币。

### 5、重要性标准确定方法和选择依据

适用 不适用

项目	重要性标准
本期重要的应收款项核销	单项金额超过净利润 5%或绝对金额超过 50 万元
账龄超过 1 年的重要预付款项	账龄超过 1 年且单项金额超过 100 万元
重要的在建工程	单项在建工程预算金额超过 1,000 万元
账龄超过 1 年的重要其他应付款	账龄超过 1 年且单项金额超过 100 万元
重要的投资活动项目	单项投资活动金额≥资产总额的 1%
重要的联营企业	单项长期股权投资账面价值≥资产总额的 0.5%

### 6、同一控制下和非同一控制下企业合并的会计处理方法

#### (1) 同一控制下的企业合并

对于同一控制下的企业合并，合并方在合并中取得的被合并方的资产、负债，按合并日被合并方在最终控制方合并财务报表中的账面价值计量。合并对价的账面价值（或发行股份面值总额）与合并中取

得的净资产账面价值的差额调整资本公积（股本溢价），资本公积（股本溢价）不足冲减的，调整留存收益。

#### 通过多次交易分步实现同一控制下的企业合并

合并方在合并中取得的被合并方的资产、负债，按合并日在最终控制方合并财务报表中的账面价值计量；合并前持有投资的账面价值加上合并日新支付对价的账面价值之和，与合并中取得的净资产账面价值的差额，调整资本公积（股本溢价），资本公积不足冲减的，调整留存收益。合并方在取得被合并方控制权之前持有的长期股权投资，在取得原股权之日与合并方和被合并方同处于同一方最终控制之日孰晚日起至合并日之间已确认有关损益、其他综合收益和其他所有者权益变动，应分别冲减比较报表期间的期初留存收益或当期损益。

### （2）非同一控制下的企业合并

对于非同一控制下的企业合并，合并成本为购买日为取得对被购买方的控制权而付出的资产、发生或承担的负债以及发行的权益性证券的公允价值。在购买日，取得的被购买方的资产、负债及或有负债按公允价值确认。

对合并成本大于合并中取得的被购买方可辨认净资产公允价值份额的差额，确认为商誉，按成本扣除累计减值准备进行后续计量；对合并成本小于合并中取得的被购买方可辨认净资产公允价值份额的差额，经复核后计入当期损益。

#### 通过多次交易分步实现非同一控制下的企业合并

合并成本为购买日支付的对价与购买日之前已经持有的被购买方的股权在购买日的公允价值之和。对于购买日之前已经持有的被购买方的股权，按照该股权在购买日的公允价值进行重新计量，公允价值与其账面价值之间的差额计入当期投资收益；购买日之前已经持有的被购买方的股权涉及其他综合收益、其他所有者权益变动转为购买日当期收益，由于被投资方重新计量设定受益计划净负债或净资产变动而产生的其他综合收益以及原指定为以公允价值计量且其变动计入其他综合收益的非交易性权益工具投资相关的其他综合收益除外。

### （3）企业合并中有关交易费用的处理

为进行企业合并发生的审计、法律服务、评估咨询等中介费用以及其他相关管理费用，于发生时计入当期损益。作为合并对价发行的权益性证券或债务性证券的交易费用，计入权益性证券或债务性证券的初始确认金额。

## 7、控制的判断标准和合并财务报表的编制方法

### （1）控制的判断标准

合并财务报表的合并范围以控制为基础予以确定。控制，是指本公司拥有对被投资单位的权力，通过参与被投资单位的相关活动而享有可变回报，并且有能力运用对被投资单位的权力影响其回报金额。当相关事实和情况的变化导致对控制定义所涉及的相关要素发生变化时，本公司将进行重新评估。

在判断是否将结构化主体纳入合并范围时，本公司综合所有事实和情况，包括评估结构化主体设立目的和设计、识别可变回报的类型、通过参与其相关活动是否承担了部分或全部的回报可变性等的基础上评估是否控制该结构化主体。

## （2）合并财务报表的编制方法

合并财务报表以本公司和子公司的财务报表为基础，根据其他有关资料，由本公司编制。在编制合并财务报表时，本公司和子公司的会计政策和会计期间要求保持一致，公司间的重大交易和往来余额予以抵销。

在报告期内因同一控制下企业合并增加的子公司以及业务，视同该子公司以及业务自同受最终控制方控制之日起纳入本公司的合并范围，将其自同受最终控制方控制之日起的经营成果、现金流量分别纳入合并利润表、合并现金流量表中。

在报告期内因非同一控制下企业合并增加的子公司以及业务，将该子公司以及业务自购买日至报告期末的收入、费用、利润纳入合并利润表，将其现金流量纳入合并现金流量表。

子公司的股东权益中不属于本公司所拥有的部分，作为少数股东权益在合并资产负债表中股东权益项下单独列示；子公司当期净损益中属于少数股东权益的份额，在合并利润表中净利润项目下以“少数股东损益”项目列示。少数股东分担的子公司的亏损超过了少数股东在该子公司期初所有者权益中所享有的份额，其余额仍冲减少数股东权益。

## （3）购买子公司少数股东股权

因购买少数股权新取得的长期股权投资成本与按照新增持股比例计算应享有子公司自购买日或合并日开始持续计算的净资产份额之间的差额，以及在不丧失控制权的情况下因部分处置对子公司的股权投资而取得的处置价款与处置长期股权投资相对应享有子公司自购买日或合并日开始持续计算的净资产份额之间的差额，均调整合并资产负债表中的资本公积（股本溢价），资本公积不足冲减的，调整留存收益。

## （4）丧失子公司控制权的处理

因处置部分股权投资或其他原因丧失了对原有子公司控制权的，剩余股权按照其在丧失控制权日的公允价值进行重新计量；处置股权取得的对价与剩余股权公允价值之和，减去按原持股比例计算应享有原有子公司自购买日开始持续计算的净资产账面价值的份额与商誉之和，形成的差额计入丧失控制权当期的投资收益。

与原有子公司的股权投资相关的其他综合收益在丧失控制权时采用与原有子公司直接处置相关资产或负债相同的基础进行会计处理，与原有子公司相关的涉及权益法核算下的其他所有者权益变动在丧失控制权时转入当期损益。

## 8、合营安排分类及共同经营会计处理方法

## 9、现金及现金等价物的确定标准

现金是指库存现金以及可以随时用于支付的存款。现金等价物，是指本公司持有的期限短、流动性强、易于转换为已知金额现金、价值变动风险很小的投资。

## 10、外币业务和外币报表折算

### （1）外币业务

本公司发生外币业务，按交易发生日的即期汇率折算为记账本位币金额。

资产负债表日，对外币货币性项目，采用资产负债表日即期汇率折算。因资产负债表日即期汇率与初始确认时或者前一资产负债表日即期汇率不同而产生的汇兑差额，计入当期损益；对以历史成本计量的外币非货币性项目，仍采用交易发生日的即期汇率折算；对以公允价值计量的外币非货币性项目，采用公允价值确定日的即期汇率折算，折算后的记账本位币金额与原记账本位币金额的差额，根据非货币性项目的性质计入当期损益或其他综合收益。

### （2）外币财务报表的折算

资产负债表日，对境外子公司外币财务报表进行折算时，资产负债表中的资产和负债项目，采用资产负债表日的即期汇率折算，股东权益项目除“未分配利润”外，其他项目采用发生日的即期汇率折算。

利润表中的收入和费用项目，采用报告所属期间的平均汇率折算。

现金流量表所有项目均按照现金流量报告所属期间的平均汇率折算。汇率变动对现金的影响额作为调节项目，在现金流量表中单独列示“汇率变动对现金及现金等价物的影响”项目反映。

由于财务报表折算而产生的差额，在资产负债表股东权益项目下的“其他综合收益”项目反映。

处置境外经营并丧失控制权时，将资产负债表中股东权益项目下列示的、与该境外经营相关的外币报表折算差额，全部或按处置该境外经营的比例转入处置当期损益。

## 11、金融工具

金融工具是指形成一方的金融资产，并形成其他方的金融负债或权益工具的合同。

### （1）金融工具的确认和终止确认

本公司于成为金融工具合同的一方时确认一项金融资产或金融负债。

金融资产满足下列条件之一的，终止确认：

- ① 收取该金融资产现金流量的合同权利终止；
- ② 该金融资产已转移，且符合下述金融资产转移的终止确认条件。

金融负债的现时义务全部或部分已经解除的，终止确认该金融负债或其一部分。本公司（债务人）与债权人之间签订协议，以承担新金融负债方式替换现存金融负债，且新金融负债与现存金融负债的合同条款实质上不同的，终止确认现存金融负债，并同时确认新金融负债。

以常规方式买卖金融资产，按交易日进行会计确认和终止确认。

## **(2) 金融资产分类和计量**

本公司在初始确认时根据管理金融资产的业务模式和金融资产的合同现金流量特征，将金融资产分为以下三类：以摊余成本计量的金融资产、以公允价值计量且其变动计入其他综合收益的金融资产、以公允价值计量且其变动计入当期损益的金融资产。

金融资产在初始确认时以公允价值计量。对于以公允价值计量且其变动计入当期损益的金融资产，相关交易费用直接计入当期损益；对于其他类别的金融资产，相关交易费用计入初始确认金额。因销售产品或提供劳务而产生的、未包含或不考虑重大融资成分的应收款项，本公司按照预期有权收取的对价金额作为初始确认金额。

### **以摊余成本计量的金融资产**

本公司将同时符合下列条件且未被指定为以公允价值计量且其变动计入当期损益的金融资产，分类为以摊余成本计量的金融资产：

本公司管理该金融资产的业务模式是以收取合同现金流量为目标；

该金融资产的合同条款规定，在特定日期产生的现金流量，仅为对本金和以未偿付本金金额为基础的利息的支付。

初始确认后，对于该类金融资产采用实际利率法以摊余成本计量。以摊余成本计量且不属于任何套期关系的一部分的金融资产所产生的利得或损失，在终止确认、按照实际利率法摊销或确认减值时，计入当期损益。

### **以公允价值计量且其变动计入其他综合收益的金融资产**

本公司将同时符合下列条件且未被指定为以公允价值计量且其变动计入当期损益的金融资产，分类为以公允价值计量且其变动计入其他综合收益的金融资产：

本公司管理该金融资产的业务模式既以收取合同现金流量为目标又以出售该金融资产为目标；

该金融资产的合同条款规定，在特定日期产生的现金流量，仅为对本金和以未偿付本金金额为基础的利息的支付。

初始确认后，对于该类金融资产以公允价值进行后续计量。采用实际利率法计算的利息、减值损失或利得及汇兑损益计入当期损益，其他利得或损失计入其他综合收益。终止确认时，将之前计入其他综合收益的累计利得或损失从其他综合收益中转出，计入当期损益。

### **以公允价值计量且其变动计入当期损益的金融资产**

除上述以摊余成本计量和以公允价值计量且其变动计入其他综合收益的金融资产外，本公司将其余所有的金融资产分类为以公允价值计量且其变动计入当期损益的金融资产。在初始确认时，为消除或显著减少会计错配，本公司将部分本应以摊余成本计量或以公允价值计量且其变动计入其他综合收益的金融资产不可撤销地指定为以公允价值计量且其变动计入当期损益的金融资产。

初始确认后，对于该类金融资产以公允价值进行后续计量，产生的利得或损失（包括利息和股利收入）计入当期损益，除非该金融资产属于套期关系的一部分。

管理金融资产的业务模式，是指本公司如何管理金融资产以产生现金流量。业务模式决定本公司所管理金融资产现金流量的来源是收取合同现金流量、出售金融资产还是两者兼有。本公司以客观事实为依据、以关键管理人员决定的对金融资产进行管理的特定业务目标为基础，确定管理金融资产的业务模式。

本公司对金融资产的合同现金流量特征进行评估，以确定相关金融资产在特定日期产生的合同现金流量是否仅为对本金和以未偿付本金金额为基础的利息的支付。其中，本金是指金融资产在初始确认时的公允价值；利息包括对货币时间价值、与特定时期未偿付本金金额相关的信用风险、以及其他基本借贷风险、成本和利润的对价。此外，本公司对可能导致金融资产合同现金流量的时间分布或金额发生变更的合同条款进行评估，以确定其是否满足上述合同现金流量特征的要求。

仅在本公司改变管理金融资产的业务模式时，所有受影响的相关金融资产在业务模式发生变更后的首个报告期间的第一天进行重分类，否则金融资产在初始确认后不得进行重分类。

### （3）金融负债分类和计量

本公司的金融负债于初始确认时分类为：以公允价值计量且其变动计入当期损益的金融负债、以摊余成本计量的金融负债。对于未划分为以公允价值计量且其变动计入当期损益的金融负债的，相关交易费用计入其初始确认金额。

#### 以公允价值计量且其变动计入当期损益的金融负债

以公允价值计量且其变动计入当期损益的金融负债，包括交易性金融负债和初始确认时指定为以公允价值计量且其变动计入当期损益的金融负债。对于此类金融负债，按照公允价值进行后续计量，公允价值变动形成的利得或损失以及与该等金融负债相关的股利和利息支出计入当期损益。

#### 以摊余成本计量的金融负债

其他金融负债采用实际利率法，按摊余成本进行后续计量，终止确认或摊销产生的利得或损失计入当期损益。

#### 金融负债与权益工具的区分

金融负债，是指符合下列条件之一的负债：

- ①向其他方交付现金或其他金融资产的合同义务。
- ②在潜在不利条件下，与其他方交换金融资产或金融负债的合同义务。
- ③将来须用或可用企业自身权益工具进行结算的非衍生工具合同，且企业根据该合同将交付可变数量的自身权益工具。
- ④将来须用或可用企业自身权益工具进行结算的衍生工具合同，但以固定数量的自身权益工具交换固定金额的现金或其他金融资产的衍生工具合同除外。

权益工具，是指能证明拥有某个企业在扣除所有负债后的资产中剩余权益的合同。

如果本公司不能无条件地避免以交付现金或其他金融资产来履行一项合同义务，则该合同义务符合金融负债的定义。

如果一项金融工具须用或可用本公司自身权益工具进行结算，需要考虑用于结算该工具的本公司自身权益工具，是作为现金或其他金融资产的替代品，还是为了使该工具持有方享有在发行方扣除所有负债后的资产中的剩余权益。如果是前者，该工具是本公司的金融负债；如果是后者，该工具是本公司的权益工具。

#### **(4) 金融工具的公允价值**

公允价值是指市场参与者在计量日发生的有序交易中，出售一项资产所能收到或者转移一项负债所需支付的价格。

本公司以公允价值计量相关资产或负债，假定出售资产或者转移负债的有序交易在相关资产或负债的主要市场进行；不存在主要市场的，本公司假定该交易在相关资产或负债的最有利市场进行。主要市场（或最有利市场）是本公司在计量日能够进入的交易市场。本公司采用市场参与者在对该资产或负债定价时为实现其经济利益最大化所使用的假设。

存在活跃市场的金融资产或金融负债，本公司采用活跃市场中的报价确定其公允价值。金融工具不存在活跃市场的，本公司采用估值技术确定其公允价值。

以公允价值计量非金融资产的，考虑市场参与者将该资产用于最佳用途产生经济利益的能力，或者将该资产出售给能够用于最佳用途的其他市场参与者产生经济利益的能力。

本公司采用在当前情况下适用并且有足够可利用数据和其他信息支持的估值技术，优先使用相关可观察输入值，只有在可观察输入值无法取得或取得不切实可行的情况下，才使用不可观察输入值。

在财务报表中以公允价值计量或披露的资产和负债，根据对公允价值计量整体而言具有重要意义的最低层次输入值，确定所属的公允价值层次：第一层次输入值，是在计量日能够取得的相同资产或负债在活跃市场上未经调整的报价；第二层次输入值，是除第一层次输入值外相关资产或负债直接或间接可观察的输入值；第三层次输入值，是相关资产或负债的不可观察输入值。

每个资产负债表日，本公司对在财务报表中确认的持续以公允价值计量的资产和负债进行重新评估，以确定是否在公允价值计量层次之间发生转换。

#### **(5) 金融资产减值**

本公司以预期信用损失为基础，对下列项目进行减值会计处理并确认损失准备：

以摊余成本计量的金融资产；

以公允价值计量且其变动计入其他综合收益的应收款项和债务工具投资；

《企业会计准则第 14 号——收入》定义的合同资产；

租赁应收款；

财务担保合同（以公允价值计量且其变动计入当期损益、金融资产转移不符合终止确认条件或继续涉入被转移金融资产所形成的除外）。

## 预期信用损失的计量

预期信用损失，是指以发生违约的风险为权重的金融工具信用损失的加权平均值。信用损失，是指本公司按照原实际利率折现的、根据合同应收的所有合同现金流量与预期收取的所有现金流量之间的差额，即全部现金短缺的现值。

本公司考虑有关过去事项、当前状况以及对未来经济状况的预测等合理且有依据的信息，以发生违约的风险为权重，计算合同应收的现金流量与预期能收到的现金流量之间差额的现值的概率加权金额，确认预期信用损失。

本公司对于处于不同阶段的金融工具的预期信用损失分别进行计量。金融工具自初始确认后信用风险未显著增加的，处于第一阶段，本公司按照未来 12 个月内的预期信用损失计量损失准备；金融工具自初始确认后信用风险已显著增加但尚未发生信用减值的，处于第二阶段，本公司按照该工具整个存续期的预期信用损失计量损失准备；金融工具自初始确认后已经发生信用减值的，处于第三阶段，本公司按照该工具整个存续期的预期信用损失计量损失准备。

对于在资产负债表日具有较低信用风险的金融工具，本公司假设其信用风险自初始确认后并未显著增加，按照未来 12 个月内的预期信用损失计量损失准备。

整个存续期预期信用损失，是指因金融工具整个预计存续期内所有可能发生的违约事件而导致的预期信用损失。未来 12 个月内预期信用损失，是指因资产负债表日后 12 个月内（若金融工具的预计存续期少于 12 个月，则为预计存续期）可能发生的金融工具违约事件而导致的预期信用损失，是整个存续期预期信用损失的一部分。

在计量预期信用损失时，本公司需考虑的最长期间为企业面临信用风险的最长合同期限（包括考虑续约选择权）。

本公司对于处于第一阶段和第二阶段、以及较低信用风险的金融工具，按照其未扣除减值准备的账面余额和实际利率计算利息收入。对于处于第三阶段的金融工具，按照其账面余额减已计提减值准备后的摊余成本和实际利率计算利息收入。

对于应收票据、应收账款、应收款项融资、其他应收款、合同资产等应收款项，若某一客户信用风险特征与组合中其他客户显著不同，或该客户信用风险特征发生显著变化，本公司对该应收款项单项计提坏账准备。除单项计提坏账准备的应收款项之外，本公司依据信用风险特征对应收款项划分组合，在组合基础上计算坏账准备。

### 应收票据、应收账款和合同资产

对于应收票据、应收账款、合同资产，无论是否存在重大融资成分，本公司始终按照相当于整个存续期内预期信用损失的金额计量其损失准备。

当单项金融资产或合同资产无法以合理成本评估预期信用损失的信息时，本公司依据信用风险特征对应收票据、应收账款和合同资产划分组合，在组合基础上计算预期信用损失，确定组合的依据如下：

#### A、应收票据

应收票据组合 1：银行承兑汇票

应收票据组合 2：商业承兑汇票

#### B、应收账款

应收账款组合 1：应收关联方客户

应收账款组合 2：应收其他客户

对于划分为组合的应收票据、合同资产，本公司参考历史信用损失经验，结合当前状况以及对未来经济状况的预测，通过违约风险敞口和整个存续期预期信用损失率，计算预期信用损失。

对于划分为组合的应收账款，本公司参考历史信用损失经验，结合当前状况以及对未来经济状况的预测，编制应收账款账龄与整个存续期预期信用损失率对照表，计算预期信用损失。应收账款的账龄自确认之日起计算。

#### 其他应收款

本公司依据信用风险特征将其他应收款划分为若干组合，在组合基础上计算预期信用损失，确定组合的依据如下：

其他应收款组合 1：押金保证金组合

其他应收款组合 2：备用金及员工借款组合

其他应收款组合 3：代职工及其他单位垫付款项组合

其他应收款组合 4：关联方组合

对划分为组合的其他应收款，本公司通过违约风险敞口和未来 12 个月内或整个存续期预期信用损失率，计算预期信用损失。对于按账龄划分组合的其他应收款，账龄自确认之日起计算。

#### 债权投资、其他债权投资

对于债权投资和其他债权投资，本公司按照投资的性质，根据交易对手和风险敞口的各种类型，通过违约风险敞口和未来 12 个月内或整个存续期预期信用损失率，计算预期信用损失。

#### 信用风险显著增加的评估

本公司通过比较金融工具在资产负债表日发生违约的风险与在初始确认日发生违约的风险，以确定金融工具预计存续期内发生违约风险的相对变化，以评估金融工具的信用风险自初始确认后是否已显著增加。

在确定信用风险自初始确认后是否显著增加时，本公司考虑无须付出不必要的额外成本或努力即可获得的合理且有依据的信息，包括前瞻性信息。本公司考虑的信息包括：

债务人未能按合同到期日支付本金和利息的情况；

已发生的或预期的金融工具的外部或内部信用评级（如有）的严重恶化；

已发生的或预期的债务人经营成果的严重恶化；

现存的或预期的技术、市场、经济或法律环境变化，并将对债务人对本公司的还款能力产生重大不利影响。

根据金融工具的性质，本公司以单项金融工具或金融工具组合为基础评估信用风险是否显著增加。以金融工具组合为基础进行评估时，本公司可基于共同信用风险特征对金融工具进行分类，例如逾期信息和信用风险评级。

如果逾期超过 30 日，本公司确定金融工具的信用风险已经显著增加。

本公司认为金融资产在下列情况发生违约：

借款人不大可能全额支付其对本公司的欠款，该评估不考虑本公司采取例如变现抵押品（如果持有）等追索行动；或金融资产逾期超过 90 天。

### **已发生信用减值的金融资产**

本公司在资产负债表日评估以摊余成本计量的金融资产和以公允价值计量且其变动计入其他综合收益的债权投资是否已发生信用减值。当对金融资产预期未来现金流量具有不利影响的一项或多项事件发生时，该金融资产成为已发生信用减值的金融资产。金融资产已发生信用减值的证据包括下列可观察信息：

发行方或债务人发生重大财务困难；

债务人违反合同，如偿付利息或本金违约或逾期等；

本公司出于与债务人财务困难有关的经济或合同考虑，给予债务人在任何其他情况下都不会做出的让步；

债务人很可能破产或进行其他财务重组；

发行方或债务人财务困难导致该金融资产的活跃市场消失。

### **预期信用损失准备的列报**

为反映金融工具的信用风险自初始确认后的变化，本公司在每个资产负债表日重新计量预期信用损失，由此形成的损失准备的增加或转回金额，应当作为减值损失或利得计入当期损益。对于以摊余成本计量的金融资产，损失准备抵减该金融资产在资产负债表中列示的账面价值；对于以公允价值计量且其变动计入其他综合收益的债权投资，本公司在其他综合收益中确认其损失准备，不抵减该金融资产的账面价值。

### **核销**

如果本公司不再合理预期金融资产合同现金流量能够全部或部分收回，则直接减记该金融资产的账面余额。这种减记构成相关金融资产的终止确认。这种情况通常发生在本公司确定债务人没有资产或收入来源可产生足够的现金流量以偿还将被减记的金额。但是，按照本公司收回到期款项的程序，被减记的金融资产仍可能受到执行活动的影响。

已减记的金融资产以后又收回的，作为减值损失的转回计入收回当期的损益。

## （6）金融资产转移

金融资产转移，是指将金融资产让与或交付给该金融资产发行方以外的另一方（转入方）。

本公司已将金融资产所有权上几乎所有的风险和报酬转移给转入方的，终止确认该金融资产；保留了金融资产所有权上几乎所有的风险和报酬的，不终止确认该金融资产。

本公司既没有转移也没有保留金融资产所有权上几乎所有的风险和报酬的，分别下列情况处理：放弃了对该金融资产控制的，终止确认该金融资产并确认产生的资产和负债；未放弃对该金融资产控制的，按照其继续涉入所转移金融资产的程度确认有关金融资产，并相应确认有关负债。

## （7）金融资产和金融负债的抵销

当本公司具有抵销已确认金融资产和金融负债的法定权利，且目前可执行该种法定权利，同时本公司计划以净额结算或同时变现该金融资产和清偿该金融负债时，金融资产和金融负债以相互抵销后的金额在资产负债表内列示。除此以外，金融资产和金融负债在资产负债表内分别列示，不予相互抵销。

## 12、应收票据

执行新金融工具准则，参见本节第 11 小节“金融工具”。

## 13、应收账款

执行新金融工具准则，参见本节第 11 小节“金融工具”。

## 14、应收款项融资

## 15、其他应收款

执行新金融工具准则，参见本节第 11 小节“金融工具”

## 16、合同资产

## 17、存货

### （1）存货的分类

本公司存货分为原材料、周转材料、在产品、库存商品、合同履约成本等。

### （2）发出存货的计价方法

本公司存货取得时按实际成本计价。原材料、周转材料、在产品、库存商品等发出时采用加权平均法计价，合同履约成本采用实际成本。

### （3）存货跌价准备的确定依据和计提方法

本公司按照组合计提存货跌价准备，组合类别及确定依据以及不同类别存货可变现净值的确定依据如下：

对于通用类重组蛋白，采用预测未来销售的方式确定存货未来可实现对外销售的情况，以此确定资产负债表日存货的可变现净值，于资产负债表日对存货按照成本与可变现净值孰低计量，对于存货账面结存成本高于可变现净值部分计提存货跌价准备。

对于通用类重组蛋白以外的存货，按照成本与可变现净值孰低计量。当其可变现净值低于成本时，计提存货跌价准备。

资产负债表日，以前减记存货价值的影响因素已经消失的，存货跌价准备在原已计提的金额内转回。

#### （4）存货的盘存制度

本公司存货盘存制度采用永续盘存制。

#### （5）低值易耗品的摊销方法

本公司低值易耗品领用时采用一次转销法摊销。

### 18、持有待售资产

### 19、债权投资

### 20、其他债权投资

### 21、长期应收款

### 22、长期股权投资

长期股权投资包括对子公司、合营企业和联营企业的权益性投资。本公司能够对被投资单位施加重大影响的，为本公司的联营企业。

#### （1）初始投资成本确定

对于企业合并形成的长期股权投资：同一控制下企业合并取得的长期股权投资，在合并日按照取得被合并方所有者权益在最终控制方合并财务报表中的账面价值份额作为投资成本；非同一控制下企业合并取得的长期股权投资，按照合并成本作为长期股权投资的投资成本。

对于其他方式取得的长期股权投资：支付现金取得的长期股权投资，按照实际支付的购买价款作为初始投资成本；发行权益性证券取得的长期股权投资，以发行权益性证券的公允价值作为初始投资成本。

#### （2）后续计量及损益确认方法

对子公司的投资，采用成本法核算，除非投资符合持有待售的条件；对联营企业和合营企业的投资，采用权益法核算。

采用成本法核算的长期股权投资，除取得投资时实际支付的价款或对价中包含的已宣告但尚未发放的现金股利或利润外，被投资单位宣告分派的现金股利或利润，确认为投资收益计入当期损益。

采用权益法核算的长期股权投资，初始投资成本大于投资时应享有被投资单位可辨认净资产公允价值份额的，不调整长期股权投资的投资成本；初始投资成本小于投资时应享有被投资单位可辨认净资产公允价值份额的，对长期股权投资的账面价值进行调整，差额计入投资当期的损益。

采用权益法核算时，按照应享有或应分担的被投资单位实现的净损益和其他综合收益的份额，分别确认投资收益和其他综合收益，同时调整长期股权投资的账面价值；按照被投资单位宣告分派的利润或现金股利计算应享有的部分，相应减少长期股权投资的账面价值；被投资单位除净损益、其他综合收益和利润分配以外所有者权益的其他变动，调整长期股权投资的账面价值并计入资本公积（其他资本公

积)。在确认应享有被投资单位净损益的份额时，以取得投资时被投资单位各项可辨认资产等的公允价值为基础，并按照本公司的会计政策及会计期间，对被投资单位的净利润进行调整后确认。

因追加投资等原因能够对被投资单位施加重大影响或实施共同控制但不构成控制的，在转换日，按照原股权的公允价值加上新增投资成本之和，作为改按权益法核算的初始投资成本。原股权分类为以公允价值计量且其变动计入其他综合收益的非交易性权益工具投资的，与其相关的原计入其他综合收益的累计公允价值变动在改按权益法核算时转入留存收益。

因处置部分股权投资等原因丧失了对被投资单位的共同控制或重大影响的，处置后的剩余股权在丧失共同控制或重大影响之日改按《企业会计准则第 22 号——金融工具确认和计量》进行会计处理，公允价值与账面价值之间的差额计入当期损益。原股权投资因采用权益法核算而确认的其他综合收益，在终止采用权益法核算时采用与被投资单位直接处置相关资产或负债相同的基础进行会计处理；原股权投资相关的其他所有者权益变动转入当期损益。

因处置部分股权投资等原因丧失了对被投资单位的控制的，处置后的剩余股权能够对被投资单位实施共同控制或施加重大影响的，改按权益法核算，并对该剩余股权视同自取得时即采用权益法核算进行调整；处置后的剩余股权不能对被投资单位实施共同控制或施加重大影响的，改按《企业会计准则第 22 号——金融工具确认和计量》的有关规定进行会计处理，其在丧失控制之日的公允价值与账面价值之间的差额计入当期损益。

因其他投资方增资而导致本公司持股比例下降、从而丧失控制权但能对被投资单位实施共同控制或施加重大影响的，按照新的持股比例确认本公司应享有的被投资单位因增资扩股而增加净资产的份额，与应结转持股比例下降部分所对应的长期股权投资原账面价值之间的差额计入当期损益；然后，按照新的持股比例视同自取得投资时即采用权益法核算进行调整。

本公司与联营企业及合营企业之间发生的未实现内部交易损益按照持股比例计算归属于本公司的部分，在抵销基础上确认投资损益。但本公司与被投资单位发生的未实现内部交易损失，属于所转让资产减值损失的，不予以抵销。

### **(3) 确定对被投资单位具有共同控制、重大影响的依据**

共同控制，是指按照相关约定对某项安排所共有的控制，并且该安排的相关活动必须经过分享控制权的参与方一致同意后才能决策。在判断是否存在共同控制时，首先判断是否由所有参与方或参与方组合集体控制该安排，其次再判断该安排相关活动的决策是否必须经过这些集体控制该安排的参与方一致同意。如果所有参与方或一组参与方必须一致行动才能决定某项安排的相关活动，则认为所有参与方或一组参与方集体控制该安排；如果存在两个或两个以上的参与方组合能够集体控制某项安排的，不构成共同控制。判断是否存在共同控制时，不考虑享有的保护性权利。

重大影响，是指投资方对被投资单位的财务和经营政策有参与决策的权力，但并不能够控制或者与其他方一起共同控制这些政策的制定。在确定能否对被投资单位施加重大影响时，考虑投资方直接或间接持有被投资单位的表决权股份以及投资方及其他方持有的当期可执行潜在表决权在假定转换为对被投资方单位的股权后产生的影响，包括被投资单位发行的当期可转换的认股权证、股份期权及可转换公司债券等的影响。

当本公司直接或通过子公司间接拥有被投资单位 20%（含 20%）以上但低于 50%的表决权股份时，一般认为对被投资单位具有重大影响，除非有明确证据表明该种情况下不能参与被投资单位的生产经营决策，不形成重大影响；本公司拥有被投资单位 20%（不含）以下的表决权股份时，一般不认为对被投资单位具有重大影响，除非有明确证据表明该种情况下能够参与被投资单位的生产经营决策，形成重大影响。

#### （4）减值测试方法及减值准备计提方法

对子公司、联营企业及合营企业的投资，计提资产减值的方法见本节的第 30 小节“长期资产减值”。

### 23、投资性房地产

投资性房地产计量模式

成本法计量

折旧或摊销方法

投资性房地产是指为赚取租金或资本增值，或两者兼有而持有的房地产。本公司投资性房地产包括已出租的土地使用权、持有并准备增值后转让的土地使用权、已出租的建筑物。

本公司投资性房地产按照取得时的成本进行初始计量，并按照固定资产或无形资产的有关规定，按期计提折旧或摊销。

采用成本模式进行后续计量的投资性房地产，计提资产减值方法见本节的第 30 小节“长期资产减值”。

投资性房地产出售、转让、报废或毁损的处置收入扣除其账面价值和相关税费后的差额计入当期损益。

### 24、固定资产

#### （1）确认条件

本公司固定资产是指为生产商品、提供劳务、出租或经营管理而持有的，使用寿命超过一个会计年度的有形资产。

与该固定资产有关的经济利益很可能流入企业，并且该固定资产的成本能够可靠地计量时，固定资产才能予以确认。

本公司固定资产按照取得时的实际成本进行初始计量。

与固定资产有关的后续支出，在与其有关的经济利益很可能流入本公司且其成本能够可靠计量时，计入固定资产成本；不符合固定资产资本化后续支出条件的固定资产日常修理费用，在发生时按照受益对象计入当期损益或计入相关资产的成本。对于被替换的部分，终止确认其账面价值。

#### （2）折旧方法

类别	折旧方法	折旧年限	残值率	年折旧率
----	------	------	-----	------

房屋及建筑物	年限平均法	32 年	5.00%	2.97%
机器设备	年限平均法	5 年-10 年	0.00%	20.00%-10.00%
电子设备	年限平均法	3 年-10 年	0.00%	33.33%-10.00%
其他	年限平均法	3 年-5 年	0.00%	33.33%-20.00%

本公司采用年限平均法计提折旧。固定资产自达到预定可使用状态时开始计提折旧，终止确认时或划分为持有待售非流动资产时停止计提折旧。在不考虑减值准备的情况下，按固定资产类别、预计使用寿命和预计残值确定各类固定资产的年折旧率；其中，已计提减值准备的固定资产，还应扣除已计提的固定资产减值准备累计金额计算确定折旧率。

**(3) 固定资产的减值测试方法、减值准备计提方法见本节第 30 小节“长期资产减值”。**

**(4) 每年年度终了，本公司对固定资产的使用寿命、预计净残值和折旧方法进行复核。**

使用寿命预计数与原先估计数有差异的，调整固定资产使用寿命；预计净残值预计数与原先估计数有差异的，调整预计净残值。

**(5) 固定资产处置**

当固定资产被处置、或者预期通过使用或处置不能产生经济利益时，终止确认该固定资产。固定资产出售、转让、报废或毁损的处置收入扣除其账面价值和相关税费后的金额计入当期损益。

## 25、在建工程

本公司在建工程成本按实际工程支出确定，包括在建期间发生的各项必要工程支出、工程达到预定可使用状态前的应予资本化的借款费用以及其他相关费用等。

在建工程在达到预定可使用状态时转入固定资产。

在建工程计提资产减值方法见本节的第 30 小节“长期资产减值”。

## 26、借款费用

## 27、生物资产

## 28、油气资产

## 29、无形资产

**(1) 使用寿命及其确定依据、估计情况、摊销方法或复核程序**

本公司无形资产为软件系统和非专利技术。

无形资产按照成本进行初始计量，并于取得无形资产时分析判断其使用寿命。使用寿命为有限的，自无形资产可供使用时起，采用能反映与该资产有关的经济利益的预期实现方式的摊销方法，在预计使用年限内摊销；无法可靠确定预期实现方式的，采用直线法摊销；使用寿命不确定的无形资产，不作摊销。

使用寿命有限的无形资产摊销方法如下：

类别	使用寿命	使用寿命的确定依据	摊销方法	备注
软件系统	3-10 年	预计能为公司带来经济利益的期限	直线法	
非专利技术	10 年	预计能为公司带来经济利益的期限	直线法	

本公司于每年年度终了，对使用寿命有限的无形资产的使用寿命及摊销方法进行复核，与以前估计不同的，调整原先估计数，并按会计估计变更处理。

资产负债表日预计某项无形资产已经不能给企业带来未来经济利益的，将该项无形资产的账面价值全部转入当期损益。

无形资产计提资产减值方法见本节的第 30 小节“长期资产减值”。

## （2）研发支出的归集范围及相关会计处理方法

本公司研发支出为公司研发活动直接相关的支出，包括研发人员职工薪酬、直接材料投入、折旧及摊销费、其他费用等。其中研发人员的工资按照项目工作量分摊计入研发支出。研发活动与其他生产经营活动共用设备、场地按照工作量占比、面积占比分配计入研发支出。

本公司将内部研究开发项目的支出，区分为研究阶段支出和开发阶段支出。

研究阶段的支出，于发生时计入当期损益。

开发阶段的支出，同时满足下列条件的，才能予以资本化，即：完成该无形资产以使其能够使用或出售在技术上具有可行性；具有完成该无形资产并使用或出售的意图；无形资产产生经济利益的方式，包括能够证明运用该无形资产生产的产品存在市场或无形资产自身存在市场，无形资产将在内部使用的，能够证明其有用性；有足够的技术、财务资源和其他资源支持，以完成该无形资产的开发，并有能力使用或出售该无形资产；归属于该无形资产开发阶段的支出能够可靠地计量。不满足上述条件的开发支出计入当期损益。

本公司研究开发项目在满足上述条件，通过技术可行性及经济可行性研究，形成项目立项后，进入开发阶段。

已资本化的开发阶段的支出在资产负债表上列示为开发支出，自该项目达到预定用途之日转为无形资产。

## 30、长期资产减值

对子公司和联营企业的长期股权投资、采用成本模式进行后续计量的投资性房地产、固定资产、在建工程、使用权资产、无形资产、商誉等（存货、递延所得税资产、金融资产除外）的资产减值，按以下方法确定：

于资产负债表日判断资产是否存在可能发生减值的迹象，存在减值迹象的，本公司将估计其可收回金额，进行减值测试。对因企业合并所形成的商誉、使用寿命不确定的无形资产和尚未达到预定用途的无形资产无论是否存在减值迹象，每年都进行减值测试。

可收回金额根据资产的公允价值减去处置费用后的净额与资产预计未来现金流量的现值两者之间较高者确定。本公司以单项资产为基础估计其可收回金额；难以对单项资产的可收回金额进行估计的，以该资产所属的资产组为基础确定资产组的可收回金额。资产组的认定，以资产组产生的主要现金流入是否独立于其他资产或者资产组的现金流入为依据。

当资产或资产组的可收回金额低于其账面价值时，本公司将其账面价值减记至可收回金额，减记的金额计入当期损益，同时计提相应的资产减值准备。

就商誉的减值测试而言，对于因企业合并形成的商誉的账面价值，自购买日起按照合理的方法分摊至相关的资产组；难以分摊至相关的资产组的，将其分摊至相关的资产组组合。相关的资产组或资产组组合，是能够从企业合并的协同效应中受益的资产组或者资产组组合，且不大于本公司确定的报告分部。

减值测试时，如与商誉相关的资产组或者资产组组合存在减值迹象的，首先对不包含商誉的资产组或者资产组组合进行减值测试，计算可收回金额，确认相应的减值损失。然后对包含商誉的资产组或者资产组组合进行减值测试，比较其账面价值与可收回金额，如可收回金额低于账面价值的，确认商誉的减值损失。

资产减值损失一经确认，在以后会计期间不再转回。

### **31、长期待摊费用**

本公司发生的长期待摊费用按实际成本计价，并按预计受益期限平均摊销。对不能使以后会计期间受益的长期待摊费用项目，其摊余价值全部计入当期损益。

### **32、合同负债**

### **33、职工薪酬**

#### **(1) 短期薪酬的会计处理方法**

职工薪酬，是指企业为获得职工提供的服务或解除劳动关系而给予的各种形式的报酬或补偿。职工薪酬包括短期薪酬、离职后福利、辞退福利和其他长期职工福利。企业提供给职工配偶、子女、受赡养人、已故员工遗属及其他受益人等的福利，也属于职工薪酬。

本公司在职工提供服务的会计期间，将实际发生的职工工资、奖金、按规定的基准和比例为职工缴纳的医疗保险费、工伤保险费和生育保险费等社会保险费和住房公积金，确认为负债，并计入当期损益或相关资产成本。

#### **(2) 离职后福利的会计处理方法**

离职后福利计划包括设定提存计划和设定受益计划。其中，设定提存计划，是指向独立的基金缴存固定费用后，企业不再承担进一步支付义务的离职后福利计划；设定受益计划，是指除设定提存计划以外的离职后福利计划。

### 设定提存计划

设定提存计划包括基本养老保险、失业保险等。

在职工提供服务的会计期间，根据设定提存计划计算的应缴存金额确认为负债，并计入当期损益或相关资产成本。

### 设定受益计划

对于设定受益计划，在年度资产负债表日由独立精算师进行精算估值，以预期累积福利单位法确定提供福利的成本。本公司设定受益计划导致的职工薪酬成本包括下列组成部分：

①服务成本，包括当期服务成本、过去服务成本和结算利得或损失。其中，当期服务成本，是指职工当期提供服务所导致的设定受益计划义务现值的增加额；过去服务成本，是指设定受益计划修改所导致的与以前期间职工服务相关的设定受益计划义务现值的增加或减少。

②设定受益计划净负债或净资产的利息净额，包括计划资产的利息收益、设定受益计划义务的利息费用以及资产上限影响的利息。

③重新计量设定受益计划净负债或净资产所产生的变动。

除非其他会计准则要求或允许职工福利成本计入资产成本，本公司将上述第①和②项计入当期损益；第③项计入其他综合收益且不会在后续会计期间转回至损益，在原设定受益计划终止时在权益范围内将原计入其他综合收益的部分全部结转至未分配利润。

### (3) 辞退福利的会计处理方法

本公司向职工提供辞退福利的，在下列两者孰早日确认辞退福利产生的职工薪酬负债，并计入当期损益：本公司不能单方面撤回因解除劳动关系计划或裁减建议所提供的辞退福利时；本公司确认与涉及支付辞退福利的重组相关的成本或费用时。

实行职工内部退休计划的，在正式退休日之前的经济补偿，属于辞退福利，自职工停止提供服务日至正常退休日期间，拟支付的内退职工工资和缴纳的社会保险费等一次性计入当期损益。正式退休日期之后的经济补偿（如正常养老退休金），按照离职后福利处理。

### (4) 其他长期职工福利的会计处理方法

本公司向职工提供的其他长期职工福利，符合设定提存计划条件的，按照上述关于设定提存计划的有关规定进行处理。符合设定受益计划的，按照上述关于设定受益计划的有关规定进行处理，但相关职工薪酬成本中“重新计量设定受益计划净负债或净资产所产生的变动”部分计入当期损益或相关资产成本。

## 34、预计负债

如果与或有事项相关的义务同时符合以下条件，本公司将其确认为预计负债：

- (1) 该义务是本公司承担的现时义务；
- (2) 该义务的履行很可能导致经济利益流出本公司；
- (3) 该义务的金额能够可靠地计量。

预计负债按照履行相关现时义务所需支出的最佳估计数进行初始计量，并综合考虑与或有事项有关的风险、不确定性和货币时间价值等因素。货币时间价值影响重大的，通过对相关未来现金流出进行折现后确定最佳估计数。本公司于资产负债表日对预计负债的账面价值进行复核，并对账面价值进行调整以反映当前最佳估计数。

如果清偿已确认预计负债所需支出全部或部分预期由第三方或其他方补偿，则补偿金额只能在基本确定能收到时，作为资产单独确认。确认的补偿金额不超过所确认负债的账面价值。

### **35、股份支付**

#### **(1) 股份支付的种类**

本公司股份支付为以权益结算的股份支付。

#### **(2) 权益工具公允价值的确定方法**

本公司对于授予的存在活跃市场的期权等权益工具，按照活跃市场中的报价确定其公允价值。对于授予的不存在活跃市场的期权等权益工具，采用期权定价模型等确定其公允价值。选用的期权定价模型考虑以下因素：A、期权的行权价格；B、期权的有效期；C、标的股份的现行价格；D、股价预计波动率；E、股份的预计股利；F、期权有效期内的无风险利率。

#### **(3) 确认可行权权益工具最佳估计的依据**

等待期内每个资产负债表日，本公司根据最新取得的可行权职工人数变动等后续信息作出最佳估计，修正预计可行权的权益工具数量。在可行权日，最终预计可行权权益工具的数量应当与实际可行权数量一致。

#### **(4) 实施、修改、终止股份支付计划的相关会计处理**

以权益结算的股份支付，按授予职工权益工具的公允价值计量。授予后立即可行权的，在授予日按照权益工具的公允价值计入相关成本或费用，相应增加资本公积。在完成等待期内的服务或达到规定业绩条件才可行权的，在等待期内的每个资产负债表日，以对可行权权益工具数量的最佳估计为基础，按照权益工具授予日的公允价值，将当期取得的服务计入相关成本或费用和资本公积。在可行权日之后不再对已确认的相关成本或费用和所有者权益总额进行调整。

本公司对股份支付计划进行修改时，若修改增加了所授予权益工具的公允价值，按照权益工具公允价值的增加相应地确认取得服务的增加；若修改增加了所授予权益工具的数量，则将增加的权益工具的公允价值相应地确认为取得服务的增加。权益工具公允价值的增加是指修改前后的权益工具在修改日的公允价值之间的差额。若修改减少了股份支付公允价值总额或采用了其他不利于职工的方式修改股份支付计划的条款和条件，则仍继续对取得的服务进行会计处理，视同该变更从未发生，除非本公司取消了部分或全部已授予的权益工具。

在等待期内，如果取消了授予的权益工具（因未满足可行权条件的非市场条件而被取消的除外），本公司对取消所授予的权益性工具作为加速行权处理，将剩余等待期内应确认的金额立即计入当期损益，同时确认资本公积。职工或其他方能够选择满足非可行权条件但在等待期内未满足的，本公司将其作为授予权益工具的取消处理。

## 36、优先股、永续债等其他金融工具

## 37、收入

按照业务类型披露收入确认和计量所采用的会计政策

### （1）一般原则

本公司在履行了合同中的履约义务，即在客户取得相关商品或服务的控制权时确认收入。

合同中包含两项或多项履约义务的，本公司在合同开始日，按照各单项履约义务所承诺商品或服务的单独售价的相对比例，将交易价格分摊至各单项履约义务，按照分摊至各单项履约义务的交易价格计量收入。

满足下列条件之一时，属于在某一时段内履行履约义务；否则，属于在某一时点履行履约义务：

①客户在本公司履约的同时即取得并消耗本公司履约所带来的经济利益。

②客户能够控制本公司履约过程中在建的商品。

③本公司履约过程中所产出的商品具有不可替代用途，且本公司在整个合同期间内有权就累计至今已完成的履约部分收取款项。

对于在某一时段内履行的履约义务，本公司在该段时间内按照履约进度确认收入。履约进度不能合理确定时，本公司已经发生的成本预计能够得到补偿的，按照已经发生的成本金额确认收入，直到履约进度能够合理确定为止。

对于在某一时点履行的履约义务，本公司在客户取得相关商品或服务控制权时点确认收入。在判断客户是否已取得商品或服务控制权时，本公司会考虑下列迹象：

①本公司就该商品或服务享有现时收款权利，即客户就该商品负有现时付款义务。

②本公司已将该商品的法定所有权转移给客户，即客户已拥有该商品的法定所有权。

③本公司已将该商品的实物转移给客户，即客户已实物占有该商品。

④本公司已将该商品所有权上的主要风险和报酬转移给客户，即客户已取得该商品所有权上的主要风险和报酬。

⑤客户已接受该商品或服务。

⑥其他表明客户已取得商品控制权的迹象。

### （2）具体方法

本公司收入主要来源于以下业务类型：销售商品、提供劳务。

#### 销售商品

本公司向客户销售生物试剂产品，属于在某一时点履行履约义务，在履约义务完成时确认收入。境内销售业务以本公司按照合同或订单约定向客户提供生物试剂，本公司委托的物流公司或本公司直接将

生物试剂交付给客户并取得客户签收文件时确认收入；境外及保税区销售业务以本公司将产品报关出口取得出口报关单时确认收入。

#### 提供劳务

本公司对外提供技术服务，根据客户的要求向其提交定制化生物试剂或提供技术服务，属于在某一时点履行履约义务，在履约义务完成时确认收入。对于上述服务，本公司按照合同约定于服务提供完成，即当交付最终定制化生物试剂或提交技术服务报告时确认收入。

同类业务采用不同经营模式涉及不同收入确认方式及计量方法的情况

不适用。

### 38、合同成本

合同成本包括为取得合同发生的增量成本及合同履约成本。

为取得合同发生的增量成本是指本公司不取得合同就不会发生的成本（如销售佣金等）。该成本预期能够收回的，本公司将其作为合同取得成本确认为一项资产。本公司为取得合同发生的、除预期能够收回的增量成本之外的其他支出于发生时计入当期损益。

为履行合同发生的成本，不属于存货等其他企业会计准则规范范围且同时满足下列条件的，本公司将其作为合同履约成本确认为一项资产：

①该成本与一份当前或预期取得的合同直接相关，包括直接人工、直接材料、制造费用（或类似费用）、明确由客户承担的成本以及仅因该合同而发生的其他成本；

②该成本增加了本公司未来用于履行履约义务的资源；

③该成本预期能够收回。

合同取得成本确认的资产和合同履约成本确认的资产（以下简称“与合同成本有关的资产”）采用与该资产相关的商品或服务收入确认相同的基础进行摊销，计入当期损益。

当与合同成本有关的资产的账面价值高于下列两项的差额时，本公司对超出部分计提减值准备，并确认为资产减值损失：

①本公司因转让与该资产相关的商品或服务预期能够取得的剩余对价；

②为转让该相关商品或服务估计将要发生的成本。

### 39、政府补助

政府补助在满足政府补助所附条件并能够收到时确认。

对于货币性资产的政府补助，按照收到或应收的金额计量。对于非货币性资产的政府补助，按照公允价值计量；公允价值不能够可靠取得的，按照名义金额 1 元计量。

与资产相关的政府补助，是指本公司取得的、用于购建或以其他方式形成长期资产的政府补助；除此之外，作为与收益相关的政府补助。

对于政府文件未明确规定补助对象的，能够形成长期资产的，与资产价值相对应的政府补助部分作为与资产相关的政府补助，其余部分作为与收益相关的政府补助；难以区分的，将政府补助整体作为与收益相关的政府补助。

与资产相关的政府补助，确认为递延收益在相关资产使用期限内按照合理、系统的方法分期计入损益。与收益相关的政府补助，用于补偿已发生的相关成本费用或损失的，计入当期损益；用于补偿以后期间的相关成本费用或损失的，则计入递延收益，于相关成本费用或损失确认期间计入当期损益。按照名义金额计量的政府补助，直接计入当期损益。本公司对相同或类似的政府补助业务，采用一致的方法处理。

与日常活动相关的政府补助，按照经济业务实质，计入其他收益。与日常活动无关的政府补助，计入营业外收入。

已确认的政府补助需要返还时，初始确认时冲减相关资产账面价值的，调整资产账面价值；存在相关递延收益余额的，冲减相关递延收益账面余额，超出部分计入当期损益；属于其他情况的，直接计入当期损益。

#### 40、递延所得税资产/递延所得税负债

所得税包括当期所得税和递延所得税。除由于企业合并产生的调整商誉，或与直接计入所有者权益的交易或者事项相关的递延所得税计入所有者权益外，均作为所得税费用计入当期损益。

本公司根据资产、负债于资产负债表日的账面价值与计税基础之间的暂时性差异，采用资产负债表债务法确认递延所得税。

各项应纳税暂时性差异均确认相关的递延所得税负债，除非该应纳税暂时性差异是在以下交易中产生的：

(1) 商誉的初始确认，或者具有以下特征的交易中产生的资产或负债的初始确认：该交易不是企业合并，并且交易发生时既不影响会计利润也不影响应纳税所得额（初始确认的资产和负债导致产生等额应纳税暂时性差异和可抵扣暂时性差异的单项交易除外）；

(2) 对于与子公司、合营企业及联营企业投资相关的应纳税暂时性差异，该暂时性差异转回的时间能够控制并且该暂时性差异在可预见的未来很可能不会转回。

对于可抵扣暂时性差异、能够结转以后年度的可抵扣亏损和税款抵减，本公司以很可能取得用来抵扣可抵扣暂时性差异、可抵扣亏损和税款抵减的未来应纳税所得额为限，确认由此产生的递延所得税资产，除非该可抵扣暂时性差异是在以下交易中产生的：

(1) 该交易不是企业合并，并且交易发生时既不影响会计利润也不影响应纳税所得额（初始确认的资产和负债导致产生等额应纳税暂时性差异和可抵扣暂时性差异的单项交易除外）；

(2) 对于与子公司、合营企业及联营企业投资相关的可抵扣暂时性差异，同时满足下列条件的，确认相应的递延所得税资产：暂时性差异在可预见的未来很可能转回，且未来很可能获得用来抵扣可抵扣暂时性差异的应纳税所得额。

资产负债表日，本公司对递延所得税资产和递延所得税负债，按照预期收回该资产或清偿该负债期间的适用税率计量，并反映资产负债表日预期收回资产或清偿负债方式的所得税影响。

资产负债表日，本公司对递延所得税资产的账面价值进行复核。如果未来期间很可能无法获得足够的应纳税所得额用以抵扣递延所得税资产的利益，减记递延所得税资产的账面价值。在很可能获得足够的应纳税所得额时，减记的金额予以转回。

资产负债表日，递延所得税资产和递延所得税负债在同时满足下列条件时以抵销后的净额列示：

- （1）本公司内该纳税主体拥有以净额结算当期所得税资产和当期所得税负债的法定权利；
- （2）递延所得税资产和递延所得税负债是与同一税收征管部门对本公司内同一纳税主体征收的所得税相关。

## 41、租赁

### （1）作为承租方租赁的会计处理方法

在合同开始日，本公司作为承租人或出租人评估合同中的客户是否有权获得在使用期间内因使用已识别资产所产生的几乎全部经济利益，并有权在该使用期间主导已识别资产的使用。如果合同中一方让渡了在一定期间内控制一项或多项已识别资产使用的权利以换取对价，则本公司认定合同为租赁或者包含租赁。

在租赁期开始日，本公司对所有租赁确认使用权资产和租赁负债，简化处理的短期租赁和低价值资产租赁除外。

### 使用权资产

#### （1）使用权资产确认条件

使用权资产是指本公司作为承租人可在租赁期内使用租赁资产的权利。

在租赁期开始日，使用权资产按照成本进行初始计量。该成本包括：租赁负债的初始计量金额；在租赁期开始日或之前支付的租赁付款额，存在租赁激励的，扣除已享受的租赁激励相关金额；本公司作为承租人发生的初始直接费用；本公司作为承租人为拆卸及移除租赁资产、复原租赁资产所在场地或将租赁资产恢复至租赁条款约定状态预计将发生的成本。本公司作为承租人按照《企业会计准则第 13 号——或有事项》对拆除复原等成本进行确认和计量。后续就租赁负债的任何重新计量作出调整。

#### （2）使用权资产的折旧方法

本公司采用直线法计提折旧。本公司作为承租人能够合理确定租赁期届满时取得租赁资产所有权的，在租赁资产剩余使用寿命内计提折旧。无法合理确定租赁期届满时能够取得租赁资产所有权的，在租赁期与租赁资产剩余使用寿命两者孰短的期间内计提折旧。

#### （3）使用权资产的减值测试方法、减值准备计提方法见本节的第 30 小节“长期资产减值”。

租赁负债按照租赁期开始日尚未支付的租赁付款额采用租赁内含利率计算的现值进行初始计量，无法确定租赁内含利率的，采用增量借款利率作为折现率。租赁付款额包括：固定付款额及实质固定付款额，存在租赁激励的，扣除租赁激励相关金额；取决于指数或比率的可变租赁付款额；购买选择权的行

权价格，前提是承租人合理确定将行使该选择权；行使终止租赁选择权需支付的款项，前提是租赁期反映出承租人将行使终止租赁选择权；以及根据承租人提供的担保余值预计应支付的款项。后续按照固定的周期性利率计算租赁负债在租赁期内各期间的利息费用，并计入当期损益。未纳入租赁负债计量的可变租赁付款额在实际发生时计入当期损益。

### 短期租赁

短期租赁是指在租赁期开始日，租赁期不超过 12 个月的租赁，包含购买选择权的租赁除外。

本公司将短期租赁的租赁付款额，在租赁期内各个期间按照直线法的方法计入相关资产成本或当期损益。

### 低价值资产租赁

低价值资产租赁是指单项租赁资产为全新资产时价值低于 4 万元的租赁。

本公司将低价值资产租赁的租赁付款额，在租赁期内各个期间按照直线法的方法计入相关资产成本或当期损益。

对于低价值资产租赁，本公司根据每项租赁的具体情况选择采用上述简化处理方法。

### 租赁变更

租赁发生变更且同时符合下列条件的，本公司将该租赁变更作为一项单独租赁进行会计处理：①该租赁变更通过增加一项或多项租赁资产的使用权而扩大了租赁范围；②增加的对价与租赁范围扩大部分的单独价格按该合同情况调整后的金额相当。

租赁变更未作为一项单独租赁进行会计处理的，在租赁变更生效日，本公司重新分摊变更后合同的对价，重新确定租赁期，并按照变更后租赁付款额和修订后的折现率计算的现值重新计量租赁负债。

租赁变更导致租赁范围缩小或租赁期缩短的，本公司相应调减使用权资产的账面价值，并将部分终止或完全终止租赁的相关利得或损失计入当期损益。

其他租赁变更导致租赁负债重新计量的，本公司相应调整使用权资产的账面价值。

#### (2) 作为出租方租赁的会计处理方法

本公司作为出租人时，将实质上转移了与资产所有权有关的全部风险和报酬的租赁确认为融资租赁，除融资租赁之外的其他租赁确认为经营租赁。

### 融资租赁

融资租赁中，在租赁期开始日本公司按租赁投资净额作为应收融资租赁款的入账价值，租赁投资净额为未担保余值和租赁期开始日尚未收到的租赁收款额按照租赁内含利率折现的现值之和。本公司作为出租人按照固定的周期性利率计算并确认租赁期内各个期间的利息收入。本公司作为出租人取得的未纳入租赁投资净额计量的可变租赁付款额在实际发生时计入当期损益。

应收融资租赁款的终止确认和减值按照《企业会计准则第 22 号——金融工具确认和计量》和《企业会计准则第 23 号——金融资产转移》的规定进行会计处理。

## 经营租赁

经营租赁中的租金，本公司在租赁期内各个期间按照直线法确认当期损益。发生的与经营租赁有关的初始直接费用应当资本化，在租赁期内按照与租金收入确认相同的基础进行分摊，分期计入当期损益。取得的与经营租赁有关的未计入租赁收款额的可变租赁付款额，在实际发生时计入当期损益。

## 租赁变更

经营租赁发生变更的，本公司自变更生效日起将其作为一项新租赁进行会计处理，与变更前租赁有关的预收或应收租赁收款额视为新租赁的收款额。

融资租赁发生变更且同时符合下列条件的，本公司将该变更作为一项单独租赁进行会计处理：①该变更通过增加一项或多项租赁资产的使用权而扩大了租赁范围；②增加的对价与租赁范围扩大部分的单独价格按该合同情况调整后的金额相当。

融资租赁发生变更未作为一项单独租赁进行会计处理的，本公司分别下列情形对变更后的租赁进行处理：①假如变更在租赁开始日生效，该租赁会被分类为经营租赁的，本公司自租赁变更生效日开始将其作为一项新租赁进行会计处理，并以租赁变更生效日前的租赁投资净额作为租赁资产的账面价值；②假如变更在租赁开始日生效，该租赁会被分类为融资租赁的，本公司按照《企业会计准则第 22 号——金融工具确认和计量》关于修改或重新议定合同的规定进行会计处理。

## 42、其他重要的会计政策和会计估计

本公司根据历史经验和其它因素，包括对未来事项的合理预期，对所采用的重要会计估计和关键假设进行持续的评价。很可能导致下一会计年度资产和负债的账面价值出现重大调整风险的重要会计估计和关键假设列示如下：

### 金融资产的分类

本公司在确定金融资产的分类时涉及的重大判断包括业务模式及合同现金流量特征的分析等。

本公司在金融资产组合的层次上确定管理金融资产的商业模式，考虑的因素包括评价和向关键管理人员报告金融资产业绩的方式、影响金融资产业绩的风险及其管理方式、以及相关业务管理人员获得报酬的方式等。

本公司在评估金融资产的合同现金流量是否与基本借贷安排相一致时，存在以下主要判断：本金是否可能因提前还款等原因导致在存续期内的时间分布或者金额发生变动；利息是否仅包括货币时间价值、信用风险、其他基本借贷风险以及与成本和利润的对价。例如，提前偿付的金额是否仅反映了尚未支付的本金及以未偿付本金为基础的利息，以及因提前终止合同而支付的合理补偿。

### 应收账款预期信用损失的计量

本公司通过应收账款违约风险敞口和预期信用损失率计算应收账款预期信用损失，并基于违约概率和违约损失率确定预期信用损失率。在确定预期信用损失率时，本公司使用内部历史信用损失经验等数据，并结合当前状况和前瞻性信息对历史数据进行调整。在考虑前瞻性信息时，本公司使用的指标包括

经济下滑的风险、外部市场环境、技术环境和客户情况的变化等。本公司定期监控并复核与预期信用损失计算相关的假设。

### 存货跌价准备

本公司根据存货会计政策，对于通用类重组蛋白，用预测未来销售的方式确定存货未来可实现对外销售的情况，以此确定资产负债表日存货的可变现净值，于资产负债表日对存货按照成本与可变现净值孰低计量，对于存货账面结存成本高于可变现净值部分计提存货跌价准备；对于通用类重组蛋白以外的存货，按照成本与可变现净值孰低计量。当其可变现净值低于成本时，计提存货跌价准备。鉴定存货减值要求管理层在取得确凿证据，并且考虑持有存货的目的、资产负债表日后事项的影响等因素的基础上作出判断和估计。实际的结果与原先估计的差异将在估计被改变的期间影响存货的账面价值及存货跌价准备的计提或转回。

### 商誉减值

本公司至少每年评估商誉是否发生减值。这要求对分配了商誉的资产组的使用价值进行估计。估计使用价值时，本公司需要估计未来来自资产组的现金流量，同时选择恰当的折现率计算未来现金流量的现值。

### 递延所得税资产

在很有可能有足够的应纳税利润来抵扣亏损的限度内，应就所有未利用的税务亏损确认递延所得税资产。这需要本公司运用大量的判断来估计未来应纳税利润发生的时间和金额，结合纳税筹划策略，以决定应确认的递延所得税资产的金额。

### 未上市权益投资的公允价值确定

未上市的权益投资的公允价值是根据具有类似条款和风险特征的项目当前折现率折现的预计未来现金流量。这种估价要求本公司估计预期未来现金流量和折现率，因此具有不确定性。在有限情况下，如果用以确定公允价值的信息不足，或者公允价值的可能估计金额分布范围很广，而成本代表了该范围内对公允价值的最佳估计的，该成本可代表其在该分布范围内对公允价值的恰当估计。

### 回购股份

本公司回购的股份在注销或者转让之前，作为库存股管理，回购股份的全部支出转作库存股成本。股份回购中支付的对价和交易费用减少所有者权益，回购、转让或注销本公司股份时，不确认利得或损失。

转让库存股，按实际收到的金额与库存股账面金额的差额，计入资本公积，资本公积不足冲减的，冲减盈余公积和未分配利润。注销库存股，按股票面值和注销股数减少股本，按注销库存股的账面余额与面值的差额，冲减资本公积，资本公积不足冲减的，冲减盈余公积和未分配利润。

## 43、重要会计政策和会计估计变更

### (1) 重要会计政策变更

适用 不适用

**(2) 重要会计估计变更**□适用 不适用**(3) 2025 年起首次执行新会计准则调整首次执行当年年初财务报表相关项目情况**□适用 不适用**44、其他**

无

**六、税项****1、主要税种及税率**

税种	计税依据	税率
增值税	应纳税增值额	6%、9%、13%、19%
城市维护建设税	应纳流转税额	5%、7%
企业所得税	应纳税所得额	15%等
房产税	计税余值、租金收入	1.2%、12%

存在不同企业所得税税率纳税主体的，披露情况说明

纳税主体名称	所得税税率
北京义翘神州科技股份有限公司	15%
Sino Biological US Inc.	30.99%
Sino Biological Europe GmbH	15%
Sino Biological 日本株式会社	36.80%
Sino Biological Korea Inc.	9%
SignalChem Biotech Inc.	27%
义翘神州（泰州）科技有限公司	15%
义翘神州（苏州）生物技术有限公司	15%

注：本公司之境外子公司 Sino Biological US Inc.注册地为美国特拉华州，企业所得税由美国联邦所得税和经营地州所得税构成，其中联邦所得税税率为 21%，经营地宾夕法尼亚州所得税税率为 9.99%。

本公司之境外孙公司 Sino Biological Europe GmbH 注册地为德国埃施博恩市，企业所得税税率为 15.00%。

本公司之境外孙公司 Sino Biological 日本株式会社企业所得税包括国税和地方税等，国税分为法人税和地方法人税，法人税税率为 23.20%，地方法人税的税率为 2.39%，此外法人居民税税率合计 1.62%、事业税税率为 7.00%、特别法人事业税税率为 2.59%。

本公司之境外孙公司 Sino Biological Korea Inc.注册地为韩国首尔，企业所得税为法人税，法人税税率为 9.00%。

本公司之境外子公司 SignalChem Biotech Inc.注册地为加拿大不列颠哥伦比亚省，企业所得税包括联邦税和不列颠哥伦比亚省税，联邦税率为 15%，不列颠哥伦比亚省税率为 12%。

## 2、税收优惠

### (1) 增值税

根据财政部、国家税务总局关于先进制造业企业增值税加计抵减政策的公告（财税[2023]43 号）的相关规定，本公司 2023 年 1 月 1 日至 2027 年 12 月 31 日适用先进制造业企业按照当期可抵扣进项税额加计 5%抵减应纳税额的政策。

### (2) 企业所得税

2024 年 10 月，本公司根据《高新技术企业认定管理办法》的相关规定被认定为高新技术企业，获得由北京市科学技术委员会、北京市财政局、国家税务总局北京市税务局联合签发的《高新技术企业证书》，编号 GR202411003578，发证时间为 2024 年 10 月 29 日，有效期三年。据此，公司自 2024 年至 2026 年按 15%税率计缴企业所得税。

2024 年 12 月，义翘神州（泰州）科技有限公司根据《高新技术企业认定管理办法》的相关规定被认定为高新技术企业，获得由江苏省科学技术厅、江苏省财政厅、国家税务总局江苏省税务局联合签发的《高新技术企业证书》，编号 GR202432007724，发证时间为 2024 年 12 月 16 日，有效期三年。据此，公司自 2024 年至 2026 年按 15%税率计缴企业所得税。

2025 年 12 月，义翘神州（苏州）生物技术有限公司根据《高新技术企业认定管理办法》的相关规定被认定为高新技术企业，获得由江苏省科学技术厅、江苏省财政厅、国家税务总局江苏省税务局联合签发的《高新技术企业证书》，编号 GR202532007840，发证时间为 2025 年 12 月 19 日，有效期三年。据此，公司自 2025 年至 2027 年按 15%税率计缴企业所得税。

## 3、其他

无

## 七、合并财务报表项目注释

### 1、货币资金

单位：元

项目	期末余额	期初余额
库存现金	43,231.46	165,630.79
银行存款	317,855,618.09	228,854,854.93
其他货币资金	4,402,827.51	4,325,336.10
合计	322,301,677.06	233,345,821.82
其中：存放在境外的款项总额	27,248,914.66	48,788,820.13

其他说明：

报告期末，所有权受到限制的货币资金金额为人民币 7,306,505.35 元，详见第八节、七、31、所有权或使用权受到限制的资产；银行存款中含应计利息 3,306,505.35 元。

## 2、交易性金融资产

单位：元

项目	期末余额	期初余额
以公允价值计量且其变动计入当期损益的金融资产	2,899,904,288.60	3,716,141,827.92
其中：		
理财产品	2,899,904,288.60	3,716,141,827.92
其中：		
合计	2,899,904,288.60	3,716,141,827.92

其他说明：

## 3、衍生金融资产

单位：元

项目	期末余额	期初余额

其他说明：

## 4、应收票据

## (1) 应收票据分类列示

单位：元

项目	期末余额	期初余额
银行承兑票据	832,832.67	964,951.13
合计	832,832.67	964,951.13

## (2) 按坏账计提方法分类披露

单位：元

类别	期末余额					期初余额				
	账面余额		坏账准备		账面价值	账面余额		坏账准备		账面价值
	金额	比例	金额	计提比例		金额	比例	金额	计提比例	
其中：										
按组合计提坏账准备的应收票据	832,832.67	100.00%			832,832.67	964,951.13	100.00%			964,951.13
其中：										
银行承兑汇票	832,832.67	100.00%			832,832.67	964,951.13	100.00%			964,951.13
合计	832,832.67	100.00%			832,832.67	964,951.13	100.00%			964,951.13

如是按照预期信用损失一般模型计提应收票据坏账准备：

适用 不适用

### (3) 本期计提、收回或转回的坏账准备情况

本期计提坏账准备情况：

单位：元

类别	期初余额	本期变动金额				期末余额
		计提	收回或转回	核销	其他	

其中本期坏账准备收回或转回金额重要的：

适用 不适用

### (4) 期末公司已质押的应收票据

单位：元

项目	期末已质押金额
----	---------

### (5) 期末公司已背书或贴现且在资产负债表日尚未到期的应收票据

单位：元

项目	期末终止确认金额	期末未终止确认金额
----	----------	-----------

### (6) 本期实际核销的应收票据情况

单位：元

项目	核销金额
----	------

其中重要的应收票据核销情况：

单位：元

单位名称	应收票据性质	核销金额	核销原因	履行的核销程序	款项是否由关联交易产生
------	--------	------	------	---------	-------------

应收票据核销说明：

## 5、应收账款

### (1) 按账龄披露

单位：元

账龄	期末账面余额	期初账面余额
1 年以内（含 1 年）	175,098,341.68	143,050,294.74
1 年以内小计	175,098,341.68	143,050,294.74
1 至 2 年	14,475,883.15	16,191,038.25
2 至 3 年	7,000,586.67	6,389,165.64
3 年以上	8,005,773.06	4,430,220.12
3 至 4 年	4,424,690.62	1,516,619.55
4 至 5 年	1,304,908.95	2,113,489.87

5 年以上	2,276,173.49	800,110.70
合计	204,580,584.56	170,060,718.75

## (2) 按坏账计提方法分类披露

单位：元

类别	期末余额					期初余额				
	账面余额		坏账准备		账面价值	账面余额		坏账准备		账面价值
	金额	比例	金额	计提比例		金额	比例	金额	计提比例	
按单项计提坏账准备的应收账款	47,352.35	0.02%	47,352.35	100.00%	0.00	47,352.35	0.03%	47,352.35	100.00%	0.00
其中：										
客户 1	37,893.35	0.02%	37,893.35	100.00%	0.00	37,893.35	0.02%	37,893.35	100.00%	0.00
客户 2	9,459.00	0.00%	9,459.00	100.00%	0.00	9,459.00	0.01%	9,459.00	100.00%	0.00
按组合计提坏账准备的应收账款	204,533,232.21	99.98%	25,147,613.43	12.30%	179,385,618.78	170,013,366.40	99.97%	19,536,710.90	11.49%	150,476,655.50
其中：										
应收外部及应收关联方	204,533,232.21	99.98%	25,147,613.43	12.30%	179,385,618.78	170,013,366.40	99.97%	19,536,710.90	11.49%	150,476,655.50
合计	204,580,584.56	100.00%	25,194,965.78	12.32%	179,385,618.78	170,060,718.75	100.00%	19,584,063.25	11.52%	150,476,655.50

按单项计提坏账准备：47,352.35 元

单位：元

名称	期初余额		期末余额			
	账面余额	坏账准备	账面余额	坏账准备	计提比例	计提理由
客户 1	37,893.35	37,893.35	37,893.35	37,893.35	100.00%	预计无法收回
客户 2	9,459.00	9,459.00	9,459.00	9,459.00	100.00%	预计无法收回
合计	47,352.35	47,352.35	47,352.35	47,352.35		

按组合计提坏账准备：25,147,613.43 元

单位：元

名称	期末余额		
	账面余额	坏账准备	计提比例
应收外部及应收关联方	204,533,232.21	25,147,613.43	12.30%
合计	204,533,232.21	25,147,613.43	

确定该组合依据的说明：

如是按照预期信用损失一般模型计提应收账款坏账准备：

适用 不适用

### (3) 本期计提、收回或转回的坏账准备情况

本期计提坏账准备情况：

单位：元

类别	期初余额	本期变动金额				期末余额
		计提	收回或转回	核销	其他	
应收外部及应收关联方	19,584,063.25	6,888,700.29		1,708,900.28	431,102.52	25,194,965.78
合计	19,584,063.25	6,888,700.29		1,708,900.28	431,102.52	25,194,965.78

其中本期坏账准备收回或转回金额重要的：

单位：元

单位名称	收回或转回金额	转回原因	收回方式	确定原坏账准备计提比例的依据及其合理性

### (4) 本期实际核销的应收账款情况

单位：元

项目	核销金额
实际核销的应收账款	1,708,900.28

其中重要的应收账款核销情况：

单位：元

单位名称	应收账款性质	核销金额	核销原因	履行的核销程序	款项是否由关联交易产生
客户 3	货款	936,527.43	预计无法收回	是	否
合计		936,527.43			

应收账款核销说明:

(5) 按欠款方归集的期末余额前五名的应收账款和合同资产情况

单位: 元

单位名称	应收账款期末余额	合同资产期末余额	应收账款和合同资产期末余额	占应收账款和合同资产期末余额合计数的比例	应收账款坏账准备和合同资产减值准备期末余额
第一名	6,552,733.05	0.00	6,552,733.05	3.21%	513,905.97
第二名	5,917,504.67	0.00	5,917,504.67	2.89%	275,084.91
神州细胞工程有限公司	5,470,045.20	0.00	5,470,045.20	2.67%	428,994.87
第四名	4,458,472.64	0.00	4,458,472.64	2.18%	199,599.76
第五名	4,336,983.28	0.00	4,336,983.28	2.12%	194,160.85
合计	26,735,738.84	0.00	26,735,738.84	13.07%	1,611,746.36

6、合同资产

(1) 合同资产情况

单位: 元

项目	期末余额			期初余额		
	账面余额	坏账准备	账面价值	账面余额	坏账准备	账面价值
合计	0.00					

(2) 报告期内账面价值发生的重大变动金额和原因

单位: 元

项目	变动金额	变动原因

(3) 按坏账计提方法分类披露

单位: 元

类别	期末余额					期初余额				
	账面余额		坏账准备		账面价值	账面余额		坏账准备		账面价值
	金额	比例	金额	计提比例		金额	比例	金额	计提比例	
其中:										
其中:										

按预期信用损失一般模型计提坏账准备

适用 不适用

(4) 本期计提、收回或转回的坏账准备情况

单位: 元

项目	本期计提	本期收回或转回	本期转销/核销	原因

其中本期坏账准备收回或转回金额重要的：

单位：元

单位名称	收回或转回金额	转回原因	收回方式	确定原坏账准备计提比例的依据及其合理性

其他说明：

### (5) 本期实际核销的合同资产情况

单位：元

项目	核销金额

其中重要的合同资产核销情况

单位：元

单位名称	款项性质	核销金额	核销原因	履行的核销程序	款项是否由关联交易产生

合同资产核销说明：

其他说明：

## 7、应收款项融资

### (1) 应收款项融资分类列示

单位：元

项目	期末余额	期初余额

### (2) 按坏账计提方法分类披露

单位：元

类别	期末余额					期初余额				
	账面余额		坏账准备		账面价值	账面余额		坏账准备		账面价值
	金额	比例	金额	计提比例		金额	比例	金额	计提比例	
其中：										
其中：										

按预期信用损失一般模型计提坏账准备

单位：元

坏账准备	第一阶段	第二阶段	第三阶段	合计
	未来 12 个月预期信用损失	整个存续期预期信用损失（未发生信用减值）	整个存续期预期信用损失（已发生信用减值）	
2025 年 1 月 1 日余额在本期				

各阶段划分依据和坏账准备计提比例

对本期发生损失准备变动的应收款项融资账面余额显著变动的情况说明：

## (3) 本期计提、收回或转回的坏账准备的情况

单位：元

类别	期初余额	本期变动金额				期末余额
		计提	收回或转回	转销或核销	其他变动	

其中本期坏账准备收回或转回金额重要的：

单位：元

单位名称	收回或转回金额	转回原因	收回方式	确定原坏账准备计提比例的依据及其合理性
------	---------	------	------	---------------------

其他说明：

## (4) 期末公司已质押的应收款项融资

单位：元

项目	期末已质押金额
----	---------

## (5) 期末公司已背书或贴现且在资产负债表日尚未到期的应收款项融资

单位：元

项目	期末终止确认金额	期末未终止确认金额
----	----------	-----------

## (6) 本期实际核销的应收款项融资情况

单位：元

项目	核销金额
----	------

其中重要的应收款项融资核销情况

单位：元

单位名称	款项性质	核销金额	核销原因	履行的核销程序	款项是否由关联交易产生
------	------	------	------	---------	-------------

核销说明：

## (7) 应收款项融资本期增减变动及公允价值变动情况

## (8) 其他说明

## 8、其他应收款

单位：元

项目	期末余额	期初余额
其他应收款	6,439,832.14	7,186,402.50
合计	6,439,832.14	7,186,402.50

## (1) 应收利息

## 1) 应收利息分类

单位：元

项目	期末余额	期初余额
----	------	------

## 2) 重要逾期利息

单位：元

借款单位	期末余额	逾期时间	逾期原因	是否发生减值及其判断依据
------	------	------	------	--------------

其他说明：

## 3) 按坏账计提方法分类披露

适用 不适用

## 4) 本期计提、收回或转回的坏账准备的情况

单位：元

类别	期初余额	本期变动金额				期末余额
		计提	收回或转回	转销或核销	其他变动	

其中本期坏账准备收回或转回金额重要的：

单位：元

单位名称	收回或转回金额	转回原因	收回方式	确定原坏账准备计提比例的依据及其合理性
------	---------	------	------	---------------------

其他说明：

## 5) 本期实际核销的应收利息情况

单位：元

项目	核销金额
----	------

其中重要的应收利息核销情况

单位：元

单位名称	款项性质	核销金额	核销原因	履行的核销程序	款项是否由关联交易产生
------	------	------	------	---------	-------------

核销说明：

其他说明：

## (2) 应收股利

## 1) 应收股利分类

单位：元

项目(或被投资单位)	期末余额	期初余额
------------	------	------

## 2) 重要的账龄超过 1 年的应收股利

单位：元

项目(或被投资单位)	期末余额	账龄	未收回的原因	是否发生减值及其判断依据
------------	------	----	--------	--------------

## 3) 按坏账计提方法分类披露

适用 不适用

## 4) 本期计提、收回或转回的坏账准备的情况

单位：元

类别	期初余额	本期变动金额				期末余额
		计提	收回或转回	转销或核销	其他变动	

其中本期坏账准备收回或转回金额重要的：

单位：元

单位名称	收回或转回金额	转回原因	收回方式	确定原坏账准备计提比例的依据及其合理性
------	---------	------	------	---------------------

其他说明：

## 5) 本期实际核销的应收股利情况

单位：元

项目	核销金额
----	------

其中重要的应收股利核销情况

单位：元

单位名称	款项性质	核销金额	核销原因	履行的核销程序	款项是否由关联交易产生
------	------	------	------	---------	-------------

核销说明：

其他说明：

## (3) 其他应收款

## 1) 其他应收款按款项性质分类情况

单位：元

款项性质	期末账面余额	期初账面余额
备用金及职工借款	1,063,883.32	1,463,994.06
保证金及押金	5,603,426.98	5,945,843.43
代职工及其他单位垫付款项	111,460.34	154,796.69
合计	6,778,770.64	7,564,634.18

## 2) 按账龄披露

单位：元

账龄	期末账面余额	期初账面余额
1 年以内（含 1 年）	1,831,847.85	2,637,537.03
1 年以内小计	1,831,847.85	2,637,537.03
1 至 2 年	1,540,288.31	303,143.88
2 至 3 年	30,816.38	933,072.44
3 年以上	3,375,818.10	3,690,880.83
3 至 4 年	861,150.67	906,492.87
4 至 5 年	527,215.38	1,116,623.33
5 年以上	1,987,452.05	1,667,764.63
合计	6,778,770.64	7,564,634.18

## 3) 按坏账计提方法分类披露

□适用 □不适用

## 4) 本期计提、收回或转回的坏账准备情况

本期计提坏账准备情况：

单位：元

类别	期初余额	本期变动金额				期末余额
		计提	收回或转回	转销或核销	其他	
备用金、保证金及职工借款、代职工及其他单位垫付款项	378,231.68	-39,570.24			277.06	338,938.50
合计	378,231.68	-39,570.24			277.06	338,938.50

其中本期坏账准备转回或收回金额重要的：

单位：元

单位名称	收回或转回金额	转回原因	收回方式	确定原坏账准备计提比例的依据及其合理性

## 5) 本期实际核销的其他应收款情况

单位：元

项目	核销金额

其中重要的其他应收款核销情况：

单位：元

单位名称	其他应收款性质	核销金额	核销原因	履行的核销程序	款项是否由关联交易产生

其他应收款核销说明：

## 6) 按欠款方归集的期末余额前五名的其他应收款情况

单位：元

单位名称	款项的性质	期末余额	账龄	占其他应收款期末余额合计数的比例	坏账准备期末余额
第一名	保证金及押金	2,509,654.75	3-4年、4-5年、5年以上	37.02%	125,482.74
第二名	保证金及押金	1,026,099.79	1-2年	15.14%	51,304.99
第三名	保证金及押金	391,629.87	3-4年	5.78%	19,581.49
第四名	保证金及押金	271,419.22	1年以内	4.00%	13,570.96
第五名	保证金及押金	210,787.50	1-2年	3.11%	10,539.38
合计		4,409,591.13		65.05%	220,479.56

## 7) 因资金集中管理而列报于其他应收款

单位：元

其他说明：

## 9、预付款项

## (1) 预付款项按账龄列示

单位：元

账龄	期末余额		期初余额	
	金额	比例	金额	比例
1年以内	9,886,053.84	63.93%	16,588,236.08	99.90%
1至2年	5,578,549.78	36.07%	12,157.00	0.07%
2至3年			5,000.00	0.03%
合计	15,464,603.62		16,605,393.08	

账龄超过1年且金额重要的预付款项未及时结算原因的说明：

本公司账龄超过1年的预付款项，未及时结算的主要原因系合同尚未履行完毕，供应商尚未提供合同对应的产品或劳务。

## (2) 按预付对象归集的期末余额前五名的预付款情况

单位名称	期末金额（元）	占预付账款总额的比例（%）
第一名	5,500,800.76	35.57
第二名	2,205,406.79	14.26
第三名	1,568,841.69	10.14
第四名	921,488.42	5.96
第五名	587,203.52	3.80

合计	10,783,741.18	69.73
----	---------------	-------

其他说明：

## 10、存货

公司是否需要遵守房地产行业的披露要求

否

### (1) 存货分类

单位：元

项目	期末余额			期初余额		
	账面余额	存货跌价准备 或合同履约成 本减值准备	账面价值	账面余额	存货跌价准备 或合同履约成 本减值准备	账面价值
原材料	26,715,286.05		26,715,286.05	23,974,510.93		23,974,510.93
在产品	8,704,255.32	97,106.38	8,607,148.94	9,161,912.29		9,161,912.29
库存商品	43,957,898.97	19,966,470.49	23,991,428.48	41,345,559.63	18,345,921.60	22,999,638.03
周转材料	2,017,144.40		2,017,144.40	1,564,001.51		1,564,001.51
合同履约成本	17,885,001.13		17,885,001.13	6,700,027.67		6,700,027.67
合计	99,279,585.87	20,063,576.87	79,216,009.00	82,746,012.03	18,345,921.60	64,400,090.43

### (2) 确认为存货的数据资源

单位：元

项目	外购的数据资源存货	自行加工的数据资源 存货	其他方式取得的数据 资源存货	合计

### (3) 存货跌价准备和合同履约成本减值准备

单位：元

项目	期初余额	本期增加金额		本期减少金额		期末余额
		计提	其他	转回或转销	其他	
在产品		96,494.98	611.40			97,106.38
库存商品	18,345,921.60	3,526,997.14	1,232.14	1,907,680.39		19,966,470.49
合计	18,345,921.60	3,623,492.12	1,843.54	1,907,680.39		20,063,576.87

按组合计提存货跌价准备

单位：元

组合名称	期末			期初		
	期末余额	跌价准备	跌价准备计提 比例	期初余额	跌价准备	跌价准备计提 比例

按组合计提存货跌价准备的计提标准

(4) 存货期末余额含有借款费用资本化金额的说明

(5) 合同履约成本本期摊销金额的说明

## 11、持有待售资产

单位：元

项目	期末账面余额	减值准备	期末账面价值	公允价值	预计处置费用	预计处置时间
----	--------	------	--------	------	--------	--------

其他说明：

## 12、一年内到期的非流动资产

单位：元

项目	期末余额	期初余额
----	------	------

(1) 一年内到期的债权投资

适用 不适用

(2) 一年内到期的其他债权投资

适用 不适用

## 13、其他流动资产

单位：元

项目	期末余额	期初余额
增值税留抵税额	13,258,499.50	12,157,590.06
预缴所得税	963,755.82	5,453,335.63
其他税	100,569.03	840,553.56
合计	14,322,824.35	18,451,479.25

其他说明：

## 14、债权投资

(1) 债权投资的情况

单位：元

项目	期末余额			期初余额		
	账面余额	减值准备	账面价值	账面余额	减值准备	账面价值

债权投资减值准备本期变动情况

单位：元

项目	期初余额	本期增加	本期减少	期末余额
----	------	------	------	------

## (2) 期末重要的债权投资

单位：元

债权项目	期末余额					期初余额				
	面值	票面利率	实际利率	到期日	逾期本金	面值	票面利率	实际利率	到期日	逾期本金

## (3) 减值准备计提情况

单位：元

坏账准备	第一阶段	第二阶段	第三阶段	合计
	未来 12 个月预期信用损失	整个存续期预期信用损失(未发生信用减值)	整个存续期预期信用损失(已发生信用减值)	
2025 年 1 月 1 日余额 在本期				

各阶段划分依据和坏账准备计提比例

## (4) 本期实际核销的债权投资情况

单位：元

项目	核销金额
----	------

其中重要的债权投资核销情况

债权投资核销说明：

损失准备本期变动金额重大的账面余额变动情况

适用 不适用

其他说明：

## 15、其他债权投资

## (1) 其他债权投资的情况

单位：元

项目	期初余额	应计利息	利息调整	本期公允价值变动	期末余额	成本	累计公允价值变动	累计在其他综合收益中确认的减值准备	备注
----	------	------	------	----------	------	----	----------	-------------------	----

其他债权投资减值准备本期变动情况

单位：元

项目	期初余额	本期增加	本期减少	期末余额
----	------	------	------	------

## (2) 期末重要的其他债权投资

单位：元

其他债权项目	期末余额					期初余额				
	面值	票面利率	实际利率	到期日	逾期本金	面值	票面利率	实际利率	到期日	逾期本金

## (3) 减值准备计提情况

单位：元

坏账准备	第一阶段	第二阶段	第三阶段	合计
	未来 12 个月预期信用损失	整个存续期预期信用损失(未发生信用减值)	整个存续期预期信用损失(已发生信用减值)	
2025 年 1 月 1 日余额 在本期				

各阶段划分依据和坏账准备计提比例

## (4) 本期实际核销的其他债权投资情况

单位：元

项目	核销金额
----	------

其中重要的其他债权投资核销情况

损失准备本期变动金额重大的账面余额变动情况

适用 不适用

其他说明：

## 16、其他权益工具投资

单位：元

项目名称	期末余额	期初余额	本期计入其他综合收益的利得	本期计入其他综合收益的损失	本期末累计计入其他综合收益的利得	本期末累计计入其他综合收益的损失	本期确认的股利收入	指定为以公允价值计量且其变动计入其他综合收益的原因
------	------	------	---------------	---------------	------------------	------------------	-----------	---------------------------

本期存在终止确认

单位：元

项目名称	转入留存收益的累计利得	转入留存收益的累计损失	终止确认的原因
------	-------------	-------------	---------

分项披露本期非交易性权益工具投资

单位：元

项目名称	确认的股利收入	累计利得	累计损失	其他综合收益转入留存收益的金额	指定为以公允价值计量且其变动计入其他综合收益的原因	其他综合收益转入留存收益的原因
------	---------	------	------	-----------------	---------------------------	-----------------

其他说明：

## 17、长期应收款

## (1) 长期应收款情况

单位：元

项目	期末余额			期初余额			折现率区间
	账面余额	坏账准备	账面价值	账面余额	坏账准备	账面价值	

## (2) 按坏账计提方法分类披露

单位：元

类别	期末余额					期初余额				
	账面余额		坏账准备		账面价值	账面余额		坏账准备		账面价值
	金额	比例	金额	计提比例		金额	比例	金额	计提比例	
其中：										
其中：										

按预期信用损失一般模型计提坏账准备

单位：元

坏账准备	第一阶段	第二阶段	第三阶段	合计
	未来 12 个月预期信用损失	整个存续期预期信用损失(未发生信用减值)	整个存续期预期信用损失(已发生信用减值)	
2025 年 1 月 1 日余额 在本期				

各阶段划分依据和坏账准备计提比例

## (3) 本期计提、收回或转回的坏账准备的情况

单位：元

类别	期初余额	本期变动金额				期末余额
		计提	收回或转回	转销或核销	其他	

其中本期坏账准备转回或收回金额重要的：

单位：元

单位名称	收回或转回金额	转回原因	收回方式	确定原坏账准备计提比例的依据及其合理性
------	---------	------	------	---------------------

其他说明：

## (4) 本期实际核销的长期应收款情况

单位：元

项目	核销金额
----	------

其中重要的长期应收款核销情况：

单位：元

单位名称	款项性质	核销金额	核销原因	履行的核销程序	款项是否由关联交易产生
------	------	------	------	---------	-------------

长期应收款核销说明：

## 18、长期股权投资

单位：元

被投资单位	期初余额 (账面价值)	减值准备 期初余额	本期增减变动							期末余额（账面价值）	减值准备 期末余额	
			追加投资	减少投资	权益法下确认的投资损益	其他综合收益调整	其他权益变动	宣告发放现金股利或利润	计提减值准备			其他
一、合营企业												
二、联营企业												
汇智产投康岚创业投资（湖州）合伙企业（有限合伙）			43,730,663.97		-11,696,434.13			177,329.87			31,856,899.97	
小计			43,730,663.97		-11,696,434.13			177,329.87			31,856,899.97	
合计			43,730,663.97		-11,696,434.13			177,329.87			31,856,899.97	

可收回金额按公允价值减去处置费用后的净额确定

适用 不适用

可收回金额按预计未来现金流量的现值确定

适用 不适用

前述信息与以前年度减值测试采用的信息或外部信息明显不一致的差异原因

公司以前年度减值测试采用信息与当年实际情况明显不一致的差异原因

其他说明：

## 19、其他非流动金融资产

单位：元

项目	期末余额	期初余额
非上市股权及私募基金投资	369,277,508.40	229,169,806.71
合计	369,277,508.40	229,169,806.71

其他说明：

## 20、投资性房地产

## (1) 采用成本计量模式的投资性房地产

适用 不适用

单位：元

项目	房屋、建筑物	土地使用权	在建工程	合计
一、账面原值				
1. 期初余额	238,259,813.47			238,259,813.47
2. 本期增加金额	24,710,870.76			24,710,870.76
(1) 外购				
(2) 存货\固定资产\在建工程转入	24,710,870.76			24,710,870.76
(3) 企业合并增加				
3. 本期减少金额				
(1) 处置				
(2) 其他转出				
4. 期末余额	262,970,684.23			262,970,684.23
二、累计折旧和累计摊销				
1. 期初余额	11,199,452.15			11,199,452.15
2. 本期增加金额	8,968,481.66			8,968,481.66
(1) 计提或摊销	7,806,942.12			7,806,942.12
(2) 其他增加	1,161,539.54			1,161,539.54
3. 本期减少金额				
(1) 处置				
(2) 其他转出				
4. 期末余额	20,167,933.81			20,167,933.81
三、减值准备				
1. 期初余额				

2. 本期增加金额				
(1) 计提				
3. 本期减少金额				
(1) 处置				
(2) 其他转出				
4. 期末余额				
四、账面价值				
1. 期末账面价值	242,802,750.42			242,802,750.42
2. 期初账面价值	227,060,361.32			227,060,361.32

可收回金额按公允价值减去处置费用后的净额确定

适用 不适用

可收回金额按预计未来现金流量的现值确定

适用 不适用

前述信息与以前年度减值测试采用的信息或外部信息明显不一致的差异原因

公司以前年度减值测试采用信息与当年实际情况明显不一致的差异原因

其他说明：

#### (2) 采用公允价值计量模式的投资性房地产

适用 不适用

#### (3) 转换为投资性房地产并采用公允价值计量

单位：元

项目	转换前核算科目	金额	转换理由	审批程序	对损益的影响	对其他综合收益的影响

#### (4) 未办妥产权证书的投资性房地产情况

单位：元

项目	账面价值	未办妥产权证书原因

其他说明：

## 21、固定资产

单位：元

项目	期末余额	期初余额
固定资产	719,721,078.98	780,151,879.83
合计	719,721,078.98	780,151,879.83

## (1) 固定资产情况

单位：元

项目	房屋及建筑物	机器设备	电子设备及其他	合计
一、账面原值：				
1. 期初余额	637,917,959.10	230,006,529.49	70,848,441.21	938,772,929.80
2. 本期增加金额		10,634,809.52	5,748,336.19	16,383,145.71
(1) 购置		10,577,265.52	5,727,523.33	16,304,788.85
(2) 在建工程转入				
(3) 企业合并增加				
(4) 其他增加		57,544.00	20,812.86	78,356.86
3. 本期减少金额	24,710,870.76	1,230,745.20	219,290.24	26,160,906.20
(1) 处置或报废		802,053.57	169,852.85	971,906.42
(2) 出租	24,710,870.76			24,710,870.76
(3) 其他减少		428,691.63	49,437.39	478,129.02
4. 期末余额	613,207,088.34	239,410,593.81	76,377,487.16	928,995,169.31
二、累计折旧				
1. 期初余额	29,958,271.71	74,414,555.34	54,248,222.92	158,621,049.97
2. 本期增加金额	18,143,331.20	22,742,897.74	11,343,430.06	52,229,659.00
(1) 计提	18,143,331.20	22,711,415.70	11,326,058.54	52,180,805.44
(2) 其他增加		31,482.04	17,371.52	48,853.56
3. 本期减少金额	1,161,539.54	224,912.14	190,166.96	1,576,618.64
(1) 处置或报废		167,137.29	163,654.24	330,791.53
(2) 出租	1,161,539.54			1,161,539.54
(3) 其他减少		57,774.85	26,512.72	84,287.57
4. 期末余额	46,940,063.37	96,932,540.94	65,401,486.02	209,274,090.33
三、减值准备				
1. 期初余额				
2. 本期增加金额				
(1) 计提				
3. 本期减少金额				
(1) 处置或报废				
4. 期末余额				
四、账面价值				
1. 期末账面价值	566,267,024.97	142,478,052.87	10,976,001.14	719,721,078.98
2. 期初账面价值	607,959,687.39	155,591,974.15	16,600,218.29	780,151,879.83

## (2) 暂时闲置的固定资产情况

单位：元

项目	账面原值	累计折旧	减值准备	账面价值	备注
----	------	------	------	------	----

## (3) 通过经营租赁租出的固定资产

单位：元

项目	期末账面价值
----	--------

## (4) 未办妥产权证书的固定资产情况

单位：元

项目	账面价值	未办妥产权证书的原因
----	------	------------

其他说明：

## (5) 固定资产的减值测试情况

适用 不适用

## (6) 固定资产清理

单位：元

项目	期末余额	期初余额
----	------	------

其他说明：

## 22、在建工程

单位：元

项目	期末余额	期初余额
在建工程	119,317,736.44	44,485,068.96
合计	119,317,736.44	44,485,068.96

## (1) 在建工程情况

单位：元

项目	期末余额			期初余额		
	账面余额	减值准备	账面价值	账面余额	减值准备	账面价值
N8 项目	119,000,626.87		119,000,626.87	44,485,068.96		44,485,068.96
其他	317,109.57		317,109.57			
合计	119,317,736.44		119,317,736.44	44,485,068.96		44,485,068.96

## (2) 重要在建工程项目本期变动情况

单位：元

项目名称	预算数	期初余额	本期增加金额	本期转入固	本期其他减	期末余额	工程累计投入占预算比例	工程进度	利息资本化	其中：本期利息资本	本期利息资	资金来源
------	-----	------	--------	-------	-------	------	-------------	------	-------	-----------	-------	------

				定 资 产 金 额	少 金 额				累 计 金 额	化 金 额	本 化 率	
N8 项 目	386,694,368.40	44,485,068.96	74,515,557.91			119,000,626.87	30.77%	30.77%				其他
合计	386,694,368.40	44,485,068.96	74,515,557.91			119,000,626.87						

**(3) 本期计提在建工程减值准备情况**

单位：元

项目	期初余额	本期增加	本期减少	期末余额	计提原因
----	------	------	------	------	------

其他说明：

**(4) 在建工程的减值测试情况**适用 不适用**(5) 工程物资**

单位：元

项目	期末余额			期初余额		
	账面余额	减值准备	账面价值	账面余额	减值准备	账面价值

其他说明：

**23、生产性生物资产****(1) 采用成本计量模式的生产性生物资产**适用 不适用**(2) 采用成本计量模式的生产性生物资产的减值测试情况**适用 不适用**(3) 采用公允价值计量模式的生产性生物资产**适用 不适用**24、油气资产**适用 不适用**25、使用权资产****(1) 使用权资产情况**

单位：元

项目	房屋及建筑物	合计
一、账面原值		
1. 期初余额	125,534,660.73	125,534,660.73
2. 本期增加金额	11,815,988.40	11,815,988.40
(1) 租入	11,643,101.76	11,643,101.76
(2) 租赁负债调整	10,561.74	10,561.74
(3) 其他增加	162,324.90	162,324.90
3. 本期减少金额	26,673,807.00	26,673,807.00
(1) 租赁到期或终止	25,771,551.86	25,771,551.86
(2) 其他减少	902,255.14	902,255.14
4. 期末余额	110,676,842.13	110,676,842.13
二、累计折旧		
1. 期初余额	56,617,163.54	56,617,163.54
2. 本期增加金额	25,959,103.02	25,959,103.02
(1) 计提	25,856,858.17	25,856,858.17
(2) 其他增加	102,244.85	102,244.85
3. 本期减少金额	25,959,384.31	25,959,384.31
(1) 处置		
(2) 租赁到期或终止	25,790,045.96	25,790,045.96
(3) 其他减少	169,338.35	169,338.35
4. 期末余额	56,616,882.25	56,616,882.25
三、减值准备		
1. 期初余额		
2. 本期增加金额		
(1) 计提		
3. 本期减少金额		
(1) 处置		
4. 期末余额		
四、账面价值		
1. 期末账面价值	54,059,959.88	54,059,959.88
2. 期初账面价值	68,917,497.19	68,917,497.19

## (2) 使用权资产的减值测试情况

适用 不适用

其他说明：

## 26、无形资产

### (1) 无形资产情况

单位：元

项目	土地使用权	专利权	非专利技术	软件系统	合计
一、账面原值					

1. 期初余额			50,706,556.74	3,462,057.78	54,168,614.52
2. 本期增加 金额			870,661.68		870,661.68
(1) 购 置			222,591.60		222,591.60
(2) 内 部研发					
(3) 企 业合并增加					
(4) 其他增加			648,070.08		648,070.08
3. 本期减少 金额				33,947.62	33,947.62
(1) 处 置				10,324.78	10,324.78
(2) 其他减少				23,622.84	23,622.84
4. 期末余额			51,577,218.42	3,428,110.16	55,005,328.58
二、累计摊销					
1. 期初余额			6,338,319.59	3,039,135.67	9,377,455.26
2. 本期增加 金额			5,253,487.77	197,205.55	5,450,693.32
(1) 计 提			5,140,087.26	197,205.55	5,337,292.81
(2) 其他增加			113,400.51		113,400.51
3. 本期减少 金额				23,622.84	23,622.84
(1) 处 置					
(2) 其他减少				23,622.84	23,622.84
4. 期末余额			11,591,807.36	3,212,718.38	14,804,525.74
三、减值准备					
1. 期初余额					
2. 本期增加 金额					
(1) 计 提					
3. 本期减少 金额					
(1) 处 置					
4. 期末余额					
四、账面价值					
1. 期末账面 价值			39,985,411.06	215,391.78	40,200,802.84
2. 期初账面 价值			44,368,237.15	422,922.11	44,791,159.26

本期末通过公司内部研发形成的无形资产占无形资产余额的比例。

## (2) 确认为无形资产的数据资源

适用 不适用

## (3) 未办妥产权证书的土地使用权情况

单位：元

项目	账面价值	未办妥产权证书的原因
----	------	------------

其他说明：

## (4) 无形资产的减值测试情况

适用 不适用

## 27、商誉

### (1) 商誉账面原值

单位：元

被投资单位名称或形成商誉的事项	期初余额	本期增加		本期减少		期末余额
		企业合并形成的	其他	处置	其他	
非同一控制下合并 SignalChem Biotech Inc. 形成的商誉	278,379,301.76		3,550,165.76			281,929,467.52
合计	278,379,301.76		3,550,165.76			281,929,467.52

### (2) 商誉减值准备

单位：元

被投资单位名称或形成商誉的事项	期初余额	本期增加		本期减少		期末余额
		计提		处置		
非同一控制下合并 SignalChem Biotech Inc. 形成的商誉	0.00	0.00		0.00		0.00
合计	0.00	0.00		0.00		0.00

### (3) 商誉所在资产组或资产组组合的相关信息

名称	所属资产组或组合的构成及依据	所属经营分部及依据	是否与以前年度保持一致
北京义翘神州科技股份有限公司合并 SignalChem Biotech Inc. 形成的商誉相关的资产组组合(包含商誉)	SignalChem Biotech Inc. 确认为资产组，其能够独立创造现金流入。	生物试剂行业，主要产品包括酶制剂、蛋白质类、主要试剂盒及生物试剂等，其中酶制剂分为蛋白激酶、表观	是

		遗传类修饰酶及蛋白水解酶类等。	
--	--	-----------------	--

资产组或资产组组合发生变化

名称	变化前的构成	变化后的构成	导致变化的客观事实及依据
----	--------	--------	--------------

其他说明

本公司商誉均由非同一控制下企业合并产生，根据其是否能够独立产生现金流进行资产组的划分。资产组的可收回金额采用预计未来现金流量的现值确认，公司根据历史经营数据及对行业发展的判断预测与未来现金流量相关的预计收入、成本、净利润、营运资金变动额、资本性支出折现率等，并在此基础上形成经批准的未来 5 年现金流量的预测数，5 年以后的永续期现金流量按照详细预测期最后一年的水平确定，现金流量预测使用的折现率为 16.49%。根据上述测试结果，资产组本期无需确认商誉减值损失。

#### (4) 可收回金额的具体确定方法

可收回金额按公允价值减去处置费用后的净额确定

适用 不适用

可收回金额按预计未来现金流量的现值确定

适用 不适用

单位：元

项目	账面价值	可收回金额	减值金额	预测期的年限	预测期的关键参数	稳定期的关键参数	稳定期的关键参数的确定依据
SignalChem Biotech Inc	348,971,949.72	365,153,880.00	0.00	5.00	收入增长率、毛利率、利润率、营运资金变动额、资本性支出、税前折现率	毛利率、利润率	对市场发展的预测
合计	348,971,949.72	365,153,880.00	0.00				

前述信息与以前年度减值测试采用的信息或外部信息明显不一致的差异原因

公司以前年度减值测试采用信息与当年实际情况明显不一致的差异原因

#### (5) 业绩承诺完成及对应商誉减值情况

形成商誉时存在业绩承诺且报告期或报告期上一期间处于业绩承诺期内

适用 不适用

其他说明：

## 28、长期待摊费用

单位：元

项目	期初余额	本期增加金额	本期摊销金额	其他减少金额	期末余额
使用权资产改良及维护支出	48,106,428.35	678,258.50	8,462,679.25	252,785.72	40,069,221.88

天空之境园区改造项目	8,392,560.02	519,314.23	918,335.34	0.00	7,993,538.91
弱电工程	3,189,947.49	0.00	710,591.91	0.00	2,479,355.58
合计	59,688,935.86	1,197,572.73	10,091,606.50	252,785.72	50,542,116.37

其他说明：

## 29、递延所得税资产/递延所得税负债

### (1) 未经抵销的递延所得税资产

单位：元

项目	期末余额		期初余额	
	可抵扣暂时性差异	递延所得税资产	可抵扣暂时性差异	递延所得税资产
资产减值准备	45,164,780.17	7,489,795.88	38,099,793.11	6,254,049.92
内部交易未实现利润	296,887,828.43	83,131,596.27	311,038,351.83	89,588,290.06
可抵扣亏损	90,997,630.52	13,649,644.58	90,997,630.52	13,649,644.58
递延收益	8,748,767.60	1,312,315.14	2,048,603.18	307,290.48
租赁负债	16,446,526.32	2,466,978.95	24,834,632.44	4,009,411.33
合计	458,245,533.04	108,050,330.82	467,019,011.08	113,808,686.37

### (2) 未经抵销的递延所得税负债

单位：元

项目	期末余额		期初余额	
	应纳税暂时性差异	递延所得税负债	应纳税暂时性差异	递延所得税负债
非同一控制企业合并资产评估增值	39,957,651.43	10,788,565.90	46,780,688.05	12,630,785.79
交易性金融工具、衍生金融工具的估值	28,795,495.87	4,319,324.38	15,863,016.34	2,379,452.45
固定资产加速折旧	105,659,112.80	15,848,866.92	111,817,784.44	16,772,667.67
使用权资产	21,010,647.19	3,151,597.09	32,104,579.96	5,059,827.83
合计	195,422,907.29	34,108,354.29	206,566,068.79	36,842,733.74

### (3) 未确认递延所得税资产明细

单位：元

项目	期末余额	期初余额
可抵扣暂时性差异	432,700.99	208,423.42
可抵扣亏损	146,419,037.01	113,921,524.70
合计	146,851,738.00	114,129,948.12

### (4) 未确认递延所得税资产的可抵扣亏损将于以下年度到期

单位：元

年份	期末金额	期初金额	备注
2031 年度	658,818.03	658,818.03	
2032 年度	8,143,279.53	8,143,279.53	
2033 年度	30,615,035.34	30,631,835.34	

2034 年度	30,351,073.08	29,890,856.59	
2035 年度	58,555,125.90		
2036 年度			
2037 年度			
2038 年度			
2039 年度	536,792.75	536,792.75	
2040 年度	502,437.87		
无使用期限	17,056,474.51	44,059,942.46	
合计	146,419,037.01	113,921,524.70	

其他说明：

### 30、其他非流动资产

单位：元

项目	期末余额			期初余额		
	账面余额	减值准备	账面价值	账面余额	减值准备	账面价值
预付设备款	7,202,515.84		7,202,515.84	683,637.90		683,637.90
合计	7,202,515.84		7,202,515.84	683,637.90		683,637.90

其他说明：

### 31、所有权或使用权受到限制的资产

单位：元

项目	期末				期初			
	账面余额	账面价值	受限类型	受限情况	账面余额	账面价值	受限类型	受限情况
货币资金	7,306,505.35	7,306,505.35	使用受限	履约保证金及定期存款应计利息	4,226,019.52	4,226,019.52	使用受限	履约保证金及定期存款应计利息
合计	7,306,505.35	7,306,505.35			4,226,019.52	4,226,019.52		

其他说明：

无

### 32、短期借款

#### (1) 短期借款分类

单位：元

项目	期末余额	期初余额
----	------	------

短期借款分类的说明：

无

#### (2) 已逾期未偿还的短期借款情况

本期末已逾期未偿还的短期借款总额为元，其中重要的已逾期未偿还的短期借款情况如下：

单位：元

借款单位	期末余额	借款利率	逾期时间	逾期利率
------	------	------	------	------

其他说明：

无

### 33、交易性金融负债

单位：元

项目	期末余额	期初余额
其中：		
其中：		

其他说明：

无

### 34、衍生金融负债

单位：元

项目	期末余额	期初余额
----	------	------

其他说明：

无

### 35、应付票据

单位：元

种类	期末余额	期初余额
----	------	------

本期末已到期未支付的应付票据总额为元，到期未付的原因为。

### 36、应付账款

#### (1) 应付账款列示

单位：元

项目	期末余额	期初余额
材料款	7,879,151.63	6,048,893.23
工程、设备款	6,720,557.71	2,491,255.74
成本费用款	9,115,974.56	9,671,333.85
合计	23,715,683.90	18,211,482.82

#### (2) 账龄超过1年或逾期的重要应付账款

单位：元

项目	期末余额	未偿还或结转的原因
----	------	-----------

其他说明：

无

(3) 是否存在逾期尚未支付中小企业款项的情况

是否属于大型企业

是 否

37、其他应付款

单位：元

项目	期末余额	期初余额
其他应付款	11,311,115.84	63,250,776.40
合计	11,311,115.84	63,250,776.40

(1) 应付利息

单位：元

项目	期末余额	期初余额
----	------	------

重要的已逾期未支付的利息情况：

单位：元

借款单位	逾期金额	逾期原因
------	------	------

其他说明：

无

(2) 应付股利

单位：元

项目	期末余额	期初余额
----	------	------

其他说明，包括重要的超过 1 年未支付的应付股利，应披露未支付原因：

无

(3) 其他应付款

1) 按款项性质列示其他应付款

单位：元

项目	期末余额	期初余额
外部单位存入保证金及押金	10,107,107.08	10,739,774.48
代扣代缴社会保险及住房公积金等	841,972.53	891,041.02
代收代付及待付报销款项	338,354.93	1,195,476.54
应付股权收购款		50,424,484.36
其他	23,681.30	
合计	11,311,115.84	63,250,776.40

## 2) 账龄超过 1 年或逾期的重要其他应付款

单位：元

项目	期末余额	未偿还或结转的原因
神州细胞工程有限公司	6,067,215.57	按约定尚未偿还
北京衍微科技有限公司	1,623,346.80	按约定尚未偿还
合计	7,690,562.37	

其他说明：

无

## 38、预收款项

## (1) 预收款项列示

单位：元

项目	期末余额	期初余额
租金	5,382,801.79	5,382,801.79
合计	5,382,801.79	5,382,801.79

## (2) 账龄超过 1 年或逾期的重要预收款项

单位：元

项目	期末余额	未偿还或结转的原因

单位：元

项目	变动金额	变动原因

## 39、合同负债

单位：元

项目	期末余额	期初余额
货款	25,386,119.37	29,852,170.07
合计	25,386,119.37	29,852,170.07

账龄超过 1 年的重要合同负债

单位：元

项目	期末余额	未偿还或结转的原因

报告期内账面价值发生重大变动的金额和原因

单位：元

项目	变动金额	变动原因

## 40、应付职工薪酬

## (1) 应付职工薪酬列示

单位：元

项目	期初余额	本期增加	本期减少	期末余额
一、短期薪酬	36,521,912.97	298,541,115.14	290,085,158.33	44,977,869.78

二、离职后福利-设定提存计划	1,507,254.32	24,912,875.01	24,840,019.33	1,580,110.00
合计	38,029,167.29	323,453,990.15	314,925,177.66	46,557,979.78

## (2) 短期薪酬列示

单位：元

项目	期初余额	本期增加	本期减少	期末余额
1、工资、奖金、津贴和补贴	35,503,761.21	257,474,816.35	249,108,803.50	43,869,774.06
2、职工福利费	96,755.00	10,190,370.21	10,159,505.21	127,620.00
3、社会保险费	914,041.79	17,726,612.16	17,670,779.72	969,874.23
其中：医疗保险费	893,366.68	16,168,353.18	16,131,117.52	930,602.34
工伤保险费	20,288.35	1,454,442.05	1,436,251.17	38,479.23
生育保险费	386.76	103,816.93	103,411.03	792.66
4、住房公积金		10,606,964.44	10,606,964.44	
5、工会经费和职工教育经费	7,354.97	2,542,351.98	2,539,105.46	10,601.49
合计	36,521,912.97	298,541,115.14	290,085,158.33	44,977,869.78

## (3) 设定提存计划列示

单位：元

项目	期初余额	本期增加	本期减少	期末余额
1、基本养老保险	1,450,138.08	23,701,493.36	23,620,517.47	1,531,113.97
2、失业保险费	57,116.24	1,211,381.65	1,219,501.86	48,996.03
合计	1,507,254.32	24,912,875.01	24,840,019.33	1,580,110.00

其他说明：

无

## 41、应交税费

单位：元

项目	期末余额	期初余额
增值税	8,121,216.11	6,374,114.74
企业所得税	5,058,197.28	10,304,814.90
个人所得税	1,088,021.80	780,649.28
城市维护建设税	1,093,319.80	872,284.68
教育费附加	469,038.26	373,993.46
地方教育费附加	312,692.19	249,328.92
其他税费	109,765.43	137,310.26
合计	16,252,250.87	19,092,496.24

其他说明：

无

#### 42、持有待售负债

单位：元

项目	期末余额	期初余额
----	------	------

其他说明：

无

#### 43、一年内到期的非流动负债

单位：元

项目	期末余额	期初余额
一年内到期的租赁负债	22,420,844.32	22,474,127.27
合计	22,420,844.32	22,474,127.27

其他说明：

无

#### 44、其他流动负债

单位：元

项目	期末余额	期初余额
待转销项税额	1,699,502.24	1,227,849.83
合计	1,699,502.24	1,227,849.83

短期应付债券的增减变动：

单位：元

债券名称	面值	票面利率	发行日期	债券期限	发行金额	期初余额	本期发行	按面值计提利息	溢折价摊销	本期偿还		期末余额	是否违约
合计													

其他说明：

无

#### 45、长期借款

##### (1) 长期借款分类

单位：元

项目	期末余额	期初余额
----	------	------

长期借款分类的说明：

无

其他说明，包括利率区间：

无

## 46、应付债券

### (1) 应付债券

单位：元

项目	期末余额	期初余额
----	------	------

### (2) 应付债券的增减变动（不包括划分为金融负债的优先股、永续债等其他金融工具）

单位：元

债券名称	面值	票面利率	发行日期	债券期限	发行金额	期初余额	本期发行	按面值计提利息	溢折价摊销	本期偿还		期末余额	是否违约
合计													

### (3) 可转换公司债券的说明

### (4) 划分为金融负债的其他金融工具说明

期末发行在外的优先股、永续债等其他金融工具基本情况

期末发行在外的优先股、永续债等金融工具变动情况表

单位：元

发行在外的金融工具	期初		本期增加		本期减少		期末	
	数量	账面价值	数量	账面价值	数量	账面价值	数量	账面价值

其他金融工具划分为金融负债的依据说明

其他说明：

## 47、租赁负债

单位：元

项目	期末余额	期初余额
房屋租赁	53,524,419.13	67,371,828.82
重分类至一年内到期的租赁负债	-22,420,844.32	-22,474,127.27
合计	31,103,574.81	44,897,701.55

其他说明：

2025 年计提的租赁负债利息费用金额为 308.71 万元，计入财务费用-利息支出金额为 308.71 万元。

## 48、长期应付款

单位：元

项目	期末余额	期初余额
----	------	------

## (1) 按款项性质列示长期应付款

单位：元

项目	期末余额	期初余额
----	------	------

其他说明：

## (2) 专项应付款

单位：元

项目	期初余额	本期增加	本期减少	期末余额	形成原因
----	------	------	------	------	------

其他说明：

## 49、长期应付职工薪酬

## (1) 长期应付职工薪酬表

单位：元

项目	期末余额	期初余额
----	------	------

## (2) 设定受益计划变动情况

设定受益计划义务现值：

单位：元

项目	本期发生额	上期发生额
----	-------	-------

计划资产：

单位：元

项目	本期发生额	上期发生额
----	-------	-------

设定受益计划净负债（净资产）

单位：元

项目	本期发生额	上期发生额
----	-------	-------

设定受益计划的内容及与之相关风险、对公司未来现金流量、时间和不确定性的影响说明：

设定受益计划重大精算假设及敏感性分析结果说明：

其他说明：

## 50、预计负债

单位：元

项目	期末余额	期初余额	形成原因
----	------	------	------

其他说明，包括重要预计负债的相关重要假设、估计说明：

## 51、递延收益

单位：元

项目	期初余额	本期增加	本期减少	期末余额	形成原因
政府补助	2,535,517.83	8,887,200.00	1,357,430.87	10,065,286.96	承接政府项目
合计	2,535,517.83	8,887,200.00	1,357,430.87	10,065,286.96	

其他说明：

无

## 52、其他非流动负债

单位：元

项目	期末余额	期初余额

其他说明：

## 53、股本

单位：元

	期初余额	本次变动增减(+、-)					期末余额
		发行新股	送股	公积金转股	其他	小计	
股份总数	121,636,742.00						121,636,742.00

其他说明：

## 54、其他权益工具

(1) 期末发行在外的优先股、永续债等其他金融工具基本情况

(2) 期末发行在外的优先股、永续债等金融工具变动情况表

单位：元

发行在外的金融工具	期初		本期增加		本期减少		期末	
	数量	账面价值	数量	账面价值	数量	账面价值	数量	账面价值

其他权益工具本期增减变动情况、变动原因说明，以及相关会计处理的依据：

其他说明：

## 55、资本公积

单位：元

项目	期初余额	本期增加	本期减少	期末余额
资本溢价（股本溢价）	4,308,625,140.01			4,308,625,140.01
其他资本公积	43,899,169.47	1,525,580.71		45,424,750.18
合计	4,352,524,309.48	1,525,580.71		4,354,049,890.19

其他说明，包括本期增减变动情况、变动原因说明：

本期其他资本公积增加系以权益结算的股份支付在等待期摊销导致。

## 56、库存股

单位：元

项目	期初余额	本期增加	本期减少	期末余额
----	------	------	------	------

其他说明，包括本期增减变动情况、变动原因说明：

## 57、其他综合收益

单位：元

项目	期初余额	本期发生额						期末余额
		本期所得税前发生额	减：前期计入其他综合收益当期转入损益	减：前期计入其他综合收益当期转入留存收益	减：所得税费用	税后归属于母公司	税后归属于少数股东	
二、将重分类进损益的其他综合收益	-1,481,884.09	835,508.92				835,508.92		-646,375.17
其他综合收益合计	-1,481,884.09	835,508.92				835,508.92		-646,375.17

其他说明，包括对现金流量套期损益的有效部分转为被套期项目初始确认金额调整：

其他综合收益的税后净额本期发生额为 835,508.92 元。其中，归属于母公司股东的其他综合收益的税后净额本期发生额为 835,508.92 元。

## 58、专项储备

单位：元

项目	期初余额	本期增加	本期减少	期末余额
----	------	------	------	------

其他说明，包括本期增减变动情况、变动原因说明：

## 59、盈余公积

单位：元

项目	期初余额	本期增加	本期减少	期末余额
法定盈余公积	64,600,000.00			64,600,000.00
合计	64,600,000.00			64,600,000.00

盈余公积说明，包括本期增减变动情况、变动原因说明：

无

## 60、未分配利润

单位：元

项目	本期	上期
调整前上期末未分配利润	1,235,632,964.57	1,369,226,069.50
调整后期初未分配利润	1,235,632,964.57	1,369,226,069.50
加：本期归属于母公司所有者的净利润	147,735,827.94	121,927,677.07
应付普通股股利	608,183,710.00	255,520,782.00
期末未分配利润	775,185,082.51	1,235,632,964.57

调整期初未分配利润明细：

- 1)、由于《企业会计准则》及其相关新规定进行追溯调整，影响期初未分配利润 0.00 元。
- 2)、由于会计政策变更，影响期初未分配利润 0.00 元。
- 3)、由于重大会计差错更正，影响期初未分配利润 0.00 元。
- 4)、由于同一控制导致的合并范围变更，影响期初未分配利润 0.00 元。
- 5)、其他调整合计影响期初未分配利润 0.00 元。

使用资本公积弥补亏损详细情况说明：

## 61、营业收入和营业成本

单位：元

项目	本期发生额		上期发生额	
	收入	成本	收入	成本
主营业务	671,297,533.82	179,626,144.62	587,290,602.41	157,132,585.12
其他业务	28,267,070.63	7,227,616.92	26,380,914.64	6,783,675.60
合计	699,564,604.45	186,853,761.54	613,671,517.05	163,916,260.72

公司报告期内经审计利润总额、净利润、扣除非经常性损益后的净利润三者孰低为负值

是 否

营业收入、营业成本的分解信息：

单位：元

合同分类	2025 年	
	营业收入	营业成本
业务类型		
其中：		
重组蛋白	308,683,223.50	47,065,512.90
抗体	106,373,927.28	7,267,995.34
基因	8,058,391.74	344,399.81
培养基	27,542,939.16	13,329,930.29
CRO 服务	217,353,588.72	109,100,521.35
其他	3,285,463.42	2,517,784.93
房屋租赁及配套	28,267,070.63	7,227,616.92
合计	699,564,604.45	186,853,761.54

与履约义务相关的信息：

项目	履行履约义务的时间	重要的支付条款	公司承诺转让商品的性质	是否为主要责任人	公司承担的预期将退还给客户的款项	公司提供的质量保证类型及相关义务

其他说明

本公司收入确认政策详见本节五、37、收入，本公司作为主要责任人按照客户采购的不同产品履行供货义务，主要向客户提供重组蛋白、抗体、基因、培养基和服务，并通常于双方约定的期间内交付产品及完成服务。客户在合同履约期内对本公司交付的产品及服务进行验收并确认，并在收到发票后根据合同约定时效内向本公司付款。本公司根据在向客户转让商品或服务前是否拥有对该商品或服务的控制权，来判断从事交易时本公司的身份是主要责任人还是代理人。本公司在向客户转让商品或服务前能够控制该商品或服务的，本公司为主要责任人，按照已收或应收对价总额确认收入；否则，本公司为代理人，按照预期有权收取的佣金或手续费的金额确认收入。

与分摊至剩余履约义务的交易价格相关的信息：

本报告期末已签订合同、但尚未履行或尚未履行完毕的履约义务所对应的收入金额为 100,883,659.67 元，其中，100,883,659.67 元预计将于 2026 年度确认收入。

合同中可变对价相关信息：

无

重大合同变更或重大交易价格调整

单位：元

项目	会计处理方法	对收入的影响金额
----	--------	----------

其他说明：

无

## 62、税金及附加

单位：元

项目	本期发生额	上期发生额
城市维护建设税	3,176,719.74	9,820.25
教育费附加	1,524,483.45	5,757.00
房产税	8,701,527.74	8,599,821.13
土地使用税	240,515.03	63,057.00
印花税	274,405.14	344,093.92
地方教育费附加	970,669.74	3,837.99
其他	833,237.78	398,476.14
合计	15,721,558.62	9,424,863.43

其他说明：

各项税金及附加的计缴标准详见第八节、六、税项。

## 63、管理费用

单位：元

项目	本期发生额	上期发生额
职工薪酬	68,871,050.65	65,997,452.05
折旧及摊销	45,586,935.06	45,887,191.84
物料及水电费	6,579,139.54	9,288,497.03
租赁及物业费	6,582,097.53	9,076,682.62
技术服务费	6,468,318.80	6,855,046.12
中介服务费	4,427,564.95	3,795,332.12
办公会议费	1,759,763.72	1,756,797.95
股份支付费用	420,928.44	633,285.36
其他	6,852,158.29	5,854,470.70

合计	147,547,956.98	149,144,755.79
----	----------------	----------------

其他说明：

无

#### 64、销售费用

单位：元

项目	本期发生额	上期发生额
职工薪酬	121,538,635.44	108,852,493.35
广告宣传费	17,152,612.98	18,057,303.37
展览促销费	6,373,473.49	10,126,600.26
交通差旅费	6,876,244.69	6,553,019.72
折旧及摊销	1,681,481.07	1,734,362.78
物料消耗	1,605,782.49	1,601,477.02
股份支付费用	740,310.84	922,818.24
技术服务费	56,249.58	559,103.94
其他	7,220,544.56	7,642,804.50
合计	163,245,335.14	156,049,983.18

其他说明：

无

#### 65、研发费用

单位：元

项目	本期发生额	上期发生额
职工薪酬	50,366,340.50	55,638,997.78
材料费	14,600,693.80	13,700,236.88
折旧及摊销	12,025,734.76	13,611,840.20
测序化验费	6,362,979.63	4,631,892.15
水电等费用	1,617,265.21	2,022,984.56
股份支付费用	111,261.13	221,007.07
其他	1,135,751.58	1,381,306.84
合计	86,220,026.61	91,208,265.48

其他说明：

无

#### 66、财务费用

单位：元

项目	本期发生额	上期发生额
利息费用	3,087,120.01	3,976,601.46
减：利息收入	7,513,527.85	18,291,554.74
汇兑损益	3,435,645.55	1,597,719.74
手续费及其他	359,292.64	615,031.74
合计	-631,469.65	-12,102,201.80

其他说明：

无

## 67、其他收益

单位：元

产生其他收益的来源	本期发生额	上期发生额
与收益相关的政府补助	2,339,503.80	8,423,039.90
与资产相关的政府补助	1,357,430.87	1,680,438.50
代扣个人所得税手续费返还	185,389.71	184,373.69
增值税进项税加计扣除	560,191.11	504,921.21

## 68、净敞口套期收益

单位：元

项目	本期发生额	上期发生额
----	-------	-------

其他说明：

无

## 69、公允价值变动收益

单位：元

产生公允价值变动收益的来源	本期发生额	上期发生额
理财产品公允价值变动	662,460.68	9,562,947.98
其他非流动金融资产	23,966,452.98	-4,679,011.58
合计	24,628,913.66	4,883,936.40

其他说明：

无

## 70、投资收益

单位：元

项目	本期发生额	上期发生额
权益法核算的长期股权投资收益	-11,696,434.13	
处置交易性金融资产取得的投资收益	74,860.00	
理财产品投资收益	71,576,440.97	85,312,114.28
合计	59,954,866.84	85,312,114.28

其他说明：

无

## 71、信用减值损失

单位：元

项目	本期发生额	上期发生额
应收账款坏账损失	-6,888,700.29	-8,259,087.91
其他应收款坏账损失	39,570.24	-4,212.45
合计	-6,849,130.05	-8,263,300.36

其他说明：

无

## 72、资产减值损失

单位：元

项目	本期发生额	上期发生额
一、存货跌价损失及合同履约成本减值损失	-3,623,492.12	-7,068,159.50
合计	-3,623,492.12	-7,068,159.50

其他说明：

无

## 73、资产处置收益

单位：元

资产处置收益的来源	本期发生额	上期发生额
资产处置利得（损失以“-”填列）	537,384.91	-354,206.32

## 74、营业外收入

单位：元

项目	本期发生额	上期发生额	计入当期非经常性损益的金额

其他说明：

## 75、营业外支出

单位：元

项目	本期发生额	上期发生额	计入当期非经常性损益的金额
非公益性捐赠支出	160,000.00		160,000.00
合计	160,000.00		160,000.00

其他说明：

无

## 76、所得税费用

### （1）所得税费用表

单位：元

项目	本期发生额	上期发生额
当期所得税费用	28,922,201.46	37,620,529.11
递延所得税费用	2,880,464.54	-18,215,458.13
合计	31,802,666.00	19,405,070.98

## (2) 会计利润与所得税费用调整过程

单位：元

项目	本期发生额
利润总额	179,538,493.94
按法定/适用税率计算的所得税费用	26,930,774.09
子公司适用不同税率的影响	9,811,511.28
调整以前期间所得税的影响	4,795,486.54
不可抵扣的成本、费用和损失的影响	3,542,969.34
使用前期未确认递延所得税资产的可抵扣亏损的影响	-11,169,799.79
本期未确认递延所得税资产的可抵扣暂时性差异或可抵扣亏损的影响	7,049,742.25
税率变动对期初递延所得税余额的影响	40,075.63
研究开发费加成扣除的纳税影响	-9,158,242.22
其他	-39,851.12
所得税费用	31,802,666.00

其他说明：

无

## 77、其他综合收益

详见附注“第八节财务报告”之“七、合并财务报表项目注释”之“57、其他综合收益”。

## 78、现金流量表项目

## (1) 与经营活动有关的现金

收到的其他与经营活动有关的现金

单位：元

项目	本期发生额	上期发生额
政府补助	11,267,743.13	6,919,562.87
利息收入	4,449,950.26	17,928,866.04
退回/收回的押金保证金	2,760,042.06	1,886,374.82
往来款及其他	82,667.69	1,507,439.12
个税手续费返还	196,834.28	195,198.26
合计	18,757,237.42	28,437,441.11

收到的其他与经营活动有关的现金说明：

无

支付的其他与经营活动有关的现金

单位：元

项目	本期发生额	上期发生额
日常经营费用	75,209,628.82	60,944,657.59
租赁及物业费	8,280,007.87	7,562,132.78
广告宣传费	19,530,577.55	22,724,584.29
手续费	232,982.54	268,894.03

押金保证金及其他	3,475,935.87	6,235,171.21
合计	106,729,132.65	97,735,439.90

支付的其他与经营活动有关的现金说明：

无

## (2) 与投资活动有关的现金

收到的其他与投资活动有关的现金

单位：元

项目	本期发生额	上期发生额
----	-------	-------

收到的重要的与投资活动有关的现金

单位：元

项目	本期发生额	上期发生额
理财赎回	7,975,651,210.18	11,750,436,839.03
合计	7,975,651,210.18	11,750,436,839.03

收到的其他与投资活动有关的现金说明：

支付的其他与投资活动有关的现金

单位：元

项目	本期发生额	上期发生额
----	-------	-------

支付的重要的与投资活动有关的现金

单位：元

项目	本期发生额	上期发生额
股权投资	210,219,936.79	302,963,258.19
购买理财产品	7,309,510,032.50	11,899,709,236.00
合计	7,519,729,969.29	12,202,672,494.19

支付的其他与投资活动有关的现金说明：

## (3) 与筹资活动有关的现金

收到的其他与筹资活动有关的现金

单位：元

项目	本期发生额	上期发生额
----	-------	-------

收到的其他与筹资活动有关的现金说明：

无

支付的其他与筹资活动有关的现金

单位：元

项目	本期发生额	上期发生额
偿还租赁负债支付的金额	31,086,690.67	30,878,013.26
支付股权结算款	122,286.59	102,377.59
回购库存股		453,138,274.77
合计	31,208,977.26	484,118,665.62

支付的其他与筹资活动有关的现金说明：

无

筹资活动产生的各项负债变动情况

☑适用 ☐不适用

单位：元

项目	期初余额	本期增加		本期减少		期末余额
		现金变动	非现金变动	现金变动	非现金变动	
租赁负债	67,371,828.82		17,239,280.98	31,086,690.67		53,524,419.13
合计	67,371,828.82		17,239,280.98	31,086,690.67		53,524,419.13

## (4) 以净额列报现金流量的说明

项目	相关事实情况	采用净额列报的依据	财务影响
----	--------	-----------	------

## (5) 不涉及当期现金收支、但影响企业财务状况或在未来可能影响企业现金流量的重大活动及财务影响

无

## 79、现金流量表补充资料

## (1) 现金流量表补充资料

单位：元

补充资料	本期金额	上期金额
1. 将净利润调节为经营活动现金流量		
净利润	147,735,827.94	121,927,677.07
加：资产减值准备	10,472,622.17	15,331,459.86
固定资产折旧、油气资产折耗、生产性生物资产折旧	59,987,747.56	61,560,828.20
使用权资产折旧	25,856,858.17	25,533,743.36
无形资产摊销	5,337,292.81	3,873,830.40
长期待摊费用摊销	10,091,606.50	9,732,165.66
处置固定资产、无形资产和其他长期资产的损失（收益以“－”号填列）	-537,384.91	354,206.32
固定资产报废损失（收益以“－”号填列）		
公允价值变动损失（收益以“－”号填列）	-24,628,913.66	-4,883,936.40
财务费用（收益以“－”号填列）	3,163,845.99	-810,561.58
投资损失（收益以“－”号填列）	-59,954,866.84	-85,312,114.28
递延所得税资产减少（增加以“－”号填列）	5,763,311.03	-9,152,599.62

递延所得税负债增加（减少以“－”号填列）	-2,882,846.45	-9,062,858.51
存货的减少（增加以“－”号填列）	-20,465,849.96	14,387,140.94
经营性应收项目的减少（增加以“－”号填列）	-26,136,040.86	-20,793,094.17
经营性应付项目的增加（减少以“－”号填列）	11,947,099.94	-9,724,860.64
其他	438,545.13	772,775.89
经营活动产生的现金流量净额	146,188,854.56	113,733,802.50
2. 不涉及现金收支的重大投资和筹资活动		
债务转为资本		
一年内到期的可转换公司债券		
新增使用权资产	11,643,101.76	13,518,179.71
融资租入固定资产		
3. 现金及现金等价物净变动情况：		
现金的期末余额	64,965,139.21	125,310,566.30
减：现金的期初余额	125,310,566.30	1,187,534,601.82
加：现金等价物的期末余额		
减：现金等价物的期初余额		
现金及现金等价物净增加额	-60,345,427.09	-1,062,224,035.52

## （2） 本期支付的取得子公司的现金净额

单位：元

	金额
本期发生的企业合并于本期支付的现金或现金等价物	0.00
其中：	
SignalChem Biotech Inc.	0.00
减：购买日子公司持有的现金及现金等价物	0.00
其中：	
SignalChem Biotech Inc.	0.00
加：以前期间发生的企业合并于本期支付的现金或现金等价物	50,348,024.11
其中：	
SignalChem Biotech Inc.	50,348,024.11
取得子公司支付的现金净额	50,348,024.11

其他说明：

## （3） 本期收到的处置子公司的现金净额

单位：元

	金额
其中：	
其中：	

其中：	
-----	--

其他说明：

#### (4) 现金和现金等价物的构成

单位：元

项目	期末余额	期初余额
一、现金	64,965,139.21	125,310,566.30
其中：库存现金	43,231.46	165,630.79
可随时用于支付的银行存款	64,519,080.24	124,819,599.41
可随时用于支付的其他货币资金	402,827.51	325,336.10
三、期末现金及现金等价物余额	64,965,139.21	125,310,566.30

#### (5) 使用范围受限但仍属于现金及现金等价物列示的情况

单位：元

项目	本期金额	上期金额	仍属于现金及现金等价物的理由

#### (6) 不属于现金及现金等价物的货币资金

单位：元

项目	本期金额	上期金额	不属于现金及现金等价物的理由
银行存款	253,336,537.85	104,035,255.52	预计持有至到期的定期存款及应计利息
其他货币资金	4,000,000.00	4,000,000.00	履约保证金
合计	257,336,537.85	108,035,255.52	

其他说明：

无

#### (7) 其他重大活动说明

无

### 80、所有者权益变动表项目注释

说明对上年年末余额进行调整的“其他”项目名称及调整金额等事项：

无

## 81、外币货币性项目

## (1) 外币货币性项目

单位：元

项目	期末外币余额	折算汇率	期末折算人民币余额
货币资金			57,306,397.46
其中：美元	2,412,083.38	7.0288	16,954,051.66
欧元	4,573,823.09	8.2355	37,667,720.06
港币			
加元	148,063.94	5.1142	757,228.60
日元	26,180,252.00	0.0448	1,172,875.29
韩元	153,984,051.00	0.0049	754,521.85
应收账款			72,303,017.74
其中：美元	7,556,795.57	7.0288	53,115,204.68
欧元	2,034,333.61	8.2355	16,753,754.45
港币			
加元	158,691.56	5.1142	811,580.38
日元	26,706,003.50	0.0448	1,196,428.96
韩元	86,948,830.00	0.0049	426,049.27
长期借款			
其中：美元			
欧元			
港币			
应付账款			2,382,943.56
其中：美元	181,003.40	7.0288	1,272,236.70
欧元	40,162.50	8.2355	330,758.27
加元	152,506.47	5.1142	779,948.59
其他应收款			473,628.08
其中：美元	25,747.14	7.0288	180,971.50
欧元	13,556.06	8.2355	111,640.93
加元	244.10	5.1142	1,248.38
日元	662,506.00	0.0448	29,680.27
韩元	30,630,000.00	0.0049	150,087.00
其他应付款			570,864.47
其中：美元	30,695.10	7.0288	215,749.72
欧元	3,366.09	8.2355	27,721.43
加元	55,512.73	5.1142	283,903.20
日元	744,165.00	0.0448	33,338.59
韩元	2,071,740.00	0.0049	10,151.53
应交税费			7,541,433.73
其中：美元	0.00	7.0288	0.00
欧元	766,014.55	8.2355	6,308,512.83
加元	0.00	5.1142	0.00
日元	26,108,207.30	0.0448	1,169,647.69
韩元	12,912,900.50	0.0049	63,273.21
应付职工薪酬			9,955,444.55
其中：美元	1,162,366.09	7.0288	8,170,038.77
欧元	166,360.64	8.2355	1,370,063.05
加元	0.00	5.1142	0.00
日元	6,136,971.50	0.0448	274,936.32

韩元	28,654,370.00	0.0049	140,406.41
----	---------------	--------	------------

其他说明：

无

(2) 境外经营实体说明，包括对于重要的境外经营实体，应披露其境外主要经营地、记账本位币及选择依据，记账本位币发生变化的还应披露原因。

适用 不适用

本公司之子公司 Sino Biological US Inc. 主要经营地点为美国，记账本位币为美元；

本公司之子公司 SignalChem Biotech Inc. 主要经营地点为加拿大，记账本位币为加元；

本公司之孙公司 Sino Biological Europe GmbH 主要经营地点为德国，记账本位币为欧元；

本公司之孙公司 Sino Biological 日本株式会社主要经营地为日本，记账本位币为日元；

本公司之孙公司 Sino Biological Korea Inc. 主要经营地为韩国，记账本位币为韩元。

## 82、租赁

### (1) 本公司作为承租方

适用 不适用

未纳入租赁负债计量的可变租赁付款额

适用 不适用

简化处理的短期租赁或低价值资产的租赁费用

适用 不适用

项目	本期发生额(人民币 元)
短期租赁费用	442,473.69
低价值租赁费用	895,685.78
与租赁相关的现金流出总额	31,086,690.67
合计	32,424,850.14

涉及售后租回交易的情况

无

### (2) 本公司作为出租方

作为出租人的经营租赁

适用 不适用

单位：元

项目	租赁收入	其中：未计入租赁收款额的可变租赁付款额相关的收入
租赁收入	28,222,247.24	

合计	28,222,247.24	
----	---------------	--

作为出租人的融资租赁

适用 不适用

未来五年每年未折现租赁收款额

适用 不适用

单位：元

项目	每年未折现租赁收款额	
	期末金额	期初金额
第一年	3,105,811.10	22,187,245.64
第二年		6,892,511.86
第三年		0.00
第四年		0.00
第五年		0.00
五年后未折现租赁收款额总额	3,105,811.10	29,079,757.50

未折现租赁收款额与租赁投资净额的调节表

无

### (3) 作为生产商或经销商确认融资租赁销售损益

适用 不适用

### 83、数据资源

无

### 84、其他

无

## 八、研发支出

单位：元

项目	本期发生额	上期发生额
材料	14,600,693.80	13,700,236.88
人工	50,366,340.50	55,638,997.78
折旧及摊销	8,712,662.80	9,702,302.00
租赁费	3,313,071.96	3,909,538.20
水电气	1,617,265.21	2,022,984.56
测序化验费	6,362,979.63	4,631,892.15
股份支付	111,261.13	221,007.07
其他	1,135,751.58	1,381,306.84
合计	86,220,026.61	91,208,265.48
其中：费用化研发支出	86,220,026.61	91,208,265.48
资本化研发支出	0.00	0.00

## 1、符合资本化条件的研发项目

单位：元

项目	期初余额	本期增加金额			本期减少金额			期末余额
		内部开发支出	其他		确认为无形资产	转入当期损益		
合计								

重要的资本化研发项目

项目	研发进度	预计完成时间	预计经济利益产生方式	开始资本化的时点	开始资本化的具体依据

开发支出减值准备

单位：元

项目	期初余额	本期增加	本期减少	期末余额	减值测试情况

## 2、重要外购在研项目

项目名称	预期产生经济利益的方式	资本化或费用化的判断标准和具体依据

其他说明：

## 九、合并范围的变更

## 1、非同一控制下企业合并

## (1) 本期发生的非同一控制下企业合并

单位：元

被购买方名称	股权取得时点	股权取得成本	股权取得比例	股权取得方式	购买日	购买日的确定依据	购买日至期末被购买方的收入	购买日至期末被购买方的净利润	购买日至期末被购买方的现金流

其他说明：

## (2) 合并成本及商誉

单位：元

合并成本	
--现金	
--非现金资产的公允价值	
--发行或承担的债务的公允价值	
--发行的权益性证券的公允价值	
--或有对价的公允价值	
--购买日之前持有的股权于购买日的公允价值	
--其他	

合并成本合计	
减：取得的可辨认净资产公允价值份额	
商誉/合并成本小于取得的可辨认净资产公允价值份额的金额	

合并成本公允价值的确定方法：

或有对价及其变动的说明

大额商誉形成的主要原因：

其他说明：

### (3) 被购买方于购买日可辨认资产、负债

单位：元

	购买日公允价值	购买日账面价值
资产：		
货币资金		
应收款项		
存货		
固定资产		
无形资产		
负债：		
借款		
应付款项		
递延所得税负债		
净资产		
减：少数股东权益		
取得的净资产		

可辨认资产、负债公允价值的确定方法：

企业合并中承担的被购买方的或有负债：

其他说明：

### (4) 购买日之前持有的股权按照公允价值重新计量产生的利得或损失

是否存在通过多次交易分步实现企业合并并且在报告期内取得控制权的交易

是 否

(5) 购买日或合并当期期末无法合理确定合并对价或被购买方可辨认资产、负债公允价值的相关说明

(6) 其他说明

## 2、同一控制下企业合并

(1) 本期发生的同一控制下企业合并

单位：元

被合并方名称	企业合并中取得的权益比例	构成同一控制下企业合并的依据	合并日	合并日的确定依据	合并当期期初至合并日被合并方的收入	合并当期期初至合并日被合并方的净利润	比较期间被合并方的收入	比较期间被合并方的净利润

其他说明：

(2) 合并成本

单位：元

合并成本	
--现金	
--非现金资产的账面价值	
--发行或承担的债务的账面价值	
--发行的权益性证券的面值	
--或有对价	

或有对价及其变动的说明：

其他说明：

(3) 合并日被合并方资产、负债的账面价值

单位：元

	合并日	上期期末
资产：		
货币资金		
应收款项		
存货		
固定资产		
无形资产		
负债：		
借款		
应付款项		
净资产		
减：少数股东权益		

取得的净资产		
--------	--	--

企业合并中承担的被合并方的或有负债：

其他说明：

### 3、反向购买

交易基本信息、交易构成反向购买的依据、上市公司保留的资产、负债是否构成业务及其依据、合并成本的确定、按照权益性交易处理时调整权益的金额及其计算：

### 4、处置子公司

本期是否存在丧失子公司控制权的交易或事项

是 否

是否存在通过多次交易分步处置对子公司投资且在本期丧失控制权的情形

是 否

### 5、其他原因的合并范围变动

说明其他原因导致的合并范围变动（如，新设子公司、清算子公司等）及其相关情况：

### 6、其他

## 十、在其他主体中的权益

### 1、在子公司中的权益

#### (1) 企业集团的构成

单位：元

子公司名称	注册资本	主要经营地	注册地	业务性质	持股比例		取得方式
					直接	间接	
Sino Biological US Inc.	101,301,580.00	美国	美国	生物制品贸易	100.00%		投资设立
Sino Biological Europe GmbH	181,819.34	德国	德国	生物制品贸易		100.00%	非同一控制下企业合并
义翘神州（泰州）科技有限公司	110,000,000.00	江苏泰州	江苏泰州	生物制品生产研发	100.00%		投资设立
义翘神州（苏州）生物技术有限公司	30,000,000.00	江苏苏州	江苏苏州	生物制品技术服务	100.00%		投资设立
Sino Biological 日本株式会社	264,000.00	日本	日本东京	生物制品贸易		100.00%	投资设立
Sino Biological Korea Inc.	520,000.00	韩国	韩国	生物制品贸易		100.00%	投资设立
SignalChem	695,865.65	加拿大	加拿大	生物制品生	100.00%		非同一控制

Biotech Inc.				产研发			下企业合并
--------------	--	--	--	-----	--	--	-------

在子公司的持股比例不同于表决权比例的说明：

无

持有半数或以下表决权但仍控制被投资单位、以及持有半数以上表决权但不控制被投资单位的依据：

无

对于纳入合并范围的重要的结构化主体，控制的依据：

无

确定公司是代理人还是委托人的依据：

无

其他说明：

## (2) 重要的非全资子公司

单位：元

子公司名称	少数股东持股比例	本期归属于少数股东的损益	本期向少数股东宣告分派的股利	期末少数股东权益余额
-------	----------	--------------	----------------	------------

子公司少数股东的持股比例不同于表决权比例的说明：

无

其他说明：

无

## (3) 重要非全资子公司的主要财务信息

单位：元

子公司名称	期末余额						期初余额					
	流动资产	非流动资产	资产合计	流动负债	非流动负债	负债合计	流动资产	非流动资产	资产合计	流动负债	非流动负债	负债合计

单位：元

子公司名称	本期发生额				上期发生额			
	营业收入	净利润	综合收益总额	经营活动现金流量	营业收入	净利润	综合收益总额	经营活动现金流量

其他说明：

无

## (4) 使用企业集团资产和清偿企业集团债务的重大限制

无

## (5) 向纳入合并财务报表范围的结构化主体提供的财务支持或其他支持

无

其他说明：

无

## 2、在子公司的所有者权益份额发生变化且仍控制子公司的交易

## (1) 在子公司所有者权益份额发生变化的情况说明

无

## (2) 交易对于少数股东权益及归属于母公司所有者权益的影响

单位：元

购买成本/处置对价	
--现金	
--非现金资产的公允价值	
购买成本/处置对价合计	
减：按取得/处置的股权比例计算的子公司净资产份额	
差额	
其中：调整资本公积	
调整盈余公积	
调整未分配利润	

其他说明：

无

## 3、在合营企业或联营企业中的权益

## (1) 重要的合营企业或联营企业

合营企业或联营企业名称	主要经营地	注册地	业务性质	持股比例		对合营企业或联营企业投资的会计处理方法
				直接	间接	
汇智产投康岚创业投资（湖州）合伙企业	浙江省	浙江省	投资与资产管理	29.90%		权益法

(有限合伙)						
--------	--	--	--	--	--	--

在合营企业或联营企业的持股比例不同于表决权比例的说明：

持有 20%以下表决权但具有重大影响，或者持有 20%或以上表决权但不具有重大影响的依据：

## (2) 重要合营企业的主要财务信息

单位：元

	期末余额/本期发生额	期初余额/上期发生额
流动资产		
其中：现金和现金等价物		
非流动资产		
资产合计		
流动负债		
非流动负债		
负债合计		
少数股东权益		
归属于母公司股东权益		
按持股比例计算的净资产份额		
调整事项		
--商誉		
--内部交易未实现利润		
--其他		
对合营企业权益投资的账面价值		
存在公开报价的合营企业权益投资的公允价值		
营业收入		
财务费用		
所得税费用		
净利润		
终止经营的净利润		
其他综合收益		
综合收益总额		
本年度收到的来自合营企业的股利		

其他说明：

无

## (3) 重要联营企业的主要财务信息

单位：元

	期末余额/本期发生额	期初余额/上期发生额
流动资产	4,096,519.36	

非流动资产	105,054,532.90	
资产合计	109,151,052.26	
流动负债	2,819,325.97	
非流动负债		
负债合计	2,819,325.97	
净资产：	106,331,726.29	
少数股东权益		
归属于母公司股东权益	106,331,726.29	
按持股比例计算的净资产份额	31,793,186.16	
调整事项	63,713.81	
—商誉		
—内部交易未实现利润		
—其他	63,713.81	
对联营企业权益投资的账面价值	31,856,899.97	
存在公开报价的联营企业权益投资的公允价值		
营业收入		
净利润	-38,021,858.31	
终止经营的净利润		
其他综合收益		
综合收益总额	-38,021,858.31	
本年度收到的来自联营企业的股利	177,329.87	

其他说明：

无

#### (4) 不重要的合营企业和联营企业的汇总财务信息

单位：元

	期末余额/本期发生额	期初余额/上期发生额
合营企业：		
下列各项按持股比例计算的合计数		
联营企业：		
下列各项按持股比例计算的合计数		

其他说明：

无

#### (5) 合营企业或联营企业向本公司转移资金的能力存在重大限制的说明

无

## (6) 合营企业或联营企业发生的超额亏损

单位：元

合营企业或联营企业名称	累积未确认前期累计的损失	本期末确认的损失（或本期分享的净利润）	本期末累积未确认的损失
-------------	--------------	---------------------	-------------

其他说明：

无

## (7) 与合营企业投资相关的未确认承诺

无

## (8) 与合营企业或联营企业投资相关的或有负债

无

## 4、重要的共同经营

共同经营名称	主要经营地	注册地	业务性质	持股比例/享有的份额	
				直接	间接

在共同经营中的持股比例或享有的份额不同于表决权比例的说明：

无

共同经营为单独主体的，分类为共同经营的依据：

无

其他说明：

无

## 5、在未纳入合并财务报表范围的结构化主体中的权益

未纳入合并财务报表范围的结构化主体的相关说明：

无

## 6、其他

无

## 十一、政府补助

### 1、报告期末按应收金额确认的政府补助

适用 不适用

未能在预计时点收到预计金额的政府补助的原因

适用 不适用

### 2、涉及政府补助的负债项目

适用 不适用

单位：元

会计科目	期初余额	本期新增补助金额	本期计入营业外收入金额	本期转入其他收益金额	本期其他变动	期末余额	与资产/收益相关
递延收益	2,535,517.83	8,887,200.00	0.00	1,357,430.87	0.00	10,065,286.96	与资产相关

### 3、计入当期损益的政府补助

适用 不适用

单位：元

会计科目	本期发生额	上期发生额
其他收益	3,696,934.67	10,103,478.40

其他说明

单位：元

种类	金额	列报项目	计入当期损益的金额
与收益相关的政府补助	2,339,503.80	其他收益	2,339,503.80
与资产相关的政府补助	1,357,430.87	其他收益	1,357,430.87

## 十二、与金融工具相关的风险

### 1、金融工具产生的各类风险

本公司的主要金融工具包括货币资金、应收票据、应收账款、其他应收款、其他流动资产、交易性金融资产、其他非流动金融资产、应付账款、其他应付款、一年内到期的非流动负债及租赁负债等。各项金融工具的详细情况已于相关附注内披露。与这些金融工具有关的风险，以及本公司为降低这些风险所采取的风险管理政策如下所述。本公司管理层对这些风险敞口进行管理和监控以确保将上述风险控制在限定的范围之内。

#### 1.风险管理目标和政策

本公司的金融工具导致的主要风险是信用风险、流动性风险、市场风险。

本公司从事风险管理的目标是在风险和收益之间取得适当的平衡，力求降低金融风险对本公司财务业绩的不利影响。基于该风险管理目标，本公司已制定风险管理政策以辨别和分析本公司所面临的风险，设定适当的风险可接受水平并设计相应的内部控制程序，以监控本公司的风险水平。本公司会定期审阅这些风险管理政策及有关内部控制系统，以适应市场情况或本公司经营活动的改变。本公司的内部审计部门也定期或随机检查内部控制系统的执行是否符合风险管理政策。

董事会负责规划并建立本公司的风险管理架构，制定本公司的风险管理政策和相关指引并监督风险管理措施的执行情况。本公司已制定风险管理政策以识别和分析本公司所面临的风险，这些风险管理政策对特定风险进行了明确规定，涵盖了市场风险、信用风险和流动性风险管理等诸多方面。本公司定期评估市场环境及本公司经营活动的变化以决定是否对风险管理政策及系统进行更新。本公司的风险管理按照董事会批准的政策开展。通过与本公司其他业务部门的紧密合作来识别、评价和规避相关风险。本公司内部审计部门就风险管理控制及程序进行定期的审核，并将审核结果上报本公司的审计委员会。

本公司通过适当的多样化投资及业务组合来分散金融工具风险，并通过制定相应的风险管理政策减少集中于单一行业、特定地区或特定交易对手的风险。

#### （1）信用风险

信用风险，是指交易对手未能履行合同义务而导致本公司产生财务损失的风险。

本公司对信用风险按组合分类进行管理。信用风险主要产生于银行存款、应收票据、应收账款、其他应收款等。

本公司银行存款主要存放于国有银行和其它大中型上市银行，本公司预期银行存款不存在重大的信用风险。

对于应收票据、应收账款、其他应收款和长期应收款,本公司设定相关政策以控制信用风险敞口。本公司基于对客户的财务状况、信用记录及其他因素诸如目前市场状况等评估客户的信用资质并设置相应信用期。本公司会定期对客户信用记录进行监控，对于信用记录不良的客户，本公司会采用书面催款、缩短信用期或取消信用期等方式，以确保本公司的整体信用风险在可控的范围内。

本公司应收账款的债务人为分布于不同行业和地区的客户。本公司持续对应收账款的财务状况实施信用评估，并在适当时购买信用担保保险。

本公司所承受的最大信用风险敞口为资产负债表中每项金融资产的账面金额。本公司没有提供任何其他可能令本公司承受信用风险的担保。

本公司应收账款中，前五大客户的应收账款占本公司应收账款总额的 13.07%（2024 年：17.48%）；本公司其他应收款中，欠款金额前五大公司的其他应收款占本公司其他应收款总额的 65.05%（2024 年：62.53%）。

#### （2）流动性风险

流动性风险，是指本公司在履行以交付现金或其他金融资产结算的义务时遇到资金短缺的风险。

管理流动风险时，本公司保持管理层认为充分的现金及现金等价物并对其进行监控，以满足本公司经营需要，并降低现金流量波动的影响。

期末，本公司持有的金融负债和表外担保项目按未折现剩余合同现金流量的到期期限分析如下（单位：人民币元）：

项目	本期期末余额				
	1年以内	1至2年	2至3年	3年以上	合计
金融负债：					
应付账款	23,193,770.50	342,581.55	10,278.80	169,053.05	23,715,683.90
其他应付款	3,517,540.23	808,010.52	6,901,663.18	83,901.91	11,311,115.84
一年内到期的非流动负债	24,436,628.13				24,436,628.13
租赁负债		5,013,404.69	5,003,243.32	26,940,022.31	36,956,670.32
<b>金融负债和或有负债合计</b>	<b>51,147,938.86</b>	<b>6,163,996.76</b>	<b>11,915,185.30</b>	<b>27,192,977.27</b>	<b>96,420,098.19</b>

上年年末，本公司持有的金融负债和表外担保项目按未折现剩余合同现金流量的到期期限分析如下（单位：人民币元）：

项目	上期期末余额				
	1年以内	1-2年	2-3年	3年以上	合计
金融负债：					
应付账款	16,610,115.04	1,148,557.89	31,225.21	421,584.68	18,211,482.82
其他应付款	53,315,211.31	8,001,663.18	1,138,901.91	795,000.00	63,250,776.40
一年内到期的非流动负债	22,474,127.27				22,474,127.27
租赁负债		15,942,140.73	3,129,397.78	25,826,163.04	44,897,701.55

金融负债和或有负债合计	92,399,453.62	25,092,361.80	4,299,524.90	27,042,747.72	148,834,088.04
-------------	---------------	---------------	--------------	---------------	----------------

上表中披露的金融负债金额为未经折现的合同现金流量，因而可能与资产负债表中的账面金额有所不同。

### （3）市场风险

金融工具的市场风险，是指金融工具的公允价值或未来现金流量因市场价格变动而发生波动的风险，包括利率风险、汇率风险和其他价格风险。

#### 汇率风险

汇率风险，是指金融工具的公允价值或未来现金流量因外汇汇率变动而发生波动的风险。汇率风险可源于以记账本位币之外的外币进行计价的金融工具。

本公司的主要经营位于中国境内，主要业务以人民币结算。但本公司已确认的外币资产和负债及未来的外币交易（外币资产和负债及外币交易的计价货币主要为美元、欧元、日元、加元、韩元）依然存在外汇风险。

期末，本公司持有的外币金融资产和外币金融负债折算成人民币的金额列示如下（单位：人民币元）：

项目	外币负债		外币资产	
	期末余额	上年年末余额	期末余额	上年年末余额
美元	1,487,986.42	52,525,330.63	70,250,227.84	129,627,040.05
欧元	358,479.70	9,967.49	54,533,115.43	20,460,755.53
日元	33,338.59	16,231.77	2,398,984.52	3,676,137.77
加元	1,063,851.79	1,259,121.07	1,570,057.35	2,380,824.76
韩元	10,151.53	10,966.51	1,330,658.12	502,674.78
合计	<b>2,953,808.03</b>	<b>53,821,617.47</b>	<b>130,083,043.26</b>	<b>156,647,432.89</b>

本公司密切关注汇率变动对本公司汇率风险的影响。本公司持续监控集团外币交易和外币资产及负债的规模，以最大程度降低面临的外汇风险。

在其他变量不变的情况下，本年外币兑人民币汇率的可能合理变动对本公司当期损益的税后影响如下（单位：人民币元）：

税后利润上升（下降）	本期数		上期数	
美元汇率上升	5%	3,029,265.31	5%	3,566,679.67
美元汇率下降	-5%	-3,029,265.31	-5%	-3,566,679.67
欧元汇率上升	5%	2,324,944.14	5%	661,164.48
欧元汇率下降	-5%	-2,324,944.14	-5%	-661,164.48
日元汇率上升	5%	45,230.72	5%	133,732.85
日元汇率下降	-5%	-45,230.72	-5%	-133,732.85
加元汇率上升	5%	25,309.29	5%	-366,621.35
加元汇率下降	-5%	-25,309.29	-5%	366,621.35
韩元汇率上升	5%	45,584.77	5%	18,811.35
韩元汇率下降	-5%	-45,584.77	-5%	-18,811.35

## 2. 资本管理

本公司资本管理政策的目的是为了保障本公司能够持续经营，从而为股东提供回报，并使其他利益相关者获益，同时维持最佳的资本结构以降低资本成本。

为了维持或调整资本结构，本公司可能会调整融资方式、调整支付给股东的股利金额、向股东返还资本、发行新股与其他权益工具或出售资产以减低债务。

本公司以资产负债率（即总负债除以总资产）为基础对资本结构进行监控。期末，本公司的资产负债率为 4.11%（上年年末：4.65%）。

## 2、套期

### (1) 公司开展套期业务进行风险管理

适用 不适用

### (2) 公司开展符合条件套期业务并应用套期会计

单位：元

项目	与被套期项目以及套期工具相关账面价值	已确认的被套期项目账面价值中所包含的被套期项目累计公允价值套期调整	套期有效性和套期无效部分来源	套期会计对公司的财务报表相关影响
套期风险类型				

## 套期类别

其他说明

无

(3) 公司开展套期业务进行风险管理、预期能实现风险管理目标但未应用套期会计

适用 不适用

## 3、金融资产

(1) 转移方式分类

适用 不适用

(2) 因转移而终止确认的金融资产

适用 不适用

(3) 继续涉入的资产转移金融资产

适用 不适用

其他说明

无

## 十三、公允价值的披露

## 1、以公允价值计量的资产和负债的期末公允价值

单位：元

项目	期末公允价值			
	第一层次公允价值计量	第二层次公允价值计量	第三层次公允价值计量	合计
一、持续的公允价值计量	--	--	--	--
（一）交易性金融资产			2,899,904,288.60	2,899,904,288.60
其他非流动金融资产			369,277,508.40	369,277,508.40
二、非持续的公允价值计量	--	--	--	--

## 2、持续和非持续第一层次公允价值计量项目市价的确定依据

第一层次：相同资产或负债在活跃市场中的报价（未经调整的）。

**3、持续和非持续第二层次公允价值计量项目，采用的估值技术和重要参数的定性及定量信息**

第二层次：直接（即价格）或间接（即从价格推导出）地使用除第一层次中的资产或负债的市场报价之外的可观察输入值。

**4、持续和非持续第三层次公允价值计量项目，采用的估值技术和重要参数的定性及定量信息**

第三层次：资产或负债使用了任何非基于可观察市场数据的输入值（不可观察输入值）。

**（1）以公允价值计量的项目和金额**

期末，以公允价值计量的资产及负债按上述三个层次列示如下：

单位：元

项 目	第一层次公允价值计量	第二层次公允价值计量	第三层次公允价值计量	合计
一、持续的公允价值计量			3,269,181,797.00	3,269,181,797.00
（一）交易性金融资产			2,899,904,288.60	2,899,904,288.60
（二）其他非流动金融资产			369,277,508.40	369,277,508.40

**（2）第三层次公允价值计量中使用的重要的不可观察输入值的量化信息**

内 容	期末公允价值（元）	估值技术	不可观察输入值
权益工具投资：			
非上市股权及私募基金投资	369,277,508.40	资产基础法、市场法、成本法、参考最近融资价格法	比率乘数 修正系数 近期交易价格
交易性金融资产：			
理财产品	2,899,904,288.60	现金流量折现法	风险调整折现率

**5、持续的第三层次公允价值计量项目，期初与期末账面价值间的调节信息及不可观察参数敏感性分析**

不适用

**6、持续的公允价值计量项目，本期内发生各层级之间转换的，转换的原因及确定转换时点的政策**

不适用

**7、本期内发生的估值技术变更及变更原因**

不适用

## 8、不以公允价值计量的金融资产和金融负债的公允价值情况

不适用

## 9、其他

不以公允价值计量但披露其公允价值的项目和金额

本公司以摊余成本计量的金融资产和金融负债主要包括：货币资金、应收票据、应收账款、其他应收款、应付账款、其他应付款等。其他不以公允价值计量的金融资产和金融负债的账面价值与公允价值相差很小。

## 十四、关联方及关联交易

### 1、本企业的母公司情况

母公司名称	注册地	业务性质	注册资本	母公司对本企业的持股比例	母公司对本企业的表决权比例
拉萨爱力克投资咨询有限公司	西藏拉萨市	商务服务业	100,000.00 元	53.55%	53.55%

本企业的母公司情况的说明

本企业最终控制方是谢良志。

其他说明：

无

### 2、本企业的子公司情况

本企业子公司的情况详见附注“第八节财务报告”之“十、在其他主体中的权益”之“1、在子公司中的权益”。

### 3、本企业合营和联营企业情况

本企业重要的合营或联营企业详见附注。

本期与本公司发生关联方交易，或前期与本公司发生关联方交易形成余额的其他合营或联营企业情况如下：

合营或联营企业名称	与本企业关系
汇智产投康岚创业投资（湖州）合伙企业（有限合伙）	联营企业

其他说明：

无

### 4、其他关联方情况

其他关联方名称	其他关联方与本企业关系
神州细胞工程有限公司	受同一实际控制人控制
北京诺宁生物科技有限公司	受同一实际控制人控制
北京神州细胞生物技术集团股份有限公司	受同一实际控制人控制
谢良志	董事长

张杰	董事、总经理、研发总监
冯涛	董事、财务总监、董事会秘书
尤勇	独立董事
郑瑞茂	独立董事
邢慧娟	独立董事
喻长远	报告期内离任独立董事
尹师州	报告期内离任独立董事
陈小芳	报告期内离任董事
王婧	职工代表董事
周勇	生产总监

其他说明：

无

## 5、关联交易情况

### (1) 购销商品、提供和接受劳务的关联交易

采购商品/接受劳务情况表

单位：元

关联方	关联交易内容	本期发生额	获批的交易额度	是否超过交易额度	上期发生额
-----	--------	-------	---------	----------	-------

出售商品/提供劳务情况表

单位：元

关联方	关联交易内容	本期发生额	上期发生额
神州细胞工程有限公司	出售商品	9,739,939.74	7,003,665.57
神州细胞工程有限公司	提供劳务	10,067,775.46	12,480,762.79

购销商品、提供和接受劳务的关联交易说明

说明：上述关联交易参照市场公允价值。

### (2) 关联受托管理/承包及委托管理/出包情况

本公司受托管理/承包情况表：

单位：元

委托方/出包方名称	受托方/承包方名称	受托/承包资产类型	受托/承包起始日	受托/承包终止日	托管收益/承包收益定价依据	本期确认的托管收益/承包收益
-----------	-----------	-----------	----------	----------	---------------	----------------

关联托管/承包情况说明

本公司委托管理/出包情况表：

单位：元

委托方/出包方名称	受托方/承包方名称	委托/出包资产类型	委托/出包起始日	委托/出包终止日	托管费/出包费定价依据	本期确认的托管费/出包费
-----------	-----------	-----------	----------	----------	-------------	--------------

关联管理/出包情况说明

### (3) 关联租赁情况

本公司作为出租方：

单位：元

承租方名称	租赁资产种类	本期确认的租赁收入	上期确认的租赁收入
神州细胞工程有限公司	房屋及建筑物	22,265,011.28	20,370,689.04

本公司作为承租方：

单位：元

出租方名称	租赁资产种类	简化处理的短期租赁和低价值资产租赁的租金费用（如适用）		未纳入租赁负债计量的可变租赁付款额（如适用）		支付的租金		承担的租赁负债利息支出		增加的使用权资产	
		本期发生额	上期发生额	本期发生额	上期发生额	本期发生额	上期发生额	本期发生额	上期发生额	本期发生额	上期发生额

关联租赁情况说明

### (4) 关联担保情况

本公司作为担保方

单位：元

被担保方	担保金额	担保起始日	担保到期日	担保是否已经履行完毕
------	------	-------	-------	------------

本公司作为被担保方

单位：元

担保方	担保金额	担保起始日	担保到期日	担保是否已经履行完毕
-----	------	-------	-------	------------

关联担保情况说明

### (5) 关联方资金拆借

单位：元

关联方	拆借金额	起始日	到期日	说明
拆入				
拆出				

### (6) 关联方资产转让、债务重组情况

单位：元

关联方	关联交易内容	本期发生额	上期发生额
-----	--------	-------	-------

### (7) 关键管理人员报酬

单位：元

项目	本期发生额	上期发生额
关键管理人员薪酬	4,838,438.00	5,967,601.18

## (8) 其他关联交易

## 6、关联方应收应付款项

## (1) 应收项目

单位：元

项目名称	关联方	期末余额		期初余额	
		账面余额	坏账准备	账面余额	坏账准备
应收账款	神州细胞工程有限公司	5,470,045.20	428,994.87	6,393,202.50	451,558.57

## (2) 应付项目

单位：元

项目名称	关联方	期末账面余额	期初账面余额
预收款项	神州细胞工程有限公司	4,389,929.13	4,389,929.13
其他应付款	神州细胞工程有限公司	6,067,215.57	6,067,215.57

## 7、关联方承诺

## 8、其他

## 十五、股份支付

## 1、股份支付总体情况

☑适用 ☐不适用

单位：元

授予对象类别	本期授予		本期行权		本期解锁		本期失效	
	数量	金额	数量	金额	数量	金额	数量	金额
销售人员	0	0.00	0	0.00	0	0.00	0	0.00
管理人员	0	0.00	0	0.00	0	0.00	0	0.00
生产人员	0	0.00	0	0.00	0	0.00	0	0.00
研发人员	0	0.00	0	0.00	0	0.00	0	0.00
合计	0	0.00	0	0.00	0	0.00	0	0.00

期末发行在外的股票期权或其他权益工具

☑适用 ☐不适用

授予对象类别	期末发行在外的股票期权		期末发行在外的其他权益工具	
	行权价格的范围	合同剩余期限	行权价格的范围	合同剩余期限
销售人员	23.11	等待期 17 年内分批解锁		
管理人员	23.11	等待期 17 年内分批解锁		
生产人员	23.11	等待期 17 年内分批解锁		
研发人员	23.11	等待期 17 年内分批解锁		

		锁		
--	--	---	--	--

其他说明：

无

## 2、以权益结算的股份支付情况

适用 不适用

单位：元

授予日权益工具公允价值的确定方法	参考最近一期的外部融资价格估计公司的整体价值后确定本公司股份的公允价值
授予日权益工具公允价值的重要参数	外部融资估值
可行权权益工具数量的确定依据	根据最新可行权人员变动信息作出的最佳估计
本期估计与上期估计有重大差异的原因	无
以权益结算的股份支付计入资本公积的累计金额	45,424,750.18
本期以权益结算的股份支付确认的费用总额	1,525,580.71

其他说明：

无

## 3、以现金结算的股份支付情况

适用 不适用

## 4、本期股份支付费用

适用 不适用

单位：元

授予对象类别	以权益结算的股份支付费用	以现金结算的股份支付费用
销售人员	740,310.84	
管理人员	420,928.44	
研发人员	111,261.13	
生产人员	253,080.30	
合计	1,525,580.71	

其他说明：

无

## 5、股份支付的修改、终止情况

无

## 6、其他

无

## 十六、承诺及或有事项

### 1、重要承诺事项

资产负债表日存在的重要承诺

#### (1) 资本承诺

已签约但尚未于财务报表中确认的资本承诺	项目	期末余额	上年年末余额
购建长期资产承诺	N8M3 地块	人民币 270,607,713.75 元	人民币 234,727,403.22 元
对外投资承诺	对外投资	人民币 255,269,336.03 元	人民币 415,141,248.71 元
对外投资承诺	scb 尾款		美元 7,014,702.07 元

#### (2) 其他承诺事项

截至 2025 年 12 月 31 日，本公司不存在其他应披露的承诺事项。

### 2、或有事项

#### (1) 资产负债表日存在的重要或有事项

截至 2025 年 12 月 31 日，本公司不存在应披露的未决诉讼、对外担保等或有事项。

#### (2) 公司没有需要披露的重要或有事项，也应予以说明

公司不存在需要披露的重要或有事项。

### 3、其他

无

## 十七、资产负债表日后事项

### 1、重要的非调整事项

单位：元

项目	内容	对财务状况和经营成果的影响数	无法估计影响数的原因

### 2、利润分配情况

拟分配每 10 股派息数（元）	12.00
拟分配每 10 股分红股（股）	0
拟分配每 10 股转增数（股）	0
经审议批准宣告发放的每 10 股派息数（元）	12.00

经审议批准宣告发放的每 10 股分红股（股）	0
经审议批准宣告发放的每 10 股转增数（股）	0
利润分配方案	公司 2025 年度利润分配方案为拟以当前总股本 121,636,742 股为基数，向全体股东每 10 股派发现金红利 12.00 元(含税)，拟合计派发现金红利总额为 145,964,090.40 元(含税)，不送红股，不以资本公积金转增股本。本次分红后的剩余未分配利润结转以后年度分配。

### 3、销售退回

不适用

### 4、其他资产负债表日后事项说明

截至 2026 年 4 月 13 日，本公司不存在其他应披露的资产负债表日后事项。

## 十八、其他重要事项

### 1、前期会计差错更正

#### (1) 追溯重述法

单位：元

会计差错更正的内容	处理程序	受影响的各个比较期间报表项目名称	累积影响数
-----------	------	------------------	-------

#### (2) 未来适用法

会计差错更正的内容	批准程序	采用未来适用法的原因
-----------	------	------------

### 2、债务重组

不适用

### 3、资产置换

#### (1) 非货币性资产交换

不适用

#### (2) 其他资产置换

不适用

### 4、年金计划

不适用

## 5、终止经营

单位：元

项目	收入	费用	利润总额	所得税费用	净利润	归属于母公司所有者的终止经营利润

其他说明：

无

## 6、分部信息

## (1) 报告分部的确定依据与会计政策

不适用

## (2) 报告分部的财务信息

单位：元

项目		分部间抵销	合计

## (3) 公司无报告分部的，或者不能披露各报告分部的资产总额和负债总额的，应说明原因

不适用

## (4) 其他说明

无

## 7、其他对投资者决策有影响的重要交易和事项

无

## 8、其他

截至 2025 年 12 月 31 日，本公司无需要披露的其他重要事项。

## 十九、母公司财务报表主要项目注释

## 1、应收账款

## (1) 按账龄披露

单位：元

账龄	期末账面余额	期初账面余额
1 年以内（含 1 年）	214,190,337.53	314,430,638.28

1 至 2 年	102,706,573.04	52,138,417.80
2 至 3 年	5,664,820.26	4,798,232.16
3 年以上	6,906,880.36	3,471,779.88
3 至 4 年	3,877,472.10	1,151,849.68
4 至 5 年	964,040.57	1,666,899.48
5 年以上	2,065,367.69	653,030.72
合计	329,468,611.19	374,839,068.12

## (2) 按坏账计提方法分类披露

单位：元

类别	期末余额					期初余额				
	账面余额		坏账准备		账面价值	账面余额		坏账准备		账面价值
	金额	比例	金额	计提比例		金额	比例	金额	计提比例	
按单项计提坏账准备的应收账款	47,352.35	0.01%	47,352.35	100.00%	0.00	47,352.35	0.01%	47,352.35	100.00%	0.00
其中：										
按组合计提坏账准备的应收账款	329,421,258.84	99.99%	20,201,547.16	6.13%	309,219,711.68	374,791,715.77	99.99%	15,900,020.15	4.24%	358,891,695.62
其中：										
应收关联方	196,958,080.24	59.78%	428,994.87	0.22%	196,529,085.37	257,082,660.71	68.59%	451,558.57	0.18%	256,631,102.14
应收其他客户	132,463,178.60	40.21%	19,772,552.29	14.93%	112,690,626.31	117,709,055.06	31.40%	15,448,461.58	13.12%	102,260,593.48
合计	329,468,611.19	100.00%	20,248,899.51	6.15%	309,219,711.68	374,839,068.12	100.00%	15,947,372.50	4.25%	358,891,695.62

按单项计提坏账准备：47,352.35 元

单位：元

名称	期初余额		期末余额			
	账面余额	坏账准备	账面余额	坏账准备	计提比例	计提理由
客户 1	9,459.00	9,459.00	9,459.00	9,459.00	100.00%	预计无法收回
客户 2	37,893.35	37,893.35	37,893.35	37,893.35	100.00%	预计无法收回
合计	47,352.35	47,352.35	47,352.35	47,352.35		

按组合计提坏账准备：428,994.87 元

单位：元

名称	期末余额		
	账面余额	坏账准备	计提比例
1 年以内	105,747,202.18	428,994.87	0.41%
1 至 2 年	91,210,878.06		
合计	196,958,080.24	428,994.87	

确定该组合依据的说明：

应收关联方组合

按组合计提坏账准备：19,772,552.29 元

单位：元

名称	期末余额		
	账面余额	坏账准备	计提比例
1 年以内	108,443,135.35	8,504,717.86	7.84%
1 至 2 年	11,457,801.63	2,838,164.52	24.77%
2 至 3 年	5,655,361.26	2,820,324.63	49.87%
3 年以上	6,906,880.36	5,609,345.28	81.21%
合计	132,463,178.60	19,772,552.29	

确定该组合依据的说明：

应收其他客户组合

如是按照预期信用损失一般模型计提应收账款坏账准备：

适用 不适用

### (3) 本期计提、收回或转回的坏账准备情况

本期计提坏账准备情况：

单位：元

类别	期初余额	本期变动金额				期末余额
		计提	收回或转回	核销	其他	
应收其他客户组合	15,947,372.50	4,208,249.57	0.00	257,475.56	350,753.00	20,248,899.51
合计	15,947,372.50	4,208,249.57	0.00	257,475.56	350,753.00	20,248,899.51

其中本期坏账准备收回或转回金额重要的：

单位：元

单位名称	收回或转回金额	转回原因	收回方式	确定原坏账准备计提比例的依据及其合理性
------	---------	------	------	---------------------

## (4) 本期实际核销的应收账款情况

单位：元

项目	核销金额
实际核销的应收账款	257,475.56

其中重要的应收账款核销情况：

单位：元

单位名称	应收账款性质	核销金额	核销原因	履行的核销程序	款项是否由关联交易产生

应收账款核销说明：

## (5) 按欠款方归集的期末余额前五名的应收账款和合同资产情况

单位：元

单位名称	应收账款期末余额	合同资产期末余额	应收账款和合同资产期末余额	占应收账款和合同资产期末余额合计数的比例	应收账款坏账准备和合同资产减值准备期末余额
Sino Biological US Inc.	135,284,074.89		135,284,074.89	41.06%	0.00
Sino Biological Europe GmbH	53,018,940.93		53,018,940.93	16.09%	0.00
第三名	6,552,733.05		6,552,733.05	1.99%	513,905.97
神州细胞工程有限公司	5,470,045.20		5,470,045.20	1.66%	428,994.87
第五名	2,887,901.07		2,887,901.07	0.88%	226,487.11
合计	203,213,695.14		203,213,695.14	61.68%	1,169,387.95

## 2、其他应收款

单位：元

项目	期末余额	期初余额
其他应收款	125,191,262.65	104,531,306.49
合计	125,191,262.65	104,531,306.49

## (1) 应收利息

## 1) 应收利息分类

单位：元

项目	期末余额	期初余额

## 2) 重要逾期利息

单位：元

借款单位	期末余额	逾期时间	逾期原因	是否发生减值及其判断依据

其他说明：

### 3) 按坏账计提方法分类披露

适用 不适用

### 4) 本期计提、收回或转回的坏账准备的情况

单位：元

类别	期初余额	本期变动金额				期末余额
		计提	收回或转回	转销或核销	其他变动	

其中本期坏账准备收回或转回金额重要的：

单位：元

单位名称	收回或转回金额	转回原因	收回方式	确定原坏账准备计提比例的依据及其合理性

其他说明：

### 5) 本期实际核销的应收利息情况

单位：元

项目	核销金额

其中重要的应收利息核销情况

单位：元

单位名称	款项性质	核销金额	核销原因	履行的核销程序	款项是否由关联交易产生

核销说明：

其他说明：

## (2) 应收股利

### 1) 应收股利分类

单位：元

项目(或被投资单位)	期末余额	期初余额

### 2) 重要的账龄超过 1 年的应收股利

单位：元

项目(或被投资单位)	期末余额	账龄	未收回的原因	是否发生减值及其判断依据

### 3) 按坏账计提方法分类披露

适用 不适用

## 4) 本期计提、收回或转回的坏账准备的情况

单位：元

类别	期初余额	本期变动金额				期末余额
		计提	收回或转回	转销或核销	其他变动	

其中本期坏账准备收回或转回金额重要的：

单位：元

单位名称	收回或转回金额	转回原因	收回方式	确定原坏账准备计提比例的依据及其合理性
------	---------	------	------	---------------------

其他说明：

## 5) 本期实际核销的应收股利情况

单位：元

项目	核销金额
----	------

其中重要的应收股利核销情况

单位：元

单位名称	款项性质	核销金额	核销原因	履行的核销程序	款项是否由关联交易产生
------	------	------	------	---------	-------------

核销说明：

其他说明：

## (3) 其他应收款

## 1) 其他应收款按款项性质分类情况

单位：元

款项性质	期末账面余额	期初账面余额
押金保证金	4,672,203.68	5,125,544.49
备用金及职工借款	685,380.91	1,110,159.93
代职工及其他单位垫付款项	111,348.06	154,796.69
关联方组合	119,995,776.63	98,460,330.42
合计	125,464,709.28	104,850,831.53

## 2) 按账龄披露

单位：元

账龄	期末账面余额	期初账面余额
1年以内(含1年)	34,310,668.48	33,022,527.95
1至2年	31,263,949.37	67,699,564.32
2至3年	57,203,751.31	624,031.70
3年以上	2,686,340.12	3,504,707.56
3至4年	365,132.35	789,014.00
4至5年	401,042.56	1,115,613.83
5年以上	1,920,165.21	1,600,079.73

合计	125,464,709.28	104,850,831.53
----	----------------	----------------

## 3) 按坏账计提方法分类披露

单位：元

类别	期末余额					期初余额				
	账面余额		坏账准备		账面价值	账面余额		坏账准备		账面价值
	金额	比例	金额	计提比例		金额	比例	金额	计提比例	
其中：										
按组合计提坏账准备	125,464,709.28	100.00%	273,446.63	0.22%	125,191,262.65	104,850,831.53	100.00%	319,525.04	0.30%	104,531,306.49
其中：										
押金保证金	4,672,203.68	3.72%	233,610.18	5.00%	4,438,593.50	5,125,544.49	4.89%	256,277.22	5.00%	4,869,267.27
备用金及职工借款	685,380.91	0.55%	34,269.05	5.00%	651,111.86	1,110,159.93	1.06%	55,507.99	5.00%	1,054,651.94
代职工及其他单位垫付款项	111,348.06	0.09%	5,567.40	5.00%	105,780.66	154,796.69	0.14%	7,739.83	5.00%	147,056.86
关联方组合	119,995,776.63	95.64%			119,995,776.63	98,460,330.42	93.91%			98,460,330.42
合计	125,464,709.28	100.00%	273,446.63	0.22%	125,191,262.65	104,850,831.53	100.00%	319,525.04	0.30%	104,531,306.49

按组合计提坏账准备：273,446.63 元

单位：元

名称	期末余额		
	账面余额	坏账准备	计提比例
押金保证金	4,672,203.68	233,610.18	5.00%
备用金及职工借款	685,380.91	34,269.05	5.00%
代职工及其他单位垫付款项	111,348.06	5,567.40	5.00%
关联方组合	119,995,776.63		
合计	125,464,709.28	273,446.63	

确定该组合依据的说明：

按照其他应收账款款项性质组合

按预期信用损失一般模型计提坏账准备：

单位：元

坏账准备	第一阶段	第二阶段	第三阶段	合计
	未来 12 个月预期信用损失	整个存续期预期信用损失(未发生信用减值)	整个存续期预期信用损失(已发生信用减值)	
2025 年 1 月 1 日余额	319,525.04			319,525.04
2025 年 1 月 1 日余额在本期				
本期计提	-46,078.41			-46,078.41
2025 年 12 月 31 日余额	273,446.63			273,446.63

各阶段划分依据和坏账准备计提比例

期末，本公司不存在处于第二、三阶段的其他应收款。

损失准备本期变动金额重大的账面余额变动情况

适用 不适用**4) 本期计提、收回或转回的坏账准备情况**

本期计提坏账准备情况：

单位：元

类别	期初余额	本期变动金额				期末余额
		计提	收回或转回	转销或核销	其他	
备用金、保证金及职工借款	319,525.04	-46,078.41				273,446.63
合计	319,525.04	-46,078.41				273,446.63

其中本期坏账准备转回或收回金额重要的：

单位：元

单位名称	收回或转回金额	转回原因	收回方式	确定原坏账准备计提比例的依据及其合理性

## 5) 本期实际核销的其他应收款情况

单位：元

项目	核销金额
----	------

其中重要的其他应收款核销情况：

单位：元

单位名称	其他应收款性质	核销金额	核销原因	履行的核销程序	款项是否由关联交易产生
------	---------	------	------	---------	-------------

其他应收款核销说明：

## 6) 按欠款方归集的期末余额前五名的其他应收款情况

单位：元

单位名称	款项的性质	期末余额	账龄	占其他应收款期末余额合计数的比例	坏账准备期末余额
义翘神州（苏州）生物技术有限公司	关联方	60,065,595.55	1年以内，1至2年，2至3年	47.87%	
义翘神州（泰州）科技有限公司	关联方	59,564,685.45	1年以内，1至2年，2至3年	47.48%	
第三名	押金保证金	2,509,654.75	3年以上	2.00%	125,482.74
第四名	押金保证金	1,026,099.79	1至2年	0.82%	51,304.99
Sino Biological US Inc.	关联方	365,495.63	1年以内	0.29%	
合计		123,531,531.17		98.46%	176,787.73

## 7) 因资金集中管理而列报于其他应收款

单位：元

其他说明：

## 3、长期股权投资

单位：元

项目	期末余额			期初余额		
	账面余额	减值准备	账面价值	账面余额	减值准备	账面价值
对子公司投资	580,674,583.10		580,674,583.10	580,674,583.10		580,674,583.10
对联营、合营企业投资	31,856,899.97		31,856,899.97			
合计	612,531,483.07		612,531,483.07	580,674,583.10		580,674,583.10

## (1) 对子公司投资

单位：元

被投资单位	期初余额（账面价值）	减值准备期初余额	本期增减变动				期末余额（账面价值）	减值准备期末余额
			追加投资	减少投资	计提减值准备	其他		
SINO BIOLOGICAL US INC.	101,301,580.00						101,301,580.00	
义翘神州（泰州）科技有限公司	110,000,000.00						110,000,000.00	
义翘神州（苏州）生物技术有限公司	30,000,000.00						30,000,000.00	
SignalChem Biotech Inc.	339,373,003.10						339,373,003.10	
合计	580,674,583.10						580,674,583.10	

## (2) 对联营、合营企业投资

单位：元

被投资单位	期初余额（账面价值）	减值准备期初余额	本期增减变动							期末余额（账面价值）	减值准备期末余额		
			追加投资	减少投资	权益法下确认的投资损益	其他综合收益调整	其他权益变动	宣告发放现金股利或利润	计提减值准备			其他	
一、合营企业													
二、联营企业													
汇智产投康岚创业投资（湖州）合伙企业（有限合伙）			43,730,663.97		-11,696,434.13				177,329.87			31,856,899.97	
小计			43,730,663.97		-11,696,434.13				177,329.87			31,856,899.97	
合计			43,730,663.97		-11,696,434.13				177,329.87			31,856,899.97	

可收回金额按公允价值减去处置费用后的净额确定

适用 不适用

可收回金额按预计未来现金流量的现值确定

适用 不适用

前述信息与以前年度减值测试采用的信息或外部信息明显不一致的差异原因

公司以前年度减值测试采用信息与当年实际情况明显不一致的差异原因

## (3) 其他说明

## 4、营业收入和营业成本

单位：元

项目	本期发生额		上期发生额	
	收入	成本	收入	成本
主营业务	437,989,255.47	167,091,998.46	492,641,629.08	135,594,664.27
其他业务	28,267,070.63	7,227,616.92	26,380,914.64	6,783,675.60
合计	466,256,326.10	174,319,615.38	519,022,543.72	142,378,339.87

营业收入、营业成本的分解信息：

单位：元

合同分类	2025 年	
	营业收入	营业成本
业务类型		
其中：		
重组蛋白	211,289,730.35	52,227,390.28
抗体	58,623,410.95	7,788,901.87
基因	4,847,434.21	343,366.89
培养基	31,718,515.50	16,870,182.24
CRO 服务	128,364,217.45	87,491,652.35
其他	3,145,947.01	2,370,504.83
房屋租赁及配套	28,267,070.63	7,227,616.92
合计	466,256,326.10	174,319,615.38

与履约义务相关的信息：

项目	履行履约义务的时间	重要的支付条款	公司承诺转让商品的性质	是否为主要责任人	公司承担的预期将退还给客户的款项	公司提供的质量保证类型及相关义务

其他说明

本公司收入确认政策详见本节“五、重要会计政策及会计估计”之“37、收入”本公司作为主要责任人按照客户采购的不同产品履行供货义务，主要向客户提供重组蛋白、抗体、基因、培养基和 CRO 服务，并通常于双方约定的期间内交付产品及完成服务。客户在合同履约期内对本公司交付的产品及服务进行验收并确认，并在收到发票后根据合同约定时效内向本公司付款。本公司根据在向客户转让商品或服务前是否拥有对该商品或服务的控制权，来判断从事交易时本公司的身份是主要责任人还是代理人。本公司在向客户转让商品或服务前能够控制该商品或服务的，本公司为主要责任人，按照已收或应收对价总额确认收入；否则，本公司为代理人，按照预期有权收取的佣金或手续费的金额确认收入。

与分摊至剩余履约义务的交易价格相关的信息：

本报告期末已签订合同、但尚未履行或尚未履行完毕的履约义务所对应的收入金额为 73,676,502.53 元，其中，73,676,502.53 元预计将于 2026 年度确认收入。

重大合同变更或重大交易价格调整

单位：元

项目	会计处理方法	对收入的影响金额

其他说明：

## 5、投资收益

单位：元

项目	本期发生额	上期发生额
权益法核算的长期股权投资收益	-11,696,434.13	
理财产品投资收益	71,576,440.97	85,312,114.28
合计	59,880,006.84	85,312,114.28

## 6、其他

## 二十、补充资料

## 1、当期非经常性损益明细表

☑适用 ☐不适用

单位：元

项目	金额	说明
非流动性资产处置损益	537,384.91	
计入当期损益的政府补助（与公司正常经营业务密切相关，符合国家政策规定、按照确定的标准享有、对公司损益产生持续影响的政府补助除外）	3,696,866.17	
除同公司正常经营业务相关的有效套期保值业务外，非金融企业持有金融资产和金融负债产生的公允价值变动损益以及处置金融资产和金融负债产生的损益	84,583,780.50	主要系投资收益及公允价值变动收益
除上述各项之外的其他营业外收入和支出	-160,000.00	
减：所得税影响额	13,117,279.51	
合计	75,540,752.07	--

其他符合非经常性损益定义的损益项目的具体情况：

☐适用 ☑不适用

公司不存在其他符合非经常性损益定义的损益项目的具体情况。

将《公开发行证券的公司信息披露解释性公告第 1 号——非经常性损益》中列举的非经常性损益项目界定为经常性损益项目的情况说明

☐适用 ☑不适用

## 2、净资产收益率及每股收益

报告期利润	加权平均净资产收益率	每股收益	
		基本每股收益（元/股）	稀释每股收益（元/股）
归属于公司普通股股东的净利润	2.61%	1.2146	-
扣除非经常性损益后归属于公司普通股股东的净利润	1.28%	0.5935	-

### 3、境内外会计准则下会计数据差异

(1) 同时按照国际会计准则与按中国会计准则披露的财务报告中净利润和净资产差异情况

适用 不适用

(2) 同时按照境外会计准则与按中国会计准则披露的财务报告中净利润和净资产差异情况

适用 不适用

(3) 境内外会计准则下会计数据差异原因说明，对已经境外审计机构审计的数据进行差异调节的，应注明该境外机构的名称

适用 不适用

### 4、其他