




苏美达
SUMEC

证券代码：600710

证券简称：苏美达

2025年年度报告

苏美达股份有限公司



乘风破浪，逐光而行

——致投资者的一封信

各位投资者朋友：

展信安！

风雨砥砺，鉴往知来，高峰之上，更见远山。2025年对于我们许多人来说，也许并不是一个轻松惬意的年头。国际形势深刻变化，市场环境风高浪急，全球经济增长动能乏力，地区局部冲突加剧，对全球稳定发展持续造成冲击。这样一个变乱交织的市场，几乎考验着每一家企业的定力与韧性。

作为扎根实业、深耕全球的央企上市公司，苏美达始终在用实际行动回答这样一个问题：在如今这个黑天鹅频飞，充满不确定性的市场环境里，如何为我们的客户、为我们的员工、为我们的股东构建一种更为确定的长期价值！2025年，全体苏美达人在董事会的决策部署下、在经营班子的奋力拼搏下，我们又一次顶住了种种外部压力，没有辜负广大投资者的信任与期待，公司实现营业收入1,178.11亿元，同比增长0.54%；实现进出口133.63亿美元，同比增长3%；实现归母净利润13.56亿元，同比增长18.05%，ROE进一步提升至17%。可以说，在这样艰难的市场环境中，公司依然维持了稳中有进的良好势头，这种确定性本身就构成了一种难能可贵的力量！

如果说2025年的成绩是我们在风浪中的又一次扎实跨步，那么“十四五”期间的躬身耕耘，则是我们厚积薄发、行稳致远的生动实践。在过去的五年里，我们始终锚定高质量发展方向，坚守实业、深耕主业，实现了发展规模与质量的同步提升。2025年较2020年，公司营收增长19.5%，利润总额增长99.8%，进出口总额增长51.5%，市值亦实现翻倍增长，再次向大家呈上了一份韧性十足的经营答卷，在时代考验中书写了央企的责任与担当。

回望2025年，是极不平凡的一年，也是我们化危为机、提质增效的一年。面对外贸关税骤增等外部挑战，我们充分发挥自身全球产业链布局优势，聚力创新推动转型升级，可以说，每一组数据的背后，都凝结着全体苏美达人直面挑战、攻坚克难的实干，更是市场与投资者对苏美达发展模式的认可与信赖。

这一年,我们的业务结构持续优化,形成船舶制造、纺织服装、供应链运营三大核心利润支柱,战新产业占产业链业务比重提升至39.6%。

这一年,我们的市场结构更趋均衡,境内业务占比稳中有进,“一带一路”沿线出口占比提升至64.8%,成功对冲了单一市场波动的风险。

这一年,我们的客户结构持续升级,大客户营收贡献率提升9.7个百分点至43%,发展韧性与效能不断增强。

公司始终将企业发展与国家战略同频共振,积极融入制造强国、贸易强国、“双碳”战略、共建“一带一路”等国家发展大局之中。在数字中国建设的浪潮中,我们的柴油发电机组业务深耕算力中心备用电源市场,国内新签合同大幅增长,以“零故障交付”为中国移动、京东等运营商和国内头部互联网公司的算力建设保驾护航;在“双碳”目标的指引下,我们的船舶制造业务迭代升级绿色船型,皇冠63 3.0版散货船领跑行业,报告期内新签MR油轮、支线集装箱船丰富自身产品矩阵;在全球化发展的征程中,我们发挥“多国制造”的国际化产业链优势,服装业务对美出口逆势增长;同时我们积极开拓“一带一路”沿线市场,清洁能源业务在海外新兴市场接连中标;供应链板块机电设备进出口业务让中国装备、中国品牌走向世界。我们始终围绕客户不断变化的需求,以敢为人先的勇气,在传统产业的转型升级中探索新路径,传统产业的转型升级,就是最鲜活的新质生产力。我们坚持让数智化、绿色化成为公司产业链板块发展最鲜明的底色。多年的坚守与突破,让我们深刻体会到,与国家战略同频共振,才能守正创新,才能稳健前行!

作为央企上市公司,我们始终坚信,企业的价值不仅在于创造经济利润,也在于与客户、员工、投资者与全社会实现价值共生。多年来,我们始终将股东回报放在重要位置,坚持高比例现金分红,以实际行动与股东共享发展成果。自2016年重组上市以来,公司已累计实施分红23.76亿元,大幅超过重组上市时15亿元募资金额,实现了对资本市场的正向贡献!我们始终秉持“奋斗者为本”的理念,完善人才培养体系,用心用情,切实关爱帮助员工,让员工与企业共同成长。我们独具特色的体制机制形成了公司和员工之间“利益共同体”“事业共同体”“命运共同体”的牢固链接,激发了全体员工团结奋斗、拼搏创新的热情;我们始终牢记社会责任,创新探索乡村振兴帮扶模式;我们扎实做好ESG工作,将社会责任融入企业

发展的每一个环节。

站在“十四五”圆满收官、“十五五”扬帆起航的历史关口，我们清醒地认识到，苏美达的核心价值观是“客户至上，诚信为本，创新超越，行稳致远”，所以我们追求的不是昙花一现的短期繁荣，而是“今天好、明天好、后天还要更好”的可持续发展。要实现这一目标，唯有脚踏实地、艰苦奋斗。作为服务国家战略的市场化力量，苏美达将自身功能定位为：中国装备与优势产品产能“走出去”的市场化支撑力量；关键资源能源与先进科技“引进来”的市场化保障力量；落实制造强国、贸易强国、品牌强国、美丽中国等国家战略和高质量助力“一带一路”工业化的市场化先锋力量；石油石化及新能源装备科技自立自强的市场化创新力量。

进入“十五五”时期，我们深刻地认识到，公司发展将面临战略功能进阶期、转型升级关键期、抢抓机遇窗口期、风险防控强化期“四期叠加”的多重考验，风险与挑战并存、不确定性与难预料因素增多，但我们更加坚信，挑战中孕育着机遇，变局中蕴藏着新机。全球产业链供应链的重塑，为我们深耕国际化、夯实海外产业链产能布局带来新机遇；国内经济长期向好的基本趋势未变，为我们开拓国内大市场、用自身差异化竞争力赢得市场份额打开新空间；国家对新质生产力的培育，为我们传统产业转型升级、打造新增长动能注入新活力。

立身此刻中，公司与各位一样，正站在百年未有之大变局与中国产业链转型升级的双重洪涛之中。当关税的不确定性持续扰动全球外贸市场，苏美达正以全球产业链布局为盾，缅甸、越南、柬埔寨我们实业工厂的缝纫机声、扬州新大洋造船厂焊接的火花声、非洲大地柴油发电机的运转声，东南亚集中式新能源电站的建设声，都是我们以变应变的底气。当出口贸易的迷雾蔓延，苏美达正以双循环战略为光，国内供应链业务市场布局蜿蜒千里，“一带一路”沿线集装箱出运踏浪而行，助力拔地而起的新兴市场算力中心建设，都是我们向难而生的勇气。蓝科高新的加入，让我们的业务版图更添石化能源科技产业链新翼；多元化业务的协同，让我们在风暴中拥有行稳致远的底色与根基。

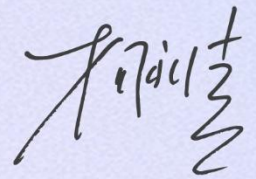
实业兴，则经济兴；实业强，则国家强。公司深耕“贸工技一体化”四十余载，始终坚信实业的力量，始终坚守长期价值，做难而正确的事。站上“十五五”新起点，公司将秉持“乘风驭浪、强本拓新、提质增效”的十二字方针，坚定走好

高质量发展之路。我们将持续强化核心功能，聚焦主责主业、核心客户和重点市场，把基本盘做稳，把传统产业做新，把新赛道做优，在数智化、绿色化的转型浪潮中培育新质生产力发展新动能。此刻，我们比任何时候都更清楚，市场的不确定性，正是检验企业韧性的试金石。路虽远，行则将至；事虽难，做则必成，我们将继续发挥公司研判形势的敏锐、对接客户的高效、防控风险的严谨，在危机中锻造苏美达韧性；以打通国内国际市场的担当、深耕新兴市场的执着、做强核心产品的专注，在变局中谱写苏美达下一个高音符！

锐始者必图其终，成功者先计于始。成为一家卓越长青的国际企业，建设一个富足有爱的幸福家园，是全体苏美达人共同的美好愿景，习近平总书记多次强调，人民对美好生活的向往，就是我们的奋斗目标，公司的愿景，正是对总书记指示的生动践行。我们希望在苏美达人怀揣信念、埋头努力的每个镜头的缝隙里，都能填充进一股飞扬的、蓬勃的时代精神与气韵！我们躬身入局，笃行不怠，栉风沐雨，逐光而行，向着我们心里的愿景驰而不息。历史的笔触，起始于每一个当下；国家的前行，落脚于每一个人的奋斗，祝我们每一个小家庭热气腾腾，愿祖国这个大家庭蒸蒸日上！

苏美达股份有限公司

董事长：



2026年4月14日

公司代码：600710

公司简称：苏美达

苏美达股份有限公司 2025年年度报告

重要提示

一、本公司董事会及董事、高级管理人员保证年度报告内容的真实性、准确性、完整性，不存在虚假记载、误导性陈述或重大遗漏，并承担个别和连带的法律责任。

二、公司全体董事出席董事会会议。

三、天职国际会计师事务所（特殊普通合伙）为本公司出具了标准无保留意见的审计报告。

四、公司负责人杨永清、主管会计工作负责人张信及会计机构负责人（会计主管人员）张信声明：保证年度报告中财务报告的真实、准确、完整。

五、董事会决议通过的本报告期利润分配预案或公积金转增股本预案

公司2025年年度利润分配预案拟以实施权益分派股权登记日登记的总股本为基数，向全体股东每股派送现金红利0.415元（含税），截至2025年12月31日，公司总股本1,306,749,434股，以此计算合计拟派发现金红利542,301,015.11元（含税），剩余未分配利润结转下一年度。本预案尚需股东会批准。

截至报告期末，母公司存在未弥补亏损的相关情况及其对公司分红等事项的影响

适用 不适用

六、前瞻性陈述的风险声明

适用 不适用

公司已在本报告中描述了存在的风险事项，敬请查询。本报告中所涉及的未来计划、发展战略等前瞻性描述不构成对投资者的承诺，敬请广大投资者理性投资，并注意投资风险。

七、是否存在被控股股东及其他关联方非经营性占用资金情况

否

八、是否存在违反规定决策程序对外提供担保的情况

否

九、是否存在半数以上董事无法保证公司所披露年度报告的真实性、准确性和完整性

否

十、重大风险提示

报告期内，公司不存在重大风险事项。公司可能存在的风险提示请见“第三节 管理层讨论与分析/六、公司关于公司未来发展的讨论与分析/（四）可能面对的风险”。

十一、其他

适用 不适用

本报告数据如有尾差，系四舍五入所致。

目 录

| | | |
|-----|-------------------|----|
| 第一节 | 释义 | 1 |
| 第二节 | 公司简介和主要财务指标 | 2 |
| 第三节 | 管理层讨论与分析 | 6 |
| 第四节 | 公司治理、环境和社会 | 36 |
| 第五节 | 重要事项 | 51 |
| 第六节 | 股份变动及股东情况 | 62 |
| 第七节 | 债券相关情况 | 68 |
| 第八节 | 财务报告 | 69 |

| | |
|--------|--|
| 备查文件目录 | 载有法定代表人、主管会计工作负责人、会计机构负责人签名并盖章的会计报表 |
| | 载有会计师事务所盖章、注册会计师签名并盖章的审计报告正本 |
| | 报告期内在上海证券交易所网站（www.sse.com.cn）公开披露过的所有公司文件的正本及公告原稿 |

第一节 释义

一、 释义

在本报告书中，除非文义另有所指，下列词语具有如下含义：

| 常用词语释义 | | |
|------------|---|-------------------|
| 证监会 | 指 | 中国证券监督管理委员会 |
| 上交所 | 指 | 上海证券交易所 |
| 公司、本公司、苏美达 | 指 | 苏美达股份有限公司 |
| 苏美达集团 | 指 | 江苏苏美达集团有限公司 |
| 国机集团 | 指 | 中国机械工业集团有限公司 |
| 江苏农垦 | 指 | 江苏省农垦集团有限公司 |
| 福马集团 | 指 | 中国福马机械集团有限公司 |
| 国机资产 | 指 | 国机资产管理有限公司 |
| 郑州国机精工 | 指 | 郑州国机精工发展有限公司 |
| 合肥研究院 | 指 | 合肥通用机械研究院有限公司 |
| 中国电研 | 指 | 中国电器科学研究院股份有限公司 |
| 常林有限 | 指 | 国机重工集团常林有限公司 |
| 技术公司 | 指 | 苏美达国际技术贸易有限公司 |
| 机电公司 | 指 | 江苏苏美达机电有限公司 |
| 五金公司 | 指 | 江苏苏美达五金工具有限公司 |
| 轻纺公司 | 指 | 江苏苏美达轻纺国际贸易有限公司 |
| 纺织公司 | 指 | 江苏苏美达纺织有限公司 |
| 伊顿纪德 | 指 | 江苏苏美达伊顿纪德管理咨询有限公司 |
| 成套公司 | 指 | 江苏苏美达成套设备工程有限公司 |
| 船舶公司 | 指 | 苏美达船舶有限公司 |
| 能源公司 | 指 | 江苏苏美达能源控股有限公司 |
| 蓝科高新 | 指 | 甘肃蓝科石化高新装备股份有限公司 |
| 美达资产 | 指 | 江苏美达资产管理有限公司 |

第二节 公司简介和主要财务指标

一、公司信息

| | |
|-----------|---------------------------|
| 公司的中文名称 | 苏美达股份有限公司 |
| 公司的中文简称 | 苏美达 |
| 公司的外文名称 | SUMEC CORPORATION LIMITED |
| 公司的外文名称缩写 | SUMEC |
| 公司的法定代表人 | 杨永清 |

二、联系人和联系方式

| | | |
|------|------------------|------------------|
| | 董事会秘书 | 证券事务代表 |
| 姓名 | 张信 | 杨勇 |
| 联系地址 | 江苏省南京市长江路 198 号 | 江苏省南京市长江路 198 号 |
| 电话 | 025-8453 1968 | 025-8453 1968 |
| 传真 | 025-8441 1772 | 025-8441 1772 |
| 电子信箱 | tzz@sumec.com.cn | tzz@sumec.com.cn |

三、基本情况简介

| | |
|---------------|--|
| 公司注册地址 | 江苏省南京市长江路 198 号 |
| 公司注册地址的历史变更情况 | 2019 年 11 月 18 日,公司注册地址由“江苏省常州市新北区华山中路 36 号”变更为“江苏省南京市长江路 198 号” |
| 公司办公地址 | 江苏省南京市长江路 198 号 |
| 公司办公地址的邮政编码 | 210018 |
| 公司网址 | www.sumec.com |
| 电子信箱 | tzz@sumec.com.cn |

四、信息披露及备置地点

| | |
|------------------|----------------------------|
| 公司披露年度报告的媒体名称及网址 | 《上海证券报》《中国证券报》《证券时报》《证券日报》 |
| 公司披露年度报告的证券交易所网址 | www.sse.com.cn |
| 公司年度报告备置地点 | 公司董事会办公室 |

五、公司股票简况

| 公司股票简况 | | | | |
|--------|---------|------|--------|---------|
| 股票种类 | 股票上市交易所 | 股票简称 | 股票代码 | 变更前股票简称 |
| A股 | 上海证券交易所 | 苏美达 | 600710 | 常林股份 |

六、其他相关资料

| | | |
|-----------------|---------|-------------------------------------|
| 公司聘请的会计师事务所（境内） | 名称 | 天职国际会计师事务所（特殊普通合伙） |
| | 办公地址 | 北京市海淀区车公庄西路 19 号 68 号楼 A-1 和 A-5 区域 |
| | 签字会计师姓名 | 陈柏林、杨泓、李维 |

七、近三年主要会计数据和财务指标

(一) 主要会计数据

单位：万元 币种：人民币

| 主要会计数据 | 2025年 | 2024年 | 本期比上年 同期增减 (%) | 2023年 | |
|------------------------|---------------|---------------|------------------------|---------------|---------------|
| | | | | 调整后 | 调整前 |
| 营业收入 | 11,781,141.91 | 11,717,440.84 | 0.54 | 12,301,666.99 | 12,298,080.96 |
| 利润总额 | 445,113.45 | 415,513.64 | 7.12 | 395,434.03 | 395,823.66 |
| 归属于上市公司股东的净利润 | 135,562.41 | 114,835.32 | 18.05 | 102,814.73 | 102,967.48 |
| 归属于上市公司股东的扣除非经常性损益的净利润 | 124,242.93 | 104,202.26 | 19.23 | 83,058.46 | 83,226.93 |
| 经营活动产生的现金流量净额 | -70,241.21 | 516,664.26 | -113.60 | 281,872.93 | 278,015.47 |
| | 2025年末 | 2024年末 | 本期末比上年 同期末增 减(%) | 2023年末 | |
| | | | | 调整后 | 调整前 |
| 归属于上市公司股东的净资产 | 851,473.90 | 748,433.79 | 13.77 | 696,457.39 | 688,448.14 |
| 总资产 | 5,844,685.73 | 5,490,409.39 | 6.45 | 5,275,058.83 | 5,231,164.72 |

(二) 主要财务指标

| 主要财务指标 | 2025年 | 2024年 | 本期比上年 同期增减 (%) | 2023年 | |
|-------------------------|-------|-------|----------------------|-------|-------|
| | | | | 调整后 | 调整前 |
| 基本每股收益(元/股) | 1.04 | 0.88 | 18.18 | 0.79 | 0.79 |
| 稀释每股收益(元/股) | 1.04 | 0.88 | 18.18 | 0.79 | 0.79 |
| 扣除非经常性损益后的基本每股收益(元/股) | 0.95 | 0.80 | 18.75 | 0.64 | 0.64 |
| 加权平均净资产收益率(%) | 17.03 | 15.81 | 增加1.22个 百分点 | 15.54 | 15.75 |
| 扣除非经常性损益后的加权平均净资产收益率(%) | 15.61 | 14.34 | 增加1.27个 百分点 | 12.55 | 12.73 |

报告期末公司前三年主要会计数据和财务指标的说明

适用 不适用

八、境内外会计准则下会计数据差异

(一) 同时按照国际会计准则与按中国会计准则披露的财务报告中净利润和归属于上市公司股东的净资产差异情况

适用 不适用

(二) 同时按照境外会计准则与按中国会计准则披露的财务报告中净利润和归属于上市公司股东的净资产差异情况

适用 不适用

(三) 境内外会计准则差异的说明:

□适用 √不适用

九、 2025年分季度主要财务数据

单位：万元 币种：人民币

| | 第一季度 (1-3 月份) | 第二季度 (4-6 月份) | 第三季度 (7-9 月份) | 第四季度 (10-12 月份) |
|-------------------------|------------------|------------------|------------------|--------------------|
| 营业收入 | 2,565,422.39 | 2,944,721.72 | 3,232,182.71 | 3,038,815.09 |
| 归属于上市公司股东的净利润 | 29,306.12 | 35,276.91 | 45,785.62 | 25,193.76 |
| 归属于上市公司股东的扣除非经常性损益后的净利润 | 27,452.50 | 31,880.76 | 44,823.89 | 20,085.78 |
| 经营活动产生的现金流量净额 | 142,379.57 | -169,340.12 | 71,880.63 | -115,161.29 |

季度数据与已披露定期报告数据差异说明

□适用 √不适用

十、 非经常性损益项目和金额

√适用 □不适用

单位：万元 币种：人民币

| 非经常性损益项目 | 2025 年金额 | 附注 (如适用) | 2024 年金额 | 2023 年金额 |
|--|-----------|-------------|-----------|-----------|
| 非流动性资产处置损益，包括已计提资产减值准备的冲销部分 | 7,147.92 | | 1,424.77 | 9,284.86 |
| 计入当期损益的政府补助，但与公司正常经营业务密切相关、符合国家政策规定、按照确定的标准享有、对公司损益产生持续影响的政府补助除外 | 8,841.88 | | 10,918.91 | 10,993.28 |
| 除同公司正常经营业务相关的有效套期保值业务外，非金融企业持有金融资产和金融负债产生的公允价值变动损益以及处置金融资产和金融负债产生的损益 | 475.12 | | 276.83 | 2,539.05 |
| 单独进行减值测试的应收款项减值准备转回 | 12,842.73 | | 14,694.10 | 20,333.34 |
| 同一控制下企业合并产生的子公司期初至合并日的当期净损益 | | | 394.37 | -523.34 |
| 债务重组损益 | 9.00 | | 27.00 | 350.20 |
| 受托经营取得的托管费收入 | 9.43 | | 6.98 | - |
| 除上述各项之外的其他营业外收入和支出 | 3,524.45 | | 7,647.85 | 25,699.75 |
| 其他符合非经常性损益定义的损益项目 | 899.22 | | 502.55 | - |
| 减：所得税影响额 | 4,864.19 | | 7,816.92 | 13,822.24 |
| 少数股东权益影响额（税后） | 17,566.09 | | 17,443.37 | 35,098.63 |
| 合计 | 11,319.48 | | 10,633.06 | 19,756.27 |

对公司将《公开发行证券的公司信息披露解释性公告第 1 号—非经常性损益》未列举的项目认定为非经常性损益项目且金额重大的，以及将《公开发行证券的公司信息披露解释性公告第 1 号—

非经常性损益》中列举的非经常性损益项目界定为经常性损益的项目，应说明原因。

适用 不适用

单位：元 币种：人民币

| 项目 | 涉及金额 | 原因 |
|-------------|--------------|---------------|
| 财政专项基金-电力补贴 | 7,964,601.76 | 与公司正常经营业务密切相关 |

十一、 存在股权激励、员工持股计划的公司可选择披露扣除股份支付影响后的净利润

适用 不适用

十二、 采用公允价值计量的项目

适用 不适用

单位：万元 币种：人民币

| 项目名称 | 期初余额 | 期末余额 | 当期变动 | 对当期利润的影响金额 |
|----------|------------|------------|------------|------------|
| 交易性金融资产 | 3,551.38 | 13,321.03 | 9,769.65 | 9,769.65 |
| 应收款项融资 | 67,068.92 | 66,102.49 | -966.43 | 0.00 |
| 其他权益工具投资 | 46,130.88 | 46,121.19 | -9.69 | 0.00 |
| 交易性金融负债 | 52,053.16 | 2,828.92 | -49,224.24 | -2,116.38 |
| 合计 | 168,804.34 | 128,373.63 | -40,430.71 | 7,653.27 |

十三、 其他

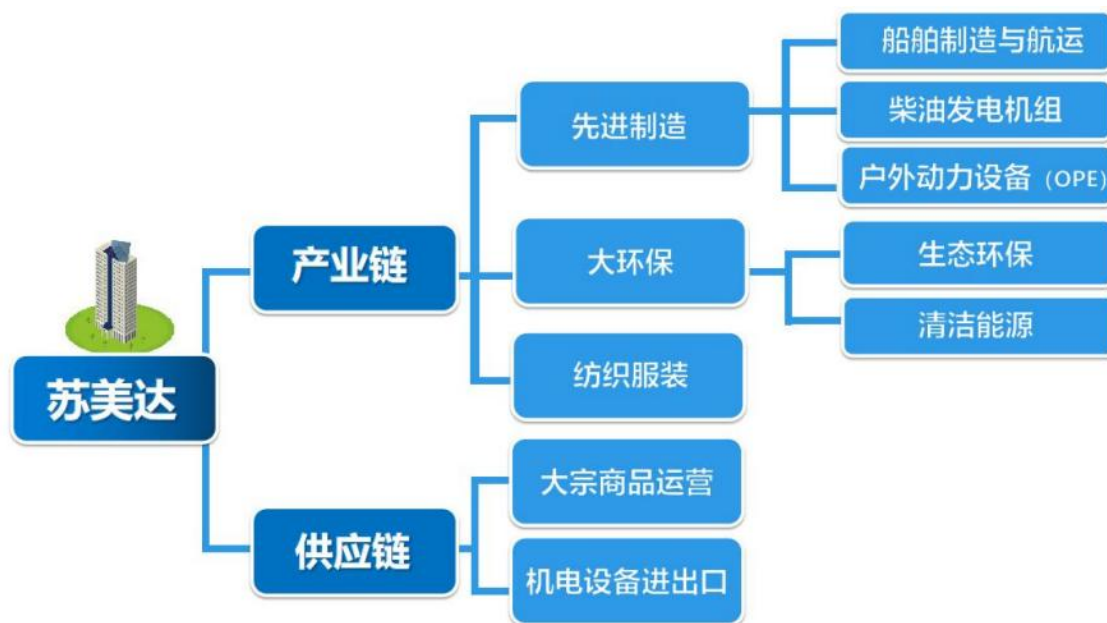
适用 不适用

第三节 管理层讨论与分析

一、报告期内公司从事的业务情况

（一）主要业务

公司主营业务包括产业链、供应链两大类。产业链主要产品或服务包括：船舶制造与航运、柴油发电机组、户外动力设备（OPE）、清洁能源（含光伏产品、工程、服务）、生态环保（含垃圾处理、土壤修复、餐厨垃圾处理、可降解塑料工业工程等）、纺织服装（服装、家用纺织品、品牌校服）等。供应链即供应链集成服务，指大宗商品运营与机电设备进出口。



（二）经营模式

1. 产业链

（1）先进制造

①船舶制造与航运

船舶业务依托禀赋优势，走绿色发展和差异化竞争道路，聚焦中型船舶，以设计为引领，建造为基础，航运为支撑，全产业链运作，努力成为细分市场领域一流的船舶企业。其中船舶制造业务以新大洋造船有限公司（以下简称“新大洋”）为中心，定位于中型船舶的研发建造，巩固集“船型品牌+船型研发+船舶建造”为一体的业务模式综合竞争力；航运板块立足打造一支绿色、高效的干散货船队，聚焦船舶管理和运营，致力于为国内外客户提供高水准的海上运输服务。船舶制造和航运业务上下游联动，实现前端市场需求与后端船型研发的互通，同时两者在船舶市场的波动起伏中协同发展，共同抵挡行业周期性波动，保证船舶业务的有序、稳定。

②柴油发电机组

依托在国内国际的专业项目经验，深耕全球通信运营商、数据中心、算力中心、先进制造、油田矿山、电力电厂、公共服务及设施等市场领域，提供安全可靠的柴油发电机组产品。目前，该业务足迹遍布 40 多个国家，为中国移动、中国联通、微软、京东等电信运营商、互联网平台的数据中心等提供发电机组及相应服务。依托在发电机组行业近 20 年积累的全球产业链和供应链优

势，持续强化科技创新和全流程服务能力，致力于为全球用户提供更专业、更可靠、更环保的综合电力解决方案。

③户外动力设备（OPE）

园林机械与清洗机械：主要从事园林设备、清洁设备、服务机器人等产品的研发、制造与销售。自有品牌“YARD FORCE”获认定省重点培育和发展的跨境电商品牌，市场覆盖欧美日澳主流市场，与全球家居连锁超市及动力工具品牌制造商，建立了深入的战略合作。报告期内，江苏苏美达五金工具有限公司再次获得国家高新技术企业的认定。

汽油发电机：业务涵盖汽油发电机产品的研发、生产与销售，自有品牌“FIRMAN”入选 100 个国有企业品牌建设典型案例，小型汽油发电机产品连续多年占据同行业出口自主品牌高位，主要销往非洲、北美、东南亚等地区，在非洲市场份额长期处于领先地位，荣获“非洲最佳世界品质发电机品牌”奖项。

（2）大环保

①清洁能源

公司清洁能源业务主要包括“辉伦”品牌光伏组件生产与贸易，清洁能源工程项目开发建设、电力运营服务和“碳中和”相关服务。其中“碳中和”服务为电力用户打造“风光柴储充、绿电绿证、节能减排一体化的综合能源解决方案”，提供包括规划、减碳、运营、抵消、认证在内的全过程服务。报告期内“辉伦”品牌成功延续自 2014 年以来的彭博新能源财经 Tier 1 列名纪录。

②生态环保

公司在生态环保业务领域拥有多项工程总承包资质，为全球客户提供资金融通、项目咨询、工程设计、设备成套供应、施工建设、运营管理的全产业链一体化集成服务、一揽子整体解决方案，已在海内外三十多个国家和地区成功建设或参与建设了数百座质量一流、安全可靠、技术先进、环境友好的工程项目，涉及领域包括土壤修复工程、固废处置工程、综合化工工程、可降解塑料工程等，建成项目均实现良好运营，赢得了海内外业主的广泛认可和好评。

（3）纺织服装

①服装

集服装科技创新、研发设计、智能制造、商贸服务为一体，持续打造强大供应链整合能力和产业链运营能力，海内外拥有 14 家全资实业工厂和贸易平台、2 家控股实业工厂和贸易平台，并拥有超 600 人的服装研发设计打样人才队伍，与全球主要经济体的众多中高端知名品牌客户建立了稳固的战略合作关系，旗下轻纺公司致力于成为数字化驱动、行业领跑的纺织服装产业公司。

②家用纺织品

拥有产能合理的国内工厂、渠道成熟的海外公司，形成了集设计研发、实业制造、商贸服务、自主品牌建设为一体的全产业链运营模式，打造了以订单为中心、以数字化链接为基础的产业生态，毯子、被子、床单件套、宠物用品等核心产品出口额均居细分行业领先地位，获得全国纺织行业首张“同线同标同质”产品认证证书，自主品牌 BERKSHIRE、京贝入选江苏省重点培育和发展的国际知名品牌，旗下纺织公司已成长为国际化经营体系完备、产业链整合能力突出、差异化竞争优势明显的纺织产业综合服务商。

③品牌校服

伊顿纪德以“引领中国校园服饰变革，推动共同教育价值重建”为使命。17 年来，累计为清

华附小、复旦附中、贝赛思、诺德安达等海内外近 6000 所学校提供校园服饰系统解决方案，同时为近 7000 所偏远乡村小学提供教育公益支持。伊顿纪德首创阳光、民主、透明、公开的采购流程系统，树立了中国校服行业廉洁标杆，市场占有率常年稳居全国第一，多次荣获“中国校服十强企业”称号。积极践行双循环发展战略，成功开拓新加坡、马来西亚、中国香港等海外市场，成为国内极少数具备海外服务能力的校服品牌。

2. 供应链

供应链运营板块包括大宗商品运营和机电设备进出口业务，公司深耕大宗商品与机电设备两大领域，坚持进出口、内外贸协同发展，以坚定服务国家战略为己任，以做深做专产业链为主线，致力于为国内外客户提供集成服务解决方案，持续强化全球化供应链运营综合服务能力。在有力保障国家粮食安全、能源安全、资源安全及重要产业链供应链安全的同时，助推更多中国企业、中国品牌与中国产品实现全球化发展。

(1) 大宗商品运营

公司聚焦钢铁、煤炭、矿产、石油化工品、农产品、建材、纺织原料、浆纸等细分行业，着力推动进口、出口、内贸业务均衡发展，依托专业高效的服务团队和通达全球的运营网络，以供应链服务整合者和综合运营商的自身定位，充分整合上游商品资源、下游客户资源和专业服务能力，为客户提供原料供应、物流服务、产品分销等一揽子供应链集成服务。

(2) 机电设备进出口

公司围绕纺织、轻工、机加工、电子、石化、医疗、食品、农牧、新能源等各细分行业，持续丰富先进机电设备进口、成套设备出口、品牌直销等多元化业务模式，为客户提供设备供应、国际招标、许可及减免税办理、进口代理、出口报关、商检、国际运输、保险办理等全流程、端到端的供应链解决方案。

报告期内公司新增重要非主营业务的说明

适用 不适用

二、报告期内公司所处行业情况

1. 产业链

公司产业链板块涉及的细分行业包括船舶制造与航运、柴油发电机组、户外动力设备（OPE）、清洁能源、生态环保、纺织服装等，其所在行业情况说明如下：

(1) 先进制造

①船舶制造与航运

造船：根据克拉克森研究统计，2025 年全球累计新船订单成交量为 5,643 万修正总吨 (CGT)，以修正总吨计同比下降 27%，但已超 2021-2023 年平均订单水平。新船订单总金额约为 1,813 亿美元，为 2008 年以来的历史第二高纪录，中国造船业顶住美国 301 政策等外部因素冲击，仍承接了全球 63% 的新船订单，但较 2024 年 71% 的市占率有所下滑。克拉克森新造船价格高位运行，较年初小幅下降 2.4%，随着高价订单兑现，船企利润稳定提升。散货船领域，2025 年散货船新签订单 934 万 CGT，同比下降 38%，占比总体 17%，其中好望角型散货船订单情况相对稳定，但超灵便型和巴拿马型船的新订单下降幅度较大，年末散货船新船价格指数为 168.33 点，距 2008 年 9 月的前期高点差距仍然比较大。当前造船厂订单饱和，产能紧张的状况预计将持续至“十五五”中

后期。

航运：2025年，全球航运市场在大幅震荡中上行。上半年全球经济经受美国“301调查”、高关税等一系列前所未有的冲击，航运市场在2024年4季度较弱的基础上进一步回落。下半年，随着全球市场逐渐回归理性与对预期的充分消化后，中国大宗商品需求回升，油品贸易大幅走强，克拉克森海运综合运费指数持续上升，第4季度收益创近3年以来最高水平。干散货航运领域，2025年国际干散货航运市场低开高走，上半年BDI（波罗的海干散货指数）均值同比大幅下滑30%，下半年市场氛围显著转向，铁矿、粮食、铝土矿贸易的轮番拉动下持续带动市场回暖，出现“年末翘尾”现象。2025年，BCI（好望角型船运价指数）、BPI（巴拿马型船运价指数）、BSI（超灵便型运价指数）、BHSI（灵便型运价指数）均值分别为2,568点、1,485点、1,129点和662点。分船型来看，BSI下滑幅度最大，达到9.01%，BCI、BPI、BHSI分别下滑5.73%、5.24%和5.91%。BCI、BPI、BSI、BHSI年度波动幅度有所拉大。

②柴油发电机组

以柴油机为原动机，拖动同步发电机发电的一种电源设备，具有起动迅速、操作维修方便、投资少、对环境的适应性能较强的特点。柴油发电机组应用场景广泛，可用于通讯运营商、数据中心、算力中心、油田矿山、开采及项目施工现场等。报告期内，国内柴油发电机行业竞争格局优化，头部企业加速高端产能布局，国产替代率持续提升。中国内燃机工业协会数据显示，国内陆用柴油发电机组销量约29.8万台。AI算力爆发驱动数据中心备用电源需求激增，成为核心增长极，国内数据中心柴发市场规模同比增长超50%。

③户外动力设备（OPE）

主要包括草坪服务机器人及割草机、松土机、电动锯、修枝剪等使用小型电机或者发动机的设备及汽油发电机。

园林机械与清洗机械：园林机械以手持式、手推式、骑乘式为主，户外动力设备（OPE）为核心品类。报告期内，园林机械与清洗机械行业整体稳健运行，同时受全球库存、地产周期及政策变化影响呈阶段性波动。全球园林机械市场规模达43.3亿美元，北美、欧洲合计占比超80%。全球“双碳”背景下，锂电OPE市场快速发展，份额接近45%。中国企业加速出海布局。清洗机械领域，中国专用清洗机市场规模达487.6亿元、同比增长12.3%，技术向环保、智能升级，核心零部件国产化率提升，国产替代稳步推进。整体行业升级态势明确，竞争与不确定性并存。

汽油发电机组：产品以小型化为主，应用于家庭、小型商户等民用备用电源场景及电力基础设施不完善的新兴市场。2025年全球市场规模达38.8亿美元，同比增速4.7%-6.4%。我国作为全球主要生产国，约80%产能用于出口，全年出口额同比增长24.98%，出口市场涵盖欧美及东南亚、非洲等新兴地区。2025年《非道路移动机械用汽油机排气污染物排放限值及测量方法（中国第四阶段）》（国四排放标准）全面实施，收紧污染物排放限值，倒逼产品向低排放、智能化升级，核心零部件国产化率提升，市场竞争聚焦性价比与出口渠道。

（2）大环保

公司的大环保业务包括以光伏为主的清洁能源业务和包括固废处置工程、土壤修复工程等在内的生态环保业务。

清洁能源：报告期内，我国光伏新增装机增速连续两年放缓，光伏产业链价格有所回升，行业内部竞争得到一定程度的遏止，中国光伏产品出口由高速扩张转向结构调整。2025年全国光伏

装机量约 315.07GW，同比增长 13.5%，占全国电力新增装机的 58%；全国累计装机达 1,200GW，同比增长 35%，稳居全球第一。出口方面，根据光伏行业协会发布的数据，全年出口额为 293.56 亿美元，同比下降 8.3%，降幅较去年同期明显收窄。市场方面，全球主要光伏市场出现萎缩，美国新增装机量约 39.5GW，较去年下降 2.5%，欧洲市场新增光伏装机 64.2GW，同比下降 0.7%。价格方面，受成本端压力与政策干预共同作用，光伏价格整体呈现“先崩后稳”态势；其中多晶硅价格同比下降 8.0%，硅片价格同比下降 36.2%，电池价格同比下降 16.2%，组件价格同比下降 18.7%。

生态环保：2025 年是“十四五”规划的收官之年，国家继续推进污染防治攻坚战，重点围绕减污降碳、生态修复和绿色转型展开工作，出台多份重量级政策文件，例如《关于健全资源环境要素市场化配置体系的意见》《关于全面推进江河保护治理的意见》《关于推动城市高质量发展的意见》《固体废物综合治理行动计划》等。根据财政部公布的财政收支情况，2025 年全国财政用于节能环保的支出为 5,816 亿元，较 2024 年增长 6.1%。

（3）纺织服装

①纺织服装

纺织业是我国传统支柱产业、重要民生产业和创造国际化新优势的产业，在国民经济中保持重要稳定地位。根据海关总署统计，2025 年我国纺织行业在对外贸易承压之下展现韧劲。以美元计，1-12 月，纺织品服装贸易额 3,139.9 亿美元，同比下降 2.6%，其中出口 2,938.1 亿美元，下降 2.4%，进口 201.8 亿美元，下降 5.2%，累计贸易顺差 2,736.3 亿美元，下降 2.2%。从出口看，1-12 月，纺织品出口 1,425.9 亿美元，同比增长 0.5%；服装出口 1,512.2 亿美元，同比下降 5.0%，纺织服装出口由纺织品带动。按季度看，受抢出口的带动，一季度出口保持较快增长。下半年，受高关税和高基数的双重挤压，对美制成品出口大幅下降，对东盟中间品出口也持续下滑，导致三、四季度出口均出现负增长，三季度下降 2.2%，四季度在高基数的拖累下降幅进一步扩大至 8.3%。

②品牌校服

2025 年以来，校服行业面临人口出生率下降、消费降级、产能过剩、价格内卷等因素，复购增订降低，义务教育阶段学生数量缩减，校服市场总体规模增长受限，小学低龄段校服需求下降明显。随着我国经济改革的持续深化，一系列校服领域的新政策、新标准逐步落地实施。从长期来看，校服专项整治等行动有利于促进行业健康发展。

2. 供应链

报告期内，国家从政策层面进一步提高了对供应链行业的重视程度。在 2025 年《政府工作报告》中明确提出，扩大高水平对外开放，积极稳外贸稳外资，具体举措包括稳定对外贸易发展、大力鼓励外商投资、推动高质量共建“一带一路”走深走实、深化多双边和区域经济合作等，并且在“纵深推进全国统一大市场建设”中提出，加快建立健全基础制度规则，破除地方保护和市场分割，打通市场准入退出、要素配置等方面制约经济循环的卡点堵点，综合整治“内卷式”竞争。4 月 11 日，商务部印发《关于加快推进服务业扩大开放综合试点工作方案》，围绕进一步全面深化改革、推进中国式现代化、服务现代化经济体系建设和新质生产力发展需要，提出新一轮服务业扩大开放综合试点新内容新任务，主动对接国际高标准经贸规则，深入开展改革创新探索。4 月 21 日，中共中央、国务院印发《关于实施自由贸易试验区提升战略的意见》，对自由贸易试验区建设工作作出系统部署。5 月 21 日，商务部等 8 部门联合印发了《加快数智供应链发展专项行动计划》，要求深化供应链创新与应用，充分发挥数智供应链在完善现代商贸流通体系、有效降

低全社会物流成本、增强产业链供应链竞争力和韧性方面的重要作用。10月30日，商务部发布《关于拓展绿色贸易的实施意见》旨在促进贸易优化升级，助力实现碳达峰、碳中和目标，加快建设贸易强国。

三、经营情况讨论与分析

2025年，全球经济复苏乏力，国际经贸格局深度调整，外部环境复杂性、严峻性、不确定性上升。我国经济顶压前行，运行稳中有进，实现“十四五”圆满收官。

面对国内外形势深刻复杂的变化，公司秉持“坚定信心、聚力创新、提质增量”的十二字工作方针，坚守主责主业，持续优化业务结构与市场布局，抵御市场波动风险，高质量发展基础不断夯实。

报告期内，公司实现营业收入1,178.11亿元，同比增长0.54%；实现归属于上市公司股东的净利润13.56亿元，同比增长18.05%；实现进出口总额133.63亿美元，同比增长3%，其中进口69.1亿美元，出口64.54亿美元（同比增长17.18%）。整体来看，公司形成结构优化、利润提速、韧性增强的发展态势。

（一）聚焦核心业务，双链协同优效益

2025年，公司坚持以高质量发展为核心，持续强化“产业链+供应链”协同支撑格局，通过业务结构优化、精益化管理降本、全球资源配置增效，有效对冲市场波动带来的经营风险，实现整体效益稳步提升。

1. 产业链板块提质增效促升级

2025年，产业链板块坚持结构优化与创新驱动并进，经营质效实现稳步提升。2025年，产业链板块实现主营业务收入359.01亿元，同比增长7.28%，占公司主营业务收入31%；实现利润总额34.00亿元，同比增长17.51%，占公司利润总额比重提升至76%，利润贡献度进一步提升，成为拉动公司整体盈利水平提升的核心动力。

船舶制造与航运业务以精益管理为抓手，推动管理不断迭代升级，强化汇率、船板、船位、租约“四个头寸”统筹管理，深化“大成本”“大集配”管控，深度挖掘生产与经营潜力，实现提质、降本、增效。报告期内实现主营业务收入78.50亿元，同比增长8.22%；实现利润总额14.18亿元，同比增长81.93%，新大洋造船全年实现交船27艘。积极顺应全球航运市场趋势，新签支线箱船和MR油轮订单，丰富产品矩阵，实现散货船、集装箱船、油轮主流船型的全覆盖。截至2025年末，在手订单85艘，生产排期覆盖到2029年上半年。**纺织服装业务**通过聚焦主流客户、优化市场布局，实现新兴市场稳步增长、全球布局多点突破。2025年，纺织服装业务实现主营业务收入129.01亿元，同比增长3.26%；其中服装业务表现突出，实现主营业务收入88.26亿元，同比增长12.95%，利润总额7.62亿元，同比增长6.42%。

2. 供应链板块模式优化助转型

2025年，供应链板块主动适应市场变化，持续增强经营韧性，稳住经营基本盘，实现主营业务收入816.55亿元，实现利润总额10.51亿元。

机电设备进出口业务紧扣“稳进口、扩出口”的发展主线，全力推动结构优化。进口业务主动深化服务融合，围绕产业客户需求统筹招标代理、原料采购等高附加值服务，提升更具针对性的产业供应链综合服务能力，增强客户黏性。出口业务抢抓中国产能与产品出海机遇，加快全球

化市场开拓，在美国、乌兹别克斯坦、越南等多个国家实现项目落地，积极助力中国制造、中国装备、中国品牌“走出去”。全年机电设备出口业务签约超 8.2 亿美元，同比增长 61%。

大宗商品运营业务坚定实施“蓝海战略”，加速全球经营网络建设，加强海外核心市场和头部客户开拓，全面提升运营与周转效率。2025 年，公司累计运营大宗商品超 6100 万吨/立方米，同比增长 25%，其中金属矿产、能源化工中的主营品类运营量同比均实现增长，全球资源整合与供应链保障能力进一步增强。

（二）聚力优势市场，结构优化强韧性

2025 年，公司紧扣“深耕美国市场、拓展非美市场、激活国内市场”的战略方向，全力构建“国内国际双循环、核心区域齐发力”格局，实现各市场营收占比与增速的结构优化，经营韧性全面提升。

1. 国际市场优布局、拓新局

公司加速国际化经营步伐，持续优化海外市场结构，“做精做优传统优势市场”与“积极开拓新兴市场”均衡发力；加速推进海外双链布局，充分发挥海外机构、海外产能对国际化经营的支撑作用，增强业务韧性。

做深做透美国市场。服装业务充分发挥国际化产业链供应链优势，加大海外生产占比，“一单一策”有力应对美国“对等关税”政策影响，对美出口逆势增长 23%。户外动力设备业务着力提升美国实业产能品质，强化大客户营销，对美割草机主业增长 21%。

加速开拓非美市场。报告期内，公司对欧盟出口提高到 14.3 亿美元，占公司出口总额的 22%；对“一带一路”沿线市场累计出口 41.8 亿美元，同比增长 35.7%。大宗商品运营业务抢抓欧盟关税政策调整带来的市场机遇，实现对意大利钢铁出口 4.2 亿美元，同比增长近 7 倍，带动公司钢铁整体出口同比增长 27%。清洁能源工程业务持续巩固东南亚传统优势市场的同时，新开发圭亚那、坦桑尼亚等国别市场，全年在“一带一路”沿线市场新签合同金额 5.1 亿美元。

2. 国内市场挖潜力、强引擎

公司深度融入国内市场，紧抓大规模设备更新、“新基建”等政策机遇，充分挖掘国内超大市场潜力，推动国内业务与国际业务协同互促。

柴油发电机组业务抢抓国内算力中心、数据中心建设热潮，聚焦数据中心、运营商、工业企业等备用电源核心需求，提供专业、可靠、高效的综合电力解决方案，成功中标中国移动水冷柴油发电机产品集中采购部分标包、京东深圳总部备用电源项目等订单；在电力电站领域，中标三峡若羌 6×66 万千瓦煤电项目、三峡蒙能东胜热电近区(色连)4×1000MW 扩建等能源工程备用电源项目，品牌影响力持续提升。2025 年，柴油发电机组业务实现利润总额同比增长 74.55%。**家纺业务**依托品牌与创新双轮驱动，大力拓展国内商超及零售渠道，其中商超业务全年接单规模同比增长 82.13%。

（三）聚能内生驱动，多维创新增动能

2025 年，公司以创新驱动为引领，锚定“五个确定性”精准发力，着力培育新质生产力，筑牢长期可持续发展的核心竞争力。

1. 创新驱动转化加速

公司紧扣市场导向，推动产品创新与技术升级在核心业务领域深度落地。户外动力设备业务研发的超高压直流锂电无刷电机割草机和防触电水冷式无刷电机高压清洗机入选江苏省工信厅

2025年度“三首两新”认定技术产品。深化产学研合作，旗下纺织公司作为产业链主方之一，加入由长三角国创中心牵头组织、集萃纤维所为核心的“链主科创联盟”，将联动多所高校院所，聚力攻坚纤维材料市场技术转化“断点”，打通从基础研究到高值化产业应用的全链路。截至2025年末，公司累计获得授权专利数量1,345件，其中发明专利288件，科技研发创新氛围日益浓厚，旗下三燃料静音逆变发电机组、智能割草机器人获得2025年广交会设计创新奖（CF奖）金奖。

2. 品牌发展势能攀升

2025年，公司发布《苏美达品牌建设专项规划》，系统性推进品牌建设，品牌知名度、美誉度持续提升。旗下机电公司凭借FIRMAN品牌优质产品和服务，成为国内柴油发电机组行业领先企业；皇冠633.0版本散货船客户口碑持续提升，在手订单位居细分市场全球前列；光伏组件品牌PHONO（辉伦）连续十余年跻身彭博新能源财经光伏组件制造商第一梯队名单；“伊顿纪德”校服品牌继续领跑全国校服市场。

3. 数智转型赋能焕新

公司按照“信息化筑基、数字化赋能、智能化探路”的总体思路，以数智赋能，开展场景化创新，提升运营效率。在营销端，机电设备进出口业务依托“苏美达达天下”线上平台，全年平台累计促成转化签约金额近370万美元，实现快速增长。在研发端，服装业务系统推进“技术三库”（版型库、技术标准库、难度系数库）数字化建设，实现研发技术资源的有效沉淀与高效复用，缩短研发周期、降低研发成本。在生产端，智能制造持续发力，旗下3家工厂入选江苏省工信厅发布的江苏省先进级智能工厂名单，数字化应用向研发、运营、运维等环节全面延伸。

4. 绿色发展底色更浓

公司持续巩固生态环保、清洁能源等绿色业务优势，积极拓展土壤修复工程、“碳中和”能源服务等新兴赛道，培育绿色发展新动能。清洁能源业务旗下双子星系列PERC光伏组件、天龙星系列N型TOPCON光伏组件等产品获得“碳足迹”证书，实现BC光伏组件、防积灰组件等规模化应用；光储充一体化光伏车棚通过德国建筑技术研究所（DIBT）颁发的建筑技术认证证书并完成首批交付；借助国家“双碳”进程加速的历史机遇，加速电力运营和“碳中和”业务的国内市场拓展，售电业务规模增长24%，电力运营规模超4GW，同比增长24%。

四、报告期内核心竞争力分析

适用 不适用

（一）先进体制机制和优秀企业文化

早在1998年，苏美达就建立骨干员工持股制度并实施动态管理，形成“薪酬能高能低、员工能进能出、干部能上能下”的市场化用人机制，持续深化“奋斗者为本、高绩效导向”的奋斗文化，构建起企业与员工之间牢不可破的利益共同体、事业共同体和命运共同体关系，这不仅吸引并凝聚了大批优秀人才，更激发了员工主动创新、追求卓越的内在核心动力，推动企业高质量可持续发展。

（二）多元化产业布局 and 全球化网络

经多年发展，苏美达逐渐形成了包括供应链运营、纺织服装、船舶航运、能源环保、机电产品等在内的多元产业布局，有利于平滑经济周期和形成业务协同效应。同时，公司立足中国、经营全球，在160多个国家和地区提供产品和服务，国内围绕“一港（海南自由贸易港）一湾（渤

海湾)一角(长三角)三区(粤港澳大湾区、成渝经济区、海峡西岸经济区)”，国外围绕“一带一路”沿线国家和地区进行布局，海外设立了近四十家成员企业，基本形成了总部在中国，研发机构在中国、欧洲，金融及航运中心在中国香港、新加坡，实业基地在东南亚的格局，有效捕捉并快速响应市场需求。

(三) 优良的企业基本面和品牌声誉

近年来，苏美达聚焦主业深耕细作，整体规模、经营效益和发展质量持续提升，主要经营指标连创新高，多次获得国家和省部级荣誉表彰。公司的多项业务在细分领域树立了领先地位，凭借优质的产品与服务积累了良好的市场口碑，成为行业内具有较强竞争力和话语权的企业，打造了一批爆款产品，培育出一批以伊顿纪德、FIRMAN、BERKSHIRE、佳孚、PHONO SOLAR、皇冠、“苏美达达天下”为代表的细分领域优势品牌，品牌价值与行业地位不断巩固。

(四) 快速响应市场变化的组织能力

苏美达以“赋能”为核心，构建“小前端+大平台”组织形态，有效突破传统组织模式，实现对市场变化的敏捷应对。“小前端”聚焦一线业务单元，直接对接客户需求与市场动态，凭借高度灵活性快速调整经营策略。“大平台”则依托总部对业务前端运营提供授权放权、资源配置、专业支持及风险管控。这一模式既能保持对前沿市场的高度敏感，确保外部环境变化时的快速反应与策略优化，又能预防“大企业病”，强化复杂环境下的组织整体韧性，提升“打胜仗”的能力。

(五) 敢打硬仗善打胜仗的干部队伍

苏美达坚持党管干部、党管人才原则，以“四个过硬”领导班子建设为核心，打造了一支政治坚定、能力突出的干部队伍。通过优化班子结构，强化责任担当与合力，树立“价值观、业绩、学习”选人导向，依托日常考核“八个维度”精准画像，选拔德才兼备干部，并践行“一线攻坚培养”理念，让年轻干部在重点项目、急难任务中成长。以“奋斗者为本、高绩效导向”优化激励机制，对贡献突出者给予发展机会，为公司攻坚克难、高质量发展提供坚强组织保障。

(六) 经过长期检验且持续升级的风控能力体系

“行稳致远”是公司的重要经营理念。近年来，公司大幅度压降担保额度，强化逾期“两金”治理，不断健全完善“以法治建设为引领、以内控管理为基础、以风险防控为重点、以合规管理为导向、以监督追责为闭环”的五位一体“大风控”管理体系，积极推进“内控风控合规一体化建设专项”，持续抓好创新业务、重大项目的风险防控，并通过管理能力提升、数字化转型、AI赋能等途径推动风控能力不断升级，多措并举保障公司高质量发展，筑牢不发生系统性风险的底线。

五、报告期内主要经营情况

请见“第三节 管理层讨论与分析”之“三、经营情况讨论与分析”。

(一) 主营业务分析

1、 利润表及现金流量表相关科目变动分析表

单位：万元 币种：人民币

| 科目 | 本期数 | 上年同期数 | 变动比例 (%) |
|------|---------------|---------------|----------|
| 营业收入 | 11,781,141.91 | 11,717,440.84 | 0.54 |

| | | | |
|---------------|---------------|---------------|---------|
| 营业成本 | 10,981,562.00 | 10,920,334.05 | 0.56 |
| 销售费用 | 184,297.23 | 182,264.31 | 1.12 |
| 管理费用 | 110,729.00 | 102,232.10 | 8.31 |
| 财务费用 | 960.52 | 15,557.27 | -93.83 |
| 研发费用 | 41,191.69 | 38,287.13 | 7.59 |
| 经营活动产生的现金流量净额 | -70,241.21 | 516,664.26 | -113.60 |
| 投资活动产生的现金流量净额 | -132,642.25 | -21,412.30 | 不适用 |
| 筹资活动产生的现金流量净额 | -297,010.35 | -359,948.08 | 不适用 |

营业收入变动原因说明：公司营业收入同比增长主要是公司通过持续优化业务结构与市场布局，抵御市场波动风险，高质量发展基础不断夯实，公司整体营收规模较同期略有增长。

营业成本变动原因说明：公司营业成本同比增长主要是公司通过持续优化业务结构与市场布局，抵御市场波动风险，高质量发展基础不断夯实，公司营业成本随营收规模相应增长。

销售费用变动原因说明：公司销售费用同比增长主要是公司产业链板块发展，相关的人员差旅费、物流保险费、样品损耗等费用增长。

管理费用变动原因说明：公司管理费用同比增长主要是公司日常经营管理相关的折旧摊销费、办公租赁费、劳务修理费等费用增长。

财务费用变动原因说明：公司财务费用同比下降主要是当期汇率波动，公司产生汇兑收益。

研发费用变动原因说明：公司研发费用同比增长主要是公司当期产业链板块加大研发投入。

经营活动产生的现金流量净额变动原因说明：公司经营活动现金净流出主要是公司供应链业务加快建设海外经营网络，大宗运营规模增加，采购阶段性增加导致现金流出。

投资活动产生的现金流量净额变动原因说明：公司投资活动现金净流出主要是公司购建固定资产及新增定期存款支出现金。

筹资活动产生的现金流量净额变动原因说明：公司筹资活动现金净流出主要是公司支付现金股利及航运业务相关租金。

本期公司业务类型、利润构成或利润来源发生重大变动的详细说明

适用 不适用

2、收入和成本分析

适用 不适用

无

(1). 主营业务分行业、分产品、分地区、分销售模式情况

单位：万元 币种：人民币

| 分行业 | 营业收入 | 营业成本 | 毛利率 (%) | 营业收入比上年增减 (%) | 营业成本比上年增减 (%) | 毛利率比上年增减 (%) |
|-------|--------------|--------------|---------|---------------|---------------|--------------|
| 产业链合计 | 3,590,130.78 | 2,942,445.50 | 18.04 | 7.28 | 8.56 | 减少 0.97 个百分点 |
| 大环保 | 665,463.58 | 550,798.99 | 17.23 | 22.55 | 28.38 | 减少 3.76 个百分点 |
| 先进制造 | 1,259,146.79 | 1,022,348.53 | 18.81 | 3.16 | 3.33 | 减少 0.13 个百分点 |
| 纺织服装 | 1,290,149.66 | 1,022,149.40 | 20.77 | 3.26 | 3.99 | 减少 0.56 个百分点 |
| 其他 | 375,370.75 | 347,148.58 | 7.52 | 12.61 | 12.35 | 增加 0.22 个百分点 |
| 供应链运营 | 8,165,500.16 | 8,018,590.99 | 1.80 | -2.22 | -2.13 | 减少 0.09 个百分点 |

| 主营业务分产品情况 | | | | | | |
|-------------|--------------|--------------|---------|---------------|---------------|--------------|
| 分产品 | 营业收入 | 营业成本 | 毛利率 (%) | 营业收入比上年增减 (%) | 营业成本比上年增减 (%) | 毛利率比上年增减 (%) |
| 产业链合计 | 3,590,130.78 | 2,942,445.50 | 18.04 | 7.28 | 8.56 | 减少 0.97 个百分点 |
| 大环保 | 665,463.58 | 550,798.99 | 17.23 | 22.55 | 28.38 | 减少 3.76 个百分点 |
| 清洁能源 | 454,498.58 | 367,490.99 | 19.14 | 34.57 | 43.36 | 减少 4.96 个百分点 |
| 生态环保 | 210,965.00 | 183,308.00 | 13.11 | 2.77 | 6.14 | 减少 2.76 个百分点 |
| 先进制造 | 1,259,146.79 | 1,022,348.53 | 18.81 | 3.16 | 3.33 | 减少 0.13 个百分点 |
| 户外动力设备(OPE) | 306,420.94 | 258,794.00 | 15.54 | -18.67 | -12.93 | 减少 5.58 个百分点 |
| 柴油发电机组 | 167,745.31 | 144,284.27 | 13.99 | 41.56 | 39.87 | 增加 1.04 个百分点 |
| 船舶制造与航运 | 784,980.54 | 619,270.26 | 21.11 | 8.22 | 5.13 | 增加 2.32 个百分点 |
| 纺织服装 | 1,290,149.66 | 1,022,149.40 | 20.77 | 3.26 | 3.99 | 减少 0.56 个百分点 |
| 服装 | 882,634.04 | 719,784.48 | 18.45 | 12.95 | 13.59 | 减少 0.46 个百分点 |
| 家用纺织 | 318,507.24 | 243,220.86 | 23.64 | -10.08 | -11.26 | 增加 1.02 个百分点 |
| 品牌校服 | 89,008.38 | 59,144.06 | 33.55 | -21.77 | -21.28 | 减少 0.41 个百分点 |
| 其他 | 375,370.75 | 347,148.58 | 7.52 | 12.61 | 12.35 | 增加 0.22 个百分点 |
| 供应链运营 | 8,165,500.16 | 8,018,590.99 | 1.80 | -2.22 | -2.13 | 减少 0.09 个百分点 |
| 主营业务分地区情况 | | | | | | |
| 分地区 | 营业收入 | 营业成本 | 毛利率 (%) | 营业收入比上年增减 (%) | 营业成本比上年增减 (%) | 毛利率比上年增减 (%) |
| 境内 | 5,484,264.65 | 5,292,471.49 | 3.50 | -3.61 | -3.94 | 增加 0.33 个百分点 |
| 境外 | 6,271,366.29 | 5,668,565.00 | 9.61 | 4.40 | 5.09 | 减少 0.60 个百分点 |

主营业务分行业、分产品、分地区、分销售模式情况的说明

报告期内，公司产业链板块聚焦主流客户和重点市场，着力优化结构、提高效益，规模同比增长 7.28%，公司经营质量进一步提升。其中柴油发电机组业务抢抓国内算力中心、数据中心建设热潮，聚焦数据中心、运营商、工业企业等备用电源核心需求，提供专业、可靠、高效的综合电力解决方案，实现主营业务收入 16.77 亿，同比增长 41.56%；清洁能源业务紧抓“双碳”与“一带一路”机遇，绿色转型带动营收高增，实现主营业务收入 45.45 亿元，同比增长 34.57%。

(2). 产销量情况分析表

√适用 □不适用

| 主要产品 | 单位 | 生产量 | 销售量 | 库存量 | 生产量比上年增减 (%) | 销售量比上年增减 (%) | 库存量比上年增减 (%) |
|--------|----|-----------|-----------|--------|--------------|--------------|--------------|
| 服装 | 万件 | 20,021.12 | 20,019.91 | 451.55 | 29.94 | 28.51 | 0.27 |
| 毯子 | 万件 | 2,204.48 | 2,205.49 | 6.59 | -6.53 | -6.29 | -13.29 |
| 被子 | 万件 | 893.87 | 894.45 | 3.33 | -11.94 | -11.62 | -14.83 |
| 床单 | 万件 | 1,149.41 | 1,150.01 | 4.92 | -14.44 | -14.27 | -10.87 |
| 汽油发电机组 | 万台 | 4.92 | 5.36 | 0.25 | -37.80 | -32.15 | -63.77 |
| 铝轮毂 | 万只 | 81.35 | 79.28 | 7.52 | 15.97 | 15.10 | 37.98 |
| 电动类产品 | 万台 | 21.77 | 21.89 | 0.13 | 55.50 | 56.36 | -48.00 |
| 清洗类产品 | 万台 | 26.89 | 27.76 | 0.78 | -25.10 | -22.67 | -52.73 |
| 园林类产品 | 万台 | 84.63 | 83.72 | 4.24 | 26.77 | 25.40 | 27.33 |
| 光伏组件 | MW | 212.41 | 210.36 | 6.82 | -6.95 | -8.21 | 42.98 |
| 散货船 | 艘 | 27.00 | 27.00 | | 8.00 | 8.00 | —— |

产销量情况说明

报告期内，公司产业链板块聚焦主流客户和重点市场，船舶、服装、电动工具类板块主要产品产销量有一定增长。汽油发电机组及清洗类产品产销及库存下降主要是市场行情低迷，订单减少。

(3). 重大采购合同、重大销售合同的履行情况

适用 不适用

(4). 成本分析表

单位：万元 币种：人民币

| 分行业情况 | | | | | | | |
|--------------|--------|--------------|-------------|--------------|---------------|------------------|------------------------------|
| 分行业 | 成本构成项目 | 本期金额 | 本期占总成本比例(%) | 上年同期金额 | 上年同期占总成本比例(%) | 本期金额较上年同期变动比例(%) | 情况说明 |
| 产业链合计 | 采购成本 | 2,942,445.50 | 26.84 | 2,710,339.98 | 24.86 | 8.56 | |
| 大环保 | 采购成本 | 550,798.99 | 5.03 | 429,039.98 | 3.93 | 28.38 | |
| 先进制造 | 采购成本 | 1,022,348.53 | 9.33 | 989,416.40 | 9.07 | 3.33 | |
| 纺织服装 | 采购成本 | 1,022,149.40 | 9.33 | 982,884.89 | 9.01 | 3.99 | |
| 其他 | 采购成本 | 347,148.58 | 3.17 | 308,998.71 | 2.83 | 12.35 | |
| 供应链运营 | 采购成本 | 8,018,590.99 | 73.16 | 8,193,254.70 | 75.14 | -2.13 | |
| 分产品情况 | | | | | | | |
| 分产品 | 成本构成项目 | 本期金额 | 本期占总成本比例(%) | 上年同期金额 | 上年同期占总成本比例(%) | 本期金额较上年同期变动比例(%) | 情况说明 |
| 产业链合计 | 采购成本 | 2,942,445.50 | 26.84 | 2,710,339.98 | 24.86 | 8.56 | |
| 大环保 | 采购成本 | 550,798.99 | 5.03 | 429,039.98 | 3.93 | 28.38 | |
| 清洁能源 | 采购成本 | 367,490.99 | 3.35 | 256,336.84 | 2.35 | 43.36 | 主要是公司紧抓双碳与一带一路机遇，绿色转型带动销售增加 |
| 生态环保 | 采购成本 | 183,308.00 | 1.67 | 172,703.14 | 1.58 | 6.14 | |
| 先进制造 | 采购成本 | 1,022,348.53 | 9.33 | 989,416.40 | 9.07 | 3.33 | |
| 户外动力设备(OPE) | 采购成本 | 258,794.00 | 2.36 | 297,221.44 | 2.73 | -12.93 | |
| 柴油发电机组 | 采购成本 | 144,284.27 | 1.32 | 103,156.00 | 0.95 | 39.87 | 主要是公司抢抓国内算力中心、数据中心建设热潮带动销售增加 |
| 船舶制造与航运 | 采购成本 | 619,270.26 | 5.65 | 589,038.96 | 5.40 | 5.13 | |
| 纺织服装 | 采购成本 | 1,022,149.40 | 9.33 | 982,884.89 | 9.01 | 3.99 | |
| 服装 | 采购成本 | 719,784.48 | 6.57 | 633,657.38 | 5.81 | 13.59 | |
| 家用纺织 | 采购成本 | 243,220.86 | 2.22 | 274,097.68 | 2.51 | -11.26 | |
| 品牌校服 | 采购成本 | 59,144.06 | 0.54 | 75,129.83 | 0.69 | -21.28 | |
| 其他 | 采购成本 | 347,148.58 | 3.17 | 308,998.71 | 2.83 | 12.35 | |
| 供应链运营 | 采购成本 | 8,018,590.99 | 73.16 | 8,193,254.70 | 75.14 | -2.13 | |

成本分析其他情况说明

无

(5). 报告期主要子公司股权变动导致合并范围变化

适用 不适用

(6). 公司报告期内业务、产品或服务发生重大变化或调整有关情况

适用 不适用

(7). 主要销售客户及主要供应商情况

属于同一控制人控制的客户或供应商视为同一客户或供应商合并列示，受同一国有资产管理机构实际控制的除外。

下列客户及供应商信息按照同一控制口径合并计算列示的情况说明

不适用

A.公司主要销售客户及主要供应商情况

适用 不适用

前五名客户销售额691,115.30万元，占年度销售总额5.87%；其中前五名客户销售额中关联方销售额0万元，占年度销售总额0%。

前五名供应商采购额1,287,112.40万元，占年度采购总额11.72%；其中前五名供应商采购额中关联方采购额0万元，占年度采购总额0%。

B.报告期内向单个客户的销售比例超过总额的 50%、前 5 名客户中存在新增客户的或严重依赖于少数客户的情形

适用 不适用

报告期内向单个供应商的采购比例超过总额的 50%、前 5 名供应商中存在新增供应商的或严重依赖于少数供应商的情形

适用 不适用

C. 报告期内公司股票被实施退市风险警示或其他风险警示

前五名销售客户

适用 不适用

前五名供应商

适用 不适用

D. 报告期内公司存在贸易业务收入

适用 不适用

单位：万元 币种：人民币

| 贸易业务开展情况 | 本期营业收入 | 上期营业收入 | 本期营业收入比上年同期增减 (%) |
|----------|--------------|--------------|-------------------|
| 供应链运营 | 8,165,500.16 | 8,350,795.09 | -2.22 |

贸易业务占营业收入比例超过 10%前五名销售客户

适用 不适用

单位：万元 币种：人民币

| 序号 | 客户名称 | 销售额 | 占年度销售总额比例 (%) |
|----|------|------------|---------------|
| 1 | 客户 1 | 190,696.46 | 1.62% |
| 2 | 客户 2 | 147,266.12 | 1.25% |
| 3 | 客户 3 | 137,152.48 | 1.16% |
| 4 | 客户 4 | 91,025.31 | 0.77% |
| 5 | 客户 5 | 72,575.75 | 0.62% |
| 合计 | / | 638,716.12 | 5.42% |

贸易业务收入占营业收入比例超过 10%前五名供应商

适用 不适用

单位：万元 币种：人民币

| 序号 | 供应商名称 | 采购额 | 占年度采购总额比例 (%) |
|----|-------|--------------|---------------|
| 1 | 供应商 1 | 427,285.75 | 3.89% |
| 2 | 供应商 2 | 295,146.65 | 2.69% |
| 3 | 供应商 3 | 215,442.68 | 1.96% |
| 4 | 供应商 4 | 185,739.78 | 1.69% |
| 5 | 供应商 5 | 163,497.54 | 1.49% |
| 合计 | / | 1,287,112.40 | 11.72% |

其他说明：

无

3、费用

适用 不适用

单位：万元 币种：人民币

| 科目 | 本期数 | 上年同期数 | 变动比例 (%) |
|------|------------|------------|----------|
| 销售费用 | 184,297.23 | 182,264.31 | 1.12 |
| 管理费用 | 110,729.00 | 102,232.10 | 8.31 |
| 财务费用 | 960.52 | 15,557.27 | -93.83 |
| 研发费用 | 41,191.69 | 38,287.13 | 7.59 |

销售费用变动原因说明：公司销售费用同比增加主要是公司产业链板块发展，相关的人员差旅费、物流保险费、样品损耗等费用增长。

管理费用变动原因说明：公司管理费用同比增长主要是公司日常经营管理相关的折旧摊销费、办公租赁费、劳务修理费等费用增长。

财务费用变动原因说明：公司财务费用同比下降主要是当期汇率波动，公司产生汇兑收益。

研发费用变动原因说明：公司研发费用同比增长主要是公司当期产业链板块加大研发投入。

4、研发投入

(1). 研发投入情况表

适用 不适用

单位：万元 币种：人民币

| | |
|-------------------|-----------|
| 本期费用化研发投入 | 41,191.69 |
| 本期资本化研发投入 | 14,310.07 |
| 研发投入合计 | 55,501.76 |
| 研发投入总额占营业收入比例 (%) | 0.47 |
| 研发投入资本化的比重 (%) | 25.78 |

(2). 研发人员情况表

√适用 □不适用

| | |
|--------------------|--------|
| 公司研发人员的数量 | 963 |
| 研发人员数量占公司总人数的比例（%） | 5.5 |
| 研发人员学历结构 | |
| 学历结构类别 | 学历结构人数 |
| 博士研究生 | 4 |
| 硕士研究生 | 98 |
| 本科 | 511 |
| 专科 | 326 |
| 高中及以下 | 24 |
| 研发人员年龄结构 | |
| 年龄结构类别 | 年龄结构人数 |
| 30岁以下（不含30岁） | 202 |
| 30-40岁（含30岁，不含40岁） | 372 |
| 40-50岁（含40岁，不含50岁） | 300 |
| 50-60岁（含50岁，不含60岁） | 89 |
| 60岁及以上 | 0 |

(3). 情况说明

□适用 √不适用

(4). 研发人员构成发生重大变化的原因及对公司未来发展的影响

□适用 √不适用

5、 现金流

√适用 □不适用

单位：万元 币种：人民币

| 科目 | 本期数 | 上年同期数 | 变动比例（%） |
|---------------|-------------|-------------|---------|
| 经营活动产生的现金流量净额 | -70,241.21 | 516,664.26 | -113.60 |
| 投资活动产生的现金流量净额 | -132,642.25 | -21,412.30 | 不适用 |
| 筹资活动产生的现金流量净额 | -297,010.35 | -359,948.08 | 不适用 |

经营活动产生的现金流量净额变动原因说明：公司经营活动现金净流出主要是公司供应链业务加快建设海外经营网络，大宗运营规模增加，采购阶段性增加导致现金流出。

投资活动产生的现金流量净额变动原因说明：公司投资活动现金净流出主要是公司购建固定资产及新增定期存款支出现金。

筹资活动产生的现金流量净额变动原因说明：公司筹资活动现金净流出主要是公司支付现金股利及航运业务相关租金。

(二) 非主营业务导致利润重大变化的说明

□适用 √不适用

(三) 资产、负债情况分析

√适用 □不适用

1、资产及负债状况

单位：万元 币种：人民币

| 项目名称 | 本期期末数 | 本期期末数占总资产的比例(%) | 上期期末数 | 上期期末数占总资产的比例(%) | 本期期末金额较上期期末变动比例(%) | 情况说明 |
|-------------|--------------|-----------------|--------------|-----------------|--------------------|---------------------------------|
| 货币资金 | 870,074.04 | 14.89 | 1,365,395.88 | 24.87 | -36.28 | 公司供应链板块阶段性采购预付增加支出现金 |
| 交易性金融资产 | 13,321.03 | 0.23 | 3,551.38 | 0.06 | 275.09 | 公司本期远期结汇产品期末估值变动 |
| 预付款项 | 1,142,114.10 | 19.54 | 757,384.61 | 13.79 | 50.80 | 公司本期预付供应商款项增加 |
| 一年内到期的非流动资产 | 75,546.09 | 1.29 | 54,374.04 | 0.99 | 38.94 | 公司部分业务分期收款确认的一年内到期长期应收款增加 |
| 债权投资 | 100,184.11 | 1.71 | - | - | 不适用 | 公司本期新增长期定期存款 |
| 长期应收款 | 7,752.93 | 0.13 | 76,593.15 | 1.40 | -89.88 | 公司部分业务分期收款的长期应收款重分类至一年内到期的非流动资产 |
| 在建工程 | 5,874.27 | 0.10 | 2,384.81 | 0.04 | 146.32 | 公司本期尚未达到转固条件的在建工程增加 |
| 其他非流动资产 | 7,822.46 | 0.13 | 36,929.83 | 0.67 | -78.82 | 公司本期预付长期资产购置款项转固减少 |
| 短期借款 | 253,694.16 | 4.34 | 159,784.48 | 2.91 | 58.77 | 公司本期新增部分短期借款 |
| 交易性金融负债 | 2,828.92 | 0.05 | 52,053.16 | 0.95 | -94.57 | 公司本期远期结汇产品期末估值变动 |
| 预收款项 | 7.40 | 0.00 | 46.58 | 0.00 | -84.11 | 公司当期预收款项减少 |
| 一年内到期的非流动负债 | 75,793.52 | 1.30 | 123,608.18 | 2.25 | -38.68 | 公司本期偿还较多一年内到期的长期借款 |
| 长期借款 | 22,109.00 | 0.38 | 46,856.53 | 0.85 | -52.82 | 公司部分长期借款重分类至一年内到期的非流动负债 |
| 其他非流动负债 | 20,353.90 | 0.35 | 14,042.02 | 0.26 | 44.95 | 公司年末一年以上预收款增加 |

其他说明：

无

2、境外资产情况

√适用 □不适用

(1). 资产规模

其中：境外资产133.68亿元（单位：亿元 币种：人民币），占总资产的比例为22.87%。

(2). 境外资产占比较高的相关说明

□适用 √不适用

3、截至报告期末主要资产受限情况

适用 不适用

详见第八节财务报告第七部分，合并财务报表项目注释：所有权或使用权受限资产

4、其他说明

适用 不适用

(四) 行业经营性信息分析

适用 不适用

(五) 投资状况分析

对外股权投资总体分析

√适用 □不适用

单位：万元 币种：人民币

| 被投资企业名称 | 所属行业 | 投资成本 | 股权比例 (%) | 年初账面余额 | 年末账面余额 |
|---------------------------|--------------|------------------|----------|------------------|------------------|
| 以公允价值计量的其他权益工具投资： | | | | | |
| 国机财务有限责任公司 | 投资与资产管理 | 10,981.80 | 4.67 | 24,958.49 | 25,171.78 |
| 国机资本控股有限公司 | 投资与资产管理 | 5,000.00 | 1.17 | 5,581.60 | 5,870.41 |
| 扬州裕和资产管理有限公司 | 投资与资产管理 | 316.32 | 1.63 | 0.00 | 0.00 |
| 徐州中辉光伏科技有限公司 | 太阳能发电 | 1,773.63 | 11.67 | 2,857.79 | 0.00 |
| 甘肃蓝科石化高新装备股份有限公司 | 石油钻采专用设备制造 | 8,653.00 | 4.80 | 12,733.00 | 15,079.00 |
| 小计 | | 26,724.75 | | 46,130.88 | 46,121.19 |
| 权益法核算的长期股权投资： | | | | | |
| 国机融资租赁有限公司 | 金融资产管理公司 | 2,676.56 | 1.87 | 3,081.48 | 3,182.18 |
| 江苏苏美达资本控股有限公司 | 控股公司服务 | 15,000.00 | 30.00 | 16,322.40 | 16,094.79 |
| 陕西达美轮毂有限公司 | 汽车零部件及配件制造 | 6,000.00 | 30.00 | 0.00 | 0.00 |
| 中咨苏美达（海宁）环保产业投资合伙企业（有限合伙） | 其他未列明服务业 | 1,975.00 | 99.00 | 1,755.77 | 0.00 |
| 上海钰通美达供应链管理有限公司 | 货物运输代理 | 266.98 | 35.00 | 258.77 | 266.92 |
| 无锡真木震洋输送机械有限公司 | 金属结构制造 | 92.64 | 6.00 | 11.53 | 10.32 |
| 江苏苏博生物医学股份有限公司 | 其他医疗设备及器械制造 | 1,414.39 | 4.59 | 1,578.25 | 1,580.04 |
| 上海聚友化工有限公司 | 工程和技术研究和试验发展 | 983.66 | 40.00 | 622.90 | 674.13 |
| 江苏沿海生态科技发展有限公司 | 其他污染治理 | 1,500.77 | 30.00 | 1,738.06 | 1,721.13 |
| 南京玖生漾餐厨废弃物处置有限公司 | 污水处理及其再生利用 | 48.51 | 1.00 | 24.38 | 14.84 |

| | | | | | |
|-----------------|---------------|----------|-------|----------|----------|
| 江苏美达能源环境科技有限公司 | 其他机械设备及电子产品批发 | 1,099.85 | 47.00 | 757.42 | 447.22 |
| 江苏吉杰欧纺织服装有限公司 | 服饰制造 | 324.00 | 40.25 | 0.00 | 0.00 |
| 江苏长江纺织品实业集团有限公司 | 服装批发 | 5,552.11 | 40.00 | 8,498.66 | 9,162.15 |
| 亿利（南京）纺织科技有限公司 | 服装批发 | 681.46 | 42.37 | 1,444.00 | 1,709.49 |
| 南京苏美达航运有限公司 | 沿海货物运输 | 5,045.30 | 50.00 | 5,315.16 | 0.00 |
| 江苏现代造船技术有限公司 | 金属船舶制造 | 72.00 | 6.00 | 121.81 | 196.02 |
| 华宇海事服务有限公司 | 远洋货物运输 | 0.35 | 37.75 | 0.36 | 2.03 |
| 腾达航运有限公司 | 远洋货物运输 | 3,317.00 | 43.26 | 5,384.59 | 5,653.82 |
| 旺达航运有限公司 | 远洋货物运输 | 2,886.77 | 42.47 | 6,847.71 | 5,946.63 |
| 东方海事服务有限公司 | 远洋货物运输 | 3,864.10 | 50.00 | 5,056.41 | 5,192.39 |
| 东方海运企业有限公司 | 远洋货物运输 | 3,938.55 | 50.00 | 4,602.34 | 4,647.24 |
| 北京东健金秋投资管理有限公司 | 供应链管理服务 | 280.00 | 28.99 | 117.10 | 0.00 |
| 江苏美达机电贸易有限公司 | 供应链管理服务 | 218.94 | 40.00 | 886.25 | 913.62 |
| 江苏锡美达技术贸易有限公司 | 供应链管理服务 | 4,900.00 | 49.00 | 4,942.94 | 4,960.85 |
| 江苏苏美达工程技术有限公司 | 其他机械设备及电子产品批发 | 942.00 | 35.00 | 444.93 | 444.93 |
| 苏美达清洁能源国际发展有限公司 | 其他贸易经纪与代理 | 2,108.93 | 50.00 | 0.00 | 0.00 |
| 烟台德联新能源有限公司 | 太阳能发电 | 1,760.00 | 40.00 | 1,890.55 | 1,904.72 |
| 江苏苏美达上电发电有限公司 | 太阳能发电 | 670.00 | 20.00 | 774.47 | 867.38 |
| 江苏达润综合能源服务有限公司 | 电力供应 | 1,750.00 | 35.00 | 1,730.89 | 1,923.99 |
| 苏美达东台发电有限公司 | 太阳能发电 | 3,264.00 | 32.00 | 4,051.02 | 4,532.60 |
| 江苏腾启美达新能源发展有限公司 | 太阳能发电 | 600.00 | 20.00 | 672.52 | 675.19 |
| 苏州北辰电力能源有限公司 | 太阳能发电 | 1,005.00 | 33.50 | 1,117.09 | 319.36 |
| 平邑金城光伏发电有限公司 | 太阳能发电 | 1,200.00 | 40.00 | 2,164.59 | 2,123.89 |
| 南京启智浦交科技开发有限公司 | 铁路机车车辆配件制造 | 290.00 | 29.00 | 303.52 | 303.54 |

| | | | | | |
|---------------|--------|-------------------|-------|-------------------|-------------------|
| 南通泉达新能源科技有限公司 | 太阳能发电 | 35.00 | 35.00 | 42.48 | 42.48 |
| 武汉汉美达科技有限公司 | 工程管理服务 | 49.00 | 49.00 | 0.00 | 49.00 |
| 小计 | | 77,229.31 | | 82,560.31 | 75,562.89 |
| 合计 | | 103,954.06 | | 128,691.19 | 121,684.08 |

1、重大的股权投资

适用 不适用

2、重大的非股权投资

适用 不适用

3、以公允价值计量的金融资产

适用 不适用

单位：万元 币种：人民币

| 资产类别 | 期初数 | 本期公允价值变动损益 | 计入权益的累计公允价值变动 | 本期计提的减值 | 本期购买金额 | 本期出售/赎回金额 | 其他变动 | 期末数 |
|-----------|------------------|-----------------|------------------|-------------|---------------------|---------------------|-------------|-------------------|
| 商品期货合约 | 30.99 | -23.36 | | | 70,336.74 | 63,861.94 | | 7.64 |
| 远期外汇合约 | -47,684.57 | 8,287.74 | 50,372.39 | | 1,985,736.97 | 2,229,535.56 | | 10,975.57 |
| 结构性存款 | 0 | | | | 731,041.40 | 731,041.40 | | |
| 其他权益工具投资 | 46,130.88 | -9.69 | | | | | | 46,121.19 |
| 应收款项融资 | 67,068.92 | | | | 638,431.10 | 639,397.54 | | 66,102.49 |
| 其他 | 2,094.00 | -127.00 | | | | | | 1,967.00 |
| 合计 | 67,640.22 | 8,127.69 | 50,372.39 | 0.00 | 3,425,546.21 | 3,663,836.44 | 0.00 | 125,173.89 |

证券投资情况

适用 不适用

单位：万元 币种：人民币

| 证券品种 | 证券代码 | 证券简称 | 最初投资成本 | 资金来源 | 期初账面价值 | 本期公允价值变动损益 | 计入权益的累计公允价值变动 | 本期购买金额 | 本期出售金额 | 本期投资损益 | 期末账面价值 | 会计核算科目 |
|------|--------|------|----------|------|-----------|------------|---------------|--------|--------|--------|-----------|----------|
| 股票 | 601798 | 蓝科高新 | 8,653.00 | 自有资金 | 12,733.00 | 2,346.00 | 6,426.00 | | | | 15,079.00 | 其他权益工具投资 |
| 合计 | / | / | 8,653.00 | / | 12,733.00 | 2,346.00 | 6,426.00 | | | | 15,079.00 | / |

证券投资情况的说明

适用 不适用

私募基金投资情况

适用 不适用

衍生品投资情况

适用 不适用

(1). 报告期内以套期保值为目的的衍生品投资

适用 不适用

单位：万元 币种：人民币

| 衍生品投资类型 | 初始投资金额 | 期初账面价值 | 本期公允价值变动损益 | 计入权益的累计公允价值变动 | 报告期内购入金额 | 报告期内售出金额 | 期末账面价值 | 期末账面价值占公司报告期末净资产比例(%) |
|-----------------------|--------|------------|------------|---------------|--------------|--------------|-----------|-----------------------|
| 商品期货合约 | -- | 30.99 | -23.36 | 0 | 70,336.74 | 63,861.94 | 7.64 | 0 |
| 远期外汇合约 | -- | -47,684.57 | 8,287.74 | 50,372.39 | 1,985,736.97 | 2,229,535.56 | 10,975.57 | 1.29 |
| 合计 | -- | -47,653.58 | 8,264.38 | 50,372.39 | 2,056,073.70 | 2,293,397.50 | 10,983.20 | 1.29 |
| 报告期内套期保值业务的会计政策、会计核算具 | 无 | | | | | | | |

| | |
|---|--|
| 体原则，以及与上一报告期相比是否发生重大变化的说明 | |
| 报告期实际损益情况的说明 | 套期工具期货损益抵减现货公允价值变动后的净损益为 280.99 万元；套期工具远期公允价值波动对损益的影响为 8287.74 万元。 |
| 套期保值效果的说明 | 公司开展金融衍生品业务全部基于真实贸易订单的套期保值需求，帮助公司的进出口业务规避汇率、大宗商品价格剧烈波动风险，保障产销节奏，提高市场竞争力，有效保护了经营利润。 |
| 衍生品投资资金来源 | 自有资金 |
| 报告期衍生品持仓的风险分析及控制措施说明（包括但不限于市场风险、流动性风险、信用风险、操作风险、法律风险等） | <p>公司开展金融衍生品业务坚持套期保值原则，不做投机性操作，以正常进出口业务为基础匹配金融衍生品的品种、规模、方向和期限，杜绝空锁。但开展金融衍生品交易同时也存在着一些风险：</p> <ol style="list-style-type: none"> 1. 市场风险：大宗商品价格及外汇剧烈变动风险。 2. 流动性风险：因客户调整订单或违约，可能造成公司金融衍生品业务的仓位与实际发生变动，无法实际交割，导致展期、违约等风险。 3. 操作风险：金融衍生品交易具有专业性和时效性，若不及时加强交易团队的能力建设，以及内部沟通不畅，会产生相应的操作风险。 <p>公司通过持续打造高效的金融衍生品业务风险管理体系，对上述风险进行管控，具体措施如下：</p> <ol style="list-style-type: none"> 1. 完善金融衍生品制度建设：公司建立了《金融衍生品业务管理办法》完善了金融衍生品组织机构与职责、资质核准、年度预算管理、货币类及商品类金融衍生品业务交易管理、报告机制、监督检查、激励机制及责任追究等内容，新增轮岗及培训要求，进一步强化公司对金融衍生业务的集中管理。公司及子公司严格按照制度规定，开展金融衍生品业务。 2. 提升金融衍生品业务信息化水平，加强市场风险监控及预警 公司通过“运营决策分析平台”监控货币类金融衍生品业务持仓规模及汇率市场价格走势，汇率剧烈变动时及时预警，总部财务部及时发布汇率快评，出具锁汇建议。商品类金融衍生品业务主要使用自主研发的数字技贸操作系统，线上进行套保策略审批，记录交易数据，同时 BI 看板每日监控期货运营指标，包括全年持仓规模及占比、时点持仓、保证金、开平仓对应合同情况、亏损预警、持仓周期预警等。 3. 继续加强金融衍生品业务专项培训，降低操作风险 公司对金融衍生品业务相关岗位持续加强专业培训，提高从业人员市场分析、研判及识别市场风险能力。邀请大型银行总行、国际金融机构、知名期货公司等外部专家入司开展交流讲座，提高从业人员专业能力。 |
| 已投资衍生品报告期内市场价格或产品公允价值变动的情况，对衍生品公允价值的分析应披露具体使用的方法及相关假设与参数的设定 | 远期外汇：银行根据报告期期末同期限的市场当期远期价格与存量持仓锁汇价格对比分析，出具估值报告，提供远期外汇公允价值。 期货：报告期期末期货市场价格。 |
| 涉诉情况（如适用） | 不适用 |

| | |
|----------------------|-----------------|
| 衍生品投资审批董事会公告披露日期（如有） | 2025 年 4 月 10 日 |
| 衍生品投资审批股东会公告披露日期（如有） | 2025 年 5 月 13 日 |

(2). 报告期内以投机为目的的衍生品投资

适用 不适用

其他说明：

无

4、 报告期内重大资产重组整合的具体进展情况

适用 不适用

(六) 重大资产和股权出售

适用 不适用

(七) 主要控股参股公司分析

适用 不适用

主要子公司及对公司净利润影响达 10%以上的参股公司情况

适用 不适用

单位：万元 币种：人民币

| 公司名称 | 公司类型 | 主要业务 | 注册资本 | 总资产 | 净资产 | 营业收入 | 营业利润 | 净利润 |
|-----------------|------|----------------|--------|--------------|--------------|---------------|------------|------------|
| 江苏苏美达集团有限公司 | 子公司 | 供应链管理服务 | 90,000 | 5,812,166.96 | 1,542,639.24 | 11,781,117.38 | 441,777.08 | 364,027.68 |
| 苏美达国际技术贸易有限公司 | 子公司 | 大宗商品运营与机电设备进出口 | 64,000 | 2,328,235.65 | 385,067.51 | 8,037,550.64 | 94,369.63 | 76,623.03 |
| 江苏苏美达轻纺国际贸易有限公司 | 子公司 | 服装研发、生产与贸易 | 25,700 | 488,002.06 | 205,821.64 | 890,367.21 | 77,047.48 | 58,099.13 |
| 苏美达船舶有限公司 | 子公司 | 船舶制造、航运服务 | 13,900 | 1,064,588.22 | 299,782.92 | 802,747.90 | 142,017.42 | 136,222.19 |
| 江苏美达资产管理有限公司 | 子公司 | 投资与资产管理 | 50,000 | 123,343.33 | 115,075.05 | 140.29 | 41,590.65 | 41,622.40 |

报告期内取得和处置子公司的情况

适用 不适用

单位：万元 币种：人民币

| 公司名称 | 报告期内取得和处置子公司方式 | 对整体生产经营和业绩的影响 |
|-------------------|----------------|---------------|
| 江苏苏美达城泽水务科技有限公司 | 投资设立 | - |
| 苏美达德国有限公司 | 投资设立 | - |
| 恒通船务有限公司 | 注销 | - |
| 万达航运有限公司 | 注销 | - |
| 行达航运有限公司 | 注销 | - |
| 越达航运有限公司 | 注销 | - |
| 创达航运有限公司 | 注销 | - |
| 江苏苏美达通用设备贸易咨询有限公司 | 注销 | - |
| 江苏苏美达机电设备服务有限公司 | 注销 | - |
| 美达贝壳（江苏）高新技术有限公司 | 进场转让 | -0.07 |
| 南京美达思珂数字科技有限公司 | 随美达贝壳一同转让 | - |
| 北京大美北方国际贸易有限公司 | 进场转让 | 98.39 |

其他说明

适用 不适用

北京苏美达北方国际贸易有限公司于 2025 年 11 月更名为北京大美北方国际贸易有限公司。

(八) 公司控制的结构化主体情况

适用 不适用

六、公司关于公司未来发展的讨论与分析

(一) 行业格局和趋势

√适用 □不适用

1. 产业链

(1) 先进制造

① 船舶制造与航运

造船方面，2026年预计全球造船产能持续紧张，船厂手持订单饱和，排期已至2028年后，产能不足仍是主要矛盾，散货船与油船船队老龄化、环保新规及地缘政治影响等，有望成为市场反弹的核心驱动力。长期看，绿色转型仍是行业发展主线，替代燃料船舶订单占比预计将持续提升，支撑新船价格保持在历史高位。综合研判，2026年全球造船市场整体将保持“量稳价高”的特征，机遇与挑战并存。航运方面，根据多家国际机构综合预测，2026年全球航运市场预计将呈现显著分化与复杂博弈的局面，其中干散货运输市场预计将陷入需求结构性增长与运力过剩的博弈，不同船型和航线将呈现显著分化，结构性机会与总体性压力并存，走势预计震荡。

② 柴油发电机组

据中国内燃机工业协会预测，未来数年市场保持稳健增长，头部企业市场份额持续扩大，行业整合趋势显现。全球市场中，康明斯、卡特彼勒、MTU等外资企业仍占据高端市场主导地位，国内优质企业在技术研发、产能规模及海外渠道方面加速突破。《非道路移动机械用柴油机排气污染物排放限值及测量方法（中国第三、四阶段）》（GB 20891-2014）全面实施，推动产品向低排放、高效率、高可靠性升级。数据中心、新型算力基建带动大功率机组需求快速提升，柴光储一体化方案逐步普及，国产替代进程持续深化。行业整体由价格竞争转向技术、品牌及全生命周期服务竞争，绿色化、智能化、全球化成为长期发展主线。

③ 户外动力设备（OPE）

园林机械与清洗机械：据中国工程机械工业协会（CCMA）、中国机电产品进出口商会（CCCME）预测，未来数年国内OPE市场年均复合增长率维持在10%以上。园林机械细分赛道，锂电产品渗透率持续攀升，割草机器人迎来快速发展期，无边界导航等技术逐步普及，富世华、宝时得及国内九号、科沃斯等企业展开差异化竞争，国内企业凭借技术创新加速突围；清洗机械细分赛道，工业精密清洗、市政环卫清洗需求带动行业升级，核心零部件国产化进程加快。竞争格局上，国内外头部企业占据主导地位，行业标准不断完善倒逼技术升级，竞争格局从价格竞争转向技术、品牌及全链条服务竞争。总体上，行业未来将向锂电化、智能化、集中化方向稳步发展，市场规模持续扩容。

汽油发电机：汽油发电机行业趋势有以下五个方面：一是市场规模稳步扩容，据中国内燃机工业协会数据显示，2025年全球市场规模达25.5亿美元，预计2025至2030年年均复合增长率为4.23%，市场整体保持稳定发展态势；二是行业集中度持续提升，国内行业CR5已达58.6%，较上年提升2.3个百分点，头部效应日益凸显；三是产品向合规化、智能化、集成化升级，环保政策倒逼技术迭代，智能监控、变频节能等技术广泛应用；四是区域需求格局清晰，北美、非洲等传统核心区域合计占据约45%市场份额，发展中经济体成为新兴增长极，极端天气频发进一步拉动应急电源需求；五是竞争格局呈现差异化，本田、雅马哈等外资品牌主导高端市场，国内头部

企业凭借供应链优势加速突围，行业竞争已从价格竞争转向技术、品牌及出口渠道竞争，长期发展韧性凸显。

（2）大环保

①清洁能源（光伏）：光伏行业当前正处于新一轮深度调整期，行业深层次的供需错配尚未解决，企业的经营依然面临较大挑战，“反内卷”系列政策效果有待进一步呈现。根据国际能源署的研究报告，到2030年，全球新增清洁能源装机容量预计将达5,500GW，其中的80%将来自于太阳能。根据中国光伏行业协会的预测，2026年全球光伏新增装机约500-667GW，我国光伏新增装机180-240GW。国外市场方面，全球主要光伏市场出现萎缩，但东南亚、拉美、非洲等新兴市场或将带来新机遇。政策转向及市场饱和效应减缓投资活跃度是装机下降主要原因，此外新兴市场光伏增长尚不足以弥补成熟市场降幅。

②生态环保：党的二十届四中全会为未来五年我国生态文明建设高质量发展擘画了美好蓝图，作出“加快经济社会发展全面绿色转型，建设美丽中国”的重大战略部署，提出“美丽中国建设取得新的重大进展”的目标任务。当前我国经济社会发展已进入加快绿色化、低碳化、智能化的高质量发展阶段，生态文明建设仍处于压力叠加、负重前行的关键期，任务依然艰巨。展望2026年，环保行业或将进入转型升级的关键阶段。在政策层面，预计国家将继续推进生态文明体制改革，深化美丽中国建设，强化污染防治攻坚，促进经济社会发展全面绿色转型。市场方面，环保基建潮逐渐退去，存量市场竞争加剧。技术创新成为核心驱动力，特别是在固体废物治理、新污染物治理等领域。

（3）纺织服装

①纺织服装

纺织服装行业趋势有五个方面：一是数智化发展，随着科技革命和产业变革的新一轮兴起，行业正迅速转型，全面拥抱智能化和数字化；二是绿色化发展，通过采用环保材料、节能技术和循环经济模式，行业正在逐步向绿色可持续发展转型迈进；三是国际产能布局加速推进，行业境外投资向东南亚、南亚、非洲等地区转移，国际订单加速多元化、区域化演进，全球市场竞争加剧；四是消费者对纺织服装产品的需求不断升级，日益多元化和个性化，且更加追求品质、设计、环保性和舒适度等方面；五是全渠道营销及私域流量兴起，在数字技术的推动下，服装行业的销售渠道趋向多元化，企业正在加强线上线下渠道的融合，实现全渠道营销。

②校服行业

校服行业趋势有五个方面。一是因人口出生率下降、消费降级、民转公政策等影响，国内教育市场出现萎缩迹象；二是随着市场化改革深入推进，采购流程不规范透明、地方保护等问题将逐步得到遏制和解决；三是校服产业市场化、品牌化、规范化是大势所趋，优胜劣汰机制下，产品质量、标准等将在竞争中持续提升，具备竞争优势的企业将获得更多的市场机会；四是智能校服、再生纤维应用、个性化定制、校服后服务市场等新兴领域的发展，将推动行业整体迈向高质量、高附加值发展新阶段；五是校服的育人审美功能将进一步提升。

2.供应链运营：

①大宗商品运营

大宗商品运营行业呈现以下发展趋势：一是服务模式向“供应链+”生态化升级。行业正从传统贸易向深度融合贸易、物流、金融、信息及风险管理的一体化综合服务转型，围绕细分产业链

进行布局，向专业化、国际化发展。二是行业格局加速整合，头部集中度提升。受市场波动与经营压力影响，具备强大资源整合与风控能力的头部企业，有望通过兼并收购、战略合作进一步扩大份额，行业马太效应凸显。三是供应链安全与风控能力成为核心竞争力。国际局势多变加剧价格波动，构建多元化采购渠道和稳健的全球物流网络，以保障供应链安全稳定，变得至关重要。四是数字化转型驱动价值链重构。运用数字化、智能化技术建设供应链平台，是优化运营效率、创新服务模式、挖掘新增长点，实现生态破圈的关键路径。

②机电设备进出口

机电设备进出口行业呈现以下发展趋势：一是进口需求结构向高端化、绿色化升级。国内产业转型升级将持续拉动高端制造装备、减碳设备、大型科研仪器及高端医疗设备等高附加值产品的进口需求。二是国产替代加速与装备出口机遇并存。中低端设备进口因国产化替代而增速放缓，同时国产高端装备出海需求旺盛，供应链服务需向提供深度定制化、端到端的集成解决方案转变。三是服务需随客户全球化布局而延伸。伴随中国制造业客户加速海外布局，供应链服务必须“走出去”，提供覆盖海外本地化运营、跨国协调等复杂需求的全球化服务解决方案，这成为领先企业的新竞争壁垒。

(二)公司发展战略

√适用 □不适用

1.总体定位

打造数字化驱动的国际产业链和供应链，成为国内国际相互促进的双循环标杆企业。

2.业务定位

公司业务定位包括三大重点发展业务和两个重点培育孵化方向，简称“3+2”。（1）三大重点发展业务公司主要从事产业链和供应链的组织与整合，供应链主要指大宗商品运营、机电设备进出口，产业链主要包括大消费与先进制造、生态环保与清洁能源等产业。核心业务：以供应链运营为主，包括大宗商品运营和机电设备进出口。优势业务：以大消费与先进制造为主，包括服装、家纺、校服、户外动力设备、汽柴油发电设备、光纤光缆、船舶制造与航运、汽车零配件及后市场等。战略业务：以生态环保与清洁能源为主，包括水处理、土壤修复、固废处置、可降解新材料，能源工程、光伏产品、综合能源服务以及储能等。（2）两个重点培育孵化方向通过积极开发和运用先进科技以及管理提升，对现有产品、服务进行延伸、提升，特别是智慧供应链、服务机器人、智能制造、节能环保、新材料等，重点培育孵化医疗健康、数字经济两大新业务领域。

3.总体目标

公司致力于成为全球产业链、供应链的组织者和整合者，打造一支以“六个苏美达”为核心特质的“分则能战、合则能胜的联合舰队”。用一个公式表示为：

联合舰队“六个苏美达”=总部“赋能平台”+子公司“数一数二”

“六个苏美达”包括学习苏美达、创新苏美达、数字苏美达、绿色苏美达、品牌苏美达、幸福苏美达。其中，学习苏美达是基础和前提，创新苏美达、数字苏美达、绿色苏美达、品牌苏美达是路径和方式，幸福苏美达是目标和愿景。

总部“赋能平台”：苏美达总部要以“赋能”为核心，提升支持业务打胜仗的价值创造力，打造“赋能平台”，为各业务子公司，也就是为一支支“战舰”提供高效作战支持。子公司“数一数二”：各业

务子公司要形成独立的战斗力和抗风险能力，发挥小前端灵敏作战的优势和能力，致力于做行业领跑者、细分领域里“数一数二”的领先企业。

4.发展模式

公司在发展模式上坚持“多元化发展，专业化经营，差异化竞争，区域化布局，生态化共赢”。从公司层面来看，是多元化发展。公司所倡导推行的多元化，是围绕发展战略、符合未来发展方向和趋势的适合在“苏美达土壤生态”中生长的多元化。多元化的增量来源主要有两种：一是业务子公司基于渠道、客户、品牌、技术、产品等具备优势和核心能力的拓展和延伸；二是公司层面基于战略布局而主动开展的投资并购。从业务子公司层面来看，则是专业化经营。各子公司要秉持专业化经营理念，聚焦主业，优化和坚守定位。要坚定秉持专业主义、长期主义，专业专注、向纵深发展，持续打造核心竞争力，努力发展成为行业内的头部企业、一流企业。从客户与市场的层面看，是差异化竞争。通过差异化能力与资源的构建与沉淀，找到与企业定位、资源禀赋、能力条件相适应的客户与市场，创造客户满意的差异化价值，进而打造人无我有、人有我优和难以模仿的核心竞争力，真正在市场中站得住、做得久、行得远。从新发展格局的层面看，是区域化布局。坚持内外贸并举、国内外并重的发展思路，扎根南京、立足江苏、辐射全国、布局全球。在海外，重点布局“一带一路”沿线区域，努力提升产业链供应链安全和韧性；在国内，构建形成“张弓搭箭”型国内区域布局，更好地服务中国式现代化建设发展。坚持把重点市场做熟做透。加强业务间的协同。从产业链和供应链层面看，是生态化共赢。坚持超越利润唯上的商业价值理念，从竞争转化到竞合，走竞合发展新道路，不做竞争零和游戏，而是做竞合正和游戏。要充分发挥产业多元化、资源渠道全球化、品牌商誉等优势，与优秀者同行，发挥各自优势，共建富有生命力、竞争力的产业生态，合作共赢，共创美好未来。

(三) 经营计划

√适用 □不适用

2026年，公司将持续贯彻新发展理念，抓紧抓实“五个确定性”，加快发展新质生产力，切实增强核心功能、提升核心竞争力，秉持“乘风破浪、强本拓新、提质增效”的12字工作方针，持续推动质的有效提升和量的合理增长，重点做好“七个坚定七个新”。

1. 坚定核心功能，彰显四支力量新担当

深入学习贯彻习近平总书记指示，进一步提升使命驱动力，持续增强服务国家战略的政治担当，积极打造“四支市场化力量”服务国家战略，即：中国装备与优势产品产能“走出去”的市场化支撑力量，关键资源能源与先进科技“引进来”的市场化保障力量，落实制造强国、贸易强国、品牌强国、美丽中国等国家战略和高质量助力“一带一路”工业化的市场化先锋力量，石油石化及新能源装备科技自立自强的市场化创新力量。

2. 坚定目标引领，擘画战略发展新蓝图

加快推进“十五五”规划编制，用高水平规划引领高质量发展。一是要明确积极的目标，倒逼模式优化、资源建设和能力提升，推动高质量发展。二是要谋划重大攻坚战，围绕制约公司发展的难题，谋划部署一批专项行动和重点项目。

3. 坚定效率韧性，推动布局结构新优化

一方面，双循环发展优化布局，推进深度国际化，加快市场多元化，升级模式策略，加快海外产业链供应链建设，深化业务协同与资源共享。另一方面，三个聚焦优化结构，聚焦核心支柱和战略培育业务，聚焦重点区域建设市场根据地，聚焦主流客户发展共赢生态。

4. 坚定创新驱动，加快转型培育新动能

深入贯彻创新驱动发展战略，加快转型升级，培育壮大新的发展动能。一方面因企制宜促进新质发展，加快数智化、绿色化转型升级，加强科技创新提升产品竞争力，坚持长期主义打造受信赖品牌。另一方面完善机制激发创新活力，切实加大研发投入，切实加强创新管理。

5. 坚定人才驱动，激发组织发展新活力

坚持以人才为引擎、组织为平台，驱动企业高质量发展。一是深化“四个过硬”领导班子建设，二是打造德才兼备的干部人才队伍，三是围绕战略谋划推动组织新发展。

6. 坚定合规风控，锚定稳健运营新水准

把合规挺在前面、把风险控在源头。一是警钟长鸣，坚守合规底线，持续强化纪律意识、规矩意识。二是护航发展，织密风控防线，抓好重点风险防控化解，持续升级风控体系。

7. 坚定党建文化，谱写同心奋进新篇章

持续加强党建文化工作，为高质量发展注入强大的精神力量。一方面持续深化党业融合，深入学习贯彻中央精神，大抓基层打造战斗堡垒。另一方面持续建设优秀文化，持续践行企业文化，切实关爱帮助员工，切实履行社会责任。

(四) 可能面对的风险

√适用 □不适用

1. 宏观经济波动与下行风险

当前，世界百年未有之大变局加速演进，2025年以来全球主要经济体增长动能持续分化，发达经济体货币政策调整滞后效应仍在释放，总需求不足问题凸显，新兴市场国家面临资本流动、主权债务等多重挑战；国内经济持续恢复向好，但内生增长动力仍需巩固，部分行业供需结构失衡、制造业投资分化、大宗商品价格宽幅波动等问题依然存在。公司业务多元、贯通国内外市场，宏观经济走势变化将直接影响上下游行业景气度、终端市场需求及商品价格走势，进而对公司供应链运营的稳定性、盈利水平带来不确定性影响。

对此，公司将始终秉持“客户至上、诚信为本、创新超越、行稳致远”的核心价值观，锚定“十五五”战略发展方向，坚定高质量发展，加快发展新质生产力。持续强化宏观经济与产业周期的系统性研判，依托专业团队精准把握行业趋势与市场机遇，深耕产业链上下游提升抗周期能力，加快业务模式创新转型，持续筑牢经营安全边际，减缓宏观经济波动对公司经营的冲击。

2. 贸易保护主义与壁垒升级风险

当前全球贸易格局加速重构，单边主义、保护主义持续抬头，贸易碎片化、阵营化趋势加剧，单边关税措施对全球贸易秩序的冲击持续存在，非关税壁垒持续增多，全球多边贸易体制面临严峻挑战，产业链供应链“去风险”、近岸外包、友岸外包趋势对全球贸易循环造成持续阻碍。公司进出口业务规模较大，业务覆盖全球主要经济体与新兴市场，上述贸易环境变化可能对公司部分品类进出口业务、跨境供应链布局带来不利影响，增加业务合规成本与经营不确定性。

对此，公司将持续强化全球贸易规则与国别政策的跟踪研判，建立快速响应的合规应对机制，

以应变变筑牢合规经营防线。充分发挥全球布局的海外平台网络优势，加快推进海外属地化运营与供应链体系建设，深化高增长潜力市场的深耕拓展，持续优化全球市场结构，分散单一市场政策波动风险；以贸易壁垒倒逼核心竞争力提升，加快高附加值、高技术含量产品与服务的布局，大力发展绿色贸易，积极应对国际绿色贸易规则要求；深化内外贸一体化经营，推动国内国际两个市场、两种资源高效联动，提升供应链韧性与抗风险能力。

3. 地缘政治与国别运营风险

世界进入新的动荡变革期，地缘政治博弈持续加剧，局部军事冲突延宕，航运危机等突发事件对全球物流通道造成持续冲击，部分国家和地区政局变动、主权债务风险上升、外汇管制收紧、监管政策频繁调整等问题突出。公司海外业务布局广泛，在全球多个国家和地区设有分支机构、运营平台与项目主体，相关国别地缘局势动荡、政策环境突变、社会安全风险上升，可能对公司当地业务运营、人员财产安全、资产安全带来不利影响。

对此，公司将严格遵循风控原则，强化地区形势跟踪与风险预警，及时识别和化解潜在地缘政治与国别风险。持续完善海外一线风控体系与合规管理体系，配齐配强属地化合规与风控团队，严格落实海外业务全流程合规管控；健全突发事件应急预案与应急处置机制，常态化开展应急演练，全力保障海外人员、财产与业务运营安全；优化全球区域布局，分散国别集中度风险，提升海外业务抗冲击能力。

4. 汇率波动风险

公司海外业务占比较高，跨境结算涉及多币种，全球主要经济体货币政策持续分化，美联储降息周期节奏存在不确定性，欧、日及新兴市场国家货币政策调整频繁，国际外汇市场波动加剧，人民币汇率双向波动弹性显著增强。若汇率出现大幅、单边、超预期波动，可能导致公司产生汇兑损益波动，同时也将对公司进口业务成本、出口产品价格竞争力带来一定影响，增加公司经营业绩的不确定性。

对此，公司将持续强化外汇市场走势的跟踪研判，严格坚守风险中性的外汇管理原则，合规运用远期、掉期等多元化外汇套期保值工具，对冲汇率剧烈波动风险。持续优化跨境币种匹配管理与跨境资金池运营，提升外汇资金统筹使用效率，降低币种错配带来的汇率风险；深化数智化工具在汇率研判与风险管理中的应用，提升汇率风险识别、计量与处置的精细化水平，最大限度平滑汇率波动对公司经营利润的影响，保障业务稳健运营。

(五)其他

适用 不适用

七、公司因不适用准则规定或国家秘密、商业秘密等特殊原因，未按准则披露的情况和原因说明

适用 不适用

根据《上海证券交易所上市公司自律监管指引第1号——规范运作》及《公司信息披露暂缓与豁免管理办法》等相关规定，因涉及商业秘密，履行公司相关程序后豁免披露部分客户、供应商及往来主体的名称，暂缓披露某资产处置事项。

第四节 公司治理、环境和社会

一、公司治理相关情况说明

√适用 □不适用

报告期内，公司严格遵循中国证监会、上海证券交易所等监管机构的各项要求，持续完善法人治理体系。公司已按规定完成监事会取消后的治理结构调整，建立了权责明晰、有效制衡的公司治理结构与监督有力的内部控制体系，确保公司运作的规范化与合法化。报告期内，公司治理水平得到持续提升，为公司的稳健发展和股东价值的稳步提升奠定了坚实基础。

（一）公司治理规范运作情况

报告期内，公司共召开股东会 4 次、董事会会议 7 次，董事会各专门委员会会议 9 次、独立董事专门会议 5 次。公司严格依照《公司章程》及相关法律法规，规范会议的召集、召开与表决程序。全体董事及高级管理人员勤勉尽责，确保各项决议的科学性与合规性，切实维护公司及全体股东的合法权益。

董事会下设战略、投资与 ESG 委员会，审计与风险控制委员会，薪酬与考核委员会，提名委员会四个专门委员会。公司高度重视并充分发挥各专门委员会在专业审查与辅助决策方面的核心作用，积极推动常态化、专业化运作。同时，公司有效借助独立董事及各专门委员会的监督职能，通过规范运作与合规履职，提升决策的科学性与规范性。在关联交易审议过程中，关联董事均严格执行回避表决制度，确保关联交易的公允性，不存在损害中小股东利益的情形。

（二）信息披露与投资者关系管理

公司严格依照《证券法》《上海证券交易所股票上市规则》等法律规则及公司内部制度要求，以投资者需求为导向，持续优化信息披露内容。在确保依法合规的前提下，公司致力于充分披露对投资者决策具有重要参考价值的信息。公司在上海证券交易所信息披露工作评价中连续五年荣获 A 级评价。

报告期内，公司通过法定信息披露平台、股东会、业绩说明会、投资者调研、分析师沟通等多种渠道，在信息披露允许范围内与投资者保持密切沟通。2025 年，公司成功召开 3 场业绩说明会，认真接听并答复个人投资者的电话与邮件咨询，在上证 e 互动平台及时、准确地回应投资者提问。通过上述举措，公司与投资者建立了良性互动，有效帮助投资者深入了解公司经营状况。

（三）ESG（环境、社会和公司治理）工作体系建设

公司高度重视 ESG 工作，将其视为提升公司可持续发展能力的核心要素之一。公司规范召开董事会战略、投资与 ESG 委员会，研究制定 ESG 战略规划及重大事项，统筹推动并指导 ESG 工作的有效执行。报告期内，公司发布了《2024 年环境、社会及治理报告》，系统展现了公司在 ESG 领域的实践与成果。持续提升 ESG 专业治理能力，不断完善 ESG 工作机制，致力于提升 ESG 绩效，将社会责任深度融入企业发展战略，转化为企业核心竞争力与长期价值增长的驱动力。2025 年，公司获得华证 ESG AA 级、WIND ESG AA 级等评级认可，并成功入选中国上市公司协会“2024 年上市公司可持续发展最佳实践案例”。

公司治理是一项长期、持续的工作，公司将持续按照监管部门发布的法律法规的要求，不断完善公司治理制度体系，进一步提高公司规范运作水平，为公司实现高质量、可持续发展奠定坚实基础。

公司治理与法律、行政法规和中国证监会关于上市公司治理的规定是否存在重大差异；如有重大差异，应当说明原因

适用 不适用

二、公司控股股东、实际控制人在保证公司资产、人员、财务、机构、业务等方面独立性的具体措施，以及影响公司独立性而采取的解决方案、工作进度及后续工作计划

适用 不适用

控股股东、实际控制人及其控制的其他单位从事与公司相同或者相近业务的情况，以及同业竞争或者同业竞争情况发生较大变化对公司的影响、已采取的解决措施、解决进展以及后续解决计划

适用 不适用

三、董事和高级管理人员的情况

(一) 现任及报告期内离任董事和高级管理人员持股变动及薪酬情况

√适用 □不适用

单位：股

| 姓名 | 职务 | 性别 | 年龄 | 任期起始日期 | 任期终止日期 | 年初持股数 | 年末持股数 | 年度内股份增减变动量 | 增减变动原因 | 报告期内从公司获得的税前薪酬总额（万元） | 是否在公司关联方获取薪酬 |
|-----|-------------|----|----|------------|------------|------------|------------|------------|--------|----------------------|--------------|
| 杨永清 | 董事长 | 男 | 59 | 2023-10-17 | | 100,000 | 100,000 | 0 | 不适用 | 76.93 | 否 |
| 金永传 | 副董事长 | 男 | 57 | 2023-10-17 | | 50,000 | 50,000 | 0 | 不适用 | 76.74 | 否 |
| 王健 | 董事、总经理 | 男 | 50 | 2025-05-13 | | 0 | 0 | 0 | 不适用 | 76.93 | 否 |
| 周亚民 | 董事 | 男 | 62 | 2023-10-17 | | 0 | 0 | 0 | 不适用 | 8.40 | 是 |
| 范雯烨 | 董事 | 男 | 49 | 2025-05-13 | | 0 | 0 | | 不适用 | - | 是 |
| 刘耀武 | 董事 | 男 | 54 | 2023-10-17 | | 0 | 0 | 0 | 不适用 | - | 是 |
| 茅宁 | 独立董事 | 男 | 70 | 2023-10-17 | | 0 | 0 | 0 | 不适用 | 18.00 | 否 |
| 李东 | 独立董事 | 男 | 65 | 2023-10-17 | | 0 | 0 | 0 | 不适用 | 18.00 | 否 |
| 应文禄 | 独立董事 | 男 | 60 | 2023-10-17 | | 0 | 0 | 0 | 不适用 | 18.00 | 否 |
| 辛中华 | 副总经理 | 男 | 53 | 2024-08-15 | | 0 | 0 | 0 | 不适用 | 76.93 | 否 |
| 胡海净 | 副总经理 | 男 | 50 | 2025-04-10 | | 0 | 0 | 0 | 不适用 | 48.71 | 否 |
| 王申涛 | 副总经理 | 男 | 48 | 2026-01-16 | | - | - | - | 不适用 | - | 否 |
| 何隽 | 副总经理 | 男 | 48 | 2026-01-16 | | - | - | - | 不适用 | - | 否 |
| 张信 | 董事会秘书、财务负责人 | 男 | 50 | 2024-01-31 | | 0 | 0 | 0 | 不适用 | 52.62 | 否 |
| 史磊 | 副总经理（已离任） | 女 | 50 | 2024-08-15 | 2026-01-05 | 0 | 0 | 0 | 不适用 | 97.76 | 否 |
| 赵维林 | 董事、总经理（已离任） | 男 | 56 | 2023-10-17 | 2025-01-07 | 0 | 0 | 0 | 不适用 | - | 是 |
| 王玉琦 | 董事（已离任） | 男 | 63 | 2023-10-17 | 2025-03-31 | 0 | 0 | 0 | 不适用 | 3.33 | 是 |
| 合计 | / | / | / | / | / | 150,000.00 | 150,000.00 | 0 | / | 572.35 | / |

注：

1.由于公司董事和高级管理人员 2025 年度的绩效薪酬仍在确认过程中，上表报酬为按照收付实现制 2025 年的税前报酬总额。最终薪酬待确认后再根据相关规定进行披露。

2.公司独立董事从公司获得的税前报酬总额为独立董事津贴。除独董津贴外，未从公司领取其他任何形式薪酬。

3.周亚民董事、王玉琦董事从公司获得的税前报酬总额为董事工作补贴和会议津贴。除补贴和津贴外，未从公司领取其他任何形式薪酬。

4.2025 年 1 月 7 日，公司原董事、总经理赵维林先生，原副总经理范雯焯先生辞去公司职务；2025 年 5 月 13 日，经公司 2024 年年度股东大会审议通过，选举范雯焯先生为公司董事。上表中不再统计 2025 年赵维林先生原担任公司董事、总经理及范雯焯先生原担任公司副总经理的薪酬情况，范雯焯先生作为董事未从公司领取薪酬。

5.2026 年 1 月 16 日，经公司第十届董事会第二十一次会议审议通过，聘任王申涛先生、何隽先生为公司副总经理。因其 2025 年度未担任公司高级管理人员，故未列示其 2025 年内从公司获得的税前报酬总额以及 2025 年初、年末持股及变化情况。

6.张信先生于 2024 年 1 月 31 日起任公司财务负责人，于 2025 年 5 月 13 日起任公司董事会秘书，上表列示任期起始时间为担任财务负责人起始时间。

7.史磊女士于 2026 年 1 月 5 日辞去公司副总经理职务，2025 年未从关联方获取薪酬。

| 姓名 | 主要工作经历 |
|-----|--|
| 杨永清 | 曾任中设江苏机械设备进出口公司业务部副经理，机电公司副总经理，轻纺公司总经理、董事长，公司副总经理，总经理、党委副书记、纪委书记，苏美达集团副总经理、党委副书记、纪委书记、党委书记、副董事长、董事长。现任公司董事长，江苏苏美达资本控股有限公司董事长。 |
| 金永传 | 曾任成套公司总经理、董事长、党总支书记，苏美达集团总经理助理、副总经理，船舶公司董事长，能源公司董事长，机电公司党总支书记、董事长，公司董事、总经理、党委副书记。现任公司副董事长，中国恒天集团有限公司董事长。 |
| 王 健 | 曾任中设江苏机械设备进出口公司财务处核算，机电公司财务部副经理、经理、财务总监，苏美达集团团委书记、资产财务部副总经理、办公室主任、资产财务部总经理，能源公司党总支书记、董事长、总经理，公司董事会秘书、财务总监、副总经理。现任公司总经理、董事，甘肃蓝科石化高新装备股份有限公司董事长，江苏苏美达资产管理有限公司执行董事，江苏苏美达资本控股有限公司董事。 |
| 周亚民 | 曾任中国机械工业安装总公司财务处会计、会计师、财务处副处长、资产财务部经理，中国机械工业建设总公司副总会计师兼资产财务部经理、总会计师、副总经理兼财务总监，中国机械设备工程股份有限公司财务总监兼董事会秘书、董事、总经理，中国机械国际合作股份有限公司党委书记、董事长、国机集团第一、第二派驻监事会主席、国机集团第一、第二监督办公室主任、中国恒天集团有限公司、中工国际工程股份有限公司、中国浦发机械工业股份有限公司、中国一拖集团有限公司监事会主席，国机集团科学技术研究院有限公司监事，公司监事会主席。现任公司董事、中国恒天集团有限公司董事。 |

| | |
|-----|--|
| 范雯烨 | 曾任江苏苏美达轻纺国际贸易有限公司服装四部副经理、经理，江苏苏美达轻纺国际贸易有限公司总经理助理、副总经理、总经理，公司副总经理。现任公司董事、中国恒天集团有限公司董事兼总经理。 |
| 刘耀武 | 曾任江苏省粮油贸易有限公司期货部经理，江苏省海鸿粮油有限公司执行董事，江苏省粮食集团有限责任公司投资发展部总经理，江苏省粮食集团有限责任公司副总经理。现任公司董事、江苏省农垦集团有限公司副总经理、江苏农垦乳业科技有限公司董事长、江苏高科技投资集团有限公司董事、江苏苏美达资本控股有限公司副董事长。 |
| 茅宁 | 曾任七机部第四设计部财务科会计，国防科技大学自动控制系讲师，南京大学经济决策系讲师，南京大学工商管理系副教授，南京大学工商管理系副系主任、主任，南京大学商学院院长助理，南京大学EMBA及高级经理培训中心主任，南京大学管理学院副院长。现任南京大学工商管理系教授、博士生导师，江苏省数量经济与管理科学学会会长，瑞森生活服务有限公司独立董事、公司独立董事。 |
| 李东 | 曾任石油工业部地球物理勘探局助理工程师，金陵石油化工公司工程师。现任东南大学创业教育研究中心主任，教授、博士生导师，全国工商管理专业学位研究生教育指导委员会委员，中国管理现代化研究会理事，公司、南京国睿科技股份有限公司独立董事。 |
| 应文禄 | 曾任南京钢铁集团有限公司财务处处长助理、副处长，南京钢铁股份有限公司董事、总会计师，江苏宏图高科技股份有限公司董事、总会计师、副总裁、常务副总裁、党委委员，江苏高科技投资集团有限公司副总经理、党委委员，华泰证券股份有限公司董事、江苏凤凰出版传媒股份有限公司独立董事。现任江苏毅达股权投资基金管理有限公司董事长，中国证券投资基金业协会创业投资委员会委员，深圳证券交易所行业咨询专家库专家，南京市工商联副主席，南京市建邺区工商联主席，公司独立董事。 |
| 辛中华 | 曾任南京市栖霞区八卦洲镇政府团委书记、栖霞区工商分局公平交易科科长，南京市栖霞区龙潭镇镇长助理、副镇长，龙潭办事处副主任，中设江苏机械设备进出口公司总经理办公室主任助理、副主任，苏美达集团办公室主任、董事会办公室主任、董事会秘书、总经理助理，中国浦发机械工业股份有限公司纪委书记、副总经理，公司总经理助理。现任公司副总经理、工会主席、安全总监。 |
| 胡海净 | 曾任江苏苏美达国际技术贸易有限公司业务三部副经理、业务六部经理、机电事业部部长助理、机电事业部部长，江苏苏美达国际技术贸易有限公司总经理助理、副总经理，苏美达国际技术贸易有限公司总经理，公司总经理助理。现任公司副总经理兼苏美达国际技术贸易有限公司董事长。 |
| 王申涛 | 曾任江苏苏美达轻纺国际贸易有限公司家纺部副经理、经理、总经理助理、副总经理，江苏苏美达纺织有限公司董事长，公司总经理助理。现任公司副总经理兼江苏苏美达纺织有限公司董事长。 |
| 何隽 | 曾任江苏苏美达轻纺国际贸易有限公司面料部副经理、纺织品部经理、纺织品事业部总经理、总经理助理、副总经理，江苏苏美达纺织有限公司总经理，公司总经理助理。现任公司副总经理兼苏美达船舶有限公司董事长。 |
| 张信 | 曾任苏美达集团资产财务部技贸财务部经理、财务总监，资产财务部副总经理兼技术公司财务总监，公司资产财务部副总经理、总经理，现任公司财务负责人、董事会秘书。 |

其它情况说明

适用 不适用

(二) 现任及报告期内离任董事和高级管理人员的任职情况**1、在股东单位任职情况**

√适用 □不适用

| 任职人员姓名 | 股东单位名称 | 在股东单位担任的职务 | 任期起始日期 | 任期终止日期 |
|--------------|--------|------------|---------|--------|
| 刘耀武 | 江苏农垦 | 副总经理 | 2019-10 | |
| 在股东单位任职情况的说明 | 无 | | | |

2、在其他单位任职情况

√适用 □不适用

| 任职人员姓名 | 其他单位名称 | 在其他单位担任的职务 | 任期起始日期 | 任期终止日期 |
|--------|---------------------|---------------------|-----------|---------|
| 杨永清 | 江苏苏美达资本控股有限公司 | 董事长 | 2019-06 | |
| 金永传 | 中国恒天集团有限公司 | 董事长 | 2021-11 | |
| 王健 | 江苏苏美达资本控股有限公司 | 董事 | 2022-01 | |
| | 国机财务有限责任公司 | 董事 | 2021-03 | |
| | 甘肃蓝科石化高新装备股份有限公司 | 董事长 | 2024-02 | |
| 周亚民 | 中国恒天集团有限公司 | 董事 | 2020-12 | |
| 范雯烨 | 中国恒天集团有限公司 | 董事、总经理 | 2025-01 | |
| 刘耀武 | 江苏苏美达资本控股有限公司 | 副董事长 | 2020-04 | |
| | 江苏高科技投资集团有限公司 | 董事 | 2025-04 | |
| | 江苏农垦乳业科技有限公司 | 董事长 | 2025-09 | |
| 茅宁 | 南京大学 | 教授、博士生导师 | 1988-04 | |
| | 瑞森生活服务有限公司 | 独立董事 | 2019-10 | |
| | 征图新视（江苏）科技股份有限公司 | 独立董事 | 2019-03 | 2026-02 |
| 李东 | 东南大学 | 教授、博士生导师，创业教育研究中心主任 | 1993-04 | |
| | 南京东南大学城市规划设计研究院有限公司 | 董事 | 2023-07 | |
| | 南京国睿科技股份有限公司 | 独立董事 | 2023-05 | - |
| 应文禄 | 江苏毅达股权投资基金管理有限公司 | 董事长 | 2014-2-18 | |
| | 北京众联极亨科技有限公司 | 董事 | 2024-09 | |
| | 北京快乐茄信息技术有限公司 | 董事 | 2024-09 | |
| 胡海净 | 江苏苏美达资本控股有 | 董事、总经理 | 2019-09 | |

| | | | |
|--------------|--------------------------|--|--|
| | 限公司 | | |
| 在其他单位任职情况的说明 | 以上任职情况不含在股东单位、公司及子公司的任职。 | | |

(三) 董事、高级管理人员薪酬情况

适用 不适用

| | |
|---|--|
| 董事、高级管理人员薪酬的决策程序 | 董事薪酬经董事会审议后由股东会批准，高级管理人员薪酬由董事会批准。 |
| 董事在董事会讨论本人薪酬事项时是否回避 | 是 |
| 薪酬与考核委员会或独立董事专门会议关于董事、高级管理人员薪酬事项发表建议的具体情况 | 薪酬与考核委员会就董事、高级管理人员薪酬事项同意提交董事会审议。 |
| 董事、高级管理人员薪酬确定依据 | 公司独立董事的津贴标准由公司董事会薪酬与考核委员会、董事会拟定，经股东会审议通过。公司外部董事报酬根据国资委、上级主管单位及公司相关规定及履职情况确定；公司内部董事报酬根据所任职岗位确定；公司高级管理人员报酬根据其任职岗位，在考核企业经营业绩及高管人员责权利落实的基础上确定，高级管理人员兼任董事，公司不再另行支付任期内担任董事的报酬。 |
| 董事和高级管理人员薪酬的实际支付情况 | 详见“（一）现任及报告期内离任董事和高级管理人员持股变动及报酬情况”中相关信息。 |
| 报告期末全体董事和高级管理人员实际获得的薪酬合计 | 572.35 万元 |
| 报告期末全体董事和高级管理人员实际获得薪酬的考核依据和完成情况 | 报告期内，在公司领取薪酬的公司内部董事和高级管理人员依据公司绩效考核规定获得相应的薪酬。独立董事、未在公司及其他公司领取薪酬的外部董事领取的津贴不适用考核情形。 |
| 报告期末全体董事和高级管理人员实际获得薪酬的递延支付安排 | 2026年4月10日，经公司第十届董事会第二十四次会议审议通过《公司董事、高级管理人员薪酬管理制度》，其中规定了董事、高管薪酬递延支付安排，该制度尚需提交公司2025年年度股东会审议。 |
| 报告期末全体董事和高级管理人员实际获得薪酬的止付追索情况 | 报告期内公司董事和高级管理人员未发生该类情况。 |

(四) 公司董事、高级管理人员变动情况

适用 不适用

| 姓名 | 担任的职务 | 变动情形 | 变动原因 |
|-----|--------|------|------|
| 赵维林 | 董事、总经理 | 离任 | 工作调动 |
| 范雯焯 | 副总经理 | 离任 | 工作调动 |
| | 董事 | 选举 | / |
| 王玉琦 | 董事 | 离任 | 工作调动 |
| 王健 | 总经理 | 聘任 | / |
| | 董事 | 选举 | / |
| | 董事会秘书 | 离任 | 工作调动 |
| 胡海净 | 副总经理 | 聘任 | / |
| 张信 | 董事会秘书 | 聘任 | / |
| 史磊 | 副总经理 | 离任 | 工作调动 |

| | | | |
|-----|------|----|---|
| 王申涛 | 副总经理 | 聘任 | / |
| 何隽 | 副总经理 | 聘任 | / |

注：

1.2025年1月7日，因工作安排调整，赵维林先生辞去公司董事、总经理职务，范雯烨先生辞去公司副总经理职务。

2.2025年3月31日，因工作调整，王玉琦先生辞去公司董事职务。

3.2025年4月10日，经公司第十届董事会第十三次会议审议通过，同意聘任王健先生为公司总经理，胡海净先生为公司副总经理。

4.2025年5月13日，经公司2024年年度股东大会审议通过，补选王健先生、范雯烨先生为公司董事。

5.2025年5月13日，经公司第十届董事会第十五次会议审议通过，因工作调整，聘任张信先生为公司董事会秘书，王健先生不再担任公司董事会秘书，卸任董事会秘书职务后仍继续担任公司董事、总经理职务。

6.2026年1月5日，因工作调动，史磊女士辞去公司副总经理职务。

7.2026年1月16日，经公司第十届董事会第二十一次会议审议通过，同意聘任王申涛先生、何隽先生为公司副总经理。

(五) 近三年受证券监管机构处罚的情况说明

适用 不适用

(六) 其他

适用 不适用

四、董事履行职责情况

(一) 董事参加董事会和股东会的情况

| 董事姓名 | 是否独立董事 | 参加董事会情况 | | | | | | 参加股东会情况 |
|------|--------|------------|--------|-----------|--------|------|---------------|----------|
| | | 本年应参加董事会次数 | 亲自出席次数 | 以通讯方式参加次数 | 委托出席次数 | 缺席次数 | 是否连续两次未亲自参加会议 | 出席股东会的次数 |
| 杨永清 | 否 | 7 | 7 | 3 | 0 | 0 | 否 | 4 |
| 金永传 | 否 | 7 | 7 | 7 | 0 | 0 | 否 | 0 |
| 王健 | 否 | 5 | 5 | 1 | 0 | 0 | 否 | 1 |
| 周亚民 | 否 | 7 | 7 | 1 | 0 | 0 | 否 | 3 |
| 范雯烨 | 否 | 5 | 5 | 5 | 0 | 0 | 否 | 0 |
| 刘耀武 | 否 | 7 | 7 | 4 | 0 | 0 | 否 | 1 |
| 茅宁 | 是 | 7 | 7 | 1 | 0 | 0 | 否 | 4 |
| 李东 | 是 | 7 | 7 | 2 | 0 | 0 | 否 | 2 |
| 应文禄 | 是 | 7 | 7 | 3 | 0 | 0 | 否 | 2 |

连续两次未亲自出席董事会会议的说明

适用 不适用

| | |
|----------------|---|
| 年内召开董事会会议次数 | 7 |
| 其中：现场会议次数 | 0 |
| 通讯方式召开会议次数 | 1 |
| 现场结合通讯方式召开会议次数 | 6 |

(二) 董事对公司有关事项提出异议的情况

□适用 √不适用

(三) 其他

□适用 √不适用

五、董事会下设专门委员会情况

√适用 □不适用

(一) 董事会下设专门委员会成员情况

| 专门委员会类别 | 成员姓名 |
|----------------|-------------------------------------|
| 审计与风险控制委员会 | 茅宁（独立董事）、应文禄（独立董事）、周亚民 主任委员：茅宁 |
| 提名委员会 | 李东（独立董事）、茅宁（独立董事）、刘耀武 主任委员：李东 |
| 薪酬与考核委员会 | 应文禄（独立董事）、茅宁（独立董事）、周亚民 主任委员：应文禄 |
| 战略、投资与 ESG 委员会 | 杨永清、金永传、王健、刘耀武、李东（独立董事） 主任委员：杨永清 |

注：

1.因公司原董事王玉琦先生辞去董事、审计与风险控制委员会委员职务，2025年4月10日，经公司第十届董事会第十三次会议审议通过，补选董事周亚民先生为公司第十届董事会审计与风险控制委员会委员，任期与第十届董事会任期一致。

2.公司原董事、总经理赵维林于2025年1月7日辞去公司职务，同步辞去公司战略、投资与 ESG 委员会委员职务。2025年8月26日，经公司第十届董事会第十七次会议审议通过，补选董事王健先生为公司第十届董事会战略、投资与 ESG 委员会委员，任期与第十届董事会任期一致。

(二) 报告期内审计与风险控制委员会召开5次会议

| 召开日期 | 会议内容 | 重要意见和建议 | 其他履行职责情况 |
|-----------|---|---------|----------|
| 2025/3/27 | 审议通过《公司2024年度财务决算报告》《公司内部控制评价报告》《公司2024年度审计工作报告》《公司2025年审计计划》等7项议案，听取关于公司风险管控体系建设情况、会计师事务所关于年度财务报表审计和内控评价审计的汇报。 | 无 | 无 |
| 2025/4/22 | 审议通过《公司2025年第一季度报告》及《公司2024年度内部审计质量评估情况的议案》，听取公司2025年一季度内部审计工作开展情况的汇报。 | 无 | 无 |
| 2025/8/15 | 审议通过《公司2025年半年度报告》《公司2025年半年度计提减值准备及核销资产的议案》《关于上级主管单位审计发现问题的整改落实情况的报告》，听取公司2025年半年度内部审计工作开展情况的汇报。 | 无 | 无 |

| | | | |
|------------|--|---|---|
| 2025/10/14 | 审议通过《公司 2025 年三季度报告》《关于续聘会计师事务所的议案》，听取公司 2025 年三季度内部审计工作开展情况的汇报。 | 无 | 无 |
| 2025/11/28 | 审议通过《关于使用自有资金购买结构性存款的议案》《关于制定审计与风险控制委员会职责落实支撑方案的议案》 | 无 | 无 |

(三) 报告期内提名委员会召开2次会议

| 召开日期 | 会议内容 | 重要意见和建议 | 其他履行职责情况 |
|----------|---|---------|----------|
| 2025/4/3 | 审议通过《提名公司非独立董事候选人的议案》《关于聘任公司总经理的议案》《关于聘任公司副总经理的议案》。 | 无 | 无 |
| 2025/5/8 | 审议通过《关于调整董事会秘书的议案》。 | 无 | 无 |

(四) 报告期内薪酬与考核委员会召开1次会议

| 召开日期 | 会议内容 | 重要意见和建议 | 其他履行职责情况 |
|-----------|---|---------|----------|
| 2025/3/27 | 审议通过《公司 2024 年度独立董事薪酬的议案》《公司 2024 年度非独立董事及高级管理人员薪酬的议案》。 | 无 | 无 |

(五) 报告期内战略、投资与 ESG 委员会召开1次会议

| 召开日期 | 会议内容 | 重要意见和建议 | 其他履行职责情况 |
|-----------|-------------------------------|---------|----------|
| 2025/3/27 | 审议通过《公司 2024 年度环境、社会和公司治理报告》。 | 无 | 无 |

(六) 存在异议事项的具体情况

适用 不适用

六、审计委员会发现公司存在风险的说明

适用 不适用

审计委员会对报告期内的监督事项无异议。

七、报告期末母公司和主要子公司的员工情况

(一) 员工情况

| | |
|------------------------|--------|
| 母公司在职员工的数量 | 7 |
| 主要子公司在职员工的数量 | 17,411 |
| 在职员工的数量合计 | 17,418 |
| 母公司及主要子公司需承担费用的离退休职工人数 | 199 |
| 专业构成 | |
| 专业构成类别 | 专业构成人数 |
| 生产人员 | 12,211 |
| 销售人员 | 3,062 |
| 技术人员 | 1,223 |
| 财务人员 | 324 |
| 行政人员 | 598 |

| | |
|--------|--------|
| 合计 | 17,418 |
| 教育程度 | |
| 教育程度类别 | 数量(人) |
| 硕士及以上 | 1,007 |
| 本科 | 3,231 |
| 本科以下 | 13,180 |
| 合计 | 17,418 |

(二) 薪酬政策

适用 不适用

公司严格遵循国家、地方相关机构及上级主管单位颁布的薪酬管理政策法规与规章制度，制定了兼具外部市场竞争力和内部公平性的薪酬管理体系。该体系以员工的岗位职责、绩效成果、工作态度与发展潜力为综合考量依据，推行“按劳分配、动态调整、以岗定薪、岗变薪变”的岗位绩效工资制度，在关注短期激励的同时，更加注重构建长效激励机制。依据相关政策导向，公司进一步强化薪酬激励向科技研发人员及一线业务人员倾斜。公司合理配置人工成本，持续提升人均效能与劳动生产率，以充分激发员工的积极性与创造性。

(三) 培训计划

适用 不适用

公司教育培训工作体系化与数智化水平显著提升，在“数智化+培训”方面，深化“达道”学习平台运营，设立安全生产、数字化等线上分院，通过主题学习、直播竞赛与AI+培训等模式，丰富学习场景与体验，形成了“平台运营、数据支撑、混合教学”三位一体的数字化培训体系。人才梯队建设上，持续打造“达人系列”品牌，并构建分层分类课程体系，通过“战略引领、学员自主、高端资源导入”的模式，系统开展新员工融入、年轻干部领导力等专项培养，为业务发展提供有力支撑。技术技能人才培养路径进一步拓宽，创新推出AI智能体搭建、系统创新思维、出海骨干赋能等多样化专业培训项目。同时，积极参与资源共建共享，输出精品课程，逐步构建起常态化学习交流机制。

(四) 劳务外包情况

适用 不适用

八、利润分配或资本公积金转增预案

(一) 现金分红政策的制定、执行或调整情况

适用 不适用

2024年，公司第十届董事会第五次会议、2023年年度股东大会审议通过《关于公司2024-2026年度股东回报规划的议案》，同意公司在当年盈利且累计未分配利润为正的情况下，采取现金方式分配股利，每年以现金方式分配的利润不少于当年实现的合并报表归属于上市公司股东可供分配净利润的40%（特殊情况除外）。具体请见公司于2024年4月13日在上交所网站(www.sse.com.cn)披露的《公司2024-2026年度股东回报规划》及相关公告。

2025 年 5 月 13 日，经公司 2024 年年度股东大会审议通过，公司 2024 年年度利润分配方案为：按 2024 年公司总股本 1,306,749,434 股为基数，每股派发现金红利 0.369 元（含税），共计派发现金红利 482,190,541.15 元。公司已于 2025 年 6 月 4 日在上交所网站（www.sse.com.cn）披露了《2024 年年度权益分派实施公告》（公告编号：2025-024），股权登记日为 2025 年 6 月 10 日，现金红利发放日为 2025 年 6 月 11 日。公司 2024 年度利润分配方案已经实施完毕。公司 2024 年度利润分配方案严格执行了《公司章程》的分红政策以及《公司 2024-2026 年度股东回报规划》，分红标准及比例清晰明确，分红金额占合并报表中归属于上市公司普通股股东的净利润的比例为 41.99%，符合《公司 2024-2026 年度股东回报规划》，相关的决策程序和机制完备。

(二) 现金分红政策的专项说明

适用 不适用

| | |
|------------------------------------|--|
| 是否符合公司章程的规定或股东会决议的要求 | <input checked="" type="checkbox"/> 是 <input type="checkbox"/> 否 |
| 分红标准和比例是否明确和清晰 | <input checked="" type="checkbox"/> 是 <input type="checkbox"/> 否 |
| 相关的决策程序和机制是否完备 | <input checked="" type="checkbox"/> 是 <input type="checkbox"/> 否 |
| 独立董事是否履职尽责并发挥了应有的作用 | <input checked="" type="checkbox"/> 是 <input type="checkbox"/> 否 |
| 中小股东是否有充分表达意见和诉求的机会，其合法权益是否得到了充分保护 | <input checked="" type="checkbox"/> 是 <input type="checkbox"/> 否 |

(三) 报告期内盈利且母公司可供股东分配利润为正，但未提出现金利润分配方案预案的，公司应当详细披露原因以及未分配利润的用途和使用计划

适用 不适用

(四) 本报告期利润分配及资本公积金转增股本预案

适用 不适用

单位：元 币种：人民币

| | |
|------------------------------------|------------------|
| 每 10 股送红股数（股） | 0 |
| 每 10 股派息数（元）（含税） | 4.15 |
| 每 10 股转增数（股） | 0 |
| 现金分红金额（含税） | 542,301,015.11 |
| 合并报表中归属于上市公司普通股股东的净利润 | 1,355,624,122.88 |
| 现金分红金额占合并报表中归属于上市公司普通股股东的净利润的比率（%） | 40.00 |
| 以现金方式回购股份计入现金分红的金额 | 0 |
| 合计分红金额（含税） | 542,301,015.11 |
| 合计分红金额占合并报表中归属于上市公司普通股股东的净利润的比率（%） | 40.00 |

(五) 最近三个会计年度现金分红情况

适用 不适用

单位：元 币种：人民币

| | |
|-------------------------|------------------|
| 最近三个会计年度累计现金分红金额（含税）(1) | 1,455,718,869.48 |
| 最近三个会计年度累计回购并注销金额(2) | 0 |
| 最近三个会计年度现金分红和回购并注销累计金额 | 1,455,718,869.48 |

| | |
|--------------------------------|------------------|
| (3)=(1)+(2) | |
| 最近三个会计年度年均净利润金额(4) | 1,177,884,038.66 |
| 最近三个会计年度现金分红比例 (%) (5)=(3)/(4) | 123.59 |
| 最近一个会计年度合并报表中归属于上市公司普通股股东的净利润 | 1,355,624,122.88 |
| 最近一个会计年度母公司报表年度末未分配利润 | 788,803,305.24 |

九、公司股权激励计划、员工持股计划或其他员工激励措施的情况及其影响

(一) 相关激励事项已在临时公告披露且后续实施无进展或变化的

适用 不适用

(二) 临时公告未披露或有后续进展的激励情况

股权激励情况

适用 不适用

其他说明：

适用 不适用

员工持股计划情况

适用 不适用

其他激励措施

适用 不适用

(三) 董事、高级管理人员报告期内被授予的股权激励情况

适用 不适用

(四) 报告期内对高级管理人员的考评机制，以及激励机制的建立、实施情况

适用 不适用

十、报告期内的内部控制制度建设及实施情况

适用 不适用

2025 年度，公司持续深化内控制度体系建设与执行，围绕“健全体系、优化机制、解决问题、强化责任”的核心目标，推动制度从有向优、从建向用转变。一是完善“1+N”制度框架，持续优化制度机制，重点强化治理、合规及关键领域穿透管控。二是聚焦境外业务、重大决策、费用管理等关键环节，修订完善决策审批、境外管理等制度，推动子公司出台境外合规、财税管理等专项指引，有效提升境内外风险防控能力。三是填补新业态制度空白，制定境外生产、研发流程、海外仓库存管理等制度，实现风险全覆盖。四是多措并举强化执行效能，通过“制度讲堂”、专题培训、制度考学等分层宣教活动覆盖 3,000 余人次，依托智能体与“制度智库”平台推动制度学习常态化和智能化，促进内控要求在一线落地执行，构建起全员风控文化与长效运行机制。

报告期内内部控制存在重大缺陷情况的说明

适用 不适用

十一、报告期内对子公司的管理控制情况

√适用 □不适用

2025年，公司严格依据《公司法》《公司章程》及相关监管要求，对子公司实施规范化管理与有效控制。公司持续推动并指导各子公司健全法人治理结构、完善内部控制体系及风险管控机制。在日常运营中，公司通过战略规划引领、全面预算管控、绩效考核导向等关键手段，对子公司经营管理行为实施有效激励与约束，促进其经营管理效率的稳步提升。公司通过委派董事以强化治理层面的管理与控制，通过委派财务负责人以加强财务管控，并依托内部监督部门，对各子公司开展定期与不定期相结合的监督检查，确保各项制度规定在子公司得到严格执行，从而保障子公司合规经营，提升其运营效率与综合抗风险能力。

对子公司的管理控制存在异常的风险提示

□适用 √不适用

一、内部控制审计报告的相关情况说明

√适用 □不适用

公司本年度内部控制体系总体运行有效，不存在财务报告及非财务报告内部控制重大缺陷、重要缺陷。天职国际会计师事务所（特殊普通合伙）出具了《2025年度内部控制审计报告》（标准无保留意见），认为公司在所有重大方面保持了有效的财务报告内部控制。

是否披露内部控制审计报告：是

内部控制审计报告意见类型：标准的无保留意见

报告期或上年度是否被出具内部控制非标准审计意见

□是 √否

十二、上市公司治理专项行动自查问题整改情况

报告期内，公司治理实践严格遵循中国证监会有关上市公司治理的规定，不存在重大差异。公司将继续根据法律法规及监管部门的最新要求，持续提升公司治理水平，优化治理架构，致力于不断提升上市公司的核心竞争力与整体质量。

十三、纳入环境信息依法披露企业名单的上市公司及其主要子公司的环境信息情况

√适用 □不适用

| | | |
|-------------------------|-----------------|---|
| 纳入环境信息依法披露企业名单中的企业数量（个） | 3 | |
| 序号 | 企业名称 | 环境信息依法披露报告的查询索引 |
| 1 | 新大洋造船有限公司 | 江苏企业“环保脸谱”（一企一档） http://218.94.78.91:18181/cas/login?pagePublishTicket=8de04b2a869a41eb81965fd4787bce23 |
| 2 | 万铭汽车部件产业园扬州有限公司 | |
| 3 | 安徽苏正奇铸业科技有限公司 | 全国排污许可证管理信息平台 https://permit.mee.gov.cn/perxxgkinfo/sys/sb/xkkg/xkkg!licenseInformation.action |

其他说明

适用 不适用

公司已单独编制并披露 ESG 报告，具体请见公司于 2026 年 4 月 14 日在上交所网站（www.sse.com.cn）披露的《公司 2025 年度环境、社会和公司治理报告》。

十四、社会责任工作情况

（一）是否单独披露社会责任报告、可持续发展报告或 ESG 报告

适用 不适用

公司已单独编制并披露 ESG 报告，具体请见公司于 2026 年 4 月 14 日在上交所网站（www.sse.com.cn）披露的《公司 2025 年度环境、社会和公司治理报告》。

（二）社会责任工作具体情况

适用 不适用

| 对外捐赠、公益项目 | 数量/内容 | 情况说明 |
|-----------|-------|--|
| 总投入（万元） | 94.71 | 不含向淮滨县拨付帮扶资金（帮扶资金计入“十六、巩固拓展脱贫攻坚成果、乡村振兴等工作具体情况”之“扶贫及乡村振兴项目总投资”） |
| 其中：资金（万元） | 68.76 | |
| 物资折款（万元） | 25.95 | |
| 惠及人数（人） | - | 主要为向相关公益机构捐赠，具体惠及人数无法核算 |

具体说明

适用 不适用

十五、巩固拓展脱贫攻坚成果、乡村振兴等工作具体情况

适用 不适用

| 扶贫及乡村振兴项目 | 数量/内容 | 情况说明 |
|------------------------|----------------|------|
| 总投入（万元） | 467.39 | |
| 其中：资金（万元） | 205 | 帮扶资金 |
| 物资折款（万元） | 262.39 | |
| 惠及人数（人） | 5,269 | |
| 帮扶形式（如产业扶贫、就业扶贫、教育扶贫等） | 产业帮扶、就业帮扶、人才帮扶 | |

具体说明

适用 不适用

十六、其他

适用 不适用

第五节 重要事项

一、承诺事项履行情况

(一) 公司实际控制人、股东、关联方、收购人以及公司等承诺相关方在报告期内或持续到报告期内的承诺事项

√适用 □不适用

| 承诺背景 | 承诺类型 | 承诺方 | 承诺内容 | 承诺时间 | 是否有履行期限 | 承诺期限 | 是否及时严格履行 | 如未能及时履行应说明未完成履行的具体原因 | 如未能及时履行应说明下一步计划 |
|--------------|--------|------|---|-------------|---------|------|----------|----------------------|-----------------|
| 与重大资产重组相关的承诺 | 解决同业竞争 | 国机集团 | <p>1. 国机集团承诺不在中国境内及境外直接或间接从事任何在商业上对公司及下属公司主营业务构成竞争或可能构成竞争的业务或活动；国机集团亦将促使下属直接或间接控股企业不在中国境内及境外直接或间接从事任何在商业上对公司或下属全资或控股子公司主营业务构成竞争或可能构成竞争的业务或活动。</p> <p>2. 如国机集团或下属直接或间接控股企业存在任何与公司主营业务构成或可能构成直接或间接竞争的业务或业务机会，国机集团将放弃或将促使下属直接或间接控股企业放弃可能发生同业竞争的业务或业务机会，或将促使该业务或业务机会按公平合理的条件优先提供给公司或全资及控股子公司，或转让给其他无关联关系的第三方。</p> <p>3. 国机集团将严格遵守证监会、上交所有关规定及公司《公司章程》等有关规定，与其他股东一样平等地行使股东权利、履行股东义务、不利用大股东的地位谋取不当利益，不损害公司和其他股东的合法权益。</p> <p>4. 除非国机集团不再为公司之控股股东，本承诺将</p> | 2016年11月14日 | 否 | 长期 | 是 | 不适用 | 不适用 |

| | | | | | | | | | |
|--------|------|--|--|-------------|---|----|---|-----|-----|
| | | | 始终有效。若国机集团违反上述承诺而给公司及其他股东造成的损失将由国机集团承担。 | | | | | | |
| 解决关联交易 | 国机集团 | | <p>1. 国机集团将严格按照有关法律、法规、规范性文件以及上市公司章程的有关规定，在上市公司股东大会、董事会对涉及国机集团的关联交易事项进行表决时，履行回避表决的义务；</p> <p>2. 国机集团及下属企业将尽可能减少与公司及其子公司的关联交易。在进行确有必要且无法规避的关联交易时，保证按市场化原则和公允价格进行，并将严格按照有关法律、法规、规范性文件以及上市公司章程的有关规定，履行交易程序及信息披露义务，保证不通过关联交易损害公司及其他股东的合法权益；</p> <p>3. 国机集团承诺不以任何方式违法违规占用公司的资金、资产；</p> <p>4. 如违反上述承诺与公司及其子公司进行交易而给公司造成损失，由国机集团承担赔偿责任。</p> | 2016年11月14日 | 否 | 长期 | 是 | 不适用 | 不适用 |
| 其他 | 国机集团 | | 承诺保证本公司人员独立、资产独立完整、财务独立、机构独立、业务独立。 | 2016年11月14日 | 否 | 长期 | 是 | 不适用 | 不适用 |

(二) 公司资产或项目存在盈利预测，且报告期仍处在盈利预测期间，公司就资产或项目是否达到原盈利预测及其原因作出说明

已达到 未达到 不适用

(三) 业绩承诺情况

适用 不适用

业绩承诺变更情况

适用 不适用

其他说明

适用 不适用

二、报告期内控股股东及其他关联方非经营性占用资金情况

适用 不适用

三、违规担保情况

适用 不适用

四、公司董事会对会计师事务所“非标准意见审计报告”的说明

适用 不适用

五、公司对会计政策、会计估计变更或重大会计差错更正原因和影响的分析说明

(一) 公司对会计政策、会计估计变更原因及影响的分析说明

适用 不适用

(二) 公司对重大会计差错更正原因及影响的分析说明

适用 不适用

(三) 与前任会计师事务所进行的沟通情况

适用 不适用

(四) 审批程序及其他说明

适用 不适用

六、聘任、解聘会计师事务所情况

单位：万元 币种：人民币

| | 现聘任 |
|--------------|--------------------|
| 境内会计师事务所名称 | 天职国际会计师事务所（特殊普通合伙） |
| 境内会计师事务所报酬 | 280 |
| 境内会计师事务所审计年限 | 4年 |

| | |
|------------------------|-------------------|
| 境内会计师事务所注册会计师姓名 | 陈柏林、杨泓、李维 |
| 境内会计师事务所注册会计师审计服务的累计年限 | 陈柏林、李维 1 年，杨泓 2 年 |

| | 名称 | 报酬 |
|--------------|--------------------|----|
| 内部控制审计会计师事务所 | 天职国际会计师事务所（特殊普通合伙） | 50 |

聘任、解聘会计师事务所的情况说明

适用 不适用

根据《国有企业、上市公司选聘会计师事务所管理办法》，经公司审计与风险控制委员会审核通过，公司第十届董事会第十八次会议、2025 年第三次临时股东会审议通过《关于续聘会计师事务所的议案》，同意聘请天职国际会计师事务所（特殊普通合伙）为公司 2025 年年度报告审计机构（含内控审计）。详细内容请见公司于 2025 年 10 月 24 日、2025 年 12 月 24 日在上交所网站（www.sse.com.cn）披露的《关于续聘会计师事务所的公告》（公告编号：2025-037）及《公司 2025 年第三次临时股东会决议公告》（公告编号：2025-044）。

审计期间改聘会计师事务所的情况说明

适用 不适用

审计费用较上一年度下降 20%以上（含 20%）的情况说明

适用 不适用

七、面临退市风险的情况

（一）导致退市风险警示的原因

适用 不适用

（二）公司拟采取的应对措施

适用 不适用

（三）面临终止上市的情况和原因

适用 不适用

八、破产重整相关事项

适用 不适用

九、重大诉讼、仲裁事项

本年度公司有重大诉讼、仲裁事项 本年度公司无重大诉讼、仲裁事项
非重大诉讼、仲裁事项已在临时公告披露且有后续进展的情况

报告期内：

| 起诉（申请）方 | 应诉（被申请人）方 | 承担连带责任方 | 诉讼仲裁类型 | 诉讼（仲裁）基本情况 | 诉讼（仲裁）涉及金额（万元） | 诉讼（仲裁）是否形成预计负债及金额 | 诉讼（仲裁）进展情况 | 诉讼（仲裁）审理结果及影响 | 诉讼（仲裁）判决执行情况 |
|---------|-----------|---------|--------|------------|----------------|-------------------|------------|---------------|--------------|
| 船舶 | 南京东泽 | 熊成根、 | 诉讼 | 南京东泽船 | 2,135 | 否 | 调解 | 调解结 | 东泽船舶 |

| | | | | | | | | | |
|----|-----------------------------|----------------|--|--|--|--|----|---|--|
| 公司 | 船舶制造有限公司、熊成根、熊泽辉、南京华泰船业有限公司 | 熊泽辉、南京华泰船业有限公司 | | 船舶制造有限公司在其他已交付项目下共计欠付船舶公司本金合计2,153万元。因东泽公司未给付，故船舶公司诉至法院，主张东泽公司支付欠付款项，其他被告履行相应担保责任。 | | | 结案 | 案 | 进入破产重整程序后，船舶公司及时就尚未履行的400多万申报债权。经过多轮沟通和补充材料，重整方案公司全额受偿，且收到款项。本案终结。 |
|----|-----------------------------|----------------|--|--|--|--|----|---|--|

十、上市公司及其董事、高级管理人员、控股股东、实际控制人涉嫌违法违规、受到处罚及整改情况

适用 不适用

十一、报告期内公司及其控股股东、实际控制人诚信状况的说明

适用 不适用

报告期内，公司及控股股东、实际控制人不存在未履行法院生效判决、所负数额较大的债务到期未清偿的情况。

十二、重大关联交易

(一)与日常经营相关的关联交易

1、已在临时公告披露且后续实施无进展或变化的事项

适用 不适用

| 事项概述 | 查询索引 |
|--|--|
| 根据公司实际经营需要，经公司第十届董事会第十二次会议、2025年第一次临时股东大会审议，同意公司2025年日常关联交易额度为557,238.73万元。 | 详见上交所网站（www.sse.com.cn）《关于公司2025年日常关联交易预计的公告》（公告编号：2024-048）及《2025年第一次临时股东大会决议公告》（公告编号：2025-003）及相关公告。 |
| 根据公司实际经营需要，为提高决策效率，便利日常经营业务开展与执行，经公司第十届董事会第十三次会议、2024年年度股东大会审议，同意公司2025年日常关联交易额度增加人民币11亿元。 | 详见上交所网站（www.sse.com.cn）《关于增加2025年日常关联交易预计的公告》（公告编号：2025-013）及《2024年年度股东大会决议公告》（公告编号：2025-023）及相关公告。 |

2、已在临时公告披露，但有后续实施的进展或变化的事项

适用 不适用

单位：万元

| 关联交易类别 | 关联人及其子公司 | 2025年度预计发生金额 | 2025年度实际发生额 | 本次预计金额与上年实际发生金额差异较大的原因 |
|-----------|--------------------|-------------------|------------------|---|
| 销售商品 | 中国机械工业建设集团有限公司 | 30,000.00 | 7,963.39 | 当期发生钢材贸易量较少 |
| | 中工国际工程股份有限公司 | 5,738.73 | 808.21 | 当期实际签约合同未达预期 |
| | 潍坊滨恒热电有限公司 | 5,000.00 | 1,561.38 | 当期发生煤炭贸易量较少 |
| | 中国机械工业集团有限公司及其他子公司 | 200,000.00 | 2,626.99 | 当期实际发生业务较少 |
| | 江苏苏美达资本控股有限公司及其子公司 | 70,000.00 | 19,111.26 | 当期实际签约合同未达预期 |
| | 小计 | 310,738.73 | 32,071.22 | |
| 提供劳务 | 中国机械工业集团有限公司及其他子公司 | 200.00 | 482.86 | |
| | 江苏苏美达资本控股有限公司及其子公司 | 40,100.00 | 20.57 | 当期实际签约合同未达预期 |
| | 小计 | 40,300.00 | 503.43 | |
| 接受劳务 | 中国机械工业集团有限公司及其他子公司 | 400.00 | 1,127.13 | 当期实际采购服务较多 |
| | 江苏苏美达资本控股有限公司及其子公司 | 800.00 | - | |
| | 小计 | 1,200.00 | 1,127.13 | |
| 采购商品 | 宜昌经纬纺机有限公司 | 8,000.00 | 3,644.49 | 当期实际采购纺机设备较少 |
| | 甘肃蓝科石化高新装备股份有限公司 | 7,000.00 | 579.71 | 当期实际采购业务较少 |
| | 潍坊欣龙生物材料有限公司 | | 5,740.79 | 当期开展纺织品原料采购。该公司系国机集团子公司，因发生额超过公司归母净资产0.5%单独列示，国机集团及其他子公司实际发生采购商品类日常关联交易未超出预计额度。 |
| | 中国机械工业集团有限公司及其他子公司 | 300,000.00 | 27,461.74 | 当期实际发生业务较少 |
| | 小计 | 315,000.00 | 37,426.72 | |
| 合计 | | 667,238.73 | 71,128.50 | |

1.以上关联方含关联方及其全资、控股子公司。因公司关联人众多，公司将预计与单一法人主体发生交易金额达到《上海证券交易所股票上市规则》规定披露标准的，单独列示关联人信息及预计交易金额，其他法人主体以“中国机械工业集团有限公司及其子公司/及其他子公司”为口径合并列示上述信息。

2.本次关联交易预计中，相同类别的交易可在同一控制下的关联人之间调剂使用。

3、临时公告未披露的事项

适用 不适用

(二)资产或股权收购、出售发生的关联交易**1、已在临时公告披露且后续实施无进展或变化的事项**

√适用 □不适用

| 事项概述 | 查询索引 |
|--|---|
| 根据公司经营需要,减少资金占用,公司与国机集团下属国机商业保理有限公司开展总额不超过人民币100,000万元应收账款保理业务。交易期限至2025年年度股东大会召开之日止 | 详见上交所网站(www.sse.com.cn)《关于开展应收账款保理业务暨关联交易的公告》(公告编号:2025-014)及《2024年年度股东大会决议公告》(公告编号:2025-023)及相关公告。 |
| 为进一步加强公司对相关战略性新兴产业的布局,增强公司核心功能,提升“产业链”业务核心竞争力,推动公司清洁能源、生态环保及绿色船舶制造等业务协同、共赢,强化公司支撑服务国家战略能力,公司通过非公开协议转让方式购买国机资产所持蓝科高新6,000万股(约占蓝科高新总股本的16.92%),转让价格为人民币6.71元/股,交易总价款为人民币402,600,000元,资金来源为自有资金。目前,本次非公开协议转让已完成过户,公司持有蓝科高新股份合计7,700万股,约占蓝科高新总股本比例为21.72%。公司成为蓝科高新控股股东,并将蓝科高新纳入公司合并报表范围。 | 详见上交所网站(www.sse.com.cn)《关于以协议转让方式购买蓝科高新部分股份暨关联交易的提示性公告》(公告编号:2025-018)及《关于以协议转让方式购买蓝科高新部分股份暨关联交易的结果公告》(公告编号:2026-017)及相关公告。 |

2、已在临时公告披露,但有后续实施的进展或变化的事项

□适用 √不适用

3、临时公告未披露的事项

□适用 √不适用

4、涉及业绩约定的,应当披露报告期内的业绩实现情况

□适用 √不适用

(三)共同对外投资的重大关联交易**1、已在临时公告披露且后续实施无进展或变化的事项**

√适用 □不适用

| 事项概述 | 查询索引 |
|---|--|
| 为更好地发挥产业与资本的协同功能,推动战略性新兴产业发展和未来产业布局,完善公司产业链供应链生态,公司及控股子公司美达资产与国机集团下属国机(北京)投资基金管理有限责任公司、国机资本控股有限公司、南京智能制造产业园建设发展有限公司、南京江北新区新城科技创业有限公司、南京睿进智能制造中心(有限合伙)共同发起国机(南京)智造科创投资基金合伙企业(有限合伙)。目前已完成基金工商登记、备案及基金扩募的工商登记、备案,并完成第一期出资。 | 详见上交所网站(www.sse.com.cn)《关于参与投资设立科创投资基金暨关联交易的公告》(公告编号:2025-038)、《关于参与投资设立科创投资基金暨关联交易的进展公告》(公告编号:2026-001、2026-002、2026-012、2026-013、2026-014)及相关公告。 |

2、已在临时公告披露，但有后续实施的进展或变化的事项

适用 不适用

3、临时公告未披露的事项

适用 不适用

(四)关联债权债务往来

1、已在临时公告披露且后续实施无进展或变化的事项

适用 不适用

2、已在临时公告披露，但有后续实施的进展或变化的事项

适用 不适用

3、临时公告未披露的事项

适用 不适用

(五)公司与存在关联关系的财务公司、公司控股财务公司与关联方之间的金融业务

适用 不适用

1、存款业务

适用 不适用

单位：万元 币种：人民币

| 关联方 | 关联关系 | 每日最高存款限额 | 存款利率范围 | 期初余额 | 本期发生额 | | 期末余额 |
|------|-----------|------------|------------|------------|---------------|---------------|------------|
| | | | | | 本期合计存入金额 | 本期合计取出金额 | |
| 国机财务 | 控股股东一致行动人 | 900,000.00 | 0.15%-1.9% | 862,376.29 | 31,295,359.26 | 31,638,074.88 | 519,660.67 |
| 合计 | / | / | / | 862,376.29 | 31,295,359.26 | 31,638,074.88 | 519,660.67 |

2、贷款业务

适用 不适用

单位：万元 币种：人民币

| 关联方 | 关联关系 | 贷款额度 | 贷款利率范围 | 期初余额 | 本期发生额 | | 期末余额 |
|------|-----------|------------|-----------|-----------|------------|------------|-----------|
| | | | | | 本期合计贷款金额 | 本期合计还款金额 | |
| 国机财务 | 控股股东一致行动人 | 900,000.00 | 1.8%-2.5% | 38,300.00 | 453,600.00 | 395,300.00 | 96,600.00 |
| 合计 | / | / | / | 38,300.00 | 453,600.00 | 395,300.00 | 96,600.00 |

3、授信业务或其他金融业务

适用 不适用

单位：万元 币种：人民币

| 关联方 | 关联关系 | 业务类型 | 总额 | 实际发生额 |
|-----|------|------|----|-------|
| | | | | |

| | | | | |
|------|-----------|----------|-----------|-----------|
| 国机财务 | 控股股东一致行动人 | 财务公司承兑汇票 | 38,359.19 | 38,359.19 |
|------|-----------|----------|-----------|-----------|

4、其他说明

√适用 □不适用

适用 □不适用

公司在国机财务同时存在存款与贷款业务，存款余额高于贷款金额，主要原因系公司内部存贷主体不同：

公司借款主体主要为能源公司、技术公司等。公司目前在国机财务贷款利率平均水平低于银行 LPR 利率及同期其他银行贷款利率。

存款主体主要为苏美达集团、船舶公司。苏美达集团在国机财务存款主要为子公司上存到公司的资金。公司在国机财务公司的活期存款利率执行中国人民银行允许的利率上浮上限标准。

公司与国机财务的合作是建立在互惠互利平等基础上的商业行为，不存在存贷款强制要求或比例要求，没有任何违反公平正义的行为，也不存在损害公司及股东利益的情形。

(六)其他

□适用 √不适用

十三、重大合同及其履行情况

(一) 托管、承包、租赁事项

1、 托管情况

√适用 □不适用

单位：万元 币种：人民币

| 委托方名称 | 受托方名称 | 托管资产情况 | 托管资产涉及金额 | 托管起始日 | 托管终止日 | 托管收益 | 托管收益确定依据 | 托管收益对公司影响 | 是否关联交易 | 关联关系 |
|--------------|-----------|-------------|------------|-----------|-----------|-------|----------|-----------|--------|------|
| 中国机械工业集团有限公司 | 苏美达股份有限公司 | 公司受托管理关联方资产 | 409,224.28 | 2023年4月5日 | 2026年4月5日 | 10.00 | 协议定价 | 无重大影响 | 是 | 控股股东 |

托管情况说明

公司致力于统筹国际国内两个市场、两种资源，深度融入国内大循环。为更加积极融入长三角一体化战略，促进业务协同、发挥各方优势，加强渠道与业务布局，公司控股股东国机集团将其控股子公司中国浦发的日常经营管理权委托给公司管理。

本受托管理资产事项不会对公司财务状况和经营成果产生不利影响。国机集团将中国浦发日常经营管理权委托公司管理，其他包括表决权在内的全部股东权利仍属于国机集团，不会导致公司合并报表范围发生变化。公司仅对中国浦发进行日常经营管理并收取托管费，不享有对中国浦发的经营收益权，也不承担任何经营风险。

2025 年实际托管收益为 10.00 万元。

2、 承包情况

适用 不适用

3、 租赁情况

适用 不适用

(二) 担保情况

适用 不适用

(三) 委托他人进行现金资产管理的情况

1、 委托理财情况

(1). 委托理财总体情况

适用 不适用

其他情况

适用 不适用

(2). 单项委托理财情况

适用 不适用

其他情况

适用 不适用

(3). 委托理财减值准备

适用 不适用

2、 委托贷款情况

(1). 委托贷款总体情况

适用 不适用

其他情况

适用 不适用

(2). 单项委托贷款情况

适用 不适用

其他情况

适用 不适用

(3). 委托贷款减值准备

适用 不适用

3、其他情况

适用 不适用

(四) 其他重大合同

适用 不适用

十四、募集资金使用进展说明

适用 不适用

十五、其他对投资者作出价值判断和投资决策有重大影响的重大事项的说明

适用 不适用

第六节 股份变动及股东情况

一、股本变动情况

(一) 股份变动情况表

1、 股份变动情况表

报告期内，公司股份总数及股本结构未发生变化。

2、 股份变动情况说明

适用 不适用

3、 股份变动对最近一年和最近一期每股收益、每股净资产等财务指标的影响（如有）

适用 不适用

4、 公司认为必要或证券监管机构要求披露的其他内容

适用 不适用

(二) 限售股份变动情况

适用 不适用

二、证券发行与上市情况

(一) 截至报告期内证券发行情况

适用 不适用

截至报告期内证券发行情况的说明（存续期内利率不同的债券，请分别说明）：

适用 不适用

(二) 公司股份总数及股东结构变动及公司资产和负债结构的变动情况

适用 不适用

(三) 现存的内部职工股情况

适用 不适用

三、股东和实际控制人情况

(一) 股东总数

| | |
|------------------------------|--------|
| 截至报告期末普通股股东总数(户) | 32,713 |
| 年度报告披露日前上一月末的普通股股东总数(户) | 33,063 |
| 截至报告期末表决权恢复的优先股股东总数（户） | 0 |
| 年度报告披露日前上一月末表决权恢复的优先股股东总数（户） | 0 |

(二) 截至报告期末前十名股东、前十名流通股东（或无限售条件股东）持股情况表

单位：股

| 前十名股东持股情况（不含通过转融通出借股份） | | | | | | | |
|-------------------------------------|--|-------------|-----------|-------------------------|----------------|------------|----------|
| 股东名称 （全称） | 报告期内 增减 | 期末持股数 量 | 比例 （%） | 持有有 限售条 件股份 数量 | 质押、标记或冻结情 况 | | 股东 性质 |
| | | | | | 股份状 态 | 数量 | |
| 中国机械工业集团有限公司 | 0 | 543,665,613 | 41.60 | 0 | 无 | 0 | 国有法人 |
| 江苏省农垦集团有限公司 | 0 | 181,948,763 | 13.92 | 0 | 无 | 0 | 国有法人 |
| 香港中央结算有限公司 | 7,946,049 | 49,920,712 | 3.82 | 0 | 无 | 0 | 其他 |
| 中国人寿保险股份有限公司－传统－普通保险产品－005L－CT001 沪 | 31,110,874 | 31,661,174 | 2.42 | 0 | 无 | 0 | 其他 |
| 国机重工集团常林有限公司 | 0 | 20,000,000 | 1.53 | 0 | 质押 | 10,000,000 | 国有法人 |
| 全国社保基金一一四组合 | 0 | 15,730,001 | 1.20 | 0 | 无 | 0 | 其他 |
| 国机资产管理有限公司 | 0 | 15,082,956 | 1.15 | 0 | 无 | 0 | 国有法人 |
| 郑州国机精工发展有限公司 | 0 | 15,082,956 | 1.15 | 0 | 无 | 0 | 国有法人 |
| 中国福马机械集团有限公司 | 0 | 14,305,840 | 1.09 | 0 | 质押 | 7,152,910 | 国有法人 |
| 中信证券股份有限公司－社保基金 1106 组合 | 10,988,453 | 11,099,853 | 0.85 | 0 | 无 | 0 | 其他 |
| 前十名无限售条件股东持股情况（不含通过转融通出借股份） | | | | | | | |
| 股东名称 | 持有无限售条件流通股的数量 | | | 股份种类及数量 | | | |
| | | | | 种类 | 数量 | | |
| 中国机械工业集团有限公司 | 543,665,613 | | | 人民币普通股 | 543,665,613 | | |
| 江苏省农垦集团有限公司 | 181,948,763 | | | 人民币普通股 | 181,948,763 | | |
| 香港中央结算有限公司 | 49,920,712 | | | 人民币普通股 | 49,920,712 | | |
| 中国人寿保险股份有限公司－传统－普通保险产品－005L－CT001 沪 | 31,661,174 | | | 人民币普通股 | 31,661,174 | | |
| 国机重工集团常林有限公司 | 20,000,000 | | | 人民币普通股 | 20,000,000 | | |
| 全国社保基金一一四组合 | 15,730,001 | | | 人民币普通股 | 15,730,001 | | |
| 国机资产管理有限公司 | 15,082,956 | | | 人民币普通股 | 15,082,956 | | |
| 郑州国机精工发展有限公司 | 15,082,956 | | | 人民币普通股 | 15,082,956 | | |
| 中国福马机械集团有限公司 | 14,305,840 | | | 人民币普通股 | 14,305,840 | | |
| 中信证券股份有限公司－社保基金 1106 组合 | 11,099,853 | | | 人民币普通股 | 11,099,853 | | |
| 前十名股东中回购专户情况说明 | 无 | | | | | | |
| 上述股东委托表决权、受托表决权、放弃表决权的说明 | 国机集团、江苏农垦、常林有限、国机资产、郑州国机精工、福马集团不存在委托表决权、受托表决权、放弃表决权。未知其他股东是否存在委托表决权、受托表决权、放弃表决权。 | | | | | | |

| | |
|---------------------|---|
| 上述股东关联关系或一致行动的说明 | 国机集团、常林有限、国机资产、郑州国机精工、福马集团为一致行动人。未知其他股东之间是否存在关联关系或者属于一致行动人。 |
| 表决权恢复的优先股股东及持股数量的说明 | 不适用 |

持股 5%以上股东、前十名股东及前十名无限售流通股股东参与转融通业务出借股份情况
适用 不适用

前十名股东及前十名无限售流通股股东因转融通出借/归还原因导致较上期发生变化
适用 不适用

前十名有限售条件股东持股数量及限售条件
适用 不适用

(三) 战略投资者或一般法人因配售新股成为前 10 名股东

适用 不适用

四、控股股东及实际控制人情况

(一) 控股股东情况

1、法人

适用 不适用

| | |
|--------------------------|--|
| 名称 | 中国机械工业集团有限公司 |
| 单位负责人或法定代表人 | 张晓仑 |
| 成立日期 | 1988年5月21日 |
| 主要经营业务 | 对外派遣境外工程所需的劳务人员；国内外大型成套设备及工程项目的承包，组织本行业重大技术装备的研制、开发和科研产品的生产、销售；汽车、小轿车及汽车零部件的销售；承包境外工程和境内国际招标工程；进出口业务；出国（境）举办经济贸易展览会；组织国内企业出国（境）参、办展；举办展览展示活动；会议服务。（市场主体依法自主选择经营项目，开展经营活动；依法须经批准的项目，经相关部门批准后依批准的内容开展经营活动；不得从事国家和本市产业政策禁止和限制类项目的经营活动。） |
| 报告期内控股和参股的其他境内外上市公司的股权情况 | 截至 2025 年底，国机集团直接或间接持有以下上市公司股权：国机精工股份有限公司（股票代码 SZ.002046），中工国际工程股份有限公司（股票代码 SZ.002051），国机汽车股份有限公司（股票代码 SH.600335），甘肃蓝科石化高新装备股份有限公司（股票代码 SH.601798），林海股份有限公司（股票代码 SH.600099），第一拖拉机股份有限公司（股票代码 SH.601038, HK.00038），重庆川仪自动化股份有限公司（SH603100），国机通用机械科技股份有限公司（股票代码 SH.600444），中国恒天立信国际有限公司（股票代码 HK.0641），中国电器科学研究院股份有限公司（股票代码 SH.688128），国机重型装备集团股份有限公司（SH.601399），恒天海龙股份有限公司（SZ.000677）。 |
| 其他情况说明 | 无 |

2、自然人

适用 不适用

3、公司不存在控股股东情况的特别说明

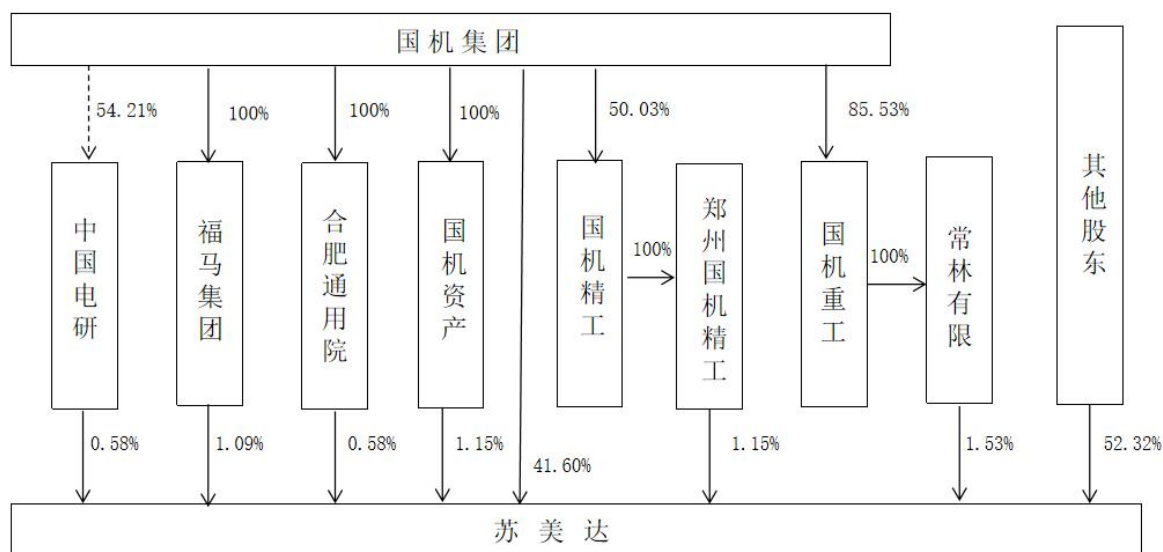
适用 不适用

4、报告期内控股股东变更情况的说明

适用 不适用

5、公司与控股股东之间的产权及控制关系的方框图

适用 不适用



(二) 实际控制人情况

1、法人

适用 不适用

| | |
|--------------------------|--|
| 名称 | 中国机械工业集团有限公司 |
| 单位负责人或法定代表人 | 张晓仑 |
| 成立日期 | 1988年5月21日 |
| 主要经营业务 | 对外派遣境外工程所需的劳务人员；国内外大型成套设备及工程项目的承包，组织本行业重大技术装备的研制、开发和科研产品的生产、销售；汽车、小轿车及汽车零部件的销售；承包境外工程和境内国际招标工程；进出口业务；出国（境）举办经济贸易展览会；组织国内企业出国（境）参、办展；举办展览展示活动；会议服务。（市场主体依法自主选择经营项目，开展经营活动；依法须经批准的项目，经相关部门批准后依批准的内容开展经营活动；不得从事国家和本市产业政策禁止和限制类项目的经营活动。） |
| 报告期内控股和参股的其他境内外上市公司的股权情况 | 截至2025年底，国机集团直接或间接持有以下上市公司股权：国机精工股份有限公司（股票代码SZ.002046），中工国际工程股份有限公司（股票代码SZ.002051），国机汽车 |

| | |
|--------|--|
| | 股份有限公司（股票代码 SH.600335），甘肃蓝科石化高新装备股份有限公司（股票代码 SH.601798），林海股份有限公司（股票代码 SH.600099），第一拖拉机股份有限公司（股票代码 SH.601038，HK.00038），国机通用机械科技股份有限公司（股票代码 SH.600444），中国恒天立信国际有限公司（股票代码 HK.0641），中国电器科学研究院股份有限公司（股票代码 SH.688128），国机重型装备集团股份有限公司（SH.601399），恒天海龙股份有限公司（SZ.000677）。 |
| 其他情况说明 | 无 |

2、 自然人

适用 不适用

3、 公司不存在实际控制人情况的特别说明

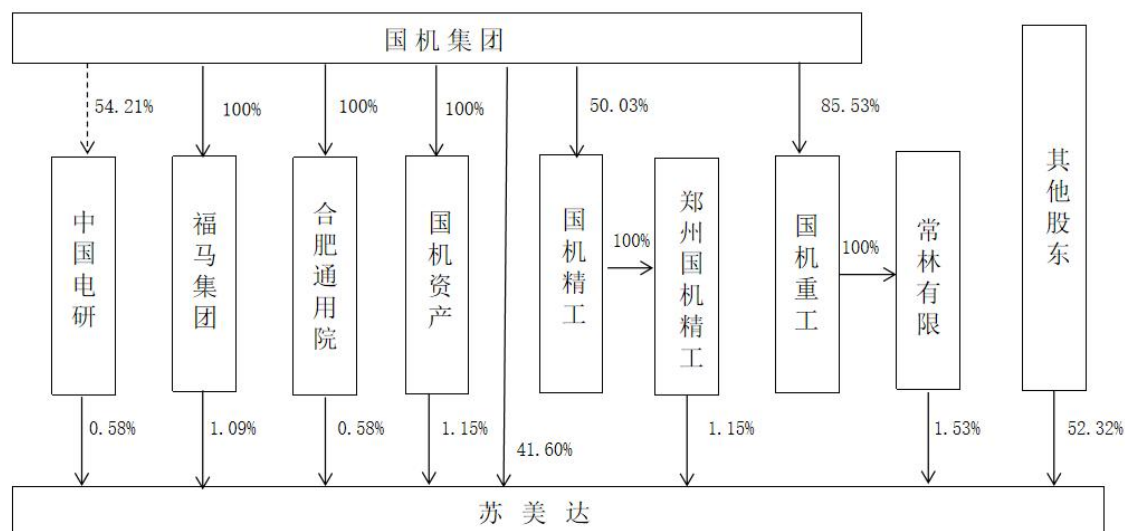
适用 不适用

4、 报告期内公司控制权发生变更的情况说明

适用 不适用

5、 公司与实际控制人之间的产权及控制关系的方框图

适用 不适用



6、 实际控制人通过信托或其他资产管理方式控制公司

适用 不适用

(三) 控股股东及实际控制人其他情况介绍

适用 不适用

五、公司控股股东或第一大股东及其一致行动人累计质押股份数量占其所持公司股份数量比例达到 80%以上

适用 不适用

六、其他持股在百分之十以上的法人股东

适用 不适用

单位：元 币种：人民币

| 法人股东名称 | 单位负责人或法定代表人 | 成立日期 | 组织机构代码 | 注册资本 | 主要经营业务或管理活动等情况 |
|-------------|-------------|------------|--------------------|------------|--|
| 江苏省农垦集团有限公司 | 魏爱春 | 1997年6月25日 | 91320000134795427L | 330,000.00 | 省政府授权范围内的国有资产经营。（依法须经批准的项目，经相关部门批准后方可开展经营活动） |
| 情况说明 | 无 | | | | |

七、股份限制减持情况说明

适用 不适用

八、股份回购在报告期的具体实施情况

适用 不适用

九、优先股相关情况

适用 不适用

第七节 债券相关情况

一、公司债券（含企业债券）和非金融企业债务融资工具

适用 不适用

二、可转换公司债券情况

适用 不适用

第八节 财务报告

一、审计报告

√适用 □不适用

审计报告

天职业字[2026]11057 号

苏美达股份有限公司全体股东：

一、审计意见

我们审计了苏美达股份有限公司（以下简称“苏美达”）财务报表，包括 2025 年 12 月 31 日的合并及母公司资产负债表，2025 年度的合并及母公司利润表、合并及母公司现金流量表、合并及母公司股东权益变动表，以及财务报表附注。

我们认为，后附的财务报表在所有重大方面按照企业会计准则的规定编制，公允反映了苏美达 2025 年 12 月 31 日的合并及母公司财务状况以及 2025 年度的合并及母公司经营成果和现金流量。

二、形成审计意见的基础

我们按照中国注册会计师审计准则的规定执行了审计工作。审计报告的“注册会计师对财务报表审计的责任”部分进一步阐述了我们在这些准则下的责任。按照中国注册会计师独立性准则以及中国注册会计师职业道德守则，我们独立于苏美达，适用了对公众利益实体的独立性要求并履行了职业道德方面的其他责任。我们相信，我们获取的审计证据是充分、适当的，为发表审计意见提供了基础。

三、关键审计事项

关键审计事项是我们根据职业判断，认为对本期财务报表审计最为重要的事项。这些事项的应对以对财务报表整体进行审计并形成审计意见为背景，我们不对这些事项单独发表意见。

我们在审计中识别出的关键审计事项汇总如下：

| 关键审计事项 | 该事项在审计中是如何应对的 |
|---|--|
| 应收款项减值 | |
| <p>截至 2025 年 12 月 31 日,苏美达财务报表所示应收账款项目账面余额为人民币 11,251,772,246.71 元,坏账准备为人民币 580,465,375.44 元,账面价值为人民币 10,671,306,871.27 元;其他应收款项账面余额为人民币 1,129,160,068.75 元,坏账准备为人民币 434,654,762.86 元,账面价值为人民币 694,505,305.89 元。苏美达管理层(以下简称管理层)根据各项应收款项的信用风险特征,以单项应收款项或应收款项组合为基础,按照未来 12 个月内或整个存续期内的预期信用损失金额计量其损失准备。对于以单项为基础计量预期信用损失的应收款项,管理层综合考虑有关过去事项、当前状况以及未来经济状况预测的合理且有依据的信息,估计预期收取的现金流量,据此确定应计提的坏账准备;对于以组合为基础计量预期信用损失的应收款项,管理层以关联方、款项性质和账龄为依据划分组合,参照历史信用损失经验,并根据前瞻性估计予以调整,通过违约风险敞口和未来 12 个月内或整个存续期预期信用损失率,编制应收款项账龄与预期信用损失率对照表,据此确定应计提的坏账准备。</p> <p>由于应收款项金额重大,且应收款项减值测试涉及重大管理层判断,我们将应收款项减值确定为关键审计事项。关于应收款项会计政策详见财务报表附注三、(十三)及附注三、(十五);关于应收账款和其他应收款详见附注六、(四)及附注六、(八)。</p> | <p>针对应收款项减值,我们实施了如下审计程序:</p> <ol style="list-style-type: none"> 1.了解、评价苏美达信用政策及与应收款项管理相关的内部控制; 2.分析应收款项预期信用损失计提会计政策的合理性,包括确定应收款项组合的依据、预期信用损失率、单项计提坏账准备的判断,复核是否符合相关会计政策; 3.对于采用以组合为基础计量预期信用损失的应收款项,取得应收款项以组合为基础的分析表和坏账准备计提表,分析检查应收款项组合划分及坏账计提的合理性和准确性; 4.检查应收款项的期后回款情况,评价管理层计提应收款项坏账准备的合理性; 5.对报告期内客户选取样本对其余额实施了函证程序,核实其准确性。 |
| 收入确认 | |
| <p>苏美达 2025 年度营业收入 117,811,419,060.73 元,涉及业务类型众多,营业收入确认是否恰当对经营成果产生</p> | <p>针对营业收入,我们实施了如下审计程序:</p> <ol style="list-style-type: none"> 1.了解与收入确认相关的关键内部控制,评价内部控 |

| 关键审计事项 | 该事项在审计中是如何应对的 |
|--|--|
| <p>很大影响。因此，我们将收入确认确定为关键审计事项。关于营业收入会计政策详见财务报表附注三、(三十四)；关于营业收入详见附注六、(四十八)。</p> | <p>制设计是否合理，并测试相关内部控制运行的有效性；</p> <p>2.结合业务模式，识别合同中的履约义务、识别公司的身份是主要责任人还是代理人、与客户取得商品控制权相关的条款与条件，评价收入确认政策是否符合企业会计准则的规定；</p> <p>3.选取样本，检查与收入确认相关的支持性文件，包括签收单、出库单、货权转移单、出口报关单等；</p> <p>4.执行分析性程序，结合收入类型对收入及毛利率进行对比分析，识别收入金额是否存在重大或异常波动，判断收入和毛利率变动的合理性；</p> <p>5.结合应收账款审计，选取样本对交易金额及应收账款余额实施了函证程序；</p> <p>6.对资产负债表日前后记录的收入交易执行了截止测试，确认收入是否确认于正确的会计期间。</p> |

四、其他信息

苏美达公司管理层（以下简称“管理层”）对其他信息负责。其他信息包括苏美达 2025 年度报告中涵盖的信息，但不包括财务报表和我们的审计报告。

我们对财务报表发表的审计意见不涵盖其他信息，我们也不对其他信息发表任何形式的鉴证结论。

结合我们对财务报表的审计，我们的责任是阅读其他信息，在此过程中，考虑其他信息是否与财务报表或我们在审计过程中了解到的情况存在重大不一致或者似乎存在重大错报。

基于我们已执行的工作，如果我们确定其他信息存在重大错报，我们应当报告该事实。在这方面，我们无任何事项需要报告。

五、管理层和治理层对财务报表的责任

管理层负责按照企业会计准则的规定编制财务报表，使其实现公允反映，并设计、执行和维护必要的内部控制，以使财务报表不存在由于舞弊或错误导致的重大错报。

在编制财务报表时，管理层负责评估苏美达的持续经营能力，披露与持续经营相关的事项（如适用），并运用持续经营假设，除非计划进行清算、终止运营或别无其他现实的选择。

治理层负责监督苏美达的财务报告过程。

六、注册会计师对财务报表审计的责任

我们的目标是对财务报表整体是否不存在由于舞弊或错误导致的重大错报获取合理保证，并出具包含审计意见的审计报告。合理保证是高水平的保证，但并不能保证按照审计准则执行的审计在某一重大错报存在时总能发现。错报可能由于舞弊或错误导致，如果合理预期错报单独或汇总起来可能影响财务报表使用者依据财务报表作出的经济决策，则通常认为错报是重大的。

在按照审计准则执行审计工作的过程中，我们运用职业判断，并保持职业怀疑。同时，我们也执行以下工作：

(1) 识别和评估由于舞弊或错误导致的财务报表重大错报风险，设计和实施审计程序以应对这些风险，并获取充分、适当的审计证据，作为发表审计意见的基础。由于舞弊可能涉及串通、伪造、故意遗漏、虚假陈述或凌驾于内部控制之上，未能发现由于舞弊导致的重大错报的风险高于未能发现由于错误导致的重大错报的风险。

(2) 了解与审计相关的内部控制，以设计恰当的审计程序。

(3) 评价管理层选用会计政策的恰当性和作出会计估计及相关披露的合理性。

(4) 对管理层使用持续经营假设的恰当性得出结论。同时，根据获取的审计证据，就可能导致对苏美达持续经营能力产生重大疑虑的事项或情况是否存在重大不确定性得出结论。如果我们得出结论认为存在重大不确定性，审计准则要求我们在审计报告中提请报表使用者注意财务报表中的相关披露；如果披露不充分，我们应当发表非无保留意见。我们的结论基于截至审计报告日可获得的信息。然而，未来的事项或情况可能导致苏美达不能持续经营。

(5) 评价财务报表的总体列报、结构和内容，并评价财务报表是否公允反映相关交易和事项。

(6) 就苏美达中实体或业务活动的财务信息获取充分、适当的审计证据，以对财务报表发表审计意见。我们负责指导、监督和执行集团审计，并对审计意见承担全部责任。

我们与治理层就计划的审计范围、时间安排和重大审计发现等事项进行沟通，包括沟通我们在审计中识别出的值得关注的内部控制缺陷。

我们还就已遵守与独立性相关的职业道德要求向治理层提供声明，并与治理层沟通可能被合理认为影响我们独立性的所有关系和其他事项，以及相关的防范措施（如适用）。

从与治理层沟通过的事项中，我们确定哪些事项对本期合并财务报表审计最为重要，因而构成关键审计事项。我们在审计报告中描述这些事项，除非法律法规禁止公开披露这些事项，或在极少数情形下，如果合理预期在审计报告中沟通某事项造成的负面后果超过在公众利益方面产生的益处，我们确定不应在审计报告中沟通该事项。

二、财务报表

合并资产负债表

2025年12月31日

编制单位：苏美达股份有限公司

单位：元 币种：人民币

| 项目 | 附注 | 2025年12月31日 | 2024年12月31日 |
|---------------|------|-------------------|-------------------|
| 流动资产： | | | |
| 货币资金 | 七、1 | 8,700,740,417.65 | 13,653,958,774.80 |
| 结算备付金 | | | |
| 拆出资金 | | | |
| 交易性金融资产 | 七、2 | 133,210,329.96 | 35,513,824.17 |
| 衍生金融资产 | | | |
| 应收票据 | 七、4 | 507,984,177.29 | 465,501,231.98 |
| 应收账款 | 七、5 | 10,671,306,871.27 | 8,816,587,461.31 |
| 应收款项融资 | 七、7 | 661,024,859.48 | 670,689,189.44 |
| 预付款项 | 七、8 | 11,421,140,978.92 | 7,573,846,124.54 |
| 应收保费 | | | |
| 应收分保账款 | | | |
| 应收分保合同准备金 | | | |
| 其他应收款 | 七、9 | 694,505,305.89 | 639,244,216.45 |
| 其中：应收利息 | | | |
| 应收股利 | 七、9 | 28,855,388.28 | 27,465,546.30 |
| 买入返售金融资产 | | | |
| 存货 | 七、10 | 12,604,398,628.60 | 10,523,341,488.52 |
| 其中：数据资源 | | | |
| 合同资产 | 七、6 | 1,512,100,676.56 | 1,661,789,219.91 |
| 持有待售资产 | | | |
| 一年内到期的非流动资产 | 七、12 | 755,460,939.88 | 543,740,384.13 |
| 其他流动资产 | 七、13 | 843,786,207.98 | 714,938,005.30 |
| 流动资产合计 | | 48,505,659,393.48 | 45,299,149,920.55 |
| 非流动资产： | | | |
| 发放贷款和垫款 | | | |
| 债权投资 | 七、14 | 1,001,841,095.89 | |
| 其他债权投资 | | | |
| 长期应收款 | 七、16 | 77,529,305.54 | 765,931,534.17 |
| 长期股权投资 | 七、17 | 751,179,603.94 | 821,153,824.66 |
| 其他权益工具投资 | 七、18 | 461,211,935.71 | 461,308,845.32 |
| 其他非流动金融资产 | | | |
| 投资性房地产 | 七、20 | 433,960,093.44 | 391,309,255.40 |
| 固定资产 | 七、21 | 4,274,217,497.50 | 4,314,655,557.86 |
| 在建工程 | 七、22 | 58,742,745.56 | 23,848,085.33 |
| 生产性生物资产 | | | |
| 油气资产 | | | |
| 使用权资产 | 七、25 | 1,676,608,944.72 | 1,320,096,831.89 |
| 无形资产 | 七、26 | 544,037,665.91 | 590,930,088.01 |
| 其中：数据资源 | | | |
| 开发支出 | 八、2 | 405,744.58 | 541,174.33 |

| | | | |
|----------------------|------|-------------------|-------------------|
| 其中：数据资源 | | | |
| 商誉 | 七、27 | 47,525,853.77 | 49,759,398.10 |
| 长期待摊费用 | 七、28 | 76,392,670.29 | 65,116,746.43 |
| 递延所得税资产 | 七、29 | 459,320,175.03 | 430,994,265.90 |
| 其他非流动资产 | 七、30 | 78,224,568.65 | 369,298,323.60 |
| 非流动资产合计 | | 9,941,197,900.53 | 9,604,943,931.00 |
| 资产总计 | | 58,446,857,294.01 | 54,904,093,851.55 |
| 流动负债： | | | |
| 短期借款 | 七、32 | 2,536,941,637.35 | 1,597,844,750.71 |
| 向中央银行借款 | | | |
| 拆入资金 | | | |
| 交易性金融负债 | 七、33 | 28,289,168.78 | 520,531,588.17 |
| 衍生金融负债 | | | |
| 应付票据 | 七、35 | 7,749,107,209.04 | 6,452,717,765.57 |
| 应付账款 | 七、36 | 8,326,846,831.02 | 8,345,852,826.21 |
| 预收款项 | 七、37 | 73,999.90 | 465,765.77 |
| 合同负债 | 七、38 | 17,238,364,268.56 | 16,612,473,178.37 |
| 卖出回购金融资产款 | | | |
| 吸收存款及同业存放 | | | |
| 代理买卖证券款 | | | |
| 代理承销证券款 | | | |
| 应付职工薪酬 | 七、39 | 321,704,772.28 | 412,922,927.32 |
| 应交税费 | 七、40 | 453,255,824.96 | 505,744,510.46 |
| 其他应付款 | 七、41 | 857,423,378.97 | 985,276,754.37 |
| 其中：应付利息 | | | |
| 应付股利 | 七、41 | 24,323,956.00 | 54,212,037.44 |
| 应付手续费及佣金 | | | |
| 应付分保账款 | | | |
| 持有待售负债 | | | |
| 一年内到期的非流动负债 | 七、43 | 757,935,222.88 | 1,236,081,768.67 |
| 其他流动负债 | 七、44 | 1,359,173,081.35 | 1,477,538,869.23 |
| 流动负债合计 | | 39,629,115,395.09 | 38,147,450,704.85 |
| 非流动负债： | | | |
| 保险合同准备金 | | | |
| 长期借款 | 七、45 | 221,090,030.00 | 468,565,260.72 |
| 应付债券 | | | |
| 其中：优先股 | | | |
| 永续债 | | | |
| 租赁负债 | 七、47 | 1,146,176,944.92 | 1,070,252,348.75 |
| 长期应付款 | | | |
| 长期应付职工薪酬 | | | |
| 预计负债 | 七、50 | 423,075,064.06 | 363,869,028.92 |
| 递延收益 | 七、51 | 65,498,808.89 | 75,562,441.06 |
| 递延所得税负债 | 七、29 | 140,965,929.93 | 119,225,497.08 |
| 其他非流动负债 | 七、52 | 203,539,043.70 | 140,420,178.37 |
| 非流动负债合计 | | 2,200,345,821.50 | 2,237,894,754.90 |
| 负债合计 | | 41,829,461,216.59 | 40,385,345,459.75 |
| 所有者权益（或股东权益）： | | | |

| | | | |
|----------------------|------|-------------------|-------------------|
| 实收资本（或股本） | 七、53 | 1,306,749,434.00 | 1,306,749,434.00 |
| 其他权益工具 | | | |
| 其中：优先股 | | | |
| 永续债 | | | |
| 资本公积 | 七、55 | 1,132,099,364.22 | 1,103,114,349.00 |
| 减：库存股 | | | |
| 其他综合收益 | 七、57 | 256,552,030.65 | 129,604,877.74 |
| 专项储备 | 七、58 | 3,264,936.17 | 2,229,622.50 |
| 盈余公积 | 七、59 | 546,063,137.74 | 458,537,885.09 |
| 一般风险准备 | | | |
| 未分配利润 | 七、60 | 5,270,010,097.94 | 4,484,101,768.86 |
| 归属于母公司所有者权益（或股东权益）合计 | | 8,514,739,000.72 | 7,484,337,937.19 |
| 少数股东权益 | | 8,102,657,076.70 | 7,034,410,454.61 |
| 所有者权益（或股东权益）合计 | | 16,617,396,077.42 | 14,518,748,391.80 |
| 负债和所有者权益（或股东权益）总计 | | 58,446,857,294.01 | 54,904,093,851.55 |

公司负责人：杨永清

主管会计工作负责人：张信

会计机构负责人：张信

母公司资产负债表

2025年12月31日

编制单位：苏美达股份有限公司

单位：元 币种：人民币

| 项目 | 附注 | 2025年12月31日 | 2024年12月31日 |
|---------------|------|------------------|----------------|
| 流动资产： | | | |
| 货币资金 | | 153,089,649.26 | 96,980,718.42 |
| 交易性金融资产 | | | |
| 衍生金融资产 | | | |
| 应收票据 | | | |
| 应收账款 | | | |
| 应收款项融资 | | | |
| 预付款项 | | | |
| 其他应收款 | 十九、2 | 880,000,000.00 | 533,000,000.00 |
| 其中：应收利息 | | | |
| 应收股利 | 十九、2 | 880,000,000.00 | 533,000,000.00 |
| 存货 | | | |
| 其中：数据资源 | | | |
| 合同资产 | | | |
| 持有待售资产 | | | |
| 一年内到期的非流动资产 | | | |
| 其他流动资产 | | 192,564.24 | 152,849.44 |
| 流动资产合计 | | 1,033,282,213.50 | 630,133,567.86 |
| 非流动资产： | | | |
| 债权投资 | | | |
| 其他债权投资 | | | |
| 长期应收款 | | | |

| | | | |
|---------------|------|------------------|------------------|
| 长期股权投资 | 十九、3 | 4,276,092,720.08 | 4,287,248,074.03 |
| 其他权益工具投资 | | 150,790,000.00 | 127,330,000.00 |
| 其他非流动金融资产 | | | |
| 投资性房地产 | | | |
| 固定资产 | | | |
| 在建工程 | | | |
| 生产性生物资产 | | | |
| 油气资产 | | | |
| 使用权资产 | | | |
| 无形资产 | | | |
| 其中：数据资源 | | | |
| 开发支出 | | | |
| 其中：数据资源 | | | |
| 商誉 | | | |
| 长期待摊费用 | | | |
| 递延所得税资产 | | | |
| 其他非流动资产 | | | |
| 非流动资产合计 | | 4,426,882,720.08 | 4,414,578,074.03 |
| 资产总计 | | 5,460,164,933.58 | 5,044,711,641.89 |
| 流动负债： | | | |
| 短期借款 | | | |
| 交易性金融负债 | | | |
| 衍生金融负债 | | | |
| 应付票据 | | | |
| 应付账款 | | | |
| 预收款项 | | | |
| 合同负债 | | | |
| 应付职工薪酬 | | | |
| 应交税费 | | 7,200.00 | 7,200.00 |
| 其他应付款 | | 52,000.00 | |
| 其中：应付利息 | | | |
| 应付股利 | | | |
| 持有待售负债 | | | |
| 一年内到期的非流动负债 | | | |
| 其他流动负债 | | | |
| 流动负债合计 | | 59,200.00 | 7,200.00 |
| 非流动负债： | | | |
| 长期借款 | | | |
| 应付债券 | | | |
| 其中：优先股 | | | |
| 永续债 | | | |
| 租赁负债 | | | |
| 长期应付款 | | | |
| 长期应付职工薪酬 | | | |
| 预计负债 | | | |
| 递延收益 | | | |
| 递延所得税负债 | | 14,124,893.35 | 9,380,587.01 |
| 其他非流动负债 | | | |

| | | | |
|----------------------|--|------------------|------------------|
| 非流动负债合计 | | 14,124,893.35 | 9,380,587.01 |
| 负债合计 | | 14,184,093.35 | 9,387,787.01 |
| 所有者权益（或股东权益）： | | | |
| 实收资本（或股本） | | 1,306,749,434.00 | 1,306,749,434.00 |
| 其他权益工具 | | | |
| 其中：优先股 | | | |
| 永续债 | | | |
| 资本公积 | | 2,817,539,161.17 | 2,817,539,161.17 |
| 减：库存股 | | | |
| 其他综合收益 | | 48,195,000.00 | 30,600,000.00 |
| 专项储备 | | | |
| 盈余公积 | | 484,693,939.82 | 397,168,687.17 |
| 未分配利润 | | 788,803,305.24 | 483,266,572.54 |
| 所有者权益（或股东权益）合计 | | 5,445,980,840.23 | 5,035,323,854.88 |
| 负债和所有者权益（或股东权益）总计 | | 5,460,164,933.58 | 5,044,711,641.89 |

公司负责人：杨永清

主管会计工作负责人：张信

会计机构负责人：张信

合并利润表

2025年1—12月

单位：元 币种：人民币

| 项目 | 附注 | 2025年度 | 2024年度 |
|-----------------|------|--------------------|--------------------|
| 一、营业总收入 | | 117,811,419,060.73 | 117,174,408,384.34 |
| 其中：营业收入 | 七、61 | 117,811,419,060.73 | 117,174,408,384.34 |
| 利息收入 | | | |
| 已赚保费 | | | |
| 手续费及佣金收入 | | | |
| 二、营业总成本 | | 113,381,048,171.38 | 112,791,194,066.66 |
| 其中：营业成本 | 七、61 | 109,815,619,964.14 | 109,203,340,507.84 |
| 利息支出 | | | |
| 手续费及佣金支出 | | | |
| 退保金 | | | |
| 赔付支出净额 | | | |
| 提取保险责任准备金净额 | | | |
| 保单红利支出 | | | |
| 分保费用 | | | |
| 税金及附加 | 七、62 | 193,643,748.69 | 204,445,450.46 |
| 销售费用 | 七、63 | 1,842,972,286.85 | 1,822,643,102.36 |
| 管理费用 | 七、64 | 1,107,290,027.39 | 1,022,321,008.42 |
| 研发费用 | 七、65 | 411,916,941.25 | 382,871,299.24 |
| 财务费用 | 七、66 | 9,605,203.06 | 155,572,698.34 |
| 其中：利息费用 | 七、66 | 193,118,457.81 | 263,030,531.85 |
| 利息收入 | 七、66 | 220,981,707.10 | 249,818,472.09 |
| 加：其他收益 | 七、67 | 145,468,052.12 | 180,308,855.54 |
| 投资收益（损失以“－”号填列） | 七、68 | 87,873,063.09 | 83,223,281.13 |

| | | | |
|----------------------------|------|------------------|------------------|
| 其中：对联营企业和合营企业的投资收益 | 七、68 | 59,713,171.71 | 68,856,913.78 |
| 以摊余成本计量的金融资产终止确认收益 | | | |
| 汇兑收益（损失以“-”号填列） | | | |
| 净敞口套期收益（损失以“-”号填列） | | | |
| 公允价值变动收益（损失以“-”号填列） | 七、70 | 1,539,930.00 | 6,011,410.97 |
| 信用减值损失（损失以“-”号填列） | 七、71 | -84,024,679.72 | -113,287,441.08 |
| 资产减值损失（损失以“-”号填列） | 七、72 | -205,631,249.51 | -469,181,178.78 |
| 资产处置收益（损失以“-”号填列） | 七、73 | 43,458,277.85 | 6,548,058.86 |
| 三、营业利润（亏损以“-”号填列） | | 4,419,054,283.18 | 4,076,837,304.32 |
| 加：营业外收入 | 七、74 | 79,751,356.35 | 161,733,023.17 |
| 减：营业外支出 | 七、75 | 47,671,132.13 | 83,433,896.53 |
| 四、利润总额（亏损总额以“-”号填列） | | 4,451,134,507.40 | 4,155,136,430.96 |
| 减：所得税费用 | 七、76 | 808,453,678.62 | 898,232,255.17 |
| 五、净利润（净亏损以“-”号填列） | | 3,642,680,828.78 | 3,256,904,175.79 |
| （一）按经营持续性分类 | | | |
| 1.持续经营净利润（净亏损以“-”号填列） | | 3,642,680,828.78 | 3,256,904,175.79 |
| 2.终止经营净利润（净亏损以“-”号填列） | | | |
| （二）按所有权归属分类 | | | |
| 1.归属于母公司股东的净利润（净亏损以“-”号填列） | | 1,355,624,122.88 | 1,148,353,191.28 |
| 2.少数股东损益（净亏损以“-”号填列） | | 2,287,056,705.90 | 2,108,550,984.51 |
| 六、其他综合收益的税后净额 | 七、77 | 331,414,410.75 | -184,861,948.90 |
| （一）归属母公司所有者的其他综合收益的税后净额 | 七、77 | 126,947,152.91 | -39,664,223.14 |
| 1.不能重分类进损益的其他综合收益 | 七、77 | 12,858,817.54 | 34,335,393.56 |
| （1）重新计量设定受益计划变动额 | | | |
| （2）权益法下不能转损益的其他综合收益 | | | |
| （3）其他权益工具投资公允价值变动 | 七、77 | 12,858,817.54 | 34,335,393.56 |
| （4）企业自身信用风险公允价值变动 | | | |
| 2.将重分类进损益的其他综合收益 | 七、77 | 114,088,335.37 | -73,999,616.70 |
| （1）权益法下可转损益的其他综 | 七、77 | -1,731,484.86 | 1,347,927.72 |

| | | | |
|-------------------------|------|------------------|------------------|
| 合收益 | | | |
| (2) 其他债权投资公允价值变动 | | | |
| (3) 金融资产重分类计入其他综合收益的金额 | | | |
| (4) 其他债权投资信用减值准备 | | | |
| (5) 现金流量套期储备 | 七、77 | 132,614,969.18 | -85,137,152.95 |
| (6) 外币财务报表折算差额 | 七、77 | -16,795,148.95 | 9,789,608.53 |
| (7) 其他 | | | |
| (二) 归属于少数股东的其他综合收益的税后净额 | 七、77 | 204,467,257.84 | -145,197,725.76 |
| 七、综合收益总额 | | 3,974,095,239.53 | 3,072,042,226.89 |
| (一) 归属于母公司所有者的综合收益总额 | | 1,482,571,275.79 | 1,108,688,968.14 |
| (二) 归属于少数股东的综合收益总额 | | 2,491,523,963.74 | 1,963,353,258.75 |
| 八、每股收益： | | | |
| (一) 基本每股收益(元/股) | 二十、2 | 1.04 | 0.88 |
| (二) 稀释每股收益(元/股) | 二十、2 | 1.04 | 0.88 |

本期发生同一控制下企业合并的，被合并方在合并前实现的净利润为：0 元，上期被合并方实现的净利润为：0 元。

公司负责人：杨永清

主管会计工作负责人：张信

会计机构负责人：张信

母公司利润表

2025年1—12月

单位：元 币种：人民币

| 项目 | 附注 | 2025年度 | 2024年度 |
|---------------------|------|----------------|----------------|
| 一、营业收入 | 十九、4 | 94,339.62 | 69,785.47 |
| 减：营业成本 | | - | - |
| 税金及附加 | | 43,265.00 | |
| 销售费用 | | | |
| 管理费用 | | 1,553,515.34 | 1,580,233.58 |
| 研发费用 | | | |
| 财务费用 | | -1,247,990.56 | -895,827.34 |
| 其中：利息费用 | | | |
| 利息收入 | | 1,345,315.73 | 1,079,771.90 |
| 加：其他收益 | | 116,346.95 | 150,695.07 |
| 投资收益（损失以“-”号填列） | 十九、5 | 874,269,936.05 | 533,470,955.65 |
| 其中：对联营企业和合营企业的投资收益 | 十九、5 | 859,036.05 | 470,955.65 |
| 以摊余成本计量的金融资产终止确认收益 | | | |
| 净敞口套期收益（损失以“-”号填列） | | | |
| 公允价值变动收益（损失以“-”号填列） | | | |
| 信用减值损失（损失以“-”号填列） | | | |

| | | | |
|------------------------|--|----------------|----------------|
| 资产减值损失（损失以“-”号填列） | | | |
| 资产处置收益（损失以“-”号填列） | | | |
| 二、营业利润（亏损以“-”号填列） | | 874,131,832.84 | 533,007,029.95 |
| 加：营业外收入 | | | |
| 减：营业外支出 | | | |
| 三、利润总额（亏损总额以“-”号填列） | | 874,131,832.84 | 533,007,029.95 |
| 减：所得税费用 | | -1,120,693.66 | -819,412.99 |
| 四、净利润（净亏损以“-”号填列） | | 875,252,526.50 | 533,826,442.94 |
| （一）持续经营净利润（净亏损以“-”号填列） | | 875,252,526.50 | 533,826,442.94 |
| （二）终止经营净利润（净亏损以“-”号填列） | | | |
| 五、其他综合收益的税后净额 | | 17,595,000.00 | 30,600,000.00 |
| （一）不能重分类进损益的其他综合收益 | | 17,595,000.00 | 30,600,000.00 |
| 1.重新计量设定受益计划变动额 | | | |
| 2.权益法下不能转损益的其他综合收益 | | | |
| 3.其他权益工具投资公允价值变动 | | 17,595,000.00 | 30,600,000.00 |
| 4.企业自身信用风险公允价值变动 | | | |
| （二）将重分类进损益的其他综合收益 | | | |
| 1.权益法下可转损益的其他综合收益 | | | |
| 2.其他债权投资公允价值变动 | | | |
| 3.金融资产重分类计入其他综合收益的金额 | | | |
| 4.其他债权投资信用减值准备 | | | |
| 5.现金流量套期储备 | | | |
| 6.外币财务报表折算差额 | | | |
| 7.其他 | | | |
| 六、综合收益总额 | | 892,847,526.50 | 564,426,442.94 |
| 七、每股收益： | | | |
| （一）基本每股收益(元/股) | | | |
| （二）稀释每股收益(元/股) | | | |

公司负责人：杨永清

主管会计工作负责人：张信

会计机构负责人：张信

合并现金流量表
2025 年 1—12 月

单位：元 币种：人民币

| 项目 | 附注 | 2025年度 | 2024年度 |
|-----------------------|----|--------|--------|
| 一、经营活动产生的现金流量： | | | |

| | | | |
|---------------------------|------|--------------------|--------------------|
| 销售商品、提供劳务收到的现金 | | 125,266,936,866.06 | 123,669,879,058.63 |
| 客户存款和同业存放款项净增加额 | | | |
| 向中央银行借款净增加额 | | | |
| 向其他金融机构拆入资金净增加额 | | | |
| 收到原保险合同保费取得的现金 | | | |
| 收到再保业务现金净额 | | | |
| 保户储金及投资款净增加额 | | | |
| 收取利息、手续费及佣金的现金 | | | |
| 拆入资金净增加额 | | | |
| 回购业务资金净增加额 | | | |
| 代理买卖证券收到的现金净额 | | | |
| 收到的税费返还 | | 2,567,334,401.94 | 2,308,981,405.37 |
| 收到其他与经营活动有关的现金 | 七、78 | 14,606,843,239.34 | 6,231,767,787.10 |
| 经营活动现金流入小计 | | 142,441,114,507.34 | 132,210,628,251.10 |
| 购买商品、接受劳务支付的现金 | | 122,810,644,718.27 | 115,647,774,031.12 |
| 客户贷款及垫款净增加额 | | | |
| 存放中央银行和同业款项净增加额 | | | |
| 支付原保险合同赔付款项的现金 | | | |
| 拆出资金净增加额 | | | |
| 支付利息、手续费及佣金的现金 | | | |
| 支付保单红利的现金 | | | |
| 支付给职工及为职工支付的现金 | | 2,563,188,235.61 | 2,402,702,589.92 |
| 支付的各项税费 | | 1,931,809,282.22 | 1,905,292,064.09 |
| 支付其他与经营活动有关的现金 | 七、78 | 15,837,884,383.51 | 7,088,216,962.06 |
| 经营活动现金流出小计 | | 143,143,526,619.61 | 127,043,985,647.19 |
| 经营活动产生的现金流量净额 | 七、79 | -702,412,112.27 | 5,166,642,603.91 |
| 二、投资活动产生的现金流量： | | | |
| 收回投资收到的现金 | | 7,342,370,250.00 | 5,614,418,734.08 |
| 取得投资收益收到的现金 | | 54,677,210.32 | 51,041,389.73 |
| 处置固定资产、无形资产和其他长期资产收回的现金净额 | | 83,708,204.58 | 45,377,441.73 |
| 处置子公司及其他营业单位收到的现金净额 | | 2,127,126.62 | 36,114,925.06 |
| 收到其他与投资活动有关的现金 | | | |
| 投资活动现金流入小计 | | 7,482,882,791.52 | 5,746,952,490.60 |
| 购建固定资产、无形资产和其他长期资产支付的现金 | | 498,401,287.26 | 147,750,590.19 |
| 投资支付的现金 | | 8,310,904,000.00 | 5,665,599,900.00 |
| 质押贷款净增加额 | | | |
| 取得子公司及其他营业单位支付的现金净额 | | | 147,725,004.10 |
| 支付其他与投资活动有关的现金 | | | |
| 投资活动现金流出小计 | | 8,809,305,287.26 | 5,961,075,494.29 |
| 投资活动产生的现金流量净额 | | -1,326,422,495.74 | -214,123,003.69 |
| 三、筹资活动产生的现金流量： | | | |
| 吸收投资收到的现金 | | 5,752,000.00 | 3,409,844.50 |
| 其中：子公司吸收少数股东投资收到的现金 | | 5,752,000.00 | 1,896,430.50 |
| 取得借款收到的现金 | | 12,317,549,786.76 | 4,292,169,260.86 |

| | | | |
|---------------------------|------|-------------------|-------------------|
| 收到其他与筹资活动有关的现金 | 七、78 | 1,914,011,206.92 | 1,644,212,201.00 |
| 筹资活动现金流入小计 | | 14,237,312,993.68 | 5,939,791,306.36 |
| 偿还债务支付的现金 | | 12,299,132,804.80 | 5,229,920,072.07 |
| 分配股利、利润或偿付利息支付的现金 | | 1,691,431,770.31 | 1,700,443,116.59 |
| 其中：子公司支付给少数股东的股利、利润 | | 1,086,722,314.99 | 1,095,118,680.53 |
| 支付其他与筹资活动有关的现金 | 七、78 | 3,216,851,937.86 | 2,608,908,909.26 |
| 筹资活动现金流出小计 | | 17,207,416,512.97 | 9,539,272,097.92 |
| 筹资活动产生的现金流量净额 | | -2,970,103,519.29 | -3,599,480,791.56 |
| 四、汇率变动对现金及现金等价物的影响 | | 43,225,690.43 | -111,917,073.63 |
| 五、现金及现金等价物净增加额 | 七、79 | -4,955,712,436.87 | 1,241,121,735.03 |
| 加：期初现金及现金等价物余额 | 七、79 | 11,921,841,027.47 | 10,680,719,292.44 |
| 六、期末现金及现金等价物余额 | 七、79 | 6,966,128,590.60 | 11,921,841,027.47 |

公司负责人：杨永清

主管会计工作负责人：张信

会计机构负责人：张信

母公司现金流量表

2025年1—12月

单位：元 币种：人民币

| 项目 | 附注 | 2025年度 | 2024年度 |
|---------------------------|----|----------------|----------------|
| 一、经营活动产生的现金流量： | | | |
| 销售商品、提供劳务收到的现金 | | 100,000.00 | 73,972.60 |
| 收到的税费返还 | | | |
| 收到其他与经营活动有关的现金 | | 1,519,474.75 | 1,535,892.02 |
| 经营活动现金流入小计 | | 1,619,474.75 | 1,609,864.62 |
| 购买商品、接受劳务支付的现金 | | | |
| 支付给职工及为职工支付的现金 | | 540,000.00 | 541,600.00 |
| 支付的各项税费 | | 43,265.00 | - |
| 支付其他与经营活动有关的现金 | | 1,162,027.76 | 1,579,877.84 |
| 经营活动现金流出小计 | | 1,745,292.76 | 2,121,477.84 |
| 经营活动产生的现金流量净额 | | -125,818.01 | -511,613.22 |
| 二、投资活动产生的现金流量： | | | |
| 收回投资收到的现金 | | | |
| 取得投资收益收到的现金 | | 533,254,390.00 | 480,279,000.00 |
| 处置固定资产、无形资产和其他长期资产收回的现金净额 | | | |
| 处置子公司及其他营业单位收到的现金净额 | | 5,170,900.00 | |
| 收到其他与投资活动有关的现金 | | | |
| 投资活动现金流入小计 | | 538,425,290.00 | 480,279,000.00 |
| 购建固定资产、无形资产和其他长期资产支付的现金 | | | |
| 投资支付的现金 | | | 86,530,000.00 |
| 取得子公司及其他营业单位支付的现金净额 | | | |
| 支付其他与投资活动有关的现金 | | | |

| | | | |
|---------------------------|--|-----------------|-----------------|
| 投资活动现金流出小计 | | | 86,530,000.00 |
| 投资活动产生的现金流量净额 | | 538,425,290.00 | 393,749,000.00 |
| 三、筹资活动产生的现金流量： | | | |
| 吸收投资收到的现金 | | | |
| 取得借款收到的现金 | | | |
| 收到其他与筹资活动有关的现金 | | | |
| 筹资活动现金流入小计 | | | |
| 偿还债务支付的现金 | | | |
| 分配股利、利润或偿付利息支付的现金 | | 482,190,541.15 | 431,227,313.22 |
| 支付其他与筹资活动有关的现金 | | | |
| 筹资活动现金流出小计 | | 482,190,541.15 | 431,227,313.22 |
| 筹资活动产生的现金流量净额 | | -482,190,541.15 | -431,227,313.22 |
| 四、汇率变动对现金及现金等价物的影响 | | | |
| 五、现金及现金等价物净增加额 | | | |
| | | 56,108,930.84 | -37,989,926.44 |
| 加：期初现金及现金等价物余额 | | 96,980,718.42 | 134,970,644.86 |
| 六、期末现金及现金等价物余额 | | | |
| | | 153,089,649.26 | 96,980,718.42 |

公司负责人：杨永清

主管会计工作负责人：张信

会计机构负责人：张信

合并所有者权益变动表

2025年1—12月

单位：元 币种：人民币

| 项目 | 2025年度 | | | | | | | | | | | | | 少数股东权益 | 所有者权益合计 |
|-----------------------|------------------|--------|----|--|------------------|-------|----------------|--------------|----------------|--------|------------------|------------------|-------------------|-------------------|---------|
| | 归属于母公司所有者权益 | | | | | | | | | | | 小计 | | | |
| | 实收资本(或股本) | 其他权益工具 | | | 资本公积 | 减：库存股 | 其他综合收益 | 专项储备 | 盈余公积 | 一般风险准备 | 未分配利润 | | 其他 | | |
| | 优先股 | 永续债 | 其他 | | | | | | | | | | | | |
| 一、上年年末余额 | 1,306,749,434.00 | | | | 1,103,114,349.00 | | 129,604,877.74 | 2,229,622.50 | 458,537,885.09 | | 4,484,101,768.86 | 7,484,337,937.19 | 7,034,410,454.61 | 14,518,748,391.80 | |
| 加：会计政策变更 | | | | | | | | | | | | | | | |
| 前期差错更正 | | | | | | | | | | | | | | | |
| 其他 | | | | | | | | | | | | | | | |
| 二、本年期初余额 | 1,306,749,434.00 | | | | 1,103,114,349.00 | | 129,604,877.74 | 2,229,622.50 | 458,537,885.09 | | 4,484,101,768.86 | 7,484,337,937.19 | 7,034,410,454.61 | 14,518,748,391.80 | |
| 三、本期增减变动金额（减少以“－”号填列） | | | | | 28,985,015.22 | | 126,947,152.91 | 1,035,313.67 | 87,525,252.65 | | 785,908,329.08 | 1,030,401,063.53 | 1,068,246,622.09 | 2,098,647,685.62 | |
| （一）综合收益总额 | | | | | | | 126,947,152.91 | | | | 1,355,624,122.88 | 1,482,571,275.79 | 2,491,523,963.74 | 3,974,095,239.53 | |
| （二）所有者投入和减少资本 | | | | | 28,985,015.22 | | | | | | | 28,985,015.22 | -363,960,221.58 | -334,975,206.36 | |
| 1.所有者投入的普通股 | | | | | | | | | | | | | 2,502,000.00 | 2,502,000.00 | |
| 2.其他权益工具持有者投入资本 | | | | | | | | | | | | | | | |
| 3.股份支付计入所有者权益的金额 | | | | | | | | | | | | | | | |
| 4.其他 | | | | | 28,985,015.22 | | | | | | | 28,985,015.22 | -366,462,221.58 | -337,477,206.36 | |
| （三）利润分配 | | | | | | | | | 87,525,252.65 | | -569,715,793.80 | -482,190,541.15 | -1,061,950,118.99 | -1,544,140,660.14 | |
| 1.提取盈余公积 | | | | | | | | | 87,525,252.65 | | -87,525,252.65 | | | | |
| 2.提取一般风险准备 | | | | | | | | | | | | | | | |
| 3.对所有者（或股东）的分配 | | | | | | | | | | | -482,190,541.15 | -482,190,541.15 | -1,061,950,118.99 | -1,544,140,660.14 | |
| 4.其他 | | | | | | | | | | | | | | | |

苏美达股份有限公司2025 年年度报告

| | | | | | | | | | | | | | | | | | | |
|--------------------|------------------|--|--|--|------------------|--|----------------|---------------|----------------|--|------------------|--|------------------|------------------|--|--|-------------------|--|
| (四) 所有者权益内部结转 | | | | | | | | | | | | | | | | | | |
| 1. 资本公积转增资本(或股本) | | | | | | | | | | | | | | | | | | |
| 2. 盈余公积转增资本(或股本) | | | | | | | | | | | | | | | | | | |
| 3. 盈余公积弥补亏损 | | | | | | | | | | | | | | | | | | |
| 4. 设定受益计划变动额结转留存收益 | | | | | | | | | | | | | | | | | | |
| 5. 其他综合收益结转留存收益 | | | | | | | | | | | | | | | | | | |
| 6. 其他 | | | | | | | | | | | | | | | | | | |
| (五) 专项储备 | | | | | | | | 1,035,313.67 | | | | | 1,035,313.67 | 2,632,998.92 | | | 3,668,312.59 | |
| 1. 本期提取 | | | | | | | | 23,869,736.43 | | | | | 23,869,736.43 | 32,373,989.74 | | | 56,243,726.17 | |
| 2. 本期使用 | | | | | | | | 22,834,422.76 | | | | | 22,834,422.76 | 29,740,990.82 | | | 52,575,413.58 | |
| (六) 其他 | | | | | | | | | | | | | | | | | | |
| 四、本期期末余额 | 1,306,749,434.00 | | | | 1,132,099,364.22 | | 256,552,030.65 | 3,264,936.17 | 546,063,137.74 | | 5,270,010,097.94 | | 8,514,739,000.72 | 8,102,657,076.70 | | | 16,617,396,077.42 | |

| 项目 | 2024 年度 | | | | | | | | | | | | | 少数股东权益 | 所有者权益合计 | |
|-----------------------|------------------|--------|----|--|------------------|-------|----------------|--------------|----------------|--------|------------------|----|------------------|------------------|---------|-------------------|
| | 归属于母公司所有者权益 | | | | | | | | | | | 小计 | | | | |
| | 实收资本(或股本) | 其他权益工具 | | | 资本公积 | 减：库存股 | 其他综合收益 | 专项储备 | 盈余公积 | 一般风险准备 | 未分配利润 | | 其他 | | | |
| | 优先股 | 永续债 | 其他 | | | | | | | | | | | | | |
| 一、上年年末余额 | 1,306,749,434.00 | | | | 1,261,864,046.94 | | 169,269,100.88 | 1,177,519.00 | 405,155,240.80 | | 3,820,358,535.09 | | 6,964,573,876.71 | 6,366,792,556.42 | | 13,331,366,433.13 |
| 加：会计政策变更 | | | | | | | | | | | | | | | | |
| 前期差错更正 | | | | | | | | | | | | | | | | |
| 其他 | | | | | | | | | | | | | | | | |
| 二、本年期初余额 | 1,306,749,434.00 | | | | 1,261,864,046.94 | | 169,269,100.88 | 1,177,519.00 | 405,155,240.80 | | 3,820,358,535.09 | | 6,964,573,876.71 | 6,366,792,556.42 | | 13,331,366,433.13 |
| 三、本期增减变动金额(减少以“一”号填列) | | | | | -158,749,697.94 | | -39,664,223.14 | 1,052,103.50 | 53,382,644.29 | | 663,743,233.77 | | 519,764,060.48 | 667,617,898.19 | | 1,187,381,958.67 |
| (一) 综合收益总额 | | | | | | | -39,664,223.14 | | | | 1,148,353,191.28 | | 1,108,688,968.14 | 1,963,353,258.75 | | 3,072,042,226.89 |
| (二) 所有者投入和减少资本 | | | | | -158,749,697.94 | | | | | | | | -158,749,697.94 | -190,747,033.62 | | -349,496,731.56 |

苏美达股份有限公司2025年年度报告

| | | | | | | | | | | | | | |
|--------------------|------------------|--|--|------------------|----------------|--------------|----------------|---------------|------------------|--|------------------|-------------------|-------------------|
| 1. 所有者投入的普通股 | | | | -169,858,442.70 | | | | | | | -169,858,442.70 | -211,377,559.59 | -381,236,002.29 |
| 2. 其他权益工具持有者投入资本 | | | | | | | | | | | | | |
| 3. 股份支付计入所有者权益的金额 | | | | | | | | | | | | | |
| 4. 其他 | | | | 11,108,744.76 | | | | | | | 11,108,744.76 | 20,630,525.97 | 31,739,270.73 |
| (三) 利润分配 | | | | | | | | 53,382,644.29 | -484,609,957.51 | | -431,227,313.22 | -1,106,920,926.91 | -1,538,148,240.13 |
| 1. 提取盈余公积 | | | | | | | | 53,382,644.29 | -53,382,644.29 | | | | |
| 2. 提取一般风险准备 | | | | | | | | | | | | | |
| 3. 对所有者(或股东)的分配 | | | | | | | | | -431,227,313.22 | | -431,227,313.22 | -1,106,920,926.91 | -1,538,148,240.13 |
| 4. 其他 | | | | | | | | | | | | | |
| (四) 所有者权益内部结转 | | | | | | | | | | | | | |
| 1. 资本公积转增资本(或股本) | | | | | | | | | | | | | |
| 2. 盈余公积转增资本(或股本) | | | | | | | | | | | | | |
| 3. 盈余公积弥补亏损 | | | | | | | | | | | | | |
| 4. 设定受益计划变动额结转留存收益 | | | | | | | | | | | | | |
| 5. 其他综合收益结转留存收益 | | | | | | | | | | | | | |
| 6. 其他 | | | | | | | | | | | | | |
| (五) 专项储备 | | | | | | | | 1,052,103.50 | | | 1,052,103.50 | 1,932,599.97 | 2,984,703.47 |
| 1. 本期提取 | | | | | | | | 33,255,553.85 | | | 33,255,553.85 | 44,358,093.66 | 77,613,647.51 |
| 2. 本期使用 | | | | | | | | 32,203,450.35 | | | 32,203,450.35 | 42,425,493.69 | 74,628,944.04 |
| (六) 其他 | | | | | | | | | | | | | |
| 四、本期期末余额 | 1,306,749,434.00 | | | 1,103,114,349.00 | 129,604,877.74 | 2,229,622.50 | 458,537,885.09 | | 4,484,101,768.86 | | 7,484,337,937.19 | 7,034,410,454.61 | 14,518,748,391.80 |

公司负责人：杨永清

主管会计工作负责人：张信

会计机构负责人：张信

母公司所有者权益变动表
2025年1—12月

单位：元 币种：人民币

| 项目 | 2025 年度 | | | | | | | | | | |
|-----------------------|------------------|--------|-----|----|------------------|-------|---------------|------|----------------|-----------------|------------------|
| | 实收资本 (或股本) | 其他权益工具 | | | 资本公积 | 减：库存股 | 其他综合收益 | 专项储备 | 盈余公积 | 未分配利润 | 所有者权益合计 |
| | | 优先股 | 永续债 | 其他 | | | | | | | |
| 一、上年年末余额 | 1,306,749,434.00 | | | | 2,817,539,161.17 | | 30,600,000.00 | | 397,168,687.17 | 483,266,572.54 | 5,035,323,854.88 |
| 加：会计政策变更 | | | | | | | | | | | |
| 前期差错更正 | | | | | | | | | | | |
| 其他 | | | | | | | | | | | |
| 二、本年期初余额 | 1,306,749,434.00 | | | | 2,817,539,161.17 | | 30,600,000.00 | | 397,168,687.17 | 483,266,572.54 | 5,035,323,854.88 |
| 三、本期增减变动金额（减少以“-”号填列） | | | | | | | 17,595,000.00 | | 87,525,252.65 | 305,536,732.70 | 410,656,985.35 |
| （一）综合收益总额 | | | | | | | 17,595,000.00 | | | 875,252,526.50 | 892,847,526.50 |
| （二）所有者投入和减少资本 | | | | | | | | | | | |
| 1. 所有者投入的普通股 | | | | | | | | | | | |
| 2. 其他权益工具持有者投入资本 | | | | | | | | | | | |
| 3. 股份支付计入所有者权益的金额 | | | | | | | | | | | |
| 4. 其他 | | | | | | | | | | | |
| （三）利润分配 | | | | | | | | | 87,525,252.65 | -569,715,793.80 | -482,190,541.15 |
| 1. 提取盈余公积 | | | | | | | | | 87,525,252.65 | -87,525,252.65 | |
| 2. 对所有者（或股东）的分配 | | | | | | | | | | -482,190,541.15 | -482,190,541.15 |
| 3. 其他 | | | | | | | | | | | |
| （四）所有者权益内部结转 | | | | | | | | | | | |
| 1. 资本公积转增资本（或股本） | | | | | | | | | | | |
| 2. 盈余公积转增资本（或股本） | | | | | | | | | | | |
| 3. 盈余公积弥补亏损 | | | | | | | | | | | |
| 4. 设定受益计划变动额结转留存收益 | | | | | | | | | | | |
| 5. 其他综合收益结转留存收益 | | | | | | | | | | | |
| 6. 其他 | | | | | | | | | | | |
| （五）专项储备 | | | | | | | | | | | |
| 1. 本期提取 | | | | | | | | | | | |
| 2. 本期使用 | | | | | | | | | | | |
| （六）其他 | | | | | | | | | | | |
| 四、本期期末余额 | 1,306,749,434.00 | | | | 2,817,539,161.17 | | 48,195,000.00 | | 484,693,939.82 | 788,803,305.24 | 5,445,980,840.23 |

| 项目 | 2024 年度 | | | | | | | | | |
|----|------------|--------|--|--|------|-------|--------|------|------|-------|
| | 实收资本 (或股本) | 其他权益工具 | | | 资本公积 | 减：库存股 | 其他综合收益 | 专项储备 | 盈余公积 | 未分配利润 |

苏美达股份有限公司2025 年年度报告

| | | 优 先 股 | 永 续 债 | 其 他 | | | | | | | |
|-----------------------|------------------|-------------|-------------|--------|------------------|--|---------------|--|----------------|-----------------|------------------|
| 一、上年年末余额 | 1,306,749,434.00 | | | | 2,817,539,161.17 | | | | 343,786,042.88 | 434,050,087.11 | 4,902,124,725.16 |
| 加：会计政策变更 | | | | | | | | | | | |
| 前期差错更正 | | | | | | | | | | | |
| 其他 | | | | | | | | | | | |
| 二、本年期初余额 | 1,306,749,434.00 | | | | 2,817,539,161.17 | | | | 343,786,042.88 | 434,050,087.11 | 4,902,124,725.16 |
| 三、本期增减变动金额（减少以“－”号填列） | | | | | | | 30,600,000.00 | | 53,382,644.29 | 49,216,485.43 | 133,199,129.72 |
| （一）综合收益总额 | | | | | | | 30,600,000.00 | | | 533,826,442.94 | 564,426,442.94 |
| （二）所有者投入和减少资本 | | | | | | | | | | | |
| 1. 所有者投入的普通股 | | | | | | | | | | | |
| 2. 其他权益工具持有者投入资本 | | | | | | | | | | | |
| 3. 股份支付计入所有者权益的金额 | | | | | | | | | | | |
| 4. 其他 | | | | | | | | | | | |
| （三）利润分配 | | | | | | | | | 53,382,644.29 | -484,609,957.51 | -431,227,313.22 |
| 1. 提取盈余公积 | | | | | | | | | 53,382,644.29 | -53,382,644.29 | |
| 2. 对所有者（或股东）的分配 | | | | | | | | | | -431,227,313.22 | -431,227,313.22 |
| 3. 其他 | | | | | | | | | | | |
| （四）所有者权益内部结转 | | | | | | | | | | | |
| 1. 资本公积转增资本（或股本） | | | | | | | | | | | |
| 2. 盈余公积转增资本（或股本） | | | | | | | | | | | |
| 3. 盈余公积弥补亏损 | | | | | | | | | | | |
| 4. 设定受益计划变动额结转留存收益 | | | | | | | | | | | |
| 5. 其他综合收益结转留存收益 | | | | | | | | | | | |
| 6. 其他 | | | | | | | | | | | |
| （五）专项储备 | | | | | | | | | | | |
| 1. 本期提取 | | | | | | | | | | | |
| 2. 本期使用 | | | | | | | | | | | |
| （六）其他 | | | | | | | | | | | |
| 四、本期期末余额 | 1,306,749,434.00 | | | | 2,817,539,161.17 | | 30,600,000.00 | | 397,168,687.17 | 483,266,572.54 | 5,035,323,854.88 |

公司负责人：杨永清

主管会计工作负责人：张信

会计机构负责人：张信

三、公司基本情况

1、公司概况

√适用 □不适用

1.公司注册地、组织形式和总部地址。

苏美达股份有限公司（原名常林股份有限公司，以下简称“公司”或“本公司”）系经国家体改委体生〔1996〕51号文批准，由常州林业机械厂发起设立，于1996年6月24日在江苏省工商行政管理局登记注册，总部位于江苏省南京市。公司现持有统一社会信用代码为91320000100019964R的营业执照，注册资本1,306,749,434.00元，股份总数1,306,749,434股（每股面值1元）。其中，无限售条件的流通股份1,306,749,434股。公司股票已于1996年7月1日在上海证券交易所挂牌交易。

2.公司实际从事的主要经营活动。

本公司属综合性行业。

公司主营业务包括产业链、供应链两大类。产业链主要产品或服务包括：清洁能源（含光伏产品、工程、运维）、生态环保（含污水处理、垃圾处理、土壤修复、餐厨垃圾处理、可降解塑料工业工程等）、户外动力设备、柴油发电机组、船舶制造与航运、纺织服装（服装、家纺、品牌校服）等。供应链即供应链集成服务，指大宗商品运营与机电设备贸易。

3.母公司以及集团最终母公司的名称。

本公司的母公司以及集团最终母公司为中国机械工业集团有限公司（以下简称“国机集团”）。

4.财务报告的批准报出机构和财务报告批准报出日。

本财务报告业经公司董事会于2026年4月10日批准报出。

四、财务报表的编制基础

1、编制基础

本财务报表以公司持续经营假设为基础，根据实际发生的交易事项，按照企业会计准则的有关规定，并基于以下所述重要会计政策、会计估计进行编制。

2、持续经营

√适用 □不适用

公司自报告期末起至少12个月内不存在明显影响持续经营能力的因素。

五、重要会计政策及会计估计

具体会计政策和会计估计提示：

√适用 □不适用

重要提示：本公司根据实际生产经营特点针对金融工具减值、固定资产折旧、使用权资产折旧、无形资产摊销、收入确认等交易或事项制定了具体会计政策和会计估计。

1、 遵循企业会计准则的声明

本公司基于上述编制基础编制的财务报表符合财政部已颁布的最新企业会计准则及其应用指南、解释以及其他相关规定（统称“企业会计准则”）的要求，真实完整地反映了公司的财务状况、经营成果和现金流量等有关信息。

此外，本财务报告编制参照了证监会发布的《公开发行证券的公司信息披露编报规则第15号——财务报告的一般规定》（2023年修订）的列报和披露要求。

2、 会计期间

本公司会计年度自公历1月1日起至12月31日止。

3、 营业周期

适用 不适用

本公司以12个月作为正常营业周期，并以其作为资产与负债流动性划分的标准。

4、 记账本位币

本公司的记账本位币为人民币。

5、 重要性标准确定方法和选择依据

适用 不适用

| 项目 | 重要性标准 |
|----------------------|---|
| 本期坏账准备收回或转回金额重要的应收款项 | 单项应收款项坏账准备收回或转回金额大于人民币2500万元 |
| 重要的应收款项核销 | 单项应收款项核销金额大于人民币2500万元 |
| 期末账龄超过1年且金额重要的预付账款 | 单项预付账款期末账龄超过1年且金额大于人民币5000万元 |
| 重要的在建工程项目本期变动情况 | 单项在建工程项目金额大于人民币5000万元 |
| 期末账龄超过1年的重要合同负债 | 单项合同负债期末账龄超过1年且金额大于人民币5000万元 |
| 期末账龄超过1年的重要应付款项 | 单项应付款项期末账龄超过1年且金额大于人民币5000万元 |
| 期末账龄超过1年的重要其他应付款 | 单项其他应付款期末账龄超过1年且金额大于人民币5000万元 |
| 重要的投资活动有关的现金 | 单项投资活动现金流量金额超过人民币1亿元的投资活动现金流量认定为重要投资活动现金流量 |
| 重要的非全资子公司 | 子公司净资产占合并净资产10%，或子公司净利润占合并净利润的10% |
| 重要的合营企业和联营企业 | 合营企业或联营企业的长期股权投资账面价值占合并净资产5%以上，或对合并净利润影响达5%以上 |

6、 同一控制下和非同一控制下企业合并的会计处理方法

适用 不适用

1.同一控制下企业合并的会计处理方法

本公司在一次交易取得或通过多次交易分步实现同一控制下企业合并，企业合并中取得的资产和负债，按照合并日被合并方在最终控制方合并财务报表中的账面价值计量。本公司取得的净资产账面价值与支付的合并对价账面价值（或发行股份面值总额）的差额，调整资本公积；资本公积不足冲减的，调整留存收益。

2.非同一控制下企业合并的会计处理方法

本公司在购买日对合并成本大于合并中取得的被购买方可辨认净资产公允价值份额的差额，确认为商誉；如果合并成本小于合并中取得的被购买方可辨认净资产公允价值份额，首先对取得的被购买方各项可辨认资产、负债及或有负债的公允价值以及合并成本的计量进行复核，经复核后合并成本仍小于合并中取得的被购买方可辨认净资产公允价值份额的，其差额计入当期损益。

通过多次交易分步实现非同一控制下企业合并，应按以下顺序处理：

(1) 调整长期股权投资初始投资成本。购买日之前持有股权采用权益法核算的，按照该股权在购买日的公允价值进行重新计量，公允价值与其账面价值的差额计入当期投资收益；购买日之前持有的被购买方的股权涉及权益法核算下的其他综合收益、其他所有者权益变动的，转为购买日所属当期收益，由于被投资方重新计量设定受益计划净负债或净资产变动以及持有的其他权益工具投资公允价值变动而产生的其他综合收益除外。

(2) 确认商誉（或计入当期损益的金额）。将第一步调整后长期股权投资初始投资成本与购买日应享有子公司可辨认净资产公允价值份额比较，前者大于后者，差额确认为商誉；前者小于后者，差额计入当期损益。

通过多次交易分步处置股权至丧失对子公司控制权的情形

(1) 判断分步处置股权至丧失对子公司控制权过程中的各项交易是否属于“一揽子交易”的原则

处置对子公司股权投资的各项交易的条款、条件以及经济影响符合以下一种或多种情况，通常表明应将多次交易事项作为一揽子交易进行会计处理：

- 1) 这些交易是同时或者在考虑了彼此影响的情况下订立的；
- 2) 这些交易整体才能达成一项完整的商业结果；
- 3) 一项交易的发生取决于其他至少一项交易的发生；
- 4) 一项交易单独看是不经济的，但是和其他交易一并考虑时是经济的。

(2) 分步处置股权至丧失对子公司控制权过程中的各项交易属于“一揽子交易”的会计处理方法

处置对子公司股权投资直至丧失控制权的各项交易属于一揽子交易的，应当将各项交易作为一项处置子公司并丧失控制权的交易进行会计处理；但是，在丧失控制权之前每一次处置价款与处置投资对应的享有该子公司净资产份额的差额，在合并财务报表中应当确认为其他综合收益，在丧失控制权时一并转入丧失控制权当期的损益。

在合并财务报表中，对于剩余股权，应当按照其在丧失控制权日的公允价值进行重新计量。处置股权取得的对价与剩余股权公允价值之和，减去按原持股比例计算应享有原子公司自购买日开始持续计算的净资产的份额之间的差额，计入丧失控制权当期的投资收益。与原子公司股权投资相关的其他综合收益，应当在丧失控制权时转为当期投资收益或留存收益。

(3) 分步处置股权至丧失对子公司控制权过程中的各项交易不属于“一揽子交易”的会计处理方法

处置对子公司的投资未丧失控制权的，合并财务报表中处置价款与处置投资对应的享有该子公司净资产份额的差额计入资本公积（资本溢价或股本溢价），资本溢价不足冲减的，应当调整留存收益。

处置对子公司的投资丧失控制权的，在合并财务报表中，对于剩余股权，应当按照其在丧失控制权日的公允价值进行重新计量。处置股权取得的对价与剩余股权公允价值之和，减去按原持股比例计算应享有原有子公司自购买日开始持续计算的净资产的份额之间的差额，计入丧失控制权当期的投资收益。与原有子公司股权投资相关的其他综合收益，应当在丧失控制权时转为当期投资收益或留存收益。

7、控制的判断标准和合并财务报表的编制方法

√适用 □不适用

本公司合并财务报表的合并范围应当以控制为基础予以确定。

控制，是指本公司拥有对被投资方的权力，通过参与被投资方的相关活动而享有可变回报，并且有能力运用对被投资方的权力影响其回报金额。相关活动，是指对被投资方的回报产生重大影响的活动。被投资方的相关活动应当根据具体情况进行判断，通常包括商品或劳务的销售和购买、金融资产的管理、资产的购买和处置、研究与开发活动以及融资活动等。

本公司在综合考虑所有相关事实和情况的基础上对是否控制被投资方进行判断。一旦相关事实和情况的变化导致对控制定义所涉及的相关要素发生变化的，本公司进行重新评估。

合并财务报表以母公司及其子公司的财务报表为基础，根据其他有关资料，由本公司按照《企业会计准则第33号——合并财务报表》编制。

8、合营安排分类及共同经营会计处理方法

√适用 □不适用

1. 合营安排的认定和分类

合营安排，是指一项由两个或两个以上的参与方共同控制的安排。合营安排具有下列特征：

(1) 各参与方均受到该安排的约束；(2) 两个或两个以上的参与方对该安排实施共同控制。任何一个参与方都不能够单独控制该安排，对该安排具有共同控制的任何一个参与方均能够阻止其他参与方或参与方组合单独控制该安排。

共同控制，是指按照相关约定对某项安排所共有的控制，并且该安排的相关活动必须经过分享控制权的参与方一致同意后才能决策。

合营安排分为共同经营和合营企业。共同经营，是指合营方享有该安排相关资产且承担该安排相关负债的合营安排。合营企业，是指合营方仅对该安排的净资产享有权利的合营安排。

2. 合营安排的会计处理

共同经营参与方应当确认其与共同经营中利益份额相关的下列项目，并按照相关企业会计准则的规定进行会计处理：(1) 确认单独所持有的资产，以及按其份额确认共同持有的资产；(2) 确认单独所承担的负债，以及按其份额确认共同承担的负债；(3) 确认出售其享有的共同经营产

出份额所产生的收入；（4）按其份额确认共同经营因出售产出所产生的收入；（5）确认单独所发生的费用，以及按其份额确认共同经营发生的费用。

合营企业参与方应当按照《企业会计准则第2号——长期股权投资》的规定对合营企业的投资进行会计处理。

9、 现金及现金等价物的确定标准

现金流量表的现金指企业库存现金及可以随时用于支付的存款。现金等价物指持有的期限短（一般是指从购买日起三个月内到期）、流动性强、易于转换为已知金额现金、价值变动风险很小的投资。

10、 外币业务和外币报表折算

√适用 □不适用

1.外币业务折算

外币交易在初始确认时，采用交易发生日的即期汇率折算为人民币金额。资产负债表日，外币货币性项目采用资产负债表日即期汇率折算，因汇率不同而产生的汇兑差额，除与购建符合资本化条件资产有关的外币专门借款本金及利息的汇兑差额外，计入当期损益；以历史成本计量的外币非货币性项目仍采用交易发生日的即期汇率折算，不改变其人民币金额；以公允价值计量的外币非货币性项目，采用公允价值确定日的即期汇率折算，差额计入当期损益或其他综合收益。

2.外币财务报表折算

资产负债表中的资产和负债项目，采用资产负债表日的即期汇率折算；所有者权益项目除“未分配利润”项目外，其他项目采用交易发生日的即期汇率折算；利润表中的收入和费用项目，采用交易发生当年的平均汇率折算。按照上述折算产生的外币财务报表折算差额，确认为其他综合收益。

11、 金融工具

√适用 □不适用

1.金融工具的确认和终止确认

本公司于成为金融工具合同的一方时确认一项金融资产或金融负债。

以常规方式买卖金融资产，按交易日会计进行确认和终止确认。常规方式买卖金融资产，是指按照合同条款的约定，在法规或通行惯例规定的期限内收取或交付金融资产。交易日，是指本公司承诺买入或卖出金融资产的日期。

满足下列条件的，终止确认金融资产(或金融资产的一部分，或一组类似金融资产的一部分)，即从其账户和资产负债表内予以转销：

（1）收取金融资产现金流量的权利届满；

（2）转移了收取金融资产现金流量的权利，或在“过手协议”下承担了及时将收取的现金流量全额支付给第三方的义务；并且（a）实质上转让了金融资产所有权上几乎所有的风险和报酬，

或(b)虽然实质上既没有转移也没有保留金融资产所有权上几乎所有的风险和报酬,但放弃了对该金融资产的控制。

2.金融资产分类和计量

本公司的金融资产于初始确认时根据本公司管理金融资产的业务模式和金融资产的合同现金流量特征分类为:以摊余成本计量的金融资产、以公允价值计量且其变动计入其他综合收益的金融资产以及以公允价值计量且其变动计入当期损益的金融资产。金融资产的后续计量取决于其分类。

本公司对金融资产的分类,依据本公司管理金融资产的业务模式和金融资产的现金流量特征进行分类。

(1)以摊余成本计量的金融资产

金融资产同时符合下列条件的,分类为以摊余成本计量的金融资产:本公司管理该金融资产的业务模式是以收取合同现金流量为目标;该金融资产的合同条款规定,在特定日期产生的现金流量,仅为对本金和以未偿付本金金额为基础的利息的支付。对于此类金融资产,采用实际利率法,按照摊余成本进行后续计量,其摊销或减值产生的利得或损失,均计入当期损益。

(2)以公允价值计量且其变动计入其他综合收益的债务工具投资

金融资产同时符合下列条件的,分类为以公允价值计量且其变动计入其他综合收益的金融资产:本公司管理该金融资产的业务模式是既以收取合同现金流量为目标又以出售金融资产为目标;该金融资产的合同条款规定,在特定日期产生的现金流量,仅为对本金和以未偿付本金金额为基础的利息的支付。对于此类金融资产,采用公允价值进行后续计量。其折价或溢价采用实际利率法进行摊销并确认为利息收入或费用。除减值损失及外币货币性金融资产的汇兑差额确认为当期损益外,此类金融资产的公允价值变动作为其他综合收益确认,直到该金融资产终止确认时,其累计利得或损失转入当期损益。与此类金融资产相关利息收入,计入当期损益。

(3)以公允价值计量且其变动计入其他综合收益的权益工具投资

本公司不可撤销地选择将部分非交易性权益工具投资指定为以公允价值计量且其变动计入其他综合收益的金融资产,仅将相关股利收入计入当期损益,公允价值变动作为其他综合收益确认,直到该金融资产终止确认时,其累计利得或损失转入留存收益。

(4)以公允价值计量且其变动计入当期损益的金融资产

上述以摊余成本计量的金融资产和以公允价值计量且其变动计入其他综合收益的金融资产之外的金融资产,分类为以公允价值计量且其变动计入当期损益的金融资产。在初始确认时,为了能够消除或显著减少会计错配,可以将金融资产指定为以公允价值计量且其变动计入当期损益的金融资产。对于此类金融资产,采用公允价值进行后续计量,所有公允价值变动计入当期损益。

当且仅当本公司改变管理金融资产的业务模式时,才对所有受影响的相关金融资产进行重分类。

对于以公允价值计量且其变动计入当期损益的金融资产，相关交易费用直接计入当期损益，其他类别的金融资产相关交易费用计入其初始确认金额。

3.金融负债分类和计量

本公司的金融负债于初始确认时分类为：以摊余成本计量的金融负债与以公允价值计量且其变动计入当期损益的金融负债。

符合以下条件之一的金融负债可在初始计量时指定为以公允价值计量且其变动计入当期损益的金融负债：（1）该项指定能够消除或显著减少会计错配；（2）根据正式书面文件载明的集团风险管理或投资策略，以公允价值为基础对金融负债组合或金融资产和金融负债组合进行管理和业绩评价，并在集团内部以此为基础向关键管理人员报告；（3）该金融负债包含需单独分拆的嵌入衍生工具。

本公司在初始确认时确定金融负债的分类。对于以公允价值计量且其变动计入当期损益的金融负债，相关交易费用直接计入当期损益，其他金融负债的相关交易费用计入其初始确认金额。

金融负债的后续计量取决于其分类：

（1）以摊余成本计量的金融负债

对于此类金融负债，采用实际利率法，按照摊余成本进行后续计量。

（2）以公允价值计量且其变动计入当期损益的金融负债

以公允价值计量且其变动计入当期损益的金融负债，包括交易性金融负债(含属于金融负债的衍生工具)和初始确认时指定为以公允价值计量且其变动计入当期损益的金融负债。

4.金融工具抵销

同时满足下列条件的，金融资产和金融负债以相互抵销后的净额在资产负债表内列示：具有抵销已确认金额的法定权利，且该种法定权利是当前可执行的；计划以净额结算，或同时变现该金融资产和清偿该金融负债。

5.金融资产减值

本公司对于以摊余成本计量的金融资产、以公允价值计量且其变动计入其他综合收益的债务工具投资和财务担保合同等，以预期信用损失为基础确认损失准备。信用损失，是指本公司按照原实际利率折现的、根据合同应收的所有合同现金流量与预期收取的所有现金流量之间的差额，即全部现金短缺的现值。

本公司考虑所有合理且有依据的信息，包括前瞻性信息，以单项或组合的方式对以摊余成本计量的金融资产和以公允价值计量且其变动计入其他综合收益的金融资产（债务工具）的预期信用损失进行估计。

（1）预期信用损失一般模型

如果该金融工具的信用风险自初始确认后已显著增加，本公司按照相当于该金融工具整个存续期内预期信用损失的金额计量其损失准备；如果该金融工具的信用风险自初始确认后并未显著增加，本公司按照相当于该金融工具未来12个月内预期信用损失的金额计量其损失准备。由此形

成的损失准备的增加或转回金额，作为减值损失或利得计入当期损益。本公司对信用风险的具体评估，详见附注“十一、与金融工具相关的风险”。

通常逾期超过 30 日，本公司即认为该金融工具的信用风险已显著增加，除非有确凿证据证明该金融工具的信用风险自初始确认后并未显著增加。

具体来说，本公司将购买或源生时未发生信用减值的金融工具发生信用减值的过程分为三个阶段，对于不同阶段的金融工具的减值有不同的会计处理方法：

第一阶段：信用风险自初始确认后未显著增加

对于处于该阶段的金融工具，企业应当按照未来 12 个月的预期信用损失计量损失准备，并按其账面余额（即未扣除减值准备）和实际利率计算利息收入（若该工具为金融资产，下同）。

第二阶段：信用风险自初始确认后已显著增加但尚未发生信用减值

对于处于该阶段的金融工具，企业应当按照该工具整个存续期的预期信用损失计量损失准备，并按其账面余额和实际利率计算利息收入。

第三阶段：初始确认后发生信用减值

对于处于该阶段的金融工具，企业应当按照该工具整个存续期的预期信用损失计量损失准备，但对利息收入的计算不同于处于前两阶段的金融资产。对于已发生信用减值的金融资产，企业应当按其摊余成本（账面余额减已计提减值准备，也即账面价值）和实际利率计算利息收入。

对于购买或源生时已发生信用减值的金融资产，企业应当仅将初始确认后整个存续期内预期信用损失的变动确认为损失准备，并按其摊余成本和经信用调整的实际利率计算利息收入。

(2) 本公司对在资产负债表日具有较低信用风险的金融工具，选择不与其初始确认时的信用风险进行比较，而直接做出该工具的信用风险自初始确认后未显著增加的假定。

如果企业确定金融工具的违约风险较低，借款人在短期内履行其支付合同现金流量义务的能力很强，并且即使较长时期内经济形势和经营环境存在不利变化，也不一定会降低借款人履行其支付合同现金流量义务的能力，那么该金融工具可被视为具有较低的信用风险。

(3) 应收款项及租赁应收款

本公司对于《企业会计准则第 14 号——收入》所规定的、不含重大融资成分（包括根据该准则不考虑不超过一年的合同中融资成分的情况）的应收款项，采用预期信用损失的简化模型，始终按照整个存续期内预期信用损失的金额计量其损失准备。

本公司对包含重大融资成分的应收款项和《企业会计准则第 21 号——租赁》规范的租赁应收款，本公司作出会计政策选择，选择采用预期信用损失的简化模型，即按照相当于整个存续期内预期信用损失的金额计量损失准备。

6. 金融资产转移

本公司已将金融资产所有权上几乎所有的风险和报酬转移给转入方的，终止确认该金融资产；保留了金融资产所有权上几乎所有的风险和报酬的，不终止确认该金融资产。

本公司既没有转移也没有保留金融资产所有权上几乎所有的风险和报酬的，分别下列情况处理：放弃了对该金融资产控制的，终止确认该金融资产并确认产生的资产和负债；未放弃对该金融资产控制的，按照其继续涉入所转移金融资产的程度确认有关金融资产，并相应确认有关负债。

通过对所转移金融资产提供财务担保方式继续涉入的，按照金融资产的账面价值和财务担保金额两者之中的较低者，确认继续涉入形成的资产。财务担保金额，是指所收到的对价中，将被要求偿还的最高金额。

12、 应收票据

√适用 □不适用

按照信用风险特征组合计提坏账准备的组合类别及确定依据

√适用 □不适用

| 项目 | 确定组合的依据 |
|----------|------------|
| 应收票据组合 1 | 商业承兑汇票 |
| 应收票据组合 2 | 银行承兑汇票及信用证 |

基于账龄确认信用风险特征组合的账龄计算方法

□适用 √不适用

按照单项计提坏账准备的单项计提判断标准

□适用 √不适用

13、 应收账款

√适用 □不适用

按照信用风险特征组合计提坏账准备的组合类别及确定依据

√适用 □不适用

| 项目 | 确定组合的依据 | 计量预期信用损失的方法 |
|-----------|-------------------|---|
| 应收账款组合 1 | 账龄 | 参考历史信用损失经验，结合当前状况以及对未来经济状况的预测，编制应收账款账龄与整个存续期预期信用损失率对照表，计算预期信用损失 |
| 应收账款组合 2 | 苏美达股份有限公司合并范围内关联方 | 参考历史信用损失经验，结合当前状况以及对未来经济状况的预测，通过违约风险敞口和整个存续期预期信用损失率，计算预期信用损失 |
| 合同资产组合 1 | 未到期质保金 | 参考历史信用损失经验，结合当前状况以及对未来经济状况的预测，通过违约风险敞口与整个存续期预期信用损失率，计算预期信用损失 |
| 合同资产组合 2 | 已完工未结算 | 参考历史信用损失经验，结合当前状况以及对未来经济状况的预测，通过违约风险敞口与整个存续期预期信用损失率，计算预期信用损失 |
| 长期应收款组合 1 | 应收分期收款销售商品款 | 参考历史信用损失经验，结合当前状况以及对未来经济状况的预测，通过违约风险敞口和整个存续期预期信用损失率，计算预期信用损失 |

| | | |
|-----------|-------|--|
| 长期应收款组合 2 | 应收租赁款 | 参考历史信用损失经验，结合当前状况以及对未来经济状况的预测，通过违约风险敞口和整个存续期预期信用损失率，计算预期信用损失 |
|-----------|-------|--|

基于账龄确认信用风险特征组合的账龄计算方法

√适用 □不适用

应收账款及合同资产的账龄按先进先出法计算。

按照单项计提坏账准备的认定单项计提判断标准

√适用 □不适用

公司以单项金融工具或金融工具组合为基础评估预期信用风险和计量预期信用损失。当以金融工具组合为基础时，公司以共同风险特征为依据，将金融工具划分为不同组合。单独评估信用风险的应收款项和合同资产，如：与对方存在争议或涉及诉讼、仲裁的其他应收款及已有明显迹象表明债务人很可能无法履行还款义务的应收款项及合同资产。

14、 应收款项融资

√适用 □不适用

按照信用风险特征组合计提坏账准备的组合类别及确定依据

√适用 □不适用

| 项目 | 确定组合的依据 |
|----------|---------|
| 应收款项融资组合 | 银行承兑汇票 |

基于账龄确认信用风险特征组合的账龄计算方法

□适用 √不适用

按照单项计提坏账准备的单项计提判断标准

□适用 √不适用

15、 其他应收款

√适用 □不适用

按照信用风险特征组合计提坏账准备的组合类别及确定依据

√适用 □不适用

| 项目 | 确定组合的依据 | 计量预期信用损失的方法 |
|---------------|----------|--|
| 其他应收款——应收利息组合 | 款项性质 | 参考历史信用损失经验，结合当前状况以及对未来经济状况的预测，通过违约风险敞口和未来 12 个月内或整个存续期预期信用损失率，计算预期信用损失 |
| 其他应收款——应收股利组合 | | |
| 其他应收款——关联往来组合 | 合并范围内关联方 | |
| 其他应收款——账龄组合 | 账龄 | |

基于账龄确认信用风险特征组合的账龄计算方法

√适用 □不适用

其他应收款的账龄按先进先出法计算。

按照单项计提坏账准备的单项计提判断标准

√适用 □不适用

公司以单项金融工具或金融工具组合为基础评估预期信用风险和计量预期信用损失。当以金融工具组合为基础时，公司以共同风险特征为依据，将金融工具划分为不同组合。单独评估信用风险的其他应收款，如：与对方存在争议或涉及诉讼、仲裁的其他应收款及已有明显迹象表明债务人很可能无法履行还款义务的其他应收款。

16、 存货

√适用 □不适用

存货类别、发出计价方法、盘存制度、低值易耗品和包装物的摊销方法

√适用 □不适用

1.存货的分类

存货包括原材料、在产品、库存商品、发出商品、委托加工物资和合同履约成本等。

2.发出存货的计价方法

生产企业发出原材料采用月末一次加权平均法或移动加权平均法核算，发出产成品采用月末一次加权平均法或移动加权平均法核算，从事商品流通业务的子公司发出库存商品和产成品采用个别计价法核算。

3.存货的盘存制度

存货的盘存制度为永续盘存制。

4.低值易耗品和包装物的摊销方法

按照一次转销法进行摊销。

存货跌价准备的确认标准和计提方法

√适用 □不适用

资产负债表日，存货采用成本与可变现净值孰低计量，按照存货类别成本高于可变现净值的差额计提存货跌价准备。

按照组合计提存货跌价准备的组合类别及确定依据、不同类别存货可变现净值的确定依据

√适用 □不适用

(1) 产成品、商品和用于出售的材料等直接用于出售的存货，在正常生产经营过程中，以该存货的估计售价减去估计的销售费用和相关税费后的金额确定其可变现净值。为执行销售合同或者劳务合同而持有的存货，以合同价格作为其可变现净值的计量基础；如果持有存货的数量多于销售合同订购数量，超出部分的存货可变现净值以一般销售价格为计量基础。用于出售的材料等，以市场价格作为其可变现净值的计量基础。

(2) 需要经过加工的材料存货，在正常生产经营过程中，以所生产的产成品的估计售价减去至完工时估计将要发生的成本、估计的销售费用和相关税费后的金额确定其可变现净值。如果用

其生产的产成品的可变现净值高于成本，则该材料按成本计量；如果材料价格的下降表明产成品的可变现净值低于成本，则该材料按可变现净值计量，按其差额计提存货跌价准备。

(3) 本公司一般按单个存货项目计提存货跌价准备；对于数量繁多、单价较低的存货，按存货类别计提。

(4) 资产负债表日如果以前减记存货价值的影响因素已经消失，则减记的金额予以恢复，并在原已计提的存货跌价准备的金额内转回，转回的金额计入当期损益。

基于库龄确认存货可变现净值的各库龄组合可变现净值的计算方法和确定依据

适用 不适用

17、合同资产

适用 不适用

合同资产的确认方法及标准

适用 不适用

参考“第八节 财务报告/五、重要会计政策及会计估计”之“13.应收账款”。

按照信用风险特征组合计提坏账准备的组合类别及确定依据

适用 不适用

参考“第八节 财务报告/五、重要会计政策及会计估计”之“13.应收账款”。

基于账龄确认信用风险特征组合的账龄计算方法

适用 不适用

参考“第八节 财务报告/五、重要会计政策及会计估计”之“13.应收账款”。

按照单项计提坏账准备的认定单项计提判断标准

适用 不适用

18、持有待售的非流动资产或处置组

适用 不适用

划分为持有待售的非流动资产或处置组的确认标准和会计处理方法

适用 不适用

本公司将同时满足下列条件的集团组成部分（或非流动资产）划分为持有待售：（1）根据类似交易中出售此类资产或处置组的惯例，在当前状况下即可立即出售；（2）出售极可能发生，已经就一项出售计划作出决议且获得确定的购买承诺（确定的购买承诺，是指企业与其他方签订的具有法律约束力的购买协议，该协议包含交易价格、时间和足够严厉的违约惩罚等重要条款，使协议出现重大调整或者撤销的可能性极小。预计出售将在一年内完成。已经获得按照有关规定需得到相关权力机构或者监管部门的批准。

本公司将持有待售的预计净残值调整为反映其公允价值减去出售费用后的净额（但不得超过该项持有待售的原账面价值），原账面价值高于调整后预计净残值的差额，作为资产减值损失计入当期损益，同时计提持有待售资产减值准备。对于持有待售的处置组确认的资产减值损失金额，

应当先抵减处置组中商誉的账面价值，再根据处置组中适用本准则计量规定的各项非流动资产账面价值所占比重，按比例抵减其账面价值。

后续资产负债表日持有待售的非流动资产公允价值减去出售费用后的净额增加的，以前减记的金额应当予以恢复，并在划分为持有待售类别后确认的资产减值损失金额内转回，转回金额计入当期损益。划分为持有待售类别前确认的资产减值损失不得转回。后续资产负债表日持有待售的处置组公允价值减去出售费用后的净额增加的，以前减记的金额应当予以恢复，并在划分为持有待售类别后适用本准则计量规定的非流动资产确认的资产减值损失金额内转回，转回金额计入当期损益。已抵减的商誉账面价值，以及适用本准则计量规定的非流动资产在划分为持有待售类别前确认的资产减值损失不得转回。持有待售的处置组确认的资产减值损失后续转回金额，应当根据处置组中除商誉外适用本准则计量规定的各项非流动资产账面价值所占比重，按比例增加其账面价值。企业因出售对子公司的投资等原因导致其丧失对子公司控制权的，无论出售后企业是否保留部分权益性投资，应当在拟出售的对子公司投资满足持有待售类别划分条件时，在母公司个别财务报表中将子公司投资整体划分为持有待售类别，在合并财务报表中将子公司所有资产和负债划分为持有待售类别。

终止经营的认定标准和列报方法

适用 不适用

终止经营，是指企业满足下列条件之一的、能够单独区分的组成部分，且该组成部分已经处置或划分为持有待售类别：（1）该组成部分代表一项独立的主要业务或一个单独的主要经营地区；（2）该组成部分是拟对一项独立的主要业务或一个单独的主要经营地区进行处置的一项相关联计划的一部分；（3）该组成部分是专为转售而取得的子公司。

终止经营的定义包含以下三方面含义：

（1）终止经营应当是企业能够单独区分的组成部分。该组成部分的经营和现金流量在企业经营和编制财务报表时是能够与企业的其他部分清楚区分的。

（2）终止经营应当具有一定的规模。终止经营应当代表一项独立的主要业务或一个单独的主要经营地区，或者是拟对一项独立的主要业务或一个单独的主要经营地区进行处置的一项相关联计划的一部分。

（3）终止经营应当满足一定的时点要求。符合终止经营定义的组成部分应当属于以下两种情况之一，该组成部分在资产负债表日之前已经处置，包括已经出售和结束使用（如关停或报废等）；该组成部分在资产负债表日之前已经划分为持有待售类别。

19、长期股权投资

适用 不适用

1.投资成本的确定

(1) 同一控制下的企业合并形成的，合并方以支付现金、转让非现金资产、承担债务或发行权益性证券作为合并对价的，在合并日按照被合并方所有者权益在最终控制方合并财务报表中的账面价值的份额作为其初始投资成本。长期股权投资初始投资成本与支付的合并对价的账面价值或发行股份的面值总额之间的差额调整资本公积(资本溢价或股本溢价)；资本公积不足冲减的，调整留存收益。

分步实现同一控制下企业合并的，应当以持股比例计算的合并日应享有被合并方账面所有者权益份额作为该项投资的初始投资成本。初始投资成本与其原长期股权投资账面价值加上合并日取得进一步股份新支付对价的账面价值之和的差额，调整资本公积（资本溢价或股本溢价），资本公积不足冲减的，冲减留存收益。

(2) 非同一控制下的企业合并形成的，在购买日按照支付的合并对价的公允价值作为其初始投资成本。

(3) 除企业合并形成以外的：以支付现金取得的，按照实际支付的购买价款作为其初始投资成本；以发行权益性证券取得的，按照发行权益性证券的公允价值作为其初始投资成本；投资者投入的，按照投资合同或协议约定的价值作为其初始投资成本（合同或协议约定价值不公允的除外）。

2. 后续计量及损益确认方法

本公司能够对被投资单位实施控制的长期股权投资,在本公司个别财务报表中采用成本法核算；对具有共同控制或重大影响的长期股权投资，采用权益法核算。

采用成本法时,长期股权投资按初始投资成本计价,除取得投资时实际支付的价款或对价中包含的已宣告但尚未发放的现金股利或利润外,按享有被投资单位宣告分派的现金股利或利润,确认为当期投资收益,并同时根据有关资产减值政策考虑长期投资是否减值。

采用权益法时,长期股权投资的初始投资成本大于投资时应享有被投资单位可辨认净资产公允价值份额的,归入长期股权投资的初始投资成本；长期股权投资的初始投资成本小于投资时应享有被投资单位可辨认净资产公允价值份额的,其差额计入当期损益,同时调整长期股权投资的成本。

采用权益法时,取得长期股权投资后,按照应享有或应分担的被投资单位实现的净损益的份额,确认投资损益并调整长期股权投资的账面价值。在确认应享有被投资单位净损益的份额时,以取得投资时被投资单位各项可辨认资产等的公允价值为基础,按照本公司的会计政策及会计期间,并抵销与联营企业及合营企业之间发生的内部交易损益按照持股比例计算归属于投资企业的部分(但内部交易损失属于资产减值损失的,应全额确认),对被投资单位的净利润进行调整后确认。按照被投资单位宣告分派的利润或现金股利计算应分得的部分,相应减少长期股权投资的账面价值。本公司确认被投资单位发生的净亏损,以长期股权投资的账面价值以及其他实质上构成对被投资单位净投资的长期权益减记至零为限,本公司负有承担额外损失义务的除外。对于被投资单位除净损益以外所有者权益的其他变动,调整长期股权投资的账面价值并计入所有者权益。

3. 确定对被投资单位具有控制、重大影响的依据

控制，是指拥有对被投资方的权力，通过参与被投资方的相关活动而享有可变回报，并且有能力运用对被投资方的权力影响回报金额；重大影响，是指投资方对被投资单位的财务和经营政策有参与决策的权力，但并不能够控制或者与其他方一起共同控制这些政策的制定。

4.长期股权投资的处置

(1) 部分处置对子公司的长期股权投资，但不丧失控制权的情形

部分处置对子公司的长期股权投资，但不丧失控制权时，应当将处置价款与处置投资对应的账面价值的差额确认为当期投资收益。

(2) 部分处置股权投资或其他原因丧失了对子公司控制权的情形

部分处置股权投资或其他原因丧失了对子公司控制权的，对于处置的股权，应结转与所售股权相对应的长期股权投资的账面价值，出售所得价款与处置长期股权投资账面价值之间差额，确认为投资收益（损失）；同时，对于剩余股权，应当按其账面价值确认为长期股权投资或其它相关金融资产。处置后的剩余股权能够对子公司实施共同控制或重大影响的，应按有关成本法转为权益法的相关规定进行会计处理。

5.减值测试方法及减值准备计提方法

对子公司、联营企业及合营企业的投资，在资产负债表日有客观证据表明其发生减值的，按照账面价值与可收回金额的差额计提相应的减值准备。

20、 投资性房地产

(1). 如果采用成本计量模式的：

折旧或摊销方法

1.投资性房地产包括已出租的土地使用权、持有并准备增值后转让的土地使用权和已出租的建筑物。

2.投资性房地产按照成本进行初始计量，采用成本模式进行后续计量，并采用与固定资产和无形资产相同的方法计提折旧或进行摊销。资产负债表日，有迹象表明投资性房地产发生减值的，按照账面价值与可收回金额的差额计提相应的减值准备。

21、 固定资产

(1). 确认条件

适用 不适用

固定资产是指为生产商品、提供劳务、出租或经营管理而持有的，使用年限超过一个会计年度的有形资产。

固定资产以取得时的实际成本入账，并从其达到预定可使用状态的次月起采用年限平均法计提折旧。

(2). 折旧方法

√适用 □不适用

| 类别 | 折旧方法 | 折旧年限（年） | 残值率 | 年折旧率 |
|--------|-------|---------|-----|-------------|
| 房屋及建筑物 | 年限平均法 | 20-35 | 5 | 2.71-4.75 |
| 机器设备 | 年限平均法 | 5-20 | 0-5 | 4.75-20.00 |
| 运输工具 | 年限平均法 | 3-8 | 5 | 11.88-31.67 |
| 其他设备 | 年限平均法 | 3-5 | 5 | 19.00-31.67 |

22、 在建工程

√适用 □不适用

1.在建工程同时满足经济利益很可能流入、成本能够可靠计量则予以确认。在建工程按建造该项资产达到预定可使用状态前所发生的实际成本计量。

2.在建工程达到预定可使用状态时，按工程实际成本转入固定资产。已达到预定可使用状态但尚未办理竣工决算的，先按估计价值转入固定资产，待办理竣工决算后再按实际成本调整原暂估价值，但不再调整原已计提的折旧。

3.资产负债表日，有迹象表明在建工程发生减值的，按照账面价值与可收回金额的差额计提相应的减值准备。

23、 借款费用

√适用 □不适用

1.借款费用资本化的确认原则

本公司发生的借款费用，可直接归属于符合资本化条件的资产的购建或者生产的，予以资本化，计入相关资产成本；其他借款费用，在发生时确认为费用，计入当期损益。

2.借款费用资本化期间

(1) 当借款费用同时满足下列条件时，开始资本化：1) 资产支出已经发生；2) 借款费用已经发生；3) 为使资产达到预定可使用或可销售状态所必要的购建或者生产活动已经开始。

(2) 若符合资本化条件的资产在购建或者生产过程中发生非正常中断，并且中断时间连续超过3个月，暂停借款费用的资本化；中断期间发生的借款费用确认为当期费用，直至资产的购建或者生产活动重新开始。

(3) 当所购建或者生产符合资本化条件的资产达到预定可使用或可销售状态时，借款费用停止资本化。

3.借款费用资本化金额

为购建或者生产符合资本化条件的资产而借入专门借款的，以专门借款当期实际发生的利息费用（包括按照实际利率法确定的折价或溢价的摊销），减去将尚未动用的借款资金存入银行取得的利息收入或进行暂时性投资取得的投资收益后的金额，确定应予资本化的利息金额；为购建

或者生产符合资本化条件的资产占用了一般借款的，根据累计资产支出超过专门借款的资产支出加权平均数乘以占用一般借款的资本化率，计算确定一般借款应予资本化的利息金额。

24、生物资产

适用 不适用

25、油气资产

适用 不适用

26、其他重要的会计政策和会计估计

适用 不适用

(1)使用权资产

在租赁期开始日，本公司对租赁确认使用权资产和租赁负债，应用准则进行简化处理的短期租赁和低价值资产租赁除外。

本公司对使用权资产按照成本进行初始计量。该成本包括：

- 1.租赁负债的初始计量金额；
- 2.在租赁期开始日或之前支付的租赁付款额，存在租赁激励的，扣除已享受的租赁激励相关金额；
- 3.发生的初始直接费用；
- 4.为拆卸及移除租赁资产、复原租赁资产所在场地或将租赁资产恢复至租赁条款约定状态预计将发生的成本。前述成本属于为生产存货而发生的，适用《企业会计准则第1号——存货》。

本公司按照《企业会计准则第13号——或有事项》对上述第4项所述成本进行确认和计量。

初始直接费用，是指为达成租赁所发生的增量成本。增量成本是指若企业不取得该租赁，则不会发生的成本。

本公司参照《企业会计准则第4号——固定资产》有关折旧规定，对使用权资产计提折旧。对于能够合理确定租赁期届满时取得租赁资产所有权的，在租赁资产剩余使用寿命内计提折旧。无法合理确定租赁期届满时能够取得租赁资产所有权的，在租赁期与租赁资产剩余使用寿命两者孰短的期间内计提折旧。

本公司按照《企业会计准则第8号——资产减值》的规定，确定使用权资产是否发生减值，并对已识别的减值损失进行会计处理。

(2)商誉

非同一控制下企业合并成本大于合并中取得的被购买方可辨认净资产公允价值份额的差额，确认为商誉。视企业合并方式不同，控股合并情况下，该差额是指合并财务报表中应列示的商誉；吸收合并情况下，该差额是购买方在其账簿及个别财务报表中应确认的商誉。初始确认后的商誉，应当以其成本扣除累计减值准备后的金额计量。商誉在确认以后，持有期间不进行摊销。

(3)租赁负债

在租赁期开始日，本公司对租赁确认使用权资产和租赁负债，应用准则进行简化处理的短期租赁和低价值资产租赁除外。

租赁负债按照租赁期开始日尚未支付的租赁付款额的现值进行初始计量。

租赁付款额，是指本公司向出租人支付的与在租赁期内使用租赁资产的权利相关的款项，包括：

1. 固定付款额及实质固定付款额，存在租赁激励的，扣除租赁激励相关金额；
2. 取决于指数或比率的可变租赁付款额，该款项在初始计量时根据租赁期开始日的指数或比率确定；

3. 购买选择权的行权价格，前提是本公司合理确定将行使该选择权；

4. 行使终止租赁选择权需支付的款项，前提是租赁期反映出本公司将行使终止租赁选择权；

5. 根据本公司提供的担保余值预计应支付的款项。

在计算租赁付款额的现值时，本公司采用租赁内含利率作为折现率；无法确定租赁内含利率的，本公司采用增量借款利率作为折现率。

(4) 安全生产费

公司按照财政部、应急部联合发布的《企业安全生产费用提取和使用管理办法》（财资〔2022〕136号）的规定提取的安全生产费，计入相关产品的成本或当期损益，同时记入“专项储备”科目。使用提取的安全生产费时，属于费用性支出的，直接冲减专项储备。形成固定资产的，通过“在建工程”科目归集所发生的支出，待安全项目完工达到预定可使用状态时确认为固定资产；同时，按照形成固定资产的成本冲减专项储备，并确认相同金额的累计折旧，该固定资产在以后期间不再计提折旧。

(5) 分部报告

公司以内部组织结构、管理要求、内部报告制度等为依据确定经营分部。公司的经营分部是指同时满足下列条件的组成部分：

1. 该组成部分能够在日常活动中产生收入、发生费用；
2. 管理层能够定期评价该组成部分的经营成果，以决定向其配置资源、评价其业绩；
3. 能够通过分析取得该组成部分的财务状况、经营成果和现金流量等有关会计信息。

(6) 套期

1. 采用套期会计的依据、会计处理方法

(1) 套期包括公允价值套期、现金流量套期和境外经营净投资套期。

(2) 对于满足下列条件的套期，运用套期会计方法进行处理：1) 套期关系仅由符合条件的套期工具和被套期工具组成；2) 在套期开始时，公司正式指定了套期工具和被套期项目，并准备了关于套期关系和公司从事套期的风险管理策略和风险管理目标的书面文件；3) 该套期关系符合套期有效性要求。

套期同时满足下列条件时，公司认定套期关系符合套期有效性要求：1) 被套期项目和套期工具之间存在经济关系；2) 被套期项目和套期工具经济关系产生的价值变动中，信用风险的影响不占主导地位；3) 套期关系的套期比率等于公司实际套期的被套期项目数量与对其进行套期的套期工具实际数量之比，但不反映被套期项目和套期工具相对权重的失衡。

公司在套期开始日及以后期间持续地对套期关系是否符合套期有效性要求进行评估。套期关系由于套期比率的原因而不再符合套期有效性要求，但指定该套期关系的风险管理目标没有改变的，公司进行套期关系再平衡。

2. 套期会计处理

1) 公允价值套期

① 套期工具产生的利得或损失计入当期损益。如果套期工具是对选择以公允价值计量且其变动计入其他综合收益的非交易性权益工具（或其组成部分）进行套期的，套期工具产生的利得或损失计入其他综合收益。

② 被套期项目因风险敞口形成的利得或损失计当期损益，同时调整未以公允价值计量的已确认被套期项目的账面价值。被套期项目为按照《企业会计准则第 22 号——金融工具确认和计量》第十八条分类为以公允价值计量且其变动计入其他综合收益的金融资产（或其组成部分）的，其因被套期风险敞口形成的利得或损失计入当期损益，其账面价值已经按公允价值计量，不再调整；被套期项目为公司选择以公允价值计量且其变动计入其他综合收益的非交易性权益工具投资（或其组成部分）的，其因被套期风险敞口形成的利得或损失计入其他综合收益，其账面价值已经按公允价值计量，不再调整。

被套期项目为尚未确认的确定承诺（或其组成部分）的，其在套期关系指定后因被套期风险引起的公允价值累计变动额确认为一项资产或负债，相关的利得或损失计入各相关期间损益。当履行确定承诺而取得资产或承担负债时，调整该资产或负债的初始确认金额，以包括已确认的被套期项目的公允价值累计变动额。

被套期项目为以摊余成本计量的金融工具（或其组成部分）的，公司对被套期项目账面价值所作的调整按照开始摊销日重新计算的实际利率进行摊销，并计入当期损益。被套期项目为按照《企业会计准则第 22 号——金融工具确认和计量》第十八条分类为以公允价值计量且其变动计入其他综合收益的金融资产（或其组成部分）的，按照相同的方式对累计已确认的套期利得或损失进行摊销，并计入当期损益，但不调整金融资产（或其组成部分）的账面价值。

2) 现金流量套期

① 套期工具利得或损失中属于有效套期的部分，作为现金流量套期储备，计入其他综合收益，无效部分计入当期损益。现金流量套期储备的金额按照以下两项的绝对额中较低者确认：A. 套期工具自套期开始的累计利得或损失；B. 被套期项目自套期开始的预计未来现金流量现值的累计变动额。

② 被套期项目为预期交易，且该预期交易使公司随后确认一项非金融资产或非金融负债的，或者非金融资产和非金融负债的预期交易形成一项适用于公允价值套期会计的确定承诺时，将原在其他综合收益中确认的现金流量套期储备金额转出，计入该资产或负债的初始确认金额。

③ 其他现金流量套期，原计入其他综合收益的现金流量套期储备金额，在被套期预期交易影响损益的相同期间转出，计入当期损益。

3) 境外经营净投资套期

套期工具形成的利得或损失中属于有效套期的部分，确认为其他综合收益，并在处置境外经营时，将其转出计入当期损益；套期工具形成的利得或损失中属于无效套期的部分，计入当期损益。

27、无形资产

(1). 使用寿命及其确定依据、估计情况、摊销方法或复核程序

√适用 □不适用

使用寿命有限的无形资产，在使用寿命内按照与该项无形资产有关的经济利益的预期实现方式系统合理地摊销，无法可靠确定预期实现方式的，采用直线法摊销。具体年限如下：

| 项目 | 摊销年限（年） |
|-------|---------|
| 土地使用权 | 50 |
| 软件 | 3-10 |
| 专利权 | 10 |
| 非专利技术 | 10 |
| 商标使用权 | 20 |

使用寿命不确定的无形资产不摊销，本公司在每个会计期间均对该无形资产的使用寿命进行复核。对使用寿命不确定的无形资产，使用寿命不确定的判断依据是：

无法预见无形资产为企业带来经济利益期限的，视为使用寿命不确定的无形资产。对于使用寿命不确定的无形资产，公司在每年年度终了对使用寿命不确定的无形资产的使用寿命进行复核，如果重新复核后仍为不确定的，于资产负债表日进行减值测试。

使用寿命确定的无形资产，在资产负债表日有迹象表明发生减值的，按照账面价值与可收回金额的差额计提相应的减值准备；使用寿命不确定的无形资产和尚未达到可使用状态的无形资产，无论是否存在减值迹象，每年均进行减值测试。

(2). 研发支出的归集范围及相关会计处理方法

√适用 □不适用

(1) 研发支出的归集范围

本公司将与开展研发活动直接相关的各项费用归集为研发支出，包括职工薪酬、物料消耗、技术服务费以及其他费用等。

(2) 研发支出相关会计处理方法

内部研究开发项目研究阶段的支出，于发生时计入当期损益。内部研究开发项目开发阶段的支出，同时满足下列条件的，确认为无形资产：(1)完成该无形资产以使其能够使用或出售在技术上具有可行性；(2)具有完成该无形资产并使用或出售的意图；(3)无形资产产生经济利益的方式，包括能够证明运用该无形资产生产的产品存在市场或无形资产自身存在市场，无形资产将在内部使用的，能证明其有用性；(4)有足够的技术、财务资源和其他资源支持，以完成该无形资产的开发，并有能力使用或出售该无形资产；(5)归属于该无形资产开发阶段的支出能够可靠地计量。

本公司划分内部研究开发项目研究阶段支出和开发阶段支出的具体标准：本公司研究开发项目在满足上述条件的情况下，通过技术可行性及经济可行性研究，形成项目立项后，进入开发阶段。

28、长期资产减值

适用 不适用

企业应当在资产负债表日判断资产是否存在可能发生减值的迹象。

因企业合并所形成的商誉和使用寿命不确定的无形资产，无论是否存在减值迹象，每年都应当进行减值测试。

存在下列迹象的，表明资产可能发生了减值：

(1)资产的市价当期大幅度下跌，其跌幅明显高于因时间的推移或者正常使用而预计的下跌；
 (2)企业经营所处的经济、技术或者法律等环境以及资产所处的市场在当期或者将在近期发生重大变化，从而对企业产生不利影响；
 (3)市场利率或者其他市场投资报酬率在当期已经提高，从而影响企业计算资产预计未来现金流量现值的折现率，导致资产可收回金额大幅度降低；
 (4)有证据表明资产已经陈旧过时或者其实体已经损坏；
 (5)资产已经或者将被闲置、终止使用或者计划提前处置；
 (6)企业内部报告的证据表明资产的经济绩效已经低于或者将低于预期，如资产所创造的净现金流量或者实现的营业利润（或者亏损）远远低于（或者高于）预计金额等；
 (7)其他表明资产可能已经发生减值的迹象。

资产存在减值迹象的，应当估计其可收回金额。

可收回金额应当根据资产的公允价值减去处置费用后的净额与资产预计未来现金流量的现值两者之间较高者确定。

处置费用包括与资产处置有关的法律费用、相关税费、搬运费以及为使资产达到可销售状态所发生的直接费用等。

资产预计未来现金流量的现值，应当按照资产在持续使用过程中和最终处置时所产生的预计未来现金流量，选择恰当的折现率对其进行折现后的金额加以确定。预计资产未来现金流量的现值，应当综合考虑资产的预计未来现金流量、使用寿命和折现率等因素。

可收回金额的计量结果表明，资产的可收回金额低于其账面价值的，应当将资产的账面价值减记至可收回金额，减记的金额确认为资产减值损失，计入当期损益，同时计提相应的资产减值准备。

29、长期待摊费用

√适用 不适用

长期待摊费用按实际发生额入账，在受益期或规定的期限内分期平均摊销。如果长期待摊的费用项目不能使以后会计期间受益则将尚未摊销的该项目的摊余价值全部转入当期损益。

30、合同负债

√适用 不适用

本公司根据履行履约义务与客户付款之间的关系在资产负债表中列示合同资产或合同负债。公司将同一合同下的合同资产和合同负债相互抵销后以净额列示。

公司将拥有的、无条件(即，仅取决于时间流逝)向客户收取对价的权利作为应收款项列示，将已向客户转让商品而有权收取对价的权利(该权利取决于时间流逝之外的其他因素)作为合同资产列示。

本公司已收或应收客户对价而应向客户转让商品或提供服务的义务列示为合同负债。

31、职工薪酬

(1). 短期薪酬的会计处理方法

√适用 不适用

本公司在职工提供服务的会计期间，将实际发生的短期薪酬确认为负债，并计入当期损益或相关资产成本。其中，非货币性福利按照公允价值计量。

(2). 离职后福利的会计处理方法

√适用 不适用

离职后福利分为设定提存计划和设定受益计划。

1. 设定提存计划

本公司按当地政府的相关规定为职工缴纳基本养老保险和失业保险，在职工为本公司提供服务的会计期间，按以当地规定的缴纳基数和比例计算应缴纳金额，确认为负债，并计入当期损益或相关资产成本。

除基本养老保险外，本公司还依据国家企业年金制度的相关政策建立了企业年金缴费制度(补充养老保险)/企业年金计划。本公司按职工工资总额的一定比例向当地社会保险机构缴费/年金计划缴费，相应支出计入当期损益或相关资产成本。

2. 设定受益计划

对设定受益计划的会计处理通常包括下列步骤：

本公司根据预期累计福利单位法，采用无偏且相互一致的精算假设对有关人口统计变量和财务变量等作出估计，计量设定受益计划所产生的义务，并确定相关义务的所属期间。同时，对设定受益计划所产生的义务予以折现，以确定设定受益计划义务的现值和当期服务成本。

设定受益计划存在资产的，将设定受益计划义务现值减去设定受益计划资产公允价值所形成的赤字或盈余确认为一项设定受益计划净负债或净资产。设定受益计划存在盈余的，本公司以设定受益计划的盈余和资产上限两项的孰低者计量设定受益计划净资产。

所有设定受益计划义务，包括预期在职工提供服务的年度报告期间结束后的十二个月内支付的义务，根据资产负债表日与设定受益计划义务期限和币种相匹配的国债或活跃市场上的高质量公司债券的市场收益率予以折现。

期末，将设定受益计划产生的职工薪酬成本确认为服务成本、设定受益计划净负债或净资产的利息净额以及重新计量设定受益计划净负债或净资产所产生的变动等三部分，其中设定受益计划产生的服务成本和设定受益计划净负债或净资产的利息净额计入当期损益或相关资产成本；重新计量设定受益计划净负债或净资产所产生的变动计入其他综合收益，并且在后续会计期间不转回至损益，在原设定受益计划终止时在权益范围内将原计入其他综合收益的部分全部结转至未分配利润。

在设定受益计划结算时，按在结算日确定的设定受益计划义务现值和结算价格两者的差额，确认结算利得或损失。

(3). 辞退福利的会计处理方法

适用 不适用

本公司在职工劳动合同到期之前解除与职工的劳动关系、或者为鼓励职工自愿接受裁减而提出给予补偿，在本公司不能单方面撤回解除劳动关系计划或裁减建议时和确认与涉及支付辞退福利的重组相关的成本费用时两者孰早日，确认因解除与职工的劳动关系给予补偿而产生的职工薪酬负债，同时计入当期损益。

(4). 其他长期职工福利的会计处理方法

适用 不适用

向职工提供的其他长期福利，符合设定提存计划条件的，按照设定提存计划的有关规定进行会计处理；除此之外的其他长期福利，按照设定受益计划的有关规定进行会计处理，为简化相关会计处理，将其产生的职工薪酬成本确认为服务成本、其他长期职工福利净负债或净资产的利息净额以及重新计量其他长期职工福利净负债或净资产所产生的变动等组成项目的总净额计入当期损益或相关资产成本。

32、 预计负债

适用 不适用

1.因对外提供担保、诉讼事项、产品质量保证、亏损合同等或有事项形成的义务成为本公司承担的现时义务，履行该义务很可能导致经济利益流出本公司，且该义务的金额能够可靠的计量时，本公司将该项义务确认为预计负债。

2.本公司按照履行相关现时义务所需支出的最佳估计数对预计负债进行初始计量，并在资产负债表日对预计负债的账面价值进行复核。

33、股份支付

√适用 □不适用

1.股份支付的种类

包括以权益结算的股份支付和以现金结算的股份支付。

2.权益工具公允价值的确定方法

(1) 存在活跃市场的，按照活跃市场中的报价确定。

(2) 不存在活跃市场的，采用估值技术确定，包括参考熟悉情况并自愿交易的各方最近进行的市场交易中使用的价格、参照实质上相同的其他金融工具的当前公允价值、现金流量折现法和期权定价模型等。

3.确认可行权权益工具最佳估计的依据

根据最新取得的可行权职工数变动等后续信息进行估计。

4.实施、修改、终止股份支付计划的相关会计处理

(1) 以权益结算的股份支付

授予后立即可行权的换取职工服务的以权益结算的股份支付，在授予日按照权益工具的公允价值计入相关成本或费用，相应调整资本公积。完成等待期内的服务或达到规定业绩条件才可行权的换取职工服务的以权益结算的股份支付，在等待期内的每个资产负债表日，以对可行权权益工具数量的最佳估计为基础，按权益工具授予日的公允价值，将当期取得的服务计入相关成本或费用，相应调整资本公积。

换取其他方服务的权益结算的股份支付，如果其他方服务的公允价值能够可靠计量的，按照其他方服务在取得日的公允价值计量；如果其他方服务的公允价值不能可靠计量，但权益工具的公允价值能够可靠计量的，按照权益工具在服务取得日的公允价值计量，计入相关成本或费用，相应增加所有者权益。

(2) 以现金结算的股份支付

授予后立即可行权的换取职工服务的以现金结算的股份支付，在授予日按本公司承担负债的公允价值计入相关成本或费用，相应增加负债。完成等待期内的服务或达到规定业绩条件才可行权的换取职工服务的以现金结算的股份支付，在等待期内的每个资产负债表日，以对可行权情况的最佳估计为基础，按本公司承担负债的公允价值，将当期取得的服务计入相关成本或费用和相应的负债。

(3) 修改、终止股份支付计划

如果修改增加了所授予的权益工具的公允价值，本公司按照权益工具公允价值的增加相应地确认取得服务的增加；如果修改增加了所授予的权益工具的数量，本公司将增加的权益工具的公允价值相应地确认为取得服务的增加；如果本公司按照有利于职工的方式修改可行权条件，公司在处理可行权条件时，考虑修改后的可行权条件。

如果修改减少了授予的权益工具的公允价值，本公司继续以权益工具在授予日的公允价值为基础，确认取得服务的金额，而不考虑权益工具公允价值的减少；如果修改减少了授予的权益工具的数量，本公司将减少部分作为已授予的权益工具的取消来进行处理；如果以不利于职工的方式修改了可行权条件，在处理可行权条件时，不考虑修改后的可行权条件。

如果本公司在等待期内取消了所授予的权益工具或结算了所授予的权益工具（因未满足可行权条件而被取消的除外），则将取消或结算作为加速可行权处理，立即确认原本在剩余等待期内确认的金额。

34、 优先股、永续债等其他金融工具

√适用 □不适用

根据金融工具相关准则、《金融负债与权益工具的区分及相关会计处理规定》（财会〔2014〕13号）和《永续债相关会计处理的规定》（财会〔2019〕2号），对发行的永续债等金融工具，公司依据所发行金融工具的合同条款及其所反映的经济实质而非仅以法律形式，结合金融资产、金融负债和权益工具的定义，在初始确认时将该等金融工具或其组成部分分类为金融资产、金融负债或权益工具。

在资产负债表日，对于归类为权益工具的金融工具，其利息支出或股利分配作为公司的利润分配，其回购、注销等作为权益的变动处理；对于归类为金融负债的金融工具，其利息支出或股利分配按照借款费用进行处理，其回购或赎回产生的利得或损失等计入当期损益。

35、 收入

(1). 按照业务类型披露收入确认和计量所采用的会计政策

√适用 □不适用

(1) 收入的确认

公司主营业务包括产业链、供应链两大类。

产业链主要产品或服务包括：①清洁能源（光伏组件生产与销售、清洁能源工程项目开发建设、电站运维服务和综合能源管理）；②生态环保（含污水处理和土壤修复工程等）；③户外动力设备（园林户外机械和汽油发电机组等的研发、制造与销售）；④柴油发电机组的出口及售后服务；⑤船舶制造与航运；⑥纺织服装（服装、家纺、品牌校服的设计研发、实业制造、销售服务为一体）等。

供应链即供应链集成服务，指大宗商品运营与机电设备贸易。

本公司在履行了合同中的履约义务，即在客户取得相关商品控制权时确认收入。取得相关商品控制权是指能够主导该商品的使用并从中获得几乎全部的经济利益。

(2) 本公司依据收入准则相关规定判断相关履约义务性质属于“在某一时段内履行的履约义务”或“某一时点履行的履约义务”，分别按以下原则进行收入确认。

本公司满足下列条件之一的，属于在某一时段内履行履约义务：

- ①客户在本公司履约的同时即取得并消耗本公司履约所带来的经济利益。
- ②客户能够控制本公司履约过程中在建的资产。
- ③本公司履约过程中所产出的资产具有不可替代用途，且本公司在整个合同期内有权就累计至今已完成的履约部分收取款项。

对于在某一时段内履行的履约义务，本公司在该段时间内按照履约进度确认收入，但是，履约进度不能合理确定的除外。本公司考虑商品的性质，采用产出法或投入法确定恰当的履约进度。

对于不属于在某一时段内履行的履约义务，属于在某一时点履行的履约义务，本公司在客户取得相关商品控制权时点确认收入。

在判断客户是否已取得商品控制权时，本公司考虑下列迹象：

- ①本公司就该商品享有现时收款权利，即客户就该商品负有现时付款义务。
- ②本公司已将该商品的法定所有权转移给客户，即客户已拥有该商品的法定所有权。
- ③本公司已将该商品实物转移给客户，即客户已实物占有该商品。
- ④本公司已将该商品所有权上的主要风险和报酬转移给客户，即客户已取得该商品所有权上的主要风险和报酬。
- ⑤客户已接受该商品。
- ⑥其他表明客户已取得商品控制权的迹象。

本公司收入确认的具体政策：

依据公司自身的经营模式和结算方式，各类业务销售收入确认的具体方法披露如下：

①商品销售业务

公司商品销售业务属于在某一时点履行的履约义务，内销收入在公司将产品运送至合同约定交货地点并由客户确认接受、已收取价款或取得收款权利且相关的经济利益很可能流入时确认。外销收入根据国际贸易方式不同，分为 FOB、CIF 和 DDP 等，DDP 贸易的所有权及风险转移点为货物运到客户指定位置，并经客户验收确认后确认收入；FOB 或 CIF 贸易方式的风险转移点均为船舷离岸，公司以取得海关出口报关后，取得提单来确认收入。

②符合某一时段内履行的履约义务的业务

公司提供生态环保、清洁能源工程项目开发建设服务等属于在某一时段内履行的履约义务，根据已发生成本占预计总成本的比例确定提供服务的履约进度，并按履约进度确认收入。履约进度不能合理确定时，公司已经发生的成本预计能够得到补偿的，按照已经发生的成本金额确认收

入，直到履约进度能够合理确定为止。在资产负债表日，按照合同总收入乘以履约进度扣除以前会计期间累计已确认收入后的金额，确认为当期合同收入。

③光伏电站发电收入

公司光伏电站发电业务属于在某一时点履行的履约义务，根据购售电双方共同确认的上网电量和国家有关部门批准执行的上网电价以及竞价电价确认电力产品销售收入，在满足电力已经供出并经抄表确认，供出的电款金额已确定，已收取价款或取得收款权利且相关的经济利益很可能流入时确认。

④船舶建造业务

公司船舶建造业务属于在某一时点履行的履约义务，在船舶完工交付时根据合同和交船文件确定的交易价格一次性确认收入，并一次性结转合同的全部成本。

(3) 收入的计量

本公司应当按照分摊至各单项履约义务的交易价格计量收入。在确定交易价格时，本公司考虑可变对价、合同中存在的重大融资成分、非现金对价、应付客户对价等因素的影响。

①可变对价

本公司按照期望值或最可能发生金额确定可变对价的最佳估计数，但包含可变对价的交易价格，应当不超过在相关不确定性消除时累计已确认收入极可能不会发生重大转回的金额。企业在评估累计已确认收入是否极可能不会发生重大转回时，应当同时考虑收入转回的可能性及其比重。

②重大融资成分

合同中存在重大融资成分的，本公司应当按照假定客户在取得商品控制权时即以现金支付的应付金额确定交易价格。该交易价格与合同对价之间的差额，应当在合同期间内采用实际利率法摊销。

③非现金对价

客户支付非现金对价的，本公司按照非现金对价的公允价值确定交易价格。非现金对价的公允价值不能合理估计的，本公司参照其承诺向客户转让商品的单独售价间接确定交易价格。

④应付客户对价

针对应付客户对价的，应当将该应付对价冲减交易价格，并在确认相关收入与支付（或承诺支付）客户对价二者孰晚的时点冲减当期收入，但应付客户对价是为了向客户取得其他可明确区分商品的除外。

企业应付客户对价是为了向客户取得其他可明确区分商品的，应当采用与本公司其他采购相一致的方式确认所购买的商品。企业应付客户对价超过向客户取得可明确区分商品公允价值的，超过金额冲减交易价格。向客户取得的可明确区分商品公允价值不能合理估计的，企业应当将应付客户对价全额冲减交易价格。

(2). 同类业务采用不同经营模式涉及不同收入确认方式及计量方法

适用 不适用

36、合同成本

适用 不适用

合同成本分为合同履约成本与合同取得成本。

本公司为履行合同发生的成本同时满足下列条件的，作为合同履约成本确认为一项资产：

1.该成本与一份当前或预期取得的合同直接相关，包括直接人工、直接材料、制造费用（或类似费用）、明确由客户承担的成本以及仅因该合同而发生的其他成本；

2.该成本增加了企业未来用于履行履约义务的资源；

3.该成本预期能够收回。

本公司为取得合同发生的增量成本预期能够收回的，作为合同取得成本确认为一项资产；但是，该资产摊销不超过一年的可以在发生时计入当期损益。

与合同成本有关的资产采用与该资产相关的商品或服务收入确认相同的基础进行摊销。

与合同成本有关的资产，其账面价值高于下列两项的差额的，本公司将对于超出部分计提减值准备，并确认为资产减值损失：

1.因转让与该资产相关的商品或服务预期能够取得的剩余对价；

2.为转让该相关商品或服务估计将要发生的成本。

上述资产减值准备后续发生转回的，转回后的资产账面价值不超过假定不计提减值准备情况下该资产在转回日的账面价值。

37、政府补助

适用 不适用

1.政府补助包括与资产相关的政府补助和与收益相关的政府补助。

2.政府补助为货币性资产的，按照收到或应收的金额计量；政府补助为非货币性资产的，按照公允价值计量，公允价值不能可靠取得的，按照名义金额计量。

3.政府补助采用总额法：

(1)与资产相关的政府补助，确认为递延收益，在相关资产使用寿命内按照合理、系统的方法分期计入损益。相关资产在使用寿命结束前被出售、转让、报废或发生毁损的，将尚未分配的相关递延收益余额转入资产处置当期的损益。

(2)与收益相关的政府补助，用于补偿以后期间的相关费用或损失的，确认为递延收益，在确认相关费用的期间，计入当期损益；用于补偿已发生的相关费用或损失的，直接计入当期损益。

4.对于同时包含与资产相关部分和与收益相关部分的政府补助，区分不同部分分别进行会计处理；难以区分的，整体归类为与收益相关的政府补助。

5.本公司将与本公司日常活动相关的政府补助按照经济业务实质计入其他收益或冲减相关成本费用；将与本公司日常活动无关的政府补助，应当计入营业外收支。

6.本公司将取得的政策性优惠贷款贴息按照财政将贴息资金拨付给贷款银行和财政将贴息资金直接拨付给本公司两种情况处理：

(1) 财政将贴息资金拨付给贷款银行，由贷款银行以政策性优惠利率向本公司提供贷款的，本公司选择按照下列方法进行会计处理：

1) 以实际收到的借款金额作为借款的入账价值，按照借款本金和该政策性优惠利率计算相关借款费用。

2) 以借款的公允价值作为借款的入账价值并按照实际利率法计算借款费用，实际收到的金额与借款公允价值之间的差额确认为递延收益。递延收益在借款存续期内采用实际利率法摊销，冲减相关借款费用。

(2) 财政将贴息资金直接拨付给本公司的，本公司将对应的贴息冲减相关借款费用。

38、递延所得税资产/递延所得税负债

√适用 □不适用

1.根据资产、负债的账面价值与其计税基础之间的差额（未作为资产和负债确认的项目按照税法规定可以确定其计税基础的，该计税基础与其账面数之间的差额），按照预期收回该资产或清偿该负债期间的适用税率计算确认递延所得税资产或递延所得税负债。

2.确认递延所得税资产以很可能取得用来抵扣可抵扣暂时性差异的应纳税所得额为限。资产负债表日，有确凿证据表明未来期间很可能获得足够的应纳税所得额用来抵扣可抵扣暂时性差异的，确认以前会计期间未确认的递延所得税资产。

3.资产负债表日，对递延所得税资产的账面价值进行复核，如果未来期间很可能无法获得足够的应纳税所得额用以抵扣递延所得税资产的利益，则减记递延所得税资产的账面价值。在很可能获得足够的应纳税所得额时，转回减记的金额。

4.本公司当期所得税和递延所得税作为所得税费用或收益计入当期损益，但不包括下列情况产生的所得税：（1）企业合并；（2）直接在所有者权益中确认的交易或者事项。

39、租赁

√适用 □不适用

作为承租方对短期租赁和低价值资产租赁进行简化处理的判断依据和会计处理方法

√适用 □不适用

(1) 判断依据

短期租赁是指在租赁期开始日，租赁期不超过 12 个月的租赁，包含购买选择权的租赁除外。

低价值资产租赁是指单项租赁资产为全新资产时价值低于 4 万元的租赁。

(2) 会计处理方法

本公司对于短期租赁和低价值资产租赁，选择不确认使用权资产和租赁负债，将短期租赁和低价值资产租赁的租赁付款额，在租赁期内各个期间按照直线法计入相关资产成本或当期损益。

作为出租方的租赁分类标准和会计处理方法

√适用 □不适用

(1) 融资租赁

本公司作为出租人的，在租赁期开始日，对融资租赁确认应收融资租赁款，并终止确认融资租赁资产，并按照固定的周期性利率计算并确认租赁期内各个期间的利息收入。

(2) 经营租赁

本公司作为出租人的，在租赁期内各个期间，采用直线法将经营租赁的租赁收款额确认为租金收入。将发生的与经营租赁有关的初始直接费用进行资本化，在租赁期内按照与租金收入确认相同的基础进行分摊，分期计入当期损益。

对于经营租赁资产中的固定资产，本公司应当采用类似资产的折旧政策计提折旧；对于其他经营租赁资产，应当根据该资产适用的企业会计准则，采用系统合理的方法进行摊销。本公司按照《企业会计准则第 8 号——资产减值》的规定，确定经营租赁资产是否发生减值，并进行相应会计处理。

(3) 售后租回

a. 公司作为承租人

公司按照《企业会计准则第 14 号——收入》的规定，评估确定售后租回交易中的资产转让是否属于销售。

售后租回交易中的资产转让属于销售的，公司按原资产账面价值中与租回获得的使用权有关的部分，计量售后租回所形成的使用权资产，并仅就转让至出租人的权利确认相关利得或损失。

售后租回交易中的资产转让不属于销售的，公司继续确认被转让资产，同时确认一项与转让收入等额的金融负债，并按照《企业会计准则第 22 号——金融工具确认和计量》对该金融负债进行会计处理。

b. 公司作为出租人

公司按照《企业会计准则第 14 号——收入》的规定，评估确定售后租回交易中的资产转让是否属于销售。

售后租回交易中的资产转让属于销售的，公司根据其他适用的企业会计准则对资产购买进行会计处理，并根据《企业会计准则第 21 号——租赁》对资产出租进行会计处理。

售后租回交易中的资产转让不属于销售的，公司不确认被转让资产，但确认一项与转让收入等额的金融资产，并按照《企业会计准则第 22 号——金融工具确认和计量》对该金融资产进行会计处理。

40、重要会计政策和会计估计的变更

详见“重要事项”的“公司对会计政策、会计估计变更或重大会计差错更正原因和影响的分析说明”

41、2025年起首次执行新会计准则或准则解释等涉及调整首次执行当年年初的财务报表

适用 不适用

42、其他

适用 不适用

六、税项**1、主要税种及税率**

主要税种及税率情况

适用 不适用

| 税种 | 计税依据 | 税率 |
|---------|---|---------------|
| 增值税 | 以按税法规定计算的销售货物和应税劳务收入为基础计算销项税额，扣除当期允许抵扣的进项税额后，差额部分为应交增值税 | 13%、9%、6%[注1] |
| 城市维护建设税 | 实际缴纳的流转税税额 | 5%、7% |
| 企业所得税 | 应纳税所得额 | 25%或适用税率 |
| 房产税 | 从价计征的，按房产原值一次减除30%后余值的1.2%计缴；从租计征的，按租金收入的12%计缴 | 1.2%、12% |
| 教育费附加 | 实际缴纳的流转税税额 | 3% |
| 地方教育附加 | 实际缴纳的流转税税额 | 2% |

注1：从事出口业务的子公司出口货物实行“免、退”税政策，出口退税率为13%、9%。

存在不同企业所得税税率纳税主体的，披露情况说明

适用 不适用

| 纳税主体名称 | 所得税税率(%) |
|---------------|----------|
| 苏美达日本株式会社 | 30% |
| 苏美达澳大利亚有限责任公司 | 30% |
| 苏美达巴基斯坦光伏有限公司 | 29% |
| 缅甸双赢服饰有限公司 | 22% |
| 金海达印度尼西亚有限公司 | 22% |
| 四季科技越南有限公司 | 20% |
| 苏美达越南服装有限公司 | 20% |
| 越南永信有限公司 | 20% |
| 淮安金正奇机电科技有限公司 | 20% |
| 安徽苏正奇铸业科技有限公司 | 20% |
| 南京苏美达创品制衣有限公司 | 20% |
| 江苏苏美达数字科技有限公司 | 20% |
| 苏美达英国公司 | 19% |
| 白俄罗斯永诚有限公司 | 18% |
| 冉升科技新加坡有限公司 | 17% |
| 新加坡赢星有限公司 | 17% |
| 新加坡永信贸易有限公司 | 17% |

| | |
|-----------------|--------|
| 苏美达航运有限公司 | 17% |
| 香港创奇贸易有限公司 | 16.50% |
| 永诚贸易有限公司 | 16.50% |
| 苏美达香港有限公司 | 16.50% |
| 江苏苏美达五金工具有限公司 | 15% |
| 南京苏美达智能技术有限公司 | 15% |
| 南京苏美达动力产品有限公司 | 15% |
| 江苏苏美达机电科技有限公司 | 15% |
| 江苏苏美达铝业有限公司 | 15% |
| 新大洋造船有限公司 | 15% |
| 江苏辉伦太阳能科技有限公司 | 15% |
| 南京金正奇交通设备有限责任公司 | 15% |
| 安徽金正达精锻科技有限公司 | 15% |
| 苏美达五金（北美）有限公司 | 注 1 |
| 北美弗曼装备有限公司 | 注 1 |
| 达人领航有限公司 | 注 1 |
| 苏美达北美公司 | 注 1 |
| 创美有限公司 | 注 1 |
| 伯克希尔毛毯家纺用品有限公司 | 注 1 |
| 恩美有限公司 | 注 1 |
| 创越有限公司 | 注 1 |
| 苏美达海运有限公司 | 注 2 |
| 新大洋航运有限公司 | 注 2 |
| 恒信船务有限公司 | 注 2 |
| 安达航运有限公司 | 注 2 |
| 恒远船务有限公司 | 注 2 |
| 美达航运有限公司 | 注 2 |
| 通达航运有限公司 | 注 2 |
| 诚达航运有限公司 | 注 2 |
| 辉达航运有限公司 | 注 2 |
| 稳达航运有限公司 | 注 2 |
| 致达航运有限公司 | 注 2 |
| 顺达航运有限公司 | 注 2 |
| 永达航运有限公司 | 注 2 |
| 远达航运有限公司 | 注 2 |
| 捷达航运有限公司 | 注 2 |
| 利达航运有限公司 | 注 2 |
| 富达航运有限公司 | 注 2 |
| 裕达航运有限公司 | 注 2 |
| 如达航运有限公司 | 注 2 |
| 意达航运有限公司 | 注 2 |
| 康达航运有限公司 | 注 2 |
| 盛达航运有限公司 | 注 2 |
| 恒丰船务有限公司 | 注 2 |
| 润达航运有限公司 | 注 2 |
| 运达航运有限公司 | 注 2 |
| 新加坡创鼎有限公司 | 注 2 |
| 苏美达工业工程有限责任公司 | 注 3 |
| 德国高普贸易有限公司 | 注 3 |

| | |
|----------------|-----|
| 苏美达五金（欧洲）有限公司 | 注 3 |
| 苏美达欧洲公司 | 注 3 |
| 苏美达迪拜公司 | 注 4 |
| 苏美达弗曼尼日利亚有限公司 | 注 5 |
| 苏美达电信实业和工程有限公司 | 注 6 |
| 除上述以外的其他纳税主体 | 25% |

注 1：苏美达北美公司、创美有限公司、伯克希尔毛毯家纺用品有限公司、恩美有限公司、创越有限公司、苏美达五金（北美）有限公司、达人领航有限公司、北美弗曼装备有限公司注册地为美国，所得税为联邦税和州税，联邦税税率为 21%。

注 2：新大洋航运有限公司设立在利比里亚、美达航运有限公司、通达航运有限公司、润达航运有限公司、运达航运有限公司设立在中国香港、安达航运有限公司、诚达航运有限公司、辉达航运有限公司、稳达航运有限公司、致达航运有限公司、顺达航运有限公司、永达航运有限公司、远达航运有限公司、捷达航运有限公司、利达航运有限公司、富达航运有限公司、裕达航运有限公司、如达航运有限公司、意达航运有限公司、康达航运有限公司、盛达航运有限公司设立在马绍尔群岛、恒信船务有限公司、恒远船务有限公司、恒丰船务有限公司设立在塞舌尔，苏美达海运有限公司、新加坡创鼎有限公司设立在新加坡，根据当地税收政策，公司从事的离岸业务，无需缴纳利得税，即离岸业务免税。

注 3：公司税率为 15%，城市交易税的范围一般为 14%和 17%之间，实际的公司税率（包括联合附加税和交易税）范围一般在 30%和 33%之间。所得税或企业所得税征收 5.5%的联合附加税。

注 4：公司设立在迪拜，根据当地政策，企业所得税只对外资银行和石油企业征税，公司所从事业务所得税免税。

注 5：公司设立在尼日利亚，根据尼日利亚公司所得税税率变化表显示，2020 年 1 月 13 日至今，营业额超过 1 亿奈拉的大型公司，为应纳税所得额的 30%，该公司适用 30%税率。

注 6：公司设立在巴西，根据当地所得税政策为，巴西企业所得税是一种联邦税，根据净应纳税所得额征收，税率为净应纳税所得额的 9%，企业所得税的基本税率为 15%，对年利润超过 240,000.00 雷亚尔元或月利润超过 20,000.00 雷亚尔元的利润征收 10%的附加税。该公司不满足附加税条件，适用所得税税率为 24%。

2、 税收优惠

√适用 □不适用

（1） 增值税

《财政部税务总局关于先进制造业企业增值税加计抵减政策的公告》(财政部税务总局公告 2023 年第 43 号)规定，控股子公司新大洋造船有限公司、江苏辉伦太阳能科技有限公司、南京苏美达动力产品有限公司、南京苏美达智能技术有限公司、安徽金正达精锻科技有限公司、江苏苏

美达机电科技有限公司、江苏苏美达铝业有限公司,自 2023 年 1 月 1 日至 2027 年 12 月 31 日,允许先进制造业企业按照当期可抵扣进项税额加计 5%抵减应纳增值税税额。

(2) 企业所得税

1) 根据全国高新技术企业认定管理工作领导小组办公室《对江苏省认定机构 2024 年认定报备的第四批高新技术企业进行备案的公示》,南京苏美达智能技术有限公司通过高新技术企业认定,自 2024 年起减按 15%的税率计缴企业所得税,认定有效期三年,2025 年度享受 15%所得税税率优惠。

2) 根据全国高新技术企业认定管理工作领导小组办公室《对江苏省认定机构 2024 年认定报备的第三批高新技术企业进行备案的公示》,新大洋造船有限公司、南京苏美达动力产品有限公司、江苏辉伦太阳能科技有限公司、南京金正奇交通设备有限责任公司通过高新技术企业认定,自 2024 年起减按 15%的税率计缴企业所得税,认定有效期三年,2025 年度享受 15%所得税税率优惠。

3) 根据全国高新技术企业认定管理工作领导小组办公室《对安徽省认定机构 2025 年认定报备的第一批高新技术企业进行备案的公示》,安徽金正达精锻科技有限公司通过高新技术企业认定,自 2025 年起减按 15%的税率计缴企业所得税,认定有效期三年,2025 年度享受 15%所得税税率优惠。

4) 根据全国高新技术企业认定管理工作领导小组办公室《对江苏省认定机构 2025 年认定报备的第三批高新技术企业进行备案的公示》,江苏苏美达五金工具有限公司通过高新技术企业认定,自 2025 年起减按 15%的税率计缴企业所得税,认定有效期三年,2025 年度享受 15%所得税税率优惠。

5) 根据全国高新技术企业认定管理工作领导小组办公室《对江苏省认定机构 2025 年认定报备的第三批高新技术企业进行备案的公示》,江苏苏美达机电科技有限公司、江苏苏美达铝业有限公司通过高新技术企业认定,自 2025 年起减按 15%的税率计缴企业所得税,认定有效期三年,2025 年度享受 15%所得税税率优惠。

6) 根据《财政部 税务总局关于进一步支持小微企业和个体工商户发展有关税费政策的公告》(财政部 税务总局公告 2023 年第 12 号)规定,控股子公司安徽苏正奇铸业科技有限公司、淮安金正奇机电科技有限公司、江苏苏美达数字科技有限公司、南京苏美达创品制衣有限公司,自 2023 年 1 月 1 日至 2027 年 12 月 31 日,对小型微利企业减按 25%计算应纳税所得额,按 20%的税率缴纳企业所得税政策,延续执行至 2027 年 12 月 31 日。

7) 根据《财政部 税务总局 国家发展改革委关于延续西部大开发企业所得税政策的公告》(财政部公告 2020 年第 23 号)的规定,公司控股子公司重庆苏美达供应链有限公司为设在西部地区的鼓励类产业企业,自 2021 年 1 月 1 日至 2030 年 12 月 31 日,减按 15%的税率征收企业所得税。

(3) 其他税种

根据《财政部 税务总局关于进一步支持小微企业和个体工商户发展有关税费政策的公告》(财政部 税务总局公告 2023 年第 12 号)规定,控股子公司安徽苏正奇铸业科技有限公司、淮安金正奇机电科技有限公司、江苏苏美达数字科技有限公司、南京苏美达创品制衣有限公司,自 2023 年 1 月 1 日至 2027 年 12 月 31 日,对增值税小规模纳税人、小型微利企业和个体工商户减半征收资源税(不含水资源税)、城市维护建设税、房产税、城镇土地使用税、印花税(不含证券交易印花税)、耕地占用税和教育费附加、地方教育附加。

3、其他

适用 不适用

七、合并财务报表项目注释

1、货币资金

适用 不适用

单位:元 币种:人民币

| 项目 | 期末余额 | 期初余额 |
|---------------|------------------|-------------------|
| 库存现金 | 1,356,922.98 | 1,007,051.85 |
| 银行存款 | 2,795,168,197.38 | 3,300,910,682.78 |
| 其他货币资金 | 1,730,621,929.26 | 1,728,278,181.37 |
| 存放财务公司存款 | 4,173,593,368.03 | 8,623,762,858.80 |
| 合计 | 8,700,740,417.65 | 13,653,958,774.80 |
| 其中:存放在境外的款项总额 | 1,309,845,195.13 | 1,139,252,505.11 |

其他说明:

期末存在抵押、质押、冻结等对使用有限制的货币资金明细如下

单位:元 币种:人民币

| 项目 | 期末余额 | 期初余额 |
|---------|------------------|------------------|
| 票据保证金 | 1,448,928,361.61 | 1,211,906,987.22 |
| 定期存款 | 163,589,290.65 | |
| 保函保证金 | 87,581,214.06 | 114,440,229.69 |
| 买汇保证金 | 11,851,057.70 | 212,944,614.32 |
| 贷款保证金 | 16,447,082.69 | 6,614,251.88 |
| 冻结款项[注] | 6,214,820.34 | 74,205,204.38 |
| 信用证保证金 | | 111,980,459.84 |
| 其他 | | 26,000.00 |
| 合计 | 1,734,611,827.05 | 1,732,117,747.33 |

注:截至 2025 年 12 月 31 日,冻结款项主要为江苏苏美达能源控股有限公司司法冻结资金 6,209,820.34 元。

期末无存放在境外且资金汇回受到限制的款项。

2、交易性金融资产

√适用 □不适用

单位：元 币种：人民币

| 项目 | 期末余额 | 期初余额 | 指定理由和依据 |
|------------------------|----------------|---------------|---------|
| 以公允价值计量且其变动计入当期损益的金融资产 | 133,210,329.96 | 35,513,824.17 | / |
| 其中： | | | |
| 衍生金融资产 | 113,540,329.96 | 14,573,824.17 | / |
| 其他[注] | 19,670,000.00 | 20,940,000.00 | / |
| 合计 | 133,210,329.96 | 35,513,824.17 | / |

其他说明：

√适用 □不适用

注：其他系江苏苏瑞城乡投资发展有限公司（原江苏苏美达房地产开发有限公司，以下简称“苏瑞城投”）2019年8月引入战略投资人南京苏瑞置业有限公司（以下简称“苏瑞置业”）过程中，基于苏瑞城投持有的29.72亩土地使用权存在被政府无偿收回的可能性而导致土地可开发价值存在较高不确定性，由此产生的苏瑞置业对本次增资款在上述土地价值明确后对应或有增值部分的或有合并对价。2020年5月7日，南京市六合经济开发区管委会与苏瑞城投签订《收回国有土地使用权及补偿协议》，对苏瑞城投名下8.08亩土地收储。

江苏大新房地产资产评估测绘造价咨询有限公司以2025年12月31日为评估基准日对上述剩余21.64亩土地评估，并出具土地估价报告(苏大新地估字(2025)第2057号)。经评估，截至2025年12月31日上述土地的估值为1,967.00万元。

3、衍生金融资产

□适用 √不适用

4、应收票据**(1). 应收票据分类列示**

√适用 □不适用

单位：元 币种：人民币

| 项目 | 期末余额 | 期初余额 |
|--------|----------------|----------------|
| 信用证 | 388,617,536.24 | 328,908,142.98 |
| 银行承兑汇票 | 65,215,204.53 | |
| 商业承兑汇票 | 54,151,436.52 | 136,593,089.00 |
| 合计 | 507,984,177.29 | 465,501,231.98 |

(2). 期末公司已质押的应收票据

□适用 √不适用

(3). 期末公司已背书或贴现且在资产负债表日尚未到期的应收票据

√适用 □不适用

单位：元 币种：人民币

| 项目 | 期末终止确认金额 | 期末未终止确认金额 |
|--------|----------|---------------|
| 银行承兑汇票 | | 19,036,824.41 |
| 商业承兑汇票 | | 24,429,329.41 |
| 合计 | | 43,466,153.82 |

(4). 按坏账计提方法分类披露

√适用 □不适用

单位：元 币种：人民币

| 类别 | 期末余额 | | | | | 期初余额 | | | | |
|-----------|----------------|--------|------------|----------|----------------|----------------|--------|------------|----------|----------------|
| | 账面余额 | | 坏账准备 | | 账面价值 | 账面余额 | | 坏账准备 | | 账面价值 |
| | 金额 | 比例 (%) | 金额 | 计提比例 (%) | | 金额 | 比例 (%) | 金额 | 计提比例 (%) | |
| 按组合计提坏账准备 | 508,256,295.07 | 100.00 | 272,117.78 | 0.05 | 507,984,177.29 | 466,187,629.40 | 100.00 | 686,397.42 | 0.15 | 465,501,231.98 |
| 其中： | | | | | | | | | | |
| 信用证 | 388,617,536.24 | 76.46 | | | 388,617,536.24 | 328,908,142.98 | 70.55 | | | 328,908,142.98 |
| 银行承兑汇票 | 65,215,204.53 | 12.83 | | | 65,215,204.53 | | | | | |
| 商业承兑汇票 | 54,423,554.30 | 10.71 | 272,117.78 | 0.50 | 54,151,436.52 | 137,279,486.42 | 29.45 | 686,397.42 | 0.50 | 136,593,089.00 |
| 合计 | 508,256,295.07 | / | 272,117.78 | / | 507,984,177.29 | 466,187,629.40 | / | 686,397.42 | / | 465,501,231.98 |

按单项计提坏账准备：

□适用 √不适用

按组合计提坏账准备：

√适用 □不适用

组合计提项目：账龄组合

单位：元 币种：人民币

| 名称 | 期末余额 | | |
|--------|----------------|------------|----------|
| | 账面余额 | 坏账准备 | 计提比例 (%) |
| 信用证 | 388,617,536.24 | | |
| 银行承兑汇票 | 65,215,204.53 | | |
| 商业承兑汇票 | 54,423,554.30 | 272,117.78 | 0.50 |
| 合计 | 508,256,295.07 | 272,117.78 | |

按组合计提坏账准备的说明

□适用 √不适用

按预期信用损失一般模型计提坏账准备

□适用 √不适用

各阶段划分依据和坏账准备计提比例

不适用

对本期发生损失准备变动的应收票据账面余额显著变动的情况说明：

□适用 √不适用

(5). 坏账准备的情况

√适用 □不适用

单位：元 币种：人民币

| 类别 | 期初余额 | 本期变动金额 | | | | 期末余额 |
|-----------|------------|-------------|-------|-------|------|------------|
| | | 计提 | 收回或转回 | 转销或核销 | 其他变动 | |
| 按组合计提坏账准备 | 686,397.42 | -414,279.64 | | | | 272,117.78 |
| 合计 | 686,397.42 | -414,279.64 | | | | 272,117.78 |

其中本期坏账准备收回或转回金额重要的：

□适用 √不适用

其他说明：

无

(6). 本期实际核销的应收票据情况

□适用 √不适用

其中重要的应收票据核销情况：

□适用 √不适用

应收票据核销说明：

□适用 √不适用

其他说明：

□适用 √不适用

5、 应收账款**(1). 按账龄披露**

√适用 □不适用

单位：元 币种：人民币

| 账龄 | 期末账面余额 | 期初账面余额 |
|-----------|-------------------|------------------|
| 1年以内 | 9,187,247,023.44 | 7,435,410,953.18 |
| 其中：1年以内分项 | | |
| 1年以内（含1年） | 9,187,247,023.44 | 7,435,410,953.18 |
| 1年以内小计 | 9,187,247,023.44 | 7,435,410,953.18 |
| 1至2年 | 994,196,135.97 | 718,298,018.36 |
| 2至3年 | 357,057,100.50 | 375,987,288.00 |
| 3至4年 | 253,118,848.92 | 316,641,484.49 |
| 4至5年 | 167,920,133.27 | 290,696,785.57 |
| 5年以上 | 292,233,004.61 | 236,034,392.64 |
| 合计 | 11,251,772,246.71 | 9,373,068,922.24 |

(2). 按坏账计提方法分类披露

√适用 □不适用

单位：元 币种：人民币

| 类别 | 期末余额 | | | | | 期初余额 | | | | |
|-----------|-------------------|--------|----------------|----------|-------------------|------------------|--------|----------------|----------|------------------|
| | 账面余额 | | 坏账准备 | | 账面价值 | 账面余额 | | 坏账准备 | | 账面价值 |
| | 金额 | 比例 (%) | 金额 | 计提比例 (%) | | 金额 | 比例 (%) | 金额 | 计提比例 (%) | |
| 按单项计提坏账准备 | 504,105,805.16 | 4.48 | 420,201,896.78 | 83.36 | 83,903,908.38 | 564,206,397.52 | 6.02 | 419,409,905.42 | 74.34 | 144,796,492.10 |
| 按组合计提坏账准备 | 10,747,666,441.55 | 95.52 | 160,263,478.66 | 1.49 | 10,587,402,962.89 | 8,808,862,524.72 | 93.98 | 137,071,555.51 | 1.56 | 8,671,790,969.21 |
| 其中： | | | | | | | | | | |
| 账龄组合 | 10,747,666,441.55 | 95.52 | 160,263,478.66 | 1.49 | 10,587,402,962.89 | 8,808,862,524.72 | 93.98 | 137,071,555.51 | 1.56 | 8,671,790,969.21 |
| 合计 | 11,251,772,246.71 | / | 580,465,375.44 | / | 10,671,306,871.27 | 9,373,068,922.24 | / | 556,481,460.93 | / | 8,816,587,461.31 |

按单项计提坏账准备：

√适用 □不适用

单位：元 币种：人民币

| 名称 | 期末余额 | | | |
|--|----------------|----------------|----------|-----------|
| | 账面余额 | 坏账准备 | 计提比例 (%) | 计提理由 |
| 沭阳国华酒精酿造有限公司 | 182,991,230.67 | 168,832,834.64 | 92.26 | 预计难以收回 |
| LLC RE TRADING | 72,261,734.14 | 18,057,406.72 | 24.99 | 款项逾期有坏账风险 |
| Smart Holding Anonim sirketi | 32,228,940.66 | 29,006,046.59 | 90.00 | 预计难以收回 |
| SADAQAT HK LIMITED | 20,015,525.60 | 20,015,525.60 | 100.00 | 预计无法收回 |
| SMART GUNES ENERJISI TEKNOLOJILERI ARGE URETIM SAN. VE TIC. A.S. | 16,442,590.31 | 14,798,331.29 | 90.00 | 预计难以收回 |
| Arat Enerji Insaat Ticaret Ve Sanayi Limited Sirketi | 14,195,415.32 | 14,195,415.32 | 100.00 | 预计无法收回 |
| Roza Enerji Ticaret Ve Sanayi Limited Sirketi. | 13,199,397.38 | 13,199,397.38 | 100.00 | 预计无法收回 |
| 上海御珈福电子商务有限公司 | 13,105,251.52 | 13,105,251.52 | 100.00 | 预计无法收回 |
| 大庆美阳达新能源科技开发有限公司 | 11,722,814.90 | 11,722,814.90 | 100.00 | 预计无法收回 |
| 江苏省建筑工程集团有限公司 | 10,722,523.20 | 10,722,523.20 | 100.00 | 预计无法收回 |
| Ariya Enerji Muhendislik Ticaret Ve Sanayi Limited Sirketi. | 9,098,058.34 | 9,098,058.34 | 100.00 | 预计无法收回 |
| 浙江奇腾奇彩供应链管理有限责任公司 | 8,659,356.02 | 8,659,356.02 | 100.00 | 预计无法收回 |
| 北京鑫泽顺科技有限公司 | 8,362,836.79 | 8,362,836.79 | 100.00 | 预计无法收回 |
| 瑞拓峰高新科技有限公司 | 8,127,160.00 | 8,127,160.01 | 100.00 | 预计无法收回 |
| FINANCE ENERGY DEVELOPMENT JOINT STOCK COMPANY | 7,464,266.07 | 7,464,266.07 | 100.00 | 预计无法收回 |
| AFFORDABLE BUILDING PRODUCTS LLC | 6,317,035.88 | 6,317,035.88 | 100.00 | 预计无法收回 |
| 康辉大连新材料科技有限公司 | 5,541,000.00 | 1,108,200.00 | 20.00 | 款项逾期有坏账风险 |
| 上海城投水务（集团）有限公司 | 5,258,603.30 | 5,258,603.30 | 100.00 | 预计无法收回 |
| SOCIETE MINIERE DE | 5,120,415.70 | 5,120,415.70 | 100.00 | 预计无法收回 |

| | | | | |
|----------------------|----------------|----------------|-------|-----------|
| DINGUIRAYE (SMD) S.A | | | | |
| 恒力石化（大连）新材料科技有限公司 | 3,944,694.00 | 788,938.80 | 20.00 | 款项逾期有坏账风险 |
| 零星客户 | 49,326,955.36 | 46,241,478.71 | 93.74 | 预计难以收回 |
| 合计 | 504,105,805.16 | 420,201,896.78 | 83.36 | / |

按单项计提坏账准备的说明：

适用 不适用

按组合计提坏账准备：

适用 不适用

组合计提项目：账龄组合

单位：元 币种：人民币

| 名称 | 期末余额 | | |
|------|-------------------|----------------|---------|
| | 账面余额 | 坏账准备 | 计提比例（%） |
| 账龄组合 | 10,747,666,441.55 | 160,263,478.66 | 1.49 |
| 合计 | 10,747,666,441.55 | 160,263,478.66 | 1.49 |

按组合计提坏账准备的说明：

适用 不适用

单位：元 币种：人民币

| 名称 | 期末余额 | | |
|-----------|-------------------|----------------|---------|
| | 账面余额 | 坏账准备 | 计提比例（%） |
| 1年以内（含1年） | 9,053,941,105.88 | 67,328,312.88 | 0.74 |
| 1-2年（含2年） | 729,926,250.17 | 32,924,614.68 | 4.51 |
| 2-3年（含3年） | 317,276,225.26 | 16,842,247.00 | 5.31 |
| 3-4年（含4年） | 244,088,526.46 | 14,111,677.20 | 5.78 |
| 4-5年（含5年） | 161,780,297.62 | 16,172,413.86 | 10.00 |
| 5年以上 | 240,654,036.16 | 12,884,213.04 | 5.35 |
| 合计 | 10,747,666,441.55 | 160,263,478.66 | 1.49 |

按预期信用损失一般模型计提坏账准备

适用 不适用

各阶段划分依据和坏账准备计提比例

不适用

对本期发生损失准备变动的应收账款账面余额显著变动的情况说明：

适用 不适用

(3). 坏账准备的情况

适用 不适用

单位：元 币种：人民币

| 类别 | 期初余额 | 本期变动金额 | | | | 期末余额 |
|------|----------------|----------------|----------------|---------------|---------------|----------------|
| | | 计提 | 收回或转回 | 转销或核销 | 其他变动 | |
| 单项计提 | 419,409,905.42 | 139,532,630.07 | 126,017,321.32 | 11,883,530.24 | -839,787.15 | 420,201,896.78 |
| 组合计提 | 137,071,555.51 | 27,671,434.78 | | 1,578,353.93 | -2,901,157.70 | 160,263,478.66 |
| 合计 | 556,481,460.93 | 167,204,064.85 | 126,017,321.32 | 13,461,884.17 | -3,740,944.85 | 580,465,375.44 |

其中本期坏账准备收回或转回金额重要的：

适用 不适用

其他说明：

无

(4). 本期实际核销的应收账款情况

适用 不适用

单位：元 币种：人民币

| 项目 | 核销金额 |
|-----------|---------------|
| 实际核销的应收账款 | 13,461,884.17 |

其中重要的应收账款核销情况

适用 不适用

应收账款核销说明：

适用 不适用

(5). 按欠款方归集的期末余额前五名的应收账款和合同资产情况

适用 不适用

单位：元 币种：人民币

| 单位名称 | 应收账款期末余额 | 合同资产期末余额 | 应收账款和合同资产期末余额 | 占应收账款和合同资产期末余额合计数的比例 (%) | 坏账准备期末余额 |
|-------|------------------|----------|------------------|--------------------------|----------------|
| 客户 6 | 1,904,018,265.33 | | 1,904,018,265.33 | 14.85 | 75,620,392.90 |
| 客户 7 | 433,853,878.50 | | 433,853,878.50 | 3.38 | 2,169,269.39 |
| 客户 8 | 194,467,609.40 | | 194,467,609.40 | 1.52 | 972,338.05 |
| 客户 9 | 182,991,230.67 | | 182,991,230.67 | 1.43 | 168,832,834.64 |
| 客户 10 | 182,262,446.72 | | 182,262,446.72 | 1.42 | 3,172,050.13 |
| 合计 | 2,897,593,430.62 | | 2,897,593,430.62 | 22.60 | 250,766,885.11 |

其他说明：

无

其他说明：

适用 不适用

6、合同资产

(1). 合同资产情况

适用 不适用

单位：元 币种：人民币

| 项目 | 期末余额 | | | 期初余额 | | |
|----------|------------------|---------------|------------------|------------------|--------------|------------------|
| | 账面余额 | 坏账准备 | 账面价值 | 账面余额 | 坏账准备 | 账面价值 |
| 应收质保金 | 323,764,765.01 | 15,534,196.42 | 308,230,568.59 | 372,394,754.68 | 2,721,035.88 | 369,673,718.80 |
| 已完工未结算项目 | 1,246,435,554.67 | 42,565,446.70 | 1,203,870,107.97 | 1,298,608,543.81 | 6,493,042.70 | 1,292,115,501.11 |
| 合计 | 1,570,200,319.68 | 58,099,643.12 | 1,512,100,676.56 | 1,671,003,298.49 | 9,214,078.58 | 1,661,789,219.91 |

(2). 报告期内账面价值发生重大变动的金额和原因

适用 不适用

(3). 按坏账计提方法分类披露

适用 不适用

单位：元 币种：人民币

| 类别 | 期末余额 | | | | | 期初余额 | | | | |
|-----------|------------------|-------|---------------|---------|------------------|------------------|-------|--------------|---------|------------------|
| | 账面余额 | | 坏账准备 | | 账面价值 | 账面余额 | | 坏账准备 | | 账面价值 |
| | 金额 | 比例(%) | 金额 | 计提比例(%) | | 金额 | 比例(%) | 金额 | 计提比例(%) | |
| 按单项计提坏账准备 | 695,394.34 | 0.04 | 695,394.34 | 100.00 | | 863,379.00 | 0.05 | 863,379.00 | 100.00 | |
| 按组合计提坏账准备 | 1,569,504,925.34 | 99.96 | 57,404,248.78 | 3.66 | 1,512,100,676.56 | 1,670,139,919.49 | 99.95 | 8,350,699.58 | 0.50 | 1,661,789,219.91 |
| 其中： | | | | | | | | | | |
| 账龄组合 | 1,569,504,925.34 | 99.96 | 57,404,248.78 | 3.66 | 1,512,100,676.56 | 1,670,139,919.49 | 99.95 | 8,350,699.58 | 0.50 | 1,661,789,219.91 |
| 合计 | 1,570,200,319.68 | / | 58,099,643.12 | / | 1,512,100,676.56 | 1,671,003,298.49 | / | 9,214,078.58 | / | 1,661,789,219.91 |

按单项计提坏账准备：

适用 不适用

单位：元 币种：人民币

| 名称 | 期末余额 | | | |
|-------------------|------------|------------|---------|--------|
| | 账面余额 | 坏账准备 | 计提比例(%) | 计提理由 |
| 苏州工业园区金鸡湖城市发展有限公司 | 339,682.32 | 339,682.32 | 100.00 | 预计无法收回 |
| 苏州晶汇置业有限公司 | 173,712.02 | 173,712.02 | 100.00 | 预计无法收回 |
| 中国天辰工程有限公司 | 182,000.00 | 182,000.00 | 100.00 | 预计无法收回 |
| 合计 | 695,394.34 | 695,394.34 | 100.00 | / |

按单项计提坏账准备的说明：

适用 不适用

按组合计提坏账准备：

适用 不适用

组合计提项目：账龄组合

单位：元 币种：人民币

| 名称 | 期末余额 | | |
|------|------------------|---------------|---------|
| | 账面余额 | 坏账准备 | 计提比例(%) |
| 账龄组合 | 1,569,504,925.34 | 57,404,248.78 | 3.66 |
| 合计 | 1,569,504,925.34 | 57,404,248.78 | 3.66 |

按组合计提坏账准备的说明

适用 不适用

按预期信用损失一般模型计提坏账准备

适用 不适用

各阶段划分依据和坏账准备计提比例

不适用

对本期发生损失准备变动的合同资产账面余额显著变动的情况说明：

适用 不适用

(4). 本期合同资产计提坏账准备情况

适用 不适用

单位：元 币种：人民币

| 项目 | 期初余额 | 本期变动金额 | | | | 期末余额 | 原因 |
|------|--------------|---------------|------------|---------|-----------|---------------|----------------|
| | | 本期计提 | 本期收回或转回 | 本期转销/核销 | 其他变动 | | |
| 单项计提 | 863,379.00 | 695,394.34 | 863,379.00 | | | 695,394.34 | 预计无法收回 |
| 组合计提 | 8,350,699.58 | 49,033,709.56 | | | 19,839.64 | 57,404,248.78 | 按照信用风险组合计提坏账准备 |
| 合计 | 9,214,078.58 | 49,729,103.90 | 863,379.00 | | 19,839.64 | 58,099,643.12 | / |

其中本期坏账准备收回或转回金额重要的：

适用 不适用

其他说明：

无

(5). 本期实际核销的合同资产情况适用 不适用

其中重要的合同资产核销情况

适用 不适用

合同资产核销说明：

适用 不适用

其他说明：

适用 不适用**7、 应收款项融资****(1). 应收款项融资分类列示**适用 不适用

单位：元 币种：人民币

| 项目 | 期末余额 | 期初余额 |
|------|----------------|----------------|
| 应收票据 | 661,024,859.48 | 670,689,189.44 |
| 合计 | 661,024,859.48 | 670,689,189.44 |

(2). 期末公司已质押的应收款项融资适用 不适用**(3). 期末公司已背书或贴现且在资产负债表日尚未到期的应收款项融资**适用 不适用

单位：元 币种：人民币

| 项目 | 期末终止确认金额 | 期末未终止确认金额 |
|--------|------------------|-----------|
| 银行承兑汇票 | 2,440,469,964.20 | |
| 合计 | 2,440,469,964.20 | |

(4). 按坏账计提方法分类披露适用 不适用

单位：元 币种：人民币

| 类别 | 期末余额 | | | | | 期初余额 | | | | |
|-----------|----------------|--------|------|----------|----------------|----------------|--------|------|----------|----------------|
| | 账面余额 | | 坏账准备 | | 账面价值 | 账面余额 | | 坏账准备 | | 账面价值 |
| | 金额 | 比例 (%) | 金额 | 计提比例 (%) | | 金额 | 比例 (%) | 金额 | 计提比例 (%) | |
| 按单项计提坏账准备 | | | | | | | | | | |
| 按组合计提坏账准备 | 661,024,859.48 | 100.00 | | | 661,024,859.48 | 670,689,189.44 | 100.00 | | | 670,689,189.44 |
| 其中: | | | | | | | | | | |
| 银行承兑汇票 | 661,024,859.48 | 100.00 | | | 661,024,859.48 | 670,689,189.44 | 100.00 | | | 670,689,189.44 |
| 合计 | 661,024,859.48 | / | | / | 661,024,859.48 | 670,689,189.44 | / | | / | 670,689,189.44 |

按单项计提坏账准备:

适用 不适用

按单项计提坏账准备的说明:

适用 不适用

按组合计提坏账准备:

适用 不适用

组合计提项目: 银行承兑汇票

单位: 元 币种: 人民币

| 名称 | 期末余额 | | |
|--------|----------------|------|----------|
| | 账面余额 | 坏账准备 | 计提比例 (%) |
| 银行承兑汇票 | 661,024,859.48 | | |
| 合计 | 661,024,859.48 | | |

按组合计提坏账准备的说明

适用 不适用

按预期信用损失一般模型计提坏账准备

适用 不适用

各阶段划分依据和坏账准备计提比例

不适用

对本期发生损失准备变动的应收款项融资账面余额显著变动的情况说明:

适用 不适用

(5). 坏账准备的情况

适用 不适用

其中本期坏账准备收回或转回金额重要的:

适用 不适用

其他说明:

无

(6). 本期实际核销的应收款项融资情况

适用 不适用

其中重要的应收款项融资核销情况

适用 不适用

核销说明：

适用 不适用

(7). 应收款项融资本期增减变动及公允价值变动情况：

适用 不适用

(8). 其他说明

适用 不适用

8、 预付款项

(1). 预付款项按账龄列示

适用 不适用

单位：元 币种：人民币

| 账龄 | 期末余额 | | 期初余额 | |
|---------|-------------------|--------|------------------|--------|
| | 金额 | 比例(%) | 金额 | 比例(%) |
| 1 年以内 | 11,151,272,323.81 | 97.64 | 7,379,438,080.09 | 97.43 |
| 1 至 2 年 | 188,827,345.32 | 1.65 | 132,872,394.66 | 1.75 |
| 2 至 3 年 | 51,290,382.76 | 0.45 | 56,383,835.79 | 0.75 |
| 3 年以上 | 29,750,927.03 | 0.26 | 5,151,814.00 | 0.07 |
| 合计 | 11,421,140,978.92 | 100.00 | 7,573,846,124.54 | 100.00 |

账龄超过 1 年且金额重要的预付款项未及时结算原因的说明：

| 单位名称 | 期末余额（元） | 未结算原因 |
|-------|----------------|----------|
| 供应商 6 | 123,052,254.00 | 未到合同结算节点 |
| 供应商 7 | 62,648,890.00 | 未到合同结算节点 |

(2). 按预付对象归集的期末余额前五名的预付款情况

适用 不适用

单位：元 币种：人民币

| 单位名称 | 期末余额 | 占预付款项期末余额合计数的比例(%) |
|--------|------------------|--------------------|
| 供应商 8 | 346,170,000.00 | 3.03 |
| 供应商 9 | 303,342,494.60 | 2.66 |
| 供应商 10 | 215,772,010.92 | 1.89 |
| 供应商 11 | 210,826,179.30 | 1.85 |
| 供应商 12 | 202,641,187.31 | 1.77 |
| 合计 | 1,278,751,872.13 | 11.20 |

其他说明：

无

其他说明：

适用 不适用

9、其他应收款**项目列示**

√适用 □不适用

单位：元 币种：人民币

| 项目 | 期末余额 | 期初余额 |
|-------|----------------|----------------|
| 应收利息 | | |
| 应收股利 | 28,855,388.28 | 27,465,546.30 |
| 其他应收款 | 665,649,917.61 | 611,778,670.15 |
| 合计 | 694,505,305.89 | 639,244,216.45 |

其他说明：

□适用 √不适用

应收利息**(1). 应收利息分类**

□适用 √不适用

(2). 重要逾期利息

□适用 √不适用

(3). 按坏账计提方法分类披露

□适用 √不适用

按单项计提坏账准备：

□适用 √不适用

按单项计提坏账准备的说明：

□适用 √不适用

按组合计提坏账准备：

□适用 √不适用

(4). 按预期信用损失一般模型计提坏账准备

□适用 √不适用

各阶段划分依据和坏账准备计提比例

不适用

对本期发生损失准备变动的应收利息账面余额显著变动的情况说明：

□适用 √不适用

(5). 坏账准备的情况

□适用 √不适用

其中本期坏账准备收回或转回金额重要的：

适用 不适用

其他说明：
无

(6). 本期实际核销的应收利息情况

适用 不适用

其中重要的应收利息核销情况
适用 不适用

核销说明：
适用 不适用

其他说明：
适用 不适用

应收股利

(1). 应收股利

适用 不适用

单位：元 币种：人民币

| 项目(或被投资单位) | 期末余额 | 期初余额 |
|---------------|---------------|---------------|
| 江苏苏美达上电发电有限公司 | 1,827,386.63 | 1,827,386.63 |
| 苏美达东台发电有限公司 | 22,315,102.78 | 22,315,102.78 |
| 平邑金城光伏发电有限公司 | 2,145,965.12 | 1,358,645.51 |
| 烟台德联新能源有限公司 | 2,566,933.75 | 1,964,411.38 |
| 合计 | 28,855,388.28 | 27,465,546.30 |

(2). 重要的账龄超过 1 年的应收股利

适用 不适用

(3). 按坏账计提方法分类披露

适用 不适用

按单项计提坏账准备：
适用 不适用

按单项计提坏账准备的说明：
适用 不适用

按组合计提坏账准备：
适用 不适用

(4). 按预期信用损失一般模型计提坏账准备

适用 不适用

各阶段划分依据和坏账准备计提比例：
无

对本期发生损失准备变动的应收股利账面余额显著变动的情况说明：
适用 不适用

(5). 坏账准备的情况

适用 不适用

其中本期坏账准备收回或转回金额重要的：
适用 不适用

其他说明：
无

(6). 本期实际核销的应收股利情况

适用 不适用

其中重要的应收股利核销情况
适用 不适用

核销说明：
适用 不适用

其他说明：
适用 不适用

其他应收款

(1). 按账龄披露

适用 不适用

单位：元 币种：人民币

| 账龄 | 期末账面余额 | 期初账面余额 |
|--------------|------------------|------------------|
| 1 年以内（含 1 年） | 590,118,936.52 | 491,077,631.04 |
| 其中：1 年以内分项 | | |
| 1 年以内（含 1 年） | 590,118,936.52 | 491,077,631.04 |
| 1 至 2 年 | 41,349,181.72 | 61,074,453.68 |
| 2 至 3 年 | 17,085,280.20 | 81,242,665.04 |
| 3 年以上 | | |
| 3 至 4 年 | 58,549,889.37 | 32,440,539.79 |
| 4 至 5 年 | 31,169,365.33 | 2,459,452.50 |
| 5 年以上 | 362,032,027.33 | 366,877,422.97 |
| 合计 | 1,100,304,680.47 | 1,035,172,165.02 |

(1). 按款项性质分类情况

适用 不适用

单位：元 币种：人民币

| 款项性质 | 期末账面余额 | 期初账面余额 |
|------|--------|--------|
|------|--------|--------|

| | | |
|--------|------------------|------------------|
| 外部拆借款 | 301,187,869.14 | 301,187,869.14 |
| 押金保证金 | 303,557,772.20 | 223,611,437.55 |
| 应收暂付款 | 186,640,922.42 | 176,403,832.26 |
| 出口退税款 | 232,456,037.07 | 264,170,714.70 |
| 关联往来款 | 47,862,381.05 | 46,891,316.29 |
| 政府补助款 | 22,700,000.00 | 18,300,000.00 |
| 备用金及其他 | 5,899,698.59 | 4,606,995.08 |
| 合计 | 1,100,304,680.47 | 1,035,172,165.02 |

(2). 坏账准备计提情况

√适用 □不适用

单位：元 币种：人民币

| 坏账准备 | 第一阶段 | 第二阶段 | 第三阶段 | 合计 |
|----------------|--------------|----------------------|----------------------|----------------|
| | 未来12个月预期信用损失 | 整个存续期预期信用损失(未发生信用减值) | 整个存续期预期信用损失(已发生信用减值) | |
| 2025年1月1日余额 | | 16,694,810.62 | 406,698,684.25 | 423,393,494.87 |
| 2025年1月1日余额在本期 | | | | |
| --转入第二阶段 | | | | |
| --转入第三阶段 | | | | |
| --转回第二阶段 | | | | |
| --转回第一阶段 | | | | |
| 本期计提 | | -3,374,186.47 | 19,508,243.29 | 16,134,056.82 |
| 本期转回 | | | 2,410,014.30 | 2,410,014.30 |
| 本期转销 | | | | |
| 本期核销 | | 11,518.00 | 1,311,635.70 | 1,323,153.70 |
| 其他变动 | | -148,434.08 | -991,186.75 | -1,139,620.83 |
| 2025年12月31日余额 | | 13,160,672.07 | 421,494,090.79 | 434,654,762.86 |

各阶段划分依据和坏账准备计提比例

按组合计提坏账准备的确认标准及说明详见附注五 11.金融工具。

对本期发生损失准备变动的其他应收款账面余额显著变动的情况说明：

□适用 √不适用

本期坏账准备计提金额以及评估金融工具的信用风险是否显著增加的采用依据：

□适用 √不适用

(3). 坏账准备的情况

√适用 □不适用

单位：元 币种：人民币

| 类别 | 期初余额 | 本期变动金额 | | | | 期末余额 |
|-----------|----------------|---------------|--------------|--------------|-------------|----------------|
| | | 计提 | 收回或转回 | 转销或核销 | 其他变动 | |
| 按单项计提坏账准备 | 406,698,684.25 | 19,508,243.29 | 2,410,014.30 | 1,311,635.70 | -991,186.75 | 421,494,090.79 |
| 按组合计提坏账准备 | 16,694,810.62 | -3,323,253.33 | | 11,518.00 | -199,367.22 | 13,160,672.07 |

| | | | | | | |
|----|----------------|---------------|--------------|--------------|---------------|----------------|
| 合计 | 423,393,494.87 | 16,184,989.96 | 2,410,014.30 | 1,323,153.70 | -1,190,553.97 | 434,654,762.86 |
|----|----------------|---------------|--------------|--------------|---------------|----------------|

其中本期坏账准备转回或收回金额重要的：

适用 不适用

其他说明：

无

(4). 本期实际核销的其他应收款情况

适用 不适用

单位：元 币种：人民币

| 项目 | 核销金额 |
|------------|--------------|
| 实际核销的其他应收款 | 1,323,153.70 |

其中重要的其他应收款核销情况：

适用 不适用

其他应收款核销说明：

适用 不适用

(5). 按欠款方归集的期末余额前五名的其他应收款情况

适用 不适用

单位：元 币种：人民币

| 单位名称 | 期末余额 | 占其他应收款 期末余额合计 数的比例(%) | 款项的性质 | 账龄 | 坏账准备 期末余额 |
|--------------------|----------------|-----------------------------|--------|-------|----------------|
| 国家税务总局 | 235,715,004.12 | 21.42 | 出口退税款 | 1 年以内 | |
| 宁波鼎德源机电 工业有限公司 | 190,400,000.00 | 17.30 | 第三方拆借款 | 5 年以上 | 190,400,000.00 |
| 全椒县全发机械 有限责任公司 | 80,182,708.45 | 7.29 | 第三方拆借款 | 5 年以上 | 48,472,833.19 |
| 扬州裕和资产管 理有限公司 | 46,644,161.31 | 4.24 | 第三方拆借款 | 5 年以上 | 46,644,161.31 |
| 华夏鸿兴（天津） 租赁有限公司 | 34,581,696.00 | 3.14 | 押金保证金 | 1 年以内 | |
| 合计 | 587,523,569.88 | 53.39 | / | / | 285,516,994.50 |

(6). 因资金集中管理而列报于其他应收款

适用 不适用

其他说明：

适用 不适用

10、 存货

(1). 存货分类

适用 不适用

单位：元 币种：人民币

| 项目 | 期末余额 | | | 期初余额 | | |
|----|------|---------------------------|------|------|---------------------------|------|
| | 账面余额 | 存货跌价准备/ 合同履约成本 减值准备 | 账面价值 | 账面余额 | 存货跌价准备/ 合同履约成本 减值准备 | 账面价值 |

| | | | | | | |
|--------|-------------------|----------------|-------------------|-------------------|----------------|-------------------|
| 在途物资 | 3,427,303.43 | | 3,427,303.43 | 7,296,728.36 | | 7,296,728.36 |
| 原材料 | 542,299,703.79 | 5,299,721.91 | 536,999,981.88 | 604,341,978.46 | 4,091,758.35 | 600,250,220.11 |
| 在产品 | 2,599,727,862.70 | | 2,599,727,862.70 | 2,505,612,396.25 | | 2,505,612,396.25 |
| 库存商品 | 8,341,043,844.76 | 166,925,344.46 | 8,174,118,500.30 | 6,289,429,267.55 | 184,968,858.82 | 6,104,460,408.73 |
| 发出商品 | 662,121,866.61 | | 662,121,866.61 | 608,643,178.09 | | 608,643,178.09 |
| 委托加工物资 | 493,197,280.65 | 1,310,557.11 | 491,886,723.54 | 591,116,074.72 | 1,482,191.36 | 589,633,883.36 |
| 包装物 | | | | 1,218,940.85 | | 1,218,940.85 |
| 低值易耗品 | 1,305,058.46 | | 1,305,058.46 | 378,469.79 | | 378,469.79 |
| 其他周转材料 | 2,359,868.62 | 7,611.40 | 2,352,257.22 | 131,734.84 | 7,611.40 | 124,123.44 |
| 合同履约成本 | 175,146,644.45 | 42,687,569.99 | 132,459,074.46 | 120,118,695.46 | 14,395,555.92 | 105,723,139.54 |
| 合计 | 12,820,629,433.47 | 216,230,804.87 | 12,604,398,628.60 | 10,728,287,464.37 | 204,945,975.85 | 10,523,341,488.52 |

(2). 确认为存货的数据资源

□适用 √不适用

(3). 存货跌价准备及合同履约成本减值准备

√适用 □不适用

单位：元 币种：人民币

| 项目 | 期初余额 | 本期增加金额 | | 本期减少金额 | | 期末余额 |
|--------|----------------|---------------|----|---------------|--------------|----------------|
| | | 计提 | 其他 | 转回或转销 | 其他 | |
| 原材料 | 4,091,758.35 | 2,550,692.72 | | 1,342,729.16 | | 5,299,721.91 |
| 库存商品 | 184,968,858.82 | 55,988,576.63 | | 72,728,498.62 | 1,303,592.37 | 166,925,344.46 |
| 委托加工物资 | 1,482,191.36 | 1,328,393.70 | | 1,500,027.95 | | 1,310,557.11 |
| 其他周转材料 | 7,611.40 | | | | | 7,611.40 |
| 合同履约成本 | 14,395,555.92 | 32,778,670.97 | | 4,486,656.90 | | 42,687,569.99 |
| 合计 | 204,945,975.85 | 92,646,334.02 | | 80,057,912.63 | 1,303,592.37 | 216,230,804.87 |

本期转回或转销存货跌价准备的原因

√适用 □不适用

| 项目 | 本期转回存货跌价准备的原因 | 本期转销存货跌价准备的原因 |
|------------------|-------------------------|---------------------|
| 原材料/在产品 | 以前期间计提了存货跌价准备的存货可变现净值上升 | 本期已将期初计提存货跌价准备的存货耗用 |
| 库存商品/委托加工物资/发出商品 | 以前期间计提了存货跌价准备的存货可变现净值上升 | 本期已将期初计提存货跌价准备的存货售出 |

按组合计提存货跌价准备

□适用 √不适用

按组合计提存货跌价准备的计提标准

□适用 √不适用

(4). 存货期末余额含有的借款费用资本化金额及其计算标准和依据

□适用 √不适用

(5). 合同履约成本本期摊销金额的说明

√适用 □不适用

单位：元

| 项目 | 期初余额 | 本期增加 | 本期摊销 | 本期计提减值 | 期末余额 |
|------------------------------------|----------------|------------------|------------------|---------------|----------------|
| 淮安鲜淳二期 | 5,309,889.07 | 8,818,098.26 | 14,127,987.33 | | |
| 高邮 100MW | 3,340,010.34 | 6,652,491.65 | 9,992,501.99 | | |
| 孟县 | 2,319,312.07 | 4,937,613.42 | 6,875,906.56 | | 381,018.93 |
| 海安墩头 50MW | | 54,574,149.51 | 30,806,574.87 | | 23,767,574.64 |
| 顺平 100MW 项目 | | 1,558,562.90 | | | 1,558,562.90 |
| 南通海共达储能项目 | | 1,557,564.72 | | | 1,557,564.72 |
| 石狮豪宝二期 1195KW 项目 | | 1,360,397.52 | 218,019.70 | | 1,142,377.82 |
| 丹徒 70MW 项目 | | 998,613.92 | | | 998,613.92 |
| 远大体育 | | 1,179,867.79 | 447,252.30 | | 732,615.49 |
| 吴桥一二期 70MW 项目 | 374,684.31 | 205,488,360.74 | 205,863,045.05 | | |
| 佳通工业园 6MW 屋顶分布式项目 | 418,544.71 | 14,991,372.76 | 15,409,917.47 | | |
| 宿迁三元 | 48,543.69 | 3,499,999.99 | | 3,548,543.68 | |
| 营口康辉石化 30 万吨 PBS 类生物可降解塑料项目 | 41,619,031.37 | 1,345,926.09 | | 29,230,127.29 | 13,734,830.17 |
| 哈萨克斯坦萨斯多别创新综合化工项目烧碱和 PVC 及辅助公用工程项目 | | 107,706,214.66 | 107,229,223.51 | | 476,991.15 |
| 兴化洁源污水处理厂托管运营-城泽分包 | | 14,110.98 | | | 14,110.98 |
| 赣榆污水处理厂项目设备采购及安装项目 | | 6,911,856.99 | 6,909,599.99 | | 2,257.00 |
| 越南黄河福安 10 万吨包装纸厂项目（四季部分） | | 715,811.39 | 448,875.13 | | 266,936.25 |
| 零星项目 | 52,293,123.98 | 1,053,033,368.57 | 1,017,500,872.06 | | 87,825,620.49 |
| 合计 | 105,723,139.54 | 1,475,344,381.86 | 1,415,829,775.96 | 32,778,670.97 | 132,459,074.46 |

其他说明：

适用 不适用

11、 持有待售资产

适用 不适用

12、 一年内到期的非流动资产

适用 不适用

单位：元 币种：人民币

| 项目 | 期末余额 | 期初余额 |
|-------------|----------------|----------------|
| 一年内到期的长期应收款 | 755,460,939.88 | 543,740,384.13 |
| 合计 | 755,460,939.88 | 543,740,384.13 |

一年内到期的债权投资

□适用 √不适用

一年内到期的其他债权投资

□适用 √不适用

一年内到期的非流动资产的其他说明：

无

13、 其他流动资产

√适用 □不适用

单位：元 币种：人民币

| 项目 | 期末余额 | 期初余额 |
|------------|----------------|----------------|
| 待抵扣增值税进项税额 | 441,528,557.10 | 457,855,561.24 |
| 预缴税费 | 402,257,650.88 | 257,082,444.06 |
| 合计 | 843,786,207.98 | 714,938,005.30 |

其他说明：

无

14、 债权投资**(1). 债权投资情况**

√适用 □不适用

单位：元 币种：人民币

| 项目 | 期末余额 | | | 期初余额 | | |
|------------|------------------|------|------------------|------|------|------|
| | 账面余额 | 减值准备 | 账面价值 | 账面余额 | 减值准备 | 账面价值 |
| 持有至到期的定期存款 | 1,001,841,095.89 | | 1,001,841,095.89 | | | |
| 合计 | 1,001,841,095.89 | | 1,001,841,095.89 | | | |

债权投资减值准备本期变动情况

□适用 √不适用

(2). 期末重要的债权投资

□适用 √不适用

(3). 减值准备计提情况

□适用 √不适用

各阶段划分依据和减值准备计提比例：

不适用

对本期发生损失准备变动的债权投资账面余额显著变动的情况说明：

□适用 √不适用

本期减值准备计提金额以及评估金融工具的信用风险是否显著增加的采用依据

□适用 √不适用

(4). 本期实际的核销债权投资情况

适用 不适用

其中重要的债权投资情况核销情况

适用 不适用

债权投资的核销说明：

适用 不适用

其他说明：

适用 不适用

15、 其他债权投资

(1). 其他债权投资情况

适用 不适用

其他债权投资减值准备本期变动情况

适用 不适用

(2). 期末重要的其他债权投资

适用 不适用

(3). 减值准备计提情况

适用 不适用

各阶段划分依据和减值准备计提比例：

不适用

对本期发生损失准备变动的其他债权投资账面余额显著变动的情况说明：

适用 不适用

本期减值准备计提金额以及评估金融工具的信用风险是否显著增加的采用依据

适用 不适用

(4). 本期实际核销的其他债权投资情况

适用 不适用

其中重要的其他债权投资情况核销情况

适用 不适用

其他债权投资的核销说明：

适用 不适用

其他说明：

适用 不适用

16、 长期应收款

(1). 长期应收款情况

√适用 □不适用

单位：元 币种：人民币

| 项目 | 期末余额 | | | 期初余额 | | | 折现率区间 |
|------------|---------------|------------|---------------|----------------|--------------|----------------|-------------|
| | 账面余额 | 坏账准备 | 账面价值 | 账面余额 | 坏账准备 | 账面价值 | |
| 融资租赁款 | 47,016,403.99 | 248,953.21 | 46,767,450.78 | 73,482,685.07 | | 73,482,685.07 | 2.83%-2.95% |
| 其中：未实现融资收益 | 2,774,241.64 | | 2,774,241.64 | 7,695,488.28 | | 7,695,488.28 | 2.83%-2.95% |
| 分期收款销售商品 | 30,916,683.72 | 154,828.96 | 30,761,854.76 | 696,020,124.80 | 3,571,275.70 | 692,448,849.10 | 2.08%-3.1% |
| 合计 | 77,933,087.71 | 403,782.17 | 77,529,305.54 | 769,502,809.87 | 3,571,275.70 | 765,931,534.17 | / |

(2). 按坏账计提方法分类披露

√适用 □不适用

单位：元 币种：人民币

| 类别 | 期末余额 | | | | | 期初余额 | | | | |
|-----------|---------------|--------|------------|---------|---------------|----------------|--------|--------------|---------|----------------|
| | 账面余额 | | 坏账准备 | | 账面价值 | 账面余额 | | 坏账准备 | | 账面价值 |
| | 金额 | 比例(%) | 金额 | 计提比例(%) | | 金额 | 比例(%) | 金额 | 计提比例(%) | |
| 按单项计提坏账准备 | | | | | | | | | | |
| 按组合计提坏账准备 | 77,933,087.71 | 100.00 | 403,782.17 | 0.52 | 77,529,305.54 | 769,502,809.87 | 100.00 | 3,571,275.70 | 0.46 | 765,931,534.17 |
| 其中： | | | | | | | | | | |
| 账龄组合 | 77,933,087.71 | 100.00 | 403,782.17 | 0.52 | 77,529,305.54 | 769,502,809.87 | 100.00 | 3,571,275.70 | 0.46 | 765,931,534.17 |
| 合计 | 77,933,087.71 | / | 403,782.17 | / | 77,529,305.54 | 769,502,809.87 | / | 3,571,275.70 | / | 765,931,534.17 |

按单项计提坏账准备：

□适用 √不适用

按单项计提坏账准备的说明：

□适用 √不适用

按组合计提坏账准备：

√适用 □不适用

组合计提项目：账龄组合

单位：元 币种：人民币

| 名称 | 期末余额 | | |
|------|---------------|------------|---------|
| | 账面余额 | 坏账准备 | 计提比例(%) |
| 账龄组合 | 77,933,087.71 | 403,782.17 | 0.52 |
| 合计 | 77,933,087.71 | 403,782.17 | 0.52 |

按组合计提坏账准备的说明

□适用 √不适用

(3). 按预期信用损失一般模型计提坏账准备

□适用 √不适用

各阶段划分依据和坏账准备计提比例

不适用

对本期发生损失准备变动的长期应收款账面余额显著变动的情况说明：

适用 不适用

本期坏账准备计提金额以及评估金融工具的信用风险是否显著增加的采用依据

适用 不适用

(4). 坏账准备的情况

适用 不适用

单位：元 币种：人民币

| 类别 | 期初余额 | 本期变动金额 | | | | 期末余额 |
|------|--------------|--------------|-------|-------|---------------|------------|
| | | 计提 | 收回或转回 | 转销或核销 | 其他变动 | |
| 账龄组合 | 3,571,275.70 | 3,266,144.66 | | | -6,433,638.19 | 403,782.17 |
| 合计 | 3,571,275.70 | 3,266,144.66 | | | -6,433,638.19 | 403,782.17 |

注:其他变动系长期应收款原值重分类至一年到期的非流动资产,同时将对应的坏账准备重分类至一年内到期的非流动资产

其中本期坏账准备收回或转回金额重要的:

适用 不适用

其他说明:

无

(5). 本期实际核销的长期应收款情况

适用 不适用

其中重要的长期应收款核销情况

适用 不适用

长期应收款核销说明:

适用 不适用

其他说明:

适用 不适用

17、 长期股权投资

(1). 长期股权投资情况

适用 不适用

单位：元 币种：人民币

| 被投资单位 | 期初余额(账面价值) | 本期增减变动 | | | | | | | | 期末余额(账面价值) | 减值准备期末余额 | |
|---------------------------|----------------|--------|---------------|--------------|---------------|--------|--------------|--------|----|------------|----------------|--|
| | | 追加投资 | 减少投资 | 权益法下确认的投资损益 | 其他综合收益调整 | 其他权益变动 | 宣告发放现金股利或利润 | 计提减值准备 | 其他 | | | |
| 一、合营企业 | | | | | | | | | | | | |
| 东方海运企业有限公司 | 46,023,422.23 | | | 2,250,725.14 | -1,087,465.66 | | 714,287.90 | | | | 46,472,393.81 | |
| 东方海事服务有限公司 | 50,564,090.63 | | | 3,284,121.68 | -1,209,993.89 | | 714,287.90 | | | | 51,923,930.52 | |
| 南京苏美达航运有限公司 | 53,151,577.05 | | 52,651,577.05 | | | | 500,000.00 | | | | | |
| 小计 | 149,739,089.91 | | 52,651,577.05 | 5,534,846.82 | -2,297,459.55 | | 1,928,575.80 | | | | 98,396,324.33 | |
| 二、联营企业 | | | | | | | | | | | | |
| 江苏苏美达资本控股有限公司 | 163,223,977.54 | | | 3,150,000.00 | | | 5,426,115.29 | | | | 160,947,862.25 | |
| 陕西达美轮毂有限公司 | | | | | | | | | | | | |
| 中咨苏美达(海宁)环保产业投资合伙企业(有限合伙) | 17,557,709.45 | | 17,557,572.38 | -137.07 | | | | | | | 0.00 | |
| 上海聚友化工有限公司 | 6,229,048.51 | | | 512,282.94 | | | | | | | 6,741,331.45 | |
| 南京玖生汉堡厨废 | 243,834.93 | | | -95,386.39 | | | | | | | 148,448.54 | |

苏美达股份有限公司2025 年年度报告

| | | | | | | | | | | | |
|---------------------|----------------|------------|---------------|---------------|---------------|------------|---------------|--|---------------|----------------|--------------|
| 弃物处置有限公司 | | | | | | | | | | | |
| 江苏美达能源环境科技有限公司 | 7,574,234.22 | | | -3,102,000.00 | | | | | | 4,472,234.22 | |
| 江苏沿海生态科技发展有限公司 | 17,380,586.90 | | | 624,000.00 | | | 793,308.55 | | | 17,211,278.35 | |
| 华宇海事服务有限公司 | 3,594.20 | | | 17,085.84 | -352.68 | | | | | 20,327.36 | |
| 腾达航运有限公司 | 53,845,890.05 | | | 4,924,519.71 | -1,305,215.07 | | 927,002.84 | | | 56,538,191.85 | |
| 旺达航运有限公司 | 68,477,056.23 | | | 4,561,437.80 | -1,438,818.22 | | 12,133,351.41 | | | 59,466,324.40 | |
| 北京东健金秋投资管理有限公司 | 1,170,969.46 | | | -76,609.61 | | | | | -1,094,359.85 | | |
| 江苏美达机电贸易有限公司 | 8,862,457.02 | | | 2,673,713.31 | | | 2,400,000.00 | | | 9,136,170.33 | |
| 江苏锡美达技术贸易有限公司 | 49,429,355.73 | | | 179,163.14 | | | | | | 49,608,518.87 | |
| 江苏苏美达上电发电有限公司 | 7,744,669.70 | | | 929,119.24 | | | | | | 8,673,788.94 | |
| 江苏达润综合能源服务有限公司 | 17,308,866.47 | | | 1,931,058.23 | | | | | | 19,239,924.70 | |
| 苏美达东台发电有限公司 | 40,510,155.76 | | | 4,749,749.26 | | 66,069.10 | | | | 45,325,974.12 | |
| 江苏腾启美达新能源发展有限公司 | 6,725,194.18 | | | 406,781.39 | | | 380,114.20 | | | 6,751,861.37 | |
| 苏州北辰电力能源有限公司 | 11,170,914.49 | | 7,956,250.00 | -21,063.21 | | | | | | 3,193,601.28 | |
| 江苏苏美达工程技术有限公司 | | | | | | | | | | | 4,449,255.74 |
| 苏美达清洁能源国际发展有限公司 | | | | | | | | | | | |
| 南京启智浦交科技开发有限公司 | 3,035,163.59 | | | 246.36 | | | | | | 3,035,409.95 | |
| 上海钰通美达供应链管理公司 | 2,587,738.88 | | | 81,483.93 | | | | | | 2,669,222.81 | |
| 平邑金城光伏发电有限公司 | 21,645,866.48 | | | 401,556.50 | | -21,250.28 | 787,319.61 | | | 21,238,853.09 | |
| 烟台德联新能源有限公司 | 18,905,482.30 | | | 732,551.70 | | 11,697.71 | 602,522.37 | | | 19,047,209.34 | |
| 江苏长江纺织品实业集团有限公司[注1] | 84,986,576.00 | | | 26,646,086.50 | 212,850.00 | | 20,224,000.00 | | | 91,621,512.50 | |
| 亿利（南京）纺织科技有限公司 | 14,439,990.00 | | | 2,772,992.01 | -118,104.09 | | | | | 17,094,877.92 | |
| 江苏吉杰欧纺织服装有限公司 | | | | | | | | | | | |
| 江苏现代造船技术有限公司 | 1,218,145.87 | | | 742,020.11 | | | | | | 1,960,165.98 | |
| 江苏苏博生物医学股份有限公司 | 15,782,457.90 | | | 17,957.55 | | | | | | 15,800,415.45 | |
| 无锡真木震洋输送机械有限公司 | 115,263.23 | | | -12,013.66 | | | | | | 103,249.57 | |
| 南通泉达新能源科技有限公司 | 424,774.50 | | | | | | | | | 424,774.50 | |
| 武汉汉美达科技有限公司 | | 490,000.00 | | | | | | | | 490,000.00 | |
| 国机融资租赁有限公司 | 30,814,761.16 | | | 1,431,729.31 | | | 424,740.00 | | | 31,821,750.47 | |
| 小计 | 671,414,734.75 | 490,000.00 | 25,513,822.38 | 54,178,324.89 | -2,649,640.06 | 56,516.53 | 44,098,474.27 | | -1,094,359.85 | 652,783,279.61 | 4,449,255.74 |
| 合计 | 821,153,824.66 | 490,000.00 | 78,165,399.43 | 59,713,171.71 | -4,947,099.61 | 56,516.53 | 46,027,050.07 | | -1,094,359.85 | 751,179,603.94 | 4,449,255.74 |

注：江苏长江纺织品贸易有限公司于 2025 年 4 月更名为江苏长江纺织品实业集团有限公司。

(2). 长期股权投资的减值测试情况

适用 不适用

其他说明：

无

18、 其他权益工具投资

(1). 其他权益工具投资情况

适用 不适用

单位：元 币种：人民币

| 项目 | 期初余额 | 本期增减变动 | | | | | 期末余额 | 本期确认的股利收入 | 累计计入其他综合收益的利得 | 累计计入其他综合收益的损失 | 指定为以公允价值计量且其变动计入其他综合收益的原因 |
|------------|----------------|--------|------|---------------|---------------|---------------|----------------|--------------|---------------|---------------|---------------------------|
| | | 追加投资 | 减少投资 | 本期计入其他综合收益的利得 | 本期计入其他综合收益的损失 | 其他 | | | | | |
| 国机财务有限责任公司 | 249,584,930.00 | | | 2,132,884.00 | | | 251,717,814.00 | 2,784,400.00 | 60,640,014.00 | | 非交易性 |
| 国机资本控股有限公司 | 55,816,015.32 | | | 2,888,106.39 | | | 58,704,121.71 | 770,270.00 | 8,644,331.52 | | 非交易性 |
| 徐州中辉光伏科 | 28,577,900.00 | | | | | 28,577,900.00 | | | | 17,500,000.00 | 非交易性 |

| | | | | | | | | | | |
|--------------------------|----------------|--|---------------|---------------|--|----------------|--------------|----------------|---------------|------|
| 技有限公司 | | | | | | | | | | |
| 扬州裕和资产管理 有限公司 | | | | | | | | | 3,163,200.00 | 非交易性 |
| 甘肃蓝科石化高 新装备股份有限 公司 | 127,330,000.00 | | 23,460,000.00 | | | 150,790,000.00 | | 64,260,000.00 | | 非交易性 |
| 合计 | 461,308,845.32 | | 28,480,990.39 | 28,577,900.00 | | 461,211,935.71 | 3,554,670.00 | 133,544,345.52 | 20,663,200.00 | / |

(2). 本期存在终止确认的情况说明

适用 不适用

其他说明：

适用 不适用

19、 其他非流动金融资产

适用 不适用

其他说明：

适用 不适用

20、 投资性房地产

投资性房地产计量模式

(1). 采用成本计量模式的投资性房地产

单位：元 币种：人民币

| 项目 | 房屋、建筑物 | 土地使用权 | 合计 |
|-------------------------|----------------|---------------|----------------|
| 一、账面原值 | | | |
| 1.期初余额 | 484,114,233.44 | | 484,114,233.44 |
| 2.本期增加金额 | 88,011,680.45 | 23,859,915.08 | 111,871,595.53 |
| (1) 外购 | | | |
| (2) 存货\固定资产\在建工程\无形资产转入 | 88,011,680.45 | 23,859,915.08 | 111,871,595.53 |
| (3) 企业合并增加 | | | |
| 3.本期减少金额 | 10,932,375.08 | | 10,932,375.08 |
| (1) 处置 | | | |
| (2) 其他转出 | 3,283,917.70 | | 3,283,917.70 |
| (3) 其他 | 7,648,457.38 | | 7,648,457.38 |
| 4.期末余额 | 561,193,538.81 | 23,859,915.08 | 585,053,453.89 |
| 二、累计折旧和累计摊销 | | | |
| 1.期初余额 | 92,804,978.04 | | 92,804,978.04 |
| 2.本期增加金额 | 54,687,505.89 | 6,083,655.32 | 60,771,161.21 |
| (1) 计提或摊销 | 13,367,758.40 | 119,174.03 | 13,486,932.43 |
| (2) 存货\固定资产\在建工程\无形资产转入 | 41,319,747.49 | 5,964,481.29 | 47,284,228.78 |
| 3.本期减少金额 | 2,482,778.80 | | 2,482,778.80 |
| (1) 处置 | | | |
| (2) 其他转出 | 2,482,778.80 | | 2,482,778.80 |
| 4.期末余额 | 145,009,705.13 | 6,083,655.32 | 151,093,360.45 |
| 三、减值准备 | | | |
| 1.期初余额 | | | |
| 2.本期增加金额 | | | |
| (1) 计提 | | | |

| | | | |
|----------|----------------|---------------|----------------|
| 3、本期减少金额 | | | |
| (1) 处置 | | | |
| (2) 其他转出 | | | |
| 4.期末余额 | | | |
| 四、账面价值 | | | |
| 1.期末账面价值 | 416,183,833.68 | 17,776,259.76 | 433,960,093.44 |
| 2.期初账面价值 | 391,309,255.40 | | 391,309,255.40 |

(2). 未办妥产权证书的投资性房地产情况

适用 不适用

(3). 采用成本计量模式的投资性房地产的减值测试情况

适用 不适用

其他说明：

适用 不适用

21、 固定资产

项目列示

适用 不适用

单位：元 币种：人民币

| 项目 | 期末余额 | 期初余额 |
|------|------------------|------------------|
| 固定资产 | 4,274,217,497.50 | 4,314,655,557.86 |
| 合计 | 4,274,217,497.50 | 4,314,655,557.86 |

其他说明：

适用 不适用

固定资产

(1). 固定资产情况

适用 不适用

单位：元 币种：人民币

| 项目 | 房屋及建筑物 | 机器设备 | 运输工具 | 其他设备 | 合计 |
|--------------|------------------|------------------|----------------|----------------|------------------|
| 一、账面原值： | | | | | |
| 1.期初余额 | 3,382,659,347.84 | 4,878,645,190.10 | 624,145,791.51 | 366,341,706.62 | 9,251,792,036.07 |
| 2.本期增加金额 | 455,735,836.57 | 73,494,351.49 | 8,989,157.07 | 61,947,881.91 | 600,167,227.04 |
| (1) 购置 | 451,531,124.68 | 62,924,861.10 | 8,880,084.45 | 30,284,208.91 | 553,620,279.14 |
| (2) 在建工程转入 | | 9,696,097.63 | | 17,223,630.26 | 26,919,727.89 |
| (3) 企业合并增加 | | | | | |
| (4) 投资性房地产转入 | 3,283,917.70 | | | | 3,283,917.70 |
| (5) 其他[注] | 920,794.19 | 873,392.76 | 109,072.62 | 14,440,042.74 | 16,343,302.31 |
| 3.本期减少金额 | 112,356,709.47 | 71,495,436.29 | 33,328,641.29 | 16,602,106.91 | 233,782,893.96 |
| (1) 处置或报废 | 23,568,380.02 | 46,392,545.32 | 8,520,227.45 | 10,025,975.23 | 88,507,128.02 |
| (2) 转入投资性房地产 | 88,011,680.45 | | | | 88,011,680.45 |
| (3) 其他[注] | 776,649.00 | 25,102,890.97 | 24,808,413.84 | 6,576,131.68 | 57,264,085.49 |
| 4.期末余额 | 3,726,038,474.94 | 4,880,644,105.30 | 599,806,307.29 | 411,687,481.62 | 9,618,176,369.15 |
| 二、累计折旧 | | | | | |
| 1.期初余额 | 1,387,792,096.66 | 2,472,379,687.21 | 219,011,016.10 | 281,422,294.84 | 4,360,605,094.81 |
| 2.本期增加金额 | 200,643,649.59 | 224,634,817.46 | 28,080,645.24 | 47,090,391.55 | 500,449,503.84 |
| (1) 计提 | 192,007,728.85 | 222,903,516.74 | 28,017,300.41 | 35,401,442.24 | 478,329,988.24 |
| (2) 投资性房地产转入 | 2,482,778.80 | | | | 2,482,778.80 |

| | | | | | |
|--------------|------------------|------------------|----------------|----------------|------------------|
| (3) 其他[注] | 6,153,141.94 | 1,731,300.72 | 63,344.83 | 11,688,949.31 | 19,636,736.80 |
| 3.本期减少金额 | 60,432,763.72 | 52,920,832.45 | 23,994,502.52 | 13,047,072.96 | 150,395,171.65 |
| (1) 处置或报废 | 18,479,724.85 | 40,892,739.79 | 7,810,987.79 | 9,053,500.28 | 76,236,952.71 |
| (2) 转入投资性房地产 | 41,319,747.49 | | | | 41,319,747.49 |
| (3) 其他[注] | 633,291.38 | 12,028,092.66 | 16,183,514.73 | 3,993,572.68 | 32,838,471.45 |
| 4.期末余额 | 1,528,002,982.53 | 2,644,093,672.22 | 223,097,158.82 | 315,465,613.43 | 4,710,659,427.00 |
| 三、减值准备 | | | | | |
| 1.期初余额 | 318,748,879.73 | 241,991,153.87 | 14,669,630.91 | 1,121,718.89 | 576,531,383.40 |
| 2.本期增加金额 | 2,303,319.86 | 56,540,250.06 | | 16,895.61 | 58,860,465.53 |
| (1) 计提 | 2,303,319.86 | 56,540,250.06 | | | 58,843,569.92 |
| (2) 其他[注] | | | | 16,895.61 | 16,895.61 |
| 3.本期减少金额 | 237,019.36 | 1,440,139.28 | 319,200.00 | 96,045.64 | 2,092,404.28 |
| (1) 处置或报废 | 237,019.36 | 1,263,848.96 | | 10,003.91 | 1,510,872.23 |
| (2) 其他[注] | | 176,290.32 | 319,200.00 | 86,041.73 | 581,532.05 |
| 4.期末余额 | 320,815,180.23 | 297,091,264.65 | 14,350,430.91 | 1,042,568.86 | 633,299,444.65 |
| 四、账面价值 | | | | | |
| 1.期末账面价值 | 1,877,220,312.18 | 1,939,459,168.43 | 362,358,717.56 | 95,179,299.33 | 4,274,217,497.50 |
| 2.期初账面价值 | 1,676,118,371.45 | 2,164,274,349.02 | 390,465,144.50 | 83,797,692.89 | 4,314,655,557.86 |

注：固定资产其他增加、减少主要系本期境外公司汇率变动、固定资产明细项重分类调整。

(2). 暂时闲置的固定资产情况

适用 不适用

(3). 通过经营租赁租出的固定资产

适用 不适用

单位：元 币种：人民币

| 项目 | 期末账面价值 |
|--------|----------------|
| 房屋、建筑物 | 23,494,460.08 |
| 运输工具 | 244,189,391.83 |

(4). 未办妥产权证书的固定资产情况

适用 不适用

单位：元 币种：人民币

| 项目 | 账面价值 | 未办妥产权证书的原因 |
|-----------------------|----------------|------------|
| 南京市鼓楼区清凉门大街 198 号 1 幢 | 446,306,404.79 | 暂未验收 |

(5). 固定资产的减值测试情况

适用 不适用

可收回金额按公允价值减去处置费用后的净额确定

适用 不适用

可收回金额按预计未来现金流量的现值确定

适用 不适用

单位：元 币种：人民币

| 项目 | 账面价值 | 可收回金额 | 减值金额 | 预测期的年限 | 预测期的关键参数 | 稳定期的关键参数 | 稳定期的关键参数的确定依据 |
|----------|----------------|----------------|---------------|--------|-----------------|----------|---------------|
| 怀安昊明机器设备 | 206,966,874.93 | 201,359,879.40 | 5,606,995.53 | 16.5 年 | 发电量、折现率：8.0399% | / | / |
| 大庆辰瑞机器设备 | 81,486,325.78 | 52,555,200.87 | 28,931,124.91 | 16.5 年 | 发电量、折现率：7.83% | / | / |
| 大庆纪元 | 78,602,288.67 | 56,600,159.05 | 22,002,129.62 | 16.5 年 | 发电量、折现 | / | / |

| | | | | | | | |
|----------|----------------|----------------|---------------|--------|------------------|-----|------------------------|
| 机器设备 | | | | | 率：7.94% | | |
| 大庆纪元房屋建筑 | 2,304,527.62 | 1,677,965.23 | 626,562.39 | 16.5 年 | 发电量、折现率：7.94% | / | / |
| 句容市天王镇房产 | 1,676,757.47 | -87,447.00 | 1,676,757.47 | 35 年 | 现金流量预测、报酬率假设、折现率 | 报酬率 | 求取估价对象的未来预计净收益选取适当的报酬率 |
| 合计 | 371,036,774.47 | 312,105,757.55 | 58,843,569.92 | / | / | / | / |

前述信息与以前年度减值测试采用的信息或外部信息明显不一致的差异原因

适用 不适用

公司以前年度减值测试采用信息与当年实际情况明显不一致的差异原因

适用 不适用

其他说明：

适用 不适用

固定资产清理

适用 不适用

22、 在建工程

项目列示

适用 不适用

单位：元 币种：人民币

| 项目 | 期末余额 | 期初余额 |
|------|---------------|---------------|
| 在建工程 | 58,742,745.56 | 23,848,085.33 |
| 工程物资 | | |
| 合计 | 58,742,745.56 | 23,848,085.33 |

其他说明：

适用 不适用

在建工程

(1). 在建工程情况

适用 不适用

单位：元 币种：人民币

| 项目 | 期末余额 | | | 期初余额 | | |
|---------------|---------------|------|---------------|--------------|------|--------------|
| | 账面余额 | 减值准备 | 账面价值 | 账面余额 | 减值准备 | 账面价值 |
| 泗阳一期工程 | 566,328.83 | | 566,328.83 | 1,556,750.44 | | 1,556,750.44 |
| 东门绿化区分段场地硬化工程 | 4,090,199.48 | | 4,090,199.48 | | | |
| 空压机改造 | 3,539,823.01 | | 3,539,823.01 | | | |
| 家纺厂二期扩建 | 34,688,217.80 | | 34,688,217.80 | 6,722,569.41 | | 6,722,569.41 |
| 5 楼展厅装修 | 1,065,315.50 | | 1,065,315.50 | | | |
| 测试负载设备设施 | 1,247,476.50 | | 1,247,476.50 | 1,126,789.88 | | 1,126,789.88 |
| 机器设备 | 2,479,646.03 | | 2,479,646.03 | 1,815,221.24 | | 1,815,221.24 |
| 2025 产品模具 | 5,578,877.38 | | 5,578,877.38 | | | |

| | | | | | | |
|---------------------|---------------|--|---------------|---------------|--|---------------|
| 创思特工厂房屋内外墙维修及围栏翻新工程 | 1,688,073.39 | | 1,688,073.39 | | | |
| 其他零星项目 | 3,798,787.64 | | 3,798,787.64 | 1,563,889.96 | | 1,563,889.96 |
| 5G 园区建设-定制 | | | | 2,413,237.19 | | 2,413,237.19 |
| 2 号船台恢复工程 | | | | 1,123,808.17 | | 1,123,808.17 |
| 2024 产品模具 | | | | 7,525,819.04 | | 7,525,819.04 |
| 合计 | 58,742,745.56 | | 58,742,745.56 | 23,848,085.33 | | 23,848,085.33 |

(2). 重要在建工程项目本期变动情况

□适用 √不适用

(3). 本期计提在建工程减值准备情况

□适用 √不适用

(4). 在建工程的减值测试情况

□适用 √不适用

其他说明：

□适用 √不适用

工程物资**(1). 工程物资情况**

□适用 √不适用

23、 生产性生物资产**(1). 采用成本计量模式的生产性生物资产**

□适用 √不适用

(2). 采用成本计量模式的生产性生物资产的减值测试情况

□适用 √不适用

(3). 采用公允价值计量模式的生产性生物资产

□适用 √不适用

其他说明：

□适用 √不适用

24、 油气资产**(1). 油气资产情况**

□适用 √不适用

(2). 油气资产的减值测试情况

□适用 √不适用

其他说明：

无

25、 使用权资产

(1). 使用权资产情况

√适用 □不适用

单位：元 币种：人民币

| 项目 | 土地 | 房屋及建筑物 | 运输工具 | 机器设备 | 合计 |
|---------------|----------------|----------------|------------------|--------------|------------------|
| 一、账面原值 | | | | | |
| 1.期初余额 | 91,998,730.27 | 443,063,211.92 | 2,975,836,575.31 | | 3,510,898,517.50 |
| 2.本期增加金额 | 39,290,501.39 | 185,144,065.38 | 902,204,627.90 | 2,429,823.38 | 1,129,069,018.05 |
| (1) 租入 | 39,290,501.39 | 185,144,065.38 | 374,685,114.41 | 2,429,823.38 | 601,549,504.56 |
| (2) 汇率变动 | | | | | |
| (3) 其他[注] | | | 527,519,513.49 | | 527,519,513.49 |
| 3.本期减少金额 | 190,476.19 | 80,314,112.59 | 85,888,859.42 | 1,439.34 | 166,394,887.54 |
| (1) 租赁到期减少 | | 51,861,192.10 | | | 51,861,192.10 |
| (2) 处置 | | 21,253,443.32 | | | 21,253,443.32 |
| (3) 汇率变动 | 190,476.19 | 7,199,477.17 | 85,888,859.42 | 1,439.34 | 93,280,252.12 |
| 4.期末余额 | 131,098,755.47 | 547,893,164.71 | 3,792,152,343.79 | 2,428,384.04 | 4,473,572,648.01 |
| 二、累计折旧 | | | | | |
| 1.期初余额 | 21,986,942.85 | 173,526,849.30 | 1,995,287,893.46 | | 2,190,801,685.61 |
| 2.本期增加金额 | 8,062,741.43 | 145,291,925.44 | 558,583,258.00 | 40,252.78 | 711,978,177.65 |
| (1) 计提 | 8,062,741.43 | 145,291,925.44 | 558,583,258.00 | 40,252.78 | 711,978,177.65 |
| (2) 汇率变动 | | | | | |
| 3.本期减少金额 | | 61,690,950.96 | 55,956,403.35 | 439.79 | 117,647,794.10 |
| (1) 租赁到期减少 | | 51,861,192.10 | | | 51,861,192.10 |
| (2) 处置 | | 5,712,474.33 | | | 5,712,474.33 |
| (3) 汇率变动 | | 4,117,284.53 | 55,956,403.35 | 439.79 | 60,074,127.67 |
| 4.期末余额 | 30,049,684.28 | 257,127,823.78 | 2,497,914,748.11 | 39,812.99 | 2,785,132,069.16 |
| 三、减值准备 | | | | | |
| 1.期初余额 | | | | | |
| 2.本期增加金额 | 11,831,634.13 | | | | 11,831,634.13 |
| (1) 计提 | 11,831,634.13 | | | | 11,831,634.13 |

| | | | | | |
|---------------|---------------|----------------|------------------|--------------|------------------|
| 3.本期减少金额 | | | | | |
| (1) 处置 | | | | | |
| 4.期末余额 | 11,831,634.13 | | | | 11,831,634.13 |
| 四、账面价值 | | | | | |
| 1.期末账面价值 | 89,217,437.06 | 290,765,340.93 | 1,294,237,595.68 | 2,388,571.05 | 1,676,608,944.72 |
| 2.期初账面价值 | 70,011,787.42 | 269,536,362.62 | 980,548,681.85 | | 1,320,096,831.89 |

注：运输工具的其他增加主要系境外子公司汇率变动及苏美达海运有限公司签订的船舶租赁合同与船运价指数挂钩，本期指数上涨，对使用权资产进行重估导致。

(2). 使用权资产的减值测试情况

适用 不适用

可收回金额按公允价值减去处置费用后的净额确定

适用 不适用

可收回金额按预计未来现金流量的现值确定

适用 不适用

单位：元 币种：人民币

| 项目 | 账面价值 | 可收回金额 | 减值金额 | 预测期的年限 | 预测期的关键参数 | 稳定期的关键参数 | 稳定期的关键参数的确定依据 |
|--------|---------------|---------------|---------------|--------|---------------|----------|---------------|
| 大庆辰瑞土地 | 17,832,301.70 | 11,370,715.35 | 6,461,586.35 | 16.5年 | 发电量、折现率：7.83% | / | / |
| 大庆纪元土地 | 19,200,114.10 | 13,830,066.32 | 5,370,047.78 | 16.5年 | 发电量、折现率：7.94% | / | / |
| 合计 | 37,032,415.80 | 25,200,781.67 | 11,831,634.13 | / | / | / | / |

前述信息与以前年度减值测试采用的信息或外部信息明显不一致的差异原因

适用 不适用

公司以前年度减值测试采用信息与当年实际情况明显不一致的差异原因

适用 不适用

其他说明：

无

26、 无形资产

(1). 无形资产情况

适用 不适用

单位：元 币种：人民币

| 项目 | 土地使用权 | 软件 | 专利权 | 非专利技术 | 商标使用权 | 合计 |
|----------|----------------|----------------|---------------|---------------|----------------|------------------|
| 一、账面原值 | | | | | | |
| 1.期初余额 | 656,683,720.05 | 130,874,123.75 | 18,053,562.44 | 72,592,108.01 | 126,027,299.84 | 1,004,230,814.09 |
| 2.本期增加金额 | 813,700.00 | 16,027,576.67 | 627,358.49 | | | 17,468,635.16 |
| (1) 购置 | | 11,780,741.02 | 627,358.49 | | | 12,408,099.51 |

| | | | | | | |
|---------------|----------------|----------------|---------------|---------------|----------------|----------------|
| (2) 内部研发 | | 7,609.98 | | | | 7,609.98 |
| (3) 企业合并增加 | | | | | | |
| (4) 其他[注] | 813,700.00 | 4,239,225.67 | | | | 5,052,925.67 |
| 3.本期减少金额 | 27,704,485.01 | 7,648,863.09 | 188,328.00 | 1,599,830.40 | 2,794,596.00 | 39,936,102.50 |
| (1) 处置或报废 | 3,844,569.93 | 7,578,639.09 | | | | 11,423,209.02 |
| 产 (2) 转入投资性房地 | 23,859,915.08 | | | | | 23,859,915.08 |
| (3) 其他[注] | | 70,224.00 | 188,328.00 | 1,599,830.40 | 2,794,596.00 | 4,652,978.40 |
| 4.期末余额 | 629,792,935.04 | 139,252,837.33 | 18,492,592.93 | 70,992,277.61 | 123,232,703.84 | 981,763,346.75 |
| 二、累计摊销 | | | | | | |
| 1.期初余额 | 176,861,418.28 | 63,562,274.04 | 9,299,925.28 | 56,807,944.82 | 34,682,590.00 | 341,214,152.42 |
| 2.本期增加金额 | 13,107,764.08 | 11,958,753.78 | 2,052,098.80 | 7,107,155.49 | 4,184,902.03 | 38,410,674.18 |
| (1) 计提 | 13,107,764.08 | 11,892,016.58 | 2,052,098.80 | 7,107,155.49 | 4,184,902.03 | 38,343,936.98 |
| (2) 其他[注] | | 66,737.20 | | | | 66,737.20 |
| 3.本期减少金额 | 7,374,123.53 | 4,237,569.27 | 174,144.19 | 1,364,784.42 | 835,098.01 | 13,985,719.42 |
| (1) 处置或报废 | 1,409,642.24 | 4,167,345.27 | | | | 5,576,987.51 |
| 产 (2) 转入投资性房地 | 5,964,481.29 | | | | | 5,964,481.29 |
| (3) 其他[注] | | 70,224.00 | 174,144.19 | 1,364,784.42 | 835,098.01 | 2,444,250.62 |
| 4.期末余额 | 182,595,058.83 | 71,283,458.55 | 11,177,879.89 | 62,550,315.89 | 38,032,394.02 | 365,639,107.18 |
| 三、减值准备 | | | | | | |
| 1.期初余额 | 71,060,918.52 | 1,017,699.51 | 7,955.63 | | | 72,086,573.66 |
| 2.本期增加金额 | | | | | | |
| (1) 计提 | | | | | | |
| 3.本期减少金额 | | | | | | |
| (1) 处置 | | | | | | |
| 4.期末余额[注] | 71,060,918.52 | 1,017,699.51 | 7,955.63 | | | 72,086,573.66 |
| 四、账面价值 | | | | | | |
| 1.期末账面价值 | 376,136,957.69 | 66,951,679.27 | 7,306,757.41 | 8,441,961.72 | 85,200,309.82 | 544,037,665.91 |
| 2.期初账面价值 | 408,761,383.25 | 66,294,150.20 | 8,745,681.53 | 15,784,163.19 | 91,344,709.84 | 590,930,088.01 |

本期末通过公司内部研发形成的无形资产占无形资产余额的比例是6.78%

无形资产其他增加主要系境外公司汇率变动、在建工程转入和前期费用化支出后期资本化；其他减少主要系汇率变动。

(1). 确认为无形资产的数据资源

适用 不适用

(2). 未办妥产权证书的土地使用权情况

适用 不适用

(3). 无形资产的减值测试情况

√适用 □不适用

可收回金额按公允价值减去处置费用后的净额确定

□适用 √不适用

可收回金额按预计未来现金流量的现值确定

□适用 √不适用

前述信息与以前年度减值测试采用的信息或外部信息明显不一致的差异原因

□适用 √不适用

公司以前年度减值测试采用信息与当年实际情况明显不一致的差异原因

□适用 √不适用

其他说明：

□适用 √不适用

27、 商誉**(1). 商誉账面原值**

√适用 □不适用

单位：元 币种：人民币

| 被投资单位名称或形成商誉的事项 | 期初余额 | 本期增加 | 本期减少 | | 期末余额 |
|-----------------|---------------|---------|------|------------|---------------|
| | | 企业合并形成的 | 处置 | 汇率变动 | |
| 伯克希尔毛毯控股有限公司 | 45,022,286.24 | | | 999,604.48 | 44,022,681.76 |
| 江苏苏美达轻纺科技产业有限公司 | 5,866,309.72 | | | | 5,866,309.72 |
| 江苏苏美达家纺实业有限公司 | 3,503,172.01 | | | | 3,503,172.01 |
| 南京苏美达创元制衣有限公司 | 1,253,676.56 | | | | 1,253,676.56 |
| 怀安县昊明新能源有限公司 | 1,233,939.85 | | | | 1,233,939.85 |
| 农安县丰德光伏发电有限公司 | 251,276.95 | | | | 251,276.95 |
| 农安县宏达电力工程有限公司 | 244,185.90 | | | | 244,185.90 |
| 吉林省新岚阳新能源有限公司 | 119,166.98 | | | | 119,166.98 |
| 合计 | 57,494,014.21 | | | 999,604.48 | 56,494,409.73 |

(1). 商誉减值准备

√适用 □不适用

单位：元 币种：人民币

| 被投资单位名称或形成商誉的事项 | 期初余额 | 本期增加 | | 本期减少 | | 期末余额 |
|-----------------|--------------|--------------|------|------|------|--------------|
| | | 计提 | 汇率变动 | 处置 | 汇率变动 | |
| 江苏苏美达轻纺科技产业有限公司 | 5,866,309.72 | | | | | 5,866,309.72 |
| 南京苏美达创元制衣有限公司 | 1,253,676.56 | | | | | 1,253,676.56 |
| 怀安县昊明新能源有限 | | 1,233,939.85 | | | | 1,233,939.85 |

| | | | | | |
|---------------|--------------|--------------|--|--|--------------|
| 公司 | | | | | |
| 农安县丰德光伏发电有限公司 | 251,276.95 | | | | 251,276.95 |
| 农安县宏达电力工程有限公司 | 244,185.90 | | | | 244,185.90 |
| 吉林省新岚阳新能源有限公司 | 119,166.98 | | | | 119,166.98 |
| 合计 | 7,734,616.11 | 1,233,939.85 | | | 8,968,555.96 |

(2). 商誉所在资产组或资产组组合的相关信息

√适用 □不适用

| 名称 | 所属资产组或组合的构成及依据 | 所属经营分部及依据 | 是否与以前年度保持一致 |
|---------------------|-----------------|----------------|-------------|
| 资产组—伯克希尔毛毯控股有限公司[注] | 固定资产、无形资产、使用权资产 | 纺织服装加工及其贸易业务分部 | 是 |
| 资产组—江苏苏美达家纺实业有限公司 | 固定资产、无形资产、在建工程 | 纺织服装加工及其贸易业务分部 | 是 |
| 资产组—怀安县昊明新能源有限公司 | 固定资产、无形资产、使用权资产 | 光伏产业业务分部 | 是 |

注：除资产组—伯克希尔毛毯控股有限公司的包含商誉的资产账面价值为美元外，其他资产组包含商誉的账面价值均为人民币。

资产组或资产组组合发生变化

□适用 √不适用

其他说明：

□适用 √不适用

(3). 可收回金额的具体确定方法

可收回金额按公允价值减去处置费用后的净额确定

□适用 √不适用

可收回金额按预计未来现金流量的现值确定

√适用 □不适用

单位：万元 币种：人民币

| 项目 | 账面价值 | 可收回金额 | 减值金额 | 预测期的年限 | 预测期的关键参数（增长率、利润率等） | 预测期内的参数的确定依据 | 稳定期的关键参数（增长率、利润率、折现率等） | 稳定期的关键参数的确定依据 |
|---------------------|----------|----------|------|--------|---|--|------------------------------------|--|
| 资产组—伯克希尔毛毯控股有限公司[注] | 2,491.06 | 3,454.66 | | 5.00 | 增长率：5%至11.86% 毛利率：12.13% 折现率：13.30% | 增长率：参考经批准的管理层预测及集团未来的规划确定。毛利率：管理层根据历史经验及对市场发展的预测确定。税前折现率：先计算税后现金流量折现值，再采用割差法计算税前折现率指标。税后折现率：加权平均资本成本 | 增长率：0% 毛利率：12.13% 折现率：13.30% | 增长率：永续期零增长模型。毛利率：管理层根据历史经验及对市场发展的预测确定。税前折现率：先计算税后现金流量折现值，再采用割差法计算税前折现率指标。税后折现率：加权平均资本成本（WACC）。 |

| | | | | | | | | |
|-------------------|-----------|-----------|--------|-------|--|---|---------------------------------------|--|
| | | | | | | 成本 (WACC)。 | | |
| 资产组—江苏苏美达家纺实业有限公司 | 4,699.84 | 5,789.96 | | 5.00 | 增长率: 0% 毛利率: 6.07%-6.53% 折现率: 10.128% | 增长率: 参考历史年度的产值及经批准的管理层预测。毛利率: 管理层根据历史经验及对市场发展的预测确定。税前折现率: 先计算税后现金流量折现值, 再采用割差法计算税前折现率指标。税后折现率: 加权平均资本成本 (WACC)。 | 增长率: 0% 毛利率: 6.53% 折现率: 10.128% | 增长率: 永续期零增长模型。毛利率: 管理层根据历史经验及对市场发展的预测确定。税前折现率: 先计算税后现金流量折现值, 再采用割差法计算税前折现率指标。税后折现率: 加权平均资本成本 (WACC)。 |
| 资产组—怀安县昊明新能源有限公司 | 21,760.65 | 21,070.00 | 690.65 | 16.50 | 增长率: -50.35%至1.42% 毛利率: -6.73%至83.35% 折现率: 8.0399% | 毛利率: 管理层根据发电小时、电价、衰减率等历史经验及对市场发展的预测确定。折现率: 采用资本加权成本 (WACC) 计算。 | / | / |
| 合计 | 28,951.55 | 30,314.62 | 690.65 | / | / | / | / | / |

注: 除资产组一伯克希尔毛毯控股有限公司的包含商誉的资产账面价值为美元外, 其他资产组包含商誉的账面价值均为人民币。

前述信息与以前年度减值测试采用的信息或外部信息明显不一致的差异原因
适用 不适用

公司以前年度减值测试采用信息与当年实际情况明显不一致的差异原因
适用 不适用

(4). 业绩承诺及对应商誉减值情况

形成商誉时存在业绩承诺且报告期或报告期上一期间处于业绩承诺期内
适用 不适用

其他说明:
适用 不适用

28、 长期待摊费用

适用 不适用

单位: 元 币种: 人民币

| 项目 | 期初余额 | 本期增加金额 | 本期摊销金额 | 其他减少金额 | 期末余额 |
|-------------|---------------|---------------|---------------|------------|---------------|
| 临时设施建设费 | 5,750,768.05 | 260,550.45 | 1,511,807.25 | 554,251.03 | 3,945,260.22 |
| 自有设施改良维护修理费 | 24,773,649.62 | 7,818,589.96 | 7,171,954.81 | | 25,420,284.77 |
| 租入资产改良维护修理费 | 27,756,708.86 | 27,163,383.40 | 13,962,866.69 | 47,689.29 | 40,909,536.28 |
| 其他 | 6,835,619.90 | 1,757,574.96 | 2,436,430.35 | 39,175.49 | 6,117,589.02 |
| 合计 | 65,116,746.43 | 37,000,098.77 | 25,083,059.10 | 641,115.81 | 76,392,670.29 |

其他说明：

其他减少主要系境外公司汇率变动、报废处置导致。

29、 递延所得税资产/ 递延所得税负债

(1). 未经抵销的递延所得税资产

√适用 □不适用

单位：元 币种：人民币

| 项目 | 期末余额 | | 期初余额 | |
|--------------|------------------|----------------|------------------|----------------|
| | 可抵扣暂时性差异 | 递延所得税资产 | 可抵扣暂时性差异 | 递延所得税资产 |
| 资产减值准备 | 1,132,027,639.80 | 251,520,513.72 | 709,524,160.09 | 173,511,830.02 |
| 内部交易未实现利润 | 346,087,734.63 | 87,985,631.48 | 349,661,674.61 | 87,796,656.18 |
| 可抵扣亏损 | 77,680,925.16 | 21,452,641.73 | 51,155,822.42 | 11,577,119.66 |
| 远期结售汇 | 208,447.42 | 52,111.86 | 498,323,102.52 | 124,063,831.27 |
| 递延收益 | | | 347,000.00 | 86,750.00 |
| 预提费用 | 126,919,487.88 | 24,193,627.94 | 48,601,704.15 | 12,150,426.04 |
| 租赁负债 | 241,801,386.14 | 61,857,659.77 | 230,899,197.29 | 62,772,165.81 |
| 预计负债 | 415,868,875.65 | 78,581,293.52 | 90,405,490.65 | 22,601,372.67 |
| 长期资产折旧政策差异 | 4,411,759.51 | 1,020,874.30 | | |
| 其他权益工具公允价值变动 | 17,594,265.12 | 2,639,139.77 | | |
| 合计 | 2,362,600,521.31 | 529,303,494.09 | 1,978,918,151.73 | 494,560,151.65 |

(2). 未经抵销的递延所得税负债

√适用 □不适用

单位：元 币种：人民币

| 项目 | 期末余额 | | 期初余额 | |
|-----------------|----------------|----------------|----------------|----------------|
| | 应纳税暂时性差异 | 递延所得税负债 | 应纳税暂时性差异 | 递延所得税负债 |
| 非同一控制企业合并资产评估增值 | 207,222,474.88 | 51,805,618.72 | 224,682,976.60 | 56,170,744.15 |
| 其他债权投资公允价值变动 | | | | |
| 其他权益工具投资公允价值变动 | 74,716,542.05 | 18,150,007.44 | 65,071,868.38 | 14,628,460.83 |
| 衍生金融工具公允价值变动 | 140,722,459.73 | 34,743,820.95 | 22,845,810.95 | 5,711,452.74 |
| 长期资产折旧政策差异 | 159,787,031.80 | 39,946,757.95 | 192,580,687.76 | 40,441,944.43 |
| 使用权资产 | 253,909,281.74 | 66,303,043.93 | 251,335,046.28 | 65,838,780.68 |
| 合计 | 836,357,790.20 | 210,949,248.99 | 756,516,389.97 | 182,791,382.83 |

(3). 以抵销后净额列示的递延所得税资产或负债

√适用 □不适用

单位：元 币种：人民币

| 项目 | 期末余额 | 期初余额 |
|----|------|------|
|----|------|------|

| | 递延所得税资产和负债互抵金额 | 抵销后递延所得税资产或负债余额 | 递延所得税资产和负债互抵金额 | 抵销后递延所得税资产或负债余额 |
|---------|----------------|-----------------|----------------|-----------------|
| 递延所得税资产 | 69,983,319.06 | 459,320,175.03 | 63,565,885.75 | 430,994,265.90 |
| 递延所得税负债 | 69,983,319.06 | 140,965,929.93 | 63,565,885.75 | 119,225,497.08 |

(4). 未确认递延所得税资产明细

√适用 □不适用

单位：元 币种：人民币

| 项目 | 期末余额 | 期初余额 |
|----------|------------------|------------------|
| 可抵扣暂时性差异 | 599,363,378.43 | 1,251,982,170.91 |
| 可抵扣亏损 | 752,647,030.59 | 1,178,869,244.80 |
| 合计 | 1,352,010,409.02 | 2,430,851,415.71 |

(5). 未确认递延所得税资产的可抵扣亏损将于以下年度到期

√适用 □不适用

单位：元 币种：人民币

| 年份 | 期末金额 | 期初金额 | 备注 |
|---------|----------------|------------------|----|
| 2025 年度 | | 127,786,440.31 | |
| 2026 年度 | 103,320,277.16 | 161,192,906.94 | |
| 2027 年度 | 128,620,219.48 | 141,563,333.75 | |
| 2028 年度 | 115,368,706.83 | 108,781,371.96 | |
| 2029 年度 | 102,495,487.63 | 151,306,175.39 | |
| 2030 年度 | 167,039,786.77 | | |
| 2031 年度 | 14,546,335.56 | 5,683,769.60 | |
| 2032 年度 | 37,406,791.04 | 24,086,379.47 | |
| 2033 年度 | 21,739,594.23 | 450,169,529.63 | |
| 2034 年度 | 21,741,383.94 | 8,299,337.75 | |
| 2035 年度 | 40,368,447.95 | | |
| 合计 | 752,647,030.59 | 1,178,869,244.80 | / |

其他说明：

□适用 √不适用

30、 其他非流动资产

√适用 □不适用

单位：元 币种：人民币

| 项目 | 期末余额 | | | 期初余额 | | |
|-----------|---------------|------|---------------|----------------|------|----------------|
| | 账面余额 | 减值准备 | 账面价值 | 账面余额 | 减值准备 | 账面价值 |
| 预付长期资产购置款 | 78,224,568.65 | | 78,224,568.65 | 369,298,323.60 | | 369,298,323.60 |
| 合计 | 78,224,568.65 | | 78,224,568.65 | 369,298,323.60 | | 369,298,323.60 |

其他说明：

无

31、 所有权或使用权受限资产

√适用 □不适用

单位：元 币种：人民币

| 项目 | 期末 | | | | 期初 | | | |
|-------------|------------------|------------------|------|---------------------|------------------|------------------|------|---------------------|
| | 账面余额 | 账面价值 | 受限类型 | 受限情况 | 账面余额 | 账面价值 | 受限类型 | 受限情况 |
| 货币资金 | 1,734,611,827.05 | 1,734,611,827.05 | 其他 | 票据保证金、履约保证金等 | 1,732,117,747.33 | 1,732,117,747.33 | 其他 | 票据保证金、履约保证金等 |
| 应收票据 | 43,466,153.82 | 43,343,957.18 | 其他 | 未终止确认的已背书或贴现且尚未到期票据 | 50,123,417.26 | 49,872,800.17 | 其他 | 未终止确认的已背书或贴现且尚未到期票据 |
| 固定资产 | 244,189,391.83 | 244,189,391.83 | 抵押 | 抵押借款 | 390,905,438.54 | 283,001,927.06 | 抵押 | 抵押借款 |
| 无形资产 | | | | | 2,331,430.71 | 1,872,700.16 | 抵押 | 抵押借款 |
| 应收账款 | 20,242,273.82 | 20,175,688.94 | 质押 | 质押借款 | 103,432,688.82 | 99,229,664.92 | 质押 | 使用权和处置权受保理合同限制 |
| 长期应收款 | 47,016,403.99 | 46,767,450.78 | 抵押 | 融资租赁租出固定资产抵押借款 | 73,482,685.07 | 73,482,685.07 | 抵押 | 融资租赁租出固定资产抵押借款 |
| 一年内到期的非流动资产 | 24,996,132.47 | 24,996,132.47 | 质押 | 融资租赁租出固定资产抵押借款 | 149,387,394.91 | 141,918,025.16 | 质押 | 使用权和处置权受保理合同限制 |
| 投资性房地产 | 342,393,429.54 | 342,393,429.54 | 抵押 | 抵押借款 | | | | |
| 合计 | 2,456,915,612.52 | 2,456,477,877.79 | / | / | 2,501,780,802.64 | 2,381,495,549.87 | / | / |

其他说明：

无

32、 短期借款

(1). 短期借款分类

√适用 □不适用

单位：元 币种：人民币

| 项目 | 期末余额 | 期初余额 |
|------|------------------|------------------|
| 质押借款 | 27,742,472.09 | 389,376,378.48 |
| 抵押借款 | | 10,008,861.12 |
| 保证借款 | | 10,014,805.56 |
| 信用借款 | 2,509,199,165.26 | 1,188,444,705.55 |
| 合计 | 2,536,941,637.35 | 1,597,844,750.71 |

短期借款分类的说明：

无

(2). 已逾期未偿还的短期借款情况

□适用 √不适用

其中重要的已逾期未偿还的短期借款情况如下：

□适用 √不适用

其他说明：

□适用 √不适用

33、 交易性金融负债

√适用 □不适用

单位：元 币种：人民币

| 项目 | 期初余额 | 期末余额 | 指定的理由和依据 |
|---------|----------------|---------------|----------|
| 交易性金融负债 | 520,531,588.17 | 28,289,168.78 | / |
| 其中： | | | |
| 衍生金融负债 | 491,109,579.04 | 3,708,308.70 | / |
| 其他[注] | 29,422,009.13 | 24,580,860.08 | / |
| 合计 | 520,531,588.17 | 28,289,168.78 | / |

其他说明：

√适用 □不适用

其他系以前年度处置部分电站公司，承担电站消除缺项等义务，公司预计可能发生的成本作为或有对价，确认为以公允价值计量且其变动计入当期损益的金融负债。

34、 衍生金融负债

□适用 √不适用

35、 应付票据**(1). 应付票据列示**

√适用 □不适用

单位：元 币种：人民币

| 种类 | 期末余额 | 期初余额 |
|--------|------------------|------------------|
| 商业承兑汇票 | 225,030,853.95 | 201,251,947.35 |
| 银行承兑汇票 | 7,524,076,355.09 | 6,246,939,100.56 |
| 信用证 | | 4,526,717.66 |
| 合计 | 7,749,107,209.04 | 6,452,717,765.57 |

本期末已到期未支付的应付票据总额为0 元

36、 应付账款**(1). 应付账款列示**

√适用 □不适用

单位：元 币种：人民币

| 项目 | 期末余额 | 期初余额 |
|------------|------------------|------------------|
| 应付购货款 | 7,204,291,685.41 | 7,014,688,502.53 |
| 应付经营费用款 | 818,285,686.39 | 934,881,254.48 |
| 应付资产购置及工程款 | 284,223,624.90 | 394,567,341.22 |
| 其他 | 20,045,834.32 | 1,715,727.98 |
| 合计 | 8,326,846,831.02 | 8,345,852,826.21 |

(2). 账龄超过1年或逾期的重要应付账款

√适用 □不适用

单位：元 币种：人民币

| 项目 | 期末余额 | 未偿还或结转的原因 |
|--------|---------------|------------|
| 供应商 13 | 56,891,134.89 | 目前尚未达到支付节点 |
| 合计 | 56,891,134.89 | / |

其他说明：

适用 不适用**37、 预收款项****(1). 预收款项列示**适用 不适用

单位：元 币种：人民币

| 项目 | 期末余额 | 期初余额 |
|------|-----------|------------|
| 预收款项 | 73,999.90 | 465,765.77 |
| 合计 | 73,999.90 | 465,765.77 |

(2). 账龄超过 1 年的重要预收款项适用 不适用**(3). 报告期内账面价值发生重大变动的金额和原因**适用 不适用

其他说明：

适用 不适用**38、 合同负债****(1). 合同负债情况**适用 不适用

单位：元 币种：人民币

| 项目 | 期末余额 | 期初余额 |
|-------------|-------------------|-------------------|
| 预收货款 | 17,441,903,312.26 | 16,752,893,356.74 |
| 减：计入其他非流动负债 | 203,539,043.70 | 140,420,178.37 |
| 合计 | 17,238,364,268.56 | 16,612,473,178.37 |

(2). 账龄超过 1 年的重要合同负债适用 不适用

单位：元 币种：人民币

| 项目 | 期末余额 | 未偿还或结转的原因 |
|-------|---------------|-----------|
| 客户 11 | 51,111,384.20 | 项目暂停 |
| 合计 | 51,111,384.20 | / |

(3). 报告期内账面价值发生重大变动的金额和原因适用 不适用

其他说明：

适用 不适用

39、 应付职工薪酬**(1). 应付职工薪酬列示**

√适用 □不适用

单位：元 币种：人民币

| 项目 | 期初余额 | 本期增加 | 本期减少 | 期末余额 |
|----------------|----------------|------------------|------------------|----------------|
| 一、短期薪酬 | 411,484,728.96 | 2,278,665,670.87 | 2,371,458,743.42 | 318,691,656.41 |
| 二、离职后福利-设定提存计划 | 1,438,198.36 | 193,028,992.87 | 191,454,075.36 | 3,013,115.87 |
| 三、辞退福利 | | 6,067,048.54 | 6,067,048.54 | |
| 四、一年内到期的其他福利 | | | | |
| 合计 | 412,922,927.32 | 2,477,761,712.28 | 2,568,979,867.32 | 321,704,772.28 |

(2). 短期薪酬列示

√适用 □不适用

单位：元 币种：人民币

| 项目 | 期初余额 | 本期增加 | 本期减少 | 期末余额 |
|---------------|----------------|------------------|------------------|----------------|
| 一、工资、奖金、津贴和补贴 | 354,965,593.10 | 1,779,402,065.96 | 1,872,359,525.85 | 262,008,133.21 |
| 二、职工福利费 | | 85,788,388.15 | 85,788,388.15 | |
| 三、社会保险费 | 173,063.63 | 89,219,631.10 | 89,243,154.70 | 149,540.03 |
| 其中：医疗保险费 | 132,994.90 | 77,515,363.47 | 77,518,915.58 | 129,442.79 |
| 工伤保险费 | 4,773.91 | 6,703,394.83 | 6,703,044.18 | 5,124.56 |
| 生育保险费 | 35,294.82 | 5,000,872.80 | 5,021,194.94 | 14,972.68 |
| 四、住房公积金 | 27,929.09 | 93,211,393.13 | 93,074,291.46 | 165,030.76 |
| 五、工会经费和职工教育经费 | 49,624,226.75 | 27,551,364.05 | 26,293,995.99 | 50,881,594.81 |
| 六、短期带薪缺勤 | | | | |
| 七、短期利润分享计划 | | | | |
| 八、其他短期薪酬 | 6,693,916.39 | 203,492,828.48 | 204,699,387.27 | 5,487,357.60 |
| 合计 | 411,484,728.96 | 2,278,665,670.87 | 2,371,458,743.42 | 318,691,656.41 |

(3). 设定提存计划列示

√适用 □不适用

单位：元 币种：人民币

| 项目 | 期初余额 | 本期增加 | 本期减少 | 期末余额 |
|----------|--------------|----------------|----------------|--------------|
| 1、基本养老保险 | 223,284.35 | 143,257,818.20 | 143,268,460.03 | 212,642.52 |
| 2、失业保险费 | 18,004.01 | 4,697,160.45 | 4,709,474.43 | 5,690.03 |
| 3、企业年金缴费 | 1,196,910.00 | 45,074,014.22 | 43,476,140.90 | 2,794,783.32 |
| 合计 | 1,438,198.36 | 193,028,992.87 | 191,454,075.36 | 3,013,115.87 |

其他说明：

□适用 √不适用

40、 应交税费

√适用 □不适用

单位：元 币种：人民币

| 项目 | 期末余额 | 期初余额 |
|----|------|------|
|----|------|------|

| | | |
|-----------------|----------------|----------------|
| 增值税 | 186,183,198.39 | 179,441,958.82 |
| 企业所得税 | 218,937,285.96 | 280,791,054.85 |
| 城市维护建设税 | 1,093,442.07 | 2,699,547.12 |
| 印花税 | 19,855,893.92 | 14,777,323.76 |
| 代扣代缴个人所得税 | 16,353,062.89 | 12,421,533.87 |
| 房产税 | 7,259,648.97 | 6,717,115.84 |
| 土地使用税 | 2,218,693.34 | 2,303,822.72 |
| 教育费附加（含地方教育费附加） | 839,593.12 | 2,047,172.24 |
| 其他 | 515,006.30 | 4,544,981.24 |
| 合计 | 453,255,824.96 | 505,744,510.46 |

其他说明：

无

41、其他应付款

(1). 项目列示

√适用 □不适用

单位：元 币种：人民币

| 项目 | 期末余额 | 期初余额 |
|-------|----------------|----------------|
| 应付利息 | | |
| 应付股利 | 24,323,956.00 | 54,212,037.44 |
| 其他应付款 | 833,099,422.97 | 931,064,716.93 |
| 合计 | 857,423,378.97 | 985,276,754.37 |

其他说明：

□适用 √不适用

(1). 应付利息

分类列示

□适用 √不适用

逾期的重要应付利息：

□适用 √不适用

其他说明：

□适用 √不适用

(2). 应付股利

分类列示

√适用 □不适用

单位：元 币种：人民币

| 项目 | 期末余额 | 期初余额 |
|-------|---------------|---------------|
| 普通股股利 | 24,323,956.00 | 54,212,037.44 |
| 合计 | 24,323,956.00 | 54,212,037.44 |

其他说明，包括重要的超过1年未支付的应付股利，应披露未支付原因：

无

(2). 其他应付款

按款项性质列示其他应付款

√适用 □不适用

单位：元 币种：人民币

| 项目 | 期末余额 | 期初余额 |
|----------|----------------|----------------|
| 资金拆借款 | 207,816,069.81 | 323,249,195.31 |
| 应付代收款 | 418,779,888.92 | 443,765,118.22 |
| 保证金及押金 | 184,439,683.83 | 152,947,817.33 |
| 代扣代缴五险一金 | 4,575,302.89 | 3,586,365.19 |
| 其他 | 17,488,477.52 | 7,516,220.88 |
| 合计 | 833,099,422.97 | 931,064,716.93 |

账龄超过1年或逾期的重要其他应付款

□适用 √不适用

其他说明：

□适用 √不适用

42、 持有待售负债

□适用 √不适用

43、 1年内到期的非流动负债

√适用 □不适用

单位：元 币种：人民币

| 项目 | 期末余额 | 期初余额 |
|------------|----------------|------------------|
| 1年内到期的长期借款 | 59,566,873.11 | 753,028,732.80 |
| 1年内到期的租赁负债 | 698,368,349.77 | 483,053,035.87 |
| 合计 | 757,935,222.88 | 1,236,081,768.67 |

其他说明：

无

44、 其他流动负债

其他流动负债情况

√适用 □不适用

单位：元 币种：人民币

| 项目 | 期末余额 | 期初余额 |
|-------------------|------------------|------------------|
| 待转销项税 | 1,321,556,884.30 | 1,435,299,120.97 |
| 已背书未到期票据 | 22,683,781.73 | 42,239,748.26 |
| 已背书未到期数字化应收账款债权凭证 | 14,932,415.32 | |
| 合计 | 1,359,173,081.35 | 1,477,538,869.23 |

短期应付债券的增减变动:

适用 不适用

单位: 元 币种: 人民币

| 债券名称 | 面值 | 票面利率 (%) | 发行日期 | 债券期限 | 发行金额 | 期初余额 | 本期发行 | 按面值计提利息 | 溢折价摊销 | 本期偿还 | 期末余额 | 是否违约 |
|--------------------|--------|----------|-----------|------|----------------|------|----------------|-------------|-------|----------------|------|------|
| 25 苏美达 SCP001(科创债) | 100.00 | 1.64 | 2025年7月2日 | 181日 | 300,000,000.00 | | 300,000,000.00 | 2,460,000.0 | | 302,460,000.00 | | 否 |
| 合计 | / | / | / | / | 300,000,000.00 | | 300,000,000.00 | 2,460,000.0 | | 302,460,000.00 | | / |

其他说明:

适用 不适用

45、 长期借款**(1). 长期借款分类**

√适用 □不适用

单位：元 币种：人民币

| 项目 | 期末余额 | 期初余额 |
|------|----------------|----------------|
| 质押借款 | | 17,389,129.86 |
| 抵押借款 | 221,090,030.00 | 126,598,711.97 |
| 保证借款 | | |
| 信用借款 | | 324,577,418.89 |
| 合计 | 221,090,030.00 | 468,565,260.72 |

长期借款分类的说明：

无

其他说明：

□适用 √不适用

46、 应付债券**(1). 应付债券**

□适用 √不适用

(2). 应付债券的具体情况：（不包括划分为金融负债的优先股、永续债等其他金融工具）

□适用 √不适用

(3). 可转换公司债券的说明

□适用 √不适用

转股权会计处理及判断依据

□适用 √不适用

(4). 划分为金融负债的其他金融工具说明

期末发行在外的优先股、永续债等其他金融工具基本情况

□适用 √不适用

期末发行在外的优先股、永续债等金融工具变动情况表

□适用 √不适用

其他金融工具划分为金融负债的依据说明

□适用 √不适用

其他说明：

□适用 √不适用

47、 租赁负债

√适用 □不适用

单位：元 币种：人民币

| 项目 | 期末余额 | 期初余额 |
|-----------------|------------------|------------------|
| 租赁付款额 | 1,999,162,211.41 | 1,618,120,219.13 |
| 减：未确认的融资费用 | 154,616,916.72 | 64,814,834.51 |
| 重分类至一年内到期的非流动负债 | 698,368,349.77 | 483,053,035.87 |
| 合计 | 1,146,176,944.92 | 1,070,252,348.75 |

其他说明：

无

48、 长期应付款

项目列示

□适用 √不适用

其他说明：

□适用 √不适用

长期应付款

(1). 按款项性质列示长期应付款

□适用 √不适用

专项应付款

(2). 按款项性质列示专项应付款

□适用 √不适用

49、 长期应付职工薪酬

□适用 √不适用

50、 预计负债

√适用 □不适用

单位：元 币种：人民币

| 项目 | 期末余额 | 期初余额 | 形成原因 |
|----------|----------------|----------------|--------|
| 对外提供担保 | 18,493,638.06 | 21,018,444.41 | 保证义务 |
| 产品质量保证 | 365,603,891.36 | 325,470,155.38 | 预提质保金 |
| 待执行的亏损合同 | 38,977,534.64 | 17,380,429.13 | 合同预计亏损 |
| 合计 | 423,075,064.06 | 363,869,028.92 | / |

其他说明，包括重要预计负债的相关重要假设、估计说明：

截至2025年12月31日，重要预计负债主要为公司船舶制造板块根据实际交船金额的4%计提产品质量保证金。

51、 递延收益

递延收益情况

√适用 □不适用

单位：元 币种：人民币

| 项目 | 期初余额 | 本期增加 | 本期减少 | 期末余额 | 形成原因 |
|------|---------------|------|---------------|---------------|-------|
| 政府补助 | 75,562,441.06 | | 10,063,632.17 | 65,498,808.89 | 与资产相关 |
| 合计 | 75,562,441.06 | | 10,063,632.17 | 65,498,808.89 | / |

其他说明：

□适用 √不适用

52、 其他非流动负债

√适用 □不适用

单位：元 币种：人民币

| 项目 | 期末余额 | 期初余额 |
|------|----------------|----------------|
| 合同负债 | 203,539,043.70 | 140,420,178.37 |
| 合计 | 203,539,043.70 | 140,420,178.37 |

其他说明：

无

53、 股本

√适用 □不适用

单位：元 币种：人民币

| | 期初余额 | 本次变动增减(+、-) | | | | | 期末余额 |
|------|------------------|-------------|----|-------|----|----|------------------|
| | | 发行新股 | 送股 | 公积金转股 | 其他 | 小计 | |
| 股份总数 | 1,306,749,434.00 | | | | | | 1,306,749,434.00 |

其他说明：

无

54、 其他权益工具

(1). 期末发行在外的优先股、永续债等其他金融工具基本情况

□适用 √不适用

(2). 期末发行在外的优先股、永续债等金融工具变动情况表

□适用 √不适用

其他权益工具本期增减变动情况、变动原因说明，以及相关会计处理的依据：

□适用 √不适用

其他说明：

□适用 √不适用

55、 资本公积

√适用 □不适用

单位：元 币种：人民币

| 项目 | 期初余额 | 本期增加 | 本期减少 | 期末余额 |
|--------|------------------|---------------|------|------------------|
| 资本溢价 | 917,101,761.35 | 28,965,234.43 | | 946,066,995.78 |
| 其他资本公积 | 186,012,587.65 | 19,780.79 | | 186,032,368.44 |
| 合计 | 1,103,114,349.00 | 28,985,015.22 | | 1,132,099,364.22 |

其他说明，包括本期增减变动情况、变动原因说明：

1. 本期苏美达船舶有限公司收购新大洋造船有限公司少数股权，支付对价与所获净资产的差额确认资本公积 42,668,389.87 元。
2. 本期江苏苏美达集团有限公司调整上海吉润置业有限公司同控支付的对价，确认资本公积 -13,703,155.44 元。
3. 本期江苏苏美达能源控股有限公司按照权益法调整长期股权投资账面价值同时调整资本公积，合并计算归母的影响金额为 19,780.79 元。

56、 库存股

□适用 √不适用

57、 其他综合收益

√适用 □不适用

单位：元 币种：人民币

| 项目 | 期初余额 | 本期发生金额 | | | | | 期末余额 | |
|--------------------|-----------------|----------------|--------------------|----------------------|----------------|----------------|----------------|----------------|
| | | 本期所得税前发生额 | 减：前期计入其他综合收益当期转入损益 | 减：前期计入其他综合收益当期转入留存收益 | 减：所得税费用 | 税后归属于母公司 | | 税后归属于少数股东 |
| 一、不能重分类进损益的其他综合收益 | 182,184,922.34 | -96,909.61 | | | 2,833,562.60 | 12,858,817.54 | -15,789,289.75 | 195,043,739.88 |
| 其中：重新计量设定受益计划变动额 | | | | | | | | |
| 权益法下不能转损益的其他综合收益 | | | | | | | | |
| 其他权益工具投资公允价值变动 | 182,184,922.34 | -96,909.61 | | | 2,833,562.60 | 12,858,817.54 | -15,789,289.75 | 195,043,739.88 |
| 企业自身信用风险公允价值变动 | | | | | | | | |
| 二、将重分类进损益的其他综合收益 | -52,580,044.60 | 461,890,500.80 | | | 127,545,617.84 | 114,088,335.37 | 220,256,547.59 | 61,508,290.77 |
| 其中：权益法下可转损益的其他综合收益 | 4,557,800.09 | -4,947,099.61 | | | | -1,731,484.86 | -3,215,614.75 | 2,826,315.23 |
| 其他债权投资公允价值变动 | | | | | | | | |
| 金融资产重分类计入其他综合收益的金额 | | | | | | | | |
| 其他债权投资信用减值准备 | | | | | | | | |
| 现金流量套期储备 | -102,563,002.92 | 506,445,529.75 | | | 127,545,617.84 | 132,614,969.18 | 246,284,942.73 | 30,051,966.26 |
| 外币财务报表折算差额 | 45,425,158.23 | -39,607,929.34 | | | | -16,795,148.95 | -22,812,780.39 | 28,630,009.28 |
| 其他综合收益合计 | 129,604,877.74 | 461,793,591.19 | | | 130,379,180.44 | 126,947,152.91 | 204,467,257.84 | 256,552,030.65 |

其他说明，包括对现金流量套期损益的有效部分转为被套期项目初始确认金额调整：
无

58、 专项储备

√适用 □不适用

单位：元 币种：人民币

| 项目 | 期初余额 | 本期增加 | 本期减少 | 期末余额 |
|-------|--------------|---------------|---------------|--------------|
| 安全生产费 | 2,229,622.50 | 23,869,736.43 | 22,834,422.76 | 3,264,936.17 |
| 合计 | 2,229,622.50 | 23,869,736.43 | 22,834,422.76 | 3,264,936.17 |

其他说明，包括本期增减变动情况、变动原因说明：

本期增加原因系计提安全生产费，本期减少原因系使用安全生产费。

59、 盈余公积

√适用 □不适用

单位：元 币种：人民币

| 项目 | 期初余额 | 本期增加 | 本期减少 | 期末余额 |
|--------|----------------|---------------|------|----------------|
| 法定盈余公积 | 458,537,885.09 | 87,525,252.65 | | 546,063,137.74 |
| 合计 | 458,537,885.09 | 87,525,252.65 | | 546,063,137.74 |

盈余公积说明，包括本期增减变动情况、变动原因说明：

本期增加原因系按照母公司净利润10%计提法定盈余公积。

60、 未分配利润

√适用 □不适用

单位：元 币种：人民币

| 项目 | 本期 | 上期 |
|-----------------------|------------------|------------------|
| 调整前上期末未分配利润 | 4,484,101,768.86 | 3,820,358,535.09 |
| 调整期初未分配利润合计数（调增+，调减-） | | |
| 调整后期初未分配利润 | 4,484,101,768.86 | 3,820,358,535.09 |
| 加：本期归属于母公司所有者的净利润 | 1,355,624,122.88 | 1,148,353,191.28 |
| 减：提取法定盈余公积 | 87,525,252.65 | 53,382,644.29 |
| 提取任意盈余公积 | | |
| 提取一般风险准备 | | |
| 应付普通股股利 | 482,190,541.15 | 431,227,313.22 |
| 转作股本的普通股股利 | | |
| 期末未分配利润 | 5,270,010,097.94 | 4,484,101,768.86 |

调整期初未分配利润明细：

- 1、由于《企业会计准则》及其相关新规定进行追溯调整，影响期初未分配利润0元。
- 2、由于会计政策变更，影响期初未分配利润0元。
- 3、由于重大会计差错更正，影响期初未分配利润0元。
- 4、由于同一控制导致的合并范围变更，影响期初未分配利润0元。
- 5、其他调整合计影响期初未分配利润0元。

61、 营业收入和营业成本**(1). 营业收入和营业成本情况**

√适用 □不适用

单位：元 币种：人民币

| 项目 | 本期发生额 | | 上期发生额 | |
|------|--------------------|--------------------|--------------------|--------------------|
| | 收入 | 成本 | 收入 | 成本 |
| 主营业务 | 117,556,309,365.62 | 109,610,364,854.21 | 116,971,910,846.16 | 109,035,946,812.45 |
| 其他业务 | 255,109,695.11 | 205,255,109.93 | 202,497,538.18 | 167,393,695.39 |
| 合计 | 117,811,419,060.73 | 109,815,619,964.14 | 117,174,408,384.34 | 109,203,340,507.84 |

(2). 营业收入、营业成本的分解信息

√适用 □不适用

单位：万元 币种：人民币

| 合同分类 | 合计 | |
|-------------|---------------|---------------|
| | 营业收入 | 营业成本 |
| 商品类型 | 11,781,141.91 | 10,981,562.00 |
| 产业链合计 | 3,590,130.78 | 2,942,445.50 |
| 大环保 | 665,463.58 | 550,798.99 |
| 清洁能源 | 454,498.58 | 367,490.99 |
| 生态环保 | 210,965.00 | 183,308.00 |
| 先进制造 | 1,259,146.79 | 1,022,348.53 |
| 户外动力工具(OPE) | 306,420.94 | 258,794.00 |
| 柴油发电机组 | 167,745.31 | 144,284.27 |
| 船舶制造与航运 | 784,980.54 | 619,270.26 |
| 纺织服装 | 1,290,149.66 | 1,022,149.40 |
| 服装 | 882,634.04 | 719,784.48 |
| 家用纺织 | 318,507.24 | 243,220.86 |
| 品牌校服 | 89,008.38 | 59,144.06 |
| 其他 | 375,370.75 | 347,148.58 |
| 供应链运营 | 8,165,500.16 | 8,018,590.99 |
| 其他业务收入 | 25,510.97 | 20,525.51 |
| 按经营地区分类 | 11,781,141.91 | 10,981,562.00 |
| 境内 | 5,509,775.62 | 5,312,997.00 |
| 境外 | 6,271,366.29 | 5,668,565.00 |
| 合计 | 11,781,141.91 | 10,981,562.00 |

其他说明：

□适用 √不适用

(3). 履约义务的说明

□适用 √不适用

(4). 分摊至剩余履约义务的说明

□适用 √不适用

(5). 重大合同变更或重大交易价格调整

□适用 √不适用

其他说明：

无

62、 税金及附加

√适用 □不适用

单位：元 币种：人民币

| 项目 | 本期发生额 | 上期发生额 |
|-----------------|----------------|----------------|
| 印花税 | 77,812,876.97 | 93,658,665.29 |
| 城市维护建设税 | 41,175,289.01 | 35,998,439.31 |
| 教育费附加(含地方教育费附加) | 34,639,035.32 | 30,132,908.08 |
| 房产税 | 28,481,116.42 | 29,160,676.25 |
| 土地使用税 | 9,020,801.72 | 9,630,891.47 |
| 境外个性化税种 | 1,993,756.47 | 4,004,569.01 |
| 车船使用税 | 120,556.78 | 66,689.78 |
| 消费税 | 5,247.90 | 5,276.50 |
| 土地增值税 | | 1,570,482.03 |
| 其他 | 395,068.10 | 216,852.74 |
| 合计 | 193,643,748.69 | 204,445,450.46 |

其他说明：

无

63、 销售费用

√适用 □不适用

单位：元 币种：人民币

| 项目 | 本期发生额 | 上期发生额 |
|---------|------------------|------------------|
| 职工薪酬 | 1,109,074,089.98 | 1,121,648,427.33 |
| 服务费 | 248,041,250.84 | 226,001,100.81 |
| 快递费 | 114,124,496.30 | 107,441,423.70 |
| 劳务费 | 98,646,889.31 | 89,849,658.42 |
| 广告宣传费 | 70,734,656.34 | 74,357,901.69 |
| 保险费 | 57,533,614.36 | 53,147,817.57 |
| 差旅费 | 51,507,560.35 | 45,810,570.64 |
| 检验及手续费 | 44,255,710.74 | 49,212,506.71 |
| 业务招待费 | 17,354,112.91 | 23,102,622.76 |
| 样品及产品损耗 | 9,967,310.47 | 2,052,438.52 |
| 其他 | 21,732,595.25 | 30,018,634.21 |
| 合计 | 1,842,972,286.85 | 1,822,643,102.36 |

其他说明：

无

64、 管理费用

√适用 □不适用

单位：元 币种：人民币

| 项目 | 本期发生额 | 上期发生额 |
|---------|------------------|------------------|
| 职工薪酬 | 371,521,411.88 | 332,875,860.48 |
| 折旧摊销 | 203,525,690.63 | 169,381,798.96 |
| 差旅费 | 110,397,881.91 | 111,737,463.20 |
| 聘请中介机构费 | 102,427,039.68 | 117,877,004.17 |
| 办公通讯费 | 51,180,556.68 | 42,571,176.80 |
| 租赁费 | 50,955,918.29 | 41,030,931.33 |
| 劳务费 | 44,516,081.61 | 38,910,612.27 |
| 服务费 | 34,110,658.66 | 30,643,348.24 |
| 业务招待费 | 23,834,407.62 | 31,632,890.42 |
| 修理费 | 18,882,361.98 | 14,039,668.52 |
| 保险费 | 9,565,784.99 | 11,083,210.07 |
| 其他 | 86,372,233.46 | 80,537,043.96 |
| 合计 | 1,107,290,027.39 | 1,022,321,008.42 |

其他说明：

无

65、 研发费用

√适用 □不适用

单位：元 币种：人民币

| 项目 | 本期发生额 | 上期发生额 |
|-----------|----------------|----------------|
| 材料及燃料费 | 194,761,202.31 | 165,560,205.39 |
| 人工费用 | 127,863,083.20 | 133,689,752.87 |
| 折旧与摊销 | 26,608,182.77 | 35,857,555.58 |
| 设计费 | 6,615,269.37 | 6,358,512.29 |
| 装备调试费与试验费 | 676,021.74 | 8,314,457.92 |
| 委外研发费 | 62,264.15 | 1,187,479.61 |
| 其他费用 | 55,330,917.71 | 31,903,335.58 |
| 合计 | 411,916,941.25 | 382,871,299.24 |

其他说明：

无

66、 财务费用

√适用 □不适用

单位：元 币种：人民币

| 项目 | 本期发生额 | 上期发生额 |
|---------|----------------|----------------|
| 利息支出 | 193,118,457.81 | 263,030,531.85 |
| 减：利息收入 | 220,981,707.10 | 249,818,472.09 |
| 汇兑损益 | -34,054,903.92 | 86,905,894.71 |
| 金融机构手续费 | 71,523,356.27 | 55,454,743.87 |
| 合计 | 9,605,203.06 | 155,572,698.34 |

其他说明：

无

67、 其他收益

√适用 □不适用

单位：元 币种：人民币

| 按性质分类 | 本期发生额 | 上期发生额 |
|--------------|----------------|----------------|
| 与资产相关的政府补助 | 9,910,732.13 | 12,434,573.24 |
| 与收益相关的政府补助 | 93,436,565.06 | 117,242,220.52 |
| 代扣个人所得税手续费返还 | 6,983,598.09 | 7,770,820.00 |
| 进项税加计扣除 | 35,137,156.84 | 42,861,241.78 |
| 合计 | 145,468,052.12 | 180,308,855.54 |

其他说明：

无

68、 投资收益

√适用 □不适用

单位：元 币种：人民币

| 项目 | 本期发生额 | 上期发生额 |
|----------------------|----------------|---------------|
| 权益法核算的长期股权投资收益 | 83,472,801.58 | 68,856,913.78 |
| 处置长期股权投资产生的投资收益 | 7,425,614.58 | 5,878,978.36 |
| 交易性金融资产在持有期间的投资收益 | 2,591,828.26 | 2,768,288.99 |
| 其他权益工具投资在持有期间取得的股利收入 | 3,554,670.00 | 5,449,100.00 |
| 债权投资在持有期间取得的利息收入 | 1,841,095.89 | |
| 处置交易性金融资产取得的投资收益 | 3,893,503.98 | |
| 债务重组收益 | 90,000.00 | 270,000.00 |
| 其他 | -14,996,451.20 | |
| 合计 | 87,873,063.09 | 83,223,281.13 |

其他说明：

无

69、 净敞口套期收益

□适用 √不适用

70、 公允价值变动收益

√适用 □不适用

单位：元 币种：人民币

| 产生公允价值变动收益的来源 | 本期发生额 | 上期发生额 |
|----------------------|--------------|--------------|
| 交易性金融资产 | 1,539,930.00 | 6,011,410.97 |
| 其中：衍生金融工具产生的公允价值变动收益 | 2,809,930.00 | 8,481,410.97 |
| 交易性金融负债 | | |
| 按公允价值计量的投资性房地产 | | |
| 合计 | 1,539,930.00 | 6,011,410.97 |

其他说明：

无

71、 信用减值损失

√适用 □不适用

单位：元 币种：人民币

| 项目 | 本期发生额 | 上期发生额 |
|----|-------|-------|
|----|-------|-------|

| | | |
|-----------|----------------|-----------------|
| 应收票据坏账损失 | 414,279.64 | -685,897.42 |
| 应收账款坏账损失 | -41,186,743.53 | -144,461,972.57 |
| 其他应收款坏账损失 | -13,774,975.66 | 38,083,726.28 |
| 长期应收款坏账损失 | -29,477,240.17 | -6,223,297.37 |
| 合计 | -84,024,679.72 | -113,287,441.08 |

其他说明：

长期应收款坏账损失系包含重分类至“一年内到期的非流动资产”项目后的合计数。

72、 资产减值损失

√适用 □不适用

单位：元 币种：人民币

| 项目 | 本期发生额 | 上期发生额 |
|---------------------|-----------------|-----------------|
| 一、合同资产减值损失 | -48,865,724.90 | 1,269,064.45 |
| 二、存货跌价损失及合同履约成本减值损失 | -92,180,921.71 | -38,891,589.74 |
| 三、长期股权投资减值损失 | | |
| 四、投资性房地产减值损失 | | |
| 五、固定资产减值损失 | -58,843,569.92 | -359,584,776.21 |
| 六、工程物资减值损失 | | |
| 七、在建工程减值损失 | | |
| 八、生产性生物资产减值损失 | | |
| 九、油气资产减值损失 | | |
| 十、无形资产减值损失 | | -65,573,251.32 |
| 十一、商誉减值损失 | -1,233,939.85 | -614,629.83 |
| 十二、其他 | -4,507,093.13 | -5,785,996.13 |
| 合计 | -205,631,249.51 | -469,181,178.78 |

其他说明：

无

73、 资产处置收益

√适用 □不适用

单位：元 币种：人民币

| 项目 | 本期发生额 | 上期发生额 |
|----------|---------------|--------------|
| 固定资产处置收益 | 29,835,328.84 | 4,796,085.18 |
| 无形资产处置收益 | 11,698,376.03 | 1,854,073.01 |
| 其他非流动资产 | 1,924,572.98 | -102,099.33 |
| 合计 | 43,458,277.85 | 6,548,058.86 |

其他说明：

无

74、 营业外收入

营业外收入情况

√适用 □不适用

单位：元 币种：人民币

| 项目 | 本期发生额 | 上期发生额 | 计入当期非经常性损益的金额 |
|-------------|---------------|----------------|---------------|
| 违约及赔偿收入 | 52,759,280.45 | 138,097,712.83 | 52,759,280.45 |
| 无需支付款项 | 25,239,514.18 | 19,235,359.63 | 25,239,514.18 |
| 非流动资产毁损报废利得 | 596,704.37 | 2,330,185.57 | 596,704.37 |
| 盘盈利得 | | 400.00 | |
| 其他利得 | 1,155,857.35 | 2,069,365.14 | 1,155,857.35 |
| 合计 | 79,751,356.35 | 161,733,023.17 | 79,751,356.35 |

其他说明：

√适用 □不适用

无

75、 营业外支出

√适用 □不适用

单位：元 币种：人民币

| 项目 | 本期发生额 | 上期发生额 | 计入当期非经常性损益的金额 |
|-------------|---------------|---------------|---------------|
| 违约及赔偿支出 | 15,285,102.91 | 54,017,232.78 | 15,285,102.91 |
| 非流动资产毁损报废损失 | 3,761,029.63 | 509,568.65 | 3,761,029.63 |
| 滞纳金罚款支出 | 1,575,981.41 | 12,203,400.02 | 1,575,981.41 |
| 对外捐赠 | 2,875,102.54 | 3,636,809.95 | 2,875,102.54 |
| 待执行亏损合同 | 23,951,258.66 | 8,235,700.00 | 23,951,258.66 |
| 其他支出 | 222,656.98 | 4,831,185.13 | 222,656.98 |
| 合计 | 47,671,132.13 | 83,433,896.53 | 47,671,132.13 |

其他说明：

无

76、 所得税费用

(1). 所得税费用表

√适用 □不适用

单位：元 币种：人民币

| 项目 | 本期发生额 | 上期发生额 |
|---------|-----------------|----------------|
| 当期所得税费用 | 946,492,078.12 | 945,833,424.33 |
| 递延所得税费用 | -138,038,399.50 | -47,601,169.16 |
| 合计 | 808,453,678.62 | 898,232,255.17 |

(2). 会计利润与所得税费用调整过程

√适用 □不适用

单位：元 币种：人民币

| 项目 | 本期发生额 |
|------------------|------------------|
| 利润总额 | 4,451,134,507.40 |
| 按法定/适用税率计算的所得税费用 | 1,112,783,626.85 |
| 子公司适用不同税率的影响 | -176,494,922.89 |
| 调整以前期间所得税的影响 | 10,017,973.93 |

| | |
|--------------------------------|----------------|
| 非应税收入的影响 | -22,571,290.56 |
| 不可抵扣的成本、费用和损失的影响 | 22,072,190.53 |
| 研发费加计扣除 | -12,252,023.89 |
| 使用前期未确认递延所得税资产的可抵扣亏损的影响 | -97,614,477.27 |
| 本期未确认递延所得税资产的可抵扣暂时性差异或可抵扣亏损的影响 | 71,190,628.68 |
| 确认以前年度未确认递延所得税资产的可抵扣亏损及暂时性差异 | -99,112,954.67 |
| 其他 | 434,927.91 |
| 所得税费用 | 808,453,678.62 |

其他说明：

适用 不适用

77、其他综合收益

适用 不适用

详见七、57 其他综合收益。

78、现金流量表项目

(1). 与经营活动有关的现金

收到的其他与经营活动有关的现金

适用 不适用

单位：元 币种：人民币

| 项目 | 本期发生额 | 上期发生额 |
|----------------|-------------------|------------------|
| 押金及保证金及其他经营性往来 | 14,206,961,524.24 | 5,697,760,725.35 |
| 利息收入 | 220,981,707.10 | 249,818,472.09 |
| 违约金及赔偿收入 | 52,759,280.45 | 138,097,712.83 |
| 政府补助 | 95,867,263.11 | 136,943,040.52 |
| 其他往来款及营业外收入 | 30,273,464.44 | 9,147,836.31 |
| 合计 | 14,606,843,239.34 | 6,231,767,787.10 |

收到的其他与经营活动有关的现金说明：

无

支付的其他与经营活动有关的现金

适用 不适用

单位：元 币种：人民币

| 项目 | 本期发生额 | 上期发生额 |
|----------------|-------------------|------------------|
| 付现期间费用 | 1,419,440,685.31 | 1,357,464,005.12 |
| 押金及保证金及其他经营性往来 | 14,308,136,146.64 | 5,635,460,709.28 |
| 对外捐赠 | 2,875,102.54 | 3,636,809.95 |
| 违约赔偿款 | 15,285,102.91 | 8,565,736.59 |
| 质押金及罚款 | 1,575,981.41 | 12,203,400.02 |
| 手续费 | 71,523,356.27 | 55,454,743.87 |
| 其他 | 19,048,008.43 | 15,431,557.23 |
| 合计 | 15,837,884,383.51 | 7,088,216,962.06 |

支付的其他与经营活动有关的现金说明：

无

(2). 与投资活动有关的现金

收到的重要的投资活动有关的现金

√适用 □不适用

单位：元 币种：人民币

| 项目 | 本期发生额 | 上期发生额 |
|--------------|------------------|------------------|
| 出售理财产品、结构性存款 | 7,310,414,000.00 | 5,612,000,000.00 |
| 处置长投、减资收到的现金 | 31,956,250.00 | 2,418,734.08 |
| 合计 | 7,342,370,250.00 | 5,614,418,734.08 |

收到的重要的投资活动有关的现金说明

无

支付的重要的投资活动有关的现金

√适用 □不适用

单位：元 币种：人民币

| 项目 | 本期发生额 | 上期发生额 |
|-------------------------|------------------|------------------|
| 购建固定资产、无形资产和其他长期资产支付的现金 | 498,401,287.26 | 147,750,590.19 |
| 购买理财产品、结构性存款支付的现金 | 8,310,414,000.00 | 5,550,000,000.00 |
| 股权投资支付的现金 | 490,000.00 | 115,599,900.00 |
| 购买子公司支付的现金 | | 147,725,004.10 |
| 合计 | 8,809,305,287.26 | 5,961,075,494.29 |

支付的重要的投资活动有关的现金说明

无

收到的其他与投资活动有关的现金

□适用 √不适用

支付的其他与投资活动有关的现金

□适用 √不适用

(3). 与筹资活动有关的现金

收到的其他与筹资活动有关的现金

√适用 □不适用

单位：元 币种：人民币

| 项目 | 本期发生额 | 上期发生额 |
|------------|------------------|------------------|
| 收到的往来拆借款本金 | 664,011,206.92 | 1,644,212,201.00 |
| 票据相关款项 | 1,250,000,000.00 | |
| 合计 | 1,914,011,206.92 | 1,644,212,201.00 |

收到的其他与筹资活动有关的现金说明：

无

支付的其他与筹资活动有关的现金

√适用 □不适用

单位：元 币种：人民币

| 项目 | 本期发生额 | 上期发生额 |
|----------------|----------------|------------------|
| 支付租赁负债的本金和利息 | 918,404,567.62 | 799,679,596.71 |
| 支付的往来拆借款 | 703,033,125.50 | 1,666,731,112.55 |
| 购买美达资产少数股权支付现金 | | 142,498,200.00 |

| | | |
|-----------|------------------|------------------|
| 购买新大洋少数股权 | 316,671,675.00 | |
| 购买吉润置业股权 | 26,000,000.00 | |
| 少数股东减资 | 2,742,569.74 | |
| 票据相关款项 | 1,250,000,000.00 | |
| 合计 | 3,216,851,937.86 | 2,608,908,909.26 |

支付的其他与筹资活动有关的现金说明：

无

筹资活动产生的各项负债变动情况

√适用 □不适用

单位：元 币种：人民币

| 项目 | 期初余额 | 本期增加 | | 本期减少 | | 期末余额 |
|------------------|------------------|-------------------|------------------|-------------------|----------------|------------------|
| | | 现金变动 | 非现金变动 | 现金变动 | 非现金变动 | |
| 短期借款 | 1,597,844,750.71 | 11,826,562,066.91 | 20,782,372.09 | 10,904,719,828.10 | 3,527,724.26 | 2,536,941,637.35 |
| 其他应付款-应付股利 | 54,212,037.44 | | 1,544,140,660.14 | 1,574,028,741.58 | | 24,323,956.00 |
| 其他应付款-资金拆借 | 323,249,195.31 | 664,011,206.92 | | 703,033,125.50 | 76,411,206.92 | 207,816,069.81 |
| 一年内到期的非流动负债-长期借款 | 753,028,732.80 | | | | 693,461,859.69 | 59,566,873.11 |
| 一年内到期的非流动负债-租赁负债 | 483,053,035.87 | | 215,315,313.90 | | | 698,368,349.77 |
| 长期借款 | 468,565,260.72 | 155,525,633.37 | 693,461,859.69 | 1,094,412,976.70 | 2,049,747.08 | 221,090,030.00 |
| 租赁负债 | 1,070,252,348.75 | | 1,209,644,477.69 | 918,404,567.62 | 215,315,313.90 | 1,146,176,944.92 |
| 合计 | 4,750,205,361.60 | 12,646,098,907.20 | 3,683,344,683.51 | 15,194,599,239.50 | 990,765,851.85 | 4,894,283,860.96 |

(4). 以净额列报现金流量的说明

□适用 √不适用

(5). 不涉及当期现金收支、但影响企业财务状况或在未来可能影响企业现金流量的重大活动及财务影响

□适用 √不适用

79、 现金流量表补充资料

(1). 现金流量表补充资料

√适用 □不适用

单位：元 币种：人民币

| 补充资料 | 本期金额 | 上期金额 |
|----------------------------------|------------------|------------------|
| 1. 将净利润调节为经营活动现金流量： | | |
| 净利润 | 3,642,680,828.78 | 3,256,904,175.79 |
| 加：资产减值准备 | 205,631,249.51 | 469,181,178.78 |
| 信用减值损失 | 84,024,679.72 | 113,287,441.08 |
| 固定资产折旧、油气资产折耗、生产性生物资产、投资性房地产折旧摊销 | 491,816,920.67 | 474,142,472.35 |
| 使用权资产摊销 | 711,978,177.65 | 738,961,475.13 |
| 无形资产摊销 | 38,410,674.18 | 40,934,046.30 |
| 长期待摊费用摊销 | 25,083,059.10 | 29,137,061.86 |
| 处置固定资产、无形资产和其他长期资产的损失（收益以“-”号填列） | -43,458,277.85 | -6,548,058.86 |
| 固定资产报废损失（收益以“-”号填列） | 3,164,325.26 | -1,820,616.92 |
| 公允价值变动损失（收益以“-”号填列） | 1,270,000.00 | 2,470,000.00 |

| | | |
|------------------------------|-------------------|-------------------|
| 财务费用（收益以“-”号填列） | 159,063,553.89 | 349,936,426.56 |
| 投资损失（收益以“-”号填列） | -102,779,514.29 | -82,953,281.13 |
| 递延所得税资产减少（增加以“-”号填列） | -29,399,651.91 | -96,030,966.44 |
| 递延所得税负债增加（减少以“-”号填列） | 18,906,870.25 | -31,513,096.43 |
| 存货的减少（增加以“-”号填列） | -2,191,269,246.44 | -115,143,975.10 |
| 经营性应收项目的减少（增加以“-”号填列） | -5,728,630,467.18 | -2,312,647,236.74 |
| 经营性应付项目的增加（减少以“-”号填列） | 1,628,526,481.89 | 2,578,609,862.65 |
| 其他 | 382,568,224.50 | -240,264,304.97 |
| 经营活动产生的现金流量净额 | -702,412,112.27 | 5,166,642,603.91 |
| 2. 不涉及现金收支的重大投资和筹资活动： | | |
| 债务转为资本 | | |
| 一年内到期的可转换公司债券 | | |
| 融资租入固定资产 | | |
| 3. 现金及现金等价物净变动情况： | | |
| 现金的期末余额 | 6,966,128,590.60 | 11,921,841,027.47 |
| 减：现金的期初余额 | 11,921,841,027.47 | 10,680,719,292.44 |
| 加：现金等价物的期末余额 | | |
| 减：现金等价物的期初余额 | | |
| 现金及现金等价物净增加额 | -4,955,712,436.87 | 1,241,121,735.03 |

(2). 本期支付的取得子公司的现金净额

□适用 √不适用

(3). 本期收到的处置子公司的现金净额

√适用 □不适用

单位：元 币种：人民币

| | 金额 |
|---------------------------|---------------|
| 本期处置子公司于本期收到的现金或现金等价物 | 11,772,748.00 |
| 其中：北京大美北方国际贸易有限公司 | 6,601,848.00 |
| 美达贝壳（江苏）高新技术有限公司 | 5,170,900.00 |
| 减：丧失控制权日子公司持有的现金及现金等价物 | 9,645,621.38 |
| 其中：北京大美北方国际贸易有限公司 | 2,154,435.84 |
| 美达贝壳（江苏）高新技术有限公司 | 7,491,185.54 |
| 加：以前期间处置子公司于本期收到的现金或现金等价物 | |
| 处置子公司收到的现金净额 | 2,127,126.62 |

其他说明：

无

(4). 现金和现金等价物的构成

√适用 □不适用

单位：元 币种：人民币

| 项目 | 期末余额 | 期初余额 |
|----|------|------|
|----|------|------|

| | | |
|-----------------------------|------------------|-------------------|
| 一、现金 | 6,966,128,590.60 | 11,921,841,027.47 |
| 其中：库存现金 | 1,356,922.98 | 1,007,051.85 |
| 可随时用于支付的银行存款 | 6,962,551,745.07 | 11,918,657,780.94 |
| 可随时用于支付的其他货币资金 | 2,219,922.55 | 2,176,194.68 |
| 可用于支付的存放中央银行款项 | | |
| 存放同业款项 | | |
| 拆放同业款项 | | |
| 二、现金等价物 | | |
| 其中：三个月内到期的债券投资 | | |
| 三、期末现金及现金等价物余额 | 6,966,128,590.60 | 11,921,841,027.47 |
| 其中：母公司或集团内子公司使用受限制的现金和现金等价物 | | |

(5). 使用范围受限但仍作为现金和现金等价物列示的情况

□适用 √不适用

(6). 不属于现金及现金等价物的货币资金

√适用 □不适用

单位：元 币种：人民币

| 项目 | 期末余额 | 期初余额 | 理由 |
|--------|------------------|------------------|--------|
| 票据保证金 | 1,448,928,361.61 | 1,211,906,987.22 | 不可随时支取 |
| 保函保证金 | 87,581,214.06 | 114,440,229.69 | 不可随时支取 |
| 冻结款项 | 6,214,820.34 | 74,205,204.38 | 不可随时支取 |
| 信用证保证金 | | 111,980,459.84 | 不可随时支取 |
| 买汇保证金 | 11,851,057.70 | 212,944,614.32 | 不可随时支取 |
| 贷款保证金 | 16,447,082.69 | 6,614,251.88 | 不可随时支取 |
| 定期存款 | 163,589,290.65 | | 不可随时支取 |
| 其他 | | 26,000.00 | 不可随时支取 |
| 合计 | 1,734,611,827.05 | 1,732,117,747.33 | / |

其他说明：

□适用 √不适用

80、 所有者权益变动表项目注释

说明对上年期末余额进行调整的“其他”项目名称及调整金额等事项：

□适用 √不适用

81、 外币货币性项目

(1). 外币货币性项目

√适用 □不适用

单位：元

| 项目 | 期末外币余额 | 折算汇率 | 期末折算人民币余额 |
|-------|----------------|--------|------------------|
| 货币资金 | - | - | 2,457,859,048.63 |
| 其中：美元 | 254,955,569.89 | 7.0288 | 1,792,031,709.64 |

| | | | |
|-----------|-------------------|--------|------------------|
| 欧元 | 38,227,567.94 | 8.2355 | 314,823,135.77 |
| 港币 | 74,753.46 | 0.9032 | 67,518.82 |
| 英镑 | 85,244.65 | 9.4346 | 804,249.17 |
| 澳元 | 222,452.94 | 4.6892 | 1,043,126.33 |
| 加元 | 1,120,616.26 | 5.1142 | 5,731,055.68 |
| 刚果中非共同体法郎 | 44,559.00 | 0.0126 | 561.93 |
| 印度尼西亚卢比 | 3,893,626,428.76 | 0.0004 | 1,627,535.85 |
| 几内亚法郎 | 5,160,096,542.26 | 0.0008 | 4,159,037.81 |
| 越南盾 | 5,554,461,921.03 | 0.0003 | 1,488,595.79 |
| 菲律宾比索 | 21,947,305.40 | 0.1195 | 2,622,703.00 |
| 秘鲁索尔 | 2,983,667.03 | 2.0899 | 6,235,458.31 |
| 印度尼西亚卢比 | 367,114,327.00 | 0.0004 | 153,453.79 |
| 越南盾 | 13,384,395,317.22 | 0.0003 | 3,587,017.95 |
| 新加坡元 | 6,269,309.28 | 5.4586 | 34,221,651.64 |
| 英镑 | 0.71 | 9.4346 | 6.70 |
| 俄罗斯卢布 | 362,438,235.17 | 0.0881 | 31,913,773.92 |
| 奈拉 | 19,652,116.50 | 0.0048 | 94,939.37 |
| 巴西雷亚尔 | 4,550,752.60 | 1.2832 | 5,839,311.85 |
| 英镑 | 456,474.24 | 9.4346 | 4,306,651.86 |
| 新加坡元 | 245,014.98 | 5.4586 | 1,337,438.77 |
| 日元 | 3,991,071,832.00 | 0.0448 | 178,788,044.86 |
| 英镑 | 321,521.06 | 9.4346 | 3,033,422.59 |
| 澳元 | 71,636.75 | 4.6892 | 335,919.05 |
| 新加坡元 | 16,847.62 | 5.4586 | 91,964.42 |
| 瑞士法郎 | 3,220,951.31 | 8.8510 | 28,508,640.04 |
| 韩元 | 242,544.00 | 0.0049 | 1,178.76 |
| 几内亚法郎 | 95,916,317.00 | 0.0008 | 77,308.55 |
| 坚戈 | 2,196,619,200.00 | 0.0139 | 30,550,579.83 |
| 迪拉姆 | 2,346.32 | 1.9071 | 4,474.64 |
| 澳元 | 258,482.35 | 4.6892 | 1,212,075.44 |
| 英镑 | 88,428.02 | 9.4346 | 834,283.00 |
| 日元 | 7,309,371.00 | 0.0448 | 327,437.89 |
| 巴基斯坦卢比 | 5,932,530.37 | 0.0251 | 148,870.92 |
| 英镑 | 591.07 | 9.4346 | 5,576.51 |
| 澳元 | 1,951.75 | 4.6892 | 9,152.15 |
| 加元 | 0.35 | 5.1142 | 1.79 |
| 日元 | 9,815,452.00 | 0.0448 | 439,702.80 |
| 英镑 | 13,879.58 | 9.4346 | 130,948.29 |
| 瑞士法郎 | 143,487.65 | 8.8510 | 1,270,009.19 |
| 白俄罗斯卢布 | 219.37 | 2.3885 | 523.96 |
| 应收账款 | - | - | 5,439,381,679.01 |
| 其中：美元 | 669,568,377.98 | 7.0288 | 4,706,262,215.15 |
| 欧元 | 73,838,697.85 | 8.2355 | 608,098,596.14 |
| 英镑 | 261,749.71 | 9.4346 | 2,469,503.81 |
| 澳元 | 3,271,658.77 | 4.6892 | 15,341,462.30 |
| 新西兰元 | 31,605.00 | 4.0520 | 128,063.46 |
| 秘鲁索尔 | 8,817,337.10 | 2.0899 | 18,427,035.38 |
| 澳大利亚元 | 755,954.00 | 4.6892 | 3,544,819.50 |
| 越南盾 | 556,971,376.00 | 0.0003 | 149,268.33 |

| | | | |
|-------|----------------|--------|----------------|
| 俄罗斯卢布 | 14,457,304.92 | 0.0881 | 1,273,009.07 |
| 巴西雷亚尔 | 8,511,794.26 | 1.2832 | 10,921,934.34 |
| 英镑 | 242,131.44 | 9.4346 | 2,284,413.28 |
| 加拿大元 | 221,604.84 | 5.1142 | 1,133,331.47 |
| 日元 | 70,913,741.82 | 0.0448 | 3,176,722.89 |
| 英镑 | 1,659,256.36 | 9.4346 | 15,654,420.05 |
| 澳元 | 0.01 | 4.6892 | 0.05 |
| 坚戈 | 475,321,275.00 | 0.0139 | 6,610,768.29 |
| 日元 | 4,030,474.60 | 0.0448 | 180,553.17 |
| 澳元 | 5,433,675.72 | 4.6892 | 25,479,592.19 |
| 英镑 | 1,933,942.10 | 9.4346 | 18,245,970.14 |
| 短期借款 | - | - | 966,106,127.29 |
| 其中：美元 | 87,172,657.85 | 7.0288 | 612,719,177.50 |
| 欧元 | 42,910,199.72 | 8.2355 | 353,386,949.79 |
| 港币 | | | |
| 长期借款 | - | - | 77,800,030.00 |
| 其中：美元 | 11,068,750.00 | 7.0288 | 77,800,030.00 |
| | | | |
| | | | |

其他说明：

| 公司全称 | 公司类型 | 境外主要经营地 | 记账本位币 | 选择依据 |
|-----------|-------|---------|-------|--------|
| 苏美达航运有限公司 | 全资子公司 | 新加坡 | 美元 | 日常使用货币 |
| 苏美达海运有限公司 | 控股子公司 | 新加坡 | 美元 | 日常使用货币 |
| 辉达航运有限公司 | 全资子公司 | 马绍尔 | 美元 | 日常使用货币 |
| 稳达航运有限公司 | 全资子公司 | 马绍尔 | 美元 | 日常使用货币 |
| 致达航运有限公司 | 全资子公司 | 马绍尔 | 美元 | 日常使用货币 |
| 美达航运有限公司 | 控股子公司 | 中国香港 | 美元 | 日常使用货币 |
| 通达航运有限公司 | 控股子公司 | 中国香港 | 美元 | 日常使用货币 |
| 润达航运有限公司 | 全资子公司 | 中国香港 | 美元 | 日常使用货币 |
| 运达航运有限公司 | 全资子公司 | 中国香港 | 美元 | 日常使用货币 |
| 安达航运有限公司 | 全资子公司 | 马绍尔 | 美元 | 日常使用货币 |
| 诚达航运有限公司 | 全资子公司 | 马绍尔 | 美元 | 日常使用货币 |
| 远达航运有限公司 | 全资子公司 | 马绍尔 | 美元 | 日常使用货币 |
| 永达航运有限公司 | 全资子公司 | 马绍尔 | 美元 | 日常使用货币 |
| 捷达航运有限公司 | 全资子公司 | 马绍尔 | 美元 | 日常使用货币 |
| 顺达航运有限公司 | 全资子公司 | 马绍尔 | 美元 | 日常使用货币 |
| 利达航运有限公司 | 全资子公司 | 马绍尔 | 美元 | 日常使用货币 |
| 富达航运有限公司 | 全资子公司 | 马绍尔 | 美元 | 日常使用货币 |
| 裕达航运有限公司 | 全资子公司 | 马绍尔 | 美元 | 日常使用货币 |
| 如达航运有限公司 | 全资子公司 | 马绍尔 | 美元 | 日常使用货币 |
| 意达航运有限公司 | 全资子公司 | 马绍尔 | 美元 | 日常使用货币 |
| 康达航运有限公司 | 全资子公司 | 马绍尔 | 美元 | 日常使用货币 |
| 盛达航运有限公司 | 全资子公司 | 马绍尔 | 美元 | 日常使用货币 |
| 新大洋航运有限公司 | 全资子公司 | 利比里亚 | 美元 | 日常使用货币 |
| 恒远船务有限公司 | 全资子公司 | 塞舌尔 | 美元 | 日常使用货币 |
| 恒信船务有限公司 | 全资子公司 | 塞舌尔 | 美元 | 日常使用货币 |

| | | | | |
|----------------|-------|-------|--------|--------|
| 恒丰船务有限公司 | 全资子公司 | 塞舌尔 | 美元 | 日常使用货币 |
| 永诚贸易有限公司 | 全资子公司 | 中国香港 | 美元 | 日常使用货币 |
| 苏美达迪拜公司 | 全资子公司 | 阿联酋 | 美元 | 日常使用货币 |
| 新加坡永信贸易有限公司 | 全资子公司 | 新加坡 | 美元 | 日常使用货币 |
| 越南永信有限公司 | 全资子公司 | 越南 | 美元 | 日常使用货币 |
| 白俄罗斯永诚有限公司 | 全资子公司 | 白俄罗斯 | 白俄罗斯卢布 | 日常使用货币 |
| 苏美达巴拿马有限公司 | 控股子公司 | 巴拿马 | 欧元 | 日常使用货币 |
| 达人领航有限公司 | 全资子公司 | 美国 | 美元 | 日常使用货币 |
| 北美弗曼装备有限公司 | 全资子公司 | 美国 | 美元 | 日常使用货币 |
| 苏美达弗曼尼日利亚有限公司 | 全资子公司 | 尼日利亚 | 奈拉 | 日常使用货币 |
| 苏美达电信实业和工程有限公司 | 全资子公司 | 巴西 | 雷亚尔 | 日常使用货币 |
| 创美有限公司 | 全资子公司 | 美国 | 美元 | 日常使用货币 |
| 伯克希尔毛毯家纺用品有限公司 | 全资子公司 | 美国 | 美元 | 日常使用货币 |
| 恩美有限公司 | 全资子公司 | 美国 | 美元 | 日常使用货币 |
| 金海达印度尼西亚有限公司 | 全资子公司 | 印度尼西亚 | 印尼卢比 | 日常使用货币 |
| 四季科技越南有限公司 | 全资子公司 | 越南 | 越南盾 | 日常使用货币 |
| 冉升科技新加坡有限公司 | 全资子公司 | 新加坡 | 新加坡元 | 日常使用货币 |
| 苏美达工业工程有限责任公司 | 全资子公司 | 德国 | 美元 | 日常使用货币 |
| 苏美达日本株式会社 | 全资子公司 | 日本 | 日元 | 日常使用货币 |
| 苏美达欧洲公司 | 全资子公司 | 德国 | 欧元 | 日常使用货币 |
| 苏美达北美公司 | 全资子公司 | 美国 | 美元 | 日常使用货币 |
| 苏美达澳大利亚有限责任公司 | 全资子公司 | 澳大利亚 | 澳元 | 日常使用货币 |
| 苏美达巴基斯坦光伏有限公司 | 全资子公司 | 巴基斯坦 | 巴基斯坦卢比 | 日常使用货币 |
| 苏美达英国公司 | 全资子公司 | 英国 | 英镑 | 日常使用货币 |
| 德国高普贸易有限公司 | 全资子公司 | 德国 | 欧元 | 日常使用货币 |
| 苏美达澳大利亚有限公司 | 全资子公司 | 澳大利亚 | 澳元 | 日常使用货币 |
| 苏美达五金（北美）有限公司 | 全资子公司 | 美国 | 美元 | 日常使用货币 |
| 苏美达五金（欧洲）有限公司 | 全资子公司 | 德国 | 欧元 | 日常使用货币 |
| 苏美达五金（法国）有限公司 | 全资子公司 | 法国 | 欧元 | 日常使用货币 |
| 新加坡赢星有限公司 | 全资子公司 | 新加坡 | 美元 | 日常使用货币 |
| 香港创奇贸易有限公司 | 控股子公司 | 中国香港 | 美元 | 日常使用货币 |
| 苏美达越南服装有限公司 | 全资子公司 | 越南 | 美元 | 日常使用货币 |
| 缅甸双赢服饰有限公司 | 全资子公司 | 缅甸 | 美元 | 日常使用货币 |
| 苏美达香港有限公司 | 全资子公司 | 中国香港 | 美元 | 日常使用货币 |
| 新加坡创鼎有限公司 | 全资子公司 | 新加坡 | 美元 | 日常使用货币 |
| 苏美达干散货运输有限公司 | 全资子公司 | 塞舌尔 | 美元 | 日常使用货币 |
| 创越有限公司 | 全资子公司 | 美国 | 美元 | 日常使用货币 |
| 苏美达德国有限公司 | 全资子公司 | 欧元 | 欧元 | 日常使用货币 |

(2). 境外经营实体说明，包括对于重要的境外经营实体，应披露其境外主要经营地、记账本位币及选择依据，记账本位币发生变化的还应披露原因

适用 不适用

82、 租赁**(1). 作为承租人**

√适用 □不适用

未纳入租赁负债计量的可变租赁付款额

□适用 √不适用

简化处理的短期租赁或低价值资产的租赁费用

√适用 □不适用

公司对短期租赁进行简化处理，未确认使用权资产和租赁负债。本期计入当期损益的采用简化处理的短期租赁费用 32,181,322.04 元。

售后租回交易及判断依据

√适用 □不适用

公司本期发生的售后租回业务，其标的资产的使用权与管理权没有发生改变，实质为以资产抵押取得融资。公司所销售（租回）的资产，按照《企业会计准则第 14 号——收入》判断，相关标的资产的控制权并没有发生转移，因此不属于销售。

与租赁相关的现金流出总额952,516,768.98(单位：元 币种：人民币)

(2). 作为出租人

作为出租人的经营租赁

√适用 □不适用

单位：元 币种：人民币

| 项目 | 租赁收入 | 其中:未计入租赁收款额的可变租赁付款额相关的收入 |
|------|------------------|--------------------------|
| 租赁收入 | 1,628,329,890.14 | |
| 合计 | 1,628,329,890.14 | |

作为出租人的融资租赁

√适用 □不适用

单位：元 币种：人民币

| 项目 | 销售损益 | 融资收益 | 未纳入租赁投资净额的可变租赁付款额的相关收入 |
|-------------|--------------|--------------|------------------------|
| 租赁投资净额的融资收益 | 1,771,005.35 | 6,136,038.92 | |
| 合计 | 1,771,005.35 | 6,136,038.92 | |

未折现租赁收款额与租赁投资净额的调节表

√适用 □不适用

单位：元

| 项目 | 金额 |
|--------------------|---------------|
| 未折现租赁收款额与租赁投资净额的调节 | |
| 剩余年度将收到的未折现租赁收款额小计 | 73,553,993.14 |
| 减：未实现融资收益 | 2,774,241.64 |
| 租赁投资净额 | 70,779,751.50 |

未来五年未折现租赁收款额

√适用 □不适用

单位：元 币种：人民币

| 项目 | 每年未折现租赁收款额 | |
|---------------|---------------|----------------|
| | 期末金额 | 期初金额 |
| 第一年 | 24,996,132.47 | 25,501,784.39 |
| 第二年 | 27,228,007.92 | 29,892,234.49 |
| 第三年 | 22,562,637.71 | 28,118,861.58 |
| 第四年 | | 23,167,077.24 |
| 第五年 | | |
| 五年后未折现租赁收款额总额 | 74,786,778.10 | 106,679,957.70 |

(3). 作为生产商或经销商确认融资租赁销售损益

□适用 √不适用

其他说明：

无

83、 数据资源

□适用 √不适用

84、 其他

□适用 √不适用

八、研发支出

1、 按费用性质列示

√适用 □不适用

单位：元 币种：人民币

| 项目 | 本期发生额 | 上期发生额 |
|------------|----------------|----------------|
| 材料及燃料费 | 308,690,915.60 | 240,194,937.81 |
| 人工费用 | 129,408,464.20 | 139,424,278.87 |
| 折旧与摊销 | 27,382,302.86 | 40,003,586.68 |
| 设计费 | 27,901,581.05 | 10,888,825.86 |
| 委外研发费 | 5,392,264.15 | 3,400,350.01 |
| 装备调试费与试验费 | 701,021.73 | 8,379,218.00 |
| 其他费用 | 55,541,134.68 | 34,018,095.96 |
| 合计 | 555,017,684.27 | 476,309,293.19 |
| 其中：费用化研发支出 | 411,916,941.25 | 382,871,299.24 |
| 资本化研发支出 | 143,100,743.02 | 93,437,993.95 |

其他说明：

无

2、 符合资本化条件的研发项目开发支出

√适用 □不适用

单位：元 币种：人民币

| 项目 | 期初余额 | 本期增加金额 | | | 本期减少金额 | | | 期末余额 |
|----------|------------|----------------|----|----------|------------|----------------|------------|------|
| | | 内部开发支出 | 其他 | | 确认为无形资产 | 转入当期损益 | 转入存货 | |
| 面料相关专利研发 | 405,744.58 | | | | | | 405,744.58 | |
| U8 | 135,429.75 | | | 7,609.98 | 127,819.77 | | | |
| 船舶专用设备研发 | | 143,100,743.02 | | | | 143,100,743.02 | | |
| 合计 | 541,174.33 | 143,100,743.02 | | 7,609.98 | 127,819.77 | 143,100,743.02 | 405,744.58 | |

重要的资本化研发项目

适用 不适用

开发支出减值准备

适用 不适用

其他说明：

无

3、重要的外购在研项目

适用 不适用

九、合并范围的变更

1、非同一控制下企业合并

适用 不适用

2、同一控制下企业合并

适用 不适用

3、反向购买

适用 不适用

4、 处置子公司

本期是否存在丧失子公司控制权的交易或事项

适用 不适用

单位：元 币种：人民币

| 子公司名称 | 丧失控制权的时点 | 丧失控制权时点的处置价款 | 丧失控制权时点的处置比例 (%) | 丧失控制权时点的处置方式 | 丧失控制权时点的判断依据 | 处置价款与处置投资对应的合并财务报表层面享有该子公司净资产份额的差额 | 丧失控制权之日剩余股权的比例 (%) | 丧失控制权之日合并财务报表层面剩余股权的账面价值 | 丧失控制权之日合并财务报表层面剩余股权的公允价值 | 按照公允价值重新计量剩余股权产生的利得或损失 | 丧失控制权之日合并财务报表层面剩余股权公允价值的确定方法及主要假设 | 与原子公司股权投资相关的其他综合收益转入投资损益或留存收益的金额 |
|------------------|------------|--------------|------------------|--------------|--------------|------------------------------------|--------------------|--------------------------|--------------------------|------------------------|-----------------------------------|----------------------------------|
| 美达贝壳（江苏）高新技术有限公司 | 2025/10/28 | 5,170,900.00 | 70.00 | 出售 | 交割完成，丧失控制权 | -665.11 | 0.00 | 0.00 | 0.00 | 0.00 | 不适用 | 0.00 |
| 北京大美北方国际贸易有限公司 | 2025/10/31 | 6,601,848.00 | 51.00 | 出售 | 交割完成，丧失控制权 | 983,852.07 | 0.00 | 0.00 | 0.00 | 0.00 | 不适用 | 0.00 |

其他说明：

适用 不适用

是否存在通过多次交易分步处置对子公司投资且在本期丧失控制权的情形

适用 不适用

其他说明：

适用 不适用

5、 其他原因的合并范围变动

说明其他原因导致的合并范围变动（如，新设子公司、清算子公司等）及其相关情况：

适用 不适用

| 企业名称 | 所属行业 | 增减企业原因 |
|-------------------|---------|-----------|
| 合并范围增加 | | |
| 江苏苏美达城泽水务科技有限公司 | 工程管理服务 | 新投资设立 |
| 苏美达德国有限公司 | 供应链管理服务 | 新投资设立 |
| 合并范围减少 | | |
| 万达航运有限公司 | 远洋货物运输 | 撤销关闭 |
| 行达航运有限公司 | 远洋货物运输 | 撤销关闭 |
| 恒通船务有限公司 | 远洋货物运输 | 撤销关闭 |
| 越达航运有限公司 | 远洋货物运输 | 撤销关闭 |
| 创达航运有限公司 | 远洋货物运输 | 撤销关闭 |
| 江苏苏美达通用设备贸易咨询有限公司 | 供应链管理服务 | 撤销关闭 |
| 江苏苏美达机电设备服务有限公司 | 供应链管理服务 | 撤销关闭 |
| 南京美达思珂数字科技有限公司 | 其他商务服务业 | 随美达贝壳出售转让 |

6、其他

适用 不适用

十、在其他主体中的权益

1、在子公司中的权益

(1). 企业集团的构成

√适用 □不适用

单位：万元 币种：人民币

| 子公司名称 | 主要经营地 | 注册资本 | 注册地 | 业务性质 | 持股比例(%) | | 取得方式 |
|-----------------|-------|-----------|------|---------|---------|-----|-------------|
| | | | | | 直接 | 间接 | |
| 江苏苏美达集团有限公司 | 南京市 | 90,000.00 | 南京市 | 供应链管理服务 | 100 | | 投资设立 |
| 苏美达国际技术贸易有限公司 | 南京市 | 64,000.00 | 南京市 | 供应链管理服务 | | 35 | 投资设立 |
| 江苏苏美达供应链运营有限公司 | 南京市 | 2,000.00 | 南京市 | 供应链管理服务 | | 100 | 投资设立 |
| 上海苏美达国际贸易有限公司 | 上海市 | 5,000.00 | 上海市 | 供应链管理服务 | | 100 | 投资设立 |
| 永诚贸易有限公司 | 中国香港 | 86,523.03 | 中国香港 | 供应链管理服务 | | 100 | 投资设立 |
| 天津苏美达国际贸易有限公司 | 天津市 | 10,000.00 | 天津市 | 供应链管理服务 | | 100 | 投资设立 |
| 福建苏美达机电设备有限公司 | 厦门市 | 10,000.00 | 厦门市 | 供应链管理服务 | | 100 | 投资设立 |
| 江苏永诚物流产业发展有限公司 | 南京市 | 500 | 南京市 | 供应链管理服务 | | 100 | 投资设立 |
| 成都苏美达国际贸易有限公司 | 成都市 | 10,000.00 | 成都市 | 供应链管理服务 | | 100 | 投资设立 |
| 广东苏美达国际贸易有限公司 | 广州市 | 10,000.00 | 广州市 | 供应链管理服务 | | 100 | 投资设立 |
| 苏美达迪拜公司 | 阿联酋 | 185.59 | 阿联酋 | 供应链管理服务 | | 100 | 投资设立 |
| 上海苏美达商务咨询有限公司 | 上海市 | 1,000.00 | 上海市 | 供应链管理服务 | | 51 | 投资设立 |
| 海南苏美达供应链有限公司 | 海口市 | 20,000.00 | 海口市 | 供应链管理服务 | | 100 | 投资设立 |
| 新加坡永信贸易有限公司 | 新加坡 | 14,820.00 | 新加坡 | 供应链管理服务 | | 100 | 投资设立 |
| 越南永信有限公司 | 越南 | 669.59 | 越南 | 供应链管理服务 | | 100 | 投资设立 |
| 江苏永诚国际贸易有限公司 | 镇江市 | 5,000.00 | 镇江市 | 供应链管理服务 | | 100 | 同一控制下的企业合并 |
| 江苏苏美达国际贸易有限公司 | 南京市 | 58,500.00 | 南京市 | 供应链管理服务 | | 100 | 投资设立 |
| 江苏苏美达数字科技有限公司 | 南京市 | 2,000.00 | 南京市 | 供应链管理服务 | | 100 | 投资设立 |
| 重庆苏美达供应链有限公司 | 重庆市 | 10,000.00 | 重庆市 | 供应链管理服务 | | 100 | 投资设立 |
| 白俄罗斯永诚有限公司 | 白俄罗斯 | 268 | 白俄罗斯 | 供应链管理服务 | | 100 | 投资设立 |
| 江苏苏美达工程设备有限公司 | 南京市 | 500 | 南京市 | 供应链管理服务 | | 51 | 非同一控制下的企业合并 |
| 江苏苏美达轻纺国际贸易有限公司 | 南京市 | 25,700.00 | 南京市 | 服装批发 | | 35 | 投资设立 |
| 南京苏美达创元制衣有限公司 | 南京市 | 204.09 | 南京市 | 服饰制造 | | 75 | 非同一控制下的企业合并 |

| | | | | | | | |
|--------------------|------|-----------|------|--------------|--|-----|-------------|
| 南京创思特服饰有限公司 | 南京市 | 8,000.00 | 南京市 | 服饰制造 | | 100 | 非同一控制下的企业合并 |
| 南京苏美达创锦服饰科技有限公司 | 南京市 | 2,000.00 | 南京市 | 服饰制造 | | 100 | 其他 |
| 江苏苏美达创为服饰有限公司 | 南京市 | 2,000.00 | 南京市 | 服饰制造 | | 100 | 投资设立 |
| 江苏苏美达轻纺科技产业有限公司 | 南京市 | 5,000.00 | 南京市 | 服装批发 | | 100 | 非同一控制下的企业合并 |
| 香港创奇贸易有限公司 | 中国香港 | 6,673.78 | 中国香港 | 服装批发 | | 100 | 投资设立 |
| 南京苏美达创品制衣有限公司 | 南京市 | 300 | 南京市 | 服饰制造 | | 100 | 非同一控制下的企业合并 |
| 南京苏美达服装技术研发有限公司 | 南京市 | 2,000.00 | 南京市 | 服饰制造 | | 100 | 投资设立 |
| 缅甸双赢服饰有限公司 | 缅甸 | 621.6 | 缅甸 | 服饰制造 | | 100 | 投资设立 |
| 河南苏美达服装科技发展有限公司 | 商丘市 | 1,000.00 | 商丘市 | 服饰制造 | | 100 | 投资设立 |
| 江苏苏美达创智服装科技发展有限公司 | 南京市 | 1,000.00 | 南京市 | 服饰制造 | | 100 | 投资设立 |
| 新加坡赢星有限公司 | 新加坡 | 6,870.28 | 新加坡 | 服装批发 | | 100 | 投资设立 |
| 淮滨苏美达服装科技发展有限公司 | 信阳市 | 2,000.00 | 信阳市 | 服饰制造 | | 100 | 投资设立 |
| 苏美达国际供应链管理（南京）有限公司 | 南京市 | 20,000.00 | 南京市 | 服装批发 | | 100 | 非同一控制下的企业合并 |
| 苏美达越南服装有限公司 | 越南 | 673.1 | 越南 | 服饰制造 | | 100 | 投资设立 |
| 江苏苏美达纺织有限公司 | 南京市 | 12,700.00 | 南京市 | 纺织品、针织品及原料批发 | | 35 | 同一控制下的企业合并 |
| 江苏苏美达纺织工贸有限公司 | 南京市 | 10,000.00 | 南京市 | 纺织品、针织品及原料批发 | | 100 | 同一控制下的企业合并 |
| 江苏苏美达家纺实业有限公司 | 南京市 | 6,000.00 | 南京市 | 床上用品制造 | | 100 | 同一控制下的企业合并 |
| 江苏苏美达创意家纺实业有限公司 | 南京市 | 500 | 南京市 | 床上用品制造 | | 100 | 同一控制下的企业合并 |
| 江苏苏美达创星纺织品有限公司 | 南京市 | 1,000.00 | 南京市 | 床上用品制造 | | 100 | 同一控制下的企业合并 |
| 创美有限公司 | 美国 | 7,850.37 | 美国 | 纺织品、针织品及原料批发 | | 100 | 同一控制下的企业合并 |
| 伯克希尔毛毯家纺用品有限公司 | 美国 | 8,011.44 | 美国 | 纺织品、针织品及原料批发 | | 100 | 同一控制下的企业合并 |
| 恩美有限公司 | 美国 | 4,593.92 | 美国 | 纺织品、针织品及原料批发 | | 100 | 同一控制下的企业合并 |
| 江苏苏美达创优家居用品有限公司 | 南京市 | 2,000.00 | 南京市 | 其他家用纺织制成品制造 | | 100 | 同一控制下的企业合并 |
| 江苏邗成纺织有限公司 | 南京市 | 1,000.00 | 南京市 | 纺织品、针织品及原料批发 | | 100 | 投资设立 |
| 江苏苏美达伊顿纪德管理咨 | 南京市 | 5,800.00 | 南京市 | 服装批发 | | 35 | 同一控制下 |

| | | | | | | | |
|-------------------|------|-----------|------|---------------|--|-----|-------------|
| 询有限公司 | | | | | | | 的企业合并 |
| 江苏苏美达伊顿纪德品牌管理有限公司 | 南京市 | 5,000.00 | 南京市 | 服装批发 | | 100 | 同一控制下的企业合并 |
| 江苏苏美达能源控股有限公司 | 南京市 | 6,015.00 | 南京市 | 电气设备批发 | | 35 | 其他 |
| 苏美达日本株式会社 | 日本 | 51.15 | 日本 | 电气设备批发 | | 100 | 投资设立 |
| 苏美达欧洲公司 | 德国 | 25.24 | 德国 | 电气设备批发 | | 100 | 投资设立 |
| 苏美达北美公司 | 美国 | 64.39 | 美国 | 电气设备批发 | | 100 | 投资设立 |
| 江苏辉伦太阳能科技有限公司 | 南京市 | 15,162.14 | 南京市 | 光伏设备及元器件制造 | | 100 | 同一控制下的企业合并 |
| 江苏苏美达新能源发展有限公司 | 盐城市 | 10,000.00 | 盐城市 | 太阳能发电工程施工 | | 100 | 投资设立 |
| 江苏苏美达电力运营有限公司 | 徐州市 | 10,000.00 | 徐州市 | 太阳能发电工程施工 | | 100 | 投资设立 |
| 江苏苏美达动力工具有限公司 | 盐城市 | 3,000.00 | 盐城市 | 光伏设备及元器件制造 | | 100 | 同一控制下的企业合并 |
| 苏美达巴基斯坦光伏有限公司 | 巴基斯坦 | 38.46 | 巴基斯坦 | 电气设备批发 | | 100 | 投资设立 |
| 大石桥盛康电力开发有限公司 | 大石桥市 | 2,000.00 | 大石桥市 | 太阳能发电 | | 100 | 非同一控制下的企业合并 |
| 南京辉伦科技有限公司 | 南京市 | 5,000.00 | 南京市 | 电气设备批发 | | 100 | 非同一控制下的企业合并 |
| 肥东红日新能源发电有限公司 | 合肥市 | 7,200.00 | 合肥市 | 太阳能发电 | | 100 | 非同一控制下的企业合并 |
| 连云港沧美光伏发电有限公司 | 连云港市 | 100 | 连云港市 | 电气设备批发 | | 100 | 投资设立 |
| 江苏苏美达深蓝风电有限公司 | 南京市 | 1,000.00 | 南京市 | 电气设备批发 | | 51 | 投资设立 |
| 永和县美能新能源有限公司 | 临汾市 | 7,300.00 | 临汾市 | 太阳能发电 | | 100 | 投资设立 |
| 南京清能新能源开发有限公司 | 南京市 | 12,047.00 | 南京市 | 太阳能发电 | | 100 | 投资设立 |
| 无棣清能新能源有限公司 | 滨州市 | 6,000.00 | 滨州市 | 太阳能发电 | | 100 | 投资设立 |
| 苏美达船舶有限公司 | 南京市 | 13,900.00 | 南京市 | 其他机械设备及电子产品批发 | | 35 | 投资设立 |
| 苏美达航运有限公司 | 新加坡 | 2,899.57 | 新加坡 | 远洋货物运输 | | 100 | 投资设立 |
| 通达航运有限公司 | 中国香港 | 0.87 | 中国香港 | 远洋货物运输 | | 51 | 投资设立 |
| 美达航运有限公司 | 中国香港 | 0.87 | 中国香港 | 远洋货物运输 | | 51 | 投资设立 |
| 安达航运有限公司 | 马绍尔 | 6.53 | 马绍尔 | 远洋货物运输 | | 100 | 投资设立 |
| 诚达航运有限公司 | 马绍尔 | 6.53 | 马绍尔 | 远洋货物运输 | | 100 | 投资设立 |
| 辉达航运有限公司 | 马绍尔 | 6.86 | 马绍尔 | 远洋货物运输 | | 100 | 投资设立 |
| 远达航运有限公司 | 马绍尔 | 7 | 马绍尔 | 远洋货物运输 | | 100 | 投资设立 |
| 永达航运有限公司 | 马绍尔 | 7 | 马绍尔 | 远洋货物运输 | | 100 | 投资设立 |
| 捷达航运有限公司 | 马绍尔 | 7 | 马绍尔 | 远洋货物运输 | | 100 | 投资设立 |
| 顺达航运有限公司 | 马绍尔 | 7 | 马绍尔 | 远洋货物运输 | | 100 | 投资设立 |
| 利达航运有限公司 | 马绍尔 | 7 | 马绍尔 | 远洋货物运输 | | 100 | 投资设立 |
| 富达航运有限公司 | 马绍尔 | 7 | 马绍尔 | 远洋货物运输 | | 100 | 投资设立 |

| | | | | | | | |
|-------------------|------|-----------|------|---------------|--|-------|-------------|
| 裕达航运有限公司 | 马绍尔 | 7 | 马绍尔 | 远洋货物运输 | | 100 | 投资设立 |
| 如达航运有限公司 | 马绍尔 | 7 | 马绍尔 | 远洋货物运输 | | 100 | 投资设立 |
| 意达航运有限公司 | 马绍尔 | 7 | 马绍尔 | 远洋货物运输 | | 100 | 投资设立 |
| 康达航运有限公司 | 马绍尔 | 7 | 马绍尔 | 远洋货物运输 | | 100 | 投资设立 |
| 盛达航运有限公司 | 马绍尔 | 7 | 马绍尔 | 远洋货物运输 | | 100 | 投资设立 |
| 润达航运有限公司 | 中国香港 | 0.87 | 中国香港 | 远洋货物运输 | | 100 | 投资设立 |
| 苏美达海运有限公司 | 新加坡 | 500.62 | 新加坡 | 远洋货物运输 | | 51 | 投资设立 |
| 运达航运有限公司 | 中国香港 | 0.87 | 中国香港 | 远洋货物运输 | | 100 | 投资设立 |
| 恒信船务有限公司 | 塞舌尔 | 6.9 | 塞舌尔 | 远洋货物运输 | | 100 | 投资设立 |
| 稳达航运有限公司 | 马绍尔 | 6.87 | 马绍尔 | 远洋货物运输 | | 100 | 投资设立 |
| 致达航运有限公司 | 马绍尔 | 7.08 | 马绍尔 | 远洋货物运输 | | 100 | 投资设立 |
| 苏美达干散货运输有限公司 | 塞舌尔 | 6.9 | 塞舌尔 | 远洋货物运输 | | 100 | 投资设立 |
| 恒远船务有限公司 | 塞舌尔 | 6.9 | 塞舌尔 | 远洋货物运输 | | 100 | 投资设立 |
| 恒丰船务有限公司 | 塞舌尔 | 6.9 | 塞舌尔 | 远洋货物运输 | | 100 | 投资设立 |
| 新大洋造船有限公司 | 扬州市 | 33,752.95 | 扬州市 | 金属船舶制造 | | 100 | 同一控制下的企业合并 |
| 扬州太平洋重工船舶配套制造有限公司 | 扬州市 | 10,000.00 | 扬州市 | 金属船舶制造 | | 100 | 投资设立 |
| 新大洋航运有限公司 | 利比里亚 | 7 | 利比里亚 | 远洋货物运输 | | 100 | 投资设立 |
| 苏美达船舶科技(扬州)有限公司 | 扬州市 | 10,000.00 | 扬州市 | 其他机械设备及电子产品批发 | | 100 | 投资设立 |
| 江苏苏美达机电有限公司 | 南京市 | 15,000.00 | 南京市 | 其他机械设备及电子产品批发 | | 35 | 投资设立 |
| 江苏苏美达机电科技有限公司 | 南京市 | 13,500.00 | 南京市 | 发电机及发电机组制造 | | 100 | 投资设立 |
| 江苏苏美达车轮有限公司 | 扬州市 | 5,000.00 | 扬州市 | 汽车及零配件批发 | | 100 | 投资设立 |
| 南京市派瑞康贸易有限公司 | 南京市 | 1,000.00 | 南京市 | 其他机械设备及电子产品批发 | | 100 | 投资设立 |
| 达人领航有限公司 | 美国 | 63.49 | 美国 | 其他机械设备及电子产品批发 | | 100 | 投资设立 |
| 北美弗曼装备有限公司 | 美国 | 65.22 | 美国 | 其他机械设备及电子产品批发 | | 100 | 投资设立 |
| 苏美达工业工程有限责任公司 | 德国 | 18.72 | 德国 | 其他机械设备及电子产品批发 | | 95 | 投资设立 |
| 万铭汽车部件产业园扬州有限公司 | 扬州市 | 35,500.00 | 扬州市 | 汽车零部件及配件制造 | | 64.79 | 非同一控制下的企业合并 |
| 江苏苏美达铝业有限公司 | 扬州市 | 3,000.00 | 扬州市 | 汽车零部件及配件制造 | | 100 | 非同一控制下的企业合并 |
| 苏美达弗曼尼日利亚有限公司 | 尼日利亚 | | 尼日利亚 | 其他机械设备及电子产品批发 | | 100 | 投资设立 |
| 苏美达电信实业和工程有限公司 | 巴西 | 324.71 | 巴西 | 其他机械设备及电子产品批发 | | 100 | 投资设立 |
| 江苏苏美达成套设备工程有限公司 | 南京市 | 18,500.00 | 南京市 | 工程管理服务 | | 35 | 投资设立 |
| 江苏苏美达新材料科技发展有限公司 | 扬州市 | 5,000.00 | 扬州市 | 新材料技术推广服务 | | 100 | 同一控制下的企业合并 |

| | | | | | | | |
|-----------------|-------|-----------|-------|---------------|--|-------|-------------|
| 冉升科技新加坡有限公司 | 新加坡 | 510 | 新加坡 | 供应链管理服务 | | 100 | 投资设立 |
| 四季科技越南有限公司 | 越南 | 304.88 | 越南 | 供应链管理服务 | | 100 | 投资设立 |
| 安徽苏美达汽车有限公司 | 马鞍山市 | 5,000.00 | 马鞍山市 | 供应链管理服务 | | 100 | 投资设立 |
| 江苏苏美达科技设备有限公司 | 南京市 | 5,000.00 | 南京市 | 供应链管理服务 | | 100 | 同一控制下的企业合并 |
| 苏美达巴拿马有限公司 | 巴拿马 | 1,058.78 | 巴拿马 | 供应链管理服务 | | 100 | 投资设立 |
| 金海达印度尼西亚有限公司 | 印度尼西亚 | 201 | 印度尼西亚 | 供应链管理服务 | | 100 | 投资设立 |
| 聚恒美工程技术（宁波）有限公司 | 宁波市 | 2,000.00 | 宁波市 | 生物基化学纤维制造 | | 100 | 同一控制下的企业合并 |
| 江苏苏美达五金工具有限公司 | 南京市 | 12,500.00 | 南京市 | 机械化农业及园艺机具制造 | | 35 | 投资设立 |
| 南京苏美达动力产品有限公司 | 南京市 | 111 | 南京市 | 机械化农业及园艺机具制造 | | 90.09 | 投资设立 |
| 南京苏美达智能技术有限公司 | 南京市 | 2,000.00 | 南京市 | 服务消费机器人制造 | | 100 | 投资设立 |
| 江苏苏美达智能科技有限公司 | 南京市 | 10,000.00 | 南京市 | 汽车及零配件批发 | | 100 | 投资设立 |
| 苏美达英国公司 | 英国 | 16.22 | 英国 | 其他机械设备及电子产品批发 | | 100 | 投资设立 |
| 德国高普贸易有限公司 | 德国 | 20.41 | 德国 | 其他机械设备及电子产品批发 | | 100 | 投资设立 |
| 苏美达澳大利亚有限公司 | 澳大利亚 | 92.73 | 澳大利亚 | 其他机械设备及电子产品批发 | | 100 | 投资设立 |
| 苏美达五金（北美）有限公司 | 美国 | 70.87 | 美国 | 机械化农业及园艺机具制造 | | 100 | 投资设立 |
| 苏美达五金（欧洲）有限公司 | 德国 | 158.99 | 德国 | 其他机械设备及电子产品批发 | | 100 | 投资设立 |
| 苏美达五金（法国）有限公司 | 法国 | 154.03 | 法国 | 其他机械设备及电子产品批发 | | 100 | 投资设立 |
| 苏美达澳大利亚有限责任公司 | 澳大利亚 | 5.08 | 澳大利亚 | 电气设备批发 | | 100 | 投资设立 |
| 南京金正奇交通设备有限责任公司 | 南京市 | 4,545.45 | 南京市 | 高铁设备、配件制造 | | 90 | 非同一控制下的企业合并 |
| 淮安金正奇机电科技有限公司 | 淮安市 | 2,800.00 | 淮安市 | 铁路机车车辆配件制造 | | 100 | 投资设立 |
| 安徽金正达精锻科技有限公司 | 滁州市 | 2,800.00 | 滁州市 | 高铁设备、配件制造 | | 100 | 投资设立 |
| 安徽苏正奇铸业科技有限公司 | 滁州市 | 600 | 滁州市 | 铁路机车车辆配件制造 | | 100 | 投资设立 |
| 苏美达香港有限公司 | 中国香港 | 20,558.40 | 中国香港 | 供应链管理服务 | | 100 | 投资设立 |
| 江苏苏美达仪器设备有限公司 | 南京市 | 3,720.00 | 南京市 | 供应链管理服务 | | 30 | 同一控制下的企业合并 |
| 江苏苏美达医学科技有限公司 | 南京市 | 1,000.00 | 南京市 | 供应链管理服务 | | 51 | 投资设立 |
| 怀安县昊明新能源有限公司 | 张家口市 | 15,269.00 | 张家口市 | 太阳能发电 | | 100 | 投资设立 |
| 农安县丰德光伏发电有限公司 | 长春市 | 2,041.04 | 长春市 | 太阳能发电 | | 100 | 投资设立 |

| | | | | | | | |
|----------------------|---------|-----------|---------|---------|--|-----|-------------|
| 农安县宏达电力工程有限公司 | 长春市 | 2,052.35 | 长春市 | 太阳能发电 | | 100 | 投资设立 |
| 鑫和阳光（扎赉特旗）能源有限公司 | 兴安盟 | 4,638.61 | 兴安盟 | 太阳能发电 | | 100 | 投资设立 |
| 吉林省新岚阳新能源有限公司 | 长春市 | 12,556.00 | 长春市 | 太阳能发电 | | 100 | 投资设立 |
| 大庆市辰瑞新阳太阳能开发有限公司 | 大庆市 | 6,278.00 | 大庆市 | 太阳能发电 | | 100 | 投资设立 |
| 大庆市纪元新阳太阳能开发有限公司 | 大庆市 | 6,278.00 | 大庆市 | 太阳能发电 | | 100 | 投资设立 |
| 中电电气盱眙光伏发电有限公司 | 淮安市 | 2,000.00 | 淮安市 | 太阳能发电 | | 100 | 非同一控制下的企业合并 |
| 东台沿海苏阳达光伏发电有限公司 | 盐城市 | 10,516.00 | 盐城市 | 太阳能发电 | | 100 | 投资设立 |
| 宝应县宝丰达新能源发电有限公司 | 扬州市 | 8,980.00 | 扬州市 | 太阳能发电 | | 100 | 投资设立 |
| 南京诺丁新能源有限公司 | 南京市 | 9,505.00 | 南京市 | 太阳能发电 | | 100 | 投资设立 |
| 安阳诺丁太阳能发电有限公司 | 安阳市 | 9,005.00 | 安阳市 | 太阳能发电 | | 100 | 投资设立 |
| 南京美恒投资管理有限公司 | 南京市 | 6,030.00 | 南京市 | 太阳能发电 | | 100 | 投资设立 |
| 襄垣县隆维新能源有限公司 | 长治市 | 6,020.00 | 长治市 | 太阳能发电 | | 100 | 投资设立 |
| 成都灏润新能源有限责任公司 | 成都市 | 27,159.00 | 成都市 | 太阳能发电 | | 100 | 投资设立 |
| 会东县德润新能源开发有限责任公司 | 凉山彝族自治州 | 20,080.00 | 凉山彝族自治州 | 太阳能发电 | | 100 | 投资设立 |
| 东营聚兴新能源有限责任公司 | 东营市 | 3,110.00 | 东营市 | 太阳能发电 | | 100 | 投资设立 |
| 垦利聚兴新能源有限责任公司 | 东营市 | 3,110.00 | 东营市 | 太阳能发电 | | 100 | 投资设立 |
| 江苏美达资产管理有限公司 | 南京市 | 50,000.00 | 南京市 | 投资与资产管理 | | 100 | 同一控制下的企业合并 |
| 上海吉润置业有限公司 | 上海市 | 16,000.00 | 上海市 | 物业管理 | | 52 | 同一控制下的企业合并 |
| 创越有限公司 | 美国 | 2,160.00 | 美国 | 暂无实际经营 | | 100 | 投资设立 |
| 新加坡创鼎有限公司 | 新加坡 | 72 | 新加坡 | 暂无实际经营 | | 100 | 投资设立 |
| 江苏苏美达城泽水务科技有限公司[注 1] | 连云港市 | 1,000.00 | 连云港市 | 工程管理服务 | | 66 | 投资设立 |
| 苏美达德国有限公司[注 2] | 德国 | 265.99 | 德国 | 供应链管理服务 | | 100 | 投资设立 |

注 1：江苏苏美达城泽水务科技有限公司于 2025 年 3 月 7 日设立。

注 2：苏美达德国有限公司于 2025 年 4 月 23 日设立。

在子公司的持股比例不同于表决权比例的说明：

①苏美达国际技术贸易有限公司对江苏苏美达工程设备有限公司持股比例为 51%，按照章程约定，表决权比例为 67%，导致持股比例与表决权比例不一致。

②苏美达国际技术贸易有限公司对上海苏美达商务咨询有限公司持股比例为 51%，按照章程约定，表决权比例为 67%，导致持股比例与表决权比例不一致。

持有半数或以下表决权但仍控制被投资单位、以及持有半数以上表决权但不控制被投资单位的依据:

①本公司子公司江苏苏美达集团有限公司持有苏美达国际技术贸易有限公司、江苏苏美达轻纺国际贸易有限公司、江苏苏美达纺织有限公司、江苏苏美达伊顿纪德管理咨询有限公司、江苏苏美达机电有限公司、江苏苏美达五金工具有限公司、江苏苏美达成套设备工程有限公司、苏美达船舶有限公司、江苏苏美达能源控股有限公司的股权比例均为 35%，根据江苏苏美达集团有限公司与苏美达集团工会签订《股权管理协议》，江苏苏美达集团有限公司工会将其所持的该九家子公司的股权交由江苏苏美达集团有限公司进行管理，江苏苏美达集团有限公司取得其持有股权期间附带的除收益权、受限制的转让权以外的股东权利，江苏苏美达集团有限公司实际表决权比例为 100.00%，同时该九家子公司的高级管理人员及财务负责人均由江苏苏美达集团有限公司委派，故本公司控制该九家子公司的经营和财务政策。

②本公司全资子公司江苏苏美达集团有限公司与江苏苏美达仪器设备有限公司的其他剩余股东签订的《股权管理协议》，该部分股东将其所持股权交由江苏苏美达集团有限公司进行管理，江苏苏美达集团有限公司取得其他剩余股东持有股权期间附带的除收益权、受限制的转让权以外的股东权利，江苏苏美达集团有限公司实际表决权比例为 100.00%，故本公司控制江苏苏美达仪器设备有限公司的经营和财务政策。

对于纳入合并范围的重要的结构化主体，控制的依据:

无

确定公司是代理人还是委托人的依据:

无

其他说明:

无

(2). 重要的非全资子公司

√适用 □不适用

单位：元 币种：人民币

| 子公司名称 | 少数股东持股比例 | 本期归属于少数股东的损益 | 本期向少数股东宣告分派的股利 | 期末少数股东权益余额 |
|-----------------|----------|------------------|----------------|------------------|
| 苏美达国际技术贸易有限公司 | 65.00 | 504,698,473.77 | 505,046,714.48 | 2,512,870,551.78 |
| 江苏苏美达轻纺国际贸易有限公司 | 65.00 | 380,067,431.82 | 98,562,966.66 | 1,352,024,081.20 |
| 苏美达船舶有限公司 | 65.00 | 1,095,331,019.99 | 85,262,553.55 | 2,382,835,854.56 |
| 江苏苏美达资产管理有限公司 | 28.82 | 119,955,751.20 | | 331,646,279.89 |

子公司少数股东的持股比例不同于表决权比例的说明:

√适用 □不适用

详见十、(1)在子公司的持股比例不同于表决权比例的说明。

其他说明：

适用 不适用

(3). 重要非全资子公司的主要财务信息

√适用 □不适用

单位：元 币种：人民币

| 子公司名称 | 期末余额 | | | | | | 期初余额 | | | | | |
|-------|-------------------|------------------|-------------------|-------------------|------------------|-------------------|-------------------|------------------|-------------------|-------------------|------------------|-------------------|
| | 流动资产 | 非流动资产 | 资产合计 | 流动负债 | 非流动负债 | 负债合计 | 流动资产 | 非流动资产 | 资产合计 | 流动负债 | 非流动负债 | 负债合计 |
| 技术公司 | 22,584,472,290.61 | 697,884,255.25 | 23,282,356,545.86 | 19,234,502,184.76 | 197,179,310.89 | 19,431,681,495.65 | 19,811,246,690.38 | 1,216,459,363.73 | 21,027,706,054.11 | 16,998,493,555.69 | 163,084,202.16 | 17,161,577,757.85 |
| 轻纺公司 | 4,241,367,800.24 | 638,652,759.72 | 4,880,020,559.96 | 2,731,884,716.38 | 89,919,444.05 | 2,821,804,160.43 | 4,008,417,343.68 | 564,022,280.51 | 4,572,439,624.19 | 2,863,083,731.05 | 71,169,223.49 | 2,934,252,954.54 |
| 船舶公司 | 6,468,635,116.01 | 4,177,247,077.63 | 10,645,882,193.64 | 6,335,724,372.29 | 1,312,328,595.06 | 7,648,052,967.35 | 7,313,160,713.58 | 3,128,528,651.99 | 10,441,689,365.57 | 6,674,205,276.54 | 1,284,387,664.13 | 7,958,592,940.67 |
| 美达资产 | 239,650,465.16 | 993,782,816.81 | 1,233,433,281.97 | 82,682,831.27 | | 82,682,831.27 | 22,354,839.03 | 1,112,637,472.24 | 1,134,992,311.27 | 201,293,685.71 | 5,235,000.00 | 206,528,685.71 |

| 子公司名称 | 本期发生额 | | | | 上期发生额 | | | |
|-------|-------------------|------------------|------------------|-------------------|-------------------|----------------|----------------|------------------|
| | 营业收入 | 净利润 | 综合收益总额 | 经营活动现金流量 | 营业收入 | 净利润 | 综合收益总额 | 经营活动现金流量 |
| 技术公司 | 80,375,506,419.25 | 766,230,328.79 | 747,871,720.53 | -4,921,584,369.33 | 82,410,985,361.88 | 893,950,911.19 | 898,530,887.95 | 406,957,532.96 |
| 轻纺公司 | 8,903,672,055.10 | 580,991,330.02 | 578,520,325.85 | 533,449,055.91 | 7,914,187,275.27 | 549,052,291.12 | 549,670,111.63 | 264,756,712.22 |
| 船舶公司 | 8,027,479,013.11 | 1,362,221,928.33 | 1,354,320,224.29 | 2,055,865,067.17 | 7,386,997,208.94 | 725,879,059.45 | 726,704,772.19 | 2,742,903,842.37 |
| 美达资产 | 1,402,919.98 | 416,223,980.57 | 302,286,825.14 | -3,907,944.37 | 1,130,047.17 | 193,093,393.26 | 193,093,393.26 | -4,095,215.27 |

其他说明：
无

(4). 使用企业集团资产和清偿企业集团债务的重大限制

□适用 √不适用

(5). 向纳入合并财务报表范围的结构化主体提供的财务支持或其他支持

□适用 √不适用

其他说明：

□适用 √不适用

2、 在子公司的所有者权益份额发生变化且仍控制子公司的交易

√适用 □不适用

(1). 在子公司所有者权益份额的变化情况的说明

√适用 □不适用

公司期初持有子公司新大洋造船有限公司 85%股权，本期收购增加 15%，期末持股 100%股权。

(2). 交易对于少数股东权益及归属于母公司所有者权益的影响

√适用 □不适用

单位：元 币种：人民币

| | 新大洋造船有限公司 |
|--------------------------|-----------------|
| 购买成本/处置对价 | |
| --现金 | 316,671,675.00 |
| --非现金资产的公允价值 | |
| 购买成本/处置对价合计 | 316,671,675.00 |
| 减：按取得/处置的股权比例计算的子公司净资产份额 | 438,581,360.34 |
| 差额 | -121,909,685.34 |
| 其中：调整资本公积 | -121,909,685.34 |
| 调整盈余公积 | |
| 调整未分配利润 | |

其他说明：

□适用 √不适用

3、 在合营企业或联营企业中的权益

√适用 □不适用

(1). 重要的合营企业或联营企业

□适用 √不适用

(2). 重要合营企业的主要财务信息

□适用 √不适用

(3). 重要联营企业的主要财务信息

□适用 √不适用

(4). 不重要的合营企业和联营企业的汇总财务信息

√适用 □不适用

单位：元 币种：人民币

| | 期末余额/本期发生额 | 期初余额/上期发生额 |
|-----------------|---------------|----------------|
| 合营企业： | | |
| 投资账面价值合计 | 98,396,324.33 | 149,739,089.91 |
| 下列各项按持股比例计算的合计数 | | |
| --净利润 | 5,534,846.82 | 12,749,076.70 |

| | | |
|-----------------|----------------|----------------|
| --其他综合收益 | -2,297,459.55 | 1,423,011.42 |
| --综合收益总额 | 3,237,387.27 | 14,172,088.12 |
| 联营企业： | | |
| 投资账面价值合计 | 652,783,279.61 | 671,414,734.75 |
| 下列各项按持股比例计算的合计数 | | |
| --净利润 | 54,178,324.89 | 56,107,837.08 |
| --其他综合收益 | -2,649,640.06 | 1,863,068.32 |
| --综合收益总额 | 51,528,684.83 | 57,970,905.40 |

其他说明：

无

(5). 合营企业或联营企业向本公司转移资金的能力存在重大限制的说明

适用 不适用

(6). 合营企业或联营企业发生的超额亏损

适用 不适用

(7). 与合营企业投资相关的未确认承诺

适用 不适用

(8). 与合营企业或联营企业投资相关的或有负债

适用 不适用

4、重要的共同经营

适用 不适用

5、在未纳入合并财务报表范围的结构化主体中的权益

未纳入合并财务报表范围的结构化主体的相关说明：

适用 不适用

6、其他

适用 不适用

十一、政府补助

1、报告期末按应收金额确认的政府补助

适用 不适用

应收款项的期末余额22,700,000.00（单位：元 币种：人民币）

未能在预计时点收到预计金额的政府补助的原因

适用 不适用

应收合肥市财政光伏电站市级度电补贴 22,700,000.00 元，系政府部门不定期结算导致。

2、涉及政府补助的负债项目

√适用 □不适用

单位：元 币种：人民币

| 财务报表项目 | 期初余额 | 本期新增补助金额 | 本期计入营业外收入金额 | 本期转入其他收益 | 本期其他变动 | 期末余额 | 与资产/收益相关 |
|--------|---------------|----------|-------------|---------------|--------|---------------|----------|
| 递延收益 | 75,562,441.06 | | | 10,063,632.17 | | 65,498,808.89 | 与资产相关 |
| 合计 | 75,562,441.06 | | | 10,063,632.17 | | 65,498,808.89 | / |

3、计入当期损益的政府补助

√适用 □不适用

单位：元 币种：人民币

| 类型 | 本期发生额 | 上期发生额 |
|-------|----------------|----------------|
| 与资产相关 | 9,910,732.13 | 12,434,573.24 |
| 与收益相关 | 93,436,565.06 | 117,242,220.52 |
| 合计 | 103,347,297.19 | 129,676,793.76 |

其他说明：

无

十二、与金融工具相关的风险**1、金融工具的风险**

√适用 □不适用

本公司的主要金融工具，包括股权投资、银行借款、永续债券、融资租赁、货币资金等。这些金融工具的主要目的在于为本公司的运营融资。本公司具有多种因经营而直接产生的其他金融资产和负债，如应收账款和应付账款等。各项金融工具的详细情况说明详见本附注六相关项目。

本公司亦开展衍生交易，主要包括远期外汇合同和商品期货合约，目的在于管理本公司的运营及其融资渠道的外汇风险和价格风险。于整个年度内，本公司采取了不进行衍生工具投机交易的政策。

风险管理目标和基本策略：

本公司从事风险管理的目标是在风险和收益之间取得平衡，将风险对本公司经营业绩的负面影响降至最低水平，使股东和其他权益投资者的利益最大化。基于该风险管理目标，本公司风险管理的基本策略是确认和分析本公司面临的各种风险，建立适当的风险承受底线和进行风险管理，并及时可靠地对各种风险进行监督，将风险控制在限定的范围内。

本公司的金融工具导致的主要风险是信用风险、流动性风险及市场风险，管理层已审议并批准管理这些风险的政策。

(一) 金融工具的风险**1.金融工具的分类****a.资产负债表日的各类金融资产的账面价值**

①2025年12月31日

单位：元

| 金融资产项目 | 以摊余成本计量的金融资产 | 以公允价值计量且其变动计入当期损益的金融资产 | 以公允价值计量且其变动计入其他综合收益的金融资产 | 合计 |
|----------|-------------------|------------------------|--------------------------|-------------------|
| 货币资金 | 8,700,740,417.65 | | | 8,700,740,417.65 |
| 交易性金融资产 | | 19,746,350.00 | 113,463,979.96 | 133,210,329.96 |
| 应收票据 | 507,984,177.29 | | | 507,984,177.29 |
| 应收账款 | 10,671,306,871.27 | | | 10,671,306,871.27 |
| 应收款项融资 | | | 661,024,859.48 | 661,024,859.48 |
| 其他应收款 | 694,505,305.89 | | | 694,505,305.89 |
| 债权投资 | 1,001,841,095.89 | | | 1,001,841,095.89 |
| 其他权益工具投资 | | | 461,211,935.71 | 461,211,935.71 |

②2024 年 12 月 31 日

单位：元

| 金融资产项目 | 以摊余成本计量的金融资产 | 以公允价值计量且其变动计入当期损益的金融资产 | 以公允价值计量且其变动计入其他综合收益的金融资产 | 合计 |
|----------|-------------------|------------------------|--------------------------|-------------------|
| 货币资金 | 13,653,958,774.80 | | | 13,653,958,774.80 |
| 交易性金融资产 | | 21,249,910.00 | 14,263,914.17 | 35,513,824.17 |
| 应收票据 | 465,501,231.98 | | | 465,501,231.98 |
| 应收账款 | 8,816,587,461.31 | | | 8,816,587,461.31 |
| 应收款项融资 | | | 670,689,189.44 | 670,689,189.44 |
| 其他应收款 | 611,778,670.15 | | | 611,778,670.15 |
| 其他权益工具投资 | | | 461,308,845.32 | 461,308,845.32 |

资产负债表日的各类金融负债的账面价值

①2025 年 12 月 31 日

单位：元

| 金融负债项目 | 以公允价值计量且其变动计入当 | 以公允价值计量且其变动计入其 | 其他金融负债 | 合计 |
|--------|----------------|----------------|--------|----|
| | | | | |

| | 期损益的金融负债 | 他综合收益的金融负债 | | |
|-------------|---------------|--------------|------------------|------------------|
| 短期借款 | | | 2,536,941,637.35 | 2,536,941,637.35 |
| 交易性金融负债 | 24,580,860.08 | 3,708,308.70 | | 28,289,168.78 |
| 应付票据 | | | 7,749,107,209.04 | 7,749,107,209.04 |
| 应付账款 | | | 8,326,846,831.02 | 8,326,846,831.02 |
| 其他应付款 | | | 857,423,378.97 | 857,423,378.97 |
| 一年内到期的非流动负债 | | | 757,935,222.88 | 757,935,222.88 |
| 长期借款 | | | 221,090,030.00 | 221,090,030.00 |
| 租赁负债 | | | 1,146,176,944.92 | 1,146,176,944.92 |

②2024年12月31日

单位：元

| 金融负债项目 | 以公允价值计量且其变动计入当期损益的金融负债 | 以公允价值计量且其变动计入其他综合收益的金融负债 | 其他金融负债 | 合计 |
|-------------|------------------------|--------------------------|------------------|------------------|
| 短期借款 | | | 1,597,844,750.71 | 1,597,844,750.71 |
| 交易性金融负债 | 29,422,009.13 | 491,109,579.04 | | 520,531,588.17 |
| 应付票据 | | | 6,452,717,765.57 | 6,452,717,765.57 |
| 应付账款 | | | 8,345,852,826.21 | 8,345,852,826.21 |
| 其他应付款 | | | 985,276,754.37 | 985,276,754.37 |
| 一年内到期的非流动负债 | | | 1,236,081,768.67 | 1,236,081,768.67 |
| 长期借款 | | | 468,565,260.72 | 468,565,260.72 |
| 租赁负债 | | | 1,070,252,348.75 | 1,070,252,348.75 |

2. 信用风险

信用风险，是指金融工具的一方未能履行义务从而导致另一方发生财务损失的风险。本公司的信用风险主要产生于货币资金、应收票据、应收账款、应收款项融资、其他应收款及长期应收款等，这些金融资产的信用风险源自交易对手违约，最大的风险敞口等于这些工具的账面金额。

本公司货币资金主要存放于商业银行等金融机构，本公司认为这些商业银行具备较高信誉和资产状况，存在较低的信用风险。

对于应收票据、应收账款、应收款项融资、其他应收款及长期应收款，本公司设定相关政策以控制信用风险敞口。本公司基于对客户的财务状况、从第三方获取担保的可能性、信用记录及其他因素诸如目前市场状况等评估客户的信用资质并设置相应信用期。本公司会定期对客户信用记录进行监控，对于信用记录不良的客户，本公司会采用书面催款、缩短信用期或取消信用期等方式，以确保本公司的整体信用风险在可控的范围内。

a.信用风险显著增加判断标准

本公司在每个资产负债表日评估相关金融工具的信用风险自初始确认后是否已显著增加。

在确定信用风险自初始确认后是否显著增加时，本公司考虑在无须付出不必要的额外成本或努力即可获得合理且有依据的信息，包括基于本公司历史数据的定性和定量分析、外部信用风险评级以及前瞻性信息。本公司以单项金融工具或者具有相似信用风险特征的金融工具组合为基础，通过比较金融工具在资产负债表日发生违约的风险与在初始确认日发生违约的风险，以确定金融工具预计存续期内发生违约风险的变化情况。

当触发以下一个或多个定量、定性标准时，本公司认为金融工具的信用风险已发生显著增加：

- 定量标准主要为报告日剩余存续期违约概率较初始确认时上升超过一定比例
- 定性标准主要债务人经营或财务情况出现重大不利变化、预警客户清单等

b.已发生信用减值资产的定义

为确定是否发生信用减值，本公司所采用的界定标准，与内部针对相关金融工具的信用风险管理目标保持一致，同时考虑定量、定性指标。

本公司评估债务人是否发生信用减值时，主要考虑以下因素：

- 发行方或债务人发生重大财务困难；
- 债务人违反合同，如偿付利息或本金违约或逾期等；
- 债权人出于与债务人财务困难有关的经济或合同考虑，给予债务人在任何其他情况下都不会做出的让步；
- 债务人很可能破产或进行其他财务重组；
- 发行方或债务人财务困难导致该金融资产的活跃市场消失；
- 以大幅折扣购买或源生一项金融资产，该折扣反映了发生信用损失的事实；

金融资产发生信用减值，有可能是多个事件的共同作用所致，未必是可单独识别的事件所致。

c.预期信用损失计量的参数

根据信用风险是否发生显著增加以及是否已发生信用减值，本公司对不同的资产分别以12个月或整个存续期的预期信用损失计量减值准备。预期信用损失计量的关键参数包括违约概率、违约损失率和违约风险敞口。本公司考虑历史统计数据(如交易对手评级、担保方式及抵质押物类别、还款方式等)的定量分析及前瞻性信息，建立违约概率、违约损失率及违约风险敞口模型。

相关定义如下：

• 违约概率是指债务人在未来 12 个月或在整个剩余存续期，无法履行其偿付义务的可能性。本公司的违约概率以应收款项历史迁移率模型为基础进行调整，加入前瞻性信息，以反映当前宏观经济环境下债务人违约概率；

• 违约损失率是指本公司对违约风险暴露发生损失程度作出的预期。根据交易对手的类型、追索的方式和优先级，以及担保品的不同，违约损失率也有所不同。违约损失率为违约发生时风险敞口损失的百分比，以未来 12 个月内或整个存续期为基准进行计算；

• 违约风险敞口是指，在未来 12 个月或在整个剩余存续期中，在违约发生时，本公司应被偿付的金额。

前瞻性信息信用风险显著增加的评估及预期信用损失的计算均涉及前瞻性信息。本公司通过进行历史数据分析，识别出影响各业务类型信用风险及预期信用损失的关键经济指标。

由于本公司的应收账款风险点分布于多个合作方和多个客户，截至 2025 年 12 月 31 日，本公司应收账款的 25.75%(2024 年 12 月 31 日：25%)源于余额前五名客户，本公司不存在重大的信用集中风险。

本公司所承受的最大信用风险敞口为资产负债表中每项金融资产的账面价值。

3. 流动性风险

流动性风险，是指本公司在履行以交付现金或其他金融资产的方式结算的义务时发生资金短缺的风险。流动性风险可能源于无法尽快以公允价值售出金融资产；或者源于对方无法偿还其合同债务；或者源于提前到期的债务；或者源于无法产生预期的现金流量。

为控制该项风险，本公司综合运用票据结算、银行借款等多种融资手段，并采取长、短期融资方式适当结合，优化融资结构的方法，保持融资持续性与灵活性之间的平衡。本公司已从多家商业银行取得银行授信额度以满足营运资金需求和资本开支。

金融负债按未折现的合同现金流量所作的到期期限分析：

单位：元

| 项目 | 2025 年 12 月 31 日 | | |
|-------------|------------------|------------------|------------------|
| | 1 年以内 | 1 年以上 | 合计 |
| 短期借款 | 2,536,941,637.35 | | 2,536,941,637.35 |
| 交易性金融负债 | 3,708,308.70 | 24,580,860.08 | 28,289,168.78 |
| 应付票据 | 7,749,107,209.04 | | 7,749,107,209.04 |
| 应付账款 | 7,118,409,308.61 | 1,208,437,522.41 | 8,326,846,831.02 |
| 其他应付款 | 598,260,349.33 | 259,163,029.64 | 857,423,378.97 |
| 一年内到期的非流动负债 | 758,791,972.14 | | 758,791,972.14 |
| 长期借款 | | 221,090,030.00 | 221,090,030.00 |
| 租赁负债 | | 1,299,937,112.38 | 1,299,937,112.38 |

接上表：

| 项目 | 2024年12月31日 | | |
|-------------|------------------|------------------|------------------|
| | 1个月以内 | 1年以上 | 合计 |
| 短期借款 | 1,597,844,750.71 | | 1,597,844,750.71 |
| 交易性金融负债 | 491,109,579.04 | 29,422,009.13 | 520,531,588.17 |
| 应付票据 | 6,452,717,765.57 | | 6,452,717,765.57 |
| 应付账款 | 7,207,169,294.49 | 1,138,683,531.72 | 8,345,852,826.21 |
| 其他应付款 | 622,085,737.74 | 363,191,016.63 | 985,276,754.37 |
| 一年内到期的非流动负债 | 1,236,081,768.67 | | 1,236,081,768.67 |
| 长期借款 | | 468,565,260.72 | 468,565,260.72 |
| 租赁负债 | | 1,070,252,348.75 | 1,070,252,348.75 |

4. 市场风险

市场风险，是指金融工具的公允价值或未来现金流量因市场价格变动而发生波动的风险。市场风险主要包括利率风险和外汇风险。

a. 利率风险

利率风险，是指金融工具的公允价值或未来现金流量因市场利率变动而发生波动的风险。本公司面临的现金流量利率风险主要与本公司以浮动利率计息的银行借款有关。

截至2025年12月31日，本公司以浮动利率计息的银行借款人民币128,196,639.37元(2024年12月31日：人民币181,953,572.96元)，在其他变量不变的假设下，假定利率变动50个基准点，不会对本公司的利润总额和股东权益产生重大的影响。

b. 汇率风险

外汇风险，是指金融工具的公允价值或未来现金流量因外汇汇率变动而发生波动的风险。本公司面临的汇率变动的风险主要与本公司外币货币性资产和负债有关。对于外币资产和负债，如果出现短期的失衡情况，本公司会在必要时按市场汇率买卖外币，以确保将净风险敞口维持在可接受的水平。

本公司期末外币货币性资产和负债情况见本财务报表附注合并财务报表项目注释其他之外币货币性项目说明。

本公司期末外币货币性资产和负债情况详见七、81 外币货币性项目之说明。

2、套期

(1). 公司开展套期业务进行风险管理

√适用 □不适用

| 项目 | 相应风险管理策略和目标 | 被套期风险的定性和定量信息 | 被套期项目及相关套期工具之间的经济关系 | 预期风险管理目标有效实现情况 | 相应套期活动对风险敞口的影响 |
|----|-------------|---------------|---------------------|----------------|----------------|
| | | | | | |

| | | | | | |
|--------|--|----------------------------------|---|----|--|
| 商品期货套期 | 对现货价格波动风险进行套期，通过买入或卖出特定数量的期货合约，对现货合同所涉及的商品市场价格波动风险进行风险对冲 | 现货的市场价格波动的风险 | 被套期项目和套期工具之间存在经济关系，公司持有现货或者待执行合同与相关期货合约的商品高度关联或相同 | 有效 | 通过开展套期保值业务，可以充分利用期货及衍生品市场的套期保值功能，规避由于大宗商品及外汇价格波动所带来的价格波动风险，降低其对公司正常经营的影响 |
| 远期结售汇 | 采用汇率中性原则，以规避和防范汇率风险为目的 | 公司使用远期结售汇合同对预期收款进行锁汇，规避未来汇率波动的风险 | 采用套期方式对冲了因汇率变动引起的现金流量变动的风险，存在相关经济关系 | | |

其他说明：

适用 不适用

(1). 公司开展符合条件套期业务并应用套期会计

适用 不适用

单位：元 币种：人民币

| 项目 | 与被套期项目以及套期工具相关账面价值 | 已确认的被套期项目账面价值中所包含的被套期项目累计公允价值套期调整 | 套期有效性和套期无效部分来源 | 套期会计对公司的财务报表相关影响 |
|---------------|--------------------|-----------------------------------|----------------|------------------------------------|
| 套期风险类型 | | | | |
| 商品价格风险-衍生金融资产 | 76,350.00 | 13,200.00 | 被套期项目与套期工具的相关性 | 套期工具期货损益抵减现货公允价值变动后的净损益为 280.99 万元 |
| 外汇风险-衍生金融资产 | 113,463,979.96 | | 被套期项目与套期工具的相关性 | 套期工具远期公允价值波动对损益的影响为 8,287.74 万元 |
| 外汇风险-衍生金融负债 | 3,708,308.70 | | | |
| 套期类别 | | | | |
| 公允价值套期-衍生金融资产 | 76,350.00 | 13,200.00 | 被套期项目与套期工具的相关性 | 套期工具期货损益抵减现货公允价值变动后的净损益为 280.99 万元 |
| 现金流量套期-衍生金融资产 | 113,463,979.96 | | 被套期项目与套期工具的相关性 | 套期工具远期公允价值波动对损益的影响为 8,287.74 万元 |
| 现金流量套期-衍生金融负债 | 3,708,308.70 | | | |

其他说明：

适用 不适用

(2). 公司开展套期业务进行风险管理、预期能实现风险管理目标但未应用套期会计

适用 不适用

其他说明：

适用 不适用

3、金融资产转移

(1). 转移方式分类

适用 不适用

单位：元 币种：人民币

| 转移方式 | 已转移金融资产性质 | 已转移金融资产金额 | 终止确认情况 | 终止确认情况的判断依据 |
|------|----------------------------------|------------------|--------|---|
| 背书 | 应收款项融资中尚未到期的银行承兑汇票 | 1,307,508,216.18 | 终止确认 | 由于应收款项融资中的银行承兑汇票是由信用等级较高的银行承兑，信用风险和延期付款风险很小，并且票据相关的利率风险已转移给银行，可以判断票据所有权上的主要风险和报酬已经转移，故终止确认。 |
| 贴现 | 应收款项融资中尚未到期的银行承兑汇票 | 1,132,961,748.02 | 终止确认 | 由于应收款项融资中的银行承兑汇票是由信用等级较高的银行承兑，信用风险和延期付款风险很小，并且票据相关的利率风险已转移给银行，可以判断票据所有权上的主要风险和报酬已经转移，故终止确认。 |
| 背书 | 应收票据中尚未到期的商业承兑汇票及一般商业银行承兑的银行承兑汇票 | 22,683,781.73 | 不终止确认 | 保留了其所有权上几乎所有的风险和报酬，包括相关的违约风险，故不终止确认。 |
| 贴现 | 应收票据中尚未到期的商业承兑汇票一般商业银 | 20,782,372.09 | 不终止确认 | 保留了其所有权上几乎所有的风险和报酬，包括相 |

| | | | | |
|----|----------------------|------------------|-------|--------------------------------------|
| | 行承兑的银行承兑汇票 | | | 关的违约风险,故不终止确认。 |
| 背书 | 应收账款中未到期的数字化应收账款债权凭证 | 14,932,415.32 | 不终止确认 | 保留了其所有权上几乎所有的风险和报酬,包括相关的违约风险,故不终止确认。 |
| 保理 | 未终止确认的应收账款保理业务 | 6,960,100.00 | 不终止确认 | 保留了其所有权上几乎所有的风险和报酬,包括相关的违约风险,故不终止确认。 |
| 合计 | / | 2,505,828,633.34 | / | / |

(2). 因转移而终止确认的金融资产

√适用 □不适用

单位:元 币种:人民币

| 项目 | 金融资产转移的方式 | 终止确认的金融资产金额 | 与终止确认相关的利得或损失 |
|--------------------|-----------|------------------|---------------|
| 应收款项融资中尚未到期的银行承兑汇票 | 背书 | 1,307,508,216.18 | |
| 应收款项融资中尚未到期的银行承兑汇票 | 贴现 | 1,132,961,748.02 | 14,996,451.20 |
| 合计 | / | 2,440,469,964.20 | 14,996,451.20 |

(3). 继续涉入的转移金融资产

√适用 □不适用

单位:元 币种:人民币

| 项目 | 资产转移方式 | 继续涉入形成的资产金额 | 继续涉入形成的负债金额 |
|----------------------|--------|---------------|---------------|
| 应收票据中尚未到期的商业汇票 | 背书 | 22,683,781.73 | 22,683,781.73 |
| 应收票据中尚未到期的商业汇票 | 贴现 | 20,782,372.09 | 20,782,372.09 |
| 应收账款中未到期的数字化应收账款债权凭证 | 背书 | 14,932,415.32 | 14,932,415.32 |
| 未终止确认的应收账款保理业务 | 保理 | 6,960,100.00 | 6,960,100.00 |
| 合计 | / | 65,358,669.14 | 65,358,669.14 |

其他说明:

□适用 √不适用

十三、公允价值的披露

1、以公允价值计量的资产和负债的期末公允价值

√适用 □不适用

单位：元 币种：人民币

| 项目 | 期末公允价值 | | | |
|----------------------------|----------------|----------------|----------------|------------------|
| | 第一层次公允价值 计量 | 第二层次公允价值 计量 | 第三层次公允价值 计量 | 合计 |
| 一、持续的公允价值计量 | | | | |
| （一）交易性金融资产 | 76,350.00 | 133,133,979.96 | | 133,210,329.96 |
| 1.以公允价值计量且变动计入当期损益的金融资产 | 76,350.00 | 133,133,979.96 | | 133,210,329.96 |
| （1）债务工具投资 | | | | |
| （2）权益工具投资 | | | | |
| （3）衍生金融资产 | 76,350.00 | 113,463,979.96 | | 113,540,329.96 |
| （4）其他 | | 19,670,000.00 | | 19,670,000.00 |
| 2.指定以公允价值计量且其变动计入当期损益的金融资产 | | | | |
| （1）债务工具投资 | | | | |
| （2）权益工具投资 | | | | |
| （二）其他债权投资 | | | | |
| （三）其他权益工具投资 | 150,790,000.00 | | 310,421,935.71 | 461,211,935.71 |
| （四）投资性房地产 | | | | |
| 1.出租用的土地使用权 | | | | |
| 2.出租的建筑物 | | | | |
| 3.持有并准备增值后转让的土地使用权 | | | | |
| （五）生物资产 | | | | |
| 1.消耗性生物资产 | | | | |
| 2.生产性生物资产 | | | | |
| （六）应收款项融资 | | | 661,024,859.48 | 661,024,859.48 |
| 持续以公允价值计量的资产总额 | 150,866,350.00 | 133,133,979.96 | 971,446,795.19 | 1,255,447,125.15 |
| （七）交易性金融负债 | | 3,708,308.70 | 24,580,860.08 | 28,289,168.78 |
| 1.以公允价值计量且变动计入当期损益的金融负债 | | 3,708,308.70 | 24,580,860.08 | 28,289,168.78 |
| 其中：发行的交易性债券 | | | | |
| 衍生金融负债 | | 3,708,308.70 | | 3,708,308.70 |
| 其他 | | | 24,580,860.08 | 24,580,860.08 |
| 2.指定为以公允价值计量且变动计入当期损益的金融负债 | | | | |
| 持续以公允价值计量的负债总额 | | 3,708,308.70 | 24,580,860.08 | 28,289,168.78 |
| 二、非持续的公允价值计量 | | | | |
| （一）持有待售资产 | | | | |
| 非持续以公允价值计量的资产总额 | | | | |
| 非持续以公允价值计量的负债总额 | | | | |

2、持续和非持续第一层次公允价值计量项目市价的确定依据

√适用 □不适用

第一层次输入值是企业在计量日能取得相同资产或负债在活跃市场上未经调整的报价。

3、持续和非持续第二层次公允价值计量项目，采用的估值技术和重要参数的定性及定量信息

适用 不适用

第二层次输入值是除第一层次输入值外相关资产或负债直接或间接可观察的输入值。

衍生金融资产和负债中的远期外汇合约的公允价值是以远期外汇合约约定汇率与资产负债表日的远期汇率之差确定。

针对或有合并对价等其他交易性金融资产或负债，系根据评估机构出具的估值报告确定公允价值。

4、持续和非持续第三层次公允价值计量项目，采用的估值技术和重要参数的定性及定量信息

适用 不适用

针对应收款项融资鉴于其期限较短，资金时间价值因素对其公允价值的影响不重大，因此按其摊余成本确认为公允价值；针对不重要的权益工具投资，未获取到第三方估值报告，根据被投资单体的不同情况，采取投资成本法、净资产账面价值法等确认公允价值。

针对不在活跃市场交易的其他权益工具投资，本公司获取第三方估值报告来确定其公允价值。对于部分不重要的其他权益工具投资，获取第三方估值报告或采用估值技术不切实可行的，公司根据被投资单体的不同情况，采取投资成本法、净资产账面价值法等确认公允价值。

5、持续的第三层次公允价值计量项目，期初与期末账面价值间的调节信息及不可观察参数敏感性分析

适用 不适用

6、持续的公允价值计量项目，本期内发生各层级之间转换的，转换的原因及确定转换时点的政策

适用 不适用

7、本期内发生的估值技术变更及变更原因

适用 不适用

8、不以公允价值计量的金融资产和金融负债的公允价值情况

适用 不适用

9、其他

适用 不适用

十四、关联方及关联交易

1、本企业的母公司情况

适用 不适用

单位：万元 币种：人民币

| 母公司名称 | 注册地 | 业务性质 | 注册资本 | 母公司对本企业的持股比例(%) | 母公司对本企业的表决权比例(%) |
|-------|-----|---------|--------------|-----------------|------------------|
| 国机集团 | 北京市 | 工程承包与贸易 | 2,600,000.00 | 41.60 | 47.68 |

本企业的母公司情况的说明

国机集团为公司控股股东、实际控制人，国机重工集团常林有限公司、国机资产管理有限公司、郑州国机精工发展有限公司、中国福马机械集团有限公司、中国电器科学研究院股份有限公司、合肥通用机械研究院有限公司为公司控股股东、实际控制人的一致行动人，国机集团表决权比例为 47.68%。

本企业最终控制方是中国机械工业集团有限公司

其他说明：

无

2、本企业的子公司情况

本企业子公司的情况详见附注

适用 不适用

本公司子公司的情况详见附注十、1、在子公司中的权益。

3、本企业合营和联营企业情况

本企业重要的合营或联营企业详见附注

适用 不适用

本公司子公司的情况详见附注十、2、在合营企业或联营企业中的权益。

本期与本公司发生关联方交易，或前期与本公司发生关联方交易形成余额的其他合营或联营企业情况如下

适用 不适用

| 合营或联营企业名称 | 与本企业关系 |
|-------------------|---------------|
| 北京东健金秋投资管理有限公司 | 本公司下属子公司的联营企业 |
| 国机融资租赁有限公司 | 本公司下属子公司的联营企业 |
| 江苏吉杰欧纺织服装有限公司 | 本公司下属子公司的联营企业 |
| 江苏美达机电贸易有限公司 | 本公司下属子公司的联营企业 |
| 江苏美达能源环境科技有限公司 | 本公司下属子公司的联营企业 |
| 江苏苏博生物医学股份有限公司 | 本公司下属子公司的联营企业 |
| 江苏苏美达工程技术有限公司 | 本公司下属子公司的联营企业 |
| 江苏苏美达上电发电有限公司 | 本公司下属子公司的联营企业 |
| 江苏苏美达资本控股有限公司 | 本公司下属子公司的联营企业 |
| 江苏锡美达技术贸易有限公司 | 本公司下属子公司的联营企业 |
| 江苏现代造船技术有限公司 | 本公司下属子公司的联营企业 |
| 江苏沿海生态科技发展有限公司 | 本公司下属子公司的联营企业 |
| 江苏长江纺织品实业集团有限公司 | 本公司下属子公司的联营企业 |
| 南京苏美达航运有限公司 | 本公司下属子公司的联营企业 |
| 平邑金城光伏发电有限公司 | 本公司下属子公司的联营企业 |
| 陕西达美轮毂有限公司 | 本公司下属子公司的联营企业 |
| 上海聚友化工有限公司 | 本公司下属子公司的联营企业 |
| 上海聚友化工有限公司北京咨询分公司 | 本公司下属子公司的联营企业 |
| 上海钰通美达供应链管理有限公司 | 本公司下属子公司的联营企业 |
| 苏美达东台发电有限公司 | 本公司下属子公司的联营企业 |
| 苏美达清洁能源国际发展有限公司 | 本公司下属子公司的联营企业 |

| | |
|----------------|---------------|
| 苏州北辰电力能源有限公司 | 本公司下属子公司的联营企业 |
| 烟台德联新能源有限公司 | 本公司下属子公司的联营企业 |
| 亿利（南京）纺织科技有限公司 | 本公司下属子公司的联营企业 |

其他说明：

适用 不适用

4、其他关联方情况

适用 不适用

| 其他关联方名称 | 其他关联方与本企业关系 |
|--------------------------------------|-------------|
| Horizon Maritime Investment Co.,Ltd. | 子公司股东 |
| Ocean Master Worldwide Corporation | 子公司股东 |
| 江苏苏美达集团有限公司工会 | 子公司股东 |
| 保定天鹅新型纤维制造有限公司 | 受同一控股股东控制 |
| 北京兴电国际工程管理有限公司 | 受同一控股股东控制 |
| 北京中进众旺汽车销售服务有限公司江阴分公司 | 受同一控股股东控制 |
| 常德纺织机械有限公司 | 受同一控股股东控制 |
| 成都工具研究所有限公司 | 受同一控股股东控制 |
| 第一拖拉机股份有限公司 | 受同一控股股东控制 |
| 二重（德阳）重型装备有限公司检测中心 | 受同一控股股东控制 |
| 福马（广州）光伏发电有限公司 | 受同一控股股东控制 |
| 甘肃蓝科石化高新装备股份有限公司 | 受同一控股股东控制 |
| 广州机械科学研究院有限公司 | 受同一控股股东控制 |
| 广州擎天电器工业有限公司 | 受同一控股股东控制 |
| 广州擎天实业有限公司 | 受同一控股股东控制 |
| 桂林电器科学研究院有限公司 | 受同一控股股东控制 |
| 桂林格莱斯科技有限公司 | 受同一控股股东控制 |
| 国机（北京）投资基金管理有限责任公司江苏分公司 | 受同一控股股东控制 |
| 国机工业互联网研究院（河南）有限公司 | 受同一控股股东控制 |
| 国机集团北京共享服务中心有限公司 | 受同一控股股东控制 |
| 国机汽车股份有限公司 | 受同一控股股东控制 |
| 国机商业保理有限公司 | 受同一控股股东控制 |
| 国机数字科技有限公司 | 受同一控股股东控制 |
| 国机通用机械科技股份有限公司 | 受同一控股股东控制 |
| 国机重工集团常林有限公司 | 受同一控股股东控制 |
| 国机资产管理有限公司 | 受同一控股股东控制 |
| 合肥通用机械研究院有限公司 | 受同一控股股东控制 |
| 合肥通用特种材料设备有限公司 | 受同一控股股东控制 |
| 恒天嘉华非织造有限公司 | 受同一控股股东控制 |
| 恒天汽车有限公司 | 受同一控股股东控制 |
| 机电工业上海联销有限公司 | 受同一控股股东控制 |
| 机械工业第六设计研究院有限公司 | 受同一控股股东控制 |
| 机械工业第四设计研究院有限公司 | 受同一控股股东控制 |
| 机械工业上海蓝亚石化设备检测所有限公司 | 受同一控股股东控制 |
| 嘉兴威凯检测技术有限公司 | 受同一控股股东控制 |

| | |
|----------------------|-----------|
| 江苏华隆兴机械工程有限公司 | 受同一控股股东控制 |
| 江西凯马百路佳客车有限公司 | 受同一控股股东控制 |
| 江阴中进雷克萨斯汽车销售服务有限公司 | 受同一控股股东控制 |
| 经纬纺织机械股份有限公司 | 受同一控股股东控制 |
| 经纬智能纺织机械有限公司 | 受同一控股股东控制 |
| 立信门富士纺织机械（中山）有限公司 | 受同一控股股东控制 |
| 立信染整机械（广东）有限公司 | 受同一控股股东控制 |
| 洛阳长兴机械有限公司平台业务 | 受同一控股股东控制 |
| 洛阳长兴农业机械有限公司大拖业务 | 受同一控股股东控制 |
| 洛阳长兴农业机械有限公司机具业务 | 受同一控股股东控制 |
| 洛阳长兴农业机械有限公司收获机业务 | 受同一控股股东控制 |
| 洛阳长兴农业机械有限公司中拖业务 | 受同一控股股东控制 |
| 宁波众通汽车有限公司 | 受同一控股股东控制 |
| 擎天材料科技有限公司 | 受同一控股股东控制 |
| 儒拉玛特自动化技术（长春）有限公司 | 受同一控股股东控制 |
| 三源建筑（天津）电气有限公司 | 受同一控股股东控制 |
| 山东凯马汽车制造有限公司 | 受同一控股股东控制 |
| 山东凯马汽车制造有限公司赣州分公司 | 受同一控股股东控制 |
| 陕西冶金设计研究院有限公司 | 受同一控股股东控制 |
| 上海海虹友佳出租汽车服务有限公司 | 受同一控股股东控制 |
| 上海蓝滨石化设备有限责任公司 | 受同一控股股东控制 |
| 上海浦进企业发展有限公司 | 受同一控股股东控制 |
| 上海政联实业有限公司 | 受同一控股股东控制 |
| 深圳市中设实业有限公司 | 受同一控股股东控制 |
| 沈阳真空技术研究所有限公司 | 受同一控股股东控制 |
| 苏州电加工机床研究所有限公司 | 受同一控股股东控制 |
| 苏州乐珠制药有限公司 | 受同一控股股东控制 |
| 天津工程机械研究院有限公司 | 受同一控股股东控制 |
| 天津中汽工业国际贸易有限公司 | 受同一控股股东控制 |
| 威凯检测技术有限公司 | 受同一控股股东控制 |
| 威凯认证检测有限公司 | 受同一控股股东控制 |
| 潍坊滨恒热电有限公司 | 受同一控股股东控制 |
| 潍坊欣龙生物材料有限公司 | 受同一控股股东控制 |
| 无锡泰昌电子有限责任公司 | 受同一控股股东控制 |
| 西麦克国际展览有限责任公司 | 受同一控股股东控制 |
| 扬动股份有限公司 | 受同一控股股东控制 |
| 一拖（洛阳）柴油机有限公司 | 受同一控股股东控制 |
| 宜昌经纬纺机有限公司 | 受同一控股股东控制 |
| 郑州国机精工发展有限公司 | 受同一控股股东控制 |
| 郑州磨料磨具磨削研究所有限公司 | 受同一控股股东控制 |
| 中纺机技术服务进出口有限公司 | 受同一控股股东控制 |
| 中纺联股份有限公司 | 受同一控股股东控制 |
| 中服大厦物业管理有限公司 | 受同一控股股东控制 |
| 中工国际工程股份有限公司 | 受同一控股股东控制 |
| 中国第二重型机械集团德阳万路运业有限公司 | 受同一控股股东控制 |
| 中国电力工程有限公司 | 受同一控股股东控制 |
| 中国电器科学研究院股份有限公司 | 受同一控股股东控制 |

| | |
|-----------------------|-----------|
| 中国服装集团有限公司 | 受同一控股股东控制 |
| 中国恒天集团有限公司 | 受同一控股股东控制 |
| 中国化纤有限公司 | 受同一控股股东控制 |
| 中国机械工业第四建设工程有限公司 | 受同一控股股东控制 |
| 中国机械工业第一建设有限公司 | 受同一控股股东控制 |
| 中国机械工业国际合作有限公司 | 受同一控股股东控制 |
| 中国机械工业建设集团有限公司 | 受同一控股股东控制 |
| 中国机械工业建设集团有限公司广东分公司 | 受同一控股股东控制 |
| 中国机械工业建设集团有限公司深圳分公司 | 受同一控股股东控制 |
| 中国机械工业建设集团有限公司四川分公司 | 受同一控股股东控制 |
| 中国机械工业建设集团有限公司中山分公司 | 受同一控股股东控制 |
| 中国机械国际合作股份有限公司 | 受同一控股股东控制 |
| 中国机械设备工程股份有限公司 | 受同一控股股东控制 |
| 中国进口汽车贸易有限公司 | 受同一控股股东控制 |
| 中国空分工程有限公司 | 受同一控股股东控制 |
| 中国联合工程有限公司 | 受同一控股股东控制 |
| 中国农业机械化科学研究院集团有限公司 | 受同一控股股东控制 |
| 中国浦发机械工业股份有限公司 | 受同一控股股东控制 |
| 中国汽车工业工程有限公司 | 受同一控股股东控制 |
| 中国丝绸工业有限公司 | 受同一控股股东控制 |
| 中国通用机械工程有限公司 | 受同一控股股东控制 |
| 中国一拖集团有限公司能源分公司 | 受同一控股股东控制 |
| 中国中元国际工程有限公司 | 受同一控股股东控制 |
| 中国重型机械研究院股份公司 | 受同一控股股东控制 |
| 中国自控系统工程有限公司 | 受同一控股股东控制 |
| 中海工程建设总局有限公司 | 受同一控股股东控制 |
| 中恒大耀纺织科技有限公司 | 受同一控股股东控制 |
| 中机工程有限公司 | 受同一控股股东控制 |
| 中机国际工程设计研究院有限责任公司 | 受同一控股股东控制 |
| 中机国际工程设计研究院有限责任公司华东分院 | 受同一控股股东控制 |
| 中机嘉峰机械工程有限公司 | 受同一控股股东控制 |
| 中机建设集团成都有限公司 | 受同一控股股东控制 |
| 中机联合投资发展有限公司 | 受同一控股股东控制 |
| 中机农业发展投资有限公司 | 受同一控股股东控制 |
| 中机浦发房地产有限公司 | 受同一控股股东控制 |
| 中机试验装备（江苏）有限公司 | 受同一控股股东控制 |
| 中机试验装备股份有限公司 | 受同一控股股东控制 |
| 中机思美迪（长春）科技有限公司 | 受同一控股股东控制 |
| 中机中联工程有限公司 | 受同一控股股东控制 |
| 中经机械设备工程（河南）有限公司 | 受同一控股股东控制 |
| 中联西北工程设计研究院有限公司 | 受同一控股股东控制 |
| 中汽人才交流中心有限公司 | 受同一控股股东控制 |
| 中设国际商务运输代理有限责任公司 | 受同一控股股东控制 |

| | |
|------------------|--------------------------|
| 中设国际招标有限责任公司 | 受同一控股股东控制 |
| 中设通用机械进出口有限责任公司 | 受同一控股股东控制 |
| 中设无锡机械设备工程有限公司 | 受同一控股股东控制 |
| 重庆川仪调节阀有限公司 | 受同一控股股东控制 |
| 重庆川仪自动化股份有限公司 | 受同一控股股东控制 |
| 中海（广州）工程勘察设计有限公司 | 受同一控股股东控制 |
| 中国磨料磨具工业海南有限公司 | 受同一控股股东控制 |
| 一拖国际经济贸易有限公司 | 受同一控股股东控制 |
| 中恒纺织交易市场（广东）有限公司 | 受同一控股股东控制 |
| 国机财务有限责任公司 | 受同一控股股东控制 |
| 中国能源工程集团有限公司 | 受同一控股股东控制企业联营企业 |
| 中机国能工程有限公司 | 受同一控股股东控制企业联营企业 |
| 中能源工程集团（上海）有限公司 | 受同一控股股东控制企业联营企业的全资子公司 |
| 中能源工程集团资本控股有限公司 | 受同一控股股东控制企业联营企业的全资子公司 |
| 中机国能资源贸易有限公司 | 受同一控股股东控制企业联营企业的合营企业的子公司 |
| 扬州江都美汉达新能源有限公司 | 重要联营企业子公司 |
| 江苏省农垦农业发展股份有限公司 | 公司董监高兼任董监高的企业 |
| 南京医科大学 | 其他 |
| 徐州中辉光伏科技有限公司[注] | 其他 |
| 扬州裕和资产管理有限公司[注] | 其他 |

其他说明：

注：徐州中辉光伏科技有限公司、扬州裕和资产管理有限公司系本公司其他权益工具投资核算单位。

5、关联交易情况

(1). 购销商品、提供和接受劳务的关联交易

采购商品/接受劳务情况表

√适用 □不适用

单位：元 币种：人民币

| 关联方 | 关联交易内容 | 本期发生额 | 获批的交易额度（如适用） | 是否超过交易额度（如适用） | 上期发生额 |
|----------------------|--------|---------------|--------------|---------------|---------------|
| 中纺机技术服务进出口有限公司 | 采购商品 | 60,863,077.72 | | | |
| 潍坊欣龙生物材料有限公司 | 采购商品 | 57,407,883.84 | | | 22,554,917.27 |
| 陕西达美轮毂有限公司 | 采购商品 | 55,410,775.03 | | | 84,373,817.88 |
| 中国第二重型机械集团德阳万路运业有限公司 | 采购商品 | 46,140,390.50 | | | 15,304,381.86 |
| 宜昌经纬纺机有限公司 | 采购商品 | 36,444,861.20 | | | 9,693,159.29 |
| 中机工程有限公司 | 采购商品 | 22,967,631.96 | | | 6,390,859.92 |
| 山东凯马汽车制造有限公司 | 采购商品 | 22,375,250.01 | | | 18,823,670.55 |
| 一拖国际经济贸易有限公司 | 采购商品 | 18,667,381.17 | | | |
| 立信染整机械（广东）有限公司 | 采购商品 | 18,142,150.00 | | | |
| 国机通用机械科技股份有限公司 | 采购商品 | 15,206,415.93 | | | |
| 机电工业上海联销有限公司 | 采购商品 | 13,396,161.44 | | | 30,584.08 |
| 江苏锡美达技术贸易有限公司 | 采购商品 | 12,726,126.00 | | | |
| 中国通用机械工程有限公司 | 采购商品 | 12,723,677.66 | | | |

| | | | | |
|-----------------------|------|---------------|--|---------------|
| 立信门富士纺织机械(中山)有限公司 | 采购商品 | 11,119,890.00 | | |
| 西麦克国际展览有限责任公司 | 接受劳务 | 10,247,701.63 | | 3,677,613.21 |
| 常德纺织机械有限公司 | 采购商品 | 8,674,827.38 | | 12,135,963.52 |
| 一拖(洛阳)柴油机有限公司 | 采购商品 | 8,208,355.40 | | 4,013,578.25 |
| 甘肃蓝科石化高新装备股份有限公司 | 采购商品 | 5,797,097.35 | | |
| 上海聚友化工有限公司 | 采购商品 | 4,255,514.50 | | 33,165,674.30 |
| 中海工程建设总局有限公司 | 采购商品 | 3,691,646.33 | | |
| 江西凯马百路佳客车有限公司 | 采购商品 | 3,264,000.00 | | |
| 擎天材料科技有限公司 | 采购商品 | 2,693,240.00 | | 2,004,601.19 |
| 重庆川仪调节阀有限公司 | 采购商品 | 2,600,000.00 | | |
| 上海聚友化工有限公司北京咨询分公司 | 采购商品 | 1,600,000.00 | | |
| 广州擎天实业有限公司 | 采购商品 | 1,433,628.32 | | |
| 中设国际商务运输代理有限公司 | 采购商品 | 1,400,167.43 | | 1,790,991.94 |
| 上海钰通美达供应链管理有限公司 | 接受劳务 | 516,873.05 | | 201,661.50 |
| 中国重型机械研究院股份公司 | 采购商品 | 332,200.00 | | 781,511.27 |
| 潍坊滨恒热电有限公司 | 采购商品 | 229,316.66 | | |
| 广州机械科学研究院有限公司 | 接受劳务 | 227,275.00 | | 48,900.00 |
| 国机工业互联网研究院(河南)有限公司 | 接受劳务 | 213,641.51 | | |
| 中机试验装备股份有限公司 | 采购商品 | 150,000.00 | | |
| 中恒纺织交易市场(广东)有限公司 | 接受劳务 | 136,765.12 | | |
| 中机农业发展投资有限公司 | 接受劳务 | 123,333.30 | | 144,444.49 |
| 经纬智能纺织机械有限公司 | 采购商品 | 82,960.37 | | 408,181.88 |
| 山东凯马汽车制造有限公司赣州分公司 | 采购商品 | 66,777.08 | | |
| 国机资产管理有限公司 | 接受劳务 | 66,738.67 | | 74,613.65 |
| 嘉兴威凯检测技术有限公司 | 接受劳务 | 63,094.41 | | 184,962.32 |
| 中联西北工程设计研究院有限公司 | 采购商品 | 50,000.00 | | 458,490.57 |
| 中海(广州)工程勘察设计有限公司 | 采购商品 | 47,169.81 | | |
| 成都工具研究所有限公司 | 采购商品 | 46,172.91 | | |
| 扬动股份有限公司 | 采购商品 | 44,904.36 | | 4,890,145.05 |
| 威凯检测技术有限公司 | 接受劳务 | 41,698.06 | | 148,124.66 |
| 中机中联工程有限公司 | 接受劳务 | 35,500.00 | | |
| 机械工业第六设计研究院有限公司 | 接受劳务 | 32,396.70 | | |
| 中机国际工程设计研究院有限责任公司华东分院 | 接受劳务 | 28,301.89 | | 28,301.89 |
| 苏州电加工机床研究所有限公司 | 接受劳务 | 21,000.00 | | |
| 中汽人才交流中心有限公司 | 接受劳务 | 15,400.00 | | |
| 江苏苏美达集团有限公司工会 | 接受劳务 | 8,400.00 | | |
| 中设通用机械进出口有限责任公司 | 接受劳务 | 6,475.00 | | 88,851.21 |
| 上海海虹友佳出租汽车服务有限公司 | 接受劳务 | 4,700.00 | | |
| 中恒大耀纺织科技有限公司 | 接受劳务 | 4,610.55 | | |

| | | | | | |
|---------------------|------|----------|--|--|---------------|
| 国机集团北京共享服务中心有限公司 | 接受劳务 | 1,650.94 | | | 5,712.26 |
| 中国机械工业建设集团有限公司四川分公司 | 接受劳务 | 1,000.00 | | | |
| 江苏美达机电贸易有限公司 | 接受劳务 | | | | 10,237,820.90 |
| 江苏苏美达资本控股有限公司 | 接受劳务 | | | | 7,425,210.95 |
| 国机商业保理有限公司 | 接受劳务 | | | | 5,989,160.28 |
| 无锡泰昌电子有限责任公司 | 采购商品 | | | | 1,113,840.00 |
| 中机浦发房地产有限公司 | 采购商品 | | | | 1,006,427.88 |
| 中设国际招标有限责任公司 | 采购商品 | | | | 431,660.38 |
| 国机重工集团常林有限公司 | 采购商品 | | | | 294,690.27 |
| 中纺联股份有限公司 | 采购商品 | | | | 201,634.84 |
| 三源建筑(天津)电气有限公司 | 采购商品 | | | | 81,742.41 |
| 国机数字科技有限公司 | 接受劳务 | | | | 72,230.34 |
| 中国机械工业国际合作有限公司 | 接受劳务 | | | | 45,132.74 |
| 中国丝绸工业有限公司 | 采购商品 | | | | 39,302.66 |
| 郑州国机精工发展有限公司 | 采购商品 | | | | 38,384.96 |
| 中机试验装备(江苏)有限公司 | 采购商品 | | | | 12,389.38 |
| 中国联合工程有限公司 | 接受劳务 | | | | 12,169.81 |
| 苏州乐珠制药有限公司 | 接受劳务 | | | | 8,389.38 |
| 上海政联实业有限公司 | 接受劳务 | | | | 2,632.75 |
| 中服大厦物业管理有限公司 | 接受劳务 | | | | 2,358.49 |
| 中国机械工业集团有限公司 | 采购商品 | | | | 1,886.79 |
| 二重(德阳)重型装备有限公司检测中心 | 采购商品 | | | | 1,471.70 |
| 中国浦发机械工业股份有限公司 | 采购商品 | | | | 681.31 |
| 中国机械设备工程股份有限公司 | 接受劳务 | | | | 471.70 |
| 合肥通用机械研究院有限公司 | 接受劳务 | | | | 330.18 |

出售商品/提供劳务情况表

√适用 □不适用

单位：元 币种：人民币

| 关联方 | 关联交易内容 | 本期发生额 | 上期发生额 |
|---------------------|--------|----------------|---------------|
| 扬州江都美汉达新能源有限公司 | 销售商品 | 191,112,578.18 | |
| 中国机械工业建设集团有限公司深圳分公司 | 销售商品 | 38,164,105.96 | 38,386,783.24 |
| 中国化纤有限公司 | 销售商品 | 16,637,246.61 | 2,923,306.49 |
| 潍坊滨恒热电有限公司 | 销售商品 | 15,613,812.44 | 39,623,838.86 |
| 中国机械工业建设集团有限公司广东分公司 | 销售商品 | 11,508,859.17 | 4,294,886.10 |
| 中国机械工业第一建设有限公司 | 销售商品 | 8,547,275.96 | 2,671,829.63 |
| 中工国际工程股份有限公司 | 销售商品 | 8,082,079.65 | 4,664,415.94 |
| 中国机械工业建设集团有限公司四川分公司 | 销售商品 | 7,816,466.40 | 5,978,811.16 |
| 中国机械工业建设集团有限公司 | 销售商品 | 6,788,066.34 | 22,269,858.72 |
| 中机建设集团成都有限公司 | 销售商品 | 5,896,467.02 | |
| 江苏锡美达技术贸易有限公司 | 提供服务 | 4,944,525.74 | 40,796,761.10 |
| 上海蓝滨石化设备有限责任公司 | 提供服务 | 2,801,152.88 | 283,692.61 |
| 机械工业第六设计研究院有限公司 | 销售商品 | 2,668,821.59 | 173,894.47 |
| 江苏沿海生态科技发展有限公司 | 销售商品 | 1,156,592.80 | 5,562,446.75 |
| 中国机械工业集团有限公司 | 提供服务 | 1,026,415.09 | 918,842.07 |
| 威凯检测技术有限公司 | 销售商品 | 1,025,139.82 | |
| 中恒太耀纺织科技有限公司 | 销售商品 | 955,188.68 | |

| | | | |
|---------------------|------|------------|--------------|
| 中国机械工业建设集团有限公司中山分公司 | 销售商品 | 912,647.71 | 8,053,202.27 |
| 恒天汽车有限公司 | 销售商品 | 896,226.42 | |
| 江苏苏美达上电发电有限公司 | 提供服务 | 793,018.88 | 795,000.01 |
| 中国浦发机械工业股份有限公司 | 提供服务 | 687,939.96 | |
| 江苏美达机电贸易有限公司 | 销售商品 | 613,085.91 | |
| 中国汽车工业工程有限公司 | 销售商品 | 462,831.85 | 787,480.39 |
| 国机集团北京共享服务中心有限公司 | 销售商品 | 383,810.20 | |
| 中国自控系统工程技术有限公司 | 销售商品 | 332,353.10 | |
| 广州擎天电器工业有限公司 | 销售商品 | 246,431.86 | |
| 中机试验装备股份有限公司 | 销售商品 | 235,044.83 | 7,920.35 |
| 广州擎天实业有限公司 | 销售商品 | 224,134.51 | |
| 中国服装集团有限公司 | 销售商品 | 213,604.43 | |
| 江苏苏美达资本控股有限公司 | 提供服务 | 205,701.09 | 204,357.60 |
| 桂林格莱斯科技有限公司 | 提供服务 | 203,919.45 | |
| 中国电器科学研究院股份有限公司 | 销售商品 | 200,194.69 | |
| 第一拖拉机股份有限公司 | 销售商品 | 191,656.11 | |
| 成都工具研究所有限公司 | 销售商品 | 187,443.67 | 83,423.70 |
| 机电工业上海联销有限公司 | 销售商品 | 179,770.37 | 11,397.79 |
| 福马（广州）光伏发电有限公司 | 销售商品 | 131,132.10 | 131,132.07 |
| 擎天材料科技有限公司 | 销售商品 | 126,764.60 | |
| 洛阳长兴机械有限公司平台业务 | 销售商品 | 109,464.59 | |
| 中海工程建设总局有限公司 | 提供服务 | 95,530.19 | |
| 江阴中进雷克萨斯汽车销售服务有限公司 | 销售商品 | 94,261.06 | |
| 桂林电器科学研究院有限公司 | 销售商品 | 90,622.69 | 1,509.43 |
| 威凯认证检测有限公司 | 销售商品 | 81,447.79 | |
| 国机数字科技有限公司 | 销售商品 | 78,027.11 | 146,459.29 |
| 中国机械国际合作股份有限公司 | 销售商品 | 68,646.23 | |
| 中国一拖集团有限公司能源分公司 | 销售商品 | 65,575.22 | |
| 洛阳长兴农业机械有限公司大拖业务 | 销售商品 | 60,185.85 | |
| 洛阳长兴农业机械有限公司中拖业务 | 销售商品 | 50,787.61 | |
| 郑州磨料磨具磨削研究所有限公司 | 销售商品 | 42,452.84 | 42,452.84 |
| 宁波众通汽车有限公司 | 销售商品 | 37,397.02 | 92,402.27 |
| 沈阳真空技术研究所有限公司 | 销售商品 | 34,716.98 | |
| 洛阳长兴农业机械有限公司收获机业务 | 销售商品 | 33,336.28 | |
| 中机工程有限公司 | 销售商品 | 26,326.53 | |
| 中机国际工程设计研究院有限责任公司 | 销售商品 | 18,867.92 | 145,324.06 |
| 江西凯马百路佳客车有限公司 | 销售商品 | 16,150.44 | |
| 中国空分工程有限公司 | 销售商品 | 14,837.63 | 7,592.92 |
| 中设通用机械进出口有限责任公司 | 销售商品 | 8,737.17 | |
| 中机中联工程有限公司 | 提供服务 | 8,554.72 | |
| 中机嘉峰机械工程有限公司 | 销售商品 | 8,433.00 | |
| 江苏省农垦农业发展股份有限公司 | 提供服务 | 6,803.21 | |
| 甘肃蓝科石化高新装备股份有限公司 | 销售商品 | 6,622.64 | 66,902.66 |
| 徐州中辉光伏科技有限公司 | 销售商品 | 5,968.27 | |
| 中国农业机械化科学研究院集团有限公司 | 销售商品 | 5,761.06 | |
| 西麦克国际展览有限责任公司 | 销售商品 | 5,566.04 | 22,416.10 |
| 国机汽车股份有限公司 | 提供服务 | 4,115.04 | 1,767.53 |
| 洛阳长兴农业机械有限公司机具业务 | 销售商品 | 3,035.40 | |
| 儒拉玛特自动化技术（长春）有限公司 | 销售商品 | 2,907.08 | |

| | | | |
|-----------------------|------|----------|---------------|
| 中国恒天集团有限公司 | 销售商品 | 2,036.79 | |
| 机械工业上海蓝亚石化设备检测所有限公司 | 销售商品 | 1,415.09 | |
| 江苏华隆兴机械工程有限公司 | 销售商品 | 1,292.04 | |
| 北京中进众旺汽车销售服务有限公司江阴分公司 | 销售商品 | 1,073.45 | 10,038.40 |
| 中机思美迪（长春）科技有限公司 | 销售商品 | 969.03 | |
| 苏州电加工机床研究所有限公司 | 提供服务 | 943.40 | |
| 经纬智能纺织机械有限公司 | 销售商品 | 450.01 | 136,472.72 |
| 国机通用机械科技股份有限公司 | 销售商品 | 377.36 | |
| 国机资产管理有限公司 | 销售商品 | 283.02 | |
| 国机融资租赁有限公司 | 销售商品 | | 30,522,548.66 |
| 中国机械工业第四建设工程有限公司 | 销售商品 | | 7,304,176.91 |
| 上海聚友化工有限公司 | 提供服务 | | 2,154,852.23 |
| 中经机械设备工程（河南）有限公司 | 销售商品 | | 1,268,200.00 |
| 机械工业第四设计研究院有限公司 | 销售商品 | | 311,428.58 |
| 常德纺织机械有限公司 | 销售商品 | | 153,148.94 |
| 中国进口汽车贸易有限公司 | 销售商品 | | 51,338.07 |
| 上海政联实业有限公司 | 销售商品 | | 51,335.49 |
| 宜昌经纬纺机有限公司 | 销售商品 | | 34,458.78 |
| 广州机械科学研究院有限公司 | 销售商品 | | 31,575.26 |
| 天津工程机械研究院有限公司 | 销售商品 | | 18,537.74 |
| 北京东健金秋投资管理有限公司 | 提供服务 | | 15,584.96 |
| 中国机械设备工程股份有限公司 | 销售商品 | | 5,701.31 |
| 经纬纺织机械股份有限公司 | 销售商品 | | 5,660.38 |

购销商品、提供和接受劳务的关联交易说明

适用 不适用

(2). 关联受托管理/承包及委托管理/出包情况

本公司受托管理/承包情况表：

适用 不适用

单位：元 币种：人民币

| 委托方/出包方名称 | 受托方/承包方名称 | 受托/承包资产类型 | 受托/承包起始日 | 受托/承包终止日 | 托管收益/承包收益定价依据 | 本期确认的托管收益/承包收益 |
|--------------|-----------|-----------|------------|------------|---------------|----------------|
| 中国机械工业集团有限公司 | 本公司 | 其他资产托管 | 2023-04-05 | 2026-04-05 | 协议定价 | 100,000.00 |

关联托管/承包情况说明

适用 不适用

本公司委托管理/出包情况表

适用 不适用

关联管理/出包情况说明

适用 不适用

(3). 关联租赁情况

本公司作为出租方：

适用 不适用

本公司作为承租方：

适用 不适用

关联租赁情况说明

适用 不适用

(4). 关联担保情况

本公司作为担保方

适用 不适用

本公司作为被担保方

适用 不适用

关联担保情况说明

适用 不适用

(5). 关联方资金拆借

适用 不适用

单位：元 币种：人民币

| 关联方 | 拆借金额 | 起始日 | 到期日 | 说明 |
|---------------|----------------|--------|--------|-----|
| 拆入 | | | | |
| 上海浦进企业发展有限公司 | 211,000,000.00 | 无固定到期日 | 无固定到期日 | |
| 中机联合投资发展有限公司 | 55,700,000.00 | 无固定到期日 | 无固定到期日 | |
| 江苏美达机电贸易有限公司 | 56,000,000.00 | 无固定到期日 | 无固定到期日 | 已结清 |
| 江苏锡美达技术贸易有限公司 | 326,000,000.00 | 无固定到期日 | 无固定到期日 | 已结清 |
| 上海聚友化工有限公司 | 4,500,000.00 | 无固定到期日 | 无固定到期日 | |

注：利率水平不高于贷款市场报价利率。

(6). 关联方资产转让、债务重组情况

适用 不适用

(7). 关键管理人员报酬

适用 不适用

单位：万元 币种：人民币

| 项目 | 本期发生额 | 上期发生额 |
|----------|--------|--------|
| 关键管理人员报酬 | 480.98 | 650.83 |

(8). 其他关联交易

适用 不适用

1) 公司及控股子公司在关联方国机财务有限责任公司的存款余额及利息收入如下：

| 项目 | 本期发生额/余额 | 上期发生额/余额 |
|------|------------------|------------------|
| 存款余额 | 5,196,606,658.67 | 8,623,762,858.80 |
| 利息收入 | 65,992,827.05 | 60,085,979.67 |

2) 截至 2025 年 12 月 31 日，公司控股子公司开具的银行承兑汇票中，国机财务有限责任公司作为承兑金融机构的总额为 383,591,853.20 元。

3) 公司及控股子公司从关联方国机财务有限责任公司借入短期借款如下:

| 关联方 | 期初金额 | 本期借方发生 | 本期贷方发生 | 期末金额 | 本期利息支出 |
|------------|----------------|------------------|------------------|----------------|---------------|
| 国机财务有限责任公司 | 383,000,000.00 | 4,536,000,000.00 | 3,953,000,000.00 | 966,000,000.00 | 26,334,779.33 |
| 合计 | 383,000,000.00 | 4,536,000,000.00 | 3,953,000,000.00 | 966,000,000.00 | 26,334,779.33 |

6、 应收、应付关联方等未结算项目情况

(1). 应收项目

√适用 □不适用

单位：元 币种：人民币

| 项目名称 | 关联方 | 期末余额 | | 期初余额 | |
|------|---------------------|---------------|------------|---------------|--------------|
| | | 账面余额 | 坏账准备 | 账面余额 | 坏账准备 |
| 应收账款 | 中国机械工业建设集团有限公司深圳分公司 | 27,334,156.89 | 989,094.49 | 18,942,748.99 | 94,713.74 |
| 应收账款 | 中国化纤有限公司 | 13,821,145.18 | 69,105.73 | 2,450,771.70 | 12,253.86 |
| 应收账款 | 中国机械工业第一建设有限公司 | 9,658,421.85 | 48,292.11 | 179,167.48 | 895.84 |
| 应收账款 | 中国机械工业建设集团有限公司四川分公司 | 8,738,462.40 | 43,692.31 | 432,861.84 | 2,164.31 |
| 应收账款 | 中国机械工业建设集团有限公司广东分公司 | 8,689,029.58 | 43,445.15 | 1,762,381.00 | 8,811.91 |
| 应收账款 | 中国机械工业建设集团有限公司 | 7,439,410.31 | 37,197.05 | 2,094,689.99 | 10,473.45 |
| 应收账款 | 江苏锡美达技术贸易有限公司 | 3,018,337.57 | 15,091.69 | | |
| 应收账款 | 机械工业第六设计研究院有限公司 | 1,428,715.13 | 7,143.58 | | |
| 应收账款 | 威凯检测技术有限公司 | 1,158,408.00 | 5,792.04 | | |
| 应收账款 | 江苏沿海生态科技发展有限公司 | 914,504.63 | 4,572.52 | | |
| 应收账款 | 上海聚友化工有限公司 | 900,000.00 | 45,000.00 | 900,000.00 | 4,500.00 |
| 应收账款 | 苏美达东台发电有限公司 | 895,984.00 | 44,799.20 | 895,984.00 | 4,479.92 |
| 应收账款 | 中机建设集团成都有限公司 | 759,003.74 | 3,795.02 | | |
| 应收账款 | 江苏苏美达上电发电有限公司 | 672,600.00 | 3,363.00 | 168,000.00 | 840.00 |
| 应收账款 | 苏州北辰电力能源有限公司 | 435,532.69 | 2,177.66 | | |
| 应收账款 | 苏美达清洁能源国际发展有限公司 | 426,947.46 | 426,947.46 | 1,155,481.95 | 1,155,481.95 |
| 应收账款 | 国机集团北京共享服务中心有限公司 | 344,970.75 | 1,724.85 | | |
| 应收账款 | 广州擎天电器工业有限公司 | 269,880.00 | 1,349.40 | | |
| 应收账款 | 广州擎天实业有限公司 | 261,328.00 | 1,306.64 | | |
| 应收账款 | 烟台德联新能源有限公司 | 239,858.48 | 1,199.29 | 451,518.00 | 2,257.59 |
| 应收账款 | 平邑金城光伏发电有限公司 | 221,156.70 | 1,105.78 | 224,719.85 | 1,123.60 |
| 应收账款 | 第一拖拉机股份有限公司 | 214,428.00 | 1,072.14 | | |
| 应收账款 | 擎天材料科技有限公司 | 143,244.00 | 716.22 | | |
| 应收账款 | 福马（广州）光伏发电有限公司 | 104,250.00 | 521.25 | 104,249.98 | 521.25 |
| 应收账款 | 威凯认证检测有限公司 | 92,036.00 | 460.18 | | |
| 应收账款 | 陕西达美轮毂有限公司 | 78,916.00 | 78,916.00 | 78,916.00 | 78,916.00 |
| 应收账款 | 中国自控系统工程有限公司 | 43,205.90 | 216.03 | | |
| 应收账款 | 上海蓝滨石化设备有限责任公司 | 23,562.00 | 117.81 | | |
| 应收账款 | 郑州磨料磨具磨削研究所有限公司 | 11,250.00 | 56.25 | 11,250.00 | 56.25 |
| 应收账款 | 中机工程有限公司 | 6,597.00 | 32.99 | | |
| 应收账款 | 中经机械设备工程（河南）有限公司 | 5,000.00 | 250.00 | 5,000.00 | 25.00 |
| 应收账款 | 中国机械工业建设集团有限公司中山分公司 | | | 1,453,918.29 | 7,269.59 |
| 应收账款 | 机电工业上海联销有限公司 | | | 620,934.10 | 3,104.67 |

| | | | | | |
|-------|---------------------|---------------|---------------|---------------|---------------|
| 应收账款 | 中国机械工业第四建设工程有限公司 | | | 181,272.34 | 906.36 |
| 应收账款 | 徐州中辉光伏科技有限公司 | | | 75,687.30 | 378.44 |
| 应收账款 | 中国机械工业集团有限公司 | | | 1,200.00 | 6.00 |
| 应收账款 | 中国磨料磨具工业海南有限公司 | 2,269.23 | | | |
| 应收账款 | 中国浦发机械工业股份有限公司 | 2,294.00 | | | |
| 应收账款 | 中工国际工程股份有限公司 | 148,000.00 | | | |
| 预付款项 | 保定天鹅新型纤维制造有限公司 | 19,800,000.00 | | | |
| 预付款项 | 潍坊欣龙生物材料有限公司 | 4,147,999.74 | | 11,015,079.40 | |
| 预付款项 | 立信门富士纺织机械(中山)有限公司 | 3,036,420.00 | | 11,119,890.00 | |
| 预付款项 | 江苏苏美达集团有限公司工会 | 3,024,000.00 | | | |
| 预付款项 | 山东凯马汽车制造有限公司 | 2,031,731.03 | | 2,698,033.55 | |
| 预付款项 | 立信染整机械(广东)有限公司 | 783,090.00 | | 18,925,240.00 | |
| 预付款项 | 江西凯马百路佳客车有限公司 | 424,320.00 | | | |
| 预付款项 | 重庆川仪调节阀有限公司 | 159,696.00 | | | |
| 预付款项 | 深圳市中设实业有限公司 | 72,307.06 | | | |
| 预付款项 | 重庆川仪自动化股份有限公司 | 37,070.40 | | | |
| 预付款项 | 西麦克国际展览有限责任公司 | 25,000.00 | | | |
| 预付款项 | 江苏苏博生物医学股份有限公司 | 5,468.62 | | 5,468.62 | |
| 预付款项 | 中设无锡机械设备工程有限公司 | 1,590.00 | | 1,590.01 | |
| 预付款项 | 山东凯马汽车制造有限公司赣州分公司 | 1,305.99 | | | |
| 预付款项 | 中国机械工业建设集团有限公司四川分公司 | 1,000.00 | | | |
| 预付款项 | 中机中联工程有限公司 | 500.00 | | | |
| 预付款项 | 威凯检测技术有限公司 | 0.01 | | 0.01 | |
| 预付款项 | 中纺机技术服务进出口有限公司 | | | 25,216,893.00 | |
| 预付款项 | 广州擎天实业有限公司 | | | 286,725.67 | |
| 预付款项 | 中联西北工程设计研究院有限公司 | | | 181,500.00 | |
| 预付款项 | 南京医科大学 | | | 72,056.05 | |
| 预付款项 | 上海钰通美达供应链管理有限公司 | | | 11,400.00 | |
| 预付款项 | 北京兴电国际工程管理有限公司 | | | 500.00 | |
| 其他应收款 | 扬州裕和资产管理有限公司 | 46,644,161.31 | 46,644,161.31 | 46,644,161.31 | 46,644,161.31 |
| 其他应收款 | 江苏吉杰欧纺织服装有限公司 | 17,404,060.38 | 17,404,060.38 | 17,404,060.38 | 17,404,060.38 |
| 其他应收款 | 苏美达清洁能源国际发展有限公司 | 3,028,202.67 | 3,028,202.67 | 2,935,649.63 | 2,935,649.63 |
| 其他应收款 | 江苏长江纺织品实业集团有限公司 | 2,265,524.99 | | | |
| 其他应收款 | 亿利(南京)纺织科技有限公司 | 991,489.94 | | | |
| 其他应收款 | 江苏苏美达集团有限公司工会 | 436,635.00 | 244.00 | | |
| 其他应收款 | 烟台德联新能源有限公司 | 190,000.00 | 15,200.00 | 2,154,411.38 | 1,900.00 |
| 其他应收款 | 上海聚友化工有限公司 | 156,160.00 | 1,561.60 | 156,160.00 | |
| 其他应收款 | 上海蓝滨石化设备有限责任公司 | 59,052.32 | | | |
| 其他应收款 | 中机农业发展投资有限公司 | 50,000.00 | | 53,333.34 | |
| 其他应收款 | 江苏苏美达资本控股有限公司 | 47,500.00 | | | |
| 其他应收款 | 第一拖拉机股份有限公司 | 20,000.00 | 200.00 | 20,000.00 | |
| 其他应收款 | 苏美达东台发电有限公司 | | | 22,315,102.78 | |
| 其他应收款 | 江苏长江纺织品实业集团有限公司 | | | 2,280,396.63 | |
| 其他应收款 | 江苏苏美达上电发电有限公司 | | | 1,827,386.63 | |
| 其他应收款 | 平邑金城光伏发电有限公司 | | | 1,358,645.51 | |
| 其他应收款 | 西麦克国际展览有限责任公司 | | | 548,390.00 | 500.00 |
| 其他应收款 | 中国机械工业建设集团有限公司 | | | 300,000.00 | 24,000.00 |
| 其他应收款 | 中国机械设备工程股份有限公司 | | | 200,000.00 | |
| 其他应收款 | 国机数字科技有限公司 | | | 57,155.00 | |
| 合同资产 | 中工国际工程股份有限公司 | 484,314.16 | 2,421.57 | 526,900.00 | |
| 合同资产 | 中国汽车工业工程有限公司 | | | 156,200.00 | |
| 其他非流动 | 中海工程建设总局有限公司 | 3,691,646.33 | | | |

| | | | | |
|----|--|--|--|--|
| 资产 | | | | |
|----|--|--|--|--|

(2). 应付项目

√适用 □不适用

单位：元 币种：人民币

| 项目名称 | 关联方 | 期末账面余额 | 期初账面余额 |
|-------|---------------------------------------|---------------|---------------|
| 应付账款 | 中国通用机械工程有限公司 | 10,827,377.83 | 2,911,620.17 |
| 应付账款 | 机电工业上海联销有限公司 | 5,739,552.00 | |
| 应付账款 | 国机通用机械科技股份有限公司 | 4,181,415.93 | |
| 应付账款 | 甘肃蓝科石化高新装备股份有限公司 | 2,447,097.35 | |
| 应付账款 | 宜昌经纬纺机有限公司 | 1,371,939.11 | 32,497,343.50 |
| 应付账款 | 广州擎天实业有限公司 | 1,146,902.65 | |
| 应付账款 | 擎天材料科技有限公司 | 744,163.00 | 746,533.59 |
| 应付账款 | 合肥通用特种材料设备有限公司 | 504,000.00 | 756,000.00 |
| 应付账款 | 一拖（洛阳）柴油机有限公司 | 321,596.47 | 20,230.09 |
| 应付账款 | 西麦克国际展览有限责任公司 | 101,550.00 | |
| 应付账款 | 中机工程有限公司 | 97,750.50 | 596,000.00 |
| 应付账款 | 三源建筑（天津）电气有限公司 | 39,970.75 | 39,970.75 |
| 应付账款 | 陕西达美轮毂有限公司 | 17,819.47 | 1,100,635.69 |
| 应付账款 | 郑州国机精工发展有限公司 | 16,000.00 | |
| 应付账款 | 重庆川仪自动化股份有限公司 | 7,200.00 | |
| 应付账款 | 扬动股份有限公司 | 230.08 | 20,642.55 |
| 应付账款 | 机械工业第六设计研究院有限公司 | 0.50 | |
| 应付账款 | 上海聚友化工有限公司 | | 15,234,727.01 |
| 应付账款 | 立信染整机械（广东）有限公司 | | 8,490,566.04 |
| 应付账款 | 徐州中辉光伏科技有限公司 | | 3,773,584.91 |
| 应付账款 | 江苏苏美达工程技术有限公司 | | 2,918,424.70 |
| 应付账款 | 苏美达清洁能源国际发展有限公司 | | 2,330,221.79 |
| 应付账款 | 无锡泰昌电子有限责任公司 | | 529,998.80 |
| 应付账款 | 江苏现代造船技术有限公司 | | 265,000.00 |
| 应付账款 | 上海钰通美达供应链管理有限公司 | | 256,369.99 |
| 应付账款 | 中设国际商务运输代理有限责任公司 | | 200,045.98 |
| 应付账款 | 中联西北工程设计研究院有限公司 | | 196,000.00 |
| 应付账款 | 天津中汽工业国际贸易有限公司 | | 167,000.00 |
| 应付账款 | 中国第二重型机械集团德阳万路运业有限公司 | | 98,724.94 |
| 应付账款 | 国机重工集团常林有限公司 | | 33,000.00 |
| 应付账款 | 中国联合工程有限公司 | | 12,000.00 |
| 其他应付款 | 上海浦进企业发展有限公司 | 42,725,058.82 | 56,121,903.38 |
| 其他应付款 | 扬州裕和资产管理有限公司 | 41,497,240.35 | 38,329,240.35 |
| 其他应付款 | 中国浦发机械工业股份有限公司 | 32,015,702.39 | 32,725,952.39 |
| 其他应付款 | 上海聚友化工有限公司 | 20,000,000.00 | 65,000,000.00 |
| 其他应付款 | 中机联合投资发展有限公司 | 5,100,000.00 | |
| 其他应付款 | 江苏苏美达集团有限公司工会 | 3,466,496.08 | |
| 其他应付款 | 中联西北工程设计研究院有限公司 | 2,000,000.00 | 2,000,000.00 |
| 其他应付款 | 江苏锡美达技术贸易有限公司 | 207,922.29 | 207,922.29 |
| 其他应付款 | 中纺联股份有限公司 | 100,000.00 | 100,000.00 |
| 其他应付款 | 机电工业上海联销有限公司 | 20,335.75 | 4,000.00 |
| 其他应付款 | 中国中元国际工程有限公司 | 5,000.00 | 5,000.00 |
| 其他应付款 | Ocean Master Worldwide Corporation | | 70,658,609.55 |
| 其他应付款 | 南京苏美达航运有限公司 | | 65,600,000.00 |
| 其他应付款 | Horizon Maritime Investment Co., Ltd. | | 43,465,379.43 |
| 其他应付款 | 中机国能工程有限公司 | | 3,900,000.00 |
| 其他应付款 | 中国能源工程集团有限公司 | | 2,671,864.30 |
| 其他应付款 | 北京东健金秋投资管理有限公司 | | 1,900,000.00 |
| 其他应付款 | 中能源工程集团（上海）有限公司 | | 1,240,000.00 |

| | | | |
|--------|-------------------------|--------------|--------------|
| 其他应付款 | 中机国能资源贸易有限公司 | | 1,200,000.00 |
| 其他应付款 | 中能源工程集团资本控股有限公司 | | 300,000.00 |
| 其他应付款 | 江苏长江纺织品实业集团有限公司 | | 16,136.30 |
| 合同负债 | 恒天嘉华非织造有限公司 | 2,722,924.00 | |
| 合同负债 | 中国机械工业集团有限公司 | 2,504,591.75 | |
| 合同负债 | 中国机械设备工程股份有限公司 | 1,555,916.36 | |
| 合同负债 | 潍坊滨恒热电有限公司 | 1,503,606.00 | 336,723.01 |
| 合同负债 | 成都工具研究所有限公司 | 1,347,406.58 | 6,734,393.30 |
| 合同负债 | 中国汽车工业工程有限公司 | 1,123,725.43 | 518,059.29 |
| 合同负债 | 中国电力工程有限公司 | 552,040.10 | |
| 合同负债 | 中国电器科学研究院股份有限公司 | 216,619.47 | |
| 合同负债 | 桂林格莱斯科技有限公司 | 108,795.62 | 2,088,053.62 |
| 合同负债 | 江阴中进雷克萨斯汽车销售服务有限公司 | 72,636.85 | |
| 合同负债 | 陕西冶金设计研究院有限公司 | 50,000.00 | |
| 合同负债 | 上海蓝滨石化设备有限责任公司 | 49,169.31 | |
| 合同负债 | 桂林电器科学研究院有限公司 | 43,738.98 | 926,618.16 |
| 合同负债 | 中工国际工程股份有限公司 | 36,524.38 | 2,835,969.02 |
| 合同负债 | 国机（北京）投资基金管理有限责任公司江苏分公司 | 19,681.42 | |
| 合同负债 | 江苏苏美达集团有限公司工会 | 18,000.00 | |
| 合同负债 | 经纬智能纺织机械有限公司 | 14,876.17 | 56,181.12 |
| 合同负债 | 上海政联实业有限公司 | 11,632.30 | 8,629.20 |
| 合同负债 | 重庆川仪自动化股份有限公司 | 10,640.57 | |
| 合同负债 | 江苏美达机电贸易有限公司 | 1,000.00 | 884.96 |
| 合同负债 | 机电工业上海联销有限公司 | 661.06 | 918.35 |
| 合同负债 | 江苏锡美达技术贸易有限公司 | 0.01 | |
| 合同负债 | 国机融资租赁有限公司 | | 1,481,771.22 |
| 合同负债 | 宜昌经纬纺机有限公司 | | 155,044.25 |
| 合同负债 | 江西凯马百路佳客车有限公司 | | 130,515.00 |
| 合同负债 | 中机中联工程有限公司 | | 21,299.12 |
| 合同负债 | 中机国际工程设计研究院有限责任公司 | | 17,699.12 |
| 合同负债 | 西麦克国际展览有限责任公司 | | 4,716.98 |
| 合同负债 | 中海工程建设总局有限公司 | | 471.70 |
| 其他流动负债 | 中国机械工业集团有限公司 | 325,596.93 | |
| 其他流动负债 | 中国机械设备工程股份有限公司 | 202,269.13 | |
| 其他流动负债 | 中国汽车工业工程有限公司 | 146,084.31 | |
| 其他流动负债 | 中国电力工程有限公司 | 71,765.21 | |
| 其他流动负债 | 江阴中进雷克萨斯汽车销售服务有限公司 | 9,442.79 | |
| 其他流动负债 | 上海蓝滨石化设备有限责任公司 | 6,392.01 | |
| 其他流动负债 | 中工国际工程股份有限公司 | 4,748.17 | |
| 其他流动负债 | 国机（北京）投资基金管理有限责任公司江苏分公司 | 2,558.58 | |
| 其他流动负债 | 上海政联实业有限公司 | 1,121.80 | 1,121.80 |
| 其他流动负债 | 机电工业上海联销有限公司 | 85.94 | 119.39 |
| 其他流动负债 | 江苏美达能源环境科技有限公司 | | 8,430,611.69 |
| 其他流动负债 | 成都工具研究所有限公司 | | 774,753.21 |
| 其他流动负债 | 桂林格莱斯科技有限公司 | | 271,446.97 |
| 其他流动负债 | 国机融资租赁有限公司 | | 192,630.26 |
| 其他流动负债 | 桂林电器科学研究院有限公司 | | 120,460.36 |
| 其他流动负债 | 潍坊滨恒热电有限公司 | | 43,773.99 |
| 其他流动负债 | 宜昌经纬纺机有限公司 | | 20,155.75 |
| 其他流动负债 | 经纬智能纺织机械有限公司 | | 7,303.55 |
| 其他流动负债 | 中机中联工程有限公司 | | 2,768.88 |
| 其他流动负债 | 中机国际工程设计研究院有限责任公司 | | 2,300.88 |
| 其他流动负债 | 江苏美达机电贸易有限公司 | | 115.04 |
| 其他流动负债 | 中海工程建设总局有限公司 | | 28.30 |

(3). 其他项目

适用 不适用

7、 关联方承诺

适用 不适用

8、 其他

适用 不适用

十五、 股份支付

1、 各项权益工具

(1). 明细情况

适用 不适用

(2). 期末发行在外的股票期权或其他权益工具

适用 不适用

2、 以权益结算的股份支付情况

适用 不适用

3、 以现金结算的股份支付情况

适用 不适用

4、 本期股份支付费用

适用 不适用

5、 股份支付的修改、终止情况

适用 不适用

6、 其他

适用 不适用

十六、 承诺及或有事项

1、 重要承诺事项

适用 不适用

资产负债表日存在的对外重要承诺、性质、金额

(1)截至 2025 年 12 月 31 日，公司及控股子公司已开证未履行完毕的不可撤销信用证情况如下：

| 项目 | 币种 | 金额（元） |
|--------------|----|-------------------|
| 已开证未履行完毕的不可撤 | 日元 | 61,370,659,041.20 |

| | | |
|------|------|----------------|
| 销信用证 | 欧元 | 915,423,801.26 |
| | 人民币 | 864,098,335.41 |
| | 美元 | 581,175,137.50 |
| | 瑞士法郎 | 29,308,640.40 |
| | 英镑 | 2,759,544.80 |
| | 挪威克朗 | 5,831,291.00 |

(2)截至 2025 年 12 月 31 日，公司及控股子公司已委托未交割的远期结售汇情况如下

| 项目 | 币种 | 金额（元） |
|--------------|----|-------------------|
| 已委托未交割的远期结售汇 | 日元 | 20,046,887,000.00 |
| | 美元 | 2,563,503,082.61 |
| | 欧元 | 227,255,807.77 |
| | 英镑 | 23,948,247.59 |
| | 澳元 | 6,441,760.00 |

根据期末远期汇率与约定汇率的差额计入交易性金融资产 133,210,329.96 元，计入交易性金融负债 28,289,168.78 元。

(3) 截至 2025 年 12 月 31 日，公司及控股子公司已开立尚未履行完毕的保函情况如

| 项目 | 币种 | 金额（元） |
|--------------|-------|------------------|
| 已开立尚未履行完毕的保函 | 人民币 | 3,111,593,920.00 |
| | 菲律宾比索 | 2,014,388,460.44 |
| | 美元 | 885,682,844.83 |
| | 秘鲁索尔 | 23,778,860.82 |
| | 欧元 | 13,000,095.30 |

2、或有事项

(1). 资产负债表日存在的重要或有事项

适用 不适用

(2). 公司没有需要披露的重要或有事项，也应予以说明：

适用 不适用

资产负债表日不存在重要的或有事项。

3、其他

适用 不适用

十七、 资产负债表日后事项**1、 重要的非调整事项**

□适用 √不适用

2、 利润分配情况

√适用 □不适用

单位：元 币种：人民币

| | |
|-----------------|----------------|
| 拟分配的利润或股利 | 542,301,015.11 |
| 经审议批准宣告发放的利润或股利 | |

公司拟向全体股东每股派发现金红利 0.415 元（含税）。截至 2025 年 12 月 31 日，公司总股本 1,306,749,434 股，以此计算合计拟派发现金红利 542,301,015.11 元（含税）。

3、 销售退回

□适用 √不适用

4、 其他资产负债表日后事项说明

□适用 √不适用

十八、 其他重要事项**1、 前期会计差错更正**

详见“重要事项”的“公司对会计政策、会计估计变更或重大会计差错更正原因和影响的分析说明”

2、 重要债务重组

□适用 √不适用

3、 资产置换**(1). 非货币性资产交换**

□适用 √不适用

(2). 其他资产置换

□适用 √不适用

4、 年金计划

□适用 √不适用

5、 终止经营

□适用 √不适用

6、分部信息

(1). 报告分部的确定依据与会计政策

适用 不适用

(2). 报告分部的财务信息

适用 不适用

单位：元 币种：人民币

| 项目 | 大宗商品贸易及机电设备进口业务分部 | 纺织服装加工及其贸易业务分部 | 船舶建造、机械工具加工及其贸易业务分部 | 光伏产业、成套工程及其贸易业务分部 | 其他分部 | 分部间抵消 | 合计 |
|------|-------------------|-------------------|---------------------|-------------------|-------------------|--------------------|--------------------|
| 营业收入 | 81,658,472,642.91 | 13,008,620,070.76 | 13,706,458,346.88 | 9,558,320,793.43 | 728,223,617.71 | -848,676,410.96 | 117,811,419,060.73 |
| 营业成本 | 80,187,244,370.57 | 10,314,643,450.55 | 11,167,356,959.18 | 8,367,024,971.72 | 616,784,973.11 | -837,434,760.99 | 109,815,619,964.14 |
| 资产总额 | 24,488,779,705.54 | 7,733,339,061.38 | 15,709,100,778.54 | 11,532,707,606.33 | 16,453,806,945.01 | -17,470,876,802.79 | 58,446,857,294.01 |
| 负债总额 | 20,494,898,892.42 | 4,378,360,583.77 | 11,572,082,792.34 | 7,903,526,349.41 | 5,654,351,409.27 | -8,173,758,810.62 | 41,829,461,216.59 |

(3). 公司无报告分部的，或者不能披露各报告分部的资产总额和负债总额的，应说明原因

适用 不适用

(4). 其他说明

适用 不适用

7、其他对投资者决策有影响的重要交易和事项

适用 不适用

8、其他

适用 不适用

十九、 母公司财务报表主要项目注释

1、 应收账款

(1). 按账龄披露

适用 不适用

(2). 按坏账计提方法分类披露

适用 不适用

按单项计提坏账准备：

适用 不适用

按组合计提坏账准备：

适用 不适用

按预期信用损失一般模型计提坏账准备

适用 不适用

各阶段划分依据和坏账准备计提比例

不适用

对本期发生损失准备变动的应收账款账面余额显著变动的情况说明：

适用 不适用

(3). 坏账准备的情况

适用 不适用

其中本期坏账准备收回或转回金额重要的：

适用 不适用

其他说明：

无

(4). 本期实际核销的应收账款情况

适用 不适用

其中重要的应收账款核销情况

适用 不适用

应收账款核销说明：

适用 不适用

(5). 按欠款方归集的期末余额前五名的应收账款和合同资产情况

适用 不适用

其他说明：

适用 不适用

2、其他应收款

项目列示

适用 不适用

单位：元 币种：人民币

| 项目 | 期末余额 | 期初余额 |
|-------|------------------|----------------|
| 应收利息 | | |
| 应收股利 | 880,000,000.0000 | 533,000,000.00 |
| 其他应收款 | | |
| 合计 | 880,000,000.0000 | 533,000,000.00 |

其他说明：

适用 不适用

应收利息

(1). 应收利息分类

适用 不适用

(2). 重要逾期利息

适用 不适用

(3). 按坏账计提方法分类披露

适用 不适用

按单项计提坏账准备:

适用 不适用

按单项计提坏账准备的说明:

适用 不适用

按组合计提坏账准备:

适用 不适用

(4). 按预期信用损失一般模型计提坏账准备

适用 不适用

各阶段划分依据和坏账准备计提比例

不适用

对本期发生损失准备变动的应收利息账面余额显著变动的情况说明:

适用 不适用

(5). 坏账准备的情况

适用 不适用

其中本期坏账准备收回或转回金额重要的:

适用 不适用

其他说明:

不适用

(6). 本期实际核销的应收利息情况

适用 不适用

其中重要的应收利息核销情况

适用 不适用

核销说明:

适用 不适用

其他说明:

适用 不适用

应收股利**(1). 应收股利**

√适用 □不适用

单位：元 币种：人民币

| 项目(或被投资单位) | 期末余额 | 期初余额 |
|-------------|------------------|----------------|
| 江苏苏美达集团有限公司 | 880,000,000.0000 | 533,000,000.00 |
| 合计 | 880,000,000.0000 | 533,000,000.00 |

(2). 重要的账龄超过 1 年的应收股利

□适用 √不适用

(3). 按坏账计提方法分类披露

□适用 √不适用

按单项计提坏账准备：

□适用 √不适用

按单项计提坏账准备的说明：

□适用 √不适用

按组合计提坏账准备：

□适用 √不适用

(4). 按预期信用损失一般模型计提坏账准备

□适用 √不适用

各阶段划分依据和坏账准备计提比例
不适用

对本期发生损失准备变动的应收股利账面余额显著变动的情况说明：

□适用 √不适用

(5). 坏账准备的情况

□适用 √不适用

其中本期坏账准备收回或转回金额重要的：

□适用 √不适用

其他说明：

不适用

(6). 本期实际核销的应收股利情况

□适用 √不适用

其中重要的应收股利核销情况

适用 不适用

核销说明:

适用 不适用

其他说明:

适用 不适用

其他应收款

(1). 按账龄披露

适用 不适用

(2). 按款项性质分类情况

适用 不适用

(3). 坏账准备计提情况

适用 不适用

各阶段划分依据和坏账准备计提比例
不适用

对本期发生损失准备变动的其他应收款账面余额显著变动的情况说明:

适用 不适用

本期坏账准备计提金额以及评估金融工具的信用风险是否显著增加的采用依据:

适用 不适用

(4). 坏账准备的情况

适用 不适用

其中本期坏账准备转回或收回金额重要的:

适用 不适用

其他说明:

不适用

(5). 本期实际核销的其他应收款情况

适用 不适用

其中重要的其他应收款核销情况:

适用 不适用

其他应收款核销说明:

适用 不适用

(6). 按欠款方归集的期末余额前五名的其他应收款情况

适用 不适用

(7). 因资金集中管理而列报于其他应收款

适用 不适用

其他说明：

适用 不适用

3、长期股权投资

适用 不适用

单位：元 币种：人民币

| 项目 | 期末余额 | | | 期初余额 | | |
|------------|------------------|------|------------------|------------------|------|------------------|
| | 账面余额 | 减值准备 | 账面价值 | 账面余额 | 减值准备 | 账面价值 |
| 对子公司投资 | 4,256,933,156.23 | | 4,256,933,156.23 | 4,268,693,156.23 | | 4,268,693,156.23 |
| 对联营、合营企业投资 | 19,159,563.85 | | 19,159,563.85 | 18,554,917.80 | | 18,554,917.80 |
| 合计 | 4,276,092,720.08 | | 4,276,092,720.08 | 4,287,248,074.03 | | 4,287,248,074.03 |

(1). 对子公司投资

适用 不适用

单位：元 币种：人民币

| 被投资单位 | 期初余额(账面价值) | 减值准备期初余额 | 本期增减变动 | | | | 期末余额(账面价值) | 减值准备期末余额 |
|------------------|------------------|----------|--------|---------------|--------|------------------|------------|----------|
| | | | 追加投资 | 减少投资 | 计提减值准备 | 其他 | | |
| 美达贝壳(江苏)高新技术有限公司 | 11,760,000.00 | | | 11,760,000.00 | | | | |
| 江苏苏美达集团有限公司 | 4,256,933,156.23 | | | | | 4,256,933,156.23 | | |
| 合计 | 4,268,693,156.23 | | | 11,760,000.00 | | 4,256,933,156.23 | | |

(2). 对联营、合营企业投资

适用 不适用

单位：元 币种：人民币

| 投资单位 | 期初余额(账面价值) | 本期增减变动 | | | | | | | | 期末余额(账面价值) | 减值准备期末余额 |
|------------|---------------|--------|------|-------------|----------|--------|-------------|--------|----|---------------|----------|
| | | 追加投资 | 减少投资 | 权益法下确认的投资损益 | 其他综合收益调整 | 其他权益变动 | 宣告发放现金股利或利润 | 计提减值准备 | 其他 | | |
| 一、合营企业 | | | | | | | | | | | |
| 小计 | | | | | | | | | | | |
| 二、联营企业 | | | | | | | | | | | |
| 国机融资租赁有限公司 | 18,554,917.80 | | | 859,036.05 | | | 254,390.00 | | | 19,159,563.85 | |
| 小计 | 18,554,917.80 | | | 859,036.05 | | | 254,390.00 | | | 19,159,563.85 | |
| 合计 | 18,554,917.80 | | | 859,036.05 | | | 254,390.00 | | | 19,159,563.85 | |

(3). 长期股权投资的减值测试情况

□适用 √不适用

其他说明：

无

4、营业收入和营业成本**(1). 营业收入和营业成本情况**

√适用 □不适用

单位：元 币种：人民币

| 项目 | 本期发生额 | | 上期发生额 | |
|------|-----------|----|-----------|----|
| | 收入 | 成本 | 收入 | 成本 |
| 主营业务 | | | | |
| 其他业务 | 94,339.62 | - | 69,785.47 | |
| 合计 | 94,339.62 | - | 69,785.47 | |

(2). 营业收入、营业成本的分解信息

□适用 √不适用

其他说明：

□适用 √不适用

(3). 履约义务的说明

□适用 √不适用

(4). 分摊至剩余履约义务的说明

□适用 √不适用

(5). 重大合同变更或重大交易价格调整

□适用 √不适用

其他说明：

无

5、投资收益

√适用 □不适用

单位：元 币种：人民币

| 项目 | 本期发生额 | 上期发生额 |
|----------------------|----------------|----------------|
| 成本法核算的长期股权投资收益 | 880,000,000.00 | 533,000,000.00 |
| 权益法核算的长期股权投资收益 | 859,036.05 | 470,955.65 |
| 处置长期股权投资产生的投资收益 | -6,589,100.00 | |
| 交易性金融资产在持有期间的投资收益 | | |
| 其他权益工具投资在持有期间取得的股利收入 | | |
| 债权投资在持有期间取得的利息收入 | | |
| 其他债权投资在持有期间取得的利息收入 | | |
| 处置交易性金融资产取得的投资收益 | | |

| | | |
|-------------------|----------------|----------------|
| 处置其他权益工具投资取得的投资收益 | | |
| 处置债权投资取得的投资收益 | | |
| 处置其他债权投资取得的投资收益 | | |
| 债务重组收益 | | |
| 合计 | 874,269,936.05 | 533,470,955.65 |

其他说明：

无

6、其他

适用 不适用

二十、补充资料

1、当期非经常性损益明细表

适用 不适用

单位：万元 币种：人民币

| 项目 | 金额 | 说明 |
|--|-----------|----|
| 非流动性资产处置损益，包括已计提资产减值准备的冲销部分 | 7,147.92 | |
| 计入当期损益的政府补助，但与公司正常经营业务密切相关、符合国家政策规定、按照确定的标准享有、对公司损益产生持续影响的政府补助除外 | 8,841.88 | |
| 除同公司正常经营业务相关的有效套期保值业务外，非金融企业持有金融资产和金融负债产生的公允价值变动损益以及处置金融资产和金融负债产生的损益 | 475.12 | |
| 计入当期损益的对非金融企业收取的资金占用费 | | |
| 委托他人投资或管理资产的损益 | | |
| 对外委托贷款取得的损益 | | |
| 因不可抗力因素，如遭受自然灾害而产生的各项财产损失 | | |
| 单独进行减值测试的应收款项减值准备转回 | 12,842.73 | |
| 企业取得子公司、联营企业及合营企业的投资成本小于取得投资时应享有被投资单位可辨认净资产公允价值产生的收益 | | |
| 同一控制下企业合并产生的子公司期初至合并日的当期净损益 | | |
| 非货币性资产交换损益 | | |
| 债务重组损益 | 9.00 | |
| 企业因相关经营活动不再持续而发生的一次性费用，如安置职工的支出等 | | |
| 因税收、会计等法律、法规的调整对当期损益产生的一次性影响 | | |
| 因取消、修改股权激励计划一次性确认的股份支付费用 | | |
| 对于现金结算的股份支付，在可行权日之后，应付职工薪酬的公允价值变动产生的损益 | | |
| 采用公允价值模式进行后续计量的投资性房地产 | | |

| | | |
|-----------------------|-----------|--|
| 产公允价值变动产生的损益 | | |
| 交易价格显失公允的交易产生的收益 | | |
| 与公司正常经营业务无关的或有事项产生的损益 | | |
| 受托经营取得的托管费收入 | 9.43 | |
| 除上述各项之外的其他营业外收入和支出 | 3,524.45 | |
| 其他符合非经常性损益定义的损益项目 | 899.22 | |
| 减：所得税影响额 | 4,864.19 | |
| 少数股东权益影响额（税后） | 17,566.09 | |
| 合计 | 11,319.48 | |

对公司将《公开发行证券的公司信息披露解释性公告第1号——非经常性损益》未列举的项目认定为非经常性损益项目且金额重大的，以及将《公开发行证券的公司信息披露解释性公告第1号——非经常性损益》中列举的非经常性损益项目界定为经常性损益的项目，应说明原因。

适用 不适用

单位：元 币种：人民币

| 项目 | 涉及金额 | 原因 |
|-------------|--------------|---------------|
| 财政专项基金-电力补贴 | 7,964,601.76 | 与公司正常经营业务密切相关 |

其他说明：

适用 不适用

2、净资产收益率及每股收益

适用 不适用

| 报告期利润 | 加权平均净资产收益率（%） | 每股收益 | |
|-------------------------|---------------|--------|--------|
| | | 基本每股收益 | 稀释每股收益 |
| 归属于公司普通股股东的净利润 | 17.03 | 1.04 | 1.04 |
| 扣除非经常性损益后归属于公司普通股股东的净利润 | 15.61 | 0.95 | 0.95 |

3、境内外会计准则下会计数据差异

适用 不适用

4、其他

适用 不适用

董事长：杨永清

董事会批准报送日期：2026年4月10日

修订信息

适用 不适用