

四川华信(集团)会计师事务所
(特殊普通合伙)

SI CHUAN HUA XIN (GROUP) CPA (LLP)

地址:成都市洗面桥街 18 号金茂礼都南 28 楼
电话:(028) 85560449
传真:(028) 85560449
邮编:610041
电邮:schxzhb@hxcpa.com.cn

四川升达林业产业股份有限公司
2025 年度审计报告
川华信审 2026 第 0025000 号

目录:

- | | |
|---------------|-----------------|
| 1、审计报告 | 4、合并及母公司现金流量表 |
| 2、合并及母公司资产负债表 | 5、合并及母公司股东权益变动表 |
| 3、合并及母公司利润表 | 6、财务报表附注 |



审计报告

川华信审 2026 第 0025000 号

四川升达林业产业股份有限公司全体股东：

一、 审计意见

我们审计了四川升达林业产业股份有限公司（以下简称升达林业）财务报表，包括 2025 年 12 月 31 日的合并及母公司资产负债表，2025 年度的合并及母公司利润表、合并及母公司现金流量表、合并及母公司所有者权益变动表以及相关财务报表附注。

我们认为，后附的财务报表在所有重大方面按照企业会计准则的规定编制，公允反映了升达林业 2025 年 12 月 31 日的合并及母公司财务状况以及 2025 年度的合并及母公司经营成果和现金流量。

二、 形成审计意见的基础

我们按照中国注册会计师审计准则的规定执行了审计工作。审计报告的“注册会计师对财务报表审计的责任”部分进一步阐述了我们在这些准则下的责任。按照中国注册会计师独立性准则和中国注册会计师职业道德守则，我们独立于升达林业，遵循了对公众利益实体审计的独立性要求，并履行了职业道德方面的其他责任。我们相信，我们获取的审计证据是充分、适当的，为发表审计意见提供了基础。

三、 关键审计事项

关键审计事项是我们根据职业判断，认为对本期财务报表审计最为重要的事项。这些事项的应对以对财务报表整体进行审计并形成审计意见为背景，我们不对这些事项单独发表意见。我们确定下列事项是需要在审计报告中沟通的关键审计事项：

（一） 收入的确认

有关收入确认方面的信息请参阅财务报表附注“三、25”和附注“五、36”所述。

事项描述	审计应对
------	------



<p>升达林业主要从事 LNG 的生产与销售，拥有两个 LNG 工厂，业务模式分为自产自销、受托加工。相较于上年度，本年度升达林业业务模式未发生变化，2025 年度实现营业收入 10.00 亿元，较上年有所增长。</p> <p>升达林业在客户取得相关商品控制权时确认收入。升达林业收入确认分为客户自提和公司配送，客户自提以装车出库作为收入确认时点，公司配送以客户签收作为收入确认时点；受托加工业务在与客户就加工量办理结算后确认收入。</p> <p>由于收入是关键业绩指标之一，存在管理层为了达到特定目标或期望而操纵收入确认时点的固有风险，因此，我们将收入确认识别为关键审计事项。</p>	<ol style="list-style-type: none"> 1.了解、评价销售与收款循环内控设计的合理性，并对关键控制点进行测试； 2.了解生产工艺和产能利用情况，结合原料气投入产出比率、电费投入产出比率测算 LNG 产量，并与当期销量进行核对，检查产销量的合理性； 3.了解销售政策和市场周边液厂挂牌价，检查销售价格的合理性； 4.选取重要客户检查收入确认的关键支持性证据，如过磅单、出库单、发票、对账单、回款等； 5.对重大变动情况实施分析性程序； 6.对重要客户的销售量、应收和预收账款余额实施函证； 7.实施截止性测试，检查收入确认是否跨期。 <p>执行上述审计程序获取的证据，能够支持升达林业管理层对收入的确认和披露。</p>
---	--

（二）预计负债的计提

有关预计负债方面的信息请参阅财务报表附注“三、24”、“五、28”、“十二、2”和“十四、（一）”所述。

事项描述	审计应对
<p>如财务报表附注“十二、2”和“十四、（一）”所述，升达林业涉及成都农商行金融借款纠纷案、富嘉租赁缔约过失责任纠纷案、</p>	<ol style="list-style-type: none"> 1.了解升达林业获取诉讼信息的方式、渠道以及应对措施； 2.向升达林业和律师了解诉讼的具体情



<p>证券虚假陈述责任纠纷等诉讼，本年度根据法院最新判决及调解结果，并结合律师分析意见后，确认或有事项产生的债务（含预计负债及计入其他应付款的已决诉讼赔偿）1.62 亿元，相较于上年度，减少 1.18 亿元。</p> <p>由于上述诉讼事项所涉及的金额对财务报表影响重大，且预计负债的计提依赖于管理层的判断和估计，因此我们将其确定为关键审计事项。</p>	<p>况，获取涉案的诉讼清单、法院送达的所有判决或裁定书等案件资料；</p> <p>3.通过裁判文书网、企查查等公开信息查询案件的相关信息，检查升达林业提供的诉讼清单是否存在重大遗漏；</p> <p>4. 获取预计负债计提情况，结合诉讼清单、判决或裁定书等案件资料、升达林业管理层的判断依据，核查预计负债计提的完整性和准确性；</p> <p>5.检查升达林业对相关事项的会计处理、列报与披露是否适当。</p> <p>执行上述审计程序获取的证据，能够支持升达林业管理层对预计负债的确认和披露。</p>
---	---

四、其他信息

升达林业管理层对其他信息负责。其他信息包括 2025 年度报告中涵盖的信息，但不包括财务报表和我们的审计报告。

我们对财务报表发表的审计意见不涵盖其他信息，我们也不对其他信息发表任何形式的鉴证结论。

结合我们对财务报表的审计，我们的责任是阅读其他信息，在此过程中，考虑其他信息是否与财务报表或我们在审计过程中了解到的情况存在重大不一致或者似乎存在重大错报。

基于我们已执行的工作，如果我们确定其他信息存在重大错报，我们应当报告该事实。在这方面，我们无任何事项需要报告。

五、管理层和治理层对财务报表的责任

升达林业管理层负责按照企业会计准则的规定编制财务报表，使其实现公允反映，并设计、执行和维护必要的内部控制，以使财务报表不存在由于舞弊或错误导致的重大错报。

在编制财务报表时，管理层负责评估升达林业的持续经营能力，披露与持续经营相关的



事项（如适用），并运用持续经营假设，除非管理层计划清算升达林业、终止运营或别无其他现实的选择。

治理层负责监督升达林业的财务报告过程。

六、注册会计师对财务报表审计的责任

我们的目标是对财务报表整体是否不存在由于舞弊或错误导致的重大错报获取合理保证，并出具包含审计意见的审计报告。合理保证是高水平的保证，但并不能保证按照审计准则执行的审计在某一重大错报存在时总能发现。错报可能由于舞弊或错误导致，如果合理预期错报单独或汇总起来可能影响财务报表使用者依据财务报表作出的经济决策，则通常认为错报是重大的。

在按照审计准则执行审计工作的过程中，我们运用职业判断，并保持职业怀疑。同时，我们也执行以下工作：

（1）识别和评估由于舞弊或错误导致的财务报表重大错报风险，设计和实施审计程序以应对这些风险，并获取充分、适当的审计证据，作为发表审计意见的基础。由于舞弊可能涉及串通、伪造、故意遗漏、虚假陈述或凌驾于内部控制之上，未能发现由于舞弊导致的重大错报的风险高于未能发现由于错误导致的重大错报的风险。

（2）了解与审计相关的内部控制，以设计恰当的审计程序，但目的并非对内部控制的有效性发表意见。

（3）评价管理层选用会计政策的恰当性和作出会计估计及相关披露的合理性。

（4）对管理层使用持续经营假设的恰当性得出结论。同时，根据获取的审计证据，就可能导致对升达林业持续经营能力产生重大疑虑的事项或情况是否存在重大不确定性得出结论。如果我们得出结论认为存在重大不确定性，审计准则要求我们在审计报告中提请报表使用者注意财务报表中的相关披露；如果披露不充分，我们应当发表非无保留意见。我们的结论基于截至审计报告日可获得的信息。然而，未来的事项或情况可能导致升达林业不能持续经营。

（5）评价财务报表的总体列报、结构和内容，并评价财务报表是否公允反映相关交易和事项。

（6）就升达林业中实体或业务活动的财务信息获取充分、适当的审计证据，以对财务报



表发表审计意见。我们负责指导、监督和执行集团审计，并对审计意见承担全部责任。

我们与治理层就计划的审计范围、时间安排和重大审计发现等事项进行沟通，包括沟通我们在审计中识别出的值得关注的内部控制缺陷。

我们还就已遵守与独立性相关的职业道德要求向治理层提供声明，并与治理层沟通可能被合理认为影响我们独立性的所有关系和其他事项，以及相关的防范措施（如适用）。

从与治理层沟通过的事项中，我们确定哪些事项对本期财务报表审计最为重要，因而构成关键审计事项。我们在审计报告中描述这些事项，除非法律法规禁止公开披露这些事项，或在极少数情形下，如果合理预期在审计报告中沟通某事项造成的负面后果超过在公众利益方面产生的益处，我们确定不应在审计报告中沟通该事项。

四川华信(集团)会计师事务所



中国注册会计师：



(项目合伙人)

中国注册会计师：



二〇二六年四月十四日



合并资产负债表

2025年12月31日

编制单位：四川升达林业产业股份有限公司

随同审计报告一并披露
四川华信(集团)会计师事务所

项 目	附注编号	期末数	期初数
流动资产：			
货币资金	五.1	236,655,281.34	278,553,849.22
交易性金融资产		-	-
衍生金融资产		-	-
应收票据		-	-
应收账款	五.2	2,494,648.90	5,393,514.80
应收款项融资		-	-
预付款项	五.3	1,132,887.00	2,622,652.83
其他应收款	五.4	5,100,106.04	5,129,462.43
存货	五.5	32,602,173.27	24,610,844.16
合同资产		-	-
持有待售资产		-	-
一年内到期的非流动资产		-	-
其他流动资产	五.6	5,297,490.64	3,352,219.73
流动资产合计		283,282,587.19	319,662,543.17
非流动资产：			
债权投资		-	-
其他债权投资		-	-
长期应收款		-	-
长期股权投资		-	-
其他权益工具投资	五.7	12,750,063.42	13,437,425.58
其他非流动金融资产		-	-
投资性房地产	五.8	6,254,110.90	6,456,180.70
固定资产	五.9	427,524,081.64	480,216,766.37
在建工程	五.10	23,373,083.61	24,454,124.12
生产性生物资产		-	-
油气资产		-	-
使用权资产	五.11	815,596.83	1,274,064.80
无形资产	五.12	50,279,103.96	52,049,421.50
开发支出		-	-
商誉	五.13	-	-
长期待摊费用	五.14	6,000.00	6,000.00
递延所得税资产	五.15	3,226,125.31	3,862,115.62
其他非流动资产	五.16	1,498,744.00	1,498,744.00
非流动资产合计		525,726,909.67	583,254,842.69
资产总计		809,009,496.86	902,917,385.86

法定代表人：


印旭

主管会计工作负责人：


潘洲

会计机构负责人：


印



合并资产负债表（续）

2025年12月31日

编制单位：四川升达林业产业股份有限公司

随同审计报告一并使用
四川华信(集团)会计师事务所

项 目	附注编号	期末数	期初数
流动负债：			
短期借款		-	-
交易性金融负债		-	-
衍生金融负债		-	-
应付票据		-	-
应付账款	五.18	21,208,913.88	21,755,343.96
预收款项	五.19	4,365.07	-
合同负债	五.20	10,352,495.83	8,727,659.72
应付职工薪酬	五.21	16,653,258.14	19,856,291.92
应交税费	五.22	2,064,623.48	9,926,830.64
其他应付款	五.23	224,801,784.78	146,016,587.70
持有待售负债		-	-
一年内到期的非流动负债	五.24	406,101.92	144,545,487.71
其他流动负债	五.25	931,724.59	785,489.35
流动负债合计		276,423,267.69	351,613,691.00
非流动负债：			
长期借款	五.26	48,689,500.00	-
应付债券		-	-
其中：优先股		-	-
永续债		-	-
租赁负债	五.27	265,176.67	278,085.66
长期应付款		-	-
预计负债	五.28	90,458,060.50	280,392,717.18
递延收益	五.29	1,402,916.97	1,523,166.93
递延所得税负债	五.15	3,819,554.41	4,451,786.36
其他非流动负债		-	-
非流动负债合计		144,635,208.55	286,645,756.13
负债合计		421,058,476.24	638,259,447.13
所有者权益：			
股本	五.30	752,328,267.00	752,328,267.00
其他权益工具		-	-
其中：优先股		-	-
永续债		-	-
资本公积	五.31	620,421,887.96	620,421,887.96
减：库存股		-	-
其他综合收益	五.32	-17,249,936.58	-16,562,574.42
专项储备	五.33	27,871,990.94	33,482,152.45
盈余公积	五.34	30,864,384.62	30,864,384.62
未分配利润	五.35	-1,034,152,800.05	-1,165,988,704.91
归属于母公司所有者权益合计		380,083,793.89	254,545,412.70
少数股东权益		7,867,226.73	10,112,526.03
所有者权益合计		387,951,020.62	264,657,938.73
负债及所有者权益合计		809,009,496.86	902,917,385.86

法定代表人：


印旭

主管会计工作负责人：


陆洲

会计机构负责人：


勇印



合并利润表

2025年度

编制单位：四川升达林业产业股份有限公司

随同审计报告一并使用
四川华信(集团)会计师事务所

金额单位：元

项 目	附注编号	本期数	上期数
一、营业总收入		999,597,477.90	732,549,585.35
其中：营业收入	五.36	999,597,477.90	732,549,585.35
二、营业总成本		974,722,636.12	665,339,275.22
其中：营业成本	五.36	899,597,137.35	601,360,042.67
税金及附加	五.37	5,181,653.15	3,323,517.54
销售费用	五.38	2,234,128.63	2,728,115.94
管理费用	五.39	57,829,300.96	42,892,991.63
研发费用		-	-
财务费用	五.40	9,880,416.03	15,034,607.44
其中：利息费用		13,275,018.95	16,370,924.43
利息收入		3,431,431.59	1,385,388.38
加：其他收益	五.41	316,704.88	461,900.48
投资收益（损失以“-”号填列）	五.42	2,612,490.91	1,840,489.90
其中：对联营企业和合营企业的投资收益		-	-590,578.93
以摊余成本计量的金融资产终止确认收益（损失以“-”号填列）		-	-
净敞口套期收益（损失以“-”号填列）		-	-
公允价值变动收益（损失以“-”号填列）		-	-
信用减值损失（损失以“-”号填列）	五.43	-2,882,743.36	7,473,784.92
资产减值损失（损失以“-”号填列）	五.44	-1,892,580.67	-292,429.25
资产处置收益（损失以“-”号填列）	五.45	399,800.88	60,630.37
三、营业利润（亏损以“-”号填列）		23,428,514.42	76,754,686.55
加：营业外收入	五.46	239,028.77	1,257,962.56
减：营业外支出	五.47	-117,609,569.18	52,650,449.18
四、利润总额（亏损总额以“-”号填列）		141,277,112.37	25,362,199.93
减：所得税费用	五.48	11,704,381.38	14,832,130.94
五、净利润（净亏损以“-”号填列）		129,572,730.99	10,530,068.99
(一)按经营持续性分类			
持续经营净利润（净亏损以“-”号填列）		129,572,730.99	10,530,068.99
终止经营净利润（净亏损以“-”号填列）		-	-
(二)按所有权归属分类			
少数股东损益（净亏损以“-”号填列）		-2,263,173.87	-1,468,595.02
归属于母公司所有者的净利润（净亏损以“-”号填列）		131,835,904.86	11,998,664.01
六、其他综合收益的税后净额		-687,362.16	-693,496.68
归属母公司所有者的其他综合收益的税后净额		-687,362.16	-693,496.68
(一)以后不能重分类进损益的其他综合收益		-687,362.16	-693,496.68
1.重新计量设定受益计划变动额		-	-
2.权益法下不能重分类进损益的其他综合收益		-	-
3.其他权益工具投资公允价值变动		-687,362.16	-693,496.68
4.企业自身信用风险公允价值变动		-	-
5.其他		-	-
(二)以后将重分类进损益的其他综合收益		-	-
1.权益法下可转损益的其他综合收益		-	-
2.其他债权投资公允价值变动		-	-
3.金融资产重分类计入其他综合收益的金额		-	-
4.其他债权投资信用减值准备		-	-
5.现金流量套期储备		-	-
6.外币财务报表折算差额		-	-
7.其他		-	-
归属于少数股东的其他综合收益的税后净额		-	-
七、综合收益总额		128,885,368.83	9,836,572.31
归属于母公司所有者的综合收益总额		131,148,542.70	11,305,167.33
归属于少数股东的综合收益总额		-2,263,173.87	-1,468,595.02

法定代表人：

主管会计工作负责人：

会计机构负责人：

印旭

陆洲

勇尾印学



合并现金流量表

2025年度

编制单位：四川升达林业产业股份有限公司

随同审计报告一并使用
四川华信(集团)会计师事务所(普通合伙)
金额单位：元

项 目	附注编号	本期数	上期数
一、经营活动产生的现金流量：			
销售商品、提供劳务收到的现金		1,095,218,437.60	895,610,969.43
收到的税费返还		59,046.93	30,619.69
收到其他与经营活动有关的现金	五.49	5,433,123.92	7,339,486.69
经营活动现金流入小计		1,100,710,608.45	902,981,075.81
购买商品、接受劳务支付的现金		931,160,000.69	686,636,119.91
支付给职工以及为职工支付的现金		36,560,416.07	35,873,335.80
支付的各项税费		41,095,685.34	40,191,104.72
支付其他与经营活动有关的现金	五.49	24,451,102.93	27,759,296.42
经营活动现金流出小计		1,033,267,205.03	790,459,856.85
经营活动产生的现金流量净额		67,443,403.42	112,521,218.96
二、投资活动产生的现金流量：			
收回投资收到的现金		-	-
取得投资收益收到的现金		-	-
处置固定资产、无形资产和其他长期资产收回的现金净额		-	10,000.00
处置子公司及其他营业单位收到的现金净额		-	-
收到其他与投资活动有关的现金		-	-
投资活动现金流入小计		-	10,000.00
购建固定资产、无形资产和其他长期资产支付的现金		1,681,253.82	4,368,086.93
投资支付的现金		-	-
取得子公司及其他营业单位支付的现金净额		-	-
支付其他与投资活动有关的现金		-	-
投资活动现金流出小计		1,681,253.82	4,368,086.93
投资活动产生的现金流量净额		-1,681,253.82	-4,358,086.93
三、筹资活动产生的现金流量：			
吸收投资收到的现金		-	-
其中：子公司吸收少数股东投资收到的现金		-	-
取得借款收到的现金		-	-
收到其他与筹资活动有关的现金	五.49	259,996.24	-
筹资活动现金流入小计		259,996.24	-
偿还债务支付的现金		95,000,000.00	32,500,000.00
分配股利、利润或偿付利息支付的现金		11,584,587.51	17,258,239.45
其中：子公司支付给少数股东的股利、利润		-	-
支付其他与筹资活动有关的现金	五.49	1,076,129.97	1,084,784.85
筹资活动现金流出小计		107,660,717.48	50,843,024.30
筹资活动产生的现金流量净额		-107,400,721.24	-50,843,024.30
四、汇率变动对现金及现金等价物的影响			
五、现金及现金等价物净增加额			
加：期初现金及现金等价物的余额		178,198,179.98	120,878,072.25
六、期末现金及现金等价物余额			
		136,559,608.34	178,198,179.98

法定代表人：

赖旭印

主管会计工作负责人：

陈洲

会计机构负责人：

肖勇印



合并所有者权益变动表

2025年度

编制单位：四川升达林业产业股份有限公司

本期金额

项目	归属于母公司所有者权益										所有者权益合计
	股本		资本公积	减：库存股	其他综合收益	专项储备	盈余公积	未分配利润	少数股东权益	所有者权益合计	
	优先股	其他权益工具 永续债 其他									
一、上年年末余额	752,328,267.00	-	620,421,887.96	-	-16,562,574.42	33,482,152.45	-1,165,988,704.91	10,112,526.03	264,657,938.73	-	
加：会计政策变更											
前期差错更正											
同一控制下企业合并											
其他											
二、本年年初余额	752,328,267.00	-	620,421,887.96	-	-16,562,574.42	33,482,152.45	-1,165,988,704.91	10,112,526.03	264,657,938.73	-	
三、本年增减变动金额（减少以“-”号填列）	-	-	-	-	-687,362.16	-5,610,161.51	131,835,904.86	-2,245,299.30	123,293,081.89	-	
（一）综合收益总额					-687,362.16		131,835,904.86	-2,263,173.87	128,885,368.83	-	
（二）所有者投入和减少资本											
1.所有者投入的普通股											
2.其他权益工具持有者投入资本											
3.股份支付计入股东权益的金额											
4.其他											
（三）利润分配											
1.提取盈余公积											
2.对所有者（或股东）的分配											
3.其他											
（四）所有者权益内部结转											
1.资本公积转增资本（或股本）											
2.盈余公积转增资本（或股本）											
3.盈余公积弥补亏损											
4.设定受益计划变动额结转留存收益											
5.其他综合收益结转留存收益											
6.其他											
（五）专项储备提取和使用						-5,610,161.51		17,874.57	-5,592,286.94		
1.本年提取						2,077,037.97		40,519.83	2,117,557.80		
2.本年使用						7,687,199.48		22,645.26	7,709,844.74		
（六）其他											
四、本年年末余额	752,328,267.00	-	620,421,887.96	-	-17,249,936.58	27,871,990.94	-1,034,152,800.05	30,864,384.62	7,867,226.73	387,951,020.62	

法定代表人：

主管会计工作负责人：

会计机构负责人：

唐勇印

唐勇印



合并所有者权益变动表(续)

2025年度

编制单位: 四川升达林业产业股份有限公司

项目	上期金额									
	归属于母公司所有者权益									
	股本	其他权益工具 优先股 永续债 其他	资本公积	减: 库存股	其他综合收益	专项储备	盈余公积	未分配利润	少数股东权益	所有者权益合计
一、上年年末余额	752,328,267.00	-	620,421,887.96	-	-15,869,077.74	35,308,944.95	30,864,384.62	-1,177,987,368.92	11,595,676.41	256,662,714.28
加: 会计政策变更	-	-	-	-	-	-	-	-	-	-
前期差错更正	-	-	-	-	-	-	-	-	-	-
同一控制下企业合并	-	-	-	-	-	-	-	-	-	-
其他	-	-	-	-	-	-	-	-	-	-
二、本年年年初余额	752,328,267.00	-	620,421,887.96	-	-15,869,077.74	35,308,944.95	30,864,384.62	-1,177,987,368.92	11,595,676.41	256,662,714.28
三、本年增减变动金额(减少以“-”号填列)	-	-	-	-	-693,496.68	-1,826,792.50	-	11,998,664.01	-1,483,150.38	7,995,224.45
(一) 综合收益总额	-	-	-	-	-693,496.68	-	-	11,998,664.01	-1,468,595.02	9,836,572.31
(二) 所有者投入和减少资本	-	-	-	-	-	-	-	-	-	-
1.所有者投入的普通股	-	-	-	-	-	-	-	-	-	-
2.其他权益工具持有者投入资本	-	-	-	-	-	-	-	-	-	-
3.股份支付计入股东权益的金额	-	-	-	-	-	-	-	-	-	-
4.其他	-	-	-	-	-	-	-	-	-	-
(三) 利润分配	-	-	-	-	-	-	-	-	-	-
1.提取盈余公积	-	-	-	-	-	-	-	-	-	-
2.对所有者(或股东)的分配	-	-	-	-	-	-	-	-	-	-
3.其他	-	-	-	-	-	-	-	-	-	-
(四) 所有者权益内部结转	-	-	-	-	-	-	-	-	-	-
1.资本公积转增资本(或股本)	-	-	-	-	-	-	-	-	-	-
2.盈余公积转增资本(或股本)	-	-	-	-	-	-	-	-	-	-
3.盈余公积弥补亏损	-	-	-	-	-	-	-	-	-	-
4.设定受益计划变动额结转留存收益	-	-	-	-	-	-	-	-	-	-
5.其他综合收益结转留存收益	-	-	-	-	-	-	-	-	-	-
6.其他	-	-	-	-	-	-	-	-	-	-
(五) 专项储备提取和使用	-	-	-	-	-	-1,826,792.50	-	-	-14,555.36	-1,841,347.86
1.本年提取	-	-	-	-	-	8,138,969.37	-	-	112,022.67	8,250,992.04
2.本年使用	-	-	-	-	-	9,965,761.87	-	-	126,578.03	10,092,339.90
(六) 其他	-	-	-	-	-	-	-	-	-	-
四、本年年末余额	752,328,267.00	-	620,421,887.96	-	-16,562,574.42	33,482,152.45	30,864,384.62	-1,165,988,704.91	10,112,526.03	264,657,938.73

法定代表人:

主管会计工作负责人:

会计机构负责人:



母公司资产负债表

2025年12月31日

编制单位：四川升达林业产业股份有限公司


随同审计报告一并使用
四川华信(集团)会计师事务所

项 目	附注编号	期末数	期初数
流动资产：			
货币资金		100,100,588.14	100,362,366.12
交易性金融资产		-	-
衍生金融资产		-	-
应收票据		-	-
应收账款		349,085.80	208,365.25
应收款项融资		-	-
预付款项		23,782.92	27,346.54
其他应收款	十五.1	838,668.83	1,639,221.16
存货		-	-
合同资产		-	-
持有待售资产		-	-
一年内到期的非流动资产		-	-
其他流动资产		3,310,846.35	1,781,184.88
流动资产合计		104,622,972.04	104,018,483.95
非流动资产：			
债权投资		-	-
其他债权投资		-	-
长期应收款		-	-
长期股权投资	十五.2	937,056,353.28	937,056,353.28
其他权益工具投资		-	-
其他非流动金融资产		-	-
投资性房地产		6,990,638.65	7,394,778.25
固定资产		72,987.72	51,509.28
在建工程		-	-
生产性生物资产		-	-
油气资产		-	-
使用权资产		698,078.50	803,991.51
无形资产		-	-
开发支出		-	-
商誉		-	-
长期待摊费用		-	-
递延所得税资产		152,033.73	178,515.86
其他非流动资产		1,096,600.00	1,096,600.00
非流动资产合计		946,066,691.88	946,581,748.18
资产总计		1,050,689,663.92	1,050,600,232.13

法定代表人：


印旭

主管会计工作负责人：


印

会计机构负责人：


印



母公司资产负债表 (续)


2025年12月31日

编制单位: 四川升达林业产业股份有限公司


随同审计报告一并使用
四川华信(集团)会计师事务所

项 目	附注编号	期末数	期初数
流动负债:			
短期借款		-	-
交易性金融负债		-	-
衍生金融负债		-	-
应付票据		-	-
应付账款		-	-
预收款项		-	-
合同负债		-	-
应付职工薪酬		4,060,056.98	3,981,909.93
应交税费		94,555.91	98,695.56
其他应付款		790,516,863.85	578,829,046.70
持有待售负债		-	-
一年内到期的非流动负债		342,958.25	129,174,580.34
其他流动负债		-	-
流动负债合计		795,014,434.99	712,084,232.53
非流动负债:			
长期借款		33,689,500.00	-
应付债券		-	-
其中:优先股			
永续债			
长期应付款		-	-
租赁负债		265,176.67	214,941.98
预计负债		90,286,693.72	280,331,091.49
递延收益		-	-
递延所得税负债		174,519.62	200,997.88
其他非流动负债		-	-
非流动负债合计		124,415,890.01	280,747,031.35
负债合计		919,430,325.00	992,831,263.88
所有者权益:			
股本		752,328,267.00	752,328,267.00
其他权益工具		-	-
其中:优先股		-	-
永续债		-	-
资本公积		950,258,762.88	950,258,762.88
减:库存股		-	-
其他综合收益		-10,000,000.00	-10,000,000.00
专项储备		-	-
盈余公积		30,864,384.62	30,864,384.62
未分配利润		-1,592,192,075.58	-1,665,682,446.25
所有者权益合计		131,259,338.92	57,768,968.25
负债及所有者权益合计		1,050,689,663.92	1,050,600,232.13

法定代表人:


印旭

主管会计工作负责人:



会计机构负责人:


印



母公司利润表

2025年度

编制单位：四川升达林业产业股份有限公司

随同审计报告一并使用
四川华信(集团)会计师事务所
金额单位：元

项 目	附注编号	本期数	上期数
一、营业收入	十五.3	203,003.64	657,105.47
减：营业成本	十五.3	404,139.60	404,139.60
税金及附加		142,230.94	142,765.27
销售费用		-	-
管理费用		34,490,092.86	15,734,627.47
研发费用		-	-
财务费用		11,863,720.84	12,843,122.43
其中：利息费用		11,934,917.65	13,015,985.86
利息收入		71,841.97	175,244.36
加：其他收益		35,299.14	11,823.80
投资收益（损失以“-”号填列）	十五.4	2,612,490.91	1,830,826.08
其中：对联营企业和合营企业的投资收益		-	-590,578.93
以摊余成本计量的金融资产终止确认收益（损失以“-”号填列）		-	-
净敞口套期收益（损失以“-”号填列）		-	-
公允价值变动收益（损失以“-”号填列）		-	-
信用减值损失（损失以“-”号填列）		-508,427.20	8,024,915.62
资产减值损失（损失以“-”号填列）		-	-
资产处置收益（损失以“-”号填列）		132,458.44	-
二、营业利润（亏损以“-”号填列）		-44,425,359.31	-18,599,983.80
加：营业外收入		-	805,498.51
减：营业外支出		-117,915,733.85	52,011,065.40
三、利润总额（亏损总额以“-”号填列）		73,490,374.54	-69,805,550.69
减：所得税费用		3.87	-1,765.44
四、净利润（净亏损以“-”号填列）		73,490,370.67	-69,803,785.25
（一）持续经营净利润（净亏损以“-”号填列）		73,490,370.67	-69,803,785.25
（二）终止经营净利润（净亏损以“-”号填列）		-	-
五、其他综合收益的税后净额		-	-
（一）以后不能重分类进损益的其他综合收益		-	-
1.重新计量设定受益计划变动额		-	-
2.权益法下不能重分类进损益的其他综合收益		-	-
3.其他权益工具投资公允价值变动		-	-
4.企业自身信用风险公允价值变动		-	-
5.其他		-	-
（二）以后将重分类进损益的其他综合收益		-	-
1.权益法下可转损益的其他综合收益		-	-
2.其他债权投资公允价值变动		-	-
3.金融资产重分类计入其他综合收益的金额		-	-
4.其他债权投资信用减值准备		-	-
5.现金流量套期储备		-	-
6.外币财务报表折算差额		-	-
7.其他		-	-
六、综合收益总额		73,490,370.67	-69,803,785.25

法定代表人：


印旭

主管会计工作负责人：


印旭

会计机构负责人：





母公司现金流量表

2025年度

编制单位：四川升达林业产业股份有限公司

随同审计报告一并使用
四川华信(集团)会计师事务所
金额单位：元

项 目	附注编号	本期数	上期数
一、经营活动产生的现金流量：			
销售商品、提供劳务收到的现金		-	-
收到的税费返还		-	-
收到其他与经营活动有关的现金		132,451,993.69	38,724,541.86
经营活动现金流入小计		132,451,993.69	38,724,541.86
购买商品、接受劳务支付的现金		-	-
支付给职工以及为职工支付的现金		7,628,569.53	7,408,914.23
支付的各项税费		814,136.59	875,666.71
支付其他与经营活动有关的现金		18,272,277.15	15,718,591.98
经营活动现金流出小计		26,714,983.27	24,003,172.92
经营活动产生的现金流量净额		105,737,010.42	14,721,368.94
二、投资活动产生的现金流量：			
收回投资收到的现金		-	-
取得投资收益收到的现金		-	-
处置固定资产、无形资产和其他长期资产收回的现金净额		-	-
处置子公司及其他营业单位收到的现金净额		-	-
收到其他与投资活动有关的现金		-	-
投资活动现金流入小计		-	-
购建固定资产、无形资产和其他长期资产支付的现金		54,737.59	-
投资支付的现金		-	-
取得子公司及其他营业单位支付的现金净额		-	-
支付其他与投资活动有关的现金		-	-
投资活动现金流出小计		54,737.59	-
投资活动产生的现金流量净额		-54,737.59	-
三、筹资活动产生的现金流量：			
吸收投资收到的现金		-	-
取得借款收到的现金		-	-
收到其他与筹资活动有关的现金		259,996.24	-
筹资活动现金流入小计		259,996.24	-
偿还债务支付的现金		95,000,000.00	-
分配股利、利润或偿付利息支付的现金		10,367,920.84	14,044,450.56
支付其他与筹资活动有关的现金		576,129.97	747,412.08
筹资活动现金流出小计		105,944,050.81	14,791,862.64
筹资活动产生的现金流量净额		-105,684,054.57	-14,791,862.64
四、汇率变动对现金及现金等价物的影响			
五、现金及现金等价物净增加额		-1,781.74	-70,493.70
加：期初现金及现金等价物的余额		6,696.88	77,190.58
六、期末现金及现金等价物余额		4,915.14	6,696.88

法定代表人：

赖旭印

主管会计工作负责人：

陈刚

会计机构负责人：

陈刚



母公司所有者权益变动表

2025年度

编制单位：四川升达林业产业股份有限公司

随同审计报告一并使用
四川华信(集团)会计师事务所(特殊普通合伙)

项目	本期金额						所有者权益合计			
	股本	其他权益工具		资本公积	减：库存股	其他综合收益		专项储备	盈余公积	未分配利润
		优先股	永续债	其他						
一、上年年末余额	752,328,267.00	-	-	-	950,258,762.88	-	-	30,864,384.62	-1,665,682,446.25	57,768,968.25
加：会计政策变更										
前期差错更正										
其他										
二、本年年初余额	752,328,267.00	-	-	-	950,258,762.88	-	-	30,864,384.62	-1,665,682,446.25	57,768,968.25
三、本年增减变动金额（减少以“-”号填列）										
（一）综合收益总额									73,490,370.67	73,490,370.67
（二）所有者投入和减少资本										
1.所有者投入的普通股										
2.其他权益工具持有者投入资本										
3.股份支付计入股东权益的金额										
4.其他										
（三）利润分配										
1.提取盈余公积										
2.对所有者（或股东）的分配										
3.其他										
（四）所有者权益内部结转										
1.资本公积转增资本（或股本）										
2.盈余公积转增资本（或股本）										
3.盈余公积弥补亏损										
4.设定受益计划变动额结转留存收益										
5.其他综合收益结转留存收益										
6.其他										
（五）专项储备提取和使用										
1.本年提取										
2.本年使用										
（六）其他										
四、本年年末余额	752,328,267.00	-	-	-	950,258,762.88	-	-	30,864,384.62	-1,592,192,075.58	131,259,338.92

法定代表人：

主管会计工作负责人：

会计机构负责人：



母公司所有者权益变动表(续)

2025年度

编制单位：四川升达林业产业股份有限公司

随同审计报告一并使用
金额单位：元

项目	上期金额				所有者权益合计				
	股本	其他权益工具 优先股 永续债 其他	资本公积	减：库存股		其他综合收益	专项储备	盈余公积	未分配利润
一、上年年末余额	752,328,267.00	-	950,258,762.88	-	-10,000,000.00	-	30,864,384.62	-1,595,878,661.00	127,572,753.50
加：会计政策变更	-	-	-	-	-	-	-	-	-
前期差错更正	-	-	-	-	-	-	-	-	-
其他	-	-	-	-	-	-	-	-	-
二、本年年年初余额	752,328,267.00	-	950,258,762.88	-	-10,000,000.00	-	30,864,384.62	-1,595,878,661.00	127,572,753.50
三、本年增减变动金额（减少以“-”号填列）	-	-	-	-	-	-	-	-69,803,785.25	-69,803,785.25
（一）综合收益总额	-	-	-	-	-	-	-	-69,803,785.25	-69,803,785.25
（二）所有者投入和减少资本	-	-	-	-	-	-	-	-	-
1.所有者投入的普通股	-	-	-	-	-	-	-	-	-
2.其他权益工具持有者投入资本	-	-	-	-	-	-	-	-	-
3.股份支付计入股东权益的金额	-	-	-	-	-	-	-	-	-
4.其他	-	-	-	-	-	-	-	-	-
（三）利润分配	-	-	-	-	-	-	-	-	-
1.提取盈余公积	-	-	-	-	-	-	-	-	-
2.对所有者（或股东）的分配	-	-	-	-	-	-	-	-	-
3.其他	-	-	-	-	-	-	-	-	-
（四）所有者权益内部结转	-	-	-	-	-	-	-	-	-
1.资本公积转增资本（或股本）	-	-	-	-	-	-	-	-	-
2.盈余公积转增资本（或股本）	-	-	-	-	-	-	-	-	-
3.盈余公积弥补亏损	-	-	-	-	-	-	-	-	-
4.设定受益计划变动额结转留存收益	-	-	-	-	-	-	-	-	-
5.其他综合收益结转留存收益	-	-	-	-	-	-	-	-	-
6.其他	-	-	-	-	-	-	-	-	-
（五）专项储备提取和使用	-	-	-	-	-	-	-	-	-
1.本年提取	-	-	-	-	-	-	-	-	-
2.本年使用	-	-	-	-	-	-	-	-	-
（六）其他	-	-	-	-	-	-	-	-	-
四、本年年末余额	752,328,267.00	-	950,258,762.88	-	-10,000,000.00	-	30,864,384.62	-1,665,682,446.25	57,768,968.25

法定代表人：

主管会计工作负责人：

会计机构负责人：

唐勇印

唐勇印

唐勇印



四川升达林业产业股份有限公司

2025 年度财务报表附注

(除特别说明外, 金额单位为人民币元)

一、公司的基本情况

(一) 历史沿革

2005 年 12 月 16 日, 经四川省人民政府《关于同意四川升达林产有限公司整体变更设立为四川升达林业产业股份有限公司的批复》(川府函[2005]249 号) 批准, 四川升达林产有限公司整体变更为四川升达林业产业股份有限公司(以下简称本公司或公司), 注册资本变更为人民币 125,188,599.00 元, 每股面值人民币 1 元, 总股本 12,518.8599 万股。

2008 年 7 月 10 日, 经中国证券监督管理委员会《关于核准四川升达林业产业股份有限公司首次公开发行股票批复》(证监许可[2008]830 号文) 核准, 公司向社会公开发行人民币普通股(A 股) 55,000,000 股, 每股发行价为人民币 4.56 元, 募股资金总额人民币 250,800,000.00 元, 扣除各项发行费用人民币 18,808,098.23 元, 实际募集资金净额为 231,991,901.77 元。其中新增注册资本(股本)人民币 55,000,000.00 元, 增加资本公积 176,991,901.77 元。注册资本变更为 215,000,000.00 元。

经 2009 年度股东大会审议通过, 公司 2009 年度利润分配方案为“以 2009 年 12 月 31 日公司总股本为基数, 向全体股东按每 10 股派息 0.5 元(含税), 每 10 股转增 4 股”, 2010 年 6 月该项分配实施完毕, 公司股本变更为 301,000,000.00 元。

2010 年 12 月 21 日, 经中国证券监督管理委员会(证监许可[2010]1869 号文) 核准, 公司向社会非公开发行人民币普通股 56,400,000 股。每股发行价格为人民币 5.67 元, 募集资金合计 319,788,000.00 元。扣除各项发行费用 13,012,400.00 元, 实际募集资金净额人民币 306,775,600.00 元。其中新增注册资本 56,400,000.00 元, 增加资本公积 250,375,600.00 元。本次非公开发行股份后, 公司的股本变更为 357,400,000.00 元。

2011 年 9 月 14 日, 经 2011 年度第二次临时股东大会审议同意, 公司以 2011 年 6 月 30 日总股本 357,400,000 股为基数, 以资本公积金每 10 股转增 8 股的比例, 向全体股东实施资本公积转增股本 285,920,000.00 元, 转增后公司股本增加到 643,320,000.00 元。

2016 年 1 月 13 日, 经中国证券监督管理委员会(证监许可[2016]338 号文) 核准, 公司向社会非公开发行人民币普通股 109,008,267 股。每股发行价格为人民币 6.99 元, 募集资金合计 761,967,786.33 元, 扣除各项发行费用 16,636,353.24 元, 实际募集资金净额人民币 745,331,433.09 元, 其中新增注册资本 109,008,267.00 元, 增加资本公积 636,323,166.09 元。



本次非公开发行股份后，公司的股本变更为 752,328,267.00 元。

截至本报告期末，公司第一大股东为“华宝信托有限责任公司-华宝宝升宏达集合资金信托计划”（以下简称宝升信托计划），持有公司 21,311.55 万股，持股比例 28.33%。

公司统一社会信用代码：91510000621605256E；公司注册地址：成都市锦江区东华正街 42 号；注册资本：752,328,267.00 元；法定代表人：赖旭日。

（二）行业性质和经营范围

公司所处的行业：燃气生产与供应业。

经营范围：林木种植；木竹材经营加工；生产、加工、批发、销售胶合板、刨花板、定向刨花板、中密度纤维板、装饰单板贴面人造板、浸渍胶膜纸饰面人造板、细木工板、实木复合地板、浸渍纸层压木质地板、竹地板、实木地板；进出口业务。（以上项目不含前置许可项目，后置许可项目凭许可证或审批文件经营）（依法须经批准的项目，经相关部门批准后方可开展经营活动）。

公司目前主要从事 LNG 的生产和销售。

（三）合并范围

本公司合并报表范围包括以下 10 家子公司：

子公司全称	级次	子公司简称
榆林金源天然气有限公司	1 级	榆林金源
米脂绿源天然气有限公司	1 级	米脂绿源
榆林金源物流有限公司	1 级	金源物流
眉山市彭山中海能源有限公司	1 级	彭山中海
贵州中弘达能源有限公司	1 级	贵州中弘达
陕西升达子米能源有限公司	2 级	子米能源
山西乾润能源有限公司	2 级	乾润加气站
陕西圣明源能源有限公司	2 级	圣明源加气站
内蒙古中海博通天然气有限公司	3 级	博通公司
四川宝川能源有限公司	3 级	宝川能源

（四）财务报表批准与报出

本公司财务报表于 2026 年 4 月 14 日经公司第七届董事会第十六次会议批准对外公布。

二、财务报表的编制基础

1. 财务报表的编制基础

本公司根据实际发生的交易和事项，按照财政部颁布的《企业会计准则》，参照中国证券监督管理委员会《公开发行证券的公司信息披露编报规则第 15 号——财务报告的一般规



定》（2023年修订）的披露规定，并基于以下所述会计政策和会计估计进行编制。

2. 持续经营

本公司财务报表以持续经营为编制基础。本公司经营活动有足够的财务支持，从公司目前获知的信息，综合考虑宏观政策风险、市场经营风险、企业目前或长期的盈利能力、偿债能力、财务资源支持等因素，本公司认为不存在对公司未来12个月持续经营能力产生重大怀疑的事项或情况，以持续经营为基础编制财务报表是合理的。

三、重要会计政策及会计估计

1. 遵循企业会计准则的声明

本公司编制的财务报表符合企业会计准则的要求，真实、完整地反映了公司的财务状况、经营成果和现金流量等有关信息。

2. 会计期间

会计年度自公历每年1月1日起至12月31日止。

3. 营业周期

本公司营业周期为12个月。

4. 记账本位币

以人民币作为记账本位币。

5. 重要性标准确定方法和选择依据

本公司编制和披露财务报表遵循重要性原则，涉及重要性标准判断的事项及其重要性标准确定方法和选择依据如下：

涉及重要性标准判断的披露事项	标准
重要的单项计提坏账准备的应收款项	单项计提金额占应收款项坏账准备总额的10%以上且金额大于100万元
重要的应收款项坏账准备收回、转回	单项收回或转回金额占应收款项总额的10%以上且金额大于100万元
账龄超过1年的重要应付账款	单项应付款余额大于300万元
账龄超过1年的重要其他应付款	单项应付款余额大于300万元
重要的在建工程项目	单个在建工程项目预算总额大于100万元
重要的合营企业或联营企业	对单个被投资单位的长期股权投资账面价值占合并净资产的5%以上且金额大于500万元，或长期股权投资权益法下投资损益占合并净利润的10%以上

6. 同一控制下和非同一控制下企业合并的会计处理方法

(1) 同一控制下企业合并



对于同一控制下的企业合并，合并方在企业合并中取得的资产和负债，合并日按照被合并方所有者权益在最终控制方合并财务报表中的账面价值的份额作为长期股权投资的初始投资成本。合并方取得的净资产账面价值与支付的合并对价账面价值（或发行股份面值总额）的差额，调整资本公积；资本公积不足冲减的，调整留存收益。合并方为进行企业合并发生的直接相关费用计入当期损益，为企业合并而发行权益性证券或债务性证券的交易费用，计入权益性证券或债务性证券的初始确认金额。

（2）非同一控制下的企业合并

对于非同一控制下的企业合并，合并成本为购买方在购买日为取得对被购买方的控制权而付出的资产、发生或承担的负债以及发行的权益性证券的公允价值。通过多次交换交易分步实现的企业合并，合并成本为每一单项交易成本之和。购买方为进行企业合并发生的各项直接相关费用计入当期损益，为企业合并而发行权益性证券或债务性证券的交易费用，计入权益性证券或债务性证券的初始确认金额。在合并合同中对可能影响合并成本的未来事项作出约定的，购买日如果估计未来事项很可能发生并且对合并成本的影响金额能够可靠计量的，也计入合并成本。

非同一控制下企业合并中所取得的被购买方符合确认条件的可辨认资产、负债及或有负债，在购买日以公允价值计量。

购买方对合并成本大于合并中取得的被购买方可辨认净资产公允价值份额的差额，确认为商誉。购买方对合并成本小于合并中取得的被购买方可辨认净资产公允价值份额的，经复核后合并成本仍小于合并中取得的被购买方可辨认净资产公允价值份额的差额，计入当期损益。

7. 控制的判断标准和合并财务报表的编制方法

（1）控制的判断标准和合并范围的确定原则

控制是指本公司拥有对被投资方的权力，通过参与被投资方的相关活动而享有可变回报，并且有能力运用对被投资方的权力影响其回报金额。控制的定义包含三项基本要素：一是投资方拥有对被投资方的权力，二是因参与被投资方的相关活动而享有可变回报，三是有能力运用对被投资方的权力影响其回报金额。当本公司对被投资方的投资具备上述三要素时，表明本公司能够控制被投资方。

合并财务报表的合并范围以控制为基础予以确定，不仅包括根据表决权（或类似表决权）本身或者结合其他安排确定的子公司，也包括基于一项或多项合同安排决定的结构化主体。

子公司是指被本公司控制的主体（含企业、被投资单位中可分割的部分，以及企业所控制的结构化主体等），结构化主体是指在确定其控制方时没有将表决权或类似权利作为决定性因素而设计的主体。



(2) 合并财务报表所采用的会计方法

本公司将所控制的所有子公司纳入合并财务报表的合并范围。合并财务报表是按照《企业会计准则第33号—合并财务报表》及相关规定的要求编制，合并时合并范围内的所有重大内部交易和往来业已抵销。子公司的股东权益中不属于母公司所拥有的部分，作为少数股东权益在合并财务报表中股东权益项下单独列示。

子公司与本公司采用的会计政策或会计期间不一致的，在编制合并财务报表时，按照本公司的会计政策或会计期间对子公司财务报表进行必要的调整。

对于非同一控制下企业合并取得的子公司，在编制合并财务报表时，以购买日可辨认净资产公允价值为基础对其个别财务报表进行调整；对于同一控制下企业合并取得的子公司，视同该企业于对比报表期初已经存在，从对比报表的期初起将其资产、负债、经营成果和现金流量，按原账面价值纳入合并财务报表。

8. 现金及现金等价物

现金流量表之现金指库存现金以及可以随时用于支付的存款。现金流量表之现金等价物指持有期限不超过3个月、流动性强、易于转换为已知金额现金且价值变动风险很小的投资。

9. 外币业务和外币报表折算

(1) 外币业务

外币业务采用交易发生日的即期汇率作为折算汇率将外币金额折合成人民币记账。资产负债表日外币货币性项目余额按资产负债表日即期汇率折算，由此产生的汇兑差额，除属于与购建符合资本化条件的资产相关的外币专门借款产生的汇兑差额按照借款费用资本化的原则处理外，均计入当期损益。

(2) 外币财务报表的折算

资产负债表中的资产和负债项目，采用资产负债表日的即期汇率折算；所有者权益项目除“未分配利润”项目外，其他项目采用发生时的即期汇率折算。利润表中的收入和费用项目，采用交易发生日的即期汇率折算。处置境外经营时，将与该境外经营相关的外币财务报表折算差额，自所有者权益项目转入处置当期损益。

10. 金融工具

金融工具，是指形成一个企业的金融资产，并形成其他单位的金融负债或权益工具的合同。

(1) 金融资产和金融负债的分类

金融资产在初始确认时划分为以下三类：(1)以摊余成本计量的金融资产；(2)以公允价值计量且其变动计入其他综合收益的金融资产；(3)以公允价值计量且其变动计入当期损益的金融资产。



金融负债在初始确认时划分为以下四类：(1)以公允价值计量且其变动计入当期损益的金融负债；(2)金融资产转移不符合终止确认条件或继续涉入被转移金融资产所形成的金融负债；(3)不属于上述(1)或(2)的财务担保合同，以及不属于上述(1)并以低于市场利率贷款的贷款承诺；(4)以摊余成本计量的金融负债。

(2) 金融资产和金融负债的确认依据、计量方法和终止确认条件

1) 金融资产和金融负债的确认依据和初始计量方法

本公司成为金融工具合同的一方时，确认一项金融资产或金融负债。初始确认金融资产或金融负债时，按照公允价值计量；对于以公允价值计量且其变动计入当期损益的金融资产和金融负债，相关交易费用直接计入当期损益；对于其他类别的金融资产或金融负债，相关交易费用计入初始确认金额。但是，本公司初始确认的应收账款未包含重大融资成分或公司不考虑未超过一年的合同中的融资成分的，按照《企业会计准则第 14 号——收入》所定义的交易价格进行初始计量。

2) 金融资产的后续计量方法

①以摊余成本计量的金融资产

采用实际利率法，按照摊余成本进行后续计量。以摊余成本计量且不属于任何套期关系的一部分的金融资产所产生的利得或损失，在终止确认、重分类、按照实际利率法摊销或确认减值时，计入当期损益。

②以公允价值计量且其变动计入其他综合收益的债务工具投资

采用公允价值进行后续计量。采用实际利率法计算的利息、减值损失或利得及汇兑损益计入当期损益，其他利得或损失计入其他综合收益。终止确认时，将之前计入其他综合收益的累计利得或损失从其他综合收益中转出，计入当期损益。

③以公允价值计量且其变动计入其他综合收益的权益工具投资

采用公允价值进行后续计量。获得的股利（属于投资成本收回部分的除外）计入当期损益，其他利得或损失计入其他综合收益。终止确认时，将之前计入其他综合收益的累计利得或损失从其他综合收益中转出，计入留存收益。

④以公允价值计量且其变动计入当期损益的金融资产

采用公允价值进行后续计量，产生的利得或损失（包括利息和股利收入）计入当期损益，除非该金融资产属于套期关系的一部分。

3) 金融负债的后续计量方法

①以公允价值计量且其变动计入当期损益的金融负债

此类金融负债包括交易性金融负债（含属于金融负债的衍生工具）和指定为以公允价值计量且其变动计入当期损益的金融负债。对于此类金融负债以公允价值进行后续计量。因公



司自身信用风险变动引起的指定为以公允价值计量且其变动计入当期损益的金融负债的公允价值变动金额计入其他综合收益，除非该处理会造成或扩大损益中的会计错配。此类金融负债产生的其他利得或损失（包括利息费用、除因公司自身信用风险变动引起的公允价值变动）计入当期损益，除非该金融负债属于套期关系的一部分。终止确认时，将之前计入其他综合收益的累计利得或损失从其他综合收益中转出，计入留存收益。

②金融资产转移不符合终止确认条件或继续涉入被转移金融资产所形成的金融负债按照《企业会计准则第 23 号——金融资产转移》相关规定进行计量。

③不属于上述①或②的财务担保合同，以及不属于上述①并以低于市场利率贷款的贷款承诺

在初始确认后按照下列两项金额之中的较高者进行后续计量：a、按照金融工具的减值规定确定的损失准备金额；b、初始确认金额扣除按照《企业会计准则第 14 号——收入》相关规定所确定的累计摊销额后的余额。

④以摊余成本计量的金融负债

采用实际利率法以摊余成本计量。以摊余成本计量且不属于任何套期关系的一部分的金融负债所产生的利得或损失，在终止确认、按照实际利率法摊销时计入当期损益。

4) 金融资产和金融负债的终止确认

当满足下列条件之一时，终止确认金融资产：

①收取金融资产现金流量的合同权利已终止；

②金融资产已转移，且该转移满足《企业会计准则第 23 号——金融资产转移》关于金融资产终止确认的规定；

③当金融负债（或其一部分）的现时义务已经解除时，相应终止确认该金融负债（或部分金融负债）。

（3）金融资产转移的确认依据和计量方法

公司转移了金融资产所有权上几乎所有的风险和报酬的，终止确认该金融资产，并将转移中产生或保留的权利和义务单独确认为资产或负债；保留了金融资产所有权上几乎所有的风险和报酬的，继续确认所转移的金融资产。公司既没有转移也没有保留金融资产所有权上几乎所有的风险和报酬的，分别下列情况处理：①未保留对该金融资产控制的，终止确认该金融资产，并将转移中产生或保留的权利和义务单独确认为资产或负债；②保留了对该金融资产控制的，按照继续涉入所转移金融资产的程度确认有关金融资产，并相应确认有关负债。

金融资产整体转移满足终止确认条件的，将下列两项金额的差额计入当期损益：①所转移金融资产在终止确认日的账面价值；②因转移金融资产而收到的对价，与原直接计入其他综合收益的公允价值变动累计额中对应终止确认部分的金额（涉及转移的金融资产为以公允



价值计量且其变动计入其他综合收益的债务工具投资)之和。转移了金融资产的一部分,且该被转移部分整体满足终止确认条件的,将转移前金融资产整体的账面价值,在终止确认部分和继续确认部分之间,按照转移日各自的相对公允价值进行分摊,并将下列两项金额的差额计入当期损益:①终止确认部分的账面价值;②终止确认部分的对价,与原直接计入其他综合收益的公允价值变动累计额中对应终止确认部分的金额(涉及转移的金融资产为以公允价值计量且其变动计入其他综合收益的债务工具投资)之和。

(4) 金融资产和金融负债的公允价值的确定

金融资产和金融负债的公允价值确定方法公司采用在当前情况下适用并且有足够可利用数据和其他信息支持的估值技术确定相关金融资产和金融负债的公允价值。公司将估值技术使用的输入值分以下层级,并依次使用:

①第一层次输入值是在计量日能够取得的相同资产或负债在活跃市场上未经调整的报价;

②第二层次输入值是除第一层次输入值外相关资产或负债直接或间接可观察的输入值,包括:活跃市场中类似资产或负债的报价;非活跃市场中相同或类似资产或负债的报价;除报价以外的其他可观察输入值,如在正常报价间隔期间可观察的利率和收益率曲线等;市场验证的输入值等;

③第三层次输入值是相关资产或负债的不可观察输入值,包括不能直接观察或无法由可观察市场数据验证的利率、股票波动率、企业合并中承担的弃置义务的未来现金流量、使用自身数据作出的财务预测等。

(5) 金融工具抵销

同时满足下列条件的,金融资产和金融负债以相互抵销后的净额在资产负债表内列示:具有抵销已确认金额的法定权利,且该种法定权利是当前可执行的;计划以净额结算,或同时变现该金融资产和清偿该金融负债。

(6) 金融工具减值

公司以预期信用损失为基础,对以摊余成本计量的金融资产、以公允价值计量且其变动计入其他综合收益的债务工具投资、租赁应收款及合同资产进行减值处理并确认损失准备。

预期信用损失,是指以发生违约的风险为权重的金融工具信用损失的加权平均值。信用损失,是指按照原实际利率折现的、根据合同应收的所有合同现金流量与预期收取的所有现金流量之间的差额,即全部现金短缺的现值。其中,对于公司购买或源生的已发生信用减值的金融资产,按照该金融资产经信用调整的实际利率折现。

对于应收票据、应收账款及应收融资款,无论是否存在重大融资成分,本公司均按照整个存续期的预期信用损失计量损失准备。

公司在每个资产负债表日评估其信用风险自初始确认后是否已经显著增加,如果信用风



险自初始确认后未显著增加，处于第一阶段，公司按照相当于未来 12 个月内预期信用损失的金额计量损失准备，并按照账面余额和实际利率计算利息收入；如果信用风险自初始确认后已显著增加但尚未发生信用减值的，处于第二阶段，公司按照相当于整个存续期内预期信用损失的金额计量损失准备，并按照账面余额和实际利率计算利息收入；如果初始确认后发生信用减值的，处于第三阶段，本公司按照相当于整个存续期内预期信用损失的金额计量损失准备，并按照摊余成本和实际利率计算利息收入。对于资产负债表日只具有较低信用风险的金融工具，公司假设其信用风险自初始确认后未显著增加。

11. 应收款项和合同资产预期信用损失的确认标准和计提方法

对于存在客观证据表明存在减值，以及其他适用于单项评估的应收票据、应收账款、其他应收款、应收款项融资及长期应收款等单独进行减值测试，确认预期信用损失，计提单项减值准备。公司应收款项具备下列情形时，公司进行单项评估，确认预期信用损失：①债务单位失联、撤销、破产、资不抵债、现金流量严重不足、发生严重自然灾害等导致停产而在可预见的时间内无法偿付债务等；②其他确凿证据表明确实无法收回或收回的可能性不大。

对于不存在减值客观证据的应收票据、应收账款、其他应收款及应收款项融资或当单项金融资产无法以合理成本评估预期信用损失的信息时，本公司依据信用风险特征将应收票据、应收账款、其他应收款、应收款项融资及长期应收款等划分为若干组合，在组合基础上计算预期信用损失，不同组合的确定依据如下：

组合名称	确定组合的依据	计量预期信用损失的方法
应收银行承兑汇票	票据类型	参考历史信用损失经验，结合当前状况以及对未来经济状况的预测，通过违约风险敞口和整个存续期预期信用损失率，计算预期信用损失
应收商业承兑汇票		
账龄组合	应收账款、其他应收款、合同资产	参考历史信用损失经验，结合当前状况以及对未来经济状况的预测，编制账龄与预期信用损失率对照表，计算预期信用损失
无风险组合	应收合并范围内关联方款项、信用风险极低的应收银行承兑汇票等款项	本公司参考历史信用损失经验，结合当前状况以及对未来经济状况的预测，通过违约风险敞口和整个存续期预期信用损失率，计算预期信用损失。

12. 存货

(1) 存货的分类

存货包括在日常活动中持有以备出售的产成品或商品、在生产过程或提供劳务过程中耗用的材料和物料等。



(2) 发出存货的计价方法

发出存货采用月末一次加权平均法。

(3) 存货的盘存制度

公司存货采用永续盘存制。

(4) 低值易耗品和包装物的摊销方法

①低值易耗品

按照一次转销法进行摊销。

②包装物

按照一次转销法进行摊销。

(5) 存货可变现净值的确认依据及存货跌价准备的计提方法

在资产负债表日，公司存货按照成本与可变现净值孰低计量。可变现净值为存货的预计售价减去至完工时估计将要发生的成本、估计的销售费用及相关税费后的金额。①产成品、商品和用于出售的材料等直接用于出售的存货，在正常生产经营过程中，其可变现净值为该存货估计售价减去估计的销售费用以及相关税费后的金额；②需要经过加工的材料存货，在正常生产经营过程中，其可变现净值为所生产的产成品估计售价减去至完工时估计将要发生的成本、估计的销售费用以及相关税费后的金额；③为执行销售合同或劳务合同而持有的存货，可变现净值以合同价格为基础计算。公司持有的存货数量多于销售合同订购数量的，超过部分的存货的可变现净值以一般销售价格为基础计算。

在资产负债表日，如果存货成本高于其可变现净值的，计提存货跌价准备，并计入当期损益。如果以前减记存货价值的影响因素已经消失的，减记的金额予以恢复，并在原已计提的存货跌价准备金额内转回，转回的金额计入当期损益。

13. 合同资产及合同负债

本公司根据履行履约义务与客户付款之间的关系在资产负债表中列示合同资产或合同负债。本公司已向客户转让商品或提供服务而有权收取的对价（且该权利取决于时间流逝之外的其他因素）列示为合同资产。本公司已收或应收客户对价而应向客户转让商品或提供服务的义务列示为合同负债。

合同资产和合同负债在资产负债表中单独列示。同一合同下的合同资产和合同负债以净额列示，净额为借方余额的，根据其流动性在“合同资产”或“其他非流动资产”项目中列示；净额为贷方余额的，根据其流动性在“合同负债”或“其他非流动负债”项目中列示。不同合同下的合同资产和合同负债不能相互抵销。

14. 合同成本

合同成本分为合同履约成本与合同取得成本。本公司为履行合同而发生的成本，在同时



满足下列条件时作为合同履约成本确认为一项资产：

- (1) 该成本与一份当前或预期取得的合同直接相关，包括直接人工、直接材料、制造费用（或类似费用）、明确由客户承担的成本以及仅因该合同而发生的其他成本；
- (2) 该成本增加了本公司未来用于履行履约义务的资源；
- (3) 该成本预期能够收回。

本公司为取得合同发生的增量成本预期能够收回的，作为合同取得成本确认为一项资产。

与合同成本有关的资产采用与该资产相关的商品或服务收入确认相同的基础进行摊销；但是对于合同取得成本摊销期限未超过一年的，本公司将其在发生时计入当期损益。

与合同成本有关的资产，其账面价值高于下列两项的差额的，本公司将对于超出部分计提减值准备，并确认为资产减值损失，并进一步考虑是否应计提亏损合同有关的预计负债：

- (1) 因转让与该资产相关的商品或服务预期能够取得的剩余对价；
- (2) 为转让该相关商品或服务估计将要发生的成本。

上述资产减值准备后续发生转回的，转回后的资产账面价值不超过假定不计提减值准备情况下该资产在转回日的账面价值。

确认为资产的合同履约成本，初始确认时摊销期限不超过一年或一个正常营业周期，在“存货”项目中列示；初始确认时摊销期限超过一年或一个正常营业周期，在“其他非流动资产”项目中列示。确认为资产的合同取得成本，初始确认时摊销期限不超过一年或一个正常营业周期，在“其他流动资产”项目中列示；初始确认时摊销期限超过一年或一个正常营业周期，在“其他非流动资产”项目中列示。

15. 长期股权投资

(1) 投资成本的确定

对于企业合并形成的长期股权投资，如为同一控制下的企业合并取得的长期股权投资，合并日按照被合并方所有者权益在最终控制方合并财务报表中的账面价值的份额作为长期股权投资的初始投资成本。通过非同一控制下的企业合并取得的长期股权投资，企业合并成本包括购买方付出的资产、发生或承担的负债、发行的权益性证券的公允价值之和；购买方为企业合并发生的审计、法律服务、评估咨询等中介费用以及其他相关管理费用，应当于发生时计入当期损益；购买方作为合并对价发行的权益性证券或债务性证券的交易费用，应当计入权益性证券或债务性证券的初始确认金额。除企业合并形成的长期股权投资外的其他股权投资，按成本进行初始计量，该成本视长期股权投资取得方式的不同，分别按照本公司实际支付的现金购买价款、本公司发行的权益性证券的公允价值、投资合同或协议约定的价值、非货币性资产交换交易中换出资产的公允价值或原账面价值、该项长期股权投资自身的公允价值等方式确定。与取得长期股权投资直接相关的费用、税金及其他必要支出也计入投资成



本。

(2) 后续计量及损益确认

本公司对子公司的长期股权投资，采用成本法核算。除取得投资时实际支付的价款或对价中包含的已宣告但尚未发放的现金股利或利润外，公司按照享有被投资单位宣告发放的现金股利或利润确认当期投资收益。

采用权益法核算的长期股权投资，本公司按应享有或应分担的被投资单位的净损益份额确认当期投资损益。确认被投资单位发生的净亏损，以长期股权投资的账面价值以及其他实质上构成对被投资单位净投资的长期权益减记至零为限，但本公司负有承担额外损失义务且符合或有事项准则所规定的预计负债确认条件的，继续确认投资损失并作为预计负债核算。被投资单位除净损益、其他综合收益和利润分配以外所有者权益的其他变动，调整长期股权投资的账面价值并计入资本公积。被投资单位分派的利润或现金股利于宣告分派时按照本公司应分得的部分，相应减少长期股权投资的账面价值。本公司与被投资单位之间未实现的内部交易损益按照持股比例计算归属于本公司的部分，予以抵销，在此基础上确认投资损益。本公司与被投资单位发生的内部交易损失，其中属于资产减值损失的部分，相应的未实现损失不予抵销。

处置长期股权投资，其账面价值与实际取得价款的差额，计入当期投资收益。采用权益法核算的长期股权投资，因被投资单位除净损益以外所有者权益的其他变动而计入所有者权益的，处置该项投资时将原计入所有者权益的部分按相应比例转入当期投资损益。

因处置部分股权投资等原因丧失了对被投资单位的共同控制或重大影响的，处置后的剩余股权改按可供出售金融资产核算，剩余股权在丧失共同控制或重大影响之日的公允价值与账面价值之间的差额计入当期损益。原股权投资因采用权益法核算而确认的其他综合收益，在终止采用权益法核算时采用与被投资单位直接处置相关资产或负债相同的基础进行会计处理。

因处置部分长期股权投资丧失了对被投资单位控制的，处置后的剩余股权能够对被投资单位实施共同控制或施加重大影响的，改按权益法核算，处置股权账面价值和处置对价的差额计入投资收益，并对该剩余股权视同自取得时即采用权益法核算进行调整；处置后的剩余股权不能对被投资单位实施共同控制或施加重大影响的，改按可供出售金融资产的有关规定进行会计处理，处置股权账面价值和处置对价的差额计入投资收益，剩余股权在丧失控制之日的公允价值与账面价值间的差额计入当期投资损益。

对于分步处置股权至丧失控股股权的各项交易不属于一揽子交易的，对每一项交易分别进行会计处理。属于“一揽子交易”的，将各项交易作为一项处置子公司并丧失控制权的交易进行会计处理，但是，在丧失控制权之前每一次交易处置价款与所处置的股权对应的长期股权



投资账面价值之间的差额，确认为其他综合收益，到丧失控制权时再一并转入丧失控制权的当期损益。

(3) 确定对被投资单位具有共同控制、重大影响的依据

控制是指有权决定一个企业的财务和经营政策，并能据以从该企业的经营活动中获取利益。共同控制是指按照合同约定对某项经济活动所共有的控制，仅在与该项经济活动相关的重要财务和经营决策需要分享控制权的投资方一致同意时存在。重大影响是指对一个企业的财务和经营政策有参与决策的权力，但并不能够控制或者与其他方一起共同控制这些政策的制定。在确定能否对被投资单位实施控制或施加重大影响时，已考虑投资企业和其他方持有的被投资单位当期可转换公司债券、当期可执行认股权证等潜在表决权因素。

16. 投资性房地产

投资性房产是指为赚取租金或资本增值，或两者兼有而持有的房地产。主要包括：①已出租的土地使用权；②持有并准备增值后转让的土地使用权；③已出租的建筑物。

本公司采用成本模式对投资性房地产进行后续计量，在预计可使用年限内按照直线法（扣除净残值率5%）计提折旧或摊销。

投资性房地产存在减值迹象的，估计其可收回金额；可收回金额的计量结果表明，资产的可收回金额低于其账面价值的，将资产的账面价值减记至可收回金额，减记的金额确认为资产减值损失，计入当期损益，同时计提相应的资产减值准备。

当投资性房地产的用途改变为自用时，则自改变之日起，将该投资性房地产转换为固定资产或无形资产。自用房地产的用途改变为赚取租金或资本增值时，则自改变之日起，将固定资产或无形资产转换为投资性房地产。发生转换时，以转换前的账面价值作为转换后的入账价值。

当投资性房地产被处置，或者永久退出使用且预计不能从其处置中取得经济利益时，终止确认该项投资性房地产。投资性房地产出售、转让、报废或毁损的处置收入扣除其账面价值和相关税费后的金额计入当期损益。

17. 固定资产

(1) 固定资产确认条件

固定资产是指为生产商品、提供劳务、经营管理而持有的，使用寿命超过一个会计年度的房屋建筑物、机器设备、运输设备及其它设备等。固定资产在同时满足下列条件时才能确认：①与该固定资产有关的经济利益很可能流入企业；②该固定资产的成本能够可靠地计量。

(2) 融资租入固定资产的认定依据、计价方法

融资租赁为实质上转移了与资产所有权有关的全部风险和报酬的租赁，其所有权最终可能转移，也可能不转移。以融资租赁方式租入的固定资产采用与自有固定资产一致的政策计



提租赁资产折旧。能够合理确定租赁期届满时取得租赁资产所有权的在租赁资产使用寿命内计提折旧，无法合理确定租赁期届满能够取得租赁资产所有权的，在租赁期与租赁资产使用寿命两者中较短的期间内计提折旧。

(3) 各类固定资产的折旧方法

固定资产包括房屋及建筑物、机器设备、运输工具、办公设备和其他，固定资产按取得成本并考虑预计弃置费用因素的影响进行初始计量。

固定资产折旧采用直线法平均计算，并按各类固定资产预计使用年限扣除净残值确定其折旧率。分类折旧年限、预计净残值率、折旧率如下：

序号	类别	折旧年限(年)	预计残值率(%)	年折旧率(%)
1	房屋建筑物	15-40	5	2.375—6.33
2	机器设备	12-20	5	4.75—7.92
3	运输设备	5-8	5	11.875—19.00
4	办公设备及其他	5	5	19

(4) 其他说明

与固定资产有关的后续支出，如果与该固定资产有关的经济利益很可能流入且其成本能可靠地计量，则计入固定资产成本，并终止确认被替换部分的账面价值。除此以外的其他后续支出，在发生时计入当期损益。固定资产出售、转让、报废或毁损的处置收入扣除其账面价值和相关税费后的差额计入当期损益。公司至少于年度终了对固定资产的使用寿命、预计净残值和折旧方法进行复核，如发生改变则作为会计估计变更处理。

18. 在建工程

(1) 在建工程的类别

在建工程分为自营建造工程、出包建造工程、设备安装工程等。

在建工程按实际发生的成本计量。自营建造工程按直接材料、直接工资、直接施工费等计量；出包建造工程按应支付的工程价款等计量；设备安装工程按所安装设备的价值、安装费用、工程试运转等所发生的支出等确定工程成本。在建工程成本还包括应当资本化的借款费用和汇兑损益。

(2) 在建工程结转为固定资产的标准和时点

在建工程在达到预定可使用状态后结转为固定资产，其中：房屋及建筑物在实际开始使用或完工验收熟早结转，机器设备在实际开始使用或完成安装并验收熟早结转。在建工程达到预定可使用状态后，根据工程预算、造价或工程实际成本等，按估计的价值结转固定资产，次月起开始计提折旧，待办理了竣工决算手续后再对固定资产原值差异进行调整。



19. 借款费用

(1) 借款费用资本化的确认原则

借款费用包括借款利息、折价或溢价的摊销、辅助费用以及因外币借款而发生的汇兑差额等。符合资本化条件的资产指需要经过相当长时间的购建或者生产活动才能达到预定可使用或可销售状态的固定资产、投资性房地产和存货等资产。

(2) 借款费用资本化期间

可直接归属于符合资本化条件的资产的购建或者生产的借款费用，在资产支出已经发生、借款费用已经发生、为使资产达到预定可使用或可销售状态所必要的购建或生产活动已经开始时，开始资本化；构建或者生产的符合资本化条件的资产达到预定可使用状态或者可销售状态时，停止资本化。其余借款费用在发生当期确认为费用。

(3) 暂停资本化期间

如果符合资本化条件的资产在购建或生产过程中发生非正常中断、并且中断时间连续超过3个月的，暂停借款费用的资本化，直至资产的购建或生产活动重新开始。

(4) 借款费用资本化金额的计算方法

专门借款当期实际发生的利息费用，减去尚未动用的借款资金存入银行取得的利息收入或进行暂时性投资取得的投资收益后的金额予以资本化；一般借款根据累计资产支出超过专门借款部分的资产支出加权平均数乘以所占用一般借款的资本化率，确定资本化金额。资本化率根据一般借款的加权平均利率计算确定。资本化期间内，外币专门借款的汇兑差额全部予以资本化；外币一般借款的汇兑差额计入当期损益。

20. 无形资产

(1) 无形资产的计价方法

无形资产包括土地使用权、专利技术、非专利技术等，按取得时的实际成本计量，其中，购入的无形资产，按实际支付的价款和相关的其他支出作为实际成本；投资者投入的无形资产，按投资合同或协议约定的价值确定实际成本，但合同或协议约定价值不公允的，按公允价值确定实际成本。

(2) 使用寿命有限的无形资产的使用寿命估计情况

使用寿命有限的无形资产自可供使用时起，对其在预计使用寿命内采用直线法分期摊销。每年年末，对使用寿命有限的无形资产的预计使用寿命及摊销方法进行复核，如发生改变，则作为会计估计变更处理。

(3) 使用寿命不确定的无形资产的判断依据

无法预见该项资产为公司带来经济利益的期限，或使用期限不确定等无形资产确定为使用寿命不确定的无形资产。



使用寿命不确定的判断依据：①来源于合同性权利或其他法定权利，但合同规定或法律规定无明确使用年限；②综合同行业情况或相关专家论证等，仍无法判断无形资产为公司带来经济利益的期限。

每年年末，对使用寿命不确定的无形资产的预计使用寿命进行复核，如发生改变，则作为会计估计变更处理。

（4）划分公司内部研究开发项目的研究阶段和开发阶段具体标准

研究阶段是指为获取并理解新的科学或技术知识而进行的独创性的有计划调查。开发阶段是指在进行商业性生产或使用前，将研究成果或其他知识应用于某项计划或设计，以生产出新的或具有实质性改进的材料、装置、产品等。

（5）内部研究开发项目支出的核算

内部研究开发项目研究阶段的支出，于发生时计入当期损益。内部研究开发项目开发阶段的支出，同时满足下列条件的，确认为无形资产：①完成该无形资产以使其能够使用或出售在技术上具有可行性；②具有完成该无形资产并使用或出售的意图；③无形资产产生经济利益的方式，包括能够证明运用该无形资产生产的产品存在市场或无形资产自身存在市场，无形资产将在内部使用的，能证明其有用性；④有足够的技术、财务资源和其他资源支持，以完成该无形资产的开发，并有能力使用或出售该无形资产；⑤归属于该无形资产开发阶段的支出能够可靠地计量。

21. 长期资产减值

对长期股权投资、采用成本模式计量的投资性房地产、固定资产、在建工程、使用寿命有限的无形资产等长期资产,在资产负债表日有迹象表明发生减值的,估计其可收回金额。对因企业合并所形成的商誉和使用寿命不确定的无形资产,无论是否存在减值迹象,每年都进行减值测试。商誉结合与其相关的资产组或者资产组组合进行减值测试。可收回金额的计量结果表明,该等长期资产的可收回金额低于其账面价值的,将资产的账面价值减记至可收回金额,减记的金额确认为资产减值损失,计入当期损益,同时计提相应的资产减值准备。

公司各类资产减值准备的计提如下:

（1）长期股权投资减值测试及减值准备计提方法

资产负债表日,检查长期股权投资是否存在可能发生减值的迹象。如果该资产存在减值迹象,则估计其可收回金额。如果资产的可收回金额低于其账面价值,按其差额计提资产减值准备,并计入当期损益。长期股权投资的减值损失一经确认,在以后会计期间不予转回。

（2）固定资产的减值测试及减值准备计提方法

资产负债表日,公司根据下述信息判断固定资产是否存在可能发生减值的迹象,存在减值迹象的,公司将估计其可收回金额,进行减值测试:①固定资产的市价当期大幅度下跌,



其跌幅明显高于因时间的推移或者正常使用而预计的下跌；②本公司经营所处的经济、技术或者法律等环境以及固定资产所处的市场在当期或者将在近期发生重大变化，从而对本公司产生不利影响；③市场利率或者其他市场投资报酬率在当期已经提高，从而影响本公司计算固定资产预计未来现金流量现值的折现率，导致固定资产可收回金额大幅度降低；④有证据表明固定资产已经陈旧过时或者其实体已经损坏；⑤固定资产已经或者将被闲置、终止使用或者计划提前处置；⑥本公司内部报告的证据表明固定资产的经济绩效已经低于或者将低于预期，如固定资产所创造的净现金流量或者实现的营业利润（或者亏损）远远低于（或者高于）预计金额等；⑦其他表明固定资产可能已经发生减值的迹象。

可收回金额根据固定资产的公允价值减去处置费用后的净额与固定资产预计未来现金流量的现值两者之间较高者确定。公司以单项固定资产为基础估计其可收回金额。难以对单项固定资产的可收回金额进行估计的，以该项固定资产所属的资产组为基础确定资产组的可收回金额。资产组的认定，以资产组产生的主要现金流入是否独立于其他资产或者资产组的现金流入为依据。当单项固定资产或者固定资产所属的资产组的可收回金额低于其账面价值的，本公司将其账面价值减记至可收回金额，减记的金额计入当期损益，同时计提相应的固定资产减值准备。

固定资产减值损失一经确认，在以后会计期间不再转回。

（3）在建工程的减值测试及减值准备计提方法

资产负债表日，公司根据下述信息判断在建工程是否存在可能发生减值的迹象，存在减值迹象的，公司将估计其可收回金额，进行减值测试：①在建工程的市价当期大幅度下跌，其跌幅明显高于因时间的推移或者正常使用而预计的下跌；②公司经营所处的经济、技术或者法律等环境以及在建工程所处的市场在当期或者将在近期发生重大变化，从而对公司产生不利影响；③市场利率或者其他市场投资报酬率在当期已经提高，从而影响公司计算在建工程预计未来现金流量现值的折现率，导致在建工程可收回金额大幅度降低；④有证据表明在建工程已经陈旧过时或者其实体已经损坏；⑤在建工程已经或者将被闲置、终止使用或者计划提前处置；⑥本公司内部报告的证据表明在建工程的经济绩效已经低于或者将低于预期，如在建工程所创造的净现金流量或者实现的营业利润（或者亏损）远远低于（或者高于）预计金额等；⑦其他表明在建工程可能已经发生减值的迹象。

可收回金额根据在建工程的公允价值减去处置费用后的净额与在建工程预计未来现金流量的现值两者之间较高者确定。公司以单项在建工程为基础估计其可收回金额。难以对单项在建工程的可收回金额进行估计的，以该项在建工程所属的资产组为基础确定资产组的可收回金额。资产组的认定，以资产组产生的主要现金流入是否独立于其他资产或者资产组的现金流入为依据。当单项在建工程或者在建工程所属的资产组的可收回金额低于其账面价值的，



本公司将其账面价值减记至可收回金额，减记的金额计入当期损益，同时计提相应的在建工程减值准备。

（4）无形资产的减值测试及减值准备计提方法

资产负债表日，公司根据下述信息判断使用寿命有限的无形资产是否存在可能发生减值的迹象，存在减值迹象的，本公司将估计其可收回金额，进行减值测试。对使用寿命不确定的无形资产，无论是否存在减值迹象，每年均进行减值测试：①无形资产的市价当期大幅度下跌，其跌幅明显高于因时间的推移或者正常使用而预计的下跌；②本公司经营所处的经济、技术或者法律等环境以及无形资产所处的市场在当期或者将在近期发生重大变化，从而对本公司产生不利影响；③市场利率或者其他市场投资报酬率在当期已经提高，从而影响本公司计算无形资产预计未来现金流量现值的折现率，导致无形资产可收回金额大幅度降低；④有证据表明无形资产已经陈旧过时或者其实体已经损坏；⑤无形资产已经或者将被闲置、终止使用或者计划提前处置；⑥本公司内部报告的证据表明无形资产的经济绩效已经低于或者将低于预期，如无形资产所创造的净现金流量或者实现的营业利润（或者亏损）远远低于（或者高于）预计金额等；⑦其他表明无形资产可能已经发生减值的迹象。

可收回金额根据无形资产的公允价值减去处置费用后的净额与无形资产预计未来现金流量的现值两者之间较高者确定。无形资产减值损失一经确认，在以后会计期间不再转回。

22. 长期待摊费用

长期待摊费用系已经发生但应由本期和以后各期负担的、分摊期限在一年以上的各项费用。长期待摊费用按预计受益期内平均摊销。

如果长期待摊的费用项目不能使以后会计期间受益的，则将尚未摊销的该项目的摊余价值全部转入当期损益。

23. 职工薪酬

（1）短期薪酬的会计处理方法

本公司在职工为本公司提供服务的会计期间将实际发生的短期职工薪酬确认为负债，并计入当期损益或相关资产成本。

职工福利费为非货币性福利的，如能够可靠计量的，按照公允价值计量。

（2）离职后福利的会计处理方法

离职后福利主要包括设定提存计划和设计受益计划。

设计提存计划指本公司按当地政府的相关规定为职工缴纳基本养老保险和失业保险，在职工为本公司提供服务的会计期间，按以当地规定的缴纳基数和比例计算应缴纳金额，确认为负债，并计入当期损益或相关资产成本。



设定受益计划指除设定提存计划以外的离职后福利计划。

本报告期内，公司发生的离职后福利主要是为员工缴纳的基本养老保险和失业保险，均属于设定提存计划。

（3）辞退福利的会计处理方法

本公司在不能单方面撤回因解除劳动关系计划或裁减建议所提供的辞退福利时，或确认与涉及支付辞退福利的重组相关的成本或费用时（两者孰早），确认辞退福利产生的职工薪酬负债，并计入当期损益。

24. 预计负债

（1）预计负债的确认标准

当与或有事项相关的义务同时符合以下条件，确认为预计负债：①该义务是本公司承担的现时义务；②履行该义务很可能导致经济利益流出；③该义务的金额能够可靠地计量。

（2）预计负债的计量方法

在资产负债表日，考虑与或有事项有关的风险、不确定性和货币时间价值等因素，按照履行相关现时义务所需支出的最佳估计数对预计负债进行计量。如果清偿预计负债所需支出全部或部分预期由第三方补偿的，补偿金额在基本确定能够收到时，作为资产单独确认，且确认的补偿金额不超过预计负债的账面价值。

25. 收入确认原则

（1）一般原则

收入是本公司在日常活动中形成的、会导致股东权益增加且与股东投入资本无关的经济利益的总流入。

本公司在履行了合同中的履约义务，即在客户取得相关商品控制权时确认收入。取得相关商品控制权，是指能够主导该商品的使用并从中获得几乎全部的经济利益。

合同中包含两项或多项履约义务的，本公司在合同开始日，按照各单项履约义务所承诺商品或服务的单独售价的相对比例，将交易价格分摊至各单项履约义务，按照分摊至各单项履约义务的交易价格计量收入。

交易价格是本公司因向客户转让商品或服务而预期有权收取的对价金额，不包括代第三方收取的款项。在确定合同交易价格时，如果存在可变对价，本公司按照期望值或最可能发生金额确定可变对价的最佳估计数，并以不超过在相关不确定性消除时累计已确认收入极可能不会发生重大转回的金额计入交易价格。合同中如果存在重大融资成分，本公司将根据客户在取得商品控制权时即以现金支付的应付金额确定交易价格，该交易价格与合同对价之间的差额，在合同期间内采用实际利率法摊销，对于控制权转移与客户支付价款间隔未超过一



年的，本公司不考虑其中的融资成分。

满足下列条件之一的，属于在某一时段内履行履约义务；否则，属于在某一时点履行履约义务：

- ①客户在本公司履约的同时即取得并消耗本公司履约所带来的经济利益；
- ②客户能够控制本公司履约过程中在建的商品；
- ③本公司履约过程中所产出的商品具有不可替代用途，且本公司在整个合同期间内有权就累计至今已完成的履约部分收取款项。

对于在某一时段内履行的履约义务，本公司在该段时间内按照履约进度确认收入，但是，履约进度不能合理确定的除外。本公司按照投入法（或产出法）确定提供服务的履约进度。当履约进度不能合理确定时，本公司已经发生的成本预计能够得到补偿的，按照已经发生的成本金额确认收入，直到履约进度能够合理确定为止。

对于在某一时点履行的履约义务，本公司在客户取得相关商品控制权时点确认收入。在判断客户是否已取得商品或服务控制权时，本公司会考虑下列迹象：

- ①本公司就该商品或服务享有现时收款权利，即客户就该商品负有现时付款义务；
- ②本公司已将该商品的法定所有权转移给客户，即客户已拥有了该商品的法定所有权；
- ③本公司已将该商品的实物转移给客户，即客户已实物占有该商品；
- ④本公司已将该商品所有权上的主要风险和报酬转移给客户，即客户已取得该商品所有权上的主要风险和报酬；
- ⑤客户已接受该商品。

（2）具体方法

1) 销售商品

①销售LNG：公司区分客户自提和公司配送，客户自提以公司装车法兰片为交接点，公司装车过磅完毕即确认收入；公司运送至客户指定地点的，以运输车的法兰片为交接点，卸载完成即确认收入。

②销售燃气：公司在每个会计期末，与客户确认燃气实际用量，根据实际用量和销售单价确认收入。

③销售其他商品：在商品交付给客户，经客户签收后确认收入。

2) 受托加工劳务

公司向客户提供加工LNG劳务，以完成加工并与客户就加工量办理结算并确认后确认受托加工收入。

3) 城镇燃气初装费

公司提供的入户燃气管道及设备安装工程，按照政府物价主管部门核定的收费标准向用



户收取安装费，在工程完工具备通气条件时，按照应收合同价款确认收入。

4) 让渡资产使用权

让渡资产使用权收入包括利息收入、使用费收入等，在同时满足以下条件时，才能予以确认：①与交易相关的经济利益能够流入公司；②收入的金额能够可靠地计量。

对于利息收入，公司按照他人使用公司货币资金的时间和实际利率计算确定；对于使用费收入金额，按照有关合同或协议约定的收费时间和方法计算确定。

26. 政府补助

(1) 政府补助的确认

政府补助在同时满足下列条件时予以确认：

- ①公司能够满足政府补助所附的条件；
- ②公司能够收到政府补助。

政府补助为货币性资产的，按照收到或应收的金额计量。政府补助为非货币性资产的，按照公允价值计量；公允价值不能可靠取得的，按照名义金额计量。

(2) 与资产相关的政府补助

公司取得的、用于购建或以其他方式形成长期资产的政府补助划分为与资产相关的政府补助。与资产相关的政府补助确认为递延收益，在相关资产使用期限内按照合理、系统的方法分期计入损益。按照名义金额计量的政府补助，直接计入当期损益。相关资产在使用寿命结束前被出售、转让、报废或发生毁损的，将尚未分配的相关递延收益余额转入资产处置当期的损益。

(3) 与资产相关的政府补助

除与资产相关的政府补助之外的政府补助划分为与收益相关的政府补助。与收益相关的政府补助，分情况按照以下规定进行会计处理：

1) 用于补偿本公司以后期间的相关成本费用或损失的，确认为递延收益，并在确认相关成本费用或损失的期间，计入当期损益；

2) 用于补偿本公司已发生的相关成本费用或损失的，直接计入当期损益。

对于同时包含与资产相关部分和与收益相关部分的政府补助，区分不同部分分别进行会计处理；难以区分的，整体归类为与收益相关的政府补助。与本公司日常活动相关的政府补助，按照经济业务实质，计入其他收益。与本公司日常活动无关的政府补助，计入营业外收支。

(4) 政策性优惠贷款贴息

财政将贴息资金拨付给贷款银行，由贷款银行以政策性优惠利率向本公司提供贷款的，以实际收到的借款金额作为借款的入账价值，按照借款本金和该政策性优惠利率计算相关借



款费用。

财政将贴息资金直接拨付给本公司，本公司将对应的贴息冲减相关借款费用。

(5) 政府补助的退回

本公司已确认的政府补助需要退回的，在需要退回的当期分情况按照以下规定进行会计处理：

- ①初始确认时冲减相关资产账面价值的，调整资产账面价值。
- ②存在相关递延收益的，冲减相关递延收益账面余额，超出部分计入当期损益。
- ③属于其他情况的，直接计入当期损益。

27. 递延所得税资产和递延所得税负债

公司根据资产、负债的账面价值与计税基础之间的暂时性差异，以及未作为资产和负债确认但按照税法规定可以确定其计税基础的项目的账面价值与计税基础之间的差额产生的暂时性差异，采用资产负债表债务法确认递延所得税资产（或负债）。

(1) 递延所得税资产的确认依据

对于可抵扣暂时性差异、能够结转以后年度的可抵扣亏损和税款抵减，公司以很可能取得用来抵扣可抵扣暂时性差异、可抵扣亏损和税款抵减的未来应纳税所得额为限，确认由此产生的递延所得税资产，除非：①可抵扣暂时性差异是在以下交易中产生的——该交易不是企业合并，并且交易发生时既不影响会计利润也不影响应纳税所得额或可抵扣亏损；②对于与子公司、合营企业及联营企业投资相关的可抵扣暂时性差异，同时满足下列条件的，确认相应的递延所得税资产——暂时性差异在可预见的未来很可能转回，且未来很可能获得用来抵扣可抵扣暂时性差异的应纳税所得额。

(2) 递延所得税负债的确认依据

对于各种应纳税暂时性差异均据以确认递延所得税负债，除非：①应纳税暂时性差异是在以下交易中产生的——商誉的初始确认；同时具有以下特征的交易中产生的资产或负债的初始确认：该交易不是企业合并，并且交易发生时既不影响会计利润也不影响应纳税所得额或可抵扣亏损。②对于与子公司、合营企业及联营企业投资相关的应纳税暂时性差异，该暂时性差异转回的时间能够控制并且该暂时性差异在可预见的未来很可能不会转回。

28. 安全生产费

公司根据财政部、应急部印发的《企业安全生产费用提取和使用管理办法》（财资[2022]136号）的相关规定计提安全费用，其中危险品生产与仓储企业依据以上年度实际营业收入为计提依据，采取超额累退方式平均逐月提取。

提取的安全生产费，计入相关产品的成本或当期损益，同时记入“专项储备”科目。使用提取的安全生产费时，属于费用性支出的，直接冲减专项储备。使用提取的安全生产费形成



固定资产的，通过“在建工程”科目归集所发生的支出，待安全项目完工达到预定可使用状态时确认为固定资产；同时，按照形成固定资产的成本冲减专项储备，并确认相同金额的累计折旧。该固定资产在以后期间不再计提折旧。

29. 租赁

租赁，是指在一定期间内，出租人将资产的使用权让与承租人以获取对价的合同。在合同开始日，公司评估合同是否为租赁或者包含租赁。如果合同中一方让渡了在一定期间内控制一项或多项已识别资产使用的权利以换取对价，则该合同为租赁或者包含租赁。合同中同时包含多项单独租赁的，公司将合同予以分拆，并分别各项单独租赁进行会计处理。合同中同时包含租赁和非租赁部分的，承租人和出租人将租赁和非租赁部分进行分拆。

(1) 公司作为承租人

1) 使用权资产

在租赁期开始日，公司对除短期租赁和低价值资产租赁以外的租赁确认使用权资产。使用权资产按照成本进行初始计量，该成本包括：

- ①租赁负债的初始计量金额；
- ②在租赁期开始日或之前支付的租赁付款额，存在租赁激励的，扣除已享受的租赁激励相关金额；
- ③公司发生的初始直接费用；
- ④公司为拆卸及移除租赁资产、复原租赁资产所在场地或将租赁资产恢复至租赁条款约定状态预计将发生的成本，但不包括属于为生产存货而发生的成本。

公司后续采用直线法对使用权资产计提折旧。对能够合理确定租赁期届满时取得租赁资产所有权的，公司在租赁资产剩余使用寿命内计提折旧；否则，租赁资产在租赁期与租赁资产剩余使用寿命两者孰短的期间内计提折旧。

公司按照长期资产减值原则来确定使用权资产是否已发生减值，并对已识别的减值损失进行会计处理。

2) 租赁负债

在租赁期开始日，公司对除短期租赁和低价值资产租赁以外的租赁确认租赁负债。租赁负债按照尚未支付的租赁付款额的现值进行初始计量，租赁付款额包括：

- ①固定付款额（包括实质固定付款额），存在租赁激励的，扣除租赁激励相关金额；
- ②取决于指数或比率的可变租赁付款额；
- ③根据公司提供的担保余值预计应支付的款项；
- ④购买选择权的行权价格，前提是公司合理确定将行使该选择权；
- ⑤行使终止租赁选择权需支付的款项，前提是租赁期反映出公司将行使终止租赁选择权。



公司采用租赁内含利率作为折现率，但如果无法合理确定租赁内含利率的，则采用公司的增量借款利率作为折现率。公司按照固定的周期性利率计算租赁负债在租赁期内各期间的利息费用，并计入当期损益或相关资产成本。未纳入租赁负债计量的可变租赁付款额在实际发生时计入当期损益或相关资产成本。

在租赁期开始日后，发生下列情形的，公司重新计量租赁负债，并调整相应的使用权资产，若使用权资产的账面价值已调减至零，但租赁负债仍需进一步调减的，将差额计入当期损益：

①当购买选择权、续租选择权或终止选择权的评估结果发生变化，或前述选择权的实际行权情况与原评估结果不一致的，公司按变动后租赁付款额和修订后的折现率计算的现值重新计量租赁负债。

②当实质固定付款额发生变动、担保余值预计的应付金额发生变动或用于确定租赁付款额的指数或比率发生变动，公司按照变动后的租赁付款额和原折现率计算的现值重新计量租赁负债。但是，租赁付款额的变动源自浮动利率变动的，使用修订后的折现率计算现值。

3) 短期租赁和低价值资产租赁

公司选择对短期租赁和低价值资产租赁不确认使用权资产和租赁负债，并将相关的租赁付款额在租赁期内各个期间按照直线法计入当期损益或相关资产成本。短期租赁，是指在租赁期开始日，租赁期不超过 12 个月且不包含购买选择权的租赁。低价值资产租赁，是指单项租赁资产为全新资产时价值较低的租赁，公司将价值不超过 4 万元（含）的资产确定为低价值资产。转租或预期转租租赁资产的，原租赁不属于低价值资产租赁。

4) 租赁变更

租赁发生变更且同时符合下列条件的，公司将该租赁变更作为一项单独租赁进行会计处理：

- ①该租赁变更通过增加一项或多项租赁资产的使用权而扩大了租赁范围；
- ②增加的对价与租赁范围扩大部分的单独价格按该合同情况调整后的金额相当。

租赁变更未作为一项单独租赁进行会计处理的，在租赁变更生效日，公司重新分摊变更后合同的对价，重新确定租赁期，并按照变更后租赁付款额和修订后的折现率计算的现值重新计量租赁负债。

租赁变更导致租赁范围缩小或租赁期缩短的，公司相应调减使用权资产的账面价值，并将部分终止或完全终止租赁的相关利得或损失计入当期损益。其他租赁变更导致租赁负债重新计量的，公司相应调整使用权资产的账面价值。

(2) 公司作为出租人

在租赁开始日，公司将租赁分为融资租赁和经营租赁。融资租赁，是指无论所有权最终



是否转移，但实质上转移了与租赁资产所有权有关的几乎全部风险和报酬的租赁。经营租赁，是指除融资租赁以外的其他租赁。公司作为转租出租人时，基于原租赁产生的使用权资产对转租赁进行分类。

1) 经营租赁会计处理

经营租赁的租赁收款额在租赁期内各个期间按照直线法确认为租金收入。公司将发生的与经营租赁有关的初始直接费用予以资本化，在租赁期内按照与租金收入确认相同的基础分摊计入当期损益。未计入租赁收款额的可变租赁付款额在实际发生时计入当期损益。经营租赁发生变更的，公司自变更生效日起将其作为一项新租赁进行会计处理，与变更前租赁有关的预收或应收租赁收款额视为新租赁的收款额。

2) 融资租赁会计处理

在租赁开始日，公司对融资租赁确认应收融资租赁款，并终止确认融资租赁资产。

公司对应收融资租赁款进行初始计量时，将租赁投资净额作为应收融资租赁款的入账价值。租赁投资净额为未担保余值和租赁期开始日尚未收到的租赁收款额按照租赁内含利率折现的现值之和。公司按照固定的周期性利率计算并确认租赁期内各个期间的利息收入。未纳入租赁投资净额计量的可变租赁付款额在实际发生时计入当期损益。

应收融资租赁款的终止确认和减值按照金融工具会计政策进行会计处理。

30. 持有待售资产

(1) 持有待售资产确认标准

公司已就处置该项非流动资产作出决议，已经与受让方签订了不可撤销的转让协议，且该项转让很可能在一年内完成，则该非流动资产作为持有待售非流动资产核算。

(2) 持有待售资产的会计处理方法

持有待售资产不计提折旧或进行摊销，按照账面价值与公允价值减去处置费用后的净额孰低计量。持有待售的非流动资产包括单项资产和处置组。如果处置组是一组资产组，并且按照《企业会计准则第8号——资产减值》的规定将企业合并中取得的商誉分摊至该资产组，或者该处置组是这种资产组中一项经营，则该处置组包括企业合并中的商誉。某项资产或处置组被划归为持有待售，但后来不再满足持有待售的非流动资产的确认条件，本公司停止将其划归为持有待售，并按照下列两项金额中较低者进行计量：（1）该资产或处置组被划归为持有待售之前的账面价值，按照其假定在没有被划归为持有待售的情况下原应确认的折旧、摊销或减值进行调整后的金额；（2）决定不再出售之日的可收回金额。

31. 终止经营

(1) 终止经营的认定标准



终止经营，是指本公司满足下列条件之一的、能够单独区分的组成部分，且该组成部分已经处置或划分为持有待售类别：

- ①该组成部分代表一项独立的主要业务或一个单独的主要经营地区；
- ②该组成部分是拟对一项独立的主要业务或一个单独的主要经营地区进行处置的一项相关联计划的一部分；
- ③该组成部分是专为转售而取得的子公司。

(2) 终止经营的列示

本公司在利润表中分别列示持续经营损益和终止经营损益。对于当期列报的终止经营，本公司在当期财务报表中，将原来作为持续经营损益列报的信息重新作为可比会计期间的终止经营损益列报。终止经营不再满足持有待售类别划分条件的，本公司在当期财务报表中，将原来作为终止经营损益列报的信息重新作为可比会计期间的持续经营损益列报。

32. 会计政策、会计估计变更及差错更正

(1) 会计政策变更

2025年12月5日，财政部发布《企业会计准则解释第19号》，规定“关于非同一控制下企业合并中补偿性资产的会计处理”、“关于处置原通过同一控制下企业合并取得子公司时相关资本公积的会计处理”、“关于采用电子支付系统结算的金融负债的终止确认”、“关于金融资产合同现金流量特征的评估及相关披露”、“关于指定为以公允价值计量且其变动计入其他综合收益的权益工具的披露”等内容，自2026年1月1日起施行。该项会计政策对公司财务报表无影响。

(2) 会计估计变更

无。

四、税项

1. 主要税种及税率

税种	计税依据	税率
增值税	应税收入	13%、9%
城市维护建设税	应纳流转税	7%、5%
教育费附加	应纳流转税	3%
地方教育费附加	应纳流转税	2%
企业所得税	应纳税所得	25%、20%、15%

不同税率纳税主体的企业所得税税率情况如下：

纳税主体名称	企业所得税税率
四川升达林业产业股份有限公司	25%



纳税主体名称	企业所得税税率
榆林金源天然气有限公司	15%
米脂绿源天然气有限公司	15%
内蒙古中海博通天然气有限公司	15%
陕西圣明源能源有限公司	20%
山西乾润能源有限公司	20%
其他子公司	25%

2. 税收优惠及批文

(1) 根据财政部、国家税务总局《关于延续西部大开发企业所得税政策的公告》(财政部公告2020年第23号)的规定,自2021年1月1日至2030年12月31日,对设在西部地区的鼓励类产业企业减按15%的税率征收企业所得税。公司下属榆林金源、米脂绿源符合条件享受该优惠政策,本期企业所得税税率为15%。

(2) 根据财政部、国家税务总局《关于延续西部大开发企业所得税政策的公告》(财政部公告2020年第23号)的规定,自2021年1月1日至2030年12月31日,对设在西部地区的鼓励类产业企业减按15%的税率征收企业所得税。公司下属博通公司符合条件享受该优惠政策,本期企业所得税税率为15%。

(3) 根据财政部、国家税务总局《关于进一步支持小微企业和个体工商户发展有关税费政策的公告》(财政部 税务总局公告2023年第12号)的规定,对小型微利企业年应纳税所得额超过100万元但不超过300万元的部分,减按25%计入应纳税所得额,按20%的税率缴纳企业所得税,延续执行至2027年12月31日。公司下属乾润加气站、圣明源加气站均满足小微企业条件,享受上述优惠政策。

五、合并财务报表项目注释 (期末数系指 2025 年 12 月 31 日余额、期初数系指 2024 年 12 月 31 日余额,本期数系指 2025 年度发生额,上期数系指 2024 年度发生额)

1. 货币资金

项目	期末数	期初数
库存现金	2,050.00	4,215.00
银行存款	236,605,395.34	278,530,938.22
其他货币资金	47,836.00	18,696.00
合计	236,655,281.34	278,553,849.22
其中:存放在境外的款项总额		

注:由于公司债务逾期或触发违约条款,被债权人起诉,公司银行账户被司法冻结,货币资金存在使用限制的情况,详见附注“五.17”所述。



2. 应收账款

(1) 按账龄披露

项目	期末数	期初数
1年以内	797,573.22	5,517,518.74
1-2年	3,363,549.27	851,680.00
2-3年	719,600.00	317,362.00
3-4年	197,362.00	25,000.00
4-5年	25,000.00	1,120,000.00
5年以上	2,776,323.50	1,712,323.50
合计	7,879,407.99	9,543,884.24

(2) 按坏账计提方法分类披露

种类	期末数			
	账面余额		坏账准备	
	金额	比例(%)	金额	计提比例(%)
单项评估坏账准备的应收账款	4,708,285.50	59.75	4,708,285.50	100.00
按组合计提坏账准备的应收账款	3,171,122.49	40.25	676,473.59	21.33
其中：账龄组合	3,171,122.49	40.25	676,473.59	21.33
无风险组合				
合计	7,879,407.99	100.00	5,384,759.09	68.34

(续上表)

种类	期初数			
	账面余额		坏账准备	
	金额	比例(%)	金额	计提比例(%)
单项评估坏账准备的应收账款	3,046,285.50	31.92	3,046,285.50	100.00
按组合计提坏账准备的应收账款	6,497,598.74	68.08	1,104,083.94	16.99
其中：账龄组合	6,497,598.74	68.08	1,104,083.94	16.99
无风险组合				
合计	9,543,884.24	100.00	4,150,369.44	43.49

(3) 按单项评估坏账准备的应收账款



名称	期初余额		期末余额			
	账面余额	坏账准备	账面余额	坏账准备	计提比例%	计提理由
赤峰市万家房地产开发有限公司	35,470.00	35,470.00	35,470.00	35,470.00	100%	处于失信状态
科左中旗安夏房地产开发有限公司	128,800.00	128,800.00	128,800.00	128,800.00	100%	处于失信状态
通辽市荣达房地产开发有限责任公司	789,600.00	789,600.00	719,600.00	719,600.00	100%	处于失信状态
通辽市盛新房地产开发有限责任公司	509,600.00	509,600.00	479,600.00	479,600.00	100%	处于失信状态
扎鲁特旗明宇房地产开发有限责任公司	951,999.00	951,999.00	951,999.00	951,999.00	100%	处于失信状态
扎鲁特旗天昊房地产开发有限责任公司 (丽景华庭)	140,000.00	140,000.00	140,000.00	140,000.00	100%	处于失信状态
扎鲁特旗新宇房地产开发有限责任公司(百合小区、沁园小区、祥泰家园)	490,816.50	490,816.50	819,216.50	819,216.50	100%	处于失信状态
扎鲁特旗龙成房地产开发有限责任公司			1,433,600.00	1,433,600.00	100%	处于失信状态
合计	3,046,285.50	3,046,285.50	4,708,285.50	4,708,285.50	100%	

(4) 组合中，按账龄组合计提坏账准备的应收账款

账龄	期末数			期初数		
	账面余额	坏账准备	计提比例%	账面余额	坏账准备	计提比例%
1年以内	797,573.22	39,878.66	5.00	5,517,518.74	275,875.94	5.00
1-2年	1,929,949.27	192,994.93	10.00	62,080.00	6,208.00	10.00
2-3年				120,000.00	24,000.00	20.00
3-4年						
4-5年						



账龄	期末数			期初数		
	账面余额	坏账准备	计提比例%	账面余额	坏账准备	计提比例%
5年以上	443,600.00	443,600.00	100.00	798,000.00	798,000.00	100.00
合计	3,171,122.49	676,473.59	21.33	6,497,598.74	1,104,083.94	16.99

(5) 组合中，按无风险组合计提坏账准备的应收账款：无

(6) 本期计提、转回或收回、核销坏账准备情况

类别	年初余额	本年变动金额				年末余额
		计提	收回或转回	转销或核销	其他变动	
应收账款坏账准备	4,150,369.44	1,334,389.65	100,000.00			5,384,759.09

其中，本期收回或转回金额重要的坏账准备：无。

(7) 按欠款方归集的期末余额前五名的应收账款情况

单位名称	期末账面余额	占应收账款余额的比例(%)	坏账准备余额
内蒙古鲁建工程项目管理有限公司	1,754,263.65	22.26	175,426.37
扎鲁特旗龙成房地产开发有限责任公司	1,433,600.00	18.19	1,433,600.00
扎鲁特旗新宇房地产开发有限责任公司	1,175,656.50	14.92	837,038.50
扎鲁特旗明宇房地产开发有限责任公司	951,999.00	12.08	951,999.00
通辽市荣达房地产开发有限公司	719,600.00	9.13	719,600.00
合计	6,035,119.15	76.58	4,117,663.87

3. 预付款项

(1) 预付款项按账龄列示

账龄	期末数		期初数	
	金额	比例(%)	金额	比例(%)
1年以内	997,688.14	88.07	989,965.94	37.75
1-2年	23,216.26	2.05	69,427.17	2.65
2-3年	59,515.74	5.25	1,517,492.06	57.86
3年以上	52,466.86	4.63	45,767.66	1.75
合计	1,132,887.00	100.00	2,622,652.83	100.00

(2) 按预付对象归集的期末余额前五名的预付款项情况

单位名称	期末余额	占预付款项余额的比例(%)
中国石油天然气股份有限公司天然气销售陕西分公司	319,343.01	28.19



单位名称	期末余额	占预付款项余额的比例(%)
汉中海源汽贸有限责任公司	233,151.21	20.58
西安城服科创运营服务有限公司	79,990.30	7.06
陕西莱泽电气工程技术有限公司	74,850.00	6.61
陕西良泰安全技术有限公司	56,000.00	4.94
合计	763,334.52	67.38

4. 其他应收款

项目	期末数	期初数
应收利息		
应收股利		
其他应收款	5,100,106.04	5,129,462.43
合计	5,100,106.04	5,129,462.43

(1) 其他应收款

1) 其他应收款按款项性质分类情况

款项性质	期末账面余额	期初账面余额
原控股股东违规资金占用	915,290,177.48	915,290,177.48
应收往来款项	31,014,226.71	30,333,099.91
保证金	2,041,904.75	1,266,155.54
备用金	80,000.00	100,500.00
代垫款	1,235,217.56	1,529,483.05
其他	4,064,107.74	3,562,220.94
合计	953,725,634.24	952,081,636.92

2) 按账龄披露

项目	期末数	期初数
1年以内	5,896,951.21	3,901,484.16
1-2年	191,016.03	1,105,146.34
2-3年	631,809.26	432,726.80
3-4年	421,502.12	154,555.03
4-5年	96,831.03	11,659,830.91
5年以上	946,487,524.59	934,827,893.68
合计	953,725,634.24	952,081,636.92



3) 按坏账计提方法分类披露

种类	期末数			
	账面余额		坏账准备	
	金额	比例(%)	金额	计提比例(%)
单项评估坏账准备的其他应收款	923,812,493.54	96.86	923,812,493.54	100.00
按组合计提坏账准备的其他应收款	29,913,140.70	3.14	24,813,034.66	82.95
其中：账龄组合	29,913,140.70	3.14	24,813,034.66	82.95
无风险组合				
合计	953,725,634.24	100.00	948,625,528.20	99.47

(续上表)

种类	期初数			
	账面余额		坏账准备	
	金额	比例(%)	金额	计提比例(%)
单项评估坏账准备的其他应收款	923,240,177.48	96.97	923,240,177.48	100.00
按组合计提坏账准备的其他应收款	28,841,459.44	3.03	23,711,997.01	82.21
其中：账龄组合	28,841,459.44	3.03	23,711,997.01	82.21
无风险组合				
合计	952,081,636.92	100.00	946,952,174.49	99.46

4) 按单项评估坏账准备的其他应收款

名称	期初余额		期末余额			
	账面余额	坏账准备	账面余额	坏账准备	计提比例	计提理由
四川升达林产工业集团有限公司	915,290,177.48	915,290,177.48	915,290,177.48	915,290,177.48	100%	详见十四.(一)
自贡市华燃天然气有限责任公司	7,000,000.00	7,000,000.00	7,000,000.00	7,000,000.00	100%	已被裁定破产
新华信托股份有限公司	950,000.00	950,000.00	507,316.06	507,316.06	100%	已被裁定破产
河南中谦机械有限公司			1,015,000.00	1,015,000.00	100%	无可执行财产



名称	期初余额		期末余额			
	账面余额	坏账准备	账面余额	坏账准备	计提比例	计提理由
合计	923,240,177.48	923,240,177.48	923,812,493.54	923,812,493.54	100%	

5) 组合中, 按账龄组合计提坏账准备的其他应收款

账龄	期末数			期初数		
	账面余额	坏账准备	计提比例%	账面余额	坏账准备	计提比例%
1年以内	4,881,951.21	244,097.56	5.00	3,901,484.16	195,074.21	5.00
1-2年	191,016.03	19,101.61	10.00	155,146.34	15,514.63	10.00
2-3年	124,493.20	24,898.64	20.00	353,979.08	70,795.82	20.00
3-4年	342,754.40	171,377.20	50.00	154,555.03	77,277.52	50.00
4-5年	96,831.03	77,464.82	80.00	4,614,800.00	3,691,840.00	80.00
5年以上	24,276,094.83	24,276,094.83	100.00	19,661,494.83	19,661,494.83	100.00
合计	29,913,140.70	24,813,034.66	82.95	28,841,459.44	23,711,997.01	82.21

6) 组合中, 按无风险组合计提坏账准备的其他应收款: 无

7) 按预期信用损失一般模型计提坏账准备

坏账准备	第一阶段	第二阶段	第三阶段	合计
	未来12个月预期信用损失	整个存续期预期信用损失(未发生信用减值)	整个存续期预期信用损失(已发生信用减值)	
期初余额	23,711,997.01		923,240,177.48	946,952,174.49
期初余额在本期	—	—	—	—
——转入第二阶段				
——转入第三阶段				
——转回第二阶段				
——转回第一阶段				
本期计提	1,101,037.65		1,015,000.00	2,116,037.65
本期转回			442,683.94	442,683.94
本期转销				
本期核销				
其他变动				



坏账准备	第一阶段	第二阶段	第三阶段	合计
	未来 12 个月预期信用损失	整个存续期预期信用损失（未发生信用减值）	整个存续期预期信用损失（已发生信用减值）	
期末余额	24,813,034.66		923,812,493.54	948,625,528.20

8) 本期计提、转回或收回、核销坏账准备情况

类别	年初余额	本年变动金额				年末余额
		计提	收回或转回	转销或核销	其他变动	
其他应收款 坏账准备	946,952,174.49	2,116,037.65	442,683.94			948,625,528.20

其中，本期坏账准备收回或转回重要的：无。

9) 按欠款方归集的期末余额前五名的其他应收款情况

单位名称	款项的性质	期末账面余额	账龄	占其他应收款余额的比例（%）	坏账准备余额
四川升达林产工业集团有限公司	原控股股东违规资金占用	915,290,177.48	3-4 年、5 年以上	95.97	915,290,177.48
镇远县财政局	应收往来款项	15,000,000.00	5 年以上	1.57	15,000,000.00
自贡市华燃天然气有限责任公司	应收往来款项	7,000,000.00	5 年以上	0.73	7,000,000.00
神木市胜大天然气加气有限公司	应收往来款项	4,614,800.00	5 年以上	0.48	4,614,800.00
浙江美阳国际工程设计公司	应收往来款项	3,330,000.00	5 年以上	0.35	3,330,000.00
合计		945,234,977.48		99.11	945,234,977.48

5. 存货

(1) 存货分类

项目	期末数			期初数		
	账面余额	跌价准备	账面价值	账面余额	跌价准备	账面价值
原材料	13,726,099.55		13,726,099.55	13,467,050.60		13,467,050.60
周转材料	72,683.50		72,683.50	77,598.21		77,598.21
合同履约成本	1,196,446.17		1,196,446.17	1,222,703.57		1,222,703.57



库存商品	19,499,524.72	1,892,580.67	17,606,944.05	10,135,921.03	292,429.25	9,843,491.78
合计	34,494,753.94	1,892,580.67	32,602,173.27	24,903,273.41	292,429.25	24,610,844.16

(2) 存货跌价准备

项目	期初数	本期增加额		本期减少金额		期末数	备注
		计提	其他	转回或转销	其他		
库存商品	292,429.25	1,892,580.67		292,429.25		1,892,580.67	
合计	292,429.25	1,892,580.67		292,429.25		1,892,580.67	

(3) 确定可变现净值的具体依据、本期转回或转销存货跌价准备的原因

项目	确定可变现净值的具体依据	转回存货跌价准备的原因	转销存货跌价准备的原因
库存商品	以相关产成品估计售价减去至完工估计将要发生的成本、估计的销售费用以及相关税费后的金额确定可变现净值	——	本期已将期初计提存货跌价准备的库存商品出售

6. 其他流动资产

项目	期末数	期初数
待抵扣进项税	5,147,861.91	3,199,147.23
预缴税金	149,628.73	153,072.50
合计	5,297,490.64	3,352,219.73

7. 其他权益工具投资

项目	期初数	期末数	本期计入其他综合收益的利得	本期计入其他综合收益的损失	本期末累计计入其他综合收益的利得	本期末累计计入其他综合收益的损失	本期确认的股利收入	指定为公允价值计量且其变动计入其他综合收益的原因
神木市胜大天然气加气有限公司	13,437,425.58	12,750,063.42		687,362.16		7,249,936.58		非交易性权益投资
深圳大麦理财互联网金融服务有限公司						10,000,000.00		非交易性权益投资
合计	13,437,425.58	12,750,063.42		687,362.16		17,249,936.58		



8. 投资性房地产

(1) 采用成本计量模式的投资性房地产

项目	房屋、建筑物	土地使用权	合计
一、账面原值			
1.期初余额	14,700,977.79		14,700,977.79
2.本期增加金额			
(1) 外购			
(2) 存货\固定资产\在建工程转入			
(3) 企业合并增加			
(4) 其他			
3.本期减少金额			
(1) 处置			
(2) 其他			
4.期末余额	14,700,977.79		14,700,977.79
二、累计折旧和累计摊销			
1.期初余额	8,244,797.09		8,244,797.09
2.本期增加金额	202,069.80		202,069.80
(1) 计提或摊销	202,069.80		202,069.80
(2) 存货\固定资产\在建工程转入			
(3) 其他			
3.本期减少金额			
(1) 处置			
(2) 其他			
4.期末余额	8,446,866.89		8,446,866.89
三、减值准备			
1.期初余额			
2.本期增加金额			
(1) 计提			
(2) 其他			
3.本期减少金额			
(1) 处置			



项目	房屋、建筑物	土地使用权	合计
(2) 其他			
4.期末余额			
四、账面价值			
1.期末账面价值	6,254,110.90		6,254,110.90
2.期初账面价值	6,456,180.70		6,456,180.70

注：投资性房地产受限情况详见附注“五.17”所述。上述投资性房地产被列入杭州招财猫非法集资案（蔡远远借款案）的追赃清单，2026年1月30日，杭州中级人民法院裁定划归买受人陈慧宾，用于抵偿公司欠付华宝信托有限责任公司的债务。

(2) 未办妥产权证书的投资性房地产情况：无。

9. 固定资产

项目	期末数	期初数
固定资产	427,524,081.64	480,216,766.37
固定资产清理		
合计	427,524,081.64	480,216,766.37

(1) 固定资产情况

项目	房屋及建筑物	机器设备	运输工具	办公设备及其他	合计
一、账面原值					
1.期初余额	356,845,435.75	631,488,094.21	4,270,826.97	9,697,191.32	1,002,301,548.25
2.本期增加金额		2,089,016.39	92,920.35	320,969.87	2,502,906.61
(1) 购置		219,713.18	92,920.35	157,394.16	470,027.69
(2) 在建工程转入		1,869,303.21		144,576.71	2,013,879.92
(3) 企业合并增加					
(4) 其他				18,999.00	18,999.00
3.本期减少金额		1,344,314.60		76,265.34	1,420,579.94
(1) 处置或报废		14,331.81		76,265.34	90,597.15
(2) 企业合并减少					
(3) 其他		1,329,982.79			1,329,982.79
4.期末余额	356,845,435.75	632,232,796.00	4,363,747.32	9,941,895.85	1,003,383,874.92
二、累计折旧					
1.期初余额	97,252,636.34	417,375,388.50	841,390.39	5,732,497.54	521,201,912.77



项目	房屋及建筑物	机器设备	运输工具	办公设备及其他	合计
2.本期增加金额	10,064,163.02	42,723,360.76	490,708.32	773,469.59	54,051,701.69
(1) 计提	10,064,163.02	42,723,360.76	490,708.32	773,469.59	54,051,701.69
(2) 企业合并增加					
(3) 其他					
3.本期减少金额		211,077.20		65,613.09	276,690.29
(1) 处置或报废		13,707.72		65,613.09	79,320.81
(2) 合并范围减少					
(3) 其他		197,369.48			197,369.48
4.期末余额	107,316,799.36	459,887,672.06	1,332,098.71	6,440,354.04	574,976,924.17
三、减值准备					
1.期初余额	882,869.11				882,869.11
2.本期增加金额					
(1) 计提					
(2) 其他					
3.本期减少金额					
(1) 处置或报废					
(2) 合并范围减少					
(3) 其他					
4.期末余额	882,869.11				882,869.11
四、账面价值					
1.期末账面价值	248,645,767.28	172,345,123.94	3,031,648.61	3,501,541.81	427,524,081.64
2.期初账面价值	258,709,930.30	214,112,705.71	3,429,436.58	3,964,693.78	480,216,766.37

注：本期原值其他减少系法院判决河南中谦机械有限公司向子公司米脂绿源返还“一体化污水处理设备”款，故终止确认该固定资产。固定资产受限情况详见附注“五.17”所述。

(2) 暂时闲置的固定资产情况：无。

(3) 通过经营租赁租出的固定资产：无。

(4) 未办妥产权证书的固定资产情况：无。

(5) 固定资产减值测试情况：期末未发现固定资产存在明显减值迹象，故未计提减值准备。



10. 在建工程

项目	期末数	期初数
在建工程	23,373,083.61	24,454,124.12
工程物资		
合计	23,373,083.61	24,454,124.12



(1) 在建工程情况

项目	期末数			期初数		
	账面余额	减值准备	账面净值	账面余额	减值准备	账面净值
子洲天然气综合利用存储调峰液化项目配套物流工程	21,807,197.34		21,807,197.34	21,807,197.34		21,807,197.34
内蒙古通辽市扎鲁特旗供气工程	1,362,279.48		1,362,279.48	1,166,445.24		1,166,445.24
米脂工厂冷井改造				1,350,909.34		1,350,909.34
其他零星工程	203,606.79		203,606.79	129,572.20		129,572.20
合计	23,373,083.61		23,373,083.61	24,454,124.12		24,454,124.12

(2) 重要在建工程项目变动情况:

项目名称	预算数 (万元)	期初数	本期增加	转入固定资产	其他减少	工程投入占预算比例%	工程进度	利息资本化累计金额	其中: 本期利息资本化金额	本期利息资本化率	资金来源	期末数	减值准备
子洲天然气综合利用存储调峰液化项目配套物流工程	15,000.00	21,807,197.34				14.54					自筹	21,807,197.34	
内蒙古通辽市扎鲁特旗供气工程	8,000.00	1,166,445.24	340,410.95	144,576.71		1.70					自筹	1,362,279.48	
米脂工厂冷井改造		1,350,909.34	518,393.87	1,869,303.21							自筹		
合计	23,000.00	24,324,551.92	858,804.82	2,013,879.92								23,169,476.82	

(3) 在建工程减值测试情况: 期末未发现在建工程存在明显减值迹象, 故未计提减值准备。



11. 使用权资产

项目	房屋及构筑物	土地使用权	合计
一、账面原值：			
1.期初余额	3,544,976.10		3,544,976.10
2.本期增加金额	751,745.17		751,745.17
(1) 新增	751,745.17		751,745.17
(2) 其他			
3.本期减少金额	2,635,294.75		2,635,294.75
(1) 租赁变更			
(2) 租赁合同到期	2,635,294.75		2,635,294.75
(3) 其他			
4.期末余额	1,661,426.52		1,661,426.52
二、累计折旧			
1.期初余额	2,270,911.30		2,270,911.30
2.本期增加金额	1,120,127.72		1,120,127.72
(1) 计提	1,120,127.72		1,120,127.72
(2) 其他			
3.本期减少金额	2,545,209.33		2,545,209.33
(1) 租赁变更			
(2) 租赁合同到期	2,545,209.33		2,545,209.33
(3) 其他			
4.期末余额	845,829.69		845,829.69
三、减值准备			
1.期初余额			
2.本期增加金额			
(1) 计提			
(2) 其他			
3.本期减少金额			
4.期末余额			
四、账面价值			
1.期末账面价值	815,596.83		815,596.83



项目	房屋及构筑物	土地使用权	合计
2.期初账面价值	1,274,064.80		1,274,064.80

12. 无形资产

(1) 无形资产情况

项目	土地使用权	特许经营权	软件及其他	合计
一、账面原值				
1.期初余额	43,510,317.52	19,700,000.00	4,503,904.42	67,714,221.94
2.本期增加金额			292,603.11	292,603.11
(1) 购置			292,603.11	292,603.11
(2) 内部研发				
(3) 企业合并增加				
(4) 其他				
3.本期减少金额				
(1) 处置				
(2) 合并报表范围变化				
(3) 其他				
4.期末余额	43,510,317.52	19,700,000.00	4,796,507.53	68,006,825.05
二、累计摊销				
1.期初余额	8,770,273.07	3,387,687.64	3,506,839.73	15,664,800.44
2.本期增加金额	925,237.66	950,231.76	187,451.23	2,062,920.65
(1) 计提	925,237.66	950,231.76	187,451.23	2,062,920.65
(2) 企业合并增加				
(3) 其他				
3.本期减少金额				
(1) 处置				
(2) 合并报表范围变化				
(3) 其他				
4.期末余额	9,695,510.73	4,337,919.40	3,694,290.96	17,727,721.09
三、减值准备				
1.期初余额				
2.本期增加金额				



项目	土地使用权	特许经营权	软件及其他	合计
(1) 计提				
(2) 其他				
3.本期减少金额				
(1) 处置				
(2) 其他				
4.期末余额				
四、账面价值				
1.期末账面价值	33,814,806.79	15,362,080.60	1,102,216.57	50,279,103.96
2.期初账面价值	34,740,044.45	16,312,312.36	997,064.69	52,049,421.50

(2) 未办妥产权证书的土地使用权情况：无。

(3) 无形资产减值测试情况：期末未发现无形资产存在明显减值迹象，故未计提减值准备。

13. 商誉

(1) 商誉账面原值

被投资单位名称	期初余额	本期增加	本期减少	期末余额
收购榆林金源股权	14,515,550.51			14,515,550.51
收购米脂绿源股权	33,292,154.47			33,292,154.47
收购博通公司股权	6,476,838.11			6,476,838.11
合计	54,284,543.09			54,284,543.09

(2) 商誉减值准备

被投资单位名称	期初余额	本期增加	本期减少	期末余额
收购榆林金源股权	14,515,550.51			14,515,550.51
收购米脂绿源股权	33,292,154.47			33,292,154.47
收购博通公司股权	6,476,838.11			6,476,838.11
合计	54,284,543.09			54,284,543.09

(3) 商誉所在资产组或资产组组合的相关信息

名称	资产组的构成	确定依据	是否与以前年度保持一致
榆林金源	LNG 生产线等相关长期资产	商誉所在的资产组生产的产品存在活跃市场，可以带来独立的现金流，可将其认定为一个单独的资产组	是
米脂绿源	LNG 生产线等相关长期资产	商誉所在的资产组生产的产品存在活跃市场，可以带来独立的现金流，可将其认定为一个单独的资产组	是



名称	资产组的构成	确定依据	是否与以前年度保持一致
	关长期资产	来独立的现金流，可将其认定为一个单独的资产组	
博通公司	固定资产等相关长期资产	商誉所在的资产组生产的产品存在活跃市场，可以带来独立的现金流，可将其认定为一个单独的资产组	是

资产组或资产组组合发生变化：无。

(4) 可收回金额的具体确定方法

公司对商誉资产组的可收回金额按照预计未来现金流量的现值确定。

2018年末，榆林金源、米脂绿源受经营管理不善，大额应收款未收回导致资金短缺，进而出现债务违约，在对商誉进行减值测试时，综合评估相关资产组的可收回金额后，对收购榆林金源、米脂绿源时形成的商誉全额计提减值准备。

2020年末，博通公司燃气销售市场一直未能得到拓展，常年亏损，通过对相关资产组进行评估后，公司对收购博通公司时形成的商誉全额计提减值准备。

(5) 业绩承诺完成及对应商誉减值情况

无。

14. 长期待摊费用

项目	期初数	本期增加数	本期摊销数	其他减少数	期末数
房屋租赁	6,000.00	18,000.00	18,000.00		6,000.00
合计	6,000.00	18,000.00	18,000.00		6,000.00

15. 递延所得税资产及递延所得税负债

(1) 未经抵销的递延所得税资产

项目	期末数		期初数	
	可抵扣暂时性差异	递延所得税资产	可抵扣暂时性差异	递延所得税资产
资产减值准备	3,123,118.50	468,580.28	329,297.82	50,518.45
公允价值与账面价值差异	3,632,570.00	544,885.50	3,740,647.13	561,097.07
租赁负债	671,278.56	167,819.64	1,360,751.48	340,187.87
可抵扣亏损	13,632,265.96	2,044,839.89	19,402,081.56	2,910,312.23
合计	21,059,233.02	3,226,125.31	24,832,777.99	3,862,115.62

(2) 未经抵销的递延所得税负债

项目	期末数		期初数	
	应纳税暂时性差异	递延所得税负债	应纳税暂时性差异	递延所得税负债



项目	期末数		期初数	
	应纳税暂时性差异	递延所得税负债	应纳税暂时性差异	递延所得税负债
计入固定资产的 试生产损失	24,104,368.07	3,615,655.22	27,207,934.78	4,081,190.22
使用权资产	815,596.83	203,899.19	1,482,384.55	370,596.14
合计	24,919,964.90	3,819,554.41	28,690,319.33	4,451,786.36

(3) 以抵销后净额列示的递延所得税资产或负债：无

(4) 未确认递延所得税资产明细

项目	期末数	期初数
资产减值准备	953,662,618.57	951,948,544.47
可抵扣亏损	152,251,826.16	101,918,008.70
合计	1,105,914,444.73	1,053,866,553.17

(5) 未确认递延所得税资产的可抵扣亏损将于以下年度到期

年份	期末数	期初数
2025年		5,102,453.70
2026年	15,319,767.37	15,319,767.37
2027年	13,523,450.68	13,523,450.68
2028年	34,162,745.69	34,162,745.69
2029年	33,809,591.26	33,809,591.26
2030年	55,436,271.16	
合计	152,251,826.16	101,918,008.70

16. 其他非流动资产

项目	期末数	期初数
在建工程预付款	402,144.00	402,144.00
合同取得成本		
合同履约成本		
合同资产		
其他	1,096,600.00	1,096,600.00
合计	1,498,744.00	1,498,744.00



17. 所有权或使用权受到限制的资产

项目	期末数			
	账面余额	账面价值	受限类型	受限情况
货币资金	100,095,673.00	100,095,673.00	司法冻结	债务违约被司法冻结
投资性房地产	14,700,977.79	6,254,110.90	司法冻结	债务违约被司法冻结
固定资产	2,138,167.97	736,527.75	司法冻结	债务违约被司法冻结
合计	116,934,818.76	107,086,311.65		

(续上表)

项目	期初数			
	账面余额	账面价值	受限类型	受限情况
货币资金	100,355,669.24	100,355,669.24	司法冻结	债务违约被司法冻结
投资性房地产	14,700,977.79	6,456,180.70	司法冻结	债务违约被司法冻结
固定资产	2,138,167.97	938,597.55	司法冻结	债务违约被司法冻结
合计	117,194,815.00	107,750,447.49		

18. 应付账款

(1) 应付账款列示

项目	期末数	期初数
1年以内	10,449,368.87	15,012,150.87
1-2年	5,359,234.42	845,407.70
2-3年	379,207.70	386,264.73
3年以上	5,021,102.89	5,511,520.66
合计	21,208,913.88	21,755,343.96

(2) 账龄超过1年或逾期的重要应付账款：无

19. 预收款项

(1) 预收款项列示

项目	期末数	期初数
1年以内	4,365.07	
1-2年		
2-3年		
3年以上		
合计	4,365.07	

(2) 账龄超过1年或逾期的重要预收款项：无



20. 合同负债

(1) 合同负债列示

项目	期末数	期初数
1年以内	8,631,371.25	6,950,729.87
1-2年	161,751.86	655,151.67
2-3年	613,531.75	47,267.62
3年以上	945,840.97	1,074,510.56
合计	10,352,495.83	8,727,659.72

(2) 账龄超过1年的重要合同负债：无

21. 应付职工薪酬

(1) 应付职工薪酬列示

项目	期初余额	本期增加	本期减少	期末余额
一、短期薪酬	19,326,376.11	31,726,631.48	34,929,665.26	16,123,342.33
二、离职后福利—设定提存计划	10,061.24	3,111,494.24	3,111,494.24	10,061.24
三、辞退福利	519,854.57	74,132.25	74,132.25	519,854.57
四、一年内到期的其他福利				
合计	19,856,291.92	34,912,257.97	38,115,291.75	16,653,258.14

(2) 短期薪酬列示

项目	期初余额	本期增加	本期减少	期末余额
一、工资、奖金、津贴和补贴	17,058,592.53	24,875,798.36	28,278,088.53	13,656,302.36
二、职工福利费	27,930.00	3,120,255.94	3,120,855.94	27,330.00
三、社会保险费	1,165.23	1,467,933.51	1,467,933.51	1,165.23
其中：1. 医疗保险		1,264,272.07	1,264,272.07	
2. 工伤保险	1,165.23	124,460.42	124,460.42	1,165.23
3. 生育保险		79,201.02	79,201.02	
4. 大病医疗保险				
四、住房公积金	685,956.64	1,366,002.80	1,400,856.80	651,102.64
五、工会经费和职工教育经费	1,545,231.71	736,240.84	501,530.45	1,779,942.10
六、其他短期薪酬	7,500.00	160,400.03	160,400.03	7,500.00
合计	19,326,376.11	31,726,631.48	34,929,665.26	16,123,342.33

(3) 设定提存计划列示



项目	期初余额	本期增加	本期减少	期末余额
基本养老保险	10,061.24	2,988,649.84	2,988,649.84	10,061.24
失业保险		122,844.40	122,844.40	
合计	10,061.24	3,111,494.24	3,111,494.24	10,061.24

22. 应交税费

项目	期末数	期初数
增值税	11,309.39	1,622,887.03
企业所得税	734,905.66	6,948,822.51
城建税	2,958.45	68,297.25
教育附加	2,156.52	68,508.67
房产税	277,107.30	277,107.26
土地使用税	169,697.88	169,697.88
个人所得税	242,921.47	217,169.22
印花税	189,378.28	140,390.88
其他	434,188.53	413,949.94
合计	2,064,623.48	9,926,830.64

23. 其他应付款

项目	期末数	期初数
应付利息	22,094,595.41	30,832,211.85
应付股利		
其他应付款	130,842,123.93	115,184,375.85
合计	152,936,719.34	146,016,587.70

(1) 应付利息

项目	期末数	期初数
正常借款利息		60,000.00
逾期借款利息	22,094,595.41	30,772,211.85
合计	22,094,595.41	30,832,211.85

(2) 其他应付款**1) 按款项性质列示其他应付款**

项目	期末数	期初数
原大股东违规借款形成的应付款 ^{注1}	95,500,000.00	87,800,252.26



项目	期末数	期初数
已决诉讼赔偿 ^{注2}	71,865,065.44	
往来款	4,314,842.00	4,914,087.46
个人借款		500,000.00
保证金、押金	151,567.10	154,511.20
中介服务费用	22,013,614.75	5,022,000.00
税收滞纳金		8,811,559.52
其他	8,862,100.08	7,981,965.41
合计	202,707,189.37	115,184,375.85

注 1：详见附注“十四.（一）”所述。

注 2：详见附注“十二.2.（1）和（3）”所述。

2) 账龄超过 1 年或逾期的重要其他应付款

项目	期末金额	未偿还或结转的原因
蔡远远	80,000,000.00	案涉争议，正在推进化解
赵培（原债权人为顾民昌）	15,500,000.00	2025 年达成和解，尚未到付款期限
合计	95,500,000.00	——

注：2026 年 1-2 月，公司已按照和解协议的约定向赵培（原债权人为顾民昌）全额支付和解款 1,550.00 万元。

24. 一年内到期的非流动负债

项目	期末数	期初数
一年内到期的长期借款		143,689,500.00
一年内到期的租赁负债	406,101.92	855,987.71
合计	406,101.92	144,545,487.71

25. 其他流动负债

项目	期末数	期初数
待转销项税额	931,724.59	785,489.35
合计	931,724.59	785,489.35

26. 长期借款

（1）长期借款分类

项目	期末数	期初数
保证借款	43,689,500.00	
抵押借款		



项目	期末数	期初数
质押借款	5,000,000.00	
合计	48,689,500.00	

长期借款分类的说明：

银行名称	借款起始日	借款到期日	利率	期末数	期初数
华宝信托有限责任公司	2020-9-23	2030-12-31	8.00%	5,000,000.00	100,000,000.00
华宝信托有限责任公司	2022-12-1	2030-12-31	8.00%	43,689,500.00	43,689,500.00
合计				48,689,500.00	143,689,500.00
其中：一年内到期的长期借款					143,689,500.00

注 1：2016 年 8 月 27 日，公司与中国长城资产管理公司成都办事处（现名为中国长城资产管理股份有限公司四川省分公司）（以下简称长城资产）签署《债务重组协议》，公司向长城资产借款 1.5 亿元，公司以持有榆林金源、米脂绿源、金源物流的 51% 股权提供质押担保。2018 年 8 月 7 日，因未按时偿付本息，长城资产向法院申请强制执行。

2020 年 8 月 17 日，华宝信托代表长城宏达集合资金信托计划与长城资产签订《资产转让协议》，收购长城资产持有的对公司全部债权。2020 年 12 月 16 日，公司与华宝信托签订和解协议，华宝信托将原债权金额减免至 1.5 亿元（其中本金 1.35 亿元，利息 0.15 亿元），于 2023 年 12 月 31 日偿还，每年末以 1.35 亿元为基数、按年化 7.5% 支付利息。2023 年 12 月，公司与华宝信托签订执行和解补充协议，将该笔债务展期至 2025 年 12 月 31 日，按年利率 8% 支付利息。2025 年 12 月 24 日，公司与华宝信托签订《债务展期协议》，将该笔借款剩余本金展期至 2030 年 12 月 31 日，按年利率 8% 计息，每年底付息。

注 2：2022 年，中国东方资产管理股份有限公司上海市分公司、民生金融租赁股份有限公司、安徽合泰融资租赁有限公司等债权人将对公司的债权转让给华宝信托，2022 年 12 月，公司与华宝信托进行债务重组，对公司欠付的债务进行减免，重组后债务本金余额为 17,932.61 万元，按年利率 8% 支付利息。2025 年 12 月 24 日，公司与华宝信托签订《债务展期协议》，将该笔借款剩余本金展期至 2030 年 12 月 31 日，按年利率 8% 计息，每年底付息。

27. 租赁负债

项目	期末数	期初数
应付租赁付款额	693,163.06	1,184,982.34
减：未确认融资费用	21,884.47	50,908.97
小计	671,278.59	1,134,073.37
减：一年内到期的租赁负债	406,101.92	855,987.71



项目	期末数	期初数
合计	265,176.67	278,085.66

28. 预计负债

项目	期末数	期初数
证券虚假陈述诉讼赔偿 ^{注1}	39,802,732.85	45,433,026.83
律师费、诉讼费等	682,871.00	682,871.00
原升达集团材料供应商诉讼赔偿		39,085.00
其他诉讼赔偿 ^{注2}	49,801,089.87	234,176,108.66
其他	171,366.78	61,625.69
合计	90,458,060.50	280,392,717.18

注 1：详见附注“十二.2.（3）”所述。

注 2：详见附注“十二.2.（2）”所述。

29. 递延收益

项目	期末数	期初数
政府补助	1,402,916.97	1,523,166.93
合计	1,402,916.97	1,523,166.93

政府补助明细如下：

负债项目	期初数	本期新增补助金额	本期计入营业外收入金额	本期计入其他收益金额	其他变动	期末数	与资产相关/与收益相关
企业扶持资金	1,523,166.93			120,249.96		1,402,916.97	与资产相关
合计	1,523,166.93			120,249.96		1,402,916.97	

30. 股本

项目	期初数	本次变动增减（+、-）					期末数
		发行新股	送股	公积金转股	其他	小计	
有限售条件股份							
无限售条件股份	752,328,267.00						752,328,267.00
合计	752,328,267.00						752,328,267.00

31. 资本公积

项目	期初数	本期增加	本期减少	期末数
股本溢价	389,175,791.20			389,175,791.20



项目	期初数	本期增加	本期减少	期末数
其他资本公积	231,246,096.76			231,246,096.76
合计	620,421,887.96			620,421,887.96

32. 其他综合收益

项目	期初数	本期增加					税后归属于少数股东	期末数
		本期所得税前发生额	减：前期计入其他综合收益当期转入损益	减：前期计入其他综合收益当期转入留存收益	减：所得税费用	税后归属于母公司		
一、不能重分类进损益的其他综合收益	-16,562,574.42	-687,362.16				-687,362.16		-17,249,936.58
其中：其他权益工具投资公允价值变动	-16,562,574.42	-687,362.16				-687,362.16		-17,249,936.58
二、将重分类进损益的其他综合收益								
合计	-16,562,574.42	-687,362.16				-687,362.16		-17,249,936.58

33. 专项储备

项目	期初数	本期计提	本期使用	期末数
安全生产费	33,482,152.45	2,077,037.97	7,687,199.48	27,871,990.94
合计	33,482,152.45	2,077,037.97	7,687,199.48	27,871,990.94

注：根据财政部、安全监管总局制定并颁布的《企业安全生产费用提取和使用管理办法》（财企〔2012〕16号文）及2022年12月12日财政部和应急部颁发《关于印发〈企业安全生产费用提取和使用管理办法〉的通知》（财资〔2022〕136号），本公司之子公司榆林金源、米脂绿源、圣明源加气站、乾润加气站、博通公司按照《企业安全生产费用提取和使用管理办法》所规定的办法及比例计提安全生产费。



34. 盈余公积

项目	期初数	本期增加	本期减少	期末数
法定盈余公积	30,864,384.62			30,864,384.62
任意盈余公积				
合计	30,864,384.62			30,864,384.62

35. 未分配利润

项目	本期数	上期数
调整前上年末未分配利润	-1,165,988,704.91	-1,177,987,368.92
调整年初未分配利润合计数（调增+，调减-）		
调整后年初未分配利润	-1,165,988,704.91	-1,177,987,368.92
加：本期归属于母公司所有者的净利润	131,835,904.86	11,998,664.01
其他转入		
减：提取法定盈余公积		
应付普通股股利		
转作股本的普通股股利		
其他减少		
期末未分配利润	-1,034,152,800.05	-1,165,988,704.91

36. 营业收入、营业成本**(1) 营业收入、营业成本：**

行业名称	本期数		上期数	
	营业收入	营业成本	营业收入	营业成本
主营业务	998,202,949.65	899,384,180.44	730,736,990.09	601,160,875.37
其他业务	1,394,528.25	212,956.91	1,812,595.26	199,167.30
合计	999,597,477.90	899,597,137.35	732,549,585.35	601,360,042.67

(2) 营业收入、营业成本的分解信息

类别	本期数		上期数	
	营业收入	营业成本	营业收入	营业成本
按商品类型：				
LNG 及燃气销售	894,942,613.71	841,752,794.76	575,596,714.58	516,776,796.89
LNG 加工费	101,652,996.47	56,756,046.43	147,241,868.50	80,160,186.17
城镇燃气初装费	1,607,339.47	875,339.25	7,898,407.01	4,223,892.31



类别	本期数		上期数	
	营业收入	营业成本	营业收入	营业成本
其他	1,394,528.25	212,956.91	1,812,595.26	199,167.30
合计	999,597,477.90	899,597,137.35	732,549,585.35	601,360,042.67
按经营地区分类:				
西北地区	999,504,565.98	899,395,067.55	732,002,571.62	601,157,972.87
西南地区	92,911.92	202,069.80	547,013.73	202,069.80
合计	999,597,477.90	899,597,137.35	732,549,585.35	601,360,042.67
按商品转让时间分类:				
在某一时点确认	999,597,477.90	899,597,137.35	732,549,585.35	601,360,042.67
在某一时段内确认				
合计	999,597,477.90	899,597,137.35	732,549,585.35	601,360,042.67

(3) 本年度公司前五名客户的主营业务收入情况如下:

客户名称	本期数	占全部营业收入的比例%
新奥能源贸易有限公司	277,590,493.14	27.77
陕西中概联石化有限公司	222,116,282.48	22.22
陕西液化天然气投资发展有限公司	135,088,999.55	13.51
中燃宏大能源贸易有限公司	132,042,806.78	13.21
中国石油天然气股份有限公司天然气销售陕西分公司	101,652,996.47	10.17
合计	868,491,578.42	86.88

37. 税金及附加

项目	本期数	上期数
城建税	753,241.42	928,016.98
教育附加	451,336.52	558,191.76
地方教育附加	300,891.00	372,127.84
房产税	1,268,807.78	1,253,641.30
土地使用税	867,147.84	744,176.16
印花税	1,032,955.11	692,525.99
消费税		-1,571,994.96
其他税金	507,273.48	346,832.47
合计	5,181,653.15	3,323,517.54



38. 销售费用

项目	本期数	上期数
职工薪酬	1,382,414.59	1,514,103.04
折旧费	416,946.14	418,509.52
业务招待费	204,486.89	478,658.17
其他费用	230,281.01	316,845.21
合计	2,234,128.63	2,728,115.94

39. 管理费用

项目	本期数	上期数
职工薪酬	19,470,904.72	22,780,148.60
中介机构费	23,187,321.60	7,250,348.98
折旧费	4,770,062.27	4,401,531.67
无形资产摊销费	234,383.20	244,105.80
业务招待费	506,628.94	964,614.48
差旅费	447,340.65	453,884.62
车辆费	409,081.91	462,550.17
诉讼费	5,131,261.06	4,048,421.90
其他费用	3,672,316.61	2,287,385.41
合计	57,829,300.96	42,892,991.63

40. 财务费用

项目	本期数	上期数
利息支出	13,275,018.95	16,370,924.43
减：利息收入	3,431,431.59	1,385,388.38
加：汇兑损失	-79.52	36.93
金融机构手续费等	36,908.19	49,034.46
合计	9,880,416.03	15,034,607.44

41. 其他收益

产生其他收益的来源	本期数	上期数
政府补助	316,704.88	452,900.48
直接减征免征税款		9,000.00



产生其他收益的来源	本期数	上期数
合计	316,704.88	461,900.48

42. 投资收益

项目	本期数	上期数
权益法核算的长期股权投资收益		-590,578.93
债务重组收益	2,612,490.91	2,431,068.83
合计	2,612,490.91	1,840,489.90

43. 信用减值损失

项目	本期数	上期数
应收账款坏账损失	-1,234,389.65	-144,331.29
其他应收款坏账损失	-1,648,353.71	7,618,116.21
合计	-2,882,743.36	7,473,784.92

44. 资产减值损失

项目	本期数	上期数
存货跌价损失及合同履约成本减值损失	-1,892,580.67	-292,429.25
合计	-1,892,580.67	-292,429.25

45. 资产处置收益

项目	本期数	上期数
处置未划分为持有待售的固定资产、使用权资产、在建工程、生产性生物资产及无形资产的处置利得或损失	399,800.88	60,630.37
其中：固定资产	267,342.44	60,630.37
其他	132,458.44	
合计	399,800.88	60,630.37

46. 营业外收入

项目	本期数	上期数	计入当期非经常性损益的金额
非流动资产报废利得	14,588.50		14,588.50
与企业日常活动无关的政府补助			
违约金收入			



项目	本期数	上期数	计入当期非经常性损益的金额
其他	224,440.27	1,257,962.56	224,440.27
合计	239,028.77	1,257,962.56	239,028.77

47. 营业外支出

项目	本期数	上期数	计入当期非经常性损益的金额
非流动资产报废损失	11,276.34	8,113.97	11,276.34
罚款支出	10,052.77	210,883.62	10,052.77
捐赠支出	217,522.00	205,500.00	217,522.00
税收滞纳金	22,989.58	96,241.86	22,989.58
诉讼赔偿	-117,915,732.85	52,009,357.88	-117,915,732.85
其他	44,322.98	120,351.85	44,322.98
合计	-117,609,569.18	52,650,449.18	-117,609,569.18

48. 所得税费用

项目	本期数	上期数
当期所得税费用	11,700,623.02	15,492,992.09
递延所得税费用	3,758.36	-660,861.15
合计	11,704,381.38	14,832,130.94

本期会计利润与所得税费用的调整过程：

项目	本期发生额
利润总额	141,277,112.37
按法定/适用税率计算的所得税费用	35,319,278.09
子公司适用不同税率的影响	-6,900,845.89
调整以前期间所得税的影响	-18,109.23
不可抵扣的成本、费用和损失的影响	-29,864,706.53
使用前期未确认递延所得税资产的可抵扣亏损的影响	
本期末未确认递延所得税资产的可抵扣暂时性差异或可抵扣亏损的影响	13,168,764.94
合计	11,704,381.38

49. 现金流量表项目注释

(1) 收到的其他与经营活动有关的现金

项目	本期数	上期数
政府补助	198,773.92	331,294.01
不动产出租收入	451,581.72	1,870,600.00
保证金、押金及往来款	1,311,261.98	3,735,171.81
利息收入及其他	3,471,506.30	1,402,420.87
合计	5,433,123.92	7,339,486.69

(2) 支付的其他与经营活动有关的现金

项目	本期数	上期数
付现费用	21,379,739.96	18,594,541.04
保证金、押金及往来款	3,071,362.97	9,164,755.38
其他		
合计	24,451,102.93	27,759,296.42

(3) 收到的其他与投资活动有关的现金

无。

(4) 支付的其他与投资活动有关的现金

无。

(5) 收到其他与筹资活动有关的现金

项目	本期数	上期数
受限的货币资金	259,996.24	
合计	259,996.24	

(6) 支付其他与筹资活动有关的现金

项目	本期数	上期数
受限的货币资金		174,193.48
租赁付款额	576,129.97	910,591.37
其他	500,000.00	
合计	1,076,129.97	1,084,784.85

筹资活动产生的各项负债变动情况

项目	期初余额	本期增加		本期减少		期末余额
		现金变动	非现金变动	现金变动	非现金变动	
长期借款			153,717,648.33	105,028,148.33		48,689,500.00
租赁负债	278,085.66		708,519.16	89,943.58	631,484.57	265,176.67



项目	期初余额	本期增加		本期减少		期末余额
		现金变动	非现金变动	现金变动	非现金变动	
应付利息	30,832,211.85		3,131,061.39	1,556,439.18	10,312,238.65	22,094,595.41
一年内到期的非流动负债	144,545,487.71		416,542.59	486,186.39	144,069,741.99	406,101.92
合计	175,655,785.22		157,973,771.47	107,160,717.48	155,013,465.21	71,455,374.00

50. 现金流量表补充资料

补充资料	本期数	上期数
1. 将净利润调节为经营活动现金流量:		
净利润	129,572,730.99	10,530,068.99
加: 信用减值准备	2,882,743.36	7,473,784.92
资产减值准备	1,892,580.67	292,429.25
固定资产折旧、投资性房地产折旧、油气资产折耗、生产性生物资产折旧	54,253,771.49	54,638,718.15
使用权资产折旧	1,120,127.72	971,588.96
无形资产摊销	2,062,920.65	2,055,750.66
长期待摊费用摊销	18,000.00	18,000.00
处置固定资产、无形资产和其他长期资产的损失(收益以“-”号填列)	-399,800.88	-60,630.37
固定资产报废损失(收益以“-”号填列)	11,276.34	8,113.97
公允价值变动损失(收益以“-”号填列)		
财务费用(收益以“-”号填列)	13,275,018.95	16,370,924.43
投资损失(收益以“-”号填列)	-2,612,490.91	590,578.93
递延所得税资产减少(增加以“-”号填列)	635,990.31	-332,175.36
递延所得税负债增加(减少以“-”号填列)	-632,231.95	-328,685.79
存货的减少(增加以“-”号填列)	-9,591,480.53	-3,882,092.92
经营性应收项目的减少(增加以“-”号填列)	-92,532,570.78	-9,189,160.27
经营性应付项目的增加(减少以“-”号填列)	85,402,550.84	-9,516,331.23
其他	-117,915,732.85	42,880,336.64
经营活动产生的现金流量净额	67,443,403.42	112,521,218.96
2. 不涉及现金收支的重大投资和筹资活动:		



补充资料	本期数	上期数
债务转为资本		
一年内到期的可转换公司债券		
融资租入固定资产		
3. 现金及现金等价物净变动情况:		
现金的期末余额	136,559,608.34	178,198,179.98
减: 现金的期初余额	178,198,179.98	120,878,072.25
加: 现金等价物的期末余额		
减: 现金等价物的期初余额		
现金及现金等价物净增加额	-41,638,571.64	57,320,107.73
现金和现金等价物的构成		
项目	期末数	期初数
一、现金	136,559,608.34	178,198,179.98
其中: 库存现金	2,050.00	4,215.00
可随时用于支付的银行存款	136,509,722.34	178,175,268.98
可随时用于支付的其他货币资金	47,836.00	18,696.00
二、现金等价物		
其中: 三个月内到期的债券投资		
三个月内到期的定期存款		
三、期末现金及现金等价物余额	136,559,608.34	178,198,179.98
不包括: 母公司或集团内子公司使用受限制的现金和现金等价物	100,095,673.00	100,355,669.24

51. 外币货币性项目

项目	期末外币余额	折算汇率	期末折算人民币余额
货币资金	—	—	1,048.86
其中: 美元	14.21	7.0288	99.88
欧元	115.23	8.2355	948.98

52. 租赁

(1) 本公司作为承租方

项目	本期数	上期数
采用简化处理的短期租赁费用	18,000.00	18,000.00



项目	本期数	上期数
租赁负债的利息费用	19,148.59	81,302.64
未纳入租赁负债计量的可变租赁付款额		
合计	37,148.59	99,302.64

(2) 本公司作为出租方

项目	租赁收入	其中：未计入租赁收款额的可变租赁付款额相关的收入
经营租赁	1,227,477.88	
合计	1,227,477.88	

六、合并范围的变动

1. 报告期新增非同一控制下的企业合并

无。

2. 报告期新增同一控制下企业合并的子公司

无。

3. 报告期出售子公司股权

无。

4. 其他原因导致的合并范围发生的变动

无。

七、在其他主体中的权益

1. 在子公司中的权益

(1) 企业集团构成

子公司名称	注册资本 (万元)	主要经营地	注册地	业务性质	持股比例%		取得方式
					直接	间接	
榆林金源	13,265.31	陕西榆林	子洲县	燃气生产及供应	100		股权收购
米脂绿源	6,122.45	陕西榆林	米脂县	燃气生产及供应	100		股权收购
金源物流	878.23	陕西榆林	子洲县	加气站投资	100		股权收购
乾润能源加气站	1,000.00	山西吕梁	吕梁市	燃气供应		80	股权收购
圣明源加气站	1,200.00	陕西汉中	勉县	燃气供应		60	股权收购
博通公司	3,000.00	内蒙古通辽	扎鲁特旗	燃气生产及供应	12.83	66.70	股权收购
彭山中海	1,000.00	四川眉山	眉山市	燃气生产及供应	100		投资设立
贵州中弘达	5,000.00	贵州黔东南州	镇远县	燃气生产及供应	100		投资设立
子米能源	500.00	陕西榆林	子洲县	燃气供应		100	投资设立



子公司名称	注册资本 (万元)	主要经营地	注册地	业务性质	持股比例%		取得方式
					直接	间接	
宝川能源	1,000.00	四川成都	四川成都	燃气生产及供应		100	投资设立

(2) 重要的非全资子公司

子公司名称	少数股东持股比例	本期归属于少数股东的损益	本期向少数股东宣告分派的股利	期末少数股东权益余额
博通公司	20.47%	-1,451,500.41		1,852,821.27

(3) 重要的非全资子公司的主要财务信息

子公司名称	期末数					
	流动资产	非流动资产	资产合计	流动负债	非流动负债	负债合计
博通公司	5,291,127.55	46,485,161.53	51,776,289.08	41,320,514.19	1,402,916.97	42,723,431.16

(续上表)

子公司名称	期初数					
	流动资产	非流动资产	资产合计	流动负债	非流动负债	负债合计
博通公司	7,427,528.29	48,375,690.92	55,803,219.21	38,333,163.69	1,523,166.93	39,856,330.62

(续上表)

子公司名称	本期数			
	营业收入	净利润	综合收益总额	经营活动现金流量
博通公司	8,263,881.68	-7,092,009.99	-7,092,009.99	-727,986.11

(续上表)

子公司名称	上期数			
	营业收入	净利润	综合收益总额	经营活动现金流量
博通公司	16,452,670.87	-3,266,444.11	-3,266,444.11	-49,318.80

2. 在子公司的所有者权益份额发生变化且仍控制子公司的交易

(1) 在子公司所有者权益份额发生变化的情况说明

无。

(2) 交易对于少数股东权益及归属于母公司所有者权益的影响

无。

3. 在合营安排或联营企业中的权益

(1) 重要的合营企业或联营企业

无。

(2) 不重要的合营企业和联营企业的汇总财务信息



	期末数/本期数	期初数/上期数
	四川中海天然气有限公司	四川中海天然气有限公司
合营企业：		
投资账面价值合计		
下列各项按持股比例计算的合计数		
--净利润		
--其他综合收益		
--综合收益总额		
联营企业：		
投资账面价值合计		
下列各项按持股比例计算的合计数	-339,393.44	-768,726.40
--净利润	-339,393.44	-768,726.40
--其他综合收益		
--综合收益总额	-339,393.44	-768,726.40

(3) 合营企业或联营企业向本公司转移资金的能力存在重大限制的说明
无。

(4) 合营企业或联营企业发生的超额亏损

合营企业或联营企业名称	累积未确认前期累计的损失	本期未确认的损失	本期末累积未确认的损失
四川中海天然气有限公司	178,147.47	339,393.44	517,540.91
合计	178,147.47	339,393.44	517,540.91

(5) 与合营企业投资相关的未确认承诺
无。

(6) 与合营企业或联营企业投资相关的或有负债
无。

4. 持有其他主体半数以上表决权但不控制该主体的情况

本公司持有神木加气站 100% 股权，自 2019 年开始已整体对外承包经营，承包期 2019 年 4 月至 2022 年 4 月，双方续期至 2026 年 7 月。公司完全不参与经营管理，每年收取承包费 150 万元，剩余经营利润归承包人享有。承包人或其指定人员担任神木加气站法人，依法纳税、自主经营、自负盈亏。公司已将经营管理权完全移交给承包方，在合法合规的前提下，不得以任何形式干涉其机构设置、规章制度建立、人事任免、对外采购及销售、资产购置、加气站维护维修等决策。因此，公司不具有权力，未纳入合并范围。



神木加气站主要经营加气站加气业务，统一社会信用代码：91610821305571111U；注册地址：陕西省榆林市神木县大保当镇大啊包村；法定代表人：郭艳伟；注册资本：人民币2,000万元。截至2025年12月31日，神木加气站的财务数据如下：

主要报表项目	期末数/本期数（万元）	期初数/上期数（万元）
货币资金	4.11	13.62
应收账款	6.02	7.14
预付账款	122.28	347.12
其他应收款	111.06	130.90
存货	22.79	74.78
其他流动资产		
流动资产合计	266.26	573.56
固定资产	396.00	429.92
无形资产	879.01	913.83
递延所得税资产	2.52	2.52
非流动资产合计	1,277.52	1,346.27
总资产合计	1,543.78	1,919.83
应付账款	0.22	150.71
预收款项	56.92	146.00
应付职工薪酬	18.87	16.74
应交税费	-8.15	-10.45
其他应付款	580.12	582.12
流动负债合计	647.98	885.12
负债合计	647.98	885.12
实收资本	2,000.00	2,000.00
专项储备	209.49	148.27
未分配利润	-1,313.69	-1,113.57
所有者权益	895.80	1,034.70
营业收入	3,423.95	5,014.43
营业成本	3,416.91	4,845.06
税金及附加	3.22	3.92
销售费用	232.84	141.54



主要报表项目	期末数/本期数（万元）	期初数/上期数（万元）
财务费用	0.64	3.22
营业利润	-229.66	20.68
净利润	-229.66	20.68

八、政府补助

1. 报告期末按应收金额确认的政府补助

无。

2. 涉及政府补助的负债项目

会计科目	期初数	本期新增 补助金额	本期计入 营业外收 入金额	本期转入其 他收益金额	本期其 他变动	期末数	与资产/收益 相关
递延收益	1,523,166.93			120,249.96		1,402,916.97	与资产相关
合计	1,523,166.93			120,249.96		1,402,916.97	

3. 计入当期损益的政府补助

会计科目	本期数	上期数
其他收益	316,704.88	452,900.48
合计	316,704.88	452,900.48

九、与金融工具相关的风险

本公司的主要金融工具包括货币资金、应收账款、应收款项融资、除应退税金之外的其他应收款、其他权益工具投资、借款、应付票据、应付账款、其他应付款、租赁负债、长期应付款、部分其他流动负债等，各项金融工具的详细情况说明详见各报表项目注释。

本公司从事风险管理的目标是在风险和收益之间取得适当的平衡，将风险对本公司经营业绩的负面影响降低到最低水平，使股东及其他权益投资者的利益最大化。基于该风险管理目标，本公司董事会负责规划并建立风险管理架构，制定风险管理政策和相关指引，并监督风险管理措施的执行情况。审计委员会按照董事会批准的政策，通过与本公司其他业务部门的紧密合作（包括识别、评价和规避相关风险），开展风险管理。内部审计部门就风险管理控制及程序进行定期的审核，并将审核结果上报审计委员会。

本公司已制定风险管理政策以识别和分析本公司所面临的风险，这些风险管理政策对特定风险进行了明确规定，涵盖了信用风险、流动性风险和市场风险管理等诸多方面。本公司定期评估市场环境及本公司经营活动的变化以决定是否对风险管理政策及系统进行更新。本公司通过适当的多样化投资及业务组合来分散金融工具风险，并通过制定相应的风险管理政策减少集中于任何单一行业、特定地区或特定交易对手方的风险。



1. 信用风险

本报告期末，可能引起本公司财务损失的最大信用风险敞口主要来自于合同另一方未能履行义务而导致本公司金融资产产生的损失以及本公司承担的财务担保（不考虑可利用的担保物或其他信用增级），具体包括：货币资金（附注“五.1”）、应收账款（附注“五.2”）、其他应收款（附注“五.4”）等。于资产负债表日，本公司金融资产的账面价值已代表其最大信用风险敞口。此外本公司信用损失的最大信用风险敞口还包括附注“十二.2”中披露的未决担保和诉讼事项。

为降低信用风险，本公司控制信用额度、进行信用审批，并执行其他监控程序以确保采取必要的措施回收过期债权。此外，本公司于每个资产负债表日根据应收款项的回收情况，计提充分的预期信用损失准备。因此，本公司管理层认为所承担的信用风险已经大为降低。

本公司的流动资金存放在信用评级较高的银行，故流动资金的信用风险较低。

2. 流动性风险

管理流动风险时，本公司保持管理层认为充分的现金及现金等价物并对其进行监控，以满足本公司经营需要，并降低现金流量波动的影响。

本公司采用循环流动性计划工具管理资金短缺风险。该工具既考虑其金融工具的到期日，也考虑本公司运营产生的预计现金流量、从外部筹资能力。本公司管理层对外部借款的使用情况进行监控并确保遵守借款协议。

现阶段，本公司主要将运营产生的预计现金流量、外部融资、关联方财务支持等作为主要资金来源。

本公司持有的金融负债按未折现剩余合同义务的到期期限分析如下：

项目	期末余额				
	1年以内	1-2年	2-3年	3年以上	合计
短期借款					
应付账款	21,208,913.88				21,208,913.88
其他应付款	202,707,189.37				202,707,189.37
一年内到期的非流动负债	406,101.92				406,101.92
长期借款				48,689,500.00	48,689,500.00
租赁负债	265,176.67				265,176.67
小计	224,587,381.84			48,689,500.00	273,276,881.84

(续上表)

项目	期初余额				
	1年以内	1-2年	2-3年	3年以上	合计



项目	期初余额				
	1年以内	1-2年	2-3年	3年以上	合计
短期借款					
应付账款	21,755,343.96				21,755,343.96
其他应付款	115,184,375.85				115,184,375.85
一年内到期的非流动负债	144,545,487.71				144,545,487.71
长期借款					
租赁负债		221,921.22	56,164.44		278,085.66
小计	281,485,207.52	221,921.22	56,164.44		281,763,293.18

3. 市场风险

(1) 外汇风险

外汇风险指因汇率变动产生损失的风险。本公司的全部经营位于中国境内，全部业务均以人民币结算，本公司无外汇销售的情况。

(2) 利率风险

本公司的利率风险主要产生于银行借款等。浮动利率的金融负债使本公司面临现金流量利率风险，固定利率的金融负债使本公司面临公允价值利率风险。本公司借款主要是固定利率的借款，较少有浮动利率的情况。

十、公允价值的披露

(一) 以公允价值计量的金融工具

本公司按公允价值三个层次列示了以公允价值计量的金融资产工具在本报告期末的账面价值。公允价值整体归类于三个层次时，依据的是公允价值计量时使用的各重要输入值所属三个层次中的最低层次。三个层次的定义如下：

第1层次：是在计量日能够取得的相同资产或负债在活跃市场上未经调整的报价。

第2层次：是除第一层次输入值外相关资产或负债直接或间接可观察的输入值，包括：
 (1) 活跃市场中类似资产或负债的报价；
 (2) 非活跃市场中相同或类似资产或负债的报价；
 (3) 除报价以外的其他可观察输入值，包括在正常报价间隔期间可观察的利率和收益率曲线、隐含波动率和信用利差等；
 (4) 市场验证的输入值等。

第3层次：是相关资产或负债的不可观察输入值。

(二) 期末公允价值计量

1. 以公允价值计量的资产和负债的期末公允价值



项目	期末公允价值			
	第1层次	第2层次	第3层次	合计
一、持续的公允价值计量				
(三) 其他权益工具投资			12,750,063.42	12,750,063.42
持续以公允价值计量的资产总额			12,750,063.42	12,750,063.42
持续以公允价值计量的负债总额				
二、非持续的公允价值计量				

2. 持续和非持续第三层次公允价值计量项目，采用的估值技术和重要参数的定性及定量信息

本公司第三层次公允价值计量项目系应收款项融资和非交易性的权益工具投资。应收款项融资系本公司持有的应收票据，因为发生损失的可能性很小，可收回金额基本确定，采用票面金额确定其公允价值。其他权益工具投资系对非上市公司的股权投资，公司通过分析被投资单位的财务报表和经营情况确定其公允价值。

3. 不以公允价值计量的金融资产和金融负债的公允价值情况

不以公允价值计量的金融资产和负债主要包括：应收票据、应收款项、其他应收款、短期借款、应付票据、应付款项、一年内到期的非流动负债和长期借款等。上述不以公允价值计量的金融资产和负债的账面价值与公允价值相差很小。

十一、关联方及关联交易

1. 控股股东及最终控制方

本企业无控股股东及实际控制人，本企业第一大股东为宝升信托计划。

2. 本企业的子公司情况

本企业子公司的情况详见附注七。

3. 本企业合营和联营企业情况

本企业重要的合营或联营企业详见附注七。

本期与本公司发生关联方交易，或前期与本公司发生关联方交易形成余额的其他合营或联营企业情况：无。

4. 其他关联方情况

其他关联方名称	其他关联方与本企业关系
华宝信托有限责任公司	第一大股东的受托管理人
成都市宝川壹号企业管理有限公司	公司董监高任职的企业
成都市宝川贰号企业管理有限公司	公司董监高任职的企业
四川德维会计师事务所有限责任公司	公司董监高任职的企业



其他关联方名称	其他关联方与本企业关系
四川德维锦道企业管理咨询有限公司	公司董监高控制的企业
四川德维锦道税务师事务所有限公司	公司董监高控制的企业
宝武装备智能科技有限公司	第一大股东的受托管理人的关联方

5. 关联交易情况

(1) 购销商品、提供和接受劳务的关联交易

采购商品、接受劳务情况表

关联方	关联交易内容	本期发生额	获批的交易额度	是否超过交易额度	上期发生额
宝武装备智能科技有限公司	设备维修	385,673.03	6,000,000.00	否	1,407,638.20

出售商品/提供劳务情况表：无

(2) 关联租赁情况

无。

(3) 关联担保情况

本公司作为担保方：无。

本公司作为被担保方：无。

(4) 关联方资金拆借

关联方	拆借剩余本金	起始日	到期日	说明
拆入				
华宝信托有限责任公司	5,000,000.00	2022年12月1日	2030年12月31日	
华宝信托有限责任公司	43,689,500.00	2020年9月22日	2030年12月31日	

(5) 关联方资产转让、债务重组情况

无。

(6) 关键管理人员报酬

项目名称	本期金额（万元）	上期金额（万元）
关键管理人员薪酬	314.09	347.12

6. 关联方应收应付款项

(1) 应收项目

无。

(2) 应付项目



项目名称	关联方	期末账面余额	期初账面余额
应付账款	宝武装备智能科技有限公司	277,415.04	171,443.75

7. 关联方承诺

无。

十二、承诺及或有事项

1. 重要承诺事项

无。

2. 或有事项

(1) 成都农商行金融借款纠纷案

2014年9月，升达集团与成都农村商业银行股份有限公司（以下简称“成都农商行”）签订借款合同，升达集团向成都农商行借款38,700万元，升达集团未能按期偿还剩余9,750万元借款本金而被起诉，公司因提供发明专利质押和签订《股权回购协议》被成都农商行要求承担连带还款责任。

2019年10月10日，成都市中级人民法院（以下简称“成都中院”）就该案作出（2018）川01民初2741号判决，公司不承担责任。

2020年12月30日，四川省高级人民法院（以下简称“四川省高院”）以一审法院认定基本事实不清为由撤销了一审判决，并发回成都中院重审。

2022年4月20日，成都中院出具（2021）川01民初1071号民事判决书，认定权利质押和股权回购相关担保无效，但公司存在管理过错，需要承担升达集团不能履行部分的50%责任。2022年5月22日，双方均不服一审判罚结果而上诉。

2022年12月13日，四川省高院出具（2022）川民终1264号民事判决书，判决驳回上诉，维持原判。公司不服，向最高人民法院提请再审。

2025年12月31日，为妥善解决纠纷，公司与成都农商行在最高人民法院的主持下达成调解，公司同意向成都农商行支付和解款5,000万元。

2026年1月30日，最高人民法院出具（2024）最高法民再185号民事判决书，判决撤销二审法院（2021）川01民初1071号民事判决第八项，判决公司与成都农商行以5,000万元达成调解。

本报告期，公司根据最高人民法院的裁定调整前期确认的预计负债，并将调整后的预计负债分类至其他应付款。

(2) 富嘉租赁缔约过失责任纠纷案

2017年6月，升达集团及其子公司广元升达林业产业有限责任公司（以下简称“广元升达”）与富嘉融资租赁有限公司签订两份融资租赁合同，租金合计21,170.00万元，公司原实



际控制人违规使用公司公章在《保证合同》上盖章。

2020年7月31日，北京市第三中级人民法院作出一审判决，判决公司承担连带担保责任。

2020年12月11日，北京市高级人民法院作出终审判决，撤销一审判决结果，判决担保合同无效，公司不承担担保责任。富嘉融资租赁有限公司不服提请上诉。

2021年12月9日，最高人民法院驳回了富嘉融资租赁有限公司的再审申请。

2023年6月16日，公司收到法院传票，富嘉融资租赁有限公司就上述融资租赁事项以缔约过失责任纠纷重新起诉公司。

2024年4月18日，北京市朝阳区人民法院就该案作出一审判决，出具（2022）京0105民初80697、80698号《民事判决书》，判决公司就升达集团、广元升达对原告富嘉融资租赁有限公司不能清偿的债务部分的50%向富嘉融资租赁有限公司承担赔偿责任。

2024年5月8日，公司不服上述判决，向北京市第三中级人民法院提起上诉。

2025年12月31日，北京市第三中级人民法院就该案作出二审判决，出具（2024）京03民终12487、12488号《民事判决书》，改判公司就升达集团、广元升达对原告富嘉融资租赁有限公司不能清偿的债务部分的20%向富嘉融资租赁有限公司承担赔偿责任。

本报告期，公司按照二审判决结果调整前期已计提的预计负债。

（3） 证券虚假陈述纠纷案

2019年5月21日，中国证券监督管理委员会四川监管局向公司下发《行政处罚决定书》（编号：（2019）3号），认为公司存在违法事实，部分投资者以公司证券虚假陈述致使其在证券交易中遭受经济损失为由，要求公司给予赔偿。

2024年7月30日，成都中院对上述案件中的195起案件做出（2022）川01民初5720号一审判决，公司需承担赔偿责任2,175.08万元、承担诉讼费62.99万元，共计2,238.06万元。公司不服提请上诉。

2025年6月16日，四川省高院出具（2024）川01民终514号民事判决书，判决驳回公司的上诉请求，维持原判。

2025年10月30日，成渝金融法院出具（2024）渝87民初451号民事判决书，判决驳回诺安资产管理有限公司的诉求请求，该判决于2025年11月16日生效。

2025年12月18日，成都中院出具（2024）川01民初786号民事判决书，判决公司赔偿因虚假陈述给原告赵延学造成的损失2,844,786.83元，赔偿因虚假陈述给原告赵毅明造成的损失14,572,935.05元，案件受理费126,306元由公司承担。

截至2025年12月31日，公司共计收到法院寄送的起诉案件卷宗371起（其中5起已撤诉，实际涉诉案件366起），较上年度无新增。其中，已判决案件198起，未判决案件168



起，本报告期后判决 67 起，剩余 101 起未判决。

2026 年 2 月 3 日，成都中院对未判决案件中的耿会云等 67 位原告作出（2024）川 01 民初 250 号一审判决，判决公司赔偿损失 8,868,938.78 元，案件受理费由原告承担 30,169.60 元，由公司承担 120,278.16 元。

本报告期，公司根据判决结果调整已判决案件的预计负债，同时根据法院判决口径计提未判决案件的预计负债。

（4）蔡远远刑事追赃案

2017 年 12 月，本公司、升达集团、董静涛、江昌政作为共同借款人与蔡远远签订《借款合同》，实际借款本金 5,000 万元，月利率 2%，借款期限自 2017 年 12 月 22 日至 2018 年 2 月 21 日止，款项直接转入升达集团账户；2018 年 1 月，本公司、升达集团、董静涛、江昌政作为共同借款人与蔡远远签订《借款合同》，借款本金 3,000 万元，月利率 2%，借款期限分别为自 2018 年 1 月 29 日至 2018 年 2 月 12 日止，款项转入公司账户。上述两份借款合同约定共同借款人为该项合同的债务承担连带清偿责任，即升达集团、董静涛、江昌政为该笔借款提供担保。

2018 年 9 月 17 日，蔡远远起诉借款方及担保方，要求各方偿还借款本金 8,000 万元及对应利息。

2019 年 6 月 26 日，上海市闵行区人民法院认为案件有犯罪嫌疑而驳回蔡远远的诉请。

2021 年 8 月 26 日，上海市闵行区人民法院认为蔡远远确认出借给涉案被告的款项均来源于“招财猫”网络平台吸收的公众存款，杭州招财猫网络科技有限公司涉嫌非法吸收公众存款已被刑事立案侦查，故再次驳回蔡远远的诉请。

2023 年 3 月 27 日，杭州市萧山区人民法院判决蔡远远犯非法吸收公众存款罪，判处有期徒刑两年。

2023 年 6 月 19 日，杭州市中级人民法院维持一审法院对蔡远远的判决结果。

2023 年 4 月 6 日，杭州市中级人民法院判决招财猫实控人袁春峰等人犯有集资诈骗罪，判处无期徒刑，公司位于成都市锦江区东华正街 42 号 26-27 层办公楼和车位被列入法院的追赃清单，处置限额为 8,000 万元。2023 年 9 月 5 日，浙江省高级人民法院维持一审判决结果。

2025 年 12 月 29 日，杭州市中级人民法院在司法拍卖网络平台上对上述追赃资产进行二次拍卖，最终以 1,247.06 万元成交。

2026 年 1 月 30 日，杭州市中级人民法院出具（2025）浙 01 执恢 21 号之二执行裁定书，法院裁定将公司位于成都市锦江区东华正街 42 号 26-27 楼的投资性房地产划归买受人陈慧宾，用于抵偿公司欠付华宝信托有限责任公司的债务。



(5) 对联营企业四川中海的出资责任

公司对联营企业四川中海天然气有限公司（以下简称“四川中海”）的初始投资成本为 1,700 万元，持股 16.67%，报告期末长期股权投资账面余额为 0。四川中海注册资本为 15,000 万元，实缴注册资本 5,000 万元，其中：任文海认缴 12,500 万元，实缴 3,300 万元；公司认缴 2,500 万元，实缴 1,700 万元。

中联合祥建设集团有限公司（以下简称“中联合祥”）承接四川中海汶川县水磨镇天然气利用工程二期工程施工，因四川中海未支付工程款 116.20 万元而起诉四川中海，公司因为未履行足额出资义务而被起诉。2022 年 11 月 18 日，四川省阿坝州中级人民法院对该案作出（2022）川 32 民终 442 号民事判决书，判决公司在未足额出资金额范围内承担补充赔偿责任（金额范围为 800 万元）。

截止本财务报表批准报出日，该案已进入执行阶段，公司尚未被执行财产。

十三、资产负债表日后事项

1. 重要的非调整事项

本公司无需披露的重要资产负债表日后非调整事项。

2. 利润分配情况

2026 年 4 月 14 日，本公司第七届董事会第十六次会议审议通过了《关于 2025 年度利润分配的议案》，2025 年度公司拟不进行现金分红，不送股也不进行资本公积转增股本。本议案需提交股东大会进行表决。

3. 销售退回

无。

4. 其他资产负债表日后事项说明

无。

十四、其他重要事项

（一）对原控股股东的追偿

1、对厦门国际银行厦门分行的追偿

2020 年 4 月 2 日，公司对厦门国际银行厦门分行就两份存单质押及扣划向法院提起诉讼，启动追偿程序。2021 年 8 月 18 日和 2021 年 9 月 7 日，成都中院对上述两个案件一审判决厦门国际银行与贵州中弘达签订的《存单质押合同》无效，要求厦门国际银行厦门分行返还被扣划资金的 50%，即 25,335.15 万元，并支付资金占用利息。

2022 年 6 月 24 日，四川省高院作出二审判决，判决撤销一审判决结果，驳回公司全部诉讼请求。

2023 年 9 月 18 日，最高人民法院裁定驳回公司的再审申请。



2024年6月14日，公司以子公司贵州中宏达名义向厦门市中级人民法院重新提请诉讼，请求法院判决担保无效并返还资金。2024年10月29日，厦门市中级人民法院判决驳回贵州中宏达的诉讼请求，公司不服向福建省高级人民法院提起再审。

2025年9月3日，福建省高级人民法院出具（2024）闽终1056号、1057号《民事判决书》，判决撤销一审判决，确认贵州中弘达与厦门国际银行厦门分行签署的《存单质押合同》无效，驳回贵州中弘达其他诉讼请求。。

2025年11月，贵州中弘达不服福建省高级人民法院作出的二审判决，向最高人民法院提起再审申请。2025年12月25日，公司收到最高院送达的《受理通知书》，最高人民法院决定对公司再审申请事项立案审查。

截止本报告披露日，最高院已作出裁定驳回中弘达公司的再审申请。。

2、对升达集团及相关方的追偿

公司对升达集团及其关联方的追偿案件，因为没有可执行的财产而进入终结执行状态。

截至本报告期末，升达集团仍然深陷债务危机，存在巨额债务未偿还，已资不抵债、管理失控、现金流枯竭，已丧失偿债能力，升达集团最为核心的有效资产，包括上市公司升达林业股权、温江工厂的房产土地与设备、青白江工厂的厂房土地与设备、广元工厂的厂房土地与设备，以及其子公司名下的林权资产、探矿权等，绝大部分已经被司法扣划用于抵债，剩下的少数资产被优先债权人查封冻结，升达集团已无其他有效资产用于偿债。2026年3月31日，成都市青白江区人民法院已裁定受理升达集团破产清算申请。

公司预计应收升达集团剩余款项仍然很难获得清偿，故继续对应收升达集团剩余款项全额计提坏账准备。

十五、母公司财务报表主要项目注释

1. 其他应收款

项目	期末数	期初数
应收利息		
应收股利		
其他应收款	838,668.83	1,639,221.16
合计	838,668.83	1,639,221.16

(1) 其他应收款

1) 其他应收款按款项性质分类情况

款项性质	期末账面余额	期初账面余额
原控股股东违规资金占用	915,290,177.48	915,290,177.48
应收往来款项	71,995,248.73	71,510,523.24



款项性质	期末账面余额	期初账面余额
保证金	572,675.06	1,094,080.85
备用金		
代垫款		327,728.28
其他	193,130.00	128,000.00
合计	988,051,231.27	988,350,509.85

2) 按账龄披露

项目	期末数	期初数
1年以内	353,066.95	457,679.17
1-2年	328,356.68	1,147,290.23
2-3年	683,131.19	186,266.12
3-4年	185,126.12	142,695.34
4-5年	84,971.34	11,660,460.91
5年以上	986,416,578.99	974,756,118.08
合计	988,051,231.27	988,350,509.85

3) 按坏账计提方法分类披露

种类	期末数			
	账面余额		坏账准备	
	金额	比例(%)	金额	计提比例(%)
单项评估坏账准备的其他应收款	982,460,363.46	99.43	982,460,363.46	100.00
按组合计提坏账准备的其他应收款	5,590,867.81	0.57	4,752,198.98	85.00
其中：账龄组合	5,229,405.11	0.53	4,752,198.98	90.87
无风险组合	361,462.70	0.04		
合计	988,051,231.27	100.00	987,212,562.44	99.92

(续上表)

种类	期初数			
	账面余额		坏账准备	
	金额	比例(%)	金额	计提比例(%)
单项评估坏账准备的其他应收款	982,903,047.40	99.45	982,903,047.40	100.00



种类	期初数			
	账面余额		坏账准备	
	金额	比例(%)	金额	计提比例(%)
按组合计提坏账准备的其他应收款	5,447,462.45	0.55	3,808,241.29	69.91
其中：账龄组合	5,239,598.44	0.53	3,808,241.29	72.68
无风险组合	207,864.01	0.02		
合计	988,350,509.85	100.00	986,711,288.69	99.83

4) 按单项评估坏账准备的其他应收款

名称	期初余额		期末余额			
	账面余额	坏账准备	账面余额	坏账准备	计提比例	计提理由
四川升达林产工业集团有限公司	915,290,177.48	915,290,177.48	915,290,177.48	915,290,177.48	100%	详见十四.(一)
彭山中海能源有限公司	35,352,122.15	35,352,122.15	35,352,122.15	35,352,122.15	100%	注
贵州中弘达能源有限公司	24,310,747.77	24,310,747.77	24,310,747.77	24,310,747.77	100%	注
自贡市华燃天然气有限责任公司	7,000,000.00	7,000,000.00	7,000,000.00	7,000,000.00	100%	已被裁定破产
新华信托股份有限公司	950,000.00	950,000.00	507,316.06	507,316.06	100%	已被裁定破产
合计	982,903,047.40	982,903,047.40	982,460,363.46	982,460,363.46	100%	

注：公司根据现阶段企业情况，对公司发展战略、组织架构进行调整，拟不再对贵州中弘达、彭山中海所拥有的项目进行投资，力争将相关资产尽快变现以回笼资金，公司根据应收贵州中弘达、彭山中海账面原值与相关资产预计可收回金额的差额计提减值准备。

5) 组合中，按账龄组合计提坏账准备的其他应收款



账龄	期末数			期初数		
	账面余额	坏账准备	计提比例%	账面余额	坏账准备	计提比例%
1年以内	199,468.26	9,973.41	5.00	310,418.17	15,520.91	5.00
1-2年	181,095.68	18,109.57	10.00	136,687.22	13,668.72	10.00
2-3年	115,212.12	23,042.42	20.00	47,098.40	9,419.68	20.00
3-4年	45,958.40	22,979.20	50.00	105,605.34	52,802.67	50.00
4-5年	47,881.34	38,305.07	80.00	4,614,800.00	3,691,840.00	80.00
5年以上	4,639,789.31	4,639,789.31	100.00	24,989.31	24,989.31	100.00
合计	5,229,405.11	4,752,198.98	90.87	5,239,598.44	3,808,241.29	72.68

6) 组合中，按无风险组合计提坏账准备的其他应收款

其他应收款项(按单位)	期末余额			
	其他应收款项	坏账准备	计提比例(%)	计提理由
内蒙古中海博通天然气有限公司	361,462.70			预计无损失
合计	361,462.70			—

7) 按预期信用损失一般模型计提坏账准备

坏账准备	第一阶段	第二阶段	第三阶段	合计
	未来12个月预期信用损失	整个存续期预期信用损失(未发生信用减值)	整个存续期预期信用损失(已发生信用减值)	
期初余额	3,808,241.29		982,903,047.40	986,711,288.69
期初余额在本期	—	—	—	—
——转入第二阶段				
——转入第三阶段				
——转回第二阶段				
——转回第一阶段				
本期计提	943,957.69			943,957.69
本期转回			442,683.94	442,683.94
本期转销				
本期核销				



坏账准备	第一阶段	第二阶段	第三阶段	合计
	未来 12 个月预期信用损失	整个存续期预期信用损失（未发生信用减值）	整个存续期预期信用损失（已发生信用减值）	
其他变动				
期末余额	4,752,198.98		982,460,363.46	987,212,562.44

8) 本期计提、收回或转回的坏账准备情况

类别	年初余额	本年变动金额				年末余额
		计提	收回或转回	转销或核销	其他变动	
其他应收款	986,711,288.69	943,957.69	442,683.94			987,212,562.44
坏账准备						

其中，本期收回或转回金额重要的坏账准备：无。

9) 按欠款方归集的期末余额前五名的其他应收款情况

单位名称	款项的性质	期末账面余额	账龄	占其他应收款余额的比例（%）	坏账准备余额
四川升达林产工业集团有限公司	原控股股东违规资金占用	915,290,177.48	3-4 年、5 年以上	92.64	915,290,177.48
彭山中海能源有限公司	应收往来款项	35,352,122.15	3-4 年、4-5 年、5 年以上	3.58	35,352,122.15
贵州中弘达能源有限公司	应收往来款项	24,310,747.77	3-4 年、5 年以上	2.46	24,310,747.77
自贡市华燃天然气有限责任公司	应收往来款项	7,000,000.00	5 年以上	0.71	7,000,000.00
神木市胜大天然气加气有限公司	应收往来款项	4,614,800.00	5 年以上	0.47	4,614,800.00
合计		986,567,847.40		99.86	986,567,847.40



2. 长期股权投资

项目	期末数		期初数	
	账面余额	减值准备	账面价值	减值准备
对子公司投资	963,533,191.39	26,476,838.11	937,056,353.28	26,476,838.11
对联营、合营企业投资				
合计	963,533,191.39	26,476,838.11	937,056,353.28	26,476,838.11

(1) 对子公司投资

被投资单位	期初余额（账面价值）	减值准备期初余额	本期增减变动			期末余额（账面价值）	减值准备期末余额
			追加投资	减少投资	计提减值准备 其他		
贵州中弘达能源有限公司		10,000,000.00					10,000,000.00
彭山中海能源有限公司		10,000,000.00					10,000,000.00
榆林金源天然气有限公司	550,280,518.36					550,280,518.36	
米脂绿源天然气有限公司	359,870,368.03					359,870,368.03	
榆林金源物流有限公司	3,782,305.00					3,782,305.00	
内蒙古中海博通天然气有限公司	23,123,161.89	6,476,838.11				23,123,161.89	6,476,838.11
合计	937,056,353.28	26,476,838.11				937,056,353.28	26,476,838.11

注 1：公司对贵州中弘达、彭山中海长期股权投资计提减值准备的情况详见附注“十五.1”所述。

注 2：公司对合并博通公司商誉前期已全额计提减值，同步对长期股权投资计提减值。

注 3：公司持有榆林金源、米脂绿源、金源物流的 51% 股权已质押给长城宏达信托计划的管理人华宝信托。

注 4：公司持有的榆林金源、米脂绿源、金源物流、博通公司、贵州中弘达、四川中海的股权被华宝信托、顾明昌案、证券虚假陈述案、富嘉融资租赁有限公司等债权人轮候冻结。



3. 营业收入及营业成本

行业名称	本期数		上期数	
	营业收入	营业成本	营业收入	营业成本
主营业务				
其他业务	203,003.64	404,139.60	657,105.47	404,139.60
合计	203,003.64	404,139.60	657,105.47	404,139.60

(1) 营业收入、营业成本的分解信息

类别	本期数		上期数	
	营业收入	营业成本	营业收入	营业成本
按商品类型:				
租赁收入	203,003.64	404,139.60	657,105.47	404,139.60
合计	203,003.64	404,139.60	657,105.47	404,139.60
按经营地区分类:				
西北地区				
西南地区	203,003.64	404,139.60	657,105.47	404,139.60
合计	203,003.64	404,139.60	657,105.47	404,139.60
按商品转让时间分类:				
在某一时点确认	203,003.64	404,139.60	657,105.47	404,139.60
在某一时段内确认				
合计	203,003.64	404,139.60	657,105.47	404,139.60

4. 投资收益

项目	本期数	上期数
权益法核算的长期股权投资收益		-590,578.93
债务重组收益	2,612,490.91	2,421,405.01
合计	2,612,490.91	1,830,826.08

十六、补充资料**1. 当期非经常性损益明细表**

项目	金额	说明
非流动性资产处置损益，包括已计提资产减值准备的冲销部分	399,800.88	
计入当期损益的政府补助，但与公司正常经营业务密切相关、符合国家政策规定、按照确定的标准享有、对公司损益产生持	316,704.88	



项目	金额	说明
续影响的政府补助除外		
单独进行减值测试的应收款项减值准备转回	542,683.94	
债务重组损益	2,612,490.91	
与公司主营业务无关的或有事项产生的损益	99,102,888.76	
除上述各项之外的其他营业外收入和支出	-67,134.90	
小计	102,907,434.47	
减：所得税影响额	-13,495.17	
减：少数股东权益影响额（税后）	33,443.93	
合计	102,887,485.71	

2. 净资产收益率及每股收益

报告期利润	加权平均净资产 收益率（%）	每股收益	
		基本每股收益	稀释每股收益
归属于公司普通股股东的净利润	41.14	0.1752	0.1752
扣除非经常性损益后归属于公司普通股股东的净利润	9.03	0.0385	0.0385

3. 基本每股收益和稀释每股收益的计算过程

项目	计算过程	本期数	上期数
归属于本公司普通股股东的净利润	P1	131,835,904.86	11,998,664.01
扣除所得税影响后归属于母公司普通股股东净利润的非经常性损益	F	102,887,485.71	-39,054,387.04
扣除非经常性损益后的归属于本公司普通股股东的净利润	P2=P1-F	28,948,419.15	51,053,051.05
稀释事项对归属于公司普通股股东的净利润的影响	P3		
期初股份总数	S0	752,328,267.00	752,328,267.00
报告期因公积金转增股本或股票股利分配等增加的股份数	S1		
报告期因发行新股或债转股等增加的股份数	Si		
发行新股或债转股等增加股份下一月份起至报告期期末的月份数	Mi		
报告期因回购等减少的股份数	Sj		



项目	计算过程	本期数	上期数
减少股份下一月份起至报告期期末的月份数	Mj		
报告期缩股数	Sk		
报告期月份数	M0	12	12
发行在外的普通股加权平均数	$S=S0+S1+Si \times Mi \div M0-Sj \times Mj \div M0-Sk$	752,328,267.00	752,328,267.00
归属于公司普通股股东的基本每股收益	$Y1=P1 \div S$	0.1752	0.0159
扣除非经常性损益后归属于公司普通股股东的基本每股收益	$Y2=P2 \div S$	0.0385	0.0679
稀释性潜在普通股加权平均数	X1		
计算稀释每股收益的普通股加权平均数	$X2=S+X1$	752,328,267.00	752,328,267.00
归属于公司普通股股东的稀释每股收益	$Y3=(P1+P3) \div X2$	0.1752	0.0159
扣除非经常性损益后归属于公司普通股股东的稀释每股收益	$Y4=(P2+P3) \div X2$	0.0385	0.0679

四川升达林业产业股份有限公司

公司法定代表人：



主管会计工作的公司负责人：




公司会计机构负责人：



二〇二六年四月十四日





营业执照

(副本)

统一社会信用代码

91510500083391472Y

扫描二维码，了解更多信息、备案、许可、监管信息。



名称 四川华信(集团)会计师事务所(特殊普通合伙)

类型 特殊普通合伙企业

执行事务合伙人 李武林(委派代表:李武林)

出资额 壹仟叁佰万元整

成立日期 2013年11月27日

主要经营场所 泸州市江阳中路28号楼3单元2号

经营范围 审查企业会计报表，出具审计报告；验证企业资本，出具验资报告；办理企业合并、分立、清算事宜中的审计业务，出具相关报告；基本建设年度财务决算审计；代理记账；会计咨询、税务咨询、管理咨询、会计培训；法律、法规规定的其他业务。(依法须经批准的项目，经相关部门批准后方可开展经营活动)


登记机关

2025

年12月15日



姓名	周平
Full name	周平
性别	男
Sex	男
出生日期	1987年1月3日
Date of birth	1987年1月3日
工作单位	四川华信(集团)会计师事务所(特殊普通合伙)
Working unit	四川华信(集团)会计师事务所(特殊普通合伙)
身份证号码	500234198701032179
Identity card No.	500234198701032179



周平 510100033104

证书编号：510100033104
No. of Certificate

批准注册协会：四川省注册会计师协会
Authorized Institute of CPAs


发证日期：2014年4月28日
Date of Issuance /y /m /d

年度检验登记 Annual Renewal Registration

本证书经检验合格，继续有效一年。
This certificate is valid for another year after this renewal.



年 月 日
/y /m /d



证书编号： 510100030157
No. of Certificate

批准注册协会： 四川省注册会计师协会
Authorized Institute of CPAs

发证日期： 2023 年 6 月 20 日
Date of Issuance /y /m /d

姓名 Full name	郝文丽
性别 Sex	女
出生日期 Date of birth	1993年2月10日
工作单位 Working unit	四川华信(集团)会计师事务所(普通合伙)
身份证号码 Identity card No.	130432199302101142



年度检验登记 Annual Renewal Registration

本证书经检验合格，继续有效一年。
This certificate is valid for another year after this renewal.



年 月 日
/y /m /d