

证券代码：300022

证券简称：吉峰科技

编号：2026-032

吉峰三农科技服务股份有限公司

2025 年年度报告



二〇二六年四月

# 2025 年年度报告

## 第一节 重要提示、目录和释义

公司董事会及董事、高级管理人员保证年度报告内容的真实、准确、完整，不存在虚假记载、误导性陈述或者重大遗漏，并承担个别和连带的法律责任。

公司负责人田刚强、主管会计工作负责人周兴华及会计机构负责人(会计主管人员)周兴华声明：保证本年度报告中财务报告的真实、准确、完整。

所有董事均已出席了审议本报告的董事会会议。

### 一、业绩驱动的主要因素

报告期内，归属于上市公司股东的净利润亏损，主要系计提的资产减值损失，以及会计估计变更导致的信用减值损失较上年同期有所增加等原因所致。未来，公司将在夯实现有业务的基础上，积极拓展新业务，持续布局地方低空生态能力建设及后续运营、农事服务等业务，重点推动低空业务实现区域深耕与战略升级，为公司未来业务升级奠定基础。

### 二、公司主营业务、核心竞争力等未发生重大不利变化

报告期内，公司完成控股股东及实际控制人变更，确立了“低空经济+农机”双轮驱动战略，确定公司主营业务包括低空业务、农机连锁销售服务、高端特色农机研发制造及农事综合服务四大板块。

低空业务实现战略升级，定位于“地方低空生态能力建设及运营商”，目前已在湖北、天津、江苏等地设立多家低空公司，并积极推进属地化深耕。农机连锁销售服务板块持续优化品类结构，巩固了与主要厂商的合作联盟。高端特色农机研发制造板块（吉林康达）持续加大研发投入，成功开发多款大型高端智能免耕播种机，并积极开拓俄罗斯等海外市场。农事综合服务业务已在多个省份建成农事服务中心产业园项目。

2025 年度，农机行业整体承压运行，传统农机品类需求疲软，同质化竞争加剧，行业进入深度调整期。公司营业收入保持稳定，但净利润为负，公司正在通过业务结构调整、优化资产结构、加强内控等措施积极应对。

### 三、所处行业景气情况

(一) 低空经济行业：低空经济已升级为国家新兴支柱产业，政策体系日趋完善。2025 年我国低空经济市场规模已达 1.5 万亿元，同比增长超 120%，产业生态呈现爆发式增长，应用场景从技术验证迈向规模化商用。行业处于高速成长期，不存在产能过剩、持续衰退或技术替代情形。

(二) 农机行业：受市场需求、农产品价格、用户购买力等因素影响，传统农机品类销量下滑，同质化竞争加剧，行业进入深度调整期。但高端、智能、绿色农机需求持续增长，农用无人机等新品类应用场景快速拓展，行业资源加速向优势主体集中。农机行业整体不存在持续衰退或技术替代，而是处于结构性转型升级阶段。

### 四、持续经营能力不存在重大风险

公司持续经营能力不存在重大风险，报告期内，公司确立了“低空经济+农机”双轮驱动战略。

公司低空业务已在湖北、天津、江苏等地设立多家低空公司，未来，公司以低空生态能力建设为切入点，率先抢占低空经济发展核心赛道。2026 年 4 月，公司作为项目牵头方中标湖北省枝江市低空基础设施及配套场景建设项目 EPC 工程，中标金额 2.89 亿元。该项目正式签订合同并顺利实施后，预计对公司营业收入和营业利润产生积极影响，并将有利于进一步提升公司在低空经济领域的影响力和市场竞争力。

公司作为国内农机流通领域唯一一家全国化网络布局的上市公司，相较于同行业其他公司，拥有更为稳定的农机制造厂商的区域代理权，覆盖多种品类的农机产品，确保了产品供应的多样性和稳定性；同时，公司凭借多年深耕市场积累下的庞大客户基础，以及结合推广演示会等多样化的产品推广手段和对客户的专业培训与服务体系，赢得了客户的广泛认可与信赖，为业务的持续增长提供了有力支撑。

未来，公司将继续密切关注行业发展和政策变化，加强风险管理和内部控制，确保持续经营能力不受影响。

公司在本报告第三节“管理层讨论与分析”之“十一、公司未来发展的展望”，详细描述了公司经营中可能存在的风险及应对措施，敬请投资者关注相关内容。

公司计划不派发现金红利，不送红股，不以公积金转增股本。

截至报告期末，母公司存在未弥补亏损

截至报告期末，公司母公司财务报表中未分配利润为-126,732,533.99 元。根据《中华人民共和国公司法》及《上市公司监管指引第 3 号——上市公司现金分红》等相关法律法规的规定，公司不满足实施现金分红的条件。敬请广大投资者注意相关投资风险。

## 目录

|                       |     |
|-----------------------|-----|
| 第一节 重要提示、目录和释义 .....  | 2   |
| 第二节 公司简介和主要财务指标 ..... | 8   |
| 第三节 管理层讨论与分析 .....    | 12  |
| 第四节 公司治理、环境和社会 .....  | 37  |
| 第五节 重要事项 .....        | 62  |
| 第六节 股份变动及股东情况 .....   | 93  |
| 第七节 债券相关情况 .....      | 100 |
| 第八节 财务报告 .....        | 101 |

## 备查文件目录

- 一、载有公司负责人、主管会计工作负责人、会计机构负责人签名并盖章的财务报表；
- 二、载有会计师事务所盖章、注册会计师签名并盖章的审计报告原件；
- 三、报告期内公开披露过的所有公司文件的正本及公告的原稿；
- 四、其他相关资料；
- 五、以上备查文件的备置地点：公司董事会办公室。

## 释义

| 释义项         | 指 | 释义内容  |
|-------------|---|---|
| 本公司、公司、吉峰科技 | 指 | 吉峰三农科技服务股份有限公司  |
| 控股股东、实际控制人  | 指 | 公司现控股股东、实际控制人为安徽澜石企业管理咨询有限公司、田刚印先生；原控股股东、实际控制人为四川特驱教育管理有限公司、汪辉武先生 |
| 安徽澜石        | 指 | 安徽澜石企业管理咨询有限公司  |
| 湖北尚旌        | 指 | 湖北尚旌私募基金管理有限公司  |
| 盈沣一期        | 指 | 湖北尚旌私募基金管理有限公司-尚旌业问盈沣一期私募证券投资基金                                   |
| 特驱教育、四川特驱   | 指 | 四川特驱教育管理有限公司  |
| 五月花拓展、拓展公司  | 指 | 盐城五月花拓展服务有限公司（原四川五月花拓展服务有限公司）                                     |
| 山南神宇        | 指 | 西藏山南神宇创业投资管理合伙企业（有限合伙）  |
| 吉林康达        | 指 | 吉林省康达农业机械有限公司   |
| 吉福瑞         | 指 | 吉福瑞农业机械成都有限公司   |
| 吉峰新希望       | 指 | 四川吉峰新希望现代农业发展有限公司   |
| 新疆吉康        | 指 | 新疆吉康聚力农业服务有限公司  |
| 四川吉峰连锁      | 指 | 四川吉峰农机连锁有限公司  |
| 证监会         | 指 | 中国证券监督管理委员会   |
| 交易所、深交所     | 指 | 深圳证券交易所   |
| 会计师事务所、审计机构 | 指 | 信永中和会计师事务所（特殊普通合伙）  |
| 元           | 指 | 人民币元  |
| 报告期         | 指 | 2025 年 1 月 1 日-2025 年 12 月 31 日                                   |
| 本年末、年末      | 指 | 2025 年 12 月 31 日  |
| 去年同期        | 指 | 2024 年 1 月 1 日-2024 年 12 月 31 日                                   |
| 去年末         | 指 | 2024 年 12 月 31 日  |
| 近三年         | 指 | 2023 年、2024 年、2025 年  |

## 第二节 公司简介和主要财务指标

### 一、公司信息

|               |  |      |        |
|---------------|--|------|--------|
| 股票简称          | 吉峰科技   | 股票代码 | 300022 |
| 公司的中文名称       | 吉峰三农科技服务股份有限公司   |      |        |
| 公司的中文简称       | 吉峰科技   |      |        |
| 公司的外文名称（如有）   | Gifore Agricultural Science & Technology Service Co.,Ltd |      |        |
| 公司的外文名称缩写（如有） | Gifore   |      |        |
| 公司的法定代表人      | 田刚强  |      |        |
| 注册地址          | 成都市郫都区成都现代工业港北部园区港通北二路 219 号                             |      |        |
| 注册地址的邮政编码     | 611743   |      |        |
| 公司注册地址历史变更情况  | 不适用  |      |        |
| 办公地址          | 成都市郫都区成都现代工业港北部园区港通北二路 219 号                             |      |        |
| 办公地址的邮政编码     | 611743   |      |        |
| 公司网址          | www.gifore.com   |      |        |
| 电子信箱          | office@gifore.com  |      |        |

### 二、联系人和联系方式

|      | 董事会秘书                        | 证券事务代表                       |
|------|------------------------------|------------------------------|
| 姓名   | 梁燕                           | 刘桂岑                          |
| 联系地址 | 成都市郫都区成都现代工业港北部园区港通北二路 219 号 | 成都市郫都区成都现代工业港北部园区港通北二路 219 号 |
| 电话   | 028-87868752                 | 028-87868752                 |
| 传真   | 028-87868752                 | 028-87868752                 |
| 电子信箱 | liangyan@gifore.com          | liugc@gifore.com             |

### 三、信息披露及备置地点

|                  |                                 |
|------------------|---------------------------------|
| 公司披露年度报告的证券交易所网站 | 深圳证券交易所网站（www.szse.cn）          |
| 公司披露年度报告的媒体名称及网址 | 巨潮资讯网（http://www.cninfo.com.cn） |
| 公司年度报告备置地点       | 公司董事会办公室                        |

### 四、其他有关资料

公司聘请的会计师事务所

|            |                              |
|------------|------------------------------|
| 会计师事务所名称   | 信永中和会计师事务所（特殊普通合伙）           |
| 会计师事务所办公地址 | 北京市东城区朝阳门北大街 8 号富华大厦 A 座 8 层 |
| 签字会计师姓名    | 庄瑞兰、李婕                       |

公司聘请的报告期内履行持续督导职责的保荐机构

适用 不适用

| 保荐机构名称     | 保荐机构办公地址                    | 保荐代表人姓名 | 持续督导期间                         |
|------------|-----------------------------|---------|--------------------------------|
| 华西证券股份有限公司 | 中国（四川）自由贸易试验区成都市高新区天府二街198号 | 陈国星、陈亮  | 公司向特定对象发行股票在深交所上市当年及之后两个完整会计年度 |

公司聘请的报告期内履行持续督导职责的财务顾问

适用 不适用

## 五、主要会计数据和财务指标

公司是否需追溯调整或重述以前年度会计数据

是 否

|                           | 2025 年           | 2024 年           | 本年比上年增减   | 2023 年           |
|---------------------------|------------------|------------------|-----------|------------------|
| 营业收入（元）                   | 2,765,766,586.35 | 2,708,953,689.15 | 2.10%     | 2,649,650,783.71 |
| 归属于上市公司股东的净利润（元）          | -31,219,105.95   | -30,812,760.96   | -1.32%    | 16,804,213.39    |
| 归属于上市公司股东的扣除非经常性损益的净利润（元） | -34,322,097.14   | -20,788,673.57   | -65.10%   | 12,953,732.18    |
| 经营活动产生的现金流量净额（元）          | 162,007,160.43   | 52,493,878.45    | 208.62%   | 64,856,334.74    |
| 基本每股收益（元/股）               | -0.0632          | -0.0621          | -1.77%    | 0.0375           |
| 稀释每股收益（元/股）               | -0.0632          | -0.0621          | -1.77%    | 0.0375           |
| 加权平均净资产收益率                | -5.99%           | -5.92%           | -0.07%    | 4.92%            |
|                           | 2025 年末          | 2024 年末          | 本年末比上年末增减 | 2023 年末          |
| 资产总额（元）                   | 2,008,242,646.62 | 1,874,382,508.90 | 7.14%     | 1,839,607,584.39 |
| 归属于上市公司股东的净资产（元）          | 506,044,902.91   | 536,060,044.37   | -5.60%    | 537,632,936.15   |

公司最近三个会计年度扣除非经常性损益前后净利润孰低者均为负值，且最近一年审计报告显示公司持续经营能力存在不确定性

是 否

公司报告期内经审计利润总额、净利润、扣除非经常性损益后的净利润三者孰低为负值

是 否

| 项目           | 2025 年           | 2024 年           | 备注                     |
|--------------|------------------|------------------|------------------------|
| 营业收入（元）      | 2,765,766,586.35 | 2,708,953,689.15 | 包含农机销售收入及其他业务收入        |
| 其他业务收入       | 30,572,870.64    | 14,172,652.59    | 与主营业务无关的业务收入           |
| 营业收入扣除金额（元）  | 30,572,870.64    | 14,172,652.59    | 主要为租赁、咨询服务、维修服务等其他业务收入 |
| 营业收入扣除后金额（元） | 2,735,193,715.71 | 2,694,781,036.56 | 主要为农机销售收入              |

## 六、分季度主要财务指标

单位：元

|                        | 第一季度           | 第二季度           | 第三季度           | 第四季度           |
|------------------------|----------------|----------------|----------------|----------------|
| 营业收入                   | 704,125,399.75 | 757,378,919.53 | 762,798,956.49 | 541,463,310.58 |
| 归属于上市公司股东的净利润          | 4,359,256.68   | -311,935.91    | -11,362,280.23 | -23,904,146.49 |
| 归属于上市公司股东的扣除非经常性损益的净利润 | 4,241,781.21   | -1,295,634.63  | -13,965,986.52 | -23,302,257.20 |
| 经营活动产生的现金流量净额          | 68,398,034.12  | -46,137,639.28 | 175,637,615.51 | -35,890,849.92 |

上述财务指标或其加总数是否与公司已披露季度报告、半年度报告相关财务指标存在重大差异

是 否

## 七、境内外会计准则下会计数据差异

### 1、同时按照国际会计准则与按照中国会计准则披露的财务报告中净利润和净资产差异情况

适用 不适用

公司报告期不存在按照国际会计准则与按照中国会计准则披露的财务报告中净利润和净资产差异情况。

### 2、同时按照境外会计准则与按照中国会计准则披露的财务报告中净利润和净资产差异情况

适用 不适用

公司报告期不存在按照境外会计准则与按照中国会计准则披露的财务报告中净利润和净资产差异情况。

## 八、非经常性损益项目及金额

适用 不适用

单位：元

| 项目   | 2025 年金额     | 2024 年金额     | 2023 年金额     | 说明 |
|--|--------------|--------------|--------------|----|
| 非流动性资产处置损益（包括已计提资产减值准备的冲销部分）   | 298,774.97   | 423,793.95   | 388,937.21   |    |
| 计入当期损益的政府补助（与公司正常经营业务密切相关，符合国家政策规定、按照确定的标准享有、对公司损益产生持续影响的政府补助除外）     | 5,633,391.52 | 2,420,550.22 | 3,852,164.62 |    |
| 除同公司正常经营业务相关的有效套期保值业务外，非金融企业持有金融资产和金融负债产生的公允价值变动损益以及处置金融资产和金融负债产生的损益 |              |              | 1,725.72     |    |

|  |              |                |              |    |
|--|--------------|----------------|--------------|----|
| 单独进行减值测试的<br>应收款项减值准备转<br>回              | 32,887.15    |                |              |    |
| 债务重组损益                                   | -562,376.80  |                |              |    |
| 因税收、会计等法<br>律、法规的调整对当<br>期损益产生的一次性<br>影响 |              | -11,845,476.68 |              |    |
| 除上述各项之外的其<br>他营业外收入和支出                   | 173,161.31   | 351,444.68     | 1,770,449.82 |    |
| 减：所得税影响额                                 | 710,637.33   | 466,157.26     | 357,855.73   |    |
| 少数股东权益影<br>响额（税后）                        | 1,762,209.63 | 908,242.30     | 1,804,940.43 |    |
| 合计                                       | 3,102,991.19 | -10,024,087.39 | 3,850,481.21 | -- |

其他符合非经常性损益定义的损益项目的具体情况：

适用 不适用

公司不存在其他符合非经常性损益定义的损益项目的具体情况。

将《公开发行证券的公司信息披露解释性公告第 1 号——非经常性损益》中列举的非经常性损益项目界定为经常性损益项目的情况说明

适用 不适用

公司不存在将《公开发行证券的公司信息披露解释性公告第 1 号——非经常性损益》中列举的非经常性损益项目界定为经常性损益的项目的情形。

## 第三节 管理层讨论与分析

### 一、报告期内公司从事的主要业务

报告期内，公司在梳理现有经营业务的基础上，进一步明确了四大核心主营业务板块，即：低空业务、农机连锁销售服务、高端特色农机研发制造及农事综合服务。

#### 1、公司主要业务及经营模式

##### （1）低空业务

报告期内，公司低空业务主要为代理销售无人机。结合公司战略调整，公司对低空业务模式进行全面战略升级，依托自身在低空生态能力建设方面专业能力、经营战略、丰富的地方渠道以及在工业级和航空级无人机领域的产品资源等优势，构建了“技术+产品+生态+运营”一体化的低空经济业务闭环，形成了在“地方低空生态能力建设及后续运营”领域完整、领先的解决方案，打造公司第二增长曲线。

在代理销售无人机业务方面，公司代理上游厂家无人机产品，通过直销或经销商渠道销售给终端用户，并为用户提供安装、调试、操作与技术培训、维修及售后保障等综合服务。

在“低空生态能力建设及运营”业务方面，公司联合行业合作伙伴，深度参与地方低空生态能力（如无人机起降场、低空航路网、智能化服务系统、低空飞行服务中心、低空经济研学培训中心等）的建设与运营；同步推进设备采购与专业飞行队伍组建，为后续服务奠定基础。项目建成后，公司与政府平台公司、行业资本等共同设立属地化运营子公司，面向政府、企业及个人客户，提供巡防巡检、物流配送、消防应急、城市综合治理、农业植保、旅游观光等多元化低空应用服务，并配套开展无人机操作培训业务。

##### （2）农机连锁销售服务板块

公司以“服务创造新价值”为经营理念，始终贯穿“买放心农机到吉峰连锁”的指导思想。农机连锁销售服务板块主要有两种模式：直营连锁销售模式和代理销售模式。

直营连锁销售模式：公司通过控股布局在全国 21 个省（市）的各区域连锁直营门店，以地级市为区域中心，开设直营卖场店和直营专业店两种直营连锁销售店。直营连锁



销售店均由公司总部全资或控股开设，在总部直接领导下统一经营，通过代理国内外各品类、多品牌的农业机械直接销售给终端用户，并为用户提供维修、安装、技术培训以及售后保障等综合服务，以及为终端用户提供全程机械化整体解决方案并配置各类农机。


代理销售模式：为使供应链深入到县城和乡镇，公司在具有一定农机需求的县城或乡镇，选择当地有一定影响力的经销商作为合作对象。经销商与公司不具有控制或投资关系，属于业务合作关系。各区域连锁直营店销售给经销商，再由经销商销售给终端用户，由区域连锁直营店指导培训经销商，由经销商为终端用户提供安装、技术培训、维修及售后保障等综合服务。

### (3) 高端特色农机研发制造板块

高端特色农机研发制造板块主要是指公司控股子公司吉林康达，主要研发生产制造免耕精量施肥播种机、深松整地机、圆盘耙地机等产品。免耕播种机配置监视器总成等部件，通过智能化升级改造，可以精准地监控作业，包括播种的质量、面积，以及作业故障的提示等，可有效保证用户作业效率与质量。公司产品广泛应用于东北等地保护性耕作区域，满足不同保护性耕作模式下对免耕播种和深松整地的作业需求。

吉林康达生产制造的部分免耕播种机和深松整地机产品如下所示：

| 主要产品  | 产品图片  | 产品特点   | 作物生长对比   |
|-------|---|--|--|
| 免耕播种机 |  | 产品具有技术指标先进、性能优越、机具稳定性高、作业适应能力强、使用质量可靠等特点。对农田实行免耕少耕和秸秆留茬覆盖还田的基础上直接进行播种，减少了清理秸秆和整地环节，降低生产成本和减轻劳动强度；秸秆覆盖地表，防止土壤风蚀、水蚀，蓄水保墒，抗旱效果显著，减少沙尘污染以保护耕地；秸秆腐烂后，土壤有机质的氮磷钾含量增加，可改善土壤性状、提高肥料利用率，恢复和增强土壤肥力；作业时动土少，减少水分蒸发，提高土壤水分利用率。具有减少环境污染、节能减排，促进稳产高产的综合价值。 | <br>免耕播种与常规播种生长对比 |

|              |   |   |   |
|--------------|---|---|---|
| <p>深松整地机</p> |  | <p>相比传统的耕作模式，使用深松整地机可以取得良好的耕作效果：①打破犁底层，输送耕作层，提高耕层土壤的通透性，便于水、汽、热交换，提高地温，促进土壤熟化；②增加土壤蓄水能力，提高土壤含水量，减轻干旱发生几率，减少或杜绝水蚀；③干旱时，便于根系下扎，水涝时便于水分下渗。</p> |  |
|--------------|---|---|---|

吉林康达销售模式主要为经销商销售，在销售过程中以吉林康达自主推广为主，通过经销商实现销售。此外，吉林康达建立了完善的售后服务体系，在春播时间段调配生产、销售、售后相关人员去一线服务，春检主要为提供操作指导、产品使用调试，侧重于保证新机器合理、正常使用为主；春播结束后，吉林康达组织对出售机器进行检修，保证使用者第二年可以正常使用，主要包括针对终端用户进行用后调试、防锈处理、更换易损件（三包期内）、征求意见及建议等，原则上实现对最新一季销售整机 100%覆盖。售后服务过程中，吉林康达收集整理购机者使用意见或建议，持续完善播种机器设计，提高部件装配和整机装配的工艺质量，形成产销之间相互促进提高。

#### （4）农事综合服务业务

报告期内，公司农事综合服务业务系公司向下游延伸的创新业务，旨在提供现代农业组织化生产体系建设的整体解决方案。该业务以“1+X+N”三级社会化服务体系为核心，由地方政府或其平台公司作为投资主体，出资建设运营县级综合服务中心、乡镇级服务分中心和村级服务站（点）等项目。公司为投资方提供产业园区项目的整体解决方案，涵盖从产业规划、方案编制、设备选型、工程协同到建设实施的全过程。项目建成后，由公司当地子公司受托运营，或与当地合作方共同成立运营公司，面向农户、合作社及其他农业经营主体，提供覆盖“耕、种、防、收、烘、储、加、销”全链条的一站式、全程化服务。

## 二、报告期内公司所处行业情况

### 1、低空经济行业

#### （1）定位升级为“新兴支柱产业”

报告期内，我国低空经济产业在政策强力引领、技术持续突破与市场需求共振下，从概念蓝图加速迈向体系化落地。中央层面，低空经济连续三年被写入政府工作报告，其定

位从“新兴产业”升级为“新兴支柱产业”，国家发改委专设低空经济发展司，十部门联合印发《低空经济标准体系建设指南（2025年版）》，《民用航空法》修订案亦将于2026年施行，顶层设计日趋完善，为产业规范发展筑牢根基。2026年1月，国家发改委明确2026年为“低空经济项目落地启动期”，标志着行业从概念探索正式进入实质运营阶段，进入快速发展通道。

## （2）行业发展拐点

政策东风之下，产业生态呈现爆发式增长。据中国民航局预测，2025年我国低空经济市场规模已达1.5万亿元，同比增长超120%，2035年有望突破3.5万亿元。

产业链各环节均取得关键进展：应用场景实现从技术验证到规模化商用的跨越，“低空+物流”“低空+文旅”“低空+城市治理”等模式在全国多地开花结果；eVTOL（电动垂直起降飞行器）适航取证进程显著加快，部分产品已投入商业运营。

地方低空能力建设提速，夯实产业底座：各地积极响应，将低空能力建设纳入城市发展规划。深圳、合肥等城市率先布局低空起降点网络与飞行服务平台；浙江湖州明确到2027年建设各类起降场（点）100个以上；湖北十堰构建“10+N”低空起降节点网络，打造山区物流示范样板；广东东莞出台专项措施，对社会投资建设的起降设施给予最高10%的补贴，激发市场活力。这些举措共同加速了从通用机场到微型起降点的全场景设施覆盖，为规模化运营提供支撑。

随着空域管理精细化、核心部件取证完成，2026年低空经济有望正式告别“试点飞行”，迈入“常态运营”。

## 2、农机行业

报告期内，面对复杂多变的国际环境与持续强化的国内粮食安全战略，农业机械化作为农业现代化的核心支撑，战略地位愈发凸显。国家以科技创新为驱动，以新质生产力培育为引领，推动行业从规模扩张向质量效益转型。与此同时，低空经济作为新质生产力典型代表，深度融入农业生产各环节，成为行业关键增长极。

### （1）政策精准引领，驱动农机行业迈向高质量发展

2025年中央一号文件首次将“低空”与智慧农业并列，明确支持拓展相关技术场景，

为农业低空经济确立战略定位，同时强调以科技创新发展农业新质生产力，将低空装备纳入农业科技创新关键领域。

在中央文件统领下，农业农村部密集推进相关举措。2025 年全国农机化工作推进会议强调高效实施农机购置与应用补贴政策，深化“优机优补”“有进有出”及老旧农机报废更新，农用无人机作为重点支持品类获政策优先倾斜。报废更新补贴政策持续发力，将植保无人机、粮食干燥机等纳入补贴范围并提高重点机具补贴标准，加速老旧低效农机退出，为智能装备腾出市场空间。

系列政策构建起“研发有支持、购置有补贴、更新有激励、落后有退出”的完整闭环，推动农机装备结构向高端化、智能化、绿色化优化升级。

### **(2) 承压与突围并存，农机行业转型升级步伐加快**

报告期内，受市场需求、农产品价格、用户购买力等因素影响，农机市场整体承压运行，部分传统品类销量下滑，同质化竞争加剧，行业进入深度调整期。

高端产品表现亮眼，动力换挡、无级变速等高端拖拉机销量逆势攀升，技术含量高、作业效率优的产品获市场持续认可。农用无人机应用场景快速拓展，从植保、施肥延伸至播种、授粉、农情监测等环节，成为覆盖“耕、种、管、收”全过程的综合性作业平台。行业资源加速向优势主体集中，产业集中度进一步提升，为高质量发展夯实基础。

### **(3) 需求侧结构性变革，牵引农机行业向“服务赋能”转型**

高标准农田建设与农业适度规模经营深入推进，大型化、复式化、智能化农机需求持续增长，高性能播种机、大喂入量联合收割机等成为粮食主产区标配，支撑粮油作物单产提升。

农村劳动力老龄化与短缺问题加速“机器换人”进程，低空经济应用大放异彩。农用无人机凭借高效、精准、灵活的优势，保有量与年作业面积均创新高，成为农业生产不可或缺的“新农具”。

农业社会化服务体系不断完善，各地依托现代农事服务中心整合技术、装备等要素，为经营主体提供“一站式”全链条服务，解决“谁来种地、怎么种好地”难题，为农机装备提供稳定可持续的应用场景。

### 三、核心竞争力分析

#### 1、“低空经济+农机”双轮驱动的战略规划

2025 年，公司在国家大力推动农业新质生产力发展和低空经济战略落地的宏观背景下，结合现代农业发展的实际需求，对原有“一体两翼”战略架构进行了调整与升级，确立了“低空经济+农机”双轮驱动战略。公司明确了四大核心主营业务板块，即：低空业务、农机连锁销售服务、高端特色农机研发制造及农事综合服务。

农机业务作为公司稳健发展的基石，低空经济业务作为第二增长曲线重点布局。这一战略布局与发展低空经济、国家推动农业现代化、完善农业社会化服务体系等政策导向高度契合，使公司在行业转型期占据了战略先机。

#### 2、连锁经营模式优势

公司作为国内农业机械流通行业最大的连锁经营企业，凭借多年来在规模化、连锁化、服务多元化战略上的稳步推进，形成了难以复制、覆盖全国 21 个省（市）、深入县乡的渠道网络优势。在品牌经销授权方面，公司已取得近两百个农机品牌制造商的经销授权，涵盖土地平整、播种施肥、田间管理、收获、收获后处理、农产品初加工、农用搬运机械、排灌机械等全品类农机产品。公司代理了包括凯斯纽荷兰、久保田、洋马、约翰·迪尔等国际知名品牌，以及东方红、潍柴雷沃等国内农机行业的领军企业，更有联合飞机、大疆等农用无人机的区域经销资格，为公司业务的稳健发展提供了稳定的供应链保障。

#### 3、特色农机技术研发与制造优势

控股子公司吉林康达作为国内保护性耕作机械领域的领军企业，坚持自主研发为主，始终瞄准世界先进产品发展趋势，生产一代、预研一代、储备一代，以保持产品技术的领先性。吉林康达自 2018 年起连续多年被认定为国家高新技术企业，2023 年被认定为省级企业技术中心，在免耕机械领域拥有二十项左右的专利，技术达到国内领先、国际先进水平。吉林康达免耕指夹式播种机械作业播种准确率达到 95%以上，被授予吉林省名牌产品称号，曾荣获 2015 中国农机行业年度产品创新奖、2017 中国农机行业年度产品金奖，2018 年 2 月该项目获得“国家教育部科学技术进步奖（推广类）（一等奖）”，2025 年荣获“全国农机用户满意品牌”称号。在前述免耕指夹式播种机持续热销的基础上，吉林康

达目前已有多款气力式电驱电控产品计划陆续向市场投放，进一步丰富了产品线，并积极开拓包括俄罗斯、中亚在内的海外市场。

#### 4、深厚的品牌积淀与行业影响力

公司在农机流通行业经营多年，在规模化、连锁化、服务多元化战略的稳步推进中，“吉峰”作为专业农机销售品牌已深入农机行业。公司通过组织多种形式的农机展销会、推广演示会，长期不懈地推广、宣传与良好的售后服务，使吉峰科技“买放心农机、选吉峰连锁”为核心内涵的企业知名度、美誉度和忠诚度深入人心。随着公司业务规模、经营区域、整体实力的逐步扩大，“吉峰”销售品牌优势将进一步提升。公司作为中国农业机械协会、中国农机流通协会、中国农业国际交流协会等多项行业重要协会的副会长单位，在客户、农机主管部门和制造商中形成了较大的影响力。同时，公司作为国内农机流通领域全国化网络布局的上市企业，链接上游与下游独特的稀缺性与唯一性地位愈发凸显，为公司未来在农机行业深度调整期进一步巩固市场地位、把握整合机遇奠定了坚实基础。

### 四、主营业务分析

#### 1、概述

2025 年度，面对市场和行业形势变化，公司积极应对，凭借综合竞争优势，在管理层的带领下，有序开展各项工作。

公司 2025 年实现营业收入 27.66 亿元，较上年同期增长 2.10%；营业总成本为 27.15 亿元，较上年同期增长 1.00%；公司 2025 年实现营业利润为-5.45 万元，较上年同期下降 100.66%；公司销售费用 1.70 亿元，较上年同期下降 19.66%；管理费用 0.75 亿元，较上年同期下降 30.79%；财务费用 0.13 亿元，较上年同期增加 8.12%。净利润-1,122.74 万元，较上年同期下降 402.21%；归属于上市公司股东的净利润为-3,121.91 万元，较上年同期下降 1.32%。应收账款 2.72 亿元，较年初下降 20.43%；预付款项 2.06 亿元，较年初增长 44.23%；存货 6.45 亿元，较年初下降 3.23%。

本报告期，公司通过战略引领、资源整合与创新驱动，在行业整体承压的背景下实现稳健发展。各区域子公司依托总部赋能专业化能力建设成效显著，创新业务模式多点突破，低空经济新赛道成功启航，为公司高质量发展注入新动能。报告期内主要经营情况回

顾如下：

### **（1）战略协同深化，低空经济业务快速起步**

报告期内，公司完成控股股东及实际控制人变更，获得实际控制人及其旗下低空产业的重要战略支撑，确立“低空经济+农机”双轮驱动发展战略。低空业务实现快速发展，在代理销售无人机领域，公司农业无人机及配件销售收入同比增长 109.02%。

结合公司的战略调整，公司对低空业务模式进行了全面战略升级。公司依托自身在低空生态能力建设方面专业能力、经营战略、丰富的地方渠道以及在工业级和航空级无人机领域的产品资源等优势，构建了“技术+产品+生态+运营”一体化的低空经济业务闭环，形成了在“地方低空生态能力建设及后续运营”领域完整、领先的解决方案。

公司自 2025 年下半年起已在湖北、天津、江苏等地设立多家低空公司。2026 年 4 月 7 日，公司发布《关于项目中标结果公示并收到中标通知书的公告》，公司作为项目牵头方中标湖北省枝江市低空基础设施及配套场景建设项目 EPC 工程，中标金额 2.89 亿元。该项目正式签订合同并顺利实施后，预计对公司营业收入和营业利润产生积极影响，并将进一步提升公司在低空经济领域的影响力和市场竞争力。

### **（2）制造板块创新突破，市场地位持续巩固**

报告期内，吉林康达持续加大研发投入，成功开发出一系列具有全国首创意义、填补国内空白的大型高端智能免耕播种机，包括 81 行组合式液压折叠谷物施肥条播机、31 行液压升降旋转免耕播种机、24 行电驱气力式集中供种供肥免耕播种机等。此外，吉林康达积极开拓国外市场，首批产品已顺利进入俄罗斯市场，并收获客户积极反馈，为后续海外市场拓展奠定了良好基础。

### **（3）流通板块结构优化，多品类精品牌成效显著**

面对传统农机市场整体下滑的严峻形势，公司流通板块通过优化品类结构与品牌布局，“多品类、精品牌、专业化”运营模式得到有效落实，实现了稳健经营。在行业普遍下滑的同时，公司保持了主流品牌的稳定发展，巩固了与主要厂商合作共赢的战略联盟基础。

### **（4）深耕农事综合服务，打造未来增长引擎**

目前，公司农事综合服务业务正处于从试点示范向规模化复制的发展阶段，已在四川、浙江、江西、重庆、贵州等多个省份建成农事服务中心产业园项目，项目类型涵盖省级现代农业园区和区域性农事综合服务中心。随着国家“十五五”规划对农业现代化和乡村振兴战略的持续加码，该业务有望成为公司未来业务发展重要的增长点。

### （5）总部管理赋能深化，内控体系持续完善

报告期内，总部在坚守“底线红线”管理原则的同时，持续深化管理赋能。在制度流程建设方面，全年通过财务条线与行政条线，持续深入各门店推进内控质量提升。在总部职能赋能方面，全年充分发挥体系力量，聚焦项目风险排查，介入多个项目风险处置，协助子公司规避重大项目风险、清收重要欠款。

### （6）直营店与代理经销店区域分布情况

#### 1) 直营店区域分布结构情况

| 区域   | 直营店分布情况（家） |        |        | 与上年相比增减 |
|------|------------|--------|--------|---------|
|      | 2023 年     | 2024 年 | 2025 年 |         |
| 南方市场 | 82         | 97     | 102    | 5.15%   |
| 北方市场 | 52         | 55     | 62     | 12.73%  |
| 合计   | 134        | 152    | 164    | 7.89%   |

2024 年度 152 家直营店，未包含境外子公司及 3 家非农机相关业务子公司。截止 2025 年 12 月 31 日，直营店合计 164 家（不含境外子公司），本年因新设增加 23 家直营店，因注销减少 11 家直营店，因转让减少 3 家直营店。

#### 2) 公司直营店与代理经销店结构占比

| 项目类型  | 2024 年度 |         | 2025 年度 |         |
|-------|---------|---------|---------|---------|
|       | 数量      | 占比      | 数量      | 占比      |
| 直营店   | 152     | 8.89%   | 164     | 11.84%  |
| 代理经销店 | 1558    | 91.11%  | 1221    | 88.16%  |
| 合计    | 1710    | 100.00% | 1385    | 100.00% |

#### 3) 直营单店盈利能力情况说明

单位：万元

| 店面所在区域类型 | 店面绩效指标      | 2024 年度  | 2025 年度  |
|----------|-------------|----------|----------|
| 南方市场     | 单店平均销售收入    | 989.22   | 926.15   |
|          | 单店平均净利润     | -48.82   | -52.14   |
|          | 单店平均净利率     | -4.94%   | -5.63%   |
|          | 盈利（含持平）门店占比 | 53.68%   | 50.96%   |
| 北方市场     | 单店平均销售收入    | 2,874.95 | 2,673.20 |

| 店面所在区域类型                 | 店面绩效指标      | 2024 年度   | 2025 年度   |
|--------------------------|-------------|-----------|-----------|
|                          | 单店平均净利润     | 21.51     | 7.30      |
|                          | 单店平均净利率     | 0.75%     | 0.27%     |
|                          | 盈利（含持平）门店占比 | 64.29%    | 63.33%    |
| 吉林康达                     | 单店平均销售收入    | 15,922.73 | 19,865.56 |
|                          | 单店平均净利润     | 3,209.89  | 3,924.75  |
|                          | 单店平均净利率     | 20.16%    | 19.76%    |
|                          | 盈利（含持平）门店占比 | 100.00%   | 100.00%   |
| 全国市场<br>(包括南方、北方市场、吉林康达) | 单店平均销售收入    | 1,782.21  | 1,676.22  |
|                          | 单店平均净利润     | -1.47     | -6.42     |
|                          | 单店平均净利率     | -0.08%    | -0.38%    |
|                          | 盈利（含持平）门店占比 | 57.89%    | 55.76%    |

## 2、收入与成本

### (1) 营业收入构成

营业收入整体情况

单位：元

|        | 2025 年           |         | 2024 年           |         | 同比增减    |
|--------|------------------|---------|------------------|---------|---------|
|        | 金额               | 占营业收入比重 | 金额               | 占营业收入比重 |         |
| 营业收入合计 | 2,765,766,586.35 | 100%    | 2,708,953,689.15 | 100%    | 2.10%   |
| 分行业    |                  |         |                  |         |         |
| 农机流通   | 2,346,021,930.27 | 84.82%  | 2,421,753,949.79 | 89.39%  | -3.13%  |
| 农机制造   | 198,655,646.30   | 7.18%   | 159,227,292.43   | 5.88%   | 24.76%  |
| 低空业务   | 165,826,096.32   | 6.00%   | 79,333,984.15    | 2.93%   | 109.02% |
| 载货汽车   | 55,262,913.46    | 2.00%   | 48,638,462.78    | 1.80%   | 13.62%  |
| 分产品    |                  |         |                  |         |         |
| 农机流通   | 2,346,021,930.27 | 84.82%  | 2,421,753,949.79 | 89.39%  | -3.13%  |
| 农机制造   | 198,655,646.30   | 7.18%   | 159,227,292.43   | 5.88%   | 24.76%  |
| 低空业务   | 165,826,096.32   | 6.00%   | 79,333,984.15    | 2.93%   | 109.02% |
| 载货汽车   | 55,262,913.46    | 2.00%   | 48,638,462.78    | 1.80%   | 13.62%  |
| 分地区    |                  |         |                  |         |         |
| 西南地区   | 667,963,587.83   | 24.15%  | 651,246,108.33   | 24.04%  | 2.57%   |
| 东北地区   | 690,979,955.38   | 24.98%  | 635,422,937.11   | 23.46%  | 8.74%   |
| 西北地区   | 926,747,245.62   | 33.52%  | 974,548,358.85   | 35.97%  | -4.90%  |
| 华东地区   | 239,550,257.49   | 8.66%   | 243,471,673.49   | 8.99%   | -1.61%  |
| 华南地区   | 41,869,893.73    | 1.51%   | 45,037,318.94    | 1.66%   | -7.03%  |
| 吉林康达   | 198,655,646.30   | 7.18%   | 159,227,292.43   | 5.88%   | 24.76%  |
| 分销售模式  |                  |         |                  |         |         |
| 生产销售   | 198,655,646.30   | 7.18%   | 159,227,292.43   | 5.88%   | 24.76%  |
| 流通销售   | 2,567,110,940.05 | 92.82%  | 2,549,726,396.72 | 94.12%  | 0.68%   |

### (2) 占公司营业收入或营业利润 10%以上的行业、产品、地区、销售模式的情况

适用 不适用

单位：元

|  | 营业收入 | 营业成本 | 毛利率 | 营业收入比上年同期增减 | 营业成本比上年同期增减 | 毛利率比上年同期增减 |
|--|------|------|-----|-------------|-------------|------------|
|  |      |      |     |             |             |            |

| 分行业   |                  |                  |        |         |         |        |
|-------|------------------|------------------|--------|---------|---------|--------|
| 农机流通  | 2,346,021,930.27 | 2,116,733,183.38 | 9.77%  | -3.13%  | -0.77%  | -2.14% |
| 农机制造  | 198,655,646.30   | 130,210,279.19   | 34.45% | 24.76%  | 38.64%  | -6.56% |
| 低空业务  | 165,826,096.32   | 141,248,098.40   | 14.82% | 109.02% | 110.10% | -0.44% |
| 载货汽车  | 55,262,913.46    | 53,556,265.90    | 3.09%  | 13.62%  | 14.69%  | -0.90% |
| 分产品   |                  |                  |        |         |         |        |
| 农机流通  | 2,346,021,930.27 | 2,116,733,183.38 | 9.77%  | -3.13%  | -0.77%  | -2.14% |
| 农机制造  | 198,655,646.30   | 130,210,279.19   | 34.45% | 24.76%  | 38.64%  | -6.56% |
| 低空业务  | 165,826,096.32   | 141,248,098.40   | 14.82% | 109.02% | 110.10% | -0.44% |
| 载货汽车  | 55,262,913.46    | 53,556,265.90    | 3.09%  | 13.62%  | 14.69%  | -0.90% |
| 分地区   |                  |                  |        |         |         |        |
| 西南地区  | 667,963,587.83   | 599,378,066.72   | 10.27% | 2.57%   | 5.89%   | -2.82% |
| 东北地区  | 690,979,955.38   | 639,986,075.71   | 7.38%  | 8.74%   | 13.12%  | -3.58% |
| 西北地区  | 926,747,245.62   | 821,659,046.74   | 11.34% | -4.90%  | -5.43%  | 0.49%  |
| 华东地区  | 239,550,257.49   | 212,042,719.43   | 11.48% | -1.61%  | 1.84%   | -3.01% |
| 华南地区  | 41,869,893.73    | 38,471,639.08    | 8.12%  | -7.03%  | 0.35%   | -6.76% |
| 吉林康达  | 198,655,646.30   | 130,210,279.19   | 34.45% | 24.76%  | 38.64%  | -6.56% |
| 分销售模式 |                  |                  |        |         |         |        |
| 生产销售  | 198,655,646.30   | 130,210,279.19   | 34.45% | 24.76%  | 38.64%  | -6.56% |
| 流通销售  | 2,567,110,940.05 | 2,311,537,547.68 | 9.96%  | 0.68%   | 2.87%   | -1.91% |

公司主营业务数据统计口径在报告期发生调整的情况下，公司最近 1 年按报告期末口径调整后的主营业务数据

适用 不适用

### (3) 公司实物销售收入是否大于劳务收入

是 否

| 行业分类   | 项目  | 单位 | 2025 年 | 2024 年 | 同比增减    |
|--------|-----|----|--------|--------|---------|
| 农业机械生产 | 销售量 | 台  | 5,133  | 4,029  | 27.40%  |
|        | 生产量 | 台  | 4,123  | 4,207  | -2.00%  |
|        | 库存量 | 台  | 1,270  | 2,280  | -44.30% |
| 流通销售   | 销售量 | 台  | 48,681 | 47,617 | 2.23%   |
|        | 生产量 | 台  |        |        |         |
|        | 库存量 | 台  | 8,381  | 10,103 | -17.04% |

相关数据同比发生变动 30%以上的原因说明

适用 不适用

公司 2025 年农业机械生产板块的库存量同比下降 44.30%，主要系报告期内吉林康达加大销售力度，销量增加所致。

### (4) 公司已签订的重大销售合同、重大采购合同截至本报告期的履行情况

适用 不适用

**(5) 营业成本构成**

行业分类

行业分类

单位：元

| 行业分类 | 项目 | 2025 年           |         | 2024 年           |         | 同比增减    |
|------|----|------------------|---------|------------------|---------|---------|
|      |    | 金额               | 占营业成本比重 | 金额               | 占营业成本比重 |         |
| 农机流通 |    | 2,116,733,183.38 | 86.69%  | 2,133,204,165.49 | 91.12%  | -0.77%  |
| 农机制造 |    | 130,210,279.19   | 5.33%   | 93,920,935.75    | 4.01%   | 38.64%  |
| 低空业务 |    | 141,248,098.40   | 5.78%   | 67,227,925.53    | 2.87%   | 110.10% |
| 载货汽车 |    | 53,556,265.90    | 2.20%   | 46,696,302.05    | 2.00%   | 14.69%  |

说明

不适用。

**(6) 报告期内合并范围是否发生变动**是 否**1) 与 2024 年相比，本年因新设增加 23 家子公司：**

临泽县吉峰科技有限公司、南充吉峰农业科技发展有限公司、四川吉福瑞农业机械有限公司、广西合山河润粮业有限责任公司、绵阳吉峰创新科技有限公司、绵阳吉峰华川农机服务有限公司、石河子市硕耕机械设备有限公司、龙岩吉峰智慧农业装备有限公司、四川吉福瑞农业装备有限公司、新疆浩宇机械设备有限公司、四川吉峰振巴农业科技有限公司、四川吉峰智汇农业科技有限公司、四川百创汇农科技有限公司、四川吉峰良机农业科技有限公司、四川吉峰国农现代农业发展有限公司、四川丰领农业发展有限公司、吉峰智航农业科技（乐山）有限公司、吉峰牧源智慧农业科技（甘孜州）有限公司、吉峰低空科技（湖北）有限公司、吉峰低空科技（天津）有限公司、吉峰低空科技（盐城）有限公司、梅河口宇金禾农机销售有限公司、吉峰航空（武汉）有限公司。

**2) 因注销减少 11 家子公司：**

四川吉峰氢能物流有限公司、宜宾吉峰农机有限公司、云南聚力农机有限公司、泸州吉峰汽车贸易有限公司、剑阁县吉峰农机有限公司、湖南吉康农机有限公司、达州聚农农业装备有限公司、六安市吉峰聚力农机销售有限公司、绵竹吉峰农机汽车贸易有限公司、吉峰农服（香港）国际贸易有限公司、临沧吉峰农机汽车贸易有限公司。

### 3) 因转让减少 3 家子公司:

四川康源水利工程技术有限责任公司、绵阳吉峰华川农机服务有限公司、绵阳吉峰创新科技有限公司。

#### (7) 公司报告期内业务、产品或服务发生重大变化或调整有关情况

适用 不适用

具体内容，详见“第三节 管理层讨论与分析——一、报告期内公司从事的主要业务”。

#### (8) 主要销售客户和主要供应商情况

公司主要销售客户情况

|                          |                |
|--------------------------|----------------|
| 前五名客户合计销售金额（元）           | 282,259,960.27 |
| 前五名客户合计销售金额占年度销售总额比例     | 10.21%         |
| 前五名客户销售额中关联方销售额占年度销售总额比例 | 0.00%          |

公司前 5 大客户资料

| 序号 | 客户名称           | 销售额（元）         | 占年度销售总额比例 |
|----|----------------|----------------|-----------|
| 1  | 新疆利华（集团）股份有限公司 | 134,718,197.65 | 4.87%     |
| 2  | 哈尔滨市汇久农业装备有限公司 | 82,259,897.52  | 2.97%     |
| 3  | 虎林市龙泰农机销售有限公司  | 25,191,969.91  | 0.91%     |
| 4  | 盘锦樱田农业机械销售有限公司 | 23,263,645.09  | 0.84%     |
| 5  | 盘锦军杰农机销售有限公司   | 16,826,250.10  | 0.61%     |
| 合计 | --             | 282,259,960.27 | 10.21%    |

主要客户其他情况说明

适用 不适用

公司主要供应商情况

|                           |                  |
|---------------------------|------------------|
| 前五名供应商合计采购金额（元）           | 1,612,601,781.57 |
| 前五名供应商合计采购金额占年度采购总额比例     | 64.03%           |
| 前五名供应商采购额中关联方采购额占年度采购总额比例 | 0.00%            |

公司前 5 名供应商资料

| 序号 | 供应商名称            | 采购额（元）           | 占年度采购总额比例 |
|----|------------------|------------------|-----------|
| 1  | 久保田农业机械（苏州）有限公司  | 721,278,277.55   | 28.64%    |
| 2  | 第一拖拉机股份有限公司      | 325,438,701.84   | 12.92%    |
| 3  | 潍柴雷沃智慧农业科技股份有限公司 | 302,313,241.25   | 12.00%    |
| 4  | 新疆天农农机股份有限公司     | 132,566,069.77   | 5.26%     |
| 5  | 洋马农机（中国）有限公司     | 131,005,491.16   | 5.20%     |
| 合计 | --               | 1,612,601,781.57 | 64.03%    |

主要供应商其他情况说明

□适用  不适用

报告期内公司贸易业务收入占营业收入比例超过 10%

 适用 □ 不适用

贸易业务中公司前 5 大客户资料

| 序号 | 客户名称           | 销售额（元）         |
|----|----------------|----------------|
| 1  | 新疆利华（集团）股份有限公司 | 134,718,197.65 |
| 2  | 哈尔滨市汇久农业装备有限公司 | 82,259,897.52  |
| 3  | 虎林市龙泰农机销售有限公司  | 25,191,969.91  |
| 4  | 盘锦樱田农业机械销售有限公司 | 23,263,645.09  |
| 5  | 盘锦军杰农机销售有限公司   | 16,826,250.10  |
| 合计 | --             | 282,259,960.27 |

贸易业务中公司前 5 大供应商资料

| 序号 | 供应商名称            | 采购额（元）           |
|----|------------------|------------------|
| 1  | 久保田农业机械（苏州）有限公司  | 721,278,277.55   |
| 2  | 第一拖拉机股份有限公司      | 325,438,701.84   |
| 3  | 潍柴雷沃智慧农业科技股份有限公司 | 302,313,241.25   |
| 4  | 新疆天农农机股份有限公司     | 132,566,069.77   |
| 5  | 洋马农机（中国）有限公司     | 131,005,491.16   |
| 合计 | --               | 1,612,601,781.57 |

### 3、费用

单位：元

|      | 2025 年         | 2024 年         | 同比增减    | 重大变动说明                             |
|------|----------------|----------------|---------|------------------------------------|
| 销售费用 | 169,751,495.11 | 211,291,205.12 | -19.66% |                                    |
| 管理费用 | 75,456,801.92  | 109,018,435.32 | -30.79% | 因 2024 年终止股权激励计划，2025 年股份支付费用减少所致。 |
| 财务费用 | 13,325,699.72  | 12,324,364.56  | 8.12%   |                                    |
| 研发费用 | 10,650,728.27  | 9,894,939.22   | 7.64%   |                                    |

### 4、研发投入

 适用 □ 不适用

| 主要研发项目名称                  | 项目目的                                | 项目进展         | 拟达到的目标                                   | 预计对公司未来发展的影响                                   |
|---------------------------|-------------------------------------|--------------|--|--|
| 高性能马铃薯播种机研发               | 跟进农业机械化需求，对关键农作物马铃薯的播种展开研究，研发马铃薯播种机 | 已结项          | 实现马铃薯播种机具高产、高效、高性能的机械化，为用户提供更便捷、更省心的种植选择 | 提前布局播种机市场，提高企业在播种机领域的辐射面，扩大企业产品规模，为企业后续的发展打下基础 |
| 丘陵山区油料作物精量播种与通用收获机工程化攻关项目 | 针对南方丘陵山区地区无机可用，有机难用等一系列问题进行专项播种机研制  | 项目要求均已完成，待验收 | 研制的针对与丘陵山区地区的播种机能在播种作业效果稳定可靠的同时满足当地用     | 目前企业立足于东北地区播种机市场，通过专项研制丘陵山区播种机扩大企业在南           |

|                            |   |                       |  |  |
|----------------------------|---|-----------------------|--|--|
|                            |   |                       | 户对农艺的需求  | 方的知名度与市场规模，为企业进一步拓张市场覆盖面做尝试  |
| 典型黑土区梨树模式新型农机具装备升级与研发      | 针对于梨树黑土区保护性耕作与农艺需求研制新型农机具装备   | 已完成关键零部件试制，对零部件展开室内测试 | 对机具进行针对于梨树模式的升级研发制造，使机具满足于梨树模式种植需求                       | 为企业机具升级焕新，为市场注入新鲜血液，与时俱进，站稳市场的前提下持续扩大市场占有率                                       |
| 智能免耕播种机研发制造推广应用            | 针对于企业现有小型免耕机进行全方面智能升级优化，提高播种作业质量，机具使用便捷、高效程度                          | 准备验收材料，推进示范推广应用进程     | 对当前企业现有机具种类进行全方面智能化升级，加入作业信息全检测系统，将机械式改为电驱式从而提升可控性和智能化程度 | 将传统机械式升级为电驱动式，全面增强机具使用便捷度、智能度，在具备高可控性的同时减少机具维修复杂度，为后续机具全体智能化，打造全机具作业质量参数监测平台打好基础 |
| 黑土旱作区粮食作物生产全程智能机械化装备增效执行系统 | 结合其他企业、学校、科研院所针对于内蒙古黑土旱作区的相关研究成果，实现播种机智能化系统集成，有效提升机具在内蒙古黑土旱作区的播种质量和产量 | 已完成关键部件试制，现展开搭载测试     | 在产学研用推联合体系下，将各方资源技术整合，研究通用数据传输协议与智能测控集成系统搭载              | 企业立足于黑土区保护性作业机具制造，通过智能测控系统与集成方案设计，整合相关技术标准，为企业产品智能化升级以及与相关测控部件适配创造有利条件           |
| 面向差异化农艺的中频振动深松装备开发及示范      | 针对差异化农艺需求将传统深松机装备结合中频振动技术进行升级，通过大面积示范应用验证机具升级方案和作业效果                  | 已结项                   | 将中频振动技术与深松机进行完美结合，达到适配不同地区不同农艺的需求，提高机具适配性与作业覆盖面          | 产品结合先进技术达到市场先进水平并打破深松作业固有方式，拓宽企业在该领域的技术储备与市场潜力                                   |
| 东北苏打盐碱地生态整治配套装备研制          | 对东北地区盐碱地改造适配机具开展研究，研制适用于盐碱地生态改善的配套装备                                  | 已结项                   | 研究生产盐碱地专项整治配套，改善东北地区苏打盐碱地的生态环境                           | 企业立足于东北地区，东北地区的盐碱地在国内存量最大，研究生产的配套整治装备在盐碱地取得优异效果，在整治盐碱地的同时增加企业在机械领域的市场，为企业未来的发展注能 |
| 农机装备关键零部件专用金属材料研究与应用       | 对农机装备关键零部件（缺口圆盘刀、圆盘刀、挤土刀等）进行专用材料研究，提高耐腐蚀、耐磨损性                         | 准备验收材料，等待项目验收         | 针对于农机关键零部件易磨损，易崩坏等诸多问题进行专项金属材料研究，有效提高关键零部件寿命和性能          | 有效减少机具关键金属零部件磨损崩坏，在金属材料方向上提高金属零部件性能及使用寿命，提升企业机具在市场上的质量口碑和可靠度                     |
| 农田参全程机械化作业模式关键设备的研究        | 针对于农田参的农艺、播种、施肥等需求，专项研发配套机具，提高农田参机械化种植水平                              | 项目要求均已完成，等待验收         | 研发的关键设备有效满足农田参机械化作业需求，大幅提高作业效果，降低资源消耗，减少人力成本投入           | 在满足不同农艺需求的同时，扩大企业业务覆盖面，增强企业人才对不同作物差异化农艺的了解，为企业扩张业务覆盖面提供优质的学习资源及经验                |
| 6行以上免耕播种机用结构材料的开发与         | 针对中、大型免耕播种机结构材料特殊需  | 项目要求均已完成，等待验收         | 在6行及以上免耕播种机上采用开发的新                                       | 目前国内缺少大型播种机实例，而今后大   |

|                           |   |                          |   |  |
|---------------------------|---|--------------------------|---|--|
| 示范应用                      | 求，对 6 行及以上免耕播种机结构材料进行专项开发与示范应用                                      |                          | 型结构材料并通过大量测试，为企业后续生产大型机具提供支撑  | 型免耕播种机市场将进一步扩大，研制 6 行及以上播种机结构材料将为企业开拓免耕播种机的未来市场空间  |
| 农业机械关键金属部件切割片产品研发         | 针对于农业机械关键切割部件易损坏、维护难、作业效果不佳等问题，研制适用性广、切割力度高、产品寿命长、易维护保养的关键金属部件      | 项目要求均已完成，等待验收            | 针对农业机械设备挤土刀进行专项研制升级，有效提高机具整体作业质量，减少故障发生率，提高关键部件耐用性减少维护次数                    | 有效改善机具整体作业水平及故障发生率，减少售后维护压力增强用户对企业机具信任度和市场口碑，有助于企业稳固东北市场并扩大声誉  |
| 高性能指夹式排种器关键部件产品研发         | 对指夹排种器的关键部件进行国产化研制，在不改变原操作方式的同时提高指夹排种器作业质量和耐用性                      | 项目要求均已完成，等待验收            | 针对于国产指夹排种器部件磨损较快导致精度下降等问题进行关键部件国产化研制  | 指夹排种器是目前市场上使用度最广的排种器之一，针对于其市场覆盖面和市场前景进行专项关键零部件产品研发，对企业机具整体作业质量和使用寿命都有极大的益处，有效降低产品制造成本的同时避免国外供应链断裂                |
| 基于全作业信息实时监控技术的智能电驱精量播种机研制 | 基于传统播种机作业信息不能全覆盖采集监控，现研制全作业信息实时监控技术的智能电驱精量播种机，从机械化升级为电驱智能化          | 已完成机具试制，开始着手示范推广         | 研制新型智能电驱精量播种机对全作业信息进行实时检测，极大程度增强了播种可控性，相较于传统机械式能满足更多更复杂的农艺需求                | 基于企业现有机械化播种机技术进行电驱智能化升级，在原有基础上替换掉机械式传动，从机械化迈入智能化，未来可以通过现有技术对企业其他机具进行升级   |
| 免耕指夹式精量施肥播种机              | 研发性能好、稳定性高、作业覆盖面广、能满足更多农艺需求的保护性耕作免耕指夹精量施肥播种机                        | 已结项                      | 通过技术创新，提高免耕指夹式精量施肥播种机在免耕作业条件下整机适用性以及不同农艺需求的适配性                              | 通过不断地创新与研制，提高农机农艺融合，满足不同用户群体的需求，以此稳固和扩大市场  |
| 智能监测高效灭茬整地圆盘耙地机研发         | 结合智能监测技术、液压折叠技术、过载保护技术等前期基础，研发智能监测高效灭茬整地圆盘耙地机，综合提高灭茬作业质量、抗震效果及整机安全性 | 已完成 1 台样机试制，计划开展测试进行持续优化 | 研发智能监测高效灭茬整地圆盘耙地机，满足作物收获后灭茬整地及苗床播前整地，配套智能检测装置通过分布式传感器实时监测入土组件空间位置及整机作业位置等信息 | 研发智能监测高效灭茬整地圆盘耙地机，满足高茬地、荒地、玉米茬地或高绿肥作物地等恶劣条件的整地作业，完成土壤和有机质的强力混合实现秸秆、根茬还田分解，提升地力、改善微生物环境。同时搭载信息测控系统，提高企业耕整地机具智能化水平 |
| 高性能小麦播种机研发                | 研制一种复合式条播机，一次作业完成精耕整地、开沟、播种、施肥、镇压等工序，提升农机智能化测控水平，减少田间作业次数、提高作业      | 已结项                      | 可更换槽轮组实现一机多用；有效降低整机重量，减少土壤压实及动力消耗；提高播种机智能化精准化水平，降低作业误差率；减少土壤粘附提             | 研发高性能小麦播种机对公司发展具有重要战略意义。拓展黄淮海、东北等主销市场，依托智能精准、复式作业等核心技术形成专利壁垒，带动  |

|                                |   |   |  |  |
|--------------------------------|---|---|--|--|
|                                | 效率、降低购机成本，同时实现播种多样性、农艺多元化   |   | 高减租能力，降低播种过程中晾籽、跑墒现象的出现  | 整体产品向高端化、智能化升级。  |
| 高性能免耕精量施肥播种机研制                 | 研发大型高性能免耕播种作业机具，提升液压、清垄、破茬、复位等关键部件的作业性能，深度融合智能测控和北斗等现代化信息技术。                                | 已结项   | 提高机具工作及运输状态转换效率，解决大型机具存放占地及道路运输问题；汇集清垄及破茬功能于一体，有效精简作业机构，降低免耕堵塞概率；搭载智能监测系统，实时采集作业数据   | 提高免耕播种机具整体性能，达到国内领先、国际水平，提高企业批量生产工艺水平，满足国内外免耕播种机市场需求，巩固国内市场的同时达到俄罗斯、独联体等国家出口要求，拓展国际市场。                             |
| 高性能免耕施肥条播机研发制造                 | 研制高性能免耕施肥条播机，能够一次进地完成切茬、开沟、播种、施肥、镇压等工序。同时针对涡轮圆盘除茬开沟器、液压升降及限位装置、手柄齿轮变速箱、传动离合器、单体压力调节机构等进行研究。 | 已结项   | 研制高性能条播机，对标国际作业质量水平，实现节本增效、保土保墒、抗旱抗涝、苗齐、苗匀、苗壮、高产稳产等。   | 对标国际先进技术和设计理念，扩大技术覆盖面，紧跟国家保护性耕作政策引导，开发条播作物免耕作业适用装备，满足河南、内蒙、新疆等地作业需求  |
| 兵团“一年两熟”小麦+复播作物优质高产栽培技术体系创新与应用 | 针对新疆地区研制 6-8 行重型免耕玉米精量播种机配置滴灌带施肥特殊耕作模式，研究新疆地区一年两熟高产模式                                       | 已初步完成样机设计，计划优化部件后生产样机                                     | 满足新疆一年两熟耕作农艺需求，通过改进破茬清垄机构及切割部件解决麦茬地麦秆韧性高、缺水干旱的问题，提高机具整体通过性保证作物产量   | 迎合新疆地区一年两熟耕作模式，开发麦茬地免耕及滴灌施肥适配机具，解决当地种植需求，为企业打开新疆市场提供支持   |
| 自走式轻筒型玉米播种机研发                  | 解决适合丘陵山区、小地块的自走式轻筒型玉米播种机  | 已经完成测试，正式进入小批量量产环节，首批量产 200 台，吉福瑞达州工厂播种机生产线已经建设完成，开始进行生产。 | 建设 1 条年产 1000 台的轻筒型玉米播种机生产线，确保研发成果能够快速实现产业化转化，并满足未来市场需求。<br>到 2027 年底，实现年产、年销 1000 台套播种机，实现销售收入 3000 万元以上、云贵川渝等丘陵山区实现玉米播种面积超过 10 万亩。 | 1.吉福瑞品牌拓展为产、销一体化生产制造企业做好转型开局。<br>2.新增播种机销售 3000 万元以上。<br>3.抢滩四川大力推进农机本地制造企业发展壮大的政策红利，延伸出更多适合丘陵山区的播种机产品，如高粱、大豆、油菜等。 |
| 电动叶菜收获机的研发                     | 研制新能源纯电叶菜带根和不带根收获机，解决大棚设施静音和污染问题，通过电动农机低成本、易操作的特点，服务全国 5000 万亩大棚设施蔬菜种植。                     | 完成样机组装，正在进行测试。  | 2027 年完成测试和量产，实现年产销收入 2000 万元以上、国内、国际市场共同拓展。   | 1.为销售型公司拓展为产销一体化生产制造企业奠定基础，<br>2.加速新产品的研发和迭代速度。<br>3.抢滩四川大力推进农机制造企业发展壮大的政策红利。                                      |
| 火焰除草机的研究与应用                    | 通过高温灭活，实现有机蔬菜、烟草种植、中药材种植的减药减量，实现高品质经济作物的种植。   | 已经完成测试，正式进入小批量量产环节，首批量产 10 台，开始进行生产。                      | 通过 2026 年的试销，到 2027 年底，实现年产销收入 1000 万元以上、基本覆盖全国高品质要求种植区。   | 1.为销售型公司拓展为产销一体化生产制造企业奠定基础，<br>2.加速新产品的研发和迭代速度。  |

|  |  |  |  |                                    |
|--|--|--|--|------------------------------------|
|  |  |  |  | 3.抢滩四川大力推进<br>农机制造企业发展壮大<br>的政策红利。 |
|--|--|--|--|------------------------------------|

## 公司研发人员情况

|           | 2025 年 | 2024 年 | 变动比例   |
|-----------|--------|--------|--------|
| 研发人员数量（人） | 37     | 38     | -2.63% |
| 研发人员数量占比  | 3.12%  | 3.38%  | -0.26% |
| 研发人员学历    |        |        |        |
| 本科        | 22     | 19     | 15.79% |
| 硕士        | 0      | 0      | 0.00%  |
| 研发人员年龄构成  |        |        |        |
| 30 岁以下    | 5      | 5      | 0.00%  |
| 30~40 岁   | 14     | 15     | -6.67% |
| 40 岁以上    | 18     | 18     | 0.00%  |

## 近三年公司研发投入金额及占营业收入的比例

|                      | 2025 年        | 2024 年       | 2023 年       |
|----------------------|---------------|--------------|--------------|
| 研发投入金额（元）            | 10,650,728.27 | 9,894,939.22 | 5,141,517.69 |
| 研发投入占营业收入比例          | 0.39%         | 0.37%        | 0.19%        |
| 研发支出资本化的金额<br>（元）    | 0.00          | 0.00         | 0.00         |
| 资本化研发支出占研发投入<br>的比例  | 0.00%         | 0.00%        | 0.00%        |
| 资本化研发支出占当期净利润<br>的比重 | 0.00%         | 0.00%        | 0.00%        |

## 公司研发人员构成发生重大变化的原因及影响

适用 不适用

## 研发投入总额占营业收入的比重较上年发生显著变化的原因

适用 不适用

## 研发投入资本化率大幅变动的原因及其合理性说明

适用 不适用

## 5、现金流

单位：元

| 项目            | 2025 年           | 2024 年           | 同比增减    |
|---------------|------------------|------------------|---------|
| 经营活动现金流入小计    | 2,884,341,003.32 | 2,767,522,552.70 | 4.22%   |
| 经营活动现金流出小计    | 2,722,333,842.89 | 2,715,028,674.25 | 0.27%   |
| 经营活动产生的现金流量净额 | 162,007,160.43   | 52,493,878.45    | 208.62% |
| 投资活动现金流入小计    | 3,712,981.37     | 1,161,353.82     | 219.71% |
| 投资活动现金流出小计    | 19,868,172.71    | 22,461,106.12    | -11.54% |
| 投资活动产生的现金流量净额 | -16,155,191.34   | -21,299,752.30   | 24.15%  |
| 筹资活动现金流入小计    | 719,343,698.07   | 469,463,130.47   | 53.23%  |
| 筹资活动现金流出小计    | 723,251,629.21   | 572,625,934.19   | 26.30%  |

|               |                |                 |         |
|---------------|----------------|-----------------|---------|
| 筹资活动产生的现金流量净额 | -3,907,931.14  | -103,162,803.72 | 96.21%  |
| 现金及现金等价物净增加额  | 141,830,418.83 | -71,968,677.57  | 297.07% |

相关数据同比发生重大变动的主要影响因素说明

适用 不适用

(1) 经营活动产生的现金流量净额较上年同期增加 208.62%，主要系报告期内销量增加、收到现金增加所致；

(2) 投资活动现金流入小计较上年同期增加 219.71%，主要系报告期内收到处置子公司股权转让款增加所致；

(3) 筹资活动现金流入小计较上年同期增加 53.23%、筹资活动产生的现金流量净额较上年同期增加 96.21%，主要系报告期内借款增加所致；

(4) 现金及现金等价物净增加额较上年同期增加 297.07%，主要系报告期内销量、借款增加所致。

报告期内公司经营活动产生的现金净流量与本年度净利润存在重大差异的原因说明

适用 不适用

## 五、非主营业务情况

适用 不适用

单位：元

|          | 金额             | 占利润总额比例     | 形成原因说明                           | 是否具有可持续性 |
|----------|----------------|-------------|----------------------------------|----------|
| 投资收益     | -377,655.88    | -318.32%    | 主要系处置子公司、对联营企业按权益法确认的投资收益、债务重组收益 | 否        |
| 公允价值变动损益 |                | 0.00%       |                                  | 否        |
| 资产减值     | -16,763,039.67 | -14,129.29% | 主要系计提存货、商誉减值                     | 否        |
| 营业外收入    | 450,825.44     | 379.99%     | 主要系无法支付的负债等                      | 否        |
| 营业外支出    | 277,664.13     | 234.04%     | 主要系非流动资产毁损报废损失、违约补偿、罚款支出等        | 否        |
| 信用减值损失   | -40,026,108.98 | -33,737.36% | 主要系计提应收款项                        | 否        |

## 六、资产及负债状况分析

### 1、资产构成重大变动情况

单位：元

|        | 2025 年末        |        | 2025 年初        |        | 比重增减   | 重大变动说明 |
|--------|----------------|--------|----------------|--------|--------|--------|
|        | 金额             | 占总资产比例 | 金额             | 占总资产比例 |        |        |
| 货币资金   | 538,613,247.34 | 26.82% | 370,931,649.35 | 19.79% | 7.03%  |        |
| 应收账款   | 272,219,942.98 | 13.56% | 342,094,365.83 | 18.25% | -4.69% |        |
| 合同资产   | 0.00           |        | 0.00           |        |        |        |
| 存货     | 645,487,622.14 | 32.14% | 667,057,954.07 | 35.59% | -3.45% |        |
| 长期股权投资 | 427,950.37     | 0.02%  | 423,362.72     | 0.02%  | 0.00%  |        |
| 固定资产   | 127,776,647.99 | 6.36%  | 129,261,893.09 | 6.90%  | -0.54% |        |
| 使用权资产  | 16,316,527.04  | 0.81%  | 14,633,304.17  | 0.78%  | 0.03%  |        |
| 短期借款   | 274,341,885.17 | 13.66% | 212,737,713.98 | 11.35% | 2.31%  |        |
| 合同负债   | 145,116,773.01 | 7.23%  | 117,563,271.53 | 6.27%  | 0.96%  |        |
| 长期借款   | 9,011,666.67   | 0.45%  | 2,000,000.00   | 0.11%  | 0.34%  |        |
| 租赁负债   | 9,004,195.66   | 0.45%  | 8,394,247.84   | 0.45%  | 0.00%  |        |

境外资产占比较高

适用 不适用

## 2、以公允价值计量的资产和负债

适用 不适用

单位：元

| 项目          | 期初数          | 本期公允价值变动损益 | 计入权益的累计公允价值变动 | 本期计提的减值      | 本期购买金额     | 本期出售金额 | 其他变动 | 期末数          |
|-------------|--------------|------------|---------------|--------------|------------|--------|------|--------------|
| 金融资产        |              |            |               |              |            |        |      |              |
| 5.其他非流动金融资产 | 3,036,215.67 |            |               | 1,336,215.67 | 400,001.00 |        |      | 2,100,001.00 |
| 上述合计        | 3,036,215.67 |            |               | 1,336,215.67 | 400,001.00 |        |      | 2,100,001.00 |
| 金融负债        | 0.00         |            |               |              |            |        |      | 0.00         |

其他变动的内容

不适用。

报告期内公司主要资产计量属性是否发生重大变化

是 否

## 3、截至报告期末的资产权利受限情况

| 项目   | 期末账面原值         | 期末账面价值         | 受限类型 | 受限原因         |
|------|----------------|----------------|------|--------------|
| 货币资金 | 181,303,795.70 | 181,303,795.70 | 冻结   | 票据保证金        |
| 货币资金 | 251,362.82     | 251,362.82     | 冻结   | 履约保证金        |
| 货币资金 | 6,208.25       | 6,208.25       | 冻结   | 被冻结或存在其他使用限制 |
| 货币资金 | 311,400.00     | 311,400.00     | 冻结   | 共管账户资金       |
| 固定资产 | 36,193,499.69  | 11,999,217.78  | 抵押   | 用于银行授信或借款抵押  |

| 项目   | 期末账面原值        | 期末账面价值       | 受限类型 | 受限原因        |
|------|---------------|--------------|------|-------------|
| 无形资产 | 10,669,779.73 | 7,007,576.28 | 抵押   | 用于银行授信或借款抵押 |

## 七、投资状况分析

### 1、总体情况

适用 不适用

### 2、报告期内获取的重大的股权投资情况

适用 不适用

### 3、报告期内正在进行的重大的非股权投资情况

适用 不适用

### 4、金融资产投资

#### (1) 证券投资情况

适用 不适用

公司报告期不存在证券投资。

#### (2) 衍生品投资情况

适用 不适用

公司报告期不存在衍生品投资。

## 八、重大资产和股权出售

### 1、出售重大资产情况

适用 不适用

公司报告期未出售重大资产。

### 2、出售重大股权情况

适用 不适用

## 九、主要控股参股公司分析

适用 不适用

主要子公司及对公司净利润影响达 10%以上的参股公司情况

单位：元

| 公司名称     | 公司类型 | 主要业务     | 注册资本          | 总资产            | 净资产            | 营业收入           | 营业利润          | 净利润           |
|----------|------|----------|---------------|----------------|----------------|----------------|---------------|---------------|
| 吉林省康达农业机 | 子公司  | 生产、销售农业机 | 20,000,000.00 | 575,585,127.69 | 547,838,265.92 | 198,655,646.30 | 45,243,284.16 | 39,247,505.13 |

|                |     |        |               |                |               |               |              |              |
|----------------|-----|--------|---------------|----------------|---------------|---------------|--------------|--------------|
| 械有限公司          |     | 械      |               |                |               |               |              |              |
| 四川吉峰聚农农业装备有限公司 | 子公司 | 销售农业机械 | 40,000,000.00 | 107,490,247.95 | 60,187,223.93 | 99,323,797.09 | 6,784,488.83 | 6,784,488.83 |

报告期内取得和处置子公司的情况

适用 不适用

| 公司名称                | 报告期内取得和处置子公司方式 | 对整体生产经营和业绩的影响    |
|---------------------|----------------|------------------|
| 吉峰低空科技（湖北）有限公司      | 新设             | 有助于推进公司低空业务的战略升级 |
| 吉峰低空科技（天津）有限公司      | 新设             | 有助于推进公司低空业务的战略升级 |
| 吉峰低空科技（盐城）有限公司      | 新设             | 有助于推进公司低空业务的战略升级 |
| 吉峰航空（武汉）有限公司        | 新设             | 有助于推进公司低空业务的战略升级 |
| 临泽县吉峰科技有限公司         | 新设             | 有助于提升公司经营业绩      |
| 南充吉峰农业科技发展有限公司      | 新设             | 有助于提升公司经营业绩      |
| 四川吉福瑞农业机械有限公司       | 新设             | 有助于提升公司经营业绩      |
| 广西合山河润粮业有限责任公司      | 新设             | 有助于提升公司经营业绩      |
| 石河子市硕耕机械设备有限公司      | 新设             | 有助于提升公司经营业绩      |
| 龙岩吉峰智慧农业装备有限公司      | 新设             | 有助于提升公司经营业绩      |
| 四川吉福瑞农业装备有限公司       | 新设             | 有助于提升公司经营业绩      |
| 新疆浩宇机械设备有限公司        | 新设             | 有助于提升公司经营业绩      |
| 四川吉峰振巴农业科技有限公司      | 新设             | 有助于提升公司经营业绩      |
| 四川吉峰智汇农业科技有限公司      | 新设             | 有助于提升公司经营业绩      |
| 四川百创汇农科技有限公司        | 新设             | 有助于提升公司经营业绩      |
| 四川吉峰良机农业科技有限公司      | 新设             | 有助于提升公司经营业绩      |
| 四川吉峰国农现代农业发展有限公司    | 新设             | 有助于提升公司经营业绩      |
| 四川丰领农业发展有限公司        | 新设             | 有助于提升公司经营业绩      |
| 吉峰智航农业科技（乐山）有限公司    | 新设             | 有助于提升公司经营业绩      |
| 吉峰牧源智慧农业科技（甘孜州）有限公司 | 新设             | 有助于提升公司经营业绩      |
| 梅河口宇金禾农机销售有限公司      | 新设             | 有助于提升公司经营业绩      |
| 四川吉峰氢能物流有限公司        | 注销             | 不影响整体生产经营和业绩     |
| 宜宾吉峰农机有限公司          | 注销             | 不影响整体生产经营和业绩     |
| 云南聚力农机有限公司          | 注销             | 不影响整体生产经营和业绩     |
| 泸州吉峰汽车贸易有限公司        | 注销             | 不影响整体生产经营和业绩     |
| 剑阁县吉峰农机有限公司         | 注销             | 不影响整体生产经营和业绩     |
| 湖南吉康农机有限公司          | 注销             | 不影响整体生产经营和业绩     |
| 达州聚农农业装备有限公司        | 注销             | 不影响整体生产经营和业绩     |
| 六安市吉峰聚力农机销售有限公司     | 注销             | 不影响整体生产经营和业绩     |
| 绵竹吉峰农机汽车贸易有限公司      | 注销             | 不影响整体生产经营和业绩     |
| 吉峰农服(香港)国际贸易有限公司    | 注销             | 不影响整体生产经营和业绩     |
| 临沧吉峰农机汽车贸易有限公司      | 注销             | 不影响整体生产经营和业绩     |
| 绵阳吉峰创新科技有限公司        | 新设后转让          | 不影响整体生产经营和业绩     |
| 绵阳吉峰华川农机服务有限公司      | 新设后转让          | 不影响整体生产经营和业绩     |
| 四川康源水利工程技术有限责任公司    | 转让             | 不影响整体生产经营和业绩     |

主要控股参股公司情况说明

## 十、公司控制的结构化主体情况

适用 不适用

## 十一、公司未来发展的展望

### 1、公司发展战略

详见本节“三、核心竞争力分析”中公司的发展战略部分。

### 2、公司 2026 年经营管理计划

#### (1) 架构重塑与精益运营，提升组织效能

基于整体发展规划，2026 年，公司全面启动战略升级，将管理重心聚焦于“资源聚焦、架构重塑、精益运营”。公司将严格依据相关法律法规，通过注销、股权转让等方式，剥离低效资产与非核心子公司，优化资源配置与管理结构，有效压降管理成本。同时，公司将持续深化事业合伙制改革，优化各子公司股权架构，创新激励机制，激发员工创造力，提升公司整体盈利能力，强化财务体系预警及资产风险管控，提升整体运营效率与抗风险能力。

#### (2) 低空业务：战略升级，打造业绩增长新引擎

在低空经济顶层设计持续完善的背景下，随着公司低空业务规模的扩大与资源沉淀，公司将低空业务确立为核心战略增长极，总部已新设低空业务中心，未来将加大对低空业务的投入。

结合公司的战略调整，公司对低空业务模式进行了全面战略升级。未来，公司以低空生态能力建设为切入点，率先抢占低空经济发展核心赛道。通过公司在枝江等地区项目的持续落地，为后续低空物流、应急救援、消防、巡检、农业植保等场景的运营服务搭建硬件载体及服务运营主体，实现建设与运营的协同发展，推动公司成为全国地方低空生态能力建设及运营的核心参与者。

#### (3) 农机业务：巩固行业领先地位

公司坚持农机业务的基石地位，聚焦农机流通、高端特色农机具制造、农事综合服务核心板块协同发展。

农机流通板块：深入贯彻“产品重组、服务下沉、网络密植、全面结盟”方针，推动产品结构与区域农业需求精准对接，巩固核心主流品牌，创新与农投公司、合作社等大客户的合作模式。

高端制造板块：依托吉林康达等核心企业，加速探索智能化、绿色化新兴产品研发，巩固在免耕播种机等细分领域的领先地位，打造懂技术、能运营的专业化团队。

农事综合服务：公司将充分利用“产品+服务”优势，依托总部农事服务中心，作为指导各门店开展配套农事服务运营的指挥调度中心，为子公司提供产品集成、方案设计与资源匹配服务，推动农事综合服务业务从试点示范向规模化复制发展。

#### **（4）开拓海外市场：探索国际化新路径**

2026年，公司将借鉴子公司新疆吉康的成功经验，在海外重点市场构建“售后服务中心+配件仓库+培训基地”三位一体服务体系。重点围绕俄罗斯、中亚等已有业务基础的区域市场，以吉林康达免耕播种机等优势产品为先导，逐步拓展农机销售与服务网络，输出成熟产品体系与服务模式，开拓海外市场新增长极，推动国内外市场协同发展。

### **3、公司可能面临的主要风险**

#### **（1）行业政策与产业结构调整的风险**

随着国家持续推动农业现代化及农业新质生产力发展，农机行业正加速向全程机械化、智能化、绿色化方向转型，市场需求从粮食作物向经济作物、从平原地区向丘陵山区延伸。国家对农机购置补贴政策的范围、形式或金额进行调整，尤其是“优机优补、有进有出”政策导向的深化实施，补贴资金明显向高性能、智能化、绿色高效的农机具倾斜。如果公司的业务结构调整跟不上行业的结构性调整步伐，低空业务面临行业共性挑战，专业化人才储备不足，可能削弱公司在产业转型中的先发优势，对公司的经营发展带来阻力。

#### **（2）市场竞争加剧与行业洗牌的风险**

当前，农机行业仍处于调整期，市场集中度加速提升，行业洗牌加剧。传统农机品类需求疲软，同质化竞争加剧，行业利润空间受到挤压。与此同时，低空经济领域竞争激烈，大量资本和企业涌入，市场格局尚未稳定。公司在传统农机市场面临头部企业的强势竞争，在低空经济新赛道也面临众多新进入者的挑战。如果公司不能持续巩固核心竞争优势，在关键市场领域保持领先地位，可能面临市场份额下降、盈利能力减弱的风险。

#### **（3）新业务培育与商业模式创新的风险**

低空经济作为新兴支柱产业，其政策体系、法规标准仍在加速构建阶段，关键基础设施配套仍存在不足，多数应用场景仍处于试点和探索阶段。农事综合服务等新业务涉及资源整合、运营机制创新和可持续发展等长期考验，如何有效整合资源、建立可复制的盈利模式需要持续探索。如果新业务的市场拓展不及预期，或商业模式未能有效验证，可能影响公司战略转型的进度和效果。

## 十二、报告期内接待调研、沟通、采访等活动登记表

☑适用 ☐不适用

| 接待时间             | 接待地点  | 接待方式     | 接待对象类型 | 接待对象                           | 谈论的主要内容及提供的资料      | 调研的基本情况索引                                 |
|------------------|---|----------|--------|--------------------------------|--------------------|---|
| 2025 年 04 月 21 日 | 腾讯会议  | 网络平台线上交流 | 机构     | 财通基金、中邮证券                      | 关于公司运营、管理、战略等方面的内容 | 巨潮资讯网《300022 吉峰科技调研活动信息 20250421》2025-001 |
| 2025 年 04 月 21 日 | 公司  | 实地调研     | 机构     | 恒富控股有限公司                       | 关于公司运营、管理、战略等方面的内容 | 巨潮资讯网《300022 吉峰科技调研活动信息 20250422》2025-002 |
| 2025 年 04 月 28 日 | 深圳证券交易所“互动易平台”<br><a href="http://irm.cninfo.com.cn">http://irm.cninfo.com.cn</a> “云访谈”栏目 | 网络平台线上交流 | 其他     | 线上参与公司 2024 年年度报告网上业绩说明会的全体投资者 | 关于公司运营、管理、战略等方面的内容 | 巨潮资讯网《300022 吉峰科技调研活动信息 20250428》2025-003 |
| 2025 年 08 月 21 日 | 公司  | 实地调研     | 机构     | 华福证券                           | 关于公司运营、管理、战略等方面的内容 | 巨潮资讯网《300022 吉峰科技调研活动信息 20250822》2025-004 |

## 十三、市值管理制度和估值提升计划的制定落实情况

公司是否制定了市值管理制度。

☐是 ☑否

公司是否披露了估值提升计划。

☐是 ☑否

## 十四、“质量回报双提升”行动方案贯彻落实情况

公司是否披露了“质量回报双提升”行动方案公告。

☐是 ☑否

## 第四节 公司治理、环境和社会

### 一、公司治理的基本状况

报告期内，公司严格按照《公司法》《证券法》《上市公司治理准则》《深圳证券交易所创业板股票上市规则》及《深圳证券交易所上市公司自律监管指引第 2 号——创业板上市公司规范运作》等法律、法规、规范性文件及自律规则的要求，结合公司实际情况，不断完善公司治理结构，持续深入开展公司治理活动，建立健全公司内部控制制度，进一步规范公司运作，提高公司治理水平。截至报告期末，公司治理的实际状况符合中国证监会、深圳证券交易所等发布的有关上市公司治理的法律、法规、规范性文件及自律规则的要求。

2025 年 11 月，公司优化治理结构，不再设置监事会，由董事会审计委员会行使《公司法》规定的监事会的职权。各治理主体之间权责分明，形成了有效的决策、执行、监督与制衡机制，为公司规范运作、稳健发展筑牢了坚实根基。

报告期内，根据现行有效的法律法规、部门规章、其他规范性文件及公司实际情况，公司制定了《舆情管理制度》，进一步修订完善了《公司章程》《股东会议事规则》《董事会议事规则》《信息披露管理制度》《关联交易管理制度》以及董事会各专门委员会工作细则等公司治理制度。

#### （一）股东与股东会

公司严格按照《公司法》等法律法规及其他规范性文件和《公司章程》《股东会议事规则》等规定召集、召开股东会，全面采取现场投票与网络投票结合的方式，尽可能为股东参加股东会提供便利，确保全体股东特别是中小股东享有平等地位。公司股东会召集、召开和表决程序合法、合规，保障了股东对公司重大事项的知情权、参与权、表决权。

#### （二）公司与控股股东、实际控制人

公司具有独立的业务经营能力及完备的运营体系，在资产、业务、人员、机构、财务上均独立于控股股东，公司董事会和内部机构根据其议事规则或公司制度独立运作。公司控股股东能够按照法律、法规及《公司章程》的规定行使其享有的权利，严格规范自己的行为，不存在超越股东会直接或间接干预公司的决策和经营活动的情形。报告期内，公司

无实际控制人及关联方占用公司资金情形，公司不存在为控股股东及其关联企业提供担保情形，亦不存在将资金直接或间接地提供给实际控制人及关联方使用的各种情形。

### （三）董事与董事会

公司董事会由 9 名董事组成，其中独立董事 3 名，董事会的人数及人员构成符合法律、法规和《公司章程》的要求。公司董事会均严格按照《公司章程》及《董事会议事规则》的程序召集、召开。公司董事能够依据《董事会议事规则》《独立董事工作制度》《深圳证券交易所上市公司自律监管指引第 2 号——创业板上市公司规范运作》等工作，出席董事会和股东会，勤勉尽责地履行职责和义务，同时积极参加相关培训，熟悉相关法律法规。公司董事会下设审计委员会、战略委员会及薪酬与考核委员会，专门委员会严格按照有关法律法规及各专门委员会议事规则等制度履行其职责，保障了董事会决策的科学性和规范性。公司独立董事独立履行职责，不受公司主要股东、实际控制人以及其他与公司有利害关系的单位或个人影响。

### （四）关于绩效评价与激励约束机制

公司建立并逐步完善公正、有效的高级管理人员的绩效评价标准和激励约束机制，公司高级管理人员实行基本年薪与年终绩效考核相结合的薪酬制度。高级管理人员的聘任公开、透明，符合法律、法规的规定。

### （五）信息披露与透明度

公司严格按照有关法律法规以及《信息披露管理制度》《投资者关系管理制度》等要求，真实、准确、及时、公平、完整地披露有关信息。公司指定公司董事会秘书负责信息披露工作，协调公司与投资者的关系，接待股东来访，回答投资者咨询，向投资者提供公司已披露的资料；并指定巨潮资讯网 [www.cninfo.com.cn](http://www.cninfo.com.cn) 为公司信息披露的指定网站，确保公司所有股东能够公平地获取公司信息。同时公司设立投资者电话专线、专用传真、专用邮箱等多种渠道，采取积极回复投资者咨询、接受投资者来访与调研等多种形式。作为公众公司，在资本市场需要与投资者建立良性互动的关系，公司仍需要进一步加强投资者关系管理工作，以提高公司信息透明度，保障全体股东的合法权益。

### （六）相关利益者

公司积极履行企业的社会责任，充分尊重和维护相关利益者的合法权益，实现社会、股东、公司、员工等各方面利益的协调与平衡，坚持与相关利益者互利共赢的原则，共同推动公司持续、稳健发展。

公司治理的实际状况与法律、行政法规和中国证监会发布的关于上市公司治理的规定是否存在重大差异

是 否

公司治理的实际状况与法律、行政法规和中国证监会发布的关于上市公司治理的规定不存在重大差异。

## 二、公司相对于控股股东、实际控制人在保证公司资产、人员、财务、机构、业务等方面的独立情况

公司严格按照《公司法》《证券法》《深圳证券交易所上市公司自律监管指引第 2 号——创业板上市公司规范运作》等有关法律、法规和《公司章程》的要求规范运作，与控股股东在业务、人员、资产、机构、财务等方面完全独立，具有独立完整的业务及自主经营能力。

## 三、同业竞争情况

适用 不适用

## 四、公司具有表决权差异安排

适用 不适用

## 五、红筹架构公司治理情况

适用 不适用

## 六、董事和高级管理人员情况

### 1、基本情况

| 姓名  | 性别 | 年龄 | 职务     | 任职状态 | 任期起始日期      | 任期终止日期      | 期初持股数（股） | 本期增持股份数量（股） | 本期减持股份数量（股） | 其他增减变动（股） | 期末持股数（股） | 股份增减变动的原因 |
|-----|----|----|--------|------|-------------|-------------|----------|-------------|-------------|-----------|----------|-----------|
| 田刚强 | 男  | 38 | 董事长、董事 | 现任   | 2025年09月04日 | 2027年05月05日 |          |             |             |           |          |           |
| 李勇  | 男  | 51 | 董事、总经  | 现任   | 2021年04月30日 | 2027年05月05日 |          |             |             |           |          |           |

|     |   |    |       |    |             |             |  |  |  |  |  |  |
|-----|---|----|-------|----|-------------|-------------|--|--|--|--|--|--|
|     |   |    | 理     |    | 日           | 日           |  |  |  |  |  |  |
| 范欣林 | 男 | 36 | 董事    | 现任 | 2025年09月04日 | 2027年05月05日 |  |  |  |  |  |  |
| 孟月华 | 女 | 43 | 董事    | 现任 | 2025年09月04日 | 2027年05月05日 |  |  |  |  |  |  |
| 孟月华 | 女 | 43 | 副总经理  | 现任 | 2026年01月15日 | 2027年05月05日 |  |  |  |  |  |  |
| 田圣宽 | 男 | 44 | 董事    | 现任 | 2025年09月04日 | 2027年05月05日 |  |  |  |  |  |  |
| 田圣宽 | 男 | 44 | 副总经理  | 现任 | 2026年01月15日 | 2027年05月05日 |  |  |  |  |  |  |
| 杨元兴 | 男 | 54 | 董事    | 现任 | 2025年09月04日 | 2027年05月05日 |  |  |  |  |  |  |
| 杨元兴 | 男 | 54 | 副总经理  | 现任 | 2023年09月26日 | 2027年05月05日 |  |  |  |  |  |  |
| 杨元兴 | 男 | 54 | 董事会秘书 | 离任 | 2014年01月24日 | 2026年01月15日 |  |  |  |  |  |  |
| 乔晓军 | 男 | 60 | 独立董事  | 现任 | 2025年09月04日 | 2027年05月05日 |  |  |  |  |  |  |
| 尹群峰 | 男 | 34 | 独立董事  | 现任 | 2025年09月04日 | 2027年05月05日 |  |  |  |  |  |  |
| 何力  | 男 | 44 | 独立董事  | 现任 | 2025年09月04日 | 2027年05月05日 |  |  |  |  |  |  |
| 唐勇  | 男 | 53 | 副总经理  | 现任 | 2021年08月06日 | 2027年05月05日 |  |  |  |  |  |  |
| 唐勇  | 男 | 53 | 董事    | 离任 | 2024年05月06日 | 2025年08月19日 |  |  |  |  |  |  |
| 周兴华 | 男 | 51 | 副总经理  | 现任 | 2023年09月26日 | 2027年05月05日 |  |  |  |  |  |  |

|     |    |    |         |    |             |             |        |   |   |   |        |             |  |
|-----|----|----|---------|----|-------------|-------------|--------|---|---|---|--------|-------------|--|
| 周兴华 | 男  | 51 | 财务总监    | 现任 | 2021年11月29日 | 2027年05月05日 |        |   |   |   |        |             |  |
| 杨志强 | 男  | 62 | 副总经理    | 现任 | 2023年09月26日 | 2027年05月05日 |        |   |   |   |        |             |  |
| 梁燕  | 女  | 38 | 董事会秘书   | 现任 | 2026年01月15日 | 2027年05月05日 |        |   |   |   |        |             |  |
| 黄蕾  | 女  | 41 | 董事长、董事  | 离任 | 2024年05月06日 | 2025年09月04日 |        |   |   |   |        |             |  |
| 汪辉君 | 男  | 57 | 副董事长、董事 | 离任 | 2021年04月30日 | 2025年08月19日 |        |   |   |   |        |             |  |
| 陈涛  | 男  | 68 | 董事      | 离任 | 2024年05月06日 | 2025年08月19日 | 14,600 | 0 | 0 | 0 | 14,600 | 担任董事前持有公司股票 |  |
| 张译文 | 女  | 35 | 董事      | 离任 | 2024年05月06日 | 2025年08月19日 |        |   |   |   |        |             |  |
| 刘水兵 | 男  | 53 | 独立董事    | 离任 | 2022年07月01日 | 2025年09月04日 |        |   |   |   |        |             |  |
| 杜金岷 | 男  | 63 | 独立董事    | 离任 | 2021年04月30日 | 2025年09月04日 |        |   |   |   |        |             |  |
| 廖臻  | 女  | 44 | 独立董事    | 离任 | 2021年06月09日 | 2025年09月04日 |        |   |   |   |        |             |  |
| 合计  | -- | -- | --      | -- | --          | --          | 14,600 | 0 | 0 | 0 | 14,600 | --          |  |

报告期是否存在任期内董事和高级管理人员离任的情况

是 否

公司于 2025 年 8 月 19 日披露了《关于董事长、副董事长、董事、独立董事辞职及选举董事、独立董事的公告》（公告编号：2025-078），因公司控制权发生变更，公司董事会收到时任董事长黄蕾女士、副董事长汪辉君先生、董事唐勇先生、陈涛先生、张译文女士、独立董事刘水兵先生、杜金岷先生、廖臻女士提交的书面辞职报告。其中，汪辉君先生、唐勇先生、陈涛先生、张译文女士的辞职报告自公司收到通知之日起生效；黄蕾女士、

刘水兵先生、杜金岷先生、廖臻女士的辞职申请在公司股东会选举产生新的董事/独立董事后方可生效，前述辞职申请已于 2025 年 9 月 4 日公司召开 2025 年第一次临时股东会选举产生新任董事后生效。

公司董事、高级管理人员变动情况

适用 不适用

| 姓名  | 担任的职务   | 类型  | 日期               | 原因   |
|-----|---------|-----|------------------|------|
| 田刚强 | 董事长、董事  | 被选举 | 2025 年 09 月 04 日 | 工作调动 |
| 范欣林 | 董事      | 被选举 | 2025 年 09 月 04 日 | 工作调动 |
| 孟月华 | 董事      | 被选举 | 2025 年 09 月 04 日 | 工作调动 |
| 孟月华 | 副总经理    | 聘任  | 2026 年 01 月 15 日 | 工作调动 |
| 田圣宽 | 董事      | 被选举 | 2025 年 09 月 04 日 | 工作调动 |
| 田圣宽 | 副总经理    | 聘任  | 2026 年 01 月 15 日 | 工作调动 |
| 杨元兴 | 董事      | 被选举 | 2025 年 09 月 04 日 | 工作调动 |
| 乔晓军 | 独立董事    | 被选举 | 2025 年 09 月 04 日 | 工作调动 |
| 尹群峰 | 独立董事    | 被选举 | 2025 年 09 月 04 日 | 工作调动 |
| 何力  | 独立董事    | 被选举 | 2025 年 09 月 04 日 | 工作调动 |
| 梁燕  | 董事会秘书   | 聘任  | 2026 年 01 月 15 日 | 工作调动 |
| 黄蕾  | 董事长、董事  | 离任  | 2025 年 09 月 04 日 | 工作调动 |
| 汪辉君 | 副董事长、董事 | 离任  | 2025 年 08 月 19 日 | 工作调动 |
| 唐勇  | 董事      | 离任  | 2025 年 08 月 19 日 | 工作调动 |
| 陈涛  | 董事      | 离任  | 2025 年 08 月 19 日 | 工作调动 |
| 张译文 | 董事      | 离任  | 2025 年 08 月 19 日 | 工作调动 |
| 刘水兵 | 独立董事    | 离任  | 2025 年 09 月 04 日 | 工作调动 |
| 杜金岷 | 独立董事    | 离任  | 2025 年 09 月 04 日 | 工作调动 |
| 廖臻  | 独立董事    | 离任  | 2025 年 09 月 04 日 | 工作调动 |

## 2、任职情况

公司现任董事、高级管理人员专业背景、主要工作经历以及目前在公司的主要职责

(1) 田刚强先生，男，1987 年 7 月出生，中国国籍，无境外居留权，曾就读于斯图加特大学电气专业。现任公司法定代表人、董事长，北京初朴企业管理咨询有限公司、安徽澜石企业管理咨询有限公司、广西联合飞机科技有限公司监事，芜湖联合飞机科技有限公司、江苏国联空域科技发展有限公司、广西北海北联低空飞行服务保障有限公司、杭州中杭地空科技有限公司董事，安徽省低空经济发展有限公司副董事长，吉峰低空科技（湖北）有限公司法定代表人、董事长，吉峰低空科技（盐城）有限公司法定代表人、董事长，吉峰低空科技（天津）有限公司法定代表人、执行董事，联飞（海南）低空科技有限公司法定代表人、总经理、董事，吉峰航空（武汉）有限公司董事长，重庆人人飞科技有限公司法定代表人、董事，北京人人航空有限公司法定代表人、执行董事、经理、财务负责人。

(2) 范欣林先生，男，1989 年 1 月出生，中国国籍，无境外居留权，毕业于北方工业大学控制工程专业，硕士研究生学历。现任深圳联合飞机科技有限公司副总裁，深圳镭影科技有限公司董事兼经理，深圳联合飞机科技有限公司北京分公司负责人，公司董事。

(3) 孟月华，女，1982 年 12 月出生，中国国籍，无境外居留权，毕业于南京农业大学会计专业，本科学历。曾任南京我乐家居股份有限公司总经理秘书、企划部经理、深圳联合飞机科技有限公司副总裁，现任苏州我乐家居用品有限公司、苏州至诚至美家居用品有限公司执行董事，杭州中杭地空科技有限公司董事，杭州宜陆科技有限公司监事，公司董事、副总经理。

(4) 田圣宽，男，1981 年 7 月出生，中国国籍，无境外居留权，毕业于郑州航空工业管理学院工商管理专业，本科学历。曾任陕西千山航空电子有限责任公司计划经理、陕西金叶科教集团股份有限公司企管部副总经理、西安天和防务技术股份有限公司运营中心副主任、浙江安胜科技股份有限公司副总经理、深圳联合飞机科技有限公司副总经理、北京中航智科技有限公司副总经理，现任公司董事、副总经理。

(5) 李勇，男，1974 年 10 月出生，中国国籍，无境外居留权，本科学历。曾任职于四川希望教育产业集团有限公司，在该公司担任过集团公司副总裁，分别分管过地产事业部、集团采购部、工程建设部等。现任本公司董事、总经理。

(6) 杨元兴，男，1972 年 3 月出生，中国国籍，无境外居留权，毕业于西南财经大学，金融系专业，本科学历。曾任四川电器股份有限公司、成都博瑞传播股份有限公司、成都博瑞印务有限公司董事办秘书、办公室主任，本公司证券事务代表、投资管理部部长、董事会办公室主任、战略联盟中心董事长/总经理、公司总经理助理、董事会秘书，现任公司董事、副总经理。

(7) 乔晓军，男，1965 年 4 月出生，中国国籍，无境外居留权，毕业于中国农业大学昆虫学专业，博士研究生学历。曾任北京市农林科学院信息技术研究中心部门主任，现任公司独立董事。

(8) 尹群峰，男，1991 年 8 月出生，中国国籍，无境外居留权，毕业于中南财经政法大学，硕士研究生学历。现任湖北中和信律师事务所律师、高级合伙人，中南财经政法大学、湖北大学研究生校外导师，公司独立董事。

(9) 何力，男，1982 年 2 月出生，中国国籍，无境外居留权，毕业于中国人民大学金融学专业，硕士研究生学历，注册会计师（非执业）。曾任毕马威华振会计师事务所助理经理，昆吾九鼎投资管理有限公司投资总监，北京海纳有容投资管理有限公司合伙人，开源证券股份有限公司执行董事等职，现任亚宝药业集团股份有限公司副总裁，公司独立董事。

(10) 唐勇，男，1972 年 7 月出生，中国国籍，无境外居留权。本科学历，金融中级经济师。曾就职于中国农业银行成都市武侯支行，分别担任过该行零售业务部主任、武城支行行长；四川希望教育产业集团有限公司，分别担任过该集团在贵州福泉市、山西祁县的学院项目建设和房地产开发公司总经理，现任公司副总经理。

(11) 周兴华，男，1974 年 8 月出生，中国国籍，无境外居留权，本科学历，中级会计师。曾任深圳中华自行车集团股份有限公司会计、办事处主任，四川金网通电子科技有限公司（四川弈新投资有限公司）财务部经理、投资管理部经理，四川川起钢结构有限公司财务总监、四川中昊建筑工程有限公司财务总监，四川鲁工建设工程有限责任公司财务总监、四川五阳建筑工程有限公司财务部经理，公司监事会主席，现任公司副总经理兼财务负责人。

(12) 杨志强，男，1964 年 5 月出生，中国国籍，无境外居留权。曾就读于四川省农机学校，四川大学法律专业取得专科、本科学历，四川省委党校、电子科技大学，分别取得经济学、EMBA 硕士研究生文凭。曾任四川省乐山市农机监理所所长，公司四川大区常务副总经理、董事长、西南大区董事长、公司董事。现任四川省农机服务协会会长、公司副总经理、西南中心董事长。

(13) 梁燕，女，1987 年 10 月出生，中国国籍，无境外居留权，毕业于俄罗斯圣彼得堡国立航空航天仪表大学，质量管理体系专业，硕士研究生学历。曾任联合飞机集团董事长助理、总裁助理兼秘书处主任、运营管理中心副主任，现任公司董事会秘书。

控股股东、实际控制人同时担任上市公司董事长和总经理的情况

适用 不适用

在股东单位任职情况

适用 不适用

| 任职人员姓名 | 股东单位名称         | 在股东单位担任的职务 | 任期起始日期           | 任期终止日期 | 在股东单位是否领取报酬津贴 |
|--------|----------------|------------|------------------|--------|---------------|
| 田刚强    | 安徽澜石企业管理咨询有限公司 | 监事         | 2025 年 04 月 03 日 |        | 否             |

在其他单位任职情况

适用 不适用

| 任职人员姓名 | 其他单位名称                  | 在其他单位担任的职务    | 任期起始日期 | 任期终止日期 | 在其他单位是否领取报酬津贴 |
|--------|-------------------------|---------------|--------|--------|---------------|
| 田刚强    | 深圳联合飞机科技有限公司            | 副总裁           |        |        |               |
| 田刚强    | 芜湖联合飞机科技有限公司            | 董事            |        |        |               |
| 田刚强    | 江苏国联空域科技发展有限公司          | 董事            |        |        |               |
| 田刚强    | 广西北海北联低空飞行服务保障有限公司      | 董事            |        |        |               |
| 田刚强    | 杭州中杭地空科技有限公司            | 董事            |        |        |               |
| 田刚强    | 安徽省低空经济发展有限公司           | 副董事长          |        |        |               |
| 田刚强    | 联飞（海南）低空科技有限公司          | 董事、总经理        |        |        |               |
| 田刚强    | 广西联合飞机科技有限公司            | 监事            |        |        |               |
| 田刚强    | 北京初朴企业管理咨询咨询有限公司        | 监事            |        |        |               |
| 田刚强    | 重庆人人飞科技有限公司             | 董事            |        |        |               |
| 田刚强    | 北京人人航空有限公司              | 执行董事、经理、财务负责人 |        |        |               |
| 范欣林    | 深圳联合飞机科技有限公司            | 副总裁           |        |        |               |
| 范欣林    | 深圳镧影科技有限公司              | 执行董事、经理       |        |        |               |
| 范欣林    | 深圳联合飞机科技有限公司北京分公司       | 负责人           |        |        |               |
| 范欣林    | 深圳联合通航科技有限公司            | 董事、经理         |        |        |               |
| 范欣林    | 联合飞机时空大模型科技产业发展（广州）有限公司 | 董事、经理         |        |        |               |
| 孟月华    | 苏州我乐家居用品有限公司            | 执行董事          |        |        |               |
| 孟月华    | 苏州至诚至美家居用品有限公司          | 执行董事          |        |        |               |
| 孟月华    | 杭州中杭地空科技有限公司            | 董事            |        |        |               |
| 孟月华    | 杭州宜陆科技有限公司              | 监事            |        |        |               |
| 尹群峰    | 湖北中和信律师事务所              | 律师、高级合伙人      |        |        |               |
| 何力     | 亚宝药业集团股份有限公司            | 副总裁           |        |        |               |
| 何力     | 北京亚宝投资管理有限公司            | 董事长           |        |        |               |
| 何力     | 山西亚宝爱乐高生物医药有限公          | 董事、总经理        |        |        |               |

|     |                 |          |  |  |  |
|-----|-----------------|----------|--|--|--|
|     | 司               |          |  |  |  |
| 何力  | 亚宝北中大（北京）制药有限公司 | 董事       |  |  |  |
| 何力  | 南宁厚润德基金管理有限公司   | 董事、财务负责人 |  |  |  |
| 唐勇  | 贵州五月花教育投资有限公司   | 监事       |  |  |  |
| 唐勇  | 贵州五月花房地产开发有限公司  | 监事       |  |  |  |
| 杨志强 | 四川吉峰三立工程机械有限公司  | 董事长      |  |  |  |

公司现任及报告期内离任董事和高级管理人员近三年证券监管机构处罚的情况

适用 不适用

### 3、董事、高级管理人员薪酬情况

董事、高级管理人员薪酬的决策程序、确定依据、实际支付情况

1) 决策程序：公司董事报酬由股东会决定，高级管理人员报酬由董事会决定；在公司担任职务的董事、高级管理人员报酬由公司根据担任的其他职务支付。独立董事津贴根据股东会通过的决议来进行支付。

2) 确定依据：依据公司盈利水平及各董事、高级管理人员的分工及履行情况确定。

3) 实际支付情况：截止本报告期末，公司现任董事、高级管理人员共 13 人，2025 年公司现任及已卸任的董事、高级管理人员在报告期内任职期间从公司获得的税前报酬总额 267.06 万元，以下表格中董事和高级管理人员从公司获得的税前报酬总额合计 267.04 万元，主要系四舍五入导致。

公司报告期内董事和高级管理人员薪酬情况

单位：万元

| 姓名  | 性别 | 年龄 | 职务      | 任职状态 | 从公司获得的税前报酬总额 | 是否在公司关联方获取报酬 |
|-----|----|----|---------|------|--------------|--------------|
| 田刚强 | 男  | 38 | 董事长     | 现任   | 1.09         |              |
| 范欣林 | 男  | 36 | 董事      | 现任   | 1.16         |              |
| 孟月华 | 女  | 43 | 董事、副总经理 | 现任   | 1.01         |              |
| 田圣宽 | 男  | 44 | 董事、副总经理 | 现任   | 1.01         |              |
| 李勇  | 男  | 51 | 董事、总经理  | 现任   | 72.59        |              |
| 杨元兴 | 男  | 54 | 董事、副总经理 | 现任   | 43.75        |              |
| 乔晓军 | 男  | 60 | 独立董事    | 现任   | 1.55         |              |
| 尹群峰 | 男  | 34 | 独立董事    | 现任   | 1.55         |              |
| 何力  | 男  | 44 | 独立董事    | 现任   | 1.55         |              |
| 唐勇  | 男  | 53 | 副总经理    | 现任   | 43.75        |              |
| 周兴华 | 男  | 51 | 副总经理、财  | 现任   | 43.66        |              |

|     |    |    |       |    |        |    |
|-----|----|----|-------|----|--------|----|
|     |    |    | 务负责人  |    |        |    |
| 杨志强 | 男  | 62 | 副总经理  | 现任 | 37.85  |    |
| 梁燕  | 女  | 38 | 董事会秘书 | 现任 | 0      |    |
| 黄蕾  | 女  | 41 | 董事长   | 离任 | 2.41   |    |
| 汪辉君 | 男  | 57 | 副董事长  | 离任 | 2.25   |    |
| 陈涛  | 男  | 68 | 董事    | 离任 | 0      |    |
| 张译文 | 女  | 35 | 董事    | 离任 | 2.25   |    |
| 刘水兵 | 男  | 53 | 独立董事  | 离任 | 3.28   |    |
| 杜金岷 | 男  | 63 | 独立董事  | 离任 | 3.28   |    |
| 廖臻  | 女  | 44 | 独立董事  | 离任 | 3.05   |    |
| 合计  | -- | -- | --    | -- | 267.06 | -- |

|                              |  |
|------------------------------|--|
| 报告期末全体董事和高级管理人员实际获得薪酬的考核依据   | 董事、高级管理人员的薪酬根据公司具体规章制度、公司薪酬体系及绩效考核体系确定。在公司担任具体职务的董事，根据其具体岗位领取相应报酬；公司每年为独立董事发放津贴。 |
| 报告期末全体董事和高级管理人员实际获得薪酬的考核完成情况 | 已完成  |
| 报告期末全体董事和高级管理人员实际获得薪酬的递延支付安排 | 不适用  |
| 报告期末全体董事和高级管理人员实际获得薪酬的止付追索情况 | 不适用  |

其他情况说明

适用 不适用

## 七、报告期内董事履行职责的情况

### 1、董事出席董事会及股东大会的情况

| 董事出席董事会及股东大会的情况 |              |           |              |           |         |                  |          |
|-----------------|--------------|-----------|--------------|-----------|---------|------------------|----------|
| 董事姓名            | 本报告期应参加董事会次数 | 现场出席董事会次数 | 以通讯方式参加董事会次数 | 委托出席董事会次数 | 缺席董事会次数 | 是否连续两次未亲自参加董事会会议 | 出席股东大会次数 |
| 田刚强             | 7            | 1         | 6            | 0         | 0       | 否                | 3        |
| 范欣林             | 7            | 1         | 6            | 0         | 0       | 否                | 2        |
| 孟月华             | 7            | 1         | 6            | 0         | 0       | 否                | 3        |
| 田圣宽             | 7            | 3         | 4            | 0         | 0       | 否                | 3        |
| 李勇              | 23           | 17        | 6            | 0         | 0       | 否                | 5        |
| 杨元兴             | 7            | 6         | 1            | 0         | 0       | 否                | 2        |
| 乔晓军             | 7            | 1         | 6            | 0         | 0       | 否                | 3        |
| 尹群峰             | 7            | 1         | 6            | 0         | 0       | 否                | 3        |
| 何力              | 7            | 1         | 6            | 0         | 0       | 否                | 3        |
| 黄蕾              | 16           | 0         | 16           | 0         | 0       | 否                | 2        |
| 汪辉君             | 13           | 1         | 12           | 0         | 0       | 否                | 1        |
| 陈涛              | 13           | 0         | 13           | 0         | 0       | 否                | 1        |
| 张译文             | 13           | 0         | 13           | 0         | 0       | 否                | 1        |
| 唐勇              | 13           | 13        | 0            | 0         | 0       | 否                | 0        |
| 刘水兵             | 16           | 0         | 16           | 0         | 0       | 否                | 2        |
| 杜金岷             | 16           | 0         | 16           | 0         | 0       | 否                | 2        |
| 廖臻              | 16           | 0         | 16           | 0         | 0       | 否                | 2        |

连续两次未亲自出席董事会的说明

不适用。

## 2、董事对公司有关事项提出异议的情况

董事对公司有关事项是否提出异议

是 否

报告期内董事对公司有关事项未提出异议。

## 3、董事履行职责的其他说明

董事对公司有关建议是否被采纳

是 否

董事对公司有关建议被采纳或未被采纳的说明

2025 年度，公司独立董事严格按照《公司法》《证券法》《上市公司独立董事管理办法》等法律、法规及《公司章程》的相关规定，诚实、勤勉、独立地履行职责，积极出席相关会议，认真审议董事会各项议案。通过出席董事会、现场检查等方式，积极了解公司经营状况、内部控制建设情况以及董事会决议执行情况，充分利用自己的专业知识，对公司利润分配事项、聘任年审机构、对外投资等方面提出了很多宝贵的专业性建议，对公司财务及生产经营活动进行了有效监督，完善了公司的监督机制，提高了公司决策的科学性，维护了公司和全体股东的合法权益。

## 八、董事会下设专门委员会在报告期内的情况

| 委员会名称       | 成员情况       | 召开会议次数 | 召开日期             | 会议内容  | 提出的重要意见和建议  | 其他履行职责的情况 | 异议事项具体情况（如有） |
|-------------|------------|--------|------------------|---|---|-----------|--------------|
| 第六届董事会审计委员会 | 黄蕾、刘水兵、杜金岷 | 1      | 2025 年 04 月 09 日 | 审议《关于公司 2024 年年度报告及其摘要的议案》《关于公司 2024 年度财务决算报告的议案》《关于公司 2024 年度利润分配预案的议案》《关于公司 2024 年度内部控制自我评价报告的议案》 | 审计委员会严格按照《公司法》《公司章程》《董事会议事规则》《董事会审计委员会工作制度》等相关法律法规及规章制度的规定，勤勉尽责地开展工作，根据公司的实际情况，提出 | 不适用       | 不适用          |

|             |            |   |                                   |   |  |     |     |
|-------------|------------|---|-----------------------------------|---|--|-----|-----|
|             |            |   |                                   | 《关于公司 2024 年度计提信用减值准备、资产减值准备及核销资产的议案》《关于公司 2024 年经审计财务报告的议案》《关于续聘信永中和会计师事务所（特殊普通合伙）的议案》 | 了相关的意见，经过充分沟通讨论，一致通过所有议案。  |     |     |
| 第六届董事会审计委员会 | 黄蕾、刘水兵、杜金岷 | 2 | 2025 年 04 月 24 日、2025 年 05 月 16 日 | 审议《关于<2025 年第一季度报告全文>的议案》《关于 2025 年第一季度财务报告会计差错更正的议案》                                   | 审计委员会严格按照《公司法》《公司章程》《董事会议事规则》《董事会审计委员会工作制度》等相关法律法规及规章制度的规定，勤勉尽责地开展工作，根据公司的实际情况，提出了相关的意见，经过充分沟通讨论，一致通过所有议案。 | 不适用 | 不适用 |
| 第六届董事会审计委员会 | 黄蕾、刘水兵、杜金岷 | 1 | 2025 年 08 月 26 日                  | 审议《2025 年半年度报告及其摘要》《关于公司 2025 半年度计提信用减值准备、资产减值准备及核销资产的议案》                               | 审计委员会严格按照《公司法》《公司章程》《董事会议事规则》《董事会审计委员会工作制度》等相关法律法规及规章制度的规定，勤勉尽责地开展工作，根据公司的实际情况，提出了相关的意见，经过充                | 不适用 | 不适用 |

|                |                    |   |                  |   |  |     |     |
|----------------|--------------------|---|------------------|---|--|-----|-----|
|                |                    |   |                  |   | 分沟通讨论，一致通过所有议案。  |     |     |
| 第六届董事会审计委员会    | 何力、乔晓军、尹群峰、田刚强、孟月华 | 1 | 2025 年 10 月 24 日 | 审议《关于〈2025 年第三季度报告全文〉的议案》《关于公司使用公积金弥补亏损的议案》 | 审计委员会严格按照《公司法》《公司章程》《董事会议事规则》《董事会审计委员会工作制度》等相关法律法规及规章制度的规定，勤勉尽责地开展工作，根据公司的实际情况，提出了相关的意见，经过充分沟通讨论，一致通过所有议案。       | 不适用 | 不适用 |
| 第六届董事会薪酬与考核委员会 | 黄蕾、刘水兵、杜金岷         | 1 | 2025 年 04 月 09 日 | 审议《2025 年度董事、监事、高级管理人员薪酬与绩效考核方案》            | 薪酬与考核委员会严格按照《公司法》《公司章程》《董事会议事规则》《董事会薪酬与考核委员会工作制度》等相关法律法规及规章制度的规定，勤勉尽责地开展工作，根据公司的实际情况，提出了相关的意见，经过充分沟通讨论，一致通过所有议案。 | 不适用 | 不适用 |
| 第六届董事会薪酬与考核委员会 | 何力、乔晓军、尹群峰、田刚强、田圣宽 | 1 | 2025 年 09 月 28 日 | 审议《关于为公司及全体董事、高级管理人员购买责任险的议案》               | 薪酬与考核委员会严格按照《公司法》《公司章程》《董事会议事规则》《董事会薪酬与考   | 不适用 | 不适用 |

|             |                    |   |                  |                               |  |     |     |
|-------------|--------------------|---|------------------|-------------------------------|--|-----|-----|
|             |                    |   |                  |                               | 核委员会工作制度》等相关法律法规及规章制度的规定，勤勉尽责地开展工作，根据公司的实际情况，提出了相关的意见，经过充分沟通讨论，一致通过所有议案。                                   |     |     |
| 第六届董事会战略委员会 | 陈涛、李勇、刘水兵          | 1 | 2025 年 07 月 10 日 | 审议《关于收购控股子公司少数股东股权暨累计对外投资的议案》 | 战略委员会严格按照《公司法》《公司章程》《董事会议事规则》《董事会战略委员会工作制度》等相关法律法规及规章制度的规定，勤勉尽责地开展工作，根据公司的实际情况，提出了相关的意见，经过充分沟通讨论，一致通过所有议案。 | 不适用 | 不适用 |
| 第六届董事会战略委员会 | 田刚强、范欣林、乔晓军、李勇、杨元兴 | 1 | 2025 年 09 月 04 日 | 审议《关于投资设立吉峰航空科技（四川）有限责任公司的议案》 | 战略委员会严格按照《公司法》《公司章程》《董事会议事规则》《董事会战略委员会工作制度》等相关法律法规及规章制度的规定，勤勉尽责地开展工作，根据公司的实际情况，提出了相关的意见，经过充分沟通讨            | 不适用 | 不适用 |

|             |                    |   |             |                               |  |     |     |
|-------------|--------------------|---|-------------|-------------------------------|--|-----|-----|
|             |                    |   |             |                               | 论，一致通过所有议案。  |     |     |
| 第六届董事会战略委员会 | 田刚强、范欣林、乔晓军、李勇、杨元兴 | 1 | 2025年09月28日 | 审议《关于全资子公司减少注册资本的议案》          | 战略委员会严格按照《公司法》《公司章程》《董事会议事规则》《董事会战略委员会工作制度》等相关法律法规及规章制度的规定，勤勉尽责地开展工作，根据公司的实际情况，提出了相关的意见，经过充分沟通讨论，一致通过所有议案。 | 不适用 | 不适用 |
| 第六届董事会战略委员会 | 田刚强、范欣林、乔晓军、李勇、杨元兴 | 1 | 2025年10月24日 | 审议《关于投资设立吉峰航空科技（湖北）有限责任公司的议案》 | 战略委员会严格按照《公司法》《公司章程》《董事会议事规则》《董事会战略委员会工作制度》等相关法律法规及规章制度的规定，勤勉尽责地开展工作，根据公司的实际情况，提出了相关的意见，经过充分沟通讨论，一致通过所有议案。 | 不适用 | 不适用 |
| 第六届董事会战略委员会 | 田刚强、范欣林、乔晓军、李勇、杨元兴 | 1 | 2025年11月10日 | 审议《关于投资设立吉峰低空科技（天津）有限公司的议案》   | 战略委员会严格按照《公司法》《公司章程》《董事会议事规则》《董事会战略委员会工作制度   | 不适用 | 不适用 |

|             |                    |   |                  |  |  |     |     |
|-------------|--------------------|---|------------------|--|--|-----|-----|
|             |                    |   |                  |  | 度》等相关法律法规及规章制度的规定，勤勉尽责地开展相关工作，根据公司的实际情况，提出了相关的意见，经过充分沟通讨论，一致通过所有议案。  |     |     |
| 第六届董事会战略委员会 | 田刚强、范欣林、乔晓军、李勇、杨元兴 | 1 | 2025 年 11 月 28 日 | 审议《关于投资设立吉峰低空科技（盐城）有限公司的议案》《关于吉峰低空科技（湖北）有限公司拟对外投资设立吉峰低空科技（宜昌）有限公司的议案》《关于吉峰低空科技（湖北）有限公司对外投资设立吉峰低空科技（武汉）有限公司的议案》 | 战略委员会严格按照《公司法》《公司章程》《董事会议事规则》《董事会战略委员会工作制度》等相关法律法规及规章制度的规定，勤勉尽责地开展相关工作，根据公司的实际情况，提出了相关的意见，经过充分沟通讨论，一致通过所有议案。 | 不适用 | 不适用 |

## 九、审计委员会工作情况

审计委员会在报告期内的监督活动中发现公司是否存在风险

是 否

审计委员会对报告期内的监督事项无异议。

## 十、公司员工情况

### 1、员工数量、专业构成及教育程度

|                           |       |
|---------------------------|-------|
| 报告期末母公司在职工的数量（人）          | 28    |
| 报告期末主要子公司在职工的数量（人）        | 1,159 |
| 报告期末在职工的数量合计（人）           | 1,187 |
| 当期领取薪酬员工总人数（人）            | 1,187 |
| 母公司及主要子公司需承担费用的离退休职工人数（人） | 0     |

| 专业构成   |           |
|--------|-----------|
| 专业构成类别 | 专业构成人数（人） |
| 生产人员   | 182       |
| 销售人员   | 461       |
| 技术人员   | 312       |
| 财务人员   | 122       |
| 行政人员   | 110       |
| 合计     | 1,187     |
| 教育程度   |           |
| 教育程度类别 | 数量（人）     |
| 硕士研究生  | 14        |
| 本科     | 215       |
| 专科     | 410       |
| 中专     | 176       |
| 高中及以下  | 372       |
| 合计     | 1,187     |

## 2、薪酬政策

公司具有完善的薪酬体系。公司结合岗位/职务价值、技能资质、市场、地区薪资情况，参照同行内薪资水平，确定了具有竞争力的薪资水平。根据各岗位的员工承担的职责和工作性质不同，分别采用高级管理人员年薪制、职能员工岗位绩效工资制、技术人员技能等级工资制、业务人员绩效提成制、项目奖金制等多种薪酬体制，制定公平合理的薪酬方案来充分调动广大员工的工作积极性。同时，公司还建立了全面的福利保障体系，包括社会保险、住房公积金、商业保险、工会福利等，充分体现了公司的价值观和企业文化。

## 3、培训计划

公司始终落实培训与实践相结合，自学为本、内训为主、外训为辅的培训策略，为实现企业经营目标与持续发展提供有实战经验又有理论水平的优秀人才。

2025 年度，针对各岗位的培训内容主要有以下几个方面：

（1）新员工培训：在新员工入职后，采用面授、视频学习及自学等方式，组织进行企业文化、员工手册、规章制度、OA 系统、企业微信应用等入职培训。

（2）专题培训：关于公司规章制度、管理流程、信息化软件使用知识、岗位职责等不定时专题培训。

(3) 各部门、跨部门岗位培训：结合工作开展情况，不定时举办本部门、多部门联合主题培训，增强部门互动，提高办公效率。

(4) 以产品维修技能为主的岗位培训：产品原理知识、产品操作知识、产品维护保养及维修知识、维修服务类管理规定、国家或上游厂家要求的技能资格或等级证书取证培训等。2025 年累计培训 216 人次，内容包括：插秧机中级培训、TX 系列玉米联合收获机变更点、第十期国四电气系统诊断与维修、第四期国四电气系统诊断与维修、第四期国四发动机技术专项培训、第五届久保田第四大区经销商农机服务技能竞赛预赛、第五期国四电气系统诊断与维修、第五期国四发动机技术专项培训、第一期国四农机精品课程、发动机初级课程、发动机大修中级、收割机初级培训等。

(5) 以销售技能为主的岗位培训：农机试驾乘活动、客户相关知识、沟通技巧知识、销售技能知识、产品补贴知识、项目招投标知识、产品功能知识、应收款管理、销售类管理规定、产品维护保养基础知识等。

(6) 店长以上各级管理人员：新产品知识、渠道与网络知识、行业发展趋势、公司战略、目标管理、财务管理、人力资源管理、内控制度、公司新制度新流程、总部年会内容等。

(7) 会计、出纳专项培训：包括审计基本要求及主要法律内容与防范、信息披露及警示风险培训、财务核算规范、资金管理和报销规范等。

(8) 控股股东、实际控制人、董事、高级管理人员专项培训：上市公司信息披露规范、上市公司交易与关联交易的规范、上市公司募集资金管理和使用、保荐人的工作要求与职责、上市公司股东及董事监事高级管理人员减持股票规定、案例（欺诈发行、信息披露违法违规情况）等。

#### 4、劳务外包情况

适用 不适用

#### 十一、公司利润分配及资本公积金转增股本情况

报告期内利润分配政策，特别是现金分红政策的制定、执行或调整情况

适用 不适用

公司于 2025 年 4 月 9 日召开第六届董事会第二十次会议、第六届监事会第八次会议，于 2025 年 4 月 30 日召开 2024 年年度股东会，审议通过了《关于 2024 年度利润分配预案的议案》。根据《公司法》《企业会计准则》和国家相关财税制度等相关法律法规的规定，以及《公司章程》等有关规定，母公司 2024 年度未实现盈利，公司母公司及合并报表的累计分配利润仍为负数，因此，公司 2024 年度不派发现金红利，不送红股，不以公积金转增股本。具体内容详见公司 2025 年 4 月 10 日披露于巨潮资讯网的《关于 2024 年度拟不进行利润分配和资本公积金转增股本的公告》（公告编号：2025-028）。

公司于 2025 年 4 月 16 日召开第六届董事会第二十一次会议，于 2026 年 3 月 2 日召开 2026 年第二次临时股东会，审议通过了《关于未来三年（2025-2027 年）股东分红回报规划的议案》。具体内容详见公司 2025 年 4 月 18 日披露于巨潮资讯网的《未来三年（2025-2027 年）股东分红回报规划》。

| 现金分红政策的专项说明                                |     |
|--|-----|
| 是否符合公司章程的规定或股东会决议的要求：                      | 是   |
| 分红标准和比例是否明确和清晰：                            | 是   |
| 相关的决策程序和机制是否完备：                            | 是   |
| 独立董事是否履职尽责并发挥了应有的作用：                       | 是   |
| 公司未进行现金分红的，应当披露具体原因，以及下一步为增强投资者回报水平拟采取的举措： | 是   |
| 中小股东是否有充分表达意见和诉求的机会，其合法权益是否得到了充分保护：        | 是   |
| 现金分红政策进行调整或变更的，条件及程序是否合规、透明：               | 不适用 |

公司报告期利润分配预案及资本公积金转增股本预案与公司章程和分红管理办法等的相关规定一致

是 否 不适用

公司报告期利润分配预案及资本公积金转增股本预案符合公司章程等的相关规定。

本年度利润分配及资本公积金转增股本情况

| 分配预案的股本基数（股）   | 494,240,380     |
|--|-----------------|
| 现金分红金额（元）（含税）  | 0.00            |
| 以其他方式（如回购股份）现金分红金额（元）  | 0.00            |
| 现金分红总额（含其他方式）（元）   | 0               |
| 可分配利润（元）   | -126,732,533.99 |
| 现金分红总额（含其他方式）占利润分配总额的比例  | 0.00%           |
| 本次现金分红情况   |                 |
| 其他   |                 |
| 利润分配或资本公积金转增预案的详细情况说明  |                 |
| 2025 年度公司利润分配预案如下：根据公司经营情况及业务发展需要，2025 年度不进行资本公积转增股本，同时不以现金方式分配股利。 |                 |

公司报告期内盈利且母公司可供股东分配利润为正但未提出现金红利分配预案

适用 不适用

## 十二、公司股权激励计划、员工持股计划或其他员工激励措施的实施情况

适用 不适用

公司报告期无股权激励计划、员工持股计划或其他员工激励措施及其实施情况。

## 十三、报告期内的内部控制制度建设及实施情况

### 1、内部控制建设及实施情况

报告期内，公司按照相关规定对公司的内部控制体系进行持续改进、优化，以适应不断变化的外部环境及内部管理要求。持续强化董事会及关键岗位的内控意识和责任，充分认识完备的内部控制制度在改善企业管理、增强风险防控、帮助企业高质量发展中的重要性。公司的内部控制能够涵盖公司经营管理的各个方面，内部控制设计健全、合理，内部控制执行基本有效，不存在重大遗漏。公司通过内部控制体系的运行、分析与评价，有效防范了经营管理中的风险，促进了内部控制目标的实现。根据公司内部控制缺陷的认定标准，报告期内公司不存在财务报告内部控制重大缺陷、重要缺陷，也不存在非财务报告内部控制重大缺陷、重要缺陷。

### 2、报告期内发现的内部控制重大缺陷的具体情况

是 否

## 十四、公司报告期内对子公司的管理控制情况

| 公司名称 | 整合计划 | 整合进展 | 整合中遇到的问题 | 已采取的解决措施 | 解决进展 | 后续解决计划 |
|------|------|------|----------|----------|------|--------|
| 不适用  | 不适用  | 不适用  | 不适用      | 不适用      | 不适用  | 不适用    |

对子公司的管理控制存在异常

是 否

## 十五、内部控制评价报告及内部控制审计报告

### 1、内控评价报告

|                              |  |
|------------------------------|--|
| 内部控制评价报告全文披露日期               | 2026 年 04 月 15 日                             |
| 内部控制评价报告全文披露索引               | 巨潮资讯网站（www.cninfo.com.cn）《2025 年度内部控制自我评价报告》 |
| 纳入评价范围单位资产总额占公司合并财务报表资产总额的比例 | 80.59%                                       |
| 纳入评价范围单位营业收入占公司合并财务报表营业收入的比例 | 85.06%                                       |

| 缺陷认定标准         |  |  |
|----------------|--|--|
| 类别             | 财务报告   | 非财务报告  |
| 定性标准           | <p>财务报告重大缺陷的定性标准包括：</p> <p>(1) 公司董事和高级管理人员的舞弊行为；</p> <p>(2) 注册会计师发现的、未被公司内部控制识别的当期财务报告中的重大错报；</p> <p>(3) 审计委员会和审计部门对公司的对外财务报告和财务报告内部控制监督无效。</p> <p>财务报告重要缺陷的定性标准包括：</p> <p>(1) 未依照中国会计准则选择和应用会计政策；</p> <p>(2) 对于非常规或特殊交易的账务处理没有建立相应的控制机制或没有实施且没有相应的补偿性控制；</p> <p>(3) 对于期末财务报告过程的控制存在一项或多项缺陷且不能合理保证编制的财务报表达到真实、完整的目标。</p> <p>财务报告一般缺陷是指除上述财务报告内部控制重大缺陷、重要缺陷之外的其他控制缺陷。</p> | <p>非财务报告内部控制缺陷认定主要以缺陷对业务流程有效性的影响程度、发生的可能性进行判定。</p> <p>一般缺陷：如果缺陷发生的可能性较小，会降低工作效率或效果，或加大效果的不确定性，或使之偏离预期目标。</p> <p>重要缺陷：如果缺陷发生的可能性较高，会显著降低工作效率或效果，或显著加大效果的不确定性，或使之显著偏离预期目标。</p> <p>重大缺陷：如果缺陷发生的可能性高，会严重降低工作效率或效果，或严重加大效果的不确定性，或使之严重偏离预期目标。</p>  |
| 定量标准           | <p>定量标准以营业收入、资产总额作为衡量指标。</p> <p>内部控制缺陷可能导致或导致的损失与利润表相关的，以营业收入指标衡量。如果该缺陷单独或连同其他缺陷可能导致的财务报告错报金额小于营业收入的 1.00%，则认定为一般缺陷；如果大于或等于营业收入的 1.00%但小于 3.00%，则认定为重要缺陷；如果超过营业收入的 3.00%，则认定为重大缺陷。</p> <p>内部控制缺陷可能导致或导致的损失与资产管理相关的，以资产总额指标衡量。如果该缺陷单独或连同其他缺陷可能导致的财务报告错报金额小于资产总额的 0.50%，则认定为一般缺陷；如果大于或等于资产总额的 0.50%但小于 1.50%，则认定为重要缺陷；如果大于或等于资产总额 1.50%，则认定为重大缺陷。</p>                      | <p>定量标准以营业收入、资产总额作为衡量指标。内部控制缺陷可能导致或导致的损失与利润表相关的，以营业收入指标衡量。如果该缺陷单独或连同其他缺陷可能导致的财务报告错报金额小于营业收入的 1.00%，则认定为一般缺陷；如果大于或等于营业收入的 1.00%但小于 3.00%，则认定为重要缺陷；如果大于或等于营业收入的 3.00%，则认定为重大缺陷。</p> <p>内部控制缺陷可能导致或导致的损失与资产管理相关的，以资产总额指标衡量。如果该缺陷单独或连同其他缺陷可能导致的财务报告错报金额小于资产总额的 0.50%，则认定为一般缺陷；如果大于或等于资产总额的 0.50%但小于 1.50%，则认定为重要缺陷；如果大于或等于资产总额 1.50%，则认定为重大缺陷。</p> |
| 财务报告重大缺陷数量（个）  |  | 0  |
| 非财务报告重大缺陷数量（个） |  | 0  |
| 财务报告重要缺陷数量（个）  |  | 0  |
| 非财务报告重要缺陷数量（个） |  | 0  |

## 2、内部控制审计报告

适用 不适用

| 内部控制审计报告中的审议意见段   |
|---|
| 信永中和会计师事务所（特殊普通合伙）认为，公司于 2025 年 12 月 31 日按照《企业内部控制基本规范》和相关规定在 |

|                       |                                       |
|-----------------------|---------------------------------------|
| 所有重大方面保持了有效的财务报告内部控制。 |                                       |
| 内控审计报告披露情况            | 披露                                    |
| 内部控制审计报告全文披露日期        | 2026 年 04 月 15 日                      |
| 内部控制审计报告全文披露索引        | 巨潮资讯网《吉峰三农科技服务股份有限公司 2025 年度内部控制审计报告》 |
| 内控审计报告意见类型            | 标准无保留意见                               |
| 非财务报告是否存在重大缺陷         | 否                                     |

会计师事务所是否出具非标准意见的内部控制审计报告

是 否

会计师事务所出具的内部控制审计报告与董事会的自我评价报告意见是否一致

是 否

报告期或上年度是否被出具内部控制非标准审计意见

是 否

## 十六、上市公司治理专项行动自查问题整改情况

不适用。

## 十七、环境信息披露情况

上市公司及其主要子公司是否纳入环境信息依法披露企业名单

是 否

## 十八、社会责任情况

公司始终以建立现代企业制度，打造公开、透明、规范的上市公司为目标，积极探索，不断完善公司治理，致力于与投资者建立长期信任与共赢关系，注重保护投资者、尤其是中小投资者的合法权益。公司在追求财富创造的同时，积极回馈社会，支持社会公益事业。

### （一）股东和债权人权益保护

#### 1、公司的治理与监督

公司严格按照《公司法》《证券法》《上市公司治理准则》《深圳证券交易所创业板股票上市规则》和中国证监会有关法律法规的要求，积极推进内控体系建设，完善公司法人治理结构，明确公司股东会、董事会、审计委员会等各自应履行的职责和议事规则，为公司的规范运作提供了完善的制度保障，并有效地增加了公司决策的公正性，保证了公司的持续经营，能够以公司的发展实现股东受益、员工成长、客户满意。

#### 2、与投资者沟通渠道

公司注重保护投资者，特别是中小投资者的合法权益，通过网站、电话、邮件等方式，保持与股东有效的沟通渠道。公司认真接待投资者、研究机构的来电来访，对公司业务发展方面的咨询在已公开披露信息条件下认真答复，保证所有股东对公司重大事项都有知情权，为投资者公平获取公司信息创造良好途径。

### 3、保障债权人权益

公司一贯奉行稳健的经营策略，与所有债权人保持良好的沟通合作关系，严格按照与债权人签订的合同履行债务，降低自身经营风险与财务风险，以保障债权人的合法权益。

#### （二）职工权益保护

公司始终坚持德才兼备的用人原则，关注员工的综合能力提升和个人职业发展，根据发展战略和人力资源规划，努力实现让每一位员工都能公司的广阔平台上充分体现自我价值，达到个人职业生涯规划与企业发展目标的最大契合，使员工与企业共同成长。

公司严格遵守《劳动法》和《劳动合同法》，依法保护职工的合法权益。所有员工均按照国家及地方有关法律法规与公司签订《劳动合同》。公司严格按照国家规定为员工缴纳五险一金。

#### （三）供应商、客户和消费者权益保护

公司将诚实守信作为企业发展之基，与供应商和客户建立共生共荣的战略合作伙伴关系，与之保持长期良好的合作关系，充分尊重并保护供应商、客户和消费者的合法权益。

今后我们将继续在社会责任的各方面努力，在追求经济效益的同时，最大化的履行社会责任，促进公司进步与社会、环境的协调发展，实现企业经济价值与社会价值之间的良性互动，创造共享价值，推动企业与社会的可持续发展。

## 十九、巩固拓展脱贫攻坚成果、乡村振兴的情况

2025 年，公司紧扣国家乡村振兴战略，在巩固脱贫攻坚成果、推动乡村产业振兴中走出了一条具有吉峰特色的实践路径。公司依托覆盖全国多个省市的网络优势，将农机销售服务网点向脱贫县、乡延伸，让偏远地区农户能够便捷获得先进农机装备和专业维修服务。同时，公司持续推进事业合伙人制度改革，在西南地区全面推行门店合伙制改造，吸引当地优秀人才扎根农村、服务农业，同时通过子公司“人才蓄水池”计划，全年为子公司培

养、输送销售服务人员，为乡村振兴注入了本土化人才活水。此外，公司积极发展农业社会化服务，通过吉峰新希望等子公司的实践探索，构建“平台公司+龙头企业+合作社+农户”的利益联结机制，推动小农户与现代农业有机衔接，让脱贫群众在产业链中稳定受益。最后，公司把握低空经济发展机遇，大力推广农用无人机在植保、农情监测等场景的应用，以科技手段减轻农民劳动强度、提升生产效率。

## 第五节 重要事项

### 一、承诺事项履行情况

#### 1、公司实际控制人、股东、关联方、收购人以及公司等承诺相关方在报告期内履行完毕及截至报告期末尚未履行完毕的承诺事项

适用 不适用

| 承诺事由               | 承诺方  | 承诺类型        | 承诺内容  | 承诺时间             | 承诺期限  | 履行情况  |
|--------------------|--|-------------|---|------------------|-------|-------|
| 收购报告书或权益变动报告书中所作承诺 | 安徽澜石企业管理咨询有限公司、湖北尚旌私募基金管理有限公司（代其管理的盈丰一期）         | 股份限售承诺      | 在本次收购股份转让完成之日起 18 个月内，不转让本次受让的上市公司股份，但在同一实际控制人控制的不同主体之间进行的转让不受前述 18 个月的限制，但应当遵守《上市公司收购管理办法》的相关规定。   | 2025 年 07 月 08 日 | 18 个月 | 正常履行中 |
|                    | 安徽澜石企业管理咨询有限公司、湖北尚旌私募基金管理有限公司（代其管理的盈丰一期）、田刚印、李晓科 | 关于同业竞争方面的承诺 | 1、承诺人及其关联方目前没有、将来也不以任何方式（包括但不限于独资、合资、合作和联营）在中国境内、境外直接或间接从事与上市公司现有相同的、对上市公司现有业务在任何方面构成或可能构成直接或间接竞争的任何业务及活动；<br>2、承诺人及其关联方不会新设或收购从事与上市公司现有业务现有相同的经营主体，或对上市公司现有业务在任何方面构成竞争的公 | 2025 年 04 月 16 日 | 长期    | 正常履行中 |

|  |   |                    |   |                         |           |              |
|--|---|--------------------|---|-------------------------|-----------|--------------|
|  |   |                    | <p>司、企业或其他机构、组织；</p> <p>3、自本承诺函出具之日起，承诺人及其关联方从任何第三方获得的任何商业机会与上市公司之现有业务构成或可能构成实质性竞争的，承诺人将立即通知上市公司，并尽力将该等商业机会让与上市公司。</p> <p>4、上述承诺于承诺人作为上市公司控制方期间持续有效。承诺人保证严格履行本承诺函中各项承诺，如因违反该等承诺并因此给上市公司造成损失的，承诺人将承担相应的赔偿责任。</p> |                         |           |              |
|  | <p>安徽澜石企业管理咨询有限公司、湖北尚旌私募基金管理有限公司（代其管理的盈丰一期）、田刚印、李晓科</p> | <p>关于关联交易方面的承诺</p> | <p>1、本次权益变动完成后，承诺人及承诺人控制的其他公司将按法律、法规及其他规范性文件规定的要求尽可能避免、减少与上市公司的关联交易；对于无法避免或有合理原因而发生的关联交易，承诺人及承诺人控制的其他公司将遵循市场公正、公平、公开的原则，与上市公司依法签订协议，履行合法程序，按照有关法律、法规、其</p>  | <p>2025 年 04 月 16 日</p> | <p>长期</p> | <p>正常履行中</p> |

|  |   |                   |   |                    |           |              |
|--|---|-------------------|---|--------------------|-----------|--------------|
|  |   |                   | <p>他规范性文件及上市公司章程等规定，依法履行相关内部决策程序并及时履行信息披露义务，保证关联交易定价公允、合理，交易条件公平，保证不利用关联交易非法转移上市公司的资金、利润，亦不利用该等交易从事任何损害上市公司及其他股东合法权益的行为。</p> <p>2、上述承诺于承诺人作为上市公司控制方期间持续有效。承诺人保证严格履行本承诺函中各项承诺，如因违反该等承诺并因此给上市公司造成损失的，承诺人将承担相应的赔偿责任。</p> |                    |           |              |
|  | <p>安徽澜石企业管理咨询有限公司、湖北尚旌私募基金管理有限公司（代其管理的盈丰一期）、田刚印、李晓科</p> | <p>关于独立性方面的承诺</p> | <p>（一）人员独立</p> <p>1、保证上市公司的总经理、副总经理、财务负责人、董事会秘书等高级管理人员在上市公司专职工作，不在承诺人及承诺人控制的其他企业中担任除董事、监事以外的其他职务，且不在承诺人及承诺人控制的其他企业中领薪。</p> <p>2、保证上市公司的财务人员独立，不在承诺人及承诺人控制的其他</p>  | <p>2025年04月16日</p> | <p>长期</p> | <p>正常履行中</p> |

|  |  |  |   |  |  |  |
|--|--|--|---|--|--|--|
|  |  |  | <p>企业中兼职或领取报酬。</p> <p>3、保证上市公司拥有完整独立的劳动、人事及薪酬管理体系，该等体系和承诺人及承诺人控制的其他企业之间完全独立。</p> <p>(二) 资产独立</p> <p>1、保证上市公司具有独立完整的资产，上市公司的资产全部处于上市公司的控制之下，并为上市公司独立拥有和运营。保证承诺人及承诺人控制的其他企业不以任何方式违法违规占用上市公司的资金、资产。</p> <p>2、保证不以上市公司的资产为承诺人及承诺人控制的其他企业的债务违规提供担保。</p> <p>(三) 财务独立</p> <p>1、保证上市公司建立独立的财务部门和独立的财务核算体系。</p> <p>2、保证上市公司具有规范、独立的财务会计制度和子公司的财务管理制度。</p> <p>3、保证上市公司独立在银行开户，不与承诺人及承诺人控制的其他企业共用银行账户。</p> <p>4、保证上市公司能够作出</p> |  |  |  |
|--|--|--|---|--|--|--|

|  |  |  |   |  |  |  |
|--|--|--|---|--|--|--|
|  |  |  | <p>独立的财务决策，承诺人及承诺人控制的其他企业不通过违法违规的方式干预上市公司的资金使用、调度。</p> <p>5、保证上市公司依法独立纳税。</p> <p>（四）业务独立</p> <p>1、保证上市公司拥有独立开展经营活动的资产、人员、资质和能力，具有面向市场独立自主持续经营的能力。</p> <p>2、保证尽量减少承诺人及承诺人控制的其他企业与上市公司的关联交易，无法避免或有合理原因的关联交易则按照“公开、公平、公正”的原则依法进行。</p> <p>（五）机构独立</p> <p>1、保证上市公司依法建立健全股份公司法人治理结构，拥有独立、完整的组织机构。</p> <p>2、保证上市公司的股东大会、董事会、独立董事、监事会、高级管理人员等依照法律、法规和公司章程独立行使职权。</p> <p>3、保证上市公司拥有独立、完整的组织机构，与承诺人及承诺人控制的其他企</p> |  |  |  |
|--|--|--|---|--|--|--|

|  |                                |             |  |                  |    |       |
|--|--------------------------------|-------------|--|------------------|----|-------|
|  |                                |             | 业间不存在机构混同的情形。  |                  |    |       |
|  | 盐城五月花拓展服务有限公司                  | 其他承诺        | 本公司承诺，于与安徽澜石、尚旌业问盈沅一期私募证券投资基金（以下简称“盈沅一期”）股份转让协议签署后且在办理标的股份过户之前完成前述部分股份解除质押的手续，使公司所持有的不存在质押等权利限制的股份数不少于拟转让给安徽澜石、盈沅一期的股份数。   | 2025 年 04 月 16 日 | 长期 | 已履行完毕 |
|  | 四川特驱教育管理有限公司、盐城五月花拓展服务有限公司、汪辉武 | 关于同业竞争方面的承诺 | （1）本次交易完成后，四川特驱、四川特驱实际控制人及拓展公司直接或间接对上市公司保持实质性控制关系期间，四川特驱、四川特驱实际控制人及拓展公司将根据业务板块划分、整体发展规划等方面进行适当安排，将不会采取控股方式直接或间接新增国内外现代农业装备及相关农村机电产品的销售与服务业务（以下简称“主营业务”）。四川特驱、四川特驱实际控制人及拓展公司也不会协助、促使或代表任何第三方以任何方式直接或间接新增从事上 | 2020 年 08 月 29 日 | 长期 | 已履行完毕 |

|  |  |  |  |  |  |  |
|--|--|--|--|--|--|--|
|  |  |  | <p>述业务。如四川特驱、四川特驱实际控制人、拓展公司及其直接或间接控制的其他企业与上市公司上述主营业务构成竞争或潜在同业竞争的，四川特驱、四川特驱实际控制人及拓展公司同意在条件许可的前提下，以有利于上市公司的利益为原则，通过采取并购重组、资产处置、股权转让、业务经营委托、股权委托或将新业务机会赋予上市公司及其子公司等多种方式予以消除。</p> <p>(2) 在四川特驱与上市公司保持实质性股权控制关系期间，四川特驱、四川特驱实际控制人及拓展公司保证不利用自身对上市公司的控制关系从事或参与从事有损上市公司及其中小股东利益的行为。</p> <p>(3) 如四川特驱、四川特驱实际控制人、拓展公司及其直接或间接控制的其他企业将来经营的产品或服务与上市公司的主营产品或服务有可能形成竞争，四川特驱、四川特驱实际控制人及拓展公司同意</p> |  |  |  |
|--|--|--|--|--|--|--|

|  |                                       |                         |  |                         |           |              |
|--|---------------------------------------|-------------------------|--|-------------------------|-----------|--------------|
|  |                                       |                         | <p>上市公司有权优先收购与该等产品或服务有关的资产或本公司在子企业中的全部股权。(4) 如因四川特驱、四川特驱实际控制人及拓展公司未履行在本承诺函中所作的承诺给上市公司造成损失的, 四川特驱、四川特驱实际控制人及拓展公司将赔偿上市公司的实际损失。</p> <p>(5) 四川特驱、四川特驱实际控制人及拓展公司在避免同业竞争方面所做的各项承诺, 同样适用于四川特驱、四川特驱实际控制人及拓展公司直接或间接控制的其他企业。</p> |                         |           |              |
|  | <p>四川特驱教育管理有限公司、盐城五月花拓展服务有限公司、汪辉武</p> | <p>关于关联交易、资金占用方面的承诺</p> | <p>(1) 四川特驱、四川特驱实际控制人及拓展公司将尽量避免与上市公司之间发生关联交易; 对于确有必要且无法回避的关联交易, 均按照公平、公允和等价有偿的原则进行, 交易价格按市场公认的合理价格确定, 并按相关法律、法规以及规范性文件的规定履行交易审批程序及信息披露义务, 切实保护上市公司及其中小股东利益。(2) 四</p>   | <p>2020 年 08 月 29 日</p> | <p>长期</p> | <p>已履行完毕</p> |

|  |                                       |                     |  |                    |           |              |
|--|---------------------------------------|---------------------|--|--------------------|-----------|--------------|
|  |                                       |                     | <p>川特驱、四川特驱实际控制人及拓展公司保证严格按照有关法律、中国证监会颁布的规章和规范性文件、深圳证券交易所颁布的业务规则等制度的规定，不损害上市公司及其中小股东的合法权益。（3）在四川特驱、四川特驱实际控制人控制上市公司期间，本承诺持续有效。如在此期间出现因本公司违反上述承诺而导致上市公司利益受到损害的情况，四川特驱、四川特驱实际控制人及拓展公司将依法承担相应的赔偿责任。</p> |                    |           |              |
|  | <p>四川特驱教育管理有限公司、盐城五月花拓展服务有限公司、汪辉武</p> | <p>关于上市公司独立性的承诺</p> | <p>四川特驱、四川特驱实际控制人及拓展公司承诺将按照有关法律、法规、规范性文件的要求，做到与上市公司在人员、资产、财务、机构、业务方面完全分开，不从事任何影响上市公司人员独立、资产独立完整、财务独立、机构独立、业务独立的行为，不损害上市公司及其他股东的利益，切实保障上市公司在人员、资产、财务、机构、业务等方面的独</p>                                 | <p>2020年08月29日</p> | <p>长期</p> | <p>已履行完毕</p> |

|                         |                        |      |   |                     |     |       |
|-------------------------|------------------------|------|---|---------------------|-----|-------|
|                         |                        |      | 立。  |                     |     |       |
| 资产重组时所<br>作承诺           | 不适用                    | 不适用  | 不适用   |                     | 不适用 | 不适用   |
| 首次公开发行<br>或再融资时所<br>作承诺 | 安徽澜石企业<br>管理咨询有限<br>公司 | 其他承诺 | <p>1、本次发行完成后，本公司承诺不越权干预吉峰科技的经营管理活动，不侵占发行人的利益；</p> <p>2、本承诺出具日至本次发行股票实施完毕前，若中国证监会作出关于填补回报措施及其他新的监管规定的，且本承诺相关内容不能满足中国证监会该等规定时，本公司承诺届时将按照中国证监会的最新规定出具补充承诺；</p> <p>3、本公司承诺切实履行发行人制定的有关填补回报措施以及本公司对此作出的任何有关填补回报措施的承诺，若本公司违反该等承诺并给公司或者投资者造成损失的，本公司愿意依法承担对公司或者投资者的补偿责任。</p> <p>作为填补回报措施相关责任主体之一，若违反上述承诺或拒不履行上述承诺，本公司接受中国证监会和深圳证券交易所等证券监管机构按照其制定或发布的有关规定、规则，对</p> | 2025 年 04 月<br>16 日 | 长期  | 正常履行中 |

|  |   |             |  |                         |              |              |
|--|---|-------------|--|-------------------------|--------------|--------------|
|  |   |             | <p>本公司作出相关处罚或采取相关监管措施。</p>   |                         |              |              |
|  | <p>黄蕾、汪辉君、李勇、唐勇、陈涛、张译文、刘水兵、杜金岷、廖臻、杨元兴、周兴华、杨志强</p> | <p>其他承诺</p> | <p>1、本人承诺不会无偿或以不公平条件向其他单位或者个人输送利益，也不采用其他方式损害公司利益；<br/>2、本人承诺对本人的职务消费行为进行约束；<br/>3、本人承诺不动用公司资产从事与本人履行职责无关的投资、消费活动；<br/>4、承诺在自身职责和权限范围内，促使公司董事会或者薪酬与考核委员会制定的薪酬制度与公司填补回报措施的执行情况相挂钩；<br/>5、自承诺出具日至公司本次向特定对象发行股票实施完毕前，若中国证券监督管理委员会、深圳证券交易所等监管机构作出关于填补回报措施及其承诺的其他新的监管规定，且上述承诺不能满足该等规定时，本人承诺届时将按照最新规定出具补充承诺；<br/>6、本人作为填补回报措施相关责任主体之一，若违反上述承诺或拒不履行上述承诺，本人接受</p> | <p>2025 年 04 月 16 日</p> | <p>12 个月</p> | <p>正常履行中</p> |

|  |  |           |  |             |    |       |
|--|--|-----------|--|-------------|----|-------|
|  |  |           | 中国证监会和深圳证券交易所等证券监管机构按照其制定或发布的有关规定、规则，对本人作出相关处罚或采取相关监管措施。<br>本人承诺切实履行本承诺，若违反该等承诺并给公司或者投资者造成损失的，本人愿意依法承担对公司或者投资者的补偿责任。 |             |    |       |
|  | 四川特驱教育管理有限公司、盐城五月花拓展服务有限公司、汪辉武           | 其他承诺      | (1) 不越权干预上市公司经营管理活动，不侵占上市公司利益；<br>(2) 违反上述承诺并给上市公司或者投资者造成损失的，愿意依法承担对上市公司或者投资者的补偿责任。                                  | 2020年08月29日 | 长期 | 已履行完毕 |
|  | 发起人和股东：王新明、王红艳                           | 关于同业竞争的承诺 | 避免同业竞争的《承诺》：<br>在公司首次公开发行股票并在创业板上市时保证不存在与股份公司及其控股公司相同或类似的业务；保证在公司成功上市后避免对股份公司及其控股公司的生产经营构成任何直接或间接的业务竞争。              | 2009年10月30日 | 长期 | 正常履行中 |
|  | 安徽澜石企业管理咨询有限公司、湖北尚旗私募基金管理有限公司（代其管理的盈丰一期） | 其他承诺      | 本次权益变动的资金全部来源于其自有及自筹资金，不存在直接或者间接来源于上市公司及其关联方的情形，   | 2025年04月16日 | 长期 | 正常履行中 |

|  |              |      |   |                  |    |       |
|--|--------------|------|---|------------------|----|-------|
|  |              |      | 不存在通过与上市公司的资产置换或者其他交易取得资金的情形，资金来源合法，具备支付对价的能力。  |                  |    |       |
|  | 四川特驱教育管理有限公司 | 其他承诺 | <p>(1) 不越权干预吉峰科技的经营管理活动，不侵占吉峰科技的利益。</p> <p>(2) 自本承诺出具日至公司本次向特定对象发行股票实施完成前，若中国证券监督管理委员会、深圳证券交易所等证券监管机构就填补回报措施及其承诺作出另行规定或提出其他要求的，且上述承诺不能满足该等规定时，本公司承诺届时将按照最新规定出具补充承诺。</p> <p>(3) 本公司承诺切实履行吉峰科技制定的有关填补回报措施以及本公司对此作出的任何有关填补回报措施的承诺，若本公司违反该等承诺并给吉峰科技或者投资者造成损失的，本公司愿意依法承担对吉峰科技或投资者的补偿责任。”</p> | 2024 年 02 月 27 日 | 长期 | 已履行完毕 |
|  | 汪辉武          | 其他承诺 | <p>(1) 不越权干预吉峰科技的经营管理活动，不侵占吉峰科技的利益。</p>   | 2024 年 02 月 27 日 | 长期 | 已履行完毕 |

|  |                                      |      |   |                  |    |       |
|--|--------------------------------------|------|---|------------------|----|-------|
|  |                                      |      | <p>(2) 自本承诺出具日至公司本次向特定对象发行股票实施完成前，若中国证券监督管理委员会、深圳证券交易所等证券监管机构就填补回报措施及其承诺作出另行规定或提出其他要求的，且上述承诺不能满足该等规定时，本人承诺届时将按照最新规定出具补充承诺。</p> <p>(3) 本人承诺切实履行吉峰科技制定的有关填补回报措施以及本人对此作出的任何有关填补回报措施的承诺，若本人违反该等承诺并给吉峰科技或者投资者造成损失的，本人愿意依法承担对吉峰科技或投资者的补偿责任。</p> |                  |    |       |
|  | 汪辉君、王红艳、李勇、刘水兵、杜金岷、廖臻、唐勇、杨元兴、周兴华、杨志强 | 其他承诺 | <p>(1) 本人承诺不无偿或以不公平条件向其他单位或者个人输送利益，也不采用其他方式损害公司或股东利益；</p> <p>(2) 本人承诺对个人的职务消费行为进行约束；</p> <p>(3) 本人承诺不动用公司资产从事与本人履行职责无关的投资、消费活动；</p> <p>(4) 本人承诺由董事会或</p>  | 2024 年 02 月 27 日 | 长期 | 已履行完毕 |

|  |  |  |   |  |  |  |
|--|--|--|---|--|--|--|
|  |  |  | <p>薪酬与考核委员会制定的薪酬制度与公司填补回报措施的执行情况相挂钩；</p> <p>（5）未来公司如实施股权激励，本人承诺拟公布的股权激励计划的行权条件与公司填补回报措施的执行情况相挂钩；</p> <p>（6）自本承诺出具日至公司本次向特定对象发行股票实施完成前，若中国证券监督管理委员会、深圳证券交易所等证券监管机构就填补回报措施及其承诺作出另行规定或提出其他要求的，且上述承诺不能满足该等规定时，本人承诺届时将按照最新规定出具补充承诺；</p> <p>（7）本人作为填补回报措施相关责任主体之一，若违反上述承诺或拒不履行上述承诺，本人接受按照中国证券监督管理委员会和深圳证券交易所等证券监管机构制定或发布的有关规定、规则，对本人作出的相关处罚或采取相关监管措施。本人承诺切实履行本承诺，若违反该等承诺并给公司或者投资者造成</p> |  |  |  |
|--|--|--|---|--|--|--|

|                                       |                                |      |  |             |     |       |
|---------------------------------------|--------------------------------|------|--|-------------|-----|-------|
|                                       |                                |      | 损失的，本人愿意依法承担对公司或者投资者的补偿责任。   |             |     |       |
|                                       | 四川特驱教育管理有限公司、盐城五月花拓展服务有限公司、汪辉武 | 其他承诺 | (1) 不越权干预上市公司经营管理活动，不侵占上市公司利益；<br>(2) 违反上述承诺并给上市公司或者投资者造成损失的，愿意依法承担对上市公司或者投资者的补偿责任 | 2020年08月29日 | 长期  | 已履行完毕 |
| 股权激励承诺                                | 不适用                            | 不适用  | 不适用  |             | 不适用 | 不适用   |
| 其他对公司中小股东所作承诺                         | 不适用                            | 不适用  | 不适用  |             | 不适用 | 不适用   |
| 其他承诺                                  | 不适用                            | 不适用  | 不适用  |             | 不适用 | 不适用   |
| 承诺是否按时履行                              | 是                              |      |  |             |     |       |
| 如承诺超期未履行完毕的，应当详细说明未完成履行的具体原因及下一步的工作计划 | 不适用                            |      |  |             |     |       |

**2、公司资产或项目存在盈利预测，且报告期仍处在盈利预测期间，公司就资产或项目达到原盈利预测及其原因做出说明**

适用 不适用

**3、公司涉及业绩承诺**

适用 不适用

**二、控股股东及其他关联方对上市公司的非经营性占用资金情况**

适用 不适用

公司报告期不存在控股股东及其他关联方对上市公司的非经营性占用资金。

**三、违规对外担保情况**

适用 不适用

公司报告期无违规对外担保情况。

#### 四、董事会对最近一期“非标准审计报告”相关情况的说明

适用 不适用

#### 五、董事会、审计委员会、独立董事（如有）对会计师事务所本报告期“非标准审计报告”的说明

适用 不适用

#### 六、董事会关于报告期会计政策、会计估计变更或重大会计差错更正的说明

适用 不适用

单位：元

| 会计科目   | 上年度金额          |                | 本年度金额          |                | 调整过程   |
|--------|----------------|----------------|----------------|----------------|--------|
|        | 调整前            | 调整后            | 调整前            | 调整后            |        |
| 信用减值损失 | -11,559,601.66 | -11,559,601.66 | -19,639,883.72 | -40,026,108.98 | 详见下述说明 |

##### （一）会计估计的变更原因及依据

为了更加客观地反映公司财务状况和经营成果，公司结合客户信用和信用期限、最近五年应收款项的客户、账龄结构和回款情况，对应收款项的预期损失率进行了审慎评估，根据《企业会计准则第 28 号—会计政策、会计估计变更和差错更正》《企业会计准则第 22 号—金融工具确认和计量》的相关规定，并基于谨慎性原则，对采用账龄分析法计提预期信用损失的应收款项的预期信用损失率进行会计估计变更。

##### （二）会计估计的变更日期

根据公司第六届董事会第四十二次会议决议批准，确定本次会计估计变更日期为 2025 年 10 月 1 日。

##### （三）变更前后采用的会计估计

采用账龄分析法计提预期信用损失的应收款项预期信用损失率变更前后情况对比如下：

| 账龄    | 变更前预期信用损失率 | 变更后预期信用损失率 |
|-------|------------|------------|
| 1 年以内 | 1%         | 2%         |
| 1-2 年 | 7.5%       | 10%        |
| 2-3 年 | 15%        | 25%        |
| 3-4 年 | 30%        | 45%        |
| 4-5 年 | 50%        | 60%        |
| 5 年以上 | 80%        | 100%       |

## 七、与上年度财务报告相比，合并报表范围发生变化的情况说明

适用 不适用

详见“第三节 管理层讨论与分析——四、主营业务分析——2、收入与成本——（6）报告期内合并范围是否发生变动”。

## 八、聘任、解聘会计师事务所情况

现聘任的会计师事务所

|                        |                    |
|------------------------|--------------------|
| 境内会计师事务所名称             | 信永中和会计师事务所（特殊普通合伙） |
| 境内会计师事务所报酬（万元）         | 200                |
| 境内会计师事务所审计服务的连续年限      | 19                 |
| 境内会计师事务所注册会计师姓名        | 庄瑞兰、李婕             |
| 境内会计师事务所注册会计师审计服务的连续年限 | 1年、1年              |

是否改聘会计师事务所

是 否

聘请内部控制审计会计师事务所、财务顾问或保荐人情况

适用 不适用

报告期内，公司聘任信永中和会计师事务所（特殊普通合伙）为 2025 年度内部控制审计机构，支付的内部控制审计费用为 40 万元。

## 九、年度报告披露后面临退市情况

适用 不适用

## 十、破产重整相关事项

适用 不适用

公司报告期未发生破产重整相关事项。

## 十一、重大诉讼、仲裁事项

适用 不适用

| 诉讼(仲裁)基本情况                        | 涉案金额(万元) | 是否形成预计负债 | 诉讼(仲裁)进展   | 诉讼(仲裁)审理结果及影响                     | 诉讼(仲裁)判决执行情况    | 披露日期 | 披露索引 |
|-----------------------------------|----------|----------|------------|-----------------------------------|-----------------|------|------|
| 吉峰农机（成都）有限公司与宜宾南溪溯源农业发展有限公司买卖合同纠纷 | 171.15   | 否        | 诉前调解，已执行完毕 | 12月15日确认达成和解，被告付款1,774,150元(含质保金) | 被告已支付1,714,780元 |      |      |
| 重庆市万州                             | 106.92   | 否        | 一审胜诉       | 被告于判决                             | 暂未执行            |      |      |

|                                      |       |   |            |  |           |  |  |
|--------------------------------------|-------|---|------------|--|-----------|--|--|
| 区吉跃农机有限公司与重庆苗乡农业服务有限公司买卖合同纠纷         |       |   |            | 生效之日起十五日内支付原告货款 1,009,170 元及违约金（以 1,009,170 元为基数，自 2024 年 1 月 17 日起至款项付清时止按年利率 9% 计算，且以不超过 302,751 元为限、支付原告重庆市万州区吉跃农机有限公司律师费 40,000 元、保全担保费 1,600 元。 |           |  |  |
| 四川吉峰希望现代农业科技有限公司与四川黍本道农业开发有限公司买卖合同纠纷 | 70.17 | 否 | 庭前和解，已执行完毕 | 和解金额 712,477.32 元  | 全部款项已清偿完毕 |  |  |
| 新疆吉峰天信国际贸易有限公司与伊犁新悦硕农业科技服务有限公司买卖合同纠纷 | 69.18 | 否 | 一审调解       | 法院调解结案   | 已执行完毕     |  |  |
| 江苏吉峰农机有限公司与黔西南州林钰工程有限公司买卖合同纠纷        | 64.15 | 否 | 一审调解       | 2025 年 6 月 15 日前付 199,927 元（191,300 元 + 案件受理费 5,107 元，保全费 3,520 元共计 8,627 元），9 月 20 日前付 389,000 元  | 已申请执行     |  |  |
| 江苏吉峰农机有限公司与宜宾荣峻商贸有限公司买卖合同纠纷          | 55.82 | 否 | 一审调解，已执行完毕 | 2025 年 5 月 26 日已出调解书：确认荣峻承担 211,500 元费用，其余费用由江苏吉   | 全部款项已清偿完毕 |  |  |

|  |       |   |       |   |      |  |  |
|--|-------|---|-------|---|------|--|--|
|  |       |   |       | 峰承担，在 2025 年 5 月 25 日前支付  |      |  |  |
| 湖南净源环境工程有限公司与贵州吉峰农机有限公司、四川吉峰农机连锁有限公司买卖合同纠纷 | 55    | 否 | 一审未判决 | /   | /    |  |  |
| 四川康源水利工程技术有限公司与西充三牛拓荒农业开发有限公司、高宜波买卖合同纠纷    | 53.96 | 否 | 一审调解  | 一、被告尚欠原告货款 528,440 元。此款，二被告应于 2026 年 12 月 31 日前向原告支付；二、如被告未按照前述第一项约定按期、足额向原告支付货款，二被告除应继续履行货款支付义务外，还应以实际下欠货款为基数，自 2025 年 1 月 1 日起，按照同期中国人民银行授权全国银行间同业拆借中心发布的一年期贷款市场报价利率的 1.5 倍计算，向原告支付逾期付款违约金至款清息止；三、原告应于收到本调解书后十五个工作日内，向西充县人民法院提交解除本案保全措施的申请；四、案件受理费 5,205 元（原告已预 | 暂未执行 |  |  |

|  |        |   |   |  |                    |  |  |
|--|--------|---|---|--|--------------------|--|--|
|  |        |   |   | 交)、保全<br>费 3,825 元<br>(原告已预<br>交)、保全<br>保险费<br>1,100 元, 以<br>上共计<br>10,130 元,<br>由被告承<br>担, 二被告<br>应于 2026 年<br>12 月 31 日<br>前向原告支<br>付; |                    |  |  |
| 子公司诉客<br>户买卖纠纷<br>(涉案金额<br>50 万元以<br>下) 合计 | 435.34 | 否 | — | —  | 已收到款项<br>158.13 万元 |  |  |

## 十二、处罚及整改情况

适用 不适用

公司报告期不存在处罚及整改情况。

## 十三、公司及其控股股东、实际控制人的诚信状况

适用 不适用

## 十四、重大关联交易

### 1、与日常经营相关的关联交易

适用 不适用

| 关联<br>交易<br>方   | 关联<br>关系 | 关联<br>交易<br>类型       | 关联<br>交易<br>内容  | 关联<br>交易<br>定价<br>原则 | 关联<br>交易<br>价格 | 关联<br>交易<br>金额<br>(万<br>元) | 占同<br>类交<br>易金<br>额的<br>比例 | 获<br>批<br>的交<br>易额<br>度<br>(万<br>元) | 是<br>否<br>超<br>过<br>获<br>批<br>额<br>度 | 关<br>联<br>交<br>易<br>结<br>算<br>方<br>式 | 可<br>获<br>得<br>的<br>同<br>类<br>交<br>易<br>市<br>价 | 披<br>露<br>日<br>期          | 披<br>露<br>索<br>引   |
|---|----------|----------------------|---|----------------------|----------------|----------------------------|----------------------------|-------------------------------------|--------------------------------------|--------------------------------------|--|---------------------------|--|
| 深圳<br>联合<br>飞机<br>科技<br>有限<br>公司、<br>东台<br>联合<br>飞机<br>科技<br>有限<br>公司 | 关联<br>法人 | 向关<br>联人<br>采购<br>产品 | 采购<br>无人<br>机整<br>机、<br>配件、<br>支付<br>代理<br>经销<br>保证<br>金等 | 市场<br>价              | 不适<br>用        | 116.1                      | 0.70%                      | 10,00<br>0                          | 否                                    | 先款<br>后货                             | 不适<br>用  | 2025<br>年 12<br>月 12<br>日 | 详见<br>2025<br>年 12<br>月 12<br>日披<br>露于<br>巨潮<br>资讯<br>网的<br>《关<br>于签<br>订合<br>作框<br>架协 |

|   |   |    |       |    |        |    |    |    |    |    |    |    |                             |
|---|---|----|-------|----|--------|----|----|----|----|----|----|----|-----------------------------|
|   |   |    |       |    |        |    |    |    |    |    |    |    | 议暨关联交易预计的公告》（公告编号：2025-122） |
| 合计  | --  | -- | 116.1 | -- | 10,000 | -- | -- | -- | -- | -- | -- | -- | --                          |
| 大额销货退回的详细情况                               | 无   |    |       |    |        |    |    |    |    |    |    |    |                             |
| 按类别对本期将发生的日常关联交易进行总金额预计的，在报告期内的实际履行情况（如有） | 公司于 2025 年 12 月 10 日召开第六届董事会第三十六次会议，审议通过了《关于签订合作框架协议暨关联交易预计的议案》，公司与东台联合飞机科技有限公司签署《合作框架协议》，约定：自协议生效之日起到 2026 年 12 月 31 日，公司下属子公司向东台联飞采购无人机整机及配件、支付代理经销保证金等交易总额预计不超过 1.00 亿元，报告期内已发生的金额为 116.10 万元。 |    |       |    |        |    |    |    |    |    |    |    |                             |
| 交易价格与市场参考价格差异较大的原因（如适用）                   | 不适用   |    |       |    |        |    |    |    |    |    |    |    |                             |

## 2、资产或股权收购、出售发生的关联交易

适用 不适用

公司报告期未发生资产或股权收购、出售的关联交易。

## 3、共同对外投资的关联交易

适用 不适用

公司报告期未发生共同对外投资的关联交易。

## 4、关联债权债务往来

适用 不适用

公司报告期不存在关联债权债务往来。

## 5、与存在关联关系的财务公司的往来情况

适用 不适用

公司与存在关联关系的财务公司与关联方之间不存在存款、贷款、授信或其他金融业务。

## 6、公司控股的财务公司与关联方的往来情况

适用 不适用

公司控股的财务公司与关联方之间不存在存款、贷款、授信或其他金融业务。

## 7、其他重大关联交易

适用 不适用

公司报告期无其他重大关联交易。

## 十五、重大合同及其履行情况

### 1、托管、承包、租赁事项情况

#### (1) 托管情况

适用 不适用

公司报告期不存在托管情况。

#### (2) 承包情况

适用 不适用

公司报告期不存在承包情况。

#### (3) 租赁情况

适用 不适用

公司报告期不存在租赁情况。

### 2、重大担保

适用 不适用

单位：万元

| 公司及其子公司对外担保情况（不包括对子公司的担保） |              |        |             |                     |        |         |                  |                     |        |           |
|---------------------------|--------------|--------|-------------|---------------------|--------|---------|------------------|---------------------|--------|-----------|
| 担保对象名称                    | 担保额度相关公告披露日期 | 担保额度   | 实际发生日期      | 实际担保金额              | 担保类型   | 担保物（如有） | 反担保情况（如有）        | 担保期                 | 是否履行完毕 | 是否为关联方担保  |
| 客户                        | 2024年12月13日  | 45,000 |             | 44,438.2            |        |         |                  |                     | 否      | 否         |
| 报告期内审批的对外担保额度合计（A1）       |              |        | 45,304      | 报告期内对外担保实际发生额合计（A2） |        |         |                  |                     |        | 44,438.2  |
| 报告期末已审批的对外担保额度合计（A3）      |              |        | 45,304      | 报告期末实际对外担保余额合计（A4）  |        |         |                  |                     |        | 24,432.17 |
| 公司对子公司的担保情况               |              |        |             |                     |        |         |                  |                     |        |           |
| 担保对象名称                    | 担保额度相关公告披露日期 | 担保额度   | 实际发生日期      | 实际担保金额              | 担保类型   | 担保物（如有） | 反担保情况（如有）        | 担保期                 | 是否履行完毕 | 是否为关联方担保  |
| 成都吉峰长欣农业机械有限公司            | 2023年12月13日  | 1,000  | 2024年06月14日 | 1,000               | 连带责任保证 |         | 为吉峰科技在天府银行融资提供担保 | 2024.6.14-2025.6.13 | 是      | 否         |

|                |             |       |             |       |        |  |                  |                      |   |   |
|----------------|-------------|-------|-------------|-------|--------|--|------------------|----------------------|---|---|
| 成都吉峰长欣农业机械有限公司 | 2024年12月13日 | 1,000 | 2025年06月14日 | 1,000 | 连带责任保证 |  | 为吉峰科技在天府银行融资提供担保 | 2025.6.25-2026.6.24  | 否 | 否 |
| 南充吉峰农业装备有限公司   | 2024年12月13日 | 1,000 | 2025年02月26日 | 1,000 | 连带责任保证 |  |                  | 2025.2.26-2026.2.25  | 否 | 否 |
| 四川吉峰聚农农业装备有限公司 | 2023年12月13日 | 1,000 | 2024年02月05日 | 1,000 | 连带责任保证 |  | 为吉峰科技在中信银行融资提供担保 | 2024.2.5-2025.2.4    | 是 | 否 |
| 四川吉峰聚农农业装备有限公司 | 2024年12月13日 | 1,000 | 2025年03月07日 | 1,000 | 连带责任保证 |  | 为吉峰科技在中信银行融资提供担保 | 2025.3.7-2026.3.6    | 否 | 否 |
| 四川吉峰聚农农业装备有限公司 | 2023年12月13日 | 1,000 | 2024年05月31日 | 1,000 | 连带责任保证 |  | 为吉峰科技在中信银行融资提供担保 | 2024.5.31-2025.5.30  | 是 | 否 |
| 四川吉峰聚农农业装备有限公司 | 2024年12月13日 | 800   | 2025年09月25日 | 800   | 连带责任保证 |  | 为吉峰科技在中信银行融资提供担保 | 2025.9.25-2026.9.28  | 是 | 否 |
| 四川吉峰聚农农业装备有限公司 | 2024年12月13日 | 800   | 2025年10月30日 | 800   | 连带责任保证 |  | 为吉峰科技在中信银行融资提供担保 | 2025.10.30-2026.9.28 | 否 | 否 |
| 吉峰农机(成都)有限公司   | 2023年12月13日 | 1,000 | 2024年08月26日 | 1,000 | 连带责任保证 |  |                  | 2024.8.26-2025.8.25  | 是 | 否 |
| 吉峰农机(成都)有限公司   | 2023年12月13日 | 1,000 | 2024年08月27日 | 1,000 | 连带责任保证 |  |                  | 2024.8.27-2025.8.26  | 是 | 否 |
| 吉峰农机(成都)有限公司   | 2024年12月13日 | 1,000 | 2025年09月04日 | 1,000 | 连带责任保证 |  |                  | 2025.9.4-2026.9.3    | 否 | 否 |
| 四川吉峰农机连锁有限公司   | 2023年12月13日 | 1,000 | 2024年01月02日 | 1,000 | 连带责任保证 |  | 为吉峰科技在天府银行和华夏银行  | 2024.1.2-2025.1.1    | 是 | 否 |

|                                      |                        |       |                        |       |            |  |   |                                   |   |   |
|--------------------------------------|------------------------|-------|------------------------|-------|------------|--|---|-----------------------------------|---|---|
|                                      |                        |       |                        |       |            |  | 提供融<br>资担保  |                                   |   |   |
| 四川吉<br>峰农机<br>连锁有<br>限公司             | 2024 年<br>12 月 13<br>日 | 1,000 | 2025 年<br>02 月 18<br>日 | 1,000 | 连带责<br>任保证 |  | 为吉峰<br>科技在<br>天府银<br>行和<br>华夏银<br>行提供<br>融<br>资担保 | 2025.2.1<br>8-<br>2028.2.1<br>7   | 否 | 否 |
| 四川吉<br>峰农机<br>连锁有<br>限公司             | 2023 年<br>12 月 13<br>日 | 1,000 | 2024 年<br>11 月 19<br>日 | 1,000 | 连带责<br>任保证 |  | 为吉峰<br>科技在<br>天府银<br>行和<br>华夏银<br>行提供<br>融<br>资担保 | 2024.11.<br>19-<br>2025.11.<br>18 | 是 | 否 |
| 四川吉<br>峰农机<br>连锁有<br>限公司             | 2024 年<br>12 月 13<br>日 | 1,000 | 2025 年<br>06 月 23<br>日 | 1,000 | 连带责<br>任保证 |  | 为吉峰<br>科技在<br>天府银<br>行和<br>华夏银<br>行提供<br>融<br>资担保 | 2025.6.2<br>3-<br>2028.6.2<br>2   | 否 | 否 |
| 浙江吉<br>峰农业<br>科技服<br>务有限<br>公司       | 2024 年<br>11 月 11<br>日 | 500   | 2024 年<br>11 月 11<br>日 | 500   | 连带责<br>任保证 |  |   | 2024.11.<br>11-<br>2026.11.<br>01 | 否 | 否 |
| 宁夏吉<br>峰同德<br>农机汽<br>车贸易<br>有限公<br>司 | 2024 年<br>12 月 13<br>日 | 800   | 2025 年<br>01 月 21<br>日 | 800   | 连带责<br>任保证 |  | 为吉峰<br>科技在<br>华夏银<br>行融资<br>提供担<br>保              | 2025.1.2<br>1-<br>2028.1.2<br>1   | 否 | 否 |
| 宁夏吉<br>峰同德<br>农机汽<br>车贸易<br>有限公<br>司 | 2023 年<br>12 月 13<br>日 | 270   | 2024 年<br>12 月 10<br>日 | 270   | 连带责<br>任保证 |  | 为吉峰<br>科技在<br>华夏银<br>行融资<br>提供担<br>保              | 2024.12.<br>10-<br>2025.12.<br>9  | 是 | 否 |
| 宁夏吉<br>峰同德<br>农机汽<br>车贸易<br>有限公<br>司 | 2023 年<br>12 月 13<br>日 | 420   | 2024 年<br>09 月 18<br>日 | 420   | 连带责<br>任保证 |  | 为吉峰<br>科技在<br>华夏银<br>行融资<br>提供担<br>保              | 2024.9.1<br>8-<br>2025.9.1<br>7   | 是 | 否 |
| 宁夏吉<br>峰同德<br>农机汽<br>车贸易<br>有限公<br>司 | 2024 年<br>12 月 13<br>日 | 310   | 2025 年<br>01 月 06<br>日 | 310   | 连带责<br>任保证 |  | 为吉峰<br>科技在<br>华夏银<br>行融资<br>提供担<br>保              | 2025.1.6<br>-<br>2026.1.5         | 是 | 否 |
| 宁夏吉<br>康农业<br>装备有<br>限公司             | 2024 年<br>12 月 13<br>日 | 2,200 | 2024 年<br>12 月 23<br>日 | 1,550 | 连带责<br>任保证 |  |   | 2024.12.<br>23-<br>2025.12.<br>22 | 是 | 否 |
| 宁夏吉                                  | 2024 年                 | 650   | 2025 年                 | 650   | 连带责        |  |   | 2025.3.1                          | 否 | 否 |

|                        |              |       |             |        |                       |         |           |                     |        |          |
|------------------------|--------------|-------|-------------|--------|-----------------------|---------|-----------|---------------------|--------|----------|
| 康农业装备有限公司              | 12月13日       |       | 03月13日      |        | 任保证                   |         |           | 3-2026.3.12         |        |          |
| 吴忠市吉峰万盛达农机汽车有限公司       | 2023年12月13日  | 200   | 2024年03月26日 | 200    | 连带责任保证                |         |           | 2024.3.26-2025.3.24 | 是      | 否        |
| 吴忠市吉峰万盛达农机汽车有限公司       | 2024年12月13日  | 200   | 2025年02月26日 | 200    | 连带责任保证                |         |           | 2025.2.26-2026.1.12 | 是      | 否        |
| 吴忠市吉峰万盛达农机汽车有限公司       | 2024年12月13日  | 75    | 2025年02月14日 | 75     | 连带责任保证                |         |           | 2025.2.14-2025.7.13 | 是      | 否        |
| 成都吉康农业科技有限公司           | 2024年12月13日  | 1,000 | 2025年03月24日 | 1,000  | 连带责任保证                |         |           | 2025.3.24-2026.3.23 | 否      | 否        |
| 成都吉康农业科技有限公司           | 2024年12月13日  | 1,000 | 2025年06月26日 | 1,000  | 连带责任保证                |         |           | 2025.6.26-2026.6.25 | 否      | 否        |
| 吉峰智航农业科技(眉山)有限公司       | 2024年12月13日  | 1,000 | 2025年03月24日 | 1,000  | 连带责任保证                |         |           | 2025.3.24-2026.3.23 | 否      | 否        |
| 成都吉峰聚农农业装备有限公司         | 2024年12月13日  |       | 2025年09月25日 | 400    | 连带责任保证                |         |           | 2025.9.25-2026.9.24 | 否      | 否        |
| 成都吉峰聚农农业装备有限公司         | 2024年12月13日  |       | 2025年07月25日 | 700    | 连带责任保证                |         |           | 2025.7.25-2026.7.24 | 否      | 否        |
| 报告期内审批对子公司担保额度合计(B1)   |              |       | 20,500      |        | 报告期内对子公司担保实际发生额合计(B2) |         |           |                     |        | 16,675   |
| 报告期末已审批的对子公司担保额度合计(B3) |              |       | 20,500      |        | 报告期末对子公司实际担保余额合计(B4)  |         |           |                     |        | 13,800   |
| 子公司对子公司的担保情况           |              |       |             |        |                       |         |           |                     |        |          |
| 担保对象名称                 | 担保额度相关公告披露日期 | 担保额度  | 实际发生日期      | 实际担保金额 | 担保类型                  | 担保物(如有) | 反担保情况(如有) | 担保期                 | 是否履行完毕 | 是否为关联方担保 |
| 甘肃河                    | 2022年        | 2,560 | 2023年       | 2,560  | 连带责                   |         |           | 2023.8.1            | 是      | 否        |

|                  |             |       |             |       |        |  |                     |                           |   |   |
|------------------|-------------|-------|-------------|-------|--------|--|---------------------|---------------------------|---|---|
| 西吉峰农机有限公司        | 12月28日      |       | 08月01日      |       | 任保证    |  |                     | -<br>2026.2.1             |   |   |
| 甘肃河西吉峰农机有限公司     | 2023年12月13日 | 425   | 2024年06月17日 | 425   | 连带责任保证 |  |                     | 2024.6.17-<br>2025.6.17   | 是 | 否 |
| 甘肃河西吉峰农机有限公司     | 2024年12月13日 | 2,625 | 2025年12月01日 | 2,625 | 连带责任保证 |  |                     | 2025.12.1-<br>2027.7.25   | 否 | 否 |
| 新疆吉峰天信国际贸易有限公司   | 2023年12月13日 | 4,000 | 2024年04月09日 | 4,000 | 连带责任保证 |  | 为吉峰科技在农行和华夏银行提供融资担保 | 2024.4.9-<br>2026.4.8     | 否 | 否 |
| 乌鲁木齐博众天翔机械设备有限公司 |             | 1,000 | 2024年10月30日 | 1,000 | 连带责任保证 |  |                     | 2024.10.30-<br>2025.10.29 | 是 | 否 |
| 乌鲁木齐博众天翔机械设备有限公司 |             | 2,000 | 2025年01月01日 | 2,000 | 连带责任保证 |  |                     | 2025.1.1-<br>2028.3.31    | 否 | 否 |
| 伊犁浩远吉峰天信国际贸易有限公司 |             | 890   | 2025年06月26日 | 890   | 连带责任保证 |  |                     | 2025.6.26-<br>2028.12.31  | 否 | 否 |
| 石河子市硕耕机械设备有限公司   |             | 690   | 2025年06月26日 | 690   | 连带责任保证 |  |                     | 2025.6.26-<br>2028.12.31  | 否 | 否 |
| 新疆浩宇机械设备有限公司     |             | 500   | 2025年06月26日 | 500   | 连带责任保证 |  |                     | 2025.6.26-<br>2028.12.31  | 否 | 否 |
| 安顺市吉峰农机有限公司      | 2023年12月13日 | 500   | 2025年01月09日 | 300   | 连带责任保证 |  |                     | 2025.1.9-<br>2026.1.8     | 否 | 否 |
| 安顺市吉峰农机有限公司      |             | 300   | 2024年06月17日 | 300   | 连带责任保证 |  |                     | 2024.6.17-<br>2027.6.16   | 是 | 否 |
| 南充吉峰汽车销售服务有限公司   | 2023年12月13日 | 2,000 | 2024年07月10日 | 2,000 | 连带责任保证 |  |                     | 2024.7.10-<br>2027.7.31   | 否 | 否 |

|                                       |             |     |             |     |        |                          |  |                       |   |           |
|---------------------------------------|-------------|-----|-------------|-----|--------|--------------------------|--|-----------------------|---|-----------|
| 公司                                    |             |     |             |     |        |                          |  |                       |   |           |
| 宁夏德农农业科技发展有限公司                        | 2023年12月13日 | 200 | 2024年10月13日 | 60  |        | 宁夏吉峰同德农机汽车贸易有限公司的不动产     |  | 2024.10.13-2025.10.12 | 是 | 否         |
| 榆林吉峰同德农机有限公司                          |             | 56  | 2024年11月25日 | 56  |        | 宁夏吉峰同德农机汽车贸易有限公司的不动产     |  | 2024.11.25-2030.12.31 | 否 | 否         |
| 杭州吉峰聚力农业机械有限公司                        |             | 300 | 2025年07月25日 | 300 | 连带责任保证 |                          |  | 2025.7.25-2026.7.24   | 否 | 否         |
| 报告期内审批对子公司担保额度合计 (C1)                 |             |     | 12,356      |     |        | 报告期内对子公司担保实际发生额合计 (C2)   |  |                       |   | 11,661    |
| 报告期末已审批的对子公司担保额度合计 (C3)               |             |     | 12,356      |     |        | 报告期末对子公司实际担保余额合计 (C4)    |  |                       |   | 8,534.5   |
| 公司担保总额 (即前三大项的合计)                     |             |     |             |     |        |                          |  |                       |   |           |
| 报告期内审批担保额度合计 (A1+B1+C1)               |             |     | 78,160      |     |        | 报告期内担保实际发生额合计 (A2+B2+C2) |  |                       |   | 72,774.2  |
| 报告期末已审批的担保额度合计 (A3+B3+C3)             |             |     | 78,160      |     |        | 报告期末实际担保余额合计 (A4+B4+C4)  |  |                       |   | 46,766.67 |
| 全部担保余额 (即 A4+B4+C4) 占公司净资产的比例         |             |     |             |     |        |                          |  |                       |   | 92.42%    |
| 其中:                                   |             |     |             |     |        |                          |  |                       |   |           |
| 为股东、实际控制人及其关联方提供担保的余额 (D)             |             |     |             |     |        |                          |  |                       |   | 0         |
| 直接或间接为资产负债率超过 70% 的被担保对象提供的债务担保余额 (E) |             |     |             |     |        |                          |  |                       |   | 17,861    |
| 担保总额超过净资产 50% 部分的金额 (F)               |             |     |             |     |        |                          |  |                       |   | 47,471.95 |
| 上述三项担保金额合计 (D+E+F)                    |             |     |             |     |        |                          |  |                       |   | 65,332.95 |

采用复合方式担保的具体情况说明

不适用。

### 3、委托他人进行现金资产管理情况

#### (1) 委托理财情况

适用 不适用

公司报告期不存在委托理财。

## (2) 委托贷款情况

适用 不适用

公司报告期不存在委托贷款。

## 4、其他重大合同

适用 不适用

公司报告期不存在其他重大合同。

## 十六、募集资金使用情况

适用 不适用

公司报告期无募集资金使用情况。

## 十七、其他重大事项的说明

适用 不适用

### (1) 控制权变更

2025年4月16日，公司原控股股东四川特驱教育管理有限公司（以下简称“特驱教育”）和五月花拓展与安徽澜石及汪辉武签署《股份转让协议》，协议约定五月花拓展将其持有的72,356,792股股份（占上市公司总股本的14.64%）依法转让给安徽澜石。同日，五月花拓展与湖北尚旌（代表其管理的“尚旌业问盈沅一期私募证券投资基金”（以下简称“盈沅一期”））签署《股份转让协议》，协议约定五月花拓展将其持有的24,761,443股股份（占上市公司总股本的5.01%）依法转让给盈沅一期。

2025年4月16日，盈沅一期和安徽澜石签署《表决权委托协议》，约定盈沅一期不可撤销地将其获得的24,761,443股股份（占上市公司总股本的5.01%）所享有的表决权（包括但不限于召集权、提案权、提名权、股东会审议事项的表决权及与表决权相关的其他表决权性权利）委托给安徽澜石行使，表决权委托期限为盈沅一期以协议转让方式自五月花拓展获得转让股份过户至盈沅一期名下当日起算，至安徽澜石或安徽澜石的关联方认购上市公司定向增发的股份登记在其名下之日与上市公司实际控制人变更为田刚印先生已届满24个月孰早。

公司于2025年7月9日收到中国证券登记结算有限责任公司出具的《证券过户登记确认书》，本次股份转让事项过户登记手续已办理完毕。

本次股份协议转让完成后，安徽澜石直接持有公司 72,356,792 股，占公司总股本的 14.64%，湖北尚旌（代表其管理的盈沣一期）将其持有的 24,761,443 股表决权委托给安徽澜石，占公司总股本的 5.01%，安徽澜石合计持有公司 19.65% 的表决权，公司控股股东由特驱教育变更为安徽澜石，公司实际控制人由汪辉武先生变更为田刚印先生。

控股股东、实际控制人变更后，公司将在除了做好农机与三农综合服务平台的基础上，依托公司的服务推广优势，结合新的控股股东及其关联方在“低空经济”无人机业务领域的优势、多年技术沉淀与资源储备，融入新质生产力，积极探索发展新业务。

安徽澜石于 2025 年 8 月 6 日将其持有的公司 72,356,792 股股票质押给中国农业银行股份有限公司芜湖湾沚区支行，占其所持股份比例 100%，占公司总股本比例 14.64%。

### （2）向特定对象发行 A 股股票事项

2024 年 2 月 27 日，公司召开了第五届董事会第五十五次会议和第五届监事会第二十一次会议，审议通过了公司 2024 年度向特定对象发行股票相关议案，向汪辉武先生发行股票不超过 3,921 万股，发行价格为 3.11 元/股。

2025 年 4 月 16 日，公司召开第六届董事会第二十一次会议，审议通过了《关于终止 2024 年度向特定对象发行股票事项的议案》《关于公司 2025 年度向特定对象发行股票方案的议案》及《关于公司 2025 年度向特定对象发行股票预案的议案》等议案，终止了 2024 年度向特定对象发行股票的议案，2025 年度向特定对象发行股票为：向安徽澜石发行股票 108,127,208 股，占发行前公司总股本的 21.88%。

2026 年 3 月 2 日，公司召开 2026 年第二次临时股东会，审议通过了上述《关于公司 2025 年度向特定对象发行股票方案的议案》及《关于公司 2025 年度向特定对象发行股票预案的议案》等议案。截至报告日，公司正积极推动该事项。

### （3）布局低空经济领域

报告期内，公司积极布局低空经济领域，已成立吉峰低空科技（湖北）有限公司、吉峰低空科技（天津）有限公司、吉峰低空科技（盐城）有限公司、吉峰航空（武汉）有限公司等。具体详见公司在巨潮资讯网披露的以下公告：

1) 2025 年 9 月 4 日, 公司披露了《关于投资设立吉峰航空科技(四川)有限责任公司的公告》;

2) 2025 年 10 月 24 日, 公司披露了《关于投资设立吉峰航空科技(湖北)有限责任公司的公告》;

3) 2025 年 11 月 10 日, 公司披露了《关于投资设立吉峰低空科技(天津)有限公司的公告》;

4) 2025 年 11 月 28 日, 公司披露了《关于投资设立吉峰低空科技(盐城)有限公司的公告》;

5) 2025 年 11 月 28 日, 公司披露了《关于吉峰低空科技(湖北)有限公司拟对外投资设立吉峰低空科技(宜昌)有限公司的公告》;

6) 2025 年 11 月 28 日, 公司披露了《关于吉峰低空科技(湖北)有限公司对外投资设立吉峰低空科技(武汉)有限公司的公告》。

## 十八、公司子公司重大事项

适用 不适用

## 第六节 股份变动及股东情况

### 一、股份变动情况

#### 1、股份变动情况

单位：股

|            | 本次变动前       |         | 本次变动增减（+，-） |    |       |        |        | 本次变动后       |         |
|------------|-------------|---------|-------------|----|-------|--------|--------|-------------|---------|
|            | 数量          | 比例      | 发行新股        | 送股 | 公积金转股 | 其他     | 小计     | 数量          | 比例      |
| 一、有限售条件股份  | 10,950      | 0.00%   |             |    |       | 3,650  | 3,650  | 14,600      | 0.00%   |
| 1、国家持股     |             |         |             |    |       |        |        |             |         |
| 2、国有法人持股   |             |         |             |    |       |        |        |             |         |
| 3、其他内资持股   | 10,950      | 0.00%   |             |    |       | 3,650  | 3,650  | 14,600      | 0.00%   |
| 其中：境内法人持股  |             |         |             |    |       |        |        |             |         |
| 境内自然人持股    | 10,950      | 0.00%   |             |    |       | 3,650  | 3,650  | 14,600      | 0.00%   |
| 4、外资持股     |             |         |             |    |       |        |        |             |         |
| 其中：境外法人持股  |             |         |             |    |       |        |        |             |         |
| 境外自然人持股    |             |         |             |    |       |        |        |             |         |
| 二、无限售条件股份  | 494,229,430 | 100.00% |             |    |       | -3,650 | -3,650 | 494,225,780 | 100.00% |
| 1、人民币普通股   | 494,229,430 | 100.00% |             |    |       | -3,650 | -3,650 | 494,225,780 | 100.00% |
| 2、境内上市的外资股 |             |         |             |    |       |        |        |             |         |
| 3、境外上市的外资股 |             |         |             |    |       |        |        |             |         |
| 4、其        |             |         |             |    |       |        |        |             |         |

|        |             |         |  |  |  |   |   |             |         |
|--------|-------------|---------|--|--|--|---|---|-------------|---------|
| 他      |             |         |  |  |  |   |   |             |         |
| 三、股份总数 | 494,240,380 | 100.00% |  |  |  | 0 | 0 | 494,240,380 | 100.00% |

股份变动的的原因

适用 不适用

公司于 2025 年 8 月 20 日披露了《关于董事长、副董事长、董事、独立董事辞职及选举董事、独立董事的公告》（公告编号：2025-078），因公司控制权发生变更，董事陈涛先生向董事会提交了书面辞职报告。根据《深圳证券交易所上市公司自律监管指引第 18 号——股东及董事、高级管理人员减持股份（2025 年修订）》，董事离职后 6 个月内，不得减持本公司股份。在此规则适用期间，其全部股份均被锁定。

股份变动的批准情况

适用 不适用

股份变动的过户情况

适用 不适用

股份变动对最近一年和最近一期基本每股收益和稀释每股收益、归属于公司普通股股东的每股净资产等财务指标的影响

适用 不适用

公司认为必要或证券监管机构要求披露的其他内容

适用 不适用

## 2、限售股份变动情况

适用 不适用

单位：股

| 股东名称 | 期初限售股数 | 本期增加限售股数 | 本期解除限售股数 | 期末限售股数 | 限售原因  | 解除限售日期          |
|------|--------|----------|----------|--------|-------|-----------------|
| 陈涛   | 10,950 | 3,650    | 0        | 14,600 | 高管锁定股 | 2027 年 11 月 5 日 |
| 合计   | 10,950 | 3,650    | 0        | 14,600 | --    | --              |

## 二、证券发行与上市情况

### 1、报告期内证券发行（不含优先股）情况

适用 不适用

### 2、公司股份总数及股东结构的变动、公司资产和负债结构的变动情况说明

适用 不适用

### 3、现存的内部职工股情况

适用 不适用

## 三、股东和实际控制人情况

## 1、公司股东数量及持股情况

单位：股

| 报告期末普通股股东总数                          | 21,627  | 年度报告披露日前上一月末普通股股东总数 | 21,580     | 报告期末表决权恢复的优先股股东总数（如有）（参见注9） | 0            | 年度报告披露日前上一月末表决权恢复的优先股股东总数（如有）（参见注9） | 0          | 持有特别表决权股份的股东总数（如有） | 0 |
|--------------------------------------|---------|---------------------|------------|-----------------------------|--------------|-------------------------------------|------------|--------------------|---|
| 持股 5%以上的股东或前 10 名股东持股情况（不含通过转融通出借股份） |         |                     |            |                             |              |                                     |            |                    |   |
| 股东名称                                 | 股东性质    | 持股比例                | 报告期末持股数量   | 报告期内增减变动情况                  | 持有有限售条件的股份数量 | 持有无限售条件的股份数量                        | 质押、标记或冻结情况 |                    |   |
|                                      |         |                     |            |                             |              |                                     | 股份状态       | 数量                 |   |
| 安徽澜石企业管理咨询有限公司                       | 境内非国有法人 | 14.64%              | 72,356,792 | +72,356,792                 | 0            | 72,356,792                          | 质押         | 72,356,792         |   |
| 湖北尚旌私募基金管理有限公司—尚旌业问盈沣一期私募证券投资基金      | 其他      | 5.01%               | 24,761,443 | +24,761,443                 | 0            | 24,761,443                          | 不适用        | 0                  |   |
| 王红艳                                  | 境内自然人   | 4.14%               | 20,440,706 | -12,318,694                 | 0            | 20,440,706                          | 不适用        | 0                  |   |
| 王新明                                  | 境内自然人   | 4.05%               | 20,036,589 | -17,033,836                 | 0            | 20,036,589                          | 冻结         | 6,310,026          |   |
| 盐城五月花拓展服务有限公司                        | 境内非国有法人 | 3.42%               | 16,881,765 | -97,118,235                 | 0            | 16,881,765                          | 不适用        | 0                  |   |
| #北京紫微星石私募基金管理有限公司—紫                  | 其他      | 1.56%               | 7,709,600  | +7,709,600                  | 0            | 7,709,600                           | 不适用        | 0                  |   |

| 微星石致远 1 号私募证券投资基金   |  |        |               |                |   |               |     |   |
|---|--|--------|---------------|----------------|---|---------------|-----|---|
| 四川特驱教育管理有<br>限公司  | 境内非<br>国有法<br>人  | 1.54%  | 7,604,80<br>8 | 0.00           | 0 | 7,604,80<br>8 | 不适用 | 0 |
| 李顺志   | 境内自<br>然人  | 1.38%  | 6,824,10<br>0 | +2,475,3<br>00 | 0 | 6,824,10<br>0 | 不适用 | 0 |
| #顾鹤东  | 境内自<br>然人  | 0.86%  | 4,274,90<br>0 | +4,274,9<br>00 | 0 | 4,274,90<br>0 | 不适用 | 0 |
| 华泰柏<br>瑞基金<br>-浙商<br>银行-<br>华泰柏<br>瑞价值<br>趋势 1<br>号集合<br>资产管<br>理计划 | 其他   | 0.81%  | 4,000,00<br>0 | +4,000,0<br>00 | 0 | 4,000,00<br>0 | 不适用 | 0 |
| 战略投资者或一般<br>法人因配售新股成<br>为前 10 名股东的情<br>况（如有）（参见<br>注 4）             | 无  |        |               |                |   |               |     |   |
| 上述股东关联关系<br>或一致行动的说明  | 1、安徽澜石企业管理咨询有限公司与湖北尚旌私募基金管理有限公司（代表其管理的“尚旌业问盈沅一期私募证券投资基金”）签署了《表决权委托协议》，安徽澜石企业管理咨询有限公司与湖北尚旌私募基金管理有限公司一尚旌业问盈沅一期私募证券投资基金为一致行动人；<br>2、王新明、王红艳夫妇为一致行动人；<br>3、盐城五月花拓展服务有限公司是四川特驱教育管理有<br>限公司的全资子公司，与四川特驱教育管<br>理有限公司为一致行动人；<br>4、除上述一致行动人和关联关系外，公司未知其他股东之间是否存在其他关联关系，也未知是否存在《上市公司收购管理办法》中规定的一致行动人的情况。 |        |               |                |   |               |     |   |
| 上述股东涉及委托/<br>受托表决权、放弃<br>表决权情况的说明                                   | 不适用  |        |               |                |   |               |     |   |
| 前 10 名股东中存在<br>回购专户的特别说<br>明（如有）（参见<br>注 10）                        | 不适用  |        |               |                |   |               |     |   |
| 前 10 名无限售条件股东持股情况（不含通过转融通出借股份、高管锁定股）                                |  |        |               |                |   |               |     |   |
| 股东名称  | 报告期末持有无限售条件股份数量  | 股份种类   |               |                |   |               |     |   |
|   |  | 股份种类   | 数量            |                |   |               |     |   |
| 安徽澜石企业管<br>理咨询有<br>限公司  | 72,356,792   | 人民币普通股 | 72,356,792    |                |   |               |     |   |
| 湖北尚旌私募基<br>金管理有<br>限公司-尚<br>旌业问盈沅一期私<br>募证券投<br>资基金                 | 24,761,443   | 人民币普通股 | 24,761,443    |                |   |               |     |   |
| 王红艳   | 20,440,706   | 人民币普通股 | 20,440,706    |                |   |               |     |   |
| 王新明   | 20,036,589   | 人民币普通股 | 20,036,589    |                |   |               |     |   |
| 盐城五月花拓展服  | 16,881,765   | 人民币普通股 | 16,881,765    |                |   |               |     |   |

|  |  |        |           |
|--|--|--------|-----------|
| 务有限公司  |  |        |           |
| #北京紫微星石私募基金管理有限公司—紫微星石致远 1 号私募证券投资基金                     | 7,709,600  | 人民币普通股 | 7,709,600 |
| 四川特驱教育管理有限公司   | 7,604,808  | 人民币普通股 | 7,604,808 |
| 李顺志  | 6,824,100  | 人民币普通股 | 6,824,100 |
| #顾鹤东   | 4,274,900  | 人民币普通股 | 4,274,900 |
| 华泰柏瑞基金—浙商银行—华泰柏瑞价值趋势 1 号集合资产管理计划                         | 4,000,000  | 人民币普通股 | 4,000,000 |
| 前 10 名无限售流通股股东之间，以及前 10 名无限售流通股股东和前 10 名股东之间关联关系或一致行动的说明 | 1、安徽澜石企业管理咨询有限公司与湖北尚旌私募基金管理有限公司（代表其管理的“尚旌业问盈洋一期私募证券投资基金”）签署了《表决权委托协议》，安徽澜石企业管理咨询有限公司与湖北尚旌私募基金管理有限公司—尚旌业问盈洋一期私募证券投资基金为一致行动人；<br>2、王新明、王红艳夫妇为一致行动人；<br>3、盐城五月花拓展服务有限公司是四川特驱教育管理有限公司的全资子公司，与四川特驱教育管理有限公司为一致行动人；<br>4、除上述一致行动人和关联关系外，公司未知其他股东之间是否存在其他关联关系，也未知是否存在《上市公司收购管理办法》中规定的一致行动人的情况。 |        |           |
| 参与融资融券业务股东情况说明（如有）（参见注 5）                                | 1、北京紫微星石私募基金管理有限公司—紫微星石致远 1 号私募证券投资基金通过普通证券账户持有 0 股，通过西部证券股份有限公司客户信用交易担保证券账户持有 7,709,600 股；<br>2、顾鹤东通过普通证券账户持有 16,300 股，通过平安证券股份有限公司客户信用交易担保证券账户持有 4,258,600 股。  |        |           |

持股 5%以上股东、前 10 名股东及前 10 名无限售流通股股东参与转融通业务出借股份情况

适用 不适用

前 10 名股东及前 10 名无限售流通股股东因转融通出借/归还原因导致较上期发生变化

适用 不适用

公司是否具有表决权差异安排

适用 不适用

公司前 10 名普通股股东、前 10 名无限售条件普通股股东在报告期内是否进行约定购回交易

是 否

公司前 10 名普通股股东、前 10 名无限售条件普通股股东在报告期内未进行约定购回交易。

## 2、公司控股股东情况

控股股东性质：自然人控股

控股股东类型：法人

| 控股股东名称                       | 法定代表人/单位负责人 | 成立日期             | 组织机构代码             | 主要经营业务 |
|------------------------------|-------------|------------------|--------------------|--------|
| 安徽澜石企业管理咨询有限公司               | 田刚印         | 2025 年 04 月 03 日 | 91340221MAEFTMJ800 | 商务服务业  |
| 控股股东报告期内控股和参股的其他境内外上市公司的股权情况 | 不适用         |                  |                    |        |

控股股东报告期内变更

适用 不适用

|          |   |
|----------|---|
| 新控股股东名称  | 安徽澜石企业管理咨询有限公司  |
| 变更日期     | 2025 年 07 月 08 日                                      |
| 指定网站查询索引 | 巨潮资讯网《关于公司控股股东协议转让股份过户完成暨公司控制权发生变更的公告》（公告编号：2025-068） |
| 指定网站披露日期 | 2025 年 07 月 09 日                                      |

### 3、公司实际控制人及其一致行动人

实际控制人性质：境内自然人

实际控制人类型：自然人

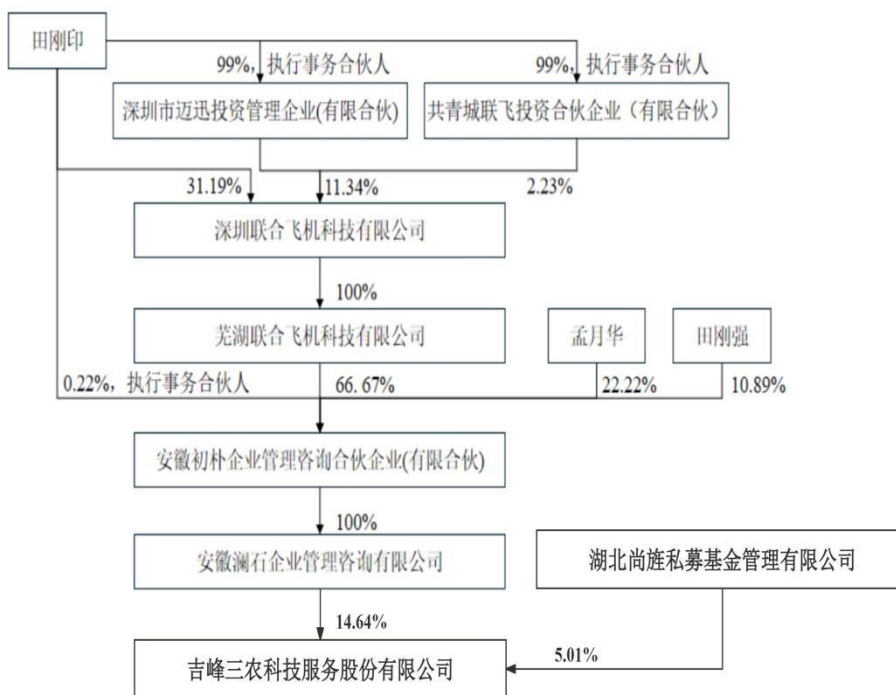
| 实际控制人姓名              | 与实际控制人关系   | 国籍 | 是否取得其他国家或地区居留权 |
|----------------------|--|----|----------------|
| 田刚印                  | 本人   | 中国 | 否              |
| 主要职业及职务              | 联合飞机集团、北京中航智创始人、董事长兼总裁。现任全国工商联低空经济委员会主席团成员、北京市商会副会长、第十三、十四届北京市政协委员、第十四届黑龙江省人大代表。 |    |                |
| 过去 10 年曾控股的境内外上市公司情况 | 不适用  |    |                |

实际控制人报告期内变更

适用 不适用

|          |   |
|----------|---|
| 原实际控制人名称 | 汪辉武   |
| 新实际控制人名称 | 田刚印   |
| 变更日期     | 2025 年 07 月 08 日                                      |
| 指定网站查询索引 | 巨潮资讯网《关于公司控股股东协议转让股份过户完成暨公司控制权发生变更的公告》（公告编号：2025-068） |
| 指定网站披露日期 | 2025 年 07 月 09 日                                      |

公司与实际控制人之间的产权及控制关系的方框图



实际控制人通过信托或其他资产管理方式控制公司

适用 不适用

**4、公司控股股东或第一大股东及其一致行动人累计质押股份数量占其所持公司股份数量比例达到 80%**

适用 不适用

**5、其他持股在 10%以上的法人股东**

适用 不适用

**6、控股股东、实际控制人、重组方及其他承诺主体股份限制减持情况**

适用 不适用

**四、股份回购在报告期的具体实施情况**

股份回购的实施进展情况

适用 不适用

采用集中竞价交易方式减持回购股份的实施进展情况

适用 不适用

**五、优先股相关情况**

适用 不适用

报告期公司不存在优先股。

## 第七节 债券相关情况

适用 不适用

## 第八节 财务报告

### 一、审计报告

|          |                     |
|----------|---------------------|
| 审计意见类型   | 标准的无保留意见            |
| 审计报告签署日期 | 2026年04月13日         |
| 审计机构名称   | 信永中和会计师事务所（特殊普通合伙）  |
| 审计报告文号   | XYZH/2026CDAA1B0223 |
| 注册会计师姓名  | 庄瑞兰、李婕              |

审计报告正文

#### 一、审计意见

我们审计了吉峰三农科技服务股份有限公司（以下简称吉峰科技公司）财务报表，包括 2025 年 12 月 31 日的合并及母公司资产负债表，2025 年度的合并及母公司利润表、合并及母公司现金流量表、合并及母公司股东权益变动表，以及相关财务报表附注。

我们认为，后附的财务报表在所有重大方面按照企业会计准则的规定编制，公允反映了吉峰科技公司 2025 年 12 月 31 日的合并及母公司财务状况以及 2025 年度的合并及母公司经营成果和现金流量。

#### 二、形成审计意见的基础

我们按照中国注册会计师审计准则的规定执行了审计工作。审计报告的“注册会计师对财务报表审计的责任”部分进一步阐述了我们在这些准则下的责任。按照中国注册会计师独立性准则和中国注册会计师职业道德守则中适用于公众利益实体财务报表审计的独立性要求，我们独立于吉峰科技公司，并履行了独立性和职业道德方面的其他责任。我们相信，我们获取的审计证据是充分、适当的，为发表审计意见提供了基础。

#### 三、关键审计事项

关键审计事项是我们根据职业判断，认为对本期财务报表审计最为重要的事项。这些事项的应对以对财务报表整体进行审计并形成审计意见为背景，我们不对这些事项单独发表意见。

| 1.收入确认事项  |   |
|---|---|
| 关键审计事项  | 审计中的应对  |
| 如财务报表附注五、37 所述，吉峰科技 2025 年度营业收入为 276,576.66 万元，营业收入对财务报表整体具有重要性，且为吉峰科技关键业绩指标之一，基于上述原因，我们将营业收入确认为关键审计事项。   | 针对收入确认，我们执行的审计程序主要包括：（1）了解和测试吉峰科技销售循环的内部控制；<br>（2）评估本期收入政策是否符合企业会计准则的规定；<br>（3）执行分析性程序：结合被审计单位业务淡旺季特点分析收入成本波动趋势的合理性；检查毛利率变动的合理性；<br>（4）收入真实性的细节测试：根据具体情况，分别与出库单、合同、发票、售后信息、机器收条核对等；<br>（5）检查销售收款情况并与银行流水核对；<br>（6）将主要产品销售情况与各省农机购置补贴公开信息核对；<br>（7）结合应收账款的审计，向重要客户函证交易金额；<br>（8）收入截止性测试。       |
| 2.商誉减值  |   |
| 关键审计事项  | 审计中的应对  |
| 如附注五、14 所述，截至 2025 年 12 月 31 日，吉峰科技商誉账面价值为 7,769.10 万元，由于商誉对合并财务报表的重要性，同时在确定是否应计提减值时涉及重大的管理层判断和估计，特别在预测未来现金流量方面包括对预测收入、收入增长率和毛利率以及确定恰当的折现率所作的假设，这些关键假设具有固有不确定性且可能受到管理层偏向的影响，因此我们将商誉减值确定为关键审计事项。 | 针对商誉减值，我们实施的审计程序主要包括：<br>（1）了解并评价管理层聘请的外部评估机构的胜任能力、专业素质和客观性；<br>（2）了解管理层对商誉所属资产组的认定和进行商誉减值测试时采用的关键假设和方法，并与管理层及评估机构讨论，评价相关假设和方法的合理性；<br>（3）关注并复核公司确定的减值测试方法与模型是否恰当；<br>（4）复核预测时所使用的关键参数，分析管理层所选用的关键参数的恰当性；<br>（5）比较商誉所属资产组的账面价值与可收回金额的差异，确认商誉减值计提金额的准确性；<br>（6）检查与商誉减值相关的信息是否已在财务报表中做出恰当列报和披露。 |

#### 四、其他信息

吉峰科技公司管理层(以下简称管理层)对其他信息负责。其他信息包括吉峰科技公司 2025 年年度报告中涵盖的信息，但不包括财务报表和我们的审计报告。

我们对财务报表发表的审计意见不涵盖其他信息，我们也不对其他信息发表任何形式的鉴证结论。

结合我们对财务报表的审计，我们的责任是阅读其他信息，在此过程中，考虑其他信息是否与财务报表或我们在审计过程中了解到的情况存在重大不一致或者似乎存在重大错报。

基于我们已执行的工作，如果我们确定其他信息存在重大错报，我们应当报告该事实。在这方面，我们无任何事项需要报告。

#### 五、管理层和治理层对财务报表的责任

管理层负责按照企业会计准则的规定编制财务报表，使其实现公允反映，并设计、执行和维护必要的内部控制，以使财务报表不存在由于舞弊或错误导致的重大错报。

在编制财务报表时，管理层负责评估吉峰科技公司的持续经营能力，披露与持续经营相关的事项（如适用），并运用持续经营假设，除非管理层计划清算吉峰科技公司、终止运营或别无其他现实的选择。

治理层负责监督吉峰科技公司的财务报告过程。

## 六、注册会计师对财务报表审计的责任

我们的目标是对财务报表整体是否不存在由于舞弊或错误导致的重大错报获取合理保证，并出具包含审计意见的审计报告。合理保证是高水平的保证，但并不能保证按照审计准则执行的审计在某一重大错报存在时总能发现。错报可能由于舞弊或错误导致，如果合理预期错报单独或汇总起来可能影响财务报表使用者依据财务报表作出的经济决策，则通常认为错报是重大的。

在按照审计准则执行审计工作的过程中，我们运用职业判断，并保持职业怀疑。同时，我们也执行以下工作：

（1）识别和评估由于舞弊或错误导致的财务报表重大错报风险，设计和实施审计程序以应对这些风险，并获取充分、适当的审计证据，作为发表审计意见的基础。由于舞弊可能涉及串通、伪造、故意遗漏、虚假陈述或凌驾于内部控制之上，未能发现由于舞弊导致的重大错报的风险高于未能发现由于错误导致的重大错报的风险。

（2）了解与审计相关的内部控制，以设计恰当的审计程序。

（3）评价管理层选用会计政策的恰当性和作出会计估计及相关披露的合理性。

（4）对管理层使用持续经营假设的恰当性得出结论。同时，根据获取的审计证据，就可能导致对吉峰科技公司持续经营能力产生重大疑虑的事项或情况是否存在重大不确定性得出结论。如果我们得出结论认为存在重大不确定性，审计准则要求我们在审计报告中提请报表使用者注意财务报表中的相关披露；如果披露不充分，我们应当发表非无保留意见。我们的结论基于截至审计报告日可获得的信息。然而，未来的事项或情况可能导致吉峰科技公司不能持续经营。

（5）评价财务报表的总体列报、结构和内容，并评价财务报表是否公允反映相关交易和事项。

(6) 就吉峰科技公司中实体或业务活动的财务信息获取充分、适当的审计证据，以对财务报表发表审计意见。我们负责指导、监督和执行集团审计，并对审计意见承担全部责任。

我们与治理层就计划的审计范围、时间安排和重大审计发现等事项进行沟通，包括沟通我们在审计中识别出的值得关注的内部控制缺陷。

我们还就已遵守与独立性相关的职业道德要求向治理层提供声明，并与治理层沟通可能被合理认为影响我们独立性的所有关系和其他事项，以及相关的防范措施（如适用）。

从与治理层沟通过的事项中，我们确定哪些事项对本期财务报表审计最为重要，因而构成关键审计事项。我们在审计报告中描述这些事项，除非法律法规禁止公开披露这些事项，或在极少数情形下，如果合理预期在审计报告中沟通某事项造成的负面后果超过在公众利益方面产生的益处，我们确定不应在审计报告中沟通该事项。

## 二、财务报表

财务附注中报表的单位为：元

### 1、合并资产负债表

编制单位：吉峰三农科技服务股份有限公司

2025 年 12 月 31 日

单位：元

| 项目        | 期末余额           | 期初余额           |
|-----------|----------------|----------------|
| 流动资产：     |                |                |
| 货币资金      | 538,613,247.34 | 370,931,649.35 |
| 结算备付金     |                |                |
| 拆出资金      |                |                |
| 交易性金融资产   |                |                |
| 衍生金融资产    |                |                |
| 应收票据      | 22,035,045.17  | 3,170,456.80   |
| 应收账款      | 272,219,942.98 | 342,094,365.83 |
| 应收款项融资    | 3,455,328.15   | 7,138,887.45   |
| 预付款项      | 206,249,177.69 | 143,002,479.94 |
| 应收保费      |                |                |
| 应收分保账款    |                |                |
| 应收分保合同准备金 |                |                |
| 其他应收款     | 34,425,400.84  | 42,293,543.73  |
| 其中：应收利息   |                |                |
| 应收股利      |                |                |

|             |                  |                  |
|-------------|------------------|------------------|
| 买入返售金融资产    |                  |                  |
| 存货          | 645,487,622.14   | 667,057,954.07   |
| 其中：数据资源     |                  |                  |
| 合同资产        | 0.00             | 0.00             |
| 持有待售资产      |                  |                  |
| 一年内到期的非流动资产 |                  |                  |
| 其他流动资产      | 6,257,856.83     | 7,666,343.30     |
| 流动资产合计      | 1,728,743,621.14 | 1,583,355,680.47 |
| 非流动资产：      |                  |                  |
| 发放贷款和垫款     |                  |                  |
| 债权投资        |                  |                  |
| 其他债权投资      |                  |                  |
| 长期应收款       |                  |                  |
| 长期股权投资      | 427,950.37       | 423,362.72       |
| 其他权益工具投资    |                  |                  |
| 其他非流动金融资产   | 2,100,001.00     | 3,036,215.67     |
| 投资性房地产      |                  |                  |
| 固定资产        | 127,776,647.99   | 129,261,893.09   |
| 在建工程        |                  |                  |
| 生产性生物资产     |                  |                  |
| 油气资产        |                  |                  |
| 使用权资产       | 16,316,527.04    | 14,633,304.17    |
| 无形资产        | 39,830,899.23    | 40,806,883.59    |
| 其中：数据资源     |                  |                  |
| 开发支出        |                  |                  |
| 其中：数据资源     |                  |                  |
| 商誉          | 77,690,964.55    | 82,584,952.06    |
| 长期待摊费用      | 5,366,025.55     | 3,821,189.31     |
| 递延所得税资产     | 9,672,968.57     | 12,015,186.64    |
| 其他非流动资产     | 317,041.18       | 4,443,841.18     |
| 非流动资产合计     | 279,499,025.48   | 291,026,828.43   |
| 资产总计        | 2,008,242,646.62 | 1,874,382,508.90 |
| 流动负债：       |                  |                  |
| 短期借款        | 274,341,885.17   | 212,737,713.98   |
| 向中央银行借款     |                  |                  |
| 拆入资金        |                  |                  |
| 交易性金融负债     |                  |                  |
| 衍生金融负债      |                  |                  |
| 应付票据        | 367,863,450.00   | 305,654,280.00   |
| 应付账款        | 157,944,199.49   | 153,133,677.02   |
| 预收款项        |                  |                  |
| 合同负债        | 145,116,773.01   | 117,563,271.53   |

|               |                  |                  |
|---------------|------------------|------------------|
| 卖出回购金融资产款     |                  |                  |
| 吸收存款及同业存放     |                  |                  |
| 代理买卖证券款       |                  |                  |
| 代理承销证券款       |                  |                  |
| 应付职工薪酬        | 35,183,932.16    | 31,392,424.04    |
| 应交税费          | 6,917,300.21     | 4,985,645.02     |
| 其他应付款         | 145,004,714.40   | 140,556,828.09   |
| 其中：应付利息       |                  |                  |
| 应付股利          | 6,546,897.97     | 5,997,212.04     |
| 应付手续费及佣金      |                  |                  |
| 应付分保账款        |                  |                  |
| 持有待售负债        |                  |                  |
| 一年内到期的非流动负债   | 6,564,852.45     | 5,250,207.18     |
| 其他流动负债        | 10,307,166.11    | 699,600.71       |
| 流动负债合计        | 1,149,244,273.00 | 971,973,647.57   |
| 非流动负债：        |                  |                  |
| 保险合同准备金       |                  |                  |
| 长期借款          | 9,011,666.67     | 2,000,000.00     |
| 应付债券          |                  |                  |
| 其中：优先股        |                  |                  |
| 永续债           |                  |                  |
| 租赁负债          | 9,004,195.66     | 8,394,247.84     |
| 长期应付款         |                  |                  |
| 长期应付职工薪酬      |                  |                  |
| 预计负债          |                  |                  |
| 递延收益          | 19,231,016.65    | 16,353,230.33    |
| 递延所得税负债       | 1,153,475.69     | 2,698,902.74     |
| 其他非流动负债       |                  |                  |
| 非流动负债合计       | 38,400,354.67    | 29,446,380.91    |
| 负债合计          | 1,187,644,627.67 | 1,001,420,028.48 |
| 所有者权益：        |                  |                  |
| 股本            | 494,240,380.00   | 494,240,380.00   |
| 其他权益工具        |                  |                  |
| 其中：优先股        |                  |                  |
| 永续债           |                  |                  |
| 资本公积          | 16,596,977.05    | 549,508,269.17   |
| 减：库存股         |                  |                  |
| 其他综合收益        | 2,728,224.39     | 2,900,786.37     |
| 专项储备          | 3,240,427.94     | 2,293,642.27     |
| 盈余公积          |                  | 14,906,344.91    |
| 一般风险准备        |                  |                  |
| 未分配利润         | -10,761,106.47   | -527,789,378.35  |
| 归属于母公司所有者权益合计 | 506,044,902.91   | 536,060,044.37   |
| 少数股东权益        | 314,553,116.04   | 336,902,436.05   |
| 所有者权益合计       | 820,598,018.95   | 872,962,480.42   |
| 负债和所有者权益总计    | 2,008,242,646.62 | 1,874,382,508.90 |

法定代表人：田刚强 主管会计工作负责人：周兴华 会计机构负责人：周兴华

## 2、母公司资产负债表

单位：元

| 项目          | 期末余额           | 期初余额           |
|-------------|----------------|----------------|
| 流动资产：       |                |                |
| 货币资金        | 229,429,236.94 | 157,785,347.01 |
| 交易性金融资产     |                |                |
| 衍生金融资产      |                |                |
| 应收票据        |                |                |
| 应收账款        | 3,068,463.26   | 6,706,768.15   |
| 应收款项融资      |                |                |
| 预付款项        | 961,739.74     |                |
| 其他应收款       | 457,430,978.02 | 422,970,010.14 |
| 其中：应收利息     |                |                |
| 应收股利        |                |                |
| 存货          | 39,863.01      | 59,873.35      |
| 其中：数据资源     |                |                |
| 合同资产        |                |                |
| 持有待售资产      |                |                |
| 一年内到期的非流动资产 |                |                |
| 其他流动资产      | 369,554.14     | 401,556.55     |
| 流动资产合计      | 691,299,835.11 | 587,923,555.20 |
| 非流动资产：      |                |                |
| 债权投资        |                |                |
| 其他债权投资      |                |                |
| 长期应收款       |                |                |
| 长期股权投资      | 430,217,829.97 | 495,449,538.80 |
| 其他权益工具投资    |                |                |
| 其他非流动金融资产   | 900,000.00     | 900,000.00     |
| 投资性房地产      |                |                |
| 固定资产        | 376,796.49     | 510,374.85     |
| 在建工程        |                |                |
| 生产性生物资产     |                |                |
| 油气资产        |                |                |
| 使用权资产       |                |                |
| 无形资产        | 56,999.67      | 95,259.87      |
| 其中：数据资源     |                |                |
| 开发支出        |                |                |
| 其中：数据资源     |                |                |
| 商誉          |                |                |
| 长期待摊费用      |                |                |

|             |                  |                  |
|-------------|------------------|------------------|
| 递延所得税资产     |                  |                  |
| 其他非流动资产     |                  | 4,126,800.00     |
| 非流动资产合计     | 431,551,626.13   | 501,081,973.52   |
| 资产总计        | 1,122,851,461.24 | 1,089,005,528.72 |
| 流动负债：       |                  |                  |
| 短期借款        | 52,061,305.56    | 27,474,400.00    |
| 交易性金融负债     |                  |                  |
| 衍生金融负债      |                  |                  |
| 应付票据        | 348,743,450.00   | 266,677,880.00   |
| 应付账款        |                  | 2,888,607.15     |
| 预收款项        |                  |                  |
| 合同负债        | 1,834,930.00     | 1,593,530.00     |
| 应付职工薪酬      | 620,875.61       | 969,081.19       |
| 应交税费        | 91,139.78        | 91,857.96        |
| 其他应付款       | 256,174,284.97   | 330,724,270.18   |
| 其中：应付利息     |                  |                  |
| 应付股利        |                  |                  |
| 持有待售负债      |                  |                  |
| 一年内到期的非流动负债 |                  |                  |
| 其他流动负债      |                  |                  |
| 流动负债合计      | 659,525,985.92   | 630,419,626.48   |
| 非流动负债：      |                  |                  |
| 长期借款        | 10,011,666.67    |                  |
| 应付债券        |                  |                  |
| 其中：优先股      |                  |                  |
| 永续债         |                  |                  |
| 租赁负债        |                  |                  |
| 长期应付款       |                  |                  |
| 长期应付职工薪酬    |                  |                  |
| 预计负债        |                  |                  |
| 递延收益        |                  |                  |
| 递延所得税负债     |                  |                  |
| 其他非流动负债     |                  |                  |
| 非流动负债合计     | 10,011,666.67    |                  |
| 负债合计        | 669,537,652.59   | 630,419,626.48   |
| 所有者权益：      |                  |                  |
| 股本          | 494,240,380.00   | 494,240,380.00   |
| 其他权益工具      |                  |                  |
| 其中：优先股      |                  |                  |
| 永续债         |                  |                  |
| 资本公积        | 85,805,962.64    | 619,146,995.56   |
| 减：库存股       |                  |                  |
| 其他综合收益      |                  |                  |
| 专项储备        |                  |                  |
| 盈余公积        |                  | 14,906,344.91    |

|            |                  |                  |
|------------|------------------|------------------|
| 未分配利润      | -126,732,533.99  | -669,707,818.23  |
| 所有者权益合计    | 453,313,808.65   | 458,585,902.24   |
| 负债和所有者权益总计 | 1,122,851,461.24 | 1,089,005,528.72 |

### 3、合并利润表

单位：元

| 项目                  | 2025 年度          | 2024 年度          |
|---------------------|------------------|------------------|
| 一、营业总收入             | 2,765,766,586.35 | 2,708,953,689.15 |
| 其中：营业收入             | 2,765,766,586.35 | 2,708,953,689.15 |
| 利息收入                |                  |                  |
| 已赚保费                |                  |                  |
| 手续费及佣金收入            |                  |                  |
| 二、营业总成本             | 2,715,491,969.67 | 2,688,567,686.26 |
| 其中：营业成本             | 2,441,747,826.87 | 2,341,049,328.82 |
| 利息支出                |                  |                  |
| 手续费及佣金支出            |                  |                  |
| 退保金                 |                  |                  |
| 赔付支出净额              |                  |                  |
| 提取保险责任合同准备金净额       |                  |                  |
| 保单红利支出              |                  |                  |
| 分保费用                |                  |                  |
| 税金及附加               | 4,559,417.78     | 4,989,413.22     |
| 销售费用                | 169,751,495.11   | 211,291,205.12   |
| 管理费用                | 75,456,801.92    | 109,018,435.32   |
| 研发费用                | 10,650,728.27    | 9,894,939.22     |
| 财务费用                | 13,325,699.72    | 12,324,364.56    |
| 其中：利息费用             | 15,069,361.14    | 11,911,708.66    |
| 利息收入                | 5,308,843.76     | 4,973,877.85     |
| 加：其他收益              | 6,892,524.16     | 3,920,157.20     |
| 投资收益（损失以“-”号填列）     | -377,655.88      | 214,379.72       |
| 其中：对联营企业和合营企业的投资收益  | -168,911.35      | -132,698.28      |
| 以摊余成本计量的金融资产终止确认收益  |                  |                  |
| 汇兑收益（损失以“-”号填列）     |                  |                  |
| 净敞口套期收益（损失以“-”号填列）  |                  |                  |
| 公允价值变动收益（损失以“-”号填列） |                  |                  |
| 信用减值损失（损失以“-”号填列）   | -40,026,108.98   | -11,559,601.66   |
| 资产减值损失（损失以“-”号填列）   | -16,763,039.67   | -5,064,862.23    |

|                        |                |                |
|------------------------|----------------|----------------|
| 填列)                    |                |                |
| 资产处置收益 (损失以“-”号填列)     | -54,857.30     | 353,674.15     |
| 三、营业利润 (亏损以“-”号填列)     | -54,520.99     | 8,249,750.07   |
| 加: 营业外收入               | 450,825.44     | 1,352,864.56   |
| 减: 营业外支出               | 277,664.13     | 1,750,752.42   |
| 四、利润总额 (亏损总额以“-”号填列)   | 118,640.32     | 7,851,862.21   |
| 减: 所得税费用               | 11,346,046.91  | 10,087,444.30  |
| 五、净利润 (净亏损以“-”号填列)     | -11,227,406.59 | -2,235,582.09  |
| (一) 按经营持续性分类           |                |                |
| 1.持续经营净利润 (净亏损以“-”号填列) | -11,227,406.59 | -2,235,582.09  |
| 2.终止经营净利润 (净亏损以“-”号填列) |                |                |
| (二) 按所有权归属分类           |                |                |
| 1.归属于母公司股东的净利润         | -31,219,105.95 | -30,812,760.96 |
| 2.少数股东损益               | 19,991,699.36  | 28,577,178.87  |
| 六、其他综合收益的税后净额          | -260,195.98    | -46,193.63     |
| 归属母公司所有者的其他综合收益的税后净额   | -172,561.98    | -46,193.63     |
| (一) 不能重分类进损益的其他综合收益    |                |                |
| 1.重新计量设定受益计划变动额        |                |                |
| 2.权益法下不能转损益的其他综合收益     |                |                |
| 3.其他权益工具投资公允价值变动       |                |                |
| 4.企业自身信用风险公允价值变动       |                |                |
| 5.其他                   |                |                |
| (二) 将重分类进损益的其他综合收益     | -172,561.98    | -46,193.63     |
| 1.权益法下可转损益的其他综合收益      |                |                |
| 2.其他债权投资公允价值变动         |                |                |
| 3.金融资产重分类计入其他综合收益的金额   |                |                |
| 4.其他债权投资信用减值准备         |                |                |
| 5.现金流量套期储备             |                |                |
| 6.外币财务报表折算差额           | -172,561.98    | -46,193.63     |
| 7.其他                   |                |                |
| 归属于少数股东的其他综合收益的税后净额    | -87,634.00     | 0.00           |
| 七、综合收益总额               | -11,487,602.57 | -2,281,775.72  |
| 归属于母公司所有者的综合收益总额       | -31,391,667.93 | -30,858,954.59 |
| 归属于少数股东的综合收益总额         | 19,904,065.36  | 28,577,178.87  |
| 八、每股收益:                |                |                |
| (一) 基本每股收益             | -0.0632        | -0.0621        |
| (二) 稀释每股收益             | -0.0632        | -0.0621        |

本期发生同一控制下企业合并的, 被合并方在合并前实现的净利润为: 0.00 元, 上期被合并方实现的净利润为: 0.00

元。

法定代表人：田刚强 主管会计工作负责人：周兴华 会计机构负责人：周兴华

## 4、母公司利润表

单位：元

| 项目                            | 2025 年度       | 2024 年度        |
|-------------------------------|---------------|----------------|
| 一、营业收入                        | 73,895,105.61 | 95,556,217.57  |
| 减：营业成本                        | 71,752,559.13 | 94,476,589.45  |
| 税金及附加                         | 62,018.22     | 104,709.67     |
| 销售费用                          | 85,691.36     | 57,648.32      |
| 管理费用                          | 16,111,597.36 | 41,112,459.03  |
| 研发费用                          |               | 103,407.43     |
| 财务费用                          | 21,574,662.32 | 20,559,429.85  |
| 其中：利息费用                       | 2,481,549.13  | 16,395,176.30  |
| 利息收入                          | 2,405,425.39  | 2,236,341.07   |
| 加：其他收益                        | 37,859.27     | 39,632.30      |
| 投资收益（损失以“-”号填列）               | 31,262,115.33 | 8,671,701.00   |
| 其中：对联营企业和合营企业的投资收益            |               |                |
| 以摊余成本计量的金融资产终止确认收益（损失以“-”号填列） |               |                |
| 净敞口套期收益（损失以“-”号填列）            |               |                |
| 公允价值变动收益（损失以“-”号填列）           |               |                |
| 信用减值损失（损失以“-”号填列）             | -833,472.61   | -2,149,246.08  |
| 资产减值损失（损失以“-”号填列）             |               |                |
| 资产处置收益（损失以“-”号填列）             | -47,990.00    | -108,013.53    |
| 二、营业利润（亏损以“-”号填列）             | -5,272,910.79 | -54,403,952.49 |
| 加：营业外收入                       | 817.20        | 7,230.42       |
| 减：营业外支出                       |               | 156.79         |
| 三、利润总额（亏损总额以“-”号填列）           | -5,272,093.59 | -54,396,878.86 |
| 减：所得税费用                       |               |                |
| 四、净利润（净亏损以“-”号填列）             | -5,272,093.59 | -54,396,878.86 |
| （一）持续经营净利润（净亏损以“-”号填列）        | -5,272,093.59 | -54,396,878.86 |
| （二）终止经营净利润（净亏损以“-”号填列）        |               |                |
| 五、其他综合收益的税后净额                 |               |                |

|                      |               |                |
|----------------------|---------------|----------------|
| （一）不能重分类进损益的其他综合收益   |               |                |
| 1.重新计量设定受益计划变动额      |               |                |
| 2.权益法下不能转损益的其他综合收益   |               |                |
| 3.其他权益工具投资公允价值变动     |               |                |
| 4.企业自身信用风险公允价值变动     |               |                |
| 5.其他                 |               |                |
| （二）将重分类进损益的其他综合收益    |               |                |
| 1.权益法下可转损益的其他综合收益    |               |                |
| 2.其他债权投资公允价值变动       |               |                |
| 3.金融资产重分类计入其他综合收益的金额 |               |                |
| 4.其他债权投资信用减值准备       |               |                |
| 5.现金流量套期储备           |               |                |
| 6.外币财务报表折算差额         |               |                |
| 7.其他                 |               |                |
| 六、综合收益总额             | -5,272,093.59 | -54,396,878.86 |
| 七、每股收益：              |               |                |
| （一）基本每股收益            |               |                |
| （二）稀释每股收益            |               |                |

## 5、合并现金流量表

单位：元

| 项目              | 2025 年度          | 2024 年度          |
|-----------------|------------------|------------------|
| 一、经营活动产生的现金流量：  |                  |                  |
| 销售商品、提供劳务收到的现金  | 2,863,235,468.73 | 2,746,747,422.58 |
| 客户存款和同业存放款项净增加额 |                  |                  |
| 向中央银行借款净增加额     |                  |                  |
| 向其他金融机构拆入资金净增加额 |                  |                  |
| 收到原保险合同保费取得的现金  |                  |                  |
| 收到再保业务现金净额      |                  |                  |
| 保户储金及投资款净增加额    |                  |                  |
| 收取利息、手续费及佣金的现金  |                  |                  |
| 拆入资金净增加额        |                  |                  |
| 回购业务资金净增加额      |                  |                  |
| 代理买卖证券收到的现金净额   |                  |                  |
| 收到的税费返还         |                  |                  |
| 收到其他与经营活动有关的现金  | 21,105,534.59    | 20,775,130.12    |
| 经营活动现金流入小计      | 2,884,341,003.32 | 2,767,522,552.70 |
| 购买商品、接受劳务支付的现金  | 2,445,059,118.21 | 2,404,735,168.26 |
| 客户贷款及垫款净增加额     |                  |                  |
| 存放中央银行和同业款项净增加额 |                  |                  |
| 支付原保险合同赔付款项的现金  |                  |                  |
| 拆出资金净增加额        |                  |                  |
| 支付利息、手续费及佣金的现金  |                  |                  |

|                           |                  |                  |
|---------------------------|------------------|------------------|
| 支付保单红利的现金                 |                  |                  |
| 支付给职工以及为职工支付的现金           | 145,661,592.74   | 140,110,311.09   |
| 支付的各项税费                   | 26,097,824.38    | 25,237,502.26    |
| 支付其他与经营活动有关的现金            | 105,515,307.56   | 144,945,692.64   |
| 经营活动现金流出小计                | 2,722,333,842.89 | 2,715,028,674.25 |
| 经营活动产生的现金流量净额             | 162,007,160.43   | 52,493,878.45    |
| 二、投资活动产生的现金流量：            |                  |                  |
| 收回投资收到的现金                 |                  | 30,000.00        |
| 取得投资收益收到的现金               |                  |                  |
| 处置固定资产、无形资产和其他长期资产收回的现金净额 | 132,981.37       | 950,853.82       |
| 处置子公司及其他营业单位收到的现金净额       | 3,380,000.00     |                  |
| 收到其他与投资活动有关的现金            | 200,000.00       | 180,500.00       |
| 投资活动现金流入小计                | 3,712,981.37     | 1,161,353.82     |
| 购建固定资产、无形资产和其他长期资产支付的现金   | 19,304,672.71    | 22,405,814.12    |
| 投资支付的现金                   | 563,500.00       |                  |
| 质押贷款净增加额                  |                  |                  |
| 取得子公司及其他营业单位支付的现金净额       |                  |                  |
| 支付其他与投资活动有关的现金            |                  | 55,292.00        |
| 投资活动现金流出小计                | 19,868,172.71    | 22,461,106.12    |
| 投资活动产生的现金流量净额             | -16,155,191.34   | -21,299,752.30   |
| 三、筹资活动产生的现金流量：            |                  |                  |
| 吸收投资收到的现金                 | 6,393,000.00     | 3,975,000.00     |
| 其中：子公司吸收少数股东投资收到的现金       | 6,393,000.00     | 3,975,000.00     |
| 取得借款收到的现金                 | 507,389,887.76   | 376,190,108.00   |
| 收到其他与筹资活动有关的现金            | 205,560,810.31   | 89,298,022.47    |
| 筹资活动现金流入小计                | 719,343,698.07   | 469,463,130.47   |
| 偿还债务支付的现金                 | 445,064,501.74   | 410,530,194.39   |
| 分配股利、利润或偿付利息支付的现金         | 46,460,443.48    | 46,373,257.63    |
| 其中：子公司支付给少数股东的股利、利润       | 18,083,394.96    | 13,379,364.51    |
| 支付其他与筹资活动有关的现金            | 231,726,683.99   | 115,722,482.17   |
| 筹资活动现金流出小计                | 723,251,629.21   | 572,625,934.19   |
| 筹资活动产生的现金流量净额             | -3,907,931.14    | -103,162,803.72  |
| 四、汇率变动对现金及现金等价物的影响        | -113,619.12      |                  |
| 五、现金及现金等价物净增加额            | 141,830,418.83   | -71,968,677.57   |
| 加：期初现金及现金等价物余额            | 214,910,061.74   | 286,878,739.31   |
| 六、期末现金及现金等价物余额            | 356,740,480.57   | 214,910,061.74   |

## 6、母公司现金流量表

单位：元

| 项目             | 2025 年度       | 2024 年度       |
|----------------|---------------|---------------|
| 一、经营活动产生的现金流量： |               |               |
| 销售商品、提供劳务收到的现金 | 74,029,934.55 | 95,638,830.71 |
| 收到的税费返还        | 5,369.00      |               |
| 收到其他与经营活动有关的现金 | 2,474,101.86  | 1,987,829.11  |
| 经营活动现金流入小计     | 76,509,405.41 | 97,626,659.82 |
| 购买商品、接受劳务支付的现金 | 71,891,782.29 | 94,476,589.45 |

|                           |                  |                  |
|---------------------------|------------------|------------------|
| 支付给职工以及为职工支付的现金           | 9,313,521.23     | 8,497,775.63     |
| 支付的各项税费                   | 62,018.22        | 104,709.67       |
| 支付其他与经营活动有关的现金            | 7,620,028.92     | 7,900,718.60     |
| 经营活动现金流出小计                | 88,887,350.66    | 110,979,793.35   |
| 经营活动产生的现金流量净额             | -12,377,945.25   | -13,353,133.53   |
| 二、投资活动产生的现金流量：            |                  |                  |
| 收回投资收到的现金                 | 95,000,000.00    |                  |
| 取得投资收益收到的现金               | 31,377,353.00    | 10,976,005.77    |
| 处置固定资产、无形资产和其他长期资产收回的现金净额 | 10,360.00        | 8,022.89         |
| 处置子公司及其他营业单位收到的现金净额       |                  |                  |
| 收到其他与投资活动有关的现金            | 1,800,868,109.27 | 1,240,136,194.36 |
| 投资活动现金流入小计                | 1,927,255,822.27 | 1,251,120,223.02 |
| 购建固定资产、无形资产和其他长期资产支付的现金   | 13,550.21        | 47,261.42        |
| 投资支付的现金                   | 46,725,476.52    | 21,791,829.00    |
| 取得子公司及其他营业单位支付的现金净额       |                  |                  |
| 支付其他与投资活动有关的现金            | 1,827,179,350.94 | 1,164,972,421.07 |
| 投资活动现金流出小计                | 1,873,918,377.67 | 1,186,811,511.49 |
| 投资活动产生的现金流量净额             | 53,337,444.60    | 64,308,711.53    |
| 三、筹资活动产生的现金流量：            |                  |                  |
| 吸收投资收到的现金                 |                  |                  |
| 取得借款收到的现金                 | 143,450,000.00   | 63,450,000.00    |
| 收到其他与筹资活动有关的现金            | 50,000,000.00    | 111,700.00       |
| 筹资活动现金流入小计                | 193,450,000.00   | 63,561,700.00    |
| 偿还债务支付的现金                 | 118,900,000.00   | 133,000,000.00   |
| 分配股利、利润或偿付利息支付的现金         | 18,098,873.18    | 21,964,554.14    |
| 支付其他与筹资活动有关的现金            | 70,600,822.40    | 26,869,440.07    |
| 筹资活动现金流出小计                | 207,599,695.58   | 181,833,994.21   |
| 筹资活动产生的现金流量净额             | -14,149,695.58   | -118,272,294.21  |
| 四、汇率变动对现金及现金等价物的影响        | -7,848.84        |                  |
| 五、现金及现金等价物净增加额            | 26,801,954.93    | -67,316,716.21   |
| 加：期初现金及现金等价物余额            | 27,532,501.01    | 94,849,217.22    |
| 六、期末现金及现金等价物余额            | 54,334,455.94    | 27,532,501.01    |

## 7、合并所有者权益变动表

本期金额

单位：元

| 项目       | 2025 年度        |         |    |  |                |               |                |              |               |                |                 |    |                |                     |                |
|----------|----------------|---------|----|--|----------------|---------------|----------------|--------------|---------------|----------------|-----------------|----|----------------|---------------------|----------------|
|          | 归属于母公司所有者权益    |         |    |  |                |               |                |              |               |                |                 |    | 少数<br>股东<br>权益 | 所有<br>者权<br>益合<br>计 |                |
|          | 股本             | 其他权益工具  |    |  | 资本<br>公积       | 减：<br>库存<br>股 | 其他<br>综合<br>收益 | 专项<br>储备     | 盈余<br>公积      | 一般<br>风险<br>准备 | 未分<br>配利<br>润   | 其他 |                |                     | 小计             |
|          | 优先<br>股        | 永续<br>债 | 其他 |  |                |               |                |              |               |                |                 |    |                |                     |                |
| 一、上年期末余额 | 494,240,380.00 |         |    |  | 549,508,269.17 |               | 2,900,786.37   | 2,293,642.27 | 14,906,344.91 |                | -527,789,378.35 |    | 536,060,044.37 | 336,902,436.05      | 872,962,480.42 |
| 加        |                |         |    |  |                |               |                |              |               |                |                 |    |                |                     |                |

|   |                            |  |  |  |                                 |  |                         |                      |                                |  |                                 |  |                                |                                |                                |
|---|----------------------------|--|--|--|---------------------------------|--|-------------------------|----------------------|--------------------------------|--|---------------------------------|--|--------------------------------|--------------------------------|--------------------------------|
| ：会<br>计政<br>策变<br>更   |                            |  |  |  |                                 |  |                         |                      |                                |  |                                 |  |                                |                                |                                |
| 期差<br>错更<br>正   |                            |  |  |  |                                 |  |                         |                      |                                |  |                                 |  |                                |                                |                                |
| 他   |                            |  |  |  |                                 |  |                         |                      |                                |  |                                 |  |                                |                                |                                |
| 二、<br>本年<br>期初<br>余额  | 494,<br>240,<br>380.<br>00 |  |  |  | 549,<br>508,<br>269.<br>17      |  | 2,90<br>0,78<br>6.37    | 2,29<br>3,64<br>2.27 | 14,9<br>06,3<br>44.9<br>1      |  | -<br>527,<br>789,<br>378.<br>35 |  | 536,<br>060,<br>044.<br>37     | 336,<br>902,<br>436.<br>05     | 872,<br>962,<br>480.<br>42     |
| 三、<br>本期<br>增减<br>变动<br>金额<br>(减<br>少以<br>“一<br>”号<br>填<br>列) |                            |  |  |  | -<br>532,<br>911,<br>292.<br>12 |  | -<br>172,<br>561.<br>98 | 946,<br>785.<br>67   | -<br>14,9<br>06,3<br>44.9<br>1 |  | 517,<br>028,<br>271.<br>88      |  | -<br>30,0<br>15,1<br>41.4<br>6 | -<br>22,3<br>49,3<br>20.0<br>1 | -<br>52,3<br>64,4<br>61.4<br>7 |
| (一)<br>综合<br>收益<br>总额   |                            |  |  |  |                                 |  | -<br>172,<br>561.<br>98 |                      |                                |  | -<br>31,2<br>19,1<br>05.9<br>5  |  | -<br>31,3<br>91,6<br>67.9<br>3 | 19,9<br>04,0<br>65.3<br>6      | -<br>11,4<br>87,6<br>02.5<br>7 |
| (二)<br>所有<br>者投<br>入和<br>减少<br>资本                             |                            |  |  |  | 429,<br>740.<br>80              |  |                         |                      |                                |  |                                 |  | -<br>23,5<br>56,7<br>35.8<br>6 | -<br>23,1<br>26,9<br>95.0<br>6 |                                |
| 1.<br>所有<br>者投<br>入的<br>普通<br>股                               |                            |  |  |  |                                 |  |                         |                      |                                |  |                                 |  | -<br>17,9<br>89,8<br>33.0<br>0 | -<br>17,9<br>89,8<br>33.0<br>0 |                                |
| 2.<br>其他<br>权益<br>工具<br>持有<br>者投<br>入资<br>本                   |                            |  |  |  |                                 |  |                         |                      |                                |  |                                 |  |                                |                                |                                |
| 3.<br>股份<br>支付  |                            |  |  |  | 2,95<br>6,06<br>7.38            |  |                         |                      |                                |  |                                 |  | 2,95<br>6,06<br>7.38           | 2,95<br>6,06<br>7.38           |                                |

|                  |  |  |  |  |                                 |  |  |  |                                |  |                            |                           |                                |                                |
|------------------|--|--|--|--|---------------------------------|--|--|--|--------------------------------|--|----------------------------|---------------------------|--------------------------------|--------------------------------|
| 计入所有者权益的金额       |  |  |  |  |                                 |  |  |  |                                |  |                            |                           |                                |                                |
| 4. 其他            |  |  |  |  | -<br>2,52<br>6,32<br>6.58       |  |  |  |                                |  |                            | -<br>2,52<br>6,32<br>6.58 | -<br>5,56<br>6,90<br>2.86      | -<br>8,09<br>3,22<br>9.44      |
| (三) 利润分配         |  |  |  |  |                                 |  |  |  |                                |  |                            |                           | -<br>18,6<br>96,6<br>49.5<br>1 | -<br>18,6<br>96,6<br>49.5<br>1 |
| 1. 提取盈余公积        |  |  |  |  |                                 |  |  |  |                                |  |                            |                           |                                |                                |
| 2. 提取一般风险准备      |  |  |  |  |                                 |  |  |  |                                |  |                            |                           |                                |                                |
| 3. 对所有者(或股东)的分配  |  |  |  |  |                                 |  |  |  |                                |  |                            |                           | -<br>18,6<br>96,6<br>49.5<br>1 | -<br>18,6<br>96,6<br>49.5<br>1 |
| 4. 其他            |  |  |  |  |                                 |  |  |  |                                |  |                            |                           |                                |                                |
| (四) 所有者权益内部结转    |  |  |  |  | -<br>533,<br>341,<br>032.<br>92 |  |  |  | -<br>14,9<br>06,3<br>44.9<br>1 |  | 548,<br>247,<br>377.<br>83 |                           |                                |                                |
| 1. 资本公积转增资本(或股本) |  |  |  |  |                                 |  |  |  |                                |  |                            |                           |                                |                                |
| 2. 盈余公积转增资本(或股本) |  |  |  |  |                                 |  |  |  | -<br>14,9<br>06,3<br>44.9<br>1 |  | 14,9<br>06,3<br>44.9<br>1  |                           |                                |                                |

|                    |                |  |  |  |                     |  |              |              |                    |  |  |  |  |                |                |                |                |
|--------------------|----------------|--|--|--|---------------------|--|--------------|--------------|--------------------|--|--|--|--|----------------|----------------|----------------|----------------|
| 3. 盈余公积弥补亏损        |                |  |  |  |                     |  |              |              | -<br>14,906,344.91 |  |  |  |  |                | 14,906,344.91  |                |                |
| 4. 设定受益计划变动额结转留存收益 |                |  |  |  |                     |  |              |              |                    |  |  |  |  |                |                |                |                |
| 5. 其他综合收益结转留存收益    |                |  |  |  |                     |  |              |              |                    |  |  |  |  |                |                |                |                |
| 6. 其他              |                |  |  |  | -<br>533,341,032.92 |  |              |              |                    |  |  |  |  |                | 533,341,032.92 |                |                |
| (五) 专项储备           |                |  |  |  |                     |  |              | 946,785.67   |                    |  |  |  |  | 946,785.67     |                |                | 946,785.67     |
| 1. 本期提取            |                |  |  |  |                     |  |              | 983,034.01   |                    |  |  |  |  | 983,034.01     |                |                | 983,034.01     |
| 2. 本期使用            |                |  |  |  |                     |  |              | 36,248.34    |                    |  |  |  |  | 36,248.34      |                |                | 36,248.34      |
| (六) 其他             |                |  |  |  |                     |  |              |              |                    |  |  |  |  |                |                |                |                |
| 四、本期末余额            | 494,240,380.00 |  |  |  | 16,596,977.05       |  | 2,728,224.39 | 3,240,427.94 |                    |  |  |  |  | -10,761,106.47 | 506,044,902.91 | 314,553,116.04 | 820,598,018.95 |

上期金额

单位：元

| 项目      | 2024 年度     |        |  |  |          |               |                |          |          |                |               |    |          |          | 少数<br>股东<br>权益 | 所有<br>者权<br>益合<br>计 |
|---------|-------------|--------|--|--|----------|---------------|----------------|----------|----------|----------------|---------------|----|----------|----------|----------------|---------------------|
|         | 归属于母公司所有者权益 |        |  |  |          |               |                |          |          |                |               |    | 小计       |          |                |                     |
|         | 股本          | 其他权益工具 |  |  | 资本<br>公积 | 减：<br>库存<br>股 | 其他<br>综合<br>收益 | 专项<br>储备 | 盈余<br>公积 | 一般<br>风险<br>准备 | 未分<br>配利<br>润 | 其他 |          |          |                |                     |
| 优先<br>股 | 永续<br>债     | 其他     |  |  |          |               |                |          |          |                |               |    |          |          |                |                     |
| 一、上年    | 497,240,    |        |  |  | 525,864, | 7,530,00      | 2,946,98       | 1,181,19 | 14,906,3 |                | -496,         |    | 537,632, | 354,045, | 891,678,       |                     |

|                       |                |  |  |  |                |           |              |              |               |  |                 |  |                |                |                |
|-----------------------|----------------|--|--|--|----------------|-----------|--------------|--------------|---------------|--|-----------------|--|----------------|----------------|----------------|
| 期末余额                  | 380.00         |  |  |  | 655.66         | 0.00      | 0.00         | 2.97         | 44.91         |  | 976,617.39      |  | 936.15         | 725.29         | 661.44         |
| 加：<br>：会计政策变更         |                |  |  |  |                |           |              |              |               |  |                 |  |                |                |                |
| 期差错更正                 |                |  |  |  |                |           |              |              |               |  |                 |  |                |                |                |
| 他                     |                |  |  |  |                |           |              |              |               |  |                 |  |                |                |                |
| 二、本年期初余额              | 497,240,380.00 |  |  |  | 525,864,655.66 | 7,530.00  | 2,946,980.00 | 1,181,192.97 | 14,906,344.91 |  | -496,976,617.39 |  | 537,632,936.15 | 354,045,725.29 | 891,678,661.44 |
| 三、本期增减变动金额（减少以“－”号填列） | -3,000.00      |  |  |  | 23,643,613.51  | -7,530.00 | -46,193.63   | 1,112,449.30 |               |  | -30,812,760.96  |  | -1,572,891.78  | -17,143,289.24 | -18,716,181.02 |
| （一）综合收益总额             |                |  |  |  |                |           | -46,193.63   |              |               |  | -30,812,760.96  |  | -30,858,954.59 | 28,577,178.7   | -2,281,775.72  |
| （二）所有者投入和减少资本         | -3,000.00      |  |  |  | 23,643,613.51  | -7,530.00 |              |              |               |  |                 |  | 28,173,613.51  | -32,374,182.37 | -4,200,568.86  |
| 1. 所有者投入的普通股          | -3,000.00      |  |  |  | 4,530,000.00   | 7,530.00  |              |              |               |  |                 |  |                | 31,616,098.39  | 31,616,098.39  |
| 2. 其他权益工具持有者投入        |                |  |  |  |                |           |              |              |               |  |                 |  |                |                |                |

|                   |  |  |  |  |               |  |  |  |  |  |  |  |                |                |
|-------------------|--|--|--|--|---------------|--|--|--|--|--|--|--|----------------|----------------|
| 本                 |  |  |  |  |               |  |  |  |  |  |  |  |                |                |
| 3. 股份支付计入所有者权益的金额 |  |  |  |  | 32,285,162.31 |  |  |  |  |  |  |  | 32,285,162.31  | 32,285,162.31  |
| 4. 其他             |  |  |  |  | -4,111,548.80 |  |  |  |  |  |  |  | -4,111,548.80  | 4,869,632.78   |
| (三) 利润分配          |  |  |  |  |               |  |  |  |  |  |  |  | -13,346,285.74 | -13,346,285.74 |
| 1. 提取盈余公积         |  |  |  |  |               |  |  |  |  |  |  |  |                |                |
| 2. 提取一般风险准备       |  |  |  |  |               |  |  |  |  |  |  |  |                |                |
| 3. 对所有者(或股东)的分配   |  |  |  |  |               |  |  |  |  |  |  |  | -13,346,285.74 | -13,346,285.74 |
| 4. 其他             |  |  |  |  |               |  |  |  |  |  |  |  |                |                |
| (四) 所有者权益内部结转     |  |  |  |  |               |  |  |  |  |  |  |  |                |                |
| 1. 资本公积转增资本(或股本)  |  |  |  |  |               |  |  |  |  |  |  |  |                |                |
| 2. 盈余公积转增         |  |  |  |  |               |  |  |  |  |  |  |  |                |                |

|   |                            |  |  |  |                            |  |                      |                      |                           |  |                                 |  |                            |                            |                            |
|---|----------------------------|--|--|--|----------------------------|--|----------------------|----------------------|---------------------------|--|---------------------------------|--|----------------------------|----------------------------|----------------------------|
| 资本<br>(或<br>股本)                                   |                            |  |  |  |                            |  |                      |                      |                           |  |                                 |  |                            |                            |                            |
| 3.<br>盈余<br>公积<br>弥补<br>亏损                        |                            |  |  |  |                            |  |                      |                      |                           |  |                                 |  |                            |                            |                            |
| 4.<br>设定<br>受益<br>计划<br>变动<br>额结<br>转留<br>存收<br>益 |                            |  |  |  |                            |  |                      |                      |                           |  |                                 |  |                            |                            |                            |
| 5.<br>其他<br>综合<br>收益<br>结转<br>留存<br>收益            |                            |  |  |  |                            |  |                      |                      |                           |  |                                 |  |                            |                            |                            |
| 6.<br>其他  |                            |  |  |  |                            |  |                      |                      |                           |  |                                 |  |                            |                            |                            |
| (五)<br>专项<br>储备                                   |                            |  |  |  |                            |  |                      | 1,11<br>2,44<br>9.30 |                           |  |                                 |  | 1,11<br>2,44<br>9.30       |                            | 1,11<br>2,44<br>9.30       |
| 1.<br>本期<br>提取                                    |                            |  |  |  |                            |  |                      | 1,14<br>7,79<br>3.40 |                           |  |                                 |  | 1,14<br>7,79<br>3.40       |                            | 1,14<br>7,79<br>3.40       |
| 2.<br>本期<br>使用                                    |                            |  |  |  |                            |  |                      | 35,3<br>44.1<br>0    |                           |  |                                 |  | 35,3<br>44.1<br>0          |                            | 35,3<br>44.1<br>0          |
| (六)<br>其他   |                            |  |  |  |                            |  |                      |                      |                           |  |                                 |  |                            |                            |                            |
| 四、<br>本期<br>期末<br>余额                              | 494,<br>240,<br>380.<br>00 |  |  |  | 549,<br>508,<br>269.<br>17 |  | 2,90<br>0,78<br>6.37 | 2,29<br>3,64<br>2.27 | 14,9<br>06,3<br>44.9<br>1 |  | -<br>527,<br>789,<br>378.<br>35 |  | 536,<br>060,<br>044.<br>37 | 336,<br>902,<br>436.<br>05 | 872,<br>962,<br>480.<br>42 |

### 8、母公司所有者权益变动表

本期金额

单位：元

| 项目 | 2025 年度 |        |    |    |    |    |    |    |    |    |
|----|---------|--------|----|----|----|----|----|----|----|----|
|    | 股本      | 其他权益工具 | 资本 | 减： | 其他 | 专项 | 盈余 | 未分 | 其他 | 所有 |

|                       |                | 优先股 | 永续债 | 其他 | 公积              | 库存股 | 综合收益 | 储备 | 公积             | 配利润             |  | 者权益合计          |
|-----------------------|----------------|-----|-----|----|-----------------|-----|------|----|----------------|-----------------|--|----------------|
| 一、上年期末余额              | 494,240,380.00 |     |     |    | 619,146,995.56  |     |      |    | 14,906,344.91  | -669,707,818.23 |  | 458,585,902.24 |
| 加：会计政策变更              |                |     |     |    |                 |     |      |    |                |                 |  |                |
| 期差错更正                 |                |     |     |    |                 |     |      |    |                |                 |  |                |
| 他                     |                |     |     |    |                 |     |      |    |                |                 |  |                |
| 二、本年期初余额              | 494,240,380.00 |     |     |    | 619,146,995.56  |     |      |    | 14,906,344.91  | -669,707,818.23 |  | 458,585,902.24 |
| 三、本期增减变动金额（减少以“－”号填列） |                |     |     |    | -533,341,032.92 |     |      |    | -14,906,344.91 | 542,975,284.24  |  | -5,272,093.59  |
| （一）综合收益总额             |                |     |     |    |                 |     |      |    |                | -5,272,093.59   |  | -5,272,093.59  |
| （二）所有者投入和减少资本         |                |     |     |    |                 |     |      |    |                |                 |  |                |
| 1. 所有者投入的普通股          |                |     |     |    |                 |     |      |    |                |                 |  |                |
| 2. 其他权益工具持            |                |     |     |    |                 |     |      |    |                |                 |  |                |

|                   |  |  |  |  |                             |  |  |  |                            |                        |  |  |
|-------------------|--|--|--|--|-----------------------------|--|--|--|----------------------------|------------------------|--|--|
| 有者投入资本            |  |  |  |  |                             |  |  |  |                            |                        |  |  |
| 3. 股份支付计入所有者权益的金额 |  |  |  |  |                             |  |  |  |                            |                        |  |  |
| 4. 其他             |  |  |  |  |                             |  |  |  |                            |                        |  |  |
| (三) 利润分配          |  |  |  |  |                             |  |  |  |                            |                        |  |  |
| 1. 提取盈余公积         |  |  |  |  |                             |  |  |  |                            |                        |  |  |
| 2. 对所有者(或股东)的分配   |  |  |  |  |                             |  |  |  |                            |                        |  |  |
| 3. 其他             |  |  |  |  |                             |  |  |  |                            |                        |  |  |
| (四) 所有者权益内部结转     |  |  |  |  | -<br>533,34<br>1,032.<br>92 |  |  |  | -<br>14,906<br>,344.9<br>1 | 548,24<br>7,377.<br>83 |  |  |
| 1. 资本公积转增资本(或股本)  |  |  |  |  |                             |  |  |  |                            |                        |  |  |
| 2. 盈余公积转增资本(或股本)  |  |  |  |  |                             |  |  |  |                            |                        |  |  |
| 3. 盈              |  |  |  |  |                             |  |  |  | -                          | 14,906                 |  |  |

|  |                        |  |  |  |                             |  |  |  |                       |                             |  |                        |
|--|------------------------|--|--|--|-----------------------------|--|--|--|-----------------------|-----------------------------|--|------------------------|
| 余公<br>积弥<br>补亏<br>损                            |                        |  |  |  |                             |  |  |  | 14,906<br>,344.9<br>1 | ,344.9<br>1                 |  |                        |
| 4. 设<br>定受<br>益计<br>划变<br>动额<br>结转<br>留存<br>收益 |                        |  |  |  |                             |  |  |  |                       |                             |  |                        |
| 5. 其<br>他综<br>合收<br>益结<br>转留<br>存收<br>益        |                        |  |  |  |                             |  |  |  |                       |                             |  |                        |
| 6. 其<br>他                                      |                        |  |  |  | -<br>533,34<br>1,032.<br>92 |  |  |  |                       | 533,34<br>1,032.<br>92      |  |                        |
| (五)<br>专项<br>储备                                |                        |  |  |  |                             |  |  |  |                       |                             |  |                        |
| 1. 本<br>期提<br>取                                |                        |  |  |  |                             |  |  |  |                       |                             |  |                        |
| 2. 本<br>期使<br>用                                |                        |  |  |  |                             |  |  |  |                       |                             |  |                        |
| (六)<br>其他                                      |                        |  |  |  |                             |  |  |  |                       |                             |  |                        |
| 四、<br>本期<br>期末<br>余额                           | 494,24<br>0,380.<br>00 |  |  |  | 85,805<br>,962.6<br>4       |  |  |  |                       | -<br>126,73<br>2,533.<br>99 |  | 453,31<br>3,808.<br>65 |

上期金额

单位：元

| 项目                   | 2024 年度                |         |         |    |                        |                  |                |          |                       |                             |    |                        |
|----------------------|------------------------|---------|---------|----|------------------------|------------------|----------------|----------|-----------------------|-----------------------------|----|------------------------|
|                      | 股本                     | 其他权益工具  |         |    | 资本<br>公积               | 减：<br>库存<br>股    | 其他<br>综合<br>收益 | 专项<br>储备 | 盈余<br>公积              | 未分<br>配利<br>润               | 其他 | 所有<br>者权<br>益合<br>计    |
|                      |                        | 优先<br>股 | 永续<br>债 | 其他 |                        |                  |                |          |                       |                             |    |                        |
| 一、<br>上年<br>期末<br>余额 | 497,24<br>0,380.<br>00 |         |         |    | 595,38<br>0,042.<br>44 | 7,530,<br>000.00 |                |          | 14,906<br>,344.9<br>1 | -<br>615,31<br>0,939.<br>37 |    | 484,68<br>5,827.<br>98 |
| 加：<br>会              |                        |         |         |    |                        |                  |                |          |                       |                             |    |                        |

|                       |                |  |  |  |                |               |  |  |               |                 |  |                |
|-----------------------|----------------|--|--|--|----------------|---------------|--|--|---------------|-----------------|--|----------------|
| 计政策变更                 |                |  |  |  |                |               |  |  |               |                 |  |                |
| 期差错更正                 |                |  |  |  |                |               |  |  |               |                 |  |                |
| 他                     |                |  |  |  |                |               |  |  |               |                 |  |                |
| 二、本年期初余额              | 497,240,380.00 |  |  |  | 595,380,042.44 | 7,530,000.00  |  |  | 14,906,344.91 | -615,310,939.37 |  | 484,685,827.98 |
| 三、本期增减变动金额（减少以“－”号填列） | -3,000,000.00  |  |  |  | 23,766,953.12  | -7,530,000.00 |  |  |               | -54,396,878.86  |  | -26,099,925.74 |
| （一）综合收益总额             |                |  |  |  |                |               |  |  |               | -54,396,878.86  |  | -54,396,878.86 |
| （二）所有者投入和减少资本         | -3,000,000.00  |  |  |  | 23,766,953.12  | -7,530,000.00 |  |  |               |                 |  | 28,296,953.12  |
| 1. 所有者投入的普通股          | -3,000,000.00  |  |  |  |                |               |  |  |               |                 |  | -3,000,000.00  |
| 2. 其他权益工具持有者投入资本      |                |  |  |  |                |               |  |  |               |                 |  |                |
| 3. 股份支付计入所有者权益        |                |  |  |  | 23,766,953.12  |               |  |  |               |                 |  | 23,766,953.12  |

|                  |  |  |  |  |  |                       |  |  |  |  |  |                  |
|------------------|--|--|--|--|--|-----------------------|--|--|--|--|--|------------------|
| 的金额              |  |  |  |  |  |                       |  |  |  |  |  |                  |
| 4. 其他            |  |  |  |  |  | -<br>7,530,<br>000.00 |  |  |  |  |  | 7,530,<br>000.00 |
| (三) 利润分配         |  |  |  |  |  |                       |  |  |  |  |  |                  |
| 1. 提取盈余公积        |  |  |  |  |  |                       |  |  |  |  |  |                  |
| 2. 对所有者（或股东）的分配  |  |  |  |  |  |                       |  |  |  |  |  |                  |
| 3. 其他            |  |  |  |  |  |                       |  |  |  |  |  |                  |
| (四) 所有者权益内部结转    |  |  |  |  |  |                       |  |  |  |  |  |                  |
| 1. 资本公积转增资本（或股本） |  |  |  |  |  |                       |  |  |  |  |  |                  |
| 2. 盈余公积转增资本（或股本） |  |  |  |  |  |                       |  |  |  |  |  |                  |
| 3. 盈余公积弥补亏损      |  |  |  |  |  |                       |  |  |  |  |  |                  |
| 4. 设定受益计划变       |  |  |  |  |  |                       |  |  |  |  |  |                  |

|   |                        |  |  |  |                        |  |  |  |                       |                             |  |                        |
|---|------------------------|--|--|--|------------------------|--|--|--|-----------------------|-----------------------------|--|------------------------|
| 动额<br>结转<br>留存<br>收益                    |                        |  |  |  |                        |  |  |  |                       |                             |  |                        |
| 5. 其<br>他综<br>合收<br>益结<br>转留<br>存收<br>益 |                        |  |  |  |                        |  |  |  |                       |                             |  |                        |
| 6. 其<br>他                               |                        |  |  |  |                        |  |  |  |                       |                             |  |                        |
| (五)<br>专项<br>储备                         |                        |  |  |  |                        |  |  |  |                       |                             |  |                        |
| 1. 本<br>期提<br>取                         |                        |  |  |  |                        |  |  |  |                       |                             |  |                        |
| 2. 本<br>期使<br>用                         |                        |  |  |  |                        |  |  |  |                       |                             |  |                        |
| (六)<br>其他                               |                        |  |  |  |                        |  |  |  |                       |                             |  |                        |
| 四、<br>本期<br>期末<br>余额                    | 494,24<br>0,380.<br>00 |  |  |  | 619,14<br>6,995.<br>56 |  |  |  | 14,906<br>,344.9<br>1 | -<br>669,70<br>7,818.<br>23 |  | 458,58<br>5,902.<br>24 |

### 三、公司基本情况

吉峰三农科技服务股份有限公司（以下简称本公司，在包含子公司时统称本集团）前身是由四川省农业机械学会及自然人刘君望、王新明、冯蓉于 1994 年 12 月 8 日共同出资组建的有限责任公司，设立时公司名称为四川省吉峰农业工程有限责任公司。2005 年 11 月 15 日经本公司股东会决议通过公司名称变更为四川吉峰农机连锁有限公司，2008 年 1 月 28 日，本公司股份制改造完成，更名为四川吉峰农机连锁股份有限公司。2010 年 2 月 25 日本公司名称更名为吉峰农机连锁股份有限公司。2018 年 8 月 22 日本公司名称更名为吉峰三农科技服务股份有限公司。本公司统一社会信用代码：915100002018692710。

本公司经中国证券监督管理委员会“证监许可[2009]1034 号”文《关于核准四川吉峰农机连锁股份有限公司首次发行股票并在创业板上市的批复》核准，于 2009 年 10 月 30 日

在深圳证券交易所创业板挂牌上市，本公司向社会公开发行人民币普通股（A 股）22,400,000 股（每股面值 1 元），公开发行后股本总额为 89,350,000 元。

2010 年 6 月 10 日，本公司实施了 2009 年度利润分配及资本公积转增股本方案，向全体股东每 10 股转增 10 股，本次转增后，本公司股本为 178,700,000 元。

2011 年 5 月 25 日，本公司实施了 2010 年度利润分配及资本公积转增股本方案，向全体股东每 10 股转增 10 股，本次转增后，本公司股本为 357,400,000 元。

本公司经中国证券监督管理委员会“证监许可[2015]2604 号”文《关于核准吉峰农机连锁股份有限公司向成都力鼎银科股权投资基金中心（有限合伙）等发行股份购买资产的批复》核准，本公司于 2015 年 12 月 11 日向成都力鼎银科股权投资基金中心（有限合伙）和王宇红非公开发行新股 22,840,380 股，公开发行后股本变更为 380,240,380 元。

经中国证券监督管理委员会“证监许可[2023]801 号文”《关于同意吉峰三农科技服务股份有限公司向特定对象发行股票注册的批复》核准，公司于 2023 年 5 月 23 日向四川五月花拓展服务有限公司非公开发行 11,400.00 万股股票，发行价格为 3.65 元/股，扣除发行费用后实际募集资金 408,786,400 元，其中计入股本 114,000,000 元，计入资本公积 294,786,400 元。本次非公开发行后，公司股本变更为 494,240,380 元。

2023 年 6 月 30 日，公司召开第五届董事会第四十二次会议，审议通过了《关于向激励对象首次授予股票期权与限制性股票的议案》，首次授予登记的限制性股票数量为 250 万股，公司股本变更为 496,740,380 元。

2023 年 11 月 13 日，公司召开第五届董事会第五十次会议，审议通过了《关于向暂缓授予的激励对象授予限制性股票的议案》，授予登记的限制性股票数量为 50 万股，公司股本变更为 497,240,380 元。

2024 年 8 月 16 日，公司召开第六届董事会第六次会议，审议通过终止实施 2023 年股票期权与限制性股票激励计划，同时一并终止与本激励计划配套的公司《2023 年股票期权与限制性股票激励计划实施考核管理办法》等文件，并回购注销激励对象已获授但尚未解除限售的限制性股票 300 万股，公司股本变更为 494,240,380 元。

本公司注册地址及总部办公地址为成都市郫都区成都现代工业港北部园区港通北二路 219 号。

本公司属农机流通行业，主要从事农业机械（单台或成套）设备、农用轻型载货汽车、农村通用机电等销售与服务，以及生产制造及销售免耕机系列产品、精播机系列产品、深松机及深松整地机系列产品、玉米免耕播种机、麦田重耙机械和旱田重耙机械等产品。2025 年，公司完成控股股东及实际控制人变更，获得实际控制人及其旗下低空产业的重要战略支撑，确立“低空经济+农机”双轮驱动发展战略。

本财务报表于 2026 年 4 月 13 日由本公司董事会批准报出。

## 四、财务报表的编制基础

### 1、编制基础

本集团财务报表根据实际发生的交易和事项，按照财政部颁布的《企业会计准则》及其应用指南、解释及其他相关规定(以下合称“企业会计准则”)，以及中国证券监督管理委员会(以下简称证监会)《公开发行证券的公司信息披露编报规则第 15 号—财务报告的一般规定》（2023 年修订）的披露相关规定编制。

### 2、持续经营

本集团对自 2025 年 12 月 31 日起 12 个月的持续经营能力进行了评价，未发现对持续经营能力产生重大怀疑的事项和情况。本财务报表以持续经营为基础列报。

## 五、重要会计政策及会计估计

具体会计政策和会计估计提示：

具体会计政策和会计估计提示：本集团根据实际生产经营特点制定的具体会计政策和会计估计包括应收款项坏账准备、存货跌价准备、固定资产折旧、无形资产摊销、研发费用资本化条件、收入确认和计量等。

### 1、遵循企业会计准则的声明

本财务报表符合企业会计准则的要求，真实、完整地反映了本公司及本集团于 2025 年 12 月 31 日的财务状况以及 2025 年度经营成果和现金流量等有关信息。

## 2、会计期间

本集团的会计期间为公历 1 月 1 日至 12 月 31 日。

## 3、营业周期

本集团营业周期为 12 个月。

## 4、记账本位币

本公司以人民币为记账本位币。

## 5、重要性标准确定方法和选择依据

适用 不适用

| 项目                 | 重要性标准                    |
|--------------------|--------------------------|
| 账龄超过三年的单项重大的应收款项   | 单项账面金额超过 100 万元          |
| 重要的单项计提坏账准备的应收款项   | 单项金额超过 100 万元            |
| 本期重要的应收款项核销        | 单项账面金额超过 100 万元          |
| 账龄超过 1 年或逾期的重要应付款项 | 单项账面余额超过 100 万元          |
| 重要的超过 1 年未支付应付股利   | 单项账面余额超过 100 万元          |
| 重要非金融机构借入资金        | 借款本金超过 100 万元            |
| 资本公积、盈余公积主要变动      | 变动金额超过 100 万元            |
| 损益表项目              | 变动比例 30%以上且变动金额超过 100 万元 |
| 重要的非全资子公司          | 单一主体集团外收入 3000 万元以上的     |
| 资产负债表日后事项          | 金额超过 100 万的              |

## 6、同一控制下和非同一控制下企业合并的会计处理方法

### (1) 同一控制下的企业合并

参与合并的企业在合并前后均受同一方或相同的多方最终控制且该控制并非暂时性的，为同一控制下的企业合并。

本集团作为合并方，在同一控制下企业合并中取得的资产和负债，在合并日按被合并方在最终控制方合并报表中的账面价值计量。取得的净资产账面价值与支付的合并对价账面价值的差额，调整资本公积；资本公积不足冲减的，调整留存收益。

### (2) 非同一控制下的企业合并

参与合并的各方在合并前后不受同一方或相同的多方最终控制的，为非同一控制下的企业合并。

本集团作为购买方，在非同一控制下企业合并中取得的被购买方可辨认资产、负债及或有负债在收购日以公允价值计量。合并成本大于合并中取得的被购买方可辨认净资产公允价值份额的差额，确认为商誉；合并成本小于合并中取得的被购买方可辨认净资产公允价值份额的，首先对合并中取得的各项可辨认资产、负债及或有负债的公允价值、以及合并成本进行复核，经复核后，合并成本仍小于合并中取得的被购买方可辨认净资产公允价值份额的，将其差额计入合并当期营业外收入。

## 7、控制的判断标准和合并财务报表的编制方法

本集团合并财务报表的合并范围以控制为基础予以确定，包括本公司及本公司控制的所有子公司（含企业、被投资单位中可分割的部分，以及企业所控制的结构化主体等）。本集团判断控制的标准为，本集团拥有对被投资方的权力，通过参与被投资方的相关活动而享有可变回报，并且有能力运用对被投资方的权力影响其回报金额。

在编制合并财务报表时，子公司与本公司采用的会计政策或会计期间不一致的，按照本公司的会计政策或会计期间对子公司财务报表进行必要的调整。

本公司与子公司及子公司相互之间发生的内部交易对合并财务报表的影响于合并时抵消。子公司的所有者权益中不属于母公司的份额以及当期净损益、其他综合收益及综合收益总额中属于少数股东权益的份额，分别在合并财务报表“少数股东权益、少数股东损益、归属于少数股东的其他综合收益及归属于少数股东的综合收益总额”项目列示。

对于同一控制下企业合并取得的子公司，其经营成果和现金流量自合并当期期初纳入合并财务报表。编制比较合并财务报表时，对上年财务报表的相关项目进行调整，视同合并后形成的报告主体自最终控制方开始控制时点起一直存在。

对于非同一控制下企业合并取得子公司，经营成果和现金流量自本集团取得控制权之日起纳入合并财务报表。在编制合并财务报表时，以购买日确定的各项可辨认资产、负债及或有负债的公允价值为基础对子公司的财务报表进行调整。

## 8、现金及现金等价物的确定标准

本集团现金流量表之现金指库存现金以及可以随时用于支付的存款。现金流量表之现金等价物指持有期限不超过 3 个月、流动性强、易于转换为已知金额现金且价值变动风险很小的投资。

## 9、外币业务和外币报表折算

### (1) 外币交易

本集团外币交易在初始确认时，采用交易发生日的即期汇率将外币金额折算为记账本位币金额。于资产负债表日，外币货币性项目采用资产负债表日的即期汇率折算为记账本位币，所产生的折算差额除了为购建或生产符合资本化条件的资产而借入的外币专门借款产生的汇兑差额按资本化的原则处理外，直接计入当期损益；以历史成本计量的外币非货币性项目，仍采用交易发生日的即期汇率折算，不改变其记账本位币金额；以公允价值计量的外币非货币性项目，采用公允价值确定日的即期汇率折算，折算后的记账本位币金额与原记账本位币金额的差额，作为公允价值变动（含汇率变动）处理，计入当期损益；收到投资者以外币投入的资本，采用交易发生日即期汇率折算，外币投入资本与相应的货币性项目的记账本位币金额之间不产生外币资本折算差额。

### (2) 外币财务报表的折算

本集团在编制合并财务报表时将境外经营的财务报表折算为人民币，其中：外币资产负债表中资产、负债类项目采用资产负债表日的即期汇率折算；所有者权益类项目除“未分配利润”外，均按业务发生时的即期汇率折算；利润表中的收入与费用项目，采用交易发生日的即期汇率折算。上述折算产生的外币报表折算差额，在其他综合收益项目中列示。外币现金流量采用现金流量发生日的即期汇率折算。汇率变动对现金的影响额，在现金流量表中单独列示。

## 10、金融工具

### (1) 金融工具的确认和终止确认

本集团成为金融工具合同的一方时确认一项金融资产或金融负债。

满足下列条件的，终止确认金融资产（或金融资产的一部分，或一组类似金融资产的一部分），即将之前确认的金融资产从资产负债表中予以转出：1）收取金融资产现金流量的权利届满；2）转移了收取金融资产现金流量的权利，或在“过手协议”下承担了及时将收取的现金流量全额支付给第三方的义务；并且实质上转让了金融资产所有权上几乎所有的风险和报酬，或虽然实质上既没有转移也没有保留金融资产所有权上几乎所有的风险和报酬，但放弃了对该金融资产的控制。

如果金融负债的责任已履行、撤销或届满，则对金融负债进行终止确认。如果现有金融负债被同一债权人以实质上几乎完全不同条款的另一金融负债所取代，或现有负债的条款几乎全部被实质性修改，则此类替换或修改作为终止确认原负债和确认新负债处理，差额计入当期损益。

以常规方式买卖金融资产，按交易日会计进行确认和终止确认。交易日，是指本集团承诺买入或卖出金融资产的日期。

## （2）金融资产分类和计量方法

本集团的金融资产于初始确认时根据本集团管理金融资产的业务模式和金融资产的合同现金流量特征，将金融资产分类为以摊余成本计量的金融资产、以公允价值计量且其变动计入其他综合收益的金融资产、以公允价值计量且其变动计入当期损益的金融资产。当且仅当本集团改变管理金融资产的业务模式时，才对所有受影响的相关金融资产进行重分类。

在判断业务模式时，本集团考虑包括企业评价和向关键管理人员报告金融资产业绩的方式、影响金融资产业绩的风险及其管理方式以及相关业务管理人员获得报酬的方式等。在评估是否以收取合同现金流量为目标时，本集团对金融资产到期日前的出售原因、时间、频率和价值等进行分析判断。

在判断合同现金流量特征时，本集团判断合同现金流量是否仅为对本金和以未偿付本金为基础的利息的支付，包含对货币时间价值的修正进行评估时，判断与基准现金流量相比是否具有显著差异/对包含提前还款特征的金融资产，判断提前还款特征的公允价值是否非常小等。

金融资产在初始确认时以公允价值计量，但是因销售商品或提供服务等产生的应收账款或应收票据未包含重大融资成分或不考虑不超过一年的融资成分的，按照交易价格进行初始计量。

对于以公允价值计量且其变动计入当期损益的金融资产，相关交易费用直接计入当期损益，其他类别的金融资产相关交易费用计入其初始确认金额。

金融资产的后续计量取决于其分类：

1) 以摊余成本计量的金融资产

金融资产同时符合下列条件的，分类为以摊余成本计量的金融资产：①管理该金融资产业务模式是以收取合同现金流量为目标。②该金融资产的合同条款规定，在特定日期产生的现金流量，仅为对本金和以未偿付本金金额为基础的利息的支付。此类金融资产采用实际利率法确认利息收入，其终止确认、修改或减值产生的利得或损失，均计入当期损益。本集团该分类的金融资产主要包括：货币资金、应收账款、应收票据、其他应收款。

2) 以公允价值计量且其变动计入其他综合收益的债务工具投资

金融资产同时符合下列条件的，分类为以公允价值计量且其变动计入其他综合收益的金融资产：①本集团管理该金融资产业务模式既以收取合同现金流量为目标又以出售该金融资产为目标。②该金融资产的合同条款规定，在特定日期产生的现金流量，仅为对本金和以未偿付本金金额为基础的利息的支付。此类金融资产采用实际利率法确认利息收入。除利息收入、减值损失及汇兑差额确认为当期损益外，其余公允价值变动计入其他综合收益。当金融资产终止确认时，之前计入其他综合收益的累计利得或损失从其他综合收益转出，计入当期损益。本集团该分类的金融资产主要包括：应收款项融资。

3) 以公允价值计量且其变动计入其他综合收益的权益工具投资

本集团不可撤销地选择将部分非交易性权益工具投资指定为以公允价值计量且其变动计入其他综合收益的金融资产。本集团仅将相关股利收入（明确作为投资成本部分收回的股利收入除外）计入当期损益，公允价值的后续变动计入其他综合收益，不需计提减值准备。当金融资产终止确认时，之前计入其他综合收益的累计利得或损失从其他综合收益转出，计入留存收益。本集团该分类的金融资产为其他权益工具投资。

#### 4) 以公允价值计量且其变动计入当期损益的金融资产

除上述分类为以摊余成本计量的金融资产和分类或指定为以公允价值计量且其变动计入其他综合收益的金融资产之外的金融资产，本集团将其分类为以公允价值计量且其变动计入当期损益的金融资产。此类金融资产按照公允价值进行后续计量，除与套期会计有关外，所有公允价值变动计入当期损益。

本集团在非同一控制下的企业合并中确认的或有对价构成金融资产的，该金融资产分类为以公允价值计量且其变动计入当期损益的金融资产。

#### (3) 金融负债分类、确认依据和计量方法

除了签发的财务担保合同、以低于市场利率贷款的贷款承诺及由于金融资产转移不符合终止确认条件或继续涉入被转移金融资产所形成的金融负债以外，本集团的金融负债于初始确认时分类为：以公允价值计量且其变动计入当期损益的金融负债、以摊余成本计量的金融负债。对于以公允价值计量且其变动计入当期损益的金融负债，相关交易费用直接计入当期损益，以摊余成本计量的金融负债的相关交易费用计入其初始确认金额。

金融负债的后续计量取决于其分类：

##### 1) 以摊余成本计量的金融负债

以摊余成本计量的金融负债，采用实际利率法，按照摊余成本进行后续计量。

#### (4) 金融工具减值

本集团以预期信用损失为基础，对以摊余成本计量的金融资产、以公允价值计量且其变动计入其他综合收益的债权投资进行减值处理并确认损失准备。

##### 1) 预期信用损失的计量

预期信用损失，是指以发生违约的风险为权重的金融工具信用损失的加权平均值。信用损失，是指本集团按照原实际利率折现的、根据合同应收的所有合同现金流量与预期收取的所有现金流量之间的差额，即全部现金短缺的现值。

整个存续期预期信用损失，是指因金融工具整个预计存续期内所有可能发生的违约事件而导致的预期信用损失。未来 12 个月内预期信用损失，是指因资产负债表日后 12 个月

内(若金融工具的预计存续期少于 12 个月, 则为预计存续期)可能发生的金融工具违约事件而导致的预期信用损失, 是整个存续期预期信用损失的一部分。

对于因销售商品、提供劳务等日常经营活动形成的不含重大融资成分的应收账款、应收票据、应收款项融资等应收款项, 本集团运用简化计量方法, 按照相当于整个存续期内的预期信用损失金额计量损失准备。

除上述采用简化计量方法以外的金融资产(如其他应收款), 本集团采用一般方法(三阶段法)计提预期信用损失。在每个资产负债表日, 本集团评估其信用风险自初始确认后是否已经显著增加, 如果信用风险自初始确认后未显著增加, 处于第一阶段, 本集团按照相当于未来 12 个月内预期信用损失的金额计量损失准备, 并按照账面余额和实际利率计算利息收入; 如果信用风险自初始确认后已显著增加但尚未发生信用减值的, 处于第二阶段, 本集团按照相当于整个存续期内预期信用损失的金额计量损失准备, 并按照账面余额和实际利率计算利息收入; 如果初始确认后发生信用减值的, 处于第三阶段, 本集团按照相当于整个存续期内预期信用损失的金额计量损失准备, 并按照摊余成本和实际利率计算利息收入。

对于资产负债表日只具有较低信用风险的金融工具, 本集团假设其信用风险自初始确认后未显著增加。

本集团采用预期信用损失模型对金融工具和合同资产的减值进行评估时, 根据历史还款数据并结合经济政策、宏观经济指标、行业风险等因素推断债务人信用风险的预期变动。不同的估计可能会影响减值准备的计提, 已计提的减值准备可能并不等于未来实际的减值损失金额。

## 2) 按照信用风险特征组合计提减值准备的组合类别及确定依据

本集团基于单项和组合评估金融工具的预期信用损失, 以组合为基础进行评估时, 本集团基于共同信用风险特征将金融工具分为不同组别。本集团采用的共同信用风险特征包括: 金融工具类型、信用风险评级、债务人所处行业、逾期信息、应收款项账龄等。

### ① 应收账款的组合类别及确定依据

本集团根据应收账款的账龄、款项性质、信用风险敞口、历史回款情况等信息为基础, 按信用风险特征的相似性和相关性进行分组。对于应收账款, 本集团判断账龄为其信用风

险主要影响因素，因此，本集团参考历史信用损失经验，编制应收账款账龄与违约损失率对照表，以此为基础评估其预期信用损失。本集团根据确认收入日期确定账龄。

### ②其他应收款的组合类别及确定依据

本集团其他应收款主要包括应收保证金和押金、代垫款、备用金、对外借款等。根据应收款的性质和不同对手方的信用风险特征，本集团将其他应收款划分为多个组合。

本集团对应收账款及其他应收款，基于其信用风险特征划分为如下组合：

| 组合名称       | 确定组合的依据              | 计提方法        |
|------------|----------------------|-------------|
| 账龄组合       | 相同账龄的应收款项具有类似的信用风险特征 | 固定预期信用损失率   |
| 集团合并范围内关联方 | 应收合并范围内子公司款项         | 一般不存在预期信用损失 |

采用账龄分析法对应收款项计提的信用损失的应收账款及其他应收款中，本集团根据以前年度的实际信用损失，并考虑本年的前瞻性信息，计量预期信用损失的会计估计政策为：

| 账龄    | 应收账款预期信用损失率（%） | 其他应收款预期信用损失率（%） |
|-------|----------------|-----------------|
| 1 年以内 | 2              | 2               |
| 1-2 年 | 10             | 10              |
| 2-3 年 | 25             | 25              |
| 3-4 年 | 45             | 45              |
| 4-5 年 | 60             | 60              |
| 5 年以上 | 100            | 100             |

本集团在资产负债表日计算应收账款预期信用损失，如果该预期信用损失大于当前应收账款减值准备的账面金额，本集团将其差额确认为应收账款减值损失，借记“信用减值损失”，贷记“坏账准备”。相反，本集团将差额确认为减值利得，做相反的会计记录。

### ③应收票据的组合类别及确定依据

本集团基于应收票据的承兑人信用风险作为共同风险特征，将其划分为不同组合，并确定预期信用损失会计估计政策：a.承兑人为上市的商业银行的银行承兑汇票，本集团评价该类款项具有较低的信用风险，不确认预期信用损失；b.承兑人为非上市的商业银行的银行承兑汇票及商业承兑汇票，参照本集团应收账款政策确认预期损失率计提损失准备，与应收账款的组合划分相同。

### 3) 按照单项计提坏账减值准备的单项计提判断标准

若某一客户信用风险特征与组合中其他客户显著不同，或该客户信用风险特征发生显著变化，例如客户发生严重财务困难，应收该客户款项的预期信用损失率已显著高于其所处于账龄的预期信用损失率等，本集团对应收该客户款项按照单项计提损失准备。

#### 4) 减值准备的核销

当本集团不再合理预期能够全部或部分收回金融资产合同现金流量时，本集团直接减记该金融资产的账面余额。已减记的金融资产以后又收回的，作为减值损失的转回计入收回当期的损益。

#### (5) 金融资产转移的确认依据和计量方法

对于金融资产转移交易，本集团已将金融资产所有权上几乎所有的风险和报酬转移给转入方的，终止确认该金融资产；保留了金融资产所有权上几乎所有的风险和报酬的，不终止确认该金融资产；既没有转移也没有保留金融资产所有权上几乎所有的风险和报酬的，放弃了对该金融资产控制的，终止确认该金融资产并确认产生的资产和负债，未放弃对该金融资产控制的，按照其继续涉入所转移金融资产的程度确认有关金融资产，并相应确认有关负债。

金融资产整体转移满足终止确认条件的，将所转移金融资产在终止确认日的账面价值，与因转移而收到的对价及原直接计入其他综合收益的公允价值变动累计额中对应终止确认部分的金额（涉及转移的金融资产同时符合下列条件：①集团管理该金融资产的业务模式既以收取合同现金流量为目标又以出售该金融资产为目标；②该金融资产的合同条款规定，在特定日期产生的现金流量，仅为对本金和以未偿付本金金额为基础的利息的支付）之和的差额计入当期损益。

金融资产部分转移满足终止确认条件的，将所转移金融资产整体的账面价值，在终止确认部分和未终止确认部分之间，按照各自的相对公允价值进行分摊，并将因转移而收到的对价及应分摊至终止确认部分的原计入其他综合收益的公允价值变动累计额中对应终止确认部分的金额（涉及转移的金融资产同时符合下列条件：①集团管理该金融资产的业务模式既以收取合同现金流量为目标又以出售该金融资产为目标；②该金融资产的合同条款规定，在特定日期产生的现金流量，仅为对本金和以未偿付本金金额为基础的利息的支付）之和，与分摊的前述金融资产整体账面价值的差额计入当期损益。

通过对所转移金融资产提供财务担保方式继续涉入的，按照金融资产的账面价值和财务担保金额两者之中的较低者，确认继续涉入形成的资产。财务担保金额，是指所收到的对价中，将被要求偿还的最高金额。

#### （6）金融负债与权益工具的区分及相关处理方法

本集团按照以下原则区分金融负债与权益工具：（1）如果本集团不能无条件地避免以交付现金或其他金融资产来履行一项合同义务，则该合同义务符合金融负债的定义。有些金融工具虽然没有明确地包含交付现金或其他金融资产义务的条款和条件，但有可能通过其他条款和条件间接地形成合同义务。（2）如果一项金融工具须用或可用本集团自身权益工具进行结算，需要考虑用于结算该工具的本集团自身权益工具，是作为现金或其他金融资产的替代品，还是为了使该工具持有方享有在发行方扣除所有负债后的资产中的剩余权益。如果是前者，该工具是发行方的金融负债；如果是后者，该工具是发行方的权益工具。在某些情况下，一项金融工具合同规定本集团须用或可用自身权益工具结算该金融工具，其中合同权利或合同义务的金额等于可获取或需交付的自身权益工具的数量乘以其结算时的公允价值，则无论该合同权利或义务的金额是固定的，还是完全或部分地基于除本集团自身权益工具的市场价格以外的变量（例如利率、某种商品的价格或某项金融工具的价格）的变动而变动，该合同分类为金融负债。

本集团在合并报表中对金融工具（或其组成部分）进行分类时，考虑了集团成员和金融工具持有方之间达成的所有条款和条件。如果集团作为一个整体由于该工具而承担了交付现金、其他金融资产或者以其他导致该工具成为金融负债的方式进行结算的义务，则该工具应当分类为金融负债。

#### （7）金融资产和金融负债的抵销

本集团的金融资产和金融负债在资产负债表内分别列示，不相互抵销。但同时满足下列条件时，以相互抵销后的净额在资产负债表内列示：①本集团具有抵销已确认金额的法定权利，且该种法定权利是当前可执行的；②本集团计划以净额结算，或同时变现该金融资产和清偿该金融负债。

## 11、合同资产

## 12、存货

本集团存货主要包括原材料、低值易耗品、在产品、库存商品等。

存货按照成本进行初始计量。存货成本包括采购成本、加工成本和其他成本。存货实行永续盘存制，存货在取得时按实际成本计价；领用或发出原材料，采取加权平均法确定领用实际成本，领用或发出库存商品，采用大机具以个别认定法、小机具和配件按先进先出法确定其实际成本。低值易耗品采用一次转销法进行摊销。

资产负债表日，存货按照成本与可变现净值孰低计量。存货成本高于其可变现净值的，计提存货跌价准备，计入当期损益。库存商品、在产品等直接用于出售的商品存货，其可变现净值按该存货的估计售价减去估计的销售费用和相关税费后的金额确定；用于生产而持有的材料存货，其可变现净值按所生产的产成品的估计售价减去至完工时估计将要发生的成本、估计的销售费用和相关税费后的金额确定。

## 13、长期应收款

## 14、长期股权投资

本集团长期股权投资包括对子公司的投资、对联营企业的投资。

### （1）重大影响、共同控制的判断

本集团对被投资单位具有重大影响的权益性投资，即对联营企业投资。重大影响，是指本集团对被投资方的财务和经营政策有参与决策的权力，但并不能够控制或者与其他方一起共同控制这些政策的制定。本公司直接或通过子公司间接拥有被投资单位 20%以上但低于 50%的表决权时，通常认为对被投资单位具有重大影响，除非有明确的证据表明本集团不能参与被投资单位的生产经营决策或形成对被投资单位的控制。

### （2）会计处理方法

本集团按照初始投资成本对取得的长期股权投资进行初始计量。

通过同一控制下的企业合并取得的长期股权投资，以合并日取得被合并方在最终控制方合并报表中净资产的账面价值的份额作为初始投资成本；被合并方在合并日的净资产账面价值为负数的，初始投资成本按零确定。

通过非同一控制下的企业合并取得的长期股权投资，以合并成本作为初始投资成本；通过多次交易分步取得非同一控制下被投资单位的股权，最终形成企业合并，属于一揽子交易的，本集团将各项交易作为一项取得控制权的交易进行会计处理。通过多次交易分步实现非同一控制下企业合并，不属于一揽子交易的，以原持有的股权投资账面价值加上新增投资成本之和，作为初始投资成本。

除企业合并形成的长期股权投资外，以支付现金取得的长期股权投资，按照实际支付的购买价款及与取得长期股权投资直接相关的费用、税金及其他必要支出作为初始投资成本；以发行权益性证券取得的长期股权投资，按照发行权益性证券的公允价值作为投资成本。

本公司对子公司投资在个别财务报表中采用成本法核算。采用成本法时，长期股权投资按初始投资成本计价。在追加投资时，按照追加投资支付的成本的公允价值及发生的相关交易费用增加长期股权投资成本的账面价值。被投资单位宣告分派的现金股利或利润，按照应享有的金额确认为当期投资收益。

本集团对联营企业的投资采用权益法核算。采用权益法时，长期股权投资初始投资成本大于投资时应享有被投资单位可辨认净资产公允价值的份额的，不调整长期股权投资账面价值；长期股权投资初始投资成本小于投资时应享有被投资单位可辨认净资产公允价值的份额的，差额调增长期股权投资的账面价值，同时计入取得投资当期损益。

后续计量采用权益法核算的长期股权投资，在持有投资期间，随着被投资单位所有者权益的变动相应调整增加或减少长期股权投资的账面价值。其中在确认应享有被投资单位净损益的份额时，以取得投资时被投资单位各项可辨认资产等的公允价值为基础，按照本集团的会计政策及会计期间，并抵销与联营企业及合营企业之间发生的不构成业务的交易产生的未实现内部交易损益按照应享有比例计算归属于本集团的部分（内部交易损失属于资产减值损失的，全额确认），对被投资单位的净利润进行调整后确认。本集团确认被投资单位发生的净亏损，以长期股权投资的账面价值以及其他实质上构成对被投资单位净投资的长期权益减记至零为限，本集团负有承担额外损失义务的除外。

处置长期股权投资，其账面价值与实际取得价款的差额，计入当期投资收益。

采用权益法核算的长期股权投资，原权益法核算的相关其他综合收益在终止采用权益法核算时采用与被投资单位直接处置相关资产或负债相同的基础进行会计处理，因被投资方除净损益、其他综合收益和利润分配以外的其他所有者权益变动而确认的所有者权益，在终止采用权益法核算时全部转入当期投资收益。

因处置部分股权后剩余股权仍采用权益法核算的，原权益法核算的相关其他综合收益采用与被投资单位直接处置相关资产或负债相同的基础处理并按比例结转，因被投资方除净损益、其他综合收益和利润分配以外的其他所有者权益变动而确认的所有者权益，按比例结转入当期投资收益。

因处置部分股权后丧失了对被投资单位的共同控制或重大影响的，处置后的剩余股权适用《企业会计准则第 22 号——金融工具确认和计量（财会[2017]7 号）》核算的，剩余股权在丧失共同控制或重大影响之日的公允价值与账面价值之间的差额计入当期损益。

因处置部分长期股权投资丧失了对被投资单位控制的，处置后的剩余股权能够对被投资单位实施共同控制或施加重大影响的，改按权益法核算，处置股权账面价值和处置对价的差额计入投资收益，并对该剩余股权视同自取得时即采用权益法核算进行调整；处置后的剩余股权不能对被投资单位实施共同控制或施加重大影响的，适用《企业会计准则第 22 号——金融工具确认和计量（财会[2017]7 号）》进行会计处理，处置股权账面价值和处置对价的差额计入投资收益，剩余股权在丧失控制之日的公允价值与账面价值间的差额计入当期损益。

本集团对于分步处置股权至丧失控股权的各项交易不属于一揽子交易的，对每一项交易分别进行会计处理。属于“一揽子交易”的，将各项交易作为一项处置子公司并丧失控制权的交易进行会计处理，但是，在丧失控制权之前每一次交易处置价款与所处置的股权对应的长期股权投资账面价值之间的差额，确认为其他综合收益，到丧失控制权时再一并转入丧失控制权的当期损益。

## 15、固定资产

### （1）确认条件

本集团固定资产是为生产商品、提供劳务、出租或经营管理而持有的，使用年限超过一年，单位价值超过 2,000 元的有形资产。

固定资产在与其有关的经济利益很可能流入本集团、且其成本能够可靠计量时予以确认。本集团固定资产包括房屋建筑物、机器设备、运输设备、电子设备及其他等。除已提足折旧仍继续使用的固定资产和单独计价入账的土地外，本集团对所有固定资产计提折旧。计提折旧时采用平均年限法。

## (2) 折旧方法

| 类别      | 折旧方法  | 折旧年限  | 残值率 | 年折旧率        |
|---------|-------|-------|-----|-------------|
| 房屋建筑物   | 年限平均法 | 15-20 | 5   | 4.75-6.33   |
| 机器设备    | 年限平均法 | 5-10  | 5   | 9.50-19.00  |
| 运输设备    | 年限平均法 | 5-10  | 5   | 9.50-19.00  |
| 电子设备及其他 | 年限平均法 | 3-5   | 5   | 19.00-31.67 |

本集团于每年年度终了，对固定资产的预计使用寿命、预计净残值和折旧方法进行复核，如发生改变，则作为会计估计变更处理。

## 16、无形资产

### (1) 使用寿命及其确定依据、估计情况、摊销方法或复核程序

本集团无形资产包括土地使用权、软件使用权等，按取得时的实际成本计量，其中，购入的无形资产，按实际支付的价款和相关的其他支出作为实际成本；投资者投入的无形资产，按投资合同或协议约定的价值确定实际成本，但合同或协议约定价值不公允的，按公允价值确定实际成本。但对非同一控制下合并中取得被购买方拥有的但在其财务报表中未确认的无形资产，在进行初始确认时，按公允价值确认计量。

土地使用权从出让起始日起，按其出让年限平均摊销；软件使用权按预计使用年限、合同规定的受益年限和法律规定的有效年限三者中最短者分期平均摊销。摊销金额按其受益对象计入相关资产成本和当期损益。对使用寿命有限的无形资产的预计使用寿命及摊销方法于每年年度终了进行复核，如发生改变，则作为会计估计变更处理。

### (2) 研发支出的归集范围及相关会计处理方法

本集团研发支出的归集范围包括研发人员职工薪酬、直接投入费用、折旧及待摊费用、委托外部研究开发费用、其他费用等。

本集团根据内部研究开发项目支出的性质以及研发活动最终形成无形资产是否具有较大不确定性，将其分为研究阶段支出和开发阶段支出。研究阶段支出于发生时计入当期损益，对于开发阶段的支出，在同时满足以下条件时予以资本化：本集团评估完成该无形资产以使其能够使用或出售在技术上具有可行性；本集团具有完成该无形资产并使用或出售的意图；无形资产预计能够为本集团带来经济利益；本集团有足够的技术、财务资源和其他资源支持，以完成该无形资产的开发，并有能力使用或出售该无形资产；归属于该无形资产开发阶段的支出能够可靠地计量。对于不满足资本化条件的开发阶段支出于发生时计入当期损益。

## 17、长期资产减值

本集团于每一资产负债表日对长期股权投资、固定资产、使用权资产、使用寿命有限的无形资产等项目进行检查，当存在减值迹象时，本集团进行减值测试。对商誉、使用寿命不确定的无形资产、尚未达到预定可使用状态的开发支出无论是否存在减值迹象，每年末均进行减值测试。

### （1）除金融资产之外的非流动资产减值（除商誉外）

本集团在进行减值测试时，按照资产的公允价值减去处置费用后的净额与资产预计未来现金流量的现值两者之间的较高者确定其可收回金额。减值测试后，若该资产的账面价值超过其可收回金额，其差额确认为减值损失。

本集团以单项资产为基础估计其可回收金额，难以对单项资产的可回收金额进行估计的，以该资产所属资产组为基础确定资产组的可回收金额。资产组的认定，以资产组产生的主要现金流入是否独立于其他资产或者资产组的现金流入为依据。

公允价值减去处置费用后的净额，参考计量日发生的有序交易中类似资产的销售协议价格或可观察到的市场价格，减去可直接归属于该资产处置的增量成本确定。预计未来现金流量现值时，管理层按照资产在持续使用过程中和最终处置时所产生的预计未来现金流量，并选择恰当的折现率确定未来现金流量的现值。

### （2）商誉减值

本集团对企业合并形成的商誉，自购买日起将其账面价值按照合理的方法分摊至相关的资产组，难以分摊至相关的资产组的分摊至相关的资产组组合。在对包含商誉的相关资

产组或者资产组组合进行减值测试时，如与商誉相关的资产组或者资产组组合存在减值迹象的，先对不包含商誉的资产组或者资产组组合进行减值测试，计算可收回金额，并与相关账面价值相比较，确认相应的减值损失；再对包含商誉的资产组或者资产组组合进行减值测试，比较账面价值与可收回金额，如可收回金额低于账面价值的，减值损失金额首先抵减分摊至资产组或者资产组组合中商誉的账面价值，再根据资产组或者资产组组合中除商誉之外的其他各项资产的账面价值所占比重，按比例抵减其他各项资产的账面价值。

商誉减值测试的方法、参数与假设，详见附注七、15。

上述资产的减值损失一经确认，在以后会计期间不予转回。

## 18、长期待摊费用

本集团的长期待摊费用包括租赁房屋装修费和生产设备改造费等本集团已经支付但应由本期及以后各期分摊的期限在 1 年以上的费用。该等费用在受益期内平均摊销，如果长期待摊费用项目不能使以后会计期间受益，则将尚未摊销的该项目的摊余价值全部转入当期损益。

## 19、合同负债

合同负债反映本集团已收或应收客户对价而应向客户转让商品的义务。同一合同下的合同资产和合同负债以净额列示。

## 20、职工薪酬

### (1) 短期薪酬的会计处理方法

短期薪酬主要包括职工工资、奖金、津贴和补贴，职工福利费，医疗保险费、工伤保险费和生育保险费等社会保险费，住房公积金，工会经费和职工教育经费，短期带薪缺勤，短期利润分享计划，非货币性福利以及其他短期薪酬等，在职工提供服务的会计期间，将实际发生的短期薪酬确认为负债，并按照受益对象计入当期损益或相关资产成本。

### (2) 离职后福利的会计处理方法

离职后福利主要包括基本养老保险费、失业保险费等，按照公司承担的风险和义务，分类为设定提存计划。对于设定提存计划在根据在资产负债表日为换取职工在会计期间提

供的服务而向单独主体缴存的提存金确认为负债，并按照受益对象计入当期损益或相关资产成本。

### (3) 辞退福利的会计处理方法

辞退福利是指本集团在职工劳动合同到期之前解除与职工的劳动关系，或者为鼓励职工自愿接受裁减而给予职工的补偿。本集团向职工提供辞退福利的，在本集团不能单方面撤回因解除劳动关系计划或裁减建议所提供的辞退福利时、本集团确认涉及支付辞退福利的重组相关的成本或费用时两者孰早日，确认辞退福利产生的职工薪酬负债，并计入当期损益。

### (4) 其他长期职工福利的会计处理方法

## 21、预计负债

## 22、股份支付

用以换取职工提供服务的以权益结算的股份支付，以授予职工权益工具在授予日的公允价值计量。如授予后立即可行权，在授予日按照权益工具的公允价值计入相关成本或费用，相应增加资本公积。如需在完成等待期内的服务或达到规定业绩条件才可行权，在等待期内的每个资产负债表日，以对可行权权益工具数量的最佳估计为基础，按照权益工具授予日的公允价值，将当期取得的服务计入相关成本或费用和资本公积。如果修改了以权益结算的股份支付的条款，至少按照未修改条款的情况确认取得的服务。此外，增加所授予权益工具公允价值的修改，或在修改日对职工有利的变更，均确认取得服务的增加。

如果取消了以权益结算的股份支付，则于取消日作为加速行权处理，立即确认尚未确认的金额。职工或其他方能够选择满足非可行权条件但在等待期内未满足的，作为取消以权益结算的股份支付处理。但是，如果授予新的权益工具，并在新权益工具授予日认定所授予的新权益工具是用于替代被取消的权益工具的，则以与处理原权益工具条款和条件修改相同的方式，对所授予的替代权益工具进行处理。

以现金结算的股份支付，按照本集团承担的以股份或其他权益工具为基础确定的负债的公允价值计量。如授予后立即可行权，在授予日以承担负债的公允价值计入相关成本或费用，相应增加负债；如需完成等待期内的服务或达到规定业绩条件以后才可行权，在等待期的每个资产负债表日，以对可行权情况的最佳估计为基础，按照本集团承担负债的公

允价值金额，将当期取得的服务计入成本或费用，相应调整负债。在相关负债结算前的每个资产负债表日以及结算日，对负债的公允价值重新计量，其变动计入当期损益。

## 23、收入

按照业务类型披露收入确认和计量所采用的会计政策

本集团的营业收入主要为销售商品收入。

本集团在履行了合同中的履约义务，即在客户取得相关商品的控制权时，确认收入。取得相关商品或服务的控制权，是指能够主导该商品的使用或该服务的提供并从中获得几乎全部的经济利益。

本集团销售的商品为单项履约义务。

交易价格是本集团因向客户转让商品或服务而预期有权收取的对价金额，不包括代第三方收取的款项。本集团确认的交易价格不超过在相关不确定性消除时累计已确认收入极可能不会发生重大转回的金额。预期将退还给客户的款项作为负债不计入交易价格。合同中存在重大融资成分的，本集团按照假定客户在取得商品或服务控制权时即以现金支付的应付金额确定交易价格。该交易价格与合同对价之间的差额，在合同期间内采用实际利率法摊销。合同开始日，本集团预计客户取得商品或服务控制权与客户支付价款间隔不超过一年的，不考虑合同中存在的重大融资成分。

本集团销售的商品属于在某一时点履行履约义务。

本集团在客户取得相关商品控制权时点确认收入。在判断客户是否已取得商品控制权时，本集团考虑下列迹象：

- (1) 本集团就该商品享有现时收款权利。
- (2) 本集团已将该商品的法定所有权转移给客户。
- (3) 本集团已将该商品的实物转移给客户。
- (4) 本集团已将该商品所有权上的主要风险和报酬转移给客户。
- (5) 客户已接受该商品或服务。
- (6) 其他表明客户已取得商品控制权的迹象。

本集团拥有的无条件向客户收取对价的权利作为应收款项列示。本集团已收客户对价而应向客户转让商品的义务作为合同负债列示。

同类业务采用不同经营模式涉及不同收入确认方式及计量方法的情况

## 24、合同成本

### 与合同成本有关的资产金额的确定方法

本集团与合同成本有关的资产包括合同履约成本和合同取得成本。根据其流动性，合同履约成本分别列报在存货和其他非流动资产中，合同取得成本分别列报在其他流动资产和其他非流动资产中。

合同履约成本，即本集团为履行合同发生的成本，不属于存货、固定资产或无形资产等相关会计准则规范范围且同时满足下列条件的，作为合同履约成本确认为一项资产：该成本与一份当前或预期取得的合同直接相关，包括直接人工、直接材料、制造费用（或类似费用）、明确由客户承担的成本以及仅因该合同而发生的其他成本；该成本增加了本集团未来用于履行履约义务的资源；该成本预期能够收回。

合同取得成本，即本集团为取得合同发生的增量成本预期能够收回的，作为合同取得成本确认为一项资产。如果该资产摊销期限不超过一年，本集团选择在发生时计入当期损益的简化处理。增量成本，是指不取得合同就不会发生的成本（如销售佣金等）。本集团为取得合同发生的、除预期能够收回的增量成本之外的其他支出（如无论是否取得合同均会发生的差旅费等），在发生时计入当期损益，但是，明确由客户承担的除外。

### 与合同成本有关的资产的摊销

本集团与合同成本有关的资产采用与该资产相关的商品收入确认相同的基础进行摊销，计入当期损益。

### 与合同成本有关的资产的减值

本集团与合同成本有关的资产，其账面价值高于下列两项差额的，本集团将超出部分计提减值准备，并确认为资产减值损失：①企业因转让与该资产相关的商品预期能够取得的剩余对价；②为转让该相关商品估计将要发生的成本。计提减值准备后，如果以前期间减值的因素发生变化，使得上述两项差额高于该资产账面价值的，转回原已计提的资产减

值准备，并计入当期损益，但转回后的资产账面价值不超过假定不计提减值准备情况下该资产在转回日的账面价值。

## 25、政府补助

政府补助在能够满足其所附的条件并且能够收到时，予以确认。政府补助为货币性资产的，按照实际收到的金额计量，对于按照固定的定额标准拨付的补助，或对年末有确凿证据表明能够符合财政扶持政策规定的相关条件且预计能够收到财政扶持资金时，按照应收的金额计量；政府补助为非货币性资产的，按照公允价值计量，公允价值不能可靠取得的，按照名义金额（1元）计量。

与资产相关的政府补助，确认为递延收益，在相关资产使用寿命内按照合理、系统的方法分期计入当期损益。相关资产在使用寿命结束前被出售、转让、报废或发生毁损的，将尚未分配的相关递延收益余额转入资产处置当期的损益。

与收益相关的政府补助，用于补偿以后期间的相关成本费用或损失的，确认为递延收益，并在确认相关成本费用或损失的期间计入当期损益。用于补偿已发生的相关成本费用或损失的，直接计入当期损益。与日常活动相关的政府补助，按照经济业务实质，计入其他收益。与日常活动无关的政府补助，计入营业外收支。

本集团取得政策性优惠贷款贴息的，区分财政将贴息资金拨付给贷款银行和财政将贴息资金直接拨付给本集团两种情况，分别按照以下原则进行会计处理：

（1）财政将贴息资金拨付给贷款银行，由贷款银行以政策性优惠利率向本集团提供贷款的，本集团以实际收到的借款金额作为借款的入账价值，按照借款本金和该政策性优惠利率计算相关借款费用。

（2）财政将贴息资金直接拨付给本集团，本集团将对应的贴息冲减相关借款费用。

## 26、递延所得税资产/递延所得税负债

本集团递延所得税资产和递延所得税负债根据资产和负债的计税基础与其账面价值之间的差额、以及未作为资产和负债确认但按照税法规定可以确定其计税基础的项目的计税基础与其账面价值之间的差额产生的(暂时性差异)计算确认。

本集团对除以下情形外的所有应纳税暂时性差异确认递延所得税负债：（1）暂时性差异产生于商誉的初始确认或既不影响会计利润也不影响应纳税所得额(或可抵扣亏损)的非企业合并的交易中产生的资产或负债的初始确认；（2）与子公司、联营企业投资相关的应纳税暂时性差异，本集团能够控制暂时性差异转回的时间且该暂时性差异在可预见的未来很可能不会转回的。

本集团以很可能取得用来抵扣可抵扣暂时性差异、可抵扣亏损和税款抵减的未来应纳税所得额为限，对除以下情形外产生的可抵扣暂时性差异、可抵扣亏损和税款抵减确认递延所得税资产：（1）暂时性差异产生于既不影响会计利润也不影响应纳税所得额(或可抵扣亏损)的非企业合并的交易中产生的资产或负债的初始确认；（2）与子公司、联营企业投资相关的可抵扣暂时性差异，不能同时满足以下条件的：暂时性差异在可预见的未来很可能转回、未来很可能获得用来抵扣可抵扣暂时性差异的应纳税所得额。

本集团在很可能有足够的应纳税所得额用以抵扣可抵扣亏损的限度内，就所有尚未利用的可抵扣亏损确认递延所得税资产。管理层运用大量的判断来估计未来取得应纳税所得额的时间和金额，结合纳税筹划策略，决定应确认的递延所得税资产的金额，因此存在不确定性。

于资产负债表日，递延所得税资产和递延所得税负债，按照预期收回该资产或清偿该负债期间的适用税率计量。

## 27、租赁

### （1）作为承租方租赁的会计处理方法

#### 1) 租赁确认

除了短期租赁和低价值资产租赁，在租赁期开始日，本集团对租赁确认使用权资产和租赁负债。

使用权资产，是指本集团作为承租人可在租赁期内使用租赁资产的权利，按照成本进行初始计量。该成本包括：①租赁负债的初始计量金额；②在租赁期开始日或之前支付的租赁付款额扣除已享受的租赁激励相关金额；③发生的初始直接费用；④为拆卸及移除租赁资产、复原租赁资产所在场地或将租赁资产恢复至租赁条款约定状态预计将发生的成本

（属于为生产存货而发生的除外）。本集团按照租赁准则有关规定重新计量租赁负债的，相应调整使用权资产的账面价值。

本集团根据与使用权资产有关的经济利益的预期消耗方式以直线法对使用权资产计提折旧。能够合理确定租赁期届满时取得租赁资产所有权的，在租赁资产剩余使用寿命内计提折旧；无法合理确定租赁期届满时能够取得租赁资产所有权的，在租赁期与租赁资产剩余使用寿命两者孰短的期间内计提折旧。计提的折旧金额根据使用权资产的用途，计入相关资产的成本或者当期损益。

本集团按照租赁期开始日尚未支付的租赁付款额的现值对租赁负债进行初始计量。租赁付款额包括：①固定付款额及实质固定付款额，扣除租赁激励相关金额；②取决于指数或比率的可变租赁付款额；③本集团合理确定将行使购买选择权时，购买选择权的行权价格；④租赁期反映出本集团将行使终止租赁选择权时，行使终止租赁选择权需支付的款项；⑤根据本集团提供的担保余值预计应支付的款项。

在计算租赁付款额的现值时，本集团采用租赁内含利率作为折现率，因无法确定租赁内含利率的，采用增量借款利率作为折现率。本集团按照固定的周期性利率计算租赁负债在租赁期内各期间的利息费用，并计入当期损益，但应当资本化的除外。

在租赁期开始日后，本集团确认租赁负债的利息时，增加租赁负债的账面金额；支付租赁付款额时，减少租赁负债的账面金额。当实质固定付款额发生变动、担保余值预计的应付金额发生变化、用于确定租赁付款额的指数或比率发生变动、购买选择权、续租选择权或终止选择权的评估结果或实际行权情况发生变化时，本集团按照变动后的租赁付款额的现值重新计量租赁负债。

## 2) 短期租赁和低价值资产租赁

对于租赁期不超过 12 个月的短期租赁和单项租赁资产为全新资产时价值较低的低价值资产租赁，本集团选择不确认使用权资产和租赁负债。本集团将短期租赁和低价值资产租赁的租赁付款额，在租赁期内各个期间按照直线法或其他系统合理的方法计入相关资产成本或当期损益。

**(2) 作为出租方租赁的会计处理方法**

本集团作为出租人，如果一项租赁实质上转移了与租赁资产所有权有关的几乎全部风险和报酬，本集团将该项租赁分类为融资租赁，除此之外分类为经营租赁。

**1) 经营租赁**

在租赁期内各个期间，本集团采用直线法将经营租赁的租赁收款额确认为租金收入。

本集团发生的与经营租赁有关的初始直接费用资本化至租赁标的资产的成本，在租赁期内按照与租金收入相同的确认基础分期计入当期损益。本集团取得的与经营租赁有关的未计入租赁收款额的可变租赁付款额,在实际发生时计入当期损益。

**28、重要会计政策和会计估计变更****(1) 重要会计政策变更**

适用 不适用

**(2) 重要会计估计变更**

适用 不适用

单位：元

| 会计估计变更的内容和原因   | 受重要影响的报表项目名称 | 开始适用的时点          | 影响金额           |
|--|--------------|------------------|----------------|
| 为了更加客观地反映公司财务状况和经营成果，公司结合客户信用和信用期限、最近五年应收款项的客户、账龄结构和回款情况，对应收款项的预期损失率进行了审慎评估，根据《企业会计准则第 28 号—会计政策、会计估计变更和差错更正》《企业会计准则第 22 号—金融工具确认和计量》的相关规定，并基于谨慎性原则，对采用账龄分析法计提预期信用损失的应收款项的预期信用损失率进行会计估计变更。 | 信用减值损失       | 2025 年 10 月 01 日 | -20,386,225.26 |

本集团于 2026 年 3 月 18 日召开第六届董事会第四十二次会议、2026 年 4 月 3 日召开 2026 年第三次临时股东大会会议，审议通过了《关于会计估计变更的议案》，自 2025 年 10 月 1 日开始对会计估计中采用账龄分析法计提预期信用损失的应收款项的预期信用损失率进行变更。

采用账龄分析法计提预期信用损失的应收款项预期信用损失率变更前后情况对比如下：

| 账龄    | 变更前逾期信用损失率 | 变更后逾期信用损失率 |
|-------|------------|------------|
| 1 年以内 | 1%         | 2%         |
| 1-2 年 | 7.5%       | 10%        |
| 2-3 年 | 15%        | 25%        |
| 3-4 年 | 30%        | 45%        |
| 4-5 年 | 50%        | 60%        |
| 5 年以上 | 80%        | 100%       |

### (3) 2025 年起首次执行新会计准则调整首次执行当年年初财务报表相关项目情况

适用 不适用

## 六、税项

### 1、主要税种及税率

| 税种      | 计税依据                                 | 税率             |
|---------|--------------------------------------|----------------|
| 增值税     | 批发和零售环节销售的属于财税 2001 (113) 号文件范围的农机产品 | 0%             |
| 城市维护建设税 | 应缴纳流转税                               | 7%、5%、1%       |
| 企业所得税   | 应纳税所得额                               | 0%、15%、20%、25% |
| 增值税     | 技术服务                                 | 6%             |
| 增值税     | 农机生产销售和 3 缸以下 (含 3 缸) 柴油机销售收入        | 9%             |
| 增值税     | 车辆等产品销售收入                            | 13%            |
| 教育费附加   | 应缴纳流转税                               | 3%             |
| 地方教育费附加 | 应缴纳流转税                               | 2%             |

存在不同企业所得税税率纳税主体的，披露情况说明

| 纳税主体名称        | 所得税税率         |
|---------------|---------------|
| 辽宁汇丰农机城有限公司   | 25%           |
| 哈尔滨聚农农机销售有限公司 | 25%           |
| 吉峰技术有限公司      | 按日本企业所得税率 15% |

### 2、税收优惠

(1) 根据《中华人民共和国企业所得税法实施条例》第八十六条、企业所得税法第二十七条第 (一) 项规定的企业从事农、林、牧、渔业项目的所得，可以免征、减征企业所得税。四川吉峰农机维修服务有限公司、新疆吉康聚力农业服务有限公司、新疆力瑞农机服务有限公司、沙雅吉康聚力农业服务有限公司四家子公司农机作业业务属于“灌溉、农产品初加工、兽医、农机推广、农机作业和维修等农、林、牧、渔服务业项目”，通过向税务局提出免税申请，享受企业所得税免税的税收优惠。

(2) 吉林省康达农业机械有限公司（以下简称康达农机公司）收到由吉林省科学技术厅、吉林省财政厅、国家税务总局吉林省税务局联合颁发的高新技术企业证书，发证日期为 2024 年 11 月 29 日，证书编号 GR202422000698，有效期三年（自 2024 年至 2027 年）。根据《中华人民共和国企业所得税法》以及国家高新技术企业的相关税收规定，高新技术企业在认定有效期内享受减按 15% 的税率缴纳企业所得税。康达农机公司将在 2024 年至 2027 年期间享受该税收优惠政策。

(3) 根据财政部、税务总局《关于进一步支持小微企业和个体工商户发展有关税费政策的公告》（财政部、税务总局公告 2023 年第 12 号）的有关规定，对同时符合年度应纳税所得额不超过 300 万元、从业人数不超过 300 人、资产总额不超过 5000 万元等三个条件的小型微利企业减按 25% 计入应纳税所得额，按 20% 的税率缴纳企业所得税，政策延续执行至 2027 年 12 月 31 日。

本集团如下公司符合国家相关规定的小型微利企业，其所得减按 25% 计入应纳税所得额，按 20% 的税率缴纳企业所得税。具体单位如下：

| 序号 | 纳税主体名称           | 序号  | 纳税主体名称             |
|----|------------------|-----|--------------------|
| 1  | 河南吉康聚力农业服务有限公司   | 77  | 宁夏吉康农业装备有限公司       |
| 2  | 四川吉峰智航农业科技有限公司   | 78  | 永昌县鼎宏农牧机械有限公司      |
| 3  | 成都吉峰聚力机电产品有限公司   | 79  | 武威瑞丰惠陇农业机械发展有限公司   |
| 4  | 广西吉峰聚力农业科技发展有限公司 | 80  | 张掖康盛农业机械有限公司       |
| 5  | 广西合山河润粮业有限责任公司   | 81  | 张掖市吉峰农机有限公司        |
| 6  | 茂名吉峰合智农机有限公司     | 82  | 高台县鼎志农机有限公司        |
| 7  | 四川吉峰农服国际贸易有限公司   | 83  | 玉门市恒发农机有限公司        |
| 8  | 吉福瑞农业机械成都有限公司    | 84  | 永昌县浩安智能农机销售有限公司    |
| 9  | 吉峰农机(成都)有限公司     | 85  | 武威市瑞沃智能农业装备有限公司    |
| 10 | 四川吉福瑞农业机械有限公司    | 86  | 武威市凉州区瑞旺惠陇农业装备有限公司 |
| 11 | 四川吉福瑞农业装备有限公司    | 87  | 张掖市康诚安农机销售有限公司     |
| 12 | 遂宁吉峰农机汽车贸易有限公司   | 88  | 酒泉市灏博农机销售有限公司      |
| 13 | 广安吉峰农业装备有限公司     | 89  | 酒泉市弘敏农机销售有限公司      |
| 14 | 成都吉峰长欣农业机械有限公司   | 90  | 玉门市博雅农业机械销售有限公司    |
| 15 | 吉峰智航农业科技（眉山）有限公司 | 91  | 张掖市安锐农业机械销售有限公司    |
| 16 | 吉峰智航农业科技（乐山）有限公司 | 92  | 临泽县吉峰科技有限公司        |
| 17 | 南充吉峰汽车销售服务有限公司   | 93  | 广西吉峰农机有限公司         |
| 18 | 南充吉峰希望汽车服务有限公司   | 94  | 福建吉峰农业机械贸易有限公司     |
| 19 | 成都吉峰聚农农业装备有限公司   | 95  | 三明吉峰农机有限公司         |
| 20 | 绵阳聚农农机销售有限公司     | 96  | 石城吉峰农业机械有限公司       |
| 21 | 绵阳聚力农机有限公司       | 97  | 南平市建阳区吉峰农机有限公司     |
| 22 | 绵阳吉峰希望农业装备有限公司   | 98  | 福州吉峰农业科技有限公司       |
| 23 | 四川聚力华盛科技有限公司     | 99  | 江西吉峰智慧农业装备有限公司     |
| 24 | 德阳吉峰农业科技有限公司     | 100 | 龙岩吉峰智慧农业装备有限公司     |
| 25 | 四川吉峰希望现代农业科技有限公司 | 101 | 浙江吉峰农业科技服务有限公司     |
| 26 | 成都吉康农业科技有限公司     | 102 | 衢州吉峰农业机械有限公司       |

| 序号 | 纳税主体名称              | 序号  | 纳税主体名称              |
|----|---------------------|-----|---------------------|
| 27 | 内江吉峰聚农农业科技有限公司      | 103 | 绍兴吉峰农机有限公司          |
| 28 | 凉山吉峰希望现代农业发展有限公司    | 104 | 杭州吉峰聚力农业机械有限公司      |
| 29 | 四川吉峰纵横农业服务有限公司      | 105 | 绍兴吉丰农业科技有限公司        |
| 30 | 四川吉峰腾祥农业服务有限公司      | 106 | 白城市聚力农机有限公司         |
| 31 | 四川吉峰新希望现代农业发展有限公司   | 107 | 长春宇春机械有限公司          |
| 32 | 四川乐牧农业科技有限公司        | 108 | 梅河口吉峰金桥农机有限公司       |
| 33 | 四川吉峰聚禾农业科技有限公司      | 109 | 柳河县万鑫农机销售有限公司       |
| 34 | 四川百创汇农科技有限公司        | 110 | 长春佳田农机有限公司          |
| 35 | 四川吉峰硕美农业科技有限公司      | 111 | 四平吉峰农机有限公司          |
| 36 | 四川吉峰同欣农牧科技有限公司      | 112 | 白城吉峰广联农机有限公司        |
| 37 | 四川吉峰智汇农业科技有限公司      | 113 | 梅河口久润农机有限公司         |
| 38 | 四川吉峰华粮工程技术有限公司      | 114 | 吉林市佳润农机有限公司         |
| 39 | 四川吉峰乐耕农业服务有限公司      | 115 | 绵阳吉峰农机有限公司          |
| 40 | 四川吉峰良机农业科技有限公司      | 116 | 凉山吉峰农机汽车贸易有限责任公司    |
| 41 | 四川吉峰粮岸农业科技有限公司      | 117 | 乌鲁木齐博众天翔机械设备有限公司    |
| 42 | 四川丰领农业发展有限公司        | 118 | 伊犁浩远吉峰天信国际贸易有限公司    |
| 43 | 德阳吉峰聚农农业装备有限公司      | 119 | 石河子市硕耕机械设备有限公司      |
| 44 | 重庆吉峰聚农农业装备有限公司      | 120 | 新疆浩宇机械设备有限公司        |
| 45 | 重庆吉峰锦潼农机有限公司        | 121 | 四川吉峰联科工程机械有限公司      |
| 46 | 南充吉峰农业科技发展有限公司      | 122 | 贵州吉峰联科工程机械有限公司      |
| 47 | 南充吉峰农业装备有限公司        | 123 | 广元吉峰农机有限公司          |
| 48 | 四川吉峰振巴农业科技有限公司      | 124 | 安顺市吉峰农机有限公司         |
| 49 | 南充聚农农机销售有限公司        | 125 | 黔南州吉峰农机有限公司         |
| 50 | 梁平吉峰农机有限公司          | 126 | 成都农吉汇农业科技有限责任公司     |
| 51 | 重庆市万州区吉跃农机有限公司      | 127 | 内江市吉康农机有限公司         |
| 52 | 德阳吉峰农机汽车贸易有限责任公司    | 128 | 阿坝州吉峰农牧水电机械有限公司     |
| 53 | 甘孜州吉峰农机有限公司         | 129 | 江苏吉峰农机有限公司          |
| 54 | 吉峰牧源智慧农业科技（甘孜州）有限公司 | 130 | 南京吉峰现代农业科技有限公司      |
| 55 | 云南吉峰农机有限公司          | 131 | 安徽吉峰农机有限公司          |
| 56 | 曲靖市吉峰农机有限公司         | 132 | 六安吉峰农机有限公司          |
| 57 | 昆明吉马贸易有限公司          | 133 | 黑龙江金亿丰农业装备有限公司      |
| 58 | 昆明吉特机械设备有限公司        | 134 | 辽宁亿丰农机有限公司          |
| 59 | 昆明吉峰农机维修服务有限公司      | 135 | 营口吉峰农机有限公司          |
| 60 | 重庆吉峰农机有限公司          | 136 | 盘锦吉峰农机有限公司          |
| 61 | 重庆市荣昌区吉峰农机有限公司      | 137 | 铁岭吉峰农业装备有限公司        |
| 62 | 重庆吉康农机有限公司          | 138 | 辽宁久润农业装备有限公司        |
| 63 | 重庆聚康农机有限公司          | 139 | 黑龙江久之鑫农业科技有限公司      |
| 64 | 贵州吉峰农机有限公司          | 140 | 黑龙江省建三江农垦聚力农机销售有限公司 |
| 65 | 铜仁市吉峰农机有限公司         | 141 | 河南吉峰农机有限公司          |
| 66 | 黔东南州吉峰农机有限公司        | 142 | 开封吉峰农机有限公司          |
| 67 | 梅河口宇金禾农机销售有限公司      | 143 | 江西吉峰农机有限公司          |
| 68 | 陕西吉峰聚力农机汽车贸易有限公司    | 144 | 吉安康泰吉峰农机有限公司        |
| 69 | 陕西吉康农机工程有限公司        | 145 | 榆林吉峰同德农机有限公司        |
| 70 | 宝鸡吉康运腾农机有限公司        | 146 | 吉林省吉峰金桥农机有限公司       |
| 71 | 渭南聚力农业装备有限公司        | 147 | 四川吉峰国农现代农业发展有限公司    |
| 72 | 宁夏祥农农业机械销售有限公司      | 148 | 吉峰低空科技（湖北）有限公司      |
| 73 | 宁夏德农农业科技发展有限公司      | 149 | 吉峰低空科技（天津）有限公司      |
| 74 | 靖边县吉同农机有限公司         | 150 | 吉峰航空（武汉）有限公司        |
| 75 | 吴忠市吉峰万盛达农机汽车有限公司    | 151 | 吉峰低空科技（盐城）有限公司      |
| 76 | 石嘴山吉峰金辉农机汽车有限公司     |     |                     |

(4) 根据 2020 年 4 月 23 日财政部、税务总局、国家发展改革委《关于延续西部大开发企业所得税政策的公告》（财政部公告 2020 年第 23 号）的有关规定，自 2021 年 1 月 1 日至 2030 年 12 月 31 日，对设在西部地区以《西部地区鼓励类产业目录》中规定的产业项目为主营业务，且其当年度主营业务收入占企业收入总额 60% 以上的企业，可减按 15% 税率缴纳企业所得税。本集团部分子公司已经取得各主管税务机关审核确认，可减按 15% 税率缴纳企业所得税。具体单位如下：

| 序号 | 纳税主体名称         | 序号 | 纳税主体名称           |
|----|----------------|----|------------------|
| 1  | 本公司            | 5  | 宁夏吉峰同德农机汽车贸易有限公司 |
| 2  | 四川吉峰农机连锁有限公司   | 6  | 甘肃河西吉峰农机有限公司     |
| 3  | 四川吉峰聚力实业发展有限公司 | 7  | 新疆吉峰天信国际贸易有限公司   |
| 4  | 四川吉峰聚农农业装备有限公司 |    |                  |

## 七、合并财务报表项目注释

### 1、货币资金

单位：元

| 项目            | 期末余额           | 期初余额           |
|---------------|----------------|----------------|
| 库存现金          | 1,839.81       | 1,789.79       |
| 银行存款          | 355,869,419.72 | 214,908,271.95 |
| 其他货币资金        | 182,741,987.81 | 156,021,587.61 |
| 合计            | 538,613,247.34 | 370,931,649.35 |
| 其中：存放在境外的款项总额 | 6,000,553.98   | 3,758,835.37   |

其他说明：

注：截至 2025 年 12 月 31 日，其他货币资金中，受限资金主要为银行承兑汇票保证金 181,303,795.70 元、履约保证金 251,362.82 元、银行受限资金 6,208.25 元、共管账户资金 311,400.00 元；存放在境外的款项 6,000,553.98 元，其中美元原币 729,115.74 元，折算人民币余额 5,117,186.53 元，日元原币 19,719,344.00 元，折算人民币余额 883,367.45 元，均不存在汇回受到限制的情况。

### 2、应收票据

#### (1) 应收票据分类列示

单位：元

| 项目     | 期末余额          | 期初余额         |
|--------|---------------|--------------|
| 银行承兑票据 | 22,035,045.17 | 3,170,456.80 |
| 合计     | 22,035,045.17 | 3,170,456.80 |

(2) 按坏账计提方法分类披露

单位：元

| 类别             | 期末余额          |         |            |       |               | 期初余额         |         |           |       |              |
|----------------|---------------|---------|------------|-------|---------------|--------------|---------|-----------|-------|--------------|
|                | 账面余额          |         | 坏账准备       |       | 账面价值          | 账面余额         |         | 坏账准备      |       | 账面价值         |
|                | 金额            | 比例      | 金额         | 计提比例  |               | 金额           | 比例      | 金额        | 计提比例  |              |
| 其中：            |               |         |            |       |               |              |         |           |       |              |
| 按组合计提坏账准备的应收票据 | 22,484,739.96 | 100.00% | 449,694.79 | 2.00% | 22,035,045.17 | 3,202,481.62 | 100.00% | 32,024.82 | 1.00% | 3,170,456.80 |
| 其中：            |               |         |            |       |               |              |         |           |       |              |
| 账龄组合           | 22,484,739.96 | 100.00% | 449,694.79 | 2.00% | 22,035,045.17 | 3,202,481.62 | 100.00% | 32,024.82 | 1.00% | 3,170,456.80 |
| 合计             | 22,484,739.96 | 100.00% | 449,694.79 | 2.00% | 22,035,045.17 | 3,202,481.62 | 100.00% | 32,024.82 | 1.00% | 3,170,456.80 |

按组合计提坏账准备：

单位：元

| 名称    | 期末余额          |            |       |
|-------|---------------|------------|-------|
|       | 账面余额          | 坏账准备       | 计提比例  |
| 1 年以内 | 22,484,739.96 | 449,694.79 | 2.00% |
| 合计    | 22,484,739.96 | 449,694.79 |       |

确定该组合依据的说明：

如是按照预期信用损失一般模型计提应收票据坏账准备：

适用 不适用

(3) 本期计提、收回或转回的坏账准备情况

本期计提坏账准备情况：

单位：元

| 类别   | 期初余额      | 本期变动金额     |       |    |    | 期末余额       |
|------|-----------|------------|-------|----|----|------------|
|      |           | 计提         | 收回或转回 | 核销 | 其他 |            |
| 坏账准备 | 32,024.82 | 417,669.97 |       |    |    | 449,694.79 |
| 合计   | 32,024.82 | 417,669.97 |       |    |    | 449,694.79 |

其中本期坏账准备收回或转回金额重要的：

适用 不适用

(4) 期末公司已背书或贴现且在资产负债表日尚未到期的应收票据

单位：元

| 项目     | 期末终止确认金额 | 期末未终止确认金额     |
|--------|----------|---------------|
| 银行承兑票据 |          | 16,133,541.72 |
| 合计     |          | 16,133,541.72 |

### 3、应收账款

#### (1) 按账龄披露

单位：元

| 账龄        | 期末账面余额         | 期初账面余额         |
|-----------|----------------|----------------|
| 1年以内（含1年） | 179,845,889.25 | 251,619,709.30 |
| 1至2年      | 72,465,885.72  | 61,194,273.71  |
| 2至3年      | 30,056,296.13  | 20,889,856.67  |
| 3年以上      | 63,645,151.46  | 66,826,685.08  |
| 3至4年      | 13,037,189.62  | 10,466,082.03  |
| 4至5年      | 6,435,022.16   | 7,108,701.14   |
| 5年以上      | 44,172,939.68  | 49,251,901.91  |
| 合计        | 346,013,222.56 | 400,530,524.76 |

#### (2) 账龄超过三年的单项重大的应收账款

| 单位名称            | 年末账面余额       | 账龄   | 坏账准备         |
|-----------------|--------------|------|--------------|
| 云南省昆明市文力农机      | 2,218,665.00 | 5年以上 | 2,218,665.00 |
| 无锡吉亿丰农机有限公司     | 1,600,000.00 | 5年以上 | 1,600,000.00 |
| 贵州丰源现代农业有限公司    | 1,369,552.36 | 5年以上 | 1,369,552.36 |
| 甘孜县恒通生态农业发展有限公司 | 1,325,402.00 | 3-5年 | 737,881.20   |
| 王力力             | 1,081,380.00 | 5年以上 | 1,081,380.00 |
| 合计              | 7,594,999.36 | —    | 7,007,478.56 |

本年末，本集团账龄超过3年的重大应收账款金额合计7,594,999.36元，占报告期末应收账款余额的2.20%，全部为货款，本集团根据账龄情况、还款能力、还款计划及相关还款计划的履约情况等事实，已对其计提坏账7,007,478.56元。

#### (3) 按坏账计提方法分类披露

单位：元

| 类别             | 期末余额          |       |               |         |      | 期初余额         |       |              |         |      |
|----------------|---------------|-------|---------------|---------|------|--------------|-------|--------------|---------|------|
|                | 账面余额          |       | 坏账准备          |         | 账面价值 | 账面余额         |       | 坏账准备         |         | 账面价值 |
|                | 金额            | 比例    | 金额            | 计提比例    |      | 金额           | 比例    | 金额           | 计提比例    |      |
| 按单项计提坏账准备的应收账款 | 12,548,690.19 | 3.63% | 12,548,690.19 | 100.00% |      | 8,567,714.95 | 2.14% | 8,567,714.95 | 100.00% |      |
| 其中：            |               |       |               |         |      |              |       |              |         |      |
| 单项计提预期信用损失的应   | 12,548,690.19 | 3.63% | 12,548,690.19 | 100.00% |      | 8,567,714.95 | 2.14% | 8,567,714.95 | 100.00% |      |

|                |                |         |               |        |                |                |         |               |        |                |
|----------------|----------------|---------|---------------|--------|----------------|----------------|---------|---------------|--------|----------------|
| 收账款            |                |         |               |        |                |                |         |               |        |                |
| 按组合计提坏账准备的应收账款 | 333,464,532.37 | 96.37%  | 61,244,589.39 | 18.37% | 272,219,942.98 | 391,962,809.81 | 97.86%  | 49,868,443.98 | 12.72% | 342,094,365.83 |
| 其中：            |                |         |               |        |                |                |         |               |        |                |
| 账龄组合           | 333,464,532.37 | 96.37%  | 61,244,589.39 | 18.37% | 272,219,942.98 | 391,962,809.81 | 97.86%  | 49,868,443.98 | 12.72% | 342,094,365.83 |
| 合计             | 346,013,222.56 | 100.00% | 73,793,279.58 |        | 272,219,942.98 | 400,530,524.76 | 100.00% | 58,436,158.93 |        | 342,094,365.83 |

按单项计提坏账准备：

单位：元

| 名称                | 期初余额         |              | 期末余额          |               |         |       |
|-------------------|--------------|--------------|---------------|---------------|---------|-------|
|                   | 账面余额         | 坏账准备         | 账面余额          | 坏账准备          | 计提比例    | 计提理由  |
| 王力力               | 1,081,380.00 | 1,081,380.00 | 1,081,380.00  | 1,081,380.00  | 100.00% | 无偿还能力 |
| 无锡吉亿丰农机有限公司       | 1,600,000.00 | 1,600,000.00 | 1,600,000.00  | 1,600,000.00  | 100.00% | 无偿还能力 |
| 100 万以下零星单位单项计提汇总 | 5,886,334.95 | 5,886,334.95 | 9,867,310.19  | 9,867,310.19  | 100.00% | 无偿还能力 |
| 合计                | 8,567,714.95 | 8,567,714.95 | 12,548,690.19 | 12,548,690.19 |         |       |

按组合计提坏账准备：

单位：元

| 名称    | 期末余额           |               |         |
|-------|----------------|---------------|---------|
|       | 账面余额           | 坏账准备          | 计提比例    |
| 1 年以内 | 179,845,889.25 | 3,596,917.82  | 2.00%   |
| 1-2 年 | 72,431,885.72  | 7,243,188.59  | 10.00%  |
| 2-3 年 | 29,146,643.47  | 7,286,660.88  | 25.00%  |
| 3-4 年 | 12,596,573.62  | 5,668,458.14  | 45.00%  |
| 4-5 年 | 4,985,440.86   | 2,991,264.51  | 60.00%  |
| 5 年以上 | 34,458,099.45  | 34,458,099.45 | 100.00% |
| 合计    | 333,464,532.37 | 61,244,589.39 |         |

确定该组合依据的说明：

按组合计提坏账准备的确认标准及说明见附注五、10。

如是按照预期信用损失一般模型计提应收账款坏账准备：

适用 不适用

#### (4) 本期计提、收回或转回的坏账准备情况

本期计提坏账准备情况：

单位：元

| 类别   | 期初余额          | 本期变动金额        |           |              |              | 期末余额          |
|------|---------------|---------------|-----------|--------------|--------------|---------------|
|      |               | 计提            | 收回或转回     | 核销           | 其他           |               |
| 坏账准备 | 58,436,158.93 | 26,335,803.18 | 29,787.15 | 8,370,076.88 | 2,638,392.80 | 73,793,279.58 |
| 合计   | 58,436,158.93 | 26,335,803.18 | 29,787.15 | 8,370,076.88 | 2,638,392.80 | 73,793,279.58 |

其中本期坏账准备收回或转回金额重要的：

单位：元

| 单位名称 | 收回或转回金额 | 转回原因 | 收回方式 | 确定原坏账准备计提比例的依据及其合理性 |
|------|---------|------|------|---------------------|
|------|---------|------|------|---------------------|

注：本年其他减少系注销减少的子公司计提的坏账准备转出。

#### (5) 本期实际核销的应收账款情况

单位：元

| 项目        | 核销金额         |
|-----------|--------------|
| 实际核销的应收账款 | 8,370,076.88 |

其中重要的应收账款核销情况：

单位：元

| 单位名称           | 应收账款性质 | 核销金额         | 核销原因 | 履行的核销程序 | 款项是否由关联交易产生 |
|----------------|--------|--------------|------|---------|-------------|
| 西安鑫龙门农林科技有限公司  | 货款     | 1,041,000.00 | 无法收回 | 董事会决议   | 否           |
| 河南省红旗农业农民专业合作社 | 货款     | 1,124,800.00 | 无法收回 | 董事会决议   | 否           |
| 合计             |        | 2,165,800.00 |      |         |             |

应收账款核销说明：

#### (6) 按欠款方归集的期末余额前五名的应收账款和合同资产情况

单位：元

| 单位名称           | 应收账款期末余额      | 合同资产期末余额 | 应收账款和合同资产期末余额 | 占应收账款和合同资产期末余额合计数的比例 | 应收账款坏账准备和合同资产减值准备期末余额 |
|----------------|---------------|----------|---------------|----------------------|-----------------------|
| 南充顺发农业发展有限公司   | 15,864,267.10 | 0.00     | 15,864,267.10 | 4.57%                | 813,673.58            |
| 瓜州县畜牧兽医技术服务中心  | 7,118,000.00  | 0.00     | 7,118,000.00  | 2.06%                | 142,360.00            |
| 重庆智慧星光农机有限公司   | 6,627,080.00  | 0.00     | 6,627,080.00  | 1.92%                | 132,541.60            |
| 杭州萧山农业生产资料有限公司 | 3,981,410.00  | 0.00     | 3,981,410.00  | 1.15%                | 79,628.20             |
| 四川凯城农业发展有限公司   | 3,790,987.50  | 0.00     | 3,790,987.50  | 1.10%                | 75,819.75             |
| 合计             | 37,381,744.60 | 0.00     | 37,381,744.60 | 10.80%               | 1,244,023.13          |

## 4、合同资产

### (1) 合同资产情况

单位：元

| 项目 | 期末余额 | 期初余额 |
|----|------|------|
|----|------|------|

|    | 账面余额 | 坏账准备 | 账面价值 | 账面余额 | 坏账准备 | 账面价值 |
|----|------|------|------|------|------|------|
| 合计 | 0.00 | 0.00 | 0.00 | 0.00 | 0.00 | 0.00 |

## 5、应收款项融资

### (1) 应收款项融资分类列示

单位：元

| 项目     | 期末余额         | 期初余额         |
|--------|--------------|--------------|
| 银行承兑汇票 | 3,455,328.15 | 7,138,887.45 |
| 合计     | 3,455,328.15 | 7,138,887.45 |

### (2) 期末公司已背书或贴现且在资产负债表日尚未到期的应收款项融资

单位：元

| 项目     | 期末终止确认金额      | 期末未终止确认金额 |
|--------|---------------|-----------|
| 银行承兑汇票 | 14,957,051.18 |           |
| 合计     | 14,957,051.18 |           |

## 6、其他应收款

单位：元

| 项目    | 期末余额          | 期初余额          |
|-------|---------------|---------------|
| 其他应收款 | 34,425,400.84 | 42,293,543.73 |
| 合计    | 34,425,400.84 | 42,293,543.73 |

### (1) 其他应收款

#### 1) 其他应收款按款项性质分类情况

单位：元

| 款项性质       | 期末账面余额        | 期初账面余额        |
|------------|---------------|---------------|
| 对外借款       | 8,760,551.57  | 24,210,397.18 |
| 代垫款        | 16,122,893.65 | 12,829,262.16 |
| 保证金、押金     | 20,468,716.07 | 18,190,932.81 |
| 股权转让款      | 2,508,000.00  | 5,508,000.00  |
| 应收供应商三包服务费 | 2,908,007.85  | 1,227,055.47  |
| 备用金        | 594,085.60    | 49,624.75     |
| 其他         | 15,187,115.63 | 17,966,166.12 |
| 合计         | 66,549,370.37 | 79,981,438.49 |

#### 2) 按账龄披露

单位：元

| 账龄           | 期末账面余额        | 期初账面余额        |
|--------------|---------------|---------------|
| 1 年以内（含 1 年） | 18,250,213.96 | 30,764,992.79 |
| 1 至 2 年      | 14,882,755.90 | 4,171,252.17  |

|      |               |               |
|------|---------------|---------------|
| 2至3年 | 3,382,333.58  | 667,719.45    |
| 3年以上 | 30,034,066.93 | 44,377,474.08 |
| 3至4年 | 427,962.93    | 2,888,922.27  |
| 4至5年 | 3,565,499.16  | 1,635,311.53  |
| 5年以上 | 26,040,604.84 | 39,853,240.28 |
| 合计   | 66,549,370.37 | 79,981,438.49 |

### 3) 账龄超过三年的单项重大的其他应收款

| 单位名称          | 年末账面余额        | 账龄        | 坏账准备          | 款项性质 |
|---------------|---------------|-----------|---------------|------|
| 哈尔滨吉峰新泰农机有限公司 | 4,845,413.00  | 5年以上      | 4,845,413.00  | 对外借款 |
| 淮南吉峰农机有限公司    | 2,918,983.68  | 5年以上      | 2,918,983.68  | 对外借款 |
| 天津拖拉机制造有限公司   | 1,548,492.34  | 5年以上      | 1,548,492.34  | 其他   |
| 上汽红岩汽车有限公司    | 1,409,594.81  | 2-3年、4-5年 | 632,256.60    | 其他   |
| 王强            | 1,114,565.79  | 5年以上      | 1,114,565.79  | 其他   |
| 合计            | 11,837,049.62 | —         | 11,059,711.41 | —    |

本集团根据账龄情况、还款能力、还款计划及相关还款计划的履约情况等事实，已对上述账龄超过三年的单项重大的其他应收款计提坏账 11,059,711.41 元。

### 4) 按坏账计提方法分类披露

适用 不适用

单位：元

| 类别               | 期末余额          |         |               |         |               | 期初余额          |         |               |         |               |
|------------------|---------------|---------|---------------|---------|---------------|---------------|---------|---------------|---------|---------------|
|                  | 账面余额          |         | 坏账准备          |         | 账面价值          | 账面余额          |         | 坏账准备          |         | 账面价值          |
|                  | 金额            | 比例      | 金额            | 计提比例    |               | 金额            | 比例      | 金额            | 计提比例    |               |
| 按单项计提坏账准备        | 10,992,237.09 | 16.52%  | 10,992,237.09 | 100.00% |               | 17,001,606.29 | 21.26%  | 17,001,606.29 | 100.00% |               |
| 其中：              |               |         |               |         |               |               |         |               |         |               |
| 单项计提预期信用损失的其他应收款 | 10,992,237.09 | 16.52%  | 10,992,237.09 | 100.00% |               | 17,001,606.29 | 21.26%  | 17,001,606.29 | 100.00% |               |
| 按组合计提坏账准备        | 55,557,133.28 | 83.48%  | 21,131,732.44 | 38.04%  | 34,425,400.84 | 62,979,832.20 | 78.74%  | 20,686,288.47 | 32.85%  | 42,293,543.73 |
| 其中：              |               |         |               |         |               |               |         |               |         |               |
| 账龄组合             | 55,557,133.28 | 83.48%  | 21,131,732.44 | 38.04%  | 34,425,400.84 | 62,979,832.20 | 78.74%  | 20,686,288.47 | 32.85%  | 42,293,543.73 |
| 合计               | 66,549,370.37 | 100.00% | 32,123,969.53 |         | 34,425,400.84 | 79,981,438.49 | 100.00% | 37,687,894.76 |         | 42,293,543.73 |

按单项计提坏账准备：

单位：元

| 名称 | 期初余额 | 期末余额 |
|----|------|------|
|----|------|------|

|                   | 账面余额          | 坏账准备          | 账面余额          | 坏账准备          | 计提比例    | 计提理由   |
|-------------------|---------------|---------------|---------------|---------------|---------|--------|
| 宿迁吉峰农机汽车贸易有限公司    | 14,112,998.63 | 14,112,998.63 |               |               |         |        |
| 淮南吉峰农机有限公司        |               |               | 2,918,983.68  | 2,918,983.68  | 100.00% | 预计无法收回 |
| 天津拖拉机制造有限公司       |               |               | 1,400,492.34  | 1,400,492.34  | 100.00% | 预计无法收回 |
| 100 万以下零星单位单项计提汇总 | 2,888,607.66  | 2,888,607.66  | 6,672,761.07  | 6,672,761.07  | 100.00% | 预计无法收回 |
| 合计                | 17,001,606.29 | 17,001,606.29 | 10,992,237.09 | 10,992,237.09 |         |        |

按组合计提坏账准备：

单位：元

| 名称           | 期末余额          |               |         |
|--------------|---------------|---------------|---------|
|              | 账面余额          | 坏账准备          | 计提比例    |
| 1 年以内（含 1 年） | 18,250,213.96 | 365,004.27    | 2.00%   |
| 1-2 年        | 14,882,755.90 | 1,488,275.60  | 10.00%  |
| 2-3 年        | 3,382,333.58  | 845,583.42    | 25.00%  |
| 3-4 年        | 385,424.83    | 173,441.18    | 45.00%  |
| 4-5 年        | 992,442.59    | 595,465.55    | 60.00%  |
| 5 年以上        | 17,663,962.42 | 17,663,962.42 | 100.00% |
| 合计           | 55,557,133.28 | 21,131,732.44 |         |

确定该组合依据的说明：

按预期信用损失一般模型计提坏账准备：

单位：元

| 坏账准备                | 第一阶段           | 第二阶段                 | 第三阶段                 | 合计            |
|---------------------|----------------|----------------------|----------------------|---------------|
|                     | 未来 12 个月预期信用损失 | 整个存续期预期信用损失(未发生信用减值) | 整个存续期预期信用损失(已发生信用减值) |               |
| 2025 年 1 月 1 日余额    | 20,686,288.47  |                      | 17,001,606.29        | 37,687,894.76 |
| 2025 年 1 月 1 日余额在本期 |                |                      |                      |               |
| ——转入第三阶段            | -9,347,485.11  |                      | 9,347,485.11         |               |
| 本期计提                | 10,216,597.26  |                      | 3,056,038.57         | 13,272,635.83 |
| 本期转回                | 3,100.00       |                      |                      | 3,100.00      |
| 本期核销                |                |                      | 18,412,892.88        | 18,412,892.88 |
| 其他变动                | 426,768.18     |                      |                      | 426,768.18    |
| 2025 年 12 月 31 日余额  | 21,131,732.44  |                      | 10,992,237.09        | 32,123,969.53 |

各阶段划分依据和坏账准备计提比例

损失准备本期变动金额重大的账面余额变动情况

□适用 □不适用

### 5) 本期计提、收回或转回的坏账准备情况

本期计提坏账准备情况：

单位：元

| 类别   | 期初余额          | 本期变动金额        |          |               |            | 期末余额          |
|------|---------------|---------------|----------|---------------|------------|---------------|
|      |               | 计提            | 收回或转回    | 转销或核销         | 其他         |               |
| 坏账准备 | 37,687,894.76 | 13,272,635.83 | 3,100.00 | 18,412,892.88 | 426,768.18 | 32,123,969.53 |
| 合计   | 37,687,894.76 | 13,272,635.83 | 3,100.00 | 18,412,892.88 | 426,768.18 | 32,123,969.53 |

注：本年其他减少系注销减少的子公司计提的坏账准备转出。

其中本期坏账准备转回或收回金额重要的：

单位：元

| 单位名称 | 收回或转回金额 | 转回原因 | 收回方式 | 确定原坏账准备计提比例的依据及其合理性 |
|------|---------|------|------|---------------------|
|      |         |      |      |                     |

#### 6) 本期实际核销的其他应收款情况

单位：元

| 项目         | 核销金额          |
|------------|---------------|
| 实际核销的其他应收款 | 18,412,892.88 |

其中重要的其他应收款核销情况：

单位：元

| 单位名称           | 其他应收款性质 | 核销金额          | 核销原因 | 履行的核销程序 | 款项是否由关联交易产生 |
|----------------|---------|---------------|------|---------|-------------|
| 宿迁吉峰农机汽车贸易有限公司 | 对外借款    | 14,112,998.63 | 无法收回 | 董事会决议   | 否           |
| 四川吉峰三立工程机械有限公司 | 对外借款    | 1,166,846.98  | 无法收回 | 董事会决议   | 否           |
| 合计             |         | 15,279,845.61 |      |         |             |

其他应收款核销说明：

#### 7) 按欠款方归集的期末余额前五名的其他应收款情况

单位：元

| 单位名称             | 款项的性质  | 期末余额          | 账龄             | 占其他应收款期末余额合计数的比例 | 坏账准备期末余额     |
|------------------|--------|---------------|----------------|------------------|--------------|
| 潍柴雷沃智慧农业科技股份有限公司 | 保证金、押金 | 5,774,965.36  | 1年以内、1-3年、5年以上 | 8.68%            | 482,271.61   |
| 哈尔滨吉峰新泰农机有限公司    | 对外借款   | 4,845,413.00  | 5年以上           | 7.28%            | 4,845,413.00 |
| 江苏金融租赁股份有限公司     | 保证金、押金 | 4,292,390.00  | 1年以内           | 6.45%            | 85,847.80    |
| 淮南吉峰农机有限公司       | 对外借款   | 2,918,983.68  | 5年以上           | 4.39%            | 2,918,983.68 |
| 海城市德远农机销售有限公司    | 股权转让款  | 2,508,000.00  | 1-2年           | 3.77%            | 250,800.00   |
| 合计               |        | 20,339,752.04 |                | 30.57%           | 8,583,316.09 |

## 7、预付款项

### (1) 预付款项按账龄列示

单位：元

| 账龄      | 期末余额           |        | 期初余额           |        |
|---------|----------------|--------|----------------|--------|
|         | 金额             | 比例     | 金额             | 比例     |
| 1 年以内   | 199,698,172.41 | 96.82% | 133,743,991.97 | 93.53% |
| 1 至 2 年 | 5,950,841.06   | 2.89%  | 5,189,996.64   | 3.63%  |
| 2 至 3 年 | 379,060.31     | 0.18%  | 349,890.80     | 0.24%  |
| 3 年以上   | 221,103.91     | 0.11%  | 3,718,600.53   | 2.60%  |
| 合计      | 206,249,177.69 |        | 143,002,479.94 |        |

账龄超过 1 年且金额重要的预付款项未及时结算原因的说明：

### (2) 按预付对象归集的期末余额前五名的预付款情况

按预付对象归集的年末余额前五名预付款项汇总金额 147,638,138.98 元，占预付款项年末余额合计数的比例 71.58%。

其他说明：

## 8、存货

公司是否需要遵守房地产行业的披露要求

否

### (1) 存货分类

单位：元

| 项目    | 期末余额           |                           |                | 期初余额           |                           |                |
|-------|----------------|---------------------------|----------------|----------------|---------------------------|----------------|
|       | 账面余额           | 存货跌价准备<br>或合同履约成<br>本减值准备 | 账面价值           | 账面余额           | 存货跌价准备<br>或合同履约成<br>本减值准备 | 账面价值           |
| 原材料   | 177,120,355.83 | 761,329.51                | 176,359,026.32 | 198,136,181.40 | 225,969.08                | 197,910,212.32 |
| 在产品   | 2,187,168.64   |                           | 2,187,168.64   | 1,375,358.41   |                           | 1,375,358.41   |
| 库存商品  | 482,933,544.90 | 16,122,758.73             | 466,810,786.17 | 479,194,601.69 | 11,508,669.50             | 467,685,932.19 |
| 低值易耗品 | 130,641.01     |                           | 130,641.01     | 86,451.15      |                           | 86,451.15      |
| 合计    | 662,371,710.38 | 16,884,088.24             | 645,487,622.14 | 678,792,592.65 | 11,734,638.58             | 667,057,954.07 |

### (2) 存货跌价准备和合同履约成本减值准备

单位：元

| 项目  | 期初余额       | 本期增加金额     |    | 本期减少金额 |    | 期末余额       |
|-----|------------|------------|----|--------|----|------------|
|     |            | 计提         | 其他 | 转回或转销  | 其他 |            |
| 原材料 | 225,969.08 | 535,360.43 |    |        |    | 761,329.51 |

|      |               |               |  |              |            |               |
|------|---------------|---------------|--|--------------|------------|---------------|
| 库存商品 | 11,508,669.50 | 9,907,476.06  |  | 4,585,815.33 | 707,571.50 | 16,122,758.73 |
| 合计   | 11,734,638.58 | 10,442,836.49 |  | 4,585,815.33 | 707,571.50 | 16,884,088.24 |

注：本年其他减少系报废存货计提的减值准备转出。

确定可变现净值的具体依据、转回或转销存货跌价准备的原因：

| 项目   | 确定可变现净值的具体依据   | 本年转回存货跌价准备的原因 | 本年转销存货跌价准备的原因  |
|------|--|---------------|----------------|
| 库存商品 | 相关产品估计售价减去估计的销售费用以及相关税费后的金额确定可变现净值                               | 减记存货价值的因素已消失  | 已计提存货跌价准备的存货销售 |
| 原材料  | 生产而持有的材料存货，其可变现净值按所生产的产成品的估计售价减去至完工时估计将要发生的成本、估计的销售费用和相关税费后的金额确定 | 不适用           | 不适用            |

按组合计提存货跌价准备

单位：元

| 组合名称 | 期末   |      |          | 期初   |      |          |
|------|------|------|----------|------|------|----------|
|      | 期末余额 | 跌价准备 | 跌价准备计提比例 | 期初余额 | 跌价准备 | 跌价准备计提比例 |
|      |      |      |          |      |      |          |

按组合计提存货跌价准备的计提标准

## 9、其他流动资产

单位：元

| 项目     | 期末余额         | 期初余额         |
|--------|--------------|--------------|
| 待抵扣增值税 | 6,135,512.66 | 7,498,654.53 |
| 预缴所得税  | 122,344.17   | 167,688.77   |
| 合计     | 6,257,856.83 | 7,666,343.30 |

其他说明：

## 10、长期股权投资

单位：元

| 被投资单位          | 期初余额（账面价值） | 减值准备期初余额 | 本期增减变动 |      |             |          |        |             |        |    | 期末余额（账面价值） | 减值准备期末余额   |  |
|----------------|------------|----------|--------|------|-------------|----------|--------|-------------|--------|----|------------|------------|--|
|                |            |          | 追加投资   | 减少投资 | 权益法下确认的投资损益 | 其他综合收益调整 | 其他权益变动 | 宣告发放现金股利或利润 | 计提减值准备 | 其他 |            |            |  |
| 一、合营企业         |            |          |        |      |             |          |        |             |        |    |            |            |  |
| 二、联营企业         |            |          |        |      |             |          |        |             |        |    |            |            |  |
| 绵阳市科福吉丰现代农业服务有 | 423,361.72 |          |        |      | -136,892.21 |          |        |             |        |    |            | 286,469.51 |  |

|                   |            |  |            |  |            |  |  |  |           |      |            |           |
|-------------------|------------|--|------------|--|------------|--|--|--|-----------|------|------------|-----------|
| 限公司               |            |  |            |  |            |  |  |  |           |      |            |           |
| 四川吉峰科太农业科技有限公司    | 1.00       |  |            |  |            |  |  |  |           | 1.00 |            |           |
| 绵阳吉峰华川农机服务有限公司    |            |  | 100,000.00 |  | 16,002.32  |  |  |  |           |      | 116,002.32 |           |
| 铁牛云智（四川）机器人科技有限公司 |            |  | 73,500.00  |  | 48,021.46  |  |  |  |           |      | 25,478.54  |           |
| 成都集顺达汽车销售服务有限公司   |            |  | 90,000.00  |  |            |  |  |  | 90,000.00 |      |            | 90,000.00 |
| 小计                | 423,362.72 |  | 263,500.00 |  | 168,911.35 |  |  |  | 90,000.00 | 1.00 | 427,950.37 | 90,000.00 |
| 合计                | 423,362.72 |  | 263,500.00 |  | 168,911.35 |  |  |  | 90,000.00 | 1.00 | 427,950.37 | 90,000.00 |

可收回金额按公允价值减去处置费用后的净额确定

适用 不适用

可收回金额按预计未来现金流量的现值确定

适用 不适用

前述信息与以前年度减值测试采用的信息或外部信息明显不一致的差异原因

不适用

公司以前年度减值测试采用信息与当年实际情况明显不一致的差异原因

不适用

其他说明：

不适用

**11、其他非流动金融资产**

单位：元

| 项目                     | 期末余额         | 期初余额         |
|------------------------|--------------|--------------|
| 以公允价值计量且其变动计入当期损益的金融资产 | 2,100,001.00 | 3,036,215.67 |
| 合计                     | 2,100,001.00 | 3,036,215.67 |

其他说明：

**12、固定资产**

单位：元

| 项目   | 期末余额           | 期初余额           |
|------|----------------|----------------|
| 固定资产 | 127,776,647.99 | 129,261,893.09 |
| 合计   | 127,776,647.99 | 129,261,893.09 |

**(1) 固定资产情况**

单位：元

| 项目         | 房屋建筑物          | 机器设备          | 运输设备          | 电子设备及其他       | 合计             |
|------------|----------------|---------------|---------------|---------------|----------------|
| 一、账面原值：    |                |               |               |               |                |
| 1.期初余额     | 166,259,612.86 | 42,417,523.07 | 30,767,460.43 | 14,152,996.17 | 253,597,592.53 |
| 2.本期增加金额   | 174,447.71     | 11,069,254.27 | 2,473,130.84  | 1,151,827.32  | 14,868,660.14  |
| (1) 购置     | 174,447.71     | 11,069,254.27 | 2,473,130.84  | 1,151,827.32  | 14,868,660.14  |
| (2) 在建工程转入 |                |               |               |               |                |
| (3) 企业合并增加 |                |               |               |               |                |
| 3.本期减少金额   | 219,740.00     | 269,800.00    | 1,694,128.14  | 573,483.38    | 2,757,151.52   |
| (1) 处置或报废  | 219,740.00     | 269,800.00    | 1,694,128.14  | 573,483.38    | 2,757,151.52   |
| 4.期末余额     | 166,214,320.57 | 53,216,977.34 | 31,546,463.13 | 14,731,340.11 | 265,709,101.15 |
| 二、累计折旧     |                |               |               |               |                |
| 1.期初余额     | 72,163,611.54  | 16,012,686.28 | 23,167,104.62 | 12,992,297.00 | 124,335,699.44 |
| 2.本期增加金额   | 7,910,288.52   | 5,095,226.08  | 2,332,675.27  | 626,396.45    | 15,964,586.32  |
| (1) 计提     | 7,910,288.52   | 5,095,226.08  | 2,332,675.27  | 626,396.45    | 15,964,586.32  |
| 3.本期减少金额   | 216,450.00     | 254,439.93    | 1,369,155.49  | 527,787.18    | 2,367,832.60   |
| (1) 处      | 216,450.00     | 254,439.93    | 1,369,155.49  | 527,787.18    | 2,367,832.60   |

|           |               |               |               |               |                |
|-----------|---------------|---------------|---------------|---------------|----------------|
| 置或报废      |               |               |               |               |                |
| 4.期末余额    | 79,857,450.06 | 20,853,472.43 | 24,130,624.40 | 13,090,906.27 | 137,932,453.16 |
| 三、减值准备    |               |               |               |               |                |
| 1.期初余额    |               |               |               |               |                |
| 2.本期增加金额  |               |               |               |               |                |
| (1) 计提    |               |               |               |               |                |
| 3.本期减少金额  |               |               |               |               |                |
| (1) 处置或报废 |               |               |               |               |                |
| 4.期末余额    |               |               |               |               |                |
| 四、账面价值    |               |               |               |               |                |
| 1.期末账面价值  | 86,356,870.51 | 32,363,504.91 | 7,415,838.73  | 1,640,433.84  | 127,776,647.99 |
| 2.期初账面价值  | 94,096,001.32 | 26,404,836.79 | 7,600,355.81  | 1,160,699.17  | 129,261,893.09 |

**(2) 通过经营租赁租出的固定资产**

单位：元

| 项目    | 期末账面价值        |
|-------|---------------|
| 房屋建筑物 | 15,025,708.49 |

**(3) 未办妥产权证书的固定资产情况**

单位：元

| 项目                | 账面价值         | 未办妥产权证书的原因    |
|-------------------|--------------|---------------|
| 长春宇春机械房屋          | 4,162,623.76 | 被政府规划，无法办理产权证 |
| 新疆吉峰天信塔城团结农机服务站   | 3,436,152.49 | 租赁土地，无法办理产权证  |
| 四川吉峰聚力实业发展有限公司综合楼 | 2,538,836.91 | 尚在办理中         |
| 铜仁市吉峰农机房屋         | 387,029.73   | 尚在办理中         |

其他说明：

**13、使用权资产****(1) 使用权资产情况**

单位：元

| 项目       | 房屋建筑物         | 合计            |
|----------|---------------|---------------|
| 一、账面原值   |               |               |
| 1.期初余额   | 24,495,803.01 | 24,495,803.01 |
| 2.本期增加金额 | 8,976,621.63  | 8,976,621.63  |

|          |               |               |
|----------|---------------|---------------|
| (1) 租入   | 8,976,621.63  | 8,976,621.63  |
| 3.本期减少金额 | 6,493,086.36  | 6,493,086.36  |
| (1) 租赁变更 | 6,493,086.36  | 6,493,086.36  |
| 4.期末余额   | 26,979,338.28 | 26,979,338.28 |
| 二、累计折旧   |               |               |
| 1.期初余额   | 9,862,498.84  | 9,862,498.84  |
| 2.本期增加金额 | 6,548,757.39  | 6,548,757.39  |
| (1) 计提   | 6,548,757.39  | 6,548,757.39  |
|          |               |               |
| 3.本期减少金额 | 5,748,444.99  | 5,748,444.99  |
| (1) 处置   |               |               |
| (2) 租赁变更 | 5,748,444.99  | 5,748,444.99  |
| 4.期末余额   | 10,662,811.24 | 10,662,811.24 |
| 三、减值准备   |               |               |
| 1.期初余额   |               |               |
| 2.本期增加金额 |               |               |
| (1) 计提   |               |               |
|          |               |               |
| 3.本期减少金额 |               |               |
| (1) 处置   |               |               |
|          |               |               |
| 4.期末余额   |               |               |
| 四、账面价值   |               |               |
| 1.期末账面价值 | 16,316,527.04 | 16,316,527.04 |
| 2.期初账面价值 | 14,633,304.17 | 14,633,304.17 |

## 14、无形资产

### (1) 无形资产情况

单位：元

| 项目         | 土地使用权         | 专利权 | 非专利技术 | 商标权       | 软件使用权         | 合计            |
|------------|---------------|-----|-------|-----------|---------------|---------------|
| 一、账面原值     |               |     |       |           |               |               |
| 1.期初余额     | 50,458,316.07 |     |       | 38,290.00 | 13,694,767.31 | 64,191,373.38 |
| 2.本期增加金额   |               |     |       |           | 106,100.00    | 106,100.00    |
| (1) 购置     |               |     |       |           | 106,100.00    | 106,100.00    |
| (2) 内部研发   |               |     |       |           |               |               |
| (3) 企业合并增加 |               |     |       |           |               |               |
|            |               |     |       |           |               |               |
| 3.本期减少金额   |               |     |       |           |               |               |

|           |               |  |  |           |               |               |
|-----------|---------------|--|--|-----------|---------------|---------------|
| (1)<br>处置 |               |  |  |           |               |               |
| 4.期末余额    | 50,458,316.07 |  |  | 38,290.00 | 13,800,867.31 | 64,297,473.38 |
| 二、累计摊销    |               |  |  |           |               |               |
| 1.期初余额    | 9,791,651.77  |  |  | 30,867.97 | 13,561,970.05 | 23,384,489.79 |
| 2.本期增加金额  | 1,015,189.52  |  |  | 7,422.03  | 59,472.81     | 1,082,084.36  |
| (1)<br>计提 | 1,015,189.52  |  |  | 7,422.03  | 59,472.81     | 1,082,084.36  |
| 3.本期减少金额  |               |  |  |           |               |               |
| (1)<br>处置 |               |  |  |           |               |               |
| 4.期末余额    | 10,806,841.29 |  |  | 38,290.00 | 13,621,442.86 | 24,466,574.15 |
| 三、减值准备    |               |  |  |           |               |               |
| 1.期初余额    |               |  |  |           |               |               |
| 2.本期增加金额  |               |  |  |           |               |               |
| (1)<br>计提 |               |  |  |           |               |               |
| 3.本期减少金额  |               |  |  |           |               |               |
| (1)<br>处置 |               |  |  |           |               |               |
| 4.期末余额    |               |  |  |           |               |               |
| 四、账面价值    |               |  |  |           |               |               |
| 1.期末账面价值  | 39,651,474.78 |  |  |           | 179,424.45    | 39,830,899.23 |
| 2.期初账面价值  | 40,666,664.30 |  |  | 7,422.03  | 132,797.26    | 40,806,883.59 |

本期末通过公司内部研发形成的无形资产占无形资产余额的比例 0.00%。

## 15、商誉

### (1) 商誉账面原值

单位：元

| 被投资单位名称或形成商誉的事项  | 期初余额           | 本期增加    |    | 本期减少         |    | 期末余额           |
|------------------|----------------|---------|----|--------------|----|----------------|
|                  |                | 企业合并形成的 | 其他 | 处置           | 其他 |                |
| 吉林省康达农业机械有限公司    | 75,020,519.44  |         |    |              |    | 75,020,519.44  |
| 吉林省吉峰金桥农机有限公司    | 16,898,147.91  |         |    |              |    | 16,898,147.91  |
| 辽宁汇丰农机城有限公司      | 4,117,874.03   |         |    |              |    | 4,117,874.03   |
| 吉林省聚力农业装备有限公司    | 3,024,672.50   |         |    |              |    | 3,024,672.50   |
| 宁夏吉峰同德农机汽车贸易有限公司 | 2,940,000.00   |         |    |              |    | 2,940,000.00   |
| 四川康源水利工程技术有限责任公司 | 1,231,109.58   |         |    | 1,231,109.58 |    |                |
| 甘肃河西吉峰农机有限公司     | 784,000.00     |         |    |              |    | 784,000.00     |
| 云南听南南农业科技有限公司    | 430,973.97     |         |    | 430,973.97   |    |                |
| 长春宇春机械有限公司       | 202,222.73     |         |    |              |    | 202,222.73     |
| 吉安康泰吉峰农机有限公司     | 65,361.29      |         |    |              |    | 65,361.29      |
| 辽宁亿丰农机有限公司       | 57,889.75      |         |    |              |    | 57,889.75      |
| 长春亿保田农机有限公司      | 18,244.03      |         |    | 18,244.03    |    |                |
| 合计               | 104,791,015.23 |         |    | 1,680,327.58 |    | 103,110,687.65 |

## (2) 商誉减值准备

单位：元

| 被投资单位名称或形成商誉的事项  | 期初余额          | 本期增加         |    | 本期减少         |    | 期末余额          |
|------------------|---------------|--------------|----|--------------|----|---------------|
|                  |               | 计提           | 其他 | 处置           | 其他 |               |
| 吉林省吉峰金桥农机有限公司    | 14,944,160.40 | 1,953,987.51 |    |              |    | 16,898,147.91 |
| 辽宁汇丰农机城有限公司      | 1,447,428.92  |              |    |              |    | 1,447,428.92  |
| 吉林省聚力农业装备有限公司    | 3,024,672.50  |              |    |              |    | 3,024,672.50  |
| 宁夏吉峰同德农机汽车贸易有限公司 |               | 2,940,000.00 |    |              |    | 2,940,000.00  |
| 四川康源水利工程技术有限责任公司 | 1,231,109.58  |              |    | 1,231,109.58 |    |               |

|               |               |              |  |              |  |               |
|---------------|---------------|--------------|--|--------------|--|---------------|
| 甘肃河西吉峰农机有限公司  | 784,000.00    |              |  |              |  | 784,000.00    |
| 云南昕南南农业科技有限公司 | 430,973.97    |              |  | 430,973.97   |  |               |
| 长春宇春机械有限公司    | 202,222.73    |              |  |              |  | 202,222.73    |
| 吉安康泰吉峰农机有限公司  | 65,361.29     |              |  |              |  | 65,361.29     |
| 辽宁亿丰农机有限公司    | 57,889.75     |              |  |              |  | 57,889.75     |
| 长春亿保田农机有限公司   | 18,244.03     |              |  | 18,244.03    |  |               |
| 合计            | 22,206,063.17 | 4,893,987.51 |  | 1,680,327.58 |  | 25,419,723.10 |

### (3) 商誉所在资产组或资产组组合的相关信息

| 名称  | 所属资产组或组合的构成及依据                              | 所属经营分部及依据 | 是否与以前年度保持一致 |
|---|---|-----------|-------------|
| 本公司收购吉林省康达农业机械有限公司确认商誉                    | 吉林康达业务单一独立，独立核算，将其全部主营业务经营性资产及负债认定为一个资产组。   |           | 是           |
| 本公司子公司-四川吉峰农机连锁有限公司收购吉林省吉峰金桥农机有限公司确认商誉    | 吉峰金桥业务单一独立，独立核算，将其全部主营业务经营性资产及负债认定为一个资产组。   |           | 是           |
| 本公司收购辽宁汇丰农机城有限公司确认商誉                      | 辽宁汇丰业务单一独立，独立核算，将其全部主营业务经营性资产及负债认定为一个资产组。   |           | 是           |
| 本公司子公司-四川吉峰农机连锁有限公司收购宁夏吉峰同德农机汽车贸易有限公司确认商誉 | 宁夏吉峰同德业务单一独立，独立核算，将其全部主营业务经营性资产及负债认定为一个资产组。 |           | 是           |

资产组或资产组组合发生变化

| 名称 | 变化前的构成 | 变化后的构成 | 导致变化的客观事实及依据 |
|----|--------|--------|--------------|
|----|--------|--------|--------------|

其他说明

### (4) 可收回金额的具体确定方法

可收回金额按公允价值减去处置费用后的净额确定

适用 不适用

可收回金额按预计未来现金流量的现值确定

适用 不适用

单位：元

| 项目        | 账面价值           | 可收回金额          | 减值金额 | 预测期的年限        | 预测期的关键参数  | 稳定期的关键参数  | 稳定期的关键参数的确定依据 |
|-----------|----------------|----------------|------|---------------|-----------|-----------|---------------|
| 收购吉林省康达农机 | 397,706,207.58 | 450,000,000.00 |      | 2026年至2030年（后 | 预测期内收入增长率 | 稳定期内收入增长率 | 稳定期收入增长率为     |

|  |                    |                    |                   |                                    |  |  |  |
|--|--------------------|--------------------|-------------------|------------------------------------|--|--|--|
| 械有限公司<br>确认商誉                          |                    |                    |                   | 续为永续<br>期)                         | (2%-<br>7%), 毛利<br>率(32.31%-<br>34.27%, 折<br>现率为<br>10.39%                 | 0%, 毛利率<br>32.31%, 折<br>现率为<br>10.39%                  | 0%, 利润<br>率、折现率<br>与预测期最<br>后一年一致                  |
| 收购吉林省<br>吉峰金桥农<br>机有限公司<br>确认商誉        | 53,001,408.4<br>5  | 48,000,000.0<br>0  | 4,776,399.69      | 2026 年至<br>2030 年 (后<br>续为永续<br>期) | 预测期内收<br>入增长率<br>(5%-<br>7%), 毛利<br>率 (8.44%-<br>8.86%),<br>折现率为<br>9.66%  | 稳定期内收<br>入增长率<br>0%, 毛利率<br>8.86%, 折<br>现率为<br>9.66%   | 稳定期收入<br>增长率为<br>0%, 利润<br>率、折现率<br>与预测期最<br>后一年一致 |
| 收购辽宁汇<br>丰农机城有<br>限公司确认<br>商誉          | 37,610,368.0<br>0  | 58,500,000.0<br>0  |                   | 2026 至 2030<br>年 (后续为<br>永续期)      | 预测期内收<br>入增长率<br>(1%-<br>3%), 毛利<br>率 8.15%,<br>折现率为<br>10.71%             | 稳定期内收<br>入增长率<br>0%, 毛利率<br>8.15%, 折<br>现率为<br>10.71%  | 稳定期收入<br>增长率为<br>0%, 利润<br>率、折现率<br>与预测期最<br>后一年一致 |
| 收购宁夏吉<br>峰同德农机<br>汽车贸易有<br>限公司确认<br>商誉 | 122,852,904.<br>82 | 115,000,000.<br>00 | 7,654,759.82      | 2026 年至<br>2030 年 (后<br>续为永续<br>期) | 预测期内收<br>入增长率<br>(3%-<br>6%), 毛利<br>率(9.79%-<br>10.59%, 折<br>现率为<br>10.54% | 稳定期内收<br>入增长率<br>0%, 毛利率<br>10.59%, 折<br>现率为<br>10.54% | 稳定期收入<br>增长率为<br>0%, 利润<br>率、折现率<br>与预测期最<br>后一年一致 |
| 合计                                     | 611,170,888.<br>85 | 671,500,000.<br>00 | 12,431,159.5<br>1 |                                    |  |  |  |

前述信息与以前年度减值测试采用的信息或外部信息明显不一致的差异原因

公司以前年度减值测试采用信息与当年实际情况明显不一致的差异原因

## 16、长期待摊费用

单位：元

| 项目      | 期初余额         | 本期增加金额       | 本期摊销金额       | 其他减少金额 | 期末余额         |
|---------|--------------|--------------|--------------|--------|--------------|
| 租赁房屋装修费 | 3,786,676.04 | 4,329,912.57 | 2,750,563.06 |        | 5,366,025.55 |
| 生产设备改造费 | 34,513.27    |              | 34,513.27    |        |              |
| 合计      | 3,821,189.31 | 4,329,912.57 | 2,785,076.33 |        | 5,366,025.55 |

其他说明：

## 17、递延所得税资产/递延所得税负债

### (1) 未经抵销的递延所得税资产

单位：元

| 项目        | 期末余额          |              | 期初余额          |              |
|-----------|---------------|--------------|---------------|--------------|
|           | 可抵扣暂时性差异      | 递延所得税资产      | 可抵扣暂时性差异      | 递延所得税资产      |
| 坏账准备      | 54,324,716.19 | 4,821,380.84 | 41,776,940.67 | 5,559,480.78 |
| 存货跌价准备    | 14,182,840.58 | 1,599,573.18 | 9,508,107.87  | 1,631,032.09 |
| 未实现内部交易损益 | 882,519.73    | 132,377.96   | 457,664.44    | 68,649.67    |

|      |               |              |               |               |
|------|---------------|--------------|---------------|---------------|
| 租赁负债 | 14,215,093.93 | 953,937.09   | 13,320,973.73 | 2,245,027.55  |
| 递延收益 | 14,437,996.65 | 2,165,699.50 | 14,966,850.33 | 2,510,996.55  |
| 合计   | 98,043,167.08 | 9,672,968.57 | 80,030,537.04 | 12,015,186.64 |

(2) 未经抵销的递延所得税负债

单位：元

| 项目    | 期末余额          |              | 期初余额          |              |
|-------|---------------|--------------|---------------|--------------|
|       | 应纳税暂时性差异      | 递延所得税负债      | 应纳税暂时性差异      | 递延所得税负债      |
| 使用权资产 | 15,219,062.37 | 1,153,475.69 | 14,229,242.99 | 2,698,902.74 |
| 合计    | 15,219,062.37 | 1,153,475.69 | 14,229,242.99 | 2,698,902.74 |

(3) 以抵销后净额列示的递延所得税资产或负债

单位：元

| 项目      | 递延所得税资产和负债期末互抵金额 | 抵销后递延所得税资产或负债期末余额 | 递延所得税资产和负债期初互抵金额 | 抵销后递延所得税资产或负债期初余额 |
|---------|------------------|-------------------|------------------|-------------------|
| 递延所得税资产 |                  | 9,672,968.57      |                  | 12,015,186.64     |
| 递延所得税负债 |                  | 1,153,475.69      |                  | 2,698,902.74      |

18、其他非流动资产

单位：元

| 项目       | 期末余额       |      |            | 期初余额         |      |              |
|----------|------------|------|------------|--------------|------|--------------|
|          | 账面余额       | 减值准备 | 账面价值       | 账面余额         | 减值准备 | 账面价值         |
| 预付工程款及其他 | 317,041.18 |      | 317,041.18 | 317,041.18   |      | 317,041.18   |
| 预付股权收购款  |            |      |            | 4,126,800.00 |      | 4,126,800.00 |
| 合计       | 317,041.18 |      | 317,041.18 | 4,443,841.18 |      | 4,443,841.18 |

其他说明：

19、所有权或使用权受到限制的资产

单位：元

| 项目   | 期末             |                |      |             | 期初             |                |      |             |
|------|----------------|----------------|------|-------------|----------------|----------------|------|-------------|
|      | 账面余额           | 账面价值           | 受限类型 | 受限情况        | 账面余额           | 账面价值           | 受限类型 | 受限情况        |
| 货币资金 | 181,303,795.70 | 181,303,795.70 | 冻结   | 票据保证金       | 154,749,493.90 | 154,749,493.90 | 冻结   | 票据保证金       |
| 固定资产 | 36,193,499.69  | 11,999,217.78  | 抵押   | 用于银行授信或借款抵押 | 36,193,499.69  | 13,731,929.10  | 抵押   | 用于银行授信或借款抵押 |
| 无形资产 | 10,669,779.73  | 7,007,576.28   | 抵押   | 用于银行授信或借款抵押 | 10,669,779.73  | 7,229,236.44   | 抵押   | 用于银行授信或借款抵押 |
| 货币资金 | 251,362.82     | 251,362.82     | 冻结   | 履约保证金       | 221,043.00     | 221,043.00     | 冻结   | 履约保证金       |
| 货币资金 | 6,208.25       | 6,208.25       | 冻结   | 被冻结或存在其他    | 51,050.71      | 51,050.71      | 冻结   | 被冻结或存在其他    |

|      |                    |                    |    |                    |                    |                    |    |       |
|------|--------------------|--------------------|----|--------------------|--------------------|--------------------|----|-------|
|      |                    |                    |    | 使用限制<br>共管账户<br>资金 |                    |                    |    | 使用限制  |
| 货币资金 | 311,400.00         | 311,400.00         | 冻结 |                    |                    |                    |    |       |
| 货币资金 |                    |                    |    |                    | 1,000,000.00       | 1,000,000.00       | 冻结 | 信用证存款 |
|      |                    |                    |    |                    | 0                  | 0                  |    |       |
| 合计   | 228,736.04<br>6.19 | 200,879.56<br>0.83 |    |                    | 202,884.86<br>7.03 | 176,982.75<br>3.15 |    |       |

其他说明：

## 20、短期借款

### (1) 短期借款分类

单位：元

| 项目          | 期末余额           | 期初余额           |
|-------------|----------------|----------------|
| 质押借款        |                | 27,450,000.00  |
| 抵押借款        | 30,000,000.00  | 19,000,000.00  |
| 保证借款        | 201,800,000.00 | 127,150,000.00 |
| 信用借款        | 35,238,700.00  | 38,999,307.06  |
| 已贴现未到期的应收票据 | 7,111,462.95   |                |
| 加：借款应付利息    | 191,722.22     | 138,406.92     |
| 合计          | 274,341,885.17 | 212,737,713.98 |

短期借款分类的说明：

#### 1) 抵押借款年末余额 30,000,000.00 元，其中：

①吉峰三农科技服务股份有限公司在兴业银行成都分行办理的抵押借款余额为 30,000,000.00 元，由四川吉峰聚力实业发展有限公司、德阳吉峰农机汽车贸易有限责任公司提供抵押担保；由汪辉武提供保证担保。

#### 2) 保证借款期末余额 201,800,000.00 元，其中：

①吉峰三农科技服务股份有限公司在上海浦东发展银行股份有限公司成都华府大道支行办理的保证借款余额为 22,000,000.00 元，由辽宁汇丰农机城有限公司、汪辉武提供保证担保。

②本公司下属子公司四川吉峰农机连锁有限公司在四川简阳农村商业银行股份有限公司东部新区支行办理的保证借款余额为 10,000,000.00 元，由吉峰三农科技服务股份有限公司、汪辉武提供保证担保；在成都银行公兴支行办理的保证借款余额为 10,000,000.00 元，由吉峰三农科技服务股份有限公司、成都市普惠融资担保有限责任公司、汪辉武提供保证担保。

③本公司下属子公司吉峰智航农业科技（眉山）有限公司在中国银行成都青羊支行营业部办理的保证借款余额为 10,000,000.00 元，由吉峰三农科技服务股份有限公司、汪辉武提供保证担保。

④本公司下属子公司南充吉峰农业装备有限公司在中国银行成都青羊支行营业部办理的保证借款余额为 10,000,000.00 元，由吉峰三农科技服务股份有限公司、汪辉武提供保证担保。

⑤本公司下属子公司成都吉峰长欣农业机械有限公司在中国银行成都青羊支行营业部办理的保证借款余额为 10,000,000.00 元，由成都中小企业融资担保有限责任公司、汪辉武提供保证担保；由吉峰三农科技服务股份有限公司、吉峰农机(成都)有限公司、汪辉武、四川吉峰聚农农业装备有限公司为成都中小企业融资担保有限责任公司提供信用反担保；由成都吉峰长欣农业机械有限公司为成都中小企业融资担保有限责任公司提供质押反担保。

⑥本公司下属子公司四川吉峰聚农农业装备有限公司在交通银行成都郫都支行办理的保证借款余额为 8,000,000.00 元，由吉峰三农科技服务股份有限公司、成都天投融资担保有限公司、汪辉武提供保证担保。

⑦本公司下属子公司成都吉峰聚农农业装备有限公司在中国银行成都青羊支行办理的保证借款余额为 7,000,000.00 元，由成都中小企业融资担保有限责任公司、汪辉武提供保证担保；由吉峰三农科技服务股份有限公司、成都吉峰长欣农业机械有限公司、四川吉峰聚农农业装备有限公司、汪辉武为成都中小企业融资担保有限责任公司提供信用反担保；在交通银行成都郫都支行办理的保证借款余额为 4,000,000.00 元，由吉峰三农科技服务股份有限公司、成都天投融资担保有限公司、汪辉武提供保证担保。

⑧本公司下属子公司成都吉康农业科技有限公司在中国银行成都青羊支行营业部办理的保证借款余额为 10,000,000.00 元，由吉峰三农科技服务股份有限公司、汪辉武提供保证担保；在交通银行成都郫都支行办理的保证借款余额为 10,000,000.00 元，由吉峰三农科技服务股份有限公司、汪辉武提供保证担保。

⑨本公司下属子公司四川吉峰希望现代农业科技有限公司在中国银行股份有限公司成都上品金沙支行办理的保证借款余额 8,000,000.00 元，由汪辉武、成都天投融资担保有限公司提供保证担保。

⑩本公司下属子公司甘肃河西吉峰农机有限公司在兰州银行股份有限公司酒泉西城支行办理的保证借款余额为 12,000,000.00 元，由四川吉峰农机连锁有限公司、酒泉市铸陇机械制造有限公司、刘风军、瓜州县铸陇机械制造有限公司、甘肃文德利管理咨询服务合伙（有限合伙）、白小萍提供保证担保，由酒泉市铸陇机械制造有限公司以其不动产提供抵押担保。

⑪本公司下属子公司宁夏吉峰同德农机汽车贸易有限公司在交通银行银川凤凰北街支行办理的保证借款余额为 8,000,000.00 元，由吉峰三农科技服务股份有限公司提供保证担保。

⑫本公司下属子公司宁夏吉康农业装备有限公司在宁夏银行北京路支行办理的保证借款余额为 10,000,000.00 元，由吉峰三农科技服务股份有限公司、熊克晗提供保证担保；在永宁农商行李俊支行办理的保证借款余额为 6,000,000.00 元，由吉峰三农科技服务股份有限公司、熊克晗、梁小林、耿银峰、熊红提供保证担保。

⑬本公司下属子公司宁夏德农农业科技发展有限公司在宁夏银行股份有限公司北京路支行办理的保证借款余额为 5,000,000.00 元，由吉峰三农科技服务股份有限公司、王旭提供保证担保。

⑭本公司下属子公司伊犁浩远吉峰天信国际贸易有限公司在中国银行乌鲁木齐市人民路支行办理的保证借款余额 8,900,000.00 元，由新疆吉峰天信国际贸易有限公司、朱安生提供保证担保。

⑮本公司下属子公司石河子市硕耕机械设备有限公司在中国银行乌鲁木齐市人民路支行办理的保证借款余额为 6,900,000.00 元，由新疆吉峰天信国际贸易有限公司、何国庆提供保证担保。

⑯本公司下属子公司新疆浩宇机械设备有限公司在中国银行乌鲁木齐市人民路支行办理的保证借款余额为 5,000,000.00 元，由新疆吉峰天信国际贸易有限公司和袁新民提供保证担保。

⑰本公司下属子公司吉福瑞农业机械成都有限公司在中国银行成都青羊支行营业部办理的保证借款余额为 3,000,000.00 元，由汪辉武提供保证担保。

⑱本公司下属子公司吉峰农机（成都）有限公司在四川简阳农村商业银行股份有限公司东部新区支行办理的保证借款余额为 10,000,000.00 元，由吉峰三农科技服务股份有限公司和汪辉武提供保证担保。

⑲本公司下属子公司杭州吉峰聚力农业机械有限公司在南京银行杭州萧山支行办理的保证借款余额为 3,000,000.00 元，由浙江吉峰农业科技服务有限公司和宣均提供保证担保。

⑳本公司下属子公司浙江吉峰农业科技服务有限公司在宁波银行股份有限公司绍兴诸暨支行办理的保证借款余额为 5,000,000.00 元，由绍兴市融资担保有限公司、吉峰三农科技服务股份有限公司提供保证担保；由吉峰三农科技服务有限公司和宣均向绍兴市融资担保有限公司提供信用反担保。

3) 信用借款期末余额 35,238,700.00 元，其中：

①本公司下属子公司昆明吉马贸易有限公司在中国工商银行股份有限公司镇江丹阳新城支行办理的信用借款余额 3,000,000.00 元。

②本公司下属子公司甘肃河西吉峰农机有限公司在中国银行股份有限公司常州分行办理的信用借款余额 4,000,000.00 元；在中国建设银行酒泉分行办理的信用借款余额 5,000,000.00 元；在中国工商银行股份有限公司常州钟楼支行办理的信用借款余额 7,000,000.00 元。

③本公司下属子公司陕西吉康农机工程有限公司在长安银行汉中天台路支行办理的信用借款余额 500,000.00 元；在中国建设银行股份有限公司汉中北团结街支行办理的信用借款余额 1,000,000.00 元。

④本公司下属子公司宝鸡吉康运腾农机有限公司在中国邮政储蓄银行股份有限公司宝鸡市分行办理的信用借款余额 2,100,000.00 元。

⑤本公司下属子公司绍兴吉峰农机有限公司在中国工商银行股份有限公司诸暨支行办理的信用借款余额 2,000,000.00 元；在浙江诸暨农村商业银行股份有限公司城中支行小商品市场分理处办理的信用借款余额 800,000.00 元。

⑥本公司下属子公司浙江吉峰农业科技服务有限公司在中信银行股份有限公司苏州相城支行办理的信用借款余额 4,828,700.00 元；在浙江诸暨农村商业银行城中支行小商品市场分理处办理的信用借款余额 10,000.00 元。

⑦本公司下属子公司哈尔滨聚农农机销售有限公司在中信银行苏州相城支行办理的信用借款余额为 5,000,000.00 元。

(2) 其他说明

年末无已逾期未偿还的短期借款。

21、应付票据

单位：元

| 种类     | 期末余额           | 期初余额           |
|--------|----------------|----------------|
| 银行承兑汇票 | 367,863,450.00 | 295,654,280.00 |
| 信用证    |                | 10,000,000.00  |
| 合计     | 367,863,450.00 | 305,654,280.00 |

本期末已到期未支付的应付票据总额为元，到期未付的原因为。

22、应付账款

(1) 应付账款列示

单位：元

| 项目   | 期末余额           | 期初余额           |
|------|----------------|----------------|
| 应付账款 | 157,944,199.49 | 153,133,677.02 |
| 合计   | 157,944,199.49 | 153,133,677.02 |

(2) 账龄超过 1 年或逾期的重要应付账款

单位：元

| 项目              | 期末余额         | 未偿还或结转的原因 |
|-----------------|--------------|-----------|
| 中联重科股份有限公司渭南分公司 | 1,851,066.02 | 未结算       |
| 酒泉金邦利农机销售有限责任公司 | 1,690,402.91 | 未结算       |
| 云南桑农制冷设备有限公司    | 1,599,500.00 | 未结算       |
| 沂水县锦程液压机械有限公司   | 1,005,800.00 | 未结算       |
| 合计              | 6,146,768.93 |           |

其他说明：

(3) 是否存在逾期尚未支付中小企业款项的情况

是否属于大型企业

是 否

是否存在逾期尚未支付中小企业款项的情况

□是 否**23、其他应付款**

单位：元

| 项目    | 期末余额           | 期初余额           |
|-------|----------------|----------------|
| 应付股利  | 6,546,897.97   | 5,997,212.04   |
| 其他应付款 | 138,457,816.43 | 134,559,616.05 |
| 合计    | 145,004,714.40 | 140,556,828.09 |

**(1) 应付股利**

单位：元

| 项目                   | 期末余额         | 期初余额         |
|----------------------|--------------|--------------|
| 甘肃河西吉峰农机有限公司少数股东     | 3,414,305.72 | 3,414,305.72 |
| 宝鸡吉康运腾农机有限公司少数股东     | 238,973.85   |              |
| 宁夏吉峰同德农机汽车贸易有限公司少数股东 | 1,408,995.07 | 1,417,995.07 |
| 榆林吉峰同德农机有限公司少数股东     | 346,855.95   | 346,855.95   |
| 盘锦吉峰农机有限公司少数股东       | 113,760.00   |              |
| 白城市聚力农机有限公司少数股东      | 332,951.05   | 332,951.05   |
| 白城吉峰广联农机有限公司少数股东     | 256,650.00   | 256,650.00   |
| 梅河口久润农机有限公司少数股东      | 205,952.08   |              |
| 阿坝州吉峰农牧水电机械有限公司少数股东  | 22,934.63    | 22,934.63    |
| 甘孜州吉峰农机有限公司少数股东      | 205,519.62   | 205,519.62   |
| 合计                   | 6,546,897.97 | 5,997,212.04 |

其他说明，包括重要的超过 1 年未支付的应付股利，应披露未支付原因：

| 项目                   | 年末余额         | 账龄    | 未支付原因     |
|----------------------|--------------|-------|-----------|
| 甘肃河西吉峰农机有限公司少数股东     | 3,414,305.72 | 2-4 年 | 支持子公司业务发展 |
| 宁夏吉峰同德农机汽车贸易有限公司少数股东 | 1,408,995.07 | 2-4 年 | 支持子公司业务发展 |
| 合计                   | 4,823,300.79 | —     | —         |

**(2) 其他应付款****1) 按款项性质列示其他应付款**

单位：元

| 项目     | 期末余额           | 期初余额           |
|--------|----------------|----------------|
| 借入资金   | 73,367,456.14  | 57,762,417.33  |
| 股权转让款  | 13,405,087.78  | 32,831,230.12  |
| 未付费用   | 31,531,259.97  | 30,602,470.11  |
| 保证金、押金 | 13,164,497.17  | 5,835,843.01   |
| 代收款    | 1,225,470.33   | 1,585,157.52   |
| 其他     | 5,764,045.04   | 5,942,497.96   |
| 合计     | 138,457,816.43 | 134,559,616.05 |

## 2) 账龄超过 1 年或逾期的重要其他应付款

单位：元

| 项目              | 期末余额          | 未偿还或结转的原因 |
|-----------------|---------------|-----------|
| 王吉永             | 10,400,256.51 | 未到付款时间    |
| 白小萍             | 1,780,000.00  | 借款未偿还     |
| 中联重科股份有限公司渭南分公司 | 1,543,836.50  | 代收款未偿还    |
| 王成刚             | 1,155,587.17  | 未到付款时间    |
| 合计              | 14,879,680.18 |           |

其他说明：

## 年末主要借入资金情况明细表

| 单位名称               | 年末本金余额        | 借款期限                  | 借款年利率(%)  |
|--------------------|---------------|-----------------------|-----------|
| 江苏法巴农科设备金融租赁有限公司   | 22,294,063.00 | 2025.10.15-2026.3.15  | 0         |
| 刘风军                | 14,472,650.00 | 2024.12.28-2025.12.31 | 7.20、4.50 |
| 酒泉金邦利农机销售有限责任公司    | 4,953,200.00  | 2025.12.16-2025.12.31 | 4.50      |
| 诸暨市皓盛农业科技有限公司      | 4,550,000.00  | 2025.1.1-2025.12.31   | 3.50      |
| 武威市达赢农机销售有限公司      | 3,962,000.00  | 2025.7.29-2026.12.31  | 4.50      |
| 酒泉昊昇农业机械有限公司       | 3,030,000.00  | 2025.6.14-2026.12.31  | 7.20      |
| 张伟                 | 3,004,400.00  | 2025.7.19-2025.12.31  | 7.20、4.50 |
| 酒泉市铸陇机械制造有限责任公司    | 2,950,000.00  | 2025.9.5-2025.12.31   | 7.20、4.50 |
| 白小萍                | 2,080,000.00  | 2023.1.7-2025.12.31   | 7.20、4.50 |
| 酒泉市肃州区宏略智能农机装备有限公司 | 1,460,000.00  | 2025.6.14-2026.12.31  | 7.20      |
| 北镇市青堆子镇朱小亮农机修理部    | 1,339,000.00  | 2025.2.28-2025.12.31  | 3.00      |
| 哈银金融租赁有限责任公司       | 1,131,480.00  | 2025.5.7-2026.5.6     | 0.99      |
| 盘锦市大洼区盾田农机服务中心     | 1,030,000.00  | 2024.5.30-2025.12.31  | 3.00、6.00 |
| 合计                 | 66,256,793.00 | -                     | -         |

## 24、合同负债

单位：元

| 项目   | 期末余额           | 期初余额           |
|------|----------------|----------------|
| 预收货款 | 145,116,773.01 | 117,563,271.53 |
| 合计   | 145,116,773.01 | 117,563,271.53 |

账龄超过 1 年的重要合同负债

单位：元

| 项目 | 期末余额 | 未偿还或结转的原因 |
|----|------|-----------|
|----|------|-----------|

报告期内账面价值发生重大变动的金额和原因

单位：元

| 项目 | 变动金额 | 变动原因 |
|----|------|------|
|----|------|------|

## 25、应付职工薪酬

## (1) 应付职工薪酬列示

单位：元

| 项目             | 期初余额          | 本期增加           | 本期减少           | 期末余额          |
|----------------|---------------|----------------|----------------|---------------|
| 一、短期薪酬         | 31,368,814.28 | 140,932,119.99 | 137,140,860.12 | 35,160,074.15 |
| 二、离职后福利-设定提存计划 | 23,609.76     | 8,417,027.87   | 8,416,779.62   | 23,858.01     |

|        |               |                |                |               |
|--------|---------------|----------------|----------------|---------------|
| 三、辞退福利 |               | 103,953.00     | 103,953.00     |               |
| 合计     | 31,392,424.04 | 149,453,100.86 | 145,661,592.74 | 35,183,932.16 |

(2) 短期薪酬列示

单位：元

| 项目            | 期初余额          | 本期增加           | 本期减少           | 期末余额          |
|---------------|---------------|----------------|----------------|---------------|
| 1、工资、奖金、津贴和补贴 | 31,270,096.07 | 125,952,136.31 | 122,241,537.84 | 34,980,694.54 |
| 2、职工福利费       |               | 4,950,431.24   | 4,950,431.24   |               |
| 3、社会保险费       | 14,539.05     | 5,651,568.25   | 5,652,571.27   | 13,536.03     |
| 其中：医疗保险费      | 13,656.83     | 5,236,678.97   | 5,237,377.11   | 12,958.69     |
| 工伤保险费         | 882.22        | 414,889.28     | 415,194.16     | 577.34        |
| 4、住房公积金       |               | 3,181,579.17   | 3,175,099.17   | 6,480.00      |
| 5、工会经费和职工教育经费 | 84,179.16     | 1,196,405.02   | 1,121,220.60   | 159,363.58    |
| 合计            | 31,368,814.28 | 140,932,119.99 | 137,140,860.12 | 35,160,074.15 |

(3) 设定提存计划列示

单位：元

| 项目       | 期初余额      | 本期增加         | 本期减少         | 期末余额      |
|----------|-----------|--------------|--------------|-----------|
| 1、基本养老保险 | 22,366.77 | 8,126,309.73 | 8,125,541.46 | 23,135.04 |
| 2、失业保险费  | 1,242.99  | 290,718.14   | 291,238.16   | 722.97    |
| 合计       | 23,609.76 | 8,417,027.87 | 8,416,779.62 | 23,858.01 |

其他说明：

26、应交税费

单位：元

| 项目      | 期末余额         | 期初余额         |
|---------|--------------|--------------|
| 增值税     | 2,182,044.39 | 1,273,117.29 |
| 企业所得税   | 4,143,807.81 | 3,075,766.99 |
| 个人所得税   | 222,219.34   | 281,198.01   |
| 城市维护建设税 | 78,772.43    | 74,853.37    |
| 教育费附加   | 57,344.50    | 53,912.47    |
| 其他      | 233,111.74   | 226,796.89   |
| 合计      | 6,917,300.21 | 4,985,645.02 |

其他说明：

27、一年内到期的非流动负债

单位：元

| 项目 | 期末余额 | 期初余额 |
|----|------|------|
|----|------|------|

|            |              |              |
|------------|--------------|--------------|
| 一年内到期的长期借款 | 1,000,000.00 |              |
| 一年内到期的租赁负债 | 5,564,852.45 | 5,250,207.18 |
| 合计         | 6,564,852.45 | 5,250,207.18 |

其他说明：

## 28、其他流动负债

单位：元

| 项目                | 期末余额          | 期初余额       |
|-------------------|---------------|------------|
| 待转销增值税            | 1,285,087.34  | 699,600.71 |
| 已背书未到期不予终止确认的承兑汇票 | 9,022,078.77  |            |
| 合计                | 10,307,166.11 | 699,600.71 |

短期应付债券的增减变动：

单位：元

| 债券名称 | 面值 | 票面利率 | 发行日期 | 债券期限 | 发行金额 | 期初余额 | 本期发行 | 按面值计提利息 | 溢折价摊销 | 本期偿还 |  | 期末余额 | 是否违约 |
|------|----|------|------|------|------|------|------|---------|-------|------|--|------|------|
|      |    |      |      |      |      |      |      |         |       |      |  |      |      |
| 合计   |    |      |      |      |      |      |      |         |       |      |  |      |      |

其他说明：

## 29、长期借款

### (1) 长期借款分类

单位：元

| 项目   | 期末余额         | 期初余额         |
|------|--------------|--------------|
| 保证借款 | 9,011,666.67 |              |
| 信用借款 |              | 2,000,000.00 |
| 合计   | 9,011,666.67 | 2,000,000.00 |

长期借款分类的说明：

其他说明，包括利率区间：

注：年末长期借款系吉峰三农科技服务股份有限公司在中信银行股份有限公司成都分行办理保证借款余额 10,000,000.00 元（其中 1,000,000.00 元一年内到期的借款已重分类至一年内到期的非流动负债），由汪辉武、四川吉峰聚农农业装备有限公司提供保证担保，借款期限 2025 年 10 月 29 日至 2027 年 10 月 29 日，年利率为 3.0%-4.2%。

## 30、租赁负债

单位：元

| 项目 | 期末余额 | 期初余额 |
|----|------|------|
|----|------|------|

|            |               |               |
|------------|---------------|---------------|
| 租赁付款额      | 16,324,316.16 | 15,220,689.21 |
| 一年内到期的租赁负债 | -5,564,852.45 | -5,250,207.18 |
| 未确认融资费用    | -1,755,268.05 | -1,576,234.19 |
| 合计         | 9,004,195.66  | 8,394,247.84  |

其他说明：

### 31、递延收益

单位：元

| 项目   | 期初余额          | 本期增加         | 本期减少         | 期末余额          | 形成原因   |
|------|---------------|--------------|--------------|---------------|--------|
| 政府补助 | 16,353,230.33 | 4,221,000.00 | 1,343,213.68 | 19,231,016.65 | 政府专项经费 |
| 合计   | 16,353,230.33 | 4,221,000.00 | 1,343,213.68 | 19,231,016.65 |        |

其他说明：

#### 政府补助项目

| 政府补助项目                              | 年初余额                 | 本年新增补助金额            | 本年其他减少 | 本年计入营业外收入金额 | 本年计入其他收益金额          | 年末余额                 | 与资产相关/与收益相关 |
|-------------------------------------|----------------------|---------------------|--------|-------------|---------------------|----------------------|-------------|
| 年产 1500 台免耕播种机建设项目补助                | 1,871,330.08         |                     |        |             | 143,876.40          | 1,727,453.68         | 与资产相关       |
| 采棉机购置补贴                             | 768,500.00           |                     |        |             | 159,000.00          | 609,500.00           | 与资产相关       |
| 土地补贴                                | 1,247,400.00         |                     |        |             | 32,400.00           | 1,215,000.00         | 与资产相关       |
| 场平补助资金                              | 617,880.00           |                     |        |             | 16,260.00           | 601,620.00           | 与资产相关       |
| 年产 5000 台精密免耕播种机建设补助资金              | 7,442,020.25         |                     |        |             | 443,796.24          | 6,998,224.01         | 与资产相关       |
| 智能免耕播种机研发制造推广应用项目补助                 | 4,406,100.00         |                     |        |             | 463,800.00          | 3,942,300.00         | 与资产相关       |
| 黑土旱作区粮食作物生产全程智能机械化装备增效执行系统补贴        |                      | 640,000.00          |        |             | 61,144.96           | 578,855.04           | 与收益相关       |
| 智能监测高效灭茬整地圆盘耙地机研发补助                 |                      | 175,000.00          |        |             | 22,936.08           | 152,063.92           | 与收益相关       |
| 新疆冬小麦+复播玉米均衡高产关键技术研究示范补助            |                      | 56,000.00           |        |             |                     | 56,000.00            | 与收益相关       |
| 四川省农机研发制造推广应用一体化试点项目“自走式轻筒型玉米播种机”补助 |                      | 2,400,000.00        |        |             |                     | 2,400,000.00         | 与收益相关       |
| 叶菜收获机项目补助                           |                      | 180,000.00          |        |             |                     | 180,000.00           | 与收益相关       |
| 2025 年“天府良机”火焰碳化除草机项目补助             |                      | 770,000.00          |        |             |                     | 770,000.00           | 与收益相关       |
| <b>合计</b>                           | <b>16,353,230.33</b> | <b>4,221,000.00</b> |        |             | <b>1,343,213.68</b> | <b>19,231,016.65</b> |             |

### 32、股本

单位：元

|      | 期初余额           | 本次变动增减(+、-) |    |       |    |    | 期末余额           |
|------|----------------|-------------|----|-------|----|----|----------------|
|      |                | 发行新股        | 送股 | 公积金转股 | 其他 | 小计 |                |
| 股份总数 | 494,240,380.00 |             |    |       |    |    | 494,240,380.00 |

其他说明：

### 33、资本公积

单位：元

| 项目         | 期初余额           | 本期增加         | 本期减少           | 期末余额          |
|------------|----------------|--------------|----------------|---------------|
| 资本溢价（股本溢价） | 533,341,032.92 |              | 533,341,032.92 |               |
| 其他资本公积     | 16,167,236.25  | 2,956,067.38 | 2,526,326.58   | 16,596,977.05 |
| 合计         | 549,508,269.17 | 2,956,067.38 | 535,867,359.50 | 16,596,977.05 |

其他说明，包括本期增减变动情况、变动原因说明：

资本公积本年主要变动如下：

（1）公司于 2025 年 10 月 24 日召开第六届董事会第三十三次会议、第六届监事会第十四次会议，于 2025 年 11 月 12 日召开 2025 年第三次临时股东会，审议通过了《关于公司使用公积金弥补亏损的议案》。

根据信永中和会计师事务所（特殊普通合伙）出具的《审计报告》（XYZH/2025CDAA1B0188），截至 2024 年 12 月 31 日，公司母公司报表未分配利润为-669,707,818.23 元，盈余公积为 14,906,344.91 元，资本公积为 619,146,995.56 元。根据《公司法》、财政部《关于公司法、外商投资法施行后有关财务处理问题的通知》（财资〔2025〕101 号）等法律、法规及规范性文件，以及《公司章程》等相关规定，公司拟使用母公司盈余公积 14,906,344.91 元和资本公积 533,341,032.92 元，两项合计 548,247,377.83 元用于弥补母公司截至 2024 年 12 月 31 日的累计亏损。

（2）2022 年公司创建和完善核心员工股权激励和管理平台，下属子公司宁夏吉峰同德农机汽车贸易有限公司、榆林吉峰同德农机有限公司、绵阳聚农农机销售有限公司、浙江吉峰农业科技服务有限公司、安顺市吉峰农机有限公司、吉福瑞农业机械成都有限公司执行了合伙人计划，将上述 6 家公司部分股权分别转让给公司员工以及公司员工成立的合伙人企业，其股权转让价格与公允价值的差异按照等待期计入当期费用，同时计入资本公积的其他资本公积中，本年摊销股份支付费用计入资本公积 2,956,067.38 元。

(3) 本年子公司在未丧失控制权的情况下受让和转让部分股权，收到或支付的股权转让款与账面净资产的差额计入资本公积，减少资本公积 2,526,326.58 元。

### 34、其他综合收益

单位：元

| 项目               | 期初余额         | 本期发生额       |                    |                      |         |             |            | 期末余额         |
|------------------|--------------|-------------|--------------------|----------------------|---------|-------------|------------|--------------|
|                  |              | 本期所得税前发生额   | 减：前期计入其他综合收益当期转入损益 | 减：前期计入其他综合收益当期转入留存收益 | 减：所得税费用 | 税后归属于母公司    | 税后归属于少数股东  |              |
| 二、将重分类进损益的其他综合收益 | 2,900,786.37 | -260,195.98 |                    |                      |         | -172,561.98 | -87,634.00 | 2,728,224.39 |
| 其他               | 2,900,786.37 | -260,195.98 |                    |                      |         | -172,561.98 | -87,634.00 | 2,728,224.39 |
| 其他综合收益合计         | 2,900,786.37 | -260,195.98 |                    |                      |         | -172,561.98 | -87,634.00 | 2,728,224.39 |

其他说明，包括对现金流量套期损益的有效部分转为被套期项目初始确认金额调整：

注：本年所得税前发生额为公司的日本子公司—吉峰技术有限公司外币报表折算差异。

### 35、专项储备

单位：元

| 项目    | 期初余额         | 本期增加       | 本期减少      | 期末余额         |
|-------|--------------|------------|-----------|--------------|
| 安全生产费 | 2,293,642.27 | 983,034.01 | 36,248.34 | 3,240,427.94 |
| 合计    | 2,293,642.27 | 983,034.01 | 36,248.34 | 3,240,427.94 |

其他说明，包括本期增减变动情况、变动原因说明：

### 36、盈余公积

单位：元

| 项目     | 期初余额          | 本期增加 | 本期减少          | 期末余额 |
|--------|---------------|------|---------------|------|
| 法定盈余公积 | 14,906,344.91 |      | 14,906,344.91 |      |
| 合计     | 14,906,344.91 |      | 14,906,344.91 |      |

盈余公积说明，包括本期增减变动情况、变动原因说明：

注：本年盈余公积减少系用于弥补母公司截至 2024 年 12 月 31 日的累计亏损。

### 37、未分配利润

单位：元

| 项目 | 本期 | 上期 |
|----|----|----|
|    |    |    |

|                   |                 |                 |
|-------------------|-----------------|-----------------|
| 调整前上期末未分配利润       | -527,789,378.35 | -496,976,617.39 |
| 调整后期初未分配利润        | -527,789,378.35 | -496,976,617.39 |
| 加：本期归属于母公司所有者的净利润 | -31,219,105.95  | -30,812,760.96  |
| 资本公积弥补亏损          | 548,247,377.83  |                 |
| 期末未分配利润           | -10,761,106.47  | -527,789,378.35 |

调整期初未分配利润明细：

- 1)、由于《企业会计准则》及其相关新规定进行追溯调整，影响期初未分配利润 0.00 元。
- 2)、由于会计政策变更，影响期初未分配利润 0.00 元。
- 3)、由于重大会计差错更正，影响期初未分配利润 0.00 元。
- 4)、由于同一控制导致的合并范围变更，影响期初未分配利润 0.00 元。
- 5)、其他调整合计影响期初未分配利润 0.00 元。

使用资本公积弥补亏损详细情况说明：

### 38、营业收入和营业成本

单位：元

| 项目   | 本期发生额            |                  | 上期发生额            |                  |
|------|------------------|------------------|------------------|------------------|
|      | 收入               | 成本               | 收入               | 成本               |
| 主营业务 | 2,735,193,715.71 | 2,419,364,530.47 | 2,694,781,036.56 | 2,337,386,503.40 |
| 其他业务 | 30,572,870.64    | 22,383,296.40    | 14,172,652.59    | 3,662,825.42     |
| 合计   | 2,765,766,586.35 | 2,441,747,826.87 | 2,708,953,689.15 | 2,341,049,328.82 |

公司报告期内经审计利润总额、净利润、扣除非经常性损益后的净利润三者孰低为负值

是 否

单位：元

| 项目  | 本年度              | 具体扣除情况                 | 上年度              | 具体扣除情况                 |
|---|------------------|------------------------|------------------|------------------------|
| 营业收入金额  | 2,765,766,586.35 | 包含农机销售收入及其他业务收入        | 2,708,953,689.15 | 包含农机销售收入及其他业务收入        |
| 营业收入扣除项目合计金额  | 30,572,870.64    | 主要为租赁、咨询服务、维修服务等其他业务收入 | 14,172,652.59    | 主要为租赁、咨询服务、维修服务等其他业务收入 |
| 营业收入扣除项目合计金额占营业收入的比重  | 1.11%            |                        | 0.52%            |                        |
| 一、与主营业务无关的业务收入  |                  |                        |                  |                        |
| 1. 正常经营之外的其他业务收入。如出租固定资产、无形资产、包装物，销售材料，用材料进行非货币性资产交换，经营受托管理业务等实现的收入，以及虽计入主营业务收入，但属于上市公司正常经营之外的收入。 | 30,572,870.64    | 主要为租赁、咨询服务、维修服务等其他业务收入 | 14,172,652.59    | 主要为租赁、咨询服务、维修服务等其他业务收入 |
| 与主营业务无关的业   | 30,572,870.64    | 主要为租赁、咨询服              | 14,172,652.59    | 主要为租赁、咨询服              |

|                        |                  |               |                  |               |
|------------------------|------------------|---------------|------------------|---------------|
| 务收入小计                  |                  | 务、维修服务等其他业务收入 |                  | 务、维修服务等其他业务收入 |
| 二、不具备商业实质的收入           |                  |               |                  |               |
| 不具备商业实质的收入小计           | 0.00             | 无             | 0.00             | 无             |
| 三、与主营业务无关或不具备商业实质的其他收入 | 0.00             | 无             | 0.00             | 无             |
| 营业收入扣除后金额              | 2,735,193,715.71 | 主要为农机销售收入     | 2,694,781,036.56 | 主要为农机销售收入     |

营业收入、营业成本的分解信息：

单位：元

| 合同分类       | 分部 1 |      | 分部 2 |      |      |      | 合计   |      |
|------------|------|------|------|------|------|------|------|------|
|            | 营业收入 | 营业成本 | 营业收入 | 营业成本 | 营业收入 | 营业成本 | 营业收入 | 营业成本 |
| 业务类型       |      |      |      |      |      |      |      |      |
| 其中：        |      |      |      |      |      |      |      |      |
| 按经营地区分类    |      |      |      |      |      |      |      |      |
| 其中：        |      |      |      |      |      |      |      |      |
| 市场或客户类型    |      |      |      |      |      |      |      |      |
| 其中：        |      |      |      |      |      |      |      |      |
| 合同类型       |      |      |      |      |      |      |      |      |
| 其中：        |      |      |      |      |      |      |      |      |
| 按商品转让的时间分类 |      |      |      |      |      |      |      |      |
| 其中：        |      |      |      |      |      |      |      |      |
| 按合同期限分类    |      |      |      |      |      |      |      |      |
| 其中：        |      |      |      |      |      |      |      |      |
| 按销售渠道分类    |      |      |      |      |      |      |      |      |
| 其中：        |      |      |      |      |      |      |      |      |
| 合计         |      |      |      |      |      |      |      |      |

与履约义务相关的信息：

| 项目 | 履行履约义务的时间 | 重要的支付条款 | 公司承诺转让商品的性质 | 是否为主要责任人 | 公司承担的预期将退还给客户的款项 | 公司提供的质量保证类型及相关义务 |
|----|-----------|---------|-------------|----------|------------------|------------------|
|    |           |         |             |          |                  |                  |

其他说明

与分摊至剩余履约义务的交易价格相关的信息：

本报告期末已签订合同、但尚未履行或尚未履行完毕的履约义务所对应的收入金额为 0.00 元，其中，元预计将于年度确认收入，元预计将于年度确认收入，元预计将于年度确认收入。

合同中可变对价相关信息：

重大合同变更或重大交易价格调整

单位：元

| 项目 | 会计处理方法 | 对收入的影响金额 |
|----|--------|----------|
|----|--------|----------|

其他说明：

### 39、税金及附加

单位：元

| 项目      | 本期发生额        | 上期发生额        |
|---------|--------------|--------------|
| 城市维护建设税 | 751,983.78   | 600,358.53   |
| 教育费附加   | 324,533.24   | 257,592.95   |
| 房产税     | 956,919.88   | 1,014,534.77 |
| 土地使用税   | 743,482.21   | 777,218.75   |
| 印花税     | 1,118,785.15 | 1,482,332.39 |
| 地方教育费附加 | 216,326.65   | 172,327.05   |
| 其他      | 447,386.87   | 685,048.78   |
| 合计      | 4,559,417.78 | 4,989,413.22 |

其他说明：

### 40、管理费用

单位：元

| 项目      | 本期发生额         | 上期发生额          |
|---------|---------------|----------------|
| 职工薪酬    | 40,416,469.28 | 41,230,163.86  |
| 折旧费     | 5,332,117.91  | 6,327,615.05   |
| 中介费     | 6,510,235.43  | 6,058,664.46   |
| 办公费用    | 3,312,985.10  | 3,571,700.01   |
| 汽车使用费   | 1,305,927.84  | 1,446,921.45   |
| 业务招待费   | 2,019,074.59  | 2,217,119.96   |
| 差旅费     | 1,837,182.56  | 2,524,076.89   |
| 无形资产摊销  | 1,082,084.36  | 1,213,472.68   |
| 使用权资产摊销 | 2,316,629.95  | 2,689,571.96   |
| 股份支付    | 4,922,805.41  | 35,123,163.98  |
| 其他      | 6,401,289.49  | 6,615,965.02   |
| 合计      | 75,456,801.92 | 109,018,435.32 |

其他说明：

注：本年管理费用较上年减少 33,561,633.40 元，下降 30.79%，主要系上年股权激励计划终止，确认股份支付费用 28,296,953.12 元所致。

### 41、销售费用

单位：元

| 项目 | 本期发生额 | 上期发生额 |
|----|-------|-------|
|----|-------|-------|

|         |                |                |
|---------|----------------|----------------|
| 职工薪酬    | 93,656,619.01  | 83,585,271.39  |
| 销售服务费   | 15,443,252.04  | 17,265,544.90  |
| 汽车使用费   | 8,980,415.16   | 10,382,554.01  |
| 差旅费     | 10,683,364.41  | 9,142,706.36   |
| 租赁费     | 5,478,550.61   | 4,246,046.53   |
| 业务招待费   | 7,837,494.81   | 7,776,400.24   |
| 广告宣传费   | 5,809,938.17   | 6,981,746.82   |
| 办公费用    | 3,468,656.33   | 3,240,555.93   |
| 使用权资产摊销 | 4,074,805.78   | 5,147,889.54   |
| 折旧费     | 4,201,813.60   | 4,073,344.77   |
| 其他      | 10,116,585.19  | 59,449,144.63  |
| 合计      | 169,751,495.11 | 211,291,205.12 |

其他说明：

注：本年销售费用较上年减少 41,539,710.01 元，下降 19.66%，主要系维修服务费重分类至营业成本所致。

#### 42、研发费用

单位：元

| 项目     | 本期发生额         | 上期发生额        |
|--------|---------------|--------------|
| 职工薪酬   | 2,037,782.51  | 2,153,317.57 |
| 直接材料   | 5,876,275.87  | 6,391,784.88 |
| 委托研发费用 | 188,693.12    | 188,679.25   |
| 折旧与摊销  | 1,679,553.73  | 333,185.04   |
| 办公费及其他 | 868,423.04    | 827,972.48   |
| 合计     | 10,650,728.27 | 9,894,939.22 |

其他说明：

#### 43、财务费用

单位：元

| 项目        | 本期发生额         | 上期发生额         |
|-----------|---------------|---------------|
| 利息支出      | 12,522,974.66 | 11,354,749.96 |
| 利息收入      | -5,308,843.76 | -4,973,877.85 |
| 手续费       | 2,807,835.08  | 2,824,138.16  |
| 贴息支出      | 602,945.93    | 723,180.14    |
| 担保费       | 870,966.38    | 637,843.03    |
| 汇兑差额      | -113,619.12   | -570.44       |
| 未确认融资费用摊销 | 775,600.72    | 556,958.70    |
| 资金使用费     | 1,167,839.83  | 1,201,942.86  |
| 合计        | 13,325,699.72 | 12,324,364.56 |

其他说明：

#### 44、其他收益

单位：元

| 产生其他收益的来源            | 本期发生额      | 上期发生额      |
|----------------------|------------|------------|
| 年产 1500 台免耕播种机建设项目补助 | 143,876.40 | 143,876.40 |
| 采棉机购置补贴              | 159,000.00 | 159,000.00 |

|                             |              |            |
|-----------------------------|--------------|------------|
| 年产 5000 台精密免耕播种机建设补助资金      | 443,796.24   | 443,796.24 |
| 丘陵山区油料作物精量播种与通用收获机工程化攻关项目   |              | 723,100.00 |
| 智能免耕播种机研发制造推广应用项目补助         | 463,800.00   | 231,900.00 |
| 其他零星政府补助                    | 132,741.04   | 48,660.00  |
| 6 行以上免耕播种机用结构材料的开发与示范应用项目补贴 | 255,000.00   | 495,000.00 |
| 农机装备关键零部件专用金属材料研究与应用补贴      |              | 250,000.00 |
| 免耕指夹式精量施肥播种机补贴              | 2,275,500.00 |            |
| 2024 年稻谷生产补贴                | 122,740.00   |            |
| 合山市 2025 年粮食生产激励资金          | 1,491,000.00 |            |
| 零星政府补助                      | 523,932.00   | 327,808.09 |
| 税金减免                        | 551,902.03   | 582,374.34 |
| 稳岗补贴                        | 201,475.18   | 299,668.32 |
| 其他补贴                        | 127,761.27   | 214,973.81 |

#### 45、投资收益

单位：元

| 项目              | 本期发生额       | 上期发生额       |
|-----------------|-------------|-------------|
| 权益法核算的长期股权投资收益  | -168,911.35 | -132,698.28 |
| 处置长期股权投资产生的投资收益 | 353,632.27  | 347,078.00  |
| 债务重组收益          | -562,376.80 |             |
| 合计              | -377,655.88 | 214,379.72  |

其他说明：

#### 46、信用减值损失

单位：元

| 项目        | 本期发生额          | 上期发生额          |
|-----------|----------------|----------------|
| 应收票据坏账损失  | -417,669.97    | -32,024.82     |
| 应收账款坏账损失  | -26,335,803.18 | -6,662,257.42  |
| 其他应收款坏账损失 | -13,272,635.83 | -4,865,319.42  |
| 合计        | -40,026,108.98 | -11,559,601.66 |

其他说明：

注：本年信用减值损失较上年变动 28,466,507.32 元，变动 246.26%，主要系本年会计估计变更影响。

#### 47、资产减值损失

单位：元

| 项目                  | 本期发生额          | 上期发生额         |
|---------------------|----------------|---------------|
| 一、存货跌价损失及合同履约成本减值损失 | -10,442,836.49 | -5,064,862.23 |

|              |                |               |
|--------------|----------------|---------------|
| 二、长期股权投资减值损失 | -1,426,215.67  |               |
| 十、商誉减值损失     | -4,893,987.51  |               |
| 合计           | -16,763,039.67 | -5,064,862.23 |

其他说明：

#### 48、资产处置收益

单位：元

| 资产处置收益的来源   | 本期发生额      | 上期发生额      |
|-------------|------------|------------|
| 非流动资产处置收益   | -66,288.75 | 218,117.77 |
| 其中：固定资产处置收益 | -66,288.75 | 218,117.77 |
| 租赁合同终止、变更   | 11,431.45  | 135,556.38 |
| 合计          | -54,857.30 | 353,674.15 |

#### 49、营业外收入

单位：元

| 项目      | 本期发生额      | 上期发生额        | 计入当期非经常性损益的金<br>额 |
|---------|------------|--------------|-------------------|
| 政府补助    |            | 110,000.00   |                   |
| 无需支付的负债 | 328,845.84 | 945,881.13   | 328,845.84        |
| 罚款收入    | 12,355.21  | 190,867.54   | 12,355.21         |
| 奖励收入    | 60,060.76  | 60,000.01    | 60,060.76         |
| 其他      | 49,563.63  | 46,115.88    | 49,563.63         |
| 合计      | 450,825.44 | 1,352,864.56 | 450,825.44        |

其他说明：

#### 50、营业外支出

单位：元

| 项目          | 本期发生额      | 上期发生额        | 计入当期非经常性损益的金<br>额 |
|-------------|------------|--------------|-------------------|
| 违约补偿、罚款支出   | 10,259.54  | 362,993.21   | 10,259.54         |
| 非流动资产毁损报废损失 | 6,384.33   | 276,958.20   | 6,384.33          |
| 捐赠支出        |            | 105,000.00   |                   |
| 其他          | 261,020.26 | 1,005,801.01 | 261,020.26        |
| 合计          | 277,664.13 | 1,750,752.42 | 277,664.13        |

其他说明：

#### 51、所得税费用

##### (1) 所得税费用表

单位：元

| 项目      | 本期发生额         | 上期发生额         |
|---------|---------------|---------------|
| 当期所得税费用 | 10,550,052.03 | 12,535,181.46 |
| 递延所得税费用 | 795,994.88    | -2,447,737.16 |
| 合计      | 11,346,046.91 | 10,087,444.30 |

**(2) 会计利润与所得税费用调整过程**

单位：元

| 项目                             | 本期发生额         |
|--------------------------------|---------------|
| 利润总额                           | 118,640.32    |
| 按法定/适用税率计算的所得税费用               | 17,796.05     |
| 子公司适用不同税率的影响                   | 8,696,815.97  |
| 调整以前期间所得税的影响                   | -146,603.68   |
| 非应税收入的影响                       | -3,692,317.95 |
| 不可抵扣的成本、费用和损失的影响               | 926,869.30    |
| 使用前期未确认递延所得税资产的可抵扣亏损的影响        | 827,734.20    |
| 本期未确认递延所得税资产的可抵扣暂时性差异或可抵扣亏损的影响 | 6,190,313.02  |
| 研发费用加计扣除影响                     | -1,474,560.00 |
| 所得税费用                          | 11,346,046.91 |

其他说明：

**52、其他综合收益**

详见附注七、52 其他综合收益。

**53、现金流量表项目****(1) 与经营活动有关的现金**

收到的其他与经营活动有关的现金

单位：元

| 项目       | 本期发生额         | 上期发生额         |
|----------|---------------|---------------|
| 银行存款利息收入 | 5,308,843.76  | 4,973,877.85  |
| 政府补助     | 9,218,408.45  | 6,335,450.22  |
| 奖励收入     | 60,060.76     | 60,000.01     |
| 保证金及往来款  | 6,456,302.78  | 9,199,135.51  |
| 其他       | 61,918.84     | 206,666.53    |
| 合计       | 21,105,534.59 | 20,775,130.12 |

收到的其他与经营活动有关的现金说明：

支付的其他与经营活动有关的现金

单位：元

| 项目        | 本期发生额          | 上期发生额          |
|-----------|----------------|----------------|
| 支付的销售费用   | 65,111,385.82  | 114,473,654.02 |
| 支付的管理费用   | 17,835,571.62  | 15,422,820.14  |
| 支付的研发费用   | 6,976,569.41   | 7,408,436.61   |
| 保证金及往来款   | 12,512,665.83  | 3,629,736.47   |
| 支付的手续费及其他 | 3,079,114.88   | 4,011,045.40   |
| 合计        | 105,515,307.56 | 144,945,692.64 |

支付的其他与经营活动有关的现金说明：

**(2) 与投资活动有关的现金**

收到的其他与投资活动有关的现金

单位：元

| 项目     | 本期发生额      | 上期发生额      |
|--------|------------|------------|
| 收回借出资金 | 200,000.00 | 180,500.00 |
| 合计     | 200,000.00 | 180,500.00 |

收到的重要的与投资活动有关的现金

单位：元

| 项目   | 本期发生额 | 上期发生额     |
|------|-------|-----------|
| 收回投资 |       | 30,000.00 |
| 合计   |       | 30,000.00 |

收到的其他与投资活动有关的现金说明：

支付的其他与投资活动有关的现金

单位：元

| 项目   | 本期发生额 | 上期发生额     |
|------|-------|-----------|
| 借出资金 |       | 55,292.00 |
| 合计   |       | 55,292.00 |

支付的重要的与投资活动有关的现金

单位：元

| 项目          | 本期发生额         | 上期发生额         |
|-------------|---------------|---------------|
| 购建固定资产、无形资产 | 19,304,672.71 | 22,405,814.12 |
| 合计          | 19,304,672.71 | 22,405,814.12 |

支付的其他与投资活动有关的现金说明：

**(3) 与筹资活动有关的现金**

收到的其他与筹资活动有关的现金

单位：元

| 项目             | 本期发生额          | 上期发生额         |
|----------------|----------------|---------------|
| 向非金融机构借款       | 193,244,473.00 | 64,068,359.13 |
| 已贴现已到期的集团内应收票据 |                | 16,376,450.00 |
| 已贴现未到期的应收票据    | 9,543,265.68   |               |
| 转让少数股东股权       | 2,773,071.63   | 8,853,213.34  |
| 合计             | 205,560,810.31 | 89,298,022.47 |

收到的其他与筹资活动有关的现金说明：

支付的其他与筹资活动有关的现金

单位：元

| 项目                 | 本期发生额          | 上期发生额         |
|--------------------|----------------|---------------|
| 归还非金融机构借款          | 162,804,943.16 | 59,467,289.13 |
| 归还上期已贴现未到期的集团内应收票据 | 9,000,000.00   | 15,120,000.00 |
| 归还本期已贴现已到期的集团内应收票据 |                | 4,759,000.00  |
| 担保及票据贴息支出          | 1,473,912.31   | 1,361,023.17  |
| 收购少数股东股权支付         | 49,431,019.84  | 18,983,631.02 |

|        |                |                |
|--------|----------------|----------------|
| 支付租赁负债 | 8,576,808.68   | 7,901,538.85   |
| 少数股东减资 | 440,000.00     | 8,130,000.00   |
| 合计     | 231,726,683.99 | 115,722,482.17 |

支付的其他与筹资活动有关的现金说明：

筹资活动产生的各项负债变动情况

适用 不适用

单位：元

| 项目          | 期初余额          | 本期增加           |               | 本期减少           |               | 期末余额          |
|-------------|---------------|----------------|---------------|----------------|---------------|---------------|
|             |               | 现金变动           | 非现金变动         | 现金变动           | 非现金变动         |               |
| 其他应付款中的借款   | 57,762,417.33 | 193,244,473.00 | -602,184.66   | 162,804,943.16 | 14,232,306.37 | 73,367,456.14 |
| 收购少数股权支付的现金 | 32,831,230.12 |                | 29,622,677.50 | 49,431,019.84  |               | 13,022,887.78 |
| 合计          | 90,593,647.45 | 193,244,473.00 | 29,020,492.84 | 212,235,963.00 | 14,232,306.37 | 86,390,343.92 |

## 54、现金流量表补充资料

### (1) 现金流量表补充资料

单位：元

| 补充资料                             | 本期金额           | 上期金额           |
|----------------------------------|----------------|----------------|
| 1. 将净利润调节为经营活动现金流量               |                |                |
| 净利润                              | -11,227,406.59 | -2,235,582.09  |
| 加：资产减值准备                         | 56,789,148.65  | 16,624,463.89  |
| 其中：资产减值准备                        | 16,763,039.67  | 5,064,862.23   |
| 信用减值损失                           | 40,026,108.98  | 11,559,601.66  |
| 固定资产折旧、油气资产折耗、生产性生物资产折旧          | 22,513,343.71  | 21,870,073.37  |
| 使用权资产折旧                          |                |                |
| 无形资产摊销                           | 1,082,084.36   | 1,069,297.68   |
| 长期待摊费用摊销                         | 2,785,076.33   | 2,085,652.21   |
| 处置固定资产、无形资产和其他长期资产的损失（收益以“－”号填列） | 54,857.30      | -353,674.15    |
| 固定资产报废损失（收益以“－”号填列）              | 6,384.33       | 276,958.20     |
| 公允价值变动损失（收益以“－”号填列）              |                |                |
| 财务费用（收益以“－”号填列）                  | 15,940,327.52  | 14,474,674.69  |
| 投资损失（收益以“－”号填列）                  | 377,655.88     | -214,379.72    |
| 递延所得税资产减少（增加以“－”号填列）             | 2,342,218.07   | -2,692,820.41  |
| 递延所得税负债增加（减少以“－”号填列）             | -1,545,427.05  | 246,637.09     |
| 存货的减少（增加以“－”号                    | 20,934,478.09  | -31,714,123.51 |

|                       |                |                |
|-----------------------|----------------|----------------|
| 填列)                   |                |                |
| 经营性应收项目的减少(增加以“-”号填列) | -36,152,074.69 | -36,883,621.10 |
| 经营性应付项目的增加(减少以“-”号填列) | 83,183,689.11  | 34,817,158.32  |
| 其他                    | 4,922,805.41   | 35,123,163.98  |
| 经营活动产生的现金流量净额         | 162,007,160.43 | 52,493,878.45  |
| 2. 不涉及现金收支的重大投资和筹资活动  |                |                |
| 债务转为资本                |                |                |
| 一年内到期的可转换公司债券         |                |                |
| 融资租入固定资产              |                |                |
| 3. 现金及现金等价物净变动情况:     |                |                |
| 现金的期末余额               | 356,740,480.57 | 214,910,061.74 |
| 减: 现金的期初余额            | 214,910,061.74 | 286,878,739.31 |
| 加: 现金等价物的期末余额         |                |                |
| 减: 现金等价物的期初余额         |                |                |
| 现金及现金等价物净增加额          | 141,830,418.83 | -71,968,677.57 |

## (2) 本期收到的处置子公司的现金净额

单位: 元

|                            | 金额           |
|----------------------------|--------------|
| 本期处置子公司于本期收到的现金或现金等价物      | 380,000.00   |
| 其中:                        |              |
| 处置四川康源水利工程技术有限责任公司         | 380,000.00   |
| 其中:                        |              |
| 加: 以前期间处置子公司于本期收到的现金或现金等价物 | 3,000,000.00 |
| 其中:                        |              |
| 处置海城市吉峰德远农机有限公司            | 3,000,000.00 |
| 处置子公司收到的现金净额               | 3,380,000.00 |

其他说明:

## (3) 现金和现金等价物的构成

单位: 元

| 项目             | 期末余额           | 期初余额           |
|----------------|----------------|----------------|
| 一、现金           | 356,740,480.57 | 214,910,061.74 |
| 其中: 库存现金       | 1,839.81       | 1,789.79       |
| 可随时用于支付的银行存款   | 355,869,419.72 | 214,908,271.95 |
| 可随时用于支付的其他货币资金 | 869,221.04     |                |
| 三、期末现金及现金等价物余额 | 356,740,480.57 | 214,910,061.74 |

## (4) 不属于现金及现金等价物的货币资金

单位：元

| 项目        | 本期金额           | 上期金额           | 不属于现金及现金等价物的理由 |
|-----------|----------------|----------------|----------------|
| 银行承兑汇票保证金 | 181,303,795.70 | 154,749,493.90 | 使用受限           |
| 共管账户资金    | 311,400.00     |                | 使用受限           |
| 履约保证金     | 251,362.82     | 221,043.00     | 使用受限           |
| 银行冻结资金    | 6,208.25       | 51,050.71      | 使用受限           |
| 信用证存款     |                | 1,000,000.00   |                |
| 合计        | 181,872,766.77 | 156,021,587.61 |                |

其他说明：

## 55、外币货币性项目

## (1) 外币货币性项目

单位：元

| 项目    | 期末外币余额        | 折算汇率   | 期末折算人民币余额    |
|-------|---------------|--------|--------------|
| 货币资金  |               |        | 6,040,746.29 |
| 其中：美元 | 734,833.97    | 7.0184 | 5,157,378.84 |
| 欧元    |               |        |              |
| 港币    |               |        |              |
| 日元    | 19,719,344.00 | 0.0448 | 883,367.45   |
| 应收账款  |               |        |              |
| 其中：美元 |               |        |              |
| 欧元    |               |        |              |
| 港币    |               |        |              |
| 长期借款  |               |        |              |
| 其中：美元 |               |        |              |
| 欧元    |               |        |              |
| 港币    |               |        |              |

其他说明：

(2) 境外经营实体说明，包括对于重要的境外经营实体，应披露其境外主要经营地、记账本位币及选择依据，记账本位币发生变化的还应披露原因。

适用 不适用

吉峰技术有限公司于 2024 年 9 月 9 日成立，公司登记注册地址在日本茨城县常总市水海道山田町 1076-2。记账本位币为日元，本年记账本位币未发生变化。

## 56、租赁

### (1) 本公司作为承租方

适用 不适用

未纳入租赁负债计量的可变租赁付款额

适用 不适用

简化处理的短期租赁或低价值资产的租赁费用

适用 不适用

| 项目                              | 本年发生额         | 上年发生额         |
|---------------------------------|---------------|---------------|
| 租赁负债利息费用                        | 775,600.72    | 556,958.70    |
| 计入当期损益的采用简化处理的短期租赁费用            | 5,478,550.61  | 4,246,046.53  |
| 计入当期损益的采用简化处理的低价值资产租赁费用（短期租赁除外） |               |               |
| 未纳入租赁负债计量的可变租赁付款额               |               |               |
| 其中：售后租回交易产生部分                   |               |               |
| 转租使用权资产取得的收入                    |               |               |
| 与租赁相关的总现金流出                     | 14,055,359.29 | 12,147,585.38 |
| 售后租回交易产生的相关损益                   |               |               |
| 售后租回交易现金流入                      |               |               |
| 售后租回交易现金流出                      |               |               |

涉及售后租回交易的情况

### (2) 本公司作为出租方

作为出租人的经营租赁

适用 不适用

单位：元

| 项目   | 租赁收入         | 其中：未计入租赁收款额的可变租赁付款额相关的收入 |
|------|--------------|--------------------------|
| 房屋租赁 | 2,405,457.71 |                          |
| 合计   | 2,405,457.71 |                          |

作为出租人的融资租赁

适用 不适用

未来五年每年未折现租赁收款额

适用 不适用

未折现租赁收款额与租赁投资净额的调节表

## 八、研发支出

单位：元

| 项目              | 本期发生额         | 上期发生额        |
|-----------------|---------------|--------------|
| 免耕播种机研发项目       | 9,830,400.01  | 8,595,894.04 |
| 农业无人车电机智能控制软件开发 | 820,328.26    | 1,299,045.18 |
| 合计              | 10,650,728.27 | 9,894,939.22 |
| 其中：费用化研发支出      | 10,650,728.27 | 9,894,939.22 |

## 九、合并范围的变更

### 1、处置子公司

本期是否存在丧失子公司控制权的交易或事项

是 否

单位：元

| 子公司名称            | 丧失控制权时点的处置价款 | 丧失控制权时点的处置比例 | 丧失控制权时点的处置方式    | 丧失控制权的时点    | 丧失控制权时点的判断依据 | 处置价款与处置投资对应的合并财务报表层面享有该子公司净资产份额的差额 | 丧失控制权之日剩余股权的比例 | 丧失控制权之日合并财务报表层面剩余股权的账面价值 | 丧失控制权之日合并财务报表层面剩余股权的公允价值 | 按照公允价值重新计量剩余股权产生的利得或损失 | 丧失控制权之日合并财务报表层面剩余股权公允价值的确定方法及主要假设 | 与原子公司股权投资相关的其他综合收益转入投资损益或留存收益的金额 |
|------------------|--------------|--------------|-----------------|-------------|--------------|------------------------------------|----------------|--------------------------|--------------------------|------------------------|-----------------------------------|----------------------------------|
| 四川康源水利工程技术有限责任公司 | 380,000.00   | 100.00%      | 现金处置            | 2025年02月24日 | 股权转让协议       | 353,633.21                         | 0.00%          |                          |                          |                        |                                   |                                  |
| 绵阳吉峰华川农机服务有限公司   |              | 100.00%      | 增资后持股比例下降，失去控制权 | 2025年07月16日 | 工商变更         |                                    | 25.00%         | 100,000.00               | 123,662.10               |                        |                                   |                                  |
| 绵阳吉峰创新科技有限公司     |              | 100.00%      | 股权转让            | 2025年08月27日 | 工商变更         |                                    | 0.00%          |                          |                          |                        |                                   |                                  |

其他说明：

是否存在通过多次交易分步处置对子公司投资且在本期丧失控制权的情形

是 否

### 2、其他原因的合并范围变动

说明其他原因导致的合并范围变动（如，新设子公司、清算子公司等）及其相关情况：

## (1) 本年度新设纳入合并范围的公司情况

| 序号 | 公司名称                | 级次 | 持股比例%  | 年末净资产        | 本年净利润        | 成立时间       |
|----|---------------------|----|--------|--------------|--------------|------------|
| 1  | 广西合山河润粮业有限责任公司      | 4  | 90.00  | 702,034.73   | 702,034.73   | 2025/2/27  |
| 2  | 四川吉福瑞农业机械有限公司       | 4  | 100.00 | 4,134,177.32 | 534,177.32   | 2025/2/10  |
| 3  | 四川吉福瑞农业装备有限公司       | 5  | 100.00 | 26,725.61    | 26,725.61    | 2025/2/28  |
| 4  | 吉峰智航农业科技(乐山)有限公司    | 5  | 100.00 | 1,607,390.85 | 607,390.85   | 2025/7/21  |
| 5  | 四川百创汇农科技有限公司        | 6  | 100.00 | 550,778.75   | 50,778.75    | 2025/4/17  |
| 6  | 四川吉峰智汇农业科技有限公司      | 6  | 100.00 | 2,196,770.66 | 1,696,770.66 | 2025/4/16  |
| 7  | 四川吉峰良机农业科技有限公司      | 6  | 100.00 | 506,973.78   | 306,973.78   | 2025/4/11  |
| 8  | 四川丰领农业发展有限公司        | 6  | 100.00 | 562,960.17   | 62,960.17    | 2025/5/21  |
| 9  | 南充吉峰农业科技发展有限公司      | 4  | 74.36  | 8,731,725.80 | 1,846,900.56 | 2025/2/19  |
| 10 | 四川吉峰振巴农业科技有限公司      | 5  | 60.00  | 2,096,071.34 | 96,071.34    | 2025/3/19  |
| 11 | 吉峰牧源智慧农业科技(甘孜州)有限公司 | 4  | 60.00  | 3,259,492.20 | 259,492.20   | 2025/10/11 |
| 12 | 临泽县吉峰科技有限公司         | 4  | 100.00 | 883,127.24   | -116,872.76  | 2025/1/2   |
| 13 | 龙岩吉峰智慧农业装备有限公司      | 4  | 51.00  | 1,746,375.68 | 746,375.68   | 2025/3/14  |
| 14 | 石河子市硕耕机械设备有限公司      | 4  | 100.00 | 2,307,181.57 | 1,307,181.57 | 2025/3/4   |
| 15 | 新疆浩宇机械设备有限公司        | 4  | 100.00 | 1,816,961.51 | 816,961.51   | 2025/3/21  |
| 16 | 四川吉峰国农现代农业发展有限公司    | 3  | 60.00  |              |              | 2025/5/29  |
| 17 | 吉峰低空科技(湖北)有限公司      | 2  | 100.00 |              |              | 2025/11/11 |
| 18 | 吉峰低空科技(天津)有限公司      | 2  | 100.00 |              |              | 2025/11/27 |
| 21 | 梅河口宇金禾农机销售有限公司      | 5  | 51.00  | -870.00      | -870.00      | 2025/12/8  |
| 22 | 吉峰航空(武汉)有限公司        | 3  | 66.00  |              |              | 2025/12/25 |
| 23 | 吉峰低空科技(盐城)有限公司      | 2  | 100.00 |              |              | 2025/12/24 |
| 24 | 绵阳吉峰华川农机服务有限公司      | 5  | 100.00 |              |              |            |
| 25 | 绵阳吉峰创新科技有限公司        | 5  | 100.00 |              |              |            |

## (2) 本年度不再纳入合并范围的公司情况

| 序号 | 公司名称             | 级次 | 持股比例% | 注销日       | 注销日净资产        |
|----|------------------|----|-------|-----------|---------------|
| 1  | 吉峰农服(香港)国际贸易有限公司 | 2  | 100%  | 2025/7/11 | -             |
| 2  | 泸州吉峰汽车贸易有限公司     | 4  | 100%  | 2025/3/31 | 1,163,933.78  |
| 3  | 四川吉峰氢能物流有限公司     | 4  | 100%  | 2025/1/8  | -             |
| 4  | 绵竹吉峰农机汽车贸易有限公司   | 5  | 60%   | 2025/8/1  | 519,860.56    |
| 5  | 达州聚农农业装备有限公司     | 6  | 100%  | 2025/6/10 | 3,614,781.95  |
| 6  | 宜宾吉峰农机有限公司       | 3  | 100%  | 2025/3/5  | -1,388,502.55 |
| 7  | 临沧吉峰农机汽车贸易有限公司   | 4  | 100%  | 2025/8/8  | -             |
| 8  | 云南聚力农机有限公司       | 4  | 100%  | 2025/3/26 | 25,308.49     |
| 9  | 湖南吉康农机有限公司       | 3  | 100%  | 2025/5/9  | -1,330,735.46 |
| 10 | 剑阁县吉峰农机有限公司      | 3  | 100%  | 2025/5/14 | 2,199,514.81  |
| 11 | 六安市吉峰聚力农机销售有限公司  | 4  | 100%  | 2025/7/4  | -840,856.77   |

## 3、其他

## 十、在其他主体中的权益

## 1、在子公司中的权益

## (1) 企业集团的构成

单位：元

| 子公司名称 | 注册资本 | 主要经营地 | 注册地 | 业务性质 | 持股比例 |    | 取得方式 |
|-------|------|-------|-----|------|------|----|------|
|       |      |       |     |      | 直接   | 间接 |      |

|                  |                |               |               |      |         |         |    |
|------------------|----------------|---------------|---------------|------|---------|---------|----|
| 四川吉峰农机连锁有限公司     | 150,000,000.00 | 成都市郫都区        | 成都市郫都区        | 农机销售 | 100.00% |         | 设立 |
| 新疆吉康聚力农业服务有限公司   | 2,100,000.00   | 新疆巴州库尔勒市      | 新疆巴州库尔勒市      | 农机销售 |         | 60.00%  | 设立 |
| 新疆力瑞农机服务有限公司     | 1,000,000.00   | 新疆巴州库尔勒市      | 新疆巴州库尔勒市      | 农机服务 |         | 100.00% | 设立 |
| 沙雅吉康聚力农业服务有限公司   | 1,000,000.00   | 新疆阿克苏地区       | 新疆阿克苏地区       | 农机服务 |         | 100.00% | 设立 |
| 河南吉康聚力农业服务有限公司   | 100,000.00     | 郑州市新郑市        | 郑州市新郑市        | 农机销售 |         | 100.00% | 设立 |
| 成都吉峰聚力机电产品有限公司   | 10,000,000.00  | 成都市郫都区        | 成都市郫都区        | 农机销售 |         | 100.00% | 设立 |
| 广西吉峰聚力农业科技发展有限公司 | 3,000,000.00   | 来宾市           | 来宾市           | 农机销售 |         | 70.00%  | 设立 |
| 广西合山河润粮业有限责任公司   | 500,000.00     | 广西壮族自治区来宾市合山市 | 广西壮族自治区来宾市合山市 | 农机销售 |         | 90.00%  | 设立 |
| 茂名吉峰合智农机有限公司     | 1,648,200.00   | 茂名市茂南开发区      | 茂名市茂南开发区      | 农机销售 |         | 100.00% | 设立 |
| 四川吉峰农服国际贸易有限公司   | 18,000,000.00  | 成都市郫都区        | 成都市郫都区        | 农机销售 |         | 100.00% | 设立 |
| 吉福瑞农业机械成都有限公司    | 5,000,000.00   | 成都市郫都区        | 成都市郫都区        | 农机销售 |         | 70.00%  | 设立 |
| 吉峰农机(成都)有限公司     | 5,000,000.00   | 成都市郫都区        | 成都市郫都区        | 农机销售 |         | 100.00% | 设立 |
| 四川吉福瑞农业机械有限公司    | 10,000,000.00  | 四川省达州市达川区     | 四川省达州市达川区     | 农机销售 |         | 100.00% | 设立 |
| 四川吉福瑞农业装备有限公司    | 1,000,000.00   | 四川省达州市达川区     | 四川省达州市达川区     | 农机销售 |         | 100.00% | 设立 |
| 四川吉峰聚农农业装备有限公司   | 40,000,000.00  | 成都市新都区        | 成都市郫都区        | 农机销售 |         | 93.00%  | 设立 |
| 遂宁吉峰农机汽车贸易有限公司   | 1,440,000.00   | 遂宁市工业园区       | 遂宁市工业园区       | 汽车销售 |         | 100.00% | 设立 |
| 广安吉峰农业装备有限公司     | 1,000,000.00   | 四川省广安市广安区     | 四川省广安经开区      | 农机销售 |         | 70.00%  | 设立 |
| 成都吉峰长欣农业机械有限公司   | 8,340,000.00   | 成都市郫都区        | 成都市郫都区        | 农机销售 |         | 100.00% | 设立 |
| 吉峰智航农业科技(眉山)有限公司 | 1,000,000.00   | 四川省眉山市东坡区     | 四川省眉山市东坡区     | 农机销售 |         | 70.00%  | 设立 |

|                   |              |           |           |      |  |         |    |
|-------------------|--------------|-----------|-----------|------|--|---------|----|
| 司                 |              |           |           |      |  |         |    |
| 吉峰智航农业科技（乐山）有限公司  | 1,000,000.00 | 四川省乐山市井研县 | 四川省乐山市井研县 | 农机销售 |  | 100.00% | 设立 |
| 南充吉峰汽车销售服务有限公司    | 4,000,000.00 | 南充顺庆区     | 南充顺庆区     | 汽车销售 |  | 100.00% | 设立 |
| 南充吉峰希望汽车服务有限公司    | 100,000.00   | 南充市顺庆区    | 南充市顺庆区    | 汽车销售 |  | 100.00% | 设立 |
| 成都吉峰聚农农业装备有限公司    | 3,000,000.00 | 成都市邛崃市    | 成都市邛崃市    | 农机销售 |  | 51.00%  | 设立 |
| 绵阳聚农农机销售有限公司      | 4,000,000.00 | 绵阳市涪城区    | 绵阳市涪城区    | 农机销售 |  | 60.00%  | 设立 |
| 绵阳聚力农机有限公司        | 2,000,000.00 | 绵阳市涪城区    | 绵阳市涪城区    | 农机销售 |  | 100.00% | 设立 |
| 绵阳吉峰希望农业装备有限公司    | 2,000,000.00 | 绵阳市涪城区    | 绵阳市涪城区    | 农机销售 |  | 100.00% | 设立 |
| 四川聚力华盛科技有限公司      | 1,000,000.00 | 绵阳市涪城区    | 绵阳市涪城区    | 农机销售 |  | 100.00% | 设立 |
| 德阳吉峰农业科技有限公司      | 2,000,000.00 | 德阳市       | 德阳市       | 农机销售 |  | 100.00% | 设立 |
| 四川吉峰希望现代农业科技有限公司  | 3,000,000.00 | 成都市郫都区    | 成都市郫都区    | 农机销售 |  | 100.00% | 设立 |
| 成都吉康农业科技有限公司      | 3,500,000.00 | 成都市郫都区    | 成都市郫都区    | 农机销售 |  | 60.00%  | 设立 |
| 内江吉峰聚农农业科技有限公司    | 1,000,000.00 | 四川省内江市    | 四川省内江市    | 农机销售 |  | 60.00%  | 设立 |
| 凉山吉峰希望现代农业发展有限公司  | 3,000,000.00 | 四川省凉山州    | 四川省凉山州    | 农机销售 |  | 60.00%  | 设立 |
| 四川吉峰纵横农业服务有限公司    | 500,000.00   | 成都市郫都区    | 成都市郫都区    | 农机维修 |  | 51.00%  | 设立 |
| 四川吉峰腾祥农业服务有限公司    | 200,000.00   | 成都市郫都区    | 成都市郫都区    | 农机服务 |  | 100.00% | 设立 |
| 四川吉峰新希望现代农业发展有限公司 | 5,000,000.00 | 成都市郫都区    | 成都市郫都区    | 农机销售 |  | 70.00%  | 设立 |
| 四川乐牧农业科技有限公司      | 300,000.00   | 成都市郫都区    | 成都市郫都区    | 农机销售 |  | 100.00% | 收购 |
| 四川吉峰聚禾农业科技        | 1,000,000.00 | 成都市郫都区    | 成都市郫都区    | 农机销售 |  | 80.00%  | 设立 |

|                     |              |               |               |      |  |         |    |
|---------------------|--------------|---------------|---------------|------|--|---------|----|
| 有限公司                |              |               |               |      |  |         |    |
| 四川百创汇农科技有限公司        | 500,000.00   | 成都市郫都区        | 成都市郫都区        | 农机销售 |  | 100.00% | 设立 |
| 四川吉峰硕美农业科技有限公司      | 1,000,000.00 | 成都市郫都区        | 成都市郫都区        | 农机销售 |  | 80.00%  | 设立 |
| 四川吉峰同欣农牧科技有限公司      | 1,000,000.00 | 成都市郫都区        | 成都市郫都区        | 农机销售 |  | 80.00%  | 设立 |
| 四川吉峰智汇农业科技有限公司      | 500,000.00   | 成都市郫都区        | 成都市郫都区        | 农机销售 |  | 100.00% | 设立 |
| 四川吉峰华粮工程技术有限公司      | 1,000,000.00 | 成都市郫都区        | 成都市郫都区        | 农机销售 |  | 80.00%  | 设立 |
| 四川吉峰乐耕农业服务有限公司      | 500,000.00   | 成都市郫都区        | 成都市郫都区        | 农机销售 |  | 80.00%  | 设立 |
| 四川吉峰良机农业科技有限公司      | 200,000.00   | 四川省成都市郫都区     | 成都市郫都区        | 农机销售 |  | 100.00% | 设立 |
| 四川吉峰粮岸农业科技有限公司      | 1,000,000.00 | 成都市郫都区        | 成都市郫都区        | 农机销售 |  | 80.00%  | 设立 |
| 四川丰领农业发展有限公司        | 500,000.00   | 四川省成都市郫都区     | 成都市郫都区        | 农机销售 |  | 100.00% | 设立 |
| 德阳吉峰聚农农业装备有限公司      | 3,000,000.00 | 德阳市旌阳区        | 德阳市旌阳区        | 农机销售 |  | 51.00%  | 设立 |
| 重庆吉峰聚农农业装备有限公司      | 2,000,000.00 | 重庆市巴南区        | 重庆市巴南区        | 农机销售 |  | 51.00%  | 设立 |
| 重庆吉峰锦潼农机有限公司        | 2,000,000.00 | 重庆市潼南区        | 重庆市潼南区        | 农机销售 |  | 100.00% | 设立 |
| 南充吉峰农业科技发展有限公司      | 6,000,000.00 | 南充市顺庆区        | 南充市顺庆区        | 农机销售 |  | 74.36%  | 设立 |
| 南充吉峰农业装备有限公司        | 3,000,000.00 | 南充市顺庆区        | 南充市顺庆区        | 农机销售 |  | 100.00% | 设立 |
| 四川吉峰振巴农业科技有限公司      | 2,000,000.00 | 四川省巴中市恩阳区     | 四川省巴中市恩阳区     | 农机销售 |  | 60.00%  | 设立 |
| 南充聚农农机销售有限公司        | 3,000,000.00 | 南充市顺庆区        | 南充市顺庆区        | 农机销售 |  | 100.00% | 设立 |
| 吉峰牧源智慧农业科技(甘孜州)有限公司 | 3,000,000.00 | 四川省甘孜藏族自治州康定市 | 四川省甘孜藏族自治州康定市 | 农机销售 |  | 60.00%  | 设立 |
| 梁平吉峰农机有限公司          | 1,000,000.00 | 重庆市梁平县        | 重庆市梁平县        | 农机销售 |  | 64.50%  | 设立 |
| 重庆市万州区吉跃农机          | 1,000,000.00 | 重庆市万州区        | 重庆市万州区        | 农机销售 |  | 100.00% | 设立 |

|                  |               |           |           |      |  |         |    |
|------------------|---------------|-----------|-----------|------|--|---------|----|
| 有限公司             |               |           |           |      |  |         |    |
| 德阳吉峰农机汽车贸易有限责任公司 | 10,000,000.00 | 四川省德阳市旌阳区 | 四川省德阳市旌阳区 | 农机销售 |  | 100.00% | 设立 |
| 甘孜州吉峰农机有限公司      | 2,000,000.00  | 康定县       | 康定县       | 农机销售 |  | 92.25%  | 设立 |
| 云南吉峰农机有限公司       | 34,800,000.00 | 云南省昆明经开区  | 云南省昆明经开区  | 农机销售 |  | 100.00% | 设立 |
| 曲靖市吉峰农机有限公司      | 2,000,000.00  | 云南省曲靖市    | 云南省曲靖市    | 农机销售 |  | 52.00%  | 设立 |
| 昆明吉马贸易有限公司       | 600,000.00    | 昆明市呈贡区    | 昆明市呈贡区    | 农机销售 |  | 100.00% | 设立 |
| 昆明吉特机械设备有限公司     | 5,000,000.00  | 昆明经开区     | 昆明经开区     | 农机销售 |  | 100.00% | 设立 |
| 昆明吉峰农机维修服务有限公司   | 500,000.00    | 昆明经开区     | 昆明经开区     | 农机维修 |  | 100.00% | 设立 |
| 重庆吉峰农机有限公司       | 10,600,000.00 | 重庆市巴南区    | 重庆市巴南区    | 农机销售 |  | 100.00% | 设立 |
| 重庆市荣昌区吉峰农机有限公司   | 500,000.00    | 重庆市荣昌区    | 重庆市荣昌区    | 农机销售 |  | 68.00%  | 设立 |
| 重庆吉康农机有限公司       | 1,500,000.00  | 重庆市巴南区    | 重庆市巴南区    | 农机销售 |  | 100.00% | 设立 |
| 重庆聚康农机有限公司       | 1,500,000.00  | 重庆市合川区    | 重庆市合川区    | 农机销售 |  | 100.00% | 设立 |
| 贵州吉峰农机有限公司       | 5,000,000.00  | 贵阳市云岩区    | 贵阳市云岩区    | 农机销售 |  | 100.00% | 设立 |
| 铜仁市吉峰农机有限公司      | 1,000,000.00  | 铜仁市碧江区    | 铜仁市碧江区    | 农机销售 |  | 100.00% | 设立 |
| 黔东南州吉峰农机有限公司     | 1,000,000.00  | 凯里市沙田坝路   | 凯里市沙田坝路   | 农机销售 |  | 78.00%  | 设立 |
| 陕西吉峰聚力农机汽车贸易有限公司 | 16,000,000.00 | 陕西省西咸新区   | 陕西省西咸新区   | 农机销售 |  | 92.15%  | 设立 |
| 陕西吉康农机工程有限公司     | 2,500,000.00  | 陕西省汉中市    | 陕西省汉中市    | 农机销售 |  | 100.00% | 设立 |
| 宝鸡吉康运腾农机有限公司     | 2,000,000.00  | 宝鸡市金台区    | 宝鸡市金台区    | 农机销售 |  | 51.00%  | 设立 |
| 渭南聚力农业装备有限公司     | 3,000,000.00  | 渭南市经济开发区  | 渭南市经济开发区  | 农机销售 |  | 100.00% | 设立 |
| 宁夏吉峰同德农机汽车贸易有限公司 | 16,000,000.00 | 银川市兴庆区    | 银川市兴庆区    | 农机销售 |  | 60.00%  | 设立 |
| 宁夏祥农农业机械销售       | 2,000,000.00  | 固原市经济开发区  | 固原市经济开发区  | 农机销售 |  | 100.00% | 设立 |

|                            |               |        |        |      |  |         |    |
|----------------------------|---------------|--------|--------|------|--|---------|----|
| 有限公司                       |               |        |        |      |  |         |    |
| 宁夏德农农业科技<br>发展有限公司         | 2,000,000.00  | 中宁县新堡街 | 中宁县新堡街 | 农机销售 |  | 70.00%  | 设立 |
| 榆林吉峰同德农机<br>有限公司           | 2,000,000.00  | 榆林市榆阳区 | 榆林市榆阳区 | 农机销售 |  | 51.00%  | 设立 |
| 靖边县吉同农机有<br>限公司            | 2,000,000.00  | 陕西省榆林市 | 陕西省榆林市 | 农机销售 |  | 100.00% | 设立 |
| 吴忠市吉峰万盛达农<br>机汽车有限公司       | 3,000,000.00  | 吴忠市利通区 | 吴忠市利通区 | 农机销售 |  | 100.00% | 设立 |
| 石嘴山吉峰金辉农<br>机汽车有限公司        | 2,000,000.00  | 平罗县    | 平罗县    | 农机销售 |  | 83.87%  | 设立 |
| 宁夏吉康农业装<br>备有限公司           | 10,000,000.00 | 宁夏永宁县  | 宁夏永宁县  | 农机销售 |  | 100.00% | 设立 |
| 甘肃河西吉峰农<br>机有限公司           | 13,600,000.00 | 酒泉市肃州区 | 酒泉市肃州区 | 农机销售 |  | 59.58%  | 设立 |
| 永昌县鼎宏农牧<br>机械有限公司          | 1,000,000.00  | 甘肃省金昌市 | 甘肃省金昌市 | 农机销售 |  | 100.00% | 收购 |
| 武威瑞丰惠陇农<br>业机械发展有限公<br>司   | 2,000,000.00  | 甘肃省武威市 | 甘肃省武威市 | 农机销售 |  | 100.00% | 收购 |
| 张掖康盛农业机<br>械有限公司           | 1,000,000.00  | 甘肃省张掖市 | 甘肃省张掖市 | 农机销售 |  | 100.00% | 收购 |
| 张掖市吉峰农机<br>有限公司            | 1,200,000.00  | 张掖市甘州区 | 张掖市甘州区 | 农机销售 |  | 100.00% | 设立 |
| 高台县鼎志农机<br>有限公司            | 2,000,000.00  | 甘肃省张掖市 | 甘肃省张掖市 | 农机销售 |  | 100.00% | 收购 |
| 玉门市恒发农机<br>有限公司            | 1,000,000.00  | 甘肃省酒泉市 | 甘肃省酒泉市 | 农机销售 |  | 100.00% | 收购 |
| 永昌县浩安智能<br>农机销售有限公司        | 900,000.00    | 甘肃省金昌市 | 甘肃省金昌市 | 农机销售 |  | 90.00%  | 设立 |
| 武威市瑞沃智能<br>农业装备有限公司        | 720,000.00    | 甘肃省武威市 | 甘肃省武威市 | 农机销售 |  | 90.00%  | 设立 |
| 武威市凉州区瑞<br>旺惠陇农业装备有<br>限公司 | 600,000.00    | 甘肃省武威市 | 甘肃省武威市 | 农机销售 |  | 100.00% | 设立 |
| 张掖市康诚安农<br>机销售有限公司         | 720,000.00    | 甘肃省张掖市 | 甘肃省张掖市 | 农机销售 |  | 90.00%  | 设立 |
| 酒泉市灏博农机<br>销售有             | 720,000.00    | 甘肃省酒泉市 | 甘肃省酒泉市 | 农机销售 |  | 90.00%  | 设立 |

|                 |               |           |           |      |  |         |    |
|-----------------|---------------|-----------|-----------|------|--|---------|----|
| 限公司             |               |           |           |      |  |         |    |
| 酒泉市弘敏农机销售有限公司   | 540,000.00    | 甘肃省酒泉市    | 甘肃省酒泉市    | 农机销售 |  | 90.00%  | 设立 |
| 玉门市博雅农业机械销售有限公司 | 540,000.00    | 甘肃省酒泉市    | 甘肃省酒泉市    | 农机销售 |  | 90.00%  | 设立 |
| 张掖市安锐农业机械销售有限公司 | 540,000.00    | 甘肃省张掖市    | 甘肃省张掖市    | 农机销售 |  | 90.00%  | 设立 |
| 临泽县吉峰科技有限公司     | 1,000,000.00  | 甘肃省张掖市临泽县 | 甘肃省张掖市临泽县 | 农机销售 |  | 100.00% | 设立 |
| 广西吉峰农机有限公司      | 12,000,000.00 | 南宁市高新区    | 南宁市高新区    | 农机销售 |  | 100.00% | 设立 |
| 福建吉峰农业机械贸易有限公司  | 5,000,000.00  | 福州市福清市    | 福州市福清市    | 农机销售 |  | 100.00% | 设立 |
| 三明吉峰农机有限公司      | 2,000,000.00  | 三明市宁化县    | 三明市宁化县    | 农机销售 |  | 51.00%  | 设立 |
| 石城吉峰农业机械有限公司    | 500,000.00    | 赣州市石城县    | 赣州市石城县    | 农机销售 |  | 60.00%  | 设立 |
| 南平市建阳区吉峰农机有限公司  | 1,000,000.00  | 南平市       | 南平市       | 农机服务 |  | 70.00%  | 设立 |
| 福州吉峰农业科技有限公司    | 1,000,000.00  | 福建省福清市    | 福建省福清市    | 农机销售 |  | 51.00%  | 设立 |
| 江西吉峰智慧农业装备有限公司  | 2,000,000.00  | 赣州市章贡区    | 赣州市章贡区    | 农机销售 |  | 51.00%  | 设立 |
| 龙岩吉峰智慧农业装备有限公司  | 1,000,000.00  | 福建省龙岩市上杭县 | 福建省龙岩市上杭县 | 农机销售 |  | 51.00%  | 设立 |
| 浙江吉峰农业科技服务有限公司  | 10,000,000.00 | 浙江省诸暨市    | 浙江省诸暨市    | 农机销售 |  | 60.00%  | 设立 |
| 衢州吉峰农业机械有限公司    | 1,000,000.00  | 衢州市       | 衢州市       | 农机销售 |  | 100.00% | 设立 |
| 绍兴吉峰农机有限公司      | 2,000,000.00  | 浙江省诸暨市    | 浙江省诸暨市    | 农机销售 |  | 100.00% | 设立 |
| 杭州吉峰聚力农业机械有限公司  | 3,000,000.00  | 杭州市萧山区    | 杭州市萧山区    | 农机销售 |  | 100.00% | 设立 |
| 绍兴吉丰农业科技有限公司    | 3,000,000.00  | 绍兴市上虞区    | 绍兴市上虞区    | 农机销售 |  | 100.00% | 设立 |
| 吉林省吉峰金桥农机有限公司   | 26,103,600.00 | 长春市绿园区    | 长春市绿园区    | 农机销售 |  | 52.04%  | 收购 |
| 白城市聚力农机有限公司     | 2,000,000.00  | 吉林省白城市    | 吉林省白城市    | 农机销售 |  | 60.00%  | 设立 |
| 长春宇春机械有限公司      | 10,000,000.00 | 长春市绿园区    | 长春市绿园区    | 农机销售 |  | 80.00%  | 收购 |

|                  |               |                         |              |      |  |         |    |
|------------------|---------------|-------------------------|--------------|------|--|---------|----|
| 梅河口宇金禾农机销售有限公司   | 2,000,000.00  | 吉林省通化市梅河口市              | 吉林省通化市梅河口市   | 农机销售 |  | 51.00%  | 设立 |
| 梅河口吉峰金桥农机有限公司    | 2,000,000.00  | 梅河口市                    | 梅河口市         | 农机销售 |  | 70.00%  | 设立 |
| 柳河县万鑫农机销售有限公司    | 176,000.00    | 柳河县                     | 柳河县          | 农机销售 |  | 70.00%  | 收购 |
| 长春佳田农机有限公司       | 3,000,000.00  | 长春市绿园区                  | 长春市绿园区       | 农机销售 |  | 66.67%  | 设立 |
| 四平吉峰农机有限公司       | 2,000,000.00  | 吉林省公主岭市                 | 吉林省公主岭市      | 农机销售 |  | 70.00%  | 设立 |
| 白城吉峰广联农机有限公司     | 8,000,000.00  | 白城市洮北区                  | 白城市洮北区       | 农机销售 |  | 63.75%  | 设立 |
| 梅河口久润农机有限公司      | 3,000,000.00  | 吉林省梅河口市                 | 吉林省梅河口市      | 农机销售 |  | 51.00%  | 设立 |
| 吉林市佳润农机有限公司      | 740,000.00    | 吉林省吉林市                  | 吉林省吉林市       | 农机销售 |  | 70.00%  | 设立 |
| 绵阳吉峰农机有限公司       | 10,000,000.00 | 绵阳市涪城区                  | 绵阳市涪城区       | 农机销售 |  | 100.00% | 设立 |
| 凉山吉峰农机汽车贸易有限责任公司 | 1,800,000.00  | 西昌市                     | 西昌市          | 农机销售 |  | 100.00% | 设立 |
| 新疆吉峰天信国际贸易有限公司   | 16,600,000.00 | 新疆乌鲁木齐市天山区              | 新疆乌鲁木齐市天山区   | 农机销售 |  | 60.24%  | 设立 |
| 乌鲁木齐博众天翔机械设备有限公司 | 500,000.00    | 乌鲁木齐市新市区                | 乌鲁木齐市新市区     | 农机销售 |  | 100.00% | 设立 |
| 伊犁浩远吉峰天信国际贸易有限公司 | 1,000,000.00  | 伊犁哈萨克自治州                | 伊犁哈萨克自治州     | 农机销售 |  | 100.00% | 设立 |
| 石河子市硕耕机械设备有限公司   | 1,000,000.00  | 新疆维吾尔自治区自治区直辖县级行政区划石河子市 | 新疆石河子市城区北泉镇  | 农机销售 |  | 100.00% | 设立 |
| 新疆浩宇机械设备有限公司     | 1,000,000.00  | 新疆维吾尔自治区塔城地区额敏县         | 新疆塔城地区额敏县额敏镇 | 农机销售 |  | 100.00% | 设立 |
| 四川吉峰农机维修服务有限公司   | 2,000,000.00  | 成都市郫都区                  | 成都市郫都区       | 农机维修 |  | 100.00% | 设立 |
| 四川吉峰联科工程机械有限公司   | 4,000,000.00  | 成都市郫都区                  | 成都市郫都区       | 农机销售 |  | 51.00%  | 设立 |
| 贵州吉峰联科工程机械有限公司   | 4,000,000.00  | 贵阳市金阳新区                 | 贵州省贵阳市       | 农机销售 |  | 92.00%  | 设立 |
| 广元吉峰农            | 8,500,000.00  | 广元市利州                   | 广元市利州        | 农机销售 |  | 100.00% | 设立 |

|                  |               |               |               |      |         |         |    |
|------------------|---------------|---------------|---------------|------|---------|---------|----|
| 机有限公司            |               | 区             | 区             |      |         |         |    |
| 安顺市吉峰农机有限公司      | 1,000,000.00  | 安顺市西秀区        | 安顺市西秀区        | 农机销售 |         | 70.00%  | 设立 |
| 黔南州吉峰农机有限公司      | 1,000,000.00  | 黔南布依族苗族自治州    | 黔南布依族苗族自治州    | 农机销售 |         | 65.00%  | 设立 |
| 四川吉峰国农现代农业发展有限公司 | 1,000,000.00  | 四川省成都市郫都区     | 成都市郫都区        | 农机销售 |         | 60.00%  | 设立 |
| 成都农吉汇农业科技有限责任公司  | 6,000,000.00  | 四川省成都市郫都区     | 成都市郫都区        | 技术服务 | 66.67%  | 29.00%  | 设立 |
| 四川吉峰聚力实业发展有限公司   | 5,000,000.00  | 成都市郫都区        | 成都市郫都区        | 农机销售 | 100.00% |         | 设立 |
| 内江市吉康农机有限公司      | 3,580,000.00  | 内江市东兴区        | 内江市东兴区        | 农机销售 | 77.83%  |         | 设立 |
| 阿坝州吉峰农牧水电机械有限公司  | 1,000,000.00  | 汶川县           | 汶川县           | 农机销售 | 95.00%  |         | 设立 |
| 江苏吉峰农机有限公司       | 15,000,000.00 | 南京市江宁区        | 南京市江宁区        | 农机销售 | 98.67%  |         | 设立 |
| 南京吉峰现代农业科技有限公司   | 1,000,000.00  | 江苏省南京市        | 江苏省南京市        | 农机销售 |         | 51.00%  | 设立 |
| 安徽吉峰农机有限公司       | 10,600,000.00 | 安徽省合肥市经济技术开发区 | 安徽省合肥市经济技术开发区 | 农机销售 | 93.87%  |         | 设立 |
| 六安吉峰农机有限公司       | 1,500,000.00  | 安徽省六安市金安区     | 安徽省六安市金安区     | 农机销售 |         | 51.00%  | 设立 |
| 辽宁汇丰农机城有限公司      | 38,780,000.00 | 沈阳市和平区        | 沈阳市和平区        | 农机销售 | 100.00% |         | 收购 |
| 黑龙江金亿丰农业装备有限公司   | 5,000,000.00  | 黑龙江省哈尔滨市      | 黑龙江省哈尔滨市      | 农机销售 |         | 100.00% | 设立 |
| 辽宁亿丰农机有限公司       | 5,000,000.00  | 盘锦市大洼县        | 盘锦市大洼县        | 农机销售 |         | 100.00% | 收购 |
| 营口吉峰农机有限公司       | 5,000,000.00  | 老边区           | 老边区           | 农机销售 |         | 90.00%  | 设立 |
| 盘锦吉峰农机有限公司       | 3,000,000.00  | 盘锦市大洼县        | 盘锦市大洼县        | 农机销售 |         | 51.00%  | 设立 |
| 铁岭吉峰农业装备有限公司     | 3,500,000.00  | 开原市开原经济开发区    | 开原市开原经济开发区    | 农机销售 |         | 100.00% | 设立 |
| 辽宁久润农业装备有限公司     | 3,750,000.00  | 沈阳市和平区        | 沈阳市和平区        | 农机销售 |         | 100.00% | 设立 |
| 黑龙江久之鑫农业科技有限公司   | 3,000,000.00  | 哈尔滨市香坊区       | 哈尔滨市香坊区       | 农机销售 |         | 100.00% | 设立 |
| 黑龙江省建三江农垦聚力农机销售  | 2,000,000.00  | 黑龙江省佳木斯市      | 黑龙江省佳木斯市      | 农机销售 |         | 100.00% | 设立 |

|  |               |           |                            |       |         |         |    |
|--|---------------|-----------|----------------------------|-------|---------|---------|----|
| 有限公司                                   |               |           |                            |       |         |         |    |
| 哈尔滨聚农农机销售有限公司                          | 3,000,000.00  | 哈尔滨市香坊区   | 哈尔滨市香坊区                    | 农机销售  |         | 100.00% | 设立 |
| 河南吉峰农机有限公司                             | 5,000,000.00  | 开封市       | 开封市                        | 农机销售  | 70.00%  |         | 设立 |
| 开封吉峰农机有限公司                             | 1,000,000.00  | 开封市       | 开封市                        | 农机销售  |         | 76.00%  | 设立 |
| 吉林省康达农业机械有限公司                          | 20,000,000.00 | 吉林省四平市    | 吉林省四平市                     | 农机销售  | 65.00%  |         | 收购 |
| 江西吉峰农机有限公司                             | 3,000,000.00  | 江西省南昌市南昌县 | 江西省南昌市南昌县                  | 农机销售  | 100.00% |         | 设立 |
| 吉安康泰吉峰农机有限公司                           | 3,000,000.00  | 江西省吉安市吉州区 | 江西省吉安市吉州区                  | 农机销售  |         | 100.00% | 收购 |
| 四川吉峰智航农业科技有限公司<br>(原名:四川吉峰聚能新能源开发有限公司) | 5,000,000.00  | 四川省成都市郫都区 | 成都市郫都区                     | 技术服务  | 100.00% |         | 设立 |
| 吉峰低空科技(湖北)有限公司                         | 50,000,000.00 | 湖北省武汉市武昌区 | 湖北省武汉市武昌区                  | 农机销售  | 100.00% |         | 设立 |
| 吉峰航空(武汉)有限公司                           | 10,000,000.00 | 湖北省武汉市武昌区 | 湖北省武汉市武昌区                  | 无人机销售 |         | 66.00%  | 设立 |
| 吉峰低空科技(天津)有限公司                         | 50,000,000.00 | 天津市市辖区静海区 | 天津市市辖区静海区                  | 无人机销售 | 100.00% |         | 设立 |
| 吉峰低空科技(盐城)有限公司                         | 50,000,000.00 | 江苏省盐城市盐城市 | 江苏省盐城市盐城市                  | 无人机销售 | 100.00% |         | 设立 |
| 吉峰技术有限公司                               | 80,000,000.00 | 日本        | 茨城县常総市水海道山田町 1076 番地 2-101 | 农机销售  | 100.00% |         | 设立 |

单位：元

在子公司的持股比例不同于表决权比例的说明：

持有半数或以下表决权但仍控制被投资单位、以及持有半数以上表决权但不控制被投资单位的依据：

对于纳入合并范围的重要的结构化主体，控制的依据：

不适用。

确定公司是代理人还是委托人的依据：

不适用。

其他说明：

## (2) 重要的非全资子公司

单位：元

| 子公司名称            | 少数股东持股比例 | 本期归属于少数股东的损益  | 本期向少数股东宣告分派的股利 | 期末少数股东权益余额     |
|------------------|----------|---------------|----------------|----------------|
| 吉峰智航农业科技（眉山）有限公司 | 30.00%   | 641,156.18    | 375,054.32     | 1,237,720.21   |
| 绵阳聚农农机销售有限公司     | 40.00%   | 976,468.78    | 800,000.00     | 5,219,925.43   |
| 德阳吉峰聚农农业装备有限公司   | 49.00%   | 865,492.77    |                | 2,222,282.00   |
| 浙江吉峰农业科技服务有限公司   | 40.00%   | 479,799.84    | 1,389,186.96   | 5,878,527.92   |
| 新疆吉峰天信国际贸易有限公司   | 39.76%   | 2,946,574.67  | 1,668,793.80   | 12,425,259.25  |
| 新疆吉康聚力农业服务有限公司   | 40.00%   | 2,292,982.91  | 800,000.00     | 3,581,677.53   |
| 吉林省康达农业机械有限公司    | 35.00%   | 13,736,626.80 | 7,000,000.00   | 191,743,393.07 |
| 甘肃河西吉峰农机有限公司     | 40.42%   | -4,982,784.42 |                | 2,964,039.04   |
| 宁夏吉峰同德农机汽车贸易有限公司 | 40.00%   | -29,022.02    |                | 26,169,065.36  |
| 宁夏德农农业科技发展有限公司   | 30.00%   | -62,420.51    |                | 600,640.11     |
| 榆林吉峰同德农机有限公司     | 49.00%   | 652,868.15    |                | 6,645,900.21   |
| 盘锦吉峰农机有限公司       | 49.00%   | 727,258.51    | 929,040.00     | 7,392,472.22   |
| 合计               |          | 18,245,001.66 | 12,962,075.08  | 266,080,902.35 |

子公司少数股东的持股比例不同于表决权比例的说明：

其他说明：

## (3) 重要非全资子公司的主要财务信息

单位：元

| 子公司名称            | 期末余额          |              |               |               |              |               | 期初余额          |              |               |               |       |               |
|------------------|---------------|--------------|---------------|---------------|--------------|---------------|---------------|--------------|---------------|---------------|-------|---------------|
|                  | 流动资产          | 非流动资产        | 资产合计          | 流动负债          | 非流动负债        | 负债合计          | 流动资产          | 非流动资产        | 资产合计          | 流动负债          | 非流动负债 | 负债合计          |
| 吉峰智航农业科技（眉山）有限公司 | 28,270,745.81 | 647,486.01   | 28,918,231.82 | 24,792,497.79 |              | 24,792,497.79 | 12,237,146.81 | 163,235.29   | 12,400,382.10 | 8,536,563.71  |       | 8,536,563.71  |
| 绵阳聚农农机销售有限公司     | 28,891,043.61 | 2,615,674.51 | 31,506,718.12 | 17,423,641.18 | 1,033,263.36 | 18,456,904.54 | 29,358,186.26 | 1,152,162.68 | 30,510,348.94 | 18,001,373.99 |       | 18,001,373.99 |

|                  |                |                |                |                |               |                |                |                |                |                |               |                |
|------------------|----------------|----------------|----------------|----------------|---------------|----------------|----------------|----------------|----------------|----------------|---------------|----------------|
| 德阳吉峰聚农农业装备有限公司   | 20,748,176.96  | 292,447.54     | 21,040,624.50  | 16,505,355.11  |               | 16,505,355.11  | 19,492,960.45  | 144,876.25     | 19,637,836.70  | 16,868,879.08  |               | 16,868,879.08  |
| 浙江吉峰农业科技服务有限公司   | 54,781,070.30  | 1,911,483.88   | 56,692,554.18  | 41,614,049.53  | 382,184.86    | 41,996,234.39  | 45,423,167.49  | 1,990,932.79   | 47,414,100.28  | 30,443,832.13  | 140,980.57    | 30,584,812.70  |
| 新疆吉峰天信国际贸易有限公司   | 140,734,243.12 | 10,748,554.99  | 151,482,798.11 | 118,754,046.75 | 1,478,099.33  | 120,232,146.08 | 94,409,481.84  | 13,965,609.90  | 108,375,091.74 | 75,996,188.49  | 3,292,693.93  | 79,288,882.42  |
| 新疆吉康聚力农业服务有限公司   | 30,017,629.28  | 111,391.42     | 30,129,020.70  | 21,174,826.88  |               | 21,174,826.88  | 15,989,208.71  | 179,487.50     | 16,168,696.21  | 10,946,959.67  |               | 10,946,959.67  |
| 吉林省康达农业机械有限公司    | 473,307,995.66 | 102,277,132.03 | 575,585,127.69 | 13,076,965.12  | 14,669,896.65 | 27,746,861.77  | 456,246,036.96 | 100,515,349.36 | 556,761,386.32 | 14,660,368.53  | 14,966,850.33 | 29,627,218.86  |
| 甘肃河西吉峰农机有限公司     | 172,626,355.89 | 4,298,888.98   | 176,925,244.87 | 167,917,791.31 | 1,674,353.51  | 169,592,144.82 | 177,490,063.67 | 3,449,279.19   | 180,939,342.86 | 159,723,475.46 | 1,525,844.02  | 161,249,319.48 |
| 宁夏吉峰同德农机汽车贸易有限公司 | 164,140,391.38 | 6,593,665.19   | 170,734,056.57 | 103,824,105.89 | 1,487,287.28  | 105,311,393.17 | 144,767,827.98 | 7,914,654.80   | 152,682,482.78 | 87,250,223.74  | 2,046,030.59  | 89,296,254.33  |
| 宁夏德农农业科技发展有限公司   | 28,343,641.59  | 447,995.12     | 28,791,636.71  | 26,789,503.01  |               | 26,789,503.01  | 11,249,024.68  | 275,064.44     | 11,524,089.12  | 9,513,887.07   |               | 9,513,887.07   |
| 榆林               | 46,524         | 956,48         | 47,481         | 33,348         | 569,10        | 33,917         | 34,305         | 1,148,         | 35,454         | 22,886         | 482,48        | 23,368         |

|            |                  |                |                  |                |               |                |                  |                |                  |                |               |                |
|------------|------------------|----------------|------------------|----------------|---------------|----------------|------------------|----------------|------------------|----------------|---------------|----------------|
| 吉峰同德农机有限公司 | ,524.24          | 4.45           | ,008.69          | ,841.16        | 5.87          | ,947.03        | ,932.03          | 631.11         | ,563.14          | ,454.72        | 0.73          | ,935.45        |
| 盘锦吉峰农机有限公司 | 28,122,656.59    | 767,494.70     | 28,890,151.29    | 13,803,473.29  |               | 13,803,473.29  | 22,442,507.96    | 479,787.21     | 22,922,295.17    | 6,949,818.21   |               | 6,949,818.21   |
| 合计         | 1,216,508,474.43 | 131,668,698.82 | 1,348,177,173.25 | 599,025,097.02 | 21,294,190.86 | 620,319,287.88 | 1,063,411,544.84 | 131,379,070.52 | 1,194,790,615.36 | 461,778,024.80 | 22,454,880.17 | 484,232,904.97 |

单位：元

| 子公司名称            | 本期发生额          |                |                |                | 上期发生额          |               |               |               |
|------------------|----------------|----------------|----------------|----------------|----------------|---------------|---------------|---------------|
|                  | 营业收入           | 净利润            | 综合收益总额         | 经营活动现金流量       | 营业收入           | 净利润           | 综合收益总额        | 经营活动现金流量      |
| 吉峰智航农业科技(眉山)有限公司 | 56,162,051.31  | 2,137,187.26   | 2,137,187.26   | -5,243,470.37  | 35,877,642.41  | 1,875,271.62  | 1,875,271.62  | -85,196.59    |
| 绵阳聚农农机销售有限公司     | 117,570,220.73 | 2,441,171.96   | 2,441,171.96   | 554,649.99     | 113,951,400.93 | 4,230,034.86  | 4,230,034.86  | 569,170.90    |
| 德阳吉峰聚农农业装备有限公司   | 55,196,894.79  | 1,766,311.77   | 1,766,311.77   | -3,450,860.21  | 1,368,206.55   | -231,042.38   | -231,042.38   | -646,193.84   |
| 浙江吉峰农业科技服务有限公司   | 159,489,254.86 | 1,199,499.61   | 1,199,499.61   | 1,816,641.84   | 161,375,883.15 | 3,898,840.83  | 3,898,840.83  | -4,275,355.91 |
| 新疆吉峰天信国际贸易有限公司   | 247,589,456.70 | 7,410,902.08   | 7,410,902.08   | 5,117,494.64   | 263,508,849.26 | 5,496,931.47  | 5,496,931.47  | 3,478,840.00  |
| 新疆吉康聚力农业服务有限公司   | 93,933,557.15  | 5,732,457.28   | 5,732,457.28   | 1,458,793.68   | 21,614,587.25  | 1,184,121.39  | 1,184,121.39  | -231,628.72   |
| 吉林省康达农业机械有限公司    | 198,655,646.30 | 39,247,505.13  | 39,247,505.13  | 112,088,661.89 | 159,227,292.43 | 32,098,871.61 | 32,098,871.61 | 20,211,277.29 |
| 甘肃河西吉峰农机有限公司     | 180,047,200.55 | -12,327,522.06 | -12,318,882.84 | 3,372,256.56   | 284,416,681.61 | -765,083.92   | -765,083.92   | 3,466,098.72  |
| 宁夏吉峰同德农机汽车贸易有限公司 | 336,755,407.06 | -72,555.05     | -457,392.27    | 2,270,207.87   | 341,530,663.07 | -3,844,367.30 | -4,913,812.84 | -8,665,430.57 |
| 宁夏德农农业科技发展有限公司   | 45,283,129.67  | -208,068.35    | -208,068.35    | -1,906,482.09  | 51,950,177.00  | 196,768.11    | 196,768.11    | -166,154.75   |
| 榆林吉峰             | 80,538,966.    | 1,332,383.9    | 1,332,383.9    | 14,982,336.    | 74,368,294.    | 2,228,395.8   | 2,228,395.8   | 7,128,354.7   |

|            |                  |               |               |                |                  |               |               |               |
|------------|------------------|---------------|---------------|----------------|------------------|---------------|---------------|---------------|
| 同德农机有限公司   | 85               | 7             | 7             | 58             | 18               | 7             | 7             | 0             |
| 盘锦吉峰农机有限公司 | 92,737,871.75    | 1,484,201.04  | 1,484,201.04  | 1,910,191.37   | 82,548,059.43    | 2,290,963.65  | 2,290,963.65  | -1,836,469.71 |
| 合计         | 1,663,959,657.72 | 50,143,474.64 | 49,767,276.64 | 132,970,421.75 | 1,591,737,737.27 | 48,659,705.81 | 47,590,260.27 | 18,947,311.52 |

其他说明：

## 2、在子公司的所有者权益份额发生变化且仍控制子公司的交易

### (1) 在子公司所有者权益份额发生变化的情况说明

1) 本公司于 2025 年 7 月 10 日与黎孝洁、赵刚、李超、刘颢、赖坤明、陈恳、游建勤、曾祥轩、赖俐签署《股权转让协议》，受让以上 8 位自然人持有的四川吉峰聚力实业发展有限公司（以下简称四川聚力实业）的 5.29% 股权，本次转让后本公司持有四川聚力实业的股权比例由 94.71% 变更为 100%。

2) 本公司于 2024 年 11 月 22 日与王成刚、王吉永签署《股权转让协议》，受让本公司持有的辽宁汇丰农机城有限公司（以下简称辽宁汇丰）的 48.9943% 股权，本次转让后本公司持有辽宁汇丰的股权比例由 50.67% 变更为 100%。

3) 本公司子公司一四川吉峰聚农农业装备有限公司（以下简称四川聚农）于 2025 年 3 月 28 日与王海名签署《股权转让协议》、2025 年 6 月 17 日与杨海川签署《股权转让协议》，受让王海名和杨海川持有的四川吉峰希望现代农业科技有限公司 49% 股权，本次转让后，四川聚农持有四川吉峰希望现代农业科技有限公司的股权比例由 51% 变更为 100%。

4) 本公司子公司一甘肃河西吉峰农机有限公司（以下简称甘肃河西）于 2025 年 3 月 10 日与钱伟签署《股权转让协议》，受让钱伟持有的武威市凉州区瑞旺惠陇农业装备有限公司 10% 股权，本次转让后，甘肃河西持有武威市凉州区瑞旺惠陇农业装备有限公司的股权比例由 90% 变更为 100%。

5) 本公司子公司一四川吉峰新希望现代农业发展有限公司（以下简称四川吉峰新希望）于 2025 年 8 月 20 日与杨海川签署《股权转让协议》，受让杨海川持有的四川乐牧农业科技有限公司 10% 股权，本次转让后，四川吉峰新希望持有四川乐牧农业科技有限公司的股权比例由 70% 变更为 80%。

6) 本公司子公司一宁夏吉峰同德农机汽车贸易有限公司（以下简称宁夏吉峰同德）于 2025 年 7 月 17 日与宁泽虎、张有强签署《股权转让协议》，受让宁泽虎持有的宁夏祥农农业机械销售有限公司 20% 股权、受让张有强持有的宁夏祥农农业机械销售有限公司

10%股权，本次转让后宁夏吉峰同德持有宁夏祥农农业机械销售有限公司的股权比例由 70%变更为 100%。

7) 本公司子公司一宁夏吉峰同德于 2025 年 5 月 14 日与王耀忠签署《股权转让协议》，受让王耀忠持有的吴忠市吉峰万盛达农机汽车有限公司 49%股权，本次转让后宁夏吉峰同德持有吴忠市吉峰万盛达农机汽车有限公司的股权比例由 51%变更为 100%

8) 本公司与 LIU DEBIN 于 2025 年 1 月 16 日签署《股权转让协议》，转让本公司持有的吉峰技术有限公司的 5%股权，本次转让后，本公司持有吉峰技术有限公司的股权比例由 100%变更为 95%。

9) 本公司子公司一福建吉峰农业机械贸易有限公司（以下简称福建吉峰）于 2025 年 11 月 19 日与谢相文签署《股权转让协议》，转让福建吉峰持有的南平市建阳区吉峰农机有限公司 10%股权，本次转让后，福建吉峰持有南平市建阳区吉峰农机有限公司的股权比例由 80%变更为 70%。

10) 四川吉峰聚农于 2025 年 3 月 17 日与广安瑞茂农业发展合伙企业（有限合伙）签署《股权转让协议》，转让四川吉峰聚农持有的广安吉峰农业装备有限公司 30%股权，本次转让后，四川吉峰聚农持有广安吉峰农业装备有限公司的股权比例由 100%变更为 70%。

11) 四川吉峰聚农于 2025 年 3 月与南充葳蕤企业管理合伙企业（有限合伙）、陈程、姚建军分别签署《股权转让协议》，转让四川吉峰聚农持有的南充吉峰农业科技发展有限公司 25.64%股权，本次转让后，四川吉峰聚农持有南充吉峰农业科技发展有限公司的股权比例由 100%变更为 74.36%。

## (2) 交易对于少数股东权益及归属于母公司所有者权益的影响

单位：元

|              | 四川吉峰聚力实业发展有限公司 | 辽宁汇丰农机城有限公司   | 四川吉峰希望现代农业科技有限公司 | 武威市凉州区瑞旺惠陇农业装备有限公司 | 四川乐牧农业科技有限公司 | 宁夏祥农农业机械销售有限公司 | 吴忠市吉峰万盛达农机汽车有限公司 | 吉峰技术有限公司   | 南平市建阳区吉峰农机有限公司 | 广安吉峰农业装备有限公司 | 南充吉峰农业科技发展有限公司 |
|--------------|----------------|---------------|------------------|--------------------|--------------|----------------|------------------|------------|----------------|--------------|----------------|
| 购买成本/处置对价    | 7,162,490.57   | 20,633,700.00 | 5,326,300.00     | 89,401.27          | 30,000.00    | 600,000.00     | 2,131,500.00     | 183,559.68 | 113,071.63     | 660,000.00   | 2,000,000.00   |
| --现金         | 7,162,490.57   | 20,633,700.00 | 5,326,300.00     | 89,401.27          | 30,000.00    | 600,000.00     | 2,131,500.00     | 183,559.68 | 113,071.63     | 660,000.00   | 2,000,000.00   |
| --非现金资产的公允价值 |                |               |                  |                    |              |                |                  |            |                |              |                |

|                          |              |               |              |            |            |             |              |            |            |            |              |
|--------------------------|--------------|---------------|--------------|------------|------------|-------------|--------------|------------|------------|------------|--------------|
| 购买成本/处置对价合计              | 7,162,490.57 | 20,633,700.00 | 5,326,300.00 | 89,401.27  | 30,000.00  | 600,000.00  | 2,131,500.00 | 183,559.68 | 113,071.63 | 660,000.00 | 2,000,000.00 |
| 减：按取得/处置的股权比例计算的子公司净资产份额 | 8,153,323.53 | 20,599,266.54 | 5,500,477.67 | 127,441.76 | -37,779.33 | 760,001.96  | 2,258,368.87 | 258,936.85 | 129,612.35 | 603,025.54 | 1,538,400.00 |
| 差额                       | -990,832.96  | 34,433.46     | -174,177.67  | -38,040.49 | 67,779.33  | -160,001.96 | -126,868.87  | -75,377.17 | -16,540.72 | 56,974.46  | 461,600.00   |
| 其中：调整资本公积                | -990,832.96  | 34,433.46     | -174,177.67  | -38,040.49 | 67,779.33  | -160,001.96 | -126,868.87  | -75,377.17 | -16,540.72 | 56,974.46  | 461,600.00   |
| 调整盈余公积                   |              |               |              |            |            |             |              |            |            |            |              |
| 调整未分配利润                  |              |               |              |            |            |             |              |            |            |            |              |

其他说明：

### 3、在合营企业或联营企业中的权益

#### (1) 不重要的合营企业和联营企业的汇总财务信息

单位：元

|                 | 期末余额/本期发生额  | 期初余额/上期发生额  |
|-----------------|-------------|-------------|
| 合营企业：           |             |             |
| 下列各项按持股比例计算的合计数 |             |             |
| 联营企业：           |             |             |
| 投资账面价值合计        | 427,950.37  | 423,362.72  |
| 下列各项按持股比例计算的合计数 |             |             |
| --净利润           | -168,911.35 | -132,698.28 |
| --综合收益总额        | -168,911.35 | -132,698.28 |

其他说明：

## 十一、政府补助

### 1、报告期末按应收金额确认的政府补助

适用 不适用

未能在预计时点收到预计金额的政府补助的原因

适用 不适用

## 2、涉及政府补助的负债项目

☑适用 ☐不适用

单位：元

| 会计科目 | 期初余额          | 本期新增补助金额     | 本期计入营业外收入金额 | 本期转入其他收益金额   | 本期其他变动 | 期末余额          | 与资产/收益相关 |
|------|---------------|--------------|-------------|--------------|--------|---------------|----------|
| 递延收益 | 16,353,230.33 | 4,221,000.00 |             | 1,343,213.68 |        | 19,231,016.65 | 与资产相关    |

## 3、计入当期损益的政府补助

☑适用 ☐不适用

单位：元

| 会计科目        | 本期发生额        | 上期发生额        |
|-------------|--------------|--------------|
| 其他收益-本期收到   | 5,549,310.48 | 2,169,824.56 |
| 其他收益-递延收益摊销 | 1,343,213.68 | 1,750,332.64 |
| 营业外收入-本期收到  |              | 110,000.00   |

其他说明

## 十二、与金融工具相关的风险

### 1、金融工具产生的各类风险

本集团的主要金融工具包括借款、应收款项、应付款项等，各项金融工具的详细情况说明见本附注五。本集团在日常活动中面临各种金融工具风险，主要包括市场风险、信用风险及流动性风险等。与这些金融工具有关的风险，以及本集团为降低这些风险所采取的风险管理政策如下所述。本集团管理层对这些风险敞口进行管理和监控以确保将上述风险控制在限定的范围之内。

#### 1. 各类风险管理目标和政策

本集团从事风险管理的目标是在风险和收益之间取得适当的平衡，将风险对本集团经营业绩的负面影响降低到最低水平，使股东及其它权益投资者的利益最大化。基于该风险管理目标，本集团风险管理的基本策略是确定和分析本集团所面临的各种风险，建立适当的风险承受底线并进行风险管理，并及时可靠地对各种风险进行监督，将风险控制在限定的范围之内。

##### (1) 市场风险

###### 1) 利率风险

本集团的利率风险产生于银行借款等带息债务。浮动利率的金融负债使本集团面临现金流量利率风险，固定利率的金融负债使本集团面临公允价值利率风险。本集团根据当时

的市场环境来决定固定利率及浮动利率合同的相对比例。于 2025 年 12 月 31 日，本集团的带息债务主要为人民币计价的浮动利率借款合同，金额合计为 357,721,007.98 元。

## （2）信用风险

本集团对信用风险按组合分类进行管理。信用风险主要产生于货币资金、应收账款、其他应收款等。

为降低信用风险，本集团成立专门部门确定信用额度、进行信用审批，并执行其它监控程序以确保采取必要的措施回收过期债权。此外，本集团于每个资产负债表日审核每一单项应收款的回收情况，以确保就无法回收的款项计提充分的坏账准备。因此，本集团管理层认为本集团所承担的信用风险已经大为降低。

本集团的流动资金存放在信用评级较高的银行，故流动资金的信用风险较低。

本集团采用了必要的政策确保所有销售客户均具有良好的信用记录。除应收账款金额前五名外，本集团无其他重大信用集中风险。本集团应收账款前五名金额合计：37,381,744.60 元，占本公司应收账款的 10.80%。

### 1) 信用风险敞口

于 2025 年 12 月 31 日，可能引起本集团财务损失的最大信用风险敞口主要来自于合同另一方未能履行义务而导致本集团金融资产产生的损失以及本集团承担的财务担保，具体包括：

合并资产负债表中已确认的金融资产的账面金额；对于以公允价值计量的金融工具而言，账面价值反映了其风险敞口，但并非最大风险敞口，其最大风险敞口将随着未来公允价值的变化而改变。

## （3）流动风险

流动风险为本集团在到期日无法履行其财务义务的风险。本集团管理流动性风险的方法是确保有足够的资金流动性来履行到期债务，而不至于造成不可接受的损失或对企业信誉造成损害。本集团定期分析负债结构和期限，以确保有充裕的资金。本集团管理层对银行借款的使用情况进行监控并确保遵守借款协议。同时与金融机构进行融资磋商，以保持一定的授信额度，减低流动性风险。

本集团将银行借款作为主要资金来源。于 2025 年 12 月 31 日，本集团尚未使用的银行借款额度为 85,421,300.00 元（2024 年 12 月 31 日，尚未使用的银行借款额度为 76,220,000.00 元）。

### 十三、公允价值的披露

#### 1、以公允价值计量的资产和负债的期末公允价值

单位：元

| 项目           | 期末公允价值     |            |              |              |
|--------------|------------|------------|--------------|--------------|
|              | 第一层次公允价值计量 | 第二层次公允价值计量 | 第三层次公允价值计量   | 合计           |
| 一、持续的公允价值计量  | --         | --         | --           | --           |
| (2) 权益工具投资   |            |            | 2,100,001.00 | 2,100,001.00 |
| (4) 应收款项融资   |            |            | 3,455,328.15 | 3,455,328.15 |
| 二、非持续的公允价值计量 | --         | --         | --           | --           |

### 十四、关联方及关联交易

#### 1、本企业的母公司情况

| 母公司名称          | 注册地  | 业务性质   | 注册资本      | 母公司对本企业的持股比例 | 母公司对本企业的表决权比例 |
|----------------|------|--------|-----------|--------------|---------------|
| 安徽澜石企业管理咨询有限公司 | 安徽芜湖 | 企业管理咨询 | 90,000 万元 | 14.64%       | 19.65%        |

本企业的母公司情况的说明

本企业最终控制方是田刚印先生。

其他说明：

本公司 2025 年 1 月 1 日至 2025 年 7 月 8 日的最终控制方是汪辉武先生，2025 年 7 月 9 日至 2025 年 12 月 31 日的最终控制方是田刚印先生。

#### 2、本企业的子公司情况

本企业子公司的情况详见附注十、1、（1）企业集团的构成。

#### 3、本企业合营和联营企业情况

本企业重要的合营或联营企业详见附注无。

本期与本公司发生关联方交易，或前期与本公司发生关联方交易形成余额的其他合营或联营企业情况如下：

| 合营或联营企业名称         | 与本企业关系 |
|-------------------|--------|
| 四川安吉瑞科技发展有限公司     | 联营企业   |
| 绵阳市科福吉丰现代农业服务有限公司 | 联营企业   |
| 四川吉峰科太农业科技有限公司    | 联营企业   |
| 四川吉峰绿色科技有限责任公司    | 联营企业   |
| 铁牛云智（四川）机器人科技有限公司 | 联营企业   |
| 绵阳吉峰华川农机服务有限公司    | 联营企业   |
| 绵阳吉峰创新科技有限公司      | 联营企业   |

其他说明：

## 4、其他关联方情况

| 其他关联方名称                             | 其他关联方与本企业关系 |
|-------------------------------------|-------------|
| 盐城五月花拓展服务有限公司（原四川五月花拓展服务有限公司）       | 原间接控股股东     |
| 汪辉武                                 | 原最终控制方      |
| 四川特驱教育管理有限公司                        | 原控股股东       |
| 王新明、王红艳、西藏山南神宇创业投资管理合伙企业（有限合伙）      | 合计持股 5%以上股东 |
| 王海名                                 | 王新明之弟       |
| 四川吉峰万家现代农业发展有限公司（原四川吉峰昊昇现代农业发展有限公司） | 山南神宇控制的企业   |
| 昊昇三农实业有限公司                          | 王新明控制的企业    |
| 深圳联合飞机科技有限公司                        | 田刚印控制的企业    |
| 东台联合飞机科技有限公司                        | 田刚印控制的企业    |

其他说明：

## 5、其他相关方

| 其他相关方名称             | 与本公司关系  |
|---------------------|---|
| 刘风军                 | 子公司甘肃河西吉峰农机有限公司法人、总经理及少数股东                              |
| 酒泉市铸陇机械制造有限公司       | 刘风军实际控制的公司  |
| 王吉永                 | 子公司辽宁汇丰农机城有限公司少数股东、董事长                                  |
| 诸暨市皓盛农业科技有限公司       | 子公司浙江吉峰农业科技服务有限公司的管理人员担任高管                              |
| 伍炳民                 | 子公司三明吉峰农机有限公司少数股东                                       |
| 李晓燕                 | 子公司陕西吉康农机工程有限公司少数股东                                     |
| 四川五阳建筑工程有限公司        | 汪辉武控制的企业  |
| 四川吉峰英昊农业发展有限公司      | 王新明控制的企业  |
| 杭州市萧山区聚力农机服务中心      | 子公司杭州吉峰聚力农业机械有限公司投资的单位                                  |
| 瓜州县铸陇机械制造有限公司       | 刘风军控制的企业  |
| 甘肃文德利管理咨询服务合伙（有限合伙） | 子公司甘肃河西吉峰农机有限公司的少数股东                                    |
| 张万兵                 | 子公司新疆吉康聚力农业服务有限公司法人、总经理及少数股东库尔勒众邦聚合农业科技合伙企业（有限合伙）的实际控制人 |

## 6、关联交易情况

## (1) 购销商品、提供和接受劳务的关联交易

采购商品/接受劳务情况表

单位：元

| 关联方                   | 关联交易内容    | 本期发生额        | 获批的交易额度        | 是否超过交易额度 | 上期发生额 |
|-----------------------|-----------|--------------|----------------|----------|-------|
| 深圳联合飞机科技有限公司、东台联合飞机科技 | 采购农业植保无人机 | 1,160,982.00 | 100,000,000.00 | 否        |       |

|                   |      |            |            |   |            |
|-------------------|------|------------|------------|---|------------|
| 有限公司              |      |            |            |   |            |
| 铁牛云智（四川）机器人科技有限公司 | 采购农机 | 702,500.00 | 702,500.00 | 否 |            |
| 杭州市萧山区聚力农机服务中心    | 采购农机 |            |            | 否 | 864,754.55 |

出售商品/提供劳务情况表

单位：元

| 关联方                              | 关联交易内容 | 本期发生额       | 上期发生额        |
|----------------------------------|--------|-------------|--------------|
| 绵阳市科福吉丰现代农业服务有限公司                | 销售农机   | -392,370.00 | 1,161,890.00 |
| 绵阳吉峰华川农机服务有限公司                   | 销售农机   | 147,962.31  |              |
| 四川吉峰科太农业科技有限公司                   | 提供服务   | 300,000.00  |              |
| 四川吉峰绿色科技有限责任公司                   | 特许权使用费 | 100,000.00  |              |
| 杭州市萧山区聚力农机服务中心                   | 销售农机   | 196,000.00  | 115,656.00   |
| 铁牛云智（四川）机器人科技有限公司、铁牛云智（深圳）科技有限公司 | 销售材料   | 160,633.00  | 2,658.00     |

购销商品、提供和接受劳务的关联交易说明

注：本年绵阳市科福吉丰现代农业服务有限公司发生销售退货，导致本年销售额为负数。

## （2）关联租赁情况

本公司作为出租方：

单位：元

| 承租方名称      | 租赁资产种类 | 本期确认的租赁收入 | 上期确认的租赁收入 |
|------------|--------|-----------|-----------|
| 昊昇三农实业有限公司 | 办公场所   | 36,864.00 | 36,864.00 |

本公司作为承租方：

单位：元

| 出租方名称            | 租赁资产种类          | 简化处理的短期租赁和低价值资产租赁的租金费用（如适用） |       | 未纳入租赁负债计量的可变租赁付款额（如适用） |       | 支付的租金      |            | 承担的租赁负债利息支出 |           | 增加的使用权资产 |              |
|------------------|-----------------|-----------------------------|-------|------------------------|-------|------------|------------|-------------|-----------|----------|--------------|
|                  |                 | 本期发生额                       | 上期发生额 | 本期发生额                  | 上期发生额 | 本期发生额      | 上期发生额      | 本期发生额       | 上期发生额     | 本期发生额    | 上期发生额        |
| 四川吉峰万家现代农业发展有限公司 | 办公室、厂房、临街展位及库房等 |                             |       |                        |       | 441,000.00 | 519,000.00 | 47,899.94   | 72,528.09 |          | 1,333,885.50 |

关联租赁情况说明

1、昊昇三农实业有限公司（以下简称昊昇三农）于 2023 年承租了公司下属子公司四川吉峰聚力实业发展有限公司（以下简称聚力实业）位于成都市郫都区现代工业港北区港通北二路 219 号的办公楼 3 楼办公室，租赁期间为：2021 年 1 月 31 日至 2025 年 12 月 31 日，年租金为：36,864.00 元。

2、公司下属子公司南充吉峰农业装备有限公司（以下简称南充农业）于 2015 年与四川吉峰万家现代农业发展有限公司（以下简称万家现代农业）签订《房屋租赁协议》，约定南充农业承租万家现代农业位于南充市顺庆区潞溪镇杨家桥村 A-19 号的办公室、厂房、临街展位及库房，租赁期间为：2024 年 1 月 1 日至 2029 年 12 月 31 日，年租金为：219,000.00 元。

3、公司下属子公司南充吉峰汽车销售服务有限公司（以下简称南充汽车销售）于 2024 年与万家现代农业签订《房屋租赁协议》，约定南充汽车销售承租万家现代农业位于南充市顺庆区潞溪镇杨家桥村 A-19 号的场地及房屋，租赁期间为：2025 年 1 月 1 日至 2025 年 12 月 31 日，年租金为：222,000.00 元。

### （3）关联担保情况

本公司作为担保方

单位：元

| 被担保方             | 担保金额          | 担保起始日            | 担保到期日            | 担保是否已经履行完毕 |
|------------------|---------------|------------------|------------------|------------|
| 四川吉峰农机连锁有限公司     | 10,000,000.00 | 2025 年 06 月 23 日 | 2028 年 06 月 22 日 | 否          |
| 四川吉峰农机连锁有限公司     | 10,000,000.00 | 2024 年 11 月 19 日 | 2025 年 11 月 18 日 | 是          |
| 四川吉峰农机连锁有限公司     | 10,000,000.00 | 2024 年 01 月 02 日 | 2025 年 01 月 01 日 | 是          |
| 四川吉峰农机连锁有限公司     | 10,000,000.00 | 2025 年 02 月 18 日 | 2028 年 02 月 17 日 | 否          |
| 吉峰智航农业科技（眉山）有限公司 | 10,000,000.00 | 2025 年 03 月 24 日 | 2026 年 03 月 23 日 | 否          |
| 南充吉峰农业装备有限公司     | 10,000,000.00 | 2025 年 02 月 26 日 | 2026 年 02 月 25 日 | 否          |
| 成都吉峰长欣农业机械有限公司   | 10,000,000.00 | 2024 年 06 月 14 日 | 2025 年 06 月 13 日 | 是          |
| 成都吉峰长欣农业机械有限公司   | 10,000,000.00 | 2025 年 06 月 25 日 | 2026 年 06 月 25 日 | 否          |
| 四川吉峰聚农农业装备有限公司   | 8,000,000.00  | 2025 年 09 月 25 日 | 2026 年 09 月 28 日 | 是          |
| 四川吉峰聚农农业装备有限公司   | 8,000,000.00  | 2025 年 10 月 30 日 | 2026 年 09 月 28 日 | 否          |
| 四川吉峰聚农农业装备有限公司   | 10,000,000.00 | 2024 年 05 月 31 日 | 2025 年 05 月 30 日 | 是          |

|                  |               |             |             |   |
|------------------|---------------|-------------|-------------|---|
| 四川吉峰聚农农业装备有限公司   | 10,000,000.00 | 2024年02月05日 | 2025年02月04日 | 是 |
| 四川吉峰聚农农业装备有限公司   | 10,000,000.00 | 2025年03月07日 | 2026年03月06日 | 是 |
| 成都吉峰聚农农业装备有限公司   | 4,000,000.00  | 2025年09月25日 | 2026年09月28日 | 否 |
| 成都吉峰聚农农业装备有限公司   | 7,000,000.00  | 2025年07月25日 | 2026年07月24日 | 否 |
| 成都吉康农业科技有限公司     | 10,000,000.00 | 2025年06月26日 | 2026年06月25日 | 否 |
| 成都吉康农业科技有限公司     | 10,000,000.00 | 2025年03月24日 | 2026年03月23日 | 否 |
| 宁夏吉峰同德农机汽车贸易有限公司 | 8,000,000.00  | 2025年01月21日 | 2028年01月21日 | 否 |
| 宁夏吉峰同德农机汽车贸易有限公司 | 2,700,000.00  | 2024年12月10日 | 2025年12月09日 | 是 |
| 宁夏吉峰同德农机汽车贸易有限公司 | 4,200,000.00  | 2024年09月18日 | 2025年09月17日 | 是 |
| 宁夏吉峰同德农机汽车贸易有限公司 | 3,100,000.00  | 2025年01月06日 | 2026年01月05日 | 是 |
| 吴忠市吉峰万盛达农机汽车有限公司 | 2,000,000.00  | 2024年03月26日 | 2025年03月24日 | 是 |
| 吴忠市吉峰万盛达农机汽车有限公司 | 2,000,000.00  | 2025年02月26日 | 2026年01月12日 | 是 |
| 吴忠市吉峰万盛达农机汽车有限公司 | 750,000.00    | 2025年02月14日 | 2025年07月13日 | 是 |
| 宁夏吉康农业装备有限公司     | 15,500,000.00 | 2024年12月23日 | 2025年12月22日 | 是 |
| 宁夏吉康农业装备有限公司     | 6,500,000.00  | 2025年03月13日 | 2026年03月12日 | 否 |
| 吉峰农机（成都）有限公司     | 10,000,000.00 | 2024年08月26日 | 2025年08月25日 | 是 |
| 吉峰农机（成都）有限公司     | 10,000,000.00 | 2024年08月27日 | 2025年08月26日 | 是 |
| 吉峰农机（成都）有限公司     | 10,000,000.00 | 2025年09月04日 | 2026年09月03日 | 否 |
| 浙江吉峰农业科技服务有限公司   | 5,000,000.00  | 2024年11月11日 | 2026年11月01日 | 否 |

本公司作为被担保方

单位：元

| 担保方            | 担保金额          | 担保起始日       | 担保到期日       | 担保是否已经履行完毕 |
|----------------|---------------|-------------|-------------|------------|
| 四川五月花拓展服务有限公司  | 20,000,000.00 | 2025年03月19日 | 2026年03月18日 | 是          |
| 成都吉峰长欣农业机械有限公司 | 20,000,000.00 | 2025年03月19日 | 2026年03月18日 | 否          |
| 汪辉武            | 20,000,000.00 | 2025年03月19日 | 2026年03月18日 | 否          |
| 四川吉峰聚农农业装备有限公司 | 20,000,000.00 | 2025年03月19日 | 2026年03月18日 | 否          |
| 吉峰农机（成都）有限公司   | 20,000,000.00 | 2025年03月19日 | 2026年03月18日 | 否          |
| 四川五月花拓展服务有限公司  | 20,000,000.00 | 2025年06月13日 | 2026年06月13日 | 是          |
| 广元吉峰农机有限公司     | 20,000,000.00 | 2025年06月13日 | 2026年06月13日 | 否          |

|                      |                |             |             |   |
|----------------------|----------------|-------------|-------------|---|
| 汪辉武                  | 30,000,000.00  | 2024年11月14日 | 2027年11月14日 | 是 |
| 成都五月花投资管理<br>有限公司    | 30,000,000.00  | 2024年11月15日 | 2027年11月15日 | 是 |
| 四川吉峰农机连锁有<br>限公司     | 30,000,000.00  | 2024年11月14日 | 2027年11月14日 | 是 |
| 成都吉峰长欣农业机<br>械有限公司   | 30,000,000.00  | 2024年11月14日 | 2027年11月14日 | 是 |
| 四川五月花拓展服务<br>有限公司    | 30,000,000.00  | 2023年09月06日 | 2026年09月06日 | 是 |
| 成都五月花投资管理<br>有限公司    | 65,000,000.00  | 2024年06月04日 | 2027年10月10日 | 否 |
| 宁夏吉峰同德农机汽<br>车贸易有限公司 | 65,000,000.00  | 2024年06月04日 | 2027年10月14日 | 否 |
| 四川吉峰农机连锁有<br>限公司     | 65,000,000.00  | 2024年06月04日 | 2027年10月10日 | 否 |
| 四川五月花拓展服务<br>有限公司    | 65,000,000.00  | 2024年06月04日 | 2027年12月31日 | 是 |
| 汪辉武                  | 65,000,000.00  | 2024年06月04日 | 2027年10月10日 | 否 |
| 新疆吉峰天信国际贸<br>易有限公司   | 65,000,000.00  | 2024年06月04日 | 2027年10月14日 | 否 |
| 汪辉武                  | 178,902,000.00 | 2022年03月01日 | 2025年02月28日 | 是 |
| 汪辉武                  | 94,500,000.00  | 2025年04月01日 | 2028年03月31日 | 是 |
| 成都五月花投资管理<br>有限公司    | 178,902,000.00 | 2022年03月01日 | 2025年02月28日 | 是 |
| 成都五月花投资管理<br>有限公司    | 94,500,000.00  | 2025年04月01日 | 2028年03月31日 | 是 |
| 德阳吉峰农机汽车贸<br>易有限责任公司 | 178,902,000.00 | 2022年03月31日 | 2025年03月30日 | 是 |
| 德阳吉峰农机汽车贸<br>易有限责任公司 | 94,500,000.00  | 2025年04月01日 | 2028年03月31日 | 是 |
| 四川吉峰昊昇现代农<br>业发展有限公司 | 178,902,000.00 | 2022年04月07日 | 2025年04月06日 | 是 |
| 绵阳吉峰农机有限公<br>司       | 178,902,000.00 | 2022年04月07日 | 2025年04月06日 | 是 |
| 绵阳吉峰农机有限公<br>司       | 94,500,000.00  | 2025年04月01日 | 2028年03月31日 | 是 |
| 新疆吉峰天信国际贸<br>易有限公司   | 178,902,000.00 | 2022年04月07日 | 2025年04月06日 | 是 |
| 凉山吉峰农机汽车贸<br>易有限责任公司 | 178,902,000.00 | 2022年04月07日 | 2025年04月06日 | 是 |
| 凉山吉峰农机汽车贸<br>易有限责任公司 | 94,500,000.00  | 2025年04月01日 | 2028年03月31日 | 是 |
| 江苏吉峰农机有限公<br>司       | 178,902,000.00 | 2022年04月07日 | 2025年04月06日 | 是 |
| 四川吉峰农服国际贸<br>易有限公司   | 178,902,000.00 | 2022年04月07日 | 2025年04月06日 | 是 |
| 四川吉峰农服国际贸<br>易有限公司   | 94,500,000.00  | 2025年04月01日 | 2028年03月31日 | 是 |
| 云南吉峰农机有限公<br>司       | 178,902,000.00 | 2022年04月07日 | 2025年04月06日 | 是 |
| 云南吉峰农机有限公<br>司       | 94,500,000.00  | 2025年04月01日 | 2028年03月31日 | 是 |
| 重庆吉峰农机有限公<br>司       | 178,902,000.00 | 2024年04月08日 | 2025年04月07日 | 是 |
| 重庆吉峰农机有限公<br>司       | 94,500,000.00  | 2025年04月01日 | 2028年03月31日 | 是 |
| 辽宁汇丰农机城有限            | 94,500,000.00  | 2024年04月08日 | 2025年04月07日 | 是 |

|                  |                |             |             |   |
|------------------|----------------|-------------|-------------|---|
| 公司               |                |             |             |   |
| 辽宁汇丰农机城有限公司      | 94,500,000.00  | 2025年04月01日 | 2028年03月31日 | 是 |
| 四川五阳建筑工程有限公司     | 94,500,000.00  | 2024年09月23日 | 2027年09月22日 | 是 |
| 四川五月花拓展服务有限公司    | 178,145,055.00 | 2024年12月23日 | 2027年12月22日 | 是 |
| 四川五月花拓展服务有限公司    | 117,450,000.00 | 2024年12月23日 | 2027年12月22日 | 是 |
| 四川吉峰聚农农业装备有限公司   | 85,000,000.00  | 2025年10月14日 | 2027年10月14日 | 否 |
| 汪辉武              | 85,000,000.00  | 2025年10月14日 | 2027年10月14日 | 否 |
| 汪辉武              | 85,000,000.00  | 2025年09月01日 | 2026年08月27日 | 否 |
| 辽宁汇丰农机城有限公司      | 85,000,000.00  | 2025年09月01日 | 2026年08月27日 | 否 |
| 成都五月花投资管理有限公司    | 39,000,000.00  | 2024年07月23日 | 2025年07月23日 | 是 |
| 汪辉武              | 39,000,000.00  | 2024年07月23日 | 2025年07月23日 | 是 |
| 四川五月花拓展服务有限公司    | 39,000,000.00  | 2024年07月23日 | 2025年07月23日 | 是 |
| 汪辉武              | 150,000,000.00 | 2025年07月07日 | 2026年06月11日 | 否 |
| 四川吉峰聚力实业发展有限公司   | 180,000,000.00 | 2025年07月07日 | 2026年06月11日 | 否 |
| 德阳吉峰农机汽车贸易有限责任公司 | 180,000,000.00 | 2025年07月07日 | 2026年06月11日 | 否 |

关联担保情况说明

#### (4) 关联方资金拆借

单位：元

| 关联方           | 拆借金额          | 起始日         | 到期日         | 说明                  |
|---------------|---------------|-------------|-------------|---------------------|
| 拆入            |               |             |             |                     |
| 四川五月花拓展服务有限公司 | 50,000,000.00 | 2025年06月26日 | 2025年07月25日 | 截至2025年12月31日，已全部归还 |
| 拆出            |               |             |             |                     |

#### (5) 关联方资金拆借说明

①2025年初，本集团欠四川特驱教育管理有限公司（以下简称特驱教育）利息14,864,182.00元。本年已归还利息14,864,182.00元。截至2025年12月31日，本集团向特驱教育借入的本金与利息已结清。

②2025年6月26日，本集团与盐城五月花拓展服务有限公司（原名四川五月花拓展服务有限公司，以下简称五月花拓展）签订借款合同，向五月花拓展临时借入周转资金50,000,000.00元，借款期限自2025年6月26日至2025年7月25日，截至2025年12月31日，已全部归还。

## (6) 关键管理人员报酬

单位：元

| 项目       | 本期发生额        | 上期发生额        |
|----------|--------------|--------------|
| 关键管理人员报酬 | 2,670,609.80 | 3,001,005.62 |

## 7、其他相关方交易

## (1) 采购商品/接受劳务

| 关联方             | 关联交易内容 | 本年发生额               | 获批的交易额度             | 是否超过交易额度 | 上年发生额               |
|-----------------|--------|---------------------|---------------------|----------|---------------------|
| 酒泉市铸陇机械制造有限责任公司 | 采购农机   | 2,032,198.12        | 2,032,198.12        | 否        | 2,832,801.24        |
| <b>合计</b>       | —      | <b>2,032,198.12</b> | <b>2,032,198.12</b> |          | <b>2,832,801.24</b> |

## (2) 销售商品/提供劳务

| 关联方             | 关联交易内容 | 本年发生额             | 上年发生额             |
|-----------------|--------|-------------------|-------------------|
| 酒泉市铸陇机械制造有限责任公司 | 销售农机   |                   | 27,200.00         |
| 绵阳吉峰创新科技有限公司    | 销售农机   | 224,840.50        |                   |
| 诸暨市皓盛农业科技有限公司   | 销售农机   | 52,184.00         | 148,876.00        |
| <b>合计</b>       | —      | <b>277,024.50</b> | <b>176,076.00</b> |

## (3) 其他相关方租赁情况

## 1) 出租情况

无。

## 2) 承租情况

| 出租方名称           | 租赁资产种类    | 支付的租金      |            | 承担的租赁负债利息支出 |           | 增加的使用权资产   |       |
|-----------------|-----------|------------|------------|-------------|-----------|------------|-------|
|                 |           | 本年发生额      | 上年发生额      | 本年发生额       | 上年发生额     | 本年发生额      | 上年发生额 |
| 王吉永             | 办公室、库房    | 736,000.00 | 640,000.00 | 8,469.31    | 27,218.94 |            |       |
| 酒泉市铸陇机械制造有限责任公司 | 展厅、办公室、库房 | 240,000.00 | 400,000.00 | 31,051.67   |           | 656,989.99 |       |
| 诸暨市皓盛农业科技有限公司   | 办公楼、厂房    | 312,150.00 | 312,150.00 | 353.68      | 9,649.74  |            |       |
| 诸暨市皓盛农业科技有限公司   | 设备保管      | 257,500.00 | 232,800.00 |             |           |            |       |

说明：①公司下属子公司黑龙江金亿丰农业装备有限公司（以下简称黑龙江金亿丰）于 2025 年承租了王吉永位于黑龙江省哈尔滨市香坊区公滨路 300-1 号 500 平库房，租赁期间为：2025 年 1 月 1 日至 2025 年 12 月 31 日，年租金为：120,000.00 元。

②公司下属子公司哈尔滨聚农农机销售有限公司（以下简称“哈尔滨聚农”）于 2025 年承租了王吉永位于黑龙江省哈尔滨市香坊区公滨路 300-1 号 100 平库房及位于黑龙江省

哈尔滨市香坊区安埠二期 305 栋 1-2 层 2-3 号 473.55 平办公室，租赁期间为：2025 年 1 月 1 日至 2027 年 12 月 31 日，年租金为：110,000.00 元。

③公司下属子公司哈尔滨聚农农机销售有限公司（以下简称“哈尔滨聚农”）于 2025 年承租了王吉永位于黑龙江省哈尔滨市香坊区公滨路 300-1 号 3,130.09 平办公室，租赁期间为：2025 年 1 月 1 日至 2027 年 12 月 31 日，年租金为：456,000.00 元。

④公司下属子公司黑龙江久之鑫农业科技有限公司（以下简称“黑龙江久之鑫”）于 2025 年承租了王吉永位于黑龙江省哈尔滨市香坊区公滨路 300-1 号 400.41 平库房，租赁期间为：2025 年 1 月 1 日至 2027 年 12 月 31 日，年租金为：50,000.00 元。

⑤公司下属子公司甘肃河西吉峰农机有限公司（以下简称河西吉峰）于 2024 年与酒泉市铸陇机械制造有限公司（以下简称酒泉铸陇）签订《租赁合同》，约定河西吉峰承租甘肃省酒泉市栖凤路 3 号巨龙现代农业物流港农机 4S 店的 1 层展厅、负一层地下停车库、2 层办公室（面积共计 5400 平方米），租赁期间为：2025 年 1 月 1 日至 2025 年 12 月 31 日，年租金为：240,000.00 元。

⑥公司下属子公司浙江吉峰农业科技服务有限公司（以下简称“浙江农科”）于 2025 年与诸暨市皓盛农业科技有限公司（以下简称“诸暨皓盛”）签订《房屋租赁合同》，约定浙江农科承租诸暨市浣东街道暨东路 553 号的办公楼厂房区域（面积共计 2430 平方米），租赁期间为：2025 年 5 月 1 日至 2026 年 4 月 30 日，年租金为：312,150.00 元。

⑦公司下属子公司浙江吉峰农业科技服务有限公司（以下简称“浙江农科”）于 2023 年与诸暨市皓盛农业科技有限公司（以下简称“诸暨皓盛”）签订《设备保管协议》，约定诸暨皓盛在设备存放地安排具备专业农机技术的保管服务人员值守和巡视，能确保浙江农科设备安全有序存放并方便及时提货，租赁期间为：2023 年 5 月 1 日至 2026 年 4 月 30 日，年租金为：349,200.00 元。

## 8、关联方应收应付款项

### （1）应收项目

单位：元

| 项目名称 | 关联方            | 期末余额      |          | 期初余额       |          |
|------|----------------|-----------|----------|------------|----------|
|      |                | 账面余额      | 坏账准备     | 账面余额       | 坏账准备     |
| 应收账款 | 绵阳市科福吉丰现代农业服务有 | 27,760.00 | 2,776.00 | 321,550.00 | 3,215.50 |

|       |                   |               |           |            |           |
|-------|-------------------|---------------|-----------|------------|-----------|
|       | 限公司               |               |           |            |           |
| 应收账款  | 铁牛云智（四川）机器人科技有限公司 | 28,760.00     | 575.20    |            |           |
| 应收账款  | 四川吉峰英昊农业发展有限公司    | 239,000.00    | 59,750.00 | 239,000.00 | 17,925.00 |
| 应收账款  | 绵阳吉峰华川农机服务有限公司    | 149,082.00    | 2,981.64  |            |           |
|       | 应收账款小计            | 444,602.00    | 66,082.84 | 560,550.00 | 21,140.50 |
| 其他应收款 | 深圳联合飞机科技有限公司      | 550,000.00    | 11,000.00 |            |           |
| 其他应收款 | 东台联合飞机科技有限公司      | 910,000.00    | 18,200.00 |            |           |
| 其他应收款 | 四川吉峰万家现代农业发展有限公司  | 5,000.00      | 500.00    | 5,000.00   | 50.00     |
|       | 其他应收款小计           | 1,465,000.00  | 29,700.00 | 5,000.00   | 50.00     |
| 预付账款  | 东台联合飞机科技有限公司      | 57,628,135.00 |           |            |           |
| 预付账款  | 绵阳市科福吉丰现代农业服务有限公司 | 130,345.00    |           | 41,955.00  |           |
| 预付账款  | 铁牛云智（四川）机器人科技有限公司 | 30,000.00     |           |            |           |
|       | 预付款项小计            | 57,788,480.00 | 0.00      | 41,955.00  | 0.00      |

## （2）应付项目

单位：元

| 项目名称  | 关联方              | 期末账面余额       | 期初账面余额        |
|-------|------------------|--------------|---------------|
| 应付账款  | 杭州市萧山区聚力农机服务中心   | 112,364.55   | 575,254.55    |
| 应付账款  | 酒泉市铸陇机械制造有限公司    | 1,863,614.12 | 2,848,796.00  |
|       | 应付账款小计           | 1,975,978.67 | 3,424,050.55  |
| 其他应付款 | 王海名              | 1,037,247.52 | 37,247.52     |
| 其他应付款 | 四川吉峰万家现代农业发展有限公司 |              | 427,500.00    |
| 其他应付款 | 四川特驱教育管理有限公司     |              | 14,864,182.00 |
| 其他应付款 | 杭州市萧山区聚力农机服务中心   |              | 710,000.00    |
|       | 其他应付款小计          | 1,037,247.52 | 16,038,929.52 |
| 预收账款  | 绵阳吉峰华川农机服务有限公司   | 66,783.50    |               |
|       | 预收账款小计           | 66,783.50    |               |

## 9、其他相关方资金拆借

| 关联方名称         | 期初借款金额       | 借入金额          | 还款金额          | 期末借款金额        | 说明 |
|---------------|--------------|---------------|---------------|---------------|----|
| 拆入            |              |               |               |               |    |
| 刘风军及其家属       | 9,940,000.00 | 31,162,650.00 | 24,350,000.00 | 16,752,650.00 |    |
| 酒泉市铸陇机械制造有限公司 | 2,140,000.00 | 18,950,000.00 | 18,140,000.00 | 2,950,000.00  |    |
| 李晓燕           |              | 950,000.00    | 500,000.00    | 450,000.00    |    |
| 诸暨市皓盛农业科技有限公司 |              | 17,040,000.00 | 12,490,000.00 | 4,550,000.00  |    |

| 关联方名称 | 期初借款金额        | 借入金额          | 还款金额          | 期末借款金额        | 说明 |
|-------|---------------|---------------|---------------|---------------|----|
| 合计    | 12,080,000.00 | 68,102,650.00 | 55,480,000.00 | 24,702,650.00 |    |

其他相关方资金拆借说明：

1、酒泉市铸陇机械制造有限责任公司（以下简称酒泉铸陇）系刘风军控制的公司。

2025年初，甘肃河西吉峰农机有限公司（以下简称甘肃河西）尚欠刘风军、白小萍、刘婷以及酒泉铸陇本金及利息 12,410,775.33 元，其中尚欠本金 12,080,000.00 元，利息 330,775.33 元。本年已归还本金 42,490,000.00 元，计提利息 1,115,747.62 元，支付利息 289,136.00 元。截至 2025 年 12 月 31 日，甘肃河西尚欠本金 19,702,650.00 元，利息 1,157,386.95 元。

2、本年公司从诸暨市皓盛农业科技有限公司（以下简称诸暨皓盛）借入 17,040,000.00 元，归还 12,490,000.00 元，支付利息 32,409.23 元。截止 2025 年 12 月 31 日，本集团尚欠诸暨皓盛本金 4,550,000.00 元。

## 10、其他相关方往来余额

### （1）应收项目

| 项目名称  | 单位名称            | 期末余额 |      | 期初余额             |              |
|-------|-----------------|------|------|------------------|--------------|
|       |                 | 账面余额 | 坏账准备 | 账面余额             | 坏账准备         |
| 其他应收款 | 刘风军             |      |      | 1,009.40         | 10.09        |
|       | <b>其他应收款小计</b>  |      |      | <b>1,009.40</b>  | <b>10.09</b> |
| 预付款项  | 酒泉市铸陇机械制造有限责任公司 |      |      | 36,100.00        |              |
|       | <b>预付款项小计</b>   |      |      | <b>36,100.00</b> |              |

### （2）应付项目

| 项目名称  | 单位名称            | 期末账面余额               | 期初账面余额               |
|-------|-----------------|----------------------|----------------------|
| 应付账款  | 酒泉市铸陇机械制造有限责任公司 | 1,863,614.12         | 2,889,896.00         |
|       | <b>应付账款小计</b>   | <b>1,863,614.12</b>  | <b>2,889,896.00</b>  |
| 其他应付款 | 酒泉市铸陇机械制造有限责任公司 | 2,955,000.00         | 2,220,494.00         |
| 其他应付款 | 李晓燕             | 450,000.00           | -                    |
| 其他应付款 | 刘风军             | 16,753,479.96        | 9,940,000.00         |
| 其他应付款 | 王吉永             | 10,400,256.51        | -                    |
| 其他应付款 | 伍炳民             | 386.85               | 450,172.00           |
| 其他应付款 | 徐志强             |                      | 20,400.00            |
| 其他应付款 | 张万兵             | 3,480.00             | 25,726.75            |
| 其他应付款 | 诸暨市皓盛农业科技有限公司   | 4,550,000.00         | -                    |
|       | <b>其他应付款小计</b>  | <b>35,112,603.32</b> | <b>12,656,792.75</b> |

## 十五、股份支付

### 1、以权益结算的股份支付情况

适用 不适用

单位：元

|                       |                              |
|-----------------------|------------------------------|
| 授予日权益工具公允价值的确定方法      | 授予日公司股票收盘价、根据授予日公司股票收盘价测算公允价 |
| 授予日权益工具公允价值的重要参数      | 授予日公司股票收盘价、无风险利率、波动率         |
| 可行权权益工具数量的确定依据        | 可解除限售人数变动，业绩指标完成情况           |
| 本期估计与上期估计有重大差异的原因     | 无                            |
| 以权益结算的股份支付计入资本公积的累计金额 | 55,675,834.68                |
| 本期以权益结算的股份支付确认的费用总额   | 4,922,805.41                 |

其他说明：

## 2、本期股份支付费用

适用 不适用

单位：元

| 授予对象类别     | 以权益结算的股份支付费用 | 以现金结算的股份支付费用 |
|------------|--------------|--------------|
| 管理人员-合伙人计划 | 4,922,805.41 | 0.00         |
| 合计         | 4,922,805.41 | 0.00         |

其他说明：

## 十六、承诺及或有事项

### 1、或有事项

#### (1) 资产负债表日存在的重要或有事项

##### (1) 对外提供担保形成或有事项：

集团下属部分子公司分别与以下融资租赁公司签订合作协议，约定为其客户与融资租赁公司发生的融资租赁业务承担连带担保责任或回购担保责任。

单位：元

| 项目            | 本年             | 上年             |
|---------------|----------------|----------------|
| 对外提供担保形成的或有负债 | 330,331,045.18 | 284,120,772.99 |
| 合计            | 330,331,045.18 | 284,120,772.99 |

本年对外提供担保具体如下：

单位：元

| 融资租赁公司           | 客户融资金额         | 公司所应承担的回购担保责任金额 |
|------------------|----------------|-----------------|
| 国机财务有限责任公司       | 871,600.00     | 492,400.00      |
| 国机财务有限责任公司河南分公司  | 3,111,325.67   | 2,237,336.11    |
| 哈银金融租赁有限责任公司     | 132,618,716.06 | 65,161,679.46   |
| 汇银租赁股份有限公司       | 25,273,540.79  | 15,288,112.19   |
| 江苏法巴农科设备金融租赁有限公司 | 84,833,312.80  | 38,207,555.00   |
| 江苏金融租赁股份有限公司     | 129,070,291.61 | 31,778,545.30   |

| 融资租赁公司           | 客户融资金额                | 公司所应承担的回购担保责任金额       |
|------------------|-----------------------|-----------------------|
| 交通银行股份有限公司无锡分行   | 25,834,924.10         | 21,711,661.32         |
| 久保田（中国）融资租赁有限公司  | 242,775,283.00        | 153,401,595.71        |
| 约翰迪尔融资租赁有限公司     | 1,846,188.40          | 1,079,660.10          |
| 浙江中大元通融资租赁有限公司   | 774,500.00            | 615,000.00            |
| 中联重科融资租赁（中国）有限公司 | 770,000.00            | 357,500.00            |
| <b>合计</b>        | <b>647,779,682.43</b> | <b>330,331,045.18</b> |

(2) 因诉讼涉及或有事项情况如下：

1) 根据 2018 年 8 月 2 日陕西省渭南市中级人民法院《民事判决书》（编号：（2018）陕 05 民初 39 号）判决：贵州吉峰联科工程机械有限公司（以下简称“贵州联科”）于判决生效之日起三十日内返还中联重科股份有限公司渭南分公司（以下简称“中联重科渭南分公司”）中联牌挖掘机、推土机共计 24 台；贵州联科如不能返还或者完全返还上述设备，则赔偿中联重科渭南分公司设备回购款、样机设备款共计 16,262,355.60 元，案件受理费 119,374.00 元由贵州联科承担。根据 2019 年 5 月 13 日陕西省渭南市中级人民法院《执行裁定书》（编号：（2019）陕 05 执 123 号之一）裁定：贵州联科返还设备 16 台，无法返还时则赔偿设备款 11,469,607.80 元，并承担中联重科渭南分公司垫付的案件受理费 119,374.00 元及迟延履行期间的债务利息，并承担法院执行费 78,989.00 元。法院于 2019 年对贵州联科发出限制消费令并将其纳入失信被执行人名单。该事项于 2025 年度无新的进展。

2) 根据 2018 年 12 月 20 日陕西省渭南市中级人民法院《民事判决书》（编号：（2018）陕 05 民初 40 号）判决：四川吉峰联科工程机械有限公司（以下简称“四川联科”）于判决生效之日起三十日内返还中联重科渭南分公司中联牌挖掘机、共计 10 台；四川联科如不能按期履行上述返还义务，则赔偿中联重科渭南分公司设备款 3,956,075.00 元。根据 2019 年 5 月 20 日陕西省渭南市中级人民法院《执行裁定书》（编号：（2019）陕 05 执 124 号）裁定：冻结、划拨、扣留、提取被执行人四川联科在各商业银行的存款 4,025,282.00 元或查封、扣押被执行人四川联科名下的其他等值财产（冻结银行存款期限为一年，查封动产的期限为二年，不动产的期限为三年）。根据 2019 年 10 月 31 日陕西省渭南市中级人民法院《执行裁定书》（编号：（2019）陕 05 执 124 号之一）：法院于 2019 年 7 月 23 日前往四川联科的注册地强制执行时，发现四川联科已无其他财产可以执行。法院于 2019 年 8 月 1 日对四川联科采取了限制消费措施并将其纳入失信被执行人名单。该事项于 2025 年度无新的进展。

**(2) 公司没有需要披露的重要或有事项，也应予以说明**

公司不存在需要披露的重要或有事项。

**十七、资产负债表日后事项****1、其他资产负债表日后事项说明**

2025 年 4 月 16 日公司分别召开了第六届董事会第二十一次会议、第六届监事会第九次会议，审议通过了《关于公司 2025 年度向特定对象发行股票方案的议案》及《关于公司 2025 年度向特定对象发行股票预案的议案》，启动 2025 年度向控股股东安徽澜石发行股票事项。

公司于 2026 年 3 月 31 日收到深圳证券交易所（以下简称“深交所”）出具的《关于受理吉峰三农科技服务股份有限公司向特定对象发行股票申请文件的通知》（深证上审〔2026〕57 号），予以受理。

除上述事项外，本公司无需要披露的其他重大资产负债表日后事项。

**十八、母公司财务报表主要项目注释****1、应收账款****(1) 按账龄披露**

单位：元

| 账龄           | 期末账面余额       | 期初账面余额       |
|--------------|--------------|--------------|
| 1 年以内（含 1 年） | 2,944,790.26 | 6,515,637.15 |
| 2 至 3 年      |              | 224,860.00   |
| 3 年以上        | 281,742.61   | 56,882.61    |
| 3 至 4 年      | 224,860.00   |              |
| 5 年以上        | 56,882.61    | 56,882.61    |
| 合计           | 3,226,532.87 | 6,797,379.76 |

**(2) 按坏账计提方法分类披露**

单位：元

| 类别     | 期末余额      |       |           |         |      | 期初余额      |       |           |         |      |
|--------|-----------|-------|-----------|---------|------|-----------|-------|-----------|---------|------|
|        | 账面余额      |       | 坏账准备      |         | 账面价值 | 账面余额      |       | 坏账准备      |         | 账面价值 |
|        | 金额        | 比例    | 金额        | 计提比例    |      | 金额        | 比例    | 金额        | 计提比例    |      |
| 按单项计提坏 | 56,882.61 | 1.76% | 56,882.61 | 100.00% |      | 56,882.61 | 0.84% | 56,882.61 | 100.00% |      |

|                 |              |         |            |         |              |              |         |           |         |              |
|-----------------|--------------|---------|------------|---------|--------------|--------------|---------|-----------|---------|--------------|
| 账准备的应收账款        |              |         |            |         |              |              |         |           |         |              |
| 其中：             |              |         |            |         |              |              |         |           |         |              |
| 单项计提预期信用损失的应收账款 | 56,882.61    | 1.76%   | 56,882.61  | 100.00% |              | 56,882.61    | 0.84%   | 56,882.61 | 100.00% |              |
| 按组合计提坏账准备的应收账款  | 3,169,650.26 | 98.24%  | 101,187.00 | 3.19%   | 3,068,463.26 | 6,740,497.15 | 99.16%  | 33,729.00 | 0.50%   | 6,706,768.15 |
| 其中：             |              |         |            |         |              |              |         |           |         |              |
| 账龄组合            | 224,860.00   | 6.97%   | 101,187.00 | 45.00%  | 123,673.00   | 224,860.00   | 3.31%   | 33,729.00 | 15.00%  | 191,131.00   |
| 集团合并范围内关联方      | 2,944,790.26 | 91.27%  |            |         | 2,944,790.26 | 6,515,637.15 | 95.85%  |           |         | 6,515,637.15 |
| 合计              | 3,226,532.87 | 100.00% | 158,069.61 |         | 3,068,463.26 | 6,797,379.76 | 100.00% | 90,611.61 |         | 6,706,768.15 |

按单项计提坏账准备：

单位：元

| 名称         | 期初余额      |           | 期末余额      |           |         |      |
|------------|-----------|-----------|-----------|-----------|---------|------|
|            | 账面余额      | 坏账准备      | 账面余额      | 坏账准备      | 计提比例    | 计提理由 |
| 衡阳吉峰农机有限公司 | 56,882.61 | 56,882.61 | 56,882.61 | 56,882.61 | 100.00% | 无法收回 |
| 合计         | 56,882.61 | 56,882.61 | 56,882.61 | 56,882.61 |         |      |

按组合计提坏账准备：

单位：元

| 名称    | 期末余额       |            |        |
|-------|------------|------------|--------|
|       | 账面余额       | 坏账准备       | 计提比例   |
| 3-4 年 | 224,860.00 | 101,187.00 | 45.00% |
| 合计    | 224,860.00 | 101,187.00 |        |

确定该组合依据的说明：

如是按照预期信用损失一般模型计提应收账款坏账准备：

适用 不适用

### (3) 本期计提、收回或转回的坏账准备情况

本期计提坏账准备情况：

单位：元

| 类别       | 期初余额      | 本期变动金额    |       |    |    | 期末余额       |
|----------|-----------|-----------|-------|----|----|------------|
|          |           | 计提        | 收回或转回 | 核销 | 其他 |            |
| 应收账款坏账准备 | 90,611.61 | 67,458.00 |       |    |    | 158,069.61 |

|    |           |           |  |  |            |
|----|-----------|-----------|--|--|------------|
| 合计 | 90,611.61 | 67,458.00 |  |  | 158,069.61 |
|----|-----------|-----------|--|--|------------|

其中本期坏账准备收回或转回金额重要的：

单位：元

| 单位名称 | 收回或转回金额 | 转回原因 | 收回方式 | 确定原坏账准备计提比例的依据及其合理性 |
|------|---------|------|------|---------------------|
|      |         |      |      |                     |

#### (4) 按欠款方归集的期末余额前五名的应收账款和合同资产情况

单位：元

| 单位名称              | 应收账款期末余额     | 合同资产期末余额 | 应收账款和合同资产期末余额 | 占应收账款和合同资产期末余额合计数的比例 | 应收账款坏账准备和合同资产减值准备期末余额 |
|-------------------|--------------|----------|---------------|----------------------|-----------------------|
| 四川蜀农源现代农业装备有限责任公司 | 224,860.00   | 0.00     | 224,860.00    | 6.97%                | 101,187.00            |
| 衡阳吉峰农机有限公司        | 56,882.61    | 0.00     | 56,882.61     | 1.76%                | 56,882.61             |
| 四川吉峰聚农农业装备有限公司    | 2,944,790.26 | 0.00     | 2,944,790.26  | 91.27%               | 0.00                  |
| 合计                | 3,226,532.87 | 0.00     | 3,226,532.87  | 100.00%              | 158,069.61            |

## 2、其他应收款

单位：元

| 项目    | 期末余额           | 期初余额           |
|-------|----------------|----------------|
| 其他应收款 | 457,430,978.02 | 422,970,010.14 |
| 合计    | 457,430,978.02 | 422,970,010.14 |

### (1) 其他应收款

#### 1) 其他应收款按款项性质分类情况

单位：元

| 款项性质       | 期末账面余额         | 期初账面余额         |
|------------|----------------|----------------|
| 集团合并范围内关联方 | 457,136,978.02 | 420,434,662.17 |
| 对外借款       | 2,998,983.68   | 9,128,701.10   |
| 备用金        | 200,000.00     | 30,000.00      |
| 其他         | 391,000.00     | 2,066,333.36   |
| 合计         | 460,726,961.70 | 431,659,696.63 |

#### 2) 按账龄披露

单位：元

| 账龄           | 期末账面余额         | 期初账面余额         |
|--------------|----------------|----------------|
| 1 年以内（含 1 年） | 457,436,978.02 | 422,206,662.17 |
| 1 至 2 年      |                | 33,333.36      |
| 3 年以上        | 3,289,983.68   | 9,419,701.10   |

|         |                |                |
|---------|----------------|----------------|
| 3 至 4 年 |                | 188,990.14     |
| 4 至 5 年 |                | 12,476.03      |
| 5 年以上   | 3,289,983.68   | 9,218,234.93   |
| 合计      | 460,726,961.70 | 431,659,696.63 |

3) 组合中，按集团合并范围内关联方计提其他应收款坏账准备

| 项目         | 年末账面余额                | 坏账准备 |
|------------|-----------------------|------|
| 集团合并范围内关联方 | 457,136,978.02        |      |
| 合计         | <b>457,136,978.02</b> |      |

4) 按坏账计提方法分类披露

单位：元

| 类别               | 期末余额           |         |              |         |                | 期初余额           |         |              |         |                |
|------------------|----------------|---------|--------------|---------|----------------|----------------|---------|--------------|---------|----------------|
|                  | 账面余额           |         | 坏账准备         |         | 账面价值           | 账面余额           |         | 坏账准备         |         | 账面价值           |
|                  | 金额             | 比例      | 金额           | 计提比例    |                | 金额             | 比例      | 金额           | 计提比例    |                |
| 按单项计提坏账准备        | 2,998,983.68   | 0.65%   | 2,998,983.68 | 100.00% |                | 6,159,717.42   | 1.43%   | 6,159,717.42 | 100.00% |                |
| 其中：              |                |         |              |         |                |                |         |              |         |                |
| 单项计提预期信用损失的其他应收款 | 2,998,983.68   | 0.65%   | 2,998,983.68 | 100.00% |                | 6,159,717.42   | 1.43%   | 6,159,717.42 | 100.00% |                |
| 按组合计提坏账准备        | 457,727,978.02 | 99.35%  | 297,000.00   | 0.06%   | 457,430,978.02 | 425,499,979.21 | 98.57%  | 2,529,969.07 | 0.59%   | 422,970,010.14 |
| 其中：              |                |         |              |         |                |                |         |              |         |                |
| 账龄组合             | 591,000.00     | 0.13%   | 297,000.00   | 50.25%  | 294,000.00     | 5,065,317.04   | 1.17%   | 2,529,969.07 | 49.95%  | 2,535,347.97   |
| 集团合并范围内关联方       | 457,136,978.02 | 99.22%  |              |         | 457,136,978.02 | 420,434,662.17 | 97.40%  |              |         | 420,434,662.17 |
| 合计               | 460,726,961.70 | 100.00% | 3,295,983.68 |         | 457,430,978.02 | 431,659,696.63 | 100.00% | 8,689,686.49 |         | 422,970,010.14 |

按单项计提坏账准备：

单位：元

| 名称             | 期初余额         |              | 期末余额         |              |         |        |
|----------------|--------------|--------------|--------------|--------------|---------|--------|
|                | 账面余额         | 坏账准备         | 账面余额         | 坏账准备         | 计提比例    | 计提理由   |
| 宿迁吉峰农机汽车贸易有限公司 | 6,159,717.42 | 6,159,717.42 |              |              |         |        |
| 淮南吉峰农机有限公司     |              |              | 2,918,983.68 | 2,918,983.68 | 100.00% | 预计无法收回 |
| 王波             |              |              | 80,000.00    | 80,000.00    | 100.00% | 预计无法收回 |

|    |              |              |              |              |  |  |
|----|--------------|--------------|--------------|--------------|--|--|
| 合计 | 6,159,717.42 | 6,159,717.42 | 2,998,983.68 | 2,998,983.68 |  |  |
|----|--------------|--------------|--------------|--------------|--|--|

按组合计提坏账准备:

单位: 元

| 名称            | 期末余额       |            |         |
|---------------|------------|------------|---------|
|               | 账面余额       | 坏账准备       | 计提比例    |
| 1 年以内 (含 1 年) | 300,000.00 | 6,000.00   | 2.00%   |
| 5 年以上         | 291,000.00 | 291,000.00 | 100.00% |
| 合计            | 591,000.00 | 297,000.00 |         |

确定该组合依据的说明:

按预期信用损失一般模型计提坏账准备:

单位: 元

| 坏账准备                | 第一阶段           | 第二阶段                 | 第三阶段                 | 合计           |
|---------------------|----------------|----------------------|----------------------|--------------|
|                     | 未来 12 个月预期信用损失 | 整个存续期预期信用损失(未发生信用减值) | 整个存续期预期信用损失(已发生信用减值) |              |
| 2025 年 1 月 1 日余额    | 2,529,969.07   |                      | 6,159,717.42         | 8,689,686.49 |
| 2025 年 1 月 1 日余额在本期 |                |                      |                      |              |
| --转入第三阶段            | -2,998,983.68  |                      | 2,998,983.68         |              |
| 本期计提                | 766,014.61     |                      |                      | 766,014.61   |
| 本期核销                |                |                      | 6,159,717.42         | 6,159,717.42 |
| 2025 年 12 月 31 日余额  | 297,000.00     |                      | 2,998,983.68         | 3,295,983.68 |

各阶段划分依据和坏账准备计提比例

损失准备本期变动金额重大的账面余额变动情况

适用 不适用**5) 本期计提、收回或转回的坏账准备情况**

本期计提坏账准备情况:

单位: 元

| 类别        | 期初余额         | 本期变动金额     |       |              |    | 期末余额         |
|-----------|--------------|------------|-------|--------------|----|--------------|
|           |              | 计提         | 收回或转回 | 转销或核销        | 其他 |              |
| 其他应收款坏账准备 | 8,689,686.49 | 766,014.61 |       | 6,159,717.42 |    | 3,295,983.68 |
| 合计        | 8,689,686.49 | 766,014.61 |       | 6,159,717.42 |    | 3,295,983.68 |

其中本期坏账准备转回或收回金额重要的:

单位: 元

| 单位名称 | 收回或转回金额 | 转回原因 | 收回方式 | 确定原坏账准备计提比例的依据及其合理性 |
|------|---------|------|------|---------------------|
|      |         |      |      |                     |

## 6) 本期实际核销的其他应收款情况

单位：元

| 项目         | 核销金额         |
|------------|--------------|
| 实际核销的其他应收款 | 6,159,717.42 |

其中重要的其他应收款核销情况：

单位：元

| 单位名称           | 其他应收款性质 | 核销金额         | 核销原因     | 履行的核销程序 | 款项是否由关联交易产生 |
|----------------|---------|--------------|----------|---------|-------------|
| 宿迁吉峰农机汽车贸易有限公司 | 对外借款    | 6,159,717.42 | 公司注销无法收回 | 董事会决议   | 否           |
| 合计             |         | 6,159,717.42 |          |         |             |

其他应收款核销说明：

## 7) 按欠款方归集的期末余额前五名的其他应收款情况

单位：元

| 单位名称           | 款项的性质      | 期末余额           | 账龄   | 占其他应收款期末余额合计数的比例 | 坏账准备期末余额 |
|----------------|------------|----------------|------|------------------|----------|
| 四川吉峰农机连锁有限公司   | 集团合并范围内关联方 | 197,570,205.09 | 1年以内 | 42.88%           |          |
| 四川吉峰联科工程机械有限公司 | 集团合并范围内关联方 | 32,891,324.55  | 1年以内 | 7.14%            |          |
| 贵州吉峰农机有限公司     | 集团合并范围内关联方 | 25,014,407.22  | 1年以内 | 5.43%            |          |
| 广西吉峰农机有限公司     | 集团合并范围内关联方 | 13,725,009.83  | 1年以内 | 2.98%            |          |
| 新疆吉峰天信国际贸易有限公司 | 集团合并范围内关联方 | 13,256,890.70  | 1年以内 | 2.88%            |          |
| 合计             |            | 282,457,837.39 |      | 61.31%           |          |

## 3、长期股权投资

单位：元

| 项目     | 期末余额           |      |                | 期初余额           |      |                |
|--------|----------------|------|----------------|----------------|------|----------------|
|        | 账面余额           | 减值准备 | 账面价值           | 账面余额           | 减值准备 | 账面价值           |
| 对子公司投资 | 430,217,829.97 |      | 430,217,829.97 | 495,449,538.80 |      | 495,449,538.80 |
| 合计     | 430,217,829.97 |      | 430,217,829.97 | 495,449,538.80 |      | 495,449,538.80 |

## (1) 对子公司投资

单位：元

| 被投资单位    | 期初余额<br>(账面价值)     | 减值准备<br>期初余额 | 本期增减变动 |      |        |    | 期末余额<br>(账面价值)     | 减值准备<br>期末余额 |
|----------|--------------------|--------------|--------|------|--------|----|--------------------|--------------|
|          |                    |              | 追加投资   | 减少投资 | 计提减值准备 | 其他 |                    |              |
| 四川吉峰农机连锁 | 150,000.00<br>0.00 |              |        |      |        |    | 150,000.00<br>0.00 |              |

|                  |                |  |               |               |      |      |                |  |
|------------------|----------------|--|---------------|---------------|------|------|----------------|--|
| 有限公司             |                |  |               |               |      |      |                |  |
| 四川吉峰聚力实业发展有限公司   | 119,782,684.00 |  | 7,162,490.57  | 95,000,000.00 |      |      | 31,945,174.57  |  |
| 内江市吉康农机有限公司      | 2,786,200.00   |  |               |               |      |      | 2,786,200.00   |  |
| 阿坝州吉峰农牧水电机有限公司   | 1,174,228.13   |  |               |               |      |      | 1,174,228.13   |  |
| 江苏吉峰农机有限公司       | 14,772,000.00  |  |               |               |      |      | 14,772,000.00  |  |
| 安徽吉峰农机有限公司       | 9,932,200.00   |  |               |               |      |      | 9,932,200.00   |  |
| 辽宁汇丰农机城有限公司      | 28,780,000.00  |  | 20,633,700.00 |               |      |      | 49,413,700.00  |  |
| 江西吉峰农机有限公司       | 3,000,000.00   |  |               |               |      |      | 3,000,000.00   |  |
| 河南吉峰农机有限公司       | 3,500,000.00   |  |               |               |      |      | 3,500,000.00   |  |
| 成都农吉汇农业科技有限责任公司  | 2,260,000.00   |  |               |               |      |      | 2,260,000.00   |  |
| 吉林省康达农业机械有限公司    | 155,607,196.67 |  |               |               |      |      | 155,607,196.67 |  |
| 四川吉峰聚能新能源开发有限公司  | 50,000.00      |  | 100,000.00    |               |      |      | 150,000.00     |  |
| 吉峰农服(香港)国际贸易有限公司 | 1.00           |  |               | 1.00          |      |      |                |  |
| 吉峰技术有限公司         | 3,805,029.00   |  | 2,170,897.95  | 298,796.35    |      |      | 5,677,130.60   |  |
| 合计               | 495,449,538.80 |  | 30,067,088.52 | 95,298,797.35 | 0.00 | 0.00 | 430,217,829.97 |  |

#### 4、营业收入和营业成本

单位：元

| 项目   | 本期发生额         |               | 上期发生额         |               |
|------|---------------|---------------|---------------|---------------|
|      | 收入            | 成本            | 收入            | 成本            |
| 主营业务 | 71,813,569.12 | 71,751,569.13 | 94,551,573.46 | 94,468,143.45 |
| 其他业务 | 2,081,536.49  | 990.00        | 1,004,644.11  | 8,446.00      |

|    |               |               |               |               |
|----|---------------|---------------|---------------|---------------|
| 合计 | 73,895,105.61 | 71,752,559.13 | 95,556,217.57 | 94,476,589.45 |
|----|---------------|---------------|---------------|---------------|

营业收入、营业成本的分解信息：

单位：元

| 合同分类       | 分部 1 |      | 分部 2 |      |      |      | 合计   |      |
|------------|------|------|------|------|------|------|------|------|
|            | 营业收入 | 营业成本 | 营业收入 | 营业成本 | 营业收入 | 营业成本 | 营业收入 | 营业成本 |
| 业务类型       |      |      |      |      |      |      |      |      |
| 其中：        |      |      |      |      |      |      |      |      |
| 按经营地区分类    |      |      |      |      |      |      |      |      |
| 其中：        |      |      |      |      |      |      |      |      |
| 市场或客户类型    |      |      |      |      |      |      |      |      |
| 其中：        |      |      |      |      |      |      |      |      |
| 合同类型       |      |      |      |      |      |      |      |      |
| 其中：        |      |      |      |      |      |      |      |      |
| 按商品转让的时间分类 |      |      |      |      |      |      |      |      |
| 其中：        |      |      |      |      |      |      |      |      |
| 按合同期限分类    |      |      |      |      |      |      |      |      |
| 其中：        |      |      |      |      |      |      |      |      |
| 按销售渠道分类    |      |      |      |      |      |      |      |      |
| 其中：        |      |      |      |      |      |      |      |      |
| 合计         |      |      |      |      |      |      |      |      |

与履约义务相关的信息：

| 项目 | 履行履约义务的时间 | 重要的支付条款 | 公司承诺转让商品的性质 | 是否为主要责任人 | 公司承担的预期将退还给客户的款项 | 公司提供的质量保证类型及相关义务 |
|----|-----------|---------|-------------|----------|------------------|------------------|
|----|-----------|---------|-------------|----------|------------------|------------------|

其他说明

与分摊至剩余履约义务的交易价格相关的信息：

本报告期末已签订合同、但尚未履行或尚未履行完毕的履约义务所对应的收入金额为 0.00 元，其中，元预计将于年度确认收入，元预计将于年度确认收入，元预计将于年度确认收入。

重大合同变更或重大交易价格调整

单位：元

| 项目 | 会计处理方法 | 对收入的影响金额 |
|----|--------|----------|
|----|--------|----------|

其他说明：

## 5、投资收益

单位：元

| 项目              | 本期发生额         | 上期发生额        |
|-----------------|---------------|--------------|
| 成本法核算的长期股权投资收益  | 31,377,353.00 | 8,671,700.00 |
| 处置长期股权投资产生的投资收益 | -115,237.67   | 1.00         |
| 合计              | 31,262,115.33 | 8,671,701.00 |

## 6、其他

## 十九、补充资料

### 1、当期非经常性损益明细表

适用 不适用

单位：元

| 项目   | 金额           | 说明 |
|--|--------------|----|
| 非流动性资产处置损益   | 298,774.97   |    |
| 计入当期损益的政府补助（与公司正常经营业务密切相关，符合国家政策规定、按照确定的标准享有、对公司损益产生持续影响的政府补助除外） | 5,633,391.52 |    |
| 单独进行减值测试的应收款项减值准备转回  | 32,887.15    |    |
| 债务重组损益   | -562,376.80  |    |
| 除上述各项之外的其他营业外收入和支出   | 173,161.31   |    |
| 减：所得税影响额   | 710,637.33   |    |
| 少数股东权益影响额（税后）  | 1,762,209.63 |    |
| 合计   | 3,102,991.19 | -- |

其他符合非经常性损益定义的损益项目的具体情况：

适用 不适用

公司不存在其他符合非经常性损益定义的损益项目的具体情况。

将《公开发行证券的公司信息披露解释性公告第 1 号——非经常性损益》中列举的非经常性损益项目界定为经常性损益项目的情况说明

适用 不适用

### 2、净资产收益率及每股收益

| 报告期利润          | 加权平均净资产收益率 | 每股收益        |             |
|----------------|------------|-------------|-------------|
|                |            | 基本每股收益（元/股） | 稀释每股收益（元/股） |
| 归属于公司普通股股东的净利润 | -5.99%     | -0.0632     | -0.0632     |
| 扣除非经常性损益后归属于   | -6.58%     | -0.0694     | -0.0694     |

|             |  |  |  |
|-------------|--|--|--|
| 公司普通股股东的净利润 |  |  |  |
|-------------|--|--|--|

### 3、境内外会计准则下会计数据差异

(1) 同时按照国际会计准则与按中国会计准则披露的财务报告中净利润和净资产差异情况

适用 不适用

(2) 同时按照境外会计准则与按中国会计准则披露的财务报告中净利润和净资产差异情况

适用 不适用

(3) 境内外会计准则下会计数据差异原因说明，对已经境外审计机构审计的数据进行差异调节的，应注明该境外机构的名称

适用 不适用