

太平鸟
PEACEBIRD

2025 太平鸟
年度报告

太平鸟 PEACEBIRD

LEDIN

MINI PEACE

公司简称：太平鸟 公司代码：603877 转债简称：太平转债 转债代码：113627

重要提示

一、 本公司董事会及董事、高级管理人员保证年度报告内容的真实性、准确性、完整性，不存在虚假记载、误导性陈述或重大遗漏，并承担个别和连带的法律责任。

二、 公司全体董事出席董事会会议。

三、 毕马威华振会计师事务所(特殊普通合伙)为本公司出具了标准无保留意见的审计报告。

四、 公司负责人张江平、主管会计工作负责人王青林及会计机构负责人(会计主管人员)张亚君声明：保证年度报告中财务报告的真实、准确、完整。

五、 董事会决议通过的本报告期利润分配预案或公积金转增股本预案

公司拟以2025年度利润分配实施股权登记日总股本扣除拟回购注销的限制性股票为基数，每10股派发现金红利3元(含税)，拟派发现金红利140,971,440.90元，剩余未分配利润结转以后年度分配。

截至报告期末，母公司存在未弥补亏损的相关情况及其对公司分红等事项的影响

适用 不适用

六、 前瞻性陈述的风险声明

适用 不适用

本报告中所涉及的未来计划、发展战略等前瞻性描述不构成公司对投资者的实质承诺，敬请投资者注意投资风险。

七、 是否存在被控股股东及其他关联方非经营性占用资金情况

否

八、 是否存在违反规定决策程序对外提供担保的情况

否

九、 是否存在半数以上董事无法保证公司所披露年度报告的真实性、准确性和完整性

否

十、 重大风险提示

公司已在本报告中详细描述可能存在的风险，敬请投资者予以关注，详见第三节“管理层讨论与分析”中可能面对的风险等相关内容。

十一、 其他

适用 不适用

目录

第一节	释义	04
第二节	公司简介和主要财务指标	06
第三节	管理层讨论与分析	11
第四节	公司治理、环境和社会	47
第五节	重要事项	67
第六节	股份变动及股东情况	81
第七节	债券相关情况	90
第八节	财务报告	94

备查文件目录

- 载有公司负责人、主管会计工作负责人、会计机构负责人(会计主管人员)签名并盖章的财务报表。
- 载有会计师事务所盖章、注册会计师签名并盖章的审计报告原件。
- 报告期内公开披露过的所有公司文件的正本及公告的原稿。

太平鸟品牌代言人
张婧仪

张婧仪

第一节
Chapter 01

释义

Definitions

释义

在本报告书中，除非文义另有所指，下列词语具有如下含义：

常用词语释义

太平鸟、公司、本公司	指	宁波太平鸟时尚服饰股份有限公司。
太平鸟集团	指	太平鸟集团有限公司，公司的控股股东。
直营模式、直营店	指	由公司直接经营、投资、管理各个零售点的经营形态。直营模式的线下门店称为直营店。
加盟模式、加盟店	指	公司通过与具有一定资质的企业或个人签订加盟合同，授予其在一定时间和地域范围内通过开设加盟店销售公司商品的权利。加盟模式的线下门店称为加盟店。
零售额	指	门店、商家销售商品给最终消费者的含税交易额。

注：本报告中部分表格中单项之和与合计数在尾数上如有差异，系四舍五入造成。

第二节
Chapter 02

公司简介和 主要财务指标

Company Profile and Key Financial Indicators



一、公司信息

公司的中文名称	宁波太平鸟时尚服饰股份有限公司
公司的中文简称	太平鸟
公司的外文名称	Ningbo Peacebird Fashion Co., Ltd.
公司的外文名称缩写	Peacebird
公司的法定代表人	张江平

二、联系人和联系方式

	董事会秘书	证券事务代表
姓名	王青林	范盈颖
联系地址	宁波市新晖南路258号	宁波市新晖南路258号
电话	0574-56706588	0574-56706588
传真	0574-56225671	0574-56225671
电子信箱	board@peacebird.com	board@peacebird.com

三、基本情况简介

公司注册地址	浙江省宁波市海曙区横街镇横街大道南段2号
公司注册地址的历史变更情况	2024年5月，公司注册地址由“浙江省宁波市海曙区环城西路南段826号”变更为“浙江省宁波市海曙区东渡路36号2幢二楼2-1”；2025年4月，公司注册地址变更为“浙江省宁波市海曙区横街镇横街大道南段2号”
公司办公地址	宁波市新晖南路258号
公司办公地址的邮政编码	315000
公司网址	www.peacebird.com
电子信箱	board@peacebird.com

四、信息披露及备置地点

公司披露年度报告的媒体名称及网址	《上海证券报》《中国证券报》《证券时报》《证券日报》
公司披露年度报告的证券交易所网址	www.sse.com.cn
公司年度报告备置地点	公司董事会办公室

五、公司股票简况

公司股票简况

股票种类	股票上市交易所	股票简称	股票代码	变更前股票简称
A股	上海证券交易所	太平鸟	603877	-

六、其他相关资料

公司聘请的会计师事务所(境内)	名称	毕马威华振会计师事务所(特殊普通合伙)
	办公地址	北京市东城区东长安街1号东方广场东2座办公楼8层
	签字会计师姓名	张晓磊、高竞雪
报告期内履行持续督导 职责的保荐机构	名称	中信建投证券股份有限公司
	办公地址	北京市朝阳区光华路10号
	签字的保荐代表人姓名	赵彬彬、闫明庆
	持续督导的期间	2023年5月18日至募集资金使用完毕

七、近三年主要会计数据和财务指标

(一) 主要会计数据

单位：元 币种：人民币

主要会计数据	2025年	2024年	本期比上年	
			同期增减(%)	2023年
营业收入	6,334,373,469.18	6,802,399,203.16	-6.88	7,792,124,340.26
利润总额	238,547,448.73	379,058,079.90	-37.07	580,827,723.73
归属于上市公司股东的净利润	174,270,375.08	258,455,324.20	-32.57	421,942,182.32
归属于上市公司股东的扣除非经常性损益的净利润	65,448,693.82	123,087,449.37	-46.83	288,783,185.42
经营活动产生的现金流量净额	757,848,184.44	860,323,998.95	-11.91	1,276,292,512.72

归属于上市公司股东的净资产 总资产	2025年末	2024年末	本期末比上年	
			同期末增减(%)	2023年末
归属于上市公司股东的净资产	4,489,024,098.85	4,504,931,966.39	-0.35	4,520,870,266.81
总资产	7,659,953,348.48	8,424,478,406.26	-9.08	8,083,289,181.07

(二) 主要财务指标

主要财务指标	2025年	2024年	本期比上年	
			同期增减(%)	2023年
基本每股收益(元/股)	0.37	0.55	-32.73	0.90
稀释每股收益(元/股)	0.37	0.55	-32.73	0.89
扣除非经常性损益后的基本每股收益(元/股)	0.14	0.26	-46.15	0.62
加权平均净资产收益率(%)	3.89	5.75	减少1.86个百分点	9.74
扣除非经常性损益后的加权平均净资产收益率(%)	1.46	2.74	减少1.28个百分点	6.66

报告期末公司前三年主要会计数据和财务指标的说明

适用 不适用

八、境内外会计准则下会计数据差异

(一) 同时按照国际会计准则与按中国会计准则披露的财务报告中净利润和归属于上市公司股东的净资产差异情况

适用 不适用

(二) 同时按照境外会计准则与按中国会计准则披露的财务报告中净利润和归属于上市公司股东的净资产差异情况

适用 不适用

(三) 境内外会计准则差异的说明：

适用 不适用

九、2025 年分季度主要财务数据

单位：元 币种：人民币

	第一季度	第二季度	第三季度	第四季度
营业收入	1,667,974,604.93	1,230,390,565.19	1,318,629,178.74	2,117,379,120.32
归属于上市公司股东的净利润	123,881,397.20	-46,169,768.61	-49,452,610.99	146,011,357.48
归属于上市公司股东的扣除非经常性损益后的净利润	85,764,858.53	-72,055,857.06	-69,168,630.52	120,908,322.87
经营活动产生的现金流量净额	-298,574,889.31	36,842,523.15	187,263,925.84	832,316,624.76

季度数据与已披露定期报告数据差异说明

适用 不适用

十、非经常性损益项目和金额

适用 不适用

单位：元 币种：人民币

非经常性损益项目	2025年金额	附注(如适用)	2024年金额	2023年金额
非流动性资产处置损益, 包括已计提资产减值准备的冲销部分	1,928,498.37		560,490.34	-24,820.42
计入当期损益的政府补助, 但与公司正常经营业务密切相关、符合国家政策规定、按照确定的标准享有、对公司损益产生持续影响的政府补助除外	105,028,990.19		150,280,300.97	154,455,440.10
除同公司正常经营业务相关的有效套期保值业务外, 非金融企业持有金融资产和金融负债产生的公允价值变动损益以及处置金融资产和金融负债产生的损益	29,584,008.58		38,862,006.21	32,480,191.12
单独进行减值测试的应收款项减值准备转回	296,860.40		785,556.52	248,065.21
除上述各项之外的其他营业外收入和支出	6,288,389.63		5,245,031.77	-10,023,733.77
其他符合非经常性损益定义的损益项目	1,476,872.27	系注销子公司产生的所得税费用调整(参见附注七、76)	-11,021,634.13	314,508.37
减: 所得税影响额	35,781,686.79		49,335,249.40	44,283,785.56
少数股东权益影响额(税后)	251.39		8,627.45	6,868.15
合计	108,821,681.26		135,367,874.83	133,158,996.90

对公司将《公开发行证券的公司信息披露解释性公告第1号——非经常性损益》未列举的项目认定为非经常性损益项目且金额重大的, 以及将《公开发行证券的公司信息披露解释性公告第1号——非经常性损益》中列举的非经常性损益项目界定为经常性损益的项目, 应说明原因。

适用 不适用

十一、存在股权激励、员工持股计划的公司可选择披露扣除股份支付影响后的净利润

适用 不适用

十二、采用公允价值计量的项目

适用 不适用

单位：元 币种：人民币

项目名称	期初余额	期末余额	当期变动	对当期利润的影响金额
交易性金融资产	1,522,358,583.31	1,545,556,541.08	23,197,957.77	4,384,374.44
合计	1,522,358,583.31	1,545,556,541.08	23,197,957.77	4,384,374.44

十三、其他

适用 不适用



第三节
Chapter 03

管理层讨论 与分析

Management Discussion and Analysis

一、报告期内公司从事的业务情况

(一) 主要业务



公司是一家以消费者为中心的时尚品牌零售公司，致力于成为世界级时尚品牌企业。

公司构筑多品牌发展矩阵，各品牌面向不同年龄、风格、生活态度的细分客群，优势互补，满足当代消费者的多元化需求。公司主要品牌如下：

太平鸟 PEACEBIRD



女装



男装

LEDIN



少女装

MINI PEACE



童装

太平鸟品牌代言人
张婧仪

张婧仪

太平鸟 PEACEBIRD

悦享品质时尚



太平鸟 PEACEBIRD

悦享品质时尚



LEDIN

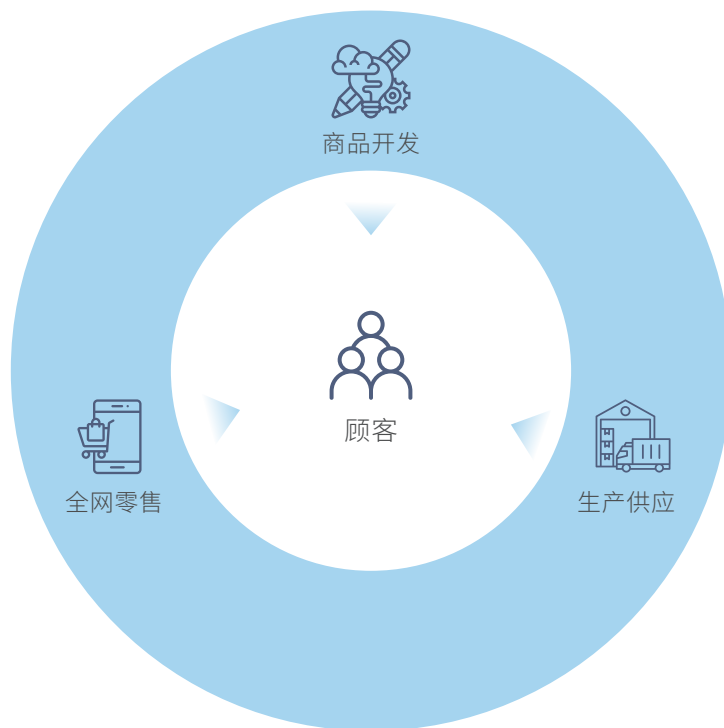


MINI PEACE

(二) 经营模式：积极拥抱创新，创造顾客价值

公司经营模式以消费者价值创造为核心，积极拥抱数字化零售创新，打通商品开发、生产供应和商品零售等各个环节，为顾客提供高品质的时尚商品和愉悦、便捷的购物体验。

公司以持续创造消费者价值为核心，系统推进产品创新、零售模式创新、技术创新与数字化转型，打通产品开发、生产供应与零售全链路，为消费者提供高品质时尚商品与愉悦便捷的购物体验。



1. 数智驱动 精准开发

公司坚持数据驱动理念，全面引入大数据与人工智能技术，深度挖掘消费者需求，精准捕捉市场趋势。产品开发以消费者洞察为核心，依托多维度数据与数字化工具，显著提升开发精准度与市场响应速度。

2. 柔性快反 高效生产

公司建立了完备的供应商管理体系，依托SCM系统实现生产供应全流程可视化管理。战略供应商深度参与开发、打样、追单等关键环节，共同提升供应效率。快速柔性生产模式已实现从需求到生产的高效响应。

3. 全网协同 立体零售

公司持续优化直营与加盟门店布局，强化线上电商平台运营，构建全方位零售网络。同时积极拓展抖音、小红书等社交电商渠道，打造沉浸式互动体验，增强品牌粘性。全渠道战略确保消费者多触点获得惊喜时尚产品。

(三) 市场地位及竞争关系

公司男装、女装、童装等品牌发展均衡，在年轻时尚服饰和童装等细分市场中均具有较强的竞争力。在年轻时尚服饰领域，公司与江南布衣、伊芙丽集团、艾诺丝雅诗、绫致、GXG 等品牌保持竞争关系；在童装领域，公司与jnby by JNBY、little MO&Co.、FILA kids、NIKE kids 等品牌保持竞争关系。

报告期内公司新增重要非主营业务的说明

适用 不适用



太平鸟 PEACEBIRD



LEDIN

二、报告期内公司所处行业情况

根据《上市公司行业统计分类与代码》，公司所处的行业为纺织服装、服饰业，行业代码为C18。

1. 宏观经济稳中有进，消费市场持续复苏

2025年国内生产总值同比增长5.0%，社会消费品零售总额同比增长3.7%，其中限额以上服装、鞋帽、针纺织品类同比增长3.2%。国家增量政策落地见效，市场信心提振，为服装行业平稳向好发展提供有力支撑。

2. 理性消费深化，质价比成为核心诉求

消费者信心仍偏谨慎，储蓄意愿较强，消费潜力尚未完全释放。居民消费呈现“价格预算先行，品质追求延续”特征，质价比、功能、文化等本质价值成为购买决策关键。

3. 行业进入精益经营新阶段

中国服装行业已从外延扩张转向内生优化，回归本质、深耕品牌与产品成为共识。领先企业通过组织变革、流程再造、数字化转型，围绕品牌力、产品力、供应链能力实现精细化运营，行业集中度持续提升，头部企业竞争优势进一步扩大。

太平鸟品牌代言人
张婧仪



三、经营情况讨论与分析

太平鸟：开启「悦享品质时尚」品牌新篇章

作为拥有29年历史的品牌，公司于2025年中国品牌日期间，在新华社主办的“世界品牌莫干山大会”上正式发布「悦享品质时尚」全新品牌主张，标志着战略升级的重要里程碑。2025年，公司围绕全新品牌主张，系统推进旗舰网络布局、场景叙事升级、全球设计资源整合与核心品类品质提升，开启从产品功能到情感认同的品牌价值跃迁。

随着「悦享品质时尚」这一品牌价值主张落地，公司在品牌、产品、渠道、供应链数字化四大维度协同发力，推动全链路运营质量与效率全面提升。



1. 品牌重塑全面落地，价值主张深度渗透

以“积极进取”为精神内核，聚焦中国主流时尚美学，为上升新中产消费者提供覆盖多元场景的质感穿搭方案。报告期内，夏季“品质衣橱”主题快闪、冬季“群星之境”主题快闪等活动成功打造沉浸式品牌体验，携手天猫超级时装发布的“逐光而行”光影大秀创新了线上时装展演形式。




太平鸟 PEACEBIRD



PEACEBIRD
群星之境

太平鸟 PEACEBIRD



太平鸟品牌代言人
张婧仪

天猫服饰 × 太平鸟
PEACEBIRD

天猫超级时装发布



9月23日 18:00

逐光而行

昼·锋芒曜光 午·星羽流光 夕·驭风溯光

淘 0.0 天猫 太平鸟官方旗舰店



太平鸟 PEACEBIRD

2. 产品体系升级，联名拓展时尚边界

依据四大核心场景优化产品矩阵，融合高级简约的审美哲学与积极进取的品牌精神，在统一调性下实现品质工艺、产品价值与时尚表达的立体升级，以满足都市男女在正式社交、城市通勤、休闲社交、轻运动等多元场景下的多样化需求。同时深耕毛线衫、下装与牛仔、大衣、羽绒等核心品类，持续强化品类心智建设与标杆爆品打造，系统性筑牢品牌差异化产品竞争力。联动全球创意先锋持续破界，与国际设计师品牌OAMC、Peter Do、Ludovico Bruno等深度共创，携手MING MA推出小黑裙胶囊系列，联合先锋艺术家张忠宇呈现新春艺术装置，持续拓展时尚表达边界。

太平鸟 PEACEBIRD x OAMC 联名系列





3. 渠道矩阵优化，零售体验全面升级

持续完善以旗舰店、集合店、单品牌店为核心的渠道矩阵。公司致力于将旗舰店打造成全国时尚零售标杆与品牌营销高地，随着上海、沈阳、合肥等核心城市旗舰店的重磅启幕，初步完成从单点突破到全域联动的战略跃迁，实现“东至上海、南抵深圳、北至沈阳、中立武汉与合肥”的全国旗舰店战略布局。集合店探索男女服饰有机结合的新店态模式，已成功打造多家千万级零售标杆。报告期内公司新增旗舰店及集合店45家。



4. 供应链与数字化建设成效显著

完成供应商体系深度整合，期货准交率提升至96%，追单周期压缩至30天内，供应链降本增效成果突出。卓越技术中心作为“灯塔工厂”，集智慧零碳、国家级实验室与技术赋能于一体，有效提升产品开发、产品品质与订单交付效率。总投资6亿元建设的太平鸟全球时尚研发中心，以“科技+创新”双核驱动，集前沿材料研发、供应链协同、新锐时装研发和创意设计、时尚展示发布中心及数字化平台于一体。公司三年累计数字化投入1.8亿元，落地50+数字化项目，构建“前台灵活、中台强大、后台稳健”的数字化组织框架，为公司高质量、可持续发展注入强劲的科技动能与创新活力。



LEDIN：焕新升级，传递“肆意新生 真我绽放”新理念

LEDIN在品牌诞生15周年之际，提出“肆意新生，真我绽放”新理念，全面升级品牌形象。采用“蝴蝶花”为全新视觉符号，将LEDIN Girls内在坚定的本我初心与外在活力的自我真心结合，蜕变成全新真我。

报告期内，品牌三度联手设计师品牌XIAOLI，并携手70周年国际IP米菲，成功打造多个话题营销事件。

全新升级的“乐天蓝”店务系统全面赋能线下渠道，新入驻7个全国标杆商业项目。



LEDIN x 米菲 打造冬日“菲”常衣橱

MINI PEACE：聚集“创造力”与“想象力”，夯实中高端定位

MINI PEACE 全面推进品牌战略升级，强化中高端时尚童装定位，以“创造力”与“想象力”为核心理念，聚焦一、二线追求时尚与生活美学的新生代父母。品牌以中华优秀传统文化中的“礼”为支点，面向儿童精致社交场景，将“礼物”作为文化载体，持续焕新品牌形象，6月推出“礼物之家”全新终端形象，进一步提升品牌精致度与市场竞争力。

经营层面，品牌加码幼童品类拓展客群边界，布局礼赠赛道，聚焦时尚休闲、精致经典、运动户外三大核心场景；品质端，推行面料前置研发与筛选机制，严格把控产品品质与安全标准，攻坚品质痛点，筑牢中高端产品根基；效能端，强化产品成套搭配设计，优化产品组合逻辑，提升客单效益，实现产品力与商业价值的双向提升。

报告期内，品牌携手万象城打造战略级营销范本，联动施华洛世奇开展高端跨界活动，持续拉升品牌高端势能。



四、报告期内核心竞争力分析

√适用 □不适用



品牌价值

多品牌矩阵赋能世界级时尚品牌战略愿景


公司以成为“世界级时尚品牌企业”为战略愿景，构筑定位清晰、优势互补的多品牌矩阵，覆盖PEACEBIRD品质男装与女装、LEDIN年轻女装及MINI PEACE中高端童装，系统满足主流客群多元化、场景化着装需求。报告期内，主品牌聚焦“悦享品质时尚”品牌主张，子品牌MINI PEACE焕新中高端定位，LEDIN面向Z世代年轻女性。通过创新产品、国际设计师联名、高品质营销事件与沉浸式终端体验打造，实现品牌价值深度渗透。



产品创新

以消费者需求牵引数字化研发

公司构建了以消费者为中心的全链路数字化体系。产品端围绕“悦享品质时尚”品牌主张，依据正式社交、城市通勤、休闲社交、轻运动四大核心场景优化产品矩阵，深化与全球先锋设计力量共创，满足消费者在多元场景下的多样化需求。投资6亿元建设的太平鸟全球时尚研发中心，以“科技+创新”双核驱动，集前沿材料研发、供应链协同、新锐时装研发和创意设计、时尚展示发布中心及数字化平台于一体，深化消费者需求导向的研发创新与产品竞争力。



全网零售

全域一体优化购物体验

公司打造线上线下一体化的极致购物体验，形成高效协同的零售网络。线下端构建以旗舰店、集合店、单品牌店为核心的多层次矩阵，完成核心城市旗舰店战略布局；线上端深耕传统电商平台，同时积极布局抖音、小红书等内容与社交电商，构建以体验为锚点、以用户关系为核心的长效增长范式。



供应链与数字化

赋能全链路质量与效率提升

公司以供应链与数字化基建为双翼，构建起高效、柔性、可持续的运营支撑体系。供应链端具备高效响应的生产模式与完备的供应商管理体系，卓越技术中心集成智慧零碳园区、国家级实验室与技术赋能平台，显著优化产品品质与交付效率。坚持长期投入数字化领域，近三年累计落地50余项重点项目，稳步搭建起“前台灵活、中台强大、后台稳健”的数字化组织架构。全链路数字化系统实现从趋势捕捉到精准配送的高效协同，期货准交率提升至96%，追单周期压缩至30天内。

五、报告期内主要经营情况

报告期内，公司主要经营情况具体如下：

(一) 主营业务分析

1. 利润表及现金流量表相关科目变动分析表

单位：元 币种：人民币

科目	本期数	上年同期数	变动比例(%)
营业收入	6,334,373,469.18	6,802,399,203.16	-6.88
营业成本	2,741,701,906.19	3,045,097,410.96	-9.96
销售费用	2,637,674,842.76	2,638,541,398.48	-0.03
管理费用	440,464,303.39	491,260,328.67	-10.34
研发费用	145,200,048.96	173,687,129.85	-16.40
财务费用	68,793,011.52	61,373,187.10	12.09
经营活动产生的现金流量净额	757,848,184.44	860,323,998.95	-11.91
投资活动产生的现金流量净额	-323,340,139.18	-49,063,407.74	不适用
筹资活动产生的现金流量净额	-725,602,098.99	-824,564,591.85	不适用

营业收入变动原因说明：主要是本期公司零售额下降所致。

营业成本变动原因说明：主要是营业收入下降带来营业成本相应下降。

管理费用变动原因说明：主要是职工薪酬、咨询服务费、股权激励费用同比下降。

研发费用变动原因说明：主要是本期设计费、样衣费用减少。

财务费用变动原因说明：主要是本期银行利息收入减少、可转债利息增加。

经营活动产生的现金流量净额变动原因说明：主要是本期营业收入下降。

投资活动产生的现金流量净额变动原因说明：主要是本期理财产品购买净增加。

筹资活动产生的现金流量净额变动原因说明：主要是本期支付的现金股利、租赁负债租金同比减少。

本期公司业务类型、利润构成或利润来源发生重大变动的详细说明

适用 不适用

2、收入和成本分析

√适用 □不适用

报告期内，公司主营业务分行业、分产品、分地区、分销售模式情况如下：

(1). 主营业务分行业、分产品、分地区、分销售模式情况

单位：元 币种：人民币

主营业务分行业情况						
分行业	营业收入	营业成本	毛利率(%)	营业收入比上年增减(%)	营业成本比上年增减(%)	毛利率比上年增减(%)
服饰运营	6,244,271,068.19	2,647,021,657.94	57.61	-6.85	-10.36	增加1.66个百分点
服饰制造及其他	27,929,898.22	35,493,002.57	-27.08	-29.58	-9.58	减少28.11个百分点
合计	6,272,200,966.41	2,682,514,660.51	57.23	-6.98	-10.35	增加1.60个百分点

主营业务分产品情况						
分产品	营业收入	营业成本	毛利率(%)	营业收入比上年增减(%)	营业成本比上年增减(%)	毛利率比上年增减(%)
厚外套	1,860,273,532.77	854,473,390.39	54.07	-4.59	-3.46	减少0.53个百分点
薄外套	910,394,741.73	395,356,883.58	56.57	-12.43	-15.15	增加1.39个百分点
衬衫	280,450,249.35	108,159,319.00	61.43	-8.89	-14.33	增加2.45个百分点
裙装类	513,417,760.10	220,879,862.19	56.98	-18.76	-22.80	增加2.25个百分点
T恤	498,339,665.97	182,172,219.32	63.44	-14.24	-22.45	增加3.86个百分点
毛线衫	720,001,862.41	290,900,918.82	59.60	5.49	-2.82	增加3.46个百分点
裤类	1,292,089,364.03	507,396,156.13	60.73	-1.81	-6.60	增加2.01个百分点
配饰及其他	197,233,790.05	123,175,911.08	37.55	-15.83	-18.54	增加2.08个百分点
合计	6,272,200,966.41	2,682,514,660.51	57.23	-6.98	-10.35	增加1.60个百分点

主营业务分地区情况						
分地区	营业收入	营业成本	毛利率(%)	营业收入比上年增减(%)	营业成本比上年增减(%)	毛利率比上年增减(%)
华东	1,941,066,875.16	847,789,420.73	56.32	-5.86	-8.73	增加1.37个百分点
华中	1,339,150,453.20	528,283,035.66	60.55	-3.88	-7.74	增加1.65个百分点
华北	1,353,379,007.28	570,493,984.29	57.85	-11.79	-21.71	增加5.35个百分点
东北	474,466,778.20	182,620,615.75	61.51	-8.44	-14.88	增加2.91个百分点
西北	430,963,387.97	163,485,685.76	62.07	-5.20	-11.70	增加2.80个百分点
西南	469,652,706.14	209,823,060.33	55.32	-4.17	-10.02	增加2.90个百分点
华南	260,706,279.83	179,313,428.88	31.22	-10.13	39.11	减少24.35个百分点
出口	2,815,478.63	705,429.11	74.94	415.07	413.73	增加0.06个百分点
合计	6,272,200,966.41	2,682,514,660.51	57.23	-6.98	-10.35	增加1.60个百分点

主营业务分销售模式情况

销售模式	营业收入	营业成本	毛利率(%)	营业收入比	营业成本比	毛利率比
				上年增减(%)	上年增减(%)	上年增减(%)
直营	2,789,561,456.77	834,926,762.76	70.07	-0.67	0.34	减少0.30个百分点
加盟	1,893,553,208.62	1,014,763,706.36	46.41	-8.18	-6.87	减少0.75个百分点
线上	1,561,156,402.80	797,331,188.82	48.93	-14.82	-22.67	增加5.19个百分点
服饰制造及其他	27,929,898.22	35,493,002.57	-27.08	-29.58	-9.58	减少28.11个百分点
合计	6,272,200,966.41	2,682,514,660.51	57.23	-6.98	-10.35	增加1.60个百分点

(2).产销量情况分析表

适用 不适用

主要产品	单位	生产量	销售量	库存量	生产量比	销售量比	库存量比
					上年增减(%)	上年增减(%)	上年增减(%)
厚外套	万件	279.11	327.29	159.85	-27.10	1.33	-23.45
薄外套	万件	305.73	347.93	217.22	-26.60	-10.02	-16.93
衬衫	万件	104.87	116.96	76.93	-22.94	-2.11	-14.72
裙装类	万件	190.61	216.31	183.53	-36.32	-21.72	-12.97
T恤	万件	349.25	359.45	141.61	-17.96	-14.53	-8.15
毛线衫	万件	268.96	279.95	167.59	-12.25	2.69	-6.98
裤类	万件	546.07	573.05	300.11	-18.17	-4.96	-8.94
配饰及其他	万件	271.40	239.13	148.30	-0.85	-7.96	0.40
合计	万件	2,315.99	2,460.08	1,395.15	-20.36	-7.56	-11.87

(3).重大采购合同、重大销售合同的履行情况

适用 不适用

(4).成本分析表

单位：元 币种：人民币

分行业情况

分行业	成本构成项目	本期金额	本期占	上年同期金额	上年同期占	本期金额较上年同期变动比例(%)	情况说明
			总成本比例(%)		总成本比例(%)		
服饰运营	采购及委托加工成本	2,647,021,657.94	98.68	2,952,850,864.14	98.69	-10.36	
服饰制造及其他	采购及委托加工成本	35,493,002.57	1.32	39,254,882.53	1.31	-9.58	
合计		2,682,514,660.51	100.00	2,992,105,746.67	100.00	-10.35	

分产品情况

分产品	成本构成项目	本期金额	本期占		上年同期占		本期金额较	
			总成本比例(%)	上年同期金额	总成本比例(%)	上年同期变动比例(%)	情况说明	
厚外套	采购及委托加工成本	854,473,390.39	31.85	885,098,184.80	29.58	-3.46		
薄外套	采购及委托加工成本	395,356,883.58	14.74	465,952,965.12	15.57	-15.15		
衬衫	采购及委托加工成本	108,159,319.00	4.03	126,252,440.90	4.22	-14.33		
裙装类	采购及委托加工成本	220,879,862.19	8.23	286,099,608.75	9.56	-22.80		
T恤	采购及委托加工成本	182,172,219.32	6.79	234,897,792.17	7.85	-22.45		
毛线衫	采购及委托加工成本	290,900,918.82	10.84	299,344,377.45	10.00	-2.82		
裤类	采购及委托加工成本	507,396,156.13	18.91	543,242,869.08	18.16	-6.60		
配饰及其他	采购及委托加工成本	123,175,911.08	4.61	151,217,508.40	5.06	-18.54		
合计		2,682,514,660.51	100.00	2,992,105,746.67	100.00	-10.35		

(5). 报告期主要子公司股权变动导致合并范围变化

适用 不适用

(6). 公司报告期内业务、产品或服务发生重大变化或调整有关情况

适用 不适用

(7). 主要销售客户及主要供应商情况

属于同一控制人控制的客户或供应商视为同一客户或供应商合并列示，受同一国有资产管理机构实际控制的除外。

A. 公司主要销售客户及主要供应商情况

适用 不适用

前五名客户销售额385,585,800.39元，占年度销售总额6.09%；其中前五名客户销售额中关联方销售额0元，占年度销售总额0%。

前五名供应商采购额437,967,152.83元，占年度采购总额16.63%；其中前五名供应商采购额中关联方采购额0元，占年度采购总额0%。

B. 报告期内向单个客户的销售比例超过总额的50%、前5名客户中存在新增客户的或严重依赖于少数客户的情形

适用 不适用

报告期内向单个供应商的采购比例超过总额的50%、前5名供应商中存在新增供应商的或严重依赖于少数供应商的情形

适用 不适用

C.报告期内公司股票被实施退市风险警示或其他风险警示

前五名销售客户

适用 不适用

前五名供应商

适用 不适用

D.报告期内公司存在贸易业务收入

适用 不适用

贸易业务占营业收入比例超过10%前五名销售客户

适用 不适用

贸易业务收入占营业收入比例超过10%前五名供应商

适用 不适用

3、费用

适用 不适用

单位：元 币种：人民币

项目	本期发生额	上期发生额	变化幅度(%)	说明
销售费用	2,637,674,842.76	2,638,541,398.48	-0.03	
管理费用	440,464,303.39	491,260,328.67	-10.34	主要是职工薪酬、咨询服务费、股权激励费用同比下降。
研发费用	145,200,048.96	173,687,129.85	-16.40	主要是本期设计费、样衣费用减少。
财务费用	68,793,011.52	61,373,187.10	12.09	主要是本期银行利息收入减少、可转债利息增加。

4、研发投入

(1).研发投入情况表

适用 不适用

单位：元 币种：人民币

本期费用化研发投入	145,200,048.96
本期资本化研发投入	
研发投入合计	145,200,048.96
研发投入总额占营业收入比例(%)	2.29
研发投入资本化的比重(%)	

(2). 研发人员情况表

适用 不适用

公司研发人员的数量	534
研发人员数量占公司总人数的比例(%)	6.87

研发人员学历结构

学历结构类别	学历结构人数
博士研究生	
硕士研究生	28
本科	270
专科	119
高中及以下	117

研发人员年龄结构

年龄结构类别	年龄结构人数
30岁以下(不含30岁)	163
30-40岁(含30岁, 不含40岁)	215
40-50岁(含40岁, 不含50岁)	142
50-60岁(含50岁, 不含60岁)	14
60岁及以上	

(3). 情况说明

适用 不适用

(4). 研发人员构成发生重大变化的原因及对公司未来发展的影响

适用 不适用

5、现金流

适用 不适用

单位：元 币种：人民币

项目	本期发生额	上期发生额	变化幅度(%)	说明
经营活动产生的现金流量净额	757,848,184.44	860,323,998.95	-11.91	主要是本期营业收入下降。
投资活动产生的现金流量净额	-323,340,139.18	-49,063,407.74	不适用	主要是本期理财产品购买净增加。
筹资活动产生的现金流量净额	-725,602,098.99	-824,564,591.85	不适用	主要是本期支付的现金股利、租赁负债租金同比减少。

(二) 非主营业务导致利润重大变化的说明

适用 不适用

(三) 资产、负债情况分析

适用 不适用

1、资产及负债状况

单位：元 币种：人民币

项目名称	本期期末数		上期期末数		本期期末金额 较上期期末 变动比例(%)	情况说明
	本期期末数	占总资产的 比例(%)	上期期末数	占总资产的 比例(%)		
预付款项	28,427,040.45	0.37	41,078,485.26	0.49	-30.80	主要是本期预付费用款减少。
在建工程	145,144,531.66	1.89	38,302,883.29	0.45	278.94	主要是本期太平鸟全球时尚研发中心项目投入增加。
应付票据			8,300,000.00	0.10	-100.00	主要是应付票据到期偿还。
应付账款	747,895,860.63	9.76	1,286,261,426.47	15.27	-41.86	主要是本期应付货款减少。
应交税费	45,588,550.32	0.60	89,816,470.19	1.07	-49.24	主要是本期应交企业所得税减少。
库存股	12,808,399.25	0.17	37,518,552.17	0.45	-65.86	主要是本期限限制性股票回购注销。
少数股东权益			7,313,685.01	0.09	-100.00	主要是本期收购少数股东权益。

2、境外资产情况

适用 不适用

3、截至报告期末主要资产受限情况

适用 不适用

4、其他说明

适用 不适用

(1). 存货周转情况

公司期末存货为1,435,293,887.35元，较上年末减少300,316,316.35元，降幅17.30%。存货周转天数本年为208天，较上年增加16天。

(2). 应收账款周转情况

公司期末应收账款为548,235,654.13元，较上年末增加17,178,966.40元，增幅3.23%。应收账款周转天数为31天，较上年增加4天。

(3). 应付账款周转情况

公司期末应付账款为747,895,860.63元，较上年末减少538,365,565.84元，降幅41.86%。应付账款周转天数为134天，较上年增加1天。

(四) 行业经营性信息分析

适用 不适用

服装行业经营性信息分析

1、报告期内实体门店情况

适用 不适用

品牌	门店类型	2024年末数量 (家)	2025年末数量 (家)	2025年新开 (家)	2025年关闭 (家)	2025年净拓数量 (家)
PEACEBIRD女装	直营	340	310	28	58	-30
	加盟	912	786	77	203	-126
	小计	1,252	1,096	105	261	-156
PEACEBIRD男装	直营	370	342	26	54	-28
	加盟	920	815	51	156	-105
	小计	1,290	1,157	77	210	-133
LEDIN少女装	直营	126	117	21	30	-9
	加盟	164	132	29	61	-32
	小计	290	249	50	91	-41
MINI PEACE童装	直营	247	217	22	52	-30
	加盟	231	175	14	70	-56
	小计	478	392	36	122	-86
旗舰店/集合店	直营	45	67	26	4	22
	加盟	18	37	19	0	19
	小计	63	104	45	4	41
合计	直营	1,128	1,053	123	198	-75
	加盟	2,245	1,945	190	490	-300
	总计	3,373	2,998	313	688	-375

2、报告期内各品牌的盈利情况

√适用 □不适用

单位：元 币种：人民币

品牌类型	营业收入	营业成本	毛利率(%)	营业收入比	营业成本比	毛利率比
				上年增减(%)	上年增减(%)	上年增减(%)
PEACEBIRD女装	2,372,444,404.59	987,907,669.38	58.36	-5.21	-8.97	1.72
PEACEBIRD男装	2,597,957,092.06	1,084,676,821.83	58.25	-6.66	-8.48	0.83
LEDIN少女装	462,669,551.75	226,183,443.93	51.11	-14.81	-20.89	3.76
MINI PEACE童装	793,253,359.04	339,965,965.89	57.14	-4.14	-5.50	0.62
其他	17,946,660.75	8,287,756.91	53.82	-61.44	-77.46	32.80
合计	6,244,271,068.19	2,647,021,657.94	57.61	-6.85	-10.36	1.66

3、报告期内直营店和加盟店的盈利情况

√适用 □不适用

单位：元 币种：人民币

分门店类型	营业收入	营业成本	毛利率(%)	营业收入比	营业成本比	毛利率比
				上年增减(%)	上年增减(%)	上年增减(%)
直营店	2,789,561,456.77	834,926,762.76	70.07	-0.67	0.34	-0.30
加盟店	1,893,553,208.62	1,014,763,706.36	46.41	-8.18	-6.87	-0.75
合计	4,683,114,665.39	1,849,690,469.12	60.50	-3.85	-3.75	-0.04

4、报告期内线上、线下销售渠道的盈利情况

√适用 □不适用

单位：元 币种：人民币

销售渠道	2025年			2024年		
	营业收入			营业收入		
	营业收入	占比(%)	毛利率(%)	营业收入	占比(%)	毛利率(%)
线上销售	1,561,156,402.80	25.00	48.93	1,832,672,503.82	27.34	43.74
线下销售	4,683,114,665.39	75.00	60.50	4,870,683,449.60	72.66	60.54
合计	6,244,271,068.19	100.00	57.61	6,703,355,953.42	100.00	55.95

5、报告期内各地区的盈利情况

√适用 □不适用

单位：元 币种：人民币

地区	营业收入	营业收入占比(%)	营业收入比上年增减(%)
华东	1,941,066,875.16	30.95	-5.86
华中	1,339,150,453.20	21.35	-3.88
华北	1,353,379,007.28	21.58	-11.79
东北	474,466,778.20	7.56	-8.44
西北	430,963,387.97	6.87	-5.20
西南	469,652,706.14	7.49	-4.17
华南	260,706,279.83	4.16	-10.13
境内小计	6,269,385,487.78	99.96	-7.02
海外	2,815,478.63	0.04	415.07
境外小计	2,815,478.63	0.04	415.07
合计	6,272,200,966.41	100.00	-6.98

6、其他说明

√适用 □不适用

报告期内连续开业12个月以上门店的平均单店营业收入情况：

单位：元 币种：人民币

门店类型	2025年	2024年	同比增减(%)
	平均单店营业收入	平均单店营业收入	
直营店	2,576,783.35	2,420,323.10	6.46

(五) 投资状况分析

对外股权投资总体分析

适用 不适用

1、重大的股权投资

适用 不适用

2、重大的非股权投资

适用 不适用

3、以公允价值计量的金融资产

适用 不适用

单位：元 币种：人民币

资产类别	期初数	本期公允价值 变动损益	本期购买金额	本期出售/ 赎回金额	期末数
理财产品	1,522,358,583.31	4,384,374.44	4,349,000,000.00	4,330,186,416.67	1,545,556,541.08
合计	1,522,358,583.31	4,384,374.44	4,349,000,000.00	4,330,186,416.67	1,545,556,541.08

证券投资情况

适用 不适用

证券投资情况的说明

适用 不适用

私募基金投资情况

适用 不适用

衍生品投资情况

适用 不适用

4、报告期内重大资产重组整合的具体进展情况

适用 不适用

(六) 重大资产和股权出售

适用 不适用

(七) 主要控股参股公司分析

适用 不适用

主要子公司及对公司净利润影响达10%以上的参股公司情况

适用 不适用

单位：元 币种：人民币

公司名称	公司类型	主要业务	注册资本	总资产	净资产	营业收入	营业利润	净利润
宁波太平鸟风尚服饰有限公司	子公司	太平鸟服饰的运营管理	109,500万	5,734,091,967.72	1,791,560,394.65	7,230,094,210.09	-57,651,211.93	-50,235,602.71
池州太平鸟服装制造有限公司	子公司	服饰制造	1,550万	147,469,770.95	30,149,951.39	405,019,838.78	53,953,208.61	40,565,234.38
慈溪太平鸟物流有限公司	子公司	仓储、物流管理	21,000万	275,226,315.75	247,798,883.53	147,361,238.64	38,971,775.24	30,374,709.70

报告期内取得和处置子公司的情况

适用 不适用

其他说明

适用 不适用

(八) 公司控制的结构化主体情况

适用 不适用

六、公司关于公司未来发展的讨论与分析

(一) 行业格局和趋势

适用 不适用



1 提质增效，

服装行业加速整合

中国服装行业进入提质增效、加速整合的高质量发展新阶段。行业韧性强、潜力大、空间广的基本面未变，优胜劣汰与资源整合进程加速，行业龙头强者愈强，科技创新推动产业生态重构与优化。

2 渠道重构，

线上线下融合发展

“人货场”场景持续融合重构，线上线下一体化经营模式深化。门店经营既要提质增效，更要提供体验价值；直播电商满足消费者实时化、社交化需求；私域运营通过差异化会员策略和个性化服务构筑品牌护城河。

3 赛道细分，

服饰经济多元创新

户外经济从传统休闲服饰向露营、骑行等轻户外场景延伸；奥莱经济满足“大品牌、小价格”需求，呈现生活化、社交化、体验化特点；可持续经济方面，绿色低碳成为服装行业的重要责任与使命。

(二) 公司发展战略

适用 不适用

公司以“让每个人尽享时尚的乐趣”为使命，以“卓越的时尚品牌零售公司”为愿景，以“聚焦时尚、数据驱动、全网零售”为战略核心，确立「悦享品质时尚」价值主张，以“积极进取”为精神内核，聚焦中国主流时尚美学，为上升新中产打造覆盖多元场景的质感穿搭方案。

太平鸟 PEACEBIRD



经营计划

√适用 □不适用

展望2026年，公司将坚持夯实“悦享品质时尚”品牌主张，以“好品牌”、“好产品”和“好渠道”为核心抓手，持续贯彻四大战略目标：

1. 品牌势能提升

品牌是公司的核心资产，2026年公司持续夯实旗下三大品牌定位：



1) 太平鸟主品牌：聚焦25-35岁积极进取的上升中产，持续强化“悦享品质时尚”的品牌价值主张。围绕成立30周年的里程碑，打造一个集品牌曝光、产品发布、品销合一的全方位大型品牌活动，贯穿全年品牌营销铺排，持续提升品牌势能。



2) 乐町LEDIN：聚焦为18-28岁Z世代年轻女性提供以颜价比、质价比、心价比为核心价值的产品与服务，传递“乐无止境Live in Joy”的全新品牌态度。品牌营销强化内容创新，IP化品牌蝴蝶花视觉形象，增强价值观传递和场景叙事。



3) MINI PEACE：定位0-14岁新生代儿童的“中高端时尚童装”，以“创造力”、“想象力”为核心理念，重塑品牌自有IP形象，将创新内容作为核心抓手构建品牌认知，提升品牌影响力与市场竞争力。

2. 产品创新突破

公司持续推进开发模式转型，聚焦核心品类，构筑产品竞争壁垒：



持续趋势洞察与市场校准，通过产品创新建立品类心智。

强化消费者语言的场景匹配，打造差异化场景产品。

建立区域化企划机制，解决南北与换季适配问题。

加强毛线衫、下装与牛仔、大衣、羽绒等核心品类的心智建设与爆品打造。

PLM系统全面深化应用，升级迭代以适应复杂场景应用，并搭建数字化看板。

3. 零售运营提质

公司持续优化全渠道结构，提升零售运营效率，实现业务高质量增长：



4. 供应链体系升级

公司将打造主动协同、敏捷可靠的集成供应链中台：



(三) 可能面对的风险

适用 不适用

1. 品牌运营风险及对策

公司所处的国内年轻时尚服饰行业消费者需求变化较快，同时国际和国内品牌众多，市场集中度不高，竞争较为激烈。无论是迅销公司、Inditex 等国际服饰品牌，还是国内服饰品牌，均日益重视国内年轻时尚服饰市场，新品牌创立、原有品牌转型步伐均有所加快。面对日益激烈的市场竞争，公司在品牌运营过程中必须确保各品牌的商品品质和时尚度、渠道建设、品牌宣传等方面持续符合消费者需求。公司始终致力于打造符合消费者需求的时尚商品，不断加强全网全渠道的营销网络建设和品牌宣传，持续提升品牌的时尚度和影响力，以应对品牌运营风险。

2. 未能准确把握市场流行趋势变化的风险及对策

随着社会经济、信息技术的发展演变，特别是社交网络、电子支付、智能设备等技术的快速应用发展，目标消费群体情感体验的注重点、个性表达方式不断变化。同时，随着时间的推移，公司目标年龄段的消费群体也在不断变化。如果主要目标消费群体的服饰消费偏好因上述原因发生重大变化，公司的产品设计、营销方式等不能及时有效调整，导致与目标消费群体服饰消费偏好产生较大偏差，可能对公司经营业绩产生重大不利影响。公司将通过持续提升设计人员专业能力，强化消费者数据、终端零售数据对研发设计的赋能支持，提高产品开发的精准度。

3. 宏观经济波动风险及对策

服饰类商品与食品等其它日常消费品相比，弹性较大，易受宏观经济影响。目前，公司服饰产品的销售市场主要在国内，中国经济形势的重大变化，如经济增长放缓或停滞，消费者预期收入下降，将很可能降低服饰消费频次，减少服饰消费金额，可能制约服饰类产品的市场需求，进而影响公司财务状况和经营业绩。公司将根据宏观环境不断优化产业经营，凭借核心竞争优势做好经营创新的基础工作，提高抵御风险的核心竞争力。

4. 加盟商模式风险及对策

加盟商是公司业务的重要组成部分。由于加盟商在经营决策、商品管理、人员管理、财务管理等方面独立运营，在日常运营过程中可能会出现执行公司政策不到位、管理能力难以满足公司要求，甚至出现改为代理其他品牌的情况，从而影响公司的品牌形象和经营业绩。公司将在互信共赢的基础上，不断加强对加盟商的业务指导和支持，持续聚焦加盟商商品管理，帮助加盟商提售罄、降库存，切实提升加盟商的盈利能力。

5. 库存商品管理风险及对策

公司库存商品金额较大，占总资产的比重较高，需要予以重点关注和管理。虽然公司已按照企业会计准则的规定，结合实际销售情况，谨慎计提跌价准备，但是，在以后经营年度中，如因市场环境发生变化，竞争加剧等原因导致存货变现困难，仍面临较大的减值压力和跌价风险。公司一方面通过推进供应链快反管理，提升新品产销率，减少库存形成；另一方面通过电商、奥莱等渠道有效处理过季货品，优化存货结构。

6. 人才培养和团队稳定性风险及对策

在公司业务快速发展及组织架构优化调整的过程中，人员流动可能在一定程度上增加。尽管公司一直致力于打造良好的人才发展环境，但频繁的人员变动仍可能对团队协作和业务衔接产生一定影响。未来，公司将进一步健全人才管理制度，优化人才培养体系，完善人才激励机制，充分应对人才短缺、核心团队稳定性不足等风险，不断提升公司的创新能力、运营效率和市场竞争力，为公司长期稳定发展奠定扎实的基础。

(四) 其他

适用 不适用

七、公司因不适用准则规定或国家秘密、商业秘密等特殊原因，未按准则披露的情况和原因说明

适用 不适用



第四节
Chapter 04

公司治理、 环境和社会

Corporate governance, environmental & social

一、公司治理相关情况说明

适用 不适用

报告期内，公司按照《公司法》《证券法》《上市公司治理准则》《上海证券交易所股票上市规则》等法律、法规、规章和规范性文件以及《公司章程》的要求，不断完善法人治理结构，规范公司运作。根据《公司法》《上市公司章程指引》等相关法律法规的规定，报告期内公司取消监事会，《公司法》规定的监事会职权由董事会审计委员会行使，《监事会议事规则》等监事会相关制度相应废止，并对《公司章程》及相关制度进行修订。公司治理情况符合中国证监会发布的《上市公司治理准则》等规范性文件的要求，现有股东会、董事会和高级管理层组成的治理构架，形成了权力机构、决策机构、监督机构和管理层之间权责分明、运作规范的相互协调和制衡机制。公司董事工作勤勉尽责，公司高级管理人员严格按照董事会授权忠实履责，维护公司和全体股东的最大利益。

关于控股股东与上市公司的关系：控股股东行为规范，没有超越股东会直接或间接干预公司的决策和经营活动；公司与控股股东在人员、资产、财务、机构和业务方面做到“五独立”，公司董事会和内部机构均独立运作。公司关联交易程序合法、价格公允。

报告期内，公司严格按照《上市公司信息披露管理办法》，履行相应的信息披露义务。

公司治理与法律、行政法规和中国证监会关于上市公司治理的规定是否存在重大差异；如有重大差异，应当说明原因

适用 不适用

二、公司控股股东、实际控制人在保证公司资产、人员、财务、机构、业务等方面独立性的具体措施，以及影响公司独立性而采取的解决方案、工作进度及后续工作计划

适用 不适用

公司实际控制人张江平先生同时担任公司董事长、总经理，有利于统一决策与执行，减少沟通成本，提升运营效率。公司已通过章程与议事规则等制度明确董事会与总经理职责权限，建立完善制衡与监督机制，防范治理风险。公司与控股股东在人员、资产、财务、机构和业务方面做到“五独立”，公司董事会和内部机构均独立运作，不存在影响上市公司独立性的情形。

控股股东、实际控制人及其控制的其他单位从事与公司相同或者相近业务的情况，以及同业竞争或者同业竞争情况发生较大变化对公司的影响、已采取的解决措施、解决进展以及后续解决计划

适用 不适用

三、董事和高级管理人员的情况

(一) 现任及报告期内离任董事和高级管理人员持股变动及薪酬情况

√适用 □不适用

姓名	职务	性别	年龄	任期起始日期	任期终止日期	年初持股数	年末持股数	年度内股份 增减变动量	增减变动原因	报告期内从公司	
										获得的税前薪酬 总额 (万元)	是否在公司关 联方获取薪酬
张江平	董事长 总经理	男	59	2012-12-01 2023-04-17	2027-11-17 2027-11-17	1,872,200	1,872,200			253.84	否
张江波	董事	男	58	2024-11-18	2027-11-17	77,347,912	77,347,912				是
戴志勇	董事	男	55	2018-11-29	2027-11-17	498,700	438,700	-60,000	股权激励回购注销		是
王明峰	董事、 副总经理(离任)	男	45	2017-05-08	2025-01-23	5,394,845	4,046,145	-1,348,700	股权激励回购注销 股权激励回购注销135,000股； 大宗交易减持1,213,700股	6.79	否
翁江宏	董事(离任) 职工代表董事	男	53	2020-05-15 2025-06-30	2025-06-30 2027-11-17	4,811,056	4,676,056	-135,000	股权激励回购注销	226.40	否
欧利民	副总经理 董事	男	55	2018-11-29 2025-03-17	2027-11-17 2027-11-17	887,159	797,159	-90,000	股权激励回购注销	159.56	否
朱伟	董事	男	47	2021-03-08 2023-05-12	2027-11-17 2027-11-17						是
李学兰	独立董事	女	58	2024-11-18	2027-11-17					8.00	否
陈灵国	独立董事	男	55	2024-11-18	2027-11-17					8.00	否
王文虎	独立董事	男	47	2024-11-18	2027-11-17	1,647,446	1,512,446	-135,000	股权激励回购注销	8.00	否
洪扬威	副总经理	男	47	2024-02-18	2027-11-17	938,300	848,300	-90,000	股权激励回购注销	238.61	否
王青林	财务负责人 董事会秘书	男	45	2018-10-26 2020-10-21	2027-11-17 2027-11-17					198.54	否
合计						93,397,618	91,538,918	-1,858,700		1,107.73	

姓名	主要工作经历
张江平	现任公司董事长、总经理，鹏源环球控股有限公司董事，太平鸟集团董事等职务，并担任第十四届全国人大代表，中国服装协会理事会副会长，中国纺织工业联合会理事会常务理事，浙江省宁波市工商联副主席等职务。
张江波	现任安博凯投资(宁波)有限公司执行董事、总经理，鹏源东方(北京)私募基金管理有限公司执行董事等职务。曾任公司第二届、第三届董事会董事。
戴志勇	现任公司董事，太平鸟集团总经理等职务。曾任宁波热电股份有限公司董事会秘书兼副总经理、监事会主席，宁波开发投资集团有限公司总经理等职务。
王明峰	曾任太平鸟集团总裁秘书，宁波太平鸟股份有限公司产品总监、营销策划总监，宁波禾乐投资有限责任公司董事，公司董事、副总经理等职务。
翁江宏	现任公司职工代表董事、副总经理。曾任宁波太平鸟股份有限公司副总经理、江苏分公司经理、贝斯堡事业部总经理等职务。
欧利民	现任公司董事、副总经理。曾任上海美特斯邦威服饰股份有限公司副总经理，公司总经理、首席战略官等职务。
朱伟	现任公司董事，太平鸟集团副总裁等职务。曾任宁波和丰创意广场投资经营有限公司财务总监，宁波富达股份有限公司董事，宁波城建投资控股有限公司总会计师等职务。
李学兰	现任公司独立董事，宁波大学法学院教授。曾任宁波大学教务处处长，法学院党委书记等职务。
陈灵国	现任公司独立董事，新秀丽(中国)有限公司财务负责人，宁波博威合金材料股份有限公司独立董事，宁波韵升股份有限公司独立董事，宁波诺丁汉大学审计与风险委员会成员。曾任宁波天地集团股份有限公司财务部副经理、投资管理部经理，伊顿圣龙汽车零部件(宁波)有限公司助理财务总监等职务。
王文虎	现任公司独立董事，浙江亚辉律师事务所执业律师、高级合伙人。曾任宁波保税区亿维管理咨询有限公司总经理等职务。
洪杨威	现任公司副总经理，曾任公司产品研发中心总经理，女装事业部设计总监、总经理等职务。
王青林	现任公司财务负责人、董事会秘书。曾任万华化学(宁波)有限公司财务总监，万华化学集团股份有限公司财务部副总经理，苏州天马精细化学品股份有限公司副总经理、总经理等职务。

其它情况说明

适用 不适用

(二) 现任及报告期内离任董事和高级管理人员的任职情况

1、在股东单位任职情况

适用 不适用

任职人员姓名	股东单位名称	在股东单位担任的职务	任期起始日期	任期终止日期
张江平	太平鸟集团有限公司	董事	1995年	
	宁波泛美投资管理有限公司	执行董事	2022年	
	宁波禾乐投资有限责任公司	执行董事	2022年	
戴志勇	太平鸟集团有限公司	总经理	2017年	
	宁波禾乐投资有限责任公司	总经理	2023年	
朱伟	太平鸟集团有限公司	副总裁	2022年	
		财务负责人	2024年	
	宁波鹏源资产管理有限公司	执行董事兼总经理	2023年	

在股东单位任职情况的说明

2、在其他单位任职情况

√适用 □不适用

任职人员姓名	其他单位名称	在其他单位担任的职务	任期起始日期	任期终止日期
张江平	鹏源环球控股有限公司	董事	2009年	
	PeaceBird Holding (HK) Limited	执行董事	2016年	
	宁波鹏源贸易有限公司	董事	2018年	
	宁波中通投资发展有限公司	董事	2022年	
	太平鸟(海南)投资有限公司	董事	2025年	
张江波	安博凯投资(宁波)有限公司	执行董事兼总经理	2023年	
	鹏源东方(北京)私募基金管理有限公司	执行董事	2023年	
	宁波凯鑫企业管理合伙企业(有限合伙)	执行事务合伙人	2023年	
	宁波博玥企业管理合伙企业(有限合伙)	执行事务合伙人	2024年	
	宁波鹏源众创投资管理有限公司	执行董事兼总经理	2024年	
戴志勇	浙江鹏源供应链管理有限公司	执行董事	2018年	2025年
		董事长	2025年	
	PENGYUAN HK INT LIMITED	董事	2023年	
	途众好车网络科技有限公司	执行董事兼总经理	2018年	
	浙江途众汽贸控股有限公司	执行董事	2018年	
	浙江鹏源物产控股有限公司	执行董事	2018年	
	池州鹏源地产开发有限公司	执行董事	2018年	
	宁波有象科技有限公司	董事长	2019年	
	宁波汽泡科技有限公司	董事	2022年	2025年
朱伟	鹏源环球控股有限公司	财务负责人	2024年	
	途众好车网络科技有限公司	监事	2024年	
	浙江鹏源供应链管理有限公司	监事	2024年	2025年
		董事	2025年	
	太平鸟(海南)投资有限公司	财务负责人	2025年	

任职人员姓名	其他单位名称	在其他单位担任的职务	任期起始日期	任期终止日期
欧利民	上海星嘉诺华材料科技有限公司	监事	2010年	
李学兰	宁波大学	教授	2010年	
陈灵国	新秀丽(中国)有限公司	财务负责人	1999年	
	宁波诺丁汉大学	审计和风险委员会成员	2021年	
	宁波博威合金材料股份有限公司	独立董事	2021年	
	宁波韵升股份有限公司	独立董事	2024年	
王文虎	浙江亚辉律师事务所	执业律师(高级合伙人)	2020年	

在其他单位任职情况的说明

(三) 董事、高级管理人员薪酬情况

√适用 □不适用

董事、高级管理人员薪酬的决策程序	公司董事、高级管理人员报酬政策与方案经董事会薪酬与考核委员会审核后提报董事会，高级管理人员报酬政策与方案由董事会批准后执行，董事报酬政策与方案经董事会批准后需提交股东会批准后执行。
董事在董事会讨论本人薪酬事项时是否回避	是
薪酬与考核委员会或独立董事专门会议关于董事、高级管理人员薪酬事项发表建议的具体情况	公司董事会薪酬与考核委员会对2025年度公司董事、高级管理人员薪酬执行情况及2026年度薪酬方案进行了讨论,认为2025年度绩效考核及薪酬发放符合相关法律法规的要求,且与公司实际经营情况相符；建议公司按照《董事和高级管理人员薪酬与考核管理制度》执行2026年度薪酬方案。
董事、高级管理人员薪酬确定依据	1、独立董事 独立董事在公司实行津贴制度，津贴标准已经股东会审议通过为8万元/年（含税），自任期开始按季发放。 2、非独立董事及高级管理人员 非独立董事原则上不另外就董事职务发放津贴。 在公司内部任职的董事及高级管理人员的薪酬按照其任职的职务与岗位职责确定其薪酬标准，采取年度考评方式，围绕经营业绩、经营质量、职责履行、管理能力等方面进行考核，具体依据公司《董事和高级管理人员薪酬与考核管理制度》执行。
董事和高级管理人员薪酬的实际支付情况	本报告期，公司董事和高级管理人员薪酬依据上述规定按时发放。
报告期末全体董事和高级管理人员实际获得的薪酬合计	1,107.73万元
报告期末全体董事和高级管理人员实际获得薪酬的考核依据和完成情况	依据公司《董事和高级管理人员薪酬与考核管理制度》等规定，根据具体职务和岗位的绩效考核情况及薪酬方案，确定董事及高级管理人员的具体报酬。2025年度，公司董事及高级管理人员勤勉履行职责，薪酬考核已完成。
报告期末全体董事和高级管理人员实际获得薪酬的递延支付安排	不适用
报告期末全体董事和高级管理人员实际获得薪酬的止付追索情况	不适用

(四) 公司董事、高级管理人员变动情况

适用 不适用

姓名	担任的职务	变动情形	变动原因
欧利民	董事	选举	股东会选举
翁江宏	职工代表董事	选举	职工代表大会选举
王明峰	董事、副总经理	离任	个人原因

(五) 近三年受证券监管机构处罚的情况说明

适用 不适用

(六) 其他

适用 不适用

四、董事履行职责情况

(一) 董事参加董事会和股东会的情况

董事姓名	是否独立董事	参加董事会情况						参加股东会情况	
		本年应参加董事会次数	亲自出席次数	以通讯方式参加次数	委托出席次数	缺席次数	是否连续		
							两次未亲自参加会议	出席股东会的次数	
张江平	否	7	7	0	0	0	否	3	
张江波	否	7	7	7	0	0	否	3	
戴志勇	否	7	7	2	0	0	否	3	
朱伟	否	7	7	2	0	0	否	3	
翁江宏	否	7	7	0	0	0	否	3	
欧利民	否	6	6	0	0	0	否	3	
李学兰	是	7	7	0	0	0	否	3	
陈灵国	是	7	7	0	0	0	否	3	
王文虎	是	7	7	0	0	0	否	3	

连续两次未亲自出席董事会会议的说明

适用 不适用

年内召开董事会会议次数	7
其中：现场会议次数	0
通讯方式召开会议次数	0
现场结合通讯方式召开会议次数	7

(二) 董事对公司有关事项提出异议的情况

适用 不适用

(三) 其他

适用 不适用

五、董事会下设专门委员会情况

适用 不适用

(一) 董事会下设专门委员会成员情况

专门委员会类别	成员姓名
审计委员会	陈灵国、王文虎、朱伟
提名委员会	王文虎、李学兰、张江平
薪酬与考核委员会	李学兰、陈灵国、戴志勇
战略委员会	张江平、陈灵国、欧利民

(二) 报告期内审计委员会召开4次会议

召开日期	会议内容	重要意见和建议	其他履行职责情况
2025-03-18	第五届董事会审计委员会第二次会议 1、审议《2024年度财务报告》； 2、审议《2024年度财务决算报告》； 3、审议《2024年度内部控制评价报告》； 4、审议《关于续聘会计师事务所的议案》； 5、审议《关于2025年度日常关联交易预计的议案》； 6、审议《关于重新审议租赁朝里中心办公用房暨关联交易的议案》； 听取《2024年度募集资金存放与实际使用情况的专项报告》； 听取《董事会审计委员会2024年度履职工作报告》； 听取《董事会审计委员会对2024年度会计师事务所履行监督职责情况报告》； 听取《2024年度会计师事务所履职情况评估报告》； 听取《2024年度内审工作报告》； 听取《关于关联方确认情况的报告》。	本次会议所有议案均获全票通过，并同意将议案提交公司董事会审议。	

召开日期	会议内容	重要意见和建议	其他履行职责情况
2025-04-10	第五届董事会审计委员会第三次会议 1、审议《2025年第一季度报告》； 听取《2025年第一季度内审工作报告》。		
2025-08-11	第五届董事会审计委员会第四次会议 1、审议《2025年半年度财务报告》； 听取《2025年半年度内审工作报告》； 听取《2025年半年度募集资金存放与实际使用情况的专项报告》。		
2025-10-17	第五届董事会审计委员会第五次会议 1、审议《2025年第三季度报告》； 听取《2025年第三季度内审工作报告》。		

(三) 报告期内提名委员会召开1次会议

召开日期	会议内容	重要意见和建议	其他履行职责情况
2025-02-26	第五届董事会提名委员会第二次会议 1、审议《关于提名第五届董事会董事候选人的议案》。	本次会议所有议案均获全票通过，并同意将议案提交公司董事会审议。	

(四) 报告期内薪酬与考核委员会召开2次会议

召开日期	会议内容	重要意见和建议	其他履行职责情况
2025-02-26	第五届董事会薪酬与考核委员会第一次会议 1、审议《关于终止实施 2021 年限制性股票激励计划暨回购注销部分限制性股票及调整回购价格的议案》。	本次会议所有议案均获全票通过，并同意将议案提交公司董事会审议。	
2025-03-18	第五届董事会薪酬与考核委员会第二次会议 1、审议《关于公司董事、监事、高级管理人员 2024 年度考评及薪酬确认的议案》。	本次会议 1 票赞成、0 票反对、0 票弃权，关联董事李学兰、陈灵国回避表决，同意将议案提交公司董事会审议。	

(五) 报告期内战略委员会召开1次会议

召开日期	会议内容	重要意见和建议	其他履行职责情况
2025-06-12	第五届董事会战略委员会第二次会议 1、审议《关于变更部分募集资金投资项目的议案》。	本次会议所有议案均获全票通过，并同意将议案提交公司董事会审议。	

(六) 存在异议事项的具体情况

适用 不适用

六、 审计委员会发现公司存在风险的说明

适用 不适用

审计委员会对报告期内的监督事项无异议。

七、 报告期末母公司和主要子公司的员工情况

(一) 员工情况

母公司在职员工的数量	609
主要子公司在职员工的数量	7,163
在职员工的数量合计	7,772
母公司及主要子公司需承担费用的离退休职工人数	137

专业构成

专业构成类别	专业构成人数
销售人员	6,178
技术人员	534
财务人员	103
行政人员	283
物流及仓储人员	180
生产人员	494
合计	7,772

教育程度

教育程度类别	数量 (人)
硕士及以上	103
大学本科	1,301
大专	1,768
大专以下	4,600
合计	7,772

(二) 薪酬政策

适用 不适用

为规范公司员工薪酬标准，加强考核，科学绩效，公司已建立《薪酬管理制度》，并经股东会审议通过。薪酬政策基本原则如下：

- 1、责任原则：按岗位的职责、胜任力、任职资格等因素，确定各个岗位的薪酬标准；
- 2、绩效原则：通过绩效考评，使员工的薪酬与公司的经营状况、部门绩效和个人的工作业绩挂钩；
- 3、激励原则：依据公司的发展目标，采用积极的、多样的、有效的激励方式激发员工的工作热情，保障公司目标的实现；
- 4、公平原则：薪酬以体现外部公平和内部公平为导向，建立合理的薪酬评价机制，在统一的规则下，通过对员工的绩效考评决定员工的最终收入。

为了有效承接公司战略目标的实现，达到吸引、保留、激励、发展优秀人才的目的，公司建立有《薪酬福利管理规范》，薪酬管理基本原则如下：

- 1、经营贡献原则，公司实行薪酬与个人绩效关联、奖金分配与公司效益挂钩；
- 2、收入与效益挂钩原则，有效建立收入随效益提高而提高的增长机制，是薪酬分配管理工作的根本原则和主导方向；
- 3、薪酬管理市场化原则，制定激励有力、约束有效的薪酬体系，从而保证公司的薪酬制度“对内具有公平性，对外具有竞争性，对个体体现价值性”；
- 4、总体薪酬原则，公司除了致力于提供员工经济性报酬的同时，还努力提供员工的非经济性报酬，包括改善工作环境、提升工作和生活质量、提供职业素质培养和锻炼等；
- 5、保密原则，公司致力于薪酬透明化，但员工内部应避免宣传与渲染，切忌互相打听、讨论。

为规范公司董、高人员薪酬机制，公司建立有《董事和高级管理人员薪酬与考核管理制度》，并经股东会审议通过。公司董、高人员薪酬管理遵循以下原则：

- 1、公平原则，体现收入水平符合公司规模与业绩的原则，同时兼顾市场薪酬水平；
- 2、责、权、利统一原则，体现薪酬与岗位价值高低、履行责任义务大小相符；
- 3、长远发展原则，体现薪酬与公司持续健康发展的目标相符；
- 4、激励约束并重原则，体现薪酬发放与考核、奖惩挂钩，与激励机制挂钩。

(三) 培训计划

适用 不适用

公司深知人才发展与组织能力建设对于长远发展的重要性，近年来持续深化“文化落实”、“精兵强将”、“数字AI”的全方位赋能。我们致力于将企业文化内化于心、外化于行，强化员工对使命、愿景和核心价值观的认知与实践，坚持推行“年轻化、知识化、专业化、国际化”的人才发展方针，塑造具有太平鸟特色和文化基因的高素质人才队伍。

面向未来，公司立足于组织发展战略和人力资源规划，构建了“以战带训、训战结合”的人才培养模式。让企业持续有更好、更强、更优的人才。坚持发展企业内训师团队，提炼岗位经验与知识技能，通过岗位实践、带教与内训相结合的方式，整合优质学习资源，助力员工在专业技能、通用能力等方面持续进步，为企业的绩效增长注入活力。

秉持“长期主义”发展理念，公司致力于打造“做榜样、带队伍、有格局、打胜仗”的干部团队。我们构建了高、中、基层干部领导梯队，开发了针对性的干部转身训练，实现90天“扶上马，送一程”的领导力的工作坊，打造统一的工作价值观、时间分配及管理技能的领导梯队。我们大力构建核心岗位后备人才、储备干部的人才发展项目，持续为企业输送源源不断的管理型人才。

此外，公司进一步升级数字化学习平台，通过在线学习方式，赋能员工适应数字化时代的挑战，为业务发展提供支撑，为打造敏捷型组织奠定基础。在激发组织活力、推动人才发展方面，公司通过提升员工任职能力、优化人才结构，逐步构建稳健的人才梯队，不断探索企业高效、高质、高能发展的新途径。

(四) 劳务外包情况

适用 不适用

劳务外包的工时总数(小时)	1,111,965
劳务外包支付的报酬总额(元)	27,417,311

八、利润分配或资本公积金转增预案

(一) 现金分红政策的制定、执行或调整情况

适用 不适用

公司着眼于长远、可持续的发展，综合考虑公司发展战略规划、行业发展趋势、股东需求与意愿、外部融资环境等多方面因素，建立对投资者持续、稳定、科学的回报规划与机制，从而对利润分配做出制度性安排，以保证利润分配政策的连续性和稳定性。公司于2023年5月12日召开2022年度股东大会审议通过了《关于〈公司未来三年股东回报规划（2023年-2025年）〉的议案》，主要内容如下：

(一) 利润分配的形式：公司可以采取现金、股票、现金与股票相结合或者法律法规允许的其他方式分配利润。现金方式优先于股票方式。公司具备现金分红条件的，应当采用现金分红进行利润分配。采用股票股利进行利润分配的，应当以股东合理现金分红回报和维持适当股本规模为前提，并综合考虑公司成长性、每股净资产的摊薄等真实合理因素。

(二) 公司实施现金分红时应当同时满足以下条件：1、公司该年度或半年度实现的可分配利润(即公司弥补亏损、提取公积金后所余的税后利润)为正值、且现金流充裕，实施现金分红不会影响公司后续持续经营；2、审计机构对公司的该年度财务报告出具标准无保留意见的审计报告(半年度利润分配按有关规定执行)；3、公司累计可供分配利润为正值。

(三) 现金分红的比例及时间间隔：在满足现金分红条件、保证公司正常经营和长远发展的前提下，公司按照如下政策进行现金分红：即单一年度内以现金方式分配的利润不少于当年度实现的可供分配利润的20%，但公司存在以前年度未弥补亏损的，以现金方式分配的利润不少于弥补亏损后的可供分配利润额的20%。在满足现金分红条件、保证公司正常经营和长远发展的前提下，公司原则上每年年度股东大会召开后进行一次现金分红，公司可以根据公司的盈利状况及资金需求状况进行中期现金分红。

(四) 公司董事会应当综合考虑所处行业特点、发展阶段、自身经营模式、盈利水平以及是否有重大资金支出安排等因素，区分下列情形，提出差异化的现金分红政策：1、公司发展阶段属成熟期且无重大资金支出安排的，进行利润分配时，现金分红在本次利润分配中所占比例最低应达到80%；2、公司发展阶段属成熟期且有重大资金支出安排的，进行利润分配时，现金分红在本次利润分配中所占比例最低应达到40%；3、公司发展阶段属成长期且有重大资金支出安排的，进行利润分配时，现金分红在本次利润分配中所占比例最低应达到20%。重大资金支出是指公司未来12个月内拟对外投资、收购资产或者购买设备的累计支出达到或者超过公司最近一期经审计净资产的30%以上，募投项目除外。

(五) 公司实施股票股利应满足的条件：1、公司经营情况良好；2、公司股票价格与公司股本规模不匹配、发放股票股利有利于公司全体股东整体利益；3、发放的现金股利与股票股利的比例符合《公司章程》的规定；4、法律、法规、规范性文件规定的其他条件。

公司2024年年度股东大会审议通过了2024年度利润分配的方案：以实施权益分派股权登记日的总股本473,825,333股，扣除不参与本次利润分配的拟回购注销的2,749,932股限制性股票为基数，即以471,075,401股为基数，每股派发现金红利0.4元(含税)，合计派发现金红利188,430,160.40元(含税)。现金分红比例为72.91%，符合公司分红政策。上述分红事宜于2025年5月20日执行完毕。

(二) 现金分红政策的专项说明

适用 不适用

是否符合公司章程的规定或股东会决议的要求	<input checked="" type="checkbox"/> 是 <input type="checkbox"/> 否
分红标准和比例是否明确和清晰	<input checked="" type="checkbox"/> 是 <input type="checkbox"/> 否
相关的决策程序和机制是否完备	<input checked="" type="checkbox"/> 是 <input type="checkbox"/> 否
独立董事是否履职尽责并发挥了应有的作用	<input checked="" type="checkbox"/> 是 <input type="checkbox"/> 否
中小股东是否有充分表达意见和诉求的机会，其合法权益是否得到了充分保护	<input checked="" type="checkbox"/> 是 <input type="checkbox"/> 否

(三) 报告期内盈利且母公司可供股东分配利润为正，但未提出现金利润分配方案预案的，公司应当详细披露原因以及未分配利润的用途和使用计划

适用 不适用

(四) 本报告期利润分配及资本公积金转增股本预案

适用 不适用

单位：元 币种：人民币

每10股送红股数(股)	0
每10股派息数(元)(含税)	3
每10股转增数(股)	0
现金分红金额(含税)	140,971,440.90
合并报表中归属于上市公司普通股股东的净利润	174,270,375.08
现金分红金额占合并报表中归属于上市公司普通股股东的净利润的比率(%)	80.89
以现金方式回购股份计入现金分红的金额	0
合计分红金额(含税)	140,971,440.90
合计分红金额占合并报表中归属于上市公司普通股股东的净利润的比率(%)	80.89

(五) 最近三个会计年度现金分红情况

适用 不适用

单位：元 币种：人民币

最近三个会计年度累计现金分红金额(含税)(1)	611,699,082.50
最近三个会计年度累计回购并注销金额(2)	0
最近三个会计年度现金分红和回购并注销累计金额(3)=(1)+(2)	611,699,082.50
最近三个会计年度年均净利润金额(4)	284,889,293.87
最近三个会计年度现金分红比例(%) (5)=(3)/(4)	214.71
最近一个会计年度合并报表中归属于上市公司普通股股东的净利润	174,270,375.08
最近一个会计年度母公司报表年度末未分配利润	1,837,893,486.84

九、公司股权激励计划、员工持股计划或其他员工激励措施的情况及其影响

(一) 相关激励事项已在临时公告披露且后续实施无进展或变化的

适用 不适用

事项概述

查询索引

2025年2月26日第五届董事会第二次会议和第五届监事会第二次会议审议通过《关于终止实施2021年限制性股票激励计划暨回购注销部分限制性股票及调整回购价格的议案》，上述议案经2025年3月17日公司2025年第一次临时股东大会审议通过。

2025年3月27日第五届董事会第三次会议和第五届监事会第三次会议审议通过《关于注销部分股票期权及回购注销部分限制性股票的议案》，上述议案经2025年4月22日公司2024年年度股东大会审议通过。
www.sse.com.cn

2025年5月31日公司公告《关于2024年股票期权与限制性股票激励计划预留权益失效的公告》《关于部分股票期权注销完成的公告》。

2025年6月9日公司公告《关于股权激励限制性股票回购注销实施公告》。

(二) 临时公告未披露或有后续进展的激励情况

股权激励情况

适用 不适用

其他说明：

适用 不适用

员工持股计划情况

适用 不适用

其他激励措施

适用 不适用

(三) 董事、高级管理人员报告期内被授予的股权激励情况

股票期权

适用 不适用

限制性股票

适用 不适用

单位：股

姓名	职务	报告期					期末持有		报告期末市价(元)
		年初持有 限制性 股票数量	新授予 限制性 股票数量	限制性 股票的授予 价格(元)	已解锁股份	未解锁股份	已注销股份	限制性 股票数量	
戴志勇	董事	60,000	0	12.66	0	0	60,000	0	14.53
翁江宏	职工代表董事、副总经理	135,000	0	12.66	0	0	135,000	0	14.53
王明峰	董事、副总经理(离任)	135,000	0	12.66	0	0	135,000	0	14.53
欧利民	董事、副总经理	90,000	0	12.66	0	0	90,000	0	14.53
洪杨威	副总经理	135,000	0	12.66	0	0	135,000	0	14.53
王青林	财务负责人、董事会秘书	90,000	0	12.66	0	0	90,000	0	14.53
合计		645,000	0		0	0	645,000	0	

注：2025年2月26日，公司召开第五届董事会第二次会议和第五届监事会第二次会议，审议通过了《关于终止实施2021年限制性股票激励计划暨回购注销部分限制性股票及调整回购价格的议案》，并于2025年3月17日经公司2025年第一次临时股东大会审议通过，决定终止实施2021年限制性股票激励计划并回购注销本计划已授予但尚未解除限售的限制性股票。

(四) 报告期内对高级管理人员的考评机制，以及激励机制的建立、实施情况

适用 不适用

公司高级管理人员的薪酬与考核按照有关薪酬与考核管理制度执行，由公司人力资源部门负责落实。

公司制定了较为完善的考评机制，根据高级管理人员管理范围、主要职责，结合公司年度主要财务指标和经营目标完成情况等，通过多种立体指标体系来进行考核奖惩。

十、报告期内的内部控制制度建设及实施情况

适用 不适用

报告期内，公司严格按照《公司法》《证券法》《上市公司治理准则》和中国证监会、上海证券交易所等监管机构的有关法律法规的要求，建立健全内部管理和控制制度体系，提高公司治理水平，切实保障全体股东和债权人的合法权益。

公司内部控制体系结构合理，内部控制制度框架符合财政部、中国证监会等五部委对于内部控制体系完整性、合理性、有效性的要求，能够适应公司管理和发展的需要。

公司第五届董事会第十次会议审议通过了《2025年度内部控制评价报告》，详见上海证券交易所网站www.sse.com.cn。

报告期内内部控制存在重大缺陷情况的说明

适用 不适用

十一、报告期内对子公司的管理控制情况

适用 不适用

报告期内，公司进一步贯彻落实董事会关于内控管理规划部署，推动、指导各子公司完善精进内控制度体系，有效保障各子公司的经营活动平稳进行，以事前风险预控、事中控制、事后监督三道防线，管控经营风险，促进经营效益。基于公司的实际现状，就印章管理、资金管理、干部管理等事项，推动就全公司范围管理规则标准化、统一化。同时，以数字化建设为重要着力点，初步建立运营数据风险预警模型，聚焦零售数据分析、预警，进一步提高公司全面风险管理质量与水平。

对子公司的管理控制存在异常的风险提示

适用 不适用

十二、内部控制审计报告的相关情况说明

适用 不适用

毕马威华振会计师事务所(特殊普通合伙)出具了《宁波太平鸟时尚服饰股份有限公司2025年度内部控制审计报告》，详见上海证券交易所网站www.sse.com.cn。

是否披露内部控制审计报告：是

内部控制审计报告意见类型：标准的无保留意见

报告期或上年度是否被出具内部控制非标准审计意见

是 否

十三、上市公司治理专项行动自查问题整改情况

不适用

十四、纳入环境信息依法披露企业名单的上市公司及其主要子公司的环境信息情况

适用 不适用

其他说明

适用 不适用

十五、社会责任工作情况

(一) 是否单独披露社会责任报告、可持续发展报告或ESG报告

适用 不适用

(二) 社会责任工作具体情况

适用 不适用

对外捐赠、公益项目	数量/内容	情况说明
总投入(万元)		
其中：资金(万元)	195.67	向宁波太平鸟公益基金会捐赠193.67万元，向池州市总工会捐赠2万元。
物资折款(万元)		
惠及人数(人)		

具体说明

适用 不适用

自2023年2月正式成立以来，宁波太平鸟公益基金会秉持“创新公益模式，促进美好生活”宗旨，以专业与创新为双翼，让每一份爱心精准落地，让每一份善意持续流转，在履行社会责任的路上，汇聚细流，助力时代江河。

1. 赈灾济困，温暖直达

2025年1月，西藏定日县发生6.8级地震，基金会迅速启动应急机制，48小时内调配、质检、发运价值1,000万元的御寒物资，陪伴震区同胞共渡难关。

春节前夕，基金会再度走进宁波横街镇，为留守困难老人送上温暖与祝福。这项持续十余年的助老行动，通过“横街助老公益基金”长期运作，努力帮助当地低保户、五保户、困难老人解决生活问题，提高生活质量。

2025年5月，基金会与喜德县政府签署帮扶协议，捐赠价值1,000万元的物资，助力当地经济发展，并计划结合实际情况推动县域经济持续提升。10月，首批爱心物资已跨越千里，送达喜德县的孩子手中。每一件柔软的衣服，都是一份温暖的拥抱，一次真诚的“与爱同行”。



2. 教育医疗，播种希望

基金会持续支持“太平鸟优秀医护奖励基金”（2020年设立），助力医疗人才与学科发展；持续运行“效实中学太平鸟奖教基金”（2019年设立），表彰深耕讲台的优秀教师；持续滋养“英才同心”教育基金（2017年设立），激励横街镇师生教学相长。教育为灯，医疗为伞，长情陪伴，静待花开。



3. 公益创新，共振双赢

2025年5月，基金会与四川喜德县签署帮扶协议，正式开启基金会首个创新项目“爱心华彩——中华传统时尚元素探寻行动”。通过挖掘中国传统文化中的时尚元素，推动传统元素与现代设计的融合，为乡村振兴、文化传承注入新活力。这一项目标志着太平鸟在公益领域的又一次创新探索，将时尚产业的社会责任与传统文化创新、乡村经济发展深度结合，助力公益帮扶从“单向输血”到“双向造血”，实现乡村振兴与文化振兴的双赢。



十六、巩固拓展脱贫攻坚成果、乡村振兴等工作具体情况

适用 不适用

具体说明

适用 不适用

十七、其他

适用 不适用

太平鸟品牌代言人

张婧仪

张婧仪

第五节
Chapter 05

重要事项

Significant Events

一、承诺事项履行情况

(一) 公司实际控制人、股东、关联方、收购人以及公司等承诺相关方在报告期内或持续到报告期内的承诺事项

√适用 □不适用

承诺背景	承诺类型	承诺方	承诺内容	承诺时间	是否有履行期限	承诺期限	是否及时严格履行	如未能及时履行	
								应说明未完成履行的具体原因	应说明下一步计划
与首次公开发行相关的承诺	股份限售	公司董事、监事、高级管理人员	在锁定期满后的任职期间，每年转让的股份不超过本人直接或间接持有的公司股份总数的25%，直接或间接持有公司股份余额不足1,000股时可以不受到上述比例限制；离任后6个月内，不转让本人直接或间接持有的公司股份。	首次公开发行	是	在锁定期满后的任职期间	是		
	其他	太平鸟集团、陈红朝、宁波泛美投资管理有限公司、宁波禾乐投资有限公司责任公司	(1) 不违反相关法律、法规、行政规章，不存在违反本公司/人在发行人首次公开发行时所作出的公开承诺的情况；(2) 锁定期满后两年内减持价格不低于发行人股票的发行价，锁定期满两年后可以符合法律规定的任意价格自由减持；(3) 减持方式：依据法律、法规的规定，通过上海证券交易所大宗交易、竞价交易或其他方式依法进行；(4) 减持公告：减持前至少提前四个交易日通知发行人，由发行人提前三个交易日予以公告；(5) 约束措施：若减持行为未履行或违反了相关承诺，减持所得收入归发行人所有。	首次公开发行	是	长期	是		
	解决同业竞争	太平鸟集团及其控股股东鹏源环球控股有限公司、实际控制人张江平和张江波	(1) 其未直接或通过其控制的其他企业间接从事与发行人存在同业竞争的业务及活动；(2) 愿意促使其控制的其他企业将来不直接或通过其他方式间接从事构成与发行人业务有同业竞争的经营活动；(3) 其将不在中国境内外直接或间接从事或参与任何在商业上对发行人构成竞争的业务及活动，或拥有与发行人存在竞争关系的任何经济实体、机构、经济组织的权益；或以其他任何形式取得该经济实体、机构、经济组织的控制权；或委派人员在经济实体、机构、经济组织中担任董事、高级管理人员；(4) 未来如有属于发行人经营范围内的商业机会，其将介绍给发行人；对发行人已进行建设或拟投资兴建的项目，其将在投资方向与项目选择上避免与发行人相同或相似；(5) 如未来其所控制的其他企业拟进行与发行人相同或相似的经营业务，其将行使否决权，避免其与发行人发生同业竞争，以维护发行人的利益；(6) 愿意承担因违反上述承诺而给发行人造成的全部经济损失。	首次公开发行	是		是		

(二) 公司资产或项目存在盈利预测，且报告期仍处在盈利预测期间，公司就资产或项目是否达到原盈利预测及其原因作出说明

已达到 未达到 不适用

(三) 业绩承诺情况

适用 不适用

业绩承诺变更情况

适用 不适用

其他说明

适用 不适用

二、报告期内控股股东及其他关联方非经营性占用资金情况

适用 不适用

三、违规担保情况

适用 不适用

四、公司董事会对会计师事务所“非标准意见审计报告”的说明

适用 不适用

五、公司对会计政策、会计估计变更或重大会计差错更正原因和影响的分析说明

(一) 公司对会计政策、会计估计变更原因及影响的分析说明

适用 不适用

(二) 公司对重大会计差错更正原因及影响的分析说明

适用 不适用

(三) 与前任会计师事务所进行的沟通情况

适用 不适用

(四) 审批程序及其他说明

适用 不适用

六、聘任、解聘会计师事务所情况

单位：万元 币种：人民币

	现聘任
境内会计师事务所名称	毕马威华振会计师事务所(特殊普通合伙)
境内会计师事务所报酬	163
境内会计师事务所审计年限	2
境内会计师事务所注册会计师姓名	张晓磊、高竞雪
境内会计师事务所注册会计师审计服务的累计年限	张晓磊2年、高竞雪2年

	名称	报酬
内部控制审计会计师事务所	毕马威华振会计师事务所(特殊普通合伙)	25

聘任、解聘会计师事务所的情况说明

适用 不适用

审计期间改聘会计师事务所的情况说明

适用 不适用

审计费用较上一年度下降20%以上(含20%)的情况说明

适用 不适用

七、面临退市风险的情况

(一) 导致退市风险警示的原因

适用 不适用

(二) 公司拟采取的应对措施

适用 不适用

(三) 面临终止上市的情况和原因

适用 不适用

八、破产重整相关事项

适用 不适用

九、重大诉讼、仲裁事项

本年度公司有重大诉讼、仲裁事项 本年度公司无重大诉讼、仲裁事项

十、上市公司及其董事、高级管理人员、控股股东、实际控制人涉嫌违法违规、受到处罚及整改情况

适用 不适用

十一、报告期内公司及其控股股东、实际控制人诚信状况的说明

适用 不适用

十二、重大关联交易

(一) 与日常经营相关的关联交易

1、已在临时公告披露且后续实施无进展或变化的事项

适用 不适用

2、已在临时公告披露，但有后续实施的进展或变化的事项

适用 不适用

单位：元 币种：人民币

事项概述		查询索引	
报告期内，公司第五届董事会第三次会议审议通过了《关于2025年度日常关联交易预计的议案》。截至本报告期末，公司与议案关联人进行的日常关联交易情况如下：		相关事项详见2025年3月28日公司披露于上海证券交易所网站(www.sse.com.cn)及指定媒体的《关于2025年度日常关联交易预计的公告》(公告编号：2025-023)。	
关联方	关联交易类别	2025年 预计金额	2025年 实际发生金额
太平鸟集团有限公司及其关联方	关联租赁—承租类	20,000,000.00	11,033,778.09
	向关联方采购商品/接受劳务	5,000,000.00	2,347,385.95
	向关联方销售商品/提供劳务	5,000,000.00	4,124,683.45
宁波太平鸟公益基金会	捐赠	10,000,000.00	1,936,655.68
	向关联方销售商品	10,000,000.00	18,776,325.08
合计		50,000,000.00	38,218,828.25

3、临时公告未披露的事项

适用 不适用

(二) 资产或股权收购、出售发生的关联交易

1、已在临时公告披露且后续实施无进展或变化的事项

适用 不适用

2、已在临时公告披露，但有后续实施的进展或变化的事项

适用 不适用

3、临时公告未披露的事项

适用 不适用

4、涉及业绩约定的，应当披露报告期内的业绩实现情况

适用 不适用

(三) 共同对外投资的重大关联交易

1、已在临时公告披露且后续实施无进展或变化的事项

适用 不适用

2、已在临时公告披露，但有后续实施的进展或变化的事项

适用 不适用

3、临时公告未披露的事项

适用 不适用

(四) 关联债权债务往来

1、已在临时公告披露且后续实施无进展或变化的事项

适用 不适用

2、已在临时公告披露，但有后续实施的进展或变化的事项

适用 不适用

3、临时公告未披露的事项

适用 不适用

(五) 公司与存在关联关系的财务公司、公司控股财务公司与关联方之间的金融业务

适用 不适用

(六) 其他

适用 不适用

经公司2019年3月28日第三届董事会第四次会议审议通过，公司租赁浙江鹏源物产控股有限公司（曾用名宁波鹏源物产控股有限公司）开发的朝里中心部分办公用房25,222.91平方米，租赁期12年（2019年7月1日至2031年6月30日），前3年每年租金1,105.00万元，后续每3年递增3%。2024年1月1日起，租赁面积调整为24,129.41平方米。公司于2025年10月24日披露《关于签订朝里中心办公用房租赁补充协议暨关联交易的进展公告》，经与浙江鹏源物产控股有限公司协商一致并签订《补充协议》，自2025年1月1日起至2025年6月30日止，租赁标的期间总租金调整为264.24万元；自2025年7月1日起至2028年6月30日止（共3个租赁年度），租赁标的每年租金调整为528.48万元。

十三、重大合同及其履行情况

(一) 托管、承包、租赁事项

1、托管情况

适用 不适用

2、承包情况

适用 不适用

3、租赁情况

适用 不适用

(二) 担保情况

√适用 □不适用

单位：元 币种：人民币

担保方	担保方与上市公司 的关系	被担保方	担保金额	担保发生 日期(协议 签署日)	担保起始日	担保到期日	担保类型	担保物 (如有)	公司对外担保情况 (不包括对子公司的担保)		
									担保是否 已经 履行完毕	担保 是否逾期	担保 逾期金额
									反担保情况	是否为 关联方担保	关联关系
报告期内担保发生额合计 (不包括对子公司的担保)											
报告期末担保余额合计 (A) (不包括对子公司的担保)											
报告期末对子公司担保发生额合计											
报告期末对子公司担保余额合计 (B)											
担保总额 (A+B)											
担保总额占公司净资产的比例(%)											
其中：											
为股东、实际控制人及其关联方提供担保的金额 (C)											
直接或间接为资产负债率超过70%的被担保对象提供的债务担保金额 (D)											
担保总额超过净资产50%部分的金额 (E)											
上述三项担保金额合计 (C+D+E)											
未到期担保可能承担连带清偿责任说明											
担保情况说明											
公司及其子公司对子公司的担保情况											
公司担保总额情况 (包括对子公司的担保)											
550,000,000.00											
550,000,000.00											
550,000,000.00											
12.25											

(三) 委托他人进行现金资产管理的情况

1、委托理财情况

(1). 委托理财总体情况

适用 不适用

单位：万元 币种：人民币

类型	风险特征	未到期余额	逾期未收回金额
银行理财产品	低风险	153,000.00	0.00

其他情况

适用 不适用

(2). 单项委托理财情况

适用 不适用

其他情况

适用 不适用

(3). 委托理财减值准备

适用 不适用

2、委托贷款情况

(1). 委托贷款总体情况

适用 不适用

其他情况

适用 不适用

(2). 单项委托贷款情况

适用 不适用

其他情况

适用 不适用

(3). 委托贷款减值准备

适用 不适用

3、其他情况

适用 不适用

(四) 其他重大合同

适用 不适用

十四、募集资金使用进展说明

√适用 □不适用

(一) 募集资金整体使用情况

√适用 □不适用

单位：万元

募集资金来源	募集资金到位时间	募集资金总额	募集资金净额(1)	招股书或募集说明书中募集资金承诺投资总额(2)	超募资金总额(3)=(1)-(2)	截至报告期末累计投入募资金总额(4)	其中：截至报告期末超募资金		截至报告期末超募资金累计投入进度(%) (7)=(5)/(3)	本年度投入金额(8)	本年度投入金额占比(%) (9)=(8)/(1)	变更用途的募集资金总额
							累计投入募资金总额(5)	累计投入进度(%) (6)=(4)/(1)				
发行可转换债券	2021年7月21日	80,000.00	79,366.13	79,366.13	-	36,204.43	-	-	45.62	7,218.03	9.09	49,285.37
合计		80,000.00	79,366.13	79,366.13	-	36,204.43	-	-	45.62	7,218.03	9.09	49,285.37

其他说明

□适用 √不适用

(二) 募投项目明细

适用 不适用

1、募集资金明细使用情况

适用 不适用

单位：万元

募集资金来源	项目名称	项目性质	是否为招股书或者募集说明书中的承诺投资项目	是否涉及变更投向	募集投资总额(1)	本年投入金额	截至报告期末累计投入募集金额(2)	截至报告期末累计投入进度(%) (3)=(2)/(1)	项目达到预定可使用状态日期	是否已结项	投入进度是否符合计划的进度	投入进度未达计划的具体原因	本年实现的效益	项目已实现的效益或者研发成果	项目可行性是否发生重大变化,如是,请说明具体情况	节余金额
发行可转换债券	科技数字化转型项目	运营管理	是	是,此项目未取消,调整募集资金投资总额	15,080.76	1,618.42	15,602.54	103.46	2025年10月	是	是	-	无	无	是,详见本节十四、(三)“报告期内募投变更或终止情况”	3,856.02
发行可转换债券	补充流动资金	补流还贷	是	否	15,000.00	0	15,002.28	100.02	-	是	是	-	无	无	否	-
发行可转换债券	宁波高新区太平鸟全球时尚研发中心项目	生产建设	否	是,此项目为新项目	49,285.37	5,599.61	5,599.61	11.36	2028年12月	否	是	-	无	无	否	-
合计					79,366.13	7,218.03	36,204.43	45.62								3,856.02

2、超募资金明细使用情况

适用 不适用

3、报告期内募投项目重新论证的具体情况

适用 不适用

(三) 报告期内募投变更或终止情况

适用 不适用

单位：万元

变更前项目名称	变更时间 (首次公告 披露时间)	变更类型	变更/终止前 项目募集资金 投资总额	变更/终止前 项目已投入募 资金总额	变更后项目名称	变更/ 终止原因	变更/终止后 用于补流的 募集资金金额	决策程序及信息披露情况说明
科技数字化 转型项目	2025年6月13日	调减募集资金 投资金额	64,366.13	15,080.76	“科技数字化转型项目”和“宁波高新区太平鸟全球时尚研发中心项目”	注	0	相关议案已经公司第五届董事会第五次会议、第五届监事会第五次会议、“太平转债”2025年第一次债券持有人会议及2025年第二次临时股东大会审议通过，详见公司披露于上海证券交易所网站(www.sse.com.cn)的相关公告。

注：科技数字化转型项目是基于当时行业发展趋势前瞻判断、公司经营发展战略稳定推进等内外部特定环境下做出的决策。随着公司组织架构重大变革，经营发展战略发生了调整，数字化转型规划也做出了相应调整，科技数字化转型项目实施的内部经营环境发生了重大变化；另外，随着数字化技术的快速迭代发展和AI断工具的创新使用，原项目采用的部分关键技术方案已经被迭代升级，外部的技术环境也发生了重大变化。为提高募集资金的使用效率，维护股东利益，在充分考虑自身发展情况和市场环境基础上，公司将募投项目科技数字化转型项目中尚未投入使用的募集资金49,285.37万元用于建设宁波高新区太平鸟全球时尚研发中心项目。具体内容详见2025年6月13日公司披露于上海证券交易所网站(www.sse.com.cn)及指定媒体的《关于变更部分募集资金投资项目的公告》(公告编号：2025-051)。

(四) 报告期内募集资金使用的其他情况

1、募集资金投资项目先期投入及置换情况

适用 不适用

2、用闲置募集资金暂时补充流动资金情况

适用 不适用

3、对闲置募集资金进行现金管理，投资相关产品情况

适用 不适用

单位：万元币种：人民币

董事会审议日期	募集资金用于			报告期末 现金管理余额	期间最高
	有效审议额度	起始日期	结束日期		余额是否 超出授权额度
2024年3月21日	50,000	2024年3月21日	2025年3月20日		否
2025年2月26日	50,000	2025年2月26日	2026年2月25日	44,000	否

其他说明

2024年3月21日，公司第四届董事会第二十二次会议和第四届监事会第十七次会议审议通过了《关于使用部分闲置募集资金进行现金管理的议案》，同意公司在确保不影响募集资金投资项目实施及募集资金安全的前提下，使用总额度不超过5亿元的暂时闲置募集资金进行现金管理，使用期限自本次董事会审议通过之日起12个月内，在上述额度和期限内，资金可以循环滚动使用。

2025年2月26日，公司第五届董事会第二次会议和第五届监事会第二次会议审议通过了《关于使用部分闲置募集资金进行现金管理的议案》，同意公司在确保不影响募集资金投资项目实施及募集资金安全的前提下，使用总额度不超过5亿元的暂时闲置募集资金进行现金管理，使用期限自本次董事会审议通过之日起12个月内，在上述额度和期限内，资金可以循环滚动使用。

4、其他

适用 不适用

(五) 中介机构关于募集资金存储与使用情况的专项核查、鉴证的结论性意见

适用 不适用

公司2025年度募集资金存放和使用符合《上市公司募集资金监管规则》《上海证券交易所股票上市规则》《上海证券交易所上市公司自律监管指引第1号——规范运作》和《上海证券交易所上市公司自律监管指引第11号——持续督导》等法规和文件的规定，对募集资金进行了专户存放和专项使用，不存在变相改变募集资金用途和损害股东利益的情形，不存在违规使用募集资金的情形。

核查异常的相关情况说明

适用 不适用

(六) 擅自变更募集资金用途、违规占用募集资金的后续整改情况

适用 不适用

**十五、其他对投资者作出价值判断和投资决策有重大影响的重
大事项的说明**

适用 不适用

第六节
Chapter 06

股份变动及 股东情况

Share Changes and Shareholders

一、股本变动情况

(一) 股份变动情况表

1、股份变动情况表

单位：股

	本次变动前		本次变动增减(+, -)					本次变动后	
	数量	比例(%)	发行新股	送股	公积金转股	其他	小计	数量	比例(%)
一、有限售条件股份	4,502,107	0.95				-2,749,932	-2,749,932	1,752,175	0.37
1、国家持股									
2、国有法人持股									
3、其他内资持股	4,502,107	0.95				-2,749,932	-2,749,932	1,752,175	0.37
其中：境内非国有法人持股									
境内自然人持股	4,502,107	0.95				-2,749,932	-2,749,932	1,752,175	0.37
4、外资持股									
其中：境外法人持股									
境外自然人持股									
二、无限售条件流通股份	469,323,226	99.05				334	334	469,323,560	99.63
1、人民币普通股	469,323,226	99.05				334	334	469,323,560	99.63
2、境内上市的外资股									
3、境外上市的外资股									
4、其他									
三、股份总数	473,825,333	100.00				-2,749,598	-2,749,598	471,075,735	100.00

2、股份变动情况说明

适用 不适用

因公司终止实施2021年限制性股票激励计划、部分激励对象离职不再具备激励资格、2024年度公司业绩考核未达标导致2024年股票期权与限制性股票激励计划第一个解除限售期的限制性股票不能解除限售，公司回购注销相关激励对象已获授但尚未解除限售的2,749,932股限制性股票，具体详见公司2025年6月9日披露于上海证券交易所网站(www.sse.com.cn)及指定媒体的《关于股权激励限制性股票回购注销实施公告》(公告编号：2025-046)。公司发行的“太平转债”自2022年1月21日起开始转股，2025年1月1日至2025年12月31日期间累计转股334股，具体详见公司披露于上海证券交易所网站(www.sse.com.cn)及指定媒体的《可转债转股结果暨股份变动公告》(公告编号：2025-031、2025-059、2025-075、2026-001)。

3、股份变动对最近一年和最近一期每股收益、每股净资产等财务指标的影响

适用 不适用

4、公司认为必要或证券监管机构要求披露的其他内容

适用 不适用

(二) 限售股份变动情况

适用 不适用

单位：股

股东名称	年初限售股数	本年解除限售股数	本年增加限售股数	年末限售股数	限售原因	解除限售日期
戴志勇	60,000		-60,000			
翁江宏	135,000		-135,000			
王明峰	135,000		-135,000		股权激励	经公司2025年第一次临时股东大会审议通过，公司终止实施2021年限制性股票激励计划，于2025年6月11日完成回购注销。
欧利民	90,000		-90,000			
洪杨威	135,000		-135,000			
王青林	90,000		-90,000			
核心骨干员工	504,000		-504,000			
管理骨干人员	3,353,107		-1,600,932	1,752,175		
合计	4,502,107		-2,749,932	1,752,175		

二、证券发行与上市情况

(一) 截至报告期内证券发行情况

适用 不适用

截至报告期内证券发行情况的说明（存续期内利率不同的债券，请分别说明）：

适用 不适用

(二) 公司股份总数及股东结构变动及公司资产和负债结构的变动情况

适用 不适用

(三) 现存的内部职工股情况

适用 不适用

三、股东和实际控制人情况

(一) 股东总数

截至报告期末普通股股东总数(户)	13,775
年度报告披露日前上一月末的普通股股东总数(户)	11,847
截至报告期末表决权恢复的优先股股东总数(户)	0
年度报告披露日前上一月末表决权恢复的优先股股东总数(户)	0

(二) 截至报告期末前十名股东、前十名流通股东(或无限售条件股东)持股情况表

单位：股

股东名称(全称)	前十名股东持股情况(不含通过转融通出借股份)						
	报告期内增减	期末持股数量	比例(%)	持有有限售条件 股份数量	质押、标记或冻结情况		股东性质
					股份状态	数量	
太平鸟集团有限公司	9,173,100	192,589,788	40.88		无		境内非国有法人
张江波		77,347,912	16.42		无		境内自然人
宁波泛美投资管理有限公司	1,213,700	43,381,700	9.21		无		境内非国有法人
陈红朝	-4,596,500	22,398,600	4.75		无		境内自然人
宁波禾乐投资有限责任公司		17,724,307	3.76		无		境内非国有法人
高路峰	1,000,000	10,000,000	2.12		无		境内自然人
宁波汪洋浩博资产管理中心(有限合伙) — 浩博七号一期私募证券投资基金		8,010,000	1.70		无		其他
上海思懿投资管理有限公司—思懿投资 新享13号私募证券投资基金		5,744,500	1.22		无		其他
香港中央结算有限公司	-1,743,446	4,753,114	1.01		无		境外法人
翁江宏	-135,000	4,676,056	0.99		无		境内自然人

股东名称	前十名无限售条件股东持股情况 (不含通过转融通出借股份)		
	持有无限售条件流通股的数量	股份种类及数量	
		种类	数量
太平鸟集团有限公司	192,589,788	人民币普通股	192,589,788
张江波	77,347,912	人民币普通股	77,347,912
宁波泛美投资管理有限公司	43,381,700	人民币普通股	43,381,700
陈红朝	22,398,600	人民币普通股	22,398,600
宁波禾乐投资有限责任公司	17,724,307	人民币普通股	17,724,307
高路峰	10,000,000	人民币普通股	10,000,000
宁波汪洋浩博资产管理中心(有限合伙)－浩博七号一期私募证券投资基金	8,010,000	人民币普通股	8,010,000
上海思懿投资管理有限公司－思懿投资新享13号私募证券投资基金	5,744,500	人民币普通股	5,744,500
香港中央结算有限公司	4,753,114	人民币普通股	4,753,114
翁江宏	4,676,056	人民币普通股	4,676,056
前十名股东中回购专户情况说明	不适用		
上述股东委托表决权、受托表决权、放弃表决权的说明	不适用		
上述股东关联关系或一致行动的说明	太平鸟集团有限公司、张江波、宁波泛美投资管理有限公司、宁波禾乐投资有限责任公司系一致行动人。公司未知上述其他股东之间是否存在关联关系或属于一致行动人的情形。		
表决权恢复的优先股股东及持股数量的说明	不适用		

持股5%以上股东、前十名股东及前十名无限售流通股股东参与转融通业务出借股份情况

适用 不适用

前十名股东及前十名无限售流通股股东因转融通出借/归还原因导致较上期发生变化

适用 不适用

前十名有限售条件股东持股数量及限售条件

适用 不适用

单位：股

序号	有限售条件股东名称	持有的有限售条件股份数量	有限售条件股份可上市交易情况		限售条件
			可上市交易时间	新增可上市交易股份数量	
1-6	限制性股票激励对象	1,752,175			均系公司股权激励对象，具体限售条件详见公司披露于上海证券交易所网站(www.sse.com.cn)的相关公告
上述股东关联关系或一致行动的说明			无		

(三) 战略投资者或一般法人因配售新股成为前10名股东

适用 不适用

四、控股股东及实际控制人情况

(一) 控股股东情况

1、法人

适用 不适用

名称	太平鸟集团有限公司
单位负责人或法定代表人	张江平
成立日期	1995年7月28日
主要经营业务	实业投资；项目投资等。
报告期内控股和参股的其他境内外上市公司的股权情况	控股股东一致行动人张江波先生持有宁波中百（证券代码：600857）10.09%的股份。
其他情况说明	无

2、自然人

适用 不适用

3、公司不存在控股股东情况的特别说明


适用 不适用

4、报告期内控股股东变更情况的说明

适用 不适用

5、公司与控股股东之间的产权及控制关系的方框图

适用 不适用



(二) 实际控制人情况

1、法人

适用 不适用

2、自然人

适用 不适用

姓名	张江平、张江波
国籍	中国
是否取得其他国家或地区居留权	张江平先生无其他国家或地区居留权，张江波先生拥有新加坡居留权。
主要职业及职务	张江平：现任公司董事长、总经理，鹏源环球控股有限公司董事，太平鸟集团董事等职务，并担任第十四届全国人大代表，中国服装协会理事会副会长，中国纺织工业联合会理事会常务理事，浙江省宁波市工商联副主席等职务。 张江波：现任安博凯投资(宁波)有限公司执行董事、总经理，鹏源东方(北京)私募基金管理有限公司执行董事等职务。
过去10年曾控股的境内外上市公司情况	无

3、公司不存在实际控制人情况的特别说明

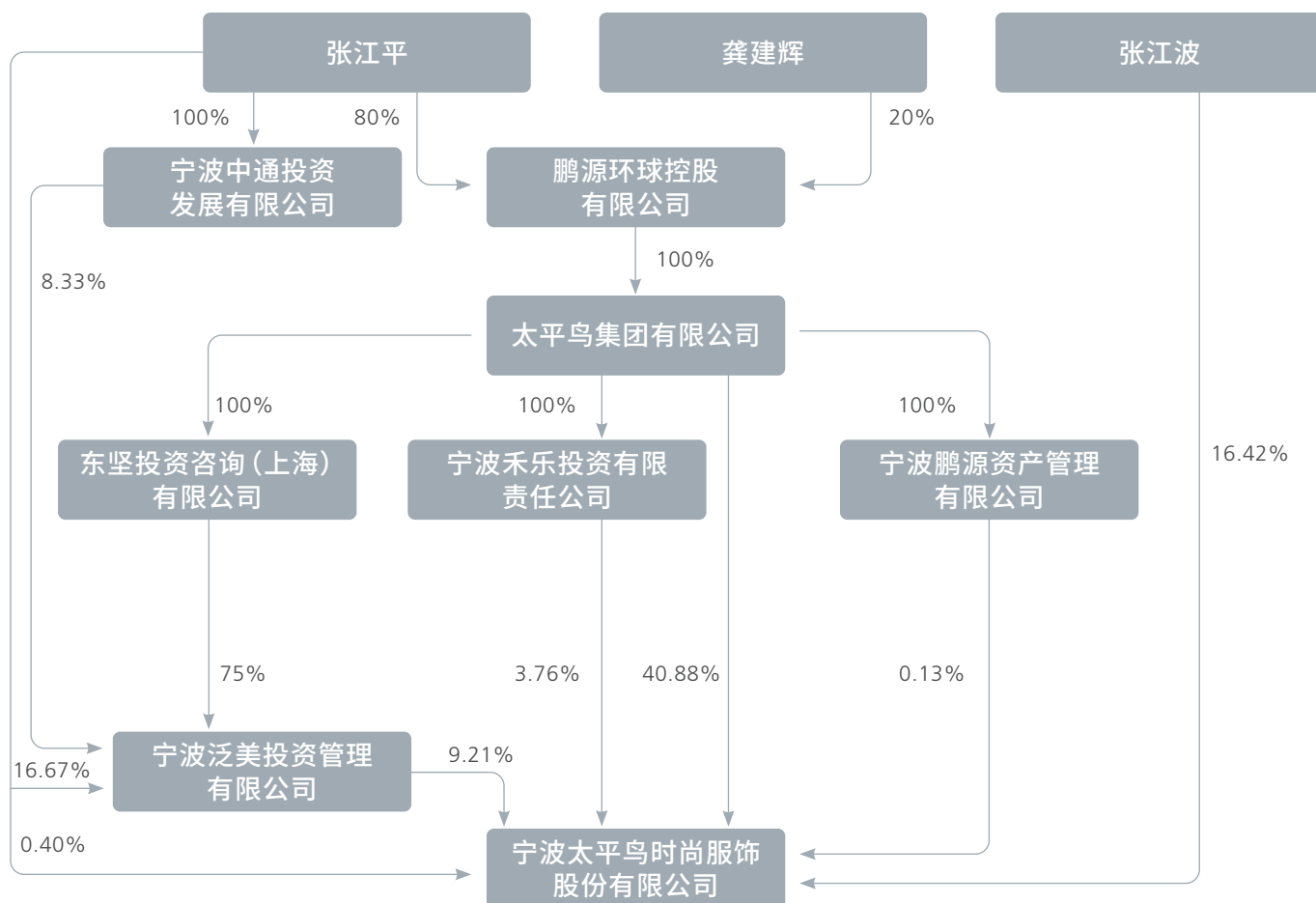
适用 不适用

4、报告期内公司控制权发生变更的情况说明

适用 不适用

5、公司与实际控制人之间的产权及控制关系的方框图

适用 不适用



6、实际控制人通过信托或其他资产管理方式控制公司

适用 不适用

(三) 控股股东及实际控制人其他情况介绍

适用 不适用

五、公司控股股东或第一大股东及其一致行动人累计质押股份数量占其所持公司股份数量比例达到80%以上

适用 不适用

六、其他持股在百分之十以上的法人股东

适用 不适用

七、股份限制减持情况说明

适用 不适用

八、股份回购在报告期的具体实施情况

适用 不适用

九、优先股相关情况

适用 不适用



第七节
Chapter 07

债券相关 情况

Bonds

一、公司债券(含企业债券)和非金融企业债务融资工具

适用 不适用

二、可转换公司债券情况

适用 不适用

(一) 转债发行情况

适用 不适用

经中国证券监督管理委员会《关于核准宁波太平鸟时尚服饰股份有限公司公开发行可转换公司债券的批复》(证监许可[2021]646号)核准,公司于2021年7月15日公开发行可转换公司债券800万张,每张面值100元,募集资金总额为80,000万元,期限6年。

经上海证券交易所自律监管决定书[2021]334号文同意,公司80,000万元可转换公司债券于2021年8月6日起在上海证券交易所挂牌交易,债券简称“太平转债”,债券代码“113627”。

本次发行的“太平转债”自2022年1月21日起可转换为本公司股份。

(二) 报告期转债持有人及担保人情况

适用 不适用

可转换公司债券名称	太平转债
期末转债持有人数	2,817
本公司转债的担保人	无

前十名转债持有人情况如下:

可转换公司债券持有人名称	期末持债数量(元)	持有比例(%)
西北投资管理(香港)有限公司—西北飞龙基金有限公司	85,000,000	10.63
招商银行股份有限公司—博时中证可转债及可交换债券交易型开放式指数证券投资基金	56,209,000	7.03
北京银行股份有限公司—鹏华双债加利债券型证券投资基金	37,255,000	4.66
富国富益进取固定收益型养老金产品—中国工商银行股份有限公司	27,243,000	3.41
中国太平洋人寿保险股份有限公司—分红—个人分红	23,905,000	2.99
中国工商银行股份有限公司—中欧可转债债券型证券投资基金	22,851,000	2.86
中信证券股份有限公司—海富通上证投资级可转债及可交换债券交易型开放式指数证券投资基金	20,046,000	2.51
基本养老保险基金—零六组合	19,063,000	2.38
中国工商银行股份有限公司—富国兴利增强债券型发起式证券投资基金	18,029,000	2.25
招商银行股份有限公司—富兰克林国海恒瑞债券型证券投资基金	13,993,000	1.75

(三) 报告期转债变动情况

√适用 □不适用

单位：元 币种：人民币

可转换公司债券名称	本次变动前	本次变动增减			本次变动后
		转股	赎回	回售	
太平转债	799,752,000	7,000			799,745,000

报告期转债累计转股情况

√适用 □不适用

可转换公司债券名称	太平转债
报告期转股额(元)	7,000
报告期转股数(股)	334
累计转股数(股)	11,052
累计转股数占转股前公司已发行股份总数(%)	0.0023
尚未转股额(元)	799,745,000
未转股转债占转债发行总量比例(%)	99.9681

(四) 转股价格历次调整情况

√适用 □不适用

单位：元 币种：人民币

可转换公司债券名称	太平转债				
	转股价格调整日	调整后转股价格	披露时间	披露媒体	转股价格调整说明
	2022-05-31	49.72	2022-05-24	《证券日报》	2021年年度权益分派方案实施
	2022-11-01	49.74	2022-10-29	《证券日报》	回购注销280,000股限制性股票
	2023-06-19	49.94	2023-06-16	《证券日报》	回购注销2,519,175股限制性股票
	2023-07-07	49.79	2023-07-01	《证券日报》	2022年年度权益分派方案实施
	2023-08-02	21.81	2023-08-01	《证券日报》	董事会提出转股价格向下修正方案，经2023年第一次临时股东大会审议通过后董事会将“太平转债”的转股价格向下修正为21.81元/股
	2024-05-20	21.21	2024-05-14	《证券日报》	2023年年度权益分派方案实施
	2025-05-20	20.81	2025-05-14	《证券日报》	2024年年度权益分派方案实施
	2025-06-13	20.88	2025-06-12	《证券日报》	回购注销2,749,932股限制性股票
	截至本报告期末最新转股价格	20.88			

(五) 公司的负债情况、资信变化情况及在未来年度还债的现金安排

适用 不适用

报告期末，公司负债合计3,170,929,249.63元，其中流动负债1,853,731,333.70元，非流动负债1,317,197,915.93元。

联合资信评估股份有限公司通过对公司主体及相关债券的信用状况进行跟踪分析和评估，确定维持公司主体长期信用等级为AA，“太平转债”信用等级为AA，评级展望为稳定。

公司经营情况稳定，资产结构合理，资信情况良好，可为未来年度支付可转换公司债券利息、偿付债券提供稳定、充足的运营资金。

(六) 转债其他情况说明

适用 不适用

太平鸟品牌代言人

张婧仪

张婧仪



第八节
Chapter 08

财务报告

Financial Report

一、审计报告

适用 不适用

审计报告

毕马威华振审字第2609049号

宁波太平鸟时尚服饰股份有限公司全体股东：

一、审计意见

我们审计了后附的宁波太平鸟时尚服饰股份有限公司（以下简称“太平鸟”）财务报表，包括2025年12月31日的合并及母公司资产负债表，2025年度的合并及母公司利润表、合并及母公司现金流量表、合并及母公司股东权益变动表以及相关财务报表附注。

我们认为，后附的财务报表在所有重大方面按照中华人民共和国财政部颁布的企业会计准则（以下简称“企业会计准则”）的规定编制，公允反映了太平鸟2025年12月31日的合并及母公司财务状况以及2025年度的合并及母公司经营成果和现金流量。

二、形成审计意见的基础

我们按照中国注册会计师审计准则（以下简称“审计准则”）的规定执行了审计工作。审计报告的“注册会计师对财务报表审计的责任”部分进一步阐述了我们在这些准则下的责任。按照中国注册会计师职业道德守则，我们独立于太平鸟，并履行了职业道德方面的其他责任。我们相信，我们获取的审计证据是充分、适当的，为发表审计意见提供了基础。

三、关键审计事项

关键审计事项是我们根据职业判断，认为对本期财务报表审计最为重要的事项。这些事项的应对以对财务报表整体进行审计并形成审计意见为背景，我们不对这些事项单独发表意见。

（一）库存商品的存货跌价准备

请参阅财务报表附注“五、重要会计政策及会计估计”16所述的会计政策及“七、合并财务报表项目注释”10。

1. 关键审计事项

于2025年12月31日，太平鸟库存商品账面余额为人民币1,591,945,925.63元，占存货余额的96.21%，已计提跌价准备人民币203,250,957.80元。

于资产负债表日，存货按照成本与可变现净值孰低计量。在确定可变现净值时，太平鸟管理层综合考虑不同库龄的库存商品的销售策略、库存状况等对库存商品的未来销量、未来售价和销售费用率等做出判断和估计。

由于库存商品金额重大，确定库存商品的存货跌价准备涉及重大的管理层判断和估计，可能受到管理层偏向的影响，因此我们将库存商品的存货跌价准备识别为关键审计事项。

2. 在审计中如何应对该事项

与评价库存商品的存货跌价准备相关的审计程序中主要包括以下程序：

1. 了解和评价与库存商品的存货跌价准备计提相关的关键财务报告内部控制的设计和运行有效性；
2. 评价库存商品的存货跌价准备计提政策是否符合企业会计准则的规定，并基于该存货跌价准备计提政策，检查年末存货跌价准备的计算准确性；
3. 对年末库存商品实施监盘程序，在抽样的基础上，检查库存商品的盘点数量，并观察库存商品的状态，关注是否存在残次、毁损的情况；
4. 从库存商品库龄表中选取项目，通过检查库存商品记录所显示的产品季度，评价管理层提供的库存商品库龄信息的准确性；
5. 在抽样的基础上，选取年末库存商品，评价用于确定其可变现净值的未来销量、未来售价、销售费用率等重要假设的合理性；及
6. 将管理层在上一年末计提存货跌价准备时所作的估计，与本年度的实际销售情况进行比较，评价是否存在管理层偏向的迹象。

(二) 服饰运营收入确认

请参阅财务报表附注“五、重要会计政策及会计估计”34所述的会计政策、“七、合并财务报表项目注释”61。

1. 关键审计事项

太平鸟主要从事服装的设计、生产和销售。2025年度，太平鸟服饰运营收入为人民币6,244,271,068.19元，占营业收入总额的98.58%。

太平鸟的主要销售模式为直营模式、线上直销模式和加盟商模式。

太平鸟服饰运营收入于客户取得相关商品控制权时确认。太平鸟管理层综合评估客户合同和业务安排，不同销售模式的商品销售收入确认时点如下：

- 直营模式：于商品交付给消费者并收取货款时确认收入；
- 线上直销模式：于商品发出且退货期结束后确认收入；
- 加盟商模式：于商品发出后确认收入。

由于收入是太平鸟的关键绩效指标之一，存在管理层为了达到特定目标或预期而操纵收入的固有风险，因此我们将服饰运营收入确认识别为关键审计事项。

2. 在审计中如何应对该事项

与评价服饰运营收入确认相关的审计程序中主要包括以下程序：

1. 了解和评价与服饰运营收入确认相关的关键财务报告内部控制的设计和运行有效性；
2. 选取太平鸟与电子商务平台及加盟商签订的合同，检查与商品控制权转移相关的主要合同条款，评价太平鸟不同销售模式下收入确认的会计政策是否符合企业会计准则的要求；
3. 针对直营模式收入：
 - 1) 基于从业务系统获取的订单信息（包括客单价、商品数量、订单金额等），对直营模式收入进行数据分析，识别和调查异常的交易记录（如有）；
 - 2) 在抽样的基础上，将本年记录的直营模式收入核对至日结单、购物单据、银行回单、结算单等支持性文件，以评价直营模式收入是否按照太平鸟收入确认会计政策予以确认；
 - 3) 选取直营门店，进行实地走访，观察并询问门店日常运营管理，以识别是否存在异常情况；
4. 针对线上直销模式收入：
 - 1) 核对财务系统收入记录与业务系统中的订单信息和发货信息的一致性，识别和调查异常的交易记录（如有）；同时，在抽样的基础上，检查业务系统中订单信息及发货信息与销售订单、发货单等原始单据的一致性；
 - 2) 基于从业务系统获取的订单信息（包括收件人信息、商品数量、订单金额、支付时间、订单退款金额等），对主要电商平台收入进行数据分析，识别和调查异常的交易记录（如有）；
5. 针对加盟商模式收入：
 - 1) 在抽样的基础上，将本年记录的加盟商模式收入核对至订单、出库单等支持性文件，以评价加盟商模式收入是否按照太平鸟收入确认会计政策予以确认；
 - 2) 选取加盟商门店，进行实地走访，观察并询问加盟商门店日常运营管理，以识别是否存在异常情况；
 - 3) 选取主要的加盟商，就资产负债表日对加盟商的往来款项余额及本年度的销售交易额执行函证程序；
 - 4) 查阅资产负债表日后的销售记录，检查是否存在重大的销售退回，并检查相关支持性文件（如适用），以评价相关收入是否已记录于恰当的会计期间；
6. 在抽样的基础上，将临近资产负债表日前后记录的服饰运营收入核对至有关控制权转移时点的支持性文件，以评价相关收入是否已记录于恰当的会计期间；及
7. 选取符合特定风险标准的收入会计分录，向管理层询问作出以上会计分录的原因，并检查相关支持性文件。

四、其他信息

太平鸟管理层对其他信息负责。其他信息包括太平鸟2025年年度报告中涵盖的信息，但不包括财务报表和我们的审计报告。

我们对财务报表发表的审计意见不涵盖其他信息，我们也不对其他信息发表任何形式的鉴证结论。

结合我们对财务报表的审计，我们的责任是阅读其他信息，在此过程中，考虑其他信息是否与财务报表或我们在审计过程中了解到的情况存在重大不一致或者似乎存在重大错报。

基于我们已执行的工作，如果我们确定其他信息存在重大错报，我们应当报告该事实。在这方面，我们无任何事项需要报告。

五、管理层和治理层对财务报表的责任

管理层负责按照企业会计准则的规定编制财务报表，使其实现公允反映，并设计、执行和维护必要的内部控制，以使财务报表不存在由于舞弊或错误导致的重大错报。

在编制财务报表时，管理层负责评估太平鸟的持续经营能力，披露与持续经营相关的事项(如适用)，并运用持续经营假设，除非太平鸟计划进行清算、终止运营或别无其他现实的选择。

治理层负责监督太平鸟的财务报告过程。

六、注册会计师对财务报表审计的责任

我们的目标是对财务报表整体是否不存在由于舞弊或错误导致的重大错报获取合理保证，并出具包含审计意见的审计报告。合理保证是高水平的保证，但并不能保证按照审计准则执行的审计在某一重大错报存在时总能发现。错报可能由于舞弊或错误导致，如果合理预期错报单独或汇总起来可能影响财务报表使用者依据财务报表作出的经济决策，则通常认为错报是重大的。

在按照审计准则执行审计工作的过程中，我们运用职业判断，并保持职业怀疑。同时，我们也执行以下工作：

- (1) 识别和评估由于舞弊或错误导致的财务报表重大错报风险，设计和实施审计程序以应对这些风险，并获取充分、适当的审计证据，作为发表审计意见的基础。由于舞弊可能涉及串通、伪造、故意遗漏、虚假陈述或凌驾于内部控制之上，未能发现由于舞弊导致的重大错报的风险高于未能发现由于错误导致的重大错报的风险。
- (2) 了解与审计相关的内部控制，以设计恰当的审计程序。
- (3) 评价管理层选用会计政策的恰当性和作出会计估计及相关披露的合理性。
- (4) 对管理层使用持续经营假设的恰当性得出结论。同时，根据获取的审计证据，就可能导致对太平鸟持续经营能力产生重大疑虑的事项或情况是否存在重大不确定性得出结论。如果我们得出结论认为存在重大不确定性，审计准则要求我们在审计报告中提请报表使用者注意财务报表中的相关披露；如果披露不充分，我们应当发表非无保留意见。我们的结论基于截至审计报告日可获得的信息。然而，未来的事项或情况可能导致太平鸟不能持续经营。

- (5) 评价财务报表的总体列报 (包括披露)、结构和内容, 并评价财务报表是否公允反映相关交易和事项。
- (6) 就太平鸟中实体或业务活动的财务信息获取充分、适当的审计证据, 以对财务报表发表审计意见。我们负责指导、监督和执行集团审计, 并对审计意见承担全部责任。

我们与治理层就计划的审计范围、时间安排和重大审计发现等事项进行沟通, 包括沟通我们在审计中识别出的值得关注的内部控制缺陷。

我们还就已遵守与独立性相关的职业道德要求向治理层提供声明, 并与治理层沟通可能被合理认为影响我们独立性的所有关系和其他事项, 以及相关的防范措施 (如适用)。

从与治理层沟通过的事项中, 我们确定哪些事项对本期财务报表审计最为重要, 因而构成关键审计事项。我们在审计报告中描述这些事项, 除非法律法规禁止公开披露这些事项, 或在极少数情形下, 如果合理预期在审计报告中沟通某事项造成的负面后果超过在公众利益方面产生的益处, 我们确定不应在审计报告中沟通该事项。

毕马威华振会计师事务所
(特殊普通合伙)

中国注册会计师

张晓磊
(项目合伙人)

中国北京

高竞雪

2026年4月16日

二、财务报表

合并资产负债表

2025年12月31日

编制单位：宁波太平鸟时尚服饰股份有限公司

单位：元 币种：人民币

项目	附注	2025年12月31日	2024年12月31日
流动资产：			
货币资金	(七、1)	700,341,663.63	992,961,604.07
结算备付金			
拆出资金			
交易性金融资产	(七、2)	1,545,556,541.08	1,522,358,583.31
衍生金融资产			
应收票据			
应收账款	(七、5)	548,235,654.13	531,056,687.73
应收款项融资			
预付款项	(七、8)	28,427,040.45	41,078,485.26
应收保费			
应收分保账款			
应收分保合同准备金			
其他应收款	(七、9)	73,571,528.96	94,620,353.31
其中：应收利息			
应收股利			
买入返售金融资产			
存货	(七、10)	1,435,293,887.35	1,735,610,203.70
其中：数据资源			
合同资产			
持有待售资产			
一年内到期的非流动资产			
其他流动资产	(七、13)	308,173,087.72	424,373,024.35
流动资产合计		4,639,599,403.32	5,342,058,941.73

项目	附注	2025年12月31日	2024年12月31日
非流动资产：			
发放贷款和垫款			
债权投资			
其他债权投资			
长期应收款			
长期股权投资	(七、17)	3,969,379.21	4,427,652.81
其他权益工具投资			
其他非流动金融资产			
投资性房地产			
固定资产	(七、21)	1,131,827,004.97	1,177,460,305.26
在建工程	(七、22)	145,144,531.66	38,302,883.29
生产性生物资产			
油气资产			
使用权资产	(七、25)	682,297,069.75	825,928,084.24
无形资产	(七、26)	333,870,679.23	317,063,067.65
其中：数据资源			
开发支出			
其中：数据资源			
商誉			
长期待摊费用	(七、28)	250,977,600.19	256,930,576.27
递延所得税资产	(七、29)	472,267,680.15	462,306,895.01
其他非流动资产			
非流动资产合计		3,020,353,945.16	3,082,419,464.53
资产总计		7,659,953,348.48	8,424,478,406.26
流动负债：			
短期借款			
向中央银行借款			
拆入资金			
交易性金融负债			
衍生金融负债			
应付票据	(七、35)		8,300,000.00
应付账款	(七、36)	747,895,860.63	1,286,261,426.47
预收款项			
合同负债	(七、38)	96,569,244.61	122,600,290.23
卖出回购金融资产款			
吸收存款及同业存放			
代理买卖证券款			
代理承销证券款			
应付职工薪酬	(七、39)	151,662,606.49	175,663,083.02
应交税费	(七、40)	45,588,550.32	89,816,470.19
其他应付款	(七、41)	101,414,106.61	124,369,711.60

项目	附注	2025年12月31日	2024年12月31日
其中：应付利息			
应付股利			
应付手续费及佣金			
应付分保账款			
持有待售负债			
一年内到期的非流动负债	(七、43)	260,209,148.88	250,076,220.53
其他流动负债	(七、44)	450,391,816.16	411,833,115.64
流动负债合计		1,853,731,333.70	2,468,920,317.68
非流动负债：			
保险合同准备金			
长期借款			
应付债券	(七、46)	828,103,174.34	804,124,388.66
其中：优先股			
永续债			
租赁负债	(七、47)	365,251,866.15	502,251,794.28
长期应付款			
长期应付职工薪酬			
预计负债			
递延收益	(七、51)	102,816,488.47	114,848,507.80
递延所得税负债	(七、29)	21,026,386.97	22,087,746.44
其他非流动负债			
非流动负债合计		1,317,197,915.93	1,443,312,437.18
负债合计		3,170,929,249.63	3,912,232,754.86
所有者权益(或股东权益)：			
实收资本(或股本)	(七、53)	471,075,735.00	473,825,333.00
其他权益工具	(七、54)	64,257,188.24	64,257,750.67
其中：优先股			
永续债			
资本公积	(七、55)	1,270,452,307.73	1,296,400,252.44
减：库存股	(七、56)	12,808,399.25	37,518,552.17
其他综合收益			
专项储备			
盈余公积	(七、59)	274,393,483.75	274,393,483.75
一般风险准备			
未分配利润	(七、60)	2,421,653,783.38	2,433,573,698.70
归属于母公司所有者权益(或股东权益)合计		4,489,024,098.85	4,504,931,966.39
少数股东权益			7,313,685.01
所有者权益(或股东权益)合计		4,489,024,098.85	4,512,245,651.40
负债和所有者权益(或股东权益)总计		7,659,953,348.48	8,424,478,406.26

公司负责人：张江平

主管会计工作负责人：王青林

会计机构负责人：张亚君

母公司资产负债表

2025年12月31日

编制单位：宁波太平鸟时尚服饰股份有限公司

单位：元 币种：人民币

项目	附注	2025年12月31日	2024年12月31日
流动资产：			
货币资金		424,264,737.71	704,195,766.55
交易性金融资产		1,024,368,278.07	1,221,071,473.73
衍生金融资产			
应收票据			
应收账款	(十九、1)	1,939,686,610.25	2,843,844,456.79
应收款项融资			
预付款项		4,294,352.01	4,409,216.23
其他应收款	(十九、2)	4,687,327.80	71,780,180.97
其中：应收利息			
应收股利			
存货		27,545,909.89	28,105,620.94
其中：数据资源			
合同资产			
持有待售资产			
一年内到期的非流动资产			
其他流动资产		1,137,312.63	19,659,408.40
流动资产合计		3,425,984,528.36	4,893,066,123.61

项目	附注	2025年12月31日	2024年12月31日
非流动资产：			
债权投资			
其他债权投资			
长期应收款			
长期股权投资	(十九、3)	1,483,216,047.03	550,882,408.60
其他权益工具投资			
其他非流动金融资产			
投资性房地产			
固定资产		340,660,737.39	314,372,115.32
在建工程		5,331,189.59	12,494,448.21
生产性生物资产			
油气资产			
使用权资产		27,874,300.41	53,528,263.35
无形资产		52,190,230.03	45,421,898.38
其中：数据资源			
开发支出			
其中：数据资源			
商誉			
长期待摊费用		34,551,442.95	43,772,918.47
递延所得税资产		50,920,682.27	76,261,113.96
其他非流动资产			
非流动资产合计		1,994,744,629.67	1,096,733,166.29
资产总计		5,420,729,158.03	5,989,799,289.90
流动负债：			
短期借款			
交易性金融负债			
衍生金融负债			
应付票据			8,300,000.00
应付账款		540,072,333.98	1,135,957,276.57
预收款项			
合同负债		406,337.04	59,187,564.52
应付职工薪酬		22,780,760.94	28,229,709.63
应交税费		3,372,231.69	4,606,980.59
其他应付款		32,954,408.90	42,581,931.43
其中：应付利息			
应付股利			
持有待售负债			
一年内到期的非流动负债		9,536,080.67	14,205,134.60
其他流动负债		52,823.81	7,694,383.39
流动负债合计		609,174,977.03	1,300,762,980.73

项目	附注	2025年12月31日	2024年12月31日
非流动负债：			
长期借款			
应付债券		828,103,174.34	804,124,388.66
其中：优先股			
永续债			
租赁负债		33,118,813.20	46,002,687.22
长期应付款			
长期应付职工薪酬			
预计负债			
递延收益		25,982,443.91	35,169,999.84
递延所得税负债		2,684,777.86	1,563,972.60
其他非流动负债			
非流动负债合计		889,889,209.31	886,861,048.32
负债合计		1,499,064,186.34	2,187,624,029.05
所有者权益(或股东权益)：			
实收资本(或股本)		471,075,735.00	473,825,333.00
其他权益工具		64,257,188.24	64,257,750.67
其中：优先股			
永续债			
资本公积		1,286,853,477.11	1,314,989,013.73
减：库存股		12,808,399.25	37,518,552.17
其他综合收益			
专项储备			
盈余公积		274,393,483.75	274,393,483.75
未分配利润		1,837,893,486.84	1,712,228,231.87
所有者权益(或股东权益)合计		3,921,664,971.69	3,802,175,260.85
负债和所有者权益(或股东权益)总计		5,420,729,158.03	5,989,799,289.90

公司负责人：张江平

主管会计工作负责人：王青林

会计机构负责人：张亚君

合并利润表

2025年1 - 12月

单位：元 币种：人民币

项目	附注	2025年度	2024年度
一、营业总收入		6,334,373,469.18	6,802,399,203.16
其中：营业收入	(七、61)	6,334,373,469.18	6,802,399,203.16
利息收入			
已赚保费			
手续费及佣金收入			
二、营业总成本		6,060,503,134.62	6,457,079,057.08
其中：营业成本	(七、61)	2,741,701,906.19	3,045,097,410.96
利息支出			
手续费及佣金支出			
退保金			
赔付支出净额			
提取保险责任准备金净额			
保单红利支出			
分保费用			
税金及附加	(七、62)	26,669,021.80	47,119,602.02
销售费用	(七、63)	2,637,674,842.76	2,638,541,398.48
管理费用	(七、64)	440,464,303.39	491,260,328.67
研发费用	(七、65)	145,200,048.96	173,687,129.85
财务费用	(七、66)	68,793,011.52	61,373,187.10
其中：利息费用		67,823,328.76	64,542,713.67
利息收入		2,890,184.35	7,562,570.38
加：其他收益	(七、67)	107,407,877.98	152,612,591.68
投资收益 (损失以“-”号填列)	(七、68)	24,741,360.54	29,975,230.11
其中：对联营企业和合营企业的投资收益		-458,273.60	-2,867,186.84
以摊余成本计量的金融资产终止确认收益			
汇兑收益 (损失以“-”号填列)			
净敞口套期收益 (损失以“-”号填列)			
公允价值变动收益 (损失以“-”号填列)	(七、70)	4,384,374.44	6,019,589.26
信用减值损失 (损失以“-”号填列)	(七、71)	-8,533,004.46	-25,728,456.08
资产减值损失 (损失以“-”号填列)	(七、72)	-169,161,494.54	-134,946,543.26
资产处置收益 (损失以“-”号填列)	(七、73)	1,928,498.37	561,965.27

项目	附注	2025年度	2024年度
三、营业利润(亏损以“-”号填列)		234,637,946.89	373,814,523.06
加：营业外收入	(七、74)	9,585,240.93	9,928,526.52
减：营业外支出	(七、75)	5,675,739.09	4,684,969.68
四、利润总额(亏损总额以“-”号填列)		238,547,448.73	379,058,079.90
减：所得税费用	(七、76)	65,603,166.75	122,445,629.25
五、净利润(净亏损以“-”号填列)		172,944,281.98	256,612,450.65
(一) 按经营持续性分类			
1. 持续经营净利润(净亏损以“-”号填列)		172,944,281.98	256,612,450.65
2. 终止经营净利润(净亏损以“-”号填列)			
(二) 按所有权归属分类			
1. 归属于母公司股东的净利润 (净亏损以“-”号填列)		174,270,375.08	258,455,324.20
2. 少数股东损益(净亏损以“-”号填列)		-1,326,093.10	-1,842,873.55
六、其他综合收益的税后净额			
(一) 归属母公司所有者的其他综合收益的税后净额			
1. 不能重分类进损益的其他综合收益			
(1) 重新计量设定受益计划变动额			
(2) 权益法下不能转损益的其他综合收益			
(3) 其他权益工具投资公允价值变动			
(4) 企业自身信用风险公允价值变动			
2. 将重分类进损益的其他综合收益			
(1) 权益法下可转损益的其他综合收益			
(2) 其他债权投资公允价值变动			
(3) 金融资产重分类计入其他综合收益的金额			
(4) 其他债权投资信用减值准备			
(5) 现金流量套期储备			
(6) 外币财务报表折算差额			
(7) 其他			
(二) 归属于少数股东的其他综合收益的税后净额			
七、综合收益总额		172,944,281.98	256,612,450.65
(一) 归属于母公司所有者的综合收益总额		174,270,375.08	258,455,324.20
(二) 归属于少数股东的综合收益总额		-1,326,093.10	-1,842,873.55
八、每股收益：			
(一) 基本每股收益(元/股)		0.37	0.55
(二) 稀释每股收益(元/股)		0.37	0.55

公司负责人：张江平

主管会计工作负责人：王青林

会计机构负责人：张亚君

母公司利润表

2025年1 - 12月

单位：元 币种：人民币

项目	附注	2025年度	2024年度
一、营业收入	(十九、4)	2,867,597,536.57	3,785,369,300.92
减：营业成本	(十九、4)	2,496,224,211.08	3,198,246,275.46
税金及附加		4,803,892.69	12,993,524.74
销售费用		14,463,590.00	40,821,107.09
管理费用		148,544,066.18	140,115,983.74
研发费用		121,922,684.01	160,927,490.33
财务费用		40,108,162.84	35,790,449.72
其中：利息费用		40,953,113.18	38,715,943.29
利息收入		885,218.11	3,330,574.24
加：其他收益		23,514,400.28	29,743,735.03
投资收益 (损失以“-”号填列)	(十九、5)	251,600,214.21	867,514,297.65
其中：对联营企业和合营企业的投资收益		-458,273.60	-2,867,186.84
以摊余成本计量的金融资产终止确认收益			
净敞口套期收益 (损失以“-”号填列)			
公允价值变动收益 (损失以“-”号填列)		4,483,221.01	4,199,671.24
信用减值损失 (损失以“-”号填列)		13,781,533.31	15,243,054.03
资产减值损失 (损失以“-”号填列)		-86,827.61	-620,479.86
资产处置收益 (损失以“-”号填列)		122,560.55	937,151.37
二、营业利润 (亏损以“-”号填列)		334,946,031.52	1,113,491,899.30
加：营业外收入		6,256,891.78	5,806,777.86
减：营业外支出		2,885,935.02	2,035,948.43
三、利润总额 (亏损总额以“-”号填列)		338,316,988.28	1,117,262,728.73
减：所得税费用		26,461,442.91	68,148,904.75

项目	附注	2025年度	2024年度
四、净利润(净亏损以“-”号填列)		311,855,545.37	1,049,113,823.98
(一) 持续经营净利润(净亏损以“-”号填列)		311,855,545.37	1,049,113,823.98
(二) 终止经营净利润(净亏损以“-”号填列)			
五、其他综合收益的税后净额			
(一) 不能重分类进损益的其他综合收益			
1. 重新计量设定受益计划变动额			
2. 权益法下不能转损益的其他综合收益			
3. 其他权益工具投资公允价值变动			
4. 企业自身信用风险公允价值变动			
(二) 将重分类进损益的其他综合收益			
1. 权益法下可转损益的其他综合收益			
2. 其他债权投资公允价值变动			
3. 金融资产重分类计入其他综合收益的金额			
4. 其他债权投资信用减值准备			
5. 现金流量套期储备			
6. 外币财务报表折算差额			
7. 其他			
六、综合收益总额		311,855,545.37	1,049,113,823.98
七、每股收益：			
(一) 基本每股收益(元/股)			
(二) 稀释每股收益(元/股)			

公司负责人：张江平

主管会计工作负责人：王青林

会计机构负责人：张亚君

合并现金流量表

2025年1 - 12月

单位：元 币种：人民币

项目	附注	2025年度	2024年度
一、经营活动产生的现金流量：			
销售商品、提供劳务收到的现金		6,527,644,719.56	6,860,392,068.27
客户存款和同业存放款项净增加额			
向中央银行借款净增加额			
向其他金融机构拆入资金净增加额			
收到原保险合同保费取得的现金			
收到再保业务现金净额			
保户储金及投资款净增加额			
收取利息、手续费及佣金的现金			
拆入资金净增加额			
回购业务资金净增加额			
代理买卖证券收到的现金净额			
收到的税费返还		322,809.80	15,315,529.41
收到其他与经营活动有关的现金	(七、78)	177,429,410.29	242,537,385.93
经营活动现金流入小计		6,705,396,939.65	7,118,244,983.61
购买商品、接受劳务支付的现金		3,591,304,157.38	3,538,211,177.49
客户贷款及垫款净增加额			
存放中央银行和同业款项净增加额			
支付原保险合同赔付款项的现金			
拆出资金净增加额			
支付利息、手续费及佣金的现金			
支付保单红利的现金			
支付给职工及为职工支付的现金		1,205,460,958.90	1,236,810,060.08
支付的各项税费		223,506,119.98	469,230,614.72
支付其他与经营活动有关的现金	(七、78)	927,277,518.95	1,013,669,132.37
经营活动现金流出小计		5,947,548,755.21	6,257,920,984.66
经营活动产生的现金流量净额		757,848,184.44	860,323,998.95

项目	附注	2025年度	2024年度
二、投资活动产生的现金流量：			
收回投资收到的现金		4,330,186,416.67	3,586,164,166.65
取得投资收益收到的现金		26,711,612.19	34,812,961.97
处置固定资产、无形资产和其他长期资产 收回的现金净额		6,643,039.50	2,597,255.73
处置子公司及其他营业单位收到的现金净额			
收到其他与投资活动有关的现金 投资活动现金流入小计		4,363,541,068.36	3,623,574,384.35
购建固定资产、无形资产和其他长期资产支付的现金		337,881,207.54	362,637,792.09
投资支付的现金		4,349,000,000.00	3,310,000,000.00
质押贷款净增加额			
取得子公司及其他营业单位支付的现金净额			
支付其他与投资活动有关的现金 投资活动现金流出小计		4,686,881,207.54	3,672,637,792.09
投资活动产生的现金流量净额		-323,340,139.18	-49,063,407.74
三、筹资活动产生的现金流量：			
吸收投资收到的现金			
其中：子公司吸收少数股东投资收到的现金			
取得借款收到的现金		99,501,750.00	
收到其他与筹资活动有关的现金	(七、78)		24,511,212.17
筹资活动现金流入小计		99,501,750.00	24,511,212.17
偿还债务支付的现金		100,000,000.00	
分配股利、利润或偿付利息支付的现金		200,300,425.40	290,280,691.20
其中：子公司支付给少数股东的股利、利润			
支付其他与筹资活动有关的现金	(七、78)	524,803,423.59	558,795,112.82
筹资活动现金流出小计		825,103,848.99	849,075,804.02
筹资活动产生的现金流量净额		-725,602,098.99	-824,564,591.85
四、汇率变动对现金及现金等价物的影响		-35,402.89	
五、现金及现金等价物净增加额		-291,129,456.62	-13,304,000.64
加：期初现金及现金等价物余额		991,471,120.25	1,004,775,120.89
六、期末现金及现金等价物余额		700,341,663.63	991,471,120.25

公司负责人：张江平

主管会计工作负责人：王青林

会计机构负责人：张亚君

母公司现金流量表

2025年1 - 12月

单位：元 币种：人民币

项目	附注	2025年度	2024年度
一、经营活动产生的现金流量：			
销售商品、提供劳务收到的现金		4,095,600,187.07	3,324,477,077.87
收到的税费返还			49,733.45
收到其他与经营活动有关的现金		59,856,652.10	90,311,220.49
经营活动现金流入小计		4,155,456,839.17	3,414,838,031.81
购买商品、接受劳务支付的现金		3,409,787,793.69	3,258,762,330.03
支付给职工及为职工支付的现金		136,739,191.04	159,821,078.59
支付的各项税费		16,633,967.51	129,011,669.19
支付其他与经营活动有关的现金		124,367,629.97	261,848,895.21
经营活动现金流出小计		3,687,528,582.21	3,809,443,973.02
经营活动产生的现金流量净额		467,928,256.96	-394,605,941.21
二、投资活动产生的现金流量：			
收回投资收到的现金		3,770,186,416.67	2,220,000,000.00
取得投资收益收到的现金		220,981,408.57	676,456,173.56
处置固定资产、无形资产和其他长期资产收回的现金净额		2,241,135.20	1,765,416.07
处置子公司及其他营业单位收到的现金净额		64,766,579.00	38,299,851.56
收到其他与投资活动有关的现金		59,253,650.17	578,264,532.95
投资活动现金流入小计		4,117,429,189.61	3,514,785,974.14
购建固定资产、无形资产和其他长期资产支付的现金		59,586,847.42	37,884,557.59
投资支付的现金		4,571,417,314.75	2,343,629,166.65
取得子公司及其他营业单位支付的现金净额			
支付其他与投资活动有关的现金		4,000,000.00	213,451,916.00
投资活动现金流出小计		4,635,004,162.17	2,594,965,640.24
投资活动产生的现金流量净额		-517,574,972.56	919,820,333.90

项目	附注	2025年度	2024年度
三、筹资活动产生的现金流量：			
吸收投资收到的现金			
取得借款收到的现金			
收到其他与筹资活动有关的现金		1,999,841.02	24,511,212.17
筹资活动现金流入小计		1,999,841.02	24,511,212.17
偿还债务支付的现金			
分配股利、利润或偿付利息支付的现金		200,300,425.40	290,280,691.20
支付其他与筹资活动有关的现金		31,983,728.86	79,714,517.87
筹资活动现金流出小计		232,284,154.26	369,995,209.07
筹资活动产生的现金流量净额		-230,284,313.24	-345,483,996.90
四、汇率变动对现金及现金等价物的影响			
五、现金及现金等价物净增加额		-279,931,028.84	179,730,395.79
加：期初现金及现金等价物余额		704,195,766.55	524,465,370.76
六、期末现金及现金等价物余额		424,264,737.71	704,195,766.55

公司负责人：张江平

主管会计工作负责人：王青林

会计机构负责人：张亚君

合并所有者权益变动表
2025年1 - 12月

单位：元 币种：人民币

项目	2025年度										
	归属于母公司所有者权益						少数股东权益			所有者权益合计	
	实收资本 (或股本)	资本公积	减：库存股	其他综合收益	专项储备	盈余公积	一般风险准备	未分配利润	其他	小计	少数股东权益
一、上年年末余额	473,825,333.00	1,296,400,252.44	37,518,552.17	274,393,483.75	2,433,573,698.70	4,504,931,966.39	7,315,685.01	4,512,245,651.40			
加：会计政策变更											
前期差错更正											
其他											
二、本年期初余额	473,825,333.00	1,296,400,252.44	37,518,552.17	274,393,483.75	2,433,573,698.70	4,504,931,966.39	7,315,685.01	4,512,245,651.40			
三、本期增减变动金额(减少以“-”号填列)	-2,749,598.00	-25,947,944.71	-24,710,152.92	-562.43	-11,919,915.32	-15,907,867.54	-7,315,685.01	-23,221,552.55			
(一)综合收益总额	-2,749,598.00	-25,947,944.71	-26,249,152.92	-562.43	174,270,375.08	-2,448,952.22	-5,987,591.91	-8,436,544.13			
(二)所有者投入和减少资本	-2,749,932.00	-23,499,220.92	-26,249,152.92	-562.43							
1.所有者投入的普通股											
2.其他权益工具持有者投入资本	334.00	7,684.30		-562.43							
3.股份支付计入所有者权益的金额		-4,844,000.00									
4.其他		2,187,591.91	1,539,000.00		-186,190,290.40		-5,987,591.91	-3,800,000.00			
(三)利润分配											
1.提取盈余公积											
2.提取一般风险准备											
3.对所有者(或股东)的分配											
4.其他											
(四)所有者权益内部结转											
1.资本公积转增资本(或股本)											
2.盈余公积转增资本(或股本)											
3.盈余公积弥补亏损											
4.设定受益计划变动额结转留存收益											
5.其他综合收益结转留存收益											
6.其他											
(五)专项储备											
1.本期提取											
2.本期使用											
(六)其他											
四、本期期末余额	471,075,735.00	1,270,452,307.73	12,808,399.25	274,393,483.75	2,421,653,783.38	4,489,024,098.85	4,489,024,098.85	4,489,024,098.85			

项目	2024年度													
	归属于母公司所有者权益													
	实收资本 (普通股)	优先股	其他权益工具 永续债 其他	资本公积	减：库存股	其他综合收益	专项储备	盈余公积	一般风险准备	未分配利润	其他	小计	少数股东权益	所有者权益合计
一、上年年末余额	473,839,106.00		64,275,668.07	1,330,789,399.40	79,812,196.11			274,393,483.75		2,457,384,805.70		4,520,870,266.81	9,156,538.56	4,530,026,825.37
加：会计政策变更														
前期差错更正														
其他														
二、本年期初余额	473,839,106.00		64,275,668.07	1,330,789,399.40	79,812,196.11			274,393,483.75		2,457,384,805.70		4,520,870,266.81	9,156,538.56	4,530,026,825.37
三、本期增减变动金额(减少以“-”号填列)	-13,773.00		-17,917.40	-34,389,146.96	-42,293,443.94					-23,811,107.00		-15,938,300.42	-1,842,873.55	-17,781,173.97
(一)综合收益总额										258,455,324.20		258,455,324.20	-1,842,873.55	256,612,450.65
(二)所有者投入和减少资本	-13,773.00		-17,917.40	-34,389,146.96	-41,620,833.94							7,200,056.58		7,200,056.58
1.所有者投入的普通股	-24,000.00			-279,840.00	-303,840.00									
2.其他权益工具持有者投入资本	10,227.00		-17,917.40	233,146.98								225,456.58		225,456.58
3.股份支付计入所有者权益的金额				-34,342,453.94	-41,317,053.94							6,974,600.00		6,974,600.00
4.其他														
(三)利润分配					-672,750.00					-282,266,431.20		-281,593,681.20		-281,593,681.20
1.提取盈余公积														
2.提取一般风险准备														
3.对所有者(或股东)的分配					-672,750.00					-282,266,431.20		-281,593,681.20		-281,593,681.20
4.其他														
(四)所有者权益内部结转														
1.资本公积转增资本(或股本)														
2.盈余公积转增资本(或股本)														
3.盈余公积弥补亏损														
4.设定受益计划变动额结转留存收益														
5.其他综合收益结转留存收益														
6.其他														
(五)专项储备														
1.本期提取														
2.本期使用														
(六)其他														
四、本期期末余额	473,825,333.00		64,257,750.67	1,296,400,252.44	37,518,552.17			274,393,483.75		2,433,573,698.70		4,504,931,966.39	7,313,685.01	4,512,245,651.40

公司负责人：张江平

主管会计工作负责人：王青林

会计机构负责人：张亚君

母公司所有者权益变动表
2025年1 - 12月

单位：元 币种：人民币

项目	2025年度									
	其他权益工具 优先股	永续债	其他	资本公积	减：库存股	其他综合收益	专项储备	盈余公积	未分配利润	所有者权益合计
实收资本(普通股)	473,825,333.00		64,257,750.67	1,314,989,013.73	37,518,552.17			274,393,483.75	1,712,228,231.87	3,802,175,260.85
加：会计政策变更										
前期差错更正										
其他										
一、上年年末余额	473,825,333.00		64,257,750.67	1,314,989,013.73	37,518,552.17			274,393,483.75	1,712,228,231.87	3,802,175,260.85
二、本期增减变动金额(减少以“-”号填列)	-2,749,598.00		-562.43	-28,135,536.62	-26,710,152.92				125,665,254.97	119,489,710.84
(一)综合收益总额									311,855,545.37	311,855,545.37
(二)所有者投入和减少资本	-2,749,598.00		-562.43	-28,135,536.62	-26,249,152.92					-4,636,544.13
1.所有者投入的普通股	-2,749,598.00			-23,499,220.92	-26,249,152.92					
2.其他权益工具持有者投入资本				7,694.30						7,455.87
3.股份支付计入所有者权益的金额	334.00		-562.43							
4.其他				-4,644,000.00						-4,644,000.00
(三)利润分配					1,539,000.00				-186,190,290.40	-187,729,290.40
1.提取盈余公积					1,539,000.00					
2.对所有者(或股东)的分配									-186,190,290.40	-187,729,290.40
3.其他										
(四)所有者权益内部结转										
1.资本公积转增资本(或股本)										
2.盈余公积转增资本(或股本)										
3.盈余公积弥补亏损										
4.设定受益计划变动额结转留存收益										
5.其他综合收益结转留存收益										
6.其他										
(五)专项储备										
1.本期提取										
2.本期使用										
(六)其他										
四、本期期末余额	471,075,735.00		64,257,188.24	1,286,853,477.11	12,808,399.25			274,393,483.75	1,837,893,486.84	3,921,664,971.69

项目	2024年度										
	实收资本(或股本)	其他权益工具 —— 优先股	永续债	其他	资本公积	减：库存股	其他综合收益	专项储备	盈余公积	未分配利润	所有者权益合计
一、上年年末余额	473,839,106.00	64,275,668.07	1,349,378,160.69	79,812,196.11	274,393,483.75	945,380,839.09	3,027,455,061.49				
加：会计政策变更											
前期差错更正											
其他											
二、本年期初余额	473,839,106.00	64,275,668.07	1,349,378,160.69	79,812,196.11	274,393,483.75	945,380,839.09	3,027,455,061.49				
三、本期增减变动金额(减少以“-”号填列)	-13,773.00	-17,917.40	-34,389,146.96	-40,293,643.94	766,847,392.78	1,049,113,823.98	1,049,113,823.98				
(一)综合收益总额	-13,773.00	-17,917.40	-34,389,146.96	-41,620,893.94	7,200,056.58						
(二)所有者投入和减少资本	-24,000.00		-279,840.00	-303,840.00							
1.所有者投入的普通股											
2.其他权益工具持有者投入资本	10,227.00	-17,917.40	233,146.98	-41,317,053.94							
3.股份支付计入所有者权益的金额											
4.其他											
(三)利润分配											
1.提取盈余公积											
2.对所有者(或股东)的分配											
3.其他											
(四)所有者权益内部结转											
1.资本公积转增资本(或股本)											
2.盈余公积转增资本(或股本)											
3.盈余公积弥补亏损											
4.设定受益计划变动额结转留存收益											
5.其他综合收益结转留存收益											
6.其他											
(五)专项储备											
1.本期提取											
2.本期使用											
(六)其他											
四、本期期末余额	473,825,333.00	64,257,750.67	1,314,989,013.73	37,518,552.17	274,393,483.75	1,712,228,231.87	3,802,175,260.85				

公司负责人：张江平

主管会计工作负责人：王青林

会计机构负责人：张亚君

三、公司基本情况

1、公司概况

适用 不适用

宁波太平鸟时尚服饰股份有限公司（以下简称“公司”或“本公司”）系经由宁波市对外贸易经济合作局批准在宁波太平鸟时尚女装有限公司基础上以整体变更方式设立的股份有限公司。公司统一社会信用代码91330200730186169P。公司于2017年1月在上海证券交易所上市。所属行业为纺织服装、服饰业类。

截至2025年12月31日，本公司累计发行股本总数471,075,735股，注册资本为471,075,401元，注册地：浙江省宁波市海曙区横街镇横街大道南段2号，总部地址：宁波市新晖南路258号。

本公司主要经营活动为：一般项目：服装服饰零售；服装服饰批发；服装制造；技术服务、技术开发、技术咨询、技术交流、技术转让、技术推广；专业设计服务；鞋帽批发；鞋帽零售；化妆品批发；化妆品零售；羽毛（绒）及制品制造；服饰制造；日用品销售；日用百货销售；针纺织品销售；文具用品批发；文具用品零售；体育用品及器材零售；文化用品设备出租；互联网销售（除销售需要许可的商品）；日用口罩（非医用）销售；第一类医疗器械销售（除依法须经批准的项目外，凭营业执照依法自主开展经营活动）。（依法须经批准的项目，经相关部门批准后方可开展经营活动）

本公司的母公司为太平鸟集团有限公司，本公司的实际控制人为张江平、张江波。

本财务报表业经公司董事会于2026年4月16日批准报出。

四、财务报表的编制基础

1、编制基础

本公司财务报表以持续经营为编制基础。

2、持续经营

适用 不适用

本财务报表以持续经营为基础编制。公司自报告期末起至少12个月以内具备持续经营能力，不存在影响持续经营能力的重大事项。

五、重要会计政策及会计估计

具体会计政策和会计估计提示：

适用 不适用

以下披露内容已涵盖了本公司根据实际生产经营特点制定的具体会计政策和会计估计。

1、遵循企业会计准则的声明

本公司所编制的财务报表符合企业会计准则的要求，真实、完整地反映了公司的财务状况、经营成果、股东权益变动和现金流量等有关信息。

2、会计期间

本公司会计年度自公历1月1日起至12月31日止。

3、营业周期

适用 不适用

本公司营业周期为12个月。

4、记账本位币

本公司的记账本位币为人民币。

5、重要性标准确定方法和选择依据

适用 不适用

项目	重要性标准
重要的在建工程	单项预算金额≥2000万人民币
重要的应收款项/坏账准备	单项金额≥2000万人民币
重要的应付账款/预付款项/其他应付款/合同负债	单项金额≥2000万人民币
重要的合营企业或联营企业	长期股权投资账面金额占合并净资产≥5%
重要的非全资子公司	子公司净资产金额占合并净资产≥5%
重要的投资活动现金流	现金流金额占合并总资产≥5%

6、同一控制下和非同一控制下企业合并的会计处理方法

适用 不适用

同一控制下企业合并：合并方在企业合并中取得的资产和负债（包括最终控制方收购被合并方而形成的商誉），按照合并日被合并方资产、负债在最终控制方合并财务报表中的账面价值为基础计量。在合并中取得的净资产账面价值与支付的合并对价账面价值（或发行股份面值总额）的差额，调整资本公积中的股本溢价，资本公积中的股本溢价不足冲减的，调整留存收益。

非同一控制下企业合并：合并成本为购买方在购买日为取得被购买方的控制权而付出的资产、发生或承担的负债以及发行的权益性证券的公允价值。合并成本大于合并中取得的被购买方可辨认净资产公允价值份额的差额，确认为商誉；合并成本小于合并中取得的被购买方可辨认净资产公允价值份额的差额，计入当期损益。在合并中取得的被购买方符合确认条件的各项可辨认资产、负债及或有负债在购买日按公允价值计量。

为企业合并发生的直接相关费用于发生时计入当期损益；为企业合并而发行权益性证券或债务性证券的交易费用，计入权益性证券或债务性证券的初始确认金额。

7、控制的判断标准和合并财务报表的编制方法

√适用 □不适用

7.1 控制的判断标准

合并财务报表的合并范围以控制为基础确定，合并范围包括本公司及全部子公司。控制，是指公司拥有对被投资方的权力，通过参与被投资方的相关活动而享有可变回报，并且有能力运用对被投资方的权力影响其回报金额。

7.2 合并程序

本公司将整个企业集团视为一个会计主体，按照统一的会计政策编制合并财务报表，反映本企业集团整体财务状况、经营成果和现金流量。本公司与子公司、子公司相互之间发生的内部交易的影响予以抵销。内部交易表明相关资产发生减值损失的，全额确认该部分损失。如子公司采用的会计政策、会计期间与本公司不一致的，在编制合并财务报表时，按本公司的会计政策、会计期间进行必要的调整。

子公司所有者权益、当期净损益和当期综合收益中属于少数股东的份额分别在合并资产负债表中所有者权益项目下、合并利润表中净利润项目下和综合收益总额项目下单独列示。子公司少数股东分担的当期亏损超过了少数股东在该子公司期初所有者权益中所享有份额而形成的余额，冲减少数股东权益。

(1) 增加子公司或业务

在报告期内，因同一控制下企业合并增加子公司或业务的，将子公司或业务合并当期期初至报告期末的经营成果和现金流量纳入合并财务报表，同时对合并财务报表的期初数和比较报表的相关项目进行调整，视同合并后的报告主体自最终控制方开始控制时点起一直存在。

因追加投资等原因能够对同一控制下的被投资方实施控制的，在取得被合并方控制权之前持有的股权投资，在取得原股权之日与合并方和被合并方同处于同一控制之日孰晚日起至合并日之间已确认有关损益、其他综合收益以及其他净资产变动，分别冲减比较报表期间的期初留存收益或当期损益。

在报告期内，因非同一控制下企业合并增加子公司或业务的，以购买日确定的各项可辨认资产、负债及或有负债的公允价值为基础自购买日起纳入合并财务报表。

因追加投资等原因能够对非同一控制下的被投资方实施控制的，对于购买日之前持有的被购买方的股权，按照该股权在购买日的公允价值进行重新计量，公允价值与其账面价值的差额计入当期投资收益。购买日之前持有的被购买方的股权涉及的以后可重分类进损益的其他综合收益、权益法核算下的其他所有者权益变动转为购买日所属当期投资收益。

(2) 处置子公司

① 一般处理方法

因处置部分股权投资或其他原因丧失了对被投资方控制权时，对于处置后的剩余股权投资，按照其在丧失控制权日的公允价值进行重新计量。处置股权取得的对价与剩余股权公允价值之和，减去按原持股比例计算应享有原有子公司自购买日或合并日开始持续计算的净资产的份额与商誉之和的差额，计入丧失控制权当期的投资收益。与原有子公司股权投资相关的以后可重分类进损益的其他综合收益、权益法核算下的其他所有者权益变动，在丧失控制权时转为当期投资收益。

②分步处置子公司

通过多次交易分步处置对子公司股权投资直至丧失控制权的，处置对子公司股权投资的各项交易的条款、条件以及经济影响符合以下一种或多种情况，通常表明该多次交易事项为一揽子交易：

- i. 这些交易是同时或者在考虑了彼此影响的情况下订立的；
- ii. 这些交易整体才能达成一项完整的商业结果；
- iii. 一项交易的发生取决于其他至少一项交易的发生；
- iv. 一项交易单独看是不经济的，但是和其他交易一并考虑时是经济的。

各项交易属于一揽子交易的，将各项交易作为一项处置子公司并丧失控制权的交易进行会计处理；在丧失控制权之前每一次处置价款与处置投资对应的享有该子公司净资产份额的差额，在合并财务报表中确认为其他综合收益，在丧失控制权时一并转入丧失控制权当期的损益。

各项交易不属于一揽子交易的，在丧失控制权之前，按不丧失控制权的情况下部分处置对子公司的股权投资进行会计处理；在丧失控制权时，按处置子公司一般处理方法进行会计处理。

(3)购买子公司少数股权

因购买少数股权新取得的长期股权投资与按照新增持股比例计算应享有子公司自购买日或合并日开始持续计算的净资产份额之间的差额，调整合并资产负债表中的资本公积中的股本溢价，资本公积中的股本溢价不足冲减的，调整留存收益。

(4)不丧失控制权的情况下部分处置对子公司的股权投资

处置价款与处置长期股权投资相对应享有子公司自购买日或合并日开始持续计算的净资产份额之间的差额，调整合并资产负债表中的资本公积中的股本溢价，资本公积中的股本溢价不足冲减的，调整留存收益。

8、合营安排分类及共同经营会计处理方法

适用 不适用

9、现金及现金等价物的确定标准

现金，是指本公司的库存现金以及可以随时用于支付的存款。现金等价物是指企业持有的期限短（一般指从购买日起三个月内到期）、流动性强、易于转换为已知金额现金、价值变动风险很小的投资。

10、外币业务和外币报表折算

适用 不适用

(1)外币业务

外币业务采用交易发生日的即期汇率作为折算汇率将外币金额折合成人民币记账。

资产负债表日外币货币性项目余额按资产负债表日即期汇率折算，由此产生的汇兑差额，除属于与购建符合资本化条件的资产相关的外币专门借款产生的汇兑差额按照借款费用资本化的原则处理外，均计入当期损益。

11、金融工具

√适用 □不适用

本公司在成为金融工具合同的一方时，确认一项金融资产、金融负债或权益工具。

(1) 金融工具的分类

根据本公司管理金融资产的业务模式和金融资产的合同现金流量特征，金融资产于初始确认时分类为：以摊余成本计量的金融资产、以公允价值计量且其变动计入其他综合收益的金融资产和以公允价值计量且其变动计入当期损益的金融资产。

本公司将同时符合下列条件且未被指定为以公允价值计量且其变动计入当期损益的金融资产，分类为以摊余成本计量的金融资产：

- 业务模式是以收取合同现金流量为目标；
- 合同现金流量仅为对本金和以未偿付本金金额为基础的利息的支付。

本公司将同时符合下列条件且未被指定为以公允价值计量且其变动计入当期损益的金融资产，分类为以公允价值计量且其变动计入其他综合收益的金融资产（债务工具）：

- 业务模式既以收取合同现金流量又以出售该金融资产为目标；
- 合同现金流量仅为对本金和以未偿付本金金额为基础的利息的支付。

对于非交易性权益工具投资，本公司可以在初始确认时将其不可撤销地指定为以公允价值计量且其变动计入其他综合收益的金融资产（权益工具）。该指定在单项投资的基础上作出，且相关投资从发行者的角度符合权益工具的定义。

除上述以摊余成本计量和以公允价值计量且其变动计入其他综合收益的金融资产外，本公司将其余所有的金融资产分类为以公允价值计量且其变动计入当期损益的金融资产。在初始确认时，如果能够消除或显著减少会计错配，本公司可以将本应分类为摊余成本计量或以公允价值计量且其变动计入其他综合收益的金融资产不可撤销地指定为以公允价值计量且其变动计入当期损益的金融资产。

金融负债于初始确认时分类为：以公允价值计量且其变动计入当期损益的金融负债和以摊余成本计量的金融负债。

符合以下条件之一的金融负债可在初始计量时指定为以公允价值计量且其变动计入当期损益的金融负债：

- 1) 该项指定能够消除或显著减少会计错配。
- 2) 根据正式书面文件载明的企业风险管理或投资策略，以公允价值为基础对金融负债组合或金融资产和金融负债组合进行管理和业绩评价，并在企业内部以此为基础向关键管理人员报告。
- 3) 该金融负债包含需单独分拆的嵌入衍生工具。

(2) 金融工具的确认依据和计量方法

1) 以摊余成本计量的金融资产

以摊余成本计量的金融资产包括应收票据、应收账款、其他应收款、长期应收款、债权投资等，按公允价值进行初始计量，相关交易费用计入初始确认金额；不包含重大融资成分的应收账款以及本公司决定不考虑不超过一年的融资成分的应收账款，以合同交易价格进行初始计量。

持有期间采用实际利率法计算的利息计入当期损益。

收回或处置时，将取得的价款与该金融资产账面价值之间的差额计入当期损益。

2) 以公允价值计量且其变动计入其他综合收益的金融资产（债务工具）

以公允价值计量且其变动计入其他综合收益的金融资产（债务工具）包括应收款项融资、其他债权投资等，按公允价值进行初始计量，相关交易费用计入初始确认金额。该金融资产按公允价值进行后续计量，公允价值变动除采用实际利率法计算的利息、减值损失或利得和汇兑损益之外，均计入其他综合收益。

终止确认时，之前计入其他综合收益的累计利得或损失从其他综合收益中转出，计入当期损益。

3) 以公允价值计量且其变动计入其他综合收益的金融资产（权益工具）

以公允价值计量且其变动计入其他综合收益的金融资产（权益工具）包括其他权益工具投资等，按公允价值进行初始计量，相关交易费用计入初始确认金额。该金融资产按公允价值进行后续计量，公允价值变动计入其他综合收益。取得的股利计入当期损益。

终止确认时，之前计入其他综合收益的累计利得或损失从其他综合收益中转出，计入留存收益。

4) 以公允价值计量且其变动计入当期损益的金融资产

以公允价值计量且其变动计入当期损益的金融资产包括交易性金融资产、衍生金融资产、其他非流动金融资产等，按公允价值进行初始计量，相关交易费用计入当期损益。该金融资产按公允价值进行后续计量，公允价值变动计入当期损益。

5) 以公允价值计量且其变动计入当期损益的金融负债

以公允价值计量且其变动计入当期损益的金融负债包括交易性金融负债、衍生金融负债等，按公允价值进行初始计量，相关交易费用计入当期损益。该金融负债按公允价值进行后续计量，公允价值变动计入当期损益。

终止确认时，其账面价值与支付的对价之间的差额计入当期损益。

6) 以摊余成本计量的金融负债

以摊余成本计量的金融负债包括短期借款、应付票据、应付账款、其他应付款、长期借款、应付债券、长期应付款，按公允价值进行初始计量，相关交易费用计入初始确认金额。

持有期间采用实际利率法计算的利息计入当期损益。

终止确认时，将支付的对价与该金融负债账面价值之间的差额计入当期损益。

(3) 金融资产终止确认和金融资产转移

满足下列条件之一时，本公司终止确认金融资产：

- 收取金融资产现金流量的合同权利终止；
- 金融资产已转移，且已将金融资产所有权上几乎所有的风险和报酬转移给转入方；
- 金融资产已转移，虽然本公司既没有转移也没有保留金融资产所有权上几乎所有的风险和报酬，但是未保留对金融资产的控制。

本公司与交易对手方修改或者重新议定合同而且构成实质性修改的，则终止确认原金融资产，同时按照修改后的条款确认一项新金融资产。

发生金融资产转移时，如保留了金融资产所有权上几乎所有的风险和报酬的，则不终止确认该金融资产。

在判断金融资产转移是否满足上述金融资产终止确认条件时，采用实质重于形式的原则。

公司将金融资产转移区分为金融资产整体转移和部分转移。金融资产整体转移满足终止确认条件的，将下列两项金额的差额计入当期损益：

- 1) 所转移金融资产的账面价值；
- 2) 因转移而收到的对价，与原直接计入所有者权益的公允价值变动累计额（涉及转移的金融资产为以公允价值计量且其变动计入其他综合收益的金融资产（债务工具）的情形）之和。

金融资产部分转移满足终止确认条件的，将所转移金融资产整体的账面价值，在终止确认部分和未终止确认部分之间，按照各自的相对公允价值进行分摊，并将下列两项金额的差额计入当期损益：

- ① 终止确认部分的账面价值；
- ② 终止确认部分的对价，与原直接计入所有者权益的公允价值变动累计额中对应终止确认部分的金额（涉及转移的金融资产为以公允价值计量且其变动计入其他综合收益的金融资产（债务工具）的情形）之和。

金融资产转移不满足终止确认条件的，继续确认该金融资产，所收到的对价确认为一项金融负债。

(4) 金融负债终止确认

金融负债的现时义务全部或部分已经解除的，则终止确认该金融负债或其一部分；本公司若与债权人签定协议，以承担新金融负债方式替换现存金融负债，且新金融负债与现存金融负债的合同条款实质上不同的，则终止确认现存金融负债，并同时确认新金融负债。

对现存金融负债全部或部分合同条款作出实质性修改的，则终止确认现存金融负债或其一部分，同时将修改条款后的金融负债确认为一项新金融负债。

金融负债全部或部分终止确认时，终止确认的金融负债账面价值与支付对价（包括转出的非现金资产或承担的新金融负债）之间的差额，计入当期损益。

本公司若回购部分金融负债的，在回购日按照继续确认部分与终止确认部分的相对公允价值，将该金融负债整体的账面价值进行分配。分配给终止确认部分的账面价值与支付的对价（包括转出的非现金资产或承担的新金融负债）之间的差额，计入当期损益。

(5) 金融资产和金融负债的公允价值的确定方法

存在活跃市场的金融工具，以活跃市场中的报价确定其公允价值。不存在活跃市场的金融工具，采用估值技术确定其公允价值。在估值时，本公司采用在当前情况下适用并且有足够可利用数据和其他信息支持的估值技术，选择与市场参与者在相关资产或负债的交易中所考虑的资产或负债特征相一致的输入值，并优先使用相关可观察输入值。只有在相关可观察输入值无法取得或取得不切实可行的情况下，才使用不可观察输入值。

(6) 金融资产减值的测试方法及会计处理方法

本公司考虑有关过去事项、当前状况以及对未来经济状况的预测等合理且有依据的信息，以发生违约的风险为权重，计算合同应收的现金流量与预期能收到的现金流量之间差额的现值的概率加权金额，确认预期信用损失。

如果该金融工具的信用风险自初始确认后已显著增加，本公司按照相当于该金融工具整个存续期内预期信用损失的金额计量其损失准备；如果该金融工具的信用风险自初始确认后并未显著增加，本公司按照相当于该金融工具未来12个月内预期信用损失的金额计量其损失准备。由此形成的损失准备的增加或转回金额，作为减值损失或利得计入当期损益。

本公司通过比较金融工具在资产负债表日发生违约的风险与在初始确认日发生违约的风险，以确定金融工具预计存续期内发生违约风险的相对变化，以评估金融工具的信用风险自初始确认后是否已显著增加。通常逾期超过30日，本公司即认为该金融工具的信用风险已显著增加，除非有确凿证据证明该金融工具的信用风险自初始确认后并未显著增加。

如果金融工具于资产负债表日的信用风险较低，本公司即认为该金融工具的信用风险自初始确认后并未显著增加。

如果有客观证据表明某项金融资产已经发生信用减值，则本公司在单项基础上对该金融资产计提减值准备。

对于由《企业会计准则第14号——收入》(2017)规范的交易形成的应收款项和合同资产，无论是否包含重大融资成分，本公司始终按照相当于整个存续期内预期信用损失的金额计量其损失准备。

对于租赁应收款，本公司选择始终按照相当于整个存续期内预期信用损失的金额计量其损失准备。

对于其他应收款，自初始确认后信用风险未显著增加的，处于第一阶段，本公司按照未来12个月内的预期信用损失计量损失准备；自初始确认后信用风险已显著增加但尚未发生信用减值的，处于第二阶段，本公司按照该工具整个存续期的预期信用损失计量损失准备；自初始确认后已经发生信用减值的，处于第三阶段，本公司按照该工具整个存续期的预期信用损失计量损失准备。

如果有客观证据表明某项应收款项已经发生信用减值，则本公司在单项基础上对该应收款项计提减值准备。

除单项计提坏账准备的上述应收款项外，本公司依据信用风险特征将其余金融工具划分为若干组合，在组合基础上确定预期信用损失。

1) 按照信用风险特征组合计提坏账准备的组合类别及确定依据：

应收账款	根据本公司的历史经验，不同细分客户群体发生损失的情况没有显著差异，因此本公司将全部应收账款作为一个组合，在计算应收账款的坏账准备时未进一步区分不同的客户群体。
其他应收款	本公司其他应收款主要包括应收保证金及押金等。根据本公司的历史经验，不同其他应收款的性质和不同对手方发生损失的情况没有显著差异，因此本公司将全部其他应收款作为一个组合。

2) 按照单项计提坏账准备的单项计提判断标准：

本公司对于应收账款和其他应收款，通常按照信用风险特征组合计量其损失准备。若某一对手方信用风险特征与组合中其他对手方显著不同，或该对手方信用风险特征发生显著变化，对应收该对手方款项按照单项计提损失准备。例如，当某对手方发生严重财务困难，应收该对手方款项的预期信用损失率已显著高于其所处于账龄区间的预期信用损失率时，对其单项计提损失准备。

12、应收票据

适用 不适用

按照信用风险特征组合计提坏账准备的组合类别及确定依据

适用 不适用

参见本节“五、11金融工具”。

基于账龄确认信用风险特征组合的账龄计算方法

适用 不适用

参见本节“五、11金融工具”。

按照单项计提坏账准备的单项计提判断标准

适用 不适用

参见本节“五、11金融工具”。

13、应收账款

适用 不适用

按照信用风险特征组合计提坏账准备的组合类别及确定依据

适用 不适用

参见本节“五、11 金融工具”。

基于账龄确认信用风险特征组合的账龄计算方法

适用 不适用

参见本节“五、11 金融工具”。

按照单项计提坏账准备的认定单项计提判断标准

适用 不适用

参见本节“五、11 金融工具”。

14、应收款项融资

适用 不适用

按照信用风险特征组合计提坏账准备的组合类别及确定依据

适用 不适用

参见本节“五、11 金融工具”。

基于账龄确认信用风险特征组合的账龄计算方法

适用 不适用

参见本节“五、11 金融工具”。

按照单项计提坏账准备的单项计提判断标准

适用 不适用

参见本节“五、11 金融工具”。

15、其他应收款

适用 不适用

按照信用风险特征组合计提坏账准备的组合类别及确定依据

适用 不适用

参见本节“五、11 金融工具”。

基于账龄确认信用风险特征组合的账龄计算方法

适用 不适用

参见本节“五、11 金融工具”。

按照单项计提坏账准备的单项计提判断标准

适用 不适用

参见本节“五、11 金融工具”。

16、存货

适用 不适用

存货类别、发出计价方法、盘存制度、低值易耗品和包装物的摊销方法

适用 不适用

(1) 存货的分类和成本

存货分类为：原材料、在产品、库存商品、委托加工物资、周转材料等。

存货按成本进行初始计量，存货成本包括采购成本、加工成本和其他使存货达到目前场所和状态所发生的支出。

(2) 发出存货的计价方法

存货发出时按加权平均法计价。

(3) 存货的盘存制度

采用永续盘存制。

(4) 低值易耗品和包装物的摊销方法

① 低值易耗品采用一次转销法；

② 包装物采用一次转销法。

存货跌价准备的确认标准和计提方法

适用 不适用

于资产负债表日，存货按照成本与可变现净值孰低计量。当存货成本高于其可变现净值的，应当计提存货跌价准备。可变现净值，是指在日常活动中，存货的估计售价减去至完工时估计将要发生的成本、估计的销售费用以及相关税费后的金额。

产成品、库存商品和用于出售的材料等直接用于出售的商品存货，在正常生产经营过程中，以该存货的估计售价减去估计的销售费用和相关税费后的金额，确定其可变现净值；需要经过加工的材料存货，在正常生产经营过程中，以所生产的产成品的估计售价减去至完工时估计将要发生的成本、估计的销售费用和相关税费后的金额，确定其可变现净值；为执行销售合同或者劳务合同而持有的存货，其可变现净值以合同价格为基础计算，若持有存货的数量多于销售合同订购数量的，超出部分的存货的可变现净值以一般销售价格为基础计算。

按照组合计提存货跌价准备的组合类别及确定依据、不同类别存货可变现净值的确定依据

适用 不适用

基于库龄确认存货可变现净值的各库龄组合可变现净值的计算方法和确定依据

适用 不适用

于资产负债表日，存货按照成本与可变现净值孰低计量。在确定可变现净值时，公司综合考虑不同库龄的库存商品的销售策略、库存状况等对库存商品的未来销量、未来售价和销售费用率等做出判断和估计。按库龄计提具体计提比例如下：

存货项目	库龄	可变现净值比例(%)	计提减值比例(%)
库存商品	1年以内	>100	0
	1-2年	80	20
	2-3年	40	60
	3年以上	0	100

计提存货跌价准备后，如果以前减记存货价值的影响因素已经消失，导致存货的可变现净值高于其账面价值的，在原已计提的存货跌价准备金额内予以转回，转回的金额计入当期损益。

17、合同资产

适用 不适用

合同资产的确认方法及标准

适用 不适用

本公司根据履行履约义务与客户付款之间的关系在资产负债表中列示合同资产或合同负债。本公司已向客户转让商品或提供服务而有权收取对价的权利（且该权利取决于时间流逝之外的其他因素）列示为合同资产。同一合同下的合同资产和合同负债以净额列示。本公司拥有的、无条件（仅取决于时间流逝）向客户收取对价的权利作为应收款项单独列示。

按照信用风险特征组合计提坏账准备的组合类别及确定依据

适用 不适用

参见本节“五、11金融工具”。

基于账龄确认信用风险特征组合的账龄计算方法

适用 不适用

参见本节“五、11 金融工具”。

按照单项计提坏账准备的认定单项计提判断标准

适用 不适用

参见本节“五、11 金融工具”。

18、持有待售的非流动资产或处置组

适用 不适用

主要通过出售（包括具有商业实质的非货币性资产交换）而非持续使用一项非流动资产或处置组收回其账面价值的，划分为持有待售类别。

划分为持有待售的非流动资产或处置组的确认标准和会计处理方法

适用 不适用

本公司将同时满足下列条件的非流动资产或处置组划分为持有待售类别：

- (1) 根据类似交易中出售此类资产或处置组的惯例，在当前状况下即可立即出售；
- (2) 出售极可能发生，即本公司已经就一项出售计划作出决议且获得确定的购买承诺，预计出售将在一年内完成。有关规定要求本公司相关权力机构或者监管部门批准后方可出售的，已经获得批准。

划分为持有待售的非流动资产（不包括金融资产、递延所得税资产、职工薪酬形成的资产）或处置组，其账面价值高于公允价值减去出售费用后的净额的，账面价值减记至公允价值减去出售费用后的净额，减记的金额确认为资产减值损失，计入当期损益，同时计提持有待售资产减值准备。

终止经营的认定标准和列报方法

适用 不适用

终止经营是满足下列条件之一的、能够单独区分的组成部分，且该组成部分已被本公司处置或被本公司划归为持有待售类别：

- ① 该组成部分代表一项独立的主要业务或一个单独的主要经营地区；
- ② 该组成部分是拟对一项独立的主要业务或一个单独的主要经营地区进行处置的一项相关联计划的一部分；
- ③ 该组成部分是专为转售而取得的子公司。

本公司在利润表中分别列示持续经营损益和终止经营损益。不符合终止经营定义的持有待售的非流动资产或处置组，其减值损失和转回金额及处置损益应当作为持续经营损益列报。终止经营的减值损失和转回金额等经营损益及处置损益作为终止经营损益列报。对于当期列报的终止经营，本公司在当期财务报表中，将原来作为持续经营损益列报的信息重新作为可比会计期间的终止经营损益列报。

19、长期股权投资

适用 不适用

(1). 共同控制、重大影响的判断标准

共同控制，是指按照相关约定对某项安排所共有的控制，并且该安排的相关活动必须经过分享控制权的参与方一致同意后才能决策。本公司与其他合营方一同对被投资单位实施共同控制且对被投资单位净资产享有权利的，被投资单位为本公司的合营企业。

重大影响，是指对被投资单位的财务和经营决策有参与决策的权力，但并不能够控制或者与其他方一起共同控制这些政策的制定。本公司能够对被投资单位施加重大影响的，被投资单位为本公司联营企业。

(2). 初始投资成本的确定

① 企业合并形成的长期股权投资

对于同一控制下的企业合并形成的对子公司的长期股权投资，在合并日按照取得被合并方所有者权益在最终控制方合并财务报表中的账面价值的份额作为长期股权投资的初始投资成本。长期股权投资初始投资成本与支付对价账面价值之间的差额，调整资本公积中的股本溢价；资本公积中的股本溢价不足冲减时，调整留存收益。因追加投资等原因能够对同一控制下的被投资单位实施控制的，按上述原则确认的长期股权投资的初始投资成本与达到合并前的长期股权投资账面价值加上合并日进一步取得股份新支付对价的账面价值之和的差额，调整股本溢价，股本溢价不足冲减的，冲减留存收益。

对于非同一控制下的企业合并形成的对子公司的长期股权投资，按照购买日确定的合并成本作为长期股权投资的初始投资成本。因追加投资等原因能够对非同一控制下的被投资单位实施控制的，按照原持有的股权投资账面价值加上新增投资成本之和作为初始投资成本。

② 通过企业合并以外的其他方式取得的长期股权投资

以支付现金方式取得的长期股权投资，按照实际支付的购买价款作为初始投资成本。

以发行权益性证券取得的长期股权投资，按照发行权益性证券的公允价值作为初始投资成本。

(3). 后续计量及损益确认方法

① 成本法核算的长期股权投资

公司对子公司的长期股权投资，采用成本法核算，除非投资符合持有待售的条件。除取得投资时实际支付的价款或对价中包含的已宣告但尚未发放的现金股利或利润外，公司按照享有被投资单位宣告发放的现金股利或利润确认当期投资收益。

②权益法核算的长期股权投资

对联营企业和合营企业的长期股权投资，采用权益法核算。初始投资成本大于投资时应享有被投资单位可辨认净资产公允价值份额的差额，不调整长期股权投资的初始投资成本；初始投资成本小于投资时应享有被投资单位可辨认净资产公允价值份额的差额，计入当期损益，同时调整长期股权投资的成本。

公司按照应享有或应分担的被投资单位实现的净损益和其他综合收益的份额，分别确认投资收益和其他综合收益，同时调整长期股权投资的账面价值；按照被投资单位宣告分派的利润或现金股利计算应享有的部分，相应减少长期股权投资的账面价值；对于被投资单位除净损益、其他综合收益和利润分配以外所有者权益的其他变动（简称“其他所有者权益变动”），调整长期股权投资的账面价值并计入所有者权益。

在确认应享有被投资单位净损益、其他综合收益及其他所有者权益变动的份额时，以取得投资时被投资单位可辨认净资产的公允价值为基础，并按照公司的会计政策及会计期间，对被投资单位的净利润和其他综合收益等进行调整后确认。

公司与联营企业、合营企业之间发生的未实现内部交易损益按照应享有的比例计算归属于公司的部分，予以抵销，在此基础上确认投资收益，但投出或出售的资产构成业务的除外。与被投资单位发生的未实现内部交易损失，属于资产减值损失的，全额确认。

公司对合营企业或联营企业发生的净亏损，除负有承担额外损失义务外，以长期股权投资的账面价值以及其他实质上构成对合营企业或联营企业净投资的长期权益减记至零为限。合营企业或联营企业以后实现净利润的，公司在收益分享额弥补未确认的亏损分担额后，恢复确认收益分享额。

③长期股权投资的处置

处置长期股权投资，其账面价值与实际取得价款的差额，计入当期损益。

部分处置权益法核算的长期股权投资，剩余股权仍采用权益法核算的，原权益法核算确认的其他综合收益采用与被投资单位直接处置相关资产或负债相同的基础按相应比例结转，其他所有者权益变动按比例结转入当期损益。

因处置股权投资等原因丧失了对被投资单位的共同控制或重大影响的，原股权投资因采用权益法核算而确认的其他综合收益，在终止采用权益法核算时采用与被投资单位直接处置相关资产或负债相同的基础进行会计处理，其他所有者权益变动在终止采用权益法核算时全部转入当期损益。

因处置部分股权投资等原因丧失了对被投资单位控制权的，在编制个别财务报表时，剩余股权能够对被投资单位实施共同控制或重大影响的，改按权益法核算，并对该剩余股权视同自取得时即采用权益法核算进行调整，对于取得被投资单位控制权之前确认的其他综合收益采用与被投资单位直接处置相关资产或负债相同的基础按比例结转，因采用权益法核算确认的其他所有者权益变动按比例结转入当期损益；剩余股权不能对被投资单位实施共同控制或施加重大影响的，确认为金融资产，其在丧失控制之日的公允价值与账面价值间的差额计入当期损益，对于取得被投资单位控制权之前确认的其他综合收益和其他所有者权益变动全部结转。

通过多次交易分步处置对子公司股权投资直至丧失控制权，属于一揽子交易的，各项交易作为一项处置子公司股权投资并丧失控制权的交易进行会计处理；在丧失控制权之前每一次处置价款与所处置的股权对应的长期股权投资账面价值之间的差额，在个别财务报表中，先确认为其他综合收益，到丧失控制权时再一并转入丧失控制权的当期损益。不属于一揽子交易的，对每一项交易分别进行会计处理。

20、投资性房地产

不适用

21、固定资产

(1). 确认条件

适用 不适用

固定资产指为生产商品、提供劳务、出租或经营管理而持有，并且使用寿命超过一个会计年度的有形资产。固定资产在同时满足下列条件时予以确认：

(1) 与该固定资产有关的经济利益很可能流入企业；

(2) 该固定资产的成本能够可靠地计量。

固定资产按成本 (并考虑预计弃置费用因素的影响) 进行初始计量。

与固定资产有关的后续支出，在与其有关的经济利益很可能流入且其成本能够可靠计量时，计入固定资产成本；对于被替换的部分，终止确认其账面价值；所有其他后续支出于发生时计入当期损益。

(2). 折旧方法

适用 不适用

固定资产折旧采用年限平均法分类计提，根据固定资产类别、预计使用寿命和预计净残值率确定折旧率。对计提了减值准备的固定资产，则在未来期间按扣除减值准备后的账面价值及依据尚可使用年限确定折旧额。如固定资产各组成部分的使用寿命不同或者以不同方式为企业提供经济利益，则选择不同折旧率或折旧方法，分别计提折旧。

各类固定资产折旧方法、折旧年限、残值率和年折旧率如下：

类别	折旧方法	折旧年限 (年)	残值率	年折旧率
房屋及建筑物	年限平均法	20-40	5%	2.38%-4.75%
机器设备	年限平均法	5-10	5%	9.50%-19.00%
运输设备	年限平均法	4-5	5%	19.00%-23.75%
电子设备及其他	年限平均法	3-5	5%	19.00%-31.67%
固定资产装修	年限平均法	5-10		10.00%-20.00%

22、在建工程

适用 不适用

在建工程按实际发生的成本计量。实际成本包括建筑成本、安装成本、符合资本化条件的借款费用以及其他为使在建工程达到预定可使用状态前所发生的必要支出。在建工程在达到预定可使用状态时，转入固定资产并自次月起开始计提折旧。本公司在建工程结转为固定资产/无形资产/长期待摊费用的标准和时点如下：

类别	转为固定资产/无形资产/长期待摊费用的标准和时点
房屋及构筑物、装修	竣工验收后达到可使用状态
机器设备	交付验收并达到可使用状态
电子设备、软件	交付验收并达到稳定的运行状态

23、借款费用

√适用 □不适用

(1) 借款费用资本化的确认原则

公司发生的借款费用，可直接归属于符合资本化条件的资产的购建或者生产的，予以资本化，计入相关资产成本；其他借款费用，在发生时根据其发生额确认为费用，计入当期损益。

符合资本化条件的资产，是指需要经过相当长时间的购建或者生产活动才能达到预定可使用或者可销售状态的固定资产、投资性房地产和存货等资产。

(2) 借款费用资本化期间

资本化期间，指从借款费用开始资本化时点到停止资本化时点的期间，借款费用暂停资本化的期间不包括在内。

借款费用同时满足下列条件时开始资本化：

- ① 资产支出已经发生，资产支出包括为购建或者生产符合资本化条件的资产而以支付现金、转移非现金资产或者承担带息债务形式发生的支出；
- ② 借款费用已经发生；
- ③ 为使资产达到预定可使用或者可销售状态所必要的购建或者生产活动已经开始。

当购建或者生产符合资本化条件的资产达到预定可使用或者可销售状态时，借款费用停止资本化。

(3) 暂停资本化期间

符合资本化条件的资产在购建或生产过程中发生的非正常中断、且中断时间连续超过3个月的，则借款费用暂停资本化；该项中断如是所购建或生产的符合资本化条件的资产达到预定可使用状态或者可销售状态必要的程序，则借款费用继续资本化。在中断期间发生的借款费用确认为当期损益，直至资产的购建或者生产活动重新开始后借款费用继续资本化。

(4) 借款费用资本化率、资本化金额的计算方法

对于为购建或者生产符合资本化条件的资产而借入的专门借款，以专门借款当期实际发生的借款费用，减去尚未动用的借款资金存入银行取得的利息收入或进行暂时性投资取得的投资收益后的金额，来确定借款费用的资本化金额。

对于为购建或者生产符合资本化条件的资产而占用的一般借款，根据累计资产支出超过专门借款部分的资产支出加权平均数乘以所占用一般借款的资本化率，计算确定一般借款应予资本化的借款费用金额。资本化率根据一般借款加权平均实际利率计算确定。

在资本化期间内，外币专门借款本金及利息的汇兑差额，予以资本化，计入符合资本化条件的资产的成本。除外币专门借款之外的其他外币借款本金及其利息所产生的汇兑差额计入当期损益。

24、生物资产

适用 不适用

25、油气资产

适用 不适用

26、无形资产

(1). 使用寿命及其确定依据、估计情况、摊销方法或复核程序

适用 不适用

无形资产的计价方法

① 公司取得无形资产时按成本进行初始计量

外购无形资产的成本，包括购买价款、相关税费以及直接归属于使该项资产达到预定用途所发生的其他支出。

② 后续计量

在取得无形资产时分析判断其使用寿命。

对于使用寿命有限的无形资产，在为企业带来经济利益的期限内摊销；无法预见无形资产为企业带来经济利益期限的，视为使用寿命不确定的无形资产，不予摊销。

使用寿命有限的无形资产的使用寿命估计情况：

项目	预计使用寿命	摊销方法	依据
土地使用权	50年、40年	年限平均法	土地权证年限
商标	10年	年限平均法	预计受益期限
软件	5年	年限平均法	预计受益期限

报告期不存在使用寿命不确定的无形资产。

(2). 研发支出的归集范围及相关会计处理方法

适用 不适用

本公司将与开展研发活动直接相关的各项费用归集为研发支出，包括职工薪酬、折旧费及摊销、设计费、样衣制作费、其他费用等。

1) 划分研究阶段和开发阶段的具体标准

公司内部研究开发项目的支出分为研究阶段支出和开发阶段支出。

研究阶段：为获取并理解新的科学或技术知识等而进行的独创性的有计划调查、研究活动的阶段。

开发阶段：在进行商业性生产或使用前，将研究成果或其他知识应用于某项计划或设计，以生产出新的或具有实质性改进的材料、装置、产品等活动的阶段。

2) 开发阶段支出资本化的具体条件

研究阶段的支出，于发生时计入当期损益。开发阶段的支出同时满足下列条件的，确认为无形资产，不能满足下述条件的开发阶段的支出计入当期损益：

- ①完成该无形资产以使其能够使用或出售在技术上具有可行性；
- ②具有完成该无形资产并使用或出售的意图；
- ③无形资产产生经济利益的方式，包括能够证明运用该无形资产生产的产品存在市场或无形资产自身存在市场，无形资产将在内部使用的，能够证明其有用性；
- ④有足够的技术、财务资源和其他资源支持，以完成该无形资产的开发，并有能力使用或出售该无形资产；
- ⑤归属于该无形资产开发阶段的支出能够可靠地计量。

无法区分研究阶段支出和开发阶段支出的，将发生的研发支出全部计入当期损益。

27、长期资产减值

适用 不适用

长期股权投资、采用成本模式计量的投资性房地产、固定资产、在建工程、使用权资产、使用寿命有限的无形资产、油气资产等长期资产，于资产负债表日存在减值迹象的，进行减值测试。减值测试结果表明资产的可收回金额低于其账面价值的，按其差额计提减值准备并计入减值损失。可收回金额为资产的公允价值减去处置费用后的净额与资产预计未来现金流量的现值两者之间的较高者。资产减值准备按单项资产为基础计算并确认，如果难以对单项资产的可收回金额进行估计的，以该资产所属的资产组确定资产组的可收回金额。资产组是能够独立产生现金流入的最小资产组合。

对于因企业合并形成的商誉、使用寿命不确定的无形资产、尚未达到可使用状态的无形资产，无论是否存在减值迹象，至少在每年年度终了进行减值测试。本公司进行商誉减值测试，对于因企业合并形成的商誉的账面价值，自购买日起按照合理的方法分摊至相关的资产组；难以分摊至相关的资产组的，将其分摊至相关的资产组组合。相关的资产组或者资产组组合，是能够从企业合并的协同效应中受益的资产组或者资产组组合。

在对包含商誉的相关资产组或者资产组组合进行减值测试时，如与商誉相关的资产组或者资产组组合存在减值迹象的，先对不包含商誉的资产组或者资产组组合进行减值测试，计算可收回金额，并与相关账面价值相比较，确认相应的减值损失。然后对包含商誉的资产组或者资产组组合进行减值测试，比较其账面价值与可收回金额，如可收回金额低于账面价值的，减值损失金额首先抵减分摊至资产组或者资产组组合中商誉的账面价值，再根据资产组或者资产组组合中除商誉之外的其他各项资产的账面价值所占比重，按比例抵减其他各项资产的账面价值。上述资产减值损失一经确认，在以后会计期间不予转回。

28、长期待摊费用

适用 不适用

长期待摊费用为已经发生但应由本期和以后各期负担的分摊期限在一年以上的各项费用。本公司长期待摊费用包括装修费等。

(1) 摊销方法

长期待摊费用在受益期内平均摊销。

(2) 摊销年限

经营租赁方式租入的固定资产改良支出，按最佳预期经济利益实现方式合理摊销。

29、合同负债

适用 不适用

本公司根据履行履约义务与客户付款之间的关系在资产负债表中列示合同资产或合同负债。本公司已收或应收客户对价而应向客户转让商品或提供服务的义务列示为合同负债。同一合同下的合同资产和合同负债以净额列示。

30、职工薪酬

(1). 短期薪酬的会计处理方法

适用 不适用

本公司在职工为本公司提供服务的会计期间，将实际发生的短期薪酬确认为负债，并计入当期损益或相关资产成本。

本公司为职工缴纳的社会保险费和住房公积金，以及按规定提取的工会经费和职工教育经费，在职工为本公司提供服务的会计期间，根据规定的计提基础和计提比例计算确定相应的职工薪酬金额。

本公司发生的职工福利费，在实际发生时根据实际发生额计入当期损益或相关资产成本，其中，非货币性福利按照公允价值计量。

(2). 离职后福利的会计处理方法

适用 不适用

1) 设定提存计划

本公司按当地政府的相关规定为职工缴纳基本养老保险和失业保险，在职工为本公司提供服务的会计期间，按以当地规定的缴纳基数和比例计算应缴纳金额，确认为负债，并计入当期损益或相关资产成本。

2) 设定受益计划

本公司根据预期累计福利单位法确定的公式将设定受益计划产生的福利义务归属于职工提供服务的期间，并计入当期损益或相关资产成本。

设定受益计划义务现值减去设定受益计划资产公允价值所形成的赤字或盈余确认为一项设定受益计划净负债或净资产。设定受益计划存在盈余的，本公司以设定受益计划的盈余和资产上限两项的孰低者计量设定受益计划净资产。

所有设定受益计划义务，包括预期在职工提供服务的年度报告期间结束后的十二个月内支付的义务，根据资产负债表日与设定受益计划义务期限和币种相匹配的国债或活跃市场上的高质量公司债券的市场收益率予以折现。

设定受益计划产生的服务成本和设定受益计划净负债或净资产的利息净额计入当期损益或相关资产成本；重新计量设定受益计划净负债或净资产所产生的变动计入其他综合收益，并且在后续会计期间不转回至损益，在原设定受益计划终止时在权益范围内将原计入其他综合收益的部分全部结转至未分配利润。

在设定受益计划结算时，按在结算日确定的设定受益计划义务现值和结算价格两者的差额，确认结算利得或损失。

(3). 辞退福利的会计处理方法

适用 不适用

本公司向职工提供辞退福利的，在下列两者孰早日确认辞退福利产生的职工薪酬负债，并计入当期损益：公司不能单方面撤回因解除劳动关系计划或裁减建议所提供的辞退福利时；公司确认与涉及支付辞退福利的重组相关的成本或费用时。

(4). 其他长期职工福利的会计处理方法

适用 不适用

31、预计负债

适用 不适用

与或有事项相关的义务同时满足下列条件时，本公司将其确认为预计负债：

- (1) 该义务是本公司承担的现时义务；
- (2) 履行该义务很可能导致经济利益流出本公司；
- (3) 该义务的金额能够可靠地计量。

预计负债按履行相关现时义务所需的支出的最佳估计数进行初始计量。

在确定最佳估计数时，综合考虑与或有事项有关的风险、不确定性和货币时间价值等因素。对于货币时间价值影响重大的，通过对相关未来现金流出进行折现后确定最佳估计数。

所需支出存在一个连续范围，且该范围内各种结果发生的可能性相同的，最佳估计数按照该范围内的中间值确定；在其他情况下，最佳估计数分别下列情况处理：

(1)或有事项涉及单个项目的，按照最可能发生金额确定。

(2)或有事项涉及多个项目的，按照各种可能结果及相关概率计算确定。

清偿预计负债所需支出全部或部分预期由第三方补偿的，补偿金额在基本确定能够收到时，作为资产单独确认，确认的补偿金额不超过预计负债的账面价值。

本公司在资产负债表日对预计负债的账面价值进行复核，有确凿证据表明该账面价值不能反映当前最佳估计数的，按照当前最佳估计数对该账面价值进行调整。

32、股份支付

适用 不适用

本公司的股份支付是为了获取职工或其他方提供服务而授予权益工具或者承担以权益工具为基础确定的负债的交易。本公司的股份支付分为以权益结算的股份支付和以现金结算的股份支付。

(1)以权益结算的股份支付及权益工具

以权益结算的股份支付换取职工提供服务的，以授予职工权益工具的公允价值计量。对于授予后立即可行权的股份支付交易，在授予日按照权益工具的公允价值计入相关成本或费用，相应增加资本公积。对于授予后完成等待期内的服务或达到规定业绩条件才可行权的股份支付交易，在等待期内每个资产负债表日，本公司根据对可行权权益工具数量的最佳估计，按照授予日公允价值，将当期取得的服务计入相关成本或费用，相应增加资本公积。

如果修改了以权益结算的股份支付的条款，至少按照未修改条款的情况确认取得的服务。此外，任何增加所授予权益工具公允价值的修改，或在修改日对职工有利的变更，均确认取得服务的增加。

在等待期内，如果取消了授予的权益工具，则本公司对取消所授予的权益性工具作为加速行权处理，将剩余等待期内应确认的金额立即计入当期损益，同时确认资本公积。但是，如果授予新的权益工具，并在新权益工具授予日认定所授予的新权益工具是用于替代被取消的权益工具的，则以与处理原权益工具条款和条件修改相同的方式，对所授予的替代权益工具进行处理。

(2)以现金结算的股份支付及权益工具

以现金结算的股份支付，按照本公司承担的以股份或其他权益工具为基础计算确定的负债的公允价值计量。授予后立即可行权的股份支付交易，本公司在授予日按照承担负债的公允价值计入相关成本或费用，相应增加负债。对于授予后完成等待期内的服务或达到规定业绩条件才可行权的股份支付交易，在等待期内的每个资产负债表日，本公司以对可行权情况的最佳估计为基础，按照本公司承担负债的公允价值，将当期取得的服务计入相关成本或费用，并相应计入负债。在相关负债结算前的每个资产负债表日以及结算日，对负债的公允价值重新计量，其变动计入当期损益。

33、优先股、永续债等其他金融工具

适用 不适用

本公司根据所发行优先股/永续债的合同条款及其所反映的经济实质而非仅以法律形式，在初始确认时将该金融工具或其组成部分分类为金融资产、金融负债或权益工具。

本公司发行的永续债/优先股等金融工具满足以下条件之一，在初始确认时将该金融工具整体或其组成部分分类为金融负债：

- (1) 存在本公司不能无条件地避免以交付现金或其他金融资产履行的合同义务；
- (2) 包含交付可变数量的自身权益工具进行结算的合同义务；
- (3) 包含以自身权益进行结算的衍生工具（例如转股权等），且该衍生工具不以固定数量的自身权益工具交换固定金额的现金或其他金融资产进行结算；
- (4) 存在间接地形成合同义务的合同条款；
- (5) 发行方清算时永续债与发行方发行的普通债券和其他债务处于相同清偿顺序的。

不满足上述任何一项条件的永续债/优先股等金融工具，在初始确认时将该金融工具整体或其组成部分分类为权益工具。

34、收入

(1).按照业务类型披露收入确认和计量所采用的会计政策

适用 不适用

1) 收入确认和计量所采用的会计政策

本公司在履行了合同中的履约义务，即在客户取得相关商品或服务控制权时确认收入。取得相关商品或服务控制权，是指能够主导该商品或服务的使用并从中获得几乎全部的经济利益。

合同中包含两项或多项履约义务的，本公司在合同开始日，按照各单项履约义务所承诺商品或服务的单独售价的相对比例，将交易价格分摊至各单项履约义务。本公司按照分摊至各单项履约义务的交易价格计量收入。

交易价格是指本公司因向客户转让商品或服务而预期有权收取的对价金额，不包括代第三方收取的款项以及预期将退还给客户的款项。本公司根据合同条款，结合其以往的习惯做法确定交易价格，并在确定交易价格时，考虑可变对价、合同中存在的重大融资成分、非现金对价、应付客户对价等因素的影响。本公司以不超过在相关不确定性消除时累计已确认收入极可能不会发生重大转回的金额确定包含可变对价的交易价格。合同中存在重大融资成分的，本公司按照假定客户在取得商品或服务控制权时即以现金支付的应付金额确定交易价格，并在合同期间内采用实际利率法摊销该交易价格与合同对价之间的差额。

满足下列条件之一的，属于在某一时段内履行履约义务，否则，属于在某一时点履行履约义务：

- ①客户在本公司履约的同时即取得并消耗本公司履约所带来的经济利益。
- ②客户能够控制本公司履约过程中在建的商品。
- ③本公司履约过程中所产出的商品具有不可替代用途，且本公司在整个合同期内有权就累计至今已完成的履约部分收取款项。

对于在某一时段内履行的履约义务，本公司在该段时间内按照履约进度确认收入，但是，履约进度不能合理确定的除外。本公司考虑商品或服务的性质，采用产出法或投入法确定履约进度。当履约进度不能合理确定时，已经发生的成本预计能够得到补偿的，本公司按照已经发生的成本金额确认收入，直到履约进度能够合理确定为止。

对于在某一时点履行的履约义务，本公司在客户取得相关商品或服务控制权时点确认收入。在判断客户是否已取得商品或服务控制权时，本公司考虑下列迹象：

- ①本公司就该商品或服务享有现时收款权利，即客户就该商品或服务负有现时付款义务。
- ②本公司已将该商品的法定所有权转移给客户，即客户已拥有该商品的法定所有权。
- ③本公司已将该商品实物转移给客户，即客户已实物占有该商品。
- ④本公司已将该商品所有权上的主要风险和报酬转移给客户，即客户已取得该商品所有权上的主要风险和报酬。
- ⑤客户已接受该商品或服务。

2) 收入确认具体原则

公司各主要销售模式销售商品的收入确认政策如下：

- ①直营模式销售：于商品交付给消费者并收取货款时，确认销售收入。

根据公司对会员积分的政策，当会员的累积积分达到某一标准时即可兑换购物现金券或礼品。该奖励积分计划向客户提供了一项重大权利，公司将其作为单项履约义务，按照提供商品和奖励积分的单独售价的相对比例，将部分交易价格分摊至奖励积分，并在客户取得积分兑换商品控制权时或积分失效时确认收入。

会员积分的价值主要根据积分兑换购物现金券或礼品比例及积分兑换率测算。其中积分兑换率乃根据历史经验及对未来的预测而估计，不同的判断及估计可能会影响递延收益及当期损益的金额。

- ②线上直销模式零售：于商品发出且退货期结束后确认收入。

- ③加盟模式销售：于商品发出后确认收入。

根据公司对加盟商的政策，允许加盟商在合同期内可按当期发货总额一定比例的退货率退回当季的货品。对于附有销售退回条款的销售，于客户取得相关商品控制权时，按照因向客户转让商品而预期有权收取的对价金额确认收入，按照预期因销售退回将退还的金额确认负债。同时，按照预期将退回商品转让时的账面价值，扣除收回该商品预计发生的成本后的余额，确认为一项资产，按照所转让商品转让时的账面价值，扣除上述资产成本的净额结转成本。

(2). 同类业务采用不同经营模式涉及不同收入确认方式及计量方法

适用 不适用

35、合同成本

适用 不适用

合同成本包括合同履约成本与合同取得成本。

本公司为履行合同而发生的成本，不属于存货、固定资产或无形资产等相关准则规范范围的，在满足下列条件时作为合同履约成本确认为一项资产：

- (1) 该成本与一份当前或预期取得的合同直接相关。
- (2) 该成本增加了本公司未来用于履行履约义务的资源。
- (3) 该成本预期能够收回。

本公司为取得合同发生的增量成本预期能够收回的，作为合同取得成本确认为一项资产。

与合同成本有关的资产采用与该资产相关的商品或服务收入确认相同的基础进行摊销；但是对于合同取得成本摊销期限未超过一年的，本公司在发生时将其计入当期损益。

与合同成本有关的资产，其账面价值高于下列两项的差额的，本公司对超出部分计提减值准备，并确认为资产减值损失：

- (1) 因转让与该资产相关的商品或服务预期能够取得的剩余对价；
- (2) 为转让该相关商品或服务估计将要发生的成本。

以前期间减值的因素之后发生变化，使得前述差额高于该资产账面价值的，本公司转回原已计提的减值准备，并计入当期损益，但转回后的资产账面价值不超过假定不计提减值准备情况下该资产在转回日的账面价值。

36、政府补助

适用 不适用

(1) 类型

政府补助，是本公司从政府无偿取得的货币性资产或非货币性资产，分为与资产相关的政府补助和与收益相关的政府补助。

与资产相关的政府补助，是指本公司取得的、用于购建或以其他方式形成长期资产的政府补助。与收益相关的政府补助，是指除与资产相关的政府补助之外的政府补助。

本公司将政府补助划分为与资产相关的具体标准为：政府文件明确规定政府补助用于本公司购建或以其他方式形成长期资产。

本公司将政府补助划分为与收益相关的具体标准为：政府文件明确规定政府补助用途与资产不相关。

(2) 确认时点

政府补助在本公司能够满足其所附的条件并且能够收到时，予以确认。

(3) 会计处理

与资产相关的政府补助，冲减相关资产账面价值或确认为递延收益。确认为递延收益的，在相关资产使用寿命内按照合理、系统的方法分期计入当期损益（与本公司日常活动相关的，计入其他收益；与本公司日常活动无关的，计入营业外收入）；

与收益相关的政府补助，用于补偿本公司以后期间的相关成本费用或损失的，确认为递延收益，并在确认相关成本费用或损失的期间，计入当期损益（与本公司日常活动相关的，计入其他收益；与本公司日常活动无关的，计入营业外收入）或冲减相关成本费用或损失；用于补偿本公司已发生的相关成本费用或损失的，直接计入当期损益（与本公司日常活动相关的，计入其他收益；与本公司日常活动无关的，计入营业外收入）或冲减相关成本费用或损失。

本公司取得的政策性优惠贷款贴息，区分以下两种情况，分别进行会计处理：

- 1) 财政将贴息资金拨付给贷款银行，由贷款银行以政策性优惠利率向本公司提供贷款的，本公司以实际收到的借款金额作为借款的入账价值，按照借款本金和该政策性优惠利率计算相关借款费用。
- 2) 财政将贴息资金直接拨付给本公司的，本公司将对应的贴息冲减相关借款费用。

37、递延所得税资产/递延所得税负债

适用 不适用

所得税包括当期所得税和递延所得税。除因企业合并和直接计入所有者权益（包括其他综合收益）的交易或者事项产生的所得税外，本公司将当期所得税和递延所得税计入当期损益。

递延所得税资产和递延所得税负债根据资产和负债的计税基础与其账面价值的差额（暂时性差异）计算确认。

对于可抵扣暂时性差异确认递延所得税资产，以未来期间很可能取得的用来抵扣可抵扣暂时性差异的应纳税所得额为限。对于能够结转以后年度的可抵扣亏损和税款抵减，以很可能获得用来抵扣可抵扣亏损和税款抵减的未来应纳税所得额为限，确认相应的递延所得税资产。

对于应纳税暂时性差异，除特殊情况外，确认递延所得税负债。

不确认递延所得税资产或递延所得税负债的特殊情况包括：

(1) 商誉的初始确认；

(2) 既不是企业合并、发生时也不影响会计利润和应纳税所得额（或可抵扣亏损）的交易或事项。且初始确认的资产和负债未导致产生等额应纳税暂时性差异和可抵扣暂时性差异的交易或事项。

对与子公司、联营企业及合营企业投资相关的应纳税暂时性差异，确认递延所得税负债，除非本公司能够控制该暂时性差异转回的时间且该暂时性差异在可预见的未来很可能不会转回。对与子公司、联营企业及合营企业投资相关的可抵扣暂时性差异，当该暂时性差异在可预见的未来很可能转回且未来很可能获得用来抵扣可抵扣暂时性差异的应纳税所得额时，确认递延所得税资产。

资产负债表日，对于递延所得税资产和递延所得税负债，根据税法规定，按照预期收回相关资产或清偿相关负债期间的适用税率计量。

资产负债表日，本公司对递延所得税资产的账面价值进行复核。如果未来期间很可能无法获得足够的应纳税所得额用以抵扣递延所得税资产的利益，则减记递延所得税资产的账面价值。在很可能获得足够的应纳税所得额时，减记的金额予以转回。

当拥有以净额结算的法定权利，且意图以净额结算或取得资产、清偿负债同时进行时，当期所得税资产及当期所得税负债以抵销后的净额列报。

资产负债表日，递延所得税资产及递延所得税负债在同时满足以下条件时以抵销后的净额列示：

(1) 纳税主体拥有以净额结算当期所得税资产及当期所得税负债的法定权利；

(2) 递延所得税资产及递延所得税负债是与同一税收征管部门对同一纳税主体征收的所得税相关或者是对不同的纳税主体相关，但在未来每一具有重要性的递延所得税资产及负债转回的期间内，涉及的纳税主体意图以净额结算当期所得税资产和负债或是同时取得资产、清偿负债。

38、租赁

适用 不适用

租赁，是指在一定期间内，出租人将资产的使用权让与承租人以获取对价的合同。在合同开始日，本公司评估合同是否为租赁或者包含租赁。如果合同中一方让渡了在一定期间内控制一项或多项已识别资产使用的权利以换取对价，则该合同为租赁或者包含租赁。

合同中同时包含多项单独租赁的，本公司将合同予以分拆，并分别各项单独租赁进行会计处理。合同中同时包含租赁和非租赁部分的，承租人和出租人将租赁和非租赁部分进行分拆。

本公司作为承租人：

(1) 使用权资产

在租赁期开始日，本公司对除短期租赁和低价值资产租赁以外的租赁确认使用权资产。使用权资产按照成本进行初始计量。该成本包括：

1) 租赁负债的初始计量金额；

2) 在租赁期开始日或之前支付的租赁付款额，存在租赁激励的，扣除已享受的租赁激励相关金额；

3) 本公司发生的初始直接费用；

4) 本公司为拆卸及移除租赁资产、复原租赁资产所在场地或将租赁资产恢复至租赁条款约定状态预计将发生的成本，但不包括属于为生产存货而发生的成本。

本公司后续采用直线法对使用权资产计提折旧。对能够合理确定租赁期届满时取得租赁资产所有权的，本公司在租赁资产剩余使用寿命内计提折旧；否则，租赁资产在租赁期与租赁资产剩余使用寿命两者孰短的期间内计提折旧。

本公司按照本节“五、27 长期资产减值”所述原则来确定使用权资产是否已发生减值，并对已识别的减值损失进行会计处理。

(2) 租赁负债

在租赁期开始日，本公司对除短期租赁和低价值资产租赁以外的租赁确认租赁负债。租赁负债按照尚未支付的租赁付款额的现值进行初始计量。租赁付款额包括：

- 1) 固定付款额（包括实质固定付款额），存在租赁激励的，扣除租赁激励相关金额；
- 2) 取决于指数或比率的可变租赁付款额；
- 3) 根据公司提供的担保余值预计应支付的款项；
- 4) 购买选择权的行权价格，前提是公司合理确定将行使该选择权；
- 5) 行使终止租赁选择权需支付的款项，前提是租赁期反映出公司将行使终止租赁选择权。

本公司采用增量借款利率作为折现率。

本公司按照固定的周期性利率计算租赁负债在租赁期内各期间的利息费用，并计入当期损益或相关资产成本。

未纳入租赁负债计量的可变租赁付款额在实际发生时计入当期损益或相关资产成本。

在租赁期开始日后，发生下列情形的，本公司重新计量租赁负债，并调整相应的使用权资产，若使用权资产的账面价值已调减至零，但租赁负债仍需进一步调减的，将差额计入当期损益：

- 1) 当购买选择权、续租选择权或终止选择权的评估结果发生变化，或前述选择权的实际行权情况与原评估结果不一致的，本公司按变动后租赁付款额和修订后的折现率计算的现值重新计量租赁负债；
- 2) 当实质固定付款额发生变动、担保余值预计的应付金额发生变动或用于确定租赁付款额的指数或比率发生变动，本公司按照变动后的租赁付款额和原折现率计算的现值重新计量租赁负债。但是，租赁付款额的变动源自浮动利率变动的，使用修订后的折现率计算现值。

(3) 租赁变更

租赁发生变更且同时符合下列条件的，公司将该租赁变更作为一项单独租赁进行会计处理：

- 1) 该租赁变更通过增加一项或多项租赁资产的使用权而扩大了租赁范围；
- 2) 增加的对价与租赁范围扩大部分的单独价格按该合同情况调整后的金额相当。

租赁变更未作为一项单独租赁进行会计处理的，在租赁变更生效日，公司重新分摊变更后合同的对价，重新确定租赁期，并按照变更后租赁付款额和修订后的折现率计算的现值重新计量租赁负债。

租赁变更导致租赁范围缩小或租赁期缩短的，本公司相应调减使用权资产的账面价值，并将部分终止或完全终止租赁的相关利得或损失计入当期损益。其他租赁变更导致租赁负债重新计量的，本公司相应调整使用权资产的账面价值。

作为承租方对短期租赁和低价值资产租赁进行简化处理的判断依据和会计处理方法

适用 不适用

本公司选择对短期租赁和低价值资产租赁不确认使用权资产和租赁负债，并将相关的租赁付款额在租赁期内各个期间按照直线法计入当期损益或相关资产成本。短期租赁，是指在租赁期开始日，租赁期不超过12个月且不包含购买选择权的租赁。低价值资产租赁，是指单项租赁资产为全新资产时价值较低的租赁。公司转租或预期转租租赁资产的，原租赁不属于低价值资产租赁。

作为出租方的租赁分类标准和会计处理方法

适用 不适用

本公司作为出租人

在租赁开始日，本公司将租赁分为融资租赁和经营租赁。融资租赁，是指无论所有权最终是否转移，但实质上转移了与租赁资产所有权有关的几乎全部风险和报酬的租赁。经营租赁，是指除融资租赁以外的其他租赁。本公司作为转租出租人时，基于原租赁产生的使用权资产对转租赁进行分类。

(1) 经营租赁会计处理

经营租赁的租赁收款额在租赁期内各个期间按照直线法确认为租金收入。本公司将发生的与经营租赁有关的初始直接费用予以资本化，在租赁期内按照与租金收入确认相同的基础分摊计入当期损益。未计入租赁收款额的可变租赁付款额在实际发生时计入当期损益。经营租赁发生变更的，公司自变更生效日起将其作为一项新租赁进行会计处理，与变更前租赁有关的预收或应收租赁收款额视为新租赁的收款额。

39、其他重要的会计政策和会计估计

适用 不适用

(1) 回购本公司股份

回购自身权益工具支付的对价和交易费用，减少股东权益。除股份支付之外，发行（含再融资）、回购、出售或注销自身权益工具，作为权益的变动处理。

(2) 关联方

一方控制、共同控制另一方或对另一方施加重大影响，以及两方或两方以上同受一方控制、共同控制或重大影响的，构成关联方。关联方可为个人或企业。仅仅同受国家控制而不存在其他关联方关系的企业，不构成本公司的关联方。

本公司的关联方包括但不限于：

- ① 本公司的母公司；
- ② 本公司的子公司；
- ③ 与本公司受同一母公司控制的其他企业；
- ④ 对本公司实施共同控制的投资方；
- ⑤ 对本公司施加重大影响的投资方；
- ⑥ 本公司的合营企业，包括合营企业的子公司；
- ⑦ 本公司的联营企业，包括联营企业的子公司；
- ⑧ 本公司的主要投资者个人及与其关系密切的家庭成员；
- ⑨ 本公司或其母公司的关键管理人员及与其关系密切的家庭成员；
- ⑩ 本公司的主要投资者个人、关键管理人员或与其关系密切的家庭成员控制、共同控制的其他企业。

40、重要会计政策和会计估计的变更

详见“重要事项”的“公司对会计政策、会计估计变更或重大会计差错更正原因和影响的分析说明”

41、2025年起首次执行新会计准则或准则解释等涉及调整首次执行当年年初的财务报表

适用 不适用

42、其他

适用 不适用

六、税项

1、主要税种及税率

主要税种及税率情况

适用 不适用

税种	计税依据	税率
增值税	按税法规定计算的销售货物和应税劳务收入为基础计算销项税额，在扣除当期允许抵扣的进项税额后，差额部分为应交增值税	13%、9%、6%、1%
城市维护建设税	按实际缴纳的增值税计缴	7%、5%、3.5%、2.5%、0.5%
教育费附加	按实际缴纳的增值税计缴	3%、1.5%
地方教育费附加	按实际缴纳的增值税计缴	2%、1%
企业所得税	按应纳税所得额计缴	25%、20%、16.5%

存在不同企业所得税税率纳税主体的，披露情况说明

适用 不适用

纳税主体名称	所得税税率(%)
宁波乐町服饰营销有限公司 宁波太平鸟时尚科技研发有限公司 宁波酷博莱拉服饰有限公司 池州太平鸟品尚服装有限公司	报告期内公司符合小型微利企业标准，按20%的税率缴纳企业所得税。
Peacebird Fashion International Co., Limited	应纳税所得额中不超过200万港币的部分适用税率为8.25%，超过200万港币的部分适用的税率为16.5%。

2、税收优惠

适用 不适用

根据《关于小微企业和个体工商户所得税优惠政策的公告》(财政部税务总局公告2023年第6号)，自2023年1月1日至2024年12月31日，对小型微利企业年应纳税所得额不超过100万元的部分，减按25%计入应纳税所得额，按20%的税率缴纳企业所得税。根据《关于进一步支持小微企业和个体工商户发展有关税费政策的公告》(财政部税务总局公告2023年第12号)文规定，对小型微利企业减按25%计算应纳税所得额，按20%的税率缴纳企业所得税政策，延续执行至2027年12月31日。本集团的子公司宁波乐町服饰营销有限公司、宁波太平鸟时尚科技研发有限公司、宁波酷博莱拉服饰有限公司、池州太平鸟品尚服装有限公司符合小型微利企业条件。

3、其他

适用 不适用

七、合并财务报表项目注释

1、货币资金

√适用 □不适用

单位：元 币种：人民币

项目	期末余额	期初余额
库存现金		
银行存款	694,989,999.22	985,877,653.79
其他货币资金	5,351,664.41	7,083,950.28
合计	700,341,663.63	992,961,604.07

其他说明：

其他货币资金主要系支付宝、微信等平台资金5,351,664.41元。

2、交易性金融资产

√适用 □不适用

单位：元 币种：人民币

项目	期末余额	期初余额	指定理由和依据
以公允价值计量且其变动计入当期损益的金融资产	1,545,556,541.08	1,522,358,583.31	
其中：			
理财产品	1,545,556,541.08	1,522,358,583.31	
合计	1,545,556,541.08	1,522,358,583.31	

其他说明：

□适用 √不适用

3、衍生金融资产

□适用 √不适用

4、应收票据

(1). 应收票据分类列示

适用 不适用

(2). 期末公司已质押的应收票据

适用 不适用

(3). 期末公司已背书或贴现且在资产负债表日尚未到期的应收票据

适用 不适用

(4). 按坏账计提方法分类披露

适用 不适用

按单项计提坏账准备：

适用 不适用

按组合计提坏账准备：

适用 不适用

按预期信用损失一般模型计提坏账准备

适用 不适用

对本期发生损失准备变动的应收票据账面余额显著变动的情况说明：

适用 不适用

(5). 坏账准备的情况

适用 不适用

其中本期坏账准备收回或转回金额重要的：

适用 不适用

(6). 本期实际核销的应收票据情况

适用 不适用

其中重要的应收票据核销情况：

适用 不适用

应收票据核销说明：

适用 不适用

其他说明：

适用 不适用

5、应收账款

(1). 按账龄披露

适用 不适用

单位：元 币种：人民币

账龄	期末账面余额	期初账面余额
1年以内	564,953,131.68	544,247,877.72
1至2年	9,893,096.97	11,088,222.32
2至3年	7,231,404.10	10,985,872.90
3年以上	22,457,756.76	22,210,222.64
合计	604,535,389.51	588,532,195.58

(2). 按坏账计提方法分类披露

√适用 □不适用

单位：元 币种：人民币

类别	期末余额				期初余额			
	账面余额		坏账准备		账面余额		坏账准备	
	金额	比例(%)	金额	计提比例(%)	金额	比例(%)	金额	计提比例(%)
按单项计提坏账准备	13,416,379.02	2.22	13,416,379.02	100.00	20,429,034.86	3.47	20,429,034.86	100.00
其中：								
单项金额不重大但单独计提坏账准备的								
应收账款	13,416,379.02	2.22	13,416,379.02	100.00	20,429,034.86	3.47	20,429,034.86	100.00
按组合计提坏账准备	591,119,010.49	97.78	42,883,356.36	7.25	568,103,160.72	96.53	37,046,472.99	6.52
其中：								
账龄组合	591,119,010.49	97.78	42,883,356.36	7.25	568,103,160.72	96.53	37,046,472.99	6.52
合计	604,535,389.51		56,299,735.38		588,532,195.58		57,475,507.85	
			548,235,654.13				531,056,687.73	
			548,235,654.13				531,056,687.73	

按单项计提坏账准备：

适用 不适用

单位：元 币种：人民币

名称	期末余额			
	账面余额	坏账准备	计提比例(%)	计提理由
加盟商货款	417,288.06	417,288.06	100.00	经营出现困难
商场账款	10,392,596.49	10,392,596.49	100.00	破产重整
其他客户货款	2,606,494.47	2,606,494.47	100.00	经营出现困难
合计	13,416,379.02	13,416,379.02	100.00	

按单项计提坏账准备的说明：

适用 不适用

部分加盟商及其他客户经营出现暂时困难，部分商场出现破产重整情况，信用风险增加，故公司单独对其测试并计提信用减值损失。

按组合计提坏账准备：

适用 不适用

组合计提项目：账龄组合

单位：元 币种：人民币

名称	期末余额		
	账面余额	坏账准备	计提比例(%)
1年以内	564,953,131.68	28,247,657.18	5.00
1至2年	9,893,096.97	1,978,619.39	20.00
2至3年	7,231,404.10	3,615,702.05	50.00
3年及以上	9,041,377.74	9,041,377.74	100.00
合计	591,119,010.49	42,883,356.36	7.25

按组合计提坏账准备的说明：

适用 不适用

按预期信用损失一般模型计提坏账准备

适用 不适用

对本期发生损失准备变动的应收账款账面余额显著变动的情况说明：

适用 不适用

(3). 坏账准备的情况

适用 不适用

单位：元 币种：人民币

类别	期初余额	本期变动金额				期末余额
		计提	收回或转回	转销或核销	其他变动	
按单项计提坏账准备	20,429,034.86		296,860.40	6,715,795.44		13,416,379.02
按组合计提坏账准备	37,046,472.99	7,031,121.45		1,194,238.08		42,883,356.36
合计	57,475,507.85	7,031,121.45	296,860.40	7,910,033.52		56,299,735.38

其中本期坏账准备收回或转回金额重要的：

适用 不适用

(4). 本期实际核销的应收账款情况

适用 不适用

单位：元 币种：人民币

项目	核销金额
实际核销的应收账款	7,910,033.52

其中重要的应收账款核销情况

适用 不适用

应收账款核销说明：

适用 不适用

由于上述应收账款收回可能性极小，故予以核销处理。

(5). 按欠款方归集的期末余额前五名的应收账款和合同资产情况

适用 不适用

按欠款方归集的期末余额前五名应收账款汇总金额71,661,322.49元，占应收账款期末余额合计数的比例11.85%，相应计提的坏账准备期末余额汇总金额3,583,066.13元。

其他说明：

适用 不适用

6、合同资产

(1). 合同资产情况

适用 不适用

(2). 报告期内账面价值发生重大变动的金额和原因

适用 不适用

(3). 按坏账计提方法分类披露

适用 不适用

按单项计提坏账准备：

适用 不适用

按单项计提坏账准备的说明：

适用 不适用

按组合计提坏账准备：

适用 不适用

按预期信用损失一般模型计提坏账准备

适用 不适用

对本期发生损失准备变动的合同资产账面余额显著变动的情况说明：

适用 不适用

(4). 本期合同资产计提坏账准备情况

适用 不适用

其中本期坏账准备收回或转回金额重要的：

适用 不适用

(5).本期实际核销的合同资产情况

适用 不适用

其中重要的合同资产核销情况

适用 不适用

合同资产核销说明：

适用 不适用

其他说明：

适用 不适用

7、应收款项融资

(1).应收款项融资分类列示

适用 不适用

(2).期末公司已质押的应收款项融资

适用 不适用

(3).期末公司已背书或贴现且在资产负债表日尚未到期的应收款项融资

适用 不适用

(4).按坏账计提方法分类披露

适用 不适用

按单项计提坏账准备：

适用 不适用

按单项计提坏账准备的说明：

适用 不适用

按组合计提坏账准备：

适用 不适用

按预期信用损失一般模型计提坏账准备

适用 不适用

对本期发生损失准备变动的应收款项融资账面余额显著变动的情况说明：

适用 不适用

(5). 坏账准备的情况

适用 不适用

其中本期坏账准备收回或转回金额重要的：

适用 不适用

(6). 本期实际核销的应收款项融资情况

适用 不适用

其中重要的应收款项融资核销情况

适用 不适用

核销说明：

适用 不适用

(7). 应收款项融资本期增减变动及公允价值变动情况：

适用 不适用

(8). 其他说明

适用 不适用

8、预付款项

(1).预付款项按账龄列示

适用 不适用

单位：元 币种：人民币

账龄	期末余额		期初余额	
	金额	比例(%)	金额	比例(%)
1年以内	27,003,160.74	94.99	37,773,730.60	91.95
1至2年	1,181,894.99	4.16	3,276,122.62	7.98
2至3年	241,984.72	0.85	16,132.04	0.04
3年以上			12,500.00	0.03
合计	28,427,040.45	100.00	41,078,485.26	100.00

账龄超过1年且金额重要的预付款项未及时结算原因的说明：

期末无账龄超过1年且金额重大的预付账款。

(2).按预付对象归集的期末余额前五名的预付款情况

适用 不适用

按预付对象集中度归集的期末余额前五名预付款项汇总金额10,344,308.66元，占预付款项期末余额合计数的比例36.39%。

其他说明：

适用 不适用

9、其他应收款

项目列示

适用 不适用

单位：元 币种：人民币

项目	期末余额	期初余额
其他应收款	73,571,528.96	94,620,353.31
合计	73,571,528.96	94,620,353.31

其他说明：

适用 不适用

应收利息

(1).应收利息分类

适用 不适用

(2).重要逾期利息

适用 不适用

(3).按坏账计提方法分类披露

适用 不适用

按单项计提坏账准备：

适用 不适用

按单项计提坏账准备的说明：

适用 不适用

按组合计提坏账准备：

适用 不适用

(4).按预期信用损失一般模型计提坏账准备

适用 不适用

对本期发生损失准备变动的应收利息账面余额显著变动的情况说明：

适用 不适用

(5).坏账准备的情况

适用 不适用

其中本期坏账准备收回或转回金额重要的：

适用 不适用

(6).本期实际核销的应收利息情况

适用 不适用

其中重要的应收利息核销情况

适用 不适用

核销说明：

适用 不适用

其他说明：

适用 不适用

应收股利

(1). 应收股利

适用 不适用

(2). 重要的账龄超过1年的应收股利

适用 不适用

(3). 按坏账计提方法分类披露

适用 不适用

按单项计提坏账准备：

适用 不适用

按单项计提坏账准备的说明：

适用 不适用

按组合计提坏账准备：

适用 不适用

(4). 按预期信用损失一般模型计提坏账准备

适用 不适用

对本期发生损失准备变动的应收股利账面余额显著变动的情况说明：

适用 不适用

(5). 坏账准备的情况

适用 不适用

其中本期坏账准备收回或转回金额重要的：

适用 不适用

(6). 本期实际核销的应收股利情况

适用 不适用

其中重要的应收股利核销情况

适用 不适用

核销说明：

适用 不适用

其他说明：

适用 不适用

其他应收款

(1). 按账龄披露

适用 不适用

单位：元 币种：人民币

账龄	期末账面余额	期初账面余额
1 年以内	29,113,519.76	55,415,484.04
1 至 2 年	42,434,037.07	32,416,527.83
2 至 3 年	23,932,911.62	32,084,842.71
3 年以上	79,507,104.91	74,482,650.35
合计	174,987,573.36	194,399,504.93

(2). 按款项性质分类情况

√适用 □不适用

单位：元 币种：人民币

款项性质	期末账面余额	期初账面余额
保证金及押金	172,489,306.09	190,550,310.40
其他	2,498,267.27	3,849,194.53
合计	174,987,573.36	194,399,504.93

(3). 坏账准备计提情况

√适用 □不适用

单位：元 币种：人民币

坏账准备	第一阶段	第二阶段	第三阶段	合计
	未来12个月 预期信用损失	整个存续期预期 信用损失 (未发生 信用减值)	整个存续期预期 信用损失 (已发生 信用减值)	
2025年1月1日余额	99,779,151.62			99,779,151.62
2025年1月1日余额在本期				
— 转入第二阶段				
— 转入第三阶段				
— 转回第二阶段				
— 转回第一阶段				
本期计提	1,798,743.41			1,798,743.41
本期转回				
本期转销				
本期核销	161,850.63			161,850.63
其他变动				
2025年12月31日余额	101,416,044.40			101,416,044.40

各阶段划分依据和坏账准备计提比例

参见本节“五、11金融工具”

对本期发生损失准备变动的其他应收款账面余额显著变动的情况说明：

□适用 √不适用

本期坏账准备计提金额以及评估金融工具的信用风险是否显著增加的采用依据：

适用 不适用

(4). 坏账准备的情况

适用 不适用

单位：元 币种：人民币

类别	期初余额	本期变动金额				期末余额
		计提	收回或转回	转销或核销	其他变动	
按单项计提坏账准备						
按组合计提坏账准备	99,779,151.62	1,798,743.41		161,850.63	101,416,044.40	
合计	99,779,151.62	1,798,743.41		161,850.63	101,416,044.40	

其中本期坏账准备转回或收回金额重要的：

适用 不适用

(5). 本期实际核销的其他应收款情况

适用 不适用

单位：元 币种：人民币

项目	核销金额
实际核销的其他应收款	161,850.63

其中重要的其他应收款核销情况：

适用 不适用

其他应收款核销说明：

适用 不适用

上述其他应收款收回可能性极小，故予以核销。

(6).按欠款方归集的期末余额前五名的其他应收款情况

√适用 □不适用

单位：元 币种：人民币

单位名称	期末余额	占其他应收款 期末余额合计数的 比例(%)	款项的性质	账龄	坏账准备 期末余额
上海恒惟商业集团有限公司	7,125,000.00	4.07	店铺押金/保证金	1-2年	1,425,000.00
宁波城市广场开发经营有限公司	4,618,607.94	2.64	店铺押金/保证金	1年以内、1-2年、3年以上	4,453,597.54
正佳企业集团有限公司	3,109,299.20	1.78	店铺押金/保证金	1-2年、3年以上	2,979,927.04
沈阳罕王百货有限公司	2,300,000.00	1.31	店铺押金/保证金	3年以上	2,300,000.00
武汉三外商贸有限公司	2,047,000.00	1.17	店铺押金/保证金	1年以内、1-2年、2-3年	1,012,025.00
合计	19,199,907.14	10.97			12,170,549.58

(7).因资金集中管理而列报于其他应收款

□适用 √不适用

其他说明：

□适用 √不适用

10、存货

(1).存货分类

√适用 □不适用

单位：元 币种：人民币

项目	期末余额			期初余额		
	账面余额	存货跌价准备/ 合同履约成本 减值准备	账面价值	账面余额	存货跌价准备/ 合同履约成本 减值准备	账面价值
原材料	53,565,845.65	16,104,203.56	37,461,642.09	59,738,205.77	16,877,074.80	42,861,130.97
委托加工物资	5,468,136.44		5,468,136.44	4,433,122.39		4,433,122.39
在产品	3,669,140.99		3,669,140.99	3,388,960.82		3,388,960.82
库存商品	1,591,945,925.63	203,250,957.80	1,388,694,967.83	1,854,558,499.12	169,631,509.60	1,684,926,989.52
合计	1,654,649,048.71	219,355,161.36	1,435,293,887.35	1,922,118,788.10	186,508,584.40	1,735,610,203.70

(2).确认为存货的数据资源

适用 不适用

(3).存货跌价准备及合同履约成本减值准备

适用 不适用

单位：元 币种：人民币

项目	期初余额	本期增加金额		本期减少金额		期末余额
		计提	其他	转回或转销	其他	
原材料	16,877,074.80	1,028,937.43		1,801,808.67		16,104,203.56
库存商品	169,631,509.60	168,132,557.11		134,513,108.91		203,250,957.80
合计	186,508,584.40	169,161,494.54		136,314,917.58		219,355,161.36

本期转回或转销存货跌价准备的原因

适用 不适用

库存商品及原材料的销售或领用。

按组合计提存货跌价准备

适用 不适用

单位：元 币种：人民币

组合名称	期末			期初		
	账面余额	跌价准备	跌价准备计提比例(%)	账面余额	跌价准备	跌价准备计提比例(%)
1年以内	938,780,058.23			1,307,556,220.46		
1-2年	476,642,430.87	95,328,486.46	20.00	351,329,440.13	70,265,888.83	20.00
2-3年	171,502,412.26	102,901,447.07	60.00	192,614,552.95	96,307,335.19	50.00
3年以上	5,021,024.27	5,021,024.27	100.00	3,058,285.58	3,058,285.58	100.00
合计	1,591,945,925.63	203,250,957.80	12.77	1,854,558,499.12	169,631,509.60	9.15

按组合计提存货跌价准备的计提标准

适用 不适用

参见本节“五、16.存货”

(4).存货期末余额含有的借款费用资本化金额及其计算标准和依据

适用 不适用

(5). 合同履约成本本期摊销金额的说明

适用 不适用

其他说明：

适用 不适用

11、持有待售资产

适用 不适用

12、一年内到期的非流动资产

适用 不适用

一年内到期的债权投资

适用 不适用

一年内到期的其他债权投资

适用 不适用

13、其他流动资产

适用 不适用

单位：元 币种：人民币

项目	期末余额	期初余额
应收退货成本	202,350,761.65	184,496,755.39
留抵增值税	104,750,231.75	229,660,029.28
预缴税费	1,072,094.32	10,216,239.68
合计	308,173,087.72	424,373,024.35

14、债权投资

(1). 债权投资情况

适用 不适用

债权投资减值准备本期变动情况

适用 不适用

(2). 期末重要的债权投资

适用 不适用

(3). 减值准备计提情况

适用 不适用

对本期发生损失准备变动的债权投资账面余额显著变动的情况说明：

适用 不适用

本期减值准备计提金额以及评估金融工具的信用风险是否显著增加的采用依据

适用 不适用

(4). 本期实际的核销债权投资情况

适用 不适用

其中重要的债权投资情况核销情况

适用 不适用

债权投资的核销说明：

适用 不适用

其他说明：

适用 不适用

15、其他债权投资

(1). 其他债权投资情况

适用 不适用

其他债权投资减值准备本期变动情况

适用 不适用

(2). 期末重要的其他债权投资

适用 不适用

(3). 减值准备计提情况

适用 不适用

对本期发生损失准备变动的其他债权投资账面余额显著变动的情况说明：

适用 不适用

本期减值准备计提金额以及评估金融工具的信用风险是否显著增加的采用依据

适用 不适用

(4). 本期实际核销的其他债权投资情况

适用 不适用

其中重要的其他债权投资情况核销情况

适用 不适用

其他债权投资的核销说明：

适用 不适用

其他说明：

适用 不适用

16、长期应收款

(1). 长期应收款情况

适用 不适用

(2). 按坏账计提方法分类披露

适用 不适用

按单项计提坏账准备：

适用 不适用

按单项计提坏账准备的说明：

适用 不适用

按组合计提坏账准备：

适用 不适用

(3).按预期信用损失一般模型计提坏账准备

适用 不适用

对本期发生损失准备变动的长期应收款账面余额显著变动的情况说明：

适用 不适用

本期坏账准备计提金额以及评估金融工具的信用风险是否显著增加的采用依据

适用 不适用

(4).坏账准备的情况

适用 不适用

其中本期坏账准备收回或转回金额重要的：

适用 不适用

(5).本期实际核销的长期应收款情况

适用 不适用

其中重要的长期应收款核销情况

适用 不适用

长期应收款核销说明：

适用 不适用

其他说明：

适用 不适用

17、长期股权投资

(1). 长期股权投资情况

√适用 □不适用

单位：元 币种：人民币

被投资单位	期初余额 (账面价值)	本期增减变动						期末余额 (账面价值)	减值准备 期末余额
		追加投资	减少投资	权益法下 确认的投资损益	其他综合收益调整	其他权益变动	宣告发放 现金股利或利润		
一、合营企业									
小计									
二、联营企业									
奥立时装设计有限公司	4,427,652.81			-458,273.60				3,969,379.21	24,455,506.86
IMPASSE13									
小计	4,427,652.81			-458,273.60			3,969,379.21	3,969,379.21	24,455,506.86
合计	4,427,652.81			-458,273.60			3,969,379.21	3,969,379.21	24,455,506.86

(2). 长期股权投资的减值测试情况

适用 不适用

可收回金额按公允价值减去处置费用后的净额确定

适用 不适用

单位：元 币种：人民币

项目	账面价值	可收回金额	减值金额	公允价值和处置费用的确定方式	关键参数	关键参数的确定依据
联营企业-IMPASSE13			24,455,506.86	持有被投资单位的净资产份额	被投资单位的净资产	被投资单位的财务报表
合计			24,455,506.86			

可收回金额按预计未来现金流量的现值确定

适用 不适用

前述信息与以前年度减值测试采用的信息或外部信息明显不一致的差异原因

适用 不适用

公司以前年度减值测试采用信息与当年实际情况明显不一致的差异原因

适用 不适用

18、其他权益工具投资

(1). 其他权益工具投资情况

适用 不适用

(2). 本期存在终止确认的情况说明

适用 不适用

其他说明：

适用 不适用

19、其他非流动金融资产

适用 不适用

其他说明：

适用 不适用

20、投资性房地产

投资性房地产计量模式

不适用

21、固定资产

项目列示

适用 不适用

单位：元 币种：人民币

项目	期末余额	期初余额
固定资产	1,131,827,004.97	1,177,460,305.26
合计	1,131,827,004.97	1,177,460,305.26

其他说明：

适用 不适用

固定资产

(1). 固定资产情况

√适用 □不适用

单位：元 币种：人民币

项目	房屋及建筑物	运输设备	机器设备	电子设备及其他	固定资产装修	合计
一、账面原值：						
1. 期初余额	1,165,554,024.32	8,307,145.02	250,712,879.70	131,887,120.99	330,836,268.38	1,887,297,438.41
2. 本期增加金额		85,752.21	5,457,521.22	7,871,006.44	43,035,766.39	56,450,046.26
(1) 购置		85,752.21	5,457,521.22	7,584,899.36	259,006.15	13,387,178.94
(2) 在建工程转入				286,107.08	42,776,760.24	43,062,867.32
3. 本期减少金额	2,823,119.27	2,080,609.12	2,134,428.20	12,707,046.48	1,417,785.57	21,162,988.64
(1) 处置或报废	2,823,119.27	2,080,609.12	2,134,428.20	12,707,046.48	1,417,785.57	21,162,988.64
4. 期末余额	1,162,730,905.05	6,312,288.11	254,035,972.72	127,051,080.95	372,454,249.20	1,922,584,496.03
二、累计折旧						
1. 期初余额	284,639,941.24	6,574,420.47	155,648,274.28	102,518,217.44	160,456,279.72	709,837,133.15
2. 本期增加金额	38,223,898.50	798,012.76	12,566,062.98	15,182,658.24	31,074,906.06	97,845,538.54
(1) 计提	38,223,898.50	798,012.76	12,566,062.98	15,182,658.24	31,074,906.06	97,845,538.54
3. 本期减少金额	56,052.18	1,810,284.62	1,898,371.68	11,742,686.58	1,417,785.57	16,925,180.63
(1) 处置或报废	56,052.18	1,810,284.62	1,898,371.68	11,742,686.58	1,417,785.57	16,925,180.63
4. 期末余额	322,807,787.56	5,562,148.61	166,315,965.58	105,958,189.10	190,113,400.21	790,757,491.06
三、减值准备						
1. 期初余额						
2. 本期增加金额						
3. 本期减少金额						
4. 期末余额						
四、账面价值						
1. 期末账面价值	839,923,117.49	750,139.50	87,720,007.14	21,092,891.85	182,340,848.99	1,131,827,004.97
2. 期初账面价值	880,914,083.08	1,732,724.55	95,064,605.42	29,368,903.55	170,379,988.66	1,177,460,305.26

(2). 暂时闲置的固定资产情况

□适用 √不适用

(3). 通过经营租赁租出的固定资产

□适用 √不适用

(4).未办妥产权证书的固定资产情况

适用 不适用

(5).固定资产的减值测试情况

适用 不适用

其他说明：

适用 不适用

固定资产清理

适用 不适用

22、在建工程

项目列示

适用 不适用

单位：元 币种：人民币

项目	期末余额	期初余额
在建工程	145,144,531.66	38,302,883.29
合计	145,144,531.66	38,302,883.29

其他说明：

适用 不适用

在建工程

(1). 在建工程情况

√适用 □不适用

单位：元 币种：人民币

项目	期末余额			期初余额		
	账面余额	减值准备	账面价值	账面余额	减值准备	账面价值
宁波高新区太平鸟全球时尚研发中心项目	133,386,296.52		133,386,296.52	1,968,113.21		1,968,113.21
商品域数据治理与平台建设项目	3,052,043.21		3,052,043.21	2,874,845.71		2,874,845.71
全渠道运营平台项目				9,757,279.36		9,757,279.36
EHR项目				7,299,557.55		7,299,557.55
武汉旗舰店装修				4,798,172.80		4,798,172.80
数据中台项目				1,878,026.69		1,878,026.69
服饰会员通项目				1,626,431.25		1,626,431.25
店务工程系统项目				1,599,512.58		1,599,512.58
其他零星项目	8,706,191.93		8,706,191.93	6,500,944.14		6,500,944.14
合计	145,144,531.66		145,144,531.66	38,302,883.29		38,302,883.29

(2). 重要在建工程项目本期变动情况

适用 不适用

单位：元 币种：人民币

项目名称	预算数	期初余额	本期增加金额	本期转入 固定资产金额	本期其他 减少金额	期末余额	工程累计投入 占预算比例(%)	工程进度	利息资本化 累计金额	其中：本期利息 资本化金额	本期利息 资本化率(%)	资金来源
宁波高新区太平鸟全球时尚 研发中心项目	600,000,000.00	1,968,113.21	131,418,183.31			133,386,296.52	22.23	在建阶段				可转换募集资金 及自有资金
太平鸟卓越技术中心项目	51,620,000.00		40,416,841.95	40,416,841.95			78.30	完工验收				自有资金
合计	651,620,000.00	1,968,113.21	171,835,025.26	40,416,841.95		133,386,296.52						

(3). 本期计提在建工程减值准备情况

适用 不适用

(4). 在建工程的减值测试情况

适用 不适用

其他说明：

适用 不适用

工程物资

(1). 工程物资情况

适用 不适用

23、生产性生物资产

(1).采用成本计量模式的生产性生物资产

适用 不适用

(2).采用成本计量模式的生产性生物资产的减值测试情况

适用 不适用

(3).采用公允价值计量模式的生产性生物资产

适用 不适用

其他说明：

适用 不适用

24、油气资产

(1).油气资产情况

适用 不适用

(2).油气资产的减值测试情况

适用 不适用

25、使用权资产

(1).使用权资产情况

适用 不适用

单位：元 币种：人民币

项目	房屋及建筑物	合计
一、账面原值		
1.期初余额	1,282,632,878.67	1,282,632,878.67
2.本期增加金额	357,267,060.03	357,267,060.03
(1)新增租赁	357,267,060.03	357,267,060.03
3.本期减少金额	442,160,989.31	442,160,989.31
(1)处置	79,097,029.45	79,097,029.45
(2)合同到期	363,063,959.86	363,063,959.86
4.期末余额	1,197,738,949.39	1,197,738,949.39
二、累计折旧		
1.期初余额	456,704,794.43	456,704,794.43
2.本期增加金额	455,910,309.70	455,910,309.70
(1)计提	455,910,309.70	455,910,309.70
3.本期减少金额	397,173,224.49	397,173,224.49
(1)处置	34,109,264.63	34,109,264.63
(2)合同到期	363,063,959.86	363,063,959.86
4.期末余额	515,441,879.64	515,441,879.64
三、减值准备		
1.期初余额		
2.本期增加金额		
3.本期减少金额		
4.期末余额		
四、账面价值		
1.期末账面价值	682,297,069.75	682,297,069.75
2.期初账面价值	825,928,084.24	825,928,084.24

(2).使用权资产的减值测试情况

适用 不适用

26、无形资产

(1). 无形资产情况

适用 不适用

单位：元 币种：人民币

项目	土地使用权	商标	软件	合计
一、账面原值				
1. 期初余额	274,133,511.37	3,000,000.00	172,145,873.55	449,279,384.92
2. 本期增加金额			53,000,241.85	53,000,241.85
(1) 购置			85,398.23	85,398.23
(2) 在建工程转入			52,914,843.62	52,914,843.62
3. 本期减少金额			464,772.75	464,772.75
(1) 处置			464,772.75	464,772.75
4. 期末余额	274,133,511.37	3,000,000.00	224,681,342.65	501,814,854.02
二、累计摊销				
1. 期初余额	54,932,827.13	2,383,647.76	74,899,842.38	132,216,317.27
2. 本期增加金额	6,196,572.13	132,075.48	29,863,982.66	36,192,630.27
(1) 计提	6,196,572.13	132,075.48	29,863,982.66	36,192,630.27
3. 本期减少金额			464,772.75	464,772.75
(1) 处置			464,772.75	464,772.75
4. 期末余额	61,129,399.26	2,515,723.24	104,299,052.29	167,944,174.79
三、减值准备				
1. 期初余额				
2. 本期增加金额				
3. 本期减少金额				
4. 期末余额				
四、账面价值				
1. 期末账面价值	213,004,112.11	484,276.76	120,382,290.36	333,870,679.23
2. 期初账面价值	219,200,684.24	616,352.24	97,246,031.17	317,063,067.65

本期末通过公司内部研发形成的无形资产占无形资产余额的比例是0%。

(2). 确认为无形资产的数据资源

适用 不适用

(3). 未办妥产权证书的土地使用权情况

适用 不适用

(4).无形资产的减值测试情况

适用 不适用

其他说明：

适用 不适用

27、商誉

(1).商誉账面原值

适用 不适用

(2).商誉减值准备

适用 不适用

(3).商誉所在资产组或资产组组合的相关信息

适用 不适用

资产组或资产组组合发生变化

适用 不适用

其他说明：

适用 不适用

(4).可收回金额的具体确定方法

可收回金额按公允价值减去处置费用后的净额确定

适用 不适用

可收回金额按预计未来现金流量的现值确定

适用 不适用

前述信息与以前年度减值测试采用的信息或外部信息明显不一致的差异原因

适用 不适用

公司以前年度减值测试采用信息与当年实际情况明显不一致的差异原因

适用 不适用

(5). 业绩承诺及对应商誉减值情况

形成商誉时存在业绩承诺且报告期或报告期上一期间处于业绩承诺期内

适用 不适用

其他说明：

适用 不适用

28、长期待摊费用

适用 不适用

单位：元 币种：人民币

项目	期初余额	本期增加金额	本期摊销金额	其他减少金额	期末余额
装修费	256,930,576.27	136,513,293.40	142,466,269.48		250,977,600.19
合计	256,930,576.27	136,513,293.40	142,466,269.48		250,977,600.19

29、递延所得税资产/ 递延所得税负债

(1). 未经抵销的递延所得税资产

适用 不适用

单位：元 币种：人民币

项目	期末余额		期初余额	
	可抵扣暂时性差异	递延所得税资产	可抵扣暂时性差异	递延所得税资产
资产减值准备	371,636,090.37	92,909,022.60	338,359,209.24	84,589,802.34
内部交易未实现利润	267,767,801.87	66,941,950.47	359,263,633.31	89,815,908.33
可抵扣亏损	770,330,514.49	192,582,628.60	632,534,334.89	158,133,583.71
预估退货毛利	245,379,855.15	61,344,963.79	221,866,526.24	55,466,631.56
加盟商预估返利	62,439,364.26	15,609,841.07	65,755,957.00	16,438,989.26
计入递延收益的政府补助	102,816,488.47	25,704,122.11	114,848,507.80	28,712,126.94
可兑换会员积分公允价值	13,659,116.00	3,414,779.00	14,768,687.00	3,692,171.75
业务合并评估增值	17,967,029.45	4,491,757.37	19,206,062.93	4,801,515.74
可转换公司债券溢折价摊销	28,358,174.34	7,089,543.60	4,372,388.66	1,093,097.17
限制性股票激励			2,439,600.00	609,900.00
租赁税费差异	618,835,182.48	154,708,795.62	746,806,439.38	186,701,609.85
其他			74,126,331.93	18,531,582.98
合计	2,499,189,616.88	624,797,404.23	2,594,347,678.38	648,586,919.63

(2). 未经抵销的递延所得税负债

√适用 □不适用

单位：元 币种：人民币

项目	期末余额		期初余额	
	应纳税暂时性差异	递延所得税负债	应纳税暂时性差异	递延所得税负债
交易性金融资产公允价值变动	11,927,374.43	2,981,843.61	7,542,999.99	1,885,750.00
租赁税会差异	682,297,069.75	170,574,267.44	825,928,084.24	206,482,021.06
合计	694,224,444.18	173,556,111.05	833,471,084.23	208,367,771.06

(3). 以抵销后净额列示的递延所得税资产或负债

√适用 □不适用

单位：元 币种：人民币

项目	期末余额		期初余额	
	递延所得税资产和负债互抵金额	抵销后递延所得税资产或负债余额	递延所得税资产和负债互抵金额	抵销后递延所得税资产或负债余额
递延所得税资产	152,529,724.08	472,267,680.15	186,280,024.62	462,306,895.01
递延所得税负债	152,529,724.08	21,026,386.97	186,280,024.62	22,087,746.44

(4). 未确认递延所得税资产明细

√适用 □不适用

单位：元 币种：人民币

项目	期末余额	期初余额
可抵扣亏损	33,786,355.14	95,927,452.19
资产减值准备	29,890,357.63	29,859,541.49
合计	63,676,712.77	125,786,993.68

(5).未确认递延所得税资产的可抵扣亏损将于以下年度到期

适用 不适用

单位：元 币种：人民币

年份	期末金额	期初金额	备注
2026年			
2027年	296.58	40,038,195.83	
2028年	301.69	30,579,861.62	
2029年	117,212.91	435,288.27	
2030年	8,077,064.65		
无限期	25,591,479.31	24,874,106.47	本公司境外子公司根据当地税法可抵扣亏损无到期限制。
合计	33,786,355.14	95,927,452.19	

其他说明：

适用 不适用

30、其他非流动资产

适用 不适用

31、所有权或使用权受限资产

适用 不适用

32、短期借款

(1).短期借款分类

适用 不适用

(2).已逾期未偿还的短期借款情况

适用 不适用

其中重要的已逾期未偿还的短期借款情况如下：

适用 不适用

其他说明：

适用 不适用

33、交易性金融负债

适用 不适用

其他说明：

适用 不适用

34、衍生金融负债

适用 不适用

35、应付票据

(1).应付票据列示

适用 不适用

单位：元 币种：人民币

种类	期末余额	期初余额
银行承兑汇票		8,300,000.00
合计		8,300,000.00

本期末已到期未支付的应付票据总额为0元。

36、应付账款

(1).应付账款列示

适用 不适用

单位：元 币种：人民币

项目	期末余额	期初余额
应付货款	551,146,466.04	1,122,659,088.18
应付资产款	131,623,064.31	87,232,972.30
应付费用款	65,126,330.28	76,369,365.99
合计	747,895,860.63	1,286,261,426.47

(2).账龄超过1年或逾期的重要应付账款

适用 不适用

其他说明：

适用 不适用

37、预收款项

(1).预收款项列示

适用 不适用

(2).账龄超过1年的重要预收款项

适用 不适用

(3).报告期内账面价值发生重大变动的金额和原因

适用 不适用

其他说明：

适用 不适用

38、合同负债

(1).合同负债情况

适用 不适用

单位：元 币种：人民币

项目	期末余额	期初余额
预收款项	20,470,764.35	42,075,646.23
加盟商返利	62,439,364.26	65,755,957.00
会员积分	13,659,116.00	14,768,687.00
合计	96,569,244.61	122,600,290.23

(2).账龄超过1年的重要合同负债

适用 不适用

(3).报告期内账面价值发生重大变动的金额和原因

适用 不适用

其他说明：

适用 不适用

39、应付职工薪酬

(1).应付职工薪酬列示

适用 不适用

单位：元 币种：人民币

项目	期初余额	本期增加	本期减少	期末余额
一、短期薪酬	173,644,489.80	1,078,125,532.29	1,106,437,434.79	145,332,587.30
二、离职后福利—设定提存计划	2,018,593.22	80,493,404.27	80,626,921.00	1,885,076.49
三、辞退福利		36,527,417.43	32,082,474.73	4,444,942.70
合计	175,663,083.02	1,195,146,353.99	1,219,146,830.52	151,662,606.49

(2).短期薪酬列示

适用 不适用

单位：元 币种：人民币

项目	期初余额	本期增加	本期减少	期末余额
一、工资、奖金、津贴和补贴	168,658,384.88	971,145,372.51	999,244,269.23	140,559,488.16
二、职工福利费		17,043,833.30	17,043,833.30	
三、社会保险费	1,155,096.93	43,460,083.78	43,604,384.95	1,010,795.76
其中：医疗保险费	1,106,970.48	40,803,886.64	40,939,180.13	971,676.99
工伤保险费	48,126.45	2,102,235.85	2,111,243.53	39,118.77
生育保险费		553,961.29	553,961.29	
四、住房公积金	19,500.00	37,161,460.59	36,947,809.59	233,151.00
五、工会经费和职工教育经费	3,811,507.99	9,314,782.11	9,597,137.72	3,529,152.38
合计	173,644,489.80	1,078,125,532.29	1,106,437,434.79	145,332,587.30

(3). 设定提存计划列示

适用 不适用

单位：元 币种：人民币

项目	期初余额	本期增加	本期减少	期末余额
1、基本养老保险	1,953,477.30	77,857,015.88	77,982,540.22	1,827,952.96
2、失业保险费	65,115.92	2,636,388.39	2,644,380.78	57,123.53
合计	2,018,593.22	80,493,404.27	80,626,921.00	1,885,076.49

其他说明：

适用 不适用

40、应交税费

适用 不适用

单位：元 币种：人民币

项目	期末余额	期初余额
增值税	10,165,823.29	7,480,548.26
企业所得税	17,068,667.91	60,486,932.17
个人所得税	1,935,374.59	2,420,780.62
城市维护建设税	583,503.24	385,597.64
教育费附加	251,993.34	169,559.39
地方教育费附加	168,155.08	113,039.27
房产税	12,360,573.58	12,467,943.78
土地使用税	1,541,298.32	1,353,932.96
印花税	1,259,251.75	1,065,136.49
水利基金	45,163.25	51,183.23
其他	208,745.97	3,821,816.38
合计	45,588,550.32	89,816,470.19

41、其他应付款

(1).项目列示

适用 不适用

单位：元 币种：人民币

项目	期末余额	期初余额
其他应付款	101,414,106.61	124,369,711.60
合计	101,414,106.61	124,369,711.60

其他说明：

适用 不适用

(2).应付利息

分类列示

适用 不适用

逾期的重要应付利息：

适用 不适用

其他说明：

适用 不适用

(3).应付股利

分类列示

适用 不适用

(4).其他应付款

按款项性质列示其他应付款

适用 不适用

单位：元 币种：人民币

项目	期末余额	期初余额
加盟商保证金	81,620,957.91	76,190,601.20
其他保证金等	11,313,369.45	10,774,498.23
限制性股票回购义务	8,479,779.25	37,404,612.17
合计	101,414,106.61	124,369,711.60

账龄超过1年或逾期的重要其他应付款

适用 不适用

其他说明：

适用 不适用

42、持有待售负债

适用 不适用

43、1年内到期的非流动负债

适用 不适用

单位：元 币种：人民币

项目	期末余额	期初余额
1年内到期的租赁负债	253,583,316.33	244,554,645.10
1年内到期的债券利息	6,625,832.55	5,521,575.43
合计	260,209,148.88	250,076,220.53

44、其他流动负债

其他流动负债情况

适用 不适用

单位：元 币种：人民币

项目	期末余额	期初余额
应付退货款	447,730,616.80	406,363,281.63
待转销项税额	2,661,199.36	5,469,834.01
合计	450,391,816.16	411,833,115.64

短期应付债券的增减变动：

适用 不适用

其他说明：

适用 不适用

45、长期借款

(1). 长期借款分类

适用 不适用

其他说明：

适用 不适用

46、应付债券

(1). 应付债券

适用 不适用

单位：元 币种：人民币

项目	期末余额	期初余额
可转换公司债券	834,729,006.89	809,645,964.09
减：一年内到期的债券利息	6,625,832.55	5,521,575.43
合计	828,103,174.34	804,124,388.66

(2). 应付债券的具体情况：(不包括划分为金融负债的优先股、永续债等其他金融工具)

适用 不适用

单位：元 币种：人民币

债券名称	面值(元)	发行日期	债券期限	发行金额	期初余额	本期发行	按面值计提利息	溢折价摊销	本期转股	本期偿还	期末余额	是否违约
太平转债	100.00	2021年7月15日	6年	800,000,000.00	809,645,964.09		13,100,577.66	23,986,006.13	7,275.99	11,996,265.00	834,729,006.89	否
合计				800,000,000.00	809,645,964.09		13,100,577.66	23,986,006.13	7,275.99	11,996,265.00	834,729,006.89	

(3). 可转换公司债券的说明

适用 不适用

经中国证券监督管理委员会出具的《关于核准宁波太平鸟时尚服饰股份有限公司公开发行可转换公司债券的批复》(证监许可[2021]646号)核准，公司于2021年7月15日公开发行了8,000,000张可转换公司债券，发行总额人民币800,000,000.00元，期限为自发行之日起6年。经上海证券交易所自律监管决定书[2021]334号文同意，可转换公司债券于2021年8月6日起在上海证券交易所挂牌交易，债券简称“太平转债”，债券代码113627。

可转换公司债券票面利率为第一年0.3%、第二年0.5%、第三年1.0%、第四年1.5%、第五年1.8%、第六年2.0%，采用每年付息一次的付息方式，到期归还本金和最后一年利息，每年的付息日为本次发行的可转债发行首日起每满一年的当日。本次发行的可转债期满后五个交易日内，公司将按债券面值的110% (含最后一期利息) 的价格赎回未转股的可转换公司债券。

根据有关规定和公司《公开发行可转换公司债券募集说明书》的约定，公司本次发行的“太平转债”自2022年1月21日起可转换为本公司股份，可转债的转股期间为2022年1月21日至2027年7月14日，初始转股价格为50.32元/股。由于年度权益分派和转股价格下修调整等，截至2025年12月31日，公司有效的转股价格为20.88元/股。

转股权会计处理及判断依据

适用 不适用

报告期内，上述可转债中通过行使转股权转换的普通股为334股，增加股本334.00元，增加资本公积(股本溢价)7,684.30元，冲减其他权益工具562.43元。

(4). 划分为金融负债的其他金融工具说明

期末发行在外的优先股、永续债等其他金融工具基本情况

适用 不适用

期末发行在外的优先股、永续债等金融工具变动情况表

适用 不适用

其他金融工具划分为金融负债的依据说明

适用 不适用

其他说明：

适用 不适用

47、租赁负债

适用 不适用

单位：元 币种：人民币

项目	期末余额	期初余额
租赁负债	618,835,182.48	746,806,439.38
减：一年内到期的租赁负债	253,583,316.33	244,554,645.10
合计	365,251,866.15	502,251,794.28

48、长期应付款

项目列示

适用 不适用

其他说明：

适用 不适用

长期应付款

(1).按款项性质列示长期应付款

适用 不适用

专项应付款

(1).按款项性质列示专项应付款

适用 不适用

49、长期应付职工薪酬

适用 不适用

50、预计负债

适用 不适用

51、递延收益

递延收益情况

适用 不适用

单位：元 币种：人民币

项目	期初余额	本期增加	本期减少	期末余额	形成原因
政府补助	114,848,507.80		12,032,019.33	102,816,488.47	与资产相关的政府补助
合计	114,848,507.80		12,032,019.33	102,816,488.47	

其他说明：

适用 不适用

52、其他非流动负债

适用 不适用

53、股本

适用 不适用

单位：元 币种：人民币

	期初余额	本次变动增减(+、-)				期末余额
		发行新股	回购注销	其他	小计	
股份总数	473,825,333.00		-2,749,932.00	334.00	-2,749,598.00	471,075,735.00

其他说明：

- 1、报告期内，因公司终止实施2021年限制性股票激励计划及部分激励对象离职，公司回购注销相应的限制性股票1,149,000股，减少对应资本公积（股本溢价）13,397,340.00元，减少库存股14,546,340.00元。
- 2、报告期内，因2024年股票期权与限制性股票激励计划中2024年度公司业绩考核未达标及部分激励对象离职，公司回购注销相应的限制性股票1,600,932股，减少对应资本公积（股本溢价）10,101,880.92元，减少库存股11,702,812.92元。
- 3、报告期内，可转换公司债券转股共334股，增加资本公积（股本溢价）7,684.30元。

54、其他权益工具

(1). 期末发行在外的优先股、永续债等其他金融工具基本情况

适用 不适用

经中国证券监督管理委员会《关于核准宁波太平鸟时尚服饰股份有限公司公开发行可转换公司债券的批复》(证监许可[2021]646号)核准,公司于2021年7月15日公开发行了800万张可转换公司债券,每张面值100元,发行总额80,000.00万元。

在发行日采用未附认股权的类似债券的市场利率来估计该等债券负债成份的公允价值,剩余部分作为权益成份的公允价值,计入其他权益工具。

(2). 期末发行在外的优先股、永续债等金融工具变动情况表

适用 不适用

单位:元 币种:人民币

发行在外的金融工具	期初		本期增加		本期减少		期末	
	数量	账面价值	数量	账面价值	数量	账面价值	数量	账面价值
可转换公司债券中权益成分	7,997,520.00	64,257,750.67			70.00	562.43	7,997,450.00	64,257,188.24
合计	7,997,520.00	64,257,750.67			70.00	562.43	7,997,450.00	64,257,188.24

其他权益工具本期增减变动情况、变动原因说明,以及相关会计处理的依据:

适用 不适用

参见本节“七、46.应付债券”

其他说明:

适用 不适用

55、资本公积

适用 不适用

单位:元 币种:人民币

项目	期初余额	本期增加	本期减少	期末余额
资本溢价(股本溢价)	1,272,870,652.44	21,080,876.21	23,499,220.92	1,270,452,307.73
其他资本公积	23,529,600.00		23,529,600.00	
合计	1,296,400,252.44	21,080,876.21	47,028,820.92	1,270,452,307.73

其他说明，包括本期增减变动情况、变动原因说明：

- 1、报告期内，因部分激励对象于激励计划终止前离职，以前期间确认股份支付的权益成本冲回，减少其他资本公积 4,644,000.00 元。
- 2、报告期内，因公司终止实施 2021 年限制性股票激励计划及部分激励对象离职，公司回购注销相应的限制性股票 1,149,000 股，减少对应资本公积（股本溢价）13,397,340.00 元，减少库存股 14,546,340.00 元。因公司终止实施 2021 年限制性股票激励计划导致加速行权，相应的其他资本公积转增股本溢价，增加资本公积（股本溢价）18,885,600.00 元，减少其他资本公积 18,885,600.00 元。
- 3、报告期内，因 2024 年股票期权与限制性股票激励计划中 2024 年度公司业绩考核未达标及部分激励对象离职，公司回购注销相应的限制性股票 1,600,932 股，减少对应资本公积（股本溢价）10,101,880.92 元，减少库存股 11,702,812.92 元。
- 4、报告期内，因公司收购少数股东权益，增加资本公积（股本溢价）2,187,591.91 元。
- 5、报告期内，可转换公司债券转股共 334 股，增加资本公积（股本溢价）7,684.30 元。

56、库存股

适用 不适用

单位：元 币种：人民币

项目	期初余额	本期增加	本期减少	期末余额
限制性股票	37,518,552.17	1,539,000.00	26,249,152.92	12,808,399.25
合计	37,518,552.17	1,539,000.00	26,249,152.92	12,808,399.25

其他说明，包括本期增减变动情况、变动原因说明：

- 1、报告期内，公司限制性股票预计可解锁部分的分红减少库存股 574,870.00 元，预计及实际不可解锁部分的股利撤销增加库存股 2,113,870.00 元，合计增加库存股 1,539,000.00 元。
- 2、报告期内，因公司终止实施 2021 年限制性股票激励计划及部分激励对象离职，公司回购注销相应的限制性股票 1,149,000 股，减少对应资本公积（股本溢价）13,397,340.00 元，减少库存股 14,546,340.00 元。
- 3、报告期内，因 2024 年股票期权与限制性股票激励计划中 2024 年度公司业绩考核未达标及部分激励对象离职，公司回购注销相应的限制性股票 1,600,932 股，减少对应资本公积（股本溢价）10,101,880.92 元，减少库存股 11,702,812.92 元。

57、其他综合收益

适用 不适用

58、专项储备

适用 不适用

59、盈余公积

适用 不适用

单位：元 币种：人民币

项目	期初余额	本期增加	本期减少	期末余额
法定盈余公积	274,393,483.75			274,393,483.75
合计	274,393,483.75			274,393,483.75

60、未分配利润

适用 不适用

单位：元 币种：人民币

项目	本期	上期
调整前上期末未分配利润	2,433,573,698.70	2,457,384,805.70
调整期初未分配利润合计数(调增+, 调减-)		
调整后期初未分配利润	2,433,573,698.70	2,457,384,805.70
加：本期归属于母公司所有者的净利润	174,270,375.08	258,455,324.20
减：提取法定盈余公积		
提取任意盈余公积		
提取一般风险准备		
应付普通股股利	188,304,160.40	282,283,081.20
应付普通股股利调整(实际及预计未解锁限制性股票的股利撤销)	-2,113,870.00	-16,650.00
期末未分配利润	2,421,653,783.38	2,433,573,698.70

调整期初未分配利润明细：本期未调整期初未分配利润。

61、营业收入和营业成本

(1). 营业收入和营业成本情况

适用 不适用

单位：元 币种：人民币

项目	本期发生额		上期发生额	
	收入	成本	收入	成本
主营业务	6,272,200,966.41	2,682,514,660.51	6,743,020,381.80	2,992,105,746.67
其他业务	62,172,502.77	59,187,245.68	59,378,821.36	52,991,664.29
合计	6,334,373,469.18	2,741,701,906.19	6,802,399,203.16	3,045,097,410.96

(2). 营业收入、营业成本的分解信息

适用 不适用

单位：元 币种：人民币

合同分类	合计	
	营业收入	营业成本
按商品转让的时间分类		
在某一时刻确认	6,334,373,469.18	2,741,701,906.19
在某一时段内确认		
按销售渠道分类		
直营	2,789,561,456.77	834,926,762.76
加盟	1,893,553,208.62	1,014,763,706.36
线上	1,561,156,402.80	797,331,188.82
制造及其他	90,102,400.99	94,680,248.25
合计	6,334,373,469.18	2,741,701,906.19

其他说明：

适用 不适用

(3). 履约义务的说明

适用 不适用

(4). 分摊至剩余履约义务的说明

适用 不适用

(5). 重大合同变更或重大交易价格调整

适用 不适用

62、税金及附加

适用 不适用

单位：元 币种：人民币

项目	本期发生额	上期发生额
城市维护建设税	5,447,078.51	12,929,083.32
教育费附加	2,390,855.92	5,607,693.34
地方教育费附加	1,593,432.39	3,743,296.32
房产税	12,336,441.66	12,510,234.40
土地使用税	1,537,463.22	1,355,277.45
印花税	3,697,013.62	3,555,950.05
其他	-333,263.52	7,418,067.14
合计	26,669,021.80	47,119,602.02

63、销售费用

适用 不适用

单位：元 币种：人民币

项目	本期发生额	上期发生额
职工薪酬	835,132,516.30	846,618,762.68
折旧摊销	583,589,235.87	538,591,842.06
商场店铺费	261,307,565.98	243,680,848.79
电商平台费	189,225,323.92	226,048,329.66
广告宣传费	311,048,354.42	341,310,789.95
物业租赁费	180,619,545.32	156,806,174.78
装修费	54,415,778.07	55,190,715.17
运杂费	51,910,699.30	53,450,536.43
包装费	37,562,384.80	40,155,237.36
差旅费	25,936,061.57	31,774,668.05
水电费	41,168,827.75	34,460,617.19
业务招待费	9,071,933.42	9,059,020.86
其他	56,686,616.04	61,393,855.50
合计	2,637,674,842.76	2,638,541,398.48

64、管理费用

√适用 □不适用

单位：元 币种：人民币

项目	本期发生额	上期发生额
职工薪酬	224,483,234.15	233,213,262.19
折旧摊销	140,458,639.54	142,685,316.48
咨询服务费	11,311,485.98	30,850,599.96
物业租赁费	10,567,936.97	12,126,596.96
办公费	19,397,719.26	23,258,245.23
水电费	9,649,761.85	10,232,957.50
差旅费	6,654,550.99	8,488,189.17
业务招待费	1,831,012.39	1,824,681.31
股权激励费用	-4,644,000.00	6,974,600.00
其他	20,753,962.26	21,605,879.87
合计	440,464,303.39	491,260,328.67

65、研发费用

√适用 □不适用

单位：元 币种：人民币

项目	本期发生额	上期发生额
职工薪酬	86,238,439.09	88,879,707.94
样衣制作费	21,206,343.98	28,470,046.83
设计费	27,906,738.83	41,703,105.36
其他	9,848,527.06	14,634,269.72
合计	145,200,048.96	173,687,129.85

66、财务费用

适用 不适用

单位：元 币种：人民币

项目	本期发生额	上期发生额
利息费用	67,823,328.76	64,542,713.67
减：利息收入	2,890,184.35	7,562,570.38
汇兑损益	94,587.46	-54,640.59
其他	3,765,279.65	4,447,684.40
合计	68,793,011.52	61,373,187.10

67、其他收益

适用 不适用

单位：元 币种：人民币

按性质分类	本期发生额	上期发生额
政府补助 — 与资产相关	12,032,019.33	3,716,793.84
政府补助 — 与收益相关	92,996,970.86	146,563,507.13
增值税减免等	2,378,887.79	2,332,290.71
合计	107,407,877.98	152,612,591.68

68、投资收益

适用 不适用

单位：元 币种：人民币

项目	本期发生额	上期发生额
权益法核算的长期股权投资收益	-458,273.60	-2,867,186.84
理财产品收益	25,199,634.14	32,842,416.95
合计	24,741,360.54	29,975,230.11

69、净敞口套期收益

适用 不适用

70、公允价值变动收益

√适用 □不适用

单位：元 币种：人民币

产生公允价值变动收益的来源	本期发生额	上期发生额
理财产品	4,384,374.44	6,019,589.26
合计	4,384,374.44	6,019,589.26

71、信用减值损失

√适用 □不适用

单位：元 币种：人民币

项目	本期发生额	上期发生额
应收账款坏账损失	-6,734,261.05	-5,708,105.59
其他应收款坏账损失	-1,798,743.41	-20,020,350.49
合计	-8,533,004.46	-25,728,456.08

72、资产减值损失

√适用 □不适用

单位：元 币种：人民币

项目	本期发生额	上期发生额
存货跌价损失及合同履约成本减值损失	-169,161,494.54	-134,946,543.26
合计	-169,161,494.54	-134,946,543.26

73、资产处置收益

√适用 □不适用

单位：元 币种：人民币

项目	本期发生额	上期发生额
固定资产处置利得	-153,937.90	-2,558,780.99
使用权资产处置利得	2,082,436.27	3,120,746.26
合计	1,928,498.37	561,965.27

74、营业外收入

营业外收入情况

√适用 □不适用

单位：元 币种：人民币

项目	本期发生额	上期发生额	计入当期非经常性损益的金额
无需支付的往来款	891,420.73	2,683,059.25	891,420.73
索赔收入及其他	8,693,820.20	7,245,467.27	8,693,820.20
合计	9,585,240.93	9,928,526.52	9,585,240.93

75、营业外支出

√适用 □不适用

单位：元 币种：人民币

项目	本期发生额	上期发生额	计入当期非经常性损益的金额
对外捐赠	1,956,655.68	1,019,697.55	1,956,655.68
非流动资产报废损失		1,474.93	
其他	3,719,083.41	3,663,797.20	3,719,083.41
合计	5,675,739.09	4,684,969.68	5,675,739.09

76、所得税费用

(1).所得税费用表

√适用 □不适用

单位：元 币种：人民币

项目	本期发生额	上期发生额
当期所得税费用	76,625,105.40	153,206,352.38
递延所得税费用	-11,021,938.65	-30,760,723.13
合计	65,603,166.75	122,445,629.25

(2). 会计利润与所得税费用调整过程

适用 不适用

单位：元 币种：人民币

项目	本期发生额
利润总额	238,547,448.73
按法定/适用税率计算的所得税费用	59,636,862.18
子公司适用不同税率的影响	489,613.73
调整以前期间所得税的影响	
非应税收入的影响	
不可抵扣的成本、费用和损失的影响	6,421,786.32
使用前期未确认递延所得税资产的可抵扣亏损的影响	-160.21
本期未确认递延所得税资产的可抵扣暂时性差异或可抵扣亏损的影响	531,937.00
公司对注销子公司投资的计税基础与其净资产的差额的所得税影响及 已注销子公司前述差额确认的递延所得税资产本期冲回的影响	-1,476,872.27
所得税费用	65,603,166.75

其他说明：

适用 不适用

77、其他综合收益

适用 不适用

78、现金流量表项目

(1). 与经营活动有关的现金

收到的其他与经营活动有关的现金

适用 不适用

单位：元 币种：人民币

项目	本期发生额	上期发生额
政府补助	92,996,970.86	163,953,507.13
企业间往来	70,639,642.98	62,869,405.41
利息收入	2,890,184.35	7,562,570.38
其他	10,902,612.10	8,151,903.01
合计	177,429,410.29	242,537,385.93

支付的其他与经营活动有关的现金

适用 不适用

单位：元 币种：人民币

项目	本期发生额	上期发生额
日常费用	866,745,959.75	925,635,189.74
企业间往来	57,602,750.66	83,350,447.88
营业外支出等	2,928,808.54	4,683,494.75
合计	927,277,518.95	1,013,669,132.37

(2). 与投资活动有关的现金

收到的重要的投资活动有关的现金

适用 不适用

单位：元 币种：人民币

项目	本期发生额	上期发生额
赎回理财产品	4,330,186,416.67	3,586,164,166.65
合计	4,330,186,416.67	3,586,164,166.65

支付的重要的投资活动有关的现金

适用 不适用

单位：元 币种：人民币

项目	本期发生额	上期发生额
购买理财产品	4,349,000,000.00	3,310,000,000.00
合计	4,349,000,000.00	3,310,000,000.00

收到的其他与投资活动有关的现金

适用 不适用

支付的其他与投资活动有关的现金

适用 不适用

(3).与筹资活动有关的现金

收到的其他与筹资活动有关的现金

√适用 □不适用

单位：元 币种：人民币

项目	本期发生额	上期发生额
限制性股票股权激励计划认购款		24,511,212.17
合计		24,511,212.17

支付的其他与筹资活动有关的现金

√适用 □不适用

单位：元 币种：人民币

项目	本期发生额	上期发生额
支付租赁负债租金	491,557,537.76	558,613,800.88
限制性股票回购义务	28,349,962.92	173,250.00
限制性股票回购利息款	1,095,922.91	8,061.94
收购少数股东权益	3,800,000.00	
合计	524,803,423.59	558,795,112.82

筹资活动产生的各项负债变动情况

√适用 □不适用

单位：元 币种：人民币

项目	期初余额	本期增加		本期减少		期末余额
		现金变动	非现金变动	现金变动	非现金变动	
应付债券(含一年内到期)	809,645,964.09		37,086,583.79	11,996,265.00	7,275.99	834,729,006.89
租赁负债(含一年内到期)	746,806,439.38		411,173,795.55	491,557,537.76	47,587,514.69	618,835,182.48
其他应付款-应付股利			188,304,160.40	188,304,160.40		
其他应付款-回购义务	37,404,612.17			28,349,962.92	574,870.00	8,479,779.25
其他应付款-回购利息			1,095,922.91	1,095,922.91		
其他应付款-收购少数股东权益			3,800,000.00	3,800,000.00		
短期借款-票据贴现		99,501,750.00	498,250.00	100,000,000.00		
合计	1,593,857,015.64	99,501,750.00	641,958,712.65	825,103,848.99	48,169,660.68	1,462,043,968.62

(4).以净额列报现金流量的说明

适用 不适用

(5).不涉及当期现金收支、但影响企业财务状况或在未来可能影响企业现金流量的重大活动及财务影响

适用 不适用

79、现金流量表补充资料

(1).现金流量表补充资料

适用 不适用

单位：元 币种：人民币

补充资料	本期金额	上期金额
1.将净利润调节为经营活动现金流量：		
净利润	172,944,281.98	256,612,450.65
加：资产减值准备	169,161,494.54	134,946,543.26
信用减值损失	8,533,004.46	25,728,456.08
固定资产折旧、油气资产折耗、生产性生物资产折旧	97,845,538.54	109,426,210.19
使用权资产折旧	455,910,309.70	450,291,177.49
无形资产摊销	35,058,177.06	27,715,151.00
长期待摊费用摊销	139,907,100.09	106,916,564.25
处置固定资产、无形资产和其他长期资产的损失(收益以“-”号填列)	-1,928,498.37	-561,965.27
固定资产报废损失(收益以“-”号填列)		1,474.93
公允价值变动损失(收益以“-”号填列)	-4,384,374.44	-6,019,589.26
财务费用(收益以“-”号填列)	67,858,731.65	64,542,713.67
投资损失(收益以“-”号填列)	-24,741,360.54	-29,975,230.11
递延所得税资产减少(增加以“-”号填列)	-9,960,579.18	-41,439,194.82
递延所得税负债增加(减少以“-”号填列)	-1,061,359.47	10,678,471.69
存货的减少(增加以“-”号填列)	131,154,821.81	-361,927,338.29
经营性应收项目的减少(增加以“-”号填列)	123,467,517.70	-9,670,681.88
经营性应付项目的增加(减少以“-”号填列)	-597,272,621.09	116,084,185.37
其他	-4,644,000.00	6,974,600.00
经营活动产生的现金流量净额	757,848,184.44	860,323,998.95
2.不涉及现金收支的重大投资和筹资活动：		
债务转为资本		
一年内到期的可转换公司债券		
融资租入固定资产		

补充资料	本期金额	上期金额
3. 现金及现金等价物净变动情况：		
现金的期末余额	700,341,663.63	991,471,120.25
减：现金的期初余额	991,471,120.25	1,004,775,120.89
加：现金等价物的期末余额		
减：现金等价物的期初余额		
现金及现金等价物净增加额	-291,129,456.62	-13,304,000.64

(2). 本期支付的取得子公司的现金净额

适用 不适用

(3). 本期收到的处置子公司的现金净额

适用 不适用

(4). 现金和现金等价物的构成

适用 不适用

单位：元 币种：人民币

项目	期末余额	期初余额
一、现金	700,341,663.63	991,471,120.25
其中：库存现金		
可随时用于支付的银行存款	694,989,999.22	985,877,653.79
可随时用于支付的其他货币资金	5,351,664.41	5,593,466.46
二、现金等价物		
其中：三个月内到期的债券投资		
三、期末现金及现金等价物余额	700,341,663.63	991,471,120.25
其中：母公司或集团内子公司使用受限制的现金和现金等价物		

(5). 使用范围受限但仍作为现金和现金等价物列示的情况

适用 不适用

(6). 不属于现金及现金等价物的货币资金

适用 不适用

其他说明：

适用 不适用

80、所有者权益变动表项目注释

说明对上年期末余额进行调整的“其他”项目名称及调整金额等事项：

适用 不适用

81、外币货币性项目

(1).外币货币性项目

适用 不适用

单位：元

项目	期末外币余额	折算汇率	期末折算人民币余额
货币资金	-	-	1,719,898.65
其中：美元	52,913.19	7.0288	371,916.23
港币	1,333,933.01	0.9032	1,204,808.29
日元	3,086,671.00	0.044797	138,273.60
欧元	591.81	8.2355	4,873.85
应收账款	-	-	2,972,542.43
其中：美元	422,908.95	7.0288	2,972,542.43
其他应收款	-	-	7,309.95
其中：美元	1,040.00	7.0288	7,309.95

(2).境外经营实体说明，包括对于重要的境外经营实体，应披露其境外主要经营地、记账本位币及选择依据，记账本位币发生变化的还应披露原因

适用 不适用

境外公司Peacebird (France) Holding主要经营地法国，记账本位币为人民币。报告期内记账本位币未发生变化。

82、租赁

(1).作为承租人

适用 不适用

未纳入租赁负债计量的可变租赁付款额

适用 不适用

本期未纳入租赁负债计量的可变租赁付款额为271,571,505.34元（其中提成租金17,619,881.92元）。

简化处理的短期租赁或低价值资产的租赁费用

适用 不适用

本期简化处理的短期租赁或低价值资产的租赁费用为7,604,353.20元。

售后租回交易及判断依据

适用 不适用

与租赁相关的现金流出总额516,781,772.88 (单位：元 币种：人民币)

(2).作为出租人

作为出租人的经营租赁

适用 不适用

作为出租人的融资租赁

适用 不适用

未折现租赁收款额与租赁投资净额的调节表

适用 不适用

未来五年未折现租赁收款额

适用 不适用

(3).作为生产商或经销商确认融资租赁销售损益

适用 不适用

83、数据资源

适用 不适用

84、其他

适用 不适用

八、研发支出

1、按费用性质列示

适用 不适用

单位：元 币种：人民币

项目	本期发生额	上期发生额
职工薪酬	86,238,439.09	88,879,707.94
样衣制作费	21,206,343.98	28,470,046.83
设计费	27,906,738.83	41,703,105.36
其他	9,848,527.06	14,634,269.72
合计	145,200,048.96	173,687,129.85
其中：费用化研发支出	145,200,048.96	173,687,129.85
资本化研发支出		

2、符合资本化条件的研发项目开发支出

适用 不适用

重要的资本化研发项目

适用 不适用

开发支出减值准备

适用 不适用

3、重要的外购在研项目

适用 不适用

九、合并范围的变更

1、非同一控制下企业合并

适用 不适用

2、同一控制下企业合并

适用 不适用

3、反向购买

适用 不适用

4、处置子公司

本期是否存在丧失子公司控制权的交易或事项

适用 不适用

其他说明：

适用 不适用

是否存在通过多次交易分步处置对子公司投资且在本期丧失控制权的情形

适用 不适用

其他说明：

适用 不适用

5、其他原因的合并范围变动

说明其他原因导致的合并范围变动(如,新设子公司、清算子公司等)及其相关情况:

适用 不适用

类型	序号	公司名称
注销	1	宁波太平鸟奥莱服饰有限公司
	2	宁波酷博莱拉服饰有限公司
	3	宁波太平鸟网络科技有限公司
	4	宁波乐町服饰营销有限公司
	5	宜昌太平鸟服装制造有限公司

6、其他

适用 不适用

十、在其他主体中的权益

1、在子公司中的权益

(1). 企业集团的构成

√适用 □不适用

单位：万元 币种：人民币

子公司名称	主要经营地	注册资本	注册地	业务性质	持股比例(%)		取得方式
					直接	间接	
宁波太平鸟风尚服饰有限公司	浙江省宁波市	109,500	浙江省宁波市	服装行业	100.00		设立
宁波太平鸟风尚服装销售有限公司	浙江省宁波市	300	浙江省宁波市	服装行业		100.00	设立
宁波太平鸟服饰营销有限公司	浙江省宁波市	500	浙江省宁波市	服装行业		100.00	设立
宁波太平鸟时尚科技研发有限公司	浙江省宁波市	2,000	浙江省宁波市	服装行业		100.00	设立
宁波太平鸟悦尚童装有限公司	浙江省宁波市	5,000	浙江省宁波市	服装行业	100.00		设立
宁波太平鸟电子商务有限公司	浙江省宁波市	1,000	浙江省宁波市	服装行业	100.00		设立
宁波太平鸟服装制造有限公司	浙江省宁波市	1,000	浙江省宁波市	服装行业	100.00		设立
池州太平鸟服装制造有限公司	安徽省池州市	1,550	安徽省池州市	服装行业	100.00		设立
池州太平鸟品尚服装有限公司	安徽省池州市	3,500	安徽省池州市	服装行业		100.00	设立
慈溪太平鸟物流有限公司	浙江省慈溪市	21,000	浙江省慈溪市	物流行业	100.00		设立
沈阳太平鸟服饰销售有限公司	辽宁省沈阳市	50	辽宁省沈阳市	服装行业	100.00		设立
Peacebird (France) Holding	法国	120.72 (币种：欧元)	法国	服装行业	100.00		设立
Peacebird Fashion International CO., Limited	中国香港	1,000	中国香港	服装行业	100.00		设立

(2).重要的非全资子公司

适用 不适用

(3).重要非全资子公司的主要财务信息

适用 不适用

(4).使用企业集团资产和清偿企业集团债务的重大限制

适用 不适用

(5).向纳入合并财务报表范围的结构化主体提供的财务支持或其他支持

适用 不适用

其他说明：

适用 不适用

2、在子公司的所有者权益份额发生变化且仍控制子公司的交易

适用 不适用

(1).在子公司所有者权益份额的变化情况的说明

适用 不适用

2025年9月，池州太平鸟服装制造有限公司以现金3,800,000元收购其子公司池州太平鸟品尚服装有限公司30%的股权。本公司根据购买成本与按购买的股权比例计算的子公司净资产份额之差调增资本公积（股本溢价）2,187,591.91元。

(2).重要合营企业的主要财务信息

适用 不适用

单位：元 币种：人民币

	池州太平鸟品尚服装有限公司
购买成本/处置对价	
— 现金	3,800,000.00
— 非现金资产的公允价值	
购买成本/处置对价合计	3,800,000.00
减：按取得/处置的股权比例计算的子公司净资产份额	5,987,591.91
差额	-2,187,591.91
其中：调整资本公积	2,187,591.91
调整盈余公积	
调整未分配利润	

其他说明：

适用 不适用

3、在合营企业或联营企业中的权益

适用 不适用

(1).重要的合营企业或联营企业

适用 不适用

(2).重要合营企业的主要财务信息

适用 不适用

(3).重要联营企业的主要财务信息

适用 不适用

(4). 不重要的合营企业和联营企业的汇总财务信息

适用 不适用

单位：元 币种：人民币

	期末余额/本期发生额	期初余额/上期发生额
联营企业：		
投资账面价值合计	3,969,379.21	4,427,652.81
下列各项按持股比例计算的合计数		
— 净利润	-458,273.60	-2,867,186.84
— 其他综合收益		
— 综合收益总额	-458,273.60	-2,867,186.84

(5). 合营企业或联营企业向本公司转移资金的能力存在重大限制的说明

适用 不适用

(6). 合营企业或联营企业发生的超额亏损

适用 不适用

(7). 与合营企业投资相关的未确认承诺

适用 不适用

(8). 与合营企业或联营企业投资相关的或有负债

适用 不适用

4、重要的共同经营

适用 不适用

5、在未纳入合并财务报表范围的结构化主体中的权益

未纳入合并财务报表范围的结构化主体的相关说明：

适用 不适用

6、其他

适用 不适用

十一、政府补助

1、报告期末按应收金额确认的政府补助

适用 不适用

未能在预计时点收到预计金额的政府补助的原因

适用 不适用

2、涉及政府补助的负债项目

适用 不适用

单位：元 币种：人民币

财务报表项目	期初余额	本期新增补助金额	本期转入其他收益	期末余额	与资产/收益相关
递延收益	114,848,507.80		12,032,019.33	102,816,488.47	与资产相关
合计	114,848,507.80		12,032,019.33	102,816,488.47	

3、计入当期损益的政府补助

适用 不适用

单位：元 币种：人民币

类型	本期发生额	上期发生额
与资产相关	12,032,019.33	3,716,793.84
与收益相关	92,996,970.86	146,563,507.13
合计	105,028,990.19	150,280,300.97

十二、与金融工具相关的风险

1、金融工具的风险

适用 不适用

本公司在经营过程中面临各种金融风险：信用风险、市场风险和流动性风险。公司经营管理层全面负责风险管理目标和政策的确定，并对风险管理目标和政策承担最终责任，经营管理层通过职能部门递交的工作报告来审查已执行程序的有效性以及风险管理目标和政策的合理性。本公司的内部审计师也会审计风险管理的政策和程序，并且将有关发现汇报给审计委员会。

本公司风险管理的总体目标是在不过度影响公司竞争力和应变力的情况下，制定尽可能降低风险的风险管理政策。

(1)信用风险

信用风险是指金融工具的一方不履行义务，造成另一方财务损失的风险。

①应收账款

本公司仅与经认可的、信誉良好的第三方进行交易。按照本公司的政策，需对所有要求采用信用方式进行交易的客户进行信用审核。为降低信用风险，本公司严格控制信用额度、进行信用逐级审批，公司通过对已有客户信用评级的季度监控以及应收账款账龄分析的月度审核来确保公司的整体信用风险在可控的范围内。

由于本公司仅与经认可的且信誉良好的第三方进行交易，所以无需担保物。信用风险集中按照客户进行管理。由于本公司的客户较为分散，因此在本公司不存在重大信用风险集中。截至报告期末，本公司的应收账款中前五名客户的款项占余额的比例为11.85%，本公司不存在重大信用风险。

②其他应收款

本公司的其他应收款主要系保证金及押金、个人往来及单位往来款项等，公司对此等款项与相关经济业务一并管理并持续监控，以确保本公司不致面临重大坏账风险。

(2)市场风险

金融工具的市场风险，是指金融工具的公允价值或未来现金流量因市场价格变动而发生波动的风险，包括利率风险、汇率风险和其他价格风险。

①利率风险

利率风险是指金融工具的公允价值或未来现金流量因市场利率变动而发生波动的风险。本公司面临的利率风险主要来源于以浮动利率计息的借款。

截至2025年12月31日，本公司没有以浮动利率计算的借款。

②汇率风险

外汇风险，是指金融工具的公允价值或未来现金流量因外汇汇率变动而发生波动的风险。本公司面临的外汇风险主要系本公司与部分境外客户采用美元结算由此衍生的货币性资产、应收款项相关，由于本公司于中国境内经营，主要活动均以人民币计价，外币计价金额占比较低，因此本公司承担的外汇风险较小。

本公司期末外币金融资产和外币金融负债列示参见本节“七、81外币货币性项目”。

③其它价格风险

其他价格风险是指金融工具的公允价值或未来现金流量因汇率风险和利率风险以外的市场价格变动而发生波动的风险。

(3) 流动性风险

流动性风险是指企业在履行以交付现金或其他金融资产的方式结算的义务时发生资金短缺的风险。本公司的政策是确保拥有充足的现金以偿还到期债务。流动性风险由本公司的财务部门集中控制。财务部门通过监控现金余额、可随时变现的有价证券以及对未来12个月现金流量的滚动预测，确保公司在所有合理预测的情况下拥有充足的资金偿还债务。

截至2025年12月31日，本公司自有资金较充裕，流动性风险较小。

2、套期

(1). 公司开展套期业务进行风险管理

适用 不适用

其他说明：

适用 不适用

(2). 公司开展符合条件套期业务并应用套期会计

适用 不适用

其他说明：

适用 不适用

(3). 公司开展套期业务进行风险管理、预期能实现风险管理目标但未应用套期会计

适用 不适用

其他说明：

适用 不适用

3、金融资产转移

(1). 转移方式分类

适用 不适用

(2). 因转移而终止确认的金融资产

适用 不适用

(3).继续涉入的转移金融资产

适用 不适用

其他说明：

适用 不适用

十三、公允价值的披露

1、以公允价值计量的资产和负债的期末公允价值

适用 不适用

单位：元 币种：人民币

项目	期末公允价值			合计
	第一层次 公允价值计量	第二层次 公允价值计量	第三层次 公允价值计量	
一、持续的公允价值计量				
(一) 交易性金融资产		1,545,556,541.08		1,545,556,541.08
1. 理财产品		1,545,556,541.08		1,545,556,541.08
持续以公允价值计量的资产总额		1,545,556,541.08		1,545,556,541.08

2、持续和非持续第一层次公允价值计量项目市价的确定依据

适用 不适用

3、持续和非持续第二层次公允价值计量项目，采用的估值技术和重要参数的定性及定量信息

适用 不适用

本公司持有的交易性金融资产系无活跃市场报价的理财产品，公司根据理财产品类型、信用评级、历史经验信息、合同预期收益率等确定其公允价值。

4、持续和非持续第三层次公允价值计量项目，采用的估值技术和重要参数的定性及定量信息

适用 不适用

5、持续的第三层次公允价值计量项目，期初与期末账面价值间的调节信息及不可观察参数敏感性分析

适用 不适用

6、持续的公允价值计量项目，本期内发生各层级之间转换的，转换的原因及确定转换时点的政策

适用 不适用

7、本期内发生的估值技术变更及变更原因

适用 不适用

8、不以公允价值计量的金融资产和金融负债的公允价值情况

适用 不适用

9、其他

适用 不适用

十四、关联方及关联交易

1、本企业的母公司情况

适用 不适用

单位：万元 币种：人民币

母公司名称	注册地	业务性质	注册资本	母公司对本企业的持股比例(%)	母公司对本企业的表决权比例(%)
太平鸟集团有限公司	浙江省宁波市	实业投资；项目投资；投资咨询；投资管理咨询（未经金融等监管部门批准不得从事吸收存款、融资担保、代客理财、向社会公众集（融）资等金融业务）；房地产开发；自有房屋租赁；物业管理；金属制品、机械设备的研发、销售；矿产品、食用农产品、建材及化工原料产品、塑料原料及产品的批发、零售；自营和代理货物和技术的进出口（除服饰），但国家限定经营或禁止进出口的货物和技术除外。（依法须经批准的项目，经相关部门批准后方可开展经营活动）	100,000.00	53.98	53.98

本企业的母公司情况的说明

太平鸟集团有限公司直接持有本公司40.88%的股权，通过宁波泛美投资管理有限公司、宁波禾乐投资有限责任公司、宁波鹏源资产管理有限公司间接持股13.10%，合计持股53.98%。

本企业最终控制方是张江平、张江波。

其他说明：

无

2、本企业的子公司情况

本企业子公司的情况详见附注

适用 不适用

本公司子公司的情况详见本报告第八节“十、在其他主体中的权益”。

3、本企业合营和联营企业情况

本企业重要的合营或联营企业详见附注

适用 不适用

本期与本公司发生关联方交易，或前期与本公司发生关联方交易形成余额的其他合营或联营企业情况如下

适用 不适用

合营或联营企业名称	与本企业关系
奥立时装设计有限公司	本公司的联营企业

其他说明：

适用 不适用

4、其他关联方情况

适用 不适用

其他关联方名称	其他关联方与本企业关系
浙江鹏源物产控股有限公司	太平鸟集团有限公司控制的企业
宜昌太平鸟创意投资有限公司	太平鸟集团有限公司控制的企业
池州太平鸟科技发展有限公司	太平鸟集团有限公司控制的企业
宁波汽泡科技有限公司	太平鸟集团有限公司控制的企业
New Chic World (HK) Technology Limited	太平鸟集团有限公司控制的企业
宁波鹏源同创进出口有限公司	太平鸟集团有限公司控制的企业
宁波太平鸟公益基金会	其他关联公益组织

5、关联交易情况

(1). 购销商品、提供和接受劳务的关联交易

采购商品/接受劳务情况表

适用 不适用

单位：元 币种：人民币

关联方	关联交易内容	本期发生额	获批的交易额度 (如适用)	是否超过 交易额度 (如适用)	上期发生额
浙江鹏源物产控股有限公司	水电费	2,237,674.33	5,000,000.00	否	2,321,264.53
宜昌太平鸟创意投资有限公司	物业费、水电费	17,920.91			112,265.40
奥立时装设计有限公司	设计费	1,600,000.00	不适用		
New Chic World (HK) Technology Limited	营销费、IT服务费	91,790.71	不适用		
合计		3,947,385.95			2,433,529.93

出售商品/提供劳务情况表

适用 不适用

单位：元 币种：人民币

关联方	关联交易内容	本期发生额	上期发生额
太平鸟集团有限公司	销售商品	1,313,191.23	1,147,941.54
宁波汽泡科技有限公司	销售商品	921,127.84	337,472.04
宁波太平鸟公益基金会	销售商品	18,776,325.08	54,718.90
浙江鹏源物产控股有限公司	提供劳务	1,796,496.68	
宁波鹏源同创进出口有限公司	销售商品	93,867.70	
合计		22,901,008.53	1,540,132.48

购销商品、提供和接受劳务的关联交易说明

适用 不适用

(2). 关联受托管理/承包及委托管理/出包情况

本公司受托管理/承包情况表：

适用 不适用

关联托管/承包情况说明

适用 不适用

本公司委托管理/出包情况表

适用 不适用

关联管理/出包情况说明

适用 不适用

(3). 关联租赁情况

本公司作为出租方：

适用 不适用

本公司作为承租方：

适用 不适用

单位：元 币种：人民币

出租方名称	租赁资产种类	本期发生额				上期发生额					
		简化处理的短期 租赁和低价 资产租赁的租金 费用 (如适用)	未纳入租赁负债 计量的可变租赁 付款额 (如适用)	支付的租金	承担的租赁 负债利息支出	增加的 使用权资产	简化处理的短期 租赁和低价 资产租赁的租金 费用 (如适用)	未纳入租赁负债 计量的可变租赁 付款额 (如适用)	支付的租金	承担的租赁 负债利息支出	增加的 使用权资产
湖州太平鸟科技发展有限公司	房屋建筑物			1,196,685.72	158,834.89		548,571.43		577,142.86	96,886.96	4,559,352.54
宜昌太平鸟创意投资有限公司	房屋建筑物	68,571.43		2,600,590.30	2,263,617.12		183,250.33		9,898,247.99	2,681,775.86	-2,784,944.53
浙江鹏源物产控股有限公司	房屋建筑物			3,797,276.02	2,422,452.01		731,821.76		10,475,390.85	2,778,662.82	1,774,408.01
合计		68,571.43		3,797,276.02	2,422,452.01		731,821.76		10,475,390.85	2,778,662.82	1,774,408.01

关联租赁情况说明

适用 不适用

公司于2019年3月召开第三届董事会第四次会议，审议通过了《关于朝里中心房屋租赁暨关联交易的议案》，公司租赁浙江鹏源物产控股有限公司（曾用名宁波鹏源物产控股有限公司）开发的朝里中心部分办公用房25,222.91平米，租赁期12年，前3年每年租金1,105.00万元（税率10%），后续每3年递增3%。2024年1月1日起，租赁面积调整为24,129.41平米，2024年租金调整为1,039.32万元。2025年公司与浙江鹏源物产控股有限公司协商一致：2025年1月1日起至2025年6月30日止，租金调整为264.24万元；2025年7月1日起至2028年6月30日止（共3个租赁年度），每个租赁年度的租金调整为528.48万元。报告期内发生租金支出260.06万元，使用权资产折旧737.87万元，发生租赁负债利息支出226.36万元。

(4).关联担保情况

本公司作为担保方

适用 不适用

单位：元 币种：人民币

被担保方	担保金额	担保起始日	担保到期日	担保是否已经履行完毕
宁波太平鸟风尚服饰有限公司	250,000,000.00	2028/4/24	2031/4/24	否
宁波太平鸟风尚服饰有限公司	100,000,000.00	2028/5/9	2030/5/9	否
宁波太平鸟风尚服饰有限公司	100,000,000.00	2028/5/20	2031/5/20	否
宁波太平鸟风尚服饰有限公司	100,000,000.00	2030/5/8	2033/5/8	否
合计	550,000,000.00			

本公司作为被担保方

适用 不适用

关联担保情况说明

适用 不适用

担保起始日为具体授信合同或协议约定的债务期限届满之日。

(5).关联方资金拆借

适用 不适用

(6).关联方资产转让、债务重组情况

适用 不适用

(7).关键管理人员报酬

适用 不适用

单位：元 币种：人民币

项目	本期发生额	上期发生额
关键管理人员报酬	11,077,325.50	19,575,583.13

(8).其他关联交易

适用 不适用

报告期内，公司确认对宁波太平鸟公益基金会的捐赠支出1,936,655.68元。

6、应收、应付关联方等未结算项目情况

(1).应收项目

适用 不适用

单位：元 币种：人民币

项目名称	关联方	期末余额		期初余额	
		账面余额	坏账准备	账面余额	坏账准备
其他应收款	宜昌太平鸟创意投资有限公司			24,000.00	20,000.00

(2).应付项目

适用 不适用

单位：元 币种：人民币

项目名称	关联方	期末账面余额	期初账面余额
应付账款	浙江鹏源物产控股有限公司	526,733.67	
租赁负债	浙江鹏源物产控股有限公司	35,919,974.97	54,133,675.91
租赁负债	池州太平鸟科技发展有限公司	3,363,325.81	4,079,096.64
合同负债	宁波太平鸟公益基金会	747,190.40	

(3).其他项目

适用 不适用

7、关联方承诺

适用 不适用

8、其他

适用 不适用

十五、股份支付

1、各项权益工具

(1). 明细情况

适用 不适用

授予对象类别	本期授予		本期行权		本期解锁		本期失效	
	数量	金额	数量	金额	数量	金额	数量	金额
2021年限制性股票激励计划							1,149,000.00	23,715,360.00
2024年限制性股票激励计划							1,600,932.00	13,127,642.40
2024年股票期权激励计划							7,056,500.00	9,214,835.00
合计							9,806,432.00	46,057,837.40

数量单位：股 金额单位：元 币种：人民币

(2). 期末发行在外的股票期权或其他权益工具

√适用 □不适用

授予对象类别	期末发行在外的股票期权		期末发行在外的其他权益工具	
	行权价格的范围	合同剩余期限	行权价格的范围	合同剩余期限
2024 年限制性股票激励计划			2024 年的限制性股票激励计划首次授予价格 7.31 元/股。	本激励计划有效期自限制性股票授予日起至激励对象获授的限制性股票全部解除限售或回购注销之日止，最长不超过 60 个月。本计划各批次的限制性股票限售期分别为自限制性股票授予日起 12 个月、24 个月、36 个月。
2024 年股票期权激励计划	2024 年的股票期权激励计划行权价格 15.21 元/份。	本激励计划股票期权部分的有效期自股票期权首次授权日起至激励对象获授的股票期权全部行权或注销之日止，最长不超过 60 个月。本计划首次授予部分的股票期权等待期分别为自首次授权日起 12 个月、24 个月、36 个月。		

2、以权益结算的股份支付情况

适用 不适用

单位：元 币种：人民币

以权益结算的股份支付对象	部分董事、高管及骨干人员
授予日权益工具公允价值的确定方法	1、限制性股票公允价值按照授予日的股票收盘价确定； 2、股票期权公允价值按照Black-Scholes模型计算确定
授予日权益工具公允价值的重要参数	股票授予日收盘价格、年化波动率、年化无风险利率、到期年限、股息率
可行权权益工具数量的确定依据	根据最新取得的可行权职工人数变动，是否达到行权条件估计
本期估计与上期估计有重大差异的原因	
以权益结算的股份支付计入资本公积的累计金额	49,095,274.08

3、以现金结算的股份支付情况

适用 不适用

4、本期股份支付费用

适用 不适用

单位：元 币种：人民币

授予对象类别	以权益结算的股份支付费用	以现金结算的股份支付费用
部分董事、高管及骨干人员	-4,644,000.00	
合计	-4,644,000.00	

5、股份支付的修改、终止情况

适用 不适用

2025年2月26日，公司召开第五届董事会第二次会议和第五届监事会第二次会议，审议通过了《关于终止实施2021年限制性股票激励计划暨回购注销部分限制性股票及调整回购价格的议案》，并于2025年3月17日经公司2025年第一次临时股东大会审议通过，决定终止实施2021年限制性股票激励计划并回购注销已授予但尚未解除限售的1,149,000股限制性股票。

6、其他

适用 不适用

十六、承诺及或有事项

1、重要承诺事项

适用 不适用

资产负债表日存在的对外重要承诺、性质、金额

单位：元 币种：人民币

	期末余额
购建长期资产承诺	193,368,813.73
合计	193,368,813.73

2、或有事项

(1). 资产负债表日存在的重要或有事项

适用 不适用

(2). 公司没有需要披露的重要或有事项，也应予以说明：

适用 不适用

3、其他

适用 不适用

十七、资产负债表日后事项

1、重要的非调整事项

适用 不适用

2、利润分配情况

适用 不适用

单位：元 币种：人民币

拟分配的利润或股利	140,971,440.90
经审议批准宣告发放的利润或股利	140,971,440.90

根据公司2026年4月16日召开的第五届董事会第十次会议，公司拟向全体股东每股派发现金红利0.3元(含税)。截至2025年12月31日，公司总股本为471,075,735股，扣除不参与本次利润分配的拟回购注销的限制性股票1,170,932股，以此计算合计拟派发现金红利140,971,440.90元。以上预案尚需提交股东会审议。

3、销售退回

适用 不适用

4、其他资产负债表日后事项说明

适用 不适用

十八、其他重要事项

1、前期会计差错更正

详见“重要事项”的“公司对会计政策、会计估计变更或重大会计差错更正原因和影响的分析说明”

2、重要债务重组

适用 不适用

3、资产置换

(1).非货币性资产交换

适用 不适用

(2).其他资产置换

适用 不适用

4、年金计划

适用 不适用

5、终止经营

适用 不适用

6、分部信息

(1). 报告分部的确定依据与会计政策

适用 不适用

(2). 报告分部的财务信息

适用 不适用

(3). 公司无报告分部的，或者不能披露各报告分部的资产总额和负债总额的，应说明原因

适用 不适用

(4). 其他说明

适用 不适用

7、其他对投资者决策有影响的重要交易和事项

适用 不适用

8、其他

适用 不适用

十九、母公司财务报表主要项目注释

1、应收账款

(1). 按账龄披露

适用 不适用

单位：元 币种：人民币

账龄	期末账面余额	期初账面余额
1年以内	1,938,475,317.02	2,836,359,435.66
1至2年	64,377.30	7,440,032.95
2至3年	2,775,577.14	3,044,998.13
3年以上	1,693,008.55	6,266,525.50
合计	1,943,008,280.01	2,853,110,992.24

按单项计提坏账准备：

适用 不适用

单位：元币种：人民币

名称	期末余额			
	账面余额	坏账准备	计提比例(%)	计提理由
商场货款	89,398.44	89,398.44	100.00	破产重整
合计	89,398.44	89,398.44	100.00	

按单项计提坏账准备的说明：

适用 不适用

商场出现破产重整情况，信用风险增加，故公司单独对其测试并计提信用减值损失。

按组合计提坏账准备：

适用 不适用

组合计提项目：账龄组合

单位：元 币种：人民币

名称	期末余额		
	账面余额	坏账准备	计提比例(%)
1年以内	4,559,943.21	227,997.16	5.00
1至2年	64,377.30	12,875.46	20.00
2至3年	2,775,577.14	1,387,788.59	50.00
3年以上	1,603,610.11	1,603,610.11	100.00
合计	9,003,507.76	3,232,271.32	35.90

按组合计提坏账准备的说明：

适用 不适用

按预期信用损失一般模型计提坏账准备

适用 不适用

对本期发生损失准备变动的应收账款账面余额显著变动的情况说明：

适用 不适用

(3).坏账准备的情况

适用 不适用

单位：元 币种：人民币

类别	期初余额	本期变动金额				期末余额
		计提	收回或转回	转销或核销	其他变动	
按单项计提坏账准备	5,551,259.44		78,675.83	5,383,185.17		89,398.44
按组合计提坏账准备	3,715,276.01		481,144.38	1,860.31		3,232,271.32
合计	9,266,535.45		559,820.21	5,385,045.48		3,321,669.76

其中本期坏账准备收回或转回金额重要的：

适用 不适用

(4).本期实际核销的应收账款情况

适用 不适用

单位：元 币种：人民币

项目	核销金额
实际核销的应收账款	5,385,045.48

其中重要的应收账款核销情况

适用 不适用

应收账款核销说明：

适用 不适用

由于上述应收账款收回可能性极小，故予以核销处理。

(5).按欠款方归集的期末余额前五名的应收账款和合同资产情况

适用 不适用

按欠款方归集的期末余额前五名应收账款汇总金额1,937,176,408.16元，占应收账款期末余额合计数的比例99.70%，相应计提的坏账准备期末余额汇总金额2,042,631.79元。

其他说明：

适用 不适用

2、其他应收款

项目列示

适用 不适用

单位：元 币种：人民币

项目	期末余额	期初余额
其他应收款	4,687,327.80	71,780,180.97
合计	4,687,327.80	71,780,180.97

其他说明：

适用 不适用

应收利息

(1). 应收利息分类

适用 不适用

(2). 重要逾期利息

适用 不适用

(3). 按坏账计提方法分类披露

适用 不适用

按单项计提坏账准备：

适用 不适用

按单项计提坏账准备的说明：

适用 不适用

按组合计提坏账准备：

适用 不适用

(4). 按预期信用损失一般模型计提坏账准备

适用 不适用

对本期发生损失准备变动的应收利息账面余额显著变动的情况说明：

适用 不适用

(5).坏账准备的情况

适用 不适用

其中本期坏账准备收回或转回金额重要的：

适用 不适用

(6).本期实际核销的应收利息情况

适用 不适用

其中重要的应收利息核销情况

适用 不适用

核销说明：

适用 不适用

其他说明：

适用 不适用

应收股利

(1).应收股利

适用 不适用

(2).重要的账龄超过1年的应收股利

适用 不适用

(3).按坏账计提方法分类披露

适用 不适用

按单项计提坏账准备：

适用 不适用

按单项计提坏账准备的说明：

适用 不适用

按组合计提坏账准备：

适用 不适用

(4).按预期信用损失一般模型计提坏账准备

适用 不适用

对本期发生损失准备变动的应收股利账面余额显著变动的情况说明：

适用 不适用

(5).坏账准备的情况

适用 不适用

其中本期坏账准备收回或转回金额重要的：

适用 不适用

(6).本期实际核销的应收股利情况

适用 不适用

其中重要的应收股利核销情况

适用 不适用

核销说明：

适用 不适用

其他说明：

适用 不适用

其他应收款

(1).按账龄披露

适用 不适用

单位：元 币种：人民币

账龄	期末账面余额	期初账面余额
1年以内	4,289,542.90	857,445.76
1至2年	209,420.82	7,396,642.51
2至3年	487,780.88	22,667,022.87
3年以上	4,868,049.47	59,250,809.20
合计	9,854,794.07	90,171,920.34

(2). 按款项性质分类情况

√适用 □不适用

单位：元 币种：人民币

款项性质	期末账面余额	期初账面余额
保证金及押金	5,549,620.04	24,055,024.84
子公司暂借款	4,000,834.95	65,837,170.37
其他	304,339.08	279,725.13
合计	9,854,794.07	90,171,920.34

(3). 坏账准备计提情况

√适用 □不适用

单位：元 币种：人民币

坏账准备	第一阶段	第二阶段	第三阶段	合计
	未来12个月 预期信用损失	整个存续期预期 信用损失 (未发生信用减值)	整个存续期预期 信用损失 (已发生信用减值)	
2025年1月1日余额	18,391,739.37			18,391,739.37
2025年1月1日余额在本期				
— 转入第二阶段				
— 转入第三阶段				
— 转回第二阶段				
— 转回第一阶段				
本期计提				
本期转回	13,221,713.10			13,221,713.10
本期转销				
本期核销	2,560.00			2,560.00
其他变动				
2025年12月31日余额	5,167,466.27			5,167,466.27

各阶段划分依据和坏账准备计提比例

参见本节“五、11 金融工具”。

对本期发生损失准备变动的其他应收款账面余额显著变动的情况说明：

□适用 √不适用

本期坏账准备计提金额以及评估金融工具的信用风险是否显著增加的采用依据：

适用 不适用

(4). 坏账准备的情况

适用 不适用

单位：元 币种：人民币

类别	期初余额	本期变动金额				期末余额
		计提	收回或转回	转销或核销	其他变动	
坏账准备	18,391,739.37		13,221,713.10	2,560.00		5,167,466.27
合计	18,391,739.37		13,221,713.10	2,560.00		5,167,466.27

其中本期坏账准备转回或收回金额重要的：

适用 不适用

(5). 本期实际核销的其他应收款情况

适用 不适用

单位：元 币种：人民币

项目	核销金额
实际核销的其他应收款	2,560.00

其中重要的其他应收款核销情况：

适用 不适用

其他应收款核销说明：

适用 不适用

上述其他应收款收回可能性极小，故予以核销。

(6).按欠款方归集的期末余额前五名的其他应收款情况

√适用 □不适用

单位：元 币种：人民币

单位名称	期末余额	占其他应收款 期末余额合计数的 比例(%)	款项的性质	账龄	坏账准备 期末余额
池州太平鸟品尚服装有限公司	4,000,000.00	40.59	子公司暂借款	1年以内	
北京合生愉景房地产开发有限公司	551,956.08	5.60	店铺押金/保证金	3年以上	551,956.08
芜湖苏宁易购商贸有限公司	290,995.00	2.95	店铺押金/保证金	2-3年	145,497.50
江西金冠眼镜有限公司	261,000.00	2.65	店铺押金/保证金	3年以上	261,000.00
山西北美新天地新奥莱商贸有限公司	255,000.00	2.59	店铺押金/保证金	3年以上	255,000.00
合计	5,358,951.08	54.38			1,213,453.58

(7).因资金集中管理而列报于其他应收款

□适用 √不适用

其他说明：

□适用 √不适用

3、长期股权投资

√适用 □不适用

单位：元 币种：人民币

项目	期末余额			期初余额		
	账面余额	减值准备	账面价值	账面余额	减值准备	账面价值
对子公司投资	1,513,262,358.63	34,015,690.81	1,479,246,667.82	654,596,778.53	108,142,022.74	546,454,755.79
对联营、合营企业投资	3,969,379.21		3,969,379.21	4,427,652.81		4,427,652.81
合计	1,517,231,737.84	34,015,690.81	1,483,216,047.03	659,024,431.34	108,142,022.74	550,882,408.60

(1). 对子公司投资

√适用 □不适用

被投资单位	期初余额 (账面价值)	减值准备 期初余额	本期增减变动			期末余额 (账面价值)	减值准备 期末余额
			追加投资	减少投资	计提减值准备 其他		
宁波太平鸟风尚服饰有限公司	131,165,507.00		1,000,000,000.00	4,644,000.00		1,126,521,507.00	
宁波太平鸟悦尚童装有限公司	53,248,642.71					53,248,642.71	
宁波太平鸟网络科技有限公司	7,078,051.40			7,078,051.40			
宁波太平鸟电子商务有限公司	12,493,733.50					12,493,733.50	
宁波酷博莱拉服饰有限公司	13,459,900.60			13,459,900.60			
宁波太平鸟奥莱服饰有限公司	6,038,788.07	74,126,331.93		80,165,120.00	-74,126,331.93		
宜昌太平鸟服装制造有限公司	44,987,347.90			44,987,347.90			
宁波太平鸟服装制造有限公司	49,579,311.37					49,579,311.37	
池州太平鸟服装制造有限公司	15,621,216.50					15,621,216.50	
慈溪太平鸟物流有限公司	211,278,819.00					211,278,819.00	
沈阳太平鸟服饰销售有限公司	500,000.00					500,000.00	
PEACEBIRD (FRANCE) HOLDING	3,437.74	34,015,690.81				3,437.74	34,015,690.81
Peacebird Fashion International CO., Limited	1,000,000.00		9,000,000.00			10,000,000.00	
合计	546,454,755.79	108,142,022.74	1,009,000,000.00	150,334,419.90	-74,126,331.93	1,479,246,667.82	34,015,690.81

单位：元 币种：人民币

(2). 对联营、合营企业投资

√适用 □不适用

单位：元 币种：人民币

投资单位	期初余额 (账面价值)	本期增减变动					期末余额 (账面价值)	减值准备 期末余额
		追加投资	减少投资	权益法下 确认的投资损益	其他综合 收益调整	其他权益变动 现金股利或利润 宣告发放 计提减值准备 其他		
一、联营企业								
奥立时装设计有限公司	4,427,652.81		-458,273.60				3,969,379.21	
合计	4,427,652.81		-458,273.60				3,969,379.21	

(3). 长期股权投资的减值测试情况

√适用 □不适用

可收回金额按公允价值减去处置费用后的净额确定

√适用 □不适用

单位：元 币种：人民币

项目	账面价值	可收回金额	减值金额	公允价值和处置费用的确定方式	关键参数	关键参数的确定依据
PEACEBIRD (FRANCE) HOLDING	3,437.74	3,437.74	34,015,690.81	持有被投资单位的净资产份额	被投资单位的净资产	被投资单位的财务报表
合计	3,437.74	3,437.74	34,015,690.81			

可收回金额按预计未来现金流量的现值确定

□适用 √不适用

前述信息与以前年度减值测试采用的信息或外部信息明显不一致的差异原因

□适用 √不适用

公司以前年度减值测试采用信息与当年实际情况明显不一致的差异原因

适用 不适用

4、营业收入和营业成本

(1). 营业收入和营业成本情况

适用 不适用

单位：元 币种：人民币

项目	本期发生额		上期发生额	
	收入	成本	收入	成本
主营业务	2,850,092,595.38	2,479,201,342.86	3,779,224,342.24	3,184,227,763.57
其他业务	17,504,941.19	17,022,868.22	6,144,958.68	14,018,511.89
合计	2,867,597,536.57	2,496,224,211.08	3,785,369,300.92	3,198,246,275.46

(2). 营业收入、营业成本的分解信息

适用 不适用

单位：元 币种：人民币

合同分类	合计	
	营业收入	营业成本
按商品转让的时间分类		
在某一时刻确认	2,867,597,536.57	2,496,224,211.08
在某一时段内确认		
合计	2,867,597,536.57	2,496,224,211.08

其他说明：

适用 不适用

(3). 履约义务的说明

适用 不适用

(4). 分摊至剩余履约义务的说明

适用 不适用

(5). 重大合同变更或重大交易价格调整

适用 不适用

5、投资收益

√适用 □不适用

单位：元 币种：人民币

项目	本期发生额	上期发生额
成本法核算的长期股权投资收益	200,060,000.00	852,970,000.00
权益法核算的长期股权投资收益	-458,273.60	-2,867,186.84
处置长期股权投资产生的投资收益	31,502,342.59	
理财产品收益	20,496,145.22	17,411,484.49
合计	251,600,214.21	867,514,297.65

6、其他

□适用 √不适用

二十、补充资料

1、当期非经常性损益明细表

√适用 □不适用

单位：元 币种：人民币

项目	金额	说明
非流动性资产处置损益，包括已计提资产减值准备的冲销部分	1,928,498.37	
计入当期损益的政府补助，但与公司正常经营业务密切相关、符合国家政策规定、按照确定的标准享有、对公司损益产生持续影响的政府补助除外	105,028,990.19	
除同公司正常经营业务相关的有效套期保值业务外，非金融企业持有金融资产和金融负债产生的公允价值变动损益以及处置金融资产和金融负债产生的损益	29,584,008.58	
单独进行减值测试的应收款项减值准备转回	296,860.40	
除上述各项之外的其他营业外收入和支出	6,288,389.63	
其他符合非经常性损益定义的损益项目	1,476,872.27	系注销子公司产生的所得税费用调整 (参见附注七、76)
减：所得税影响额	35,781,686.79	
少数股东权益影响额(税后)	251.39	
合计	108,821,681.26	

对公司将《公开发行证券的公司信息披露解释性公告第1号——非经常性损益》未列举的项目认定为非经常性损益项目且金额重大的，以及将《公开发行证券的公司信息披露解释性公告第1号——非经常性损益》中列举的非经常性损益项目界定为经常性损益的项目，应说明原因。

适用 不适用

其他说明：

适用 不适用

2、净资产收益率及每股收益

适用 不适用

报告期利润	加权平均净资产收益率(%)	每股收益	
		基本每股收益	稀释每股收益
归属于公司普通股股东的净利润	3.89	0.37	0.37
扣除非经常性损益后归属于公司普通股股东的净利润	1.46	0.14	0.14

3、境内外会计准则下会计数据差异

适用 不适用

4、其他

适用 不适用

董事长：张江平
 董事会批准报送日期：2026年4月16日

修订信息

适用 不适用