

公司代码：600308

公司简称：华泰股份

山东华泰纸业股份有限公司 2025年年度报告

重要提示

一、本公司董事会及董事、高级管理人员保证年度报告内容的真实性、准确性、完整性，不存在虚假记载、误导性陈述或重大遗漏，并承担个别和连带的法律责任。

二、公司全体董事出席董事会会议。

三、信永中和会计师事务所（特殊普通合伙）为本公司出具了标准无保留意见的审计报告。

四、公司负责人李晓亮、主管会计工作负责人陈国营及会计机构负责人（会计主管人员）张淑真声明：保证年度报告中财务报告的真实、准确、完整。

五、董事会决议通过的本报告期利润分配预案或公积金转增股本预案

鉴于公司2025年度净利润为负，不满足《公司章程》规定的现金分红条件，经董事会决议，公司2025年度拟不进行现金分红，不送红股，亦不进行资本公积金转增股本，未分配利润留存用于公司日常经营、项目建设、技术研发和升级改造等，以保障公司经营计划和战略目标的顺利推进。此外，公司2025年度以现金为对价，采用集中竞价方式实施股份回购，累计使用资金总额为10,990,511.60元（不含交易费用）。根据《上市公司股份回购规则》《上海证券交易所上市公司自律监管指引第7号—回购股份》的规定，该回购金额视同现金分红，纳入年度现金分红比例计算。

截至报告期末，母公司存在未弥补亏损的相关情况及其对公司分红等事项的影响
适用 不适用

六、前瞻性陈述的风险声明

适用 不适用

本报告中所涉及的未来计划、发展战略、未来发展的讨论与分析等前瞻性描述不构成公司对投资者的实质承诺，敬请投资者注意投资风险。

七、是否存在被控股股东及其他关联方非经营性占用资金情况

否

八、 是否存在违反规定决策程序对外提供担保的情况

否

九、 是否存在半数以上董事无法保证公司所披露年度报告的真实性、准确性和完整性

否

十、 重大风险提示

公司已在本报告中详细描述可能存在的相关风险，敬请查阅第三节管理层讨论与分析中关于公司未来发展的讨论分析中可能面对的风险因素的内容。

十一、 其他

适用 不适用

目录

第一节	释义	5
第二节	公司简介和主要财务指标	5
第三节	管理层讨论与分析	12
第四节	公司治理、环境和社会	49
第五节	重要事项	72
第六节	股份变动及股东情况	101
第七节	债券相关情况	107
第八节	财务报告	108
一、	审计意见	108
二、	形成审计意见的基础	108
三、	关键审计事项	108
四、	其他信息	109
五、	管理层和治理层对财务报表的责任	110
六、	注册会计师对财务报表审计的责任	110

备查文件目 录	载有法定代表人、主管会计工作负责人、会计机构负责人签名并盖章的财务报表
	载有会计师事务所盖章、注册会计师签名并盖章的审计报告原件
	报告期内在《中国证券报》、《上海证券报》、《证券时报》、《证券日报》上公开披露过的所有公司文件的正本及公告的原稿

第一节 释义

一、 释义

在本报告书中，除非文义另有所指，下列词语具有如下含义：

常用词语释义		
中国证监会	指	中国证券监督管理委员会
山东证监局	指	中国证券监督管理委员会山东监管局
上交所	指	上海证券交易所
本公司、华泰股份	指	山东华泰纸业股份有限公司
元、万元、亿元	指	人民币元、人民币万元、人民币亿元
信永中和会计师事务所	指	信永中和会计师事务所（特殊普通合伙）
华泰集团	指	控股股东华泰集团有限公司
股东大会	指	山东华泰纸业股份有限公司股东大会
股东会	指	山东华泰纸业股份有限公司股东会
董事会	指	山东华泰纸业股份有限公司董事会
监事会	指	山东华泰纸业股份有限公司监事会
报告期	指	2025年1月1日-2025年12月31日

第二节 公司简介和主要财务指标

一、 公司信息

公司的中文名称	山东华泰纸业股份有限公司
公司的中文简称	华泰股份
公司的外文名称	SHANDONG HUATAI PAPER INDUSTRY SHAREHOLDING CO., LTD
公司的外文名称缩写	SDHT
公司的法定代表人	李晓亮

二、 联系人和联系方式

	董事会秘书	证券事务代表
姓名	任英祥	邓迎春
联系地址	山东省东营市广饶县大王镇	山东省东营市广饶县大王镇
电话	0546-7723899	0546-7723899
传真	0546-6888018	0546-6888018
电子信箱	htjtzq@163.com	htjtzq@163.com

三、 基本情况简介

公司注册地址	山东省东营市广饶县大王镇
公司注册地址的历史变更情况	不适用

公司办公地址	山东省东营市广饶县大王镇
公司办公地址的邮政编码	257335
公司网址	http://www.huataipaper.com
电子信箱	htjtzq@163.com

四、信息披露及备置地点

公司披露年度报告的媒体名称及网址	《中国证券报》(www.cs.com.cn) 《上海证券报》(www.cnstock.com) 《证券时报》(www.stcn.com/)、《证券日报》(www.zqrb.cn/)
公司披露年度报告的证券交易所网址	www.sse.com.cn
公司年度报告备置地点	公司证券部

五、公司股票简况

公司股票简况			
股票种类	股票上市交易所	股票简称	股票代码
A 股	上海证券交易所	华泰股份	600308

六、其他相关资料

公司聘请的会计师事务所 (境内)	名称	信永中和会计师事务所(特殊普通合伙)
	办公地址	北京市东城区朝阳门北大街8号富华大厦A座8层
	签字会计师姓名	张吉文、刘东岳

七、近三年主要会计数据和财务指标

(一) 主要会计数据

单位：元币种：人民币

主要会计数据	2025年	2024年	本期比上年同期增减 (%)	2023年
营业收入	12,456,416,583.59	13,046,088,493.13	-4.52	13,293,234,319.96
扣除与主营业务无关的业务收入和不具备商业实质的收入后的营业收入	12,323,283,736.67	12,766,978,986.85	-3.48	12,894,136,797.51

利润总额	13,980,891.86	85,109,884.53	-83.57	284,648,771.41
归属于上市公司股东的净利润	-65,982,094.73	36,161,932.10	不适用	238,052,163.87
归属于上市公司股东的扣除非经常性损益的净利润	-109,289,458.49	-9,842,806.99	不适用	-47,005,464.32
经营活动产生的现金流量净额	186,271,506.52	364,763,472.53	-48.93	587,118,661.02
	2025年末	2024年末	本期末比上年同期末增减(%)	2023年末
归属于上市公司股东的净资产	9,028,144,704.42	9,141,115,922.74	-1.24	9,267,719,639.51
总资产	15,717,597,478.09	15,292,517,298.26	2.78	15,241,416,789.57

(二) 主要财务指标

主要财务指标	2025年	2024年	本期比上年同期增减(%)	2023年
基本每股收益(元/股)	-0.04	0.02	不适用	0.16
稀释每股收益(元/股)	-0.04	0.02	不适用	0.16
扣除非经常性损益后的基本每股收益(元/股)	-0.07	-0.01	不适用	-0.03
加权平均净资产收益率(%)	-0.73	0.39	减少1.12个百分点	2.60
扣除非经常性损益后的加权平均净资产收益率(%)	-1.20	-0.11	减少1.09个百分点	-1.20

报告期末公司前三年主要会计数据和财务指标的说明

适用 不适用

八、境内外会计准则下会计数据差异

(一)同时按照国际会计准则与按中国会计准则披露的财务报告中净利润和归属于上市公司股东的净资产差异情况

适用 不适用

(二)同时按照境外会计准则与按中国会计准则披露的财务报告中净利润和归属于上市公司股东的净资产差异情况

适用 不适用

(三)境内外会计准则差异的说明：

适用 不适用

九、 2025年分季度主要财务数据

单位：元币种：人民币

	第一季度 (1-3月份)	第二季度 (4-6月份)	第三季度 (7-9月份)	第四季度 (10-12月份)
营业收入	3,085,680,306.58	3,323,431,865.97	3,072,023,792.55	2,975,280,618.49
归属于上市公司股东的净利润	59,829,434.62	7,808,741.82	4,948,378.01	-138,568,649.18
归属于上市公司股东的扣除非经常性损益后的净利润	51,153,837.05	-3,654,939.49	-6,752,522.00	-150,035,834.05
经营活动产生的现金流量净额	110,467,970.64	-134,907,455.71	204,478,000.16	6,232,991.43

季度数据与已披露定期报告数据差异说明

适用 不适用

十、 非经常性损益项目和金额

适用 不适用

单位：元币种：人民币

非经常性损益项目	2025年金额	2024年金额	2023年金额
非流动性资产处置损益，包括已计提资产减值准备的冲销部分	-298,697.83	6,834,964.61	300,002,959.12
计入当期损益的政府补助，但与公司正常经营业务密切相关、符合国家政策规定、按照确定的标准享有、对公	28,962,948.77	25,474,443.43	33,368,212.72

司损益产生持续影响的政府补助除外			
除同公司正常经营业务相关的有效套期保值业务外，非金融企业持有金融资产和金融负债产生的公允价值变动损益以及处置金融资产和金融负债产生的损益	5,367,230.60	6,384,683.99	-
企业因相关经营活动不再持续而发生的一次性费用，如安置职工的支出等	-	-	-20,019,343.67
除上述各项之外的其他营业外收入和支出	15,386,040.76	-173,261.08	22,027,237.53
其他符合非经常性损益定义的损益项目	-	14,532,537.07	-
减：所得税影响额	-9,757,748.90	-6,785,123.77	-6,239,709.64
少数股东权益影响额（税后）	3,647,590.36	-263,505.16	-44,081,727.87
合计	43,307,363.76	46,004,739.09	285,057,628.19

对公司将《公开发行证券的公司信息披露解释性公告第1号—非经常性损益》未列举的项目认定为非经常性损益项目且金额重大的，以及将《公开发行证券的公司信息披露解释性公告第1号—非经常性损益》中列举的非经常性损益项目界定为经常性损益的项目，应说明原因。

适用 不适用

十一、 营业收入扣除情况表

单位：万元币种：人民币

项目	本年度	具体扣除情况	上年度	具体扣除情况
营业收入金额	1,245,641.66		1,304,608.85	
营业收入扣除项目合计金额	13,313.28		27,910.95	
营业收入扣除项目合计金额占营业收入的比重(%)	1%	/	2%	/
一、与主营业务无关的业务收入				
1. 正常经营之外的其他业务收入。如出租固定资产、无形资产、包装物，销售材料，用材料进行非货币性资产交换，经营受托管理业务等实现的收入，以及虽计入主营业务收入，但属于上市公司正常经营之外的收入。	13,313.28	销售材料、废料等	27,910.95	销售材料、废料等
2. 不具备资质的类金融业务收入，如拆出资金利息收入；本会计年度以及上一会计年度新增的类金融业务所产生的收入，如担保、商业保理、小额贷款、融资租赁、典当等业务形成的收入，为销售主营产品而开展的融资租赁业务除外。				
3. 本会计年度以及上一会计年度新增贸易业务所产生的收入。				
4. 与上市公司现有正常经营业务无关的关联交易产生的收入。				
5. 同一控制下企业合并的子公司期初至合并				

日的收入。				
6. 未形成或难以形成稳定业务模式的业务所产生的收入。				
与主营业务无关的业务收入小计	13,313.28		27,910.95	
二、不具备商业实质的收入				
1. 未显著改变企业未来现金流量的风险、时间分布或金额的交易或事项产生的收入。				
2. 不具有真实业务的交易产生的收入。如以自我交易的方式实现的虚假收入，利用互联网技术手段或其他方法构造交易产生的虚假收入等。				
3. 交易价格显失公允的业务产生的收入。				
4. 本会计年度以显失公允的对价或非交易方式取得的企业合并的子公司或业务产生的收入。				
5. 审计意见中非标准审计意见涉及的收入。				
6. 其他不具有商业合理性的交易或事项产生的收入。				
不具备商业实质的收入小计				
三、与主营业务无关或不具备商业实质的其他收入				
营业收入扣除后金额	1,232,328.37		1,276,697.90	

十二、 存在股权激励、员工持股计划的公司可选择披露扣除股份支付影响后的净利润

适用 不适用

十三、 采用公允价值计量的项目

适用 不适用

十四、 其他

适用 不适用

第三节 管理层讨论与分析

一、报告期内公司从事的业务情况

1、公司的主要业务

公司的主要业务为造纸和化工。其中，造纸产品主要生产新闻纸、文化纸、铜版纸和包装用纸；化工产品主要生产烧碱、液氯、双氧水、甲烷氯化物、环氧丙烷、氯乙酸、苯胺等。

2、公司产品的主要用途

新闻纸用于报纸、期刊等正文用纸；铜版纸用于印刷高级书刊的封面和插图、彩色画片、各种精美的商品广告、样本、商品包装、商标等；文化纸用于传播文化知识的书写、印刷纸张等；包装纸包括牛皮纸、牛皮卡纸、瓦楞原纸等，主要用于商品、快递等外包装。

化工主要产品离子膜烧碱用于造纸、肥皂、染料、人造丝、制铝、石油精制、棉织品整理、煤焦油产物的提纯，以及食品加工、木材加工及机械工业等方面。环氧丙烷用于生产聚醚多元醇、丙二醇和各类非离子表面活性剂等。双氧水用于工业漂白、外科消毒等领域。

3、经营模式

公司纸产品生产实行以销定产、产销结合的经营模式，纸产品主要采用直销的销售模式，公司建有覆盖全国的营销网络，在中国大陆除青海、西藏外的其他省、自治区、直辖市设有办事处，在用纸量相对较大的地区设有分公司；对纸产品用量大的个别客户，由公司直接提供销售服务。公司发展氯碱化工是作为造纸行业的配套产业，

公司生产的氯碱化工产品部分烧碱、双氧水供造纸业务内部使用，大部分产品对外独立销售。

报告期内公司新增重要非主营业务的说明

适用 不适用

二、报告期内公司所处行业情况

公司主营业务涵盖造纸与化工两大领域，是全球单厂规模领先的新闻纸生产基地及全国知名的氯碱盐化工基地，双主业协同发展的产业格局优势显著。

造纸行业是与国民经济和社会事业发展紧密关联的重要基础原材料行业，纸制品消费水平是衡量国家现代化水平与文明程度的重要标志。该行业具有资金技术密集、规模效益突出的特征，产业关联度广泛，对林业、农业、印刷、包装、机械制造等上下游产业具有显著拉动作用，已成为我国国民经济增长的重要支撑点。同时，造纸行业以原生植物纤维和废纸再生纤维为核心原料，可部分替代塑料、钢铁、有色金属等不可再生资源，具备鲜明的可持续发展属性，是推动绿色低碳循环经济发展的重要行业。

化工行业作为国民经济的基础性产业，与宏观经济发展高度相关。从中长期发展趋势来看，氯碱化工行业整合进程持续深化，行业集中度将稳步提升。随着产业政策收紧与新环保标准落地执行，行业准入门槛不断提高，落后产能及中小企业的淘汰力度持续加大。具备资源禀赋、规模优势、集约经营模式及环境友好型发展路径的大型企业，将在行业竞争中占据主导地位，迎来更为广阔的发展空间。

三、经营情况讨论与分析

2025年，公司在董事会的领导下，以“效益提高、管理提升”为指导思想，全面贯彻落实国家供给侧结构性改革，通过深化机构体制改革，加快推进公司造纸产业转调创步伐，积极调整原料结构和产品结构，开发适应市场需求的新品种，实现了造纸产业的合理布局，同时加快推进化工产业发展；报告期内，公司生产经营全面保持稳健运行。具体表现在以下方面：

一是，公司造纸产业转调创成效明显，产品布局更加合理。

“十四五”以来，为应对电子传媒发展对新闻纸行业的冲击，公司积极对东营华泰、河北华泰、广东华泰等新闻纸纸机进行技术改造，成功完成日照华泰浆纸搬迁改

造项目，建设 70 万吨化学木浆项目和 30 万吨化机浆扩产技改项目，通过调整原料结构和产品结构，成功开发出高档文化纸、环保型传媒纸、瓦楞纸、食品包装纸等新产品，公司产品结构进一步优化，新闻纸、铜版纸、文化纸、包装纸等产品布局更加合理。

二是，培育壮大优势产业，推进化工产业一体化发展。

化工作为公司的另一支柱产业，2025 年全年实现销售收入 39.33 亿元，净利润 1.58 亿元，连续多年效益、纳税均居东营经济技术开发区前列。近年来，公司围绕原盐开采、产品深加工等价值链两端，重点推进实施的化工集团年产 25 万吨离子膜烧碱搬迁改造项目，年产 10 万吨苯胺项目、华泰清河年产 5 万吨丁苯胶乳项目、10 万吨氯乙酸项目、32 万吨甲烷氯化物一期项目等一批产业延伸项目顺利投产，规划建设广西化工项目，进一步拓展拉长了公司的化工产业链条。

三是，加大自主创新力度，实施开放式创新，提升企业创新水平。

2025 年公司针对传统产业转型升级的重大需求，聚焦生物基功能材料开发与绿色制造、生物质能资源化利用、制浆造纸清洁生产等行业共性关键技术的开发，与齐鲁工业大学联合承担的“大宗农林剩余物绿色造纸与纸基材料功能化研究”获批 2025 年度山东省重点研发计划。3 个项目分获中国博士后科学基金第 77 批面上资助和 2025 年度山东省博士后创新项目资助。围绕进口替代、填补国内空白的高端产品，瞄准高档印刷、绿色包装、特种纸发展方向，公司开发“食品级木浆”等新产品、新技术等 30 余项，其中高透高强代塑伸性纸袋纸入选“山东制造 鲁链优品”。经过不懈研发攻关，掌握了一大批关键核心技术，使企业始终站在自主创新前沿，有效增强了行业话语权和市场竞争力。

四是，扎实推进环保减排，践行绿色循环低碳发展。

绿水青山就是金山银山。公司坚定不移推进绿色发展，积极贯彻党的二十大精神，围绕“推进生态文明，建设美丽中国”的美好目标，创新发展思路，大力发展循环经济，着力构建“资源—产品—再生资源”的闭环式循环生态链，公司始终把安全环保放在首要位置，强化红线意识、树立底线思维，不断加大投入力度，推动公司实现绿色低碳循环发展。

五是推动工业化和信息化深度融合、实现内部管理精细发展

公司是山东省造纸行业首批产业大脑建设试点单位，通过产业大脑建设，公司积极探索数字化转型升级，聚焦研发、生产、供应链、营销、管理服务一体化业务，按

照让“数据多跑路，人机少跑腿”的目标，构建造纸行业数智化商业新模式。建立物流、信息流、资金流“三流合一”的造纸产业链一体化协同管理云平台，以造纸产业链主企业为中心，打通产业链上下游各个环节，对生产原材料端供给保障、下游客户端目标细分市场、物流运输端配套服务系统等建立产业数据库，通过管理信息化改造、产业数据化升级，实现真正意义上的产业信息共享，优化资源配置，实现产业链一体化发展。2025年5月，华泰“造纸产业大脑AI能力中心”入选山东省工业和信息化厅2025年山东省企业技术创新项目计划（第一批）名单和工业领域行业大模型“揭榜挂帅”攻关项目。2025年7月，国家数据局综合司公布了2025年可信数据空间创新发展试点名单，瞬捷数字科技公司凭借在数据创新应用与产业数字化转型方面的卓越表现，成功入选企业可信数据空间创新发展试点，成为山东省唯一获此殊荣的企业级项目。2025年11月，瞬捷数字科技公司申报的“‘数据要素’赋能造纸产业新型工业化解决方案”，荣获全国总决赛三等奖。

四、报告期内核心竞争力分析

√适用 □不适用

1、规模优势

造纸行业属于资金密集型和资源约束型产业，规模经济性极为显著。根据造纸协会统计，公司造纸产量连续多年位居前10大厂商之一，具有很强的规模优势。规模优势使公司原材料采购、产品供应、成本效益平衡、质量控制等方面具有较强的优势。

2、技术与产品优势

公司已构建较为完善的研发体系。公司设有研发中心，根据公司发展及市场需要对现有产品、工艺进行改进，寻找新型原材料，开发、设计新产品；制定技术研发中心中、长期规划及资金预算；及时提出研究开发方向和研究课题等工作。

公司一方面不断加大自主创新力度，根据公司发展及市场需要对现有产品、工艺进行改进，寻找新型原材料，开发、设计新产品，加快科技成果转化；另一方面实施开放式创新，采取与多家高校、研究机构联合研发工作等方式，提升企业创新水平。公司与其他科研机构合作开展的“制浆造纸清洁生产和水污染全过程控制关键技术及产业化”、“混合材高得率清洁制浆关键技术及产业化”等多个项目获得国家及省部级科技奖励。主持或参与制定“新闻纸”、“超级压光纸”、“纸浆保水值的测定”等多项国家（行业）标准。公司在自动化生产、清洁生产、节能降耗以及环保减排、综合利用等方面积累了深厚的技术基础和实践经验。

3、环保优势

公司在发展过程中不断提高环境管理规范化、科学化水平。公司先后投资引进国内国际先进的厌氧耗氧生物处理系统、三级化学处理系统、超效浅层气浮装置、同向流净水器、多圆盘过滤机等节能环保处理工艺装备，实现了水处理水平的飞速提升。公司已连续多年通过 ISO14001 环境管理体系认证。在提升废水、废气等环保治理水平的同时，实现了经济效益和环保效益的同步提高。随着国家环保力度加强和标准提高，部分无环保优势的造纸企业将会退出市场，这将有利于缓和市场竞争，扩大环保优势公司的市场空间。

4、营销网络优势

公司已逐步建立起覆盖全国的营销网络，在大陆除青海、西藏外的所有省、自治区、直辖市设立办事处，采取直销方式；在用纸量相对较大的地区设立分公司，提供有针对性、灵活性的重点专项服务，不断巩固和拓展市场。此外公司也积极拓展海外业务，公司部分产品远销欧美、东南亚、韩国、印度等地区。

造纸企业一般都有着较为稳定的客户资源，公司已与各大国家级报社、党报、印刷物资公司建立了长期稳定的合作伙伴关系。公司生产的新闻纸是人民日报专用纸，公司生产的“高档胶印书刊纸”被中央文献出版社定为“毛选”、“邓选”、“江选”以及“习近平总书记系列讲话”印刷专用纸。

5、品牌优势

公司在不断建设、完善营销网络的同时，积极实施品牌战略。公司通过不断加强采购、生产、销售全过程对质量因素的控制，稳定和提高产品质量水平，增强自主创新能力，研发产品品质高适合市场需求的产品，提升公司在客户中的认可度以及行业中的美誉度。公司目前拥有“华泰”、“牡丹”等造纸行业知名品牌，其中“华泰”品牌被评为中国驰名商标。公司先后被评为山东省品牌重点培育企业、山东省制造业高端品牌培育企业、山东省“优质品牌”和“知名品牌”、山东省 2023 年省级先进制造业和现代服务业融合发展试点认定名单，华泰 5G 造纸工业云平台被评为“省级 5G+工业互联网应用标杆”、山东省级绿色工厂，华泰股份造纸（新闻纸）“产业大脑”项目入选山东省省级示范型“产业大脑”。

五、报告期内主要经营情况

2025 年，公司实现营业收入 124.56 亿元，同比下降 4.52%，实现利润总额 0.14 亿元，同比下降 83.57%，实现归属上市公司股东的净利润-0.66 亿元。

（一）主营业务分析

1、利润表及现金流量表相关科目变动分析表

单位：元 币种：人民币

科目	本期数	上年同期数	变动比例 (%)
营业收入	12,456,416,583.59	13,046,088,493.13	-4.52
营业成本	11,589,613,056.94	12,253,065,805.67	-5.41
销售费用	89,467,844.22	60,214,798.32	48.58
管理费用	350,457,182.47	323,909,169.95	8.20
财务费用	100,299,033.15	91,798,272.87	9.26
研发费用	193,377,406.90	194,113,950.45	-0.38
经营活动产生的现金流量净额	186,271,506.52	364,763,472.53	-48.93
投资活动产生的现金流量净额	-529,429,946.97	-791,441,978.78	33.11
筹资活动产生的现金流量净额	623,436,756.82	285,488,802.66	118.38

销售费用变动原因说明：主要系本期液氯处置费增加所致。

经营活动产生的现金流量净额变动原因说明：主要系本期收入减少且存货库存上升所致。

投资活动产生的现金流量净额变动原因说明：主要系本期支付的工程及设备款减少所致。

筹资活动产生的现金流量净额变动原因说明：主要系本期到期偿还的银行借款减少所致。

本期公司业务类型、利润构成或利润来源发生重大变动的详细说明

适用 不适用

为保障财务报表的审慎性，公司依据《企业会计准则》的相关规定，对部分应收款项、存货进行了减值测试，并计提相应减值准备，该事项对本期业绩产生了一定影响。

2、收入和成本分析

适用 不适用

(1). 主营业务分行业、分产品、分地区、分销售模式情况

单位：元币种：人民币

主营业务分行业情况						
分行业	营业收入	营业成本	毛利率 (%)	营业收入比上年增减 (%)	营业成本比上年增减 (%)	毛利率比上年增减 (%)
纸制品	7,736,368,132.04	7,350,480,398.92	4.99	-7.63	-7.53	减少0.10个百分点
化工产品	3,560,414,088.81	3,289,206,408.84	7.62	-5.23	-7.20	增加1.96个百分点
浆产品	742,698,435.50	643,621,600.33	13.34	114.79	112.11	增加1.10个百分点
电气	279,537,412.81	221,788,223.17	20.66	-1.87	-8.96	增加6.18个百分点
污水处理及其他	4,265,667.51	671,441.90	84.26	-2.83	-75.70	增加47.20个百分点

主营业务分产品情况						
分产品	营业收入	营业成本	毛利率 (%)	营业收入比上年增减 (%)	营业成本比上年增减 (%)	毛利率比上年增减 (%)
新闻纸	1,092,243,983.37	1,004,985,898.01	7.99	-19.81	-15.05	减少5.16个百分点
文化纸	2,629,008,553.10	2,585,405,378.61	1.66	1.69	-1.31	增加3.00个百分点
化工产品	3,560,414,088.81	3,289,206,408.84	7.62	-5.23	-7.20	增加1.96个百分点
铜版纸	1,670,404,620.28	1,630,415,814.07	2.39	-20.77	-17.96	减少3.34个百分点
包装纸	1,333,821,398.10	1,195,747,199.55	10.35	-1.29	-2.24	增加0.87个百分点
工业用纸	1,010,889,577.19	933,926,108.68	7.61	4.40	-0.16	增加4.22个百分点
浆产品	742,698,435.50	643,621,600.33	13.34	114.79	112.11	增加1.10个百分点
水汽	279,537,412.81	221,788,223.17	20.66	-1.87	-8.96	增加6.18个百分点
污水处理及其他	4,265,667.51	671,441.90	84.26	-2.83	-75.70	增加47.20个百分点
主营业务分地区情况						
分地区	营业收入	营业成本	毛利率 (%)	营业收入比上年增减 (%)	营业成本比上年增减 (%)	毛利率比上年增减 (%)
国内销售	11,874,180,394.36	11,189,180,296.13	5.77	-5.03	-5.44	增加0.41个百分点
国外销售	449,103,342.31	316,587,777.03	29.51	70.02	50.91	增加8.93个百分点
主营业务分销售模式情况						
销售模式	营业收入	营业成本	毛利率 (%)	营业收入比上年增减 (%)	营业成本比上年增减 (%)	毛利率比上年增减 (%)
直销	10,471,509,325.39	9,773,573,536.33	6.67	-2.97	-4.41	增加1.40个百分点
经销	1,851,774,411.28	1,732,194,536.83	6.46	-6.22	-4.76	减少1.43个百分点

(2). 产销量情况分析表

√适用 □不适用

主要产品	单位	生产量	销售量	库存量	生产量比上年增减 (%)	销售量比上年增减 (%)	库存量比上年增减 (%)
机制纸	吨	1,873,412.30	1,773,209.87	306,263.13	1.17	-0.53	12.25
浆产品	吨	679,966.90	176,743.33	11,822.31	70.20	110.99	15.14
化工产品	吨	3,007,263.63	2,561,790.55	67,552.98	3.39	4.04	-28.64

品							
---	--	--	--	--	--	--	--

产销量情况说明

浆产品产销量增加主要系本期 70 万吨浆项目投产所致。

(3). 重大采购合同、重大销售合同的履行情况

适用 不适用

(4). 成本分析表

单位：万元币种：人民币

分行业情况						
分行业	成本构成项目	本期金额	本期占总成本比例 (%)	上年同期金额	上年同期占总成本比例 (%)	本期金额较上年同期变动比例 (%)
机制纸	直接材料	513,779.07	70.30	562,094.44	70.27	-8.60
机制纸	燃料及动力	147,055.23	20.12	159,286.41	19.91	-7.68
机制纸	直接人工	12,395.41	1.70	13,649.56	1.71	-9.19
机制纸	制造费用	57,557.54	7.88	64,921.71	8.12	-11.34
机制纸	合计	730,787.25	100.00	799,952.12	100.00	-8.65
化工产品	直接材料	264,964.29	79.54	288,191.65	79.27	-8.06
化工产品	燃料及动力	37,066.35	11.13	38,027.76	10.46	-2.53
化工产品	直接人工	8,127.04	2.44	9,137.22	2.51	-11.06
化工产品	制造费用	22,959.08	6.89	28,192.11	7.75	-18.56
化工产品	合计	333,116.76	100.00	363,548.75	100.00	-8.37
浆产品	直接材料	52,765.27	83.30	20,637.38	86.15	155.68
浆产品	燃料及动力	6,756.20	10.67	2,100.80	8.77	221.60
浆产品	直接人工	761.58	1.20	286.22	1.19	166.08
浆产品	制造费用	3,063.34	4.84	931.29	3.89	228.94
浆产品	合计	63,346.39	100.00	23,955.69	100.00	164.43
分产品情况						
分产品	成本构成项目	本期金额	本期占总成本比例 (%)	上年同期金额	上年同期占总成本比例 (%)	本期金额较上年同期变动比例 (%)
新闻纸	直接材料	55,267.46	62.86	78,806.58	61.55	-29.87
新闻纸	燃料及动力	23,074.66	26.24	33,403.60	26.09	-30.92
新闻纸	直接人工	1,527.92	1.74	2,004.41	1.57	-23.77
新闻纸	制造费用	8,054.98	9.16	13,828.15	10.80	-41.75
新闻纸	合计	87,925.03	100.00	128,042.74	100.00	-31.33
文化纸	直接材料	186,255.05	72.06	196,893.22	72.98	-5.40
文化纸	燃料及动力	51,884.15	20.07	51,771.89	19.19	0.22
文化纸	直接人工	3,838.32	1.49	4,363.51	1.62	-12.04
文化纸	制造费用	16,478.91	6.38	16,744.66	6.21	-1.59
文化纸	合计	258,456.42	100.00	269,773.27	100.00	-4.19
铜版纸	直接材料	114,416.44	70.28	135,274.58	72.18	-15.42
铜版纸	燃料及动力	30,071.85	18.47	33,135.12	17.68	-9.24
铜版纸	直接人工	2,319.51	1.42	2,397.51	1.28	-3.25
铜版纸	制造费用	15,998.03	9.83	16,595.20	8.86	-3.60
铜版纸	合计	162,805.83	100.00	187,402.41	100.00	-13.13
包装纸	直接材料	86,665.58	72.66	84,200.47	72.44	2.93

包装纸	燃料及动力	20,505.68	17.19	19,505.66	16.78	5.13
包装纸	直接人工	2,586.10	2.17	2,770.22	2.38	-6.65
包装纸	制造费用	9,518.34	7.98	9,762.22	8.40	-2.50
包装纸	合计	119,275.70	100.00	116,238.57	100.00	2.61
工业用纸	直接材料	71,621.54	69.69	67,462.70	68.12	6.16
工业用纸	燃料及动力	21,518.89	20.94	21,470.14	21.68	0.23
工业用纸	直接人工	2,123.55	2.07	2,113.92	2.13	0.46
工业用纸	制造费用	7,507.28	7.30	7,991.48	8.07	-6.06
工业用纸	合计	102,771.27	100.00	99,038.25	100.00	3.77
浆产品	直接材料	52,765.27	83.30	20,637.38	86.15	155.68
浆产品	燃料及动力	6,756.20	10.67	2,100.80	8.77	221.60
浆产品	直接人工	761.58	1.20	286.22	1.19	166.08
浆产品	制造费用	3,063.34	4.84	931.29	3.89	228.94
浆产品	合计	63,346.39	100.00	23,955.69	100.00	164.43
化工产品	直接材料	264,964.29	79.54	288,191.65	79.27	-8.06
化工产品	燃料及动力	37,066.35	11.13	38,027.76	10.46	-2.53
化工产品	直接人工	8,127.04	2.44	9,137.22	2.51	-11.06
化工产品	制造费用	22,959.08	6.89	28,192.11	7.75	-18.56
化工产品	合计	333,116.76	100.00	363,548.75	100.00	-8.37

(5). 报告期主要子公司股权变动导致合并范围变化

适用 不适用

(6). 公司报告期内业务、产品或服务发生重大变化或调整有关情况

适用 不适用

(7). 主要销售客户及主要供应商情况

属于同一控制人控制的客户或供应商视为同一客户或供应商合并列示，受同一国有资产管理机构实际控制的除外。

下列客户及供应商信息按照同一控制口径合并计算列示的情况说明

- 1、厦门建发浆纸集团有限公司及其子公司浙江建发纸业有限公司、深圳建发纸业有限公司、青岛建发纸业有限公司、天津建发纸业有限公司、江苏建发纸业有限公司、成都建发纸业有限公司、沈阳建发纸业有限公司、上海建发纸业有限公司、北京建发纸张有限公司、安徽建发纸业有限公司、浙江建发纸业有限公司温州分公司合并填列；
- 2、山东省印刷物资有限公司、山东省印刷物资有限公司青岛分公司、山东省印刷物资有限公司烟台分公司合并填列；

A. 公司主要销售客户及主要供应商情况

适用 不适用

前五名客户销售额264,056.04万元，占年度销售总额21.20%；其中前五名客户销售额中关联方销售额0万元，占年度销售总额0%。

前五名供应商采购额361,890.62万元，占年度采购总额23.96%；其中前五名供应商采购额中关联方采购额83,092.44万元，占年度采购总额5.5%。

B. 报告期内向单个客户的销售比例超过总额的 50%、前 5 名客户中存在新增客户的或严重依赖于少数客户的情形

适用 不适用

报告期内向单个供应商的采购比例超过总额的 50%、前 5 名供应商中存在新增供应商的或严重依赖于少数供应商的情形

适用 不适用

C. 报告期内公司股票被实施退市风险警示或其他风险警示

前五名销售客户

适用 不适用

前五名供应商

适用 不适用

D. 报告期内公司存在贸易业务收入

适用 不适用

贸易业务占营业收入比例超过 10%前五名销售客户

适用 不适用

贸易业务收入占营业收入比例超过 10%前五名供应商

适用 不适用

3、费用

适用 不适用

项目	本年累计数	上年累计数	同比增减	同比增减 (%)	变动说明
销售费用	89,467,844.22	60,214,798.32	29,253,045.90	48.58	主要系本期液氯处置费增加所致
投资收益	27,086,697.34	49,382,194.67	-22,295,497.33	-45.15	主要系上期处置合营企业山东华泰英特罗斯化工有限公司产生的收益增加所致
信用减值损失	-69,859,233.55	9,464,412.83	-79,323,646.38	-838.13	主要系本期应收款项坏账准备计提比例提高所致
资产处置收益	22,466.64	9,703,105.45	-9,680,638.81	99.77	主要系本期固定资产处置收益减少所致
营业外收入	50,680,390.91	20,475,318.47	30,205,072.44	147.52	主要系本期废料收入及罚款收入增加所致

营业外支出	35,620,275.47	24,863,890.20	10,756,385.27	43.26	主要系本期固废处置费增加所致
所得税费用	100,643,392.10	66,433,999.49	34,209,392.61	51.49	主要系本期实现的应交所得税增加所致

4、研发投入

(1). 研发投入情况表

适用 不适用

单位：元币种：人民币

本期费用化研发投入	415,675,081.93
本期资本化研发投入	
研发投入合计	415,675,081.93
研发投入总额占营业收入比例 (%)	3.34
研发投入资本化的比重 (%)	

(2). 研发人员情况表

适用 不适用

公司研发人员的数量	646
研发人员数量占公司总人数的比例 (%)	11.19
研发人员学历结构	
学历结构类别	学历结构人数
博士研究生	2
硕士研究生	9
本科	276
专科	340
高中及以下	19
研发人员年龄结构	
年龄结构类别	年龄结构人数
30岁以下(不含30岁)	115
30-40岁(含30岁,不含40岁)	228
40-50岁(含40岁,不含50岁)	273
50-60岁(含50岁,不含60岁)	30
60岁及以上	0

(3). 情况说明

适用 不适用

(4). 研发人员构成发生重大变化的原因及对公司未来发展的影响

适用 不适用

5、现金流

√适用 □不适用

项目	本期	上期	同比增 减(%)	变动原因说明
经营活动产生的现金流量净额	186,271,506.52	364,763,472.53	-48.93	主要系本期收入减少且存货库存上升所致;
投资活动产生的现金流量净额	-529,429,946.97	-791,441,978.78	-33.11	主要系本期支付的工程及设备款减少所致
筹资活动产生的现金流量净额	623,436,756.82	285,488,802.66	-118.38	主要系本期到期偿还的银行借款减少所致

(二) 非主营业务导致利润重大变化的说明

□适用 √不适用

(三) 资产、负债情况分析

√适用 □不适用

1、资产及负债状况

单位：元币种：人民币

项目名称	本期期末数	本期期末数占总资产的比例(%)	上期期末数	上期期末数占总资产的比例(%)	本期期末金额较上期期末变动比例(%)	情况说明
其他应收款	131,381,234.61	0.84	201,726,332.60	1.32	-34.87	主要系本期坏账准备计提比例提高所致
在建工程	653,643,744.07	4.16	1,914,110,582.77	12.52	-65.85	主要系本期年产70万吨化学木浆及配套热电项目完工转入固定资产所致
使用权资产	9,030,332.47	0.06	24,553,595.80	0.16	-63.22	主要系本期租赁的部分资产到期所致
其他非流动资产	143,855,229.65	0.92	101,590,172.54	0.66	41.60	主要系本期预付设备工程款增加所致
一年内到期的非流动负债	875,014,709.65	5.57	614,054,119.20	4.02	42.50	主要系本期一年内到期的长

						期借款增加所致
长期借款	1,296,995,528.76	8.25	964,430,400.00	6.31	34.48	主要系本期一年以上银行借款增加所致
租赁负债	2,315,111.24	0.01	12,510,039.65	0.08	-81.49	主要系本期租赁负债到期偿还所致

2、境外资产情况

适用 不适用

3、截至报告期末主要资产受限情况

适用 不适用

项目	年末	年末	年末	年末
	账面余额	账面价值	受限类型	受限情况
货币资金	156,244,951.16	156,244,951.16	质押、冻结	银行承兑汇票保证金、开具信用证保证金、关税保函保证金、工程保证金、ETC资金、司法冻结资金、久悬户、期货保证金
应收票据	273,780,580.62	273,780,580.62	质押	票据池质押应收票据
无形资产	167,550,667.88	151,579,315.14	抵押	借款抵押
合计	597,576,199.66	581,604,846.92	—	—

4、其他说明

适用 不适用

(四) 行业经营性信息分析

适用 不适用

见第三节一、二部分内容

(五) 投资状况分析

对外股权投资总体分析

适用 不适用

1、重大的股权投资

适用 不适用

2、重大的非股权投资

适用 不适用

3、以公允价值计量的金融资产

适用 不适用

单位：元币种：人民币

资产类别	期初数	本期公允价值变动损益	计入权益的累计公允价值变动	本期计提的减值	本期购买金额	本期出售/赎回金额	其他变动	期末数
股票					252,748,125.88	258,084,366.54		
合计					252,748,125.88	258,084,366.54		

证券投资情况

适用 不适用

单位：元币种：人民币

证券品种	证券代码	证券简称	最初投资成本	资金来源	期初账面	本期公允价值	计入权益的累计	本期购买金额	本期出售金额	本期投资损益	期末	会计核算
------	------	------	--------	------	------	--------	---------	--------	--------	--------	----	------

					价值	变动损益	计公允 价值变动				账面 价值	科目
股票			40,000,000	自有资金				252,748,125.88	258,084,366.54	5,336,240.66	0	交易性 金融资产
合计	/	/	40,000,000	/				252,748,125.88	258,084,366.54	5,336,240.66	0	/

证券投资情况的说明

适用 不适用

2024年10月8日和2025年10月8日，经公司总经理办公会审议通过，公司拟使用不超过人民币20,000万元的自有资金进行证券投资，使用期限自总经理办公会审议通过之日起12个月内有效，公司本次投资额度范围不超过公司最近一期经审计净资产的比例2.15%和2.19%，无需提交董事会审议。2025年度，公司实际证券投资投入资金4000万元，累计实现投资收益533.62万元。

私募基金投资情况

适用 不适用

衍生品投资情况

适用 不适用

(1). 报告期内以套期保值为目的的衍生品投资

适用 不适用

(2). 报告期内以投机为目的的衍生品投资

适用 不适用

4、报告期内重大资产重组整合的具体进展情况

适用 不适用

(六) 重大资产和股权出售

适用 不适用

(七) 主要控股参股公司分析

适用 不适用

主要子公司及对公司净利润影响达 10%以上的参股公司情况

适用 不适用

单位：万元币种：人民币

公司名称	公司类型	主要业务	注册资本	总资产	净资产	营业收入	营业利润	净利润
东营华泰化工集团有限公司	子公司	化工	40,594.18	417,467.81	314,730.53	393,286.83	20,576.18	15,823.61
东营亚泰环保工程有限公司	子公司	环保	2,000.00	3,309.47	1,221.63	5,537.12	-728.29	-727.21
山东华泰生活用纸有限公司	子公司	造纸	733.00	1,556.29	1,206.95	516.36	17.97	18.18
东营华泰造纸有限公司	子公司	造纸	43,295.24	57,618.26	2,676.90	39,625.44	-2,741.37	-2,675.38
东营华泰清河实业有限公司	子公司	造纸	30,000.00	31,037.08	14,936.55	51,782.53	-1,521.73	-2,257.07
日照华泰纸业股份有限公司	子公司	造纸	5,000.00	255,701.36	125,181.29	159,028.56	20,035.75	18,479.43
安徽华泰林浆	子公司	造纸	90,189.41	41,023.78	-43,136.64	0.17	-5,992.64	-8,998.53

纸有限公司								
东营华泰环保科技有限公司	子公司	环保	1,000.00	6,870.07	2,983.16	13,575.59	1,509.21	1,197.35
广东华泰纸业 有限公司	子公司	造纸	32,000.00	46,125.02	14,268.79	55,083.24	-1,263.07	-1,165.61
河北华泰纸业 有限公司	子公司	造纸	149,169.54	109,873.46	63,124.39	67,130.71	-8,949.69	-8,559.31
华泰集团财务 有限公司	参股公司	金融	100,000.00	236,917.02	111,439.57	3,870.67	2,565.15	1,920.76
山东华泰英特 罗斯化工有限 公司	参股公司	化工	10,500.00	26,344.47	19,675.27	22,514.52	4,623.81	3,509.10

报告期内取得和处置子公司的情况

适用 不适用

其他说明

适用 不适用

(八) 公司控制的结构化主体情况

适用 不适用

六、公司关于公司未来发展的讨论与分析

(一) 行业格局和趋势

√适用 □不适用

1、行业管理体制

国家发展和改革委员会制定指导性产业政策。中国造纸协会、中国氯碱工业协会分别贯彻国家发展造纸工业、氯碱工业的方针政策，通过信息咨询、技术经验交流等各种形式为企业提供服务，及时反映会员企业的正当要求，维护会员的合法权益。公司为全国工商联纸业商会会长单位、中国造纸协会标准化委员会委员、中国造纸协会常务理事。

2、主要行业管理政策

造纸行业是重要的基础原材料产业，而且某些纸品，如新闻纸还是重要的战略物资，因此，我国对造纸行业采取支持、保护的政策，以促使行业发展。

(二) 造纸行业发展现状及前景

1、造纸行业发展现状

造纸行业是与国民经济和社会事业发展密切相关的重要基础原材料行业，纸的消费水平是衡量一个国家现代化水平和文明程度的标志。造纸产业具有资金技术密集、规模效益显著的特点，其产业关联度强、市场容量大，是拉动林业、农业、印刷、包装、机械制造等产业发展的重要力量，已成为我国国民经济发展新的增长点。造纸行业以原生植物纤维和废纸等再生纤维为原料，可部分替代塑料、钢铁、有色金属等不可再生资源，是我国国民经济中具有可持续发展特点的重要行业。

造纸行业的行业增长和盈利水平具有周期性。一方面，造纸行业作为基础原材料工业，其发展速度和程度通常与宏观经济高度相关，其需求的波动周期与宏观经济周期比较一致，因此造纸行业的增长一般比较平稳。另一方面，造纸行业属于资本密集型行业，规模效应显著。新增产能的建设往往需要大量的投资，其项目建设需要一定的时间（一般是12个月左右）。造纸产能的释放具有短期、集中的特征。因此，在需求平稳增长和产能短期集中释放的双重作用下，造纸行业的经营效益也呈现出一定的周期性。

近年来，世界造纸行业技术进步发展迅速，由于受到资源、环境等方面的约束，造纸企业在节能降耗、保护环境、提高产品质量、提高经济效益等方面加大工作力度，正朝着高效率、高质量、高效益、低消耗、低排放的现代化大工业方向持续发展，呈现出企业规模化、技术集成化、产品多样化功能化、生产清洁化、资源节约化、林纸一体化和产业全球化发展的趋势。

据中国造纸协会调查资料，2024年全国纸及纸板生产企业约2600家，全国纸及纸板生产产量13625万吨，较上年增长5.09%。消费量13634万吨，较上年增长3.56%，人均年消费

量为 96.83 千克（14.08 亿人）。2015~2024 年，纸及纸板生产量年均增长率 2.71%，消费量年均增长率 3.11%。



图 1 2015~2024 年纸及纸板生产和消费情况

资料来源：中国造纸工业 2024 年度报告

总体来说，近年来随着国内造纸行业的投入增加和技术引进，我国造纸业产能和技术水平均得到很大的提高，纸业市场出现由供不应求转向供求基本平衡甚至供大于求的局面，我国造纸行业已逐步进入成熟阶段。

表 1 2024 年纸及纸板生产和消费情况

品 种	单位：万吨					
	生产量			消费量		
	2023 年	2024 年	同比 (%)	2023 年	2024 年	同比 (%)
总量	12965	13625	5.09	13165	13634	3.56
1. 新闻纸	80	70	-12.50	129	110	-14.73
2. 未涂布印刷书写纸	1805	1845	2.22	1711	1761	2.92
3. 涂布印刷纸	660	705	6.82	513	533	3.90
其中：铜版纸	630	680	7.94	497	512	3.02
4. 包装用纸	755	775	2.65	773	796	2.98
5. 箱纸板	2895	3035	4.84	3418	3582	4.80
6. 白纸板	1655	1715	3.63	1456	1491	2.40
其中：涂布白纸板	1575	1635	3.81	1375	1411	2.62
7. 生活用纸	1210	1260	4.13	1103	1128	2.27
8. 瓦楞原纸	2915	3145	7.89	3272	3407	4.13
9. 特种纸及纸板	445	485	8.99	280	275	-1.79
10. 其他纸及纸板	545	590	8.26	510	551	8.04

数据来源：中国造纸工业2024年度报告

在造纸业的成本构成中，原材料一般可占到 65%左右。而造纸原料主要包括木浆、废纸、非木浆等。随着造纸产能的迅速增长，我国对纸浆的需求也出现了快速增长，但我国纸浆制造行业发展较为落后，造纸工业对外的依存程度逐年加大，目前纸浆的对外依存度超过 40%，国内纸浆市场存在着巨大的供需缺口。我国亟需高质量的自产木浆和提高国产废纸回收率来满足日益增长的本国造纸业的需求。综合看来，在我国未来的造纸原材料构成中，木浆占比的提高和非木浆占比的下降将成为必然趋势。

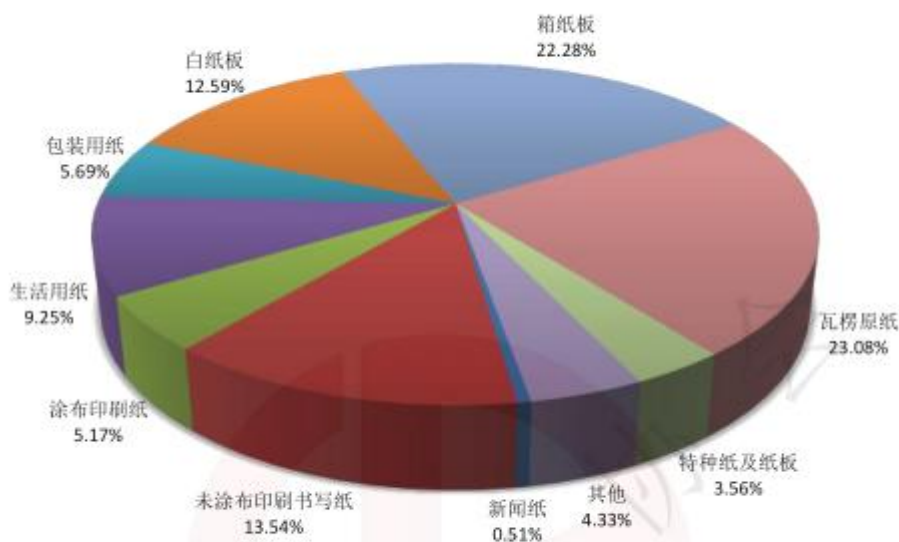


图 2-1 2024 年纸及纸板各品种生产量占总产量的比例

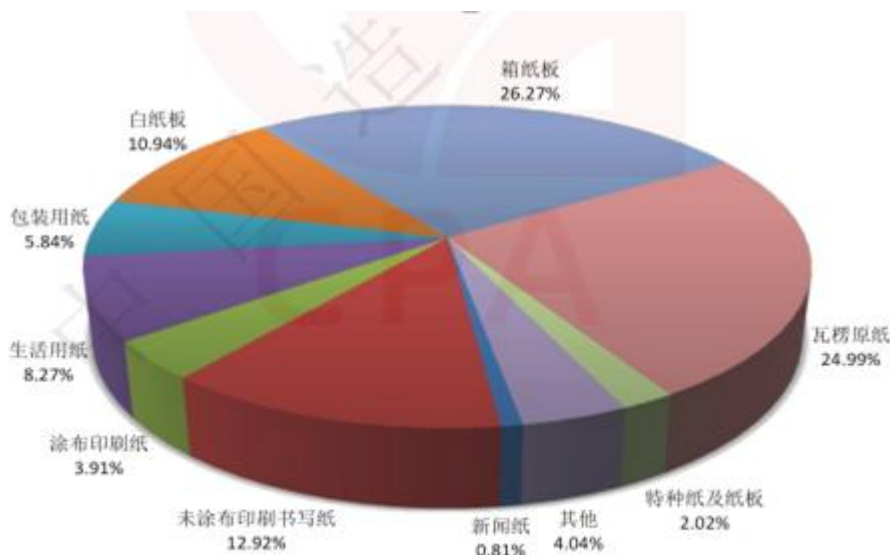


图 2-2 2024 年纸及纸板各品种消费量占总消费量的比例

数据来源：中国造纸工业2024年度报告

(1) 新闻纸市场发展状况

新闻纸主要用于报纸出版业，随着我国报纸出版业的发展，新闻纸的消费量迅速增长，但2009年后受国际金融危机和新媒体冲击的影响新闻纸消费量有所回落。

2024 年新闻纸生产量 70 万吨，较上年增长-12.50%；消费量 110 万吨，较上年增长-14.73%。2015~2024 年生产量年均增长率-14.77%，消费量年均增长率-10.52%。



图 3 新闻纸 2015~2024 年生产量和消费量

资料来源：中国造纸工业 2024 年度报告

(2) 文化纸市场发展状况

文化纸包括铜版纸、胶版纸、轻涂纸等品种。公司生产的文化纸的主要类型是胶版纸和铜版纸。其中，胶版纸市场需求比较稳定，增长比较缓慢，铜版纸产销量增长相对较快。

2024 年未涂布印刷书写纸生产量 1845 万吨，较上年增长 2.22%；消费量 1761 万吨，较上年增长 2.92%。2015~2024 年生产量年均增长率 0.62%，消费量年均增长率 0.52%。



图 4 未涂布印刷书写纸 2015~2024 年生产量和消费量

资料来源：中国造纸工业 2024 年度报告

2024 年涂布印刷纸生产量 705 万吨，较上年增长 6.82%；消费量 533 万吨，较上年增长 3.90%。2015~2024 年生产量年均增长率-0.98%，消费量年均增长率-2.05%。其中：铜版纸 2024 年铜版纸生产量 680 万吨，较上年增长 7.94%；消费量 512 万吨，较上年增长 3.02%。2015~2024 年生产量年均增长率零，消费量年均增长率-1.67%。

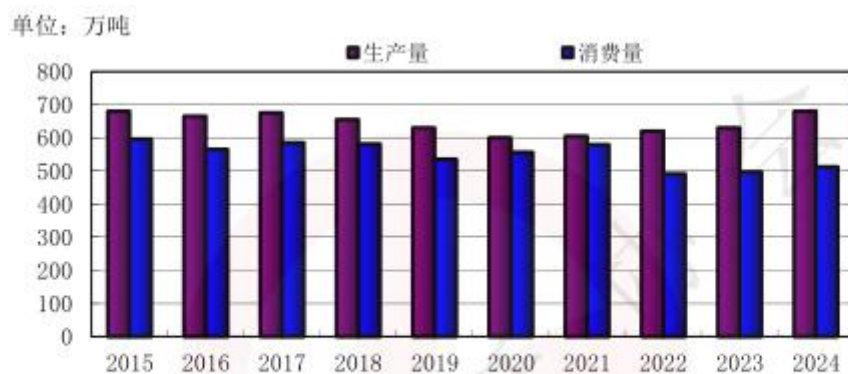


图 6 铜版纸 2015~2024 年生产量和消费量

资料来源：中国造纸工业 2024 年度报告

(3) 包装纸市场发展状况

2024 年包装用纸生产量 775 万吨，较上年增长 2.65%；消费量 796 万吨，较上年增长 2.98%。2015~2024 年生产量年均增长率 1.72%，消费量年均增长率 1.75%。



图 7 包装用纸 2015~2024 年生产量和消费量

资料来源：中国造纸工业 2024 年度报告

2、造纸行业发展前景

中长期来看，造纸产业政策和新的环保标准的执行将使行业的进入门槛越来越高，落后产能及中小规模企业的淘汰力度将加大，规模型、集约型、环境友好型的大型企业将成为市场主体。

造纸为重资产行业。随着国家相关淘汰落后造纸产能政策的陆续出台，以及政策执行力度的逐步加大，一些落后小造纸企业将会被淘汰出局，造纸行业的相关龙头企业将获得这部分企业留下的市场份额，这样将非常有助于国内造纸行业整体竞争力的提升。

造纸工业已经成为我国国民经济的重要产业。目前，中国纸业步入全面产业结构调整时期，要着力解决资源、环境和结构三个突出问题，从而促进产业升级。总的指导思想是建设绿色纸业。这包括坚持六项基本原则：一是循环发展原则；二是环境保护原则；三是技术创新原则；四是对外开放原则；五是利用全球资源原则；六是满足内需为主原则。总体看，造纸行业在稳定发展基础上尚有上升空间。

(三) 氯碱化工行业发展现状及前景

一、2025 年中国液体烧碱市场运行情况回顾

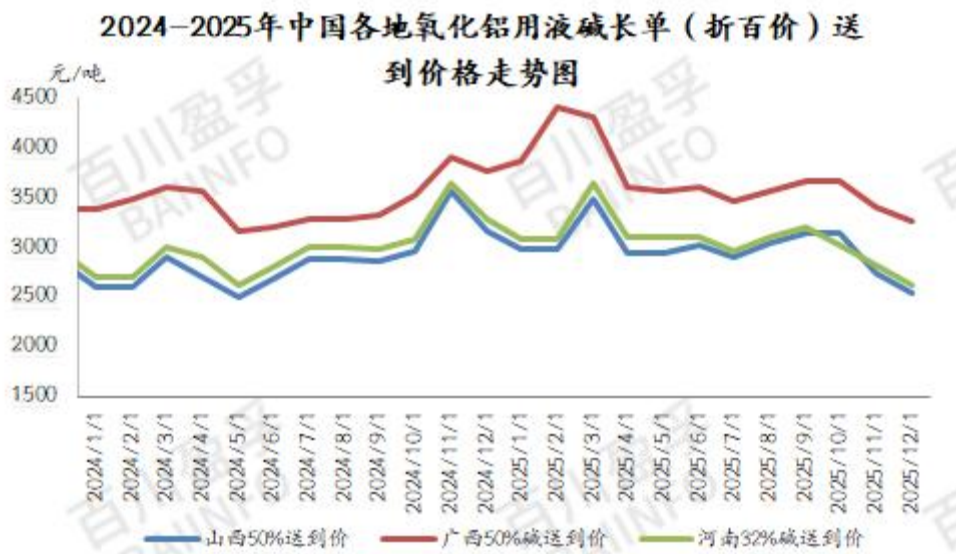
2025 年液碱供应量充足，截至 2025 年 12 月 22 日，2025 年全国 32%液碱市场平均价格在 806 元/吨，价格最低点为 806 元/吨，价格最高点为 1088 元/吨。一季度液碱市场价格在氧化铝及外贸需求支撑下价格高位盘整。后期液碱市场无较多有力支撑，价格震荡波动，但幅度相对有限，直至“金九银十”，各地液碱市场价格有上涨情况，但到国庆假期结束后，国内内贸需要表现一般，加之节后企业库存升温，有厂家价格下滑，虽有局部地区价格有涨但多短暂维持，年底前国内液碱市场未见好转情况，价格逐步下移。



根据百川盈孚跟踪数据,截至 2025 年 12 月 22 日国内 32%离子膜液碱市场平均价格在 956 元/吨，与 2024 年同期的平均水平 894 元/吨相比，涨幅在 6.9%。根据百川盈孚跟踪数据，截至 2025 年 12 月 22 日国内 50%离子膜液碱市场平均价格在 1618 元/吨，与 2024 年同期的平均水平 1579 元/吨相比，涨幅在 2.5%。

1、各地区氧化铝用碱长单走势如下：

氧化铝生产分布较为集中，多处于我国山东、山西、广西、河南等地区，在对应区域氧化铝对液碱市场影响较大，下图为各地氧化铝用碱价格走势。



2、2025 年各区域液碱市场情况：

华北地区 2025 年液碱市场价格表现震荡波动，但价格较为高位时间出现于年初阶段，1 月到 2 月中旬左右区域内液碱市场价格持续上行，主因国内下游氧化铝集中备货，且氧化铝出货价格高位，利润情况可观，开工积极性较高；外贸接货亦是积极，高浓度液碱货源持续紧张，低浓度液碱货源减少，加之内贸需求集中增量，需求利好支撑下价格上涨都给力充足。2 月中旬后液碱价格开始逐步下行，氧化铝需求回归正常采购量，供需错配问题得以缓解，加之氧化铝行业利润空间不断压缩下，对液碱存有压价心理，区域内液碱价格经历半月下跌后，因主要产区有大厂停车检修，河北地区有下游氧化铝企业补货，液碱市场价格开始反弹，但价格始终处于高位状态，非铝下游拿货情绪低迷，企业因出货压力价格经历一个月时间修整下到达低位，后期虽有反弹，但需求支撑乏力价格上涨幅度较小 5-8 月区域内液碱震荡波动，5 月山西地区因环保检查影响，当地有氯碱企业停车，其中天津及山东地区有氯碱企业有于 6 月有新增产能释放，但多转外贸消耗，对内贸液碱市场暂无明显冲击。进入“金九银十”后液碱市场价格初期有涨，但后期需求端并未见较多好转情况，液碱市场成交逐步下行，且氯碱企业开工水平较高，天津地区有新增投产企业开工区域稳定，液碱供应维持高位，但下游氧化铝盈利情况不佳，液碱价格不断下行，主要产区山东地区 32%液碱出货价格跌破 700 元/吨，出现今年一阿里最低价格。周边河北及天津等地区多跟随调整。

东北地区液碱市场价格多受山东地区液碱价格影响，市场涨跌与山东市场一致，到 10 月因区域内氯碱企业检修较为集中，当地液碱价格相对高位盘整。西北陕西地区液碱市场价格多受氧化铝用碱影响。年初西北一带液碱市场亦表现货源紧张状态，液碱价格高位整理，到二季度后液碱市场无较为有利支撑，价格低位震荡，其中 8 月甘肃地区有氯碱企业新增投产，陕西地区有企业负荷提升，液碱供应增加，企业出货压力渐显，下游需求情况始终疲软，外

围液碱价格低位，区域内企业出货价格亦表现不断下行趋势。整体上 2025 年西北地区液碱市场供应有增量情况。

华东地区 2025 年年初液碱市场价格亦有上涨，但区域内无下游氧化铝企业，市场价格上涨幅度不及华北及西北一带，春节假期过后华东地区液碱市场价格逐步下滑，3-8 月中旬浙江及江苏地区液碱价格整体趋势表现震荡下行情况，6 月江浙地区液碱价格下滑幅度较大，下游印染行业处于生产淡季，加之期货仓单释放于市场，企业出货压力较大，多降价出货，后浙江地区企业为保证利润及消化库存压力，选择降负荷生产，加之外围有贸易商签订订单，当地液碱出货压力逐步缓解，价格在 8 月中旬左右开始出现上行趋势，江苏地区货源随之分流至浙江地区，液碱价格不断上涨后维稳，到 10 月左右虽外围液碱市场价格有下滑情况，但江苏地区有下游化纤企业采购情况尚好，且浙江地区多家氯碱企业计划检修，液碱市场价格相对平稳；后浙江地区企业多有减产情况，但江苏地区因外围山东低价不断冲击下，加之外贸需求弱勢，区域内液碱价格走低，跌势逐步传导下，浙江地区成交重心亦有下移。安徽、江西地区液碱市场多关注周边情况为主，一季度市场均价维持高位状态，3-7 月液碱市场处于深跌阶段，直至 8 月中旬左右下游接货有好转，价格出现上行，10 月区域内液碱市场价格高位维稳。11-12 月后液碱市场下游需求趋弱，外围低价货源影响下，液碱出货价格不断下移。

华南地区一季度液碱市场价格出货情况较好，年初氧化铝订单支撑下，液碱价格高位整理，2 月中下旬开始，下游企业对液碱价格多有抵触，且氧化铝前期投产货源得以补充，价格开始宽幅下滑，5 月市场价格虽有反弹但力度有限，进入 6 月后广东地区下游陶瓷、化纤等下游行业处于生产当地，企业及贸易商均有胀库，价格低位整理，临近“金九银十”市场稍有好转，价格微幅上调。但 11-12 月广东下游水玻璃及印染行业需求均显低迷，外围江苏、山东、福建等地区液碱市场交易氛围亦是清淡，低价货源流入，当地下游对高价存有抵触情绪，多刚需拿货，市场成交价格不断下行。

西南地区一季度液碱价格高位盘整，因年初气温较低外围片碱流入困难，且周边液碱货源持续紧张，一季度当地液碱价格上涨后维持稳定。但到 3 月初开始气温逐步回暖，下游对高价液碱难以接受有采购片碱补充，氯碱企业为保证出货，价格开始逐步下移。后期市场无较多利好支撑，到 6 月液碱市场价格均处于下滑阶段。7 月底西南地区气温较高，部分下游转采液碱为主因片碱高温化碱危险系数较高，加之四川地区 8 月有企业检修，液碱市场价格逐步上调后维持稳定。进入 10 月后下游需求稍有缩减，市场趋弱整理，后西北地区液碱货源过剩，低价不断流入下，区域内液碱价格走势下行。

二、烧碱行业基本数据

1、产能数据

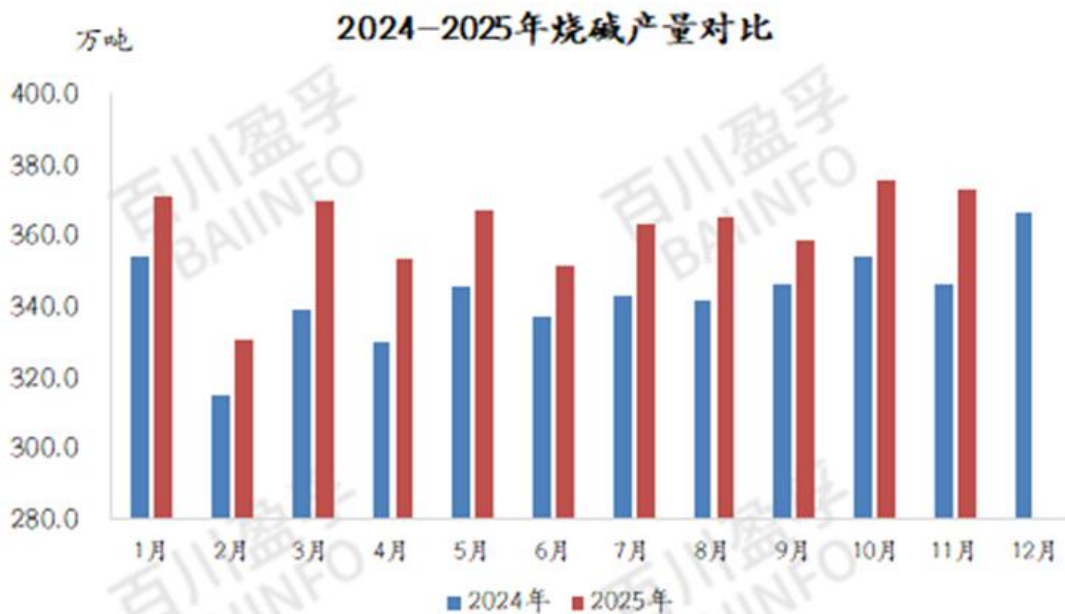
截至目前 2025 年我国烧碱产能为 5155.8 万吨，相比 2024 年行业总产能 5041.6 万吨，增长率为 2.27%。下游氧化铝产能逐步增加，外贸市场情况亦有增长预期，烧碱企业投产积极性尚好，产能仍稳步增长。



截至 2025 年 12 月，中国共有氯碱厂家 179 家，产能共计 5155.8 万吨。较往年对比来看，行业集中度逐步加深。

2、产量数据

据百川盈孚统计数据显示，2025 年 1-11 月中国烧碱产量为 3979.5 万吨，2024 同期中国烧碱产量 3752.2 万吨，同比上涨 6.06%。主因 2025 年一季度液碱市场交易情绪较好，内、外贸需求积极，厂家开工负荷维持高位，后期虽液碱价格不断下滑，但厂家利润情况尚可，企业开工水平相对较为平稳，到年中左右多家氯碱企业产能增加，液碱供应量维持较高水平，临近年底企业检修计划较少，且前期新增投产企业负荷逐步满产，加之贵州地区有氯碱企业投产，2025 年液碱供应货源较为充裕。



3、开工率数据

据百川盈孚数据统计，截至 2025 年 11 月年平均月开工率为 85.3%，同比 2024 年同期平均开工率 82.4%有所提升。2025 年氯碱企业整体盈利情况尚好，企业开工积极性较高，且下游氧化铝有产能增量，上半年企业开工积极性较高，下半年虽液碱价格逐步转弱，旺季不旺，但液氯价格支撑下，氯碱企业利润空间存在，厂家开工力度不减。



三、后市预测：

供应端：2025 年后期，国内烧碱产能共计规划 10 万吨项目待投产，2026 年国内烧碱规划产能 279 万吨，预计烧碱产能仍有逐步增长趋势，但具体投产还待观望，预计 2025 年烧碱行业整体开工率多维持在 84%-88%之间，预计产量增加 140 万吨左右。2026 年预计液碱产量增加 250-300 万吨。液碱供应货源较为充足需求端：氧化铝下游未来共计产能规划 910 万吨，预计氧化铝产能多集中于 2026 年一季度投产，但氧化铝供应过剩问题犹存，成本端矿石供应

不确定性较高，预计氧化铝利润情况仍不容乐观，虽对液碱需求有增长可能，但对液碱市场支撑力有限。粘胶短纤市场运行情况尚好，预计2026年粘胶短纤对液碱需求相对维稳。新能源三元前驱体市场原材料钴供应量有限，企业开工受限，加之行业内卷，预计后期大厂开工较为稳定，对液碱需求变化不大。钢铁、石油对液碱需求相对稳定。整体上2026年液碱下游需求有上涨趋势，但涨幅不大。

综合来看，2026年液碱市场供应增量趋势不改，需求端增幅有限，预计2026年液碱供应相对偏紧，液碱市场价格整体上较2025年有趋弱走势。同时需求关注外贸需求变化，2026年外贸需求有增加可能，但国外烧碱产能亦有提升趋势，市场变化情况还需观望。

整体上预计2026年液碱市场价格有走跌可能。预计2026年华北地区32%液碱价格维持在700-880元/吨；西北地区32%液碱价格维持在670-870元/吨；华中地区32%液碱价格维持在700-950元/吨；华东地区32%液碱价格维持在750-1000元/吨；华南、西南地区32%液碱价格维持在950-1150元/吨。

四、2025年中国液氯市场呈“w”型走势，企业灵活出货。

1、市场综述

2025年中国液氯市场呈“w”型走势，企业灵活出货。截至12月19日，液氯市场价格为114元/吨，较年初114元/吨持平。2025年市场平均价格为-117.51元/吨。年初阶段因耗氯下游企业多有降负或停车，对液氯需求缩减，另外因液碱市场成交氛围活跃，因碱价持续攀升氯碱企业生产情绪积极，液氯供应增加，供需两端双重压力下，液氯价格跌势不止。后随着运输恢复正常，企业发货效率提升，且在前期液氯宽幅补贴下，下游拿货情绪好转，叠加期间氯碱企业检修支撑，液氯价格有上行表现，且在5月初液氯市场局部短暂回正。但夏季期间耗氯下游市场行情转弱，因成本压力对液氯价格接受能力有限，市场供需两端博弈氛围浓厚，液氯市场成交下行；但随着氯碱企业秋季检修集中，受供应端利好支撑，叠加11-12月液碱市场行情下跌下氯碱企业盈利空间缩减，国内液氯市场回归正价出货。



本年度华北地区液氯市场区间波动。1-2 月份因氯碱企业整体开工负荷较高，液氯货源供应充足，且耗氯下游企业有减产或停车现象，虽假期有部分氯碱企业降负生产缓解出货压力，但整体液氯市场成交下行，最低下跌至补贴 600 元/吨。后因液氯价格持续低位，企业多存调涨心态，且 3 月中旬东营一带有企业停车检修，其下游有大量液氯外采计划，企业成交信心增加，另外 4 月份东营及潍坊一带有部分氯碱企业降负运行，企业出货情况好转，液氯价格震荡上行。5 月中下旬聊城一带有氯碱企业配套下游 PVC 开工不满，液氯外销较多，且随着天气炎热，下游进入需求淡季，企业多让利出货为主，液氯市场成交下行。7 月底-9 月初液氯市场供需两端博弈氛围浓厚，企业多灵活出货，液氯价格在（-500）-（-100）元/吨之间波动。9 月中旬开始因液碱市场行情转弱，氯碱企业盈利空间缩减，有企业降负生产，且对液氯市场调涨心态积极，液氯价格上涨；10 月上旬虽东营一带有氯碱企业液氯外销放量，但区域内及周边辽宁、河北地区有部分氯碱企业降负或停车检修，且下游及贸易商拿货情绪积极，液氯价格由负转正，另外 11-12 月上旬山东地区主力耗氯下游多平稳拿货，叠加液碱市场行情下跌，氯碱企业盈利情况不佳，液氯价格多在正价波动。因山东地区液氯货源多向周边河北及辽宁地区分流，两地市场受其影响明显，液氯市场走势与其基本一致。

地区液氯市场先抑后扬。1-8 月份内蒙古地区耗氯下游需求欠佳，企业出货压力较大，液氯价格持续下探至 650 元/吨，其中 5 月份市场有短暂回暖。9-10 月份内蒙古地区有部分氯碱企业检修，液氯供应减少，另外液碱市场行情下跌，企业对液氯多存调涨心态，液氯价格由负转正，但到 12 月中下旬因区域内有下游企业停车检修，需求端缩减，液氯再度出现补贴现象。

本年度华中地区液氯市场大致呈先跌后涨走势。1-2 月份河南、湖北地区耗氯下游开工情况不佳，且春节假期道路运输受限，企业出货情况不佳，液氯价格持续下跌。3-6 月上旬受山东地区市场上涨带动，且 5 月份两地有部分氯碱企业停车检修，市场供应减少，叠加湖北地区下游拿货情绪尚可，液氯价格上涨。但因高温天气耗氯下游企业生产积极性减弱，对液氯需求表现不佳，6 月中旬到 7 月上旬液氯市场下滑；8 月中旬河南地区有三氯化磷需求增加，且受山东市场上涨带动，液氯价格上调；但整体市场成交情况一般，企业维持补贴出货为主。10 月下旬至 11 月份左右，河南地区有氯碱企业检修，液氯供应减少，另外湖北地区下游需求表现良好，企业出货顺畅，液氯市场成交上行；后因河南地区下游氯化石蜡及三氯化磷企业开工水平下降，对液氯需求减少，区域内氯碱企业均有减产现象，液氯价格走势下行；到 12 月中旬湖北荆州一带因环保相应，上下游企业有降负或停车现象，液氯价格持稳整理。1-4 月份湖南地区液氯市场产销平衡，液氯价格维稳；5 月份下游有甲烷氯化物新增投产，对液氯需求增加，液氯价格上涨后持稳。

本年度华东地区液氯市场先抑后扬。1-2 月份因区域内耗氯下游企业开工水平下降，企业出货节奏放缓，液氯市场整体均有下行表现；节后归市随着市场逐步复苏，且道路运输恢复正常，企业发货效率提升，区域内液氯市场成交重心上移，其中浙江、江西地区液氯市场持续上涨至6月上旬。而在3月下旬到7月上旬，苏、皖两地液氯市场震荡下行，江苏地区耗氯下游多根据自身盈利情况灵活调整装置负荷，整体下游需求一般，叠加区域内液氯货源供应充足，液氯价格震荡下行；因7月份苏、皖两地有部分氯碱企业错峰生产或长久停车，液氯供应减少，液氯价格上涨，但下游接受能力有限，液氯价格多在区间内波动。9-12 月份市场走势上行，其中9月中下旬连云港地区运输受限，液氯供应减少，另外受山东地区市场涨势支撑，叠加苏、皖两地货源向周边分流顺畅，另外因液碱市场行情跌势不止，企业对液氯挺价心态积极，整体四季度市场震荡上行。6月中上旬至9月下旬，浙江地区下游需求表现不佳，且受周边苏、皖地区低价货源冲击，液氯价格持续下滑；后因区域内氯碱企业开工不满，液氯供应收紧，液氯价格上涨。6月下旬江西地区有氯碱企业配套下游甲烷开工不满，液氯外销增加，且下游需求减弱，液氯价格下跌至7月初，后因周边安徽地区有部分氯碱企业降负，液氯货源流入减少，且当地有氯碱企业停车检修，受供应端支撑，液氯价格上涨；但受安徽地区液氯低价影响，企业适度让利出货；到10月份区域内有氯化石蜡企业停车检修，对液氯需求减少，但受周边市场上涨支撑，且12月份当地两家氯碱企业检修，市场供应减少，液氯价格上涨。

华南地区液氯市场持稳运行。1-4 月份广西地区有氯碱企业陆续检修，液氯供应减少，但下游需求欠佳，企业积极出货，价格维稳整理；而后市场产销情况基本稳定，市场持稳运行。广东地区液氯货源流通有限，下游需求表现淡稳，本年度市场成交重心暂无明显变化。

西南地区液氯市场先涨后跌，本年度四川地区有氯碱企业检修或下游 PVC 装置提负运行，液氯供应减少，1-8 月份液氯市场震荡上行；后因下游需求相对有限，企业出货压力增加，液氯市场下调后持稳，10-12 月份区域内氯碱企业陆续降负或停车检修，液氯供应减少，下游持稳拿货，液氯价格维持稳定。1-5 份重庆地区因液氯外销量偏少，企业多平稳出货为主，液氯价格延续稳态；5月底到9月上旬因下游接货情绪一般，叠加液氯价格偏高，企业适度让利出货后持稳整理。

2、价格分析

截至12月19日，2025年中国液氯市场平均价格为-117.51元/吨，较去年同期平均价格190.01元/吨下跌161.84%；最低点液氯市场均价为-374元/吨，最高点液氯市场均价为173元/吨。从液氯市场运行情况来看，中国液氯市场呈“W”型走势，因市场成交氛围一般，今年1-10月份液氯多以补贴出货为主；11-12月份因液碱市场行情欠佳，氯碱企业综合盈利空

间有限，且下游需求端支撑，液氯价格由负转正，全年中国液氯市场均价范围在（-374）-173元/吨之间波动。

五、后市预测

供应端：据百川盈孚统计，截至至12月22日，本年度累计新增投产137万吨氯碱产能，集中在华北、华中、西北、华东、西南地区；江苏地区有20万吨产能退市。2026年国内烧碱产能规划294万吨，液氯产能有同步增加趋势，但具体投产时间还需综合考量市场多方面因素。因液氯属于高危化学品，响应国家环保政策及考虑其产品性质，氯碱企业规划烧碱产能同时相应配套耗氯下游产品，液氯外销增量相对有限。

需求端：据百川盈孚统计，截至至12月19日，预计2025-2026年环氧氯丙烷计划新增83万吨（甘油法计划新增44万吨；双氧水法计划新增39万吨）；TDI计划新增投产88.5万吨；MDI计划新增投产70万吨；钛白粉（氯化法）计划新增投产58万等，其中多数作为氯碱企业配套耗氯下游装置，完善产业链结构。

综合来看，2025年12月下旬耗氯下游需求有减少趋势，且到2026年1-2月份春节前后，市场成交氛围减弱，企业出货压力增加，预计液氯价格或有震荡下行可能，但因液碱市场行情低位，预计液氯价格下调空间有限。节后企业发货效率提升，市场成交上行，但随着天气升温，耗氯下游拿货情绪减弱，企业或多让利出货，市场或有补贴出货可能。秋季氯碱企业检修相对集中，叠加“金九银十”利好加持，企业成交信心增加，液氯市场震荡上行后维持区间波动为主。预计主要产区山东液氯价格水平多在（-300）-400元/吨之间波动。预计南方液氯价格水平多在（-300）-300元/吨之间波动。

（以上分析数据来源于第三方，仅供参考）

（二）公司发展战略

√适用 □不适用

2026年作为“十五五”规划开局之年，公司锚定高质量发展主线，以变革创新为核心驱动力，持续锻造核心竞争力，着力构建“林浆纸+氯碱化工”双主业协同发展新格局，确保公司实现稳健可持续发展。重点推进以下战略举措：

1. 聚焦主业转型升级，推动造纸产业提质增效

立足造纸产业基础优势，深化产品结构调整优化，重点发展高附加值特种纸、绿色包装纸等高端品类。充分释放70万吨化学木浆项目产能效能，打通“浆纸一体化”产业链条，实现原料自给率提升与生产成本优化的双重目标，进一步巩固公司在造纸行业的领先地位。

2. 壮大优势产业集群，完善化工板块一体化布局

以氯碱化工为核心，延伸拓展盐化工、精细化工产业链条，提速下游高端化工新材料、专用化学品的研发与生产进程。强化化工与造纸主业的协同联动，构建“资源共享、优势互补”的产业生态，提升化工板块的盈利能力与市场竞争力。

3. 推进智能制造升级，加速产业数字化转型

依托公司现有科研平台与造纸产业大脑建设成果，深化自主创新与产学研合作，加快关键核心技术科研成果转化落地。全力推进信息化 4.0 系统升级项目，搭建以智能决策、大数据分析为核心的管理体系，推动生产制造、供应链管理、营销服务全流程智能化改造，助力造纸工业 4.0 建设提速。

4. 深化开放合作格局，提升产业链供应链层级

树立全球视野与开放思维，主动对接国家重大发展战略，加大“引进来”与“走出去”双向力度。积极引入国际先进技术、管理经验与高端人才，同时稳步拓展海外市场布局，深度嵌入全球中高端产业链供应链体系，培育国际竞争新优势。

5. 坚持绿色低碳发展，建设生态环保型企业

秉持“企业发展、环保先行”的理念，持续加大环保投入力度，完善循环经济发展模式，构建“资源—产品—再生资源”的闭环式生产经营体系。以绿色生产、绿色产品、绿色供应链为抓手，坚定不移推进生态文明建设，实现经济效益、社会效益与生态效益的有机统一，打造美丽华泰绿色发展标杆。

(三) 经营计划

√适用 □不适用

2026年是“十五五”规划开局之年，也是全面推进中国式现代化的关键一年。公司将在董事会的统筹领导下，锚定高质量发展目标，聚焦主业提质增效、深化内部管理革新，全面推动生产经营各项工作再上新台阶。为确保年度经营目标达成，特制定以下实施措施：

1. 深化造纸产业升级改造，优化产品结构提升竞争力

持续推进造纸板块技术改造与产能优化，聚焦原料结构与产品结构双向调整，重点向高附加值、高市场认可度的高档文化纸、特种纸等品类倾斜。加大新产品研发投入力度，加快技术成果转化落地，通过产品迭代升级突破市场同质化竞争瓶颈，进一步巩固并提升公司在造纸细分领域的市场份额与盈利水平。

2. 提速化工项目建设进度，延伸产业链增强盈利韧性

充分依托黄河三角洲地区盐矿资源禀赋，以现有盐化工产业为基础，加快向下游精细化工领域延伸产业链条。全力推进广西化工项目建设进程，确保项目按期建设，重点布局高附加值精细化工产品，形成“基础化工+精细化工”协同发展的产业格局，持续提升化工板块的盈利能力与抗风险能力。

3. 深化组织人事改革，完善激励机制激活内生动力

推进机构精简与人事效能优化，建立“能上能下、能进能出”的动态用人机制，对执行力薄弱、经营效率低下、工作成效不达标的管理岗位人员实施岗位轮换与调整。进一步优化

工效挂钩考核激励体系，以业绩为导向完善薪酬分配机制，充分发挥经济杠杆作用调动全员积极性与主动性。全面推行子公司独立经营、独立核算、自负盈亏模式，倒逼各主体强化内部管理、深耕外部市场，积蓄企业高质量发展的内生动力。

4. 强化审计监督职能，筑牢合规防线堵塞管理漏洞

构建全流程审计监督体系，重点加强原材料进货验收、项目建设竣工结算等关键环节的审计把关，确保物资采购与工程建设的合规性、效益性。严格规范招投标管理流程，加大对废纸、木浆、木片等大宗原材物料招投标环节的审计检查力度，杜绝违规操作，保障采购环节的公开、公平、公正，从源头防范经营风险。

5. 深入开展降本增效行动，强化精益管理提升运营质效

持续深化“双增双节、降本增效”专项活动，以对标管理为抓手，组织各生产车间对照同机型历史最优运营水平，制定靶向性节能降耗措施，确保年度节能降耗目标全面落地。强化资金精细化管控，严格压缩产品库存、原料库存规模，加大应收账款清收力度，减少流动资金占用，有效降低财务费用，实现企业运营质效与经济效益的同步提升。

(四) 可能面对的风险

√适用 □不适用

1、宏观经济波动风险

公司所属的造纸及纸制品行业受宏观经济波动影响较大。造纸是与国民经济和社会发展关系密切的重要基础原材料产业，纸及纸板的消费水平在一定程度上反映着一个国家的现代化水平和文明程度。若未来我国经济环境发生较大不利变化，经济增速放缓，将对公司生产经营产生不利影响。

2、产业政策变动风险

造纸行业发展受政府产业政策的影响较大。近年来，受产业政策变动影响，造纸行业企业数量不断减少，高耗能、高污染、低效益的中小产能被加速淘汰，市场集中度持续提高。作为行业内具有一定规模的企业，公司目前的技术、资金实力在当前的产业政策环境下具备较强的竞争优势，但仍不排除未来产业政策发生不利变化的可能性，从而对公司的经营发展造成负面影响。

3、市场竞争加剧的风险

目前造纸行业处于发展中的一个重要转折点，随着产品消费总量已达到满足内需、产需平衡的目标，行业增速有所放缓，行业面临着进一步加剧的优胜劣汰的市场变化。此外，随着科学技术的发展，电子介质有取代纸质媒介的趋势。随着电子政务、无纸化办公潮流的兴起，纸的使用量已明显下降；电子书、电子终端产品等的出现，也将减少纸的使用量，甚至

在某些领域完全替代纸的功能。电子介质对纸的替代可能进一步导致产业需求增速放缓、行业竞争加剧，可能对公司的市场地位和盈利能力造成不利影响。

4、原材料价格波动风险

公司造纸的主要原材料为废纸、木浆、木片，原材料价格波动给公司的生产经营带来了不确定因素。尽管公司通过控制库存规模等方式加强了对原材料库存的管理，尽力平抑原材料价格波动的不利影响，但是如果未来原材料价格继续大幅波动，仍会对公司的经营业绩造成不利影响。

5、主要产品销售价格波动风险

公司主要收入来源于铜版纸、文化纸、新闻纸、包装纸等机制纸以及烧碱、液氯、环氧丙烷等化工产品，相关产品销售情况与市场供应结构变化、原材料价格波动、下游需求变化等密切相关。报告期内公司产品销售价格存在一定波动。若未来市场竞争加剧，或产品、原材料的市场供需环境发生波动，公司产品销售价格可能面临大幅波动的风险，从而影响公司的盈利能力和经营状况。

6、环境保护风险

当前，公司生产运行严格遵守国家《环境污染防治法》、《大气污染防治法》、《水污染防治行动计划》及《固体废弃物污染环境防治法》等法律法规，各项污染物严格按照法律法规的要求达标排放和合理处置。但随着社会对环境保护的日益重视，我国政府环境保护力度的不断加大，可能在未来出台更为严格的环保标准、提出更高的环保要求。若未来环保标准大幅度提高，可能导致公司的投资和经营成本将进一步提高，进而影响公司生产经营和财务状况。

(五)其他

适用 不适用

2025年年报华泰股份估值提升计划执行情况

华泰股份于2025年2月5日召开第十一届董事会第四次会议审议通过并公布了《华泰股份估值提升计划》，于2025年4月17日召开第十一届董事会第五次会议，审议通过并公布了《华泰股份估值提升计划（2025年4月修订）》。华泰股份估值提升计划将围绕生产经营、现金分红、回购股份、股东增持、投资者关系管理以及信息披露等方面，提升公司投资价值 and 股东回报能力，推动公司投资价值合理反映公司质量，增强投资者信心、维护全体股东利益，促进公司高质量发展。现将公司估值提升计划执行情况说明如下：

一、生产经营方面

华泰股份将坚持“造纸+化工”双主业的双轮驱动战略，实现公司的持续稳定发展。造纸产业方面，公司将推动造纸产业转型升级，通过调整产品结构和原料结构，实现新闻纸、文化纸、铜版纸、包装纸等产品的提质降本增效，提高市场竞争力。2025年，华泰股份投资建设的年产70万吨化学浆项目已投产，该项目投产后，公司将补足上游产业短板，保证纸浆供应，降低原材料成本。化工产业方面，公司将进一步拉长化工产业链条，在盐化工产品基础上，向下游延伸发展附加值高的精细化工产品，形成烧碱、液氯、双氧水、环氧丙烷、氯乙酸、甲烷氯化物、苯胺等氯碱化工、精细化工相结合的化工产业新模式，提升化工板块盈利能力。

二、现金分红方面

公司将通过持续且合理比例的现金分红来回报股东，与投资者共享公司经营成果。公司自上市以来，每年均通过合理比例的现金分红来回馈全体股东，积极提高投资者回报水平。公司在《公司章程》和《公司未来三年股东回报规划（2022年-2024年）》中，明确规定公司最近三年以现金方式累计分配的利润不少于最近三年实现的年均可分配利润的30%。公司自上市以来已累计分红达26.43亿元，占归属于上市公司股东的净利润的比例为31.38%，其中最近三年（2022年、2023年、2024年），公司分红总额为6.52亿元，占净利润的比例为93.21%。

2025年4月17日和2025年5月20日，公司分别召开第十一届董事会第五次会议和2024年度股东大会审议通过了《公司未来三年股东回报规划（2025年-2027年）》，进一步明确公司未来三年股东回报规划，明确投资者分红回报预期，提升投资者获得感。同时公司审议并通过了2024年度利润分配预案，2024年度以现金分红与当年公司回购资金之和占当年实现归属于上市公司股东净利润的279.07%。

三、回购股份方面

2022年，公司召开第十届董事会第五次会议和2021年度股东大会审议通过了《华泰股份关于回购部分社会公众股份的议案》，2022年5月-2022年11月，公司以集中竞价交易方式累计回购股份8408万股，使用资金4.80亿元，回购股份已全部注销。

2024年3月1日，公司召开第十届董事会第十七次审议通过了《关于以集中竞价交易方式回购股份方案的议案》，截至2025年2月28日完成回购，公司以集中竞价交易方式累计回购股份2,885.07万股，使用资金1亿元。在完成股份回购的基础上，公司将择机充分运用股权激励或员工持股计划等激励工具，建立长效激励机制，强化管理层、员工与上市公司长期利益的一致性，激发管理层、员工提升上市公司价值的主动性和积极性。

三、控股股东增持股份方面

2024年11月6日，公司发布了《关于控股股东计划增持公司股份的公告》，公司控股股东华泰集团基于对公司未来发展的信心和对公司长期投资价值的认可，拟自公告披露之日起12个月内以集中竞价交易方式增持公司股份，增持股份比例不超过公司总股本的2%，增持总金额不低于7,500万元人民币（含），不超过15,000万元人民币（含）。截至2025年11月5日，华泰集团已完成增持，累计增持公司股票2,083.43万股，增持成交总额7,543.17万元。

四、加强投资者沟通方面

2025年以来，公司不断强化投资者关系管理机制，切实维护广大投资者的合法权益。通过直接与投资者对话、走进上市公司现场参观、投资者电话、上证e互动等沟通方式，进一步增进外界对公司的了解；2025年公司召开了2024年度业绩说明会、2025年半年度业绩说明会和2025年三季度业绩说明会，2025年5月20日公司召开了2024年度股东大会，围绕公司定期报告、战略规划、经营状况、重大项目等资本市场高度关切的问题，与投资者开展深入交流，正确引导市场预期。

五、信息披露方面

2025年以来，公司严格按照《公司法》《证券法》等法律法规和有关规定，不断优化和提高信息披露质量。公司积极采取可视化定期报告等形式，对年报等定期报告进行解读，进一步提高信息披露内容的可读性。加强舆情监测分析，密切关注各类媒体报道和市场传闻，发现可能对投资者决策或者上市公司股票交易产生较大影响的，将根据实际情况及时发布澄清公告等，同时可通过官方声明、召开新闻发布会等合法合规方式予以回应。

六、严格执行减持新规，增强公司发展信心

公司控股股东及现任董监高严格遵守减持新规要求，长期坚定持有公司股份，显示对公司可持续发展的信心和长期价值认同。

综上，公司将牢固树立以投资者为本的核心理念，认真落实估值提升计划，立足于公司长期、可持续、健康、高质量发展，强化责任担当，切实维护广大投资者利益。

七、公司因不适用准则规定或国家秘密、商业秘密等特殊原因，未按准则披露的情况和原因说明

适用 不适用

第四节 公司治理、环境和社会

一、公司治理相关情况说明

√适用 □不适用

报告期内，公司严格遵照《公司法》《证券法》《上海证券交易所股票上市规则》《上市公司治理准则》等法律法规及规范性文件要求，规范开展公司治理活动，持续强化内部控制体系建设，健全完善治理制度，优化治理结构，保障公司规范、高效、稳健运行。

1. 股东与股东大会/股东会

报告期内，公司依法召开2024年度股东大会，会议全程由律师现场见证并出具合法合规的法律意见书。股东大会的召集、召开程序及决议内容均严格遵循《公司章程》《股东大会议事规程》相关规定，充分保障全体股东尤其是中小股东的知情权、参与权与表决权，确保股东合法权益得到有效维护。

2. 控股股东与上市公司独立性

公司与控股股东在业务、人员、资产、机构、财务等方面实现完全独立，具备独立完整的业务体系与自主经营能力。公司董事会及经营管理层严格按照各自职责规范运作，决策程序独立透明。控股股东严格通过股东大会行使股东权利，未直接或间接干预公司经营决策及生产经营活动，不存在利用控股地位损害公司及其他股东合法权益的情形。

3. 董事与董事会运作

报告期内，公司严格依据法律法规及《公司章程》《董事会议事规则》相关要求，规范董事会运作，保障决策的科学性与客观性。报告期内共依法召集召开7次董事会会议，会议记录完整、真实、规范。公司第十一届董事会由9名董事组成，其中独立董事3名，人员结构符合监管要求。董事会下设战略委员会、审计委员会、提名委员会、薪酬与考核委员会四个专门委员会，各委员会严格遵照对应实施细则勤勉履职。全体董事凭借专业素养，在公司重大决策与投资事项中积极建言献策，审慎、勤勉地履行董事职责，切实维护公司与股东利益。

4. 审计委员会履职情况

报告期内，公司董事会审计委员会共召开9次会议，会议召集与召开程序符合《公司法》《公司章程》及《董事会审计委员会实施细则》规定。审计委员会由2名独立董事与1名非执行董事组成，召集人由具备专业会计资格的独立董事担任。委员会秉持对全体股东负责的态度，切实履行监督职责，对公司董事及高级管理人员履职情况、财务报告编制与披露的合法合规性等事项进行有效监督，并独立发表专业意见，维护公司及全体股东的合法权益。

5. 信息披露与透明度管理

公司制定并严格执行《信息披露管理办法》，明确信息披露责任主体，确保信息披露内容真实、准确、完整、及时、公平。公司指定董事会秘书全权负责信息披露工作，统筹投资者来访与咨询接待事宜；指定《中国证券报》《上海证券报》《证券时报》《证券日报》为法定信息披露媒体，严格按照监管要求履行信息披露义务，保障全体股东平等获取公司信息的权利。

6. 投资者关系及利益相关者权益维护

公司严格落实《投资者关系管理制度》，由董事会秘书担任投资者关系管理负责人，统筹协调相关事务。公司设立投资者咨询电话，畅通电子邮箱、传真及“上证e互动”平台等沟通渠道，及时、认真答复投资者问询，保障与投资者的高效互动。公司秉持公开、公平、守信原则，充分尊重并维护股东、员工、客户、债权人等各利益相关方的合法权益，注重各方利益的协调平衡，通过深化合作实现共赢发展，推动公司持续健康运营，切实保障股东利益最大化。

7. 内幕信息知情人登记与保密管理

报告期内，公司严格执行《内幕信息知情人登记管理制度》。在定期报告编制与披露等关键环节，如实、完整记录内幕信息知情人名单，建立健全内幕信息知情人档案，确保内幕信息管理规范有序。经自查，报告期内未发现内幕信息知情人在重大敏感信息公开披露前，利用内幕信息买卖公司股份或从事内幕交易的情形，切实维护信息披露的公开、公平、公正原则。

公司治理与法律、行政法规和中国证监会关于上市公司治理的规定是否存在重大差异；如有重大差异，应当说明原因

适用 不适用

二、公司控股股东、实际控制人在保证公司资产、人员、财务、机构、业务等方面独立性的具体措施，以及影响公司独立性而采取的解决方案、工作进度及后续工作计划

适用 不适用

控股股东、实际控制人及其控制的其他单位从事与公司相同或者相近业务的情况，以及同业竞争或者同业竞争情况发生较大变化对公司的影响、已采取的解决措施、解决进展以及后续解决计划

适用 不适用

三、董事和高级管理人员的情况

(一) 现任及报告期内离任董事和高级管理人员持股变动及薪酬情况

√适用 □不适用

单位：股

姓名	职务	性别	年龄	任期起始日期	任期终止日期	年初持股数	年末持股数	年度内股份增减变动量	增减变动原因	报告期内从公司获得的税前薪酬总额(万元)	是否在公司关联方获取薪酬
李晓亮	董事长	男	47	2024年5月20日	2027年5月20日	64,960	64,960	0		57.71	否
魏文光	副董事长	男	51	2024年5月20日	2027年5月20日	64,960	64,960	0		61.97	否
魏立军	董事、总经理	男	56	2024年5月20日	2027年5月20日	64,960	64,960	0		54.26	否
张凤山	董事	男	52	2024年5月20日	2027年5月20日	64,960	64,960	0		35.79	否
孙曰平	职工代表董事	男	58	2025年5月20日	2027年5月20日	612,640	612,640	0		47.16	否
任英祥	董事、副总经理、董事会秘书	男	43	2024年5月20日	2027年5月20日	0	0	0		30.91	否
戚永宜	独立董事	男	66	2022年5月20日	2027年5月20日	0	0	0		10.74	否
寇祥河	独立董事	男	52	2020年5月20日	2026年5月20日	0	0	0		10.74	否

				月 16 日	月 16 日						
田国兴	独立董事	男	59	2021年5月14日	2027年5月14日	0	0	0		10.74	否
李国顺	副总经理	男	50	2024年5月20日	2027年5月20日	64,960	64,960	0		46.85	否
谢士兵	副总经理	男	52	2024年5月20日	2027年5月20日	64,960	64,960	0		34.95	否
李丽	副总经理	女	48	2024年5月20日	2027年5月20日	64,960	64,960	0		30.52	否
田志文	副总经理	男	53	2024年5月20日	2027年5月20日	0	0	0		34.94	否
张安钵	副总经理	男	54	2024年5月20日	2027年5月20日	0	0	0		45.43	否
曹战龙	副总经理	男	57	2024年5月20日	2027年5月20日	0	0	0		50.26	否
陈国营	财务总监	男	51	2024年5月20日	2027年5月20日	64,960	64,960	0		34.93	否
李艳	副总经理	女	48	2025年5月20日	2027年5月20日	0	0	0		32.30	否
李世山 (离任)	监事会副 主席	男	50	2024年5月20日	2025年5月20日	0	0	0		12.77	否
李开诚 (离任)	监事	男	48	2024年5月20日	2025年5月20日	0	0	0		0.00	是
李建均 (离任)	监事	男	57	2024年5月20日	2025年5月20日	0	0	0		14.08	否
王翠珍 (离任)	职工监事	女	51	2024年5月20日	2025年5月20日	0	0	0		8.96	否

马厚悦 (离任)	职工监事	男	51	2024年5月20日	2025年5月20日	0	0	0		13.40	否
黄鹏 (离任)	职工监事	男	45	2024年5月20日	2025年5月20日	0	0	0		11.57	否
合计	/	/	/	/	/	1,132,320	1,132,320	0		690.98	/

姓名	主要工作经历
李晓亮	历任公司销售部副经理，原料供应部经理，安徽华泰林浆纸有限公司总经理，东营华泰纸业有限公司总经理、公司副董事长、总经理、董事长等职务。现任公司董事长。
魏文光	历任招标供应公司总经理、公司副总经理、董事会秘书、副董事长、总经理等职务。现任公司副董事长。
魏立军	历任公司新闻纸维修电仪车间经理、设备管理副总经理、东营华泰纸业有限公司副总经理、项目部副总经理、公司监事、董事、副总经理等职务。现任公司董事、总经理。
张凤山	历任公司技术中心检验科副科长、科长、副总工程师、总工程师、监事、董事等职务。现任公司董事。
孙曰平	历任华泰股份车间工段长、车间主任，日照华泰副总经理、总经理、董事长等职务。现任日照华泰董事长、公司职工代表董事。
任英祥	历任本公司财务部副科长、证券部副科长、总经理办公室主任、财务部副部长、副总经理、证券事务代表、董事会秘书等职务。现任公司董事、副总经理、董事会秘书。
戚永宜	历任中国海诚工程科技股份有限公司副总裁、技术总监；第十三届上海市政协常务委员；中国造纸学会常务理事、上海市造纸学会第十一届理事会副理事长、上海市造纸协会理事、上海市烟草协会副理事长。现任公司独立董事。
寇祥河	历任山东法官培训学院助理讲师、山东正源和信会计师事务所高级审计师、北京双龙鑫汇投资管理有限公司高级投资经理、北京天扬投资公司财务部总经理、深圳市创新投资集团投资经理、深圳市鸿翔盈富股权投资基金总裁、中科招商投资管理集团执行副总裁、常务副总裁、深圳市中海资本管理有限公司董事长等职务。现任公司独立董事。
田国兴	历任法学系主任、支部书记，兼任中国石油大学（华东）法律顾问。现任东营市法学会副会长、东营仲裁委仲裁员、青岛仲裁委仲裁员、青岛市人民检察院咨询专家。现任公司独立董事。
李国顺	历任公司新闻纸车间工段长、车间副主任、主任、副总经理，东营华泰纸业有限公司总经理、公司销售总经理等职务。现任公司副总经理。

谢士兵	历任公司环保部副科长、化工车间副主任、主任、公司水处理总经理、公司环保部副总经理等职务。现任公司副总经理。
李丽	历任公司销售总公司副科长、销售办公室副主任、主任、销售管理副总经理等职务，现任公司副总经理。
田志文	历任公司进出口公司经理、国际贸易公司副总经理、国际贸易公司总经理、河北华泰总经理等职务。现任公司副总经理。
张安钵	历任华泰股份科研所副所长、十一车间副主任、十六车间副主任、十六车间主任、16万吨车间主任、20万吨车间主任、东营华泰纸业有限公司生产副总、总经理、董事长、东营翔泰纸业有限公司执行董事、职工监事等职务。现任本公司副总经理。
曹战龙	历任东营市化工厂车间主任、生产科长，东营华泰化工集团销售科长、副总经理等职务。现任公司副总经理。
陈国营	历任公司财务部副科长、科长、副总经理、总经理等职务。现任公司财务总监。
李艳	历任天同证券投资银行部投资经理、华泰小额贷款股份有限公司投资经理、公司监事会主席等职务。现任公司副总经理。
李世山 (离任)	历任公司工效考核部副科长、科长、副部长、部长、职工监事、监事会副主席等职务。2025年5月20日离任公司监事会副主席。
李开诚 (离任)	历任公司物资部保管员、副科长、东营华泰清河实业有限公司物资部副科长、财务科长、日照华泰纸业有限公司财务部长、公司资金部副总经理、统计副总经理，华泰集团财务有限公司总经理、公司监事等职务。2025年5月20日离任公司监事
李建均 (离任)	历任公司供应备件科副科长、科长、东营华泰清河实业有限公司供应科科长、公司供应招投标部部长、副总经理等职务。现任公司监事。
王翠珍 (离任)	历任公司生产总统计、财务计划核算员、考核部统计核算员、统计科副科长、统计科科长、财务计划监督管理部副部长、股份公司综合办主任、公司统计监督负责人、监事等职务。2025年5月20日离任公司监事。
马厚悦 (离任)	历任公司技术中心副科长、环保科副科长、科长、生产技术部部长、副总经理、职工监事等职务。2025年5月20日离任公司职工监事。
黄鹏 (离任)	历任公司信息化管理公司副科长、科长、总经理、职工监事等职务，2025年5月20日离任公司职工监事。

其它情况说明

√适用 □不适用

1、2025年5月20日，公司召开2024年度股东大会，审议通过了《关于撤销监事会并修订〈公司章程〉的议案》，公司原监事李艳、李世山、李建均、李开诚、王翠珍、马厚悦、黄鹏不再担任公司监事。

2、2025年5月20日，公司召开职工代表大会，选举孙曰平担任公司第十一届董事会职工代表董事，并辞去2024年5月20日股东大会选举的董事职务。孙曰平担任职工代表董事的任期自职工代表大会审议通过之日起至第十一届董事会董事任期届满之日止。

3、2025年5月20日，公司召开第十一届董事会第七次会议，聘任李艳女士担任公司副总经理，任期自董事会审议通过之日起至第十一届经理层任期届满之日止。

(二) 现任及报告期内离任董事和高级管理人员的任职情况

1、 在股东单位任职情况

√适用 □不适用

任职人员姓名	股东单位名称	在股东单位担任的职务	任期起始日期	任期终止日期
李晓亮	华泰集团有限公司	董事	2016年1月	-
李晓亮	华泰集团财务有限公司	董事长	2020年3月	-
李晓亮	广饶县华泰小额贷款股份有限公司	董事兼总经理	2012年7月	
魏文光	华泰集团有限公司	董事	2016年1月	-
魏文光	华泰集团财务有限公司	董事	2020年3月	-
魏文光	山东黄三角生物技术产业研究院有限公司	董事长	2022年11月	
张凤山	山东黄三角生物技术产业研究院有限公司	总经理, 董事	2022年11月	-
李艳	华泰集团财务有限公司	董事	2020年3月	-
李世山	东营华泰商业运营管理有限公司	监事	2018年12月	-
马厚悦	山东华泰热力有限公司	监事	2017年5月	-
李开诚	东营华泰商业运营管理有限公司	监事	2017年8月	-
李开诚	东营华泰置业有限公司	监事	2019年4月	-
李开诚	山东华泰国际贸易有限公司	监事	2018年11月	-
李开诚	华泰集团财务有限公司	董事兼总经理	2021年12月	-
李开诚	广饶县华泰小额贷款股份有限公司	监事	2017年8月	
任英祥	华泰集团财务有限公司	董事	2020年3月	-
孙曰平	日照华泰置业有限公司	董事	2004年5月	-
曹战龙	东营易锐增新材料科技有限公司	董事	2021年4月	-
陈国营	东营易锐增新材料	监事	2021年4月	2025年6月

	科技有限公司			
田志文	广饶县华泰小额贷款股份有限公司	董事	2012年7月	
在股东单位任职情况的说明	无			

2、在其他单位任职情况

√适用 □不适用

任职人员姓名	其他单位名称	在其他单位担任的职务	任期起始日期	任期终止日期
李晓亮	广饶梁邹村镇银行股份有限公司	董事	2011年7月	-
李晓亮	江西江报传媒彩印有限公司	董事	2006年12月	-
李晓亮	山东大众华泰印务有限责任公司	副董事长	2019年12月	-
魏文光	山东大众华泰印务有限责任公司	董事	2019年12月	-
魏立军	日照华泰纸业有限公司	董事	2018年10月	-
魏立军	山东鲁德天然气有限公司	副总经理	2012年10月	-
李艳	上海杉泉投资管理有限公司	董事	2020年2月	-
李艳	泰和智运(天津)物流有限公司	监事	2023年12月	-
李艳	瞬捷数字科技(山东)有限公司	监事	2024年1月	-
王翠珍	山东大众华泰印务有限责任公司	监事	2018年9月	-
马厚悦	东营华泰环保科技有限公司	监事	2018年11月	-
张安钵	东营华泰造纸有限公司	执行董事兼总经理	2019年11月	-
张安钵	东营翔泰产业投资有限公司	执行董事, 经理	2024年8月	-
张安钵	东营华泰再生资源有限公司	执行董事, 经理	2024年12	-
田志文	河北华泰纸业有限公司	董事长兼总经理	2018年11月	-
谢士兵	东营亚泰环保工程有限公司	执行董事	2009年7月	-
谢士兵	广西华泰生物基新	董事	2025年9月	-

	材料有限公司			
陈国营	东营华泰造纸有限公司	监事	2019年11月	-
陈国营	日照华泰纸业有限公司	董事	2022年9月	-
寇祥河	深圳市中海资本管理有限公司	董事长兼总经理	2019年4月	-
寇祥河	深圳星远泓科技有限公司	监事	2020年9月	-
寇祥河	花火（厦门）文化传播股份有限公司	监事	2016年11月	-
寇祥河	广东健齿生物科技有限公司	董事	2019年1月	-
寇祥河	爱尚游（北京）科技股份有限公司	董事	2015年10月	-
寇祥河	广东快问信息科技有限公司	监事	2018年10月	-
寇祥河	深圳东方美宝网络科技有限公司	董事	2017年7月	-
寇祥河	深圳市雷迈科技有限公司	董事	2017年7月	-
寇祥河	海南海聚泰富创业投资有限公司	执行董事兼总经理	2020年9月	-
寇祥河	精美（北京）科技有限公司	董事	2017年3月	-
寇祥河	深圳青童时代网络科技有限公司	董事	2016年7月	-
寇祥河	深圳市惠享天成科技有限公司	董事	2017年4月	-
寇祥河	珠海心核科技有限公司	董事	2018年5月	-
寇祥河	北京遨游仕健康科技有限公司	董事	2018年3月	-
曹战龙	东营华泰化工集团有限公司	董事	2011年8月	-
孙曰平	日照华泰纸业有限公司	董事长	2004年5月	-
黄鹏	瞬捷数字科技（山东）有限公司	执行董事兼总经理	2023年6月	2025年8月
在其他单位任职情况的说明	无			

(三) 董事、高级管理人员薪酬情况

√适用 □不适用

董事、高级管理人员薪酬的决策程序	公司董事的薪酬经董事会薪酬与考核委员会审查及公司董事会审议后，由公司股东会审议确定；公司高级管理人员的薪酬经董事会薪酬与考核委员会审查后，由公司董事会审议确定。
董事在董事会讨论本人薪酬事项时是否回避	是
薪酬与考核委员会或独立董事专门会议关于董事、高级管理人员薪酬事项发表建议的具体情况	2025年度，公司董事、高级管理人员的薪酬方案，是依据公司所处的行业及地区的薪酬水平，结合公司的实际经营情况制定的，有利于调动高级管理人员的积极性和公司的长远发展，同时，公司在薪酬发放过程中严格按照薪酬考核制度的有关规定执行，薪酬考核及发放的程序符合有关法律、法规及《公司章程》等制度的规定。
董事、高级管理人员薪酬确定依据	公司董事、高级管理人员的薪酬参考行业以及地区水平并根据公司具体规章制度、公司薪酬体系及绩效考核体系确定。在公司担任具体职务的董事，根据其具体岗位领取相应报酬；独立董事津贴固定发放，其履行职务发生的相关费用由公司报销。
董事和高级管理人员薪酬的实际支付情况	经考核并履行相关程序后支付，实际支付情况见“现任及报告期内离任董事、监事和高级管理人员持股变动及报酬情况”中的“报告期内从公司获得的税前报酬总额”。
报告期末全体董事和高级管理人员实际获得的薪酬合计	690.98万元
报告期末全体董事和高级管理人员实际获得薪酬的考核依据和完成情况	2025年度，公司独立董事领取的独立董事津贴不适用考核情况；公司非独立董事和高级管理人员依据公司绩效考核规定获得相应的薪酬。绩效考核工作按公司绩效考核规定，有效执行并完成。
报告期末全体董事和高级管理人员实际获得薪酬的递延支付安排	不适用。
报告期末全体董事和高级管理人员实际获得薪酬的止付追索情况	公司全体董事及高级管理人员2025年度薪酬发放相关事项均合规执行，无薪酬止付、追索情形。

(四) 公司董事、高级管理人员变动情况

√适用 □不适用

姓名	担任的职务	变动情形	变动原因
李艳	监事、监事会主席	离任	解聘
李世山	监事、监事会副主席	离任	解聘
李建均	监事	离任	解聘

李开诚	监事	离任	解聘
王翠珍	职工监事	离任	解聘
马厚悦	职工监事	离任	解聘
黄鹏	职工监事	离任	解聘
孙曰平	董事	离任	解聘
孙曰平	职工代表董事	选举	换届
李艳	副总经理	聘任	换届

(五)近三年受证券监管机构处罚的情况说明

适用 不适用

(六)其他

适用 不适用

四、董事履行职责情况

(一)董事参加董事会和股东会的情况

董事姓名	是否独立董事	参加董事会情况						参加股东会情况
		本年应参加董事会次数	亲自出席次数	以通讯方式参加次数	委托出席次数	缺席次数	是否连续两次未亲自参加会议	出席股东会的次数
李晓亮	否	7	7	0	0	0	否	1
魏文光	否	7	7	0	0	0	否	1
魏立军	否	7	7	2	0	0	否	1
张凤山	否	7	7	2	0	0	否	1
孙曰平	否	7	7	2	0	0	否	1
任英祥	否	7	7	0	0	0	否	1
戚永宜	是	7	7	6	0	0	否	1
寇祥河	是	7	7	6	0	0	否	1
田国兴	是	7	7	6	0	0	否	1

连续两次未亲自出席董事会会议的说明

适用 不适用

年内召开董事会会议次数	7
其中：现场会议次数	1
通讯方式召开会议次数	0
现场结合通讯方式召开会议次数	6

(二) 董事对公司有关事项提出异议的情况

适用 不适用

(三) 其他

适用 不适用

五、董事会下设专门委员会情况

适用 不适用

(一) 董事会下设专门委员会成员情况

专门委员会类别	成员姓名
审计委员会	寇祥河（召集人）、田国兴、魏文光
提名委员会	戚永宜（召集人）、寇祥河、李晓亮
薪酬与考核委员会	田国兴（召集人）、寇祥河、任英祥
战略委员会	李晓亮（召集人）、魏立军、张凤山、戚永宜、孙曰平

(二) 报告期内审计、提名、薪酬与考核委员会召开11次会议

召开日期	会议内容	重要意见和建议	其他履行职责情况
2025年1月9日	董事会审计委员会召开2024年度审计委员会年度报告沟通会（会计师进场审计前）	会议研究决定，公司已按照新会计准则编制了财务会计报表，已经具备了会计师入场审计的条件，公司可以协调会计师事务所对公司2024年度财务报表进行审计。	无
2025年2月28日	董事会审计委员会召开2024年度审计会计师与审计委员会年度报告沟通会（出具初步审计报告结果）	会议研究决定，注册会计师在对公司财务报表的审计过程中采用的会计政策，相关的调整内容合理，会计师可以按计划进行审计，并出具最终审计报告。	无
2025年3月28日	董事会审计委员会召开2024年度审计会计师与审计委员会年度报告沟通会（出具审计报告审核意见）	会议研究决定，信永中和会计师事务所(特殊普通合伙)已经严格按照《中国注册会计师独立审计准则》等相关规定对公司2024年度财务报表进行了审计，财务会计报表真实、准确、完整，不存在重大遗漏和虚假记载，同意在年度报告及摘要中进行引用并公开披露。	无
2025年4	董事会审计委员会召开2024年度	会议研究决定，2024年度，信永中和会计师事务所(特殊	无

月 17 日	审计工作总结会议，同时，审查了公司 2024 年度财务会计报告。	普通合伙)严格按照《中国注册会计师独立审计准则》等相关规定对公司的财务报表进行了审计，并出具了无保留意见审计报告，同时按照新会计准则对相关内容进行了追溯调整，该事务所审计工作人员能够随时与审计委员保持沟通，审计人员思想素质好，业务水平高，具有良好的职业道德，能够严格按照中国注册会计师审计准则等相关规定履行职责。	
2025 年 4 月 17 日	董事会审计委员会召开会议，审查续聘 2025 年度会计师事务所的会议	会议研究决定，信永中和会计师事务所（特殊普通合伙）审计费用合理，审计人员思想素质好，业务水平高，具有良好的职业道德，能够严格按照中国注册会计师审计准则等相关规定履行职责。同意2025年继续聘任信永中和会计师事务所（特殊普通合伙）为公司的财务审计机构和内控审计机构。	无
2025 年 4 月 17 日	董事会审计委员会召开会议，审查研究公司 2024 年年度报告、公司 2024 年度内部控制评价报告、公司续聘 2025 年度会计师事务所的议案	会议研究决定，公司2024年年度报告、公司2024年度内部控制评价报告；公司续聘2025年度会计师事务所的议案，全部审议通过。	无
2025 年 4 月 29 日	董事会审计委员会召开了 2025 年第一季度财务会计报告审核会议，审查 2025 年第一季度财务会计报告	会议研究决定，公司2025年第一季度财务会计报表的编制符合《企业会计准则》的相关规定，财务会计报表真实、准确、完整，不存在重大遗漏和虚假记载，同意上报董事会审议后对外披露。	无
2025 年 8 月 29 日	董事会审计委员会召开了 2025 年半年度财务会计报告审核会议，审查 2025 年半年度财务会计报告	会议研究决定，公司2025年半年度财务会计报表的编制符合《企业会计准则》的相关规定，财务会计报表真实、准确、完整，不存在重大遗漏和虚假记载，同意上报董事会审议后对外披露。	无
2025 年 10 月 30 日	董事会审计委员会召开了 2025 年第三季度财务会计报告审核会议，审查 2025 三季度财务会计报告	会议研究决定，公司2025年三季度财务会计报表的编制符合《企业会计准则》的相关规定，财务会计报表真实、准确、完整，不存在重大遗漏和虚假记载，同意上报董	无

		事会审议后对外披露。	
2025年5月20日	董事会提名委员会召开会议，审议关于高级管理人员任职资格的审查的议案	经审阅高级管理人员的个人简历及相关资料，我们认为李艳女士具备与其行使职权相适应的任职条件和资历，符合有关法律、法规及规范性文件规定的任职资格，未发现《公司法》等法律法规规定的不得担任高级管理人员的情形及被中国证监会确定为市场禁入者并且尚未解除的情形，不存在被证券交易所认定为不适当人选的情形。同意聘任李艳女士为公司副总经理，并将该议案提交公司第十一届董事会第七次会议审议。	无
2025年4月17日	董事会薪酬与考核委员会召开会议，审议公司董事、监事、高管人员2024年度薪酬支付情况的议案	2024年度，公司董事、监事、高级管理人员的薪酬方案，是依据公司所处的行业及地区的薪酬水平，结合公司的实际经营情况制定的，有利于调动高级管理人员的积极性和公司的长远发展，同时，公司在薪酬发放过程中严格按照高级管理人员薪酬考核制度的有关规定执行，薪酬考核及发放的程序符合有关法律、法规及《公司章程》等制度的规定。	无

(三) 存在异议事项的具体情况

适用 不适用

六、审计委员会发现公司存在风险的说明

适用 不适用

审计委员会对报告期内的监督事项无异议。

七、报告期末母公司和主要子公司的员工情况

(一) 员工情况

母公司在职员工的数量	2,226
主要子公司在职员工的数量	3545
在职员工的数量合计	5,771
母公司及主要子公司需承担费用的离退休职工人数	1119
专业构成	
专业构成类别	专业构成人数
生产人员	4,040
销售人员	357
技术人员	646
财务人员	133
行政人员	335
其他	260
合计	5,771
教育程度	
教育程度类别	数量(人)
本科及以上学历	1,014
大专	2,417
高中、中专	1,741
高中以下	599
合计	5,771

(二) 薪酬政策

适用 不适用

本公司中层管理人员全部实行竞聘上岗；经理人员聘任按照公开、透明原则；董事和高管人员的绩效评价由公司人事、劳资部门进行日常考核与测评，年末由薪酬考核委员会进行考核评定，并确定其报酬情况；独立董事的评价采取自我评价与相互评价相结合的方式，完全符合法律法规的规定。

(三) 培训计划

适用 不适用

公司对新进员工到岗进行基础培训；根据工作需要组织职工参与岗位所需的执业资格考试、职业技能培训和知识更新、继续教育的培训。对于董事、高级管理人员不定期参加中国证监会、山东证监局、上海证券交易所组织的相关培训。

(四) 劳务外包情况

适用 不适用

八、利润分配或资本公积金转增预案

(一) 现金分红政策的制定、执行或调整情况

√适用 □不适用

为加强对投资者的现金分红回报，公司根据中国证监会《关于进一步落实上市公司现金分红有关事项的通知》和山东证监局《关于修订公司章程现金分红条款的监管通函》（【2012】5号）等相关文件的要求，分别于2012年8月23日、2012年12月17日召开第七届董事会第二次会议和2012年第一次临时股东大会，审议并通过了《关于修订公司章程利润分配政策及现金分红条款等相关事项的议案》和《关于制定〈公司未来三年分红回报规划〉（2012-2014年）的议案》，对《公司章程》中现金分红比例进行了明确，确定公司最近三年以现金方式累计分配的利润不少于最近三年实现的年均可分配利润的30%。同时，明确未来三年公司以现金方式累计分配的利润不少于未来三年实现的年均可分配利润的百分之三十。

根据中国证监会《上市公司监管指引第3号——上市公司现金分红》（证监会公告[2013]43号）的文件精神，为了保护中小投资者的利益，公司于2014年4月10日召开第七届董事会第十二次会议，对《公司章程》中现金分红政策进行了补充和完善，明确公司实施利润分配时优先采用现金分红的利润分配方式。同时，规定在实际分红时，公司董事会应当综合考虑公司所处行业特点、发展阶段、自身经营模式、盈利水平及是否有重大资金支出安排等因素，区分下列情形，拟定差异化的利润分配方案：1、公司发展阶段属成熟期且无重大资金支出安排的，进行利润分配时，现金分红在本次利润分配中所占比例最低应达到80%；2、公司发展阶段属成熟期且有重大资金支出安排的，进行利润分配时，现金分红在本次利润分配中所占比例最低应达到40%；3、公司发展阶段属成长期且有重大资金支出安排的，进行利润分配时，现金分红在本次利润分配中所占比例最低应达到20%。

2015年4月23日和2015年5月15日，公司分别召开了第七届董事会第十九次会议和2014年股东大会，审议并通过了《公司未来三年股东回报规划（2015-2017年）的议案》，明确公司未来三年以现金方式累计分配的利润不少于未来三年实现的年均可分配利润的百分之三十，符合《公司章程》的相关规定。

2017年7月5日和2017年7月21日，公司分别召开了第七届董事会第十四次会议和2017年第一次临时股东大会，审议并通过了《公司未来三年股东回报规划

（2018-2020 年）的议案》，明确公司最近三年以现金方式累计分配的利润不少于最近三年实现的年均可分配利润的 30%。符合《公司章程》的相关规定。

2020 年 9 月 9 日和 2020 年 9 月 25 日，公司分别召开了第九届董事会第十八次会议和 2020 年第一次临时股东大会，审议并通过了《公司未来三年股东回报规划

（2021-2023 年）的议案》，明确公司最近三年以现金方式累计分配的利润不少于最近三年实现的年均可分配利润的 30%。符合《公司章程》的相关规定。

2022 年 10 月 27 日和 2022 年 11 月 14 日，公司分别召开了第十届董事会第八次会议和 2022 年第一次临时股东大会，审议并通过了《公司未来三年股东回报规划

（2022-2024 年）的议案》，明确公司最近三年以现金方式累计分配的利润不少于最近三年实现的年均可分配利润的 30%。符合《公司章程》的相关规定。

2025 年 4 月 17 日和 2025 年 5 月 20 日，公司分别召开了第十一届董事会第五次会议和 2024 年度股东大会，审议并通过了《公司未来三年股东回报规划（2025-2027 年）的议案》，明确公司最近三年以现金方式累计分配的利润不少于最近三年实现的年均可分配利润的 30%。符合《公司章程》的相关规定。

(二) 现金分红政策的专项说明

适用 不适用

是否符合公司章程的规定或股东会决议的要求	<input checked="" type="checkbox"/> 是 <input type="checkbox"/> 否
分红标准和比例是否明确和清晰	<input checked="" type="checkbox"/> 是 <input type="checkbox"/> 否
相关的决策程序和机制是否完备	<input checked="" type="checkbox"/> 是 <input type="checkbox"/> 否
独立董事是否履职尽责并发挥了应有的作用	<input checked="" type="checkbox"/> 是 <input type="checkbox"/> 否
中小股东是否有充分表达意见和诉求的机会，其合法权益是否得到了充分保护	<input checked="" type="checkbox"/> 是 <input type="checkbox"/> 否

(三) 报告期内盈利且母公司可供股东分配利润为正，但未提出现金利润分配方案预案的，公司应当详细披露原因以及未分配利润的用途和使用计划

适用 不适用

(四) 本报告期利润分配及资本公积金转增股本预案

适用 不适用

(五) 最近三个会计年度现金分红情况

适用 不适用

单位：元币种：人民币

最近三个会计年度累计现金分红金额（含税） (1)	183,201,420.54
最近三个会计年度累计回购并注销金额(2)	0
最近三个会计年度现金分红和回购并注销累计 金额(3)=(1)+(2)	183,201,420.54
最近三个会计年度年均净利润金额(4)	69,410,667.08
最近三个会计年度现金分红比例（%） (5)=(3)/(4)	263.94
最近一个会计年度合并报表中归属于上市公司 普通股股东的净利润	-65,982,094.73
最近一个会计年度母公司报表年度末未分配利 润	2,019,638,952.27

九、公司股权激励计划、员工持股计划或其他员工激励措施的情况及其影响

(一) 相关激励事项已在临时公告披露且后续实施无进展或变化的

适用 不适用

(二) 临时公告未披露或有后续进展的激励情况

股权激励情况

适用 不适用

其他说明：

适用 不适用

员工持股计划情况

适用 不适用

其他激励措施

适用 不适用

(三) 董事、高级管理人员报告期内被授予的股权激励情况

适用 不适用

(四) 报告期内对高级管理人员的考评机制，以及激励机制的建立、实施情况

适用 不适用

公司对高级管理人员进行绩效考评，高级管理人员的工作绩效与其收入直接挂钩。董事会薪酬与考核委员会负责对高级管理人员实施以经营指标的完成情况为主要考核指标的综合考评，并将年度盈利情况与薪酬相挂钩，制定相应的奖励方案，不断调

动高级管理人员的积极性，强化责任意识。报告期内，高级管理人员的薪酬考核情况详见本报告第四节“董事和高级管理人员情况”。

十、报告期内的内部控制制度建设及实施情况

适用 不适用

建立健全并有效实施内部控制是本公司董事会及管理层的责任。为规范管理，控制经营风险，公司根据自身特点和管理需要，构建了较为完善的内控制度体系，整套内部控制制度基本涵盖公司生产、采购、销售、资产管理、存货管理、资金管理、信息披露等所有营运环节，具有较强的指导性，对各营运环节进行了有效控制。公司根据《企业内部控制基本规范》、《企业内部控制配套指引》、《关于贯彻实施企业内部控制规范体系的指导意见》及山东证监局《关于做好山东辖区主板上市公司内部控制规范实施工作的监管通函》等相关政策制度的相关要求，全面开展内控体系建设工作，自2012年开始，公司聘请德勤华永会计师事务所有限公司作为内控设计咨询机构，对公司内部环境、风险评估、信息沟通、内部监督、资金业务管理、股权投资管理、合同管理、销售与收款管理、生产管理、存货管理、固定资产管理、工程项目管理、无形资产管理、人力资源和薪酬管理、财务报告和税务管理、全面预算管理、研发管理及采购与付款管理等业务流程进行了全面诊断和梳理。通过对公司内部控制体系进一步优化和改进，加强了公司董事及高级管理人员的法人治理和勤勉尽责的意识，提高了公司运作的透明度和规范运作水平。本报告期内，公司内部控制不存在重大缺陷，实际执行中亦不存在重大偏差，公司内部控制整体是有效的。

关于公司内部控制情况的详细内容，详见刊登在上海证券交易所网站

(www.sse.com.cn)上的《山东华泰纸业股份有限公司2025年度内部控制自我评价报告》

报告期内内部控制存在重大缺陷情况的说明

适用 不适用

十一、报告期内对子公司的管理控制情况

适用 不适用

公司高度重视内部控制体系的建设。根据国家相关政策法规并结合自身实际情况，制定并不断完善了一系列的内部控制制度，从制度层面规范了子公司管理、安全生产

管理、财务管理、投资管理、融资管理、担保管理等事项所应遵循的原则。报告期内，公司对子公司的管控充分有效。

对子公司的管理控制存在异常的风险提示

适用 不适用

十二、内部控制审计报告的相关情况说明

适用 不适用

经信永中和会计师事务所（特殊普通合伙）审计，公司 2025 年度内部控制有效。

是否披露内部控制审计报告：是

内部控制审计报告意见类型：标准的无保留意见

十三、上市公司治理专项行动自查问题整改情况

无

十四、纳入环境信息依法披露企业名单的上市公司及其主要子公司的环境信息情况

适用 不适用

纳入环境信息依法披露企业名单中的企业数量（个）		8
序号	企业名称	环境信息依法披露报告的查询索引
1	山东华泰纸业股份有限公司	企业环境信息依法披露系统（山东） http://221.214.62.226:8090/EnvironmentDisclosure/enterpriseRoster/openPublicEnterpriseRosterPage
2	东营华泰精细化工有限责任公司	企业环境信息依法披露系统（山东） http://221.214.62.226:8090/EnvironmentDisclosure/enterpriseRoster/openPublicEnterpriseRosterPage
3	东营华泰化工集团有限公司	企业环境信息依法披露系统（山东） http://221.214.62.226:8090/EnvironmentDisclosure/enterpriseRoster/openPublicEnterpriseRosterPage
4	东营华泰纸业化工有限公司	企业环境信息依法披露系统（山东） http://221.214.62.226:8090/EnvironmentDisclosure/enterpriseRoster/openPublicEnterpriseRosterPage
5	东营华泰热力有限责任公司	企业环境信息依法披露系统（山东） http://221.214.62.226:8090/EnvironmentD

		isclosure/enterpriseRoster/openPublicEnterpriseRosterPage
6	日照华泰纸业有限公司	企业环境信息依法披露系统（山东） http://221.214.62.226:8090/EnvironmentDisclosure/enterpriseRoster/openPublicEnterpriseRosterPage
7	东营华泰清河实业有限公司	企业环境信息依法披露系统（山东） http://221.214.62.226:8090/EnvironmentDisclosure/enterpriseRoster/openPublicEnterpriseRosterPage
8	河北华泰纸业有限公司	企业环境信息依法披露系统（河北省） http://121.29.48.71:8080

其他说明

适用 不适用

十五、社会责任工作情况

（一）是否单独披露社会责任报告、可持续发展报告或 ESG 报告

适用 不适用

关于公司社会责任报告的详细内容，详见刊登在上海证券交易所网站

（www.sse.com.cn）上的《山东华泰纸业股份有限公司 2025 年度社会责任报告书》。

（二）社会责任工作具体情况

适用 不适用

对外捐赠、公益项目	数量/内容
总投入（万元）	14.19
其中：资金（万元）	11
物资折款（万元）	3.19
惠及人数（人）	1,200

具体说明

适用 不适用

2025 年，公司积极参与各项贫困救助及爱心捐赠活动，共计捐助 14.19 万元。具体如下：

1、本公司通过广饶县红十字会捐赠5万元；通过东营市慈善总会定向捐赠酉阳5万元；向广饶县大王镇实验幼儿园捐赠抽纸20箱，价值2448元；向广饶县大王镇中心幼儿园捐赠抽纸20箱，价值2448元；向大王镇中心小学捐赠复印纸30箱，价值4800元；向大王镇实验小学捐赠复印纸20箱，价值3200元。教师节向广饶县大王镇实验小学卫

生纸200提，抽纸10箱，价值2928元；广饶县大王镇实验幼儿园卫生纸120提，抽纸10箱，价值1926.6元；广饶县大王镇中心初中卫生纸300提，抽纸10箱，价值4176元；广饶县华苑幼儿园卫生纸230提，抽纸23箱，价值3864元；广饶县大王镇中心幼儿园卫生纸120提，抽纸10箱，价值1926.6元；广饶县大王镇中心小学卫生纸300提，抽纸10箱，价值4176元。

2、子公司广东华泰纸业有限公司向江门市新会区衙前股份经济联合社捐赠1万元，用于双水镇衙前村萝卜山森林防火消防安装设施项目。

十六、巩固拓展脱贫攻坚成果、乡村振兴等工作具体情况

适用 不适用

具体说明

适用 不适用

十七、其他

适用 不适用

第五节 重要事项

一、承诺事项履行情况

(一) 公司实际控制人、股东、关联方、收购人以及公司等承诺相关方在报告期内或持续到报告期内的承诺事项

√适用 □不适用

承诺背景	承诺类型	承诺方	承诺内容	承诺时间	是否有履行期限	承诺期限	是否及时严格履行	如未能及时履行应说明未完成履行的具体原因	如未能及时履行应说明下一步计划
与再融资相关的承诺	解决同业竞争	公司控股股东、实际控制人	截至本《承诺函》签署之日,本公司及本公司/本人控制的除华泰股份及其控股子公司以外的企业均未生产、开发任何与华泰股份及其控股子公司生产的产品	2022年10月27日	否	长期	是	不适用	不适用

			<p>构成或可能构成竞争的产品，未直接或间接经营任何与华泰股份及其控股子公司经营的业务构成或可能构成竞争的业务，也未参与投资任何与华泰股份及其控股子公司生产的产品或经营的业务构成或可能构成竞争的其他企业。自本《承诺函》签署之日起，本公</p>						
--	--	--	---	--	--	--	--	--	--

			<p>公司及本公司/本人控制的除华泰股份及其控股子公司以外的企业将不生产、开发任何与华泰股份及其控股子公司生产的产品构成或可能构成竞争的产品,不直接或间接经营任何与华泰股份及其控股子公司经营的业务构成或可能构成竞争的业务,也不参与投</p>						
--	--	--	--	--	--	--	--	--	--

			资任何与华泰股份及其控股子公司生产的产品或经营的业务构成或可能构成竞争的其他企业。自本《承诺函》签署之日起,如未来本公司及本公司/本人控制的除发行人及其控股子公司以外的企业与发行人及其控股子公司因业务拓展而产生同业竞争,则本公司						
--	--	--	--	--	--	--	--	--	--

			及本公司/本人控制的该等企业将以停止生产或经营相竞争的业务或产品的方式,或者将相竞争的业务纳入发行人或其控股子公司经营的方式,或者将相竞争的业务转让给无关联关系的第三方的方式避免同业竞争。在本人/本公司及本人/本公司控制的除发行						
--	--	--	--	--	--	--	--	--	--

			<p>人及其控股子公司以外的企业与发行人及其控股子公司存在关联关系期间，本《承诺函》为有效之承诺。如上述承诺被证明是不真实的或未被遵守，本人/本公司将向发行人赔偿一切损失，并承担相应的法律责任。实际控制人其夫妻双方直系亲属（包括配偶、父</p>						
--	--	--	--	--	--	--	--	--	--

			母、子女)控制的企业依照上述承诺事项执行。						
	解决关联交易	公司控股股东、实际控制人	本公司及本公司/本人控制的其他企业将尽量减少及避免与发行人及其控股子公司之间的关联交易;对于确有必要且无法避免的关联交易,保证按照公平、公允和等价有偿的原则进行,依法签署相关交易协议,并按	2022年10月27日	否	长期	是	不适用	不适用

			<p>相关法律法规以及规范性文件的规定履行交易程序及信息披露义务,保证不通过关联交易损害发行人及其他股东的合法权益;作为华泰股份控股股东/实际控制人期间,本公司及本人/本公司控制的其他企业将严格遵守《中华人民共和国公司法》《中华人民共和</p>						
--	--	--	--	--	--	--	--	--	--

			国证券法》及中国证券监督管理委员会、证券交易所关于规范上市公司与关联企业资金往来的相关规定；依照发行人《公司章程》《关联交易管理制度》的规定平等行使股东权利并承担股东义务，不利用控股股东的地位影响发行人的独立性，保证不利用关联交易						
--	--	--	---	--	--	--	--	--	--

			<p>非法转移发行人的资金、利润、谋取其他任何不正当利益或使发行人承担任何不正当的义务；本公司/本人将严格履行上述承诺，如因违反上述承诺与发行人及其控股子公司进行关联交易而给发行人及其控股子公司造成损失的，本公司愿意承担损失赔偿责任。</p>						
--	--	--	---	--	--	--	--	--	--

			本承诺函在本公司/本人作为发行人的控股股东/实际控制人期间持续有效。						
其他承诺	其他	控股股东华泰集团、实际控制人李建华	“1、保证不利用控股股东地位干预华泰股份及其控股子公司和华泰集团财务公司的经营,不强制华泰股份及其控股子公司接受华泰集团财务公司的金融服务。2、本公司/本人一直且	2022年12月27日	否	长期	是	不适用	不适用

			将继续督促华泰集团财务公司规范运作、合规经营，保证华泰股份及其控股子公司存于财务公司资金的安全性；3、本公司/本人一直且将继续督促华泰集团财务公司配合华泰股份履行上市公司关联交易决策程序和信息披露义务。”						
	解决同业竞争	控股股东华泰集	1、本公司/本人及本	2020年9月9日	否	长期	是	不适用	不适用

		<p>团、实际控制人李建华</p>	<p>公司/本人控制的其他公司或者企业(附属公司或者附属企业)目前没有从事与华泰股份主营业务构成竞争的业务或活动。2、本公司/本人作为华泰股份控股股东期间,不会在中国境内或境外,以任何方式(包括但不限于单独经营、通过合资经营或拥有另一公司</p>						
--	--	-------------------	---	--	--	--	--	--	--

			<p>或企业的股份及其他权益)直接或间接参与任何与华泰股份构成竞争的任何业务或活动,不以任何方式从事或参与生产任何与华泰股份产品相同、相似或可以取代华泰股份产品的业务或活动。</p> <p>3、本公司/本人将充分尊重华泰股份的独立法人地位,保障华泰股份</p>						
--	--	--	--	--	--	--	--	--	--

			<p>独立经营、自主决策，保证华泰股份的资产完整以及人员、业务、财务、机构独立。</p> <p>4、本公司/本人将善意履行作为华泰股份控股股东的义务，不利用控股股东的地位，就华泰股份与本公司/本人及附属公司或附属企业相关的任何关联交易采取任何行动，故意促使华泰</p>						
--	--	--	--	--	--	--	--	--	--

			<p>股份的股东大会或董事会作出侵犯其他股东合法权益的决议。5、本公司/本人及本公司/本人控制的其他公司或者企业(附属公司或者附属企业)与华泰股份之间将尽可能减少和尽量避免不必要的关联交易。在进行确有必要且无法规避的关联交易时,保证按市</p>						
--	--	--	--	--	--	--	--	--	--

			场化原则和公允价格进行公平操作,并按相关法律、行政法规、部门规章和规范性文件以及华泰股份公司章程、关联交易制度的有关规定履行关联交易决策程序,确保交易价格公允,并依法履行信息披露义务。保证不通过关联交易损害华泰股份及其中小股东的合						
--	--	--	---	--	--	--	--	--	--

			法权益。6、 在本公司/ 本人作为 华泰股份 控股股东 期间,本声 明、承诺与 保证将持 续有效。”						
--	--	--	--	--	--	--	--	--	--

(二) 公司资产或项目存在盈利预测，且报告期仍处在盈利预测期间，公司就资产或项目是否达到原盈利预测及其原因作出说明

已达到 未达到 不适用

(三) 业绩承诺情况

适用 不适用

业绩承诺变更情况

适用 不适用

其他说明

适用 不适用

二、报告期内控股股东及其他关联方非经营性占用资金情况

适用 不适用

三、违规担保情况

适用 不适用

四、公司董事会对会计师事务所“非标准意见审计报告”的说明

适用 不适用

五、公司对会计政策、会计估计变更或重大会计差错更正原因和影响的分析说明

(一) 公司对会计政策、会计估计变更原因及影响的分析说明

适用 不适用

(二) 公司对重大会计差错更正原因及影响的分析说明

适用 不适用

(三) 与前任会计师事务所进行的沟通情况

适用 不适用

(四) 审批程序及其他说明

适用 不适用

六、聘任、解聘会计师事务所情况

单位：万元币种：人民币

	现聘任
境内会计师事务所名称	信永中和会计师事务所（特殊普通合伙）
境内会计师事务所报酬	80
境内会计师事务所审计年限	7
境内会计师事务所注册会计师姓名	张吉文、刘东岳
境内会计师事务所注册会计师审计服务的累计年限	张吉文3年、刘东岳4年

	名称	报酬
内部控制审计会计师事务所	信永中和会计师事务所（特殊普通合伙）	30

聘任、解聘会计师事务所的情况说明

适用 不适用

审计期间改聘会计师事务所的情况说明

适用 不适用

审计费用较上一年度下降 20%以上（含 20%）的情况说明

适用 不适用

七、面临退市风险的情况

(一)导致退市风险警示的原因

适用 不适用

(二)公司拟采取的应对措施

适用 不适用

(三)面临终止上市的情况和原因

适用 不适用

八、破产重整相关事项

适用 不适用

九、重大诉讼、仲裁事项

本年度公司有重大诉讼、仲裁事项 本年度公司无重大诉讼、仲裁事项

十、上市公司及其董事、高级管理人员、控股股东、实际控制人涉嫌违法违规、受到处罚及整改情况

适用 不适用

十一、报告期内公司及其控股股东、实际控制人诚信状况的说明

适用 不适用

报告期内，公司及其控股股东、实际控制人诚信状况良好。

十二、重大关联交易

(一)与日常经营相关的关联交易

1、已在临时公告披露且后续实施无进展或变化的事项

适用 不适用

2、已在临时公告披露，但有后续实施的进展或变化的事项

适用 不适用

3、临时公告未披露的事项

适用 不适用

(二)资产或股权收购、出售发生的关联交易

1、已在临时公告披露且后续实施无进展或变化的事项

适用 不适用

2、已在临时公告披露，但有后续实施的进展或变化的事项

适用 不适用

3、临时公告未披露的事项

适用 不适用

4、涉及业绩约定的，应当披露报告期内的业绩实现情况

适用 不适用

(三)共同对外投资的重大关联交易

1、已在临时公告披露且后续实施无进展或变化的事项

适用 不适用

2、已在临时公告披露，但有后续实施的进展或变化的事项

适用 不适用

3、临时公告未披露的事项

适用 不适用

(四)关联债权债务往来

1、已在临时公告披露且后续实施无进展或变化的事项

适用 不适用

2、已在临时公告披露，但有后续实施的进展或变化的事项

适用 不适用

3、临时公告未披露的事项

适用 不适用

(五)公司与存在关联关系的财务公司、公司控股财务公司与关联方之间的金融业务

适用 不适用

1、存款业务

适用 不适用

单位：万元币种：人民币

关联方	关联关系	每日最高存款限额	存款利率范围	期初余额	本期发生额		期末余额
					本期合计存入金额	本期合计取出金额	
华泰集团财务有限公司	联营企业	300,000.00	1.25%-1.90%	76,488.86	2,201,515.24	2,195,604.05	82,400.04
合计	/	/	/	76,488.86	2,201,515.24	2,195,604.05	82,400.04

2、贷款业务

适用 不适用

单位：万元币种：人民币

关联方	关联关系	贷款额度	贷款利率范围	期初余额	本期发生额		期末余额
					本期合计贷款金额	本期合计还款金额	
华泰集团财务有限	联营企业	600,000.00	2.90%-3.60%	25,884.00	44,000.00	49,055.25	20,828.75

公司							
合计	/	/	/	25,884.00	44,000.00	49,055.25	20,828.75

3、授信业务或其他金融业务

√适用 □不适用

单位：万元币种：人民币

关联方	关联关系	业务类型	总额	实际发生额
华泰集团财务有限公司	联营企业	综合授信	158,101.28	26,513.71

4、其他说明

√适用 □不适用

1、华泰集团财务有限公司是经国家金融监管总局（原中国银行保险监督管理委员会）批准设立的非银行金融机构，注册资本为人民币10亿元，其中，华泰集团出资6亿元，占60%；本公司出资4亿元，占40%。华泰财务公司经营范围为吸收成员单位存款；办理成员单位贷款；办理成员单位票据贴现；办理成员单位资金结算与收付；提供成员单位委托贷款、债券承销、非融资性保函、财务顾问、信用鉴证及咨询代理业务；从事同业拆借；办理成员单位票据承兑；经银行业监督管理机构或其他享有行政许可权的机构核准或备案的业务。

2、2023年5月12日，公司2022年度股东大会审议通过了《关于公司与华泰集团财务有限公司签署金融服务协议的议案》，有效期三年，协议约定：本协议有效期内，华泰财务公司向本公司提供的最高授信额度（指贷款、票据承兑、贴现、非融资性保函、委托贷款等业务），每日余额（包括应收利息及手续费）不高于60亿元（含本数）。在协议有效期内，华泰财务公司吸收本公司的存款，每日余额（包括应付利息扣除手续费）不高于人民币30亿元（含本数）。华泰财务公司向本公司提供财务顾问、信用鉴证及咨询代理业务、资金结算与收付、债券承销、委托贷款、非融资性保函等中间业务有偿服务，每年相关手续费不超过0.2亿元（含本数）。

3、2025年5月20日，公司2024年度股东大会审议通过了《关于2025年度日常关联交易预计情况的议案》，议案约定，2025年公司与华泰集团财务有限公司将严格按照《金融服务协议》相关约定执行。即华泰财务公司向本公司提供的最高授信额度（指贷款、票据承兑、贴现、非融资性保函、委托贷款等业务），每日余额（包括应收利

息及手续费)不高于60亿元(含本数)。华泰财务公司吸收本公司的存款,每日余额(包括应付利息扣除手续费)不高于人民币30亿元(含本数)。华泰财务公司向本公司提供财务顾问、信用鉴证及咨询代理业务、资金结算与收付、债券承销、委托贷款、非融资性保函等中间业务有偿服务,每年相关手续费不超过0.2亿元(含本数)。

4、2025年度,华泰集团财务有限公司向华泰股份提供的最高授信额度(指贷款、票据承兑、贴现、担保、融资租赁等授信业务)为158,101.28万元,日均借款余额(包括应收利息及手续费)为33,338.46万元。截至2025年12月31日,本公司向华泰财务公司借款余额20,828.75万元,共计发生利息支出1,069.93万元。2025年度,华泰集团财务有限公司吸收本公司的存款,日均存款余额(包括应付利息扣除手续费)为110,619.56万元。截至2025年12月31日,本公司在华泰财务公司的存款余额为82,400.04万元,2025年度,利息收入1,872.08万元。截至2025年12月31日,华泰集团财务有限公司为本公司提供海关税款保函5,000.00万元,履约保函业务余额684.96万元。

5、公司在财务公司的活期存款均按照协定存款基准利率加10BP(1.25%)执行,半年期定期存款按照基准利率加60BP(1.90%)执行,存款价格均按照市场利率定价自律机制政策的最高点执行,高于商业银行同类存款价格。2025年度,公司在华泰财务公司的存款与存放商业银行活期相比利息收入高624.58万元。公司在华泰财务公司的平均贷款利率为3.15%,低于公司在商业银行贷款的融资价格,也低于公司在商业银行实际支付的综合融资成本。

(六)其他

适用 不适用

十三、重大合同及其履行情况

(一) 托管、承包、租赁事项

1、 托管情况

适用 不适用

2、 承包情况

适用 不适用

3、租赁情况

适用 不适用

(二) 担保情况

适用 不适用

(三) 委托他人进行现金资产管理的情况

1、委托理财情况

(1). 委托理财总体情况

适用 不适用

其他情况

适用 不适用

(2). 单项委托理财情况

适用 不适用

其他情况

适用 不适用

(3). 委托理财减值准备

适用 不适用

2、委托贷款情况

(1). 委托贷款总体情况

适用 不适用

其他情况

适用 不适用

(2). 单项委托贷款情况

适用 不适用

其他情况

适用 不适用

(3). 委托贷款减值准备

适用 不适用

3、其他情况

适用 不适用

(四) 其他重大合同

适用 不适用

十四、募集资金使用进展说明

适用 不适用

十五、其他对投资者作出价值判断和投资决策有重大影响的重大事项的说明

适用 不适用

第六节 股份变动及股东情况

一、股本变动情况

(一) 股份变动情况表

1、股份变动情况表

报告期内，公司股份总数及股本结构未发生变化。

2、股份变动情况说明

适用 不适用

3、股份变动对最近一年和最近一期每股收益、每股净资产等财务指标的影响（如有）

适用 不适用

4、公司认为必要或证券监管机构要求披露的其他内容

适用 不适用

(二) 限售股份变动情况

适用 不适用

二、证券发行与上市情况

(一) 截至报告期内证券发行情况

适用 不适用

截至报告期内证券发行情况的说明（存续期内利率不同的债券，请分别说明）：

适用 不适用

(二) 公司股份总数及股东结构变动及公司资产和负债结构的变动情况

适用 不适用

(三) 现存的内部职工股情况

适用 不适用

三、股东和实际控制人情况

(一) 股东总数

截至报告期末普通股股东总数(户)	50,988
年度报告披露日前上一月末的普通股股东总数(户)	45,705
截至报告期末表决权恢复的优先股股东总数(户)	0
年度报告披露日前上一月末表决权恢复的优先股股东总数(户)	0

(二) 截至报告期末前十名股东、前十名流通股股东(或无限售条件股东)持股情况表

单位：股

前十名股东持股情况(不含通过转融通出借股份)							
股东名称 (全称)	报告期内增 减	期末持股数量	比例 (%)	持有有限 售条件股 份数量	质押、标记或冻结 情况		股东性 质
					股份状态	数量	
华泰集团有 限公司	10,421,540	603,451,743	39.78	0	无		境内非 国有法 人
洪泽君	0	75,700,000	4.99	0	未知		境内自 然人
香港中央结 算有限公司	8,908,179	19,075,951	1.26	0	未知		未知
刘育滨	6,450,000	9,450,000	0.62	0	未知		境内自 然人
苟宏	525,100	9,062,380	0.60	0	未知		境内自 然人
曾广生	0	7,042,066	0.46	0	未知		境内自 然人
保宁资本有 限公司—保 宁新兴市场 中小企基金 (美国)	-1,048,004	6,644,716	0.44	0	未知		未知
柏川	3,920,000	5,700,000	0.38	0	未知		境内自 然人
陆建华	270,000	5,058,000	0.33	0	未知		境内自 然人
戴圣良	4,625,220	4,625,220	0.30	0	未知		境内自 然人
前十名无限售条件股东持股情况(不含通过转融通出借股份)							
股东名称	持有无限售条件流通股的数量			股份种类及数量			

		种类	数量
华泰集团有限公司	603,451,743	人民币普通股	603,451,743
洪泽君	75,700,000	人民币普通股	75,700,000
香港中央结算有限公司	19,075,951	人民币普通股	19,075,951
刘育滨	9,450,000	人民币普通股	9,450,000
苟宏	9,062,380	人民币普通股	9,062,380
曾广生	7,042,066	人民币普通股	7,042,066
保宁资本有限公司—保宁新兴市场中小企基金（美国）	6,644,716	人民币普通股	6,644,716
柏川	5,700,000	人民币普通股	5,700,000
陆建华	5,058,000	人民币普通股	5,058,000
戴圣良	4,625,220	人民币普通股	4,625,220
前十名股东中回购专户情况说明	截止本报告期末，山东华泰纸业股份有限公司回购专用证券账户持有本公司股票 28,850,700 股，占公司总股本 1.90%。		
上述股东委托表决权、受托表决权、放弃表决权的说明	不适用		
上述股东关联关系或一致行动的说明	控股股东华泰集团有限公司与其余股东无关联关系，也不属于《上市公司收购管理办法》中规定的一致行动人，其他股东之间关系无法确定。		
表决权恢复的优先股股东及持股数量的说明	不适用		

持股 5%以上股东、前十名股东及前十名无限售流通股股东参与转融通业务出借股份情况

适用 不适用

前十名股东及前十名无限售流通股股东因转融通出借/归还原因导致较上期发生变化

适用 不适用

前十名有限售条件股东持股数量及限售条件

适用 不适用

(三) 战略投资者或一般法人因配售新股成为前 10 名股东

适用 不适用

四、控股股东及实际控制人情况

(一) 控股股东情况

1、法人

适用 不适用

名称	华泰集团有限公司
----	----------

单位负责人或法定代表人	李建华
成立日期	1997 年 1 月 17 日
主要经营业务	塑料制品生产销售；销售：纸浆及机制纸、建材、煤炭、日用百货、橡塑制品、机电（不含小轿车）、农副产品（不包括小麦、玉米、稻谷）、纺织品；技术开发；园林绿化工程；房屋及设备维修。（依法须经批准的项目，经相关部门批准后方可开展经营活动）
报告期内控股和参股的其他境内外上市公司的股权情况	不适用
其他情况说明	无

2、 自然人

适用 不适用

3、 公司不存在控股股东情况的特别说明

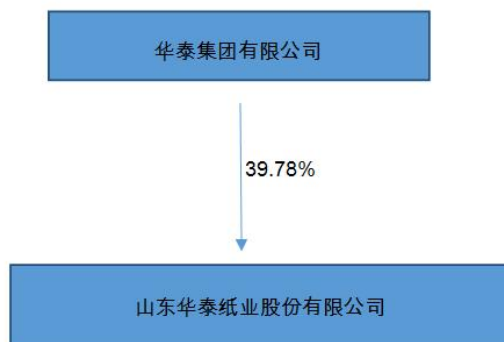
适用 不适用

4、 报告期内控股股东变更情况的说明

适用 不适用

5、 公司与控股股东之间的产权及控制关系的方框图

适用 不适用



(二) 实际控制人情况

1、 法人

适用 不适用

2、 自然人

√适用 □不适用

姓名	李建华
国籍	中国
是否取得其他国家或地区居留权	否
主要职业及职务	控股股东华泰集团有限公司董事长
过去 10 年曾控股的境内外上市公司情况	不适用

3、 公司不存在实际控制人情况的特别说明

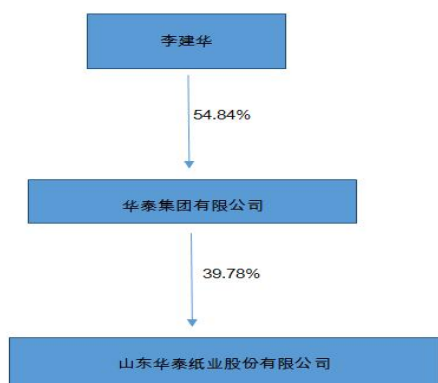
□适用 √不适用

4、 报告期内公司控制权发生变更的情况说明

□适用 √不适用 c

5、 公司与实际控制人之间的产权及控制关系的方框图

√适用 □不适用



6、 实际控制人通过信托或其他资产管理方式控制公司

□适用 √不适用

(三) 控股股东及实际控制人其他情况介绍

√适用 □不适用

公司控股股东华泰集团有限公司主要经营范围为：塑料制品生产销售；销售：纸浆及机制纸、建材、煤炭、日用百货、橡塑制品、机电（不含小轿车）、农副产品（不包括小麦、玉米、稻谷）、纺织品；技术开发；园林绿化工程；房屋及设备维修。（依法须经批准的项目，经相关部门批准后方可开展经营活动），注册资本人民币 9 亿元，

法定代表人李建华。公司先后荣获全国 520 户重点企业集团、国家级技术中心、国家重点企业、全国守合同重信用企业、国家级重点高新技术企业、全国五一劳动奖状、首届全国大企业集团竞争力排名第 3 位、改革开放三十年山东功勋企业等荣誉称号。

公司实际控制人李建华现任华泰集团有限公司党委书记，先后荣获“全国劳动模范”、“全国优秀党务工作者”、“全国优秀经营管理者”、“五一劳动奖章获得者”、“山东省优秀企业家”、“山东省专业技术拔尖人才”等荣誉称号，第九、十、十一、十二届全国人大代表，享受国务院特殊津贴。

五、公司控股股东或第一大股东及其一致行动人累计质押股份数量占其所持公司股份数量比例达到 80%以上

适用 不适用

六、其他持股在百分之十以上的法人股东

适用 不适用

七、股份限制减持情况说明

适用 不适用

八、股份回购在报告期的具体实施情况

适用 不适用

单位：元币种：人民币

回购股份方案名称	关于以集中竞价交易方式回购股份方案的议案
回购股份方案披露时间	2024 年 3 月 2 日
拟回购股份数量及占总股本的比例 (%)	回购数量约为 1250 万股至 2500 万股，回购股份比例约占本公司总股本的 0.82%至 1.65%
拟回购金额	不低于人民币 6000 万元（含），不超过人民币 12000 万元（含）
拟回购期间	自公司董事会审议通过回购股份方案之日起 12 个月内
回购用途	用于员工持股计划或者股权激励
已回购数量(股)	28,850,700
已回购数量占股权激励计划所涉及的标的股票的比例 (%)（如有）	不适用
公司采用集中竞价交易方式减持回购股份的进展情况	不适用

九、优先股相关情况

适用 不适用

第七节 债券相关情况

一、公司债券（含企业债券）和非金融企业债务融资工具

适用 不适用

二、可转换公司债券情况

适用 不适用

第八节 财务报告

一、 审计报告

√适用 □不适用

审计报告

XYZH/2026BJAA19B0108
山东华泰纸业股份有限公司

山东华泰纸业股份有限公司全体股东：

一、 审计意见

我们审计了山东华泰纸业股份有限公司（以下简称华泰股份公司）财务报表，包括 2025 年 12 月 31 日的合并及母公司资产负债表，2025 年度的合并及母公司利润表、合并及母公司现金流量表、合并及母公司股东权益变动表，以及相关财务报表附注。

我们认为，后附的财务报表在所有重大方面按照企业会计准则的规定编制，公允反映了华泰股份公司 2025 年 12 月 31 日的合并及母公司财务状况以及 2025 年度的合并及母公司经营成果和现金流量。

二、 形成审计意见的基础

我们按照中国注册会计师审计准则的规定执行了审计工作。审计报告的“注册会计师对财务报表审计的责任”部分进一步阐述了我们在这些准则下的责任。按照中国注册会计师独立性准则和中国注册会计师职业道德守则中适用于公众利益实体财务报表审计的独立性要求，我们独立于华泰股份公司，并履行了独立性和职业道德方面的其他责任。我们相信，我们获取的审计证据是充分、适当的，为发表审计意见提供了基础。

三、 关键审计事项

关键审计事项是我们根据职业判断，认为对本期财务报表审计最为重要的事项。这些事项的应对以对财务报表整体进行审计并形成审计意见为背景，我们不对这些事项单独发表意见。

1. 收入确认事项	
关键审计事项	审计中的应对
请参阅财务报表附注“三、22、收入确认原则和计量方法”所述的会计政策及“五、39、营业	(1) 评价、测试华泰股份公司与销售及收款相关的内部控制制度的设计和执行情况； (2) 通过检查销售合同的重要条款及对管理层的访谈，识

<p>收入和营业成本”。</p> <p>华泰股份公司主要从事新闻纸、铜版纸、文化纸、包装纸、烧碱、液氯、环氧丙烷、苯胺等纸制品和化工产品的生产和销售，2025年新增纸浆产品的生产和销售。2025年度华泰股份公司的主营业务收入为人民币123.23亿元，比同期下降3.48%。</p> <p>由于收入是华泰股份公司的关键业绩指标之一，存在管理层为了达到特定目标或期望而操纵收入的固有风险，我们将收入确认识别为关键审计事项。</p>	<p>别与商品控制权转移的合同条款和条件，从而评价销售收入确认政策和时点是否符合企业会计准则的规定；</p> <p>(3) 按产品和月份对销售收入与毛利率执行分析性复核程序，关注指标异常变动及其原因，并与同行业的收入及毛利率进行比较分析；</p> <p>(4) 对销售收入进行抽样测试，核对与收入确认相关的支持性文件，包括销售发票及客户签收的回执等；</p> <p>(5) 根据客户交易的特点和性质，对应收账款余额和销售收入金额选取样本执行函证程序；</p> <p>(6) 对应收账款贷方发生额抽样进行收款测试，检查付款单位与合同单位的一致性；</p> <p>(7) 检查期末是否存在突击确认收入的情况，并通过期后退货和回款情况判断本期收入的真实性和准确性；</p> <p>(8) 针对资产负债表日前后确认的销售收入执行截止测试，核对至客户签收的回执或收货确认单，以评估销售收入是否记录于恰当的会计期间。</p>
<p>2. 存货跌价准备事项</p>	
<p>关键审计事项</p>	<p>审计中的应对</p>
<p>请参阅财务报表附注“三、12、存货”所述的会计政策及“五、7、存货。”</p> <p>截至2025年12月31日，华泰股份公司存货余额21.76亿元，已计提存货跌价准备0.64亿元，存货账面价值21.12亿元。</p> <p>由于存货账面价值较高，且涉及管理层运用重大会计估计和判断，因此我们确定存货跌价准备为关键审计事项。</p>	<p>(1) 评估并测试了与原材料、库存商品等存货跌价准备相关的关键内部控制；</p> <p>(2) 对原材料、库存商品等存货实施了监盘程序，检查原材料、库存商品等存货的数量及状况，并重点对长库龄库存商品等存货进行了检查；</p> <p>(3) 获取存货跌价准备计算表，抽取部分存货比较其在该表中记载的状态和库龄与通过监盘获知的情况是否相符；</p> <p>(4) 通过比较同状态库存商品历史售价，以及根据季节性和周期性特征对存货未来售价变动趋势的复核，对管理层估计的预计售价进行了评估，并与资产负债表日后的实际售价进行了核对；</p> <p>(5) 通过比较同类库存商品的历史销售费用和相关税费，对管理层估计的销售费用和相关税费进行了评估；</p> <p>(6) 选择大部分原材料、库存商品项目，对其可收回金额和跌价准备期末余额进行了复核测算。</p>

四、其他信息

华泰股份公司管理层(以下简称管理层)对其他信息负责。其他信息包括华泰股份公司2025年年度报告中涵盖的信息，但不包括财务报表和我们的审计报告。

我们对财务报表发表的审计意见不涵盖其他信息，我们也不对其他信息发表任何形式的鉴证结论。

结合我们对财务报表的审计，我们的责任是阅读其他信息，在此过程中，考虑其他信息是否与财务报表或我们在审计过程中了解到的情况存在重大不一致或者似乎存在重大错报。

基于我们已执行的工作，如果我们确定其他信息存在重大错报，我们应当报告该事实。在这方面，我们无任何事项需要报告。

五、管理层和治理层对财务报表的责任

管理层负责按照企业会计准则的规定编制财务报表，使其实现公允反映，并设计、执行和维护必要的内部控制，以使财务报表不存在由于舞弊或错误导致的重大错报。

在编制财务报表时，管理层负责评估华泰股份公司的持续经营能力，披露与持续经营相关的事项（如适用），并运用持续经营假设，除非管理层计划清算华泰股份公司、终止运营或别无其他现实的选择。

治理层负责监督华泰股份公司的财务报告过程。

六、注册会计师对财务报表审计的责任

我们的目标是对财务报表整体是否不存在由于舞弊或错误导致的重大错报获取合理保证，并出具包含审计意见的审计报告。合理保证是高水平的保证，但并不能保证按照审计准则执行的审计在某一重大错报存在时总能发现。错报可能由于舞弊或错误导致，如果合理预期错报单独或汇总起来可能影响财务报表使用者依据财务报表作出的经济决策，则通常认为错报是重大的。

在按照审计准则执行审计工作的过程中，我们运用职业判断，并保持职业怀疑。同时，我们也执行以下工作：

（1）识别和评估由于舞弊或错误导致的财务报表重大错报风险，设计和实施审计程序以应对这些风险，并获取充分、适当的审计证据，作为发表审计意见的基础。由于舞弊可能涉及串通、伪造、故意遗漏、虚假陈述或凌驾于内部控制之上，未能发现由于舞弊导致的重大错报的风险高于未能发现由于错误导致的重大错报的风险。

（2）了解与审计相关的内部控制，以设计恰当的审计程序。

（3）评价管理层选用会计政策的恰当性和作出会计估计及相关披露的合理性。

（4）对管理层使用持续经营假设的恰当性得出结论。同时，根据获取的审计证据，就可能对华泰股份公司持续经营能力产生重大疑虑的事项或情况是否存在重大不确定性得出结论。如果我们得出结论认为存在重大不确定性，审计准则要求我们在审计报告中提请报表使用者注意财务报表中的相关披露；如果披露不充分，我们应当发表非无保留意见。我们的结论基于截至审计报告日可获得的信息。然而，未来的事项或情况可能导致华泰股份公司不能持续经营。

(5) 评价财务报表的总体列报、结构和内容，并评价财务报表是否公允反映相关交易和事项。

(6) 就华泰股份公司中实体或业务活动的财务信息获取充分、适当的审计证据，以对财务报表发表审计意见。我们负责指导、监督和执行集团审计，并对审计意见承担全部责任。

我们与治理层就计划的审计范围、时间安排和重大审计发现等事项进行沟通，包括沟通我们在审计中识别出的值得关注的内部控制缺陷。

我们还就已遵守与独立性相关的职业道德要求向治理层提供声明，并与治理层沟通可能被合理认为影响我们独立性的所有关系和其他事项，以及相关的防范措施（如适用）。

从与治理层沟通过的事项中，我们确定哪些事项对本期财务报表审计最为重要，因而构成关键审计事项。我们在审计报告中描述这些事项，除非法律法规禁止公开披露这些事项，或在极少数情形下，如果合理预期在审计报告中沟通某事项造成的负面后果超过在公众利益方面产生的益处，我们确定不应在审计报告中沟通该事项。

信永中和会计师事务所（特殊普通合伙）

中国注册会计师：张吉文

（项目合伙人）

中国注册会计师：刘东岳

中国 北京

二〇二六年四月十六日

二、 财务报表

合并资产负债表

2025年12月31日

编制单位：山东华泰纸业股份有限公司

单位：元币种：人民币

项目	附注	2025年12月31日	2024年12月31日
流动资产：			
货币资金	七、1	1,722,509,163.30	1,675,800,824.34
结算备付金			
拆出资金			
交易性金融资产			

衍生金融资产			
应收票据	七、2	278,530,580.62	353,129,692.61
应收账款	七、3	1,026,368,041.60	1,005,269,321.22
应收款项融资	七、4	512,085,554.30	470,752,439.44
预付款项	七、5	251,469,696.63	197,008,546.12
应收保费			
应收分保账款			
应收分保合同准备金			
其他应收款	七、6	131,381,234.61	201,726,332.60
其中：应收利息			
应收股利			
买入返售金融资产			
存货	七、7	2,112,513,470.49	1,991,617,383.99
其中：数据资源			
合同资产			
持有待售资产			
一年内到期的非流动资产			
其他流动资产	七、8	242,118,689.70	228,103,076.68
流动资产合计		6,276,976,431.25	6,123,407,617.00
非流动资产：			
发放贷款和垫款			
债权投资			
其他债权投资			
长期应收款			
长期股权投资	七、10	524,582,603.68	520,506,053.59
其他权益工具投资	七、9		
其他非流动金融资产			
投资性房地产			
固定资产	七、11	7,379,497,010.64	5,868,466,372.41
在建工程	七、12	653,643,744.07	1,914,110,582.77
生产性生物资产			
油气资产			
使用权资产	七、13	9,030,332.47	24,553,595.80
无形资产	七、14	647,435,654.68	645,005,773.32
其中：数据资源			
开发支出			
其中：数据资源			
商誉			
长期待摊费用	七、15	21,118,292.16	24,607,411.45
递延所得税资产	七、16	61,458,179.49	70,269,719.38
其他非流动资产	七、17	143,855,229.65	101,590,172.54

非流动资产合计		9,440,621,046.84	9,169,109,681.26
资产总计		15,717,597,478.09	15,292,517,298.26
流动负债：			
短期借款	七、19	1,471,894,150.22	1,314,050,809.73
向中央银行借款			
拆入资金			
交易性金融负债			
衍生金融负债	七、20	1,072,207.00	
应付票据	七、21	502,294,657.46	541,967,150.61
应付账款	七、22	1,686,471,661.71	1,862,639,624.14
预收款项			
合同负债	七、23	186,339,909.25	189,063,090.05
卖出回购金融资产款			
吸收存款及同业存放			
代理买卖证券款			
代理承销证券款			
应付职工薪酬	七、24	145,108,942.66	138,416,743.29
应交税费	七、25	57,881,172.03	58,674,350.06
其他应付款	七、26	120,920,322.07	130,438,182.51
其中：应付利息			
应付股利			
应付手续费及佣金			
应付分保账款			
持有待售负债			
一年内到期的非流动负债	七、27	875,014,709.65	614,054,119.20
其他流动负债	七、28	29,867,015.55	24,576,615.36
流动负债合计		5,076,864,747.60	4,873,880,684.95
非流动负债：			
保险合同准备金			
长期借款	七、29	1,296,995,528.76	964,430,400.00
应付债券			
其中：优先股			
永续债			
租赁负债	七、30	2,315,111.24	12,510,039.65
长期应付款			
长期应付职工薪酬			
预计负债			
递延收益	七、31	160,633,871.82	130,908,657.99
递延所得税负债	七、16	155,049,979.63	151,397,652.80
其他非流动负债			
非流动负债合计		1,614,994,491.45	1,259,246,750.44

负债合计		6,691,859,239.05	6,133,127,435.39
所有者权益（或股东权益）：			
实收资本（或股本）	七、32	1,516,870,176.00	1,516,870,176.00
其他权益工具			
其中：优先股			
永续债			
资本公积	七、33	1,472,084,242.91	1,472,612,664.24
减：库存股	七、34	100,013,353.25	89,021,853.18
其他综合收益	七、35	-911,375.95	
专项储备	七、36	70,491,147.37	93,144,817.41
盈余公积	七、37	916,533,907.38	916,533,907.38
一般风险准备			
未分配利润	七、38	5,153,089,959.96	5,230,976,210.89
归属于母公司所有者权益（或股东权益）合计		9,028,144,704.42	9,141,115,922.74
少数股东权益		-2,406,465.38	18,273,940.13
所有者权益（或股东权益）合计		9,025,738,239.04	9,159,389,862.87
负债和所有者权益（或股东权益）总计		15,717,597,478.09	15,292,517,298.26

公司负责人：李晓亮 主管会计工作负责人：陈国营 会计机构负责人：张淑真

母公司资产负债表

2025年12月31日

编制单位：山东华泰纸业股份有限公司

单位：元币种：人民币

项目	附注	2025年12月31日	2024年12月31日
流动资产：			
货币资金		636,540,983.39	427,671,016.01
交易性金融资产			
衍生金融资产			
应收票据		219,462,666.22	207,838,977.44
应收账款	十九、1	1,619,484,944.87	1,722,587,472.80
应收款项融资		186,537,270.27	110,833,241.14
预付款项		153,376,227.36	132,945,680.66
其他应收款	十九、2	714,821,800.11	640,251,705.83
其中：应收利息			
应收股利			
存货		1,057,709,259.09	921,568,079.61
其中：数据资源			
合同资产			

持有待售资产			
一年内到期的非流动资产			
其他流动资产		180,598,274.03	193,148,650.07
流动资产合计		4,768,531,425.34	4,356,844,823.56
非流动资产：			
债权投资			
其他债权投资			
长期应收款			
长期股权投资	十九、3	2,456,512,281.81	2,427,829,230.36
其他权益工具投资			
其他非流动金融资产			
投资性房地产			
固定资产		4,003,349,178.10	2,094,714,828.55
在建工程		4,128,900.53	1,677,589,955.80
生产性生物资产			
油气资产			
使用权资产		5,384,154.22	19,084,328.35
无形资产		165,109,739.24	169,888,083.56
其中：数据资源			
开发支出			
其中：数据资源			
商誉			
长期待摊费用			
递延所得税资产		57,481,333.09	59,741,861.87
其他非流动资产		3,670,357.53	33,532,197.47
非流动资产合计		6,695,635,944.52	6,482,380,485.96
资产总计		11,464,167,369.86	10,839,225,309.52
流动负债：			
短期借款		1,273,864,321.52	1,214,007,754.17
交易性金融负债			
衍生金融负债			
应付票据		159,040,000.00	208,158,826.58
应付账款		756,082,004.24	816,625,412.78
预收款项			
合同负债		71,547,129.84	82,342,470.01
应付职工薪酬		84,109,798.69	79,885,238.32
应交税费		6,379,059.61	4,908,829.30
其他应付款		1,132,438,105.27	1,029,503,098.58
其中：应付利息			
应付股利			
持有待售负债			

一年内到期的非流动负债		873,109,130.04	612,234,950.12
其他流动负债		14,301,126.88	10,704,521.09
流动负债合计		4,370,870,676.09	4,058,371,100.95
非流动负债：			
长期借款		1,296,995,528.76	964,430,400.00
应付债券			
其中：优先股			
永续债			
租赁负债		319,016.52	8,608,365.36
长期应付款			
长期应付职工薪酬			
预计负债			
递延收益		106,697,743.09	75,136,479.23
递延所得税负债			
其他非流动负债			
非流动负债合计		1,404,012,288.37	1,048,175,244.59
负债合计		5,774,882,964.46	5,106,546,345.54
所有者权益（或股东权益）：			
实收资本（或股本）		1,516,870,176.00	1,516,870,176.00
其他权益工具			
其中：优先股			
永续债			
资本公积		1,382,615,446.90	1,382,615,446.90
减：库存股		100,013,353.25	89,021,853.18
其他综合收益			
专项储备			
盈余公积		870,173,183.48	870,173,183.48
未分配利润		2,019,638,952.27	2,052,042,010.78
所有者权益（或股东权益）合计		5,689,284,405.40	5,732,678,963.98
负债和所有者权益（或股东权益）总计		11,464,167,369.86	10,839,225,309.52

公司负责人：李晓亮 主管会计工作负责人：陈国营 会计机构负责人：张淑真

合并利润表

2025年1—12月

单位：元币种：人民币

项目	附注	2025年度	2024年度
一、营业总收入		12,456,416,583.59	13,046,088,493.13
其中：营业收入	七、39	12,456,416,583.59	13,046,088,493.13

利息收入			
已赚保费			
手续费及佣金收入			
二、营业总成本		12,406,945,844.02	13,019,657,254.08
其中：营业成本	七、39	11,589,613,056.94	12,253,065,805.67
利息支出			
手续费及佣金支出			
退保金			
赔付支出净额			
提取保险责任准备金净额			
保单红利支出			
分保费用			
税金及附加	七、40	83,731,320.34	96,555,256.82
销售费用	七、41	89,467,844.22	60,214,798.32
管理费用	七、42	350,457,182.47	323,909,169.95
研发费用	七、43	193,377,406.90	194,113,950.45
财务费用	七、44	100,299,033.15	91,798,272.87
其中：利息费用		111,990,263.54	102,123,393.17
利息收入		19,616,624.44	27,117,307.79
加：其他收益	七、45	55,992,575.00	45,910,875.44
投资收益（损失以“-”号填列）	七、46	27,086,697.34	49,382,194.67
其中：对联营企业和合营企业的投资收益		21,719,466.74	28,464,973.61
以摊余成本计量的金融资产终止确认收益			
汇兑收益（损失以“-”号填列）			
净敞口套期收益（损失以“-”号填列）			
公允价值变动收益（损失以“-”号填列）			
信用减值损失（损失以“-”号填列）	七、47	-69,859,233.55	9,464,412.83
资产减值损失（损失以“-”号填列）	七、48	-63,792,468.58	-51,393,371.18
资产处置收益（损失以“-”号填列）	七、49	22,466.64	9,703,105.45
三、营业利润（亏损以“-”号填列）		-1,079,223.58	89,498,456.26
加：营业外收入	七、50	50,680,390.91	20,475,318.47
减：营业外支出	七、51	35,620,275.47	24,863,890.20

四、利润总额（亏损总额以“－”号填列）		13,980,891.86	85,109,884.53
减：所得税费用	七、52	100,643,392.10	66,433,999.49
五、净利润（净亏损以“－”号填列）		-86,662,500.24	18,675,885.04
（一）按经营持续性分类			
1.持续经营净利润（净亏损以“－”号填列）		-86,662,500.24	18,675,885.04
2.终止经营净利润（净亏损以“－”号填列）			
（二）按所有权归属分类			
1.归属于母公司股东的净利润（净亏损以“－”号填列）		-65,982,094.73	36,161,932.10
2.少数股东损益（净亏损以“－”号填列）		-20,680,405.51	-17,486,047.06
六、其他综合收益的税后净额		-911,375.95	
（一）归属母公司所有者的其他综合收益的税后净额			
1.不能重分类进损益的其他综合收益			
（1）重新计量设定受益计划变动额			
（2）权益法下不能转损益的其他综合收益			
（3）其他权益工具投资公允价值变动			
（4）企业自身信用风险公允价值变动			
2.将重分类进损益的其他综合收益			
（1）权益法下可转损益的其他综合收益			
（2）其他债权投资公允价值变动			
（3）金融资产重分类计入其他综合收益的金额			
（4）其他债权投资信用减值准备			
（5）现金流量套期储备			
（6）外币财务报表折算差额			
（7）其他			
（二）归属于少数股东的其他综合收益的税后净额			

七、综合收益总额		-87,573,876.19	18,675,885.04
（一）归属于母公司所有者的综合收益总额		-66,893,470.68	36,161,932.10
（二）归属于少数股东的综合收益总额		-20,680,405.51	-17,486,047.06
八、每股收益：			
（一）基本每股收益(元/股)		-0.04	0.02
（二）稀释每股收益(元/股)		-0.04	0.02

本期发生同一控制下企业合并的，被合并方在合并前实现的净利润为：0元，上期被合并方实现的净利润为：0元。

公司负责人：李晓亮 主管会计工作负责人：陈国营 会计机构负责人：张淑真

母公司利润表

2025年1—12月

单位：元币种：人民币

项目	附注	2025年度	2024年度
一、营业收入	十九、4	5,331,685,300.72	5,149,062,581.17
减：营业成本	十九、4	5,157,167,633.59	5,025,562,726.90
税金及附加		23,594,945.11	20,698,132.21
销售费用		26,482,171.57	28,719,834.48
管理费用		132,131,237.42	142,323,622.20
研发费用		112,796,211.35	123,883,975.46
财务费用		101,332,834.44	89,388,877.91
其中：利息费用		103,805,695.74	90,866,444.98
利息收入		10,524,086.70	17,641,203.08
加：其他收益		9,629,573.02	5,301,922.25
投资收益（损失以“-”号填列）		194,394,782.00	819,375,642.29
其中：对联营企业和合营企业的投资收益		7,683,052.45	9,448,867.69
以摊余成本计量的金融资产终止确认收益			
净敞口套期收益（损失以“-”号填列）			
公允价值变动收益（损失以“-”号填列）			
信用减值损失（损失以“-”号填列）		7,604,641.14	-4,824,553.38
资产减值损失（损失以“-”号填列）		-22,998,787.96	-11,757,175.80
资产处置收益（损失以“-”号填列）		56,189.96	3,953,483.14

二、营业利润（亏损以“－”号填列）		-33,133,334.60	530,534,730.51
加：营业外收入		17,328,435.37	6,648,137.27
减：营业外支出		2,404,309.66	5,204,563.95
三、利润总额（亏损总额以“－”号填列）		-18,209,208.89	531,978,303.83
减：所得税费用		2,289,693.42	-2,252,482.37
四、净利润（净亏损以“－”号填列）		-20,498,902.31	534,230,786.20
（一）持续经营净利润（净亏损以“－”号填列）		-20,498,902.31	534,230,786.20
（二）终止经营净利润（净亏损以“－”号填列）			
五、其他综合收益的税后净额			
（一）不能重分类进损益的其他综合收益			
1. 重新计量设定受益计划变动额			
2. 权益法下不能转损益的其他综合收益			
3. 其他权益工具投资公允价值变动			
4. 企业自身信用风险公允价值变动			
（二）将重分类进损益的其他综合收益			
1. 权益法下可转损益的其他综合收益			
2. 其他债权投资公允价值变动			
3. 金融资产重分类计入其他综合收益的金额			
4. 其他债权投资信用减值准备			
5. 现金流量套期储备			
6. 外币财务报表折算差额			
7. 其他			
六、综合收益总额		-20,498,902.31	534,230,786.20
七、每股收益：			
（一）基本每股收益（元/股）			
（二）稀释每股收益（元/股）			

公司负责人：李晓亮 主管会计工作负责人：陈国营 会计机构负责人：张淑真

合并现金流量表
2025年1—12月

单位：元币种：人民币

项目	附注	2025年度	2024年度
一、经营活动产生的现金流量：			
销售商品、提供劳务收到的现金		13,174,229,877.95	14,078,494,672.61
客户存款和同业存放款项净增加额			
向中央银行借款净增加额			
向其他金融机构拆入资金净增加额			
收到原保险合同保费取得的现金			
收到再保业务现金净额			
保户储金及投资款净增加额			
收取利息、手续费及佣金的现金			
拆入资金净增加额			
回购业务资金净增加额			
代理买卖证券收到的现金净额			
收到的税费返还		14,870,018.10	26,717,404.31
收到其他与经营活动有关的现金	七、53	224,201,970.73	178,292,782.46
经营活动现金流入小计		13,413,301,866.78	14,283,504,859.38
购买商品、接受劳务支付的现金		11,935,619,432.73	12,630,154,716.06
客户贷款及垫款净增加额			
存放中央银行和同业款项净增加额			
支付原保险合同赔付款项的现金			
拆出资金净增加额			
支付利息、手续费及佣金的现金			
支付保单红利的现金			

支付给职工及为职工支付的现金		628,915,662.87	606,254,140.97
支付的各项税费		343,420,861.36	433,729,727.99
支付其他与经营活动有关的现金	七、53	319,074,403.30	248,602,801.83
经营活动现金流出小计		13,227,030,360.26	13,918,741,386.85
经营活动产生的现金流量净额		186,271,506.52	364,763,472.53
二、投资活动产生的现金流量：			
收回投资收到的现金		85,504,173.78	77,385,238.55
取得投资收益收到的现金		17,114,495.32	27,546,588.74
处置固定资产、无形资产和其他长期资产收回的现金净额		31,128,067.12	635,218,656.27
处置子公司及其他营业单位收到的现金净额			
收到其他与投资活动有关的现金	七、53	425,591,822.39	587,574,316.39
投资活动现金流入小计		559,338,558.61	1,327,724,799.95
购建固定资产、无形资产和其他长期资产支付的现金		770,167,497.36	1,563,882,843.83
投资支付的现金		80,000,000.00	40,000,000.00
质押贷款净增加额			
取得子公司及其他营业单位支付的现金净额			1,028,014.18
支付其他与投资活动有关的现金	七、53	238,601,008.22	514,255,920.72
投资活动现金流出小计		1,088,768,505.58	2,119,166,778.73
投资活动产生的现金流量净额		-529,429,946.97	-791,441,978.78
三、筹资活动产生的现金流量：			
吸收投资收到的现金			
其中：子公司吸收少数股东投资收到的现金			
取得借款收到的现金		2,769,487,800.00	2,768,291,400.00
收到其他与筹资活动有关的现金	七、53	190,864,835.68	362,369,324.40
筹资活动现金流入小计		2,960,352,635.68	3,130,660,724.40
偿还债务支付的现金		2,009,463,389.30	2,365,572,160.42
分配股利、利润或偿付利息支付的现金		143,584,756.88	184,687,075.08
其中：子公司支付给少数股东的股利、利润			

支付其他与筹资活动有关的现金	七、53	183,867,732.68	294,912,686.24
筹资活动现金流出小计		2,336,915,878.86	2,845,171,921.74
筹资活动产生的现金流量净额		623,436,756.82	285,488,802.66
四、汇率变动对现金及现金等价物的影响		678,846.47	-14,209,064.49
五、现金及现金等价物净增加额		280,957,162.84	-155,398,768.08
加：期初现金及现金等价物余额		1,084,307,049.31	1,239,705,817.39
六、期末现金及现金等价物余额		1,365,264,212.15	1,084,307,049.31

公司负责人：李晓亮 主管会计工作负责人：陈国营 会计机构负责人：张淑真

母公司现金流量表

2025年1—12月

单位：元币种：人民币

项目	附注	2025年度	2024年度
一、经营活动产生的现金流量：			
销售商品、提供劳务收到的现金		3,725,679,547.77	4,557,254,652.41
收到的税费返还			26,286.96
收到其他与经营活动有关的现金		392,975,727.93	588,543,055.70
经营活动现金流入小计		4,118,655,275.70	5,145,823,995.07
购买商品、接受劳务支付的现金		3,744,375,252.60	4,349,055,226.30
支付给职工及为职工支付的现金		239,017,609.51	209,639,807.96
支付的各项税费		28,756,596.24	23,676,409.22
支付其他与经营活动有关的现金		304,325,768.91	651,730,955.66
经营活动现金流出小计		4,316,475,227.26	5,234,102,399.14
经营活动产生的现金流量净额		-197,819,951.56	-88,278,404.07
二、投资活动产生的现金流量：			
收回投资收到的现金		85,504,173.78	46,385,238.55
取得投资收益收到的现金		65,424,366.44	803,542,090.61
处置固定资产、无形资产和其他长期资产收回的现金		3,251,885.49	27,497,254.49

净额			
处置子公司及其他营业单位收到的现金净额		15,620,789.84	
收到其他与投资活动有关的现金		304,195,948.03	549,958,676.72
投资活动现金流入小计		473,997,163.58	1,427,383,260.37
购建固定资产、无形资产和其他长期资产支付的现金		403,233,660.00	1,338,396,089.89
投资支付的现金		101,000,000.00	60,000,000.00
取得子公司及其他营业单位支付的现金净额			1,028,014.18
支付其他与投资活动有关的现金		26,032,278.00	93,729,860.72
投资活动现金流出小计		530,265,938.00	1,493,153,964.79
投资活动产生的现金流量净额		-56,268,774.42	-65,770,704.42
三、筹资活动产生的现金流量：			
吸收投资收到的现金			
取得借款收到的现金		2,344,577,600.00	2,590,591,400.00
收到其他与筹资活动有关的现金		31,711,032.79	152,386,089.00
筹资活动现金流入小计		2,376,288,632.79	2,742,977,489.00
偿还债务支付的现金		1,683,513,389.30	1,989,872,160.42
分配股利、利润或偿付利息支付的现金		128,119,704.85	173,553,414.70
支付其他与筹资活动有关的现金		89,515,717.69	507,935,863.81
筹资活动现金流出小计		1,901,148,811.84	2,671,361,438.93
筹资活动产生的现金流量净额		475,139,820.95	71,616,050.07
四、汇率变动对现金及现金等价物的影响		-339,479.65	-14,448,005.23
五、现金及现金等价物净增加额		220,711,615.32	-96,881,063.65
加：期初现金及现金等价物余额		396,152,704.88	493,033,768.53
六、期末现金及现金等价物余额		616,864,320.20	396,152,704.88

公司负责人：李晓亮

主管会计工作负责人：陈国营

会计机构负责人：张淑真

合并所有者权益变动表
2025年1—12月

单位：元币种：人民币

项目	2025年度														
	归属于母公司所有者权益											少数股东权益	所有者权益合计		
	实收资本(或股本)	其他权益工具			资本公积	减：库存股	其他综合收益	专项储备	盈余公积	一般风险准备	未分配利润	其他	小计		
	优先股	永续债	其他												
一、上年年末余额	1,516,870,176.00				1,472,612,664.24	89,021,853.18		93,144,817.41	916,533,907.38		5,230,976,210.89		9,141,115,922.74	18,273,940.13	9,159,389,862.87
加：会计政策变更															
前期差错更正															
其他															
二、本年期初余额	1,516,870,176.00	-	-	-	1,472,612,664.24	89,021,853.18		93,144,817.41	916,533,907.38	-	5,230,976,210.89	-	9,141,115,922.74	18,273,940.13	9,159,389,862.87
三、本期增减变动金		-	-	-	-528,421.33	10,991,500.07	-911,375.95	-22,653,670.04		-	-77,886,250.93	-	-112,971,218.32	-20,680,405.51	-133,651,623.83

山东华泰纸业股份有限公司2025年年度报告

额（减少以“—”号填列）														
（一）综合收益总额						-911,375.95					-65,982,094.73	-66,893,470.68	-20,680,405.51	-87,573,876.19
（二）所有者投入和减少资本		-	-	-	-528,421.33	10,991,500.07	-				-	-	-11,519,921.40	-11,519,921.40
1.所有者投入的普通股						10,991,500.07							-10,991,500.07	-10,991,500.07
2.其他权益工具持有者投入资本														
3.股份支付计入所有者权益的金额														
4.其他					-528,421.33								-528,421.33	-528,421.33
（三）利润分配		-	-	-							-	-11,904,156.20	-11,904,156.20	-11,904,156.20
1.提取														

盈余公 积															
2.提取 一般风 险准备															
3.对所 有者 (或股 东)的 分配										-11,904,156.20		-11,904,156.20			-11,904,156.20
4.其他															
(四) 所有者 权益内 部结转		-	-	-						-		-			
1.资本 公积转 增资本 (或股 本)															
2.盈余 公积转 增资本 (或股 本)															
3.盈余 公积弥 补亏损															
4.设定 受益计 划变动 额结转															

山东华泰纸业股份有限公司2025年年度报告

留存收益															
5.其他综合收益结转留存收益															
6.其他															
(五) 专项储备		-	-	-			-22,653,670.04					-22,653,670.04		-22,653,670.04	
1.本期提取							9,723,912.01					9,723,912.01		9,723,912.01	
2.本期使用							32,377,582.05					32,377,582.05		32,377,582.05	
(六) 其他															
四、本期期末余额	1,516,870,176.00	-	-	-	1,472,084,242.91	100,013,353.25	-911,375.95	70,491,147.37	916,533,907.38	-	5,153,089,959.96	-	9,028,144,704.42	-2,406,465.38	9,025,738,239.04

项目	2024 年度													少数股东权益	所有者权益合计
	归属于母公司所有者权益											小计			
	实收资本(或股本)	其他权益工具	资本公积	减：库存股	其他	专项储备	盈余公积	一般	未分配利润	其他					

山东华泰纸业股份有限公司2025年年度报告

		优 先 股	永 续 债	其 他			综 合 收 益			风 险 准 备				
一、上年 年末余额	1,516,870,176.00				1,476,219,055.87		91,966,057.18	916,533,907.38		5,265,214,323.64		9,266,803,520.07	35,759,987.19	9,302,563,507.26
加：会计 政策变更														
前期差错更 正														
其他					-1,028,014.18					916,119.44		-111,894.74		-111,894.74
二、本年 期初余额	1,516,870,176.00	-	-	-	1,475,191,041.69		91,966,057.18	916,533,907.38	-	5,266,130,443.08	-	9,266,691,625.33	35,759,987.19	9,302,451,612.52
三、本期 增减变动 金额（减 少以 “-”号 填列）		-	-	-	-2,578,377.45	89,021,853.18	1,178,760.23		-	-35,154,232.19	-	-125,575,702.59	-17,486,047.06	-143,061,749.65
（一）综 合收益总 额										36,161,932.10		36,161,932.10	-17,486,047.06	18,675,885.04
（二）所 有者投入 和减少资 本		-	-	-	-2,578,377.45	89,021,853.18	-		-		-	-91,600,230.63		-91,600,230.63
1.所有者 投入的普						89,021,853.18						-89,021,853.18		-89,021,853.18

普通股															
2. 其他权益工具持有者投入资本															
3. 股份支付计入所有者权益的金额															
4. 其他					-2,578,377.45								-2,578,377.45		-2,578,377.45
(三) 利润分配		-	-	-						-	-71,316,164.29	-	-71,316,164.29		-71,316,164.29
1. 提取盈余公积															
2. 提取一般风险准备															
3. 对所有者(或股东)的分配											-71,316,164.29		-71,316,164.29		-71,316,164.29
4. 其他															
(四) 所有者权益内部结转		-	-	-											
1. 资本公积转增资本(或股本)															
2. 盈余公															

积转增资本（或股本）															
3. 盈余公积弥补亏损															
4. 设定受益计划变动额结转留存收益															
5. 其他综合收益结转留存收益															
6. 其他															
（五）专项储备		-	-	-			-	1,178,760.23		-		-	1,178,760.23		1,178,760.23
1. 本期提取								14,442,047.93					14,442,047.93		14,442,047.93
2. 本期使用								13,263,287.70					13,263,287.70		13,263,287.70
（六）其他															
四、本期期末余额	1,516,870,176.00	-	-	-	1,472,612,664.24	89,021,853.18	-	93,144,817.41	916,533,907.38	-	5,230,976,210.89	-	9,141,115,922.74	18,273,940.13	9,159,389,862.87

公司负责人：李晓亮

主管会计工作负责人：陈国营

会计机构负责人：张淑真

母公司所有者权益变动表

2025年1—12月

单位：元币种：人民币

项目	2025年度										
	实收资本(或股本)	其他权益工具			资本公积	减：库存股	其他综合收益	专项储备	盈余公积	未分配利润	所有者权益合计
		优先股	永续债	其他							
一、上年年末余额	1,516,870,176.00				1,382,615,446.90	89,021,853.18			870,173,183.48	2,052,042,010.78	5,732,678,963.98
加：会计政策变更											
前期差错更正											
其他											
二、本年期初余额	1,516,870,176.00				1,382,615,446.90	89,021,853.18			870,173,183.48	2,052,042,010.78	5,732,678,963.98
三、本期增减变动金额（减少以“－”号填列）						10,991,500.07				-32,403,058.51	-43,394,558.58
（一）综合收益总额										-20,498,902.31	-20,498,902.31
（二）所有者投入和减少资本						10,991,500.07					-10,991,500.07
1.所有者投入的普通股						10,991,500.07					-10,991,500.07
2.其他权益工具持有者投入资本											
3.股份支付计入所有者权益的金额											
4.其他											
（三）利润分配								-	-	-11,904,156.20	-11,904,156.20
1.提取盈余公积											
2.对所有者（或股东）的分配										-11,904,156.20	-11,904,156.20
3.其他											
（四）所有者权益内部结转											
1.资本公积转增资本（或股本）											
2.盈余公积转增资本（或股本）											
3.盈余公积弥补亏损											

4. 设定受益计划变动额结转留存收益											
5. 其他综合收益结转留存收益											
6. 其他											
(五) 专项储备											
1. 本期提取											
2. 本期使用											
(六) 其他											
四、本期期末余额	1,516,870,176.00				1,382,615,446.90	100,013,353.25			870,173,183.48	2,019,638,952.27	5,689,284,405.40

项目	2024 年度										
	实收资本(或股本)	其他权益工具			资本公积	减：库存股	其他综合收益	专项储备	盈余公积	未分配利润	所有者权益合计
		优先股	永续债	其他							
一、上年年末余额	1,516,870,176.00				1,382,615,446.90				870,173,183.48	1,589,127,388.87	5,358,786,195.25
加：会计政策变更											
前期差错更正											
其他											
二、本年期初余额	1,516,870,176.00				1,382,615,446.90				870,173,183.48	1,589,127,388.87	5,358,786,195.25
三、本期增减变动金额（减少以“－”号填列）						89,021,853.18				462,914,621.91	373,892,768.73
(一) 综合收益总额										534,230,786.20	534,230,786.20
(二) 所有者投入和减少资本						89,021,853.18					-89,021,853.18
1. 所有者投入的普通股						89,021,853.18					-89,021,853.18
2. 其他权益工具持有者投入资本											
3. 股份支付计入所有者权益的金额											

4. 其他											
(三) 利润分配										-71,316,164.29	-71,316,164.29
1. 提取盈余公积											
2. 对所有者(或股东)的分配										-71,316,164.29	-71,316,164.29
3. 其他											
(四) 所有者权益内部结转											
1. 资本公积转增资本(或股本)											
2. 盈余公积转增资本(或股本)											
3. 盈余公积弥补亏损											
4. 设定受益计划变动额结转留存收益											
5. 其他综合收益结转留存收益											
6. 其他											
(五) 专项储备											
1. 本期提取											
2. 本期使用											
(六) 其他											
四、本期期末余额	1,516,870,176.00				1,382,615,446.90	89,021,853.18			870,173,183.48	2,052,042,010.78	5,732,678,963.98

公司负责人：李晓亮

主管会计工作负责人：陈国营

会计机构负责人：张淑真

三、 公司基本情况

1、 公司概况

√适用 □不适用

山东华泰纸业股份有限公司（以下简称“本公司”、“公司”或“华泰股份”）是于1993年6月6日经山东省经济体制改革委员会鲁体改生字[1993]第26号文批准，由东营市造纸厂作为发起人，采用定向募集方式设立的股份有限公司。公司统一社会信用代码91370000164960403T，总部地址山东省东营市广饶县大王镇，法定代表人：李晓亮。

本公司股票于2000年9月28日在上海证券交易所上市。截至2025年12月31日，公司累计发行股本总数为151,687.02万股，注册资本为人民币151,687.02万元。

本公司于2024年3月1日召开第十届董事会第十七次会议，审议通过了《关于以集中竞价交易方式回购股份方案的议案》。同意公司使用自有资金以集中竞价交易方式回购公司股份，回购资金总额不低于人民币6000万元（含），不超过人民币12000万元（含）；回购价格为不超过人民币4.80元/股（含）；回购期限为公司自董事会审议通过之日起12个月内。

本公司于2024年3月5日实施了首次回购股份。截至2025年12月31日，本公司通过集中竞价交易方式累计回购公司股份数量为28,850,700股，支付的总金额100,013,353.25元。

截至2025年12月31日，公司总股本数为151,687.02万股，注册资本为人民币151,687.02万元。

本公司所处行业：造纸和纸制品业。

本公司及下属子公司（以下统称“本集团”）主要经营范围为造纸，纸浆、纸制品及纸料的加工、生产和销售，热电（自用），化工产品（不含化学危险品）的生产和销售等；本集团的主要产品包括新闻纸、铜版纸、文化纸、工业用纸、包装纸、烧碱、液氯、环氧丙烷、苯胺等。

本公司的母公司为华泰集团有限公司（以下简称“华泰集团”），最终控制方是李建华。本财务报表于2026年4月16日由本公司董事会批准报出。

四、 财务报表的编制基础

1、 编制基础

本公司财务报表以持续经营为编制基础。

本集团财务报表根据实际发生的交易和事项，按照财政部颁布的《企业会计准则》及其应用指南、解释及其他相关规定（以下合称“企业会计准则”），以及中国证券监督

管理委员会(以下简称“证监会”)《公开发行证券的公司信息披露编报规则第15号—财务报告的一般规定》(2023年修订)的披露相关规定编制。

2、 持续经营

√适用 □不适用

本集团对自2025年12月31日起12个月的持续经营能力进行了评价,未发现对持续经营能力产生重大怀疑的事项和情况。本财务报表以持续经营为基础列报。

五、 重要会计政策及会计估计

具体会计政策和会计估计提示:

√适用 □不适用

具体会计政策和会计估计提示:本集团根据实际生产经营特点制定的具体会计政策和会计估计包括营业周期、应收款项信用减值准备的确认和计量、发出存货计量、固定资产分类及折旧方法、无形资产摊销、研发费用资本化条件、收入确认和计量等。

1、 遵循企业会计准则的声明

本公司所编制的财务报表符合企业会计准则的要求,真实、完整地反映了公司的财务状况、经营成果、股东权益变动和现金流量等有关信息。

2、 会计期间

本公司会计年度自公历1月1日起至12月31日止。

3、 营业周期

√适用 □不适用

若公司营业周期不同于12个月,并以营业周期作为资产和负债的流动性划分标准的,应说明营业周期及确定依据。

4、 记账本位币

本公司的记账本位币为人民币。

5、 重要性标准确定方法和选择依据

√适用 □不适用

项目	重要性标准
重要的单项计提坏账准备的应收款项	单项账面余额占该项应收款项账面余额总额的比重10%以上,或单项金额大于500万元。

重要的单项计提坏账准备的其他应收款	单项账面余额占该项应收款项账面余额总额的比重 10%以上, 或单项金额大于 500 万元。
重要的在建工程项目	投资预算、期初期末余额、当期发生额任一项金额超过 1000 万元。
重要的账龄超过 1 年的应付账款	单项账龄超过 1 年且单项金额超过 500 万元
重要的合营企业或联营企业	对单个被投资单位的长期股权投资账面价值占集团净资产的 2%以上, 或长期股权投资权益法下投资损益占集团合并净利润的 5%以上
关联方交易	单项金额超过 500 万元
关联方余额	单项金额超过 100 万元
重要或有事项/重要的承诺事项/日后事项/其他重要事项	金额超过 5000 万元或涉及重组、并购等性质重要的事项。

6、 同一控制下和非同一控制下企业合并的会计处理方法

√适用 □不适用

(1) 同一控制下的企业合并

参与合并的企业在合并前后均受同一方或相同的多方最终控制且该控制并非暂时性的，为同一控制下的企业合并。

本集团作为合并方，在同一控制下企业合并中取得的资产和负债，在合并日按被合并方在最终控制方合并报表中的账面价值计量。取得的净资产账面价值与支付的合并对价账面价值的差额，调整资本公积；资本公积不足冲减的，调整留存收益。

(2) 非同一控制下的企业合并

参与合并的各方在合并前后不受同一方或相同的多方最终控制的，为非同一控制下的企业合并。

本集团作为购买方，在非同一控制下企业合并中取得的被购买方可辨认资产、负债及或有负债在收购日以公允价值计量。合并成本大于合并中取得的被购买方可辨认净资产公允价值份额的差额，确认为商誉；合并成本小于合并中取得的被购买方可辨认净资产公允价值份额的，首先对合并中取得的各项可辨认资产、负债及或有负债的公允价值、以及合并成本进行复核，经复核后，合并成本仍小于合并中取得的被购买方可辨认净资产公允价值份额的，将其差额计入合并当期营业外收入。

7、 控制的判断标准和合并财务报表的编制方法

√适用 □不适用

本集团合并财务报表的合并范围以控制为基础予以确定，包括本公司及本公司控制的所有子公司。本集团判断控制的标准为，本集团拥有对被投资方的权力，通过参与被投资方的相关活动而享有可变回报，并且有能力运用对被投资方的权力影响其回报金额。

在编制合并财务报表时，子公司与本公司采用的会计政策或会计期间不一致的，按照本公司的会计政策或会计期间对子公司财务报表进行必要的调整。

本公司与子公司及子公司相互之间发生的内部交易对合并财务报表的影响于合并时抵消。子公司的所有者权益中不属于母公司的份额以及当期净损益、其他综合收益及综合收益总额中属于少数股东权益的份额，分别在合并财务报表“少数股东权益、少数股东损益、归属于少数股东的其他综合收益及归属于少数股东的综合收益总额”项目列示。

对于同一控制下企业合并取得的子公司，其经营成果和现金流量自合并当期期初纳入合并财务报表。编制比较合并财务报表时，对上年财务报表的相关项目进行调整，视同合并后形成的报告主体自最终控制方开始控制时点起一直存在。

对于非同一控制下企业合并取得子公司，经营成果和现金流量自本集团取得控制权之日起纳入合并财务报表。在编制合并财务报表时，以购买日确定的各项可辨认资产、负债及或有负债的公允价值为基础对子公司的财务报表进行调整。

8、 合营安排分类及共同经营会计处理方法

√适用 □不适用

本集团的合营安排包括共同经营和合营企业。共同经营，是指合营方享有该安排相关资产且承担该安排相关负债的合营安排。合营企业，是指合营方仅对该安排的净资产享有权利的合营安排。

对于共同经营项目，本集团作为共同经营中的合营方确认单独持有的资产和承担的负债，以及按份额确认持有的资产和承担的负债，根据相关约定单独或按份额确认相关的收入和费用。与共同经营发生购买、销售不构成业务的资产交易的，仅确认因该交易产生的损益中归属于共同经营其他参与方的部分。

9、 现金及现金等价物的确定标准

现金等价物是指企业持有的期限短（一般指从购买日起三个月内到期）、流动性强、易于转换为已知金额现金、价值变动风险很小的投资。

10、 外币业务和外币报表折算

√适用 □不适用

本集团外币交易在初始确认时，采用交易发生日的即期汇率的近似汇率将外币金额折算为记账本位币金额。于资产负债表日，外币货币性项目采用资产负债表日的即期汇率折算为记账本位币，所产生的折算差额除了为购建或生产符合资本化条件的资产而借入的外币专门借款产生的汇兑差额按资本化的原则处理外，直接计入当期损益；以历史成本计量的外币非货币性项目，仍采用交易发生日的即期汇率折算，不改变其记账本位币金额；以公允价值计量的外币非货币性项目，采用公允价值确定日的即期汇率折算，折算后的记账本位币金额与原记账本位币金额的差额，作为公允价值变动（含汇率变动）处理，计入当期损益；收到投资者以外币投入的资本，采用交易发生日即期汇率折算，外币投入资本与相应的货币性项目的记账本位币金额之间不产生外币资本折算差额。

11、金融工具

适用 不适用

（1）金融工具的确认和终止确认

本集团成为金融工具合同的一方时确认一项金融资产或金融负债。

满足下列条件的，终止确认金融资产（或金融资产的一部分，或一组类似金融资产的一部分），即将之前确认的金融资产从资产负债表中予以转出：1）收取金融资产现金流量的权利届满；2）转移了收取金融资产现金流量的权利，或在“过手协议”下承担了及时将收取的现金流量全额支付给第三方的义务；并且实质上转让了金融资产所有权上几乎所有的风险和报酬，或虽然实质上既没有转移也没有保留金融资产所有权上几乎所有的风险和报酬，但放弃了对该金融资产的控制。

如果金融负债的责任已履行、撤销或届满，则对金融负债进行终止确认。如果现有金融负债被同一债权人以实质上几乎完全不同条款的另一金融负债所取代，或现有负债的条款几乎全部被实质性修改，则此类替换或修改作为终止确认原负债和确认新负债处理，差额计入当期损益。

以常规方式买卖金融资产，按交易日会计进行确认和终止确认。交易日，是指本集团承诺买入或卖出金融资产的日期。

（2）金融资产分类和计量方法

本集团的金融资产于初始确认时根据本集团管理金融资产的业务模式和金融资产的合同现金流量特征，将金融资产分类为以摊余成本计量的金融资产、以公允价值计量且其变动计入其他综合收益的金融资产、以公允价值计量且其变动计入当期损益的金融资产。当且仅当本集团改变管理金融资产的业务模式时，才对所有受影响的相关金融资产进行重分类。

在判断业务模式时，本集团考虑包括企业评价和向关键管理人员报告金融资产业绩的方式、影响金融资产业绩的风险及其管理方式以及相关业务管理人员获得报酬的方式等。在评

估是否以收取合同现金流量为目标时，本集团对金融资产到期日前的出售原因、时间、频率和价值等进行分析判断。

在判断合同现金流量特征时，本集团判断合同现金流量是否仅为对本金和以未偿付本金为基础的利息的支付，包含（对货币时间价值的修正进行评估时，判断与基准现金流量相比是否具有显著差异/对包含提前还款特征的金融资产，判断提前还款特征的公允价值是否非常小等）。

金融资产在初始确认时以公允价值计量，但是因销售商品或提供服务等产生的应收账款或应收票据未包含重大融资成分或不考虑不超过一年的融资成分的，按照交易价格进行初始计量。

对于以公允价值计量且其变动计入当期损益的金融资产，相关交易费用直接计入当期损益，其他类别的金融资产相关交易费用计入其初始确认金额。

金融资产的后续计量取决于其分类：

1) 以摊余成本计量的金融资产

金融资产同时符合下列条件的，分类为以摊余成本计量的金融资产：①管理该金融资产的业务模式是以收取合同现金流量为目标。②该金融资产的合同条款规定，在特定日期产生的现金流量，仅为对本金和以未偿付本金金额为基础的利息的支付。此类金融资产采用实际利率法确认利息收入，其终止确认、修改或减值产生的利得或损失，均计入当期损益。本集团该分类的金融资产主要包括：货币资金、应收账款、应收票据、其他应收款。

2) 以公允价值计量且其变动计入其他综合收益的债务工具投资

金融资产同时符合下列条件的，分类为以公允价值计量且其变动计入其他综合收益的金融资产：①本集团管理该金融资产的业务模式既以收取合同现金流量为目标又以出售该金融资产为目标。②该金融资产的合同条款规定，在特定日期产生的现金流量，仅为对本金和以未偿付本金金额为基础的利息的支付。此类金融资产采用实际利率法确认利息收入。除利息收入、减值损失及汇兑差额确认为当期损益外，其余公允价值变动计入其他综合收益。当金融资产终止确认时，之前计入其他综合收益的累计利得或损失从其他综合收益转出，计入当期损益。本集团该分类的金融资产主要包括：应收款项融资。

3) 以公允价值计量且其变动计入其他综合收益的权益工具投资

本集团不可撤销地选择将部分非交易性权益工具投资指定为以公允价值计量且其变动计入其他综合收益的金融资产。本集团仅将相关股利收入（明确作为投资成本部分收回的股利收入除外）计入当期损益，公允价值的后续变动计入其他综合收益，不需计提减值准备。当金融资产终止确认时，之前计入其他综合收益的累计利得或损失从其他综合收益转出，计入留存收益。本集团该分类的金融资产为其他权益工具投资。

4) 以公允价值计量且其变动计入当期损益的金融资产

除上述分类为以摊余成本计量的金融资产和分类或指定为以公允价值计量且其变动计入其他综合收益的金融资产之外的金融资产，本集团将其分类为以公允价值计量且其变动计入当期损益的金融资产。此类金融资产按照公允价值进行后续计量，除与套期会计有关外，所有公允价值变动计入当期损益。

本集团在非同一控制下的企业合并中确认的或有对价构成金融资产的，该金融资产分类为以公允价值计量且其变动计入当期损益的金融资产。

(3) 金融负债分类、确认依据和计量方法

除了签发的财务担保合同、以低于市场利率贷款的贷款承诺及由于金融资产转移不符合终止确认条件或继续涉入被转移金融资产所形成的金融负债以外，本集团的金融负债于初始确认时分类为：以公允价值计量且其变动计入当期损益的金融负债、以摊余成本计量的金融负债。对于以公允价值计量且其变动计入当期损益的金融负债，相关交易费用直接计入当期损益，以摊余成本计量的金融负债的相关交易费用计入其初始确认金额。

金融负债的后续计量取决于其分类：

1) 以摊余成本计量的金融负债

以摊余成本计量的金融负债，采用实际利率法，按照摊余成本进行后续计量。

2) 以公允价值计量且其变动计入当期损益的金融负债

以公允价值计量且其变动计入当期损益的金融负债（含属于金融负债的衍生工具），包括交易性金融负债和初始确认时指定为以公允价值计量且其变动计入当期损益的金融负债。交易性金融负债（含属于金融负债的衍生工具），按照公允价值进行后续计量，除与套期会计有关外，所有公允价值变动均计入当期损益。对于指定为以公允价值计量且其变动计入当期损益的金融负债，按照公允价值进行后续计量，除由本集团自身信用风险变动引起的公允价值变动计入其他综合收益之外，其他公允价值变动计入当期损益；如果由本集团自身信用风险变动引起的公允价值变动计入其他综合收益会造成或扩大损益中的会计错配，本集团将所有公允价值变动（包括自身信用风险变动的影响金额）计入当期损益。

(4) 金融工具减值

本集团以预期信用损失为基础，对以摊余成本计量的金融资产、以公允价值计量且其变动计入其他综合收益的债权投资、合同资产、租赁应收款、贷款承诺及财务担保合同进行减值处理并确认损失准备。

1) 预期信用损失的计量

预期信用损失，是指以发生违约的风险为权重的金融工具信用损失的加权平均值。信用损失，是指本集团按照原实际利率折现的、根据合同应收的所有合同现金流量与预期收取的所有现金流量之间的差额，即全部现金短缺的现值。

整个存续期预期信用损失，是指因金融工具整个预计存续期内所有可能发生的违约事件而导致的预期信用损失。未来12个月内预期信用损失，是指因资产负债表日后12个月内（若

金融工具的预计存续期少于12个月，则为预计存续期)可能发生的金融工具违约事件而导致的预期信用损失，是整个存续期预期信用损失的一部分。

1) 应收款项和合同资产的减值测试方法

对于因销售商品、提供劳务等日常经营活动形成的不含重大融资成分的应收账款、应收票据、应收款项融资等应收款项以及合同资产，本集团运用简化计量方法，按照相当于整个存续期内的预期信用损失金额计量损失准备。

本集团将单项金额超过合并净利润的5%的应收款项确认为单项金额重大的应收款项。本集团对单项金额重大的应收款项单独进行减值测试。

对于应收款项，除对单项金额重大且已发生信用减值的款项单项确定其信用损失外，通常按照共同信用风险特征组合的基础上，考虑预期信用损失计量方法应反映的要素，参考历史信用损失经验，编制应收账款账龄与违约损失率对照表，以此为基础计算预期信用损失。若某一客户信用风险特征与组合中其他客户显著不同，或该客户信用风险特征发生显著变化，例如客户发生严重财务困难，应收该客户款项的预期信用损失率已显著高于其所处于账龄、逾期区间的预期信用损失率等，本集团对应收该客户款项按照单项计提损失准备。

① 应收账款的组合类别及确定依据

本集团根据应收账款的账龄、款项性质、信用风险敞口、历史回款情况等信息为基础，按信用风险特征的相似性和相关性进行分组。对于应收账款，本集团判断账龄为其信用风险主要影响因素，因此，本集团以账龄组合为基础评估其预期信用损失。

对于应收账款，无论是否存在重大融资成分，本集团始终按照相当于整个存续期内预期信用损失的金额计量其损失准备。

当单项金融资产无法以合理成本评估预期信用损失的信息时，本集团依据信用风险特征对应收账款划分组合，在组合基础上计算预期信用损失，确定组合的依据如下：

除了单项评估信用风险的应收账款外，基于其信用风险特征，将其划分为不同组合：

项目	确定组合的依据	计量预期信用损失的方法
组合1	以应收账款、商业承兑汇票的账龄作为信用风险特征。	参考历史信用损失经验，结合当前状况以及对未来经济状况的预测，编制应收款项账龄与整个存续期预期信用损失率对照表，计算预期信用损失。
组合2	应收取的各类保证金、押金、备用金、代垫及暂付款项等其他应收款项。	参考历史信用损失经验，结合当前状况以及对未来经济状况的预测，通过违约风险敞口和未来12个月内或整个存续期预期信用损失率，计算预期信用损失。
组合3	银行承兑汇票	参考历史信用损失经验，结合当前状况以及对未来经济状况的预测，通过违约风险敞口和整个存续期

项目	确定组合的依据	计量预期信用损失的方法
		预期信用损失率，计算预期信用损失。
组合 4	合并范围内关联方款项	参考历史信用损失经验，结合当前状况以及对未来经济状况的预测，通过违约风险敞口和整个存续期预期信用损失率（为 0%），计算该组合预期信用损失。

对于划分为组合 2 的其他应收款项，本集团在每个资产负债表日评估其信用风险，并划分为前述三个阶段，分别计算预期信用损失。

如有客观证据表明该应收款项价值已恢复，且客观上与确认该损失后发生的事项有关，原确认的信用损失予以转回，计入当期损益。

对于划分为组合 1 的应收账款及商业承兑汇票，账龄与整个存续期预期信用损失率对照表：

项目	应收账款及商业承兑汇票预期信用损失率（%）
1 年以内（含 1 年，下同）	5
1-2 年	10
2-3 年	30
3 年以上	100

② 应收票据的组合类别及确定依据

本集团基于应收票据的承兑人信用风险作为共同风险特征，将其划分为不同组合，并确定预期信用损失会计估计政策：a. 承兑人为上市的商业银行的银行承兑汇票，本集团评价该类款项具有较低的信用风险，不确认预期信用损失；b. 承兑人为非上市的商业银行的银行承兑汇票及商业承兑汇票，参照本集团应收账款政策确认预期损失率计提损失准备，与应收账款的组合划分相同。

2) 减值准备的核销

当本集团不再合理预期能够全部或部分收回金融资产合同现金流量时，本集团直接减记该金融资产的账面余额。已减记的金融资产以后又收回的，作为减值损失的转回计入收回当期的损益。

(5) 金融资产转移的确认依据和计量方法

对于金融资产转移交易，本集团已将金融资产所有权上几乎所有的风险和报酬转移给转入方的，终止确认该金融资产；保留了金融资产所有权上几乎所有的风险和报酬的，不终止确认该金融资产；既没有转移也没有保留金融资产所有权上几乎所有的风险和报酬的，放弃

了对该金融资产控制的，终止确认该金融资产并确认产生的资产和负债，未放弃对该金融资产控制的，按照其继续涉入所转移金融资产的程度确认有关金融资产，并相应确认有关负债。

金融资产整体转移满足终止确认条件的，将所转移金融资产在终止确认日的账面价值，与因转移而收到的对价及原直接计入其他综合收益的公允价值变动累计额中对应终止确认部分的金额（涉及转移的金融资产同时符合下列条件：①集团管理该金融资产的业务模式既以收取合同现金流量为目标又以出售该金融资产为目标；②该金融资产的合同条款规定，在特定日期产生的现金流量，仅为对本金和以未偿付本金金额为基础的利息的支付。）之和的差额计入当期损益。

金融资产部分转移满足终止确认条件的，将所转移金融资产整体的账面价值，在终止确认部分和未终止确认部分之间，按照各自的相对公允价值进行分摊，并将因转移而收到的对价及应分摊至终止确认部分的原计入其他综合收益的公允价值变动累计额中对应终止确认部分的金额（涉及转移的金融资产同时符合下列条件：①集团管理该金融资产的业务模式既以收取合同现金流量为目标又以出售该金融资产为目标；②该金融资产的合同条款规定，在特定日期产生的现金流量，仅为对本金和以未偿付本金金额为基础的利息的支付。）之和，与分摊的前述金融资产整体账面价值的差额计入当期损益。

通过对所转移金融资产提供财务担保方式继续涉入的，按照金融资产的账面价值和财务担保金额两者之中的较低者，确认继续涉入形成的资产。财务担保金额，是指所收到的对价中，将被要求偿还的最高金额。

（6）金融负债与权益工具的区分及相关处理方法

本集团按照以下原则区分金融负债与权益工具：（1）如果本集团不能无条件地避免以交付现金或其他金融资产来履行一项合同义务，则该合同义务符合金融负债的定义。有些金融工具虽然没有明确地包含交付现金或其他金融资产义务的条款和条件，但有可能通过其他条款和条件间接地形成合同义务。（2）如果一项金融工具须用或可用本集团自身权益工具进行结算，需要考虑用于结算该工具的本集团自身权益工具，是作为现金或其他金融资产的替代品，还是为了使该工具持有方享有在发行方扣除所有负债后的资产中的剩余权益。如果是前者，该工具是发行方的金融负债；如果是后者，该工具是发行方的权益工具。在某些情况下，一项金融工具合同规定本集团须用或可用自身权益工具结算该金融工具，其中合同权利或合同义务的金额等于可获取或需交付的自身权益工具的数量乘以其结算时的公允价值，则无论该合同权利或义务的金额是固定的，还是完全或部分地基于除本集团自身权益工具的市场价格以外的变量（例如利率、某种商品的价格或某项金融工具的价格）的变动而变动，该合同分类为金融负债。

本集团在合并报表中对金融工具（或其组成部分）进行分类时，考虑了集团成员和金融工具持有方之间达成的所有条款和条件。如果集团作为一个整体由于该工具而承担了交付现金、其他金融资产或者以其他导致该工具成为金融负债的方式进行结算的义务，则该工具应当分类为金融负债。

（7）衍生金融工具

本集团使用衍生金融工具，例如以外汇远期合同、商品远期合同和利率互换，分别对汇率风险、商品价格风险和利率风险进行套期。衍生金融工具初始以衍生交易合同签订当日的公允价值进行计量，并以其公允价值进行后续计量。公允价值为正数的衍生金融工具确认为一项资产，公允价值为负数的确认为一项负债。

除与套期会计有关外，衍生工具公允价值变动产生的利得或损失直接计入当期损益。

(8) 金融资产和金融负债的抵销

本集团的金融资产和金融负债在资产负债表内分别列示，不相互抵销。但同时满足下列条件时，以相互抵销后的净额在资产负债表内列示：（1）本集团具有抵销已确认金额的法定权利，且该种法定权利是当前可执行的；（2）本集团计划以净额结算，或同时变现该金融资产和清偿该金融负债。

12、 应收票据

适用 不适用

按照信用风险特征组合计提坏账准备的组合类别及确定依据

适用 不适用

基于账龄确认信用风险特征组合的账龄计算方法

适用 不适用

按照单项计提坏账准备的单项计提判断标准

适用 不适用

详见五、11、金融工具

13、 应收账款

适用 不适用

详见五、11、金融工具

14、 应收款项融资

适用 不适用

详见五、11、金融工具

15、 其他应收款

适用 不适用

按照信用风险特征组合计提坏账准备的组合类别及确定依据

适用 不适用

基于账龄确认信用风险特征组合的账龄计算方法

适用 不适用

按照单项计提坏账准备的单项计提判断标准

适用 不适用

详见五、11、金融工具

16、 存货

适用 不适用

存货类别、发出计价方法、盘存制度、低值易耗品和包装物的摊销方法

适用 不适用

存货按照成本进行初始计量。存货成本包括采购成本、加工成本和其他成本。存货实行永续盘存制，领用或发出存货，采用加权平均法确定其实际成本。低值易耗品和包装物采用一次转销法进行摊销。

存货跌价准备的确认标准和计提方法

适用 不适用

资产负债表日，存货按照成本与可变现净值孰低计量。存货成本高于其可变现净值的，计提存货跌价准备，计入当期损益。可变现净值，是指在日常活动中，存货的估计售价减去至完工时估计将要发生的成本、估计的销售费用以及相关税费后的金额。

按照组合计提存货跌价准备的组合类别及确定依据、不同类别存货可变现净值的确定依据

适用 不适用

基于库龄确认存货可变现净值的各库龄组合可变现净值的计算方法和确定依据

适用 不适用

17、 合同资产

适用 不适用

合同资产的确认方法及标准

适用 不适用

按照信用风险特征组合计提坏账准备的组合类别及确定依据

适用 不适用

基于账龄确认信用风险特征组合的账龄计算方法

适用 不适用

按照单项计提坏账准备的认定单项计提判断标准

√适用 □不适用

详见五、11、金融工具

18、长期股权投资

√适用 □不适用

本集团长期股权投资包括对子公司的投资、对联营企业的投资和对合营企业的权益性投资。

(1) 重大影响、共同控制的判断

本集团对被投资单位具有重大影响的权益性投资，即对联营企业投资。重大影响，是指本集团对被投资方的财务和经营政策有参与决策的权力，但并不能够控制或者与其他方一起共同控制这些政策的制定。本公司直接或通过子公司间接拥有被投资单位20%以上但低于50%的表决权时，通常认为对被投资单位具有重大影响，除非有明确的证据表明本集团不能参与被投资单位的生产经营决策或形成对被投资单位的控制。

本集团与其他合营方一同对被投资单位实施共同控制且对被投资单位净资产享有权利的权益性投资，即对合营企业投资。共同控制，是指按照相关约定对某项安排所共有的控制，并且该安排的相关活动必须经过分享控制权的参与方一致同意后才能决策。本集团对共同控制的判断依据是所有参与方或参与方组合集体控制该安排，并且该安排相关活动的决策必须经过这些集体控制该安排的参与方一致同意。

(2) 会计处理方法

本集团按照初始投资成本对取得的长期股权投资进行初始计量。

通过同一控制下的企业合并取得的长期股权投资，以合并日取得被合并方在最终控制方合并报表中净资产的账面价值的份额作为初始投资成本；被合并方在合并日的净资产账面价值为负数的，初始投资成本按零确定。

通过非同一控制下的企业合并取得的长期股权投资，以合并成本作为初始投资成本。

除企业合并形成的长期股权投资外，以支付现金取得的长期股权投资，按照实际支付的购买价款及与取得长期股权投资直接相关的费用、税金及其他必要支出作为初始投资成本；以发行权益性证券取得的长期股权投资，按照发行权益性证券的公允价值作为投资成本。

本公司对子公司投资在个别财务报表中采用成本法核算。采用成本法时，长期股权投资按初始投资成本计价。在追加投资时，按照追加投资支付的成本的公允价值及发生的相关交易费用增加长期股权投资成本的账面价值。被投资单位宣告分派的现金股利或利润，按照应享有的金额确认为当期投资收益。

本集团对合营企业及联营企业的投资采用权益法核算。采用权益法时，长期股权投资初始投资成本大于投资时应享有被投资单位可辨认净资产公允价值的份额的，不调整长期股权

投资账面价值；长期股权投资初始投资成本小于投资时应享有被投资单位可辨认净资产公允价值的份额的，差额调增长期股权投资的账面价值，同时计入取得投资当期损益。

后续计量采用权益法核算的长期股权投资，在持有投资期间，随着被投资单位所有者权益的变动相应调整增加或减少长期股权投资的账面价值。其中在确认应享有被投资单位净损益的份额时，以取得投资时被投资单位各项可辨认资产等的公允价值为基础，按照本集团的会计政策及会计期间，并抵销与联营企业及合营企业之间发生的不构成业务的交易产生的未实现内部交易损益按照应享有比例计算归属于本集团的部分（内部交易损失属于资产减值损失的，全额确认），对被投资单位的净利润进行调整后确认。本集团确认被投资单位发生的净亏损，以长期股权投资的账面价值以及其他实质上构成对被投资单位净投资的长期权益减记至零为限，本集团负有承担额外损失义务的除外。

处置长期股权投资，其账面价值与实际取得价款的差额，计入当期投资收益。

因处置部分股权后剩余股权仍采用权益法核算的，原权益法核算的相关其他综合收益采用与被投资单位直接处置相关资产或负债相同的基础处理并按比例结转，因被投资方除净损益、其他综合收益和利润分配以外的其他所有者权益变动而确认的所有者权益，按比例结转入当期投资收益。

19、 固定资产

(1). 确认条件

√适用 □不适用

本集团固定资产是为生产商品、提供劳务、出租或经营管理而持有的，使用年限超过一年的有形资产。

固定资产在与其有关的经济利益很可能流入本集团、且其成本能够可靠计量时予以确认。本集团固定资产包括房屋及建筑物、机器设备、电子设备、运输设备。

(2). 折旧方法

√适用 □不适用

类别	折旧方法	折旧年限（年）	残值率	年折旧率
房屋及建筑物	年限平均法	20-35	3-5	2.71-4.85
机器设备	年限平均法	10-20	3-5	4.75-9.70
运输工具	年限平均法	5	3-5	19.00-19.40
电子设备及其它	年限平均法	5	3-5	19.00-19.40

本集团于每年年度终了，对固定资产的预计使用寿命、预计净残值和折旧方法进行复核，如发生改变，则作为会计估计变更处理。

20、 在建工程

√适用 □不适用

在建工程成本按实际工程支出确定，包括在建期间发生的各项必要工程支出、工程达到预定可使用状态前的应予资本化的借款费用以及其他相关费用等。

在建工程在达到预定可使用状态之日起，根据工程预算、造价或工程实际成本等，按估计的价值结转固定资产，次月起开始计提折旧，待办理了竣工决算手续后再对固定资产原值差异进行调整。

在建工程在达到预定可使用状态时转入固定资产，标准如下：

项目	结转固定资产的标准
房屋及建筑物	满足建筑完工验收标准
机器设备	完成安装调试并投入生产

21、借款费用

适用 不适用

本集团将发生的可直接归属于符合资本化条件的资产的购建或者生产的借款费用予以资本化，计入相关资产成本，其他借款费用计入当期损益。本集团确定的符合资本化条件的资产包括需要经过1年以上的购建或者生产活动才能达到预定可使用或者可销售状态的固定资产、投资性房地产和存货等的借款费用，在资产支出已经发生、借款费用已经发生、为使资产达到预定可使用或可销售状态所必要的购建或生产活动已经开始时，开始资本化；当购建或生产符合资本化条件的资产达到预定可使用或可销售状态时，停止资本化，其后发生的借款费用计入当期损益。如果符合资本化条件的资产在购建或者生产过程中发生非正常中断、且中断时间连续超过3个月，暂停借款费用的资本化，直至资产的购建或生产活动重新开始。

在资本化期间内的每一会计期间，本集团按照以下方法确认借款费用的资本化金额：借入专门借款的，按照当期实际发生的利息费用，扣除尚未动用的借款资金存入银行取得的利息收入或进行暂时性投资取得的投资收益后的金额确定；占用一般借款的，根据累计资产支出超过专门借款部分的资产支出加权平均数乘以所占用一般借款的资本化率确定，其中资本化率根据一般借款加权平均利率计算确定。

22、无形资产

(1). 使用寿命及其确定依据、估计情况、摊销方法或复核程序

适用 不适用

土地使用权从出让起始日起，按其出让年限平均摊销；非专利技术、商标、软件和其他无形资产按预计使用年限、合同规定的受益年限和法律规定的有效年限三者中最短者分期平均摊销。摊销金额按其受益对象计入相关资产成本和当期损益。对使用寿命有限的无形资产的预计使用寿命及摊销方法于每年年度终了进行复核，如发生改变，则作为会计估计变更处理。

摊销金额按其受益对象计入相关资产成本和当期损益。对使用寿命有限的无形资产的预计使用寿命及摊销方法于每年年度终了进行复核，如发生改变，则作为会计估计变更处理。

(2). 研发支出的归集范围及相关会计处理方法

√适用 □不适用

本集团研发支出的归集范围包括研发人员职工薪酬、直接投入费用、折旧及待摊费用、装备调试费、其他费用。

本集团根据内部研究开发项目支出的性质以及研发活动最终形成无形资产是否具有较大不确定性，将其分为研究阶段支出和开发阶段支出。

23、长期资产减值

√适用 □不适用

本集团于每一资产负债表日对长期股权投资、固定资产、在建工程、使用权资产、使用寿命有限的无形资产等项目进行检查，当存在减值迹象时，本集团进行减值测试。对商誉、使用寿命不确定的无形资产、尚未达到预定可使用状态的开发支出无论是否存在减值迹象，每年末均进行减值测试。

(1) 除金融资产之外的非流动资产减值（除商誉外）

本集团在进行减值测试时，按照资产的公允价值减去处置费用后的净额与资产预计未来现金流量的现值两者之间的较高者确定其可收回金额。减值测试后，若该资产的账面价值超过其可收回金额，其差额确认为减值损失。

本集团以单项资产为基础估计其可回收金额，难以对单项资产的可回收金额进行估计的，以该资产所属资产组为基础确定资产组的可回收金额。资产组的认定，以资产组产生的主要现金流入是否独立于其他资产或者资产组的现金流入为依据。

公允价值减去处置费用后的净额，参考计量日发生的有序交易中类似资产的销售协议价格或可观察到的市场价格，减去可直接归属于该资产处置的增量成本确定。预计未来现金流量现值时，管理层按照资产在持续使用过程中和最终处置时所产生的预计未来现金流量，并选择恰当的折现率确定未来现金流量的现值。详见附注五 10、五 11。

上述资产的减值损失一经确认，在以后会计期间不予转回。

24、长期待摊费用

√适用 □不适用

本集团的长期待摊费用包括烟气处理设施改造、宿舍土地使用权和催化剂，本集团已经支付但应由本期及以后各期分摊的期限在 1 年以上的费用。该等费用在受益期内平均摊销，如果长期待摊费用项目不能使以后会计期间受益，则将尚未摊销的该项目的摊余价值全部转入当期损益。烟气处理设施改造和催化剂的摊销年限为 3 年，宿舍土地使用权的摊销年限为 30 年。

25、 合同负债

√适用 □不适用

合同负债反映本集团已收或应收客户对价而应向客户转让商品的义务。同一合同下的合同资产和合同负债以净额列示。

26、 职工薪酬

(1). 短期薪酬的会计处理方法

√适用 □不适用

短期薪酬主要包括职工工资、奖金、津贴和补贴、职工福利费、医疗保险费、工伤保险费、住房公积金、工会经费和职工教育经费、非货币性福利等，在职工提供服务的会计期间，将实际发生的短期薪酬确认为负债，并按照受益对象计入当期损益或相关资产成本。

(2). 离职后福利的会计处理方法

√适用 □不适用

离职后福利主要包括基本养老保险费、失业保险等，按照公司承担的风险和义务，分类为设定提存计划。对于设定提存计划在根据在资产负债表日为换取职工在会计期间提供的服务而向单独主体缴存的提存金确认为负债，并按照受益对象计入当期损益或相关资产成本。

(3). 辞退福利的会计处理方法

√适用 □不适用

辞退福利是由于集团在职工劳动合同到期之前解除与职工的劳动关系产生，在本集团不能单方面撤回因解除劳动关系计划或裁减建议所提供的辞退福利时，和本集团确认与涉及支付辞退福利的重组相关的成本两者孰早日确认辞退福利产生的职工薪酬负债，并计入当期损益。

(4). 其他长期职工福利的会计处理方法

□适用 √不适用

27、 收入

(1). 按照业务类型披露收入确认和计量所采用的会计政策

√适用 □不适用

(1) 一般原则

本集团在履行了合同中的履约义务，即在客户取得相关商品或服务的控制权时，确认收入。取得相关商品或服务的控制权，是指能够主导该商品的使用或该服务的提供并从中获得几乎全部的经济利益。

履约义务，是指合同中本集团向客户转让可明确区分商品的承诺。本集团的履约义务在满足下列条件之一的，属于在某一时段内履行履约义务；否则，属于在某一时点履行履约义务：①客户在本集团履约的同时即取得并消耗本集团履约所带来的经济利益；②客户能够控

制本集团履约过程中在建的商品；③本集团履约过程中所产出的商品具有不可替代用途，且本集团在整个合同期间内有权就累计至今已完成的履约部分收取款项。

对于在某一时点履行的履约义务，本集团在客户取得相关商品控制权时点确认收入。本集团在判断客户是否已取得商品控制权时，综合考虑下列迹象：①本集团就该商品享有现时收款权利，即客户就该商品负有现时付款义务；②本集团已将该商品的法定所有权转移给客户，即客户已拥有该商品的法定所有权；③本集团已将该商品实物转移给客户，即客户已实物占有该商品；④本集团已将该商品所有权上的主要风险和报酬转移给客户，即客户已取得该商品所有权上的主要风险和报酬；⑤客户已接受该商品；⑥其他表明客户已取得商品控制权的迹象。

合同中包含两项或多项履约义务的，本集团在合同开始日，按照各单项履约义务所承诺商品或服务的单独售价的相对比例，将交易价格分摊至各单项履约义务，按照分摊至各单项履约义务的交易价格计量收入。

交易价格是本集团因向客户转让商品或服务而预期有权收取的对价金额，不包括代第三方收取的款项以及预期将退还给客户款项。在确定交易价格时，本集团考虑可变对价、合同中存在重大融资成分等因素的影响。

合同中存在可变对价的，本集团按照期望值或最可能发生金额确定可变对价的最佳估计数。包含可变对价的交易价格，不超过在相关不确定性消除时累计已确认收入极可能不会发生重大转回的金额。每一资产负债表日，本集团重新估计应计入交易价格的可变对价金额。

本集团根据在向客户转让商品前是否拥有对该商品的控制权，来判断本集团从事交易时的身份是主要责任人还是代理人。本集团在向客户转让商品前能够控制该商品的，则本集团为主要责任人，按照已收或应收对价总额确认收入；否则，为代理人，按照预期有权收取的佣金或手续费的金额确认收入，该金额应当按照已收或应收对价总额扣除应支付给其他相关方的价款后的净额，或者按照既定的佣金金额或比例等确定。

（2）具体方法

（1）销售商品收入

本集团从事机制纸、浆纸产品、化工产品的制造和销售。内销在货物实际交付客户并签收确认的当天确认收入，外销在货物装船并报关的当天确认收入。

（2）提供劳务收入

本集团提供劳务主要是提供机修服务。由于服务时间较短，该类业务在相关服务已经提供并取得客户工时签收单等证据后确认收入。公司的该类业务规模较小。

（3）经营租赁收入

本集团提供经营租赁主要是让渡房屋使用权。本集团在租赁期内各个期间，采用直线法将经营租赁的租赁收款额确认为租金收入。公司的该类业务规模较小。

(2). 同类业务采用不同经营模式涉及不同收入确认方式及计量方法

适用 不适用

28、政府补助

适用 不适用

政府补助在能够满足其所附的条件并且能够收到时，予以确认。政府补助为货币性资产的，按照实际收到的金额计量，对于按照固定的定额标准拨付的补助，或对年末有确凿证据表明能够符合财政扶持政策规定的相关条件且预计能够收到财政扶持资金时，按照应收的金额计量；政府补助为非货币性资产的，按照公允价值计量，公允价值不能可靠取得的，按照名义金额(1元)计量。

本集团的政府补助包括与资产相关的政府补助、与收益相关的政府补助。其中，与资产相关的政府补助，是指本集团取得的、用于购建或以其他方式形成长期资产的政府补助；与收益相关的政府补助，是指除与资产相关的政府补助之外的政府补助。如果政府文件中未明确规定补助对象，本集团按照上述区分原则进行判断，难以区分的，整体归类为与收益相关的政府补助。

与资产相关的政府补助，确认为递延收益，确认为递延收益的与资产相关的政府补助，在相关资产使用寿命内按照平均摊销方法分期计入当期损益。相关资产在使用寿命结束前被出售、转让、报废或发生毁损的，将尚未分配的相关递延收益余额转入资产处置当期的损益。

与收益相关的政府补助，用于补偿以后期间的相关成本费用或损失的，确认为递延收益，并在确认相关成本费用或损失的期间计入当期损益。用于补偿已发生的相关成本费用或损失的，直接计入当期损益或冲减相关成本。与日常活动相关的政府补助，按照经济业务实质，计入其他收益或冲减相关成本费用。与日常活动无关的政府补助，计入营业外收支。

本集团取得政策性优惠贷款贴息的，区分财政将贴息资金拨付给贷款银行和财政将贴息资金直接拨付给本集团两种情况，分别按照以下原则进行会计处理：（1）财政将贴息资金拨付给贷款银行，由贷款银行以政策性优惠利率向本集团提供贷款的，本集团以实际收到的借款金额作为借款的入账价值，按照借款本金和该政策性优惠利率计算相关借款费用（或以借款的公允价值作为借款的入账价值并按照实际利率法计算借款费用，实际收到的金额与借款公允价值之间的差额确认为递延收益。递延收益在借款存续期内采用实际利率法摊销，冲减相关借款费用）。（2）财政将贴息资金直接拨付给本集团，本集团将对应的贴息冲减相关借款费用。

29、递延所得税资产/递延所得税负债

适用 不适用

本集团递延所得税资产和递延所得税负债根据资产和负债的计税基础与其账面价值之间的差额、以及未作为资产和负债确认但按照税法规定可以确定其计税基础的项目的计税基础与其账面价值之间的差额产生的(暂时性差异)计算确认。

本集团对除以下情形外的所有应纳税暂时性差异确认递延所得税负债：(1)暂时性差异产生于商誉的初始确认或既不影响会计利润也不影响应纳税所得额(或可抵扣亏损)的非企业合并的交易中产生的资产或负债的初始确认；(2)与子公司、联营企业及合营企业投资相关的应纳税暂时性差异，本集团能够控制暂时性差异转回的时间且该暂时性差异在可预见的未来很可能不会转回的。

本集团以很可能取得用来抵扣可抵扣暂时性差异、可抵扣亏损和税款抵减的未来应纳税所得额为限，对除以下情形外产生的可抵扣暂时性差异、可抵扣亏损和税款抵减确认递延所得税资产：(1)暂时性差异产生于既不影响会计利润也不影响应纳税所得额(或可抵扣亏损)的非企业合并的交易中产生的资产或负债的初始确认；(2)与子公司、联营企业及合营企业投资相关的可抵扣暂时性差异，不能同时满足以下条件的：暂时性差异在可预见的未来很可能转回、未来很可能获得用来抵扣可抵扣暂时性差异的应纳税所得额。

本集团在很可能有足够的应纳税所得额用以抵扣可抵扣亏损的限度内，就所有尚未利用的可抵扣亏损确认递延所得税资产。管理层运用大量的判断来估计未来取得应纳税所得额的时间和金额，结合纳税筹划策略，决定应确认的递延所得税资产的金额，因此存在不确定性。

于资产负债表日，递延所得税资产和递延所得税负债，按照预期收回该资产或清偿该负债期间的适用税率计量。

在同时满足下列条件时，本集团将递延所得税资产及递延所得税负债以抵消后的净额列示：本集团拥有以净额结算当期所得税资产及当期递延所得税负债的法定权利；递延所得税资产和递延所得税负债是与同一税收征管部门对同一纳税主体征收的所得税相关或者对不同的纳税主体相关，但在未来每一具有重要性的递延所得税资产和递延所得税负债转回的期间内，涉及的纳税主体意图以净额结算当期所得税资产及当期所得税负债或是同时取得资产、清偿债务。

30、 租赁

√适用 □不适用

作为承租方对短期租赁和低价值资产租赁进行简化处理的判断依据和会计处理方法

√适用 □不适用

1) 租赁确认

除了短期租赁和低价值资产租赁，在租赁期开始日，本集团对租赁确认使用权资产和租赁负债。

使用权资产，是指本集团作为承租人可在租赁期内使用租赁资产的权利，按照成本进行初始计量。该成本包括：①租赁负债的初始计量金额；②在租赁期开始日或之前支付的租赁付款额扣除已享受的租赁激励相关金额；③发生的初始直接费用；④为拆卸及移除租赁资产、复原租赁资产所在场地或将租赁资产恢复至租赁条款约定状态预计将发生的成本（属于为生产存货而发生的除外）。本集团按照租赁准则有关规定重新计量租赁负债的，相应调整使用权资产的账面价值。

本集团根据与使用权资产有关的经济利益的预期消耗方式以直线法对使用权资产计提折旧。能够合理确定租赁期届满时取得租赁资产所有权的，在租赁资产剩余使用寿命内计提折旧；无法合理确定租赁期届满时能够取得租赁资产所有权的，在租赁期与租赁资产剩余使用寿命两者孰短的期间内计提折旧。计提的折旧金额根据使用权资产的用途，计入相关资产的成本或者当期损益。

本集团按照租赁期开始日尚未支付的租赁付款额的现值对租赁负债进行初始计量。租赁付款额包括：①固定付款额及实质固定付款额，扣除租赁激励相关金额；②取决于指数或比率的可变租赁付款额；③本集团合理确定将行使购买选择权时，购买选择权的行权价格；④租赁期反映出本集团将行使终止租赁选择权时，行使终止租赁选择权需支付的款项；⑤根据本集团提供的担保余值预计应支付的款项。

在计算租赁付款额的现值时，本集团采用租赁内含利率作为折现率。本集团按照固定的周期性利率计算租赁负债在租赁期内各期间的利息费用，并计入当期损益，但应当资本化的除外。

在租赁期开始日后，本集团确认租赁负债的利息时，增加租赁负债的账面金额；支付租赁付款额时，减少租赁负债的账面金额。当实质固定付款额发生变动、担保余值预计的应付金额发生变化、用于确定租赁付款额的指数或比率发生变动、购买选择权、续租选择权或终止选择权的评估结果或实际行权情况发生变化时，本集团按照变动后的租赁付款额的现值重新计量租赁负债。

2) 短期租赁和低价值资产租赁

对于租赁期不超过 12 个月的短期租赁和单项租赁资产为全新资产时价值较低的低价值资产租赁，本集团选择不确认使用权资产和租赁负债。本集团将短期租赁和低价值资产租赁的租赁付款额，在租赁期内各个期间按照直线法或其他系统合理的方法计入相关资产成本或当期损益。

作为出租方的租赁分类标准和会计处理方法

√适用 □不适用

本集团作为出租人，如果一项租赁实质上转移了与租赁资产所有权有关的几乎全部风险和报酬，本集团将该项租赁分类为融资租赁，除此之外分类为经营租赁。

1) 融资租赁

在租赁期开始日，本集团对融资租赁确认应收融资租赁款，并终止确认融资租赁资产。本集团对应收融资租赁款进行初始计量时，以租赁投资净额作为应收融资租赁款的入账价值。

租赁投资净额为未担保余值和租赁期开始日尚未收到的租赁收款额按照租赁内含利率折现的现值之和。本集团按照固定的周期性利率计算并确认租赁期内各个期间的利息收入。本集团取得的未纳入租赁投资净额计量的可变租赁付款额在实际发生时计入当期损益。

2) 经营租赁

在租赁期内各个期间，本集团采用直线法将经营租赁的租赁收款额确认为租金收入。

本集团发生的与经营租赁有关的初始直接费用资本化至租赁标的资产的成本，在租赁期内按照与租金收入相同的确认基础分期计入当期损益。本集团取得的与经营租赁有关的未计入租赁收款额的可变租赁付款额，在实际发生时计入当期损益。

经营租赁发生变更的，本集团自变更生效日开始，将其作为一项新的租赁进行会计处理，与变更前租赁有关的预收或应收租赁收款额视为新租赁的收款额。

31、其他重要的会计政策和会计估计

√适用 □不适用

(1) 持有待售

本集团主要通过出售（包括具有商业实质的非货币性资产交换，下同）而非持续使用一项非流动资产或处置组收回其账面价值的，将其划分为持有待售类别。

本集团将同时符合下列条件的非流动资产或处置组划分为持有待售：①根据类似交易中出售此类资产或处置组的惯例，在当前状况下即可立即出售；②出售极可能发生，即已经就一项出售计划作出决议且获得确定的购买承诺，预计出售将在一年内完成。有关规定要求相关权力机构或者监管部门批准后方可出售的需要获得相关批准。本集团持有的非流动资产或处置组（除金融资产、递延所得税资产、以公允价值计量的投资性房地产、职工薪酬形成的资产外）账面价值高于公允价值减去出售费用后的净额的，将账面价值减记至公允价值减去出售费用后的净额，减记的金额确认为资产减值损失，计入当期损益，同时计提持有待售资产减值准备。

本集团因出售对子公司的投资等原因导致丧失对子公司控制权的，无论出售后本集团是否保留部分权益性投资，在拟出售的对子公司投资满足持有待售类别划分条件时，在母公司个别财务报表中将对子公司投资整体划分为持有待售类别，在合并财务报表中将子公司所有资产和负债划分为持有待售类别。后续资产负债表日持有待售的非流动资产公允价值减去出售费用后的净额增加的，恢复以前减记的金额，并在划分为持有待售类别后确认的资产减值损失金额内转回，转回金额计入当期损益。划分为持有待售类别前确认的资产减值损失不予转回。

持有待售的非流动资产或处置组中的非流动资产不计提折旧或摊销，持有待售的处置组中负债的利息和其他费用继续予以确认。

终止确认持有待售的非流动资产或处置组时，将尚未确认的利得或损失计入当期损益。

(2) 公允价值计量

本集团于每个资产负债表日以公允价值计量投资性房地产、衍生金融工具和权益工具投资。公允价值，是指市场参与者在计量日发生的有序交易中，出售一项资产所能收到或者转移一项负债所需支付的价格。

在财务报表中以公允价值计量或披露的资产和负债，根据对公允价值计量整体而言具有重要意义的最低层次输入值，确定所属的公允价值层次：第一层次输入值，在计量日能够取得的相同资产或负债在活跃市场上未经调整的报价；第二层次输入值，除第一层次输入值外相关资产或负债直接或间接可观察的输入值；第三层次输入值，相关资产或负债的不可观察输入值。

每个资产负债表日，本集团对在财务报表中确认的持续以公允价值计量的资产和负债进行重新评估，以确定是否在公允价值计量层次之间发生转换。

第三层级的公允价值以本集团的评估模型为依据确定，例如现金流折现模型。本集团还会考虑初始交易价格，相同或类似金融工具的近期交易，或者可比金融工具的完全第三方交易。于2025年12月31日，以公允价值计量的第三层级金融资产在估值时使用贴现率等重大不可观察的输入值，但其公允价值对这些重大不可观察输入值的合理变动无重大敏感性。

(3) 碳排放权的核算

1) 重点排放企业通过购入方式取得碳排放配额，在购买日将取得的碳排放配额确认为碳排放权资产，并按照成本进行计量。使用购入的碳排放配额履约（履行减排义务）的，按照所使用配额的账面余额确认营业外支出。

2) 重点排放企业通过政府免费分配等方式无偿取得碳排放配额的，不作账务处理。使用无偿取得的碳排放配额履约的，不作账务处理。

3) 重点排放企业出售购入的碳排放配额的，按照出售日实际收到或应收的价款（扣除交易手续费等相关税费），借记“银行存款”“其他应收款”等科目，按照出售配额的账面余额，贷记“碳排放权资产”科目，按其差额，贷记“营业外收入”科目或借记“营业外支出”科目。重点排放企业出售无偿取得的碳排放配额的，按照出售日实际收到或应收的价款（扣除交易手续费等相关税费），借记“银行存款”“其他应收款”等科目，贷记“营业外收入”科目。

(4) 安全生产费

本集团根据财政部应急部2022年12月下发的《关于印发〈企业安全生产费用提取和使用管理办法〉的通知》（财企[2022]136号）的相关规定提取和使用、核算安全生产费。

序号	上年度销售额	计提比例
1	1,000 万元及以下部分	4.5%
2	1,000 万元至 10,000 万元（含）部分	2.25%
3	10,000 万元至 100,000 万元（含）部分	0.55%
4	100,000 万元以上部分	0.2%

安全生产费用于提取时，计入相关产品的成本，同时计入“专项储备”科目。

提取的安全费按规定范围使用时，属于费用性支出的，直接冲减专项储备；形成固定资产的，通过“在建工程”科目归集所发生的支出，待安全项目完工达到预定可使用状态时确认为固定资产；同时，按照形成固定资产的成本冲减专项储备，并确认相同金额的累计折旧。该固定资产在以后期间不再计提折旧。

安全生产费用月初结余达到上一年应计提金额三倍及以上的，自当月开始暂停提取安全生产费用，直至安全生产费用结余低于上一年应计提金额三倍时恢复提取。

（5）套期会计

就套期会计方法而言，本集团的套期分类为公允价值套期、现金流量套期和境外经营净投资套期。

在套期关系开始时，本集团对套期关系有正式指定，并准备了关于套期关系、风险管理目标和风险管理策略的正式书面文件。该文件载明了套期工具、被套期项目，被套期风险的性质，以及本集团对套期有效性评估方法。套期有效性，是指套期工具的公允价值或现金流量变动能够抵销被套期风险引起的被套期项目公允价值或现金流量的程度。此类套期在初始指定日及以后期间被持续评价符合套期有效性要求。

如果套期工具已到期、被出售、合同终止或已行使（但作为套期策略组成部分的展期或替换不作为已到期或合同终止处理），或因风险管理目标发生变化，导致套期关系不再满足风险管理目标，或者该套期不再满足套期会计方法的其他条件时，本集团终止运用套期会计。

套期关系由于套期比率的原因不再符合套期有效性要求的，但指定该套期关系的风险管理目标没有改变的，本集团对套期关系进行再平衡。

满足套期会计方法条件的，按如下方法进行处理：

①公允价值套期：

套期工具产生的利得或损失计入当期损益。（如果是对指定为以公允价值计量且其变动计入其他综合收益的非交易性权益工具投资进行套期的，套期工具产生的利得或损失计入其他综合收益。）被套期项目因套期风险敞口形成利得或损失，计入当期损益，（如果被套期项目是指定为以公允价值计量且其变动计入其他综合收益的非交易性权益工具投资，因套期风险敞口形成利得或损失，计入其他综合收益，）同时调整未以公允价值计量的被套期项目的账面价值。

被套期项目为尚未确认的确定承诺的，该确定承诺的公允价值因被套期风险引起的累计公允价值变动确认为一项资产或负债，相关的利得或损失计入当期损益。套期工具的公允价值变动亦计入当期损益。

②现金流量套期

套期工具利得或损失中属于套期有效的部分，直接确认为其他综合收益，属于套期无效的部分，计入当期损益。

如果被套期的预期交易随后确认为非金融资产或非金融负债，或非金融资产或非金融负债的预期交易形成适用公允价值套期的确定承诺时，则原在其他综合收益中确认的现金流量套期储备的金额转出，计入该资产或负债的初始确认金额。其余现金流量套期在被套期的预期现金流量影响损益的相同期间，如预期销售发生时，将其他综合收益中确认的现金流量套期储备转出，计入当期损益。

本集团对现金流量套期终止运用套期会计时，如果被套期的未来现金流量预期仍然会发生的，则以前计入其他综合收益的金额不转出，直至预期交易实际发生或确定承诺履行；如果被套期的未来现金流量预期不再发生的，则累计现金流量套期储备的金额应当从其他综合收益中转出，计入当期损益。

32、重要会计政策和会计估计的变更

(1) 重要会计政策变更

执行《金融工具准则实施问答》关于标准仓单交易相关会计处理的规定

财政部于2025年7月8日发布标准仓单交易相关会计处理实施问答，明确规定，根据金融工具确认计量准则，企业在期货交易所通过频繁签订买卖标准仓单的合同以赚取差价、不提取标准仓单对应的商品实物的，通常表明企业具有收到合同标的后在短期内将其再次出售以从短期波动中获取利润的惯例，企业应当将其签订的买卖标准仓单的合同视同金融工具，并按照金融工具确认计量准则的规定进行会计处理。企业按照前述合同约定取得标准仓单后短期内再将其出售的，不应确认销售收入，而应将收取的对价与所出售标准仓单的账面价值的差额计入投资收益；企业期末持有尚未出售的标准仓单的，应将其列报为其他流动资产。

根据《关于严格执行企业会计准则切实做好企业2025年年报工作的通知》（财会〔2025〕33号）的要求，企业因执行上述标准仓单相关规定而调整会计处理方法的，应当对财务报表可比期间信息进行调整。

执行该规定未对本公司财务状况和经营成果产生重大影响。

(2) 重要会计估计变更

本公司本年度无重要的会计估计变更事项。

33、2025年起首次执行新会计准则或准则解释等涉及调整首次执行当年年初的财务报表

适用 不适用

34、其他

适用 不适用

六、税项

1、主要税种及税率

主要税种及税率情况

适用 不适用

税种	计税依据	税率
增值税	按税法规定计算的销售货物和应税劳务收入为基础计算销项税额，在扣除当期允许抵扣的进项税额后，差额部分为应交增值税	13%、9%、6%
消费税		
营业税		
城市维护建设税	实际缴纳的流转税	7%、5%
企业所得税	应纳税所得额	25%、20%、15%

增值税应税销售行为适用税率说明：

本集团发生增值税应税销售行为，2024年度及2025年度的适用税率为13%、9%及6%，其中销售机制纸、化工产品、提供污水处理服务适用13%的税率，销售纯水、蒸汽、热量适用9%的税率，服务费收入适用6%的税率。

存在不同企业所得税税率纳税主体的，披露情况说明

适用 不适用

纳税主体名称	所得税税率（%）
山东华泰纸业股份有限公司	15%
日照华泰纸业有限公司	15%
广东华泰纸业有限公司	15%
东营华泰清河实业有限公司	15%
东营亚泰环保工程有限公司	20%
东营华泰新能源科技有限公司	20%
山东华泰生活用纸有限公司	20%
泰和智运（天津）物流有限公司	20%
瞬捷数字科技（山东）有限公司	20%

东营翔泰产业投资有限公司	20%
除上述以外的其他纳税主体	25%

2、 税收优惠

√适用 □不适用

1) 高新技术企业税收优惠

本公司于2023年12月7日取山东省科学技术厅、山东省财政厅、国家税务总局山东省税务局共同颁发的高新技术企业证书，自2023年度至2025年度，适用15%的企业所得税优惠税率。

子公司日照华泰纸业有限公司于2024年12月7日获取山东省科学技术厅、山东省财政厅、国家税务总局山东省税务局共同颁发的高新技术企业证书，自2024年度至2026年度，适用15%的企业所得税优惠税率。

子公司广东华泰纸业有限公司于2023年12月28日取广东省科学技术厅、广东省财政厅、国家税务总局广东省税务局共同颁发的高新技术企业证书，自2023年度至2025年度，适用15%的企业所得税优惠税率。

子公司东营华泰清河实业有限公司于2025年12月8日获取山东省科学技术厅、山东省财政厅、国家税务总局山东省税务局共同颁发的高新技术企业证书，自2025年度至2027年度，适用15%的企业所得税优惠税率。

(2) 小型微利企业税收优惠

子公司东营亚泰环保工程有限公司、东营华泰新能源科技有限公司、山东华泰生活用纸有限公司、泰和智运（天津）物流有限公司、瞬捷数字科技（山东）有限公司、东营翔泰产业投资有限公司符合《财政部税务总局关于进一步支持小微企业和个体工商户发展有关税费政策的公告》（财税[2023]12号）规定的小型微利企业。根据（财税[2023]12号）规定，对小型微利企业减按25%计算应纳税所得额，按20%的税率缴纳企业所得税政策，延续执行至2027年12月31日。自2023年1月1日至2027年12月31日，对增值税小规模纳税人、小型微利企业和个体工商户减半征收资源税（不含水资源税）、城市维护建设税、房产税、城镇土地使用税、印花稅（不含证券交易印花稅）、耕地占用稅和教育費附加、地方教育附加。

(3) 社会福利企业税收优惠

子公司山东华泰生活用纸有限公司系社会福利企业。根据《财政部国家税务总局关于促进残疾人就业增值税优惠政策的通知》（财税[2016]52号）规定，安置的每位残疾人每月可退还的增值税具体限额，由县级以上税务机关根据纳税人所在区县（含县级市、旗，下同）适用的经省（含自治区、直辖市、计划单列市，下同）人民政府批准的月最低工资标准的4倍确定。另外，根据《财政部国家税务总局关于安置残疾人员就业有关企业所得税优惠政策问题的通知》（财税[2009]70号），日照华泰纸业有限公司、山东华泰生活用纸有限公司支

付给残疾人的实际工资可以在企业所得税前据实扣除，并可按支付给残疾人实际工资的 100% 加计扣除。

（4）固定资产一次性税前扣除政策

根据《财政部税务总局关于设备、器具扣除有关企业所得税政策的公告》（财税[2023]37号），企业在 2024 年 1 月 1 日至 2027 年 12 月 31 日期间新购进的设备、器具，单位价值不超过 500 万元的，允许一次性计入当期成本费用在计算应纳税所得额时扣除，不再分年度计算折旧。子公司东营华泰化工集团有限公司、东营华泰精细化工有限责任公司、东营华泰纸业化工有限公司、东营华泰热力有限责任公司、日照华泰纸业有限公司于 2024 年度及 2025 年度购进的符合上述标准的设备、器具，适用该项税收优惠。

（5）专用设备投资额的 10% 抵免应纳税额优惠

根据企业所得税法第三十四条，企业购置并实际使用《环境保护专用设备企业所得税优惠目录》、《节能节水专用设备企业所得税优惠目录》和《安全生产专用设备企业所得税优惠目录》规定的环境保护、节能节水、安全生产等专用设备的，该专用设备的投资额的 10% 可以从企业当年的应纳税额中抵免；当年不足抵免的，可以在以后 5 个纳税年度结转抵免。本公司以及子公司东营华泰化工集团有限公司、东营华泰精细化工有限责任公司、东营华泰纸业化工有限公司、东营华泰热力有限责任公司、日照华泰纸业有限公司于 2024 年度及 2025 年度购进的符合上述标准的专用设备，适用该项税收优惠。

（6）资源综合利用税收优惠

本公司及子公司河北华泰纸业有限公司、广东华泰纸业有限公司、东营华泰造纸有限公司用废纸为原材料生产原纸，符合财政部、国家税务总局印发《关于完善资源综合利用增值税政策的公告》（财政部税务总局公告 2021 年第 40 号）的相关规定，享受资源综合利用产品按缴纳增值税的 50% 即征即退的优惠政策。

根据财政部、国家税务总局印发《关于完善资源综合利用增值税政策的公告》（财税[2021]40 号）的相关规定，子公司东营华泰精细化工有限责任公司污水经加工处理后符合《城镇污水处理厂污染物排放标准》（GB18918—2002）规定的技术要求或达到相应的国家或地方水污染物排放标准中的直接排放限值，污水处理收入享受缴纳增值税即征即退 70% 的税收优惠政策。

根据《资源综合利用企业所得税优惠目录（2022 年版）》（财税[2021]40 号）的相关规定，子公司日照华泰纸业有限公司综合利用木片等次小薪材再生资源生产的纸浆、木质素产品，符合再生资源原料占比 70% 以上规定以及国家和行业标准，产品收入享受减按 90% 计入收入总额的税收优惠政策。

（7）先进制造业企业增值税进项税加计扣除

根据《财政部税务总局关于先进制造业企业增值税加计抵减政策的公告》（财政部税务总局公告（2023）43 号）自 2023 年 1 月 1 日至 2027 年 12 月 31 日，先进制造业企业按照当期可抵扣进项税额加计 5% 抵减应纳税额。本公司及子公司日照华泰纸业有限公司、东

营华泰清河实业有限公司、广东华泰纸业股份有限公司符合先进制造业企业要求，2025年度享受按照当期可抵扣进项税额加计5%抵减应纳增值税税额优惠。

3、其他

适用 不适用

七、合并财务报表项目注释

1、货币资金

适用 不适用

单位：元币种：人民币

项目	期末余额	期初余额
库存现金	622,271.54	521,409.46
银行存款	741,554,173.30	709,390,177.07
其他货币资金	156,332,291.28	201,000,618.59
存放财务公司存款	824,000,427.18	764,888,619.22
合计	1,722,509,163.30	1,675,800,824.34
其中：存放在境外的款项总额	17.08	204.80

其他说明：

注1：银行存款年末余额中，定期存款年末金额为201,000,000.00元，年初金额为400,000,000.00元。

注2：其他货币资金明细情况

项目	年末余额	年初余额
银行承兑汇票保证金	147,662,946.57	180,645,814.03
开具信用证保证金	3,936,471.61	7,800,501.00
期货保证金	3,018,301.61	
关税保函保证金	1,000,000.00	1,500,000.00
司法冻结	500,000.00	
工程工资保证金	122,719.46	62,560.00
支付宝	85,884.45	
ETC保证金	2,900.00	
久悬户	1,611.90	
存出股份回购款	1,455.68	10,991,743.56
合计	156,332,291.28	201,000,618.59

注3：货币资金年末余额中，除其他货币资金中银行承兑汇票保证金、开具信用证保证金、关税保函保证金、存出股份回购款、期货保证金和工程工资保证金、久悬户外，子公司河北华泰纸业有限公司及广东华泰纸业有限公司ETC冻结金额合计2,900.00元，河北华泰纸业有限公司司法冻结资金合计500,000.00元，瞬捷数字科技（山东）有限公司支付宝金额合计85,884.45元。

2、应收票据

(1). 应收票据分类列示

√适用 □不适用

单位：元币种：人民币

项目	期末余额	期初余额
银行承兑票据	273,780,580.62	353,129,692.61
商业承兑票据	4,750,000.00	
合计	278,530,580.62	353,129,692.61

(2). 期末公司已质押的应收票据

√适用 □不适用

单位：元币种：人民币

项目	期末已质押金额
银行承兑票据	273,780,580.62
商业承兑票据	
合计	273,780,580.62

(3). 期末公司已背书或贴现且在资产负债表日尚未到期的应收票据

√适用 □不适用

单位：元币种：人民币

项目	期末终止确认金额	期末未终止确认金额
银行承兑票据		
商业承兑票据		5,000,000.00
合计		5,000,000.00

(4). 按坏账计提方法分类披露

√适用 □不适用

单位：元币种：人民币

类别	期末余额					期初余额				
	账面余额		坏账准备		账面价值	账面余额		坏账准备		账面价值
	金额	比例 (%)	金额	计提比例 (%)		金额	比例 (%)	金额	计提比例 (%)	
按单项计提坏账准备										
其中：										
按组合计提坏账准备	278,780,580.62	100.00	250,000.00	0.09	278,530,580.62	353,129,692.61	100.00			353,129,692.61
其中：										
银行承兑汇票	273,780,580.62	98.21			273,780,580.62	353,129,692.61	100.00			353,129,692.61
商业承兑汇票	5,000,000.00	1.79	250,000.00	5.00	4,750,000.00					
合计	278,780,580.62	/	250,000.00	/	278,530,580.62	353,129,692.61	/		/	353,129,692.61

按单项计提坏账准备：

适用 不适用

按组合计提坏账准备：

适用 不适用

组合计提项目：银行承兑汇票

单位：元币种：人民币

名称	期末余额		
	账面余额	坏账准备	计提比例（%）
商业承兑汇票	5,000,000.00	250,000.00	4,750,000.00
合计	5,000,000.00	250,000.00	4,750,000.00

按组合计提坏账准备的说明

适用 不适用

按预期信用损失一般模型计提坏账准备

适用 不适用

对本期发生损失准备变动的应收票据账面余额显著变动的情况说明：

适用 不适用

(5). 坏账准备的情况

适用 不适用

单位：元币种：人民币

类别	期初余额	本期变动金额				期末余额
		计提	收回或转回	转销或核销	其他变动	
商业承兑汇票		250,000.00				250,000.00
合计		250,000.00				250,000.00

其中本期坏账准备收回或转回金额重要的：

适用 不适用

(6). 本期实际核销的应收票据情况

适用 不适用

其中重要的应收票据核销情况：

适用 不适用

应收票据核销说明：

适用 不适用

其他说明：

适用 不适用

3、应收账款

(1). 按账龄披露

适用 不适用

单位：元币种：人民币

账龄	期末账面余额	期初账面余额
1年以内（含1年）	953,367,942.88	984,842,798.05
其中：1年以内（含1年）	953,367,942.88	984,842,798.05
1至2年	121,934,405.43	72,249,343.28
2至3年	15,610,758.52	5,805,317.65
3年以上	6,410,473.71	3,444,000.66
3至4年		
4至5年		
5年以上		
合计	1,097,323,580.54	1,066,341,459.64

(2). 按坏账计提方法分类披露

√适用 □不适用

单位：元币种：人民币

类别	期末余额					期初余额				
	账面余额		坏账准备		账面价值	账面余额		坏账准备		账面价值
	金额	比例 (%)	金额	计提比例 (%)		金额	比例 (%)	金额	计提比例 (%)	
按单项计提坏账准备										
其中：										
按组合计提坏账准备	1,097,323,580.54	100.00	70,955,538.94	6.47	1,026,368,041.60	1,066,341,459.64	100.00	61,072,138.42	5.73	1,005,269,321.22
其中：										
账龄组合	1,097,323,580.54	100.00	70,955,538.94	6.47	1,026,368,041.60	1,066,341,459.64	100.00	61,072,138.42	5.73	1,005,269,321.22
合计	1,097,323,580.54	/	70,955,538.94	/	1,026,368,041.60	1,066,341,459.64	/	61,072,138.42	/	1,005,269,321.22

按单项计提坏账准备：

□适用 √不适用

按组合计提坏账准备：

适用 不适用

组合计提项目：账龄组合

单位：元币种：人民币

名称	期末余额		
	账面余额	坏账准备	计提比例 (%)
1年以内	953,367,942.88	47,668,397.14	5.00
1至2年	121,934,405.43	12,193,440.54	10.00
2至3年	15,610,758.52	4,683,227.55	30.00
3年以上	6,410,473.71	6,410,473.71	100.00
合计	1,097,323,580.54	70,955,538.94	6.47

按组合计提坏账准备的说明：

适用 不适用

按预期信用损失一般模型计提坏账准备

适用 不适用

对本期发生损失准备变动的应收账款账面余额显著变动的情况说明：

适用 不适用

(3). 坏账准备的情况

适用 不适用

单位：元币种：人民币

类别	期初余额	本期变动金额				期末余额
		计提	收回或转回	转销或核销	其他变动	
按组合计提坏账准备	61,072,138.42	9,883,400.52				70,955,538.94
合计	61,072,138.42	9,883,400.52				70,955,538.94

其中本期坏账准备收回或转回金额重要的：

适用 不适用

(4). 本期实际核销的应收账款情况

适用 不适用

其中重要的应收账款核销情况

适用 不适用

应收账款核销说明：

适用 不适用

(5). 按欠款方归集的期末余额前五名的应收账款和合同资产情况

适用 不适用

单位：元币种：人民币

单位名称	应收账款期末余额	合同资产期末余额	应收账款和合同资产期末余额	占应收账款和合同资产期末余额合计数的比例(%)	坏账准备期末余额
客户一	204,628,336.93		204,628,336.93	18.65	14,198,084.82
客户二	83,396,314.41		83,396,314.41	7.60	4,169,815.72
客户三	72,033,779.64		72,033,779.64	6.56	3,601,688.98
客户四	71,795,234.82		71,795,234.82	6.54	3,589,761.74
客户五	33,218,229.16		33,218,229.16	3.03	1,660,911.46
合计	465,071,894.96		465,071,894.96	42.38	27,220,262.72

其他说明：

适用 不适用

4、应收款项融资

(1). 应收款项融资分类列示

适用 不适用

单位：元币种：人民币

项目	期末余额	期初余额
银行承兑汇票	512,085,554.30	470,752,439.44
合计	512,085,554.30	470,752,439.44

(2). 期末公司已质押的应收款项融资

适用 不适用

(3). 期末公司已背书或贴现且在资产负债表日尚未到期的应收款项融资

适用 不适用

单位：元币种：人民币

项目	期末终止确认金额	期末未终止确认金额
银行承兑汇票	1,808,454,525.96	

合计	1,808,454,525.96	

(4). 按坏账计提方法分类披露

适用 不适用

按单项计提坏账准备:

适用 不适用

按单项计提坏账准备的说明:

适用 不适用

按组合计提坏账准备:

适用 不适用

按预期信用损失一般模型计提坏账准备

适用 不适用

对本期发生损失准备变动的应收款项融资账面余额显著变动的情况说明:

适用 不适用

(5). 坏账准备的情况

适用 不适用

其中本期坏账准备收回或转回金额重要的:

适用 不适用

其他说明:

注:截至2025年12月31日,应收款项融资中的应收票据均为银行承兑汇票,本集团按照整个存续期预期信用损失计量银行承兑汇票信用减值准备。本集团认为所持有的银行承兑汇票不存在重大的信用风险,因银行违约而产生重大损失的可能性较低,账面余额与公允价值相近。

(6). 本期实际核销的应收款项融资情况

适用 不适用

其中重要的应收款项融资核销情况

适用 不适用

核销说明:

适用 不适用

(7). 应收款项融资本期增减变动及公允价值变动情况:

适用 不适用

(8). 其他说明

适用 不适用

5、预付款项

(1). 预付款项按账龄列示

适用 不适用

单位：元币种：人民币

账龄	期末余额		期初余额	
	金额	比例(%)	金额	比例(%)
1年以内	247,035,292.16	98.24	193,660,252.36	98.30
1至2年	2,264,677.38	0.90	2,847,795.61	1.45
2至3年	1,689,786.52	0.67	38,058.80	0.02
3年以上	479,940.57	0.19	462,439.35	0.23
合计	251,469,696.63	100.00	197,008,546.12	100.00

(2). 按预付对象归集的期末余额前五名的预付款情况

适用 不适用

单位：元币种：人民币

单位名称	期末余额	占预付款项期末余额合计数的比例(%)
客户一	18,256,214.16	7.21
客户二	21,257,880.51	8.39
客户三	21,532,132.78	8.50
客户四	15,415,008.08	6.08
客户五	14,083,773.68	5.56
合计	90,545,009.21	35.74

6、其他应收款

项目列示

√适用 □不适用

单位：元币种：人民币

项目	期末余额	期初余额
应收利息		
应收股利		
其他应收款	131,381,234.61	201,726,332.60
合计	131,381,234.61	201,726,332.60

其他说明：

□适用 √不适用

其他应收款

(1). 按账龄披露

√适用 □不适用

单位：元币种：人民币

账龄	期末账面余额	期初账面余额
1年以内（含1年）	15,279,944.47	8,439,835.09
其中：一年以内	15,279,944.47	8,439,835.09
1至2年	945,535.47	234,022,887.55
2至3年	227,928,840.74	8,782,768.00
3年以上	20,568,485.91	24,096,580.91
3至4年		
4至5年		
5年以上		
合计	264,722,806.59	275,342,071.55

(2). 按款项性质分类情况

√适用 □不适用

单位：元币种：人民币

款项性质	期末账面余额	期初账面余额
应收资产转让款	191,500,000.00	186,000,000.00
赔偿款	45,624,523.92	45,624,523.92
押金	18,295,937.25	33,549,018.25
职工借款	7,930,162.58	8,948,444.07

其他	1,372,182.84	1,220,085.31
合计	264,722,806.59	275,342,071.55

(3). 坏账准备计提情况

√适用 □不适用

单位：元币种：人民币

坏账准备	第一阶段	第二阶段	第三阶段	合计
	未来12个月预期信用损失	整个存续期预期信用损失(未发生信用减值)	整个存续期预期信用损失(已发生信用减值)	
2025年1月1日余额	421,991.76	27,569,223.27	45,624,523.92	73,615,738.95
2025年1月1日余额在本期				
--转入第二阶段				
--转入第三阶段				
--转回第二阶段				
--转回第一阶段				
本期计提	1,106,002.69	58,619,830.34		59,725,833.03
本期转回				
本期转销				
本期核销				
其他变动				
2025年12月31日余额	1,527,994.45	86,189,053.61	45,624,523.92	133,341,571.98

对本期发生损失准备变动的其他应收款账面余额显著变动的情况说明：

□适用 √不适用

本期坏账准备计提金额以及评估金融工具的信用风险是否显著增加的采用依据：

□适用 √不适用

(4). 坏账准备的情况

√适用 □不适用

单位：元币种：人民币

类别	期初余额	本期变动金额				期末余额
		计提	收回或转回	转销或核销	其他变动	
信用减值准备	73,615,738.95	59,725,833.03				133,341,571.98

合计	73,615,738.95	59,725,833.03				133,341,571.98
----	---------------	---------------	--	--	--	----------------

其中本期坏账准备转回或收回金额重要的：

适用 不适用

(5). 本期实际核销的其他应收款情况

适用 不适用

其中重要的其他应收款核销情况：

适用 不适用

其他应收款核销说明：

适用 不适用

(6). 按欠款方归集的期末余额前五名的其他应收款情况

适用 不适用

单位：元币种：人民币

单位名称	期末余额	占其他应收款期末余额合计数的比例 (%)	款项的性质	账龄	坏账准备期末余额
安庆临港建设发展有限公司	191,500,000.00	72.34	资产转让款	1年以内、2-3年	74,950,000.00
杨纪法	32,935,881.02	12.44	赔偿款	2-3年	32,935,881.02
新南（天津）纸业有限公司	12,688,642.90	4.79	赔偿款	3年以上	12,688,642.90
广饶县大王镇人民政府	8,721,505.00	3.29	保证金	2年以上	3,679,114.00
广饶县丁庄镇沙台崖村民居委会	1,872,000.00	0.71	保证金	1年以内	187,200.00
合计	247,718,028.92	93.57	/	/	124,440,837.92

说明：

1. 2023年11月30日，为优化资产结构，提升盈利能力，公司及控股子公司安徽华泰林浆纸有限公司向安庆临港建设发展有限公司以含税7.66亿元人民币的价格出售位于安徽省安庆市迎江区老峰镇西湖村林浆纸项目工业园安徽华泰厂区内的土地使用权、该地上的房屋建筑物、构筑物及部分机器设备等。截至本报告披露日，公司

已收到收购款项 5.95 亿元。尚未回款形成的应收款项根据会计政策计提相应的坏账准备。

2. 公司委托客户杨纪法负责进口木浆等的港口暂存，因对方负责存储多家公司木浆等材料，过程中因管理不善给公司造成损失 3293.59 万元，根据谨慎性原则，公司已于 2023 年全额计提坏账准备。

(7). 因资金集中管理而列报于其他应收款

适用 不适用

其他说明：

适用 不适用

7、 存货

(1). 存货分类

适用 不适用

单位：元币种：人民币

项目	期末余额			期初余额		
	账面余额	存货跌价准备/合同履约成本减值准备	账面价值	账面余额	存货跌价准备/合同履约成本减值准备	账面价值
原材料	681,267,934.48	1,424,602.31	679,843,332.17	700,158,061.29	4,702,520.59	695,455,540.70
在产品						
库存商品	1,442,418,709.90	62,367,866.27	1,380,050,843.63	1,209,790,829.85	46,690,850.59	1,163,099,979.26
周转材料						
消耗性生物资产						
合同履约成本	66,037.74		66,037.74	360,188.65		360,188.65
发出商品	13,510,359.46		13,510,359.46	75,718,453.03		75,718,453.03
自制半成品	39,042,897.49		39,042,897.49	56,983,222.35		56,983,222.35
合计	2,176,305,939.07	63,792,468.58	2,112,513,470.49	2,043,010,755.17	51,393,371.18	1,991,617,383.99

(2). 确认为存货的数据资源

适用 不适用

(3). 存货跌价准备及合同履约成本减值准备

适用 不适用

单位：元币种：人民币

项目	期初余额	本期增加金额		本期减少金额		期末余额
		计提	其他	转回或转销	其他	

原材料	4,702,520.59	1,424,602.31		4,702,520.59		1,424,602.31
在产品						
库存商品	46,690,850.59	62,367,866.27		46,690,850.59		62,367,866.27
合计	51,393,371.18	63,792,468.58		51,393,371.18		63,792,468.58

本期转回或转销存货跌价准备的原因

适用 不适用

按组合计提存货跌价准备

适用 不适用

按组合计提存货跌价准备的计提标准

适用 不适用

(4). 存货期末余额含有的借款费用资本化金额及其计算标准和依据

适用 不适用

(5). 合同履约成本本期摊销金额的说明

适用 不适用

其他说明：

适用 不适用

8、其他流动资产

适用 不适用

单位：元币种：人民币

项目	期末余额	期初余额
合同取得成本		
应收退货成本		
待抵扣进项税额	213,957,231.98	211,956,307.50
预缴所得税	22,027,222.27	16,146,721.52
碳排放权资产（注）	6,134,235.45	41.95
其他		5.71
合计	242,118,689.70	228,103,076.68

其他说明：

注：本集团的碳排放配额变动情况如下

项目	年末余额	年初余额
----	------	------

	数量 (单位: 吨)	金额 (单位: 元)	数量 (单位: 吨)	金额 (单位: 元)
1. 本期期初碳排放配额	24,826.00	41.95	1.00	41.95
2. 本期增加的碳排放配额	1,116,051.00	13,205,408.59	1,046,897.00	15,096,962.26
(1) 免费分配取得的配额	892,308.00		946,897.00	5,474,320.76
(2) 购入取得的配额	223,743.00	13,205,408.59	100,000.00	9,622,641.50
(3) 其他方式增加的配额				
3. 本期减少的碳排放配额	1,032,131.00	7,071,215.09	1,022,072.00	15,096,962.26
(1) 履约使用的配额	821,527.00	5,618,977.40	865,182.00	
(2) 出售的配额	210,604.00	1,452,237.69	156,890.00	15,096,962.26
(3) 其他方式减少的配额				
4. 本期期末碳排放配额	108,746.00	6,134,235.45	24,826.00	41.95

9、长期股权投资

(1). 长期股权投资情况

√适用 □不适用

单位：元币种：人民币

被投资单位	期初 余额（账面 价值）	本期增减变动								期末 余额（账面 价值）	减值准备 期末余额
		追加 投资	减少 投资	权益法下 确认的投 资损益	其他 综合 收益 调整	其他权益 变动	宣告发放 现金股利 或利润	计提减 值准备	其他		
一、合营企业											
小计											
二、联营企业											
华泰集团财务 有限公司	438,198,473.35			7,683,052.45						445,881,525.80	
山东华泰英特 罗斯化工有限 公司	82,307,580.24			14,036,414.29		-528,421.33	17,114,495.32			78,701,077.88	
HUATAIUSALLC.											3,764,155.17
小计	520,506,053.59			21,719,466.74		-528,421.33	17,114,495.32			524,582,603.68	3,764,155.17
合计	520,506,053.59			21,719,466.74		-528,421.33	17,114,495.32			524,582,603.68	3,764,155.17

(2). 长期股权投资的减值测试情况

适用 不适用

10、 其他权益工具投资

(1). 其他权益工具投资情况

适用 不适用

单位：元币种：人民币

项目	期初余额	本期增减变动					期末余额	本期确认的股利收入	累计计入其他综合收益的利得	累计计入其他综合收益的损失	指定为以公允价值计量且其变动计入其他综合收益的原因
		追加投资	减少投资	本期计入其他综合收益的利得	本期计入其他综合收益的损失	其他					
山东海化丰源矿盐有限公司									6,000,000.00	不以出售为目的	
合计									6,000,000.00	/	

(2). 本期存在终止确认的情况说明

适用 不适用

其他说明：

适用 不适用

11、 固定资产

项目列示

适用 不适用

单位：元币种：人民币

项目	期末余额	期初余额
固定资产	7,316,303,328.19	5,778,098,864.59

固定资产清理	63,193,682.45	90,367,507.82
合计	7,379,497,010.64	5,868,466,372.41

其他说明：

适用 不适用

固定资产

(1). 固定资产情况

适用 不适用

单位：元币种：人民币

项目	房屋及建筑物	机器设备	运输工具	电子设备及其他	合计
一、账面原值：					
1. 期初余额	4,009,772,111.28	14,973,162,054.07	59,209,508.70	43,554,488.85	19,085,698,162.90
2. 本期增加金额	540,437,548.34	1,781,953,303.11	5,874,889.03	10,495,974.45	2,338,761,714.93
(1) 购置	7,305,368.38	38,141,689.08	4,629,706.01	816,472.76	50,893,236.23
(2) 在建工程转入	533,132,179.96	1,734,028,138.34	1,033,628.32	9,666,701.69	2,277,860,648.31
(3) 固定资产清理转回		9,783,475.69	211,554.70	12,800.00	10,007,830.39
3. 本期减少金额	14,581,878.82	11,037,242.00	1,202,970.00	2,435,830.91	29,257,921.73
(1) 处置或报废	7,151,525.80	11,037,242.00	1,202,970.00	2,435,830.91	21,827,568.71
(2) 转出至在建工程	7,430,353.02				7,430,353.02
4. 期末余额	4,535,627,780.80	16,744,078,115.18	63,881,427.73	51,614,632.39	21,395,201,956.10
二、累计折旧					
1. 期初余额	2,154,776,146.13	10,897,335,542.79	52,159,920.21	37,659,532.88	13,141,931,142.01
2. 本期增加金额	175,412,017.01	609,163,116.90	3,136,623.34	2,008,167.86	789,719,925.11
(1) 计提	175,412,017.01	600,267,465.75	2,935,646.38	1,996,007.86	780,611,137.00
(2) 固定资产清理转回		8,895,651.15	200,976.96	12,160.00	9,108,788.11
3. 本期减少金额	5,778,087.02	10,416,709.54	1,002,579.47	1,223,219.48	18,420,595.51
(1) 处置或报废	795,864.99	10,416,709.54	1,002,579.47	1,223,219.48	13,438,373.48
(2) 转出至在建工程	4,982,222.03				4,982,222.03
4. 期末余额	2,324,410,076.12	11,496,081,950.15	54,293,964.08	38,444,481.26	13,913,230,471.61
三、减值准备					
1. 期初余额	5,769,000.00	159,899,156.30			165,668,156.30
2. 本期增加金额					

(1) 计提					
3. 本期减少金额					
(1) 处置或报废					
4. 期末余额	5,769,000.00	159,899,156.30			165,668,156.30
四、账面价值					
1. 期末账面价值	2,205,448,704.68	5,088,097,008.73	9,587,463.65	13,170,151.13	7,316,303,328.19
2. 期初账面价值	1,849,226,965.15	3,915,927,354.98	7,049,588.49	5,894,955.97	5,778,098,864.59

(2). 暂时闲置的固定资产情况

√适用 □不适用

单位：元币种：人民币

项目	账面原值	累计折旧	减值准备	账面价值	备注
房屋建筑物	90,906,461.65	87,654,141.25		3,252,320.40	
机器设备	112,376,145.90	98,153,067.32	7,447,090.29	6,775,988.29	
电子设备及其他	784,769.35	745,530.87		39,238.48	
合计	204,067,376.90	186,552,739.44	7,447,090.29	10,067,547.17	

(3). 通过经营租赁租出的固定资产

□适用 √不适用

(4). 未办妥产权证书的固定资产情况

√适用 □不适用

单位：元币种：人民币

项目	账面价值	未办妥产权证书的原因
房屋建筑物	287,200,154.23	正在办理中

(5). 固定资产的减值测试情况

□适用 √不适用

其他说明：

□适用 √不适用

固定资产清理

√适用 □不适用

单位：元币种：人民币

项目	期末余额	期初余额
搬迁厂区固定资产	63,193,682.45	90,367,507.82
合计	63,193,682.45	90,367,507.82

其他说明：

注：根据《莒县人民政府办公室关于印发莒县工业企业退城进园暂行办法的通知》【莒政办公函[2019]46号】，子公司日照华泰纸业有限公司2020年就位于日照路以南、临沂路以北、山东路以东、屋楼大道以西范围内的原厂区进行了政策性搬迁，2021年老厂区已全面停产，截至2025年12月31日尚未完成固定资产整体处置以及土地收储。

12、 在建工程

项目列示

√适用 □不适用

单位：元币种：人民币

项目	期末余额	期初余额
在建工程	653,643,744.07	1,899,953,366.72
工程物资		14,157,216.05
合计	653,643,744.07	1,914,110,582.77

其他说明：

□适用 √不适用

在建工程

(1). 在建工程情况

√适用 □不适用

单位：元币种：人民币

项目	期末余额			期初余额		
	账面余额	减值准备	账面价值	账面余额	减值准备	账面价值
年产15万吨高得浆率本色木纤维配套45万吨木质素项目	343,201,646.71		343,201,646.71	152,247,822.41		152,247,822.41
年产8万吨3450淋膜胶带原纸项目	254,269,777.06		254,269,777.06	77,159,085.20		77,159,085.20
废水处理项目	14,983,263.80		14,983,263.80	143,396.22		143,396.22

研发中心及综合楼装饰改造项目	12,304,078.74		12,304,078.74			
抗爆控制室改扩建项目				8,115,443.99		8,115,443.99
25万吨/年离子膜烧碱装置节能安全环保改造项目				6,959,292.03		6,959,292.03
2*200th纯水项目				8,018.87		8,018.87
造纸产业大脑集控中心项目						
年产70万吨化学木浆项目及配套热电项目				1,651,754,455.98		1,651,754,455.98
其他	28,884,977.76		28,884,977.76	3,565,852.02		3,565,852.02
合计	653,643,744.07		653,643,744.07	1,899,953,366.72		1,899,953,366.72

(2). 重要在建工程项目本期变动情况

√适用 □不适用

单位：元币种：人民币

项目名称	预算数	期初余额	本期增加金额	本期转入固定资产金额	本期其他减少金额	期末余额	工程累计投入占预算比例 (%)	工程进度	利息资本化累计金额	其中：本期利息资本化金额	本期利息资本化率 (%)	资金来源
年产 15 万吨高得浆率本色木纤维配套 45 万吨木质素项目	447,000,000.00	152,247,822.41	190,953,824.30			343,201,646.71	93.55	70				自有资金
年产 8 万吨 3450 淋膜胶带原纸项目	279,000,000.00	77,159,085.20	177,110,691.86			254,269,777.06	100.72	95				自有资金

废水处理项目	32,000,000.00	143,396.22	14,839,867.58			14,983,263.80	52.03	80				自有资金
研发中心及综合楼装饰改造项目	21,000,000.00		12,304,078.74			12,304,078.74	64.78	65				自有资金
抗爆控制室改扩建项目	23,000,000.00	8,115,443.99	1,998,658.47	10,114,102.46			110.24	100				自有资金
25万吨/年离子膜烧碱装置节能环保改造项目	66,000,000.00	6,959,292.03	13,307,125.67	20,266,417.70			91.44	100				自有资金
2*200th纯水项目	30,000,000.00	8,018.87	21,318,169.39	21,326,188.26			80.65	100				自有资金
造纸产业大脑集控中心项目	15,000,000.00		12,211,176.95	12,211,176.95			88.73	100				自有资金

年产 70 万吨化学木浆项目及配套热电项目	2,560,000,000.00	1,651,754,455.98	544,659,580.31	2,196,414,036.29			97.47	100	22,829,389.61	9,481,283.30	3.6	自有资金和金融机构贷款
非重要项目		3,565,852.02	43,082,737.29	17,528,726.65	234,884.90	28,884,977.76						自有资金
合计	3,473,000,000.00	1,899,953,366.72	1,031,785,910.56	2,277,860,648.31	234,884.90	653,643,744.07	/	/	22,829,389.61	9,481,283.30	/	/

(3). 本期计提在建工程减值准备情况

适用 不适用

(4). 在建工程的减值测试情况

适用 不适用

其他说明:

适用 不适用

工程物资

(1). 工程物资情况

适用 不适用

单位：元币种：人民币

项目	期末余额			期初余额		
	账面余额	减值准备	账面价值	账面余额	减值准备	账面价值
年产70万吨化学木浆项目及配套热电项目				14,157,216.05		14,157,216.05
合计				14,157,216.05		14,157,216.05

13、使用权资产

(1). 使用权资产情况

√适用 □不适用

单位：元币种：人民币

项目	土地使用权	房屋及建筑物	合计
一、账面原值			
1. 期初余额	23,721,348.22	32,490,339.28	56,211,687.50
2. 本期增加金额			
3. 本期减少金额	14,605,902.41	3,316,158.44	17,922,060.85
租赁到期	14,605,902.41	3,316,158.44	17,922,060.85
4. 期末余额	9,115,445.81	29,174,180.84	38,289,626.65
二、累计折旧			
1. 期初余额	15,330,946.68	16,327,145.02	31,658,091.70
2. 本期增加金额	4,744,223.29	8,420,753.01	13,164,976.30
(1) 计提	4,744,223.29	8,420,753.01	13,164,976.30
3. 本期减少金额	14,605,902.41	957,871.41	15,563,773.82
(1) 处置			
(1) 租赁到期	14,605,902.41	957,871.41	15,563,773.82
4. 期末余额	5,469,267.56	23,790,026.62	29,259,294.18
三、减值准备			
1. 期初余额			
2. 本期增加金额			
(1) 计提			

3. 本期减少金额			
(1) 处置			
4. 期末余额			
四、账面价值			
1. 期末账面价值	3,646,178.25	5,384,154.22	9,030,332.47
2. 期初账面价值	8,390,401.54	16,163,194.26	24,553,595.80

(2). 使用权资产的减值测试情况

适用 不适用

14、 无形资产

(1). 无形资产情况

适用 不适用

单位：元币种：人民币

项目	土地使用权	专利权	非专利技术	商标权	软件	其他	合计
一、账面原值							
1. 期初余额	869,775,089.76		13,185,089.17	2,458,490.57	19,284,043.93	1,676,874.35	906,379,587.78
2. 本期增加金额	24,547,133.48				91,768.24		24,638,901.72
(1) 购置	24,547,133.48				91,768.24		24,638,901.72
(2) 内部研发							
(3) 企业合并增加							
3. 本期减少金额					85,470.09		85,470.09
(1) 处置					85,470.09		85,470.09
4. 期末余额	894,322,223.24		13,185,089.17	2,458,490.57	19,290,342.08	1,676,874.35	930,933,019.41
二、累计摊销							
1. 期初余额	231,046,297.43		13,171,334.69	1,959,275.99	13,520,032.00	1,676,874.35	261,373,814.46
2. 本期增加金额	21,051,517.93		11,798.17	235,848.96	909,855.30		22,209,020.36
(1) 计提	21,051,517.93		11,798.17	235,848.96	909,855.30		22,209,020.36

3. 本期减少金额					85,470.09		85,470.09
(1) 处置					85,470.09		85,470.09
4. 期末余额	252,097,815.36	13,183,132.86	2,195,124.95	14,344,417.21	1,676,874.35		283,497,364.73
三、减值准备							
1. 期初余额							
2. 本期增加金额							
(1) 计提							
3. 本期减少金额							
(1) 处置							
4. 期末余额							
四、账面价值							
1. 期末账面价值	642,224,407.88	1,956.31	263,365.62	4,945,924.87			647,435,654.68
2. 期初账面价值	638,728,792.33	13,754.48	499,214.58	5,764,011.93			645,005,773.32

本期末通过公司内部研发形成的无形资产占无形资产余额的比例是0

(2). 确认为无形资产的数据资源

适用 不适用

(3). 未办妥产权证书的土地使用权情况

适用 不适用

单位：元币种：人民币

项目	账面价值	未办妥产权证书的原因
日照华泰生产用地	21,674,420.73	正在办理中

(4). 无形资产的减值测试情况

适用 不适用

其他说明：

适用 不适用

15、 长期待摊费用

√适用 □不适用

单位：元币种：人民币

项目	期初余额	本期增加金额	本期摊销金额	其他减少金额	期末余额
催化剂	23,632,978.38		3,247,012.68		20,385,965.70
宿舍土地使用权摊销	686,970.30		68,704.44		618,265.86
其他	287,462.77		173,402.17		114,060.60
合计	24,607,411.45		3,489,119.29		21,118,292.16

16、 递延所得税资产/递延所得税负债

(1). 未经抵销的递延所得税资产

√适用 □不适用

单位：元币种：人民币

项目	期末余额		期初余额	
	可抵扣暂时性差异	递延所得税资产	可抵扣暂时性差异	递延所得税资产
资产减值准备	120,495,689.04	21,841,506.12	128,287,415.82	22,969,943.52
内部交易未实现利润	39,215,753.92	6,685,102.51	40,442,886.86	6,920,381.12
可抵扣亏损	295,604,603.17	44,340,690.48	381,805,027.24	60,203,578.87
递延收益	35,565,953.39	8,891,488.35	39,650,833.12	9,912,708.28
租赁负债	8,110,738.95	1,216,610.84	24,043,004.86	3,606,450.73
预提费用	7,896,483.88	1,184,472.58	7,237,137.07	1,085,570.56
衍生金融负债	1,072,207.00	160,831.05		
合计	507,961,429.35	84,320,701.93	621,466,304.97	104,698,633.08

(2). 未经抵销的递延所得税负债

√适用 □不适用

单位：元币种：人民币

项目	期末余额		期初余额	
	应纳税暂时性差异	递延所得税负债	应纳税暂时性差异	递延所得税负债
非同一控制企业合并资产评估增值	31,361,940.04	7,840,485.00	34,676,571.38	8,669,142.83
其他债权投资公允价值变动				
其他权益工具投资公允价值变动				
固定资产一次性税前扣除	730,606,575.06	168,717,467.21	755,801,100.34	173,474,384.32
使用权资产	9,030,332.47	1,354,549.86	24,553,595.80	3,683,039.35

合计	770,998,847.57	177,912,502.07	815,031,267.52	185,826,566.50
----	----------------	----------------	----------------	----------------

(3). 以抵销后净额列示的递延所得税资产或负债

√适用 □不适用

单位：元币种：人民币

项目	期末余额		期初余额	
	递延所得税资产和负债互抵金额	抵销后递延所得税资产或负债余额	递延所得税资产和负债互抵金额	抵销后递延所得税资产或负债余额
递延所得税资产	22,862,522.44	61,458,179.49	34,428,913.70	70,269,719.38
递延所得税负债	22,862,522.44	155,049,979.63	34,428,913.70	151,397,652.80

(4). 未确认递延所得税资产明细

√适用 □不适用

单位：元币种：人民币

项目	期末余额	期初余额
可抵扣暂时性差异	323,276,201.93	274,123,404.53
可抵扣亏损	1,521,459,996.95	1,239,930,566.86
合计	1,844,736,198.88	1,514,053,971.39

(5). 未确认递延所得税资产的可抵扣亏损将于以下年度到期

√适用 □不适用

单位：元币种：人民币

年份	期末金额	期初金额	备注
2025		221,580,334.36	
2026	264,802,023.33	260,030,305.98	
2027	277,474,964.93	244,542,902.83	
2028	128,629,833.37	128,629,833.37	
2029	382,673,446.68	385,147,190.32	
2030	467,879,728.64		
合计	1,521,459,996.95	1,239,930,566.86	/

其他说明：

□适用 √不适用

17. 其他非流动资产

√适用 □不适用

单位：元币种：人民币

项目	期末余额			期初余额		
	账面余额	减值准备	账面价值	账面余额	减值准备	账面价值
合同取得成本						
合同履约成本						
应收退货成本						
合同资产						
预付设备工程款	142,494,141.65		142,494,141.65	100,229,084.54		100,229,084.54
土地保证金	1,361,088.00		1,361,088.00	1,361,088.00		1,361,088.00
合计	143,855,229.65		143,855,229.65	101,590,172.54		101,590,172.54

18、 所有权或使用权受限资产

√适用 □不适用

单位：元币种：人民币

项目	期末				期初			
	账面余额	账面价值	受限类型	受限情况	账面余额	账面价值	受限类型	受限情况
货币资金	156,244,951.16	156,244,951.16	质押	银行承兑汇票保证金、开具信用证保证金、关税保函保证金、工程保证金、ETC资金、司法冻结资金、久悬户、期货保证金	191,493,775.03	191,493,775.03	质押	银行承兑汇票保证金、开具信用证保证金、关税保函保证金、工程保证金、ETC冻结资金、司法冻结资金
应收票据	273,780,580.62	273,780,580.62	质押	票据池质押应收票据	353,129,692.61	353,129,692.61	质押	票据池质押应收票据
存货								
其中：数据资源								
固定资产								
无形资产	167,550,667.88	151,579,315.14	抵押	借款抵押	167,550,667.88	154,952,283.36	抵押	借款抵押
其中：数据资源								
合计	597,576,199.66	581,604,846.92	/	/	712,174,135.52	699,575,751.00	/	/

19、短期借款

(1). 短期借款分类

√适用 □不适用

单位：元币种：人民币

项目	期末余额	期初余额
质押借款		
抵押借款		
保证借款	1,271,696,789.09	1,063,846,087.51
信用借款	200,197,361.13	250,204,722.22
合计	1,471,894,150.22	1,314,050,809.73

短期借款分类的说明：

注1：短期借款余额中包含期末计提的保证借款利息3,808,796.09元、信用借款利息197,361.13元。

注2：本集团年末无已逾期未偿还的短期借款。

注3：本公司保证借款1,120,000,000.00元由华泰集团有限公司、山东华泰热力有限公司以及子公司东营华泰化工集团有限公司提供担保，子公司日照华泰纸业有限公司保证借款147,887,993.00元由华泰集团有限公司提供担保。

(2). 已逾期未偿还的短期借款情况

□适用 √不适用

其中重要的已逾期未偿还的短期借款情况如下：

□适用 √不适用

其他说明：

□适用 √不适用

20、衍生金融负债

√适用 □不适用

单位：元币种：人民币

项目	期末余额	期初余额
外汇掉期	1,072,207.00	
合计	1,072,207.00	

21、 应付票据

(1). 应付票据列示

√适用 □不适用

单位：元币种：人民币

种类	期末余额	期初余额
商业承兑汇票	50,000,000.00	
银行承兑汇票	452,294,657.46	541,967,150.61
合计	502,294,657.46	541,967,150.61

本期末已到期未支付的应付票据总额为0元。

22、 应付账款

(1). 应付账款列示

√适用 □不适用

单位：元币种：人民币

项目	期末余额	期初余额
材料款	1,187,667,836.07	1,451,616,023.17
工程款	256,803,284.39	195,988,451.88
设备款	128,092,789.97	98,187,868.51
其他	113,907,751.28	116,847,280.58
合计	1,686,471,661.71	1,862,639,624.14

(2). 账龄超过1年或逾期的重要应付账款

√适用 □不适用

单位：元币种：人民币

项目	期末余额	未偿还或结转的原因
贺州市仁和粉体有限公司	7,532,575.16	款项尚未结清
合计	7,532,575.16	/

其他说明：

□适用 √不适用

23、 合同负债

(1). 合同负债情况

√适用 □不适用

单位：元币种：人民币

项目	期末余额	期初余额
预收货款	186,339,909.25	189,063,090.05
合计	186,339,909.25	189,063,090.05

(2). 账龄超过1年的重要合同负债

适用 不适用

(3). 报告期内账面价值发生重大变动的金额和原因

适用 不适用

其他说明：

适用 不适用

24、应付职工薪酬

(1). 应付职工薪酬列示

适用 不适用

单位：元币种：人民币

项目	期初余额	本期增加	本期减少	期末余额
一、短期薪酬	138,416,743.29	571,384,049.20	564,691,849.83	145,108,942.66
二、离职后福利-设定提存计划		75,619,477.07	75,619,477.07	
三、辞退福利		816,073.43	816,073.43	
四、一年内到期的其他福利				
合计	138,416,743.29	647,819,599.70	641,127,400.33	145,108,942.66

(2). 短期薪酬列示

适用 不适用

单位：元币种：人民币

项目	期初余额	本期增加	本期减少	期末余额
一、工资、奖金、津贴和补贴	53,016,149.89	476,258,817.19	468,832,994.74	60,441,972.34
二、职工福利费	30,625.45	13,707,045.10	13,728,752.10	8,918.45
三、社会保险费		39,504,568.42	39,504,568.42	
其中：医疗保险费		35,402,559.56	35,402,559.56	

工伤保险费		4,101,912.36	4,101,912.36	
生育保险费		96.50	96.50	
四、住房公积金		41,364,345.45	41,364,345.45	
五、工会经费和职工教育经费	85,369,967.95	549,273.04	1,261,189.12	84,658,051.87
六、短期带薪缺勤				
七、短期利润分享计划				
合计	138,416,743.29	571,384,049.20	564,691,849.83	145,108,942.66

(3). 设定提存计划列示

√适用 □不适用

单位：元币种：人民币

项目	期初余额	本期增加	本期减少	期末余额
1、基本养老保险		72,517,832.36	72,517,832.36	
2、失业保险费		3,101,644.71	3,101,644.71	
3、企业年金缴费				
合计		75,619,477.07	75,619,477.07	

其他说明：

□适用 √不适用

25、 应交税费

√适用 □不适用

单位：元币种：人民币

项目	期末余额	期初余额
增值税	11,936,247.06	9,091,180.80
消费税		
营业税		
企业所得税	28,690,354.88	33,279,737.86
个人所得税	56,514.09	172,509.59
城市维护建设税	351,370.58	378,644.00
房产税	7,394,963.22	6,739,303.52
土地使用税	4,016,103.49	4,687,124.14

印花税	1,822,083.06	1,835,029.11
环境保护税	1,734,781.94	1,341,183.89
资源税	1,391,961.20	656,902.60
教育费附加	251,735.99	272,886.37
三项电力基金	235,056.52	219,848.18
合计	57,881,172.03	58,674,350.06

26、其他应付款

(1). 项目列示

√适用 □不适用

单位：元币种：人民币

项目	期末余额	期初余额
应付利息		
应付股利		
其他应付款	120,920,322.07	130,438,182.51
合计	120,920,322.07	130,438,182.51

其他说明：

□适用 √不适用

(2). 其他应付款

按款项性质列示其他应付款

√适用 □不适用

单位：元币种：人民币

项目	期末余额	期初余额
押金	113,120,614.28	117,764,173.76
应付职工款	1,536,985.80	2,638,698.93
质保金	524,599.47	528,746.92
关联其他应付款项		1,000,000.00
其他	5,738,122.52	8,506,562.90
合计	120,920,322.07	130,438,182.51

账龄超过1年或逾期的重要其他应付款

√适用 □不适用

单位：元币种：人民币

项目	期末余额	未偿还或结转的原因

山东涵泽运输有限公司	2,400,000.00	押金
吉林市福康物流有限公司	2,320,000.00	押金
协鑫智慧能源（广饶）有限公司	2,000,000.00	押金
中瑞工程设计院有限公司	1,375,000.00	押金
山东招金膜天股份有限公司	1,326,780.00	押金
合计	9,421,780.00	/

其他说明：

适用 不适用

27、 1年内到期的非流动负债

适用 不适用

单位：元币种：人民币

项目	期末余额	期初余额
1年内到期的长期借款	867,017,404.48	600,720,000.00
1年内到期的应付债券		
1年内到期的长期应付款		
1年内到期的租赁负债	5,795,627.71	11,532,965.21
长期借款利息	2,201,677.46	1,801,153.99
合计	875,014,709.65	614,054,119.20

28、 他流动负债

其他流动负债情况

适用 不适用

单位：元币种：人民币

项目	期末余额	期初余额
短期应付债券		
应付退货款		
待转销项税额	24,867,015.55	24,576,615.36
已背书未终止确认的商业承兑汇票	5,000,000.00	
合计	29,867,015.55	24,576,615.36

29、 长期借款

(1). 长期借款分类

√适用 □不适用

单位：元币种：人民币

项目	期末余额	期初余额
质押借款		
抵押借款		
保证借款	1,580,545,458.22	969,104,872.81
信用借款		
抵押及保证借款	585,669,152.48	597,846,681.18
减：一年内到期的长期借款	-869,219,081.94	-602,521,153.99
合计	1,296,995,528.76	964,430,400.00

其他说明：

□适用 √不适用

30、 租赁负债

√适用 □不适用

单位：元币种：人民币

项目	期末余额	期初余额
土地使用权	3,901,674.33	8,925,083.43
房屋建筑物	4,209,064.62	15,117,921.43
减：一年内到期的租赁负债	-5,795,627.71	-11,532,965.21
合计	2,315,111.24	12,510,039.65

31、 递延收益

递延收益情况

√适用 □不适用

单位：元币种：人民币

项目	期初余额	本期增加	本期减少	期末余额	形成原因
政府补助	130,908,657.99	44,255,814.82	14,530,600.99	160,633,871.82	财政拨款
合计	130,908,657.99	44,255,814.82	14,530,600.99	160,633,871.82	/

其他说明：

√适用 □不适用

政府补助项目	年初余额	本年新增补助金额	本年计入营业外收入金额	本年计入其他收益金额	本年冲减成本费用金额	其他变动	年末余额	与资产相关/与收益相关
增值税进项税加计扣除	40,867,408.90	28,693,111.82					69,560,520.72	与收益相关
搬迁补偿费用	24,729,722.02			4,075,296.43			20,654,425.59	与资产相关
危化品停车场政府补助	10,883,000.02			584,499.96			10,298,500.06	与资产相关
进口设备贴息资金拨款	6,778,055.87				1,564,166.64		5,213,889.23	与资产相关
废水处理项目补助资金	5,972,222.32			833,333.28			5,138,889.04	与资产相关
林纸一体化生产线智能化余热回收节能改造项目		5,000,000.00		208,333.33			4,791,666.67	与资产相关
大气污染防治资金	5,515,791.63			1,081,527.74			4,434,263.89	与资产相关
省级制造业当家重点任务保障金		4,592,700.00		272,138.01			4,320,561.99	与资产相关
30万吨化机浆项目	4,642,639.48			445,693.32			4,196,946.16	与资产相关
制浆自动化升级改造项目	4,633,697.64			444,834.96			4,188,862.68	与资产相关

废水处理厂提标改造项目	4,610,149.30			439,061.76			4,171,087.54	与资产相关
基于微反应器的有机过氧化物生产新技术及产业化示范项目	2,755,000.00	755,000.00					3,510,000.00	与资产相关
纸品提质降耗及自动化升级改造项目	2,893,960.47			313,849.56			2,580,110.91	与资产相关
“企业技术改造专项资金”项目补助	2,918,944.59			470,083.23			2,448,861.36	与资产相关
高效能核心工业酶项目	2,401,000.00						2,401,000.00	与收益相关
年产10万吨高级杂志纸生产线节能节水改造项目	2,520,243.94			129,756.10			2,390,487.84	与资产相关
造纸（新闻纸）产业大脑		2,000,000.00		99,999.99			1,900,000.01	与资产相关
苯胺循环化专项资金	2,277,515.17			453,372.72			1,824,142.45	与资产相关
超低排放环保项目	2,221,666.94			429,999.96			1,791,666.98	与资产相关
6万Nm ³ /d沼气回收资源综合利用项目	491,666.96			491,666.96				与资产相关

山东华泰纸业股份有限公司2025年年度报告

非重要项目	3,795,972.74	3,215,003.00		2,192,987.04			4,817,988.70	与资产/收益 相关
合计	130,908,657.99	44,255,814.82		12,966,434.35	1,564,166.64		160,633,871.82	

32、 股本

√适用 □不适用

单位：元币种：人民币

	期初余额	本次变动增减(+、-)					期末余额
		发行新股	送股	公积金转股	其他	小计	
股份总数	1,516,870,176.00						1,516,870,176.00

其他说明：

33、 资本公积

√适用 □不适用

单位：元币种：人民币

项目	期初余额	本期增加	本期减少	期末余额
资本溢价(股本溢价)	1,260,211,537.58			1,260,211,537.58
其他资本公积	212,401,126.66		528,421.33	211,872,705.33
合计	1,472,612,664.24		528,421.33	1,472,084,242.91

34、 库存股

√适用 □不适用

单位：元币种：人民币

项目	期初余额	本期增加	本期减少	期末余额
库存股	89,021,853.18	10,991,500.07		100,013,353.25
合计	89,021,853.18	10,991,500.07		100,013,353.25

其他说明，包括本期增减变动情况、变动原因说明：

注：本年变动为公司回购股份（详见附注一、公司的基本情况），其中回购股份金额10,982,513.28元，佣金和过户费8,986.79元。

35、其他综合收益

√适用 □不适用

单位：元币种：人民币

项目	期初余额	本期发生金额						期末余额
		本期所得税前发生额	减：前期计入其他综合收益当期转入损益	减：前期计入其他综合收益当期转入留存收益	减：所得税费用	税后归属于母公司	税后归属于少数股东	
一、不能重分类进损益的其他综合收益								
其中：重新计量设定受益计划变动额								
权益法下不能转损益的其他综合收益								
其他权益工具投资公允价值变动								
企业自身信用风险公允价值变动								

二、将重分类进损益的其他综合收益								
其中：权益法下可转损益的其他综合收益								
其他债权投资公允价值变动								
金融资产重分类计入其他综合收益的金额								
其他债权投资信用减值准备								
现金流量套期储备		-1,072,207.00			-160,831.05	-911,375.95		-911,375.95
外币财务报表折算差额								
其他综合收益合计		-1,072,207.00			-160,831.05	-911,375.95		-911,375.95

其他说明，包括对现金流量套期损益的有效部分转为被套期项目初始确认金额调整：

注：子公司日照华泰纸业有限公司，本期从境外银行取得外币（日元）贷款，同时对外币（日元）贷款做货币掉期业务，属于现金流量套期，本年末外币（日元）汇率下降，影响货币掉期公允价值变动增加衍生金融负债 1,072,207.00 元，同时减少重分类进损益的其他综合收益 1,072,207.00 元，并增加当期所得税费用 160,831.05 元。

36、 专项储备

√适用 □不适用

单位：元币种：人民币

项目	期初余额	本期增加	本期减少	期末余额
安全生产费	93,144,817.41	9,723,912.01	32,377,582.05	70,491,147.37
合计	93,144,817.41	9,723,912.01	32,377,582.05	70,491,147.37

其他说明，包括本期增减变动情况、变动原因说明：

注：详见附注五、31（4）、安全生产费。

37、 盈余公积

√适用 □不适用

单位：元币种：人民币

项目	期初余额	本期增加	本期减少	期末余额
法定盈余公积	637,966,658.68			637,966,658.68
任意盈余公积	278,567,248.70			278,567,248.70
储备基金				
企业发展基金				
其他				
合计	916,533,907.38			916,533,907.38

38、 未分配利润

√适用 □不适用

单位：元币种：人民币

项目	本期	上期
调整前上期末未分配利润	5,230,976,210.89	5,265,214,323.64
调整期初未分配利润合计数(调增+, 调减-)		916,119.44
调整后期初未分配利润	5,230,976,210.89	5,266,130,443.08
加: 本期归属于母公司所有者的净利润	-65,982,094.73	36,161,932.10
减: 提取法定盈余公积		

提取任意盈余公积		
提取一般风险准备		
应付普通股股利	11,904,156.20	71,316,164.29
转作股本的普通股股利		
期末未分配利润	5,153,089,959.96	5,230,976,210.89

调整期初未分配利润明细：

- 1、由于《企业会计准则》及其相关新规定进行追溯调整，影响期初未分配利润0元。
- 2、由于会计政策变更，影响期初未分配利润0元。
- 3、由于重大会计差错更正，影响期初未分配利润0元。
- 4、由于同一控制导致的合并范围变更，影响期初未分配利润0元。
- 5、其他调整合计影响期初未分配利润0元。

39、 营业收入和营业成本

(1). 营业收入和营业成本情况

√适用 □不适用

单位：元币种：人民币

项目	本期发生额		上期发生额	
	收入	成本	收入	成本
主营业务	12,323,283,736.67	11,505,768,073.16	12,766,978,986.85	12,043,061,452.02
其他业务	133,132,846.92	83,844,983.78	279,109,506.28	210,004,353.65
合计	12,456,416,583.59	11,589,613,056.94	13,046,088,493.13	12,253,065,805.67

(2). 营业收入、营业成本的分解信息

√适用 □不适用

单位：元币种：人民币

合同分类	机制纸		化工产品		浆产品		水汽		污水处理等		其他		合计	
	营业收入	营业成本	营业收入	营业成本	营业收入	营业成本	营业收入	营业成本	营业收入	营业成本	营业收入	营业成本	营业收入	营业成本
商品类型	7,736,368,132.04	7,350,480,398.92	3,560,414,088.81	3,289,206,408.84	742,698,435.50	643,621,600.33	279,537,412.81	221,788,223.17	4,265,667.51	671,441.90	133,132,846.92	83,844,983.78	12,456,416,583.59	11,589,613,056.94
机制纸	7,736,368,132.04	7,350,480,398.92											7,736,368,132.04	7,350,480,398.92
化工产品			3,560,414,088.81	3,289,206,408.84									3,560,414,088.81	3,289,206,408.84
浆产品					742,698,435.50	643,621,600.33							742,698,435.50	643,621,600.33
水汽							279,537,412.81	221,788,223.17					279,537,412.81	221,788,223.17
污水处理等									4,265,667.51	671,441.90			4,265,667.51	671,441.90
其他											133,132,846.92	83,844,983.78	133,132,846.92	83,844,983.78
按经营地区分类	7,736,368,132.04	7,350,480,398.92	3,560,414,088.81	3,289,206,408.84	742,698,435.50	643,621,600.33	279,537,412.81	221,788,223.17	4,265,667.51	671,441.90	133,132,846.92	83,844,983.78	12,456,416,583.59	11,589,613,056.94
国内	7,547,869,116.20	7,160,458,142.66	3,299,809,762.34	3,162,640,888.07	742,698,435.50	643,621,600.33	279,537,412.81	221,788,223.17	4,265,667.51	671,441.90	133,132,846.92	83,844,983.78	12,007,313,241.28	11,273,025,279.91
国外	188,499,015.84	190,022,256.26	260,604,326.47	126,565,520.77									449,103,342.31	316,587,777.03
市场或客户类型														
合同类型														
按商品转让的时间分类	7,736,368,132.04	7,350,480,398.92	3,560,414,088.81	3,289,206,408.84	742,698,435.50	643,621,600.33	279,537,412.81	221,788,223.17	4,265,667.51	671,441.90	133,132,846.92	83,844,983.78	12,456,416,583.59	11,589,613,056.94
在某一时点转让	7,736,368,132.04	7,350,480,398.92	3,560,414,088.81	3,289,206,408.84	742,698,435.50	643,621,600.33	279,537,412.81	221,788,223.17	4,265,667.51	671,441.90	133,132,846.92	83,844,983.78	12,456,416,583.59	11,589,613,056.94
按合同期限分类														
按销售渠道分类														
合计	7,736,368,132.04	7,350,480,398.92	3,560,414,088.81	3,289,206,408.84	742,698,435.50	643,621,600.33	279,537,412.81	221,788,223.17	4,265,667.51	671,441.90	133,132,846.92	83,844,983.78	12,456,416,583.59	11,589,613,056.94

其他说明：

□适用 √不适用

(3). 履约义务的说明

适用 不适用

(4). 分摊至剩余履约义务的说明

适用 不适用

(5). 重大合同变更或重大交易价格调整

适用 不适用

40、 税金及附加

适用 不适用

单位：元币种：人民币

项目	本期发生额	上期发生额
消费税		
营业税		
城市维护建设税	8,281,904.49	10,638,013.36
教育费附加	6,541,618.26	8,387,717.43
资源税	5,073,660.30	3,593,004.00
房产税	27,914,943.30	25,134,601.57
土地使用税	18,995,962.38	29,689,179.11
车船使用税		
印花税	7,999,678.42	10,274,052.95
环境保护税	6,342,996.02	5,540,155.44
三项电力基金	2,566,825.05	2,480,246.63
其他	13,732.12	818,286.33
合计	83,731,320.34	96,555,256.82

41、 销售费用

适用 不适用

单位：元币种：人民币

项目	本期发生额	上期发生额
液氯处置费	37,959,805.02	12,593,477.69
工资及福利费	20,189,471.99	22,199,615.76
仓储租赁费	14,509,750.19	7,947,551.73
差旅费	7,155,593.71	9,589,352.19

服务费	4,527,013.36	2,707,683.63
业务招待费	1,908,518.28	2,733,013.14
广告宣传费	1,200,652.26	653,298.49
保险费	688,510.00	760,235.00
其他	1,328,529.41	1,030,570.69
合计	89,467,844.22	60,214,798.32

42、 管理费用

√适用 □不适用

单位：元币种：人民币

项目	本期发生额	上期发生额
工资及福利费	219,118,979.47	193,743,984.15
折旧费	46,242,920.83	45,184,886.18
燃料及动力	14,663,274.40	14,735,436.85
无形资产摊销	10,722,948.71	7,432,168.35
中介费	7,595,568.87	8,854,483.35
环境维护费	7,260,567.47	4,943,123.96
咨询费	5,870,217.59	4,900,633.15
办公费	5,257,556.02	5,661,999.11
业务招待费	5,055,910.96	6,818,408.42
保险费	4,670,560.20	4,415,027.48
差旅费	3,749,146.14	4,187,509.35
物料消耗	3,487,983.81	5,365,769.92
安全费	3,404,748.87	3,255,562.10
修理费	3,384,793.56	3,966,754.49
耕地补偿	2,640,162.34	2,614,539.02
租赁费	2,207,996.93	1,088,189.67
宣传费	689,116.59	1,967,198.55
车辆费用	677,068.52	1,215,965.78
污水处理费	433,665.60	297,202.28
其他	3,323,995.59	3,260,327.79
合计	350,457,182.47	323,909,169.95

43、 研发费用

√适用 □不适用

单位：元币种：人民币

项目	本期发生额	上期发生额
----	-------	-------

能耗（水电汽）	83,032,699.20	71,842,949.54
原材料	60,215,758.14	68,829,414.82
人工成本	39,620,978.27	37,519,110.16
折旧	10,290,132.91	15,890,925.93
其他	217,838.38	31,550.00
合计	193,377,406.90	194,113,950.45

44、 财务费用

√适用 □不适用

单位：元币种：人民币

项目	本期发生额	上期发生额
利息费用	111,990,263.54	102,123,393.17
减：利息收入	19,616,624.44	27,117,307.79
加：汇兑损失	5,520,099.81	14,209,064.49
其他支出	2,405,294.24	2,583,123.00
合计	100,299,033.15	91,798,272.87

45、 其他收益

√适用 □不适用

单位：元币种：人民币

按性质分类	本期发生额	上期发生额
增值税加计扣除	20,755,749.76	11,125,376.07
与收益相关的政府补助	18,541,410.66	11,994,066.48
与资产相关的政府补助摊销	11,038,777.70	13,099,685.70
增值税返还	5,656,636.88	9,691,747.19
合计	55,992,575.00	45,910,875.44

46、 投资收益

√适用 □不适用

单位：元币种：人民币

项目	本期发生额	上期发生额
权益法核算的长期股权投资收益	21,719,466.74	28,464,973.61
处置长期股权投资产生的投资收益		14,532,537.07
交易性金融资产在持有期间的投资收益		
其他权益工具投资在持有期间取得的股利收入		

债权投资在持有期间取得的利息收入		
其他债权投资在持有期间取得的利息收入		
处置交易性金融资产取得的投资收益	5,367,230.60	6,384,683.99
处置其他权益工具投资取得的投资收益		
处置债权投资取得的投资收益		
处置其他债权投资取得的投资收益		
债务重组收益		
合计	27,086,697.34	49,382,194.67

47、信用减值损失

√适用 □不适用

单位：元币种：人民币

项目	本期发生额	上期发生额
应收票据坏账损失	-250,000.00	683,074.03
应收账款坏账损失	-9,883,400.52	-5,830,037.11
其他应收款坏账损失	-59,725,833.03	14,611,375.91
债权投资减值损失		
其他债权投资减值损失		
长期应收款坏账损失		
财务担保相关减值损失		
合计	-69,859,233.55	9,464,412.83

48、资产减值损失

√适用 □不适用

单位：元币种：人民币

项目	本期发生额	上期发生额
一、合同资产减值损失		
二、存货跌价损失及合同履约成本减值损失	-63,792,468.58	-51,393,371.18
三、长期股权投资减值损失		
四、投资性房地产减值损失		
五、固定资产减值损失		

六、工程物资减值损失		
七、在建工程减值损失		
八、生产性生物资产减值损失		
九、油气资产减值损失		
十、无形资产减值损失		
十一、商誉减值损失		
十二、其他		
合计	-63,792,468.58	-51,393,371.18

49、 资产处置收益

√适用 □不适用

单位：元币种：人民币

项目	本期发生额	上期发生额
非流动资产处置收益	22,466.64	9,703,105.45
合计	22,466.64	9,703,105.45

50、 营业外收入

营业外收入情况

√适用 □不适用

单位：元币种：人民币

项目	本期发生额	上期发生额	计入当期非经常性损益的金额
非流动资产处置利得合计	1,218,336.13		1,218,336.13
其中：固定资产处置利得	1,218,336.13		1,218,336.13
无形资产处置利得			
非货币性资产交换利得			
接受捐赠			
政府补助			
废料收入	15,473,426.44		15,473,426.44
罚款收入	11,865,712.54	3,050,525.30	11,865,712.54
往来款核销	11,188,217.43	5,509,263.17	11,188,217.43
碳排放配额履约收入	5,634,976.42	5,474,320.76	5,634,976.42
保险理赔	3,234,921.00	2,771,442.46	3,234,921.00
热电补偿收入		2,391,113.45	

其他	2,064,800.95	1,278,653.33	2,064,800.95
合计	50,680,390.91	20,475,318.47	50,680,390.91

其他说明：

适用 不适用

51、营业外支出

适用 不适用

单位：元币种：人民币

项目	本期发生额	上期发生额	计入当期非经常性损益的金额
非流动资产处置损失合计			
其中：固定资产处置损失			
无形资产处置损失			
非货币性资产交换损失			
对外捐赠	110,000.00	2,386,896.00	110,000.00
固废处置费	30,073,498.35		30,073,498.35
罚款支出	2,500,669.23	16,704,666.58	32,574,167.58
赔偿金、违约金支出	2,310,000.00	877,969.75	2,310,000.00
非流动资产毁损报废损失	321,164.47	2,868,140.84	321,164.47
盘亏损失	284,680.83		284,680.83
热电补偿支出		1,650,736.14	
其他支出	20,262.59	375,480.89	20,262.59
合计	35,620,275.47	24,863,890.20	35,620,275.47

52、所得税费用

(1). 所得税费用表

适用 不适用

单位：元币种：人民币

项目	本期发生额	上期发生额
当期所得税费用	88,018,694.33	54,606,742.52
递延所得税费用	12,624,697.77	11,827,256.97

合计	100,643,392.10	66,433,999.49
----	----------------	---------------

(2). 会计利润与所得税费用调整过程

√适用 □不适用

单位：元币种：人民币

项目	本期发生额
利润总额	13,980,891.86
按法定/适用税率计算的所得税费用	2,097,133.75
子公司适用不同税率的影响	3,510,447.90
调整以前期间所得税的影响	-9,814.66
非应税收入的影响	-5,235,147.49
不可抵扣的成本、费用和损失的影响	1,761,795.63
使用前期未确认递延所得税资产的可抵扣亏损的影响	-2,337,367.72
本期未确认递延所得税资产的可抵扣暂时性差异或可抵扣亏损的影响	141,601,053.59
税法规定的额外可扣除费用	-39,703,926.16
其他	-1,040,782.74
所得税费用	100,643,392.10

其他说明：

□适用 √不适用

53、 现金流量表项目

(1). 与经营活动有关的现金

收到的其他与经营活动有关的现金

√适用 □不适用

单位：元币种：人民币

项目	本期发生额	上期发生额
净额核算代收款	133,094,627.63	81,309,445.81
政府补助	32,720,736.05	23,038,876.57
营业外收入	26,412,885.66	11,915,530.00
罚款收入	11,865,712.54	3,050,525.30
利息收入	10,382,714.68	14,064,436.61
企业所得税汇算清缴退回	4,498,423.95	25,440,049.19
其他	5,226,870.23	19,473,918.98
合计	224,201,970.73	178,292,782.46

支付的其他与经营活动有关的现金

√适用 □不适用

单位：元币种：人民币

项目	本期发生额	上期发生额
净额核算代付款	133,094,627.63	81,309,445.81
液氯处置费	37,959,805.02	13,349,086.35
仓储服务费	14,591,490.18	8,424,404.83
水电费	14,247,846.15	17,062,755.06
中介费	11,839,063.36	8,908,100.89
差旅费	11,537,553.82	14,284,933.54
材料消耗费	4,156,828.83	6,063,320.02
环境保护费	7,787,690.57	5,239,711.40
营业外支出	5,233,147.49	21,995,749.36
咨询费	7,285,311.93	5,112,809.76
业务招待费	7,040,807.14	9,553,615.66
保险费	5,359,070.20	5,440,164.11
办公费	5,285,631.30	5,459,910.67
安全费	3,407,943.06	3,255,562.10
修理费	3,384,793.56	3,966,754.49
车辆费	2,219,957.53	1,215,965.78
租赁费	2,209,775.81	1,153,481.05
广告宣传费	1,306,256.93	2,828,670.26
耕地补偿	2,640,162.34	2,614,539.02
其他	38,486,640.46	31,363,821.67
合计	319,074,403.30	248,602,801.83

(2). 与投资活动有关的现金

收到的重要的投资活动有关的现金

□适用 √不适用

支付的重要的投资活动有关的现金

□适用 √不适用

收到的其他与投资活动有关的现金

√适用 □不适用

单位：元币种：人民币

项目	本期发生额	上期发生额
定期存款及利息	408,313,888.90	459,899,791.67
收取的设备投标保证金	17,277,933.49	127,674,524.72
合计	425,591,822.39	587,574,316.39

支付的其他与投资活动有关的现金

√适用 □不适用

单位：元币种：人民币

项目	本期发生额	上期发生额
定期存款	201,000,000.00	400,000,000.00
支付的设备投保证金	37,601,008.22	114,255,920.72
合计	238,601,008.22	514,255,920.72

(3). 与筹资活动有关的现金

收到的其他与筹资活动有关的现金

√适用 □不适用

单位：元币种：人民币

项目	本期发生额	上期发生额
收回的保证金	189,944,814.82	359,216,244.89
利息收入	920,020.86	3,153,079.51
合计	190,864,835.68	362,369,324.40

支付的其他与筹资活动有关的现金

√适用 □不适用

单位：元币种：人民币

项目	本期发生额	上期发生额
开证及借款保证金等	156,242,051.15	189,946,315.03
租赁负债	14,228,887.22	14,228,887.25
股份回购	10,991,500.07	89,021,853.18
其他手续费等	2,405,294.24	1,715,630.78
合计	183,867,732.68	294,912,686.24

筹资活动产生的各项负债变动情况

√适用 □不适用

单位：元币种：人民币

项目	期初余额	本期增加		本期减少		期末余额
		现金变动	非现金变动	现金变动	非现金变动	
短期借款	1,314,050,809.73	1,744,910,200.00		1,585,950,000.00	1,116,859.51	1,471,894,150.22
长期借款（包括一年内到期	1,566,951,553.99	1,024,577,600.00		423,513,389.30	1,801,153.99	2,166,214,610.70

的长期借款)						
租赁负债(包括一年内到期的租赁负债)	24,043,004.86			14,228,887.22	1,703,378.69	8,110,738.95
合计	2,905,045,368.58	2,769,487,800.00		2,023,692,276.52	4,621,392.19	3,646,219,499.87

(4). 以净额列报现金流量的说明

适用 不适用

(5). 不涉及当期现金收支、但影响企业财务状况或在未来可能影响企业现金流量的重大活动及财务影响

适用 不适用

不涉及现金收支的重大经营活动

项目	本年发生额	上年发生额
应收票据背书支付款项*	2,912,237,296.38	2,898,300,376.79

*本集团将销售产品收到的部分银行承兑汇票背书用于支付材料采购款等。

2) 不涉及现金收支的重大投资和筹资活动

项目	本年发生额	上年发生额
应收票据背书购置长期资产*	432,083,570.84	336,354,374.85

*本集团将销售产品收到的部分银行承兑汇票背书用于购买长期资产。

54、 现金流量表补充资料

(1). 现金流量表补充资料

适用 不适用

单位：元币种：人民币

补充资料	本期金额	上期金额
1. 将净利润调节为经营活动现金流量：		
净利润	-86,662,500.24	18,675,885.04
加：资产减值准备	63,792,468.58	51,393,371.18
信用减值损失	69,859,233.55	-9,464,412.83
固定资产折旧、油气资产折耗、	780,611,137.00	724,616,222.32

生产性生物资产折旧		
使用权资产摊销	13,164,976.30	12,489,747.15
无形资产摊销	22,209,020.36	21,534,524.83
长期待摊费用摊销	3,489,119.29	2,596,944.74
处置固定资产、无形资产和其他长期资产的损失(收益以“－”号填列)	-22,466.64	-9,703,105.45
固定资产报废损失(收益以“－”号填列)	-897,171.66	2,868,140.84
公允价值变动损失(收益以“－”号填列)		
财务费用(收益以“－”号填列)	110,681,696.68	104,995,217.26
投资损失(收益以“－”号填列)	-27,086,697.34	-49,382,194.67
递延所得税资产减少(增加以“－”号填列)	8,811,539.89	-1,917,911.90
递延所得税负债增加(减少以“－”号填列)	3,652,326.83	13,745,168.87
存货的减少(增加以“－”号填列)	-184,688,555.08	-381,710,912.16
经营性应收项目的减少(增加以“－”号填列)	-354,151,625.93	23,559,537.69
经营性应付项目的增加(减少以“－”号填列)	-236,490,995.07	-159,532,750.38
其他		
经营活动产生的现金流量净额	186,271,506.52	364,763,472.53
2. 不涉及现金收支的重大投资和筹资活动:		
债务转为资本		
一年内到期的可转换公司债券		
融资租入固定资产		
3. 现金及现金等价物净变动情况:		
现金的期末余额	1,365,264,212.15	1,084,307,049.31
减: 现金的期初余额	1,084,307,049.31	1,239,705,817.39
加: 现金等价物的期末余额		
减: 现金等价物的期初余额		
现金及现金等价物净增加额	280,957,162.84	-155,398,768.08

(2). 本期支付的取得子公司的现金净额

适用 不适用

(3). 本期收到的处置子公司的现金净额

适用 不适用

(4). 现金和现金等价物的构成

适用 不适用

单位：元币种：人民币

项目	期末余额	期初余额
一、现金	1,365,264,212.15	1,084,307,049.31
其中：库存现金	622,271.54	521,409.46
可随时用于支付的银行存款	1,364,554,600.48	1,072,793,896.29
可随时用于支付的其他货币资金	87,340.13	10,991,743.56
可用于支付的存放中央银行款项		
存放同业款项		
拆放同业款项		
二、现金等价物		
其中：三个月内到期的债券投资		
三、期末现金及现金等价物余额	1,365,264,212.15	1,084,307,049.31
其中：母公司或集团内子公司使用受限制的现金和现金等价物		

(5). 使用范围受限但仍作为现金和现金等价物列示的情况

适用 不适用

(6). 不属于现金及现金等价物的货币资金

适用 不适用

单位：元币种：人民币

项目	期末余额	期初余额	理由
银行承兑汇票保证金	147,662,946.57	180,645,814.03	使用受限
定期存款	201,000,000.00	400,000,000.00	定期存款
开具信用证保证	3,936,471.61	7,800,501.00	使用受限

金			
期货保证金	3,018,301.61		使用受限
关税保函保证金	1,000,000.00	1,500,000.00	使用受限
司法冻结资金	500,000.00	1,482,000.00	使用受限
工程保证金	122,719.46	62,560.00	使用受限
ETC冻结	2,900.00	2,900.00	使用受限
久悬户	1,611.90		使用受限
合计	357,244,951.15	591,493,775.03	/

其他说明：

适用 不适用

55、 所有者权益变动表项目注释

说明对上年期末余额进行调整的“其他”项目名称及调整金额等事项：

适用 不适用

56、 外币货币性项目

(1). 外币货币性项目

适用 不适用

单位：元

项目	期末外币余额	折算汇率	期末折算人民币余额
货币资金	-	-	
其中：美元	9,878,268.08	7.0288	69,432,370.68
欧元	14.22	8.2355	117.11
港币	0.83	0.90322	0.75
应收账款	-	-	
其中：美元	23,234.20	7.0288	163,308.54
欧元			
港币			
短期借款			
日元	1,069,000,000.00	0.04797	47,887,993.00
应付账款	-	-	
其中：美元	7,268,296.08	7.0288	51,087,399.49
欧元	92,000.00	8.2355	757,666.00
港币	9,238,936.30	0.90322	8,344,792.04

(2). 境外经营实体说明，包括对于重要的境外经营实体，应披露其境外主要经营地、记账本位币及选择依据，记账本位币发生变化的还应披露原因

适用 不适用

57、租赁

(1). 作为承租人

适用 不适用

未纳入租赁负债计量的可变租赁付款额

适用 不适用

简化处理的短期租赁或低价值资产的租赁费用

适用 不适用

售后租回交易及判断依据

适用 不适用

与租赁相关的现金流出总额14,961,570.52(单位：元币种：人民币)

(2). 作为出租人

作为出租人的经营租赁

适用 不适用

单位：元币种：人民币

项目	租赁收入	其中：未计入租赁收款额的可变租赁付款额相关的收入
土地租赁	4,733,342.81	
房屋租赁	3,743,790.40	
设备租赁	1,095,213.27	
合计	9,572,346.48	

作为出租人的融资租赁

适用 不适用

未折现租赁收款额与租赁投资净额的调节表

适用 不适用

未来五年未折现租赁收款额

适用 不适用

(3). 作为生产商或经销商确认融资租赁销售损益

适用 不适用

58、 数据资源

适用 不适用

59、 其他

适用 不适用

八、 研发支出

1、 按费用性质列示

适用 不适用

单位：元币种：人民币

项目	本期发生额	上期发生额
能耗（水电汽）	83,032,699.20	71,842,949.54
原材料	60,215,758.14	68,829,414.82
人工成本	39,620,978.27	37,519,110.16
折旧	10,290,132.91	15,890,925.93
其他	217,838.38	31,550.00
合计	193,377,406.90	194,113,950.45
其中：费用化研发支出	193,377,406.90	194,113,950.45
资本化研发支出		

2、 符合资本化条件的研发项目开发支出

适用 不适用

重要的资本化研发项目

适用 不适用

开发支出减值准备

适用 不适用

3、 重要的外购在研项目

适用 不适用

九、 合并范围的变更

1、 非同一控制下企业合并

适用 不适用

2、 同一控制下企业合并

适用 不适用

3、 反向购买

适用 不适用

4、 处置子公司

本期是否存在丧失子公司控制权的交易或事项

适用 不适用

其他说明：

适用 不适用

是否存在通过多次交易分步处置对子公司投资且在本期丧失控制权的情形

适用 不适用

其他说明：

适用 不适用

5、 其他原因的合并范围变动

说明其他原因导致的合并范围变动（如，新设子公司、清算子公司等）及其相关情况：

适用 不适用

6、 其他

适用 不适用

十、 在其他主体中的权益

1、 在子公司中的权益

(1). 企业集团的构成

√适用 □不适用

单位：万元币种：人民币

子公司名称	主要经营地	注册资本	注册地	业务性质	持股比例(%)		取得方式
					直接	间接	
东营亚泰环保工程有限公司	广饶县	2,000.00	广饶县	环保	100.00		设立
山东华泰生活用纸有限公司	广饶县	733.00	广饶县	造纸	100.00		设立
东营华泰清河实业有限公司	广饶县	30,000.00	广饶县	造纸	83.67		设立
河北华泰纸业公司	河北石家庄	149,169.54	河北石家庄	造纸		100.00	非同一控制下企业合并
日照华泰纸业公司	日照莒县	5,000.00	日照莒县	造纸	100.00		非同一控制下企业合并
安徽华泰林浆纸有限公司	安徽安庆	90,189.41	安徽安庆	造纸	85.00		设立
东营华泰环保科技有限公司	广饶县	1,000.00	广饶县	环保	100.00		设立
广东华泰纸业公司	广东江门	32,000.00	广东江门	造纸	70.00		设立
东营华泰新能源科技有限公司	广饶县	900.00	广饶县	能源科技	100.00		设立
东营华泰化工集团有	东营市	40,594.18	东营市	化工	100.00		同一控制下企业合并

限公司							
东营华泰精细化工有限责任公司	东营市	9,919.19	东营市	化工		100.00	同一控制下企业合并
东营华泰热力有限责任公司	东营市	7,986.55	东营市	化工		100.00	同一控制下企业合并
东营华泰纸业化工有限公司	东营市	6,819.20	东营市	化工		100.00	同一控制下企业合并
东营华泰造纸有限公司	广饶县	43,295.24	广饶县	造纸	100.00		非同一控制下企业合并
华泰纸业(香港)有限公司	香港	0.1万美元	香港	贸易	100.00		设立
泰和智运(天津)物流有限公司	天津市	3,000.00	天津市	运输		100.00	设立
瞬捷数字科技(山东)有限公司	广饶县	2,600.00	广饶县	信息技术	100.00		同一控制下企业合并
东营翔泰产业投资有限公司	广饶县	2,100.00	广饶县	产业投资		100.00	设立
东营华泰再生资源有限公司	广饶县	200.00	广饶县	再生资源		100.00	设立
广西玉林华泰林业有限公司	广西	1,000.00	广西	农、林、牧、渔业	100.00		设立
广西华泰生物基新材料有限公司	广西	1,000.00	广西	造纸	100.00		设立

(2). 重要的非全资子公司

√适用 □不适用

单位：元币种：人民币

子公司名称	少数股东持股比例	本期归属于少数股东的损益	本期向少数股东宣告分派的股利	期末少数股东权益余额
安徽华泰林浆纸有限公司	15.00	-13,497,792.71		-69,606,550.85
东营华泰清河实业有限公司	16.33	-3,685,794.40		24,391,390.91
广东华泰纸业 有限公司	30.00	-3,496,818.40		42,808,694.56

子公司少数股东的持股比例不同于表决权比例的说明：

□适用 √不适用

其他说明：

□适用 √不适用

(3). 重要非全资子公司的主要财务信息

√适用 □不适用

单位：元币种：人民币

子公司名称	期末余额						期初余额					
	流动资产	非流动资产	资产合计	流动负债	非流动负债	负债合计	流动资产	非流动资产	资产合计	流动负债	非流动负债	负债合计
安徽华泰林浆纸有限公司	410,237,771.59		410,237,771.59	841,604,208.74		841,604,208.74	478,698,492.86		478,698,492.86	820,079,645.27		820,079,645.27
东营华泰清河实业有限公司	220,052,659.88	90,318,140.26	310,370,800.14	161,005,271.00		161,005,271.00	236,983,501.43	108,486,918.91	345,470,420.34	173,534,196.77		173,534,196.77
广东华泰纸业有限公司	249,700,043.21	211,550,194.32	461,250,237.53	313,580,973.62	4,981,395.46	318,562,369.08	227,898,068.64	229,659,415.28	457,557,483.92	302,451,054.02	762,500.11	303,213,554.13

子公司名称	本期发生额				上期发生额			
	营业收入	净利润	综合收益总额	经营活动现金流量	营业收入	净利润	综合收益总额	经营活动现金流量
安徽华泰林浆纸有限公司	1,698.12	-89,985,284.74	-89,985,284.74	-10,995,307.73	19,185,038.47	51,097,443.84	51,097,443.84	-115,576,607.78
东营华泰清河实业有限公司	517,825,259.09	-22,570,694.43	-22,570,694.43	11,804,448.19	593,291,307.06	-31,717,421.77	-31,717,421.77	11,030,076.24
广东华泰纸业有限公司	550,832,372.42	-11,656,061.34	-11,656,061.34	25,937,095.58	551,700,215.16	-50,232,077.91	-50,232,077.91	-31,814,331.69

(4). 使用企业集团资产和清偿企业集团债务的重大限制

□适用 √不适用

(5). 向纳入合并财务报表范围的结构化主体提供的财务支持或其他支持

适用 不适用

其他说明:

适用 不适用

2、在子公司的所有者权益份额发生变化且仍控制子公司的交易

适用 不适用

3、在合营企业或联营企业中的权益

适用 不适用

(1). 重要的合营企业或联营企业

适用 不适用

合营企业或联营企业名称	主要经营地	注册地	业务性质	持股比例(%)		对合营企业或联营企业投资的会计处理方法
				直接	间接	
山东华泰英特罗斯化工有限公司	东营市	东营市	化工		40.00	权益法
华泰集团财务有限公司	济南	济南	金融	40.00		权益法

(2). 重要合营企业的主要财务信息

适用 不适用

(3). 重要联营企业的主要财务信息

适用 不适用

单位：元币种：人民币

	期末余额/本期发生额		期初余额/上期发生额	
	山东华泰英特罗斯化工有限公司	华泰集团财务有限公司	山东华泰英特罗斯化工有限公司	华泰集团财务有限公司
流动资产	97,481,601.18	2,334,963,847.35	112,049,507.54	2,262,463,922.73

非流动资产	165,963,102.94	34,206,358.68	137,110,083.47	23,039,606.10
资产合计	263,444,704.12	2,369,170,206.03	249,159,591.01	2,285,503,528.83
流动负债	64,732,255.36	1,233,552,133.21	42,128,255.01	1,182,842,209.21
非流动负债	1,959,754.08	20,162,594.40	1,262,385.41	7,473,268.55
负债合计	66,692,009.44	1,253,714,727.61	43,390,640.42	1,190,315,477.76
少数股东权益				
归属于母公司股东权益	196,752,694.68	1,114,395,682.19	205,768,950.59	1,095,188,051.07
按持股比例计算的净资产 份额	78,701,077.87	445,758,272.88	82,307,580.24	438,198,473.35
调整事项				
--商誉				
--内部交易未实现利润				
--其他				
对联营企业权益投资的账 面价值	78,701,077.87	445,758,272.88	82,307,580.24	438,198,473.35
存在公开报价的联营企业 权益投资的公允价值				
营业收入	225,145,235.15	38,706,675.78	265,372,128.01	47,764,490.88
净利润	35,091,035.72	19,207,631.12	47,540,264.79	23,622,169.22
终止经营的净利润				
其他综合收益				
综合收益总额	35,091,035.72	19,207,631.12	47,540,264.79	19,207,631.12
本年度收到的来自联营企 业的股利	17,114,495.32		27,546,588.74	

(4). 不重要的合营企业和联营企业的汇总财务信息

适用 不适用

(5). 合营企业或联营企业向本公司转移资金的能力存在重大限制的说明

适用 不适用

(6). 合营企业或联营企业发生的超额亏损

适用 不适用

(7). 与合营企业投资相关的未确认承诺

适用 不适用

(8). 与合营企业或联营企业投资相关的或有负债

适用 不适用

4、重要的共同经营

适用 不适用

5、在未纳入合并财务报表范围的结构化主体中的权益

未纳入合并财务报表范围的结构化主体的相关说明：

适用 不适用

6、其他

适用 不适用

十一、政府补助

1、报告期末按应收金额确认的政府补助

适用 不适用

未能在预计时点收到预计金额的政府补助的原因

适用 不适用

2、涉及政府补助的负债项目

适用 不适用

单位：元币种：人民币

财务报表项目	期初余额	本期新增补助金额	本期计入营业外收入金额	本期转入其他收益	本期其他变动	期末余额	与资产/收益相关
递延收益	130,908,657.99	44,255,814.82		12,966,434.35	1,564,166.64	160,633,871.82	与资产/收益相关
合计	130,908,657.99	44,255,814.82		12,966,434.35	1,564,166.64	160,633,871.82	/

3、计入当期损益的政府补助

√适用 □不适用

单位：元币种：人民币

类型	本期发生额	上期发生额
与收益相关	35,236,825.24	34,785,499.37
合计	35,236,825.24	34,785,499.37

十二、与金融工具相关的风险

1、金融工具的风险

√适用 □不适用

本集团在日常活动中面临各种金融工具风险，主要包括市场风险（如汇率风险、利率风险和商品价格风险）、信用风险及流动性风险等。与这些金融工具有关的风险，以及本集团为降低这些风险所采取的风险管理政策如下所述。本集团管理层对这些风险敞口进行管理和监控以确保将上述风险控制在限定的范围之内。

1. 各类风险管理目标和政策

本集团从事风险管理的目标是在风险和收益之间取得适当的平衡，将风险对本集团经营业绩的负面影响降低到最低水平，使股东及其它权益投资者的利益最大化。基于该风险管理目标，本集团风险管理的基本策略是确定和分析本集团所面临的各种风险，建立适当的风险承受底线并进行风险管理，并及时可靠地对各种风险进行监督，将风险控制在限定的范围之内。

(1) 市场风险

1) 汇率风险

外汇风险，是指金融工具的公允价值或未来现金流量因外汇汇率变动而发生波动的风险。本集团面临的汇率变动的风险主要与公司外币货币性资产有关。对于外币资产和负债，本集团会根据市场汇率变化，在必要时按市场汇率买卖外币，以确保将净风险敞口维持在可接受的水平。

本公司的子公司日照华泰纸业有限公司（以下简称日照华泰），重视对汇率风险管理政策和策略的研究，为规避偿还日元贷款及利息支出的汇率风险，日照华泰与银行达成外汇货币掉期交易。确认为衍生金融工具的外汇货币掉期于2025年12月31日的公允价值为人民币1,072,207.00元。衍生金融工具公允价值变动已计入其他综合收益，本附注“五、35 其他综合收益”相关内容。

2) 利率风险

本集团的利率风险产生于银行借款及应付债券等带息债务。浮动利率的金融负债使本集团面临现金流量利率风险，固定利率的金融负债使本集团面临公允价值利率风险。本集团根据当时的市场环境来决定固定利率及浮动利率合同的相对比例。

本集团因利率变动引起金融工具公允价值变动的风险主要与固定利率银行借款有关。对于固定利率借款，本集团的目标是保持其浮动利率。

本集团因利率变动引起金融工具现金流量变动的风险主要与浮动利率银行借款有关。本集团的政策是保持这些借款的浮动利率，以消除利率变动的公允价值风险。

3) 价格风险

商品价格风险

本集团以市场价格销售新闻纸、文化纸、包装纸、铜版纸和烧碱等产品，因此受到此等价格波动的影响。

(2) 信用风险

于2025年12月31日，可能引起本集团财务损失的最大信用风险敞口主要来自于合同另一方未能履行义务而导致本集团金融资产产生的损失以及本集团承担的财务担保，具体包括：

合并资产负债表中已确认的金融资产的账面金额。

为降低信用风险，本集团成立专门部门确定信用额度、进行信用审批，并执行其它监控程序以确保采取必要的措施回收过期债权。此外，本集团于每个资产负债表日审核每一单项应收款的回收情况，以确保就无法回收的款项计提充分的坏账准备。因此，本集团管理层认为本集团所承担的信用风险已经大为降低。

本集团的流动资金存放在信用评级较高的银行，故流动资金的信用风险较低。

本集团采用了必要的政策确保所有销售客户均具有良好的信用记录。除应收账款及合同资产金额前五名外，本集团无其他重大信用集中风险。

本集团应收账款，前五名金额合计：465,071,894.96元，占本集团应收账款总额的42.38%。

(3) 流动风险

流动风险为本集团在到期日无法履行其财务义务的风险。本集团管理流动性风险的方法是确保有足够的资金流动性来履行到期债务，而不至于造成不可接受的损失或对企业信誉造成损害。本集团定期分析负债结构和期限，以确保有充裕的资金。本集团管理层对银行借款的使用情况进行监控并确保遵守借款协议。同时与金融机构进行融资磋商，以保持一定的授信额度，减低流动性风险。

1) 本集团持有的金融资产和金融负债按未折现剩余合同义务的到期期限分析如下：

2025年12月31日金额:

项目	一年以内	一到二年	二到三年	三年以上	合计
金融资产					
货币资金	1,722,509,163.30				1,722,509,163.30
应收票据	278,530,580.62				278,530,580.62
应收账款	1,026,368,041.60				1,026,368,041.60
其他应收款	131,381,234.61				131,381,234.61
金融负债					
短期借款	1,471,894,150.22				1,471,894,150.22
衍生金融负债	1,072,207.00				1,072,207.00
应付票据	502,294,657.46				502,294,657.46
应付账款	1,761,809,003.05				1,761,809,003.05
其他应付款	120,920,322.07				120,920,322.07
一年内到期的非流动负债	877,641,138.77				877,641,138.77
长期借款		868,037,404.48	78,037,404.48	350,920,719.80	1,296,995,528.76
租赁负债		2,035,451.47	279,659.77		2,315,111.24

2、套期

(1). 公司开展套期业务进行风险管理

适用 不适用

其他说明:

适用 不适用

(2). 公司开展符合条件套期业务并应用套期会计

适用 不适用

其他说明:

适用 不适用

(3). 公司开展套期业务进行风险管理、预期能实现风险管理目标但未应用套期会计

适用 不适用

其他说明:

适用 不适用

3、金融资产转移

(1). 转移方式分类

适用 不适用

(2). 因转移而终止确认的金融资产

适用 不适用

(3). 继续涉入的转移金融资产

适用 不适用

其他说明：

适用 不适用

十三、公允价值的披露

1、以公允价值计量的资产和负债的期末公允价值

适用 不适用

单位：元币种：人民币

项目	期末公允价值			
	第一层次公允价值计量	第二层次公允价值计量	第三层次公允价值计量	合计
一、持续的公允价值计量				
（一）交易性金融资产				
1. 以公允价值计量且变动计入当期损益的金融资产				
（1）债务工具投资				
（2）权益工具投资				
（3）衍生金融资产				
2. 指定以公允价值计量且其变动计入当期损益的金融资产				
（1）债务工具投资				
（2）权益工具投资				
（二）其他债权投资				
（三）其他权益工具				

投资				
（四）投资性房地产				
1. 出租用的土地使用权				
2. 出租的建筑物				
3. 持有并准备增值后转让的土地使用权				
（五）生物资产				
1. 消耗性生物资产				
2. 生产性生物资产				
应收款项融资			512,085,554.30	512,085,554.30
持续以公允价值计量的资产总额			512,085,554.30	512,085,554.30
（六）交易性金融负债				
1. 以公允价值计量且变动计入当期损益的金融负债				
其中：发行的交易性债券				
衍生金融负债				
其他				
2. 指定为以公允价值计量且变动计入当期损益的金融负债				
持续以公允价值计量的负债总额				
二、非持续的公允价值计量				
（一）持有待售资产				
非持续以公允价值计量的资产总额				
非持续以公允价值计量的负债总额				

2、持续和非持续第一层次公允价值计量项目市价的确定依据

适用 不适用

3、持续和非持续第二层次公允价值计量项目，采用的估值技术和重要参数的定性及定量信息

适用 不适用

4、持续和非持续第三层次公允价值计量项目，采用的估值技术和重要参数的定性及定量信息

适用 不适用

本集团第三层次公允价值计量项目系应收款项融资，其剩余期限较短，账面余额与公允价值相近。

5、持续的第三层次公允价值计量项目，期初与期末账面价值间的调节信息及不可观察参数敏感性分析

适用 不适用

6、持续的公允价值计量项目，本期内发生各层级之间转换的，转换的原因及确定转换时点的政策

适用 不适用

7、本期内发生的估值技术变更及变更原因

适用 不适用

8、不以公允价值计量的金融资产和金融负债的公允价值情况

适用 不适用

9、其他

适用 不适用

十四、关联方及关联交易

1、本企业的母公司情况

适用 不适用

单位：万元币种：人民币

母公司名称	注册地	业务性质	注册资本	母公司对本企业的持股比例 (%)	母公司对本企业的表决权比例 (%)
华泰集团有限公司	广饶县大王镇	制造业	90,000.00	39.78	39.78

本企业最终控制方是李建华

2、本企业的子公司情况

本企业子公司的情况详见附注

适用 不适用

子公司情况详见本附注“十、1.（1）企业集团的构成”相关内容。

3、本企业合营和联营企业情况

本企业重要的合营或联营企业详见附注

适用 不适用

本集团重要的合营或联营企业详见本附注“十、3.（1）重要的合营企业或联营企业”相关内容。

本期与本公司发生关联方交易，或前期与本公司发生关联方交易形成余额的其他合营或联营企业情况如下

适用 不适用

合营或联营企业名称	与本企业关系
山东华泰英特罗斯化工有限公司	联营企业
华泰集团财务有限公司	联营企业、母公司控制的企业

其他说明：

适用 不适用

4、其他关联方情况

适用 不适用

其他关联方名称	其他关联方与本企业关系
东营市联成化工有限责任公司	母公司的全资子公司
东营华泰大厦有限责任公司	母公司的全资子公司
山东华泰林业有限公司	母公司的全资子公司
山东华泰热力有限公司	母公司的控股子公司
东营华泰印务有限公司	母公司的全资子公司
东营华泰商业运营管理有限公司	母公司的全资子公司
东营华泰置业有限公司	母公司的全资子公司
东营亚泰置业有限公司	母公司的全资子公司
日照华泰置业有限公司	母公司的全资子公司

日照华泰物业服务有限公司	母公司的全资子公司
山东华泰国际贸易有限公司	母公司的全资子公司
山东泰强物流有限公司	母公司的全资子公司
东营华泰物业服务有限公司	母公司的全资子公司
东营华泰建筑安装有限公司	母公司的全资子公司
东营市盛邦建材有限公司	母公司的全资子公司
青岛华泰江山实业有限公司	母公司的全资子公司
青岛华泰国际物流有限公司	母公司的全资子公司
山东黄河三角洲矿盐化工有限公司	母公司的控股子公司
广饶县华泰小额贷款股份有限公司	母公司的控股子公司
东营华客产业园运营管理有限公司	母公司的控股子公司
东营易锐增新材料科技有限公司	母公司的全资子公司
山东黄三角生物技术产业研究院有限公司	母公司的控股子公司
东营市化工厂	本公司高管担任该公司高管
济南众发印务有限公司	本公司高管担任该公司高管
山东大众华泰印务有限责任公司	本公司高管担任该公司高管
东营通和物流有限公司	其他关联方
广饶县华泰油品销售有限公司	其他关联方
广饶县梁邹村镇银行股份有限公司	本公司高管担任该公司高管
上海杉泉投资管理有限公司	本公司高管担任该公司高管
山东鲁德天然气有限公司	本公司高管担任该公司高管
江西江报传媒彩印有限公司	本公司高管担任该公司高管

5、关联交易情况

(1). 购销商品、提供和接受劳务的关联交易

采购商品/接受劳务情况表

√适用 □不适用

单位：元币种：人民币

关联方	关联交易内容	本期发生额	获批的交易额度（如适用）	是否超过交易额度（如适用）	上期发生额
山东华泰热力有限公司	电、蒸汽、材料	830,924,432.09	751,735,600.00	是	727,704,402.41
东营华泰印务有限公司	纸张、材料、接受劳务	36,012,731.68	41,621,800.00	否	41,192,645.38

东营市联成化工有限责任公司	化工产品、电	27,393,720.48	21,584,400.00	是	22,830,461.31
青岛华泰江山实业有限公司	接受劳务	24,506,415.49	11,746,500.00	是	12,578,469.19
广饶县华泰油品销售有限公司	材料	17,259,787.06	23,976,200.00	否	6,093,956.70
山东黄河三角洲矿盐化工有限公司	材料	11,747,482.49	51,840,000.00	否	4,976,813.98
青岛华泰国际物流有限公司	接受劳务、材料	8,665,762.81	11,394,700.00	否	11,107,898.24
东营通和物流有限公司	接受劳务、材料	7,152,269.04	4,525,000.00	是	4,785,598.47
华泰集团有限公司	材料、接受劳务	6,873,238.42	7,472,500.00	否	6,962,070.92
东营华泰建筑安装有限公司	材料、接受劳务	6,168,118.01	1,517,600.00	是	15,793,657.15
东营亚泰置业有限公司	接受劳务	2,000,000.00	4,000,000.00	否	1,706,756.61
东营华泰大厦有限责任公司	住宿、餐饮服务	1,855,890.22	2,173,000.00	否	2,159,646.79
东营华泰物业服务服务有限公司	接受劳务	1,200,684.00	1,575,500.00	否	1,491,834.00
其他	材料、管理费、接受劳务	2,374,938.39	17,043,900.00	否	3,484,301.62
合计		984,135,470.18	952,206,700.00	是	862,868,512.77

出售商品/提供劳务情况表

√适用 □不适用

单位：元币种：人民币

关联方	关联交易内容	本期发生额	上期发生额
东营市联成化工有限责任公司	销售产品、原材料、提供污水处理服务	167,449,446.17	232,170,661.47
山东华泰英特罗斯化工有限公司	销售材料、产品	73,645,366.94	105,990,110.61
山东大众华泰印务有限责任公司	销售成品纸	27,877,110.87	17,130,270.89
东营华泰印务有限公司	销售材料、成品纸、提供劳务	16,485,074.92	13,536,988.78
山东华泰热力有限公司	销售材料、产品、提供劳务	3,821,403.65	4,492,389.12
华泰集团财务有限公司	销售材料、成品纸	1,395,179.56	89,154.53

东营市盛邦建材有限公司	销售废料、成品纸	1,135,821.84	79,443.55
其他	销售材料、成品纸、提供劳务	2,482,111.09	2,178,457.21
		294,291,515.04	375,667,476.16

购销商品、提供和接受劳务的关联交易说明

适用 不适用

(2). 关联受托管理/承包及委托管理/出包情况

本公司受托管理/承包情况表:

适用 不适用

关联托管/承包情况说明

适用 不适用

本公司委托管理/出包情况表

适用 不适用

关联管理/出包情况说明

适用 不适用

(3). 关联租赁情况

本公司作为出租方:

适用 不适用

单位: 元币种: 人民币

承租方名称	租赁资产种类	本期确认的租赁收入	上期确认的租赁收入
东营市联成化工有限责任公司(注1)	土地使用权	629,294.88	629,294.88
山东黄三角生物技术产业研究院有限公司	房屋		268,500.00

注1: 根据东营华泰化工集团有限公司与东营市联成化工有限责任公司签订的《国有土地使用权租赁合同书》, 东营市联成化工有限责任公司以4.8元/平方米的价格租赁东营华泰化工集团有限公司的土地使用权131,118.10平方米, 租赁截止日为该出让土地使用权终止日期, 租赁期限为2012年10月18日至2032年10月18日。

本公司作为承租方：

√适用 □不适用

单位：元币种：人民币

出租方名称	租赁资产种类	本期发生额					上期发生额			
		简化处理的短期租赁和低价值资产租赁的租金费用（如适用）	未纳入租赁负债计量的可变租赁付款额（如适用）	支付的租金	承担的租赁负债利息支出	增加的使用权资产	简化处理的短期租赁和低价值资产租赁的租金费用（如适用）	未纳入租赁负债计量的可变租赁付款额（如适用）	支付的租金	承担的租赁负债利息支出
东营华泰大厦有限责任公司	房屋			4,205,000.00	221,949.04			4,205,000.00	527,750.13	
华泰集团有限公司	土地使用权			3,527,628.00	155,405.64			3,527,628.00	303,622.76	
华泰集团有限公司	水库			3,500,000.00	236,012.04			3,500,000.00	347,675.64	9,296,140.08
日照华泰置业有限公司	土地使用权			2,195,454.60	271,740.06			2,195,454.60	354,232.21	

华泰集团有限公司	房屋			865,200.00	74,467.72				865,200.00	109,138.50	
华泰集团有限公司	房屋			368,287.92	16,224.51				368,287.92	31,698.52	
华泰集团有限公司	房屋			300,000.00	35,223.79				300,000.00	16,087.24	1,329,213.72

关联租赁情况说明

适用 不适用

(4). 关联担保情况

本公司作为担保方

适用 不适用

本公司作为被担保方

适用 不适用

单位：万元币种：人民币

担保方	担保金额	担保起始日	担保到期日	担保是否已经履行完毕
华泰集团有限公司、山东华泰热力有限公司、东营通和物流有限公司	29,400.00	2023-12-26	2026-12-26	否
山东华泰热力有限公司、华泰集团有限公司	20,000.00	2024-03-27	2026-03-26	否
华泰集团有限公司	20,000.00	2025-09-12	2027-09-11	否
东营华泰化工集团有限公司, 华泰集团有限公司	19,500.00	2025-08-06	2026-08-05	否
东营华泰化工集团有限公司, 华泰集团有限公司	17,000.00	2025-11-19	2026-11-17	否
华泰集团有限公司	17,000.00	2025-07-24	2027-07-23	否
华泰集团有限公司	16,000.00	2025-12-19	2026-12-19	否
华泰集团有限公司	15,000.00	2025-08-11	2026-08-10	否
华泰集团有限公司	13,000.00	2025-12-28	2027-11-27	否
东营华泰化工集团有限公司、山东华泰热力有限公司	11,000.00	2025-05-15	2026-05-15	否
华泰集团有限公司	10,000.00	2025-05-14	2026-03-14	否
华泰集团有限公司	10,000.00	2025-07-25	2026-03-25	否
华泰集团有限公司	10,000.00	2025-07-11	2027-07-11	否
华泰集团有限公司	9,999.00	2025-06-19	2026-07-18	否
华泰集团有限公司	9,750.00	2025-02-18	2027-02-18	否
华泰集团有限公司	9,750.00	2025-06-18	2027-06-18	否
山东华泰热力有限公司、东营华泰化工集团有限公司	9,000.00	2024-06-17	2026-06-17	否
华泰集团有限公司	8,989.93	2023-11-24	2033-06-21	否
东营华泰化工集团有限公司, 华泰集团有限公司	8,500.00	2025-11-19	2026-11-17	否
华泰集团有限公司	8,386.67	2023-11-24	2033-06-21	否
华泰集团有限公司	5,000.00	2025-01-20	2026-01-19	否
华泰集团有限公司	5,000.00	2025-12-01	2027-05-18	否
华泰集团有限公司	5,000.00	2025-07-15	2026-03-15	否

华泰集团有限公司	5,000.00	2025-12-22	2026-12-22	否
华泰集团有限公司	4,999.00	2025-06-27	2026-07-26	否
华泰集团有限公司	4,896.02	2025-11-12	2026-11-05	否
华泰集团有限公司	4,766.35	2023-11-24	2033-06-21	否
华泰集团有限公司	4,713.00	2023-11-24	2033-06-21	否
华泰集团有限公司	4,510.86	2023-11-24	2033-06-21	否
华泰集团有限公司	4,269.56	2023-11-24	2033-06-21	否
华泰集团有限公司	3,968.23	2023-11-24	2033-06-21	否
华泰集团有限公司	3,744.07	2023-11-24	2033-06-21	否
华泰集团有限公司	3,412.80	2023-11-24	2033-06-21	否
华泰集团有限公司	2,649.35	2023-11-24	2033-06-21	否
华泰集团有限公司	2,392.15	2023-11-24	2033-06-21	否
华泰集团有限公司	2,377.76	2025-11-24	2033-06-21	否
华泰集团有限公司	1,051.35	2023-11-24	2033-06-21	否
华泰集团有限公司	1,037.25	2023-11-24	2033-06-21	否
华泰集团有限公司	736.84	2023-11-24	2033-06-21	否
华泰集团有限公司	635.63	2023-11-24	2033-06-21	否
华泰集团有限公司	564.77	2023-11-24	2033-06-21	否
华泰集团有限公司	193.13	2023-11-24	2033-06-21	否
华泰集团有限公司	103.60	2023-11-24	2033-06-21	否

关联担保情况说明

适用 不适用

其中长期借款 58,503.30 万元同时由本公司土地使用权抵押

(5). 关联方资金拆借

适用 不适用

(6). 关联方资产转让、债务重组情况

适用 不适用

(7). 关键管理人员报酬

适用 不适用

单位：万元币种：人民币

项目	本期发生额	上期发生额
关键管理人员报酬	690.98	944.62

(8). 其他关联交易

适用 不适用

1) 关联方存款

本公司于华泰集团财务有限公司存款余额如下：

关联方名称	年末余额	年初余额
华泰集团财务有限公司	824,000,427.18	764,888,619.22

2) 关联方利息收入

关联方名称	关联交易及内容	本年累计数	上年累计数
华泰集团财务有限公司	利息收入	18,720,759.65	20,741,283.26

3) 关联方借款

本公司于华泰集团财务有限公司借款明细如下：

关联方名称	借款类别	借款金额	借款起始日	借款到期日
华泰集团财务有限公司	短期借款	150,000,000.00	2025-08-08	2026-08-08
华泰集团财务有限公司	短期借款	10,000,000.00	2025-12-16	2026-12-16
华泰集团财务有限公司	短期借款	10,000,000.00	2025-09-16	2026-09-16
华泰集团财务有限公司	短期借款	30,000,000.00	2025-09-16	2026-09-16
华泰集团财务有限公司	长期借款	1,931,250.00	2024-01-26	2033-06-21
华泰集团财务有限公司	长期借款	6,356,250.00	2024-02-02	2033-06-21

4) 关联方利息支出

关联方名称	关联交易及内容	本年累计数	上年累计数
华泰集团财务有限公司	借款利息支出	10,699,324.47	14,664,219.67

5) 关联方担保

关联方名称	关联交易及内容	年末余额	年初余额
华泰集团财务有限公司	关税保函	50,000,000.00	50,000,000.00
华泰集团财务有限公司	履约保函	6,849,570.00	

6) 关联方票据承兑

关联方名称	关联交易及内容	年末余额	年初余额
华泰集团财务有限公司	票据承兑		10,000,000.00

2023年5月12日，公司2022年度股东大会审议通过了《关于公司与华泰集团财务有限公司续签〈金融服务协议〉的议案》，有效期三年，协议约定：协议有效期内，华泰财务公司向本公司提供的最高授信额度（指贷款、票据承兑、贴现、非融资性保函、委托贷款等业务），每日余额（包括应收利息及手续费）不高于60亿元（含本数）；华泰财务公司吸收本公司的

存款，每日余额（包括应付利息扣除手续费）不高于人民币 30 亿元（含本数）；华泰财务公司向本公司提供财务顾问、信用鉴证及咨询代理业务、资金结算与收付、债券承销、委托贷款、非融资性保函等中间业务有偿服务，每年相关手续费不超过 0.2 亿元（含本数）。

2025 年 12 月 31 日，本公司在华泰财务公司的存款余额为 82,400.04 万元，2025 年度利息收入 1,872.08 万元。

2025 年度，本公司向华泰集团财务公司取得借款 44,000.00 万元，本期偿还 49,055.25 万元，截至 2025 年 12 月 31 日本公司向华泰集团财务公司借款余额 20,828.75 万元，借款期间产生利息支出 1,069.93 万元。

6、应收、应付关联方等未结算项目情况

(1). 应收项目

√适用 □不适用

单位：元币种：人民币

项目名称	关联方	期末余额		期初余额	
		账面余额	坏账准备	账面余额	坏账准备
应收账款	山东华泰英特罗斯化工有限公司	6,398,794.42	319,955.53	5,994,785.84	299,739.29
应收账款	山东大众华泰印务有限责任公司	5,075,613.07	253,780.65	3,684,889.38	184,244.47
应收账款	东营华泰印务有限公司	1,224,554.88	278,268.51	874,024.66	87,109.39
应收账款	其他不重要款项	1,005,673.66	50,727.60	1,005,637.90	50,324.03
合计		13,704,636.03	902,732.28	11,559,337.78	621,417.18
预付账款	山东华泰热力有限公司	3,199,587.00			
预付账款	广饶县华泰油品销售有限公司	1,114,211.76			
预付账款	其他不重要款项	270.09		270.09	
合计		4,314,068.85		270.09	

(2). 应付项目

√适用 □不适用

单位：元币种：人民币

项目名称	关联方	期末账面余额	期初账面余额
应付账款	东营华泰印务有限公司	10,624,853.66	13,102,883.30
应付账款	山东华泰热力有限公司	7,660,146.48	3,981,482.92

应付账款	东营通和物流有限公司	4,134,469.59	3,950,612.90
应付账款	青岛华泰江山实业有限公司	3,794,146.86	3,948,759.29
应付账款	日照华泰置业有限公司	1,829,545.60	1,097,726.60
应付账款	华泰集团有限公司	1,014,372.52	667,498.11
应付账款	青岛华泰国际物流有限公司	28,200.06	5,221,284.25
应付账款	其他不重要款项	40,214.57	352,825.95
合计		29,125,949.34	32,323,073.32
合同负债	山东大众华泰印务有限责任公司	2,673.61	52,351.84
合计		2,673.61	52,351.84
其他应付款	青岛华泰国际物流有限公司	20,915.10	20,915.10
其他应付款	东营华泰建筑安装有限公司		1,000,000.00
合计		20,915.10	1,020,915.10

(3). 其他项目

适用 不适用

7、关联方承诺

适用 不适用

8、其他

适用 不适用

十五、股份支付

1、各项权益工具

(1). 明细情况

适用 不适用

(2). 期末发行在外的股票期权或其他权益工具

适用 不适用

2、以权益结算的股份支付情况

适用 不适用

3、以现金结算的股份支付情况

适用 不适用

4、本期股份支付费用

适用 不适用

5、股份支付的修改、终止情况

适用 不适用

6、其他

适用 不适用

十六、承诺及或有事项

1、重要承诺事项

适用 不适用

资产负债表日存在的对外重要承诺、性质、金额

(1) 设立合资公司

为深化公司在化工领域战略布局，依托华泰化工在氯碱化工、精细化工领域的技术与运营优势，结合华友控股的资源优势，拓展高性能化工新材料业务，形成“现有化工+新材料”协同效应，提升公司整体竞争力与盈利水平。2025年10月30日，华泰股份召开第十一届董事会第九次会议决议，审议通过了《关于全资子公司东营华泰化工集团有限公司与华友控股集团有限公司设立合资公司暨对外投资的议案》。全资子公司东营华泰化工集团有限公司与华友控股集团有限公司拟共同设立广西华泰华友化工新材料有限公司，合资公司注册资本人民币66,900万元，其中华泰化工以自有资金出资34,119万元，占注册资本的51%；华友控股以现金出资32,781万元，占注册资本的49%，本年尚未开始投资和运营，无财务数据。

(2) 已开出尚未支付的国际信用证

截至2025年12月31日，本公司已开出尚未支付的国际信用证分别为18,824,297.77美元、30,106,082.00港币、92,000.00欧元，人民币17,003,137.54元，上述信用证折合人民币金额合计为177,265,443.09元。

(3) 保函

截至 2025 年 12 月 31 日，本公司已开立非融资性保函共 56,849,570.00 元。本公司在华泰集团财务公司开立非融资性保函 50,000,000.00 元，用于关税担保；开立非融资性保函 6,849,570.00 元用于人民卫生出版社有限公司、中建材绿色能源有限公司担保；河北华泰纸业有限公司在交通银行股份有限公司开立非融资性保函 1,000,000.00 万元，用于关税担保。

2、或有事项

(1). 资产负债表日存在的重要或有事项

适用 不适用

(2). 公司没有需要披露的重要或有事项，也应予以说明：

适用 不适用

3、其他

适用 不适用

十七、资产负债表日后事项

1、重要的非调整事项

适用 不适用

2、利润分配情况

适用 不适用

单位：元币种：人民币

拟分配的利润或股利	0
经审议批准宣告发放的利润或股利	

3、销售退回

适用 不适用

4、其他资产负债表日后事项说明

适用 不适用

十八、其他重要事项

1、前期会计差错更正

详见“重要事项”的“公司对会计政策、会计估计变更或重大会计差错更正原因和影响的分析说明”

2、重要债务重组

适用 不适用

3、资产置换

(1). 非货币性资产交换

适用 不适用

(2). 其他资产置换

适用 不适用

4、年金计划

适用 不适用

5、终止经营

适用 不适用

6、分部信息

(1). 报告分部的确定依据与会计政策

适用 不适用

根据本集团的内部组织结构、管理要求及内部报告制度，本集团的经营业务划分为4个报告分部，这些报告分部是以主要产品类型为基础确定的。集团的管理层定期评价这些报告分部的经营成果，以决定向其分配资源及评价其业绩。本集团各个报告分部提供的主要产品及劳务分别为机制纸及纸浆、化工产品、污水处理劳务及电汽。

分部报告信息根据各分部向管理层报告时采用的会计政策及计量标准披露，这些计量基础与编制财务报表时的会计与计量基础保持一致。

(2). 报告分部的财务信息

适用 不适用

单位：万元币种：人民币

项目	造纸业	化工产品	电汽	污水处理	分部间抵销	合计
主营业务收入	876,733.23	379,324.12	58,841.25	4,514.96	87,085.19	1,232,328.37
主营业务成本	836,840.60	357,143.13	49,308.86	5,028.63	97,744.41	1,150,576.81
资产总额	1,700,927.77	413,731.18	53,439.69	3,309.47	599,648.36	1,571,759.75

负债总额	949,334.78	81,469.42	25,154.77	3,208.53	389,981.58	669,185.92
------	------------	-----------	-----------	----------	------------	------------

(3). 公司无报告分部的，或者不能披露各报告分部的资产总额和负债总额的，应说明原因

适用 不适用

(4). 其他说明

适用 不适用

7、其他对投资者决策有影响的重要交易和事项

适用 不适用

8、其他

适用 不适用

十九、 母公司财务报表主要项目注释

1、 应收账款

(1). 按账龄披露

适用 不适用

单位：元币种：人民币

账龄	期末账面余额	期初账面余额
1年以内（含1年）	1,119,343,153.48	943,369,409.07
其中一年以内	1,119,343,153.48	943,369,409.07
1至2年	28,697,255.01	12,732,151.59
2至3年	11,656,200.62	793,357,417.19
3年以上	477,327,918.50	125,952.25
3至4年		
4至5年		
5年以上		
合计	1,637,024,527.61	1,749,584,930.10

(2). 按坏账计提方法分类披露

√适用 □不适用

单位：元币种：人民币

类别	期末余额					期初余额				
	账面余额		坏账准备		账面价值	账面余额		坏账准备		账面价值
	金额	比例 (%)	金额	计提比例 (%)		金额	比例 (%)	金额	计提比例 (%)	
按单项计提坏账准备										
其中：										
按组合计提坏账准备	1,637,024,527.61	100.00	17,539,582.74	1.07	1,619,484,944.87	1,749,584,930.10	100.00	26,997,457.30	1.54	1,722,587,472.80
其中：										
账龄组合	344,266,139.50	21.03	17,539,582.74	5.09	326,726,556.76	535,898,402.48	30.63	26,997,457.30	5.04	508,900,945.18
合并范围内关联方组合	1,292,758,388.11	78.36			1,292,758,388.11	1,213,686,527.62	69.37			1,213,686,527.62
合计	1,637,024,527.61	/	17,539,582.74	/	1,619,484,944.87	1,749,584,930.10	/	26,997,457.30	/	1,722,587,472.80

按单项计提坏账准备：

□适用 √不适用

按组合

计提坏账准备：

适用 不适用

组合计提项目：账龄组合

单位：元币种：人民币

名称	期末余额		
	账面余额	坏账准备	计提比例 (%)
1年以内(含1年)	341,147,882.85	17,057,394.14	5.00
1至2年	2,697,810.29	269,781.03	10.00
2至3年	297,198.27	89,159.48	30.00
3年以上	123,248.09	123,248.09	100.00
合计	344,266,139.50	17,539,582.74	5.09

按组合计提坏账准备的说明：

适用 不适用

按预期信用损失一般模型计提坏账准备

适用 不适用

对本期发生损失准备变动的应收账款账面余额显著变动的情况说明：

适用 不适用

(3). 坏账准备的情况

适用 不适用

单位：元币种：人民币

类别	期初余额	本期变动金额				期末余额
		计提	收回或转回	转销或核销	其他变动	
按组合计提坏账准备	26,997,457.30	-9,457,874.56				17,539,582.74
合计	26,997,457.30	-9,457,874.56				17,539,582.74

其中本期坏账准备收回或转回金额重要的：

适用 不适用

(4). 本期实际核销的应收账款情况

适用 不适用

其中重要的应收账款核销情况

适用 不适用

应收账款核销说明：

适用 不适用

(5). 按欠款方归集的期末余额前五名的应收账款和合同资产情况

适用 不适用

单位：元币种：人民币

单位名称	应收账款期末余额	合同资产期末余额	应收账款和合同资产期末余额	占应收账款和合同资产期末余额合计数的比例(%)	坏账准备期末余额
东营华泰造纸有限公司	542,410,860.10		542,410,860.10	33.13	
日照华泰纸业业有限公司	383,547,362.09		383,547,362.09	23.43	
安徽华泰林浆纸有限公司	260,426,972.76		260,426,972.76	15.91	
厦门建发浆纸集团有限公司及其子公司	83,387,675.38		83,387,675.38	5.09	4,169,383.77
河北华泰纸业业有限公司	85,865,298.49		85,865,298.49	5.25	
合计	1,355,638,168.82		1,355,638,168.82	82.81	4,169,383.77

其他说明：

适用 不适用

2、其他应收款

项目列示

适用 不适用

单位：元币种：人民币

项目	期末余额	期初余额
应收利息		
应收股利		
其他应收款	714,821,800.11	640,251,705.83
合计	714,821,800.11	640,251,705.83

其他应收款

(1). 按账龄披露

适用 不适用

单位：元币种：人民币

账龄	期末账面余额	期初账面余额
1年以内（含1年）	546,910,226.97	410,957,960.83
其中：一年以内	546,910,226.97	410,957,960.83
1至2年	63,402,244.56	152,049,754.05
2至3年	78,986,435.75	464,274,966.44
3年以上	420,505,177.60	6,348,075.86
3至4年		
4至5年		
5年以上		
合计	1,109,804,084.88	1,033,630,757.18

(2). 按款项性质分类情况

√适用 □不适用

单位：元币种：人民币

款项性质	期末账面余额	期初账面余额
赔偿款	32,935,881.02	32,935,881.02
押金、保证金	12,498,577.10	29,561,260.10
职工借款	1,673,884.81	1,648,651.81
其他	60,933.17	98,158.61
关联方往来款	1,062,634,808.78	969,386,805.64
合计	1,109,804,084.88	1,033,630,757.18

(3). 坏账准备计提情况

√适用 □不适用

单位：元币种：人民币

坏账准备	第一阶段	第二阶段	第三阶段	合计
	未来12个月预期信用损失	整个存续期预期信用损失(未发生信用减值)	整个存续期预期信用损失(已发生信用减值)	
2025年1月1日余额	123,049.62	6,192,114.96	387,063,886.77	393,379,051.35
2025年1月1日余额在本期				
--转入第二阶段				

—转入第三阶段				
—转回第二阶段				
—转回第一阶段				
本期计提	162,450.38	-580,818.41	2,021,601.45	1,603,233.42
本期转回				
本期转销				
本期核销				
其他变动				
2025年12月31日 余额	285,500.00	5,611,296.55	389,085,488.22	394,982,284.77

对本期发生损失准备变动的其他应收款账面余额显著变动的情况说明：

适用 不适用

本期坏账准备计提金额以及评估金融工具的信用风险是否显著增加的采用依据：

适用 不适用

(4). 坏账准备的情况

适用 不适用

单位：元币种：人民币

类别	期初余额	本期变动金额				期末余额
		计提	收回 或转 回	转销 或核 销	其他 变动	
坏账准备	393,379,051.35	1,603,233.42				394,982,284.77
合计	393,379,051.35	1,603,233.42				394,982,284.77

其中本期坏账准备转回或收回金额重要的：

适用 不适用

(5). 本期实际核销的其他应收款情况

适用 不适用

其中重要的其他应收款核销情况：

适用 不适用

其他应收款核销说明：

适用 不适用

(6). 按欠款方归集的期末余额前五名的其他应收款情况

√适用 □不适用

单位：元币种：人民币

单位名称	期末余额	占其他 应收款 期末余 额合计 数的比 例(%)	款项的性质	账龄	坏账准备 期末余额
安徽华泰林浆纸有限公司	519,409,034.87	46.80	合并范围内关联方	1年以内、1-2年、2-3年、3年以上	356,149,607.20
河北华泰纸业有 限公司	282,852,215.57	25.49	合并范围内关联 方	1年以内	
日照华泰纸业有 限公司	128,157,787.13	11.55	合并范围内关联 方	1年以内	
广东华泰纸业有 限公司	87,147,611.21	7.85	合并范围内关联 方	1年以内	
东营华泰环保科 技有限公司	25,000,000.00	2.25	合并范围内关联 方	1年以内	
合计	1,042,566,648.78	93.94	/	/	356,149,607.20

(7). 因资金集中管理而列报于其他应收款

□适用 √不适用

其他说明：

□适用 √不适用

3、长期股权投资

√适用 □不适用

单位：元币种：人民币

项目	期末余额			期初余额		
	账面余额	减值准备	账面价值	账面余额	减值准备	账面价值
对子公司投资	2,777,230,756.01	766,600,000.00	2,010,630,756.01	2,756,230,757.01	766,600,000.00	1,989,630,757.01
对联营、合营企业投资	449,645,680.97	3,764,155.17	445,881,525.80	441,962,628.52	3,764,155.17	438,198,473.35
合计	3,226,876,436.98	770,364,155.17	2,456,512,281.81	3,198,193,385.53	770,364,155.17	2,427,829,230.36

(1). 对子公司投资

√适用 □不适用

单位：元币种：人民币

被投资单位	期初余额（账面价值）	减值准备期初余额	本期增减变动				期末余额（账面价值）	减值准备期末余额
			追加投资	减少投资	计提减值准备	其他		
东营华泰化工集团有限公司	1,345,781,184.85						1,345,781,184.85	
安徽华泰林浆纸有限公司		766,600,000.00						766,600,000.00
东营华泰清河实业有限公司	251,000,000.00						251,000,000.00	
广东华泰纸业有限公司	224,000,000.00						224,000,000.00	
日照华泰纸业有限公司	50,000,000.00						50,000,000.00	
东营华泰造纸有限公司	46,483,593.57						46,483,593.57	
瞬捷数字科技（山东）有限公司	11,028,014.18		16,000,000.00				27,028,014.18	
东营亚泰环保工程有限公司	20,000,000.00						20,000,000.00	
东营华泰环保科技有限公司	10,000,000.00						10,000,000.00	

东营华泰新能源科 技有限公司	9,000,000.00						9,000,000.00	
山东华泰生活用纸 有限公司	7,330,000.00						7,330,000.00	
华泰纸业(香港)有 限公司	7,963.41						7,963.41	
泰和智运(天津) 物流有限公司	15,000,000.00			15,000,000.00				
河北华泰纸业有限 公司	1.00			1.00				
广西华泰生物基新 材料有限公司			10,000,000.00				10,000,000.00	
广西玉林华泰林业 有限公司			10,000,000.00				10,000,000.00	
合计	1,989,630,757.01	766,600,000.00	36,000,000.00	15,000,001.00			2,010,630,756.01	766,600,000.00

(2). 对联营、合营企业投资

√适用 □不适用

单位：元币种：人民币

投资 单位	期初 余额(账面价 值)	本期增减变动								期末 余额(账面价 值)	减值准备期 末余额
		追 加 投 资	减 少 投 资	权益法下确认 的投资损益	其他综 合收益 调整	其他 权益 变动	宣告发放 现金股利 或利润	计提 减值 准备	其 他		

一、合营企业											
小计											
二、联营企业											
华泰集团财务有限公司	438,198,473.35			7,683,052.45						445,881,525.80	
HUATAIUSALLC.	438,198,473.35			7,683,052.45						445,881,525.80	3,764,155.17
小计	438,198,473.35			7,683,052.45						445,881,525.80	3,764,155.17
合计	438,198,473.35			7,683,052.45						445,881,525.80	3,764,155.17

(3). 长期股权投资的减值测试情况

适用 不适用

4、营业收入和营业成本

(1). 营业收入和营业成本情况

适用 不适用

单位：元币种：人民币

项目	本期发生额		上期发生额	
	收入	成本	收入	成本
主营业务	5,274,198,795.09	5,120,385,002.50	5,027,122,788.01	4,928,637,451.32
其他业务	57,486,505.63	36,782,631.09	121,939,793.16	96,925,275.58
合计	5,331,685,300.72	5,157,167,633.59	5,149,062,581.17	5,025,562,726.90

(2). 营业收入、营业成本的分解信息

√适用 □不适用

单位：元币种：人民币

合同分类	机制纸		浆产品		其他		合计	
	营业收入	营业成本	营业收入	营业成本	营业收入	营业成本	营业收入	营业成本
商品类型	4,696,944,462.39	4,582,819,161.93	577,254,332.70	537,565,840.57	57,486,505.63	36,782,631.09	5,331,685,300.72	5,157,167,633.59
机制纸	4,696,944,462.39	4,582,819,161.93					4,696,944,462.39	4,582,819,161.93
浆产品			577,254,332.70	537,565,840.57			577,254,332.70	537,565,840.57
其他					57,486,505.63	36,782,631.09	57,486,505.63	36,782,631.09
按经营地区分类	4,696,944,462.39	4,582,819,161.93	577,254,332.70	537,565,840.57	57,486,505.63	36,782,631.09	5,331,685,300.72	5,157,167,633.59
国内	4,508,445,446.55	4,392,796,905.67	577,254,332.70	537,565,840.57	57,486,505.63	36,782,631.09	5,143,186,284.88	4,967,145,377.33
国外	188,499,015.84	190,022,256.26					188,499,015.84	190,022,256.26
市场或客户类型								
合同类型								
按商品转让的时间分类	4,696,944,462.39	4,582,819,161.93	577,254,332.70	537,565,840.57	57,486,505.63	36,782,631.09	5,331,685,300.72	5,157,167,633.59
在某一时点转让	4,696,944,462.39	4,582,819,161.93	577,254,332.70	537,565,840.57	57,486,505.63	36,782,631.09	5,331,685,300.72	5,157,167,633.59
按合同期限分类								
按销售渠道分类								
合计	4,696,944,462.39	4,582,819,161.93	577,254,332.70	537,565,840.57	57,486,505.63	36,782,631.09	5,331,685,300.72	5,157,167,633.59

其他说明：

□适用 √不适用

(3). 履约义务的说明

适用 不适用

(4). 分摊至剩余履约义务的说明

适用 不适用

(5). 重大合同变更或重大交易价格调整

适用 不适用

5. 投资收益

适用 不适用

单位：元币种：人民币

项目	本期发生额	上期发生额
成本法核算的长期股权投资收益	180,723,710.11	803,542,090.61
权益法核算的长期股权投资收益	7,683,052.45	9,448,867.69
处置长期股权投资产生的投资收益	620,788.84	
交易性金融资产在持有期间的投资收益		
其他权益工具投资在持有期间取得的股利收入		
债权投资在持有期间取得的利息收入		
其他债权投资在持有期间取得的利息收入		
处置交易性金融资产取得的投资收益	5,367,230.60	6,384,683.99
处置其他权益工具投资取得的投资收益		
处置债权投资取得的投资收益		
处置其他债权投资取得的投资收益		
债务重组收益		
合计	194,394,782.00	819,375,642.29

6、其他

适用 不适用

二十、补充资料

1、当期非经常性损益明细表

适用 不适用

单位：元币种：人民币

项目	金额	说明
非流动性资产处置损益，包括已计提资产减值准备的冲销部分	-298,697.83	
计入当期损益的政府补助，但与公司正常经营业务密切相关、符合国家政策规定、按照确定的标准享有、对公司损益产生持续影响的政府补助除外	28,962,948.77	
除同公司正常经营业务相关的有效套期保值业务外，非金融企业持有金融资产和金融负债产生的公允价值变动损益以及处置金融资产和金融负债产生的损益	5,367,230.60	
计入当期损益的对非金融企业收取的资金占用费		
委托他人投资或管理资产的损益		
对外委托贷款取得的损益		
因不可抗力因素，如遭受自然灾害而产生的各项财产损失		
单独进行减值测试的应收款项减值准备转回		
企业取得子公司、联营企业及合营企业的投资成本小于取得投资时应享有被投资单位可辨认净资产公允价值产生的收益		
同一控制下企业合并产生的子公司期初至合并日的当期净损益		
非货币性资产交换损益		
债务重组损益		
企业因相关经营活动不再持续而发生的一次性费用，如安置职工的支出等		
因税收、会计等法律、法规的调整对当期损益产生的一次性影响		
因取消、修改股权激励计划一次性确认的股份支付费用		
对于现金结算的股份支付，在可行权日之后，应付职工薪酬的公允价值变动产生的损益		

采用公允价值模式进行后续计量的投资性房地产公允价值变动产生的损益		
交易价格显失公允的交易产生的收益		
与公司正常经营业务无关的或有事项产生的损益		
受托经营取得的托管费收入		
除上述各项之外的其他营业外收入和支出	15,386,040.76	
其他符合非经常性损益定义的损益项目		
减：所得税影响额	-9,757,748.90	
少数股东权益影响额（税后）	3,647,590.36	
合计	43,307,363.76	

对公司将《公开发行证券的公司信息披露解释性公告第1号——非经常性损益》未列举的项目认定为非经常性损益项目且金额重大的，以及将《公开发行证券的公司信息披露解释性公告第1号——非经常性损益》中列举的非经常性损益项目界定为经常性损益的项目，应说明原因。

适用 不适用

其他说明：

适用 不适用

2、净资产收益率及每股收益

适用 不适用

报告期利润	加权平均净资产收益率（%）	每股收益	
		基本每股收益	稀释每股收益
归属于公司普通股股东的净利润	-0.73	-0.04	-0.04
扣除非经常性损益后归属于公司普通股股东的净利润	-1.20	-0.07	-0.07

3、境内外会计准则下会计数据差异

适用 不适用

(1). 同时按照国际会计准则与按中国会计准则披露的财务报告中净利润和净资产差异情况

适用 不适用

(2). 同时按照境外会计准则与按中国会计准则披露的财务报告中净利润和净资产差异情况

适用 不适用

(3). 境内外会计准则下会计数据差异说明，对已经境外审计机构审计的数据进行差异调节的，应注明该境外机构的名称

适用 不适用

4、其他

适用 不适用

董事长：李晓亮

董事会批准报送日期：2026年4月16日

修订信息

适用 不适用