

公司代码：600078

公司简称：澄星股份

# 江苏澄星磷化工股份有限公司 2025 年年度报告摘要



## 第一节 重要提示

- 1、 本年度报告摘要来自年度报告全文，为全面了解本公司的经营成果、财务状况及未来发展规划，投资者应当到 [www.sse.com.cn](http://www.sse.com.cn) 网站仔细阅读年度报告全文。
- 2、 本公司董事会及董事、高级管理人员保证年度报告内容的真实性、准确性、完整性，不存在虚假记载、误导性陈述或重大遗漏，并承担个别和连带的法律责任。
- 3、 公司全体董事出席董事会会议。
- 4、 苏亚金诚会计师事务所（特殊普通合伙）为本公司出具了标准无保留意见的审计报告。
- 5、 董事会决议通过的本报告期利润分配预案或公积金转增股本预案

公司2025年度利润分配预案为：本年度不派发现金红利，不送股，资本公积金不转增股本，以上利润分配预案已经公司第十二届董事会第三次会议审议通过，尚需公司2025年年度股东会审议通过。

截至报告期末，母公司存在未弥补亏损的相关情况及其对公司分红等事项的影响

适用 不适用

## 第二节 公司基本情况

### 1、 公司简介

公司股票简况				
股票种类	股票上市交易所	股票简称	股票代码	变更前股票简称
A股	上海证券交易所	澄星股份	600078	鼎球实业

联系人和联系方式	董事会秘书	证券事务代表
姓名	汪洋	黄月乙
联系地址	江苏省江阴市梅园大街618号	江苏省江阴市梅园大街618号
电话	0510-80622329	0510-80622329
传真	0510-86281884	0510-86281884
电子信箱	cx@cxpcchina.com	cx@cxpcchina.com

### 2、 报告期公司主要业务简介

目前我国磷化工产业已形成以磷复肥为基础、黄磷深加工和磷酸盐精细化为主导、无机磷化

工和有机磷化工相配套的现代磷化工产业体系。磷化工上游为磷矿石，中游为黄磷、磷酸、三氯化磷，下游为各种含磷的终端产品。

公司所处行业为精细磷化工，精细磷化工产品属于工业生产原料和日用消费必需的原料，在食品、日化、平板显示、电子等方面用途广泛。目前精细磷化工与工业、农业、医药、食品等领域有着密切的关系，成为国民经济中具有重要作用的一个行业。近年来，高纯磷酸、磷酸盐、功能磷酸盐、含磷新材料等，在集成电路、新能源、国防工业等方面又得到进一步推广应用，出现了许多新型磷化工产品。伴随着下游产品需求的稳步增长及运用领域的不断扩展，精细磷化工行业面临广阔发展前景。

### （一）主要业务

公司主要从事黄磷、磷酸、磷酸盐等精细磷化工系列产品的生产与销售。



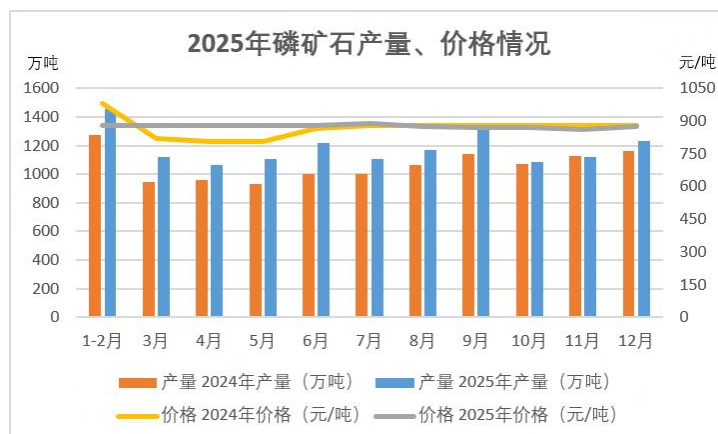
### （二）主要产品行业情况

#### 1、磷矿石情况

全球磷矿石基础储量约 710 亿吨，主要分布在非洲、北美、亚洲、中东等地区，其中非洲和中东合计占比 80%左右。我国是世界上第二大磷矿资源大国，基础储量约 37 亿吨，在规模上仅次于摩洛哥。我国磷矿资源储量分布不均衡，从地域分布来看，云贵川鄂四省的总储量超过全国基础储量的 85%，从而形成“南磷北运，西磷东调”的基本格局。

经过多年发展，国内高品位磷矿石资源不断消耗，供应量持续降低，磷矿石整体品位下降，开采难度加大，成本上升，加上近年来国家环保限产及长江保护治理等政策陆续出台，磷矿石开采行业落后产能持续退出，呈现出产业集中度高、上下游一体化程度高、行业准入标准高的基本特征。

2025 年，我国磷矿石产量约为 12,984.66 万吨，同比增加 11.17%；以云南 28%磷矿石价格为参考，市场均价为 876 元/吨。主要原因是可开采磷矿品位持续下降，开采难度和成本提升，高品位矿供应持续紧张，叠加新能源需求大幅增长，磷矿石价格继续维持高位运行走势。

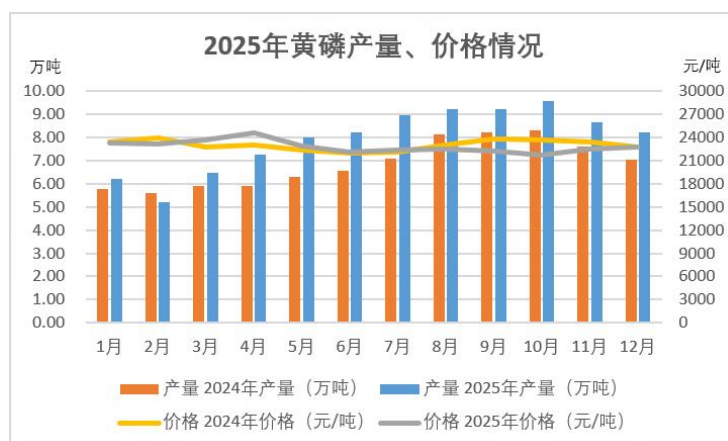


数据来源：隆众资讯

## 2、黄磷情况

黄磷是草甘膦、有机磷、阻燃剂、新能源材料等高附加值产品的重要基础工业原料。黄磷生产的主要能耗成本是电力，电力成本占单位黄磷生产成本的40%左右。近年来，受三磷整治、能耗双控以及环保督查等因素影响，我国黄磷行业生产情况受到严格限制。

2025年，我国黄磷总产量约为95.30万吨，同比增加15.52%；黄磷市场均价为22,845元/吨，同比下降0.64%。主要原因是新增产能投放导致产量增加，而下游需求未同步释放导致黄磷价格有所下降。

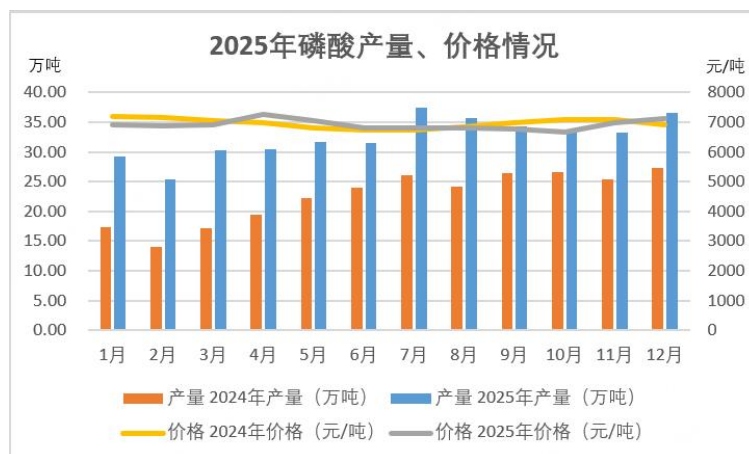


数据来源：隆众资讯

## 3、磷酸情况

磷酸作为磷化工产业链最重要的中间体，根据纯度不同，可分为工业级、食品级、电器级、电子级等，主要用于工业、食品、制药、平板显示、半导体、集成电路、芯片等行业。热法磷酸是采用黄磷燃烧水合的方法产生，此种方法生产出磷酸纯净度高，不需要繁复的除杂工艺，热法磷酸下游可以用于高附加值的食品级、电子级磷酸和磷酸盐。

2025年，我国磷酸总产量约389.33万吨，同比大幅增加44.11%；磷酸市场均价为6,918元/吨，同比下跌0.66%。主要原因是磷酸供应大幅增加，而下游需求未见明显增加，综合导致磷酸价格小幅下降。



数据来源：隆众资讯

#### 4、磷酸盐情况

目前全球磷酸盐产能约300万吨/年，主要包括磷酸钠盐、钾盐、钙盐等，我国产能占比全球超过四成，国内磷酸盐生产企业众多，主要集中在云、贵、川、鄂、苏五省。近年来，磷酸盐行业发展呈现如下趋势：一是粗放型向精细型发展，工业级向食品级、医药级提升，高端精细磷酸盐规模不断扩大，已逐步占据市场主导地位，正加速向电子级产品突破发展，以满足更高端领域的需求；二是大众产品向专用化、特种化转变，应用领域更加宽广；三是普通磷酸盐产品生产由发达国家向发展中国家转移。

### 3、公司主要会计数据和财务指标

#### 3.1 近3年的主要会计数据和财务指标

单位：元 币种：人民币

	2025年	2024年	本年比上年 增减(%)	2023年
总资产	5,693,708,575.35	5,435,872,214.93	4.74	5,530,981,480.46
归属于上市公司股东的净资产	1,670,620,213.07	1,655,402,125.99	0.92	1,856,756,018.03
营业收入	3,596,286,350.46	3,355,957,546.40	7.16	3,100,968,148.69
利润总额	135,470,120.15	-156,254,288.73	186.70	13,667,109.74
扣除与主营业务无关的业务收入和不具备商业实质的收入后的营业收入	3,570,241,614.75	3,265,786,830.09	9.32	3,070,274,741.92
归属于上市公司股东的净利润	8,472,122.07	-198,896,357.70	104.26	-60,829,137.13
归属于上市公司股东的扣除非经常性损益的净利润	-51,302,359.36	-207,626,385.20	75.29	-97,752,038.15
经营活动产生的现金流量净额	376,547,791.46	268,204,788.93	40.40	597,819,365.28
加权平均净资产收益率(%)	0.51	-11.31	增加11.82个百分点	-3.18
基本每股收益(元/股)	0.0127	-0.3002	104.23	-0.0918

稀释每股收益（元/股）	0.0127	-0.3002	104.23	-0.0918
-------------	--------	---------	--------	---------

### 3.2 报告期分季度的主要会计数据

单位：元 币种：人民币

	第一季度 (1-3 月份)	第二季度 (4-6 月份)	第三季度 (7-9 月份)	第四季度 (10-12 月份)
营业收入	947,580,849.16	828,536,869.48	879,867,775.84	940,300,855.98
归属于上市公司股东的净利润	-35,921,355.84	54,482,586.95	9,357,313.41	-19,446,422.45
归属于上市公司股东的扣除非经常性损益后的净利润	-36,152,969.57	2,868,293.75	5,596,212.62	-23,613,896.16
经营活动产生的现金流量净额	63,524,099.07	128,830,997.81	178,177,031.68	6,015,662.90

季度数据与已披露定期报告数据差异说明

适用 不适用

## 4、 股东情况

### 4.1 报告期末及年报披露前一个月末的普通股股东总数、表决权恢复的优先股股东总数和持有特别表决权股份的股东总数及前 10 名股东情况

单位：股

截至报告期末普通股股东总数（户）					45,855		
年度报告披露日前上一月末的普通股股东总数（户）					52,102		
截至报告期末表决权恢复的优先股股东总数（户）					不适用		
年度报告披露日前上一月末表决权恢复的优先股股东总数（户）					不适用		
前十名股东持股情况（不含通过转融通出借股份）							
股东名称 （全称）	报告期内增 减	期末持股数 量	比例 （%）	持有有 限售条 件的股 份数 量	质押、标记或冻结情况		股东 性质
					股份 状态	数量	
无锡星盛州科技合伙企业（有限合伙）	0	170,826,693	25.24	0	质押	128,120,020	境内 非国 有法 人
江阴联赢并购投资合伙企业（有限合伙）	0	106,107,921	15.68	0	质押	106,107,921	其他
陈欣		3,600,000	0.53	0	未知		未知
MORGAN STANLEY & CO. INTERNATIONAL PLC.		3,080,092	0.46	0	未知		未知
J. P. Morgan Securities PLC—自 有资金		2,982,539	0.44	0	未知		未知

姜鸣		2,977,000	0.44	0	未知		未知
陈艳		2,752,000	0.41	0	未知		未知
高盛公司有限责任公司		2,748,559	0.41	0	未知		未知
UBS AG		2,732,061	0.40	0	未知		未知
王刚毅		2,700,300	0.40	0	未知		未知
上述股东关联关系或一致行动的说明	公司不知晓上述股东是否存在关联关系或一致行动关系。						
表决权恢复的优先股股东及持股数量的说明	不适用						

#### 4.2 公司与控股股东之间的产权及控制关系的方框图

√适用 □不适用



#### 4.3 公司与实际控制人之间的产权及控制关系的方框图

√适用 □不适用



4.4 报告期末公司优先股股东总数及前 10 名股东情况

适用 不适用

5、公司债券情况

适用 不适用

**第三节 重要事项**

1、 公司应当根据重要性原则，披露报告期内公司经营情况的重大变化，以及报告期内发生的对公司经营情况有重大影响和预计未来会有重大影响的事项。

2025 年，公司实现销售收入 359,628.64 万元，同比增加 7.16%；实现净利润 9,879.33 万元，同比增加 173.31%；其中归属于母公司净利润 847.21 万元；扣非净利润-5,130.24 万元，实现每股收益 0.0127 元；实现黄磷产量 15.16 万吨，同比增加 8.75%，销量 8.49 万吨，同比增加 6.93%；实现磷酸产量 27.85 万吨，同比增加 21.03%，销量 26.26 万吨，同比增加 13.88%。

2、 公司年度报告披露后存在退市风险警示或终止上市情形的，应当披露导致退市风险警示或终止上市情形的原因。

适用 不适用