

# KTC

## 深圳市康冠科技股份有限公司 2025 年年度报告

Shenzhen KTC Technology Co., Ltd.  
Annual Report 2025



股票简称：康冠科技  
股票代码：001308

2026 年 4 月

# 2025 年年度报告

## 第一节 重要提示、目录和释义

公司董事会及董事、高级管理人员保证年度报告内容的真实、准确、完整，不存在虚假记载、误导性陈述或重大遗漏，并承担个别和连带的法律责任。

公司负责人凌斌、主管会计工作负责人廖科华及会计机构负责人（会计主管人员）廖科华声明：保证本年度报告中财务报告的真实、准确、完整。

所有董事均已出席了审议本报告的董事会会议。

本报告中所涉及的公司未来发展战略、经营计划等前瞻性陈述，不构成公司对投资者的实质性承诺，相关经营计划能否实现受内外部环境的变化影响，存在较大的不确定性，敬请广大投资者注意投资风险。

公司已在本报告中详细阐述公司未来可能面临的风险。详情请查阅 本报告第三节“管理层讨论与分析”之“十一、公司未来发展的展望”中“（三）公司可能面对的风险及对策”。

公司经本次董事会审议通过的利润分配预案为：以未来实施权益分配方案时股权登记日的总股本为基数，向全体股东每 10 股派发现金红利 6.00 元（含税），不送红股，不以公积金转增股本。

## 目录

|                      |     |
|----------------------|-----|
| 第一节 重要提示、目录和释义.....  | 1   |
| 第二节 公司简介和主要财务指标..... | 6   |
| 第三节 管理层讨论与分析.....    | 10  |
| 第四节 公司治理、环境和社会.....  | 57  |
| 第五节 重要事项.....        | 79  |
| 第六节 股份变动及股东情况.....   | 109 |
| 第七节 债券相关情况.....      | 118 |
| 第八节 财务报告.....        | 119 |

## 备查文件目录

（一）载有公司负责人、主管会计工作负责人、会计机构负责人（会计主管人员）签名并盖章的财务报表；

（二）载有会计师事务所盖章、注册会计师签名并盖章的审计报告原件；

（三）载有公司法定代表人签名的 2025 年年度报告文本；

（四）报告期内在中国证监会指定网站上公开披露过的所有公司文件的正本及公告的原稿。

以上文件均完整备置于公司董事会秘书办公室。

## 释义

| 释义项                  | 指 | 释义内容  |
|----------------------|---|---|
| 公司、本公司、上市公司、母公司、康冠科技 | 指 | 深圳市康冠科技股份有限公司   |
| 报告期                  | 指 | 2025 年 1 月 1 日至 2025 年 12 月 31 日                                  |
| 至远投资                 | 指 | 深圳市至远投资有限公司   |
| 视界投资                 | 指 | 深圳视界投资企业(有限合伙)，原名为深圳视界投资管理企业(有限合伙)                                |
| 视清投资                 | 指 | 深圳视清投资企业(有限合伙)，原名为深圳视清投资管理企业(有限合伙)                                |
| 视野投资                 | 指 | 深圳视野投资企业（有限合伙）  |
| 视新投资                 | 指 | 深圳视新投资企业(有限合伙)，原名为深圳视新投资管理企业(有限合伙)                                |
| 康冠商用                 | 指 | 深圳市康冠商用科技有限公司   |
| 惠州康冠                 | 指 | 惠州市康冠科技有限公司   |
| 康冠智能                 | 指 | 深圳市康冠智能科技有限公司   |
| 皓丽智能                 | 指 | 深圳市皓丽智能科技有限公司   |
| 福比特智能                | 指 | 深圳市福比特智能科技有限公司  |
| 康特智能显示               | 指 | 深圳市康特智能显示有限公司   |
| 皓丽软件                 | 指 | 深圳市皓丽软件有限公司   |
| 商城众网                 | 指 | 深圳市商城众网软件有限公司   |
| 香港康冠                 | 指 | 香港康冠技术有限公司  |
| 香港科技                 | 指 | 康冠科技（香港）有限公司  |
| 波兰康冠                 | 指 | KTC TECHNOLOGY EUROPE sp. Zo.o.（欧洲 KTC 科技有限公司）                    |
| 韩国康冠                 | 指 | KTC TECHNOLOGY KOREA CO.,LTD.（韩国 KTC 科技有限公司）                      |
| 墨西哥康冠                | 指 | KTC TECHNOLOGY MEXICO S.DE.R.L.DE C.V.（墨西哥 KTC 科技有限公司）            |
| 台湾康冠                 | 指 | 台湾康冠科技有限公司  |
| 日本康冠                 | 指 | KTC 科技日本株式会社  |
| 阿联酋康冠                | 指 | KTC TECHNOLOGY FZCO（康冠科技（阿联酋 FZCO 自贸区））                           |
| 美国康冠                 | 指 | KTC Technology USA Inc.（美国 KTC 科技股份有限公司）                          |
| 巴西康冠                 | 指 | KTC TECHNOLOGY BRAZILIAN LTDA（巴西康冠技术有限公司）                         |
| 深圳视远供应链              | 指 | 深圳市视远供应链有限公司  |
| 康冠汽车电子               | 指 | 惠州市康冠汽车电子有限公司   |
| 福比特智能显示              | 指 | 深圳市福比特智能显示有限公司  |
| 康冠医疗                 | 指 | 深圳市康冠医疗设备有限公司   |
| 香港医疗                 | 指 | 康冠医疗设备（香港）有限公司  |
| 香港视远供应链              | 指 | 香港视远供应链有限公司（HONG KONG VISION FAR SUPPLY CHAIN CO.,LIMITED）        |
| 香港皓丽                 | 指 | 香港皓丽智能科技有限公司（HONG KONG HORION INTELLIGENT TECHNOLOGY CO.,LIMITED） |
| 香港视界                 | 指 | 香港视界智能显示有限公司（HONG KONG VISION VERSE CO.,LIMITED）                  |
| 元、万元、亿元              | 指 | 人民币元、人民币万元、人民币亿元  |

| 释义项           | 指 | 释义内容                                 |
|---------------|---|--------------------------------------|
| RUNTO、洛图科技    | 指 | 北京洛数合图科技有限公司，国内权威科技产业研究机构            |
| DISCIEN、迪显咨询  | 指 | 北京迪显信息咨询有限公司，专注于显示与半导体产业链的专业咨询公司     |
| AVC、奥维云网      | 指 | 北京奥维云网大数据科技股份有限公司，智慧家庭领域的大数据技术和应用服务商 |
| AVC REVO、奥维睿沃 | 指 | 北京奥维睿沃科技有限公司，从事科技推广和应用服务业的企业         |
| KTC           | 指 | 公司旗下自有品牌之一，主要经营电竞显示器类、智能家居类产品        |
| 皓丽（Horion）    | 指 | 公司旗下自有品牌之一，主要经营智能会议平板类产品             |
| FPD           | 指 | 公司旗下自有品牌之一，主要经营智能家居类产品               |

## 第二节 公司简介和主要财务指标

### 一、公司信息

|               |   |      |        |
|---------------|---|------|--------|
| 股票简称          | 康冠科技  | 股票代码 | 001308 |
| 变更前的股票简称（如有）  | 无   |      |        |
| 股票上市证券交易所     | 深圳证券交易所   |      |        |
| 公司的中文名称       | 深圳市康冠科技股份有限公司                                       |      |        |
| 公司的中文简称       | 康冠科技  |      |        |
| 公司的外文名称（如有）   | Shenzhen KTC Technology Co.,Ltd.                    |      |        |
| 公司的外文名称缩写（如有） | KTC   |      |        |
| 公司的法定代表人      | 凌斌  |      |        |
| 注册地址          | 深圳市龙岗区坂田街道岗头社区五和大道 4023 号 1 号楼第一层至第五层               |      |        |
| 注册地址的邮政编码     | 518129  |      |        |
| 公司注册地址历史变更情况  | 无   |      |        |
| 办公地址          | 深圳市龙岗区坂田街道岗头社区五和大道 4023 号 1 号楼第一层至第五层               |      |        |
| 办公地址的邮政编码     | 518129  |      |        |
| 公司网址          | <a href="https://www.ktc.cn">https://www.ktc.cn</a> |      |        |
| 电子信箱          | kgkj@ktc.cn   |      |        |

### 二、联系人和联系方式

|      |                       |
|------|-----------------------|
|      | 董事会秘书                 |
| 姓名   | 孙建华                   |
| 联系地址 | 深圳市龙岗区坂田街道五和大道 4023 号 |
| 电话   | 0755-33001308         |
| 传真   | 0755-33615999         |
| 电子信箱 | kgkj@ktc.cn           |

### 三、信息披露及备置地点

|                  |  |
|------------------|--|
| 公司披露年度报告的证券交易所网站 | 深圳证券交易所（ <a href="http://www.szse.cn">www.szse.cn</a> ）                                      |
| 公司披露年度报告的媒体名称及网址 | 《证券时报》《中国证券报》《上海证券报》《证券日报》和巨潮资讯网（ <a href="http://www.cninfo.com.cn">www.cninfo.com.cn</a> ） |
| 公司年度报告备置地点       | 公司董事会秘书办公室   |

### 四、注册变更情况

|                     |                    |
|---------------------|--------------------|
| 统一社会信用代码            | 91440300192382487H |
| 公司上市以来主营业务的变化情况（如有） | 无变化                |
| 历次控股股东的变更情况（如有）     | 无变更                |

## 五、其他有关资料

公司聘请的会计师事务所

|            |                                   |
|------------|-----------------------------------|
| 会计师事务所名称   | 容诚会计师事务所（特殊普通合伙）                  |
| 会计师事务所办公地址 | 深圳市福田区莲花街道福新社区鹏程一路 9 号广电金融中心 29 楼 |
| 签字会计师姓名    | 曹创、林非、彭豪                          |

公司聘请的报告期内履行持续督导职责的保荐机构

适用 不适用

公司聘请的报告期内履行持续督导职责的财务顾问

适用 不适用

## 六、主要会计数据和财务指标

公司是否需追溯调整或重述以前年度会计数据

是 否

|                           | 2025 年            | 2024 年            | 本年比上年增减   | 2023 年            |
|---------------------------|-------------------|-------------------|-----------|-------------------|
| 营业收入（元）                   | 14,472,967,943.06 | 15,586,951,164.16 | -7.15%    | 13,446,655,110.43 |
| 归属于上市公司股东的净利润（元）          | 505,461,190.54    | 833,459,291.72    | -39.35%   | 1,282,586,548.94  |
| 归属于上市公司股东的扣除非经常性损益的净利润（元） | 423,732,162.02    | 711,324,955.79    | -40.43%   | 1,228,590,967.68  |
| 经营活动产生的现金流量净额（元）          | 89,384,912.55     | 239,764,924.05    | -62.72%   | 259,287,862.15    |
| 基本每股收益（元/股）               | 0.72              | 1.21              | -40.50%   | 1.88              |
| 稀释每股收益（元/股）               | 0.72              | 1.21              | -40.50%   | 1.85              |
| 加权平均净资产收益率                | 6.43%             | 11.72%            | -5.29%    | 20.29%            |
|                           | 2025 年末           | 2024 年末           | 本年末比上年末增减 | 2023 年末           |
| 总资产（元）                    | 16,387,787,760.98 | 16,401,563,855.59 | -0.08%    | 14,090,590,100.28 |
| 归属于上市公司股东的净资产（元）          | 7,892,688,645.73  | 7,683,794,592.53  | 2.72%     | 6,936,447,691.36  |

公司最近三个会计年度扣除非经常性损益前后净利润孰低者均为负值，且最近一年审计报告显示公司持续经营能力存在不确定性

是 否

公司报告期内经审计利润总额、净利润、扣除非经常性损益后的净利润三者孰低为负值

是 否

存在股权激励、员工持股计划的公司，可以披露扣除股份支付影响后的净利润

| 主要会计数据           | 2025 年         | 2024 年         | 本期比上年同期增减(%) | 2023 年           |
|------------------|----------------|----------------|--------------|------------------|
| 扣除股份支付影响后的净利润（元） | 492,055,250.80 | 884,278,885.55 | -44.36%      | 1,371,999,237.90 |

## 七、境内外会计准则下会计数据差异

### 1、同时按照国际会计准则与按照中国会计准则披露的财务报告中净利润和净资产差异情况

适用 不适用

公司报告期不存在按照国际会计准则与按照中国会计准则披露的财务报告中净利润和净资产差异情况。

### 2、同时按照境外会计准则与按照中国会计准则披露的财务报告中净利润和净资产差异情况

适用 不适用

公司报告期不存在按照境外会计准则与按照中国会计准则披露的财务报告中净利润和净资产差异情况。

## 八、分季度主要财务指标

单位：元

|                        | 第一季度             | 第二季度             | 第三季度             | 第四季度             |
|------------------------|------------------|------------------|------------------|------------------|
| 营业收入                   | 3,141,628,657.07 | 3,792,955,633.48 | 3,845,449,411.45 | 3,692,934,241.06 |
| 归属于上市公司股东的净利润          | 214,700,249.72   | 169,504,269.23   | 118,606,741.98   | 2,649,929.61     |
| 归属于上市公司股东的扣除非经常性损益的净利润 | 177,830,780.34   | 167,934,826.74   | 102,832,099.95   | -24,865,545.01   |
| 经营活动产生的现金流量净额          | 520,655,088.88   | 279,586,236.59   | -118,887,638.42  | -591,968,774.50  |

上述财务指标或其加总数是否与公司已披露季度报告、半年度报告相关财务指标存在重大差异

是 否

## 九、非经常性损益项目及金额

适用 不适用

单位：元

| 项目   | 2025 年金额      | 2024 年金额       | 2023 年金额       | 说明 |
|--|---------------|----------------|----------------|----|
| 非流动性资产处置损益（包括已计提资产减值准备的冲销部分）   | 255,668.07    | -2,261,014.53  | -1,144,465.56  |    |
| 计入当期损益的政府补助（与公司正常经营业务密切相关，符合国家政策规定、按照确定的标准享有、对公司损益产生持续影响的政府补助除外）     | 41,141,131.50 | 65,555,810.59  | 56,519,408.51  |    |
| 除同公司正常经营业务相关的有效套期保值业务外，非金融企业持有金融资产和金融负债产生的公允价值变动损益以及处置金融资产和金融负债产生的损益 | 31,606,909.77 | 48,213,469.70  | -13,285,006.85 |    |
| 单独进行减值测试的应收款项减值准备转回  |               | 26,064,595.90  | 4,192,617.81   |    |
| 债务重组损益   | 6,662,299.92  |                |                |    |
| 除上述各项之外的其他营业外收入和支出   | 18,078,127.14 | 6,282,369.32   | 17,924,093.96  |    |
| 减：所得税影响额   | 15,903,550.19 | 21,578,284.65  | 9,630,997.18   |    |
| 少数股东权益影响额（税后）  | 111,557.69    | 142,610.40     | 580,069.43     |    |
| 合计   | 81,729,028.52 | 122,134,335.93 | 53,995,581.26  | -- |

其他符合非经常性损益定义的损益项目的具体情况：

适用 不适用

公司不存在其他符合非经常性损益定义的损益项目的具体情况。

将《公开发行证券的公司信息披露解释性公告第 1 号——非经常性损益》中列举的非经常性损益项目界定为经常性损益项目的情况说明

适用 不适用

公司不存在将《公开发行证券的公司信息披露解释性公告第 1 号——非经常性损益》中列举的非经常性损益项目界定为经常性损益的项目的情形。

### 第三节 管理层讨论与分析

#### 一、报告期内公司从事的主要业务

公司的主要业务为智能显示产品的研发、设计、生产以及销售，主要产品包括智能交互平板、创新类显示产品、专业类显示产品、智能电视等。公司在创新类显示产品领域以自有品牌和服务客户相结合的方式推广产品。公司从事智能显示行业近 31 年，始终专注于智能显示领域的研发设计和生产制造，是国内较早致力于智能显示终端产品的厂家之一。

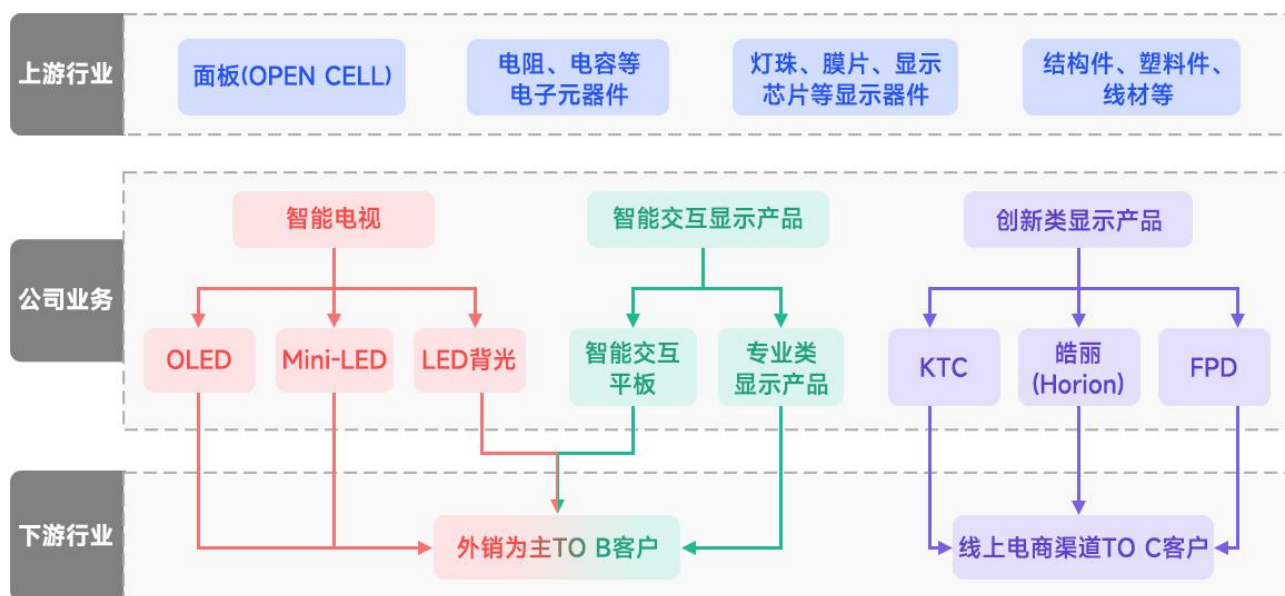


图 1. 公司所处的产业链及上下游

2005 年公司开始生产 LCD TV，在经过多年技术沉淀和经验积累的基础上，公司凭借自身的研发设计优势不断开拓新产品领域。2010 年公司进军商业显示领域，开发出智能交互平板、电竞显示器、拼接屏、单屏显示器等多个商业显示产品。2021 年公司推出创新类显示产品类别，并在该类别下推出智能运动镜等产品。2022 年至 2025 年，公司加大力度开拓创新品类，并支持旗下三个自有品牌“KTC”“皓丽(Horion)”“FPD”的发展，相继推出移动智慧屏、智能美妆镜、VR 眼镜、AI 交互眼镜、直播机、投影仪、智显屏、OLED 悬浮电视等新品。

2025 年，公司陆续参与了一系列国内外知名展会，包括美国 CES 展、西班牙 ISE 展、印度 Gaming Show、第 137 届和第 138 届中国进出口商品交易会（广交会）、香港环球资源消费电子展览会春季、秋季展、北京 Infocomm 展、中国零售业博览会、欧洲 GITEK 展、中国台湾 Computex 展、深圳国际人工智能展、美国 Infocomm 展、巴西消费电子展、柏林国际消费电子展（IFA）等。通过这些高规格的展览平台，公司积极推动产品走向国际市场，全方位展示最新产品的前沿技术与独特设计。

公司依托 AI 技术深度赋能，已构建起多元化产品矩阵，全面覆盖“AI+办公”“AI+教育”“AI+

医疗”“AI+娱乐”等核心应用场景。

在“AI+办公”与“AI+教育”领域，公司推出智能交互平板，导入多种智能体，用 AI 重构了会议与课堂的交互体验，从智能书写、语音转写，到会议纪要自动生成，全方位赋能智慧办公与智慧教育场景。在“AI+医疗”领域，公司推出行业首款医用 AI 一体机，内置专业 AI 放射诊断软件，可在影像检查中实现病灶位置动态标记、病灶智能分类及恶性概率预判，并结合动态扫查的连续切面信息开展辅助分析，为临床精准诊断提供有力支撑。在“AI+娱乐”领域，公司推出智能美妆镜、闺蜜机 AI 版、AI 试衣镜及 AI 交互眼镜等创新产品。智能美妆镜搭载 AR 虚拟试妆与 AI 智能测肤功能，可让用户直观预览上妆效果，精准掌握自身肤质状况；闺蜜机 AI 版内置康冠 AI 语音助手，依托豆包大模型，采用本地交互与云端推理协同模式，用户通过“小康、小康”语音唤醒即可实现便捷智能交互；AI 试衣镜面向服装零售、品牌门店及智慧商场场景，公司推出的 27 英寸镜面 AI 试衣镜，基于大语言模型实现 AI 智能穿搭匹配与虚拟试穿，专为线下零售门店打造，助力门店提升转化、实现数字化升级；AI 交互眼镜融合多模态交互框架，实现语音与视觉深度协同，具备 AI 闪记、图像视觉理解等实用功能，打造随身随行的智能助理。

展望未来，公司将整合各类资源，持续增强研发实力和产品创新，提高生产效率，构建一个国际化的智能显示制造生态系统，努力成为全球领先的智能显示终端产品的制造商。

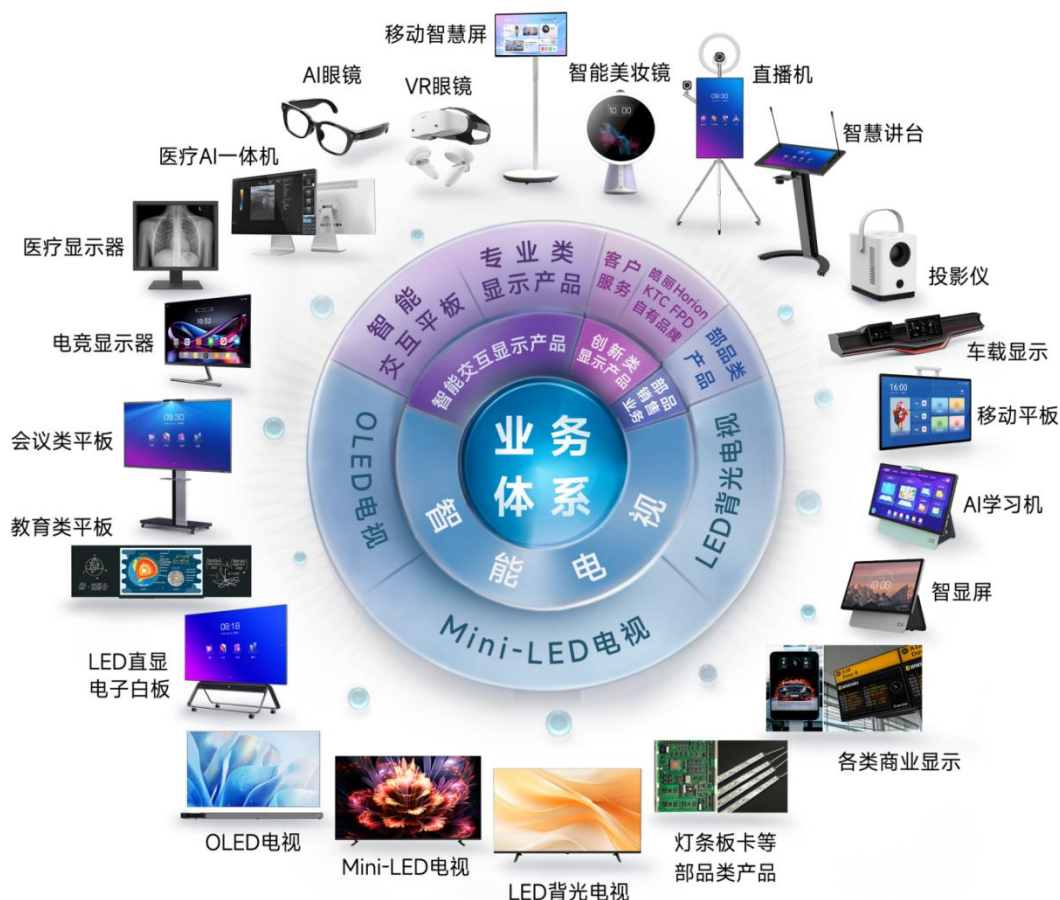


图 2. 2025 年公司业务体系划分

### （一）智能交互显示业务

公司的智能交互显示业务主要以智能交互显示产品的研发、设计、生产以及销售为主，目前经营的产品类别主要有：智能交互平板、专业类显示产品。其中智能交互平板按应用领域可分为教育类智能交互平板、会议类智能交互平板；专业类显示产品包括电竞显示器、医疗显示器、公共信息显示屏、商业展示显示设备等。本报告期内，智能交互显示产品实现营业收入约 38.63 亿元，同比增长 3.42%。

#### 1、智能交互平板

公司生产的智能交互平板主要应用于教育、办公领域，是公司的核心产品之一。根据迪显咨询（DISCIEN）数据统计，2025 年，公司智能交互平板在生产制造型供应商中的出货量全球排名第一；根据奥维睿沃（AVC REVO）数据统计，2025 年，自有品牌“皓丽（Horion）”在中国商用领域交互式白板市场的销量排名第二。

公司智能交互平板产品涵盖教育场景的智慧黑板和会议场景的交互电子白板，主要面向海外一线品牌商客户，销往欧洲、北美等主流市场及新兴市场国家。公司紧抓海外教育数字化信息化和企业办公智

能化的发展趋势，与海外大部分头部电子白板品牌商及众多知名会议设备品牌建立了合作关系，是公司智能交互平板业务的重要构成部分。

教育场景的交互电子白板在教育信息化的过程中发挥着关键作用，除了内置安卓系统，还支持与 Windows 系统无缝切换，满足不同教学场景的需求。产品具备 PIR 人体侦测、环境光感应、环境监测、智慧护眼等功能，全方位保障师生用户的健康使用。内嵌不同的学科小工具，助力教师日常教学。同时，公司立足技术发展前沿，将智能手写识别、智能图形识别、智能取景、AI 便签、AI 思维导图、AI 出题、AI 问答、AI 实时翻译、AI 会议总结等 AI 功能与多样化的互动教学功能集成于交互电子白板，为用户带来颠覆式的智能化、人性化的教学与学习体验。

会议场景电子白板专为满足企业高效协作与信息共享需求打造，支持多人同步书写、标注、擦除及视频在线会议等功能，便于团队成员实时互动研讨。产品具备完善的文件管理与数据存储能力，可便捷导出 PDF、PNG、IWB 等多种格式，且支持 IWB 格式文件导入再编辑，实现会议内容高效记录与快速分享。此外，电子白板搭载远程协作功能，通过网络连接即可实现跨地域团队实时共享屏幕与内容，有效打破地域限制，显著提升会议效率。搭配公司自研无线投屏软件及专用投屏器，全面支持 BYOM 模式，操作简便快捷，可灵活适配本地会议与线上会议场景，进一步提升整体会议效能。

在会议类智能交互平板领域中，公司在服务客户业务模式的基础上，同时推进自有品牌业务。公司创立了会议类智能交互平板自有品牌“皓丽（Horion）”，旗下液晶类智能会议平板产品涵盖 32-110 英寸，集白板书写、无线同屏、视频会议等功能于一体；LED 直显类产品涵盖 135-271 英寸会议一体机和工程类系列产品，适配企业、政务、教育、金融、交通、医疗、新能源等多领域多场景，满足客户多样化的需求。



图 3. 公司智能交互平板海外参展图

## 2、专业类显示产品

公司生产的专业类显示产品涵盖电竞显示器、商业专业显示器、医疗显示产品、公共信息显示屏、商业展示显示设备等品类。在技术配置与性能表现上，产品采用定制化专业主板，搭载高速处理芯片与稳定电路设计，不仅能保障多任务处理的流畅性，还可实现低延迟数据传输，确保画面稳定输出，亦能满足各细分领域下使用场景的多种专业功能需求。在显示效果层面，产品具备行业领先的背光模组设计，户外显示产品最高亮度可达 3,000 尼特，在强光环境下仍能保持画面清晰可视；支持 100%Adobe RGB 和 DCI-P3 广色域覆盖与 10bit 色深显示，配合 4K/8K 超高清分辨率，可提供细腻画质与精准色彩还原。

为满足不同领域专业需求，公司自主研发的显示管理软件，具备自定义色彩模式、分屏操作、远程控制等功能，用户可通过软件灵活调节亮度、对比度、色温等参数，并且可实时监控显示设备运行状态。同时，公共信息显示屏、商业展示显示设备等品类产品经过严苛的稳定性测试，在 7×24 小时连续运行场景下，能保持低故障率与画面无闪烁；采用工业级背光模组与耐用型液晶面板，配合智能散热系

统，实现长达 50,000 小时以上的使用寿命，有效降低设备维护成本，全方位满足用户对精细图像、色彩准确性与长期稳定使用的需求。

电竞显示器专为游戏电竞场景打造，凭借高刷新率、低延迟特性及卓越的色彩呈现能力，为玩家带来流畅顺滑、真实沉浸的游戏视觉体验。其普遍搭载高清或超高清分辨率，助力玩家精准捕捉游戏中的每一处细节，不错过任何关键瞬间。“KTC”品牌旗下的电竞显示器产品，全面覆盖 OLED、Mini-LED、LCD 三大先进显示技术，同时提供常规屏、带鱼屏、曲面屏等多样化形态选择。在规格参数上，分辨率从 FHD 到 UHD 阶梯式覆盖，尺寸则涵盖 23.8 英寸至 47.5 英寸的全谱系范围，全方位满足不同游戏偏好、使用场景及消费需求的玩家群体。

商业专业显示器注重稳定的显示性能和舒适的视觉体验，办公用显示器适用于日常办公场景，助力员工提高工作效率，强调色彩准确性和高分辨率的特性，适合平面设计、视频编辑、3D 建模等专业创作工作，为设计师提供精准的色彩呈现和细腻的图像细节，助力创意实现。

医疗显示产品主要由公司下属子公司深圳市康冠医疗设备有限公司生产经营。康冠医疗是国家高新技术企业、深圳市专精特新中小企业、AEO 海关高级认证企业、AAAA 信得过企业，其医疗显示产品主要包括放射诊断显示器、内窥监视器、影像中心会诊大屏、超声显示器、手术室一体化显示器、医疗平板电脑和医疗 AI 一体机等。产品类型涵盖了从临床多功能到专业影像诊断、数字化手术室、远程医疗会诊等全线医疗影像产品，并研发出 AI 一体机等创新产品，与合作伙伴推出了超声、放射等 AI 应用智能终端，可通过 AI 软件自动识别病灶，辅助医生提高诊断效率与准确率。同时为智能化阅片室提供科室整体解决方案，坚持以提升诊断精准度为核心原则，从多角度出发，通过科学规划设计，打造适配诊断需求的专业阅片工作环境，助力医生提高阅片效率。截至 2025 年底，康冠医疗显示产品已覆盖全国 30 余个省份，进驻 1,000 余家市级医院、县级医院及乡镇卫生院。

公共信息显示屏是专为满足企业环境和专业工作需求而设计的显示设备。功能上不仅要求提供清晰、细腻的图像质量，还要具备高效、稳定的性能，以适应长时间和高强度的工作负载。高分辨率的显示、先进的色彩管理系统、高稳定性和耐用性、多功能接口等特性，使其广泛应用于机场、地铁、火车站、控制室、展览中心、零售环境、办公室和会议室等，为各种商业和专业应用提供高质量的视觉展示。

商业展示显示设备则包括拼接单元、商用电视、数字标牌、LED 直显一体机等，应用领域广泛，适用于交通指挥中心、金融场所、政府单位、展会、商业写字楼、休闲会所、水利监测站、电厂监测站等场景。



图 4.公司专业类显示产品海外参展图

## （二）创新类显示产品

公司坚持技术领先和创新驱动的发展理念，旨在不断推出创新产品并满足市场新需求，构建起多元化的业绩增长点。创新类显示产品包括三大自有品牌和服务客户的部分，在报告期内实现了显著增长，彰显了公司在显示技术领域的全面实力，体现了公司市场战略的独特性和前瞻性。

本报告期内，创新类显示产品实现营业收入约 20.02 亿元，同比大幅增长 31.85%；毛利率 16.40%，同比提升 4.43 个百分点。主要源于公司“KTC”“皓丽（Horion）”“FPD”三大自有品牌依托海外电商平台，在北美、日本、欧洲等区域实现业务规模快速扩张，本报告期产品出货量同比增长 38.18%。业务覆盖市场由原北美、日本区域，进一步拓展至欧洲 10 个国家，市场布局持续优化。根据迪显咨询（DISCIEN）数据统计，2025 年公司移动智慧屏在生产制造型供应商中的出货量全球排名第一。“KTC”品牌电竞显示器也已经获取了一定的市场份额，根据迪显咨询（DISCIEN）数据统计，2025 年公司“KTC”品牌在中国大陆电竞类显示器产品消费级客户市场中，出货量排名第四。

创新类显示产品积极拥抱尖端科技，不断探索智能显示技术与多样化应用的广阔前景。创新类显示产品，例如 AI 交互眼镜、移动智慧屏、AI 美妆镜、VR 眼镜、直播机、投影仪、智显屏和 OLED 悬浮电视，都是通过不断的技术创新和产品研发，将尖端显示技术应用于多样化的场景和需求中。这些产品不仅在显示性能上表现出色，更融入了智能化和便捷化等现代科技特性，为用户带来了全新的视觉享受。

公司的三大自有品牌——“KTC”“皓丽（Horion）”和“FPD”，体现了公司在创新类显示产品领域的品牌战略。这些品牌针对不同的市场定位和用户需求，推出了各自独具特色的产品线，以满足不同消费者的需求。

“KTC”品牌始终坚守“科技改善生活”的企业使命，深耕高质量电竞显示器及创新类显示产品的研发、生产与销售领域。旗下产品矩阵涵盖“KTC”智慧随心屏、电竞显示器、投影仪等多元品类。

2025 年，品牌通过构建覆盖国内外、联动线上线下的多层次用户生态，持续优化产品与服务的用户适配性，向全球消费者充分彰显专业特色显示产品的独特价值。

报告期内，国内线上市场表现亮眼：在“618”购物节期间，“KTC”品牌的销售额与销量均实现显著跃升，全网品牌曝光度同步创下新高。海外线上市场同样稳步推进，线上销售额与品牌曝光量保持双增长态势。在巩固线上优势的基础上，品牌积极拓展线下布局，通过参与国际展会深化市场拓展、搭建合作网络，并精准捕捉行业动态与前沿技术趋势——从美国 CES 展、印度 Gaming Show 展，到欧洲 GITEK 展、台湾 Computex 展，再到巴西消费电子展，“KTC”持续强化与全球用户的近距离互动与深度合作。

展望未来，“KTC”品牌将延续对科技与创新的执着追求，不断迭代智能显示产品谱系，积极融合人工智能及 ChatGPT、DeepSeek、豆包等前沿技术成果，携手全球合作伙伴，为全球消费者提供更优质的智能硬件产品与服务体验。




图 5. “KTC” 品牌旗下产品海外参展图

“皓丽（Horion）”品牌专注于 To B、To G 市场产品的研发与制造，致力于以持续的技术创新与场景深耕，打造覆盖全场景的智能显示产品矩阵，始终领跑行业发展新趋势。

在智能会议领域，“皓丽（Horion）”以会议平板为核心，推动会议体验不断进化。全新推出的四摄 AI 会议平板搭载超级 AI 四摄与 AI 智会大模型，可智能跟踪发言人、多语言实时翻译、自动生成会议纪要，重新定义 AI 会议协作新体验，其配备的真 8 核 64 位处理器旗舰芯片，以及 8GB+256GB 超大存储组合，标志着会议平板行业全面迈入“AI 大存储时代”；针对大型会议场景与指挥调度场景，全新一代 COB 系列 LED 一体机凭借点对点精显技术和 AI 画质引擎，在色彩还原、对比度与画面一致性上全面超越传统 LED，满足高端场景对画质、能效与稳定性的严苛要求；此外，“皓丽（Horion）”会议电视创新融合“会议模式”与“电视模式”，一机多用，已成为京东年度趋势产品，深受市场认

可。

在移动办公领域，“皓丽（Horion）”创新推出“屏投哥”全能智慧屏，采用 32 英寸 4K 电容触摸屏，搭载 6T 算力的旗舰级芯片，超强性能为未来 AI 算力的爆发式增长提供储备基础，内置支持 4-6 小时续航的锂电池，打破空间限制，满足个人办公、团队协作、展览展示、门店宣传等更多场景移动使用。

针对专业商显领域，“皓丽（Horion）”带来 32 英寸电子水牌、43-86 英寸数字标牌，以多样尺寸与丰富配置适配企业前台、信息发布等多元化场景。

“皓丽（Horion）”通过创新多样化的智能显示产品匹配更多元化的细分场景，凭借差异化的技术应用、创新的功能设计和广泛的场景适应性，赋能多个领域与行业的数字化转型与业务升级。

发展至今，“皓丽（Horion）”先后获得深圳知名品牌、湾区知名品牌、广东知名品牌、会议平板市场最具知名品牌奖、商用显示创新应用奖等殊荣，更连续 8 年排名某电商平台该品类销量榜第一。2019 年，“皓丽（Horion）”确定品牌出海战略，采用线上线下双线布局，一方面在全球多地设有独立运行的“皓丽办事处”，另一方面深耕亚马逊等平台，精细化运营打磨全链路体验，快速拓展全球市场。产品创新层面，“皓丽（Horion）”在全球率先推出多款 EDLA 认证机型，通过与 Google 软件的无缝集成，不仅全面革新协作体验，更在全球市场形成差异化的竞争力，让“中国智造”的智能显示设备，成为全球企业和校园课堂的“智慧之选”。

随着 AI 技术的飞速发展，“皓丽（Horion）”依托母公司康冠科技的综合实力和技术积累，率先开启 AI 时代的会议方式，通过“AI+软件+系统+硬件”四位一体，将大模型技术转化为实际生产力，打造全场景 AI 协作闭环，让会议形式从“单向输出”到“AI 实时共创”，让会议决策从“经验驱动”到“数据+AI 驱动”，让会议信息从“手动记录”到“自动化落地追踪”，掀起会议协作全流程的效率革命，为企业带来超智能、超便捷的下一代协作空间。未来，随着 AI、脑机接口等更多前沿技术的深度融合，“皓丽（Horion）”会议平板将通过场景化创新、主动智能等方式，进一步提升人机交互的效率和便捷性，探索未来办公的更多可能。同时“皓丽（Horion）”也将进一步拓展业务模式，通过 AI 等新技术赋能，实现多品类齐发，跨领域发展，为用户带来更加智能的产品，构建智能办公新生态。



图 6. “皓丽（Horion）”品牌旗下产品海外参展图

“FPD”品牌是以“家庭影音娱乐”与“创意智能家庭礼品”为核心，聚焦家庭生活全场景的智能消费电子品牌。品牌深耕家庭用户核心需求，围绕电视、投影仪、平板电脑等影音娱乐品类，以及 AI 美妆镜、AI 玩具、AI 相框等创意礼品品类，致力于持续打磨产品的智能体验与情感价值，追求温暖的家居用户体验和品牌运营效率，始终以家庭需求为导向，打造有温度、高适配的家庭智能产品。

具体产品线包括镜面显示系列（2.8 寸智能美妆镜/8 寸智能美妆镜/27 寸智能美妆镜）、电视系列（OLED/Mini-LED/LED 电视及双面屏/Google TV/Tizen TV）、Pad 系列（8 寸/10 寸/11 寸/24.5 寸智能平板）、智显屏、VR 眼镜-灵境系列等。“FPD”的创新类显示产品运用 AI、AR、VR 等前沿技术，为用户提供舒适便利的家居生活体验。

智能美妆镜作为爆款产品，在社交媒体上广受欢迎，连续多月在 LED 化妆镜类目和创意礼品榜单上名列前茅，线上销售稳定，同时吸引细分行业客户。以个人健康护理和科技美妆为特色，智能美妆镜展现出可持续发展的市场潜力。同时，“FPD”品牌在国内外推出多款智能电视，包括海外的 Google TV 和国内的艺境系列（悬浮 OLED TV）/星境系列（Mini-LED TV）/智境系列，尤其海外智能电视表现突出，在日本/加拿大等国家的线上平台增长迅速表现优异。“FPD”品牌获得亚马逊 2025 年度 Marketplace Award（亚马逊日本站卖家大奖）中的 Day One 奖，该奖项授予“FPD”产品在过去一年内开始在亚马逊平台销售，首年即在客户满意度、商品丰富度、销售业绩等方面表现为最突出的销售商。

未来，“FPD”品牌将继续努力保持国内产品创新和营销创新的力度，时刻关注市场变化和消费需求，并全力提升海外销售渠道及营业额，持续提高品牌的服务水准，加强品牌建设和推广，提升品牌知名度和影响力，让产品触及每一位智能显示产品的消费者。



图 7. “FPD” 品牌旗下产品海外参展图

| 产品名称  | 产品示意图   | 产品介绍  | 应用场景                         |
|-------|---|---|------------------------------|
| 移动智慧屏 |   | 集学习机、健身镜、平板电脑、电子书阅读器和智能音箱多种功能于一体，深入解决用户在日常生活中的痛点，解放用户双手，具备超高清大屏、无线续航、触摸屏、无线投屏、隐藏万向轮、旋转升降支架和多种数据接口等功能与设计。  | 应用于影视娱乐、办公学习和健身等场景。          |
| 电竞显示器 |  | “KTC”品牌旗下电竞显示器包含 OLED、Mini-LED 和 LCD 三种显示技术，兼有常规屏、带鱼屏和曲面屏多种规格，产品分辨率横跨 FHD 到 UHD，尺寸从 23.8 英寸到 47.5 英寸，充分满足不同消费习惯的用户需求。                                   | 应用于电竞、娱乐场景以及办公场景。            |
| 智能美妆镜 |  | 支持妆容模拟、AI 语音控制和手机投屏功能，同时加载海量妆容教程，为客户带来一体式美妆综合体验。  | 应用于化妆品专柜（可与美妆品牌合作）、发廊、家居使用等。 |
| 会议平板  |  | “皓丽（Horion）”会议平板定位高端会议新形象，深度融合前沿科技与专业会议需求，搭载 AI 摄像头、阵列麦克风、高保真立体音响系统，三者协同打造沉浸式远程会议体验。性能上，采用旗舰级处理器，搭载自研皓丽 OS 系统，同时支持选配双系统，可一键切换至 Windows 系统，灵活应对各类会议办公需求。 | 应用于企业、政府、金融、医疗、教育等领域。        |

|             |   |   |   |
|-------------|---|---|---|
| 会议电视        |    | <p>“皓丽（Horion）”旗下会议电视专为会议而生，聚焦会议核心场景，打造专业会议解决方案。内置专业会议模式，支持4K企业级投屏，装有办公软件、文件传输、信息发布系统等丰富应用。创新的会议模式+电视模式双模式设计，两种模式灵活切换，真正实现一机多用。</p>                           | <p>应用于会议办公、商业展示、家庭娱乐等场景。</p>                |
| LED 一体机     |    | <p>“皓丽（Horion）”LED一体机采用全倒装COB封装工艺，凭借点对点精显技术和AI画质引擎，在色彩还原、对比度与画面一致性上全面超越传统LED，满足高端场景对画质、能效与稳定性的严苛要求。此外，基于屏幕优秀的平整度和高精度四边红外触控技术，最大支持20点触控。</p>                   | <p>应用于大型会议室、教育培训、展览展示、指挥调度中心等场景。</p>        |
| 屏投哥         |    | <p>“皓丽（Horion）”屏投哥支持随心移动、自由升降、横竖屏切换。在功能上，支持无线投屏、方案演示、白板书写，通过采用高精度电容触摸屏，搭配4096级压感的主动式电容书写笔，实现如纸笔般流畅精准的书写手感。凭借出色的灵活性、便捷性和交互性，完美契合商显市场对产品功能多样性和应用场景多样性的迫切需求。</p> | <p>应用于开放办公区、小型会议室、展厅、门店等场景。</p>             |
| 电子水牌        |  | <p>支持自由移动、横竖屏切换、远程信息发布、无线投屏、定时开关机，区别于传统笨重的立式底座水牌，“皓丽（Horion）”电子水牌采用极简外观设计，更轻便、更高颜值，轻松融入各种场景。</p>  | <p>应用于餐饮门店、商超零售、鞋服连锁、酒店民宿、展馆展厅、政务宣传等场景。</p> |
| 数字标牌        |  | <p>“皓丽（Horion）”数字标牌采用超窄边框设计，高亮度、广视角、防眩光，并支持多分区局部调光，始终呈现清晰生动的画面。具备远程信息发布、定时开关机等功能，可实现7*24小时全天候稳定运行，满足商用长时间展示、广告播放需求。</p>                                       | <p>应用于门店、地铁、机场、展厅、大堂、高铁站等场景。</p>            |
| Mini-LED 电视 |  | <p>通过独立分区、KSF荧光粉技术以及杜比音效的加持，使得画面更加细腻、逼真；音效更加立体、饱满，为用户提供沉浸式的观影体验。</p>  | <p>应用于娱乐、家庭观影等领域。</p>                       |
| 投影仪         |  | <p>具有自动对焦、自动校正、自动避障和画质补偿等功能，同时硬件上支持多种信号接口。能够投射出比传统电视更大的画面，为用户带来更加沉浸的视觉体验；适合家用观影、户外、商务演示等使用场景。</p>   | <p>应用于家庭、教育、演出等领域。</p>                      |

|           |   |   |                                   |
|-----------|---|---|-----------------------------------|
| AI 交互眼镜   |    | <p>功能强大的轻量化智能穿戴设备，语音交互和实体按键的交互方式，采用火山引擎豆包大模型支持多模态交互，具备 AI 闪记、AI 多模态交互和 AI 翻译等特色功能。</p>  | <p>应用于生活记录、学习翻译、娱乐休闲、智能出行等场景。</p> |
| Google TV |    | <p>搭载 Google TV OS，所有内容一屏尽享 Dolby 和 HDR 带来更加精妙的视听体验 Google Assistant 让电视更加智能，无线、蓝牙、Chromecast 互联互通更加便捷。</p>                                       | <p>应用于娱乐、家庭观影等领域</p>              |
| OLED 悬浮电视 |    | <p>透明边框设计，外观呈现屏幕悬浮效果，高刷新率画面丝滑稳定且鲜活生动，高保真扬声器与低音炮带来沉浸式澎湃音效。</p>   | <p>用于商业展示或家居使用。</p>               |
| 智显屏       |   | <p>兼具家庭通讯和娱乐功能，作为行业首家接入微信音视频通话功能的产品，无需下载微信 APP，以接入微信小程序的方式，实现一键微信视频通话，让家庭老小操作无门槛；内置智能语音助手，语音操控实现听歌、看剧、浏览新闻等多项功能，解放双手便捷生活；拥有海量学习资源，满足儿童早教学习需求。</p> | <p>应用于家居，作为中控屏或多功能智慧屏使用。</p>      |
| 平板电脑      |  | <p>国外平板电脑通过 GMS 认证，为消费者提供更稳定全面的 Google 全家桶应用服务，官方 Google Play 更提供海量应用供消费者使用。国内提供定制化的系统，提供更符合国内客户需求的平板电脑产品。</p>                                    | <p>应用于阅读、游戏、观影、教育等诸多场景。</p>       |

自有品牌通过跨境电商出海是公司创新类显示产品未来发展的核心方向，目前公司已在该领域取得了显著进展。

“KTC”品牌旗下的显示器及移动屏产品已全面覆盖亚马逊、Newegg、Temu、TikTok Shop、Shopify 等主流跨境电商渠道。其中，智慧显示器 A32Q8 搭载谷歌 TV 系统并通过奈飞官方认证，移动屏系列则获 Google EDLA 认证且预装谷歌全家桶应用，精准契合海外用户的使用习惯与需求。依托完善的跨境电商布局，“KTC”目前已成功打入北美、欧洲、日韩、东南亚、拉美等核心市场。展望未来，品牌将以亚马逊平台为核心发力点，同步推进多渠道协同拓展；产品端将持续迭代成熟品类、丰富周边生态，并积极研发创新型产品线，进一步夯实全球市场竞争力。

### （三）智能电视业务

公司生产的智能电视产品按显示技术可分为普通 LED 背光电视、QD-LED 电视和 Mini-LED 电视。报告期内，公司智能电视出货量同比减少 10.66%。根据迪显咨询（DISCIEN）数据统计，2025 年公司在全球 TV 代工市场中出货量居行业第五位。

公司在智能电视领域的经营模式以定制化为主，针对国际知名品牌、各区域本地品牌提供不同的差异化产品和服务。公司以三模四擎一极为核心，即通过 CBU（Completely Built Unit，整机）/SKD（Semi Knocked Down，半散件）/CKD（Completely Knocked Down，散件）三种出货模式，JDM（Joint Design Manufacture，联合设计并由“KTC”生产）/ODM（Original Design Manufacture，“KTC”负责设计和生产）/OEM（Original Entrusted Manufacture，“KTC”仅负责生产）/EMS（Electronics Manufacturing Services，客供物料给“KTC”生产）四款合作引擎，通过 MTO 制造技术输出与海外客户建立长期深度合作关系。

#### （四）部品销售业务

公司的部品销售业务主要源于以下三个方面：第一、合理发挥技术优势；第二、充分利用供应链和制造优势；第三、全球化的贸易渠道优势。部品的主要品类有显示屏、板卡、膜片、灯条、智能笔、投屏器、适配器、扩展坞、触摸框等。

#### （五）公司经营模式

公司一直专注于智能显示产品的研发、设计、生产、销售与服务，形成了以“自主研发”为主的研发模式；“以销定产”为主的生产模式；“以产定购”为主的采购模式；以直销为主的销售模式。

公司重视客户服务，同时开拓自有品牌业务。目前公司旗下的自有品牌有：“KTC”主要经营电竞显示器类、智能家居类产品；“皓丽（Horion）”主要经营智能会议平板类产品；“FPD”主要经营智能家居类产品。

## 二、报告期内公司所处行业情况

### （一）报告期内公司所处行业情况

公司是一家专注于智能显示产品领域研发、设计、生产与销售的企业。根据原中国国家质量监督检验检疫总局和中国国家标准化管理委员会联合发布的《国民经济行业分类(GB/T+4754-2017)》（按第 1 号修改单修订），智能显示产品业务所处的行业属于“计算机、通信和其他电子设备制造业（C39）”。公司业务主要包括智能显示相关产品的研发、设计、生产以及销售；主要产品包括智能交互平板、创新类显示产品、专业类显示产品及智能电视等。经过多年在智能终端显示行业的深耕与发展，公司形成了独特的“KDM”发展模式。

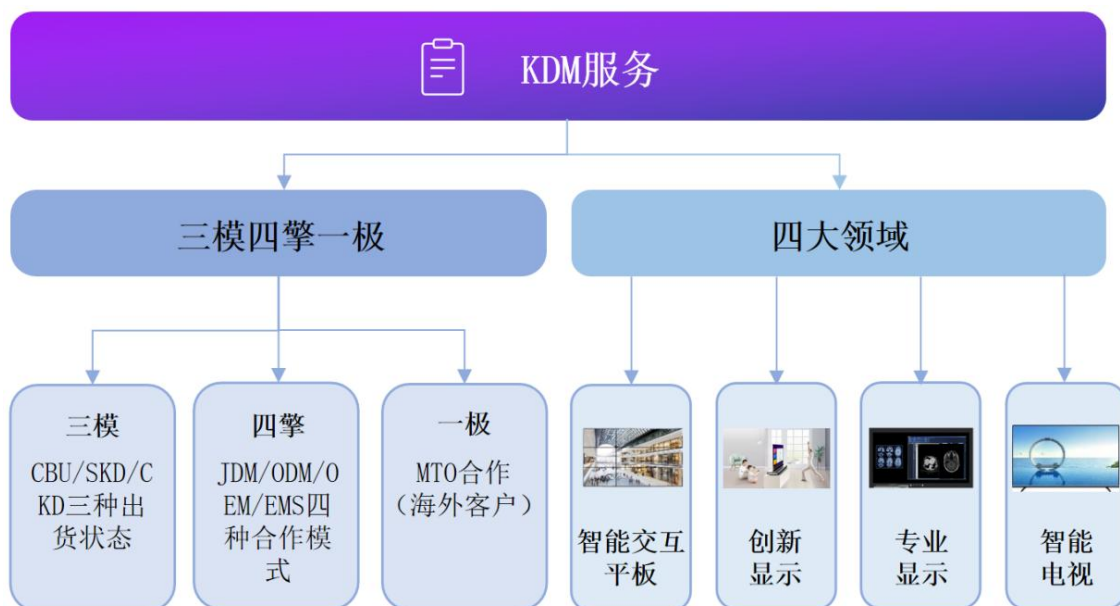


图 8. 康冠科技“KDM”发展模式

现阶段显示行业主要发展方向为 LCD、Mini-LED、OLED、Micro-LED 等技术，并与 AI、AR 和 VR 等新兴技术、新兴产业加速深度融合，催生出了新需求、新产品和新应用场景，形成了科技创新和产业创新的良性循环，为显示行业注入了新活力。随着科技创新成果产业化进程加快，以及消费需求向个性化、高端化演进，新型显示产品成为主流。

其中，AI 赋能智能显示产业的趋势日渐凸显，随着 ChatGPT、DeepSeek、豆包与一众国产大模型的不断迭代升级，AI 软件+终端硬件的商业化道路愈发成熟，而显示终端作为文本、音频、图像和视频输出的载体，天然适配 AIGC 应用，AI 相关的技术突破将重塑显示终端的产品形态，同时也将为显示终端产品需求增长提供新动能。这将极大促进消费电子和智能家居产品的渗透率提升与产品升级，由此，智能显示行业将迎来更为广阔的发展空间。

根据公司主要产品应用场景和功能，公司可划分出智能交互显示行业、创新类显示产品行业和智能电视行业三大主要行业。

## 1、智能交互显示行业

### (1) 智能交互平板行业

智能交互显示行业是通过人机交互技术实现人与智能显示设备之间的信息交互的行业。随着人工智能、大数据、云计算、物联网的快速发展、AR/VR 技术的应用和用户交互体验的追求，智能交互显示技术广泛应用于包括智能家居、智慧城市、教育、医疗、娱乐、商业在内的千行百业，为推动各产业链的数字化、智能化发展和“升维”突破添砖加瓦。

2025 年，智能交互显示行业海外需求整体逐步恢复，新兴市场出现明显需求。而根据智能交互产品主要应用场景，智能交互显示行业又可细分为教育市场、会议市场、电竞市场、医疗显示市场和商显

市场五个应用领域，每个应用领域伴随核心技术升级、消费需求升级和政策大力支持，均能助力智能交互显示行业需求增长。此外，2023 年以来，AI 大模型在国内外陆续投入使用，2024 年 AI 的渗透率与功能进一步提升，2025 年 AI 大模型迭代速度加快，应用端更加完善。AI 深度驱动文字处理、邮件和办公软件等办公流程智慧化，而交互平板作为“AI+办公”智慧化的重要硬件入口，借助 AI 大模型将迎来智慧办公应用领域的规模增长。

根据迪显咨询（DISCIEN）的研究报告，全球智能交互平板市场需求稳步增长，预计到 2029 年，全球出货量将达到 347.2 万台。

### 2023-2029F 全球IFPD整机市场出货量预测

单位: K



图 9. 全球 IFPD 市场出货量预测

#### 1) 教育市场

在教育应用领域，智能交互显示产品作为与学生交互的入口和各种应用的载体，支持众多的功能场景，随着 AI 技术的融入，其教学场景适配度进一步增强，为学生提供了更加丰富的学习资源和互动体验。因此，在国内外政府持续推进教育信息化的大背景下，智能交互平板在全球教育市场的容量可观且潜在空间巨大。

中国教育信息化起步比较早，以公立义务教育市场为主，随着教育信息化的推进，教育类智能交互平板在该细分市场需求趋于饱和。国内教育基础较为薄弱地区随着教育信息化程度深入，加之全国教育

工作会议强调要“不断开辟教育数字化新赛道”“以智能化赋能教育治理”，教育类智能交互平板的需求将有一定程度增长。

海外教育信息化起步较晚，以欧美地区为主延伸至新兴市场国家，信息化教育需求快速增加且教育类智能交互平板渗透率较低，目前的出货规模不及国内，但海外教育资金充裕，受当地国家教育信息化建设长期政策的影响，预计未来海外市场对智能交互平板的需求空间巨大。其中，“一带一路”国家教育市场发展空间广阔，在一些教育发达国家地区，因其经济发达、教育支出占 GDP 比较高、学生人口基数大、教室数量多等特点，加上国家政策和教育政策同时促进推动教育数字化转型和投入，且明确加强硬件（如智能交互白板）基础建设，教育市场智能交互平板的新增需求和替换需求增长空间大。在一些教育较发达地区，经济较发达，教育财政支持较高，学生人口较多，目前也存在智能交互平板的需求。

根据迪显咨询（DISCIEN）的研究报告，全球教育市场智能交互平板的出货量稳步增长，预计到 2029 年，全球出货量将达到 255.9 万台。其中，智能交互平板在国内增长态势整体趋于平稳但细分高职教市场仍有一定的增长空间，海外教育市场有望出现快速增长。

2023-2029F 全球IFPD教育市场出货量预测

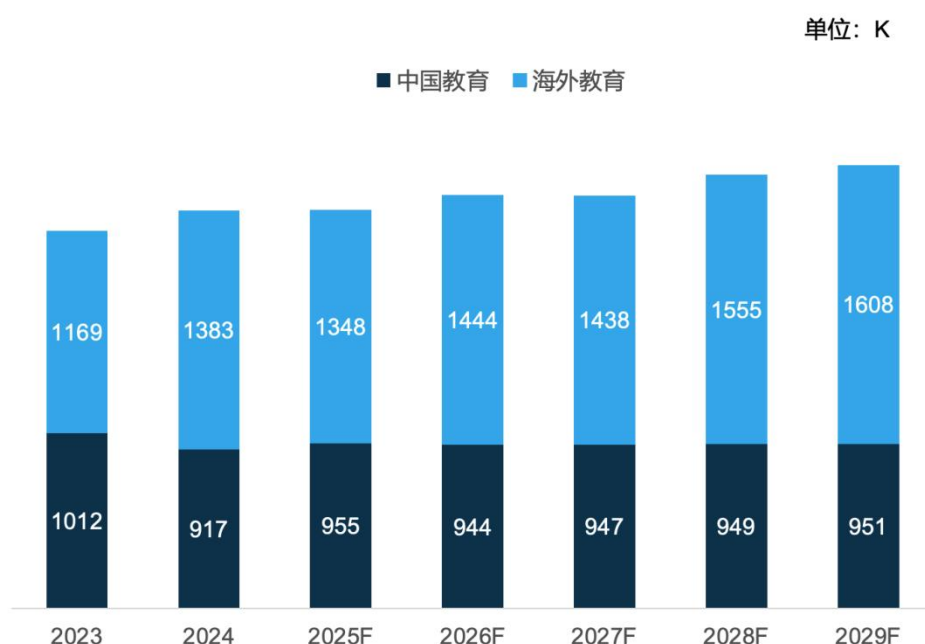


图 10. 全球教育市场出货量预测

## 2) 会议市场

智能交互平板在会议市场扮演着日益重要的角色，尤其是在传统会议方式增长势头减缓的当下。随着企业或组织逐渐转向云视频会议，这种转变在全球化的大背景下，得益于分布式和协同办公的普及。

云视频会议因其能够提升沟通效率、降低差旅成本，并且迎合了现代办公的偏好，而受到广泛欢迎。在智能交互平板性能可靠且价格合理的情况下，它们能够满足多样化的需求，并与主流的云视频会议平台兼容，因此在会议市场领域扮演着关键角色。目前，高算力与 AI 大模型结合将重塑智能化会议体验，如在会前、中、后各阶段辅助会议信息的串联、转化，构建会议空间协同智能化。针对个人端用户，云端 AI 提供诸如个人会议管理、会务信息记录和会议纪要翻译、梳理等智能化私有化服务，能够促进不同语言参与者有效交流。人工智能技术将结合到会议的全过程，并配置摄像头等组件，嵌入集成到会议平板、智能办公等多种产品中，覆盖会议的各个环节，提高用户协作效率，增强会议临场感。尽管当下智能交互平板在会议市场的应用还处于起步阶段，但在会议智能化等趋势下，智能交互平板市场需求进一步打开，会议市场具备深入拓展潜力。

根据迪显咨询（DISCIEN）的研究报告，全球会议市场智能交互平板出货量稳步增长，预计到 2029 年，全球出货量将达到 91.3 万台。

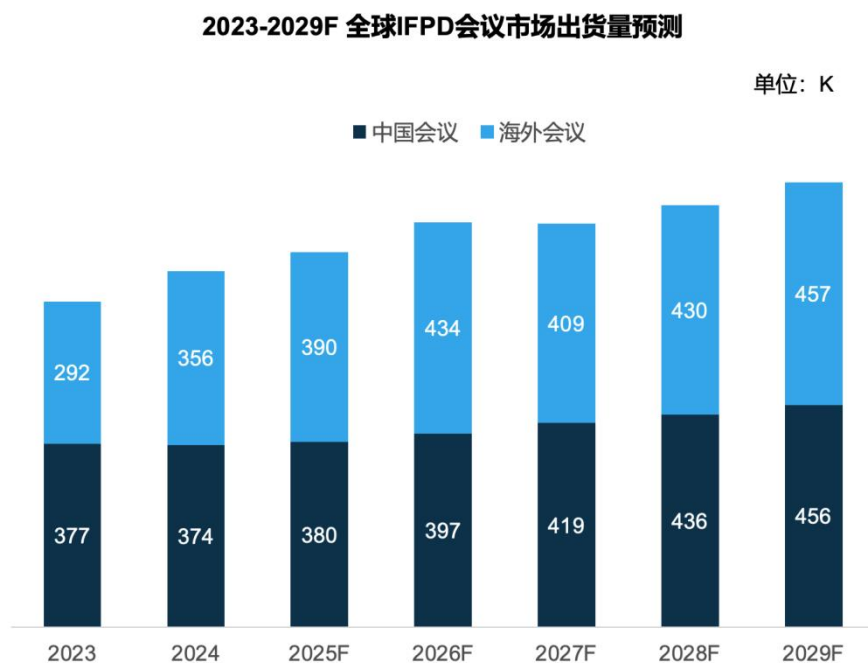


图 11.全球会议市场出货量预测

## (2) 专业类显示产品行业

### 1) 电竞显示市场

2025 年电竞显示器市场规模的显著增长源于多重因素共同驱动：电竞产业在中国的蓬勃发展形成核心推力，消费者对高性能设备的追求持续提升电竞显示器渗透率与整体市场规模；产品自身在参数指标、新型显示技术（如 OLED/Mini-LED）及双模切换功能等方面的突破性进步，为市场扩容提供了关键支撑；同时，国家补贴政策的落地有效释放消费潜力，进一步激发市场活力。

根据洛图科技（RUNTO）的研究报告，2025 年，中国大陆显示器整体线上全渠道零售市场的总销

量为 1,301 万台，同比增长 18.6%。其中，电竞显示器线上市场的销量达 748 万台，同比增长 23%，在整体市场的渗透率攀升至 64%。

## 2) 医疗显示市场

医疗专用显示器是专为医疗领域使用的显示产品，具备高分辨率、高精度、高亮度和高对比度等特点，广泛应用于医学影像诊断（如 CT、MRI、X 光阅片）、外科临床手术、B 超影像、远程医疗和医疗教学等领域。医疗显示行业需具备专业技术要求，产品符合医学影像 Dicom 标准，满足医生日常诊断阅片、临床手术场景应用。《医疗装备产业高质量发展行动计划(2023—2025 年)》强调“要高度重视国产医疗装备的推广应用”“促进国产医疗装备迭代升级”，受益于这一国产医疗装备迭代升级的政策和医疗诊断、教学、手术以及医学影像信息化对医疗显示持续增长的需求，医疗显示产品市场前景明朗。其中，大尺寸高清医用显示产品和高端智能显示产品，因其良好的专业性和适用性，具有较高的市场发展潜力。

此外，人工智能辅助诊疗的推广应用是高端医疗装备创新发展的重点，以 AI 超声诊断为例，它通过深度学习和图像识别技术，辅助医生进行更准确的诊断。其广泛应用于腹部、妇产科、心脏、血管等领域的检测。

## 3) 商显市场

近年来，随着我国大力推进“新基建”建设、科技的不断进步以及人们对信息的需求不断增加，商业展示和广告宣传的方式也在不断演变。智能交互显示产品通过融合人工智能、大数据分析和云计算等技术，能够提供更加个性化、精准的信息展示和交互体验，满足企业和消费者的多样化需求。

商用显示设备作为数字基础设施建设的智能硬件显示终端，按产品形态主要分为商用电视、单屏显示器、平板拼接、广告机、小间距 LED 和激光投影等。从未来发展趋势来看，经济“内循环”战略将加快数字化发展，建设数字中国已成为国家重大战略，商显设备作为重要载体，其应用领域将更为广泛。

根据奥维云网（AVC）的研究报告显示，中国商显设备市场需求呈增长态势，预计到 2028 年，中国商显市场销售额将达到 902.8 亿元，增长率为 7.4%。

2019-2028E中国商显市场销额预测

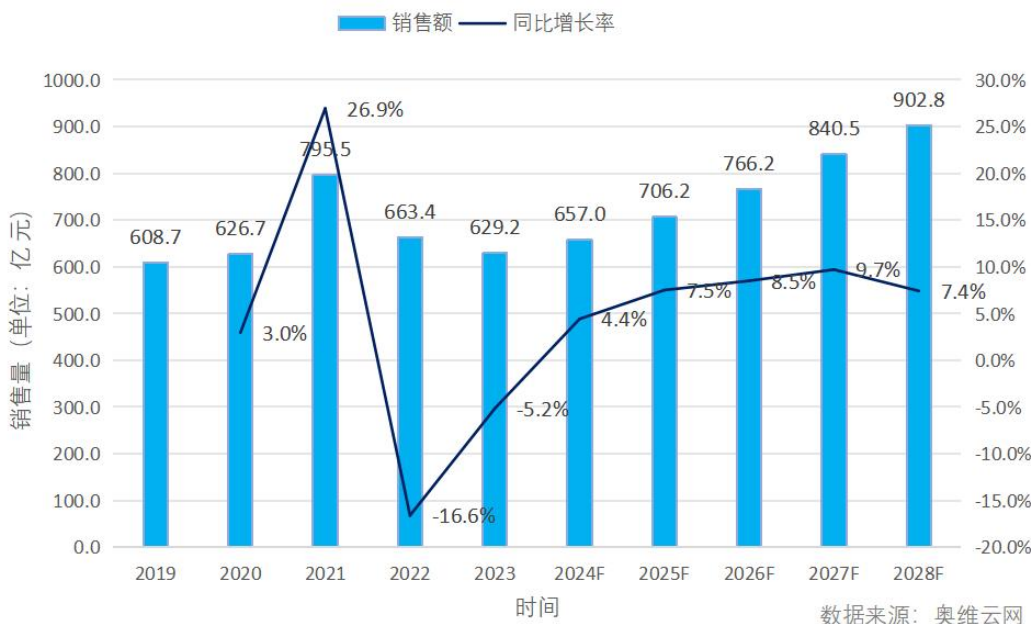


图 12. 中国商显市场销售额预测

## 2、创新类显示产品行业

创新类显示产品是科技创新成果转化和差异化竞争的新产物，其丰富应用场景，可以有效解决消费者的需求痛点，是未来显示业务多元化拓展的着力点之一。随着物联网、5G、AI 技术、车载与智能显示产品的融合创新，创新类显示产品为满足多样化、个性化和定制化需求持续推陈出新。公司凭借深厚的技术积累、对客户需求的深刻理解及研发创新能力等优势，率先推出多款引领潮流的创新产品，如 AI 交互眼镜、移动智慧屏、智能美妆镜和“皓丽（Horion）”智能直播机等系列创新产品。以移动智慧屏为代表，作为差异化竞争场景下的新趋势，根据洛图科技（RUNTO）的研究报告，2025 年，中国移动智慧屏全渠道市场的销量为 33.8 万台，同比增长 33.5%，线上市场的销量占全渠道的 81.6%，为 27.6 万台，同比增长 25.9%。预计 2026 年中国移动智慧屏全渠道市场的销量将达 41.2 万台，同比增速为 21.9%。

此外，随着文娱、直播、美妆和运动等日常活动对显示产品个性化需求的不断提升，创新类显示产品正逐渐融入用户的日常生活，紧密结合用户的使用场景和实际需求，为用户带来更加沉浸式的互动体验。这种深度融合不仅激发了消费者的潜在需求，也为创新类显示产品带来了全新的增长动力。

## 3、智能电视行业

智能电视是指基于互联网应用技术、搭载开放式操作系统和应用平台并可实现人机双向交互的电视产品。作为显示产品主要应用领域之一，随着核心技术升级，智能电视的普及率逐年提升，其中新型显示产品和大尺寸电视成为智能电视行业重要发展方向。

目前，全球发达地区的智能电视行业已相对成熟，行业增长空间有限；而“一带一路”国家、新兴市场国家智能电视渗透率相对发达地区仍有较大增长空间。同时，随着 5G 技术和人工智能的发展，客户群体对智能电视画质、交互和声效等方面要求的提高，使得智能电视逐渐向多样化和个性化发展，新型显示产品和大尺寸产品受到市场欢迎，智能电视行业更新换代需求保持稳步增长。

另外，随着物联网和人工智能等科技的进步，智能电视作为家庭智慧生活流量入口的地位越发凸显，凭借大尺寸显示的优势，智能电视天然具有成为各类电器应用场景控制中心的优势。同时，家庭大屏用户对大屏广告接受度普遍较高，吸引了更多优质广告资源聚焦智能电视。在增值业务方面，智能电视以用户权益为核心开拓多种组合，不断寻找更多新的付费机会点和市场空间。电商、游戏、教育和音乐也将成为增值业务的重要发展板块。上述因素将共同推动更多家庭选择购买智能电视。

根据洛图科技（RUNTO）的研究报告，2025 年，全球电视代工市场整体出货总量为 1.13 亿台，较 2024 年小幅增长 1.2%。

## （二）所处行业地位

公司是智能显示行业内的龙头企业之一。根据迪显咨询（DISCIEN）数据统计，2025 年公司智能交互平板在生产制造型供应商中的出货量全球排名第一；根据迪显咨询（DISCIEN）数据统计，2025 年公司在全球 TV 代工市场中出货量排名第五；根据迪显咨询（DISCIEN）数据统计，2025 年公司“KTC”品牌在中国大陆电竞类显示器产品消费级客户市场中出货量排名第四；根据迪显咨询（DISCIEN）数据统计，2025 年公司移动智慧屏在生产制造型供应商中的出货量全球排名第一；根据奥维睿沃（AVC REVO）数据统计，2025 年，自有品牌“皓丽（Horion）”在中国商用领域交互式白板市场的销量排名第二。

公司是国家制造业单项冠军企业，旗下拥有 1 家国家级专精特新重点“小巨人”企业，6 家国家高新技术企业。公司及子公司入选“国家工信部新一代信息技术与制造业融合发展示范”“国家工业和信息化质量提升典型案例”“2025 年民营企业发展新质生产力系列典型案例（质量和标准化类）”“国家工业产品绿色设计示范企业”“国家级绿色工厂”，荣获“中国电子信息百强企业”“中国十大彩电出口企业”“中国海关高级认证企业”“《福布斯》中国最具潜力 200 强”“中国民营企业制造业 500 强”“中国对外贸易 500 强民营企业”“智能制造能力成熟度三级”“广东省制造业单项冠军产品企业”“广东省服务型制造示范企业”“广东省先进集体”“广东省超高清视频典型应用案例”“广东省智能平板显示工程技术研究中心”“广东省超高清液晶显示背光模组工程技术研究中心”“广东省绿色超高清多模态交互显示工程技术研究中心”“广东省工业设计中心”“广东省百强民营企业”“深圳市五一劳动奖状”“深圳市专精特新中小企业”“深圳工业大奖”“博士后创新实践基地”等荣誉称号。公司“KTC”商标纳入“2024 年度广东省重点商标保护名录”，旗下品牌获得“国际信誉品牌”“湾区知

名品牌”“广东知名品牌”“深圳知名品牌”“中国出海品牌百强榜新锐品牌”等认定。公司产品获得“国家绿色设计产品”“德国红点奖”“德国 IF 设计奖”“日本 G-mark 设计奖”“省长杯工业设计大赛新一代信息技术专项概念组一等奖”“省长杯最佳创新奖、最佳技术奖”“当代好设计”“深圳环球设计大奖‘鲲鹏奖’铜奖”“金芦苇工业设计奖优秀产品设计奖”“广东省名优高新技术产品”“深圳市创新产品应用推广目录”等奖项，在业界享有盛誉。



图 13. 公司部分荣誉图

### （三）所处行业主要政策

2025 年，公司所处行业政策主要聚焦于产业发展，且相关机构继续推进和执行于 2024 年推出的政策。2025 年，国家相关部门为未来两年行业发展方向定调，要求提升电子产品供给水平，打造新型显示等新兴产品。2024 年上半年，国家各相关部门持续深入推动显示产业发展，聚焦显示产品的技术路线创新、技术标准提升，从量子点、全息、Micro-LED 等先进显示技术的研究推动与规模化应用，到安全、健康、环保等产品技术标准的强化提升，再到 Mini/Micro-LED、OLED、QLED 等新一代显示技术的探索推进，全面鼓励显示行业的发展与创新。2024 年下半年，国家发改委、财政部牵头出台支持以旧换新的若干措施，明确了补贴的品类范围。各地政府迅速响应，结合实际细化方案，明确补贴力度和流程，确保政策落地，推动以旧换新活动广泛开展。2024-2025 年公布的行业政策/文件如下：

| 发布时间    | 发布机构            | 文件名称                    | 相关内容截取   |
|---------|-----------------|-------------------------|--|
| 2024.01 | 工业和信息化部、教育部等七部门 | 《关于推动未来产业创新发展的实施意见》     | 加快量子点显示、全息显示等研究，突破 Micro-LED、激光、印刷等显示技术并实现规模化应用，实现无障碍、全柔性、3D 立体等显示效果，加快在智能终端、智能网联汽车、远程连接、文化内容呈现等场景中推广。 |
| 2024.03 | 国务院             | 《推动大规模设备更新和消费品以旧换新行动方案》 | 强化产品技术标准提升。聚焦汽车、家电、家居产品、消费电子、民用无人机等大宗消费品，加快安全、健康、性能、环保、检测等标准升级。  |

| 发布时间    | 发布机构             | 文件名称                           | 相关内容截取  |
|---------|------------------|--------------------------------|---|
| 2024.03 | 深圳市工业和信息化局       | 《深圳市关于推动超高清视频显示产业集群高质量发展的若干措施》 | 支持 <b>前沿技术创新</b> 。支持开展 <b>Mini/Micro-LED、OLED、QLED、激光显示、近眼显示、3D 显示</b> 等新一代显示技术和 8K+AI 内容生成、多维视频编解码、超高清传输接口等前沿技术探索。   |
| 2024.07 | 发改委、财政部          | 《关于加力支持大规模设备更新和消费品以旧换新的若干措施》   | 支持 <b>家电</b> 产品以旧换新。对个人消费者购买 2 级及以上能效或水效标准的冰箱、洗衣机、 <b>电视</b> 、空调、电脑、热水器、家用灶具、吸油烟机等 8 类家电产品给予以旧换新补贴。   |
| 2024.09 | 深圳市人民政府办公厅       | 《深圳市超长期特别国债资金加力支持消费品以旧换新实施方案》  | <b>加力支持家电</b> 产品以旧换新。按照《若干措施》要求，对个人消费者购买 2 级及以上能效或水效标准的冰箱、洗衣机、 <b>电视</b> 、空调、电脑（含笔记本电脑）、热水器、家用灶具、吸油烟机等 8 类家电产品予以补贴，补贴标准为产品销售价格的 15%。                            |
| 2025.04 | 教育部等九部门          | 《关于加快推进教育数字化的意见》               | <b>加快建设人工智能教育大模型</b> 。完善教育领域多模态语料库，构建高质量自主可控数据集。强化算法安全评估，确保正确价值导向。布局一批前瞻性研究课题，有序开展人工智能应用试点，探索“人工智能+教育”应用场景新范式，推动大模型与教育教学深度融合。                                   |
| 2025.08 | 国务院              | 《关于深入实施“人工智能+”行动的意见》           | 把人工智能融入教育教学全要素、全过程， <b>创新智能学伴、智能教师等人机协同教育教学新模式</b> ，推动育人从知识传授为重向能力提升为本转变，加快实现大规模因材施教，提高教育质量，促进教育公平。构建智能化情景交互学习模式，推动开展方式更灵活、资源更丰富的自主学习。鼓励和支持全民积极学习人工智能新知识、新技术。   |
| 2025.09 | 工业和信息化部、市场监督管理总局 | 《电子信息制造业 2025—2026 年稳增长行动方案》   | 推动手机、个人计算机、家庭网关设备、视听设备、服务器等整机和零部件迭代升级，持续提升打印机、复印机、扫描仪等计算机外设可靠性， <b>打造新型显示、智能安防、车载计算、智能可穿戴、智慧健康养老、智慧家庭</b> 等新兴产品，研发高性能轻量级扩展现实（XR）等新型终端设备，鼓励创新产品形态、提高质量水平、培育高端品牌。 |

### 三、核心竞争力分析

公司深耕智能显示行业近 31 年，凭借深厚的技术积累和持续的创新驱动，营收在 2021 年成功突破 100 亿元，充分体现了公司在智能显示行业中的卓越表现和稳固的市场地位。公司通过持续加大在智能显示产品领域的研发投入，并积极推动创新类显示产品和自有品牌的快速发展，不断优化产品结构，增强自身竞争力，确保了维持公司稳步上升的体量和行业地位。经过多年的技术沉淀和经验积累，公司形成了如下竞争优势：

#### （一）全流程软硬件定制化研发设计优势

公司坚持自主研发的理念，在产品设计、驱动系统、交互系统、AI 算法、光机系统、智能储电控制系统、车载娱乐系统、智能主控板卡、智能触控模组、电源板卡、背光显示模组等软硬件方面，公司坚持自主研发，拥有自主知识产权。在触控技术、无线传屏、动作感应、语音技术、书写技术、拼接技术、散热技术、色彩还原、声学技术、AI 技术、光学显示和数据传输等核心技术领域，公司积累了大

量实验数据和丰富经验。同时，公司积极拥抱数字化、网络化、智能化的发展趋势，通过数字化改造和智能化升级，实现了生产流程的优化和产品质量的提升。公司拥有超千名研发设计工程师，通过专业团队支持，可满足不同国家的客户、不同认证体系、操作系统或信号接口的定制化产品需求。公司深度布局智能交互显示技术，高度重视前沿科技产品研发及资源投入。在研发实力方面，截至报告期末，公司拥有有效授权专利及软件著作权证书 1,485 项，其中发明专利 124 项，实用新型 528 项，外观设计 195 项，软件著作权证书 638 项。

## （二）多元化产品体系优势

公司以智能交互平板、创新显示、专业显示、智能电视四大产品线为核心支柱，构建起品类齐全、场景丰富的多元化产品矩阵，深度覆盖“AI+办公”“AI+教育”“AI+医疗”“AI+娱乐”等多个高价值应用场景，全面服务商业会议、智慧教育、数字医疗、电竞交互、家庭娱乐五大核心领域，持续完善全球化显示生态布局，为公司实现业务稳健增长与市场份额稳步提升提供强劲动能与坚实支撑。

## （三）全球化布局优势

公司的主要客户在海外，自 2014 年以来，海外市场份额逐年提升。根据公司的技术支持及服务中心发展规划，公司逐步在全球范围内新建多个技术支持及服务中心，辐射范围涵盖欧盟、北美、拉美、非洲、印度、韩国、日本等全球主要智能显示终端市场。目前已经在中国香港、中国台湾、韩国、日本、美国、墨西哥、阿联酋、波兰、巴西设立全资子公司，该布局使得公司能够进入多个国家和地区的市场，方便近距离与客户进行交流和提供服务，增强客户粘性，扩大该业务范围和市场份额。通过 MTO 战略，公司可以将原材料以半散件或者散件的方式出口到对应地区当地进行组装，这种策略不仅提高了公司整体周转速度，还有效降低了仓储和物流成本，同时还有利于增加客户的粘性。另外，MTO 战略可以提高公司资源的使用效率，使得公司能够将更多资源集中投入到研发等关键领域，从而持续增强公司的核心竞争力。该布局对于增强公司品牌的影响力、扩大市场份额具有积极作用，它还提升了公司对订单的响应速度和交付能力，有助于完善服务网络体系，并提高公司的技术服务水平，进一步巩固公司在国际市场上的竞争优势。

# 四、主营业务分析

## 1、概述

### （1）公司主要经营情况

2025 年，全球经济增长动能整体不足，国际贸易格局深度调整，跨境供应链波动加大，海外市场需求与政策环境更趋复杂，外部经营不确定性显著上升；国内稳增长政策持续加码、精准发力，宏观经济展现较强韧性，但消费复苏节奏、市场信心及行业景气度仍处于逐步修复阶段，企业转型升级与提质

增效压力并存。

面对复杂严峻、机遇与挑战交织的内外发展环境，公司始终保持战略定力，快速优化经营策略，积极调整业务结构，全面强化风险防控与市场开拓。在多重压力考验下，公司各项核心工作有序推进，在应对变化、化解风险、抢抓机遇中积累了宝贵的实战经验与管理能力，为公司长期健康、可持续、高质量发展进一步夯实基础、凝聚势能。

### **1) 业务布局：顺应全球贸易变革，构建全链条产业生态**

顺应全球区域化合作与贸易模式深度调整趋势，公司坚守智能显示终端核心主业，以市场运营为先锋，全面拓展海内外多元化业务链条。在以发展多年的 MTO 模式服务客户提升生产技术水平的基础上，继续延伸并寻求与多个海外委托组装加工厂合作模式，保证产品直接调运至销售产地交货，从而形成以国内供应、研发、生产串联至交货地区的全链条产业模式。在现有业务产品的基础上，不断深入自主开发创新显示产品类别，以自有品牌为媒介，利用海内外多种电商平台渠道，推进从产品生产至终端零售市场的无缝对接，进一步加快创新类显示产品的研发、量产与发布，在多产品种类、三大自有品牌、广大市场接触面等维度，快速构筑起立体的创新类显示产品发展体系。

立足现有产品矩阵，持续强化自主创新与品类拓展，以自有品牌为核心载体，深度布局海内外主流电商渠道，打通生产制造至终端零售的无缝链接，加速创新显示产品研发、量产与上市节奏。依托多品类布局、三大自有品牌矩阵、全球市场覆盖，快速构建立体化、多层次的创新显示产品发展体系，强化市场核心竞争力。

### **2) 智能制造：优化产能体系，推进数智化升级**

公司聚焦生产效能与品质提升，集中优势资源优化生产响应机制、严控产品质量。为放大产能优势，实施多轮产线升级改造，打造多层次一体化生产区域；在现有工业园区基础上，长期租赁惠州华隆仓库，扩充生产仓储载体，显著提升成品仓储与出货保障能力。

同步推进 AI 工厂建设，规模化投入无人驾驶电动牵引货车、工业机器人、光学自动检测仪等智能设备，坚定推进制造环节自动化、智能化。报告期内，生产设备投入累计形成固定资产 3,287.72 万元，智能制造硬实力持续夯实。

### **3) 信息化建设：赋能全域运营，实现数智化管理**

以数字化转型驱动管理提效，公司全面推进智慧园区改造，搭建电商平台管理系统并与内部管理系统深度对接，实现全业务流程智能化闭环；内部落地 AI 办公模型应用，赋能高效办公；完成核心管理系统软硬件升级，全面优化制造、研发、财务、行政等全维度数据治理。报告期内，信息化建设累计投入形成长期资产及费用约 1,527.15 万元，数智化管理体系日趋完善。

### **4) 技术研发：聚焦 AI 创新，筑牢技术核心壁垒**

集结研发精锐力量专项成立 AI 开发部，聚焦前沿技术攻坚，开展 AI 试衣镜、AI 移动屏、端侧大语言模型、AI 赋能电子白板与智能电视、医疗人机交互系统等多项核心研发项目，多项技术成果已进入开发或量产阶段。

通过 AI 技术赋能新产品开发及现有产品迭代升级，全面提升核心产品市场竞争力，为公司积淀深厚的 AI 技术底蕴。报告期内，公司研发投入 60,497.43 万元，以技术创新驱动产品升级与产业进阶。

## （2）公司各业务板块经营情况

报告期内，公司创新类显示产品业务实现稳步拓展，伴随市场开拓力度持续加大，相关营业收入也实现较大幅度增长。公司主营业务按产品划分的具体情况如下：

### 1) 智能交互显示产品

报告期内，智能交互显示产品实现营业收入约 38.63 亿元，同比增长 3.42%；毛利率 19.31%，同比小幅下降 0.61 个百分点。营业收入增长主要得益于电子白板订单规模提升，报告期内，电子白板出货量同比增长 19.67%。公司结合原材料价格走势及市场竞争环境动态调整售价，使得该业务毛利率整体保持平稳。

报告期内，公司应用于电子白板及专用显示设备的自主核心技术与关键部件，包括自研集成电路板、触摸框、智能语音 AI 识别软件、投屏器、大屏汇、K-Share 等，获得客户广泛认可，搭载比例显著提升，有效带动了相关产品出货量持续增长。

### 2) 创新类显示产品

报告期内，创新类显示产品实现营业收入约 20.02 亿元，同比大幅增长 31.85%；毛利率 16.40%，同比提升 4.43 个百分点。收入增长主要源于公司自有品牌“KTC”“皓丽（Horion）”“FPD”依托海外电商平台，在北美、日本、欧洲等区域实现业务规模快速扩张，本期产品出货量同比增长 38.18%。业务覆盖市场由原北美、日本区域，进一步拓展至欧洲 10 个国家，市场布局持续优化。

### 3) 智能电视

报告期内，智能电视业务实现营业收入约 78.73 亿元，同比下降 17.37%；毛利率 11.88%，同比提升 1.12 个百分点，整体保持稳定。本报告期出货量同比下降 10.66%。收入与出货量下滑主要受美洲市场影响，2025 年美国的全球贸易战导致该地区的客户维持较为谨慎的订单量，以及客户主动推迟提货避开美国进口关税加征窗口期的影响，公司通过采用国内供应主要半成品至第三方国家委托加工后转口销售至目的地的方式规避此类影响，该方式亦导致企业的确认收入时点进一步延后，从而使得该业务产生暂时的萎缩。

### 4) 部品销售业务

报告期内，部品销售业务实现营业收入约 7.35 亿元，同比下降 8.73%。公司主要原材料属于消费

电子类器件，价格受市场供需关系影响波动明显。公司在按生产计划提前备货的同时，通过部品外销方式适度优化库存结构，以降低未来原材料跌价风险及电子元器件老化风险。

综上，报告期内，公司主营业务实现毛利额约 20.17 亿元，同比增长 1.32%；综合毛利率 13.94%，同比提升 1.16 个百分点。在部分业务收入有所下滑的背景下，公司整体营收、毛利仍保持稳健水平。

报告期内，公司实现归母净利润约 5.05 亿元，较上年同期下降 39.35%。业绩下滑主要受外部环境影响：本期海外国家及地区地缘政治风险加剧，部分客户回款能力减弱，应收账款逾期风险上升，公司据此计提信用减值损失约 3.47 亿元，从而导致本年度净利润减少。

2025 年恰逢公司成立 30 周年。三十年来，公司始终秉持“科技改善生活”的企业使命，坚持诚信经营，以品质与服务为立身之本，践行“顾客至上、创造感动”的服务宗旨。站在三十周年新起点上，公司将继续深耕产业链、持续创造价值，稳步迈向更高质量的发展新征程。

## 2、收入与成本

### (1) 营业收入构成

单位：元

|                  | 2025 年            |         | 2024 年            |         | 同比增减    |
|------------------|-------------------|---------|-------------------|---------|---------|
|                  | 金额                | 占营业收入比重 | 金额                | 占营业收入比重 |         |
| 营业收入合计           | 14,472,967,943.06 | 100%    | 15,586,951,164.16 | 100%    | -7.15%  |
| 分行业              |                   |         |                   |         |         |
| 计算机、通讯和其他电子设备制造业 | 14,472,967,943.06 | 100.00% | 15,586,951,164.16 | 100.00% | -7.15%  |
| 分产品              |                   |         |                   |         |         |
| 智能交互显示产品         | 3,862,912,367.34  | 26.69%  | 3,735,182,927.02  | 23.96%  | 3.42%   |
| 创新类显示产品          | 2,002,463,865.23  | 13.84%  | 1,518,740,520.32  | 9.74%   | 31.85%  |
| 智能电视             | 7,872,621,636.78  | 54.39%  | 9,527,792,659.57  | 61.13%  | -17.37% |
| 部品销售业务           | 734,970,073.71    | 5.08%   | 805,235,057.25    | 5.17%   | -8.73%  |
| 分地区              |                   |         |                   |         |         |
| 内销               | 1,753,569,388.19  | 12.12%  | 2,145,263,204.38  | 13.76%  | -18.26% |
| 外销               | 12,719,398,554.87 | 87.88%  | 13,441,687,959.78 | 86.24%  | -5.37%  |
| 分销售模式            |                   |         |                   |         |         |
| 直销               | 13,892,328,141.78 | 95.99%  | 15,062,436,868.45 | 96.63%  | -7.77%  |
| 分销               | 580,639,801.28    | 4.01%   | 524,514,295.71    | 3.37%   | 10.70%  |

### (2) 占公司营业收入或营业利润 10%以上的行业、产品、地区、销售模式的情况

适用 不适用

单位：元

|          | 营业收入              | 营业成本              | 毛利率    | 营业收入比上年同期增减 | 营业成本比上年同期增减 | 毛利率比上年同期增减 |
|----------|-------------------|-------------------|--------|-------------|-------------|------------|
| 分行业      |                   |                   |        |             |             |            |
| 计算机、通讯和其 | 14,472,967,943.06 | 12,456,136,392.90 | 13.94% | -7.15%      | -8.39%      | 1.16%      |

|          | 营业收入              | 营业成本              | 毛利率    | 营业收入比上年同期增减 | 营业成本比上年同期增减 | 毛利率比上年同期增减 |
|----------|-------------------|-------------------|--------|-------------|-------------|------------|
| 他电子设备制造业 |                   |                   |        |             |             |            |
| 分产品      |                   |                   |        |             |             |            |
| 智能交互显示产品 | 3,862,912,367.34  | 3,116,794,242.12  | 19.31% | 3.42%       | 4.21%       | -0.61%     |
| 创新类显示产品  | 2,002,463,865.23  | 1,674,014,391.88  | 16.40% | 31.85%      | 25.21%      | 4.43%      |
| 智能电视     | 7,872,621,636.78  | 6,937,435,412.57  | 11.88% | -17.37%     | -18.41%     | 1.12%      |
| 分地区      |                   |                   |        |             |             |            |
| 内销       | 1,753,569,388.19  | 1,523,245,383.02  | 13.13% | -18.26%     | -20.36%     | 2.29%      |
| 外销       | 12,719,398,554.87 | 10,932,891,009.88 | 14.05% | -5.37%      | -6.43%      | 0.97%      |
| 分销售模式    |                   |                   |        |             |             |            |
| 直销       | 13,892,328,141.78 | 11,933,718,468.07 | 14.10% | -7.77%      | -8.94%      | 1.10%      |

公司主营业务数据统计口径在报告期发生调整的情况下，公司最近 1 年按报告期末口径调整后的主营业务数据

适用 不适用

**(3) 公司实物销售收入是否大于劳务收入**

是 否

| 行业分类     | 项目  | 单位  | 2025 年       | 2024 年        | 同比增减    |
|----------|-----|-----|--------------|---------------|---------|
| 智能交互显示产品 | 销售量 | PCS | 2,080,782.00 | 1,838,378.00  | 13.19%  |
|          | 生产量 | PCS | 2,073,630.00 | 1,917,106.00  | 8.16%   |
|          | 库存量 | PCS | 141,553.00   | 148,705.00    | -4.81%  |
| 创新显示产品   | 销售量 | PCS | 2,036,099.00 | 1,473,538.00  | 38.18%  |
|          | 生产量 | PCS | 2,153,838.85 | 1,739,267.00  | 23.84%  |
|          | 库存量 | PCS | 508,308.85   | 390,569.00    | 30.15%  |
| 智能电视     | 销售量 | PCS | 8,873,264.00 | 9,932,525.00  | -10.66% |
|          | 生产量 | PCS | 8,770,931.00 | 10,425,294.00 | -15.87% |
|          | 库存量 | PCS | 625,077.00   | 727,410.00    | -14.07% |

相关数据同比发生变动 30% 以上的原因说明

适用 不适用

2025 年，公司创新显示产品销量同比增长 38.18%，主要得益于“KTC”“皓丽（Horion）”“FPD”三大自有品牌销量与销售额持续多年稳步增长，同时海外市场拓展成效显著。同期，创新显示产品库存量增长 30.15%，主要系三大自有品牌为布局海外电商平台运营、保障市场供应而提前备货所致。

**(4) 公司已签订的重大销售合同、重大采购合同截至本报告期的履行情况**

适用 不适用

**(5) 营业成本构成**

产品分类

单位：元

| 产品分类     | 项目   | 2025 年           |         | 2024 年           |         | 同比增减    |
|----------|------|------------------|---------|------------------|---------|---------|
|          |      | 金额               | 占营业成本比重 | 金额               | 占营业成本比重 |         |
| 智能交互显示产品 | 营业成本 | 3,116,794,242.12 | 25.02%  | 2,991,001,979.09 | 22.00%  | 4.21%   |
| 创新类显示产品  | 营业成本 | 1,674,014,391.88 | 13.44%  | 1,336,921,905.42 | 9.83%   | 25.21%  |
| 智能电视     | 营业成本 | 6,937,435,412.57 | 55.69%  | 8,502,448,859.63 | 62.53%  | -18.41% |
| 部品销售业务   | 营业成本 | 727,892,346.33   | 5.84%   | 766,019,638.60   | 5.63%   | -4.98%  |

说明

公司分产品各营业成本占比与营业收入占比结构一致，同比增减比例与营业收入增减比例相符，公司营业成本未出现异常情况。

**(6) 报告期内合并范围是否发生变动**

是 否

合并范围的变动详见第八节、九、合并范围的变更。

**(7) 公司报告期内业务、产品或服务发生重大变化或调整有关情况**

适用 不适用

**(8) 主要销售客户和主要供应商情况**

公司主要销售客户情况

|                          |                  |
|--------------------------|------------------|
| 前五名客户合计销售金额（元）           | 4,265,641,661.35 |
| 前五名客户合计销售金额占年度销售总额比例     | 29.48%           |
| 前五名客户销售额中关联方销售额占年度销售总额比例 | 11.95%           |

公司前 5 大客户资料

| 序号 | 客户名称 | 销售额（元）           | 占年度销售总额比例 |
|----|------|------------------|-----------|
| 1  | 第一名  | 1,739,639,557.64 | 12.02%    |
| 2  | 第二名  | 919,842,825.13   | 6.36%     |
| 3  | 第三名  | 574,693,535.24   | 3.97%     |
| 4  | 第四名  | 517,681,118.80   | 3.58%     |
| 5  | CAR  | 513,784,624.54   | 3.55%     |
| 合计 | --   | 4,265,641,661.35 | 29.48%    |

主要客户其他情况说明

适用 不适用

公司主要供应商情况

|                           |                  |
|---------------------------|------------------|
| 前五名供应商合计采购金额（元）           | 7,636,581,590.84 |
| 前五名供应商合计采购金额占年度采购总额比例     | 50.88%           |
| 前五名供应商采购额中关联方采购额占年度采购总额比例 | 35.66%           |

公司前 5 名供应商资料

| 序号 | 供应商名称 | 采购额（元） | 占年度采购总额比例 |
|----|-------|--------|-----------|
|----|-------|--------|-----------|

|    |     |                  |        |
|----|-----|------------------|--------|
| 1  | 第一名 | 3,128,021,447.82 | 20.84% |
| 2  | 第二名 | 2,293,458,820.36 | 15.28% |
| 3  | 第三名 | 976,740,700.33   | 6.51%  |
| 4  | 第四名 | 626,204,101.98   | 4.17%  |
| 5  | 第五名 | 612,156,520.35   | 4.08%  |
| 合计 | --  | 7,636,581,590.84 | 50.88% |

主要供应商其他情况说明

适用 不适用

报告期内公司贸易业务收入占营业收入比例超过 10%

适用 不适用

### 3、费用

单位：元

|      | 2025 年          | 2024 年          | 同比增减    | 重大变动说明 |
|------|-----------------|-----------------|---------|--------|
| 销售费用 | 463,453,480.67  | 393,870,189.31  | 17.67%  | 不适用    |
| 管理费用 | 291,266,743.97  | 337,887,156.33  | -13.80% | 不适用    |
| 财务费用 | -143,251,741.17 | -134,530,151.79 | -6.48%  | 不适用    |
| 研发费用 | 604,974,324.26  | 647,299,846.51  | -6.54%  | 不适用    |

### 4、研发投入

适用 不适用

| 主要研发项目名称      | 项目目的  | 项目进展 | 拟达到的目标   | 预计对公司未来发展的影响   |
|---------------|---|------|--|--|
| 专业显示器         | 针对电影制作、设计印刷等专业应用领域，拓宽显示器产品线，并增强显示器核心专业技术的创新，提升专业类显示器的产品表现力。               | 开发完成 | 专业应用领域显示需求，属于苛刻的显示效果需求，长期保持稳定的显示效果，优秀的一致性及独特的使用场景，依赖于优秀的模组和硬件设计，通过光学、硬件、软件多维度的新技术开发应用，实现极其精准且稳定的画面显示，结合不同专业领域应用场景，预置多种色彩标准并进行高精度 Gamma 及色彩校准；应用多种类型传感器侦测技术，确保稳定的画面显示，提升视频或设计行业工作者的工作感知能力与工作效率。 | 专业显示器是显示器金字塔顶端的产品，投入该项目的研发，有利于公司专业类显示器产品的量产，在丰富公司产品线的同时，也提升了公司专业显示产品的市场地位。 |
| 免驱红外触控 T2 项目  | 开发免驱红外触控系统，便于在不同芯片方案、系统平台、系统版本之间灵活搭配，降低客户新品开发周期和适配难度，便于在不同智能交互平板产品之间快速导入。 | 开发完成 | 完成免驱红外触控系统开发导入，给用户带来更加灵活方便的红外触控系统解决方案。   | 有助于进一步提升产品竞争力及行业的影响力。  |
| S3 代红外压感智能笔项目 | 开发新一代红外智能压感笔，实现产品升级，提升书写体验与效率，  | 已量产  | 通过压力感应书写技术的研发，结合我司红外触控系统，实现 4096 级超高精度压感书写，还   | 丰富了我司智能交互产品配件，增加收入来源，  |

| 主要研发项目名称                      | 项目目的   | 项目进展 | 拟达到的目标  | 预计对公司未来发展的影响                            |
|-------------------------------|--|------|---|---|
|                               | 给用户带来更好的体验。  |      | 原原笔迹书写，通过技术创新，拓展应用场景，优化用户体验。  | 提升盈利能力。                                 |
| W9X 系列新一代高集成电子白板项目            | 开发新一代高集成电子白板，通过高集成设计，实现降本增效，为用户带来极具性价比的产品。   | 已量产  | 通过技术创新，实现高集成设计，在保证系统精简的情况下，大幅提升系统稳定性和可靠性，同时降低系统能耗。  | 增强产品竞争力。                                |
| None OS N3 系列电子白板平台项目         | 针对信息安全及保密要求比较高的应用场景，开发 None OS 智能交互平板产品，给客户带来更加安全可靠的体验。  | 已量产  | 提升我司 None OS 开发水平，通过技术创新突破，提升产品安全性，满足高安全等级场景需求。   | 提升产品竞争力。                                |
| 第一代 AI 眼镜项目                   | 开发 AI 智能眼镜产品，通过深度融合前沿 AI 技术与先进图像识别技术，实现产品在信息交互、环境感知及功能定制化等方面的创新突破，显著提升 AI 智能眼镜在日常便捷生活、高效办公协作、特定行业作业辅助等场景下的实用价值与用户体验。 | 已量产  | 进入 AI 智能穿戴领域，在 AI 智能眼镜市场占有一席之地，提升品牌影响力。   | 拓展新的产品线，增加营收。                           |
| P3 代投影仪项目                     | 针对外销家用投影仪市场，开发正版 Google 5.0 生态投影仪。   | 已量产  | 推出高性能海外 LCD 投影产品，自研投影算法，提供 GTV5.0 生态内容。   | 进一步拓展投影产品矩阵，以获取更大的市场，增强品牌在投影仪市场中的核心竞争力。 |
| N72 系列车载模组项目                  | 汽车智能驾舱前装显示屏领域市场，拓宽集团在汽车车载显示专业细分领域产品线，提升显示领域可靠性要求最高的产品设计和制造能力。  | 已量产  | 汽车电子前装显示屏可靠性要求是显示行业仅次于军工级的民用领域天花板。通过结构、光学、硬件、软件多维度的新技术开发应用，实现不同环境下可靠稳定显示输出，助力公司进入车规级显示领域。 | 拓展新的产品线，增加营收。                           |
| 谷歌 GTV5.0 的新一代 2K 智能电视项目      | 2K 智能电视新方案新技术推广要求，产品进行更新迭代。  | 已量产  | 丰富公司 TV 产品方案，全面切入 GTV5.0 2K 智能电视第二方案资源，提升产品性价比。   | 进一步提升 TV 产品性价比。                         |
| 谷歌 GTV5.0 的新一代 4K 智能电视项目      | 4K 智能电视新方案新技术推广要求，产品进行更新迭代。  | 已量产  | 丰富公司 TV 产品方案，全面切入 GTV5.0 4K 智能电视第二方案资源，提升产品性价比。   | 进一步提升 TV 产品性价比。                         |
| OLED 智能电视 S5 项目               | 通过开发新一代 OLED 智能电视来满足消费者对高端家庭娱乐体验的需求，特别是在色彩准确性、对比度以及用户体验方面的追求。  | 已量产  | 提升产品竞争力，扩大 OLED 智能电视市场份额，并在竞争激烈的市场环境中强化品牌作为技术创新领导者的地位。                                    | 提升产品性能，扩大智能电视市场份额。                      |
| 双 15.6 寸高色域 Mini-LED 车载显示总成项目 | 汽车智能化催生更多显示场景，Mini-LED 具有高可靠性、高性价比，更符合汽车对零部  | 研发中  | 该产品达成 NTSC105%甚至更广的色域覆盖，分区控光实现 1000000:1 的超高对比度。无论是导航地图的精准色彩还原，                           | 扩展公司车载显示产品线。                            |

| 主要研发项目名称                   | 项目目的  | 项目进展 | 拟达到的目标   | 预计对公司未来发展的影响                            |
|----------------------------|---|------|--|---|
|                            | 件的要求。Mini-LED 分区控光能实现超高对比度，即便在强光照射的白天，屏幕仍能呈现清晰锐利的暗部细节，而夜间使用时则可避免传统屏的“眩光感”，有效保障行车安全。                             |      | 还是影音娱乐的沉浸视听体验，都能满足用户对丰富细腻视觉体验的需求。助力车企打造差异化竞争力的关键赛道。                            |   |
| 11.98 寸多维沉浸全景视界融合式抬头显示总成项目 | 目前汽车座舱的交互形式正在快速演化，P-HUD 正是当前舱内显示交互模式的一种创新形式。相对于传统 HUD，P-HUD 总成本具有占用体积小，显示面积广，视觉效果对比度高，沉浸感强等优点，能够为汽车用户提供更好的交互体验。 | 研发中  | 打造高性价比 P-HUD 方案，在汽车显示创新交互产品赛道中积累技术，为车企 P-HUD 差异化需求项目实现快速落地提供优质服务支撑。            | 扩展公司车载显示产品线，提升汽车电子产品多样性以及公司在汽车产业链中的影响力。 |
| 炮筒机投影仪项目研发                 | 面向家用娱乐、便携投影、学生宿舍、移动办公、户外露营等轻量化投影使用场景，研发高性能比，便携易用的炮筒机投影仪产品。丰富公司入门级智能投影产品线，提升大众市场竞争力。                             | 研发中  | 补全公司投影仪产品线，通过自研光机搭配 GTV5.0 板卡等，推出炮筒形态的谷歌投影仪产品。实现画质、散热、稳定性达标，控制成本，填补低成本投影仪市场空白。 | 进一步丰富投影仪产品矩阵，以获取更大的市场，增强我司在投影产品线的竞争力。   |
| 新一代卧式 LCD 投影仪项目研发          | 面向家用场景，提升画质、可靠性等性能，研发卧式薄款中高端投影仪产品。  | 研发中  | 补全公司投影仪产品线，通过自研光机搭配 GTV5.0 板卡等，推出卧式薄款形态的谷歌投影仪产品。                               | 进一步丰富投影仪产品矩阵，以获取更大的市场，增强我司在投影产品线的竞争力。   |
| 超大尺寸 RGB-Mini-LED 电视显示系统研究 | 突破传统显示局限，开展超大尺寸 RGB-Mini-LED 电视显示系统研究，攻克高亮度、高对比度，高均匀性、分区控光等关键技术，布局超高清大屏电视前沿技术，打造极致画质，重塑高端电视市场。                  | 开发完成 | 完成系统方案与关键技术验证、实现画质、控光、可靠性等指标达标，形成可落地技术平台，支撑公司超大尺寸高端显示产品研发与市场突破。                | 进一步提升公司 TV 产品竞争力及行业的影响力。                |
| 新一代高集成度液晶电视系统研究            | 降低公司 TV 产品成本，提升产品可靠性，增加市场的竞争力。  | 已量产  | 采用高度集成主板设计，推进产品系统性集成与性能优化，推出 32-75 寸系列化 TV 产品。                                 | 进一步提升 TV 产品性价比，具备市场竞争优势。                |
| 商用 BA3K 系列新一代单屏监视器项目       | 单屏显示器产品线迭代升级，同时丰富尺寸，提升产品表现力。  | 已量产  | 推出 OD20 新一代单屏显示器产品，实现亮度 500NIT/700NIT 主流规格，覆盖 55-115 寸多款产品，提升产品竞争力。            | 提升产品竞争力，扩大单屏监视器市场份额。                    |
| 商用 B86 系列超高亮单屏监视器项目        | 开发高亮模组及单屏显示器产品，进入半户外、户外高亮产品细分市场。  | 研发中  | 通过技术创新，在实现超高亮度的同时大大降低产品功耗，实现节能减排。高亮产品的导入实现单屏监视器产品的多元化。                         | 丰富产品线，满足细分市场需求，带来新的利润增长点。               |
| W82 系列 115 寸 LCD           | 布局超大尺寸液晶显示  | 研发中  | 提升我司在超大尺寸液晶显示产   | 丰富产品线，增                                 |

| 主要研发项目名称           | 项目目的  | 项目进展 | 拟达到的目标  | 预计对公司未来发展的影响                            |
|--------------------|---|------|---|---|
| 大屏电子白板项目           | 智能交互平板，实现超大视野显示。  |      | 品上的开发设计能力，推出 115 寸 LCD 大屏电子白板产品。  | 加营收。                                    |
| AI 电子白板项目          | 通过 AI 应用在智能交互平板产品上的导入，可提升我司智能交互平板产品操作便利性，助力智能交互平板在教学及会议多场景应用，开发新一代 AI 电子白板。 | 已量产  | 开发本地 AI 图形识别算法和大语言模型功能，提升电子白板产品竞争力。   | 提升产品的竞争力。                               |
| 第二代单目全彩 AR 眼镜项目    | 智能穿戴市场渗透率攀升，AI 赋能近眼显示终端成为下一代消费电子行业核心赛道，完善公司在 AI 可穿戴显示终端的产品布局。               | 研发中  | 搭载单目全彩光波导 + Micro-LED 显示模块，覆盖实时翻译、导航、第一视角创作、演讲提词等场景，实现全彩光学显示、AI 视觉感知、语音交互等核心功能。 | 拓展智能眼镜产品线矩阵。                            |
| 基于大语言模型的 AI 试衣镜的研发 | 为满足服装零售、品牌门店、智慧商场对智能化、高效穿搭体验需求，开发一款 AI 试衣智能显示终端，满足 TOB 场景的使用。               | 研发中  | 基于大语言模型的智能试衣，实现镜面显示衣服 AI 穿搭匹配效果展示，推出 27 寸显示的镜面 AI 试衣镜产品，提升门店数字化体验与营销转化能力。       | 增加新品类，拓展智慧商用显示市场。                       |
| AI 移动屏项目           | 移动屏作为家庭大屏领域少有的高增长赛道，基于产品 AI 化趋势，开发新一代 AI 移动屏，为移动屏产品赋能。                      | 已量产  | 开发本地 AI 动作识别算法和大语言模型智能体，移动屏产品通过加入本地 AI 算法和云端大语言模型，拓宽产品使用场景。                     | 提升自有品牌产品的竞争力及行业的影响力。                    |
| 端侧大模型文本总结技术的研究及应用  | 研究大语言模型在产品端侧算力上落地的技术方案。   | 研发中  | 实现开源大语言模型在端侧算力上的部署和文本总结，使大模型能够部署到设备终端，用户在无联网状态获得大模型服务，保护数据隐私，解决延时问题。            | 为大语言模型在产品端侧部署储备技术方案。                    |
| 新一代无线投屏器的研发        | 基于投屏器市场情况分析，便携款收发双端投屏器形态，方便携带等特点满足更多场景，精准匹配国内外办公场景与人群需求，启动本次投屏器项目研发。        | 已量产  | 补齐公司投屏器产品线，便携小巧款，外观及研发设计能力极致配合，且丰富产品线。  | 进一步拓展无线投屏产品线矩阵，以获取更大市场，增强我司在投屏器产品线的竞争力。 |
| 语音 3A 技术的研究及开发     | 针对会议、通话、语音交互等场景，优化语音算法，提升公司产品的语音前端拾音效果。                                     | 已量产  | 研究语音自研算法，实现 AEC 声学回声消除、ANS 自动噪声抑制、AGC 自动增益控制等技术指标，以达到行业先进水平。                    | 该项目应用于公司交互智能平板终端，提升产品竞争力。               |
| 商用显示产品集控系统的研究及开发   | 为解决商用显示设备分散管理、运维成本高、内容发布不一、跨场景协同难等行业痛点，研发一套商用显示产品的自有集控系统。                   | 研发中  | 研发一套统一接入、集中管控、智能运维、安全可靠的商用显示产品集控系统，形成自主可控集控方案，完善商用显示产品生态。                       | 优化公司商用显示产品生态，增加产品竞争力。                   |
| ALLin OS 新版本的研发    | 针对安卓产品线，建立自有生态 OS。  | 已量产  | 完成智能 AOSP 电视、移动屏、电子白板产品线新版本 OS 的开发及导入，优化现有智能显示产品的 OS 功能。                        | 提升产品的使用体验，增强产品的竞争力。                     |
| 小功率氮化镓电源适          | 基于显示器整机产品适  | 已量产  | 开发 36W、54W、65W 各规格  | 垂直整合优化整                                 |

| 主要研发项目名称                     | 项目目的  | 项目进展 | 拟达到的目标  | 预计对公司未来发展的影响   |
|------------------------------|---|------|---|--|
| 配器项目研发                       | 配器的需求，开发自产适配器，整合提升产品整机竞争力。  |      | 的电源适配器部品，实现适配器高效率、低待机功耗，应用于公司整机产品中。   | 机产品竞争力，以获得更大市场，提升利润空间。   |
| 27"QHD 超薄型医疗安卓智能集成放射诊断一体机    | 面向放射医疗诊断场景需求，为医院、体检中心及科研机构提供智能化、轻量化的影像阅片与诊断支持，提升放射诊断效率与精准性，同时以紧凑一体化设计优化诊室空间布局。  | 已量产  | 推出医疗行业搭载安卓系统主板的 27"QHD 超薄型放射诊断一体机，基于符合 DICOM 标准的医用显示模组，确保医学影像的精准呈现。可兼容多厂商放射影像设备数据，支持病灶智能标注、影像结构化分析等功能。  | 进一步丰富公司在医疗影像显示领域的产品线，强化公司在中高端医用显示设备领域的技术领先性。                                 |
| 8"Linux 系统医用 MRI/CT 人机交互控制平板 | 面向放射影像科室的 MRI/CT 设备操控场景，专业医用平板电脑集成医疗级人机交互控制软件，支持与 MRI/CT 等设备的无缝协议对接，为医技人员提供稳定、精准的设备操控与影像预览功能，提升放射检查流程的效率与安全性，填补行业内 Linux 系统专业医用交互平板的空白。 | 已量产  | 推出首款基于 Linux 系统的 8"FHD 医用 MRI/CT 人机交互控制平板，具备医疗级电磁兼容性（EMC）与抗干扰能力，适配放射科强磁场复杂工作环境。实现与主流品牌 MRI/CT 设备的协议对接，支持设备参数调控、扫描流程控制、实时影像预览等核心功能，操作响应延迟 ≤100ms，确保操控精准性。通过医疗电气安全认证（如 IEC60601-1）及生物相容性测试，符合医院感染控制标准，可配合消毒流程实现高频次清洁。 | 丰富公司在医疗影像设备配套领域的产品线，切入 MRI/CT 设备的核心交互环节，提升在放射影像整体解决方案中的话语权。                  |
| 27"UHD 裸眼 3D 双场景显示终端         | 面向医疗教学与商业广告双场景 3D 显示。在医疗教学场景中，为解剖教学、手术模拟等应用提供精准的立体影像支持；在商业广告场景中，为品牌展示提供极具视觉冲击力的内容呈现，满足不同领域用户对 3D 可视化的需求，拓展公司显示技术的应用边界。                  | 研发中  | 推出首款支持 2D 转 3D 实时转换的 27 英寸 UHD 裸眼 3D 双场景显示器，在医疗教学模式下符合 DICOM Part 14 灰度标准，在广告模式下支持 4K@60Hz 3D 内容流畅输出。   | 突破传统显示技术边界，形成“医疗+商业”双场景布局，填补 27 英寸 UHD 裸眼 3D 医用教学显示器的市场空白，强化公司在高端显示领域的技术领先性。 |

公司研发人员情况

|           | 2025 年 | 2024 年 | 变动比例    |
|-----------|--------|--------|---------|
| 研发人员数量（人） | 1,679  | 1,682  | -0.18%  |
| 研发人员数量占比  | 22.16% | 20.32% | 1.84%   |
| 研发人员学历结构  |        |        |         |
| 本科        | 1,411  | 1,432  | -1.47%  |
| 硕士        | 136    | 98     | 38.78%  |
| 博士        | 1      | 0      | 100.00% |
| 本科以下      | 131    | 152    | -13.82% |
| 研发人员年龄构成  |        |        |         |
| 30 岁以下    | 1,160  | 1,216  | -4.61%  |
| 30~40 岁   | 416    | 374    | 11.23%  |
| 40 岁以上    | 103    | 92     | 11.96%  |

公司研发投入情况

|                 | 2025 年         | 2024 年         | 变动比例   |
|-----------------|----------------|----------------|--------|
| 研发投入金额（元）       | 604,974,324.26 | 647,299,846.51 | -6.54% |
| 研发投入占营业收入比例     | 4.18%          | 4.15%          | 0.03%  |
| 研发投入资本化的金额（元）   | 0.00           | 0.00           | 0.00%  |
| 资本化研发投入占研发投入的比例 | 0.00%          | 0.00%          | 0.00%  |

公司研发人员构成发生重大变化的原因及影响

适用 不适用

研发投入总额占营业收入的比重较上年发生显著变化的原因

适用 不适用

研发投入资本化率大幅变动的原因及其合理性说明

适用 不适用

## 5、现金流

单位：元

| 项目            | 2025 年            | 2024 年            | 同比增减     |
|---------------|-------------------|-------------------|----------|
| 经营活动现金流入小计    | 18,382,090,735.85 | 19,620,556,154.66 | -6.31%   |
| 经营活动现金流出小计    | 18,292,705,823.30 | 19,380,791,230.61 | -5.61%   |
| 经营活动产生的现金流量净额 | 89,384,912.55     | 239,764,924.05    | -62.72%  |
| 投资活动现金流入小计    | 8,715,095,693.19  | 6,312,643,152.08  | 38.06%   |
| 投资活动现金流出小计    | 10,247,262,187.42 | 6,005,304,179.60  | 70.64%   |
| 投资活动产生的现金流量净额 | -1,532,166,494.23 | 307,338,972.48    | -598.53% |
| 筹资活动现金流入小计    | 11,403,339,313.35 | 3,529,783,019.48  | 223.06%  |
| 筹资活动现金流出小计    | 10,933,547,295.70 | 2,986,873,194.67  | 266.05%  |
| 筹资活动产生的现金流量净额 | 469,792,017.65    | 542,909,824.81    | -13.47%  |
| 现金及现金等价物净增加额  | -973,514,212.50   | 1,120,303,433.20  | -186.90% |

相关数据同比发生重大变动的主要影响因素说明

适用 不适用

（1）本报告期公司经营活动产生的现金流量净额约为 8,938.49 万元，较上年同期减少 62.72%，主要原因系本年度销售商品、提供劳务收到的现金下降所致；

（2）本报告期公司投资活动产生的现金流量净额约为-15.32 亿元，较上年同期减少 598.53%，主要原因系公司本年度以闲置资金进行现金管理的规模增加所致；

（3）本报告期公司筹资活动产生的现金流量净额约为 4.70 亿元，较上年减少 13.47%，两期变动较小。

报告期内公司经营活动产生的现金净流量与本年度净利润存在重大差异的原因说明

适用 不适用

报告期内公司经营活动产生的现金流量净额约为 8,938.49 万元，占本年度净利润为 17.65%，主要原因系：

(1) 期末公司在手订单增加，公司进行有计划的备货从而原材料增长；

(2) 公司根据客户需求寻求海外业务交易模式的转变，将成品组装交由海外委托加工工厂并在当地交货从而形成委托加工物资增长；

(3) 公司全力发展自有品牌“KTC”“皓丽（Horion）”“FPD”的海外电商市场，加大对欧洲、日本市场的备货从而形成库存商品增长。

受上述因素影响，报告期内公司为满足业务发展需求主动增加备货，相应资金投入使得存货账面余额较上年增加约 8.63 亿元，进而导致经营活动产生的现金流量净额低于当期净利润。

## 五、非主营业务分析

适用 不适用

单位：元

|          | 金额              | 占利润总额比例  | 形成原因说明                    | 是否具有可持续性 |
|----------|-----------------|----------|---------------------------|----------|
| 投资收益     | 17,416,810.15   | 3.94%    | 主要系报告期内公司理财形成的收益所致。       | 不具有可持续性  |
| 公允价值变动损益 | 1,531,463.44    | 0.35%    | 主要系报告期内公司理财及外汇衍生品形成的收益所致。 | 不具有可持续性  |
| 资产减值     | -459,142,251.93 | -103.86% | 主要系报告期公司计提的应收账款减值准备所致。    | 不具有可持续性  |
| 营业外收入    | 35,665,254.13   | 8.07%    | 主要系报告期内公司取得的保险赔偿款收入所致。    | 不具有可持续性  |
| 营业外支出    | 17,587,126.99   | 3.98%    | 主要系报告期内公司支付的质量赔偿支出所致。     | 不具有可持续性  |

## 六、资产及负债状况分析

### 1、资产构成重大变动情况

单位：元

|      | 2025 年末          |        | 2025 年初          |        | 比重增减    | 重大变动说明                       |
|------|------------------|--------|------------------|--------|---------|------------------------------|
|      | 金额               | 占总资产比例 | 金额               | 占总资产比例 |         |                              |
| 货币资金 | 2,188,852,972.81 | 13.36% | 3,850,925,861.57 | 23.48% | -10.12% | 主要系报告期内公司将自有资金进行的银行理财现金管理所致。 |
| 应收账款 | 2,493,745,994.08 | 15.22% | 3,396,710,074.10 | 20.71% | -5.49%  | 主要系报告期末公司收回客户款项所致。           |
| 合同资产 | 0.00             | 0.00%  | 0.00             | 0.00%  | 0.00%   | 不适用                          |
| 存货   | 4,151,538,119.46 | 25.33% | 3,251,858,721.90 | 19.83% | 5.50%   | 主要系报告期末公司在手订单增加备货形成的存货增加。    |

|        | 2025 年末          |        | 2025 年初          |        | 比重增减   | 重大变动说明 |
|--------|------------------|--------|------------------|--------|--------|--------|
|        | 金额               | 占总资产比例 | 金额               | 占总资产比例 |        |        |
| 投资性房地产 | 0.00             | 0.00%  | 0.00             | 0.00%  | 0.00%  | 不适用    |
| 长期股权投资 | 0.00             | 0.00%  | 0.00             | 0.00%  | 0.00%  | 不适用    |
| 固定资产   | 799,916,903.03   | 4.88%  | 824,151,371.20   | 5.02%  | -0.14% | 不适用    |
| 在建工程   | 363,721,406.96   | 2.22%  | 211,454,543.80   | 1.29%  | 0.93%  | 不适用    |
| 使用权资产  | 37,305,573.53    | 0.23%  | 4,892,293.61     | 0.03%  | 0.20%  | 不适用    |
| 短期借款   | 5,784,039,988.71 | 35.29% | 5,742,317,961.53 | 35.01% | 0.28%  | 不适用    |
| 合同负债   | 254,849,868.77   | 1.56%  | 157,227,353.02   | 0.96%  | 0.60%  | 不适用    |
| 长期借款   | 0.00             | 0.00%  | 0.00             | 0.00%  | 0.00%  | 不适用    |
| 租赁负债   | 22,731,895.17    | 0.14%  | 2,630,774.93     | 0.02%  | 0.12%  | 不适用    |

境外资产占比较高

适用 不适用

## 2、以公允价值计量的资产和负债

适用 不适用

单位：元

| 项目                  | 期初数            | 本期公允价值变动损益    | 计入权益的累计公允价值变动 | 本期计提的减值 | 本期购买金额           | 本期出售金额           | 其他变动 | 期末数              |
|---------------------|----------------|---------------|---------------|---------|------------------|------------------|------|------------------|
| 金融资产                |                |               |               |         |                  |                  |      |                  |
| 1.交易性金融资产（不含衍生金融资产） | 855,761,336.89 | 4,707,436.71  |               |         | 5,805,600,000.00 | 5,286,200,000.00 |      | 1,374,107,436.71 |
| 2.衍生金融资产            | 18,856,182.33  | 12,439,217.16 |               |         |                  |                  |      | 12,439,217.16    |
| 金融资产小计              | 874,617,519.22 | 17,146,653.87 |               |         | 5,805,600,000.00 | 5,286,200,000.00 |      | 1,386,546,653.87 |
| 应收款项融资              | 5,347,834.50   |               |               |         | 19,954,541.48    | 24,440,755.59    |      | 861,620.39       |
| 上述合计                | 879,965,353.72 | 17,146,653.87 |               |         | 5,825,554,541.48 | 5,310,640,755.59 |      | 1,387,408,274.26 |
| 金融负债                | 27,856,434.08  | 15,615,190.43 |               |         | 0.00             | 0.00             |      | 15,615,190.43    |

其他变动的内容

报告期内公司主要资产计量属性是否发生重大变化

是 否

## 3、截至报告期末的资产权利受限情况

所有权或使用权受到限制的资产详见第八节、七、18。

## 七、投资状况分析

### 1、总体情况

适用 不适用

| 报告期投资额（元）         | 上年同期投资额（元）       | 变动幅度   |
|-------------------|------------------|--------|
| 10,247,262,187.42 | 6,005,304,179.60 | 70.64% |

**2、报告期内获取的重大的股权投资情况**

适用 不适用

**3、报告期内正在进行的重大的非股权投资情况**

适用 不适用

单位：元

| 项目名称          | 投资方式 | 是否为固定资产投资 | 投资项目涉及行业              | 本报告期投入金额       | 截至报告期末累计实际投入金额 | 资金来源 | 项目进度   | 预计收益 | 截止报告期末累计实现的收益 | 未达到计划进度和预计收益的原因 | 披露日期（如有）    | 披露索引（如有）                                     |
|---------------|------|-----------|-----------------------|----------------|----------------|------|--------|------|---------------|-----------------|-------------|--|
| 智能显示科技园项目（一期） | 自建   | 是         | 计算机、通信和其他电子设备制造业（C39） | 169,240,351.15 | 414,678,655.84 | 募集资金 | 66.88% | 0.00 | 0.00          | 无               | 2022年03月07日 | 公司在巨潮资讯（www.cninfo.com.cn）披露的《首次公开发行股票招股说明书》 |
| 合计            | --   | --        | --                    | 169,240,351.15 | 414,678,655.84 | --   | --     | 0.00 | 0.00          | --              | --          | --   |

**4、金融资产投资**

**(1) 证券投资情况**

适用 不适用

公司报告期不存在证券投资。

**(2) 衍生品投资情况**

适用 不适用

1) 报告期内以套期保值为目的的衍生品投资

适用 不适用

单位：万元

| 衍生品投资类型  | 初始投资金额  | 期初金额       | 本期公允价值变动损益 | 计入权益的累计公允价值变动 | 报告期内购入金额   | 报告期内售出金额   | 期末金额       | 期末投资金额占公司报告期末净资产比例 |
|--|---|------------|------------|---------------|------------|------------|------------|--------------------|
| 外汇掉期   | 162,745.16  | 162,744.55 | -1,561.52  | -             | 483,761.16 | 530,083.9  | 114,860.9  | 14.55%             |
| 远期结售汇  | -   | -          | 1,243.92   | -             | 213,013.87 | 4.27       | 214,253.52 | 27.15%             |
| 合计   | 162,745.16  | 162,744.55 | -317.60    | -             | 696,775.03 | 530,088.17 | 329,114.42 | 41.70%             |
| 报告期内套期保值业务的会计政策、会计核算具体原则，以及与上一报告期相比是否发生重大变化的说明         | <p>公司根据财政部《企业会计准则第 22 号——金融工具确认和计量》《企业会计准则第 24 号——套期会计》《企业会计准则第 37 号——金融工具列报》相关规定及其指南，对拟开展的外汇衍生性商品交易业务进行相应的核算处理，反映资产负债表及损益表相关项目。报告期公司衍生品的会计政策及会计核算具体原则与上一报告期相比不存在发生重大变化。</p>  |            |            |               |            |            |            |                    |
| 报告期实际损益情况的说明   | <p>报告期内公司进行衍生品投资外汇掉期及远期结售汇形成损益列报于投资收益总额为：408.22 万元。报告期末公司进行衍生品投资外汇掉期形成公允价值变动收益为：-1,561.52 万元，进行远期结售汇形成的公允价值变动收益为 1,243.92 万元。</p>   |            |            |               |            |            |            |                    |
| 套期保值效果的说明  | <p>公司开展外汇衍生品交易业务是以套期保值为目的，用于锁定成本、规避汇率风险，提高公司应对外汇波动风险的能力，更好地规避和防范了公司所面临的外汇汇率波动风险，增强公司财务稳健性。本年度公司汇兑损失为 867.40 万元。</p>   |            |            |               |            |            |            |                    |
| 衍生品投资资金来源  | <p>自有资金</p>   |            |            |               |            |            |            |                    |
| 报告期衍生品持仓的风险分析及控制措施说明（包括但不限于市场风险、流动性风险、信用风险、操作风险、法律风险等） | <p>（一）风险分析</p> <p>1、市场风险：金融衍生品交易合约汇率、利率与到期日实际汇率、利率的差异将产生交易损益；在金融衍生品的存续期内，存在因标的利率、汇率等市场价格波动导致金融衍生品价格变动，从而产生公允价值变动损益，至到期日公允价值变动损益的累计值等于交易损益。</p> <p>2、信用风险：公司进行的衍生品投资交易对手均为信用良好且与公司已建立长期业务往来的银行，履约风险较低。</p> <p>3、操作风险：内部流程不完善、员工操作、系统等原因均可能导致公司在金融衍生品的过程中承担损失。</p> <p>4、法律风险：公司开展外汇衍生品交易业务时，存在交易人员未能充分理解交易合同条款和产品信息，导致经营活动不符合法律规定或者因外部法律事件而造成的交易损失。</p> <p>（二）风控措施</p> <p>1、公司将选择结构简单、风险可控、流动性强的金融衍生品开展金融衍生品交易业务，并严格控制金融衍生品交易业务的资金规模，合理调度自有资金用于金融衍生品交易业务，不使用募集资金或银行信贷资金。</p> <p>2、审慎选择交易对手和金融衍生品，与具有合法资质的大型商业银行等金融机构开展金融衍生品交易，最大程度降低信用风险。</p> <p>3、为防止金融衍生品交易延期交割，公司高度重视应收账款的管理，积极催收应收账款，避免出现应收账款逾期的现象。</p> <p>4、公司将严格按照相关内控制度安排专业人员，建立严格的授权和岗位牵制制度，加强相关人员的职业道德教育及业务培训，提高相关人员的综合素质。</p> |            |            |               |            |            |            |                    |

|  |  |
|--|--|
| <p>已投资衍生品报告期内市场价格或产品公允价值变动的情况，对衍生品公允价值的分析应披露具体使用的方法及相关假设与参数的设定</p> | <p>5、加强对银行账户和资金的管理，严格管理资金划拨和使用的审批程序。</p> <p>根据财政部《企业会计准则第 22 号—金融工具确认和计量》《企业会计准则第 24 号—套期会计》《企业会计准则第 37 号—金融工具列报》等相关规定及其指南，公司对开展的外汇衍生品交易业务进行相应的核算处理，反映资产负债表及损益表相关项目。报告期内公司进行的衍生品投资品种为活跃市场的金融资产，公司以活跃市场的报价确定其公允价值，报告期末公司形成交易性金融资产为：1,243.92 万元，形成的交易性金融负债为：1,561.52 万元。</p> |
| <p>涉诉情况（如适用）</p>   | <p>无</p>   |
| <p>衍生品投资审批董事会公告披露日期（如有）</p>  | <p>2025 年 09 月 30 日</p>  |
| <p>衍生品投资审批股东会公告披露日期（如有）</p>  | <p>2025 年 10 月 16 日</p>  |

**2) 报告期内以投机为目的的衍生品投资**

适用 不适用

公司报告期不存在以投机为目的的衍生品投资。

**八、重大资产和股权出售**

**1、出售重大资产情况**

适用 不适用

公司报告期末未出售重大资产。

**2、出售重大股权情况**

适用 不适用

## 九、主要控股参股公司分析

适用 不适用

主要子公司及对公司净利润影响达 10%以上的参股公司情况

单位：万元

| 公司名称 | 公司类型 | 主要业务     | 注册资本         | 总资产        | 净资产        | 营业收入       | 营业利润      | 净利润       |
|------|------|----------|--------------|------------|------------|------------|-----------|-----------|
| 惠州康冠 | 子公司  | 研发、生产与销售 | 30,000.00 万元 | 363,407.06 | 75,964.35  | 631,783.90 | 4,600.98  | 5,065.22  |
| 康冠商用 | 子公司  | 研发、生产与销售 | 5,100.00 万元  | 533,484.76 | 169,430.76 | 597,125.51 | 12,472.63 | 15,253.50 |
| 皓丽软件 | 子公司  | 开发与服务    | 1,500.00 万元  | 113,735.64 | 106,413.89 | 83,286.13  | 53,645.77 | 54,273.60 |

报告期内取得和处置子公司的情况

适用 不适用

| 公司名称       | 报告期内取得和处置子公司方式 | 对整体生产经营和业绩的影响 |
|------------|----------------|---------------|
| 巴西康冠技术有限公司 | 新设立            | 无影响           |

主要控股参股公司情况说明

无

## 十、公司控制的结构化主体情况

适用 不适用

## 十一、公司未来发展的展望

### （一）公司发展战略

公司将继续秉持“以科技改善生活”的使命，聚焦主业、夯实根基，推动科技创新成果深度赋能产业，以科技创新培育新产业、新模式、新动能，为高质量发展注入核心动力。未来，公司将以“品牌引领、全球深耕”为核心战略，构筑长期发展核心竞争力：一方面，持续推进核心技术攻关，借助 AI 赋能优化升级，全面提升技术实力与产品竞争力；另一方面，加快全球化战略布局，建设全球总部中心，强化海外业务拓展，积累品牌出海经验，连接更多海外优质资源，推动品牌全球化发展。同时，公司将在稳固主业优势的基础上，积极挖掘、培育新的发展增长点，进一步完善产业生态，全方位提升综合竞争实力，助力企业实现长期可持续高质量发展。

### （二）2026 年经营计划

基于公司当前业务结构与发展阶段，公司将通过以下关键举措筑牢核心竞争力，保障经营业绩持续稳健增长：

#### 1、实施品牌跃升战略，实现市场份额与品牌价值同步提升

公司将坚定不移践行“品牌引领、全球深耕”的发展方针，以“KTC”“皓丽（Horion）”“FPD”三大自有品牌跃升为核心增长引擎，通过持续研发投入、升级智能制造、完善全球渠道网络及强化品牌营销，全面提升自有品牌在全球主流市场的曝光度、美誉度、用户认可度与综合竞争力，推动三大自有品牌在各自赛道形成竞争壁垒与规模优势，全面提升行业地位。

2026 年，公司将围绕消费级显示、商用智能交互、创新场景显示三大赛道，实施差异化定位：“KTC”品牌深耕电竞显示、高端消费终端及移动智慧显示领域，依托技术与产品迭代优势，巩固全球电竞显示领先地位，持续拓宽海外渠道，提升核心市场渗透率；“皓丽（Horion）”品牌聚焦商用会议平板、智慧教育及数字标牌等政企场景，以全尺寸智能交互解决方案为核心，强化产品力与服务力，扩大国内商显市场优势，并加速全球化布局；“FPD”品牌面向家庭智慧显示与创新特色场景，以差异化设计与场景化体验抢占新兴市场，构建多层次产品矩阵，丰富全球产品线。

公司将坚持国内国际市场双线发力、线上线下渠道深度融合，深化核心客户合作、快速拓展新兴市场，稳步提升细分赛道市占率，巩固行业头部地位。最终推动公司向品牌驱动、技术引领、全球竞争力突出的国际化企业升级，实现经营效益、市场份额与品牌价值的三重跃升，打造供应链韧性更强、全球影响力更广的国际化标杆企业。

#### 2、前瞻布局 AI 端侧技术，赋能智能显示升级发展

公司将紧跟全球人工智能产业发展浪潮，聚焦 AI 端侧前沿技术开展前瞻性、系统性布局，以 AI 技术全面赋能新一代智能显示终端，推动硬件载体与智能算法深度融合。打通视觉、语音、感知、生成等核心能力，实现从“单纯显示”向“感知智能、交互智能、生成智能”升级，构建面向办公、教育、医疗等场景的全域 AI 显示生态，强化产品差异化竞争力，筑牢公司长期增长根基。

公司将全面顺应人工智能深度赋能实体经济的发展趋势，持续深化 AI 软件应用与智能硬件产品的融合创新，不断提升全系列产品的智能化、网联化与人性化水平；精准洞察终端用户需求痛点与行业消费升级趋势，保持高强度、高效率的创新产品研发节奏，大力优化产品结构，着力提升创新显示产品的盈利能力与营收占比，以技术创新驱动业务结构升级。

### **3、夯实创新发展格局，提升全球运营效能**

创新类显示产品是公司中长期发展的核心战略方向。近年来，公司持续加大创新领域布局与研发投入，围绕多元化应用场景陆续推出电竞显示器、移动智慧屏、便携屏、AI 学习机等一系列创新显示产品，不断丰富产品矩阵、优化产品结构，以技术创新驱动业务增长，稳步夯实创新引领、多元发展的整体格局。

2026 年，公司将围绕“协同提效”核心思路，持续推进高质量发展。一方面，持续优化内部业务协同机制，强化资源统筹配置与跨部门联动互补，构建自有品牌与 MTO 业务协同共生、双向赋能、双轮驱动的一体化发展模式。在成熟 MTO 合作模式基础上，持续深化客户全周期服务，助力合作伙伴生产技术迭代升级；同步拓展海外委托组装加工合作体系，推进产品就近调配、属地化生产交付，打通“研发+供应链+生产制造+海外属地交货”的全链条产业闭环，全面提升供应链运营效率与市场快速响应能力。另一方面，依托差异化区域营销策略与高品质客户服务体系，进一步释放品牌集聚效应，放大核心品牌影响力与市场势能；在稳固海外存量市场的同时，积极拓展跨境电商、新兴渠道等业务增量空间，持续提升全球市场竞争力与品牌渗透率。

### **4、聚焦主业深耕发展，外延布局构筑新增长引擎**

公司将始终坚守核心主业发展战略，持续深耕智能显示及相关优势赛道，为全球品牌客户提供自主设计+研发+制造的一站式服务。以技术创新为引领、以产品迭代为支撑、以供应链协同为保障、以市场渠道为抓手，全面巩固并持续强化技术研发、产品创新、供应链协同、市场拓展及品牌运营等核心竞争优势，稳步扩大主营业务经营规模，持续提升盈利质量与经营效益，夯实企业长期稳健、高质量发展的坚实根基。

在此基础上，公司将敏锐洞察并积极把握全球显示产业变革、数字经济深化与新兴技术融合带来的战略机遇，在做强做优核心主业的前提下，以并购整合、战略合作、产业投资等外延式发展路径为重

要支撑，围绕主业协同延伸、品牌价值提升、国内外渠道拓展、高潜力新兴产业布局等关键方向，持续优化业务结构与产业布局，有序拓展业务边界与成长空间，加快培育新的增长曲线，持续提升综合竞争实力与抗风险能力，实现核心主业行稳致远与新兴业务加速突破的双向赋能、良性互动，最终构建多引擎协同驱动、结构更优、韧性更强、长期可持续的高质量发展新格局。

### （三）可能面临的风险及对策

#### 1、宏观经济环境的风险

目前，国内外经济形势复杂多变，会给企业的生产经营及发展预期带来一定的不确定性。针对此种风险，公司会做好市场变化的预判，加深与客户合作，提高在客户供应中的市场份额，同时也加大对新产品、新技术的研发力度，培育公司新的收入增长曲线；公司除了维持在原有主要产品业务的领先地位优势，也积极开拓自有品牌及创新类显示产品的应用，降低外部经济变化对公司经营业绩的影响。

#### 2、汇率波动的风险

公司的业务以出口为主且日常经营中涉及的外汇收支规模较大，但外汇市场的不确定性，外汇汇率的波动日趋频繁，存在汇率波动风险，如未来人民币兑美元汇率发生较大的波动，则会对公司的业绩产生影响。为有效应对这一风险，公司通过加强外汇管理，配备了专业团队进行外汇汇率的前瞻性分析和预测，以提前识别和应对汇率波动的风险。同时，公司依托具体业务积极开展外汇套期保值业务，以增强财务稳健性，降低汇率波动对公司业绩的不利影响。

#### 3、原材料价格波动的风险

公司产品的直接材料中最主要的原材料为液晶面板等。长期来看，液晶面板行业的价格主要受到供需关系的直接影响，呈现一定的波动性。如果液晶面板等原材料的价格出现重大不利变化，则会对公司的盈利情况产生一定影响。对此，公司主要采用“以销定产”“以产定购”的模式采购液晶面板，采购价格由各厂商根据市场供求关系并结合双方的长期合作紧密程度进行确定。除此之外，公司还建立了长期的市场监测机制，对液晶面板价格进行持续动态跟踪，以便在价格处于合理区间时进行战略性采购。同时，公司的销售策略也具备灵活性，前端销售会视情况对价格进行传导，以有效应对液晶面板价格波动带来的风险。通过这些措施，公司能够更加灵活地应对原材料成本的变动，保障盈利的稳定性和业务的连续性。

## 十二、报告期内接待调研、沟通、采访等活动

适用 不适用

| 接待时间             | 接待地点                               | 接待方式     | 接待对象类型 | 接待对象  | 谈论的主要内容及提供的资料                    | 调研的基本情况索引   |
|------------------|------------------------------------|----------|--------|---|----------------------------------|---|
| 2025 年 03 月 31 日 | 公司会议室                              | 网络平台线上交流 | 机构     | 中信证券股份有限公司、开源证券股份有限公司、国泰君安证券股份有限公司、中泰证券股份有限公司、中国国际金融股份有限公司等共 45 家调研机构 | 具体内容详见 2025 年 3 月 31 日投资者关系活动记录表 | 巨潮资讯网 (www.cninfo.com.cn)披露的《2025 年 3 月 31 日投资者关系活动记录表》 |
| 2025 年 04 月 09 日 | 全景网“投资者关系互动平台” (http://ir.p5w.net) | 网络平台线上交流 | 机构     | 参加公司 2024 年度网上业绩说明会的投资者   | 具体内容详见 2024 年度网上业绩说明会投资者关系活动记录表  | 巨潮资讯网 (www.cninfo.com.cn)披露的《2024 年度网上业绩说明会投资者关系活动记录表》  |
| 2025 年 04 月 29 日 | 公司会议室                              | 网络平台线上交流 | 机构     | 中国国际金融股份有限公司、嘉实基金管理有限公司、华西证券股份有限公司、凯石基金管理有限公司、招商证券股份有限公司等共 8 家调研机构    | 具体内容详见 2025 年 4 月 29 日投资者关系活动记录表 | 巨潮资讯网 (www.cninfo.com.cn)披露的《2025 年 4 月 29 日投资者关系活动记录表》 |
| 2025 年 08 月 26 日 | 公司会议室                              | 网络平台线上交流 | 机构     | 东方基金管理股份有限公司、华夏基金管理有限公司、国信证券股份有限公司、中信证券股份有限公司、国泰海通证券股份有限公司等共 24 家调研机构 | 具体内容详见 2025 年 8 月 26 日投资者关系活动记录表 | 巨潮资讯网 (www.cninfo.com.cn)披露的《2025 年 8 月 26 日投资者关系活动记录表》 |

### 十三、市值管理制度和估值提升计划的制定落实情况

公司是否制定了市值管理制度。

是 否

公司是否披露了估值提升计划。

是 否

#### 十四、“质量回报双提升”行动方案贯彻落实情况

公司是否披露了“质量回报双提升”行动方案公告。

是 否

## 第四节 公司治理、环境和社会

### 一、公司治理的基本状况

报告期内，公司按照《中华人民共和国公司法》（以下简称《公司法》）、《中华人民共和国证券法》（以下简称《证券法》）、《上市公司治理准则》《深圳证券交易所股票上市规则》（以下简称《股票上市规则》）等相关法律法规和规章的要求，不断完善公司法人治理结构，健全内部控制制度，提升公司治理水平。报告期内，公司治理的实际情况符合中国证监会发布的有关上市公司治理的规范性文件要求，具体情况如下：

#### （一）关于股东与股东会

公司严格按照《公司法》《上市公司股东会规则》和《公司章程》的规定召集、召开股东会，履行的审议表决程序合法合规。公司平等对待所有股东，尤其重视保护中小投资者的权益，在保证股东会合法有效的前提下，积极为中小股东参加股东会提供包括网络投票在内的便利条件。

报告期内公司共召开了 3 次股东会，会议的召集、召开及表决程序均符合相关法律、法规及规定，见证律师均进行了现场见证并出具法律意见书。报告期内公司召开的股东会均采用现场表决与网络投票相结合的方式表决，提高了中小股东参与股东会的便利性同时对中小股东进行单独计票，在审议关联交易事项时相关股东均严格按照规定进行回避表决，确保了全体股东享有平等地位，充分行使股东权利。

#### （二）关于控股股东与上市公司的关系

公司拥有独立的业务和自主经营能力，与控股股东、实际控制人完全做到了人员、资产、财务分开，机构、业务独立。公司控股股东和实际控制人能严格规范自己的行为，没有违反相关法律法规及《公司章程》的规定直接或间接干预公司的决策和生产经营活动，没有发生资金占用的行为，也没有要求公司为其或他人提供担保。

#### （三）关于董事及董事会

公司董事会设董事 7 名，其中独立董事 3 名，董事会的人数及人员构成符合法律、法规的要求。公司严格按照《公司法》《公司章程》的规定严格执行董事选聘程序，确保公司董事选聘公开、公平、公正、独立。报告期内公司共召开 12 次董事会，公司全体董事能够依据《董事会议事规则》等制度的要求开展工作，出席董事会和股东会，积极参加相关知识的培训，熟悉并掌握有关法律法规，认真履行董事诚实守信、勤勉尽责的义务。

公司董事会下设了五个专门委员会，即董事会审计委员会、董事会战略委员会、董事会提名委员会、董事会薪酬与考核委员会和环境、社会与治理（ESG）委员会。在报告期内根据相关规定和要求开展工作，就各专业性事项进行研究，为董事会决策提供专业意见，在促进公司规范运作、持续健康发展等方面发挥了重要的作用。

#### （四）关于信息披露与透明度

公司按照《公司法》《股票上市规则》《深圳证券交易所上市公司自律监管指引第 1 号——主板上市公司规范运作》《公开发行证券的公司信息披露内容与格式准则第 2 号——年度报告的内容与格式》《公司章程》及公司《信息披露管理制度》《信息披露暂缓与豁免管理制度》等规定，及时、公平地披露信息，并保证所披露信息的真实、准确、完整。公司重视保障投资者，特别是中小股东的平等地位和所享有的知情权、参与权、表决权。公司充分利用股东会、投资者交流会、业绩说明会、深交所“互动易”网上平台、投资者热线、公司官网投资者关系专栏等方式与投资者展开交流，听取建议，解答疑问。

#### （五）利益相关者、环境保护与社会责任

公司充分尊重和维护相关利益者的合法权益，积极履行公司社会责任，诚信对待供应商和客户，与利益相关者进行沟通交流与合作，实现社会、股东、公司、员工等各方利益的协调平衡，共同推动公司持续、稳定、健康地发展。

公司治理的实际状况与法律、行政法规和中国证监会发布的关于上市公司治理的规定是否存在重大差异

是 否

公司治理的实际状况与法律、行政法规和中国证监会发布的关于上市公司治理的规定不存在重大差异。

## 二、公司相对于控股股东、实际控制人在保证公司资产、人员、财务、机构、业务等方面的独立情况

报告期内，公司严格按照《公司法》《证券法》等有关法律、法规和《公司章程》的要求规范运作，在资产、人员、财务、机构和业务等方面与控股股东、实际控制人完全分开，具有完整的资产、研发、生产和销售业务体系，具备面向市场独立自主经营的能力。

#### （一）资产独立情况

公司拥有与生产经营相关的完整的生产系统和配套设施，具有独立完整的研发、采购、生产和销售体系。公司对与生产经营相关的房屋、机器设备、专利和非专利技术以及商标等资产均合法拥有所有权或使用权。公司与控股股东或实际控制人之间的资产产权界定清晰，生产经营场所独立，不存在依靠控股股东的生产经营场所进行生产经营的情况。

#### （二）人员独立情况

公司董事和高级管理人员严格按照《公司法》《公司章程》等有关规定选举或聘任产生；公司现有业务相关的生产、销售、管理和技术等核心人员均为正式员工。公司设有独立的人力资源部，人事、薪酬管理与控股股东严格分开；公司建立了独立的劳动人事管理体系。公司的总经理、副总经理、财务负责人、董事会秘书等高级管理人员和核心技术人员均在公司专职工作，不存在在控股股东、实际控制人及其控制的其他企业中担任除董事以外的其他职务及在控股股东、实际控制人及其控制的其他企业领薪的情况，也不存在公司的财务人员在控股股东、实际控制人及其控制的其他企业中兼职的情况。

### （三）财务独立性

公司设立了独立的财务部门，配备了专职的财务人员，按照《企业会计准则》的要求建立了一套独立、完整、规范的财务会计核算体系和财务管理制度，独立进行财务决策，独立运营资金。公司独立开设银行账户，不存在与控股股东、实际控制人及其控制的其他企业共用银行账户的情况。

### （四）机构独立性

公司依照《公司法》和《公司章程》设立有股东会、董事会等决策和监督机构并制定了相应的议事规则。公司根据经营发展需要，建立了独立完整的组织架构，各级职能机构分工明确、各司其职、独立行使经营管理职权。公司的生产经营和办公场所与控股股东、实际控制人及其控制的其他企业严格分开，不存在混业经营、合署办公的情况。

### （五）业务独立性

公司主要从事智能显示产品的研发、生产以及销售，已形成独立完整的研发、采购、生产、销售体系，不存在依赖或委托控股股东及其他关联方进行生产经营活动的情况。同时，公司控股股东、实际控制人出具了《关于避免同业竞争的承诺》，承诺不与本公司发生任何同业竞争。

## 三、同业竞争情况

适用 不适用

#### 四、董事和高级管理人员情况

##### 1、基本情况

| 姓名  | 性别 | 年龄 | 职务         | 任职状态 | 任期起始日期      | 任期终止日期      | 期初持股数<br>(股) | 本期增持<br>股份数量<br>(股) | 本期减持<br>股份数量<br>(股) | 其他增减<br>变动<br>(股) | 期末持股数<br>(股) | 股份增减<br>变动的<br>原因 |
|-----|----|----|------------|------|-------------|-------------|--------------|---------------------|---------------------|-------------------|--------------|-------------------|
| 凌斌  | 男  | 58 | 董事长        | 现任   | 2019年07月03日 | 2028年10月15日 | 189,553,861  | 0                   | 0                   | 0                 | 189,553,861  | 不适用               |
| 李宇彬 | 男  | 61 | 董事         | 现任   | 2019年07月03日 | 2028年10月15日 | 45,862,617   | 0                   | 0                   | 0                 | 45,862,617   | 不适用               |
|     |    |    | 总经理        | 现任   | 2019年07月03日 | 2028年10月15日 |              |                     |                     |                   |              |                   |
| 廖科华 | 男  | 48 | 董事         | 现任   | 2019年07月03日 | 2028年10月15日 | 36,660       | 0                   | 0                   | 35,495            | 72,155       | 股票期权<br>行权        |
|     |    |    | 财务总监       | 现任   | 2024年04月16日 | 2028年10月15日 |              |                     |                     |                   |              |                   |
| 陈茂华 | 男  | 49 | 职工代表董<br>事 | 现任   | 2020年12月28日 | 2028年10月15日 | 36,660       | 0                   | 0                   | 62,495            | 99,155       | 股票期权<br>行权        |
|     |    |    | 副总经理       | 离任   | 2020年12月28日 | 2025年10月15日 |              |                     |                     |                   |              |                   |
| 孙建华 | 男  | 45 | 副总经理       | 现任   | 2019年07月03日 | 2028年10月15日 | 100,167      | 0                   | 0                   | 0                 | 100,167      | 不适用               |
|     |    |    | 董事会秘书      | 现任   | 2019年07月03日 | 2028年10月15日 |              |                     |                     |                   |              |                   |
| 林志峰 | 男  | 45 | 副总经理       | 现任   | 2025年10月15日 | 2028年10月15日 | 0            | 0                   | 0                   | 0                 | 0            | 不适用               |
| 邓燊  | 男  | 62 | 独立董事       | 现任   | 2022年05月17日 | 2028年10月15日 | 0            | 0                   | 0                   | 0                 | 0            | 不适用               |
| 孙小卫 | 男  | 58 | 独立董事       | 现任   | 2025年10月15日 | 2028年10月15日 | 0            | 0                   | 0                   | 0                 | 0            | 不适用               |
| 何绍茂 | 男  | 47 | 独立董事       | 现任   | 2025年10月15日 | 2028年10月15日 | 0            | 0                   | 0                   | 0                 | 0            | 不适用               |
| 黄绍彬 | 男  | 52 | 独立董事       | 离任   | 2020年06月10日 | 2025年10月15日 | 0            | 0                   | 0                   | 0                 | 0            | 不适用               |
| 杨健君 | 男  | 52 | 独立董事       | 离任   | 2020年12月28日 | 2025年10月15日 | 0            | 0                   | 0                   | 0                 | 0            | 不适用               |
| 凌峰  | 男  | 53 | 副总经理       | 离任   | 2019年07月03日 | 2025年10月15日 | 39,984,450   | 0                   | 0                   | 0                 | 39,984,450   | 不适用               |
| 张斌  | 男  | 52 | 副总经理       | 离任   | 2019年07月03日 | 2025年10月15日 | 35,067       | 0                   | 0                   | 59,142            | 94,209       | 股票期权<br>行权        |
| 合计  | -- | -- | --         | --   | --          | --          | 275,609,482  | 0                   | 0                   | 157,132           | 275,766,614  | --                |

报告期是否存在任期内董事和高级管理人员离任的情况

是 否

公司召开第二届董事会第三十次会议、2025 年第二次临时股东大会及第三届董事会第一次会议，完成第三届董事会换届选举及聘任高管。第二届董事会独立董事黄绍彬先生、杨健君先生因任期满离任；董事兼副总经理陈茂华先生、副总经理凌峰先生和张斌先生因任期满不再担任高级管理人员职务。

公司董事、高级管理人员变动情况

适用 不适用

| 姓名  | 担任的职务      | 类型    | 日期               | 原因 |
|-----|------------|-------|------------------|----|
| 凌斌  | 董事长        | 被选举   | 2025 年 10 月 15 日 | 换届 |
| 李宇彬 | 董事         | 被选举   | 2025 年 10 月 15 日 | 换届 |
| 李宇彬 | 总经理        | 聘任    | 2025 年 10 月 15 日 | 换届 |
| 廖科华 | 董事         | 被选举   | 2025 年 10 月 15 日 | 换届 |
| 廖科华 | 财务总监       | 聘任    | 2025 年 10 月 15 日 | 换届 |
| 陈茂华 | 职工代表董事     | 被选举   | 2025 年 10 月 15 日 | 换届 |
| 陈茂华 | 副总经理       | 任期满离任 | 2025 年 10 月 15 日 | 换届 |
| 邓矯  | 独立董事       | 被选举   | 2025 年 10 月 15 日 | 换届 |
| 黄绍彬 | 独立董事       | 任期满离任 | 2025 年 10 月 15 日 | 换届 |
| 杨健君 | 独立董事       | 任期满离任 | 2025 年 10 月 15 日 | 换届 |
| 孙小卫 | 独立董事       | 被选举   | 2025 年 10 月 15 日 | 换届 |
| 何绍茂 | 独立董事       | 被选举   | 2025 年 10 月 15 日 | 换届 |
| 凌峰  | 副总经理       | 任期满离任 | 2025 年 10 月 15 日 | 换届 |
| 张斌  | 副总经理       | 任期满离任 | 2025 年 10 月 15 日 | 换届 |
| 孙建华 | 副总经理、董事会秘书 | 聘任    | 2025 年 10 月 15 日 | 换届 |
| 林志峰 | 副总经理       | 聘任    | 2025 年 10 月 15 日 | 换届 |

## 2、任职情况

公司现任董事、高级管理人员专业背景、主要工作经历以及目前在公司的主要职责

(1) 凌斌：男，1968 年 7 月出生，中国国籍，无永久境外居留权，高中学历。1991 年 6 月至 1993 年 9 月于美芝工业公司任业务员；1993 年 10 月至 1995 年 9 月于深圳市康特高科技工业有限公司任总经理；1995 年 9 月设立康冠科技，至今先后担任董事长、总经理；2003 年 12 月至今担任康冠商用董事长；2010 年 12 月至今担任惠州康冠董事长、总经理；2012 年 8 月至今担任香港商用董事；2014 年 6 月至今担任绿野仙踪监事；2015 年 9 月至今担任康冠医疗执行董事；2015 年 9 月至今担任至远投资监事；2020 年 8 月至今担任皓丽软件执行董事、总经理。现任公司董事长。凌斌先生于 2017 年 9 月被认定为深龙英才 A 类人才，2019 年 5 月被认定为 2018 年第一批深圳市龙岗区“深龙文化创意产业英才”运营管理类领军人才。

(2) 李宇彬：男，1965 年 6 月出生，中国国籍，无永久境外居留权，硕士学历。1989 年 6 月至 1991 年 3 月于深圳市工业设计有限公司任技术部职员；1991 年 3 月至 1992 年 12 月于深圳联华企业公司任工业部职员；1993 年 1 月至 1995 年 9 月于深圳市京华光电器件有限公司任厂长；1995 年 9 月与凌

斌共同设立康冠科技，至今先后担任董事、总经理；2010年10月至今担任惠州康冠董事。现任公司董事、总经理。李宇彬先生于2019年5月被认定为深圳市地方级领军人才、2018年第一批深圳市龙岗区“深龙文化创意产业英才”运营管理类领军人才，2020年3月被认定为深龙英才B类人才。

(3) 廖科华：男，1978年8月出生，中国国籍，无永久境外居留权，硕士学历。2003年7月加入康冠科技，至今先后担任总裁助理、行政中心经理、人力资源部经理、营销处总经理、董事、副总经理、财务总监；2015年9月至2024年7月担任香港商用董事；2015年10月至今担任康冠商用董事，2015年10月至2024年7月兼任康冠商用总经理。现任公司董事、财务总监。廖科华先生于2019年荣获“2018年度深圳百优工匠”称号。

(4) 陈茂华：男，1977年4月出生，中国国籍，无永久境外居留权，硕士学历。2002年7月加入康冠科技，至今先后担任研发处工程师、研发处经理、研发处总经理、董事、副总经理；2016年至今先后担任康冠智能执行董事、总经理。现任公司职工代表董事。陈茂华先生于2014年7月被认定为深圳市后备级人才，2017年9月被认定为深龙英才C类人才。陈茂华先生主导设计完成的“LCD22吋宽屏高清数字媒体显示器”项目获得2005-2007年度深圳市龙岗区科技创新奖，其带领团队设计的65H Mini-LED TV、55A7 OLED TV 获得2021德国红点产品设计奖。

(5) 邓燊：男，1964年11月出生，中国国籍，无永久境外居留权，上海交通大学研究生学历（EMBA），中国执业注册会计师、中国注册税务师、中级会计师职称，持有深圳证券交易所独立董事资格证书。1988年7月至1996年7月任江西省九江市林业局、农垦局计财科主办会计、主任科员；1996年8月至2004年7月就职于深圳市金源实业股份有限公司，先后担任财务经理、副总经理；2004年7月至2008年11月担任深圳市奥特迅电力股份有限公司（股票代码002227）财务总监职务；2005年5月至2016年6月担任深圳中正银合会计师事务所（普通合伙）首席合伙人、主任会计师职务；2008年07月至今担任深圳市好万家装饰材料公司董事职务；2016年4月至今担任公证天业会计师事务所（特殊普通合伙）深圳分所负责人；2018年5月至2020年11月担任深圳市华信天诚税务师事务所（普通合伙）（2020年11月已注销）执行事务合伙人；2019年12月至2026年3月10日担任锐芯微电子股份有限公司独立董事；2020年1月至2026年1月15日担任广州创尔生物技术股份有限公司独立董事职务；2024年7月至2026年1月26日担任恒信东方文化股份有限公司独立董事职务；2022年5月至今担任公司独立董事。

(6) 孙小卫：男，1968年7月出生，中国国籍，博士研究生学历。1998年12月至2005年10月担任新加坡南洋理工大学电机及电子工程学院助理教授；2005年10月至2011年8月担任新加坡南洋理工大学电机及电子工程学院副教授；2011年9月至2015年12月担任新加坡南洋理工大学电机及电

子工程学院教授；2015 年 9 月至今担任天津市中环量子科技有限公司董事；2015 年 12 月至 2020 年 9 月担任南方科技大学电子与电气工程系系主任兼讲席教授；2018 年 10 月至今担任深圳市思坦科技有限公司董事；2020 年 6 月担任深圳市柔宇科技股份有限公司董事；2020 年 10 月至 2021 年 1 月担任南方科技大学技术转移中心代理主任兼讲席教授；2022 年 7 月至今于南方科技大学纳米科学与应用研究院任执行院长；2023 年 11 月至今分别担任深圳扑浪创新科技有限公司董事和深圳扑浪量子半导体有限公司董事；2024 年 1 月至今于河南省科学院新型显示技术研究所任荣誉所长。2025 年 10 月至今担任公司独立董事。

(7) 何绍茂：男，1979 年 12 月出生，中国国籍，无永久境外居留权，重庆大学会计学专业管理学学士，中欧国际工商学院 EMBA，中国注册会计师，注册税务师。2000 年 7 月至 2010 年 7 月担任深圳华森建筑与工程设计顾问有限公司党总支书记、财务经理；2010 年 8 月至 2017 年 6 月担任华为技术有限公司 OEC 主任、区域 CFO；2017 年 8 月至 2018 年 5 月担任华夏幸福基业股份有限公司财务管理中心副总经理；2018 年 5 月至 2019 年 7 月担任上海中梁控股集团董事长助理兼董事会委员会主任、大财务中心总经理；2018 年 10 月至今担任中茂梁科技（深圳）有限公司董事长；2019 年 7 月至 2021 年 8 月担任鑫苑中国集团预算管理部总经理兼财务规划部总经理、科技集团合伙人、CFO 兼北京巨洲云科技有限公司 CFO；2021 年 8 月至 2021 年 11 月担任上海中梁控股集团董事会政委会轮值会长；2022 年 11 月至今担任嘉宾商学首席战略财务专家；2023 年 7 月至今担任中国总会计师协会信息化分会专家顾问；2024 年 12 月至今担任资本市场学院“深圳市金融领军人才”“深圳市金融骨干人才”“湾区产业金融领军人才研学坊”“苏州市科技企业资本运作研修班（攀峰班）”及“深圳市企业家培育工程‘星耀鹏城’培训计划”项目导师；2025 年 10 月至今担任公司独立董事。

(8) 孙建华：男，1981 年 5 月出生，中国国籍，无永久境外居留权，本科学历。2005 年 10 月加入康冠科技，至 2010 年 3 月担任营销处经理，2015 年 5 月至今先后担任营销处经理、资材处总经理、副总经理、董事会秘书；2010 年 4 月至 2015 年 4 月担任兴业证券深圳营业部投资顾问；2015 年 5 月至 2015 年 11 月担任商城众网营销处经理；2016 年 10 月至 2022 年 3 月先后担任皓丽智能执行董事、总经理。现任公司副总经理、董事会秘书。

(9) 林志峰：男，1981 年 11 月出生，中国国籍，无永久境外居留权，电子信息工程专业，本科学历，长江商学院 MBA。2003 年至 2007 年就职于厦门华侨电子股份有限公司电视海外销售，2007 年至 2015 年分别任职于普沃电子（深圳）有限公司、Pacific Access Ltd、奥斯比电子（深圳）有限公司，主要工作集中在外资品牌在中国境内消费电子类产品的项目开发及采购。2015 年 4 月至 2021 年 6 月任职于深圳市康冠科技商用科技有限公司，历任海外销售部经理、全球销售总监；2021 年 7 月至今担任

深圳市康特智能显示有限公司总经理。2025 年 3 月起担任康冠科技的营销中心副总裁。林志峰先生曾获深圳市产业发展与创新人才奖及 2023 年度龙岗区产业链重点人才奖励。现任公司副总经理。

控股股东、实际控制人同时担任上市公司董事长和总经理的情况

适用 不适用

在股东单位任职情况

适用 不适用

| 任职人员姓名 | 股东单位名称         | 在股东单位担任的职务 | 任期起始日期           | 任期终止日期 | 在股东单位是否领取报酬津贴 |
|--------|----------------|------------|------------------|--------|---------------|
| 凌斌     | 深圳市至远投资有限公司    | 监事         | 2015 年 09 月 01 日 |        | 否             |
| 凌斌     | 深圳视界投资企业（有限合伙） | 执行事务合伙人    | 2015 年 12 月 01 日 |        | 否             |
| 凌斌     | 深圳视清投资企业（有限合伙） | 执行事务合伙人    | 2015 年 12 月 02 日 |        | 否             |
| 凌斌     | 深圳视新投资企业（有限合伙） | 执行事务合伙人    | 2015 年 12 月 02 日 |        | 否             |
| 凌斌     | 深圳视野投资企业（有限合伙） | 执行事务合伙人    | 2015 年 12 月 01 日 |        | 否             |

在其他单位任职情况

适用 不适用

| 任职人员姓名 | 其他单位名称                 | 在其他单位担任的职务 | 任期起始日期           | 任期终止日期      | 在其他单位是否领取报酬津贴 |
|--------|------------------------|------------|------------------|-------------|---------------|
| 凌斌     | 深圳市绿野仙踪投资有限公司          | 监事         | 2014 年 06 月      |             | 否             |
| 邓燊     | 深圳市好万家装饰材料有限公司         | 董事         | 2008 年 07 月      |             | 否             |
| 邓燊     | 公证天业会计师事务所（特殊普通合伙）深圳分所 | 负责人        | 2016 年 04 月      |             | 否             |
| 邓燊     | 锐芯微电子股份有限公司            | 独立董事       | 2019 年 12 月      | 2026 年 03 月 | 是             |
| 邓燊     | 广州创尔生物技术股份有限公司         | 独立董事       | 2020 年 01 月      | 2026 年 01 月 | 是             |
| 邓燊     | 恒信东方文化股份有限公司           | 独立董事       | 2024 年 07 月      | 2026 年 01 月 | 是             |
| 孙小卫    | 天津市中环量子科技有限公司          | 董事         | 2015 年 09 月 01 日 |             | 否             |
| 孙小卫    | 深圳市思坦科技有限公司            | 董事         | 2018 年 10 月 18 日 |             | 否             |
| 孙小卫    | 深圳市柔宇科技股份有限公司          | 董事         | 2020 年 06 月 30 日 |             | 否             |
| 孙小卫    | 南方科技大学纳米科学与应用研究院       | 执行院长       | 2022 年 07 月 29 日 |             | 是             |
| 孙小卫    | 深圳扑浪创新科技有限公司           | 董事         | 2023 年 11 月 06 日 |             | 否             |
| 孙小卫    | 深圳扑浪量子半导体有限公司          | 董事         | 2023 年 11 月 07 日 |             | 否             |
| 孙小卫    | 河南省科学院新型显示技术研究所        | 荣誉所长       | 2024 年 01 月 01 日 |             | 否             |
| 何绍茂    | 中茂梁科技（深圳）有限公司          | 董事长        | 2018 年 10 月      |             | 是             |
| 何绍茂    | 嘉宾商学                   | 首席战略财务专家   | 2022 年 11 月      |             | 否             |
| 何绍茂    | 中国注册会计师协会信息化分会         | 专家顾问       | 2023 年 07 月      |             | 否             |

公司现任及报告期内离任董事和高级管理人员近三年证券监管机构处罚的情况

适用 不适用

### 3、董事、高级管理人员薪酬情况

董事、高级管理人员薪酬的决策程序、确定依据、实际支付情况

公司董事会薪酬与考核委员会依据《董事会专门委员会工作细则》对董事、高级管理人员进行考核并确定薪酬。公司董事的薪酬方案由股东会决定，并予以披露。在董事会或薪酬与考核委员会对董事个人进行评价或者讨论其报酬时，该董事应当回避。公司高级管理人员薪酬方案由董事会批准，向股东会说明，并予以充分披露。

公司独立董事津贴标准为税前人民币 12 万元/年；非独立董事按照其在公司担任的具体管理职务、年度工作考核结果，参照同行业类似岗位薪酬水平，结合公司年度经营业绩等因素综合评定薪酬绩效，其薪酬结构为：基本薪酬+激励薪酬。2025 年度已足额支付。

高管按照其在公司担任的具体管理职务、年度工作考核结果，参照同行业类似岗位薪酬水平，结合公司年度经营业绩等因素综合评定薪酬绩效，其薪酬结构：基本薪酬+激励薪酬。2025 年度已足额支付。

公司报告期内董事和高级管理人员薪酬情况

单位：万元

| 姓名  | 性别 | 年龄 | 职务     | 任职状态 | 从公司获得的税前报酬总额 | 是否在公司关联方获取报酬 |
|-----|----|----|--------|------|--------------|--------------|
| 凌斌  | 男  | 58 | 董事长    | 现任   | 133.45       | 否            |
| 李宇彬 | 男  | 61 | 董事     | 现任   | 132.72       | 否            |
|     |    |    | 总经理    | 现任   |              |              |
| 廖科华 | 男  | 48 | 董事     | 现任   | 109.94       | 否            |
|     |    |    | 财务总监   | 现任   |              |              |
| 陈茂华 | 男  | 49 | 职工代表董事 | 现任   | 107.64       | 否            |
|     |    |    | 副总经理   | 离任   |              |              |
| 邓燊  | 男  | 62 | 独立董事   | 现任   | 12           | 否            |
| 黄绍彬 | 男  | 52 | 独立董事   | 离任   | 10           | 否            |
| 杨健君 | 男  | 52 | 独立董事   | 离任   | 10           | 否            |
| 孙小卫 | 男  | 58 | 独立董事   | 现任   | 3            | 否            |
| 何绍茂 | 男  | 47 | 独立董事   | 现任   | 3            | 否            |
| 凌峰  | 男  | 53 | 副总经理   | 离任   | 74.75        | 否            |
| 张斌  | 男  | 52 | 副总经理   | 离任   | 71.06        | 否            |
| 孙建华 | 男  | 45 | 副总经理   | 现任   | 105.2        | 否            |
|     |    |    | 董事会秘书  | 现任   |              |              |
| 林志峰 | 男  | 45 | 副总经理   | 现任   | 31.88        | 否            |
| 合计  | -- | -- | --     | --   | 804.64       | --           |

|                              |               |
|------------------------------|---------------|
| 报告期末全体董事和高级管理人员实际获得薪酬的考核依据   | 公司相关薪酬与考核管理制度 |
| 报告期末全体董事和高级管理人员实际获得薪酬的考核完成情况 | 已完成           |
| 报告期末全体董事和高级管理人员实际获得薪酬的递延支付安排 | 无             |
| 报告期末全体董事和高级管理人员实际获得薪酬的止付追索情况 | 无             |

其他情况说明

适用 不适用

## 五、报告期内董事履行职责的情况

### 1、董事出席董事会及股东大会的情况

| 董事出席董事会及股东大会的情况 |              |           |              |           |         |                  |          |
|-----------------|--------------|-----------|--------------|-----------|---------|------------------|----------|
| 董事姓名            | 本报告期应参加董事会次数 | 现场出席董事会次数 | 以通讯方式参加董事会次数 | 委托出席董事会次数 | 缺席董事会次数 | 是否连续两次未亲自参加董事会会议 | 出席股东大会次数 |
| 凌斌              | 12           | 12        | 0            | 0         | 0       | 否                | 3        |
| 李宇彬             | 12           | 12        | 0            | 0         | 0       | 否                | 3        |
| 廖科华             | 12           | 12        | 0            | 0         | 0       | 否                | 3        |
| 陈茂华             | 12           | 12        | 0            | 0         | 0       | 否                | 3        |
| 邓燊              | 12           | 0         | 12           | 0         | 0       | 否                | 3        |
| 黄绍彬             | 9            | 0         | 9            | 0         | 0       | 否                | 3        |
| 杨健君             | 9            | 0         | 9            | 0         | 0       | 否                | 3        |
| 孙小卫             | 3            | 0         | 3            | 0         | 0       | 否                | 0        |
| 何绍茂             | 3            | 0         | 3            | 0         | 0       | 否                | 0        |

连续两次未亲自出席董事会的说明

不适用

### 2、董事对公司有关事项提出异议的情况

董事对公司有关事项是否提出异议

是 否

报告期内董事对公司有关事项未提出异议。

### 3、董事履行职责的其他说明

董事对公司有关建议是否被采纳

是 否

董事对公司有关建议被采纳或未被采纳的说明

报告期内，公司董事能够严格按照《公司法》《证券法》《深圳证券交易所股票上市规则》及其他有关法律法规和《公司章程》《董事会议事规则》的有关规定，诚信、忠实、勤勉、尽责地履行职责，高度关注公司规范运作和经营情况，积极参加公司董事会和股东会会议，认真审议各项议案，对公司治理和经营发展决策等方面提出了专业性意见。独立董事积极了解公司的生产经营情况及财务状况，对公司的发展战略、完善公司治理等方面提出了积极建议，对公司定期报告、关联交易、股权激励、募集资金使用、聘任审计机构等事项发表了相关意见，有效保证了公司董事会决策的公正性和客观性。公司董事恪尽职守，勤勉尽职，努力维护了公司整体利益和广大中小股东的合法权益，为公司的规范运作和健康发展发挥了积极作用。

六、董事会下设专门委员会在报告期内的情况

| 委员会名称            | 成员情况                                  | 召开会议次数 | 召开日期        | 会议内容   | 提出的重要意见和建议 | 其他履行职责的情况 | 异议事项具体情况（如有） |
|------------------|---------------------------------------|--------|-------------|--|------------|-----------|--------------|
| 第二届董事会<br>审计委员会  | 主任委员：邓熿；<br>委员：凌斌、黄绍彬                 | 5      | 2025年03月21日 | 闲置自有资金进行现金管理、部分闲置募集资金进行现金管理、开展衍生品套期保值业务、2025年度公司及子公司提供担保额度预计等。 | 均发表同意意见    | 无         | 无            |
|                  |                                       |        | 2025年03月27日 | 公司的定期报告、内部控制、财务审计、风险管理及审计监察等。                                  | 均发表同意意见    | 无         | 无            |
|                  |                                       |        | 2025年04月25日 | 公司的定期报告、审计监察、闲置募集资金暂时补流等。                                      | 均发表同意意见    | 无         | 无            |
|                  |                                       |        | 2025年08月22日 | 公司的定期报告、审计监察、2025年度公司及子公司提供担保额度预计等。                            | 均发表同意意见    | 无         | 无            |
|                  |                                       |        | 2025年09月28日 | 闲置自有资金进行现金管理、开展衍生品套期保值业务、变更会计师事务所等。                            | 均发表同意意见    | 无         | 无            |
| 第三届董事会<br>审计委员会  | 主任委员：邓熿；<br>委员：凌斌、何绍茂                 | 2      | 2025年10月15日 | 提名公司财务负责人。   | 均发表同意意见    | 无         | 无            |
|                  |                                       |        | 2025年10月28日 | 公司的定期报告、审计监察、修订会计师事务所选聘制度等。                                    | 均发表同意意见    | 无         | 无            |
| 第二届董事会<br>战略委员会  | 主任委员：凌斌；<br>委员：李宇彬、廖科华、陈茂华、邓熿、黄绍彬、杨健君 | 4      | 2025年03月20日 | 闲置自有资金进行现金管理、部分闲置募集资金进行现金管理、开展衍生品套期保值业务、2025年度公司及子公司提供担保额度预计等。 | 均发表同意意见    | 无         | 无            |
|                  |                                       |        | 2025年04月25日 | 闲置募集资金暂时补流。  | 均发表同意意见    | 无         | 无            |
|                  |                                       |        | 2025年08月22日 | 2025年度公司及子公司提供担保额度预计。  | 均发表同意意见    | 无         | 无            |
|                  |                                       |        | 2025年09月28日 | 闲置自有资金进行现金管理、开展衍生品套期保值业务等。                                     | 均发表同意意见    | 无         | 无            |
| 第二届董事会<br>提名委员会  | 主任委员：杨健君；<br>委员：凌斌、邓熿                 | 1      | 2025年08月22日 | 董事会换届选举暨提名第三届董事会非独立董事、独立董事候选人。                                 | 均发表同意意见    | 无         | 无            |
| 第三届董事会<br>提名委员会  | 主任委员：孙小卫；<br>委员：凌斌、邓熿                 | 1      | 2025年10月15日 | 提名高管。  | 均发表同意意见    | 无         | 无            |
| 第二届董事会<br>薪酬与考核委 | 主任委员：黄绍彬；                             | 5      | 2025年03月12日 | 审议股权激励计划相关事项。  | 均发表同意意见    | 无         | 无            |

深圳市康冠科技股份有限公司 2025 年年度报告全文

| 委员会名称          | 成员情况                   | 召开会议次数 | 召开日期             | 会议内容          | 提出的重要意见和建议 | 其他履行职责的情况 | 异议事项具体情况（如有） |
|----------------|------------------------|--------|------------------|---------------|------------|-----------|--------------|
| 员会             | 委员：凌斌、杨健君              |        | 2025 年 03 月 27 日 | 审议股权激励计划相关事项。 | 均发表同意意见    | 无         | 无            |
|                |                        |        | 2025 年 04 月 14 日 | 审议股权激励计划相关事项。 | 均发表同意意见    | 无         | 无            |
|                |                        |        | 2025 年 05 月 19 日 | 审议股权激励计划相关事项。 | 均发表同意意见    | 无         | 无            |
|                |                        |        | 2025 年 06 月 05 日 | 审议股权激励计划相关事项。 | 均发表同意意见    | 无         | 无            |
| 第三届董事会薪酬与考核委员会 | 主任委员：何绍茂；<br>委员：凌斌、孙小卫 | 1      | 2025 年 11 月 18 日 | 审议股权激励计划相关事项。 | 均发表同意意见    | 无         | 无            |

### 七、审计委员会工作情况

审计委员会在报告期内的监督活动中发现公司是否存在风险

是 否

审计委员会对报告期内的监督事项无异议。

## 八、公司员工情况

### 1、员工数量、专业构成及教育程度

|                           |           |
|---------------------------|-----------|
| 报告期末母公司在职员工的数量（人）         | 911       |
| 报告期末主要子公司在职员工的数量（人）       | 6,667     |
| 报告期末在职员工的数量合计（人）          | 7,578     |
| 当期领取薪酬员工总人数（人）            | 7,578     |
| 母公司及主要子公司需承担费用的离退休职工人数（人） | 0         |
| 专业构成                      |           |
| 专业构成类别                    | 专业构成人数（人） |
| 生产人员                      | 4,508     |
| 销售人员                      | 538       |
| 技术人员                      | 1,679     |
| 财务人员                      | 52        |
| 行政人员                      | 801       |
| 合计                        | 7,578     |
| 教育程度                      |           |
| 教育程度类别                    | 数量（人）     |
| 博士                        | 1         |
| 硕士                        | 197       |
| 本科                        | 2,156     |
| 本科以下                      | 5,224     |
| 合计                        | 7,578     |

### 2、薪酬政策

公司的薪酬依据公司薪酬制度及法律法规要求按时发放，为培养和吸引优秀员工，公司为各职类员工建立双通道发展职级体系，拓展员工发展机会。公司根据岗位价值、个人表现核定员工的固定工资，根据公司及个人绩效考核核定员工的绩效奖金，薪酬分配向战略性人才倾斜，以确保核心人才收入水平的市场竞争力。

公司薪酬管理制度整体指导原则如下：

以岗定级：运用岗位价值评估工具，建立以岗位价值为导向的职级体系，并以职级确定岗位薪酬；  
以绩定奖：以绩效考核的结果作为确定绩效的直接依据；员工薪酬的增长与业绩考核的结果直接挂钩。  
鼓励员工在提高工作效率和为公司作出持续贡献的同时，享受与之相符的薪酬待遇。

为健全公司的长效激励约束机制，形成良好均衡的价值分配体系，充分调动公司董事、高级管理人员、核心管理人员及核心（技术）业务人员的工作积极性，使其更诚信勤勉地开展工作，公司上市后新增实施了股票期权激励计划，以保证公司业绩稳步提升，确保公司发展战略和经营目标的实现。

公司将持续秉承“敬人敬业”的价值理念，坚持人力资本增值与企业资本增值的良性互动，完善优化政策体系，提升产品力、品牌力。在公司高速度、高效益发展中，同步实现员工个人价值，助力公司的长期发展及战略实现。

### 3、培训计划

公司本着人岗匹配、人尽其才的用人理念，全方位、多层次地开展各项培训工作。

(1) 制定详细周全的内训计划：公司培训部门根据上年度培训工作总结，结合公司战略发展需要，在与各部门进行全面沟通的基础上，制定详细的年度培训工作计划，并严格在公司内部落实各项培训工作，及时对培训效果进行评估，根据培训过程中反馈的意见针对性地调整并完善培训计划，使得培训计划更加契合员工成长需要。

(2) 储备人才定向培养：公司制定完善的人才识别机制，联合国内知名高校及行业优质培训机构制定了储备人才培养方案，及时为公司输送优质管理人才，提升现代化管理水平。

(3) 完善线上培训平台：公司在现有培训平台的基础上，进一步规范平台的使用情况，深化公司培训工作信息化程度，搭建线上培训平台以拓展培训模式、提升培训工作效率。

(4) 查缺补漏，外训巩固：公司设立专项外训经费，提倡并鼓励各部门根据日常技术研发及管理工作的实际需求，组织开展外部培训工作，以满足对市场变化的需求，提升现有团队的综合竞争力，2025 年外训实际费用较 2024 年同比增加 114%。

(5) 优化导师管理机制：公司在现有的导师奖励机制上，对导师个人的综合绩效、能力进行全方位的评估，确保导师的质量，通过高质量导师培养高质量人才，推动公司人才高质量长期稳定输出。

(6) 扩大内训师队伍，培养公司优秀讲师：公司秉持“成长一批、选拔一批、培养一批”的人才培养策略，在报告期内进一步扩大公司内训师队伍。一方面，公司鼓励部门内部积极推荐内训师，负责部门内的课程讲授；另一方面，公司鼓励公司内训师参与公共课程、专业课程的讲授。同时，公司不定期组织内训师队伍进行内部交流，共同提升授课技能技巧。公司培训师致力于做好公司历史、文化、技术的传承工匠。

### 4、劳务外包情况

适用 不适用

## 九、公司利润分配及资本公积金转增股本情况

报告期内利润分配政策，特别是现金分红政策的制定、执行或调整情况

适用 不适用

公司根据《公司法》《上市公司监管指引第 3 号——上市公司现金分红》等相关规定要求，已在《公司章程》中制定了清晰的利润分配政策，明确公司股东的合理投资回报，维护公司股东的利益。

1、公司于 2025 年 5 月 20 日召开的 2024 年度股东大会审议通过了《关于 2024 年度利润分配预案的议案》：以未来实施权益分配方案时股权登记日的总股本为基数，向全体股东每 10 股派发现金红利 1.80 元（含税）。按照公司总股本 700,415,300 股计算，预计 2024 年度公司现金红利合计金额为 126,074,754.00 元（含税），占公司 2024 年度合并报表归属于上市公司股东净利润的比例为 15.13%；本年度不以公积金转增股本，亦不送红股。公司剩余未分配利润将累计滚存至下一年度。如在本公告披露日至本次预案实施前，公司总股本由于股份回购、股权激励行权、可转债转股、再融资新增股份上市等原因而发生变动的，按照变动后的总股本为基数并保持每股分红金额不变，对现金分红总额进行调整。

自本次分配方案披露至实施期间，公司股本总额因期权激励计划行权发生变化，公司按照每股分配比例不变的原则对现金分红总额进行调整。以公司总股本 700,610,130 股为基数，向全体股东每 10 股派发现金红利 1.80 元（含税），预计派发现金红利 126,109,823.40 元（含税）。该利润分配方案已于 2025 年 6 月 6 日实施完毕。

2、公司于 2025 年 10 月 15 日召开的 2025 年第二次临时股东大会审议通过了《关于公司 2025 年度中期利润分配预案的议案》：以未来实施权益分配方案时股权登记日的总股本为基数，向全体股东每 10 股派发现金红利 3.60 元（含税）。按照公司总股本 701,783,380 股计算合计拟派发现金红利 252,642,016.80 元（含税），占公司 2025 年半年度合并报表归属于上市公司股东净利润的比例为 65.76%；本年度不以公积金转增股本，亦不送红股。公司剩余未分配利润将累计滚存至下一年度。如在本公告披露日至本次预案实施前，公司总股本由于股份回购、股权激励行权、可转债转股、再融资新增股份上市等原因而发生变动的，按照变动后的总股本为基数并保持每股分红金额不变，对现金分红总额进行调整。

自本次分配方案披露至实施期间，公司股本总额因期权激励计划行权发生变化，公司将按照每股分配比例不变的原则对现金分红总额进行调整。以公司现有总股本 703,447,592 股为基数测算，向全体股东每 10 股派发现金红利 3.60 元（含税），预计派发现金红利 253,241,133.12 元（含税）。该利润分配方案已于 2025 年 11 月 17 日实施完毕。

| 现金分红政策的专项说明           |   |
|-----------------------|---|
| 是否符合公司章程的规定或股东会决议的要求： | 是 |
| 分红标准和比例是否明确和清晰：       | 是 |
| 相关的决策程序和机制是否完备：       | 是 |
| 独立董事是否履职尽责并发挥了应有的作用：  | 是 |

| 现金分红政策的专项说明                                |                         |
|--|-------------------------|
| 公司未进行现金分红的，应当披露具体原因，以及下一步为增强投资者回报水平拟采取的举措： | 不适用                     |
| 中小股东是否有充分表达意见和诉求的机会，其合法权益是否得到了充分保护：        | 是                       |
| 现金分红政策进行调整或变更的，条件及程序是否合规、透明：               | 报告期内公司没有对现金分红政策进行调整或变更。 |

公司报告期内盈利且母公司可供股东分配利润为正但未提出现金红利分配预案

适用 不适用

本报告期利润分配及资本公积金转增股本情况

适用 不适用

|                         |   |
|-------------------------|---|
| 每 10 股送红股数（股）           | 0   |
| 每 10 股派息数（元）（含税）        | 6.00  |
| 分配预案的股本基数（股）            | 以公司未来实施利润分配方案时股权登记日的可参与利润分配的股本为基数                                 |
| 现金分红金额（元）（含税）           | 以公司未来实施利润分配方案时股权登记日的可参与利润分配的股本为基数，向全体股东每 10 股派发现金股利人民币 6.00 元(含税) |
| 以其他方式（如回购股份）现金分红金额（元）   | 0.00  |
| 现金分红总额（含其他方式）（元）        | 以公司未来实施利润分配方案时股权登记日的可参与利润分配的股本为基数，向全体股东每 10 股派发现金股利人民币 6.00 元(含税) |
| 可分配利润（元）                | 1,459,524,885.88  |
| 现金分红总额（含其他方式）占利润分配总额的比例 | 100%  |

#### 本次现金分红情况

公司发展阶段属成熟期且无重大资金支出安排的，进行利润分配时，现金分红在本次利润分配中所占比例最低应达到 80%

#### 利润分配或资本公积金转增预案的详细情况说明

以未来实施权益分配方案时股权登记日的总股本为基数，向全体股东每 10 股派发现金红利 6.00 元（含税）。截至本报告披露日，公司总股本 704,091,291 股，以此计算合计拟派发现金红利 422,454,774.60 元（含税），占公司 2025 年度合并报表归属于上市公司股东净利润的比例为 83.58%；本年度不以公积金转增股本，亦不送红股。公司剩余未分配利润将累计滚存至下一年度。

如在本报告披露日至本次预案实施前，公司总股本由于股份回购、股权激励行权、可转债转股、再融资新增股份上市等原因而发生变动的，按照变动后的总股本为基数并保持每股分红金额不变，对现金分红总额进行调整。

## 十、公司股权激励计划、员工持股计划或其他员工激励措施的实施情况

适用 不适用

### 1、股权激励

#### （1）2022 年股票期权激励计划在报告期内实施情况

2025 年 4 月 15 日，公司召开第二届董事会第二十六次会议和第二届监事会第二十五次会议，审议通过了《关于公司 2022 年股票期权激励计划第三个行权期条件未达成及注销股票期权的议案》。因第三个行权期条件未达成，同意公司对所有激励对象所持有的第三个行权期已获授的股票期权 4,754,666 份予以注销。

2025 年 4 月 21 日，公司披露了《关于 2022 年股票期权激励计划部分股票期权注销完成的公告》，公司于 2025 年 4 月 18 日经中国证券登记结算有限责任公司深圳分公司审核确认，公司已获授但尚未行权的 2022 年股票期权激励计划 4,754,666 份股票期权的注销事宜已办理完成。

2025 年 5 月 20 日，公司召开第二届董事会第二十八次会议和第二届监事会第二十七次会议，审议通过了《关于注销 2022 年股票期权激励计划部分股票期权的议案》。因公司 2022 年股票期权激励计划第二个行权期期满，同意对 4 名激励对象持有的已获授但尚未行权的股票期权 16,421 份予以注销。

2025 年 5 月 24 日，公司披露了《关于 2022 年股票期权激励计划部分股票期权注销完成的公告》，公司于 2025 年 5 月 23 日经中国证券登记结算有限责任公司深圳分公司审核确认，公司已获授但尚未行权的 2022 年股票期权激励计划 16,421 份股票期权的注销事宜已办理完成。本次注销完成后，公司 2022 年股票期权激励计划自行终止。

## （2）2023 年股票期权激励计划在报告期内实施情况

2025 年 3 月 13 日，公司召开第二届董事会第二十三次会议和第二届监事会第二十二次会议，审议通过了《关于注销 2023 年股票期权激励计划部分股票期权的议案》。2023 年股票期权激励计划中有 44 名激励对象因离职而不再具备激励资格，有 38 名激励对象因第一个行权期期满未全部行权，同意对上述激励对象持有的已获授但尚未行权的股票期权 663,400 份予以注销。本次注销完成后，公司 2023 年股票期权激励计划的激励对象由 1,092 人调整为 1,048 人，有效期内剩余的股票期权数量为 14,196,223 份。

2025 年 3 月 19 日，公司披露了《关于 2023 年股票期权激励计划部分股票期权注销完成的公告》，公司于 2025 年 3 月 18 日经中国证券登记结算有限责任公司深圳分公司审核确认，公司已获授但尚未行权的 663,400 份股票期权的注销事宜已办理完成。

2025 年 3 月 28 日，公司召开第二届董事会第二十五次会议和第二届监事会第二十四次会议，审议通过了《关于公司 2023 年股票期权激励计划第二个行权期行权条件达成的议案》。公司 2023 年股票期权激励计划的第二个行权期行权条件已满足，同意公司 2023 年股票期权激励计划已获授股票期权的 1,048 名激励对象在第二个行权期内行权，行权价格为 21.54 元/份。

2025 年 6 月 6 日，公司召开第二届董事会第二十九次会议和第二届监事会第二十八次会议，审议通过了《关于调整 2023 年和 2024 年股票期权激励计划行权价格的议案》。因公司 2024 年度权益分派已实施完毕，根据相关规定，公司同意将 2023 年股票期权激励计划行权价格由 21.54 元/份调整为 21.36 元/份。

2025 年 7 月 10 日，公司披露了《关于 2023 年股票期权激励计划第二个行权期采用自主行权模式

的提示性公告》，2023 年股票期权激励计划符合本次行权条件的 1,048 名激励对象在第二个行权期可行权的股票期权数量共计 7,098,108 份，行权价格为 21.36 元/份。

2025 年 11 月 18 日，公司召开第三届董事会第三次会议，审议通过了《关于调整 2023 年和 2024 年股票期权激励计划行权价格的议案》。因公司 2025 年度中期权益分派已实施完毕，根据相关规定，公司同意将 2023 年股票期权激励计划行权价格由 21.36 元/份调整为 21.00 元/份。

(3) 2024 年股票期权激励计划在报告期内实施情况

2025 年 3 月 28 日，公司召开第二届董事会第二十五次会议和第二届监事会第二十四次会议，审议通过了《关于公司 2024 年股票期权激励计划第一个行权期行权条件达成的议案》。公司 2024 年股票期权激励计划的第一个行权期行权条件已满足，同意公司 2024 年股票期权激励计划已获授股票期权的 2,086 名激励对象在第一个行权期内行权，行权价格为 25.92 元/份。

2025 年 6 月 6 日，公司召开第二届董事会第二十九次会议和第二届监事会第二十八次会议，审议通过了《关于调整 2023 年和 2024 年股票期权激励计划行权价格的议案》。因公司 2024 年度权益分派已实施完毕，根据相关规定，公司同意将 2024 年股票期权激励计划行权价格由 25.92 元/份调整为 25.74 元/份。

2025 年 7 月 10 日，公司披露了《关于 2024 年股票期权激励计划第一个行权期采用自主行权模式的提示性公告》，2024 年股票期权激励计划符合本次行权条件的 2,086 名激励对象在第一个行权期可行权的股票期权数量共计 10,503,786 份，行权价格为 25.74 元/份。

2025 年 11 月 18 日，公司召开第三届董事会第三次会议，审议通过了《关于调整 2023 年和 2024 年股票期权激励计划行权价格的议案》。因公司 2025 年度中期权益分派已实施完毕，根据相关规定，公司同意将 2024 年股票期权激励计划行权价格由 25.74 元/份调整为 25.38 元/份。

公司董事、高级管理人员获得的股权激励情况

适用 不适用

单位：股

| 姓名  | 职务      | 年初持有股票期权数量 | 报告期新授予股票期权数量 | 报告期内可行权股数 | 报告期内已行权股数 | 报告期内已行权股数行权价格（元/股） | 期末持有股票期权数量 | 报告期末市价（元/股） | 期初持有限制性股票数量 | 本期已解锁股份数量 | 报告期新授予限制性股票数量 | 限制性股票的授予价格（元/股） | 期末持有限制性股票数量 |
|-----|---------|------------|--------------|-----------|-----------|--------------------|------------|-------------|-------------|-----------|---------------|-----------------|-------------|
| 廖科华 | 董事、财务总监 | 321,549    | 0            | 160,012   | 35,495    | 18.36/21.54        | 259,528    | 20.86       | 0           | 0         | 0             | 0               | 0           |

| 姓名              | 职务         | 年初持有股票期权数量 | 报告期新授予股票期权数量 | 报告期内可行权股数 | 报告期内已行权股数 | 报告期内已行权股数行权价格（元/股） | 期末持有股票期权数量 | 报告期末市价（元/股） | 期初持有限制性股票数量 | 本期已解锁股份数量 | 报告期新授予限制性股票数量 | 限制性股票的授予价格（元/股） | 期末持有限制性股票数量 |
|-----------------|------------|------------|--------------|-----------|-----------|--------------------|------------|-------------|-------------|-----------|---------------|-----------------|-------------|
| 陈茂华             | 职工代表董事     | 352,708    | 0            | 198,792   | 62,495    | 18.36/21.54        | 255,599    | 20.86       | 0           | 0         | 0             | 0               | 0           |
| 张斌 <sup>1</sup> | 副总经理       | 227,467    | 0            | 120,878   | 59,142    | 18.36/21.54        | 168,325    | 20.86       | 0           | 0         | 0             | 0               | 0           |
| 孙建华             | 副总经理、董事会秘书 | 231,773    | 0            | 134,383   | 0         | -                  | 197,247    | 20.86       | 0           | 0         | 0             | 0               | 0           |
| 林志峰             | 副总经理       | 43,267     | 0            | 94,856    | 19,127    | 18.36              | 0          | 20.86       | 0           | 0         | 0             | 0               | 0           |
| 合计              | --         | 1,176,764  | 0            | 708,921   | 176,259   | --                 | 880,699    | --          | 0           | 0         | 0             | --              | 0           |

注：1、2025 年 10 月 15 日，因公司董事会完成换届和高级管理人员聘任，张斌先生不再担任副总经理。

#### 高级管理人员的考评机制及激励情况

为持续完善公司法人治理结构，健全公司的长效激励约束机制，形成良好均衡的价值分配体系，充分调动公司董事、高级管理人员、核心管理人员及核心（技术）业务人员的工作积极性，使其更诚信勤勉地开展工作，以保证公司业绩稳步提升，确保公司发展战略和经营目标的实现，公司已实施 2022 年股票期权激励计划、2023 年股票期权激励计划、2024 年股票期权激励计划（以下简称“股权激励计划”）。为保证股权激励计划的顺利实施，公司根据有关法律、法规和规范性文件，以及《公司章程》等相关规定，并结合公司的实际情况，制定了《2022 年股票期权激励计划实施考核管理办法》《2023 年股票期权激励计划实施考核管理办法》《2024 年股票期权激励计划实施考核管理办法》（以下简称《考核管理办法》）。

根据《考核管理办法》，高级管理人员需同时满足公司层面业绩考核要求及个人层面绩效考核要求，其获授的股票期权方可行权。具体考核指标详见公司分别于 2022 年 4 月 25 日、2023 年 2 月 24 日和 2024 年 4 月 9 日披露于巨潮资讯网（www.cninfo.com.cn）的《2022 年股票期权激励计划实施考核管理办法》《2023 年股票期权激励计划实施考核管理办法》《2024 年股票期权激励计划实施考核管理办法》。

## 2、员工持股计划的实施情况

适用 不适用

## 3、其他员工激励措施

适用 不适用

# 十一、报告期内的内部控制制度建设及实施情况

## 1、内部控制建设及实施情况

公司根据《企业内部控制基本规范》《公司法》《证券法》《公司章程》等法律法规和其他规范性文件有关规定，结合公司实际情况，不断完善法人治理结构，加强公司内部控制制度建设，进一步提升公司治理水平，规范运作，建立了符合公司发展需要的内部控制制度体系，并持续优化，以适应不断变化的外部环境及内部管理要求。公司的内部控制体系涵盖了公司治理、组织架构、资产管理、全面预算管理、担保、投资管理、人力资源管理、财务管理、生产运营管理、采购管理、销售管理、合同管理等多个领域，基本实现了合理保证企业经营管理合法合规、资产安全、财务报告及相关信息真实完整、提高经营效率和效果、促进企业实现发展战略的内部控制目标。报告期内，公司组织开展了 2025 年度内部控制评价工作，不存在财务报告、非财务报告的内部控制重大缺陷和重要缺陷。

## 2、报告期内发现的内部控制重大缺陷的具体情况

是 否

# 十二、公司报告期内对子公司的管理控制情况

| 公司名称 | 整合计划 | 整合进展 | 整合中遇到的问题 | 已采取的解决措施 | 解决进展 | 后续解决计划 |
|------|------|------|----------|----------|------|--------|
| 不适用  | 不适用  | 不适用  | 不适用      | 不适用      | 不适用  | 不适用    |

对子公司的管理控制存在异常

是 否

# 十三、内部控制评价报告或内部控制审计报告

## 1、内控评价报告

|                              |  |
|------------------------------|--|
| 内部控制评价报告全文披露日期               | 2026 年 04 月 20 日                             |
| 内部控制评价报告全文披露索引               | 巨潮资讯网（www.cninfo.com.cn）披露的《2025 年度内部控制评价报告》 |
| 纳入评价范围单位资产总额占公司合并财务报表资产总额的比例 | 100.00%                                      |
| 纳入评价范围单位营业收入占公司合             | 100.00%                                      |

| 并财务报表营业收入的比例   |  | 缺陷认定标准   |   |
|----------------|--|--|---|
| 类别             | 财务报告   | 非财务报告  |   |
| 定性标准           | 公司确定的财务报告内部控制评价的定性标准如下：对于某些性质的控制缺陷，即使其错报或者潜在负面财务影响较小，其缺陷的认定结果也应调高，内部控制可能存在重大缺陷的迹象包括但不限于：①发现董事和高级管理人员舞弊；②发现当期财务报表存在重大错报，而内部控制在运行过程中未能发现该错报；③内部审计职能对内部控制的监督无效。一个或多个控制缺陷的组合，导致企业严重偏离控制目标时为重大缺陷；一个或多个控制缺陷的组合，其严重程度和经济后果低于重大缺陷，但仍有可能导致企业偏离控制目标时为重要缺陷。 | 公司确定的非财务报告内部控制缺陷评价的认定主要以定性标准来衡量，当公司出现以下迹象时，认为非财务报告内部控制缺陷存在重要缺陷或重大缺陷；①违反法律、法规较严重；②除政策性亏损外，连年亏损，持续经营受到威胁；③重要业务缺乏制度控制或制度系统性失败；④管理层人员及关键岗位人员流失严重；⑤对已经发现并报告给管理层的重大或重要内部控制缺陷，在经过合理的时间后，并未加以改进。 |   |
| 定量标准           | 公司确定的财务报告内部控制缺陷评价的定量标准如下：认为错报及潜在负面财务影响金额小于年度财务报表总体重要性水平 30%的缺陷为一般缺陷，反之为重要缺陷或者重大缺陷。   | 公司确定的非财务报告内部控制缺陷评价的定量标准根据缺陷造成直接财产损失的绝对金额，参照财务报告内部控制缺陷评价的定量标准确定。  |   |
| 财务报告重大缺陷数量（个）  |  |  | 0 |
| 非财务报告重大缺陷数量（个） |  |  | 0 |
| 财务报告重要缺陷数量（个）  |  |  | 0 |
| 非财务报告重要缺陷数量（个） |  |  | 0 |

## 2、内部控制审计报告

适用 不适用

| 内部控制审计报告中的审议意见段  |  |
|--|--|
| 我们认为，康冠科技于 2025 年 12 月 31 日按照《企业内部控制基本规范》和相关规定在所有重大方面保持了有效的财务报告内部控制。 |  |
| 内控审计报告披露情况   | 披露   |
| 内部控制审计报告全文披露日期   | 2026 年 04 月 20 日                             |
| 内部控制审计报告全文披露索引   | 巨潮资讯网（www.cninfo.com.cn）披露的《2025 年度内部控制审计报告》 |
| 内控审计报告意见类型   | 标准无保留意见                                      |
| 非财务报告是否存在重大缺陷  | 否  |

会计师事务所是否出具非标准意见的内部控制审计报告

是 否

会计师事务所出具的内部控制审计报告与董事会的自我评价报告意见是否一致

是 否

报告期或上年度是否被出具内部控制非标准审计意见

是 否

#### 十四、上市公司治理专项行动自查问题整改情况

公司严格依照《公司法》《证券法》等有关法律法规、以及内部规章制度，本着实事求是的原则，对治理专项行动中需自查的事项进行了自查。通过自查，公司认为：本公司的实际治理状况符合中国证监会、深圳证券交易所发布的有关上市公司治理的规范性文件的要求，不存在需要整改的重大问题。

#### 十五、环境信息披露情况

上市公司及其主要子公司是否纳入环境信息依法披露企业名单

是 否

#### 十六、社会责任情况

公司《2025 年度可持续发展暨环境、社会及管治（ESG）报告》全文已与本报告同日刊登于公司指定信息披露网站巨潮资讯网（<https://www.cninfo.com.cn/>），敬请查阅。

#### 十七、巩固拓展脱贫攻坚成果、乡村振兴的情况

公司《2025 年度可持续发展暨环境、社会及管治（ESG）报告》全文已与本报告同日刊登于公司指定信息披露网站巨潮资讯网（<https://www.cninfo.com.cn/>），敬请查阅。

## 第五节 重要事项

### 一、承诺事项履行情况

#### 1、公司实际控制人、股东、关联方、收购人以及公司等承诺相关方在报告期内履行完毕及截至报告期末尚未履行完毕的承诺事项

适用 不适用

| 承诺事由            | 承诺方   | 承诺类型                  | 承诺内容   | 承诺时间             | 承诺期限           | 履行情况  |
|-----------------|---|-----------------------|--|------------------|----------------|---|
| 首次公开发行或再融资时所作承诺 | 凌峰；凌斌；吴远；孙建华；廖科华；张斌；张辉林；李宇彬；江微；深圳市至远投资有限公司；深圳视新投资企业(有限合伙)；深圳视清投资企业(有限合伙)；深圳视界投资企业(有限合伙)；深圳视野投资企业(有限合伙)；王曦；陈茂华 | 股份限售承诺                | 自公司股票上市之日起三十六个月内，不转让或者委托他人管理本人直接或者间接持有的公司公开发行股票前已发行的股份，也不由公司回购本人直接或者间接持有的公司公开发行股票前已发行的股份。<br>公司上市后 6 个月内如公司股票连续 20 个交易日的收盘价均低于发行价，或者上市后 6 个月期末收盘价低于发行价，持有公司股票的锁定期限自动延长至少 6 个月。截至 2022 年 4 月 25 日收市，公司股价已连续 20 个交易日收盘价低于公司首次公开发行股票价格 48.84 元/股，触发该承诺的履行条件。<br>深圳视界投资管理企业(有限合伙)、深圳视清投资管理企业(有限合伙)、深圳视新投资管理企业(有限合伙)、深圳视野投资企业(有限合伙)持有的公司股份为 2025 年 3 月 18 日解除锁定；公司董事和高级管理人员凌斌、李宇彬、凌峰、廖科华、陈茂华、张斌、孙建华、吴远及深圳市至远投资有限公司持有的公司股份在原锁定期基础上自动延长 6 个月，即股份锁定期延长至 2025 年 9 月 18 日。 | 2022 年 03 月 18 日 | 自上市日至承诺事项履行完毕止 | 已履行完毕   |
|                 | 凌峰；凌斌；吴远；孙建华；廖科华；张斌；张辉林；曾凡跃；李宇彬；杨健君；江微；深圳市至远投资有限公司；深圳视界投资企业(有限合伙)；王曦；邓燊；郑谋；陈文福；陈茂华；黄                          | 关于同业竞争、关联交易、资金占用方面的承诺 | 一、为避免同业竞争，维护公司及其他股东的利益，保证公司的长期稳定发展，公司的控股股东凌斌、实际控制人凌斌、王曦出具了《关于避免同业竞争的承诺》，承诺如下：<br>1、本人未直接或间接经营(包括但不限于持有其他企业股权、股份、合伙份额，在其他企业任职)任何与   | 2022 年 03 月 18 日 | 自上市日至承诺事项履行完毕止 | 正常履行中(2025 年 10 月 15 日，因公司董事会完成换届和高级管理人员聘任，黄绍彬先生、杨健君先生不再担任独立董事，陈文福先 |

| 承诺事由 | 承诺方 | 承诺类型 | 承诺内容   | 承诺时间 | 承诺期限 | 履行情况  |
|------|-----|------|--|------|------|---|
|      | 绍彬  |      | <p>公司经营的业务构成竞争或可能构成竞争的业务。</p> <p>2、本人未来不直接或间接经营（包括但不限于持有其他企业股权、股份、合伙份额，在其他企业任职）任何与公司经营的业务构成竞争或可能构成竞争的业务。</p> <p>3、凡有任何商业机会从事、参与或投资可能会与公司及其子公司目前及未来的主营业务构成竞争的业务，本人会将该等商业机会让予公司及其子公司。</p> <p>4、本人将促使本人直系亲属及本人直接或间接控制的其他经济实体遵守上述 1-3 项承诺。</p> <p>本人如违反上述任何承诺，将赔偿公司及公司股东因此遭受的一切经济损失，该等责任是连带责任。</p> <p>在本人为公司控股股东或实际控制人期间，上述承诺持续有效。</p> <p>二、公司控股股东、实际控制人、董事、监事、高级管理人员及持股 5%以上的股东就减少和规范关联交易事宜作出了如下承诺：</p> <p>1、不利用本人/本企业控制地位或重大影响，谋求公司在业务合作等方面给予本人/本企业所控制的其他企业或从本人/本企业所控制的其他企业获得优于独立第三方的权利。</p> <p>2、本人/本企业及所控制的其他企业将尽可能地避免和减少与公司之间的关联交易。</p> <p>3、对于无法避免或者有合理原因而发生的关联交易，应根据有关法律、法规和规范性文件以及公司章程的规定，履行关联交易的决策程序，督促相关方严格按照该等规定履行关联董事、关联股东的回避表决义务；遵循平等、自愿、等价和有偿的一般商业原则，与公司签订关联交易协议，并确保关联交易的价格公允，关联交易价格原则上不偏离市场独立第三方的价格或收费的标准，以维护公司及其他股东的利益；同时督促公司依法履行信息披露义务和办理有关报批程序。</p> <p>4、保证不利用关联交易转移公司利润，不通过影响公司的经营决策损害公司及其他股东的合法权益。</p> <p>5、本人/本企业将促使本人/本企业直接或间接控制或担任董事、高级管理人员的其他经济实体遵守上述 1-4 项承诺。</p> |      |      | <p>生、江微女士、郑谋先生不再担任监事，张斌先生不再担任副总经理，上述承诺方关于关联交易的承诺已履行完毕。）</p> |

深圳市康冠科技股份有限公司 2025 年年度报告全文

| 承诺事由   | 承诺方                                       | 承诺类型   | 承诺内容   | 承诺时间             | 承诺期限            | 履行情况  |
|--------|---|--------|--|------------------|-----------------|-------|
|        |   |        | <p>6、如因本人/本企业或本人/本企业直接或间接控制或担任董事、高级管理人员的其他经济实体违反上述承诺而导致公司或其他股东的权益受到损害的，将依法承担相应的赔偿责任。</p> <p>7、在本人/本企业持有公司 5%以上股份/本人担任公司的董事、监事、高级管理人员任职期间，上述承诺持续有效。</p>   |                  |                 |       |
|        | 凌峰；凌斌；吴远；孙建华；廖科华；张斌；李宇彬；深圳市康冠科技股份有限公司；陈茂华 | 稳定股价承诺 | <p>公司、控股股东、董事（独立董事除外）和高级管理人员关于稳定股价的承诺</p> <p>1、公司关于稳定股价的承诺<br/>康冠科技承诺：本次发行上市后三年内，公司将严格按照《上市后三年内公司股价低于每股净资产时稳定股价预案》的规定，全面且有效地履行在该预案项下的各项义务和责任，并将极力敦促相关各方严格按照该预案的规定全面且有效地履行其在该预案项下的各项义务和责任。</p> <p>2、控股股东关于稳定股价的承诺<br/>公司控股股东凌斌承诺：本次发行上市后三年内，本人将严格按照《上市后三年内公司股价低于每股净资产时稳定股价预案》的规定，全面且有效地履行在该预案项下的各项义务和责任，并将极力敦促公司及相关各方严格按照该预案的规定全面且有效地履行其在该预案项下的各项义务和责任。公司股东大会按照该预案的规定对回购股份作出决议时，本人承诺就该回购事项议案在股东大会中投赞成票。</p> <p>3、董事（独立董事除外）和高级管理人员关于稳定股价的承诺<br/>公司董事（独立董事除外）、高级管理人员承诺：本次发行上市后三年内，本人将严格按照《上市后三年内公司股价低于每股净资产时稳定股价预案》的规定，全面且有效地履行在该预案项下的各项义务和责任，并将极力敦促公司及相关各方严格按照该预案的规定全面且有效地履行其在该预案项下的各项义务和责任。公司董事（独立董事除外）承诺：公司董事会按照该预案的规定对回购股份作出决议时，本人承诺就该回购事项议案在董事会中投赞成票。</p> | 2022 年 03 月 18 日 | 2025 年 3 月 18 日 | 已履行完毕 |
| 承诺是否按时 | 是   |        |  |                  |                 |       |

| 承诺事由                                  | 承诺方 | 承诺类型 | 承诺内容 | 承诺时间 | 承诺期限 | 履行情况 |
|---------------------------------------|-----|------|------|------|------|------|
| 履行                                    |     |      |      |      |      |      |
| 如承诺超期未履行完毕的，应当详细说明未完成履行的具体原因及下一步的工作计划 | 不适用 |      |      |      |      |      |

**2、公司资产或项目存在盈利预测，且报告期仍处在盈利预测期间，公司就资产或项目达到原盈利预测及其原因做出说明**

适用 不适用

### 3、公司涉及业绩承诺

适用 不适用

### 二、控股股东及其他关联方对上市公司的非经营性占用资金情况

适用 不适用

公司报告期不存在控股股东及其他关联方对上市公司的非经营性占用资金。

### 三、违规对外担保情况

适用 不适用

公司报告期无违规对外担保情况。

### 四、董事会对最近一期“非标准审计报告”相关情况的说明

适用 不适用

### 五、董事会、独立董事（如有）对会计师事务所本报告期“非标准审计报告”的说明

适用 不适用

### 六、与上年度财务报告相比，会计政策、会计估计变更或重大会计差错更正的情况说明

适用 不适用

单位：元

| 会计科目 | 上年度金额          |                | 本年度金额          |                | 调整过程   |
|------|----------------|----------------|----------------|----------------|--|
|      | 调整前            | 调整后            | 调整前            | 调整后            |  |
| 固定资产 | 824,151,371.20 | 824,151,371.20 | 777,600,682.12 | 799,916,903.03 | 变更内容：对固定资产中房屋及建筑物的折旧年限、固定资产的残值率进行变更。具体为，房屋及建筑物折旧年限由 20 年变更为 20-50 年；固定资产残值率由 10% 变更为 0-10%。<br>公司在本报告期期初对公司固定资产进行重新评估并确认部分固定资产的可使用年限，采用未来适用法，进行会计估计变更，减少本报告期折旧费用 22,316,220.91 |

| 会计科目 | 上年度金额            |                  | 本年度金额            |                  | 调整过程   |
|------|------------------|------------------|------------------|------------------|--|
|      | 调整前              | 调整后              | 调整前              | 调整后              |  |
|      |                  |                  |                  |                  | 元。   |
| 应收账款 | 3,396,710,074.10 | 3,396,710,074.10 | 2,493,598,082.37 | 2,493,745,994.08 | 变更内容：对应收账款坏账准备账龄分析法组合的计提比例进行变更。具体为，应收账款账龄3年以上组合所计提的比例由100%变更为3-4年计提50%，4-5年计提80%，5年以上计提100%，减少应收账款坏账准备147,911.71元。 |
| 利润总额 | 848,753,996.64   | 848,753,996.64   | 419,631,001.68   | 442,095,134.30   | 以上两项调整合计增加本报告期内利润总额22,464,132.62元。   |

## 七、与上年度财务报告相比，合并报表范围发生变化的情况说明

适用 不适用

合并范围的变动详见第八节、九、合并范围的变更。

## 八、聘任、解聘会计师事务所情况

现聘任的会计师事务所

|                        |                  |
|------------------------|------------------|
| 境内会计师事务所名称             | 容诚会计师事务所（特殊普通合伙） |
| 境内会计师事务所报酬（万元）         | 136              |
| 境内会计师事务所审计服务的连续年限      | 1                |
| 境内会计师事务所注册会计师姓名        | 曹创、林非、彭豪         |
| 境内会计师事务所注册会计师审计服务的连续年限 | 1                |

当期是否改聘会计师事务所

是 否

是否在审计期间改聘会计师事务所

是 否

更换会计师事务所是否履行审批程序

是 否

对改聘、变更会计师事务所情况的详细说明

公司分别于2025年9月29日、2025年10月15日召开第二届董事会第三十一次会议、2025年第二次临时股东大会，审议通过了《关于拟变更会计师事务所的议案》，聘任容诚会计师事务所（特殊普

通合伙) 为公司 2025 年度财务和内部控制审计机构, 公司审计委员会、董事会对本次拟变更会计师事务所事项无异议。

聘请内部控制审计会计师事务所、财务顾问或保荐人情况

适用 不适用

报告期内, 公司聘请容诚会计师事务所(特殊普通合伙)进行内部控制审计工作。

## 九、年度报告披露后面临退市情况

适用 不适用

## 十、破产重整相关事项

适用 不适用

公司报告期未发生破产重整相关事项。

## 十一、重大诉讼、仲裁事项

适用 不适用

| 诉讼(仲裁)基本情况              | 涉案金额(万元)  | 是否形成预计负债 | 诉讼(仲裁)进展 | 诉讼(仲裁)审理结果及影响 | 诉讼(仲裁)判决执行情况     | 披露日期 | 披露索引 |
|-------------------------|-----------|----------|----------|---------------|------------------|------|------|
| 未达到重大诉讼披露标准的其他已结案诉讼(仲裁) | 259.18    | 否        | 已结案      | 无明显不利影响       | 公司胜诉、或公司撤诉或原告方撤诉 | 不适用  | 不适用  |
| 未达到重大诉讼披露标准的其他未结案诉讼(仲裁) | 20,742.88 | 否        | 未结案      | 未结案           | 不适用              | 不适用  | 不适用  |

## 十二、处罚及整改情况

适用 不适用

公司报告期不存在处罚及整改情况。

## 十三、公司及其控股股东、实际控制人的诚信状况

适用 不适用

## 十四、重大关联交易

### 1、与日常经营相关的关联交易

适用 不适用

公司报告期未发生与日常经营相关的关联交易。

## 2、资产或股权收购、出售发生的关联交易

适用 不适用

公司报告期未发生资产或股权收购、出售的关联交易。

## 3、共同对外投资的关联交易

适用 不适用

公司报告期未发生共同对外投资的关联交易。

## 4、关联债权债务往来

适用 不适用

公司报告期不存在关联债权债务往来。

## 5、与存在关联关系的财务公司的往来情况

适用 不适用

公司与存在关联关系的财务公司与关联方之间不存在存款、贷款、授信或其他金融业务。

## 6、公司控股的财务公司与关联方的往来情况

适用 不适用

公司控股的财务公司与关联方之间不存在存款、贷款、授信或其他金融业务。

## 7、其他重大关联交易

适用 不适用

公司报告期无其他重大关联交易。

# 十五、重大合同及其履行情况

## 1、托管、承包、租赁事项情况

### (1) 托管情况

适用 不适用

公司报告期不存在托管情况。

### (2) 承包情况

适用 不适用

公司报告期不存在承包情况。

**(3) 租赁情况**

适用 不适用

租赁情况说明

2025 年 5 月 15 日公司向广东华隆塑胶科技有限公司以整租方式，承租坐落于惠州市惠城区高新技术产业园南部片区主一路 5 号 3#栋和 4#栋房屋，厂房建筑面积约为 11.55 万平方米。租约自 2025 年 5 月 15 日至 2028 年 5 月 15 日止，合同总计金额约 4,022 万元。

为公司带来的损益达到公司报告期利润总额 10%以上的项目

适用 不适用

公司报告期不存在为公司带来的损益达到公司报告期利润总额 10%以上的租赁项目。

2、重大担保

适用 不适用

单位：万元

| 公司及其子公司对外担保情况（不包括对子公司的担保） |              |         |             |        |        |         |           |  |        |          |
|---------------------------|--------------|---------|-------------|--------|--------|---------|-----------|--|--------|----------|
| 担保对象名称                    | 担保额度相关公告披露日期 | 担保额度    | 实际发生日期      | 实际担保金额 | 担保类型   | 担保物（如有） | 反担保情况（如有） | 担保期  | 是否履行完毕 | 是否为关联方担保 |
| 无                         |              |         |             |        |        |         |           |  |        |          |
| 公司对子公司的担保情况               |              |         |             |        |        |         |           |  |        |          |
| 担保对象名称                    | 担保额度相关公告披露日期 | 担保额度    | 实际发生日期      | 实际担保金额 | 担保类型   | 担保物（如有） | 反担保情况（如有） | 担保期  | 是否履行完毕 | 是否为关联方担保 |
| 康冠商用                      | 2024年03月23日  | 250,000 | 2024年05月17日 | 20,000 | 连带责任保证 | 无       | 无         | 1、按债权人对债务人每笔债权分别计算，自每笔债权合同债务履行期届满之日起至该债权合同约定的债务履行期届满之日后三年止。2、保证人对债权发生期间内各单笔合同项下分期履行的还款义务承担保证责任，保证期间为各期债务履行期届满之日起，至该单笔合同最后一期还款期限届满之日后三年止。3、债权人与债务人就主债务履行期达成展期协议的，保证期间至展期协议重新约定的债务履行期届满之日后三年止。 | 是      | 否        |
| 康冠商用                      | 2024年03月23日  | 250,000 | 2024年06月19日 | 34,000 | 连带责任保证 | 无       | 无         | 1、本合同项下所担保的债务逐笔单独计算保证期间，各债务保证期间为该笔债务履行期限届满之日起三年。2、在该保证期间内，债权人有权就所涉主债权的全部或部分、多笔或单笔，一并或分别要求保证人承担保证责任   | 是      | 否        |

|      |             |         |             |        |        |   |   |   |   |   |
|------|-------------|---------|-------------|--------|--------|---|---|---|---|---|
|      |             |         |             |        |        |   |   | 任。  |   |   |
| 康冠商用 | 2024年03月23日 | 250,000 | 2024年09月20日 | 12,000 | 连带责任保证 | 无 | 无 | 1、保证人的保证期间为主合同约定的债务履行期限届满之日起三年，每一主合同项下的保证期间单独计算。主合同项下存在分期履行债务的，该主合同的保证期间为最后一期债务履行期限届满之日起三年。2、商业汇票承兑、信用证和保函项下的保证期间为债权人垫付款项之日起三年。3、商业汇票贴现的保证期间为贴现票据到期之日起三年。4、债权人与债务人就主合同债务履行期限达成展期协议的，保证人同意继续承担连带保证责任，保证期间自展期协议约定的债务履行期限届满之日起三年。5、若发生法律法规规定或者主合同约定的事项，导致主合同债权被债权人宣布提前到期的，保证期间自债权人确定的主合同债权提前到期之日起三年。 | 是 | 否 |
| 康冠商用 | 2024年03月23日 | 250,000 | 2024年09月20日 | 20,000 | 连带责任保证 | 无 | 无 | 保证责任期间为自本担保书生效之日起至《授信协议》项下每笔贷款或其他融资或债权人受让的应收账款债权的到期日或每笔垫款的垫款日另加三年。任一项具体授信展期，则保证期间延续至展期期间届满后另加三年止。   | 是 | 否 |
| 康冠商用 | 2024年03月23日 | 250,000 | 2025年01月09日 | 15,000 | 连带责任保证 | 无 | 无 | 1、本合同项下的保证期间为：自主合同债务人履行债务期限届满之日起三年。2、保证人在此同意并确认，如果甲方依法或根据主合同约定要求主合同债务人提前履行债务的，保证期间自债务人提前履行债务期限届满之日起三年。3、在保证期间内，甲方有权就主债权的全部或部分、多笔或单笔，一并或分别要求乙  | 否 | 否 |

|      |             |         |             |        |        |   |   |  |   |   |
|------|-------------|---------|-------------|--------|--------|---|---|--|---|---|
|      |             |         |             |        |        |   |   | 方承担保证责任。如任何一笔主债权为分期清偿，则其保证期间为自本合同生效之日起至最后一期债务履行期届满之日后三年。<br>4、如债权人与债务人就债务履行期限达成展期协议的，保证人同意继续承担保证责任，保证期间自展期协议约定的债务履行期限届满之日起三年。  |   |   |
| 康冠商用 | 2024年03月23日 | 250,000 | 2025年01月23日 | 22,500 | 连带责任保证 | 无 | 无 | 1、若主合同为借款合同或贵金属租赁合同，则本合同项下的保证期间为：自主合同项下的借款期限或贵金属租赁期限届满之次日起三年；甲方根据主合同之约定宣布借款或贵金属租借提前到期的，则保证期间为借款或贵金属租借提前到期日之次日起三年。2、若主合同为银行承兑协议，则保证期间为自甲方对外承付之次日起三年。3、若主合同为开立担保协议，则保证期间为自甲方履行担保义务之次日起三年。4、若主合同为信用证开证协议/合同，则保证期间为自甲方支付信用证下款项之次日起三年。5、若主合同为其他融资文件的，则保证期间自主合同确定的债权到期或提前到期之次日起三年。 | 是 | 否 |
| 康冠商用 | 2024年03月23日 | 250,000 | 2025年01月23日 | 50,000 | 连带责任保证 | 无 | 无 | 1、根据主合同约定的各笔主债务的债务履行期限(开立银行承兑汇票/信用证/担保函项下，根据债权人垫付款项日期)分别计算。每一笔主债务项下的保证期间为，自该笔债务履行期限届满之日(或债权人垫付款项之日)起，计至全部主合同项下最后到期的主债务的债务履行期限届满之日(或债权人垫付款项之日)后   | 是 | 否 |

|      |             |         |             |        |        |   |   |  |   |   |
|------|-------------|---------|-------------|--------|--------|---|---|--|---|---|
|      |             |         |             |        |        |   |   | 三年止。2、债权人与债务人约定债务人可分期履行还款义务的，该笔主债务的保证期间按各期还款义务分别计算，自每期债务履行期限届满之日(或债权人垫付款项之日)起，计至全部主合同项下最后到期的主债务履行期限届满之日(或债权人垫付款项之日)后三年止。3、债权人宣布任一笔主债务提前到期的，该笔主债务的履行期限届满日以其宣布的提前到期日为准。                        |   |   |
| 康冠商用 | 2025年03月22日 | 270,000 | 2025年05月08日 | 30,000 | 连带责任保证 | 无 | 无 | 1、按债权人对债务人每笔债权分别计算，自每笔债权合同债务履行期届满之日起至该债权合同约定的债务履行期届满之日后三年止。2、保证人对债权发生期间内各单笔合同项下分期履行的还款义务承担保证责任，保证期间为各期债务履行期届满之日起，至该单笔合同最后一期还款期限届满之日后三年止。3、债权人与债务人就主债务履行期达成展期协议的，保证期间至展期协议重新约定的债务履行期届满之日后三年止。 | 否 | 否 |
| 康冠商用 | 2025年03月22日 | 270,000 | 2025年06月24日 | 20,000 | 连带责任保证 | 无 | 无 | 债务履行期限届满日起三年，起算日按如下方式确定：1、主合同项下所有债务的履行期限届满日早于或同于被担保债权的确定日时，则保证期间起算日为被担保债权的确定日。2、主合同项下任何一笔债务的履行期限届满日晚于被担保债权的确定日时，则甲方对主合同项下所有债务承担保证责任的保证期间起算日为最后到期债务的履行期限届满日。3、前述“债务的履行期限届满日”包括分期清偿债务的情        | 否 | 否 |

深圳市康冠科技股份有限公司 2025 年年度报告全文

|      |                  |         |                  |        |        |   |   |   |   |   |
|------|------------------|---------|------------------|--------|--------|---|---|---|---|---|
|      |                  |         |                  |        |        |   |   | 况下，最后一期债务履行期限届满之日；还包括依主合同或具体业务合同约定，债权人宣布债务提前到期之日。   |   |   |
| 康冠商用 | 2025 年 03 月 22 日 | 270,000 | 2025 年 06 月 24 日 | 34,000 | 连带责任保证 | 无 | 无 | 1、本合同项下所担保的债务逐笔单独计算保证期间，各债务保证期间为该笔债务履行期限届满之日起三年。2、在该保证期间内，债权人有权就所涉主债权的全部或部分、多笔或单笔，一并或分别要求保证人承担保证责任。   | 否 | 否 |
| 康冠商用 | 2025 年 03 月 22 日 | 270,000 | 2025 年 08 月 14 日 | 24,000 | 连带责任保证 | 无 | 无 | 1、保证人的保证期间为主合同约定的债务履行期限届满之日起三年，每一主合同项下的保证期间单独计算。主合同项下存在分期履行债务的，该主合同的保证期间为最后一期债务履行期限届满之日起三年。2、商业汇票承兑、信用证和保函项下的保证期间为债权人垫付款项之日起三年。3、商业汇票贴现的保证期间为贴现票据到期之日起三年。4、债权人与债务人就主合同债务履行期限达成展期协议的，保证人同意继续承担连带保证责任，保证期间自展期协议约定的债务履行期限届满之日起三年。5、若发生法律法规规定或者主合同约定的事项，导致主合同债权被债权人宣布提前到期的，保证期间自债权人确定的主合同债权提前到期之日起三年。 | 否 | 否 |
| 康冠商用 | 2025 年 08 月 26 日 | 260,000 | 2025 年 11 月 14 日 | 20,000 | 连带责任保证 | 无 | 无 | 自本担保书生效之日起至《授信协议》项下每笔贷款或其他融资或贵行受让的应收账款债权的到期日或每笔垫款的垫款日另加三年。任一项具体授信展期，则保证期间延续至展期期间届满后另  | 否 | 否 |

|      |                  |         |                  |        |        |   |   |   |   |   |
|------|------------------|---------|------------------|--------|--------|---|---|---|---|---|
|      |                  |         |                  |        |        |   |   | 加三年止。   |   |   |
| 康冠商用 | 2025 年 08 月 26 日 | 260,000 | 2025 年 12 月 17 日 | 25,000 | 连带责任保证 | 无 | 无 | 1、若主合同为借款合同或贵金属租赁合同，则本合同项下的保证期间为：自主合同项下的借款期限或贵金属租赁期限届满之次日起三年；甲方根据主合同之约定宣布借款或贵金属租借提前到期的，则保证期间为借款或贵金属租借提前到期日之次日起三年。2、若主合同为银行承兑协议，则保证期间为自甲方对外承付之次日起三年。3、若主合同为开立担保协议，则保证期间为自甲方履行担保义务之次日起三年。4、若主合同为信用证开证协议/合同，则保证期间为自甲方支付信用证项下款项之次日起三年。5、若主合同为其他融资文件的，则保证期间自主合同确定的债权到期或提前到期之次日起三年。 | 否 | 否 |
| 惠州康冠 |                  |         | 2020 年 11 月 05 日 | 11,500 | 连带责任保证 | 无 | 无 | 自担保对象履行债务期限届满之日起三年。   | 否 | 否 |
| 惠州康冠 | 2024 年 03 月 23 日 | 250,000 | 2024 年 05 月 17 日 | 30,000 | 连带责任保证 | 无 | 无 | 1、按债权人对债务人每笔债权分别计算，自每笔债权合同债务履行期届满之日起至该债权合同约定的债务履行期届满之日后三年止。2、保证人对债权发生期间内各单笔合同项下分期履行的还款义务承担保证责任，保证期间为各期债务履行期届满之日起，至该单笔合同最后一期还款期限届满之日后三年止。3、债权人与债务人就主债务履行期达成展期协议的，保证期间至展期协议重新约定的债务履行期届满之日后三年止。  | 是 | 否 |
| 惠州康冠 | 2024 年 03 月 23 日 | 250,000 | 2024 年 09 月 20 日 | 12,000 | 连带责任保证 | 无 | 无 | 1、保证人的保证期间为主合同约定的债务履行期限届满之日起  | 是 | 否 |

|      |             |         |             |        |        |   |   |   |   |   |
|------|-------------|---------|-------------|--------|--------|---|---|---|---|---|
|      |             |         |             |        |        |   |   | 三年，每一主合同项下的保证期间单独计算。主合同项下存在分期履行债务的，该主合同的保证期间为最后一期债务履行期限届满之日起三年。2、商业汇票承兑、信用证和保函项下的保证期间为债权人垫付款项之日起三年。3、商业汇票贴现的保证期间为贴现票据到期之日起三年。4、债权人与债务人就主合同债务履行期限达成展期协议的，保证人同意继续承担连带保证责任，保证期间自展期协议约定的债务履行期限届满之日起三年。5、若发生法律法规规定或者主合同约定的事项，导致主合同债权被债权人宣布提前到期的，保证期间自债权人确定的主合同债权提前到期之日起三年。 |   |   |
| 惠州康冠 | 2024年03月23日 | 250,000 | 2024年09月20日 | 30,000 | 连带责任保证 | 无 | 无 | 保证责任期间为自本担保书生效之日起至《授信协议》项下每笔贷款或其他融资或债权人受让的应收账款债权的到期日或每笔垫款的垫款日另加三年。任一项具体授信展期，则保证期间延续至展期期间届满后另加三年止。   | 是 | 否 |
| 惠州康冠 | 2024年03月23日 | 250,000 | 2025年01月09日 | 30,000 | 连带责任保证 | 无 | 无 | 1、本合同项下的保证期间为：自主合同债务人履行债务期限届满之日起三年。2、保证人在此同意并确认，如果甲方依法或根据主合同约定要求主合同债务人提前履行债务的，保证期间自债务人提前履行债务期限届满之日起三年。3、在保证期间内，甲方有权就主债权的全部或部分、多笔或单笔，一并按分别要求乙方承担保证责任。如任何一笔主债权为分期清偿，则其保证期间为自本合同生效之日起至最后一  | 否 | 否 |

深圳市康冠科技股份有限公司 2025 年年度报告全文

|      |             |         |             |        |        |   |   |   |   |   |
|------|-------------|---------|-------------|--------|--------|---|---|---|---|---|
|      |             |         |             |        |        |   |   | 期债务履行期届满之日后三年。<br>4、如债权人与债务人就债务履行期限达成展期协议的，保证人同意继续承担保证责任，保证期间自展期协议约定的债务履行期限届满之日起三年。   |   |   |
| 惠州康冠 | 2024年03月23日 | 250,000 | 2025年01月09日 | 25,000 | 连带责任保证 | 无 | 无 | 自担保对象履行债务期限届满之日起三年。   | 否 | 否 |
| 惠州康冠 | 2024年03月23日 | 250,000 | 2025年01月23日 | 40,000 | 连带责任保证 | 无 | 无 | 1、根据主合同约定的各笔主债务的债务履行期限(开立银行承兑汇票/信用证/担保函项下，根据债权人垫付款项日期)分别计算。每一笔主债务项下的保证期间为，自该笔债务履行期限届满之日(或债权人垫付款项之日)起，计至全部主合同项下最后到期的主债务的债务履行期限届满之日(或债权人垫付款项之日)后三年止。2、债权人与债务人约定债务人可分期履行还款义务的，该笔主债务的保证期间按各期还款义务分别计算，自每期债务履行期限届满之日(或债权人垫付款项之日)起，计至全部主合同项下最后到期的主债务履行期限届满之日(或债权人垫付款项之日)后三年止。3、债权人宣布任一笔主债务提前到期的，该笔主债务的履行期限届满日以其宣布的提前到期日为准。 | 是 | 否 |
| 惠州康冠 | 2025年03月22日 | 270,000 | 2025年05月08日 | 40,000 | 连带责任保证 | 无 | 无 | 1、按债权人对债务人每笔债权分别计算，自每笔债权合同债务履行期届满之日起至该债权合同约定的债务履行期届满之日后三年止。2、保证人对债权发生期间内各单笔合同项下分期履行的还款义务承担保证责任，保证期间为各期债务履行期届满之日起，至该单笔合同最后一期还款   | 否 | 否 |

深圳市康冠科技股份有限公司 2025 年年度报告全文

|      |             |         |             |        |        |   |   |   |   |   |
|------|-------------|---------|-------------|--------|--------|---|---|---|---|---|
|      |             |         |             |        |        |   |   | 期限届满之日后三年止。3、债权人与债务人就主债务履行期达成展期协议的，保证期间至展期协议重新约定的债务履行期届满之日后三年止。   |   |   |
| 惠州康冠 | 2025年03月22日 | 270,000 | 2025年08月14日 | 12,000 | 连带责任保证 | 无 | 无 | 1、保证人的保证期间为主合同约定的债务履行期限届满之日起三年，每一主合同项下的保证期间单独计算。主合同项下存在分期履行债务的，该主合同的保证期间为最后一期债务履行期限届满之日起三年。2、商业汇票承兑、信用证和保函项下的保证期间为债权人垫付款项之日起三年。3、商业汇票贴现的保证期间为贴现票据到期之日起三年。4、债权人与债务人就主合同债务履行期限达成展期协议的，保证人同意继续承担连带保证责任，保证期间自展期协议约定的债务履行期限届满之日起三年。5、若发生法律法规规定或者主合同约定的事项，导致主合同债权被债权人宣布提前到期的，保证期间自债权人确定的主合同债权提前到期之日起三年。 | 否 | 否 |
| 惠州康冠 | 2025年08月26日 | 300,000 | 2025年11月14日 | 30,000 | 连带责任保证 | 无 | 无 | 自本担保书生效之日起至《授信协议》项下每笔贷款或其他融资或贵行受让的应收账款债权的到期日或每笔垫款的垫款日另加三年。任一项具体授信展期，则保证期间延续至展期期间届满后另加三年止。   | 否 | 否 |
| 惠州康冠 | 2025年08月26日 | 300,000 | 2025年12月26日 | 25,000 | 连带责任保证 | 无 | 无 | 从具体业务授信合同生效日起直至该具体业务授信合同约定的债务履行期限届满（包括债务提前到期）之日后三年。   | 否 | 否 |
| 康冠医疗 | 2024年03月23日 | 10,000  | 2024年05月17日 | 1,000  | 连带责任保证 | 无 | 无 | 1、按债权人对债务人每笔债权分别计算，自每笔债权合同债务  | 是 | 否 |

深圳市康冠科技股份有限公司 2025 年年度报告全文

|      |             |        |             |       |        |   |   |  |  |   |   |
|------|-------------|--------|-------------|-------|--------|---|---|--|--|---|---|
|      |             |        |             |       |        |   |   |  | 履行期届满之日起至该债权合同约定的债务履行期届满之日后三年止。2、保证人对债权发生期间内各单笔合同项下分期履行的还款义务承担保证责任，保证期间为各期债务履行期届满之日起，至该单笔合同最后一期还款期限届满之日后三年止。3、债权人与债务人就主债务履行期达成展期协议的，保证期间至展期协议重新约定的债务履行期届满之日后三年止。                             |   |   |
| 康冠医疗 | 2025年03月22日 | 10,000 | 2025年05月08日 | 1,000 | 连带责任保证 | 无 | 无 |  | 1、按债权人对债务人每笔债权分别计算，自每笔债权合同债务履行期届满之日起至该债权合同约定的债务履行期届满之日后三年止。2、保证人对债权发生期间内各单笔合同项下分期履行的还款义务承担保证责任，保证期间为各期债务履行期届满之日起，至该单笔合同最后一期还款期限届满之日后三年止。3、债权人与债务人就主债务履行期达成展期协议的，保证期间至展期协议重新约定的债务履行期届满之日后三年止。 | 否 | 否 |
| 康冠医疗 | 2025年03月22日 | 10,000 | 2025年08月14日 | 1,000 | 连带责任保证 | 无 | 无 |  | 1、本合同项下所担保的债务逐笔单独计算保证期间，各债务保证期间为该笔债务履行期限届满之日起三年。2、在该保证期间内，债权人有权就所涉主债权的全部或部分、多笔或单笔，一并或分别要求保证人承担保证责任。  | 否 | 否 |
| 皓丽智能 | 2025年08月26日 | 10,000 | 2025年12月17日 | 1,000 | 连带责任保证 | 无 | 无 |  | 债务履行期届满日起三年，起算日按如下方式确定：1、主合同项下所有债务的履行期限届满日早于或同于被担保债权的确定日时，则保证期间起算日为被担  | 否 | 否 |

深圳市康冠科技股份有限公司 2025 年年度报告全文

|                        |              |            |             |                         |        |            |           |      | 保债权的确定日。2、主合同项下任何一笔债务的履行期限届满日晚于被担保债权的确定日时，则甲方对主合同项下所有债务承担保证责任的保证期间起算日为最后到期债务的履行期限届满日。3、前述“债务的履行期限届满日”包括分期清偿债务的情况下，最后一期债务履行期限届满之日；还包括依主合同或具体业务合同约定，债权人宣布债务提前到期之日。 |          |   |
|------------------------|--------------|------------|-------------|-------------------------|--------|------------|-----------|------|--|----------|---|
| 香港康冠                   |              |            | 2020年07月01日 | 11,500                  | 连带责任保证 | 无          | 无         |      | 自担保对象履行债务期限届满之日起三年。  | 否        | 否 |
| 香港康冠                   |              |            | 2021年09月27日 | 14,057.6                | 连带责任保证 | 无          | 无         |      | 自担保对象履行债务期限届满之日起三年。  | 否        | 否 |
| 香港康冠                   | 2022年04月13日  | 47,442     | 2022年06月01日 | 5,623.04                | 连带责任保证 | 无          | 无         |      | 自担保对象履行债务期限届满之日起三年。  | 否        | 否 |
| 报告期内审批对子公司担保额度合计（B1）   |              | 800,000    |             | 报告期内对子公司担保实际发生额合计（B2）   |        | 445,500    |           |      |  |          |   |
| 报告期末已审批的对子公司担保额度合计（B3） |              | 800,000    |             | 报告期末对子公司实际担保余额合计（B4）    |        | 375,680.64 |           |      |  |          |   |
| 子公司对子公司的担保情况           |              |            |             |                         |        |            |           |      |  |          |   |
| 担保对象名称                 | 担保额度相关公告披露日期 | 担保额度       | 实际发生日期      | 实际担保金额                  | 担保类型   | 担保物（如有）    | 反担保情况（如有） | 担保期  | 是否履行完毕   | 是否为关联方担保 |   |
| 香港康冠                   |              |            | 2021年11月29日 | 7,028.80                | 连带责任保证 | 无          | 无         | 长期有效 | 否  | 否        |   |
| 报告期内审批对子公司担保额度合计（C1）   |              | -          |             | 报告期内对子公司担保实际发生额合计（C2）   |        | 0          |           |      |  |          |   |
| 报告期末已审批的对子公司担保额度合计（C3） |              | -          |             | 报告期末对子公司实际担保余额合计（C4）    |        | 7,028.80   |           |      |  |          |   |
| 公司担保总额（即前三大项的合计）       |              |            |             |                         |        |            |           |      |  |          |   |
| 报告期内审批担保额度合计（A1+B1+C1） |              | 800,000.00 |             | 报告期内担保实际发生额合计（A2+B2+C2） |        | 445,500.00 |           |      |  |          |   |

深圳市康冠科技股份有限公司 2025 年年度报告全文

|   |            |                         |            |
|---|------------|-------------------------|------------|
| 报告期末已审批的担保额度合计 (A3+B3+C3)                       | 800,000.00 | 报告期末实际担保余额合计 (A4+B4+C4) | 382,709.44 |
| 全部担保余额 (即 A4+B4+C4) 占公司净资产的比例                   |            |                         | 48.49%     |
| 其中:   |            |                         |            |
| 为股东、实际控制人及其关联方提供担保的余额 (D)                       |            |                         | 0          |
| 直接或间接为资产负债率超过 70% 的被担保对象提供的债务担保余额 (E)           |            |                         | 214,709.44 |
| 担保总额超过净资产 50% 部分的金额 (F)                         |            |                         | 0          |
| 上述三项担保金额合计 (D+E+F)                              |            |                         | 214,709.44 |
| 对未到期担保合同, 报告期内发生担保责任或有证据表明有可能承担连带清偿责任的情况说明 (如有) |            |                         | 不适用        |
| 违反规定程序对外提供担保的说明 (如有)                            |            |                         | 不适用        |

注:

- 1、公司于 2022 年 3 月上市, 在这之前无需披露担保额度预计相关公告;
- 2、香港康冠担保金单位原为美元, 本表格涉及金额均为用 2025 年 12 月 31 日美元兑人民币汇率中间价“1 美元=7.0288 元人民币”经换算得到;
- 3、公司报告期内审批的担保总额度为 800,000 万元, 含公司对子公司、子公司对子公司的担保, 其中公司对子公司的担保包含公司及子公司作为共同担保方对其他子公司的担保。

采用复合方式担保的具体情况说明

无。

### 3、委托他人进行现金资产管理情况

#### (1) 委托理财情况

适用 不适用

报告期内委托理财概况

单位：万元

| 产品类别   | 风险特征 | 报告期内委托理财的余额 | 逾期未收回的金额 |
|--------|------|-------------|----------|
| 银行理财产品 | 稳健型  | 505,732.21  | 0        |
| 信托理财产品 | 稳健型  | 33,000      | 0        |

公司作为单一委托人委托金融机构开展资产管理，或投资安全性较低、流动性较差的高风险委托理财具体情况

适用 不适用

#### (2) 委托贷款情况

适用 不适用

公司报告期不存在委托贷款。

### 4、其他重大合同

适用 不适用

公司报告期不存在其他重大合同。

## 十六、募集资金使用情况

适用 不适用

### 1、募集资金总体使用情况

适用 不适用

单位：万元

| 募集年份   | 募集方式   | 证券上市日期           | 募集资金总额     | 募集资金净额 (1) | 本期已使用募集资金总额 | 已累计使用募集资金总额 (2) | 报告期末募集资金使用比例 (3) = (2) / (1) | 报告期内变更用途的募集资金总额 | 累计变更用途的募集资金总额 | 累计变更用途的募集资金总额比例 | 尚未使用募集资金总额 | 尚未使用募集资金用途及去向              | 闲置两年以上募集资金金额 |
|--------|--------|------------------|------------|------------|-------------|-----------------|------------------------------|-----------------|---------------|-----------------|------------|----------------------------|--------------|
| 2022 年 | 首次公开发行 | 2022 年 03 月 18 日 | 207,508.95 | 199,996.9  | 21,100.58   | 166,381.87      | 83.19%                       | -               | 62,000        | 31.00%          | 5,893.35   | 存放于募集资金专户和进行现金管理及暂时性补充流动资金 | -            |
| 合计     | --     | --               | 207,508.95 | 199,996.9  | 21,100.58   | 166,381.87      | 83.19%                       | -               | 62,000        | 31.00%          | 5,893.35   | --                         | -            |

募集资金总体使用情况说明：

#### 1、募集资金实际募集金额、到账时间

经中国证券监督管理委员会于 2022 年 2 月 22 日印发《关于核准深圳市康冠科技股份有限公司首次公开发行股票批复》（证监许可[2022]375 号），核准公司公开发行不超过 42,487,500 股新股。公司于 2022 年 3 月 8 日采用网下向符合条件的投资者询价配售和网上向持有深圳市场非限售 A 股股份和非限售存托凭证市值的社会公众投资者定价发行相结合的方式，公开发行人民币普通股（A 股）4,248.75 万股，每股面值人民币 1.00 元，每股发行认购价格为人民币 48.84 元。截至 2022 年 3 月 14 日，公司共计募集货币资金人民币 2,075,089,500.00 元，扣除与发行有关的费用人民币 75,120,525.94 元，公司实际募集资金净额为人民币 1,999,968,974.06 元。上述募集资金已于 2022 年 3 月 14 日全部到账，并经大华会计师事务所（特

殊普通合伙)出具的“大华验字[2022]000145号”《验资报告》予以验证。

2、2025 年度募集资金使用金额及余额

2025 年度, 公司募集资金使用情况为: 直接投入募集资金项目 211,005,767.58 元。截至 2025 年 12 月 31 日公司累计直接投入到募集资金项目 1,063,818,751.88 元, 以前年度永久性补充流动资金金额 600,000,000.00 元, 截至 2025 年 12 月 31 日已累计投入使用募集资金 1,663,818,751.88 元。上年度募集资金账户实际余额为 62,344,382.71 元(含银行理财余额), 2025 年度公司投入暂时性补充流动资金 441,000,000.00 元, 收回以前年度与本年度的暂时性补充流动资金的金额 591,000,000.00 元, 2025 年度公司募集资金投入理财投资 160,000,000.00 元, 赎回理财投资 216,000,000.00 元, 取得理财收益 1,419,670.80 元, 账户利息收入 188,656.30 元, 本年度手续费与调汇影响金额-13,442.10 元, 截至 2025 年 12 月 31 日, 募集资金账户应有余额为 58,933,500.13 元, 募集资金账户实际余额为 58,933,500.13 元(含银行结构性存款)。

2、募集资金承诺项目情况

适用 不适用

单位: 万元

| 融资项目名称         | 证券上市日期           | 承诺投资项目和超募资金投向    | 项目性质 | 是否已变更项目(含部分变更) | 募集资金承诺投资总额 | 调整后投资总额(1) | 本报告期投入金额  | 截至期末累计投入金额(2) | 截至期末投资进度(3)= (2)/(1) | 项目达到预定可使用状态日期    | 本报告期实现的效益 | 截止报告期末累计实现的效益 | 是否达到预计效益 | 项目可行性是否发生重大变化 |
|----------------|------------------|------------------|------|----------------|------------|------------|-----------|---------------|----------------------|------------------|-----------|---------------|----------|---------------|
| 承诺投资项目         |                  |                  |      |                |            |            |           |               |                      |                  |           |               |          |               |
| 2022 年首次公开发行股票 | 2022 年 03 月 18 日 | 1.康冠智能显示终端产品扩产项目 | 生产建设 | 否              | 50,000     | 50,000     | 0         | 50,253.59     | 100.51%              | 2024 年 10 月 31 日 | -         | -             | 不适用      | 否             |
| 2022 年首次公开发行股票 | 2022 年 03 月 18 日 | 2.商用显示产品扩产项目     | 生产建设 | 否              | 10,000     | 10,000     | 315.55    | 3,835.59      | 38.36%               | 2026 年 12 月 31 日 | -         | -             | 不适用      | 否             |
| 2022 年         | 2022 年           | 3.智能             | 生产建  | 是              | 62,000     | 62,000     | 16,924.04 | 41,467.87     | 66.88%               | 2026 年           | -         | -             | 不适用      | 否             |

深圳市康冠科技股份有限公司 2025 年年度报告全文

|  |  |                    |      |    |           |           |           |            |         |             |   |   |     |    |
|--|--|--------------------|------|----|-----------|-----------|-----------|------------|---------|-------------|---|---|-----|----|
| 首次公开发行股票                                       | 03月18日   | 显示科技园项目（一期）        | 设    |    |           |           |           |            |         | 06月30日      |   |   |     |    |
| 2022年首次公开发行股票                                  | 2022年03月18日  | 4全球技术支持及服务中心建设项目   | 生产建设 | 否  | 10,000    | 10,000    | 2,333.84  | 5,992.24   | 59.92%  | 2027年06月30日 | - | - | 不适用 | 否  |
| 2022年首次公开发行股票                                  | 2022年03月18日  | 5.智慧园区及信息化系统升级改造项目 | 生产建设 | 否  | 7,996.9   | 7,996.9   | 1,527.15  | 4,832.58   | 60.43%  | 2026年12月31日 | - | - | 不适用 | 否  |
| 2022年首次公开发行股票                                  | 2022年03月18日  | 6.补充流动资金           | 补流   | 否  | 60,000    | 60,000    | -         | 60,000     | 100.00% |             | - | - | 不适用 | 否  |
| 承诺投资项目小计                                       |  |                    |      | -- | 199,996.9 | 199,996.9 | 21,100.58 | 166,381.87 | --      | --          | - | - | --  | -- |
| 超募资金投向   |  |                    |      |    |           |           |           |            |         |             |   |   |     |    |
| 不适用  |  |                    |      |    |           |           |           |            |         |             |   |   |     |    |
| 合计   |  |                    |      | -- | 199,996.9 | 199,996.9 | 21,100.58 | 166,381.87 | --      | --          | - | - | --  | -- |
| 分项目说明未达到计划进度、预计收益的情况和原因（含“是否达到预计效益”选择“不适用”的原因） | 不适用  |                    |      |    |           |           |           |            |         |             |   |   |     |    |
| 项目可行性发生重大变化的情况说明                               | <p>2018年，公司根据自身战略发展需要，依据深圳市人民政府《关于加强和改进城市更新实施工作暂行措施（深府办[2016]38号）》（以下简称“《暂行措施》”），建设“总部大楼及研发测试中心项目”，并将该项目纳入募投项目。由于《暂行措施》无法明确规划编制指引、界定空地范围和历史建筑处理等问题，并且2020年2月深圳市龙岗区城市更新和土地整备局起草的《深圳市龙岗区增加经营性设施综合整治类旧工业区升级改造操作规定（试行）》（征求意见稿）经确认将不再发布，致使原募投项目无法正常实施。为提高募集资金使用效率，合理优化资源配置，满足公司迫切的产业发展空间需要，公司决定终止原“总部大楼及研发测试中心项目”，并于2022年6月24日召开第二届董事会第二次会议、第二届监事会第二次会议，审议通过了《关于变更部分募集资金投资项目的议案》，且该议案已经公司于2022年7月12日召开2022年第二次临时股东大会审议通过。具体内容详见公司于2022年6月27日在巨潮资讯网（www.cninfo.com.cn）披露的《关于变更部分募集资金投资项目的公告》（公告编号：2022-044）。</p> |                    |      |    |           |           |           |            |         |             |   |   |     |    |
| 超募资金的金额、                                       | 不适用  |                    |      |    |           |           |           |            |         |             |   |   |     |    |

深圳市康冠科技股份有限公司 2025 年年度报告全文

|                          |   |
|--------------------------|---|
| 用途及使用进展情况                |   |
| 存在擅自变更募集资金用途、违规占用募集资金的情形 | 不适用   |
| 募集资金投资项目实施地点变更情况         | 不适用   |
| 募集资金投资项目实施方式调整情况         | 不适用   |
| 募集资金投资项目先期投入及置换情况        | <p>适用</p> <p>公司于 2022 年 4 月 22 日召开第一届董事会第十七次会议、第一届监事会第十四次会议，会议审议通过了《关于使用募集资金置换预先投入募投项目及已支付发行费用的自筹资金的议案》，同意以募集资金置换预先投入募投项目及已支付发行费用的自筹资金 19,145.01 万元，其中置换预先投入募投项目的自筹资金 18,864.16 万元、置换已支付发行费用的自筹资金 280.85 万元。截至 2022 年 12 月 31 日公司已完成置换 19,113.71 万元。</p> <p>公司于 2023 年 4 月 27 日召开第二届董事会第八次会议、第二届监事会第八次会议审议通过了《关于使用非募集资金账户支付募集资金投资项目所需资金并以募集资金等额置换的议案》，同意公司在不影响募集资金投资计划正常进行及公司正常经营的前提下，使用非募集资金账户支付募投项目所需资金并以募集资金等额置换。公司于 2023 年 10 月 30 日召开第二届董事会第十一次会议、第二届监事会第十一次会议，审议通过了《关于使用非募集资金支付募投项目部分款项并定期以募集资金等额置换的议案》，同意公司在不影响募集资金投资计划正常进行及公司正常经营的前提下，在募投项目的实施期间，由项目实施主体根据实际需要并经相关审批后，预先使用非募集资金支付募投项目部分款项，之后定期以募集资金等额置换，即从募集资金专户划转等额资金至公司一般账户，该部分等额置换资金视同募投项目使用资金。公司于 2023 年 12 月 6 日召开第二届董事会第十二次会议、第二届监事会第十二次会议，审议通过了《关于取消使用非募集资金支付募投项目部分款项并定期以募集资金等额置换的议案》，同意取消使用非募集资金支付募投项目部分款项并定期以募集资金等额置换事项。2023 年度公司从募集资金专用账户共支出 325.1138 万元用于等额置换一般账户下支付的募投项目资金。截至 2023 年 12 月 31 日公司已完成置换 19,438.82 万元。</p> |
| 用闲置募集资金暂时补充流动资金情况        | <p>适用</p> <p>公司于 2023 年 4 月 27 日召开第二届董事会第八次会议、第二届监事会第八次会议，审议通过了《关于使用部分闲置募集资金暂时补充流动资金的议案》，同意公司使用不超过人民币 50,000 万元闲置募集资金暂时补充流动资金，使用期限自董事会审议通过之日起不超过 12 个月。截至 2024 年 4 月 23 日，公司已将上述资金全部归还至募集资金专户。</p> <p>公司于 2024 年 4 月 26 日召开第二届董事会第十七次会议、第二届监事会第十六次会议，审议通过了《关于使用部分闲置募集资金暂时补充流动资金的议案》，同意公司使用不超过人民币 50,000 万元闲置募集资金暂时补充流动资金，使用期限自董事会审议通过之日起不超过 12 个月。截至 2025 年 4 月 24 日，公司已将上述资金全部归还至募集资金专户。</p> <p>公司于 2025 年 4 月 28 日召开第二届董事会第二十七次会议、第二届监事会第二十六次会议，审议通过了《关于使用部分闲置募集资金暂时补充流动资金的议案》，同意公司使用不超过人民币 50,000 万元闲置募集资金暂时补充流动资金，使用期限自董事会审议通过之日起不超过 12 个月。截至 2025 年 12 月 31 日，公司实际使用闲置募集资金暂时补充流动资金的金额为 32,100.00 万元，公司将在规定使用期限到期前归还至募集资金专用账户。</p>  |
| 项目实施出现募集资金结余的金额及原因       | <p>适用</p> <p>截至 2024 年 10 月 31 日，“康冠智能显示终端产品扩产项目”已达到预定可使用状态，该项目节余 0.05 万元募集资金（含利息收入）。募集资金结余的原因：账户资金存放及理财产生利息收入。</p>   |
| 尚未使用的募集资金用途及去向           | 截至 2025 年 12 月 31 日，除经批准的将暂时闲置的募集资金进行现金管理及暂时补充流动资金外，其他尚未使用的募集资金按照《募集资金专户三方监管协议》《募集资金专户四方监管协议》的要求存放于募集资金专户中。   |

深圳市康冠科技股份有限公司 2025 年年度报告全文

|                      |  |
|----------------------|--|
| 募集资金使用及披露中存在的问题或其他情况 | <p>2024 年 10 月 28 日，公司召开第二届董事会第二十二次会议、第二届监事会第二十一次会议审议通过了《关于部分首次公开发行股票募集资金投资项目延期的议案》，同意将公司募集资金投资项目中的“智能显示科技园项目（一期）”的达到预定可使用状态的时间由 2025 年 1 月 25 日延期至 2026 年 6 月 30 日。</p> <p>2025 年 6 月 6 日召开第二届董事会第二十九次会议、第二届监事会第二十八次会议审议通过了《关于部分首次公开发行股票募集资金投资项目延期的议案》，同意将公司首次公开发行股票募集资金投资项目中的“商用显示产品扩产项目”达到预定可使用状态的日期延期至 2026 年 12 月 31 日、“全球技术支持及服务中心建设项目”达到预定可使用状态的日期延期至 2027 年 6 月 30 日、“智慧园区及信息化系统升级改造项目”达到预定可使用状态的日期延期至 2026 年 12 月 31 日。</p> |
|----------------------|--|

3、募集资金变更项目情况

适用 不适用

单位：万元

| 融资项目名称                    | 募集方式   | 变更后的项目        | 对应的原承诺项目      | 变更后项目拟投入募集资金总额(1) | 本报告期实际投入金额 | 截至期末实际累计投入金额(2) | 截至期末投资进度(3)=(2)/(1) | 项目达到预定可使用状态日期    | 本报告期实现的效益 | 是否达到预计效益 | 变更后的项目可行性是否发生重大变化 |
|---------------------------|--|---------------|---------------|-------------------|------------|-----------------|---------------------|------------------|-----------|----------|-------------------|
| 首次公开发行股票                  | 首次公开发行   | 智能显示科技园项目（一期） | 总部大楼及研发测试中心项目 | 62,000            | 16,924.04  | 41,467.87       | 66.88%              | 2026 年 06 月 30 日 | -         | 不适用      | 否                 |
| 合计                        | --   | --            | --            | 62,000            | 16,924.04  | 41,467.87       | --                  | --               | -         | --       | --                |
| 变更原因、决策程序及信息披露情况说明（分具体项目） | <p>2018 年，公司根据自身战略发展需要，依据深圳市人民政府《关于加强和改进城市更新实施工作暂行措施（深府办[2016]38 号）》（以下简称“《暂行措施》”），建设“总部大楼及研发测试中心项目”，并将该项目纳入募投项目。由于《暂行措施》无法明确规划编制指引、界定空地范围和历史建筑处理等问题，并且 2020 年 2 月深圳市龙岗区城市更新和土地整备局起草的《深圳市龙岗区增加经营性设施综合整治类旧工业区升级改造操作规定（试行）》（征求意见稿）经确认将不再发布，致使原募投项目无法正常实施。为提高募集资金使用效率，合理优化资源配置，满足公司迫切的产业发展空间需要，公司决定终止原“总部大楼及研发测试中心项目”，并于 2022 年 6 月 24 日召开第二届董事会第二次会议、第二届监事会第二次会议，审议通过了《关于变更部分募集资金投资项目的议案》，且该议案已经公司于 2022 年 7 月 12 日召开 2022 年第二次临时股东大会审议通过。具体内容详见公司于 2022 年 6 月 27 日在巨潮资讯网（www.cninfo.com.cn）披露的《关于变更部分募集资金投资项目的公告》（公告编号：2022-044）。</p> |               |               |                   |            |                 |                     |                  |           |          |                   |
| 未达到计划进度或预计收益的情况和原因（分具体项目） | 不适用  |               |               |                   |            |                 |                     |                  |           |          |                   |
| 变更后的项目可行性发生重大变化的情况        | 无  |               |               |                   |            |                 |                     |                  |           |          |                   |

|    |  |
|----|--|
| 说明 |  |
|----|--|

#### 4、中介机构关于募集资金存储与使用情况的核查意见

适用 不适用

2025 年度，康冠科技依照《证券发行上市保荐业务管理办法》《深圳证券交易所股票上市规则》《上市公司募集资金监管规则》《深圳证券交易所上市公司自律监管指引第 1 号——主板上市公司规范运作》等相关法律法规要求，对募集资金进行了专户存储和使用，不存在变相改变募集资金用途和损害股东利益的情况，不存在违规使用募集资金的情形，保荐机构对康冠科技 2025 年度募集资金存放与使用情况无异议。

#### 十七、其他重大事项的说明

适用 不适用

| 序号 | 事项概述   | 披露日期            | 临时报告披露网站查询索引                                       |
|----|--|-----------------|--|
| 1  | 截至 2024 年 12 月 24 日，公司实际控制人及其一致行动人合计持有公司股份比例为 75.22%；自 2024 年 12 月 25 日至 2025 年 2 月 13 日期间，因公司股票期权激励对象行权导致公司总股本增加，公司实际控制人及其一致行动人在持有公司股份数量不变的情况下合计持股比例由 75.22%降低至 75.00%。   | 2025 年 2 月 15 日 | 《关于实际控制人及其一致行动人持股比例被动稀释触及 1%整数倍的公告》（公告编号：2025-003） |
|    | 2025 年 2 月 14 日至 2025 年 8 月 27 日期间，因公司股票期权激励对象行权导致公司总股本增加，公司实际控制人及其关联关系人（与前次相比，增加披露李宇彬先生、凌峰先生的权益变动情况）在持有公司股份数量不变的情况下合计持股比例由 87.27%降低至 86.91%。  | 2025 年 8 月 29 日 | 《关于实际控制人及其一致行动人持股比例被动稀释触及 1%整数倍的公告》（公告编号：2025-066） |
| 2  | 因公司 2023 年股票期权激励计划中有 44 名激励对象因离职不具备激励对象资格，有 38 名激励对象因第一个行权期期满未全部行权，拟对上述激励对象持有的已获授但尚未行权的股票期权 663,400 份予以注销。本次注销完成后，公司 2023 年股票期权激励计划的激励对象由 1,092 人调整为 1,048 人，股票期权数量由 24,159,353 份调整为 23,495,953 份，其中在第一期已完成行权的股票期权为 9,299,730 份，故 2023 年股票期权激励计划有效期内剩余的股票期权数量为 14,196,223 份。 | 2025 年 3 月 14 日 | 《关于注销 2023 年股票期权激励计划部分股票期权的公告》（公告编号：2025-004）      |

深圳市康冠科技股份有限公司 2025 年年度报告全文

|   |  |                 |   |
|---|--|-----------------|---|
|   | <p>根据《2022 年股票期权激励计划（草案）》的相关规定，公司未满足业绩考核目标的，所有激励对象对应考核当年已获授的股票期权均不得行权，由公司注销。因公司 2024 年度业绩未满足 2022 年股票期权激励计划第三个行权期相应业绩考核目标，所有激励对象所持有的第三个行权期已获授的股票期权均不得行权，共计 4,754,666 份股票期权将由公司注销。上述股票期权全部注销完成且 2022 年股票期权激励计划第二个行权期结束后，公司 2022 年股票期权激励计划将自行终止。</p>   | 2025 年 4 月 16 日 | 《关于公司 2022 年股票期权激励计划第三个行权期条件未达成及注销股票期权的公告》（公告编号：2025-032） |
|   | <p>因公司 2022 年股票期权激励计划第二个行权期期满，拟对 4 名激励对象持有的已获授但尚未行权的股票期权 16,421 份予以注销。本次注销完成后，公司 2022 年股票期权激励计划将自行终止。</p>  | 2025 年 5 月 21 日 | 《关于注销 2022 年股票期权激励计划部分股票期权的公告》（公告编号：2025-042）             |
| 3 | <p>公司第二届董事会第二十五次会议审议通过了《关于 2024 年度利润分配预案的议案》，公司董事会拟定 2024 年度利润分配方案为：以未来实施权益分配方案时股权登记日的总股本为基数，向全体股东每 10 股派发现金红利 1.80 元（含税）。截至本次董事会召开日，公司总股本 700,415,300 股，以此计算合计拟派发现金红利 126,074,754.00 元（含税）。预计 2024 年度公司现金红利合计金额为 126,074,754.00 元（含税），占公司 2024 年度合并报表归属于上市公司股东净利润的比例为 15.13%；本年度不以公积金转增股本，亦不送红股。公司剩余未分配利润将累计滚存至下一年度。如在本公告披露日至本次预案实施前，公司总股本由于股份回购、股权激励行权、可转债转股、再融资新增股份上市等原因而发生变动的，按照变动后的总股本为基数并保持每股分红金额不变，对现金分红总额进行调整。</p> | 2025 年 3 月 31 日 | 《关于 2024 年度利润分配预案的公告》（公告编号：2025-017）                      |
|   | <p>公司第二届董事会第三十次会议和第二届监事会第二十九次会议，审议通过了《关于公司 2025 年度中期利润分配预案的议案》，公司董事会拟定 2025 年度中期利润分配方案为：以未来实施权益分配方案时股权登记日的总股本为基数，向全体股东每 10 股派发现金红利 3.60 元（含税）。截至本次董事会召开日，公司总股本 701,783,380 股，以此计算合计拟派发现金红利 252,642,016.80 元（含税），占公司 2025 年半年度合并报表归属于上市公司股东净利润的比例为 65.76%；本年度不以公积金转增股本，亦不送红股。公司剩余未分配利润将累计滚存至下一年度。如在本公告披露日至本次预案实施前，公司总股本由于股份回购、股权激励行权、可转债转股、再融资新增股份上市等原因而发生变动的，按照变动后的总股本为基数并保持每股分红金额不变，对现金分红总额进行调整。</p>                      | 2025 年 8 月 26 日 | 《关于公司 2025 年度中期利润分配预案的公告》（公告编号：2025-060）                  |
| 4 | <p>2023 年股票期权激励计划的第二个行权期的各项行权条件已经达成，符合行权条件的激励对象共 1,048 名（注销后），可行权的股票期权数量为 7,098,108 份，占公司目前总股本的比例为 1.0134%，行权价格为 21.54 元/份。</p>  | 2025 年 3 月 31 日 | 《关于公司 2023 年股票期权激励计划第二个行权期行权条件达成的公告》（公告编号：2025-022）       |
|   | <p>2024 年股票期权激励计划的第一个行权期的各项行权条件已经达成，符合行权条件的激励对象共 2,086 名，可行权的股票期权数量为 10,503,786 份，占公司目前总股本的比例为 1.4997%，行权价格为 25.92 元/份。</p>  |                 | 《关于公司 2024 年股票期权激励计划第一个行权期行权条件达成的公告》（公告编号：2025-023）       |
| 5 | <p>公司于 2025 年 5 月 20 日召开的 2024 年度股东大会审议通过了《关于 2024 年度利润分配预案的议案》，以未来实施权益分配方案时股权登记日的总股本为基数，向全体股东每 10 股派发现金红利 1.80 元（含税），不以公积金转增股本，不送红股。本次权益分派已实施完毕。根据公司《2023 年股票期权激励计划（草案）》和《2024 年股票期权激励计划（草案）》相关规定，应对股票期权行权价格进行相应的调整。2023 年股票期权行权价格由 21.54 元/份调整为 21.36 元/份；2024 年股票期权行权价格由 25.92 元/份调整为 25.74 元/份。</p>  | 2025 年 6 月 7 日  | 《关于调整 2023 年和 2024 年股票期权激励计划行权价格的公告》（公告编号：2025-050）       |

深圳市康冠科技股份有限公司 2025 年年度报告全文

|   |   |                  |   |
|---|---|------------------|---|
|   | 公司于 2025 年 10 月 15 日召开的 2025 年第二次临时股东大会审议通过了《关于公司 2025 年度中期利润分配预案的议案》，以未来实施权益分配方案时股权登记日的总股本为基数，向全体股东每 10 股派发现金红利 3.60 元（含税），不以公积金转增股本，不送红股。本次权益分派已实施完毕。根据公司《2023 年股票期权激励计划（草案）》和《2024 年股票期权激励计划（草案）》相关规定，应对股票期权行权价格进行相应的调整。2023 年股票期权行权价格由 21.36 元/份调整为 21.00 元/份；2024 年股票期权行权价格由 25.74 元/份调整为 25.38 元/份。         | 2025 年 11 月 20 日 | 《关于调整 2023 年和 2024 年股票期权激励计划行权价格的公告》（公告编号：2025-084） |
| 6 | 公司第二届董事会第二十九次会议、第二届监事会第二十八次会议审议通过了《关于部分首次公开发行股票募集资金投资项目延期的议案》，同意将公司首次公开发行股票募集资金投资项目（以下简称“募投项目”）中的“商用显示产品扩产项目”达到预定可使用状态的日期延期至 2026 年 12 月 31 日、“全球技术支持及服务中心建设项目”达到预定可使用状态的日期延期至 2027 年 6 月 30 日、“智慧园区及信息化系统升级改造项目”达到预定可使用状态的日期延期至 2026 年 12 月 31 日。  | 2025 年 6 月 7 日   | 《关于部分首次公开发行股票募集资金投资项目延期的公告》（公告编号：2025-051）          |
| 7 | 2025 年 8 月 25 日，公司第二届董事会第三十次会议审议通过了《关于董事会换届选举暨提名第三届董事会非独立董事候选人的议案》《关于董事会换届选举暨提名第三届董事会独立董事候选人的议案》。现将具体事项公告如下：公司第三届董事会由 7 名董事组成，其中非独立董事 4 名（包括职工代表董事 1 名），独立董事 3 名。经公司董事会、股东凌斌先生和凌峰先生提名，第二届董事会提名委员会审核，公司董事会同意提名凌斌先生、李宇彬先生、廖科华先生为公司第三届董事会非独立董事候选人；经股东凌斌先生提名，第二届董事会提名委员会审核，公司董事会同意提名邓燊先生、孙小卫先生、何绍茂先生为公司第三届董事会独立董事候选人。 | 2025 年 8 月 26 日  | 《关于董事会换届选举的公告》（公告编号：2025-062）                       |
| 8 | 公司本次解除限售的股份为公司首次公开发行前已发行的部分股份，本次申请解除限售的股东数量为 4 名，分别为视界投资、视清投资、视野投资、视新投资，股份数量为 149,773,838 股，占公司截至 2025 年 3 月 28 日总股本的 21.3836%。本次解除限售股份的上市流通日期为 2025 年 3 月 31 日（星期一）。   | 2025 年 3 月 28 日  | 《关于首次公开发行前已发行股份上市流通的提示性公告》（公告编号：2025-015）           |
|   | 公司本次解除限售的股份为公司首次公开发行前已发行的部分股份，本次申请解除限售的股东数量为 4 名，分别为凌斌、深圳市至远投资有限公司、李宇彬、凌峰。股份数量为 458,626,162 股，占公司截至 2025 年 9 月 24 日总股本的 65.2078%。本次解除限售股份的上市流通日期为 2025 年 10 月 9 日（星期四）  | 2025 年 9 月 29 日  | 《关于首次公开发行前已发行股份上市流通的提示性公告》（公告编号：2025-067）           |
| 9 | 为进一步提升公司审计工作的独立性和客观性，充分保障公司审计工作安排，更好地适应公司未来业务发展，基于审慎性原则以及公司对审计服务的需求，根据《国有企业、上市公司选聘会计师事务所管理办法》（财会〔2023〕4 号）及公司《会计师事务所选聘制度》等的相关规定，公司拟聘任容诚会计师事务所（特殊普通合伙）为公司 2025 年度财务审计机构和内部控制审计机构   | 2025 年 9 月 30 日  | 《关于拟变更会计师事务所的公告》（公告编号：2025-072）                     |

十八、公司子公司重大事项

适用 不适用

## 第六节 股份变动及股东情况

### 一、股份变动情况

#### 1、股份变动情况

单位：股

|            | 本次变动前       |        | 本次变动增减（+，-） |    |       |              |              | 本次变动后       |        |
|------------|-------------|--------|-------------|----|-------|--------------|--------------|-------------|--------|
|            | 数量          | 比例     | 发行新股        | 送股 | 公积金转股 | 其他           | 小计           | 数量          | 比例     |
| 一、有限售条件股份  | 610,367,426 | 87.35% | 0           | 0  | 0     | -393,512,801 | -393,512,801 | 216,854,625 | 30.82% |
| 1、国家持股     | 0           | 0.00%  | 0           | 0  | 0     | 0            | 0            | 0           | 0.00%  |
| 2、国有法人持股   | 0           | 0.00%  | 0           | 0  | 0     | 0            | 0            | 0           | 0.00%  |
| 3、其他内资持股   | 610,367,426 | 87.35% | 0           | 0  | 0     | -393,512,801 | -393,512,801 | 216,854,625 | 30.82% |
| 其中：境内法人持股  | 335,245,072 | 47.98% | 0           | 0  | 0     | -335,245,072 | -335,245,072 | 0           | 0.00%  |
| 境内自然人持股    | 275,122,354 | 39.37% | 0           | 0  | 0     | -58,267,729  | -58,267,729  | 216,854,625 | 30.82% |
| 4、外资持股     | 0           | 0.00%  | 0           | 0  | 0     | 0            | 0            | 0           | 0.00%  |
| 其中：境外法人持股  | 0           | 0.00%  | 0           | 0  | 0     | 0            | 0            | 0           | 0.00%  |
| 境外自然人持股    | 0           | 0.00%  | 0           | 0  | 0     | 0            | 0            | 0           | 0.00%  |
| 二、无限售条件股份  | 88,386,428  | 12.65% | 0           | 0  | 0     | 398,273,092  | 398,273,092  | 486,659,520 | 69.18% |
| 1、人民币普通股   | 88,386,428  | 12.65% | 0           | 0  | 0     | 398,273,092  | 398,273,092  | 486,659,520 | 69.18% |
| 2、境内上市的外资股 | 0           | 0.00%  | 0           | 0  | 0     | 0            | 0            | 0           | 0.00%  |
| 3、境外上市的外资股 | 0           | 0.00%  | 0           | 0  | 0     | 0            | 0            | 0           | 0.00%  |
| 4、其        | 0           | 0.00%  | 0           | 0  | 0     | 0            | 0            | 0           | 0.00%  |

|        |             |         |   |   |   |           |           |             |         |
|--------|-------------|---------|---|---|---|-----------|-----------|-------------|---------|
| 他      |             |         |   |   |   |           |           |             |         |
| 三、股份总数 | 698,753,854 | 100.00% | 0 | 0 | 0 | 4,760,291 | 4,760,291 | 703,514,145 | 100.00% |

股份变动的的原因

适用 不适用

(1) 报告期内，公司部分股东申请解除其持有的首发前限售股分别为 149,773,838 股和 458,626,162 股，解除限售的股份分别于 2025 年 3 月 31 日和 2025 年 10 月 9 日上市流通，有限售条件股份减少，无限售条件股份对应增加，公司总股本不变。

(2) 报告期内，公司 2022 年股票期权激励计划第二个行权期、2023 年股票期权激励计划第一个行权期、2023 年股票期权激励计划第二个行权期、2024 年股票期权激励计划第一个行权期的行权对象行权，公司总股本增加。

综上，截至 2025 年 12 月 31 日，公司总股本由报告期期初的 698,753,854 股增加至 703,514,145 股。

股份变动的批准情况

适用 不适用

(1) 2024 年 5 月 28 日，公司第二届董事会第二十次会议、第二届监事会第十九次会议审议通过了《关于公司 2022 年股票期权激励计划第二个行权期行权条件达成的议案》和《关于公司 2023 年股票期权激励计划第一个行权期行权条件达成的议案》，公司 2022 年股票期权激励计划的第二个行权期和 2023 年股票期权激励计划的第一个行权期行权条件已满足，同意公司 2022 年股票期权激励计划已获授股票期权的 580 名激励对象、2023 年股票期权激励计划已获授股票期权的 1,092 名激励对象在对应期限内行权。

(2) 2025 年 3 月 28 日，公司第二届董事会第二十五次会议、第二届监事会第二十四次会议审议通过了《关于公司 2023 年股票期权激励计划第二个行权期行权条件达成的议案》和《关于公司 2024 年股票期权激励计划第一个行权期行权条件达成的议案》，公司 2023 年股票期权激励计划的第二个行权期和 2024 年股票期权激励计划的第一个行权期行权条件已满足，同意公司 2023 年股票期权激励计划已获授股票期权的 1,048 名激励对象、2024 年股票期权激励计划已获授股票期权的 2,086 名激励对象在对应期限内行权。

股份变动的过户情况

适用 不适用

(1) 2024 年 7 月 16 日，公司发布《关于 2023 年股票期权激励计划第一个行权期采用自主行权模式的提示性公告》，2023 年股票期权激励计划符合本次行权条件的 1,092 名激励对象在第一个行权期可行权的股票期权数量共计 9,663,741 份，行权价格为 21.54 元/份。2024 年 7 月 30 日，公司发布《关于

2022 年股票期权激励计划第二个行权期采用自主行权模式的提示性公告》，2022 年股票期权激励计划符合本次行权条件的 580 名激励对象在第二个行权期可行权的股票期权数量共计 4,754,208 份，行权价格为 18.36 元/份。

(2) 2025 年 7 月 10 日，公司发布《关于 2023 年股票期权激励计划第二个行权期采用自主行权模式的提示性公告》《关于 2024 年股票期权激励计划第一个行权期采用自主行权模式的提示性公告》。2023 年股票期权激励计划符合本次行权条件的 1,048 名激励对象在第二个行权期可行权的股票期权数量共计 7,098,108 份，行权价格为 21.36 元/份；2024 年股票期权激励计划符合本次行权条件的 2,086 名激励对象在第一个行权期可行权的股票期权数量共计 1,050.3786 份，行权价格为 25.74 元/份。

(3) 截至 2025 年 12 月 31 日，因公司 2022 年股票期权激励计划第二个行权期、2023 年股票期权激励计划第一个行权期、2023 年股票期权激励计划第二个行权期、2024 年股票期权激励计划第一个行权期的行权对象陆续行权，公司总股本由报告期期初的 698,753,854 股增加至 703,514,145 股。

股份变动对最近一年和最近一期基本每股收益和稀释每股收益、归属于公司普通股股东的每股净资产等财务指标的影响  
适用 不适用

股份变动对最近一年和最近一期基本每股收益和稀释每股收益、归属于公司普通股股东的每股净资产等财务指标的影响，详见“第二节公司简介及主要财务指标之六、主要会计数据和财务指标”。

公司认为必要或证券监管机构要求披露的其他内容

适用 不适用

## 2、限售股份变动情况

适用 不适用

单位：股

| 股东名称           | 期初限售股数      | 本期增加限售股数 | 本期解除限售股数    | 期末限售股数      | 限售原因                   | 解除限售日期   |
|----------------|-------------|----------|-------------|-------------|------------------------|--|
| 凌斌             | 188,992,361 | 0        | 46,826,965  | 142,165,396 | 首发限售股、分红转增股份限售股、高管增持锁定 | 2025 年 10 月 9 日，并遵守任职期间每年转让的股份不得超过其所持有本公司股份总数的百分之二十五的规定。 |
| 深圳市至远投资有限公司    | 185,471,234 | 0        | 185,471,234 | 0           | 首发限售股、分红转增股份限售股        | 2025 年 10 月 9 日  |
| 深圳视界投资企业（有限合伙） | 50,650,337  | 0        | 50,650,337  | 0           | 首发限售股、分红转增股份限售股        | 2025 年 3 月 31 日  |
| 李宇彬            | 45,862,617  | 0        | 11,465,654  | 34,396,963  | 首发限售股、分红转增股份限售股、高管锁定股  | 2025 年 10 月 9 日，并遵守任职期间每年转让的股份不得超过其所持有本公司股份总数的百分之二十五的规定。 |
| 深圳视清投          | 33,063,982  | 0        | 33,063,982  | 0           | 首发限售股、                 | 2025 年 3 月 31 日  |

| 股东名称           | 期初限售股数      | 本期增加限售股数 | 本期解除限售股数    | 期末限售股数      | 限售原因            | 解除限售日期   |
|----------------|-------------|----------|-------------|-------------|-----------------|--|
| 资企业（有限合伙）      |             |          |             |             | 分红转增股份限售股       |  |
| 深圳视野投资企业（有限合伙） | 33,057,728  | 0        | 33,057,728  | 0           | 首发限售股、分红转增股份限售股 | 2025年3月31日   |
| 深圳视新投资企业（有限合伙） | 33,001,791  | 0        | 33,001,791  | 0           | 首发限售股、分红转增股份限售股 | 2025年3月31日   |
| 廖科华            | 27,495      | 26,621   | 0           | 54,116      | 高管锁定股           | 2025年9月18日，遵守任职期间每年转让的股份不得超过其所持有本公司股份总数的百分之二十五的规定。 |
| 陈茂华            | 27,495      | 46,871   | 0           | 74,366      | 高管锁定股           | 2025年9月18日，遵守任职期间每年转让的股份不得超过其所持有本公司股份总数的百分之二十五的规定。 |
| 张斌             | 26,300      | 67,909   | 0           | 94,209      | 高管锁定股           | 2025年9月18日，遵守任职期间每年转让的股份不得超过其所持有本公司股份总数的百分之二十五的规定。 |
| 江微             | 7,500       | 2,500    | 0           | 10,000      | 高管锁定股           | 遵守任职期间每年转让的股份不得超过其所持有本公司股份总数的百分之二十五的规定。            |
| 吴远             | 119,011     | 0        | 119,011     | 0           | 高管锁定股           | 2024年04月16日，吴远先生辞去财务总监职务，截至报告期末，其任期届满后已满六个月。       |
| 合计             | 570,307,851 | 143,901  | 393,656,702 | 176,795,050 | --              | --   |

## 二、证券发行与上市情况

### 1、报告期内证券发行（不含优先股）情况

适用 不适用

### 2、公司股份总数及股东结构的变动、公司资产和负债结构的变动情况说明

适用 不适用

#### （1）公司股份总数及股东结构的变动情况说明

公司总股本期初为 698,753,854 股，期末总股本为 703,514,145 股，其股份变动情况如下：

1) 2024 年 5 月 28 日，公司第二届董事会第二十次会议、第二届监事会第十九次会议审议通过了《关于公司 2022 年股票期权激励计划第二个行权期行权条件达成的议案》和《关于公司 2023 年股票期权激励计划第一个行权期行权条件达成的议案》，公司 2022 年股票期权激励计划的第二个行权期和

2023 年股票期权激励计划的第一个行权期行权条件均已满足，同意公司 2022 年股票期权激励计划已获授股票期权的 580 名激励对象、2023 年股票期权激励计划已获授股票期权的 1,092 名激励对象在对应期限内行权，行权价格分别为 18.36 元/份、21.54 元/份。实际行权过程中，因激励对象自主行权的时间存在差异，故截至 2024 年 12 月 31 日公司总股本数为 698,753,854 股。

2) 2025 年 3 月 28 日，公司第二届董事会第二十五次会议、第二届监事会第二十四次会议审议通过了《关于公司 2023 年股票期权激励计划第二个行权期行权条件达成的议案》和《关于公司 2024 年股票期权激励计划第一个行权期行权条件达成的议案》，公司 2023 年股票期权激励计划的第二个行权期和 2024 年股票期权激励计划的第一个行权期行权条件均已满足，同意公司 2023 年股票期权激励计划已获授股票期权的 1,048 名激励对象、2024 年股票期权激励计划已获授股票期权的 2,086 名激励对象在对应期限内行权，行权价格分别为 21.36 元/份、25.74 元/份。实际行权过程中，因激励对象自主行权的时间存在差异，故截至 2025 年 12 月 31 日公司总股本数为 703,514,145 股。

(2) 公司资产和负债结构的变动情况说明

公司资产和负债结构的变动情况详见本报告“第八节财务报告”相关部分。

3、现存的内部职工股情况

适用 不适用

三、股东和实际控制人情况

1、公司股东数量及持股情况

单位：股

| 报告期末普通股股东总数                          | 25,215  | 年度报告披露日前上一月末普通股股东总数 | 24,654      | 报告期末表决权恢复的优先股股东总数（如有）（参见注 8） | 0            | 年度报告披露日前上一月末表决权恢复的优先股股东总数（如有）（参见注 8） | 0          |    |
|--------------------------------------|---------|---------------------|-------------|------------------------------|--------------|--------------------------------------|------------|----|
| 持股 5%以上的股东或前 10 名股东持股情况（不含通过转融通出借股份） |         |                     |             |                              |              |                                      |            |    |
| 股东名称                                 | 股东性质    | 持股比例                | 报告期末持股数量    | 报告期内增减变动情况                   | 持有有限售条件的股份数量 | 持有无限售条件的股份数量                         | 质押、标记或冻结情况 |    |
|                                      |         |                     |             |                              |              |                                      | 股份状态       | 数量 |
| 凌斌                                   | 境内自然人   | 26.94%              | 189,553,861 | 0                            | 142,165,396  | 47,388,465                           | 不适用        | 0  |
| 深圳市至远投资有限公司                          | 境内非国有法人 | 26.36%              | 185,471,234 | 0                            | 0            | 185,471,234                          | 不适用        | 0  |
| 深圳视界投资管理                             | 境内非国有法人 | 7.20%               | 50,650,337  | 0                            | 0            | 50,650,337                           | 不适用        | 0  |

| 企业（有限合伙）                             |  |        |             |         |            |            |     |   |
|--------------------------------------|--|--------|-------------|---------|------------|------------|-----|---|
| 李宇彬                                  | 境内自然人  | 6.52%  | 45,862,617  | 0       | 34,396,963 | 11,465,654 | 不适用 | 0 |
| 凌峰                                   | 境内自然人  | 5.68%  | 39,984,450  | 0       | 39,984,450 | 0          | 不适用 | 0 |
| 深圳视清投资管理企业（有限合伙）                     | 境内非国有法人  | 4.70%  | 33,063,982  | 0       | 0          | 33,063,982 | 不适用 | 0 |
| 深圳视野投资企业（有限合伙）                       | 境内非国有法人  | 4.70%  | 33,057,728  | 0       | 0          | 33,057,728 | 不适用 | 0 |
| 深圳视新投资管理企业（有限合伙）                     | 境内非国有法人  | 4.69%  | 33,001,791  | 0       | 0          | 33,001,791 | 不适用 | 0 |
| 香港中央结算有限公司                           | 境外法人   | 0.22%  | 1,549,575   | 576,027 | 0          | 1,549,575  | 不适用 | 0 |
| 招商银行股份有限公司－南方中证1000交易型开放式指数证券投资基金    | 其他   | 0.13%  | 912,232     | 236,335 | 0          | 912,232    | 不适用 | 0 |
| 战略投资者或一般法人因配售新股成为前10名股东的情况（如有）（参见注3） | 无  |        |             |         |            |            |     |   |
| 上述股东关联关系或一致行动的说明                     | 凌斌、凌峰系兄弟；凌斌系李宇彬配偶之哥哥；凌峰系李宇彬配偶之弟弟；深圳视界投资管理企业（有限合伙）、深圳视清投资管理企业（有限合伙）、深圳视野投资企业（有限合伙）、深圳视新投资管理企业（有限合伙）系公司员工持股平台，均由凌斌担任执行事务合伙人；深圳市至远投资有限公司系凌斌与其妻子各持股50%的公司；除上述关系外，未知其他股东之间是否存在关联关系、是否属于一致行动人。 |        |             |         |            |            |     |   |
| 上述股东涉及委托/受托表决权、放弃表决权情况的说明            | 无  |        |             |         |            |            |     |   |
| 前10名股东中存在回购专户的特别说明（如有）（参见注10）        | 无  |        |             |         |            |            |     |   |
| 前10名无限售条件股东持股情况（不含通过转融通出借股份、高管锁定股）   |  |        |             |         |            |            |     |   |
| 股东名称                                 | 报告期末持有无限售条件股份数量  | 股份种类   |             |         |            |            |     |   |
|                                      |  | 股份种类   | 数量          |         |            |            |     |   |
| 深圳市至远投资有限公司                          | 185,471,234  | 人民币普通股 | 185,471,234 |         |            |            |     |   |
| 深圳视界投资管理企业（有限合伙）                     | 50,650,337   | 人民币普通股 | 50,650,337  |         |            |            |     |   |
| 凌斌                                   | 47,388,465   | 人民币普通股 | 47,388,465  |         |            |            |     |   |
| 深圳视清投资管理企业（有限合伙）                     | 33,063,982   | 人民币普通股 | 33,063,982  |         |            |            |     |   |

|  |  |        |            |
|--|--|--------|------------|
| 深圳视野投资企业（有限合伙）   | 33,057,728   | 人民币普通股 | 33,057,728 |
| 深圳视新投资管理企业（有限合伙）   | 33,001,791   | 人民币普通股 | 33,001,791 |
| 李宇彬  | 11,465,654   | 人民币普通股 | 11,465,654 |
| 香港中央结算有限公司   | 1,549,575  | 人民币普通股 | 1,549,575  |
| 招商银行股份有限公司—南方中证 1000 交易型开放式指数证券投资基金                      | 912,232  | 人民币普通股 | 912,232    |
| 韩晓红  | 573,742  | 人民币普通股 | 573,742    |
| 前 10 名无限售流通股股东之间，以及前 10 名无限售流通股股东和前 10 名股东之间关联关系或一致行动的说明 | 上述前 10 名无限售条件普通股股东中，深圳视界投资管理企业（有限合伙）、深圳视清投资管理企业（有限合伙）、深圳视野投资企业（有限合伙）、深圳视新投资管理企业（有限合伙）系公司员工持股平台，均由凌斌担任执行事务合伙人；上述前 10 名无限售条件普通股股东和前 10 名普通股股东中，深圳市至远投资有限公司系凌斌与其妻子各持股 50% 的公司。除此之外，公司未知其他股东之间是否存在关联关系，也未知其是否属于《上市公司收购管理办法》规定的一致行动人。 |        |            |
| 前 10 名普通股股东参与融资融券业务情况说明（如有）（参见注 4）                       | 无  |        |            |

持股 5%以上股东、前 10 名股东及前 10 名无限售流通股股东参与转融通业务出借股份情况

适用 不适用

前 10 名股东及前 10 名无限售流通股股东因转融通出借/归还原因导致较上期发生变化

适用 不适用

公司前 10 名普通股股东、前 10 名无限售条件普通股股东在报告期内是否进行约定购回交易

是 否

公司前 10 名普通股股东、前 10 名无限售条件普通股股东在报告期内未进行约定购回交易。

## 2、公司控股股东情况

控股股东性质：自然人控股

控股股东类型：自然人

| 控股股东姓名                   | 国籍   | 是否取得其他国家或地区居留权 |
|--------------------------|--|----------------|
| 凌斌                       | 中国   | 否              |
| 主要职业及职务                  | 凌斌，现任公司董事长。详情请参见本报告“第四节 公司治理、环境和社会”之“四、董事和高级管理人员情况”。 |                |
| 报告期内控股和参股的其他境内外上市公司的股权情况 | 无  |                |

控股股东报告期内变更

适用 不适用

公司报告期控股股东未发生变更。

## 3、公司实际控制人及其一致行动人

实际控制人性质：境内自然人

实际控制人类型：自然人

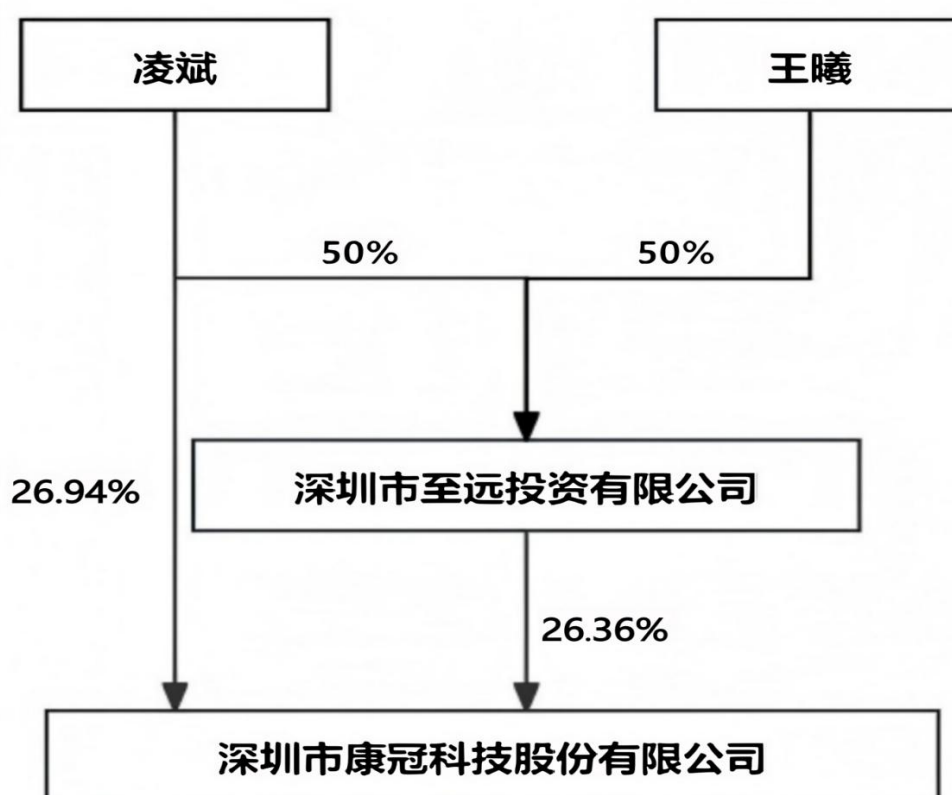
| 实际控制人姓名              | 与实际控制人关系   | 国籍 | 是否取得其他国家或地区居留权 |
|----------------------|--|----|----------------|
| 凌斌                   | 本人   | 中国 | 否              |
| 王曦                   | 本人   | 中国 | 否              |
| 主要职业及职务              | 凌斌，现担任公司董事长。王曦，现担任持有公司股份超 5% 的股东深圳市至远投资有限公司执行董事兼总经理。 |    |                |
| 过去 10 年曾控股的境内外上市公司情况 | 无  |    |                |

实际控制人报告期内变更

适用 不适用

公司报告期实际控制人未发生变更。

公司与实际控制人之间的产权及控制关系的方框图



实际控制人通过信托或其他资产管理方式控制公司

适用 不适用

4、公司控股股东或第一大股东及其一致行动人累计质押股份数量占其所持公司股份数量比例达到 80%

适用 不适用

5、其他持股在 10% 以上的法人股东

适用 不适用

| 法人股东名称      | 法定代表人/单位负责人 | 成立日期        | 注册资本       | 主要经营业务或管理活动  |
|-------------|-------------|-------------|------------|--|
| 深圳市至远投资有限公司 | 王曦          | 2015年09月22日 | 人民币3,000万元 | 一般经营项目是：投资兴办实业（具体项目另行申报）；投资咨询（根据法律、行政法规、国务院决定等规定需要审批的，依法取得相关审批文件后方可经营）；财务咨询、投资咨询、企业管理咨询、经济信息咨询；（均不含限制项目）；市场营销策划；国内贸易（不含专营、专卖、专控商品）；经营进出口业务（法律、行政法规、国务院决定禁止的项目除外，限制的项目须取得许可后方可经营）；节能环保产品的技术开发；保付代理（非银行融资类）；自有物业租赁；游艇租赁。以自有资金从事投资活动。（除依法须经批准的项目外，凭营业执照依法自主开展经营活动）。 |

#### 6、控股股东、实际控制人、重组方及其他承诺主体股份限制减持情况

适用 不适用

#### 四、股份回购在报告期的具体实施情况

股份回购的实施进展情况

适用 不适用

采用集中竞价交易方式减持回购股份的实施进展情况

适用 不适用

#### 五、优先股相关情况

适用 不适用

报告期公司不存在优先股。

## 第七节 债券相关情况

适用 不适用

## 第八节 财务报告

### 一、审计报告

|          |                      |
|----------|----------------------|
| 审计意见类型   | 标准的无保留意见             |
| 审计报告签署日期 | 2026 年 04 月 17 日     |
| 审计机构名称   | 容诚会计师事务所（特殊普通合伙）     |
| 审计报告文号   | 容诚审字[2026]518Z0616 号 |
| 注册会计师姓名  | 曹创、林非、彭豪             |

#### 审计报告正文

深圳市康冠科技股份有限公司全体股东：

#### （一）审计意见

我们审计了深圳市康冠科技股份有限公司（以下简称“康冠科技”）财务报表，包括 2025 年 12 月 31 日的合并及母公司资产负债表，2025 年度的合并及母公司利润表、合并及母公司现金流量表、合并及母公司所有者权益变动表以及相关财务报表附注。

我们认为，后附的财务报表在所有重大方面按照企业会计准则的规定编制，公允反映了康冠科技 2025 年 12 月 31 日的合并及母公司财务状况以及 2025 年度的合并及母公司经营成果和现金流量。

#### （二）形成审计意见的基础

我们按照中国注册会计师审计准则的规定执行了审计工作。审计报告的“注册会计师对财务报表审计的责任”部分进一步阐述了我们在这些准则下的责任。按照中国注册会计师职业道德守则和中国注册会计师独立性准则，我们独立于康冠科技，并遵守了独立性准则中适用于公众利益实体财务报表审计的规定，同时履行了职业道德方面的其他责任。我们相信，我们获取的审计证据是充分、适当的，为发表审计意见提供了基础。

#### （三）关键审计事项

关键审计事项是我们根据职业判断，认为对本期财务报表审计最为重要的事项。这些事项的应对以对财务报表整体进行审计并形成审计意见为背景，我们不对这些事项单独发表意见。

#### 1、应收账款的可收回性

##### （1）事项描述

康冠科技应收账款可收回性相关的会计政策及应收账款和坏账准备账面金额信息请参阅本节五、10 及本节七、4、应收账款。

2025 年 12 月 31 日康冠科技应收账款账面价值为人民币 249,374.60 万元，占资产总额的 15.22%。

管理层对有客观证据表明已发生信用减值的应收账款进行单项信用风险评估，单项确认预期信用损失。除单项信用风险评估外的应收账款，管理层在考虑该等客户账龄分析、发生减值损失的历史记录及对未来经济状况预测的基础上实施了组合减值评估。

由于应收账款可收回性的确定需要管理层识别已发生减值的项目和客观证据、评估预计未来可获取的现金流量并确定其现值，涉及管理层运用重大会计估计和判断，且应收账款的可收回性对于财务报表具有重要性，因此，我们将应收账款的可收回性认定为关键审计事项。

## （2）审计应对

我们对于应收账款的可收回性所实施的重要审计程序包括：

1) 对与应收账款日常管理及可收回性评估相关的内部控制的设计及运行有效性进行了解、评估和测试。这些内部控制包括客户信用风险评估、应收账款收回流程、对触发应收账款减值事件的识别及对坏账准备金额的估计等；

2) 复核管理层在评估应收账款减值方面的判断及估计，并通过抽样对应收账款于资产负债表日后的结算情况进行测试，关注管理层是否充分识别已发生减值的项目，是否已考虑过往的回款记录、实际信用条款的遵守情况，以及对经营环境认知等；

3) 对管理层按照信用风险特征组合计提坏账准备的应收账款进行了减值测试，通过分析应收账款的账龄，复核应收账款迁徙率计算，复核前瞻性指标的选择及调整，并结合行业平均坏账准备计提比例评估管理层所采用的坏账准备计提比例是否适当，评价管理层坏账准备计提的合理性；

4) 对于以单项为基础计量预期信用损失的应收账款，获取并检查管理层对预期收取现金流量的预测，评价在预测中使用的关键假设的合理性和数据的准确性，并与获取的外部证据进行核对；

5) 对重要应收账款执行独立函证程序；结合应收账款函证回函情况以及期后回款情况，评价应收账款坏账准备计提的合理性；

6) 评估管理层对应收账款的财务报表披露是否恰当。

基于已执行的审计工作，我们认为管理层对应收账款的可收回性的相关判断及估计是可接受的。

## 2、销售收入的确认

### （1）事项描述

康冠科技收入确认会计政策及账面金额请参阅本节五、24“收入”及本节七、37“营业收入和营业成本”。

康冠科技 2025 年度营业收入为人民币 1,447,296.79 万元。由于存在管理层为了达到特定目标或期望而操纵收入确认时点的固有风险，因此，我们将收入确认认定为关键审计事项。

## （2）审计应对

我们针对销售收入的确认所实施的重要审计程序包括：

- 1) 对收入确认相关的内部控制的设计及运行有效性进行了解、评估及测试；
- 2) 抽样检查销售合同，识别与商品所有权上的风险和报酬转移相关的合同条款与条件，评价康冠科技的收入确认时点是否符合企业会计准则的要求；
- 3) 区分不同业务模式抽样检查报告期内销售合同、发票、出库单、报关单、提单、客户签收确认单等文件，评价相关收入确认是否符合康冠科技收入确认的具体方法；
- 4) 分析产品销售收入变动趋势是否与行业发展态势相符合，核查投入产出的合理性，检查收入与应收账款、税金、存货及运输费用等数据间关系的合理性，将销售毛利率、应收账款周转率、存货周转率等关键财务指标与可比期间数据、同行业上市公司数据进行比较；
- 5) 选取重要客户，通过网络查询、检索及访谈的方式，核查该等客户是否与康冠科技存在关联关系；
- 6) 对报告期内发生的交易金额、应收账款余额实施函证程序，并对重要客户期后回款情况进行检查；
- 7) 将资产负债表日前后确认收入与产品出库单、客户签收确认单等支持性文件进行核对，检查收入是否恰当计入相关会计期间；
- 8) 针对第三方回款，抽样选取不一致业务的明细样本和银行对账单回款记录，追查至相关业务合同、业务执行记录及资金流水凭证，对相关客户实施函证程序，获取相关客户代付款确认依据，以核实和确认委托付款的真实性、代付金额的准确性及付款方和委托方之间的关系，核查第三方回款的原因、必要性及商业合理性。

基于已执行的审计工作，我们认为管理层对收入的确认符合康冠科技会计政策的规定。

## 3、存货减值

### （1）事项描述

康冠科技存货跌价准备计提会计政策及账面金额请参阅本节五、12“存货”及本节七、8“存货”。

2025年12月31日康冠科技存货账面价值为人民币415,153.81万元，占资产总额的25.33%。由于存货金额重大，管理层在确定存货减值时运用重大判断和估计，包括预计未来的销售情况、确定估计的售价和估计的销售费用等，因此我们将存货减值识别为关键审计事项。

### （2）审计应对

我们对存货减值实施的相关程序主要包括：

- 1) 对康冠科技与存货跌价准备计提相关的关键内部控制的设计和运行进行了解和测试，并评价其是否有效；
- 2) 了解并评价康冠科技存货跌价准备计提政策的合理性；
- 3) 获取康冠科技编制的存货跌价准备计算表，检查是否按相关会计政策执行，并复核存货跌价准备计算的准确性；
- 4) 结合存货库龄及期后销售情况，检查是否存在较长库龄的呆滞存货，分析存货跌价计提合理性；
- 5) 对康冠科技存货实施监盘程序，包括获取并复核管理层提供仓库物料清单及盘点的结果，并制定存货监盘计划、实施抽盘；观察存货状况等，复核管理层对产品是否存在滞销、损毁等状况的判断；
- 6) 检查与存货跌价准备相关的信息是否已在财务报表中作出恰当列报。

基于已执行的审计工作，我们认为管理层对存货减值的确认符合康冠科技会计政策的规定。

#### **（四）其他信息**

康冠科技管理层（以下简称管理层）对其他信息负责。其他信息包括康冠科技 2025 年度报告中涵盖的信息，但不包括财务报表和我们的审计报告。

我们对财务报表发表的审计意见不涵盖其他信息，我们也不对其他信息发表任何形式的鉴证结论。

结合我们对财务报表的审计，我们的责任是阅读其他信息，在此过程中，考虑其他信息是否与财务报表或我们在审计过程中了解到的情况存在重大不一致或者似乎存在重大错报。

基于我们已执行的工作，如果我们确定其他信息存在重大错报，我们应当报告该事实。在这方面，我们无任何事项需要报告。

#### **（五）管理层和治理层对财务报表的责任**

康冠科技管理层（以下简称管理层）负责按照企业会计准则的规定编制财务报表，使其实现公允反映，并设计、执行和维护必要的内部控制，以使财务报表不存在由于舞弊或错误导致的重大错报。

在编制财务报表时，管理层负责评估康冠科技的持续经营能力，并运用持续经营假设，除非管理层计划清算康冠科技、终止运营或别无其他现实的选择。

治理层负责监督康冠科技的财务报告过程。

#### **（六）注册会计师对财务报表审计的责任**

我们的目标是对财务报表整体是否不存在由于舞弊或错误导致的重大错报获取合理保证，并出具包含审计意见的审计报告。合理保证是高水平的保证，但并不能保证按照审计准则执行的审计在某一重大错报存在时总能发现。错报可能由于舞弊或错误导致，如果合理预期错报单独或汇总起来可能影响财务报表使用者依据财务报表作出的经济决策，则通常认为错报是重大的。

在按照审计准则执行审计工作的过程中，我们运用职业判断，并保持职业怀疑。同时，我们也执行以下工作：

1) 识别和评估由于舞弊或错误导致的财务报表重大错报风险，设计和实施审计程序以应对这些风险，并获取充分、适当的审计证据，作为发表审计意见的基础。由于舞弊可能涉及串通、伪造、故意遗漏、虚假陈述或凌驾于内部控制之上，未能发现由于舞弊导致的重大错报的风险高于未能发现由于错误导致的重大错报的风险。

2) 了解与审计相关的内部控制，以设计恰当的审计程序。

3) 评价管理层选用会计政策的恰当性和作出会计估计及相关披露的合理性。

4) 对管理层使用持续经营假设的恰当性得出结论。同时，根据获取的审计证据，就可能对康冠科技持续经营能力产生重大疑虑的事项或情况是否存在重大不确定性得出结论。如果我们得出结论认为存在重大不确定性，审计准则要求我们在审计报告中提请报表使用者注意财务报表中的相关披露；如果披露不充分，我们应当发表非无保留意见。我们的结论基于截至审计报告日可获得的信息。然而，未来的事项或情况可能导致康冠科技不能持续经营。

5) 评价财务报表的总体列报、结构和内容，并评价财务报表是否公允反映相关交易和事项。

6) 就康冠科技中实体或业务活动的财务信息获取充分、适当的审计证据，以对财务报表发表审计意见。我们负责指导、监督和执行集团审计，并对审计意见承担全部责任。

我们与治理层就计划的审计范围、时间安排和重大审计发现等事项进行沟通，包括沟通我们在审计中识别出的值得关注的内部控制缺陷。

我们还就已遵守与独立性相关的职业道德要求向治理层提供声明，并与治理层沟通可能被合理认为影响我们独立性的所有关系和其他事项，以及相关的防范措施。

从与治理层沟通过的事项中，我们确定哪些事项对本期财务报表审计最为重要，因而构成关键审计事项。我们在审计报告中描述这些事项，除非法律法规禁止公开披露这些事项，或在极少数情形下，如果合理预期在审计报告中沟通某事项造成的负面后果超过在公众利益方面产生的益处，我们确定不应在审计报告中沟通该事项。

## 二、财务报表

财务附注中报表的单位为：元

### 1、合并资产负债表

编制单位：深圳市康冠科技股份有限公司

单位：元

| 项目          | 期末余额              | 期初余额              |
|-------------|-------------------|-------------------|
| 流动资产：       |                   |                   |
| 货币资金        | 2,188,852,972.81  | 3,850,925,861.57  |
| 结算备付金       |                   |                   |
| 拆出资金        |                   |                   |
| 交易性金融资产     | 1,386,546,653.87  | 874,617,519.22    |
| 衍生金融资产      |                   |                   |
| 应收票据        | 43,474,763.82     | 47,124,721.99     |
| 应收账款        | 2,493,745,994.08  | 3,396,710,074.10  |
| 应收款项融资      | 861,620.39        | 5,347,834.50      |
| 预付款项        | 106,690,585.15    | 58,929,359.51     |
| 应收保费        |                   |                   |
| 应收分保账款      |                   |                   |
| 应收分保合同准备金   |                   |                   |
| 其他应收款       | 91,406,025.24     | 261,382,203.19    |
| 其中：应收利息     |                   |                   |
| 应收股利        |                   |                   |
| 买入返售金融资产    |                   |                   |
| 存货          | 4,151,538,119.46  | 3,251,858,721.90  |
| 其中：数据资源     |                   |                   |
| 合同资产        |                   |                   |
| 持有待售资产      |                   |                   |
| 一年内到期的非流动资产 | 519,533,123.33    | 778,771,858.30    |
| 其他流动资产      | 2,242,952,370.46  | 1,583,961,682.94  |
| 流动资产合计      | 13,225,602,228.61 | 14,109,629,837.22 |
| 非流动资产：      |                   |                   |
| 发放贷款和垫款     |                   |                   |
| 债权投资        |                   |                   |
| 其他债权投资      |                   |                   |
| 长期应收款       |                   |                   |
| 长期股权投资      |                   |                   |
| 其他权益工具投资    |                   |                   |
| 其他非流动金融资产   |                   |                   |
| 投资性房地产      |                   |                   |
| 固定资产        | 799,916,903.03    | 824,151,371.20    |
| 在建工程        | 363,721,406.96    | 211,454,543.80    |
| 生产性生物资产     |                   |                   |
| 油气资产        |                   |                   |
| 使用权资产       | 37,305,573.53     | 4,892,293.61      |
| 无形资产        | 52,466,883.72     | 51,165,522.96     |
| 其中：数据资源     |                   |                   |
| 开发支出        |                   |                   |

| 项目          | 期末余额              | 期初余额              |
|-------------|-------------------|-------------------|
| 其中：数据资源     |                   |                   |
| 商誉          |                   |                   |
| 长期待摊费用      | 19,626,733.27     | 32,444,473.86     |
| 递延所得税资产     | 148,372,791.44    | 141,056,867.48    |
| 其他非流动资产     | 1,740,775,240.42  | 1,026,768,945.46  |
| 非流动资产合计     | 3,162,185,532.37  | 2,291,934,018.37  |
| 资产总计        | 16,387,787,760.98 | 16,401,563,855.59 |
| 流动负债：       |                   |                   |
| 短期借款        | 5,784,039,988.71  | 5,742,317,961.53  |
| 向中央银行借款     |                   |                   |
| 拆入资金        |                   |                   |
| 交易性金融负债     | 15,615,190.43     | 27,856,434.08     |
| 衍生金融负债      |                   |                   |
| 应付票据        | 597,981,345.39    | 654,061,552.06    |
| 应付账款        | 1,502,741,725.09  | 1,749,667,987.46  |
| 预收款项        |                   |                   |
| 合同负债        | 254,849,868.77    | 157,227,353.02    |
| 卖出回购金融资产款   |                   |                   |
| 吸收存款及同业存放   |                   |                   |
| 代理买卖证券款     |                   |                   |
| 代理承销证券款     |                   |                   |
| 应付职工薪酬      | 133,241,321.32    | 190,089,846.90    |
| 应交税费        | 30,422,521.94     | 33,929,561.09     |
| 其他应付款       | 20,634,970.34     | 23,794,157.64     |
| 其中：应付利息     |                   |                   |
| 应付股利        |                   |                   |
| 应付手续费及佣金    |                   |                   |
| 应付分保账款      |                   |                   |
| 持有待售负债      |                   |                   |
| 一年内到期的非流动负债 | 16,022,218.22     | 2,212,709.87      |
| 其他流动负债      | 64,464,293.38     | 75,053,503.48     |
| 流动负债合计      | 8,420,013,443.59  | 8,656,211,067.13  |
| 非流动负债：      |                   |                   |
| 保险合同准备金     |                   |                   |
| 长期借款        |                   |                   |
| 应付债券        |                   |                   |
| 其中：优先股      |                   |                   |
| 永续债         |                   |                   |
| 租赁负债        | 22,731,895.17     | 2,630,774.93      |
| 长期应付款       |                   |                   |
| 长期应付职工薪酬    |                   |                   |
| 预计负债        | 37,642,612.97     | 40,323,255.82     |

| 项目            | 期末余额              | 期初余额              |
|---------------|-------------------|-------------------|
| 递延收益          | 5,867,620.17      | 3,812,205.49      |
| 递延所得税负债       |                   | 6,842,508.65      |
| 其他非流动负债       |                   |                   |
| 非流动负债合计       | 66,242,128.31     | 53,608,744.89     |
| 负债合计          | 8,486,255,571.90  | 8,709,819,812.02  |
| 所有者权益：        |                   |                   |
| 股本            | 703,514,145.00    | 698,912,495.00    |
| 其他权益工具        |                   |                   |
| 其中：优先股        |                   |                   |
| 永续债           |                   |                   |
| 资本公积          | 2,801,899,244.19  | 2,723,717,075.01  |
| 减：库存股         |                   |                   |
| 其他综合收益        | -404,213.09       | -404,213.09       |
| 专项储备          |                   |                   |
| 盈余公积          | 350,891,690.00    | 328,898,008.38    |
| 一般风险准备        |                   |                   |
| 未分配利润         | 4,036,787,779.63  | 3,932,671,227.23  |
| 归属于母公司所有者权益合计 | 7,892,688,645.73  | 7,683,794,592.53  |
| 少数股东权益        | 8,843,543.35      | 7,949,451.04      |
| 所有者权益合计       | 7,901,532,189.08  | 7,691,744,043.57  |
| 负债和所有者权益总计    | 16,387,787,760.98 | 16,401,563,855.59 |

法定代表人：凌斌    主管会计工作负责人：廖科华    会计机构负责人：廖科华

## 2、母公司资产负债表

单位：元

| 项目          | 期末余额             | 期初余额              |
|-------------|------------------|-------------------|
| 流动资产：       |                  |                   |
| 货币资金        | 1,146,067,578.55 | 1,782,361,184.20  |
| 交易性金融资产     | 1,077,697,891.02 | 872,910,286.89    |
| 衍生金融资产      |                  |                   |
| 应收票据        | 194,033,222.07   | 59,296,178.95     |
| 应收账款        | 2,157,074,481.47 | 3,945,132,201.38  |
| 应收款项融资      |                  | 2,748,734.37      |
| 预付款项        | 1,233,141,169.13 | 20,407,964.58     |
| 其他应收款       | 419,559,218.42   | 1,068,692,871.53  |
| 其中：应收利息     |                  |                   |
| 应收股利        |                  |                   |
| 存货          | 2,075,549,517.12 | 1,534,528,551.95  |
| 其中：数据资源     |                  |                   |
| 合同资产        |                  |                   |
| 持有待售资产      |                  |                   |
| 一年内到期的非流动资产 | 411,340,657.58   | 505,699,775.84    |
| 其他流动资产      | 846,879,185.15   | 448,527,173.27    |
| 流动资产合计      | 9,561,342,920.51 | 10,240,304,922.96 |
| 非流动资产：      |                  |                   |

| 项目          | 期末余额              | 期初余额              |
|-------------|-------------------|-------------------|
| 债权投资        |                   |                   |
| 其他债权投资      |                   |                   |
| 长期应收款       |                   |                   |
| 长期股权投资      | 623,743,848.77    | 635,504,465.95    |
| 其他权益工具投资    |                   |                   |
| 其他非流动金融资产   |                   |                   |
| 投资性房地产      |                   |                   |
| 固定资产        | 44,780,758.54     | 40,392,005.96     |
| 在建工程        | 362,335,245.98    | 209,882,135.83    |
| 生产性生物资产     |                   |                   |
| 油气资产        |                   |                   |
| 使用权资产       | 337,973.46        |                   |
| 无形资产        | 11,953,717.83     | 9,465,202.35      |
| 其中：数据资源     |                   |                   |
| 开发支出        |                   |                   |
| 其中：数据资源     |                   |                   |
| 商誉          |                   |                   |
| 长期待摊费用      | 8,359,034.48      | 16,970,673.69     |
| 递延所得税资产     | 27,376,321.84     | 36,667,152.50     |
| 其他非流动资产     | 1,139,368,927.74  | 768,627,723.68    |
| 非流动资产合计     | 2,218,255,828.64  | 1,717,509,359.96  |
| 资产总计        | 11,779,598,749.15 | 11,957,814,282.92 |
| 流动负债：       |                   |                   |
| 短期借款        | 643,846,570.11    | 527,343,045.37    |
| 交易性金融负债     | 11,739,280.43     | 26,013,312.67     |
| 衍生金融负债      |                   |                   |
| 应付票据        | 2,470,902,809.49  | 1,820,920,567.73  |
| 应付账款        | 1,068,910,309.34  | 2,190,669,161.49  |
| 预收款项        |                   |                   |
| 合同负债        | 147,531,875.21    | 239,063,698.08    |
| 应付职工薪酬      | 28,691,757.14     | 46,570,098.63     |
| 应交税费        | 2,506,435.45      | 4,407,032.83      |
| 其他应付款       | 1,995,891,608.46  | 2,006,522,044.11  |
| 其中：应付利息     |                   |                   |
| 应付股利        |                   |                   |
| 持有待售负债      |                   |                   |
| 一年内到期的非流动负债 |                   |                   |
| 其他流动负债      | 53,983,997.42     | 61,298,844.45     |
| 流动负债合计      | 6,424,004,643.05  | 6,922,807,805.36  |
| 非流动负债：      |                   |                   |
| 长期借款        |                   |                   |
| 应付债券        |                   |                   |

| 项目         | 期末余额              | 期初余额              |
|------------|-------------------|-------------------|
| 其中：优先股     |                   |                   |
| 永续债        |                   |                   |
| 租赁负债       | 271,905.84        |                   |
| 长期应付款      |                   |                   |
| 长期应付职工薪酬   |                   |                   |
| 预计负债       | 22,782,280.59     | 23,950,626.29     |
| 递延收益       | 134,043.85        | 402,131.77        |
| 递延所得税负债    | 2,520,366.20      | 4,378,001.35      |
| 其他非流动负债    |                   |                   |
| 非流动负债合计    | 25,708,596.48     | 28,730,759.41     |
| 负债合计       | 6,449,713,239.53  | 6,951,538,564.77  |
| 所有者权益：     |                   |                   |
| 股本         | 703,514,145.00    | 698,912,495.00    |
| 其他权益工具     |                   |                   |
| 其中：优先股     |                   |                   |
| 永续债        |                   |                   |
| 资本公积       | 2,815,954,788.74  | 2,737,772,619.56  |
| 减：库存股      |                   |                   |
| 其他综合收益     |                   |                   |
| 专项储备       |                   |                   |
| 盈余公积       | 350,891,690.00    | 328,898,008.38    |
| 未分配利润      | 1,459,524,885.88  | 1,240,692,595.21  |
| 所有者权益合计    | 5,329,885,509.62  | 5,006,275,718.15  |
| 负债和所有者权益总计 | 11,779,598,749.15 | 11,957,814,282.92 |

### 3、合并利润表

单位：元

| 项目            | 2025 年度           | 2024 年度           |
|---------------|-------------------|-------------------|
| 一、营业总收入       | 14,472,967,943.06 | 15,586,951,164.16 |
| 其中：营业收入       | 14,472,967,943.06 | 15,586,951,164.16 |
| 利息收入          |                   |                   |
| 已赚保费          |                   |                   |
| 手续费及佣金收入      |                   |                   |
| 二、营业总成本       | 13,719,778,892.56 | 14,888,781,583.98 |
| 其中：营业成本       | 12,456,136,392.90 | 13,596,392,382.74 |
| 利息支出          |                   |                   |
| 手续费及佣金支出      |                   |                   |
| 退保金           |                   |                   |
| 赔付支出净额        |                   |                   |
| 提取保险责任合同准备金净额 |                   |                   |
| 保单红利支出        |                   |                   |
| 分保费用          |                   |                   |
| 税金及附加         | 47,199,691.93     | 47,862,160.88     |

| 项目                    | 2025 年度         | 2024 年度         |
|-----------------------|-----------------|-----------------|
| 销售费用                  | 463,453,480.67  | 393,870,189.31  |
| 管理费用                  | 291,266,743.97  | 337,887,156.33  |
| 研发费用                  | 604,974,324.26  | 647,299,846.51  |
| 财务费用                  | -143,251,741.17 | -134,530,151.79 |
| 其中：利息费用               | 9,484,813.49    | 57,557,076.47   |
| 利息收入                  | 168,085,841.30  | 106,045,002.72  |
| 加：其他收益                | 110,766,266.93  | 164,394,067.77  |
| 投资收益（损失以“-”号填列）       | 17,416,810.15   | 51,452,384.56   |
| 其中：对联营企业和合营企业的投资收益    |                 |                 |
| 以摊余成本计量的金融资产终止确认收益    |                 |                 |
| 汇兑收益（损失以“-”号填列）       |                 |                 |
| 净敞口套期收益（损失以“-”号填列）    |                 |                 |
| 公允价值变动收益（损失以“-”号填列）   | 1,531,463.44    | -3,238,914.86   |
| 信用减值损失（损失以“-”号填列）     | -346,866,761.40 | 3,171,710.08    |
| 资产减值损失（损失以“-”号填列）     | -112,275,490.53 | -69,216,185.88  |
| 资产处置收益（损失以“-”号填列）     | 255,668.07      | -151,327.44     |
| 三、营业利润（亏损以“-”号填列）     | 424,017,007.16  | 844,581,314.41  |
| 加：营业外收入               | 35,665,254.13   | 24,682,735.14   |
| 减：营业外支出               | 17,587,126.99   | 20,510,052.91   |
| 四、利润总额（亏损总额以“-”号填列）   | 442,095,134.30  | 848,753,996.64  |
| 减：所得税费用               | -64,260,148.55  | 18,656,695.89   |
| 五、净利润（净亏损以“-”号填列）     | 506,355,282.85  | 830,097,300.75  |
| （一）按经营持续性分类           |                 |                 |
| 1.持续经营净利润（净亏损以“-”号填列） | 506,355,282.85  | 830,097,300.75  |
| 2.终止经营净利润（净亏损以“-”号填列） |                 |                 |
| （二）按所有权归属分类           |                 |                 |
| 1.归属于母公司股东的净利润        | 505,461,190.54  | 833,459,291.72  |
| 2.少数股东损益              | 894,092.31      | -3,361,990.97   |
| 六、其他综合收益的税后净额         |                 |                 |
| 归属母公司所有者的其他综合收益的税后净额  |                 |                 |
| （一）不能重分类进损益的其他综合收益    |                 |                 |
| 1.重新计量设定受益计划变动额       |                 |                 |
| 2.权益法下不能转损益的其他综合收益    |                 |                 |

| 项目                   | 2025 年度        | 2024 年度        |
|----------------------|----------------|----------------|
| 3.其他权益工具投资公允价值变动     |                |                |
| 4.企业自身信用风险公允价值变动     |                |                |
| 5.其他                 |                |                |
| (二) 将重分类进损益的其他综合收益   |                |                |
| 1.权益法下可转损益的其他综合收益    |                |                |
| 2.其他债权投资公允价值变动       |                |                |
| 3.金融资产重分类计入其他综合收益的金额 |                |                |
| 4.其他债权投资信用减值准备       |                |                |
| 5.现金流量套期储备           |                |                |
| 6.外币财务报表折算差额         |                |                |
| 7.其他                 |                |                |
| 归属于少数股东的其他综合收益的税后净额  |                |                |
| 七、综合收益总额             | 506,355,282.85 | 830,097,300.75 |
| 归属于母公司所有者的综合收益总额     | 505,461,190.54 | 833,459,291.72 |
| 归属于少数股东的综合收益总额       | 894,092.31     | -3,361,990.97  |
| 八、每股收益               |                |                |
| (一) 基本每股收益           | 0.72           | 1.21           |
| (二) 稀释每股收益           | 0.72           | 1.21           |

本期发生同一控制下企业合并的，被合并方在合并前实现的净利润为：0.00 元，上期被合并方实现的净利润为：0.00 元。

法定代表人：凌斌 主管会计工作负责人：廖科华 会计机构负责人：廖科华

#### 4、母公司利润表

单位：元

| 项目                            | 2025 年度           | 2024 年度           |
|-------------------------------|-------------------|-------------------|
| 一、营业收入                        | 10,573,725,861.66 | 11,076,635,943.42 |
| 减：营业成本                        | 9,895,902,721.89  | 10,424,355,160.89 |
| 税金及附加                         | 4,414,806.61      | 4,753,065.01      |
| 销售费用                          | 98,139,606.19     | 128,022,695.97    |
| 管理费用                          | 121,836,227.47    | 144,600,082.65    |
| 研发费用                          | 319,533,563.53    | 344,910,092.13    |
| 财务费用                          | -52,925,107.58    | -78,490,869.36    |
| 其中：利息费用                       | 839,623.32        | 36,339,727.47     |
| 利息收入                          | 86,838,550.42     | 60,667,611.33     |
| 加：其他收益                        | 22,099,495.19     | 33,353,923.25     |
| 投资收益（损失以“-”号填列）               | 394,796,761.65    | 543,852,833.41    |
| 其中：对联营企业和合营企业的投资收益            |                   |                   |
| 以摊余成本计量的金融资产终止确认收益（损失以“-”号填列） |                   |                   |

| 项目                     | 2025 年度        | 2024 年度        |
|------------------------|----------------|----------------|
| 净敞口套期收益（损失以“—”号填列）     |                |                |
| 公允价值变动收益（损失以“—”号填列）    | 958,610.59     | -3,103,025.78  |
| 信用减值损失（损失以“-”号填列）      | 12,555,939.99  | 11,887,208.71  |
| 资产减值损失（损失以“-”号填列）      | -35,300,327.42 | -34,913,453.29 |
| 资产处置收益（损失以“-”号填列）      | 268,406.90     |                |
| 二、营业利润（亏损以“—”号填列）      | 582,202,930.45 | 659,563,202.43 |
| 加：营业外收入                | 54,960,152.15  | 67,906,465.80  |
| 减：营业外支出                | 10,431,564.10  | 7,912,352.12   |
| 三、利润总额（亏损总额以“—”号填列）    | 626,731,518.50 | 719,557,316.11 |
| 减：所得税费用                | 6,554,589.69   | -2,399,330.54  |
| 四、净利润（净亏损以“—”号填列）      | 620,176,928.81 | 721,956,646.65 |
| （一）持续经营净利润（净亏损以“—”号填列） | 620,176,928.81 | 721,956,646.65 |
| （二）终止经营净利润（净亏损以“—”号填列） |                |                |
| 五、其他综合收益的税后净额          |                |                |
| （一）不能重分类进损益的其他综合收益     |                |                |
| 1.重新计量设定受益计划变动额        |                |                |
| 2.权益法下不能转损益的其他综合收益     |                |                |
| 3.其他权益工具投资公允价值变动       |                |                |
| 4.企业自身信用风险公允价值变动       |                |                |
| 5.其他                   |                |                |
| （二）将重分类进损益的其他综合收益      |                |                |
| 1.权益法下可转损益的其他综合收益      |                |                |
| 2.其他债权投资公允价值变动         |                |                |
| 3.金融资产重分类计入其他综合收益的金额   |                |                |
| 4.其他债权投资信用减值准备         |                |                |
| 5.现金流量套期储备             |                |                |
| 6.外币财务报表折算差额           |                |                |
| 7.其他                   |                |                |
| 六、综合收益总额               | 620,176,928.81 | 721,956,646.65 |
| 七、每股收益                 |                |                |
| （一）基本每股收益              |                |                |
| （二）稀释每股收益              |                |                |

## 5、合并现金流量表

单位：元

| 项目                        | 2025 年度           | 2024 年度           |
|---------------------------|-------------------|-------------------|
| 一、经营活动产生的现金流量：            |                   |                   |
| 销售商品、提供劳务收到的现金            | 17,391,442,230.95 | 18,435,222,682.78 |
| 客户存款和同业存放款项净增加额           |                   |                   |
| 向中央银行借款净增加额               |                   |                   |
| 向其他金融机构拆入资金净增加额           |                   |                   |
| 收到原保险合同保费取得的现金            |                   |                   |
| 收到再保业务现金净额                |                   |                   |
| 保户储金及投资款净增加额              |                   |                   |
| 收取利息、手续费及佣金的现金            |                   |                   |
| 拆入资金净增加额                  |                   |                   |
| 回购业务资金净增加额                |                   |                   |
| 代理买卖证券收到的现金净额             |                   |                   |
| 收到的税费返还                   | 785,243,722.01    | 945,900,199.51    |
| 收到其他与经营活动有关的现金            | 205,404,782.89    | 239,433,272.37    |
| 经营活动现金流入小计                | 18,382,090,735.85 | 19,620,556,154.66 |
| 购买商品、接受劳务支付的现金            | 16,263,324,528.27 | 17,433,902,877.42 |
| 客户贷款及垫款净增加额               |                   |                   |
| 存放中央银行和同业款项净增加额           |                   |                   |
| 支付原保险合同赔付款项的现金            |                   |                   |
| 拆出资金净增加额                  |                   |                   |
| 支付利息、手续费及佣金的现金            |                   |                   |
| 支付保单红利的现金                 |                   |                   |
| 支付给职工以及为职工支付的现金           | 1,203,661,825.69  | 1,227,858,013.57  |
| 支付的各项税费                   | 400,859,402.44    | 278,763,409.01    |
| 支付其他与经营活动有关的现金            | 424,860,066.90    | 440,266,930.61    |
| 经营活动现金流出小计                | 18,292,705,823.30 | 19,380,791,230.61 |
| 经营活动产生的现金流量净额             | 89,384,912.55     | 239,764,924.05    |
| 二、投资活动产生的现金流量：            |                   |                   |
| 收回投资收到的现金                 | 8,666,942,839.56  | 6,216,326,303.20  |
| 取得投资收益收到的现金               | 47,884,446.73     | 96,316,848.88     |
| 处置固定资产、无形资产和其他长期资产收回的现金净额 | 268,406.90        |                   |
| 处置子公司及其他营业单位收到的现金净额       |                   |                   |
| 收到其他与投资活动有关的现金            |                   |                   |
| 投资活动现金流入小计                | 8,715,095,693.19  | 6,312,643,152.08  |
| 购建固定资产、无形资产和其他长期资产支付的现金   | 203,695,169.88    | 243,992,319.85    |
| 投资支付的现金                   | 10,043,567,017.54 | 5,761,311,859.75  |
| 质押贷款净增加额                  |                   |                   |
| 取得子公司及其他营业单位支付的现金净额       |                   |                   |
| 支付其他与投资活动有关的现金            |                   |                   |
| 投资活动现金流出小计                | 10,247,262,187.42 | 6,005,304,179.60  |
| 投资活动产生的现金流量净额             | -1,532,166,494.23 | 307,338,972.48    |
| 三、筹资活动产生的现金流量：            |                   |                   |
| 吸收投资收到的现金                 |                   |                   |
| 其中：子公司吸收少数股东投资收到的现金       |                   |                   |
| 取得借款收到的现金                 | 471,515,935.13    | 774,200,000.00    |
| 收到其他与筹资活动有关的现金            | 10,931,823,378.22 | 2,755,583,019.48  |
| 筹资活动现金流入小计                | 11,403,339,313.35 | 3,529,783,019.48  |

| 项目                  | 2025 年度           | 2024 年度          |
|---------------------|-------------------|------------------|
| 偿还债务支付的现金           | 526,342,290.46    | 1,072,099,222.56 |
| 分配股利、利润或偿付利息支付的现金   | 402,037,085.89    | 424,067,764.39   |
| 其中：子公司支付给少数股东的股利、利润 |                   |                  |
| 支付其他与筹资活动有关的现金      | 10,005,167,919.35 | 1,490,706,207.72 |
| 筹资活动现金流出小计          | 10,933,547,295.70 | 2,986,873,194.67 |
| 筹资活动产生的现金流量净额       | 469,792,017.65    | 542,909,824.81   |
| 四、汇率变动对现金及现金等价物的影响  | -524,648.47       | 30,289,711.86    |
| 五、现金及现金等价物净增加额      | -973,514,212.50   | 1,120,303,433.20 |
| 加：期初现金及现金等价物余额      | 2,454,951,112.00  | 1,334,647,678.80 |
| 六、期末现金及现金等价物余额      | 1,481,436,899.50  | 2,454,951,112.00 |

## 6、母公司现金流量表

单位：元

| 项目                        | 2025 年度           | 2024 年度           |
|---------------------------|-------------------|-------------------|
| 一、经营活动产生的现金流量：            |                   |                   |
| 销售商品、提供劳务收到的现金            | 12,219,063,436.73 | 10,658,383,063.66 |
| 收到的税费返还                   | 333,211,429.72    | 611,066,500.45    |
| 收到其他与经营活动有关的现金            | 7,786,150,890.44  | 7,040,452,390.62  |
| 经营活动现金流入小计                | 20,338,425,756.89 | 18,309,901,954.73 |
| 购买商品、接受劳务支付的现金            | 12,748,655,030.32 | 11,952,369,274.47 |
| 支付给职工以及为职工支付的现金           | 223,037,402.81    | 238,635,909.78    |
| 支付的各项税费                   | 101,809,874.00    | 6,877,835.45      |
| 支付其他与经营活动有关的现金            | 7,359,476,889.86  | 5,349,811,719.09  |
| 经营活动现金流出小计                | 20,432,979,196.99 | 17,547,694,738.79 |
| 经营活动产生的现金流量净额             | -94,553,440.10    | 762,207,215.94    |
| 二、投资活动产生的现金流量：            |                   |                   |
| 收回投资收到的现金                 | 4,674,389,954.87  | 4,312,698,436.53  |
| 取得投资收益收到的现金               | 415,115,595.89    | 564,815,741.24    |
| 处置固定资产、无形资产和其他长期资产收回的现金净额 | 268,406.90        |                   |
| 处置子公司及其他营业单位收到的现金净额       |                   |                   |
| 收到其他与投资活动有关的现金            |                   |                   |
| 投资活动现金流入小计                | 5,089,773,957.66  | 4,877,514,177.77  |
| 购建固定资产、无形资产和其他长期资产支付的现金   | 189,699,473.31    | 186,375,122.44    |
| 投资支付的现金                   | 5,361,320,665.36  | 4,109,528,026.41  |
| 取得子公司及其他营业单位支付的现金净额       |                   |                   |
| 支付其他与投资活动有关的现金            |                   |                   |
| 投资活动现金流出小计                | 5,551,020,138.67  | 4,295,903,148.85  |
| 投资活动产生的现金流量净额             | -461,246,181.01   | 581,611,028.92    |
| 三、筹资活动产生的现金流量：            |                   |                   |
| 吸收投资收到的现金                 |                   |                   |
| 取得借款收到的现金                 | 442,515,935.13    | 645,100,000.00    |
| 收到其他与筹资活动有关的现金            | 651,904,571.72    | 593,241,774.19    |
| 筹资活动现金流入小计                | 1,094,420,506.85  | 1,238,341,774.19  |
| 偿还债务支付的现金                 | 516,242,204.00    | 824,716,532.57    |
| 分配股利、利润或偿付利息支付的现金         | 397,470,201.23    | 426,002,452.19    |
| 支付其他与筹资活动有关的现金            | 537,388,021.18    | 473,416,591.87    |

| 项目                 | 2025 年度          | 2024 年度          |
|--------------------|------------------|------------------|
| 筹资活动现金流出小计         | 1,451,100,426.41 | 1,724,135,576.63 |
| 筹资活动产生的现金流量净额      | -356,679,919.56  | -485,793,802.44  |
| 四、汇率变动对现金及现金等价物的影响 | 7,095,367.50     | 2,281,826.25     |
| 五、现金及现金等价物净增加额     | -905,384,173.17  | 860,306,268.67   |
| 加：期初现金及现金等价物余额     | 1,377,721,739.00 | 517,415,470.33   |
| 六、期末现金及现金等价物余额     | 472,337,565.83   | 1,377,721,739.00 |

7、合并所有者权益变动表

本期金额

单位：元

| 项目                    | 2025 年度        |        |    |  |                  |       |             |      |                |        |                  |    |                  |              |                  |
|-----------------------|----------------|--------|----|--|------------------|-------|-------------|------|----------------|--------|------------------|----|------------------|--------------|------------------|
|                       | 归属于母公司所有者权益    |        |    |  |                  |       |             |      |                |        |                  |    |                  | 少数股东权益       | 所有者权益合计          |
|                       | 股本             | 其他权益工具 |    |  | 资本公积             | 减：库存股 | 其他综合收益      | 专项储备 | 盈余公积           | 一般风险准备 | 未分配利润            | 其他 | 小计               |              |                  |
|                       | 优先股            | 永续债    | 其他 |  |                  |       |             |      |                |        |                  |    |                  |              |                  |
| 一、上年期末余额              | 698,912,495.00 |        |    |  | 2,723,717,075.01 |       | -404,213.09 |      | 328,898,008.38 |        | 3,932,671,227.23 |    | 7,683,794,592.53 | 7,949,451.04 | 7,691,744,043.57 |
| 加：会计政策变更              |                |        |    |  |                  |       |             |      |                |        |                  |    |                  |              |                  |
| 前期差错更正                |                |        |    |  |                  |       |             |      |                |        |                  |    |                  |              |                  |
| 其他                    |                |        |    |  |                  |       |             |      |                |        |                  |    |                  |              |                  |
| 二、本年期初余额              | 698,912,495.00 |        |    |  | 2,723,717,075.01 |       | -404,213.09 |      | 328,898,008.38 |        | 3,932,671,227.23 |    | 7,683,794,592.53 | 7,949,451.04 | 7,691,744,043.57 |
| 三、本期增减变动金额（减少以“—”号填列） | 4,601,650.00   |        |    |  | 78,182,169.18    |       |             |      | 21,993,681.62  |        | 104,116,552.40   |    | 208,894,053.20   | 894,092.31   | 209,788,145.51   |
| （一）综合收益总额             |                |        |    |  |                  |       |             |      |                |        | 505,461,190.54   |    | 505,461,190.54   | 894,092.31   | 506,355,282.85   |
| （二）所有者投入和减少资本         | 4,601,650.00   |        |    |  | 78,182,169.18    |       |             |      |                |        |                  |    | 82,783,819.18    |              | 82,783,819.18    |
| 1. 所有者投入的普通股          | 4,601,650.00   |        |    |  | 118,676,684.36   |       |             |      |                |        |                  |    | 123,278,334.36   |              | 123,278,334.36   |
| 2. 其他权益工具持有者          |                |        |    |  |                  |       |             |      |                |        |                  |    |                  |              |                  |

深圳市康冠科技股份有限公司 2025 年年度报告全文

| 项目                | 2025 年度     |        |    |  |               |       |        |               |      |        |                |    |                |                |
|-------------------|-------------|--------|----|--|---------------|-------|--------|---------------|------|--------|----------------|----|----------------|----------------|
|                   | 归属于母公司所有者权益 |        |    |  |               |       |        |               |      |        |                |    | 少数股东权益         | 所有者权益合计        |
|                   | 股本          | 其他权益工具 |    |  | 资本公积          | 减：库存股 | 其他综合收益 | 专项储备          | 盈余公积 | 一般风险准备 | 未分配利润          | 其他 |                |                |
|                   | 优先股         | 永续债    | 其他 |  |               |       |        |               |      |        |                |    |                |                |
| 投入资本              |             |        |    |  |               |       |        |               |      |        |                |    |                |                |
| 3. 股份支付计入所有者权益的金额 |             |        |    |  | 40,494,515.18 |       |        |               |      |        |                |    | 40,494,515.18  | 40,494,515.18  |
| 4. 其他             |             |        |    |  |               |       |        |               |      |        |                |    |                |                |
| (三) 利润分配          |             |        |    |  |               |       |        | 21,993,681.62 |      |        | 401,344,638.14 |    | 379,350,956.52 | 379,350,956.52 |
| 1. 提取盈余公积         |             |        |    |  |               |       |        | 21,993,681.62 |      |        | 21,993,681.62  |    |                |                |
| 2. 提取一般风险准备       |             |        |    |  |               |       |        |               |      |        |                |    |                |                |
| 3. 对所有者(或股东)的分配   |             |        |    |  |               |       |        |               |      |        | 379,350,956.52 |    | 379,350,956.52 | 379,350,956.52 |
| 4. 其他             |             |        |    |  |               |       |        |               |      |        |                |    |                |                |
| (四) 所有者权益内部结转     |             |        |    |  |               |       |        |               |      |        |                |    |                |                |
| 1. 资本公积转增资本(或股本)  |             |        |    |  |               |       |        |               |      |        |                |    |                |                |
| 2. 盈余公积转增资本(或股本)  |             |        |    |  |               |       |        |               |      |        |                |    |                |                |
| 3. 盈余公积弥补亏损       |             |        |    |  |               |       |        |               |      |        |                |    |                |                |
| 4. 设定受益           |             |        |    |  |               |       |        |               |      |        |                |    |                |                |

深圳市康冠科技股份有限公司 2025 年年度报告全文

| 项目              | 2025 年度        |        |    |  |                  |       |            |      |                |        |                  |    |                  |              |                  |
|-----------------|----------------|--------|----|--|------------------|-------|------------|------|----------------|--------|------------------|----|------------------|--------------|------------------|
|                 | 归属于母公司所有者权益    |        |    |  |                  |       |            |      |                |        |                  |    | 少数股东权益           | 所有者权益合计      |                  |
|                 | 股本             | 其他权益工具 |    |  | 资本公积             | 减：库存股 | 其他综合收益     | 专项储备 | 盈余公积           | 一般风险准备 | 未分配利润            | 其他 |                  |              | 小计               |
|                 | 优先股            | 永续债    | 其他 |  |                  |       |            |      |                |        |                  |    |                  |              |                  |
| 计划变动额           |                |        |    |  |                  |       |            |      |                |        |                  |    |                  |              |                  |
| 结转留存收益          |                |        |    |  |                  |       |            |      |                |        |                  |    |                  |              |                  |
| 5. 其他综合收益结转留存收益 |                |        |    |  |                  |       |            |      |                |        |                  |    |                  |              |                  |
| 6. 其他           |                |        |    |  |                  |       |            |      |                |        |                  |    |                  |              |                  |
| (五) 专项储备        |                |        |    |  |                  |       |            |      |                |        |                  |    |                  |              |                  |
| 1. 本期提取         |                |        |    |  |                  |       |            |      |                |        |                  |    |                  |              |                  |
| 2. 本期使用         |                |        |    |  |                  |       |            |      |                |        |                  |    |                  |              |                  |
| (六) 其他          |                |        |    |  |                  |       |            |      |                |        |                  |    |                  |              |                  |
| 四、本期期末余额        | 703,514,145.00 |        |    |  | 2,801,899,244.19 |       | 404,213.09 |      | 350,891,690.00 |        | 4,036,787,779.63 |    | 7,892,688,645.73 | 8,843,543.35 | 7,901,532,189.08 |

上期金额

单位：元

| 项目       | 2024 年度        |        |    |  |                  |       |            |      |                |        |                  |    |                  |               |                  |
|----------|----------------|--------|----|--|------------------|-------|------------|------|----------------|--------|------------------|----|------------------|---------------|------------------|
|          | 归属于母公司所有者权益    |        |    |  |                  |       |            |      |                |        |                  |    | 少数股东权益           | 所有者权益合计       |                  |
|          | 股本             | 其他权益工具 |    |  | 资本公积             | 减：库存股 | 其他综合收益     | 专项储备 | 盈余公积           | 一般风险准备 | 未分配利润            | 其他 |                  |               | 小计               |
|          | 优先股            | 永续债    | 其他 |  |                  |       |            |      |                |        |                  |    |                  |               |                  |
| 一、上年期末余额 | 685,419,715.00 |        |    |  | 2,411,378,677.76 |       | 404,213.09 |      | 256,702,343.71 |        | 3,583,351,167.98 |    | 6,936,447,691.36 | 11,311,442.01 | 6,947,759,133.37 |
| 加：会计政策变更 |                |        |    |  |                  |       |            |      |                |        |                  |    |                  |               |                  |

深圳市康冠科技股份有限公司 2025 年年度报告全文

| 项目                    | 2024 年度        |        |    |  |                  |       |             |                |      |        |                  |    |                  |               |                  |
|-----------------------|----------------|--------|----|--|------------------|-------|-------------|----------------|------|--------|------------------|----|------------------|---------------|------------------|
|                       | 归属于母公司所有者权益    |        |    |  |                  |       |             |                |      |        |                  |    | 少数股东权益           | 所有者权益合计       |                  |
|                       | 股本             | 其他权益工具 |    |  | 资本公积             | 减：库存股 | 其他综合收益      | 专项储备           | 盈余公积 | 一般风险准备 | 未分配利润            | 其他 |                  |               | 小计               |
|                       | 优先股            | 永续债    | 其他 |  |                  |       |             |                |      |        |                  |    |                  |               |                  |
| 前期差错更正                |                |        |    |  |                  |       |             |                |      |        |                  |    |                  |               |                  |
| 其他                    |                |        |    |  |                  |       |             |                |      |        |                  |    |                  |               |                  |
| 二、本年期初余额              | 685,419,715.00 |        |    |  | 2,411,378,677.76 |       | -404,213.09 | 256,702,343.71 |      |        | 3,583,351,167.98 |    | 6,936,447,691.36 | 11,311,442.01 | 6,947,759,133.37 |
| 三、本期增减变动金额（减少以“－”号填列） | 13,492,780.00  |        |    |  | 312,338,397.25   |       |             | 72,195,664.67  |      |        | 349,320,059.25   |    | 747,346,901.17   | -3,361,990.97 | 743,984,910.20   |
| （一）综合收益总额             |                |        |    |  |                  |       |             |                |      |        | 833,459,291.72   |    | 833,459,291.72   | -3,361,990.97 | 830,097,300.75   |
| （二）所有者投入和减少资本         | 13,492,780.00  |        |    |  | 312,338,397.25   |       |             |                |      |        |                  |    | 325,831,177.25   |               | 325,831,177.25   |
| 1. 所有者投入的普通股          | 13,492,780.00  |        |    |  | 320,297,318.17   |       |             |                |      |        |                  |    | 333,790,098.17   |               | 333,790,098.17   |
| 2. 其他权益工具持有者投入资本      |                |        |    |  |                  |       |             |                |      |        |                  |    |                  |               |                  |
| 3. 股份支付计入所有者权益的金额     |                |        |    |  | -7,958,920.92    |       |             |                |      |        |                  |    | 7,958,920.92     |               | -7,958,920.92    |
| 4. 其他                 |                |        |    |  |                  |       |             |                |      |        |                  |    |                  |               |                  |
| （三）利润分配               |                |        |    |  |                  |       |             | 72,195,664.67  |      |        | 484,139,232.47   |    | 411,943,567.80   |               | 411,943,567.80   |
| 1. 提取盈余               |                |        |    |  |                  |       |             | 72,195,664     |      |        | -                |    | 0.00             |               | 0.00             |

深圳市康冠科技股份有限公司 2025 年年度报告全文

| 项目                 | 2024 年度     |        |    |  |      |       |        |      |      |        |                     |    |                     |                     |
|--------------------|-------------|--------|----|--|------|-------|--------|------|------|--------|---------------------|----|---------------------|---------------------|
|                    | 归属于母公司所有者权益 |        |    |  |      |       |        |      |      |        |                     |    | 少数股东权益              | 所有者权益合计             |
|                    | 股本          | 其他权益工具 |    |  | 资本公积 | 减：库存股 | 其他综合收益 | 专项储备 | 盈余公积 | 一般风险准备 | 未分配利润               | 其他 |                     |                     |
|                    | 优先股         | 永续债    | 其他 |  |      |       |        |      |      |        |                     |    |                     |                     |
| 公积                 |             |        |    |  |      |       |        | .67  |      |        | 72,195,664.67       |    |                     |                     |
| 2. 提取一般风险准备        |             |        |    |  |      |       |        |      |      |        |                     |    |                     |                     |
| 3. 对所有者（或股东）的分配    |             |        |    |  |      |       |        |      |      |        | -<br>411,943,567.80 |    | -<br>411,943,567.80 | -<br>411,943,567.80 |
| 4. 其他              |             |        |    |  |      |       |        |      |      |        |                     |    |                     |                     |
| （四）所有者权益内部结转       |             |        |    |  |      |       |        |      |      |        |                     |    |                     |                     |
| 1. 资本公积转增资本（或股本）   |             |        |    |  |      |       |        |      |      |        |                     |    |                     |                     |
| 2. 盈余公积转增资本（或股本）   |             |        |    |  |      |       |        |      |      |        |                     |    |                     |                     |
| 3. 盈余公积弥补亏损        |             |        |    |  |      |       |        |      |      |        |                     |    |                     |                     |
| 4. 设定受益计划变动额结转留存收益 |             |        |    |  |      |       |        |      |      |        |                     |    |                     |                     |
| 5. 其他综合收益结转留存收益    |             |        |    |  |      |       |        |      |      |        |                     |    |                     |                     |
| 6. 其他              |             |        |    |  |      |       |        |      |      |        |                     |    |                     |                     |
| （五）专项储备            |             |        |    |  |      |       |        |      |      |        |                     |    |                     |                     |

深圳市康冠科技股份有限公司 2025 年年度报告全文

| 项目      | 2024 年度        |        |    |  |                  |       |            |      |                |        |                  |    |                  |              |                  |
|---------|----------------|--------|----|--|------------------|-------|------------|------|----------------|--------|------------------|----|------------------|--------------|------------------|
|         | 归属于母公司所有者权益    |        |    |  |                  |       |            |      |                |        |                  |    |                  | 少数股东权益       | 所有者权益合计          |
|         | 股本             | 其他权益工具 |    |  | 资本公积             | 减：库存股 | 其他综合收益     | 专项储备 | 盈余公积           | 一般风险准备 | 未分配利润            | 其他 | 小计               |              |                  |
|         | 优先股            | 永续债    | 其他 |  |                  |       |            |      |                |        |                  |    |                  |              |                  |
| 1. 本期提取 |                |        |    |  |                  |       |            |      |                |        |                  |    |                  |              |                  |
| 2. 本期使用 |                |        |    |  |                  |       |            |      |                |        |                  |    |                  |              |                  |
| (六) 其他  |                |        |    |  |                  |       |            |      |                |        |                  |    |                  |              |                  |
| 四、本期末余额 | 698,912,495.00 |        |    |  | 2,723,717,075.01 |       | 404,213.09 |      | 328,898,008.38 |        | 3,932,671,227.23 |    | 7,683,794,592.53 | 7,949,451.04 | 7,691,744,043.57 |

8、母公司所有者权益变动表

本期金额

单位：元

| 项目                        | 2025 年度        |        |     |    |                  |       |        |      |                |                  |    |                  |
|---------------------------|----------------|--------|-----|----|------------------|-------|--------|------|----------------|------------------|----|------------------|
|                           | 股本             | 其他权益工具 |     |    | 资本公积             | 减：库存股 | 其他综合收益 | 专项储备 | 盈余公积           | 未分配利润            | 其他 | 所有者权益合计          |
|                           |                | 优先股    | 永续债 | 其他 |                  |       |        |      |                |                  |    |                  |
| 一、上年期末余额                  | 698,912,495.00 |        |     |    | 2,737,772,619.56 |       |        |      | 328,898,008.38 | 1,240,692,595.21 |    | 5,006,275,718.15 |
| 加：会计政策变更                  |                |        |     |    |                  |       |        |      |                |                  |    |                  |
| 前期差错更正                    |                |        |     |    |                  |       |        |      |                |                  |    |                  |
| 其他                        |                |        |     |    |                  |       |        |      |                |                  |    |                  |
| 二、本年期初余额                  | 698,912,495.00 |        |     |    | 2,737,772,619.56 |       |        |      | 328,898,008.38 | 1,240,692,595.21 |    | 5,006,275,718.15 |
| 三、本期增减变动金额<br>(减少以“-”号填列) | 4,601,650.00   |        |     |    | 78,182,169.18    |       |        |      | 21,993,681.62  | 218,832,290.67   |    | 323,609,791.47   |
| (一) 综合收益总额                |                |        |     |    |                  |       |        |      |                | 620,176,928.81   |    | 620,176,928.81   |
| (二) 所有者投入和减少资本            | 4,601,650.00   |        |     |    | 78,182,169.18    |       |        |      |                |                  |    | 82,783,819.18    |

深圳市康冠科技股份有限公司 2025 年年度报告全文

| 项目                 | 2025 年度      |        |     |    |                |       |        |               |                 |       |    |                 |
|--------------------|--------------|--------|-----|----|----------------|-------|--------|---------------|-----------------|-------|----|-----------------|
|                    | 股本           | 其他权益工具 |     |    | 资本公积           | 减：库存股 | 其他综合收益 | 专项储备          | 盈余公积            | 未分配利润 | 其他 | 所有者权益合计         |
|                    |              | 优先股    | 永续债 | 其他 |                |       |        |               |                 |       |    |                 |
| 1. 所有者投入的普通股       | 4,601,650.00 |        |     |    | 118,676,684.36 |       |        |               |                 |       |    | 123,278,334.36  |
| 2. 其他权益工具持有者投入资本   |              |        |     |    |                |       |        |               |                 |       |    |                 |
| 3. 股份支付计入所有者权益的金额  |              |        |     |    | -40,494,515.18 |       |        |               |                 |       |    | -40,494,515.18  |
| 4. 其他              |              |        |     |    |                |       |        |               |                 |       |    |                 |
| (三) 利润分配           |              |        |     |    |                |       |        | 21,993,681.62 | -401,344,638.14 |       |    | -379,350,956.52 |
| 1. 提取盈余公积          |              |        |     |    |                |       |        | 21,993,681.62 | -21,993,681.62  |       |    |                 |
| 2. 对所有者（或股东）的分配    |              |        |     |    |                |       |        |               | -379,350,956.52 |       |    | -379,350,956.52 |
| 3. 其他              |              |        |     |    |                |       |        |               |                 |       |    |                 |
| (四) 所有者权益内部结转      |              |        |     |    |                |       |        |               |                 |       |    |                 |
| 1. 资本公积转增资本（或股本）   |              |        |     |    |                |       |        |               |                 |       |    |                 |
| 2. 盈余公积转增资本（或股本）   |              |        |     |    |                |       |        |               |                 |       |    |                 |
| 3. 盈余公积弥补亏损        |              |        |     |    |                |       |        |               |                 |       |    |                 |
| 4. 设定受益计划变动额结转留存收益 |              |        |     |    |                |       |        |               |                 |       |    |                 |
| 5. 其他综合收益结转留存收益    |              |        |     |    |                |       |        |               |                 |       |    |                 |
| 6. 其他              |              |        |     |    |                |       |        |               |                 |       |    |                 |
| (五) 专项储备           |              |        |     |    |                |       |        |               |                 |       |    |                 |
| 1. 本期提取            |              |        |     |    |                |       |        |               |                 |       |    |                 |

深圳市康冠科技股份有限公司 2025 年年度报告全文

| 项目       | 2025 年度        |        |     |    |                  |       |        |      |                |                  |    |                  |
|----------|----------------|--------|-----|----|------------------|-------|--------|------|----------------|------------------|----|------------------|
|          | 股本             | 其他权益工具 |     |    | 资本公积             | 减：库存股 | 其他综合收益 | 专项储备 | 盈余公积           | 未分配利润            | 其他 | 所有者权益合计          |
|          |                | 优先股    | 永续债 | 其他 |                  |       |        |      |                |                  |    |                  |
| 2. 本期使用  |                |        |     |    |                  |       |        |      |                |                  |    |                  |
| (六) 其他   |                |        |     |    |                  |       |        |      |                |                  |    |                  |
| 四、本期期末余额 | 703,514,145.00 |        |     |    | 2,815,954,788.74 |       |        |      | 350,891,690.00 | 1,459,524,885.88 |    | 5,329,885,509.62 |

上期金额

单位：元

| 项目                        | 2024 年度        |        |     |    |                  |       |        |      |                |                  |    |                  |
|---------------------------|----------------|--------|-----|----|------------------|-------|--------|------|----------------|------------------|----|------------------|
|                           | 股本             | 其他权益工具 |     |    | 资本公积             | 减：库存股 | 其他综合收益 | 专项储备 | 盈余公积           | 未分配利润            | 其他 | 所有者权益合计          |
|                           |                | 优先股    | 永续债 | 其他 |                  |       |        |      |                |                  |    |                  |
| 一、上年期末余额                  | 685,419,715.00 |        |     |    | 2,425,434,222.31 |       |        |      | 256,702,343.71 | 1,002,875,181.03 |    | 4,370,431,462.05 |
| 加：会计政策变更                  |                |        |     |    |                  |       |        |      |                |                  |    |                  |
| 前期差错更正                    |                |        |     |    |                  |       |        |      |                |                  |    |                  |
| 其他                        |                |        |     |    |                  |       |        |      |                |                  |    |                  |
| 二、本年期初余额                  | 685,419,715.00 |        |     |    | 2,425,434,222.31 |       |        |      | 256,702,343.71 | 1,002,875,181.03 |    | 4,370,431,462.05 |
| 三、本期增减变动金额<br>(减少以“-”号填列) | 13,492,780.00  |        |     |    | 312,338,397.25   |       |        |      | 72,195,664.67  | 237,817,414.18   |    | 635,844,256.10   |
| (一) 综合收益总额                |                |        |     |    |                  |       |        |      |                | 721,956,646.65   |    | 721,956,646.65   |
| (二) 所有者投入和减少资本            | 13,492,780.00  |        |     |    | 312,338,397.25   |       |        |      |                |                  |    | 325,831,177.25   |
| 1. 所有者投入的普通股              | 13,492,780.00  |        |     |    | 320,297,318.17   |       |        |      |                |                  |    | 333,790,098.17   |
| 2. 其他权益工具持有者投入资本          |                |        |     |    |                  |       |        |      |                |                  |    |                  |
| 3. 股份支付计入所有者权益的金额         |                |        |     |    | -7,958,920.92    |       |        |      |                |                  |    | -7,958,920.92    |
| 4. 其他                     |                |        |     |    |                  |       |        |      |                |                  |    |                  |

深圳市康冠科技股份有限公司 2025 年年度报告全文

| 项目                 | 2024 年度        |        |     |    |                  |           |            |                    |                         |       |                         |             |
|--------------------|----------------|--------|-----|----|------------------|-----------|------------|--------------------|-------------------------|-------|-------------------------|-------------|
|                    | 股本             | 其他权益工具 |     |    | 资本公积             | 减：库<br>存股 | 其他综<br>合收益 | 专项<br>储备           | 盈余公积                    | 未分配利润 | 其他                      | 所有者权<br>益合计 |
|                    |                | 优先股    | 永续债 | 其他 |                  |           |            |                    |                         |       |                         |             |
| (三) 利润分配           |                |        |     |    |                  |           |            | 72,195,664.6<br>7  | -<br>484,139,232.4<br>7 |       | -<br>411,943,56<br>7.80 |             |
| 1. 提取盈余公积          |                |        |     |    |                  |           |            | 72,195,664.6<br>7  | -<br>72,195,664.67      |       |                         |             |
| 2. 对所有者（或股东）的分配    |                |        |     |    |                  |           |            |                    | -<br>411,943,567.8<br>0 |       | -<br>411,943,56<br>7.80 |             |
| 3. 其他              |                |        |     |    |                  |           |            |                    |                         |       |                         |             |
| (四) 所有者权益内部结转      |                |        |     |    |                  |           |            |                    |                         |       |                         |             |
| 1. 资本公积转增资本（或股本）   |                |        |     |    |                  |           |            |                    |                         |       |                         |             |
| 2. 盈余公积转增资本（或股本）   |                |        |     |    |                  |           |            |                    |                         |       |                         |             |
| 3. 盈余公积弥补亏损        |                |        |     |    |                  |           |            |                    |                         |       |                         |             |
| 4. 设定受益计划变动额结转留存收益 |                |        |     |    |                  |           |            |                    |                         |       |                         |             |
| 5. 其他综合收益结转留存收益    |                |        |     |    |                  |           |            |                    |                         |       |                         |             |
| 6. 其他              |                |        |     |    |                  |           |            |                    |                         |       |                         |             |
| (五) 专项储备           |                |        |     |    |                  |           |            |                    |                         |       |                         |             |
| 1. 本期提取            |                |        |     |    |                  |           |            |                    |                         |       |                         |             |
| 2. 本期使用            |                |        |     |    |                  |           |            |                    |                         |       |                         |             |
| (六) 其他             |                |        |     |    |                  |           |            |                    |                         |       |                         |             |
| 四、本期期末余额           | 698,912,495.00 |        |     |    | 2,737,772,619.56 |           |            | 328,898,008.<br>38 | 1,240,692,595<br>.21    |       | 5,006,275,7<br>18.15    |             |

### 三、公司基本情况

深圳市康冠科技股份有限公司（以下简称“公司”或“本公司”）前身为深圳市康冠技术有限公司，于 1995 年 9 月 28 日成立，并经深圳市市场监督管理局批准设立的有限公司，于 2019 年 7 月 12 日整体变更为股份有限公司。公司于 2022 年 3 月 18 日在深圳证券交易所上市，现持有统一社会信用代码为 91440300192382487H 的营业执照，法人代表：凌斌。

经过历年的增资、股份改制、增发新股及转增股本，截止 2025 年 12 月 31 日，本公司累计发行股本总数 70,351.41 万股，注册资本为 70,178.34 万元人民币，注册地址：深圳市龙岗区坂田街道岗头社区五和大道 4023 号 1 号楼第一层至第五层，总部地址：深圳市龙岗区坂田街道五和大道 4023 号。

公司主要的经营活动为：计算机、通信和其他电子设备制造业（C39），主要产品和服务为智能交互平板、专业类显示产品、创新类显示产品、智能电视等视听及相关产品的研发、制造、销售及服务。

财务报表批准报出日：本财务报表业经本公司董事会于 2026 年 4 月 17 日决议批准报出。

### 四、财务报表的编制基础

#### 1、编制基础

本公司以持续经营为基础，根据实际发生的交易和事项，按照企业会计准则及其应用指南和准则解释的规定进行确认和计量，在此基础上编制财务报表。此外，本公司还按照中国证监会《公开发行证券的公司信息披露编报规则第 15 号——财务报告的一般规定（2024 年修订）》披露有关财务信息。

#### 2、持续经营

本公司对自报告期末起 12 个月的持续经营能力进行了评估，未发现影响本公司持续经营能力的事项，本公司以持续经营为基础编制财务报表是合理的。

### 五、重要会计政策及会计估计

具体会计政策和会计估计提示：

本公司下列重要会计政策、会计估计根据企业会计准则制定。未提及的业务按企业会计准则中相关会计政策执行。

#### 1、遵循企业会计准则的声明

本公司所编制的财务报表符合企业会计准则的要求，真实、完整地反映了公司的财务状况、经营成果、所有者权益变动和现金流量等有关信息。

## 2、会计期间

本公司会计年度自公历 1 月 1 日起至 12 月 31 日止。

## 3、营业周期

本公司正常营业周期为一年。

## 4、记账本位币

本公司的记账本位币为人民币。

## 5、重要性标准确定方法和选择依据

适用 不适用

| 项目                   | 重要性标准  |
|----------------------|--|
| 重要的单项计提坏账准备的应收款项     | 金额≥1,000 万元人民币                                   |
| 应收款项本期坏账准备收回或转回金额重要的 | 金额≥1,000 万元人民币                                   |
| 本期重要的应收款项核销          | 金额≥1,000 万元人民币                                   |
| 账龄超过 1 年或逾期的重要往来款项   | 金额≥1,000 万元人民币                                   |
| 重要的在建工程              | 单项在建工程项目预算金额≥10,000 万元人民币                        |
| 重要的与投资活动有关的现金流量      | 公司将单项投资活动现金流量金额超过资产总额 5% 的投资活动现金流量认定为重要的投资活动现金流量 |

## 6、同一控制下和非同一控制下企业合并的会计处理方法

### (1) 同一控制下的企业合并

本公司在企业合并中取得的资产和负债，在合并日按取得被合并方在最终控制方合并财务报表中的账面价值计量。其中，对于被合并方与本公司在企业合并前采用的会计政策和会计期间不同的，基于重要性原则统一会计政策和会计期间，即按照本公司的会计政策和会计期间对被合并方资产、负债的账面价值进行调整。本公司在企业合并中取得的净资产账面价值与所支付对价的账面价值之间存在差额的，首先调整资本公积（资本溢价或股本溢价），资本公积（资本溢价或股本溢价）的余额不足冲减的，依次冲减盈余公积和未分配利润。

通过分步交易实现同一控制下企业合并的会计处理方法见本节五、7。

### (2) 非同一控制下的企业合并

本公司在企业合并中取得的被购买方各项可辨认资产和负债，在购买日按其公允价值计量。其中，对于被购买方与本公司在企业合并前采用的会计政策和会计期间不同的，基于重要性原则统一会计政策和会计期间，即按照本公司的会计政策和会计期间对被购买方资产、负债的账面价值进行调整。本公司

在购买日的合并成本大于企业合并中取得的被购买方可辨认资产、负债公允价值的差额，确认为商誉；如果合并成本小于企业合并中取得的被购买方可辨认资产、负债公允价值的差额，首先对合并成本以及在企业合并中取得的被购买方可辨认资产、负债的公允价值进行复核，经复核后合并成本仍小于取得的被购买方可辨认资产、负债公允价值的，其差额确认为合并当期损益。

### **(3) 企业合并中有关交易费用的处理**

为进行企业合并发生的审计、法律服务、评估咨询等中介费用以及其他相关管理费用，于发生时计入当期损益。作为合并对价发行的权益性证券或债务性证券的交易费用，计入权益性证券或债务性证券的初始确认金额。

## **7、控制的判断标准和合并财务报表的编制方法**

### **(1) 控制的判断标准和合并范围的确定**

控制是指本公司拥有对被投资方的权力，通过参与被投资方的相关活动而享有可变回报，并且有能力运用对被投资方的权力影响其回报金额。控制的定义包含三项基本要素：一是投资方拥有对被投资方的权力，二是因参与被投资方的相关活动而享有可变回报，三是有能力运用对被投资方的权力影响其回报金额。当本公司对被投资方的投资具备上述三要素时，表明本公司能够控制被投资方。

合并财务报表的合并范围以控制为基础予以确定，不仅包括根据表决权（或类似表决权）本身或者结合其他安排确定的子公司，也包括基于一项或多项合同安排决定的结构化主体。

子公司是指被本公司控制的主体（含企业、被投资单位中可分割的部分，以及企业所控制的结构化主体等），结构化主体是指在确定其控制方时没有将表决权或类似权利作为决定性因素而设计的主体（注：有时也称为特殊目的主体）。

### **(2) 合并财务报表的编制方法**

本公司以自身和子公司的财务报表为基础，根据其他有关资料，编制合并财务报表。

本公司编制合并财务报表，将整个企业集团视为一个会计主体，依据相关企业会计准则的确认、计量和列报要求，按照统一的会计政策和会计期间，反映企业集团整体财务状况、经营成果和现金流量。

①合并母公司与子公司的资产、负债、所有者权益、收入、费用和现金流等项目。

②抵销母公司对子公司的长期股权投资与母公司在子公司所有者权益中所享有的份额。

③抵销母公司与子公司、子公司相互之间发生的内部交易的影响。内部交易表明相关资产发生减值损失的，应当全额确认该部分损失。

④站在企业集团角度对特殊交易事项予以调整。

### （3）报告期内增减子公司的处理

#### ①增加子公司或业务

##### A.同一控制下企业合并增加的子公司或业务

（a）编制合并资产负债表时，调整合并资产负债表的期初数，同时对比较报表的相关项目进行调整，视同合并后的报告主体自最终控制方开始控制时点起一直存在。

（b）编制合并利润表时，将该子公司以及业务合并当期期初至报告期末的收入、费用、利润纳入合并利润表，同时对比较报表的相关项目进行调整，视同合并后的报告主体自最终控制方开始控制时点起一直存在。

（c）编制合并现金流量表时，将该子公司以及业务合并当期期初至报告期末的现金流量纳入合并现金流量表，同时对比较报表的相关项目进行调整，视同合并后的报告主体自最终控制方开始控制时点起一直存在。

##### B.非同一控制下企业合并增加的子公司或业务

（a）编制合并资产负债表时，不调整合并资产负债表的期初数。

（b）编制合并利润表时，将该子公司以及业务购买日至报告期末的收入、费用、利润纳入合并利润表。

（c）编制合并现金流量表时，将该子公司购买日至报告期末的现金流量纳入合并现金流量表。

#### ②处置子公司或业务

A.编制合并资产负债表时，不调整合并资产负债表的期初数。

B.编制合并利润表时，将该子公司以及业务期初至处置日的收入、费用、利润纳入合并利润表。

C.编制合并现金流量表时将该子公司以及业务期初至处置日的现金流量纳入合并现金流量表。

### （4）合并抵销中的特殊考虑

①子公司持有本公司的长期股权投资，应当视为本公司的库存股，作为所有者权益的减项，在合并资产负债表中所有者权益项目下以“减：库存股”项目列示。

子公司相互之间持有的长期股权投资，比照本公司对子公司的股权投资的抵销方法，将长期股权投资与其对应的子公司所有者权益中所享有的份额相互抵销。

②“专项储备”和“一般风险准备”项目由于既不属于实收资本（或股本）、资本公积，也与留存收益、未分配利润不同，在长期股权投资与子公司所有者权益相互抵销后，按归属于母公司所有者的份额予以恢复。

③因抵销未实现内部销售损益导致合并资产负债表中资产、负债的账面价值与其在所属纳税主体的计税基础之间产生暂时性差异的，在合并资产负债表中确认递延所得税资产或递延所得税负债，同时调整合并利润表中的所得税费用，但与直接计入所有者权益的交易或事项及企业合并相关的递延所得税除外。

④本公司向子公司出售资产所发生的未实现内部交易损益，应当全额抵销“归属于母公司所有者的净利润”。子公司向本公司出售资产所发生的未实现内部交易损益，应当按照本公司对该子公司的分配比例在“归属于母公司所有者的净利润”和“少数股东损益”之间分配抵销。子公司之间出售资产所发生的未实现内部交易损益，应当按照本公司对出售方子公司的分配比例在“归属于母公司所有者的净利润”和“少数股东损益”之间分配抵销。

⑤子公司少数股东分担的当期亏损超过了少数股东在该子公司期初所有者权益中所享有的份额的，其余额仍应当冲减少数股东权益。

#### **(5) 特殊交易的会计处理**

##### **①购买少数股东股权**

本公司购买子公司少数股东拥有的子公司股权，在个别财务报表中，购买少数股权新取得的长期股权投资的投资成本按照所支付对价的公允价值计量。在合并财务报表中，因购买少数股权新取得的长期股权投资与按照新增持股比例计算应享有子公司自购买日或合并日开始持续计算的净资产份额之间的差额，应当调整资本公积（资本溢价或股本溢价），资本公积不足冲减的，依次冲减盈余公积和未分配利润。

##### **②通过多次交易分步取得子公司控制权的**

###### **A.通过多次交易分步实现同一控制下企业合并**

在合并日，本公司在个别财务报表中，根据合并后应享有的子公司净资产在最终控制方合并财务报表中的账面价值的份额，确定长期股权投资的初始投资成本；初始投资成本与达到合并前的长期股权投资账面价值加上合并日取得进一步股份新支付对价的账面价值之和的差额，调整资本公积（资本溢价或股本溢价），资本公积（资本溢价或股本溢价）不足冲减的，依次冲减盈余公积和未分配利润。

在合并财务报表中，合并方在合并中取得的被合并方的资产、负债，除因会计政策和会计期间不同而进行的调整以外，按合并日在最终控制方合并财务报表中的账面价值计量；合并前持有投资的账面价值加上合并日新支付对价的账面价值之和，与合并中取得的净资产账面价值的差额，调整资本公积（股本溢价/资本溢价），资本公积不足冲减的，调整留存收益。

合并方在取得被合并方控制权之前持有的股权投资，在取得原股权之日与合并方和被合并方同处于同一方最终控制之日孰晚日起至合并日之间已确认有关损益、其他综合收益以及其他所有者权益变动，应分别冲减比较报表期间的期初留存收益或当期损益。

#### B.通过多次交易分步实现非同一控制下企业合并

在合并日，在个别财务报表中，按照原持有的长期股权投资的账面价值加上合并日新增投资成本之和，作为合并日长期股权投资的初始投资成本。

在合并财务报表中，对于购买日之前持有的被购买方的股权，按照该股权在购买日的公允价值进行重新计量，购买日之前持有的被购买方股权被指定为以公允价值计量且其变动计入其他综合收益的金融资产的，公允价值与其账面价值之间的差额计入留存收益，该股权原计入其他综合收益的累计公允价值变动转出至留存收益；购买日之前持有的被购买方的股权作为以公允价值计量且其变动计入当期损益的金融资产或者权益法核算的长期股权投资的，公允价值与其账面价值的差额计入当期投资收益；购买日之前持有的被购买方的股权涉及权益法核算下的其他综合收益以及权益法核算下的除净损益、其他综合收益和利润分配外的其他所有者权益变动的，与其相关的其他综合收益在购买日采用与被投资方直接处置相关资产或负债相同的基础进行会计处理，与其相关的其他所有者权益变动转为购买日所属当期投资收益。

#### ③本公司处置对子公司长期股权投资但未丧失控制权

母公司在不丧失控制权的情况下部分处置对子公司的长期股权投资，在合并财务报表中，处置价款与处置长期股权投资相对应享有子公司自购买日或合并日开始持续计算的净资产份额之间的差额，调整资本公积（资本溢价或股本溢价），资本公积不足冲减的，调整留存收益。

#### ④本公司处置对子公司长期股权投资且丧失控制权

##### A.一次交易处置

本公司因处置部分股权投资等原因丧失了对被投资方的控制权的，在编制合并财务报表时，对于剩余股权，按照其在丧失控制权日的公允价值进行重新计量。处置股权取得的对价与剩余股权公允价值之和，减去按原持股比例计算应享有原有子公司自购买日或合并日开始持续计算的净资产的份额与商誉之和的差额，计入丧失控制权当期的投资收益。

与原子公司的股权投资相关的其他综合收益在丧失控制权时采用与原有子公司直接处置相关资产或负债相同的基础进行会计处理，与原有子公司相关的涉及权益法核算下的其他所有者权益变动在丧失控制权时转入当期损益。

##### B.多次交易分步处置

在合并财务报表中，应首先判断分步交易是否属于“一揽子交易”。

如果分步交易不属于“一揽子交易”的，在个别财务报表中，对丧失子公司控制权之前的各项交易，结转每一次处置股权相对应的长期股权投资的账面价值，所得价款与处置长期股权投资账面价值之间的差额计入当期投资收益；在合并财务报表中，应按照“母公司处置对子公司长期股权投资但未丧失控制权”的有关规定处理。

如果分步交易属于“一揽子交易”的，应当将各项交易作为一项处置子公司并丧失控制权的交易进行会计处理；在个别财务报表中，在丧失控制权之前的每一次处置价款与所处置的股权对应的长期股权投资账面价值之间的差额，先确认为其他综合收益，到丧失控制权时再一并转入丧失控制权的当期损益；在合并财务报表中，对于丧失控制权之前的每一次交易，处置价款与处置投资对应的享有该子公司净资产份额的差额应当确认为其他综合收益，在丧失控制权时一并转入丧失控制权当期的损益。

各项交易的条款、条件以及经济影响符合下列一种或多种情况的，通常将多次交易作为“一揽子交易”进行会计处理：

- (a) 这些交易是同时或者在考虑了彼此影响的情况下订立的。
- (b) 这些交易整体才能达成一项完整的商业结果。
- (c) 一项交易的发生取决于其他至少一项交易的发生。
- (d) 一项交易单独考虑时是不经济的，但是和其他交易一并考虑时是经济的。

⑤因子公司的少数股东增资而稀释母公司拥有的股权比例

子公司的其他股东（少数股东）对子公司进行增资，由此稀释了母公司对子公司的股权比例。在合并财务报表中，按照增资前的母公司股权比例计算其在增资前子公司账面净资产中的份额，该份额与增资后按照母公司持股比例计算的在增资后子公司账面净资产份额之间的差额调整资本公积（资本溢价或股本溢价），资本公积（资本溢价或股本溢价）不足冲减的，调整留存收益。

## 8、现金及现金等价物的确定标准

现金指企业库存现金及可以随时用于支付的存款。现金等价物指持有的期限短（一般是指从购买日起三个月内到期）、流动性强、易于转换为已知金额现金、价值变动风险很小的投资。

## 9、外币业务和外币报表折算

### (1) 外币交易时折算汇率的确定方法

本公司外币交易初始确认时采用交易发生日的即期汇率或采用按照系统合理的方法确定的、与交易发生日即期汇率近似的汇率（以下简称即期汇率的近似汇率）折算为记账本位币。

### （2）资产负债表日外币货币性项目的折算方法

在资产负债表日，对于外币货币性项目，采用资产负债表日的即期汇率折算。因资产负债表日即期汇率与初始确认时或前一资产负债表日即期汇率不同而产生的汇兑差额，计入当期损益。对以历史成本计量的外币非货币性项目，仍采用交易发生日的即期汇率折算；对于以成本与可变现净值孰低计量的存货，在以外币购入存货并且该存货在资产负债表日的可变现净值以外币反映的情况下，先将可变现净值按资产负债表日即期汇率折算为记账本位币金额，再与以记账本位币反映的存货成本进行比较，从而确定该项存货的期末价值；对以公允价值计量的外币非货币性项目，采用公允价值确定日的即期汇率折算，对于以公允价值计量且其变动计入当期损益的金融资产，折算后的记账本位币金额与原记账本位币金额之间的差额计入当期损益，对于指定为以公允价值计量且其变动计入其他综合收益的非交易性权益工具投资，其折算后的记账本位币金额与原记账本位币金额之间的差额计入其他综合收益。

### （3）外币报表折算方法

对企业境外经营财务报表进行折算前先调整境外经营的会计期间和会计政策，使之与企业会计期间和会计政策相一致，再根据调整后会计政策及会计期间编制相应货币（记账本位币以外的货币）的财务报表，再按照以下方法对境外经营财务报表进行折算：

①资产负债表中的资产和负债项目，采用资产负债表日的即期汇率折算，所有者权益项目除“未分配利润”项目外，其他项目采用发生时的即期汇率折算。

②利润表中的收入和费用项目，采用交易发生日的即期汇率或即期汇率的近似汇率折算。

③外币现金流量以及境外子公司的现金流量，采用现金流量发生日的即期汇率或即期汇率的近似汇率折算。汇率变动对现金的影响额应当作为调节项目，在现金流量表中单独列报。

④产生的外币财务报表折算差额，在编制合并财务报表时，在合并资产负债表中所有者权益项目下的“其他综合收益”项目列示。

处置境外经营并丧失控制权时，将资产负债表中所有者权益项目下列示的、与该境外经营相关的外币报表折算差额，全部或按处置该境外经营的比例转入处置当期损益。

## 10、金融工具

金融工具，是指形成一方的金融资产并形成其他方的金融负债或权益工具的合同。

### （1）金融工具的确认和终止确认

当本公司成为金融工具合同的一方时，确认相关的金融资产或金融负债。

金融资产满足下列条件之一的，终止确认：

- ①收取该金融资产现金流量的合同权利终止；
- ②该金融资产已转移，且符合下述金融资产转移的终止确认条件。

金融负债（或其一部分）的现时义务已经解除的，终止确认该金融负债（或该部分金融负债）。

本公司（借入方）与借出方之间签订协议，以承担新金融负债方式替换原金融负债，且新金融负债与原金融负债的合同条款实质上不同的，终止确认原金融负债，并同时确认新金融负债。本公司对原金融负债（或其一部分）的合同条款作出实质性修改的，应当终止原金融负债，同时按照修改后的条款确认一项新的金融负债。

以常规方式买卖金融资产，按交易日进行会计确认和终止确认。常规方式买卖金融资产，是指按照合同条款规定，在法规或市场惯例所确定的时间安排来交付金融资产。交易日，是指本公司承诺买入或卖出金融资产的日期。

## （2）金融资产的分类与计量

本公司在初始确认时根据管理金融资产的业务模式和金融资产的合同现金流量特征，将金融资产分类为：以摊余成本计量的金融资产、以公允价值计量且其变动计入当期损益的金融资产、以公允价值计量且其变动计入其他综合收益的金融资产。除非本公司改变管理金融资产的业务模式，在此情形下，所有受影响的相关金融资产在业务模式发生变更后的首个报告期间的第一天进行重分类，否则金融资产在初始确认后不得进行重分类。

金融资产在初始确认时以公允价值计量。对于以公允价值计量且其变动计入当期损益的金融资产，相关交易费用直接计入当期损益，其他类别的金融资产相关交易费用计入其初始确认金额。因销售商品或提供劳务而产生的、未包含或不考虑重大融资成分的应收票据及应收账款，本公司则按照收入准则定义的交易价格进行初始计量。

金融资产的后续计量取决于其分类：

### ①以摊余成本计量的金融资产

金融资产同时符合下列条件的，分类为以摊余成本计量的金融资产：本公司管理该金融资产的业务模式是以收取合同现金流量为目标；该金融资产的合同条款规定，在特定日期产生的现金流量，仅为对本金和以未偿付本金金额为基础的利息的支付。对于此类金融资产，采用实际利率法，按照摊余成本进行后续计量，其终止确认、按实际利率法摊销或减值产生的利得或损失，均计入当期损益。

### ②以公允价值计量且其变动计入其他综合收益的金融资产

金融资产同时符合下列条件的，分类为以公允价值计量且其变动计入其他综合收益的金融资产：本公司管理该金融资产的业务模式是既以收取合同现金流量为目标又以出售金融资产为目标；该金融资产的合同条款规定，在特定日期产生的现金流量，仅为对本金和以未偿付本金金额为基础的利息的支付。对于此类金融资产，采用公允价值进行后续计量。除减值损失或利得及汇兑损益确认为当期损益外，此类金融资产的公允价值变动作为其他综合收益确认，直到该金融资产终止确认时，其累计利得或损失转入当期损益。但是采用实际利率法计算的该金融资产的相关利息收入计入当期损益。

本公司不可撤销地选择将部分非交易性权益工具投资指定为以公允价值计量且其变动计入其他综合收益的金融资产，仅将相关股利收入计入当期损益，公允价值变动作为其他综合收益确认，直到该金融资产终止确认时，其累计利得或损失转入留存收益。

### ③以公允价值计量且其变动计入当期损益的金融资产

上述以摊余成本计量的金融资产和以公允价值计量且其变动计入其他综合收益的金融资产之外的金融资产，分类为以公允价值计量且其变动计入当期损益的金融资产。对于此类金融资产，采用公允价值进行后续计量，所有公允价值变动计入当期损益。

## **(3) 金融负债的分类与计量**

本公司将金融负债分类为以公允价值计量且其变动计入当期损益的金融负债、低于市场利率贷款的贷款承诺及财务担保合同负债及以摊余成本计量的金融负债。

金融负债的后续计量取决于其分类：

### ①以公允价值计量且其变动计入当期损益的金融负债

该类金融负债包括交易性金融负债（含属于金融负债的衍生工具）和指定为以公允价值计量且其变动计入当期损益的金融负债。初始确认后，对于该类金融负债以公允价值进行后续计量，除与套期会计有关外，产生的利得或损失（包括利息费用）计入当期损益。但本公司对指定为以公允价值计量且其变动计入当期损益的金融负债，由其自身信用风险变动引起的该金融负债公允价值的变动金额计入其他综合收益，当该金融负债终止确认时，之前计入其他综合收益的累计利得和损失应当从其他综合收益中转出，计入留存收益。

### ②贷款承诺及财务担保合同负债

贷款承诺是本公司向客户提供的一项在承诺期间内以既定的合同条款向客户发放贷款的承诺。贷款承诺按照预期信用损失模型计提减值损失。

财务担保合同指，当特定债务人到期不能按照最初或修改后的债务工具条款偿付债务时，要求本公司向蒙受损失的合同持有人赔付特定金额的合同。财务担保合同负债以按照依据金融工具的减值原则

所确定的损失准备金额以及初始确认金额扣除按收入确认原则确定的累计摊销额后的余额孰高进行后续计量。

### ③以摊余成本计量的金融负债

初始确认后，对其他金融负债采用实际利率法以摊余成本计量。

除特殊情况外，金融负债与权益工具按照下列原则进行区分：

①如果本公司不能无条件地避免以交付现金或其他金融资产来履行一项合同义务，则该合同义务符合金融负债的定义。有些金融工具虽然没有明确地包含交付现金或其他金融资产义务的条款和条件，但有可能通过其他条款和条件间接地形成合同义务。

②如果一项金融工具须用或可用本公司自身权益工具进行结算，需要考虑用于结算该工具的本公司自身权益工具，是作为现金或其他金融资产的替代品，还是为了使该工具持有方享有在发行方扣除所有负债后的资产中的剩余权益。如果是前者，该工具是发行方的金融负债；如果是后者，该工具是发行方的权益工具。在某些情况下，一项金融工具合同规定本公司须用或可用自身权益工具结算该金融工具，其中合同权利或合同义务的金额等于可获取或需交付的自身权益工具的数量乘以其结算时的公允价值，则无论该合同权利或合同义务的金额是固定的，还是完全或部分地基于除本公司自身权益工具的市场价格以外变量（例如利率、某种商品的价格或某项金融工具的价格）的变动而变动，该合同分类为金融负债。

## （4）衍生金融工具及嵌入衍生工具

衍生金融工具以衍生交易合同签订当日的公允价值进行初始计量，并以其公允价值进行后续计量。公允价值为正数的衍生金融工具确认为一项资产，公允价值为负数的确认为一项负债。

除现金流量套期中属于套期有效的部分计入其他综合收益并于被套期项目影响损益时转出计入当期损益之外，衍生工具公允价值变动而产生的利得或损失，直接计入当期损益。

对包含嵌入衍生工具的混合工具，如主合同为金融资产的，混合工具作为一个整体适用金融资产分类的相关规定。如主合同并非金融资产，且该混合工具不是以公允价值计量且其变动计入当期损益进行会计处理，嵌入衍生工具与该主合同在经济特征及风险方面不存在紧密关系，且与嵌入衍生工具条件相同、单独存在的工具符合衍生工具定义的，嵌入衍生工具从混合工具中分拆，作为单独的衍生金融工具处理。如果该嵌入衍生工具在取得日或后续资产负债表日的公允价值无法单独计量，则将混合工具整体指定为以公允价值计量且其变动计入当期损益的金融资产或金融负债。

## （5）金融工具减值

本公司对于以摊余成本计量的金融资产、以公允价值计量且其变动计入其他综合收益的债权投资、合同资产、租赁应收款、贷款承诺及财务担保合同等，以预期信用损失为基础确认损失准备。

#### ①预期信用损失的计量

预期信用损失，是指以发生违约的风险为权重的金融工具信用损失的加权平均值。信用损失，是指本公司按照原实际利率折现的、根据合同应收的所有合同现金流量与预期收取的所有现金流量之间的差额，即全部现金短缺的现值。其中，对于本公司购买或源生的已发生信用减值的金融资产，应按照该金融资产经信用调整的实际利率折现。

整个存续期预期信用损失，是指因金融工具整个预计存续期内所有可能发生的违约事件而导致的预期信用损失。

未来 12 个月内预期信用损失，是指因资产负债表日后 12 个月内（若金融工具的预计存续期少于 12 个月，则为预计存续期）可能发生的金融工具违约事件而导致的预期信用损失，是整个存续期预期信用损失的一部分。

于每个资产负债表日，本公司对于处于不同阶段的金融工具的预期信用损失分别进行计量。金融工具自初始确认后信用风险未显著增加的，处于第一阶段，本公司按照未来 12 个月内的预期信用损失计量损失准备；金融工具自初始确认后信用风险已显著增加但尚未发生信用减值的，处于第二阶段，本公司按照该工具整个存续期的预期信用损失计量损失准备；金融工具自初始确认后已经发生信用减值的，处于第三阶段，本公司按照该工具整个存续期的预期信用损失计量损失准备。

对于在资产负债表日具有较低信用风险的金融工具，本公司假设其信用风险自初始确认后并未显著增加，按照未来 12 个月内的预期信用损失计量损失准备。

本公司对于处于第一阶段和第二阶段、以及较低信用风险的金融工具，按照其未扣除减值准备的账面余额和实际利率计算利息收入。对于处于第三阶段的金融工具，按照其账面余额减已计提减值准备后的摊余成本和实际利率计算利息收入。

对于应收票据、应收账款、应收款项融资及合同资产，无论是否存在重大融资成分，本公司均按照整个存续期的预期信用损失计量损失准备。

#### A. 应收款项/合同资产

对于存在客观证据表明存在减值，以及其他适用于单项评估的应收票据、应收账款，其他应收款、应收款项融资、合同资产等单独进行减值测试，确认预期信用损失，计提单项减值准备。对于不存在减值客观证据的应收票据、应收账款、其他应收款、应收款项融资、合同资产或当单项金融资产无法以合

理成本评估预期信用损失的信息时，本公司依据信用风险特征将应收票据、应收账款、其他应收款、应收款项融资、合同资产等划分为若干组合，在组合基础上计算预期信用损失，确定组合的依据如下：

应收票据确定组合的依据如下：

应收票据组合 1 商业承兑汇票

应收票据组合 2 银行承兑汇票

对于划分为组合的应收票据，本公司参考历史信用损失经验，结合当前状况以及对未来经济状况的预测，通过违约风险敞口和整个存续期预期信用损失率，计算预期信用损失。

应收账款确定组合的依据如下：

应收账款组合 1 合并范围内关联方

应收账款组合 2 账龄分析法

对于划分为组合的应收账款，本公司参考历史信用损失经验，结合当前状况以及对未来经济状况的预测，编制应收账款账龄与整个存续期预期信用损失率对照表，计算预期信用损失。

其他应收款确定组合的依据如下：

其他应收款组合 1 无风险组合

其他应收款组合 2 账龄分析组合

对于划分为组合的其他应收款，本公司参考历史信用损失经验，结合当前状况以及对未来经济状况的预测，通过违约风险敞口和未来 12 个月内或整个存续期预期信用损失率，计算预期信用损失。

应收款项融资确定组合的依据如下：

应收款项融资组合 1 银行承兑汇票

对于划分为组合的应收款项融资，本公司参考历史信用损失经验，结合当前状况以及对未来经济状况的预测，通过违约风险敞口和整个存续期预期信用损失率，计算预期信用损失。

#### B. 债权投资、其他债权投资

对于债权投资和其他债权投资，本公司按照投资的性质，根据交易对手和风险敞口的各种类型，通过违约风险敞口和未来 12 个月内或整个存续期预期信用损失率，计算预期信用损失。

##### ② 具有较低的信用风险

如果金融工具的违约风险较低，借款人在短期内履行其合同现金流量义务的能力很强，并且即便较长时期内经济形势和经营环境存在不利变化但未必一定降低借款人履行其合同现金流量义务的能力，该金融工具被视为具有较低的信用风险。

##### ③ 信用风险显著增加

本公司通过比较金融工具在资产负债表日所确定的预计存续期内的违约概率与在初始确认时所确定的预计存续期内的违约概率，以确定金融工具预计存续期内发生违约概率的相对变化，以评估金融工具的信用风险自初始确认后是否已显著增加。

在确定信用风险自初始确认后是否显著增加时，本公司考虑无须付出不必要的额外成本或努力即可获得的合理且有依据的信息，包括前瞻性信息。本公司考虑的信息包括：

A.信用风险变化所导致的内部价格指标是否发生显著变化；

B.预期将导致债务人履行其偿债义务的能力是否发生显著变化的业务、财务或经济状况的不利变化；

C.债务人经营成果实际或预期是否发生显著变化；债务人所处的监管、经济或技术环境是否发生显著不利变化；

D.作为债务抵押的担保物价值或第三方提供的担保或信用增级质量是否发生显著变化。这些变化预期将降低债务人按合同规定期限还款的经济动机或者影响违约概率；

E.预期将降低债务人按合同约定期限还款的经济动机是否发生显著变化；

F.借款合同的预期变更，包括预计违反合同的行为是否可能导致的合同义务的免除或修订、给予免息期、利率跳升、要求追加抵押品或担保或者对金融工具的合同框架做出其他变更；

G.债务人预期表现和还款行为是否发生显著变化；

H.合同付款是否发生逾期超过（含）30日。

根据金融工具的性质，本公司以单项金融工具或金融工具组合为基础评估信用风险是否显著增加。以金融工具组合为基础进行评估时，本公司可基于共同信用风险特征对金融工具进行分类，例如逾期信息和信用风险评级。

通常情况下，如果逾期超过30日，本公司确定金融工具的信用风险已经显著增加。除非本公司无需付出过多成本或努力即可获得合理且有依据的信息，证明虽然超过合同约定的付款期限30天，但信用风险自初始确认以来并未显著增加。

#### ④已发生信用减值的金融资产

本公司在资产负债表日评估以摊余成本计量的金融资产和以公允价值计量且其变动计入其他综合收益的债权投资是否已发生信用减值。当对金融资产预期未来现金流量具有不利影响的一项或多项事件发生时，该金融资产成为已发生信用减值的金融资产。金融资产已发生信用减值的证据包括下列可观察信息：

发行方或债务人发生重大财务困难；债务人违反合同，如偿付利息或本金违约或逾期等；债权人出于与债务人财务困难有关的经济或合同考虑，给予债务人在任何其他情况下都不会做出的让步；债务

人很可能破产或进行其他财务重组；发行方或债务人财务困难导致该金融资产的活跃市场消失；以大幅折扣购买或源生一项金融资产，该折扣反映了发生信用损失的事实。

#### ⑤预期信用损失准备的列报

为反映金融工具的信用风险自初始确认后的变化，本公司在每个资产负债表日重新计量预期信用损失，由此形成的损失准备的增加或转回金额，应当作为减值损失或利得计入当期损益。对于以摊余成本计量的金融资产，损失准备抵减该金融资产在资产负债表中列示的账面价值；对于以公允价值计量且其变动计入其他综合收益的债权投资，本公司在其他综合收益中确认其损失准备，不抵减该金融资产的账面价值。

#### ⑥核销

如果本公司不再合理预期金融资产合同现金流量能够全部或部分收回，则直接减记该金融资产的账面余额。这种减记构成相关金融资产的终止确认。这种情况通常发生在本公司确定债务人没有资产或收入来源可产生足够的现金流量以偿还将被减记的金额。

已减记的金融资产以后又收回的，作为减值损失的转回计入收回当期的损益。

### **(6) 金融资产转移**

金融资产转移是指下列两种情形：

A.将收取金融资产现金流量的合同权利转移给另一方；

B.将金融资产整体或部分转移给另一方，但保留收取金融资产现金流量的合同权利，并承担将收取的现金流量支付给一个或多个收款方的合同义务。

#### ①终止确认所转移的金融资产

已将金融资产所有权上几乎所有的风险和报酬转移给转入方的，或既没有转移也没有保留金融资产所有权上几乎所有的风险和报酬的，但放弃了对该金融资产控制的，终止确认该金融资产。

在判断是否已放弃对所转移金融资产的控制时，根据转入方出售该金融资产的实际能力。转入方能够单方面将转移的金融资产整体出售给不相关的第三方，且没有额外条件对此项出售加以限制的，则公司已放弃对该金融资产的控制。

本公司在判断金融资产转移是否满足金融资产终止确认条件时，注重金融资产转移的实质。

金融资产整体转移满足终止确认条件的，将下列两项金额的差额计入当期损益：

A.所转移金融资产的账面价值；

B.因转移而收到的对价，与原直接计入其他综合收益的公允价值变动累计额中对于终止确认部分的金额（涉及转移的金融资产为根据《企业会计准则第 22 号-金融工具确认和计量》第十八条分类为以公允价值计量且其变动计入其他综合收益的金融资产的情形）之和。

金融资产部分转移满足终止确认条件的，将所转移金融资产整体的账面价值，在终止确认部分和未终止确认部分（在此种情况下，所保留的服务资产视同继续确认金融资产的一部分）之间，按照转移日各自的相对公允价值进行分摊，并将下列两项金额的差额计入当期损益：

A.终止确认部分在终止确认日的账面价值；

B.终止确认部分的对价，与原计入其他综合收益的公允价值变动累计额中对应终止确认部分的金额（涉及转移的金融资产为根据《企业会计准则第 22 号-金融工具确认和计量》第十八条分类为以公允价值计量且其变动计入其他综合收益的金融资产的情形）之和。

#### ②继续涉入所转移的金融资产

既没有转移也没有保留金融资产所有权上几乎所有的风险和报酬的，且未放弃对该金融资产控制的，应当按照其继续涉入所转移金融资产的程度确认有关金融资产，并相应确认有关负债。

继续涉入所转移金融资产的程度，是指企业承担的被转移金融资产价值变动风险或报酬的程度。

#### ③继续确认所转移的金融资产

仍保留与所转移金融资产所有权上几乎所有的风险和报酬的，应当继续确认所转移金融资产整体，并将收到的对价确认为一项金融负债。

该金融资产与确认的相关金融负债不得相互抵销。在随后的会计期间，企业应当继续确认该金融资产产生的收入（或利得）和该金融负债产生的费用（或损失）。

### （7）金融资产和金融负债的抵销

金融资产和金融负债应当在资产负债表内分别列示，不得相互抵销。但同时满足下列条件的，以相互抵销后的净额在资产负债表内列示：

本公司具有抵销已确认金额的法定权利，且该种法定权利是当前可执行的；

本公司计划以净额结算，或同时变现该金融资产和清偿该金融负债。

不满足终止确认条件的金融资产转移，转出方不得将已转移的金融资产和相关负债进行抵销。

### （8）金融工具公允价值的确定方法

金融资产和金融负债的公允价值确定方法见本节五、11。

## 11、公允价值计量

公允价值是指市场参与者在计量日发生的有序交易中，出售一项资产所能收到或者转移一项负债所需支付的价格。

本公司以主要市场的价格计量相关资产或负债的公允价值，不存在主要市场的，本公司以最有利市场的价格计量相关资产或负债的公允价值。本公司采用市场参与者在对该资产或负债定价时为实现其经济利益最大化所使用的假设。

主要市场，是指相关资产或负债交易量最大和交易活跃程度最高的市场；最有利市场，是指在考虑交易费用和运输费用后，能够以最高金额出售相关资产或者以最低金额转移相关负债的市场。

存在活跃市场的金融资产或金融负债，本公司采用活跃市场中的报价确定其公允价值。金融工具不存在活跃市场的，本公司采用估值技术确定其公允价值。

以公允价值计量非金融资产的，考虑市场参与者将该资产用于最佳用途产生经济利益的能力，或者将该资产出售给能够用于最佳用途的其他市场参与者产生经济利益的能力。

### ①估值技术

本公司在估值技术的应用中，优先使用相关可观察输入值，只有在相关可观察输入值无法取得或取得不切实可行的情况下，才使用不可观察输入值。可观察输入值，是指能够从市场数据中取得的输入值。该输入值反映了市场参与者在对相关资产或负债定价时所使用的假设。不可观察输入值，是指不能从市场数据中取得的输入值。该输入值根据可获得的市场参与者在对相关资产或负债定价时所使用假设的最佳信息取得。

### ②公允价值层次

本公司将公允价值计量所使用的输入值划分为三个层次，并首先使用第一层次输入值，其次使用第二层次输入值，最后使用第三层次输入值。第一层次输入值是在计量日能够取得的相同资产或负债在活跃市场上未经调整的报价。第二层次输入值是除第一层次输入值外相关资产或负债直接或间接可观察的输入值。第三层次输入值是相关资产或负债的不可观察输入值。

## 12、存货

### （1）存货的分类

存货是指本公司在日常活动中持有以备出售的产成品或商品、处在生产过程中的在产品、在生产过程或提供劳务过程中耗用的材料和物料等，包括原材料、委托加工物资、在产品、半成品、库存商品、发出商品等。

## （2）发出存货的计价方法

本公司存货发出时采用月末一次加权平均法计价。

## （3）存货的盘存制度

本公司存货采用永续盘存制，每年至少盘点一次，盘盈及盘亏金额计入当年度损益。

## （4）存货跌价准备的确认标准和计提方法

资产负债表日按成本与可变现净值孰低计量，存货成本高于其可变现净值的，计提存货跌价准备，计入当期损益。

在确定存货的可变现净值时，以取得的可靠证据为基础，并且考虑持有存货的目的、资产负债表日后事项的影响等因素。

①产成品、商品和用于出售的材料等直接用于出售的存货，在正常生产经营过程中，以该存货的估计售价减去估计的销售费用和相关税费后的金额确定其可变现净值。为执行销售合同或者劳务合同而持有的存货，以合同价格作为其可变现净值的计量基础；如果持有存货的数量多于销售合同订购数量，超出部分的存货可变现净值以一般销售价格为计量基础。用于出售的材料等，以市场价格作为其可变现净值的计量基础。

②需要经过加工的材料存货，在正常生产经营过程中，以所生产的产成品的估计售价减去至完工时估计将要发生的成本、估计的销售费用和相关税费后的金额确定其可变现净值。如果用其生产的产成品的可变现净值高于成本，则该材料按成本计量；如果材料价格的下降表明产成品的可变现净值低于成本，则该材料按可变现净值计量，按其差额计提存货跌价准备。

③本公司一般按单个存货项目计提存货跌价准备；对于数量繁多、单价较低的存货，按存货类别计提。

④资产负债表日如果以前减记存货价值的影响因素已经消失，则减记的金额予以恢复，并在原已计提的存货跌价准备的金额内转回，转回的金额计入当期损益。

## （5）周转材料的摊销方法

①低值易耗品摊销方法：在领用时采用一次转销法。

②包装物的摊销方法：在领用时采用一次转销法。

### 13、合同资产及合同负债

本公司根据履行履约义务与客户付款之间的关系在资产负债表中列示合同资产或合同负债。本公司已向客户转让商品或提供服务而有权收取的对价（且该权利取决于时间流逝之外的其他因素）列示为合同资产。本公司已收或应收客户对价而应向客户转让商品或提供服务的义务列示为合同负债。

本公司对合同资产的预期信用损失的确定方法及会计处理方法详见本节五、10。

合同资产和合同负债在资产负债表中单独列示。同一合同下的合同资产和合同负债以净额列示，净额为借方余额的，根据其流动性在“合同资产”或“其他非流动资产”项目中列示；净额为贷方余额的，根据其流动性在“合同负债”或“其他非流动负债”项目中列示。不同合同下的合同资产和合同负债不能相互抵销。

### 14、合同成本

合同成本分为合同履约成本与合同取得成本。

本公司为履行合同而发生的成本，在同时满足下列条件时作为合同履约成本确认为一项资产：

①该成本与一份当前或预期取得的合同直接相关，包括直接人工、直接材料、制造费用（或类似费用）、明确由客户承担的成本以及仅因该合同而发生的其他成本。

②该成本增加了本公司未来用于履行履约义务的资源。

③该成本预期能够收回。

本公司为取得合同发生的增量成本预期能够收回的，作为合同取得成本确认为一项资产。

与合同成本有关的资产采用与该资产相关的商品或服务收入确认相同的基础进行摊销；但是对于合同取得成本摊销期限未超过一年的，本公司将其在发生时计入当期损益。

与合同成本有关的资产，其账面价值高于下列两项的差额的，本公司将对于超出部分计提减值准备，并确认为资产减值损失，并进一步考虑是否应计提亏损合同有关的预计负债：

①因转让与该资产相关的商品或服务预期能够取得的剩余对价；

②为转让该相关商品或服务估计将要发生的成本。

上述资产减值准备后续发生转回的，转回后的资产账面价值不超过假定不计提减值准备情况下该资产在转回日的账面价值。

确认为资产的合同履约成本，初始确认时摊销期限不超过一年或一个正常营业周期，在“存货”项目中列示，初始确认时摊销期限超过一年或一个正常营业周期，在“其他非流动资产”项目中列示。

确认为资产的合同取得成本，初始确认时摊销期限不超过一年或一个正常营业周期，在“其他流动资产”项目中列示，初始确认时摊销期限超过一年或一个正常营业周期，在“其他非流动资产”项目中列示。

## 15、长期股权投资

本公司长期股权投资包括对被投资单位实施控制、重大影响的权益性投资，以及对合营企业的权益性投资。本公司能够对被投资单位施加重大影响的，为本公司的联营企业。

### （1）确定对被投资单位具有共同控制、重大影响的依据

共同控制，是指按照相关约定对某项安排所共有的控制，并且该安排的相关活动必须经过分享控制权的参与方一致同意后才能决策。在判断是否存在共同控制时，首先判断所有参与方或参与方组合是否集体控制该安排，如果所有参与方或一组参与方必须一致行动才能决定某项安排的相关活动，则认为所有参与方或一组参与方集体控制该安排。其次再判断该安排相关活动的决策是否必须经过这些集体控制该安排的参与方一致同意。如果存在两个或两个以上的参与方组合能够集体控制某项安排的，不构成共同控制。判断是否存在共同控制时，不考虑享有的保护性权利。

重大影响，是指投资方对被投资单位的财务和经营政策有参与决策的权力，但并不能够控制或者与其他方一起共同控制这些政策的制定。在确定能否对被投资单位施加重大影响时，考虑投资方直接或间接持有被投资单位的表决权股份以及投资方及其他方持有的当期可执行潜在表决权在假定转换为对被投资方单位的股权后产生的影响，包括被投资单位发行的当期可转换的认股权证、股份期权及可转换公司债券等的影响。

当本公司直接或通过子公司间接拥有被投资单位 20%（含 20%）以上但低于 50%的表决权股份时，一般认为对被投资单位具有重大影响，除非有明确证据表明该种情况下不能参与被投资单位的生产经营决策，不形成重大影响。

### （2）初始投资成本确定

企业合并形成的长期股权投资，按照下列规定确定其投资成本：

A.同一控制下的企业合并，合并方以支付现金、转让非现金资产或承担债务方式作为合并对价的，在合并日按照被合并方所有者权益在最终控制方合并财务报表中的账面价值的份额作为长期股权投资的初始投资成本。长期股权投资初始投资成本与支付的现金、转让的非现金资产以及所承担债务账面价值之间的差额，调整资本公积；资本公积不足冲减的，调整留存收益；

B.同一控制下的企业合并，合并方以发行权益性证券作为合并对价的，在合并日按照被合并方所有者权益在最终控制方合并财务报表中的账面价值的份额作为长期股权投资的初始投资成本。按照发行股份的面值总额作为股本，长期股权投资初始投资成本与所发行股份面值总额之间的差额，调整资本公积；资本公积不足冲减的，调整留存收益；

C.非同一控制下的企业合并，以购买日为取得对被购买方的控制权而付出的资产、发生或承担的负债以及发行的权益性证券的公允价值确定为合并成本作为长期股权投资的初始投资成本。合并方为企业合并发生的审计、法律服务、评估咨询等中介费用以及其他相关管理费用，于发生时计入当期损益。

除企业合并形成的长期股权投资以外，其他方式取得的长期股权投资，按照下列规定确定其投资成本：

A.以支付现金取得的长期股权投资，按照实际支付的购买价款作为投资成本。初始投资成本包括与取得长期股权投资直接相关的费用、税金及其他必要支出；

B.以发行权益性证券取得的长期股权投资，按照发行权益性证券的公允价值作为初始投资成本；

C.通过非货币性资产交换取得的长期股权投资，如果该项交换具有商业实质且换入资产或换出资产的公允价值能可靠计量，则以换出资产的公允价值和相关税费作为初始投资成本，换出资产的公允价值与账面价值之间的差额计入当期损益；若非货币资产交换不同时具备上述两个条件，则按换出资产的账面价值和相关税费作为初始投资成本。

D.通过债务重组取得的长期股权投资，以所放弃债权的公允价值和可直接归属于该资产的税金等其他成本确定其入账价值，并将所放弃债权的公允价值与账面价值之间的差额，计入当期损益。

### **(3) 后续计量及损益确认方法**

本公司能够对被投资单位实施控制的长期股权投资采用成本法核算；对联营企业和合营企业的长期股权投资采用权益法核算。

#### **①成本法**

采用成本法核算的长期股权投资，追加或收回投资时调整长期股权投资的成本；被投资单位宣告分派的现金股利或利润，确认为当期投资收益。

#### **②权益法**

按照权益法核算的长期股权投资，一般会计处理为：

本公司长期股权投资的投资成本大于投资时应享有被投资单位可辨认净资产公允价值份额的，不调整长期股权投资的初始投资成本；长期股权投资的初始投资成本小于投资时应享有被投资单位可辨认净资产公允价值份额的，其差额计入当期损益，同时调整长期股权投资的成本。

本公司按照应享有或应分担的被投资单位实现的净损益和其他综合收益的份额，分别确认投资收益和其他综合收益，同时调整长期股权投资的账面价值；本公司按照被投资单位宣告分派的利润或现金股利计算应享有的部分，相应减少长期股权投资的账面价值；被投资单位除净损益、其他综合收益和利润分配以外所有者权益的其他变动，调整长期股权投资的账面价值并计入所有者权益。在确认应享有被投资单位净损益的份额时，以取得投资时被投资单位可辨认净资产的公允价值为基础，对被投资单位的净利润进行调整后确认。被投资单位采用的会计政策及会计期间与本公司不一致的，应按照本公司的会计政策及会计期间对被投资单位的财务报表进行调整，并据以确认投资收益和其他综合收益等。本公司与联营企业及合营企业之间发生的未实现内部交易损益按照享有的比例计算归属于本公司的部分予以抵销，在此基础上确认投资损益。本公司与被投资单位发生的未实现内部交易损失属于资产减值损失的，应全额确认。

因追加投资等原因能够对被投资单位施加重大影响或实施共同控制但不构成控制的，按照原持有的股权投资的公允价值加上新增投资成本之和，作为改按权益法核算的初始投资成本。原持有的股权投资分类为其他权益工具投资的，其公允价值与账面价值之间的差额，以及原计入其他综合收益的累计利得或损失应当在改按权益法核算的当期从其他综合收益中转出，计入留存收益。

因处置部分股权投资等原因丧失了对被投资单位的共同控制或重大影响的，处置后的剩余股权改按公允价值计量，其在丧失共同控制或重大影响之日的公允价值与账面价值之间的差额计入当期损益。原股权投资因采用权益法核算而确认的其他综合收益，在终止采用权益法核算时采用与被投资单位直接处置相关资产或负债相同的基础进行会计处理。

#### **(4) 减值测试方法及减值准备计提方法**

对子公司、联营企业及合营企业的投资，计提资产减值的方法见本节五、19。

## **16、固定资产**

### **(1) 确认条件**

固定资产是指为生产商品、提供劳务、出租或经营管理而持有的使用寿命超过一年的单位价值较高的有形资产。

固定资产在同时满足下列条件时，按取得时的实际成本予以确认：

- ①与该固定资产有关的经济利益很可能流入企业。
- ②该固定资产的成本能够可靠地计量。

固定资产发生的后续支出，符合固定资产确认条件的计入固定资产成本；不符合固定资产确认条件的在发生时计入当期损益。

## (2) 折旧方法

| 类别      | 折旧方法  | 折旧年限    | 残值率       | 年折旧率          |
|---------|-------|---------|-----------|---------------|
| 房屋及建筑物  | 年限平均法 | 20年-50年 | 0%-10.00% | 1.80%-5.00%   |
| 生产设备    | 年限平均法 | 3年-10年  | 0%-10.00% | 9.00%-33.33%  |
| 运输设备    | 年限平均法 | 5年      | 0%-10.00% | 18.00%-20.00% |
| 办公设备及其他 | 年限平均法 | 3年-5年   | 0%-10.00% | 18.00%-33.33% |

本公司从固定资产达到预定可使用状态的次月起按年限平均法计提折旧，按固定资产的类别、估计的经济使用年限和预计的净残值率分别确定折旧年限和年折旧率如上所示。

对于已经计提减值准备的固定资产，在计提折旧时扣除已计提的固定资产减值准备。

每年年度终了，公司对固定资产的使用寿命、预计净残值和折旧方法进行复核。使用寿命预计数与原先估计数有差异的，调整固定资产使用寿命。

## 17、在建工程

(1) 在建工程以立项项目分类核算。

(2) 在建工程结转为固定资产的标准和时点

在建工程项目按建造该项资产达到预定可使用状态前所发生的全部支出，作为固定资产的入账价值。包括建筑费用、机器设备原价、其他为使在建工程达到预定可使用状态所发生的必要支出以及在资产达到预定可使用状态之前为该项目专门借款所发生的借款费用及占用的一般借款发生的借款费用。本公司在工程安装或建设完成达到预定可使用状态时将在在建工程转入固定资产。所建造的已达到预定可使用状态、但尚未办理竣工决算的固定资产，自达到预定可使用状态之日起，根据工程预算、造价或者工程实际成本等，按估计的价值转入固定资产，并按本公司固定资产折旧政策计提固定资产的折旧，待办理竣工决算后，再按实际成本调整原来的暂估价值，但不调整原已计提的折旧额。

## 18、无形资产

(1) 无形资产的计价方法

按取得时的实际成本入账。

(2) 无形资产使用寿命及摊销

①使用寿命有限的无形资产的使用寿命估计情况：

| 项目    | 预计使用寿命 | 依据                    |
|-------|--------|-----------------------|
| 土地使用权 | 50 年   | 法定使用权                 |
| 计算机软件 | 3-5 年  | 参考能为公司带来经济利益的期限确定使用寿命 |

每年年度终了，公司对使用寿命有限的无形资产的使用寿命及摊销方法进行复核。经复核，本期末无形资产的使用寿命及摊销方法与以前估计未有不同。

②无法预见无形资产为企业带来经济利益期限的，视为使用寿命不确定的无形资产。对于使用寿命不确定的无形资产，公司在每年年度终了对使用寿命不确定的无形资产的使用寿命进行复核，如果重新复核后仍为不确定的，于资产负债表日进行减值测试。

### ③无形资产的摊销

对于使用寿命有限的无形资产，本公司在取得时确定其使用寿命，在使用寿命内采用直线法系统合理摊销，摊销金额按受益项目计入当期损益或计入相关资产的成本。具体应摊销金额为其成本扣除预计残值后的金额。已计提减值准备的无形资产，还应扣除已计提的无形资产减值准备累计金额。使用寿命有限的无形资产，其残值视为零，但下列情况除外：有第三方承诺在无形资产使用寿命结束时购买该无形资产或可以根据活跃市场得到预计残值信息，并且该市场在无形资产使用寿命结束时很可能存在。

对使用寿命不确定的无形资产，不予摊销。每年年度终了对使用寿命不确定的无形资产的使用寿命进行复核，如果有证据表明无形资产的使用寿命是有限的，估计其使用寿命并在预计使用年限内系统合理摊销。

### （3）研发支出归集范围

本公司将与开展研发活动直接相关的各项费用归集为研发支出，包括研发人员职工薪酬、直接投入费用、折旧费用与长期待摊费用、设计费用、装备调试费、无形资产摊销费用、委托外部研究开发费用、其他费用等。

### （4）划分内部研究开发项目的研究阶段和开发阶段具体标准

①本公司将为进一步开发活动进行的资料及相关方面的准备活动作为研究阶段，无形资产研究阶段的支出在发生时计入当期损益。

②在本公司已完成研究阶段的工作后再进行的开发活动作为开发阶段。

### （5）开发阶段支出资本化的具体条件

开发阶段的支出同时满足下列条件时，才能确认为无形资产：

- A.完成该无形资产以使其能够使用或出售在技术上具有可行性；
- B.具有完成该无形资产并使用或出售的意图；

C.无形资产产生经济利益的方式，包括能够证明运用该无形资产生产的产品存在市场或无形资产自身存在市场，无形资产将在内部使用的，能够证明其有用性；

D.有足够的技术、财务资源和其他资源支持，以完成该无形资产的开发，并有能力使用或出售该无形资产；

E.归属于该无形资产开发阶段的支出能够可靠地计量。

## 19、长期资产减值

对长期股权投资、固定资产、在建工程、使用权资产、无形资产等（存货、按公允价值模式计量的投资性房地产、递延所得税资产、金融资产除外）的资产减值，按以下方法确定：

于资产负债表日判断资产是否存在可能发生减值的迹象，存在减值迹象的，本公司将估计其可收回金额，进行减值测试。对因企业合并所形成的商誉、使用寿命不确定的无形资产和尚未达到可使用状态的无形资产无论是否存在减值迹象，每年都进行减值测试。

可收回金额根据资产的公允价值减去处置费用后的净额与资产预计未来现金流量的现值两者之间较高者确定。本公司以单项资产为基础估计其可收回金额；难以对单项资产的可收回金额进行估计的，以该资产所属的资产组为基础确定资产组的可收回金额。资产组的认定，以资产组产生的主要现金流入是否独立于其他资产或者资产组的现金流入为依据。

当资产或资产组的可收回金额低于其账面价值时，本公司将其账面价值减记至可收回金额，减记的金额计入当期损益，同时计提相应的资产减值准备。

就商誉的减值测试而言，对于因企业合并形成的商誉的账面价值，自购买日起按照合理的方法分摊至相关的资产组；难以分摊至相关的资产组的，将其分摊至相关的资产组组合。相关的资产组或资产组组合，是能够从企业合并的协同效应中受益的资产组或者资产组组合，且不大于本公司确定的报告分部。

减值测试时，如与商誉相关的资产组或者资产组组合存在减值迹象的，首先对不包含商誉的资产组或者资产组组合进行减值测试，计算可收回金额，确认相应的减值损失。然后对包含商誉的资产组或者资产组组合进行减值测试，比较其账面价值与可收回金额，如可收回金额低于账面价值的，确认商誉的减值损失。

资产减值损失一经确认，在以后会计期间不再转回。

## 20、长期待摊费用

长期待摊费用核算本公司已经发生但应由本期和以后各期负担的分摊期限在一年以上的各项费用。

本公司长期待摊费用在受益期内平均摊销，各项费用摊销的年限如下：

| 项目     | 摊销年限 |
|--------|------|
| 政府人才房  | 3 年  |
| 装修费    | 5 年  |
| 固定资产改良 | 10 年 |

## 21、职工薪酬

### （1）短期薪酬的会计处理方法

#### ①职工基本薪酬（工资、奖金、津贴、补贴）

本公司在职工为其提供服务的会计期间，将实际发生的短期薪酬确认为负债，并计入当期损益，其他会计准则要求或允许计入资产成本的除外。

#### ②职工福利费

本公司发生的职工福利费，在实际发生时根据实际发生额计入当期损益或相关资产成本。职工福利费为非货币性福利的，按照公允价值计量。

③医疗保险费、工伤保险费、生育保险费等社会保险费和住房公积金，以及工会经费和职工教育经费

本公司为职工缴纳的医疗保险费、工伤保险费、生育保险费等社会保险费和住房公积金，以及按规定提取的工会经费和职工教育经费，在职工为其提供服务的会计期间，根据规定的计提基础和计提比例计算确定相应的职工薪酬金额，并确认相应负债，计入当期损益或相关资产成本。

#### ④短期带薪缺勤

本公司在职工提供服务从而增加了其未来享有的带薪缺勤权利时，确认与累积带薪缺勤相关的职工薪酬，并以累积未行使权利而增加的预期支付金额计量。本公司在职工实际发生缺勤的会计期间确认与非累积带薪缺勤相关的职工薪酬。

#### ⑤短期利润分享计划

利润分享计划同时满足下列条件的，本公司确认相关的应付职工薪酬：

- A.企业因过去事项导致现在具有支付职工薪酬的法定义务或推定义务；
- B.因利润分享计划所产生的应付职工薪酬义务金额能够可靠估计。

### （2）离职后福利的会计处理方法

### ①设定提存计划

本公司在职工为其提供服务的会计期间，将根据设定提存计划计算的应缴存金额确认为负债，并计入当期损益或相关资产成本。

根据设定提存计划，预期不会在职工提供相关服务的年度报告期结束后十二个月内支付全部应缴存金额的，本公司参照相应的折现率（根据资产负债表日与设定提存计划义务期限和币种相匹配的国债或活跃市场上的高质量公司债券的市场收益率确定），将全部应缴存金额以折现后的金额计量应付职工薪酬。

### ②设定受益计划

#### A.确定设定受益计划义务的现值和当期服务成本

根据预期累计福利单位法，采用无偏且相互一致的精算假设对有关人口统计变量和财务变量等做出估计，计量设定受益计划所产生的义务，并确定相关义务的归属期间。本公司按照相应的折现率（根据资产负债表日与设定受益计划义务期限和币种相匹配的国债或活跃市场上的高质量公司债券的市场收益率确定）将设定受益计划所产生的义务予以折现，以确定设定受益计划义务的现值和当期服务成本。

#### B.确认设定受益计划净负债或净资产

设定受益计划存在资产的，本公司将设定受益计划义务现值减去设定受益计划资产公允价值所形成的赤字或盈余确认为一项设定受益计划净负债或净资产。

设定受益计划存在盈余的，本公司以设定受益计划的盈余和资产上限两项的孰低者计量设定受益计划净资产。

#### C.确定应计入资产成本或当期损益的金额

服务成本，包括当期服务成本、过去服务成本和结算利得或损失。其中，除了其他会计准则要求或允许计入资产成本的当期服务成本之外，其他服务成本均计入当期损益。

设定受益计划净负债或净资产的利息净额，包括计划资产的利息收益、设定受益计划义务的利息费用以及资产上限影响的利息，均计入当期损益。

#### D.确定应计入其他综合收益的金额

重新计量设定受益计划净负债或净资产所产生的变动，包括：

（a）精算利得或损失，即由于精算假设和经验调整导致之前所计量的设定受益计划义务现值的增加或减少；

（b）计划资产回报，扣除包括在设定受益计划净负债或净资产的利息净额中的金额；

（c）资产上限影响的变动，扣除包括在设定受益计划净负债或净资产的利息净额中的金额。

上述重新计量设定受益计划净负债或净资产所产生的变动直接计入其他综合收益,并且在后续会计期间不允许转回至损益,在原设定受益计划终止时,本公司在权益范围内将原计入其他综合收益的部分全部结转至未分配利润。

### (3) 辞退福利的会计处理方法

本公司向职工提供辞退福利的,在下列两者孰早日确认辞退福利产生的职工薪酬负债,并计入当期损益:

- ①企业不能单方面撤回因解除劳动关系计划或裁减建议所提供的辞退福利时;
- ②企业确认与涉及支付辞退福利的重组相关的成本或费用时。

辞退福利预期在年度报告期结束后十二个月内不能完全支付的,参照相应的折现率(根据资产负债表日与设定受益计划义务期限和币种相匹配的国债或活跃市场上的高质量公司债券的市场收益率确定)将辞退福利金额予以折现,以折现后的金额计量应付职工薪酬。

### (4) 其他长期职工福利的会计处理方法

- ①符合设定提存计划条件的

本公司向职工提供的其他长期职工福利,符合设定提存计划条件的,将全部应缴存金额以折现后的金额计量应付职工薪酬。

- ②符合设定受益计划条件的

在报告期末,本公司将其他长期职工福利产生的职工薪酬成本确认为下列组成部分:

- A.服务成本;
- B.其他长期职工福利净负债或净资产的利息净额;
- C.重新计量其他长期职工福利净负债或净资产所产生的变动。

为简化相关会计处理,上述项目的总净额计入当期损益或相关资产成本。

## 22、预计负债

### (1) 预计负债的确认标准

如果与或有事项相关的义务同时符合以下条件,本公司将其确认为预计负债:

- ①该义务是本公司承担的现时义务;
- ②该义务的履行很可能导致经济利益流出本公司;
- ③该义务的金额能够可靠地计量。

### (2) 预计负债的计量方法

预计负债按照履行相关现时义务所需支出的最佳估计数进行初始计量，并综合考虑与或有事项有关的风险、不确定性和货币时间价值等因素。每个资产负债表日对预计负债的账面价值进行复核。有确凿证据表明该账面价值不能反映当前最佳估计数的，按照当前最佳估计数对该账面价值进行调整。

## 23、股份支付

### （1）股份支付的种类

本公司股份支付包括以现金结算的股份支付和以权益结算的股份支付。

### （2）权益工具公允价值的确定方法

①对于授予职工的股份，其公允价值按公司股份的市场价格计量，同时考虑授予股份所依据的条款和条件（不包括市场条件之外的可行权条件）进行调整。②对于授予职工的股票期权，在许多情况下难以获得其市场价格。如果不存在条款和条件相似的交易期权，公司选择适用的期权定价模型估计所授予的期权的公允价值。

### （3）确认可行权权益工具最佳估计的依据

在等待期内每个资产负债表日，公司根据最新取得的可行权职工人数变动等后续信息作出最佳估计，修正预计可行权的权益工具数量，以作出可行权权益工具的最佳估计。

### （4）股份支付计划实施的会计处理

以现金结算的股份支付

①授予后立即可行权的以现金结算的股份支付，在授予日以本公司承担负债的公允价值计入相关成本或费用，相应增加负债。并在结算前的每个资产负债表日和结算日对负债的公允价值重新计量，将其变动计入损益。

②完成等待期内的服务或达到规定业绩条件以后才可行权的以现金结算的股份支付，在等待期内的每个资产负债表日以对可行权情况的最佳估计为基础，按本公司承担负债的公允价值金额，将当期取得的服务计入成本或费用和相应的负债。

以权益结算的股份支付

①授予后立即可行权的换取职工服务的以权益结算的股份支付，在授予日以权益工具的公允价值计入相关成本或费用，相应增加资本公积。

②完成等待期内的服务或达到规定业绩条件以后才可行权换取职工服务的以权益结算的股份支付，在等待期内的每个资产负债表日，以对可行权权益工具数量的最佳估计为基础，按权益工具授予日的公允价值，将当期取得的服务计入成本或费用和资本公积。

## 24、收入

按照业务类型披露收入确认和计量所采用的会计政策

本公司的收入主要来源于如下业务类型：

智能交互平板、专业类显示产品、创新类显示产品、智能电视等视听及相关产品的研发、制造、销售及服务。

### （1）一般原则

收入是本公司在日常活动中形成的、会导致股东权益增加且与股东投入资本无关的经济利益的总流入。

本公司在履行了合同中的履约义务，即在客户取得相关商品控制权时确认收入。取得相关商品控制权，是指能够主导该商品的使用并从中获得几乎全部的经济利益。

合同中包含两项或多项履约义务的，本公司在合同开始日，按照各单项履约义务所承诺商品或服务的单独售价的相对比例，将交易价格分摊至各单项履约义务，按照分摊至各单项履约义务的交易价格计量收入。

交易价格是本公司因向客户转让商品或服务而预期有权收取的对价金额，不包括代第三方收取的款项。在确定合同交易价格时，如果存在可变对价，本公司按照期望值或最可能发生金额确定可变对价的最佳估计数，并以不超过在相关不确定性消除时累计已确认收入极可能不会发生重大转回的金额计入交易价格。合同中如果存在重大融资成分，本公司将根据客户在取得商品控制权时即以现金支付的应付金额确定交易价格，该交易价格与合同对价之间的差额，在合同期间内采用实际利率法摊销，对于控制权转移与客户支付价款间隔未超过一年的，本公司不考虑其中的融资成分。

满足下列条件之一的，属于在某一时段内履行履约义务；否则，属于在某一时点履行履约义务：

①客户在本公司履约的同时即取得并消耗本公司履约所带来的经济利益；

②客户能够控制本公司履约过程中在建的商品；

③本公司履约过程中所产出的商品具有不可替代用途，且本公司在整个合同期间内有权就累计至今已完成的履约部分收取款项。

对于在某一时段内履行的履约义务，本公司在该段时间内按照履约进度确认收入，但是，履约进度不能合理确定的除外。本公司按照投入法（或产出法）确定提供服务的履约进度。当履约进度不能合理确定时，本公司已经发生的成本预计能够得到补偿的，按照已经发生的成本金额确认收入，直到履约进度能够合理确定为止。

对于在某一时点履行的履约义务，本公司在客户取得相关商品控制权时点确认收入。在判断客户是否已取得商品或服务控制权时，本公司会考虑下列迹象：

- ①本公司就该商品或服务享有现时收款权利，即客户就该商品负有现时付款义务；
- ②本公司已将该商品的法定所有权转移给客户，即客户已拥有了该商品的法定所有权；
- ③本公司已将该商品的实物转移给客户，即客户已实物占有该商品；
- ④本公司已将该商品所有权上的主要风险和报酬转移给客户，即客户已取得该商品所有权上的主要风险和报酬；
- ⑤客户已接受该商品。

#### 销售退回条款

对于附有销售退回条款的销售，公司在客户取得相关商品控制权时，按照因向客户转让商品而与其有权取得的对价金额确认收入，按照预期因销售退回将退还的金额确认为预计负债；同时，按照预期将退回商品转让时的账面价值，扣除收回该商品预计发生的成本（包括退回商品的价值减损）后的余额，确认为一项资产，即应收退货成本，按照所转让商品转让时的账面价值，扣除上述资产成本的净额结转成本。每一资产负债表日，公司重新估计未来销售退回情况，并对上述资产和负债进行重新计量。

#### 质保义务

根据合同约定、法律规定等，本公司为所销售的商品、所建造的工程等提供质量保证。对于为向客户保证所销售的商品符合既定标准的保证类质量保证，本公司按照《企业会计准则第 13 号——或有事项》进行会计处理。对于为向客户保证所销售的商品符合既定标准之外提供了一项单独服务的服务类质量保证，本公司将其作为一项单项履约义务，按照提供商品和服务类质量保证的单独售价的相对比例，将部分交易价格分摊至服务类质量保证，并在客户取得服务控制权时确认收入。在评估质量保证是否在向客户保证所销售商品符合既定标准之外提供了一项单独服务时，本公司考虑该质量保证是否为法定要求、质量保证期限以及本公司承诺履行任务的性质等因素。

#### 主要责任人与代理人

本公司根据在向客户转让商品或服务前是否拥有对该商品或服务的控制权，来判断从事交易时本公司的身份是主要责任人还是代理人。本公司在向客户转让商品或服务前能够控制该商品或服务的，本公司是主要责任人，按照已收或应收对价总额确认收入。否则，本公司为代理人，按照预期有权收取的佣金或手续费的金额确认收入，该金额应当按照已收或应收对价总额扣除应支付给其他相关方的价款后的净额，或者按照既定的佣金金额或比例等确定。

#### 应付客户对价

合同中存在应付客户对价的，除非该对价是为了向客户取得其他可明确区分商品或服务的，本公司将该应付对价冲减交易价格，并在确认相关收入与支付（或承诺支付）客户对价二者孰晚的时点冲减当期收入。

#### 客户未行使的合同权利

本公司向客户预收销售商品或服务款项的，首先将该款项确认为负债，待履行了相关履约义务时再转为收入。当本公司预收款项无需退回，且客户可能会放弃其全部或部分合同权利时，本公司预期将有权获得与客户所放弃的合同权利相关的金额的，按照客户行使合同权利的模式按比例将上述金额确认为收入；否则，本公司只有在客户要求履行剩余履约义务的可能性极低时，才将上述负债的相关余额转为收入。

#### 合同变更

本公司与客户之间的建造合同发生合同变更时：

①如果合同变更增加了可明确区分的建造服务及合同价款，且新增合同价款反映了新增建造服务单独售价的，本公司将该合同变更作为一份单独的合同进行会计处理；

②如果合同变更不属于上述第①种情形，且在合同变更日已转让的建造服务与未转让的建造服务之间可明确区分的，本公司将其视为原合同终止，同时，将原合同未履约部分与合同变更部分合并为新合同进行会计处理；

③如果合同变更不属于上述第①种情形，且在合同变更日已转让的建造服务与未转让的建造服务之间不可明确区分，本公司将该合同变更部分作为原合同的组成部分进行会计处理，由此产生的对已确认收入的影响，在合同变更日调整当期收入。

### **（2）具体方法**

本公司收入确认的具体方法如下：

境内销售收入确认的具体方法：公司根据合同约定将产品运送至客户指定地点，取得客户签收凭证时确认收入。具体的收入确认时点及收入确认依据为：

①签收单确认：公司根据合同约定将产品运送至客户指定地点，取得客户签收凭证的时点为收入确认时点。收入确认依据为客户签收凭证。

②工厂交货或客户自提确认：在工厂或仓库将货物交付客户指定承运人，取得签收凭证时点为收入确认时点。收入确认依据为客户指定承运人的签收凭证。

③客户采购系统进行签收确认：公司按合同约定将产品运送至客户指定地点，客户采购系统确认收货的时点为收入确认时点。收入确认依据为客户采购系统中打印的系统签收凭证。

境外销售收入确认的具体方法：公司根据合同约定将产品运送至客户指定地点或在办理完毕报关手续后，以提单上的装船日期作为产品风险转移时点,确认国外销售收入，取得相关凭证时确认收入。具体的收入确认时点及收入确认依据为：

①FOB 或 CIF 结算方式：在装运港当货物越过船舷时卖方即完成交货，在办理完毕报关和商检手续后，以提单日期作为产品风险转移时点,确认国外销售收入。收入确认依据为船运公司出具的提单。

②FCA 结算方式：卖方将货物在指定的地点交给买方指定的承运人，并办理了出口清关手续，即完成交货。以取得承运人签收凭证的时点为收入确认时点，收入确认依据为承运人的签收凭证。

③EXW 结算方式：一般指工厂交货，以在工厂或仓库将货物交付客户指定承运人，为收入确认时点。收入确认凭证为承运人的签收凭证。

④DAP 结算方式：卖方已经用运输工具把货物运送到达买方指定的目的地后，将装在运输工具上的货物交由买方处置，即完成交货。以取得客户签收凭证的时点为收入确认时点，收入确认依据为客户签收凭证。

⑤DDU 结算方式：卖方在指定的目的地将货物交给买方处置，不办理进口手续，也不从交货的运输工具上将货物卸下，即完成交货。将货物运送至客户指定地点，取得客户签收凭证的时点为收入确认时点。收入确认依据为客户签收凭证。

⑥CFR 结算方式：在装运港船上交货，卖方需支付将货物运至指定目的地港所需的费用。以提单日期作为产品风险转移时点,确认国外销售收入。收入确认依据为船运公司出具的提单。

⑦DDP 结算方式：卖方在指定的目的地，办理完进口清关手续，将在交货运输工具上尚未卸下的货物交与买方，完成交货。以取得客户签收凭证的时点为收入确认时点，收入确认依据为客户签收凭证。

电商平台销售收入确认的具体方法：公司根据平台销售规则，客户在平台确认签收后，公司按照平台已确认签收的凭证作为收入确认的依据。

同类业务采用不同经营模式涉及不同收入确认方式及计量方法的情况

无

## 25、政府补助

### （1）政府补助的确认

政府补助同时满足下列条件的，才能予以确认：

- ①本公司能够满足政府补助所附条件；
- ②本公司能够收到政府补助。

## （2）政府补助的计量

政府补助为货币性资产的，按照收到或应收的金额计量。政府补助为非货币性资产的，按照公允价值计量；公允价值不能可靠取得的，按照名义金额 1 元计量。

## （3）政府补助的会计处理

### ①与资产相关的政府补助

公司取得的、用于购建或以其他方式形成长期资产的政府补助划分为与资产相关的政府补助。与资产相关的政府补助确认为递延收益，在相关资产使用期限内按照合理、系统的方法分期计入损益。按照名义金额计量的政府补助，直接计入当期损益。相关资产在使用寿命结束前被出售、转让、报废或发生毁损的，将尚未分配的相关递延收益余额转入资产处置当期的损益。

### ②与收益相关的政府补助

除与资产相关的政府补助之外的政府补助划分为与收益相关的政府补助。与收益相关的政府补助，分情况按照以下规定进行会计处理：

用于补偿本公司以后期间的相关成本费用或损失的，确认为递延收益，并在确认相关成本费用或损失的期间，计入当期损益；

用于补偿本公司已发生的相关成本费用或损失的，直接计入当期损益。

对于同时包含与资产相关部分和与收益相关部分的政府补助，区分不同部分分别进行会计处理；难以区分的，整体归类为与收益相关的政府补助。

与本公司日常活动相关的政府补助，按照经济业务实质，计入其他收益。与本公司日常活动无关的政府补助，计入营业外收支。

### ③政策性优惠贷款贴息

财政将贴息资金直接拨付给本公司，本公司将对应的贴息冲减相关借款费用。

### ④政府补助退回

已确认的政府补助需要返还时，初始确认时冲减相关资产账面价值的，调整资产账面价值；存在相关递延收益余额的，冲减相关递延收益账面余额，超出部分计入当期损益；属于其他情况的，直接计入当期损益。

## 26、递延所得税资产/递延所得税负债

本公司通常根据资产与负债在资产负债表日的账面价值与计税基础之间的暂时性差异，采用资产负债表债务法将应纳税暂时性差异或可抵扣暂时性差异对所得税的影响额确认和计量为递延所得税负债或递延所得税资产。本公司不对递延所得税资产和递延所得税负债进行折现。

### (1) 递延所得税资产的确认

对于可抵扣暂时性差异、能够结转以后年度的可抵扣亏损和税款抵减，其对所得税的影响额按预计转回期间的所得税税率计算，并将该影响额确认为递延所得税资产，但是以本公司很可能取得用来抵扣可抵扣暂时性差异、可抵扣亏损和税款抵减的未来应纳税所得额为限。

同时具有下列特征的交易或事项中因资产或负债的初始确认所产生的可抵扣暂时性差异对所得税的影响额不确认为递延所得税资产：

- A. 该项交易不是企业合并；
- B. 交易发生时既不影响会计利润也不影响应纳税所得额（或可抵扣亏损）。

但同时满足上述两个条件，且初始确认的资产和负债导致产生等额应纳税暂时性差异和可抵扣暂时性差异的单项交易，不适用该项豁免初始确认递延所得税负债和递延所得税资产的规定。对该交易因资产和负债的初始确认所产生的应纳税暂时性差异和可抵扣暂时性差异，本公司在交易发生时分别确认相应的递延所得税负债和递延所得税资产。

本公司对与子公司、联营公司及合营企业投资相关的可抵扣暂时性差异，同时满足下列两项条件的，其对所得税的影响额（才能）确认为递延所得税资产：

- A. 暂时性差异在可预见的未来很可能转回；
- B. 未来很可能获得用来抵扣可抵扣暂时性差异的应纳税所得额；

资产负债表日，有确凿证据表明未来期间很可能获得足够的应纳税所得额用来抵扣可抵扣暂时性差异的，确认以前期间未确认的递延所得税资产。

在资产负债表日，本公司对递延所得税资产的账面价值进行复核。如果未来期间很可能无法获得足够的应纳税所得额用以抵扣递延所得税资产的利益，减记递延所得税资产的账面价值。在很可能获得足够的应纳税所得额时，减记的金额予以转回。

### (2) 递延所得税负债的确认

本公司所有应纳税暂时性差异均按预计转回期间的所得税税率计量对所得税的影响，并将该影响额确认为递延所得税负债，但下列情况的除外：

- ①因下列交易或事项中产生的应纳税暂时性差异对所得税的影响不确认为递延所得税负债：

A.商誉的初始确认；

B.具有以下特征的交易中产生的资产或负债的初始确认：该交易不是企业合并，并且交易发生时既不影响会计利润也不影响应纳税所得额或可抵扣亏损。

②本公司对与子公司、合营企业及联营企业投资相关的应纳税暂时性差异，其对所得税的影响额一般确认为递延所得税负债，但同时满足以下两项条件的除外：

A.本公司能够控制暂时性差异转回的时间；

B.该暂时性差异在可预见的未来很可能不会转回。

### **(3) 特定交易或事项所涉及的递延所得税负债或资产的确认**

①与企业合并相关的递延所得税负债或资产

非同一控制下企业合并产生的应纳税暂时性差异或可抵扣暂时性差异，在确认递延所得税负债或递延所得税资产的同时，相关的递延所得税费用（或收益），通常调整企业合并中所确认的商誉。

②直接计入所有者权益的项目

与直接计入所有者权益的交易或者事项相关的当期所得税和递延所得税，计入所有者权益。暂时性差异对所得税的影响计入所有者权益的交易或事项包括：其他债权投资公允价值变动等形成的其他综合收益、会计政策变更采用追溯调整法或对前期（重要）会计差错更正差异追溯重述法调整期初留存收益、同时包含负债成分及权益成分的混合金融工具在初始确认时计入所有者权益等。

③可弥补亏损和税款抵减

A.本公司自身经营产生的可弥补亏损以及税款抵减

可抵扣亏损是指按照税法规定计算确定的准予用以后年度的应纳税所得额弥补的亏损。对于按照税法规定可以结转以后年度的未弥补亏损（可抵扣亏损）和税款抵减，视同可抵扣暂时性差异处理。在预计可利用可弥补亏损或税款抵减的未来期间内很可能取得足够的应纳税所得额时，以很可能取得的应纳税所得额为限，确认相应的递延所得税资产，同时减少当期利润表中的所得税费用。

B.因企业合并而形成的可弥补的被合并企业的未弥补亏损

在企业合并中，本公司取得被购买方的可抵扣暂时性差异，在购买日不符合递延所得税资产确认条件的，不予以确认。购买日后 12 个月内，如取得新的或进一步的信息表明购买日的相关情况已经存在，预期被购买方在购买日可抵扣暂时性差异带来的经济利益能够实现的，确认相关的递延所得税资产，同时减少商誉，商誉不足冲减的，差额部分确认为当期损益；除上述情况以外，确认与企业合并相关的递延所得税资产，计入当期损益。

④合并抵销形成的暂时性差异

本公司在编制合并财务报表时，因抵销未实现内部销售损益导致合并资产负债表中资产、负债的账面价值与其在所属纳税主体的计税基础之间产生暂时性差异的，在合并资产负债表中确认递延所得税资产或递延所得税负债，同时调整合并利润表中的所得税费用，但与直接计入所有者权益的交易或事项及企业合并相关的递延所得税除外。

#### ⑤以权益结算的股份支付

如果税法规定与股份支付相关的支出允许税前扣除，在按照会计准则规定确认成本费用的期间内，本公司根据会计期末取得信息估计可税前扣除的金额计算确定其计税基础及由此产生的暂时性差异，符合确认条件的情况下确认相关的递延所得税。其中预计未来期间可税前扣除的金额超过按照会计准则规定确认的与股份支付相关的成本费用，超过部分的所得税影响应直接计入所有者权益。

#### （4）递延所得税资产和递延所得税负债以净额列示的依据

本公司在同时满足下列条件时，将递延所得税资产及递延所得税负债以抵销后的净额列示：

①本公司拥有以净额结算当期所得税资产及当期所得税负债的法定权利；

②递延所得税资产及递延所得税负债是与同一税收征管部门对同一纳税主体征收的所得税相关或者对不同的纳税主体相关，但在未来每一具有重要性的递延所得税资产和递延所得税负债转回的期间内，涉及的纳税主体意图以净额结算当期所得税资产和负债或是同时取得资产、清偿负债。

## 27、租赁

### （1）租赁的识别

在合同开始日，本公司评估合同是否为租赁或者包含租赁，如果合同中一方让渡了在一定期间内控制一项或多项已识别资产使用的权利以换取对价，则该合同为租赁或者包含租赁。为确定合同是否让渡了在一定期间内控制已识别资产使用的权利，本公司评估合同中的客户是否有权获得在使用期间内因使用已识别资产所产生的几乎全部经济利益，并有权在该使用期间主导已识别资产的使用。

### （2）单独租赁的识别

合同中同时包含多项单独租赁的，本公司将合同予以分拆，并分别各项单独租赁进行会计处理。同时符合下列条件的，使用已识别资产的权利构成合同中的一项单独租赁：① 承租人可从单独使用该资产或将其与易于获得的其他资源一起使用中获利；② 该资产与合同中的其他资产不存在高度依赖或高度关联关系。

### （3）本公司作为承租人的会计处理方法

在租赁期开始日，本公司将租赁期不超过 12 个月，且不包含购买选择权的租赁认定为短期租赁；将单项租赁资产为全新资产时价值较低的租赁认定为低价值资产租赁。本公司转租或预期转租租赁资产的，原租赁不认定为低价值资产租赁。

对于所有短期租赁和低价值资产租赁，本公司在租赁期内各个期间按照直线法将租赁付款额计入相关资产成本或当期损益。

除上述采用简化处理的短期租赁和低价值资产租赁外，在租赁期开始日，公司对租赁确认使用权资产和租赁负债。

#### ①使用权资产

使用权资产，是指承租人可在租赁期内使用租赁资产的权利。

在租赁期开始日，使用权资产按照成本进行初始计量。该成本包括：

- 租赁负债的初始计量金额；
- 在租赁期开始日或之前支付的租赁付款额，存在租赁激励的，扣除已享受的租赁激励相关金额；
- 承租人发生的初始直接费用；
- 承租人为拆卸及移除租赁资产、复原租赁资产所在场地或将租赁资产恢复至租赁条款约定状态预计将发生的成本。本公司按照预计负债的确认标准和计量方法对该成本进行确认和计量，详见本节五、22。前述成本属于为生产存货而发生的将计入存货成本。
- 能够合理确定租赁期届满时取得租赁资产所有权的，本公司在租赁资产剩余使用寿命内计提折旧。无法合理确定租赁期届满时能够取得租赁资产所有权的，本公司在租赁期与租赁资产剩余使用寿命两者孰短的期间内计提折旧。对计提了减值准备的使用权资产，则在未来期间按扣除减值准备后的账面价值参照上述原则计提折旧。
- 本公司按照《企业会计准则第 8 号——资产减值》的规定来确定使用权资产是否已发生减值，并对已识别的减值损失进行会计处理。具体详见本节五、19、长期资产减值。

#### ②租赁负债

租赁负债应当按照租赁期开始日尚未支付的租赁付款额的现值进行初始计量。租赁付款额包括以下五项内容：

- 固定付款额及实质固定付款额，存在租赁激励的，扣除租赁激励相关金额；

- 取决于指数或比率的可变租赁付款额；
- 购买选择权的行权价格，前提是承租人合理确定将行使该选择权；
- 行使终止租赁选择权需支付的款项，前提是租赁期反映出承租人将行使终止租赁选择权；
- 根据承租人提供的担保余值预计应支付的款项。

计算租赁付款额现值时采用租赁内含利率作为折现率，无法确定租赁内含利率的，采用公司增量借款利率作为折现率。租赁付款额与其现值之间的差额作为未确认融资费用，在租赁期各个期间内按照确认租赁付款额现值的折现率确认利息费用，并计入当期损益。未纳入租赁负债计量的可变租赁付款额于实际发生时计入当期损益。

租赁期开始日后，当实质固定付款额发生变动、担保余值预计的应付金额发生变化、用于确定租赁付款额的指数或比率发生变动、购买选择权、续租选择权或终止选择权的评估结果或实际行权情况发生变化时，本公司按照变动后的租赁付款额的现值重新计量租赁负债，并相应调整使用权资产的账面价值。

#### **（4） 本公司作为出租人的会计处理方法**

在租赁开始日，本公司将实质上转移了与租赁资产所有权有关的几乎全部风险和报酬的租赁划分为融资租赁，除此之外的均为经营租赁。

##### **①经营租赁**

本公司在租赁期内各个期间按照直线法将租赁收款额确认为租金收入，发生的初始直接费用予以资本化并按照与租金收入确认相同的基础进行分摊，分期计入当期损益。本公司取得的与经营租赁有关的未计入租赁收款额的可变租赁付款额在实际发生时计入当期损益。

##### **②融资租赁**

在租赁开始日，本公司按照租赁投资净额(未担保余值和租赁期开始日尚未收到的租赁收款额按照租赁内含利率折现的现值之和)确认应收融资租赁款，并终止确认融资租赁资产。在租赁期的各个期间，本公司按照租赁内含利率计算并确认利息收入。

本公司取得的未纳入租赁投资净额计量的可变租赁付款额在实际发生时计入当期损益。

#### **（5） 租赁变更的会计处理**

##### **①租赁变更作为一项单独租赁**

租赁发生变更且同时符合下列条件的，本公司将该租赁变更作为一项单独租赁进行会计处理：A.该租赁变更通过增加一项或多项租赁资产的使用权而扩大了租赁范围；B.增加的对价与租赁范围扩大部分的单独价格按该合同情况调整后的金额相当。

②租赁变更未作为一项单独租赁

A.本公司作为承租人

在租赁变更生效日，本公司重新确定租赁期，并采用修订后的折现率对变更后的租赁付款额进行折现，以重新计量租赁负债。在计算变更后租赁付款额的现值时，采用剩余租赁期间的租赁内含利率作为折现率；无法确定剩余租赁期间的租赁内含利率的，采用租赁变更生效日的增量借款利率作为折现率。

就上述租赁负债调整的影响，区分以下情形进行会计处理：

- 租赁变更导致租赁范围缩小或租赁期缩短的，调减使用权资产的账面价值，并将部分终止或完全终止租赁的相关利得或损失计入当期损益；
- 其他租赁变更，相应调整使用权资产的账面价值。

B.本公司作为出租人

经营租赁发生变更的，本公司自变更生效日起将其作为一项新租赁进行会计处理，与变更前租赁有关的预收或应收租赁收款额视为新租赁的收款额。

融资租赁的变更未作为一项单独租赁进行会计处理的，本公司分别下列情形对变更后的租赁进行处理：如果租赁变更在租赁开始日生效，该租赁会被分类为经营租赁的，本公司自租赁变更生效日开始将其作为一项新租赁进行会计处理，并以租赁变更生效日前的租赁投资净额作为租赁资产的账面价值；如果租赁变更在租赁开始日生效，该租赁会被分类为融资租赁的，本公司按照关于修改或重新议定合同的规定进行会计处理。

**28、重要会计政策和会计估计变更**

**(1) 重要会计政策变更**

适用 不适用

**(2) 重要会计估计变更**

适用 不适用

单位：元

| 会计估计变更的内容和原因 | 受重要影响的报表项目名称 | 开始适用的时点 | 影响金额 |
|--------------|--------------|---------|------|
|--------------|--------------|---------|------|

|  |                                 |                         |                      |
|--|---------------------------------|-------------------------|----------------------|
| <p>变更内容：对固定资产中房屋及建筑物的折旧年限、固定资产的残值率进行变更。具体为，房屋及建筑物折旧年限由 20 年变更为 20-50 年；固定资产残值率由 10% 变更为 0-10%。</p> <p>变更原因：根据《企业会计准则第 4 号—固定资产》和《企业会计准则第 28 号—会计政策、会计估计变更和差错更正》的相关规定，公司于每年年终对固定资产的使用寿命、预计净残值和折旧方法进行复核。基于固定资产的实际使用情况及同类行业政策，经公司核算，为满足公司不同类型业务发展的核算需要，且更加客观真实地反映公司的财务状况和经营成果，在遵循会计核算谨慎性原则的基础上，公司拟对固定资产中房屋及建筑物的折旧年限、固定资产的残值率进行变更。</p> | <p>固定资产、期间费用、制造费用，减少当期折旧费用</p>  | <p>2025 年 01 月 01 日</p> | <p>22,316,220.91</p> |
| <p>变更内容：对应收账款坏账准备账龄分析法组合的计提比例进行变更。具体为，应收账款账龄 3 年以上组合所计提的比例由 100% 变更为 3-4 年计提 50%，4-5 年计提 80%，5 年以上计提 100%。</p> <p>变更原因：根据《企业会计准则第 22 号——金融工具确认和计量》和《企业会计准则第 28 号—会计政策、会计估计变更和差错更正》的相关规定，公司业务发展变化情况，结合同行业应收账款预期损失率；为了更加客观、公允地反映公司的财务状况和经营成果，便于投资者进行价值评估，公司拟对应收账款坏账准备账龄分析法组合的计提比例进行变更。</p>   | <p>应收账款、信用减值损失，当期减少应收账款坏账准备</p> | <p>2025 年 01 月 01 日</p> | <p>147,911.71</p>    |

以上已经公司第二届董事会第二十五次会议、第二届监事会第二十四次会议审议通过。

(3) 2025 年起首次执行新会计准则调整首次执行当年年初财务报表相关项目情况

适用 不适用

## 六、税项

### 1、主要税种及税率

| 税种      | 计税依据   | 税率                          |
|---------|--|-----------------------------|
| 增值税     | 应纳税额按应纳税销售额乘以适用税率，并按扣除当期允许抵扣的进项税额后的差额计缴增值税           | 13%、9%、6%                   |
| 城市维护建设税 | 实缴流转税税额  | 7%                          |
| 企业所得税   | 应纳税所得额   | 根据不同国家与地区的法规要求的适用税率计缴，详见说明。 |
| 教育费附加   | 实缴流转税税额  | 3%                          |
| 地方教育费附加 | 实缴流转税税额  | 2%                          |
| 房产税     | 从价计征的，按房产原值一次减除 30% 后余值的 1.2% 计缴；从租计征的，按租金收入的 12% 计缴 | 1.2%、12%                    |
| 境外增值税   | 应纳税额按应纳税销售额乘以适用税率，并按扣除当期允许抵扣的进项税额后的差额计缴增值税           | 根据不同国家与地区的法规要求的适用税率计缴       |

存在不同企业所得税税率纳税主体的，披露情况说明

| 纳税主体名称        | 所得税税率  |
|---------------|--|
| 深圳市康冠科技股份有限公司 | 15%  |
| 惠州市康冠科技有限公司   | 25%  |
| 深圳市康冠商用科技有限公司 | 15%  |
| 香港康冠技术有限公司    | 应纳所得额 200 万港币以内部分 8.25%，超过 200 万港币以上部分 16.5% |
| 康冠科技（香港）有限公司  | 16.50%                                       |
| 深圳市康冠智能科技有限公司 | 25%  |
| 深圳市商城众网软件有限公司 | 25%  |
| 深圳市康冠医疗设备有限公司 | 15%  |

| 纳税主体名称              | 所得税税率       |
|---------------------|-------------|
| 深圳市皓丽智能科技有限公司       | 15%         |
| 深圳市皓丽软件有限公司         | 25%（免征期为 0） |
| 康冠医疗设备（香港）有限公司      | 16.50%      |
| 欧洲 KTC 科技有限公司       | 19%         |
| 韩国 KTC 科技有限公司       | 10%         |
| 台湾康冠科技有限公司          | 20%         |
| 深圳市福比特智能科技有限公司      | 25%         |
| 美国 KTC 科技有限公司       | 综合税率 29.84% |
| 深圳市康特智能显示有限公司       | 25%         |
| 深圳市福比特智能显示有限公司      | 25%         |
| 墨西哥 KTC 科技有限公司      | 30%         |
| 深圳市视远供应链有限公司        | 25%         |
| 惠州市康冠汽车电子有限公司       | 15%         |
| 日本 KTC 科技有限公司       | 15%         |
| KTC TECHNOLOGY FZCO | 9%          |
| 香港皓丽智能科技有限公司        | 16.50%      |
| 香港视远供应链有限公司         | 16.50%      |
| 香港视境智能显示有限公司        | 16.50%      |

## 2、税收优惠

### （1）增值税

根据国务院《关于印发进一步鼓励软件企业和集成电路产业发展若干政策的通知》(国发〔2011〕4号)和《财政部、国家税务总局关于软件产品增值税政策的通知》(财税〔2011〕100号)规定，对增值税一般纳税人销售其自行开发生产的软件产品，按法定税率征收增值税后，对深圳市康冠智能科技有限公司和深圳市皓丽软件有限公司的增值税实际税负超过 3%的部分实行即征即退政策。

### （2）企业所得税

1) 深圳市康冠科技股份有限公司于 2025 年 12 月 25 日取得深圳市工业和信息化局、深圳市财政局与国家税务总局联合颁发的高新技术企业证书，证书编号为：GR202544206338，认定有效期为三年（2025-2027 年）。根据《中华人民共和国企业所得税法》的规定，公司在 2025 年度延续上年减按 15%的税率计缴企业所得税。

2) 深圳市康冠商用科技有限公司于 2025 年 12 月 25 日取得深圳市工业和信息化局、深圳市财政局与国家税务总局联合颁发的高新技术企业证书，证书编号为：GR202544206684，认定有效期为三年（2025-2027 年）。根据《中华人民共和国企业所得税法》的规定，公司在 2025 年度延续上年减按 15%的税率计缴企业所得税。

3) 深圳市康冠医疗设备有限公司于 2023 年 10 月 16 日取得深圳市科技创新委员会、深圳市财政局、国家税务总局、深圳市税务局联合批准颁发的高新技术企业证书，证书编号为：GR202344202015，认

定有效期为三年（2023-2025 年）。根据《中华人民共和国企业所得税法》的规定，公司在 2025 年度减按 15% 的税率计缴企业所得税。

4) 深圳市皓丽智能科技有限公司于 2025 年 12 月 25 日取得深圳市工业和信息化局、深圳市财政局与国家税务总局联合颁发的高新技术企业证书，证书编号为：GR202544201038，认定有效期为三年（2025-2027 年）。根据《中华人民共和国企业所得税法》的规定，公司在 2025 年度延续上年减按 15% 的税率计缴企业所得税。

5) 惠州市康冠汽车电子有限公司于 2025 年 12 月 19 日经广东省科学技术厅和广东省财政厅、国家税务总局广东省税务局联合颁发的高新技术企业证书，证书编号为：GR202544002083，认定有效期为三年（2025-2027 年）。根据《中华人民共和国企业所得税法》的规定，公司在 2025 年度减按 15% 的税率计缴企业所得税。

6) 根据《国务院关于印发新时期促进集成电路产业和软件产业高质量发展若干政策的通知》（国发〔2020〕8 号）、《财政部税务总局发展改革委工业和信息化部关于促进集成电路产业和软件产业高质量发展企业所得税政策的公告》（财政部税务总局发展改革委工业和信息化部公告 2020 年第 45 号）、《中华人民共和国工业和信息化部国家发展改革委财政部国家税务总局公告 2021 年第 10 号》《国家发展改革委等部门关于做好 2026 年享受税收优惠政策的集成电路企业或项目、软件企业清单制定工作的通知》（发改高技〔2026〕487 号）的规定，国家鼓励的重点集成电路设计企业和软件企业，自获利年度起，第一年至第五年免征企业所得税，接续年度减按 10% 的税率征收企业所得税。深圳市皓丽软件有限公司在 2025 年度属于获利的第四年，免征企业所得税。

7) 根据《财政部税务总局关于进一步实施小微企业所得税优惠政策的公告》（财政部税务总局公告 2022 年第 13 号），对小型微利企业年应纳税所得额超过 100 万元但不超过 300 万元的部分，减按 25% 计入应纳税所得额，按 20% 的税率缴纳企业所得税；《财政部税务总局关于小微企业和个体工商户所得税优惠政策的公告》（财政部税务总局公告 2023 年第 6 号），对小型微利企业年应纳税所得额不超过 100 万元的部分，减按 25% 计入应纳税所得额，按 20% 的税率缴纳企业所得税；《财政部税务总局关于进一步支持小微企业和个体工商户发展有关税费政策的公告》（财政部税务总局公告 2023 年第 12 号），对小型微利企业减按 25% 计算应纳税所得额，按 20% 的税率缴纳企业所得税政策，延续执行至 2027 年 12 月 31 日。深圳市商城众网软件有限公司、深圳市福比特智能显示有限公司、惠州市康冠汽车电子有限公司预计于 2025 年享受该项税收优惠。

### （3）其他税收优惠

根据《财政部税务总局关于进一步实施小微企业“六税两费”减免政策的公告》（财政部税务总局公告 2022 年第 10 号）《国家税务总局关于进一步实施小微企业“六税两费”减免政策有关征管问题的公告》（国家税务总局公告 2022 年第 3 号），自 2022 年 1 月 1 日至 2024 年 12 月 31 日，对小型微利企业可以在 50% 的税额幅度内减征资源税、城市维护建设税、房产税、城镇土地使用税、印花税法（不含证券交易印花税）、耕地占用税和教育费附加、地方教育附加；《财政部税务总局关于进一步支持小微企业和个体工商户发展有关税费政策的公告》（财政部税务总局公告 2023 年第 12 号），自 2023 年 1 月 1 日至 2027 年 12 月 31 日，对小型微利企业减半征收资源税（不含水资源税）、城市维护建设税、房产税、城镇土地使用税、印花税法（不含证券交易印花税）、耕地占用税和教育费附加、地方教育附加。深圳市商城众网软件有限公司、深圳市福比特智能显示有限公司、惠州市康冠汽车电子有限公司 2025 年享受该项税收优惠。

### 3、其他

（1）康冠科技(香港)有限公司注册地为中国香港，该地区企业所得税税率为 16.50%；

（2）集团内可选择一家中国香港子公司应纳所得额 200 万港币以内部分中国香港利得税税率适用 8.25%，超过 200 万港币以上部分中国香港利得税税率适用 16.5%。康冠科技选择香港康冠技术有限公司适用该政策；

（3）康冠医疗设备(香港)有限公司注册地为中国香港，该地区企业所得税税率为 16.50%；

（4）KTC TECHNOLOGY EUROPE sp.Zo.o.注册地为波兰华沙，该地区企业所得税税率为 15%；

（5）KTC Technology korea Co., Ltd.注册地为韩国首尔，该地区企业所得税税率为 10%；

（6）KTC TECHNOLOGY MEXICO S.DE.R.L.DE C.V.注册地为墨西哥城，该地区企业所得税税率为 30%；

（7）台湾康冠科技有限公司注册地为中国台湾新北市，该地区营利事业所得税全年课税所得额在新台币 12 万元以下者免税；超过 12 万元者，就其全部所得额课税 20%；

（8）KTC Technology USA Inc.注册地为美国加州，该地区的联邦税率为 21%，州税率为 8.84%；

（9）KTC 科技日本株式会社注册地为日本东京，该地区公司资本金如不多于 1 亿日元的情况下，应纳税所得额不超出 800 万日元则适用 15%的税率，应纳税所得额超 800 万日元则适用 23.2%的税率；

（10）KTC TECHNOLOGY FZCO 注册地为阿联酋迪拜，该地区企业所得税税率为 9%；

（11）香港视境智能显示有限公司注册地为中国香港，该地区企业所得税税率为 16.50%；

（12）香港视远供应链有限公司注册地为中国香港，该地区企业所得税税率为 16.50%；

(13) 香港皓丽智能科技有限公司注册地为中国香港，该地区企业所得税税率为 16.50%。

## 七、合并财务报表项目注释

### 1、货币资金

单位：元

| 项目            | 期末余额             | 期初余额             |
|---------------|------------------|------------------|
| 库存现金          | 1,257,659.51     | 1,074,497.81     |
| 银行存款          | 1,433,531,374.59 | 2,413,552,672.52 |
| 其他货币资金        | 754,063,938.71   | 1,436,298,691.24 |
| 合计            | 2,188,852,972.81 | 3,850,925,861.57 |
| 其中：存放在境外的款项总额 | 174,730,355.23   | 218,307,425.48   |

其他说明：

本报告期末，其他货币资金 754,063,938.71 元，主要由银行承兑汇票、借款、信用证等保证金和第三方平台资金构成。其中借款保证金 407,681,651.34 元，银行承兑汇票保证金 186,486,827.54 元，信用保证金 60,000,000.11 元，其他保证金 53,247,594.32 元（主要包括保函保证金、履约保证金等），第三方平台资金 46,647,865.40 元，除此之外，本报告期末货币资金中无其他因抵押、质押或冻结等对使用有限制、有潜在回收风险的款项。

### 2、交易性金融资产

单位：元

| 项目                     | 期末余额             | 期初余额           |
|------------------------|------------------|----------------|
| 以公允价值计量且其变动计入当期损益的金融资产 | 1,386,546,653.87 | 874,617,519.22 |
| 其中：                    |                  |                |
| 债务工具投资                 | 1,374,107,436.71 | 855,761,336.89 |
| 衍生金融资产                 | 12,439,217.16    | 18,856,182.33  |
| 其中：                    |                  |                |
| 合计                     | 1,386,546,653.87 | 874,617,519.22 |

其他说明：

衍生金融资产主要为远期外汇合约、货币掉期等衍生金融工具。

### 3、应收票据

#### (1) 应收票据分类列示

单位：元

| 项目     | 期末余额          | 期初余额          |
|--------|---------------|---------------|
| 银行承兑票据 | 46,833.03     | 1,546,525.95  |
| 商业承兑票据 | 43,427,930.79 | 45,578,196.04 |

|    |  |               |               |
|----|--|---------------|---------------|
| 合计 |  | 43,474,763.82 | 47,124,721.99 |
|----|--|---------------|---------------|

(2) 按坏账计提方法分类披露

单位：元

| 类别             | 期末余额          |         |              |       |               | 期初余额          |         |              |       |               |
|----------------|---------------|---------|--------------|-------|---------------|---------------|---------|--------------|-------|---------------|
|                | 账面余额          |         | 坏账准备         |       | 账面价值          | 账面余额          |         | 坏账准备         |       | 账面价值          |
|                | 金额            | 比例      | 金额           | 计提比例  |               | 金额            | 比例      | 金额           | 计提比例  |               |
| 按组合计提坏账准备的应收票据 | 45,760,444.39 | 100.00% | 2,285,680.57 | 4.99% | 43,474,763.82 | 49,523,574.41 | 100.00% | 2,398,852.42 | 4.84% | 47,124,721.99 |
| 其中：            |               |         |              |       |               |               |         |              |       |               |
| 商业承兑汇票组合       | 45,713,611.36 | 99.90%  | 2,285,680.57 | 5.00% | 43,427,930.79 | 47,977,048.46 | 96.88%  | 2,398,852.42 | 5.00% | 45,578,196.04 |
| 银行承兑汇票组合       | 46,833.03     | 0.10%   |              |       | 46,833.03     | 1,546,525.95  | 3.12%   |              |       | 1,546,525.95  |
| 合计             | 45,760,444.39 | 100.00% | 2,285,680.57 | 4.99% | 43,474,763.82 | 49,523,574.41 | 100.00% | 2,398,852.42 | 4.84% | 47,124,721.99 |

按组合计提坏账准备：2,285,680.57 元

单位：元

| 名称       | 期末余额          |              |       |
|----------|---------------|--------------|-------|
|          | 账面余额          | 坏账准备         | 计提比例  |
| 商业承兑汇票组合 | 45,713,611.36 | 2,285,680.57 | 5.00% |
| 银行承兑汇票组合 | 46,833.03     | 0.00         | 0.00% |
| 合计       | 45,760,444.39 | 2,285,680.57 |       |

确定该组合依据的说明：

确定该组合依据详见本节五、10、金融工具

如是按照预期信用损失一般模型计提应收票据坏账准备：

适用 不适用

(3) 本期计提、收回或转回的坏账准备情况

本期计提坏账准备情况：

单位：元

| 类别                   | 期初余额         | 本期变动金额 |            |    |    | 期末余额         |
|----------------------|--------------|--------|------------|----|----|--------------|
|                      |              | 计提     | 收回或转回      | 核销 | 其他 |              |
| 按组合计提坏账准备其中：商业承兑汇票组合 | 2,398,852.42 |        | 113,171.85 |    |    | 2,285,680.57 |
| 合计                   | 2,398,852.42 |        | 113,171.85 |    |    | 2,285,680.57 |

其中本期坏账准备收回或转回金额重要的：

适用 不适用

(4) 期末公司已背书或贴现且在资产负债表日尚未到期的应收票据

单位：元

| 项目     | 期末终止确认金额 | 期末未终止确认金额 |
|--------|----------|-----------|
| 商业承兑票据 |          | 39,946.60 |
| 合计     |          | 39,946.60 |

4、应收账款

(1) 按账龄披露

单位：元

| 账龄           | 期末账面余额           | 期初账面余额           |
|--------------|------------------|------------------|
| 1 年以内（含 1 年） | 2,592,428,483.17 | 3,140,454,815.21 |
| 1 至 2 年      | 95,615,590.39    | 474,600,999.96   |
| 2 至 3 年      | 361,140,298.83   | 5,000,830.66     |
| 3 年以上        | 4,911,462.70     | 634,801.34       |
| 3 至 4 年      | 4,450,853.00     | 363,353.52       |
| 4 至 5 年      | 247,997.08       | 251,038.68       |
| 5 年以上        | 212,612.62       | 20,409.14        |
| 合计           | 3,054,095,835.09 | 3,620,691,447.17 |

(2) 按坏账计提方法分类披露

单位：元

| 类别             | 期末余额             |         |                |        |                  | 期初余额             |         |                |        |                  |
|----------------|------------------|---------|----------------|--------|------------------|------------------|---------|----------------|--------|------------------|
|                | 账面余额             |         | 坏账准备           |        | 账面价值             | 账面余额             |         | 坏账准备           |        | 账面价值             |
|                | 金额               | 比例      | 金额             | 计提比例   |                  | 金额               | 比例      | 金额             | 计提比例   |                  |
| 按单项计提坏账准备的应收账款 | 471,119,615.13   | 15.43%  | 430,559,552.32 | 91.39% | 40,560,062.81    | 26,105,568.15    | 0.72%   | 20,706,788.76  | 79.32% | 5,398,779.39     |
| 其中：            |                  |         |                |        |                  |                  |         |                |        |                  |
| 按组合计提坏账准备的应收账款 | 2,582,976,219.96 | 84.57%  | 129,790,288.69 | 5.02%  | 2,453,185,931.27 | 3,594,585,879.02 | 99.28%  | 203,274,584.31 | 5.66%  | 3,391,311,294.71 |
| 其中：            |                  |         |                |        |                  |                  |         |                |        |                  |
| 组合 1：账龄分析法组合   | 2,582,976,219.96 | 84.57%  | 129,790,288.69 | 5.02%  | 2,453,185,931.27 | 3,594,585,879.02 | 99.28%  | 203,274,584.31 | 5.66%  | 3,391,311,294.71 |
| 合计             | 3,054,095,835.09 | 100.00% | 560,349,841.01 | 18.35% | 2,493,745,994.08 | 3,620,691,447.17 | 100.00% | 223,981,373.07 | 6.19%  | 3,396,710,074.10 |

按单项计提坏账准备：430,559,552.32 元。

单位：元

| 名称           | 期初余额           |               | 期末余额           |                |         |          |
|--------------|----------------|---------------|----------------|----------------|---------|----------|
|              | 账面余额           | 坏账准备          | 账面余额           | 坏账准备           | 计提比例    | 计提理由     |
| 应收账款 1       | 527,797,161.98 | 49,247,581.31 | 429,974,343.53 | 389,414,280.72 | 90.57%  | 预计部分无法收回 |
| 应收账款 2       | 2,037,221.31   | 101,861.07    | 14,116,483.49  | 14,116,483.49  | 100.00% | 预计无法收回   |
| 应收账款 3       | 14,275,743.39  | 713,787.17    | 12,508,444.75  | 12,508,444.75  | 100.00% | 预计无法收回   |
| 单项金额不重大的应收账款 | 27,943,045.39  | 20,798,662.62 | 14,520,343.36  | 14,520,343.36  | 100.00% | 预计无法收回   |
| 合计           | 572,053,172.07 | 70,861,892.17 | 471,119,615.13 | 430,559,552.32 |         |          |

按组合计提坏账准备：129,790,288.69 元。

单位：元

| 名称    | 期末余额             |                |         |
|-------|------------------|----------------|---------|
|       | 账面余额             | 坏账准备           | 计提比例    |
| 1 年以内 | 2,578,254,185.17 | 128,912,709.29 | 5.00%   |
| 1-2 年 | 3,511,772.43     | 351,177.24     | 10.00%  |
| 2-3 年 | 765,640.71       | 229,692.22     | 30.00%  |
| 3-4 年 | 196,624.57       | 98,312.28      | 50.00%  |
| 4-5 年 | 247,997.08       | 198,397.66     | 80.00%  |
| 5 年以上 | 0.00             | 0.00           | 100.00% |
| 合计    | 2,582,976,219.96 | 129,790,288.69 |         |

确定该组合依据的说明：

按组合计提坏账准备的确认标准及说明见本节五、10、金融工具。

如是按照预期信用损失一般模型计提应收账款坏账准备：

适用 不适用

### (3) 本期计提、收回或转回的坏账准备情况

本期计提坏账准备情况：

单位：元

| 类别             | 期初余额           | 本期变动金额         |               |               |    | 期末余额           |
|----------------|----------------|----------------|---------------|---------------|----|----------------|
|                |                | 计提             | 收回或转回         | 核销            | 其他 |                |
| 按单项计提坏账准备      | 20,706,788.76  | 421,479,064.01 |               | 11,626,300.45 |    | 430,559,552.32 |
| 按账龄分析法组合计提坏账准备 | 203,274,584.31 | 7,346,255.48   | 80,830,551.10 |               |    | 129,790,288.69 |
| 合计             | 223,981,373.07 | 428,825,319.49 | 80,830,551.10 | 11,626,300.45 |    | 560,349,841.01 |

其中本期坏账准备收回或转回金额重要的：

适用 不适用

(4) 本期实际核销的应收账款情况

单位：元

| 项目        | 核销金额          |
|-----------|---------------|
| 实际核销的应收账款 | 11,626,300.45 |

其中重要的应收账款核销情况：

单位：元

| 单位名称   | 应收账款性质 | 核销金额          | 核销原因            | 履行的核销程序         | 款项是否由关联交易产生 |
|--------|--------|---------------|-----------------|-----------------|-------------|
| 应收账款 4 | 货款     | 10,249,469.08 | 双方达成和解协议后豁免全部债务 | 签订重组协议并经董事会审批核销 | 否           |
| 应收账款 5 | 货款     | 1,376,831.37  | 双方达成和解协议后豁免全部债务 | 签订重组协议并经董事会审批核销 | 否           |
| 合计     |        | 11,626,300.45 |                 |                 |             |

应收账款核销说明：

(5) 按欠款方归集的期末余额前五名的应收账款和合同资产情况

单位：元

| 单位名称 | 应收账款期末余额         | 合同资产期末余额 | 应收账款和合同资产期末余额    | 占应收账款和合同资产期末余额合计数的比例 | 应收账款坏账准备和合同资产减值准备期末余额 |
|------|------------------|----------|------------------|----------------------|-----------------------|
| 第一名  | 429,974,343.53   | 0.00     | 429,974,343.53   | 14.08%               | 389,414,280.72        |
| 第二名  | 387,154,220.68   | 0.00     | 387,154,220.68   | 12.68%               | 19,357,711.03         |
| 第三名  | 94,225,077.59    | 0.00     | 94,225,077.59    | 3.09%                | 4,711,253.88          |
| 第四名  | 91,657,478.80    | 0.00     | 91,657,478.80    | 3.00%                | 4,582,873.94          |
| 第五名  | 89,352,208.20    | 0.00     | 89,352,208.20    | 2.93%                | 4,467,610.41          |
| 合计   | 1,092,363,328.80 | 0.00     | 1,092,363,328.80 | 35.78%               | 422,533,729.98        |

5、应收款项融资

(1) 应收款项融资分类列示

单位：元

| 项目     | 期末余额       | 期初余额         |
|--------|------------|--------------|
| 银行承兑汇票 | 861,620.39 | 5,347,834.50 |
| 合计     | 861,620.39 | 5,347,834.50 |

(2) 期末公司已质押的应收款项融资

无

(3) 期末公司已背书或贴现且在资产负债表日尚未到期的应收款项融资

单位：元

| 项目     | 期末终止确认金额         | 期末未终止确认金额 |
|--------|------------------|-----------|
| 银行承兑汇票 | 4,537,962,050.74 |           |
| 合计     | 4,537,962,050.74 |           |

(4) 其他说明

于 2025 年 12 月 31 日，本公司认为所持有的应收款项融资不存在重大的信用风险，不会因违约而产生重大损失。

6、其他应收款

单位：元

| 项目    | 期末余额          | 期初余额           |
|-------|---------------|----------------|
| 应收利息  | 0.00          | 0.00           |
| 应收股利  | 0.00          | 0.00           |
| 其他应收款 | 91,406,025.24 | 261,382,203.19 |
| 合计    | 91,406,025.24 | 261,382,203.19 |

(1) 其他应收款

1) 其他应收款按款项性质分类情况

单位：元

| 款项性质     | 期末账面余额        | 期初账面余额         |
|----------|---------------|----------------|
| 押金保证金    | 12,936,922.78 | 16,615,978.21  |
| 出口退税     | 68,249,548.51 | 155,023,286.07 |
| 股权激励行权价款 | 0.00          | 81,915,053.70  |
| 备用金及其他   | 12,167,267.13 | 10,790,433.53  |
| 合计       | 93,353,738.42 | 264,344,751.51 |

2) 按账龄披露

单位：元

| 账龄           | 期末账面余额        | 期初账面余额         |
|--------------|---------------|----------------|
| 1 年以内（含 1 年） | 87,919,285.13 | 259,574,524.82 |
| 1 至 2 年      | 3,050,278.89  | 3,168,037.31   |
| 2 至 3 年      | 1,645,920.88  | 126,077.24     |
| 3 年以上        | 738,253.52    | 1,476,112.14   |
| 3 至 4 年      | 79,805.72     | 479,731.69     |
| 4 至 5 年      | 108,447.80    | 0.00           |
| 5 年以上        | 550,000.00    | 996,380.45     |
| 合计           | 93,353,738.42 | 264,344,751.51 |

3) 按坏账计提方法分类披露

适用 不适用

单位：元

| 类别        | 期末余额          |         |              |        |               | 期初余额           |         |              |        |                |
|-----------|---------------|---------|--------------|--------|---------------|----------------|---------|--------------|--------|----------------|
|           | 账面余额          |         | 坏账准备         |        | 账面价值          | 账面余额           |         | 坏账准备         |        | 账面价值           |
|           | 金额            | 比例      | 金额           | 计提比例   |               | 金额             | 比例      | 金额           | 计提比例   |                |
| 按单项计提坏账准备 |               | 0.00%   |              | 0.00%  |               |                | 0.00%   |              | 0.00%  |                |
| 其中：       |               |         |              |        |               |                |         |              |        |                |
| 按组合计提坏账准备 | 93,353,738.42 | 100.00% | 1,947,713.18 | 2.09%  | 91,406,025.24 | 264,344,751.51 | 100.00% | 2,962,548.32 | 1.12%  | 261,382,203.19 |
| 其中：       |               |         |              |        |               |                |         |              |        |                |
| 无风险组合     | 79,706,175.38 | 85.38%  |              | 0.00%  | 79,706,175.38 | 236,938,339.77 | 89.63%  |              | 0.00%  | 236,938,339.77 |
| 账龄分析法组合   | 13,647,563.04 | 14.62%  | 1,947,713.18 | 14.27% | 11,699,849.86 | 27,406,411.74  | 10.37%  | 2,962,548.32 | 10.81% | 24,443,863.42  |
| 合计        | 93,353,738.42 | 100.00% | 1,947,713.18 | 2.09%  | 91,406,025.24 | 264,344,751.51 | 100.00% | 2,962,548.32 | 1.12%  | 261,382,203.19 |

按组合计提坏账准备：1,947,713.18 元。

单位：元

| 名称    | 期末余额          |              |         |
|-------|---------------|--------------|---------|
|       | 账面余额          | 坏账准备         | 计提比例    |
| 1 年以内 | 8,213,109.75  | 410,655.51   | 5.00%   |
| 1-2 年 | 3,050,278.89  | 305,027.89   | 10.00%  |
| 2-3 年 | 1,645,920.88  | 493,776.26   | 30.00%  |
| 3 年以上 | 738,253.52    | 738,253.52   | 100.00% |
| 合计    | 13,647,563.04 | 1,947,713.18 |         |

确定该组合依据的说明：

按组合计提坏账准备的确认标准及说明见本节五、10、金融工具。

按预期信用损失一般模型计提坏账准备：

单位：元

| 坏账准备                | 第一阶段           | 第二阶段                 | 第三阶段                 | 合计           |
|---------------------|----------------|----------------------|----------------------|--------------|
|                     | 未来 12 个月预期信用损失 | 整个存续期预期信用损失（未发生信用减值） | 整个存续期预期信用损失（已发生信用减值） |              |
| 2025 年 1 月 1 日余额    | 2,962,548.32   |                      |                      | 2,962,548.32 |
| 2025 年 1 月 1 日余额在本期 |                |                      |                      |              |
| 本期转回                | 1,014,835.14   |                      |                      | 1,014,835.14 |
| 2025 年 12 月 31 日余额  | 1,947,713.18   |                      |                      | 1,947,713.18 |

各阶段划分依据和坏账准备计提比例

按组合计提坏账准备的确认标准及说明见本节五、10、金融工具。

损失准备本期变动金额重大的账面余额变动情况

适用 不适用

#### 4) 本期计提、收回或转回的坏账准备情况

本期计提坏账准备情况：

单位：元

| 类别             | 期初余额         | 本期变动金额 |              |       |    | 期末余额         |
|----------------|--------------|--------|--------------|-------|----|--------------|
|                |              | 计提     | 收回或转回        | 转销或核销 | 其他 |              |
| 按账龄分析法组合计提坏账准备 | 2,962,548.32 |        | 1,014,835.14 |       |    | 1,947,713.18 |
| 合计             | 2,962,548.32 |        | 1,014,835.14 |       |    | 1,947,713.18 |

其中本期坏账准备转回或收回金额重要的：

无

#### 5) 按欠款方归集的期末余额前五名的其他应收款情况

单位：元

| 单位名称 | 款项的性质  | 期末余额          | 账龄    | 占其他应收款期末余额合计数的比例 | 坏账准备期末余额   |
|------|--------|---------------|-------|------------------|------------|
| 第一名  | 出口退税   | 68,249,548.51 | 1 年以内 | 73.11%           |            |
| 第二名  | 备用金及其他 | 11,796,265.43 | 1 年以内 | 12.64%           |            |
| 第三名  | 押金保证金  | 2,835,444.50  | 1 年以内 | 3.04%            | 141,772.23 |
| 第四名  | 押金保证金  | 1,819,305.66  | 2 年以内 | 1.95%            | 176,775.06 |
| 第五名  | 押金保证金  | 1,043,782.00  | 3 年以内 | 1.12%            | 304,378.20 |
| 合计   |        | 85,744,346.10 |       | 91.86%           | 622,925.49 |

## 7、预付款项

### (1) 预付款项按账龄列示

单位：元

| 账龄      | 期末余额           |        | 期初余额          |        |
|---------|----------------|--------|---------------|--------|
|         | 金额             | 比例     | 金额            | 比例     |
| 1 年以内   | 105,433,982.39 | 98.82% | 58,543,102.97 | 99.34% |
| 1 至 2 年 | 1,191,103.07   | 1.12%  | 383,101.89    | 0.65%  |
| 2 至 3 年 | 63,078.79      | 0.06%  | 3,154.65      | 0.01%  |
| 3 年以上   | 2,420.90       | 0.00%  |               |        |
| 合计      | 106,690,585.15 |        | 58,929,359.51 |        |

账龄超过 1 年且金额重要的预付款项未及时结算原因的说明：

期末不存在账龄超过一年的重要的预付账款。

单位：元

| 单位名称 | 2025 年 12 月 31 日余额 | 占预付款项期末余额合计数的比例(%) |
|------|--------------------|--------------------|
| 第一名  | 15,445,267.87      | 14.48              |
| 第二名  | 14,764,640.70      | 13.84              |
| 第三名  | 10,172,776.62      | 9.53               |
| 第四名  | 10,079,479.68      | 9.45               |
| 第五名  | 5,199,316.47       | 4.87               |
| 合计   | 55,661,481.34      | 52.17              |

(2) 按预付对象归集的期末余额前五名的预付款情况

无

## 8、存货

公司是否需要遵守房地产行业的披露要求

否

### (1) 存货分类

单位：元

| 项目     | 期末余额             |                   |                  | 期初余额             |                   |                  |
|--------|------------------|-------------------|------------------|------------------|-------------------|------------------|
|        | 账面余额             | 存货跌价准备或合同履约成本减值准备 | 账面价值             | 账面余额             | 存货跌价准备或合同履约成本减值准备 | 账面价值             |
| 原材料    | 2,124,236,338.46 | 81,886,780.75     | 2,042,349,557.71 | 1,797,735,863.90 | 117,963,832.45    | 1,679,772,031.45 |
| 在产品    | 216,548,478.33   | 5,721,638.74      | 210,826,839.59   | 202,354,441.54   | 2,691,649.11      | 199,662,792.43   |
| 库存商品   | 1,069,157,020.56 | 22,102,154.29     | 1,047,054,866.27 | 950,028,883.92   | 27,755,941.03     | 922,272,942.89   |
| 发出商品   | 224,359,570.75   |                   | 224,359,570.75   | 192,695,625.78   |                   | 192,695,625.78   |
| 半成品    | 374,080,524.81   | 17,889,206.59     | 356,191,318.22   | 194,134,523.82   | 16,100,662.04     | 178,033,861.78   |
| 委托加工物资 | 271,360,768.00   | 604,801.08        | 270,755,966.92   | 79,421,467.57    |                   | 79,421,467.57    |
| 合计     | 4,279,742,700.91 | 128,204,581.45    | 4,151,538,119.46 | 3,416,370,806.53 | 164,512,084.63    | 3,251,858,721.90 |

### (2) 存货跌价准备和合同履约成本减值准备

单位：元

| 项目     | 期初余额           | 本期增加金额         |    | 本期减少金额         |    | 期末余额           |
|--------|----------------|----------------|----|----------------|----|----------------|
|        |                | 计提             | 其他 | 转回或转销          | 其他 |                |
| 原材料    | 117,963,832.45 | 69,796,990.92  |    | 105,874,042.62 |    | 81,886,780.75  |
| 在产品    | 2,691,649.11   | 5,721,638.74   |    | 2,691,649.11   |    | 5,721,638.74   |
| 库存商品   | 27,755,941.03  | 22,102,154.29  |    | 27,755,941.03  |    | 22,102,154.29  |
| 半成品    | 16,100,662.04  | 14,049,905.50  |    | 12,261,360.95  |    | 17,889,206.59  |
| 委托加工物资 |                | 604,801.08     |    |                |    | 604,801.08     |
| 合计     | 164,512,084.63 | 112,275,490.53 |    | 148,582,993.71 |    | 128,204,581.45 |

按组合计提存货跌价准备

无

按组合计提存货跌价准备的计提标准

无

### 9、一年内到期的非流动资产

单位：元

| 项目         | 期末余额           | 期初余额           |
|------------|----------------|----------------|
| 一年内到期的定期存款 | 519,533,123.33 | 778,771,858.30 |
| 合计         | 519,533,123.33 | 778,771,858.30 |

#### (1) 一年内到期的债权投资

适用 不适用

#### (2) 一年内到期的其他债权投资

适用 不适用

### 10、其他流动资产

单位：元

| 项目      | 期末余额             | 期初余额             |
|---------|------------------|------------------|
| 应收退货成本  | 7,804,283.15     | 7,002,056.20     |
| 银行理财产品  | 1,834,491,765.48 | 1,405,010,732.29 |
| 增值税留抵税额 | 376,645,746.18   | 171,277,224.60   |
| 预缴税额    | 24,010,575.65    | 671,669.85       |
| 合计      | 2,242,952,370.46 | 1,583,961,682.94 |

### 11、固定资产

单位：元

| 项目     | 期末余额           | 期初余额           |
|--------|----------------|----------------|
| 固定资产   | 799,916,903.03 | 824,151,371.20 |
| 固定资产清理 |                |                |
| 合计     | 799,916,903.03 | 824,151,371.20 |

#### (1) 固定资产情况

单位：元

| 项目      | 房屋及建筑物         | 生产设备           | 运输设备          | 办公设备及其他       | 合计               |
|---------|----------------|----------------|---------------|---------------|------------------|
| 一、账面原值： |                |                |               |               |                  |
| 1.期初余额  | 885,839,950.08 | 426,537,368.63 | 34,852,396.05 | 64,147,776.71 | 1,411,377,491.47 |
| 2.本期增加  | 2,673,374.31   | 32,877,157.72  | 2,498,945.10  | 5,212,367.19  | 43,261,844.32    |

| 项目         | 房屋及建筑物         | 生产设备           | 运输设备          | 办公设备及其他       | 合计               |
|------------|----------------|----------------|---------------|---------------|------------------|
| 金额         |                |                |               |               |                  |
| (1) 购置     |                | 19,425,619.58  | 2,498,945.10  | 4,042,207.90  | 25,966,772.58    |
| (2) 在建工程转入 | 2,673,374.31   | 13,451,538.14  | -             | 1,170,159.29  | 17,295,071.74    |
| (3) 企业合并增加 |                |                |               |               |                  |
| 3.本期减少金额   |                | 6,117,604.03   | 1,373,487.83  | 477,938.04    | 7,969,029.90     |
| (1) 处置或报废  |                | 6,117,604.03   | 1,373,487.83  | 477,938.04    | 7,969,029.90     |
| 4.期末余额     | 888,513,324.39 | 453,296,922.32 | 35,977,853.32 | 68,882,205.86 | 1,446,670,305.89 |
| 二、累计折旧     |                |                |               |               |                  |
| 1.期初余额     | 312,959,173.77 | 215,536,323.45 | 18,385,783.12 | 40,344,839.93 | 587,226,120.27   |
| 2.本期增加金额   | 21,814,295.74  | 32,954,033.93  | 3,848,694.87  | 8,481,882.31  | 67,098,906.85    |
| (1) 计提     | 21,814,295.74  | 32,954,033.93  | 3,848,694.87  | 8,481,882.31  | 67,098,906.85    |
| 3.本期减少金额   |                | 5,955,845.28   | 1,227,680.67  | 388,098.31    | 7,571,624.26     |
| (1) 处置或报废  |                | 5,955,845.28   | 1,227,680.67  | 388,098.31    | 7,571,624.26     |
| 4.期末余额     | 334,773,469.51 | 242,534,512.10 | 21,006,797.32 | 48,438,623.93 | 646,753,402.86   |
| 三、减值准备     |                |                |               |               |                  |
| 1.期初余额     |                |                |               |               |                  |
| 2.本期增加金额   |                |                |               |               |                  |
| (1) 计提     |                |                |               |               |                  |
| 3.本期减少金额   |                |                |               |               |                  |
| (1) 处置或报废  |                |                |               |               |                  |
| 4.期末余额     |                |                |               |               |                  |
| 四、账面价值     |                |                |               |               |                  |
| 1.期末账面价值   | 553,739,854.88 | 210,762,410.22 | 14,971,056.00 | 20,443,581.93 | 799,916,903.03   |
| 2.期初账面价值   | 572,880,776.31 | 211,001,045.18 | 16,466,612.93 | 23,802,936.78 | 824,151,371.20   |

(2) 暂时闲置的固定资产情况

无

(3) 通过经营租赁租出的固定资产

无

(4) 未办妥产权证书的固定资产情况

无

(5) 固定资产的减值测试情况

无

12、在建工程

单位：元

| 项目   | 期末余额           | 期初余额           |
|------|----------------|----------------|
| 在建工程 | 363,721,406.96 | 211,454,543.80 |
| 合计   | 363,721,406.96 | 211,454,543.80 |

(1) 在建工程情况

单位：元

| 项目     | 期末余额           |      |                | 期初余额           |      |                |
|--------|----------------|------|----------------|----------------|------|----------------|
|        | 账面余额           | 减值准备 | 账面价值           | 账面余额           | 减值准备 | 账面价值           |
| 厂房建设工程 | 362,335,245.98 |      | 362,335,245.98 | 197,820,360.15 |      | 197,820,360.15 |
| 设备安装   | 1,386,160.98   |      | 1,386,160.98   | 13,634,183.65  |      | 13,634,183.65  |
| 合计     | 363,721,406.96 |      | 363,721,406.96 | 211,454,543.80 |      | 211,454,543.80 |

(2) 重要在建工程项目本期变动情况

单位：元

| 项目名称          | 预算数            | 期初余额           | 本期增加金额         | 本期转入固定资产金额 | 本期其他减少金额 | 期末余额           | 工程累计投入占预算比例 | 工程进度   | 利息资本化累计金额 | 其中：本期利息资本化金额 | 本期利息资本化率 | 资金来源 |
|---------------|----------------|----------------|----------------|------------|----------|----------------|-------------|--------|-----------|--------------|----------|------|
| 智能显示科技园项目（一期） | 467,516,072.09 | 209,882,135.83 | 151,951,188.48 |            |          | 361,833,324.31 | 77.39%      | 95.00% |           |              |          | 募集资金 |
| 合计            | 467,516,072.09 | 209,882,135.83 | 151,951,188.48 |            |          | 361,833,324.31 |             |        |           |              |          |      |

(3) 在建工程的减值测试情况

适用 不适用

### 13、使用权资产

#### (1) 使用权资产情况

单位：元

| 项目       | 房屋及建筑物        | 合计            |
|----------|---------------|---------------|
| 一、账面原值   |               |               |
| 1.期初余额   | 9,366,214.84  | 9,366,214.84  |
| 2.本期增加金额 | 45,281,679.95 | 45,281,679.95 |
| 3.本期减少金额 |               |               |
| 4.期末余额   | 54,647,894.79 | 54,647,894.79 |
| 二、累计折旧   |               |               |
| 1.期初余额   | 4,473,921.23  | 4,473,921.23  |
| 2.本期增加金额 | 12,868,400.03 | 12,868,400.03 |
| (1) 计提   | 12,868,400.03 | 12,868,400.03 |
| 3.本期减少金额 |               |               |
| (1) 处置   |               |               |
| 4.期末余额   | 17,342,321.26 | 17,342,321.26 |
| 三、减值准备   |               |               |
| 1.期初余额   |               |               |
| 2.本期增加金额 |               |               |
| (1) 计提   |               |               |
| 3.本期减少金额 |               |               |
| (1) 处置   |               |               |
| 4.期末余额   |               |               |
| 四、账面价值   |               |               |
| 1.期末账面价值 | 37,305,573.53 | 37,305,573.53 |
| 2.期初账面价值 | 4,892,293.61  | 4,892,293.61  |

#### (2) 使用权资产的减值测试情况

适用 不适用

### 14、无形资产

#### (1) 无形资产情况

单位：元

| 项目       | 土地使用权         | 专利权          | 合计            |
|----------|---------------|--------------|---------------|
| 一、账面原值   |               |              |               |
| 1.期初余额   | 70,361,855.87 | 8,718,994.52 | 79,080,850.39 |
| 2.本期增加金额 |               | 3,898,415.50 | 3,898,415.50  |
| (1) 购置   |               | 3,898,415.50 | 3,898,415.50  |
| (2) 内部研发 |               |              |               |

| 项目         | 土地使用权         | 专利权           | 合计            |
|------------|---------------|---------------|---------------|
| (3) 企业合并增加 |               |               |               |
| 3. 本期减少金额  |               |               |               |
| (1) 处置     |               |               |               |
| 4. 期末余额    | 70,361,855.87 | 12,617,410.02 | 82,979,265.89 |
| 二、累计摊销     |               |               |               |
| 1. 期初余额    | 19,917,694.82 | 7,997,632.61  | 27,915,327.43 |
| 2. 本期增加金额  | 1,451,148.60  | 1,145,906.14  | 2,597,054.74  |
| (1) 计提     | 1,451,148.60  | 1,145,906.14  | 2,597,054.74  |
| 3. 本期减少金额  |               |               |               |
| (1) 处置     |               |               |               |
| 4. 期末余额    | 21,368,843.42 | 9,143,538.75  | 30,512,382.17 |
| 三、减值准备     |               |               |               |
| 1. 期初余额    |               |               |               |
| 2. 本期增加金额  |               |               |               |
| (1) 计提     |               |               |               |
| 3. 本期减少金额  |               |               |               |
| (1) 处置     |               |               |               |
| 4. 期末余额    |               |               |               |
| 四、账面价值     |               |               |               |
| 1. 期末账面价值  | 48,993,012.45 | 3,473,871.27  | 52,466,883.72 |
| 2. 期初账面价值  | 50,444,161.05 | 721,361.91    | 51,165,522.96 |

本期末通过公司内部研发形成的无形资产占无形资产余额的比例 0.00%。

(2) 确认为无形资产的数据资源

适用 不适用

(3) 无形资产的减值测试情况

适用 不适用

15、长期待摊费用

单位：元

| 项目     | 期初余额          | 本期增加金额       | 本期摊销金额        | 其他减少金额 | 期末余额          |
|--------|---------------|--------------|---------------|--------|---------------|
| 装修费    | 9,150,246.39  | 1,796,991.75 | 3,060,828.97  |        | 7,886,409.17  |
| 固定资产改良 | 2,596,860.64  |              | 1,526,989.28  |        | 1,069,871.36  |
| 政府人才房  | 20,697,366.83 |              | 10,026,914.09 |        | 10,670,452.74 |
| 合计     | 32,444,473.86 | 1,796,991.75 | 14,614,732.34 |        | 19,626,733.27 |

16、递延所得税资产/递延所得税负债

(1) 未经抵销的递延所得税资产

单位：元

| 项目        | 期末余额           |                | 期初余额           |                |
|-----------|----------------|----------------|----------------|----------------|
|           | 可抵扣暂时性差异       | 递延所得税资产        | 可抵扣暂时性差异       | 递延所得税资产        |
| 资产减值准备    | 300,388,024.93 | 45,409,333.97  | 393,854,858.44 | 60,516,238.70  |
| 内部交易未实现利润 | 213,906,473.41 | 32,085,971.01  | 100,934,167.20 | 15,140,125.08  |
| 可抵扣亏损     | 372,006,387.85 | 64,241,885.64  | 200,597,353.44 | 38,490,425.10  |
| 预计负债      | 37,642,612.97  | 6,439,706.51   | 40,323,255.82  | 6,892,111.83   |
| 递延收益      | 5,867,620.17   | 1,412,531.28   | 3,812,205.49   | 862,930.04     |
| 预计退货毛利    | 1,364,573.33   | 227,283.80     | 1,085,474.11   | 217,953.71     |
| 股权激励      |                |                | 61,559,889.49  | 10,247,900.42  |
| 租赁负债      | 38,754,113.39  | 8,482,222.59   | 4,843,484.80   | 1,071,445.44   |
| 公允价值变动    | 15,615,190.43  | 2,342,278.56   | 27,856,434.08  | 4,178,465.11   |
| 其他        |                |                | 13,757,088.20  | 3,439,272.05   |
| 合计        | 985,544,996.48 | 160,641,213.36 | 848,624,211.07 | 141,056,867.48 |

## (2) 未经抵销的递延所得税负债

单位：元

| 项目            | 期末余额          |               | 期初余额          |              |
|---------------|---------------|---------------|---------------|--------------|
|               | 应纳税暂时性差异      | 递延所得税负债       | 应纳税暂时性差异      | 递延所得税负债      |
| 公允价值变动        | 17,146,653.87 | 2,617,332.48  | 24,617,519.22 | 3,692,627.88 |
| 固定资产购置税前一次性扣除 | 10,356,134.82 | 1,553,420.22  | 13,971,969.81 | 2,095,795.47 |
| 使用权资产         | 37,305,573.53 | 8,097,669.22  | 4,892,293.61  | 1,054,085.30 |
| 合计            | 64,808,362.22 | 12,268,421.92 | 43,481,782.64 | 6,842,508.65 |

## (3) 以抵销后净额列示的递延所得税资产或负债

单位：元

| 项目      | 递延所得税资产和负债期末互抵金额 | 抵销后递延所得税资产或负债期末余额 | 递延所得税资产和负债期初互抵金额 | 抵销后递延所得税资产或负债期初余额 |
|---------|------------------|-------------------|------------------|-------------------|
| 递延所得税资产 | 12,268,421.92    | 148,372,791.44    | 0.00             | 141,056,867.48    |
| 递延所得税负债 | 12,268,421.92    | 0.00              | 0.00             | 6,842,508.65      |

## (4) 未确认递延所得税资产明细

单位：元

| 项目       | 期末余额           | 期初余额       |
|----------|----------------|------------|
| 可抵扣暂时性差异 | 415,725,123.39 |            |
| 可抵扣亏损    | 30,548,249.85  | 591,300.00 |
| 合计       | 446,273,373.24 | 591,300.00 |

## (5) 未确认递延所得税资产的可抵扣亏损将于以下年度到期

单位：元

| 年份     | 期末金额          | 期初金额       | 备注 |
|--------|---------------|------------|----|
| 2030 年 | 30,548,249.85 | 591,300.00 |    |
| 合计     | 30,548,249.85 | 591,300.00 |    |

17、其他非流动资产

单位：元

| 项目        | 期末余额             |      |                  | 期初余额             |      |                  |
|-----------|------------------|------|------------------|------------------|------|------------------|
|           | 账面余额             | 减值准备 | 账面价值             | 账面余额             | 减值准备 | 账面价值             |
| 预付工程及设备款  | 119,992.00       |      | 119,992.00       | 549,577.95       |      | 549,577.95       |
| 1年以上的定期存款 | 1,740,655,248.42 |      | 1,740,655,248.42 | 1,026,219,367.51 |      | 1,026,219,367.51 |
| 合计        | 1,740,775,240.42 |      | 1,740,775,240.42 | 1,026,768,945.46 |      | 1,026,768,945.46 |

18、所有权或使用权受到限制的资产

单位：元

| 项目          | 期末               |                  |            |                      | 期初               |                  |      |                      |
|-------------|------------------|------------------|------------|----------------------|------------------|------------------|------|----------------------|
|             | 账面余额             | 账面价值             | 受限类型       | 受限情况                 | 账面余额             | 账面价值             | 受限类型 | 受限情况                 |
| 货币资金        | 707,416,073.31   | 707,416,073.31   | 质押         | 开具银行承兑汇票以及信用证支付的保证金等 | 1,395,974,749.57 | 1,395,974,749.57 | 质押   | 开具银行承兑汇票以及信用证支付的保证金等 |
| 其他流动资产      | 1,255,858,813.88 | 1,255,858,813.88 | 质押         | 质押开具承兑汇票             | 1,012,652,000.00 | 1,012,652,000.00 | 质押   | 质押开具承兑汇票             |
| 其他非流动资产     | 282,577,446.26   | 282,577,446.26   | 质押         | 质押开具承兑汇票             | 470,268,472.20   | 470,268,472.20   | 质押   | 质押开具承兑汇票             |
| 一年内到期的非流动资产 | 108,026,027.40   | 108,026,027.40   | 质押         | 质押开具承兑汇票             |                  |                  |      |                      |
| 未终止确认的应收票据  | 39,946.60        | 39,946.60        | 票据已背书未终止确认 | 未终止确认的银行承兑汇票         |                  |                  |      |                      |
| 合计          | 2,353,918,307.45 | 2,353,918,307.45 |            |                      | 2,878,895,221.77 | 2,878,895,221.77 |      |                      |

## 19、短期借款

### (1) 短期借款分类

单位：元

| 项目              | 期末余额             | 期初余额             |
|-----------------|------------------|------------------|
| 质押借款            | 412,163,998.47   | 398,852,025.52   |
| 保证借款            | 20,000,000.00    | 10,100,000.00    |
| 信用借款            | 50,000,000.00    | 115,100,086.46   |
| 未到期应付利息         | 2,257,158.35     | 19,714,273.72    |
| 已贴现未到期的承兑汇票及信用证 | 5,299,618,831.89 | 5,198,551,575.83 |
| 合计              | 5,784,039,988.71 | 5,742,317,961.53 |

## 20、交易性金融负债

单位：元

| 项目      | 期末余额          | 期初余额          |
|---------|---------------|---------------|
| 交易性金融负债 | 15,615,190.43 | 27,856,434.08 |
| 其中：     |               |               |
| 衍生金融负债  | 15,615,190.43 | 27,856,434.08 |
| 合计      | 15,615,190.43 | 27,856,434.08 |

其他说明：

注：衍生金融负债主要为远期外汇合约、货币掉期等衍生金融工具。

## 21、应付票据

单位：元

| 种类     | 期末余额           | 期初余额           |
|--------|----------------|----------------|
| 银行承兑汇票 | 597,981,345.39 | 654,061,552.06 |
| 合计     | 597,981,345.39 | 654,061,552.06 |

本期末已到期未支付的应付票据总额为 0.00 元。

## 22、应付账款

### (1) 应付账款列示

单位：元

| 项目       | 期末余额             | 期初余额             |
|----------|------------------|------------------|
| 应付材料款    | 1,476,780,168.50 | 1,680,139,502.44 |
| 应付工程及设备款 | 11,880,259.00    | 14,279,356.68    |
| 应付运费     | 4,257,051.17     | 6,829,468.26     |
| 其他       | 9,824,246.42     | 48,419,660.08    |
| 合计       | 1,502,741,725.09 | 1,749,667,987.46 |

(2) 账龄超过 1 年或逾期的重要应付账款

无

(3) 是否存在逾期尚未支付中小企业款项的情况

是否属于大型企业

是 否

是否存在逾期尚未支付中小企业款项的情况

是 否

23、其他应付款

单位：元

| 项目    | 期末余额          | 期初余额          |
|-------|---------------|---------------|
| 应付利息  | 0.00          | 0.00          |
| 应付股利  | 0.00          | 0.00          |
| 其他应付款 | 20,634,970.34 | 23,794,157.64 |
| 合计    | 20,634,970.34 | 23,794,157.64 |

(1) 其他应付款

1) 按款项性质列示其他应付款

单位：元

| 项目    | 期末余额          | 期初余额          |
|-------|---------------|---------------|
| 押金保证金 | 17,920,027.77 | 16,198,067.08 |
| 其他    | 2,714,942.57  | 7,596,090.56  |
| 合计    | 20,634,970.34 | 23,794,157.64 |

2) 账龄超过 1 年或逾期的重要其他应付款

无

24、合同负债

单位：元

| 项目    | 期末余额           | 期初余额           |
|-------|----------------|----------------|
| 预收商品款 | 254,849,868.77 | 157,227,353.02 |
| 合计    | 254,849,868.77 | 157,227,353.02 |

账龄超过 1 年的重要合同负债

无

报告期内账面价值发生重大变动的金额和原因

无

## 25、应付职工薪酬

### (1) 应付职工薪酬列示

单位：元

| 项目             | 期初余额           | 本期增加             | 本期减少             | 期末余额           |
|----------------|----------------|------------------|------------------|----------------|
| 一、短期薪酬         | 187,404,275.49 | 1,070,686,187.09 | 1,124,910,981.64 | 133,179,480.94 |
| 二、离职后福利-设定提存计划 | 2,685,571.41   | 72,463,239.16    | 75,086,970.19    | 61,840.38      |
| 合计             | 190,089,846.90 | 1,143,149,426.25 | 1,199,997,951.83 | 133,241,321.32 |

### (2) 短期薪酬列示

单位：元

| 项目            | 期初余额           | 本期增加             | 本期减少             | 期末余额           |
|---------------|----------------|------------------|------------------|----------------|
| 1、工资、奖金、津贴和补贴 | 187,348,522.98 | 990,481,034.08   | 1,044,800,874.34 | 133,028,682.72 |
| 2、职工福利费       |                | 23,879,355.92    | 23,879,355.92    |                |
| 3、社会保险费       | 5,259.26       | 20,008,503.05    | 20,001,848.59    | 11,913.72      |
| 其中：医疗保险费      | 4,731.72       | 17,151,278.14    | 17,145,448.42    | 10,561.44      |
| 工伤保险费         | 180.98         | 1,801,543.92     | 1,800,846.51     | 878.39         |
| 生育保险费         | 346.56         | 1,055,680.99     | 1,055,553.66     | 473.89         |
| 4、住房公积金       |                | 28,311,281.60    | 28,310,397.10    | 884.50         |
| 5、工会经费和职工教育经费 | 48,000.00      | 7,701,423.76     | 7,611,423.76     | 138,000.00     |
| 6、强积金         | 2,493.25       | 304,588.68       | 307,081.93       |                |
| 合计            | 187,404,275.49 | 1,070,686,187.09 | 1,124,910,981.64 | 133,179,480.94 |

### (3) 设定提存计划列示

单位：元

| 项目       | 期初余额         | 本期增加          | 本期减少          | 期末余额      |
|----------|--------------|---------------|---------------|-----------|
| 1、基本养老保险 | 2,685,571.41 | 69,956,501.17 | 72,581,346.11 | 60,726.47 |
| 2、失业保险费  |              | 2,506,737.99  | 2,505,624.08  | 1,113.91  |
| 合计       | 2,685,571.41 | 72,463,239.16 | 75,086,970.19 | 61,840.38 |

## 26、应交税费

单位：元

| 项目      | 期末余额          | 期初余额          |
|---------|---------------|---------------|
| 增值税     | 19,762,753.59 | 6,607,820.70  |
| 企业所得税   | 4,428,847.47  | 17,909,812.08 |
| 个人所得税   | 3,419,472.50  | 7,083,346.36  |
| 城市维护建设税 | 533,706.24    | 368,359.02    |
| 教育费附加   | 381,612.70    | 263,113.60    |
| 其他      | 1,896,129.44  | 1,697,109.33  |
| 合计      | 30,422,521.94 | 33,929,561.09 |

## 27、一年内到期的非流动负债

单位：元

| 项目         | 期末余额          | 期初余额         |
|------------|---------------|--------------|
| 一年内到期的租赁负债 | 16,022,218.22 | 2,212,709.87 |
| 合计         | 16,022,218.22 | 2,212,709.87 |

## 28、其他流动负债

单位：元

| 项目         | 期末余额          | 期初余额          |
|------------|---------------|---------------|
| 应付退货款      | 12,771,837.56 | 8,087,530.31  |
| 待转销项税额     | 4,166,530.35  | 5,365,799.55  |
| 未终止确认的应收票据 | 39,946.60     | 6,067,950.31  |
| 供应商保理融资    | 47,485,978.87 | 55,532,223.31 |
| 合计         | 64,464,293.38 | 75,053,503.48 |

短期应付债券的增减变动：

无

其他说明：

注：基于康冠科技在联易融平台以融易单形式确认并承诺到期无条件付款的应付账款债务，通过受让融易单持有方持有的该债务对应的应收账款债权，在占用康冠科技授信额度的前提下，合作银行作为保理人对融易单持有方提供无追索权保理服务，保理到期之后康冠科技只需支付合作银行保理融资金额，无需支付利息。截至 2025 年 12 月 31 日，该笔业务下的供应商保理融资借款余额合计为 47,485,978.87 元。

## 29、租赁负债

单位：元

| 项目                    | 期末余额           | 期初余额          |
|-----------------------|----------------|---------------|
| 租赁付款额                 | 42,372,688.34  | 5,677,393.43  |
| 未确认融资费用（减少以“-”号填列）    | -3,618,574.95  | -833,908.63   |
| 一年内到期的租赁负债（减少以“-”号填列） | -16,022,218.22 | -2,212,709.87 |
| 合计                    | 22,731,895.17  | 2,630,774.93  |

## 30、预计负债

单位：元

| 项目     | 期末余额          | 期初余额          | 形成原因 |
|--------|---------------|---------------|------|
| 产品质量保证 | 37,642,612.97 | 40,323,255.82 | 售后服务 |
| 合计     | 37,642,612.97 | 40,323,255.82 |      |

### 31、递延收益

单位：元

| 项目   | 期初余额         | 本期增加         | 本期减少         | 期末余额         | 形成原因         |
|------|--------------|--------------|--------------|--------------|--------------|
| 政府补助 | 3,812,205.49 | 3,124,100.00 | 1,068,685.32 | 5,867,620.17 | 与资产相关的政府项目补助 |
| 合计   | 3,812,205.49 | 3,124,100.00 | 1,068,685.32 | 5,867,620.17 | --           |

### 32、股本

单位：元

|      | 期初余额           | 本次变动增减(+、-) |    |       |              |              | 期末余额           |
|------|----------------|-------------|----|-------|--------------|--------------|----------------|
|      |                | 发行新股        | 送股 | 公积金转股 | 其他           | 小计           |                |
| 股份总数 | 698,912,495.00 |             |    |       | 4,601,650.00 | 4,601,650.00 | 703,514,145.00 |

其他说明：

(1) 公司于 2024 年 5 月 28 日召开第二届董事会第二十次会议、第二届监事会第十九次会议，审议通过了《关于公司 2022 年股票期权激励计划第二个行权期行权条件达成的议案》《2022 年股票期权激励计划（草案）》规定的第二个行权期的各项行权条件已经达成，符合行权条件的激励对象共 580 名（注销后），可行权的股票期权数量为 4,754,208.00 份，占公司目前总股本的比例为 0.6925%，行权价格为 18.36 元/份。自 2025 年 1 月 1 日至 2025 年 12 月 31 日止，行权数量 484,005.00 份。

(2) 公司于 2024 年 5 月 28 日召开第二届董事会第二十次会议、第二届监事会第十九次会议，审议通过了《关于公司 2023 年股票期权激励计划第一个行权期行权条件达成的议案》。公司《2023 年股票期权激励计划（草案）》规定的第一个行权期的各项行权条件已经达成，符合行权条件的激励对象共 1,092 名（注销后），可行权的股票期权数量为 9,663,741 份，占公司目前总股本的比例为 1.4075%，行权价格为 21.54 元/份。自 2025 年 1 月 1 日至 2025 年 12 月 31 日止，行权数量 1,213,630.00 份。

(3) 公司于 2025 年 3 月 28 日召开第二届董事会第二十五次会议、第二届监事会第二十四次会议，审议通过了《关于公司 2023 年股票期权激励计划第二个行权期行权条件达成的议案》。公司《2023 年股票期权激励计划（草案）》规定的第二个行权期的各项行权条件已经达成，符合行权条件的激励对象共 1,048（注销后），可行权的股票期权共计 7,098,108 份，占公司目前股本总数的比例为 1.0134%行权价格为 21.54 元/份，自 2025 年 1 月 1 日至 2025 年 12 月 31 日止，行权数量 2,896,106.00 份。

(4) 公司于 2025 年 3 月 28 日召开第二届董事会第二十五次会议、第二届监事会第二十四次会议，审议通过了《关于公司 2024 年股票期权激励计划第一个行权期行权条件达成的议案》。《2024 年股票期权激励计划（草案）》规定的第一个行权期的各项行权条件已经达成，符合行权条件的激励对象共

2,086 名（注销后），可行权的股票期权数量为 10,503,786 份，占公司目前总股本的比例为 1.4997%，行权价格为 25.92 元/份，自 2025 年 1 月 1 日至 2025 年 12 月 31 日止，行权数量 7,909.00 份。

### 33、资本公积

单位：元

| 项目         | 期初余额             | 本期增加           | 本期减少          | 期末余额             |
|------------|------------------|----------------|---------------|------------------|
| 资本溢价（股本溢价） | 2,633,673,443.04 | 118,676,684.36 |               | 2,752,350,127.40 |
| 其他资本公积     | 90,043,631.97    |                | 40,494,515.18 | 49,549,116.79    |
| 合计         | 2,723,717,075.01 | 118,676,684.36 | 40,494,515.18 | 2,801,899,244.19 |

其他说明，包括本期增减变动情况、变动原因说明：

#### （1）股本溢价

股本溢价本期增加 118,676,684.36 元，系因本期公司 2022 年股票期权激励计划第二个行权期、2023 年股票期权激励计划第一个行权期和第二个行权期、2024 年股票期权激励计划第一个行权期行权条件达成，符合行权条件的激励对象行权所致。截止 2025 年 12 月 31 日，行权数量为 4,601,650.00 份。

#### （2）其他资本公积

其他资本公积本期减少 40,494,515.18 元，系因：

①本期 2023 年股票期权激励计划第三个行权期、2024 年股票期权激励计划第二个行权期因未达到业绩条件而取消，以及计提 2023 年股票期权激励计划第二个行权期、2024 年股票期权激励计划第一个行权期和第三个行权期的股份支付，综合导致股份支付合计减少 13,405,939.74 元；

②本期末减少递延所得税资产中股权激励 878,605.82 元；

③本期公司 2022 年股票期权激励计划第二个行权期、2023 年股票期权激励计划第一个行权期和第二个行权期、2024 年股票期权激励计划第一个行权期行权条件达成，符合行权条件的激励对象行权，本期其他资本公积 26,209,969.62 元转入资本溢价（股本溢价）。

### 34、其他综合收益

单位：元

| 项目               | 期初余额        | 本期发生额     |                    |                      |         |          |           | 期末余额        |
|------------------|-------------|-----------|--------------------|----------------------|---------|----------|-----------|-------------|
|                  |             | 本期所得税前发生额 | 减：前期计入其他综合收益当期转入损益 | 减：前期计入其他综合收益当期转入留存收益 | 减：所得税费用 | 税后归属于母公司 | 税后归属于少数股东 |             |
| 二、将重分类进损益的其他综合收益 | -404,213.09 |           |                    |                      |         |          |           | -404,213.09 |

| 项目         | 期初余额        | 本期发生额     |                    |                      |         |          | 期末余额        |
|------------|-------------|-----------|--------------------|----------------------|---------|----------|-------------|
|            |             | 本期所得税前发生额 | 减：前期计入其他综合收益当期转入损益 | 减：前期计入其他综合收益当期转入留存收益 | 减：所得税费用 | 税后归属于母公司 |             |
| 外币财务报表折算差额 | -404,213.09 |           |                    |                      |         |          | -404,213.09 |
| 其他综合收益合计   | -404,213.09 |           |                    |                      |         |          | -404,213.09 |

### 35、盈余公积

单位：元

| 项目     | 期初余额           | 本期增加          | 本期减少 | 期末余额           |
|--------|----------------|---------------|------|----------------|
| 法定盈余公积 | 328,898,008.38 | 21,993,681.62 |      | 350,891,690.00 |
| 合计     | 328,898,008.38 | 21,993,681.62 |      | 350,891,690.00 |

盈余公积说明，包括本期增减变动情况、变动原因说明：

本期盈余公积增加系本公司按《公司法》及本公司章程有关规定，以公司注册资本的 50%为限额，本期提取法定盈余公积金 21,993,681.62 元。

### 36、未分配利润

单位：元

| 项目                | 本期               | 上期               |
|-------------------|------------------|------------------|
| 调整前上期末未分配利润       | 3,932,671,227.23 | 3,583,351,167.98 |
| 调整后期初未分配利润        | 3,932,671,227.23 | 3,583,351,167.98 |
| 加：本期归属于母公司所有者的净利润 | 505,461,190.54   | 833,459,291.72   |
| 减：提取法定盈余公积        | 21,993,681.62    | 72,195,664.67    |
| 应付普通股股利           | 379,350,956.52   | 411,943,567.80   |
| 期末未分配利润           | 4,036,787,779.63 | 3,932,671,227.23 |

调整期初未分配利润明细：

- (1) 由于《企业会计准则》及其相关新规定进行追溯调整，影响期初未分配利润 0.00 元。
- (2) 由于会计政策变更，影响期初未分配利润 0.00 元。
- (3) 由于重大会计差错更正，影响期初未分配利润 0.00 元。
- (4) 由于同一控制导致的合并范围变更，影响期初未分配利润 0.00 元。
- (5) 其他调整合计影响期初未分配利润 0.00 元。

### 37、营业收入和营业成本

单位：元

| 项目   | 本期发生额             |                   | 上期发生额             |                   |
|------|-------------------|-------------------|-------------------|-------------------|
|      | 收入                | 成本                | 收入                | 成本                |
| 主营业务 | 14,472,967,943.06 | 12,456,136,392.90 | 15,586,951,164.16 | 13,596,392,382.74 |
| 合计   | 14,472,967,943.06 | 12,456,136,392.90 | 15,586,951,164.16 | 13,596,392,382.74 |

公司报告期内经审计利润总额、净利润、扣除非经常性损益后的净利润三者孰低为负值

是 否

深圳市康冠科技股份有限公司 2025 年年度报告全文

营业收入、营业成本的分解信息：

单位：元

| 合同分类     | 2025 年度           |                   | 2024 年度           |                   |      |      | 合计   |      |
|----------|-------------------|-------------------|-------------------|-------------------|------|------|------|------|
|          | 营业收入              | 营业成本              | 营业收入              | 营业成本              | 营业收入 | 营业成本 | 营业收入 | 营业成本 |
| 业务类型     |                   |                   |                   |                   |      |      |      |      |
| 其中：      |                   |                   |                   |                   |      |      |      |      |
| 智能交互显示产品 | 3,862,912,367.34  | 3,116,794,242.12  | 3,735,182,927.02  | 2,991,001,979.09  |      |      |      |      |
| 创新类显示产品  | 2,002,463,865.23  | 1,674,014,391.88  | 1,518,740,520.32  | 1,336,921,905.42  |      |      |      |      |
| 智能电视     | 7,872,621,636.78  | 6,937,435,412.57  | 9,527,792,659.57  | 8,502,448,859.63  |      |      |      |      |
| 部品销售业务   | 734,970,073.71    | 727,892,346.33    | 805,235,057.25    | 766,019,638.60    |      |      |      |      |
| 按经营地区分类  |                   |                   |                   |                   |      |      |      |      |
| 其中：      |                   |                   |                   |                   |      |      |      |      |
| 内销       | 1,753,569,388.19  | 1,523,245,383.02  | 2,145,263,204.38  | 1,912,707,357.32  |      |      |      |      |
| 外销       | 12,719,398,554.87 | 10,932,891,009.88 | 13,441,687,959.78 | 11,683,685,025.42 |      |      |      |      |
| 按销售渠道分类  |                   |                   |                   |                   |      |      |      |      |
| 其中：      |                   |                   |                   |                   |      |      |      |      |
| 直销       | 13,892,328,141.78 | 11,933,718,468.07 | 15,062,436,868.45 | 13,104,975,828.05 |      |      |      |      |
| 经销       | 580,639,801.28    | 522,417,924.83    | 524,514,295.71    | 491,416,554.69    |      |      |      |      |
| 合计       | 14,472,967,943.06 | 12,456,136,392.90 | 15,586,951,164.16 | 13,596,392,382.74 |      |      |      |      |

其他说明

与分摊至剩余履约义务的交易价格相关的信息：

本报告期末已签订合同、但尚未履行或尚未履行完毕的履约义务所对应的收入金额为 0.00 元。

合同中可变对价相关信息：

重大合同变更或重大交易价格调整

无

### 38、税金及附加

单位：元

| 项目      | 本期发生额         | 上期发生额         |
|---------|---------------|---------------|
| 城市维护建设税 | 16,861,118.08 | 17,223,231.02 |
| 教育费附加   | 12,083,952.33 | 12,396,070.18 |
| 房产税     | 8,358,936.33  | 8,314,568.71  |
| 土地使用税   | 532,204.31    | 531,457.00    |
| 印花税     | 9,251,711.50  | 9,394,126.30  |
| 其他      | 111,769.38    | 2,707.67      |
| 合计      | 47,199,691.93 | 47,862,160.88 |

### 39、管理费用

单位：元

| 项目    | 本期发生额          | 上期发生额          |
|-------|----------------|----------------|
| 职工薪酬  | 176,434,816.06 | 206,428,925.31 |
| 办公物业费 | 54,492,790.38  | 42,958,592.58  |
| 咨询服务费 | 17,163,344.02  | 8,752,236.73   |
| 折旧摊销费 | 16,358,120.14  | 16,472,137.05  |
| 业务招待费 | 16,634,883.59  | 31,716,358.00  |
| 交通差旅费 | 8,071,451.20   | 7,767,572.49   |
| 存货报废  | 4,581,769.20   | 4,458,575.65   |
| 股份支付  | -4,099,539.33  | 15,615,459.08  |
| 其他    | 1,629,108.71   | 3,717,299.44   |
| 合计    | 291,266,743.97 | 337,887,156.33 |

### 40、销售费用

单位：元

| 项目    | 本期发生额          | 上期发生额          |
|-------|----------------|----------------|
| 广告宣传费 | 222,062,646.25 | 157,843,020.27 |
| 职工薪酬  | 131,114,016.76 | 131,535,286.04 |
| 信息服务费 | 38,394,180.07  | 18,449,301.41  |
| 保险费   | 33,247,942.14  | 31,851,698.07  |
| 差旅费   | 21,909,706.80  | 18,160,847.29  |
| 业务招待费 | 9,284,128.54   | 14,406,648.62  |
| 办公费   | 3,705,579.87   | 7,643,824.29   |
| 折旧摊销费 | 1,058,272.95   | 1,557,005.43   |

| 项目   | 本期发生额          | 上期发生额          |
|------|----------------|----------------|
| 股份支付 | -2,102,523.96  | 7,636,253.78   |
| 其他   | 4,779,531.25   | 4,786,304.11   |
| 合计   | 463,453,480.67 | 393,870,189.31 |

#### 41、研发费用

单位：元

| 项目      | 本期发生额          | 上期发生额          |
|---------|----------------|----------------|
| 职工薪酬    | 361,103,365.31 | 366,500,874.40 |
| 直接投入    | 203,254,002.01 | 215,260,695.92 |
| 认证评审测试费 | 22,552,007.12  | 21,052,054.64  |
| 折旧摊销    | 8,169,281.41   | 8,105,809.05   |
| 设计费     | 762,468.84     | 473,827.01     |
| 股份支付    | -6,124,053.86  | 23,999,253.24  |
| 其他      | 15,257,253.43  | 11,907,332.25  |
| 合计      | 604,974,324.26 | 647,299,846.51 |

#### 42、财务费用

单位：元

| 项目       | 本期发生额           | 上期发生额           |
|----------|-----------------|-----------------|
| 利息支出     | 9,484,813.49    | 57,557,076.47   |
| 利息收入     | -168,085,841.30 | -106,045,002.72 |
| 汇兑净损失    | 8,674,006.10    | -93,389,685.36  |
| 现金折扣     | -1,435,920.37   | -1,600,586.84   |
| 银行手续费及其他 | 8,111,200.91    | 8,948,046.66    |
| 合计       | -143,251,741.17 | -134,530,151.79 |

#### 43、其他收益

单位：元

| 产生其他收益的来源    | 本期发生额          | 上期发生额          |
|--------------|----------------|----------------|
| 与资产相关的政府补助   | 1,068,685.32   | 769,876.17     |
| 与收益相关的政府补助   | 41,141,131.50  | 65,555,810.59  |
| 软件即征即退退税款    | 63,117,978.67  | 92,283,286.08  |
| 税费减免及个税手续费返还 | 5,438,471.44   | 5,785,094.93   |
| 合计           | 110,766,266.93 | 164,394,067.77 |

#### 44、公允价值变动收益

单位：元

| 产生公允价值变动收益的来源        | 本期发生额          | 上期发生额          |
|----------------------|----------------|----------------|
| 交易性金融资产              | 17,146,653.87  | 24,617,519.22  |
| 其中：衍生金融工具产生的公允价值变动收益 | 12,439,217.16  | 18,856,182.33  |
| 交易性金融负债              | -15,615,190.43 | -27,856,434.08 |
| 合计                   | 1,531,463.44   | -3,238,914.86  |

#### 45、投资收益

单位：元

| 项目               | 本期发生额          | 上期发生额          |
|------------------|----------------|----------------|
| 处置交易性金融资产取得的投资收益 | 47,884,446.73  | 83,597,321.59  |
| 债务重组收益           | 6,662,299.92   |                |
| 票据终止确认收益         | -37,129,936.50 | -32,144,937.03 |
| 合计               | 17,416,810.15  | 51,452,384.56  |

#### 46、信用减值损失

单位：元

| 项目        | 本期发生额           | 上期发生额         |
|-----------|-----------------|---------------|
| 应收票据坏账损失  | 113,171.85      | 2,870,883.39  |
| 应收账款坏账损失  | -347,994,768.39 | 2,247,095.40  |
| 其他应收款坏账损失 | 1,014,835.14    | -1,946,268.71 |
| 合计        | -346,866,761.40 | 3,171,710.08  |

#### 47、资产减值损失

单位：元

| 项目                  | 本期发生额           | 上期发生额          |
|---------------------|-----------------|----------------|
| 一、存货跌价损失及合同履约成本减值损失 | -112,275,490.53 | -69,216,185.88 |
| 合计                  | -112,275,490.53 | -69,216,185.88 |

#### 48、资产处置收益

单位：元

| 资产处置收益的来源 | 本期发生额      | 上期发生额       |
|-----------|------------|-------------|
| 固定资产      | 255,668.07 | -151,327.44 |

#### 49、营业外收入

单位：元

| 项目        | 本期发生额         | 上期发生额         | 计入当期非经常性损益的金<br>额 |
|-----------|---------------|---------------|-------------------|
| 质量赔款收入    | 29,973,214.74 | 16,394,011.21 | 29,973,214.74     |
| 清理长期挂账应付款 | 737,389.75    | 1,061,932.34  | 737,389.75        |
| 违约金收入     | 2,015,722.19  | 5,625,866.87  | 2,015,722.19      |
| 其他        | 2,938,927.45  | 1,600,924.72  | 2,938,927.45      |
| 合计        | 35,665,254.13 | 24,682,735.14 | 35,665,254.13     |

#### 50、营业外支出

单位：元

| 项目          | 本期发生额         | 上期发生额         | 计入当期非经常性损益的金额 |
|-------------|---------------|---------------|---------------|
| 非流动资产毁损报废损失 | 784,989.70    | 2,109,687.09  | 784,989.70    |
| 对外捐赠        | 152,828.90    | 1,397,700.80  | 152,828.90    |
| 质量赔款支出      | 14,924,277.23 | 14,912,179.89 | 14,924,277.23 |
| 其他          | 1,725,031.16  | 2,090,485.13  | 1,725,031.16  |
| 合计          | 17,587,126.99 | 20,510,052.91 | 17,587,126.99 |

## 51、所得税费用

### (1) 所得税费用表

单位：元

| 项目      | 本期发生额          | 上期发生额          |
|---------|----------------|----------------|
| 当期所得税费用 | -48,786,636.81 | 60,403,876.56  |
| 递延所得税费用 | -15,473,511.74 | -41,747,180.67 |
| 合计      | -64,260,148.55 | 18,656,695.89  |

### (2) 会计利润与所得税费用调整过程

单位：元

| 项目                             | 本期发生额          |
|--------------------------------|----------------|
| 利润总额                           | 442,095,134.30 |
| 按法定/适用税率计算的所得税费用               | 66,314,270.17  |
| 子公司适用不同税率的影响                   | -38,864,697.40 |
| 调整以前期间所得税的影响                   | -51,052,698.76 |
| 非应税收入的影响                       | 0.00           |
| 不可抵扣的成本、费用和损失的影响               | 6,180,036.66   |
| 使用前期未确认递延所得税资产的可抵扣亏损的影响        | -97,564.50     |
| 本期未确认递延所得税资产的可抵扣暂时性差异或可抵扣亏损的影响 | 46,039,434.09  |
| 税率调整导致期初递延所得税资产/负债余额的变化        | 4,926,846.70   |
| 研发费用加计扣除                       | -97,705,775.51 |
| 所得税费用                          | -64,260,148.55 |

## 52、现金流量表项目

### (1) 与经营活动有关的现金

收到的其他与经营活动有关的现金

单位：元

| 项目     | 本期发生额          | 上期发生额          |
|--------|----------------|----------------|
| 利息收入   | 137,392,925.29 | 65,636,261.32  |
| 政府补助   | 52,879,702.94  | 67,005,810.59  |
| 往来款及其他 | 15,132,154.66  | 106,791,200.46 |
| 合计     | 205,404,782.89 | 239,433,272.37 |

支付的其他与经营活动有关的现金

单位：元

| 项目          | 本期发生额          | 上期发生额          |
|-------------|----------------|----------------|
| 付现的营业及管理费用等 | 410,016,443.90 | 295,482,849.49 |
| 银行手续费       | 8,111,246.54   | 8,948,046.66   |
| 往来款及其他      | 6,732,376.46   | 135,836,034.46 |
| 合计          | 424,860,066.90 | 440,266,930.61 |

(2) 与筹资活动有关的现金

收到的其他与筹资活动有关的现金

单位：元

| 项目           | 本期发生额             | 上期发生额            |
|--------------|-------------------|------------------|
| 受限的票据、信用证保证金 | 1,449,296,745.90  | 459,998,024.87   |
| 票据融资         | 9,304,746,030.81  | 2,096,158,478.71 |
| 股权激励行权价款     | 177,780,601.51    | 199,426,515.90   |
| 合计           | 10,931,823,378.22 | 2,755,583,019.48 |

支付的其他与筹资活动有关的现金

单位：元

| 项目            | 本期发生额             | 上期发生额            |
|---------------|-------------------|------------------|
| 受限的票据、信用证保证金等 | 744,853,473.52    | 1,487,854,710.22 |
| 偿还租赁负债支付的金额   | 11,457,992.69     | 2,851,497.50     |
| 票据融资          | 9,248,856,453.14  |                  |
| 合计            | 10,005,167,919.35 | 1,490,706,207.72 |

筹资活动产生的各项负债变动情况

适用 不适用

单位：元

| 项目   | 期初余额             | 本期增加             |                | 本期减少             |                | 期末余额             |
|------|------------------|------------------|----------------|------------------|----------------|------------------|
|      |                  | 现金变动             | 非现金变动          | 现金变动             | 非现金变动          |                  |
| 短期借款 | 5,742,317,961.53 | 9,776,261,965.94 | 458,598,835.22 | 9,775,198,743.60 | 417,940,030.38 | 5,784,039,988.71 |
| 租赁负债 | 4,843,484.80     |                  | 45,368,621.28  | 11,457,992.69    |                | 38,754,113.39    |
| 合计   | 5,747,161,446.33 | 9,776,261,965.94 | 503,967,456.50 | 9,786,656,736.29 | 417,940,030.38 | 5,822,794,102.10 |

53、现金流量表补充资料

(1) 现金流量表补充资料

单位：元

| 补充资料                    | 本期金额           | 上期金额           |
|-------------------------|----------------|----------------|
| 1. 将净利润调节为经营活动现金流量      |                |                |
| 净利润                     | 506,355,282.85 | 830,097,300.75 |
| 加：资产减值准备                | 459,142,251.93 | 66,044,475.80  |
| 固定资产折旧、油气资产折耗、生产性生物资产折旧 | 67,098,906.85  | 86,613,042.29  |
| 使用权资产折旧                 | 12,868,400.03  | 2,641,019.81   |
| 无形资产摊销                  | 2,597,054.74   | 2,005,998.32   |
| 长期待摊费用摊销                | 14,614,732.34  | 12,858,971.24  |

|                                  |                   |                  |
|----------------------------------|-------------------|------------------|
| 处置固定资产、无形资产和其他长期资产的损失（收益以“－”号填列） | -255,668.07       | 151,327.44       |
| 固定资产报废损失（收益以“－”号填列）              | 784,989.70        | 2,109,687.09     |
| 公允价值变动损失（收益以“－”号填列）              | -1,531,463.44     | 3,238,914.86     |
| 财务费用（收益以“－”号填列）                  | -17,121,276.67    | 27,408,082.39    |
| 投资损失（收益以“－”号填列）                  | -17,416,810.15    | -51,452,384.56   |
| 递延所得税资产减少（增加以“－”号填列）             | -7,315,923.96     | -43,801,628.38   |
| 递延所得税负债增加（减少以“－”号填列）             | -6,842,508.65     | 1,175,841.89     |
| 存货的减少（增加以“－”号填列）                 | -1,011,954,888.09 | -980,775,557.39  |
| 经营性应收项目的减少（增加以“－”号填列）            | 155,317,512.95    | 238,330,742.45   |
| 经营性应付项目的增加（减少以“－”号填列）            | -53,549,740.15    | -8,470,380.15    |
| 其他                               | -13,405,939.66    | 51,589,470.20    |
| 经营活动产生的现金流量净额                    | 89,384,912.55     | 239,764,924.05   |
| 2. 不涉及现金收支的重大投资和筹资活动             |                   |                  |
| 债务转为资本                           |                   |                  |
| 一年内到期的可转换公司债券                    |                   |                  |
| 融资租入固定资产                         |                   |                  |
| 不涉及现金收支的供应商融资安排                  | 253,589,804.81    | 327,759,417.63   |
| 3. 现金及现金等价物净变动情况：                |                   |                  |
| 现金的期末余额                          | 1,481,436,899.50  | 2,454,951,112.00 |
| 减：现金的期初余额                        | 2,454,951,112.00  | 1,334,647,678.80 |
| 加：现金等价物的期末余额                     |                   |                  |
| 减：现金等价物的期初余额                     |                   |                  |
| 现金及现金等价物净增加额                     | -973,514,212.50   | 1,120,303,433.20 |

**（2） 现金和现金等价物的构成**

单位：元

| 项目             | 期末余额             | 期初余额             |
|----------------|------------------|------------------|
| 一、现金           | 1,481,436,899.50 | 2,454,951,112.00 |
| 其中：库存现金        | 1,257,659.51     | 1,074,497.81     |
| 可随时用于支付的银行存款   | 1,433,531,374.59 | 2,413,552,672.52 |
| 可随时用于支付的其他货币资金 | 46,647,865.40    | 40,323,941.67    |
| 三、期末现金及现金等价物余额 | 1,481,436,899.50 | 2,454,951,112.00 |

**（3） 使用范围受限但仍属于现金及现金等价物列示的情况**

单位：元

| 项目        | 本期金额           | 上期金额           | 仍属于现金及现金等价物的理由 |
|-----------|----------------|----------------|----------------|
| 银行承兑汇票保证金 | 186,486,827.54 | 556,079,854.99 | 使用受限的保证金       |
| 信用证保证金    | 60,000,000.11  | 407,800,000.00 | 使用受限的保证金       |
| 保函保证金     | 4,798,898.24   | 798,773.76     | 使用受限的保证金       |
| 远期结售汇保证金  | 43,850,472.78  | 2,100,016.92   | 使用受限的保证金       |
| 借款保证金     | 407,681,651.34 | 427,544,234.90 | 使用受限的保证金       |

| 项目 | 本期金额           | 上期金额             | 仍属于现金及现金等价物的理由 |
|----|----------------|------------------|----------------|
| 其他 | 4,598,223.30   | 1,651,869.00     | 使用受限的保证金       |
| 合计 | 707,416,073.31 | 1,395,974,749.57 |                |

#### (4) 供应商融资安排

##### ① 供应商融资安排的条款和条件

2023 年 3 月 8 日，深圳市康冠科技股份有限公司与中国工商银行股份有限公司深圳布吉支行、深圳前海环融联易信息科技服务有限公司签订《结算业务三方合作协议》（编号：工银深供应链(布吉)字 2022 年第 001 号）；2024 年 1 月 11 日，深圳市康冠科技股份有限公司与交通银行股份有限公司深圳分行、深圳前海环融联易信息科技服务有限公司签订《快易付业务合作协议》（适用于讯易链平台业务；编号：20240501）；2024 年 6 月 28 日，深圳市康冠科技股份有限公司与中国银行股份有限公司深圳布吉支行、深圳前海环融联易信息科技服务有限公司签订《融易单融资业务合作协议》（编号：2024 圳中银布联易融字第 KG001 号）；2024 年 8 月 30 日，深圳市康冠科技股份有限公司与中国民生银行股份有限公司深圳分行、深圳前海环融联易信息科技服务有限公司签订《三方合作协议》。

基于康冠科技在联易融平台以融易单形式确认并承诺到期无条件付款的应付账款债务，通过受让融易单持有方持有的该债务对应的应收账款债权，在占用康冠科技授信额度的前提下，合作银行作为保理人对融易单持有方提供无追索权保理服务，保理到期之后康冠科技只需支付合作银行保理融资金额，无需支付利息。

② 属于供应商融资安排的金融负债在资产负债表中的列报项目和账面金额以及供应商已从融资提供方收到的款项

| 列报项目         | 2025 年 12 月 31 日 | 2024 年 12 月 31 日 |
|--------------|------------------|------------------|
| 其他流动负债       | 47,485,978.87    | 55,532,223.31    |
| 其中：供应商已收到的款项 | 47,485,978.87    | 55,532,223.31    |

##### ③ 属于供应商融资安排的金融负债的付款到期日区间

| 项目                | 2025 年 12 月 31 日 |
|-------------------|------------------|
| 属于供应商融资安排的金融负债    | 自收到发票后 2-110 天   |
| 不属于供应商融资安排的可比应付账款 | 自收到发票后 28-185 天  |

##### ④ 属于供应商融资安排的金融负债中不涉及现金收支的当期变动的类型和影响

本公司因供应商融资安排，2025 年度终止确认应付账款同时确认其他流动负债的金额为 253,589,804.81 元，属于不涉及现金收支的变动。

#### 54、外币货币性项目

##### (1) 外币货币性项目

单位：元

| 项目        | 期末外币余额         | 折算汇率   | 期末折算人民币余额        |
|-----------|----------------|--------|------------------|
| 货币资金      |                |        |                  |
| 其中：美元     | 162,936,938.78 | 7.0288 | 1,145,251,155.30 |
| 欧元        | 3,994,740.76   | 8.2355 | 32,898,687.51    |
| 港币        | 3,940,595.71   | 0.9322 | 3,673,423.32     |
| 英镑        | 309,335.72     | 9.4346 | 2,918,458.78     |
| 日元        | 370,360,144.31 | 0.0448 | 16,591,023.39    |
| 加拿大元      | 933,486.67     | 5.1142 | 4,774,037.53     |
| 阿联酋迪拉姆    | 419,975.94     | 1.9071 | 800,930.65       |
| 巴西雷亚尔     | 2,000.00       | 1.2877 | 2,575.40         |
| 台币        | 193,062.00     | 0.2246 | 43,358.60        |
| 韩元        | 6,672,648.00   | 0.0049 | 32,429.07        |
| 墨西哥比索     | 1,623,461.64   | 0.3899 | 632,922.68       |
| 波兰兹罗提     | 722,862.66     | 1.9497 | 1,409,391.35     |
| 澳大利亚元     | 73,643.86      | 4.6892 | 345,330.79       |
| 沙特里亚尔     | 482,637.39     | 1.8680 | 901,586.92       |
| 瑞典克朗      | 23,722.96      | 0.7617 | 18,069.14        |
| 应收账款      |                |        |                  |
| 其中：美元     | 295,417,959.19 | 7.0288 | 2,076,433,786.62 |
| 欧元        | 290,239.11     | 8.2355 | 2,390,264.19     |
| 港币        |                |        |                  |
| 英镑        | 147,428.32     | 9.4346 | 1,390,927.23     |
| 日元        | 202,214,232.05 | 0.0448 | 9,058,590.94     |
| 加拿大元      | 143,165.88     | 5.1142 | 732,178.96       |
| 阿联酋迪拉姆    | 90,854.46      | 1.9071 | 173,267.34       |
| 澳大利亚元     | 70,610.57      | 4.6892 | 331,107.08       |
| 墨西哥比索     | 25,810.61      | 0.3899 | 10,063.01        |
| 波兰兹罗提     | 31,173.35      | 1.9497 | 60,779.80        |
| 沙特里亚尔     | 355,094.22     | 1.8680 | 663,330.76       |
| 泰铢        | 564,482.09     | 0.2225 | 125,607.93       |
| 长期借款      |                |        |                  |
| 其中：美元     |                |        |                  |
| 欧元        |                |        |                  |
| 港币        |                |        |                  |
| 其他应收款     |                |        |                  |
| 其中：阿联酋迪拉姆 | 42,130.00      | 1.9071 | 80,345.58        |
| 港币        | 622,013.09     | 0.9310 | 579,077.10       |
| 日元        | 6,160,000.00   | 0.0448 | 275,949.52       |
| 韩元        | 52,600,000.00  | 0.0049 | 255,636.00       |
| 美元        | 84,160.90      | 7.0288 | 591,550.14       |

(2) 境外经营实体说明，包括对于重要的境外经营实体，应披露其境外主要经营地、记账本位币及选择依据，记账本位币发生变化的还应披露原因。

适用 不适用

## 55、租赁

### (1) 本公司作为承租方

适用 不适用

未纳入租赁负债计量的可变租赁付款额

适用 不适用

简化处理的短期租赁或低价值资产的租赁费用

适用 不适用

#### (1) 本公司作为承租人

与租赁相关的当期损益及现金流

单位：元

| 项目                       | 2025 年度金额     |
|--------------------------|---------------|
| 本期计入当期损益的采用简化处理的短期租赁费用   | 5,957,763.87  |
| 租赁负债的利息费用                | 3,698,707.30  |
| 计入当期损益的未纳入租赁负债计量的可变租赁付款额 | -             |
| 转租使用权资产取得的收入             | -             |
| 与租赁相关的总现金流出              | 17,415,756.56 |
| 售后租回交易产生的相关损益            | -             |

#### (2) 本公司本年度无作为出租人的情况

涉及售后租回交易的情况

无

### (2) 本公司作为出租方

作为出租人的经营租赁

适用 不适用

作为出租人的融资租赁

适用 不适用

未来五年每年未折现租赁收款额

适用 不适用

未折现租赁收款额与租赁投资净额的调节表

### (3) 作为生产商或经销商确认融资租赁销售损益

适用 不适用

## 八、研发支出

单位：元

| 项目           | 本期发生额          | 上期发生额          |
|--------------|----------------|----------------|
| AI 交互产品研发投入  | 37,419,499.19  |                |
| 智能交互显示产品研发投入 | 121,722,798.39 | 125,832,767.43 |
| 创新类显示产品研发投入  | 212,212,216.04 | 267,130,220.40 |
| 智能电视研发投入     | 233,619,810.64 | 254,336,858.68 |
| 合计           | 604,974,324.26 | 647,299,846.51 |
| 其中：费用化研发支出   | 604,974,324.26 | 647,299,846.51 |

## 九、合并范围的变更

### 1、非同一控制下企业合并

#### (1) 其他说明

本报告期内未发生非同一控制下企业合并。

### 2、同一控制下企业合并

#### (1) 本期发生的同一控制下企业合并

无

#### (2) 合并成本

无

#### (3) 合并日被合并方资产、负债的账面价值

无

### 3、反向购买

无

### 4、处置子公司

本期是否存在丧失子公司控制权的交易或事项

是 否

是否存在通过多次交易分步处置对子公司投资且在本期丧失控制权的情形

是 否

## 5、其他原因的合并范围变动

无

## 6、其他

公司于 2025 年 11 月通过货币出资新设立了巴西康冠技术有限公司（KTC TECHNOLOGY BRAZILIAN LTDA），持股比例 100.00%。

## 十、在其他主体中的权益

### 1、在子公司中的权益

#### (1) 企业集团的构成

单位：元

| 子公司名称          | 注册资本           | 主要经营地 | 注册地  | 业务性质     | 持股比例    |         | 取得方式 |
|----------------|----------------|-------|------|----------|---------|---------|------|
|                |                |       |      |          | 直接      | 间接      |      |
| 惠州市康冠科技有限公司    | 300,000,000.00 | 惠州市   | 惠州市  | 生产、销售与研发 | 100.00% |         | 出资设立 |
| 深圳市康冠商用科技有限公司  | 51,000,000.00  | 深圳市   | 深圳市  | 生产、销售与研发 | 100.00% |         | 出资设立 |
| 深圳市康冠智能科技有限公司  | 15,000,000.00  | 深圳市   | 深圳市  | 开发与服务    | 100.00% |         | 出资设立 |
| 深圳市商城众网软件有限公司  | 1,000,000.00   | 深圳市   | 深圳市  | 开发与服务    | 100.00% |         | 出资设立 |
| 深圳市康冠医疗设备有限公司  | 20,000,000.00  | 深圳市   | 深圳市  | 生产、销售与研发 | 51.00%  |         | 出资设立 |
| 深圳市皓丽智能科技有限公司  | 20,000,000.00  | 深圳市   | 深圳市  | 销售与服务    | 100.00% |         | 出资设立 |
| 香港康冠技术有限公司     | 54,373,200.00  | 深圳市   | 香港   | 销售与服务    | 100.00% |         | 出资设立 |
| 康冠科技（香港）有限公司   | 1,849,408.80   | 深圳市   | 香港   | 销售与服务    |         | 100.00% | 出资设立 |
| 康冠医疗设备（香港）有限公司 | 708,270.00     | 深圳市   | 香港   | 销售与服务    |         | 51.00%  | 出资设立 |
| 深圳市皓丽软件有限公司    | 15,000,000.00  | 深圳市   | 深圳市  | 开发与服务    | 100.00% |         | 出资设立 |
| 欧洲 KTC 科技有限公司  | 8,481.00       | 波兰    | 华沙   | 销售与服务    |         | 100.00% | 出资设立 |
| 韩国 KTC 科技有限公司  | 540,000.00     | 首尔    | 首尔   | 销售与服务    |         | 100.00% | 出资设立 |
| 墨西哥 KTC 科技有限公司 | 8,362.95       | 墨西哥城  | 墨西哥城 | 销售与服务    |         | 100.00% | 出资设立 |
| 台湾康冠科技         | 953,310.00     | 新北市   | 新北市  | 销售与服务    |         | 100.00% | 出资设立 |

| 子公司名称                   | 注册资本           | 主要经营地 | 注册地       | 业务性质     | 持股比例    |         | 取得方式 |
|-------------------------|----------------|-------|-----------|----------|---------|---------|------|
|                         |                |       |           |          | 直接      | 间接      |      |
| 有限公司                    |                |       |           |          |         |         |      |
| KTC Technology USA Inc. | 2,153,340.00   | 美国    | 加州 Irvine | 销售与服务    |         | 100.00% | 出资设立 |
| 深圳市康特智能显示有限公司           | 10,000,000.00  | 深圳市   | 深圳市       | 销售与服务    | 100.00% |         | 出资设立 |
| 深圳市视远供应链有限公司            | 100,000,000.00 | 深圳市   | 深圳市       | 销售与服务    | 100.00% |         | 出资设立 |
| 深圳市福比特智能显示有限公司          | 10,000,000.00  | 深圳市   | 深圳市       | 销售与服务    | 100.00% |         | 出资设立 |
| 惠州市康冠汽车电子有限公司           | 10,000,000.00  | 惠州市   | 惠州市       | 生产、销售与研发 | 100.00% |         | 出资设立 |
| 深圳市福比特智能科技有限公司          | 20,000,000.00  | 深圳市   | 深圳市       | 开发与服务    | 100.00% |         | 出资设立 |
| KTC 科技日本株式会社            | 1,020,940.00   | 日本    | 东京        | 销售与服务    |         | 100.00% | 出资设立 |
| KTC TECHNOLOGY FZCO     | 583,620.00     | 阿联酋   | 迪拜        | 销售与服务    |         | 100.00% | 出资设立 |
| 香港视境智能显示有限公司            | 710,880.00     | 深圳市   | 深圳市       | 销售与服务    | 100.00% |         | 出资设立 |
| 香港视远供应链有限公司             | 9,126,800.00   | 深圳市   | 深圳市       | 销售与服务    |         | 100.00% | 出资设立 |
| 香港皓丽智能科技有限公司            | 712,680.00     | 深圳市   | 深圳市       | 销售与服务    | 100.00% |         | 出资设立 |
| 巴西康冠技术有限公司              | 643,850.00     | 巴西    | 圣保罗       | 销售与服务    | 100.00% |         | 出资设立 |

在子公司的持股比例不同于表决权比例的说明：

无

持有半数或以下表决权但仍控制被投资单位、以及持有半数以上表决权但不控制被投资单位的依据：

无

对于纳入合并范围的重要的结构化主体，控制的依据：

无

确定公司是代理人还是委托人的依据：

无

(2) 重要的非全资子公司

单位：元

| 子公司名称         | 少数股东持股比例 | 本期归属于少数股东的损益 | 本期向少数股东宣告分派的股利 | 期末少数股东权益余额   |
|---------------|----------|--------------|----------------|--------------|
| 深圳市康冠医疗设备有限公司 | 49.00%   | 1,054,198.28 |                | 8,481,657.48 |

|                |        |             |  |            |
|----------------|--------|-------------|--|------------|
| 康冠医疗设备（香港）有限公司 | 49.00% | -160,105.97 |  | 361,885.87 |
|----------------|--------|-------------|--|------------|

子公司少数股东的持股比例不同于表决权比例的说明：

无

(3) 重要非全资子公司的主要财务信息

单位：元

| 子公司名称          | 期末余额          |              |               |               |            |               | 期初余额          |              |               |               |       |               |
|----------------|---------------|--------------|---------------|---------------|------------|---------------|---------------|--------------|---------------|---------------|-------|---------------|
|                | 流动资产          | 非流动资产        | 资产合计          | 流动负债          | 非流动负债      | 负债合计          | 流动资产          | 非流动资产        | 资产合计          | 流动负债          | 非流动负债 | 负债合计          |
| 深圳市康冠医疗设备有限公司  | 75,478,217.39 | 8,505,797.26 | 83,984,014.65 | 62,347,986.87 | 191,752.49 | 62,539,739.36 | 47,043,951.89 | 7,648,072.98 | 54,692,024.87 | 34,900,310.52 | 0.00  | 34,900,310.52 |
| 康冠医疗设备（香港）有限公司 | 2,169,895.75  | 301,245.82   | 2,471,141.57  | 1,347,726.41  | 0.00       | 1,347,726.41  | 18,812,575.04 | 119,835.34   | 18,932,410.38 | 17,482,248.34 | 0.00  | 17,482,248.34 |

单位：元

| 子公司名称          | 本期发生额         |              |              |                | 上期发生额         |               |               |               |
|----------------|---------------|--------------|--------------|----------------|---------------|---------------|---------------|---------------|
|                | 营业收入          | 净利润          | 综合收益总额       | 经营活动现金流量       | 营业收入          | 净利润           | 综合收益总额        | 经营活动现金流量      |
| 深圳市康冠医疗设备有限公司  | 89,335,453.66 | 2,151,425.07 | 2,151,425.07 | -10,961,195.13 | 66,953,307.27 | -6,295,412.88 | -6,295,412.88 | -2,012,076.34 |
| 康冠医疗设备（香港）有限公司 | 2,822,997.69  | -326,746.88  | -326,746.88  | -1,825,570.07  | 32,253,307.39 | -565,793.18   | -565,793.18   | 1,724,892.80  |

## 十一、政府补助

### 1、报告期末按应收金额确认的政府补助

适用 不适用

未能在预计时点收到预计金额的政府补助的原因

适用 不适用

### 2、涉及政府补助的负债项目

适用 不适用

单位：元

| 会计科目 | 期初余额         | 本期新增补助金额     | 本期计入营业外收入金额 | 本期转入其他收益金额   | 本期其他变动 | 期末余额         | 与资产/收益相关 |
|------|--------------|--------------|-------------|--------------|--------|--------------|----------|
| 递延收益 | 3,812,205.49 | 3,124,100.00 |             | 1,068,685.32 |        | 5,867,620.17 | 与资产相关    |
| 合计   | 3,812,205.49 | 3,124,100.00 |             | 1,068,685.32 |        | 5,867,620.17 |          |

### 3、计入当期损益的政府补助

适用 不适用

单位：元

| 会计科目         | 本期发生额         | 上期发生额         |
|--------------|---------------|---------------|
| 与资产相关的递延收益摊销 | 1,068,685.32  | 769,876.17    |
| 与收益相关的政府补助   | 41,141,131.50 | 65,555,810.59 |
| 合计           | 42,209,816.82 | 66,325,686.76 |

## 十二、与金融工具相关的风险

### 1、金融工具产生的各类风险

本公司与金融工具相关的风险源于本公司在经营过程中所确认的各类金融资产和金融负债，包括：信用风险、流动性风险和市场风险。

本公司与金融工具相关的各类风险的管理目标和政策的制度由本公司管理层负责。经营管理层通过职能部门负责日常的风险管理（例如本公司结算部对公司发生的赊销业务进行逐笔进行审核）。本公司内部审计部门对公司风险管理的政策和程序的执行情况进行日常监督，并且将有关发现及时报告给本公司审计委员会。

本公司风险管理的总体目标是在不过度影响公司竞争力和应变力的情况下，制定尽可能降低各类与金融工具相关风险的风险管理政策。

#### 1、信用风险

信用风险，是指金融工具的一方未能履行义务从而导致另一方发生财务损失的风险。本公司的信用风险主要产生于货币资金、应收票据、应收账款、应收款项融资、其他应收款等，这些金融资产的信用风险源自交易对手违约，最大的风险敞口等于这些工具的账面金额。

本公司货币资金主要存放于商业银行等金融机构，本公司认为这些商业银行具备较高信誉和资产状况，存在较低的信用风险。

对于应收票据、应收账款、应收款项融资、其他应收款，本公司设定相关政策以控制信用风险敞口。本公司基于对客户的财务状况、从第三方获取担保的可能性、信用记录及其他因素诸如目前市场状况等评估客户的信用资质并设置相应信用期。本公司会定期对客户信用记录进行监控，对于信用记录不良的客户，本公司会采用书面催款、缩短信用期或取消信用期等方式，以确保本公司的整体信用风险在可控的范围内。

#### （1）信用风险显著增加判断标准

本公司在每个资产负债表日评估相关金融工具的信用风险自初始确认后是否已显著增加。在确定信用风险自初始确认后是否显著增加时，本公司考虑在无须付出不必要的额外成本或努力即可获得合理且有依据的信息，包括基于本公司历史数据的定性和定量分析、外部信用风险评级以及前瞻性信息。本公司以单项金融工具或者具有相似信用风险特征的金融工具组合为基础，通过比较金融工具在资产负债表日发生违约的风险与在初始确认日发生违约的风险，以确定金融工具预计存续期内发生违约风险的变化情况。

当触发以下一个或多个定量、定性标准时，本公司认为金融工具的信用风险已发生显著增加：定量标准主要为报告日剩余存续期违约概率较初始确认时上升超过一定比例；定性标准为主要债务人经营或财务情况出现重大不利变化、预警客户清单等。

### （2）已发生信用减值资产的定义

为确定是否发生信用减值，本公司所采用的界定标准，与内部针对相关金融工具的信用风险管理目标保持一致，同时考虑定量、定性指标。

本公司评估债务人是否发生信用减值时，主要考虑以下因素：发行方或债务人发生重大财务困难；债务人违反合同，如偿付利息或本金违约或逾期等；债权人出于与债务人财务困难有关的经济或合同考虑，给予债务人在任何其他情况下都不会做出的让步；债务人很可能破产或进行其他财务重组；发行方或债务人财务困难导致该金融资产的活跃市场消失；以大幅折扣购买或源生一项金融资产，该折扣反映了发生信用损失的事实。

金融资产发生信用减值，有可能是多个事件的共同作用所致，未必是可单独识别的事件所致。

### （3）预期信用损失计量的参数

根据信用风险是否发生显著增加以及是否已发生信用减值，本公司对不同的资产分别以 12 个月或整个存续期的预期信用损失计量减值准备。预期信用损失计量的关键参数包括违约概率、违约损失率和违约风险敞口。本公司考虑历史统计数据(如交易对手评级、担保方式及抵质押物类别、还款方式等)的定量分析及前瞻性信息，建立违约概率、违约损失率及违约风险敞口模型。

相关定义如下：

违约概率是指债务人在未来 12 个月或在整个剩余存续期，无法履行其偿付义务的可能性。

违约损失率是指本公司对违约风险暴露发生损失程度作出的预期。根据交易对手的类型、追索的方式和优先级，以及担保品的不同，违约损失率也有所不同。违约损失率为违约发生时风险敞口损失的百分比，以未来 12 个月内或整个存续期为基准进行计算；

违约风险敞口是指，在未来 12 个月或在整个剩余存续期中，在违约发生时，本公司应被偿付的金额。前瞻性信息信用风险显著增加的评估及预期信用损失的计算均涉及前瞻性信息。本公司通过进行历史数据分析，识别出影响各业务类型信用风险及预期信用损失的关键经济指标。

本公司所承受的最大信用风险敞口为资产负债表中每项金融资产的账面金额。本公司没有提供任何其他可能令本公司承受信用风险的担保。

本公司应收账款中，前五大客户的应收账款占本公司应收账款总额的 35.78%（比较期：46.74%）；本公司其他应收款中，欠款金额前五大公司的其他应收款占本公司其他应收款总额的 91.86%（比较：96.42%）。

## 2、流动性风险

流动性风险，是指企业在履行以交付现金或其他金融资产的方式结算的义务时发生资金短缺的风险。本公司统筹负责公司内各子公司的现金管理工作，包括现金盈余的短期投资和筹措贷款以应付预计现金需求。本公司的政策是定期监控短期和长期的流动资金需求，以及是否符合借款协议的规定，以确保维持充裕的现金储备和可供随时变现的有价证券。

截至 2025 年 12 月 31 日，本公司金融负债到期期限如下：

单位：元

| 项目    | 2025 年 12 月 31 日 |       |       |       |
|-------|------------------|-------|-------|-------|
|       | 1 年以内            | 1-2 年 | 2-3 年 | 3 年以上 |
| 短期借款  | 5,793,209,379.92 |       |       |       |
| 应付票据  | 535,652,537.23   |       |       |       |
| 应付账款  | 1,502,869,250.17 |       |       |       |
| 其他应付款 | 20,605,846.00    |       |       |       |
| 合计    | 7,852,337,013.32 |       |       |       |

## 3、市场风险

### （1）外汇风险

本公司既有出口业务又有进口业务，对外销售及采购以外币结算，本公司已确认的外币资产和负债及未来的外币交易（外币资产和负债及外币交易的计价货币主要为美元）存在汇率风险。

①截至 2025 年 12 月 31 日，本公司各外币资产负债项目的主要外汇风险敞口如下：

| 项目    | 2025 年 12 月 31 日 |                  |                |                  |              |            |
|-------|------------------|------------------|----------------|------------------|--------------|------------|
|       | 货币资金             |                  | 应收账款           |                  | 其他应收账款       |            |
|       | 外币               | 人民币              | 外币             | 人民币              | 外币           | 人民币        |
| 美元    | 162,936,938.78   | 1,145,251,155.30 | 295,417,959.19 | 2,076,433,786.62 | 84,160.90    | 591,550.14 |
| 欧元    | 3,994,740.76     | 32,898,687.51    | 290,239.11     | 2,390,264.19     |              |            |
| 日元    | 370,360,144.31   | 16,591,023.39    | 202,214,232.05 | 9,058,590.94     | 6,160,000.00 | 275,949.52 |
| 加拿大元  | 933,486.67       | 4,774,037.53     | 143,165.88     | 732,178.96       |              |            |
| 港币    | 3,940,595.71     | 3,673,423.32     |                |                  | 622,013.09   | 579,077.10 |
| 英镑    | 309,335.72       | 2,918,458.78     | 147,428.32     | 1,390,927.23     |              |            |
| 波兰兹罗提 | 722,862.66       | 1,409,391.35     | 31,173.35      | 60,779.80        |              |            |
| 沙特里亚尔 | 482,637.39       | 901,586.92       | 355,094.22     | 663,330.76       |              |            |
| 阿联酋迪  | 419,975.94       | 800,930.65       | 90,854.46      | 173,267.34       | 42,130.00    | 80,345.58  |

|       |              |                  |            |                  |               |              |
|-------|--------------|------------------|------------|------------------|---------------|--------------|
| 拉姆    |              |                  |            |                  |               |              |
| 墨西哥比索 | 1,623,461.64 | 632,922.68       | 25,810.61  | 10,063.01        |               |              |
| 澳大利亚元 | 73,643.86    | 345,330.79       | 70,610.57  | 331,107.08       |               |              |
| 台币    | 193,062.00   | 43,358.60        |            |                  |               |              |
| 韩元    | 6,672,648.00 | 32,429.07        |            |                  | 52,600,000.00 | 255,636.00   |
| 瑞典克朗  | 23,722.96    | 18,069.14        |            |                  |               |              |
| 巴西雷亚尔 | 2,000.00     | 2,575.40         |            |                  |               |              |
| 泰铢    | -            | -                | 564,482.09 | 125,607.93       |               |              |
| 合计    |              | 1,210,293,380.43 |            | 2,091,369,903.86 |               | 1,782,558.34 |

(续上表)

| 项目    | 2024 年 12 月 31 日 |                  |                |                  |               |               |
|-------|------------------|------------------|----------------|------------------|---------------|---------------|
|       | 货币资金             |                  | 应收账款           |                  | 其他应收账款        |               |
|       | 外币               | 人民币              | 外币             | 人民币              | 外币            | 人民币           |
| 美元    | 292,948,817.27   | 2,105,833,278.05 | 383,958,545.66 | 2,760,047,609.62 | 2,281,140.01  | 16,397,746.85 |
| 港币    | 213,498,420.81   | 197,708,077.61   |                |                  | 586,352.00    | 542,985.41    |
| 日元    | 160,754,744.00   | 7,432,174.08     | 93,841,954.80  | 4,338,595.10     | 4,160,000.00  | 192,329.28    |
| 欧元    | 941,805.72       | 7,087,747.31     |                |                  |               |               |
| 沙特里亚尔 | 1,395,031.29     | 2,690,202.27     | 15,348.35      | 29,598.02        |               |               |
| 迪拉姆   | 290,710.39       | 573,031.60       | 127,781.69     | 251,875.92       | 99,000.00     | 195,143.10    |
| 加拿大元  | 95,569.58        | 482,607.27       | 6,890.18       | 34,794.03        |               |               |
| 新台币   | 1,856,943.00     | 413,169.82       |                |                  |               |               |
| 波兰兹罗提 | 96,715.75        | 170,193.31       |                |                  |               |               |
| 澳大利亚元 | 36,806.41        | 165,886.49       | 65,892.55      | 296,977.72       |               |               |
| 韩元    | 13,409,317.00    | 66,212.31        |                |                  | 52,600,000.00 | 259,727.43    |
| 墨西哥比索 | 17,092.48        | 5,978.48         |                |                  |               |               |
| 泰铢    | 7,337.63         | 1,560.27         | 310,826.49     | 66,093.92        |               |               |
| 合计    |                  | 2,322,630,118.87 |                | 2,765,065,544.33 |               | 17,587,932.07 |

本公司持续监控公司外币交易和外币资产及负债的规模，以最大程度降低面临的外汇风险；为此，本公司可能会以签署远期外汇合约或货币互换合约的方式来达到规避外汇风险的目的。

## ②敏感性分析

于 2025 年 12 月 31 日，在其他风险变量不变的情况下，如果当日人民币对于美元升值或贬值 1%，那么本公司当年的净利润将减少或增加 3,222.28 万元人民币。

## (2) 利率风险

本公司的利率风险主要产生于长期银行借款、应付债券等长期带息债务。浮动利率的金融负债使本公司面临现金流量利率风险，固定利率的金融负债使本公司面临公允价值利率风险。本公司根据当时的市场环境来决定固定利率及浮动利率合同的相对比例。

本公司总部财务部门持续监控集团利率水平。利率上升会增加新增带息债务的成本以及本公司尚未付清的以浮动利率计息的带息债务的利息支出，并对本公司的财务业绩产生重大的不利影响，管理层会依据最新的市场状况及时做出调整。

截至 2025 年 12 月 31 日为止期间，在其他风险变量保持不变的情况下，如果以浮动利率计算的借款利率上升或下降 1 个基点，本公司当年的净利润就会下降或增加 58.26 万元。

## 2、套期

### (1) 公司开展套期业务进行风险管理

适用 不适用

### (2) 公司开展符合条件套期业务并应用套期会计

无

### (3) 公司开展套期业务进行风险管理、预期能实现风险管理目标但未应用套期会计

适用 不适用

## 3、金融资产

### (1) 转移方式分类

适用 不适用

单位：元

| 转移方式 | 已转移金融资产性质 | 已转移金融资产金额        | 终止确认情况                   | 终止确认情况的判断依据                                   |
|------|-----------|------------------|--------------------------|---|
| 票据背书 | 应收票据      | 1,030,367,426.71 | 报告期末未到期部分未终止确认，已到期部分终止确认 | 由于应收票据中的承兑银行信用等级较低，存在信用风险和延期付款风险，故未到期部分未终止确认。 |
| 票据贴现 | 应收款项融资    | 8,467,998,482.18 | 终止确认                     | 由于应收款项融资中的承兑银行信用等级较高，信用风险和延期付款风险较小，故终止确认。     |
| 合计   |           | 9,498,365,908.89 |                          |   |

### (2) 因转移而终止确认的金融资产

适用 不适用

单位：元

| 项目     | 金融资产转移的方式 | 终止确认的金融资产金额      | 与终止确认相关的利得或损失  |
|--------|-----------|------------------|----------------|
| 应收款项融资 | 票据贴现      | 8,467,998,482.18 | -37,129,936.50 |
| 合计     |           | 8,467,998,482.18 | -37,129,936.50 |

**(3) 继续涉入的资产转移金融资产**

适用 不适用

其他说明

本报告期内无转移金融资产且继续涉入形成的资产、负债金额。

**十三、公允价值的披露**

**1、以公允价值计量的资产和负债的期末公允价值**

单位：元

| 项目                       | 期末公允价值     |            |                  |                  |
|--------------------------|------------|------------|------------------|------------------|
|                          | 第一层次公允价值计量 | 第二层次公允价值计量 | 第三层次公允价值计量       | 合计               |
| 一、持续的公允价值计量              | --         | --         | --               | --               |
| 1.以公允价值计量且其变动计入当期损益的金融资产 |            |            | 1,386,546,653.87 | 1,386,546,653.87 |
| 2.应收款项融资                 |            |            | 861,620.39       | 861,620.39       |
| 持续以公允价值计量的资产总额           |            |            | 1,387,408,274.26 | 1,387,408,274.26 |
| (六)交易性金融负债               |            |            | 15,615,190.43    | 15,615,190.43    |
| 持续以公允价值计量的负债总额           |            |            | 15,615,190.43    | 15,615,190.43    |
| 二、非持续的公允价值计量             | --         | --         | --               | --               |

**2、持续和非持续第一层次公允价值计量项目市价的确定依据**

相同资产或负债在活跃市场上未经调整的报价。

**3、持续和非持续第二层次公允价值计量项目，采用的估值技术和重要参数的定性及定量信息**

除第一层次输入值外相关资产或负债直接或间接可观察的输入值。

**4、持续和非持续第三层次公允价值计量项目，采用的估值技术和重要参数的定性及定量信息**

相关资产或负债的不可观察输入值：

(1) 交易性金融资产/交易性金融负债：本公司持有的理财产品，本公司根据银行提供的产品预期收益率估值；

(2) 应收款项融资：本公司持有的应收票据剩余期限较短，公允价值与账面余额相接近,本公司以票面金额确认公允价值。

对于在活跃市场上交易的金融工具，本公司以其活跃市场报价确定其公允价值；对于不在活跃市场上交易的金融工具，本公司采用估值技术确定其公允价值。所使用的估值模型主要为现金流量折现模型和市场可比公司模型等。估值技术的输入值主要包括无风险利率、基准利率、汇率、信用点差、流动性溢价、缺乏流动性折扣等。

**5、持续的第三层次公允价值计量项目，期初与期末账面价值间的调节信息及不可观察参数敏感性分析**

无

**6、持续的公允价值计量项目，本期内发生各层级之间转换的，转换的原因及确定转换时点的政策**

本公司上述持续的公允价值计量项目在本年度未发生各层次之间的转换。

**7、本期内发生的估值技术变更及变更原因**

本公司金融工具的公允价值估值技术在本年度未发生变更。

**8、不以公允价值计量的金融资产和金融负债的公允价值情况**

本公司以摊余成本计量的金融资产和金融负债主要包括：货币资金、应收票据、应收账款、其他应收款、债权投资、短期借款、应付票据、应付账款、其他应付款、一年内到期的长期借款、长期应付款、长期借款和应付债券等。

除下述金融资产和金融负债以外，其他不以公允价值计量的金融资产和金融负债的账面价值与公允价值相差很小。

**十四、关联方及关联交易**

**1、本企业的母公司情况**

| 母公司名称       | 注册地 | 业务性质    | 注册资本     | 母公司对本企业的持股比例 | 母公司对本企业的表决权比例 |
|-------------|-----|---------|----------|--------------|---------------|
| 深圳市至远投资有限公司 | 深圳市 | 投资与资产管理 | 3,000 万元 | 26.36%       | 26.36%        |

本企业的母公司情况的说明

①本公司的母公司情况的说明：本公司母公司于 2015 年 09 月 22 日经深圳市市场监督管理局核准登记成立，系实际控制人凌斌、王曦 100%持股的公司。

②本公司最终控制方：公司控股股东为凌斌先生，共同实际控制人为凌斌、王曦。截止至 2025 年 12 月 31 日，凌斌先生通过直接持有深圳市康冠科技股份有限公司 26.94%的股权，通过持有深圳市至远投资有限公司 50.00%的股权、深圳视界投资企业（有限合伙）12.00%的股权、深圳视清投资企业（有限合伙）16.41%的股权、深圳视野投资企业（有限合伙）16.03%的股权、深圳视新投资企业（有限合伙）16.99%的股权，间接持有本公司 16.37%的股份，合计持有公司 43.31%的股权。王曦通过至远投资间接持有公司 13.18%的股份。凌斌、王曦合计持有公司 56.49%的股份。

本企业最终控制方是凌斌、王曦。

2、本企业的子公司情况

本企业子公司的情况详见本节十。

3、其他关联方情况

| 其他关联方名称                 | 其他关联方与本企业关系                          |
|-------------------------|--------------------------------------|
| 凌斌                      | 董事长                                  |
| 王曦                      | 董事长凌斌的配偶                             |
| 李宇彬                     | 董事、总经理                               |
| 凌霄                      | 董事长凌斌的妹妹、董事及总经理李宇彬配偶                 |
| 廖科华                     | 董事、财务总监                              |
| 陈茂华                     | 董事                                   |
| 林志峰                     | 副总经理                                 |
| 邓燊                      | 独立董事                                 |
| 孙小卫                     | 独立董事                                 |
| 何绍茂                     | 独立董事                                 |
| 黄绍彬                     | 独立董事，于 2025 年 10 月离任                 |
| 杨健君                     | 独立董事，于 2025 年 10 月离任                 |
| 江微                      | 职工监事，于 2025 年 10 月离任                 |
| 郑谋                      | 股东监事，于 2025 年 10 月离任                 |
| 陈文福                     | 监事会主席，于 2025 年 10 月离任                |
| 凌峰                      | 副总经理，于 2025 年 10 月离任                 |
| 孙建华                     | 副总经理、董事会秘书                           |
| 张斌                      | 副总经理，于 2025 年 10 月离任                 |
| 吴远                      | 财务总监，于 2024 年 4 月 16 日离任             |
| 邓卫华                     | 财务管理部经理，公司总经理李宇彬的兄弟李宇进的配偶            |
| 深圳市绿野仙踪投资有限公司           | 董事长凌斌的妹妹、李宇彬的配偶凌霄持股 100%             |
| 宿迁市金源米业有限公司             | 高管吴远的父亲吴良臣持股 100%并担任执行董事、经理          |
| 深圳市碧钰珠宝有限公司             | 监事郑谋的配偶王晓娟及女儿郑若彤持股 100%，郑若彤担任执行董事、经理 |
| 陆丰市锦江石油气有限公司            | 监事郑谋持股 26.7%                         |
| 深圳市福田区中港国际珠宝交易中心碧玉翡翠珠宝行 | 监事郑谋配偶王晓娟担任负责人                       |
| 深圳市贝乐时尚实业有限公司           | 高管张斌的配偶陈春雅持股 90%并担任执行董事              |

| 其他关联方名称                | 其他关联方与本企业关系                               |
|------------------------|---|
| 深圳市耀元环境科技有限公司          | 高管张斌的兄弟姐妹张梅芳及其配偶冯志勇合计持股 100%，张梅芳担任执行董事、经理 |
| 深圳市铭梦耀聚科技有限公司          | 高管张斌的兄弟姐妹张梅芳持股 100%并担任执行董事、经理             |
| 深圳市科华通光电有限公司           | 高管张斌的兄弟张越持股 90%并担任执行董事、经理                 |
| 惠州市科华通电子有限公司           | 高管张斌的兄弟张越持股 62%并担任执行董事、经理                 |
| FIRROC PTE.LTD.（新加坡）   | 高管凌峰担任董事                                  |
| 深圳市喵小白文化有限公司           | 高管孙建华的兄弟和父亲合计持股 100%，兄弟孙攀担任法定代表人、执行董事、经理  |
| 深圳市龙岗区绿园优品零售商行         | 监事会主席陈文福近亲属刘穗圆是经营者                        |
| 深圳市大丫头化妆品商行            | 监事会主席陈文福的配偶刘毓勤持股 100%                     |
| 公证天业会计师事务所（特殊普通合伙）     | 独立董事邓焯为合伙人                                |
| 公证天业会计师事务所（特殊普通合伙）深圳分所 | 独立董事邓焯为负责人                                |
| 深圳市好万家装饰材料有限公司         | 独立董事邓焯担任董事                                |
| 恒信东方文化股份有限公司           | 独立董事邓焯担任独立董事                              |
| 锐芯微电子股份有限公司            | 独立董事邓焯担任独立董事                              |
| 广州创尔生物技术股份有限公司         | 独立董事邓焯担任独立董事                              |
| 深圳凝瞳展锐运营管理合伙企业(有限合伙)   | 独立董事孙小卫担任合伙人、股东                           |
| 深圳市中天华策咨询管理企业(有限合伙)    | 独立董事孙小卫担任合伙人、股东                           |
| 深圳市思坦慧邦管理合伙企业(有限合伙)    | 独立董事孙小卫担任合伙人、股东                           |
| 共青城大榕树投资合伙企业(有限合伙)     | 独立董事孙小卫担任合伙人、股东                           |
| 共青城小宽投资合伙企业(有限合伙)      | 独立董事孙小卫担任合伙人、股东                           |
| 深圳墨思维尔科技有限公司           | 独立董事孙小卫担任股东                               |
| 深圳墨思众行管理有限公司           | 独立董事孙小卫担任股东                               |
| 深圳扑浪量子半导体有限公司          | 独立董事孙小卫担任董事                               |
| 深圳市思坦科技有限公司            | 独立董事孙小卫担任董事                               |
| 深圳扑浪创新科技有限公司           | 独立董事孙小卫担任董事                               |
| 追引光子(深圳)技术有限公司         | 独立董事孙小卫担任监事                               |
| 天津市中环量子科技有限公司          | 独立董事孙小卫担任董事                               |
| 深圳市柔宇科技股份有限公司          | 独立董事孙小卫担任董事                               |
| 深圳杉鹏科技投资有限公司           | 高管凌峰及其配偶持股 100%                           |
| 中茂梁科技（深圳）有限公司          | 独立董事何绍茂担任董事长                              |

#### 4、关联交易情况

##### （1）购销商品、提供和接受劳务的关联交易

本报告期内无购销商品、提供和接受劳务的关联交易。

##### （2）关联担保情况

本公司作为担保方

无

本公司作为被担保方

单位：元

| 担保方 | 担保金额           | 担保起始日            | 担保到期日            | 担保是否已经履行完毕 |
|-----|----------------|------------------|------------------|------------|
| 凌斌  | 310,000,000.00 | 2021 年 11 月 23 日 | 2026 年 12 月 30 日 | 否          |
| 凌斌  | 190,000,000.00 | 2021 年 11 月 23 日 | 2026 年 12 月 30 日 | 否          |

(3) 关键管理人员报酬

单位：元

| 项目       | 本期发生额        | 上期发生额         |
|----------|--------------|---------------|
| 关键管理人员报酬 | 9,440,234.06 | 12,782,291.60 |

十五、股份支付

1、股份支付总体情况

适用 不适用

单位：元

| 授予对象类别 | 本期授予 |      | 本期行权         |               | 本期解锁          |                | 本期失效         |                |
|--------|------|------|--------------|---------------|---------------|----------------|--------------|----------------|
|        | 数量   | 金额   | 数量           | 金额            | 数量            | 金额             | 数量           | 金额             |
| 销售人员   | 0    | 0.00 | 794,308.00   | 16,660,891.50 | 2,704,947.00  | 64,829,397.84  | 1,065,221.00 | 20,034,600.66  |
| 管理人员   | 0    | 0.00 | 1,587,526.00 | 33,489,283.98 | 5,063,623.00  | 120,457,558.62 | 1,868,220.00 | 35,069,115.66  |
| 研发人员   | 0    | 0.00 | 1,931,762.00 | 40,834,385.76 | 8,172,060.00  | 196,497,976.68 | 2,197,415.00 | 41,117,292.12  |
| 生产人员   | 0    | 0.00 | 288,054.00   | 6,083,803.50  | 1,028,830.00  | 23,919,442.56  | 243,407.00   | 4,537,755.00   |
| 合计     | 0    | 0.00 | 4,601,650.00 | 97,068,364.74 | 16,969,460.00 | 405,704,375.70 | 5,374,263.00 | 100,758,763.44 |

期末发行在外的股票期权或其他权益工具

适用 不适用

| 授予对象类别 | 期末发行在外的股票期权         |        | 期末发行在外的其他权益工具 |        |
|--------|---------------------|--------|---------------|--------|
|        | 行权价格的范围             | 合同剩余期限 | 行权价格的范围       | 合同剩余期限 |
| 销售人员   | 21.00 元/份-25.38 元/份 | 详见其他说明 | -             | -      |
| 管理人员   | 21.00 元/份-25.38 元/份 | 详见其他说明 | -             | -      |
| 研发人员   | 21.00 元/份-25.38 元/份 | 详见其他说明 | -             | -      |
| 生产人员   | 21.00 元/份-25.38 元/份 | 详见其他说明 | -             | -      |

其他说明：

(1) 公司 2023 年股票期权激励计划，授予日为 2023 年 03 月 13 日，自授予日起 1 年内为等待期，等待期满后第一年、第二年、第三年分别可行权 40%、30%、30%，截止 2025 年 12 月 31 日，授予股票期权数量最终调整为 23,495,953.00 份,有效期内剩余的股票期权数量为 4,237,962.00 份，行权价格为 21.00 元/份；

(2) 公司 2024 年股票期权激励计划，授予日为 2024 年 05 月 07 日，自授予日起 1 年内为等待期，等待期满后第一年、第二年、第三年分别可行权 40%、30%、30%，截止 2025 年 12 月 31 日，本次授予股票期权数量为 26,260,160.00 份,有效期内剩余的股票期权数量为 26,252,251.00 份，行权价格为 25.38 元/份。

## 2、以权益结算的股份支付情况

适用 不适用

单位：元

|                       |  |
|-----------------------|--|
| 授予日权益工具公允价值的确定方法      | 以 Black-Scholes 模型(B-S 模型)作为定价模型   |
| 授予日权益工具公允价值的重要参数      | 标的股价、行权价、有效期、历史波动率、无风险利率、股息率   |
| 可行权权益工具数量的确定依据        | 在等待期内每个资产负债表日，根据最新取得的可解锁职工人数变动、及公司业绩条件和激励对象个人绩效考核评定情况等后续信息做出最佳估计，修正预计可解锁的权益工具数量。 |
| 本期估计与上期估计有重大差异的原因     | 无  |
| 以权益结算的股份支付计入资本公积的累计金额 | 49,549,116.78  |
| 本期以权益结算的股份支付确认的费用总额   | -13,405,939.74   |

## 3、以现金结算的股份支付情况

适用 不适用

## 4、本期股份支付费用

适用 不适用

单位：元

| 授予对象类别 | 以权益结算的股份支付费用   | 以现金结算的股份支付费用 |
|--------|----------------|--------------|
| 销售人员   | -2,102,523.96  | 0.00         |
| 管理人员   | -4,099,539.33  | 0.00         |
| 研发人员   | -6,124,053.86  | 0.00         |
| 生产人员   | -1,079,822.59  | 0.00         |
| 合计     | -13,405,939.74 | 0.00         |

## 5、股份支付的修改、终止情况

本年度公司进行了 5 次股权激励的调整，具体调整如下：

(1) 2025 年 3 月 13 日，公司召开第二届董事会第二十三次会议和第二届监事会第二十二次会议，审议通过了《关于注销 2023 年股票期权激励计划部分股票期权的议案》。公司 2023 年股票期权激励计划中有 44 名激励对象因离职不具备激励对象资格，有 38 名激励对象因第一个行权期期满未全部行权，对上述激励对象持有的已获授但尚未行权的股票期权 663,400 份予以注销。注销完成后，公司 2023 年股票期权激励计划的激励对象由 1,092 人调整为 1,048 人，股票期权数量由 24,159,353 份调整为 23,495,953 份，其中在第一期已完成行权的股票期权为 9,299,730 份，故 2023 年股票期权激励计划有效期内剩余的股票期权数量为 14,196,223 份。

(2) 2025 年 3 月 19 日，公司披露了《关于 2023 年股票期权激励计划部分股票期权注销完成的公告》，公司于 2025 年 3 月 18 日经中国证券登记结算有限责任公司深圳分公司审核确认，公司已获授但

尚未行权的 2023 年股票期权激励计划 663,400 份股票期权的注销事宜已办理完成。

(3) 2025 年 3 月 28 日，公司召开第二届董事会第二十五次会议和第二届监事会第二十四次会议，审议通过了《关于公司 2023 年股票期权激励计划第二个行权期行权条件达成的议案》，公司 2023 年股票期权激励计划的第二个行权期行权条件已满足，同意公司 2023 年股票期权激励计划已获授股票期权的 1,048 名激励对象在第二个行权期内行权，行权价格为 21.54 元/份。

(4) 2025 年 6 月 6 日，公司召开第二届董事会第二十九次会议和第二届监事会第二十八次会议，审议通过了《关于调整 2023 年和 2024 年股票期权激励计划行权价格的议案》。公司 2023 年股票期权激励计划授予股票期权行权价格由 21.54 元/份调整为 21.36 元/份。

(5) 2025 年 6 月 6 日，公司召开第二届董事会第二十九次会议和第二届监事会第二十八次会议，审议通过了《关于调整 2023 年和 2024 年股票期权激励计划行权价格的议案》。公司 2024 年股票期权激励计划授予股票期权行权价格由 25.92 元/份调整为 25.74 元/份。

(6) 2025 年 11 月 18 日，公司召开第三届董事会第三次会议，审议通过了《关于调整 2023 年和 2024 年股票期权激励计划行权价格的议案》。公司 2023 年股票期权激励计划授予股票期权行权价格由 21.36 元/份调整为 21.00 元/份。

(7) 2025 年 11 月 18 日，公司召开第三届董事会第三次会议，审议通过了《关于调整 2023 年和 2024 年股票期权激励计划行权价格的议案》。公司 2023 年股票期权激励计划授予股票期权行权价格由 25.74 元/份调整为 25.38 元/份。

## 6、其他

无

## 十六、承诺及或有事项

### 1、重要承诺事项

资产负债表日存在的重要承诺

#### (一) 资本承诺

单位：元

| 已签约但尚未于财务报表中确认的资本承诺 | 2025 年 12 月 31 日 | 2024 年 12 月 31 日 |
|---------------------|------------------|------------------|
| 购建长期资产承诺            | 105,682,747.78   | 257,633,936.26   |

注：公司构建长期资产的承诺主要为智能显示科技园项目（一期）尚未完工的合同金额。

(二) 其他承诺事项

截止 2025 年 12 月 31 日，公司不存在重要的其他承诺事项。

2、或有事项

(1) 资产负债表日存在的重要或有事项

未决诉讼仲裁形成的或有负债及其财务影响

单位：元

| 原告            | 被告                             | 案由       | 受理法院  | 标的额            | 案件进展情况          |
|---------------|--------------------------------|----------|-------|----------------|-----------------|
| 深圳市康冠科技股份有限公司 | TECNOSUPERIORE MIDDLE EAST FZE | 客户支票兑现违约 | 迪拜仲裁院 | 205,898,197.90 | 已在 11 月胜诉，法院执行中 |

开出保函、信用证

1) 2025 年 01 月 23 日，本公司与交通银行股份有限公司深圳分行签订交银深 2025 布康综 001 号的《综合授信合同》及开立编号为 4432025100005743 的保函，履约保函受益人为中华人民共和国深圳海关，保函金额为人民币 30,000,000.00 元，保函期限为 2025 年 02 月 17 日至 2026 年 02 月 12 日。

2) 2024 年 06 月 12 日，本公司与中国银行股份有限公司深圳布吉支行签订 2024 圳中银布额协字第 000106 号《授信额度协议》及开立编号为 GC1783913000316 的保函，履约保函受益人为杜比实验室认证许可公司，保函金额为 450,000.00 美元，保证金金额为 90,000.00 美元，保函期限为 2025 年 01 月 31 日至 2026 年 1 月 31 日。

3) 2025 年 01 月 23 日，本公司与交通银行股份有限公司深圳分行签订 20240103 号的《综合授信合同》及开立编号为 4432025100061392 的保函，履约保函受益人为中华人民共和国深圳海关，保函金额为人民币 3,000,000.00 元，保函期限为 2025 年 05 月 14 日至 2026 年 05 月 14 日。

4) 2025 年 01 月 23 日，本公司与交通银行深圳布吉支行签订交银深 2025 布商综 001 号的《综合授信合同》及开立编号为 4432025100005742 的保函，履约保函受益人为中华人民共和国深圳海关，保函金额为人民币 10,000,000.00 元，保函期限为 2025 年 02 月 17 日至 2026 年 02 月 12 日。

5) 2021 年 11 月 04 日，本公司在中国银行（香港）有限公司开立编号为 266B21BG001306 的保函，履约保函受益人为 SISVELS.P.A.，保函金额为 20,000.00 欧元，保证金金额为 20,000.00 欧元，保函期限为 2026 年 11 月 03 日。

6) 2024 年 06 月 12 日，本公司与中国银行股份有限公司深圳布吉支行签订 2024 圳中银布额协字第 000106 号《授信额度协议》并开立编号为 KZ1783925000175 的信用证，履约受益人为深圳市皓丽软件有限公司，信用证金额为人民币 11,000,000.00 元，信用证期限为 2025 年 05 月 20 日至 2026 年 03 月

17 日。

7) 2024 年 09 月 20 日, 本公司与招商银行股份有限公司深圳分行签订 755XY240914T00016701 的《授信协议》并开立编号为 LC7552502419 的信用证, 履约受益人为深圳市康冠智能科技有限公司, 信用证金额为人民币 10,000,000.00 元, 信用证期限为 2025 年 06 月 18 日至 2026 年 01 月 05 日。

8) 2025 年 06 月 30 日, 本公司在昆仑银行股份有限公司西安分行开立编号为 DL79100125A0011 的信用证, 履约受益人为惠州市康冠科技有限公司, 信用证金额为人民币 20,000,000.00 元, 信用证期限为 2025 年 06 月 30 日至 2026 年 06 月 30 日。

9) 2025 年 04 月 21 日, 本公司与中国银行股份有限公司深圳布吉支行签订 2025 圳中银布总协字第 ZN001 号《授信额度协议》及开立编号为 GC1783925001120 的保函, 履约保函受益人为中华人民共和国深圳海关, 保函金额为人民币 2,000,000.00 元, 保证金金额为人民币 2,000,000.00 元, 保函期限为 2025 年 04 月 30 日至 2026 年 04 月 28 日。

10) 2025 年 04 月 21 日, 本公司与中国银行股份有限公司深圳布吉支行签订 2025 圳中银布总协字第 HL001 号《授信额度协议》及开立编号为 GC1783925001119 的保函, 履约保函受益人为中华人民共和国深圳海关, 保函金额为人民币 2,000,000.00 元, 保证金金额为人民币 2,000,000.00 元, 保函期限为 2025 年 04 月 30 日至 2026 年 04 月 28 日。

11) 2025 年 1 月 23 日, 本公司与交通银行股份有限公司深圳分行签订交银深 2025 布康综 001 号《综合授信合同》并开立编号为 DCZC443202500369 的信用证, 履约受益人为深圳市康冠智能科技有限公司, 信用证金额为人民币 10,000,000.00 元, 信用证期限为 2025 年 09 月 18 日至 2026 年 03 月 16 日。

12) 2025 年 6 月 18 日, 本公司与中国银行股份有限公司深圳布吉支行签订 2025 圳中银布额协字第 00131 号《授信额度协议》并开立编号为 KZ1783925000383 的信用证, 履约受益人为深圳市康冠商用科技有限公司, 信用证金额为人民币 11,000,000.00 元, 信用证期限为 2025 年 09 月 18 日至 2026 年 07 月 10 日。

13) 2025 年 1 月 23 日, 本公司与交通银行股份有限公司深圳分行签订交银深 2025 布康综 001 号《综合授信合同》并开立编号为 DCZC443202500453 的信用证, 履约受益人为惠州市康冠科技有限公司, 信用证金额为人民币 200,000,000.00 元, 信用证期限为 2025 年 10 月 31 日至 2026 年 04 月 30 日。

14) 2025 年 11 月 11 日, 本公司与招商银行股份有限公司深圳分行签订 755XY251020T000072 号《授信协议》并开立编号为 LC7552506336 的信用证, 履约受益人为深圳市康冠智能科技有限公司, 信用证金额为人民币 10,000,000.00 元, 信用证期限为 2025 年 11 月 27 日至 2026 年 11 月 27 日。

15) 2025 年 11 月 11 日, 本公司与招商银行股份有限公司深圳分行签订 755XY251020T000072 号《授信协议》并开立编号为 LC7552506299 的信用证, 履约受益人为深圳市皓丽软件有限公司, 信用证金额为人民币 20,000,000.00 元, 信用证期限为 2025 年 11 月 28 日至 2026 年 11 月 27 日。

16) 2025 年 11 月 11 日, 本公司与招商银行股份有限公司深圳分行签订 755XY251020T000072 号《授信协议》并开立编号为 LC7552506951 的信用证, 履约受益人为惠州市康冠科技有限公司, 信用证金额为人民币 170,000,000.00 元, 信用证期限为 2025 年 12 月 16 日至 2026 年 7 月 3 日。

17) 2025 年 6 月 18 日, 本公司与中国民生银行股份有限公司深圳分行签订公授信字第宝安 25014 号《综合授信合同》并开立编号为 1800DLC2500023 的信用证, 履约受益人为惠州市康冠科技有限公司, 信用证金额为人民币 100,000,000.00 元, 信用证期限为 2025 年 8 月 25 日至 2026 年 8 月 25 日。

18) 2024 年 9 月 14 日, 本公司与招商银行股份有限公司深圳分行签订 755XY240914T000203 号《授信协议》并开立编号为 LC7552503932 的信用证, 履约受益人为深圳市皓丽软件有限公司, 信用证金额为人民币 9,950,000.00 元, 信用证期限为 2025 年 08 月 28 日至 2026 年 08 月 26 日。

19) 2024 年 9 月 4 日, 本公司与招商银行股份有限公司深圳分行签订 755XY240904T000035 号《授信协议》并开立编号为 LC7552504412 的信用证, 履约受益人为惠州市康冠汽车电子有限公司, 信用证金额为人民币 9,980,000.00 元, 信用证期限为 2025 年 09 月 24 日至 2026 年 09 月 21 日。

**(2) 公司没有需要披露的重要或有事项, 也应予以说明**

公司不存在需要披露的重要或有事项。

**十七、资产负债表日后事项**

**1、利润分配情况**

|                  |  |
|------------------|--|
| 拟分配每 10 股派息数 (元) | 6.00   |
| 利润分配方案           | 公司董事会拟定 2025 年度利润分配方案为: 以未来实施权益分配方案时股权登记日的总股本为基数, 向全体股东每 10 股派发现金红利 6.00 元 (含税), 截至本报告披露日, 公司总股本 704,091,291 股, 以此计算合计拟派发现金红利 422,454,774.60 元 (含税)。 |

**2、销售退回**

期后无重大的销售退回。

### 3、其他资产负债表日后事项说明

2026 年 3 月 10 日，公司召开 2026 年第一次临时股东会，会议审议通过《关于〈深圳市康冠科技股份有限公司 2026 年股票期权激励计划（草案）〉及其摘要的议案》《关于〈深圳市康冠科技股份有限公司 2026 年股票期权激励计划实施考核管理办法〉的议案》以及《关于提请公司股东会授权董事会办理公司 2026 年股票期权激励计划相关事宜的议案》，以 2026 年 3 月 10 日为授予日，按照行权价格 21.90 元/股授予 2,538 名公司员工合计 2,792.4730 万份股票期权。

## 十八、其他重要事项

### 1、前期会计差错更正

#### （1）追溯重述法

无

#### （2）未来适用法

无

### 2、债务重组

- （1）本企业当期与债务人以下列方式对债务进行重组：资产清偿债务。
- （2）资产清偿债务的具体情况：存货抵债 5,913,649.02 元。
- （3）原重组债权账面价值为 11,626,300.45 元。
- （4）当期因债务重组确认的损益为 6,662,299.92 元。

## 十九、母公司财务报表主要项目注释

### 1、应收账款

#### （1）按账龄披露

单位：元

| 账龄           | 期末账面余额           | 期初账面余额           |
|--------------|------------------|------------------|
| 1 年以内（含 1 年） | 2,188,158,524.20 | 4,013,295,657.26 |
| 1 至 2 年      | 28,577,734.86    | 15,854,254.40    |
| 2 至 3 年      | 867,323.42       | 4,682,350.87     |
| 3 年以上        | 4,254,228.43     | 2,416.39         |

|         |                  |                  |
|---------|------------------|------------------|
| 3 至 4 年 | 4,254,228.43     | 2,416.39         |
| 合计      | 2,221,857,810.91 | 4,033,834,678.92 |

(2) 按坏账计提方法分类披露

单位：元

| 类别             | 期末余额             |         |               |         |                  | 期初余额             |         |               |        |                  |
|----------------|------------------|---------|---------------|---------|------------------|------------------|---------|---------------|--------|------------------|
|                | 账面余额             |         | 坏账准备          |         | 账面价值             | 账面余额             |         | 坏账准备          |        | 账面价值             |
|                | 金额               | 比例      | 金额            | 计提比例    |                  | 金额               | 比例      | 金额            | 计提比例   |                  |
| 按单项计提坏账准备的应收账款 | 12,842,959.60    | 0.58%   | 12,842,959.60 | 100.00% | 0.00             | 24,692,357.02    | 0.61%   | 19,293,577.63 | 78.14% | 5,398,779.39     |
| 其中：            |                  |         |               |         |                  |                  |         |               |        |                  |
| 按组合计提坏账准备的应收账款 | 2,209,014,851.31 | 99.42%  | 51,940,369.84 | 2.35%   | 2,157,074,481.47 | 4,009,142,321.90 | 99.39%  | 69,408,899.91 | 1.73%  | 3,939,733,421.99 |
| 其中：            |                  |         |               |         |                  |                  |         |               |        |                  |
| 1.合并范围内关联方     | 1,172,732,682.50 | 52.78%  |               |         | 1,172,732,682.50 | 2,623,734,990.51 | 65.04%  |               |        | 2,623,734,990.51 |
| 2.账龄分析组合       | 1,036,282,168.81 | 46.64%  | 51,940,369.84 | 5.01%   | 984,341,798.97   | 1,385,407,331.39 | 34.35%  | 69,408,899.91 | 5.01%  | 1,315,998,431.48 |
| 合计             | 2,221,857,810.91 | 100.00% | 64,783,329.44 | 2.92%   | 2,157,074,481.47 | 4,033,834,678.92 | 100.00% | 88,702,477.54 | 2.20%  | 3,945,132,201.38 |

按单项计提坏账准备：12,842,959.60 元。

单位：元

| 名称           | 期初余额          |               | 期末余额          |               |         |        |
|--------------|---------------|---------------|---------------|---------------|---------|--------|
|              | 账面余额          | 坏账准备          | 账面余额          | 坏账准备          | 计提比例    | 计提理由   |
| 单项金额不重大的应收账款 | 24,692,357.02 | 19,293,577.63 | 12,842,959.60 | 12,842,959.60 | 100.00% | 预计无法收回 |
| 合计           | 24,692,357.02 | 19,293,577.63 | 12,842,959.60 | 12,842,959.60 |         |        |

按组合计提坏账准备：0

单位：元

| 名称 | 期末余额 |
|----|------|
|----|------|

深圳市康冠科技股份有限公司 2025 年年度报告全文

|          | 账面余额             | 坏账准备 | 计提比例  |
|----------|------------------|------|-------|
| 合并范围内关联方 | 1,172,732,682.50 | 0.00 | 0.00% |
| 合计       | 1,172,732,682.50 | 0.00 |       |

确定该组合依据的说明：

按组合计提坏账准备的确认标准及说明见本节五、10、金融工具。

按组合计提坏账准备：51,940,369.84

单位：元

| 名称    | 期末余额             |               |        |
|-------|------------------|---------------|--------|
|       | 账面余额             | 坏账准备          | 计提比例   |
| 1 年以内 | 1,033,756,940.77 | 51,687,847.04 | 5.00%  |
| 1-2 年 | 2,525,228.04     | 252,522.80    | 10.00% |
| 合计    | 1,036,282,168.81 | 51,940,369.84 |        |

确定该组合依据的说明：

按组合计提坏账准备的确认标准及说明见本节五、10、金融工具。

如是按照预期信用损失一般模型计提应收账款坏账准备：

适用 不适用

### (3) 本期计提、收回或转回的坏账准备情况

本期计提坏账准备情况：

单位：元

| 类别            | 期初余额          | 本期变动金额       |               |               |    | 期末余额          |
|---------------|---------------|--------------|---------------|---------------|----|---------------|
|               |               | 计提           | 收回或转回         | 核销            | 其他 |               |
| 按单项计提坏账准备     | 19,293,577.63 | 5,175,682.42 |               | 11,626,300.45 |    | 12,842,959.60 |
| 按账龄分析组合计提坏账准备 | 69,408,899.91 |              | 17,468,530.07 |               |    | 51,940,369.84 |
| 合计            | 88,702,477.54 | 5,175,682.42 | 17,468,530.07 | 11,626,300.45 |    | 64,783,329.44 |

其中本期坏账准备收回或转回金额重要的：

无

(4) 本期实际核销的应收账款情况

单位：元

| 项目        | 核销金额          |
|-----------|---------------|
| 实际核销的应收账款 | 11,626,300.45 |

其中重要的应收账款核销情况：

单位：元

| 单位名称   | 应收账款性质 | 核销金额          | 核销原因            | 履行的核销程序         | 款项是否由关联交易产生 |
|--------|--------|---------------|-----------------|-----------------|-------------|
| 应收账款 4 | 货款     | 10,249,469.08 | 双方达成和解协议后豁免全部债务 | 签订重组协议并经董事会审批核销 | 否           |
| 应收账款 5 | 货款     | 1,376,831.37  | 双方达成和解协议后豁免全部债务 | 签订重组协议并经董事会审批核销 | 否           |
| 合计     |        | 11,626,300.45 |                 |                 |             |

(5) 按欠款方归集的期末余额前五名的应收账款和合同资产情况

单位：元

| 单位名称 | 应收账款期末余额       | 合同资产期末余额 | 应收账款和合同资产期末余额  | 占应收账款和合同资产期末余额合计数的比例 | 应收账款坏账准备和合同资产减值准备期末余额 |
|------|----------------|----------|----------------|----------------------|-----------------------|
| 第一名  | 351,641,758.54 |          | 351,641,758.54 | 15.83%               |                       |
| 第二名  | 94,225,077.59  |          | 94,225,077.59  | 4.24%                | 4,711,253.88          |
| 第三名  | 91,657,478.80  |          | 91,657,478.80  | 4.13%                | 4,582,873.94          |
| 第四名  | 89,352,208.20  |          | 89,352,208.20  | 4.02%                | 4,467,610.41          |
| 第五名  | 88,883,094.49  |          | 88,883,094.49  | 4.00%                | 4,444,154.72          |
| 合计   | 715,759,617.62 |          | 715,759,617.62 | 32.22%               | 18,205,892.95         |

2、其他应收款

单位：元

| 项目    | 期末余额           | 期初余额             |
|-------|----------------|------------------|
| 应收利息  | 0.00           | 0.00             |
| 应收股利  | 0.00           | 0.00             |
| 其他应收款 | 419,559,218.42 | 1,068,692,871.53 |
| 合计    | 419,559,218.42 | 1,068,692,871.53 |

(1) 其他应收款

1) 其他应收款按款项性质分类情况

单位：元

| 款项性质     | 期末账面余额         | 期初账面余额         |
|----------|----------------|----------------|
| 往来款项     | 381,411,218.52 | 867,540,350.27 |
| 押金保证金    | 3,640,169.16   | 2,490,062.51   |
| 出口退税     | 34,973,611.95  | 115,013,364.39 |
| 股权激励行权价款 |                | 81,915,053.70  |
| 备用金及其他   | 193,973.88     | 2,628,848.61   |

| 款项性质 | 期末账面余额         | 期初账面余额           |
|------|----------------|------------------|
| 合计   | 420,218,973.51 | 1,069,587,679.48 |

2) 按账龄披露

单位：元

| 账龄           | 期末账面余额         | 期初账面余额           |
|--------------|----------------|------------------|
| 1 年以内（含 1 年） | 203,653,945.59 | 460,113,364.84   |
| 1 至 2 年      | 207,609,108.13 | 2,028,532.01     |
| 2 至 3 年      | 2,000,000.00   | 600,079,805.02   |
| 3 年以上        | 6,955,919.79   | 7,365,977.61     |
| 3 至 4 年      | 79,805.02      | 979,731.69       |
| 4 至 5 年      | 608,447.80     | 0.00             |
| 5 年以上        | 6,267,666.97   | 6,386,245.92     |
| 合计           | 420,218,973.51 | 1,069,587,679.48 |

3) 按坏账计提方法分类披露

单位：元

| 类别        | 期末余额           |         |            |        |                | 期初余额             |         |            |        |                  |
|-----------|----------------|---------|------------|--------|----------------|------------------|---------|------------|--------|------------------|
|           | 账面余额           |         | 坏账准备       |        | 账面价值           | 账面余额             |         | 坏账准备       |        | 账面价值             |
|           | 金额             | 比例      | 金额         | 计提比例   |                | 金额               | 比例      | 金额         | 计提比例   |                  |
| 按单项计提坏账准备 | 0.00           | 0.00%   | 0.00       | 0.00%  | 0.00           | 0.00             | 0.00%   | 0.00       | 0.00%  | 0.00             |
| 其中：       |                |         |            |        |                |                  |         |            |        |                  |
| 按组合计提坏账准备 | 420,218,973.51 | 100.00% | 659,755.09 | 0.16%  | 419,559,218.42 | 1,069,587,679.48 | 100.00% | 894,807.95 | 0.08%  | 1,068,692,871.53 |
| 其中：       |                |         |            |        |                |                  |         |            |        |                  |
| 1.无风险组合   | 416,384,830.47 | 99.09%  | 0.00       | 0.00%  | 416,384,830.47 | 1,064,468,768.36 | 99.52%  | 0.00       |        | 1,064,468,768.36 |
| 2.账龄分析组合  | 3,834,143.04   | 0.91%   | 659,755.09 | 17.21% | 3,174,387.95   | 5,118,911.12     | 0.48%   | 894,807.95 | 17.48% | 4,224,103.17     |
| 合计        | 420,218,973.51 | 100.00% | 659,755.09 | 0.16%  | 419,559,218.42 | 1,069,587,679.48 | 100.00% | 894,807.95 | 0.08%  | 1,068,692,871.53 |

按组合计提坏账准备：659,755.09 元。

单位：元

| 名称    | 期末余额         |            |         |
|-------|--------------|------------|---------|
|       | 账面余额         | 坏账准备       | 计提比例    |
| 1 年以内 | 1,861,734.98 | 93,086.75  | 5.00%   |
| 1-2 年 | 784,155.24   | 78,415.52  | 10.00%  |
| 2-3 年 | 1,000,000.00 | 300,000.00 | 30.00%  |
| 3 年以上 | 188,252.82   | 188,252.82 | 100.00% |
| 合计    | 3,834,143.04 | 659,755.09 |         |

确定该组合依据的说明：

按组合计提坏账准备的确认标准及说明见本节五、10、金融工具。

按预期信用损失一般模型计提坏账准备：

单位：元

| 坏账准备                | 第一阶段           | 第二阶段                 | 第三阶段                 | 合计         |
|---------------------|----------------|----------------------|----------------------|------------|
|                     | 未来 12 个月预期信用损失 | 整个存续期预期信用损失（未发生信用减值） | 整个存续期预期信用损失（已发生信用减值） |            |
| 2025 年 1 月 1 日余额    | 894,807.95     |                      |                      | 894,807.95 |
| 2025 年 1 月 1 日余额在本期 |                |                      |                      |            |
| 本期转回                | 235,052.86     |                      |                      | 235,052.86 |
| 2025 年 12 月 31 日余额  | 659,755.09     |                      |                      | 659,755.09 |

各阶段划分依据和坏账准备计提比例

损失准备本期变动金额重大的账面余额变动情况

适用 不适用

#### 4) 本期计提、收回或转回的坏账准备情况

本期计提坏账准备情况：

单位：元

| 类别            | 期初余额       | 本期变动金额 |            |       |    | 期末余额       |
|---------------|------------|--------|------------|-------|----|------------|
|               |            | 计提     | 收回或转回      | 转销或核销 | 其他 |            |
| 按账龄分析组合计提坏账准备 | 894,807.95 |        | 235,052.86 |       |    | 659,755.09 |
| 合计            | 894,807.95 |        | 235,052.86 |       |    | 659,755.09 |

其中本期坏账准备转回或收回金额重要的：

无

#### 5) 本期实际核销的其他应收款情况

无

#### 6) 按欠款方归集的期末余额前五名的其他应收款情况

单位：元

| 单位名称 | 款项的性质 | 期末余额           | 账龄   | 占其他应收款期末余额合计数的比例 | 坏账准备期末余额 |
|------|-------|----------------|------|------------------|----------|
| 第一名  | 往来款项  | 193,129,107.65 | 一年以内 | 45.96%           |          |

| 单位名称 | 款项的性质 | 期末余额           | 账龄   | 占其他应收款期末余额合计数的比例 | 坏账准备期末余额 |
|------|-------|----------------|------|------------------|----------|
| 第二名  | 往来款项  | 132,761,859.17 | 一年以内 | 31.59%           |          |
| 第三名  | 出口退税  | 34,973,611.95  | 一年以内 | 8.32%            |          |
| 第四名  | 往来款项  | 25,414,934.02  | 一年以内 | 6.05%            |          |
| 第五名  | 往来款项  | 18,569,259.11  | 一年以内 | 4.42%            |          |
| 合计   |       | 404,848,771.90 |      | 96.34%           |          |

### 3、长期股权投资

单位：元

| 项目     | 期末余额           |              |                | 期初余额           |      |                |
|--------|----------------|--------------|----------------|----------------|------|----------------|
|        | 账面余额           | 减值准备         | 账面价值           | 账面余额           | 减值准备 | 账面价值           |
| 对子公司投资 | 628,919,393.52 | 5,175,544.75 | 623,743,848.77 | 635,504,465.95 |      | 635,504,465.95 |
| 合计     | 628,919,393.52 | 5,175,544.75 | 623,743,848.77 | 635,504,465.95 |      | 635,504,465.95 |

#### (1) 对子公司投资

单位：元

| 被投资单位          | 期初余额（账面价值）     | 减值准备期初余额 | 本期增减变动    |              |              |    | 期末余额（账面价值）     | 减值准备期末余额     |
|----------------|----------------|----------|-----------|--------------|--------------|----|----------------|--------------|
|                |                |          | 追加投资      | 减少投资         | 计提减值准备       | 其他 |                |              |
| 深圳市康冠医疗设备有限公司  | 14,833,634.34  |          |           | 498,864.13   |              |    | 14,334,770.21  |              |
| 深圳市康冠商用科技有限公司  | 73,015,903.22  |          |           | 2,992,809.39 |              |    | 70,023,093.83  |              |
| 惠州市康冠科技有限公司    | 324,589,759.23 |          |           | 1,585,469.27 |              |    | 323,004,289.96 |              |
| 香港康冠技术有限公司     | 20,310,960.00  |          |           |              |              |    | 20,310,960.00  |              |
| 深圳市商城众网软件有限公司  | 1,000,520.24   |          | 4,524.49  |              |              |    | 1,005,044.73   |              |
| 深圳市康冠智能科技有限公司  | 29,190,767.65  |          |           | 1,167,203.32 |              |    | 28,023,564.33  |              |
| 深圳市皓丽智能科技有限公司  | 25,411,100.28  |          |           | 514,673.69   |              |    | 24,896,426.59  |              |
| 深圳市皓丽软件有限公司    | 25,519,658.22  |          |           | 587,673.36   |              |    | 24,931,984.86  |              |
| 深圳市福比特智能科技有限公司 | 3,157,297.35   |          |           | 6,230.07     |              |    | 3,151,067.28   |              |
| 深圳市福比特智能显示有限公司 | 5,164,093.66   |          | 11,451.09 |              | 5,175,544.75 |    | 0.00           | 5,175,544.75 |

|               |                |  |            |              |              |      |                |              |
|---------------|----------------|--|------------|--------------|--------------|------|----------------|--------------|
| 深圳市康特智能显示有限公司 | 3,141,892.87   |  | 25,487.18  |              |              |      | 3,167,380.05   |              |
| 深圳市视远供应链有限公司  | 100,105,889.60 |  | 841.81     |              |              |      | 100,106,731.41 |              |
| 惠州市康冠汽车电子有限公司 | 10,062,989.29  |  | 10,206.23  |              |              |      | 10,073,195.52  |              |
| 香港视境智能显示有限公司  |                |  | 715,340.00 |              |              |      | 715,340.00     |              |
| 合计            | 635,504,465.95 |  | 767,850.80 | 7,352,923.23 | 5,175,544.75 | 0.00 | 623,743,848.77 | 5,175,544.75 |

#### 4、营业收入和营业成本

单位：元

| 项目   | 本期发生额             |                  | 上期发生额             |                   |
|------|-------------------|------------------|-------------------|-------------------|
|      | 收入                | 成本               | 收入                | 成本                |
| 主营业务 | 10,573,725,861.66 | 9,895,902,721.89 | 11,076,635,943.42 | 10,424,355,160.89 |
| 合计   | 10,573,725,861.66 | 9,895,902,721.89 | 11,076,635,943.42 | 10,424,355,160.89 |

#### 5、投资收益

单位：元

| 项目                | 本期发生额          | 上期发生额          |
|-------------------|----------------|----------------|
| 成本法核算的长期股权投资收益    | 380,000,000.00 | 500,000,000.00 |
| 交易性金融资产在持有期间的投资收益 | 15,331,241.40  | 49,826,706.25  |
| 票据贴现息             | -7,196,779.67  | -5,973,872.84  |
| 债务重组收益            | 6,662,299.92   |                |
| 合计                | 394,796,761.65 | 543,852,833.41 |

## 二十、补充资料

### 1、当期非经常性损益明细表

适用 不适用

单位：元

| 项目   | 金额            | 说明 |
|--|---------------|----|
| 非流动性资产处置损益   | 255,668.07    |    |
| 计入当期损益的政府补助（与公司正常经营业务密切相关，符合国家政策规定、按照确定的标准享有、对公司损益产生持续影响的政府补助除外）     | 41,141,131.50 |    |
| 除同公司正常经营业务相关的有效套期保值业务外，非金融企业持有金融资产和金融负债产生的公允价值变动损益以及处置金融资产和金融负债产生的损益 | 31,606,909.77 |    |
| 债务重组损益   | 6,662,299.92  |    |
| 除上述各项之外的其他营业外收入和支出   | 18,078,127.14 |    |

| 项目            | 金额            | 说明 |
|---------------|---------------|----|
| 减：所得税影响额      | 15,903,550.19 |    |
| 少数股东权益影响额（税后） | 111,557.69    |    |
| 合计            | 81,729,028.52 | -- |

其他符合非经常性损益定义的损益项目的具体情况：

适用 不适用

公司不存在其他符合非经常性损益定义的损益项目的具体情况。

将《公开发行证券的公司信息披露解释性公告第 1 号——非经常性损益》中列举的非经常性损益项目界定为经常性损益项目的情况说明

适用 不适用

## 2、净资产收益率及每股收益

| 报告期利润                   | 加权平均净资产收益率 | 每股收益        |             |
|-------------------------|------------|-------------|-------------|
|                         |            | 基本每股收益（元/股） | 稀释每股收益（元/股） |
| 归属于公司普通股股东的净利润          | 6.43%      | 0.72        | 0.72        |
| 扣除非经常性损益后归属于公司普通股股东的净利润 | 5.42%      | 0.60        | 0.60        |

## 3、境内外会计准则下会计数据差异

(1) 同时按照国际会计准则与按中国会计准则披露的财务报告中净利润和净资产差异情况

适用 不适用

(2) 同时按照境外会计准则与按中国会计准则披露的财务报告中净利润和净资产差异情况

适用 不适用

(3) 境内外会计准则下会计数据差异原因说明，对已经境外审计机构审计的数据进行差异调节的，应注明该境外机构的名称

无