

汇洲智能技术集团股份有限公司

2025 年年度报告

2026-014

2026 年 4 月 20 日

2025 年年度报告

第一节 重要提示、目录和释义

公司董事会及董事、高级管理人员保证年度报告内容的真实、准确、完整，不存在虚假记载、误导性陈述或重大遗漏，并承担个别和连带的法律责任。

公司负责人武剑飞、主管会计工作负责人武剑飞及会计机构负责人（会计主管人员）陈莹莹声明：保证本年度报告中财务报告的真实、准确、完整。

所有董事均已出席了审议本报告的董事会会议。

本报告中涉及的未来发展计划等前瞻性陈述，不构成公司对投资者的实质承诺，投资者及相关人士均应当对此保持足够的风险认识，并且应当理解计划、预测与承诺之间的差异。

本公司敬请投资者认真阅读本报告，公司在本报告“第三节 管理层讨论与分析”之“十一、公司未来发展的展望”部分，描述了公司未来经营可能面临的主要风险及应对措施，敬请广大投资者注意风险。

公司计划不派发现金红利，不送红股，不以公积金转增股本。

截至报告期末，母公司存在未弥补亏损

经中瑞诚会计师事务所（特殊普通合伙）审计，截至报告期末，公司母公司财务报表中存在累计未弥补亏损人民币-1,172,806,987.88 元。根据《中华人民共和国公司法》及《上市公司监管指引第 3 号——上市公司现金分红》等相关法律法规的规定，公司目前不满足实施现金分红的前提条件。敬请广大投资者注意相关投资风险。

目录

第一节 重要提示、目录和释义	2
第二节 公司简介和主要财务指标	6
第三节 管理层讨论与分析	11
第四节 公司治理、环境和社会	41
第五节 重要事项	54
第六节 股份变动及股东情况	68
第七节 债券相关情况	77
第八节 财务报告	78

备查文件目录

- 一、载有公司法定代表人、主管会计工作负责人及会计机构负责人签名并盖章的会计报表；
- 二、载有会计师事务所盖章、注册会计师签名并盖章的审计报告原件；
- 三、报告期内公司公开披露过的所有公司文件的正本及公告的原稿。

释义

释义项	指	释义内容
本公司、公司、汇洲智能	指	汇洲智能技术集团股份有限公司
报告期、本报告期、本期	指	2025 年 1 月 1 日-2025 年 12 月 31 日
上年同期、上年、上期	指	2024 年 1 月 1 日-2024 年 12 月 31 日
元（万元）	指	人民币元（万元）
控股股东、四合聚力	指	四合聚力信息科技集团有限公司，现控股股东
齐重数控	指	齐重数控装备股份有限公司
热热数据	指	浙江热热科技有限公司，即原北京热热文化科技有限公司、北京热热科技有限公司，于 2026 年 3 月 23 日完成更名
上海壹亘	指	上海壹亘精密机床有限公司，原上海航天壹亘智能科技有限公司，于 2025 年 8 月 13 日完成更名
中科华世	指	北京中科华世文化传媒有限公司
海南齐机	指	海南齐机科技有限公司
齐重铸造	指	齐齐哈尔重型铸造有限责任公司
青海青一	指	青海青一数控设备有限公司
徐州润熙	指	徐州市润熙管理咨询合伙企业（有限合伙）
北京汇洲	指	北京汇洲智能技术有限公司
星河企服	指	北京星河企服信息技术有限公司
星河之光	指	北京星河之光投资管理有限公司
星河创服	指	北京星河创服信息技术有限公司
徐州慕铭	指	徐州慕铭信息科技有限公司
徐州咏冠	指	徐州咏冠信息科技有限公司
徐州汇洲	指	徐州汇洲智能技术有限公司
徐州德煜	指	徐州市德煜管理咨询合伙企业（有限合伙）
徐州咏革	指	徐州咏革信息科技有限公司
中能数投	指	中能数投（北京）科技有限公司
徐州正隆	指	徐州市正隆咨询管理合伙企业（有限合伙）
山东中弘	指	山东中弘信息科技有限公司
欣豪润成	指	齐齐哈尔欣豪润成房地产开发有限公司
宁波首科	指	宁波首科燕园康泰创业投资合伙企业（有限合伙）
股东会	指	汇洲智能技术集团股份有限公司股东会
董事会	指	汇洲智能技术集团股份有限公司董事会
公司章程	指	汇洲智能技术集团股份有限公司章程

第二节 公司简介和主要财务指标

一、公司信息

股票简称	ST 汇洲	股票代码	002122
变更前的股票简称（如有）	天马股份、ST 天马、*ST 天马、汇洲智能		
股票上市证券交易所	深圳证券交易所		
公司的中文名称	汇洲智能技术集团股份有限公司		
公司的中文简称	汇洲智能		
公司的外文名称（如有）	HuiZhou Intelligence Technology Group Co., Ltd		
公司的外文名称缩写（如有）	HuiZhou ITG Co.,Ltd.		
公司的法定代表人	武剑飞		
注册地址	浙江省衢州市常山县金川街道同心路 135 号 2 幢 1 单元 401 号		
注册地址的邮政编码	324200		
公司注册地址历史变更情况	2022 年，由原注册地址“浙江省杭州石祥路 202 号”变更至“浙江省衢州市常山县天马街道大桥路 18 号 8 楼 801、802、805 室”；2025 年，注册地址变更至“浙江省衢州市常山县金川街道同心路 135 号 2 幢 1 单元 401 号”。		
办公地址	北京市石景山区新融中街 1 号院首特钢大厦 1 号楼 7 层、8 层、9 层		
办公地址的邮政编码	100043		
公司网址	www.hzitg.com		
电子信箱	dsh@hzitg.com		

二、联系人和联系方式

	董事会秘书	证券事务代表
姓名	张丽	胡冰洋
联系地址	北京市石景山区新融中街 1 号院首特钢大厦 1 号楼	北京市石景山区新融中街 1 号院首特钢大厦 1 号楼
电话	010-85660012	010-85660012
传真	无	无
电子信箱	dsh@hzitg.com	dsh@hzitg.com

三、信息披露及备置地点

公司披露年度报告的证券交易所网站	http://www.szse.cn
公司披露年度报告的媒体名称及网址	《证券时报》和巨潮资讯网（http://www.cninfo.com.cn）
公司年度报告备置地点	公司董事会办公室

四、注册变更情况

统一社会信用代码	9133000074506480XD
公司上市以来主营业务的变化情况（如有）	公司主营业务为高端装备制造、创投服务与资产管理和大

	模型数据服务及传媒业务。2023 年 5 月 6 日公司披露《关于拟变更公司名称、证券简称、经营范围及注册资本的公告》将经营范围变更为：人工智能基础软件开发；人工智能应用软件开发；人工智能硬件销售；人工智能通用应用系统；数控机床制造；金属切削机床制造；机床功能部件及附件制造；金属成形机床销售；金属切削机床销售；机床功能部件及附件销售；数控机床销售；计算机软硬件及辅助设备批发。
历次控股股东的变更情况（如有）	2016 年 12 月，公司控股股东由霍尔果斯天马创业投资集团有限公司变更为喀什星河创业投资有限公司； 2019 年 12 月，公司控股股东由喀什星河创业投资有限公司变更为徐州乾顺承科技发展有限公司（2021 年 3 月 16 日，徐州乾顺承科技发展有限公司更名为四合聚力信息科技有限公司）。

五、其他有关资料

公司聘请的会计师事务所

会计师事务所名称	中瑞诚会计师事务所（特殊普通合伙）
会计师事务所办公地址	北京市西城区金融大街 35 号 1 号楼 805#
签字会计师姓名	顾训文、杨松垒

公司聘请的报告期内履行持续督导职责的保荐机构

适用 不适用

公司聘请的报告期内履行持续督导职责的财务顾问

适用 不适用

六、主要会计数据和财务指标

公司是否需追溯调整或重述以前年度会计数据

是 否

	2025 年	2024 年	本年比上年增减	2023 年
营业收入（元）	1,073,255,562.70	936,693,340.30	14.58%	801,381,363.92
归属于上市公司股东的净利润（元）	45,913,416.26	-371,307,903.26	112.37%	140,790,379.08
归属于上市公司股东的扣除非经常性损益的净利润（元）	-32,103,973.51	-383,163,709.86	91.62%	35,199,013.51
经营活动产生的现金流量净额（元）	-52,821,754.82	-17,588,196.28	-200.33%	-68,159,640.37
基本每股收益（元/股）	0.0229	-0.1856	112.34%	0.0707
稀释每股收益（元/股）	0.0229	-0.1856	112.34%	0.0707
加权平均净资产收益率	2.18%	-17.74%	19.92%	6.42%
	2025 年末	2024 年末	本年末比上年末增减	2023 年末
总资产（元）	3,731,362,547.68	3,327,443,898.57	12.14%	3,733,726,563.66

归属于上市公司股东的净资产（元）	2,166,943,787.93	1,904,333,596.72	13.79%	2,277,343,031.43
------------------	------------------	------------------	--------	------------------

公司最近三个会计年度扣除非经常性损益前后净利润孰低者均为负值，且最近一年审计报告显示公司持续经营能力存在不确定性

是 否

公司报告期内经审计利润总额、净利润、扣除非经常性损益后的净利润三者孰低为负值

是 否

项目	2025 年	2024 年	备注
营业收入（元）	1,073,255,562.70	936,693,340.30	-
材料销售收入、租金收入、电费收入等	2,759,629.13	2,713,329.00	与主营业务无关的业务收入
营业收入扣除金额（元）	2,759,629.13	2,713,329.00	
营业收入扣除后金额（元）	1,070,495,933.57	933,980,011.30	-

七、境内外会计准则下会计数据差异

1、同时按照国际会计准则与按照中国会计准则披露的财务报告中净利润和净资产差异情况

适用 不适用

公司报告期不存在按照国际会计准则与按照中国会计准则披露的财务报告中净利润和净资产差异情况。

2、同时按照境外会计准则与按照中国会计准则披露的财务报告中净利润和净资产差异情况

适用 不适用

公司报告期不存在按照境外会计准则与按照中国会计准则披露的财务报告中净利润和净资产差异情况。

八、分季度主要财务指标

单位：元

	第一季度	第二季度	第三季度	第四季度
营业收入	258,659,061.03	289,317,656.23	261,140,353.35	264,138,492.09
归属于上市公司股东的净利润	21,762,120.04	-2,773,918.73	37,249,593.63	-10,324,378.68
归属于上市公司股东的扣除非经常性损益的净利润	21,341,151.38	-3,479,674.47	35,199,868.00	-85,165,318.42
经营活动产生的现金流量净额	-34,663,902.22	-8,605,614.81	7,684,604.99	-17,236,842.78

上述财务指标或其加总数是否与公司已披露季度报告、半年度报告相关财务指标存在重大差异

是 否

九、非经常性损益项目及金额

适用 不适用

单位：元

项目	2025 年金额	2024 年金额	2023 年金额	说明
非流动性资产处置损益（包括已计提资产减值准备的冲销部分）	1,196,099.46	4,792,195.09	-149.71	主要为子公司固定资产处置收益
计入当期损益的政府补助（与公司正常经营业务密切相关，符合国家政策规定、按照确定的标准享有、对公司损益产生持续影响的政府补助除外）	19,699,984.21	8,822,040.00	29,008,799.00	主要为齐重数控取得的政府补助
除同公司正常经营业务相关的有效套期保值业务外，非金融企业持有金融资产和金融负债产生的公允价值变动损益以及处置金融资产和金融负债产生的损益				
计入当期损益的对非金融企业收取的资金占用费				
委托他人投资或管理资产的损益				
对外委托贷款取得的损益				
因不可抗力因素，如遭受自然灾害而产生的各项资产损失			-5,565,159.40	
单独进行减值测试的应收款项减值准备转回	470,833.40	2,003,750.30	80,400,833.40	主要为本期收回前期单项计提坏账准备的应收款项
企业取得子公司、联营企业及合营企业的投资成本小于取得投资时应享有被投资单位可辨认净资产公允价值产生的收益				
同一控制下企业合并产生的子公司期初至合并日的当期净损益				
非货币性资产交换损益				
债务重组损益	49,804,070.26	-17,317,091.63	7,057,877.16	主要为公司与欣豪润成债务重组产生的债务重组收益所致
企业因相关经营活动不再持续而发生的一次性费用，如安置职工的支出等				
因税收、会计等法律、法规的调整对当期损益产生的一次性影响				
因取消、修改股权激励计划一次性确认的股份支付费用				
对于现金结算的股份支付，在可行权日之后，应付职工薪酬的公允价值变动产生的损益				
采用公允价值模式进行后续计量的投资性房地产公允价值变动产生的损益				
交易价格显失公允的交易产生的收益				
与公司正常经营业务无关的或有事项产生的损益				
受托经营取得的托管费收入				
除上述各项之外的其他营业外收入和支出	8,595,352.41	14,249,167.54	-1,597,641.31	
其他符合非经常性损益定义的损益项目				

减：所得税影响额	840,565.79	44,761.95	38,603.69	
少数股东权益影响额（税后）	908,384.18	649,492.75	3,674,589.88	
合计	78,017,389.77	11,855,806.60	105,591,365.57	--

其他符合非经常性损益定义的损益项目的具体情况：

适用 不适用

公司不存在其他符合非经常性损益定义的损益项目的具体情况。

将《公开发行证券的公司信息披露解释性公告第 1 号——非经常性损益》中列举的非经常性损益项目界定为经常性损益项目的情况说明

适用 不适用

项目	涉及金额（元）	原因
除同公司正常经营业务相关的有效套期保值业务外，非金融企业持有金融资产和金融负债产生的公允价值变动损益以及处置金融资产和金融负债产生的损益	113,811,623.77	创投服务与资产管理已成为公司的主营业务。公司所持有的交易性金融资产等产生的公允价值变动损益以及处置交易性金融资产等取得的投资收益能够体现公司投资的阶段性成果，反映公司的正常的盈利能力，应界定为经常性损益的项目。

第三节 管理层讨论与分析

一、报告期内公司从事的主要业务

(一) 高端装备制造业务

2025 年度，公司高端装备制造业务板块持续保持较快增长，盈利能力不断增强，现金流状况得到明显改善。报告期内该业务共实现营业收入 95,241.79 万元，较去年同期增长 14.05%。同时，公司在报告期内还通过公开竞拍方式取得了上海壹亘精密机床有限公司（原“上海航天壹亘智能科技有限公司”，以下简称“上海壹亘”）控制权，进一步拓展了高端装备制造业务板块高端五轴加工中心品类，增强了公司的市场核心竞争力。


1、公司主要产品和核心功能部件情况

(1) 公司的主要产品

公司高端装备制造业务板块以数控机床的研发、生产及销售为主，主要产品包括数控重型立式车床、数控重型卧式车床、五轴联动加工中心、立式加工中心、卧式加工中心、重型深孔钻镗床、轧辊车床、立式磨床、立式铣齿机床等多个品类，产品广泛应用于交通、能源、冶金、矿山、机械、船舶、汽车等行业，部分高端产品出口到欧美、东南亚、日本和韩国等 30 多个国家和地区。公司承担的国家重大科技专项有 10 余项，有 400 多项产品填补了国内空白，为国家重点急需项目以及国家发展提供了大量新型机床设备。这些设备的研制不但打破了国外对我国高端核心技术的长期封锁，部分产品还全面打入了国际市场。公司主要产品系列如下（部分展示）：

序号	产品类别	产品样图	主要用途、适用范围
1	数控立式车床		该系列产品可完成粗、精车内外圆柱面、内外圆锥面、平面、曲面以及切槽、车螺纹、钻孔、攻丝、镗孔等工序加工，适用于工程机械、船舶、能源、泵阀、轨道交通等行业。
2	高精度数控双柱定梁立式车床		该系列产品可完成风电轴承内、外环的滚道、挡边、越程槽、密封槽等部位的全工序、高精度硬车切削加工，以车代磨，适用于风电、工程机械等行业。
3	数控卧式车床		该系列产品可完成大型轴类零件圆柱面、圆锥面、端面、切槽、螺纹及回转曲面的加工，适用于工程机械、船舶、风电、核电、冶金、化工等行业。

4	深孔钻镗床		<p>该系列产品可完成大型回转类零件的深孔加工，适用于石化设备、风电、核电、船舶、轧辊等行业。</p>
5	数控滚齿机		<p>该系列产品可完成大型盘齿类零件高速滚齿加工。适用于工程机械、矿山机械、冶金机械、盾构机械设备、海洋工程、能源等行业。</p>
6	数控双柱立式钻床		<p>该系列产品可完成风力发电机变桨、偏航轴承套圈上各种规格端面孔及螺纹孔的加工，配置直角铣头可以加工径向堵塞孔、油孔，适用于风电、回转支承等行业。</p>
7	倒“T”XHY 系列卧式加工中心		<p>该系列产品应用于加工箱体类、壳体、泵体类等需要多面加工的复杂零件，能一次装夹完成多个方向的工序加工；适用于汽车零部件行业、工程机械、农机行业、轻工行业、纺织机械行业、食品机械等行业。</p>
8	正“T”HMC 双工作台系列卧式加工中心		<p>该系列产品可应用于加工精度较高、复杂的箱体、缸体、缸盖、变速箱体、减速器壳体、机器人底座等零件的加工；适用于汽车零部件、工程机械、农机、模具、半导体、自动化生产线等行业。</p>
9	SMU 五轴联动立式加工中心		<p>该系列产品采用矿物铸造底座与十字交叉滑座结构设计达到最佳稳定性，保证加工精度；该类设备占地面积小、加工空间大，能够高效利用场地，提升生产效率；可完成叶轮、结构件以及壳体类、连杆、骨架等汽车零部件、医疗植入物和器械、复杂模具等部件的精密加工；广泛应用于航空航天、机械工程、消费电子、能源等领域。</p>



10	SMG 五轴联动（铣车复合）立式加工中心		<p>该系列产品采用龙门天车式结构，整机动态刚性好，可高效满足高强度五轴联动插补加工的要求，切削刚性强；可完成叶盘、结构件以及轮胎模具、钛合金膝关节、阀体零件和玻璃模具和仿锥模具等部件的高精度切削加工；可应用于医疗、航空航天、模具制造、汽车工业等领域。</p>
11	SMC 立卧转换五轴联动加工中心		<p>该系列产品整体采用墙式纵向床身布局、立卧铣头结构，坚固的铸铁床身和墙式立柱确保了机床高刚性、高动态性能及高稳定性，运行和加工时最佳的吸振性；可完成复杂零部件如发动机机匣、叶轮、涡轮、风扇盘、汽车轮毂、变速箱壳体等复杂曲面、盘套类、箱体类零件加工；广泛应用于航空航天、兵器船舶、医疗器械、汽车、电子、模具等领域。</p>

(2) 报告期内新产品情况

报告期内，公司坚持高端产品研发与新兴市场需求相融合，紧密围绕国内外高端行业发展做出前瞻性和突破性创新，加快智能化绿色化高端化转型升级，以高精度、高性能、高可靠性和高效率的数控机床产品服务广大市场客户为奋斗目标，充分彰显高端数控机床研发制造优势和底蕴。经过不懈技术创新和产能提升，公司推出了技术含量高、竞争优势强的数控重型卧式车铣床、双柱定梁立式车磨加工中心、数控深孔钻镗床、车轮专用立式车削加工单元等近二十种高端新产品，加快培育发展新质生产力，为国家重点能源项目、国家绿色发展提供了关键设备支撑，发挥了国家重型数控机床产业基地的保障作用。报告期内部分新产品情况如下：

序号	产品名称	产品样图	主要用途、适用范围
1	WT1600A 车轮专用立式车削加工单元		<p>该产品主要用于铁路车轮（涵盖轮毂孔、踏面、轮缘、辐板）的车削加工，可对高强度合金钢等材料进行高效切削，实现复杂轮廓、高精度孔系及特殊槽型的复合加工，具有高刚性、高精度、高自动化程度及广泛的工艺适应性等优势。</p>



<p>2</p>	<p>HTIII450 数控重型卧式车床</p>		<p>本产品主要应用于重型汽轮机转子、大型电机轴、发电机轴及各类轴类、盘类及其他回转类零件的加工制造。设备可适配高速钢、硬质合金及陶瓷刀具，能够对黑色金属、有色金属及部分非金属零件开展半精与精加工工序，可完成圆柱面、圆锥面、端面、切槽、螺纹及回转曲面等多种车削加工。</p>
<p>3</p>	<p>SVTG160 单柱立式数控车床</p>		<p>该产品主要应用于核电主泵及主泵电机各种零部件的车削、磨削加工，以及航空发动机的环形件、机匣以及高温合金、钛合金等难切削材料的加工，可实现平面、曲面及槽型的车削加工，具有完全自动化、高刚度、高效率、应用广等优势。</p>
<p>4</p>	<p>SFVT120 单柱定梁立式车磨加工中心</p>		<p>该系列产品可完成风电轴承内、外环的滚道、挡边、越程槽、密封槽等部位的车削、磨削加工，自动化程度高，多台产品连线可组成一个单元，加工效率大幅度提高，广泛适用于风电、工程机械等行业。</p>
<p>5</p>	<p>HTMIII250 数控重型卧式车铣床</p>		<p>该产品融合直驱技术、双驱技术等多项创新技术，具备刚性好、精度高、速度快等优势，具备车、铣、钻、攻丝一体化复合加工能力，可实现一次装夹完成全部工序加工；主要应用于大型压缩机、汽轮机、泵类等重型回转类核心部件的加工。</p>

6	HDFVTG800 双柱定梁立式车磨加工中心		<p>该系列产品可完成风电轴承内、外环的滚道、挡边、越程槽、密封槽等部位的全工序、高精度硬车切削加工，以车代磨；适用于风电、回转支承等行业。</p>
7	DDB II 100 数控深孔钻镗床		<p>该设备主要适用于重型汽轮机转子、大型电机轴、发电机轴等各种轴类及回转类零件的内孔加工，可适配高速钢、硬质合金、陶瓷等多种刀具，能对黑色金属、有色金属及部分非金属零件的内孔进行粗、精加工。可完成实心钻削、扩孔钻削、套料钻削、内孔镗削、内孔滚压、内孔珩磨等全工序加工。</p>

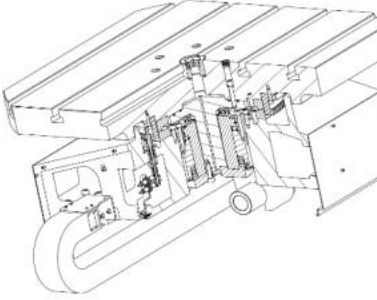
报告期内，公司积极承接国家科技重大专项，参与高精数控机床的研制和试验平台的验证。“工作台移动式双柱立式铣车加工中心”是公司自主研发的高精、高效加工装备，是一台集龙门铣和立式加工中心为一体的机床产品，工件在一台设备上一次装卡找正，既可以完成龙门铣的加工工序，又可以完成回转类零件的车削、铣削、钻削等加工工序。此产品突破了重型工作台 Y 轴移动技术、大行程高转速铣削刀架技术、重型落地升降式刀库技术，实现了机床高效、高精度加工，解决了以往大型工件因分序加工需要更换机床而导致的精度一致性差及加工效率低等一系列难题，减少了生产投入成本、节省了厂房占地空间，为高端制造领域提供了多工序复杂零件加工解决方案。

(3) 核心功能部件情况

为保持高端核心产品供应链的自主可控，公司非常重视核心功能部件的自主研发与制造，经过多年的技术深耕与实践，研制出了直角铣头、大型刀库、镗铣主轴、拉刀主轴等高档功能部件，在机床床身、立柱、横梁、结构件及附件等基础部分实现了完全自主，在部分关键执行部件等方面亦有较多积累。公司下属铸造子公司专门负责机床床身各种类型铸件的设计和生 产，该公司是省级高新技术企业，设有黑龙江省省级技术中心，储备机床、核电、风电、内燃机等相关工艺文件 4000 余套，拥有多项发明专利和实用新型专利。报告期内，公司累计投入 6000 余万元对铸造子公司进行扩产，新增了高端机床铸件产能约 2 万吨，以满足齐重数控日益增长的铸件需求，目前扩产项目推进顺利，新厂区已投入使用。铸件产能的增加会对齐重数控的供应链安全、成本控制、产品交付周期等诸多环节产生重要的现实意义，将进一步提升齐重数控产品在市场的竞争力。除铸造外，其他部分自研功能部件列示如下：

序号	功能部件名称	产品样图	主要用途、适用范围
1	拉刀主轴		<p>是车削加工中心的重要功能部件，可实现机床自动换刀功能，主轴定位准确、拉刀力大，可实现重载切削，主轴中心具有出水、吹风功能，且安装调试简单，结构可靠。</p>
2	铣削主轴		<p>主要用于车铣复合加工中心，可实现机床自动换刀功能，主轴定位准确，该设备具有出水、吹风功能，可连接车刀夹、铣刀柄、铣头附件等，实现高转速、大扭矩的加工，安装调试简单，结构可靠。</p>

3	刀库		<p>主要用于刀具的自动储存和切换，刀具容量大（从几把到几十把不等），换刀速度快，结构紧凑、定位精度高，能够满足多种工况的加工需求，适用于各种规格的数控加工中心。</p>
4	多点分油器		<p>主要用于数控重型立式车床、数控重型卧式车床、数控龙门铣和数控滚齿机的导轨静压控制部分，具备耐高压、高刚度、高可靠性、接管及检测方便、外形小巧、排管整洁等特点。</p>
5	直角铣头		<p>主要用于龙门式铣车床、车铣复合加工中心机床，可对工件进行铣削、镗孔、钻孔等加工，具有结构紧凑，传动平稳，噪音小等特点。</p>
6	摆角铣头		<p>五轴联动数控镗铣床的核心功能部件，其特点是大扭矩、高功率、高精度、高刚性，能够长时间连续加工。</p>
7	刀台		<p>主要用于数控立式车床，具有传动链短、结构紧凑、夹紧力大、转位精度高等特点。</p>

8	高速转台		主要用于铣车复合加工中心，具有转速高、定位精度高、稳定性好等特点。
---	------	---	-----------------------------------

报告期内，公司持续推动高端数控机床关键核心部件产业链的自主可控，创新研制出多种摆角铣头、增力丝杆、刀台等多种急需的高端功能部件，如上表中的刀台属于立车刀架的末端环节，其性能的好坏、刚度的强弱和自动化程度都直接影响整机的性能、加工精度和生产效率。因此上表功能部件的自主研发与制造在机床产品的降本增效和提升竞争力方面起了重要作用。公司未来将继续以创新激发产业链运行新动能、开展高精密机床关键部件技术研究，不断推动产业链建设的发展，实现国内重型数控车床制造技术领跑和高端数控机床核心部件国产化的目标。

2、各子公司的主要情况

(1) 齐重数控公司情况

齐重数控产品定位为以数控重型立式车床和数控重型卧式车床为主，同步发展中小型数控立车、车铣复合、龙门、钻床、镗床等多个数控机床产品品类。齐重数控是国家级重点高新技术企业、国家专精特新重点“小巨人”企业、国家制造业单项冠军企业，其拥有国家级企业技术中心，是国家一级计量企业，建有国家级技术研发中心和博士后工作站，拥有以享受国务院特殊津贴专家、国内机床行业学科带头人为核心成员的科研开发队伍，技术力量雄厚。齐重数控先后荣获国家工业和信息化部授予的“服务型制造示范企业”、“工业产品绿色设计示范企业”、“智能制造标准应用试点”、“智能制造优秀场景”等四项国家级殊荣。经过 75 年的建设和发展，齐重数控已经形成了完整的高端数控机床新产品创新技术研发、生产制造、综合管理体系，成为国内一流的数控重型机床生产制造现代化企业。

齐重数控在齐齐哈尔、常州、泰兴、西宁设立的研发制造基地，产能和生产经营规模持续扩大。在新的市场竞争环境下，齐重数控机床产品采取直销和经销相结合的销售模式，拥有完备的销售团队和营销网络，为用户提供一体化解决方案。齐重数控在全国主要城市均设有直营办事处，负责开拓新兴市场，了解市场变化及需求，增强与客户沟通和交流；同时，在各地发展经销商，根据经销商的信用状况、规模能力和资质等要素对其进行授权经营，以便更好地贴近当地市场、服务当地客户。同时为进一步拓展国际市场，齐重数控在报告期内考察东南亚、南美等国家的高端机床市场，还参加了国际冶金工业机械、设备、技术和产品展等国际展会，主动积极地扩大齐重数控高端数控机床产品的知名度和国际影响力。

综上所述，齐重数控在报告期内持续加大研发投入，推进高端产品科技创新步伐，实施系列产品技术升级，不断培育新的利润增长点；创新生产组织方式，保证产品生产周期；推进精细化管理，提高经营运行质量；积极拓展市场，建立市场售后服务新机制，增强市场运转新动能。在全力保持市场竞争优势的同时，齐重数控以高端数控重型机床产品抢占市场先机，彰显了市场竞争实力，为加快培育发展新质生产力打下坚实基础。

(2) 青海青一公司情况

青海青一的产品定位为卧式加工中心、立式加工中心两个主要品类，其中卧式加工中心市场规模大、技术壁垒高、国产化率低。青海青一的产品广泛应用于汽车、工程机械、农林机械、减速器等众多领域。报告期内，青海青一坚持优化产品结构，通过精益化组织生产，实现质量的总体提升，持续加强市场拓展和品牌宣传力度，扩大了企业综合竞争力。如产品研发方面，青海青一在提升倒 T 型全系列机型高速、高精、高稳定可靠的基础上，进一步拓展正 T 型全系列卧加机型，以五轴联动铣削加工中心为基础，将旋转工作台换成力矩电机驱动转台，用于医疗器械、航空航天等领域，既有回转体特征、又具有棱柱体特征的精密复杂结构件加工，同时具备车削加工功能，通过一次装夹即可完成铣、车、钻、镗、攻丝等多种加工循环功能，为客户提供了高效率、高精度、高可靠性的加工方案，获得了客户的高度认可及复购。除整机研发外，青海青一还自主研发并生产立卧转换头、电主轴、转台、齿轮箱等核心功能部件，在掌握核心技术、实现国产替代和自主可控的基础上，进一步助力国产装备制造业繁荣发展，为客户提供高质量、高性价比、柔性化、定制化、自主可控的加工设备。在市场拓展方面，青海青一与齐重数控进行联动，齐重数控利用其自身市场优势不断激发青海青一的研制潜能，进一步加大了市场拓展力度，如在北京第十九届中国机床展览会上，在汽车、航空航天、3C 电子、模具、医疗器械、通用机械制造等多应用领域，齐重数控推介了青海青一的创新型技术新产品，该系列新产品在汽车壳体生产线、轿车发动机缸体缸盖、汽车发动机曲轴等汽车零部件加工中均有着较好应用。同时公司还向东南亚、中东、南美等一带一路国际市场推介了青海青一的卧式加工产品。

综上所述，青海青一在产品定位、内部管理、供应链整合、市场营销等方面进行了积极改善和布局。公司也将把握卧式加工中心品类市场规模大、技术门槛较高、国产替代需求迫切的市场机遇，全面实施青海青一新的长远发展战略方针，发挥科技创新与制造潜能，打造公司未来业绩增长新高地。

（3）上海壹亘公司情况

2025年5月末，公司通过公开竞拍方式取得上海壹亘75%的股权，上海壹亘已正式纳入公司战略版图。上海壹亘产品以高端五轴立式加工中心及其关键功能部件、智能化柔性生产线及智能制造系统平台等产品为核心，包括五轴联动铣车复合加工中心(SMG)、五轴联动立式加工中心(SMU)、五轴联动立卧转换加工中心(SMC)等多种高端数控机床，产品技术壁垒高，市场增速快，国产替代空间巨大。作为国产高端五轴联动机床领域领军企业，上海壹亘的智能化柔性产线系统集成技术及五轴联动机床产品，已广泛应用于航空航天、汽车、3C电子、新能源装备及通用机械智造等战略新兴产业，中国兵器、中国航发等多家龙头企业均采购使用了上海壹亘的主要产品五轴立式加工中心。上海壹亘并入公司后，与公司旗下齐重数控的重型立卧车、青海青一的立卧式加工中心形成差异化产品矩阵，通过数字、智能化加工技术及上游核心功能部件开发、规模化联合采购、客户资源整合等多维度协同，构建了更完整的高端装备制造业务体系。

（二）大模型数据服务

热热数据自成立以来一直深耕于数据标注和采集与互联网内容安全审核领域，其目前业务主要覆盖图像数据标注、文字数据标注、语音数据标注、视频数据标注、大模型数据标注、地图数据标注、具身数据采标等业务场景；其服务的客户累计约200家以上，自建的数据标注基地覆盖近千人的高质量标注团队，累计产生数据数量超过800PB，主要应用场景涵盖互联网、大模型、自动驾驶、具身等领域及政府部门和研究机构等。报告期内，热热数据实现营业收入8948.78万元，同比增74.1%。

2025年6月，以大模型及生态类标注业务为主的武汉基地开业，武汉基地的布局极大提升了公司服务高质量及大模型数据标注客户的交付能力；2026年3月，以通用模型标注和具身采标业务为主的贵阳基地开业。多城市、多基地的战略布局，将实现公司全国产能协同与资源的最优配置。

报告期内，热热数据上线了enable expert模块，平台上线仅三个月的时间便积累了几万的垂直领域高质量用户，活跃人数超过5000人，为多家大模型企业的评测数据集提供了大规模的高质量服务；热热数据在具身智能领域也持续发力，其为多家头部具身企业提供了近千人规模的数据采标服务，积累了诸多具身数据服务经验。

报告期内，热热数据以数据为中心，用自主研发的Enable AI智能标注平台结合人工智能的强大分析能力与高质量数据标注人员的独到洞察，通过智能标注算法，重塑标注行业的生产模式，帮助客户大幅提升数据质量和标注效率。Enable AI自2024年发布以来，累计完成了上亿的数据标注，并不断更新、优化，推出新品套件，发布解决方案，打造了“人机协同、流程闭环、质量可溯”的新一代数据生产体系，与大模型厂商建立了良好的合作伙伴关系。同时，公司推动数据能力“反哺产业”，即面向前沿AI研发锤炼出的数据治理方法论，系统化迁移至工业制造、医疗等传统领域，公司的数据服务已从“交付数据产品”迈向“嵌入客户智能决策闭环”，成为客户数字化转型的可信伙伴。

（三）创业投资与资产管理

1、主要业务及经营模式

公司致力于成为行业内优秀的创投服务与资产管理机构，为此建立了严谨规范的投资管理体系、风险控制体系和投后管理体系，确立了科学的投资理念和经营模式，拥有独立专业的投资团队，投资了部分成长性好、科技含量高、有一定行业地位的企业。公司创投服务与资产管理业务主要专注于高端装备制造、人工智能、半导体、信息技术应用创新、新能源等领域。

创投服务与资产管理业务拥有不同于一般实体企业和其他类型金融企业的商业模式。公司的商业模式可以总结为“募、投、管、退”四个主要阶段，即募资、投资、投后管理、退出四个阶段。公司通过以自有资金出资，及向第三人募集资金设立创投基金，将自有及募集的资金投资于企业，通过企业自身成长及为创投企业提供经验、管理、融资咨询等方面的服务，带来被投资企业价值提升，最终通过股权增值为创投基金带来投资收益。

2025年，公司已投资的项目中，小派科技（杭州）有限公司、麒麟软件有限公司、超聚变数字技术股份有限公司、合肥欣奕华智能机器股份有限公司、以及联光元和（上海）企业发展有限公司进行了新一轮的融资，浙江海晟药业股份有限公司、上海思朗科技有限公司、广东埃科思科技有限公司、希诺麦田技术（深圳）有限公司以及上海信公科技集团股份有限公司完成了退出或部分退出，且实现了一定的投资收益。

（四）传媒业务

公司传媒业务由控股子公司中科华世负责开展。

中科华世的主营业务为图书发行和内容研发，其主要面对国内中小学生及学前幼儿师生的教育市场，研发策划中外名著、国学、历史、幼儿绘本等图书，通过民营渠道、网络渠道、直销渠道等方式进行营销活动，并提供针对项目配套的培训及售后服务。

受整体行业的影响，以线下发行为主的中科华世面临着较大的经营压力。面对行业的持续走弱以及各市场主体间愈发严重的内卷，公司在传媒业务板块的各项资源投入持续减少。

二、报告期内公司所处行业情况

（一）高端装备制造业务

机床被誉为“工业母机”，是国家基础性、战略性产业。2026年3月12日通过的《中华人民共和国国民经济和社会发展第十五个五年规划纲要》中第八章明确提出“聚焦战略必争领域和产业链供应链薄弱环节，采取超常规措施，全链条推动集成电路、工业母机、高端仪器、基础软件、先进材料、生物制造等重点领域关键核心技术攻关取得决定性突破”；国家发展改革委产业发展司在2025年12月发布的《大力推动传统产业优化提升》中也明确指出“高端数控机床作为重大装备产业的关键领域，当前在部分关键核心领域仍受制于人，提升产业链供应链韧性和安全水平的重要性与紧迫性日益突出。“十五五”时期，国家将对高端数控机床等重大装备产业实施重点突破、协同联动，加速突破关键核心技术瓶颈，加快产业模式和企业组织形态变革，着力实现高水平科技自立自强”；2026年政府工作报告明确提出“实施新一轮制造业重点产业链高质量发展行动，强化产业基础再造和重大技术装备攻关”，并安排超长期特别国债资金支持大规模设备更新。因此，工业母机作为制造业“制器之器”，属于国家重点支持的重大技术装备与产业基础核心领域，是推动制造业高端化、智能化、绿色化的关键支撑，迎来新一轮政策与市场双重机遇。

根据国家统计局2025年国民经济运行数据显示，2025年，全国固定资产投资结构持续改善，制造业技术改造投资保持较快增长，高技术产业投资韧性强劲，装备制造业、高技术制造业增加值增速明显快于规上工业平均水平，产业升级态势持续巩固，创新驱动发展格局加快形成。我国机床行业经过几十年的发展，已经形成较完备的产业体系，虽然我国生产的数控机床数量以中低端产品居多，但国家重点行业需要的高端数控机床生产制造能力不断增强，市场销售占比也逐步提高。目前，国家提出推进新型工业化，加快培育发展新质生产力，这是对装备制造业提出的新发展要求，充分表明我国工业化升级正在从满足市场产量的需要上升到把高质量发展作为首要任务。因此，对机床的加工精度、效率、稳定性等精细化指标要求不断提升。

中国是全球最大的机床生产及消费国，市场空间广阔，公司产品属于机床行业分类中的金属切削品类。根据中国机床工具工业协会和国统局公布的规模以上企业统计数据显示，2025年我国金属切削机床产量86.8万台，同比增长9.7%，金属切削机床生产额1349亿元，同比增长10.4%。全年金属切削机床出口额达到62.5亿美元，较上年同期增长11.5%。随着国家经济结构调整和产业转型升级，数控机床产业近年来获得国务院、国家发改委、工信部等各层级的政策支持，政府鼓励发展技术含量高、附加值高、推动国家经济建设发展和保障国家安全的高端装备制造业，并出台了一系列扶持政策，对机床行业健康发展及高端机床国产替代进程起到了重要作用，公司所服务的能源、材料等行业正在迎来创新发展机遇期。

展望未来，机床行业的发展机遇与挑战并存，政策支撑与市场需求双重发力。国家深入实施制造业重点产业链高质量发展行动，宏观层面持续加大对工业母机产业的支持力度，大规模设备更新、首台（套）推广、税收优惠、研发支持、产教融合等多项政策协同落地，超长期特别国债为设备更新与技术改造提供有力支撑，为机床行业高质量发展营造良好政策环境；下游航空航天、新能源汽车、高端装备、半导体等重点领域转型升级加快，智能化改造与设备更新需求集中释放，为行业带来广阔市场空间。行业企业加快从规模扩张、低成本竞争向科技创新、品质增效转型，以智能化、自动化、数字化获取“技术红利”成为行业共识。但与此同时，行业竞争更趋激烈，缺乏核心技术、创新能力与精细化运营能力的企业将逐步被市场出清，具备技术优势、品牌优势与产业链整合能力的优质企业将在加快发展新质生产力进程中抢占先机，不断提升市场份额与核心竞争力。

（二）大模型数据服务

1、主要业务及经营模式

热热数据成立于2016年，自成立以来一直深耕于数据标注和采集与互联网内容安全审核领域。

热热数据业务覆盖图像数据标注、文字数据标注、语音数据标注、视频数据标注、大模型数据标注、地图数据标注、道路数据采集等业务场景，公司自主研发的Enable AI智能标注平台结合人工智能的强大分析能力与高质量数据标注人员的独到洞察，以数据为中心，通过智能标注算法，重塑标注行业的生产模式，帮助客户大幅提升数据质量和标注效率。

自2024年智能数据标注平台Enable AI发布以来，热热数据累计完成了上亿的数据标注，不断更新、优化，推出新品套件，发布解决方案，与大模型厂商建立合作伙伴关系，并在相关行业展会多次亮相，在升级硬实力、强化自身竞争力、提升客户满意度的同时，在多渠道展示和拓展影响力。

热热数据服务的客户累计已有200家以上，自建的数据标注基地分布全国多座城市、覆盖千余人的高质量标注团队，累计产生数据数量超过800PB。主要应用场景涵盖互联网、大模型、自动驾驶、具身智能、政府部门和研究机构等，客户群体涵盖了全部的头部互联网企业、头部大模型企业、具身企业等重要核心客户。

2、面临的市场格局

数据标注作为人工智能产业链的核心环节，近年来随着AI技术的快速发展而迅速崛起。但综合来看，数据标注产业在我国发展历程较短，根基尚不稳固，行业内缺乏统一且完善的标准体系，参与该行业的企业较多，竞争格局较为分散，因此整体行业目前处于高速发展且格局未定的状态。整体发展趋势是行业正从劳动密集型向技术密集型转型，自动化工具、一站式解决方案、垂直领域深耕和国际化布局成为竞争关键。头部企业通过技术壁垒和规模化服务巩固优势，而中

小企业需在细分领域建立差异化能力。未来，行业将呈现效率提升、合规强化、场景拓展三大主线，同时面临数据安全、人才供给和技术迭代的多重挑战。随着 AI 技术的持续突破，数据标注作为 AI 燃料的战略价值将进一步凸显，成为数字经济发展的核心基础设施之一。

（三）创业投资与资产管理

1、主要业务及经营模式

公司创投服务与资产管理业务主要专注于高端装备制造、人工智能、半导体、信息技术应用创新、新能源等领域。公司致力于成为行业内优秀的创投服务与资产管理机构，为此建立了严谨规范的投资管理体系、风险控制体系和投后管理体系，确立了科学的投资理念和经营模式，拥有独立专业的投资团队，投资了部分成长性好、科技含量高、有一定行业地位的企业。公司通过以自有资金出资，及向第三人募集资金设立创投基金，将自有及募集的资金投资于企业，通过企业自身成长及为创投企业提供经验、管理、融资咨询等方面的服务，带来被投资企业价值提升，最终通过股权增值为创投基金带来投资收益。

2、公司面临的市场格局

2025 年，国内股权投资市场募资与投资两端同步改善，市场活跃度逐步回升，投融资规模较上年实现稳步增长，整体告别收缩态势，行业格局持续优化。

从市场主体来看，国资主导基金引领效应持续凸显，市场占比稳步提升，国家级及地方级创投引导基金密集落地发力，充分发挥资本引导与产业托底作用，持续撬动社会资本，精准流向半导体、高端制造、新能源、智能网联汽车等国家战略性新兴产业，助力实体经济转型升级与核心技术突破。

而行业投资进一步聚焦泛硬科技，投融资规模占比稳居历史高位，赛道聚焦度进一步提升，市场投资方向更趋精准，重点集中于半导体全产业链、AI 产业化落地、先进算力、新能源新材料、生物医药等硬科技细分领域，资本投向更贴合国家产业战略导向，更加注重技术壁垒与产业落地能力，短期投机性投资大幅减少，长期价值投资成为主流。尽管市场整体回暖，但行业仍面临估值回归、退出渠道优化、周期波动等结构性挑战，市场风险防控要求持续提升，不确定性因素尚未完全消除。

面对 2025 年复杂多变的市场环境，公司始终坚持审慎稳健的投资原则，稳步推进投资策略转型优化，彻底摆脱过往侧重高风险、高成长溢价的投资逻辑，全面转向以退出为核心、以确定性为导向的价值投资模式，严控投资风险，强化标的筛选、投后管理与退出规划全流程把控，全力保障投资收益与资金安全。2025 年，公司聚焦科技驱动型创新领域，紧跟国家现代化产业体系建设部署，重点布局具备前瞻性与核心竞争力的战略性新兴产业，深耕硬科技赛道，助力关键核心技术突破与产业升级。与此同时，伴随行业监管体系持续健全完善，以及有限合伙人（LP）长期化、专业化诉求不断升级，公司全面升级募、投、管、退全链条运营能力，积极搭建产业协同投资生态圈，深化资源整合与产业联动。结合 2025 年市场动态与自身核心资源优势，公司持续优化战略布局，继续收缩非核心赛道，聚焦优势领域精耕细作，深度融入产业发展生态，强化与地方政府、产业龙头、同业机构的深度协同合作，依托产业绑定与资源互补，持续打造差异化核心竞争力，实现资本稳健循环与产业价值赋能的双向共赢，为长期可持续发展筑牢根基。

（四）传媒业务

根据北京开卷信息技术有限公司发布的 2025 年全国图书零售市场分析报告，2025 年图书零售市场码洋同比下降 2.24%，实洋同比下降 3.80%，延续行业调整态势；实体店、平台电商以及垂直及其他电商等传统渠道均呈现负增长，其中货架销售渠道（实体店 + 平台电商 + 垂直电商）同比下降 16.50%，仅内容电商渠道保持增长。以线下发行为主的中科华世，受行业整体下行与传统渠道持续收缩影响，面临较大经营压力。面对行业的持续走弱以及各市场主体间愈发严重的内卷，公司在传媒业务板块的各项资源投入在持续减少，中科华世的业务规模随之缩小，公司在报告期内完成了传媒业务的剥离。

三、核心竞争力分析

（一）高端装备制造业务

1、行业地位突出

在并购上海壹亘后，公司的数控机床品类得到进一步拓展，特别是在数控重型车床、卧式加工中心、五轴联动加工中心等领域具备了较强的市场竞争力，综合实力进一步得到了提升，行业地位更加突出。面对“十五”开局之年，齐重数控在新时代征程中加快智能化、绿色化、高端化转型和技术改造升级，不断推出新产品以适应市场竞争新需求，其高端数控产品市场占有率不断提高。公司研制的高精数控立式车床系列、数控重型卧式车床系列产品广泛应用在新能源、风电、水电、核电、航空航天等领域，产品市场占有率达到国内首位，产品精度高、可靠性好，得到了用户的肯定，建立了良好的市场信誉；青海青一在卧式加工中心领域有较深厚的技术底蕴，承担了国家“八五”、“九五”和“十五”期间的重点科技攻关项目，是青海省科技创新性和创新示范性企业，曾多次承担“高档数控机床与基础制造装备项目”国家重大科研专项、精密卧式加工中心国家重大科研专项；上海壹亘是国产五轴联动加工中心的优秀代表，其聚焦五轴联动加工技术，自主研发摇篮式高速五轴加工中心、铣车复合五轴加工中心等产品，技术壁垒极高，是航空发动机的关键部件及

船用螺旋桨等复杂工业产品加工的唯一解决方案。

2、具有较强的研发实力和自主创新能力

公司长期重视研发实力和自主创新能力的培养，建立了成熟的人才培养机制，每年投入大量研究经费，不断推出新产品、新技术，成为公司持续发展的重要支撑。公司构建了“4+3+N”的科研创新体系，即搭建 4 个科技创新平台、培育 3 个科技创新团队、引进 N 家科研院所及企业、共同突破创新制造领域技术研发难题。搭建 4 个科技创新平台，即国家级企业技术中心、黑龙江省重型数控机床工程技术研究中心、黑龙江省数控重型智能机床制造技术重点实验室、黑龙江智能机床研究院；培育 3 个科技创新团队，即黑龙江省头雁团队、黑龙江省“机械设计制造及其自动化”学科领军人才梯队、中国科学院科学家工作室；引进多家科研院所及企业开展广泛的技术合作。

公司是数控重型卧式车床、重型深孔钻镗床、数控重型立式车床的国家检验标准制定单位，目前公司主持和参与制修订国家标准、行业标准、团体标准累计 101 项。企业累计获专利授权 272 项，其中发明专利 54 项，实用新型 217 项，外观设计 1 项。荣获国家、省市级奖励百余项。

报告期内，公司发挥国家高端数控重型机床制造基地的创新引领作用，公司科技创新和高端新产品研发工作更加适应新兴市场需求，研发的“数控重型卧式车铣机床”是我公司针对辊压机转子主轴的加工需求，自主开发研制的高精、高效加工装备。该产品功能齐全，在节能降耗、复合、提效、提精度、环保方面，其卓越的加工性能及性价比，深受用户青睐，使用反馈良好，该研发成果创新研发的新技术可广泛应用于其它高精产品，用于其它行业高精零件加工。公司研发出“数控超重型立式车床”系列产品，超重型立式车床整机全静压导轨技术，突破了大型重载工作台高回转精度、重型刀架微量精确进给等技术难题。因静压导轨的非接触和减振特性，使得综合加工精度产生质变，满足了超重型立式车床重载、高刚度、高精度的加工需求，适用于风电、电机、工程机械等行业。公司研制创新型产品十余种投入市场，服务助力于国家新兴产业发展，为行业客户创造了价值。

3、产品规格齐全，掌握多项关键核心技术，解决高端产品“卡脖子”问题

公司数控机床产品种类丰富，规格齐全，长期的积累使公司掌握了多项关键核心技术。

齐重数控主导产品为数控重型立式车床、数控重型卧式车床、重型深孔钻镗床等 10 大类、26 个系列、600 多个品种。在向大规格、大承载、高性能方向发展的基础上，不断向小规格、高精度、复合化、智能化、绿色环保方向延伸，实现产品规格全覆盖。数控立式车床产品加工直径涵盖了从 0.5 米到填补国际空白的 25 米规格区间，数控卧式车床产品加工直径则从 1 米到填补国际空白的 6.3 米规格区间。目前公司已有一大批高端数控产品已经达到了国内领先和世界先进水平，有 400 多项产品填补国内空白，并且全部拥有自主知识产权。

青海青一主导产品为卧式加工中心和立式加工中心两个主要品类，包括倒 T 型和正 T 型全系列机型，产品规格涵盖了市场主流需求。青海青一有丰富的技术储备，具备立卧转换头、电主轴、转台、齿轮箱等核心功能部件的自制能力，完全实现国产替代和自主可控。

上海壹亘聚焦五轴联动加工中心和智能产线两大核心业务。五轴联动加工中心已形成“SMU”、“SMG”、“SMC”三个系列产品，随着研发的持续，会形成更丰富的产品矩阵。智能产线业务立足工业智能化发展趋势，融合先进的数字化、智能化技术，为客户定制化打造涵盖设计、制造、管控全流程的智能产线解决方案。

4、“齐一”、“青一”、“上海壹亘”品牌竞争优势突出

齐重数控生产的“齐一”牌数控机床被认定为中国名牌产品和驰名商标，多次荣获中国行业十大影响力品牌、中国最具市场竞争力品牌、中国金属切削机床 10 大著名品牌等称号，尤其数控重型立式车床、数控重型卧式车床为中国第一品牌，多年来一直得到用户的认可和信赖。齐重数控以较强的品牌竞争优势，为能源、机械、冶金、航空、交通等行业的建设提供了大量专利技术及成套设备，数控重型车床市场占有率达 35%—40%，重型深孔钻镗床市场占有率达 100%；齐重数控研制的高精数控立式车床以其高端性能满足新兴市场需求，持续在国内高端市场竞争中保持竞争优势。在拓展国际市场方面，齐重数控强化科技创新，实施智能化转型发展，持续研制高端机床新产品，提高产品核心竞争优势，努力开拓国际机床市场，研发适合市场需求的高端数控机床产品，目前产品已全面打入欧美、东南亚、日本、韩国等 30 多个国家和地区。

青海青一源自青海第一机床厂，有近 60 年的技术和品牌底蕴，其生产的“青一”卧加在国内领域有较高的知名度和较大的影响力。报告期内，青海青一创新研制“铣车复合加工中心”，该机床是满足新兴行业需求的重点高端产品，工作台面积 $\phi 1600\text{mm}$ ，铣削主轴最高转速 12000r/min，车削主轴最高转速 50r/min，铣削主轴功率 26kw，能够高效完成大直径回转类零件的精密加工，满足高精度零部件加工需求，广泛应用于造船、核电、高速铁路等重要行业。

上海壹亘前身为中国航天科技集团智能制造平台企业，持续深耕“高端五轴数控机床+工业大数据+人工智能”融合赛道，面向航空航天、国防军工、汽车模具等高端场景，提供涵盖“单机—产线—工厂”全链路的国产化替代解决方案。上海壹亘取得国家高新技术企业、上海市“专精特新”中小企业、上海市企业技术中心、临港新片区智能工厂等称号；同时通过知识产权管理体系 GB/T 29490、质量管理体系 ISO9001、武器装备质量管理体系 GJB9001C、欧盟 CE 认证等全系列资质认证，为公司产品在高端装备市场的持续拓展奠定了坚实基础。

（二）大模型数据服务

热热数据立足中国数据服务市场，作为数据服务商，公司的核心竞争力主要体现在以下三个方面：

1、产品技术的核心竞争力

热热数据高度重视研发创新，通过持续的研发投入积累形成了核心技术，覆盖了多项专利、软件著作权，以及各类受到行业认可的荣誉证书和国家高新企业资质等，未来热热数据依然会坚持自主创新和研发投入，打造科技创新型平台企业。

人机协同：标注 AI 模型与工具结合，普遍实现了 50%到 100%不等的单人人效提升。此外，公司还打造了专注于细分行业，如能源、金融、智能制造、法律、安防等行业的解决方案，提升传统行业的数据质量和 AI 能力。

边标边训提升数据生产效率，持续迭代模型效果和数据质量：Enable AI 模型算法平台实践主动学习策略，实现了边标边训的数据生产模式，通过小批量人工标注数据训练标注模型，完成预识别和辅助标注提效的效果，短时间内即可完成大规模数据集构建和模型训练工作。

以数据为中心，打造数据加工流水线：Enable AI 数据管理中台，包含数据采集、清洗、标注、管理、合成成品数据集等一站式数据治理全流程解决方案，平台通过数字化、精细化的管理，提升了人力资源管理和项目管理效率。

公司推动数据能力“反哺产业”，即面向前沿 AI 研发锤炼出的数据治理方法论，系统化迁移至工业制造、医疗等传统领域。公司的数据服务已从“交付数据产品”迈向“嵌入客户智能决策闭环”，成为客户数字化转型的可信伙伴。

热热数据上线了 enable expert 模块，专门广纳高阶的垂类人力，平台上线仅三个月的时间便积累了几万的垂直领域高质量用户，活跃人数超过 5000 人，为多家大模型企业的评测数据集提供了大规模的高质量服务。

2、服务能力层面的核心竞争力

目前，热热数据已经在全国多个城市设立标注基地，如成都、武汉、贵阳等地，覆盖千人以上的高端标注人力资源，极大地保障了标注团队的稳定性以及交付的高质量。同时，与全国数千家中小供应商合作，整合万级以上规模人力资源，重点储备高端标注人力资源，组建专业化、高技能的标注团队，确保复杂场景和多模态数据的高精度标注。此外，热热数据积极引入行业专家，结合领域知识对数据进行深度校验与优化，确保数据精准性和场景适应性。

3、商业客户层面的核心竞争力

热热数据具备强大的市场拓展能力，与数百家行业龙头企业建立合作关系。热热数据自 2017 年进入互联网内容审核业务领域以来，在与互联网大厂的合作中积累了丰富的数据经验，以及大规模项目、人力、数据的运营管理能力。后续切入数据智能标注领域，不断拓展客户范畴，提升客户质量，成为诸多互联网头部企业的核心供应商。

（三）创业投资与资产管理

1、完善的投资管理体系

经过长时间的探索、实践和积累，公司已经形成了关于募资、投资、管理、退出等整套规范严谨的流程，对项目接收、立项、尽职调查、投资建议书内核、投资决策委员会审查、法律文件核定、投后管理、企业赋能、创业支持、项目退出等各个环节都制定了详细完善的工作规程和实施细则。

2、专业的投资管理队伍

公司培养和引进了一支专业的投资管理队伍，部分员工经历了近十年中国创投行业高速发展的时期，亲历了资本市场的多轮峰谷波动，投资团队都深入考察了众多企业，期间积累了丰富的经验，也培养了不断精进的选项目、投项目、管项目的专业能力。团队成员多数来源于产业或专业服务机构，拥有丰富的实践经验和理论基础，经过多年的磨合，已很好的融入公司，认可并共同创建公司文化，成为公司最核心的“资产”。

3、合理的产业规划布局

公司创投服务与资产管理业务聚焦在高端装备制造、人工智能、半导体、信息技术应用创新、新能源等领域，这些是未来极具发展前景的领域，也是国家大力鼓励发展的方向。公司通过直接投资、设立基金投资等方式，累计投资企业数量近百家，积累了较为丰富的行业经验和人才网络，此先发优势将进一步巩固公司在此领域的地位和影响力。

四、主营业务分析

1、概述

参见本节“一、报告期内公司从事的主要业务”相关内容。

2、收入与成本

(1) 营业收入构成

单位：元

	2025 年		2024 年		同比增减
	金额	占营业收入比重	金额	占营业收入比重	
营业收入合计	1,073,255,562.70	100%	936,693,340.30	100%	14.58%
分行业					
高端装备制造业	952,417,917.13	88.74%	835,096,878.12	89.16%	14.05%
大模型数据服务业	92,580,839.58	8.63%	55,679,219.49	5.94%	66.28%
传媒业	28,256,805.99	2.63%	45,510,708.04	4.86%	-37.91%
其他			406,534.65	0.04%	-100.00%
分产品					
机床	950,063,797.54	88.52%	834,315,580.06	89.07%	13.87%
技术服务	92,188,486.51	8.59%	53,836,102.96	5.75%	71.24%
图书	26,012,731.78	2.42%	44,188,683.56	4.72%	-41.13%
其他	4,990,546.87	0.47%	4,352,973.72	0.46%	14.65%
分地区					
国内	1,054,402,993.87	98.24%	879,974,113.86	93.94%	19.82%
其他国家/地区	18,852,568.83	1.76%	56,719,226.44	6.06%	-66.76%
分销售模式					
直销	686,083,304.17	63.93%	531,207,010.74	56.71%	29.16%
经销	387,172,258.53	36.07%	405,486,329.56	43.29%	-4.52%

(2) 占公司营业收入或营业利润 10%以上的行业、产品、地区、销售模式的情况

适用 不适用

单位：元

	营业收入	营业成本	毛利率	营业收入比上年同期增减	营业成本比上年同期增减	毛利率比上年同期增减
分行业						
高端装备制造业	952,417,917.13	706,706,724.16	25.80%	14.05%	5.73%	5.84%
大模型数据服务业	92,580,839.58	75,628,520.87	18.31%	66.28%	85.60%	-8.51%
传媒业	28,256,805.99	20,775,196.13	26.48%	-37.91%	-39.55%	1.99%
分产品						
机床	950,063,797.54	703,028,114.89	26.00%	13.87%	5.40%	5.95%
技术服务	92,188,486.51	75,327,764.89	18.29%	71.24%	88.65%	-7.54%
图书	26,012,731.78	20,775,196.13	20.13%	-41.13%	-39.55%	-2.10%
其他	4,990,546.87	3,979,365.25	20.26%	14.65%	82.86%	-29.75%
分地区						
国内	1,054,402,993.87	792,381,108.50	24.85%	19.82%	13.35%	4.29%
其他国家/地区	18,852,568.83	10,729,332.66	43.09%	-66.76%	-75.87%	21.47%
分销售模式						
直销	686,083,304.17	485,044,496.95	29.30%	29.16%	21.93%	4.19%
经销	387,172,258.53	318,065,944.21	17.85%	-4.52%	-7.99%	3.11%

公司主营业务数据统计口径在报告期发生调整的情况下，公司最近 1 年按报告期末口径调整后的主营业务数据

适用 不适用

(3) 公司实物销售收入是否大于劳务收入

是 否

行业分类	项目	单位	2025 年	2024 年	同比增减
高端装备制造业	销售量	台	531.00	510.00	4.12%
	生产量	台	572.00	516.00	10.85%
	库存量	台	139.00	98.00	41.84%

相关数据同比发生变动 30% 以上的原因说明

适用 不适用

公司本期高端装备制造业库存量较上年同期增幅较大主要系因销售订单需求增加，生产规模扩大，公司储备产品增加以及未交付产品相应增加导致。

(4) 公司已签订的重大销售合同、重大采购合同截至本报告期的履行情况

适用 不适用

(5) 营业成本构成

行业和产品分类

行业和产品分类

单位：元

行业分类	项目	2025 年		2024 年		同比增减
		金额	占营业成本比重	金额	占营业成本比重	
高端装备制造业	直接材料	487,068,798.03	60.65%	453,418,557.60	60.98%	7.42%
高端装备制造业	制造费用	126,678,185.29	15.77%	138,172,108.40	18.58%	-8.32%
高端装备制造业	直接人工	66,339,544.26	8.26%	53,951,671.25	7.26%	22.96%
高端装备制造业	其他成本	26,620,196.58	3.31%	22,840,554.68	3.07%	16.55%
大模型数据服务业	主营业务成本	75,628,520.87	9.42%	40,747,765.14	5.49%	85.60%
传媒业	主营业务成本	20,775,196.13	2.59%	34,366,429.18	4.62%	-39.55%

单位：元

产品分类	项目	2025 年		2024 年		同比增减
		金额	占营业成本比重	金额	占营业成本比重	
机床	直接材料	487,068,798.03	60.65%	453,418,557.59	60.99%	7.42%
机床	制造费用	126,678,185.29	15.77%	138,172,108.40	18.58%	-8.32%
机床	直接人工	66,339,544.26	8.26%	53,951,671.25	7.26%	22.96%
机床	合同履约成本	22,941,587.31	2.86%	21,481,702.50	2.89%	6.80%
技术服务	主营业务成本	75,327,764.89	9.38%	39,930,482.92	5.37%	88.65%
图书	主营业务成本	20,775,196.13	2.59%	34,366,429.18	4.62%	-39.55%
其他	其他业务成本	3,979,365.25	0.49%	2,176,134.41	0.29%	82.86%

说明

无。

(6) 报告期内合并范围是否发生变动

是 否

- 1.2025 年 5 月，公司收购上海壹亘精密机床有限公司，纳入合并范围；
- 2.2025 年 5 月，公司设立下属企业武汉热热数据科技有限公司，纳入合并范围；
- 3.2025 年 8 月，公司设立下属企业江苏齐智精密装备股份有限公司，纳入合并范围；
- 4.2025 年 9 月，公司设立下属企业上海枢焱智能科技有限公司，纳入合并范围；
- 5.2025 年 11 月，公司设立下属企业贵阳热热科技有限公司，纳入合并范围；
- 6.2025 年 4 月，公司注销下属企业中科汇洲（衢州）数商技术有限公司，不再纳入合并范围；
- 7.2025 年 5 月，公司处置下属企业嘉兴翎贲宸股权投资合伙企业（有限合伙），不再纳入合并范围；
- 8.2025 年 8 月，公司注销下属企业上海郝沧管理咨询合伙企业（有限合伙），不再纳入合并范围；
- 9.2025 年 11 月，公司处置下属企业徐州汇洲智能技术有限公司，因此徐州汇洲智能技术有限公司及其子公司北京中科华世文化传媒有限公司、北京锦珑书斋文化发展有限公司不再纳入合并范围。

(7) 公司报告期内业务、产品或服务发生重大变化或调整有关情况

适用 不适用

(8) 主要销售客户和主要供应商情况

公司主要销售客户情况

前五名客户合计销售金额（元）	223,243,617.61
前五名客户合计销售金额占年度销售总额比例	20.80%
前五名客户销售额中关联方销售额占年度销售总额比例	0.00%

公司前 5 大客户资料

序号	客户名称	销售额（元）	占年度销售总额比例
1	郑州齐重机电设备有限公司	55,537,580.44	5.17%
2	金雷科技股份有限公司	47,926,566.39	4.46%
3	哈尔滨汽轮机厂有限责任公司	43,226,017.71	4.03%
4	小红书科技有限公司	39,987,081.41	3.73%
5	山东新联数控设备有限公司	36,566,371.66	3.41%
合计	--	223,243,617.61	20.80%

主要客户其他情况说明

适用 不适用

公司主要供应商情况

前五名供应商合计采购金额（元）	97,489,280.69
前五名供应商合计采购金额占年度采购总额比例	14.27%
前五名供应商采购额中关联方采购额占年度采购总额比例	0.00%

公司前 5 名供应商资料

序号	供应商名称	采购额（元）	占年度采购总额比例
1	北京银河源技术开发有限公司	38,119,823.01	5.58%

2	青岛旭锐丰铸造有限公司	18,182,951.86	2.66%
3	济南二机床集团有限公司	16,252,237.17	2.38%
4	沈阳晟锋金属材料有限公司	12,842,406.48	1.88%
5	国网黑龙江省电力有限公司齐齐哈尔分公司	12,091,862.17	1.77%
合计	--	97,489,280.69	14.27%

主要供应商其他情况说明

适用 不适用

报告期内公司贸易业务收入占营业收入比例超过 10%

适用 不适用

3、费用

单位：元

	2025 年	2024 年	同比增减	重大变动说明
销售费用	52,804,641.50	42,281,433.52	24.89%	主要为合并范围及人工费用比上年同期增加所致
管理费用	171,895,230.38	150,600,106.82	14.14%	主要为合并范围及人工费用比上年同期增加所致
财务费用	-161,742.60	-541,733.89	70.14%	主要为利息收入减少所致
研发费用	73,404,134.90	53,796,974.18	36.45%	主要为合并范围及研发投入增加所致

4、研发投入

适用 不适用

主要研发项目名称	项目目的	项目进展	拟达到的目标	预计对公司未来发展的影响
数控重型卧式车铣床项目研制	为了解决大型压缩机、汽轮机、泵类等重型回转类核心部件的高精度加工，具备车、铣、钻、攻丝一体化复合加工能力，可实现一次装夹完成全部工序加工。	项目基本完成，用户正在验收。	配置大扭矩主传动箱及高精度双驱 C 轴箱，车铣刀架复合程度高，精度卓越，结构优异，性能稳定。	产品为自主研发，成功填补国内空白，切实满足了大型压缩机、汽轮机、泵类的高精度、高效率加工需求，具备高性价比，展现出强劲的市场竞争力，市场前景十分广阔。
单柱立式车轮车削加工中心项目研制	解决铁路车轮（涵盖轮毂孔、踏面、轮缘、辐板）的车削加工，可对高强度合金钢等材料进行高效切削，实现复杂轮廓、高精度孔系及特殊槽型的复合加工，具有高刚性、高精度、高自动化程度及广泛的工艺适应性等优势。	项目进行中	满足铁路货车、客车轮的加工需求，大幅提升加工效率，降低能耗。实现设备对不同规格车轮的柔性加工，适配多种车型车轮的加工与修复，提升产品通用性。	铁路车轮加工车床项目是齐重数控深耕轨道交通领域、强化技术优势的关键举措，核心聚焦技术突破，对公司未来发展形成重要技术支撑。项目攻克三爪自定心卡盘、高精度导轨、车轮踏面车削等核心技术，解决传统设备热

				变形大、精度保持性差的痛点，提升车轮加工精度与效率，适配铁路车辆车轮的加工需求。
数控双柱定梁立式车磨床项目研制	为了解决风电轴承内、外环的滚道、挡边、越程槽、密封槽等部位的全工序、高精度硬车切削加工，以车代磨。	项目已完成，用户已验收	实现海上风电变桨、偏航轴承一次装夹完成车削、磨削全工序加工，大幅提高工件加工精度，使风电轴承加工效率提升约400%。	项目攻克静压工作台、高精度导轨、车磨复合加工等核心技术，实现以车代磨绿色加工突破，大幅提升加工精度与生产效率。同时巩固公司在重型立式车磨领域的技术领先优势，完善高端机床技术体系，相关核心技术可复用至全系列产品，推动公司向高端化、精密化转型。
数控深孔钻镗床项目研制	解决重型汽轮机转子、大型电机轴、发电机轴及各种轴类和其它回转类零件的内孔高精度高效率加工，实现可完成实心钻削、扩孔钻削、套料钻削、内孔镗削、内孔滚。	项目基本完成，用户正在验收。	在一台机床上集成钻、镗、套料及珩磨功能，使本产品成为一台高复合性的重型深孔加工机床；工件一次装夹的情况下，可完成重型零件深孔的全部加工工序，大大提高了加工效率。	数控深孔钻镗床项目是公司的战略级研制项目，从多维度对公司未来发展产生深远正向影响。扩充公司产品种类，技术上巩固公司重型深孔加工领域技术领先地位，突破关键核心技术，实现高端装备进口替代，同时带动全系列产品智能化升级。
飞行器关键承力结构加工生产线集成开发	面向航天领域飞行器主承力结构的高效精密加工需求,联合了优势工具企业和系统集成企业,其研制的高精度五轴立卧加工中心,采用整机数字化总体设计方法,通过装备的数字化设计与分析、实现整机结构的优化设计和制造,并大幅提升国产高端数控装备的功能适应性。	项目进行中	实现国产高端数控装备对进口设备的替代,提升航天领域飞行器主承力结构的研制生产能力,推动航天复杂结构件制造向智能化的转型升级、可推广至其他军工及民用行业,具有重大意义。	通过国产高可靠工具系统设计制备、多品种零件柔性装夹工装设计、高速切削加工和集约化短流程加工工序开发、变批量混流加工生产线集成等技术开发和应用验证,将进一步提升国产高端数控装备、数控系统、工具系统的可靠性、航天复杂结构件加工工艺的稳定性。实现国产高端数控装备对进口设备的替代,提升航天领域飞行器主承力结构的研制生产能力,推动航天复杂结构件制造向智能化的转型升级、可推广至其他军工及民用行业,具有重大意义。
五轴铣车复合加工中心研发	通过对 G65-06001B 铣削转台的应用研究,综合考虑航空航天结构件加工过程	项目进行中	通过研制的设备获得加工状态数据,经分析、计算后做出精准判定,实现对加工过	SMG65 的龙门框架配合 G65-06001B 铣削转台,具有良好的稳定结构,适合加工航

	<p>中，设备、刀具、夹具、切削液等因素对加工质量及加工效率的综合作用，研发 G65-06001B 铣削转台，同时开展 DD 直驱马达实时电流变化、定子温度采集、转子温度采集、轴承温度采集、中心分油轴温度采集、编码器温度采集等、智能工装及其集成应用等关键技术研究。</p>		<p>程中精度补偿，解决型腔结构复杂零件难以定位与装夹、切削易变型、加工质量难以控制等技术难题，打破国外技术对我国军工市场的技术封锁，实现核心技术自主可控制，相关技术指标达到国际先进水平。</p>	<p>航空航天领域中的钛合金、高温合金等难加工材料的复杂曲面零件。</p>
直驱铣车转台研发项目	<p>高端五轴联动铣车加工的核心功能部件之一即为高精度直驱铣车转台，目前高端高精度的直驱铣车转台领域国外已经比较成熟，而国内才刚刚起步。高端五轴联动铣车加工中心广泛应用于航空航天、军工、船舶、汽车、精密机械、医疗工程、能源科技、模具、矿业、仪器工程等领域零件的精密制造。随着我国产业结构升级的深入，机床行业内也呈现产品更新换代、快速升级的趋势，研发拥有自主知识产权的高端数控装备势在必行，不仅打破欧美技术封锁，替代进口，满足航空航天、国防军工等产业需求，还提高了企业核心竞争力，其意义深远。</p>	项目进行中	<p>通过对 125 直驱铣车转台的应用研究，综合考虑航空航天结构件加工过程中，设备、刀具、夹具、切削液、温度等因素对加工质量及加工效率的综合作用，研发 125 直驱铣车转台，同时开展 DD 直驱马达实时电流变化、定子温度采集、轴承温度采集、编码器温度采集等、智能工装及其集成应用等关键技术研究，通过研制的设备获得加工状态数据，经分析、计算后做出精准判定，实现对加工过程中精度补偿，解决型腔结构复杂零件难以定位与装夹、切削易变型、加工质量难以控制等技术难题，打破国外技术对我国军工市场的技术封锁，实现核心技术自主可控制，相关技术指标达到国际先进水平。</p>	<p>SMC125 机床配合 125 直驱铣车转台，具有良好的稳定结构，适合加工航空航天领域中的钛合金、高温合金等难加工材料的复杂曲面零件。在对 DMG MORI、大连三垒、黄鹄、霏鸿、大连科德等的产品体系整理后发现，工作台尺寸 1000-1300mm 规格的机床型号销量较多。其产生的社会和经济效益前景可观。</p>
正交摆头铣头研发项目	<p>高端五轴联动加工中心的核心功能部件之一即为 HSK-A100 立卧转换摆头，目前高端高精度的立卧转换摆头领域国外已经比较成熟，而国内才刚刚起步。高端五轴联动加工中心广泛应用于航空航天、军工、船舶、汽车、精密机械、医疗工程、能源科技、模具、矿业、仪器工程等领域零件</p>	项目进行中	<p>通过对 HSK-A100 立卧转换摆头的应用研究，综合考虑航空航天结构件加工过程中，设备、刀具、夹具、切削液、温度等因素对加工质量及加工效率的综合作用，研发 HSK-A100 立卧转换摆头，同时开展主轴定子温度采集、轴承温度采集、编码器温度采集等、智能工装及其集成应用等</p>	<p>SMC125 机床配合 HSK-A100 立卧转换摆头，具有良好的稳定结构，适合加工航空航天领域中的钛合金、高温合金等难加工材料的复杂曲面零件。在对 DMG MORI、大连三垒、黄鹄、霏鸿、大连科德等的产品体系整理后发现，工作台尺寸 1000-1300mm 规格的机床型号销量较多。</p>

	<p>的精密制造。随着我国产业结构升级的深入，机床行业内也呈现产品更新换代、快速升级的趋势，研发拥有自主知识产权的高端数控装备势在必行，不仅打破欧美技术封锁，替代进口，满足航空航天、国防军工等产业需求，还提高了企业核心竞争力，其意义深远。</p>		<p>关键技术研究，通过研制的设备获得加工状态数据，经分析、计算后做出精准判定，实现对加工过程中精度补偿，解决型腔结构复杂零件难以定位与装夹、切削易变型、加工质量难以控制等技术难题，打破国外技术对我国军工市场的技术封锁，实现核心技术自主可控，相关技术指标达到国际先进水平。</p>	<p>其产生的社会和经济效益前景可观。</p>
<p>台湾、国产电主轴应用研发项目</p>	<p>SMU50 机床作为上海壹亘的主打产品，其电主轴国产化后，可以减少对进口的依赖，保障供应链安全；降低采购成本 30%以上，提升国产机床竞争力；缩短生产周期，提高生产效率；推动国产高端机床在航空航天、汽车模具等领域的应用；响应“中国制造 2025”对高端数控机床核心部件国产化的要求。</p>	<p>项目进行中</p>	<p>为了满足更大的市场需求和客户需求，为了降低成本，缩短生产周期，打破进口主轴的垄断，电主轴国产化迫在眉睫。</p>	<p>SMU50 五轴联动立式加工中心广泛应用于航空航天、军工、船舶、汽车、精密机械、医疗工程、能源科技、模具、矿业、仪器工程等领域零件的精密制造。由于近年来西方对我国的技术封锁和限制，高端装备拥有自主知识产权，实现国产化，已成为机床装备业的发展机遇和责任，国家也大力扶持与鼓励，从制造大国向智造强国进步，是每一个装备制造企业的战略愿景和前进方向。航天壹亘作为高端装备制造的新秀，抓住机遇，开拓市场，独立创新，发展精品，其产生的社会和经济效益前景可观。</p>

公司研发人员情况

	2025 年	2024 年	变动比例
研发人员数量（人）	244	242	0.83%
研发人员数量占比	10.32%	14.19%	-3.87%
研发人员学历结构			
本科	150	107	40.19%
硕士	26	18	44.44%
专科	68	117	-41.88%
研发人员年龄构成			
30 岁以下	69	91	-24.18%
30~40 岁	72	70	2.86%
40~50 岁	68	50	36.00%
50~60 岁	35	31	12.90%

公司研发投入情况

	2025 年	2024 年	变动比例
研发投入金额（元）	89,761,223.60	60,669,773.35	47.95%
研发投入占营业收入比例	8.36%	6.48%	1.88%
研发投入资本化的金额（元）	16,357,088.70	6,872,799.17	138.00%
资本化研发投入占研发投入的比例	18.22%	11.33%	6.89%

公司研发人员构成发生重大变化的原因及影响

适用 不适用

研发投入总额占营业收入的比重较上年发生显著变化的原因

适用 不适用

研发投入资本化率大幅变动的原因及其合理性说明

适用 不适用

5、现金流

单位：元

项目	2025 年	2024 年	同比增减
经营活动现金流入小计	717,772,157.17	536,121,776.96	33.88%
经营活动现金流出小计	770,593,911.99	553,709,973.24	39.17%
经营活动产生的现金流量净额	-52,821,754.82	-17,588,196.28	-200.33%
投资活动现金流入小计	1,542,974,066.51	451,255,302.59	241.93%
投资活动现金流出小计	1,734,968,895.92	487,026,694.42	256.24%
投资活动产生的现金流量净额	-191,994,829.41	-35,771,391.83	-436.73%
筹资活动现金流入小计	358,448,578.36	240,420,696.48	49.09%
筹资活动现金流出小计	124,149,798.83	170,909,145.11	-27.36%
筹资活动产生的现金流量净额	234,298,779.53	69,511,551.37	237.06%
现金及现金等价物净增加额	-10,996,936.94	16,344,924.64	-167.28%

相关数据同比发生重大变动的主要影响因素说明

适用 不适用

1. 经营活动产生的现金流量净额较上年减少 200.33%，主要为公司本期支付的各项费用增加所致；
2. 投资活动产生的现金流量净额较上期减少 436.73%，主要为本期投资支付增加所致；
3. 筹资活动产生的现金流量净额较上期增加 237.06%，主要为本期取得借款收到的现金增加所致；
4. 现金及现金等价物净增加额较上年同期减少 167.28%，主要系上述原因共同导致。

报告期内公司经营活动产生的现金净流量与本年度净利润存在重大差异的原因说明

适用 不适用

公司本期经营活动产生的现金净流量净额为-52,821,754.82 元，本期实现净利润 24,432,298.71 元，差异主要系因报告期内公司持有长期股权投资期间的投资收益、债务重组收益及持有金融资产产生的公允价值变动收益增加了公司利润而未增加现金流以及经营性应收应付项目变动导致。

五、非主营业务分析

适用 不适用

单位：元

项目	金额	占利润总额比例	形成原因说明	是否具有可持续性
营业外收入	26,251,689.44	77.36%	主要为破产重整实际偿还与原预计赔偿金额差异进行调整所致	否
营业外支出	17,656,337.03	52.03%	主要为罚款支出及子公司违约赔偿金及社保滞纳金	否
其他收益	30,447,796.30	89.72%	主要为本期收到的各项政府补助	否
信用减值损失	-19,413,752.98	-57.21%	主要为计提或转回的应收款及其他应收款坏账准备	否
资产减值损失	-116,972,590.20	-344.70%	主要为计提的长期股权投资资产减值损失	否

六、资产及负债状况分析

1、资产构成重大变动情况

单位：元

	2025 年末		2025 年初		比重增减	重大变动说明
	金额	占总资产比例	金额	占总资产比例		
货币资金	471,930,295.21	12.65%	480,752,667.05	14.45%	-1.80%	
应收账款	148,874,519.64	3.99%	158,638,958.07	4.77%	-0.78%	
存货	755,161,548.15	20.24%	755,204,956.96	22.70%	-2.46%	主要为公司经营规模变化导致
投资性房地产	50,447,088.27	1.35%	15,303,802.20	0.46%	0.89%	
长期股权投资	400,759,919.32	10.74%	483,352,472.01	14.53%	-3.79%	主要为公司本期计提减值准备所致
固定资产	293,243,210.18	7.86%	288,917,361.76	8.68%	-0.82%	
在建工程	33,375,197.22	0.89%	2,729,475.05	0.08%	0.81%	
使用权资产	48,196,303.44	1.29%	20,416,656.47	0.61%	0.68%	
短期借款	115,852,704.59	3.10%	35,423,334.11	1.06%	2.04%	主要为子公司筹资金额增加所致
合同负债	537,799,911.08	14.41%	527,164,576.45	15.84%	-1.43%	
租赁负债	36,136,390.51	0.97%	9,350,598.98	0.28%	0.69%	
交易性金融资产	286,701,713.72	7.68%	71,105,290.34	2.14%	5.54%	主要为公司本期投资增加所致
应收票据	144,066,794.11	3.86%	107,925,184.92	3.24%	0.62%	
预付款项	55,440,902.20	1.49%	41,081,427.81	1.23%	0.26%	
其他应收款	48,837,901.61	1.31%	19,655,291.98	0.59%	0.72%	
其他权益工具	1,000,000.00	0.03%	1,000,000.00	0.03%	0.00%	

投资						
其他非流动金融资产	648,659,414.18	17.38%	635,190,413.41	19.09%	-1.71%	主要为公司本期新增投资所致
无形资产	180,863,606.25	4.85%	164,278,213.87	4.94%	-0.09%	
应付账款	340,977,177.36	9.14%	335,210,309.71	10.07%	-0.93%	
其他应付款	109,171,757.65	2.93%	131,766,172.97	3.96%	-1.03%	
其他流动负债	158,618,112.24	4.25%	111,469,816.26	3.35%	0.90%	

境外资产占比较高

适用 不适用

2、以公允价值计量的资产和负债

适用 不适用

单位：元

项目	期初数	本期公允价值变动损益	计入权益的累计公允价值变动	本期计提的减值	本期购买金额	本期出售金额	其他变动	期末数
金融资产								
1.交易性金融资产（不含衍生金融资产）	71,105,290.34	49,206,641.96			1,546,201,043.96	1,397,399,030.97	17,587,768.43	286,701,713.72
4.其他权益工具投资	1,000,000.00							1,000,000.00
5.其他非流动金融资产	635,190,413.41	44,400,521.77			74,677,100.00	107,582,877.89	1,974,256.89	648,659,413.41
金融资产小计	707,295,703.75	93,607,163.73	0.00	0.00	1,620,878,143.96	1,504,981,908.86	19,562,025.32	936,361,127.90
应收款项融资	15,017,743.13				298,973,921.86	296,203,453.29		17,788,211.70
上述合计	722,313,446.88	93,607,163.73	0.00	0.00	1,919,852,065.82	1,801,185,362.15	19,562,025.32	954,149,339.60
金融负债	0.00							0.00

其他变动的内容

其他变动主要为处置交易性金融资产产生的投资收益。

报告期内公司主要资产计量属性是否发生重大变化

是 否

3、截至报告期末的资产权利受限情况

截至 2025 年 12 月 31 日，公司资产权利受限情况如下：

(1)公司受限使用的货币资金合计为 567.59 万元，包括履约保证金及保证金账户结息 279.03 万元、重整管理人账户余额 252.17 万元、因账户名称变更不及时导致冻结资金 35.34 万元及因诉讼冻结资金 1.05 万元。

(2)公司之子公司徐州荣晋和徐州赫爵通过开展融资融券业务向证券公司借入资金。融入资金余额 1,775.67 万元，对应担保股票的账面价值为 5,079.28 万元。

七、投资状况分析

1、总体情况

适用 不适用

报告期投资额（元）	上年同期投资额（元）	变动幅度
186,088,475.00	81,510,880.71	128.30%

2、报告期内获取的重大的股权投资情况

适用 不适用

单位：元

被投资公司名称	主要业务	投资方式	投资金额	持股比例	资金来源	合作方	投资期限	产品类型	截至资产负债表日的进展情况	预计收益	本期投资盈亏	是否涉诉	披露日期（如有）	披露索引（如有）
上海壹亘精密机床有限公司	高端智能制造装备和系统解决方案的研发、生产与应用推广	收购	101,411,375.00	75.00%	自筹	上海炽永智能科技有限公司	长期	股权投资	完成			否	2025年05月07日	巨潮资讯网：《关于成功竞拍上海航天壹亘智能科技有限公司75%股权的公告》（公告编号：2025-028）
衢州智汇半导体合伙企业(有限合伙)	创业投资	收购	50,000,000.00	16.67%	自筹	衢州智盛产业投资有限公司、	长期	股权投资	完成			否		

伙)						衢州智纳企业管理有限公司								
合计	--	--	151,411,375.00	--	--	--	--	--	--	0.00	0.00	--	--	--

3、报告期内正在进行的重大的非股权投资情况

适用 不适用

4、金融资产投资

(1) 证券投资情况

适用 不适用

单位：元

证券品种	证券代码	证券简称	最初投资成本	会计计量模式	期初账面价值	本期公允价值变动损益	计入权益的累计公允价值变动	本期购买金额	本期出售金额	报告期损益	期末账面价值	会计核算科目	资金来源
基金	SJS578	卫宁-天马1号私募证券投资基金	10,291,642.21	公允价值计量	10,897,208.97	7,872,459.53				7,872,459.53	18,769,668.50	交易性金融资产	自有资金
基金	SJS580	卫宁-天马2号私募证券投资基金	21,340,000.00	公允价值计量	8,728,522.87	5,875,879.35				5,875,879.35	14,604,402.22	交易性金融资产	自有资金
境内外股票	002384	东山精密	41,130,075.50	公允价值计量	43,058,320.00	3,806,700.00			49,486,763.92	6,428,443.92		交易性金融资产	自有资金及自筹资金
境内外股票	002292	奥飞娱乐	8,230,881.00	公允价值计量	7,392,290.00				8,096,592.76	704,302.76		交易性金融资产	自有资金及自筹资金
境内外股票	870656	海昇药业	398,000.00	公允价值计量	312,000.00	49,600.00			365,066.24	53,066.24		交易性金融资产	自有资金及自

												产	筹资金
境内外股票	430382	元亨光电	611,522.00	公允价值计量	716,256.50	88,809.50			919,320.09	203,063.59		交易金融资产	自有资金及自筹资金
境内外股票	688256	寒武纪	31,988,151.98	公允价值计量		23,417,536.60		368,351,274.39	365,088,312.03	27,914,687.64	31,177,650.00	交易金融资产	自有资金及自筹资金
境内外股票	688167	炬光科技	26,463,036.55	公允价值计量		10,692,124.39		214,405,173.53	206,075,773.78	17,931,100.25	26,260,500.00	交易金融资产	自有资金及自筹资金
境内外股票	601398	工商银行	475.00	公允价值计量	692.00	101.00				101.00	793.00	交易金融资产	自有资金及自筹资金
境内外股票	600835	上海机电	5,053,795.00	公允价值计量		-512,499.00		12,773,744.00	6,684,469.10	-987,574.90	5,101,700.00	交易金融资产	自有资金及自筹资金
境内外股票	688347	华虹公司	11,042,825.31	公允价值计量		-255,825.31		11,915,059.86	935,699.13	-192,360.73	10,787,000.00	交易金融资产	自有资金及自筹资金
期末持有的其他证券投资				--		-1,828,244.10		302,755,792.18	302,270,909.63	-484,882.55	0.00	--	--
合计			156,550,404.55	--	71,105,290.34	49,206,641.96	0.00	910,201,043.96	939,922,906.68	65,318,286.10	106,701,713.72	--	--
证券投资审批董事会公告披露日期			2025 年 04 月 25 日										

(2) 衍生品投资情况

适用 不适用

公司报告期不存在衍生品投资。

八、重大资产和股权出售

1、出售重大资产情况

适用 不适用

公司报告期未出售重大资产。

2、出售重大股权情况

适用 不适用

交易对方	被出售股权	出售日	交易价格(万元)	本初起至出售日该股为上市公司贡献的净利润(万元)	出售对公司的影响	股权出售为上市公司贡献的净利润占净利润总额的比例	股权出售定价原则	是否为关联交易	与交易对方的关系	所涉及的股权是否已全部过户	是否按计划如期实施,如未按计划实施,应当说明原因及公司已采取的措施	披露日期	披露索引
衢州智汇半导体合伙企业(有限合伙)	嘉兴翎贲宸楹	2025年05月22日	5,801.76	-36.13	无重大影响	0.85%	参照底层资产最近一轮融资估值	否	无关联关系	是	是		

九、主要控股参股公司分析

适用 不适用

主要子公司及对公司净利润影响达 10%以上的参股公司情况

单位：元

公司名称	公司类型	主要业务	注册资本	总资产	净资产	营业收入	营业利润	净利润
齐重数控	子公司	高端装备制造	544,600,000.00	2,000,003,167.49	863,121,509.26	901,144,720.14	97,144,128.67	94,393,865.34
热热数据	子公司	大模型数据服务	102,501,000.00	328,454,503.39	179,048,672.20	89,487,757.08	16,392,419.15	11,320,916.44
上海壹亘	子公司	高端装备制造	111,642,780.00	162,733,513.54	18,667,187.75	48,985,952.74	14,205,926.99	12,326,230.83
海南齐机	参股公司	货物批发零售、技术开发、技术服务等	361,580,000.00	535,270,860.29	509,930,358.80		9,770,756.74	7,519,920.55

报告期内取得和处置子公司的情况

适用 不适用

公司名称	报告期内取得和处置子公司方式	对整体生产经营和业绩的影响
------	----------------	---------------

上海壹亘精密机床有限公司	股权收购	未产生重大影响
武汉热热数据科技有限公司	新设	未产生重大影响
贵阳热热科技有限公司	新设	未产生重大影响
江苏齐智精密装备股份有限公司	新设	未产生重大影响
上海枢焱智能科技有限公司	新设	未产生重大影响
嘉兴翎贲宸榷股权投资合伙企业（有限合伙）	份额转让	未产生重大影响
中科汇洲（衢州）数商技术有限公司	注销	未产生重大影响
上海郝沧管理咨询合伙企业（有限合伙）	注销	未产生重大影响
徐州汇洲智能技术有限公司	股权转让	未产生重大影响
北京中科华世文化传媒有限公司	股权转让	未产生重大影响
北京锦珑书斋文化发展有限公司	股权转让	未产生重大影响

主要控股参股公司情况说明

齐重数控成立于 1999 年 7 月，以生产立、卧式重型机床为主，同时拥有重型深孔钻镗床、铁路车床、轧辊车床、落地铣镗床、滚齿机床等 10 大类、26 个系列、600 多个品种的机床产品。公司持有其 95.59%的股份。

热热数据成立于 2016 年 10 月 21 日，主营业务为大模型数据服务，2019 年 4 月末纳入公司合并范围，报告期末公司持有其 65.04%股份。

上海壹亘成立于 2018 年 5 月 17 日，主营业务为数控机床制造及销售等，2025 年 5 月末纳入公司合并范围，公司持有其 74.18%股份。

海南齐机成立于 2010 年 7 月 27 日，主要营业范围为货物批发零售、技术开发、技术服务等，原为齐重数控的全资子公司。2020 年 6 月，因股东共同增资，导致公司对其持股比例由 100%下降为 49%，不再纳入公司合并范围。

十、公司控制的结构化主体情况

适用 不适用

十一、公司未来发展的展望

（一）公司未来发展战略

公司以构建“科技创新，安全可靠”的全面自主可控体系为使命，聚焦高端装备制造和大模型数据服务两大领域，通过对产业资源的有效整合与配置以及集团化高效运营管控与赋能，不断夯实公司在两大领域的领先优势，深耕公司核心竞争力，巩固行业地位。

在高端装备制造产业方面，公司将大力探索人工智能在设计、工艺、制造等环节的应用，以数控机床及相关产业链为基本盘，继续巩固公司在重型车床、卧式加工中心及五轴联动数控机床等细分领域的领先地位。通过练内功，补短板，不断突破技术难关，提升产品品质。同时，加强高端装备制造业务板块现有各分子公司间的业务协同，优化管理模式，提升管理效率。同时，以自主可控和国产替代为主要目标，研究拓展在产业链其他细分领域的布局，通过扩产、孵化、企业间合作、参控股等方式，在上下游产业链中寻找新机会进行布局。

在大模型数据服务方面，未来热热数据将进一步拓展垂直行业 AI 解决方案、成品数据集等业务，不断拓宽业务应用场景，构建应用生态，基于 RAG、Agent、大模型等技术，构建智能安防、智慧能源、工业制造、具身智能、智慧医学、智慧教育、智慧金融、政府等领域的 AI 应用，赋能产业智能化转型和生态发展。

在创投服务与资产管理方面，公司将充分利用各方资源，坚持专业化道路和合作共赢理念，聚焦擅长的行业，与地方政府深度合作，产投结合，实现资本增值的同时为高端装备产业发展做好服务。发挥信息优势，资源优势，以资金为重要纽带，协助高端装备产业各项拓展业务的落地，推动和孵化新的、可持续发展的高质量业务。

（二）下一年度的经营计划

1、经营回顾与总结

2025 年，公司各业务板块总体运行平稳。数控机床业务营业收入规模持续增长，盈利能力及经营现金流水平不断提高，重型立卧车产品市场地位进一步稳固。2023 年并购取得的卧式加工中心业务、报告期内新孵化的轻型龙门以及并购取得的五轴联动加工中心业务运行平稳；报告期内公司新增铸造产能 2 万吨，已正常投产，为将来提升机床产品产能提

供稳定支持；公司前期研发投入成果显著，年内推出多个新产品，为公司可持续增长奠定了基础；创投服务与资产管理各项工作稳步推进，投后管理工作得到进一步加强，适时退出了部分存量项目，确保投出资金保值增值；大模型数据服务业务板块，热热数据 2025 年的营业收入也实现了大规模增长；传媒业务受整体行业影响及公司战略聚焦等因素影响，收入规模有一定的缩减，报告期末该业务已完成剥离。

2、经营目标

2026 年，公司会继续聚焦主业，不断提升业务质量，提高盈利能力，进一步加强管理和内部控制建设，调动全员积极性，积极拓展新的、可持续发展的高质量业务。首先，保持机床业务持续稳定发展，巩固重型产品市场优势地位，提升通用型产品的市场份额，优化管理模式，提升管理效率，加强各分子公司间的业务协同。同时继续增加对研发和上游瓶颈环节的投入，提高产品市场竞争力，提升自主可控能力；2026 年公司将继续研究数控机床产业链其他相关细分领域的机会，通过业务合作或股权投资等方式强链、补链，提升公司整体价值。在 2025 年机床业务持续盈利的基础上，继续做好增收节支工作，确保利润和现金流水平持续提升。其次，在大模型数据服务方面，未来热热数据将进一步拓展垂直行业 AI 解决方案、成品数据集等业务，不断拓宽业务应用场景。公司将通过引进投资人、扩展银行融资渠道等形式为热热数据的发展提供多方面的支持。再次，继续提高创投服务和资产管理业务的管理能力，适时退出已投项目，依托专业团队和平台优势，一方面做好投资与高端装备制造产业的协同工作，另一方面积极拓展新的高质量业务。

3、公司的具体业务计划主要包括：

（1）高端装备制造业务

公司将继续以技术创新为驱动，坚定不移提高产品品质。稳固优势产品的行业地位，保持其在能源、材料等领域的市场份额，加大流量型产品的资金投入和市场开拓力度，提高其产品性价比和生产效率。不断强化机床板块的整体管理和业务协同，择机组建统一管理平台；继续推进产业智能化转型升级，2026 年着力完善数字化车间建设，探索 AI 在企业管理及生产制造环节中的应用，发挥产投融合优势，夯实存量业务的同时择机在产业链中进行新的布局。

（2）大模型数据服务

大模型对高质量人类反馈与推理链数据的要求日益严苛，而传统行业亟需低成本、可解释、合规安全的数据解决方案等问题，公司将聚焦技术纵深、场景穿透和生态协同等三方面持续深耕，与其他业务联动，探索“智能装备+智能数据及算法模型”的融合创新。

公司还将进一步提升企业的研发能力、市场能力、融资能力、核心团队构建能力，做大做强公司业绩规模，提升收入质量，坚定以数据为中心，秉持人机协同理念，打造“贯穿 AI 全生命周期的智能数据服务商”，全面对标国际头部数据服务公司，以“帮助客户更好的研发 AI”为宗旨开展公司业务，赋能企业数据业务，促进人工智能应用的发展。

公司还将完善公司治理，优化激励机制，不断吸引高端人才加入，打造具备行业顶尖的数据服务以及交付能力的顶尖团队，同时将择机吸引外部战略股东加盟，利用资本推动行业整合，为储备的优质订单和客户需求所带来的快速增长做好充分准备。

（3）创投服务与资产管理

创投服务与资产管理作为公司发展的重要驱动力，将延续上一年的经营思路。一方面，通过存量管理与增量布局实现资本的保值增值；另一方面，重点推进与公司主业的协同工作。在业务协同上，积极探索已投企业与公司机床板块和大模型数据服务板块可能的合作契机；同时，深入研究在高端装备制造领域的拓展布局，借助扩产、自主孵化、企业合作、参控股等多种方式，在上下游产业链中挖掘新的发展机会。此外，充分发挥专业与信息优势，持续探寻新的产业方向，布局具有持续发展潜力的行业赛道。在存量管理上，公司始终以实现自身权益最大化为根本准则，对已投项目展开管理与退出工作。存量投资项目构成了公司资产的重要部分，公司将持续强化对这些项目的管理，特别是针对投资金额较大或持股比例较高的资产，加强与各方的沟通交流，实时掌握资产运营情况，协助解决重大问题或对接金融机构，推动被投资企业价值增长，并在适宜时机及时完成退出。在投后管理过程中，兼顾成本效益原则，实施分类管理策略，突出重点与关键项目，对那些已丧失持续经营能力且账面价值极低的项目予以清理。在增量布局上，公司并不盲目追求规模的扩张，而是坚守在高质量发展的前提下，强调聚焦与合作。遵循行业聚焦、赛道聚焦以及头部项目聚焦的理念，以全产业链协同布局的策略，重点布局契合国家长期战略的硬核科技领域。积极开展广泛的对外合作，尤为重视加强与已建立合作关系的地方政府、金融机构以及同行业的合作，通过成立合资公司、构建业务联合体等形式，在资金与项目等方面实现更深入的协同。

（三）公司可能面对的风险

1、市场环境变化的风险

工业的发展对机床的加工精度、效率、稳定性等精细化指标要求不断提升，高端数控机床的低国产化率制约我国精密制造产业产能发展、影响我国核心领域的供应链安全情况正在逐步改变。当前，发达国家对高端数控机床进行严格出口管制，国产替代势在必行，国内机床行业以科技创新驱动企业转型升级，必将迎来难得的发展机遇。公司需进一步加大研发的投入，方能抓住国产替代的机会，进一步稳定公司在机床行业的地位。

数据标注产业在我国发展历程较短，根基尚不稳固，行业内缺乏统一且完善的标准体系，增加了数据共享和整合的

难度。此外，数据安全与隐私保护问题也非常严峻，数据安全事故一旦发生，不仅损害企业和用户利益，还会引发社会对数据标注行业的信任危机，对整个行业的声誉造成严重负面影响，阻碍行业未来发展。公司所在的细分领域为 AI 基础数据服务领域，参与该行业的公司较多，竞争格局较为分散，因此整体行业目前处于高速发展且格局未定的状态。公司将坚持和发展自己的核心竞争力，增加研发投入，不断落实未来发展战略目标。

国内创投市场募资难度攀升，国资虽成重要支撑，但社会资本入场动力不足，整体募资规模下降明显。投资上两极分化加剧，头部项目吸金强劲，中小项目受冷落，多数小机构出手频次锐减。退出渠道愈发狭窄，IPO 数量与募资金额大幅下滑，严重制约资本循环与创投机构收益。在当前市场环境下，公司将多措并举化解风险、提升项目收益率。一方面，强化风控意识与管理，深入研究行业、优化尽调流程，优中选优把控项目源头风险。另一方面，加强投后管理适时退出以实现投资收益。

2、管理风险

随着公司规模不断扩大，公司员工的增长速度也不断加快，培养共同价值观、信念、态度和行为准则需要较长的时间，这也对公司管理团队的管理和协调能力提出了更高的要求，此外，具有较高管理水平和较强专业能力的人才的扩充使得公司的运营成本不断提升，人力成本的不断抬高持续提升公司的费用。

未来公司将加强管理队伍建设，完善公司治理的经营管理机制，形成更加科学有效的决策机制，使公司的经营模式和管理机制能够更加符合公司发展需要。

3、投资项目退出风险和流动性风险

只有根据创业投资在各阶段的不同特点，建立起创投机构间的交易市场、战略投资人的并购市场、柜台交易市场、创业板市场与主板市场等共同构成的多层次的资本市场体系，才能实现投资资本的良性循环。我国目前能够在场内市场挂牌交易的只能是少数成熟的大企业，因此公司投资的项目可能存在退出风险。

公司将积极考虑各项目的退出路径，为各项目制定个性化的退出战略及具体实施策略，包括但不限于独立上市、股权转让、企业整体并购退出等多种退出途径，专人负责实施，定期汇报跟进，及时实现投资收益。

十二、报告期内接待调研、沟通、采访等活动

适用 不适用

接待时间	接待地点	接待方式	接待对象类型	接待对象	谈论的主要内容及提供的资料	调研的基本情况索引
2025 年 05 月 13 日	全景网“投资者关系互动平台”	网络平台线上交流	机构、个人、其他	各类投资者	业绩说明会	巨潮资讯网《002122 汇洲智能投资者关系管理信息 20250513》
2025 年 07 月 31 日	公司会议室	实地调研	机构	机构投资者	公司主业及经营情况	巨潮资讯网《002122 汇洲智能投资者关系管理信息 20250731》

十三、市值管理制度和估值提升计划的制定落实情况

公司是否制定了市值管理制度。

是 否

公司是否披露了估值提升计划。

是 否

十四、“质量回报双提升”行动方案贯彻落实情况

公司是否披露了“质量回报双提升”行动方案公告。

是 否

第四节 公司治理、环境和社会

一、公司治理的基本状况

报告期内，公司严格按照《证券法》《公司法》《上市公司治理准则》《深圳证券交易所股票上市规则》《深圳证券交易所上市公司自律监管指引第 1 号——主板上市公司规范运作》等相关法律法规、规范性文件的要求规范运作，强化风险管控，保障公司健康平稳发展。目前，公司各项治理制度基本健全、经营运作规范、法人治理结构完善，符合中国证监会发布的有关上市公司治理规范性文件的要求。

2025 年公司共召开股东会 3 次，严格按照《公司法》《公司章程》和《股东会议事规则》的规定和要求，召集、召开股东会，规范表决程序，决议合法有效。公司积极保护中小投资者的表决权，股东会全部采用现场加网络的形式召开，充分保障中小投资者行使权利。

2025 年公司董事会共召开了 8 次会议，董事会的召集、召开及表决程序均严格按照《公司章程》及《董事会议事规则》的规定进行，全体董事本着认真、勤勉、诚信的态度履行董事职责，行使董事权利，认真出席相关会议，积极参加培训，熟悉有关法律法规。独立董事严格按照有关法律、法规和《公司章程》《独立董事工作制度》等制度规定独立履行职责，对公司经营、决策、重大事项等充分发表自己的独立意见。董事会下设审计委员会、薪酬与考核委员会、提名委员会，各专业委员会运作正常，认真履行内部审计、薪酬考核等相关职责，为董事会决策提供科学和专业的意见参考。

2025 年公司监事会召开了 3 次会议。监事会严格按照有关法律、法规和《公司章程》《监事会议事规则》的要求，监督公司财务以及公司董事、经理及其他高级管理人员履行职责的合法合规性，维护公司及股东的合法权益。全体监事认真履行监事义务，依法行使监事权利。监事会的召集、召开及表决程序合法、决议合法有效。公司监事会机构和制度的建立及执行，对完善公司治理结构和规范公司运作发挥了积极的作用。2025 年 12 月 15 日，公司召开 2025 年第二次临时股东大会，审议通过了《关于修订〈公司章程〉及其附件的议案》等多项议案，本次修改公司章程，涉及取消监事会并在董事会成员中设立 1 名职工代表董事等事项。

2025 年公司进一步提高信息透明度，加强投资者沟通工作。报告期内，公司严格按照《公司章程》《上市公司信息披露管理办法》等相关规定，遵守信息披露的“公开、公平、公正”原则，真实、准确、完整、及时地履行信息披露义务，持续提高信息披露质量，完善投资者关系管理及保护投资者利益的具体措施，促进公司规范发展。

公司加强内幕信息管理，做好持续性教育宣传、信息披露前的保密和内幕知情人登记备案工作，从源头上防范泄露内幕信息，保证所有股东有平等获取信息的权利和机会；公司高度重视投资者关系管理工作，利用多种平台，如电话、电子邮件，特别是深圳证券交易所投资者关系互动易平台解答投资者提出的问题，将投资者的需求、建议及合理诉求及时向管理层汇报。

公司治理的实际状况与法律、行政法规和中国证监会发布的关于上市公司治理的规定是否存在重大差异

是 否

公司治理的实际状况与法律、行政法规和中国证监会发布的关于上市公司治理的规定不存在重大差异。

二、公司相对于控股股东、实际控制人在保证公司资产、人员、财务、机构、业务等方面的独立情况

公司在资产、人员、财务、机构、业务等方面与控股股东完全分离、相互独立，具有独立完整的业务及自主经营能力。

1、资产

公司拥有完全独立与控股股东的生产系统、采购系统、销售系统、辅助系统及配套设施，产权清晰，与控股股东产权关系明确。本公司能够独立运用各项资产开展生产经营活动。

2、人员

报告期末，公司与控股股东在劳动、人事方面相互独立。公司具有独立的劳动、人事、工资等管理体系、独立的员工队伍，员工工资发放、福利支出与股东单位和其他关联方严格分开。公司总经理、副总经理、财务总监、董事会秘书等高级管理人员未在控股股东及其控制的其他企业中担任除董事、监事以外的其它职务，未在控股股东及其控制的其他企业中领薪；公司财务人员未在控股股东、实际控制人及其控制的其他企业中兼职。

3、财务

报告期末，公司设有独立、完整的财务会计部门，配备了专职财务人员；依据《中华人民共和国会计法》《企业会计准则》的相关规定，建立了独立的会计核算体系、财务会计制度和财务管理制度。公司开设了独立的银行账户，依法独立纳税，不存在与控股股东共用银行账户的情况。

4、机构

报告期末，公司设立了完全独立于控股股东的组织机构，公司股东大会、董事会、监事会完全独立运作，公司已建立了适应自身发展需要和市场竞争需要的职能部门，各职能部门职责明确，与控股股东分开，不存在控股股东干预公司机构设置的情况。控股股东及其职能部门与公司及职能部门不存在上下级关系，不存在与控股股东混合经营的情况，不存在依附于控股股东的情况。

5、业务

公司拥有独立完整的业务体系、生产系统、辅助生产系统和配套设施，拥有独立销售系统和独立的客户网络，独立从事产品研发，独立制定发展战略。能够面向市场独立经营，独立核算和决策，独立承担责任与风险，未因与本公司控股股东及其控制的其他企业之间存在关联关系而使公司经营自主权的完整性、独立性受到影响。

三、同业竞争情况

适用 不适用

四、董事和高级管理人员情况

1、基本情况

姓名	性别	年龄	职务	任职状态	任起始日期	任终止日期	期初持股数（股）	本期增持股份数量（股）	本期减持股份数量（股）	其他增减变动（股）	期末持股数（股）	股份增减变动的原因
武剑飞	男	41	董事长/总经理	现任	2018年10月22日	2026年05月21日	8,784,600	419,100	0	0	9,203,700	实施股份增持计划
刘京平	女	65	董事	现任	2026年02月02日	2026年05月21日	0	0	0	0	0	
孙斌	男	43	董事	现任	2024年11月15日	2026年05月21日	0	74,000	0	0	74,000	实施股份增持计划
苏丽	女	41	董事	现任	2024年11月15日	2026年05月21日	0	73,700	0	0	73,700	实施股份增持计划
陈灿梅	女	41	职工董事	现任	2026年01月	2026年05月	0	0	0	0	0	

					月 13 日	月 21 日							
夏朝恒	男	57	独立董事	现任	2024 年 11 月 15 日	2026 年 05 月 21 日	0	0	0	0	0		
刘天保	男	45	独立董事	现任	2024 年 11 月 15 日	2026 年 05 月 21 日	0	0	0	0	0		
胡传雨	男	48	独立董事	现任	2024 年 11 月 15 日	2026 年 05 月 21 日	0	0	0	0	0		
侯雪峰	男	48	副总经理	现任	2020 年 08 月 17 日	2026 年 05 月 21 日	999,000	85,000				1,084,000	实施股份增持计划
孙伟	男	46	副总经理	现任	2021 年 03 月 05 日	2026 年 05 月 21 日	876,800	77,000	0	0		953,800	实施股份增持计划
王俊峰	男	55	副总经理	现任	2021 年 03 月 05 日	2026 年 05 月 21 日	1,066,800	80,000	0	0		1,146,800	实施股份增持计划
陈莹莹	女	43	财务总监	现任	2018 年 11 月 19 日	2026 年 05 月 21 日	1,373,150	83,800	0	0		1,456,950	实施股份增持计划
张丽	女	39	董事会秘书	现任	2026 年 01 月 14 日	2026 年 05 月 21 日	0	0	0	0	0	0	
陈友德	男	44	董事	离任	2020 年 02 月 10 日	2025 年 07 月 28 日	0	0	0	0	0	0	
吴昌霞	男	63	董事/ 副董事长	离任	2021 年 09 月 02 日	2026 年 02 月 12 日	1,200,000	77,600	0	0		1,277,600	实施股份增持计划
姜学谦	男	53	董事/ 副总经理	离任	2018 年 10 月 22 日	2026 年 01 月 12 日	1,998,000	78,000	0	0		2,076,000	实施股份增持计划
武宁	女	45	董事会秘书	离任	2018 年 10 月 22 日	2026 年 01 月 12 日	498,600	79,000	0	0		577,600	实施股份增持计划
李光	男	47	监事	离任	2018 年 12 月 19 日	2025 年 12 月 15 日	0	0	0	0	0	0	
张勇	男	61	监事	离任	2018 年 12 月 05 日	2025 年 12 月 15 日	0	0	0	0	0	0	

					日	日						
王琳	女	44	监事	离任	2020年02月10日	2025年12月15日	0	0	0	0	0	
合计	--	--	--	--	--	--	16,796,950.00	1,127,200.00	0	0	17,924,150.00	--

报告期是否存在任期内董事和高级管理人员离任的情况

是 否

董事陈友德先生因被人民法院确认为失信被执行人，于 2025 年 7 月 28 日提交书面辞职报告，申请辞去第八届董事会董事职务，辞职后不在公司及控股子公司担任任何职务。

根据相关规定，公司于 2025 年 12 月 15 日召开 2025 年第二次临时股东大会，审议了修改公司章程等事项，涉及了取消监事会，监事李光先生、张勇先生、王琳女士按规定不再履职。

公司董事、高级管理人员变动情况

适用 不适用

姓名	担任的职务	类型	日期	原因
陈友德	董事	离任	2025 年 07 月 28 日	个人原因

2、任职情况

公司现任董事、高级管理人员专业背景、主要工作经历以及目前在公司的主要职责

（一）现任董事任职情况

1、武剑飞先生，1985 年 3 月出生，中国国籍，硕士学历。2009 年 10 月-2012 年 2 月任弘成教育集团国际教育事业部总经理；2012 年 2 月-2014 年 2 月任为明教育集团幼教管理中心副总经理；2014 年 2 月-2017 年 3 月任华夏幸福基业股份有限公司基础教育管理中心总经理；2017 年 4 月-2018 年 9 月任天风天睿投资股份有限公司董事总经理；2020 年 11 月至今任创道（北京）咨询顾问有限公司执行董事。现任公司董事长、董事及总经理。

2、刘京平女士，1961 年 7 月出生，中国国籍，博士学历，高级经济师。1991 年 1 月-2006 年 7 月，任中美合资北京京迪图形图像有限公司总经理；2004 年 7 月-2007 年 12 月，任 L'S 泛亚国际投资有限公司副总裁；2007 年 12 月-2017 年 6 月，任北京国利机构董事长；2017 年 7 月至今任北影阳光产业发展有限公司总裁。自 2026 年 2 月 2 日起任公司董事。

3、孙斌先生，1983 年 11 月出生，中国国籍，硕士学历。2019-2022 年任天风天睿投资有限公司的投资经理；2023 年至今，任北京盛世文华广告有限公司总经理；现任公司董事。

4、苏丽女士，1985 年 12 月出生，中国国籍，硕士学历。2015 年 12 月-2023 年 9 月，历任北京承泽恩网络科技有限公司、北京汇洲智能技术有限公司、北京齐机科技有限责任公司副总经理；2023 年 10 月-至今，任北京汇洲智能技术有限公司的副总经理；现任公司董事。

5、陈灿梅女士，1985 年 12 月出生，中国国籍，本科学历，具有律师执业资格。2009 年 9 月至 2012 年 2 月，任中国太平洋人寿保险股份有限公司合规经理；2012 年 3 月至 2015 年 3 月，任北京中银（长沙）律师事务所执业律师、合伙人；2015 年 4 月至 2019 年 5 月，历任天风证券股份有限公司、天风天睿投资有限公司法务高级经理（投资方向）；2019 年 6 月至今任公司法务总监；自 2026 年 1 月 13 日起任公司职工董事。

6、夏朝恒先生，1969 年 2 月出生，党员，硕士学历，高级会计师。2011 年 10 月-2014 年 7 月，任山东兖矿国拓科技工程有限公司计划财务部部长，2014 年 7 月-2024 年 2 月，在兖矿水煤浆气化及煤化工国家工程研究中心有限公司先后任职财务部部长、副总会计、总会计师。现任公司独立董事。

7、刘天保先生，1981 年 3 月出生，博士学历。2018 年 7 月-2020 年 10 月，任智元基金管理（北京）有限公司合伙人；2021 年 1 月-2021 年 4 月，任中国人保资产管理有限公司公募基金事业部资深总监；2021 年 8 月-2021 年 12 月任诺德基金管理有限公司机构业务副总监；2021 年 12 月-至今，任安徽财经大学金融学院教师；现任公司独立董事。

8、胡传雨先生，1978 年 8 月出生，硕士学历。2008 年 9 月-2020 年 10 月，任中央财经大学金融学院办公室主任；2013 年 10 月-2019 年 11 月，任中央财经大学金融学院院长助理；2013 年 7 月-至今，任中央财经大学证券期货研究所研究员；2018 年 12 月-至今，任中央财经大学教育部金融学类教学指导委员会秘书处办公室主任。现任公司独立董事。

（二）现任高管任职情况

1、武剑飞先生，详见“（一）现任董事任职情况”信息。

2、侯雪峰先生，1978年3月出生，中国国籍，本科学历，中国注册会计师，注册税务师。2015年5月至2016年6月，任华利光晖新能源投资有限公司财务总监；2016年7月至2017年4月，任北京几何投资管理有限公司投资总监；2017年5月至2018年2月，任北京汇垠天然投资基金管理有限公司副总经理；2018年12月至2019年8月，任天风天睿投资股份有限公司教育委员会副主任。现任公司副总经理。

3、孙伟先生，1980年11月出生，中国国籍，无境外永久居留权，工商管理硕士。曾任北京博士伦眼睛护理产品有限公司供应链业务主管、丹麦加布里埃尔有限公司亚太区大客户销售经理、中华财务咨询有限公司高级研究员、韩国SK集团投资总监、北京燕华高科生物技术有限公司监事、宁波燕园舜翔投资合伙企业(有限合伙)执行事务合伙人、宁波燕园鼎新投资合伙企业(有限合伙)执行事务合伙人、杭州燕园方融投资管理有限公司董事、宁波燕园创业投资有限公司经理、北京航天宏图信息技术股份有限公司监事、神通科技集团股份有限公司董事。现任公司副总经理。

4、王俊峰先生，1971年11月出生，中国国籍，无境外永久居留权，工程硕士，研究员级高级工程师，中国机床工具行业协会副理事长，黑龙江省第十三届人大代表。2000年2月任原齐齐哈尔第一机床厂（即现齐重数控装备股份有限公司）机电应用技术研究副所长，2003年4月至2006年2月任原齐齐哈尔第一机床厂（即现齐重数控装备股份有限公司）办公室主任，2006年2月至2015年10月任齐重数控装备股份有限公司副总经理，2015年10月至2018年6月任齐重数控装备股份有限公司总经理，2018年6月至今任齐重数控装备股份有限公司董事长，2021年3月至今任公司副总经理。

5、陈莹莹女士，1983年3月出生，中国国籍，本科学历，中国注册会计师。2012.5-2015.8任华友数码传媒有限公司财务副总监；2015.8-2017.12任中植企业集团有限公司新金融管理部副总经理；2017.12-2018.8任湖州融汇嘉恒融资租赁有限公司财务总监。现任公司财务总监。

6、张丽女士，1987年3月出生，中国国籍，法学硕士。2013年7月-2015年6月任南华生物医药股份有限公司证券事务与投资者关系管理部助理；2015年7月-2019年6月任探路者控股集团股份有限公司证券事务代表；2019年7月-2026年1月，任公司证券事务代表。现任公司董事会秘书。

控股股东、实际控制人同时担任上市公司董事长和总经理的情况

适用 不适用

在股东单位任职情况

适用 不适用

在其他单位任职情况

适用 不适用

任职人员姓名	其他单位名称	在其他单位担任的职务	任期起始日期	任期终止日期	在其他单位是否领取报酬津贴
武剑飞	创道（北京）咨询顾问有限公司	董事长	2020年11月17日		否
武剑飞	武汉颂大知育软件有限公司	董事	2018年04月24日		否
侯雪峰	海南齐机科技有限公司	董事	2021年06月09日		否
侯雪峰	浙江汇科智控科技有限公司	董事，经理	2025年02月10日		否
侯雪峰	北京云川汇科科技有限公司	董事	2025年02月13日		否
侯雪峰	齐齐哈尔欣豪润成房地产开发有限公司	董事	2020年04月29日		否
刘京平	北影阳光产业发展有限公司	总裁	2017年07月03日		是
刘京平	京辉国信（北京）科技有限公司	董事、经理	2021年06月16日		否
刘京平	北京国利纪元文化有限公司	董事、经理	2013年01月07日		否
刘京平	北京之安科技文化发展有限公司	监事	2018年02月07日		否

侯雪峰	齐齐哈尔欣豪润成房地产开发有限公司	董事	2020年04月29日		否
侯雪峰	北京高信达通信科技股份有限公司	独立董事	2022年02月16日		是
孙斌	北京盛世文华广告有限公司	执行董事、经理	2018年02月11日		否
苏丽	北京屹立巍然技术中心（有限合伙）	合伙人	2016年05月12日		否
在其他单位任职情况的说明	刘京平所任职的京辉国信（北京）科技有限公司、北京国利纪元文化有限公司和北京之安科技文化发展有限公司，目前已无实际经营。				

公司现任及报告期内离任董事和高级管理人员近三年证券监管机构处罚的情况

适用 不适用

1、因虚增收入导致财务会计报告信息披露不准确、未披露对齐齐哈尔欣豪润成房地产开发有限公司借款合同重大进展情况，2025年4月25日，浙江证监局出具《关于对汇洲智能技术集团股份有限公司及相关人员采取出具警示函措施的决定》，对武剑飞、武宁和陈莹莹分别采取出具警示函的监督管理措施。

2、报告期内，因王俊峰与其近亲属买卖公司股票的行为构成短线交易，2025年5月26日，被浙江证监局出具《关于对王俊峰采取出具警示函措施的决定》，要求其提交书面报告，并充分吸取教训，切实加强证券法律法规学习，严格规范本人及近亲属买卖上市公司股票的行为，采取切实有效的措施杜绝此类违法行为再次发生。

3、2025年11月18日，公司及相关人员收到中国证券监督管理委员会浙江监管局出具的《行政处罚决定书》（[2025]19号），因公司披露的2019年、2020年年报存在虚假记载，特对姜学谦、武剑飞给予警告，并分别处以250万元罚款；对陈莹莹、武宁给予警告，并分别处以150万元罚款。

4、2025年11月18日，深交所下发《关于对汇洲智能技术集团股份有限公司及相关当事人给予通报批评处分决定》，因公司披露的2019年、2020年年度报告存在虚假记载，因此对董事长兼总经理武剑飞、董事兼副总经理姜学谦、财务总监陈莹莹、董事会秘书武宁给予通报批评的处分。

3、董事、高级管理人员薪酬情况

董事、高级管理人员薪酬的决策程序、确定依据、实际支付情况

公司董事会下设薪酬与考核委员会，负责制定、审查公司高级管理人员的薪酬政策与方案，制定公司高级管理人员的考核标准并进行考核。在公司任职的高级管理人员的薪酬参照行业平均薪酬水平，结合公司经营业绩及绩效考核指标等因素，依照公司内部相关制度等进行确定。独立董事的职务津贴经董事会审议通过后由股东会审议确定，高级管理人员的薪酬方案经董事会审议确定。

公司报告期内董事和高级管理人员薪酬情况

单位：万元

姓名	性别	年龄	职务	任职状态	从公司获得的税前报酬总额	是否在公司关联方获取报酬
武剑飞	男	41	董事长/总经理	现任	148.64	否
孙斌	男	43	董事	现任	37.8	否
苏丽	男	41	董事	现任	113.17	否
夏朝恒	男	57	独立董事	现任	12	否
刘天保	男	45	独立董事	现任	12	否
胡传雨	男	48	独立董事	现任	12	否
王俊峰	男	55	副总经理	现任	150.69	否
侯雪峰	男	48	副总经理	现任	81.3	否
孙伟	男	46	副总经理	现任	73.33	否

陈莹莹	女	43	财务总监	现任	74.25	否
武宁	女	45	董事会秘书	离任	54.09	否
李光	男	47	监事	离任	39.2	否
张勇	男	61	监事	离任	0	否
王琳	女	44	监事	离任	38.2	否
吴昌霞	男	63	副董事长	离任	60.36	否
姜学谦	男	53	董事/副总经理	离任	73.3	否
陈友德	男	44	董事	离任	0	是
合计	--	--	--	--	980.33	--

报告期末全体董事和高级管理人员实际获得薪酬的考核依据	第八届董事会董事和高级管理人员的薪酬确认及《绩效考核管理办法》
报告期末全体董事和高级管理人员实际获得薪酬的考核完成情况	独立董事领取的独立董事津贴不适用考核情况；非独立董事和高级管理人员依据公司绩效考核规定获得相应的薪酬。绩效考核工作按公司绩效考核规定，有效执行并完成。
报告期末全体董事和高级管理人员实际获得薪酬的递延支付安排	报告期内，公司无董事、高级管理人员薪酬递延支付安排。
报告期末全体董事和高级管理人员实际获得薪酬的止付追索情况	无

其他情况说明

适用 不适用

从年报披露的统计口径数据来看，2025 年度公司董事、监事和高级管理人员的薪酬情况整体较前一年度有约 18.96% 的涨幅，主要原因有三：1、公司整体经营实现改善，经营基本面良好。如本报告所述，公司在报告期内的营业收入、资产规模均实现了增长；2、报告期内机床出口业务增长突出。2025 年年中开始，因子公司齐重数控生产的重型机床已占领国内市场较高份额，为进一步增加其收入，避免因国内市场增长疲软对公司带来不利影响，公司决定增加对机床出口业务的投入。公司以香港子公司为核心发展主体，并自 2025 年 6 月和 7 月开始，为有关负责人发放该部分业务相应的劳动报酬；3、人员变动的的影响。2024 年底涉及了 3 名独董更换和 2 名董事的变更以及部分高管人员的离职，统计的人员人数不同且涵盖的月度数不同，最终导致总额不同，如董事苏丽 2024 年在上市公司只领取了 2 个月的薪酬。

五、报告期内董事履行职责的情况

1、董事出席董事会及股东会的情况

董事出席董事会及股东会的情况							
董事姓名	本报告期应参加董事会次数	现场出席董事会次数	以通讯方式参加董事会次数	委托出席董事会次数	缺席董事会次数	是否连续两次未亲自参加董事会会议	出席股东会次数
武剑飞	8	8	0	0	0	否	2
孙斌	8	4	4	0	0	否	0
苏丽	8	0	8	0	0	否	0
夏朝恒	8	0	8	0	0	否	0
刘天保	8	0	8	0	0	否	1
胡传雨	8	4	4	0	0	否	1
吴昌霞	8	3	5	0	0	否	1
姜学谦	8	6	2	0	0	否	0
陈友德	4	0	4	0	0	否	0

连续两次未亲自出席董事会的说明

不适用

2、董事对公司有关事项提出异议的情况

董事对公司有关事项是否提出异议

是 否

报告期内董事对公司有关事项未提出异议。

3、董事履行职责的其他说明

董事对公司有关建议是否被采纳

是 否

董事对公司有关建议被采纳或未被采纳的说明

报告期内，公司董事按照《公司法》《深圳证券交易所股票上市规则》等有关规定及要求，充分发挥董事作用，履行职责，对公司治理、日常经营决策等方面提出了很多宝贵的专业性建议，为维护公司和全体股东的合法权益发挥了应有的作用。

六、董事会下设专门委员会在报告期内的情况

委员会名称	成员情况	召开会议次数	召开日期	会议内容	提出的重要意见和建议	其他履行职责的情况	异议事项具体情况（如有）
审计委员会	夏朝恒、刘天保、吴昌霞	4	2025年01月20日	关于计提资产减值准备及资产核销的议案	同意上述议案	无	无
			2025年04月24日	2024年度报告全文及摘要、2024年度财务决算、2024年度内部控制评价报告、会计师事务所履职情况、对会计师事务所履行监督职责情况、会计差错更正、会计政策变更事项；2024年第四季度工作总结、2024年度及2025年第一季度工作总结、2025年度内审工作计划、2025年度第一季	同意上述议案	无	无

				度、第二季度内审工作计划			
			2025 年 08 月 26 日	2025 年半年度报告及摘要、2025 年度内部控制评价工作方案、2025 年第二季度工作总结、第三季度工作计划、修订《内部控制评价手册》	同意上述议案	无	无
			2025 年 10 月 27 日	2025 年第三季度报告、第三季度工作总结、第四季度内审工作计划	同意上述议案	无	无
			2025 年 11 月 28 日	关于拟变更会计师事务所的议案	同意上述议案	无	无

七、审计委员会工作情况

审计委员会在报告期内的监督活动中发现公司是否存在风险

是 否

审计委员会对报告期内的监督事项无异议。

八、公司员工情况

1、员工数量、专业构成及教育程度

报告期末母公司在职员工的数量（人）	0
报告期末主要子公司在职员工的数量（人）	2,364
报告期末在职员工的数量合计（人）	2,364
当期领取薪酬员工总人数（人）	2,427
母公司及主要子公司需承担费用的离退休职工人数（人）	1,408
专业构成	
专业构成类别	专业构成人数（人）
生产人员	1,664
销售人员	63
技术人员	384
财务人员	30
行政人员	173
其他	28
临近五年退休及工伤人员	22
合计	2,364

教育程度	
教育程度类别	数量（人）
博士研究生	0
硕士研究生	95
本科	738
本科以下	1,531
合计	2,364

2、薪酬政策

公司提供富有竞争力的薪酬，公司员工薪酬主要由基本工资、绩效工资、福利津贴构成，不断提升员工的满意度和忠诚度。

3、培训计划

为提高员工整体素质和工作效率，公司每年年末由人力资源部制定下一年的培训计划，具体包括培训的项目、内容、时间、方式、参加人员。主要培训内容包括任职资格培训、专业技能提升、管理能力提升、安全管理规范等各个方面，培训形式有管理人员授课、外聘讲师授课、外部交流学习等。

4、劳务外包情况

适用 不适用

九、公司利润分配及资本公积金转增股本情况

报告期内利润分配政策，特别是现金分红政策的制定、执行或调整情况

适用 不适用

公司报告期内盈利且母公司可供股东分配利润为正但未提出现金红利分配预案

适用 不适用

本报告期利润分配及资本公积金转增股本情况

适用 不适用

公司计划年度不派发现金红利，不送红股，不以公积金转增股本。

十、公司股权激励计划、员工持股计划或其他员工激励措施的实施情况

适用 不适用

公司报告期无股权激励计划、员工持股计划或其他员工激励措施及其实施情况。

十一、报告期内的内部控制制度建设及实施情况

1、内部控制建设及实施情况

公司高度重视内部控制建设相关工作，已根据《企业内部控制基本规范》及其配套指引以及中国证监会、深圳证券交易所的有关规定，结合公司资产结构、经营方式以及分子公司具体情况等，建立健全了公司的内部控制制度体系。

报告期内，公司持续推进风险管理、合规管理及内部控制体系的日常运行，不断加大内部审计监督的广度与力度。2025年初，公司经自查发现2019年度及2020年度存在会计差错，于2025年4月对以前年度财务报表进行了更正。2025

年 11 月，公司收到监管就会计差错更正相关事项的《行政处罚决定书》。针对上述以前年度信息披露违规行为，公司高度重视，已积极部署并落实系统性整改。具体措施包括：面向全体员工开展合规意识强化培训，组织董事、监事、高级管理人员及相关责任人签署《信息披露义务承诺函》等，以切实消除以往会计差错对本报告期可能造成的负面影响。公司将以此次事件为警示，持续加强对董事、监事、高级管理人员及关键岗位人员的法规培训与履职能力建设，推动公司治理与运作的规范化水平不断提升。

同时，报告期内公司继续完善内部控制制度体系建设，重点关注新收购公司及新设立子公司管理制度与内部控制流程的搭建，确保整体内部控制体系协同有效运行。

2、报告期内发现的内部控制重大缺陷的具体情况

□是 否

十二、公司报告期内对子公司的管理控制情况

公司名称	整合计划	整合进展	整合中遇到的问题	已采取的解决措施	解决进展	后续解决计划
不适用	不适用	不适用	不适用	不适用	不适用	不适用

对子公司的管理控制存在异常

□是 否

十三、内部控制评价报告或内部控制审计报告

1、内控评价报告

内部控制评价报告全文披露日期	2026 年 04 月 20 日	
内部控制评价报告全文披露索引	http://www.cninfo.com.cn	
纳入评价范围单位资产总额占公司合并财务报表资产总额的比例		97.54%
纳入评价范围单位营业收入占公司合并财务报表营业收入的比例		99.06%
缺陷认定标准		
类别	财务报告	非财务报告
定性标准	重大缺陷的迹象包括但不限于： 1) 董事、监事和高级管理人员的舞弊行为； 2) 公司更正已公布的财务报告（非一般性文字描述错误）； 3) 外部审计发现当期财务报表存在重大错报，而内部控制在运行过程中未能发现该等错报； 4) 审计委员会和审计部对公司对外财务报告和财务报告内部控制监督无效； 5) 其他可能严重影响报表使用者正确判断的缺陷。 重要缺陷的迹象包括但不限于： 1) 未依照现行生效的企业会计准则选	重大缺陷： 缺陷发生可能性高，会严重降低工作效率或效果、或严重加大效果的不确定性、或使之严重偏离预期目标。重大缺陷的迹象包括但不限于： 1) 公司决策程序不科学，如决策失误，导致企业并购后未能达到预期目标； 2) 违反国家法律法规并受到重大处罚； 3) 中高级管理人员或关键技术人员流失严重； 4) 内部控制评价的结果特别是重大或重要缺陷未得到整改； 5) 重要业务缺乏制度控制或制度系统性失效。

	<p>择和应用会计政策；</p> <p>2) 未建立反舞弊程序和控制措施；</p> <p>3) 对于非常规或特殊交易的账务处理没有建立相应的控制机制或没有实施且没有相应的补偿性控制；</p> <p>4) 对于期末财务报告过程的控制存在一项或多项缺陷且不能合理保证编制的财务报表达到真实、完整的目标。</p> <p>一般缺陷： 除上述重大缺陷和重要缺陷外，和财务报告控制相关的其他控制缺陷。</p>	<p>重要缺陷： 缺陷发生的可能性较高，会显著降低工作效率或效果、或显著加大效果的不确定性、或使之显著偏离预期目标。</p> <p>一般缺陷： 除上述重大缺陷和重要缺陷之外的其他控制缺陷。</p>
定量标准	<p>重大缺陷： 该缺陷造成的财务报表潜在错报大于等于合并财务报表资产总额的 1%，或大于等于当期全年合并营业收入的 2%，以二者孰低为标准确定。</p> <p>重要缺陷： 该缺陷造成的财务报表潜在错报大于等于合并财务报表资产总额的 0.5%但小于其 1%，或大于等于合并营业收入的 1%但小于其 2%，以二者孰低为标准确定。</p> <p>一般缺陷： 该缺陷造成的财务报表潜在错报小于合并财务报表资产总额的 0.5%，或小于全年合并营业收入的 1%，以二者孰低为标准确定。</p>	<p>重大缺陷： 直接财产损失大于等于合并财务报表资产总额的 1%，或大于等于当期全年合并营业收入的 2%，以二者孰低为标准确定。</p> <p>重要缺陷： 直接财产损失大于等于合并财务报表资产总额的 0.5%但小于其 1%，或大于等于合并营业收入的 1%但小于其 2%，以二者孰低为标准确定。</p> <p>一般缺陷： 直接财产损失小于合并财务报表资产总额的 0.5%，或小于全年合并营业收入的 1%，以二者孰低为标准确定。</p>
财务报告重大缺陷数量（个）		0
非财务报告重大缺陷数量（个）		0
财务报告重要缺陷数量（个）		0
非财务报告重要缺陷数量（个）		0

2、内部控制审计报告

适用 不适用

内部控制审计报告中的审议意见段	
我们认为，汇洲智能于 2025 年 12 月 31 日按照《企业内部控制基本规范》和相关规定在所有重大方面保持了有效的财务报告内部控制。	
内控审计报告披露情况	披露
内部控制审计报告全文披露日期	2026 年 04 月 20 日
内部控制审计报告全文披露索引	http://www.cninfo.com.cn
内控审计报告意见类型	标准无保留意见
非财务报告是否存在重大缺陷	否

会计师事务所是否出具非标准意见的内部控制审计报告

是 否

会计师事务所出具的内部控制审计报告与董事会的自我评价报告意见是否一致

是 否

报告期或上年度是否被出具内部控制非标准审计意见

是 否

十四、上市公司治理专项行动自查问题整改情况

无

十五、环境信息披露情况

上市公司及其主要子公司是否纳入环境信息依法披露企业名单

是 否

十六、社会责任情况

（一）公司治理方面

注重不断完善治理结构，规范公司运作，保障所有股东享有法律、法规、规则等所规定的各项合法权益。股东会是公司的最高权力机构。公司设董事会，对股东会负责。董事会职责清晰，全体董事根据公司和全体股东利益最大化原则，忠实、诚信、勤勉地履行职责。董事会下设审计、提名、薪酬与考核委员会，通过不断规范公司运作，促进公司的不断发展。

（二）积极维护股东权益

报告期内，公司积极加强内部控制管理，规范化治理得到提高。通过业绩说明会、业绩预告等方式让投资者充分了解公司的经营情况，通过电话、投资者关系互动平台、电子邮件等方式与投资者展开互动，解答和说明投资者的疑问和关心的问题，增进投资者对公司的了解。

（三）职工权益保护

公司一直坚持以人为本的人才理念，实施企业人才战略，严格遵守《劳动法》《劳动合同法》等相关法律法规，尊重和员工的个人权益，切实关注员工健康、安全和满意度；通过员工培训等方式使员工得到切实的提高和发展，维护员工利益。

（四）客户权益保护

公司坚持以客户为中心，围绕客户需求进行技术、产品创新。正确处理好公司与客户及供应商的关系，遵循平等、互利、共赢的原则，与客户、供应商建立良好的合作关系。

十七、巩固拓展脱贫攻坚成果、乡村振兴的情况

报告期内公司暂未开展脱贫攻坚、乡村振兴工作。

第五节 重要事项

一、承诺事项履行情况

1、公司实际控制人、股东、关联方、收购人以及公司等承诺相关方在报告期内履行完毕及截至报告期末尚未履行完毕的承诺事项

适用 不适用

承诺事由	承诺方	承诺类型	承诺内容	承诺时间	承诺期限	履行情况
其他承诺	衢州智造祈爵企业管理合伙企业（有限合伙）	不谋求董事提名权和实际控制权	承诺于天马股份的股票登记至其名下之日（2023年1月12日）起36个月内，自愿放弃对上市公司董事会的董事提名权，且不会以谋求上市公司实际控制权为目的直接或间接增持上市公司股份，不会以所持有的上市公司股份单独或共同谋求上市公司的实际控制权，亦不会以委托、征集投票权、协议、联合其他股东以及其他任何方式以单独或共同谋求甲方的实际控制权。	2022年11月04日	2026年1月11日	正常履行
	博厚明久（衢州）企业管理咨询合伙企业（有限合伙）	不谋求董事提名权和实际控制权	承诺于天马股份的股票登记至其名下之日（2023年1月12日）起36个月内，自愿放弃对上市公司董事会的董事提名权，且不会以谋求上市公司实际控制权为目的直接或间接增持上市公司股份，不会以所持有的上市公	2022年11月04日	2026年1月11日	正常履行

			司股份单独或共同谋求上市公司的实际控制权，亦不会以委托、征集投票权、协议、联合其他股东以及其他任何方式以单独或共同谋求甲方的实际控制权。			
	恒天融泽资产管理有限公司	不谋求实际控制权	承诺于天马股份的股票登记至其名下之日（2023年1月12日）起36个月内，不会以谋求公司实际控制权为目的直接或间接增持公司股份，不会以所持有的公司股份单独或共同谋求公司的实际控制权，亦不会以委托、征集投票权、协议、联合其他股东以及其他任何方式以单独或共同谋求公司的实际控制权。	2022年12月09日	2026年1月11日	正常履行
	杭州和达四方网络科技有限公司	股份增持计划	增持股份金额不低于2,500万元（含）	2025年05月01日	2025年11月1日	履行完毕
	武剑飞	股份增持计划	增持股份金额不低于150万元（含）	2025年05月01日	2025年11月1日	履行完毕
	吴昌霞、姜学谦、孙斌、苏丽、侯雪峰、孙伟、王俊峰、武宁、陈莹莹	股份增持计划	各人员的增持股份金额均不低于30万元（含）	2025年05月01日	2025年11月1日	履行完毕
承诺是否按时履行	是					
如承诺超期未履行完毕的，应当详细说明未完成履行的具体原因及下一步的工作计划	不适用					

2、公司资产或项目存在盈利预测，且报告期仍处在盈利预测期间，公司就资产或项目达到原盈利预测及其原因做出说明

适用 不适用

3、公司涉及业绩承诺

适用 不适用

二、控股股东及其他关联方对上市公司的非经营性占用资金情况

适用 不适用

公司报告期不存在控股股东及其他关联方对上市公司的非经营性占用资金。

三、违规对外担保情况

适用 不适用

公司报告期无违规对外担保情况。

四、董事会对最近一期“非标准审计报告”相关情况的说明

适用 不适用

五、董事会、独立董事（如有）对会计师事务所本报告期“非标准审计报告”的说明

适用 不适用

六、与上年度财务报告相比，会计政策、会计估计变更或重大会计差错更正的情况说明

适用 不适用

公司报告期无会计政策、会计估计变更或重大会计差错更正的情况。

七、与上年度财务报告相比，合并报表范围发生变化的情况说明

适用 不适用

- 1.2025 年 5 月，公司收购上海壹亘精密机床有限公司，纳入合并范围；
- 2.2025 年 5 月，公司设立下属企业武汉热热数据科技有限公司，纳入合并范围；
- 3.2025 年 8 月，公司设立下属企业江苏齐智精密装备股份有限公司，纳入合并范围；
- 4.2025 年 9 月，公司设立下属企业上海枢焱智能科技有限公司，纳入合并范围；
- 5.2025 年 11 月，公司设立下属企业贵阳热热科技有限公司，纳入合并范围；
- 6.2025 年 4 月，公司注销下属企业中科汇洲（衢州）数商技术有限公司，不再纳入合并范围；
- 7.2025 年 5 月，公司处置下属企业嘉兴翎贲宸榷股权投资合伙企业（有限合伙），不再纳入合并范围；
- 8.2025 年 8 月，公司注销下属企业上海郝沧管理咨询合伙企业（有限合伙），不再纳入合并范围；

9.2025 年 11 月，公司处置下属企业徐州汇洲智能技术有限公司，因此徐州汇洲智能技术有限公司及其子公司北京中科华世文化传媒有限公司、北京锦珑书斋文化发展有限公司不再纳入合并范围。

八、聘任、解聘会计师事务所情况

现聘任的会计师事务所

境内会计师事务所名称	中瑞诚会计师事务所（特殊普通合伙）
境内会计师事务所报酬（万元）	200
境内会计师事务所审计服务的连续年限	1
境内会计师事务所注册会计师姓名	顾训文、杨松垒
境内会计师事务所注册会计师审计服务的连续年限	1

当期是否改聘会计师事务所

是 否

是否在审计期间改聘会计师事务所

是 否

更换会计师事务所是否履行审批程序

是 否

对改聘、变更会计师事务所情况的详细说明

（一）前任会计师事务所情况及上年度审计意见

公司原审计机构中兴财光华会计师事务所（特殊普通合伙）（以下简称“中兴财”）自 2018 年开始为公司提供审计服务，在此期间始终坚持独立审计原则，勤勉尽责，公允独立地发表审计意见，客观、公正、准确地反映公司财务及内控情况，切实履行审计机构应尽的责任，有效地维护公司和股东合法权益。中兴财对公司 2024 年度财务报告及内部控制进行审计并出具了标准无保留意见的审计报告。公司不存在已委托前任会计师事务所开展部分审计工作后解聘前任会计师事务所的情况。

（二）变更会计师事务所原因

为确保公司审计工作的独立性和客观性，结合公司经营发展需要以及对审计服务实际需求，根据财政部、国务院国资委、证监会印发的《国有企业、上市公司选聘会计师事务所管理办法》（财会〔2023〕4 号）及其他相关规定，公司聘请中瑞诚会计师事务所（特殊普通合伙）担任公司 2025 年度财务报告审计和内部控制审计机构。

（三）公司与前后任会计师事务所的沟通情况

前后任会计师事务所按照《中国注册会计师审计准则第 1153 号——前任注册会计师和后任注册会计师的沟通》等相关规定，进行了积极的沟通和配合工作。

聘请内部控制审计会计师事务所、财务顾问或保荐人情况

适用 不适用

公司董事会聘请中瑞诚会计师事务所（特殊普通合伙）为公司 2025 年度内部控制审计机构，内部控制审计费为 30 万元。

九、年度报告披露后面临退市情况

适用 不适用

十、破产重整相关事项

适用 不适用

公司报告期未发生破产重整相关事项。

十一、重大诉讼、仲裁事项

适用 不适用

诉讼（仲裁）基本情况	涉案金额（万元）	是否形成预计负债	诉讼（仲裁）进展	诉讼（仲裁）审理结果及影响	诉讼（仲裁）判决执行情况	披露日期	披露索引
天融鼎坤（武汉）投资中心（有限合伙）与刘二强、重庆市园林建筑工程（集团）股份有限公司之间的合同纠纷	18,380.54	否	一审判决已生效	法院一审判决如下：1. 被告刘二强于本判决生效之日起十日内向原告天融鼎坤(武汉)投资中心(有限合伙)支付截止到2020年10月9日股权回购款18380.538932万元；2. 被告刘二强于本判决生效之日起十日内向原告天融鼎坤(武汉)投资中心(有限合伙)支付逾期支付股权回购款的违约金（以18380.538932万元为基数，按照全国银行间同业拆借中心发布的一年期贷款利率从2021年3月18日开始计算至股权回购款全部支付完毕之日止）；3. 被告重庆园林建筑工程（集团）股份有限公司应对被告刘	已进入执行阶段，天融鼎坤已申请强制执行，后因被申请人无财产可供执行，法院终止本案执行。公司于2025年5月向法院申请恢复执行，目前正在推行执行中。	2020年10月10日	巨潮资讯网：1.《关于子公司诉讼事项的公告》（公告编号：2020-123）；2.《关于收到子公司涉诉事项判决书的公告》（公告编号：2021-071）。

				二强在本判决中未能履行的部分承担 50% 的赔偿责任；4. 驳回原告天融鼎坤(武汉)投资中心(有限合伙)其他诉讼请求。			
北京祥云小额贷款有限责任公司诉汇洲智能等 3 人借款合同纠纷案	7,000	否	一审法院已作出判决，公司不承担还款责任；祥云小贷上诉，二审裁定发回重审，后一审法院再次作出判决，祥云小贷再次上诉，二审判决驳回诉讼请求，维持原判。2025 年 6 月，祥云小贷提起再审申请。2025 年 8 月 27 日，最高人民法院出具民事裁定书，裁定驳回祥云小贷的再审申请。	一审判决：驳回北京祥云小额贷款有限责任公司的诉讼请求。二审判决：1、撤销北京市第一中级人民法院（2019）京民初 439 号民事判决；2、本案发回北京市第一中级人民法院重审。2023 年 12 月 28 日，北京市第一中级人民法院出具（2023）京 01 民初 102 号《民事判决书》，驳回原告北京祥云小额贷款有限责任公司的诉讼请求。案件受理费 403,333 元，由北京祥云小额贷款有限责任公司负担。2024 年 12 月 10 日，北京市高级人民法院出具（2024）京民终 493 号《民事判决书》，驳回北京祥云小额贷款有限	公司无需承担责任	2019 年 11 月 23 日	巨潮资讯网：1.《关于收到祥云小额贷款案起诉状的公告》（公告编号：2019-164）。2.《关于收到祥云小额贷款案判决书的公告》（公告编号：2020-154）；3.《关于收到祥云公司上诉状的公告》（公告编号：2021-003）；4.《关于收到祥云小额贷款案二审裁定的公告》（公告编号：2022-058）；5.《关于收到祥云小额贷款案一审判决的公告》（公告编号：2024-001）；6.《关于收到祥云小额贷款案终审判决的公告》（公告编号：2024-051）。

				责任公司的诉讼请求，维持原判。			
张祥福、许莹、鲁慧敏、陈国华、邵炜炜、王琪、黄琴芳、张占、高秀芳、陈敏、赵华等诉汇洲智能等主体证券虚假陈述纠纷案	1,187.55	否	再审/撤诉/驳回诉讼请求	暂无	公司已按照重整管理人核定的债权或相关法院确认的债权，按照重整计划确定的偿债方案清偿完毕。		不适用
公司子公司作为原告但未达到重大诉讼披露标准的其他诉讼	1,691.57	否	部分已审理完毕或调解结案；部分处于审理过程中；部分已立案待开庭	该事项不会对公司产生重大不利影响	部分已履行完毕；部分处于履行/执行程序中		不适用
公司子公司作为被告但未达到重大诉讼披露标准的其他诉讼	2,892.04	否	部分已审理完毕或调解结案；部分处于审理过程中；部分已立案待开庭	该事项不会对公司产生重大不利影响	部分已履行完毕；部分处于履行/执行程序中		不适用

十二、处罚及整改情况

适用 不适用

名称/姓名	类型	原因	调查处罚类型	结论（如有）	披露日期	披露索引
汇洲智能技术集团股份有限公司	其他	违反《证券法》第七十八条第二款、第七十九条的相关规定	中国证监会采取行政监管措施	警告，并处以 500 万元罚款	2025 年 11 月 19 日	巨潮资讯网《关于收到行政处罚决定书的公告》
武剑飞、姜学谦	董事	违反《证券法》第八十二条第三款的规定	中国证监会采取行政监管措施	警告，并分别处 250 万元罚款	2025 年 11 月 19 日	巨潮资讯网《关于收到行政处罚决定书的公告》
陈莹莹、武宁	高级管理人员	违反《证券法》第八十二条第三款的规定	被证券交易所采取纪律处分、中国证监会采取行政监管措施	警告，并分别处 150 万元罚款	2025 年 11 月 19 日	巨潮资讯网《关于收到行政处罚决定书的公告》

整改情况说明

适用 不适用

公司已对《行政处罚决定书》中涉及的前期会计差错事项进行了更正，更正后，根据相关业绩承诺，徐州睦德信息科技有限公司已向公司支付全部业绩补偿款共计 4,143.5948 万元。具体内容详见公司于 2025 年 4 月 25 日披露的《关于

前期会计差错更正的公告》（公告编号：2025-021）、2025 年 7 月 1 日披露的《关于业绩补偿款的相关公告》（公告编号：2025-036）。

十三、公司及其控股股东、实际控制人的诚信状况

适用 不适用

十四、重大关联交易

1、与日常经营相关的关联交易

适用 不适用

公司报告期末未发生与日常经营相关的关联交易。

2、资产或股权收购、出售发生的关联交易

适用 不适用

公司报告期末未发生资产或股权收购、出售的关联交易。

3、共同对外投资的关联交易

适用 不适用

公司报告期末未发生共同对外投资的关联交易。

4、关联债权债务往来

适用 不适用

是否存在非经营性关联债权债务往来

是 否

应收关联方债权

关联方	关联关系	形成原因	是否存在非经营性资金占用	期初余额（万元）	本期新增金额（万元）	本期收回金额（万元）	利率	本期利息（万元）	期末余额（万元）
欣豪润成	本公司联营企业	资金拆借	否	8,987.56		6,278.89			2,708.67
关联债权对公司经营成果及财务状况的影响		截至 2025 年 12 月 31 日，上述关联债权合计 2,708.67 万元，该等债权对公司经营成果和财务状况无重大不利影响。							

应付关联方债务

关联方	关联关系	形成原因	期初余额（万元）	本期新增金额（万元）	本期归还金额（万元）	利率	本期利息（万元）	期末余额（万元）	
海南齐机	本公司联营企业	资金拆借	9,422.89	2,724.4	5,174.8			6,972.49	
北京瑞麟基石	本公司联营企业	资金拆借	1,050					1,050	
关联债务对公司经营成果及财务状况的影响		截至 2025 年 12 月 31 日，上述关联债务合计 8,022.49 万元，该等债务对公司经营成果和财务状况无重大不利影响。							

5、与存在关联关系的财务公司的往来情况

适用 不适用

公司与存在关联关系的财务公司与关联方之间不存在存款、贷款、授信或其他金融业务。

6、公司控股的财务公司与关联方的往来情况

适用 不适用

公司控股的财务公司与关联方之间不存在存款、贷款、授信或其他金融业务。

7、其他重大关联交易

适用 不适用

2025 年 1 月 24 日，徐州德煜与南京湾曲企业管理咨询有限公司（以下简称“南京湾曲”）签署《宁波梅山保税港区联力昭离武德创业投资合伙企业（有限合伙）财产份额转让协议》，继续受让南京湾曲在联力昭离基金的份额，具体为以 500 万元受让南京湾曲持有的联力昭离基金 472 万份合伙份额（约占联力昭离基金总规模的 0.8124%）。本次交易完成后，徐州德煜合计持有联力昭离基金 14,000 万份合伙份额（约占联力昭离基金总规模的 24.0964%）。海南齐机为公司关联法人，持有联力昭离基金份额比例 0.6024%，因此本次受让联力昭离基金份额事项，构成与关联方共同投资。

2019 年 4 月，公司收购徐州汇洲 100% 股权，当时徐州汇洲持有热热数据 66.67% 股权，持有中科华世 81.1475% 股权。根据相关股权转让协议，徐州汇洲原股东承诺：热热数据和中科华世 2019 年至 2021 年累计净利润（扣除非经常性损益）分别不低于 18,500 万元和 8,100 万元；若热热数据和中科华世在业绩承诺期累计实现净利润低于累计承诺净利润（扣除非经常性损益），徐州汇洲原股东应向公司支付现金补偿。由于公司对 2019 年度及 2020 年度合并财务报表进行了差错更正，更正后，热热数据和中科华世业绩承诺期累计实现净利润（扣除非经常性损益）分别为 16,847.04 万元和 7,546.67 万元，均低于累计承诺净利润。根据相关业绩承诺，徐州汇洲原股东应对公司进行现金补偿，补偿金额为 4,143.59 万元。公司分别于 2025 年 6 月 13 日、2025 年 6 月 27 日、2025 年 6 月 30 日收到徐州睦德偿还的业绩补偿款 2,000 万元、1,000 万元、1,143.59 万元，即共计 4,143.59 万元。徐州睦德已遵照约定及时履行了相应义务。

2025 年 9 月，公司全资附属机构徐州市润熙管理咨询合伙企业（有限合伙）（以下简称“徐州润熙”）以 1.8919 元/基金份额的价格受让嘉兴翎贲云桦股权投资合伙企业（有限合伙）（以下简称“翎贲云桦基金”）有限合伙人李文录持有的部分基金份额，转让对价为 17,027,100 元。本次交易完成后，徐州润熙成为翎贲云桦基金的有限合伙人，持有该基金 9,000,000 份合伙份额，约占翎贲云桦基金实缴总规模的 9.78%。翎贲云桦基金的有限合伙人杭州和达四方网络科技有限公司为公司控股股东四合聚力信息科技集团有限公司所属的关联公司；有限合伙人淄博丰睿股权投资合伙企业（有限合伙）、淄博合万股权投资合伙企业（有限合伙）为公司董事吴昌霞的关联公司；有限合伙人侯雪峰、张豹是公司的高级管理人员（其中张豹已于 2024 年 10 月 28 日离职），本次交易构成与关联人的共同投资，构成与专业投资机构共同合作。

公司前期向参股公司欣豪润成提供了共计 89,875,616.41 元的财务资助，2025 年 11 月，欣豪润成用现金清偿了 2,500 万元，同时以 58 套房产抵债的方式偿还了 3,778.89 万元，对于剩余 27,086,716.41 元，公司继续予以无息展期，展期三年，到期后一次性现金偿还。由于公司副总经理侯雪峰在欣豪润成担任董事，因此该事项构成关联交易。

2025 年 2 月，公司全资子公司北京汇洲与自然人谈勇共同出资设立合资公司浙江汇科智控科技有限公司（以下简称“浙江汇科”），公司认缴比例为 42.8596%，谈勇认缴比例为 57.1404%。由于公司副总经理侯雪峰担任浙江汇科董事和经理，因此浙江汇科为公司联营企业和关联方。2025 年 9 月，公司控股子公司齐重数控对浙江汇科增加认缴注册资本 500 万元，增资后认缴比例为 19.1088%，北京汇洲认缴比例为 19.1088%，公司合计持有浙江汇科 38.2176% 股份。本次增资构成关联交易。

重大关联交易临时报告披露网站相关查询

临时公告名称	临时公告披露日期	临时公告披露网站名称
《关于继续受让联力昭离基金份额暨关联交易的公告》	2025 年 01 月 25 日	巨潮资讯网（公告编号：2025-009）

《关于业绩补偿款的相关公告》	2025 年 07 月 01 日	巨潮资讯网（公告编号：2025-036）
《关于受让基金份额暨关联交易的公告》	2025 年 09 月 25 日	巨潮资讯网（公告编号：2025-049）
《关于债务重组暨继续向参股公司提供财务资助的关联交易公告》	2025 年 11 月 29 日	巨潮资讯网（公告编号：2025-061）

十五、重大合同及其履行情况

1、托管、承包、租赁事项情况

（1）托管情况

适用 不适用

公司报告期不存在托管情况。

（2）承包情况

适用 不适用

公司报告期不存在承包情况。

（3）租赁情况

适用 不适用

公司报告期不存在租赁情况。

2、重大担保

适用 不适用

单位：万元

公司及其子公司对外担保情况（不包括对子公司的担保）										
担保对象名称	担保额度相关公告披露日期	担保额度	实际发生日期	实际担保金额	担保类型	担保物（如有）	反担保情况（如有）	担保期	是否履行完毕	是否为关联方担保
公司对子公司的担保情况										
担保对象名称	担保额度相关公告披露日期	担保额度	实际发生日期	实际担保金额	担保类型	担保物（如有）	反担保情况（如有）	担保期	是否履行完毕	是否为关联方担保
热热数据	2025 年 01 月 07 日	800	2025 年 01 月 24 日	500	连带责任保证			主债权的清偿期届满之日起三年；如主债权为分期清偿，则保证期间为自	否	否

									本合同生效之日起至最后一期债务履行期届满之日后三年。		
热热数据	2025年04月25日	500	2025年05月30日	500	连带责任保证				保证期间为自主债权合同成立之日起至自代支付代偿款项、赔偿款项之日后三年	否	否
齐重数控	2025年08月27日	6,000		0		-	-		连带责任保证		
上海壹亘	2025年11月29日	5,000	2025年10月13日	2,070	连带责任保证				保证期间为主合同约定的债务履行期限届满之日起三年	否	否
报告期内审批对子公司担保额度合计 (B1)		12,300		报告期内对子公司担保实际发生额合计 (B2)		3,070					
报告期末已审批的对子公司担保额度合计 (B3)		12,300		报告期末对子公司实际担保余额合计 (B4)		3,070					
子公司对子公司的担保情况											
担保对象名称	担保额度相关公告披露日期	担保额度	实际发生日期	实际担保金额	担保类型	担保物 (如有)	反担保情况 (如有)	担保期	是否履行完毕	是否为关联方担保	
青海青一	2025年09月05日	700	2025年08月30日	700	连带责任保证			主债权的清偿期届满之日起三年;如主债权为分期清偿,则保证期间为自本合同生效之	否	否	

								日起至最后一期债务履行期届满之日后三年。		
汇洲智能	2025年05月17日	2,000	2025年05月23日	2,000	连带责任保证			该笔融资项下债务履行期限届满之日起三年	否	否
报告期内审批对子公司担保额度合计 (C1)			2,700		报告期内对子公司担保实际发生额合计 (C2)					2,700
报告期末已审批的对子公司担保额度合计 (C3)			2,700		报告期末对子公司实际担保余额合计 (C4)					2,600
公司担保总额 (即前三大项的合计)										
报告期内审批担保额度合计 (A1+B1+C1)			15,000		报告期内担保实际发生额合计 (A2+B2+C2)					5,770
报告期末已审批的担保额度合计 (A3+B3+C3)			15,000		报告期末实际担保余额合计 (A4+B4+C4)					5,670
全部担保余额 (即 A4+B4+C4) 占公司净资产的比例										2.62%
其中:										
为股东、实际控制人及其关联方提供担保的余额 (D)										0
直接或间接为资产负债率超过 70% 的被担保对象提供的债务担保余额 (E)										2,670
担保总额超过净资产 50% 部分的金额 (F)										0
上述三项担保金额合计 (D+E+F)										2,670

采用复合方式担保的具体情况说明

3、委托他人进行现金资产管理情况

(1) 委托理财情况

适用 不适用

报告期内委托理财概况

单位：万元

产品类别	风险特征	报告期内委托理财的余额	逾期未收回的金额
银行理财产品	极低风险	18,000	0

公司作为单一委托人委托金融机构开展资产管理，或投资安全性较低、流动性较差的高风险委托理财具体情况

适用 不适用

(2) 委托贷款情况

适用 不适用

公司报告期不存在委托贷款。

4、其他重大合同

适用 不适用

公司报告期不存在其他重大合同。

十六、募集资金使用情况

适用 不适用

公司报告期无募集资金使用情况。

十七、其他重大事项的说明

适用 不适用

1、公司及相关人员于 2025 年 11 月 18 日收到中国证券监督管理委员会浙江监管局出具的《行政处罚决定书》，处罚书明确指出公司披露的 2019、2020 年度报告存在虚假记载，根据规定，公司股票交易自 2025 年 10 月 31 日起被实施其他风险警示，公司也已对《行政处罚决定书》中涉及的前期会计差错事项进行了更正。具体内容详见公司于 2025 年 4 月 25 日披露的《关于前期会计差错更正的公告》（公告编号：2025-021）、2025 年 7 月 1 日披露的《关于业绩补偿款的相关公告》（公告编号：2025-036）。

2、报告期内，公司根据《公司法》《中华人民共和国证券法》《上市公司章程指引（2025 年修订）》和中国证监会《关于新配套制度规则实施相关过渡期安排》的相关要求和规定，并结合实际情况，调整了公司治理结构，由董事会审计委员会行使《公司法》规定的监事会职权，并对《公司章程》及其附件《股东大会议事规则》《董事会议事规则》相关条款进行修订，同时将《股东大会议事规则》名称调整为《股东会议事规则》，并配套调整完善了多份内部治理制度。具体内容详见公司于 2025 年 11 月 29 日披露的《第八届董事会第二十次临时会议决议公告》等多份公告。

3、截至 2025 年 12 月 31 日，因公司原控股股东喀什星河创业投资有限公司、原实际控制人徐茂栋信息披露违规，中小投资者通过向公司提起证券虚假陈述纠纷索赔、或向浙江证券业协会等机构提交维权申请或向公司破产重整管理人申报债权提出赔偿主张，人数合计 1553 人，经相关法院司法判决、在浙江证券业协会和/或中证资本市场法律服务中心浙江工作站和公司重整管理人的组织下调解及经公司重整管理人核定债权，公司应承担的赔偿金额合计 39,595.57 万元。截至 2025 年 12 月 31 日，前述所有赔偿金额已完成支付，重整事项已执行完毕。

十八、公司子公司重大事项

适用 不适用

1、徐州德煜继续受让联力昭离基金份额暨关联交易事项

报告期内，公司全资附属机构徐州德煜分两次共计以 1,500 万元受让南京湾曲持有的让宁波梅山保税港区联力昭离武德创业投资合伙企业（有限合伙）1415 万份合伙份额。该本次交易完成后，合并前期持有的基金份额，徐州德煜合计持有联力昭离基金 14,000 万份合伙份额。由于联力昭离基金的合伙人中有公司的关联法人，因此该事项构成关联交易。详见公司于 2025 年 1 月 2 日、2025 年 1 月 25 日分别披露的《关于继续受让联力昭离基金份额暨关联交易的公告》。

2、徐州润熙受让翎贲云桦基金份额暨关联交易事项

报告期内，全资附属机构徐州润熙以 1.8919 元/基金份额的价格受让了嘉兴翎贲云桦股权投资合伙企业（有限合伙）（以下简称“翎贲云桦基金”）有限合伙人李文录持有的部分基金份额，转让对价为 17,027,100 元。徐州润熙成为了翎贲

云桦基金的有限合伙人，持有该基金 9,000,000 份合伙份额。由于翎贲云桦基金的合伙人中有公司的关联法人，因此该事项构成关联交易。详见公司于 2025 年 9 月 5 日披露的《关于受让基金份额暨关联交易的公告》。

3、继续向参股公司提供财务资助的关联交易事项

公司（和/或其附属机构，下同）前期向参股公司欣豪润成提供了共计 89,875,616.41 元财务资助。报告期内，欣豪润成用现金清偿了 2500 万元，同时以 58 套房产抵债的方式偿还了 3,778.89 万元，对于剩余 27,086,716.41 元，公司继续予以无息展期，展期三年，到期后一次性现金偿还。由于公司副总经理侯雪峰在欣豪润成担任董事，因此该事项构成关联交易。详见公司于 2025 年 11 月 29 日、2026 年 1 月 15 日披露的《关于债务重组暨继续向参股公司提供财务资助的关联交易公告》、《关于前期事项的进展公告》。

第六节 股份变动及股东情况

一、股份变动情况

1、股份变动情况

单位：股

	本次变动前		本次变动增减（+，-）					本次变动后	
	数量	比例	发行新股	送股	公积金转股	其他	小计	数量	比例
一、有限售条件股份	13,047,712.00	0.65%				732,900.00	732,900.00	13,780,612.00	0.69%
1、国家持股									
2、国有法人持股									
3、其他内资持股	13,047,712.00	0.65%				732,900.00	732,900.00	13,780,612.00	0.69%
其中：境内法人持股									
境内自然人持股	13,047,712.00	0.65%				732,900.00	732,900.00	13,780,612.00	0.69%
4、外资持股									
其中：境外法人持股									
境外自然人持股									
二、无限售条件股份	1,988,452,863.00	99.35%				-732,900.00	-732,900.00	1,987,719,963.00	99.31%
1、人民币普通股	1,988,452,863.00	99.35%				-732,900.00	-732,900.00	1,987,719,963.00	99.31%
2、境内上市的外资股									
3、境外上市的外资股									
4、其									

他									
三、股份总数	2,001,500,575.00	100.00%				0	0	2,001,500,575.00	100.00%

股份变动的原因

适用 不适用

1、报告期内，共计 10 名董事和高管共计增持股份 1,127,200 股，按照相关规定，增加限售股份 845,400 股；

2、报告期内，相关已离职高管因出售股票，减少了限售股份 112,500 股。

以上，共计增加公司限售股 732,900 股。

股份变动的批准情况

适用 不适用

股份变动的过户情况

适用 不适用

股份变动对最近一年和最近一期基本每股收益和稀释每股收益、归属于公司普通股股东的每股净资产等财务指标的影响

适用 不适用

公司认为必要或证券监管机构要求披露的其他内容

适用 不适用

2、限售股份变动情况

适用 不适用

单位：股

股东名称	期初限售股数	本期增加限售股数	本期解除限售股数	期末限售股数	限售原因	解除限售日期
武剑飞	6,588,450.00	314,325.00	0	6,902,775	高管锁定股	按高管锁定股份的规定解限
姜学谦	1,498,500.00	58,500.00	0	1,557,000	高管锁定股	按高管锁定股份的规定解限
侯雪峰	749,250.00	63,750.00	0	813,000	高管锁定股	按高管锁定股份的规定解限
陈莹莹	1,029,862.00	62,850.00	0	1,092,712	高管锁定股	按高管锁定股份的规定解限
武宁	373,950.00	59,250.00	0	433,200	高管锁定股	按高管锁定股份的规定解限
吴昌霞	900,000.00	58,200.00	0	958,200	高管锁定股	按高管锁定股份的规定解限
孙伟	657,600.00	57,750.00	0	715,350	高管锁定股	按高管锁定股份的规定解限
王俊峰	800,100.00	60,000.00	0	860,100	高管锁定股	按高管锁定股份的规定解限
张豹	450,000.00	-112,500.00	0	337,500	高管锁定股	按高管锁定股份的规定解限
孙斌	0	55,500.00	0	55,500	高管锁定股	按高管锁定股份的规定解限
苏丽	0	55,275.00	0	55,275	高管锁定股	按高管锁定股份的规定解限
合计	13,047,712	732,900.00	0	13,780,612	--	--

二、证券发行与上市情况

1、报告期内证券发行（不含优先股）情况

适用 不适用

2、公司股份总数及股东结构的变动、公司资产和负债结构的变动情况说明

适用 不适用

3、现存的内部职工股情况

适用 不适用

三、股东和实际控制人情况

1、公司股东数量及持股情况

单位：股

报告期末普通股股东总数	117,264	年度报告披露日前上一月末普通股股东总数	102,414	报告期末表决权恢复的优先股股东总数（如有）（参见注 8）	0	年度报告披露日前上一月末表决权恢复的优先股股东总数（如有）（参见注 8）	0	
持股 5%以上的股东或前 10 名股东持股情况（不含通过转融通出借股份）								
股东名称	股东性质	持股比例	报告期末持股数量	报告期内增减变动情况	持有有限售条件的股份数量	持有无限售条件的股份数量	质押、标记或冻结情况	
							股份状态	数量
四合聚力信息科技有限公司	境内非国有法人	12.17%	243,568,669.00	0	0	243,568,669.00	质押	103,595,669
衢州智造祈爵企业管理合伙企业（有限合伙）	境内非国有法人	10.99%	220,000,000.00	0	0	220,000,000.00	不适用	0
博厚明久（衢州）企业管理咨询合伙企业（有限合伙）	境内非国有法人	9.96%	199,300,000.00	0	0	199,300,000.00	不适用	0
马兴法	境内自然人	2.12%	42,444,930.00	-56,651,431	0	42,444,930.00	不适用	0
天马轴承集团股份有限公司破产企业财产处置	境内非国有法人	0.49%	9,859,505.00	-43,000,000	0	9,859,505.00	不适用	0

专用账户								
蒋根青	境内自然人	0.49%	9,766,400.00	9,766,400	0	9,766,400.00	不适用	0
武剑飞	境内自然人	0.46%	9,203,700.00	419,100	6,902,775.00	2,300,925.00	不适用	0
滕顺祥	境内自然人	0.37%	7,307,900.00	-273,500	0	7,307,900.00	不适用	0
杭州和达四方网络科技有限公司	境内非国有法人	0.35%	7,000,000.00	7,000,000	0	7,000,000.00	不适用	0
宋学东	境内自然人	0.22%	4,400,000.00	4,400,000	0	4,400,000.00	不适用	0
战略投资者或一般法人因配售新股成为前 10 名股东的情况（如有）（参见注 3）	无							
上述股东关联关系或一致行动的说明	杭州和达四方网络科技有限公司是控股股东四合聚力信息科技集团有限公司的全资子公司；股东马兴法是原持股账户霍尔果斯天马创业投资集团有限公司的实际控制人（报告期内相关股份由后者账户转入前者），因此增减变动情况列进行横向比较减少 56,651,431 股。							
上述股东涉及委托/受托表决权、放弃表决权情况的说明	天马轴承集团股份有限公司破产企业财产处置专用账户为破产重整管理人临时代持股份，仅为协助重整计划执行所用的临时账户，待重整计划执行完毕之后将自动注销。代持股份期间，将不行使标的股份所对应的公司股东的权利（包括但不限于表决权、利益分配请求权等）							
前 10 名股东中存在回购专户的特别说明（如有）（参见注 10）	无							
前 10 名无限售条件股东持股情况（不含通过转融通出借股份、高管锁定股）								
股东名称	报告期末持有无限售条件股份数量	股份种类						
		股份种类	数量					
四合聚力信息科技集团有限公司	243,568,669.00	人民币普通股	243,568,669					
衢州智造祈爵企业管理合伙企业（有限合伙）	220,000,000.00	人民币普通股	220,000,000					
博厚明久（衢州）企业管理咨询合伙企业（有限合伙）	199,300,000.00	人民币普通股	199,300,000					
马兴法	42,444,930.00	人民币普通股	42,444,930					
天马轴承集团股份有限公司破产企业财产处置专用账户	9,859,505.00	人民币普通股	9,859,505					
蒋根青	9,766,400.00	人民币普通股	9,766,400					
滕顺祥	7,307,900.00	人民币普通股	7,307,900					
杭州和达四方网络科技有限公司	7,000,000.00	人民币普通股	7,000,000					
宋学东	4,400,000.00	人民币普通股	4,400,000					
唐玮	4,100,000.00	人民币普通股	4,100,000					
前 10 名无限售流通股股东之间，以及前 10 名无限售流通股股东和前 10	杭州和达四方网络科技有限公司是控股股东四合聚力信息科技集团有限公司的全资子公司							

名股东之间关联关系或一致行动的说明	
前 10 名普通股股东参与融资融券业务情况说明（如有）（参见注 4）	控股股东四合聚力信息科技集团有限公司通过华泰证券股份有限公司客户信用交易担保证券账户持有 139,973,000 股。

持股 5%以上股东、前 10 名股东及前 10 名无限售流通股股东参与转融通业务出借股份情况

适用 不适用

前 10 名股东及前 10 名无限售流通股股东因转融通出借/归还原因导致较上期发生变化

适用 不适用

单位：股

前 10 名股东及前 10 名无限售流通股股东因转融通出借/归还原因导致较上期发生变化情况					
股东名称（全称）	本报告期新增/退出	期末转融通出借股份且尚未归还数量		期末股东普通账户、信用账户持股及转融通出借股份且尚未归还的股份数量	
		数量合计	占总股本的比例	数量合计	占总股本的比例
香港中央结算有限公司	退出	0	0.00%	1,064,323	0.05%
中国邮政储蓄银行股份有限公司—国泰中证机床交易型开放式指数证券投资基金	退出	0	0.00%	0	0.00%
杭州和达四方网络科技有限公司	新增	0	0.00%	7,000,000	0.35%
宋学东	新增	0	0.00%	4,400,000	0.22%
唐玮	新增	0	0.00%	4,100,000	0.21%

公司前 10 名普通股股东、前 10 名无限售条件普通股股东在报告期内是否进行约定购回交易

是 否

公司前 10 名普通股股东、前 10 名无限售条件普通股股东在报告期内未进行约定购回交易。

2、公司控股股东情况

控股股东性质：社团集体控股

控股股东类型：法人

控股股东名称	法定代表人/单位负责人	成立日期	组织机构代码	主要经营业务
四合聚力信息科技集团有限公司	陈友德	2019 年 09 月 26 日	91320324MA205E4360	电子科技产品技术研发、技术转让、技术咨询、技术服务。（依法须经批准的项目，经相关部门批准后方可开展经营活动）
控股股东报告期内控股和参股的其他境内外上市公司的股权情况	不适用			

控股股东报告期内变更

适用 不适用

公司报告期控股股东未发生变更。

3、公司实际控制人及其一致行动人

实际控制人性质：无实际控制人

实际控制人类型：不存在

公司不存在实际控制人情况的说明

四合聚力本身不存在控制权股东及实际控制人，基于此，上市公司亦无实际控制人，认定依据如下：

（1）四合聚力的股权结构

根据四合聚力各出资人共同签署的《关于共同出资设立徐州乾顺承科技发展有限公司的合同》和《关于共同出资设立徐州乾顺承科技发展有限公司的合同的补充合同》（以下合称《出资合同》），及，四合聚力现行有效的《公司章程》，及，四合聚力各股东的股权结构，四合聚力三个股东陈友德先生、上海国领、徐州宏健各自分别持有四合聚力 1/3 股权，且，各股东之间不存在关联关系或一致行动关系。因此，就四合聚力目前的股权结构而言，任一股东单独行使表决权均无法控制四合聚力。陈友德先生与上海国领的共同控制权股东王俊先生和高岚女士夫妇及徐州宏健的控制权股东陈为月先生，三方主体两两之间亦不存在关联关系或一致行动关系，陈友德先生、上海国领的控制权股东王俊先生和高岚女士夫妇和徐州宏健的控制权股东陈为月先生，通过直接行使四合聚力的表决权或通过间接行使四合聚力股东上海国领和徐州宏健的控制权而行使四合聚力的表决权，均无法直接或间接控制四合聚力。

（2）四合聚力的治理结构如下

1) 股东会

股东会会议由股东按照其实际出资比例行使表决权。

股东会会议形成决议，必须经代表过半数表决权的股东通过。以下事项除外：

股东会会议就以下事项形成决议，必须经代表 2/3 以上表决权的股东通过：

（一）公司增加或者减少注册资本；

（二）公司的分立、合并、解散和清算；

（三）本章程的修改；

（四）公司在一年内购买、出售重大资产或者公司为股东等关联方或其他第三方提供担保的；

（五）法律、行政法规或本章程规定的，以及股东会以普通决议认定会对公司产生重大影响的、需要以特别决议通过的其他事项。

根据《公司章程》和《出资合同》，四合聚力股东会会议形成决议，必须经代表过半数表决权的股东通过；重大事项须经代表 2/3 以上表决权的股东通过。四合聚力三位股东各持 1/3 股权的表决权，故任何单一股东都不足以通过控制股东会决议的产生，从而在股东会层面实现对四合聚力的控制。任何两个股东行使相同（同意）或等效（反对或弃权）的投票意向，可以决定某事项的通过或否决，但该等任何两个股东的组合并不固定。

2) 董事会

公司设董事会。董事会由三名董事组成。董事由股东提名，各股东各提名一名董事。

董事会会议应有过半数的董事出席方可举行。董事会作出决议，必须经过半数的董事同意通过。

董事会决议的表决，实行一人一票。

根据《公司章程》和《出资合同》，四合聚力董事会由三名董事组成，且各股东各提名一名董事人选。其第一届董事会的构成为：董事陈为月先生由徐州宏健提名并获选，董事王俊先生由上海国领提名并获选，董事（董事长）刘超先生由陈友德先生提名并获选。公司现任董事会成员中，任何单一股东提名的董事未占董事会半数以上席位。因此，四合聚力任何单一股东均不能通过实际支配的表决权决定公司董事会半数以上成员的选任，在董事会层面实现对四合聚力的控制。任何两个董事行使相同（同意）或等效（反对或弃权）的投票意向，可以决定某事项的通过或否决，但该等任何两个董事的组合并不固定。特别而言，董事会将决定四合聚力作为公司控股股东的具体提案权、董事提名权、监事提名权和表决权（表决意向指令）的行使，该等权限设置避免了董事长（代表提名的单一股东）单独行使权利控制四合聚力对公司行使提案权、董事提名权、监事提名权和表决权的情形发生。

3) 关键管理人员（董事长、总经理和财务总监）

董事会设董事长一人，由董事会以全体董事过半数选举产生，但需遵循董事长由各方提名的董事每届轮值且每届轮值董事长、总经理和财务总监的人士应分别来自不同股东提名的原则。

根据《公司章程》和《出资合同》，四合聚力三个股东对公司关键管理人员（董事长、总经理和财务总监）的任职系采用轮值方式，同届次董事会的董事长、总经理和财务总监由各股东分别提名的人士担任，相互制衡，任何单一股东均无法通过其提名的人士单独对四合聚力在关键管理人员层面实施控制。

综上所述，四合聚力任何单一股东通过实际支配的表决权无法控制股东会决议的形成，四合聚力不存在单一股东控制股东会的情形；任何单一股东通过实际支配的表决权无法决定董事会半数以上成员选任和无法控制董事会决议的形成，四合聚力不存在单一股东控制董事会的情形；各股东主要通过提名董事和高级管理人员参与管理，且四合聚力每届董事会的董事长、总经理和财务总监由三个股东选任的人员轮值。四合聚力不存在单一股东控制全部关键管理人员，从而在关键管理人员层面实现控制的情形。因此，四合聚力目前不存在控制权股东及实际控制人。

2023 年 3 月 5 日，四合聚力原股东之一徐州宏健变更为“徐州宏开健智能科技有限公司”（为徐州宏建全资子公司），因徐州宏建股东未发生变更，因此本次四合聚力股东的变更，不影响四合聚力不存在控制权股东及实际控制人的认定，上市公司汇洲智能仍不存在实际控制人。

公司最终控制层面是否存在持股比例在 10%以上的股东情况

是 否

公司最终控制层面持股比例 5%以上的股东情况 公司最终控制层面股东持股比例均未达 5%

公司最终控制层面持股比例 5%以上的股东情况

法人 自然人

最终控制层面持股情况

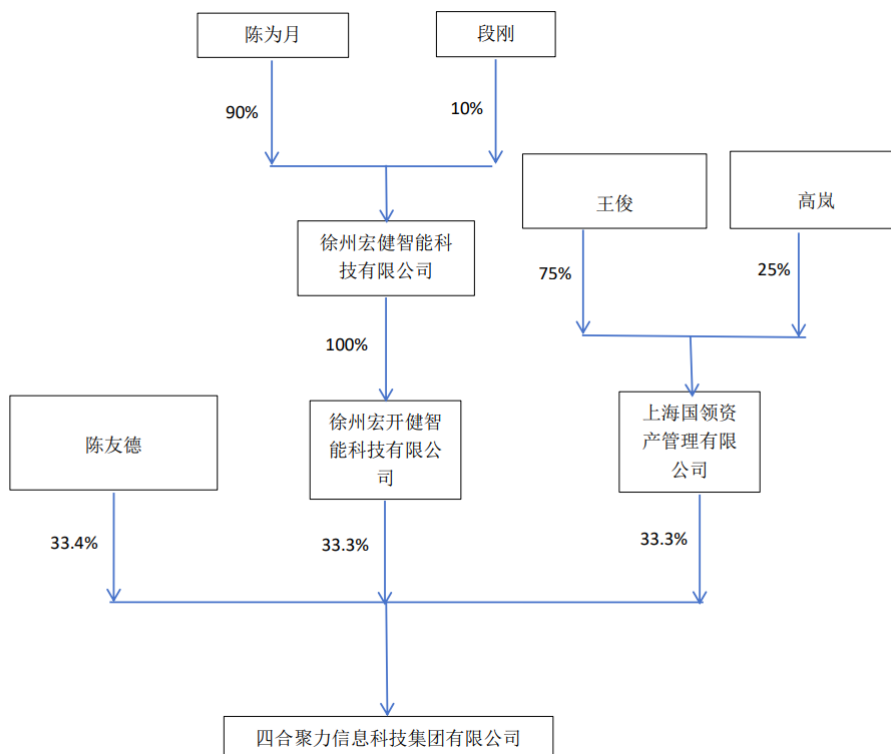
最终控制层面股东姓名	国籍	是否取得其他国家或地区居留权
陈友德	中国	否
王俊及高岚夫妇	中国	否
陈为月	中国	否
主要职业及职务	陈友德：2015.6-2018.4 任徐州永恒建设科技有限公司经理；2018.4-至今任徐州智德电力工程有限公司经理，现为四合聚力董事长。 王俊：2004 年 8 月-2005 年 10 月，在云南光大会计师事务所做审计员；2005 年 11 月-2007 年 6 月，在上海东方房地产评估有限公司做评估师；2007 年 7 月-2014 年 12 月，在上海浦禾投资管理咨询有限公司任总经理；2015 年 1 月至今，在上海国领资产管理有限公司任执行董事兼法定代表人。 陈为月：2016 年 3 月至今，在徐州宏健智能科技有限公司，任执行董事、总经理兼法定代表人。	

实际控制人报告期内变更

适用 不适用

公司报告期实际控制人未发生变更。

公司与实际控制人之间的产权及控制关系的方框图



实际控制人通过信托或其他资产管理方式控制公司

适用 不适用

4、公司控股股东或第一大股东及其一致行动人累计质押股份数量占其所持公司股份数量比例达到 80%

适用 不适用

5、其他持股在 10%以上的法人股东

适用 不适用

法人股东名称	法定代表人/单位负责人	成立日期	注册资本	主要经营业务或管理活动
衢州智造祈爵企业管理合伙企业（有限合伙）	衢州启初智造科技有限公司	2022 年 09 月 27 日	22010 万人民币	一般项目：企业管理；企业管理咨询；信息咨询服务（不含许可类信息咨询服务）(除依法须经批准的项目外，凭营业执照依法自主开展经营活动)。

6、控股股东、实际控制人、重组方及其他承诺主体股份限制减持情况

适用 不适用

四、股份回购在报告期的具体实施情况

股份回购的实施进展情况

适用 不适用

采用集中竞价交易方式减持回购股份的实施进展情况

适用 不适用

五、优先股相关情况

适用 不适用

报告期公司不存在优先股。

第七节 债券相关情况

适用 不适用

第八节 财务报告

一、审计报告

审计意见类型	标准的无保留意见
审计报告签署日期	2026 年 04 月 17 日
审计机构名称	中瑞诚会计师事务所（特殊普通合伙）
审计报告文号	中瑞诚审字[2026]第 611131 号
注册会计师姓名	顾训文、杨松垒

审计报告正文

汇洲智能技术集团股份有限公司全体股东：

一、审计意见

我们审计了汇洲智能技术集团股份有限公司（以下简称“汇洲智能”）财务报表，包括 2025 年 12 月 31 日的合并及母公司资产负债表，2025 年度的合并及母公司利润表、合并及母公司现金流量表、合并及母公司股东权益变动表以及相关财务报表附注。

我们认为，后附的财务报表在所有重大方面按照企业会计准则的规定编制，公允反映了汇洲智能 2025 年 12 月 31 日的合并及母公司财务状况以及 2025 年度的合并及母公司经营成果和现金流量。

二、形成审计意见的基础

我们按照中国注册会计师审计准则的规定执行了审计工作。审计报告的“注册会计师对财务报表审计的责任”部分进一步阐述了我们在这些准则下的责任。按照中国注册会计师职业道德守则，我们独立于汇洲智能，并履行了职业道德方面的其他责任。我们相信，我们获取的审计证据是充分、适当的，为发表审计意见提供了基础。

三、关键审计事项

关键审计事项是我们根据职业判断，认为对本期财务报表审计最为重要的事项。这些事项的应对以对财务报表整体进行审计并形成审计意见为背景，我们不对这些事项单独发表意见。我们确定下列事项是需要在审计报告中沟通的关键审计事项。

（一）收入确认

关键审计事项	在审计中如何应对该事项
如财务报表附注六、45 营业收入和营业成本所述，2025 年度汇洲智能营业收入金额为	我们针对收入确认相关的关键审计事项执行的审计程序主要包括：

<p>107,325.56 万元,其中:销售机床产品收入 95,006.38 万元,技术服务收入 9,218.85 万元,销售图书收入 2,601.27 万元,销售机床产品收入较上年增加了 13.87%。由于营业收入是关键评价指标之一,在收入确认方面可能存在重大错报风险,因此,我们将其作为关键审计事项。</p>	<p>(1) 了解及评价汇洲智能与收入确认相关的关键内部控制的设计,测试其关键内部控制运行的有效性;</p> <p>(2) 选取样本检查销售合同,分析与商品控制权转移及履约义务相关的合同条款和条件,以评价汇洲智能收入确认的会计政策是否恰当;</p> <p>(3) 结合产品类型对收入以及毛利率实施实质性分析程序,判断收入和毛利率波动的合理性;</p> <p>(4) 询问管理层和相关人员,并结合查询工商登记信息等程序,以确认客户与公司是否存在关联关系;</p> <p>(5) 抽样检查收入交易相关的销售合同或订单、销售发票、出库单、发运单、验收单、结算单、批销单等资料,评估收入确认的真实性及完整性;</p> <p>(6) 对资产负债表日前后确认的收入进行截止性测试,以测试营业收入是否计入恰当期间;</p> <p>(7) 对重大客户进行走访和函证,抽取足够样本量对当期产生的销售交易进行函证,以评估营业收入的真实性及完整性;</p> <p>(8) 检查财务报表和附注中与营业收入相关的列报和披露是否符合相关规定。</p>
--	---

(二) 长期股权投资减值准备

关键审计事项	在审计中如何应对该事项
<p>如财务报表附注六、12 长期股权投资所述,截至 2025 年 12 月 31 日,长期股权投资账面余额为 40,075.99 万元,本期计提长期股权投资减值准备 9,265.00 万元,累计计提长期股权投资减值准备 64,125.53 万元。管理层在判断部分股权投资存在减值迹象后,按可收回金额低于账面价值的差额计提减值准备,其中可收回金额按公允价值减去处置费用后的净额和按预计未来现金流量的现值两者之间较高者确定。由于长期股权投资减值准备对财务报表整体的重要性,且长期股权投资减值准备的计提需要管理层作出重大判断和估计。因此,我们将其作为关键审计事项。</p>	<p>我们针对权益法核算的长期股权投资减值准备相关的关键审计事项执行的审计程序主要包括:</p> <p>(1) 了解长期股权投资减值测试的流程及相关内部控制设计的合理性和运行的有效性;</p> <p>(2) 了解管理层关于会计政策的选择和应用,评价相关会计政策及具体方法是否符合企业会计准则的规定,是否偏离可比公司同类型业务会计政策的运用,以及是否一贯运用;</p> <p>(3) 通过天眼查和企查查了解与长期股权投资相关的企业的信息,与管理层讨论报告期内长期股权投资存在减值迹象的判断依据,获取与长期股权投资相关的企业的财务报表,分析其财务信息,评价管理层对与长期股权投资相关的企业减值迹象的判断是否合理;</p> <p>(4) 复核管理层对长期股权投资进行减值测试的相关考虑及客观证据,关注管理层是否充分识别已发生减值的投资;</p> <p>(5) 获取存在减值迹象长期股权投资的评估报告,以确认减值准备计提的准确性;</p> <p>(6) 对评估专家的胜任能力、专业素质和客观性进行评价,并复核评估报告中使用的重要参数、假设及评估方法的适当性;</p> <p>(7) 检查财务报表和附注中与长期股权投资减值准备相关的列报和披露是否符合相关规定。</p>

四、其他信息

汇洲智能管理层对其他信息负责。其他信息包括 2025 年度报告中涵盖的信息，但不包括财务报表和我们的审计报告。

我们对财务报表发表的审计意见不涵盖其他信息，我们也不对其他信息发表任何形式的鉴证结论。

结合我们对财务报表的审计，我们的责任是阅读其他信息，在此过程中，考虑其他信息是否与财务报表或我们在审计过程中了解到的情况存在重大不一致或者似乎存在重大错报。

基于我们已执行的工作，如果我们确定其他信息存在重大错报，我们应当报告该事实。在这方面，我们无任何事项需要报告。

五、管理层和治理层对财务报表的责任

汇洲智能管理层（以下简称管理层）负责按照企业会计准则的规定编制财务报表，使其实现公允反映，并设计、执行和维护必要的内部控制，以使财务报表不存在由于舞弊或错误导致的重大错报。

在编制财务报表时，管理层负责评估汇洲智能的持续经营能力，披露与持续经营相关的事项（如适用），并运用持续经营假设，除非管理层计划清算汇洲智能、终止运营或别无其他现实的选择。

治理层负责监督汇洲智能的财务报告过程。

六、注册会计师对财务报表审计的责任

我们的目标是对财务报表整体是否不存在由于舞弊或错误导致的重大错报获取合理保证，并出具包含审计意见的审计报告。合理保证是高水平的保证，但并不能保证按照审计准则执行的审计在某一重大错报存在时总能发现。错报可能由于舞弊或错误导致，如果合理预期错报单独或汇总起来可能影响财务报表使用者依据财务报表作出的经济决策，则通常认为错报是重大的。

在按照审计准则执行审计工作的过程中，我们运用职业判断，并保持职业怀疑。同时，我们也执行以下工作：

（1）识别和评估由于舞弊或错误导致的财务报表重大错报风险，设计和实施审计程序以应对这些风险，并获取充分、适当的审计证据，作为发表审计意见的基础。由于舞弊可能涉及串通、伪造、故意遗漏、虚假陈述或凌驾于内部控制之上，未能发现由于舞弊导致的重大错报的风险高于未能发现由于错误导致的重大错报的风险。

（2）了解与审计相关的内部控制，以设计恰当的审计程序。

（3）评价管理层选用会计政策的恰当性和作出会计估计及相关披露的合理性。

（4）对管理层使用持续经营假设的恰当性得出结论。同时，根据获取的审计证据，就可能对导致对汇洲智能持续经营能力产生重大疑虑的事项或情况是否存在重大不确定性得出结论。如果我们得出结论认为存在重大不确定性，审计准则要求我们在审计报告中提请报表使用者注意财务报表中的相关披露；如果披露不充分，我们应当发表非无保留意见。我们的结论基于截至审计报告日可获得的信息。然而，未来的事项或情况可能导致汇洲智能不能持续经营。

（5）评价财务报表的总体列报、结构和内容（包括披露），并评价财务报表是否公允反映相关交易和事项。

(6) 就汇洲智能中实体或业务活动的财务信息获取充分、适当的审计证据，以对财务报表发表审计意见。我们负责指导、监督和执行集团审计，并对审计意见承担全部责任。

我们与治理层就计划的审计范围、时间安排和重大审计发现等事项进行沟通，包括沟通我们在审计中识别出的值得关注的内部控制缺陷。

我们还就已遵守与独立性相关的职业道德要求向治理层提供声明，并与治理层沟通可能被合理认为影响我们独立性的所有关系和其他事项，以及相关的防范措施（如适用）。

从与治理层沟通过的事项中，我们确定哪些事项对本期财务报表审计最为重要，因而构成关键审计事项。我们在审计报告中描述这些事项，除非法律法规禁止公开披露这些事项，或在极少数情形下，如果合理预期在审计报告中沟通某事项造成的负面后果超过在公众利益方面产生的益处，我们确定不应在审计报告中沟通该事项。

（本页无正文，为中瑞诚审字[2026]第 611131 号审计报告签字盖章页）

中瑞诚会计师事务所

（特殊普通合伙）

中国·北京

中国注册会计师：

（项目合伙人）

2026 年 4 月 17 日

中国注册会计师：

二、财务报表

财务附注中报表的单位为：元

1、合并资产负债表

编制单位：汇洲智能技术集团股份有限公司

2025 年 12 月 31 日

单位：元

项目	期末余额	期初余额
流动资产：		
货币资金	471,930,295.21	480,752,667.05
结算备付金		
拆出资金		
交易性金融资产	286,701,713.72	71,105,290.34
衍生金融资产		
应收票据	144,066,794.11	107,925,184.92
应收账款	148,874,519.64	158,638,958.07
应收款项融资	17,788,211.70	15,017,743.13
预付款项	55,440,902.20	41,081,427.81
应收保费		
应收分保账款		
应收分保合同准备金		
其他应收款	48,837,901.61	19,655,291.98
其中：应收利息		
应收股利		
买入返售金融资产		
存货	755,161,548.15	755,204,956.96
其中：数据资源		
合同资产		
持有待售资产		
一年内到期的非流动资产	2,052,184.78	2,426,199.54
其他流动资产	19,428,916.94	14,369,595.24
流动资产合计	1,950,282,988.06	1,666,177,315.04
非流动资产：		
发放贷款和垫款		
债权投资		
其他债权投资		
长期应收款	640,015.47	3,782,152.18
长期股权投资	400,759,919.32	483,352,472.01
其他权益工具投资	1,000,000.00	1,000,000.00
其他非流动金融资产	648,659,414.18	635,190,413.41
投资性房地产	50,447,088.27	15,303,802.20

固定资产	293,243,210.18	288,917,361.76
在建工程	33,375,197.22	2,729,475.05
生产性生物资产		
油气资产		
使用权资产	48,196,303.44	20,416,656.47
无形资产	180,863,606.25	164,278,213.87
其中：数据资源		
开发支出	3,223,781.92	8,321,571.09
其中：数据资源		
商誉	72,618,761.21	12,270,380.20
长期待摊费用	1,049,075.13	1,853,686.18
递延所得税资产	38,918,965.22	23,710,793.11
其他非流动资产	8,084,221.81	139,606.00
非流动资产合计	1,781,079,559.62	1,661,266,583.53
资产总计	3,731,362,547.68	3,327,443,898.57
流动负债：		
短期借款	115,852,704.59	35,423,334.11
向中央银行借款		
拆入资金		
交易性金融负债		
衍生金融负债		
应付票据		4,442,500.00
应付账款	340,977,177.36	335,210,309.71
预收款项	0.00	
合同负债	537,799,911.08	527,164,576.45
卖出回购金融资产款		
吸收存款及同业存放		
代理买卖证券款		
代理承销证券款		
应付职工薪酬	25,713,896.99	38,903,849.02
应交税费	11,173,707.50	16,315,687.56
其他应付款	109,171,757.65	131,766,172.97
其中：应付利息		
应付股利		
应付手续费及佣金		
应付分保账款		
持有待售负债		
一年内到期的非流动负债	23,620,914.98	10,326,549.79
其他流动负债	158,618,112.24	111,469,816.26
流动负债合计	1,322,928,182.39	1,211,022,795.87
非流动负债：		

保险合同准备金		
长期借款		
应付债券		
其中：优先股		
永续债		
租赁负债	36,136,390.51	9,350,598.98
长期应付款	6,220,876.58	6,476,521.05
长期应付职工薪酬		
预计负债	3,603,909.21	4,389,067.82
递延收益	19,193,650.51	11,400,100.00
递延所得税负债	5,578,093.20	4,344,129.47
其他非流动负债		
非流动负债合计	70,732,920.01	35,960,417.32
负债合计	1,393,661,102.40	1,246,983,213.19
所有者权益：		
股本	2,001,500,575.00	2,001,500,575.00
其他权益工具		
其中：优先股		
永续债		
资本公积	1,187,460,637.11	1,094,209,872.40
减：库存股	11,051,372.16	134,497,382.40
其他综合收益	-373,558,694.35	-373,558,694.35
专项储备		
盈余公积	439,274,225.51	439,274,225.51
一般风险准备		
未分配利润	-1,076,681,583.18	-1,122,594,999.44
归属于母公司所有者权益合计	2,166,943,787.93	1,904,333,596.72
少数股东权益	170,757,657.35	176,127,088.66
所有者权益合计	2,337,701,445.28	2,080,460,685.38
负债和所有者权益总计	3,731,362,547.68	3,327,443,898.57

法定代表人：武剑飞 主管会计工作负责人：武剑飞 会计机构负责人：陈莹莹

2、母公司资产负债表

单位：元

项目	期末余额	期初余额
流动资产：		
货币资金	16,363,586.14	7,851,414.92
交易性金融资产		
衍生金融资产		
应收票据		
应收账款		
应收款项融资		
预付款项	91,896.79	1,639,473.98
其他应收款	1,031,813,070.90	854,580,263.28

其中：应收利息		
应收股利		
存货		
其中：数据资源		
合同资产		
持有待售资产		
一年内到期的非流动资产		
其他流动资产	220,832.90	5,975,959.12
流动资产合计	1,048,489,386.73	870,047,111.30
非流动资产：		
债权投资		
其他债权投资		
长期应收款		
长期股权投资	2,278,604,237.21	2,795,013,664.42
其他权益工具投资		
其他非流动金融资产	20,000,000.00	20,000,000.00
投资性房地产		
固定资产	2,607.40	5,227.37
在建工程		
生产性生物资产		
油气资产		
使用权资产		
无形资产		
其中：数据资源		
开发支出		
其中：数据资源		
商誉		
长期待摊费用		
递延所得税资产		
其他非流动资产		
非流动资产合计	2,298,606,844.61	2,815,018,891.79
资产总计	3,347,096,231.34	3,685,066,003.09
流动负债：		
短期借款	20,000,000.00	
交易性金融负债		
衍生金融负债		
应付票据		
应付账款		1,350,000.00
预收款项		
合同负债		
应付职工薪酬		

应交税费	118,628.60	52,663.63
其他应付款	241,472,549.63	164,522,549.63
其中：应付利息		
应付股利		
持有待售负债		
一年内到期的非流动负债		
其他流动负债		
流动负债合计	261,591,178.23	165,925,213.26
非流动负债：		
长期借款		
应付债券		
其中：优先股		
永续债		
租赁负债		
长期应付款		
长期应付职工薪酬		
预计负债		
递延收益		
递延所得税负债		
其他非流动负债		
非流动负债合计		
负债合计	261,591,178.23	165,925,213.26
所有者权益：		
股本	2,001,500,575.00	2,001,500,575.00
其他权益工具		
其中：优先股		
永续债		
资本公积	1,828,588,612.64	1,733,381,708.52
减：库存股	11,051,372.16	134,497,382.40
其他综合收益		
专项储备		
盈余公积	439,274,225.51	439,274,225.51
未分配利润	-1,172,806,987.88	-520,518,336.80
所有者权益合计	3,085,505,053.11	3,519,140,789.83
负债和所有者权益总计	3,347,096,231.34	3,685,066,003.09

3、合并利润表

单位：元

项目	2025 年度	2024 年度
一、营业总收入	1,073,255,562.70	936,693,340.30
其中：营业收入	1,073,255,562.70	936,693,340.30
利息收入		
已赚保费		

手续费及佣金收入		
二、营业总成本	1,112,508,593.82	1,000,302,826.42
其中：营业成本	803,110,441.16	743,497,086.25
利息支出		
手续费及佣金支出		
退保金		
赔付支出净额		
提取保险责任合同准备金净额		
保单红利支出		
分保费用		
税金及附加	11,455,888.48	10,668,959.54
销售费用	52,804,641.50	42,281,433.52
管理费用	171,895,230.38	150,600,106.82
研发费用	73,404,134.90	53,796,974.18
财务费用	-161,742.60	-541,733.89
其中：利息费用	3,885,615.58	3,329,758.47
利息收入	4,560,079.35	6,941,010.58
加：其他收益	30,447,796.30	26,196,247.05
投资收益（损失以“-”号填列）	74,855,426.67	-10,237,480.86
其中：对联营企业和合营企业的投资收益	5,554,835.62	-2,343,876.81
以摊余成本计量的金融资产终止确认收益		
汇兑收益（损失以“-”号填列）		
净敞口套期收益（损失以“-”号填列）		
公允价值变动收益（损失以“-”号填列）	93,607,163.73	-17,848,489.06
信用减值损失（损失以“-”号填列）	-19,413,752.98	-7,479,338.74
资产减值损失（损失以“-”号填列）	-116,972,590.20	-319,073,893.96
资产处置收益（损失以“-”号填列）	2,068,567.65	4,792,195.09
三、营业利润（亏损以“-”号填列）	25,339,580.05	-387,260,246.60
加：营业外收入	26,251,689.44	20,129,191.63
减：营业外支出	17,656,337.03	5,880,024.09
四、利润总额（亏损总额以“-”号填列）	33,934,932.46	-373,011,079.06
减：所得税费用	9,502,633.75	1,567,536.48
五、净利润（净亏损以“-”号填列）	24,432,298.71	-374,578,615.54
（一）按经营持续性分类		
1.持续经营净利润（净亏损以“-”号填列）	24,432,298.71	-374,578,615.54
2.终止经营净利润（净亏损以“-”号填列）		
（二）按所有权归属分类		
1.归属于母公司股东的净利润	45,913,416.26	-371,307,903.26

2. 少数股东损益	-21,481,117.55	-3,270,712.28
六、其他综合收益的税后净额		
归属母公司所有者的其他综合收益的税后净额		
（一）不能重分类进损益的其他综合收益		
1. 重新计量设定受益计划变动额		
2. 权益法下不能转损益的其他综合收益		
3. 其他权益工具投资公允价值变动		
4. 企业自身信用风险公允价值变动		
5. 其他		
（二）将重分类进损益的其他综合收益		
1. 权益法下可转损益的其他综合收益		
2. 其他债权投资公允价值变动		
3. 金融资产重分类计入其他综合收益的金额		
4. 其他债权投资信用减值准备		
5. 现金流量套期储备		
6. 外币财务报表折算差额		
7. 其他		
归属于少数股东的其他综合收益的税后净额		
七、综合收益总额	24,432,298.71	-374,578,615.54
归属于母公司所有者的综合收益总额	45,913,416.26	-371,307,903.26
归属于少数股东的综合收益总额	-21,481,117.55	-3,270,712.28
八、每股收益		
（一）基本每股收益	0.0229	-0.1856
（二）稀释每股收益	0.0229	-0.1856

法定代表人：武剑飞 主管会计工作负责人：武剑飞 会计机构负责人：陈莹莹

4、母公司利润表

单位：元

项目	2025 年度	2024 年度
一、营业收入	0.00	0.00
减：营业成本	0.00	0.00
税金及附加	623,345.45	6,805.00
销售费用		
管理费用	13,941,248.37	17,797,493.71
研发费用		306,796.12
财务费用	-25,715.68	-1,648,007.72
其中：利息费用	337,527.78	
利息收入	366,290.72	1,650,503.23
加：其他收益	111,920.77	159,903.16
投资收益（损失以“-”号填列）	-474,574,025.58	-9,047,124.33
其中：对联营企业和合营企业的投资收益	-685,709.70	-6,031,128.59
以摊余成本计量的金融资产终止确认收益（损失以“-”号填列）		
净敞口套期收益（损失以“-”号填		

列)		
公允价值变动收益（损失以“-”号填列）		
信用减值损失（损失以“-”号填列）	-177,468,831.35	-154,968,690.19
资产减值损失（损失以“-”号填列）		
资产处置收益（损失以“-”号填列）		
二、营业利润（亏损以“-”号填列）	-666,469,814.30	-180,318,998.47
加：营业外收入	19,181,166.82	15,073,608.94
减：营业外支出	5,000,003.60	
三、利润总额（亏损总额以“-”号填列）	-652,288,651.08	-165,245,389.53
减：所得税费用		
四、净利润（净亏损以“-”号填列）	-652,288,651.08	-165,245,389.53
（一）持续经营净利润（净亏损以“-”号填列）	-652,288,651.08	-165,245,389.53
（二）终止经营净利润（净亏损以“-”号填列）		
五、其他综合收益的税后净额		
（一）不能重分类进损益的其他综合收益		
1.重新计量设定受益计划变动额		
2.权益法下不能转损益的其他综合收益		
3.其他权益工具投资公允价值变动		
4.企业自身信用风险公允价值变动		
5.其他		
（二）将重分类进损益的其他综合收益		
1.权益法下可转损益的其他综合收益		
2.其他债权投资公允价值变动		
3.金融资产重分类计入其他综合收益的金额		
4.其他债权投资信用减值准备		
5.现金流量套期储备		
6.外币财务报表折算差额		
7.其他		
六、综合收益总额	-652,288,651.08	-165,245,389.53
七、每股收益		
（一）基本每股收益		
（二）稀释每股收益		

5、合并现金流量表

单位：元

项目	2025 年度	2024 年度
一、经营活动产生的现金流量：		
销售商品、提供劳务收到的现金	667,677,089.45	499,737,446.91
客户存款和同业存放款项净增加额		
向中央银行借款净增加额		
向其他金融机构拆入资金净增加额		
收到原保险合同保费取得的现金		

收到再保业务现金净额		
保户储金及投资款净增加额		
收取利息、手续费及佣金的现金		
拆入资金净增加额		
回购业务资金净增加额		
代理买卖证券收到的现金净额		
收到的税费返还		
收到其他与经营活动有关的现金	50,095,067.72	36,384,330.05
经营活动现金流入小计	717,772,157.17	536,121,776.96
购买商品、接受劳务支付的现金	243,109,695.64	152,549,267.67
客户贷款及垫款净增加额		
存放中央银行和同业款项净增加额		
支付原保险合同赔付款项的现金		
拆出资金净增加额		
支付利息、手续费及佣金的现金		
支付保单红利的现金		
支付给职工以及为职工支付的现金	328,806,295.45	256,097,280.90
支付的各项税费	41,301,323.11	31,746,301.91
支付其他与经营活动有关的现金	157,376,597.79	113,317,122.76
经营活动现金流出小计	770,593,911.99	553,709,973.24
经营活动产生的现金流量净额	-52,821,754.82	-17,588,196.28
二、投资活动产生的现金流量：		
收回投资收到的现金	1,413,969,190.83	433,240,986.83
取得投资收益收到的现金	2,505,878.86	4,721,803.78
处置固定资产、无形资产和其他长期资产收回的现金净额	1,433,607.97	4,619,525.91
处置子公司及其他营业单位收到的现金净额	58,629,440.85	
收到其他与投资活动有关的现金	66,435,948.00	8,672,986.07
投资活动现金流入小计	1,542,974,066.51	451,255,302.59
购建固定资产、无形资产和其他长期资产支付的现金	31,338,060.71	13,504,524.79
投资支付的现金	1,603,143,059.79	469,405,735.02
质押贷款净增加额		
取得子公司及其他营业单位支付的现金净额	100,487,775.42	4,116,434.61
支付其他与投资活动有关的现金		
投资活动现金流出小计	1,734,968,895.92	487,026,694.42
投资活动产生的现金流量净额	-191,994,829.41	-35,771,391.83
三、筹资活动产生的现金流量：		
吸收投资收到的现金	2,210,000.00	4,535,562.80
其中：子公司吸收少数股东投资收到的现金	2,210,000.00	
取得借款收到的现金	139,173,680.36	25,121,443.00
收到其他与筹资活动有关的现金	217,064,898.00	210,763,690.68
筹资活动现金流入小计	358,448,578.36	240,420,696.48
偿还债务支付的现金	59,748,659.96	60,231,551.58
分配股利、利润或偿付利息支付的现金	2,724,411.14	3,138,005.50
其中：子公司支付给少数股东的股		

利、利润		
支付其他与筹资活动有关的现金	61,676,727.73	107,539,588.03
筹资活动现金流出小计	124,149,798.83	170,909,145.11
筹资活动产生的现金流量净额	234,298,779.53	69,511,551.37
四、汇率变动对现金及现金等价物的影响	-479,132.24	192,961.38
五、现金及现金等价物净增加额	-10,996,936.94	16,344,924.64
加：期初现金及现金等价物余额	427,251,305.73	410,906,381.09
六、期末现金及现金等价物余额	416,254,368.79	427,251,305.73

6、母公司现金流量表

单位：元

项目	2025 年度	2024 年度
一、经营活动产生的现金流量：		
销售商品、提供劳务收到的现金		100,000.00
收到的税费返还		
收到其他与经营活动有关的现金	423,654.34	1,810,449.11
经营活动现金流入小计	423,654.34	1,910,449.11
购买商品、接受劳务支付的现金		
支付给职工以及为职工支付的现金	5,938,278.43	4,887,261.55
支付的各项税费	64,261.25	13,374.82
支付其他与经营活动有关的现金	11,924,002.65	12,869,297.67
经营活动现金流出小计	17,926,542.33	17,769,934.04
经营活动产生的现金流量净额	-17,502,887.99	-15,859,484.93
二、投资活动产生的现金流量：		
收回投资收到的现金		60,000,000.00
取得投资收益收到的现金		153,517.39
处置固定资产、无形资产和其他长期资产收回的现金净额		
处置子公司及其他营业单位收到的现金净额	2,160,500.25	
收到其他与投资活动有关的现金	41,435,948.00	
投资活动现金流入小计	43,596,448.25	60,153,517.39
购建固定资产、无形资产和其他长期资产支付的现金		
投资支付的现金	101,411,375.00	60,000,000.00
取得子公司及其他营业单位支付的现金净额		
支付其他与投资活动有关的现金		
投资活动现金流出小计	101,411,375.00	60,000,000.00
投资活动产生的现金流量净额	-57,814,926.75	153,517.39
三、筹资活动产生的现金流量：		
吸收投资收到的现金		4,535,562.80
取得借款收到的现金	20,000,000.00	
收到其他与筹资活动有关的现金	337,602,742.72	131,931,153.43
筹资活动现金流入小计	357,602,742.72	136,466,716.23
偿还债务支付的现金		
分配股利、利润或偿付利息支付的现金	337,527.78	
支付其他与筹资活动有关的现金	273,650,577.97	115,503,147.87
筹资活动现金流出小计	273,988,105.75	115,503,147.87
筹资活动产生的现金流量净额	83,614,636.97	20,963,568.36

四、汇率变动对现金及现金等价物的影响		
五、现金及现金等价物净增加额	8,296,822.23	5,257,600.82
加：期初现金及现金等价物余额	5,545,053.60	287,452.78
六、期末现金及现金等价物余额	13,841,875.83	5,545,053.60

7、合并所有者权益变动表

本期金额

单位：元

项目	2025 年度														
	归属于母公司所有者权益													少数 股东 权益	所有 者权 益合 计
	股本	其他权益工具			资本 公积	减： 库存 股	其他 综合 收益	专项 储备	盈余 公积	一般 风险 准备	未分 配利 润	其他	小计		
	优先 股	永续 债	其他												
一、上年 期末 余额	2,00 1,50 0,57 5.00				1,09 4,20 9,87 2.40	134, 497, 382. 40	- 373, 558, 694. 35		439, 274, 225. 51		- 1,12 2,59 4,99 9.44		1,90 4,33 3,59 6.72	176, 127, 088. 66	2,08 0,46 0,68 5.38
加： 会计政 策变更															
期差 错更 正															
他															
二、本 年期 初余 额	2,00 1,50 0,57 5.00				1,09 4,20 9,87 2.40	134, 497, 382. 40	- 373, 558, 694. 35		439, 274, 225. 51		- 1,12 2,59 4,99 9.44		1,90 4,33 3,59 6.72	176, 127, 088. 66	2,08 0,46 0,68 5.38
三、本 期增 减变 动金 额（ 减少 以“ -”号 填列）					93,2 50,7 64.7 1	- 123, 446, 010. 24					45,9 13,4 16.2 6		262, 610, 191. 21	- 5,36 9,43 1.31	257, 240, 759. 90
（一） 综合 收益 总额											45,9 13,4 16.2 6		45,9 13,4 16.2 6	- 21,4 81,1 17.5 5	24,4 32,2 98.7 1

(二) 所有者投入和减少资本					93,250,764.71	-123,446,010.24							216,696,774.95	16,111,686.24	232,808,461.19
1. 所有者投入的普通股					92,460,220.25	-123,446,010.24							215,906,230.49	16,111,686.24	232,017,916.73
2. 其他权益工具持有者投入资本															
3. 股份支付计入所有者权益的金额					790,544.46								790,544.46		790,544.46
4. 其他															
(三) 利润分配															
1. 提取盈余公积															
2. 提取一般风险准备															
3. 对所有者(或股东)的分配															
4. 其他															

(四) 所有者权益内部结转																	
1. 资本公积转增资本(或股本)																	
2. 盈余公积转增资本(或股本)																	
3. 盈余公积弥补亏损																	
4. 设定受益计划变动额结转留存收益																	
5. 其他综合收益结转留存收益																	
6. 其他																	
(五) 专项储备																	
1. 本期提取																	
2. 本期																	

使用															
(六)其他															
四、本期期末余额	2,001,500.57				1,187,460.63	11,051,372.16	-373,558,694.35		439,274,225.51		-1,076,681,583.18		2,166,943,787.93	170,757,657.35	2,337,701,445.28

上期金额

单位：元

项目	2024 年度														少数 股东 权益	所有 者权 益合 计
	归属于母公司所有者权益												小计			
	股本	其他权益工具			资本 公积	减： 库存 股	其他 综合 收益	专项 储备	盈余 公积	一般 风险 准备	未分 配利 润	其他				
	优先 股	永续 债	其他													
一、上年期末余额	1,999,653,250.00				1,085,750,288.48	122,589,224.64	-373,558,694.35		439,274,225.51		-751,186,813.57		2,277,343,031.43	162,897,522.76	2,440,055,419.19	
加：会计政策变更																
期差错更正																
其他																
二、本年期初余额	1,999,653,250.00				1,085,750,288.48	122,589,224.64	-373,558,694.35		439,274,225.51		-751,186,813.57		2,277,343,031.43	162,897,522.76	2,440,055,419.19	
三、本期增减变动金额（减少以“－”号填列）	1,847,325.00				8,459,583.92	11,908,157.76					-371,408,185.87		-373,009,434.71	13,229,565.90	-359,779,868.81	
(一)综合收益总额											-371,307,903.26		-371,307,903.26	-3,270,712.28	-374,578,615.54	

(二) 所有者投入和减少资本	1,847,325.00				8,459,583.92	11,908,157.76						-100,282.61		-1,701,531.45	16,500,278.8	14,798,746.73
1. 所有者投入的普通股	1,847,325.00				9,523,960.02	11,908,157.76								-536,872.74		-536,872.74
2. 其他权益工具持有者投入资本																
3. 股份支付计入所有者权益的金额					-1,064,724.29									-1,064,724.29		-1,064,724.29
4. 其他					348.19							-100,282.61		-99,934.42	16,500,278.8	16,400,343.76
(三) 利润分配																
1. 提取盈余公积																
2. 提取一般风险准备																
3. 对所有者(或股东)的分配																

4. 其他															
(四) 所有者权益内部结转															
1. 资本公积转增资本(或股本)															
2. 盈余公积转增资本(或股本)															
3. 盈余公积弥补亏损															
4. 设定受益计划变动额结转留存收益															
5. 其他综合收益结转留存收益															
6. 其他															
(五) 专项储备															
1. 本期提取															

2. 本期使用															
(六) 其他															
四、本期期末余额	2,001,500,575.00				1,094,209.87	134,497,382.40	-373,558,694.35		439,274,225.51		-1,122,594.99		1,904,333.59	176,127,088.66	2,080,460,685.38

8、母公司所有者权益变动表

本期金额

单位：元

项目	2025 年度											
	股本	其他权益工具			资本公积	减：库存股	其他综合收益	专项储备	盈余公积	未分配利润	其他	所有者权益合计
		优先股	永续债	其他								
一、上年期末余额	2,001,500,575.00				1,733,381,708.52	134,497,382.40			439,274,225.51	-520,518,336.80		3,519,140,789.83
加：会计政策变更												
期差错更正												
其他												
二、本年期初余额	2,001,500,575.00				1,733,381,708.52	134,497,382.40			439,274,225.51	-520,518,336.80		3,519,140,789.83
三、本期增减变动金额（减少以“－”号填列）					95,206,904.12	-123,446,010.24				-652,288,651.08		-433,635,736.72
(一)												

综合收益总额										652,288,651.08		652,288,651.08
(二)所有者投入和减少资本					95,206,904.12	-123,446,010.24						218,652,914.36
1.所有者投入的普通股					95,206,904.12	-123,446,010.24						218,652,914.36
2.其他权益工具持有者投入资本												
3.股份支付计入所有者权益的金额												
4.其他												
(三)利润分配												
1.提取盈余公积												
2.对所有者(或股东)的分配												
3.其他												
(四)所有者												

权益内部结转												
1. 资本公积转增资本（或股本）												
2. 盈余公积转增资本（或股本）												
3. 盈余公积弥补亏损												
4. 设定受益计划变动额结转留存收益												
5. 其他综合收益结转留存收益												
6. 其他												
（五）专项储备												
1. 本期提取												
2. 本期使用												
（六）其他												

汇洲智能技术集团股份有限公司 2025 年年度报告全文

四、 本期 期末 余额	2,001 ,500, 575.0 0				1,828 ,588, 612.6 4	11,05 1,372 .16			439,2 74,22 5.51	- 1,172 ,806, 987.8 8		3,085 ,505, 053.1 1
----------------------	------------------------------	--	--	--	------------------------------	-----------------------	--	--	------------------------	-----------------------------------	--	------------------------------

上期金额

单位：元

项目	2024 年度											
	股本	其他权益工具			资本 公积	减： 库存 股	其他 综合 收益	专项 储备	盈余 公积	未分 配利 润	其他	所有 者权 益合 计
		优先 股	永续 债	其他								
一、 上年 期末 余额	1,999 ,653, 250.0 0				1,724 ,922, 472.7 9	122,5 89,22 4.64			439,2 74,22 5.51	- 355,2 72,94 7.27		3,685 ,987, 776.3 9
加： ：会 计政 策变 更												
期差 错更 正												
他												
二、 本年 期初 余额	1,999 ,653, 250.0 0				1,724 ,922, 472.7 9	122,5 89,22 4.64			439,2 74,22 5.51	- 355,2 72,94 7.27		3,685 ,987, 776.3 9
三、 本期 增减 变动 金额 (减 少以 “一 ”号 填列)	1,847 ,325. 00				8,459 ,235. 73	11,90 8,157 .76				- 165,2 45,38 9.53		- 166,8 46,98 6.56
(一) 综合 收益 总额										- 165,2 45,38 9.53		- 165,2 45,38 9.53
(二) 所有 者投 入和 减少 资	1,847 ,325. 00				8,459 ,235. 73	11,90 8,157 .76						- 1,601 ,597. 03

本												
1. 所有者投入的普通股	1,847,325.00				9,523,960.02	11,908,157.76						-536,872.74
2. 其他权益工具持有者投入资本												
3. 股份支付计入所有者权益的金额					-1,064,724.29							-1,064,724.29
4. 其他												
(三) 利润分配												
1. 提取盈余公积												
2. 对所有者(或股东)的分配												
3. 其他												
(四) 所有者权益内部结转												
1. 资本公积转增资本(或股												

本)												
2. 盈 余公 积转 增资 本 (或 股 本)												
3. 盈 余公 积弥 补亏 损												
4. 设 定受 益计 划变 动额 结转 留存 收益												
5. 其 他综 合收 益结 转留 存收 益												
6. 其 他												
(五) 专项 储备												
1. 本 期提 取												
2. 本 期使 用												
(六) 其他												
四、 本期 期末 余额	2,001 ,500, 575.0 0				1,733 ,381, 708.5 2	134,4 97,38 2.40			439,2 74,22 5.51	- 520,5 18,33 6.80		3,519 ,140, 789.8 3

三、公司基本情况

汇洲智能技术集团股份有限公司（以下简称“公司”或“本公司”）是由霍尔果斯天马创业投资集团有限公司（以下简称“天马创投”）以及沈高伟、马伟良、沈有高、吴惠仙、马全法、陈建冬、罗观华、施议场等 8 位自然人于 2002 年 11 月 18 日共同发起设立的股份有限公司。本公司于 2007 年 3 月 28 日在深圳证券交易所挂牌上市交易。本公司控股股东为四合聚力信息科技集团有限公司（以下简称“四合聚力”）。公司的统一社会信用代码为 9133000074506480XD，公司住所为浙江省衢州市常山县金川街道同心路 135 号 2 幢 1 单元 401 室。截至 2025 年 12 月 31 日，本公司的总股本为 200,150.06 万元，每股面值 1 元。

公司的经营范围：人工智能基础软件开发；人工智能应用软件开发；人工智能硬件销售；人工智能通用应用系统；人工智能基础资源与技术平台；人工智能理论与算法软件开发；人工智能行业应用系统集成服务；数控机床制造；金属切削机床制造；机床功能部件及附件制造；金属成形机床销售；金属切削机床销售；机床功能部件及附件销售；数控机床销售；计算机软硬件及辅助设备批发；计算机软硬件及辅助设备零售；计算机系统服务；技术服务、技术开发、技术咨询、技术交流、技术转让、技术推广；以自有资金从事投资活动（除依法须经批准的项目外，凭营业执照依法自主开展经营活动）。

本公司及各子公司主要从事高端装备制造、创投服务与资产管理、大模型数据服务及传媒业务。

财务报表批准报出日：本公司董事会于 2026 年 04 月 17 日批准报出本财务报表。

四、财务报表的编制基础

1、编制基础

本公司财务报表以持续经营假设为基础，根据实际发生的交易和事项，按照财政部于 2006 年 2 月 15 日及以后颁布的《企业会计准则——基本准则》和各项具体会计准则、企业会计准则应用指南、企业会计准则解释及其他相关规定（以下合称“企业会计准则”），以及中国证券监督管理委员会《公开发行证券的公司信息披露编报规则第 15 号——财务报告的一般规定》的披露规定编制。

根据企业会计准则的相关规定，本公司会计核算以权责发生制为基础。除某些金融工具外，本财务报表均以历史成本为计量基础。资产如果发生减值，则按照相关规定计提相应的减值准备。

2、持续经营

本公司管理层对公司自报告期末起至少 12 个月的持续经营能力进行了评估，公司不存在导致持续经营产生重大疑虑的事项或情况，本公司财务报表是按照持续经营为基础编制。

五、重要会计政策及会计估计

具体会计政策和会计估计提示：

本公司结合公司实际生产经营特点并依据企业会计准则制定的以下具体会计政策和会计估计。

1、遵循企业会计准则的声明

本财务报表符合企业会计准则的要求，真实、完整地反映了本公司 2025 年 12 月 31 日合并及公司的财务状况以及 2025 年合并及公司的经营成果和现金流量。

2、会计期间

本公司的会计期间分为年度和中期，会计中期指短于一个完整的会计年度的报告期间。本公司会计年度采用公历年度，即每年自 1 月 1 日起至 12 月 31 日止。

3、营业周期

本公司以 12 个月作为一个营业周期，并以其作为资产和负债的流动性划分标准。

4、记账本位币

本公司以人民币为记账本位币。

5、重要性标准确定方法和选择依据

适用 不适用

项目	重要性标准
重要的应收款项坏账准备转回或转销	单项应收款项坏账准备转回或转销金额占应收款项坏账准备总额的 5%以上且金额大于 500 万元
重要的应收款项核销	单项应收款项核销金额占资产总额 0.3%以上
重要的在建工程项目	单项在建工程预算金额占资产总额 0.2%以上
重要的应付账款	单项账龄超过 1 年的应付账款金额 200 万元以上
重要的其他应付款	单项账龄超过 1 年的其他应付款金额 100 万元以上
重要的非全资子公司	单个非全资子公司的资产总额、净资产、营业收入、净利润中的任何一项占合并财务报表 10%以上
重要的合营企业或联营企业	公司对单个合营企业或联营企业的投资期末账面价值占合并资产总额 3%以上或对单个合营企业或联营企业权益法核算确认的投资收益占合并净利润的 3%以上
重要的投资活动现金流量	单项投资活动现金流量金额占资产总额 0.5%以上
重要的承诺事项	单项承诺事项金额占资产总额 0.3%以上
重要的资产负债表日后事项	单项资产负债表日后事项金额占资产总额 0.3%以上

6、同一控制下和非同一控制下企业合并的会计处理方法

企业合并，是指将两个或两个以上单独的企业合并形成一个报告主体的交易或事项。企业合并分为同一控制下企业合并和非同一控制下企业合并。

(1) 同一控制下企业合并

参与合并的企业在合并前后均受同一方或相同的多方最终控制，且该控制并非暂时性的，为同一控制下的企业合并。同一控制下的企业合并，在合并日取得对其他参与合并企业控制权的一方为合并方，参与合并的其他企业为被合并方。合并日，是指合并方实际取得对被合并方控制权的日期。

合并方取得的资产和负债均按合并日在被合并方的账面价值计量。合并方取得的净资产账面价值与支付的合并对价账面价值（或发行股份面值总额）的差额，调整资本公积（股本溢价）；资本公积（股本溢价）不足以冲减的，调整留存收益。

合并方为进行企业合并发生的各项直接费用，于发生时计入当期损益。

(2) 非同一控制下企业合并

参与合并的企业在合并前后不受同一方或相同的多方最终控制的，为非同一控制下的企业合并。非同一控制下的企业合并，在购买日取得对其他参与合并企业控制权的一方为购买方，参与合并的其他企业为被购买方。购买日，是指为购买方实际取得对被购买方控制权的日期。

对于非同一控制下的企业合并，合并成本包含购买日购买方为取得对被购买方的控制权而付出的资产、发生或承担的负债以及发行的权益性证券的公允价值，为企业合并发生的审计、法律服务、评估咨询等中介费用以及其他管理费用于发生时计入当期损益。购买方作为合并对价发行的权益性证券或债务性证券的交易费用，计入权益性证券或债务性证券的初始确认金额。所涉及的或有对价按其在购买日的公允价值计入合并成本，购买日后 12 个月内出现对购买日已存在情况的新的或进一步证据而需要调整或有对价的，相应调整合并商誉。购买方发生的合并成本及在合并中取得的可辨认净资产按购买日的公允价值计量。合并成本大于合并中取得的被购买方于购买日可辨认净资产公允价值份额的差额，确认为商誉。合并成本小于合并中取得的被购买方可辨认净资产公允价值份额的，首先对取得的被购买方各项可辨认资产、负债及或有负债的公允价值以及合并成本的计量进行复核，复核后合并成本仍小于合并中取得的被购买方可辨认净资产公允价值份额的，其差额计入当期损益。

购买方取得被购买方的可抵扣暂时性差异，在购买日因不符合递延所得税资产确认条件而未予确认的，在购买日后 12 个月内，如取得新的或进一步的信息表明购买日的相关情况已经存在，预期被购买方在购买日可抵扣暂时性差异带来的经济利益能够实现的，则确认相关的递延所得税资产，同时减少商誉，商誉不足冲减的，差额部分确认为当期损益；除上述情况以外，确认与企业合并相关的递延所得税资产的，计入当期损益。

通过多次交易分步实现的非同一控制下企业合并，根据《财政部关于印发〈企业会计准则解释第 5 号〉的通知》（财会〔2012〕19 号）和《企业会计准则第 33 号——合并财务报表》第五十一条关于“一揽子交易”的判断标准（参见本附注五、7（2）），判断该多次交易是否属于“一揽子交易”。属于“一揽子交易”的，参考本部分前面各段描述及本附注五、22“长期股权投资”进行会计处理；不属于“一揽子交易”的，区分个别财务报表和合并财务报表进行相关会计处理：

在个别财务报表中，以购买日之前所持被购买方的股权投资的账面价值与购买日新增投资成本之和，作为该项投资的初始投资成本；购买日之前持有的被购买方的股权涉及其他综合收益的，在处置该项投资时将与其相关的其他综合收益采用与被购买方直接处置相关资产或负债相同的基础进行会计处理（即，除了按照权益法核算的在被购买方重新计量设定受益计划净负债或净资产导致的变动中的相应份额以外，其余转入当期投资收益）。

在合并财务报表中，对于购买日之前持有的被购买方的股权，按照该股权在购买日的公允价值进行重新计量，公允价值与其账面价值的差额计入当期投资收益；购买日之前持有的被购买方的股权涉及其他综合收益的，与其相关的其他综合收益应当采用与被购买方直接处置相关资产或负债相同的基础进行会计处理（即，除了按照权益法核算的在被购买方重新计量设定受益计划净负债或净资产导致的变动中的相应份额以外，其余转为购买日所属当期投资收益）。

7、控制的判断标准和合并财务报表的编制方法

（1）控制的判断标准

合并财务报表的合并范围以控制为基础予以确定。控制是指本公司拥有对被投资方的权力，通过参与被投资方的相关活动而享有可变回报，并且有能力运用对被投资方的权力影响该回报金额。合并范围包括本公司及全部子公司。子公司，是指被本公司控制的主体。

一旦相关事实和情况的变化导致上述控制定义涉及的相关要素发生了变化，本公司将进行重新评估。

（2）合并财务报表编制的方法

从取得子公司的净资产和生产经营决策的实际控制权之日起，本公司开始将其纳入合并范围；从丧失实际控制权之日起停止纳入合并范围。对于处置的子公司，处置日前的经营成果和现金流量已经适当地包括在合并利润表和合并现金流量表中；当期处置的子公司，不调整合并资产负债表的期初数。非同一控制下企业合并增加的子公司，其购买日后的经营成果及现金流量已经适当地包括在合并利润表和合并现金流量表中，且不调整合并财务报表的期初数和对比数。同一控制下企业合并增加的子公司及吸收合并下的被合并方，其自合并当期期初至合并日的经营成果和现金流量已经适当地包括在合并利润表和合并现金流量表中，并且同时调整合并财务报表的对比数。

在编制合并财务报表时，子公司与本公司采用的会计政策或会计期间不一致的，按照本公司的会计政策和会计期间对子公司财务报表进行必要的调整。对于非同一控制下企业合并取得的子公司，以购买日可辨认净资产公允价值为基础对其财务报表进行调整。

公司所有重大往来余额、交易及未实现利润在合并财务报表编制时予以抵销。

子公司的股东权益及当期净损益中不属于本公司所拥有的部分分别作为少数股东权益及少数股东损益在合并财务报表中股东权益及净利润项下单独列示。子公司当期净损益中属于少数股东权益的份额，在合并利润表中净利润项目下以“少数股东损益”项目列示。少数股东分担的子公司的亏损超过了少数股东在该子公司期初股东权益中所享有的份额，仍冲减少数股东权益。

当因处置部分股权投资或其他原因丧失了对原有子公司的控制权时，对于剩余股权，按照其在丧失控制权日的公允价值进行重新计量。处置股权取得的对价与剩余股权公允价值之和，减去按原持股比例计算应享有原有子公司自购买日开始持续计算的净资产的份额之间的差额，计入丧失控制权当期的投资收益。与原有子公司股权投资相关的其他综合收益，在丧失控制权时采用与被购买方直接处置相关资产或负债相同的基础进行会计处理（即，除了在该原有子公司重新计量设定受益计划净负债或净资产导致的变动以外，其余一并转为当期投资收益）。其后，对该部分剩余股权按照《企业会计准则第 2 号——长期股权投资》或《企业会计准则第 22 号——金融工具确认和计量》等相关规定进行后续计量，详见本附注五、22“长期股权投资”或本附注五、11“金融工具”。

本公司通过多次交易分步处置对子公司股权投资直至丧失控制权的，需区分处置对子公司股权投资直至丧失控制权的各项交易是否属于一揽子交易。处置对子公司股权投资的各项交易的条款、条件以及经济影响符合以下一种或多种情况，通常表明应将多次交易事项作为一揽子交易进行会计处理：①这些交易是同时或者在考虑了彼此影响的情况下订立的；②这些交易整体才能达成一项完整的商业结果；③一项交易的发生取决于其他至少一项交易的发生；④一项交易单独看是不经济的，但是和其他交易一并考虑时是经济的。不属于一揽子交易的，对其中的每一项交易视情况分别按照“不丧失控制权的情况下部分处置对子公司的长期股权投资”（详见本附注五、22、（2）④）和“因处置部分股权投资或其他原因丧失了对原有子公司的控制权”（详见前段）适用的原则进行会计处理。处置对子公司股权投资直至丧失控制权的各项交易属于一揽子交易的，将各项交易作为一项处置子公司并丧失控制权的交易进行会计处理；但是，在丧失控制权之前每一次处置价款与处置投资对应的享有该子公司净资产份额的差额，在合并财务报表中确认为其他综合收益，在丧失控制权时一并转入丧失控制权当期的损益。

8、合营安排分类及共同经营会计处理方法

合营安排，是指一项由两个或两个以上的参与方共同控制的安排。本公司根据在合营安排中享有的权利和承担的义务，将合营安排分为共同经营和合营企业。共同经营，是指本公司享有该安排相关资产且承担该安排相关负债的合营安排。合营企业，是指本公司仅对该安排的净资产享有权利的合营安排。

本公司对合营企业的投资采用权益法核算，按照本附注五、22（2）②“权益法核算的长期股权投资”中所述的会计政策处理。

本公司作为合营方对共同经营，确认本公司单独持有的资产、单独所承担的负债，以及按本公司份额确认共同持有的资产和共同承担的负债；确认出售本公司享有的共同经营产出份额所产生的收入；按本公司份额确认共同经营因出售产出所产生的收入；确认本公司单独所发生的费用，以及按本公司份额确认共同经营发生的费用。

当本公司作为合营方向共同经营投出或出售资产（该资产不构成业务，下同）、或者自共同经营购买资产时，在该等资产出售给第三方之前，本公司仅确认因该交易产生的损益中归属于共同经营其他参与方的部分。该等资产发生符合《企业会计准则第 8 号——资产减值》等规定的资产减值损失的，对于由本公司向共同经营投出或出售资产的情况，本公司全额确认该损失；对于本公司自共同经营购买资产的情况，本公司按承担的份额确认该损失。

9、现金及现金等价物的确定标准

本公司现金及现金等价物包括库存现金、可以随时用于支付的存款以及本公司持有的期限短（一般为从购买日起，三个月内到期）、流动性强、易于转换为已知金额的现金、价值变动风险很小的投资。

10、外币业务和外币报表折算

（1）外币交易的折算方法

本公司发生的外币交易在初始确认时，按交易日的即期汇率（通常指中国人民银行公布的当日外汇牌价的中间价，下同）折算为记账本位币金额，但公司发生的外币兑换业务或涉及外币兑换的交易事项，按照实际采用的汇率折算为记账本位币金额。

（2）对于外币货币性项目和外币非货币性项目的折算方法

资产负债表日，对于外币货币性项目采用资产负债表日即期汇率折算，由此产生的汇兑差额，除：①属于与购建符合资本化条件的资产相关的外币专门借款产生的汇兑差额按照借款费用资本化的原则处理；②（仅适用于存在采用套期会计方法核算的套期保值的情况）用于境外经营净投资有效套期的套期工具的汇兑差额（该差额计入其他综合收益，直至净投资被处置才被确认为当期损益）；以及③可供出售的外币货币性项目除摊余成本之外的其他账面余额变动产生的汇兑差额计入其他综合收益之外，均计入当期损益。

编制合并财务报表涉及境外经营的，如有实质上构成对境外经营净投资的外币货币性项目，因汇率变动而产生的汇兑差额，计入其他综合收益；处置境外经营时，转入处置当期损益。

以历史成本计量的外币非货币性项目，仍采用交易发生日的即期汇率折算的记账本位币金额计量。以公允价值计量的外币非货币性项目，采用公允价值确定日的即期汇率折算，折算后的记账本位币金额与原记账本位币金额的差额，作为公允价值变动（含汇率变动）处理，计入当期损益或确认为其他综合收益。

（3）外币财务报表的折算方法

编制合并财务报表涉及境外经营的，如有实质上构成对境外经营净投资的外币货币性项目，因汇率变动而产生的汇兑差额，作为“外币报表折算差额”确认为其他综合收益；处置境外经营时，计入处置当期损益。

境外经营的外币财务报表按以下方法折算为人民币报表：资产负债表中的资产和负债项目，采用资产负债表日的即期汇率折算；股东权益类项目除“未分配利润”项目外，其他项目采用发生时的即期汇率折算。利润表中的收入和费用项目，采用交易发生日的即期汇率折算。年初未分配利润为上一年折算后的年末未分配利润；年末未分配利润按折算后的利润分配各项目计算列示；折算后资产类项目与负债类项目和股东权益类项目合计数的差额，作为外币报表折算差额，确认为其他综合收益。处置境外经营并丧失控制权时，将资产负债表中股东权益项目下列示的、与该境外经营相关的外币报表折算差额，全部或按处置该境外经营的比例转入处置当期损益。

外币现金流量，采用现金流量发生日的即期汇率折算。汇率变动对现金的影响额作为调节项目，在现金流量表中单独列报。

年初数和上年实际数按照上年财务报表折算后的数额列示。

在处置本公司在境外经营的全部所有者权益或因处置部分股权投资或其他原因丧失了对境外经营控制权时，将资产负债表中所有者权益项目下列示的、与该境外经营相关的归属于母公司所有者权益的外币报表折算差额，全部转入处置当期损益。

在处置部分股权投资或其他原因导致持有境外经营权益比例降低但不丧失对境外经营控制权时，与该境外经营处置部分相关的外币报表折算差额将归属于少数股东权益，不转入当期损益。在处置境外经营为联营企业或合营企业的部分股权时，与该境外经营相关的外币报表折算差额，按处置该境外经营的比例转入处置当期损益。

11、金融工具

金融工具，是指形成一方的金融资产并形成其他方的金融负债或权益工具的合同。当本公司成为金融工具合同的一方时，确认相关的金融资产或金融负债。

金融资产和金融负债在初始确认时以公允价值计量：①对于以公允价值计量且其变动计入当期损益的金融资产和金融负债，相关交易费用直接计入当期损益；②对于其他类别的金融资产和金融负债，相关交易费用计入初始确认金额。金融资产和金融负债的后续计量取决于其分类。

金融资产或金融负债满足下列条件之一的，表明持有目的是交易性的：①取得相关金融资产或承担相关金融负债的目的，主要是为了近期内出售或回购；②初始确认时属于集中管理的可辨认金融工具组合的一部分，且有客观证据表明

近期实际存在短期获利模式；③属于衍生工具，但符合财务担保合同定义的衍生工具以及被指定为有效套期工具的衍生工具除外。

（1）债务工具

债务工具是指从发行方角度分析符合金融负债定义的工具。债务工具的分类和后续计量取决于本公司管理金融资产业务的模式，以及金融资产的合同现金流量特征。不能通过现金流量特征测试的，直接分类为以公允价值计量且其变动计入当期损益的金融资产；能够通过现金流量特征测试的，其分类取决于管理金融资产业务的模式，以及是否将其指定为以公允价值计量且其变动计入当期损益的金融资产。

①以摊余成本计量。本公司管理此类金融资产的业务模式为以收取合同现金流量为目标，且此类金融资产的合同现金流量特征与基本借贷安排相一致，即在特定日期产生的现金流量，仅为对本金和以未偿付本金金额为基础的利息的支付，同时并未指定此类金融资产为以公允价值计量且其变动计入当期损益。本公司对于此类金融资产按照实际利率法确认利息收入。此类金融资产因终止确认产生的利得或损失以及因减值导致的损失直接计入当期损益。

②以公允价值计量且其变动计入其他综合收益。本公司管理此类金融资产的业务模式为既以收取合同现金流量为目标又以出售为目标，且此类金融资产的合同现金流量特征与基本借贷安排相一致，即在特定日期产生的现金流量，仅为对本金和以未偿付本金金额为基础的利息的支付，同时并未指定此类金融资产为以公允价值计量且其变动计入当期损益。此类金融资产按照公允价值计量且其变动计入其他综合收益，但减值损失或利得、汇兑损益和按照实际利率法计算的利息收入计入当期损益。此类金融资产终止确认时，累计计入其他综合收益的公允价值变动将结转计入当期损益。此类金融资产列示为其他债权投资。

③以公允价值计量且其变动计入当期损益。本公司将持有的未划分为以摊余成本计量和以公允价值计量且其变动计入其他综合收益的债务工具，以公允价值计量且其变动计入当期损益，分类为以公允价值计量且其变动计入当期损益的金融资产，列示为交易性金融资产或其他非流动金融资产。

（2）权益工具

权益工具是指从发行方角度分析符合权益工具定义的工具。权益工具投资以公允价值计量且其变动计入当期损益，列示为交易性金融资产，但本公司管理层指定为以公允价值计量且其变动计入其他综合收益除外。指定为以公允价值计量且其变动计入综合收益的，列示为其他权益工具投资，相关公允价值变动不得结转至当期损益，且该指定一经作出不得撤销。相关股利收入计入当期损益。其他权益工具投资不计提减值准备，终止确认时，之前计入其他综合收益的累计利得或损失从其他综合收益转出，计入留存收益。

（3）金融负债

金融负债于初始确认时分类为以公允价值计量且其变动计入当期损益的金融负债及其他金融负债。

以公允价值计量且其变动计入当期损益的金融负债，包括交易性金融负债和指定为以公允价值计量且其变动计入当期损益的金融负债。满足以下条件之一时，金融负债可在初始计量时指定为以公允价值计量且其变动计入当期损益的金融负债：①该项指定能够消除或显著减少会计错配；②根据正式书面文件载明的风险管理或投资策略，以公允价值为基础对金融负债组合或金融资产和金融负债组合进行管理和业绩评价，并在公司内部以此为基础向关键管理人员报告。该指定一经作出，不得撤销。

指定为以公允价值计量且变动计入当期损益的金融负债，由公司自身信用风险变动引起的公允价值的变动金额，计入其他综合收益；其他公允价值变动，计入当期损益。该金融负债终止确认时，之前计入其他综合收益的累计利得或损失从其他综合收益转出，计入留存收益。

本公司其他金融负债主要包括短期借款、长期借款等。对于此类金融负债，采用实际利率法，按照摊余成本进行后续计量。

（4）金融资产和金融负债的终止确认

金融资产满足下列条件之一的，予以终止确认：

①收取该金融资产现金流量的合同权利终止；

②该金融资产已转移，且本公司将金融资产所有权上几乎所有的风险和报酬转移给转入方；

③该金融资产已转移，虽然本公司既没有转移也没有保留金融资产所有权上几乎所有的风险和报酬，但是放弃了对该金融资产的控制。

金融负债（或其一部分）的现时义务已经解除的，本公司终止确认该金融负债（或该部分金融负债）。

（5）金融工具的减值

本公司以预期信用损失为基础进行金融工具减值会计处理并确认损失准备。预期信用损失，是指以发生违约的风险为权重的金融工具信用损失的加权平均值。信用损失，是指按照原实际利率折现的、根据合同应收的所有合同现金流量与预期收取的所有现金流量之间的差额，即全部现金短缺的现值。

本公司计量金融工具预期信用损失的方法反映的因素包括：通过评价一系列可能的结果而确定的无偏概率加权平均金额；货币时间价值；在资产负债表日无须付出不必要的额外成本或努力即可获得的有关过去事项、当前状况以及未来经济状况预测的合理且有依据的信息。本公司按照下列方法确定相关金融工具的预期信用损失：

①对于金融资产，信用损失为本公司应收取的合同现金流量与预期收取的现金流量之间差额的现值；

②对于租赁应收款项，信用损失为本公司应收取的合同现金流量与预期收取的现金流量之间差额的现值；

③对于未提用的贷款承诺，信用损失为在贷款承诺持有人提用相应贷款的情况下，本公司应收取的合同现金流量与预期收取的现金流量之间差额的现值。本公司对贷款承诺预期信用损失的估计，与其对该贷款承诺提用情况的预期保持一致；

④对于财务担保合同，信用损失为本公司就该合同持有人发生的信用损失向其做出赔付的预计付款额，减去本公司预期向该合同持有人、债务人或任何其他方收取的金额之间差额的现值；

⑤对于资产负债表日已发生信用减值但并非购买或源生已发生信用减值的金融资产，信用损失为该金融资产账面余额与按原实际利率折现的估计未来现金流量的现值之间的差额。

对于购买或源生的未发生信用减值的金融工具，每个资产负债表日，考虑合理且有依据的信息（包括前瞻性信息），评估其信用风险自初始确认后是否显著增加，按照三阶段分别确认预期信用损失。信用风险自初始确认后未显著增加的，处于第一阶段，按照该金融工具未来 12 个月内的预期信用损失计量损失准备；信用风险自初始确认后已显著增加但尚未发生信用减值的，处于第二阶段，按照该金融工具整个存续期的预期信用损失计量损失准备；自初始确认后已经发生信用减值的，处于第三阶段，按照该金融工具整个存续期的预期信用损失计量损失准备。处于第一阶段和第二阶段的金融工具，按照其账面余额和实际利率计算利息收入；处于第三阶段的金融工具，按照其摊余成本和实际利率计算确定利息收入。

对于购买或源生的已发生信用减值的金融资产，在资产负债表日仅将自初始确认后整个存续期内预期信用损失的累计变动确认为损失准备，其利息收入按照金融资产的摊余成本和经信用调整的实际利率计算确定。

损失准备的增加或转回，作为减值损失或利得，计入当期损益。对于持有的以公允价值计量且其变动计入其他综合收益的债务工具，减值损失或利得计入当期损益的同时调整其他综合收益。

（6）金融资产和金融负债的抵销

当本公司具有抵销已确认金融资产和金融负债的法定权利，且目前可执行该种法定权利，同时本公司计划以净额结算或同时变现该金融资产和清偿该金融负债时，金融资产和金融负债以相互抵销后的金额在资产负债表内列示。除此以外，金融资产和金融负债在资产负债表内分别列示，不予相互抵销。

（7）金融工具的公允价值确定

存在活跃市场的金融工具，以市场参与者在计量日发生的有序交易中，出售一项资产所能收到或者转移一项负债所需支付的价格确定其公允价值。不存在活跃市场的金融工具，采用估值技术确定其公允价值。在估值时，本公司采用在当前情况下适用并且有足够可利用数据和其他信息支持的估值技术，选择与市场参与者在相关资产或负债的交易中所考虑的资产或负债特征相一致的输入值，并尽可能优先使用相关可观察输入值。在相关可观察输入值无法取得或取得不切实可行时，使用不可观察输入值。

12、应收票据

对于应收票据无论是否存在重大融资成分，本公司均按照整个存续期的预期信用损失计量损失准备。

当单项应收票据无法以合理成本取得评估预期信用损失的信息时，本公司依据信用风险特征，将应收票据划分为若干组合，在组合基础上计算预期信用损失。

对于划分为组合的应收票据，本公司参考历史信用损失经验，结合当前状况以及对未来经济状况的预测，通过违约风险敞口和整个存续期预期信用损失率，计算预期信用损失。确定组合的依据如下：

应收票据组合 1 银行承兑汇票

应收票据组合 2 商业承兑汇票

13、应收账款

对于应收账款，无论是否存在重大融资成分，本公司均按照整个存续期的预期信用损失计量损失准备。

当单项应收账款无法以合理成本取得评估预期信用损失的信息时，本公司依据信用风险特征，将应收票据和应收账款划分为若干组合，在组合基础上计算预期信用损失。

对于划分为组合的应收账款，本公司参考历史信用损失经验，结合当前状况以及对未来经济状况的预测，编制应收账款账龄与整个存续期预期信用损失率对照表，计算预期信用损失。确定组合的依据如下：

应收账款组合 1：以应收款项的账龄作为信用风险特征

对于划分为应收账款组合 1 的应收款项，本公司参考历史信用损失经验，结合当前状况以及对未来经济状况的预测，编制应收款项账龄与整个存续期预期信用损失率对照表，计算预期信用损失。

账龄	应收账款预期信用损失率（%）
1 年以内（含 1 年，下同）	5
1-2 年	10
2-3 年	30
3 年以上	100

14、应收款项融资

应收款项融资项目，反映资产负债表日以公允价值计量且其变动计入其他综合收益的应收票据和应收账款等。

本公司视日常资金管理的需要，将部分银行承兑汇票进行贴现和背书，此类金融资产的业务模式为既以收取合同现金流量为目标又以出售为目标，且此类金融资产的合同现金流量特征与基本借贷安排相一致。

此类金融资产按照公允价值计量且其变动计入其他综合收益，但减值损失或利得、汇兑损益和按照实际利率法计算的利息收入计入当期损益。

15、其他应收款

其他应收款的预期信用损失的确定方法及会计处理方法

当单项其他应收款无法以合理成本取得评估预期信用损失的信息时，本公司依据信用风险特征将其他应收款划分为若干组合，在组合基础上计算预期信用损失。确定组合的依据如下：

其他应收款组合 1 以应收款项的账龄作为信用风险特征

其他应收款组合 2 特殊款项性质

对于划分为其他应收款组合 1 的应收款项，本公司参考历史信用损失经验，结合当前状况以及对未来经济状况的预测，编制其他应收款账龄与整个存续期预期信用损失率对照表，计算预期信用损失。

账龄	其他应收款预期信用损失率（%）
1 年以内（含 1 年，下同）	5
1-2 年	10
2-3 年	30
3 年以上	100

16、合同资产

公司根据履行履约义务与客户付款之间的关系在资产负债表中列示合同资产或合同负债。合同资产是本公司已向客户转让商品而有权收取对价的权利，且该权利取决于时间流逝之外的其他因素。合同负债是本公司已收或应收客户对价而应向客户转让商品的义务。

合同资产预期信用损失法计提减值准备，参照附注五、11、（5）金融工具的减值。无论是否包含重大融资成分，本公司在资产负债表日均按照整个存续期内预期信用损失的金额计量其损失准备，如果该预期信用损失大于当前合同资产减值准备的账面金额，将其差额确认为减值损失，反之则确认为减值利得，合同资产减值损失列报为资产减值损失。实际发生减值损失，认定相关合同资产无法收回，经批准予以核销。

资产负债表日，对于不同合同下的合同资产、合同负债，分别列示。对于同一合同下的合同资产、合同负债，以净额列示，净额为借方余额的，根据其流动性分别列示为合同资产或其他非流动资产，已计提减值准备的，减去合同资产减值准备的期末余额后列示；净额为贷方余额的，根据其流动性列示为合同负债或其他非流动负债。

合同资产按照预期信用损失法计提减值准备。无论是否包含重大融资成分，本公司在资产负债表日均按照整个存续期内预期信用损失的金额计量其损失准备，如果该预期信用损失大于当前合同资产减值准备的账面金额，将其差额确认为减值损失，反之则确认为减值利得。实际发生减值损失，认定相关合同资产无法收回，经批准予以核销。

资产负债表日，对于不同合同下的合同资产、合同负债，分别列示。对于同一合同下的合同资产、合同负债，以净额列示，净额为借方余额的，根据其流动性分别列示为合同资产或其他非流动资产，已计提减值准备的，减去合同资产减值准备的期末余额后列示；净额为贷方余额的，根据其流动性列示为合同负债或其他非流动负债。

17、存货

（1）存货的分类

本公司存货分为原材料、在产品、库存商品、低值易耗品、包装物、发出商品、合同履约成本等。

（2）存货取得和发出的计价方法

本公司存货盘存制度采用永续盘存制，存货取得时按实际成本计价。原材料、在产品、库存商品、发出商品等发出时采用加权平均法计价；低值易耗品领用时采用一次转销法摊销；包装物采用一次转销法进行摊销。

（3）存货跌价准备计提方法

本公司期末存货成本高于其可变现净值的，计提存货跌价准备。本公司通常按照单个存货项目计提存货跌价准备，期末，以前减记存货价值的影响因素已经消失的，存货跌价准备在原已计提的金额内转回。

（4）存货可变现净值的确认方法

存货可变现净值是按存货的估计售价减去至完工时估计将要发生的成本、估计的销售费用以及相关税费后的金额。

18、持有待售资产

本公司将通过出售（包括具有商业实质的非货币性资产交换，下同）而非持续使用一项非流动资产或处置组收回其账面价值，并同时满足以下两个条件的，划分为持有待售类别：（1）某项非流动资产或处置组根据类似交易中出售此类资产或处置组的惯例，在当前状况下即可立即出售；（2）本公司已经就出售计划作出决议且获得确定的购买承诺，预计出售将在一年内完成。（有关规定要求相关权力机构或者监管部门批准后方可出售的，已经获得批准。）

终止经营，是指企业满足下列条件之一的、能够单独区分的组成部分，且该组成部分已经处置或划分为持有待售类别：（1）该组成部分代表一项独立的主要业务或一个单独的主要经营地区；（2）该组成部分是拟对一项独立的主要业务或一个单独的主要经营地区进行处置的一项相关联计划的一部分；（3）该组成部分是专为转售而取得的子公司。

本公司将专为转售而取得的非流动资产或处置组，在取得日满足“预计出售将在一年内完成”的规定条件，且短期（通常为3个月）内很可能满足持有待售类别的其他划分条件的，在取得日划分为持有待售类别。

本公司初始计量或在资产负债表日重新计量划分为持有待售的非流动资产和处置组时，其账面价值高于公允价值减去出售费用后的净额的，将账面价值减记至公允价值减去出售费用后的净额，减记的金额确认为资产减值损失，计入当期损益，同时计提持有待售资产减值准备。对于持有待售的处置组确认的资产减值损失金额，先抵减处置组中商誉的账面价值，再根据处置组中适用《企业会计准则第42号——持有待售的非流动资产、处置组和终止经营》计量规定的各项非流动资产账面价值所占比重，按比例抵减其账面价值。

后续资产负债表日持有待售的非流动资产公允价值减去出售费用后的净额增加的，以前减记的金额予以恢复，并在划分为持有待售类别后确认的资产减值损失金额内转回，转回金额计入当期损益。划分为持有待售类别前确认的资产减值损失不转回。持有待售的处置组以前减记的金额应当予以恢复，并在划分为持有待售类别后适用《企业会计准则第42号——持有待售的非流动资产、处置组和终止经营》计量规定的非流动资产确认的资产减值损失金额内转回，转回金额计入当期损益。已抵减的商誉账面价值，以及适用《企业会计准则第42号——持有待售的非流动资产、处置组和终止经营》计量规定的非流动资产在划分为持有待售类别前确认的资产减值损失不得转回。

持有待售的非流动资产或处置组中的非流动资产不计提折旧或摊销，持有待售的处置组中负债的利息和其他费用继续予以确认。

非流动资产或处置组因不再满足持有待售类别的划分条件时，本公司不再将其继续划分为持有待售类别或非流动资产从持有待售的处置组中移除，并按照以下两者孰低计量：（1）划分为持有待售类别前的账面价值，按照假定不划分为持有待售类别情况下本应确认的折旧、摊销或减值等进行调整后的金额；（2）可收回金额。

终止确认持有待售的非流动资产或处置组时，本公司将尚未确认的利得或损失计入当期损益。

19、债权投资

本公司管理此类金融资产的业务模式为以收取合同现金流量为目标，且此类金融资产的合同现金流量特征与基本借贷安排相一致，即在特定日期产生的现金流量，仅为对本金和以未偿付本金金额为基础的利息的支付，以摊余成本计量。本公司对于此类金融资产按照实际利率法确认利息收入。此类金融资产因终止确认产生的利得或损失以及因减值导致的损失直接计入当期损益。

20、其他债权投资

本公司管理此类金融资产的业务模式为既以收取合同现金流量为目标又以出售为目标，且此类金融资产的合同现金流量特征与基本借贷安排相一致，即在特定日期产生的现金流量，仅为对本金和以未偿付本金金额为基础的利息的支付，以公允价值计量且其变动计入其他综合收益。此类金融资产按照公允价值计量且其变动计入其他综合收益，但减值损失或利得、汇兑损益和按照实际利率法计算的利息收入计入当期损益。此类金融资产终止确认时，累计计入其他综合收益的公允价值变动将结转计入当期损益。

21、长期应收款

长期应收款项目，是指企业融资租赁产生的应收款项和采用递延方式分期收款、实质上具有融资性质的销售商品和提供劳务等经营活动产生的应收款项。

本公司销售商品、提供劳务、租赁等形成的长期应收款，按照整个存续期计量信用减值损失。对于其他的，按照三阶段计量信用减值损失。

22、长期股权投资

本部分所指的长期股权投资是指本公司对被投资单位具有控制、共同控制或重大影响的长期股权投资。本公司对被投资单位不具有控制、共同控制或重大影响的长期股权投资，作为交易性金融资产或其他权益工具投资核算，其会计政策详见附注五、11“金融工具”。

共同控制，是指本公司按照相关约定对某项安排所共有的控制，并且该安排的相关活动必须经过分享控制权的参与方一致同意后才能决策。重大影响，是指本公司对被投资单位的财务和经营政策有参与决策的权力，但并不能够控制或者与其他方一起共同控制这些政策的制定。

（1）投资成本的确定

对于同一控制下的企业合并取得的长期股权投资，在合并日按照被合并方股东权益在最终控制方合并财务报表中的账面价值的份额作为长期股权投资的初始投资成本。长期股权投资初始投资成本与支付的现金、转让的非现金资产以及所承担债务账面价值之间的差额，调整资本公积；资本公积不足冲减的，调整留存收益。以发行权益性证券作为合并对价的，在合并日按照被合并方股东权益在最终控制方合并财务报表中的账面价值的份额作为长期股权投资的初始投资成本，按照发行股份的面值总额作为股本，长期股权投资初始投资成本与所发行股份面值总额之间的差额，调整资本公积；资本公积不足冲减的，调整留存收益。通过多次交易分步取得同一控制下被合并方的股权，最终形成同一控制下企业合并的，应分别是否属于“一揽子交易”进行处理：属于“一揽子交易”的，将各项交易作为一项取得控制权的交易进行会计处理。不属于“一揽子交易”的，在合并日按照应享有被合并方股东权益在最终控制方合并财务报表中的账面价值的份额作为长期股权投资的初始投资成本，长期股权投资初始投资成本与达到合并前的长期股权投资账面价值加上合并日进一步取得股份新支付对价的账面价值之和的差额，调整资本公积；资本公积不足冲减的，调整留存收益。

对于非同一控制下的企业合并取得的长期股权投资，在购买日按照合并成本作为长期股权投资的初始投资成本，合并成本包括购买方付出的资产、发生或承担的负债、发行的权益性证券的公允价值之和。通过多次交易分步取得被购买方的股权，最终形成非同一控制下的企业合并的，应分别是否属于“一揽子交易”进行处理：属于“一揽子交易”的，将各项交易作为一项取得控制权的交易进行会计处理。不属于“一揽子交易”的，按照原持有被购买方的股权投资账面价值加上新增投资成本之和，作为改按成本法核算的长期股权投资的初始投资成本。原持有的股权采用权益法核算的，相关其他综合收益暂不进行会计处理。

合并方或购买方为企业合并发生的审计、法律服务、评估咨询等中介费用以及其他相关管理费用，于发生时计入当期损益。

除企业合并形成的长期股权投资外的其他股权投资，按成本进行初始计量，该成本视长期股权投资取得方式的不同，分别按照本公司实际支付的现金购买价款、本公司发行的权益性证券的公允价值、投资合同或协议约定的价值、非货币性资产交换交易中换出资产的公允价值或原账面价值、该项长期股权投资自身的公允价值等方式确定。与取得长期股权投资直接相关的费用、税金及其他必要支出也计入投资成本。对于因追加投资能够对被投资单位实施重大影响或实施共同控制但不构成控制的，长期股权投资成本为按照《企业会计准则第 22 号——金融工具确认和计量》确定的原持有股权投资的公允价值加上新增投资成本之和。

（2）后续计量及损益确认方法

对被投资单位具有共同控制（构成共同经营者除外）或重大影响的长期股权投资，采用权益法核算。此外，公司财务报表采用成本法核算能够对被投资单位实施控制的长期股权投资。

①成本法核算的长期股权投资

采用成本法核算时，长期股权投资按初始投资成本计价，追加或收回投资调整长期股权投资的成本。除取得投资时实际支付的价款或者对价中包含的已宣告但尚未发放的现金股利或者利润外，当期投资收益按照享有被投资单位宣告发放的现金股利或利润确认。

②权益法核算的长期股权投资

采用权益法核算时，长期股权投资的初始投资成本大于投资时应享有被投资单位可辨认净资产公允价值份额的，不调整长期股权投资的初始投资成本；初始投资成本小于投资时应享有被投资单位可辨认净资产公允价值份额的，其差额计入当期损益，同时调整长期股权投资的成本。

采用权益法核算时，按照应享有或应分担的被投资单位实现的净损益和其他综合收益的份额，分别确认投资收益和其他综合收益，同时调整长期股权投资的账面价值；按照被投资单位宣告分派的利润或现金股利计算应享有的部分，相应减少长期股权投资的账面价值；对于被投资单位除净损益、其他综合收益和利润分配以外所有者权益的其他变动，调整长期股权投资的账面价值并计入资本公积。在确认应享有被投资单位净损益的份额时，以取得投资时被投资单位各项可辨认资产等的公允价值为基础，对被投资单位的净利润进行调整后确认。被投资单位采用的会计政策及会计期间与本公司不一致的，按照本公司的会计政策及会计期间对被投资单位的财务报表进行调整，并据以确认投资收益和其他综合收益。对于本公司与联营企业及合营企业之间发生的交易，投出或出售的资产不构成业务的，未实现内部交易损益按照享有的比例计算归属于本公司的部分予以抵销，在此基础上确认投资损益。但本公司与被投资单位发生的未实现内部交易损失，属于所转让资产减值损失的，不予以抵销。本公司向合营企业或联营企业投出的资产构成业务的，投资方因此取得长期股权投资但未取得控制权的，以投出业务的公允价值作为新增长期股权投资的初始投资成本，初始投资成本与投出业务的账面价值之差，全额计入当期损益。本公司向合营企业或联营企业出售的资产构成业务的，取得的对价与业务的账面价值之差，全额计入当期损益。本公司自联营企业及合营企业购入的资产构成业务的，按《企业会计准则第 20 号——企业合并》的规定进行会计处理，全额确认与交易相关的利得或损失。

在确认应分担被投资单位发生的净亏损时，以长期股权投资的账面价值和其他实质上构成对被投资单位净投资的长期权益减记至零为限。此外，如本公司对被投资单位负有承担额外损失的义务，则按预计承担的义务确认预计负债，计入当期投资损失。被投资单位以后期间实现净利润的，本公司在收益分享额弥补未确认的亏损分担额后，恢复确认收益分享额。

对于本公司首次执行新会计准则之前已经持有的对联营企业和合营企业的长期股权投资，如存在与该投资相关的股权投资借方差额，按原剩余期限直线摊销的金额计入当期损益。

③收购少数股权

在编制合并财务报表时，因购买少数股权新增的长期股权投资与按照新增持股比例计算应享有子公司自购买日（或合并日）开始持续计算的净资产份额之间的差额，调整资本公积，资本公积不足冲减的，调整留存收益。

④处置长期股权投资

在合并财务报表中，母公司在不丧失控制权的情况下部分处置对子公司的长期股权投资，处置价款与处置长期股权投资相对应享有子公司净资产的差额计入股东权益；母公司部分处置对子公司的长期股权投资导致丧失对子公司控制权的，按《企业会计准则第 33 号——合并财务报表》中所述的相关会计政策处理。

其他情形下的长期股权投资处置，对于处置的股权，其账面价值与实际取得价款的差额，计入当期损益。

采用权益法核算的长期股权投资，处置后的剩余股权仍采用权益法核算的，在处置时将原计入股东权益的其他综合收益部分按相应的比例采用与被投资单位直接处置相关资产或负债相同的基础进行会计处理。因被投资方除净损益、其他综合收益和利润分配以外的其他所有者权益变动而确认的所有者权益，按比例结转入当期损益。

采用成本法核算的长期股权投资，处置后剩余股权仍采用成本法核算的，其在取得对被投资单位的控制之前因采用权益法核算或金融工具确认和计量准则核算而确认的其他综合收益，采用与被投资单位直接处置相关资产或负债相同的基础进行会计处理，并按比例结转当期损益；因采用权益法核算而确认的被投资单位净资产中除净损益、其他综合收益和利润分配以外的其他所有者权益变动按比例结转当期损益。

本公司因处置部分股权投资丧失了对被投资单位的控制的，在编制个别财务报表时，处置后的剩余股权能够对被投资单位实施共同控制或施加重大影响的，改按权益法核算，并对该剩余股权视同自取得时即采用权益法核算进行调整；处置后的剩余股权不能对被投资单位实施共同控制或施加重大影响的，改按金融工具确认和计量准则的有关规定进行会计处理，其在丧失控制之日的公允价值与账面价值之间的差额计入当期损益。对于本公司取得对被投资单位的控制之前，因采用权益法核算或金融工具确认和计量准则核算而确认的其他综合收益，在丧失对被投资单位控制时采用与被投资单位直接处置相关资产或负债相同的基础进行会计处理，因采用权益法核算而确认的被投资单位净资产中除净损益、其他综合收益和利润分配以外的其他所有者权益变动在丧失对被投资单位控制时结转入当期损益。其中，处置后的剩余股权采用权益法核算的，其他综合收益和其他所有者权益按比例结转；处置后的剩余股权改按金融工具确认和计量准则进行会计处理的，其他综合收益和其他所有者权益全部结转。

本公司因处置部分股权投资丧失了对被投资单位的共同控制或重大影响的，处置后的剩余股权改按金融工具确认和计量准则核算，其在丧失共同控制或重大影响之日的公允价值与账面价值之间的差额计入当期损益。原股权投资因采用权益法核算而确认的其他综合收益，在终止采用权益法核算时采用与被投资单位直接处置相关资产或负债相同的基础进行会计处理，因被投资方除净损益、其他综合收益和利润分配以外的其他所有者权益变动而确认的所有者权益，在终止采用权益法时全部转入当期投资收益。

本公司通过多次交易分步处置对子公司股权投资直至丧失控制权，如果上述交易属于一揽子交易的，将各项交易作为一项处置子公司股权投资并丧失控制权的交易进行会计处理，在丧失控制权之前每一次处置价款与所处置的股权对应的长期股权投资账面价值之间的差额，先确认为其他综合收益，到丧失控制权时再一并转入丧失控制权的当期损益。

23、投资性房地产

投资性房地产计量模式

成本法计量

折旧或摊销方法

投资性房地产是指为赚取租金或资本增值，或两者兼有而持有的房地产。本公司投资性房地产包括已出租的房屋建筑物，采用成本模式计量。

本公司投资性房地产采用平均年限法计提折旧或摊销。投资性房地产的预计使用寿命、净残值率及年折旧率如下：

类别	折旧方法	折旧年限	残值率	年折旧率
房屋及建筑物	年限平均法	20-50 年	5.00%	1.90%至 4.75%

投资性房地产的减值测试方法和减值准备计提方法详见“长期资产减值”。

当投资性房地产被处置、或者永久退出使用且预计不能从其处置中取得经济利益时，终止确认该项投资性房地产。投资性房地产出售、转让、报废或毁损的处置收入扣除其账面价值和相关税费后计入当期损益。

选择公允价值计量的依据

24、固定资产

(1) 确认条件

本公司固定资产是指为生产商品、提供劳务、出租或经营管理而持有的，使用寿命超过一个会计年度的有形资产。

与该固定资产有关的经济利益很可能流入企业，并且该固定资产的成本能够可靠地计量时，固定资产才能予以确认。

本公司固定资产按照取得时的实际成本进行初始计量。

(2) 折旧方法

类别	折旧方法	折旧年限	残值率	年折旧率
房屋及建筑物	年限平均法	20-50	5.00	1.90 至 4.75
机器设备	年限平均法	10	5.00	9.50
运输设备	年限平均法	5	5.00	19.00
其他设备	年限平均法	5	5.00	19.00

本公司采用年限平均法计提折旧。固定资产自达到预定可使用状态时开始计提折旧，终止确认时或划分为持有待售非流动资产时停止计提折旧。在不考虑减值准备的情况下，按固定资产类别、预计使用寿命和预计残值，本公司确定各类固定资产的年折旧率。

其中，已计提减值准备的固定资产，还应扣除已计提的固定资产减值准备累计金额计算确定折旧率。

每年年度终了，本公司对固定资产的使用寿命、预计净残值和折旧方法进行复核。使用寿命预计数与原先估计数有差异的，调整固定资产使用寿命；预计净残值预计数与原先估计数有差异的，调整预计净残值。

25、在建工程

本公司在建工程成本按实际工程支出确定，包括在建期间发生的各项必要工程支出、工程达到预定可使用状态前的应予资本化的借款费用以及其他相关费用等。

在建工程在达到预定可使用状态时转入固定资产。

26、借款费用

借款费用包括借款利息、折价或溢价的摊销、辅助费用以及因外币借款而发生的汇兑差额等。可直接归属于符合资本化条件的资产的购建或者生产的借款费用，在资产支出已经发生、借款费用已经发生、为使资产达到预定可使用或可销售状态所必要的购建或生产活动已经开始时，开始资本化；构建或者生产的符合资本化条件的资产达到预定可使用状态或者可销售状态时，停止资本化。其余借款费用在发生当期确认为费用。

专门借款当期实际发生的利息费用，减去尚未动用的借款资金存入银行取得的利息收入或进行暂时性投资取得的投资收益后的金额予以资本化；一般借款根据累计资产支出超过专门借款部分的资产支出加权平均数乘以所占用一般借款的资本化率，确定资本化金额。资本化率根据一般借款的加权平均利率计算确定。

资本化期间内，外币专门借款的汇兑差额全部予以资本化；外币一般借款的汇兑差额计入当期损益。

符合资本化条件的资产指需要经过相当长时间的购建或者生产活动才能达到预定可使用或可销售状态的固定资产、投资性房地产和存货等资产。

如果符合资本化条件的资产在购建或生产过程中发生非正常中断、并且中断时间连续超过 3 个月的，暂停借款费用的资本化，直至资产的购建或生产活动重新开始。

27、无形资产

(1) 使用寿命及其确定依据、估计情况、摊销方法或复核程序

本公司无形资产按照成本进行初始计量，并于取得无形资产时分析判断其使用寿命。使用寿命为有限的，自无形资产可供使用时起，采用能反映与该资产有关的经济利益的预期实现方式的摊销方法，在预计使用年限内摊销；无法可靠确定预期实现方式的，采用直线法摊销；使用寿命不确定的无形资产，不作摊销。

本公司于每年年度终了，对使用寿命有限的无形资产的使用寿命及摊销方法进行复核，与以前估计不同的，调整原先估计数，并按会计估计变更处理。

本公司期末预计某项无形资产已经不能给企业带来未来经济利益的，将该项无形资产的账面价值全部转入当期损益。

(2) 研发支出的归集范围及相关会计处理方法

内部研究开发项目的支出，区分为研究阶段支出和开发阶段支出。

研究阶段的支出，于发生时计入当期损益。

开发阶段的支出，同时满足下列条件的，才能予以资本化，即：完成该无形资产以使其能够使用或出售在技术上具有可行性；具有完成该无形资产并使用或出售的意图；无形资产产生经济利益的方式，包括能够证明运用该无形资产生产的产品存在市场或无形资产自身存在市场，无形资产将在内部使用的，能够证明其有用性；有足够的技术、财务资源和其他资源支持，以完成该无形资产的开发，并有能力使用或出售该无形资产；归属于该无形资产开发阶段的支出能够可靠地计量。不满足上述条件的开发支出计入当期损益。

相应项目在满足上述条件，通过技术可行性及经济可行性研究，形成项目立项后，进入开发阶段。

28、长期资产减值

对于固定资产、在建工程、使用权资产、使用寿命有限的无形资产、以成本模式计量的投资性房地产及对子公司、合营企业、联营企业的长期股权投资等非流动非金融资产，本公司于资产负债表日判断是否存在减值迹象。如存在减值迹象的，则估计其可收回金额，进行减值测试。商誉、使用寿命不确定的无形资产和尚未达到可使用状态的无形资产，无论是否存在减值迹象，每年均进行减值测试。

减值测试结果表明资产的可收回金额低于其账面价值的，按其差额计提减值准备并计入减值损失。可收回金额为资产的公允价值减去处置费用后的净额与资产预计未来现金流量的现值两者之间的较高者。资产的公允价值根据公平交易中销售协议价格确定；不存在销售协议但存在资产活跃市场的，公允价值按照该资产的买方出价确定；不存在销售协议和资产活跃市场的，则以可获取的最佳信息为基础估计资产的公允价值。处置费用包括与资产处置有关的法律费用、相关税费、搬运费以及为使资产达到可销售状态所发生的直接费用。资产预计未来现金流量的现值，按照资产在持续使用过程中和最终处置时所产生的预计未来现金流量，选择恰当的折现率对其进行折现后的金额加以确定。资产减值准备按单项资产为基础计算并确认，如果难以对单项资产的可收回金额进行估计的，以该资产所属的资产组确定资产组的可收回金额。资产组是能够独立产生现金流入的最小资产组合。

在财务报表中单独列示的商誉，在进行减值测试时，将商誉的账面价值分摊至预期从企业合并的协同效应中受益的资产组或资产组组合。测试结果表明包含分摊的商誉的资产组或资产组组合的可收回金额低于其账面价值的，确认相应的减值损失。减值损失金额先抵减分摊至该资产组或资产组组合的商誉的账面价值，再根据资产组或资产组组合中除商誉以外的其他各项资产的账面价值所占比重，按比例抵减其他各项资产的账面价值。

上述资产减值损失一经确认，以后期间不予转回价值得以恢复的部分。

29、长期待摊费用

本公司发生的长期待摊费用按实际成本计价，并按预计受益期限平均摊销。对不能使以后会计期间受益的长期待摊费用项目，其摊余价值全部计入当期损益。

30、合同负债

详见附注五、16。

31、职工薪酬

（1）短期薪酬的会计处理方法

本公司职工薪酬主要包括短期职工薪酬、离职后福利、辞退福利以及其他长期职工福利。其中：短期薪酬主要包括工资、奖金、津贴和补贴、职工福利费、医疗保险费、生育保险费、工伤保险费、住房公积金、工会经费和职工教育经费、非货币性福利等。本公司在职工为本公司提供服务的会计期间将实际发生的短期职工薪酬确认为负债，并计入当期损益或相关资产成本。其中非货币性福利按公允价值计量。

（2）离职后福利的会计处理方法

离职后福利主要包括设定提存计划及设定受益计划。其中设定提存计划主要包括基本养老保险、失业保险等。相应的应缴存金额于发生时计入相关资产成本或当期损益。设定受益计划是除设定提存计划以外的离职后福利计划，于资产负债表日，本公司将设定受益计划所产生的义务按现值列示，并将当期服务成本计入当期损益。

（3）辞退福利的会计处理方法

在职工劳动合同到期之前解除与职工的劳动关系，或为鼓励职工自愿接受裁减而提出给予补偿的建议，在本公司不能单方面撤回因解除劳动关系计划或裁减建议所提供的辞退福利时，和本公司确认与涉及支付辞退福利的重组相关的成本两者孰早日，确认辞退福利产生的职工薪酬负债，并计入当期损益。但辞退福利预期在年度报告期结束后十二个月不能完全支付的，按照其他长期职工薪酬处理。

职工内部退休计划采用上述辞退福利相同的原则处理。本公司将自职工停止提供服务日至正常退休日的期间拟支付的内退人员工资和缴纳的社会保险费等，在符合预计负债确认条件时，计入当期损益（辞退福利）。

（4）其他长期职工福利的会计处理方法

本公司向职工提供的其他长期职工福利，符合设定提存计划的，按照设定提存计划进行会计处理，除此之外按照设定受益计划进行会计处理。

32、预计负债

如果与或有事项相关的义务同时符合以下条件，本公司将其确认为预计负债：

- A、该义务是本公司承担的现时义务；
- B、该义务的履行很可能导致经济利益流出本公司；
- C、该义务的金额能够可靠地计量。

预计负债按照履行相关现时义务所需支出的最佳估计数进行初始计量，综合考虑与或有事项有关的风险、不确定性和货币时间价值等因素。货币时间价值影响重大的，通过对相关未来现金流出进行折现后确定最佳估计数。

如果清偿已确认预计负债所需支出全部或部分预期由第三方或其他方补偿，则补偿金额只能在基本确定能收到时，作为资产单独确认。确认的补偿金额不超过所确认负债的账面价值。

33、股份支付

（1）股份支付的种类

本公司股份支付分为以权益结算的股份支付和以现金结算的股份支付。

（2）权益工具公允价值的确定方法

本公司对于授予的存在活跃市场的期权等权益工具，按照活跃市场中的报价确定其公允价值。对于授予的不存在活跃市场的期权等权益工具，采用期权定价模型等确定其公允价值。

（3）确认可行权权益工具最佳估计的依据

等待期内每个资产负债表日，本公司根据最新取得的可行权职工人数变动等后续信息作出最佳估计，修正预计可行权的权益工具数量。在可行权日，最终预计可行权权益工具的数量应当与实际可行权数量一致。

34、收入

按照业务类型披露收入确认和计量所采用的会计政策

收入是本公司在日常活动中形成的、会导致股东权益增加且与股东投入资本无关的经济利益的总流入。本公司在履行了合同中的履约义务，即在客户取得相关商品或服务（简称商品）的控制权时确认收入。

合同中包含两项或多项履约义务的，本公司在合同开始日，按照各单项履约义务所承诺商品的单独售价的相对比例，将交易价格分摊至各单项履约义务，按照分摊至各单项履约义务的交易价格计量收入。

交易价格是本公司因向客户转让商品而预期有权收取的对价金额，不包括代第三方收取的款项。本公司确认的交易价格不超过在相关不确定性消除时累计已确认收入极可能不会发生重大转回的金额。合同中存在重大融资成分的，本公司按照假定客户在取得商品控制权时即以现金支付的应付金额确定交易价格，该交易价格与合同承诺的对价之间的差额，在合同期间内采用实际利率法摊销。

满足下列条件之一时，属于在某一时段内履行履约义务，否则，属于在某一时点履行履约义务：①客户在本公司履约的同时即取得并消耗本公司履约所带来的经济利益；②客户能够控制本公司履约过程中在建的商品；③本公司履约过程中所产出的商品具有不可替代用途，且本公司在整个合同期间内有权就累计至今已完成的履约部分收取款项。

对于在某一时段内履行的履约义务，本公司在该时段内按照履约进度确认收入。履约进度不能合理确定时，本公司已经发生的成本预计能够得到补偿的，按照已经发生的成本金额确认收入，直至履约进度能够合理确定。对于在某一时点履行的履约义务，本公司在客户取得相关商品控制权时点确认收入。

本公司在向客户转让商品前能够控制该商品的，为主要责任人，按照已收或应收对价总额确认收入；否则为代理人，按照预期有权收取的佣金或手续费的金额确认收入。

收入确认具体原则如下：

（1）销售商品

本公司生产机床、图书等产品并销售予各地客户。本公司按照合同约定将商品运至约定交货地点，将购买方验收时点作为控制权转移时点，确认收入。本公司给予客户的信用期，根据客户的信用风险特征确定，不存在重大融资成分。

（2）提供劳务

本公司对外提供修理、技术服务及软件维护服务等劳务，本公司在提供劳务已经完成，客户取得相关商品及服务的控制权时确认收入的实现。

同类业务采用不同经营模式涉及不同收入确认方式及计量方法的情况

35、合同成本

(1) 取得合同的成本

本公司为取得合同发生的增量成本(即不取得合同就不会发生的成本)预期能够收回的，确认为一项资产，在其他流动资产科目下列示，并采用与该资产相关的商品或服务收入确认相同的基础进行推销，计入当期损益。若该项资产摊销期限不超过一年的，在发生时计入当期损益。本公司为取得合同发生的其他支出，在发生时计入当期损益，明确由客户承担的除外。

(2) 履约合同的成本

本公司为履约合同发生的成本，不属于除收入准则外的其他企业会计准则范围且同时满足下列条件的，确认为一项资产，在存货科目下列示：①该成本与一份当前或预期取得的合同直接相关；②该成本增加了本公司未来用于履行履约义务的资源；③该成本预期能够收回。确认的资产采用与该资产相关的商品或服务收入确认相同的基础进行推销，计入当期损益。

(3) 合同成本减值

合同成本账面价值高于下列两项的差额的，计提减值准备，并确认为资产减值损失：①因转让与该资产相关的商品预期能够取得的剩余对价；②为转让该相关商品估计将要发生的成本。以前期间减值的因素之后发生变化，使得前款①减②的差额高于合同成本账面价值的，应当转回原已计提的资产减值准备，并计入当期损益，但转回后的合同成本账面价值不应超过假定不计提减值准备情况下该资产在转回日的账面价值。

36、政府补助

政府补助是指本公司从政府无偿取得货币性资产或非货币性资产，不包括政府以投资者身份并享有相应所有者权益而投入的资本。政府补助为货币性资产的，按照收到或应收的金额计量。政府补助为非货币性资产的，应当按照公允价值计量；公允价值不能可靠取得的，按照名义金额计量。按照名义金额计量的政府补助，直接计入当期损益。

当本公司能够满足政府补助所附条件，且能够收到政府补助时，才能确认政府补助。

政府补助分为与资产相关的政府补助和与收益相关的政府补助。与资产相关的政府补助，是指公司取得的、用于购建或以其他方式形成长期资产的政府补助。与收益相关的政府补助，是指除与资产相关的政府补助之外的政府补助。

与资产相关的政府补助，采用总额法，确认为递延收益，在相关资产使用寿命内按照合理、系统的方法分期计入损益，相关资产在使用寿命结束前被出售、转让、报废或发生毁损的，将尚未分配的相关递延收益余额转入资产处置当期的损益，已确认的政府补助需要退回的，冲减相关递延收益账面余额，超出部分计入当期损益，或者，采用净额法，冲减相关资产的账面价值，已确认的政府补助需要退回的，调整资产账面价值。

与收益相关的政府补助，采用总额法，用于补偿公司已发生的相关成本费用或损失时，直接计入当期损益；用于补偿以后期间的相关成本费用或损失时，确认为递延收益，并在确认相关成本费用或损失的期间，计入当期损益。或者，采用净额法，用于补偿公司已发生的相关成本费用或损失时，直接冲减相关成本费用；用于补偿以后期间的相关成本费用或损失时，确认为递延收益，并在确认相关成本费用或损失的期间，冲减相关成本费用。

对于同时包含与资产相关部分和与收益相关部分的政府补助，区分不同部分分别进行会计处理；难以区分的，整体归类为与收益相关的政府补助。

与公司日常活动相关的政府补助，按照经济业务实质，计入其他收益或冲减相关成本费用。与公司日常活动无关的政府补助，计入营业外收支。

37、递延所得税资产/递延所得税负债

某些资产、负债项目的账面价值与其计税基础之间的差额，以及未作为资产和负债确认但按照税法规定可以确定其计税基础的项目的账面价值与计税基础之间的差额产生的暂时性差异，采用资产负债表债务法确认递延所得税资产及递延所得税负债。

与商誉的初始确认有关，以及与既不是企业合并、发生时也不影响会计利润和应纳税所得额（或可抵扣亏损）的交易中产生的资产或负债的初始确认有关的应纳税暂时性差异，不予确认有关的递延所得税负债。此外，对与子公司、联营企业及合营企业投资相关的应纳税暂时性差异，如果本公司能够控制暂时性差异转回的时间，而且该暂时性差异在可预见的未来很可能不会转回，也不予确认有关的递延所得税负债。除上述例外情况，本公司确认其他所有应纳税暂时性差异产生的递延所得税负债。

与既不是企业合并、发生时也不影响会计利润和应纳税所得额（或可抵扣亏损）的交易中产生的资产或负债的初始确认有关的可抵扣暂时性差异，不予确认有关的递延所得税资产。此外，对与子公司、联营企业及合营企业投资相关的可抵扣暂时性差异，如果暂时性差异在可预见的未来不是很可能转回，或者未来不是很可能获得用来抵扣可抵扣暂时性差异的应纳税所得额，不予确认有关的递延所得税资产。除上述例外情况，本公司以很可能取得用来抵扣可抵扣暂时性差异的应纳税所得额为限，确认其他可抵扣暂时性差异产生的递延所得税资产。

对于不是企业合并、交易发生时既不影响会计利润也不影响应纳税所得额（或可抵扣亏损）、且初始确认的资产和负债导致产生等额应纳税暂时性差异和可抵扣暂时性差异的单项交易，对该交易因资产和负债的初始确认所产生的应纳税暂时性差异和可抵扣暂时性差异，在交易发生时分别确认相应的递延所得税负债和递延所得税资产。

对于能够结转以后年度的可抵扣亏损和税款抵减，以很可能获得用来抵扣可抵扣亏损和税款抵减的未来应纳税所得额为限，确认相应的递延所得税资产。

资产负债表日，对于递延所得税资产和递延所得税负债，根据税法规定，按照预期收回相关资产或清偿相关负债期间的适用税率计量。

于资产负债表日，对递延所得税资产的账面价值进行复核，如果未来很可能无法获得足够的应纳税所得额用以抵扣递延所得税资产的利益，则减记递延所得税资产的账面价值。在很可能获得足够的应纳税所得额时，减记的金额予以转回。

38、租赁

(1) 作为承租方租赁的会计处理方法

合同中同时包含多项单独租赁的，将合同予以分拆，分别各项单独租赁进行会计处理。合同中同时包含租赁和非租赁部分的，将租赁和非租赁部分进行分拆，按照各租赁部分单独价格及非租赁部分的单独价格之和的相对比例分摊合同对价。租赁期是本公司有权使用租赁资产且不可撤销的期间。

①使用权资产

使用权资产是指本公司可在租赁期内使用租赁资产的权利。本公司租赁资产的类别主要包括房屋建筑物。

在租赁期开始日，本公司按照成本对使用权资产进行初始计量，包括：A. 租赁负债的初始计量金额；B. 在租赁期开始日或之前支付的租赁付款额，存在租赁激励的，扣除已享受的租赁激励相关金额；C. 发生的初始直接费用；D. 为拆卸及移除租赁资产、复原租赁资产所在场地或将租赁资产恢复至租赁条款约定状态预计将发生的成本，但属于为生产存货而发生的，适用《企业会计准则第 1 号——存货》。

在租赁期开始日后，本公司采用成本模式对使用权资产进行后续计量，根据与使用权资产有关的经济利益的预期实现方式作出决定，以直线法对使用权资产计提折旧，并对已识别的减值损失进行会计处理。本公司按照租赁准则有关规定重新计量租赁负债的，相应调整使用权资产的账面价值。

②租赁负债

租赁负债反映本公司尚未支付的租赁付款额的现值。本公司按照租赁期开始日尚未支付的租赁付款额的现值对租赁负债进行初始计量。

租赁付款额，是指本公司向出租人支付的与在租赁期内使用租赁资产的权利相关的款项，包括：A. 固定付款额及实质固定付款额，存在租赁激励的，扣除租赁激励相关金额；B. 取决于指数或比率的可变租赁付款额，该款项在初始计量时根据租赁期开始日的指数或比率确定；C. 本公司合理确定将行使购买选择权时，购买选择权的行权价格；D. 租赁期反映出本公司将行使终止租赁选择权时，行使终止租赁选择权需支付的款项；E. 根据本公司提供的担保余值预计应支付的款项。

在计算租赁付款额的现值时，本公司采用租赁内含利率作为折现率；无法确定租赁内含利率时，采用增量借款利率作为折现率，以同期银行贷款利率为基础，考虑相关因素调整得出增量借款利率。

本公司按照固定的周期性利率计算租赁负债在租赁期内各期间的利息费用，并计入当期损益，但应当资本化的计入相关资产成本。

当购买选择权、续租选择权、终止租赁选择权的评估结果发生变化，续租选择权、终止租赁选择权实际行使情况与原评估结果不一致，根据担保余值预计的应付金额发生变动，用于确定租赁付款额的指数或比率发生变动，或者实质固定付款额发生变动时，重新计量租赁负债。

③租赁的变更

当租赁变更通过增加一项或多项租赁资产的使用权而扩大了租赁范围，且增加的对价与租赁范围扩大部分的单独价格按该合同情况调整后的金额相当时，该租赁变更作为一项单独租赁进行会计处理。未作为单独租赁进行会计处理的，分摊变更后合同的对价，重新确定租赁期，重新计量租赁负债。

④短期租赁和低价值资产租赁

本公司将在租赁期开始日租赁期不超过 12 个月，且不包含购买选择权的租赁认定为短期租赁；将单项租赁资产为全新资产时价值不超过 40,000.00 元的租赁认定为低价值资产租赁。本公司转租或预期转租租赁资产的，原租赁不认定为低价值资产租赁。本公司对短期租赁和低价值资产租赁选择不确认使用权资产和租赁负债，将租赁付款额在租赁期内各个期间按照直线法或其他系统合理的方法计入相关的资产成本或当期损益。

⑤售后租回交易

对于售后租回交易，本公司按照《企业会计准则第 14 号——收入》的规定，评估确定售后租回交易中的资产转让是否属于销售，属于销售的，按原资产账面价值中与租回获得的使用权有关的部分，计量售后租回所形成的使用权资产，并仅就转让至出租人的权利确认相关利得或损失；不属于销售的，继续确认被转让资产，同时确认一项与转让收入等额的金融负债。

(2) 作为出租方租赁的会计处理方法

本公司在租赁开始日将租赁分为融资租赁和经营租赁，实质上转移了与租赁资产所有权有关的几乎全部风险和报酬的租赁为融资租赁，此外为经营租赁。本公司作为转租出租人时，基于原租赁产生的使用权资产对转租赁进行分类。

①融资租赁

在租赁期开始日，本公司对融资租赁确认应收融资租赁款，并终止确认融资租赁资产。对应收融资租赁款进行初始计量时，以租赁投资净额作为应收融资租赁款的入账价值。租赁投资净额为未担保余值和租赁期开始日尚未收到的租赁收款额按照租赁内含利率折现的现值之和。

租赁收款额，是指本公司因让渡在租赁期内使用租赁资产的权利而应向承租人收取的款项，包括：A. 承租人需支付的固定付款额及实质固定付款额，存在租赁激励的，扣除租赁激励相关金额；B. 取决于指数或比率的可变租赁付款额；C. 购买选择权的行权价格，前提是合理确定承租人将行使该选择权；D. 承租人行使终止租赁选择权需支付的款项，前提是租赁期反映出承租人将行使终止租赁选择权；E. 由承租人、与承租人有关的一方以及有经济能力履行担保义务的独立第三方向本公司提供的担保余值。

本公司按照固定的周期性利率计算并确认租赁期内各个期间的利息收入。本公司取得的未纳入租赁投资净额计量的可变租赁付款额在实际发生时计入当期损益。

②经营租赁

租赁期内各个期间，本公司采用直线法，将经营租赁的租赁收款额确认为租金收入。未计入租赁收款额的可变租赁付款额在实际发生时计入当期损益。

经营租赁发生变更的，本公司自变更生效日起将其作为一项新租赁进行会计处理，与变更前租赁有关的预收或应收租赁收款额视为新租赁的收款额。

39、其他重要的会计政策和会计估计

无。

40、重要会计政策和会计估计变更

(1) 重要会计政策变更

适用 不适用

(2) 重要会计估计变更

适用 不适用

(3) 2025 年起首次执行新会计准则调整首次执行当年年初财务报表相关项目情况

适用 不适用

41、其他

六、税项

1、主要税种及税率

税种	计税依据	税率
增值税	应纳增值税为销项税额减可抵扣进项税额后的余额	13.00%、9.00%、6.00%、3.00%

城市维护建设税	应纳流转税额	5.00%、7.00%
企业所得税	应纳税所得额	15.00%、20.00%、25.00%
教育费附加	应纳流转税额	3.00%
地方教育费附加	应纳流转税额	2.00%

存在不同企业所得税税率纳税主体的，披露情况说明

纳税主体名称	所得税税率
齐重数控	15.00%
齐重铸造	15.00%
黑龙江省齐一智能机床研究院有限公司	15.00%
齐齐哈尔第一机床厂有限公司	15.00%
齐重数控装备(江苏)有限公司	15.00%
热热数据	15.00%
成都热热	15.00%
上海壹亘	15.00%

2、税收优惠

(1) 子公司齐重数控取得了由黑龙江省科学技术厅、黑龙江省财政厅、国家税务总局黑龙江省税务局于 2023 年 10 月 16 日批准颁发的高新技术企业证书，证书编号：GR202323000218，有效期三年。根据《中华人民共和国企业所得税法》第二十八条的规定，本公司的子公司齐重数控符合国家需要重点扶持的高新技术企业，减按 15.00% 的税率征收企业所得税的规定。

(2) 子公司齐齐哈尔重型铸造有限责任公司取得了由黑龙江省科学技术厅、黑龙江省财政厅、国家税务总局黑龙江省税务局于 2025 年 12 月 8 日批准颁发的高新技术企业证书，证书编号：GR202523000032，有效期三年。根据《中华人民共和国企业所得税法》第二十八条的规定，本公司的子公司齐齐哈尔重型铸造有限责任公司符合国家需要重点扶持的高新技术企业，减按 15.00% 的税率征收企业所得税的规定。

(3) 子公司黑龙江省齐一智能机床研究院有限公司取得了由黑龙江省科学技术厅、黑龙江省财政厅、国家税务总局黑龙江省税务局于 2023 年 11 月 15 日批准颁发的高新技术企业证书，证书编号：GR202323001701，有效期三年。根据《中华人民共和国企业所得税法》第二十八条的规定，本公司的子公司黑龙江省齐一智能机床研究院有限公司符合国家需要重点扶持的高新技术企业，减按 15.00% 的税率征收企业所得税的规定。

(4) 子公司齐齐哈尔第一机床厂有限公司取得了由黑龙江省科学技术厅、黑龙江省财政厅、国家税务总局黑龙江省税务局于 2024 年 10 月 28 日批准颁发的高新技术企业证书，证书编号：GR202423000070，有效期三年。根据《中华人民共和国企业所得税法》第二十八条的规定，本公司的子公司齐齐哈尔第一机床厂有限公司符合国家需要重点扶持的高新技术企业，减按 15.00% 的税率征收企业所得税的规定。

(5) 子公司齐重数控装备(江苏)有限公司取得了由江苏省科学技术厅、江苏省财政厅、国家税务总局江苏省税务局于 2025 年 12 月 19 日批准颁发的高新技术企业证书，证书编号：GR202532017705，有效期三年。根据《中华人民共和国企业所得税法》第二十八条的规定，本公司的子公司齐重数控装备(江苏)有限公司符合国家需要重点扶持的高新技术企业，减按 15.00% 的税率征收企业所得税的规定。

(6) 子公司热热数据取得了由北京市科学技术委员会、北京市财政局、国家税务总局北京市税务局于 2025 年 10 月 28 日批准颁发的高新技术企业证书，证书编号：GR202511000859，有效期三年。根据《中华人民共和国企业所得税法》第二十八条的规定，本公司的子公司热热数据符合国家需要重点扶持的高新技术企业，减按 15.00% 的税率征收企业所得税的规定。

(7) 子公司成都热热取得了由四川省科学技术厅、四川省经济和信息化厅、四川省财政厅、国家税务总局四川省税务局于 2025 年 12 月 8 日批准颁发的高新技术企业证书，证书编号：GR202551001862，有效期三年。根据《中华人民共和国企业所得税法》第二十八条的规定，本公司的子公司成都热热符合国家需要重点扶持的高新技术企业，减按 15.00% 的税率征收企业所得税的规定。

(8) 子公司上海壹亘取得了由上海市科学技术委员会、上海市财政局、国家税务总局上海市税务局于 2025 年 12 月 19 日批准颁发的高新技术企业证书，证书编号：GR202531002589，有效期三年。根据《中华人民共和国企业所得税法》第二十八条的规定，本公司的子公司上海壹亘符合国家需要重点扶持的高新技术企业，减按 15.00% 的税率征收企业所得税的规定。

(9) 根据《财政部 税务总局关于进一步支持小微企业和个体工商户发展有关税费政策的公告》（财政部 税务总局公告 2023 年第 12 号）规定，对小型微利企业减按 25% 计算应纳税所得额，按 20% 的税率缴纳企业所得税政策，延续执行至 2027 年 12 月 31 日。

(10) 根据《财政部 税务总局关于延续实施宣传文化增值税优惠政策的公告》（财政部 税务总局公告 2023 年第 60 号）规定，2027 年 12 月 31 日前，免征图书批发、零售环节增值税。

(11) 根据《财政部 税务总局关于增值税小规模纳税人减免增值税政策的公告》（财政部 税务总局公告 2023 年第 19 号）规定，对月销售额 10 万元以下（含本数）的增值税小规模纳税人，免征增值税；增值税小规模纳税人适用 3% 征收率的应税销售收入，减按 1% 征收率征收增值税；适用 3% 预征率的预缴增值税项目，减按 1% 预征率预缴增值税。本公告执行至 2027 年 12 月 31 日。

七、合并财务报表项目注释

1、货币资金

单位：元

项目	期末余额	期初余额
库存现金	4,057.76	158,657.76
银行存款	387,558,557.67	440,348,915.54
其他货币资金	84,367,679.78	40,245,093.75
合计	471,930,295.21	480,752,667.05
其中：存放在境外的款项总额	3,530,392.93	7,116,270.37

其他说明：

(1) 期末银行存款包含子公司齐重数控在中国农业银行股份有限公司齐齐哈尔龙沙支行存入的 3 年期定期存单 50,000,000.00 元，起止日期为 2023 年 12 月 20 日至 2026 年 12 月 20 日。

(2) 期末其他货币资金主要为保函保证金及保证金户结息、管理人账户余额和证券、期货账户余额。

(3) 因抵押、质押或冻结等对使用有限制的货币资金余额 5,675,926.42 元，详见附注七、26、所有权或使用权受到限制的资产。

2、交易性金融资产

单位：元

项目	期末余额	期初余额
以公允价值计量且其变动计入当期损益的金融资产	286,701,713.72	71,105,290.34
其中：		
权益工具投资	106,701,713.72	71,105,290.34
结构性存款	180,000,000.00	
合计	286,701,713.72	71,105,290.34

3、衍生金融资产

4、应收票据

(1) 应收票据分类列示

单位：元

项目	期末余额	期初余额
银行承兑票据	137,375,671.83	95,932,842.58
商业承兑票据	6,691,122.28	11,992,342.34
合计	144,066,794.11	107,925,184.92

(2) 按坏账计提方法分类披露

单位：元

类别	期末余额					期初余额				
	账面余额		坏账准备		账面价值	账面余额		坏账准备		账面价值
	金额	比例	金额	计提比例		金额	比例	金额	计提比例	
其中：										
按组合计提坏账准备的应收票据	144,066,794.11	100.00%			144,066,794.11	107,925,184.92	100.00%			107,925,184.92
其中：										
银行承兑汇票	137,375,671.83	95.36%			137,375,671.83	95,932,842.58	88.89%			136,965,123.07
商业承兑汇票	6,691,122.28	4.64%			6,691,122.28	11,992,342.34	11.11%			7,146,264.85
合计	144,066,794.11	100.00%			144,066,794.11	107,925,184.92	100.00%			107,925,184.92

按组合计提坏账准备：应收票据组合 1

单位：元

名称	期末余额		
	账面余额	坏账准备	计提比例
应收票据组合 1 - 银行承兑汇票	137,375,671.83		
合计	137,375,671.83		

确定该组合依据的说明：

本公司依据应收票据信用风险特征划分组合，参考历史信用损失经验，结合当前状况以及对未来经济状况的预测，通过违约风险敞口和整个存续期预期信用损失率，计算预期信用损失。

2025 年 12 月 31 日，本公司按照整个存续期预期信用损失计量银行承兑汇票坏账准备，本公司所持有的银行承兑汇票不存在重大信用风险，不会因银行或其他出票人违约而产生重大损失。

按组合计提坏账准备:

单位: 元

名称	期末余额		
	账面余额	坏账准备	计提比例
应收票据组合 1 -商业承兑 汇票	6,691,122.28		
合计	6,691,122.28		

确定该组合依据的说明:

本公司依据信用风险特征应收票据划分组合,参考历史信用损失经验,结合当前状况以及对未来经济状况的预测,通过违约风险敞口和整个存续期预期信用损失率,计算预期信用损失。

2025 年 12 月 31 日,本公司按照整个存续期预期信用损失计量商业承兑汇票坏账准备,本公司所持有的商业承兑汇票不存在重大信用风险,不会因银行或其他出票人违约而产生重大损失。

如是按照预期信用损失一般模型计提应收票据坏账准备:

适用 不适用

(3) 期末公司已背书或贴现且在资产负债表日尚未到期的应收票据

单位: 元

项目	期末终止确认金额	期末未终止确认金额
银行承兑票据		124,072,493.13
商业承兑票据		4,878,931.50
合计		128,951,424.63

5、应收账款

(1) 按账龄披露

单位: 元

账龄	期末账面余额	期初账面余额
1 年以内 (含 1 年)	125,934,019.27	128,049,098.36
1 至 2 年	25,084,236.67	30,725,183.99
2 至 3 年	9,516,269.04	13,342,355.77
3 年以上	129,631,604.74	158,236,820.70
合计	290,166,129.72	330,353,458.82

(2) 按坏账计提方法分类披露

单位: 元

类别	期末余额					期初余额				
	账面余额		坏账准备		账面价值	账面余额		坏账准备		账面价值
	金额	比例	金额	计提比例		金额	比例	金额	计提比例	
其中:										

按组合计提坏账准备的应收账款	290,166,129.72	100.00%	141,291,610.08	48.69%	148,874,519.64	330,353,458.82	100.00%	171,714,500.75	51.98%	158,638,958.07
其中：										
以应收账款的账龄作为信用风险特征	290,166,129.72	100.00%	141,291,610.08	48.69%	148,874,519.64	330,353,458.82	100.00%	171,714,500.75	51.98%	158,638,958.07
合计	290,166,129.72	100.00%	141,291,610.08	48.69%	148,874,519.64	330,353,458.82	100.00%	171,714,500.75	51.98%	158,638,958.07

按组合计提坏账准备：账龄组合

单位：元

名称	期末余额		
	账面余额	坏账准备	计提比例
1 年以内（含 1 年）	125,934,019.27	6,296,700.96	5.00%
1 至 2 年	25,084,236.67	2,508,423.67	10.00%
2 至 3 年	9,516,269.04	2,854,880.71	30.00%
3 年以上	129,631,604.74	129,631,604.74	100.00%
合计	290,166,129.72	141,291,610.08	

确定该组合依据的说明：

本公司对应收账款，无论是否存在重大融资成分，均按照整个存续期的预期信用损失计量损失准备。

如是按照预期信用损失一般模型计提应收账款坏账准备：

适用 不适用

单位：元

坏账准备	第一阶段	第二阶段	第三阶段	合计
	未来 12 个月预期信用损失	整个存续期预期信用损失（未发生信用减值）	整个存续期预期信用损失（已发生信用减值）	
2025 年 1 月 1 日余额	6,402,454.92	7,075,225.13	158,236,820.70	171,714,500.75
2025 年 1 月 1 日余额在本期				
——转入第二阶段	-1,046,445.65	1,046,445.65		
——转入第三阶段		-1,919,106.83	1,919,106.83	
本期计提	1,838,672.24	-772,142.06	4,836,185.39	5,902,715.57
本期核销			30,409,082.99	30,409,082.99
其他变动	-897,980.55	-67,117.51	-4,951,425.19	-5,916,523.25
2025 年 12 月 31 日余额	6,296,700.96	5,363,304.38	129,631,604.74	141,291,610.08

各阶段划分依据和坏账准备计提比例

信用风险自初始确认后未显著增加的，处于第一阶段，按照该应收款项未来 12 个月内的预期信用损失计量损失准备；信用风险自初始确认后已显著增加但尚未发生信用减值的，处于第二阶段，按照该应收款项整个存续期的预期信用损失

计量损失准备：自初始确认后已经发生信用减值的，处于第三阶段，按照该应收款项整个存续期的预期信用损失计量损失准备。

对本期发生损失准备变动的应收账款账面余额显著变动的情况说明：

(3) 本期计提、收回或转回的坏账准备情况

本期计提坏账准备情况：

单位：元

类别	期初余额	本期变动金额				期末余额
		计提	收回或转回	核销	其他	
应收账款坏账准备	171,714,500.75	5,902,715.57		30,409,082.99	-5,916,523.25	141,291,610.08
合计	171,714,500.75	5,902,715.57		30,409,082.99	-5,916,523.25	141,291,610.08

(4) 本期实际核销的应收账款情况

单位：元

项目	核销金额
实际核销的应收账款	30,409,082.99

(5) 按欠款方归集的期末余额前五名的应收账款和合同资产情况

单位：元

单位名称	应收账款期末余额	合同资产期末余额	应收账款和合同资产期末余额	占应收账款和合同资产期末余额合计数的比例	应收账款坏账准备和合同资产减值准备期末余额
客户一	16,972,321.66		16,972,321.66	5.85%	917,116.08
客户二	10,532,117.41		10,532,117.41	3.63%	10,532,117.41
客户三	8,182,159.29		8,182,159.29	2.82%	409,107.96
客户四	6,640,000.00		6,640,000.00	2.29%	332,000.00
客户五	6,156,480.00		6,156,480.00	2.12%	6,156,480.00
合计	48,483,078.36		48,483,078.36	16.71%	18,346,821.45

6、合同资产

7、应收款项融资

(1) 应收款项融资分类列示

单位：元

项目	期末余额	期初余额
以公允价值计量且其变动计入其他综合收益的应收票据	17,788,211.70	15,017,743.13
合计	17,788,211.70	15,017,743.13

(2) 期末公司已背书或贴现且在资产负债表日尚未到期的应收款项融资

单位：元

项目	期末终止确认金额	期末未终止确认金额
银行承兑汇票	125,272,795.30	
合计	125,272,795.30	

(3) 应收款项融资本期增减变动及公允价值变动情况

项目	期初数	本期购买金额	本期出售金额	期末数
应收款项融资	15,017,743.13	298,973,921.86	296,203,453.29	17,788,211.70

8、其他应收款

单位：元

项目	期末余额	期初余额
其他应收款	48,837,901.61	19,655,291.98
合计	48,837,901.61	19,655,291.98

(1) 其他应收款

1) 其他应收款按款项性质分类情况

单位：元

款项性质	期末账面余额	期初账面余额
股权转让款	15,605,277.23	6,210,416.30
押金保证金	14,841,720.66	12,090,265.99
关联方资金拆借	27,086,716.41	89,875,616.41
应收原子公司款项	18,561,865.92	
健康保障委托资金	5,000,000.00	
其他	11,858,056.27	7,527,632.23
合计	92,953,636.49	115,703,930.93

2) 按账龄披露

单位：元

账龄	期末账面余额	期初账面余额
1年以内(含1年)	49,142,111.15	11,514,006.28
1至2年	1,089,833.18	1,600,410.09
2至3年	1,674,351.66	10,395,167.07
3年以上	41,047,340.50	92,194,347.49
合计	92,953,636.49	115,703,930.93

3) 按坏账计提方法分类披露

适用 不适用

单位：元

类别	期末余额					期初余额				
	账面余额		坏账准备		账面价值	账面余额		坏账准备		账面价值
	金额	比例	金额	计提比例		金额	比例	金额	计提比例	
按单项计提坏账准备	4,539,582.90	4.88%	4,539,582.90	100.00%		5,681,602.50	4.91%	5,681,602.50	100.00%	
其中：										
蔡睿	4,539,582.90	4.88%	4,539,582.90	100.00%		5,010,416.30	4.33%	5,010,416.30	100.00%	
江苏凤凰出版社有限公司						671,186.20	0.58%	671,186.20	100.00%	
按组合计提坏账准备	88,414,053.59	95.12%	39,576,151.98	44.76%	48,837,901.61	110,022,328.43	95.09%	90,367,036.45	82.14%	19,655,291.98
其中：										
账龄组合	88,414,053.59	95.12%	39,576,151.98	44.76%	48,837,901.61	110,022,328.43	95.09%	90,367,036.45	82.14%	19,655,291.98
合计	92,953,636.49	100.00%	44,115,734.88	47.46%	48,837,901.61	115,703,930.93	100.00%	96,048,638.95	83.01%	19,655,291.98

按单项计提坏账准备：单项计提

单位：元

名称	期初余额		期末余额			
	账面余额	坏账准备	账面余额	坏账准备	计提比例	计提理由
蔡睿	5,010,416.30	5,010,416.30	4,539,582.90	4,539,582.90	100.00%	回收可能性
江苏凤凰出版社有限公司	671,186.20	671,186.20				
合计	5,681,602.50	5,681,602.50	4,539,582.90	4,539,582.90		

按组合计提坏账准备：账龄组合

单位：元

名称	期末余额		
	账面余额	坏账准备	计提比例
1 年以内	49,142,111.15	2,457,105.56	5.00%
1 至 2 年	1,089,833.18	108,983.32	10.00%
2 至 3 年	1,674,351.66	502,305.50	30.00%
3 年以上	41,047,340.50	41,047,340.50	100.00%
合计	92,953,636.49	44,115,734.88	

确定该组合依据的说明：

本公司依据信用风险特征划分其他应收款组合。

按预期信用损失一般模型计提坏账准备：

单位：元

坏账准备	第一阶段	第二阶段	第三阶段	合计
	未来 12 个月预期信用损失	整个存续期预期信用损失（未发生信用减值）	整个存续期预期信用损失（已发生信用减值）	
2025 年 1 月 1 日余额	575,700.33	3,278,591.13	92,194,347.49	96,048,638.95
2025 年 1 月 1 日余额在本期				
——转入第二阶段	-15,316.66	15,316.66		
——转入第三阶段		-2,453,519.60	2,453,519.60	
本期计提	1,812,486.94	-620,366.50	9,339,798.45	10,531,918.89
本期转回			470,833.40	470,833.40
本期转销			62,789,410.00	62,789,410.00
本期核销			734,824.90	734,824.90
其他变动	84,234.95	391,267.13	1,054,743.26	1,530,245.34
2025 年 12 月 31 日余额	2,457,105.56	611,288.82	41,047,340.50	44,115,734.88

各阶段划分依据和坏账准备计提比例

信用风险自初始确认后未显著增加的，处于第一阶段，按照该应收款项未来 12 个月内的预期信用损失计量损失准备；信用风险自初始确认后已显著增加但尚未发生信用减值的，处于第二阶段，按照该应收款项整个存续期的预期信用损失计量损失准备；自初始确认后已经发生信用减值的，处于第三阶段，按照该应收款项整个存续期的预期信用损失计量损失准备。

损失准备本期变动金额重大的账面余额变动情况

适用 不适用

4) 本期计提、收回或转回的坏账准备情况

本期计提坏账准备情况：

单位：元

类别	期初余额	本期变动金额				期末余额
		计提	收回或转回	转销或核销	其他	
其他应收款	96,048,638.95	10,531,918.89	470,833.40	63,524,234.90	1,530,245.34	44,115,734.88
合计	96,048,638.95	10,531,918.89	470,833.40	63,524,234.90	1,530,245.34	44,115,734.88

5) 本期实际核销的其他应收款情况

单位：元

项目	核销金额
实际核销的其他应收款	734,824.90

6) 按欠款方归集的期末余额前五名的其他应收款情况

单位：元

单位名称	款项的性质	期末余额	账龄	占其他应收款期	坏账准备期末余
------	-------	------	----	---------	---------

				末余额合计数的比例	额
齐齐哈尔欣豪润成房地产开发有限公司	关联方资金拆借	27,086,716.41	三年以上	29.14%	27,086,716.41
北京中科华世文化传媒有限公司	应收原子公司款项	18,561,865.92	一年以内	19.97%	928,093.30
翱途能源科技(无锡)有限公司	股权转让款	11,065,694.33	一年以内	11.90%	553,284.72
平安健康保险股份有限公司北京分公司	健康保障委托资金	5,000,000.00	一年以内	5.38%	250,000.00
蔡睿	股权转让款	4,539,582.90	三年以上	4.88%	4,539,582.90
合计		66,253,859.56		71.27%	33,357,677.33

9、预付款项

(1) 预付款项按账龄列示

单位：元

账龄	期末余额		期初余额	
	金额	比例	金额	比例
1 年以内	50,363,501.19	90.84%	29,027,565.28	70.66%
1 至 2 年	4,787,837.27	8.64%	3,761,080.65	9.15%
2 至 3 年	249,163.74	0.45%	1,560,255.26	3.80%
3 年以上	40,400.00	0.07%	6,732,526.62	16.39%
合计	55,440,902.20		41,081,427.81	

账龄超过 1 年且金额重要的预付款项未及时结算原因的说明：

(2) 按预付对象归集的期末余额前五名的预付款情况

报告期末，公司按预付对象归集的期末余额前五名的预付款项汇总金额为 20,827,503.91 元，占预付款项期末余额合计数的 37.57%

其他说明：

10、存货

公司是否需要遵守房地产行业的披露要求

否

(1) 存货分类

单位：元

项目	期末余额			期初余额		
	账面余额	存货跌价准备或合同履约成本减值准备	账面价值	账面余额	存货跌价准备或合同履约成本减值准备	账面价值

原材料	109,764,703.82	33,219,930.08	76,544,773.74	105,871,473.46	36,053,124.27	69,818,349.19
在产品	380,463,420.67	76,845,434.86	303,617,985.81	381,497,930.38	75,396,462.61	306,101,467.77
库存商品	177,474,904.16	4,780,706.63	172,694,197.53	126,068,339.72	3,010,236.58	123,058,103.14
周转材料	1,394,639.64		1,394,639.64	1,498,759.53		1,498,759.53
合同履约成本	4,910,936.55		4,910,936.55	6,462,524.82		6,462,524.82
发出商品	196,772,689.40	773,674.52	195,999,014.88	248,749,672.17	483,919.66	248,265,752.51
合计	870,781,294.24	115,619,746.09	755,161,548.15	870,148,700.08	114,943,743.12	755,204,956.96

(2) 存货跌价准备和合同履约成本减值准备

单位：元

项目	期初余额	本期增加金额		本期减少金额		期末余额
		计提	其他	转回或转销	其他	
原材料	36,053,124.27	300,737.46		3,133,931.65		33,219,930.08
在产品	75,396,462.61	1,553,563.39		104,591.14		76,845,434.86
库存商品	3,010,236.58	1,770,470.05				4,780,706.63
发出商品	483,919.66	1,442,326.21		1,152,571.35		773,674.52
合计	114,943,743.12	5,067,097.11		4,391,094.14		115,619,746.09

存货跌价准备计提依据及本年转回或转销原因：

项目	确定可变现净值的具体依据	本年转回或转销存货跌价准备的原因
原材料	存货的估计售价减去估计的销售费用以及相关税费后的金额	生产领用或销售
在产品	所生产的产成品的估计售价减去至完工时估计将要发生的成本、估计的销售费用以及相关税费后的金额	生产领用或销售
发出商品	存货的售价减去估计的销售费用以及相关税费后的金额	汇率变动或销售
库存商品	存货的售价减去估计的销售费用以及相关税费后的金额	销售

11、一年内到期的非流动资产

单位：元

项目	期末余额	期初余额
一年内到期的长期应收款（附注七、14）	2,052,184.78	2,426,199.54
合计	2,052,184.78	2,426,199.54

(1) 一年内到期的债权投资

适用 不适用

(2) 一年内到期的其他债权投资

适用 不适用

12、其他流动资产

单位：元

项目	期末余额	期初余额
合同取得成本	5,218,565.03	2,398,076.74
待抵扣进项税	13,918,922.40	11,966,840.33
预缴企业所得税	291,429.51	4,678.17
合计	19,428,916.94	14,369,595.24

13、其他权益工具投资

单位：元

项目名称	期末余额	期初余额	本期计入其他综合收益的利得	本期计入其他综合收益的损失	本期末累计计入其他综合收益的利得	本期末累计计入其他综合收益的损失	本期确认的股利收入	指定为以公允价值计量且其变动计入其他综合收益的原因
中国浦发机械工业股份有限公司	1,000,000.00	1,000,000.00						拟长期持有
厦门象形远教网络科技有限公司						30,397,242.53		拟长期持有
重庆市园林建筑工程(集团)股份有限公司						122,079,154.80		拟长期持有
北京云纵信息技术有限公司						221,100,000.00		拟长期持有
合计	1,000,000.00	1,000,000.00				373,576,397.33		

分项披露本期非交易性权益工具投资

单位：元

项目名称	确认的股利收入	累计利得	累计损失	其他综合收益转入留存收益的金额	指定为以公允价值计量且其变动计入其他综合收益的原因	其他综合收益转入留存收益的原因
中国浦发机械工业股份有限	52,404.55	52,404.55			拟长期持有	

公司						
厦门象形远教网络科技股份有限公司			30,397,242.53		拟长期持有	
重庆市园林建筑工程（集团）股份有限公司			122,079,154.80		拟长期持有	
北京云纵信息技术有限公司			221,100,000.00		拟长期持有	

14、长期应收款

(1) 长期应收款情况

单位：元

项目	期末余额			期初余额			折现率区间
	账面余额	坏账准备	账面价值	账面余额	坏账准备	账面价值	
股权回购款	6,260,000.00	3,449,951.92	2,810,048.08	6,500,000.00		6,500,000.00	
其中：未实现融资收益	-		-	-		-	
	117,847.83		117,847.83	291,648.28		291,648.28	
一年内到期的长期应收款（“-”表示）	-		-	-		-	
	2,052,184.78		2,052,184.78	2,426,199.54		2,426,199.54	
合计	4,089,967.39	3,449,951.92	640,015.47	3,782,152.18		3,782,152.18	

(2) 按坏账计提方法分类披露

单位：元

类别	期末余额					期初余额				
	账面余额		坏账准备		账面价值	账面余额		坏账准备		账面价值
	金额	比例	金额	计提比例		金额	比例	金额	计提比例	
按单项计提坏账准备	6,260,000.00	100.00%	3,449,951.92	55.11%	2,810,048.08	6,500,000.00	100.00%			6,500,000.00
其中：										
姜虎	6,260,000.00	100.00%	3,449,951.92	55.11%	2,810,048.08	6,500,000.00	100.00%			6,500,000.00
其中：										
合计	6,260,000.00	100.00%	3,449,951.92	55.11%	2,810,048.08	6,500,000.00	100.00%			6,500,000.00

按单项计提坏账准备：单项计提

单位：元

名称	期初余额		期末余额			
	账面余额	坏账准备	账面余额	坏账准备	计提比例	计提理由
姜虎	6,500,000.00		6,500,000.00	3,449,951.92	53.08%	回收可能性
合计	6,500,000.00		6,500,000.00	3,449,951.92		

按预期信用损失一般模型计提坏账准备

单位：元

坏账准备	第一阶段	第二阶段	第三阶段	合计
	未来 12 个月预期信用损失	整个存续期预期信用损失（未发生信用减值）	整个存续期预期信用损失（已发生信用减值）	
2025 年 1 月 1 日余额			0.00	0.00
2025 年 1 月 1 日余额在本期				
——转入第二阶段			0.00	0.00
——转入第三阶段			0.00	0.00
——转回第二阶段			0.00	0.00
——转回第一阶段			0.00	0.00
本期计提			3,449,951.92	3,449,951.92
本期转回			0.00	0.00
本期转销			0.00	0.00
本期核销			0.00	0.00
其他变动			0.00	0.00
2025 年 12 月 31 日余额			3,449,951.92	3,449,951.92

各阶段划分依据和坏账准备计提比例

信用风险自初始确认后未显著增加的，处于第一阶段，按照该应收款项未来 12 个月内的预期信用损失计量损失准备；信用风险自初始确认后已显著增加但尚未发生信用减值的，处于第二阶段，按照该应收款项整个存续期的预期信用损失计量损失准备；自初始确认后已经发生信用减值的，处于第三阶段，按照该应收款项整个存续期的预期信用损失计量损失准备。

(3) 本期计提、收回或转回的坏账准备的情况

单位：元

类别	期初余额	本期变动金额				期末余额
		计提	收回或转回	转销或核销	其他	
单项计提坏账准备		3,449,951.92				3,449,951.92
合计		3,449,951.92				3,449,951.92

15、长期股权投资

单位：元

被投资单位	期初余额（账）	减值准备期初	本期增减变动								期末余额（账）	减值准备期末
			追加投资	减少投资	权益法下	其他综合	其他权益	宣告发放	计提减值	其他		

	面价 值)	余额			确认 的投 资损 益	收益 调整	变动	现金 股利 或利 润	准备		面价 值)	余额
一、合营企业												
二、联营企业												
海南 齐机 科技 有限 公司	247,9 39,98 5.03				3,684 ,761. 07						251,6 24,74 6.10	
衢州 智科 私募 基金 管理 有限 公司	2,767 ,057. 79				- 685,7 09.70						2,081 ,348. 09	
浙江 汇科 智控 科技 有限 公司			10,00 0,000 .00		- 1,357 ,343. 38						8,642 ,656. 62	
齐齐 哈尔 欣豪 润成 房地 产开 发有 限公 司	6,225 ,286. 12				6,373 ,949. 30						12,59 9,235 .42	
金华 手速 信息 科技 有限 公司	14,41 8,600 .00	243,0 07,70 0.71			- 708,9 73.52						13,70 9,626 .48	243,0 07,70 0.71
南京 喵星 科技 有限 公司		5,853 ,189. 38										5,853 ,189. 38
江苏 润钰 新材 料科 技有 限公 司	24,67 7,638 .15	9,730 ,544. 71			693,4 42.34						25,37 1,080 .49	9,730 ,544. 71
宁波 首科 燕园 康泰 创业	8,510 ,347. 92			5,372 ,500. 00	1,326 ,911. 24			124,8 52.14			4,339 ,907. 02	

投资合伙企业（有限合伙）												
北京天燕资产管理有限公司	755,105.89				-76,456.88						678,649.01	
山东中弘信息科技有限公司	158,426.800.00	290,013,824.34			-3,783,263.83				92,650,036.17		61,993,500.00	382,663,860.51
北京财捷科技有限公司	14,953,489.55				20,493.93						14,973,983.48	
五环绿能（北京）工程科技有限公司	4,678,161.56				67,018.85						4,745,180.41	
常州益聚投资管理合伙企业（有限合伙）					6.20						6.20	
小计	483,352,472.01	548,605,259.14	10,000.00	5,372,500.00	5,554,835.62	0.00	0.00	124,852.14	92,650,036.17	0.00	400,759,919.32	641,255,295.31
合计	483,352,472.01	548,605,259.14	10,000.00	5,372,500.00	5,554,835.62	0.00	0.00	124,852.14	92,650,036.17	0.00	400,759,919.32	641,255,295.31

可收回金额按公允价值减去处置费用后的净额确定

适用 不适用

可收回金额按预计未来现金流量的现值确定

适用 不适用

前述信息与以前年度减值测试采用的信息或外部信息明显不一致的差异原因

无。

公司以前年度减值测试采用信息与当年实际情况明显不一致的差异原因

无。

16、其他非流动金融资产

单位：元

项目	期末余额	期初余额
以公允价值计量且其变动计入当期损益的金融资产	648,659,414.18	635,190,413.41
合计	648,659,414.18	635,190,413.41

17、投资性房地产

(1) 采用成本计量模式的投资性房地产

适用 不适用

单位：元

项目	房屋、建筑物	合计
一、账面原值		
1. 期初余额	24,597,092.76	24,597,092.76
2. 本期增加金额	35,727,671.43	35,727,671.43
(1) 外购	35,727,671.43	35,727,671.43
(2) 存货\固定资产\在建工程转入		
(3) 企业合并增加		
3. 本期减少金额		
(1) 处置		
(2) 其他转出		
4. 期末余额	60,324,764.19	60,324,764.19
二、累计折旧和累计摊销		
1. 期初余额	9,293,290.56	9,293,290.56
2. 本期增加金额	584,385.36	584,385.36
(1) 计提或摊销	584,385.36	584,385.36
3. 本期减少金额		
(1) 处置		
(2) 其他转出		
4. 期末余额	9,877,675.92	9,877,675.92
三、减值准备		
1. 期初余额		
2. 本期增加金额		
(1) 计提		
3. 本期减少金额		
(1) 处置		
(2) 其他转出		
4. 期末余额		
四、账面价值		

1. 期末账面价值	50,447,088.27	50,447,088.27
2. 期初账面价值	15,303,802.20	15,303,802.20

可收回金额按公允价值减去处置费用后的净额确定

适用 不适用

可收回金额按预计未来现金流量的现值确定

适用 不适用

前述信息与以前年度减值测试采用的信息或外部信息明显不一致的差异原因

公司以前年度减值测试采用信息与当年实际情况明显不一致的差异原因

(2) 未办妥产权证书的投资性房地产情况

单位：元

项目	账面价值	未办妥产权证书原因
58 套商品房	35,727,671.43	2025 年 12 月正式移交房产，已办理网签，权证正在办理中

18、固定资产

单位：元

项目	期末余额	期初余额
固定资产	292,384,917.59	288,917,361.76
固定资产清理	858,292.59	
合计	293,243,210.18	288,917,361.76

(1) 固定资产情况

单位：元

项目	房屋及建筑物	机器设备	运输设备	其他设备	合计
一、账面原值：					
1. 期初余额	333,753,528.55	683,042,957.05	11,970,288.80	18,682,086.10	1,047,448,860.50
2. 本期增加金额	3,054,118.03	26,794,214.05	224,336.28	5,509,109.14	35,581,777.50
(1) 购置	369,724.77	11,084,039.50	224,336.28	2,811,705.42	14,489,805.97
(2) 在建工程转入	2,684,393.26	1,372,428.89			4,056,822.15
(3) 企业合并增加		13,306,107.87		2,697,403.72	16,003,511.59
(4) 其他		1,031,637.79			1,031,637.79
3. 本期减少金额	126,215.06	35,680,801.98	839,957.98	1,663,767.99	38,310,743.01
(1) 处置或报废	126,215.06	35,635,791.45	751,633.20	1,416,762.18	37,930,401.89
(2) 合并范围减少			88,324.78	247,005.81	335,330.59
(3) 其他		45,010.53			45,010.53
4. 期末余额	336,681,431.52	674,156,369.12	11,354,667.10	22,527,427.25	1,044,719,894.99
二、累计折旧					
1. 期初余额	120,446,931.31	438,682,943.74	8,545,715.56	13,280,595.70	580,956,186.31
2. 本期增加金额	8,144,534.92	12,216,068.67	705,919.61	3,620,852.37	24,687,375.57

(1) 计提	8,144,534.92	8,336,633.36	705,919.61	1,173,789.07	18,360,876.96
(2) 企业合并增加		3,879,435.31		2,447,063.30	6,326,498.61
(3) 其他					
3. 本期减少金额	76,461.99	20,369,780.44	611,234.30	1,324,774.19	22,382,250.92
(1) 处置或报废	76,461.99	20,365,029.33	524,609.45	1,143,501.24	22,109,602.01
(2) 企业合并增加			86,624.85	181,272.95	267,897.80
(3) 其他		4,751.11			4,751.11
4. 期末余额	128,515,004.24	430,529,231.97	8,640,400.87	15,576,673.88	583,261,310.96
三、减值准备					
1. 期初余额	18,807,908.92	158,563,094.63	198,382.75	5,926.13	177,575,312.43
2. 本期增加金额					
(1) 计提					
3. 本期减少金额		8,501,645.99			8,501,645.99
(1) 处置或报废		8,501,645.99			8,501,645.99
4. 期末余额	18,807,908.92	150,061,448.64	198,382.75	5,926.13	169,073,666.44
四、账面价值					
1. 期末账面价值	189,358,518.36	93,565,688.51	2,515,883.48	6,944,827.24	292,384,917.59
2. 期初账面价值	194,498,688.32	85,796,918.68	3,226,190.49	5,395,564.27	288,917,361.76

(2) 未办妥产权证书的固定资产情况

单位：元

项目	账面价值	未办妥产权证书的原因
三峡交易市场 7-8#	62,758.11	正在办理中
山西鑫耀顶账房产	1,420,739.86	正在办理中
南厂变电所	808,570.00	正在办理中
合计	2,292,067.97	

(3) 固定资产的减值测试情况

适用 不适用

(4) 固定资产清理

单位：元

项目	期末余额	期初余额
机器设备	844,167.43	
运输设备	14,125.16	
合计	858,292.59	

19、在建工程

单位：元

项目	期末余额	期初余额
在建工程	33,375,197.22	2,729,475.05
合计	33,375,197.22	2,729,475.05

(1) 在建工程情况

单位：元

项目	期末余额			期初余额		
	账面余额	减值准备	账面价值	账面余额	减值准备	账面价值
102 项目	7,977,200.43		7,977,200.43			
砂处理生产线- -主机设备	7,345,132.73		7,345,132.73			
20T 串联谐振 一拖二中频感 应电炉-主机及 除尘系统	5,008,849.57		5,008,849.57			
卧式光学坐标 镗床和龙门加 工中心	3,362,831.86		3,362,831.86			
除尘系统--20t 电炉除尘和车 间除尘及 VOC	2,012,389.38		2,012,389.38			
铸造苯板模型 数字化、智能 化加工柔性线	1,380,530.97		1,380,530.97			
电炉自动加 料、配料系统	1,345,132.74		1,345,132.74			
114 项目	690,265.49		690,265.49			
4 轴保丽龙雕 刻机	504,424.78		504,424.78			
电动灰铁水包	469,026.55		469,026.55			
齐重数控集团 版信息化管理 系统 SAAS 化改 造项目	415,841.58		415,841.58			
项目超融合服 务器 系统产业 智能化和数字 化升级	387,610.61		387,610.61			
100t 台式抛喷 丸清理机--抛 丸设备基础工 程	275,229.36		275,229.36			
航空发动机盘/ 鼓筒零部件摩 擦焊接装备研 制与验证	210,830.75		210,830.75			
总体技术升级 结构调整改造 项目				415,929.21		415,929.21
卧式加工中心				913,496.41		913,496.41
其他	1,989,900.42		1,989,900.42	1,400,049.43		1,400,049.43
合计	33,375,197.22		33,375,197.22	2,729,475.05		2,729,475.05

(2) 重要在建工程项目本期变动情况

单位：元

项目名称	预算数	期初	本期增	本期转	本期	期末	工程	工程	利息	其	本期利	资金来
------	-----	----	-----	-----	----	----	----	----	----	---	-----	-----

		余额	加金额	入固定 资产金 额	其他 减少 金额	余额	累计 投入 占预 算比 例	进度	资本 化累 计金 额	中： 本期 利息 资本 化金 额	息资本 化率	源
总体技术 升级结构 调整改造 项目	11,100 ,257.5 7	415,9 29.21		415,929 .21			100. 29%	100%				其他
102 项目	13,235 ,000.0 0		7,977,2 00.43			7,97 7,20 0.43	60.2 7%	20%				其他
砂处理生 产线--主 机设备	8,300, 000.00		7,345,1 32.73			7,34 5,13 2.73	88.5 0%	50%				其他
合计	32,635 ,257.5 7	415,9 29.21	15,322, 333.16	415,929 .21		15,3 22,3 33.1 6						

(3) 在建工程的减值测试情况

适用 不适用

20、使用权资产

(1) 使用权资产情况

单位：元

项目	房屋及建筑物	机器设备	运输设备	合计
一、账面原值				
1. 期初余额	36,010,409.27	2,057,719.97	950,000.00	39,018,129.24
2. 本期增加金额	45,699,847.24		1,620,000.00	47,319,847.24
(1) 新增租赁	45,699,847.24		1,620,000.00	47,319,847.24
3. 本期减少金额	19,381,051.50	1,509,266.30		20,890,317.80
(1) 本期处置	19,381,051.50	1,509,266.30		20,890,317.80
4. 期末余额	62,329,205.01	548,453.67	2,570,000.00	65,447,658.68
二、累计折旧				
1. 期初余额	16,909,878.21	1,570,205.62	121,388.94	18,601,472.77
2. 本期增加金额	10,686,441.00	182,817.96	216,583.35	11,085,842.31
(1) 计提	10,686,441.00	182,817.96	216,583.35	11,085,842.31
3. 本期减少金额	10,926,693.54	1,509,266.30		12,435,959.84
(1) 处置	10,926,693.54	1,509,266.30		12,435,959.84
4. 期末余额	16,669,625.67	243,757.28	337,972.29	17,251,355.24
三、减值准备				
1. 期初余额				
2. 本期增加金额				
(1) 计提				

3. 本期减少金额				
（1）处置				
4. 期末余额				
四、账面价值				
1. 期末账面价值	45,659,579.34	304,696.39	2,232,027.71	48,196,303.44
2. 期初账面价值	19,100,531.06	487,514.35	828,611.06	20,416,656.47

（2）使用权资产的减值测试情况

适用 不适用

其他说明：

21、无形资产

（1）无形资产情况

单位：元

项目	土地使用权	专利权	非专利技术	著作权	软件	其他	合计
一、账面原值							
1. 期初余额	151,848,912.02			88,067,399.58	105,221,008.43	32,301.89	345,169,621.92
2. 本期增加金额	2,282,272.64	51,566.04	34,383,623.89	2,636,457.16	15,087,546.33		54,441,466.06
（1）购置	2,282,272.64				516,814.16		2,799,086.80
（2）内部研发				2,636,457.16	14,251,909.37		16,888,366.53
（3）企业合并增加		51,566.04	34,383,623.89		318,822.80		34,754,012.73
3. 本期减少金额				90,703,856.74	180,642.13		90,884,498.87
（1）处置				1,753,324.69	61,061.95		1,814,386.64
（2）合并范围减少				88,950,532.05	119,580.18		89,070,112.23
（3）其他减少							
4. 期末余额	154,131,184.66	51,566.04	34,383,623.89		120,127,912.63	32,301.89	308,726,589.11
二、累计摊销							
1. 期初余额	56,473,666.53			16,004,708.69	30,683,135.33	4,273.56	103,165,784.11
2. 本期增加金额	3,041,183.14	25,806.25	8,722,166.54	1,792,562.14	7,170,979.18	3,230.16	20,755,927.41
（1）计提	3,041,183.14	3,008.92	2,187,470.82	1,792,562.14	6,986,988.23	3,230.16	14,014,443.41
（2）合并范围增加		22,797.33	6,534,695.72		183,990.95		6,741,484.00

3. 本期减少金额				17,797,270.83	156,469.12		17,953,739.95
(1) 处置				1,113,794.25	5,088.50		1,118,882.75
(2) 合并范围减少				16,683,476.58	151,380.62		16,834,857.20
4. 期末余额	59,514,849.67	25,806.25	8,722,166.54		37,697,645.39	7,503.72	105,967,971.57
三、减值准备							
1. 期初余额				55,830,612.65	21,895,011.29		77,725,623.94
2. 本期增加金额				10,849,167.83			10,849,167.83
(1) 计提				10,849,167.83			10,849,167.83
3. 本期减少金额				66,679,780.48			66,679,780.48
(1) 处置							
(2) 企业合并减少				66,679,780.48			66,679,780.48
4. 期末余额					21,895,011.29		21,895,011.29
四、账面价值							
1. 期末账面价值	94,616,334.99	25,759.79	25,661,457.35		60,535,255.95	24,798.17	180,863,606.25
2. 期初账面价值	95,375,245.49			16,232,078.24	52,642,861.81	28,028.33	164,278,213.87

本期末通过公司内部研发形成的无形资产占无形资产余额的比例 28.31%。

22、商誉

(1) 商誉账面原值

单位：元

被投资单位名称或形成商誉的事项	期初余额	本期增加		本期减少		期末余额
		企业合并形成的	其他	处置	其他	
齐重铸造	27,649,595.17					27,649,595.17
徐州汇洲	648,238,330.80			160,924,008.62		487,314,322.18
青海青一	3,078,932.50					3,078,932.50
中能数投	13,856,847.70					13,856,847.70
上海壹亘		69,539,828.71				69,539,828.71
合计	692,823,706.17	69,539,828.71		160,924,008.62		601,439,526.26

(2) 商誉减值准备

单位：元

被投资单位名称	期初余额	本期增加	本期减少	期末余额
---------	------	------	------	------

称或形成商誉的事项		计提	其他	处置	其他	
齐重铸造	27,649,595.17					27,649,595.17
徐州汇洲	648,238,330.80			160,924,008.62		487,314,322.18
中能数投	4,665,400.00	9,191,447.70				13,856,847.70
合计	680,553,325.97	9,191,447.70		160,924,008.62		528,820,765.05

(3) 商誉所在资产组或资产组组合的相关信息

名称	所属资产组或组合的构成及依据	所属经营分部及依据	是否与以前年度保持一致
齐重铸造经营性资产组	齐重铸造经营所需的流动资产、固定资产、无形资产、长期待摊费用和流动负债	高端装备制造业务分部	是
热热数据经营性资产组	热热数据经营所需的流动资产、固定资产、无形资产、长期待摊费用和流动负债	大模型数据服务业务分部	是
青海青一经营性资产组	青海青一经营所需的固定资产、商标和专利权	高端装备制造业务分部	是
中能数投经营资产组	中能数投经营所需的流动资产和流动负债	大模型数据服务业务分部	是
上海壹亘经营资产组	上海壹亘经营所需的固定资产、无形资产和开发支出	高端装备制造业务分部	是

(4) 可收回金额的具体确定方法

可收回金额按公允价值减去处置费用后的净额确定

适用 不适用

可收回金额按预计未来现金流量的现值确定

适用 不适用

前述信息与以前年度减值测试采用的信息或外部信息明显不一致的差异原因

公司以前年度减值测试采用信息与当年实际情况明显不一致的差异原因

(5) 业绩承诺完成及对应商誉减值情况

形成商誉时存在业绩承诺且报告期或报告期上一期间处于业绩承诺期内

适用 不适用

23、长期待摊费用

单位：元

项目	期初余额	本期增加金额	本期摊销金额	其他减少金额	期末余额
装修费	1,853,686.18	1,218,552.87	407,829.24	1,615,334.68	1,049,075.13
合计	1,853,686.18	1,218,552.87	407,829.24	1,615,334.68	1,049,075.13

其他说明：

其他减少的原因系租赁合同终止所致。

24、递延所得税资产/递延所得税负债

(1) 未经抵销的递延所得税资产

单位：元

项目	期末余额		期初余额	
	可抵扣暂时性差异	递延所得税资产	可抵扣暂时性差异	递延所得税资产
资产减值准备	1,010,029.83	151,504.47	56,433,853.48	14,048,139.28
可抵扣亏损	248,918,709.40	36,745,329.85	53,229,056.09	8,785,821.93
租赁负债	35,246,702.64	5,133,191.72	16,285,586.64	3,520,576.85
信用减值准备	13,491,975.11	1,982,045.00	10,327,394.91	807,139.69
合计	298,667,416.98	44,012,071.04	136,275,891.12	27,161,677.75

(2) 未经抵销的递延所得税负债

单位：元

项目	期末余额		期初余额	
	应纳税暂时性差异	递延所得税负债	应纳税暂时性差异	递延所得税负债
非同一控制企业合并资产评估增值	27,644,885.95	5,578,093.20	17,750,517.61	4,344,129.47
使用权资产	34,970,555.43	5,093,105.82	15,935,801.50	3,450,884.64
合计	62,615,441.38	10,671,199.02	33,686,319.11	7,795,014.11

(3) 以抵销后净额列示的递延所得税资产或负债

单位：元

项目	递延所得税资产和负债期末互抵金额	抵销后递延所得税资产或负债期末余额	递延所得税资产和负债期初互抵金额	抵销后递延所得税资产或负债期初余额
递延所得税资产	5,093,105.82	38,918,965.22	3,450,884.64	23,710,793.11
递延所得税负债	5,093,105.82	5,578,093.20	3,450,884.64	4,344,129.47

(4) 未确认递延所得税资产明细

单位：元

项目	期末余额	期初余额
可抵扣暂时性差异	438,125,869.24	441,439,120.68
可抵扣亏损	2,284,633,513.96	2,881,498,395.53
合计	2,722,759,383.20	3,322,937,516.21

(5) 未确认递延所得税资产的可抵扣亏损将于以下年度到期

单位：元

年份	期末金额	期初金额	备注
2025 年		1,219,363,360.02	
2026 年	184,177,216.23	181,596,935.76	
2027 年	191,923,999.14	201,743,968.32	
2028 年	831,466,272.50	907,739,230.86	

2029 年	328,936,156.11	256,480,195.39	
2030 年	668,491,491.98	43,904,119.76	
2031 年	26,282,268.02	29,409,494.58	
2032 年	20,928,486.67	23,995,034.14	
2033 年	4,463,109.81	11,039,602.55	
2034 年	27,964,513.50	6,226,454.15	
2035 年			
合计	2,284,633,513.96	2,881,498,395.53	

其他说明：

25、其他非流动资产

单位：元

项目	期末余额			期初余额		
	账面余额	减值准备	账面价值	账面余额	减值准备	账面价值
预付设备款	7,426,938.55		7,426,938.55	139,606.00		139,606.00
其他	657,283.26		657,283.26			
合计	8,084,221.81		8,084,221.81	139,606.00		139,606.00

其他说明：

26、所有权或使用权受到限制的资产

单位：元

项目	期末				期初			
	账面余额	账面价值	受限类型	受限情况	账面余额	账面价值	受限类型	受限情况
货币资金	5,675,926.42	5,675,926.42	受限使用	详见说明(1)	3,501,361.32	3,501,361.32	受限使用	详见说明(1)
交易性金融资产	50,792,800.00	50,792,800.00	融资融券	详见说明(2)	38,098,440.00	38,098,440.00	融资融券	详见说明(2)
合计	56,468,726.42	56,468,726.42			41,599,801.32	41,599,801.32		

其他说明：

(1) 公司受限使用的货币资金合计为 567.59 万元，包括履约保证金及保证金账户利息 279.03 万元、重整管理人账户余额 252.17 万元、因账户名称变更不及时导致冻结资金 35.34 万元及因诉讼冻结资金 1.05 万元。

(2) 公司受限的交易性金融资产主要系子公司徐州荣晋和徐州赫爵进行融资融券业务而向证券公司提供的股票质押担保。

27、短期借款

(1) 短期借款分类

单位：元

项目	期末余额	期初余额
质押借款	17,756,740.19	17,423,334.11
保证借款	56,700,000.00	12,000,000.00
信用借款	41,395,964.40	6,000,000.00

合计	115,852,704.59	35,423,334.11
----	----------------	---------------

短期借款分类的说明：

注 1：本公司子公司齐重数控装备股份有限公司于 2025 年 7 月 3 日与上海浦东发展银行股份有限公司齐齐哈尔分行签订了《流动资金借款合同》，借款本金 2500 万元，借款期限自 2025 年 7 月 3 日至 2026 年 7 月 2 日，年利率 2.7%，本次借款为信用借款，无抵押、无担保。

注 2：本公司子公司齐重数控装备股份有限公司于 2025 年 9 月 30 日与上海浦东发展银行股份有限公司齐齐哈尔分行签订了《流动资金借款合同》，借款本金 500 万元，借款期限自 2025 年 9 月 30 日至 2026 年 9 月 29 日，年利率 2.7%，本次借款为信用借款，无抵押、无担保。

注 3：截至 2025 年 12 月 31 日，本公司子公司热热数据自北京银行股份有限公司中关村分行取得短期借款 550.00 万元，该笔借款系在银行综合授信额度（550 万元）内办理，为信用借款，无抵押、无质押、无第三方保证担保。

注 4：本公司子公司齐齐哈尔重型铸造有限责任公司向交通银行齐齐哈尔分行申请了一笔借款，金额为 885.7 万元，借款期限自 2025 年 9 月 29 日至 2026 年 9 月 29 日。于 2025 年 10 月 29 日还款 296.10 万元，尚有 589.60 万元借款未还款。

注 5：本公司于 2025 年 5 月 19 日与兴业银行股份有限公司北京海淀支行签订编号为兴银京海淀（2025）授字第 202553 号的《额度授信合同》，授信额度 2,000 万元，由齐重数控装备股份有限公司提供最高额连带责任保证担保。

本公司在上述授信额度内，于 2025 年 5 月 23 日签订《流动资金借款合同》，借款金额 1,000 万元，借款期限 2025 年 5 月 23 日至 2026 年 5 月 22 日，由齐重数控装备股份有限公司提供连带责任保证。

本公司在上述授信额度内，于 2025 年 5 月 28 日签订《流动资金借款合同》，借款金额 1,000 万元，借款期限 2025 年 5 月 28 日至 2026 年 5 月 27 日，由齐重数控装备股份有限公司提供连带责任保证。

注 6：本公司子公司热热数据在于 2025 年 12 月 11 日签订了《流动资金借款合同》，借款金额 500 万元，借款期限自 2025 年 12 月 11 日至 2026 年 12 月 10 日，借款用途为日常经营周转，还款方式为按季付息、到期一次性还本。该笔借款由汇洲智能技术集团股份有限公司提供连带责任保证担保。

注 7：本公司子公司青海青一数控设备有限公司于 2024 年 8 月 30 日与中国银行青海省分行签订《流动资金借款合同》，借款本金 700 万元，原借款期限至 2025 年 8 月 30 日，由齐重数控装备股份有限公司提供连带责任保证担保。报告期内，青海青一偿还本金 100 万元，剩余本金 600 万元于到期后经银行批准展期 12 个月至 2026 年 8 月 30 日，本次展期未签订新借款合同，仅通过补充合同确认，担保责任延续。截至 2025 年 12 月 31 日，该笔借款本金余额 600 万元，因展期后到期日在一年以内，故分类为短期借款，该笔为保证借款。

注 8：本公司子公司上海壹亘精密机床有限公司于 2025 年 12 月 16 日与上海银行股份有限公司上海自贸区分行签订了《小企业流动资金借款合同》，借款本金 800 万元，借款期限自 2025 年 12 月 16 日至 2026 年 12 月 15 日，该笔借款用于日常资金周转。该笔借款由汇洲智能技术集团股份有限公司提供无条件、不可撤销的连带责任保证。

注 9：本公司子公司上海壹亘精密机床有限公司于 2025 年 11 月 20 日与中国农业银行股份有限公司上海自贸试验区新片区分行签订了《流动资金借款合同》，借款本金为 1000 万元，借款期限自 2025 年 11 月 19 日至 2026 年 11 月 19 日，实际发放时间为 2025 年 11 月 25 日，该笔借款由上海枢焱智能科技有限公司提供连带责任保证。

注 10：本公司子公司上海壹亘精密机床有限公司于 2025 年 10 月 11 日与上海农村商业银行股份有限公司签订了《流动资金借款合同》，借款本金为 270 万元，借款期限为 2025 年 10 月 13 日至 2026 年 10 月 12 日。该笔借款由汇洲智能技术集团股份有限公司提供提供连带保证担保。

注 11：2025 年 5 月 27 日，本公司子公司热热数据与中国银行股份有限公司北京崇文门支行签订了流动资金借款合同，借款金额 500 万元，借款期限自 2025 年 5 月 30 日至 2026 年 5 月 29 日，由北京中关村科技融资担保有限公司提供连带责任保证担保，汇洲智能技术集团股份有限公司提供连带责任反担保。

注 12：截至 2025 年 12 月 31 日，质押借款 17,756,740.19 元，系公司下属企业从事证券投资业务融资融券融入资金。

(1) 公司子公司徐州市荣晋管理咨询合伙企业(有限合伙)向天风证券股份有限公司北京东三环北路证券营业部融资融券借款，借款由徐州荣晋提供股票质押担保，年末金额为 11,473,263.50 元。

(2) 公司子公司徐州赫爵向浙商证券股份有限公司湖南分公司营业部融资融券借款，借款由徐州赫爵提供股票质押担保，年末金额为 6,283,476.69 元。

28、应付票据

单位：元

种类	期末余额	期初余额
银行承兑汇票		4,442,500.00
合计		4,442,500.00

29、应付账款

(1) 应付账款列示

单位：元

项目	期末余额	期初余额
货款	325,946,944.45	322,276,655.25
工程和设备款	10,240,000.55	5,576,792.44
基金管理费		1,234,713.94
其他	4,790,232.36	6,122,148.08
合计	340,977,177.36	335,210,309.71

(2) 账龄超过 1 年或逾期的重要应付账款

单位：元

项目	期末余额	未偿还或结转的原因
供应商一	3,663,142.25	尚未到结算时点
供应商二	2,908,367.96	尚未到结算时点
供应商三	1,815,044.24	尚未到结算时点
合计	8,386,554.45	

(3) 是否存在逾期尚未支付中小企业款项的情况

是否属于大型企业

是 否

30、其他应付款

单位：元

项目	期末余额	期初余额
其他应付款	109,171,757.65	131,766,172.97
合计	109,171,757.65	131,766,172.97

(1) 其他应付款

1) 按款项性质列示其他应付款

单位：元

项目	期末余额	期初余额
公司间拆借款	80,224,929.41	104,728,929.41
押金保证金	6,929,204.60	3,181,363.90
其他	22,017,623.64	23,855,879.66
合计	109,171,757.65	131,766,172.97

2) 账龄超过 1 年或逾期的重要其他应付款

单位：元

项目	期末余额	未偿还或结转的原因
海南齐机科技有限公司	42,480,929.41	未到还款期
北京瑞麟基石科技有限公司	10,500,000.00	未到还款期
齐齐哈尔市龙沙区房屋征收与补偿中心	5,000,000.00	协商支付
上海临港经济发展集团资产管理有限公司	4,280,000.00	协商支付
合计	62,260,929.41	

31、合同负债

单位：元

项目	期末余额	期初余额
预收图书及纸张款等		12,899,147.44
预收机床等产品销售款	537,757,741.27	514,265,429.01
其他	42,169.81	
合计	537,799,911.08	527,164,576.45

32、应付职工薪酬

(1) 应付职工薪酬列示

单位：元

项目	期初余额	本期增加	本期减少	期末余额
一、短期薪酬	14,326,277.38	285,908,530.75	284,301,325.28	15,933,482.85
二、离职后福利-设定提存计划	16,696,415.13	31,252,468.81	39,777,126.31	8,171,757.63
三、辞退福利	7,881,156.51	3,169,205.15	9,441,705.15	1,608,656.51

合计	38,903,849.02	320,330,204.71	333,520,156.74	25,713,896.99
----	---------------	----------------	----------------	---------------

(2) 短期薪酬列示

单位：元

项目	期初余额	本期增加	本期减少	期末余额
1、工资、奖金、津贴和补贴	6,488,578.18	248,625,123.91	246,662,769.45	8,450,932.64
2、职工福利费	1,159,963.06	8,524,613.79	9,038,171.58	646,405.27
3、社会保险费	315,450.18	19,603,944.41	19,455,141.35	464,253.24
中：医疗保险费	308,939.46	17,953,312.86	17,809,147.14	453,105.18
工伤保险费	6,510.72	1,650,631.55	1,645,994.21	11,148.06
4、住房公积金	3,904,823.77	6,179,941.50	6,384,573.90	3,700,191.37
5、工会经费和职工教育经费	2,457,462.19	2,974,907.14	2,760,669.00	2,671,700.33
合计	14,326,277.38	285,908,530.75	284,301,325.28	15,933,482.85

(3) 设定提存计划列示

单位：元

项目	期初余额	本期增加	本期减少	期末余额
1、基本养老保险	16,679,737.64	30,270,178.78	38,804,574.80	8,145,341.62
2、失业保险费	16,677.49	982,290.03	972,551.51	26,416.01
合计	16,696,415.13	31,252,468.81	39,777,126.31	8,171,757.63

33、应交税费

单位：元

项目	期末余额	期初余额
增值税	3,856,340.90	8,821,888.82
企业所得税	5,311,204.53	5,329,253.32
个人所得税	840,637.32	511,086.91
城市维护建设税	160,678.47	505,753.61
教育费附加	120,011.77	361,942.45
印花税	256,527.78	158,407.00
其他	628,306.73	627,355.45
合计	11,173,707.50	16,315,687.56

34、一年内到期的非流动负债

单位：元

项目	期末余额	期初余额
一年内到期的长期借款	14,500,000.00	
一年内到期的租赁负债	9,120,914.98	10,326,549.79
合计	23,620,914.98	10,326,549.79

其他说明：

详见附注七、36 长期借款、37 租赁负债。

35、其他流动负债

单位：元

项目	期末余额	期初余额
待转销项税	29,666,687.61	20,543,724.55
未终止确认票据	128,951,424.63	90,926,091.71
合计	158,618,112.24	111,469,816.26

36、长期借款

(1) 长期借款分类

单位：元

项目	期末余额	期初余额
信用借款	14,500,000.00	
减：一年内到期的长期借款（“-”表示）	-14,500,000.00	
合计		

长期借款分类的说明：

注 1：本公司子公司上海壹亘精密机床有限公司于 2023 年 12 月 29 日与中国建设银行股份有限公司上海自贸试验区新片区分行签订了编号为 310010715627241543 的《中国建设银行小微企业“善新贷”借款合同(对公版)》，借款本金为 1000 万元，借款期限自 2023 年 12 月 29 日至 2026 年 12 月 29 日，用于日常生产经营周转。该笔借款为信用借款，截至 2025 年 12 月 31 日，借款本金余额为 1000 万元。。

注 2：本公司子公司上海壹亘精密机床有限公司于 2024 年 8 月 2 日与上海农村商业银行股份有限公司签订了编号为 HT20240729695499 的《流动资金借款合同》，借款本金为 500 万元，借款期限自 2024 年 8 月 2 日至 2026 年 1 月 30 日，借款用途为支付房屋租金/员工工资/上游采购货款。该笔借款为信用借款，截至 2025 年 12 月 31 日，借款本金余额为 450 万元。

37、租赁负债

单位：元

项目	期末余额	期初余额
租赁付款额	49,378,246.79	20,418,270.19
减：未确认融资费用（以“-”列示）	-4,120,941.30	-741,121.42
减：一年内到期的租赁负债（以“-”列示）	-9,120,914.98	-10,326,549.79
合计	36,136,390.51	9,350,598.98

38、长期应付款

单位：元

项目	期末余额	期初余额
长期应付款	4,809,876.58	5,316,521.05
专项应付款	1,411,000.00	1,160,000.00

合计	6,220,876.58	6,476,521.05
----	--------------	--------------

(1) 按款项性质列示长期应付款

单位：元

项目	期末余额	期初余额
项目建设资金	4,809,876.58	5,316,521.05
专项应付款	1,411,000.00	1,160,000.00

(2) 专项应付款

单位：元

项目	期初余额	本期增加	本期减少	期末余额	形成原因
年产百吨级球墨铸体核乏燃料储运屏蔽容器项目	1,160,000.00			1,160,000.00	根据“2005年东北等老工业基地调整改造和重点行业结构调整国家预算内专项资金（国债）投资计划”地方政府提供的地方预算内专项资金。
先进基础工艺人才项目		250,000.00		250,000.00	
基层立法联系点经费		1,000.00		1,000.00	
合计	1,160,000.00	251,000.00		1,411,000.00	

39、预计负债

单位：元

项目	期末余额	期初余额	形成原因
待执行的亏损合同	3,603,909.21	4,389,067.82	亏损合同
合计	3,603,909.21	4,389,067.82	

40、递延收益

单位：元

项目	期初余额	本期增加	本期减少	期末余额	形成原因
政府补助	11,400,100.00	18,776,022.72	10,982,472.21	19,193,650.51	政府补助
合计	11,400,100.00	18,776,022.72	10,982,472.21	19,193,650.51	--

41、股本

单位：元

	期初余额	本次变动增减(+、-)					期末余额
		发行新股	送股	公积金转股	其他	小计	
股份总数	2,001,500,575.00						2,001,500,575.00

42、资本公积

单位：元

项目	期初余额	本期增加	本期减少	期末余额
资本溢价（股本溢价）	960,504,530.53	224,684,892.92	8,778,662.43	1,176,410,761.02
其他资本公积	133,705,341.87	1,184,534.22	123,840,000.00	11,049,876.09
合计	1,094,209,872.40	225,869,427.14	132,618,662.43	1,187,460,637.11

其他说明，包括本期增减变动情况、变动原因说明：

本期资本公积的增加主要为：①随着债权人需偿还股票的确定，原预留库存股多于需要偿还的金额，公司证券市场卖出富余库存股补充公司经营性流动资金，本期处置库存股增加资本公积-股本溢价 59,408,944.92 元；②本期处置库存股资本公积-其他资本公积结转增加资本公积-股本溢价 123,840,000 元；③2025 年 6 月，公司收到徐州睦德信息科技有限公司向公司支付的业绩承诺补偿款共计 41,435,948.00 元，相应增加资本公积；④随着债务偿还的确定，实际需要偿还的金额与原预计需要偿还金额的差异调整库存股和资本公积-其他资本公积 393,989.76 元；⑤子公司热热数据股权激励增加其他资本公积 790,544.46 元。

本期资本公积的减少为：①本期处置库存股，减少预留库存股同时调整减少其他资本公积 123,840,000 元；②热热数据购买其子公司中科汇洲少数股权及热热数据少数股东增资导致公司所持股权比例被稀释合计调整资本公积 2,464,086.41 元；③齐重铸造本期收到少数股东投资款及少数股东比例增加调整少数股东权益 1,855,998.86 元。④汇洲智能转让上海壹亘 18.49%股权给齐重数控调整增加少数股权权益减少资本公积 282,597.46 元。

43、库存股

单位：元

项目	期初余额	本期增加	本期减少	期末余额
库存股	134,497,382.40	393,989.76	123,840,000.00	11,051,372.16
合计	134,497,382.40	393,989.76	123,840,000.00	11,051,372.16

其他说明，包括本期增减变动情况、变动原因说明：

本期库存股的增加系预留偿债股票的调整所致，本期库存股的减少系处置预留库存股票所致。

44、其他综合收益

单位：元

项目	期初余额	本期发生额						期末余额
		本期所得税前发生额	减：前期计入其他综合收益当期转入损益	减：前期计入其他综合收益当期转入留存收益	减：所得税费用	税后归属于母公司	税后归属于少数股东	
一、不能重分类进损益的其他综合收益	-373,558,694.35							-373,558,694.35
其中：其他权益工具投资公允价值变动	-373,558,694.35							-373,558,694.35
其他综合收益合计	-373,558,694.35							-373,558,694.35

45、盈余公积

单位：元

项目	期初余额	本期增加	本期减少	期末余额
法定盈余公积	304,884,786.12			304,884,786.12
任意盈余公积	134,389,439.39			134,389,439.39
合计	439,274,225.51			439,274,225.51

46、未分配利润

单位：元

项目	本期	上期
调整前上期末未分配利润	-1,122,594,999.44	-751,186,813.57
调整后期初未分配利润	-1,122,594,999.44	-751,186,813.57
加：本期归属于母公司所有者的净利润	45,913,416.26	-371,307,903.26
资本公积弥补亏损		
减：提取法定盈余公积		
提取任意盈余公积		
提取一般风险准备		
应付普通股股利		
转作股本的普通股股利		
其他		100,282.61
期末未分配利润	-1,076,681,583.18	-1,122,594,999.44

47、营业收入和营业成本

单位：元

项目	本期发生额		上期发生额	
	收入	成本	收入	成本
主营业务	1,070,495,933.57	799,131,075.91	933,980,011.30	741,320,951.84
其他业务	2,759,629.13	3,979,365.25	2,713,329.00	2,176,134.41
合计	1,073,255,562.70	803,110,441.16	936,693,340.30	743,497,086.25

公司报告期内经审计利润总额、净利润、扣除非经常性损益后的净利润三者孰低为负值

是 否

单位：元

项目	本年度	具体扣除情况	上年度	具体扣除情况
营业收入金额	1,073,255,562.70		936,693,340.30	
营业收入扣除项目合计金额	2,759,629.13	材料销售收入、租金收入、电费收入等	2,713,329.00	
营业收入扣除项目合计金额占营业收入的比重	0.26%		0.29%	
一、与主营业务无关的业务收入				
1. 正常经营之外的其他业务	2,759,629.13		2,713,329.00	

收入。如出租固定资产、无形资产、包装物，销售材料，用材料进行非货币性资产交换，经营受托管理业务等实现的收入，以及虽计入主营业务收入，但属于上市公司正常经营之外的收入。				
与主营业务无关的业务收入小计	2,759,629.13		2,713,329.00	
二、不具备商业实质的收入				
不具备商业实质的收入小计				
营业收入扣除后金额	1,070,495,933.57		933,980,011.30	

营业收入、营业成本的分解信息：

单位：元

合同分类	高端装备制造业务分部		大模型数据服务业务分部		传媒业务分部		合计	
	营业收入	营业成本	营业收入	营业成本	营业收入	营业成本	营业收入	营业成本
业务类型								
其中：								
机床	950,063,797.54	703,028,114.89					950,063,797.54	703,028,114.89
技术服务			92,188,486.51	75,327,764.89			92,188,486.51	75,327,764.89
图书					26,012,731.78	20,775,196.13	26,012,731.78	20,775,196.13
其他	2,354,119.59	3,678,609.27	392,353.07	300,755.98	2,244,074.21		4,990,546.87	3,979,365.25
按经营地区分类								
其中：								
国内	933,565,348.30	695,977,391.50	92,580,839.58	75,628,520.87	28,256,805.99	20,775,196.13	1,054,402,993.87	792,381,108.50
其他国家/地区	18,852,568.83	10,729,332.66					18,852,568.83	10,729,332.66
按销售渠道分类								
其中：								
直销	591,258,390.38	409,415,976.08	92,580,839.58	75,628,520.87	2,244,074.21		686,083,304.17	485,044,496.95
经销	361,159,526.75	297,290,748.08			26,012,731.78	20,775,196.13	387,172,258.53	318,065,944.21
合计	952,417,917.13	706,706,724.16	92,580,839.58	75,628,520.87	28,256,805.99	20,775,196.13	1,073,255,562.70	803,110,441.16

48、税金及附加

单位：元

项目	本期发生额	上期发生额
城市维护建设税	1,700,518.29	1,441,402.69

教育费附加	1,297,889.82	1,043,259.88
房产税	2,701,150.75	2,686,231.85
土地使用税	4,839,013.92	4,834,461.12
印花税	901,885.62	645,492.32
其他	15,430.08	18,111.68
合计	11,455,888.48	10,668,959.54

49、管理费用

单位：元

项目	本期发生额	上期发生额
工资、福利及保险	89,958,417.39	73,321,279.13
折旧、摊销	25,170,993.93	17,930,190.46
物料消耗	707,311.46	422,639.07
中介咨询费	15,925,144.58	20,323,063.40
基金管理费	326,753.06	603,000.00
业务招待费	16,189,119.45	10,772,103.23
差旅费	5,017,741.37	4,865,119.24
办公费	7,501,282.64	11,088,053.19
诉讼费	214,167.02	-38,096.17
编辑费	206,586.64	
取暖费	790,544.46	324,890.58
其他	9,887,168.38	10,987,864.69
合计	171,895,230.38	150,600,106.82

50、销售费用

单位：元

项目	本期发生额	上期发生额
运输费	467,878.91	355,892.20
工资、福利及保险	26,013,452.05	19,795,626.47
销售佣金	9,508,486.70	10,331,655.48
差旅费	5,324,773.70	3,778,151.78
业务招待费	2,599,339.82	2,344,395.01
广告宣传费	3,448,015.63	1,576,897.89
办公费	291,423.12	119,313.05
三包服务费	2,774,782.59	2,306,720.22
招标费	1,409,046.93	782,721.15
其他	967,442.05	890,060.27
合计	52,804,641.50	42,281,433.52

51、研发费用

单位：元

项目	本期发生额	上期发生额
工资、福利及保险	26,205,853.93	13,183,954.76
折旧、摊销	1,237,400.75	1,524,307.50
物料消耗	24,115,309.80	22,656,223.61
设计费	7,447,345.44	7,504,563.47
燃料动力费	151,711.40	63,984.57
服务费	837,686.68	43,340.36

样机研制其他费用	4,314,983.09	1,844,068.00
组稿费	335,236.81	277,272.07
著作权使用费	1,132,425.08	1,211,809.43
其他	7,626,181.92	5,487,450.41
合计	73,404,134.90	53,796,974.18

52、财务费用

单位：元

项目	本期发生额	上期发生额
利息费用	3,885,615.58	3,329,758.47
利息收入（以“-”号填列）	-4,560,079.35	-6,941,010.58
汇兑损失	1,674,023.60	2,953,461.14
汇兑收益（以“-”号填列）	-1,715,613.80	-71,429.64
手续费	554,311.37	187,486.72
合计	-161,742.60	-541,733.89

其他说明：

财务费用中本年度确认租赁负债利息费用为 1,358,135.15 元。

53、其他收益

单位：元

产生其他收益的来源	本期发生额	上期发生额
政府补助	20,064,960.14	9,171,339.57
代扣代缴个人所得税手续费	222,553.98	251,467.94
进项税加计抵减	10,139,779.36	16,773,334.59
增值税直接减免		104.95
其他	20,502.82	
合计	30,447,796.30	26,196,247.05

54、公允价值变动收益

单位：元

产生公允价值变动收益的来源	本期发生额	上期发生额
交易性金融资产	49,206,641.96	-20,064,495.77
其他非流动金融资产	44,400,521.77	2,216,006.71
合计	93,607,163.73	-17,848,489.06

55、投资收益

单位：元

项目	本期发生额	上期发生额
权益法核算的长期股权投资收益	5,554,835.62	-2,343,876.81
处置长期股权投资产生的投资收益	-707,939.25	4,522,052.34
交易性金融资产在持有期间的投资收益	1,380,419.95	1,872,960.58
处置交易性金融资产取得的投资收益	18,824,040.09	2,760,872.36
其他权益工具投资在持有期间取得的股利收入		52,404.55

债权投资在持有期间取得的利息收入		15,197.75
债务重组收益	49,804,070.26	-17,117,091.63
合计	74,855,426.67	-10,237,480.86

56、信用减值损失

单位：元

项目	本期发生额	上期发生额
应收账款坏账损失	-5,902,715.57	-3,861,323.69
其他应收款坏账损失	-10,061,085.49	-3,618,015.05
长期应收款坏账损失	-3,449,951.92	
合计	-19,413,752.98	-7,479,338.74

57、资产减值损失

单位：元

项目	本期发生额	上期发生额
存货跌价损失及合同履约成本减值损失	-4,281,938.50	52,285.36
长期股权投资减值损失	-92,650,036.17	-314,410,434.90
固定资产减值损失		-50,344.42
无形资产减值损失	-10,849,167.83	
商誉减值损失	-9,191,447.70	-4,665,400.00
合计	-116,972,590.20	-319,073,893.96

58、资产处置收益

单位：元

资产处置收益的来源	本期发生额	上期发生额
处置未划分为持有待售的非流动资产产生的利得或损失	2,068,567.65	4,792,195.09
其中：固定资产	2,068,567.65	4,792,195.09
合计	2,068,567.65	4,792,195.09

59、营业外收入

单位：元

项目	本期发生额	上期发生额	计入当期非经常性损益的金额
罚没利得	69,100.00	10,000.00	69,100.00
无法支付的应付款项	6,442,661.45	1,939,237.72	6,442,661.45
违约赔偿收入	469,481.12	2,648,137.91	469,481.12
破产重整后无须支付的赔偿款	19,112,066.82	15,073,608.81	19,112,066.82
其他	158,380.05	458,207.19	158,380.05
合计	26,251,689.44	20,129,191.63	26,251,689.44

60、营业外支出

单位：元

项目	本期发生额	上期发生额	计入当期非经常性损益的金额
对外捐赠	1,394,410.68		1,394,410.68
罚款支出	5,000,050.00		5,000,050.00
预计赔偿支出	1,242,778.35	3,245,911.11	1,242,778.35
社保及税收滞纳金	7,228,651.67	1,935,629.03	7,228,651.67
固定资产报废损失	122,880.51		122,880.51
因合同终止而转销的长期待摊费用	1,615,334.68		1,615,334.68
违约金支出	81,735.67	99,090.00	81,735.67
其他	970,495.47	599,393.95	970,495.47
合计	17,656,337.03	5,880,024.09	17,656,337.03

61、所得税费用

(1) 所得税费用表

单位：元

项目	本期发生额	上期发生额
当期所得税费用	613,677.97	72,544.44
递延所得税费用	8,888,955.78	1,494,992.04
合计	9,502,633.75	1,567,536.48

(2) 会计利润与所得税费用调整过程

单位：元

项目	本期发生额
利润总额	33,934,932.46
按法定/适用税率计算的所得税费用	8,483,733.11
子公司适用不同税率的影响	-41,664,817.70
调整以前期间所得税的影响	-13,402.38
非应税收入的影响	0.00
不可抵扣的成本、费用和损失的影响	9,064,723.69
使用前期未确认递延所得税资产的可抵扣亏损的影响	-10,434,548.06
本期未确认递延所得税资产的可抵扣暂时性差异或可抵扣亏损的影响	55,780,522.88
税法规定可额外扣除的影响	-11,713,577.79
所得税费用	9,502,633.75

62、其他综合收益

详见附注七、44。

63、现金流量表项目

(1) 与经营活动有关的现金

收到的其他与经营活动有关的现金

单位：元

项目	本期发生额	上期发生额
收到政府补助	24,564,596.65	6,052,645.33
收回押金、保证金、备用金	8,651,466.67	8,425,343.01
利息收入	4,365,757.71	6,941,010.58
代收代付款	11,093,717.46	14,446,190.53
其他	1,419,529.23	519,140.60
合计	50,095,067.72	36,384,330.05

支付的其他与经营活动有关的现金

单位：元

项目	本期发生额	上期发生额
付现费用	76,221,558.94	95,453,872.39
支付的保证金	16,612,419.99	
代收代付款	47,298,620.72	12,070,225.78
营业外支出-付现	13,416,694.78	5,762,639.13
其他	3,827,303.36	30,385.46
合计	157,376,597.79	113,317,122.76

(2) 与投资活动有关的现金

收到的其他与投资活动有关的现金

单位：元

项目	本期发生额	上期发生额
取得子公司支付的现金净额		8,672,986.07
收回的资金拆借	25,000,000.00	
收到业绩补偿款	41,435,948.00	
合计	66,435,948.00	8,672,986.07

收到的重要的与投资活动有关的现金

单位：元

项目	本期发生额	上期发生额
赎回理财收到的现金	466,643,482.16	210,360,662.83
处置其他非流动金融资产收回的现金	45,927,913.37	16,910,242.98
处置证券资产收回的现金	901,397,795.30	183,373,840.28
合计	1,413,969,190.83	410,644,746.09

支付的其他与投资活动有关的现金

单位：元

项目	本期发生额	上期发生额

支付的重要的与投资活动有关的现金

单位：元

项目	本期发生额	上期发生额
购买理财产品支付的现金	656,670,562.09	210,000,000.00
购买其他非流动金融资产支付的现金	74,677,100.00	79,900,000.00
购买证券资产支付的现金	871,795,397.70	177,894,854.31
合计	1,603,143,059.79	467,794,854.31

(3) 与筹资活动有关的现金

收到的其他与筹资活动有关的现金

单位：元

项目	本期发生额	上期发生额
资金拆借款	27,244,000.00	162,882,537.25
收到管理人账户资金		47,881,153.43
股票处置收入	188,890,510.78	
其他	930,387.22	
合计	217,064,898.00	210,763,690.68

支付的其他与筹资活动有关的现金

单位：元

项目	本期发生额	上期发生额
资金拆借款	51,748,000.00	96,484,000.00
支付的租赁费	9,707,180.70	10,583,826.60
其他	221,547.03	471,761.43
合计	61,676,727.73	107,539,588.03

筹资活动产生的各项负债变动情况

适用 不适用

单位：元

项目	期初余额	本期增加		本期减少		期末余额
		现金变动	非现金变动	现金变动	非现金变动	
短期借款	35,423,334.11	150,173,680.36	709,273.08	70,448,659.96	4,923.03	115,852,704.56
长期借款			14,750,000.00	250,000.00		14,500,000.00
其他应付款	104,728,929.41	27,244,000.00		51,748,000.00		80,224,929.41
租赁负债 (含一年内到期的租赁负债)	19,677,148.77		46,548,819.26	12,199,553.29	8,769,109.25	45,257,305.49
合计	159,829,412.29	177,417,680.36	62,008,092.34	134,646,213.25	8,774,032.28	255,834,939.46

64、现金流量表补充资料

(1) 现金流量表补充资料

单位：元

补充资料	本期金额	上期金额
1. 将净利润调节为经营活动现金流量		
净利润	24,432,298.71	-374,578,615.54
加：资产减值准备	136,386,343.18	326,553,232.70
固定资产折旧、油气资产折耗、生产性生物资产折旧	18,945,262.32	20,858,025.38
使用权资产折旧	11,085,842.31	11,009,187.70
无形资产摊销	14,014,443.41	9,838,572.82
长期待摊费用摊销	2,023,163.92	671,836.54
处置固定资产、无形资产和其他长期资产的损失（收益以“-”号填列）	-2,068,567.65	-4,792,195.09
固定资产报废损失（收益以“-”号填列）		
公允价值变动损失（收益以“-”号填列）	-93,607,163.73	17,848,489.06

财务费用（收益以“-”号填列）	3,885,615.58	3,376,546.26
投资损失（收益以“-”号填列）	-74,855,426.67	10,237,480.86
递延所得税资产减少（增加以“-”号填列）	9,515,508.08	-38,493.19
递延所得税负债增加（减少以“-”号填列）	-795,796.82	5,657,014.70
存货的减少（增加以“-”号填列）	28,229,374.39	51,950,301.83
经营性应收项目的减少（增加以“-”号填列）	-107,851,619.90	135,031,257.29
经营性应付项目的增加（减少以“-”号填列）	-28,966,645.13	-211,847,687.58
其他	6,805,613.18	-19,363,150.02
经营活动产生的现金流量净额	-52,821,754.82	-17,588,196.28
2. 不涉及现金收支的重大投资和筹资活动		
债务转为资本		
一年内到期的可转换公司债券		
融资租入固定资产		
3. 现金及现金等价物净变动情况：		
现金的期末余额	416,254,368.79	427,251,305.73
减：现金的期初余额	427,251,305.73	410,906,381.09
加：现金等价物的期末余额		
减：现金等价物的期初余额		
现金及现金等价物净增加额	-10,996,936.94	16,344,924.64

（2） 本期支付的取得子公司的现金净额

单位：元

	金额
本期发生的企业合并于本期支付的现金或现金等价物	101,411,375.00
其中：	
上海壹亘	101,411,375.00
减：购买日子公司持有的现金及现金等价物	923,599.58
其中：	
上海壹亘	923,599.58
加：以前期间发生的企业合并于本期支付的现金或现金等价物	
取得子公司支付的现金净额	100,487,775.42

（3） 本期收到的处置子公司的现金净额

单位：元

	金额
本期处置子公司于本期收到的现金或现金等价物	60,178,145.25
其中：	
嘉兴翎贲宸榷	58,017,645.00

徐州汇洲	2,160,500.25
减：丧失控制权日子公司持有的现金及现金等价物	1,548,704.40
其中：	
嘉兴翎贲宸桠	1,355,833.67
徐州汇洲	192,870.73
处置子公司收到的现金净额	58,629,440.85

(4) 现金和现金等价物的构成

单位：元

项目	期末余额	期初余额
一、现金	416,254,368.79	427,251,305.73
其中：库存现金	4,057.76	158,657.76
可随时用于支付的银行存款	337,205,161.64	390,348,915.54
可随时用于支付的其他货币资金	79,045,149.39	36,743,732.43
其中：三个月内到期的债券投资		0.00
三、期末现金及现金等价物余额	416,254,368.79	427,251,305.73

(5) 不属于现金及现金等价物的货币资金

单位：元

项目	本期金额	上期金额	不属于现金及现金等价物的理由
保证金存款	2,790,265.71	1,195,000.00	受限使用
重整管理人账户资金	2,521,710.31	2,306,361.32	受限使用
定期存单	50,000,000.00	50,000,000.00	拟持有至到期
冻结资金	363,950.40		账户冻结
合计	55,675,926.42	53,501,361.32	

65、外币货币性项目

(1) 外币货币性项目

单位：元

项目	期末外币余额	折算汇率	期末折算人民币余额
货币资金			37,838,051.35
其中：美元	5,374,580.22	7.0288	37,776,849.45
欧元			
港币	11,500.00	0.90322	10,387.03
新币	9,309.14	5.4586	50,814.87
应收账款			10,909,915.41
其中：美元	53,750.00	7.0288	377,798.00
欧元	1,278,868.00	8.2355	10,532,117.41

2) 境外经营实体说明，包括对于重要的境外经营实体，应披露其境外主要经营地、记账本位币及选择依据，记账本位币发生变化的还应披露原因。

适用 不适用

66、租赁

(1) 本公司作为承租方

适用 不适用

未纳入租赁负债计量的可变租赁付款额

适用 不适用

简化处理的短期租赁或低价值资产的租赁费用

适用 不适用

公司本报告期确认的采用简化处理的短期租赁费用金额为 4,872,945.58 元。

涉及售后租回交易的情况

无。

(2) 本公司作为出租方

作为出租人的经营租赁

适用 不适用

单位：元

项目	租赁收入	其中：未计入租赁收款额的可变租赁付款额相关的收入
出租固定资产和投资性房地产	2,582,317.09	
合计	2,582,317.09	

作为出租人的融资租赁

适用 不适用

未来五年每年未折现租赁收款额

适用 不适用

未折现租赁收款额与租赁投资净额的调节表

(3) 作为生产商或经销商确认融资租赁销售损益

适用 不适用

八、研发支出

单位：元

项目	本期发生额	上期发生额
工资、福利及保险	36,554,152.87	17,422,676.61
组稿费	1,018,024.99	801,519.71
著作权使用费	1,347,630.27	2,331,790.05
折旧、摊销	1,237,400.75	1,524,307.50
物料消耗	24,619,734.58	22,656,223.61

设计费	7,447,345.44	7,504,563.47
燃料动力费	151,711.40	63,984.57
服务费	837,686.68	1,033,189.42
样机研制其他费用	4,314,983.09	
其他	12,224,881.07	7,331,518.41
合计	89,753,551.14	60,669,773.35
其中：费用化研发支出	73,404,134.90	53,796,974.18
资本化研发支出	16,349,416.24	6,872,799.17

1、符合资本化条件的研发项目

单位：元

项目	期初余额	本期增加金额		本期减少金额			期末余额
		内部开发支出	其他	确认为无形资产	转入当期损益	其他	
人工智能主动学习系统 V2.0	3,197,218.70	11,054,690.67		14,251,909.37			
EnableAI		1,871,092.70					1,871,092.70
EnableFlow		517,923.66					517,923.66
EnableExpert		330,340.78					330,340.78
飞行器关键承力结构加工生产线集成开发		504,424.78					504,424.78
网店渠道 6 中学生作文	465,857.42				2,400.00	463,457.42	
整本书阅读伴读手册（小学 12 本）	209,217.87					209,217.87	
整本书阅读伴读手册（初中 5 本）	440,502.26					440,502.26	
小学生教师用书指导	196,650.29					196,650.29	
小学课堂笔记语文数学（上下册）/世界图书出版社	2,275.00				2,275.00		
小学生必背古诗词 75+80 首/延边人民出版社	171,971.87	15,758.40		187,730.27			
初中生必背古诗文 60+72 篇	23,553.60	51,796.40		75,350.00			
高中生必背古诗文 36+36 篇	24,012.80	43,347.20		67,360.00			
中学核心素养阅读系列丛书/时代文艺出版社	1,628,722.21	152,433.25				1,781,155.46	
同步作文（3-6 年级）2024/时代文艺出版社	84,159.98	2,400.00		86,559.98			

精装本四大名著/延边人民出版社	57,156.64				57,156.64		
江西高校出版社/整本书阅读任务群导学丛书	49,103.94				49,103.94		
小学生创新学习英语/济南出版社	50,000.00	150,000.00		200,000.00			
新教材全解跟我学数学/世界图书出版社	93,105.00	17,319.02		110,424.02			
整本书阅读任务群导学丛书(初中)/江西高校出版社	71,732.00	49,103.94		120,835.94			
国学经典诵读系列(15种)/延边人民出版社	122,271.07					122,271.07	
快乐读书吧核心素养阅读丛书(小学)/商务印书馆出版社	1,093,221.54	5,398.00		1,098,619.54			
名著阅读核心素养任务群丛书(初中)/商务印书馆出版社	340,838.90	64,002.00		404,840.90			
精装本四大名著/延边人民出版社		210,871.62		210,871.62			
速记初中小四门/江西高校出版社		73,864.89		73,864.89			
任务群重庆版/重庆出版社		177,368.25				177,368.25	
小学语文阅读训练100篇/延边人民出版社		147,169.84				147,169.84	
小学生语文阅读理解专项训练/江西高校出版社		60,027.04				60,027.04	
快乐读书吧网络版/延边人民出版社		378,479.49				378,479.49	
英语同步课堂点读书(外研版)/济南出版社		164,076.19				164,076.19	
英语同步课堂点读书(人教版)/济南出		204,563.68				204,563.68	

出版社							
漫画初中言 文/江西高校 出版社		10,681.11				10,681.11	
巧记初中小四 门/延边人民 出版社		10,681.07				10,681.07	
初中生阅读理 解答题模版与 强化训练/江 西高校出版社		10,681.11				10,681.11	
初中生同步作 文/江西高校 出版社		21,362.11				21,362.11	
读读儿童故事 /时代文艺出 版社		10,681.11				10,681.11	
读读儿童故事 /广东教育出 版社		10,681.11				10,681.11	
读读儿童故事 /延边人民出 版社		10,681.11				10,681.11	
小学生语文阅 读理解强化训 练/延边人民 出版社		11,677.13				11,677.13	
阅读理解强化 训练/延边人 民出版社		5,838.58				5,838.58	
合计	8,321,571.09	16,349,416.24		16,888,366.53	110,935.58	4,447,903.30	3,223,781.92

九、合并范围的变更

1、非同一控制下企业合并

(1) 本期发生的非同一控制下企业合并

单位：元

被购买方 名称	股权取得 时点	股权取得 成本	股权取得 比例	股权取得 方式	购买日	购买日的 确定依据	购买日至 期末被购 买方的收 入	购买日至 期末被购 买方的净 利润	购买日至 期末被购 买方的现 金流
上海壹亘	2025年 05月30 日	101,411, 375.00	75.00%	现金购买	2025年 05月30 日	支付股权 转让款并 取得产权 交易凭证	48,985,9 52.74	- 12,326,2 30.83	10,447,1 54.85

(2) 合并成本及商誉

单位：元

合并成本	上海壹亘
--现金	101,411,375.00

--非现金资产的公允价值	0.00
--发行或承担的债务的公允价值	0.00
--发行的权益性证券的公允价值	0.00
--或有对价的公允价值	0.00
--购买日之前持有的股权于购买日的公允价值	0.00
--其他	0.00
合并成本合计	101,411,375.00
减：取得的可辨认净资产公允价值份额	31,871,546.29
商誉/合并成本小于取得的可辨认净资产公允价值份额的金额	69,539,828.71

合并成本公允价值的确定方法：

依据上海联合产权交易所有限公司最终竞拍受让价确认。

或有对价及其变动的说明

无。

大额商誉形成的主要原因：

大额商誉主要为公司看好上海壹亘发展前景，溢价收购其股权导致。上海壹亘聚焦高端五轴联动机床、智能化柔性产线系统集成等相关业务，其五轴联动机床是目前技术壁垒较高、增长较为迅速的细分领域，在航天、汽车、3C、新能源、通用机械智造等领域有着广泛的应用，国内市场规模较大。其五轴联动机床、智能化柔性产线等业务和齐重数控重型立卧车、青海青一立卧式加工中心等形成较好的产品品类互补，具有众多业务协同性，有助于加强公司核心竞争力。

(3) 被购买方于购买日可辨认资产、负债

单位：元

	上海壹亘	
	购买日公允价值	购买日账面价值
资产：		
货币资金	1,276,917.39	1,276,917.39
应收款项	15,040,429.43	15,040,429.43
存货	37,500,726.44	37,500,726.44
固定资产	9,677,012.98	9,677,012.98
无形资产	28,012,528.73	14,480,791.71
预付账款	15,129,406.34	15,129,406.34
其他应收款	3,518,057.66	3,518,057.66
其他流动资产	4,576,767.50	4,576,767.50
递延所得税资产	24,723,680.19	24,723,680.19
负债：		
借款	14,750,000.00	14,750,000.00
应付款项	30,561,266.25	30,561,266.25
递延所得税负债	2,029,760.55	
合同负债	31,925,626.50	31,925,626.50
应付职工薪酬	2,904,722.95	2,904,722.95
应交税费	173,876.13	173,876.13
其他应付款	9,561,077.12	9,561,077.12
其他流动负债	4,060,479.39	4,060,479.39
递延收益	993,322.72	993,322.72
净资产	42,495,395.05	30,993,418.58

减：少数股东权益		
取得的净资产	42,495,395.05	30,993,418.58

可辨认资产、负债公允价值的确定方法：

根据北京天健兴业资产评估有限公司出具的天兴评报字[2024]第 2347 号资产评估报告及中兴财光华会计师事务所（特殊普通合伙）出具的中兴财光华审会字（2025）第 212167 号审计报告计算确定。

企业合并中承担的被购买方的或有负债：

无。

(4) 购买日之前持有的股权按照公允价值重新计量产生的利得或损失

是否存在通过多次交易分步实现企业合并并且在报告期内取得控制权的交易

是 否

2、处置子公司

本期是否存在丧失子公司控制权的交易或事项

是 否

单位：元

子公司名称	丧失控制权时点的处置价款	丧失控制权时点的处置比例	丧失控制权时点的处置方式	丧失控制权的时点	丧失控制权时点的判断依据	处置价款与处置投资对应的合并财务报表层面享有该子公司净资产份额的差额	丧失控制权之日剩余股权的比例	丧失控制权之日合并财务报表层面剩余股权的账面价值	丧失控制权之日合并财务报表层面剩余股权的公允价值	按照公允价值重新计量剩余股权产生的利得或损失	丧失控制权之日合并财务报表层面剩余股权公允价值的确定方法及主要假设	与原子公司股权投资相关的其他综合收益转入投资损益或留存收益的金额
嘉兴翎贲宸榷股权投资合伙企业（有限合伙）	58,017,645.00	100.00%	协议转让	2025年05月22日	签订股权转让协议并收到全部股权款	207,068.33						
徐州汇洲智能技术有限公司	34,070,943.87	100.00%	协议转让	2025年12月01日	签订股权转让协议并财产	-915,007.58						

司、北京中科华世文化传媒有限公司、北京锦珑书斋文化发展有限公司					交割							
---------------------------------	--	--	--	--	----	--	--	--	--	--	--	--

是否存在通过多次交易分步处置对子公司投资且在本期丧失控制权的情形

是 否

3、其他原因的合并范围变动

说明其他原因导致的合并范围变动（如，新设子公司、清算子公司等）及其相关情况：

(1) 新设子公司

子公司名称	设立日期	认缴出资 (万元)	出资比例 (%)
武汉热热数据科技有限公司	2025-5-13	1,000.00	100.00
江苏齐智精密装备股份有限公司	2025-8-22	2,400.00	80.00
上海枢焱智能科技有限公司	2025-9-28	200.00	100.00
贵阳热热科技有限公司	2025-11-25	1,000.00	100.00

(2) 注销子公司

子公司名称	注销日期	实缴出资 (万元)	出资比例 (%)
中科汇洲（衢州）数商技术有限公司	2025-4-23	0.00	0.00
上海郝沧管理咨询合伙企业（有限合伙）	2025-8-1	0.00	0.00

十、在其他主体中的权益

1、在子公司中的权益

(1) 企业集团的构成

单位：元

子公司名称	注册资本	主要经营地	注册地	业务性质	持股比例		取得方式
					直接	间接	
齐重数控装	544,600,000.00	黑龙江省齐	黑龙江省齐	制造业	95.59%		非同一控制

备股份有限公司		齐哈尔市	齐哈尔市				下企业合并
黑龙江省齐一智能机床研究院有限公司	10,000,000.00	齐齐哈尔市	齐齐哈尔市	研究和试验发展		95.59%	非同一控制下企业合并
齐齐哈尔重型铸造有限责任公司	56,750,000.00	齐齐哈尔市	齐齐哈尔市	制造业		87.02%	非同一控制下企业合并
齐齐哈尔第一机床厂有限公司	20,000,000.00	齐齐哈尔市	齐齐哈尔市	通用设备制造业		95.59%	设立
黑龙江省智测金切机床质量检验有限公司	500,000.00	齐齐哈尔市	齐齐哈尔市	检测服务		95.59%	设立
青一机数控机床(浙江)有限公司	10,000,000.00	浙江省	浙江省	通用设备制造业		95.59%	设立
青海青一数控设备有限公司	10,000,000.00	西宁市	西宁市	通用设备制造业		95.59%	非同一控制下企业合并
齐重数控装备(江苏)有限公司	10,000,000.00	常州市	常州市	通用设备制造业		95.59%	设立
江苏齐智精密装备股份有限公司	30,000,000.00	常州市	常州市	批发和零售业		95.59%	设立
北京星河创服信息技术有限公司	2,000,000.00	北京市	北京市	商务服务业	100.00%		设立
北京星河企服信息技术有限公司	101,000,000.00	北京市	北京市	商务服务业		100.00%	设立
北京星河之光投资管理有限公司	10,000,000.00	北京市	北京市	投资管理		100.00%	设立
徐州市云灿管理咨询合伙企业(有限合伙)	672,406,100.00	徐州市	徐州市	批发和零售业		100.00%	设立
上海增福管理咨询合伙企业(有限合伙)	5,000,000.00	上海市	上海市	商务服务业		100.00%	设立
Zengfu Holding Limited	7.03	英属维尔京群岛	英属维尔京群岛	服务业		100.00%	设立
THE MOONSHOT TECHNOLOGY PTE. LIMITED	7,028,800.00	新加坡	新加坡	服务业		100.00%	设立
Galaxy internet (HK)	0.90	香港	香港	服务业		100.00%	设立

Limited							
浙江热热科技有限公司	102,501,000.00	北京市	北京市	信息技术服务		65.04%	非同一控制下企业合并
成都热热科技有限公司	50,000,000.00	成都市	成都市	信息技术服务		65.04%	非同一控制下企业合并
武汉热热数据科技有限公司	10,000,000.00	武汉市	武汉市	信息技术咨询服务		65.04%	设立
金华热热网络科技有限公司	10,000,000.00	金华市	金华市	软件和信息技术服务业		65.04%	设立
贵阳热热科技有限公司	10,000,000.00	贵阳市	贵阳市	信息传输、软件和信息技术服务业		65.04%	设立
北京中科汇洲数商技术有限公司	33,000,000.00	北京市	北京市	科技推广和应用服务业		65.04%	非同一控制下企业合并
北京星河智能科技有限公司	500,000,000.00	北京市	北京市	商务服务业		65.04%	设立
徐州慕铭信息科技有限公司	18,000,000.00	徐州市	徐州市	信息技术服务	100.00%		不构成业务收购
徐州咏革信息科技有限公司	38,000,000.00	徐州市	徐州市	信息技术服务	100.00%		不构成业务收购
徐州磐赫信息科技有限公司	32,000,000.00	徐州市	徐州市	信息技术服务		100.00%	不构成业务收购
徐州赫荣信息科技有限公司	32,000,000.00	徐州市	徐州市	信息技术服务		100.00%	不构成业务收购
江苏令德仪网络科技有限公司	200,000,000.00	徐州市	徐州市	互联网和相关服务		100.00%	不构成业务收购
徐州彤弓科技信息咨询有限公司	9,500,000.00	徐州市	徐州市	信息咨询服务		100.00%	不构成业务收购
徐州市德煜管理咨询合伙企业（有限合伙）	655,946,600.00	徐州市	徐州市	商务服务业	99.85%	0.15%	设立
北京嘉信汇瑞管理咨询合伙企业（有限合伙）	20,000,000.00	北京市	北京市	租赁和商务服务业		100.00%	设立
徐州市鼎弘咨询管理合伙企业（有限合伙）	112,852,500.00	徐州市	徐州市	商务服务业		100.00%	不构成业务收购
徐州市辉霖管理咨询合伙企业（有限合伙）	10,000,000.00	徐州市	徐州市	商务服务业		100.00%	不构成业务收购
徐州市鼎信管理咨询合	31,100,000.00	徐州市	徐州市	商务服务业		100.00%	不构成业务收购

伙企业（有限合伙）							
徐州市鼎裕咨询管理合伙企业（有限合伙）	112,000,000.00	徐州市	徐州市	商务服务业		100.00%	不构成业务收购
徐州隽武信息科技有限公司	10,000,000.00	徐州市	徐州市	商务服务业		100.00%	不构成业务收购
徐州市嘉恒管理咨询合伙企业（有限合伙）	10,000,000.00	徐州市	徐州市	商务服务业		100.00%	不构成业务收购
徐州市鸿儒咨询管理合伙企业（有限合伙）	10,000,000.00	徐州市	徐州市	商务服务业		100.00%	不构成业务收购
徐州市荣晋管理咨询合伙企业（有限合伙）	10,000,000.00	徐州市	徐州市	商务服务业		100.00%	不构成业务收购
徐州隽雅信息服务有限公司	10,000,000.00	徐州市	徐州市	商务服务业		100.00%	不构成业务收购
徐州市晨星管理咨询合伙企业（有限合伙）	10,000,000.00	徐州市	徐州市	商务服务业		100.00%	不构成业务收购
徐州市正隆咨询管理合伙企业（有限合伙）	21,000,000.00	徐州市	徐州市	商务服务业		100.00%	不构成业务收购
徐州仁者水科技信息咨询有限公司	4,900,000.00	徐州市	徐州市	信息咨询服务		100.00%	不构成业务收购
徐州市鼎晟管理咨询合伙企业（有限合伙）	17,000,000.00	徐州市	徐州市	信息咨询服务		100.00%	不构成业务收购
徐州市润熙管理咨询合伙企业（有限合伙）	15,000,000.00	徐州市	徐州市	商务服务业		100.00%	不构成业务收购
北京星河光贸易有限公司	10,000,000.00	北京市	北京市	其他机械设备及电子产品批发		98.00%	设立
星河光（香港）贸易有限公司	9,032.20	香港	香港	商务服务业		98.00%	设立
淄博禹正枫股权投资合伙企业（有限合伙）	22,000,000.00	淄博市	淄博市	投资与资产管理		45.50%	设立
淄博希诺投资合伙企业（有限合	14,000,000.00	淄博市	淄博市	投资与资产管理		89.29%	设立

伙)							
淄博诗渊股权投资合伙企业(有限合伙)	35,000,000.00	淄博市	淄博市	投资管理		27.91%	设立
徐州咏冠信息科技有限公司	522,000,000.00	徐州市	徐州市	信息技术服务	1.50%	98.50%	不构成业务收购
徐州赫爵信息科技有限公司	300,000,000.00	徐州市	徐州市	信息技术服务		100.00%	不构成业务收购
天融鼎坤(有限合伙)	128,100,000.00	武汉市	武汉市	投资管理		100.00%	不构成业务收购
天风瑞博(武汉)投资中心(有限合伙)	30,050,000.00	武汉市	武汉市	投资管理		49.92%	不构成业务收购
北京汇洲智能技术有限公司	70,000,000.00	北京市	北京市	科技推广和应用服务业	100.00%		设立
中能数投(北京)科技有限公司	20,000,000.00	北京市	北京市	其他科技推广服务业		45.00%	非同一控制下企业合并
江苏汇洲智能技术有限公司	10,000,000.00	南京市	南京市	科技推广和应用服务业	100.00%		设立
济南汇洲管理咨询有限公司	10,000,000.00	济南市	济南市	社会经济咨询	100.00%		设立
上海壹亘精密机床有限公司	111,642,780.00	上海市	上海市	制造业	56.51%	17.67%	非同一控制下企业合并
上海枢焱智能科技有限公司	2,000,000.00	上海市	上海市	科学研究和技术服务业	56.51%	17.67%	设立

在子公司的持股比例不同于表决权比例的说明:

持有半数或以下表决权但仍控制被投资单位、以及持有半数以上表决权但不控制被投资单位的依据:

淄博诗渊股权投资合伙企业(有限合伙)(简称“淄博诗渊”)为2021年10月29日注册成立的一家有限合伙企业,并在基金业协会备案为私募股权投资基金。公司子公司星河之光为淄博诗渊基金管理人,子公司徐州赫荣为淄博诗渊普通合伙人,子公司徐州鼎晟为淄博诗渊有限合伙人,按认缴金额计算合计持有淄博诗渊27.91%的基金财产份额,公司在参与淄博诗渊的相关活动时享有可变回报,并且有能力运用对淄博诗渊的权力影响其可变回报金额,故将其纳入公司合并范围。

淄博禹正枫华股权投资合伙企业(有限合伙)(简称“淄博禹正枫华”)为2022年12月14日注册成立的一家有限合伙企业,并在基金业协会备案为私募股权投资基金。公司子公司星河之光为淄博禹正枫华基金管理人,子公司徐州润熙为淄博禹正枫华有限合伙人,按认缴金额计算合计持有淄博禹正枫华45.5%的基金财产份额,公司在参与淄博禹正枫华的相关活动时享有可变回报,并且有能力运用对淄博禹正枫华的权力影响其可变回报金额,故将其纳入公司合并范围。

2024年4月,公司下属子公司北京汇洲智能技术有限公司通过股权受让的方式获得中能数投(北京)科技有限公司45%的股权,成为中能数投第一大股东及控股股东。中能数投设董事会、监事会,其中董事会5个席位,由北京汇洲委派3名董事(其中1名担任董事长及法定代表人);监事会3个席位,由北京汇洲委派1名监事,并委派1名副总经理。通过上述安排,公司将中能数投作为控股子公司纳入公司合并范围。

对于纳入合并范围的重要的结构化主体，控制的依据：

确定公司是代理人还是委托人的依据：

(2) 重要的非全资子公司

单位：元

子公司名称	少数股东持股比例	本期归属于少数股东的损益	本期向少数股东宣告分派的股利	期末少数股东权益余额
齐重数控	4.41%	4,617,852.33		36,777,626.73
热热数据	34.96%	-3,896,205.23		63,607,316.61
上海壹亘	25.82%	-3,350,539.94		7,555,906.28

(3) 重要非全资子公司的主要财务信息

单位：元

子公司名称	期末余额						期初余额					
	流动资产	非流动资产	资产合计	流动负债	非流动负债	负债合计	流动资产	非流动资产	资产合计	流动负债	非流动负债	负债合计
齐重数控	1,477,563,563.74	522,439,603.75	2,000,003,167.49	1,098,175,437.20	38,706,221.03	1,136,881,658.23	1,458,201,055.57	411,858,471.34	1,870,059,526.91	1,079,258,266.58	24,283,616.41	1,103,541,882.99
热热数据	204,265,223.65	124,189,279.74	328,454,503.39	144,776,064.06	4,629,767.13	149,405,831.19	180,813,587.82	87,335,624.34	268,149,212.16	72,662,410.79	5,907,757.19	78,570,167.98
上海壹亘	94,772,117.63	67,961,395.91	162,733,513.54	125,308,397.31	18,757,928.48	144,066,325.79						

单位：元

子公司名称	本期发生额				上期发生额			
	营业收入	净利润	综合收益总额	经营活动现金流量	营业收入	净利润	综合收益总额	经营活动现金流量
齐重数控	901,144,720.14	94,393,865.34	94,393,865.34	88,452,078.27	831,608,957.77	53,231,716.12	53,231,716.12	56,170,358.92
热热数据	89,487,757.08	11,320,916.44	11,320,916.44	43,826,254.71	51,399,729.00	2,338,521.49	2,338,521.49	6,954,107.24
上海壹亘	48,985,952.74	12,326,230.83	12,326,230.83	46,189,059.65				

2、在子公司的所有者权益份额发生变化且仍控制子公司的交易

(1) 在子公司所有者权益份额发生变化的情况说明

报告期内，公司间接持股 65.04%的子公司热热数据将其持有的江苏令德仪 100%股权转让给徐州赫荣信息科技有限公司。上述转让导致公司对江苏令德仪的最终持股比例发生变化，由 65.04%上升为 100.00%。

报告期内，子公司热热数据所属子公司中科汇洲之原股东江苏股其雷信息科技有限公司将其原持有的中科汇洲 17.33%股权作价向热热数据进行增资，增资完成后，中科汇洲成为热热数据全资子公司，公司持有热热数据的股权比例因其他股东增资而从 66.67%被动稀释为 65.04%。

报告期内，子公司齐重数控所属子公司齐重铸造引进新的投资者齐齐哈尔欧冶科技有限公司，同时齐重数控对重型铸造增资，增资完成后，公司持有的股权比例从 84.6154%变为 91.0349%。

(2) 交易对于少数股东权益及归属于母公司所有者权益的影响

单位：元

	中科汇洲	热热数据	江苏令德仪	重型铸造
购买成本/处置对价	5,716,771.80		19,271,067.44	31,750,000.00
--现金			19,271,067.44	31,750,000.00
--非现金资产的公允价值	5,716,771.80			
购买成本/处置对价合计	5,716,771.80		19,271,067.44	31,750,000.00
减：按取得/处置的股权比例计算的子公司净资产份额	4,440,954.79	-667,729.46	19,271,067.44	29,894,001.14
差额	1,275,817.01	667,729.46	0.00	1,855,998.86
其中：调整资本公积	-1,275,817.01	667,729.46	0.00	-1,855,998.86
调整盈余公积				
调整未分配利润				

3、在合营企业或联营企业中的权益

(1) 重要的合营企业或联营企业

合营企业或联营企业名称	主要经营地	注册地	业务性质	持股比例		对合营企业或联营企业投资的会计处理方法
				直接	间接	
宁波首科	浙江省宁波市	浙江省宁波市	创业投资、创业投资管理等		17.50%	权益法
海南齐机	海南省澄迈县	海南省澄迈县	货物批发零售、技术开发、技术服务等		49.00%	权益法
欣豪润成	黑龙江省齐齐哈尔市	黑龙江省齐齐哈尔市	房地产开发经营、房地产咨询服务等		25.00%	权益法
山东中弘	山东省济南市	山东省济南市	信息技术、物联网技术开发等		49.00%	权益法

在合营企业或联营企业的持股比例不同于表决权比例的说明：

无。

(2) 重要联营企业的主要财务信息

单位：元

	期末余额/本期发生额				期初余额/上期发生额			
	宁波首科	海南齐机	欣豪润成	山东中弘	宁波首科	海南齐机	欣豪润成	山东中弘
流动资产	1,329,535.83	262,061,035.61	489,010,620.69	118,167,700.91	2,711,256.54	267,084,491.93	767,429,762.96	111,361,990.53
非流动资产	42,340,000.00	273,209,824.68	1,610.42	8,506,371.06	71,340,000.00	278,297,792.57	5,191.04	23,522,599.96
资产合计	43,669,535.83	535,270,860.29	489,012,231.11	126,674,071.97	74,051,256.54	545,382,284.50	767,434,954.00	134,884,590.49
流动负债	200.00	16,121,557.88	438,615,324.46	182,746.88	200.00	35,412,931.66	742,533,844.54	672,201.96
非流动负债		9,218,943.61		2,421.32		7,258,933.52		2,538.17
负债合计	200.00	25,340,501.49	438,615,324.46	185,168.20	200.00	42,671,865.18	742,533,844.54	674,740.13
少数股东权益								
归属于母公司股东权益	43,669,335.83	509,930,358.80	50,396,906.65	126,488,903.77	74,051,056.54	502,710,419.32	24,901,109.46	134,209,850.36
按持股比例计算的净资产份额	7,642,133.77	249,865,875.81	12,599,226.66	61,979,562.85	12,958,934.89	246,328,105.47	6,225,277.37	65,762,826.68
调整事项								
--商誉								
--内部交易未实现利润								
--其他								
对联营企业权益投资的账面价值	4,339,954.88	251,624,746.10	12,599,235.42	154,643,536.17	8,510,347.92	247,939,985.03	6,225,286.12	158,426,800.00
存在公开报价的联营企业权益投资的公允价值								
营业收入			397,450,584.06	5,083,542.89			500,436,806.83	19,070,252.52
净利润	1,563,624.92	7,519,920.55	25,495,797.19	7,720,946.59	1,533,776.61	7,454,377.68	36,398,452.99	8,992,821.08
终止经营的净利润								
其他综合收益								
综合收益总额	1,563,624.92	7,519,920.55	25,495,797.19	7,720,946.59	1,533,776.61	7,454,377.68	36,398,452.99	8,992,821.08
本年度收到的来自	124,852.14				64,960.00			

联营企业的股利								
---------	--	--	--	--	--	--	--	--

(3) 不重要的合营企业和联营企业的汇总财务信息

单位：元

	期末余额/本期发生额	期初余额/上期发生额
合营企业：		
下列各项按持股比例计算的合计数		
联营企业：		
投资账面价值合计	70,202,530.78	62,250,052.94
下列各项按持股比例计算的合计数		
--净利润	-2,047,522.16	-16,842,098.41
--综合收益总额	-2,047,522.16	-16,842,098.41

(4) 合营企业或联营企业向本公司转移资金的能力存在重大限制的说明

无。

(5) 与合营企业投资相关的未确认承诺

无。

十一、政府补助

1、报告期末按应收金额确认的政府补助

适用 不适用

未能在预计时点收到预计金额的政府补助的原因

适用 不适用

2、涉及政府补助的负债项目

适用 不适用

单位：元

会计科目	期初余额	本期新增补助金额	本期计入营业外收入金额	本期转入其他收益金额	本期其他变动	期末余额	与资产/收益相关
数控立柱移动铣车床	993,700.00					993,700.00	与资产相关
18 项目		307,400.00				307,400.00	与收益相关
齐齐哈尔市科学技术局	20,000.00					20,000.00	与收益相关
11 项科学基	6,000.00					6,000.00	与收益相关

金							
科技创新平台	300,000.00			173,182.07		126,817.93	与收益相关
省级领军人才梯队及梯队学术后备带头人资助	130,000.00			18,688.10		111,311.90	与收益相关
高档重型数控机床产业化基地项目	2,220,000.00			2,220,000.00			与资产相关
中小企业发展专项资金	1,205,100.00			893,989.24		311,110.76	与收益相关
2023 年人才资金池科学家工作室	60,000.00					60,000.00	与收益相关
114 项目		5,728,400.00		1,090,652.69		4,637,747.31	与收益相关
102 项目	3,075,300.00	6,542,800.00		2,923,647.73		6,694,452.27	与资产相关
高端数控机床专用铸件项目		1,906,100.00				1,906,100.00	与资产相关
高速大承载力静压推力轴承研制与应用		336,000.00				336,000.00	与收益相关
航空发动机盘/鼓筒零部件摩擦焊接装备研制与验证		2,262,000.00		1,617.00		2,260,383.00	与收益相关
飞行器关键承力结构加工生产线集成开发		795,000.00				795,000.00	与收益相关
大型金属构件复合精密增减材制造装备开发	590,000.00			590,000.00			与收益相关
轴向闭式静压承载-径向滚动支承惯性摩擦焊机主轴系统研制	2,800,000.00	700,000.00		3,070,695.38		429,304.62	与收益相关
面向超高精度加工的智能刀具系统		198,322.72				198,322.72	与收益相关
合计	11,400,100.00	18,776,022.72		10,982,472.21		19,193,650.51	

3、计入当期损益的政府补助

适用 不适用

单位：元

会计科目	本期发生额	上期发生额
其他收益	20,064,960.14	9,171,339.57

计入当期损益的政府补助项目明细：

补助项目	本期计入损益金额	上期计入损益金额	计入损益的列报项目	与资产相关/与收益相关
企业研发投入奖补资金	885,000.00		其他收益	与收益相关
首台套产品奖励	4,000,000.00		其他收益	与收益相关
2025 年省首台（套）产品奖励及保险补偿政策资金	2,000,000.00		其他收益	与收益相关
114 项目	1,090,652.69		其他收益	与收益相关
返还失业保险基金专户稳岗补贴	360,475.93	318,826.27	其他收益	与收益相关
扩岗补贴	4,500.00		其他收益	与收益相关
房租通补助	276,856.00		其他收益	与收益相关
“投贷奖”奖金	55,656.00		其他收益	与收益相关
外国专家项目款	200,000.00		其他收益	与收益相关
失业保险大学生拓岗补助款		12,000.00	其他收益	与收益相关
失业保险大学生稳岗补助款		18,473.30	其他收益	与收益相关
高档重型数控机床产业化基地项目	2,220,000.00	2,220,000.00	其他收益	与资产相关
102 项目	2,923,647.73		其他收益	与资产相关
2024 年黑龙江省标准化创新发展奖补资金	400,000.00		其他收益	与收益相关
高新技术企业认定奖励资金		300,000.00	其他收益	与收益相关
省级领军人才梯队及梯队学术后备带头人资助	18,688.10		其他收益	与收益相关
2025 年支持工业互联网企业网络安全	500,000.00		其他收益	与收益相关
2024 年度新增规模工业以上工业企业奖励资金	200,000.00		其他收益	与收益相关
2023 年度新增规模工业以上工业企业奖励资金	200,000.00		其他收益	与收益相关
标识解析齐重数控装备企业节点建设与应用		300,000.00	其他收益	与资产相关
基于 5G 通讯的智能机床开发项目		3,600,000.00	其他收益	与资产相关
中小企业发展专项资金 齐齐哈尔市财政局	893,989.24	2,008,800.00	其他收益	与收益相关
研发项目验收转其他收益--机床灰铸铁件减震性研制		50,000.00	其他收益	与收益相关
高性能球铁件生产炉前智能检测与调控技术项目		300,000.00	其他收益	与收益相关
房租政府补助资金		43,240.00	其他收益	与收益相关
科技创新平台	173,182.07		其他收益	与收益相关
大型金属构件复合精密增减材制造装备开发	590,000.00		其他收益	与收益相关
航空发动机盘/鼓筒零部件摩擦焊接装备研制与验证	1,617.00		其他收益	与收益相关
轴向闭式静压承载-径向滚动支承惯性摩擦焊机主轴系统研制项目	3,070,695.38		其他收益	与收益相关
合计	20,064,960.14	9,171,339.57		

十二、与金融工具相关的风险

1、金融工具产生的各类风险

本公司的经营活动会面临各种金融风险：市场风险（主要包括外汇风险、利率风险和其他价格风险）、信用风险和流动性风险。本公司已制定风险管理政策，力求减少各种风险对财务业绩的潜在不利影响。

（1）市场风险

①外汇风险

本公司于中国境内的业务以人民币结算，海外业务包括美元、欧元外币项目结算，因此海外业务的结算存在外汇风险。此外，本公司已确认的外币资产和负债及未来的外币交易（外币资产和负债及外币交易的计价货币主要为美元、欧元）依然存在外汇风险。本公司总部财务部门负责监控公司外币交易和外币资产及负债的规模，以最大程度降低面临的外汇风险。

2025 年 12 月 31 日及 2024 年 12 月 31 日，本公司内以人民币为记账本位币的各所属公司持有的外币金融资产和外币金融负债折算成人民币的金额列示如下：

外币项目	2025. 12. 31				
	美元	欧元	港币	新加坡元	合计
货币资金	37,776,849.45		10,387.03	50,814.87	37,838,051.35
应收账款	377,798.00	10,532,117.41			10,909,915.41
合计	38,154,647.45	10,532,117.41	10,387.03	50,814.87	48,747,966.76

(续)

外币项目	2024. 12. 31		
	美元	欧元	合计
货币资金	31,004,655.30	-	31,004,655.30
应收账款	-	9,624,376.91	9,624,376.91
合计	31,004,655.30	9,624,376.91	40,629,032.21

②利率风险

利率风险，是指金融工具的公允价值或未来现金流量因市场利率变动而发生波动的风险。本公司面临的市场利率变动的风险主要与本公司以浮动利率计息的借款有关。

③其他价格风险

本公司其他价格风险主要产生于各类权益工具投资，存在权益工具价格变动而风险。

(2) 信用风险

本公司对信用风险按组合分类进行管理。信用风险主要产生于银行存款、应收账款、其他应收款、应收票据等。

本公司银行存款主要存放于国有银行和其它大中型上市银行，本公司认为其不存在重大的信用风险，不会产生因对方单位违约而导致的任何重大损失。

对于应收账款、其他应收款和应收票据，本公司设定相关政策以控制信用风险敞口。本公司基于对客户的财务状况、从第三方获取担保的可能性、信用记录及目前市场状况等其它因素评估客户的信用资质并设置相应信用期。

本公司定期对客户信用记录进行监控，对于信用记录不良的客户，本公司采用书面催款、缩短信用期或取消信用期等方式，以确保本公司整体信用风险可控。

(3) 流动性风险

流动性风险，是指本公司在履行以交付现金或其他金融资产的方式结算的义务时发生资金短缺的风险。

管理流动风险时，本公司保持管理层认为充分的现金及现金等价物并对其进行监控，以满足本公司的经营需要，并降低现金流量波动的影响。本公司管理层对银行借款的使用情况进行监控并确保遵守借款协议。同时从主要金融机构获得提供足够备用资金的承诺，以满足短期和长期的资金需求。

截至 2025 年 12 月 31 日，本公司已获得多家国内银行及金融机构提供最高为人民币 25,135.70 万元的贷款额度，其中尚未使用的银行授信额度为人民币 13,050.89 万元。

截至 2025 年 12 月 31 日，本公司的流动负债净额为人民币 1,322,928,182.39 元（2024 年 12 月 31 日为人民币 1,211,022,795.87 元），各项金融负债以未折现的合同现金流量按到期日列示如下：

项目	2025 年 12 月 31 日			
	一年以内	一到三年	三年以上	合计

短期借款	115,852,704.59			115,852,704.59
应付票据				-
应付账款	340,977,177.36			340,977,177.36
其他应付款	109,171,757.65			109,171,757.65
一年内到期的非流动负债	23,620,914.98			23,620,914.98
其他流动负债	128,951,424.63			128,951,424.63
租赁负债		8,022,840.72	28,113,549.79	36,136,390.51
合计	718,573,979.21	8,022,840.72	28,113,549.79	754,710,369.72

(续)

项目	2024年12月31日			
	一年以内	一到三年	三年以上	合计
短期借款	35,423,334.11			35,423,334.11
应付票据	4,442,500.00			4,442,500.00
应付账款	335,210,309.71			335,210,309.71
其他应付款	131,766,172.97			131,766,172.97
一年内到期的非流动负债	10,326,549.79			10,326,549.79
其他流动负债	90,926,091.71			90,926,091.71
租赁负债		9,350,598.98		9,350,598.98
合计	608,094,958.29	9,350,598.98		617,445,557.27

十三、公允价值的披露

1、以公允价值计量的资产和负债的期末公允价值

单位：元

项目	期末公允价值			
	第一层次公允价值计量	第二层次公允价值计量	第三层次公允价值计量	合计
一、持续的公允价值计量	--	--	--	--
(一) 交易性金融资产	286,701,713.72	441,572,314.18	207,087,100.00	935,361,127.90
1. 以公允价值计量且其变动计入当期损益的金融资产	286,701,713.72	441,572,314.18	207,087,100.00	935,361,127.90
(2) 权益工具投资	286,701,713.72	441,572,314.18	207,087,100.00	935,361,127.90
(三) 其他权益工具投资			1,000,000.00	1,000,000.00
(三) 应收款项融资			17,788,211.70	17,788,211.70

持续以公允价值计量的资产总额	286,701,713.72	441,572,314.18	225,875,311.70	954,149,339.60
持续以公允价值计量的负债总额				
二、非持续的公允价值计量	--	--	--	--
非持续以公允价值计量的负债总额				

2、持续和非持续第一层次公允价值计量项目市价的确定依据

计量日能够取得相同资产在活跃市场上未经调整的报价。

3、持续和非持续第二层次公允价值计量项目，采用的估值技术和重要参数的定性及定量信息

使用估值技术，所有对估值结果有重大影响的参数均采用可直接或间接观察的市场信息。

4、持续和非持续第三层次公允价值计量项目，采用的估值技术和重要参数的定性及定量信息

对于不在活跃市场交易的权益工具投资，由于公司持有被投资单位股权比例较低，无重大影响，对被投资公司采用收益法或市场法进行估值不切实可行，且近期内被投资单位无引入外部投资者、股东之间转让股权等可作为公允价值的参考依据，此外，公司从获取的相关信息分析，未发现被投资单位内外部环境自年初以来已发生重大变化，因此属于可用账面成本作为公允价值最佳估计的“有限情况”，因此报告期末以成本作为公允价值。

十四、关联方及关联交易

1、本企业的母公司情况

母公司名称	注册地	业务性质	注册资本	母公司对本企业的持股比例	母公司对本企业的表决权比例
四合聚力	徐州市睢宁县	技术服务	100,000.00(万元)	12.17%	12.17%

本企业的母公司情况的说明

本企业最终控制方是无实际控制人。

2、本企业的子公司情况

本企业子公司的情况详见附注十、1“在子公司中的权益”。

3、本企业合营和联营企业情况

本企业重要的合营或联营企业详见附注十、3、“在合营安排或联营企业中的权益”。

本期与本公司发生关联方交易，或前期与本公司发生关联方交易形成余额的其他合营或联营企业情况如下：

合营或联营企业名称	与本企业关系
齐齐哈尔欣豪润成房地产开发有限公司	联营企业
北京瑞麟基石科技有限公司	联营企业
浙江汇科智控科技有限公司	联营企业

4、其他关联方情况

其他关联方名称	其他关联方与本企业关系
徐州睦德信息科技有限公司（以下简称“徐州睦德”）	董事长武剑飞控制的公司
武剑飞	董事长、总经理
吴昌霞	副董事长、董事
孙斌	董事
苏丽	董事
陈友德	原董事
武宁	原董事会秘书
侯雪峰	副总经理
王俊峰	副总经理
孙伟	副总经理
姜学谦	副总经理、董事
陈莹莹	财务总监
李光	原监事会主席、职工代表监事
张勇	原监事
王琳	原监事

5、关联交易情况

(1) 关联方资金拆借

单位：元

关联方	拆借金额	起始日	到期日	说明
拆入				
海南齐机科技有限公司	27,244,000.00	2025年01月01日	2027年12月30日	无息拆借

(2) 关联方资产转让、债务重组情况

单位：元

关联方	关联交易内容	本期发生额	上期发生额
亿讯时代华兴科技（北京）有限公司	购买中能数投 45% 股权		22,198,500.00
睢宁隆聚贤思网络科技有限公司	受让海南齐机 0.3253% 的股权		1,610,879.71
齐齐哈尔欣豪润成房地产开发有限公司	财务资助到期债务重组	89,875,616.41	

(3) 关键管理人员报酬

单位：元

项目	本期发生额	上期发生额
关键管理人员报酬	8,669,321.40	7,052,703.43

(4) 其他关联交易

2025 年 1 月 24 日，徐州德煜与南京湾曲企业管理咨询有限公司（以下简称“南京湾曲”）签署《宁波梅山保税港区联力昭离武德创业投资合伙企业（有限合伙）财产份额转让协议》，继续受让南京湾曲在联力昭离基金的份额，具体为以 500 万元受让南京湾曲持有的联力昭离基金 472 万份合伙份额（约占联力昭离基金总规模的 0.8124%）。本次交易完成后，徐州德煜合计持有联力昭离基金 14,000 万份合伙份额（约占联力昭离基金总规模的 24.0964%）。海南齐机为公司关联法人，持有联力昭离基金份额比例 0.6024%，因此本次受让联力昭离基金份额事项，构成与关联方共同投资。

2019 年 4 月，公司收购徐州汇洲 100% 股权，当时徐州汇洲持有热热数据 66.67% 股权，持有中科华世 81.1475% 股权。根据相关股权转让协议，徐州汇洲原股东承诺：热热数据和中科华世 2019 年至 2021 年累计净利润（扣除非经常性损益）分别不低于 18,500 万元和 8,100 万元；若热热数据和中科华世在业绩承诺期累计实现净利润低于累计承诺净利润（扣除非经常性损益），徐州汇洲原股东应向公司支付现金补偿。由于公司对 2019 年度及 2020 年度合并财务报表进行了差错更正，更正后，热热数据和中科华世业绩承诺期累计实现净利润（扣除非经常性损益）分别为 16,847.04 万元和 7,546.67 万元，均低于累计承诺净利润。根据相关业绩承诺，徐州汇洲原股东应对公司进行现金补偿，补偿金额为 4,143.59 万元。公司分别于 2025 年 6 月 13 日、2025 年 6 月 27 日、2025 年 6 月 30 日收到徐州睦德偿还的业绩补偿款 2,000 万元、1,000 万元、1,143.59 万元，即共计 4,143.59 万元。徐州睦德已遵照约定及时履行了相应义务。

2025 年 9 月，公司全资附属机构徐州市润熙管理咨询合伙企业（有限合伙）（以下简称“徐州润熙”）以 1.8919 元/基金份额的价格受让嘉兴翎贲云桦股权投资合伙企业（有限合伙）（以下简称“翎贲云桦基金”）有限合伙人李文录持有的部分基金份额，转让对价为 17,027,100 元。本次交易完成后，徐州润熙成为翎贲云桦基金的有限合伙人，持有该基金 9,000,000 份合伙份额，约占翎贲云桦基金实缴总规模的 9.78%。翎贲云桦基金的有限合伙人杭州和达四方网络科技有限公司为公司控股股东四合聚力信息科技集团有限公司所属的关联公司；有限合伙人淄博丰睿股权投资合伙企业（有限合伙）、淄博合万股权投资合伙企业（有限合伙）为公司董事吴昌霞的关联公司；有限合伙人侯雪峰、张豹是公司的高级管理人员（其中张豹已于 2024 年 10 月 28 日离职），本次交易构成与关联人的共同投资，构成与专业投资机构共同合作。

公司前期向参股公司欣豪润成提供了共计 89,875,616.41 元的财务资助，2025 年 11 月，欣豪润成用现金清偿了 2,500 万元，同时以 58 套房产抵债的方式偿还了 3,778.89 万元，对于剩余 27,086,716.41 元，公司继续予以无息展期，展期三年，到期后一次性现金偿还。由于公司副总经理侯雪峰在欣豪润成担任董事，因此该事项构成关联交易。

2025 年 2 月，公司全资子公司北京汇洲与自然人谈勇共同出资设立合资公司浙江汇科，公司认缴比例为 42.8596%，谈勇认缴比例为 57.1404%。由于公司副总经理侯雪峰担任浙江汇科董事和经理，因此浙江汇科为公司联营企业和关联方。2025 年 9 月，公司控股子公司齐重数控对浙江汇科增加认缴注册资本 500 万元，增资后认缴比例为 19.1088%，北京汇洲认缴比例为 19.1088%，公司合计持有浙江汇科 38.2176% 股份。本次增资构成关联交易。

6、关联方应收应付款项

(1) 应收项目

单位：元

项目名称	关联方	期末余额		期初余额	
		账面余额	坏账准备	账面余额	坏账准备
其他应收款	欣豪润成	27,086,716.41	27,086,716.41	89,875,616.41	85,136,712.31

(2) 应付项目

单位：元

项目名称	关联方	期末账面余额	期初账面余额
其他应付款	海南齐机科技有限公司	69,724,929.41	94,228,929.41
其他应付款	北京瑞麟基石科技有限公司	10,500,000.00	10,500,000.00

十五、股份支付

1、股份支付总体情况

适用 不适用

十六、承诺及或有事项

1、重要承诺事项

资产负债表日存在的重要承诺

截至 2025 年 12 月 31 日，本公司无需要披露的重要承诺事项。

2、或有事项

(1) 公司没有需要披露的重要或有事项，也应予以说明

公司不存在需要披露的重要或有事项。

十七、资产负债表日后事项

1、其他资产负债表日后事项说明

截至财务报告批准报出日，本公司无需要披露的重要资产负债表日后事项。

十八、其他重要事项

1、债务重组

2025 年 11 月，鉴于公司前期向参股公司欣豪润成提供的共计 8,987.56 万元的财务资助即将到期，公司与欣豪润成商定，拟通过现金清偿、以房抵债和财务资助展期的方式解决该笔财务资助的偿还问题。即由欣豪润成用现金清偿和以房抵债的方式共偿还 6,278.89 万元，对于剩余 2,708.67 万元，公司将继续予以无息展期，展期三年，到期后一次性现金偿还。公司于 2025 年 11 月 28 日召开第八届董事会第二十次临时会议，会议审议通过了《关于参股公司前期财务资助事项解决方案暨继续向其提供财务资助的关联交易议案》。同日，双方签订了《债务重组协议》。具体情况如下：

①现金清偿

欣豪润成以现金向公司清偿 2,500 万元。截至本报告期末，公司已收到该款项。

②以房抵债安排

欣豪润成以其开发的商品房项目中的 58 套房产抵偿部分债务。根据具有证券期货相关业务资格的资产评估公司深圳市鹏信资产评估土地房地产估价有限公司出具的《齐重数控装备股份有限公司拟接受齐齐哈尔欣豪润成房地产开发有限公司以持有的房产抵偿债务所涉及的 58 套房产市场价值资产评估报告》（鹏信资评报字[2025]第 S466 号），该 58 套房产的评估价值为 3,778.89 万元，评估基准日为 2025 年 10 月 31 日，以此确认抵债金额为 3,778.89 万元。

完成上述现金清偿和乙方抵债义务后，欣豪润成对公司的剩余债务共计 2,708.67 万元。欣豪润成承诺将于 2028 年 12 月 18 日前付清，即在前期提供财务资助结束日（2025 年 12 月 18 日）至 2028 年 12 月 18 日期间，公司将继续向其提供无息财务资助。但若欣豪润成未按照约定完成以房抵债和现金清偿义务，则其所有未偿还的债务部分将按年化 10%收取利息，且自相关协议生效日起直至全部偿还完毕。

截至债务重组日，公司对应收欣豪润成本息已计提坏账准备 8,880.16 万元，基于上述重组方案，公司于报告期内确认债务重组收益金额 6,278.89 万元，增加了当期利润。

2、分部信息

(1) 报告分部的确定依据与会计政策

定期评价这些分部的经营成果，以决定向其分配资源及评价其业绩。在经营分部的基础上本公司确定了四个报告分部，分别为高端装备制造业务分部、创投服务与资产管理分部、大模型数据服务业务分部及传媒业务分部。这些报告分部是以提供不同产品或服务为基础确定的。本公司各个报告分部提供的主要产品及劳务分别为机床、创投与资产管理服务、大模型数据服务及图书。

分部报告信息根据各分部向管理层报告时采用的会计政策及计量标准披露，这些计量基础与编制财务报表时的会计与计量基础保持一致。

(2) 报告分部的财务信息

单位：元

项目	高端装备制造业务分部	大模型数据服务业务分部	传媒业务分部	创业服务与资产管理业务分部	分部间抵销	合计
主营业务收入	950,063,797.54	92,188,486.51	28,243,649.52	222,180.36	-222,180.36	1,070,495,933.57
主营业务成本	703,028,114.89	75,327,764.89	20,775,196.13			799,131,075.91
资产减值损失	4,281,938.50		10,849,167.83	92,650,036.17	9,191,447.70	116,972,590.20
信用减值损失	2,049,553.86	4,652,449.06	3,119,565.12	9,592,184.94		19,413,752.98
投资收益	361,872.25	67,018.85		385,872,605.49	460,299,141.06	74,855,426.67
利润总额	86,960,190.04	23,203,763.12	19,512,500.27	460,120,512.62	449,811,518.43	33,934,932.46
所得税费用	1,592,863.12	3,030,462.28	14,342,132.88	-5,675.35	-210,498.38	9,502,633.75
净利润	88,553,053.16	20,173,300.84	33,854,633.15	460,114,837.27	450,022,016.81	24,432,298.71
资产总额	2,283,253,018.50	286,219,078.01		1,368,359,481.70	246,437,070.88	3,691,394,507.33
负债总额	1,419,391,394.21	155,935,336.88		165,510,255.80	352,753,977.70	1,388,083,009.19

3、其他

截至 2025 年 12 月 31 日，因公司原控股股东喀什星河创业投资有限公司、原实际控制人徐茂栋信息披露违规，中小投资者通过向公司提起证券虚假陈述纠纷索赔、或向浙江证券业协会等机构提交维权申请或向公司破产重整管理人申报债权提出赔偿主张，人数合计 1553 人，经相关法院司法判决、在浙江证券业协会和/或中证资本市场法律服务中心浙江工作站和公司重整管理人的组织下调解及经公司重整管理人核定债权，公司应承担的赔偿金额合计 39,595.57 万元。截至 2025 年 12 月 31 日，前述所有赔偿金额已完成支付，重整事项已执行完毕。

十九、母公司财务报表主要项目注释

1、其他应收款

单位：元

项目	期末余额	期初余额
其他应收款	1,031,813,070.90	854,580,263.28
合计	1,031,813,070.90	854,580,263.28

(1) 其他应收款

1) 其他应收款按款项性质分类情况

单位：元

款项性质	期末账面余额	期初账面余额
子公司资金拆借款	1,697,614,739.34	1,361,477,501.13
应收原子公司款项	18,561,865.92	
押金保证金	5,000.00	5,000.00
代垫员工社保公积金	3,842.34	1,307.50
合计	1,716,185,447.60	1,361,483,808.63

2) 按账龄披露

单位：元

账龄	期末账面余额	期初账面余额
1 年以内（含 1 年）	426,784,248.81	123,942,693.94
1 至 2 年	123,641,186.44	807,399,238.18
2 至 3 年	735,844,238.18	14,536,270.97
3 年以上	429,915,774.17	415,605,605.54
合计	1,716,185,447.60	1,361,483,808.63

3) 按坏账计提方法分类披露

单位：元

类别	期末余额					期初余额				
	账面余额		坏账准备		账面价值	账面余额		坏账准备		账面价值
	金额	比例	金额	计提比例		金额	比例	金额	计提比例	
其中：										
按组合计提坏账准备	1,716,185,447.60	100.00%	684,372,376.70	39.88%	1,031,813,070.90	1,361,483,808.63	100.00%	506,903,545.35	37.23%	854,580,263.28
其中：										

账龄组合	1,716,185,447.60	100.00%	684,372,376.70	39.88%	1,031,813,070.90	1,361,483,808.63	100.00%	506,903,545.35	37.23%	854,580,263.28
合计	1,716,185,447.60	100.00%	684,372,376.70	39.88%	1,031,813,070.90	1,361,483,808.63	100.00%	506,903,545.35	37.23%	854,580,263.28

按组合计提坏账准备：账龄组合

单位：元

名称	期末余额		
	账面余额	坏账准备	计提比例
1 年以内（含 1 年）	426,784,248.81	21,339,212.44	5.00%
1 至 2 年	123,641,186.44	12,364,118.64	10.00%
2 至 3 年	735,844,238.18	220,753,271.45	30.00%
3 年以上	429,915,774.17	429,915,774.17	100.00%
合计	1,716,185,447.60	684,372,376.70	

确定该组合依据的说明：

本公司依据信用风险特征划分其他应收款组合。

按预期信用损失一般模型计提坏账准备：

单位：元

坏账准备	第一阶段	第二阶段	第三阶段	合计
	未来 12 个月预期信用损失	整个存续期预期信用损失（未发生信用减值）	整个存续期预期信用损失（已发生信用减值）	
2025 年 1 月 1 日余额	6,197,134.70	85,100,805.11	415,605,605.54	506,903,545.35
2025 年 1 月 1 日余额在本期				
——转入第二阶段	-6,182,059.32	6,182,059.32		
——转入第三阶段		-4,360,881.29	4,360,881.29	
本期计提	21,324,137.06	146,195,406.95	9,949,287.34	177,468,831.35
2025 年 12 月 31 日余额	21,339,212.44	233,117,390.09	429,915,774.17	684,372,376.70

各阶段划分依据和坏账准备计提比例

信用风险自初始确认后未显著增加的，处于第一阶段，按照该应收款项未来 12 个月内的预期信用损失计量损失准备；信用风险自初始确认后已显著增加但尚未发生信用减值的，处于第二阶段，按照该应收款项整个存续期的预期信用损失计量损失准备；自初始确认后已经发生信用减值的，处于第三阶段，按照该应收款项整个存续期的预期信用损失计量损失准备。

损失准备本期变动金额重大的账面余额变动情况

适用 不适用

4) 本期计提、收回或转回的坏账准备情况

本期计提坏账准备情况：

单位：元

类别	期初余额	本期变动金额				期末余额
		计提	收回或转回	转销或核销	其他	

按信用风险特征组合计提坏账准备的其他应收款	506,903,545.35	177,468,831.35				684,372,376.70
合计	506,903,545.35	177,468,831.35				684,372,376.70

5) 按欠款方归集的期末余额前五名的其他应收款情况

单位：元

单位名称	款项的性质	期末余额	账龄	占其他应收款期末余额合计数的比例	坏账准备期末余额
北京星河企服信息技术有限公司	子公司资金拆借	707,656,244.61	1年以内、1~2年、2~3年、3年以上	41.23%	361,980,460.56
北京汇洲智能技术有限公司	子公司资金拆借	338,803,613.47	1年以内、1~2年、2~3年	19.74%	24,845,086.75
北京星河创服信息技术有限公司	子公司资金拆借	145,328,547.71	1年以内、2~3年、3年以上	8.47%	91,328,547.71
徐州赫荣信息科技有限公司	子公司资金拆借	135,219,449.14	1年以内、1~2年、2~3年、3年以上	7.88%	46,497,922.07
徐州市德煜管理咨询合伙企业(有限合伙)	子公司资金拆借	109,110,475.00	1~2年、2~3年、3年以上	6.36%	31,902,875.00
合计		1,436,118,329.93		83.68%	556,554,892.09

2、长期股权投资

单位：元

项目	期末余额			期初余额		
	账面余额	减值准备	账面价值	账面余额	减值准备	账面价值
对子公司投资	2,276,522,889.12		2,276,522,889.12	2,792,246,606.63		2,792,246,606.63
对联营、合营企业投资	2,081,348.09		2,081,348.09	2,767,057.79		2,767,057.79
合计	2,278,604,237.21		2,278,604,237.21	2,795,013,664.42		2,795,013,664.42

(1) 对子公司投资

单位：元

被投资单位	期初余额(账面价值)	减值准备期初余额	本期增减变动				期末余额(账面价值)	减值准备期末余额
			追加投资	减少投资	计提减值准备	其他		
齐重数控	1,248,801,662.39						1,248,801,662.39	

徐州汇洲	587,401,157.12			587,401,157.12							
徐州慕铭	12,884,800.00									12,884,800.00	
徐州咏冠	3,918,000.00									3,918,000.00	
徐州咏革	22,000,000.00									22,000,000.00	
星河创服	252,140,857.00									252,140,857.00	
徐州德煜	654,946,600.00									654,946,600.00	
中科华世	4,733,935.39			4,733,935.39							
热热数据	5,419,594.73									5,419,594.73	
上海壹亘			101,411,375.00	25,000,000.00						76,411,375.00	
合计	2,792,246,606.63		101,411,375.00	617,135,092.51						2,276,522,889.12	

(2) 对联营、合营企业投资

单位：元

被投资单位	期初余额 (账面价值)	减值准备 期初余额	本期增减变动							期末余额 (账面价值)	减值准备 期末余额	
			追加投资	减少投资	权益法下确认的投资损益	其他综合收益调整	其他权益变动	宣告发放现金股利或利润	计提减值准备			其他
一、合营企业												
二、联营企业												
衢州智科私募基金管理有限公司	2,767,057.79				-685,709.70						2,081,348.09	
小计	2,767,057.79				-685,709.70						2,081,348.09	
合计	2,767,057.79				-685,709.70						2,081,348.09	

可收回金额按公允价值减去处置费用后的净额确定

适用 不适用

可收回金额按预计未来现金流量的现值确定

适用 不适用

前述信息与以前年度减值测试采用的信息或外部信息明显不一致的差异原因

公司以前年度减值测试采用信息与当年实际情况明显不一致的差异原因

3、投资收益

单位：元

项目	本期发生额	上期发生额
成本法核算的长期股权投资收益	96,850,000.00	
权益法核算的长期股权投资收益	-685,709.70	-6,031,128.59
处置长期股权投资产生的投资收益	-558,064,148.64	7,442,350.87
交易性金融资产在持有期间的投资收益		153,517.39
债务重组产生的投资收益	-12,674,167.24	-10,611,864.00
合计	-474,574,025.58	-9,047,124.33

二十、补充资料

1、当期非经常性损益明细表

适用 不适用

单位：元

项目	金额	说明
非流动性资产处置损益	1,196,099.46	主要为子公司固定资产处置收益
计入当期损益的政府补助（与公司正常经营业务密切相关，符合国家政策规定、按照确定的标准享有、对公司损益产生持续影响的政府补助除外）	19,699,984.21	主要为齐重数控取得的政府补助
除同公司正常经营业务相关的有效套期保值业务外，非金融企业持有金融资产和金融负债产生的公允价值变动损益以及处置金融资产和金融负债产生的损益		
计入当期损益的对非金融企业收取的资金占用费		
委托他人投资或管理资产的损益		
对外委托贷款取得的损益		
因不可抗力因素，如遭受自然灾害而产生的各项资产损失		
单独进行减值测试的应收款项减值准备转回	470,833.40	主要为本期收回前期单项计提坏账准备的应收款项
企业取得子公司、联营企业及合营企业的投资成本小于取得投资时应享有被投资单位可辨认净资产公允价值产生的收益		
同一控制下企业合并产生的子公司期初至合并日的当期净损益		
非货币性资产交换损益		
债务重组损益	49,804,070.26	主要为公司与欣豪润成债务重组产生的债务重组收益所致
企业因相关经营活动不再持续而发生的一次性费用，如安置职工的支出等		
因税收、会计等法律、法规的调整对当期损益产生的一次性影响		

因取消、修改股权激励计划一次性确认的股份支付费用		
对于现金结算的股份支付，在可行权日之后，应付职工薪酬的公允价值变动产生的损益		
采用公允价值模式进行后续计量的投资性房地产公允价值变动产生的损益		
交易价格显失公允的交易产生的收益		
与公司正常经营业务无关的或有事项产生的损益		
受托经营取得的托管费收入		
除上述各项之外的其他营业外收入和支出	8,595,352.41	
其他符合非经常性损益定义的损益项目		
减：所得税影响额	840,565.79	
少数股东权益影响额（税后）	908,384.18	
合计	78,017,389.77	--

其他符合非经常性损益定义的损益项目的具体情况：

适用 不适用

公司不存在其他符合非经常性损益定义的损益项目的具体情况。

将《公开发行证券的公司信息披露解释性公告第 1 号——非经常性损益》中列举的非经常性损益项目界定为经常性损益项目的情况说明

适用 不适用

项目	涉及金额（元）	原因
除同公司正常经营业务相关的有效套期保值业务外，非金融企业持有金融资产和金融负债产生的公允价值变动损益以及处置金融资产和金融负债产生的损益	113,811,623.77	创投服务与资产管理已成为公司的主营业务。公司所持有的交易性金融资产等产生的公允价值变动损益以及处置交易性金融资产等取得的投资收益能够体现公司投资的阶段性成果，反映公司的正常的盈利能力，应界定为经常性损益的项目。

2、净资产收益率及每股收益

报告期利润	加权平均净资产收益率	每股收益	
		基本每股收益（元/股）	稀释每股收益（元/股）
归属于公司普通股股东的净利润	2.18%	0.0229	0.0229
扣除非经常性损益后归属于公司普通股股东的净利润	-1.52%	-0.0160	-0.0160

3、境内外会计准则下会计数据差异

(1) 同时按照国际会计准则与按中国会计准则披露的财务报告中净利润和净资产差异情况

适用 不适用

(2) 同时按照境外会计准则与按中国会计准则披露的财务报告中净利润和净资产差异情况

适用 不适用

(3) 境内外会计准则下会计数据差异原因说明，对已经境外审计机构审计的数据进行差异调节的，应注明该境外机构的名称