



股票简称:福龙马 | 股票代码:603686

# 年度报告

# 2025

ANNUAL REPORT

传承龙马精神 成就环境专家



福龙马集团股份有限公司  
FULONGMA GROUP CO., LTD.

## 重要提示

一、本公司董事会及董事、高级管理人员保证年度报告内容的真实性、准确性、完整性，不存在虚假记载、误导性陈述或重大遗漏，并承担个别和连带的法律责任。

二、公司全体董事出席董事会会议。

三、天健会计师事务所（特殊普通合伙）为本公司出具了标准无保留意见的审计报告。

四、公司负责人张西冷、主管会计工作负责人廖建和及会计机构负责人（会计主管人员）魏媛声明：保证年度报告中财务报告的真实、准确、完整。

### 五、董事会决议通过的本报告期利润分配预案或公积金转增股本预案

公司拟以2025年度利润分配实施公告的股权登记日的总股本为基数，向股权登记日登记在册的全体股东每10股派发现金红利1.13元（含税），本次利润分配预案不送红股，不进行公积金转增股本。在实施权益分派的股权登记日前公司总股本发生变动的，拟维持每股分配金额不变，相应调整分配总额。本预案尚须股东会审议通过。

截至报告期末，母公司存在未弥补亏损的相关情况及其对公司分红等事项的影响

适用 不适用

### 六、前瞻性陈述的风险声明

适用 不适用

本报告中所涉及的未来计划、发展战略等前瞻性描述不构成公司对投资者的实质性承诺，敬请投资者注意投资风险。

### 七、是否存在被控股股东及其他关联方非经营性占用资金情况

否

### 八、是否存在违反规定决策程序对外提供担保的情况

否

### 九、是否存在半数以上董事无法保证公司所披露年度报告的真实性、准确性和完整性

否

### 十、重大风险提示

报告期内，公司不存在重大风险事项。公司已在本报告中描述可能存在的相关风险，敬请投资者关注查阅本报告“第三节管理层讨论与分析”中“六、关于公司未来发展的讨论与分析”之“（四）可能面对的风险”相关内容。

### 十一、其他

适用 不适用

## 目录

第一节	释义.....	4
第二节	公司简介和主要财务指标.....	5
第三节	管理层讨论与分析.....	9
第四节	公司治理、环境和社会.....	39
第五节	重要事项.....	55
第六节	股份变动及股东情况.....	73
第七节	债券相关情况.....	77
第八节	财务报告.....	78

备查文件目录	载有公司董事长签名的年度报告文本
	载有法定代表人、主管会计工作负责人、会计机构负责人签名并盖章的财务报表
	其他相关文件

## 第一节 释义

### 一、 释义

在本报告书中，除非文义另有所指，下列词语具有如下含义：

常用词语释义		
福龙马、龙马环卫、本公司、公司	指	福龙马集团股份有限公司（曾用名：福建龙马环卫装备股份有限公司）
福龙马环境	指	福建福龙马环境服务有限公司
龙环环境	指	福建省龙环环境工程有限公司
龙马互联	指	龙马互联（福建）科技有限公司
福龙马海南国际	指	福龙马（海南）国际贸易有限公司
乌审旗福龙马	指	福龙马环境科技服务（乌审旗）有限公司
龙马环境科技	指	福龙马环境科技（苏州）有限公司
乐东龙马	指	乐东龙马环卫环境工程有限公司
海口龙马	指	海口龙马环卫环境工程有限公司
河南龙马	指	河南龙马环境产业有限公司
城服机器人	指	福龙马城服机器人科技有限公司
PPP	指	（Public-Private-Partnership，政府和社会资本合作），是指在公共服务领域，政府采取竞争性方式选择具有投资、运营管理能力的社会资本，双方按照平等协商原则订立合同，由社会资本提供公共服务，政府依据公共服务绩效评价结果向社会资本支付对价。
《公司章程》	指	《福龙马集团股份有限公司章程》
股东会	指	福龙马集团股份有限公司股东会
董事会	指	福龙马集团股份有限公司董事会
证监会、中国证监会	指	中国证券监督管理委员会
上交所	指	上海证券交易所
《公司法》	指	《中华人民共和国公司法》
《证券法》	指	《中华人民共和国证券法》
A 股	指	每股面值 1.00 元人民币之普通股
上市	指	本公司股票获准在上海证券交易所挂牌交易
元	指	人民币元
报告期	指	2025 年 1 月 1 日至 12 月 31 日

本报告中，部分合计数与各加数直接相加之和在尾数上可能略有差异，主要系四舍五入造成。

## 第二节 公司简介和主要财务指标

### 一、公司信息

公司的中文名称	福龙马集团股份有限公司
公司的中文简称	福龙马
公司的外文名称	Fulongma Group Co., Ltd.
公司的外文名称缩写	FLM
公司的法定代表人	张西泠

### 二、联系人和联系方式

	董事会秘书	证券事务代表
姓名	邓勇强	王培棉
联系地址	福建省龙岩市新罗区东肖镇东华社区龙腾南路42号福龙马集团股份有限公司董事会秘书办公室	福建省龙岩市新罗区东肖镇东华社区龙腾南路42号福龙马集团股份有限公司证券事务部
电话	0597-2796968	0597-2962796
传真	0597-2962796	0597-2962796
电子信箱	investor@fjlm.com.cn	investor@fjlm.com.cn

### 三、基本情况简介

公司注册地址	福建省龙岩市新罗区东肖镇东华社区龙腾南路42号
公司注册地址的历史变更情况	详见上交所网站（www.sse.com.cn）公告编号：2021-093
公司办公地址	福建省龙岩市新罗区东肖镇东华社区龙腾南路42号
公司办公地址的邮政编码	364028
公司网址	http://www.fjlm.com.cn
电子信箱	investor@fjlm.com.cn

### 四、信息披露及备置地点

公司披露年度报告的媒体名称及网址	《上海证券报》
公司披露年度报告的证券交易所网址	http://www.sse.com.cn
公司年度报告备置地点	福建省龙岩市新罗区东肖镇东华社区龙腾南路42号福龙马集团股份有限公司证券事务部

### 五、公司股票简况

公司股票简况				
股票种类	股票上市交易所	股票简称	股票代码	变更前股票简称
人民币普通股（A股）	上海证券交易所	福龙马	603686	龙马环卫

### 六、其他相关资料

公司聘请的会计师事务所（境内）	名称	天健会计师事务所（特殊普通合伙）
	办公地址	浙江省杭州市西湖区西溪路128号新湖商务大厦6楼
	签字会计师姓名	叶贤斌、汪珂琦

## 七、近三年主要会计数据和财务指标

### (一) 主要会计数据

单位：元 币种：人民币

主要会计数据	2025年	2024年	本期比上年同期增减(%)	2023年
营业收入	4,926,341,782.43	5,039,835,114.98	-2.25	5,106,346,252.96
利润总额	301,371,721.91	276,779,084.85	8.89	413,709,296.11
归属于上市公司股东的净利润	155,172,018.90	145,443,767.61	6.69	232,447,315.58
归属于上市公司股东的扣除非经常性损益的净利润	151,240,532.57	125,296,432.26	20.71	198,166,052.50
经营活动产生的现金流量净额	516,609,162.11	56,751,398.50	810.30	867,704,076.27
	2025年末	2024年末	本期末比上年同期末增减(%)	2023年末
归属于上市公司股东的净资产	3,435,111,754.81	3,343,130,239.44	2.75	3,318,039,075.10
总资产	7,165,126,556.33	6,740,851,548.54	6.29	6,120,853,896.04

### (二) 主要财务指标

主要财务指标	2025年	2024年	本期比上年同期增减(%)	2023年
基本每股收益(元/股)	0.37	0.35	5.71	0.56
稀释每股收益(元/股)	0.37	0.35	5.71	0.56
扣除非经常性损益后的基本每股收益(元/股)	0.36	0.30	20.00	0.48
加权平均净资产收益率(%)	4.58	4.38	增加0.20个百分点	7.18
扣除非经常性损益后的加权平均净资产收益率(%)	4.46	3.77	增加0.69个百分点	6.12

报告期末公司前三年主要会计数据和财务指标的说明

适用 不适用

- 1、报告期内，公司营业收入比上年同期减少 2.25%，主要系环境生态产业运营收入减少所致。
- 2、报告期内，归属于上市公司股东的净利润比上年同期增长 6.69%，主要系计提坏账准备变动所致。
- 3、报告期内，经营活动产生的现金流量净额同比增长 810.30%，主要系货款回笼增加所致。
- 4、报告期内，基本每股收益比上年同期增长 5.71%，扣除非经常性损益后的基本每股收益比上年同期增长 20.00%，主要系净利润增加所致。

## 八、境内外会计准则下会计数据差异

(一) 同时按照国际会计准则与按中国会计准则披露的财务报告中净利润和归属于上市公司股东的净资产差异情况

适用 不适用

(二) 同时按照境外会计准则与按中国会计准则披露的财务报告中净利润和归属于上市公司股东的净资产差异情况

适用 不适用

(三) 境内外会计准则差异的说明：

适用 不适用

### 九、2025年分季度主要财务数据

单位：元 币种：人民币

	第一季度 (1-3 月份)	第二季度 (4-6 月份)	第三季度 (7-9 月份)	第四季度 (10-12 月份)
营业收入	1,164,229,476.95	1,258,404,696.31	1,176,204,984.63	1,327,502,624.54
归属于上市公司股东的净利润	63,490,270.99	30,250,201.41	19,532,206.70	41,899,339.80
归属于上市公司股东的扣除非经常性损益后的净利润	62,663,926.36	28,721,592.28	16,536,644.22	43,318,369.71
经营活动产生的现金流量净额	31,732,970.04	3,122,470.19	117,545,955.30	364,207,766.58

季度数据与已披露定期报告数据差异说明

适用 不适用

### 十、非经常性损益项目和金额

适用 不适用

单位：元 币种：人民币

非经常性损益项目	2025 年金额	附注（如适用）	2024 年金额	2023 年金额
非流动性资产处置损益，包括已计提资产减值准备的冲销部分	-3,632,234.77		-6,614,850.25	-3,031,165.85
计入当期损益的政府补助，但与公司正常经营业务密切相关、符合国家政策规定、按照确定的标准享有、对公司损益产生持续影响的政府补助除外	10,931,161.36		14,652,630.30	18,552,680.52
除同公司正常经营业务相关的有效套期保值业务外，非金融企业持有金融资产和金融负债产生的公允价值变动损益以及处置金融资产和金融负债产生的损益	10,981,369.34		1,733,929.53	3,532,275.76
单独进行减值测试的应收款项减值准备转回	1,635,797.50		20,889,819.62	22,786,535.44
企业取得子公司、联营企业及合营企业的投资成本小于取得投资时应享有被投资单位可辨认净资产公允价值产生的收益				52,611.59
债务重组损益	5,089,242.63		-304,400.00	506,621.95
除上述各项之外的其他营业外收入和	-15,795,874.25		-8,146,644.08	-3,732,623.81

支出				
减：所得税影响额	4,858,892.24		2,268,751.82	3,694,465.18
少数股东权益影响额（税后）	419,083.24		-205,602.05	691,207.34
合计	3,931,486.33		20,147,335.35	34,281,263.08

对公司将《公开发行证券的公司信息披露解释性公告第1号——非经常性损益》未列举的项目认定为非经常性损益项目且金额重大的，以及将《公开发行证券的公司信息披露解释性公告第1号——非经常性损益》中列举的非经常性损益项目界定为经常性损益的项目，应说明原因。

适用 不适用

十一、存在股权激励、员工持股计划的公司可选择披露扣除股份支付影响后的净利润

适用 不适用

十二、采用公允价值计量的项目

适用 不适用

单位：元 币种：人民币

项目名称	期初余额	期末余额	当期变动	对当期利润的影响金额
交易性金融资产	151,378,906.01	232,163,930.56	80,785,024.55	4,333,413.44
应收款项融资	29,195,221.04	52,746,366.56	23,551,145.52	
其他非流动金融资产	10,000,000.00		-10,000,000.00	
合计	190,574,127.05	284,910,297.12	94,336,170.07	4,333,413.44

十三、其他

适用 不适用

### 第三节 管理层讨论与分析

#### 一、报告期内公司从事的业务情况

二十多年来，公司始终致力于用科技和创新打造美好人居环境，坚持行业首创的“装备+服务”协同发展战略，聚焦于人居环境治理的前中后端，凭借智能装备制造和环境生态产业运营两大核心业务的深厚经验，不断向资源循环可持续发展领域拓展，目前已形成完整产业链布局。

##### 1. 智能装备制造

公司智能装备制造业务涵盖环卫装备制造和城市服务机器人制造。

环卫装备制造领域，公司依托深厚的生产制造能力，持续加大科技研发投入，以新能源、智能化为核心，不断优化产品结构和系列化布局。公司主营“福龙马”牌环卫装备，涵盖路面保洁、垃圾收转（含垃圾中转装备）两大类，并积极研发生产应急消防类产品，目前产品已覆盖 37 个系列，总计 772 款车型，其中纯电动产品 23 个系列 265 款，氢燃料电池产品 28 款，覆盖了各吨位级主销车型，产品可广泛满足城乡镇村的道路清扫保洁、垃圾收转、垃圾分类处置、环境消杀、应急排涝及智慧城市建设等多元作业需求。公司环卫装备以中高端和创新产品为主，国内市场占有率位居行业前列。公司构建了覆盖全国的销售网络，以直销为主、经销代销为辅，直接参与政府和企业的招标和询价活动，提供高效、便捷的营销和售后服务。

产品类别	产品系列	主要作业功能	燃料种类
路面保洁装备	洗扫车	路面清扫、路面洗扫、洒水	柴油、纯电动、氢气、NG、LNG
	扫路车	路面清扫	柴油、纯电动、汽油、氢气、NG、LNG
	吸尘车	抽吸路面粉尘	柴油、纯电动、NG、LNG
	清洗车	路面清洗、洒水、消杀消毒	柴油、纯电动、氢气、NG、LNG、柴油/电混合动力
	洒水车	路面洒水	柴油、氢气
	多功能抑尘车	喷洒水雾降尘、增湿降温、消杀消毒	柴油、纯电动、NG
	路面养护车	站台、道路附属设施清洗，人行道、步行街路面清洗、消杀消毒	柴油、纯电动、汽油、氢气
	护栏清洗车	道路护栏清洗	柴油、纯电动
	下水道疏通清洗车	下水道吸污、疏通、养护等	柴油
	吸污车	抽吸污泥、污水	柴油、纯电动、氢气
	吸污净化车	化粪池，污水沟和下水道清理	柴油
	环境监测车	市容环境监控等功能	汽油
	吸粪车	化粪池，污水沟和下水道清理	柴油、纯电动
	绿化喷洒车	路面清洗、洒水	柴油、纯电动
	墙面清洗车	隧道壁面、隔音墙面等立面的机械化清洗保洁	柴油
	物料粉碎车	大件垃圾破碎	柴油
	垃圾桶清洗车	垃圾桶清洗	柴油
	除雪车	道路除雪	柴油、纯电动
	道路污染清除车	道路污染清除	柴油、纯电动
	检测车	环境空气监测检测	纯电动
清洗吸污车	下水道清理、吸污	柴油	
绿化综合养护车	绿化作物修剪、收集	柴油	
垃圾收运装备	压缩式垃圾车	生活垃圾收运、压缩	柴油、纯电动、氢气、NG、LNG、柴油/电混合动力

(含垃圾中转装备)	压缩式对接垃圾车	生活垃圾转运, 可与站或车对接	柴油、纯电动、汽油、NG、LNG
	垃圾转运车	生活垃圾转运, 可与站或车对接	柴油
	餐厨垃圾车	餐厨垃圾收运	柴油、纯电动、NG、LNG、柴油/电混合动力
	自装卸式垃圾车	带有提升装置的生活垃圾收运	柴油、纯电动、汽油
	自卸式垃圾车	生活垃圾收运	柴油、纯电动、汽油、NG
	桶装垃圾运输车	桶装垃圾收运	柴油、纯电动、汽油
	密闭式桶装垃圾车	桶装垃圾收运	柴油、纯电动、汽油、氢气
	车厢可卸式垃圾车	与垃圾收集箱配套, 实现垃圾收运	柴油、纯电动、汽油、NG
	分捡垃圾运输车	运输分拣垃圾	柴油
	厢式垃圾车	生活垃圾转运, 可与站或车对接	柴油、纯电动
	垃圾收集箱	与车厢可卸式垃圾车配套, 实现垃圾收运	/
	垃圾压缩机	生活垃圾压缩	/
垃圾压缩中转站	垃圾收运、压缩、中转	/	
应急消防装备	电源车	应急发电	纯电动
	大流量排水抢险车	应急抢险	柴油
	远程供排水抢险车	应急抢险	柴油
	消防车	应急消防	柴油

## 路面保洁



## 垃圾收运



## 应急消防



## 城服机器人



图福龙马智能装备系列产品

城市服务机器人制造领域，依托公司丰富的环卫场景及装备制造优势，不断完善智慧城服机器人产品谱系及智慧环卫运营全栈式解决方案。公司以“场景先行”为牵引，持续拓展城市服务应用场景，推出 XD30 智能清扫车、SD22 智能清扫车、SD18 智能扫路机、SD15 无人驾驶清扫机器人、CD60 智能充电机器人和 XJ10 巡检机器人等多款产品，以城服机器人装备为载体，融合 5G、GIS、物联网、大数据、云计算、人工智能等技术，打造“智能终端+移动互联网+云平台+智能管控中心”四位一体的智慧环卫运营平台，助力环卫行业数字化、智能化升级与智慧城市建设。公司城服机器人相关产品及解决方案已累计在全国 24 个省份 60 余个城市实现场景化示范运营，市场影响力与品牌认可度持续提升。




图福龙马城服机器人的部分运营场景

公司积极开拓国际市场，在深耕传统市场的同时，持续拓展新兴市场版图。已在中国香港、澳门地区、印度尼西亚等多个国家和地区设立了销售分支机构，产品批量出口到中国香港、澳门、台湾地区及东南亚、中东、中亚、南美洲等 40 多个国家和地区。未来，公司将持续挖潜海外新能源环卫装备市场潜力，稳步推进国际业务拓展，提升全球市场份额与品牌影响力。

## 2. 环境生态产业运营

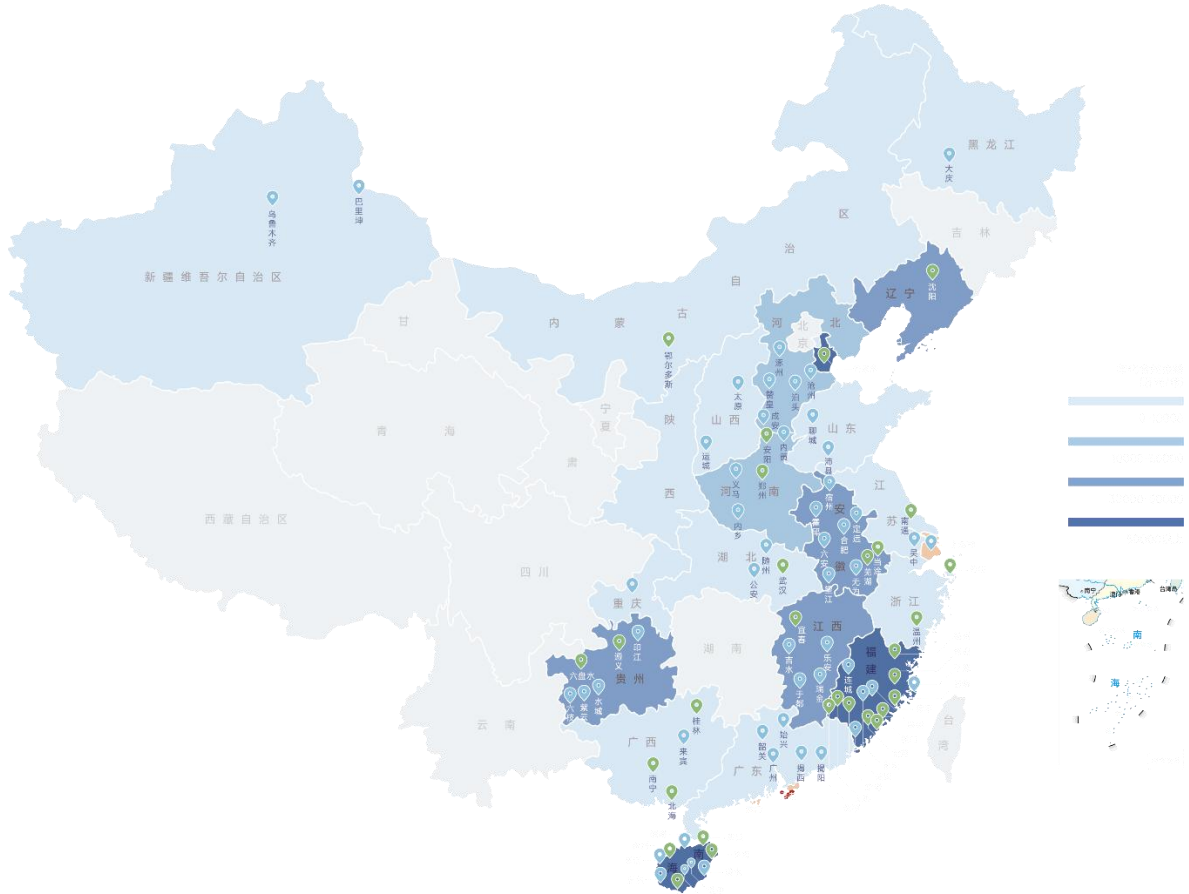
公司深耕环卫服务领域二十余年，依托专业团队与行业经验，积极参与各地政府环卫服务、城市大管家等项目的招投标和询价活动，中标后与当地代表企业或环卫主管部门签订合同，合作模式主要包括政府购买服务、特许经营权、政府与社会资本合作（PPP）等。

公司核心服务涵盖城乡环境卫生服务、园林绿化管养、市政设施维护、再生资源回收处置、智慧环卫及城市综合物业管理。随着城市管理要求持续提升，公司不断突破传统环卫业务边界，创新发展模式。公司致力于成为国内领先的人居环境整体解决方案提供商，提供全链条综合城市服务，业务覆盖城乡镇村及市政、交通、社区、校园等多元场景，延伸园林绿化、城乡综合巡查、市政维护等增值业务内容，并重点布局“城乡一体化”“城市大管家”和“城市智慧运营”等创新模式，以“技术+运营+服务”一体化解决方案精准适配行业升级需求。



图福龙马环境生态产业运营圈


依托大数据、AI、物联网等技术，公司搭建智慧环卫云平台及配套软硬件体系，实现对人、车、物、事的全域智能管控，有效提升作业质量与运营效率、降低运营成本。该平台项目成功入选工信部“2022 年大数据产业发展试点示范项目”及“2022 年新一代信息技术与制造业融合发展试点示范名单”，旗下龙马互联斩获“省级数据技术和数据应用企业”“省级科技型中小企业”“省级专精特新中小企业”和“市级工业企业数字化服务商”等多项资质荣誉，彰显了公司在智慧环卫领域的领先优势与行业认可度。



图福龙马环境生态产业运营业务版图

### 3.资源循环可持续发展

公司秉持可持续发展理念，积极拓展资源循环可持续发展领域，以技术创新推动资源高效环保处置与资源循环利用。旗下龙马环境科技作为高新技术企业，专注于餐厨/厨余垃圾综合处理和渗滤液处理领域，凭借核心技术和创新能力，在环保领域取得了显著成果，其“三废高效治理与资源化利用关键技术及产业化应用”项目荣获中国商业联合会科技进步奖二等奖。截至 2025 年 12 月 31 日，公司在手垃圾焚烧项目处理能力达到 500 吨/天，餐厨垃圾资源化项目处理能力为 405 吨/天，渗滤液无害化项目运营处理能力为 80 吨/天。



图福龙马资源循环业务核心产品

报告期内公司新增重要非主营业务的说明

□适用 √不适用

## 二、报告期内公司所处行业情况

### (一) 公司所属行业情况

环卫装备和环卫服务行业在我国经济社会发展中具有重要基础性作用，其市场发展状况和行业趋势直接关系到城乡环境质量改善、居民生活品质提升以及城乡可持续发展水平。行业发展主要受政府政策引导、人口基数庞大、老龄化趋势深化、城镇化进程稳步推进、居民环卫意识提升、政府投入力度加大、环卫机械化率提高等多重因素影响。

#### 1. 环卫装备行业发展情况

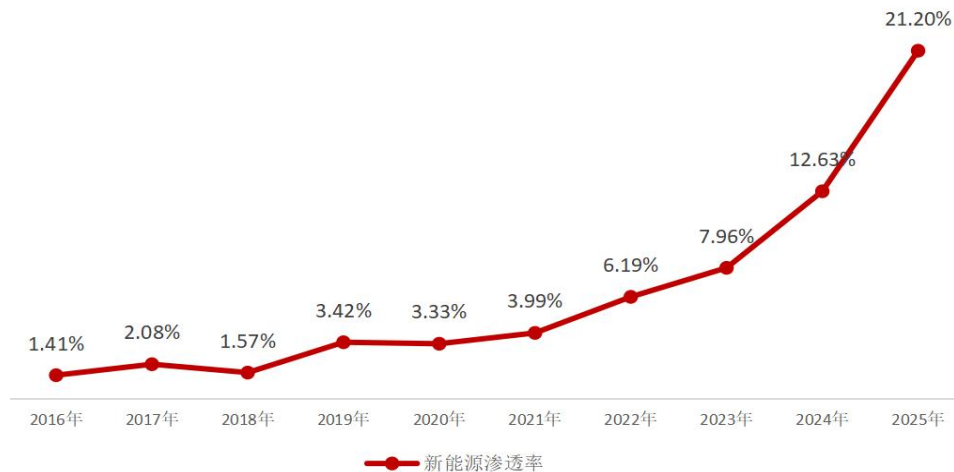
根据国家金融监督管理总局新车交强险统计数据（以下简称“上险数据”）统计，2025年我国环卫车总销量 77,228 辆，同比增长 10.33%，扭转多年下滑趋势，其中环卫创新产品和中高端作业车型占比 43.76%，销量 33,792 辆，同比增长 7.4%。



图环卫装备行业历年上险数量

(数据来源：国家金融监督管理总局新车交强险统计数据)

2025年，在大规模设备更新、市政基础设施设备更新、电动化试点和“人工智能+”行动等政策驱动下，新能源环卫装备快速增长，销量达 16,375 辆，渗透率快速提升至 21.2%，预计后续将持续保持高速增长态势。



图新能源环卫装备历年上险数量占比

(数据来源：上险数据，新能源包括纯电动、插电混合动力、氢燃料电池等)

2025年，无人环卫迎来爆发式增长。据环境司南统计，全国环卫服务项目招标中涉及无人环卫设备达1,676台套，以清扫保洁为核心应用场景，以“环卫+无人驾驶试点”模式为主，项目分布广泛、金额分化。设备采购为次要模式。市场主流产品为小吨位产品，适配广场、公园等半封闭场景，降本增效下可在运营的第3到5年实现经济性。目前各地已经陆续向环卫作业的低速无人车开放了道路测试许可，在多重因素驱动下，无人环卫已从零星试点迈入批量应用和规模化采购阶段。

## 2. 环卫服务行业发展情况

根据“环境司南”不完全统计，2025年，我国新开标环卫服务类项目（含标段）的年化合同金额为966亿元，合同总金额为2,376亿元。环卫服务市场由高速扩张转向平稳发展。



图环卫服务行业历年新签合同金额  
(数据来源：“环境司南”不完全统计数据)

环卫服务行业将从单一服务向涵盖垃圾分类、资源化利用、智慧运维的综合解决方案转型，市场拓展从增量扩张转向存量优化，绿色低碳发展成为行业共识。“城市大管家”“城乡一体化”逐步兴起并持续深化，项目呈现长周期、一体化、高金额特征。技术驱动成为核心引擎，智慧环卫云平台、大数据运维系统广泛应用，新能源装备渗透率不断提升，行业变革对企业资金实力、精细化运营和科技赋能能力提出更高要求。

无人环卫服务项目从示范试点逐步走向小规模商业化应用。据环境司南统计，报告期内“环卫+无人环卫”的试点和设备采购项目共计288个，超过历年总和，分布于19省59市，年化金额74.71亿元，同比增长583%，合同总金额194.87亿元，约占市场化服务总量的8%。广东领先全国，深圳形成降本标杆。无人环卫已成为行业重要发展趋势。

## 3. 行业发展有利因素

### (1) 政府政策引导

近年来，环境卫生服务行业法律法规和规章制度的建设取得重大成就。国家和地方政府不断完善环境保护和环境卫生方面的法律法规，为行业创造了公平的市场竞争环境，引导和推动行业健康快速发展。

时间	文件名称	主要内容
2025年1月	关于2025年加力扩围实施大规模设备更新和消费品以旧换新政策的通知	进一步扩大市政基础设施领域设备更新实施范围与政策支持力度，重点支持高端化、智能化、绿色化设备应用。强化对新能源环卫装备、智能化无人化环卫作业机具设备更新购置的政策扶持，持续释放环卫装备市场规模化更新需求。

时间	文件名称	主要内容
2025年1月	关于建设美丽中国先行区的实施意见	明确美丽中国先行区建设的总体要求、重点任务与考核体系，将城乡人居环境整治、城市环境设施提质升级、垃圾分类水平、废弃物循环利用体系等纳入核心任务。有利于推动环卫服务向精细化、智能化、资源化、绿色化转型，为环卫全产业链高质量发展提供明确政策导向。
2025年2月	中共中央、国务院关于进一步深化农村改革扎实推进乡村全面振兴的意见	明确促进城乡产业发展、基础设施、公共服务一体化，将加强农村生态环境治理作为乡村全面振兴的重点任务，提出深入打好农业农村污染治理攻坚战，持续推进农村人居环境整治提升，建设美丽乡村的要求。为环卫行业下沉县域及乡镇农村市场提供坚实政策支撑，环卫市场有望持续扩容。
2025年2月	关于启动第二批公共领域车辆全面电动化先行区试点的通知	新增天津、常州、无锡、宜宾、临沂、淮南、西安、咸阳、渭南和雄安新区等10个城市开展试点工作，实施周期为2024—2026年。推广领域涵盖公务用车、出租车、城市公交车、环卫车等。预计新增推广新能源汽车超过25万辆……通过试点，探索可复制可推广的经验和模式，带动新能源汽车全面市场化拓展和绿色低碳交通运输体系建设……
2025年7月	住房和城乡建设部办公厅关于行业标准《城市道路清扫面积测算方法(修订征求意见稿)》公开征求意见的通知	住建部就《城市道路清扫面积测算方法》行业标准修订面向社会公开征求意见，该修订为农村道路的清扫标准提供了依据。细化了道路清扫保洁面积的测算口径、计算方法与技术规范，将有效推动环卫服务行业标准化、规范化发展。
2025年8月	关于规范政府和社会资本合作存量项目建设和运营的指导意见	明确政府和社会资本合作（PPP）存量项目的规范运营要求、全生命周期管理机制与风险控制准则，细化特许经营模式下环卫服务类存量项目的运营标准、付费机制、绩效考核与合同管理要求；提出鼓励社会资本参与存量环卫项目提质升级，保障参与企业合法权益、稳定市场预期，进一步完善环卫服务行业市场化、规范化运作的制度保障，推动具备长期稳定收益的环卫特许经营项目健康可持续发展。
2025年8月	国务院关于深入实施“人工智能+”行动的意见	围绕人工智能与实体经济深度融合，明确“人工智能+”在市政公用、城市治理、生态环保等重点应用方向。积极发挥人工智能在创造新岗位和赋能传统岗位方面的作用，探索人机协同的新型组织架构和管理模式，培育发展智能代理等创新型工作形态，推动在劳动力紧缺、环境高危等岗位应用；有序推动市政基础设施智能化改造升级，探索面向新一代智能终端发展的城市规划、建设与治理，提升城市运行智能化水平。从政策端推动了无人驾驶环卫装备、智慧环卫管控平台的研发与规模化推广，推动无人环卫作业场景常态化运营，构建“AI+环卫”全链条解决方案。
2026年1月	关于推动解决政府采购异常低价问题的通知	针对政府采购领域异常低价竞标、恶性竞争等突出问题，明确政府采购项目的价格评审规则、异常低价认定标准与处置机制；重点规范市政环卫服务、环卫装备采购等政府购买服务类项目的招投标行为，强化采购人主体责任，健全全流程监管机制，遏制行业低价恶性竞争，维护公平有序的市场环境，保障环卫服务与装备采购项目的高质量安全，推动行业良性健康发展。

## (2) 人口规模大且老龄化趋势日显

我国人口基数超过14亿人，需要收运处理的垃圾总量与人口数量呈正相关关系，为环卫装备市场需求提供了需求保障。随着自然出生率持续下降，人口老龄化趋势日益明显，用工成本上升，进一步加速行业机械化率，环卫装备智能化、人性化需求显现。

### （3）城镇化进程稳步推进及美丽中国目标基本实现

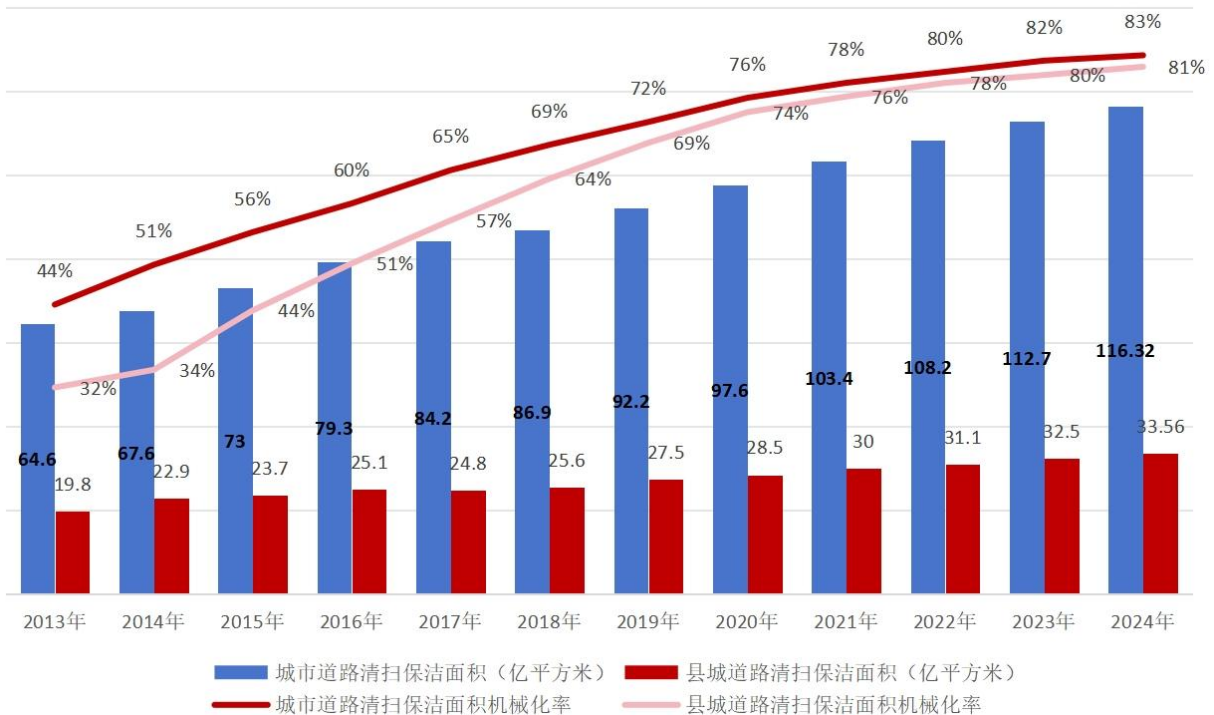
国家统计局《2024年统计年鉴》显示，2024年中国城镇化率提升至67%。伴随城镇化进程稳步推进，城市数量、规模和人口迅速增长，生活垃圾清运总量也在增加。住房和城乡建设部《2024年城乡建设统计年鉴》（以下简称《城乡年鉴》）显示，我国城市及县城的生活垃圾清运量从2013年的23,745万吨增至2024年的32,934万吨，年均增长3.22%；城市及县城的市容环卫专用车辆设备总数由2013年的161,648台增至2024年的462,376台，年均增长15.5%。

### （4）政府环境卫生投入力度大

随着我国经济发展，人民生活水平和环境理念不断提高，政府积极推动环卫事业改革，提高环卫作业机械化率，营造美好人居环境。据《城乡年鉴》数据显示，2024年国家对于城市和县城市政公用设施建设固定资产投资中保持着对市容环境卫生的投资，投资金额516.7亿元，保障了环卫装备和环卫服务行业的发展。

### （5）环卫机械化率持续提高

在人口老龄化、城镇化、公路里程增加和建设美丽中国等大背景下，机械作业以其高效、安全和环保的突出优势，推动环境卫生行业快速发展，城市人力扫大街的现象减少，环卫装备需求依然存在。据《城乡年鉴》数据显示，我国城市和县城的道路清扫面积分别从2013年的64.60亿平方米和19.76亿平方米增长到2024年的116.32亿平方米和33.56亿平方米，年均增长6.67%和5.82%，城市和县城的道路机械化清扫率分别从44.4%和31.7%提高到82.62%和80.86%，合计达到82.23%，城乡卫生已基本实现全面环卫装备化。



图城市和县城历年道路清扫保洁面积机械化率水平  
(数据来源：国家住房和城乡建设部各年城乡建设统计年鉴)

## 三、经营情况讨论与分析

2025年，公司牢牢把握“智慧城市”与“新质生产力”发展机遇，坚定围绕“打造高质量可持续发展企业”核心目标，推动主营业务夯实、升级智慧城市服务生态、组织能力进化与数字化深度融合。报告期内，公司新能源装备驱动业绩增长，环境服务业务存量稳固，海外业务稳步

增长，环境科技稳中有进，智慧城市服务生态升级，战略转型迈出坚实步伐。年内公司荣获“福建省科学技术进步奖一等奖和二等奖”，获评“2025中国环境企业营收50强”“2025年度环卫十大影响力企业”，再度荣登福建省品牌价值百强榜单，连续七年入选“福建省制造业企业100强”榜单，荣膺“广州城市合伙人”。

2025年，公司实现营业收入49.26亿元，毛利率22.64%，归属于上市公司股东的净利润1.55亿元，实现经营活动产生的现金流量净额5.17亿元，同比增长810.30%。截至本报告期末，公司总资产71.65亿元，归属于上市公司股东的净资产34.35亿元。

### （一）“抢”字当头，智能装备业务勇开新局、抢抓先机

紧抓大规模设备更新、市政基础设施更新和超长期国债项目资金集中释放窗口期，深化研产销全链条协同、大兵团作战，重视千万级大订单，在闽、鲁、豫等省实现订单大幅增长，逾期欠款清收工作实现较大突破，超额完成年度回款目标。2025年，公司智能装备制造业务收入11.47亿元，毛利率26.21%，市场占有率为3.94%，环卫创新产品和中高端作业车型市场占有率6.70%，行业第四。新能源环卫装备（含CITIBOT城服机器人）销量1,191台，收入6.00亿元，毛利率24.44%，市场占有率7.35%，行业第三，成为公司驱动业务增长的核心引擎。

城市服务机器人方面，完成XD30智能清扫和XJ10巡检机器人等3款新品正向开发及SD15和SD22两款核心产品迭代优化。SD15无人清扫机器人实现批量化生产，批量服务全运会场馆保洁工作，荣膺“广州城市合伙人”，并成功突破海外市场；SD22完成多个示范场景交付，成功获得青岛、龙岩等地的测试牌照。龙岩市中心城区环卫一体化项目无人化集群作业应用实践案例在“2025深圳国际人工智能环卫机器人应用创新大赛”上荣获一等奖，公司是唯一一家获得该奖项的深圳市外企业，品牌价值与行业影响力进一步提升。

### （二）“稳”字托底，环境生态产业运营业务提质增效、行稳致远

项目拓展方面，积极探索无人环卫优势的精准应用，为业绩可持续增长开辟新路径；持续在天津打造项目集群示范区，成为继福建、海南之外的又一服务高地，具有显著的标杆意义与示范价值。运营管理方面，强化全面预算与成本管控，积极利用政府化债等政策契机，加大历史欠款清收力度，改善经营现金流。人才建设方面，通过外引内培与动态调派机制，有效输送关键岗位人才。数字赋能方面，智慧云平台在近80家项目公司实现全域覆盖和深度使用，成功获取实用新型专利5项，顺利通过企业标准化良好行为5A级资质复评。

2025年，公司环境生态产业运营业务收入36.66亿元，毛利率为21.92%。2025年公司中标环卫服务项目43个，首年年度金额为5.96亿元，合同总金额为18.75亿元。截至2025年12月31日，公司在履行的环卫服务项目年化合同金额40.44亿元，合同总金额330.12亿元（含项目顺延服务年限合同金额及已中标项目补充合同金额），待履行的合同总金额188.36亿元。公司在手的环卫服务项目合同是公司未来稳定收入的来源，为公司在市场竞争中筑起坚实壁垒。

### （三）“跨”字破局，海外市场业务开拓提速、跨越发展

海外市场业务巩固既有重点市场优势，积极拓展海外新兴市场，核心经营指标实现跨越式增长，新签合同总额大幅增长。年内中标乌兹别克斯坦30台纯电动压缩式垃圾车采购项目，系海外自主投标项目的首次突破。公司成功推进墨西哥首个DKD模式项目，创造性解决国际关税变动下的整车出运难题；在严苛登检与紧迫工期双重挑战下，圆满交付越南68台套燃油+电动环卫车大批量订单；成功攻克意大利扫路车CE及PM10技术认证关键壁垒。

### （四）“健”字护航，财务结构持续优化、稳健向好

面对宏观环境的挑战与机遇，公司积极把握国家化解债务政策及超长期特别国债等财政支持窗口期，将政策红利转化为经营实效。公司将加强应收账款管理、改善经营现金流置于核心位置，积极与各地政府合作完善费用拨付机制，全力加快资金回笼。与此同时，公司注重财务结构的稳健性，在业务规模扩张的同时，通过多元化融资工具优化资本结构，并严格控制负债水平，确保利息保障倍数等关键指标保持在健康区间，为把握行业增长机遇、实现可持续高质量发展奠定了坚实的财务基础。

#### 四、报告期内核心竞争力分析

√适用 □不适用

公司是我国环卫装备、环卫服务的主要供应商之一，持之以恒地奉行专业化经营策略，专注于改善人居环境的技术探索与模式创新，形成了多项核心竞争优势。公司是高新技术企业、国家知识产权示范企业、全国模范劳动关系和谐企业、国家“守合同重信用”企业、国家服务型制造示范企业、国家级绿色工厂、福建省创新型企业，同时担任中国城市环境卫生协会（以下简称“中环协”）副会长单位及环卫运营专业委员会主任委员单位，并入选省级百强制造企业和百强民营企业。公司综合实力处于行业领先地位。

##### 1.全产业链的布局带来协同优势

公司凭借环卫装备产品的卓越质量、性能、技术水平，以及优质的客户服务，“福龙马”商标被认定为中国驰名商标、福建省著名商标，在业内树立了较高的品牌知名度和美誉度，赢得了业界广泛认可。公司环卫装备销售网络覆盖全国，为环境生态产业运营和资源循环可持续发展业务提供坚实的支持，公司环境生态产业运营业务已遍及全国 24 个省、自治区、直辖市，运营项目超过 200 个，积累了丰富的项目运营经验，为环卫装备和固废处置设备的迭代优化提供有针对性的建议。公司已完成智能装备制造、环境生态产业运营和资源循环可持续发展全产业链的布局，实现多业务资源的整合和共享，有效降低整体运营成本，能为客户提供一站式解决方案，从而在竞争激烈的市场中获得竞争优势。

##### 2.拥有面向未来的科技创新优势

环卫装备行业是技术密集型行业，公司建立了博士后科研工作站、省级企业技术中心、省级企业工程技术研究中心、省级企业重点实验室、省级工程研究中心、省级工业设计中心、省级物联网技术创新中心和省级科技成果产业化基地，具备持续高效的研发创新能力，产品推陈出新，在专用性能、可靠性、节能减排、场景适应性等方面有明显优势。截至 2025 年 12 月 31 日，公司及子公司拥有有效专利 625 项，其中发明专利 141 项，实用新型专利 464 项，外观专利 20 项，以及软件著作权 133 件，丰硕的自主知识产权成果为产品性能升级提供了坚实的技术保障。

公司设立科技创新中心，与高校共建联合实验室，深化产学研合作，加速科技成果转化。围绕“电动化、智能化、网联化”技术战略，公司持续投入人工智能、无人驾驶、智能控制等前沿领域，依托集团丰富的环卫场景资源和装备制造经验，构建了较为完整的智慧环卫智能机器人产品谱系及全栈式解决方案，助力环卫行业的数智化转型与升级，加快推动智慧城市建设进程。

公司将智慧化管理技术与智能设备深度融合，打造综合性智慧云平台，实现环境生态产业运营的全时段、透明化管理。创新打造山水林田湖草沙智慧巡查系统，运用无人机、无人船等设备提升生产作业和应急响应能力，引领行业运营模式创新，提升城市综合管理水平。

##### 3.独具“龙马”特色的专业运营管理优势

环卫装备领域，面对各地气候条件、城乡建设差异带来的多样化作业需求，公司凭借深刻的行业理解、丰富的生产经验和持续技术创新，实现迅速响应、个性化设计和柔性化生产，成功研发出一系列性能卓越、品质可靠的产品，为各类环卫作业需求提供整体解决方案。同时，公司灵活调整产品结构与营销策略，确保在激烈的市场竞争中稳固市场地位，以“成就环境专家”的理想和“天下环卫一家人”的价值主张，凝聚企业向心力，赢得客户的广泛信赖。

环境生态产业运营领域，公司依托大量的项目实践，构建了独具龙马特色的“四统一、四满意、四保障”品质管理体系，通过场景化方案、科学装备配置、标准化工作流程及内外部多级监督考评机制，总结提炼共性问题，精准定向解决项目差异化需求。同时，公司建立多个培训基地，完善运营管理人员分级培养机制，形成可复制、标准化的运营管理模式。在业务拓展上，公司深度挖掘城市管理需求，突破空间壁垒，延伸业务内容，布局“城乡大物管”“城市智慧运营”等创新模式，提升服务附加值，在巩固品牌优势的同时实现了稳定收益与可持续发展。

##### 4.覆盖“售前售后”全流程服务优势

环卫装备对运行可靠性与售后响应速度要求高。公司深耕行业逾 20 年，坚持“服务第一、用户至上”的宗旨，构建了高效协同的营销与售后服务一体化体系。公司在全国绝大部分城市设置了销售网点、售后服务站和配件供应库，配备了近 300 名专业营销人员及售后服务人员、近 100 台售后服务专车，可快速响应市场与客户需求，产品远销全国各地及东南亚、中东、南美、欧洲等国家和地区。“售后服务万里行”活动不断深化，数智化的售后模式不断升级，获评“全国国标五星级售后服务企业”。

作为中环协环卫作业运营专业委员会主任委员单位，公司积极引领行业规范化发展。报告期内，公司累计主编、参编国家、行业及团体标准 54 项，其中已发布标准 40 项，其中国家标准、地方标准和行业标准 18 项。公司与国家级科研机构保持良好合作，主导行业运营管理、标准规范、服务模式等技术交流，可为客户提供包含培训、咨询在内的全流程顾问式服务，量身定制最优环卫运营解决方案。

凭借优质服务与综合实力，公司先后获得“城市管家服务特级认证证书”“福建省服务业民营企业 100 强”“2025 年度环卫行业 20 强企业”“2025 年度城市服务行业十大影响力企业”“2025 年度环卫装备行业十大影响力企业”等荣誉，并连续多年获评“中国环卫十大影响力企业”。

### 5. 优秀企业文化和高素质团队的优势

公司始终专注于环境卫生事业，以“传承龙马精神、成就环境专家”为使命，秉承“务实、创新、活力、进取”企业核心价值观，坚持“求新求变、永续经营”的经营理念，依托环卫装备核心优势，持续推动技术与管理创新，不断拓展国内外市场。2015 年上市后，公司确定了“装备+服务”协同发展战略，2019 年进一步向下游布局资源循环可持续发展领域，开创了发展新局面。创新与专注已成为公司传承至今的核心发展基因。

公司经营管理团队结构多元，涵盖技术、市场、销售、运营、管理等各类专业人才，始终贯彻“高、严、细、实”的管理方针，关键技术带头人及核心技术人员均拥有不低于 10 年的产品开发经验，营销团队市场洞察力强、响应迅速，生产团队经验扎实，共同打造了一支敢担当、善作为、高素质的经营管理和员工队伍，为公司长期稳健发展提供坚实人才保障。

## 五、报告期内主要经营情况

2025 年度，公司实现营业收入 49.26 亿元（合并口径，下同），同比下降 2.25%；实现归属于母公司股东的净利润 1.55 亿元，同比增长 6.69%，实现经营活动产生的现金流量净额 5.17 亿元，同比增长 810.30%。截至 2025 年 12 月 31 日，公司总资产 71.65 亿元，较期初增长 6.29%；归属于上市公司股东的净资产 34.35 亿元，较期初增长 2.75%。

### （一）主营业务分析

#### 1、 利润表及现金流量表相关科目变动分析表

单位：元 币种：人民币

科目	本期数	上年同期数	变动比例（%）
营业收入	4,926,341,782.43	5,039,835,114.98	-2.25
营业成本	3,811,166,951.10	3,952,978,209.12	-3.59
销售费用	215,937,416.63	214,099,611.98	0.86
管理费用	355,621,465.43	369,882,689.27	-3.86
财务费用	21,985,631.57	8,344,621.30	163.47
研发费用	100,571,413.41	66,535,424.78	51.15
经营活动产生的现金流量净额	516,609,162.11	56,751,398.50	810.30
投资活动产生的现金流量净额	-264,651,942.96	-786,448,531.88	不适用
筹资活动产生的现金流量净额	-74,779,623.37	420,087,504.45	-117.80
投资收益	11,586,314.52	681,000.01	1,601.37
公允价值变动收益	4,333,413.44	683,767.12	533.76

资产减值损失	-28,016,722.05	-43,438,557.70	不适用
营业外支出	17,950,943.00	12,659,650.18	41.80

财务费用变动原因说明：主要系利息收入减少及利息支出增加所致。

研发费用变动原因说明：主要系研发投入增加所致。

经营活动产生的现金流量净额变动原因说明：主要系货款回笼增加所致。

投资活动产生的现金流量净额变动原因说明：主要系购建无形资产减少所致。

筹资活动产生的现金流量净额变动原因说明：主要系银行借款到期归还所致。

投资收益变动原因说明：主要系债务重组收益及处置其他非流动金融资产取得的收益所致。

公允价值变动收益变动原因说明：主要系计提理财产品收益所致。

资产减值损失变动原因说明：主要系合同资产计提减值准备减少所致。

营业外支出变动原因说明：主要系罚没款和滞纳金等支出增加所致。

本期公司业务类型、利润构成或利润来源发生重大变动的详细说明

适用 不适用

## 2、收入和成本分析

适用 不适用

2025年度，公司环境生态产业运营收入 36.66 亿元，同比下降 4.15%，占公司年度主营业务收入的 75.13%；智能装备收入 11.47 亿元，同比增长 6.36%，占公司年度主营业务收入的 23.51%；其他主营收入 0.67 亿元，同比下降 25.02%，占公司年度主营业务收入的 1.36%。

### (1). 主营业务分行业、分产品、分地区、分销售模式情况

单位：元 币种：人民币

主营业务分行业情况						
分行业	营业收入	营业成本	毛利率 (%)	营业收入比上年增减 (%)	营业成本比上年增减 (%)	毛利率比上年增减 (%)
环境生态产业运营	3,665,601,419.74	2,862,213,137.59	21.92	-4.15	-4.33	0.15
智能装备	1,146,850,700.30	846,289,550.00	26.21	6.36	-0.90	5.41
其他主营	66,604,296.02	65,518,960.22	1.63	-25.02	-2.54	-22.69
主营业务分产品情况						
分产品	营业收入	营业成本	毛利率 (%)	营业收入比上年增减 (%)	营业成本比上年增减 (%)	毛利率比上年增减 (%)
环境生态产业运营	3,665,601,419.74	2,862,213,137.59	21.92	-4.15	-4.33	0.15
智能装备	1,146,850,700.30	846,289,550.00	26.21	6.36	-0.90	5.41
其他主营	66,604,296.02	65,518,960.22	1.63	-25.02	-2.54	-22.69
主营业务分地区情况						
分地区	营业收入	营业成本	毛利率 (%)	营业收入比上年增减 (%)	营业成本比上年增减 (%)	毛利率比上年增减 (%)
华东	1,562,225,258.20	1,244,100,268.27	20.36	-6.88	-7.59	0.62
华南	1,136,180,920.64	865,389,262.64	23.83	-12.21	-14.10	1.68
华北	965,686,176.61	774,834,913.24	19.76	-6.04	-3.43	-2.17

西南	404,435,008.93	307,863,219.72	23.88	8.41	11.45	-2.08
东北	318,939,944.84	243,866,721.86	23.54	5.75	-2.48	6.46
华中	309,235,288.64	210,526,680.45	31.92	48.11	38.39	4.78
西北	133,561,275.55	94,924,626.57	28.93	71.93	60.55	5.04
国外	48,792,542.65	32,515,955.06	33.36	58.96	68.39	-3.73
<b>主营业务分销售模式情况</b>						
<b>销售模式</b>	<b>营业收入</b>	<b>营业成本</b>	<b>毛利率 (%)</b>	<b>营业收入比上年增减 (%)</b>	<b>营业成本比上年增减 (%)</b>	<b>毛利率比上年增减 (%)</b>
直销模式	4,546,175,368.42	3,512,736,846.03	22.73	-5.27	-6.46	0.98
分销模式	332,881,047.64	261,284,801.78	21.51	73.09	65.57	3.56

### (2). 产销量情况分析表

√适用 □不适用

主要产品	单位	生产量	销售量	库存量	生产量比上年增减 (%)	销售量比上年增减 (%)	库存量比上年增减 (%)
环卫清洁装备	台/套	1,406	1,604	302	-3.10	9.19	-39.60
垃圾收转装备	台/套	2,188	2,079	338	5.04	-7.56	47.60
合计	台/套	3,594	3,683	640	1.70	-0.94	-12.21

### (3). 重大采购合同、重大销售合同的履行情况

□适用 √不适用

### (4). 成本分析表

单位：元 币种：人民币

分行业情况							
分行业	成本构成项目	本期金额	本期占总成本比例 (%)	上年同期金额	上年同期占总成本比例 (%)	本期金额较上年同期变动比例 (%)	情况说明
环境生态产业运营	人工费、折旧、物料消耗	2,862,213,137.59	75.84	2,991,778,485.85	76.46	-4.33	
智能装备	直接材料、制造费用、人工费	846,289,550.00	22.42	853,991,712.12	21.82	-0.90	
其他主营	直接材料等	65,518,960.22	1.74	67,229,643.32	1.72	-2.54	
分产品情况							
分产品	成本构成项目	本期金额	本期占总成本比例 (%)	上年同期金额	上年同期占总成本比例 (%)	本期金额较上年同期变动比例 (%)	情况说明
环境生态产业运营	直接人力成本	1,956,236,834.62	68.35	2,068,608,171.77	69.14	-5.43	
环境生态产业运营	机械成本	556,116,371.31	19.43	573,574,634.21	19.17	-3.04	
环境生态	其他成本	349,859,931.66	12.22	349,595,679.87	11.69	0.08	

产业运营							
智能装备	直接材料	788,068,285.06	93.12	796,338,852.11	93.25	-1.04	
智能装备	人工费	10,859,695.16	1.28	11,123,910.52	1.30	-2.38	
智能装备	制造费用	47,361,569.78	5.60	46,528,949.49	5.45	1.79	
其他主营	直接材料等	65,518,960.22	100.00	67,229,643.32	100.00	-2.54	

(5). 报告期主要子公司股权变动导致合并范围变化

适用 不适用

(6). 公司报告期内业务、产品或服务发生重大变化或调整有关情况

适用 不适用

(7). 主要销售客户及主要供应商情况

属于同一控制人控制的客户或供应商视为同一客户或供应商合并列示，受同一国有资产管理机构实际控制的除外。

下列客户及供应商信息按照同一控制口径合并计算列示的情况说明

公司已将属于同一控制人控制的客户或供应商视为同一客户或供应商合并列示。

A.公司主要销售客户及主要供应商情况

适用 不适用

前五名客户销售额120,107.72万元，占年度销售总额24.38%；其中前五名客户销售额中关联方销售额0.00万元，占年度销售总额0.00%。

单位：万元 币种：人民币

序号	客户名称	销售额	占年度销售总额比例 (%)
1	第一名	28,380.17	5.76
2	第二名	27,811.54	5.65
3	第三名	24,482.39	4.97
4	第四名	21,065.90	4.28
5	第五名	18,367.71	3.73

前五名供应商采购额65,135.11万元，占年度采购总额32.28%；其中前五名供应商采购额中关联方采购额0.00万元，占年度采购总额0.00%。

单位：万元 币种：人民币

序号	供应商名称	采购额	占年度采购总额比例 (%)
1	第一名	19,002.98	9.42
2	第二名	16,085.24	7.97
3	第三名	13,233.90	6.56
4	第四名	12,642.53	6.27
5	第五名	4,170.45	2.07

B.报告期内向单个客户的销售比例超过总额的 50%、前 5 名客户中存在新增客户的或严重依赖于少数客户的情形

适用 不适用

报告期内向单个供应商的采购比例超过总额的 50%、前 5 名供应商中存在新增供应商的或严重依赖于少数供应商的情形

适用 不适用

**C. 报告期内公司股票被实施退市风险警示或其他风险警示**

前五名销售客户

适用 不适用

前五名供应商

适用 不适用

**D. 报告期内公司存在贸易业务收入**
适用 不适用

贸易业务占营业收入比例超过 10%前五名销售客户

适用 不适用

贸易业务收入占营业收入比例超过 10%前五名供应商

适用 不适用

**3、费用**
适用 不适用

单位：元 币种：人民币

科目	本期数	上年同期数	变动比例 (%)
销售费用	215,937,416.63	214,099,611.98	0.86
管理费用	355,621,465.43	369,882,689.27	-3.86
研发费用	100,571,413.41	66,535,424.78	51.15
财务费用	21,985,631.57	8,344,621.30	163.47

**4、研发投入**
**(1). 研发投入情况表**
适用 不适用

单位：元 币种：人民币

本期费用化研发投入	112,355,153.07
本期资本化研发投入	0.00
研发投入合计	112,355,153.07
研发投入总额占营业收入比例 (%)	2.28
研发投入资本化的比重 (%)	0.00

**(2). 研发人员情况表**
适用 不适用

公司研发人员的数量	286
研发人员数量占公司总人数的比例 (%)	0.61
研发人员学历结构	
学历结构类别	学历结构人数
博士研究生	2
硕士研究生	32
本科	180
专科	42
高中及以下	30

研发人员年龄结构	
年龄结构类别	年龄结构人数
30岁以下(不含30岁)	67
30-40岁(含30岁,不含40岁)	146
40-50岁(含40岁,不含50岁)	49
50-60岁(含50岁,不含60岁)	24
60岁及以上	0

### (3). 情况说明

√适用 □不适用

截至2025年12月31日,公司及子公司拥有有效专利625项,其中发明专利141项,实用新型专利464项,外观专利20项,软件著作权133件,拥有丰硕的自主知识产权成果。2025年,公司新增申报70个新产品公告,其中新能源、氢能源产品公告50个;随着研发项目的顺利完成,形成了大量自有知识产权专利技术,为公司产品性能拓展提供了强大的技术支持。

### (4). 研发人员构成发生重大变化的原因及对公司未来发展的影响

□适用 √不适用

## 5、 现金流

√适用 □不适用

单位:元 币种:人民币

科目	本期数	上年同期数	变动比例(%)
经营活动产生的现金流量净额	516,609,162.11	56,751,398.50	810.30
投资活动产生的现金流量净额	-264,651,942.96	-786,448,531.88	不适用
筹资活动产生的现金流量净额	-74,779,623.37	420,087,504.45	-117.80

### (二) 非主营业务导致利润重大变化的说明

□适用 √不适用

### (三) 资产、负债情况分析

√适用 □不适用

#### 1、 资产及负债状况

单位:元 币种:人民币

项目名称	本期期末数	本期期末数占总资产的比例(%)	上期期末数	上期期末数占总资产的比例(%)	本期期末金额较上期期末变动比例(%)	情况说明
交易性金融资产	232,163,930.56	3.24	151,378,906.01	2.25	53.37	主要系购买大额存单所致
应收票据	110,200.00	-	-	-	不适用	主要系商业承兑汇票增加所致
应收款项融资	52,746,366.56	0.74	29,195,221.04	0.43	80.67	主要系银行承兑汇票增加所致
其他应收款	69,375,056.75	0.97	53,316,219.25	0.79	30.12	主要系押金保证金增加

						所致
一年内到期的非流动资产	139,777,755.52	1.95	257,527,959.39	3.82	-45.72	主要系一年内到期的长期应收款减少所致
长期应收款	32,397,910.86	0.45	107,663,632.21	1.60	-69.91	主要系分期销售商品的收入减少
其他非流动金融资产	-	-	10,000,000.00	0.15	-100.00	主要系到期收回投资款所致
在建工程	2,514,815.84	0.04	3,865,806.02	0.06	-34.95	主要系在建工程结转所致
其他非流动资产	14,697,606.22	0.21	1,416,525.04	0.02	937.58	主要系PPP项目资产建造增加所致
短期借款	358,484,479.28	5.00	200,141,365.28	2.97	79.12	主要系银行借款增加所致
预收款项	738,612.70	0.01	-	-	不适用	主要系预收租赁款项增加所致
合同负债	100,924,393.35	1.41	14,143,267.91	0.21	613.59	主要系预收客户款项增加所致
一年内到期的非流动负债	72,244,596.97	1.01	106,051,324.41	1.57	-31.88	主要系一年内到期的长期借款减少所致
其他流动负债	18,095,759.05	0.25	12,507,837.00	0.19	44.68	主要系待转销项税额增加所致
递延收益	63,547,157.52	0.89	29,669,903.30	0.44	114.18	主要系与资产相关的政府补助增加所致
其他综合收益	-1,146.84	-	-	-	不适用	主要系外币报表折算差额所致

## 2、境外资产情况

√适用 □不适用

### (1). 资产规模

其中：境外资产4,940.00（单位：元 币种：澳门元），占总资产的比例为0.0001%。

### (2). 境外资产占比较高的相关说明

□适用 √不适用

## 3、截至报告期末主要资产受限情况

√适用 □不适用

单位：元 币种：人民币

项目	期末账面价值	受限类型
货币资金	101,986,463.66	质押等
应收账款	13,269,866.92	质押
合同资产	108,308,169.20	质押
固定资产—机器设备	7,797,354.08	抵押
无形资产—PPP项目特许经营权	280,444,852.21	质押
合计	511,806,706.07	

#### 4、其他说明

适用 不适用

##### (四) 行业经营性信息分析

适用 不适用

根据《国民经济行业分类》，公司的智能装备制造业务主要生产各类环卫清洁装备、垃圾收转装备及城市服务机器人，属于“C35 专用设备制造业”中的“环境保护专用设备制造”（分类编号：3591）。公司环境生态产业运营业务主要从事城乡道路和公共场所清扫保洁服务、垃圾收集清运、垃圾分类、公厕等公共设施运营管理、水域保洁维护、园林绿化、物业服务、智慧环卫等环卫生态一体化服务，属于 N78 公共设施管理业。

### (五) 投资状况分析

#### 对外股权投资总体分析

√适用 □不适用

报告期内，本公司及子公司投资金额 21,270.28 万元，同比减少 26.09%，主要系向环卫服务项目和存量环卫服务项目投资款减少所致。

报告期投资额（万元）	上年同期投资额（万元）	变动幅度
21,270.28	28,776.92	-26.09%

报告期内，本公司及子公司对外投资具体情况如下：

出资主体	被投资公司名称	投资方式	本期出资（万元）	持股比例（%）	披露日期	披露索引
本公司	福龙马环境科技（北京）有限责任公司	新设	50.00	100.00	2025/4/1	上交所网站（www.sse.com.cn）公告编号：2025-007
本公司	天津福龙马环境工程有限公司	分期出资	110.00	100.00	2017/3/21	上交所网站（www.sse.com.cn）公告编号：2017-014、2017-040
本公司	福龙马环境科技（上海）有限责任公司	新设	80.00	100.00	2025/6/3	上交所网站（www.sse.com.cn）公告编号：2025-030
本公司	福龙马城市环境服务（霍邱）有限公司	分期出资	750.00	100.00	2024/3/30	上交所网站（www.sse.com.cn）公告编号：2024-016
本公司	福龙马城市环境服务（六安）有限公司	新设	300.00	60.00	2025/5/6	上交所网站（www.sse.com.cn）公告编号：2025-025
本公司	福龙马新能源科技发展有限公司	分期出资	200.00	94.93	2022/2/7	上交所网站（www.sse.com.cn）公告编号：2022-004、2023-030
本公司	福龙马城服机器人科技有限公司	分期出资	3,060.00	92.60	2022/9/19	上交所网站（www.sse.com.cn）公告编号：2022-077、2023-030、2023-049、2024-027
本公司	福建福龙马再生资源有限公司	新设	1,000.00	100.00	2025/3/4	上交所网站（www.sse.com.cn）公告编号：2025-005
本公司	河南龙马环境产业有限公司	分期出资	7,469.17	100.00	2018/10/13	上交所网站（www.sse.com.cn）公告

出资主体	被投资公司名称	投资方式	本期出资 (万元)	持股 比例 (%)	披露日期	披露索引
						编号：2018-090
本公司	福龙马环境科技（郑州）有限公司	分期出资	300.00	100.00	2024/5/1	上交所网站（www.sse.com.cn）公告 编号：2024-030
本公司	福龙马环境服务（大埔）有限公司	分期出资	100.00	100.00	2025/1/2	上交所网站（www.sse.com.cn）公告 编号：2024-066
本公司	福龙马（海南）国际贸易有限公司	新设	60.00	100.00	2025/7/2	上交所网站（www.sse.com.cn）公告 编号：2025-036
本公司	福龙马环境服务（海口龙华）有限公司	新设	10.00	100.00	2025/8/1	上交所网站（www.sse.com.cn）公告 编号：2025-040
本公司	澳门龙寰清洁服务有限公司	新设	14.50	90.00	2025/2/6	上交所网站（www.sse.com.cn）公告 编号：2025-002
福龙马环境	天津武清龙环环境工程有限公司	新设	80.00	80.00	2025/8/1	上交所网站（www.sse.com.cn）公告 编号：2025-040
福龙马环境	福龙马（天津）科技服务有限公司	新设	580.00	80.00	2026/1/5	上交所网站（www.sse.com.cn）公告 编号：2026-002
福龙马环境	福龙马环境服务（广平）有限公司	新设	60.00	60.00	2025/8/1	上交所网站（www.sse.com.cn）公告 编号：2025-040
福龙马环境	福龙马环境服务（苏州吴中）有限公司	新设	30.00	100.00	2025/2/6	上交所网站（www.sse.com.cn）公告 编号：2025-002
福龙马环境	福龙马环境服务（舟山）有限公司	新设	1,900.00	100.00	2025/6/3	上交所网站（www.sse.com.cn）公告 编号：2025-030
福龙马环境	福龙马环境服务（连城）有限公司	分期出资	30.00	60.00	2024/2/2	上交所网站（www.sse.com.cn）公告 编号：2024-004
福龙马环境	福龙马环境服务（龙岩永定）有限公司	新设	800.00	100.00	2025/5/6	上交所网站（www.sse.com.cn）公告 编号：2025-025
福龙马环境	福龙马环境服务（于都）有限公司	新设	1,600.00	100.00	2025/6/3	上交所网站（www.sse.com.cn）公告 编号：2025-030
福龙马环境	福龙马环境服务（乐安）有限公司	新设	600.00	100.00	2025/7/2	上交所网站（www.sse.com.cn）公告

出资主体	被投资公司名称	投资方式	本期出资 (万元)	持股 比例 (%)	披露日期	披露索引
						编号：2025-036
福龙马环境	龙环环境服务（聊城东昌府区）有限公司	新设	200.00	100.00	2025/7/2	上交所网站（www.sse.com.cn）公告 编号：2025-036
福龙马环境	福龙马环境工程（揭西）有限公司	新设	110.00	60.00	2025/4/1	上交所网站（www.sse.com.cn）公告 编号：2025-007
福龙马环境	来宾龙马一丹能城市环境服务有限公司	分期出资	240.00	60.00	2025/1/2	上交所网站（www.sse.com.cn）公告 编号：2024-066
福龙马环境	乐东龙马环卫环境工程有限公司	分期出资	500.00	100.00	2019/12/4	上交所网站（www.sse.com.cn）公告 编号：2019-115
福龙马环境	福龙马环境服务（五指山）有限公司	新设	300.00	100.00	2025/4/1	上交所网站（www.sse.com.cn）公告 编号：2025-007
福龙马环境	福龙马环境服务（三亚）有限公司	新设	400.00	100.00	2025/10/9	上交所网站（www.sse.com.cn）公告 编号：2025-062
福龙马环境	澳门龙寰清洁服务有限公司	新设	1.61	10.00	2025/2/6	上交所网站（www.sse.com.cn）公告 编号：2025-002
龙环环境	漳平市龙环环境工程有限公司	分期出资	100.00	100.00	2020/1/4	上交所网站（www.sse.com.cn）公告 编号：2020-002
乌审旗福龙马	乌审旗龙环环境服务有限公司	新设	50.00	100.00	2025/5/6	上交所网站（www.sse.com.cn）公告 编号：2025-025
龙马环境科技	福龙马环境科技（铜仁）有限公司	分期出资	50.00	51.00	2023/3/1	上交所网站（www.sse.com.cn）公告 编号：2023-006
龙马环境科技	福龙马环境科技（思南）有限公司	分期出资	135.00	85.00	2024/12/2	上交所网站（www.sse.com.cn）公告 编号：2024-061

### 1、重大的股权投资

适用 不适用

## 2、重大的非股权投资

适用 不适用

## 3、以公允价值计量的金融资产

适用 不适用

单位：元 币种：人民币

资产类别	期初数	本期公允价值变动损益	计入权益的累计公允价值变动	本期计提的减值	本期购买金额	本期出售/赎回金额	其他变动	期末数
交易性金融资产	151,378,906.01	4,333,413.44			1,333,771,611.11	1,257,500,000.00	180,000.00	232,163,930.56
私募基金	10,000,000.00					10,000,000.00		-
其他	29,195,221.04						23,551,145.52	52,746,366.56
其中：应收款项融资	29,195,221.04						23,551,145.52	52,746,366.56
<b>合计</b>	<b>190,574,127.05</b>	<b>4,333,413.44</b>			<b>1,333,771,611.11</b>	<b>1,267,500,000.00</b>	<b>23,731,145.52</b>	<b>284,910,297.12</b>

### 证券投资情况

适用 不适用

### 证券投资情况的说明

适用 不适用

### 私募基金投资情况

适用 不适用

2015年6月23日，公司召开第三届董事会第十六次会议审议通过《关于拟以1,000万元自有资金入伙上海兴富创业投资管理中心（有限合伙）的议案》，同意公司投资私募基金，公司本次作为有限合伙人（LP）对上海兴富基金认缴出资1,000万元，占出资总额的2.70%。该私募基金依托资深投资团队的能力和丰富经验，重点在数字技术、智能制造等行业进行投资。截至报告期末，公司的投资本金已全部收回。

衍生品投资情况  
适用 不适用

#### 4、报告期内重大资产重组整合的具体进展情况

适用 不适用

#### (六) 重大资产和股权出售

适用 不适用

#### (七) 主要控股参股公司分析

适用 不适用

主要子公司及对公司净利润影响达 10%以上的参股公司情况

适用 不适用

单位：万元 币种：人民币

公司名称	公司类型	主要业务	注册资本	总资产	净资产	营业收入	营业利润	净利润
福龙马环境	子公司	区域管理总部	60,000.00	96,808.07	92,296.14	8,451.95	13,810.92	13,735.98
龙环环境	子公司	环卫服务	1,600.00	11,725.96	5,249.56	14,950.25	3,268.04	2,409.74
乐东龙马	子公司	环卫服务	2,000.00	28,540.23	7,560.11	21,117.41	4,978.80	4,560.11
海口龙马	子公司	环卫服务	14,676.91	30,540.47	21,212.07	27,873.23	4,162.96	3,424.10
河南龙马	子公司	环卫服务	10,000.00	17,354.90	12,562.53	7,326.73	2,522.57	1,984.93
城服机器人	子公司	装备销售	10,000.00	2,838.55	1,534.58	1,884.85	-2,520.97	-2,520.98

报告期内取得和处置子公司的情况

适用 不适用

公司名称	报告期内取得和处置子公司方式	对整体生产经营和业绩的影响
福龙马环境服务（苏州吴中）有限公司	新设立	无重大影响
福龙马环境服务（五指山）有限公司	新设立	无重大影响
福龙马环境工程（揭西）有限公司	新设立	无重大影响
乌审旗龙环环境服务有限公司	新设立	无重大影响
福龙马城市环境服务（六安）有限公司	新设立	无重大影响
福龙马环境服务（龙岩永定）有限公司	新设立	无重大影响
福龙马环境科技（上海）有限责任公司	新设立	无重大影响
福龙马环境服务（于都）有限公司	新设立	无重大影响
福龙马环境服务（舟山）有限公司	新设立	无重大影响
龙环环境服务（聊城东昌府区）有限公司	新设立	无重大影响
福龙马环境服务（乐安）有限公司	新设立	无重大影响
福龙马环境服务（海口龙华）有限公司	新设立	无重大影响
天津武清龙环环境工程有限公司	新设立	无重大影响
福龙马环境服务（广平）有限公司	新设立	无重大影响
福龙马环境服务（三亚）有限公司	新设立	无重大影响
涿州市福龙马环境科技有限公司	新设立	无重大影响
福龙马（天津）科技服务有限公司	新设立	无重大影响
澳门龙寰清洁服务有限公司	新设立	无重大影响
福龙马（海南）国际贸易有限公司	新设立	无重大影响
福龙马环境科技（杭州）有限责任公司	新设立	无重大影响
福龙马环境科技（北京）有限责任公司	新设立	无重大影响
福龙马环境科技（印江）有限公司	新设立	无重大影响

公司名称	报告期内取得和处置子公司方式	对整体生产经营和业绩的影响
福建福龙马再生资源有限公司	新设立	无重大影响
福龙马再生资源回收（龙岩）有限公司	新设立	无重大影响
福龙马（六枝）再生能源有限公司	新设立	无重大影响
福龙马亚特环卫装备制造（唐山）有限公司	注销	无重大影响
福龙马国际控股有限公司	注销	无重大影响
福龙马环境科技（廊坊）有限公司	注销	无重大影响
桂林龙马环卫环境工程有限公司	注销	无重大影响
乌鲁木齐福龙马环境服务有限公司	注销	无重大影响
西安龙马金牌环境工程有限公司	注销	无重大影响
郑州龙马环境工程有限公司	注销	无重大影响

其他说明

适用 不适用

#### （八）公司控制的结构化主体情况

适用 不适用

### 六、公司关于公司未来发展的讨论与分析

#### （一）行业格局和趋势

适用 不适用

##### 1. 环卫装备行业

###### （1）环卫装备竞争格局

报告期内，环卫装备行业竞争格局总体稳定，市场参与主体日趋多元。福龙马、盈峰环境等传统龙头企业凭借技术、品牌及渠道优势，以完整产品和完善销售服务网络占据行业第一梯队；宇通重工等机械行业厂商依托新能源底盘优势加速入局，叠加无人驾驶技术企业在智能环卫机器人细分领域迅速崛起，行业竞争格局持续优化。行业整体集中度较高，前十企业市场份额合计近60%，新能源环卫装备集中度更加突出，前三企业销量占比超50%，前十占比超70%。区域竞争呈现分化态势，东部及一线城市侧重技术、品质与服务竞争，其他地区更注重产品性价比；客户以企业为主，产品需求从定制化中高端产品转向通用化、规模化的高性价比产品。

###### （2）环卫装备发展趋势

**政策是推动产业发展的核心动力。**在“双碳”目标、建设美丽中国先行区、污染防治、空气质量持续改善行动计划和新型城镇化等政策推动下，行业需求具有持续增长潜力。城市及县城道路机械化清扫率已超80%，垃圾清运量稳步增加，垃圾收运类环卫装备、固废处置设备的市场需求保持稳步增长。广大乡镇村的环卫市场化改革尚需时日，环卫装备总销量更多来自存量设备的更新。超长期国债用于大规模设备更新，预计环卫装备规模将进一步增长。

**新能源化加速发展。**随着电池技术成熟和成本下降，新能源环卫装备经济性显现，替代动力持续增强，叠加公共领域车辆全面电动化先行区试点持续推进，25个试点城市的目标是将新增及更新车辆中新能源汽车比例提高到80%，新能源渗透率快速提升，2025年已超20%，已突破规模化应用临界点，正进入高速增长通道。

**智能化转型持续深化。**老龄化趋势将加大环卫领域劳动力的短缺压力，新生劳动力从业意愿降低，既是事实也是企业转型升级的现实需要。国家及地方政府积极支持无人化环保设备更新购置和产业布局，加速试点落地应用。自动驾驶、车路协同、“人工智能+”技术推动环卫装备向智能化、网联化与无人化升级，更好适配城市辅道、微循环道路及低速半封闭场景作业，作业模式

向少人化、无人化转变。小型智能装备和无人环卫车加速迭代，部分产品已获得开放道路测试资质。无人环卫装备有望持续降本增效，规模化应用及经济性拐点逐步临近，行业发展空间广阔。

## 2.环卫服务行业

### (1) 环卫服务竞争格局

传统环卫公司凭借长期运营经验、稳定客户资源与规模化作业团队，持续深耕城乡市场、保障服务落地，依旧是行业中坚力量；在市场化改革十年黄金发展期涌现了一批优秀环卫民营企业，在资本实力、品牌建设、运营管理及智能化升级等方面形成了强大竞争力。近年来，国有企业依托资金优势、政策支持与资源整合能力加速布局环卫领域，在大型综合环卫项目竞标中竞争力突出，行业逐步形成“国进民守”四六分布格局。互联网企业、物业公司等依托技术或场景优势跨界进入，行业竞争主体更趋多元化。据“环境司南”不完全统计，2025年前十家企业中标年化金额占比不到10%，体现了环卫服务市场集中度偏低、处于充分竞争的行业特点。各类企业依托自身核心优势参与市场竞争，竞合关系日益复杂，共同推动环卫服务市场持续迭代与转型升级。

### (2) 环卫服务发展趋势

**环卫服务市场持续增长。**作为公共服务事业，行业具有刚性需求属性，受短期经济波动影响较小。据“环境司南”不完全统计，全国复合环卫市场化率已达74%，环卫市场化进程已进入中后期，市场拓展由增量市场逐步向存量和结构升级市场转移，行业从高速增长进入平稳发展阶段。在全面推进美丽中国建设、深入开展爱国卫生运动、“城市大管家”与城乡一体化模式推动下，行业市场容量依然巨大，根据“环境司南”预测，若后续仍保持13%以上的年均增长率，2030年环卫服务市场将接近6,300亿元。

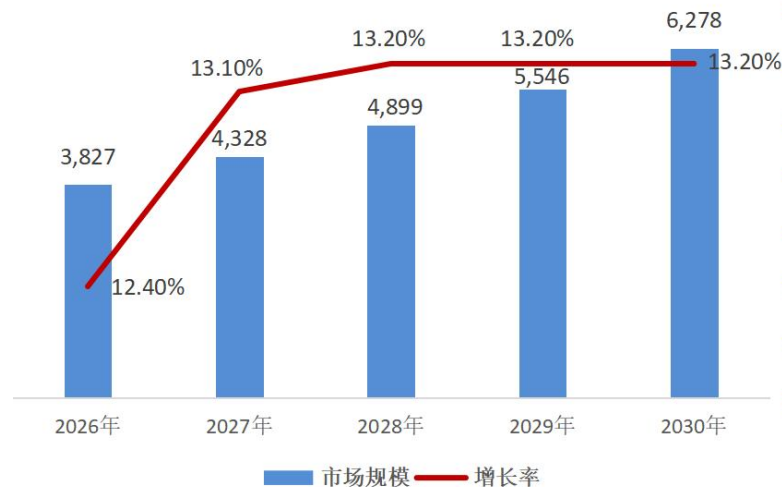


图 2026年—2030年环卫市场规模预测（单位：亿元）  
（数据来源：环境司南预测）

**一体化与智能化趋势凸显。**环卫服务内容向区域一体化（跨区域整合）和业务一体化（清扫、收运、绿化、市政等整合）发展。“城市大管家”和城乡一体化逐步深化，多采用特许经营模式，具备长周期、大投资的特性，经受住了市场时间检验，是未来市场规模预测的核心驱动力之一，有助于推动行业集中度提升。同时，依托物联网、大数据、AI等技术的智慧化管理平台，实现对“人、车、物、事”的全流程数字化管控，推动服务模式和管理效能系统性革新，智慧环卫正深度融入智慧城市管理系统，成为产业升级和效率提升的关键。2025年无人环卫迎来爆发式增长，标志着行业正从传统的劳动密集型服务，向以“新能源装备”和“智能机器人”为驱动的技术密集型产业深刻转型，无人环卫新质生产力将重塑行业就业形势和参与企业价值。

**行业挑战与机遇并存。**由于部分地方财政压力可能影响支付能力与项目回款，对行业企业现金流构成挑战。另一方面要满足不断提升的环保治理标准和日益增长的城市精细化管理需求。同时市场竞争加剧，拥有技术、品牌、资金和管理综合优势的企业更具竞争力。

## (二) 公司发展战略

√适用 □不适用

公司锚定城乡服务产业发展主航道，恪守“传承龙马精神、成就环境专家”的企业使命，凭借深厚核心技术底蕴，精准洞察时代发展机遇，全方位深耕人居环境治理全链条，秉持行业首创的“装备+服务”协同发展战略，以环境服务为强劲引擎，以智能装备作坚实技术后盾，以资源循环为有力补充，推动作业机械化向纵深发展、装备智能化迭代升级、城市智慧化加速迈进，致力于用科技和创新打造美好人居环境。

公司坚守初心，积极践行“绿水青山就是金山银山”的生态文明理念，深度聚焦城市移动基础设施智能化的前沿阵地，全力打造环境服务生态运营体系新标杆。在智能装备制造、环境生态产业运营核心业务领域，精心布局，稳步推进，强化内部协同机制，把握产业升级和数智转型的机遇，抢占战略制高点。立足深厚实际应用场景，定制开发切合市场需求的智能环卫装备，并持续优化升级，积极拓展应急装备、交通市政装备等细分领域新赛道，打造低碳环保且具有市场爆发力的流量产品矩阵，完善智能产品谱系，构建规模化无人环卫作业集群，稳固无人技术和装备总销量行业领军地位。大力探索智能机器人在城乡人居环境领域的应用边界，以业务全生命周期管理为核心，坚守高效、智能、绿色可持续发展路径，持续输出高标准的保洁、收运、消毒杀菌、绿化养护、市政交通管理等多样化城乡环境服务，铸就卓越服务品质口碑。同时，深度拓展资源循环可持续发展领域，推动资源高效循环利用。进一步完善产业链布局，深化与上游供应链战略合作，拓展下游客户服务维度，以数字化赋能生态体系优化，借助大数据、物联网、人工智能等前沿技术进行业务创新，深度挖掘潜在业务机会和市场需求，全方位提升作业效率、服务质量与市场竞争力，构建多元高效的环境服务生态运营体系，为居民打造更加洁净、健康、美好的生活环境，奋力实现“用科技和创新打造美好人居环境”的企业愿景，努力发展成为人居环境第一品牌。

公司坚持长期主义发展战略，着眼未来长远发展，持续巩固夯实发展根基，强化人才梯队建设，精心培养和锻炼事业领军人才，积极践行“务实、创新、活力、进取”的企业核心价值观，不断增强团队凝聚力、向心力与战斗力，为公司实现高质量、可持续发展提供坚实保障。

全力打造环卫服务生态运营体系新标杆：福龙马致力于成为高效、智能、绿色的环境创享家，凭借卓越服务品质、先进技术应用与可持续发展模式，担当提升城乡环境质量的重任，通过上下游构建资源循环生态系统，全力为居民营造洁净、健康、美好的生活环境。主要措施包括：

市场拓展上，坚持客户导向，以区域深耕为根基，优先做好现有区域业务延展，紧扣客户需求，提供多样化环境服务解决方案，服务升级，保障优质项目的续标；坚持区域聚焦，密切关注新兴及潜力较大的区域，以创新为突破，逐步实现市场版图的横向延伸与纵向深耕。

业务拓展上，拓展园林绿化、市政设施维护等“环卫+”业务领域，提供一站式综合服务解决方案，提升客户满意度与忠诚度；创新服务合作机制，加强与其他利益相关者和各类所有制企业的战略合作；整合社会资源，加快落地智慧环卫、无人环卫场景常态化运营。

服务质量保障上，建立完善质量管理体系，以业务全生命周期管理为出发点，提升服务质量；采用清洁能源车辆、推广垃圾分类回收利用、实施生态友好固废处理技术，减少环境负面影响，实现资源循环利用；培养忠诚度高、有能力、能担当的项目经理，注重员工培训，提升专业素质与服务意识，确保提供高质量、高标准服务。

效率提升上，加大在智能环卫设备研发、大数据分析、物联网应用等领域投入，全方位赋能企业运营，显著提升环卫作业智能化水平和效率；科学管理，精准作业，平衡服务质量与成本，构建全生命周期内的总成本领先优势。

聚焦城市移动基础设施智能化前沿阵地，致力于持续研发制造高效、智能、环保且兼具经济性的城乡服务装备，以卓越产品品质、先进技术水平和完善服务体系，引领装备行业发展潮流，力求无人环卫技术与产品位居行业领先，在全球市场为客户创造更大价值。

市场策略上，制定差异化竞争与灵活价格策略，稳步提升市场占有率；探索全新业务模式，丰富客户采购选择；持续优化营销体系，构建简洁高效体制机制，激活团队活力；持续突破海外业务，找准切入国家和切入点，进一步提升公司技术和装备的全球品牌知名度。

产品拓展和创新上，拓展市政交通、应急消防等细分领域新产品线，打造低碳环保型爆款新产品和契合市场需求的流量产品；传统环卫装备智能化升级，构建行业领先的无人环卫产品谱系，推出系列化小型无人环卫机器人；优化产品设计，结构模块化、零部件通用化，实现多车型兼容与拓展支持。

产供销运营效率提升上，全方位优化生产运营流程，提升成本和效率管控水平，实现生产过程自动化、智能化、精细化管理，统筹供应链管理，提高产品竞争力，减少经营资金占用，打造可持续发展竞争力。

在战略保障方面，深入梳理相关产业间的协同潜力，加强内部业务场景的开发，促进深度融合，释放协同发展新动能；积极深化内部改革，以市场规则激发组织活力，增强对市场变化的快速响应能力；全面加大人才培养和引进力度，将价值创造作为人才评价的基本标准，以优厚待遇和广阔发展空间吸引行业精英，与价值创造者共享发展成果；加快推进业务全面“上线上云”，提升业务运营流转的透明度和可监督性；把数字化和智能化作为重塑竞争优势的重要着力点，借助先进技术手段提升运营管理质量和效率，确保在未来智能制造竞争中处于领先地位；强化总部职能，优化管理流程，创新管理模式，提升管理效能，释放企业发展潜力，推动福龙马持续稳健前行。

### (三) 经营计划

√适用 □不适用

2026年，公司将坚守“用科技和创新打造美好人居生活”的企业愿景，秉持“务实、创新、活力、进取”的价值观，锚定“稳守制造底蕴，抢占产业高地”的战略方向，以“有质量增长”为最高准则，以“生态重组、场景先行”为总牵引，以“五个积极推进”为工作抓手，聚焦发展与协同，继续夯实主营业务，持续培育未来业务，紧跟国家政策拓展国内外市场，推动各业务板块深度融合、抱团发展，全面构建基于城市服务水平整体提升底层逻辑的智慧移动基础设施生态体系。主要经营举措如下：

#### 1. 稳守底蕴、聚焦创新，积极推进智能装备业务转型升级

智能装备业务要全力落实“稳守制造底蕴”的战略要求，不断提升产品核心竞争力，深化“销售+租赁”协同模式，灵活调剂集团内部资产池与信息资源。紧抓政策窗口，从源头把控风险，强化回款管控，深化多元化催收举措，力促资金回笼。以智能化、无人化、平台化为核心方向，持续推进产品迭代，突破轻量化、节能降噪及智能化关键技术。机器人业务要聚焦关键场景，实现规模化应用，系统赋能业务，并将成熟的无人环卫一体化方案全面产品化、标准化，探索以人工智能重塑行业就业生态、创造经济社会价值。

#### 2. 创新模式、提升质量，积极推进环境服务业务稳健运行

环境服务业务要调整现有业务拓展的方式和思维，主动推动与其他市场主体的战略合作，创新模式以扩大市场份额。围绕无人环卫范式创新，加紧落地更多无人环卫示范项目，形成“技术+运营+服务”一体化解决方案，实现核心业务新突破，打造差异化竞争优势。围绕“提效益、重续标、多增补”三个方面，全力提升项目运营质量，压实经营责任，挖掘成本优化空间，保障项目盈利水平；紧跟国家化债政策，确保历史账款回收实现突破。加快技术创新与标准建设，赋能智能化升级，上线智慧云安全监管系统，实现安全生产落实情况实时监督。完善人才管理和培养机制，强化制度与风险管控，夯实组织发展根基。

#### 3. 深耕市场、紧扣锚点，积极推进海外业务向新发展

公司要持续挖掘海外重点市场，推动海外KD基地投产运营，实现目标市场属地化深耕。强化团队建设，提升项目敏感性和市场洞察力，以新能源产品和智能机器人产品组合，精准切入差异

化场景。同时，构建完善的海外风控合规体系，保障业务稳健拓展。以香港公司成立为契机，力促合规落地，拓展业务边界，深化全球化布局。

#### 4.深化合作、契合需求，积极推进第二增长曲线有序开辟

坚持创新战略，未来业务要以“生态重组、场景先行”为纲领，深度融合智慧环卫、智慧能源和智慧交通的发展需求。借助现有环卫服务项目优势，结合各地城市基础设施实际情况与建设规划，精准开发差异化竞争场景，持续拓展城市服务生态业务，助力构建智慧、高效、绿色的智慧城市服务体系。

#### 5.优化组织、激发活力，积极推进发展合力充分凝聚

持续优化组织架构设计，聚焦培养各主体更加主动的经营意识和更加专业的工作技能。全面推行灵活、机动的项目制管理，加强工作经验沉淀，采用数字化和AI工具提升效率。强化人才团队建设，着力打造兼具忠诚度和战斗力的核心人才队伍，锻造“能统筹、能攻坚”的项目牵头骨干，高管要保持学习动力，提升管理艺术，适应异地协同办公常态，增强企业文化认同与核心团队凝聚力。

### (四)可能面对的风险

适用 不适用

#### 1.市场竞争风险

公司主要从事智能装备制造与环境生态产业运营业务，作为跨区域全国布局的上市公司，具备行业地位、运营管理、综合服务、规模、资金、业绩、资质、品牌等先行优势。然而，随着行业快速发展，上下游企业纷纷涉足，不同领域新企业也不断涌入，市场竞争日益激烈。加上近年来，科技飞速发展，环卫行业智能化、无人化趋势愈发明显，新技术的应用虽为行业带来效率提升的机遇，但也伴随着风险。公司若不能及时跟上技术变革步伐，在环卫装备智能化升级、数字化运营等方面落后于竞争对手，将逐渐失去市场竞争力。公司将充分发挥 20 余年专注环卫领域积累的竞争优势，依靠全国布局的市场敏锐度及快速反应能力，紧跟环卫装备新能源化、智能化、低碳环保趋势，坚持“装备+服务”的协同发展战略，持续加大技术研发投入，确保公司在行业的技术优势，科创赋能，借助机械化、数字化、智能化等手段，提升制造服务能力和经营管理水平，巩固市场领先地位。

#### 2.经营管理风险

随着公司业务规模持续扩大，项目分子公司增多，资产、人员规模扩大，组织架构与管理体系复杂，地域分布广泛导致管控难度增加，在公司治理、质量控制等多方面面临严峻挑战。同时，环卫服务项目的续约直接影响业务连续性与收入稳定，若未续约，将打乱业务规划，冲击营收目标。面对经营上的风险，公司强化人才队伍建设，推进信息化、智能化管理，创新优化管理与风控体系，抓住关键管理要点提升效能，不断提升服务质量、优化流程，保障经营稳健，依靠优质服务与良好品牌赢得客户信任，保障项目的精细化、持续性经营。

#### 3.应收账款风险

公司应收账款占总资产比例相对较高，主要与公司营业收入增长和结算周期有关，不能完全排除未来由于财政资金安排不到位等原因，对公司资金周转产生影响的可能，但整体仍处于合理水平，且以环境服务生态运营业务产生的应收账款为主，均是财政付费项目，坏账概率极低。公司始终高度重视应收账款管理，完善应收账款管理制度，在投标前全面评估风险，在执行中对账款长期跟踪、与客户密切联动。建立预警机制与项目负责人责任制，一旦账款回收预警，负责人迅速制定解决方案，积极采取协商付款计划、加大催收力度等化解措施。财务上，严格遵循审慎原则，依据账龄足额计提坏账准备。同时，密切关注政府清理拖欠账款及化债政策，全力把握政策红利，加快账款回收，保障公司高质量、可持续发展。

#### 4.运营成本上升风险

环卫行业劳动力密集，人工成本占比高且呈上升趋势，同时原材料价格受多种因素影响波动频繁，给公司成本管控带来挑战。公司依托先进的管理模式，推行精细化管理，深入挖掘内部潜力，有效降低运营成本。大力推动项目机械化、信息化与智能化建设，精准调配人车资源，提高服务效率与人均效能，对冲劳动用工成本上升风险。在原材料采购方面，与优质供应商建立长期稳定合作关系，通过集中采购、优化库存管理等措施，降低原材料价格波动对采购成本的影响，确保利润空间稳定。

### 5.宏观经济周期波动和政策风险

随着国家对环境保护和环境治理的日益重视，环保产业也将迎来前所未有的发展机遇，但同时环保行业是典型的民生刚需和政策驱动型行业，宏观经济周期波动，财政、税收、环保及行业管理政策的变化均影响公司的经营业绩。公司将密切跟踪政策动向，加强行业信息研究分析，提高科学决策和抵御政策风险的能力。

本报告中涉及未来的计划、业绩预测等方面的内容，均不构成本公司对任何投资者及相关人士的承诺。投资者及相关人士均应对此保持足够的风险认识。

### (五)其他

适用 不适用

为维护公司全体股东利益，增强投资者信心，推动公司实现长远健康可持续发展，提升投资者获得感，助力资本市场健康发展，公司于2025年4月29日在上海证券交易所网站披露了《关于2025年度“提质增效重回报”行动方案的公告》，自2025年度行动方案发布以来，公司积极开展和落实相关工作。现将2025年行动方案的年度评估情况报告如下：

#### (一) 聚焦主业，创新驱动发展，持续提升经营质量

公司坚持行业首创的“装备+服务”协同发展战略，以科技为引领深耕人居环境治理全链条，巩固城市环卫服务优势。通过“拓增量、稳存量”推动环境服务提质增效，截至报告期末，公司在履行的环卫服务项目年化合同金额40.44亿元，合同总金额330.12亿元，待履行的合同总金额188.36亿元，为未来营收与盈利奠定坚实基础。公司持续加大前沿技术领域的研发投入，不断优化产品结构和品质；随着研发项目的顺利完成，形成了大量自有知识产权专利技术，截至报告期末公司及子公司拥有有效专利625项，其中发明专利141项，实用新型专利464项，外观专利20项，软件著作权133项，拥有丰硕的自主知识产权成果，为公司产品性能拓展提供了强大的技术支持，无人场景试点与商业模式探索稳步推进。

#### (二) 提升公司治理水平，夯实高质量发展基础

为适配监管新规与自身发展需求，公司以优化治理结构为核心，严格对照新《公司法》《上市公司章程指引（2025年修订）》等最新法律法规，结合实际对《公司章程》及多项制度开展全面梳理与系统修订，删除监事会、监事相关章节及条款，明确由董事会审计委员会承接原监事会职责，相关事项经2025年第一次临时股东会审议通过，进一步健全法人治理结构，保护投资者尤其是中小投资者权益，促进公司持续健康发展。公司强化合规与信息披露管理，推动独立董事深度参与内部决策过程，董事会及专业委员会依规履职，独立董事为决策提供专业建议，提升决策科学性。公司积极探索ESG管理，持续优化环境、社会及公司治理等方面的管理实践，已连续2年规范披露社会责任报告或ESG报告，不断增强公司可持续发展能力，为高质量发展提供坚实支撑。公司持续加强对控股股东、实际控制人、董事及高级管理人员等“关键少数”的合规教育与能力建设，组织其参加福建证监局、上海证券交易所及上市公司协会的各类培训，强化日常提示与窗口指导，有效提升了相关人员的合规意识与履职能力。

#### (三) 强化信息披露透明度，多渠道传递公司投资价值

公司始终严格遵循《公司法》《上海证券交易所上市公司自律监管指引第1号——规范运作》等法律法规及《公司章程》《公司信息披露事务管理制度》等要求，以真实、准确、完整、及时、公平为原则履行信息披露义务，通过优化披露工作、提升质量与透明度、增加自愿性披露等举措，

以通俗易懂的方式帮助投资者理解行业及公司价值。报告期内，公司累计披露定期报告4份、临时公告76份，覆盖主营业务、权益分派、项目中标、投资进展、对外担保等投资者关注的内容，切实保障投资者知情权。通过上证路演中心召开2024年度暨2025年第一季度业绩说明会、2025年半年度业绩说明会和2025年第三季度业绩说明会的公告，参加2025年福建辖区上市公司投资者网上集体接待日活动，增进投资者对公司业务和发展战略的了解，增强投资者对公司的认同感和信心。

#### （四）重视股东回报，共享高质量发展成果

公司高度重视对投资者的合理投资回报，上市以来一直实施积极的利润分配政策，与股东分享企业发展成果，切实回报广大股东。基于对公司业绩稳定增长的信心，公司不断提高现金分红比例，报告期内向全体股东每10股派发现金红利1.58元(含税)，合计派发现金红利65,638,003.83元(含税)，占公司2024年度归属于上市公司股东净利润的比例为45.13%，为历史新高，三年累计现金分红占最近三个会计年度平均净利润的比例达到130.53%。公司自上市以来，公司已累计向投资者分配现金红利9.35亿元，为投资者提供持续稳定的回报。2025年初，公司制定了《市值管理制度》，通过规范市值管理流程与标准，为公司价值传递筑牢基础，完善投资者权益保护机制，加大对中小投资者权益的保护力度。在公司重大决策过程中，充分听取中小投资者的意见和建议，保障中小投资者的参与权和表决权。公司在召开2024年年度股东大会中，使用上海证券交易所“一键通”服务，通过科技赋能手段，提醒投资者参会，便利投资者投票，为中小投资者参与股东会提供便利，维护中小投资者参与公司治理的合法权益。

### 七、公司因不适用准则规定或国家秘密、商业秘密等特殊原因，未按准则披露的情况和原因说明

适用 不适用

## 第四节 公司治理、环境和社会

### 一、公司治理相关情况说明

适用 不适用

报告期内，公司严格按照《公司法》《证券法》《上市公司治理准则》和中国证监会、上海证券交易所有关要求，加强信息披露工作，不断完善公司法人治理结构，建立健全内部控制制度，规范公司运作，切实维护公司及全体股东利益。公司股东会、董事会、各经营层职责明确，各董事和高级管理人员勤勉尽责，董事会能够认真履行职责，董事能够积极参加公司股东会，关联董事能够主动对相关关联交易事项进行回避表决，确保了公司安全、稳定、健康、持续发展。

#### （一）关于股东与股东会

公司能够根据《公司法》《上海证券交易所股票上市规则》《公司股东会议事规则》的要求，召集、召开股东会，股东会的会议筹备、会议提案、议事程序、会议表决和决议、决议的执行和信息披露等方面符合规定要求。能够确保所有股东，尤其是中小股东充分行使表决权，享有平等地位。公司还邀请律师出席股东会，对会议的召开程序、审议事项、出席人身份进行确认和见证，并出具法律意见书，保证了股东会的合法有效。

#### （二）关于董事和董事会

公司严格按照《公司法》《公司章程》规定的选聘程序选举董事，公司董事会人数和人员构成符合法律法规的要求，公司各位董事能够依据《董事会议事规则》等制度，认真出席董事会会议。公司董事会下设审计委员会、战略与可持续发展委员会、提名委员会、薪酬与考核委员会等四个专业委员会，其成员组成合理。专业委员会设立以来，均严格按照相应工作条例开展工作，已在公司的经营管理中充分发挥了其专业性作用。每位独立董事均严格遵守《独立董事工作制度》，认真负责、勤勉诚信地履行各自的职责，独立董事在审议关联交易、内部控制规范的过程中提出了宝贵的意见与建议。

### （三）关于监事和监事会

根据《公司法》《关于新〈公司法〉配套制度规则实施相关过渡期安排》《上市公司章程指引》《上市公司股东会规则》等法律法规及规范性文件的有关规定，2025年9月，公司正式取消监事会，并同步修订《公司章程》《董事会议事规则》等相关配套制度，构建了更为精简高效的治理架构。

### （四）关于信息披露与透明度

公司严格按照有关法律法规及公司制定的《信息披露事务管理制度》的要求，真实、准确、完整、及时地通过《上海证券报》及上海证券交易所网站等披露有关信息，并做好信息披露前的保密工作，切实履行上市公司信息披露的义务，保证公司信息披露的公开、公平、公正，积极维护公司和投资者的合法权益，尤其是中小股东的合法权益。报告期内，公司不存在因信息披露违规受到监管机构批评、谴责或处罚的情况。

### （五）关于投资者关系及相关利益者

公司根据中国证监会《上市公司监管指引第3号——上市公司现金分红》、上交所《上市公司自律监管指引第1号——规范运作》的有关要求，牢固树立回报股东的意识，健全现金分红制度，保持现金分红政策的一致性、合理性和稳定性，保证现金分红信息披露的真实性。公司高度重视投资者关系管理工作，充分利用多种平台，如电话、电子邮件、公司网站，特别是上交所投资者关系e互动平台，及时耐心地解答投资者提出的问题，将投资者的需求、建议及合理诉求及时向管理层汇报。

### （六）关于内部控制制度的建立健全

公司严格按照监管要求不断完善内部控制制度，强化内控规范的执行和落实，在强化日常监督和专项检查的基础上，对公司的关键业务流程、关键控制环节内部控制的有效性进行了自我检查与评价。

### （七）关于内幕知情人登记管理

公司制定了《内幕信息知情人登记制度》，并按照相关要求，尽力将内幕信息的知情者控制在最小范围内，对内幕信息在公开前的报告、传递、编制、审核、披露等各环节的内幕信息知情人进行登记，对相关事项过程中涉及内幕信息的相关人员进行登记、备案。

公司治理与法律、行政法规和中国证监会关于上市公司治理的规定是否存在重大差异；如有重大差异，应当说明原因

适用 不适用

## 二、公司控股股东、实际控制人在保证公司资产、人员、财务、机构、业务等方面独立性的具体措施，以及影响公司独立性而采取的解决方案、工作进度及后续工作计划

适用 不适用

公司控股股东、实际控制人张桂丰先生担任公司董事长。为确保治理结构清晰、权责分明，公司已在《公司章程》《董事会议事规则》《总裁工作细则》等制度中明确界定董事会与经营层的职责边界：董事会作为公司决策机构，专注于战略规划、重大投融资、重要人事任免及风险管控等核心事项，严格执行集体审议、规范表决的决策机制；经营层作为执行机构，在董事会授权范围内负责日常经营管理工作，落实董事会决议并向董事会报告执行情况。通过这一制度设计，公司形成了决策与执行相互衔接、权责分明、有效制衡的治理机制，既保障了董事会对重大事项的战略把控，又确保了经营层的执行效率。

张桂丰先生作为公司的核心创始人，深耕环卫行业，亲历中国环卫行业从传统人工作业到机械化、智能化的发展过程，对行业发展规律及未来趋势有着深刻理解和判断。在战略层面，他主导提出“装备+服务”双轮驱动战略，将装备制造的技术优势与服务运营的场景需求深度融合，构

建了公司独特的竞争壁垒。他始终坚持“务实创新”的理念，基于对行业痛点的精准把握，推动公司在新能源环卫装备、智能环卫机器人等关键领域提前布局，实现业务的持续增长与转型升级。

作为董事长，他以深厚的行业积淀与战略视野，引领公司把握发展方向，确保重大决策符合行业趋势与公司实际。他强调企业发展与行业责任的统一，推动公司在技术创新、服务模式优化等方面走在行业前列，为环卫行业的机械化、智能化发展做出重要贡献。

为确保公司独立规范运作，公司严格执行业务、人员、资产、机构、财务相互独立的要求，与实际控制人及其控制的其他企业在各方面均实现分开运营。公司建立了独立的人事、财务及业务管理体系，拥有完整独立的经营性资产与知识产权，内部组织机构独立运行。公司高级管理人员均在公司专职工作，薪酬及考核机制独立规范，未在关联方兼职领薪。

同时，公司将持续强化独立董事及各专门委员会的监督作用，不断完善内部控制与资金管理制度，严禁任何形式的非经营性资金占用及违规担保，从制度和执行层面切实维护上市公司及全体股东利益。

控股股东、实际控制人及其控制的其他单位从事与公司相同或者相近业务的情况，以及同业竞争情况发生较大变化对公司的影响、已采取的解决措施、解决进展以及后续解决计划

适用 不适用

### 三、董事和高级管理人员的情况

#### (一) 现任及报告期内离任董事和高级管理人员持股变动及薪酬情况

√适用 □不适用

单位：股

姓名	职务	性别	年龄	任期起始日期	任期终止日期	年初持股数	年末持股数	年度内股份增减变动量	增减变动原因	报告期内从公司获得的税前薪酬总额（万元）	是否在公司关联方获取薪酬
张桂丰	董事长	男	63	2025-09-09	2028-09-08	76,781,900	70,570,568	-6,211,332	二级市场减持	226.49	否
张西冷	董事、总裁	女	36	2025-09-09	2028-09-08	0	0	0	-	266.62	否
沈家庆	董事、监察审计负责人、原监事会主席	男	51	2025-09-09	2028-09-08	798,450	598,850	-199,600	二级市场减持	146.09	否
张桂潮	原董事	男	56	2022-09-08	2025-09-08	445,200	445,200	0	-	42.67	否
李小冰	原董事	男	62	2022-09-08	2025-09-08	1,800,049	1,800,049	0	-	27.24	否
程坤	董事	男	37	2025-09-09	2028-09-08	0	0	0	-	0.00	否
沈维涛	独立董事	男	63	2025-09-09	2028-09-08	0	0	0	-	10.00	否
王廷富	独立董事	男	52	2025-09-09	2028-09-08	0	0	0	-	10.00	否
黄兴李	独立董事	男	52	2025-09-09	2028-09-08	0	0	0	-	3.33	否
汤新华	原独立董事	男	62	2022-09-08	2025-09-08	0	0	0	-	6.67	否
罗福海	副总裁(2026年3月离职)	男	42	2025-09-09	2028-09-08	0	0	0	-	119.70	否
廖建和	财务负责人	男	50	2025-09-09	2028-09-08	6,189	6,189	0	-	112.58	否
邓勇强	副总裁、董事会秘书	男	42	2025-09-09	2028-09-08	0	0	0	-	113.41	否
黄英君	副总裁、人工智能首席技术官	男	54	2025-09-09	2028-09-08	0	0	0	-	48.56	否
合计	/	/	/	/	/	79,831,788	73,420,856	-6,410,932	/	1,133.37	/

注：这里的关联方不包含公司独立董事同时担任独立董事的其他上市公司；上述董事、高级管理人员及离任董事薪酬为报告期内任职期间的薪酬。

姓名	主要工作经历
张桂丰	张桂丰，男，汉族，中国国籍，无境外永久居留权，1963年出生，本科学历，厦门大学EMBA，教授级高级工程师；1984年参加工作，曾先后担任福建龙马集团龙岩拖拉机厂技术科技术员、研究所所长、总工程师、副总经理；2002年3月先后担任福建省龙岩市龙马专用车辆有限公司总经理、董事长；2007年12月投资创立本公司并任职于本公司，历任总经理、董事长、兼任子公司执行董事兼总经理；现任公司董事长。
张西泠	张西泠，女，汉族，中国国籍，无境外永久居留权，1990年出生，先后毕业于华东政法大学、美国伊利诺伊大学香槟分校，期间赴日本名古屋大学交换学习，法学硕士学历。2014年参加工作，曾任职于兴业证券股份有限公司投资银行总部项目经理，负责IPO及再融资项目；2016年7月起任职于本公司，历任海外事业部总经理、人力资源总监、副总裁；现任公司总裁，兼任环境服务事业部和智能装备事业部总经理，同时担任龙岩市专用车行业商会会长、龙岩市青年企业家协会副会长、龙岩市留学人员联谊会副会长、龙岩市女企业家商会副会长等社会职务。
沈家庆	沈家庆，男，汉族，中国国籍，无境外永久居留权，1975年出生，本科学历；1991年参加工作，曾任职福建龙马集团公司财务处，在福建省龙岩市龙马专用车辆制造有限公司历任出纳、会计、财务主管，2007年12月投资创立本公司并任职于本公司，历任财务部部长、证券事务代表、监事会主席；现任公司职工代表董事、监察审计负责人，部分子公司董事、监事。
张桂潮	张桂潮，男，汉族，中国国籍，无境外永久居留权，1970年出生，福州大学电气工程在职研究生，动力工程高级工程师，国家注册安全工程师；1992年参加工作，改革开放40年40位福建最有影响力企业家，福建省非公有制经济优秀建设者，福建省、龙岩市劳动模范，福建省质量管理协会理事，福建省优秀共产党员，福建省优秀企业家，福建省高级经营管理人才，龙岩市产业高地领军人才，龙岩市优秀企业家，龙岩市产业高地领军人才；福建省第十三届政协委员、福建省总商会副会长，龙岩市工商联副主席；曾任职于福建华电漳平火电有限公司，历任技术员、部门主任、副总工程师，2011年1月起任职于本公司，历任品管部负责人、市场部负责人、副总经理、总裁，部分子公司董事、总经理等；于2025年9月换届离任，现任城服机器人董事。
李小冰	李小冰，男，汉族，中国国籍，无境外永久居留权，1964年出生，本科学历，高级工程师；1985年参加工作，曾先后任福建龙马集团公司技术员、设计组组长、研究所所长，2002年3月先后担任福建龙马专用车辆制造有限公司技术中心主任、监事，2007年12月投资创立本公司并历任本公司技术中心主任、董事兼总经理，于2025年9月换届离任，不再担任公司任何职务。
程坤	程坤，男，汉族，中国国籍，无境外永久居留权，1989年出生，武汉理工大学工学硕士学历，工程师、会计师，注册一级建造师、注册造价工程师。2015年7月参加工作，曾任山东高速（深圳）投资有限公司党支部委员、副总经理，山东高速股份有限公司董事会秘书处业务主管。现任山东高速股份有限公司办公室副主任、本公司董事。
沈维涛	沈维涛，男，汉族，中国国籍，无境外永久居留权，1963年出生，博士研究生学历、厦门大学管理学院教授；1984年参加工作，曾先后任教于厦门大学经济学院、管理学院，担任管理学院副院长、党委书记；现任厦门大学管理学院教授、博士生导师，兼任中国企业管理研究会副会长，福建龙溪轴承（集团）股份有限公司、中仑新材料股份有限公司和本公司独立董事。
王廷富	王廷富，男，汉族，中国国籍，无境外永久居留权，1974年出生，复旦大学MBA、长江商学院EMBA；1997年参加工作，曾先后担任福建兴业证券公司上海投资银行部项目经理、上海浦东生产力促进中心投资银行服务部总经理、兴业证券股份有限公司投资银行总部总经理；现任兴富投资管理有限公司法定代表人、董事长、总经理，兼任本公司独立董事。
黄兴李	黄兴李，男，汉族，中国国籍，无境外永久居留权，1974年出生，厦门大学管理学硕士、经济学博士。2001年参加工作，曾先后担任厦门大学

姓名	主要工作经历
	管理学院助理教授、讲师，现任厦门大学管理学院会计学副教授，兼任厦门恒坤新材股份有限公司、厦门瑞尔特卫浴科技股份有限公司独立董事和本公司独立董事。
汤新华	汤新华，男，汉族，中国国籍，无境外永久居留权，1964年出生，博士研究生学历、福建农林大学经济与管理学院会计系教授、中国注册会计师（非执业）；1984年参加工作，曾先后担任福建农学院农业经济系会计助教，福建农业大学经贸学院会计与统计教研室副主任、主任、讲师、副教授，福建农林大学经济与管理学院会计系主任、副教授、教授，福建农林大学管理学院教授、学院教授委员会副主任、MPAcc中心常务副主任；现任福建农林大学经济与管理学院会计系教授，福建省卫生经济学会副监事长、福建省财政厅会计咨询专家、福建省财政厅首届管理会计咨询专家，兼任福建睿能科技股份有限公司、福建天马科技集团股份有限公司、中能电气股份有限公司独立董事，于2025年9月换届离任，不再担任公司独立董事职务。
罗福海	罗福海，男，汉族，中国国籍，无境外永久居留权，1984年出生，本科学历，厦大EMBA，汽车工程师；获得国家住建部劳动模范、中国城市环境卫生协会优秀科研工作者、福建省优秀企业家、福建省优秀职业经理人、龙岩市劳动模范、龙岩市创建第五届文明城市先进个人、思明区最受欢迎企业主、华东地区第30届环卫年会“突出贡献奖”等荣誉称号；担任龙岩市第六届政协委员，福建省城环协监事长，厦门市工商联执委，厦门市永定商会副会长，厦门市龙岩商会副会长等社会职务；2007年参加工作，历任公司生产部和市场部，浙江区域负责人、广东区域总经理、华南大区总经理、部分子公司董事、总经理、环境服务事业部总经理、智能装备事业部总经理等职务；于2026年3月离任，不再担任公司任何职务。
廖建和	廖建和，男，汉族，中国国籍，无境外永久居留权，1976年出生，本科学历，高级会计师；1994年参加工作，曾先后任福建龙马集团公司会计、子公司财务部部长，2010年3月起任职于本公司，历任财务处处长、财务部副部长、财务部部长、财务负责人、财务中心总监，现任公司财务负责人、财务中心总监。
邓勇强	邓勇强，男，汉族，中国国籍，无境外永久居留权，1984年出生，本科学历，厦门大学EMBA在读，注册会计师、高级会计师；2007年参加工作，曾任福建龙净环保股份有限公司证券事务代表、投资者关系管理部兼证券部部长、董事会办公室主任等职务，2023年6月起任职于本公司，现任公司副总裁、董事会秘书，兼任福龙马海南国际总经理、龙马环境科技董事。
黄英君	黄英君，男，汉族，中国国籍，无境外永久居留权，1972年出生，毕业于国防科技大学，博士研究生学历，高级工程师；1998年参加工作，任职于国防科技大学，从事教学科研工作，2012年3月退役；曾任职于中国科学院软件研究所、长沙智能驾驶研究院有限公司、广州祺宸科技有限公司等单位，担任研究室主任、工程副总裁、首席科学家等职务，曾被评为长沙市紧缺急需二类人才、长沙市D类人才（高级人才）。2022年11月起任职于本公司，现任公司副总裁兼人工智能首席技术官，兼任城服机器人总经理。

其他情况说明

 适用  不适用

**(二) 现任及报告期内离任董事和高级管理人员的任职情况**
**1、 在股东单位任职情况**
适用 不适用

**2、 在其他单位任职情况**
适用 不适用

任职人员姓名	其他单位名称	在其他单位担任的职务	任期起始日期	任期终止日期
张桂丰	贵州翰凯斯智能技术有限公司	董事	2025-06-26	至今
张桂丰	九骏股权投资（龙岩市）合伙企业（有限合伙）	执行事务合伙人	2023-06-06	至今
张桂丰	元羽股权投资（龙岩市）合伙企业（有限合伙）	执行事务合伙人	2023-06-05	至今
张桂丰	阳澄鑫升股权投资（龙岩）合伙企业（有限合伙）	执行事务合伙人	2023-06-05	至今
张桂丰	智创科技（海南）合伙企业（有限合伙）	执行事务合伙人	2022-01-12	至今
张西泠	龙岩市专用车行业商会	法定代表人	2019-08-21	至今
沈维涛	福建龙溪轴承（集团）股份有限公司	独立董事	2021-06-09	至今
沈维涛	中仑新材料股份有限公司	独立董事	2024-04-22	至今
王廷富	兴富投资管理有限公司	董事长、总经理	2015-05-19	至今
黄兴孛	厦门瑞尔特卫浴科技股份有限公司	独立董事	2024-05-13	至今
黄兴孛	厦门恒坤新材料科技股份有限公司	独立董事	2025-12-30	至今
黄兴孛	三安光电股份有限公司	独立董事	2019-12-16	2025-12-26
汤新华（离任）	福建睿能科技股份有限公司	独立董事	2020-12-30	至今
汤新华（离任）	福建天马科技集团股份有限公司	独立董事	2024-08-26	至今
汤新华（离任）	中能电气股份有限公司	独立董事	2025-12-23	至今
在其他单位任职情况的说明		-		

**(三) 董事、高级管理人员薪酬情况**
适用 不适用

董事、高级管理人员薪酬的决策程序	根据《公司章程》，董事报酬由股东会确定；高级管理人员报酬由董事会决定
董事在董事会讨论本人薪酬事项时是否回避	是
薪酬与考核委员会或独立董事专门会议关于董事、高级管理人员薪酬事项发表建议的具体情况	公司制定的2025年度董事报酬及津贴方案符合相关规定及公司实际情况；2025年度高级管理人员报酬方案符合有关法律法规及《公司章程》的规定
董事、高级管理人员薪酬确定依据	根据公司所属行业及地区的薪酬水平，结合公司实际经营情况制定。高级管理人员薪酬由董事会薪酬与考核委员会依据公司实际经营情况及其经营业绩考察后，由董事会审议并确定
董事和高级管理人员薪酬的实际支付情况	董事、高级管理人员报酬的实际支付情况与年报披露的数据相符
报告期末全体董事和高级管理人员实际获得的薪酬合计	1,133.37 万元

报告期末全体董事和高级管理人员实际获得薪酬的考核依据和完成情况	2025年度，独立董事领取的独立董事津贴不适用考核情况；公司非独立董事和高级管理人员依据公司绩效考核规定获得相应的薪酬，绩效考核工作按公司绩效考核规定，有效执行并完成
报告期末全体董事和高级管理人员实际获得薪酬的递延支付安排	公司目前未对董事、高级管理人员薪酬实施递延支付安排，薪酬按约定周期足额发放
报告期末全体董事和高级管理人员实际获得薪酬的止付追索情况	报告期内公司董事、高级管理人员薪酬不存在追索扣回情形

#### (四) 公司董事、高级管理人员变动情况

适用 不适用

姓名	担任的职务	变动情形	变动原因
张西泠	董事	选举	换届
黄兴李	独立董事	选举	换届
沈家庆	职工董事	选举	换届
黄英君	副总裁	聘任	换届
张桂潮	原董事	离任	换届
李小冰	原董事	离任	换届
汤新华	原独立董事	离任	换届

注：为贯彻落实《公司法》《上市公司治理准则》《上市公司章程指引》《关于新〈公司法〉配套制度规则实施相关过渡期安排》等相关法律法规、部门规章以及规范性文件的规定，结合实际情况，公司于2025年9月9日召开2025年第一次临时股东会审议通过了《关于取消监事会并修订〈公司章程〉及配套议事规则的议案》，不再设置监事会和监事，由董事会审计委员会行使《公司法》规定的监事会相关职权。

#### (五) 近三年受证券监管机构处罚的情况说明

适用 不适用

#### (六) 其他

适用 不适用

### 四、董事履行职责情况

#### (一) 董事参加董事会和股东会的情况

董事姓名	是否独立董事	参加董事会情况						参加股东会情况
		本年应参加董事会次数	亲自出席次数	以通讯方式参加次数	委托出席次数	缺席次数	是否连续两次未亲自参加会议	出席股东会的次数
张桂丰	否	5	5	2	0	0	否	2
张西泠	否	3	3	2	0	0	否	-
程坤	否	5	5	4	0	0	否	2
沈家庆	否	3	3	2	0	0	否	-
沈维涛	是	5	5	2	0	0	否	2
王廷富	是	5	5	4	0	0	否	2
黄兴李	是	3	3	2	0	0	否	-

张桂潮（离任）	否	2	2	1	0	0	否	2
李小冰（离任）	否	2	2	0	0	0	否	2
汤新华（离任）	是	2	2	0	0		否	2

连续两次未亲自出席董事会会议的说明

适用 不适用

年内召开董事会会议次数	5
其中：现场会议次数	0
通讯方式召开会议次数	2
现场结合通讯方式召开会议次数	3

## (二) 董事对公司有关事项提出异议的情况

适用 不适用

## (三) 其他

适用 不适用

## 五、董事会下设专门委员会情况

适用 不适用

### (一) 董事会下设专门委员会成员情况

专门委员会类别	成员姓名
审计委员会	主任：独立董事黄兴李；委员：独立董事沈维涛、职工董事沈家庆原委员会主任、独立董事汤新华 2025 年 9 月董事会换届离任，原委员、非独立董事张桂丰 2025 年 9 月董事会换届卸任
提名委员会	主任：独立董事沈维涛；委员：独立董事王廷富、董事长张桂丰
薪酬与考核委员会	主任：独立董事王廷富；委员：独立董事黄兴李、董事张西泠原委员、独立董事汤新华和董事张桂潮 2025 年 9 月董事会换届离任
战略与可持续发展委员会	主任：董事长张桂丰；委员：独立董事王廷富、董事张西泠原委员、董事张桂潮 2025 年 9 月董事会换届离任

### (二) 报告期内审计委员会召开5次会议

召开日期	会议内容	重要意见和建议	其他履行职责情况
2025/4/16	第六届董事会审计委员会第十三次会议审议通过了如下议案：《公司董事会审计委员会 2024 年度述职报告》《公司 2024 年年度报告及其摘要》《公司 2024 年度财务决算方案》《公司 2025 年度财务预算方案》《公司 2024 年度利润分配预案》《公司 2024 年度内部控制评价报告》《公司董事会审计委员会对会计师事务所履行监督职责情况报告》《公司 2024 年度会计师事务所履职情况评估报告》《关于续聘 2025 年度公司财务审计机构和内部控制审计机构的议案》《关于会计政策变更的议案》《关于审议监察审计部 2024 年	审计委员会严格按照法律、法规及相关规章制度开展工作，勤勉尽责，根据公司的实际情况，经过充分沟通讨论，一致通过全部议案。	全体出席会议

	第四季度内部审计工作报告的议案》《关于公司2025年第一季度财务报表的议案》《关于审议审计监察部2025年第一季度内部审计工作报告的议案》		
2025/8/11	第六届董事会审计委员会第十四次会议审议通过了如下议案：《关于公司2025年半年度财务报表的议案》《关于审计监察部2025年第二季度内部审计工作报告的议案》	审计委员会严格按照法律、法规及相关规章制度开展工作，勤勉尽责，根据公司的实际情况，经过充分沟通讨论，一致通过全部议案。	全体出席会议
2025/9/8	第六届董事会审计委员会第十五次会议审议通过了如下议案：《关于提名公司财务总监负责人候选人的议案》《关于任命公司内部审计部门负责人的议案》	审计委员会严格按照法律法规及相关规章制度开展工作，勤勉尽责，根据公司的实际情况，经过充分沟通讨论，一致通过全部议案。	全体出席会议
2025/10/24	第七届董事会审计委员会第一次会议审议通过了如下议案：《关于审议公司2025年第三季度财务报表的议案》《关于审计监察部2025年第三季度内部审计工作报告的议案》	审计委员会严格按照法律法规及相关规章制度开展工作，勤勉尽责，根据公司的实际情况，经过充分沟通讨论，一致通过全部议案。	全体出席会议
2025/12/26	第七届董事会审计委员会第二次会议审议通过了如下议案：《关于审议公司2026年度内部审计工作计划的议案》	审计委员会严格按照法律法规及相关规章制度开展工作，勤勉尽责，根据公司的实际情况，经过充分沟通讨论，一致通过全部议案。	全体出席会议

### (三) 报告期内提名委员会召开2次会议

召开日期	会议内容	重要意见和建议	其他履行职责情况
2025/8/11	第六届董事会提名委员会第三次会议审议通过了如下议案：《关于提名公司第七届董事会非独立董事候选人的议案》《关于提名公司第七届董事会独立董事候选人的议案》	提名委员会严格按照法律、法规及相关规章制度开展工作，勤勉尽责，根据公司的实际情况，经过充分沟通讨论，一致通过全部议案。	全体出席会议
2025/9/8	第六届董事会提名委员会第四次会议审议通过了如下议案：《关于审核公司第七届高级管理人员候选人的议案》	提名委员会严格按照法律、法规及相关规章制度开展工作，勤勉尽责，根据公司的实际情况，经过充分沟通讨论，一致通过全部议案。	全体出席会议

### (四) 报告期内薪酬与考核委员会召开2次会议

召开日期	会议内容	重要意见和建议	其他履行职责情况
2025/4/16	第六届董事会薪酬与考核委员会第三次会议审议通过了如下议案：《关于公司2024年度董事、监事报酬事项的议案》《关于公司2024年度高级管理人员报酬事项的议案》	薪酬与考核委员会严格按照法律、法规及相关规章制度开展工作，勤勉尽责，根据公司的实际情况，经过充分沟通讨论，一致通过全部议案。	全体出席会议

2025/8/11	第六届董事会薪酬与考核委员会第四次会议审议通过了如下议案：关于修订《福龙马集团股份有限公司董事、高级管理人员薪酬管理制度》的议案	薪酬与考核委员会严格按照法律、法规及相关规章制度开展工作，勤勉尽责，根据公司的实际情况，经过充分沟通讨论，一致通过全部议案。	全体出席会议
-----------	--	--	--------

#### (五) 报告期内战略与可持续发展委员会召开1次会议

召开日期	会议内容	重要意见和建议	其他履行职责情况
2025/4/16	第六届董事会战略发展委员会第三次会议审议通过了如下议案：《关于制定2025年度“提质增效重回报”行动方案的议案》、关于制定《福龙马集团股份有限公司市值管理制度》的议案	战略发展委员会（于2025年9月份改为战略与可持续发展委员会）严格按照法律、法规及相关规章制度开展工作，勤勉尽责，根据公司的实际情况，经过充分沟通讨论，一致通过全部议案。	全体出席会议

#### (六) 存在异议事项的具体情况

适用 不适用

#### 六、审计委员会发现公司存在风险的说明

适用 不适用

审计委员会对报告期内的监督事项无异议。

#### 七、报告期末母公司和主要子公司的员工情况

##### (一) 员工情况

母公司在职工的数量	666
主要子公司在职工的数量	46,325
在职工的数量合计	46,991
母公司及主要子公司需承担费用的离退休职工人数	0
<b>专业构成</b>	
<b>专业构成类别</b>	<b>专业构成人数</b>
生产人员	44,889
销售人员	186
技术人员	313
财务人员	160
行政人员	1,443
合计	46,991
<b>教育程度</b>	
<b>教育程度类别</b>	<b>数量（人）</b>
本科及大专以上	1,264
大专	1,149
大专以下	44,578
合计	46,991

## (二) 薪酬政策

√适用 □不适用

根据国家对工资总额管理的相关法规要求，公司构建了较为全面和细致的薪酬体系。在现有的《薪酬管理制度》框架下，公司持续深化薪酬制度改革，推动员工薪酬与公司业务发展紧密挂钩，并配套建立科学合理的考核机制。同时，公司积极探索并实践“公司搭建平台、核心骨干发挥专长、资源共享、高效激励”的工作模式，旨在充分激发核心骨干的创造力和积极性，推动公司规模与效益协同增长。

为了进一步完善董事、高级管理人员的薪酬管理，建立和完善激励约束机制，充分调动董事、高级管理人员的积极性和创造性，公司制定了《福龙马集团股份有限公司董事、高级管理人员薪酬管理制度（2025年8月修订）》，将董事、高级管理人员的固定薪酬、绩效薪酬、奖金与公司的营业收入、净利润达成情况、净利润增长率以及个人的绩效考核紧密结合，实现了个人利益与公司长期稳定发展目标的有机统一，以更好地激发核心关键人员的工作热情。

在薪酬支付方面，公司始终坚守国家相关法律法规的规定，建立了一套符合企业实际的薪酬体系，并持续不断地进行优化和完善。公司坚决确保按时、足额地向员工支付工资、福利和补贴，切实维护员工的合法权益，为公司和员工的共同发展提供坚实保障。

## (三) 培训计划

√适用 □不适用

公司致力于打造学习型企业组织，营造勤学善思、比学赶超的良好学习氛围。公司高度重视人才的引进及培养，积极培养后备干部和管理人才，组织中高层管理干部参加线下专题培训，进一步拓宽管理者视野、提升格局，着力培养复合型管理人才。公司相信，这支管理干部队伍将成为企业持续发展的重要支撑，为公司创造更大价值。公司搭建了“i 龙马学堂”内部线上学习平台，旨在充分发挥内训师传帮带作用，通过录播、直播等数字化教学手段，帮助员工高效利用碎片化时间开展学习，持续提升职业素养和专业技能。同时，公司积极举办职工技能竞赛，以赛赋能、以赛育人，弘扬劳模精神、劳动精神、工匠精神。这一系列人才培养举措不仅提升了员工的综合技能，更为公司培养了一批知识扎实、技能过硬的人才。

## (四) 劳务外包情况

√适用 □不适用

劳务外包的工时总数	4,451,827.48 小时
劳务外包支付的报酬总额（万元）	9,274.56

## 八、利润分配或资本公积金转增预案

### (一) 现金分红政策的制定、执行或调整情况

√适用 □不适用

#### 1. 现金政策分红的制定情况

根据中国证监会发布的《上市公司监管指引第3号——上市公司现金分红》（2022年修订）的相关规定，公司于2014年3月1日和2014年4月20日分别召开2014年第一次临时股东大会和2014年第二次临时股东大会审议修改了《公司章程（草案）》中关于利润分配政策的相关条款，修改后的《公司章程（草案）》进一步明确了公司利润分配的基本原则、具体政策、决策程序及组织实施，《公司章程》已于上市之日起生效。2022年7月5日，公司召开2022年第一次临时股东大会对《公司章程》中关于利润分配政策的相关条款进行修订，提高公司未来三年以现金方式累计分配的利润占最近三年实现的年均可分配利润的比例。

为了践行上市公司常态化现金分红机制，提高投资者回报水平，根据中国证券监督管理委员会《上市公司监管指引第3号——上市公司现金分红》《上海证券交易所上市公司自律监管指引第1号——规范运作》的规定，2024年5月13日，公司2023年年度股东大会审议通过修订《公司章程》和制定《福龙马集团股份有限公司利润分配规划（2024-2026年）》，增加可以进行中期分红的相关内容，进一步统一公司现金分红的内部治理机制与利润分配政策。

## 2. 现金分红的执行情况

公司为了切实保障广大股东的利益，在拟定利润分配前充分跟独立董事沟通，独立董事履职尽责并发挥了应有的作用，在2024年度利润分配方案中，独立董事发表了相关意见，认为利润分配方案符合法律法规及《公司章程》的规定，利润分配方案充分体现公司注重对投资者的回报，尤其是现金分红方式的回报，使投资者能够共享公司的经营成果，同意公司董事会的利润分配方案，并同意将该预案提交公司股东大会审议。2025年5月20日公司召开2024年年度股东大会，会议审议通过《公司2024年度利润分配预案》，按公司实施本次利润分配时股权登记日的总股本415,430,404股为基数，每股派发现金红利0.158元人民币（含税），报告期内共计派发现金红利65,638,003.83元。该利润分配方案已于2025年6月20日实施完毕。

本次利润分配符合《公司章程》及股东会决议的要求，分红标准和比例明确清晰，决策程序符合相关规定，充分保护中小投资者的合法权益。

### (二) 现金分红政策的专项说明

适用 不适用

是否符合公司章程的规定或股东会决议的要求	<input checked="" type="checkbox"/> 是 <input type="checkbox"/> 否
分红标准和比例是否明确和清晰	<input checked="" type="checkbox"/> 是 <input type="checkbox"/> 否
相关的决策程序和机制是否完备	<input checked="" type="checkbox"/> 是 <input type="checkbox"/> 否
独立董事是否履职尽责并发挥了应有的作用	<input checked="" type="checkbox"/> 是 <input type="checkbox"/> 否
中小股东是否有充分表达意见和诉求的机会，其合法权益是否得到了充分保护	<input checked="" type="checkbox"/> 是 <input type="checkbox"/> 否

(三) 报告期内盈利且母公司可供股东分配利润为正，但未提出现金利润分配方案预案的，公司应当详细披露原因以及未分配利润的用途和使用计划

适用 不适用

### (四) 本报告期利润分配及资本公积金转增股本预案

适用 不适用

单位：元 币种：人民币

每10股送红股数（股）	0
每10股派息数（元）（含税）	1.13
每10股转增数（股）	0
现金分红金额（含税）	46,943,635.65
合并报表中归属于上市公司普通股股东的净利润	155,172,018.90
现金分红金额占合并报表中归属于上市公司普通股股东的净利润的比率（%）	30.25
以现金方式回购股份计入现金分红的金额	0
合计分红金额（含税）	46,943,635.65
合计分红金额占合并报表中归属于上市公司普通股股东的净利润的比率（%）	30.25

### (五) 最近三个会计年度现金分红情况

适用 不适用

单位：元 币种：人民币

最近三个会计年度累计现金分红金额（含税）（1）	216,439,240.48
最近三个会计年度累计回购并注销金额（2）	3,980,965.12
最近三个会计年度现金分红和回购并注销累计金额(3)=(1)+(2)	220,420,205.60
最近三个会计年度年均净利润金额（4）	177,687,700.70
最近三个会计年度现金分红比例（%）(5)=(3)/(4)	124.05
最近一个会计年度合并报表中归属于上市公司普通股股东的净利润	155,172,018.90
最近一个会计年度母公司报表年度末未分配利润	1,496,347,514.50

## 九、公司股权激励计划、员工持股计划或其他员工激励措施的情况及其影响

### （一）相关激励事项已在临时公告披露且后续实施无进展或变化的

适用 不适用

### （二）临时公告未披露或有后续进展的激励情况

股权激励情况

适用 不适用

其他说明：

适用 不适用

员工持股计划情况

适用 不适用

其他激励措施

适用 不适用

### （三）董事、高级管理人员报告期内被授予的股权激励情况

适用 不适用

### （四）报告期内对高级管理人员的考评机制，以及激励机制的建立、实施情况

适用 不适用

公司已建立了高级管理人员考评机制和相关激励机制。薪酬与考核委员会主要负责制定、审查公司高级管理人员的薪酬与绩效管理方案，每年对公司高级管理人员进行年度绩效考核，根据考核结果确定高级管理人员的报酬并提交董事会审议。

## 十、报告期内的内部控制制度建设及实施情况

适用 不适用

公司已按照《公司法》《公司章程》等相关法律法规建立了较为完善的内控管理体系。报告期内，公司根据新修订相关法律法规，结合行业和公司实际经营情况，对内控制度进行持续完善与细化，提高了企业决策效率，为企业经营管理的合法合规及资产安全提供了保障，有效促进公司战略的稳步实施。报告期内，公司现有内部控制制度能够适应公司管理的要求，能够对编制真实、公允的财务报表提供合理的保证，能够对公司各项业务活动的健康运行及国家有关法律法规和单位内部规章制度的贯彻执行提供保证，能够满足内部控制的目标。

报告期内内部控制存在重大缺陷情况的说明

适用 不适用

### 十一、报告期内对子公司的管理控制情况

适用 不适用

报告期内，公司持续完善和加强对子公司的管控和指导，保障了公司规范运作和资产安全。一是在公司治理方面，指导、推动子企业优化治理结构，落实董事会职权，加强董事会对经理层的授权管理，明确公司与子企业的权责边界，开展多种形式的培训以及对子企业董事会和派出董事的履职评价，持续监督并定期检查各级子企业公司治理和运作情况，规范重大事项决策流程。二是在日常经营方面，公司通过对外投资、资金管理、产权交易、对外担保、关联交易、合同管理、招投标、安全管理等制度，明确各项工作机制和程序，要求子公司严格执行、规范运作。三是通过开展业务条线专项检查、对子公司重要岗位人员和重要业务进行专项审计监督等方式，检查子企业管理制度的落实状况、管理的效果、存在的问题并督促整改，促进子公司经营管理不断优化。

对子公司的管理控制存在异常的风险提示

适用 不适用

### 十二、内部控制审计报告的相关情况说明

适用 不适用

公司《2025年度内部控制审计报告》详见上海证券交易所网站（www.sse.com.cn）。

是否披露内部控制审计报告：是

内部控制审计报告意见类型：标准的无保留意见

报告期或上年度是否被出具内部控制非标准审计意见

是 否

### 十三、上市公司治理专项行动自查问题整改情况

无

### 十四、纳入环境信息依法披露企业名单的上市公司及其主要子公司的环境信息情况

适用 不适用

纳入环境信息依法披露企业名单中的企业数量（个）		2
序号	企业名称	环境信息依法披露报告的查询索引
1	福龙马集团股份有限公司	企业环境信息依法披露系统（福建） <a href="http://220.160.52.213:10053/idp-province/#/home">http://220.160.52.213:10053/idp-province/#/home</a>
2	六枝特区龙马环境工程有限公司	企业环境信息依法披露系统（贵州） <a href="https://222.85.128.186:8081/eps/index/enterprise-search">https://222.85.128.186:8081/eps/index/enterprise-search</a>

其他说明

适用 不适用

### 十五、社会责任工作情况

#### （一）是否单独披露社会责任报告、可持续发展报告或 ESG 报告

适用 不适用

《公司 2025 年度社会责任报告》于 2026 年 4 月 22 日刊登在上海证券交易所网站。

## (二) 社会责任工作具体情况

√适用 □不适用

对外捐赠、公益项目	数量/内容	情况说明
总投入（万元）	142.73	捐资助学，支持教育事业发展；关爱残障人士、困境老人和环卫工人；支持社会公益活动等
其中：资金（万元）	142.73	
物资折款（万元）	0	
惠及人数（人）	/	

具体说明

√适用 □不适用

公司注重社会价值的创造，积极参加社会公益活动，积极投身社会公益慈善事业，努力创造和谐公共关系。

### 1.捐资助学

公司一直秉承“与社会共担责任”的发展理念，积极履行相关的社会责任，包括公司承担的社会公共责任，以及形成公司的道德伦理，倡导良好的道德行为，对社会积极进行公益支持，帮扶社会弱势群体，为建设一个和谐的社会环境、公共卫生安全的人居环境作出贡献。公司立足于环卫事业的发展，制定公司公益支持规划，支持地方环卫事业、支持行业发展、教育文化、慈善、环境建设等方面作为公益事业的重点，积极参加各种助学助残活动。

### 2.社会捐赠

公司积极参与捐资助学、关爱环卫工人等相关活动，积极履行企业社会责任。

## 十六、巩固拓展脱贫攻坚成果、乡村振兴等工作具体情况

√适用 □不适用

扶贫及乡村振兴项目	数量/内容	情况说明
总投入（万元）	39.70	用于少数民族地区、困难居民户及困难大学生等提供资助，帮助乡村文化设施建设等
其中：资金（万元）	39.70	
物资折款（万元）	/	
惠及人数（人）	/	
帮扶形式（如产业扶贫、就业扶贫、教育扶贫等）	其他方式	

具体说明

√适用 □不适用

公司一直秉承“与社会共担责任”的发展理念，积极履行相关的社会责任，帮扶社会弱势群体，为建设一个和谐、美好、安全的人居环境作出贡献。公司积极响应国家“稳岗扩就业”号召，吸纳当地人口就近实现就业，为当地贫困人员提供就业岗位。

公司通过环卫服务业务的开展，积极投入“美丽乡村”建设，通过环卫服务项目帮助贫困县、革命老区县进行环境卫生整体规划，更新环境卫生相关设施设备，提供道路保洁、垃圾清运、公厕运营等环卫服务运营，加快改善贫困村生产生活条件，为贫困地区环境连片整治，实现巩固拓展脱贫攻坚成果同乡村振兴有效衔接，补足发展不平衡不充分的短板，缩小城乡差距，让城乡共享发展成果。

## 十七、其他

□适用 √不适用

## 第五节 重要事项

### 一、承诺事项履行情况

#### (一) 公司实际控制人、股东、关联方、收购人以及公司等承诺相关方在报告期内或持续到报告期内的承诺事项

√适用 □不适用

承诺背景	承诺类型	承诺方	承诺内容	承诺时间	是否有履行期限	承诺期限	是否及时严格履行	如未能及时履行应说明未完成履行的具体原因	如未能及时履行应说明下一步计划
与首次公开发行相关的承诺	其他	本公司、实际控制人、控股股东	本公司及控股股东、实际控制人张桂丰的承诺若监管部门认定公司首次公开发行股票时的招股说明书有虚假记载、误导性陈述或者重大遗漏，对判断公司是否符合法律规定的发行条件构成重大、实质影响的，公司将在监管部门作出上述认定时，依法回购首次公开发行的全部新股，并于五个交易日内启动回购程序，回购价格为公司首次公开发行股票时的发行价格加上同期银行存款利息（如公司股票有派息、送股、公积金转增股本等除权、除息事项的，回购的股份包括首次公开发行的全部新股及其衍生股份，发行价格将相应进行除权、除息调整）。若监管部门认定公司首次公开发行股票时的招股说明书有虚假记载、误导性陈述或者重大遗漏，致使投资者在证券交易中遭受损失的，公司将依照相关法律、法规规定承担民事赔偿责任，赔偿投资者损失。具体的赔偿标准、赔偿对象、赔偿金额等细节内容待上述情形实际发生时以有权部门最终确定的赔偿方案为准。	-	是	-	是	不适用	不适用
	其他	除实际控制人、控股股东外的董事、监事、高级管理人员	除控股股东、实际控制人张桂丰以外的董事、监事及高级管理人员陈敬洁、杨育忠、张桂潮、荣闽龙、李小冰、陈永奇、李开森、林侦、王灿锋、林鸿珍承诺：若监管部门认定公司招股说明书有虚假记载、误导性陈述或者重大遗漏，致使投资者在证券交易中遭受损失的，本人将依照相关法律、法规规定承担民事赔偿责任，赔偿投资者损失。具体的赔偿标准、赔偿对象、赔偿金额等细节内容待上述情形实际发生时以有权部门最终确定的赔偿方案为准。	-	是	-	是	不适用	不适用
	其他	实际控制人、控股股东	控股股东、实际控制人张桂丰的承诺：1、本人拟长期持有公司股票；2、如果在锁定期满后，本人拟减持股票的，将认真遵守中国证监会、证券交易所关于股东减持的相关规定，结合公司稳定股价、开展经营、资本运作的需要，审慎减持；3、本人减持公司股份应符合相关法律、法	-	是	-	是	不适用	不适用

承诺背景	承诺类型	承诺方	承诺内容	承诺时间	是否有履行期限	承诺期限	是否及时严格履行	如未能及时履行应说明未完成履行的具体原因	如未能及时履行应说明下一步计划
			规、规章的规定，具体方式包括但不限于交易所集中竞价交易方式、大宗交易方式、协议转让方式等；4、本人减持公司股份前，应按照相关规定提前三个交易日予以公告，并按照证券交易所的规则及时、准确地履行信息披露义务；本人持有公司股份低于5%时除外；5、如果在锁定期满后两年内，本人拟减持股票的，每年减持的股份数量合计不超过上一年度最后一个交易日登记在本人名下的股份总数的25%（因公司进行权益分派、减资缩股等导致本人所持公司股份变化的，相应年度可转让股份额度做相应变更），减持价格不低于公司股票的发行价（指公司首次公开发行股票的价格，如果因公司上市后派发现金红利、送股、转增股本、增发新股等原因进行除权、除息的，则按照证券交易所的有关规定作除权除息处理）；6、违反本意向进行减持的，全部减持收益归公司所有。						
	解决同业竞争	张桂丰	控股股东、实际控制人张桂丰的承诺：在本人作为公司的控股股东及实际控制人期间，将尽可能减少和规范本人及本人未来控制的其他公司与公司及其控股子公司之间的关联交易。对于无法避免或者有合理原因而发生的关联交易，包括但不限于商品交易，相互提供服务或作为代理，本人及本人未来控制的其他公司将一律严格遵循等价、有偿、公平交易的原则，在一项市场公平交易中不要求公司及其控制子公司提供优于第三者给予或给予第三者的条件，并依据《关联交易制度》等有关规范性文件及《公司章程》履行合法审批程序并订立相关协议、合同，及时进行信息披露，规范相关交易行为，保证不通过关联交易损害公司及其股东的合法权益。	-	是	-	是	不适用	不适用
	其他	发起人股东	本公司发起人股东陈敬洁、荣闽龙、林川、杨育忠、林侦、魏文荣、林顺田、李小冰、陈永奇、李开森、连泉、林鸿珍、沈家庆、罗翔、王建群、宋奎洋承诺：福龙马或者其子公司在福龙马上市前如有未依法足额缴纳的任何社会保险或住房公积金，如果在任何时候有权机关要求福龙马或其子公司补缴，或者对福龙马或其子公司进行处罚，或者有关人员向福龙马或其子公司追索，福龙马发起人股东将全额承担该部分补缴、被处罚或被追索的支出及费用并相互承担连带责任，且在承担后不向福龙马或其子公司追偿，保证福龙马及其子公司不会因此遭受任何损失。	-	是	-	是	不适用	不适用
	解决同业竞争	上市前持股5%以上股东	本公司持股5%以上主要股东陈敬洁、杨育忠作出承诺：1、本人除持有福龙马股权外，未直接或间接持有任何其他企业或其他经济组织的股权或权益（除福龙马的子公司）；未在与福龙马存在同业竞争的其他企业、机构或其他经济组织中担任董事、高级管理人员或核心技术人员；未以任何其他方式直接或间接从事与福龙马相竞争的业务。2、本人不会以任何形式从事对福	-	是	-	是	不适用	不适用

承诺背景	承诺类型	承诺方	承诺内容	承诺时间	是否有履行期限	承诺期限	是否及时严格履行	如未能及时履行应说明未完成履行的具体原因	如未能及时履行应说明下一步计划
			龙马的生产经营构成或可能构成同业竞争的业务和经营活动，也不会以任何方式为与福龙马竞争的企业、机构或其他经济组织提供任何资金、业务、技术和管理等方面的帮助。3、凡本人及本人所控制的其他企业或经济组织有任何商业机会可从事、参与或入股任何可能会与福龙马生产经营构成竞争的业务，本人将按照福龙马的要求，将该等商业机会让予福龙马，由福龙马在同等条件下优先收购有关业务所涉及的资产或股权，以避免与福龙马存在同业竞争。4、如果本人违反上述声明与承诺并造成福龙马经济损失的，本人将赔偿福龙马因此受到的全部损失。5、在本人作为公司股东期间，本承诺为有效之承诺。						
其他	上市前持股5%以上股东		上市前持股5%以上的股东陈敬洁、杨育忠作出承诺：不以任何形式谋求成为本公司的控股股东或实际控制人；不以控制为目的增持本公司股份；不与本公司其他股东签订与本公司控制权相关的任何协议（包括但不限于一致行动协议、限制实际控制人行使权利的协议），且不参与任何可能影响张桂丰先生作为本公司实际控制人地位的活动。	-	是	-	是	不适用	不适用

(二) 公司资产或项目存在盈利预测，且报告期仍处在盈利预测期间，公司就资产或项目是否达到原盈利预测及其原因作出说明

已达到  未达到  不适用

(三) 业绩承诺情况

适用  不适用

业绩承诺变更情况

适用  不适用

其他说明

适用  不适用

二、报告期内控股股东及其他关联方非经营性占用资金情况

适用  不适用

三、违规担保情况

适用  不适用

四、公司董事会对会计师事务所“非标准意见审计报告”的说明

适用  不适用

五、公司对会计政策、会计估计变更或重大会计差错更正原因和影响的分析说明

(一) 公司对会计政策、会计估计变更原因及影响的分析说明

适用  不适用

(二) 公司对重大会计差错更正原因及影响的分析说明

适用  不适用

(三) 与前任会计师事务所进行的沟通情况

适用  不适用

(四) 审批程序及其他说明

适用  不适用

六、聘任、解聘会计师事务所情况

单位：万元 币种：人民币

	现聘任
境内会计师事务所名称	天健会计师事务所（特殊普通合伙）
境内会计师事务所报酬	125
境内会计师事务所审计年限	19
境内会计师事务所注册会计师姓名	叶贤斌、汪珂琦

境内会计师事务所注册会计师审计服务的累计年限	叶贤斌1年、汪珂琦3年
------------------------	-------------

	名称	报酬
内部控制审计会计师事务所	天健会计师事务所（特殊普通合伙）	40

聘任、解聘会计师事务所的情况说明

适用 不适用

2025年5月20日，公司召开2024年年度股东大会审议通过了《关于续聘2025年度公司财务审计机构和内部控制审计机构的议案》，续聘天健会计师事务所（特殊普通合伙）作为公司2025年度财务审计和内部控制审计机构，聘期一年，并授权公司经营层确定会计师事务所的报酬等具体事宜。

审计期间改聘会计师事务所的情况说明

适用 不适用

审计费用较上一年度下降20%以上（含20%）的情况说明

适用 不适用

## 七、面临退市风险的情况

### （一）导致退市风险警示的原因

适用 不适用

### （二）公司拟采取的应对措施

适用 不适用

### （三）面临终止上市的情况和原因

适用 不适用

## 八、破产重整相关事项

适用 不适用

## 九、重大诉讼、仲裁事项

本年度公司有重大诉讼、仲裁事项 本年度公司无重大诉讼、仲裁事项

## 十、上市公司及其董事、高级管理人员、控股股东、实际控制人涉嫌违法违规、受到处罚及整改情况

适用 不适用

## 十一、报告期内公司及其控股股东、实际控制人诚信状况的说明

适用 不适用

报告期内，公司及公司控股股东、实际控制人不存在未履行法院生效判决、所负数额较大的债务到期未清偿等情况。

## 十二、重大关联交易

### (一)与日常经营相关的关联交易

#### 1、已在临时公告披露且后续实施无进展或变化的事项

适用 不适用

#### 2、已在临时公告披露，但有后续实施的进展或变化的事项

适用 不适用

#### 3、临时公告未披露的事项

适用 不适用

单位：元 币种：人民币

关联交易方	关联关系	关联交易类型	关联交易内容	关联交易定价原则	关联交易价格	关联交易金额	占同类交易金额的比例(%)	关联交易结算方式	市场价格	交易价格与市场参考价格差异较大的原因
简奕（厦门）投资有限公司	股东的子公司	租入租出	房屋租赁	市场定价		217,812.10	1.97	银行转账		
厦门丰简奕投资咨询有限公司	股东的子公司	租入租出	房屋租赁	市场定价		174,249.68	1.57	银行转账		
张桂涛	其他关联人	租入租出	房屋租赁	市场定价		29,538.00	0.83	银行转账		
贵州翰凯斯智能技术有限公司	其他	销售商品	配件销售	市场定价		4,424.78	0.01	银行转账		
福龙马智科物业（广东）有限公司	联营公司	其他流入	平台服务费	市场定价		1,164,947.18	2.76	银行转账		
福龙马智科物业（广东）有限公司	联营公司	销售商品	配件销售	市场定价		11,450.44	0.03	银行转账		
福龙马智科物业（广东）有限公司	联营公司	购买劳务	环境生态产业运营	市场定价		5,399,392.04	2.58	银行转账		
<b>合计</b>				/	/	7,001,814.22	/	/	/	/
大额销货退回的详细情况					无					
关联交易的说明					公司控股股东、实际控制人、董事长张桂丰与其配偶共同控制厦门丰简奕投资咨询有限公司、简奕（厦门）投资有限公司，其配偶担任上述两家公司董事、经理；张桂丰系张桂涛胞兄，同时担任贵州翰凯斯智能技术有限公司董事。福龙马智科物业（广东）有限公司系公司持有30%的联营公司。					

**(二)资产或股权收购、出售发生的关联交易**
**1、已在临时公告披露且后续实施无进展或变化的事项**
适用 不适用

**2、已在临时公告披露，但有后续实施的进展或变化的事项**
适用 不适用

**3、临时公告未披露的事项**
适用 不适用

**4、涉及业绩约定的，应当披露报告期内的业绩实现情况**
适用 不适用

**(三)共同对外投资的重大关联交易**
**1、已在临时公告披露且后续实施无进展或变化的事项**
适用 不适用

**2、已在临时公告披露，但有后续实施的进展或变化的事项**
适用 不适用

**3、临时公告未披露的事项**
适用 不适用

单位：万元 币种：人民币

共同投资方	关联关系	被投资企业的名称	被投资企业的主营业务	被投资企业的注册资本	被投资企业的总资产	被投资企业的净资产	被投资企业的净利润	被投资企业的重大在建项目的进展情况
简奕(厦门)投资有限公司	股东的子公司	厦门深蓝智联能源有限公司	充电设备销售与运营服务	2,857.00	0.00	0.00	0.00	协议未成就，公司注销中

共同对外投资的重大关联交易情况说明：

2025年11月7日，公司与相关方签署《股权投资框架协议》，共同出资成立合资公司，合资公司于2025年12月15日设立完成，协议约定2026年6月30日完成真实出资且履行公司内部审议程序后合资协议成立，合资公司正式运营。后因投资意图变更，三方均未出资，该框架协议终止，拟注销合资公司。

**(四)关联债权债务往来**
**1、已在临时公告披露且后续实施无进展或变化的事项**
适用 不适用

2、已在临时公告披露，但有后续实施的进展或变化的事项

适用 不适用

3、临时公告未披露的事项

适用 不适用

(五)公司与存在关联关系的财务公司、公司控股财务公司与关联方之间的金融业务

适用 不适用

(六)其他

适用 不适用

十三、重大合同及其履行情况

(一) 托管、承包、租赁事项

1、 托管情况

适用 不适用

2、 承包情况

适用 不适用

3、 租赁情况

适用 不适用

## (二) 担保情况

√适用 □不适用

单位：元 币种：人民币

公司对外担保情况（不包括对子公司的担保）														
担保方	担保方与上市公司的关系	被担保方	担保金额	担保发生日期（协议签署日）	担保起始日	担保到期日	担保类型	担保物（如有）	担保是否已经履行完毕	担保是否逾期	担保逾期金额	反担保情况	是否为关联方担保	关联关系
福龙马	公司本部	GLOBAL EXIM TEX LLC	1,342,038	2025/10/28	2025/10/28	收到货物	连带责任担保	/	否	否	0	无	否	其他关联人
报告期内担保发生额合计（不包括对子公司的担保）											1,342,038			
报告期末担保余额合计（A）（不包括对子公司的担保）											1,342,038			
公司及其子公司对子公司的担保情况														
报告期内对子公司担保发生额合计											107,238,469			
报告期末对子公司担保余额合计（B）											229,281,508			
公司担保总额情况（包括对子公司的担保）														
担保总额（A+B）											230,623,546			
担保总额占公司净资产的比例（%）											6.71			
其中：														
为股东、实际控制人及其关联方提供担保的金额（C）											0			
直接或间接为资产负债率超过70%的被担保对象提供的债务担保金额（D）											375,000			
担保总额超过净资产50%部分的金额（E）											0			
上述三项担保金额合计（C+D+E）											375,000			
未到期担保可能承担连带清偿责任说明						无								

担保情况说明	报告期内的担保分别经过第六届董事会第十七次会议和2024年年度股东大会、第七届董事会第二次会议审议通过，其中公司对子公司提供担保金额不超过人民币10,723.85万元，截至2025年12月31日，担保余额为22,928.15万元，未超过年度股东会授权的17.42亿元。
--------	--

### (三) 委托他人进行现金资产管理的情况

#### 1、委托理财情况

##### (1). 委托理财总体情况

√适用 □不适用

单位：万元 币种：人民币

类型	资金来源	本期发生额	未到期余额	逾期未收回金额
银行理财产品	自有资金	138,377.16	22,696.67	0

其他情况

□适用 √不适用

##### (2). 单项委托理财情况

√适用 □不适用

单位：万元 币种：人民币

受托人	委托理财类型	委托理财金额	委托理财起始日期	委托理财终止日期	资金来源	资金投向	报酬确定方式	年化收益率	预期收益(如有)	实际收益或损失	实际收回情况	是否经过法定程序	未来是否有委托理财计划	减值准备计提金额(如有)
兴业银行新罗支行	银行理财产品	2,000.00	2025/3/5	2025/4/27	自有资金	/	固定收益+浮动收益	2.28%	/	6.62	已收回	是		0
招商银行龙岩分行	银行理财产品	3,000.00	2025/3/18	2025/4/8	自有资金	/	浮动收益	2.00%	/	3.45	已收回	是		0

受托人	委托理财类型	委托理财金额	委托理财起始日期	委托理财终止日期	资金来源	资金投向	报酬确定方式	年化收益率	预期收益(如有)	实际收益或损失	实际收回情况	是否经过法定程序	未来是否有委托理财计划	减值准备计提金额(如有)
招商银行龙岩分行	银行理财产品	3,000.00	2025/4/9	2025/4/27	自有资金	/	固定收益+浮动收益	1.54%	/	2.28	已收回	是		0
招商银行龙岩分行	银行理财产品	2,000.00	2025/4/8	2025/5/8	自有资金	/	浮动收益	2.32%	/	3.82	已收回	是		0
招商银行龙岩分行	银行理财产品	3,000.00	2025/4/2	2025/6/16	自有资金	/	固定收益+浮动收益	1.58%	/	9.74	已收回	是		0
兴业银行新罗支行	银行理财产品	1,500.00	2025/4/29	2025/5/26	自有资金	/	浮动收益	2.13%	/	2.36	已收回	是		0
兴业银行新罗支行	银行理财产品	1,500.00	2025/4/29	2025/6/15	自有资金	/	浮动收益	2.03%	/	3.93	已收回	是		0
招商银行龙岩分行	银行理财产品	500.00	2025/4/29	2025/5/8	自有资金	/	浮动收益	1.97%	/	0.24	已收回	是		0
招商银行龙岩分行	银行理财产品	2,000.00	2025/4/29	2025/5/12	自有资金	/	浮动收益	1.96%	/	1.40	已收回	是		0
招商银行龙岩分行	银行理财产品	3,000.00	2025/4/29	2025/5/14	自有资金	/	浮动收益	1.92%	/	2.37	已收回	是		0
招商银行龙岩分行	银行理财产品	2,000.00	2025/4/29	2025/6/16	自有资金	/	固定收益+浮动收益	2.32%	/	6.09	已收回	是		0
招商银行龙岩分行	银行理财产品	2,500.00	2025/5/8	2025/5/21	自有资金	/	浮动收益	1.88%	/	1.67	已收回	是		0
招商银行龙岩分行	银行理财产品	2,000.00	2025/5/12	2025/5/22	自有资金	/	浮动收益	2.17%	/	1.19	已收回	是		0
招商银行龙岩分行	银行理财产品	2,000.00	2025/5/13	2025/6/15	自有资金	/	浮动收益	2.02%	/	3.65	已收回	是		0

受托人	委托理财类型	委托理财金额	委托理财起始日期	委托理财终止日期	资金来源	资金投向	报酬确定方式	年化收益率	预期收益(如有)	实际收益或损失	实际收回情况	是否经过法定程序	未来是否有委托理财计划	减值准备计提金额(如有)
招商银行龙岩分行	银行理财产品	2,000.00	2025/5/28	2025/6/9	自有资金	/	浮动收益	1.60%	/	1.05	已收回	是		0
邮储银行新罗支行	银行理财产品	100.00	2025/5/29	2025/6/15	自有资金	/	固定收益+浮动收益	1.89%	/	0.09	已收回	是		0
邮储银行新罗支行	银行理财产品	500.00	2025/5/29	2025/6/15	自有资金	/	固定收益+浮动收益	1.89%	/	0.44	已收回	是		0
民生银行龙岩分行	银行理财产品	1,000.00	2025/7/2	2025/7/11	自有资金	/	固定收益+浮动收益	1.59%	/	0.39	已收回	是		0
招商银行龙岩分行	银行理财产品	2,500.00	2025/7/2	2025/9/16	自有资金	/	固定收益+浮动收益	1.91%	/	9.92	已收回	是		0
兴业银行新罗支行	银行理财产品	2,000.00	2025/7/2	2025/7/23	自有资金	/	固定收益+浮动收益	2.07%	/	2.39	已收回	是		0
兴业银行新罗支行	银行理财产品	1,000.00	2025/7/2	2025/7/9	自有资金	/	固定收益+浮动收益	1.70%	/	0.33	已收回	是		0
兴业银行新罗支行	银行理财产品	1,000.00	2025/7/2	2025/9/2	自有资金	/	固定收益+浮动收益	1.87%	/	3.18	已收回	是		0
邮储银行新罗支行	银行理财产品	1,500.00	2025/7/2	2025/8/4	自有资金	/	固定收益+浮动收益	1.32%	/	1.89	已收回	是		0
兴业银行新罗支行	银行理财产品	2,000.00	2025/7/4	2025/7/23	自有资金	/	固定收益+浮动收益	2.10%	/	2.19	已收回	是		0
招商银行龙岩分行	银行理财产品	1,500.00	2025/7/4	2025/7/22	自有资金	/	固定收益+浮动收益	1.31%	/	0.97	已收回	是		0
中信银行龙岩分行	银行理财产品	1,800.00	2025/7/7	2025/9/16	自有资金	/	固定收益+浮动收益	2.10%	/	7.36	已收回	是		0

受托人	委托理财类型	委托理财金额	委托理财起始日期	委托理财终止日期	资金来源	资金投向	报酬确定方式	年化收益率	预期收益(如有)	实际收益或损失	实际收回情况	是否经过法定程序	未来是否有委托理财计划	减值准备计提金额(如有)
中信银行龙岩分行	银行理财产品	800.00	2025/7/11	2025/9/16	自有资金	/	固定收益+浮动收益	2.06%	/	3.03	已收回	是		0
中信银行龙岩分行	银行理财产品	2,000.00	2025/7/15	2025/9/16	自有资金	/	固定收益+浮动收益	2.02%	/	6.98	已收回	是		0
中信银行龙岩分行	银行理财产品	1,600.00	2025/7/16	2025/9/16	自有资金	/	浮动收益	1.83%	/	5.05	已收回	是		0
中信银行龙岩分行	银行理财产品	700.00	2025/7/17	2025/9/16	自有资金	/	固定收益+浮动收益	1.91%	/	2.23	已收回	是		0
招商银行龙岩分行	银行理财产品	1,000.00	2025/7/18	2025/9/16	自有资金	/	固定收益+浮动收益	2.05%	/	3.37	已收回	是		0
中信银行龙岩分行	银行理财产品	1,200.00	2025/7/18	2025/8/21	自有资金	/	固定收益+浮动收益	1.49%	/	1.67	已收回	是		0
招商银行龙岩分行	银行理财产品	1,500.00	2025/7/23	2025/9/16	自有资金	/	固定收益+浮动收益	1.86%	/	4.21	已收回	是		0
中信银行龙岩分行	银行理财产品	700.00	2025/7/31	2025/8/11	自有资金	/	浮动收益	1.55%	/	0.33	已收回	是		0
中信银行龙岩分行	银行理财产品	1,500.00	2025/8/8	2025/9/11	自有资金	/	固定收益+浮动收益	1.71%	/	2.39	已收回	是		0
中信银行龙岩分行	银行理财产品	1,000.00	2025/8/12	2025/9/11	自有资金	/	固定收益+浮动收益	1.70%	/	1.39	已收回	是		0
兴业银行新罗支行	银行理财产品	1,000.00	2025/8/21	2025/9/16	自有资金	/	浮动收益	1.78%	/	1.27	已收回	是		0
招商银行龙岩分行	银行理财产品	600.00	2025/8/28	2025/9/12	自有资金	/	浮动收益	1.72%	/	0.42	已收回	是		0

受托人	委托理财类型	委托理财金额	委托理财起始日期	委托理财终止日期	资金来源	资金投向	报酬确定方式	年化收益率	预期收益(如有)	实际收益或损失	实际收回情况	是否经过法定程序	未来是否有委托理财计划	减值准备计提金额(如有)
兴业银行新罗支行	银行理财产品	2,000.00	2025/9/2	2025/9/17	自有资金	/	固定收益+浮动收益	2.45%	/	2.01	已收回	是		0
兴业银行新罗支行	银行理财产品	1,000.00	2025/9/3	2025/9/16	自有资金	/	浮动收益	1.77%	/	0.63	已收回	是		0
招商银行龙岩分行	银行理财产品	1,000.00	2025/9/3	2025/9/11	自有资金	/	浮动收益	1.55%	/	0.34	已收回	是		0
中信银行龙岩分行	银行理财产品	5,000.00	2025/9/19	2025/9/23	自有资金	/	固定收益+浮动收益	1.81%	/	0.99	已收回	是		0
兴业银行新罗支行	银行理财产品	1,000.00	2025/8/19	2025/10/22	自有资金	/	固定收益+浮动收益	1.91%	/	3.35	已收回	是		0
兴业银行新罗支行	银行理财产品	2,000.00	2025/8/28	2025/10/22	自有资金	/	固定收益+浮动收益	1.79%	/	5.39	已收回	是		0
邮储银行新罗支行	银行理财产品	500.00	2025/9/11	2025/12/22	自有资金	/	固定收益+浮动收益	2.72%	/	3.80	已收回	是		0
中信银行龙岩分行	银行理财产品	1,000.00	2025/9/12	2025/10/21	自有资金	/	固定收益+浮动收益	1.58%	/	1.69	已收回	是		0
兴业银行新罗支行	银行理财产品	5,000.00	2025/9/19	2025/11/4	自有资金	/	固定收益+浮动收益	1.84%	/	11.58	已收回	是		0
招商银行龙岩分行	银行理财产品	5,000.00	2025/9/19	2025/10/29	自有资金	/	固定收益+浮动收益	1.70%	/	9.30	已收回	是		0
招商银行龙岩分行	银行理财产品	1,000.00	2025/10/14	2025/10/29	自有资金	/	固定收益+浮动收益	1.67%	/	0.69	已收回	是		0
邮储银行新罗支行	银行理财产品	1,500.00	2025/10/24	2025/12/22	自有资金	/	固定收益+浮动收益	4.06%	/	9.83	已收回	是		0

受托人	委托理财类型	委托理财金额	委托理财起始日期	委托理财终止日期	资金来源	资金投向	报酬确定方式	年化收益率	预期收益(如有)	实际收益或损失	实际收回情况	是否经过法定程序	未来是否有委托理财计划	减值准备计提金额(如有)
邮储银行新罗支行	银行理财产品	450.00	2025/10/29	2025/12/22	自有资金	/	固定收益+浮动收益	3.30%	/	2.20	已收回	是		0
中信银行龙岩分行	银行理财产品	900.00	2025/10/29	2025/11/18	自有资金	/	固定收益+浮动收益	1.80%	/	0.89	已收回	是		0
招商银行龙岩分行	银行理财产品	3,000.00	2025/10/30	2025/12/9	自有资金	/	固定收益+浮动收益	1.52%	/	5.01	已收回	是		0
招商银行龙岩分行	银行理财产品	3,000.00	2025/10/30	2025/11/24	自有资金	/	固定收益+浮动收益	1.74%	/	3.57	已收回	是		0
兴业银行新罗支行	银行理财产品	1,500.00	2025/10/31	2025/11/17	自有资金	/	固定收益+浮动收益	1.34%	/	0.93	已收回	是		0
兴业银行新罗支行	银行理财产品	1,500.00	2025/10/31	2025/11/18	自有资金	/	固定收益+浮动收益	1.62%	/	1.20	已收回	是		0
邮储银行新罗支行	银行理财产品	900.00	2025/11/3	2025/12/22	自有资金	/	固定收益+浮动收益	3.40%	/	4.11	已收回	是		0
兴业银行新罗支行	银行理财产品	3,000.00	2025/11/5	2025/12/16	自有资金	/	固定收益+浮动收益	1.77%	/	5.97	已收回	是		0
兴业银行新罗支行	银行理财产品	2,000.00	2025/11/5	2025/11/18	自有资金	/	固定收益+浮动收益	1.71%	/	1.22	已收回	是		0
招商银行龙岩分行	银行理财产品	1,000.00	2025/11/5	2025/12/11	自有资金	/	固定收益+浮动收益	1.19%	/	1.18	已收回	是		0
民生银行龙岩分行	银行理财产品	700.00	2025/11/6	2025/12/11	自有资金	/	固定收益+浮动收益	-1.83%	/	-1.23	已收回	是		0
中信银行龙岩分行	银行理财产品	1,000.00	2025/11/18	2025/12/22	自有资金	/	固定收益+浮动收益	1.82%	/	1.70	已收回	是		0

受托人	委托理财类型	委托理财金额	委托理财起始日期	委托理财终止日期	资金来源	资金投向	报酬确定方式	年化收益率	预期收益(如有)	实际收益或损失	实际收回情况	是否经过法定程序	未来是否有委托理财计划	减值准备计提金额(如有)
邮储银行新罗支行	银行理财产品	1,200.00	2025/12/1	2025/12/22	自有资金	/	固定收益+浮动收益	3.78%	/	2.61	已收回	是		0
兴业银行新罗支行	银行理财产品	3,000.00	2025/12/2	2025/12/22	自有资金	/	浮动收益	1.78%	/	2.93	已收回	是		0
兴业银行新罗支行	银行理财产品	1,500.00	2025/12/4	2025/12/22	自有资金	/	浮动收益	1.77%	/	1.31	已收回	是		0
中信银行龙岩分行	银行理财产品	1,000.00	2025/12/4	2025/12/22	自有资金	/	浮动收益	1.67%	/	0.83	已收回	是		0
招商银行龙岩分行	银行理财产品	1,000.00	2025/12/4	2025/12/22	自有资金	/	浮动收益	1.75%	/	0.86	已收回	是		0
邮储银行新罗支行	银行理财产品	1,600.00	2025/12/5	2025/12/22	自有资金	/	固定收益+浮动收益	5.76%	/	4.29	已收回	是		0
招商银行龙岩分行	银行理财产品	2,500.00	2025/12/10	2025/12/22	自有资金	/	浮动收益	1.75%	/	1.44	已收回	是		0
兴业银行新罗支行	银行理财产品	1,000.00	2025/12/12	2025/12/22	自有资金	/	固定收益+浮动收益	2.17%	/	0.59	已收回	是		0
招商银行龙岩分行	银行理财产品	1,000.00	2025/12/12	2025/12/22	自有资金	/	固定收益+浮动收益	2.54%	/	0.70	已收回	是		0
兴业银行新罗支行	银行理财产品	3,500.00	2025/12/17	2025/12/22	自有资金	/	浮动收益	1.98%	/	0.95	已收回	是		0
中国银行龙岩分行	银行理财产品	1,000.00	2025/12/17	2025/12/22	自有资金	/	浮动收益	1.76%	/	0.24	已收回	是		0
兴业银行新罗支行	银行理财产品	2,000.00	2025/12/18	2025/12/22	自有资金	/	浮动收益	2.04%	/	0.45	已收回	是		0

受托人	委托理财类型	委托理财金额	委托理财起始日期	委托理财终止日期	资金来源	资金投向	报酬确定方式	年化收益率	预期收益(如有)	实际收益或损失	实际收回情况	是否经过法定程序	未来是否有委托理财计划	减值准备计提金额(如有)
恒丰银行龙岩分行	大额存单	5,000.00	2024/8/16	2027/8/16	自有资金	/	固定收益	2.70%	137.58	/	未收回	是		0
恒丰银行龙岩分行	大额存单	5,069.51	2024/11/14	2027/5/16	自有资金	/	固定收益	2.75%	139.66	/	未收回	是		0
恒丰银行龙岩分行	大额存单	5,000.00	2024/12/31	2025/1/10	自有资金	/	固定收益	2.50%	/	3.47	已收回	是		0
恒丰银行龙岩分行	大额存单	4,004.53	2025/2/8	2028/1/22	自有资金	/	固定收益	2.40%	86.93	/	未收回	是		0
恒丰银行龙岩分行	大额存单	3,534.03	2025/5/19	2027/12/30	自有资金	/	固定收益	2.50%	55.17	/	未收回	是		0
恒丰银行龙岩分行	大额存单	2,035.60	2025/11/20	2028/2/26	自有资金	/	固定收益	2.40%	5.60	/	未收回	是		0
恒丰银行龙岩分行	大额存单	3,053.00	2025/11/20	2028/2/28	自有资金	/	固定收益	2.40%	8.40	/	未收回	是		0

其他情况

适用 不适用

**(3). 委托理财减值准备**

适用 不适用

**2、 委托贷款情况**

**(1). 委托贷款总体情况**

适用 不适用

其他情况

适用 不适用

**(2). 单项委托贷款情况**

适用 不适用

其他情况

适用 不适用

**(3). 委托贷款减值准备**

适用 不适用

**3、 其他情况**

适用 不适用

**(四) 其他重大合同**

适用 不适用

**十四、 募集资金使用进展说明**

适用 不适用

**十五、 其他对投资者作出价值判断和投资决策有重大影响的重大事项的说明**

适用 不适用

## 第六节 股份变动及股东情况

### 一、股本变动情况

#### (一) 股份变动情况表

##### 1、股份变动情况表

报告期内，公司股份总数及股本结构未发生变化。

##### 2、股份变动情况说明

适用 不适用

##### 3、股份变动对最近一年和最近一期每股收益、每股净资产等财务指标的影响（如有）

适用 不适用

##### 4、公司认为必要或证券监管机构要求披露的其他内容

适用 不适用

#### (二) 限售股份变动情况

适用 不适用

### 二、证券发行与上市情况

#### (一) 截至报告期内证券发行情况

适用 不适用

截至报告期内证券发行情况的说明（存续期内利率不同的债券，请分别说明）：

适用 不适用

#### (二) 公司股份总数及股东结构变动及公司资产和负债结构的变动情况

适用 不适用

#### (三) 现存的内部职工股情况

适用 不适用

### 三、股东和实际控制人情况

#### (一) 股东总数

截至报告期末普通股股东总数（户）	175,165
年度报告披露日前上一月末的普通股股东总数（户）	104,151
截至报告期末表决权恢复的优先股股东总数（户）	0
年度报告披露日前上一月末表决权恢复的优先股股东总数（户）	0

## (二) 截至报告期末前十名股东、前十名流通股东（或无限售条件股东）持股情况表

单位：股

前十名股东持股情况（不含通过转融通出借股份）							
股东名称 （全称）	报告期内增减	期末持股数量	比例 （%）	持有有 限售条 件股 份 数 量	质押、标记 或冻结情况		股东性质
					股份状 态	数 量	
张桂丰	-6,211,332.00	70,570,568.00	16.99	0	无	0	境内自然人
山东高速股份有限公司	-4,154,300.00	16,502,283.00	3.97	0	无	0	国有法人
杭州富邦投资有限公司	0	6,704,640.00	1.61	0	无	0	境内非国有法人
李茂春	3,559,778.00	3,559,778.00	0.86	0	无	0	境内自然人
香港中央结算有限公司	2,329,905.00	2,329,905.00	0.56	0	无	0	境外法人
张哲一	1,950,000.00	1,950,000.00	0.47	0	无	0	境内自然人
李小冰	0	1,800,049.00	0.43	0	无	0	境内自然人
J. P. Morgan Securities PLC—自有资金	1,666,797.00	1,666,797.00	0.4	0	无	0	未知
丁兰君	1,179,000.00	1,179,000.00	0.28	0	无	0	境内自然人
李茂林	1,059,800.00	1,059,800.00	0.26	0	无	0	境内自然人
前十名无限售条件股东持股情况（不含通过转融通出借股份）							
股东名称	持有无限售条件流 通 股 的 数 量	股份种类及数量					
		种类	数量				
张桂丰	70,570,568.00	人民币普通股	70,570,568.00				
山东高速股份有限公司	16,502,283.00	人民币普通股	16,502,283.00				
杭州富邦投资有限公司	6,704,640.00	人民币普通股	6,704,640.00				
李茂春	3,559,778.00	人民币普通股	3,559,778.00				
香港中央结算有限公司	2,329,905.00	人民币普通股	2,329,905.00				
张哲一	1,950,000.00	人民币普通股	1,950,000.00				
李小冰	1,800,049.00	人民币普通股	1,800,049.00				
J.P.Morgan Securities PLC—自有资金	1,666,797.00	人民币普通股	1,666,797.00				
丁兰君	1,179,000.00	人民币普通股	1,179,000.00				
李茂林	1,059,800.00	人民币普通股	1,059,800.00				
前十名股东中回购专户情况说明	无						
上述股东委托表决权、受托表决权、放弃表决权的说明	无						
上述股东关联关系或一致行动的说明	公司未知其他股东之间是否存在关联关系，也未知其他股东是否属于一致行动人						
表决权恢复的优先股股东及持股数量的说明	无						

持股 5%以上股东、前十名股东及前十名无限售流通股股东参与转融通业务出借股份情况  
适用 不适用

前十名股东及前十名无限售流通股股东因转融通出借/归还原因导致较上期发生变化  
适用 不适用

前十名有限售条件股东持股数量及限售条件  
适用 不适用

## (三) 战略投资者或一般法人因配售新股成为前 10 名股东

 适用  不适用

## 四、控股股东及实际控制人情况

## (一) 控股股东情况

## 1、 法人

 适用  不适用

## 2、 自然人

 适用  不适用

姓名	张桂丰
国籍	中国
是否取得其他国家或地区居留权	否
主要职业及职务	公司董事长

## 3、 公司不存在控股股东情况的特别说明

 适用  不适用

## 4、 报告期内控股股东变更情况的说明

 适用  不适用

## 5、 公司与控股股东之间的产权及控制关系的方框图

 适用  不适用


## (二) 实际控制人情况

## 1、 法人

 适用  不适用

## 2、 自然人

 适用  不适用

姓名	张桂丰
国籍	中国
是否取得其他国家或地区居留权	否
主要职业及职务	公司董事长

过去 10 年曾控股的境内外上市公司情况	无
----------------------	---

3、公司不存在实际控制人情况的特别说明

适用 不适用

4、报告期内公司控制权发生变更的情况说明

适用 不适用

5、公司与实际控制人之间的产权及控制关系的方框图

适用 不适用



6、实际控制人通过信托或其他资产管理方式控制公司

适用 不适用

(三) 控股股东及实际控制人其他情况介绍

适用 不适用

五、公司控股股东或第一大股东及其一致行动人累计质押股份数量占其所持公司股份数量比例达到 80%以上

适用 不适用

六、其他持股在百分之十以上的法人股东

适用 不适用

七、股份限制减持情况说明

适用 不适用

八、股份回购在报告期的具体实施情况

适用 不适用

九、优先股相关情况

适用 不适用

## 第七节 债券相关情况

### 一、公司债券（含企业债券）和非金融企业债务融资工具

适用 不适用

### 二、可转换公司债券情况

适用 不适用

## 第八节 财务报告

### 一、审计报告

√适用 □不适用

## 审计报告

天健审〔2026〕7349号

福龙马集团股份有限公司全体股东：

### 一、审计意见

我们审计了福龙马集团股份有限公司(以下简称福龙马公司)财务报表,包括2025年12月31日的合并及母公司资产负债表,2025年度的合并及母公司利润表、合并及母公司现金流量表、合并及母公司所有者权益变动表,以及相关财务报表附注。

我们认为,后附的财务报表在所有重大方面按照企业会计准则的规定编制,公允反映了福龙马公司2025年12月31日的合并及母公司财务状况,以及2025年度的合并及母公司经营成果和现金流量。

### 二、形成审计意见的基础

我们按照中国注册会计师审计准则的规定执行了审计工作。审计报告的“注册会计师对财务报表审计的责任”部分进一步阐述了我们在这些准则下的责任。按照《中国注册会计师独立性准则第1号——财务报表审计和审阅业务对独立性的要求》和中国注册会计师职业道德守则,我们独立于福龙马公司,并履行了职业道德方面的其他责任。我们在审计中遵循了对公众利益实体审计的独立性要求。我们相信,我们获取的审计证据是充分、适当的,为发表审计意见提供了基础。

### 三、关键审计事项

关键审计事项是我们根据职业判断,认为对本期财务报表审计最为重要的事项。这些事项的应对以对财务报表整体进行审计并形成审计意见为背景,我们不对这些事项单独发表意见。

#### (一) 应收账款和合同资产减值

##### 1. 事项描述

相关信息披露详见本报告“第八节财务报告”中的“五、重要会计政策及会计估计 11.金融工具”和“七、合并财务报表项目注释 5.应收账款、6.合同资产”之说明。

截至2025年12月31日，福龙马公司应收账款账面余额为人民币315,555.35万元，坏账准备为人民币42,331.97万元，账面价值为人民币273,223.38万元，合同资产账面余额为人民币98,797.35万元，减值准备为人民币7,696.61万元，账面价值为人民币91,100.74万元。

福龙马公司管理层（以下简称管理层）根据各项应收账款和合同资产的信用风险特征，以单项或组合为基础，按照相当于整个存续期内的预期信用损失金额计量其损失准备。由于应收账款和合同资产金额重大，且应收账款和合同资产减值测试涉及重大管理层判断，我们将应收账款和合同资产减值确定为关键审计事项。

## 2. 审计应对

针对应收账款和合同资产减值，我们实施的审计程序主要包括：

(1) 了解与应收账款和合同资产减值相关的关键内部控制，评价这些控制的设计，确定其是否得到执行，并测试相关内部控制的运行有效性；

(2) 针对管理层以前年度就坏账准备和减值准备所作估计，复核其结果或者管理层对其作出的后续重新估计；

(3) 复核管理层对应收账款和合同资产进行信用风险评估的相关考虑和客观证据，评价管理层是否恰当识别各项应收账款和合同资产的信用风险特征；

(4) 对于以单项为基础计量预期信用损失的应收账款和合同资产，复核管理层对预期收取现金流量的预测，评价在预测中使用的重大假设的适当性以及数据的适当性、相关性和可靠性，并与获取的外部证据进行核对；

(5) 对于以组合为基础计量预期信用损失的应收账款和合同资产，评价管理层按信用风险特征划分组合的合理性；评价管理层确定的应收账款和合同资产预期信用损失率的合理性，包括使用的重大假设的适当性以及数据的适当性、相关性和可靠性；测试管理层对坏账准备和减值准备的计算是否准确；

(6) 结合应收账款和合同资产函证以及期后回款情况，评价管理层计提坏账准备和减值准备的合理性；

(7) 检查与应收账款和合同资产减值相关的信息是否已在财务报表中作出恰当列报。

## (二) 收入确认

### 1. 事项描述

相关信息披露详见本报告“第八节财务报告”中的“五、重要会计政策及会计估计 34.收入”和“七、合并财务报表项目注释 61.营业收入和营业成本”之说明。

福龙马公司的营业收入主要来自于销售环卫清洁装备、垃圾收转装备等智能装备，以及提供道路清扫、垃圾清运等环境生态产业运营服务。2025年度，福龙马公司的营业收入为人民币492,634.18万元，其中智能装备销售业务和环境生态产业运营服务业务的营业收入为人民币481,245.21万元，占营业收入的97.69%。

由于营业收入是福龙马公司关键业绩指标之一，可能存在管理层通过不恰当的收入确认以达到特定目标或预期的固有风险，因此，我们将收入确认确定为关键审计事项。

## 2. 审计应对

针对收入确认，我们实施的审计程序主要包括：

(1) 了解与收入确认相关的关键内部控制，评价这些控制的设计，确定其是否得到执行，并测试相关内部控制的运行有效性；

(2) 检查销售合同/服务合同/PPP项目特许经营协议，了解主要合同条款或条件，评价收入确认方法是否适当；

(3) 结合产品/服务类型、销售/服务区域、客户性质对收入和毛利率进行分析，识别是否出现异常波动的情况；

(4) 对于环卫清洁装备、垃圾收转装备等智能装备产品销售收入，选取项目检查与收入确认相关的支持性文件，包括销售合同、销售发货通知单、销售发票、出库单、出口报关单、货运提单、经购货方签署的车辆（装备）交接清单等；对于道路清扫、垃圾清运等环境生态产业运营服务收入，选取项目检查与收入确认相关的支持性文件，包括服务合同/PPP项目特许经营协议、服务考核对账单等；

(5) 结合应收账款和合同资产函证，选取项目函证销售金额；

(6) 实施截止测试，检查收入是否在恰当期间确认；

(7) 获取资产负债表日后的销售退回记录/服务考核对账单，检查是否存在资产负债表日不满足收入确认条件的情况；

(8) 检查与营业收入相关的信息是否已在财务报表中作出恰当列报。

## 四、其他信息

管理层对其他信息负责。其他信息包括年度报告中涵盖的信息，但不包括财务报表和我们的审计报告。

我们对财务报表发表的审计意见不涵盖其他信息，我们也不对其他信息发表任何形式的鉴证结论。

结合我们对财务报表的审计，我们的责任是阅读其他信息，在此过程中，考虑其他信息是否与财务报表或我们在审计过程中了解到的情况存在重大不一致或者似乎存在重大错报。

基于我们已执行的工作，如果我们确定其他信息存在重大错报，我们应当报告该事实。在这方面，我们无任何事项需要报告。

## **五、管理层和治理层对财务报表的责任**

管理层负责按照企业会计准则的规定编制财务报表，使其实现公允反映，并设计、执行和维护必要的内部控制，以使财务报表不存在由于舞弊或错误导致的重大错报。

在编制财务报表时，管理层负责评估福龙马公司的持续经营能力，披露与持续经营相关的事项（如适用），并运用持续经营假设，除非计划进行清算、终止运营或别无其他现实的选择。

福龙马公司治理层（以下简称治理层）负责监督福龙马公司的财务报告过程。

## **六、注册会计师对财务报表审计的责任**

我们的目标是对财务报表整体是否不存在由于舞弊或错误导致的重大错报获取合理保证，并出具包含审计意见的审计报告。合理保证是高水平的保证，但并不能保证按照审计准则执行的审计在某一重大错报存在时总能发现。错报可能由于舞弊或错误导致，如果合理预期错报单独或汇总起来可能影响财务报表使用者依据财务报表作出的经济决策，则通常认为错报是重大的。

在按照审计准则执行审计工作的过程中，我们运用职业判断，并保持职业怀疑。同时，我们也执行以下工作：

（一）识别和评估由于舞弊或错误导致的财务报表重大错报风险，设计和实施审计程序以应对这些风险，并获取充分、适当的审计证据，作为发表审计意见的基础。由于舞弊可能涉及串通、伪造、故意遗漏、虚假陈述或凌驾于内部控制之上，未能发现由于舞弊导致的重大错报的风险高于未能发现由于错误导致的重大错报的风险。

(二) 了解与审计相关的内部控制，以设计恰当的审计程序。

(三) 评价管理层选用会计政策的恰当性和作出会计估计及相关披露的合理性。

(四) 对管理层使用持续经营假设的恰当性得出结论。同时，根据获取的审计证据，就可能导致对福龙马公司持续经营能力产生重大疑虑的事项或情况是否存在重大不确定性得出结论。如果我们得出结论认为存在重大不确定性，审计准则要求我们在审计报告中提请报表使用者注意财务报表中的相关披露；如果披露不充分，我们应当发表非无保留意见。我们的结论基于截至审计报告日可获得的信息。然而，未来的事项或情况可能导致福龙马公司不能持续经营。

(五) 评价财务报表的总体列报、结构和内容，并评价财务报表是否公允反映相关交易和事项。

(六) 就福龙马公司中实体或业务活动的财务信息获取充分、适当的审计证据，以对财务报表发表审计意见。我们负责指导、监督和执行集团审计，并对审计意见承担全部责任。

我们与治理层就计划的审计范围、时间安排和重大审计发现等事项进行沟通，包括沟通我们在审计中识别出的值得关注的内部控制缺陷。

我们还就已遵守与独立性相关的职业道德要求向治理层提供声明，并与治理层沟通可能被合理认为影响我们独立性的所有关系和其他事项，以及相关的防范措施（如适用）。

从与治理层沟通过的事项中，我们确定哪些事项对本期财务报表审计最为重要，因而构成关键审计事项。我们在审计报告中描述这些事项，除非法律法规禁止公开披露这些事项，或在极少数情形下，如果合理预期在审计报告中沟通某事项造成的负面后果超过在公众利益方面产生的益处，我们确定不应在审计报告中沟通该事项。

天健会计师事务所（特殊普通合伙）

中国注册会计师：  
（项目合伙人）

中国·杭州

中国注册会计师：

二〇二六年四月二十日

## 二、财务报表

## 合并资产负债表

2025年12月31日

编制单位：福龙马集团股份有限公司

单位：元 币种：人民币

项目	附注	2025年12月31日	2024年12月31日
<b>流动资产：</b>			
货币资金	本节七、1	864,482,457.73	673,474,158.84
结算备付金			
拆出资金			
交易性金融资产	本节七、2	232,163,930.56	151,378,906.01
衍生金融资产			
应收票据	本节七、4	110,200.00	
应收账款	本节七、5	2,732,233,757.55	2,193,449,437.94
应收款项融资	本节七、7	52,746,366.56	29,195,221.04
预付款项	本节七、8	24,896,248.80	21,039,846.89
应收保费			
应收分保账款			
应收分保合同准备金			
其他应收款	本节七、9	69,375,056.75	53,316,219.25
其中：应收利息			
应收股利			
买入返售金融资产			
存货	本节七、10	272,918,854.29	300,469,284.62
其中：数据资源			
合同资产	本节七、6	911,007,338.36	1,011,702,013.61
持有待售资产			
一年内到期的非流动资产	本节七、12	139,777,755.52	257,527,959.39
其他流动资产	本节七、13	68,422,052.54	66,701,165.02
流动资产合计		5,368,134,018.66	4,758,254,212.61
<b>非流动资产：</b>			
发放贷款和垫款			
债权投资			
其他债权投资			
长期应收款	本节七、16	32,397,910.86	107,663,632.21
长期股权投资	本节七、17	1,204,163.08	1,355,022.42
其他权益工具投资			
其他非流动金融资产	本节七、19		10,000,000.00
投资性房地产			
固定资产	本节七、21	692,663,688.94	762,342,775.22
在建工程	本节七、22	2,514,815.84	3,865,806.02
生产性生物资产			
油气资产			
使用权资产	本节七、25	26,608,314.01	35,906,410.15
无形资产	本节七、26	860,714,738.79	894,720,300.00
其中：数据资源			
开发支出			

其中：数据资源			
商誉			
长期待摊费用	本节七、28	51,399,452.32	63,092,679.06
递延所得税资产	本节七、29	114,791,847.61	102,234,185.81
其他非流动资产	本节七、30	14,697,606.22	1,416,525.04
非流动资产合计		1,796,992,537.67	1,982,597,335.93
资产总计		7,165,126,556.33	6,740,851,548.54
<b>流动负债：</b>			
短期借款	本节七、32	358,484,479.28	200,141,365.28
向中央银行借款			
拆入资金			
交易性金融负债			
衍生金融负债			
应付票据	本节七、35	348,436,592.02	405,606,992.52
应付账款	本节七、36	1,261,142,667.73	1,019,641,237.43
预收款项	本节七、37	738,612.70	
合同负债	本节七、38	100,924,393.35	14,143,267.91
卖出回购金融资产款			
吸收存款及同业存放			
代理买卖证券款			
代理承销证券款			
应付职工薪酬	本节七、39	277,233,813.53	320,489,430.80
应交税费	本节七、40	67,525,431.89	68,222,139.35
其他应付款	本节七、41	378,787,330.08	340,365,317.00
其中：应付利息			
应付股利	本节七、41	86,596,430.61	79,922,487.77
应付手续费及佣金			
应付分保账款			
持有待售负债			
一年内到期的非流动负债	本节七、43	72,244,596.97	106,051,324.41
其他流动负债	本节七、44	18,095,759.05	12,507,837.00
流动负债合计		2,883,613,676.60	2,487,168,911.70
<b>非流动负债：</b>			
保险合同准备金			
长期借款	本节七、45	361,306,807.40	460,441,497.03
应付债券			
其中：优先股			
永续债			
租赁负债	本节七、47	18,798,291.53	24,249,613.24
长期应付款			
长期应付职工薪酬			
预计负债			
递延收益	本节七、51	63,547,157.52	29,669,903.30
递延所得税负债	本节七、29	7,915,292.16	10,867,166.53
其他非流动负债			
非流动负债合计		451,567,548.61	525,228,180.10
负债合计		3,335,181,225.21	3,012,397,091.80
<b>所有者权益（或股东权益）：</b>			

实收资本（或股本）	本节七、53	415,430,404.00	415,430,404.00
其他权益工具			
其中：优先股			
永续债			
资本公积	本节七、55	833,546,104.36	833,546,104.36
减：库存股			
其他综合收益	本节七、57	-1,146.84	
专项储备	本节七、58	15,154,184.84	12,705,537.70
盈余公积	本节七、59	207,827,868.50	207,827,868.50
一般风险准备			
未分配利润	本节七、60	1,963,154,339.95	1,873,620,324.88
归属于母公司所有者权益 （或股东权益）合计		3,435,111,754.81	3,343,130,239.44
少数股东权益		394,833,576.31	385,324,217.30
所有者权益（或股东权益） 合计		3,829,945,331.12	3,728,454,456.74
负债和所有者权益 （或股东权益）总计		7,165,126,556.33	6,740,851,548.54

公司负责人：张西泠

主管会计工作负责人：廖建和

会计机构负责人：魏媛

## 母公司资产负债表

2025年12月31日

编制单位：福龙马集团股份有限公司

单位：元 币种：人民币

项目	附注	2025年12月31日	2024年12月31日
<b>流动资产：</b>			
货币资金		473,235,609.63	345,729,546.32
交易性金融资产		231,983,930.56	151,378,906.01
衍生金融资产			
应收票据		110,200.00	
应收账款	本节十九、1	1,183,542,924.32	1,175,526,012.21
应收款项融资		48,630,881.70	25,955,221.04
预付款项		2,161,195.98	1,581,877.23
其他应收款	本节十九、2	829,707,328.57	787,056,247.06
其中：应收利息			
应收股利	本节十九、2	216,777,395.88	206,682,094.00
存货		242,517,150.82	263,314,459.68
其中：数据资源			
合同资产		41,734,133.97	73,605,594.64
持有待售资产			
一年内到期的非流动资产		111,157,470.14	179,689,159.04
其他流动资产		12,456,425.00	4,148,069.69
流动资产合计		3,177,237,250.69	3,007,985,092.92
<b>非流动资产：</b>			
债权投资			
其他债权投资			
长期应收款		32,391,065.25	102,289,184.41
长期股权投资	本节十九、3	1,564,689,288.48	1,402,414,187.15
其他权益工具投资			
其他非流动金融资产			10,000,000.00
投资性房地产			
固定资产		374,595,295.15	408,027,705.56
在建工程			1,850,458.72
生产性生物资产			
油气资产			
使用权资产		2,808,964.36	1,176,185.46
无形资产		69,169,120.19	64,993,053.76
其中：数据资源			
开发支出			
其中：数据资源			
商誉			
长期待摊费用		2,358,166.79	2,197,438.52
递延所得税资产		43,061,679.90	44,651,479.02
其他非流动资产		2,222,935.00	
非流动资产合计		2,091,296,515.12	2,037,599,692.60
资产总计		5,268,533,765.81	5,045,584,785.52
<b>流动负债：</b>			

短期借款		291,618,722.53	175,141,365.28
交易性金融负债			
衍生金融负债			
应付票据		317,244,092.02	376,656,992.52
应付账款		544,829,494.49	394,434,206.99
预收款项			
合同负债		97,026,876.28	6,543,015.38
应付职工薪酬		20,650,964.76	15,168,848.95
应交税费		4,583,373.63	2,789,018.57
其他应付款		647,216,150.53	718,712,989.81
其中：应付利息			
应付股利			
持有待售负债			
一年内到期的非流动负债		44,981,569.84	80,466,405.88
其他流动负债		18,016,434.90	11,708,447.46
流动负债合计		1,986,167,678.98	1,781,621,290.84
<b>非流动负债：</b>			
长期借款		208,945,123.61	315,596,668.03
应付债券			
其中：优先股			
永续债			
租赁负债		957,320.23	478,564.07
长期应付款			
长期应付职工薪酬			
预计负债			
递延收益		20,336,451.53	24,020,887.89
递延所得税负债			
其他非流动负债			
非流动负债合计		230,238,895.37	340,096,119.99
负债合计		2,216,406,574.35	2,121,717,410.83
<b>所有者权益（或股东权益）：</b>			
实收资本（或股本）		415,430,404.00	415,430,404.00
其他权益工具			
其中：优先股			
永续债			
资本公积		917,367,219.62	888,128,797.71
减：库存股			
其他综合收益			
专项储备		15,154,184.84	12,705,537.70
盈余公积		207,827,868.50	207,827,868.50
未分配利润		1,496,347,514.50	1,399,774,766.78
所有者权益（或股东权益）合计		3,052,127,191.46	2,923,867,374.69
负债和所有者权益（或股东权益）总计		5,268,533,765.81	5,045,584,785.52

公司负责人：张西泠

主管会计工作负责人：廖建和

会计机构负责人：魏媛

## 合并利润表

2025年1—12月

单位：元 币种：人民币

项目	附注	2025年度	2024年度
一、营业总收入		4,926,341,782.43	5,039,835,114.98
其中：营业收入	本节七、61	4,926,341,782.43	5,039,835,114.98
利息收入			
已赚保费			
手续费及佣金收入			
二、营业总成本		4,536,070,785.86	4,637,861,532.20
其中：营业成本	本节七、61	3,811,166,951.10	3,952,978,209.12
利息支出			
手续费及佣金支出			
退保金			
赔付支出净额			
提取保险责任准备金净额			
保单红利支出			
分保费用			
税金及附加	本节七、62	30,787,907.72	26,020,975.75
销售费用	本节七、63	215,937,416.63	214,099,611.98
管理费用	本节七、64	355,621,465.43	369,882,689.27
研发费用	本节七、65	100,571,413.41	66,535,424.78
财务费用	本节七、66	21,985,631.57	8,344,621.30
其中：利息费用	本节七、66	29,026,154.84	24,367,740.08
利息收入	本节七、66	9,137,227.59	17,044,228.60
加：其他收益	本节七、67	27,798,637.40	31,471,952.22
投资收益（损失以“-”号填列）	本节七、68	11,586,314.52	681,000.01
其中：对联营企业和合营企业的投资收益		-150,859.34	
以摊余成本计量的金融资产终止确认收益			
汇兑收益（损失以“-”号填列）			
净敞口套期收益（损失以“-”号填列）			
公允价值变动收益（损失以“-”号填列）	本节七、70	4,333,413.44	683,767.12
信用减值损失（损失以“-”号填列）	本节七、71	-85,172,808.95	-99,831,165.25
资产减值损失（损失以“-”号填列）	本节七、72	-28,016,722.05	-43,438,557.70
资产处置收益（损失以“-”号填列）	本节七、73	-5,004,920.24	-5,115,356.28
三、营业利润（亏损以“-”号填列）		315,794,910.69	286,425,222.90
加：营业外收入	本节七、74	3,527,754.22	3,013,512.13
减：营业外支出	本节七、75	17,950,943.00	12,659,650.18
四、利润总额（亏损总额以“-”号填列）		301,371,721.91	276,779,084.85

减：所得税费用	本节七、76	95,101,936.62	79,221,535.84
五、净利润（净亏损以“-”号填列）		206,269,785.29	197,557,549.01
（一）按经营持续性分类			
1.持续经营净利润（净亏损以“-”号填列）		206,269,785.29	197,557,549.01
2.终止经营净利润（净亏损以“-”号填列）			
（二）按所有权归属分类			
1.归属于母公司股东的净利润（净亏损以“-”号填列）		155,172,018.90	145,443,767.61
2.少数股东损益（净亏损以“-”号填列）		51,097,766.39	52,113,781.40
六、其他综合收益的税后净额		-1,146.84	
（一）归属母公司所有者的其他综合收益的税后净额			
1.不能重分类进损益的其他综合收益			
（1）重新计量设定受益计划变动额			
（2）权益法下不能转损益的其他综合收益			
（3）其他权益工具投资公允价值变动			
（4）企业自身信用风险公允价值变动			
2.将重分类进损益的其他综合收益		-1,146.84	
（1）权益法下可转损益的其他综合收益			
（2）其他债权投资公允价值变动			
（3）金融资产重分类计入其他综合收益的金额			
（4）其他债权投资信用减值准备			
（5）现金流量套期储备			
（6）外币财务报表折算差额		-1,146.84	
（7）其他			
（二）归属于少数股东的其他综合收益的税后净额			
七、综合收益总额		206,268,638.45	197,557,549.01
（一）归属于母公司所有者的综合收益总额		155,170,872.06	145,443,767.61
（二）归属于少数股东的综合收益总额		51,097,766.39	52,113,781.40
八、每股收益：			
（一）基本每股收益（元/股）		0.37	0.35
（二）稀释每股收益（元/股）		0.37	0.35

本期发生同一控制下企业合并的，被合并方在合并前实现的净利润为：0.00 元， 上期被合并方实现的净利润为： 0.00 元。

公司负责人：张西冷

主管会计工作负责人：廖建和

会计机构负责人：魏媛

## 母公司利润表

2025年1—12月

单位：元 币种：人民币

项目	附注	2025年度	2024年度
一、营业收入	本节十九、4	1,282,482,293.96	1,209,858,426.43
减：营业成本	本节十九、4	921,484,297.32	951,221,697.27
税金及附加		12,772,891.32	8,177,560.03
销售费用		217,166,461.07	132,957,002.85
管理费用		82,866,456.73	77,153,517.34
研发费用		64,149,290.97	32,051,700.48
财务费用		6,401,858.55	199,864.29
其中：利息费用		17,409,288.59	20,127,984.25
利息收入		11,503,301.18	20,732,305.18
加：其他收益		13,288,998.51	15,660,535.65
投资收益（损失以“-”号填列）	本节十九、5	232,433,800.31	184,795,323.85
其中：对联营企业和合营企业的投资收益			
以摊余成本计量的金融资产终止确认收益			
净敞口套期收益（损失以“-”号填列）			
公允价值变动收益（损失以“-”号填列）		4,333,413.44	683,767.12
信用减值损失（损失以“-”号填列）		-38,470,589.28	-68,743,687.91
资产减值损失（损失以“-”号填列）		-20,412,535.84	-22,771,827.26
资产处置收益（损失以“-”号填列）		-157,794.37	-276,390.80
二、营业利润（亏损以“-”号填列）		168,656,330.77	117,444,804.82
加：营业外收入		220,850.89	101,683.01
减：营业外支出		1,941,548.48	2,297,686.96
三、利润总额（亏损总额以“-”号填列）		166,935,633.18	115,248,800.87
减：所得税费用		4,724,881.63	-4,438,920.55
四、净利润（净亏损以“-”号填列）		162,210,751.55	119,687,721.42
（一）持续经营净利润（净亏损以“-”号填列）		162,210,751.55	119,687,721.42
（二）终止经营净利润（净亏损以“-”号填列）			
五、其他综合收益的税后净额			
（一）不能重分类进损益的其他综合收益			
1.重新计量设定受益计划变动额			

2.权益法下不能转损益的其他综合收益			
3.其他权益工具投资公允价值变动			
4.企业自身信用风险公允价值变动			
(二) 将重分类进损益的其他综合收益			
1.权益法下可转损益的其他综合收益			
2.其他债权投资公允价值变动			
3.金融资产重分类计入其他综合收益的金额			
4.其他债权投资信用减值准备			
5.现金流量套期储备			
6.外币财务报表折算差额			
7.其他			
六、综合收益总额		162,210,751.55	119,687,721.42
七、每股收益：			
(一) 基本每股收益（元/股）			
(二) 稀释每股收益（元/股）			

公司负责人：张西泠

主管会计工作负责人：廖建和

会计机构负责人：魏媛

合并现金流量表  
 2025年1—12月

单位：元 币种：人民币

项目	附注	2025年度	2024年度
<b>一、经营活动产生的现金流量：</b>			
销售商品、提供劳务收到的现金		5,034,983,071.28	4,764,000,192.76
客户存款和同业存放款项净增加额			
向中央银行借款净增加额			
向其他金融机构拆入资金净增加额			
收到原保险合同保费取得的现金			
收到再保业务现金净额			
保户储金及投资款净增加额			
收取利息、手续费及佣金的现金			
拆入资金净增加额			
回购业务资金净增加额			
代理买卖证券收到的现金净额			
收到的税费返还		2,953,410.72	3,870,141.73
收到其他与经营活动有关的现金	本节七、78（1）	198,192,152.13	84,882,249.81
经营活动现金流入小计		5,236,128,634.13	4,852,752,584.30
购买商品、接受劳务支付的现金		1,829,519,229.83	1,962,740,501.22
客户贷款及垫款净增加额			
存放中央银行和同业款项净增加额			
支付原保险合同赔付款项的现金			
拆出资金净增加额			
支付利息、手续费及佣金的现金			
支付保单红利的现金			
支付给职工及为职工支付的现金		2,096,534,436.92	2,176,116,299.93
支付的各项税费		315,198,618.01	277,372,586.03
支付其他与经营活动有关的现金	本节七、78（1）	478,267,187.26	379,771,798.62
经营活动现金流出小计		4,719,519,472.02	4,796,001,185.80
经营活动产生的现金流量净额		516,609,162.11	56,751,398.50
<b>二、投资活动产生的现金流量：</b>			
收回投资收到的现金		10,000,000.00	
取得投资收益收到的现金		4,384,292.47	948,678.10

处置固定资产、无形资产和其他长期资产收回的现金净额		17,157,067.44	15,763,603.58
处置子公司及其他营业单位收到的现金净额			
收到其他与投资活动有关的现金		1,309,583,663.43	
投资活动现金流入小计		1,341,125,023.34	16,712,281.68
购建固定资产、无形资产和其他长期资产支付的现金		222,005,355.19	646,101,678.53
投资支付的现金			4,934,000.00
质押贷款净增加额			
取得子公司及其他营业单位支付的现金净额			
支付其他与投资活动有关的现金	本节七、78（2）	1,383,771,611.11	152,125,135.03
投资活动现金流出小计		1,605,776,966.30	803,160,813.56
投资活动产生的现金流量净额		-264,651,942.96	-786,448,531.88
<b>三、筹资活动产生的现金流量：</b>			
吸收投资收到的现金		4,850,000.00	1,911,300.00
其中：子公司吸收少数股东投资收到的现金		4,850,000.00	1,911,300.00
取得借款收到的现金		607,181,436.42	694,358,745.29
收到其他与筹资活动有关的现金	本节七、78（3）	38,958,000.00	59,267,150.48
筹资活动现金流入小计		650,989,436.42	755,537,195.77
偿还债务支付的现金		579,189,929.09	165,090,745.29
分配股利、利润或偿付利息支付的现金		123,069,056.02	153,936,411.88
其中：子公司支付给少数股东的股利、利润		36,010,248.13	29,938,935.36
支付其他与筹资活动有关的现金	本节七、78（3）	23,510,074.68	16,422,534.15
筹资活动现金流出小计		725,769,059.79	335,449,691.32
筹资活动产生的现金流量净额		-74,779,623.37	420,087,504.45
<b>四、汇率变动对现金及现金等价物的影响</b>		-606,234.70	297,812.80
<b>五、现金及现金等价物净增加额</b>		176,571,361.08	-309,311,816.13
加：期初现金及现金等价物余额		585,924,632.99	895,236,449.12
<b>六、期末现金及现金等价物余额</b>		762,495,994.07	585,924,632.99

公司负责人：张西泠

主管会计工作负责人：廖建和

会计机构负责人：魏媛

母公司现金流量表  
 2025年1—12月

单位：元 币种：人民币

项目	附注	2025年度	2024年度
<b>一、经营活动产生的现金流量：</b>			
销售商品、提供劳务收到的现金		1,685,495,249.56	1,267,461,158.03
收到的税费返还		1,709.43	183,771.38
收到其他与经营活动有关的现金		161,117,173.72	116,198,872.43
经营活动现金流入小计		1,846,614,132.71	1,383,843,801.84
购买商品、接受劳务支付的现金		966,187,143.29	1,143,842,804.74
支付给职工及为职工支付的现金		83,197,520.76	80,727,426.09
支付的各项税费		46,468,500.79	38,711,878.64
支付其他与经营活动有关的现金		470,727,900.47	204,981,171.36
经营活动现金流出小计		1,566,581,065.31	1,468,263,280.83
经营活动产生的现金流量净额		280,033,067.40	-84,419,478.99
<b>二、投资活动产生的现金流量：</b>			
收回投资收到的现金		12,000,000.00	
取得投资收益收到的现金		165,335,650.55	169,941,419.64
处置固定资产、无形资产和其他长期资产收回的现金净额		18,000.00	218,041.00
处置子公司及其他营业单位收到的现金净额			3,000,000.00
收到其他与投资活动有关的现金		1,313,614,370.89	8,294,071.93
投资活动现金流入小计		1,490,968,021.44	181,453,532.57
购建固定资产、无形资产和其他长期资产支付的现金		19,717,824.36	20,131,767.23
投资支付的现金		135,036,679.42	230,734,750.00
取得子公司及其他营业单位支付的现金净额			
支付其他与投资活动有关的现金		1,383,771,611.11	465,734,738.89
投资活动现金流出小计		1,538,526,114.89	716,601,256.12
投资活动产生的现金流量净额		-47,558,093.45	-535,147,723.55
<b>三、筹资活动产生的现金流量：</b>			
吸收投资收到的现金			
取得借款收到的现金		501,246,080.00	647,710,000.00
收到其他与筹资活动有关的现金			
筹资活动现金流入小计		501,246,080.00	647,710,000.00
偿还债务支付的现金		527,442,000.00	127,442,000.00

分配股利、利润或偿付利息支付的现金		78,933,851.18	115,784,002.05
支付其他与筹资活动有关的现金		4,346,905.27	7,795,425.92
筹资活动现金流出小计		610,722,756.45	251,021,427.97
筹资活动产生的现金流量净额		-109,476,676.45	396,688,572.03
四、汇率变动对现金及现金等价物的影响		-342,042.18	32,193.23
五、现金及现金等价物净增加额		122,656,255.32	-222,846,437.28
加：期初现金及现金等价物余额		260,662,123.61	483,508,560.89
六、期末现金及现金等价物余额		383,318,378.93	260,662,123.61

公司负责人：张西泠

主管会计工作负责人：廖建和

会计机构负责人：魏媛

合并所有者权益变动表  
 2025年1—12月

单位：元 币种：人民币

项目	2025年度												少数股东权益	所有者权益合计
	归属于母公司所有者权益													
	实收资本（或股本）	其他权益工具			资本公积	减：库存股	其他综合收益	专项储备	盈余公积	一般风险准备	未分配利润	其他		
优先股		永续债	其他											
一、上年年末余额	415,430,404.00				833,546,104.36			12,705,537.70	207,827,868.50		1,873,620,324.88	3,343,130,239.44	385,324,217.30	3,728,454,456.74
加：会计政策变更														
前期差错更正														
其他														
二、本年期初余额	415,430,404.00				833,546,104.36			12,705,537.70	207,827,868.50		1,873,620,324.88	3,343,130,239.44	385,324,217.30	3,728,454,456.74
三、本期增减变动金额（减少以“－”号填列）							-1,146.84	2,448,647.14			89,534,015.07	91,981,515.37	9,509,359.01	101,490,874.38
（一）综合收益总额							-1,146.84				155,172,018.90	155,170,872.06	51,097,766.39	206,268,638.45
（二）所有者投入和减少资本													376,000.00	376,000.00
1.所有者投入的普通股													376,000.00	376,000.00
2.其他权益工具持有者投入资本														
3.股份支付计入所有者权益的金额														
4.其他														
（三）利润分配											-65,638,003.83	-65,638,003.83	-41,964,407.38	-107,602,411.21
1.提取盈余公积														
2.提取一般风险准备														
3.对所有者（或股东）的分配											-65,638,003.83	-65,638,003.83	-41,964,407.38	-107,602,411.21
4.其他														



(二)所有者投入和减少资本	-225,333.00			-3,755,632.12	-3,980,965.12							1,911,300.00	1,911,300.00
1.所有者投入的普通股												1,911,300.00	1,911,300.00
2.其他权益工具持有者投入资本													
3.股份支付计入所有者权益的金额													
4.其他	-225,333.00			-3,755,632.12	-3,980,965.12								
(三)利润分配													
1.提取盈余公积													
2.提取一般风险准备													
3.对所有者(或股东)的分配													
4.其他													
(四)所有者权益内部结转													
1.资本公积转增资本(或股本)													
2.盈余公积转增资本(或股本)													
3.盈余公积弥补亏损													
4.设定受益计划变动额结转留存收益													
5.其他综合收益结转留存收益													
6.其他													
(五)专项储备													
1.本期提取													
2.本期使用													
(六)其他				-18,890,406.26								-18,890,406.26	11,743,202.97
四、本期期末余额	415,430,404.00			833,546,104.36								12,705,537.70	207,827,868.50
												1,873,620,324.88	3,343,130,239.44
												385,324,217.30	3,728,454,456.74

公司负责人：张西泠

主管会计工作负责人：廖建和

会计机构负责人：魏媛

母公司所有者权益变动表  
 2025年1—12月

单位：元 币种：人民币

项目	2025年度										
	实收资本（或股本）	其他权益工具			资本公积	减：库存股	其他综合收益	专项储备	盈余公积	未分配利润	所有者权益合计
		优先股	永续债	其他							
一、上年年末余额	415,430,404.00				888,128,797.71			12,705,537.70	207,827,868.50	1,399,774,766.78	2,923,867,374.69
加：会计政策变更											
前期差错更正											
其他											
二、本年期初余额	415,430,404.00				888,128,797.71			12,705,537.70	207,827,868.50	1,399,774,766.78	2,923,867,374.69
三、本期增减变动金额（减少以“－”号填列）					29,238,421.91			2,448,647.14		96,572,747.72	128,259,816.77
（一）综合收益总额										162,210,751.55	162,210,751.55
（二）所有者投入和减少资本					29,238,421.91						29,238,421.91
1.所有者投入的普通股											
2.其他权益工具持有者投入资本											
3.股份支付计入所有者权益的金额											
4.其他					29,238,421.91						29,238,421.91
（三）利润分配										-65,638,003.83	-65,638,003.83
1.提取盈余公积											
2.对所有者（或股东）的分配										-65,638,003.83	-65,638,003.83
3.其他											
（四）所有者权益内部结转											

1. 资本公积转增资本 (或股本)										
2. 盈余公积转增资本 (或股本)										
3. 盈余公积弥补亏损										
4. 设定受益计划变动额 结转留存收益										
5. 其他综合收益结转留 存收益										
6. 其他										
(五) 专项储备							2,448,647.14			2,448,647.14
1. 本期提取							3,789,090.98			3,789,090.98
2. 本期使用							1,340,443.84			1,340,443.84
(六) 其他										
四、本期期末余额	415,430,404.00				917,367,219.62		15,154,184.84	207,827,868.50	1,496,347,514.50	3,052,127,191.46

项目	2024 年度										
	实收资本 (或 股本)	其他权益工具			资本公积	减: 库存股	其他 综合 收益	专项储备	盈余公积	未分配利润	所有者权益合计
		优先 股	永 续 债	其 他							
一、上年年末余额	415,655,737.00				891,884,429.83	3,980,965.12		10,310,133.71	207,827,868.50	1,383,944,646.36	2,905,641,850.28
加: 会计政策变更											
前期差错更正											
其他											
二、本年期初余额	415,655,737.00				891,884,429.83	3,980,965.12		10,310,133.71	207,827,868.50	1,383,944,646.36	2,905,641,850.28
三、本期增减变动金额 (减少以“-”号填 列)	-225,333.00				-3,755,632.12	-3,980,965.12		2,395,403.99		15,830,120.42	18,225,524.41
(一) 综合收益总额										119,687,721.42	119,687,721.42
(二) 所有者投入和减 少资本	-225,333.00				-3,755,632.12	-3,980,965.12					

1.所有者投入的普通股										
2.其他权益工具持有者投入资本										
3.股份支付计入所有者权益的金额										
4.其他	-225,333.00			-3,755,632.12	-3,980,965.12					
(三)利润分配									-103,857,601.00	-103,857,601.00
1.提取盈余公积										
2.对所有者(或股东)的分配									-103,857,601.00	-103,857,601.00
3.其他										
(四)所有者权益内部结转										
1.资本公积转增资本(或股本)										
2.盈余公积转增资本(或股本)										
3.盈余公积弥补亏损										
4.设定受益计划变动额结转留存收益										
5.其他综合收益结转留存收益										
6.其他										
(五)专项储备							2,395,403.99			2,395,403.99
1.本期提取							4,004,489.43			4,004,489.43
2.本期使用							1,609,085.44			1,609,085.44
(六)其他										
四、本期期末余额	415,430,404.00			888,128,797.71			12,705,537.70	207,827,868.50	1,399,774,766.78	2,923,867,374.69

公司负责人：张西冷

主管会计工作负责人：廖建和

会计机构负责人：魏媛

### 三、公司基本情况

#### 1、公司概况

适用 不适用

福龙马集团股份有限公司（以下简称公司或本公司）系由张桂丰等 17 位自然人共同发起设立，于 2007 年 12 月 21 日在福建省龙岩市工商行政管理局登记注册，总部位于福建省龙岩市。公司现持有统一社会信用代码为 91350000669280235M 的营业执照，注册资本 415,430,404.00 元，股份总数 415,430,404 股（每股面值 1 元），均为无限售条件的流通股份。公司股票已于 2015 年 1 月 26 日在上海证券交易所挂牌交易。

本公司属于公共设施管理业。主要经营活动为专用车辆、环卫设备及配件的制造和销售；城市生活垃圾经营性清扫和收集等服务。

本财务报表业经公司 2026 年 4 月 20 日第七届董事会第五次会议批准对外报出。

### 四、财务报表的编制基础

#### 1、编制基础

本公司财务报表以持续经营为编制基础。

#### 2、持续经营

适用 不适用

本公司不存在导致对报告期末起 12 个月内的持续经营能力产生重大疑虑的事项或情况。

### 五、重要会计政策及会计估计

具体会计政策和会计估计提示：

适用 不适用

本公司根据实际生产经营特点针对金融工具减值、存货、固定资产折旧、在建工程、无形资产、收入确认等交易或事项制定了具体会计政策和会计估计。

#### 1、遵循企业会计准则的声明

本公司所编制的财务报表符合企业会计准则的要求，真实、完整地反映了公司的财务状况、经营成果、股东权益变动和现金流量等有关信息。

#### 2、会计期间

本公司会计年度自公历 1 月 1 日起至 12 月 31 日止。

#### 3、营业周期

适用 不适用

公司经营业务的营业周期较短，以 12 个月作为资产和负债的流动性划分标准。

#### 4、记账本位币

本公司及境内子公司采用人民币为记账本位币，境外子公司从事境外经营，选择其经营所处的主要经济环境中的货币为记账本位币。

## 5、重要性标准确定方法和选择依据

√适用 □不适用

项目	重要性标准
重要的单项计提坏账准备的应收账款	单项金额超过资产总额 0.5%
重要的应收账款坏账准备收回或转回	单项金额超过资产总额 0.5%
重要的核销应收账款	单项金额超过资产总额 0.5%
重要的单项计提坏账准备的其他应收款	单项金额超过资产总额 0.5%
重要的其他应收款坏账准备收回或转回	单项金额超过资产总额 0.5%
重要的核销其他应收款	单项金额超过资产总额 0.5%
重要的合同资产减值准备收回或转回	单项金额超过资产总额 0.5%
合同资产账面价值发生重大变动	变动金额超过资产总额 0.5%
重要的单项计提坏账准备的长期应收款	单项金额超过资产总额 0.5%
重要的长期应收款坏账准备收回或转回	单项金额超过资产总额 0.5%
重要的核销长期应收款	单项金额超过资产总额 0.5%
重要的账龄超过 1 年的预付款项	单项金额超过资产总额 0.5%
重要的在建工程项目	单项工程投资总额超过资产总额 0.5%
重要的账龄超过 1 年的应付账款	单项金额超过资产总额 0.5%
重要的账龄超过 1 年的其他应付款	单项金额超过资产总额 0.5%
重要的账龄超过 1 年的合同负债	单项金额超过资产总额 0.5%
合同负债账面价值发生重大变动	变动金额超过资产总额 0.5%
重要的预计负债	单项金额超过资产总额 0.5%
重要的投资活动现金流量	单项金额超过资产总额 3%
重要的境外经营实体	资产总额/收入总额/利润总额超过集团总资产/总收入/利润总额的 15%
重要的子公司、非全资子公司	资产总额/收入总额/利润总额超过集团总资产/总收入/利润总额的 15%
重要的合营企业、联营企业	单项长期股权投资账面价值超过集团净资产的 15%/单项权益法核算的投资收益超过集团利润总额的 15%
重要的承诺及或有事项	单项金额超过资产总额 3%

## 6、同一控制下和非同一控制下企业合并的会计处理方法

√适用 □不适用

### 1. 同一控制下企业合并的会计处理方法

公司在企业合并中取得的资产和负债，按照合并日被合并方在最终控制方合并财务报表中的账面价值计量。公司按照被合并方所有者权益在最终控制方合并财务报表中的账面价值份额与支付的合并对价账面价值或发行股份面值总额的差额，调整资本公积；资本公积不足冲减的，调整留存收益。

### 2. 非同一控制下企业合并的会计处理方法

公司在购买日对合并成本大于合并中取得的被购买方可辨认净资产公允价值份额的差额，确认为商誉；如果合并成本小于合并中取得的被购买方可辨认净资产公允价值份额，首先对取得的被购买方各项可辨认资产、负债及或有负债的公允价值以及合并成本的计量进行复核，经复核后合并成本仍小于合并中取得的被购买方可辨认净资产公允价值份额的，其差额计入当期损益。

## 7、控制的判断标准和合并财务报表的编制方法

√适用 □不适用

### 1. 控制的判断

拥有对被投资方的权力，通过参与被投资方的相关活动而享有可变回报，并且有能力运用对被投资方的权力影响其可变回报金额的，认定为控制。

## 2. 合并财务报表的编制方法

母公司将其控制的所有子公司纳入合并财务报表的合并范围。合并财务报表以母公司及其子公司的财务报表为基础，根据其他有关资料，由母公司按照《企业会计准则第 33 号——合并财务报表》编制。

## 8、 合营安排分类及共同经营会计处理方法

适用 不适用

## 9、 现金及现金等价物的确定标准

现金等价物是指企业持有的期限短（一般指从购买日起三个月内到期）、流动性强、易于转换为已知金额现金、价值变动风险很小的投资。

## 10、 外币业务和外币报表折算

适用 不适用

### 1. 外币业务折算

外币交易在初始确认时，采用交易发生日即期汇率的近似汇率折算为人民币金额。资产负债表日，外币货币性项目采用资产负债表日即期汇率折算，因汇率不同而产生的汇兑差额，除与购建符合资本化条件资产有关的外币专门借款本金及利息的汇兑差额外，计入当期损益；以历史成本计量的外币非货币性项目仍采用交易发生日即期汇率的近似汇率折算，不改变其人民币金额；以公允价值计量的外币非货币性项目，采用公允价值确定日的即期汇率折算，差额计入当期损益或其他综合收益。

### 2. 外币财务报表折算

资产负债表中的资产和负债项目，采用资产负债表日的即期汇率折算；所有者权益项目除“未分配利润”项目外，其他项目采用交易发生日的即期汇率折算；利润表中的收入和费用项目，采用交易发生日即期汇率的近似汇率折算。按照上述折算产生的外币财务报表折算差额，计入其他综合收益。

## 11、 金融工具

适用 不适用

### 1. 金融资产和金融负债的分类

金融资产在初始确认时划分为以下三类：（1）以摊余成本计量的金融资产；（2）以公允价值计量且其变动计入其他综合收益的金融资产；（3）以公允价值计量且其变动计入当期损益的金融资产。

金融负债在初始确认时划分为以下四类：（1）以公允价值计量且其变动计入当期损益的金融负债；（2）金融资产转移不符合终止确认条件或继续涉入被转移金融资产所形成的金融负债；（3）不属于上述（1）或（2）的财务担保合同，以及不属于上述（1）并以低于市场利率贷款的贷款承诺；（4）以摊余成本计量的金融负债。

### 2. 金融资产和金融负债的确认依据、计量方法和终止确认条件

#### （1）金融资产和金融负债的确认依据和初始计量方法

公司成为金融工具合同的一方时，确认一项金融资产或金融负债。初始确认金融资产或金融负债时，按照公允价值计量；对于以公允价值计量且其变动计入当期损益的金融资产和金融负债，相关交易费用直接计入当期损益；对于其他类别的金融资产或金融负债，相关交易费用计入初始确认金额。但是，公司初始确认的应收账款未包含重大融资成分或公司不考虑未超过一年的合同中的融资成分的，按照《企业会计准则第 14 号——收入》所定义的交易价格进行初始计量。

#### （2）金融资产的后续计量方法

##### 1) 以摊余成本计量的金融资产

采用实际利率法，按照摊余成本进行后续计量。以摊余成本计量且不属于任何套期关系的一部分的金融资产所产生的利得或损失，在终止确认、重分类、按照实际利率法摊销或确认减值时，计入当期损益。

2) 以公允价值计量且其变动计入其他综合收益的债务工具投资

采用公允价值进行后续计量。采用实际利率法计算的利息、减值损失或利得及汇兑损益计入当期损益，其他利得或损失计入其他综合收益。终止确认时，将之前计入其他综合收益的累计利得或损失从其他综合收益中转出，计入当期损益。

3) 以公允价值计量且其变动计入其他综合收益的权益工具投资

采用公允价值进行后续计量。获得的股利（属于投资成本收回部分的除外）计入当期损益，其他利得或损失计入其他综合收益。终止确认时，将之前计入其他综合收益的累计利得或损失从其他综合收益中转出，计入留存收益。

4) 以公允价值计量且其变动计入当期损益的金融资产

采用公允价值进行后续计量，产生的利得或损失（包括利息和股利收入）计入当期损益，除非该金融资产属于套期关系的一部分。

(3) 金融负债的后续计量方法

1) 以公允价值计量且其变动计入当期损益的金融负债

此类金融负债包括交易性金融负债（含属于金融负债的衍生工具）和指定为以公允价值计量且其变动计入当期损益的金融负债。对于此类金融负债以公允价值进行后续计量。因公司自身信用风险变动引起的指定为以公允价值计量且其变动计入当期损益的金融负债的公允价值变动金额计入其他综合收益，除非该处理会造成或扩大损益中的会计错配。此类金融负债产生的其他利得或损失（包括利息费用、除因公司自身信用风险变动引起的公允价值变动）计入当期损益，除非该金融负债属于套期关系的一部分。终止确认时，将之前计入其他综合收益的累计利得或损失从其他综合收益中转出，计入留存收益。

2) 金融资产转移不符合终止确认条件或继续涉入被转移金融资产所形成的金融负债

按照《企业会计准则第 23 号——金融资产转移》相关规定进行计量。

3) 不属于上述 1) 或 2) 的财务担保合同，以及不属于上述 1) 并以低于市场利率贷款的贷款承诺

在初始确认后按照下列两项金额之中的较高者进行后续计量：① 按照金融工具的减值规定确定的损失准备金额；② 初始确认金额扣除按照《企业会计准则第 14 号——收入》相关规定所确定的累计摊销额后的余额。

4) 以摊余成本计量的金融负债

采用实际利率法以摊余成本计量。以摊余成本计量且不属于任何套期关系的一部分的金融负债所产生的利得或损失，在终止确认、按照实际利率法摊销时计入当期损益。

(4) 金融资产和金融负债的终止确认

1) 当满足下列条件之一时，终止确认金融资产：

① 收取金融资产现金流量的合同权利已终止；

② 金融资产已转移，且该转移满足《企业会计准则第 23 号——金融资产转移》关于金融资产终止确认的规定。

2) 当金融负债（或其一部分）的现时义务已经解除时，相应终止确认该金融负债（或该部分金融负债）。

3. 金融资产转移的确认依据和计量方法

公司转移了金融资产所有权上几乎所有的风险和报酬的，终止确认该金融资产，并将转移中产生或保留的权利和义务单独确认为资产或负债；保留了金融资产所有权上几乎所有的风险和报酬的，继续确认所转移的金融资产。公司既没有转移也没有保留金融资产所有权上几乎所有的风险和报酬的，分别下列情况处理：（1）未保留对该金融资产控制的，终止确认该金融资产，并将转移中产生或保留的权利和义务单独确认为资产或负债；（2）保留了对该金融资产控制的，按照继续涉入所转移金融资产的程度确认有关金融资产，并相应确认有关负债。

金融资产整体转移满足终止确认条件的，将下列两项金额的差额计入当期损益：（1）所转移金融资产在终止确认日的账面价值；（2）因转移金融资产而收到的对价，与原直接计入其他综合收益的公允价值变动累计额中对应终止确认部分的金额（涉及转移的金融资产为以公允价值

计量且其变动计入其他综合收益的债务工具投资)之和。转移了金融资产的一部分,且该被转移部分整体满足终止确认条件的,将转移前金融资产整体的账面价值,在终止确认部分和继续确认部分之间,按照转移日各自的相对公允价值进行分摊,并将下列两项金额的差额计入当期损益:

(1) 终止确认部分的账面价值;(2) 终止确认部分的对价,与原直接计入其他综合收益的公允价值变动累计额中对应终止确认部分的金额(涉及转移的金融资产为以公允价值计量且其变动计入其他综合收益的债务工具投资)之和。

#### 4. 金融资产和金融负债的公允价值确定方法

公司采用在当前情况下适用并且有足够可利用数据和其他信息支持的估值技术确定相关金融资产和金融负债的公允价值。公司将估值技术使用的输入值分为以下层级,并依次使用:

(1) 第一层次输入值是在计量日能够取得的相同资产或负债在活跃市场上未经调整的报价;

(2) 第二层次输入值是除第一层次输入值外相关资产或负债直接或间接可观察的输入值,包括:活跃市场中类似资产或负债的报价;非活跃市场中相同或类似资产或负债的报价;除报价以外的其他可观察输入值,如在正常报价间隔期间可观察的利率和收益率曲线等;市场验证的输入值等;

(3) 第三层次输入值是相关资产或负债的不可观察输入值,包括不能直接观察或无法由可观察市场数据验证的利率、股票波动率、企业合并中承担的弃置义务的未来现金流量、使用自身数据作出的财务预测等。

#### 5. 金融工具减值

公司以预期信用损失为基础,对以摊余成本计量的金融资产、以公允价值计量且其变动计入其他综合收益的债务工具投资、合同资产、租赁应收款、分类为以公允价值计量且其变动计入当期损益的金融负债以外的贷款承诺、不属于以公允价值计量且其变动计入当期损益的金融负债或不属于金融资产转移不符合终止确认条件或继续涉入被转移金融资产所形成的金融负债的财务担保合同进行减值处理并确认损失准备。

预期信用损失,是指以发生违约的风险为权重的金融工具信用损失的加权平均值。信用损失,是指公司按照原实际利率折现的、根据合同应收的所有合同现金流量与预期收取的所有现金流量之间的差额,即全部现金短缺的现值。其中,对于公司购买或源生的已发生信用减值的金融资产,按照该金融资产经信用调整的实际利率折现。

对于购买或源生的已发生信用减值的金融资产,公司在资产负债表日仅将自初始确认后整个存续期内预期信用损失的累计变动确认为损失准备。

对于租赁应收款、由《企业会计准则第14号——收入》规范的交易形成的应收款项及合同资产,公司运用简化计量方法,按照相当于整个存续期内的预期信用损失金额计量损失准备。

除上述计量方法以外的金融资产,公司在每个资产负债表日评估其信用风险自初始确认后是否已经显著增加。如果信用风险自初始确认后已显著增加,公司按照整个存续期内预期信用损失的金额计量损失准备;如果信用风险自初始确认后未显著增加,公司按照该金融工具未来12个月内预期信用损失的金额计量损失准备。

公司利用可获得的合理且有依据的信息,包括前瞻性信息,通过比较金融工具在资产负债表日发生违约的风险与在初始确认日发生违约的风险,以确定金融工具的信用风险自初始确认后是否已显著增加。

于资产负债表日,若公司判断金融工具只具有较低的信用风险,则假定该金融工具的信用风险自初始确认后并未显著增加。

公司以单项金融工具或金融工具组合为基础评估预期信用风险和计量预期信用损失。当以金融工具组合为基础时,公司以共同风险特征为依据,将金融工具划分为不同组合。

公司在每个资产负债表日重新计量预期信用损失,由此形成的损失准备的增加或转回金额,作为减值损失或利得计入当期损益。对于以摊余成本计量的金融资产,损失准备抵减该金融资产在资产负债表中列示的账面价值;对于以公允价值计量且其变动计入其他综合收益的债权投资,公司在其他综合收益中确认其损失准备,不抵减该金融资产的账面价值。

#### 6. 金融资产和金融负债的抵销

金融资产和金融负债在资产负债表内分别列示,不相互抵销。但同时满足下列条件的,公司以相互抵销后的净额在资产负债表内列示:(1) 公司具有抵销已确认金额的法定权利,且该种

法定权利是当前可执行的；（2）公司计划以净额结算，或同时变现该金融资产和清偿该金融负债。

不满足终止确认条件的金融资产转移，公司不对已转移的金融资产和相关负债进行抵销。

#### 7. 应收款项和合同资产预期信用损失的确认标准和计提方法

##### （1）按信用风险特征组合计提预期信用损失的应收款项和合同资产

组合类别	确定组合的依据	计量预期信用损失的方法
应收银行承兑汇票	票据类型	参考历史信用损失经验，结合当前状况以及对未来经济状况的预测，通过违约风险敞口和整个存续期预期信用损失率，计算预期信用损失
应收商业承兑汇票		
应收财务公司承兑汇票		
应收账款——账龄组合	账龄	参考历史信用损失经验，结合当前状况以及对未来经济状况的预测，编制应收账款账龄与预期信用损失率对照表，计算预期信用损失
其他应收款——集中管理资金组合[注]	款项性质	参考历史信用损失经验，结合当前状况以及对未来经济状况的预测，通过违约风险敞口和未来12个月内或整个存续期预期信用损失率，计算预期信用损失
其他应收款——应收股利组合		
其他应收款——账龄组合	账龄	参考历史信用损失经验，结合当前状况以及对未来经济状况的预测，编制其他应收款账龄与预期信用损失率对照表，计算预期信用损失
合同资产——账龄组合	账龄	参考历史信用损失经验，结合当前状况以及对未来经济状况的预测，编制合同资产账龄与预期信用损失率对照表，计算预期信用损失
长期应收款——逾期账龄组合	逾期账龄	参考历史信用损失经验，结合当前状况以及对未来经济状况的预测，编制长期应收款逾期账龄与预期信用损失率对照表，计算预期信用损失

[注]系本公司集团财务中心统一管控所属各分子公司资金形成的关联往来（不包括签署了资金有偿使用协议的应收子公司借款），仅在子公司个别财务报表中有余额，编制合并财务报表时已抵销

##### （2）账龄组合的账龄与预期信用损失率对照表

账龄	应收账款 预期信用损失率 (%)	其他应收款 预期信用损失率 (%)	合同资产 预期信用损失率 (%)
1年以内（含，下同）	5.00	5.00	5.00
1-2年	10.00	10.00	10.00
2-3年	20.00	20.00	20.00

3-4年	50.00	50.00	50.00
4-5年	50.00	50.00	50.00
5年以上	100.00	100.00	100.00

应收账款、其他应收款、合同资产的账龄自款项实际发生的月份起算。

(3) 逾期账龄组合的逾期账龄与预期信用损失率对照表

逾期账龄	长期应收款预期信用损失率(%)
未到收款期	5.00
逾期1年以内(含,下同)	10.00
逾期1-2年	20.00
逾期2-3年	50.00
逾期3-4年	50.00
逾期4年以上	100.00

(4) 按单项计提预期信用损失的应收款项和合同资产的认定标准

对信用风险与组合信用风险显著不同的应收款项和合同资产,公司按单项计提预期信用损失。

## 12、 应收票据

√适用 □不适用

按照信用风险特征组合计提坏账准备的组合类别及确定依据

√适用 □不适用

详见本节 11.金融工具。

基于账龄确认信用风险特征组合的账龄计算方法

√适用 □不适用

详见本节 11.金融工具。

按照单项计提坏账准备的单项计提判断标准

√适用 □不适用

详见本节 11.金融工具。

## 13、 应收账款

√适用 □不适用

按照信用风险特征组合计提坏账准备的组合类别及确定依据

√适用 □不适用

详见本节 11.金融工具。

基于账龄确认信用风险特征组合的账龄计算方法

√适用 □不适用

详见本节 11.金融工具。

按照单项计提坏账准备的认定单项计提判断标准

√适用 □不适用

详见本节 11.金融工具。

## 14、 应收款项融资

√适用 □不适用

**按照信用风险特征组合计提坏账准备的组合类别及确定依据**√适用  不适用

详见本节 11.金融工具。

**基于账龄确认信用风险特征组合的账龄计算方法**√适用  不适用

详见本节 11.金融工具。

**按照单项计提坏账准备的单项计提判断标准**√适用  不适用

详见本节 11.金融工具。

**15、其他应收款**√适用  不适用**按照信用风险特征组合计提坏账准备的组合类别及确定依据**√适用  不适用

详见本节 11.金融工具。

**基于账龄确认信用风险特征组合的账龄计算方法**√适用  不适用

详见本节 11.金融工具。

**按照单项计提坏账准备的单项计提判断标准**√适用  不适用

详见本节 11.金融工具。

**16、存货**√适用  不适用**存货类别、发出计价方法、盘存制度、低值易耗品和包装物的摊销方法**√适用  不适用**1. 存货的分类**

存货包括在日常活动中持有以备出售的产成品或商品、处在生产过程中的在产品、在生产过程或提供劳务过程中耗用的材料和物料等。

**2. 发出存货的计价方法**

发出存货（除库存商品外）采用月末一次加权平均法，发出库存商品采用个别计价法。

**3. 存货的盘存制度**

存货的盘存制度为永续盘存制。

**4. 低值易耗品和包装物的摊销方法****（1）低值易耗品**

按照一次转销法进行摊销。

**（2）包装物**

按照一次转销法进行摊销。

**存货跌价准备的确认标准和计提方法**√适用  不适用

资产负债表日，存货采用成本与可变现净值孰低计量，按照成本高于可变现净值的差额计提存货跌价准备。直接用于出售的存货，在正常生产经营过程中以该存货的估计售价减去估计的销售费用和相关税费后的金额确定其可变现净值；需要经过加工的存货，在正常生产经营过程中以所生产的产成品的估计售价减去至完工时估计将要发生的成本、估计的销售费用和相关税费后的金额确定其可变现净值；资产负债表日，同一项存货中一部分有合同价格约定、其他部分不存在

合同价格的，分别确定其可变现净值，并与其对应的成本进行比较，分别确定存货跌价准备的计提或转回的金额。

**按照组合计提存货跌价准备的组合类别及确定依据、不同类别存货可变现净值的确定依据**

适用 不适用

**基于库龄确认存货可变现净值的各库龄组合可变现净值的计算方法和确定依据**

适用 不适用

## 17、合同资产

适用 不适用

**合同资产的确认方法及标准**

适用 不适用

详见本节 11.金融工具。

**按照信用风险特征组合计提坏账准备的组合类别及确定依据**

适用 不适用

详见本节 11.金融工具。

**基于账龄确认信用风险特征组合的账龄计算方法**

适用 不适用

详见本节 11.金融工具。

**按照单项计提坏账准备的认定单项计提判断标准**

适用 不适用

详见本节 11.金融工具。

## 18、持有待售的非流动资产或处置组

适用 不适用

**划分为持有待售的非流动资产或处置组的确认标准和会计处理方法**

适用 不适用

**终止经营的认定标准和列报方法**

适用 不适用

## 19、长期股权投资

适用 不适用

### 1. 共同控制、重大影响的判断

按照相关约定对某项安排存在共有的控制，并且该安排的相关活动必须经过分享控制权的参与方一致同意后才能决策，认定为共同控制。对被投资单位的财务和经营政策有参与决策的权力，但并不能够控制或者与其他方一起共同控制这些政策的制定，认定为重大影响。

### 2. 投资成本的确定

(1) 同一控制下的企业合并形成的，合并方以支付现金、转让非现金资产、承担债务或发行权益性证券作为合并对价的，在合并日按照取得被合并方所有者权益在最终控制方合并财务报表中的账面价值的份额作为其初始投资成本。长期股权投资初始投资成本与支付的合并对价的账面价值或发行股份的面值总额之间的差额调整资本公积；资本公积不足冲减的，调整留存收益。

公司通过多次交易分步实现同一控制下企业合并形成的长期股权投资，判断是否属于“一揽子交易”。属于“一揽子交易”的，把各项交易作为一项取得控制权的交易进行会计处理。不属

于“一揽子交易”的，在合并日，根据合并后应享有被合并方净资产在最终控制方合并财务报表中的账面价值的份额确定初始投资成本。合并日长期股权投资的初始投资成本，与达到合并前的长期股权投资账面价值加上合并日进一步取得股份新支付对价的账面价值之和的差额，调整资本公积；资本公积不足冲减的，调整留存收益。

(2) 非同一控制下的企业合并形成的，在购买日按照支付的合并对价的公允价值作为其初始投资成本。

公司通过多次交易分步实现非同一控制下企业合并形成的长期股权投资，区分个别财务报表和合并财务报表进行相关会计处理：

1) 在个别财务报表中，按照原持有的股权投资的账面价值加上新增投资成本之和，作为改按成本法核算的初始投资成本。

2) 在合并财务报表中，判断是否属于“一揽子交易”。属于“一揽子交易”的，把各项交易作为一项取得控制权的交易进行会计处理。不属于“一揽子交易”的，对于购买日之前持有的被购买方的股权，按照该股权在购买日的公允价值进行重新计量，公允价值与其账面价值的差额计入当期投资收益；购买日之前持有的被购买方的股权涉及权益法核算下的其他综合收益等的，与其相关的其他综合收益等转为购买日所属当期收益。但由于被投资方重新计量设定受益计划净负债或净资产变动而产生的其他综合收益除外。

(3) 除企业合并形成以外的：以支付现金取得的，按照实际支付的购买价款作为其初始投资成本；以发行权益性证券取得的，按照发行权益性证券的公允价值作为其初始投资成本；以债务重组方式取得的，按《企业会计准则第12号——债务重组》确定其初始投资成本；以非货币性资产交换取得的，按《企业会计准则第7号——非货币性资产交换》确定其初始投资成本。

### 3. 后续计量及损益确认方法

对被投资单位实施控制的长期股权投资采用成本法核算；对联营企业和合营企业的长期股权投资，采用权益法核算。

### 4. 通过多次交易分步处置对子公司投资至丧失控制权的处理方法

#### (1) 是否属于“一揽子交易”的判断原则

通过多次交易分步处置对子公司股权投资直至丧失控制权的，公司结合分步交易的各个步骤的交易协议条款、分别取得的处置对价、出售股权的对象、处置方式、处置时点等信息来判断分步交易是否属于“一揽子交易”。各项交易的条款、条件以及经济影响符合以下一种或多种情况，通常表明多次交易事项属于“一揽子交易”：

- 1) 这些交易是同时或者在考虑了彼此影响的情况下订立的；
- 2) 这些交易整体才能达成一项完整的商业结果；
- 3) 一项交易的发生取决于其他至少一项交易的发生；
- 4) 一项交易单独看是不经济的，但是和其他交易一并考虑时是经济的。

#### (2) 不属于“一揽子交易”的会计处理

##### 1) 个别财务报表

对处置的股权，其账面价值与实际取得价款之间的差额，计入当期损益。对于剩余股权，对被投资单位仍具有重大影响或者与其他方一起实施共同控制的，转为权益法核算；不能再对被投资单位实施控制、共同控制或重大影响的，按照《企业会计准则第22号——金融工具确认和计量》的相关规定进行核算。

##### 2) 合并财务报表

在丧失控制权之前，处置价款与处置长期股权投资相对应享有子公司自购买日或合并日开始持续计算的净资产份额之间的差额，调整资本公积（资本溢价），资本溢价不足冲减的，冲减留存收益。

丧失对原子公司控制权时，对于剩余股权，按照其在丧失控制权日的公允价值进行重新计量。处置股权取得的对价与剩余股权公允价值之和，减去按原持股比例计算应享有原有子公司自购买日或合并日开始持续计算的净资产的份额之间的差额，计入丧失控制权当期的投资收益，同时冲减商誉。与原有子公司股权投资相关的其他综合收益等，应当在丧失控制权时转为当期投资收益。

#### (3) 属于“一揽子交易”的会计处理

##### 1) 个别财务报表

将各项交易作为一项处置子公司并丧失控制权的交易进行会计处理。但是，在丧失控制权之前每一次处置价款与处置投资对应的长期股权投资账面价值之间的差额，在个别财务报表中确认为其他综合收益，在丧失控制权时一并转入丧失控制权当期的损益。

## 2) 合并财务报表

将各项交易作为一项处置子公司并丧失控制权的交易进行会计处理。但是，在丧失控制权之前每一次处置价款与处置投资对应的享有该子公司净资产份额的差额，在合并财务报表中确认为其他综合收益，在丧失控制权时一并转入丧失控制权当期的损益。

## 20、投资性房地产

不适用

## 21、固定资产

### (1). 确认条件

适用 不适用

固定资产是指为生产商品、提供劳务、出租或经营管理而持有的，使用年限超过一个会计年度的有形资产。固定资产在同时满足经济利益很可能流入、成本能够可靠计量时予以确认。

### (2). 折旧方法

适用 不适用

类别	折旧方法	折旧年限（年）	残值率%	年折旧率%
房屋及建筑物	年限平均法	10-20	5	9.50-4.75
机器设备	年限平均法	5-10	5	19.00-9.50
运输工具	年限平均法	4-10	5	23.75-9.50
模具	年限平均法	5	5	19.00
办公及其他设备	年限平均法	3-5	5	31.67-19.00

## 22、在建工程

适用 不适用

1. 在建工程同时满足经济利益很可能流入、成本能够可靠计量则予以确认。在建工程按建造该项资产达到预定可使用状态前所发生的实际成本计量。

2. 在建工程达到预定可使用状态时，按工程实际成本转入固定资产。已达到预定可使用状态但尚未办理竣工决算的，先按估计价值转入固定资产，待办理竣工决算后再按实际成本调整原暂估价值，但不再调整原已计提的折旧。

类别	在建工程结转为固定资产的标准和时点
房屋及建筑物	同时满足以下条件：（1）主体建设工程及配套工程已实质上完工；（2）建设工程达到预定设计要求，经勘察、设计、施工、监理等单位完成验收；（3）经消防、国土、规划等外部部门验收。建设工程达到预定可使用状态但尚未办理竣工决算的，自达到预定可使用状态之日起，根据工程实际造价按预估价值转入固定资产。
机器设备	同时满足以下条件：（1）相关设备及其他配套设施已安装完毕；（2）设备经过调试可在一段时间内保持正常稳定运行；（3）生产设备能够在一段时间内稳定的产出合格产品；（4）设备经过资产管理人员和使用人员验收。

## 23、 借款费用

适用 不适用

### 1. 借款费用资本化的确认原则

公司发生的借款费用，可直接归属于符合资本化条件的资产的购建或者生产的，予以资本化，计入相关资产成本；其他借款费用，在发生时确认为费用，计入当期损益。

### 2. 借款费用资本化期间

(1) 当借款费用同时满足下列条件时，开始资本化：1) 资产支出已经发生；2) 借款费用已经发生；3) 为使资产达到预定可使用或可销售状态所必要的购建或者生产活动已经开始。

(2) 若符合资本化条件的资产在购建或者生产过程中发生非正常中断，并且中断时间连续超过3个月，暂停借款费用的资本化；中断期间发生的借款费用确认为当期费用，直至资产的购建或者生产活动重新开始。

(3) 当所购建或者生产符合资本化条件的资产达到预定可使用或可销售状态时，借款费用停止资本化。

### 3. 借款费用资本化率以及资本化金额

为购建或者生产符合资本化条件的资产而借入专门借款的，以专门借款当期实际发生的利息费用（包括按照实际利率法确定的折价或溢价的摊销），减去将尚未动用的借款资金存入银行取得的利息收入或进行暂时性投资取得的投资收益后的金额，确定应予资本化的利息金额；为购建或者生产符合资本化条件的资产占用了一般借款的，根据累计资产支出超过专门借款的资产支出加权平均数乘以占用一般借款的资本化率，计算确定一般借款应予资本化的利息金额。

## 24、 生物资产

适用 不适用

## 25、 油气资产

适用 不适用

## 26、 无形资产

### (1). 使用寿命及其确定依据、估计情况、摊销方法或复核程序

适用 不适用

1. 无形资产包括 PPP 项目特许经营权、土地使用权、软件等，按成本进行初始计量。

2. 使用寿命有限的无形资产，在使用寿命内按照与该项无形资产有关的经济利益的预期实现方式系统合理地摊销，无法可靠确定预期实现方式的，采用直线法摊销。具体如下：

项 目	使用寿命及其确定依据	摊销方法
PPP 项目特许经营权	资产使用年限与 PPP 项目特许经营权剩余年限孰短，参考能为公司带来经济利益的期限确定	直线法
土地使用权	43-50 年，参考能为公司带来经济利益的期限确定	直线法
软件	2-10 年，参考能为公司带来经济利益的期限确定	直线法

### (2). 研发支出的归集范围及相关会计处理方法

适用 不适用

#### 1. 研发支出的归集范围

##### (1) 研发人员工资及福利

人员人工费用包括公司研发人员的工资薪金、基本养老保险费、基本医疗保险费、失业保险费、工伤保险费、生育保险费和住房公积金，以及外聘研发人员的劳务费用。

研发人员同时服务于多个研究开发项目的，人工费用的确认依据公司管理部门提供的各研究开发项目研发人员的工时记录，在不同研究开发项目间按比例分配。

直接从事研发活动的人员、外聘研发人员同时从事非研发活动的，公司根据研发人员在不同岗位的工时记录，将其实际发生的人员人工费用，按实际工时占比等合理方法在研发费用和生产经营费用间分配。

(2) 直接材料

直接投入费用是指公司为实施研究开发活动而实际发生的相关直接消耗材料支出。

(3) 折旧费用与长期待摊费用

折旧费用是指用于研究开发活动的仪器、设备和在用建筑物的折旧费。

用于研发活动的仪器、设备及在用建筑物，同时又用于非研发活动的，对该类仪器、设备、在用建筑物使用情况做必要记录，并将其实际发生的折旧费按实际工时和使用面积等因素，采用合理方法在研发费用和生产经营费用间分配。

长期待摊费用是指研发设施的改建、改装、装修和修理过程中发生的长期待摊费用，按实际支出进行归集，在规定的期限内分期平均摊销。

(4) 试验检测费

试验检测费是指工装准备过程中研究开发活动所发生的费用，包括研制特殊、专用的生产机器，改变生产和质量控制程序，或制定新方法及标准、现场试验费等活动所发生的费用。

(5) 委托研发费用

委托研发费用是指公司委托境内外其他机构或个人进行研究开发活动所发生的费用（研究开发活动成果为公司所拥有，且与公司的主要经营业务紧密相关）。

(6) 无形资产摊销费用

无形资产摊销费用是指用于研究开发活动的软件、知识产权、非专利技术（专有技术、许可证、设计和计算方法等）的摊销费用。

(7) 其他费用

其他费用是指上述费用之外与研究开发活动直接相关的其他费用，包括研发办公费用、调研及差旅费用、会议费、通讯费等。

2. 内部研究开发项目研究阶段的支出，于发生时计入当期损益。内部研究开发项目开发阶段的支出，同时满足下列条件的，确认为无形资产：（1）完成该无形资产以使其能够使用或出售在技术上具有可行性；（2）具有完成该无形资产并使用或出售的意图；（3）无形资产产生经济利益的方式，包括能够证明运用该无形资产生产的产品存在市场或无形资产自身存在市场，无形资产将在内部使用的，能证明其有用性；（4）有足够的技术、财务资源和其他资源支持，以完成该无形资产的开发，并有能力使用或出售该无形资产；（5）归属于该无形资产开发阶段的支出能够可靠地计量。

## 27、长期资产减值

适用 不适用

对长期股权投资、固定资产、在建工程、使用权资产、使用寿命有限的无形资产等长期资产，在资产负债表日有迹象表明发生减值的，估计其可收回金额。对因企业合并所形成的商誉和使用寿命不确定的无形资产，无论是否存在减值迹象，每年都进行减值测试。商誉结合与其相关的资产组或者资产组组合进行减值测试。

若上述长期资产的可收回金额低于其账面价值的，按其差额确认资产减值准备并计入当期损益。

## 28、长期待摊费用

适用 不适用

长期待摊费用核算已经支出，摊销期限在1年以上（不含1年）的各项费用。长期待摊费用按实际发生额入账，在受益期或规定的期限内分期平均摊销。如果长期待摊的费用项目不能使以后会计期间受益则将尚未摊销的该项目的摊余价值全部转入当期损益。

## 29、合同负债

适用 不适用

公司根据履行履约义务与客户付款之间的关系在资产负债表中列示合同资产或合同负债。公司将同一合同下的合同资产和合同负债相互抵销后以净额列示。

公司将拥有的、无条件（即，仅取决于时间流逝）向客户收取对价的权利作为应收款项列示，将已向客户转让商品而有权收取对价的权利（该权利取决于时间流逝之外的其他因素）作为合同资产列示。

公司将已收或应收客户对价而应向客户转让商品的义务作为合同负债列示。

## 30、职工薪酬

### (1). 短期薪酬的会计处理方法

适用 不适用

在职工为公司提供服务的会计期间，将实际发生的短期薪酬确认为负债，并计入当期损益或相关资产成本。

### (2). 离职后福利的会计处理方法

适用 不适用

离职后福利分为设定提存计划和设定受益计划。

(1) 在职工为公司提供服务的会计期间，根据设定提存计划计算的应缴存金额确认为负债，并计入当期损益或相关资产成本。

(2) 对设定受益计划的会计处理通常包括下列步骤：

1) 根据预期累计福利单位法，采用无偏且相互一致的精算假设对有关人口统计变量和财务变量等作出估计，计量设定受益计划所产生的义务，并确定相关义务的所属期间。同时，对设定受益计划所产生的义务予以折现，以确定设定受益计划义务的现值和当期服务成本；

2) 设定受益计划存在资产的，将设定受益计划义务现值减去设定受益计划资产公允价值所形成的赤字或盈余确认为一项设定受益计划净负债或净资产。设定受益计划存在盈余的，以设定受益计划的盈余和资产上限两项的孰低者计量设定受益计划净资产；

3) 期末，将设定受益计划产生的职工薪酬成本确认为服务成本、设定受益计划净负债或净资产的利息净额以及重新计量设定受益计划净负债或净资产所产生的变动等三部分，其中服务成本和设定受益计划净负债或净资产的利息净额计入当期损益或相关资产成本，重新计量设定受益计划净负债或净资产所产生的变动计入其他综合收益，并且在后续会计期间不允许转回至损益，但可以在权益范围内转移这些在其他综合收益确认的金额。

### (3). 辞退福利的会计处理方法

适用 不适用

向职工提供的辞退福利，在下列两者孰早日确认辞退福利产生的职工薪酬负债，并计入当期损益：（1）公司不能单方面撤回因解除劳动关系计划或裁减建议所提供的辞退福利时；（2）公司确认与涉及支付辞退福利的重组相关的成本或费用时。

#### （4）. 其他长期职工福利的会计处理方法

适用 不适用

向职工提供的其他长期福利，符合设定提存计划条件的，按照设定提存计划的有关规定进行会计处理；除此之外的其他长期福利，按照设定受益计划的有关规定进行会计处理，为简化相关会计处理，将其产生的职工薪酬成本确认为服务成本、其他长期职工福利净负债或净资产的利息净额以及重新计量其他长期职工福利净负债或净资产所产生的变动等组成项目的总净额计入当期损益或相关资产成本。

### 31、 预计负债

适用 不适用

1. 因对外提供担保、诉讼事项、产品质量保证、亏损合同等或有事项形成的义务成为公司承担的现时义务，履行该义务很可能导致经济利益流出公司，且该义务的金额能够可靠的计量时，公司将该项义务确认为预计负债。

2. 公司按照履行相关现时义务所需支出的最佳估计数对预计负债进行初始计量，并在资产负债表日对预计负债的账面价值进行复核。

### 32、 股份支付

适用 不适用

### 33、 优先股、永续债等其他金融工具

适用 不适用

### 34、 收入

#### （1）. 按照业务类型披露收入确认和计量所采用的会计政策

适用 不适用

##### 1. 收入确认原则

于合同开始日，公司对合同进行评估，识别合同所包含的各单项履约义务，并确定各单项履约义务是在某一时段内履行，还是在某一时点履行。

满足下列条件之一时，属于在某一时段内履行履约义务，否则，属于在某一时点履行履约义务：（1）客户在公司履约的同时即取得并消耗公司履约所带来的经济利益；（2）客户能够控制公司履约过程中在建商品；（3）公司履约过程中所产出的商品具有不可替代用途，且公司在整个合同期间内有权就累计至今已完成的履约部分收取款项。

对于在某一时段内履行的履约义务，公司在该段时间内按照履约进度确认收入。履约进度不能合理确定时，已经发生的成本预计能够得到补偿的，按照已经发生的成本金额确认收入，直到履约进度能够合理确定为止。对于在某一时点履行的履约义务，在客户取得相关商品或服务控制权时点确认收入。在判断客户是否已取得商品控制权时，公司考虑下列迹象：（1）公司就该商品享有现时收款权利，即客户就该商品负有现时付款义务；（2）公司已将该商品的法定所有权转移给客户，即客户已拥有该商品的法定所有权；（3）公司已将该商品实物转移给客户，即客户已实物占有该商品；（4）公司已将该商品所有权上的主要风险和报酬转移给客户，即客户已取得该商品所有权上的主要风险和报酬；（5）客户已接受该商品；（6）其他表明客户已取得商品控制权的迹象。

## 2. 收入计量原则

（1）公司按照分摊至各单项履约义务的交易价格计量收入。交易价格是公司因向客户转让商品或服务而预期有权收取的对价金额，不包括代第三方收取的款项以及预期将退还给客户的款项。

（2）合同中存在可变对价的，公司按照期望值或最可能发生金额确定可变对价的最佳估计数，但包含可变对价的交易价格，不超过在相关不确定性消除时累计已确认收入极可能不会发生重大转回的金额。

（3）合同中存在重大融资成分的，公司按照假定客户在取得商品或服务控制权时即以现金支付的应付金额确定交易价格。该交易价格与合同对价之间的差额，在合同期间内采用实际利率法摊销。

（4）合同中包含两项或多项履约义务的，公司于合同开始日，按照各单项履约义务所承诺商品的单独售价的相对比例，将交易价格分摊至各单项履约义务。

## 3. 收入确认的具体方法

公司主要销售环卫清洁装备、垃圾收转装备、电力等产品，提供道路清扫、垃圾清运等环境生态产业运营服务以及 PPP 项目资产建造服务。

### （1）销售产品收入

1）产品内销业务属于在某一时点履行的履约义务。公司在已根据合同约定将产品交付给用户，经安装调试或验收合格，并签署车辆（装备）交接清单后，已经收回货款或取得了收款凭证且相关的经济利益很可能流入时确认收入。

2）产品外销业务属于在某一时点履行的履约义务。公司在已根据合同约定将产品报关、离港，取得提单，已经收回货款或取得了收款凭证且相关的经济利益很可能流入时确认收入。

（2）提供环境生态产业运营服务属于在某一时段内履行的履约义务，公司与客户签订的项目合同明确约定了项目的作业范围、作业内容，记载了确定的月度/季度/年度服务费金额、结算周期和服务质量考核办法。一般情况下，在公司完成约定的环卫作业服务后，客户以合同约定的服

务费金额为基础，根据经接受劳务方确认的服务考核对账单所载服务质量考核结果和对应的服务费调整条款，确定最终的结算金额后确认环境生态产业运营服务收入。

(3) PPP项目资产建造服务属于在某一时段内履行的履约义务。公司根据合同约定，作为主要责任人以自行建造或发包其他方的方式为政府方提供PPP项目资产建造服务，根据累计实际发生的成本占预计总成本的比例确定履约进度，并按履约进度确认收入。

(4) 电力销售业务属于在某一时点履行的履约义务。公司根据经电力公司确认的月度实际上网电量及合同上网电价（含国家电价补贴）确认电费收入。

## (2). 同类业务采用不同经营模式涉及不同收入确认方式及计量方法

适用 不适用

## 35、合同成本

适用 不适用

公司为取得合同发生的增量成本预期能够收回的，作为合同取得成本确认为一项资产。公司为履行合同发生的成本，不适用存货、固定资产或无形资产等相关准则的规范范围且同时满足下列条件的，作为合同履约成本确认为一项资产：

1. 该成本与一份当前或预期取得的合同直接相关，包括直接人工、直接材料、制造费用（或类似费用）、明确由客户承担的成本以及仅因该合同而发生的其他成本；
2. 该成本增加了公司未来用于履行履约义务的资源；
3. 该成本预期能够收回。

公司对于与合同成本有关的资产采用与该资产相关的商品或服务收入确认相同的基础进行摊销，计入当期损益。

如果与合同成本有关的资产的账面价值高于因转让与该资产相关的商品或服务预期能够取得的剩余对价减去估计将要发生的成本，公司对超出部分计提减值准备，并确认为资产减值损失。以前期间减值的因素之后发生变化，使得转让该资产相关的商品或服务预期能够取得的剩余对价减去估计将要发生的成本高于该资产账面价值的，转回原已计提的资产减值准备，并计入当期损益，但转回后的资产账面价值不超过假定不计提减值准备情况下该资产在转回日的账面价值。

## 36、政府补助

适用 不适用

1. 政府补助在同时满足下列条件时予以确认：（1）公司能够满足政府补助所附的条件；（2）公司能够收到政府补助。政府补助为货币性资产的，按照收到或应收的金额计量。政府补助为非货币性资产的，按照公允价值计量；公允价值不能可靠取得的，按照名义金额计量。

### 2. 与资产相关的政府补助判断依据及会计处理方法

政府文件规定用于购建或以其他方式形成长期资产的政府补助划分为与资产相关的政府补助。政府文件不明确的，以取得该补助必须具备的基本条件为基础进行判断，以购建或以其他方式形成

长期资产为基本条件的作为与资产相关的政府补助。与资产相关的政府补助，冲减相关资产的账面价值或确认为递延收益。与资产相关的政府补助确认为递延收益的，在相关资产使用寿命内按照合理、系统的方法分期计入损益。按照名义金额计量的政府补助，直接计入当期损益。相关资产在使用寿命结束前被出售、转让、报废或发生毁损的，将尚未分配的相关递延收益余额转入资产处置当期的损益。

### 3. 与收益相关的政府补助判断依据及会计处理方法

除与资产相关的政府补助之外的政府补助划分为与收益相关的政府补助。对于同时包含与资产相关部分和与收益相关部分的政府补助，难以区分与资产相关或与收益相关的，整体归类为与收益相关的政府补助。与收益相关的政府补助，用于补偿以后期间的相关成本费用或损失的，确认为递延收益，在确认相关成本费用或损失的期间，计入当期损益或冲减相关成本；用于补偿已发生的相关成本费用或损失的，直接计入当期损益或冲减相关成本。

4. 与公司日常经营活动相关的政府补助，按照经济业务实质，计入其他收益或冲减相关成本费用。与公司日常活动无关的政府补助，计入营业外收支。

## 37、递延所得税资产/递延所得税负债

适用 不适用

1. 根据资产、负债的账面价值与其计税基础之间的差额（未作为资产和负债确认的项目按照税法规定可以确定其计税基础的，该计税基础与其账面数之间的差额），按照预期收回该资产或清偿该负债期间的适用税率计算确认递延所得税资产或递延所得税负债。

2. 确认递延所得税资产以很可能取得用来抵扣可抵扣暂时性差异的应纳税所得额为限。资产负债表日，有确凿证据表明未来期间很可能获得足够的应纳税所得额用来抵扣可抵扣暂时性差异的，确认以前会计期间未确认的递延所得税资产。

3. 资产负债表日，对递延所得税资产的账面价值进行复核，如果未来期间很可能无法获得足够的应纳税所得额用以抵扣递延所得税资产的利益，则减记递延所得税资产的账面价值。在很可能获得足够的应纳税所得额时，转回减记的金额。

4. 公司当期所得税和递延所得税作为所得税费用或收益计入当期损益，但不包括下列情况产生的所得税：（1）企业合并；（2）直接在所有者权益中确认的交易或者事项。

5. 同时满足下列条件时，公司将递延所得税资产及递延所得税负债以抵销后的净额列示：（1）拥有以净额结算当期所得税资产及当期所得税负债的法定权利；（2）递延所得税资产和递延所得税负债是与同一税收征管部门对同一纳税主体征收的所得税相关或者对不同的纳税主体相关，但在未来每一具有重要性的递延所得税资产和递延所得税负债转回的期间内，涉及的纳税主体意图以净额结算当期所得税资产及当期所得税负债或是同时取得资产、清偿债务。

## 38、租赁

适用 不适用

### 作为承租方对短期租赁和低价值资产租赁进行简化处理的判断依据和会计处理方法

适用 不适用

在租赁期开始日，公司将租赁期不超过12个月，且不包含购买选择权的租赁认定为短期租赁；将单项租赁资产为全新资产时价值较低的租赁认定为低价值资产租赁。公司转租或预期转租租赁资产的，原租赁不认定为低价值资产租赁。

对于所有短期租赁和低价值资产租赁，公司在租赁期内各个期间按照直线法将租赁付款额计入相关资产成本或当期损益。

除上述采用简化处理的短期租赁和低价值资产租赁外，在租赁期开始日，公司对租赁确认使用权资产和租赁负债。

#### (1) 使用权资产

使用权资产按照成本进行初始计量，该成本包括：1) 租赁负债的初始计量金额；2) 在租赁期开始日或之前支付的租赁付款额，存在租赁激励的，扣除已享受的租赁激励相关金额；3) 承租人发生的初始直接费用；4) 承租人为拆卸及移除租赁资产、复原租赁资产所在场地或将租赁资产恢复至租赁条款约定状态预计将发生的成本。

公司按照直线法对使用权资产计提折旧。能够合理确定租赁期届满时取得租赁资产所有权的，公司在租赁资产剩余使用寿命内计提折旧。无法合理确定租赁期届满时能够取得租赁资产所有权的，公司在租赁期与租赁资产剩余使用寿命两者孰短的期间内计提折旧。

#### (2) 租赁负债

在租赁期开始日，公司将尚未支付的租赁付款额的现值确认为租赁负债。计算租赁付款额现值时采用租赁内含利率作为折现率，无法确定租赁内含利率的，采用公司增量借款利率作为折现率。租赁付款额与其现值之间的差额作为未确认融资费用，在租赁期各个期间内按照确认租赁付款额现值的折现率确认利息费用，并计入当期损益。未纳入租赁负债计量的可变租赁付款额于实际发生时计入当期损益。

租赁期开始后，当实质固定付款额发生变动、担保余值预计的应付金额发生变化、用于确定租赁付款额的指数或比率发生变动、购买选择权、续租选择权或终止选择权的评估结果或实际行权情况发生变化时，公司按照变动后的租赁付款额的现值重新计量租赁负债，并相应调整使用权资产的账面价值，如使用权资产账面价值已调减至零，但租赁负债仍需进一步调减的，将剩余金额计入当期损益。

### 作为出租方的租赁分类标准和会计处理方法

适用 不适用

在租赁开始日，公司将实质上转移了与租赁资产所有权有关的几乎全部风险和报酬的租赁划分为融资租赁，除此之外的均为经营租赁。

#### (1) 经营租赁

公司在租赁期内各个期间按照直线法将租赁收款额确认为租金收入，发生的初始直接费用予以资本化并按照与租金收入确认相同的基础进行分摊，分期计入当期损益。公司取得的与经营租赁有关的未计入租赁收款额的可变租赁付款额在实际发生时计入当期损益。

## (2) 融资租赁

在租赁期开始日，公司按照租赁投资净额（未担保余值和租赁期开始日尚未收到的租赁收款额按照租赁内含利率折现的现值之和）确认应收融资租赁款，并终止确认融资租赁资产。在租赁期的各个期间，公司按照租赁内含利率计算并确认利息收入。

公司取得的未纳入租赁投资净额计量的可变租赁付款额在实际发生时计入当期损益。

## 39、其他重要的会计政策和会计估计

适用 不适用

### (一) 安全生产费

公司按照财政部、应急部发布的《企业安全生产费用提取和使用管理办法》（财资〔2022〕136号）的规定提取的安全生产费用，计入相关产品的成本或当期损益，同时计入“专项储备”科目。使用提取的安全生产费时，属于费用性支出的，直接冲减专项储备。形成固定资产的，通过“在建工程”科目归集所发生的支出，待安全项目完工达到预定可使用状态时确认为固定资产；同时，按照形成固定资产的成本冲减专项储备，并确认相同金额的累计折旧，该固定资产在以后期间不再计提折旧。

### (二) 分部报告

公司以内部组织结构、管理要求、内部报告制度等为依据确定经营分部。公司的经营分部是指同时满足下列条件的组成部分：

1. 该组成部分能够在日常活动中产生收入、发生费用；
2. 管理层能够定期评价该组成部分的经营成果，以决定向其配置资源、评价其业绩；
3. 能够通过分析取得该组成部分的财务状况、经营成果和现金流量等有关会计信息。

### (三) 与回购公司股份相关的会计处理方法

因减少注册资本或奖励职工等原因收购本公司股份的，按实际支付的金额作为库存股处理，同时进行备查登记。如果将回购的股份注销，则将按注销股票面值和注销股数计算的股票面值总额与实际回购所支付的金额之间的差额冲减资本公积，资本公积不足冲减的，冲减留存收益；如果将回购的股份奖励给本公司职工属于以权益结算的股份支付，于职工行权购买本公司股份收到价款时，转销交付职工的库存股成本和等待期内资本公积（其他资本公积）累计金额，同时，按照其差额调整资本公积（股本溢价）。

## 40、重要会计政策和会计估计的变更

详见“重要事项”的“公司对会计政策、会计估计变更或重大会计差错更正原因和影响的分析说明”

**41、2025 年起首次执行新会计准则或准则解释等涉及调整首次执行当年年初的财务报表**
 适用  不适用

**42、其他**
 适用  不适用

**六、税项**
**1、主要税种及税率**

主要税种及税率情况

 适用  不适用

税种	计税依据	税率
增值税	以按税法规定计算的销售货物和应税劳务收入为基础计算销项税额，扣除当期允许抵扣的进项税额后，差额部分为应交增值税	13%，9%，6%，3%；出口货物实行“免、抵、退”政策，退税率 13%
城市维护建设税	实际缴纳的流转税税额	7%,5%,1%
教育费附加	实际缴纳的流转税税额	3%
地方教育附加	实际缴纳的流转税税额	2%
房产税	从价计征的，按房产原值一次减除 30%后余值的 1.2%计缴；从租计征的，按租金收入的 12%计缴	1.2%,12%
企业所得税	应纳税所得额	25%,20%,15%

存在不同企业所得税税率纳税主体的，披露情况说明

 适用  不适用

纳税主体名称	所得税税率
福龙马集团股份有限公司	15%
重庆市万州区龙环环卫服务有限公司	15%
瑞金市龙马环卫工程有限公司	15%
六枝特区龙马环境工程有限公司	15%
三亚龙马环卫工程有限公司等公司	20%
澳门龙寰清洁服务有限公司	注
除上述以外的其他纳税主体	25%

注：根据《所得补充税规章》规定，按课税收益的级别和税率，按 6 级采用简单累进制，最高税率为 12%。澳门龙寰清洁服务有限公司 2025 年度课税收益在澳门币 600,000 澳门元以下，获豁免缴纳。

**2、税收优惠**
 适用  不适用

**1. 企业所得税**

(1) 根据全国高新技术企业认定管理工作领导小组办公室于 2023 年 12 月 28 日发布的《对福建省认定机构 2023 年认定报备的第一批高新技术企业进行备案的公告》，本公司在符合认定条件名单中（证书编号：GR202335001497），2025 年度企业所得税按 15% 的税率计缴。

(2) 根据财政部、税务总局、国家发展改革委《关于延续西部大开发企业所得税政策的公告》（财政部公告 2020 年第 23 号），自 2021 年 1 月 1 日至 2030 年 12 月 31 日，对设在西部地

区的鼓励类产业企业减按 15% 的税率征收企业所得税，江西省赣州市可以比照西部地区的企业所得税政策执行。子公司重庆市万州区龙环环卫服务有限公司等公司属于上述鼓励类产业企业，2025 年度企业所得税按 15% 的税率计缴。

(3) 根据《关于促进集成电路产业和软件产业高质量发展企业所得税政策的公告》（财政部税务总局发展改革委工业和信息化部公告 2020 年第 45 号），自 2020 年 1 月 1 日起，国家鼓励的集成电路设计、装备、材料、封装、测试企业和软件企业，自获利年度起，第一年至第二年免征企业所得税，第三年至第五年按照 25% 的法定税率减半征收企业所得税。龙马互联（福建）科技有限公司属于国家鼓励的软件企业，2025 年为第五个获利年度，企业所得税按 25% 的税率减半征收。

(4) 根据财政部、国家税务总局、国家发展改革委《关于公布环境保护节能节水项目企业所得税优惠目录（试行）的通知》（财税〔2009〕166 号）和《中华人民共和国企业所得税法》规定，从事公共污水处理项目、公共垃圾处理项目的所得，自项目取得第一笔生产经营收入所属纳税年度起，第一年至第三年免征企业所得税，第四年至第六年减半征收企业所得税。公司下属从事环境生态产业运营服务的子公司采取“自行判别、申报享受、相关资料留存备查”的办理方式享受上述政策。

(5) 根据财政部、国家税务总局《关于进一步支持小微企业和个体工商户发展有关税费政策的公告》（财政部 税务总局公告 2023 年第 12 号）规定，对小型微利企业减按 25% 计算应纳税所得额，按 20% 的税率缴纳企业所得税政策，延续执行至 2027 年 12 月 31 日。公司下属从事环卫产业服务的三亚龙马环卫工程有限公司等公司符合小型微利企业的标准，2025 年度企业所得税按 20% 的税率计缴。

## 2. 增值税

(1) 根据财政部、国家税务总局《关于软件产品增值税政策的通知》（财税〔2011〕100 号），增值税一般纳税人销售其自行开发生产的软件产品，对其增值税实际税负超过 3% 的部分实行即征即退政策。龙马互联（福建）科技有限公司销售的软件产品符合政策规定，享受增值税即征即退政策。

(2) 根据财政部、税务总局《关于先进制造业企业增值税加计抵减政策的公告》（财政部税务总局公告 2023 年第 43 号）规定，自 2023 年 1 月 1 日至 2027 年 12 月 31 日，允许先进制造业企业按照当期可抵扣进项税额加计 5% 抵减应纳税增值税税额。本公司属于先进制造业，享受增值税进项税额加计抵减优惠政策。

## 3. 其他税费

根据财政部、国家税务总局《关于进一步实施小微企业“六税两费”减免政策的公告》（财政部 税务总局公告 2022 年第 10 号）规定，自 2022 年 1 月 1 日至 2024 年 12 月 31 日，对增值税小规模纳税人、小型微利企业和个体工商户可以在 50% 的税额幅度内减征资源税、城市维护建设税、房产税、城镇土地使用税、印花税（不含证券交易印花税）、耕地占用税和教育费附加、地方教育附加。根据财政部、税务总局《关于进一步支持小微企业和个体工商户发展有关税费政策的公告》（财政部税务总局公告 2023 年第 12 号）规定，延续执行至 2027 年 12 月 31 日。子公司北海龙马一丹能城市环境服务有限公司等公司符合小型微利企业和增值税小规模纳税人的标准，享受上述税收优惠政策。

## 3、其他

适用  不适用

## 七、合并财务报表项目注释

### 1、货币资金

适用  不适用

单位：元 币种：人民币

项目	期末余额	期初余额
银行存款	772,964,408.61	586,730,735.13

其他货币资金	91,394,030.70	86,698,923.71
数字人民币	124,018.42	44,500.00
合计	864,482,457.73	673,474,158.84

其他说明:

1. 公司通过内部结算中心对下属分子公司资金超过限额的部分实行集中统一管理。
2. 期末其他货币资金包括银行承兑汇票保证金 63,479,679.43 元、合同履行保函保证金 27,610,551.27 元和 ETC 保证金 303,800.00 元, 均使用受限; 期末银行存款包括因诉讼被冻结等金额 10,592,432.96 元, 使用受限。

## 2、交易性金融资产

适用 不适用

单位: 元 币种: 人民币

项目	期末余额	期初余额	指定理由和依据
以公允价值计量且其变动计入当期损益的金融资产	232,163,930.56	151,378,906.01	/
其中:			
大额存单	231,983,930.56	151,378,906.01	/
业绩补偿款	180,000.00		
合计	232,163,930.56	151,378,906.01	/

其他说明:

适用 不适用

## 3、衍生金融资产

适用 不适用

## 4、应收票据

### (1). 应收票据分类列示

适用 不适用

单位: 元 币种: 人民币

项目	期末余额	期初余额
商业承兑票据	110,200.00	
合计	110,200.00	

### (2). 期末公司已质押的应收票据

适用 不适用

### (3). 期末公司已背书或贴现且在资产负债表日尚未到期的应收票据

适用 不适用

### (4). 按坏账计提方法分类披露

适用 不适用

单位: 元 币种: 人民币

类别	期末余额			期初余额		
	账面余额	坏账准备	账面价值	账面余额	坏账准备	账面

	金额	比例 (%)	金额	计提比例 (%)		金额	比例 (%)	金额	计提比例 (%)	价值
按单项计提坏账准备										
其中:										
按组合计提坏账准备										
其中:										
商业承兑汇票	116,000.00	100.00	5,800.00	5.00	110,200.00					
合计	116,000.00	100.00	5,800.00	5.00	110,200.00		/		/	

按单项计提坏账准备:

适用 不适用

按组合计提坏账准备:

适用 不适用

组合计提项目: 票据类型

单位: 元 币种: 人民币

名称	期末余额		
	账面余额	坏账准备	计提比例 (%)
商业承兑汇票组合	116,000.00	5,800.00	5.00
合计	116,000.00	5,800.00	5.00

按组合计提坏账准备的说明

适用 不适用

按预期信用损失一般模型计提坏账准备

适用 不适用

各阶段划分依据和坏账准备计提比例

详见本报告“第八节财务报告”中的“五、重要会计政策及会计估计 11.金融工具”之说明。

对本期发生损失准备变动的应收票据账面余额显著变动的情况说明:

适用 不适用

#### (5). 坏账准备的情况

适用 不适用

单位: 元 币种: 人民币

类别	期初余额	本期变动金额				期末余额
		计提	收回或转回	转销或核销	其他变动	
按组合计提坏账准备		5,800.00				5,800.00
合计		5,800.00				5,800.00

其中本期坏账准备收回或转回金额重要的:

适用 不适用

**(6). 本期实际核销的应收票据情况**

适用 不适用

其中重要的应收票据核销情况：

适用 不适用

应收票据核销说明：

适用 不适用

其他说明：

适用 不适用

**5、 应收账款****(1). 按账龄披露**

适用 不适用

单位：元 币种：人民币

账龄	期末账面余额	期初账面余额
1年以内（含1年）	2,028,446,238.21	1,625,080,305.39
1年以内小计	2,028,446,238.21	1,625,080,305.39
1至2年	624,589,571.57	433,952,084.21
2至3年	208,246,999.94	236,549,665.79
3至4年	139,908,650.97	152,650,730.14
4至5年	77,895,279.66	52,439,428.34
5年以上	76,466,717.96	51,840,988.16
合计	3,155,553,458.31	2,552,513,202.03

## (1). 按坏账计提方法分类披露

√适用 □不适用

单位：元 币种：人民币

类别	期末余额					期初余额				
	账面余额		坏账准备		账面价值	账面余额		坏账准备		账面价值
	金额	比例 (%)	金额	计提比例 (%)		金额	比例 (%)	金额	计提比例 (%)	
按单项计提坏账准备	102,545,532.69	3.25	102,545,532.69	100.00		84,528,101.66	3.31	84,528,101.66	100.00	
其中：										
按组合计提坏账准备	3,053,007,925.62	96.75	320,774,168.07	10.51	2,732,233,757.55	2,467,985,100.37	96.69	274,535,662.43	11.12	2,193,449,437.94
其中：										
合计	3,155,553,458.31	100.00	423,319,700.76	13.42	2,732,233,757.55	2,552,513,202.03	100.00	359,063,764.09	14.07	2,193,449,437.94

按单项计提坏账准备：

√适用 □不适用

单位：元 币种：人民币

名称	期末余额			
	账面余额	坏账准备	计提比例 (%)	计提理由
27 家厂矿类企业客户	62,427,887.85	62,427,887.85	100.00	预计不能收回
1 家政府类客户	21,516.00	21,516.00	100.00	预计不能收回
13 家经销商客户	40,096,128.84	40,096,128.84	100.00	预计不能收回
合计	102,545,532.69	102,545,532.69	100.00	/

按单项计提坏账准备的说明：

□适用 √不适用

按组合计提坏账准备:

适用 不适用

组合计提项目: 账龄组合

单位: 元 币种: 人民币

名称	期末余额		
	账面余额	坏账准备	计提比例 (%)
1年以内	2,028,446,238.21	101,422,311.97	5.00
1-2年	622,709,571.57	62,270,957.14	10.00
2-3年	206,924,399.94	41,384,879.99	20.00
3-4年	117,816,419.47	58,908,209.74	50.00
4-5年	40,646,974.42	20,323,487.22	50.00
5年以上	36,464,322.01	36,464,322.01	100.00
合计	3,053,007,925.62	320,774,168.07	10.51

按组合计提坏账准备的说明:

适用 不适用

按预期信用损失一般模型计提坏账准备

适用 不适用

各阶段划分依据和坏账准备计提比例

详见本报告“第八节财务报告”中的“五、重要会计政策及会计估计 11.金融工具”之说明。

对本期发生损失准备变动的应收账款账面余额显著变动的情况说明:

适用 不适用

## (2). 坏账准备的情况

适用 不适用

单位: 元 币种: 人民币

类别	期初余额	本期变动金额				期末余额
		计提	收回或转回	转销或核销	其他变动	
单项计提坏账准备	84,528,101.66	27,775,904.12	-1,635,797.50	-8,122,675.59		102,545,532.69
按组合计提坏账准备	274,535,662.43	67,629,241.84		-435,177.54	-20,955,558.66	320,774,168.07
合计	359,063,764.09	95,405,145.96	-1,635,797.50	-8,557,853.13	-20,955,558.66	423,319,700.76

[注]其他变动系本期公司因债务重组转出坏账准备所致。

其中本期坏账准备收回或转回金额重要的:

适用 不适用

## (3). 本期实际核销的应收账款情况

适用 不适用

单位: 元 币种: 人民币

项目	核销金额
实际核销的应收账款	8,557,853.13

其中重要的应收账款核销情况

适用 不适用

应收账款核销说明：

适用 不适用

(4). 按欠款方归集的期末余额前五名的应收账款和合同资产情况

适用 不适用

单位：元 币种：人民币

单位名称	应收账款期末余额	合同资产期末余额	应收账款和合同资产期末余额	占应收账款和合同资产期末余额合计数的比例(%)	坏账准备期末余额
第一名	280,380,192.45	143,344,730.98	423,724,923.43	10.23	34,731,334.73
第二名	251,424,293.71	18,641,255.71	270,065,549.42	6.52	15,958,485.48
第三名	180,808,092.59	40,157,724.56	220,965,817.15	5.33	20,197,760.73
第四名	147,432,515.00	72,369,627.14	219,802,142.14	5.30	10,990,107.11
第五名	150,000,000.00		150,000,000.00	3.62	7,500,000.00
合计	1,010,045,093.75	274,513,338.39	1,284,558,432.14	31.00	89,377,688.05

其他说明：

适用 不适用

6、合同资产

(1). 合同资产情况

适用 不适用

单位：元 币种：人民币

项目	期末余额			期初余额		
	账面余额	坏账准备	账面价值	账面余额	坏账准备	账面价值
应收服务款	987,973,462.64	76,966,124.28	911,007,338.36	1,084,077,787.55	72,375,773.94	1,011,702,013.61
合计	987,973,462.64	76,966,124.28	911,007,338.36	1,084,077,787.55	72,375,773.94	1,011,702,013.61

(2). 报告期内账面价值发生重大变动的金额和原因

适用 不适用

## (3). 按坏账计提方法分类披露

√适用 □不适用

单位：元 币种：人民币

类别	期末余额					期初余额				
	账面余额		坏账准备		账面价值	账面余额		坏账准备		账面价值
	金额	比例 (%)	金额	计提比例 (%)		金额	比例 (%)	金额	计提比例 (%)	
按单项计提坏账准备										
其中：										
按组合计提坏账准备	987,973,462.64	100.00	76,966,124.28	7.79	911,007,338.36	1,084,077,787.55	100.00	72,375,773.94	6.68	1,011,702,013.61
其中：										
合计	987,973,462.64	100.00	76,966,124.28	7.79	911,007,338.36	1,084,077,787.55	100.00	72,375,773.94	6.68	1,011,702,013.61

按单项计提坏账准备：

适用 不适用

按单项计提坏账准备的说明：

适用 不适用

按组合计提坏账准备:

适用 不适用

组合计提项目: 账龄组合

单位: 元 币种: 人民币

名称	期末余额		
	账面余额	坏账准备	计提比例 (%)
其中: 1年以内	794,136,990.62	39,706,849.61	5.00
1—2年	119,653,607.74	11,965,360.78	10.00
2—3年	39,981,254.70	7,996,250.95	20.00
3—4年	27,034,565.81	13,517,282.91	50.00
4—5年	6,773,327.50	3,386,663.76	50.00
5年以上	393,716.27	393,716.27	100.00
合计	987,973,462.64	76,966,124.28	7.79

按组合计提坏账准备的说明

适用 不适用

按预期信用损失一般模型计提坏账准备

适用 不适用

各阶段划分依据和坏账准备计提比例

详见本报告“第八节财务报告”中的“五、重要会计政策及会计估计 11.金融工具”之说明。

对本期发生损失准备变动的合同资产账面余额显著变动的情况说明:

适用 不适用

#### (4). 本期合同资产计提坏账准备情况

适用 不适用

单位: 元 币种: 人民币

项目	期初余额	本期变动金额				期末余额	原因
		本期计提	本期收回或转回	本期转销/核销	其他变动		
按组合计提减值准备	72,375,773.94	4,590,350.34				76,966,124.28	
合计	72,375,773.94	4,590,350.34				76,966,124.28	/

其中本期坏账准备收回或转回金额重要的:

适用 不适用

#### (5). 本期实际核销的合同资产情况

适用 不适用

其中重要的合同资产核销情况

适用 不适用

合同资产核销说明:

适用 不适用

其他说明:

适用 不适用

## 7、应收款项融资

### (1). 应收款项融资分类列示

适用 不适用

单位：元 币种：人民币

项目	期末余额	期初余额
银行承兑汇票	52,746,366.56	29,195,221.04
合计	52,746,366.56	29,195,221.04

### (2). 期末公司已质押的应收款项融资

适用 不适用

### (3). 期末公司已背书或贴现且在资产负债表日尚未到期的应收款项融资

适用 不适用

单位：元 币种：人民币

项目	期末终止确认金额	期末未终止确认金额
银行承兑汇票	1,462,097.18	
合计	1,462,097.18	

银行承兑汇票的承兑人是具有较高信用的商业银行，由其承兑的银行承兑汇票到期不获支付的可能性较低，故公司将已背书或贴现的该等银行承兑汇票予以终止确认。但如果该等票据到期不获支付，依据《票据法》之规定，公司仍将对持票人承担连带责任。

### (4). 按坏账计提方法分类披露

适用 不适用

单位：元 币种：人民币

类别	期末余额					期初余额				
	账面余额		坏账准备		账面价值	账面余额		坏账准备		账面价值
	金额	比例 (%)	金额	计提比例 (%)		金额	比例 (%)	金额	计提比例 (%)	
按单项计提坏账准备										
其中：										
按组合计提坏账准备	52,746,366.56	100.00			52,746,366.56	29,195,221.04	100.00			29,195,221.04
其中：										
银行承兑汇票	52,746,366.56	100.00			52,746,366.56	29,195,221.04	100.00			29,195,221.04
合计	52,746,366.56	100.00			52,746,366.56	29,195,221.04	100.00			29,195,221.04

按单项计提坏账准备：

适用 不适用

按单项计提坏账准备的说明：

适用 不适用

按组合计提坏账准备：

适用 不适用

组合计提项目：票据类型

单位：元 币种：人民币

名称	期末余额		
	账面余额	坏账准备	计提比例（%）
银行承兑汇票组合	52,746,366.56		
合计	52,746,366.56		

按组合计提坏账准备的说明

适用 不适用

按预期信用损失一般模型计提坏账准备

适用 不适用

各阶段划分依据和坏账准备计提比例

详见本报告“第八节财务报告”中的“五、重要会计政策及会计估计 11.金融工具”之说明。

对本期发生损失准备变动的应收款项融资账面余额显著变动的情况说明：

适用 不适用

#### (5). 坏账准备的情况

适用 不适用

其中本期坏账准备收回或转回金额重要的：

适用 不适用

#### (6). 本期实际核销的应收款项融资情况

适用 不适用

其中重要的应收款项融资核销情况

适用 不适用

核销说明：

适用 不适用

#### (7). 应收款项融资本期增减变动及公允价值变动情况：

适用 不适用

项目名称	期初余额	期末余额	当期变动
应收款项融资	29,195,221.04	52,746,366.56	23,551,145.52

#### (8). 其他说明

适用 不适用

## 8、预付款项

### (1). 预付款项按账龄列示

适用 不适用

单位：元 币种：人民币

账龄	期末余额		期初余额	
	金额	比例 (%)	金额	比例 (%)
1年以内	24,303,655.02	97.62	20,356,054.28	96.75
1至2年	545,784.70	2.19	652,441.53	3.10
2至3年	20,000.00	0.08	14,497.55	0.07
3年以上	26,809.08	0.11	16,853.53	0.08
合计	24,896,248.80	100.00	21,039,846.89	100.00

### (2). 按预付对象归集的期末余额前五名的预付款情况

适用 不适用

单位：元 币种：人民币

单位名称	期末余额	占预付款项期末余额合计数的比例 (%)
第一名	1,717,678.33	6.90
第二名	1,571,834.14	6.31
第三名	1,435,757.82	5.77
第四名	1,307,333.21	5.25
第五名	1,161,540.00	4.67
合计	7,194,143.50	28.90

其他说明：

适用 不适用

## 9、其他应收款

### 项目列示

适用 不适用

单位：元 币种：人民币

项目	期末余额	期初余额
其他应收款	69,375,056.75	53,316,219.25
合计	69,375,056.75	53,316,219.25

其他说明：

适用 不适用

### 应收利息

#### (1). 应收利息分类

适用 不适用

#### (2). 重要逾期利息

适用 不适用

**(3). 按坏账计提方法分类披露**

适用 不适用

按单项计提坏账准备:

适用 不适用

按单项计提坏账准备的说明:

适用 不适用

按组合计提坏账准备:

适用 不适用

**(4). 按预期信用损失一般模型计提坏账准备**

适用 不适用

对本期发生损失准备变动的应收利息账面余额显著变动的情况说明:

适用 不适用

**(5). 坏账准备的情况**

适用 不适用

其中本期坏账准备收回或转回金额重要的:

适用 不适用

**(6). 本期实际核销的应收利息情况**

适用 不适用

其中重要的应收利息核销情况

适用 不适用

核销说明:

适用 不适用

其他说明:

适用 不适用

**(7). 应收股利**

适用 不适用

**(8). 重要的账龄超过1年的应收股利**

适用 不适用

**(9). 按坏账计提方法分类披露**

适用 不适用

按单项计提坏账准备:

适用 不适用

按单项计提坏账准备的说明：

适用 不适用

按组合计提坏账准备：

适用 不适用

**(10). 按预期信用损失一般模型计提坏账准备**

适用 不适用

各阶段划分依据和坏账准备计提比例：

详见本报告“第八节财务报告”中的“五、重要会计政策及会计估计 11.金融工具”之说明。

对本期发生损失准备变动的应收股利账面余额显著变动的情况说明：

适用 不适用

**(11). 坏账准备的情况**

适用 不适用

其中本期坏账准备收回或转回金额重要的：

适用 不适用

**(12). 本期实际核销的应收股利情况**

适用 不适用

其中重要的应收股利核销情况

适用 不适用

核销说明：

适用 不适用

其他说明：

适用 不适用

**其他应收款**

**(1). 按账龄披露**

适用 不适用

单位：元 币种：人民币

账龄	期末账面余额	期初账面余额
1年以内（含1年）	55,769,595.25	20,401,237.37
1年以内小计	55,769,595.25	20,401,237.37
1至2年	4,937,183.21	9,863,566.90
2至3年	6,734,623.12	24,984,389.03
3至4年	15,942,427.76	8,590,933.52
4至5年	5,528,075.91	1,894,658.80
5年以上	37,952,417.18	36,504,893.50
合计	126,864,322.43	102,239,679.12

**(2). 按款项性质分类情况**
适用 不适用

单位：元 币种：人民币

款项性质	期末账面余额	期初账面余额
押金保证金	108,744,112.28	85,196,819.03
应收暂付款	18,120,210.15	17,042,860.09
合计	126,864,322.43	102,239,679.12

**(3). 坏账准备计提情况**
适用 不适用

单位：元 币种：人民币

坏账准备	第一阶段	第二阶段	第三阶段	合计
	未来12个月预期信用损失	整个存续期预期信用损失（未发生信用减值）	整个存续期预期信用损失（已发生信用减值）	
2025年1月1日余额	1,020,061.86	986,356.69	46,917,041.32	48,923,459.87
2025年1月1日余额在本期				
--转入第二阶段	-246,859.16	246,859.16		
--转入第三阶段		-673,462.32	673,462.32	
--转回第二阶段				
--转回第一阶段				
本期计提	2,015,277.15	-66,035.21	6,546,883.87	8,496,125.81
本期转回				
本期转销				
本期核销			-60,320.00	-60,320.00
其他变动			130,000.00	130,000.00
2025年12月31日余额	2,788,479.85	493,718.32	54,207,067.51	57,489,265.68

[注]其他变动系本期收回前期核销的其他应收款 130,000.00 元所致。

各阶段划分依据和坏账准备计提比例

详见本报告“第八节财务报告”中的“五、重要会计政策及会计估计 11.金融工具”之说明。

对本期发生损失准备变动的其他应收款账面余额显著变动的情况说明：

适用 不适用

本期坏账准备计提金额以及评估金融工具的信用风险是否显著增加的采用依据：

适用 不适用

**(4). 坏账准备的情况**
适用 不适用

单位：元 币种：人民币

类别	期初余额	本期变动金额				期末余额
		计提	收回或转回	转销或核销	其他变动	

单项计提坏账准备	354,947.70	8,000,000.00				8,354,947.70
按组合计提坏账准备	48,568,512.17	496,125.81		-60,320.00	130,000.00	49,134,317.98
合计	48,923,459.87	8,496,125.81		-60,320.00	130,000.00	57,489,265.68

其中本期坏账准备转回或收回金额重要的：

适用 不适用

**(5). 本期实际核销的其他应收款情况**

适用 不适用

单位：元 币种：人民币

项目	核销金额
实际核销的其他应收款	60,320.00

其中重要的其他应收款核销情况：

适用 不适用

其他应收款核销说明：

适用 不适用

**(6). 按欠款方归集的期末余额前五名的其他应收款情况**

适用 不适用

单位：元 币种：人民币

单位名称	期末余额	占其他应收款期末余额合计数的比例 (%)	款项的性质	账龄	坏账准备期末余额
瑞金市城市管理局	28,122,508.61	22.17	押金保证金	5年以上	28,122,508.61
随州市曾都产业投资有限公司	20,000,000.00	15.76	押金保证金	1年以内	1,000,000.00
铜仁市垃圾无害化处理有限公司	8,000,000.00	6.31	押金保证金	3-4年	8,000,000.00
沧州建投物业服务服务有限公司	6,735,200.00	5.31	押金保证金	1年以内 5,275,200.00元； 2-3年 1,460,000.00元	555,760.00
天津宁投市政园林工程有限公司	5,000,000.00	3.94	押金保证金	3-4年	2,500,000.00
合计	67,857,708.61	53.49	/	/	40,178,268.61

**(7). 因资金集中管理而列报于其他应收款**

适用 不适用

其他说明：

适用 不适用

## 10、 存货

## (1). 存货分类

适用 不适用

单位：元 币种：人民币

项目	期末余额			期初余额		
	账面余额	存货跌价准备/合同履约成本减值准备	账面价值	账面余额	存货跌价准备/合同履约成本减值准备	账面价值
原材料	110,915,930.74	15,564,426.33	95,351,504.41	89,734,855.94	20,728,775.11	69,006,080.83
在产品	39,391,072.21		39,391,072.21	46,206,673.67		46,206,673.67
库存商品	60,357,437.11	11,088,081.99	49,269,355.12	147,982,322.09	15,035,155.39	132,947,166.70
发出商品	89,383,119.98	2,351,584.29	87,031,535.69	54,231,634.69	2,510,096.32	51,721,538.37
合同履约成本	1,875,386.86		1,875,386.86	587,825.05		587,825.05
合计	301,922,946.90	29,004,092.61	272,918,854.29	338,743,311.44	38,274,026.82	300,469,284.62

## (2). 确认为存货的数据资源

适用 不适用

## (3). 存货跌价准备及合同履约成本减值准备

适用 不适用

单位：元 币种：人民币

项目	期初余额	本期增加金额		本期减少金额		期末余额
		计提	其他	转回或转销	其他	
原材料	20,728,775.11	18,268,629.38		23,432,978.16		15,564,426.33
库存商品	15,035,155.39	2,971,772.85		6,918,846.25		11,088,081.99
发出商品	2,510,096.32	2,185,969.48		2,344,481.51		2,351,584.29
合计	38,274,026.82	23,426,371.71		32,696,305.92		29,004,092.61

本期转回或转销存货跌价准备的原因

适用 不适用

项目	确定可变现净值的具体依据	转销存货跌价准备的原因
原材料	相关产成品估计售价减去至完工估计将要发生的成本、估计的销售费用以及相关税费后的金额确定可变现净值	期初计提存货跌价准备的原材料本期已领用/报废而转销
库存商品	相关产成品估计售价减去估计的销售费用以及相关税费后的金额确定可变现净值	期初计提存货跌价准备的库存商品本期实现销售而转销
发出商品	相关产成品估计售价减去估计的销售费用以及相关税费后的金额确定可变现净值	

按组合计提存货跌价准备

适用 不适用

按组合计提存货跌价准备的计提标准

适用 不适用

**(4). 存货期末余额含有的借款费用资本化金额及其计算标准和依据**适用 不适用**(5). 合同履约成本本期摊销金额的说明**适用 不适用

其他说明：

适用 不适用**11、 持有待售资产**适用 不适用**12、 一年内到期的非流动资产**适用 不适用

单位：元 币种：人民币

项目	期末余额	期初余额
一年内到期的长期应收款	139,777,755.52	257,527,959.39
合计	139,777,755.52	257,527,959.39

**一年内到期的债权投资**适用 不适用**(1). 一年内到期的债权投资情况**适用 不适用

一年内到期的债权投资减值准备本期变动情况

适用 不适用**(2). 期末重要的一年内到期的债权投资**适用 不适用**(3). 减值准备计提情况**适用 不适用

对本期发生损失准备变动的账面余额显著变动的情况说明：

适用 不适用

本期减值准备计提金额以及评估金融工具的信用风险是否显著增加的采用依据

适用 不适用**(4). 本期实际核销的一年内到期的债权投资情况**适用 不适用

其中重要的一年内到期的债权投资情况核销情况

适用 不适用

一年内到期的债权投资的核销说明：

适用 不适用

其他说明：

适用 不适用

**一年内到期的其他债权投资**

适用 不适用

**(5). 一年内到期的其他债权投资情况**

适用 不适用

一年内到期的其他债权投资的减值准备本期变动情况

适用 不适用

**(6). 期末重要的一年内到期的其他债权投资**

适用 不适用

**(7). 减值准备计提情况**

适用 不适用

对本期发生损失准备变动的账面余额显著变动的情况说明：

适用 不适用

本期减值准备计提金额以及评估金融工具的信用风险是否显著增加的采用依据

适用 不适用

**(8). 本期实际核销的一年内到期的其他债权投资情况**

适用 不适用

其中重要的一年内到期的其他债权投资情况核销情况

适用 不适用

一年内到期的其他债权投资的核销说明：

适用 不适用

其他说明：

适用 不适用

### 13、 其他流动资产

适用 不适用

单位：元 币种：人民币

项目	期末余额	期初余额
待抵扣增值税进项税额	41,388,955.16	46,769,466.47
待摊费用	18,157,189.08	17,530,120.02
预缴企业所得税	1,724,919.11	2,401,578.53

合同取得成本	7,150,989.19	
合计	68,422,052.54	66,701,165.02

#### 14、 债权投资

##### (1). 债权投资情况

适用 不适用

债权投资减值准备本期变动情况

适用 不适用

##### (2). 期末重要的债权投资

适用 不适用

##### (3). 减值准备计提情况

适用 不适用

对本期发生损失准备变动的债权投资账面余额显著变动的情况说明：

适用 不适用

本期减值准备计提金额以及评估金融工具的信用风险是否显著增加的采用依据

适用 不适用

##### (4). 本期实际的核销债权投资情况

适用 不适用

其中重要的债权投资情况和核销情况

适用 不适用

债权投资的核销说明：

适用 不适用

其他说明：

适用 不适用

#### 15、 其他债权投资

##### (1). 其他债权投资情况

适用 不适用

其他债权投资减值准备本期变动情况

适用 不适用

##### (2). 期末重要的其他债权投资

适用 不适用

**(3). 减值准备计提情况**
 适用  不适用

对本期发生损失准备变动的其他债权投资账面余额显著变动的情况说明：

 适用  不适用

本期减值准备计提金额以及评估金融工具的信用风险是否显著增加的采用依据

 适用  不适用

**(4). 本期实际核销的其他债权投资情况**
 适用  不适用

其中重要的其他债权投资情况核销情况

 适用  不适用

其他债权投资的核销说明：

 适用  不适用

其他说明：

 适用  不适用

**16、 长期应收款**
**(1). 长期应收款情况**
 适用  不适用

单位：元 币种：人民币

项目	期末余额			期初余额			折现率 区间
	账面余额	坏账准备	账面价值	账面余额	坏账准备	账面价值	
分期收款 销售商品	34,103,064.07	1,705,153.21	32,397,910.86	113,330,139.16	5,666,506.95	107,663,632.21	3.50%-- 4.75%
合计	34,103,064.07	1,705,153.21	32,397,910.86	113,330,139.16	5,666,506.95	107,663,632.21	/

**(2). 按坏账计提方法分类披露**
 适用  不适用

单位：元 币种：人民币

类别	期末余额					期初余额				
	账面余额		坏账准备		账面 价值	账面余额		坏账准备		账面 价值
	金额	比例 (%)	金额	计 提 比 例 (%)		金额	比例 (%)	金额	计 提 比 例 (%)	
按单项 计提坏 账准备										
其中：										
按组合 计提坏 账准备	34,103,064.07	100.00	1,705,153.21	5.00	32,397,910.86	113,330,139.16	100.00	5,666,506.95	5.00	107,663,632.21
其中：										
合计	34,103,064.07	100.00	1,705,153.21	5.00	32,397,910.86	113,330,139.16	100.00	5,666,506.95	5.00	107,663,632.21

按单项计提坏账准备:

适用 不适用

按单项计提坏账准备的说明:

适用 不适用

按组合计提坏账准备:

适用 不适用

组合计提项目: 逾期账龄组合

单位: 元 币种: 人民币

名称	期末余额		
	账面余额	坏账准备	计提比例 (%)
逾期账龄组合	34,103,064.07	1,705,153.21	5.00
其中: 未到收款期	34,103,064.07	1,705,153.21	5.00
合计	34,103,064.07	1,705,153.21	5.00

按组合计提坏账准备的说明

适用 不适用

### (3). 按预期信用损失一般模型计提坏账准备

适用 不适用

各阶段划分依据和坏账准备计提比例

详见本报告“第八节财务报告”中的“五、重要会计政策及会计估计 11.金融工具”之说明。

对本期发生损失准备变动的长期应收款账面余额显著变动的情况说明:

适用 不适用

本期坏账准备计提金额以及评估金融工具的信用风险是否显著增加的采用依据

适用 不适用

### (4). 坏账准备的情况

适用 不适用

单位: 元 币种: 人民币

类别	期初余额	本期变动金额				期末余额
		计提	收回或转回	转销或核销	其他变动	
单项计提坏账准备						
按组合计提坏账准备	5,666,506.95	-3,961,353.74				1,705,153.21
合计	5,666,506.95	-3,961,353.74				1,705,153.21

其中本期坏账准备收回或转回金额重要的:

适用 不适用

### (5). 本期实际核销的长期应收款情况

适用 不适用

其中重要的长期应收款核销情况

适用 不适用

长期应收款核销说明:

适用 不适用

其他说明:

适用 不适用

## 17、 长期股权投资

### (1). 长期股权投资情况

适用 不适用

单位: 元 币种: 人民币

被投资单位	期初 余额(账面 价值)	本期增减变动							期末 余额(账面 价值)	减 值 准 备 期 末 余 额	
		追 加 投 资	减 少 投 资	权 益 法 下 确 认 的 投 资 损 益	其 他 综 合 收 益 调 整	其 他 权 益 变 动	宣 告 发 放 现 金 股 利 或 利 润	计 提 减 值 准 备			其 他
一、合营企业											
二、联营企业											
福龙马智科物 业(广东)有限 公司(曾用名: 福龙马智科物 业(上海)有限 公司)	1,355,022.42			-150,859.34						1,204,163.08	
厦门深蓝动力 智联能源有限 公司											
合计	1,355,022.42			-150,859.34						1,204,163.08	

注: 公司与简奕(厦门)投资有限公司、厦门深蓝动力科技有限公司于2025年12月15日共同设立厦门深蓝动力智联能源有限公司,并在厦门市思明区市场监督管理局登记注册,注册资本2,857万元,公司认缴资本1,000万元,占注册资本的35.00%。截至资产负债表日,公司尚未实缴出资,且厦门深蓝动力科技有限公司暂未开展经营活动,后因投资意图变更,拟注销该联营企业。

### (2). 长期股权投资的减值测试情况

适用 不适用

可收回金额按公允价值减去处置费用后的净额确定

适用 不适用

可收回金额按预计未来现金流量的现值确定

适用 不适用

前述信息与以前年度减值测试采用的信息或外部信息明显不一致的差异原因

适用 不适用

公司以前年度减值测试采用信息与当年实际情况明显不一致的差异原因

适用 不适用

## 18、其他权益工具投资

### (1). 其他权益工具投资情况

适用 不适用

### (2). 本期存在终止确认的情况说明

适用 不适用

其他说明：

适用 不适用

## 19、其他非流动金融资产

适用 不适用

单位：元 币种：人民币

项目	期末余额	期初余额
分类为以公允价值计量且其变动计入当期损益的金融资产		10,000,000.00
其中：权益工具投资		10,000,000.00
合计		10,000,000.00

其他说明：

适用 不适用

## 20、投资性房地产

投资性房地产计量模式  
不适用

## 21、固定资产

### 项目列示

适用 不适用

单位：元 币种：人民币

项目	期末余额	期初余额
固定资产	692,663,688.94	762,342,775.22
合计	692,663,688.94	762,342,775.22

其他说明：

适用 不适用

## 固定资产

## (1). 固定资产情况

√适用 □不适用

单位：元 币种：人民币

项目	房屋及建筑物	机器设备	运输工具	模具	办公及其他设备	合计
一、账面原值：						
1.期初余额	457,263,774.36	858,892,595.01	79,100,734.11	4,443,123.84	121,607,919.90	1,521,308,147.22
2.本期增加金额	3,488,841.10	48,537,411.99	7,209,992.22	6,637.17	26,098,594.14	85,341,476.62
(1) 购置	3,488,841.10	38,176,760.86	6,978,823.70	6,637.17	26,098,594.14	74,749,656.97
(2) 存货转入		10,360,651.13	231,168.52			10,591,819.65
3.本期减少金额	3,301,410.70	60,495,021.85	6,936,080.75	283,828.17	24,642,879.64	95,659,221.11
(1) 处置或报废	3,301,410.70	60,495,021.85	6,936,080.75	283,828.17	24,642,879.64	95,659,221.11
4.期末余额	457,451,204.76	846,934,985.15	79,374,645.58	4,165,932.84	123,063,634.40	1,510,990,402.73
二、累计折旧						
1.期初余额	136,161,392.34	500,115,153.20	43,314,239.29	3,739,679.53	75,634,907.64	758,965,372.00
2.本期增加金额	21,920,943.10	86,514,236.45	8,803,853.09	278,345.17	15,274,825.41	132,792,203.22
(1) 计提	21,920,943.10	86,514,236.45	8,803,853.09	278,345.17	15,274,825.41	132,792,203.22
3.本期减少金额	34,984.16	46,762,706.46	5,177,769.88	266,745.46	21,188,655.47	73,430,861.43
(1) 处置或报废	34,984.16	46,762,706.46	5,177,769.88	266,745.46	21,188,655.47	73,430,861.43
4.期末余额	158,047,351.28	539,866,683.19	46,940,322.50	3,751,279.24	69,721,077.58	818,326,713.79
三、减值准备						
1.期初余额						
2.本期增加金额						
(1) 计提						
3.本期减少金额						
(1) 处置或报废						
4.期末余额						
四、账面价值						
1.期末账面价值	299,403,853.48	307,068,301.96	32,434,323.08	414,653.60	53,342,556.82	692,663,688.94
2.期初账面价值	321,102,382.02	358,777,441.81	35,786,494.82	703,444.31	45,973,012.26	762,342,775.22

**(2). 暂时闲置的固定资产情况**
 适用  不适用

**(3). 通过经营租赁租出的固定资产**
 适用  不适用

单位：元 币种：人民币

项目	期末账面价值
机器设备	19,373,895.88
小计	19,373,895.88

**(4). 未办妥产权证书的固定资产情况**
 适用  不适用

单位：元 币种：人民币

项目	账面价值	未办妥产权证书的原因
房屋及建筑物	88,655,056.94	与环卫专用车辆和环卫装备扩建项目（二期）整体建设完成时统一办理
机器设备（环卫车辆）	3,630,963.96	尚未办妥上牌、过户手续

**(5). 固定资产的减值测试情况**
 适用  不适用

其他说明：

 适用  不适用

**可收回金额按公允价值减去处置费用后的净额确定**
 适用  不适用

**可收回金额按预计未来现金流量的现值确定**
 适用  不适用

**前述信息与以前年度减值测试采用的信息或外部信息明显不一致的差异原因**
 适用  不适用

**公司以前年度减值测试采用信息与当年实际情况明显不一致的差异原因**
 适用  不适用

其他说明：

 适用  不适用

**固定资产清理**
 适用  不适用

**22、 在建工程**
**项目列示**
适用 不适用

单位：元 币种：人民币

项目	期末余额	期初余额
在建工程	2,514,815.84	3,865,806.02
合计	2,514,815.84	3,865,806.02

其他说明：

适用 不适用

**在建工程**
**(1). 在建工程情况**
适用 不适用

单位：元 币种：人民币

项目	期末余额			期初余额		
	账面余额	减值准备	账面价值	账面余额	减值准备	账面价值
设备安装工程	1,928,554.93		1,928,554.93			
装修工程	586,260.91		586,260.91	3,865,806.02		3,865,806.02
合计	2,514,815.84		2,514,815.84	3,865,806.02		3,865,806.02

**(2). 重要在建工程项目本期变动情况**
适用 不适用

**(3). 本期计提在建工程减值准备情况**
适用 不适用

**(4). 在建工程的减值测试情况**
适用 不适用

其他说明：

适用 不适用

可收回金额按公允价值减去处置费用后的净额确定

适用 不适用

可收回金额按预计未来现金流量的现值确定

适用 不适用

前述信息与以前年度减值测试采用的信息或外部信息明显不一致的差异原因

适用 不适用

公司以前年度减值测试采用信息与当年实际情况明显不一致的差异原因

适用 不适用

其他说明:

适用 不适用

工程物资

(5). 工程物资情况

适用 不适用

23、 生产性生物资产

(1). 采用成本计量模式的生产性生物资产

适用 不适用

(2). 采用成本计量模式的生产性生物资产的减值测试情况

适用 不适用

可收回金额按公允价值减去处置费用后的净额确定

适用 不适用

可收回金额按预计未来现金流量的现值确定

适用 不适用

前述信息与以前年度减值测试采用的信息或外部信息明显不一致的差异原因

适用 不适用

公司以前年度减值测试采用信息与当年实际情况明显不一致的差异原因

适用 不适用

(3). 采用公允价值计量模式的生产性生物资产

适用 不适用

其他说明:

适用 不适用

24、 油气资产

(1). 油气资产情况

适用 不适用

(2). 油气资产的减值测试情况

适用 不适用

可收回金额按公允价值减去处置费用后的净额确定

适用 不适用

可收回金额按预计未来现金流量的现值确定

适用 不适用

前述信息与以前年度减值测试采用的信息或外部信息明显不一致的差异原因

适用 不适用

公司以前年度减值测试采用信息与当年实际情况明显不一致的差异原因

适用 不适用

## 25、 使用权资产

### (2). 使用权资产情况

适用 不适用

单位：元 币种：人民币

项目	房屋及建筑物	机器设备	合计
一、账面原值			
1.期初余额	66,851,768.61	1,660,675.90	68,512,444.51
2.本期增加金额	3,851,467.39		3,851,467.39
(1) 租入	3,851,467.39		3,851,467.39
3.本期减少金额	13,681,794.88	1,361,963.69	15,043,758.57
(1) 处置或变更	13,681,794.88	1,361,963.69	15,043,758.57
4.期末余额	57,021,441.12	298,712.21	57,320,153.33
二、累计折旧			
1.期初余额	31,316,496.10	1,289,538.26	32,606,034.36
2.本期增加金额	11,068,849.63	291,843.69	11,360,693.32
(1) 计提	11,068,849.63	291,843.69	11,360,693.32
3.本期减少金额	11,906,470.60	1,348,417.76	13,254,888.36
(1) 处置或变更	11,906,470.60	1,348,417.76	13,254,888.36
4.期末余额	30,478,875.13	232,964.19	30,711,839.32
三、减值准备			
1.期初余额			
2.本期增加金额			
(1) 计提			
3.本期减少金额			
(1) 处置或变更			
4.期末余额			
四、账面价值			
1.期末账面价值	26,542,565.99	65,748.02	26,608,314.01
2.期初账面价值	35,535,272.51	371,137.64	35,906,410.15

使用权资产的减值测试情况

适用 不适用

可收回金额按公允价值减去处置费用后的净额确定

适用 不适用

可收回金额按预计未来现金流量的现值确定

适用 不适用

前述信息与以前年度减值测试采用的信息或外部信息明显不一致的差异原因

适用 不适用

公司以前年度减值测试采用信息与当年实际情况明显不一致的差异原因

适用 不适用

## 26、 无形资产

### (1). 无形资产情况

适用 不适用

单位：元 币种：人民币

项目	土地使用权	软件	PPP项目特许经营权	合计
一、账面原值				
1.期初余额	70,453,747.71	9,380,260.57	1,139,936,757.67	1,219,770,765.95
2.本期增加金额		139,445.54	73,463,342.40	73,602,787.94
(1) 购置		139,445.54	73,463,342.40	73,602,787.94
3.本期减少金额			36,490,409.94	36,490,409.94
(1) 处置			36,490,409.94	36,490,409.94
4.期末余额	70,453,747.71	9,519,706.11	1,176,909,690.13	1,256,883,143.95
二、累计摊销				
1.期初余额	12,382,313.93	5,486,909.96	307,181,242.06	325,050,465.95
2.本期增加金额	1,437,156.12	926,327.72	104,143,710.84	106,507,194.68
(1) 计提	1,437,156.12	926,327.72	104,143,710.84	106,507,194.68
3.本期减少金额			35,389,255.47	35,389,255.47
(1) 处置			35,389,255.47	35,389,255.47
4.期末余额	13,819,470.05	6,413,237.68	375,935,697.43	396,168,405.16
三、减值准备				
1.期初余额				
2.本期增加金额				
(1) 计提				
3.本期减少金额				

(1) 处置				
4.期末余额				
四、账面价值				
1.期末账面价值	56,634,277.66	3,106,468.43	800,973,992.70	860,714,738.79
2.期初账面价值	58,071,433.78	3,893,350.61	832,755,515.61	894,720,300.00

本期末通过公司内部研发形成的无形资产占无形资产余额的比例是0.00

**(2). 确认为无形资产的数据资源**

适用 不适用

**(3). 未办妥产权证书的土地使用权情况**

适用 不适用

**(4). 无形资产的减值测试情况**

适用 不适用

其他说明：

适用 不适用

可收回金额按公允价值减去处置费用后的净额确定

适用 不适用

可收回金额按预计未来现金流量的现值确定

适用 不适用

前述信息与以前年度减值测试采用的信息或外部信息明显不一致的差异原因

适用 不适用

公司以前年度减值测试采用信息与当年实际情况明显不一致的差异原因

适用 不适用

其他说明：

适用 不适用

**27、 商誉**

**(1). 商誉账面原值**

适用 不适用

**(2). 商誉减值准备**

适用 不适用

**(3). 商誉所在资产组或资产组组合的相关信息**
适用 不适用

资产组或资产组组合发生变化

适用 不适用

其他说明：

适用 不适用

**(4). 可收回金额的具体确定方法**

可收回金额按公允价值减去处置费用后的净额确定

适用 不适用

可收回金额按预计未来现金流量的现值确定

适用 不适用

前述信息与以前年度减值测试采用的信息或外部信息明显不一致的差异原因

适用 不适用

公司以前年度减值测试采用信息与当年实际情况明显不一致的差异原因

适用 不适用

**(5). 业绩承诺及对应商誉减值情况**

形成商誉时存在业绩承诺且报告期或报告期上一期间处于业绩承诺期内

适用 不适用

其他说明：

适用 不适用

**28、 长期待摊费用**
适用 不适用

单位：元 币种：人民币

项目	期初余额	本期增加金额	本期摊销金额	其他减少金额	期末余额
装修费	23,398,841.13	7,657,521.68	12,286,117.40		18,770,245.41
环卫装备智慧云技改费用	5,632,903.01	187,185.23	2,895,842.34	92,760.69	2,831,485.21
公共设施等	34,060,934.92	20,424,618.82	24,452,118.11	235,713.93	29,797,721.70
合计	63,092,679.06	28,269,325.73	39,634,077.85	328,474.62	51,399,452.32

其他说明：

[注]本期其他减少系转出的公共设施等报废或处置金额

**29、 递延所得税资产/ 递延所得税负债**
**(1). 未经抵销的递延所得税资产**
适用 不适用

单位：元 币种：人民币

项目	期末余额	期初余额
----	------	------

	可抵扣暂时性差异	递延所得税资产	可抵扣暂时性差异	递延所得税资产
应收账款坏账准备/合同资产减值准备	529,480,075.09	107,006,259.24	472,263,948.03	90,000,666.33
存货跌价准备	27,012,765.69	4,185,866.69	36,024,755.83	5,623,356.91
预计负债	8,460,412.16	1,269,061.82	10,857,855.46	1,628,678.32
固定资产和无形资产计税基础与账面价值之间的差异	6,315,667.31	947,350.10	6,575,090.39	986,263.56
递延收益	60,564,269.46	12,927,929.71	29,669,903.30	4,827,347.27
租赁负债	22,997,048.14	4,894,973.31	37,490,908.45	8,240,059.30
应收票据坏账准备	5,800.00	870.00		
合计	654,836,037.85	131,232,310.87	592,882,461.46	111,306,371.69

## (2). 未经抵销的递延所得税负债

√适用 □不适用

单位：元 币种：人民币

项目	期末余额		期初余额	
	应纳税暂时性差异	递延所得税负债	应纳税暂时性差异	递延所得税负债
使用权资产	21,526,598.87	4,590,575.91	35,906,410.15	7,931,241.40
固定资产加速折旧	79,060,718.03	19,765,179.51	48,032,444.10	12,008,111.01
合计	100,587,316.90	24,355,755.42	83,938,854.25	19,939,352.41

## (3). 以抵销后净额列示的递延所得税资产或负债

√适用 □不适用

单位：元 币种：人民币

项目	期末余额		期初余额	
	递延所得税资产和负债互抵金额	抵销后递延所得税资产或负债余额	递延所得税资产和负债互抵金额	抵销后递延所得税资产或负债余额
递延所得税资产	16,440,463.26	114,791,847.61	9,072,185.88	102,234,185.81
递延所得税负债	16,440,463.26	7,915,292.16	9,072,185.88	10,867,166.53

## (4). 未确认递延所得税资产明细

√适用 □不适用

单位：元 币种：人民币

项目	期末余额	期初余额
应收账款坏账准备/合同资产减值准备	5,740,411.01	11,208,716.38
其他应收款坏账准备	57,489,265.68	48,923,459.87
可抵扣亏损	431,604,128.58	332,706,054.05
存货跌价准备	1,991,326.92	2,249,270.99
租赁负债	7,184,401.11	800,486.40
合计	504,009,533.30	395,887,987.69

**(5). 未确认递延所得税资产的可抵扣亏损将于以下年度到期**

√适用 □不适用

单位：元 币种：人民币

年份	期末金额	期初金额	备注
2027年	31,784,326.96	51,552,375.15	
2028年	161,235,388.98	161,235,388.98	
2029年	119,918,289.92	119,918,289.92	
2030年	118,666,122.72		
合计	431,604,128.58	332,706,054.05	/

其他说明：

□适用 √不适用

**30、 其他非流动资产**

√适用 □不适用

单位：元 币种：人民币

项目	期末余额			期初余额		
	账面余额	减值准备	账面价值	账面余额	减值准备	账面价值
预付长期资产购置款	4,094,419.01		4,094,419.01	1,416,525.04		1,416,525.04
PPP项目	10,603,187.21		10,603,187.21			
合计	14,697,606.22		14,697,606.22	1,416,525.04		1,416,525.04

## 31、 所有权或使用权受限资产

√适用 □不适用

单位：元 币种：人民币

项目	期末				期初			
	账面余额	账面价值	受限类型	受限情况	账面余额	账面价值	受限类型	受限情况
货币资金	101,986,463.66	101,986,463.66	质押	用于开立保函、银行承兑汇票和 ETC 保证金以及冻结的账户资金	87,549,525.85	87,549,525.85	质押	用于开立保函、银行承兑汇票和 ETC 保证金以及只收不付的账户资金
应收账款	14,284,070.44	13,269,866.92	质押	用于借款质押	6,144,933.44	5,737,686.77	质押	用于借款质押
合同资产	137,534,433.25	108,308,169.20	质押	用于借款质押	42,104,107.17	37,497,224.99	质押	用于借款质押
固定资产—机器设备	11,432,743.36	7,797,354.08	抵押	用于借款抵押				
无形资产-PPP项目特许经营权	386,639,153.01	280,444,852.21	质押	用于借款质押	383,282,677.40	294,360,918.74	质押	用于借款质押
合计	651,876,863.72	511,806,706.07	/	/	519,081,243.86	425,145,356.35	/	/

其他说明：

货币资金的受限类型不限于质押的情形

### 32、 短期借款

#### (1). 短期借款分类

√适用 □不适用

单位：元 币种：人民币

项目	期末余额	期初余额
质押借款	6,975,527.03	
抵押借款	8,500,000.00	9,000,000.00
保证借款	18,390,229.72	
信用借款	324,618,722.53	191,141,365.28
合计	358,484,479.28	200,141,365.28

#### (2). 已逾期未偿还的短期借款情况

□适用 √不适用

其中重要的已逾期未偿还的短期借款情况如下：

□适用 √不适用

其他说明：

□适用 √不适用

### 33、 交易性金融负债

□适用 √不适用

其他说明：

□适用 √不适用

### 34、 衍生金融负债

□适用 √不适用

### 35、 应付票据

#### (1). 应付票据列示

√适用 □不适用

单位：元 币种：人民币

种类	期末余额	期初余额
商业承兑汇票	31,192,500.00	28,950,000.00
银行承兑汇票	317,244,092.02	376,656,992.52
合计	348,436,592.02	405,606,992.52

本期末已到期未支付的应付票据总额为0.00元。到期未付的原因是无

### 36、 应付账款

#### (1). 应付账款列示

√适用 □不适用

单位：元 币种：人民币

项目	期末余额	期初余额
应付材料款	1,195,730,123.90	929,438,364.10
应付设备/工程款	65,412,543.83	90,202,873.33
合计	1,261,142,667.73	1,019,641,237.43

(2). 账龄超过1年或逾期的重要应付账款

适用 不适用

其他说明:

适用 不适用

37、 预收款项

(1). 预收款项列示

适用 不适用

单位: 元 币种: 人民币

项目	期末余额	期初余额
预收租金	738,612.70	
合计	738,612.70	

(2). 账龄超过1年的重要预收款项

适用 不适用

(3). 报告期内账面价值发生重大变动的金额和原因

适用 不适用

其他说明:

适用 不适用

38、 合同负债

(1). 合同负债情况

适用 不适用

单位: 元 币种: 人民币

项目	期末余额	期初余额
货款	100,924,393.35	14,143,267.91
合计	100,924,393.35	14,143,267.91

(2). 账龄超过1年的重要合同负债

适用 不适用

(3). 报告期内账面价值发生重大变动的金额和原因

适用 不适用

其他说明:

适用 不适用

### 39、 应付职工薪酬

#### (1). 应付职工薪酬列示

√适用 □不适用

单位：元 币种：人民币

项目	期初余额	本期增加	本期减少	期末余额
一、短期薪酬	314,577,696.02	1,907,523,325.78	1,946,692,975.63	275,408,046.17
二、离职后福利—设定提存计划	5,680,056.20	143,886,713.22	147,766,097.06	1,800,672.36
三、辞退福利	231,678.58	2,142,145.22	2,348,728.80	25,095.00
四、一年内到期的其他福利				
合计	320,489,430.80	2,053,552,184.22	2,096,807,801.49	277,233,813.53

#### (2). 短期薪酬列示

√适用 □不适用

单位：元 币种：人民币

项目	期初余额	本期增加	本期减少	期末余额
一、工资、奖金、津贴和补贴	303,925,994.41	1,761,982,237.15	1,798,839,432.58	267,068,798.98
二、职工福利费	1,757,650.00	41,675,907.29	42,491,862.29	941,695.00
三、社会保险费	2,480,353.43	72,049,167.78	73,509,984.62	1,019,536.59
其中：医疗保险费	2,393,524.31	64,946,013.86	66,458,216.48	881,321.69
工伤保险费	80,338.16	5,986,547.72	5,973,728.69	93,157.19
生育保险费	6,490.96	1,116,606.20	1,078,039.45	45,057.71
四、住房公积金	2,043,722.45	20,236,063.40	21,272,717.52	1,007,068.33
五、工会经费和职工教育经费	4,369,975.73	11,579,950.16	10,578,978.62	5,370,947.27
六、短期带薪缺勤				
七、短期利润分享计划				
合计	314,577,696.02	1,907,523,325.78	1,946,692,975.63	275,408,046.17

#### (3). 设定提存计划列示

√适用 □不适用

单位：元 币种：人民币

项目	期初余额	本期增加	本期减少	期末余额
1.基本养老保险	5,506,151.87	138,664,339.81	142,430,406.53	1,740,085.15
2.失业保险费	173,904.33	5,222,373.41	5,335,690.53	60,587.21
合计	5,680,056.20	143,886,713.22	147,766,097.06	1,800,672.36

其他说明：

□适用 √不适用

### 40、 应交税费

√适用 □不适用

单位：元 币种：人民币

项目	期末余额	期初余额

企业所得税	46,204,860.36	44,476,703.25
增值税	13,530,459.19	18,585,029.95
代扣代缴个人所得税	965,528.76	692,164.19
城市维护建设税	2,482,855.31	935,312.19
房产税	935,764.97	935,815.92
土地使用税	412,676.39	412,946.39
教育费附加	1,101,530.09	447,343.73
地方教育附加	734,353.78	298,045.51
印花税	458,748.58	406,692.06
其他	698,654.46	1,032,086.16
合计	67,525,431.89	68,222,139.35

#### 41、其他应付款

##### (1). 项目列示

√适用 □不适用

单位：元 币种：人民币

项目	期末余额	期初余额
应付股利	86,596,430.61	79,922,487.77
其他应付款	292,190,899.47	260,442,829.23
合计	378,787,330.08	340,365,317.00

其他说明：

□适用 √不适用

##### (2). 应付利息

分类列示

□适用 √不适用

逾期的重要应付利息：

□适用 √不适用

其他说明：

□适用 √不适用

##### (3). 应付股利

分类列示

√适用 □不适用

单位：元 币种：人民币

项目	期末余额	期初余额
普通股股利	86,596,430.61	79,922,487.77
合计	86,596,430.61	79,922,487.77

##### (4). 其他应付款

按款项性质列示其他应付款

√适用 □不适用

单位：元 币种：人民币

项目	期末余额	期初余额
拆借款	100,505,987.93	63,396,818.26
应付暂收款	189,948,275.76	192,720,888.47
押金保证金	1,736,635.78	4,325,122.50
合计	292,190,899.47	260,442,829.23

账龄超过1年或逾期的重要其他应付款

适用 不适用

其他说明：

适用 不适用

#### 42、 持有待售负债

适用 不适用

#### 43、 1年内到期的非流动负债

适用 不适用

单位：元 币种：人民币

项目	期末余额	期初余额
1年内到期的长期借款	60,861,439.25	92,009,542.80
1年内到期的租赁负债	11,383,157.72	14,041,781.61
合计	72,244,596.97	106,051,324.41

#### 44、 其他流动负债

其他流动负债情况

适用 不适用

单位：元 币种：人民币

项目	期末余额	期初余额
待转销项税额	9,635,346.89	1,649,981.54
产品质量保证	8,460,412.16	10,857,855.46
合计	18,095,759.05	12,507,837.00

短期应付债券的增减变动：

适用 不适用

其他说明：

适用 不适用

#### 45、 长期借款

##### (1). 长期借款分类

适用 不适用

单位：元 币种：人民币

项目	期末余额	期初余额
质押及保证借款	132,844,829.00	144,844,829.00
信用借款	208,945,123.61	315,596,668.03
保证借款	16,816,854.79	

抵押借款	2,700,000.00	
合计	361,306,807.40	460,441,497.03

其他说明：

适用 不适用

#### 46、 应付债券

##### (1). 应付债券

适用 不适用

##### (2). 应付债券的具体情况：（不包括划分为金融负债的优先股、永续债等其他金融工具）

适用 不适用

##### (3). 可转换公司债券的说明

适用 不适用

转股权会计处理及判断依据

适用 不适用

##### (4). 划分为金融负债的其他金融工具说明

期末发行在外的优先股、永续债等其他金融工具基本情况

适用 不适用

期末发行在外的优先股、永续债等金融工具变动情况表

适用 不适用

其他金融工具划分为金融负债的依据说明

适用 不适用

其他说明：

适用 不适用

#### 47、 租赁负债

适用 不适用

单位：元 币种：人民币

项目	期末余额	期初余额
尚未支付的租赁付款额	22,399,263.02	29,066,370.06
减：未确认融资费用	3,600,971.49	4,816,756.82
合计	18,798,291.53	24,249,613.24

#### 48、 长期应付款

项目列示

适用 不适用

其他说明：

适用 不适用

### 长期应付款

#### (1). 按款项性质列示长期应付款

适用 不适用

### 专项应付款

#### (2). 按款项性质列示专项应付款

适用 不适用

### 49、 长期应付职工薪酬

适用 不适用

#### (1). 长期应付职工薪酬表

适用 不适用

#### (2). 设定受益计划变动情况

设定受益计划义务现值：

适用 不适用

计划资产：

适用 不适用

设定受益计划净负债（净资产）

适用 不适用

设定受益计划的内容及与之相关风险、对公司未来现金流量、时间和不确定性的影响说明：

适用 不适用

设定受益计划重大精算假设及敏感性分析结果说明

适用 不适用

其他说明：

适用 不适用

### 50、 预计负债

适用 不适用

### 51、 递延收益

递延收益情况

适用 不适用

单位：元 币种：人民币

项目	期初余额	本期增加	本期减少	期末余额	形成原因
----	------	------	------	------	------

政府补助	29,669,903.30	43,319,000.00	9,441,745.78	63,547,157.52	收到与资产相关的政府补助
合计	29,669,903.30	43,319,000.00	9,441,745.78	63,547,157.52	/

其他说明：

适用 不适用

## 52、其他非流动负债

适用 不适用

## 53、股本

适用 不适用

单位：元 币种：人民币

	期初余额	本次变动增减(+、-)					期末余额
		发行新股	送股	公积金转股	其他	小计	
股份总数	415,430,404						415,430,404

## 54、其他权益工具

### (1). 期末发行在外的优先股、永续债等其他金融工具基本情况

适用 不适用

### (2). 期末发行在外的优先股、永续债等金融工具变动情况表

适用 不适用

其他权益工具本期增减变动情况、变动原因说明，以及相关会计处理的依据：

适用 不适用

其他说明：

适用 不适用

## 55、资本公积

适用 不适用

单位：元 币种：人民币

项目	期初余额	本期增加	本期减少	期末余额
股本溢价	833,546,104.36			833,546,104.36
合计	833,546,104.36			833,546,104.36

## 56、库存股

适用 不适用

## 57、其他综合收益

适用 不适用

单位：元 币种：人民币

项目	期	本期发生金额	期末
----	---	--------	----

	初余额	本期所得税前发生额	减：前期计入其他综合收益当期转入损益	减：前期计入其他综合收益当期转入留存收益	减：所得税费用	税后归属于母公司	税后归属于少数股东	余额
一、不能重分类进损益的其他综合收益								
其中：重新计量设定受益计划变动额								
权益法下不能转损益的其他综合收益								
其他权益工具投资公允价值变动								
企业自身信用风险公允价值变动								
二、将重分类进损益的其他综合收益		-1,146.84				-1,146.84		-1,146.84
其中：权益法下可转损益的其他综合收益								
其他债权投资公允价值变动								
金融资产重分类计入其他综合收益的金额								
其他债权投资信用减值准备								
现金流量套期储备								
外币财务报表折算差额		-1,146.84				-1,146.84		-1,146.84
其他综合收益合计		-1,146.84				-1,146.84		-1,146.84

## 58、 专项储备

√适用 □不适用

单位：元 币种：人民币

项目	期初余额	本期增加	本期减少	期末余额
安全生产费	12,705,537.70	3,789,090.98	1,340,443.84	15,154,184.84
合计	12,705,537.70	3,789,090.98	1,340,443.84	15,154,184.84

其他说明，包括本期增减变动情况、变动原因说明：

11) 本期增加系公司计提安全生产费用所致。

2) 本期减少系公司购买、改造和维护安全防护设施和设备以及安全生产检查、评价等使用安全生产费用。

**59、 盈余公积**

√适用 □不适用

单位：元 币种：人民币

项目	期初余额	本期增加	本期减少	期末余额
法定盈余公积	207,827,868.50			207,827,868.50
合计	207,827,868.50			207,827,868.50

**60、 未分配利润**

√适用 □不适用

单位：元 币种：人民币

项目	本期	上期
调整前上期末未分配利润	1,873,620,324.88	1,832,034,158.27
调整期初未分配利润合计数（调增+，调减-）		
调整后期初未分配利润	1,873,620,324.88	1,832,034,158.27
加：本期归属于母公司所有者的净利润	155,172,018.90	145,443,767.61
减：提取法定盈余公积		
提取任意盈余公积		
提取一般风险准备		
应付普通股股利	65,638,003.83	103,857,601.00
转作股本的普通股股利		
期末未分配利润	1,963,154,339.95	1,873,620,324.88

调整期初未分配利润明细：

- 1.由于《企业会计准则》及其相关新规定进行追溯调整，影响期初未分配利润0.00 元。
- 2.由于会计政策变更，影响期初未分配利润0.00 元。
- 3.由于重大会计差错更正，影响期初未分配利润0.00 元。
- 4.由于同一控制导致的合并范围变更，影响期初未分配利润0.00 元。
- 5.其他调整合计影响期初未分配利润0.00 元。

**61、 营业收入和营业成本**
**(3). 营业收入和营业成本情况**

√适用 □不适用

单位：元 币种：人民币

项目	本期发生额		上期发生额	
	收入	成本	收入	成本
主营业务	4,879,056,416.06	3,774,021,647.81	4,991,367,278.15	3,912,999,841.29
其他业务	47,285,366.37	37,145,303.29	48,467,836.83	39,978,367.83
合计	4,926,341,782.43	3,811,166,951.10	5,039,835,114.98	3,952,978,209.12

**(4). 营业收入、营业成本的分解信息**

√适用 □不适用

单位：元 币种：人民币

合同分类	与客户之间的合同产生的收入		合计	
	营业收入	营业成本	营业收入	营业成本
商品类型				

环境生态产业运营	3,665,601,419.74	2,862,213,137.59	3,665,601,419.74	2,862,213,137.59
智能装备	1,146,850,700.30	846,289,550.00	1,146,850,700.30	846,289,550.00
其他	108,796,143.90	100,341,457.67	108,796,143.90	100,341,457.67
按经营地区分类				
内销	4,872,455,721.29	3,776,328,190.20	4,872,455,721.29	3,776,328,190.20
外销	48,792,542.65	32,515,955.06	48,792,542.65	32,515,955.06
按商品转让的时间分类				
在某一时点确认收入	1,245,043,656.99	936,027,820.46	1,245,043,656.99	936,027,820.46
在某一时段内确认收入	3,676,204,606.95	2,872,816,324.80	3,676,204,606.95	2,872,816,324.80
合计	4,921,248,263.94	3,808,844,145.26	4,921,248,263.94	3,808,844,145.26

其他说明：

适用 不适用

#### (5). 履约义务的说明

适用 不适用

单位：元 币种：人民币

项目	履行履约义务的时间	重要的支付条款	公司承诺转让商品的性质	是否为主要责任人	公司承担的预期将退还给客户的款项	公司提供的质量保证类型及相关义务
销售商品	商品交付时	付款期限一般可分为预付款或验收后一定的周期	智能装备产品	是	无	保证类质量保证
提供服务	服务提供时	一般按照月度/季度/年度结算	环境生态产业运营服务	是	无	无

#### (6). 分摊至剩余履约义务的说明

适用 不适用

本报告期末已签订合同、但尚未履行或尚未履行完毕的履约义务所对应的收入金额为1,766,512.11万元，其中：323,840.18万元预计将于2026年度确认收入。

#### (7). 重大合同变更或重大交易价格调整

适用 不适用

#### 62、税金及附加

适用 不适用

单位：元 币种：人民币

项目	本期发生额	上期发生额
城市维护建设税	12,613,855.23	9,591,551.43
教育费附加	5,875,831.85	4,538,909.11

地方教育附加	3,917,405.52	3,025,756.06
印花税	1,451,203.07	1,672,977.60
房产税	3,160,644.25	3,582,925.21
土地使用税	1,860,410.11	1,862,120.27
车船税	1,212,779.23	1,115,696.62
地方水利建设基金	605,433.25	528,037.35
其他	90,345.21	103,002.10
合计	30,787,907.72	26,020,975.75

### 63、 销售费用

√适用 □不适用

单位：元 币种：人民币

项目	本期发生额	上期发生额
销售人员工资及福利	61,872,514.96	58,006,035.24
营销服务及广告宣传费	68,780,781.84	63,071,874.68
业务招待费	30,940,525.99	34,815,672.60
差旅费	26,866,330.48	27,138,977.15
中标服务费	7,577,387.65	10,359,875.87
办公费	3,275,293.01	3,610,851.57
其他	16,624,582.70	17,096,324.87
合计	215,937,416.63	214,099,611.98

### 64、 管理费用

√适用 □不适用

单位：元 币种：人民币

项目	本期发生额	上期发生额
管理人员工资及福利	159,062,211.98	164,752,599.73
业务招待费	51,519,251.36	62,037,767.16
社保费	23,571,128.64	24,685,852.98
折旧费	14,692,924.67	22,517,675.65
办公费	8,837,453.82	10,444,747.37
租赁费/使用权资产折旧	12,474,883.14	13,592,933.09
咨询服务费	34,035,753.48	31,307,274.92
广告费	4,022,450.00	2,844,279.03
车辆使用及修理费	6,928,160.71	6,892,180.56
中介机构服务费	4,661,272.28	3,559,427.69
其他	35,815,975.35	27,247,951.09
合计	355,621,465.43	369,882,689.27

### 65、 研发费用

√适用 □不适用

单位：元 币种：人民币

项目	本期发生额	上期发生额
研发人员工资及福利	45,799,230.59	43,829,409.24
直接材料	35,811,727.83	7,487,161.25
折旧费用与长期待摊费用	8,279,787.70	7,811,878.58
检验检测费	4,546,777.18	2,777,470.06

委托研发费用	1,040,672.05	387,646.87
无形资产摊销	444,312.90	356,743.20
差旅费	1,138,330.21	809,872.25
其他费用	3,510,574.95	3,075,243.33
合计	100,571,413.41	66,535,424.78

#### 66、 财务费用

√适用 □不适用

单位：元 币种：人民币

项目	本期发生额	上期发生额
利息收入	-9,137,227.59	-17,044,228.60
利息支出	29,026,154.84	24,367,740.08
金融机构手续费及其他	1,491,616.46	1,318,922.62
汇兑损益	605,087.86	-297,812.80
合计	21,985,631.57	8,344,621.30

#### 67、 其他收益

√适用 □不适用

单位：元 币种：人民币

按性质分类	本期发生额	上期发生额
与资产相关的政府补助	9,441,745.78	2,762,026.23
与收益相关的政府补助	9,746,725.00	13,468,193.94
增值税进项税额加计抵减	5,249,646.19	8,469,148.94
增值税即征即退	454,610.80	2,820,581.58
增值税减免	2,581,952.96	3,205,059.14
代扣个人所得税手续费返还	323,956.67	746,942.39
合计	27,798,637.40	31,471,952.22

#### 68、 投资收益

√适用 □不适用

单位：元 币种：人民币

项目	本期发生额	上期发生额
其他非流动金融资产在持有期间取得的投资收益		948,678.10
处置长期股权投资产生的投资收益		101,484.31
应收款项融资贴现损失	-24.67	-64,762.40
债务重组收益	5,089,242.63	-304,400.00
处置其他非流动金融资产取得的投资收益	4,384,292.47	
处置交易性金融资产取得的投资收益	2,083,663.43	
业绩补偿款	180,000.00	
权益法核算的长期股权投资收益	-150,859.34	
合计	11,586,314.52	681,000.01

#### 69、 净敞口套期收益

□适用 √不适用

**70、 公允价值变动收益**

√适用 □不适用

单位：元 币种：人民币

产生公允价值变动收益的来源	本期发生额	上期发生额
交易性金融资产	4,333,413.44	683,767.12
其中：分类为以公允价值计量且其变动计入当期损益的金融资产产生的公允价值变动收益	4,333,413.44	683,767.12
合计	4,333,413.44	683,767.12

**71、 信用减值损失**

√适用 □不适用

单位：元 币种：人民币

项目	本期发生额	上期发生额
坏账损失	-85,172,808.95	-99,831,165.25
合计	-85,172,808.95	-99,831,165.25

**72、 资产减值损失**

√适用 □不适用

单位：元 币种：人民币

项目	本期发生额	上期发生额
一、合同资产减值损失	-4,590,350.34	-17,221,039.31
二、存货跌价损失及合同履约成本减值损失	-23,426,371.71	-26,217,518.39
三、长期股权投资减值损失		
四、投资性房地产减值损失		
五、固定资产减值损失		
六、工程物资减值损失		
七、在建工程减值损失		
八、生产性生物资产减值损失		
九、油气资产减值损失		
十、无形资产减值损失		
十一、商誉减值损失		
十二、其他		
合计	-28,016,722.05	-43,438,557.70

**73、 资产处置收益**

√适用 □不适用

单位：元 币种：人民币

项目	本期发生额	上期发生额
固定资产、无形资产等非流动资产处置收益	-5,124,295.91	-5,972,207.70
使用权资产处置收益	119,375.67	856,851.42
合计	-5,004,920.24	-5,115,356.28

**74、 营业外收入**

营业外收入情况

适用 不适用

单位：元 币种：人民币

项目	本期发生额	上期发生额	计入当期非经常性损益的金额
经营性违约金收入	266,112.45	1,730,867.52	266,112.45
保险理赔收入	214,005.79	287,704.06	214,005.79
非流动资产毁损报废利得	2,722,074.20	604,782.93	2,722,074.20
其他	325,561.78	390,157.62	325,561.78
合计	3,527,754.22	3,013,512.13	3,527,754.22

其他说明：

适用 不适用

**75、 营业外支出**
适用 不适用

单位：元 币种：人民币

项目	本期发生额	上期发生额	计入当期非经常性损益的金额
非流动资产处置损失	1,349,388.73	2,104,276.90	1,349,388.73
对外捐赠	1,427,290.59	2,441,673.56	1,427,290.59
罚没款/滞纳金等	11,996,581.67	1,186,626.01	11,996,581.67
赔偿金支出	2,680,064.67	6,515,830.05	2,680,064.67
其他	497,617.34	411,243.66	497,617.34
合计	17,950,943.00	12,659,650.18	17,950,943.00

**76、 所得税费用**
**(1). 所得税费用表**
适用 不适用

单位：元 币种：人民币

项目	本期发生额	上期发生额
当期所得税费用	110,611,472.79	94,026,626.64
递延所得税费用	-15,509,536.17	-14,805,090.80
合计	95,101,936.62	79,221,535.84

**(2). 会计利润与所得税费用调整过程**
适用 不适用

单位：元 币种：人民币

项目	本期发生额
利润总额	301,371,721.91
按母公司适用税率计算的所得税费用	45,205,758.33
子公司适用不同税率的影响	26,411,576.43
调整以前期间所得税的影响	4,666,125.66

不可抵扣的成本、费用和损失的影响	10,101,276.37
使用前期未确认递延所得税资产的可抵扣亏损的影响	-4,802,844.02
本期未确认递延所得税资产的可抵扣暂时性差异或可抵扣亏损的影响	19,913,957.16
加计扣除的影响	-6,393,913.31
所得税费用	95,101,936.62

其他说明：

适用 不适用

## 77、 其他综合收益

适用 不适用

详见附注

## 78、 现金流量表项目

### (1). 与经营活动有关的现金

收到的其他与经营活动有关的现金

适用 不适用

单位：元 币种：人民币

项目	本期发生额	上期发生额
票据保证金等其他货币资金的减少额	136,980,193.04	33,970,705.66
往来款及其他	5,927,683.57	22,833,230.37
政府补助	53,389,681.67	20,215,136.33
货币资金利息收入	1,894,593.85	7,863,177.45
合计	198,192,152.13	84,882,249.81

支付的其他与经营活动有关的现金

适用 不适用

单位：元 币种：人民币

项目	本期发生额	上期发生额
票据保证金等其他货币资金的增加额	151,417,130.85	85,274,707.72
付现费用	284,357,364.41	285,343,759.04
其他	42,492,692.00	9,153,331.86
合计	478,267,187.26	379,771,798.62

### (2). 与投资活动有关的现金

收到的重要的投资活动有关的现金

适用 不适用

支付的重要的投资活动有关的现金

适用 不适用

单位：元 币种：人民币

项目	本期发生额	上期发生额
购建固定资产支付的现金	121,484,231.70	135,885,243.80
购建无形资产支付的现金	73,602,787.94	492,961,698.37
购建其他长期资产支付的现金	26,918,335.55	17,254,736.36
合计	222,005,355.19	646,101,678.53

收到的其他与投资活动有关的现金

适用 不适用

单位：元 币种：人民币

项目	本期发生额	上期发生额
赎回大额存单等理财产品本金及收益	1,309,583,663.43	
合计	1,309,583,663.43	

支付的其他与投资活动有关的现金

适用 不适用

单位：元 币种：人民币

项目	本期发生额	上期发生额
购买大额存单等理财产品	1,383,771,611.11	150,695,138.89
处置子公司支付的现金净额		1,429,996.14
合计	1,383,771,611.11	152,125,135.03

### (3). 与筹资活动有关的现金

收到的其他与筹资活动有关的现金

适用 不适用

单位：元 币种：人民币

项目	本期发生额	上期发生额
子公司收到少数股东等借款	38,958,000.00	59,267,150.48
合计	38,958,000.00	59,267,150.48

支付的其他与筹资活动有关的现金

适用 不适用

单位：元 币种：人民币

项目	本期发生额	上期发生额
支付租金	11,640,158.30	13,697,256.55
子公司支付少数股东等借款及利息	7,113,137.97	2,630,000.00
子公司注销清算支付少数股东投资款	3,754,216.41	
无追索权应收账款保理支出	1,002,562.00	95,277.60
合计	23,510,074.68	16,422,534.15

筹资活动产生的各项负债变动情况

适用 不适用

单位：元 币种：人民币

项目	期初余额	本期增加		本期减少		期末余额
		现金变动	非现金变动	现金变动	非现金变动	
短期借款	200,141,365.28	430,457,357.45	7,124,894.27	279,239,137.72		358,484,479.28
长期借款（含一年内到期的长期借款）	552,451,039.83	176,724,078.97	14,364,723.28	321,371,595.43		422,168,246.65
租赁负债（含一年内到期的租赁负债）	38,291,394.85		5,121,135.04	11,322,834.76	1,908,245.88	30,181,449.25
其他应付款	63,396,818.26	38,958,000.00	5,264,307.64	7,113,137.97		100,505,987.93

合计	854,280,618.22	646,139,436.42	31,875,060.23	619,046,705.88	1,908,245.88	911,340,163.11
----	----------------	----------------	---------------	----------------	--------------	----------------

(4). 以净额列报现金流量的说明

适用 不适用

(5). 不涉及当期现金收支、但影响企业财务状况或在未来可能影响企业现金流量的重大活动及财务影响

适用 不适用

79、 现金流量表补充资料

(1). 现金流量表补充资料

适用 不适用

单位：元 币种：人民币

补充资料	本期金额	上期金额
<b>11.净利润调节为经营活动现金流量:</b>		
净利润	206,269,785.29	197,557,549.01
加：资产减值准备	28,016,722.05	43,438,557.70
信用减值损失	85,172,808.95	99,831,165.25
固定资产折旧、油气资产折耗、生产性生物资产折旧	132,792,203.22	139,970,991.72
使用权资产摊销	11,360,693.32	15,350,169.93
无形资产摊销	106,507,194.68	100,011,536.59
长期待摊费用摊销	39,634,077.85	42,764,066.44
处置固定资产、无形资产和其他长期资产的损失（收益以“-”号填列）	5,004,920.24	5,115,356.28
固定资产报废损失（收益以“-”号填列）	-1,372,685.47	1,499,493.97
公允价值变动损失（收益以“-”号填列）	-4,333,413.44	-683,767.12
财务费用（收益以“-”号填列）	22,388,608.96	14,888,876.13
投资损失（收益以“-”号填列）	-11,586,339.19	-745,762.41
递延所得税资产减少（增加以“-”号填列）	-12,557,661.80	-22,527,698.14
递延所得税负债增加（减少以“-”号填列）	-2,951,874.37	7,722,607.34
存货的减少（增加以“-”号填列）	-4,866,575.90	20,226,701.34
经营性应收项目的减少（增加以“-”号填列）	-381,137,446.24	-600,559,683.37
经营性应付项目的增加（减少以“-”号填列）	295,819,496.82	-7,292,226.81
其他	2,448,647.14	183,464.65
经营活动产生的现金流量净额	516,609,162.11	56,751,398.50
<b>22.涉及现金收支的重大投资和筹资活动:</b>		
债务转为资本		

一年内到期的可转换公司债券		
新增使用权资产	3,851,467.39	14,157,770.77
<b>33.金及现金等价物净变动情况:</b>		
现金的期末余额	762,495,994.07	585,924,632.99
减: 现金的期初余额	585,924,632.99	895,236,449.12
加: 现金等价物的期末余额		
减: 现金等价物的期初余额		
现金及现金等价物净增加额	176,571,361.08	-309,311,816.13

(2). 本期支付的取得子公司的现金净额

适用 不适用

(3). 本期收到的处置子公司的现金净额

适用 不适用

(4). 现金和现金等价物的构成

适用 不适用

单位: 元 币种: 人民币

项目	期末余额	期初余额
一、现金	762,495,994.07	585,924,632.99
其中: 库存现金		
可随时用于支付的银行存款	762,371,975.65	585,880,132.99
可随时用于支付的数字人民币	124,018.42	44,500.00
可用于支付的存放中央银行款项		
存放同业款项		
拆放同业款项		
二、现金等价物		
其中: 三个月内到期的债券投资		
三、期末现金及现金等价物余额	762,495,994.07	585,924,632.99
其中: 母公司或集团内子公司使用受限制的现金和现金等价物	33,431,792.38	5,696,784.07

(5). 使用范围受限但仍作为现金和现金等价物列示的情况

适用 不适用

单位: 元 币种: 人民币

项目	期末余额	理由
银行存款	33,431,792.38	专项贷款资金、工资专用账户资金等, 可随时用于支付
合计	33,431,792.38	/

(6). 不属于现金及现金等价物的货币资金

适用 不适用

单位: 元 币种: 人民币

项目	期末余额	期初余额	理由
----	------	------	----

其他货币资金	91,394,030.70	86,698,423.71	银行承兑汇票保证金、履约保证金及ETC保证金，使用受限，不能随时支取
银行存款	10,592,432.96	850,602.14	因诉讼被冻结等账户余额，使用受限，不能随时支取
合计	101,986,463.66	87,549,025.85	/

其他说明：

适用 不适用

不涉及现金收支的商业汇票背书转让金额

项 目	本期数	上年同期数
背书转让的商业汇票金额	5,234,043.44	13,570,184.56
其中：支付货款	5,234,043.44	13,570,184.56

## 80、 所有者权益变动表项目注释

说明对上年期末余额进行调整的“其他”项目名称及调整金额等事项：

适用 不适用

## 81、 外币货币性项目

### (1). 外币货币性项目

适用 不适用

单位：元

项目	期末外币余额	折算汇率	期末折算人民币余额
货币资金	-	-	59,296,417.76
其中：美元	8,016,760.43	7.0288	56,348,205.71
港币	3,259,320.29	0.9032	2,943,883.27
澳门元	4,940.00	0.8763	4,328.78
应收账款			14,526,560.72
其中：美元	2,030,445.40	7.0288	14,271,594.63
泰铢	1,145,812.00	0.2225	254,966.09
短期借款			11,246,080.00
其中：美元	1,600,000.00	7.0288	11,246,080.00

(2). 境外经营实体说明，包括对于重要的境外经营实体，应披露其境外主要经营地、记账本位币及选择依据，记账本位币发生变化的还应披露原因

适用 不适用

## 82、 租赁

### (1). 作为承租人

适用 不适用

未纳入租赁负债计量的可变租赁付款额

适用 不适用

简化处理的短期租赁或低价值资产的租赁费用

适用  不适用

项 目	本期数	上年同期数
短期租赁费用	24,883,847.23	19,478,569.68
合 计	24,883,847.23	19,478,569.68

售后租回交易及判断依据

适用  不适用

与租赁相关的现金流出总额36,524,005.53(单位：元 币种：人民币)

## (2). 作为出租人

作为出租人的经营租赁

适用  不适用

单位：元 币种：人民币

项目	租赁收入	其中:未计入租赁收款额的可变租赁付款额相关的收入
租赁收入	5,093,518.49	
合计	5,093,518.49	

作为出租人的融资租赁

适用  不适用

未折现租赁收款额与租赁投资净额的调节表

适用  不适用

未来五年未折现租赁收款额

适用  不适用

单位：元 币种：人民币

项目	每年未折现租赁收款额	
	期末金额	期初金额
第一年	1,453,179.70	1,289,189.85
第二年	301,000.00	324,000.00
第三年	256,000.00	229,500.00
第四年		
第五年		
五年后未折现租赁收款额总额		

## (3). 作为生产商或经销商确认融资租赁销售损益

适用  不适用

## 83、 数据资源

适用  不适用

## 84、 其他

适用 不适用

## 八、研发支出

## 1、 按费用性质列示

适用 不适用

单位：元 币种：人民币

项目	本期发生额	上期发生额
研发人员工资及福利	45,799,230.59	43,829,409.24
直接材料	35,811,727.83	7,487,161.25
折旧费用与长期待摊费用	8,279,787.70	7,811,878.58
检验检测费	4,546,777.18	2,777,470.06
委托研发费用	1,040,672.05	387,646.87
无形资产摊销	444,312.90	356,743.20
差旅费	1,138,330.21	809,872.25
其他费用	3,510,574.95	3,075,243.33
合计	100,571,413.41	66,535,424.78
其中：费用化研发支出	100,571,413.41	66,535,424.78
资本化研发支出		

## 2、 符合资本化条件的研发项目开发支出

适用 不适用

重要的资本化研发项目

适用 不适用

开发支出减值准备

适用 不适用

## 3、 重要的外购在研项目

适用 不适用

## 九、合并范围的变更

## 1、 非同一控制下企业合并

适用 不适用

## (1). 本期发生的非同一控制下企业合并交易

适用 不适用

## (2). 合并成本及商誉

适用 不适用

**(3). 被购买方于购买日可辨认资产、负债**

适用 不适用

**(4). 购买日之前持有的股权按照公允价值重新计量产生的利得或损失**

是否存在通过多次交易分步实现企业合并且在报告期内取得控制权的交易

适用 不适用

**(5). 购买日或合并当期期末无法合理确定合并对价或被购买方可辨认资产、负债公允价值的相关说明**

适用 不适用

**(6). 其他说明**

适用 不适用

**2、 同一控制下企业合并**

适用 不适用

**(1). 本期发生的同一控制下企业合并**

适用 不适用

**(2). 合并成本**

适用 不适用

**(3). 合并日被合并方资产、负债的账面价值**

适用 不适用

**3、 反向购买**

适用 不适用

#### 4、 处置子公司

本期是否存在丧失子公司控制权的交易或事项

适用 不适用

其他说明：

适用 不适用

是否存在通过多次交易分步处置对子公司投资且在本期丧失控制权的情形

适用 不适用

其他说明：

适用 不适用

#### 5、 其他原因的合并范围变动

说明其他原因导致的合并范围变动（如，新设子公司、清算子公司等）及其相关情况：

适用 不适用

（1）合并范围增加

公司名称	股权取得方式	股权取得时点	出资额（元）	出资比例
福龙马环境服务（苏州吴中）有限公司	新设子公司	2025.1.13	300,000.00	100.00%
福龙马环境服务（五指山）有限公司	新设子公司	2025.3.6	3,000,000.00	100.00%
福龙马环境工程（揭西）有限公司	新设子公司	2025.3.19	1,100,000.00	60.00%
福龙马环境服务（龙岩永定）有限公司	新设子公司	2025.4.1	8,000,000.00	100.00%
福龙马环境服务（于都）有限公司	新设子公司	2025.5.19	16,000,000.00	100.00%
福龙马环境服务（舟山）有限公司	新设子公司	2025.5.28	19,000,000.00	100.00%
龙环环境服务（聊城东昌府区）有限公司	新设子公司	2025.6.17	2,000,000.00	100.00%

福龙马环境服务（乐安）有限公司	新设子公司	2025.6.20	6,000,000.00	100.00%
天津武清龙环环境工程有限公司	新设子公司	2025.7.8	800,000.00	80.00%
福龙马环境服务（广平）有限公司	新设子公司	2025.7.18	600,000.00	60.00%
福龙马环境服务（三亚）有限公司	新设子公司	2025.9.3	4,000,000.00	100.00%
涿州市福龙马环境科技有限公司	新设子公司	2025.12.15	尚未出资	60.00%
福龙马（天津）科技服务有限公司	新设子公司	2025.12.17	5,800,000.00	80.00%
福龙马（六枝）再生能源有限公司	新设子公司	2025.12.30	尚未出资	100.00%
福龙马环境科技（印江）有限公司	新设子公司	2025.11.16	尚未出资	100.00%
乌审旗龙环环境服务有限公司	新设子公司	2025.3.27	500,000.00	100.00%
澳门龙寰清洁服务有限公司	新设子公司	2025.1.15	161,098.34	100.00%
福建福龙马再生资源有限公司	新设子公司	2025.2.19	10,000,000.00	100.00%
福龙马再生资源回收（龙岩）有限公司	新设子公司	2025.12.24	尚未出资	100.00%
福龙马环境科技（北京）有限责任公司	新设子公司	2025.3.17	500,000.00	100.00%
福龙马城市环境服务（六安）有限公司	新设子公司	2025.4.1	3,000,000.00	60.00%
福龙马环境科技（上海）有限责任公司	新设子公司	2025.5.16	800,000.00	100.00%
福龙马（海南）国际贸易有限公司	新设子公司	2025.6.27	600,000.00	100.00%
福龙马环境服务（海口龙华）有限公司	新设子公司	2025.7.8	100,000.00	100.00%
福龙马环境科技（杭州）有限责任公司	新设子公司	2025.11.17	尚未出资	100.00%

(2) 合并范围减少

公司名称	股权处置方式	股权处置时点	处置日净资产（元）	期初至处置日净利润（元）
西安龙马金牌环境工程有限公司	注销	2025.11.6	6,318,961.96	-213,968.46
桂林龙马环卫环境工程有限公司	注销	2025.8.29	4,295,540.67	-21,425.35
乌鲁木齐福龙马环境服务有限公司	注销	2025.8.29	2,712,853.39	16,154.73
福龙马环境科技（廊坊）有限公司	注销	2025.10.24		-9.48
郑州龙马环境工程有限公司	注销	2025.12.25	3,110,251.11	77,955.91
福龙马国际控股有限公司	注销	2025.11.28	51,609,011.35	3,842,945.37
福龙马亚特环卫装备制造（唐山）有限公司	注销	2025.10.17		

## 6、其他

适用 不适用

## 十、在其他主体中的权益

## 1、在子公司中的权益

## (1). 企业集团的构成

√适用 □不适用

单位：万元 币种：人民币

子公司名称	主要经营地	注册资本	注册地	业务性质	持股比例(%)		取得方式
					直接	间接	
福建省龙环环境工程有限公司	福建龙岩	1,600	福建龙岩	服务业	100		非同一控制下企业合并
漳平市龙环环境工程有限公司	福建龙岩	200	福建龙岩	服务业		100	设立
厦门龙马环卫工程有限公司	福建厦门	1,000	福建厦门	服务业	51		设立
厦门福龙马环境管理有限公司	福建厦门	600	福建厦门	服务业		100	设立
福建福龙马环境服务有限公司	福建厦门	60,000	福建厦门	服务业	100		设立
宜春市龙马环卫工程有限公司	江西宜春	400	江西宜春	服务业		100	设立
三亚龙马环卫工程有限公司	海南三亚	100	海南三亚	服务业		100	设立
当涂县龙马环境工程有限公司	安徽马鞍山	500	安徽马鞍山	服务业		100	设立
赣州市龙马环境工程有限公司	江西赣州	480	江西赣州	服务业		100	设立
水城县龙马环卫工程有限公司	贵州六盘水	1,500	贵州六盘水	服务业		80	设立
六盘水红桥龙马环卫工程有限公司	贵州六盘水	500	贵州六盘水	服务业		100	设立
韶关市福龙马环境工程有限公司	广东韶关	100	广东韶关	服务业		51	设立
内乡县龙马环卫工程有限公司	河南南阳	300	河南南阳	服务业		70	设立
沧州市龙马环卫工程有限公司	河北沧州	500	河北沧州	服务业		100	设立
天津龙马恒信环境科技有限公司	天津	9,000	天津	服务业		51	设立
瑞金市龙马环卫工程有限公司	江西瑞金	1,000	江西瑞金	服务业		100	设立
三亚龙环环卫环境工程有限公司	海南三亚	2,000	海南三亚	服务业		70	设立
儋州龙马环卫环境工程有限公司	海南儋州	500	海南儋州	服务业		60	设立
鄂尔多斯市龙马环卫服务有限公司	内蒙古自治区鄂尔多斯	500	内蒙古自治区鄂尔多斯	服务业		53	设立

大庆市龙马环境卫生管理有限公司	黑龙江大庆	100	黑龙江大庆	服务业		60	设立
乐东龙马环卫环境工程有限公司	海南乐东	2,000	海南乐东	服务业		100	设立
涿州龙环环保科技有限公司	河北涿州	500	河北涿州	服务业		60	设立
揭阳龙马环卫环境工程有限公司	广东揭阳	1,500	广东揭阳	服务业		60	设立
六安龙马环卫环境工程有限公司	安徽六安	1,000	安徽六安	服务业		60	设立
舟山市龙马环卫环境工程有限公司	浙江舟山	1,000	浙江舟山	服务业		73	设立
重庆市万州区龙环环卫服务有限公司	重庆	300	重庆	服务业		80	设立
颍上县龙马环卫环境工程有限公司	安徽阜阳	1,500	安徽阜阳	服务业		60	设立
松原龙马环卫环境工程有限公司	吉林松原	200	吉林松原	服务业		73	设立
六安福龙马环卫环境工程有限公司	安徽六安	1,000	安徽六安	服务业		60	设立
石狮市龙环环境工程有限公司	福建泉州	500	福建泉州	服务业		100	设立
诏安县龙环环境工程有限公司	福建漳州	150	福建漳州	服务业		51	设立
泊头市龙环环境工程有限公司	河北沧州	300	河北沧州	服务业		80	设立
平潭县龙马环境工程有限公司	福建福州	200	福建福州	服务业		100	设立
琼海市龙马环卫环境工程有限公司	海南琼海	1,800	海南琼海	服务业		55	设立
厦门龙环环境工程有限公司	福建厦门	1,000	福建厦门	服务业		100	设立
福龙马环境服务（温州）有限公司	浙江温州	900	浙江温州	服务业		100	设立
福龙马环境服务（成安）有限公司	河北邯郸	500	河北邯郸	服务业		100	设立
福龙马环境服务（上杭）有限公司	福建龙岩	500	福建龙岩	服务业		100	设立
福龙马环境服务（南通）有限公司	江苏南通	1,500	江苏南通	服务业		100	设立
天津宁河福龙马城市环境服务有限公司	天津	350	天津	服务业		70	设立
六安新城龙环环境工程有限公司	安徽六安	50	安徽六安	服务业		60	设立
北海龙马一丹能城市环境服务有限公司	广西北海	300	广西北海	服务业		55	设立
福龙马环境服务（揭阳）有限公司	广东揭阳	50	广东揭阳	服务业		60	设立

福龙马安居（北京）城市服务有限公司	北京	500	北京	服务业		60	非同一控制下企业合并
福龙马环境服务（广州）有限公司	广东广州	100	广东广州	服务业		100	设立
瑞金市龙马环境卫生管理有限公司	江西瑞金	500	江西瑞金	服务业		100	设立
福龙马环境管理（运城市盐湖区）有限公司	山西运城	200	山西运城	服务业		100	设立
福龙马环境服务（连城）有限公司	福建龙岩	500	福建龙岩	服务业		60	设立
福龙马环境科技（天津）有限公司	天津	3,000	天津	服务业		100	设立
福龙马环境服务（琼中）有限公司	海南琼中	600	海南琼中	服务业		100	设立
福龙马环境服务（赞皇）有限公司	河北石家庄	150	河北石家庄	服务业		100	设立
福龙马环境服务（涿州）有限公司	河北保定	100	河北保定	服务业		60	设立
来宾龙马一丹能城市环境服务有限公司	广西来宾	500	广西来宾	服务业		60	设立
海口龙马环卫环境工程有限公司	海南海口	14,676.9113	海南海口	服务业		70	设立
沈阳龙马华清环境工程有限公司	辽宁沈阳	5,000	辽宁沈阳	服务业		51	设立
福州市龙马环卫工程有限公司	福建福州	1,500	福建福州	服务业		100	设立
揭西县龙马环卫环境工程有限公司	广东揭阳	500	广东揭阳	服务业		51	设立
天津福龙马环境工程有限公司	天津	500	天津	服务业		100	设立
遵义龙马环卫环境工程有限公司	贵州遵义	1,000	贵州遵义	服务业		100	设立
六枝特区龙马环境工程有限公司	贵州六盘水	12,376.24	贵州六盘水	服务业		80	设立
六枝特区龙马环卫工程有限公司	贵州六枝特区	500	贵州六枝特区	服务业		100	设立
武汉龙马环卫环境工程有限公司	湖北武汉	300	湖北武汉	服务业		100	设立
公安县龙马环卫环境工程有限公司	湖北荆州	2,391.29	湖北荆州	服务业		90	设立
乐安县龙马环卫工程有限公司	江西抚州	1,000	江西抚州	服务业		80	设立
无为市龙马环卫环境工程有限公司	安徽芜湖	1,000	安徽芜湖	服务业		100	设立
福建龙马环卫装备销售有限公司	福建龙岩	10,000	福建龙岩	商业		100	设立
莆田龙马环卫工程有限公司	福建莆田	3,000	福建莆田	服务业		100	设立

南宁龙马环卫服务有限公司	广西南宁	300	广西南宁	服务业	60		设立
南宁龙马城市环境服务有限公司	广西南宁	200	广西南宁	服务业		100	设立
福龙马环境服务（武宣）有限公司	广西来宾	220	广西来宾	服务业		100	设立
南通龙马环卫工程有限公司	江苏南通	1,000	江苏南通	服务业	75		设立
河南龙马环境产业有限公司	河南安阳	10,000	河南安阳	服务业	100		设立
福龙马环境科技（郑州）有限公司	河南郑州	1,000	河南郑州	服务业	100		设立
义马市龙马环卫环境工程有限公司	河南三门峡	300	河南三门峡	服务业		100	设立
内黄龙马环境工程有限公司	河南安阳	330	河南安阳	服务业		100	设立
石狮市龙马环卫工程有限公司	福建泉州	1,000	福建泉州	服务业	90		设立
定远县龙马环卫环境工程有限公司	安徽滁州	1,000	安徽滁州	服务业	100		设立
福龙马环境科技（苏州）有限公司	江苏苏州	4,000	江苏苏州	服务业	63.75		设立
福龙马环境科技（铜仁）有限公司	贵州铜仁	800	贵州铜仁	服务业		51	设立
福龙马环境科技（思南）有限公司	贵州铜仁	400	贵州铜仁	服务业		85	设立
龙马互联（福建）科技有限公司	福建龙岩	1,000	福建龙岩	服务业	100		设立
临高龙马环卫环境工程有限公司	海南临高	5,231.5897	海南临高	服务业	70		设立
福龙马设备租赁有限公司	福建厦门	5,000	福建厦门	服务业	100		设立
天台龙马环保服务有限公司	浙江台州	200	浙江台州	服务业	100		设立
福建省龙环环保设备有限公司	福建龙岩	1,000	福建龙岩	制造业	100		设立
福龙马新能源科技发展有限公司	福建龙岩	6,700	福建龙岩	制造业	94.93		设立
福龙马环境服务（望江）有限公司	安徽安庆	1,500	安徽安庆	服务业	100		设立
福龙马城服机器人科技有限公司	福建龙岩	10,000	福建龙岩	制造业	92.6		设立
福龙马环境科技服务（乌审旗）有限公司	内蒙古自治区鄂尔多斯	300	内蒙古自治区鄂尔多斯	服务业	53		设立
福龙马环境服务（福州仓山）有限公司	福建福州	1,700	福建福州	服务业	100		设立
福龙马供应链有限公司	福建龙岩	5,000	福建龙岩	服务业	100		设立

福龙马环境服务（聊城）有限公司	山东聊城	500	山东聊城	服务业	100		设立
福龙马环境服务（宿州）有限公司	安徽宿州	100	安徽宿州	服务业	55		设立
福龙马（厦门）国际贸易有限公司	福建厦门	1,000	福建厦门	服务业	100		设立
福龙马环境卫生管理（运城）有限公司	山西运城	500	山西运城	服务业	100		设立
福龙马环境服务（始兴）有限公司	广东韶关	2,162	广东韶关	服务业	90		设立
沛县福龙马环境服务有限公司	江苏徐州	400	江苏徐州	服务业	100		设立
福龙马环境服务（印江）有限公司	贵州铜仁	400	贵州铜仁	服务业	100		设立
巴里坤福龙马环境服务有限公司	新疆哈密	350	新疆哈密	服务业	100		设立
海南定安福龙马环境服务有限公司	海南定安	100	海南定安	服务业	100		设立
福龙马环境服务（紫云县）有限公司	贵州安顺	2,607.19	贵州安顺	服务业	100		设立
福龙马环境服务（福州晋安）有限公司	福建福州	580	福建福州	服务业	100		设立
福龙马城市环境服务（霍邱）有限公司	安徽六安	2,000	安徽六安	服务业	100		设立
福龙马城市环境服务（合肥）有限公司	安徽合肥	1,000	安徽合肥	服务业	51		设立
福龙马城市环境服务（昌江）有限公司	海南昌江	100	海南昌江	服务业	51		设立
福龙马环境服务（大埔）有限公司	广东梅州	150	广东梅州	服务业	100		设立
香港龙寰科技有限公司（英文名：Hong Kong Mega Bright Technology Limited）	中国香港	254.83 万美元	中国香港	商业	100		设立
澳门龙寰清洁服务有限公司	中国澳门	5,000 万澳门元	中国澳门	服务业	100		设立
福龙马环境服务（苏州吴中）有限公司	江苏苏州	50	江苏苏州	服务业		100	设立
福龙马环境服务（五指山）有限公司	海南五指山	500	海南五指山	服务业		100	设立
福龙马环境工程（揭西）有限公司	广东揭阳	500	广东揭阳	服务业		60	设立
乌审旗龙环环境服务有限公司	内蒙古自治区鄂尔多斯	50	内蒙古自治区鄂尔多斯	服务业		100	设立
福龙马城市环境服务（六安）有限公司	安徽六安	500	安徽六安	服务业		60	设立
福龙马环境服务（龙岩永定）有限公司	福建龙岩	800	福建龙岩	服务业		100	设立

福龙马环境科技（上海）有限责任公司	上海	500	上海	服务业	100		设立
福龙马环境服务（于都）有限公司	江西赣州	2,000	江西赣州	服务业		100	设立
福龙马环境服务（舟山）有限公司	浙江舟山	2,000	浙江舟山	服务业		100	设立
龙环环境服务（聊城东昌府区）有限公司	山东聊城	300	山东聊城	服务业		100	设立
福龙马环境服务（乐安）有限公司	江西抚州	600	江西抚州	服务业		100	设立
福龙马环境服务（海口龙华）有限公司	海南海口	10	海南海口	服务业	100		设立
福龙马环境服务（广平）有限公司	河北邯郸	100	河北邯郸	服务业		60	设立
天津武清龙环环境工程有限公司	天津	100	天津	服务业		80	设立
福龙马环境服务（三亚）有限公司	海南三亚	1,000	海南三亚	服务业		100	设立
福龙马（天津）科技服务有限公司	天津	1,800	天津	服务业		80	设立
涿州市福龙马环境科技有限公司	河北保定	30	河北保定	服务业		60	设立
福龙马（海南）国际贸易有限公司	海南海口	1,000	海南海口	服务业	100		设立
福龙马环境科技（北京）有限责任公司	北京	100	北京	服务业	100		设立
福龙马环境科技（杭州）有限责任公司	浙江杭州	100	浙江杭州	服务业	100		设立
福建福龙马再生资源有限公司	福建龙岩	1,000	福建龙岩	商业	100		设立
福龙马再生资源回收（龙岩）有限公司	福建龙岩	500	福建龙岩	商业		100	设立
福龙马环境科技（印江）有限公司	贵州铜仁	500	贵州铜仁	服务业		100	设立
福龙马（六枝）再生能源有限公司	贵州六盘水	300	贵州六盘水	服务业		100	设立
福龙马亚特环卫装备制造（唐山）有限公司	河北唐山	2,000	河北唐山	制造业	66		设立
福龙马国际控股有限公司	海南三亚	30,000	海南三亚	服务业	100		设立
福龙马环境科技（廊坊）有限公司	河北廊坊	1,000	河北廊坊	服务业		100	设立
桂林龙马环卫环境工程有限公司	广西桂林	150	广西桂林	服务业		100	设立
乌鲁木齐福龙马环境服务有限公司	新疆乌鲁木齐	200	新疆乌鲁木齐	服务业		60	设立
西安龙马金牌环境工程有限公司	陕西西安	500	陕西西安	服务业		60	设立

郑州龙马环境工程有限公司	河南郑州	240	河南郑州	服务业		100	设立
--------------	------	-----	------	-----	--	-----	----

(2). 重要的非全资子公司

适用 不适用

(3). 重要非全资子公司的主要财务信息

适用 不适用

(4). 使用企业集团资产和清偿企业集团债务的重大限制

适用 不适用

(5). 向纳入合并财务报表范围的结构化主体提供的财务支持或其他支持

适用 不适用

其他说明：

适用 不适用

2、 在子公司的所有者权益份额发生变化且仍控制子公司的交易

适用 不适用

(1). 在子公司所有者权益份额的变化情况的说明

适用 不适用

子公司名称	变动时间	变动前持股比例	变动后持股比例
福龙马环境服务（舟山）有限公司	2025.12.9	95.00%	100.00%

(2). 交易对于少数股东权益及归属于母公司所有者权益的影响

适用 不适用

单位：元 币种：人民币

	福龙马环境服务（舟山）有限公司
购买成本/处置对价	
--现金	0.00
--非现金资产的公允价值	0.00
购买成本/处置对价合计	0.00
减：按取得/处置的股权比例计算的子公司净资产份额	
差额	0.00
其中：调整资本公积	
调整盈余公积	
调整未分配利润	

其他说明：

适用 不适用

**3、在合营企业或联营企业中的权益**
适用 不适用

**(1). 重要的合营企业或联营企业**
适用 不适用

**(2). 重要合营企业的主要财务信息**
适用 不适用

**(3). 重要联营企业的主要财务信息**
适用 不适用

**(4). 不重要的合营企业和联营企业的汇总财务信息**
适用 不适用

单位：元 币种：人民币

	期末余额/本期发生额	期初余额/上期发生额
联营企业：		
投资账面价值合计	1,204,163.08	1,355,022.42
下列各项按持股比例计算的合计数		
--净利润	-150,859.34	
--其他综合收益		
--综合收益总额		

注：2024年度公司转让原控股子公司福龙马智科物业（广东）有限公司（曾用名：福龙马智科物业（上海）有限公司）21%股权，公司持股比例由51%下降至30%，并于2024年12月27日办妥工商变更手续，福龙马智科物业（广东）有限公司不再纳入合并财务报表范围，公司对剩余股权采用权益法核算。

**(5). 合营企业或联营企业向本公司转移资金的能力存在重大限制的说明**
适用 不适用

**(6). 合营企业或联营企业发生的超额亏损**
适用 不适用

**(7). 与合营企业投资相关的未确认承诺**
适用 不适用

**(8). 与合营企业或联营企业投资相关的或有负债**
适用 不适用

**4、重要的共同经营**
适用 不适用

### 5、在未纳入合并财务报表范围的结构化主体中的权益

未纳入合并财务报表范围的结构化主体的相关说明：

适用 不适用

### 6、其他

适用 不适用

## 十一、政府补助

### 1、报告期末按应收金额确认的政府补助

适用 不适用

未能在预计时点收到预计金额的政府补助的原因

适用 不适用

### 2、涉及政府补助的负债项目

适用 不适用

单位：元 币种：人民币

财务报表项目	期初余额	本期新增补助金额	本期计入营业外收入金额	本期转入其他收益	本期其他变动	期末余额	与资产/收益相关
递延收益	29,669,903.30	43,319,000.00		9,441,745.78		63,547,157.52	与资产相关
合计	29,669,903.30	43,319,000.00		9,441,745.78		63,547,157.52	/

### 3、计入当期损益的政府补助

适用 不适用

单位：元 币种：人民币

类型	本期发生额	上期发生额
与资产相关	9,441,745.78	2,762,026.23
与收益相关	9,746,725.00	13,468,193.94
合计	19,188,470.78	16,230,220.17

## 十二、与金融工具相关的风险

### 1、金融工具的风险

适用 不适用

本公司从事风险管理的目标是在风险和收益之间取得平衡，将风险对本公司经营业绩的负面影响降至最低水平，使股东和其他权益投资者的利益最大化。基于该风险管理目标，本公司风险管理的基本策略是确认和分析本公司面临的各种风险，建立适当的风险承受底线和进行风险管理，并及时可靠地对各种风险进行监督，将风险控制在限定的范围内。

本公司在日常活动中面临各种与金融工具相关的风险，主要包括信用风险、流动性风险及市场风险。管理层已审议并批准管理这些风险的政策，概括如下。

### （一）信用风险

信用风险，是指金融工具的一方不能履行义务，造成另一方发生财务损失的风险。

#### 1. 信用风险管理实务

##### （1）信用风险的评价方法

公司在每个资产负债表日评估相关金融工具的信用风险自初始确认后是否已显著增加。在确定信用风险自初始确认后是否显著增加时，公司考虑在无须付出不必要的额外成本或努力即可获得合理且有依据的信息，包括基于历史数据的定性和定量分析、外部信用风险评级以及前瞻性信息。公司以单项金融工具或者具有相似信用风险特征的金融工具组合为基础，通过比较金融工具在资产负债表日发生违约的风险与在初始确认日发生违约的风险，以确定金融工具预计存续期内发生违约风险的变化情况。

当触发以下一个或多个定量、定性标准时，公司认为金融工具的信用风险已发生显著增加：

- 1) 定量标准主要为资产负债表日剩余存续期违约概率较初始确认时上升超过一定比例；
- 2) 定性标准主要为债务人经营或财务情况出现重大不利变化、现存的或预期的技术、市场、经济或法律环境变化并将对债务人对公司的还款能力产生重大不利影响等。

##### （2）违约和已发生信用减值资产的定义

当金融工具符合以下一项或多项条件时，公司将该金融资产界定为已发生违约，其标准与已发生信用减值的定义一致：

- 1) 债务人发生重大财务困难；
- 2) 债务人违反合同中对债务人的约束条款；
- 3) 债务人很可能破产或进行其他财务重组；
- 4) 债权人出于与债务人财务困难有关的经济或合同考虑，给予债务人在任何其他情况下都不会做出的让步。

#### 2. 预期信用损失的计量

预期信用损失计量的关键参数包括违约概率、违约损失率和违约风险敞口。公司考虑历史统计数据（如交易对手评级、担保方式及抵质押物类别、还款方式等）的定量分析及前瞻性信息，建立违约概率、违约损失率及违约风险敞口模型。

3. 金融工具损失准备期初余额与期末余额调节表详见本报告“第八节财务报告”中的“七、合并财务报表项目注释 5、6、9、12、16”之说明。

#### 4. 信用风险敞口及信用风险集中度

本公司的信用风险主要来自货币资金和应收款项。为控制上述相关风险，本公司分别采取了以下措施。

##### （1）货币资金

本公司将银行存款和其他货币资金存放于信用评级较高的金融机构，故其信用风险较低。

##### （2）应收款项和合同资产

本公司持续对采用信用方式交易的客户进行信用评估。根据信用评估结果，本公司选择与经认可的且信用良好的客户进行交易，并对其应收款项余额进行监控，以确保本公司不会面临重大坏账风险。

由于本公司的应收账款风险点分布于多个合作方和多个客户，截至2025年12月31日，本公司应收账款和合同资产的31.00%（2024年12月31日：29.23%）源于余额前五名客户，本公司不存在重大的信用集中风险。

本公司所承受的最大信用风险敞口为资产负债表中每项金融资产的账面价值。

## （二）流动性风险

流动性风险，是指本公司在履行以交付现金或其他金融资产的方式结算的义务时发生资金短缺的风险。流动性风险可能源于无法尽快以公允价值售出金融资产；或者源于对方无法偿还其合同债务；或者源于提前到期的债务；或者源于无法产生预期的现金流量。

为控制该项风险，本公司综合运用票据结算、银行借款等多种融资手段，并采取长、短期融资方式适当结合，优化融资结构的方法，保持融资持续性与灵活性之间的平衡。本公司已从多家商业银行取得银行授信额度以满足营运资金需求和资本开支。

### 金融负债按剩余到期日分类

项 目	期末数				
	账面价值	未折现合同金额	1年以内	1-3年	3年以上
银行借款	780,652,725.93	820,386,021.52	434,379,636.12	266,868,464.71	119,137,920.69
应付票据	348,436,592.02	348,436,592.02	348,436,592.02		
应付账款	1,261,142,667.73	1,261,142,667.73	1,261,142,667.73		
其他应付款	378,787,330.08	378,787,330.08	378,787,330.08		
租赁负债(含一年内到期)	30,181,449.25	34,825,677.05	12,426,414.03	7,836,742.32	14,562,520.70
小 计	2,799,200,765.01	2,843,578,288.40	2,435,172,639.98	274,705,207.03	133,700,441.39

(续上表)

项 目	上年年末数				
	账面价值	未折现合同金额	1年以内	1-3年	3年以上
银行借款	752,592,405.11	802,136,070.63	297,449,384.95	362,356,704.45	142,329,981.23
应付票据	405,606,992.52	405,606,992.52	405,606,992.52		
应付账款	1,019,641,237.43	1,019,641,237.43	1,019,641,237.43		
其他应付款	340,365,317.00	340,365,317.00	340,365,317.00		
租赁负债(含一年内到期)	38,291,394.85	44,348,706.45	15,282,336.39	10,446,554.62	18,619,815.44
小 计	2,556,497,346.91	2,612,098,324.03	2,078,345,268.29	372,803,259.07	160,949,796.67

### （三） 市场风险

市场风险，是指金融工具的公允价值或未来现金流量因市场价格变动而发生波动的风险。市场风险主要包括利率风险和外汇风险。

#### 1. 利率风险

利率风险，是指金融工具的公允价值或未来现金流量因市场利率变动而发生波动的风险。固定利率的带息金融工具使本公司面临公允价值利率风险，浮动利率的带息金融工具使本公司面临现金流量利率风险。本公司根据市场环境来决定固定利率与浮动利率金融工具的比例，并通过定期审阅与监控维持适当的金融工具组合。本公司面临的现金流量利率风险主要与本公司以浮动利率计息的银行借款有关。

截至 2025 年 12 月 31 日，本公司以浮动利率计息的银行借款人民币 780,652,725.93 元（2024 年 12 月 31 日：人民币 752,592,405.11 元），在其他变量不变的假设下，假定利率变动 50 个基点，不会对本公司的利润总额和股东权益产生重大的影响。

#### 2. 外汇风险

外汇风险，是指金融工具的公允价值或未来现金流量因外汇汇率变动而发生波动的风险。本公司于中国内地经营，且主要活动以人民币计价。因此，本公司所承担的外汇变动市场风险不重大。

本公司期末外币货币性资产和负债情况详见本报告“第八节财务报告”中的“七、合并财务报表项目注释 81.外币货币性项目”之说明。

## 2、 套期

### (1). 公司开展套期业务进行风险管理

适用 不适用

其他说明：

适用 不适用

### (2). 公司开展符合条件套期业务并应用套期会计

适用 不适用

其他说明：

适用 不适用

### (3). 公司开展套期业务进行风险管理、预期能实现风险管理目标但未应用套期会计

适用 不适用

其他说明：

适用 不适用

### 3、金融资产转移

#### (1). 转移方式分类

√适用 □不适用

单位：元 币种：人民币

转移方式	已转移金融资产性质	已转移金融资产金额	终止确认情况	终止确认情况的判断依据
票据贴现	应收款项融资	1,132.18	终止确认	已经转移了其几乎所有的风险和报酬
票据背书	应收款项融资	1,460,965.00	终止确认	已经转移了其几乎所有的风险和报酬
应收账款保理	应收账款	11,637,477.50	终止确认	已经转移了其几乎所有的风险和报酬
合计	/	13,099,574.68	/	/

#### (2). 因转移而终止确认的金融资产

√适用 □不适用

单位：元 币种：人民币

项目	金融资产转移的方式	终止确认的金融资产金额	与终止确认相关的利得或损失
应收款项融资	背书/贴现	1,462,097.18	24.67
应收账款	保理	11,637,477.50	1,002,562.00
合计	/	13,099,574.68	1,002,586.67

#### (3). 继续涉入的转移金融资产

□适用 √不适用

其他说明：

□适用 √不适用

### 十三、公允价值的披露

#### 1、以公允价值计量的资产和负债的期末公允价值

√适用 □不适用

单位：元 币种：人民币

项目	期末公允价值			
	第一层次公允价值计量	第二层次公允价值计量	第三层次公允价值计量	合计
<b>一、持续的公允价值计量</b>				
(一) 交易性金融资产			284,910,297.12	284,910,297.12
1. 以公允价值计量且变动计入当期损益的金融资产			284,910,297.12	284,910,297.12
(1) 债务工具投资				
(2) 权益工具投资				
(3) 衍生金融资产				
(4) 大额存单			231,983,930.56	231,983,930.56

(5) 业绩补偿款			180,000.00	180,000.00
(6) 应收款项融资			52,746,366.56	52,746,366.56
2. 指定以公允价值计量且其变动计入当期损益的金融资产				
(1) 债务工具投资				
(2) 权益工具投资				
(二) 其他债权投资				
(三) 其他权益工具投资				
(四) 投资性房地产				
1.出租用的土地使用权				
2.出租的建筑物				
3.持有并准备增值后转让的土地使用权				
(五) 生物资产				
1.消耗性生物资产				
2.生产性生物资产				
<b>持续以公允价值计量的资产总额</b>			284,910,297.12	284,910,297.12
(六) 交易性金融负债				
1.以公允价值计量且变动计入当期损益的金融负债				
其中：发行的交易性债券				
衍生金融负债				
其他				
2.指定为以公允价值计量且变动计入当期损益的金融负债				
<b>持续以公允价值计量的负债总额</b>				
<b>二、非持续的公允价值计量</b>				
(一) 持有待售资产				
<b>非持续以公允价值计量的资产总额</b>				
<b>非持续以公允价值计量的负债总额</b>				

2、持续和非持续第一层次公允价值计量项目市价的确定依据

适用 不适用

3、持续和非持续第二层次公允价值计量项目，采用的估值技术和重要参数的定性及定量信息

适用 不适用

**4、持续和非持续第三层次公允价值计量项目，采用的估值技术和重要参数的定性及定量信息**

适用 不适用

本公司持有的第三层次公允价值计量的交易性金融资产为大额存单等理财产品和业绩补偿款，本公司以本金和预计收到的利息来确定其公允价值。

本公司持有的第三层次公允价值计量的应收款项融资为应收银行承兑汇票，其信用风险较小且剩余期限较短，本公司以其票面余额确定其公允价值。

**5、持续的第三层次公允价值计量项目，期初与期末账面价值间的调节信息及不可观察参数敏感性分析**

适用 不适用

**6、持续的公允价值计量项目，本期内发生各层级之间转换的，转换的原因及确定转换时点的政策**

适用 不适用

**7、本期内发生的估值技术变更及变更原因**

适用 不适用

**8、不以公允价值计量的金融资产和金融负债的公允价值情况**

适用 不适用

**9、其他**

适用 不适用

**十四、关联方及关联交易****1、本企业的母公司情况**

适用 不适用

**2、本企业的子公司情况**

本企业子公司的情况详见附注

适用 不适用

本企业子公司的情况详见本报告“第八节财务报告”中的“十、在其他主体中的权益 1.在其他子公司的权益”之说明。

**3、本企业合营和联营企业情况**

本企业重要的合营或联营企业详见附注

适用 不适用

本企业合营和联营企业的情况详见本报告“第八节财务报告”中的“十、在其他主体中的权益 3.在合营企业或联营企业中的权益”之说明。

本期与本公司发生关联方交易，或前期与本公司发生关联方交易形成余额的其他合营或联营企业情况如下

适用 不适用

合营或联营企业名称	与本企业关系
福龙马智科物业（广东）有限公司	公司持有 30% 股权的联营企业

其他说明：

适用 不适用

#### 4、其他关联方情况

适用 不适用

其他关联方名称	其他关联方与本企业关系
胡菁娜	实际控制人之配偶
张桂涛	实际控制人之胞弟
贵州翰凯斯智能技术有限公司	实际控制人于 2025 年 6 月 26 日起担任董事的公司
简奕（厦门）投资有限公司	张桂丰、胡菁娜分别持有 50% 股权的公司
厦门丰简奕投资咨询有限公司	简奕（厦门）投资有限公司之全资子公司

#### 5、关联交易情况

##### (1). 购销商品、提供和接受劳务的关联交易

采购商品/接受劳务情况表

适用 不适用

单位：元 币种：人民币

关联方	关联交易内容	本期发生额	获批的交易额度（如适用）	是否超过交易额度（如适用）	上期发生额
福龙马智科物业（广东）有限公司	环境生态产业运营服务	5,399,392.04			

出售商品/提供劳务情况表

适用 不适用

单位：元 币种：人民币

关联方	关联交易内容	本期发生额	上期发生额
福龙马智科物业（广东）有限公司	平台服务费	1,164,947.18	
福龙马智科物业（广东）有限公司	配件销售	11,450.44	
贵州翰凯斯智能技术有限公司	配件销售	4,424.78	

购销商品、提供和接受劳务的关联交易说明

适用 不适用

##### (2). 关联受托管理/承包及委托管理/出包情况

本公司受托管理/承包情况表：

适用 不适用

关联托管/承包情况说明

适用 不适用

本公司委托管理/出包情况表

适用 不适用

关联管理/出包情况说明

适用 不适用

**(3). 关联租赁情况**

本公司作为出租方：

适用 不适用

本公司作为承租方：

适用 不适用

单位：元 币种：人民币

出租方名称	租赁资产种类	本期发生额					上期发生额				
		简化处理的短期租赁和低价值资产租赁的租金费用（如适用）	未纳入租赁负债计量的可变租赁付款额（如适用）	支付的租金	承担的租赁负债利息支出	增加的使用权资产	简化处理的短期租赁和低价值资产租赁的租金费用（如适用）	未纳入租赁负债计量的可变租赁付款额（如适用）	支付的租金	承担的租赁负债利息支出	增加的使用权资产
简奕（厦门）投资有限公司	房屋及建筑物			605,504.59	20,376.50	1,085,007.44			275,229.36	32,925.95	
厦门丰简奕投资咨询有限公司	房屋及建筑物			509,174.31	16,301.18	939,833.24			220,183.49	26,340.76	
张桂涛	房屋及建筑物	29,538.00									

关联租赁情况说明

适用 不适用

**(4). 关联担保情况**

本公司作为担保方

适用 不适用

本公司作为被担保方

适用 不适用

关联担保情况说明

适用 不适用

**(5). 关联方资金拆借**
适用 不适用

**(6). 关联方资产转让、债务重组情况**
适用 不适用

**(7). 关键管理人员报酬**
适用 不适用

单位：万元 币种：人民币

项目	本期发生额	上期发生额
关键管理人员报酬	1,183.50	1,111.88

注：公司于2025年9月取消监事会，此后监事薪酬不再纳入关键管理人员报酬统计。

**(8). 其他关联交易**
适用 不适用

**6、 应收、应付关联方等未结算项目情况**
**(1). 应收项目**
适用 不适用

单位：元 币种：人民币

项目名称	关联方	期末余额		期初余额	
		账面余额	坏账准备	账面余额	坏账准备
应收账款	福龙马智科物业（广东）有限公司	823,229.36	41,161.47	681,450.00	34,072.50
合计		823,229.36	41,161.47	681,450.00	34,072.50

**(2). 应付项目**
适用 不适用

单位：元 币种：人民币

项目名称	关联方	期末账面余额	期初账面余额
应付账款	福龙马智科物业（广东）有限公司	2,301,911.18	2,193,315.58
其他应付款	福龙马智科物业（广东）有限公司	66,000.00	66,000.00
租赁负债	简奕（厦门）投资有限公司	1,073,394.50	550,458.72
租赁负债	厦门丰简奕投资咨询有限公司	908,256.88	440,366.98

(3). 其他项目

适用 不适用

7、 关联方承诺

适用 不适用

8、 其他

适用 不适用

十五、 股份支付

1、 各项权益工具

(1). 明细情况

适用 不适用

(2). 期末发行在外的股票期权或其他权益工具

适用 不适用

2、 以权益结算的股份支付情况

适用 不适用

3、 以现金结算的股份支付情况

适用 不适用

4、 本期股份支付费用

适用 不适用

5、 股份支付的修改、终止情况

适用 不适用

6、 其他

适用 不适用

十六、 承诺及或有事项

1、 重要承诺事项

适用 不适用

资产负债表日存在的对外重要承诺、性质、金额

截至2025年12月31日,公司及子公司已开立尚未履行完毕的保函总金额为人民币24,026.75万元和171.96万美元。

2、 或有事项

(1). 资产负债表日存在的重要或有事项

适用 不适用

截至 2025 年 12 月 31 日，本公司无需要披露的重要或有事项。

(2). 公司没有需要披露的重要或有事项，也应予以说明：

适用 不适用

3、其他

适用 不适用

## 十七、资产负债表日后事项

1、重要的非调整事项

适用 不适用

2、利润分配情况

适用 不适用

单位：元 币种：人民币

拟分配的利润或股利	46,943,635.65
-----------	---------------

3、销售退回

适用 不适用

4、其他资产负债表日后事项说明

适用 不适用

2026 年 2 月 12 日，公司第七届董事会第四次会议审议通过了《关于公司 2026 年度向特定对象发行股票方案的议案》等相关议案，向不超过 35 名符合中国证监会规定条件的特定对象发行股票数量不超过 12,462.91 万股，募集资金总额不超过人民币 100,536.50 万元，本次向特定对象发行股票业经 2026 年 3 月 2 日公司 2026 年第一次临时股东会审议通过，但尚需上海证券交易所审核通过及中国证券监督管理委员会同意注册。

## 十八、其他重要事项

1、前期会计差错更正

详见“重要事项”的“公司对会计政策、会计估计变更或重大会计差错更正原因和影响的分析说明”

2、重要债务重组

适用 不适用

单位：元 币种：人民币

项目	债务重组方式	原重组债权债务账面价值	确认的债务重组利得/损失	债务转为资本导致的股	债权转为股份导致的投	该投资占债务人股份总额的比例	或有应付/或有应收	债务重组中公允价值的确定方法和

				本增加额	资增加额	(%)		依据
应收账款	以资产清偿债务 / 调整债务本金 / 修改债权其他条款	48,332,097.37	282,097.37					
合计	/	48,332,097.37	282,097.37					/

### 3、资产置换

#### (1). 非货币性资产交换

适用 不适用

#### (2). 其他资产置换

适用 不适用

### 4、年金计划

适用 不适用

### 5、终止经营

适用 不适用

### 6、分部信息

#### (1). 报告分部的确定依据与会计政策

适用 不适用

公司以内部组织结构、管理要求、内部报告制度等为依据确定报告分部。公司的经营分部是指同时满足下列条件的组成部分：

1. 该组成部分能够在日常活动中产生收入、发生费用；
2. 管理层能够定期评价该组成部分的经营成果，以决定向其配置资源、评价其业绩；
3. 能够通过分析取得该组成部分的财务状况、经营成果和现金流量等有关会计信息。

本公司以产品分部为基础确定报告分部，本公司的资产和负债由各分部共同使用，无法在各分部间分割。

#### (2). 报告分部的财务信息

适用 不适用

单位：元 币种：人民币

项目	环境生态产业运营	智能装备	其他	分部间抵销	合计
主营业务收入	3,665,601,419.74	1,146,850,700.30	66,604,296.02		4,879,056,416.06
主营业务成本	2,862,213,137.59	846,289,550.00	65,518,960.22		3,774,021,647.81

(3). 公司无报告分部的，或者不能披露各报告分部的资产总额和负债总额的，应说明原因

适用 不适用

(4). 其他说明

适用 不适用

## 7、其他对投资者决策有影响的重要交易和事项

适用 不适用

截至 2025 年 12 月 31 日，本公司因客户拖欠货款而向相关销售合同争议起诉地法院提起诉讼的应收账款账面余额为 18,678.65 万元。该等涉诉应收账款已计提坏账准备 15,734.74 万元，相关案件尚在审理中。

## 8、其他

适用 不适用

### PPP 项目合同

#### (1) 合同概括性介绍

根据本公司或者 PPP 项目子公司与 PPP 项目运营地政府方签订的 PPP 项目特许经营协议，约定由 PPP 项目子公司在相应的特许经营期内在运营地特定区域范围内实施 PPP 项目的投资、运营、维护、移交并收取服务费，本公司前五大 PPP 项目信息列示如下：

PPP 项目子公司名称	协议名称	运营地	政府方	特许经营期限
海口龙马环卫环境工程有限公司	《海口市龙华区环卫一体化 PPP 项目特许经营协议》	海口市龙华区特定区域	海口市龙华区环境卫生管理局	15 年
福龙马环境科技(天津)有限公司	《南开区环卫园林一体化项目》	天津市南开区特定区域	天津市南开区城市管理委员会	15 年
六枝特区龙马环境工程有限公司/六枝特区龙马环卫工程有限公司	《贵州省六盘水市六枝特区城乡生活垃圾收运和处置 PPP 项目之特许经营协议》 《贵州省六盘水市六枝特区城乡生活垃圾收运和处置 PPP 项目合同》	贵州省六盘水市六枝特区特定区域	六枝特区城市管理综合行政执法局(曾用名:六枝特区城乡规划和城市管理局)	30 年
石狮市龙马环卫工程有限公司	《石狮市环卫一体化 PPP 项目合同》	石狮市特定区域	石狮市城市管理局	15 年
福龙马城市环境服务(霍邱)有限公司	霍邱县城区环卫一体化特许经营服务项目协议	霍邱县特定区域	霍邱县城市管理行政执法局	8 年

#### (2) 公司拥有的相关权利和承担的相关义务

PPP 项目子公司在特许经营期内享有环卫一体化 PPP 项目的特许经营权并获取合理收益，同时需按照相关法律、法规和 PPP 协议的约定开展项目投资、清扫保洁、垃圾清运、公厕托管运维、生活垃圾焚烧发电处置等环卫作业活动。特许经营期满后，公司需向政府指定部门完好、无偿移交项目设施和设备。上述 PPP 项目合同同时符合“双特征”和“双控制”。公司在 PPP 项目资产达到预定可使用状态时，将相关 PPP 项目资产的对价金额或确认的建造收入金额确认为无形资产——PPP 项目特许经营权。

## 十九、 母公司财务报表主要项目注释

## 1、 应收账款

## (1). 按账龄披露

√适用 □不适用

单位：元 币种：人民币

账龄	期末账面余额	期初账面余额
1年以内（含1年）	784,147,180.46	914,305,783.32
1年以内小计	784,147,180.46	914,305,783.32
1至2年	284,563,129.27	222,895,112.65
2至3年	177,548,370.02	68,296,358.94
3至4年	43,927,790.61	71,429,771.54
4至5年	40,783,289.66	46,017,958.59
5年以上	50,372,450.81	30,469,868.34
合计	1,381,342,210.83	1,353,414,853.38

## (1). 按坏账计提方法分类披露

√适用 □不适用

单位：元 币种：人民币

类别	期末余额					期初余额				
	账面余额		坏账准备		账面价值	账面余额		坏账准备		账面价值
	金额	比例 (%)	金额	计提比例 (%)		金额	比例 (%)	金额	计提比例 (%)	
按单项计提坏账准备	20,082,089.37	1.45	20,082,089.37	100.00		23,370,051.97	1.73	23,370,051.97	100.00	
其中：										
按组合计提坏账准备	1,361,260,121.46	98.55	177,717,197.14	13.06	1,183,542,924.32	1,330,044,801.41	98.27	154,518,789.20	11.62	1,175,526,012.21
其中：										
合计	1,381,342,210.83	100.00	197,799,286.51	14.32	1,183,542,924.32	1,353,414,853.38	100.00	177,888,841.17	13.14	1,175,526,012.21

按单项计提坏账准备：

□适用 √不适用

按组合计提坏账准备：

√适用 □不适用

组合计提项目：账龄组合

单位：元 币种：人民币

名称	期末余额		
	账面余额	坏账准备	计提比例 (%)
1 年以内	784,147,180.46	39,207,359.02	5.00
1—2 年	284,563,129.27	28,456,312.93	10.00
2-3 年	177,543,770.02	35,508,754.00	20.00
3—4 年	43,256,290.61	21,628,145.31	50.00
4—5 年	37,666,250.44	18,833,125.22	50.00
5 年以上	34,083,500.66	34,083,500.66	100.00
合计	1,361,260,121.46	177,717,197.14	13.06

按组合计提坏账准备的说明：

适用 不适用

按预期信用损失一般模型计提坏账准备

适用 不适用

各阶段划分依据和坏账准备计提比例

详见本报告“第八节财务报告”中的“五、重要会计政策及会计估计 11.金融工具”之说明。

对本期发生损失准备变动的应收账款账面余额显著变动的情况说明：

适用 不适用

## (2). 坏账准备的情况

适用 不适用

单位：元 币种：人民币

类别	期初余额	本期变动金额				期末余额
		计提	收回或转回	转销或核销	其他变动	
单项计提坏账准备	23,370,051.97	2,164,904.12	-104,256.00	-5,348,610.72		20,082,089.37
按组合计提坏账准备	154,518,789.20	26,661,930.94		-16,750.00	-3,446,773.00	177,717,197.14
合计	177,888,841.17	28,826,835.06	-104,256.00	-5,365,360.72	-3,446,773.00	197,799,286.51

其中本期坏账准备收回或转回金额重要的：

适用 不适用

## (3). 本期实际核销的应收账款情况

适用 不适用

单位：元 币种：人民币

项目	核销金额
实际核销的应收账款	5,365,360.72

其中重要的应收账款核销情况

适用 不适用

应收账款核销说明：

适用 不适用

## (4). 按欠款方归集的期末余额前五名的应收账款和合同资产情况

适用 不适用

单位：元 币种：人民币

单位名称	应收账款期末余额	合同资产期末余额	应收账款和合同资产期末余额	占应收账款和合同资产期末余额合计数的比例(%)	坏账准备期末余额
第一名	303,871,259.20		303,871,259.20	21.31	34,998,813.53
第二名	27,619,015.00		27,619,015.00	1.94	1,661,561.35
第三名	26,717,500.00		26,717,500.00	1.87	1,335,875.00

第四名	4,854,940.14	21,616,219.17	26,471,159.31	1.86	2,043,128.44
第五名	26,223,600.00		26,223,600.00	1.84	2,019,080.00
合计	389,286,314.34	21,616,219.17	410,902,533.51	28.82	42,058,458.32

其他说明：

适用 不适用

## 2、其他应收款

项目列示

适用 不适用

单位：元 币种：人民币

项目	期末余额	期初余额
应收股利	216,777,395.88	206,682,094.00
其他应收款	612,929,932.69	580,374,153.06
合计	829,707,328.57	787,056,247.06

其他说明：

适用 不适用

应收利息

### (1). 应收利息分类

适用 不适用

### (2). 重要逾期利息

适用 不适用

### (3). 按坏账计提方法分类披露

适用 不适用

按单项计提坏账准备：

适用 不适用

按单项计提坏账准备的说明：

适用 不适用

按组合计提坏账准备：

适用 不适用

### (4). 按预期信用损失一般模型计提坏账准备

适用 不适用

对本期发生损失准备变动的应收利息账面余额显著变动的情况说明：

适用 不适用

### (5). 坏账准备的情况

适用 不适用

其中本期坏账准备收回或转回金额重要的：

适用 不适用

#### (6). 本期实际核销的应收利息情况

适用 不适用

其中重要的应收利息核销情况

适用 不适用

核销说明：

适用 不适用

其他说明：

适用 不适用

#### 应收股利

##### (7). 应收股利

适用 不适用

单位：元 币种：人民币

项目（被投资单位）	期末余额	期初余额
福建省龙环环境工程有限公司	40,852,489.60	7,932,889.05
河南龙马环境产业有限公司	30,951,375.65	20,043,696.35
龙马互联（福建）科技有限公司	22,750,018.60	
海口龙马环卫环境工程有限公司	20,209,737.58	22,350,738.30
南宁龙马环卫服务有限公司	19,447,763.13	17,275,958.89
定远县龙马环卫环境工程有限公司	10,751,503.50	4,613,409.78
临高龙马环卫环境工程有限公司	10,429,976.38	1,744,756.12
沈阳龙马华清环境工程有限公司	9,176,915.93	9,176,915.93
福龙马环境服务（福州仓山）有限公司	8,284,791.18	
遵义龙马环卫环境工程有限公司	8,202,793.22	10,592,605.21
福建福龙马环境服务有限公司	7,843,364.89	97,843,364.89
无为市龙马环卫环境工程有限公司	5,578,485.38	3,340,056.60
福州市龙马环卫工程有限公司	5,085,320.96	6,813,130.48
六枝特区龙马环境工程有限公司	4,000,000.00	
厦门龙马环卫工程有限公司	3,853,166.18	3,853,166.18
天津福龙马环境工程有限公司	2,534,207.23	1,101,406.22
福龙马环境服务（福州晋安）有限公司	2,356,316.58	
福龙马环境科技（郑州）有限公司	2,290,989.41	
福龙马环境卫生管理（运城）有限公司	1,430,827.98	
沛县福龙马环境服务有限公司	747,352.50	
合计	216,777,395.88	206,682,094.00

##### (8). 重要的账龄超过1年的应收股利

适用 不适用

**(9). 按坏账计提方法分类披露**
 适用  不适用

按单项计提坏账准备：

 适用  不适用

按单项计提坏账准备的说明：

 适用  不适用

按组合计提坏账准备：

 适用  不适用

**(10). 按预期信用损失一般模型计提坏账准备**
 适用  不适用

各阶段划分依据和坏账准备计提比例

详见本报告“第八节财务报告”中的“五、重要会计政策及会计估计 11.金融工具”之说明

对本期发生损失准备变动的应收股利账面余额显著变动的情况说明：

 适用  不适用

**(11). 坏账准备的情况**
 适用  不适用

其中本期坏账准备收回或转回金额重要的：

 适用  不适用

**(12). 本期实际核销的应收股利情况**
 适用  不适用

其中重要的应收股利核销情况

 适用  不适用

核销说明：

 适用  不适用

其他说明：

 适用  不适用

**其他应收款**
**(1). 按账龄披露**
 适用  不适用

单位：元 币种：人民币

账龄	期末账面余额	期初账面余额
1年以内（含1年）	545,724,501.63	498,282,366.24
1年以内小计	545,724,501.63	498,282,366.24
1至2年	17,303,835.25	53,398,369.01
2至3年	48,305,699.97	44,079,219.53

3至4年	38,494,961.49	44,891,083.12
4至5年	42,052,327.41	2,476,911.68
5年以上	58,403,156.17	56,542,130.47
合计	750,284,481.92	699,670,080.05

**(13). 按款项性质分类情况**

√适用 □不适用

单位：元 币种：人民币

款项性质	期末账面余额	期初账面余额
押金保证金	97,051,213.36	67,024,696.40
拆借款	499,672,486.24	482,166,899.49
应收暂付款	153,560,782.32	150,478,484.16
合计	750,284,481.92	699,670,080.05

**(14). 坏账准备计提情况**

√适用 □不适用

单位：元 币种：人民币

坏账准备	第一阶段	第二阶段	第三阶段	合计
	未来12个月预期信用损失	整个存续期预期信用损失（发生信用减值）	整个存续期预期信用损失（发生信用减值）	
2025年1月1日余额	24,914,118.31	5,339,836.90	89,041,971.78	119,295,926.99
2025年1月1日余额在本期				
--转入第二阶段	-865,191.76	865,191.76		
--转入第三阶段		-4,830,570.00	4,830,570.00	
--转回第二阶段				
--转回第一阶段				
本期计提	3,237,298.53	355,924.86	14,335,398.85	17,928,622.24
本期转回				
本期转销				
本期核销				
其他变动			130,000.00	130,000.00
2025年12月31日余额	27,286,225.08	1,730,383.52	108,337,940.63	137,354,549.23

各阶段划分依据和坏账准备计提比例

详见本报告“第八节财务报告”中的“五、重要会计政策及会计估计 11.金融工具”之说明。

对本期发生损失准备变动的其他应收款账面余额显著变动的情况说明：

□适用 √不适用

本期坏账准备计提金额以及评估金融工具的信用风险是否显著增加的采用依据：

□适用 √不适用

**(15). 坏账准备的情况**

√适用 □不适用

单位：元 币种：人民币

类别	期初余额	本期变动金额				期末余额
		计提	收回或转回	转销或核销	其他变动	
单项计提坏账准备	10,000.00					10,000.00
按组合计提坏账准备	119,285,926.99	17,928,622.24			130,000.00	137,344,549.23
合计	119,295,926.99	17,928,622.24			130,000.00	137,354,549.23

其中本期坏账准备转回或收回金额重要的：

适用 不适用

**(16). 本期实际核销的其他应收款情况**
适用 不适用

其中重要的其他应收款核销情况：

适用 不适用

其他应收款核销说明：

适用 不适用

**(17). 按欠款方归集的期末余额前五名的其他应收款情况**
适用 不适用

单位：元 币种：人民币

单位名称	期末余额	占其他应收款期末余额合计数的比例(%)	款项的性质	账龄	坏账准备期末余额
福龙马环境科技(天津)有限公司	315,039,600.00	41.99	拆借款	1年以内	15,751,980.00
天津城发资源管理有限公司	150,000,000.00	19.99	应收暂付款	1年以内	7,500,000.00
六枝特区龙马环境工程有限公司	41,664,008.23	5.55	拆借款	1年以内 1,399,733.28; 1-2年 2,999,083.30; 2-3年 3,980,491.67; 3-4年 1,427,783.32; 4-5年 15,720,166.66; 5年以上 16,136,750.00	25,876,718.32
水城县龙马环卫工程有限公司	32,413,800.00	4.32	拆借款	1年以内 5,049,800.00; 1-2年 2,122,800.00; 2-3年 1,241,200.00; 3-4年 72,500.00; 4-5年 20,000,000.00; 5年以上 3,927,500.00	14,676,760.00

福龙马环境服务(望江)有限公司	30,565,625.00	4.07	拆借款	1年以内 565,625.00; 2-3年 30,000,000.00;	6,028,281.25
合计	569,683,033.23	75.92	/	/	69,833,739.57

**(18). 因资金集中管理而列报于其他应收款**
适用 不适用

其他说明:

适用 不适用

**3、长期股权投资**
适用 不适用

单位: 元 币种: 人民币

项目	期末余额			期初余额		
	账面余额	减值准备	账面价值	账面余额	减值准备	账面价值
对子公司投资	1,564,689,288.48		1,564,689,288.48	1,402,414,187.15		1,402,414,187.15
对联营企业投资						
合计	1,564,689,288.48		1,564,689,288.48	1,402,414,187.15		1,402,414,187.15

**(1). 对子公司投资**
适用 不适用

单位: 元 币种: 人民币

被投资单位	期初余额(账面价值)	减值准备期初余额	本期增减变动				期末余额(账面价值)	减值准备期末余额
			追加投资	减少投资	计提减值准备	其他		
福建福龙马环境服务有限公司	600,000,000.00					600,000,000.00		
六枝特区龙马环境工程有限公司	105,535,639.20					105,535,639.20		
海口龙马环卫环境工程有限公司	102,738,379.00					102,738,379.00		
福建龙马环卫装备销售有限公司	100,000,000.00					100,000,000.00		
河南龙马环境产业有限公司	25,308,300.00		74,691,700.00			100,000,000.00		
福龙马城服机器人科技有限公司	62,000,000.00		30,600,000.00			92,600,000.00		
福龙马新能源科技发展有限公司	48,000,000.00		2,000,000.00			50,000,000.00		
临高龙马环卫环境工程有限公司	36,621,128.00					36,621,128.00		

福建省龙环环境工程有限公司	31,546,130.95						31,546,130.95
龙马互联(福建)科技有限公司					29,238,421.91		29,238,421.91
莆田龙马环卫工程有限公司	26,000,000.00						26,000,000.00
福龙马环境服务(紫云县)有限公司	24,000,000.00						24,000,000.00
公安县龙马环卫环境工程有限公司	21,521,610.00						21,521,610.00
福龙马城市环境服务(霍邱)有限公司	12,500,000.00	7,500,000.00					20,000,000.00
福龙马环境服务(始兴)有限公司	19,458,000.00						19,458,000.00
福龙马环境服务(福州仓山)有限公司	17,000,000.00						17,000,000.00
定远县龙马环卫环境工程有限公司	16,500,000.00						16,500,000.00
沈阳龙马华清环境工程有限公司	15,300,000.00						15,300,000.00
福州市龙马环卫工程有限公司	15,000,000.00						15,000,000.00
福龙马环境服务(望江)有限公司	15,000,000.00						15,000,000.00
福龙马环境科技(苏州)有限公司	14,025,000.00						14,025,000.00
无为市龙马环卫环境工程有限公司	10,000,000.00						10,000,000.00
福龙马环境科技(郑州)有限公司	7,000,000.00	3,000,000.00					10,000,000.00
福建福龙马再生资源有限公司		10,000,000.00					10,000,000.00
石狮市龙马环卫工程有限公司	9,000,000.00						9,000,000.00
乐安县龙马环卫工程有限公司	8,000,000.00						8,000,000.00
南通龙马环卫工程有限公司	7,500,000.00						7,500,000.00
福龙马环境服务(福州晋安)有限公司	5,800,000.00						5,800,000.00
厦门龙马环卫工程有限公司	5,100,000.00						5,100,000.00
福龙马城市环境服务(合肥)有限公司	5,100,000.00						5,100,000.00
福龙马环境服务(聊城)有限公司	5,000,000.00						5,000,000.00
福龙马环境卫生管理(运城)有限公司	5,000,000.00						5,000,000.00

天津福龙马环境工程有限公司	3,700,000.00		1,100,000.00				4,800,000.00	
福龙马环境服务(印江)有限公司	4,000,000.00						4,000,000.00	
沛县福龙马环境服务有限公司	4,000,000.00						4,000,000.00	
福龙马城市环境服务(六安)有限公司			3,000,000.00				3,000,000.00	
揭西县龙马环卫环境工程有限公司	2,550,000.00						2,550,000.00	
巴里坤福龙马环境服务有限公司	2,100,000.00						2,100,000.00	
南宁龙马环卫服务有限公司	1,800,000.00						1,800,000.00	
福龙马环境服务(大埔)有限公司	500,000.00		1,000,000.00				1,500,000.00	
福龙马环境科技服务(乌审旗)有限公司	1,060,000.00						1,060,000.00	
遵义龙马环卫环境工程有限公司	1,000,000.00						1,000,000.00	
天台龙马环保服务有限公司	1,000,000.00						1,000,000.00	
福龙马(厦门)国际贸易有限公司	1,000,000.00						1,000,000.00	
海南定安福龙马环境服务有限公司	1,000,000.00						1,000,000.00	
福龙马环境科技(上海)有限责任公司			800,000.00				800,000.00	
福龙马(海南)国际贸易有限公司			600,000.00				600,000.00	
福龙马环境服务(宿州)有限公司	550,000.00						550,000.00	
福建省龙环环保设备有限公司	500,000.00						500,000.00	
福龙马环境科技(北京)有限责任公司			500,000.00				500,000.00	
澳门龙寰清洁服务有限公司			144,979.42				144,979.42	
福龙马供应链有限公司	100,000.00						100,000.00	
福龙马环境服务(海口龙华)有限公司			100,000.00				100,000.00	
福龙马国际控股有限公司	2,000,000.00				-2,000,000.00			
合计	1,402,414,187.15		135,036,679.42		-2,000,000.00		29,238,421.91	1,564,689,288.48

注：其他变动系根据公司与全资子公司福龙马国际控股有限公司于2025年3月11日签订的《股权转让协议》，福龙马国际控股有限公司将所持有的龙马互联（福建）科技有限公司100%股权以零元转让给公司，公司按照龙马互联（福建）科技有限公司所有者权益在最终控制方合并财务

报表中的账面价值份额与支付的合并对价账面价值的差额 29,238,421.91 元，调增长期股权投资和资本公积。

### (2). 对联营、合营企业投资

适用 不适用

单位：元 币种：人民币

投资单位	期初余额 (账面价值)	本期增减变动								期末余额 (账面价值)	减值准备 期末余额
		追加投资	减少投资	权益法下确认的投资损益	其他综合收益调整	其他权益变动	宣告发放现金股利或利润	计提减值准备	其他		
一、合营企业											
小计											
二、联营企业											
厦门深蓝动力智联能源有限公司	/	/	/	/		/	/	/	/	/	/
小计	/	/	/	/		/	/	/	/	/	/
合计	/	/	/	/		/	/	/	/	/	/

[注]公司与简奕(厦门)投资有限公司、厦门深蓝动力科技有限公司于 2025 年 12 月 15 日共同设立厦门深蓝动力智联能源有限公司，并在厦门市思明区市场监督管理局登记注册，注册资本 2,857 万元，公司认缴资本 1,000.00 万元，占注册资本的 35.00%。截至资产负债表日，公司尚未实缴出资，且厦门深蓝动力科技有限公司暂未开展经营活动，后因投资意图变更，拟注销该联营企业。

### (3). 长期股权投资的减值测试情况

适用 不适用

可收回金额按公允价值减去处置费用后的净额确定

适用 不适用

可收回金额按预计未来现金流量的现值确定

适用 不适用

前述信息与以前年度减值测试采用的信息或外部信息明显不一致的差异原因

适用 不适用

公司以前年度减值测试采用信息与当年实际情况明显不一致的差异原因

适用 不适用

## 4、营业收入和营业成本

### (1). 营业收入和营业成本情况

适用 不适用

单位：元 币种：人民币

项目	本期发生额		上期发生额	
	收入	成本	收入	成本
主营业务	1,217,700,242.24	875,516,545.13	1,147,815,460.03	909,454,974.16

其他业务	64,782,051.72	45,967,752.19	62,042,966.40	41,766,723.11
合计	1,282,482,293.96	921,484,297.32	1,209,858,426.43	951,221,697.27

## (2). 营业收入、营业成本的分解信息

√适用 □不适用

单位：元 币种：人民币

合同分类	与客户之间的合同产生的收入		合计	
	营业收入	营业成本	营业收入	营业成本
商品类型				
智能装备	1,187,776,841.98	847,352,105.68	1,187,776,841.98	847,352,105.68
其他	74,196,662.13	61,831,207.07	74,196,662.13	61,831,207.07
按经营地区分类				
内销	1,225,633,213.52	884,893,263.80	1,225,633,213.52	884,893,263.80
外销	36,340,290.59	24,290,048.95	36,340,290.59	24,290,048.95
按商品转让的时间分类				
在某一时点确认收入	1,261,973,504.11	909,183,312.75	1,261,973,504.11	909,183,312.75
在某一时段确认收入				
合计	1,261,973,504.11	909,183,312.75	1,261,973,504.11	909,183,312.75

其他说明：

□适用 √不适用

## (3). 履约义务的说明

√适用 □不适用

单位：元 币种：人民币

项目	履行履约义务的时间	重要的支付条款	公司承诺转让商品的性质	是否为主要责任人	公司承担的预期将退还给客户的款项	公司提供的质量保证类型及相关义务
销售商品	商品交付时	付款期限一般可分为预付款或验收后一定的周期	智能装备产品	是	无	保证类质量保证
提供服务	服务提供时	一般按照月度/季度/年度/年度结算	环境生态产业运营服务	是	无	无

## (4). 分摊至剩余履约义务的说明

□适用 √不适用

## (5). 重大合同变更或重大交易价格调整

□适用 √不适用

## 5、投资收益

√适用 □不适用

单位：元 币种：人民币

项目	本期发生额	上期发生额
成本法核算的长期股权投资收益	220,602,529.08	183,911,408.15
处置交易性金融资产取得的投资收益	2,083,663.43	
债务重组收益	5,363,340.00	
处置其他非流动金融资产取得的投资收益	4,384,292.47	
应收款项融资贴现损失	-24.67	-64,762.40
其他非流动金融资产在持有期间取得的投资收益		948,678.10
合计	232,433,800.31	184,795,323.85

## 6、其他

□适用 √不适用

## 二十、补充资料

### 1、当期非经常性损益明细表

√适用 □不适用

单位：元 币种：人民币

项目	金额	说明
非流动性资产处置损益，包括已计提资产减值准备的冲销部分	-3,632,234.77	
计入当期损益的政府补助，但与公司正常经营业务密切相关、符合国家政策规定、按照确定的标准享有、对公司损益产生持续影响的政府补助除外	10,931,161.36	
除同公司正常经营业务相关的有效套期保值业务外，非金融企业持有金融资产和金融负债产生的公允价值变动损益以及处置金融资产和金融负债产生的损益	10,981,369.34	
单独进行减值测试的应收款项减值准备转回	1,635,797.50	
债务重组损益	5,089,242.63	
除上述各项之外的其他营业外收入和支出	-15,795,874.25	
减：所得税影响额	4,858,892.24	
少数股东权益影响额（税后）	419,083.24	
合计	3,931,486.33	

对公司将《公开发行证券的公司信息披露解释性公告第1号——非经常性损益》未列举的项目认定为非经常性损益项目且金额重大的，以及将《公开发行证券的公司信息披露解释性公告第1号——非经常性损益》中列举的非经常性损益项目界定为经常性损益的项目，应说明原因。

□适用 √不适用

其他说明：

□适用 √不适用

### 2、净资产收益率及每股收益

√适用 □不适用

报告期利润	加权平均净资产收益率(%)	每股收益	
		基本每股收益	稀释每股收益
归属于公司普通股股东的净利润	4.58	0.37	0.37
扣除非经常性损益后归属于公司普通股股东的净利润	4.46	0.36	0.36

### 3、境内外会计准则下会计数据差异

适用 不适用

(1). 同时按照国际会计准则与按中国会计准则披露的财务报告中净利润和净资产差异情况

适用 不适用

(2). 同时按照境外会计准则与按中国会计准则披露的财务报告中净利润和净资产差异情况

适用 不适用

(3). 境内外会计准则下会计数据差异说明,对已经境外审计机构审计的数据进行差异调节的,应注明该境外机构的名称

适用 不适用

### 4、其他

董事长: 张桂丰

董事会批准报送日期: 2026年4月22日

### 修订信息

适用 不适用