



# 2025

## 年度报告

稳健医疗用品股份有限公司



winner 稳健医疗

### 品牌愿景

呵护健康、关爱生命、保护环境，  
让世界更美好！

### 核心经营原则

质量优先于利润、品牌优先于速度、  
社会价值优先于企业价值

### 品牌道德观

诚信经营、尊重消费者、公平竞争、  
社会责任、尊重知识产权、持续改进

# 致股东的信

## 穿越周期的力量——坚守初心，共筑百年稳健

### 各位股东、合作伙伴、全体稳健人：

2026年，稳健集团迎来了双重里程碑——集团成立35周年、A股上市5周年。正值“十五五”规划的开局之年，我想借这封信，向长期以来信任并与稳健集团同行的各位股东，交出一份坦诚的答卷，并分享我们对未来的思考。

### 一、35年，我们只做对了一件事

1991年，我在珠海创立稳健集团时，脑海中只有一个朴素的念头：“把产品质量做好，企业才能活下去。”

35年过去了，商业模式千变万化，风口起起落落，但这个念头从未改变。从医用敷料OEM起步，到成为中国医用敷料的标杆；从历经数千次实验研发出“全棉水刺无纺布”核心技术，到2009年创立“全棉时代”开创一个全新的品类；从2020年登陆A股，到如今“医疗+消费”双轮驱动的全球化格局——我们走的每一步，始终坚守了一个核心：

稳健集团的价值排序（35年未变）：

1. 质量优先于利润
2. 品牌优先于速度
3. 社会价值优先于企业价值

这个排序看似简单，在面临诱惑时坚持下来却极其艰难。尤其在消费品赛道，当别人追逐流量红利、追求绝对的短期增速时，我们依然坚持用100%优质棉花，坚持严苛标准，坚持环保底线。35年的实践证明：**坚持在战略上做对的事情，战术上把事做对，时间会给出最公平的答案。**

### 二、上市5年，我们把“值得托付”变成了现实

2020年敲钟上市时，我曾向各位股东表示：稳健集团要成为一家值得长期托付的好公司。5年后的今天，我们用实打实的业绩践行了这份初心：

• **医疗业务（稳固的“压舱石”）**：依托35年的医疗品质积淀，我们的产品线已从传统伤口护理，全面升级至高端敷料、手术室耗材及一站式整体解决方案，服务覆盖全球110多个国家和地区，主营业务收入在过去5年实现稳步增长。

• **消费业务（强劲的“增长引擎”）**：全棉时代从2010年的最初3家门店起步，到如今全国门店超500家。我们不仅首创了棉柔巾这一品类并保持全球销量第一，更通过全渠道营销和近7,000万会员的精细化运营，成为了中国新国货的代表力量。

• **全球化布局（从“走出去”到“扎下根”）**：2024年，我们成功收购美国GRI公司，一举打通美洲市场的本土化生产与运营，真正实现了从“产品出海”向“品牌与服务出海”的跨越。

• **股东回报**：2020年，公司上市净融资额35.6亿元。五年来，我们总投资额50.5亿元（主要指募投项目和四个并购项目的投资）；公司累计分红达30.5亿元（含本年度分红），动用现金约6.9亿元回购股票（回购股数超1,200万股），累计回馈股东37.5亿元，占净募资额105%。2025年归属于母公司的净资产为115.2亿元，营业收入和研发费用分别为109.5亿元、4.1亿元，比上市前2019年分别增长264.4%，139.4%和165%。

### 三、稳健的密码：战略历久，战术弥新

常有人问我，稳健集团跨越周期的密码是什么？我的回答是八个字：**战略历久，战术弥新。**

**战略的“历久”**：锚定“长期主义、产品领先”的核心战略，坚守“医疗+消费”双轮驱动、聚焦主业不偏航。35年来，我们没有被短期的暴利诱惑，也没有被市场的噪音干扰。这份战略定力，让我们积累了最核心的资产——品质基因与品牌口碑。

**战术的“弥新”**：在坚守底线的同时，我们以“半年一小步、一年一大步、三年一颠覆”的节奏拥抱变化。上市5年来，我们持续加码研发投入，推动门店精细化运营；全面推进数智化转型，用数据和AI重构供应链链路；精准落地全球化并购，打通海外高端市场。

**战略决定方向，战术决定步伐。没有方向，步伐越快越危险；没有步伐，方向再好也无法抵达目标。**

### 四、“十五五”展望：与国家同频，与时代共振

2026年是“十五五”规划开局之年，稳健集团的蓝图始终与国家战略高度契合：

1. **医疗板块**：加大自主研发，聚焦高端敷料与绿色手术室解决方案，攻坚海外高端市场，展现中国智造实力。
2. **消费板块**：深化“一朵棉花”的产品创新与场景拓展，加速数字化转型，夯实国内全棉生活方式龙头的绝对优势。
3. **数智化驱动**：全面打通研发、生产、销售、供应链，以数据和AI驱动业务决策，让组织更敏捷，让运营更高效。

**绿色发展与社会责任**：我们将继续践行“全棉改变世界”的愿景，把一朵棉花做到极致，这不仅是全棉时代的商业逻辑，更是稳健集团对地球的绿色承诺。

## 五、致股东：责任担当，共筑百年

稳健集团从珠海的一家小作坊，成长为今天的行业标杆；从资本市场的新兵，成长为长期价值的创造者。但我深知，过去的业绩不能代表未来，股东的信任需要每天去重新赢得。

在此，我向各位股东重申：

“三个优先”（质量优先于利润、品牌优先于速度、社会价值优先于企业价值）的导向不会变，它将被写入公司章程，贯穿未来。

创造价值的脚步不会停，我们将持续提升核心竞争力与盈利能力，回报投资人。

企业治理将更加透明，我们将进一步深化轮值CEO制度，向轮值董事长的团队决策机制平稳过渡，并加强与股东的坦诚沟通。

社会责任将更加彰显，我们将继续推动绿色低碳，用一朵棉花的力量，助力环境保护与健康事业。

### 结语

35年风雨兼程，离不开每一位股东的资金托付、合作伙伴的鼎力协同，以及全体稳健人的日夜奋斗。是你们，让“呵护健康、关爱生命、保护环境，让世界更美好”的愿景一步步变为现实。

百年稳健，才刚刚起步。

站在新的历史起点，我们将继续保持“稳健”的节奏，步步为营，扎实推进百年企业的宏伟蓝图。期待与各位携手同行，见证稳健集团从中国标杆迈向世界级品牌！

李建全

稳健医疗董事长  
2026年4月20日

第一节

重要提示、  
目录和释义



## 重要提示

公司董事会及董事、高级管理人员保证年度报告内容的真实、准确、完整，不存在虚假记载、误导性陈述或者重大遗漏，并承担个别和连带的法律责任。

公司负责人李建全、主管会计工作负责人方修元及会计机构负责人(会计主管人员)赵燕声明：保证本年度报告中财务报告的真实、准确、完整。

所有董事均已出席了审议本报告的董事会会议。

本年度报告中涉及的未来发展战略、业绩规划等前瞻性陈述是公司的目标，属于计划性事项，能否实现取决于市场状况等多种因素，存在不确定性，并不代表公司对未来年度的盈利预测，也不构成公司对投资者及相关人士的实质性承诺。投资者及相关人士均应当对此保持足够的风险认识，并且应当理解计划、预测与承诺之间的差异。敬请投资者注意投资风险。

公司在本报告第三节“管理层讨论与分析”之“十一、公司未来发展的展望”，详细描述了公司经营中可能存在的风险及应对措施，敬请投资者关注相关内容。

公司经本次董事会审议通过的利润分配预案为：以582,329,808股为基数，向全体股东每10股派发现金红利3.0元(含税)，送红股0股(含税)，以资本公积金向全体股东每10股转增0股。

公司2025年度累计现金分红总额436,747,356.00元(含税)，占2025年度归属于上市公司普通股股东的净利润比例为56.87%，其中：(1) 2025年中期向全体股东每10股派发现金股利4.50元(含税)，合计派发现金股利262,048,413.60元(含税)；(2) 本次向全体股东每10股派发现金股利3.00元，合计派发现金股利174,698,942.40元(含税，尚需股东会审议批准)。

# 目录

## CONTENTS

第一节 重要提示、目录和释义 .....	6
第二节 公司简介和主要财务指标 .....	11
第三节 管理层讨论与分析 .....	21
第四节 公司治理、环境和社会 .....	68
第五节 重要事项 .....	92
第六节 股份变动及股东情况.....	103
第七节 债券相关情况.....	112
第八节 财务报告 .....	113

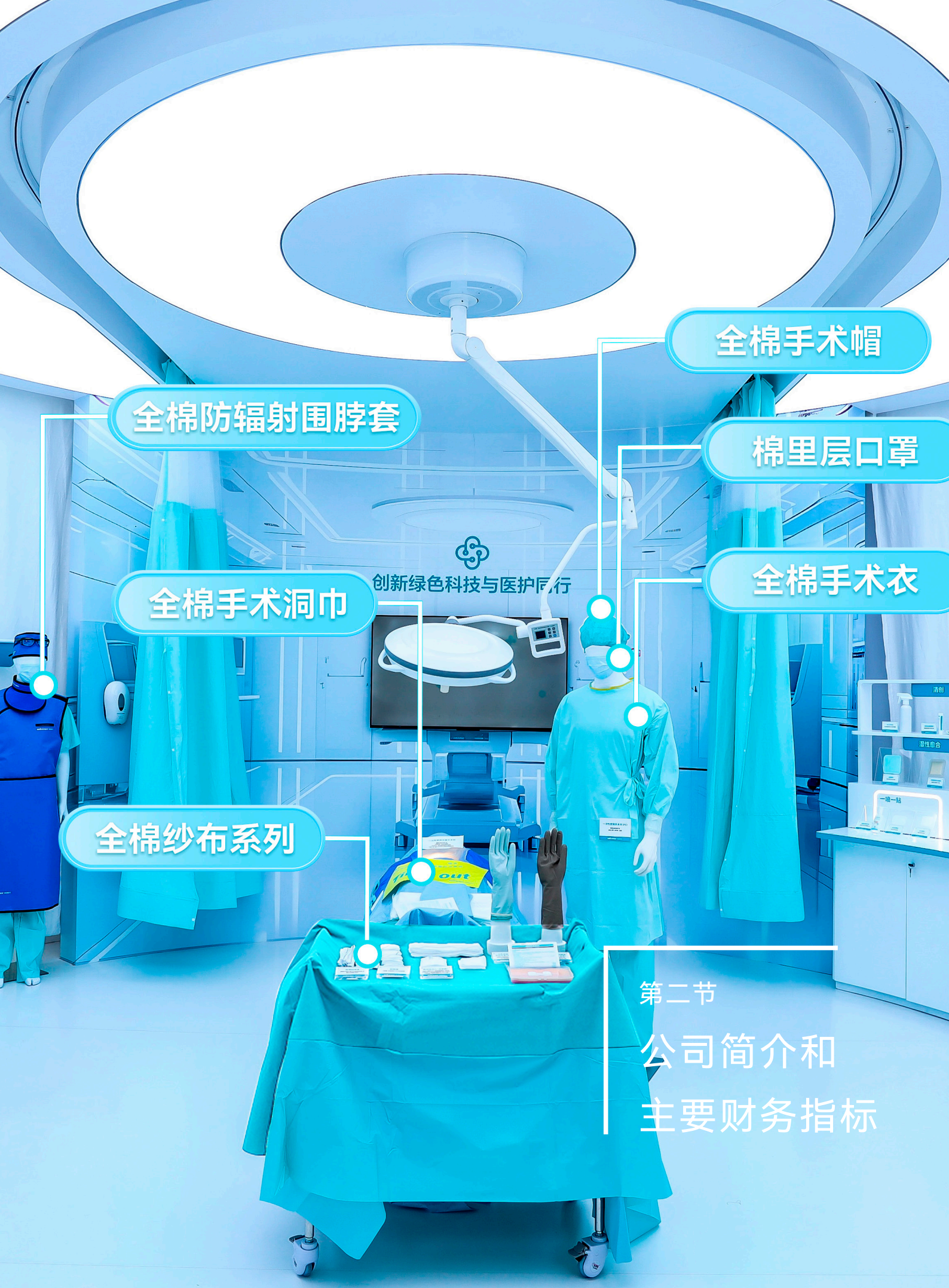
## 备查文件目录

- (一) 载有公司负责人、主管会计工作负责人、会计机构负责人（会计主管人员）签名并盖章的财务报表。
- (二) 载有会计师事务所盖章、注册会计师签名并盖章的审计报告原件。
- (三) 报告期内公开披露过的所有公司文件的正本及公告的原稿。



## 释义

释义项	指	释义内容
稳健集团、集团、公司	指	稳健医疗用品股份有限公司
报告期	指	2025年1月1日至2025年12月31日
稳健医疗	指	医疗板块的严肃医疗和消费医疗业务
全棉时代	指	深圳全棉时代科技有限公司，系公司全资子公司
隆泰医疗	指	浙江隆泰医疗科技有限公司，系公司于2022年收购55%股权的企业
稳健平安	指	稳健平安医疗科技（湖南）有限公司，系公司于2022年收购并增资后持有68.70%股权的企业
稳健桂林	指	稳健（桂林）乳胶用品有限公司，系公司于2022年收购91.74%股权的企业
君健医疗	指	深圳市君健医疗器械有限公司，系公司于2022年收购100%股权的企业
GRI	指	Global Resources International, Inc.，系公司于2024年收购75.20%股权的企业
黄冈稳健	指	稳健医疗（黄冈）有限公司，系公司全资子公司
嘉鱼稳健	指	稳健医疗（嘉鱼）有限公司，系公司全资子公司
崇阳稳健	指	稳健医疗（崇阳）有限公司，系公司全资子公司
荆门稳健	指	稳健医疗用品（荆门）有限公司，系公司全资子公司
元、万元、亿元	指	人民币元、人民币万元、人民币亿元



全棉手术帽

全棉防辐射围脖套

棉里层口罩

全棉手术洞巾

创新绿色科技与医护同行

全棉手术衣

全棉纱布系列

第二节

公司简介和  
主要财务指标

## 公司概况

稳健集团前身创立于1991年，于2020年9月在深圳证券交易所上市（300888.SZ），经历三十五年的探索与实践，目前已经发展成为医疗与消费板块协同发展的大健康企业。稳健集团以“呵护健康、关爱生命、保护环境，让世界更美好”为愿景，旗下拥有“winner 稳健医疗”和“Purcotton全棉时代”两大主品牌，产品覆盖伤口护理、感染防护、手术室耗材、个人护理、家庭护理、母婴护理、家纺服饰等多个细分领域。公司一直秉承“质量优先于利润，品牌优先于速度，社会价值优先于企业价值”的核心经营原则，以“产品领先，卓越运营，品牌向上，数智赋能”为发展战略，始终坚持医疗与消费板块并驾齐驱，坚持国内和国际市场携手共进，坚持线上和线下渠道协同发展，坚持利他主义和长期主义，致力于为全球用户提供安全、高品质、高性价比、强体验感的产品和服务。



业务介绍




## 产能全球分布

国家	产能布局
中国	广东省 (1)、湖北省 (8)、湖南省 (1)、浙江省 (2)、广西壮族自治区 (1)、安徽省 (1)
海外	墨西哥、越南、美国、多米尼加



荣誉

- 01 稳健医疗项目荣获中国纺织工业联合会科技进步二等奖
- 02 黄冈稳健、嘉鱼稳健、天门稳健获得中国产业用纺织品协会《五星环境工厂》
- 03 稳健医疗入选中国健康产业生态大会“2025年健康产业品牌榜”并荣膺“西普金奖”
- 04 荆门稳健获ECOVDIS平台金牌
- 05 崇阳稳健获ECOVDIS平台银牌
- 06 全棉时代获工信部&中国纺织信息中心《持续创新单位》
- 07 全棉时代2025年荣获《伦敦设计奖》
- 08 深圳全棉时代科技有限公司申报的“婴儿新生礼遇有机棉十件套礼盒”入选“2025年度十大类纺织创新产品”名单。
- 09 全棉时代全棉家居服舒适性评价入选《中国纺织工业联合会科技指导项目》
- 10 公司荣获2024年度深圳证券交易所上市公司信息披露最高评级A
- 11 中国上市公司协会2025年上市公司可持续发展优秀实践案例
- 12 中国上市公司协会2024年度上市公司董事会最佳实践案例



## 一、公司信息

股票简称	稳健医疗	股票代码	300888
公司的中文名称	稳健医疗用品股份有限公司		
公司的中文简称	稳健医疗		
公司的外文名称（如有）	Winner Medical Co., Ltd.		
公司的外文名称缩写（如有）	Winner Medical		
公司的法定代表人	李建全		
注册地址	深圳市龙华区民治街道北站社区汇隆商务中心2号楼42层；深圳市龙华区布龙路660号稳健工业园		
注册地址的邮政编码	518131		
公司注册地址历史变更情况	2021年6月1日，公司完成注册地址工商变更登记，从“深圳市龙华新区布龙路660号稳健工业园”变更为“深圳市龙华区民治街道北站社区汇隆商务中心2号楼42层；深圳市龙华区布龙路660号稳健工业园”		
办公地址	深圳市龙华区民治街道北站社区汇隆商务中心2号楼42层		
办公地址的邮政编码	518131		
公司网址	<a href="https://winnermedical.cn">https://winnermedical.cn</a>		
电子信箱	investor@winnermedical.com		

## 二、联系人和联系方式

	董事会秘书	证券事务代表
姓名	陈惠选	徐佳、刘燕香
联系地址	深圳市龙华区民治街道北站社区汇隆商务中心2号楼42层	深圳市龙华区民治街道北站社区汇隆商务中心2号楼42层
电话	0755-28066858	0755-28066858
传真	0755-28066858	0755-28066858
电子信箱	investor@winnermedical.com	investor@winnermedical.com

### 三、信息披露及备置地点

公司披露年度报告的证券交易所网站	深圳证券交易所 ( <a href="http://www.szse.cn/">http://www.szse.cn/</a> )
公司披露年度报告的媒体名称及网址	《中国证券报》《上海证券报》《证券时报》《证券日报》 巨潮资讯网 ( <a href="http://www.cninfo.com.cn/new/index">http://www.cninfo.com.cn/new/index</a> )
公司年度报告备置地点	公司证券部

### 四、其他有关资料

公司聘请的会计师事务所

会计师事务所名称	安永华明会计师事务所（特殊普通合伙）
会计师事务所办公地址	北京市东城区东长安街1号东方广场安永大楼17层01-12室
签字会计师姓名	廖文佳、陈荟瑾

公司聘请的报告期内履行持续督导职责的保荐机构

适用 不适用

公司聘请的报告期内履行持续督导职责的财务顾问

适用 不适用

## 五、主要会计数据和财务指标

公司是否需追溯调整或重述以前年度会计数据

是 否

	2025年	2024年	本年比上年增减	2023年
营业收入（元）	10,949,489,967.01	8,977,853,631.73	21.96%	8,185,022,057.20
归属于上市公司股东的净利润（元）	767,967,461.87	695,378,928.72	10.44%	580,403,232.37
归属于上市公司股东的扣除非经常性损益的净利润（元）	705,635,870.36	590,858,058.78	19.43%	412,027,497.25
经营活动产生的现金流量净额（元）	1,665,676,894.93	1,265,755,266.70	31.60%	1,063,326,232.23
基本每股收益（元/股）	1.32	1.19	10.92%	0.98
稀释每股收益（元/股）	1.32	1.19	10.92%	0.98
加权平均净资产收益率	6.74%	6.07%	0.67%	5.03%

	2025年末	2024年末	本年末比上年末增减	2023年末
资产总额（元）	18,404,858,027.22	18,391,855,961.52	0.07%	17,112,022,449.97
归属于上市公司股东的净资产（元）	11,516,711,030.45	11,151,279,644.56	3.28%	11,533,224,328.00

公司最近三个会计年度扣除非经常性损益前后净利润孰低者均为负值，且最近一年审计报告显示公司持续经营能力存在不确定性

是 否

公司报告期内经审计利润总额、净利润、扣除非经常性损益后的净利润三者孰低为负值

是 否

## 六、分季度主要财务指标

单位：元

	第一季度	第二季度	第三季度	第四季度
营业收入	2,605,313,851.05	2,690,898,105.87	2,600,871,707.33	3,052,406,302.76
归属于上市公司股东的净利润	248,565,301.08	243,432,707.99	239,897,356.54	36,072,096.26
归属于上市公司股东的扣除非经常性损益的净利润	234,265,747.12	226,357,984.14	218,487,177.09	26,524,962.01
经营活动产生的现金流量净额	-230,322,471.93	570,248,246.00	366,804,691.54	958,946,429.32

注1：第四季度归属于上市公司股东的净利润较低主要系第四季度计提商誉减值1.79亿元；

注2：第四季度经营活动产生的现金流量净额增长主要系销售回款增加。

上述财务指标或其加总数是否与公司已披露季度报告、半年度报告相关财务指标存在重大差异

是 否

## 七、境内外会计准则下会计数据差异

## 1、同时按照国际会计准则与按照中国会计准则披露的财务报告中净利润和净资产差异情况

适用 不适用

公司报告期不存在按照国际会计准则与按照中国会计准则披露的财务报告中净利润和净资产差异情况。

## 2、同时按照境外会计准则与按照中国会计准则披露的财务报告中净利润和净资产差异情况

适用 不适用

公司报告期不存在按照境外会计准则与按照中国会计准则披露的财务报告中净利润和净资产差异情况。

## 八、非经常性损益项目及金额

√适用 □不适用

单位：元

项目	2025年金额	2024年金额	2023年金额	说明
非流动性资产处置损益（包括已计提资产减值准备的冲销部分）	-12,559,464.36	-2,083,378.10	-46,464,882.49	
计入当期损益的政府补助（与公司正常经营业务密切相关，符合国家政策规定、按照确定的标准享有、对公司损益产生持续影响的政府补助除外）	44,188,509.32	37,931,590.29	74,822,989.42	
除同公司正常经营业务相关的有效套期保值业务外，非金融企业持有金融资产和金融负债产生的公允价值变动损益以及处置金融资产和金融负债产生的损益	55,565,073.76	87,767,017.20	172,439,376.04	
债务重组损益		1,788,767.41		
除上述各项之外的其他营业外收入和支出	-6,751,238.42	1,445,748.24	10,371,355.38	
减：所得税影响额	12,120,494.18	20,765,995.02	35,321,337.22	
少数股东权益影响额（税后）	5,990,794.61	1,562,880.08	7,471,766.01	
合计	62,331,591.51	104,520,869.94	168,375,735.12	--

其他符合非经常性损益定义的损益项目的具体情况：

□适用 √不适用

公司不存在其他符合非经常性损益定义的损益项目的具体情况。

将《公开发行证券的公司信息披露解释性公告第1号——非经常性损益》中列举的非经常性损益项目界定为经常性损益项目的情况说明

√适用 □不适用

项目	原因
棉花运费补贴	符合国家政策规定、确定的标准、对损益持续影响
大额存单利息收入	本公司日常资金管理的模式，对损益持续影响

 Purcotton 全棉时代

每一代都有全棉时代



  
郭晶晶  
全棉时代全球品牌代言人

第三节

管理层

讨论与分析

## 一、报告期内公司从事的主要业务

公司需遵守《深圳证券交易所上市公司自律监管指引第4号——创业板行业信息披露》中的“医疗器械业务”的披露要求

公司需遵守《深圳证券交易所上市公司自律监管指引第3号——行业信息披露》中的“纺织服装相关业务”的披露要求

### （一）公司所从事的主要业务

稳健集团以“呵护健康、关爱生命、保护环境，让世界更美好”为愿景，旗下拥有“winner稳健医疗”和“Purcotton全棉时代”两大主品牌，深耕医疗和消费板块。随着持续创新和不断拓展产业边界，公司产品覆盖伤口护理、感染防护、手术室耗材、个人护理、家庭护理、母婴护理、家纺服饰等多个细分领域。公司一直秉承着“质量优先于利润，品牌优先于速度，社会价值优先于企业价值”的核心经营原则，以“产品领先，卓越运营，品牌向上，数智赋能”为发展战略，致力于为全球用户提供安全、高品质、高性价比、强体验感的产品和服务。

#### 1、医用耗材业务

20世纪90年代，国际医用敷料市场由欧美企业主导技术标准与市场份额，我国本土产品因生产规范滞后及质量稳定性不足缺乏竞争力。在此产业背景下，稳健集团创始人李建全先生基于“让中国医用敷料走向世界”的宏愿，于1991年创立“winner稳健医疗”品牌。经过三十五年发展，稳健医疗已经建立起“原料采购-核心材料研发-产品生产-终端销售”的全产业链体系。经过持续的研发与升级，公司产品结构日益优化，目前已涵盖传统伤口护理与包扎、高端伤口敷料、手术室耗材、感染防护、健康个护等多个品类。稳健医疗以严苛的质量标准贯穿发展历程，在行业内较早建立起国际级的质量管理体系，产品通过欧盟CE认证、美国FDA认证以及日本厚生省认证等国际权威认证，产能遍布中国、美国、越南、多米尼加等全球各地，奠定了专业医疗品牌的全球公信力和供应能力。渠道端，“winner稳健医疗”坚持“海外业务+国内严肃医疗+日用消费医疗”三线并进发展，通过OEM、ODM、自主品牌等模式远销全球110多个国家和地区。“winner稳健医疗”品牌以高品质在国内市场赢得医院的广泛认可和广大消费者的信赖，从而获得较高的知名度和美誉度。展望未来，稳健医疗将加速在生物医学和组织工程方面的研发，坚持技术向外，产品向上，产品领先、基础材料先行的创新理念；把中国制造与全球供应链结合，拓展全球市场，持续向“医用耗材一站式解决方案”的战略目标迈进。

#### 2、消费品业务

为解决棉纱布易掉纱线头和绒毛的全球性行业难题，稳健医疗团队经过数千次试验，研发出全棉水刺无纺布工艺并获得全球发明专利。基于棉纤维具有天然、柔软、透气、可自然降解、环保等优点，2009年，集团创新性地推出以医疗背景的严苛标准生产全棉产品，并同时创建“Purcotton全棉时代”品牌。全棉时代品牌创立之初便坚持选用全球优质棉花，严格把控产品品质，以打造国民信赖的民族品牌为目标，以“全棉改变世界”为愿景，持续推广棉花的好处，并开创了棉柔巾、全棉全表层卫生巾、全棉全表层尿裤等十多项全新品类。目前，全棉时代已在全国100余个城市开设数百家品牌门店，在主流电商平台、兴趣电商平台、全国知名连锁超市等建立全渠道销售网络。凭借“医疗背景、全棉理念、品质基因”的核心优势，塑造了“舒适、健康、环保”的产品心智，赢得了广大消费者的喜爱。未来，全棉时代将继续坚持“只做棉，做好棉，将一朵棉花做到极致”的初心，打造和引领“安心、幸福、可持续”的全棉生活方式。

#### (二) 公司主要产品及用途

医疗板块的产品类别分为高端伤口敷料、手术室耗材、传统伤口护理与包扎、感染防护、健康个护和其他产品；消费板块的产品类别分为干湿棉柔巾、卫生巾、其他无纺制品、婴童服饰及用品、成人服饰和其他有纺制品。

公司医疗板块的主要产品种类及部分产品图示如下：

产品类别	主要用途	具体产品	部分产品图示
高端伤口敷料	用于伤口护理，为伤口提供湿性愈合环境，减少敷料更换频率，降低二次损伤	泡沫类敷料、硅胶类敷料、藻酸盐敷料、超吸敷料等	
手术室耗材	用于预防手术室感染	外科手套、手术组合包、手术衣等	
传统伤口护理与包扎	用于吸收伤口渗液、包扎伤口及运动防护	医用棉类、纱布类、绷带类等	
感染防护	用于医护人员职业防护及患者隔离防护	口罩，防护服，隔离衣，手套，脚套，帽子等	
健康个护	用于伤口清理与消毒、日常健康护理	口鼻腔、医美个护、护理护具等	
其他产品	用于健康管理以满足其医疗需求	注射穿刺产品、检测试剂盒等	

公司消费板块的主要产品种类及部分产品图示如下：

产品品类	具体产品	部分产品图示
干湿棉柔巾	棉柔巾、湿巾等	
卫生巾	卫生巾、安睡裤等	
其他无纺制品	面膜、化妆棉、棉尿裤、一次性内裤等	
婴童服饰及用品	婴童居家服、婴童外出服、婴童内衣内裤、婴童浴巾、婴童手帕、婴童抱被等	
成人服饰	成人家居服、外出服、内衣内裤、鞋袜等	
其他有纺制品	床上用品、卫浴用品等	

**(三) 公司的主要经营模式**

经过三十五年不断探索和发展，稳健集团经营模式持续转型升级：业务领域从医用耗材延伸至消费品；商业模式从OEM转向自主品牌建设，由B2B拓展至B2C，从单一的海外市场转为国内外市场并重，从美国纳斯达克主动退市回归中国A股上市；经历了从中国制造到中国创造，从产品输出到品牌赋能，再到理念引领的质变。

目前，稳健集团数字化建设已从后台支持升级为全价值链的战略基础设施，构建“小前台+大中台”体系、实现资源聚焦与价值创造的平衡。研发方面，公司坚持核心基础材料自主研发，重点品类持续迭代升级，医疗板块积极构建全球专利及产品注册证布局，消费品业务主导制定多项国家标准和多款产品进行碳足迹核查；同时，积极推动智能制造、绿色制造等技术提升生产效率与能耗管理。采购方面，通过战略采购、集中采购等多元化策略，结合供应商准入、分级分类管理及绩效评估等机制，构建可持续供应链生态圈；依托SRM、PLM等数字化系统实现全流程透明化管控，强化成本与风险控制。生产方面，承接公司经营战略目标，以S & OP销售与运营计划为牵引，制定中长期战略规划及短期生产采购计划，同步拉通全链条上下游关联部门，结合客户需求动态平衡库存与交付周期，确保柔性化生产与高效响应。销售方面，“winner稳健医疗”在医疗行业建立了专业化的销售网络，覆盖大量医疗机构与零售药店，医用耗材出口至全球多个国家和地区；“Purcotton全棉时代”在消费品领域采用全渠道销售策略，线上覆盖主流电商平台与社交平台，线下在重点城市开设品牌门店，并进入各类商超和便利店等终端，通过线上线下融合提升消费者体验与品牌影响力。



#### （四）主要的业绩驱动因素

##### 1、顺应行业发展趋势，所处医疗和消费赛道处在快速发展期

近几年，全球医疗卫生水平的提升以及日常健康护理需求的增加，推动了医疗行业的稳定增长。国际方面，全球人口老龄化加剧以及医疗需求的增加，使得医疗器械行业市场规模持续扩大，为行业发展提供了广阔空间。国内方面，国家对医疗器械行业的支持力度不断加大，国产医疗器械替代进程加快，为医用耗材行业提供了良好的发展环境。另外，随着集中采购、带量采购、SPD、DRG等政策的推进，医用耗材行业向着质量标准更加严格、竞争流程公开透明、对研发服务配送等综合能力要求更高的方向持续优化，行业环境的变化有助于大型综合性企业获得竞争优势，行业集中度有望得到提升。

消费品行业方面，随着宏观经济的稳步复苏与居民收入的稳定增长，行业整体呈现出回暖向好态势。消费市场正朝着多元化、个性化的方向转型，其中有品质消费、环保可持续消费、国潮经济以及品牌信任等趋势尤为显著。人民对美好生活的追求促使消费者愿意为优质产品和服务支付更高价格，为注重品质提升和提供情绪价值的企业带来广阔市场空间。消费者对绿色、环保产品的偏好日益增强，推动企业加大在可持续发展领域的投入与创新。国潮经济热度攀升，让具有文化内涵和民族特色的产品受到青睐。品牌信任逐渐发展成为竞争壁垒，消费者更倾向于选择长期提供可靠品质和良好服务的品牌。此外，健康消费、悦己消费、颜值消费等细分领域亦快速扩容。对于能够敏锐捕捉并顺应趋势的企业而言，当前的消费市场提供了良好的发展潜力与机遇。

##### 2、差异化的竞争优势，支撑公司业务提速发展

稳健集团以“呵护健康、关爱生命、保护环境，让世界更美好”为品牌愿景，始终坚持医疗与消费品业务并驾齐驱，坚持国内和国际市场携手共进，坚持线上和线下渠道协同发展，坚持利他主义和长期主义，在“产品领先，卓越运营，品牌向上，数智赋能”的发展战略下，朝着“百年稳健”的目标持续迈进。

稳健集团以医用耗材业务为发展始端，深耕行业三十五年，是国内最早建立覆盖“原料采购-核心材料研发-产品生产-终端销售”的全产业链体系企业之一。稳健医疗以严苛的质量标准贯穿发展历程，在行业内较早建立起国际级的质量管理体系，产品通过欧盟CE认证、美国FDA认证以及日本厚生省认证等国际权威认证，奠定了专业医疗品牌的全球公信力。通过战略性并购隆泰医疗、稳健平安、稳健桂林等细分领域领先企业，快速切入注射穿刺类耗材、乳胶手套等赛道，为打造医用耗材一站式解决方案奠定基础。同时，公司持续加大研发力度，不断调整品类结构，持续迭代升级高端敷料、手术室耗材、健康个护等产品，推动高附加值品类占比提升。渠道端坚持“海外业务+国内严肃医疗+日用消费医疗”三线并进，尤其过去几年，公司快速提供高质量产品，从而显著提升了品牌知名度与美誉度，渠道建设发展迅速。业务持续深耕的同时，公司还通过并购投资，加快全球化布局。对美国医疗企业GRI的控股收购，加强了公司的海外产能、销售渠道及本地化运营能力。未来，稳健医疗将面向打造“医用耗材一站式解决方案”的战略目标持续迈进。

稳健集团于2009年创立消费品品牌“全棉时代”，以“全棉改变世界”为愿景，坚持选择“只做棉，做好棉，将一朵棉花做到极致”，持续不断宣传棉花的好处，并沿着“全棉全品类全人群”的方向构建起独特的商业模式。产品方面，坚持选用全球优质棉花、坚持医疗背景的严苛标准，积极践行爆品策略，持续通过科技与创新满足消费者需求，打造出棉柔巾、卫生巾、新生儿用品及贴身衣物等明星品类，多个品类行业排名前列，带动整体销售持续增长。渠道方面，全棉时代线上线下全渠道布局，覆盖主流电商平台、兴趣电商平台，进驻品牌商超；同时坚持在线

下开设品牌门店，作为自有的品牌宣传、产品体验、客户服务阵地，以及入驻线下商超和便利店，形成线上线下联动，推动整体提质提速发展。品牌建设方面，全棉时代借助棉花价值传递、明星代言、原创IP、棉田大秀等形式扩大品牌影响力。全棉时代凭借“医疗背景、全棉理念、品质基因”的核心优势，塑造了“舒适、健康、环保”的产品心智，已经发展成为深受国民信赖的民族品牌。

## 二、报告期内公司所处行业情况

### 1、行业界定

根据《医疗器械分类规则(2015)》(国家食品药品监督管理总局令第15号)及《医疗器械分类目录》(国家食品药品监督管理总局公告2017年第104号)，公司生产销售的医用耗材属于医疗器械中的注射、护理和防护器械。根据《国民经济行业分类》(GB/T4754-2017)及《上市公司行业分类指引(2012年修订)》，公司所处行业为制造业(C)中的专用设备制造业(C35)。

公司消费板块的产品包括纯棉柔巾、全棉表层卫生巾、纯棉湿巾等无纺类消费品及婴童用品、婴童服饰、成人服饰等纺织类消费品。根据《国民经济行业分类》(GB/T4754-2017)及《上市公司行业分类指引(2012年修订)》，公司经营的消费品主要属于制造业(C)中的纺织业(C17)，纺织服装、服饰业(C18)。

### 2、行业发展情况

稳健集团定位于医疗及消费板块协同发展的大健康企业，业务始终锚定生命与健康领域，以及契合人民对美好生活的追求。公司所切入的行业属于刚性需求领域，具有广阔的成长空间。

#### (1) 医用耗材行业

医用耗材是医疗机构开展日常医疗、护理工作的必需消费品。随着老龄化及慢病化趋势加剧、居民医疗卫生意识提升、人均医疗卫生支出增加，医用耗材市场需求稳步扩张。从市场规模看，全球传统医用耗材市场空间广阔，中国市场保持快速增长，为国内优质医用耗材企业发展提供契机。从竞争格局看，尽管传统医用耗材行业竞争激烈，但高品质产品供给能力仍然有限，受益于需求增长及国家政策支持，具备质量稳定、供应快速和研发创新能力的本土优质企业崛起。此外，一次性定制化手术包、高端伤口敷料等细分市场增长前景可观，目前国内处于起步阶段，而临床研究、数字医疗及产品创新等能力有望助力品牌发展。整体来看，医用耗材行业未来有望持续较好发展。

#### ①国内外传统医用耗材行业发展情况

医用耗材是指在临床诊断和护理、检测和修复等过程中使用的医用卫生材料。其品种型号繁多，应用广泛，是医疗机构开展日常医疗、护理工作的必需消费品。根据医用耗材在实际应用中的价值性，可分为高值医用耗材和传统医用耗材。相比高值医用耗材，传统医用耗材以注射穿刺类、医用卫生材料及敷料类、医用高分子材料类、医用消毒类、麻醉耗材类、手术室耗材类和医技耗材七大类为主。目前，除医技耗材类外，稳健医疗现有业务已覆盖传统医用耗材七大类中的六大类。

传统医用耗材属于医疗活动的必需消费品，行业需求具备高频和刚需的消费属性。据YHResearch调研数据，预计2030年将达到1,298亿美元，2024-2030年复合增长率约为9.1%。全球传统医用耗材市场空间广阔，呈现多元化竞争格局，发达国家国际化企业通过技术、渠道和规模优势占据主导，将低附加值产品的生产制造转移至具有成本和制造能力优势的新兴国家。

当前，国内传统医用耗材市场呈现高度分散化特征，区域竞争与同质化交织，行业两极分化趋势显著。一方面，传统产品受带量采购与竞标机制冲击，价格竞争愈演愈烈，“以价换量”策略加剧竞争效应，缺乏技术壁垒的中小企业利润空间持续压缩；头部企业则凭借规模化生产与成本管控优势，逐步构建竞争壁垒，推动行业集中度稳步提升。另一方面，研发实力雄厚的企业正加速向中高端领域转型，例如通过医用敷料的功能迭代，将基础止血产品升级为创面修复解决方案，显著提升产品附加值。这种以技术创新为驱动的竞争策略，不仅助力企业摆脱价格战困境，更推动行业构建“产品品质-临床价值-品牌溢价”的良性发展闭环。在政策引导与市场倒逼的双重作用下，中国医用耗材产业正加速实现从“制造优势”向“创新优势”的转型跨越。

## ② 高端伤口敷料产品市场发展状况

高端伤口敷料凭借控制创面渗液、维持湿润愈合环境、抗粘连及抑菌等临床优势，正逐步取代传统敷料，成为慢性和复杂创面管理的标准解决方案，其代表产品包括水凝胶、水胶体和泡沫敷料等，材料创新与功能集成持续推动行业升级。

当前，中国高端敷料市场正处于需求升级和国产替代的红利期，未来成长空间广阔。一方面，随着国内老年人口增加、居民消费水平提升与医护意识不断崛起，叠加国内家庭护理制度的普及以及对国际先进医疗护理知识的接轨，具备更好性能的高端伤口敷料有望逐步对传统敷料形成替代。政策层面，医疗器械创新审批绿色通道建设与医保支付体系改革形成双向助推，在成本管控与品质升级的产业趋势下，高端敷料在国内市场有望提速成长。

随着发达国家人口老龄化加剧、医疗健康意识提高以及外科手术量的增加，对多功能、新材质、高附加值的医用敷料的需求日渐迫切，高端医用敷料产业迎来良好的发展机遇，根据QYResearch统计及预测，2024年全球高端伤口敷料市场销售额达到了65.6亿美元，预计2031年将达到77.79亿美元，市场需求稳步增长。

## ③ 手术室感染控制产品市场发展状况

手术室感染控制产品是传统医用耗材行业的重要组成部分之一，主要应用于手术等场景，是外科有创操作中不可缺少的医用耗材。根据国家卫计委统计数据，2017-2022年中国住院病人手术人次年均复合增长率为7.9%，外科手术总量保持刚性增长，为手术室感染控制产品市场规模的稳步扩大打下基础。

手术室感染控制产品根据使用模式可分为两类：重复使用型与一次性使用型。一次性产品凭借显著降低交叉感染风险的核心优势，正逐步取代传统重复使用型产品。根据Coherent机构的研究数据，使用一次性手术室感染控制产品可将术中交叉感染的发生率降低60%。此外，一次性产品在术前准备效率、术中操作便捷性等临床实践环节表现出显著优势，进一步推动其市场渗透率持续提升。

在产品迭代方面，定制化手术组合包正在系统性地取代传统的单件产品供应模式。相比于单个产品，定制化手术组合包产品可根据手术类型及医生需求定制，能够更好地提高手术效率和安全性，同时避免手术器械及材料浪费，从

而降低医院成本及环境负担。近年来定制化手术组合包市场规模快速增长，根据CMI机构统计，全球定制化手术组合包市场规模预计将于2026年增长至213.47亿美元，年均复合增长率为10.2%。其中，我国定制化手术组合包规模预计将上升至15.04亿美元，年均复合增长率12.2%，市场前景十分广阔。

## (2) 消费品细分行业发展现状

中国消费品行业在扩大内需政策引导与需求分级的双重驱动下，呈现“稳中提质、结构优化”的复苏态势。国家政策方面，消费品以旧换新政策加力扩容、《提振消费专项行动方案》发布，“扩内需、促消费”政策发力显著。消费需求方面，人们对美好生活持续向往，居民消费倾向已从“有没有”转向“好不好”，理性消费和品质消费理念成为主旋律，国民健康意识提升、悦己趋势依然盛行、银发经济逐渐凸显，以品质、健康、环保为主题的产品和服务需求不断增长。同时，民族文化自信日益增长驱动国货精品获得青睐、国潮经济蓬勃发展。

契合当代消费发展趋势，全棉时代秉承“医疗背景、全棉理念、品质基因”三大竞争优势，从“全棉改变世界”的愿景出发，自成立以来，专注“全棉”，坚持高质量、高工艺、高标准（企业标准高于行业标准），为消费者提供舒适、健康、环保的产品，目前已经构建了涵盖无纺（棉柔巾/卫生巾/一次性出行用品等）和有纺（婴童服饰及用品/成人服饰/床上用品等）两大类的多元化产品矩阵。

### ① 棉柔巾行业发展现状

伴随健康意识与消费能力提升，纯棉柔巾凭借环保性与低致敏性加速替代传统织物，成为传统纸巾和毛巾的有力替代品，市场渗透率稳步攀升。据中研产业研究院《2019-2025年中国棉柔巾行业现状与发展趋势研究报告》分析，该品类凭借卓越物理性能、高效生产效率及环保优势，已深度嵌入婴儿护理、产妇护理、敏感肌管理及美妆护肤场景，核心消费群体支付溢价意愿持续强化，推动品类认知度与需求量同步攀升。

根据Euromonitor统计数据，2024年全球棉柔巾市场行业零售规模约780亿片，处于高速增长阶段。作为品类开创者，公司通过技术迭代与标准制定持续引领行业发展——2021年全棉时代作为第一起草单位推动《柔巾》国标落地。在“双碳”政策与消费升级双重驱动下，这一细分赛道正从高速增长迈向规范化发展新阶段，行业集中度与盈利质量有望持续优化。

### ② 女性卫生用品行业发展状况

我国女性卫生用品行业已进入高质量发展阶段，产品结构升级、健康意识觉醒等趋势共同推动行业市场稳步发展。根据Euromonitor数据，2024年我国女性卫生用品市场规模约为1050亿元，至2029年将提升至1220亿元，年均复合增长率约为3.0%（2024-2029）。

随着中国女性健康护理意识和消费能力的持续提升，消费者对产品品质的追求持续升级，功能性、材料安全性和使用体验感成为核心关注点，推动中高端产品消费比例持续攀升，根据Euromonitor数据，2019-2024年单片价格由0.74元增至0.93元，印证了品质化消费趋势的加速演进。目前，女性消费者对卫生巾“安全性”的要求日益提高，推动了市场对医护级、灭菌级产品的偏好，高端化正在成为女性卫生用品行业价值增长的新引擎。供给侧，头部企业通过从原料到生产制造的供应链垂直整合、创新性生物工程技术应用等，构建供应链与技术护城河。高端化进程将持续提升市场集中度，推动行业向以技术与品质为核心的发展范式迭代。

### ③婴童及成人服饰业发展状况

在当代家庭消费观念转型的驱动下，童装市场正逐步向品质化与精细化发展。随着“精致养娃”理念的深化，家长对儿童服装的需求重心逐渐从基础功能转向对品质与安全的系统性考量，A类安全标准、环保面料认证、耐用性工艺等硬性指标日益成为家长的核心购买决策依据。根据Euromonitor数据，中国童装市场规模从2019年的2,391亿元增至2024年的2,607亿元，预计2029年将增长至2,964亿元。未来，童装行业仍有较大发展潜力，尤其是具备品质保障和背书的品牌将更受青睐。

根据Euromonitor数据，2024年中国内衣市场规模达2543亿元，同比增长2.1%，在消费意识升级与生产技术迭代的共同推进下，中国内衣市场有望进一步扩容。受健康意识提升与生活方式革新的双重驱动，消费者对内衣的评判标准已从单一的价格维度，转向对安全、舒适与功能性的复合考量。一方面，基础安全属性成为消费底线，甲醛零添加、无荧光剂等生产标准从行业推荐项转变为强制项；另一方面，舒适性需求推动材料创新，如天然有机棉占比提升、植物染工艺普及，以及无感标签、无骨缝制等细节工艺的迭代。对品质基线的共识与技术创新为内衣市场创造了可持续的价值增长空间。

## 三、核心竞争力分析

### 1、“医疗+消费”双轮驱动，抗风险的商业模式

稳健集团是一家主要通过“winner 稳健医疗”品牌和“Purcotton全棉时代”品牌实现医疗及消费业务协同发展的大健康企业，业务范畴已从单一的医用耗材生产发展成为覆盖伤口护理、感染防护、个人护理、家庭护理、母婴护理、家纺服饰等多领域。稳健医疗一向重视产品质量和创新研发，是集团发展的根基，作为自主发明的“全棉水刺无纺布”工艺技术，其应用从医疗行业跨界至消费品，开创棉柔巾、棉里层口罩等品类；两大业务集中采购棉花等原材料，提升原材料议价能力、平抑成本；全产业链共享生产、仓储、物流，降低制造和管理成本；同时，医疗背景专业的品质控制为全棉时代的安全感和信赖感打下了坚实的品质基础，为全棉时代提供了专业背书，增强了全棉时代品牌美誉度和客户忠诚度。两大业务相互协同、均衡发展，形成互补性增长引擎，加强了公司穿越经济周期的抗风险能力，有效平衡短期行业波动与长期业绩增长，为公司高质量发展奠定坚实基础。

### 2、长期主义，公司发展的文化内核

稳健集团秉承长期主义和利他主义理念，注重品牌道德建设，坚守合规经营与可持续发展。公司始终坚持“质量优先于利润、品牌优先于速度、社会价值优先于企业价值”核心经营原则，确保产品与服务的高品质。公司以“艰苦奋斗、开拓创新、自我批判、长期主义”的价值观为行动指南，坚守创业与品牌建设的初心。在发展过程中，以“诚信经营、尊重消费者、公平竞争、社会责任（ESG）、尊重知识产权、持续改进”为品牌道德观，始终将合规经营和社会责任的理念融入企业发展，赢得了社会广泛认可，为品牌建设与长期发展注入动力。

### 3、品牌向上，面向“百年稳健”坚定迈进

稳健集团以“百年稳健”为愿景，坚定走品牌向上之路。在医疗领域，稳健医疗凭借30余年积累树立起专业、创新、高品质的良好口碑，成为行业标杆。在消费品领域，全棉时代以棉为核心，以“医疗背景、全棉理念、品质基

因”为核心优势，塑造了“舒适、健康、环保”的产品心智，打造出差异化品牌优势。两大业务通过持续的品牌建设与市场推广，不断提升品牌知名度与美誉度，使品牌成为消费者心目中的首选，为产品销售与市场拓展提供强大支撑，严肃医疗与品质消费相互协同，形成独特的品牌壁垒。

#### 4、产品领先，创新驱动高品质发展

稳健集团秉持“产品领先”战略，以创新驱动发展，持续打造高品质产品。医疗领域，公司坚持核心基础材料自主研发，重点品类持续迭代升级，确保产品性能、品质等方面引领市场。消费品领域，以“全棉改变世界”为愿景，精选全球优质棉花作为原材料，采用医疗背景的严苛标准打造差异化消费品；根据市场洞察快速推出符合消费者需求的新产品，引领市场潮流。除此以外，公司通过产学研协同推动成果转化，持续在生命科学等前沿领域进行积极探索。持续的研发投入下，公司主导参与了多项国家级标准制定，专利数量、产品注册证数量保持领先，以“产品领先”夯实行业话语权。

#### 5、卓越运营，先进技术助力精细化管理

稳健集团持续推动全集团“卓越运营”战略落地。智能制造方面，公司积极推进生产制造的自动化和智能化升级，从原料到成品的全流程实现设备自动化操作，同时积极利用AI工具赋能业务，在全业务深度覆盖，数据底座夯实，流程精简与效率跃升，AI深度赋能关键场景等方面持续加强，为各业务板块价值升级筑牢根基。渠道精细化运营方面，公司线上线下渠道并重，线下门店通过优化布局和提升服务，增强消费者体验，线上渠道则借助精细化管理和精准营销，提高转化率和复购率，同时通过会员体系和社群运营，深化客户关系，实现全渠道的协同发展和高效运作。

#### 6、组织与人才，打造国际化的专业团队

稳健集团致力于建立系统化的组织与人才发展方案，涵盖人才引进、培养、考核、激励等全方位。公司积极推行“四高”人才理念——“高素质、高学历、高绩效、高回报”，以打造稳健事业合伙人目标，持续为人才成长提供优质环境。组织方面，以“支撑组织能力与战略目标实现”为方向，打造支持业务一体化运作的专业团队，通过多种方式持续提升组织效率。激励方面，公司积极推行业绩分享制，导向业务冲锋的企业文化，同时，综合运用股权激励、员工持股计划等工具，增强人才凝聚力与向心力，为公司持续发展提供坚实人才保障，打造稳定且具备国际化视野的专业团队。

## 四、主营业务分析

### 1、概述

稳健集团定位于医疗及消费板块协同发展的大健康企业，“医疗+消费”双轮驱动的独特商业模式带来了相互助力的协同效应：公司一向重视产品质量和创新研发，是集团发展的根基，作为自主发明的“全棉水刺无纺布”工艺技术，其应用从医疗行业跨界至消费品，开创棉柔巾、棉里层口罩等品类；采购上，棉花作为核心原材料，相比单一板块，两大板块对棉花的需求量更大，集中采购提升议价能力，平抑成本波动；供应链上，全产业链体系实现生产、仓储到物流的共享，降低制造和管理成本；品牌上，医疗背景专业的品质控制为全棉时代的安全感和信赖感打

下了坚实的品质基础，为全棉时代提供了专业背书，增强了全棉时代品牌美誉度和客户忠诚度。两大业务相互协同、均衡发展，形成互补性增长引擎，产品均为刚需、高频使用特性，有效平衡短期行业波动与长期业绩增长，加强了公司穿越经济周期的抗风险能力，为公司高质量发展奠定坚实基础。

### （一）财务业绩分析

2025年，公司始终保持战略定力，在“质量优先于利润、品牌优先于速度，社会价值优先于企业价值”三大核心经营原则的指导下，波动中寻求突破，稳健发展。年内，公司始终坚持“产品领先，卓越运营，品牌向上，数智赋能”的发展战略，累计实现营业收入109.5亿元，同比增长22.0%；全年实现归属于上市公司股东净利润7.7亿元，扣除非经常性损益归属于上市公司股东的净利润7.1亿元，同比分别增长10.4%和19.4%。

#### （1）医用耗材业务：高端化、品牌化与全球化全面突破

近年来，在全球医疗监管趋严，老龄化、慢病化进程加快等因素的影响下，医疗器械行业迎来快速发展的黄金期。其中，医用耗材领域，以其使用频率之高、行业集中度较低等特性，处于快速发展阶段。

公司旗下医用耗材品牌—winner 稳健医疗，深耕行业三十五年，稳步穿越多轮经济及行业发展周期。近几年公司从市场洞察出发，进行了业务模式升级、产品结构优化、组织架构变革、重点人才培养与引入等一系列深度调整，医用耗材业务的品类构成、渠道能力以及品牌知名度与美誉度都迈上一个新台阶。2025年，医疗板块在“高端化、品牌化和全球化”的驱动下，全年整体实现营业收入51.1亿元，同比增长31.0%，体现出业务发展的长期韧性。

##### ①产品方面：高价值高毛利产品持续高增速

致力于发展成为“医用耗材一站式解决方案”的品牌，稳健医疗产品涵盖高端伤口敷料、手术室耗材、健康个护产品、感染防护产品及传统伤口护理与包扎产品等。公司重视研发投入，医疗产品注册证数量优势突出，形成了稳健医疗的竞争壁垒。截至报告期末，医疗板块共持有各项研发专利1,115项、医疗产品注册证862项（其中三类医疗产品注册证27项，海外产品注册证478项）。

报告期内，得益于稳健医疗持续研发创新，优化产品结构，高价值高毛利产品占比显著提升；为未来高质量发展奠定坚实基础。品类方面，高端敷料目前销售以海外ODM和自主品牌为主，报告期内营业收入累计达到9.4亿元，同比增长20.0%，占医疗板块比重为18%；其中，自主品牌收入为3.27亿元，以亚马逊美国站为主要渠道；国内市场目前处于起步阶段，国际品牌占据主要地位且以院内销售为主，对于类似稳健医疗有品牌知名度、自主研发能力强和广泛渠道覆盖的公司而言，未来国产替代机会和消费端市场拓展空间尤为突出。手术室耗材，尤其手术组合包，通过按需定制，在提升手术效率与安全性的同时，有效降低医院成本及环境负担，目前在国内正处于高速发展阶段；稳健医疗手术室耗材海外市场发挥智能制造和供应链优势，国内以“绿色手术室”解决方案为核心，围绕临床价值为锚点，加速一次性手术包渗透，报告期内累计实现收入15.2亿元，同比增长83.4%。另外，公司培育以家用伤口护理、清洁消毒、医美护理为代表的健康个护品类，将医疗背景严苛标准生产的产品用于民用端，获得消费者青睐，成为增长新引擎，报告期内实现收入4.7亿元，同比增长17.1%。

#### ②渠道方面：海外占比超半壁江山，自主品牌占比提升

2025年，公司通过多种方式持续深耕，积极打通营销通路；在供应链国际化发展的推动下，海外市场销售占比、自主品牌销售占比持续提高。

报告期内，在复杂国际形势的冲击下，国外销售渠道实现营业收入28.5亿元，同比增长47.9%（其中东南亚与中东自主品牌业务合计增幅超71.3%），国外销售占医疗板块比重上升至56%，标志着公司从“中国制造”向“全球服务”的转型决心。国内医院方面，进入重点和战略医院拓展渠道，报告期内实现营业收入8.3亿元，同比增长14.8%，收入占比16%。值得重点提及的是，C端自主品牌业务（国内药店、国内外电子商务渠道）累计实现收入9.2亿元，同比增速为29.0%，收入占比18%，其中跨境主要子品牌在亚马逊电商品类年内累计同比增长超35%，实现高增长；国内电商平台爆品策略更加清晰与聚焦，抓住医疗消费品新发展趋势，截至报告期末，累计粉丝数近1,780万。

#### (2) 消费品业务：棉柔巾快速增长、卫生巾厚积薄发、商超渠道成为增长新引擎

根据国家统计局发布数据，2025年社会消费品零售总额实现50.1万亿元，同比增长3.7%；消费市场整体保持增长的背后，悦己与理性并存，向往健康、悦己、松弛感等趋势深刻影响着细分赛道的竞争态势。这样的市场环境下，公司所处精致国货赛道，正契合了当代国潮经济、精细化育儿、情绪价值消费等蓬勃发展的大势，展现出不断向上的发展动能。

公司旗下消费品品牌——Purcotton全棉时代，背靠母公司三十五年医疗背景，以全棉水刺无纺布为技术开端，不断丰富产品品类，消费场景覆盖母婴、女性、家居的整个家庭消费。“医疗背景、全棉理念、品质基因”的三大核心优势，为全棉时代汇聚了追求“安心、幸福、可持续”的高粘性客户群。2025年，全棉时代践行爆品策略，精细化渠道运营，不断夯实品牌建设，报告期内实现营业收入57.5亿元，同比增长15.2%，体现差异化的产品获得消费者喜欢。

#### ①产品方面：棉柔巾稳住第一大单品，卫生巾跃为第二大单品

全棉时代围绕“一朵棉花、一种纤维”，聚焦全棉水刺无纺布技术的基础材料研究和Cotton Tech全棉科技研发投入，全年累计持有各类专利601项，目前已经构建起差异化、竞争性的产品矩阵；持续推动绿色产品认证、产品碳足迹排查、可降解产品研发、有机棉育种及应用等工作，累计超过32款产品获得绿色低碳相关第三方权威认证，引领行业绿色发展。在有效的产品研发技术的加持下，2025年全棉时代成功打造销售额亿级的新品4个，千万新品15个，百万新品366个。品类方面，核心爆品干湿棉柔巾作为全棉时代第一大单品，销售额保持良好增长，报告期内累计实现营业收入17.6亿元，同比增长13.0%，多款棉柔巾产品在大型线上平台上销量持续保持领先。卫生巾方面，“奈丝公主”凭借“五超”全棉体感科技（超净吸、超透气、超柔软、超环保、超方便）和稳健医疗的安心洁净车间的生产环境，年内行业销售排名显著提升，并跃升为第二大单品，卫生巾累计实现营业收入10.2亿元，同比增长45.5%。鉴于卫生巾中国市场规模为1000亿左右，“奈丝公主”卫生巾有望成为全棉时代可持续发展的又一个超级大单品。成人服饰方面，Cotton Tech全棉科技平台技术（全棉柔软、透气、保暖、凉感、防晒、抗菌、全棉芯等）全面落地，创新产品获得市场认可，公司战略聚焦内裤及家居服等贴身品类，年内累计实现营业收入11.3亿元，同比增长17.5%。

## ②渠道方面：线上线下渠道布局均衡，商超渠道成为增长新引擎

全棉时代多元化布局线上、线下渠道，线上包括天猫、京东、唯品会等传统第三方电商平台，抖音、小红书等兴趣电商平台以及官网、小程序等自有平台；线下开设全国500余家品牌门店，同时进驻大型商超及优质便利店；通过线下体验、线上复购的模式，多渠道深度融合，多平台优势互补，线上和线下渠道收入贡献大致为60%：40%，全渠道均衡发展。截至报告期末，全棉时代全域会员人数近7,000万人，较去年末增长15.4%，品牌渗透持续拓圈，其中女性会员占比75%，核心消费人群画像为新锐白领、精致妈妈、品质中高产，优质的消费人群将支撑品牌长期可持续发展。

2025年，全棉时代持续深耕线上渠道，聚焦新品、爆款矩阵，努力打造战略品的竞争优势，同时加强品类之间互相渗透，通过品牌活动、内容社群、会员体系等精细化运作，提高拉新转化率与老客复购率。报告期内，线上渠道实现营业收入36.4亿元，同比增长18.7%，占比63%；其中，兴趣电商平台实现突破性增长（例如抖音同比增长超60%，占线上比重为13%）。作为品牌宣传、产品体验及客户服务的重要阵地，全棉时代线下门店通过形象升级、场景化打造、提升平效和盈利，实现稳步发展；截至2025年年末，公司存量门店505家（其中直营店386家，加盟店119家），年内新开门店49家（新开直营店26家、加盟店23家）；报告期内，线下门店实现营业收入15.1亿元，同比增长1.2%，占比26%。2025年内，商超渠道提速发展，全年贡献收入4.6亿元，同比增长42.0%，占比8%；通过聚焦山姆、胖东来、屈臣氏等提升全棉时代产品在目标人群的渗透率，全棉时代以一次性卫生用品和家居产品为主，优质商超渠道的广度和深度均有待开发，未来发展空间十分广阔。

## (3) 公司盈利能力和资产情况分析

报告期内，公司两大业务盈利能力整体呈稳中向上的趋势。

医用耗材业务方面，近两年公司通过多种方式积极恢复业务的盈利能力。报告期内，医用耗材业务从产品结构调整、新技术及新产品迭代、组织运营效率提升及渠道建设等各方面进行了全面提质提效，剔除商誉减值影响，医疗板块营业利润率9.4%，较去年同期基本持平。

消费品业务方面，得益于棉花价格下行及产品结构优化的影响，报告期内全棉时代实现毛利率57.3%，较去年同期提升1.4个百分点；全棉时代持续推进新品迭代、产品结构优化、折扣管控、降本增效、精细化运营管理等行动，报告期内消费品业务营业利润率13.2%，较去年同期提升1.1个百分点。

公司两大板块收入利润保持稳定，归因于医疗板块以产品创新为根本，不断提升高价值高毛利产品的销售比重，积极拓展全球市场和自主品牌销售占比；以及全棉时代的成长不以牺牲盈利水平为前提，紧抓核心爆品的创新和上市节奏、大力拓展新渠道、以优质内容与消费者沟通，不断提升投入产出比。

财务情况方面，截至2025年末，公司总资产达到184亿元，整体保持稳定；年末时点资产负债率为33.2%，较去年末下降2.2个百分点，保持较低水平；现金及理财产品合计64.1亿元，占总资产比重35%；资产质量整体保持良好水平。经营性现金流净额除以净利润的比率为2倍（比例常年保持大于1），公司经营效率大幅提升，经营利润呈现出高质量增长。股东回报方面，公司积极践行“质量回报双提升”行动，通过持续现金分红回报投资者支持。2025年年度利润分配方案（含2025年中期分红）为：累计现金分红总额4.4亿元，占2025年度归属于上市公司普通股

股东的净利润比例为57%，其中，本次每10股派发现金股利3.0元（含税），共计派发现金股利1.75亿元。公司上市后每年坚持现金分红，分红比例逐年提升。截至目前，公司累计现金分红30.5亿元（含本次拟分红），回购股份支付现金6.9亿元，两项合计占首发募集资金净额的105%。

#### （4）并购及其整合情况分析

公司于2022年先后收购了隆泰医疗、稳健平安、稳健桂林等标的，公司在高端伤口敷料、注射穿刺类耗材、乳胶手套、避孕套等领域增加产品线，有力地完善了产业布局；2024年，公司对美国医疗企业GRI的控股收购，加强了公司的海外产能、销售渠道及本地化运营能力，GRI充分发挥了海外业务拓展价值，已成为稳健医疗全球化战略中的重要支点，为公司全球化发展奠定良好基础。隆泰医疗继续保持成本领先和价值创造，实现连续三年净利润正增长。以上收购，都有力地推动了公司“医用耗材一站式解决方案”战略目标的发展。

公司2022年并购的稳健平安在报告期内因市场环境变化导致增速不及预期，公司聘请银信资产评估有限公司对以财务报告（或商誉减值测试）为目的包含该商誉的相关资产组进行了审慎评估并出具评估报告。管理层根据相关会计准则和公司制定的具体会计政策和会计估计的相关规定，参考该评估报告所载评估结论，确认公司因并购稳健平安而形成的商誉在报告期减值1.8亿元。2026年，稳健平安将聚焦安全型输注产品的证件布局和OEM制造能力打造，加快国内外销售团队融合；同时借力母公司组织赋能，引进的输液器组包装一体机顺利实现量产，并逐步导入在线视觉检测，重塑全流程质量管控，推动成本效率提升。整体来看，公司已经实施多项经营举措，努力推动稳健平安业绩的稳定过渡，为其长期发展筑牢基础。

2026年度，公司将持续推进并购公司的整合工作：在销售渠道方面，公司持续推进乳胶手套、输注产品、GRI国内手术包等业务的国内渠道整合、销售团队融合、经销商资源共享及终端市场渗透管理。在智能制造领域，积极赋能新公司加快产业升级：稳健桂林建成行业领先的手套、避孕套后硫化连线及包装一体化产线，有效消除生产断点，实现全流程零搬运；同时，加快GRI越南、嘉兴生产线的自动化与流水线升级改造。全球生产资源布局方面，充分发挥各区域地缘优势，稳步推进相关产品在中国、越南、美国、多米尼加等国家和地区的产能规划落地，并统筹优化供应链体系，推动原辅料由外部采购逐步转向内部协同采购。经过以上一系列整合和协同措施，管理层对以上并购公司的长期价值创造保持信心。

## （二）经营管理情况

### 1、品牌建设

2025年，稳健医疗坚定以专业化构筑品牌信任根基，以大众化延展品牌认知广度，系统构建起协同互促的品牌生态体系，持续引领医疗健康产业价值提升。在专业医疗领域，公司以“绿色手术室”综合解决方案为核心支点，构建起集学术引领、临床赋能、终端覆盖与价值验证于一体的专业品牌体系。通过深度参与CMEF等国内外权威学术会议19场，自主举办院内会、科室会及专题研讨会465场，系统构建全球化学术影响力网络。终端拓展成效显著，新增医院及第三终端超2,000家，并依托卫生经济学研究等项目深度参与临床路径优化，推动产品实现从“市场可及”向“临床首选”价值跃迁，持续巩固在全球医疗专业人士中可信赖的品牌形象。在大众健康与品牌传播层面，公司围绕权威平台合作、优质内容共创和全域用户互动三大支柱，显著提升品牌公信力与行业影响力。作为链主企业，公司连续三年亮相链博会，彰显全产业链整合领导力；年内荣膺西普金奖并入选“2025健康中国品牌榜”，获得行

业权威认可。携手央视网等主流媒体开展科普传播，围绕“棉里层溯源”及“全棉水刺无纺布诞生20周年”等重要节点展开系列品牌活动，全年实现品牌曝光超11亿次，成功塑造“可靠、创新、可持续”的国民健康品牌标杆。

全棉时代持续深化与消费者的情感链接与互动交流，强化品牌舒适、健康、环保的理念和温暖有力量的形象。①品牌代言人方面，丁禹兮以「全棉好物舒适禹你」为主题，强化“舒适”产品心智，并联动天猫超级品牌日、李佳琦品牌专场直播资源，实现品效合一；开启“舒适三部曲”丁禹兮品牌线下见面会，让年轻用户感受100%全棉带来100%的舒适体验。郭晶晶「家有全棉更安心」TVC诠释Cotton Tech全棉科技带来的清爽，联合央视财经进行的全棉时代工厂溯源。赵丽颖「家有全棉更舒适」TVC宣发，并进入品牌直播间宣传全棉时代家居服，充分展示棉花和品牌故事。②消费沟通方面：推出《棉的100个家》TVC，传递安心、幸福的品牌印象；儿童节上线「听听孩子说的话」2.0，以“小朋友回答大人的疑问”为创意点，多元触点深化“更懂孩子”的品牌形象；以「舒适更进一步」TVC讲述全棉内裤的舒适标准；配套「设计师说」呈现产品背后的故事，让用户更加直观感知品牌基于用户需求和解决痛点的用心设计。全棉时代通过棉花价值传递、明星代言、内容营销、全域渠道运营与品牌体验建设等举措，持续积累并强化品牌认知、信任与口碑，最终形成高壁垒、高溢价、高复购的核心品牌资产，影响力持续拓圈，截止本报告期末，全棉时代全域会员人数近7000万人，较去年末增长15.4%。

## 2、产品研发

稳健医疗以全棉水刺无纺材料功能化技术、高端伤口护理技术及前沿生物材料为核心驱动，深度聚焦核心材料的配方升级与产品技术的迭代创新。手术室耗材以“全棉替代化纤”为核心方向，优化手术衣等高频次临床耗材的材料性能，以“绿色手术室”场景贯穿手术全流程，强化“安全、可靠、绿色”的品牌定位。

在呼吸防护领域，公司基于全棉水刺无纺布特性开发棉里层口罩系列，该系列口罩凭借天然亲肤、可降解的优势重塑日常防护标准，显著拓宽消费级应用场景，例如防晒棉里层口罩、保暖棉里层口罩等。通过材料复合工艺与结构设计创新，产品兼顾透气性、紫外线阻隔率（UPF 50+）及温域调节功能，可满足户外运动、通勤防护、秋冬保暖等差异化场景需求。

功能性敷料领域聚焦核心原料国产化替代，通过突破胶黏、吸液材料的技术瓶颈，搭建国产材料产业化平台以保障供应链安全，同时借助专利布局和产品注册夯实技术与注册壁垒；生物活性敷料领域亦实现胶原蛋白技术量产，该技术应用于非感染性、低至中度渗出的创面覆盖与修复场景；医美产品实现II类医疗器械医用敷料自制生产，凭借蒸汽灭菌技术保障产品无菌与成分活性，通过膜布研发提升使用体验。

在产学研合作方面，公司联合中国工程院院士，将零铅防辐射技术应用于防辐射系列产品。该系列产品在120KV辐射环境下，防护性能较传统铅衣提升20%-30%，通过30项有害物质检测，重量仅为传统铅衣的三分之一，柔性提升300%，耐折叠次数超5万次，实现物理防护、化学安全与人体工学的全面升级。截至报告期末，公司拥有二类产品注册证183项、三类产品注册证27项，本期新增产品注册证35项（含港澳台地区产品注册证）。

2025年，全棉时代坚持“低支高配、高支精配”用棉原则，以纱线创新与定纺纱线开发为理念，以科技创新为核心驱动力，持续迭代 Cotton Tech 九大科技系列，涵盖全棉柔软、全棉透气、全棉保暖、全棉凉感、全棉防晒、全棉抗菌、全棉速干、全棉芯科技及全棉高端系列，并在全棉材料消臭、无氟防水等功能领域实现突破。

公司不断升级核心技术：优化水刺工艺与前处理技术，推出全棉水刺无纺布自柔软技术2.0；升级出行场景一次性产品基材，实现婴童湿巾配方自主研发与量产；依托纱线创新打造风柔棉4.0绒类材料及舒弹松软针织系列；通过全棉芯科技平衡蓬松、保暖与耐水洗性能，拓展轻运动赛道全棉面料应用。同时，公司深化产学研医协同，联合武汉同济医院、深圳妇幼医院等三甲医院开展临床研究，验证全棉产品安全性；携手高校及科研机构建立家居服“场景化舒适性”评价体系、睡眠五感科学评价模型，并依托暖体假人构建全棉保暖内衣热舒适性模型；联合华中农业大学推进棉花育种研究，实现部分品种扩繁及全棉135批量种植转化，以全产业链创新为消费者带来舒适、健康、环保的产品体验。公司同步推进全生命周期碳足迹管理，多款核心全棉产品已开展产品碳足迹核查，实现了从棉花种植、生产加工、产品使用及废弃处理全链条的碳足迹量化评估，以天然可降解棉纤维降低环境负荷，打造低碳绿色产品标杆。截止报告期末，全棉时代专利授权总数601项，超过32款产品获得绿色低碳相关第三方权威认证。在有效的产品研发技术的加持下，2025年全棉时代成功打造销售额亿级的新品4个，千万新品15个，百万新品366个。

### 3、数字化、智能化转型

稳健集团以“在线化→数字化→智能化”为演进路径，实现医疗+消费板块数字化全面覆盖，2025年是公司从数字化迈向智能化的关键之年。商品方面，全棉时代构建经营分析数字化平台，完成核心指标体系建模，荣获国家DCMM三级认证；门店实现全面飞书在线化，运营系统大幅精简，获评“全国飞书AI+效率先锋”。医疗业务CRM系统与飞书移动端融合全面升级，销售人效显著提升，AI销售预测准确率达98%以上。商品研发PLM项目管理大幅精简操作流程，为研发决策提供精准支撑。集团职能管理聚焦统一协同平台建设，飞书活跃度和AI应用行业领先；财经数字化战略规划完成组织架构设计与三年规划，为集团数字化奠定坚实基础。供应链与制造方面，数字化采购平台高效运行，补货采纳率保持高位，断码率明显下降。制造板块全面践行“六化一体”发展理念，以AI视觉检测技术显著提升生产运行效率、优化人员配置；通过“一物一码”实现产品防伪、全流程追溯与全链条质量管控，并成功获得智能制造相关认证及行业协会权威认证。数据与AI应用方面，接入先进基模，打造AIGC创作、视觉感知、决策智能三大引擎，落地多项AI应用场景。全年节约人工成本显著，AI工具平均提效明显，代码规范检测覆盖大部分场景。集团已形成项目成功方程式，涵盖业务流程、资源投入、目标清晰、行业案例及技术支撑五大要素，为持续深化智能化转型奠定坚实基础。

## 2、收入与成本

### (1) 营业收入构成

营业收入整体情况

单位：元

	2025年		2024年		同比增减
	金额	占营业收入比重	金额	占营业收入比重	
营业收入合计	10,949,489,967.01	100%	8,977,853,631.73	100%	21.96%
分行业					
医用耗材	5,114,457,721.11	46.71%	3,905,583,866.46	43.50%	30.95%
消费品	5,748,821,913.85	52.50%	4,990,886,442.62	55.59%	15.19%
其他	86,210,332.05	0.79%	81,383,322.65	0.91%	5.93%
分产品					
医用耗材-传统伤口护理与包扎产品	1,130,390,316.48	10.32%	1,194,898,393.06	13.31%	-5.40%
医用耗材-高端伤口敷料产品	937,074,480.64	8.56%	781,211,296.84	8.70%	19.95%
医用耗材-手术室耗材产品	1,515,053,912.71	13.84%	826,303,419.14	9.20%	83.35%
医用耗材-感染防护产品	451,370,475.74	4.12%	354,415,027.53	3.95%	27.36%
医用耗材-健康个护产品	472,555,121.81	4.32%	403,442,451.30	4.49%	17.13%
医用耗材-其他产品	608,013,413.73	5.55%	345,313,278.59	3.85%	76.08%
消费品-干湿棉柔巾	1,760,575,850.24	16.08%	1,557,408,801.27	17.35%	13.05%
消费品-卫生巾	1,018,332,032.17	9.30%	699,946,767.87	7.80%	45.49%
消费品-其他无纺制品	399,149,507.45	3.65%	355,812,417.16	3.96%	12.18%
消费品-婴童服饰及用品	991,022,227.39	9.05%	963,131,460.70	10.73%	2.90%
消费品-成人服饰	1,133,933,742.93	10.36%	964,897,782.52	10.75%	17.52%
消费品-其他有纺制品	445,808,553.67	4.07%	449,689,213.10	5.01%	-0.86%
其他业务	86,210,332.05	0.79%	81,383,322.65	0.91%	5.93%

	2025年		2024年		同比增减
	金额	占营业收入比重	金额	占营业收入比重	
分地区					
境内	7,817,408,873.41	71.40%	6,846,740,826.92	76.26%	14.18%
境外	3,132,081,093.60	28.60%	2,131,112,804.81	23.74%	46.97%
分销售模式					

注：1、公司层面营业收入，剔除2024年8月以后新并入公司数据（即GRI）后，实现971,577.91万元，同比增长11.9%。

2、医疗板块营业收入，剔除2024年8月以后新并入公司数据（即GRI）后，实现520,066.81万元，同比增长7.6%。

(2) 占公司营业收入或营业利润10%以上的行业、产品、地区、销售模式的情况

√适用 □不适用

单位：元

	营业收入	营业成本	毛利率	营业收入比上年同期增减	营业成本比上年同期增减	毛利率比上年同期增减
分行业						
医用耗材	5,114,457,721.11	3,217,150,883.24	37.10%	30.95%	29.69%	0.61%
消费品	5,748,821,913.85	2,454,223,244.92	57.31%	15.19%	11.49%	1.42%
分产品						
医用耗材-传统伤口护理与包扎产品	1,130,390,316.48	759,157,954.41	32.84%	-5.40%	-7.68%	1.66%
医用耗材-手术室耗材产品	1,515,053,912.71	1,055,785,932.97	30.31%	83.35%	93.32%	-3.59%
消费品-干湿棉柔巾	1,760,575,850.24	913,015,212.49	48.14%	13.05%	12.75%	0.14%
消费品-成人服饰	1,133,933,742.93	374,283,750.83	66.99%	17.52%	10.72%	2.03%
分地区						
境内	7,817,408,873.41	3,779,219,515.58	51.66%	14.18%	11.58%	1.12%
境外	3,132,081,093.60	1,954,243,513.95	37.61%	46.97%	45.55%	0.61%
分销售模式						

公司主营业务数据统计口径在报告期发生调整的情况下，公司最近1年按报告期末口径调整后的主营业务数据

适用 不适用

公司需遵守《深圳证券交易所上市公司自律监管指引第3号——行业信息披露》中的“纺织服装相关业务”的披露要求

单位：元

	营业收入	营业成本	毛利率	营业收入比上年同期增减	营业成本比上年同期增减	毛利率比上年同期增减
分行业						
消费品	5,748,821,913.85	2,454,223,244.92	57.31%	15.19%	11.49%	1.42%
分产品						
消费品-干湿棉柔巾	1,760,575,850.24	913,015,212.49	48.14%	13.05%	12.75%	0.14%
消费品-成人服饰	1,133,933,742.93	374,283,750.83	66.99%	17.52%	10.72%	2.03%
分地区						
分销售模式						
线上销售	3,643,345,632.23	1,695,480,302.42	53.46%	18.68%	13.98%	1.92%
线下门店	1,509,367,648.16	472,090,800.91	68.72%	1.18%	-7.16%	2.81%

公司主营业务数据统计口径在报告期发生调整的情况下，公司最近1年按报告期末口径调整后的主营业务数据

适用 不适用

公司是否有实体门店销售终端

是 否

实体门店分布情况

门店的类型	门店的数量	门店的面积	报告期内新开 门店的数量	报告期末关闭 门店的数量	关闭原因	涉及品牌
直营	386	112,416	26	24	合同到期及战略 布局闭店	全棉时代
加盟	119	26,146	23	7	合同到期及战略 布局闭店	全棉时代

直营门店总面积和店效情况

面积档	门店家数	总面积	营业收入(万元)	去年同期(万元)	平均店效同比增减
300m <sup>2</sup> 以下	206	43,341.20	59,315.57	57,790.58	2.64%
300-500m <sup>2</sup>	92	33,608.39	38,633.49	39,055.90	-1.08%
500-800m <sup>2</sup>	16	10,148.89	8,764.57	9,217.68	-4.92%
800m <sup>2</sup> 以上	6	5,538.82	3,477.55	3,819.01	-8.94%
合计	320	92,637.30	110,191.18	109,883.17	0.28%

说明：以上为全棉时代截至2025年12月31日开业12个月以上门店的同店同比。

营业收入排名前五的门店

序号	门店名称	开业日期	营业收入(元)	店面平效(元/平米)
1	第一名	2017年10月25日	12,257,787.62	30,318.54
2	第二名	2012年08月06日	11,225,773.54	42,202.16
3	第三名	2017年11月11日	11,059,503.80	9,972.50
4	第四名	2016年07月20日	10,280,356.64	25,268.17
5	第五名	2018年01月18日	9,625,360.82	23,082.40
合计			54,448,782.42	20,916.50

上市公司新增门店情况

是 否

门店名称	门店地址	开设时间	合同面积(平方米)	投资金额(元)	产品类别	经营业态	经营模式	物业权属状态	门店家数
全棉时代直营店	华中区	2025年	2,251.59	15,374,376.98	消费品	零售	直营店	全棉租赁	5
全棉时代直营店	华北区	2025年	1,493.29	10,595,885.34	消费品	零售	直营店	全棉租赁	5
全棉时代直营店	华西区	2025年	1,138.51	5,966,141.62	消费品	零售	直营店	全棉租赁	4
全棉时代直营店	华南区	2025年	2,048.92	11,981,606.29	消费品	零售	直营店	全棉租赁	6
全棉时代直营店	华东区	2025年	1,610.04	9,271,540.79	消费品	零售	直营店	全棉租赁	6
全棉时代加盟店	华北区	2025年	1,417.34	2,118,964.72	消费品	零售	加盟店	全棉加盟	6
全棉时代加盟店	华南区	2025年	517.66	1,019,785.30	消费品	零售	加盟店	全棉加盟	2
全棉时代加盟店	华西区	2025年	1,179.31	1,986,486.62	消费品	零售	加盟店	全棉加盟	6
全棉时代加盟店	华中区	2025年	1,474.76	2,498,704.40	消费品	零售	加盟店	全棉加盟	6
全棉时代加盟店	华东区	2025年	678.33	1,342,891.31	消费品	零售	加盟店	全棉加盟	3
合计			13,809.75	62,156,383.37					49

投资金额的范围：包括门店期末存货余额、装修成本、装修押金、租赁费用和人事费用。

公司是否披露前五大加盟店铺情况

是 否

(3) 公司实物销售收入是否大于劳务收入

是 否

行业分类	项目	单位	2025年	2024年	同比增减
医用耗材 - 纱布类	销售量	吨	5,884.10	6,548.00	-10.14%
	生产量	吨	5,873.52	6,337.00	-7.31%
	库存量	吨	496.42	507.00	-2.09%
医用耗材 - 口罩	销售量	万片	131,490.80	122,389.00	7.44%
	生产量	万片	132,246.13	124,996.00	5.80%
	库存量	万片	33,917.33	33,162.00	2.28%
医用耗材 - 组合包	销售量	万包	5,576.54	4,656.00	19.77%
	生产量	万包	5,553.56	4,717.00	17.73%
	库存量	万包	462.02	485.00	-4.74%
消费品 - 棉柔巾	销售量	万包	25,426.68	23,887.04	6.45%
	生产量	万包	26,738.71	23,979.83	11.51%
	库存量	万包	4,137.82	2,825.79	46.43%
消费品 - 卫生巾	销售量	万片	133,702.15	92,446.09	44.63%
	生产量	万片	165,875.99	87,821.31	88.88%
	库存量	万片	48,094.59	15,920.74	202.09%

相关数据同比发生变动30%以上的原因说明

适用 不适用

1、棉柔巾库存量大幅上涨，主要系春节时间节点后移，进而战略性备货，从而拉高了棉柔巾的库存。

2、卫生巾的销售量、生产量及库存量大幅上涨，主要系（1）“奈丝公主”凭借“五超”全棉体感科技和稳健医疗的安心洁净车间的生产环境，顺应了消费者对卫生用品日益增强的安全性诉求，使得卫生巾的市场需求量上涨；（2）为春节及“三八”大促进行战略性备货，从而推动卫生巾的生产量、销售量、库存量大幅上涨。

(4) 公司已签订的重大销售合同、重大采购合同截至本报告期的履行情况

适用 不适用

(5) 营业成本构成

行业和产品分类

单位：元

行业分类	项目	2025年		2024年		同比增减
		金额	占营业成本比重	金额	占营业成本比重	
医用耗材	直接材料	2,162,377,283.10	67.21%	1,715,574,802.12	69.16%	26.04%
医用耗材	直接人工	483,715,203.45	15.04%	386,067,256.67	15.56%	25.29%
医用耗材	制造费用	571,058,396.69	17.75%	378,933,414.41	15.28%	50.70%
医用耗材小计		3,217,150,883.24	100.00%	2,480,575,473.20	100.00%	29.69%
消费品	直接材料	1,775,560,285.14	72.35%	1,634,502,196.35	74.25%	8.63%
消费品	直接人工	228,053,462.75	9.29%	197,612,092.06	8.98%	15.40%
消费品	制造费用	450,609,497.03	18.36%	369,216,015.52	16.77%	22.04%
消费品小计		2,454,223,244.92	100.00%	2,201,330,303.93	100.00%	11.49%
其他业务		62,088,901.37	1.08%	47,656,341.10	1.01%	30.28%
合计		5,733,463,029.53	100.00%	4,729,562,118.23	100.00%	21.23%

行业和产品分类

单位：元

产品分类	项目	2025年		2024年		同比增减
		金额	占营业成本比重	金额	占营业成本比重	
医用耗材	传统伤口护理与包扎产品	759,157,954.41	13.24%	822,353,781.48	17.39%	-7.68%
医用耗材	高端伤口敷料产品	405,962,470.13	7.08%	350,734,908.16	7.42%	15.75%
医用耗材	手术室耗材产品	1,055,785,932.97	18.41%	546,142,103.25	11.55%	93.32%
医用耗材	感染防护产品	309,633,032.26	5.40%	279,248,062.69	5.90%	10.88%
医用耗材	健康个护产品	259,442,713.47	4.53%	236,774,847.29	5.01%	9.57%
医用耗材	其他产品	427,168,780.00	7.45%	245,321,770.33	5.19%	74.13%
医用耗材小计		3,217,150,883.24	56.11%	2,480,575,473.20	52.45%	29.69%
消费品	干湿棉柔巾	913,015,212.49	15.92%	809,762,855.83	17.12%	12.75%
消费品	卫生巾	325,467,348.86	5.68%	231,649,418.86	4.90%	40.50%
消费品	其他无纺制品	250,513,941.53	4.37%	225,753,984.48	4.77%	10.97%
消费品	婴童服饰及用品	392,820,955.19	6.85%	395,251,796.23	8.36%	-0.62%
消费品	成人服饰	374,283,750.83	6.53%	338,038,535.09	7.15%	10.72%
消费品	其他有纺制品	198,122,036.02	3.46%	200,873,713.44	4.25%	-1.37%
消费品小计		2,454,223,244.92	42.81%	2,201,330,303.93	46.54%	11.49%
其他业务		62,088,901.37	1.08%	47,656,341.10	1.01%	30.28%
合计		5,733,463,029.53	100.00%	4,729,562,118.23	100.00%	21.23%

说明：

手术室耗材产品成本本年较上年上涨93.32%，主要系：手术室耗材产品本年收入较上年上涨。

消费品-卫生巾成本本年较上年上涨40.5%，主要系：卫生巾产品本年收入较上年上涨。

(6) 报告期内合并范围是否发生变动

是 否

详见“第八节 财务报告”之“十、在其他主体中的权益”。

(7) 公司报告期内业务、产品或服务发生重大变化或调整有关情况

适用 不适用

(8) 主要销售客户和主要供应商情况

公司主要销售客户情况

前五名客户合计销售金额（元）	1,405,674,328.87
前五名客户合计销售金额占年度销售总额比例	12.83%
前五名客户销售额中关联方销售额占年度销售总额比例	0.00%

公司前5大客户资料

序号	客户名称	销售额（元）	占年度销售总额比例
1	第一名	808,219,190.23	7.38%
2	第二名	243,629,181.82	2.23%
3	第三名	124,090,740.76	1.13%
4	第四名	115,396,051.96	1.05%
5	第五名	114,339,164.10	1.04%
合计	--	1,405,674,328.87	12.83%

主要客户其他情况说明

适用 不适用

公司主要供应商情况

前五名供应商合计采购金额（元）	765,375,152.37
前五名供应商合计采购金额占年度采购总额比例	18.56%
前五名供应商采购额中关联方采购额占年度采购总额比例	0.00%

公司前5名供应商资料

序号	供应商名称	采购额（元）	占年度采购总额比例
1	第一名	358,437,957.50	8.69%
2	第二名	216,364,457.77	5.25%
3	第三名	76,044,210.03	1.84%
4	第四名	70,320,905.64	1.70%
5	第五名	46,089,637.02	1.12%
合计	--	767,257,167.96	18.60%

主要供应商其他情况说明

适用 不适用

报告期内公司贸易业务收入占营业收入比例超过10%

适用 不适用

3、费用

单位：元

	2025年	2024年	同比增减	重大变动说明
销售费用	2,633,668,842.91	2,264,147,324.64	16.32%	无重大变动
管理费用	855,447,401.69	673,737,166.83	26.97%	无重大变动
财务费用	6,652,714.22	-99,211,260.42	106.71%	主要系汇兑损失增加、利息收入减少
研发费用	410,877,566.24	348,163,926.01	18.01%	无重大变动

公司需遵守《深圳证券交易所上市公司自律监管指引第3号——行业信息披露》中的“纺织服装相关业务”的披露要求

单位：元

项目	2025年	2024年	同比增减	重大变动说明
广告与宣传费	1,092,915,264.91	816,381,913.54	33.87%	主要系核心品类广告与宣传投入增加
职工薪酬	702,248,914.06	645,869,958.89	8.73%	无重大变动
销售佣金及电商平台费用	322,742,572.30	288,464,170.25	11.88%	无重大变动
使用权资产折旧	184,671,173.65	193,347,920.14	-4.49%	无重大变动
租赁及物管费	141,740,595.40	139,382,565.32	1.69%	无重大变动
折旧及摊销	54,992,498.11	60,007,324.01	-8.36%	无重大变动
差旅费	35,991,126.08	27,862,714.05	29.17%	无重大变动
办公通讯费	21,365,227.08	19,943,206.56	7.13%	无重大变动
水电费	13,054,619.71	13,337,799.99	-2.12%	无重大变动
服务费	18,749,889.00	16,252,474.59	15.37%	无重大变动
保险费	15,676,508.42	5,368,181.67	192.03%	主要系保险投入增加
其他	29,520,454.19	37,929,095.63	-22.17%	无重大变动
合计	2,633,668,842.91	2,264,147,324.64	16.32%	无重大变动

#### 4、行业信息披露指引要求的其他信息

公司需遵守《深圳证券交易所上市公司自律监管指引第3号——行业信息披露》中的“纺织服装相关业务”的披露要求

##### (1) 产能情况

公司自有产能状况

	本报告期	上年同期
--	------	------

产能利用率同比变动超过 10%

是 否

业务类别	产品类别	单位	2025年			2024年			产能利用率变动百分点	变动原因说明
			产能	产量	产能利用率	产能	产量	产能利用率		
消费品	卫生巾	万片	145,971	144,623	99.08%	91,244	80,139	87.83%	11.25%	新增生产设备和生产线，市场需求增加，订单量增多

是否存在境外产能

是 否

(2) 销售模式及渠道情况

产品的销售渠道及实际运营方式

公司涉及纺织服装的为消费品行业，消费品行业的主要销售渠道包括线上销售、线下门店。

单位：元

销售渠道	营业收入	营业成本	毛利率	营业收入比上年同期增减 (%)	营业成本比上年同期增减 (%)	毛利率比上年同期增减 (%)
线上销售	3,643,345,632.23	1,695,480,302.42	53.46%	18.68%	13.98%	1.92%
线下门店	1,509,367,648.16	472,090,800.91	68.72%	1.18%	-7.16%	2.81%

(3) 加盟、分销

加盟商、分销商实现销售收入占比超过 30%

是 否

前五大加盟商

序号	加盟商名称	开始合作时间	是否为关联方	销售总额（元）	加盟商的层级
1	第一名	2020年11月09日	否	18,121,987.68	一级
2	第二名	2022年12月28日	否	14,509,011.02	一级
3	第三名	2023年06月16日	否	11,230,002.75	一级
4	第四名	2020年12月24日	否	11,086,726.70	一级
5	第五名	2021年06月01日	否	10,424,976.01	一级
合计	--	--	--	65,372,704.16	--

前五大分销商

序号	加盟商名称	开始合作时间	是否为关联方	销售总额（元）
----	-------	--------	--------	---------

(4) 线上销售

线上销售实现销售收入占比超过30%

是 否

公司主要运营模式为在第三方电商平台如天猫、京东、抖音等平台开设线上店铺，直接销售商品给终端消费者。电商直销模式下将商品交付且控制权转移给消费者，消费者确认收货时确认收入。

是否自建销售平台

是 否

开始运营的时间	2014年01月06日
注册用户数量	17,433,471
月均活跃用户数量	1,917,672

是否与第三方销售平台合作

是 否

单位：元

平台名称	报告期内的交易金额	退货率
淘系（消费品）	1,814,268,006.44	3.56%

公司开设或关闭线上销售渠道

适用 不适用

说明对公司当期及未来发展的影响

(5) 代运营模式

是否涉及代运营模式

是 否

(6) 存货情况

存货情况

主要产品	存货周转天数	存货金额（元）	存货库龄	存货余额同比增减情况（元）	原因
原材料及委托加工物资		410,423,084.16		-2,067,541.62	
在产品		264,931,644.21		28,757,676.10	
库存商品		1,292,178,152.85		47,938,322.92	
发出商品		35,983,569.08		-12,260,448.72	
低值易耗品		12,696,605.04		-3,969,561.59	
合计	136	2,016,213,055.34		58,398,447.09	主要系销量增加，备货库存增加

存货跌价准备的计提情况

单位：元

项目	期初余额	本期增加金额	本期减少金额	期末余额
		计提	转回或转销	
原材料	9,769,459.08	17,326,879.45	11,004,010.56	16,092,327.97
在产品	29,252,698.59	14,922,048.68	25,993,952.77	18,180,794.50
库存商品	167,669,713.69	45,708,658.75	120,016,266.80	93,362,105.64
发出商品		123,797.00	123,797.00	
低值易耗品	2,290,807.36	814,596.47	2,173,410.42	931,993.41
合计	208,982,678.72	78,895,980.35	159,311,437.55	128,567,221.52

加盟或分销商等终端渠道的存货信息

全棉时代品牌加盟存量门店119家。加盟店的经营模式为加盟商负责店铺建造及日常运营，全棉时代提供商品、培训及供应链支持。店铺实现销售后，全棉时代与加盟商通过分成实现各自收益；加盟店库存所有权归全棉时代所有。截至2025年12月31日，存货余额为5,150万元，店均43万元。

(7) 品牌建设情况

公司是否涉及生产和销售品牌服装、服饰以及家纺产品

是 否

自有品牌

品牌名称	商标名称	主要产品类型	特点	目标客户群	主要产品价格带	主要销售区域	城市级别
全棉时代	全棉时代	棉柔巾	100%优质天然棉制成，不含荧光增白剂，温和不刺激，满足消费者日常需求。	全年龄客群	5-30元/包（100片）	全国范围	全国二三线及以上城市
全棉时代	奈丝公主	卫生巾	100%全棉表层（表层、隔边、护翼表层）	适龄女性人群	1.5-4.99元/片	全国范围	全国二三线及以上城市

品牌名称	商标名称	主要产品类型	特点	目标客户群	主要产品价格带	主要销售区域	城市级别
全棉时代	奈丝宝宝	棉尿裤	100%全棉面层，市面独有，来自天然棉花的呵护；2mm超薄芯体、芯体28倍超高吸尿量	育婴人群	2.45-5.45元/片	全国范围	全国二三线及以上城市
全棉时代	全棉时代	湿巾	100%全棉材质，柔软而不滑腻，温和不伤肌肤	全年齡客群	20-40元/包	全国范围	全国二三线及以上城市
全棉时代	全棉时代	婴童用品/服饰	100%全棉材质，无荧光无甲醛添加，独有的纱布面料提供更加舒适的呵护	待产妈妈、新生儿、婴儿、幼童	100-500元/件	全国范围	全国二三线及以上城市
全棉时代	全棉时代	成人服饰/贴身衣物	全棉材质，高配棉，无荧光无甲醛添加，触肤柔软，独有的纱布面料提供更加舒适的呵护	成人服饰：适龄成人男女；贴身衣物：全年齡段客群	外出服：150-800元/件；家居服：200-800元/件；保暖内衣：200-600元/件；内裤：58-108元/条(包)；袜子：20-40元/双	全国范围	全国二三线及以上城市
全棉时代	全棉时代	床品、卫浴用品	全棉材质，高配棉，无荧光无甲醛添加，触肤柔软，独有的纱布面料提供更加舒适的呵护	待产妈妈、新生儿、婴儿、幼童及成人客群	儿童床品：268-1698元/套；幼儿床品：198-1098元/套；成人床品：268-3198元/套；卫浴用品：38-398元/件	全国范围	全国二三线及以上城市

合作品牌

品牌名称	商标名称	主要产品类型	特点	目标客户群	主要产品价格带	主要销售区域	城市级别	品牌及商标权属	合作方名称	合作方式	合作期限
------	------	--------	----	-------	---------	--------	------	---------	-------	------	------

被授权品牌

品牌名称	商标名称	主要产品类型	特点	目标客户群	主要产品价格带	主要销售区域	城市级别	授权方	授权期限	是否为独家授权
------	------	--------	----	-------	---------	--------	------	-----	------	---------

报告期内各品牌的营销与运营

具体内容详见本报告“第三节 管理层讨论与分析”之“四、主营业务分析”章节。

涉及商标权属纠纷等情况

适用 不适用

(8) 其他

公司是否从事服装设计相关业务

是 否

自有的服装设计师数量	39	签约的服装设计师数量	0
搭建的设计师平台的运营情况 PLM 系统、3D 设计平台和数字化色彩工具			

公司是否举办订货会

是 否

### 5、研发投入

适用 不适用

主要研发项目名称	项目目的	项目进展	拟达到的目标	预计对公司未来发展的影响
一次性防晒保暖口罩开发	开发一款防晒保暖口罩产品，拓宽口罩产品应用场景	已上市	UPF200+，保温率≥35%	后疫情时代下，拓宽口罩消费级应用场景，满足户外运动、通勤防护、秋冬保暖等差异化场景需求，提升口罩品类市场增量。
流体体位垫	开发一款体位垫产品用于手术室，降低患者在手术过程中压疮发生率	已上市	完成体位垫产品开发定型，塑型及减压效果明显。	丰富公司手术室耗材产品系列，提升公司产品的附加值和市场竞争力。
高吸液医用泡沫材料的开发	开发一种高吸液锁液性能的聚氨酯泡沫材料，用于泡沫敷料产品	已上市	吸液锁液性能达到行业国际一流水平。	提升泡沫敷料产品性能，达到行业标杆水平，形成专利技术壁垒，提高产品在国内外市场的竞争力拓展市场份额。
水胶体敷料的配方研究与产品开发	开发一款高吸液超柔软的水胶体配方，用于水胶体敷料产品	开发阶段	完成配方开发和产品验证，在国内外注册上市。	掌握水胶体产品配方技术，实现产品差异化设计提升产品市场竞争力。
胶原蛋白人工角膜的研究与开发	开发一款人工角膜用于眼科疾病的治疗，实现国产替代	开发阶段	完成产品工艺路线研究和产品性能验证。	开发高附加值医用耗材，为公司未来进入高端医疗器械领域储备前沿技术。

主要研发项目名称	项目目的	项目进展	拟达到的目标	预计对公司未来发展的影响
聚异戊二烯外科手套的开发	研究聚异戊二烯胶乳成型手套的工艺与配方，开发聚异戊二烯外科手套，并实现产业化。	已量产	开发新产品并上市	为公司出口高端医用手套提供了基础保障。
防针刺注射器关键技术研究与应	防针刺注射器符合注射穿刺器械前沿技术发展趋势，开发防针刺注射器新产品，拟解决常规注射器意外针刺带来的安全隐患，提高临床注射给药的安全性。	已获准注册	完成弹簧为动力源的针尖自动回缩防针刺注射器研发，获批注册并实现产业化。	丰富公司产品系列，提升公司注射穿刺器械技术领先地位，为公司内外销售提供技术和新品储备。
TPE 输液器研究开发	解决输液器 DEHP 邻苯增塑剂毒性和氯乙烯单体毒性问题，开发 TPE 输液器系列产品。	已获准注册	完成 TPE 输液器产品研发，获批注册并实现产业化，以满足临床差异性应用需求。	丰富公司输液器产品系列
医用连接管研究开发	满足临床泵用（压力输液）需延长管路进行输液的需求，给临床操作带来便利。	已获准注册	完成泵用（压力输液）延长管产品研发，获批注册并实现产业化，以满足临床差异性应用需求。	丰富公司输液器产品系列
避光输液器研究开发（TPU+无邻苯 PVC）	解决临床光敏药物输液避光剂毒性和光敏药物毒性问题，同时解决常规避光输液器 DEHP 邻苯增塑剂毒性和氯乙烯单体毒性问题，开发双层共挤 TPU/PVC 避光输液器系列产品，提高临床输液安全性。	已获准注册	完成双层共挤 TPU/PVC 避光输液器系列产品研发，获批注册并实现产业化，以满足临床差异性应用需求。	丰富公司输液器产品系列
流量微调输液器研究开发	开发可视化刻度流量调节输液器系列产品，解决部分药物无法微量调节定速输液的问题，提高临床输液安全性。	进行中	完成流量微调输液器（刻度流量调节式输液器）系列产品研发，获批注册并实现产业化，以满足临床差异性应用需求。	丰富公司输液器产品系列
医用超强度高吸水纸一步法生产新工艺的研发	产能扩充，技术升级迭代	上市中	进口替代，技术升级，产能扩充，一步成型。	提升产品的生产效率与质量稳定性，降低人工成本，支撑业务增长。

主要研发项目名称	项目目的	项目进展	拟达到的目标	预计对公司未来发展的影响
高阻燃高阻隔广谱防化复合防护服的研发	开发“次级阻燃+高等级化学阻隔”集成功能的防护服	上市中	构建“粉尘-阻燃-化学-阻燃+防化”四级防护产品梯队，切入高技术壁垒的中高端工业防护市场。	中高端产品布局，提升公司核心竞争力。
儿童头颈肩生物力学特征驱动的多功能睡枕设计开发	开发一款基于儿童头颈肩三维体型数据、符合仰卧与侧卧双姿态人体工学需求，并兼具抗菌防螨等功能的多功能儿童睡枕，解决传统睡枕因忽视儿童体型与睡姿差异而导致的支撑不足、舒适性差等问题。	进行中	1、完成儿童头颈肩体型三维扫描与聚类分析，建立体型特征数据库；2、设计并开发出适配不同体型、满足双姿势支撑的乳胶基人体工学枕结构。	推动公司在儿童寝具领域向科学化、个性化产品设计转型，建立技术领先优势。
模块化智能化一次性内裤高效成型设备与高端产品设计开发	解决棉质无纺布因材质特性难以高效封合的技术难题，通过融合热熔胶定向渗透工艺与智能化生产系统，填补全棉水刺无纺布一次性内裤领域的技术与市场空白。	进行中	1、成功开发首条全自动一次性棉质无纺布内裤智能生产线；2、实现单线产能突破至200片/分钟。	1、增强公司在高端无纺布制品领域的市场竞争力和技术引领地位；2、推动公司向自动化、智能化制造转型升级，提升整体生产效率和可持续创新能力。
高弹经编纱布结构材料研究及功能性轻运动面料开发	开发一种兼具棉纤维天然舒适性与高弹性的新型经编面料，通过特殊的线圈结构与纱线配置，突破传统棉织物弹性受限的问题，满足轻运动场景对吸湿速干、贴身自如的动态穿着需求。	进行中	1、实现面料在保持棉质透气柔软的同时，具备多向高回弹性与吸湿速干性能；2、形成适用于轻运动服饰的功能性面料量产技术，具备反面立体网状肌理特征。	1、拓展运动休闲细分市场，增强公司在轻运动服装材料领域的竞争力；2、推动公司从传统纺织向高性能、高附加值面料研发转型，强化技术壁垒与市场响应能力。
仿生梯度润湿结构全棉水刺材料及湿水动态显纹产品开发	基于仿生梯度润湿原理的新型印花工艺，实现全棉水刺无纺布在接触水分后可动态显现图案的功能化与交互化，推动传统无纺布向智能化、高附加值产品升级。	已上市	成功开发具有自主知识产权的仿生梯度润湿印花工艺，及新型无纺布产品，并完成专利布局。	推动公司从传统材料供应向功能化、交互化解决方案转型，提升品牌创新形象与附加值空间。

公司研发人员情况

	2025年	2024年	变动比例
研发人员数量（人）	1,323	1,199	10.34%
研发人员数量占比	8.34%	7.80%	0.54%
<b>研发人员学历</b>			
本科	440	324	35.80%
硕士	108	104	3.85%
<b>研发人员年龄构成</b>			
30岁以下	200	186	7.53%
30~40岁	641	575	11.48%

近三年公司研发投入金额及占营业收入的比例

	2025年	2024年	2023年
研发投入金额（元）	410,877,566.24	348,163,926.01	322,051,868.43
研发投入占营业收入比例	3.75%	3.88%	3.93%
研发支出资本化的金额（元）	0.00	0.00	0.00
资本化研发支出占研发投入的比例	0.00%	0.00%	0.00%
资本化研发支出占当期净利润的比重	0.00%	0.00%	0.00%

公司研发人员构成发生重大变化的原因及影响

适用 不适用

研发投入总额占营业收入的比重较上年发生显著变化的原因

适用 不适用

研发投入资本化率大幅变动的原因及其合理性说明

适用 不适用

公司需遵守《深圳证券交易所上市公司自律监管指引第4号——创业板行业信息披露》中的“医疗器械业务”的披露要求

医疗器械产品相关情况

√适用 □不适用

具体内容详见年报结尾处的年报附件“医疗器械产品相关情况”。

## 6、现金流

单位：元

项目	2025年	2024年	同比增减
经营活动现金流入小计	12,454,198,998.27	10,330,531,914.26	20.56%
经营活动现金流出小计	10,788,522,103.34	9,064,776,647.56	19.02%
经营活动产生的现金流量净额	1,665,676,894.93	1,265,755,266.70	31.60%
投资活动现金流入小计	3,729,326,814.37	3,586,950,149.18	3.97%
投资活动现金流出小计	4,004,943,541.59	7,698,976,445.10	-47.98%
投资活动产生的现金流量净额	-275,616,727.22	-4,112,026,295.92	93.30%
筹资活动现金流入小计	2,863,329,658.11	1,984,570,746.59	44.28%
筹资活动现金流出小计	4,043,224,578.16	2,462,094,397.07	64.22%
筹资活动产生的现金流量净额	-1,179,894,920.05	-477,523,650.48	-147.09%
现金及现金等价物净增加额	203,624,723.23	-3,320,243,397.10	106.13%

相关数据同比发生重大变动的主要影响因素说明

√适用 □不适用

- 1、经营活动产生的现金流量净额增长31.60%，主要系本年收入增长，收到的货款增加；
- 2、投资活动现金流出下降47.98%，主要系本年购买理财产品减少；
- 3、投资活动产生的现金流量净额增长93.30%，主要系上年支付GRI并购款项；
- 4、筹资活动现金流入增长44.28%，主要系本年取得借款收到的现金较多；
- 5、筹资活动现金流出增长64.22%，主要系本年偿还债务支付的现金较多；
- 6、筹资活动产生的现金流量净额下降147.09%，主要系本期本期偿还借款及支付利息股息较多；
- 7、现金及现金等价物净增加额增长106.13%，主要系以上原因综合影响；

报告期内公司经营活动产生的现金净流量与本年度净利润存在重大差异的原因说明

√适用 □不适用

详见“第八节 财务报告 七、合并财务报表项目注释 78、现金流量表补充资料”

## 五、非主营业务情况

√适用 □不适用

单位：元

	金额	占利润总额比例	形成原因说明	是否具有可持续性
投资收益	53,091,575.78	5.07%	主要系取得理财产品到期收益及确认联营企业投资收益	联营企业投资收益是可持续的，其他否
公允价值变动损益	-24,339,525.82	-2.32%	主要系结构性存款等理财产品公允价值变动	否
资产减值	-251,273,437.71	-23.98%	主要系计提存货跌价、商誉减值及固定资产减值准备	否
营业外收入	8,206,430.16	0.78%	主要系非流动资产报废利得等营业外收入	否
营业外支出	28,063,679.49	2.68%	主要系非流动资产报废损失	否
信用减值损失	-10,273,088.79	-0.98%	主要系计提应收账款、其他应收款预期信用损失	否
资产处置收益	546,546.56	0.05%	主要系处置非流动资产	否
其他收益	84,244,396.64	8.04%	主要系收到与经营相关的政府补助	税费减免和棉花运费补贴是，其他否

## 六、资产及负债状况分析

### 1、资产构成重大变动情况

单位：元

	2025年末		2025年初		比重增减	重大变动说明
	金额	占总资产比例	金额	占总资产比例		
货币资金	1,593,989,319.92	8.66%	1,412,088,898.63	7.68%	0.98%	未见重大变动
应收账款	1,040,873,548.50	5.66%	980,617,641.38	5.33%	0.33%	未见重大变动
存货	2,016,213,055.34	10.95%	1,957,814,608.25	10.65%	0.30%	未见重大变动
投资性房地产	1,454,295.27	0.01%	2,360,346.25	0.01%	0.00%	主要系本期投资性房地产计提折旧
长期股权投资	478,989,825.04	2.60%	445,355,778.00	2.42%	0.18%	未见重大变动
固定资产	4,199,969,234.92	22.82%	3,354,304,108.81	18.24%	4.58%	主要系本期在建工程达到预定使用状态结转至固定资产
在建工程	511,625,219.44	2.78%	1,074,955,450.40	5.84%	-3.06%	主要系本期在建工程达到预定使用状态结转至固定资产
使用权资产	554,782,629.68	3.01%	595,222,623.66	3.24%	-0.23%	未见重大变动
短期借款	1,836,629,579.24	9.98%	1,969,044,164.65	10.71%	-0.73%	未见重大变动
合同负债	169,914,491.43	0.92%	182,755,504.60	0.99%	-0.07%	未见重大变动
长期借款	50,000,000.00	0.27%	53,000,000.00	0.29%	-0.02%	未见重大变动
租赁负债	416,875,073.97	2.27%	440,876,652.33	2.40%	-0.13%	未见重大变动
预付款项	179,318,742.70	0.97%	107,051,901.68	0.58%	0.39%	主要系预付棉花款增加
一年内到期的非流动负债	185,546,235.07	1.01%	396,768,243.67	2.16%	-1.15%	主要系本期偿还借款
长期应付款	26,994,520.77	0.15%	48,544,431.64	0.26%	-0.11%	主要系本期偿还长期应付款

境外资产占比较高

适用 不适用

## 2、以公允价值计量的资产和负债

适用 不适用

单位：元

项目	期初数	本期公允价值变动损益	计入权益的累计公允价值变动	本期计提的减值	本期购买金额	本期出售金额	其他变动	期末数
金融资产								
1.交易性金融资产（不含衍生金融资产）	2,921,341,484.39	-17,095,783.33			3,457,028,397.45	3,535,895,402.95		2,825,378,695.56
5.其他非流动金融资产	107,906,716.86	-7,243,742.49					-781,902.83	99,881,071.54
金融资产小计	3,029,248,201.25	-24,339,525.82			3,457,028,397.45	3,535,895,402.95	-781,902.83	2,925,259,767.10
上述合计	3,029,248,201.25	-24,339,525.82			3,457,028,397.45	3,535,895,402.95	-781,902.83	2,925,259,767.10
金融负债	0.00	0.00			0.00	0.00	0.00	0.00

其他变动的内容

其他变动主要为汇率折算差

报告期内公司主要资产计量属性是否发生重大变化

是 否

## 3、截至报告期末的资产权利受限情况

具体内容详见“第八节 财务报告”之“七、合并报表项目注释 31、所有权或使用权受到限制的资产”。

## 七、投资状况分析

### 1、总体情况

适用 不适用

### 2、报告期内获取的重大的股权投资情况

适用 不适用

### 3、报告期内正在进行的重大的非股权投资情况

适用 不适用

#### 4、金融资产投资

##### (1) 证券投资情况

适用 不适用

单位：元

证券品种	证券代码	证券简称	最初投资成本	会计计量模式	期初账面价值	本期公允价值变动损益	计入权益的累计公允价值变动	本期购买金额	本期出售金额	报告期损益	期末账面价值	会计核算科目	资金来源
可转债	不适用	不适用	32,094,498.00	公允价值计量	31,233,669.47	-4,174,505.48					26,277,261.16	其他非流动金融资产	自有资金
基金	不适用	深圳市红土一号私募股权投资基金合伙企业(有限合伙)	70,000,000.00	公允价值计量	76,673,047.39	-3,069,237.01					73,603,810.38	其他非流动金融资产	自有资金
合计			102,094,498.00	--	107,906,716.86	-7,243,742.49	0.00	0.00	0.00	0.00	99,881,071.54	--	--

##### (2) 衍生品投资情况

适用 不适用

公司报告期不存在衍生品投资。

## 八、重大资产和股权出售

### 1、出售重大资产情况

适用 不适用

公司报告期末未出售重大资产。

### 2、出售重大股权情况

适用 不适用

## 九、主要控股参股公司分析

适用 不适用

主要子公司及对公司净利润影响达10%以上的参股公司情况

单位：元

公司名称	公司类型	主要业务	注册资本	总资产	净资产	营业收入	营业利润	净利润
稳健医疗（黄冈）有限公司	子公司	主要负责全棉大卷材及棉柔巾等产品的生产	259,459,200.00	1,131,053,340.38	899,747,588.84	1,208,170,034.65	134,776,701.45	111,249,597.91

报告期内取得和处置子公司的情况

适用 不适用

公司名称	报告期内取得和处置子公司方式	对整体生产经营和业绩的影响
天健商贸（香港）有限公司	设立	无直接重大影响
PURCOTTON(VN)COMPANY LTD	设立	无直接重大影响

主要控股参股公司情况说明

## 十、公司控制的结构化主体情况

适用 不适用

## 十一、公司未来发展的展望

### 1、公司战略规划

稳健集团成立三十五年来，坚持“呵护健康、关爱生命、保护环境，让世界更美好”的崇高理想和愿景，坚持“质量优先于利润、品牌优先于速度、社会价值优先于企业价值”三大核心经营原则，坚守“艰苦奋斗、开拓创新、自我批判、长期主义”的企业价值观，确保稳健医疗与全棉时代始终沿着正确的发展方向前进。

面向2026-2028年的全新战略周期，公司秉承“产品领先、卓越运营、品牌向上、数智赋能”的战略方针，深刻践行“稳健未来的路，既是术的精进，更是道的坚守”。“道”是为何而做——坚守愿景与初心；“术”是如何去做——锚定高价值赛道，打开可持续发展的天花板。

在“道”与“术”的共同指引下，公司已明确未来三年的战略蓝图，将全面推进智能制造、质量管理、财经体系和数智化能力的系统升级，积极推动AI技术深度融入研发、供应链与营销等全价值链环节。依托“商品力×渠道力×顾客服务力×营销力×组织力×数字化”的成功方程式驱动高质量增长，持续完善人才体系，助力员工成长。同时，将ESG理念贯穿经营全过程，构建具有韧性与责任感的可持续发展竞争优势。

#### (1) 医用耗材业务

公司将坚定不移地执行“产品领先、卓越运营、智能制造、AI赋能”的核心战略，明确“产品领先”是穿越周期、赢得竞争的根本道理。围绕一站式解决方案和服务，聚焦高端伤口敷料、手术室耗材、健康个护、感染防护、输注给药等重点领域，持续推动战略品高速增长，深化基础材料创新，积极探索再生医学与组织工程、智能传感与检测、可降解生物材料等前沿方向，打造未来增长新引擎。

#### (2) 消费品业务

将继续坚守“全棉改变世界”的愿景，以“产品领先、材料先行、品牌向上、价值创造”为战略方向。聚焦母婴、个护、贴身衣物、家居睡眠、外出服饰、轻运动六大场景，将战略品做到极致，持续强化渠道一体化作战能力，实现高质量增长。践行“产品领先，材料先行”的发展理念，在基础材料领域，探索种子基因改良、全棉化学改性、基因编码技术等前沿方向，为产品创新筑牢根基。

## 2、公司2026年度经营计划

#### (1) 医用耗材业务

2026年，稳健医疗将聚焦全球化布局与产品结构升级，实现收入稳健增长与利润率持续提升。渠道上坚持国内外市场并重，国内深耕严肃医疗基本盘，以学术推广、“绿色手术室”等场景化方案为牵引，依托并购整合形成的医用耗材一站式供应能力与全产业链优势，深度覆盖医院科室；C端聚焦消费医疗赛道，以医疗背景的严苛标准筑造信任壁垒，通过全渠道融合触达消费者，以高增长品类驱动增长。海外依托35年行业深耕沉淀，叠加2024年收购的美国GRI公司的渠道、客户与全球产能（覆盖美国、越南、多米尼加等地），加速公司全球化供应链重构和自主品牌出海，实现供应链与品牌全球化。产品端走高质量发展路线，对高端敷料、手术室耗材、健康个护等高毛利高增速品类，加大研发深度，推动高值化、品牌化转型；对传统伤口护理等低毛利品类，以提升市占率与进院覆盖为目标，依托全产业链成本与品质优势巩固基础份额。

#### (2) 消费品业务

2026年全棉时代将围绕产品领先、渠道提质、品牌向上、价值回归推进整体战略打法：产品端坚持以研发驱动创新，持续深耕全棉核心材料与功能科技，坚持医疗背景的严苛标准，不断强化全棉差异化优势，同时聚焦棉柔巾、卫生巾、贴身衣物、婴童用品四大战略品类，通过爆品策略持续提升细分市场占有，巩固品类领先地位。渠道端全面优化全域布局，线上紧抓品类大盘向抖音转移趋势，强化短视频内容质量与兴趣电商运营，提升转化效率；线下重点拓展品牌商超、会员店、便利店等优质KA渠道，扩大终端覆盖，同时发力O2O即时零售补充增量，线下门店发展聚焦品牌形象、服务质量与盈利能力的提升，推进新零售一体化运营。整体经营坚持品牌价值与长期主义，加大品牌建设与会服务的投入，持续强化“医疗背景、全棉理念、品质基因”的品牌心智，以产品、渠道、品牌协同发力，实现高质量可持续增长。

### 3、公司可能面对的风险

#### (1) 行业政策及标准变化的风险及对策

医疗器械行业因其直接关系到使用者的生命健康安全，始终受到国家的重点监管。近年来，随着国家持续深化医药卫生体制改革，相关政府部门在行业标准、招投标规则、价格机制和流通体系等多个领域出台了一系列法规和政策。这些政策的实施对医疗器械行业的发展产生了广泛而深刻的影响。如果公司未能及时适应这些政策的深刻变化，可能会面临经营上的挑战。因此，公司必须密切关注政策动态，积极调整经营策略，以确保在合规经营的同时，保持市场竞争力。

#### (2) 原材料价格波动的风险及对策

公司主要原材料为棉花及由其制成的棉纱、医用坯布等。棉花价格受种植面积、气候、库存周期、价格政策、市场需求、期货价格及国际贸易政策、汇率波动等多重因素影响。若原材料价格持续上涨且产品销售价格无法同步调整，成本压力传导不畅，将对公司盈利能力产生一定影响。为应对相关风险，公司通过棉花采购备货机制，即在棉价低位时增加战略备货，价格高位时同步实施价格联动策略调整终端售价并优化折扣管理，同时择机投资棉花衍生品工具对冲价格波动风险，以降低棉花价格对业绩的影响。

#### (3) 国际贸易环境变化的风险及对策

当前，国际贸易环境复杂多变，地缘政治冲突、关税壁垒升级、进出口政策调整及国际物流成本波动等因素，可能增加公司海外业务的成本与难度。对于医用耗材业务，由于全球不同国家和地区的法规、标准差异，可能导致公司产品面临复杂的认证和准入要求，增加运营及时间成本。若公司未能及时适应这些变化，可能面临订单减少、成本上升、交付不及时等风险。公司将运用好GRI公司在美国、多米尼加、越南的全球化产能布局，重构供应链体系，灵活调整市场策略，以降低潜在风险对公司经营的影响。

#### (4) 汇率波动风险及对策

公司对外贸易采用美元等国际货币进行结算，主要涉及医用耗材业务出口销售，汇率波动双向影响产品定价竞争力、原材料采购成本及汇兑损益。若人民币汇率出现较大幅度升值，可能对公司海外产品的市场竞争力产生一定影响，并形成相应汇兑损失，对公司经营业绩造成不利影响。对此，公司已构建多层次对冲机制：针对长期客户设置汇率联动调价条款，针对新订单缩短报价周期以提升汇率响应效率；据实开展以套期保值为目的远期结售汇业务，提前锁定远期结汇汇率；加强外汇研究分析，动态跟踪外汇市场，最大限度降低汇率波动对盈利能力的影响。

#### (5) 消费品业务竞争的风险

公司消费品业务各品类所处市场竞争充分，友商来自国内外成熟品牌及新进入者。友商可能通过价格战、加大营销投入、产品创新或渠道扩张争夺市场份额，从而导致公司市场占有率下降、收入增速放缓及利润空间承压的风险。同时，消费者偏好快速变化，若未能及时把握未来消费趋势或产品开发创新不足，将面临经营不利的现象。为应对此类风险，公司已建立稳定的管理团队和高效的决策机制，定期制定严密的商业计划方案，及时洞察市场变化，持续研发创新，始终坚持产品领先、卓越运营，不断满足消费者需求和提升品牌知名度。

(6) 跨国并购带来的风险及对策

公司收购的海外股权项目成功交割，加速了稳健集团的全球化布局。另一方面，业务开展过程中也带来相关风险：国际政治经济形势波动、目标所在国政策法规变动（如法律体系、关税政策、人力政策、监管制度等）、汇率波动、不同国家文化与商业习惯差异，以及整合过程中管理体系融合、人员协调、技术对接等多重挑战。上述风险可能导致整合进度受阻、业务协同效应不及预期，进而对公司财务状况及经营成果产生不利影响。针对相关风险，公司将加强与被并购公司沟通交流，深度学习和了解当地文化、市场环境，政策监管制度，严格执行整合计划，持续完善风险评估机制，强化合规管理与培训，减少跨国并购带来的风险。

(7) 商誉的减值风险及对策

为打造医用耗材一站式解决方案，近几年，稳健医疗先后收购多家公司以完善产业链布局，由此累计形成一定规模的商誉。根据会计准则，商誉需在每年年末进行减值测试，若被并购公司未来经营状况未达预期，可能触发商誉减值，直接减少当期利润，并对股东权益及资本市场估值产生负面影响。面对商誉减值风险，公司进一步完善了投后管理体系，通过业务协同、资源整合及管理层激励等措施提升并购标的的经营质量，同时审慎评估新并购标的估值合理性，努力降低商誉减值对财务报表的潜在冲击。

(8) 河源稳健投资项目补偿款剩余款项的无法收回风险及对策

因赣深高铁河源站站前广场及高铁新城规划调整，公司2016年与河源市紫金县人民政府签订的《投资建设医疗组合包和全棉生活用品生产项目协议书》无法履行。2019年11月，赣江新区国际仲裁院裁决协议解除，紫金县人民政府需向公司支付补偿金5.5亿元，分两期于2019年12月31日和2020年2月29日前支付。截至报告期末，公司已收到对方退还的土地出让保证金300万元及补偿款3.345亿元，剩余约2.15亿元存在无法收回的风险。公司正持续与当地政府沟通协商，积极推动后续款项回收。

## 十二、报告期内接待调研、沟通、采访等活动登记表

√适用 □不适用

接待时间	接待地点	接待方式	接待对象类型	接待对象	谈论的主要内容及提供的资料	调研的基本情况索引
2025年01月17日	总部会议室	电话沟通	机构	华夏基金、博时基金、交银施罗德基金、民生加银基金等235位机构投资者	公司业务概要和经营情况	详见深交所互动易
2025年02月19日	总部会议室	实地调研	机构	南方基金、中信保诚资管等18位机构投资者	公司业务概要和经营情况	详见深交所互动易
2025年05月07日-08日	全景网路演大厅、总部会议室	其他、实地调研	机构	富国基金、东方红资管、广发基金、淡水泉等143位机构投资者	2024年度及2025年第一季度经营情况	详见深交所互动易

接待时间	接待地点	接待方式	接待对象类型	接待对象	谈论的主要内容及提供的资料	调研的基本情况索引
2025年05月28日-30日	线上电话会、总部会议室	电话沟通、实地调研	机构	招商基金、百年资管等23位机构投资者	公司业务概要和经营情况	详见深交所互动易
2025年06月24日	线上电话会	电话沟通	机构	嘉实基金、招商基金、华泰柏瑞、财通资管等194位机构投资者	公司业务概要和经营情况	详见深交所互动易
2025年08月22日	总部会议室	电话沟通	机构	交银施罗德基金、嘉实基金、信达澳亚基金等139位机构投资者	2025年半年度经营情况	详见深交所互动易
2025年10月28日	总部会议室	电话沟通	机构	富国基金、南方基金、景顺长城基金等167位机构投资者	2025年前三季度经营情况	详见深交所互动易

### 十三、市值管理制度和估值提升计划的制定落实情况

公司是否制定了市值管理制度。

是 否

为进一步规范公司市值管理行为，切实推动公司投资价值提升，增强投资者回报，维护公司、投资者及其他利益相关者的合法权益，公司根据《公司法》《证券法》《国务院关于加强监管防范风险推动资本市场高质量发展的若干意见》《上市公司信息披露管理办法》《上市公司监管指引第10号——市值管理》等规定，制订《稳健医疗用品股份有限公司市值管理制度》，并经公司第四届董事会第六次会议审议通过。

公司是否披露了估值提升计划。

是 否

### 十四、“质量回报双提升”行动方案贯彻落实情况

公司是否披露了“质量回报双提升”行动方案公告。

是 否

公司积极响应“活跃资本市场、提振投资者信心”政策导向，深入贯彻落实“质量回报双提升”行动方案，聚焦主业高质量发展，通过规范公司治理、合规信息披露、强化投资者回报等举措，切实履行上市公司社会责任与义务。

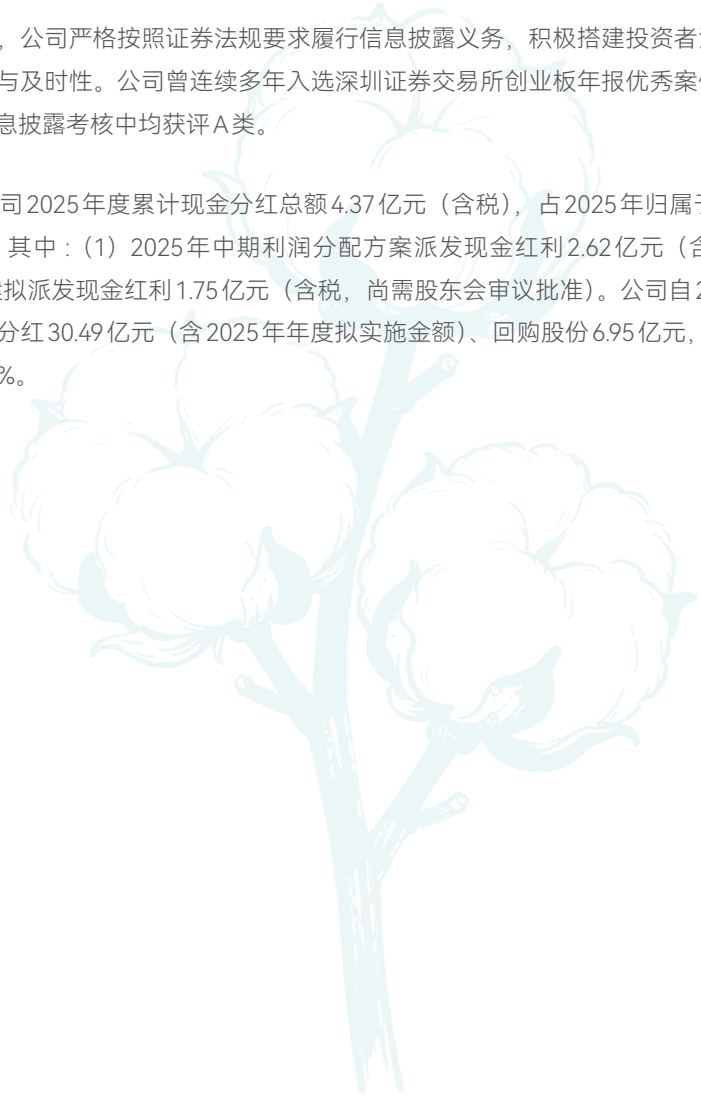
在主业高质量发展方面，公司为医疗与消费板块协同发展的大健康企业。稳健集团以“呵护健康、关爱生命、保护环境，让世界更美好”为愿景，旗下拥有“winner 稳健医疗”和“Purcotton 全棉时代”两大核心品牌，产品覆盖伤口护理、感染防护、手术室耗材、个人护理、家庭护理、母婴护理、家纺服饰等多个细分领域。报告期内，公

司医用耗材业务常规产品收入稳步增长，全棉时代业务实现良好增长，公司专利数量及医疗产品注册证数量显著增加。

在公司治理与社会责任方面，公司持续优化法人治理结构，健全内部控制体系，强化风险防控机制，为高质量发展提供坚实保障。公司连续多年荣获中国上市公司协会“董办最佳实践”“上市公司 ESG 优秀实践案例”，获评“2025 上市公司董事会最佳实践案例”等荣誉。上市以来，公司持续主动披露《企业社会责任报告》《环境、社会及管治报告》或《环境、社会和公司治理报告》，全面展现公司治理与社会责任实践成效。作为联合国全球契约组织会员，公司积极践行可持续发展理念，相关实践入选“2021 年联合国全球契约中国企业最佳实践案例”。

在高质量信息披露方面，公司严格按照证券法规要求履行信息披露义务，积极搭建投资者沟通互动平台，不断提升信息披露的广度、深度与及时性。公司曾连续多年入选深圳证券交易所创业板年报优秀案例汇编，上市后各完整年度在深圳证券交易所信息披露考核中均获评 A 类。

在投资者回报方面，公司 2025 年度累计现金分红总额 4.37 亿元（含税），占 2025 年归属于上市公司普通股股东的净利润比例为 56.87%，其中：（1）2025 年中期利润分配方案派发现金红利 2.62 亿元（含税，已实施完毕）；（2）2025 年度利润分配预案拟派发现金红利 1.75 亿元（含税，尚需股东会审议批准）。公司自 2020 年 9 月上市至本报告披露日，累计实施现金分红 30.49 亿元（含 2025 年年度拟实施金额）、回购股份 6.95 亿元，合计 37.44 亿元，占首发募集资金净额的 105.21%。



#### 第四节

## 公司治理、 环境和社会



### 一、公司治理的基本状况

公司严格按照《公司法》《证券法》《上市公司治理准则》《深圳证券交易所创业板股票上市规则》《深圳证券交易所上市公司自律监管指引第2号——创业板上市公司规范运作》和中国证监会及深圳证券交易所颁布的其他相关法律法规的要求，制定《公司章程》及其他内部控制规章制度，规范公司行为。公司的治理结构符合中国证监会相关规范性要求。

#### 1. 关于股东和股东会

公司严格按照《公司法》《证券法》《公司章程》等规定的要求，规范股东会召集、召开及表决等程序，平等对待所有投资者使其充分行使自己的权利，切实保证中小股东的权益。公司聘请律师列席股东会并对股东会的召开和表决程序出具法律意见书，充分尊重和维护全体股东的合法权益。

#### 2. 关于公司与控股股东、实际控制人

公司拥有独立完整的主营业务和自主经营能力，在人员、资产、业务、管理机构、财务核算体系上独立于控股股东和实际控制人，能够独立运作、独立经营、独立承担责任和风险。公司的控股股东和实际控制人能够依法行使权利，并承担相应义务。报告期内，未发生超越股东会和董事会的授权权限，直接或间接干预公司决策和经营活动及利用其控制地位侵害其他股东利益的行为出现，对公司治理结构、独立性等没有产生不利影响。

#### 3. 关于董事和董事会

公司董事不存在《公司法》规定的不得担任公司董事的情形，其任免均严格履行董事会、股东会批准程序，不存在与相关法律、法规或《公司章程》相抵触的情形。全体董事在任职期间工作严谨、勤勉尽责，能够持续关注公司经营况况，主动参加相关培训，提高规范运作水平；积极参加董事会会议，充分发挥各自的专业特长，审慎决策，维护公司和广大股东的利益。

在议案审核与闭环管理上，公司董事会形成“会前充分沟通、会中深入研讨、会后高效落实”的规范机制，对利润分配、投资并购等重大事项召开会前沟通会，充分梳理相关信息，保障董事全面掌握情况，更好发挥独立董事及专门委员会职能。公司董事会会议的召集、召开等程序均符合相关规定的要求；历次董事会会议记录内容真实、准确、完整，保存安全；会议决议做到充分准确且及时披露。董事会下设战略与可持续发展委员会、提名委员会、薪酬与考核委员会、审计委员会。

#### 4. 关于绩效评价与激励约束机制

通过绩效考核，公司有效地对每位员工做出的综合评价，进一步了解每一位员工的工作能力与专长，从而有效地调整合适岗位，达到绩效考核的目标；公司正逐步完善绩效考评机制，公司高级管理人员和中层管理人员的薪酬与公司经营业绩指标挂钩。公司已建立企业绩效评价激励体系，董事和高管人员的绩效评价标准和评价程序公正透明，其收入与企业经营业绩挂钩，高级管理人员的聘任公开、透明，符合法律、法规的规定。

## 5. 关于信息披露与透明度

报告期内，公司严格按照有关法律法规以及《公司章程》《信息披露事务管理制度》等规定的要求，真实、准确、完整、及时、公平地披露公司信息。公司指定《中国证券报》《上海证券报》《证券时报》《证券日报》为公司信息披露的指定纸质媒体，巨潮资讯网为指定信息披露网站，确保所有股东能公平地获取公司信息。公司上市后各完整年度在深圳证券交易所信息披露考核评级均为A。

## 6. 关于投资者关系管理

公司按照相关法律法规及《投资者关系管理制度》的要求，指定董事会秘书为投资者关系管理负责人，负责协调投资者关系，接待股东来访，回答投资者问询，向投资者提供公司已披露信息等工作。公司通过电话、电子邮箱、投资者关系互动平台、投资者接待日等形式回复投资者问询，加强信息沟通、促进与投资者良性互动的同时，切实提高了公司的透明度。公司连续多年荣获中国上市公司协会“年报业绩说明会最佳实践案例”、“投资者关系管理最佳实践”等荣誉。

## 7. 关于利益相关者

公司充分尊重和维护利益相关者的合法权益，实现股东、员工、医患、社会等各方利益的协调平衡，在公司持续健康发展、实现股东利益的同时，关注环境保护，积极参与公益事业。公司连续多年荣获中国上市公司协会“上市公司ESG优秀实践案例”或“上市公司可持续发展最佳实践案例”。

## 8. 内部审计制度的建立及执行情况

董事会下设审计委员会，建立内部审计制度，负责公司内部、外部审计的沟通、监督、会议组织和核查工作。审计委员会下设内部审计部门为日常办事机构，在审计委员会领导下独立行使职权，对公司的业务活动、风险管理、内部控制、财务信息等事项进行检查监督。

公司治理的实际状况与法律、行政法规和中国证监会发布的关于上市公司治理的规定是否存在重大差异

是 否

公司治理的实际状况与法律、行政法规和中国证监会发布的关于上市公司治理的规定不存在重大差异。

## 二、公司相对于控股股东、实际控制人在保证公司资产、人员、财务、机构、业务等方面的独立情况

公司自成立以来，严格按照《公司法》《证券法》等有关法律、法规和《公司章程》的要求规范运作，在资产、人员、财务、机构、业务等方面与控股股东、实际控制人保持了良好的独立性，具有完整的业务体系和面向市场独立经营的能力。

### 1. 资产独立

公司资产独立完整，权属清晰，拥有独立的生产系统、辅助生产系统和配套设施，对与生产经营相关的厂房、土地、设备以及商标、专利、非专利技术等资产均合法拥有所有权；对公司所有资产具有完全的控制支配权，不存在控股股东、实际控制人占用公司资产的行为。

### 2. 人员独立

公司与员工均签订了劳动合同，拥有独立的劳动、人事和薪酬福利制度，与控股股东、实际控制人及其控制的其他企业保持独立。公司建立了健全的法人治理结构，董事及高级管理人员严格按照《公司法》《公司章程》等相关规定合法产生。公司的总经理、副总经理、财务负责人和董事会秘书等高级管理人员未在控股股东、实际控制人及其控制的其他企业中担任除董事、监事、有限合伙人以外的其他职务，未在控股股东、实际控制人及其控制的其他企业领薪。公司的财务人员未在控股股东、实际控制人及其控制的其他企业中兼职。

### 3. 财务独立

公司设立了独立的财务部门，配备了专职财务人员，并已建立了独立的财务核算体系。公司能够独立作出财务决策，并具有规范的财务会计制度，不存在控股股东干预公司资金使用的情形。公司拥有独立的银行账户，不存在与控股股东、实际控制人及其控制的其他企业共用银行账户的情形。公司作为独立的纳税主体，依法独立进行纳税申报和履行缴纳义务，不存在与控股股东、实际控制人及其控制的其他企业混合纳税的情形。公司的财务运作独立于控股股东、实际控制人及其控制的其他企业。

### 4. 机构独立

公司严格按照《公司法》《公司章程》等相关规定，建立了股东会、董事会，形成了完善的法人治理结构与规范化的运作体系。公司根据生产经营的发展需要，设置了相应的办公机构和生产经营机构并独立行使经营管理职权，拥有完整的采购、研发、生产、销售系统及配套部门。公司的生产经营和办公场所与控股股东、实际控制人及其控制的其他企业严格分开，不存在与控股股东、实际控制人及其控制的其他企业间混合经营、合署办公的情形。

### 5. 业务独立

公司具备了经营所需的相应资质，拥有从事经营业务所必需的独立完整的业务体系、信息系统和管理体系等，并具备独立完整的研发、生产能力以及采购、销售业务体系。公司的业务独立于控股股东、实际控制人及其控制的其他企业，不存在依赖控股股东、实际控制人及其控制的其他企业的情况，与控股股东、实际控制人及其控制的其他企业间亦不存在同业竞争或者显失公平的关联交易。

### 三、同业竞争情况

适用 不适用

### 四、公司具有表决权差异安排

适用 不适用

### 五、红筹架构公司治理情况

适用 不适用

### 六、董事和高级管理人员情况

#### 1、基本情况

姓名	性别	年龄	职务	任职状态	任期起始日期	任期终止日期	期初持股数 (股)	本期增持股份数量 (股)	本期减持股份数量 (股)	其他增减变动 (股)	期末持股数 (股)	股份增减变动的原因
李建全	男	69	董事长兼总经理	现任	2015年05月18日	现任	0	0	0	0	0.00	
方修元	男	58	董事、财务总监兼副总经理	现任	2015年05月18日	现任	116,000	0	0	2,654,335	2,770,335	间接持股转为直接持股
张燕	女	42	董事	现任	2024年08月12日	现任	5,000	0	0	124,264	129,264	间接持股转为直接持股
廖美珍	女	44	董事	现任	2024年08月12日	现任	0	0	0	0	0	
陈俊发	男	61	独立董事	现任	2024年08月12日	现任	0	0	0	0	0	
王志芳	女	58	独立董事	现任	2024年08月12日	现任	0	0	0	0	0	
杨祥良	男	59	独立董事	现任	2024年08月12日	现任	0	0	0	0	0	
燕霞	女	50	副总经理	现任	2025年11月12日	现任	0	0	0	0	0	
廖冠来	男	44	副总经理	现任	2024年08月12日	现任	0	0	0	0	0	
陈惠选	女	44	副总经理兼董事会秘书	现任	2015年05月18日	现任	30,720	0	0	434,248	464,968	间接持股转为直接持股
合计	--	--	--	--	--	--	151,720	0	0	3,212,847	3,364,567	--

报告期是否存在任期内董事和高级管理人员离任的情况

是 否

公司董事、高级管理人员变动情况

适用 不适用

姓名	担任的职务	类型	日期	原因
燕霞	副总经理	聘任	2025年11月12日	公司董事会同意聘任燕霞女士为公司副总经理

## 2、任职情况

公司现任董事、高级管理人员专业背景、主要工作经历以及目前在公司的主要职责

### (1) 董事会成员

李建全先生，1957年出生，中国香港籍，清华大学工商管理硕士。创建了“winner稳健医疗”、“Purcotton全棉时代”两大品牌，现任稳健医疗用品股份有限公司董事长、总经理，深圳全棉时代科技有限公司董事长、总经理，中国医保商会医用敷料分会创始人会长，中国棉花协会副会长，2020年被广东省人民政府评为“广东省抗击新冠肺炎疫情先进个人”，获得了深圳市委和市政府颁发的“深圳经济特区建立40周年创新创业人物和先进模范人物”荣誉。

方修元先生，1968年出生，中国国籍，无境外永久居留权，香港中文大学（深圳）工商管理硕士，中国注册会计师。1988年至1998年，历任湖北省医药保健品进出口公司财务科会计、科长；1998至1999年，任珠海宏桥高科技有限公司财务总监；2000年至今，任稳健医疗用品股份有限公司执行董事、副总经理、首席财务官。方修元先生目前担任浙江隆泰医疗科技有限公司董事长，深圳全棉时代科技有限公司、深圳前海全棉时代电子商务有限公司、稳健医疗（黄冈）有限公司、稳健医疗（崇阳）有限公司、稳健医疗（嘉鱼）有限公司、稳健医疗用品（荆门）有限公司、稳健医疗（天门）有限公司、稳健医疗（武汉）有限公司、宜昌稳健纺织品织造有限公司董事，厦门乐源投资合伙企业（有限合伙）执行事务合伙人。方修元先生目前是深圳市第七届政协常委、深圳市龙华区工商联（总商会）副主席。

张燕女士，1984年出生，中国国籍，无境外永久居留权，本科学历。2006年7月加入公司，此前先后担任稳健医疗用品（荆门）有限公司常务副总经理、全棉时代科技有限公司供应链负责人、稳健医疗用品股份有限公司供应链负责人，2022年4月至2024年12月31日担任公司医疗板块轮值CEO，2025年至今担任稳健医疗国内营销副总裁，同时任稳健（桂林）乳胶用品有限公司、稳健（荆州）乳胶用品有限公司执行董事及法定代表人，成都稳健利康医疗用品有限公司董事。

廖美珍女士，1982年出生，中国国籍，无境外永久居留权，硕士研究生学历，2004年至2018年，先后担任广州宝洁有限公司销售经理，区域经理，项目经理，销售总监，2013年至2016年，于宝洁亚太区总部新加坡担任SK-II市场策略发展部全球销售总监，2016年至2018年，担任宝洁（中国）营销有限公司玉兰油销售高级总监，2018年至2021年，任宝洁（中国）营销有限公司中国区护肤品销售总经理。2021年加入全棉时代，担任全棉时代科技有限公司副总裁，2025年担任全棉时代高级副总裁，负责商品中心和销售中心。

陈俊发先生，1965年出生，中国国籍，无永久境外居留权，南开大学毕业，经济学硕士学位。1988年至1990年在武汉钢铁公司从事技术工作，任技术员；1993年至1997年在深圳中华会计师事务所从事审计、资产评估、咨询等工作，任项目经理；1994年至2009年在深圳维明资产评估事务所（2008年更名为深圳金开中勤信资产评估有限公司）从事资产评估、咨询等工作，先后任高级经理、所长助理、董事兼副总经理、董事长兼总经理、总经理等职务；2010年至2016年在深圳德正信国际资产评估有限公司从事资产评估、咨询等工作，任副总经理；2016年4月至今，在深圳市鹏信资产评估土地房地产估价有限公司从事资产评估、咨询等工作，先后任副总经理、董事等职务。目前担任深圳市英唐智能控制股份有限公司独立董事。

王志芳女士，1968年出生，中国国籍，无境外居留权，1989年毕业于南开大学，1992年毕业于中国人民银行金融研究所，获得经济学硕士学位；长江商学院高级管理人员工商管理硕士。1992至2004年担任中国华能财务公司计划部副经理及投资管理部经理；2004年至2023年担任华能资本服务有限公司投资管理部经理、副总经理、党组成员。其中2014年至2023年担任天成租赁有限公司董事长及华能景顺私募基金管理有限公司董事长。

杨祥良先生，1967年出生，中国国籍，无境外居留权。1995年毕业于华中理工大学，获生物医学工程博士。1995年至2003年历任华中科技大学化学系讲师、副教授、教授、博导。2003年至今任华中科技大学生命科学与技术学院教授、博导。2007年至2019年担任华中科技大学生命科学与技术学院常务副院长。2009年至今，担任国家纳米药物工程技术研究中心主任。973项目首席科学家，国务院特殊津贴获得者，科技部重点领域“肿瘤纳米医药技术”创新团队负责人。国家重点研发计划总体专家组成员，中国生物医学工程学会纳米医学与工程分会副主任委员，中国药学会纳米药物专业委员会副主任委员等。主要从事纳米医药技术研究。目前担任深圳华大智造科技股份有限公司独立董事。

## (2) 其他高级管理人员

燕霞女士，1975年出生，中国国籍，清华大学金融EMBA硕士、山东省第二医科大学医学硕士。2001年至2016年，历任GE医疗集团全球CT产品经理、大中华区外科及介入业务总经理等职务；2017年至2018年，任赛默飞世尔科技公司中国区副总裁；2018年至2020年，任北京万东医疗科技股份有限公司总裁、董事；2021年至2025年9月，任威高集团有限公司高级副总裁及董事、山东威高集团医用高分子制品股份有限公司副董事长；2025年加入稳健医疗用品股份有限公司，现任公司医疗板块轮值CEO。燕霞女士拥有超过二十五年的医疗器械行业的产品销售、运营及品牌管理经验。

陈惠选女士，1982年出生，中国国籍，无境外永久居留权，英国格拉斯哥大学金融学硕士学位。2007年至2009年，任美国飞利凯睿证券有限公司分析师助理；2009年至2015年，任稳健实业（深圳）有限公司投资管理部经理；2015年至今，任公司副总经理兼董事会秘书，同时担任厦门慧康投资合伙企业（有限合伙）执行事务合伙人，是中国上市公司协会第三届投资者关系委员会委员、深圳上市公司协会投资者关系委员会副主任委员，2022-2025年度连续四年荣获中国上市公司协会“董事会秘书履职评价5A级”，从第18届起连续四届荣获新财富“金牌董秘”，2025年获新财富杂志“最佳董秘”等荣誉。

廖冠来先生，1982年出生，中国国籍，香港特别行政区永久性居民，香港大学工商管理学士学位与软件工程学士学位。2006年至2008年，任麦肯锡公司分析师；2008年至2011年，任摩根士丹利基础设施基金投资经理；2011年至2018年，任贝恩资本中国私募股权投资副总裁；2018年至2020年，任深圳海王集团股份有限公司副总裁；2020年加入稳健医疗用品股份有限公司，现任公司投资副总裁，还担任浙江隆泰医疗科技有限公司、稳健平安医疗科技（湖南）有限公司董事、Global Resources International, Inc. 董事。

控股股东、实际控制人同时担任上市公司董事长和总经理的情况

适用 不适用

公司严格按照《公司法》《公司章程》规定，清晰划分董事会与总经理职权边界。董事会作为决策机构，负责制定公司发展战略、审议决策重大事项。总经理负责执行董事会决议，组织开展日常经营管理，落实具体业务运营与管理工作。

控股股东、实际控制人同时担任董事长、总经理，有助于提升公司决策效率、强化战略执行，其对公司行业与业务理解深刻，能够统筹战略制定与经营落地，提高整体运营效率，促进公司长期稳定发展。该安排符合公司实际经营需要，不存在损害公司及中小股东利益的情形。公司严格从人员、资产、财务、机构、业务等方面与控股股东、实际控制人保持良好的独立性，具有完整的业务体系和面向市场独立经营的能力。

在股东单位任职情况

适用 不适用

任职人员姓名	股东单位名称	在股东单位担任的职务	任期起始日期	任期终止日期	在股东单位是否领取报酬津贴
李建全	稳健集团有限公司	董事	2003年04月08日	现任	否
方修元	厦门乐源投资合伙企业（有限合伙）	执行事务合伙人	2013年05月02日	现任	否
陈惠选	厦门慧康投资合伙企业（有限合伙）	执行事务合伙人	2013年05月02日	现任	否
在股东单位任职情况的说明	无				

在其他单位任职情况

适用 不适用

任职人员姓名	其他单位名称	在其他单位担任的职务	任期起始日期	任期终止日期	在其他单位是否领取报酬津贴
李建全	荣瑞控股有限公司	董事	2012年04月11日	现任	否
李建全	荣瑞有限公司	董事	2012年05月04日	现任	否
李建全	深圳全棉时代科技有限公司	董事长、总经理	2009年12月07日	现任	否
李建全	深圳前海全棉时代电子商务有限公司	董事长	2015年07月21日	现任	否
李建全	稳健医疗马来西亚有限公司	董事	2013年07月17日	现任	否

任职人员姓名	其他单位名称	在其他单位担任的职务	任期起始日期	任期终止日期	在其他单位是否领取报酬津贴
李建全	稳健医疗（香港）有限公司	董事	2008年01月14日	现任	否
李建全	帆宇创新控股（深圳）有限公司	监事	2021年09月18日	现任	否
方修元	深圳全棉时代科技有限公司	董事	2009年12月07日	现任	否
方修元	深圳前海全棉时代电子商务有限公司	董事	2015年07月21日	现任	否
方修元	稳健医疗（黄冈）有限公司	董事	2005年01月14日	现任	否
方修元	稳健医疗（崇阳）有限公司	董事	2001年11月13日	现任	否
方修元	稳健医疗（嘉鱼）有限公司	董事	2001年02月20日	现任	否
方修元	稳健医疗用品（荆门）有限公司	董事	1995年12月15日	现任	否
方修元	宜昌稳健纺织制品织造有限公司	董事	1999年04月22日	现任	否
方修元	稳健医疗（天门）有限公司	董事	2001年02月23日	现任	否
方修元	稳健医疗（武汉）有限公司	董事	2017年01月23日	现任	否
方修元	稳健医疗（香港）有限公司	董事	2008年01月14日	现任	否
方修元	浙江隆泰医疗科技有限公司	董事长	2022年05月10日	现任	否
张燕	稳健（桂林）乳胶用品有限公司	执行董事	2023年05月24日	现任	否
张燕	稳健（荆州）乳胶用品有限公司	执行董事	2023年07月10日	现任	否
张燕	成都稳健利康医疗用品有限公司	董事	2025年11月19日	现任	否
张燕	武汉稳健数字科技有限公司	执行董事	2024年03月21日	现任	否
陈俊发	北京道泽成投资管理有限公司	监事	2012年06月01日	现任	否
陈俊发	深圳市英唐智能控制股份有限公司	独立董事	2023年11月01日	现任	是
陈俊发	深圳市鹏信资产评估土地房地产估价有限公司	董事、副总经理	2016年04月01日	现任	是
杨祥良	华中科技大学	教授	2003年01月01日	现任	是
杨祥良	国家纳米药物工程技术研究中心	主任	2009年01月01日	现任	否
廖冠来	浙江隆泰医疗科技有限公司	董事	2022年05月01日	现任	否
廖冠来	稳健平安医疗科技（湖南）有限公司	董事	2022年07月01日	现任	否
廖冠来	Global Resources International, Inc.	董事	2024年09月20日	现任	否
在其他单位任职情况的说明	无				

公司现任及报告期内离任董事和高级管理人员近三年证券监管机构处罚的情况

适用 不适用

3、董事、高级管理人员薪酬情况

董事、高级管理人员薪酬的决策程序、确定依据、实际支付情况

董事、高级管理人员的薪酬由工资、津贴及奖金等组成。公司董事会下设薪酬与考核委员会，负责制定绩效评价标准、程序、体系以及奖励和惩罚的主要方案和制度。董事、高级管理人员的薪酬方案均按照《公司章程》《薪酬管理制度》等公司治理制度履行了相应的审议程序。

公司报告期内董事和高级管理人员薪酬情况

单位：万元

姓名	性别	年龄	职务	任职状态	从公司获得的税前报酬总额	是否在公司关联方获取报酬
李建全	男	69	董事长兼总经理	现任	368.13	否
方修元	男	58	董事、副总经理兼财务总监	现任	246.79	否
张燕	男	42	董事	现任	137.25	否
廖美珍	女	44	董事	现任	427.33	否
陈俊发	男	61	独立董事	现任	18.00	否
王志芳	女	58	独立董事	现任	18.00	否
杨祥良	男	59	独立董事	现任	18.00	否
燕霞	女	50	副总经理	现任	53.74	否
廖冠来	男	44	副总经理	现任	350.16	否
陈惠选	女	44	副总经理兼董事会秘书	现任	133.76	否
合计	--	--	--	--	1,771.17	--

注：以上报酬数据的统计范围为担任高级管理人员期间领取的报酬，其中燕霞女士于2025年11月12日开始担任公司高级管理人员职务。

报告期末全体董事和高级管理人员实际获得薪酬的考核依据	KPI考核、履职情况
报告期末全体董事和高级管理人员实际获得薪酬的考核完成情况	已达成
报告期末全体董事和高级管理人员实际获得薪酬的递延支付安排	无
报告期末全体董事和高级管理人员实际获得薪酬的止付追索情况	无

其他情况说明

适用 不适用

## 七、报告期内董事履行职责的情况

### 1、董事出席董事会及股东会的情况

董事出席董事会及股东会的情况							
董事姓名	本报告期应参加董事会次数	现场出席董事会次数	以通讯方式参加董事会次数	委托出席董事会次数	缺席董事会次数	是否连续两次未亲自参加董事会会议	出席股东会次数
李建全	4	4	0	0	0	否	2
方修元	4	4	0	0	0	否	2
张燕	4	4	0	0	0	否	2
廖美珍	4	4	0	0	0	否	2
陈俊发	4	4	0	0	0	否	2
王志芳	4	4	0	0	0	否	2
杨祥良	4	4	0	0	0	否	2

连续两次未亲自出席董事会的说明

无

### 2、董事对公司有关事项提出异议的情况

董事对公司有关事项是否提出异议

是 否

报告期内董事对公司有关事项未提出异议。

### 3、董事履行职责的其他说明

董事对公司有关建议是否被采纳

是 否

董事对公司有关建议被采纳或未被采纳的说明

报告期内，公司董事严格按照《公司法》《证券法》及其他有关法律法规和《公司章程》的有关规定，忠实、勤勉地履行职责，积极按时出席相关会议，认真审议各项议案。独立董事通过电话、邮件及现场考察等形式，与其他董事、高级管理人员及相关人员保持沟通，积极了解公司的生产经营情况及财务状况，对公司的发展战略、完善公司治理等方面提出了积极建议，对公司定期报告、选聘会计师事务所、利润分配等事项发表了意见建议，有效保

证了公司董事会决策的公正性和客观性。公司董事恪尽职守，勤勉尽职，努力维护公司整体利益和广大中小股东的合法权益，为公司的规范运作和健康发展发挥了积极作用。

### 八、董事会下设专门委员会在报告期内的情况

委员会名称	成员情况	召开会议次数	召开日期	会议内容	提出的重要意见和建议	其他履行职责的情况	异议事项具体情况(如有)
第四届董事会 审计委员会	陈俊发、 王志芳、 张燕	4	2025年 01月10 日	审计四季度内审工作报告及一季度内审工作计划等事项。	要求内审部门加强新并购公司的审计。	查阅公司财务数据和相关书面报告。	无
第四届董事会 审计委员会	陈俊发、 王志芳、 张燕		2025年 04月23 日	审议内部控制自我评价报告、一季度内审工作报告、二季度内审工作计划、审计委员会对会计师事务所2024年度履职情况评估及履行监督职责情况、2024年年度报告及其摘要等事项。	审计部的内部审计工作要充分反映规则制度要求。	与公司年审会 计师、内审部 门及财务部就 年报事项进行 了充分探讨。	无
第四届董事会 审计委员会	陈俊发、 王志芳、 张燕		2025年 08月19 日	审议二季度内审工作报告、三季度内审工作计划、2025年半年度报告等事项。	审计部在对公司定期财务会计报告进行审计时，建议将关键审计事项、投资者关注事项列为重点审计。	就审议的相关 议案逐项提出 书面意见，规 范了内审工作 计划和工作报 告的汇报内容。	无
第四届董事会 审计委员会	陈俊发、 王志芳、 张燕		2025年 10月23 日	审议三季度内审工作报告、四季度内审工作计划、2025年三季度报告等事项。	对并购子公司的内部管控提出了相关建议。	对内审工作进行 了意见建议	无
第四届董事会 薪酬与考核委 员会	王志芳、 陈俊发、 方修元	3	2025年 04月23 日	审议公司非独立董事及高级管理人员2024年度薪酬及2025年度薪酬方案等事项	确保非独立董事及高管薪资水平符合公司经营表现情况及内部规则制度要求。	查阅相关书面 报告。	无
第四届董事会 薪酬与考核委 员会	王志芳、 陈俊发、 方修元		2025年 10月13 日	审议公司第一期员工持股计划第二个锁定期解锁条件成就的事项。	确保员工持股计划的执行符合法律法规的要求。	查阅相关书面 报告	无

委员会名称	成员情况	召开会议次数	召开日期	会议内容	提出的重要意见和建议	其他履行职责的情况	异议事项具体情况(如有)
第四届董事会薪酬与考核委员会	王志芳、陈俊发、方修元	3	2025年11月10日	审议向2024年限制性股票激励计划激励对象授予预留限制性股票的事项。	确保股权激励计划的执行符合法律法规的要求。	查阅相关书面报告	无
第四届董事会战略与可持续发展委员会	李建全、方修元、张燕、廖美珍、杨祥良	2	2025年04月23日	审议2024年度环境、社会和公司治理报告的事项	将可持续发展提升至公司战略层面。	积极关注社会责任承担情况和报告的编制进度	无
第四届董事会战略与可持续发展委员会	李建全、方修元、张燕、廖美珍、杨祥良		2025年11月10日	审议投资建设全棉水刺无纺布系列产品生产销售基地项目的事项。	做好风险控制，保障项目达成预期收益目标。	对项目背景及内容进行充分了解和讨论，	无
第四届董事会提名委员会	李建全、杨祥良、王志芳	1	2025年11月10日	审议关于制定《董事会多元化政策》及聘任公司高级管理人员的事项。	对制度制定表示认可、对新高管的到来表示热烈的欢迎。	对制度内容、拟任高管的背景及流程进行了认真审查。	无

## 九、审计委员会工作情况

审计委员会在报告期内的监督活动中发现公司是否存在风险

是 否

审计委员会对报告期内的监督事项无异议。

## 十、公司员工情况

### 1、员工数量、专业构成及教育程度

报告期末母公司在职员工的数量（人）	1,056
报告期末主要子公司在职员工的数量（人）	14,799
报告期末在职员工的数量合计（人）	15,855
当期领取薪酬员工总人数（人）	15,855
母公司及主要子公司需承担费用的离退休职工人数（人）	504
专业构成	
专业构成类别	专业构成人数（人）
生产人员	8,508
销售人员	3,895
技术人员	1,323
财务人员	198
行政人员	1,931
合计	15,855
教育程度	
教育程度类别	数量（人）
硕士及以上	341
本科	2,391
本科以下	13,123
合计	15,855

### 2、薪酬政策

为全面支撑公司战略落地与业务发展，持续激发员工主动性、突破性，价值创造，推动业绩持续增长，公司进一步优化薪酬激励体系，具体如下：

#### 1) 薪酬结构持续优化，强化激励导向

2025年执行“固薪+奖金+长期激励”相结合的薪酬模式。固薪逐步与市场接轨，保障基础竞争力；奖金根据业绩贡献进行差异化分配，突出价值导向，贡献越大、收入越高；长期激励与公司长期业绩表现及个人持续贡献深度挂钩，增强核心骨干的责任感与使命感。

## 2) 浮动薪酬差异化设计，鼓励高目标高增长

浮动薪酬基于存量与增量双维度进行分配，对超额业绩、高增长业务给予重点激励，实现收益共享。薪酬激励逻辑整体对齐短期突破与长期胜利，鼓励高目标、高效率、高质量发展，推动团队敢打胜仗、能打胜仗。

## 3) 引入业绩奖金分享制，强化管理团队责任担当

针对全体员工在现有薪酬激励基础上，引入业绩奖金分享制，尤其将管理团队收益与公司整体业绩表现、战略目标达成情况直接挂钩，进一步强化高管团队的责任担当与长期价值导向，推动管理层与公司利益深度绑定，共同推动可持续增长。

## 4) 构建一体化绩效管理闭环，推动战略落地

强化“战略—组织—个人”三级绩效联动机制，年度进行公司层战略规划，通过战略解码组织绩效，个人绩效紧密承接组织绩效关键指标，形成上下贯通、左右对齐、责任担当的闭环管理体系。绩效结果与年度奖金分配直接挂钩，确保激励精准有效。

## 5) 完善福利保障体系，提升员工归属感

在国家法定保险基础上，增设补充商业保险，如个人意外险、医疗补充险等，提升员工安全感。同时，系统化完善福利体系，覆盖从基础保障（如交通、通讯补贴、餐饮补贴）到情感认同（如团建、周年纪念礼等）多层次需求，不断增强员工的幸福感、获得感与认同感。

## 3、培训计划

为持续践行公司“高素质、高学历、高绩效、高回报”的四高人才理念，2025年公司以升级人才结构、夯实梯队建设、提升人才密度为核心目标，系统推进覆盖全员的培训发展体系，分层分级赋能，助力组织能力提升与战略落地。

1) 分层分级赋能，打造高质量干部与专业队伍，一方面持续深化“赢领计划”领导力培养项目，聚焦公司战略解码（SP/BP）、业务运作与管理实战，旨在打造一支“高质量、可持续”的干部队伍。另一方面，围绕各部门各序列任职资格或者能力短板，系统性开展“部门专业训练计划”及公司级主题赋能专项。

2) 人才梯队建设，强化新生力量培养与融入，针对应届毕业生的春苗计划，通过“训、战、融、考”一体化培养设计，结合导师辅导、轮岗实践、文化溯源等多元方式，系统助力新生代员工完成从校园到职场的转身，配套实施春苗专项盘点与晋升机制，形成“培养-发展-保留”闭环管理，持续提升其文化认同、专业能力与业绩贡献。同时针对社招新员工，构建线上线下结合的融合培训体系，涵盖公司介绍、文化价值观、产品知识与职业规范，加速新员工融入团队、理解业务，实现快速上岗与价值创造。

3) 公司整合内外部培训资源，通过“管理类、专业类、通识类”三维课程体系覆盖各专业领域。以年度战略与关键岗位任职资格为导向，持续迭代课程内容、拓展师资队伍、融合线上线下学习模式，打造良性互动的学习生态，

为人才成长与组织发展提供持续动力。未来，公司将继续深化人才发展机制创新，强化“选、育、用、留”全周期管理，为业务发展与战略实现奠定坚实的人才基础。

4) 制造子公司为提升一线员工的精益生产知识，助力制造端专业能力与效率提升，开展了一系列精益生产培训班。立足一线实战场景，开展课程体系化赋能，构建“认知升级-实践练兵-思维重塑”的培养路径。项目以学习参与、考试得分、实际应用（改善提案、改善周、现场改善）为检验标准，有效强化了一线员工的精益思维，更激发了员工带动身边同事共同参与改善的内生动力。

**4、劳务外包情况**

适用 不适用

**十一、公司利润分配及资本公积金转增股本情况**

报告期内利润分配政策，特别是现金分红政策的制定、执行或调整情况

适用 不适用

报告期内，公司严格按照《公司章程》等规定执行利润分配政策，且在规定的期限内实施完毕，保障全体股东利益。

现金分红政策的专项说明	
是否符合公司章程的规定或股东会决议的要求：	是
分红标准和比例是否明确和清晰：	是
相关的决策程序和机制是否完备：	是
独立董事是否履职尽责并发挥了应有的作用：	是
公司未进行现金分红的，应当披露具体原因，以及下一步为增强投资者回报水平拟采取的举措：	不适用
中小股东是否有充分表达意见和诉求的机会，其合法权益是否得到了充分保护：	是
现金分红政策进行调整或变更的，条件及程序是否合规、透明：	不适用

公司报告期利润分配预案及资本公积金转增股本预案与公司章程和分红管理办法等的相关规定一致

是 否 不适用

公司报告期利润分配预案及资本公积金转增股本预案符合公司章程等的相关规定。

本年度利润分配及资本公积金转增股本情况 (不含 2025 年度中期分红)

每 10 股送红股数 (股)	0
每 10 股派息数 (元) (含税)	3.0
每 10 股转增数 (股)	0
分配预案的股本基数 (股)	582,329,808
现金分红金额 (元) (含税)	174,698,942.40
以其他方式 (如回购股份) 现金分红金额 (元)	0.00
现金分红总额 (含其他方式) (元)	174,698,942.40
可分配利润 (元)	4,744,962,352.64
现金分红总额 (含其他方式) 占利润分配总额的比例	100.00%

#### 本次现金分红情况

其他

#### 利润分配或资本公积金转增预案的详细情况说明

公司 2025 年度利润分配预案为：以现有公司总股本 582,329,808 股为基数，向全体股东每 10 股派发现金股利 3 元 (含税)，合计派发现金股利 174,698,942.40 元 (含税)，不以公积金转增股本，不送红股，剩余未分配利润滚存至下一年度。在利润分配预案披露至实施期间，若享有利润分配权的股份总额发生变动，公司将按照现金分红比例不变、现金分红总金额变化的原则进行相应调整。

公司 2025 年度累计现金分红总额 436,747,356.00 元 (含税)，占 2025 年度归属于上市公司普通股股东的净利润比例为 56.87%，其中包括：(1) 2025 年中期利润分配方案派发现金红利 262,048,413.60 元 (含税，已实施完毕)；(2) 2025 年度利润分配预案拟派发现金红利 174,698,942.40 元 (含税，尚需股东会审议批准)。

公司报告期内盈利且母公司可供股东分配利润为正但未提出现金红利分配预案

适用  不适用

## 十二、公司股权激励计划、员工持股计划或其他员工激励措施的实施情况

适用  不适用

### 1、股权激励

#### (一) 2024 年限制性股票激励计划

公司分别于 2024 年 10 月 25 日召开第四届董事会第四次会议和第四届监事会第四次会议、2024 年 11 月 13 日召开 2024 年第四次临时股东大会，审议通过《关于公司〈2024 年限制性股票激励计划 (草案)〉及其摘要的议案》及其

相关事项的议案，股东大会授权董事会确定限制性股票的授予日、在激励对象符合条件时向激励对象授予限制性股票并办理授予限制性股票手续所必需的相关事宜。

公司于2024年11月15日召开第四届董事会第五次会议和第四届监事会第五次会议，审议通过《关于向2024年限制性股票激励计划激励对象首次授予限制性股票的议案》，同意向符合条件的308名激励对象授予697.63万股限制性股票。

公司于2025年8月20日召开第四届董事会第七次会议和第四届监事会第七次会议，审议通过《关于调整2024年限制性股票激励计划授予价格的议案》，公司因实施权益分派对本激励计划的授予价格进行调整。调整完成后，首次及预留限制性股票的授予价格由15.39元/股调整为14.69元/股。

公司于2025年11月12日召开第四届董事会第九次会议，审议通过《关于向2024年限制性股票激励计划激励对象授予预留限制性股票的议案》，同意向符合授予条件的13名激励对象授予50万股预留部分限制性股票。

董事、高级管理人员获得的股权激励

适用 不适用

单位：股

姓名	职务	年初持有 股票期 权数量	报告期新 授予股票 期权数量	报告期 内可行 权股数	报告期 内已行 权股数	报告期内已行 权股数行权价 格(元/股)	期末持有 股票期 权数量	报告期 末市价 (元/股)	期初持有 限制性股 票数量	本期已 解锁股 份数量	报告期新授 予限制性 股票数量	限制性股票 的授予价格 (元/股)	期末持有 限制性股 票数量
方修元	董事、副总经理兼财务总监	0	0	0	0	0	0	80,000	0	0	0	14.69	80,000
张燕	董事	0	0	0	0	0	0	50,000	0	0	0	14.69	50,000
廖美珍	董事	0	0	0	0	0	0	100,000	0	0	0	14.69	100,000
燕霞	副总经理	0	0	0	0	0	0	0	0	80,000	0	14.69	80,000
廖冠来	副总经理	0	0	0	0	0	0	100,000	0	0	0	14.69	100,000
陈惠选	副总经理兼董事会秘书	0	0	0	0	0	0	40,000	0	0	0	14.69	40,000
合计	--	0	0	0	0	--	0	--	370,000	0	80,000	--	450,000

高级管理人员的考评机制及激励情况

公司建立高级管理人员目标责任考核体系和年度业绩考核体系，按考核评估制度对高级管理人员进行考核和评价，同时结合公司层面和两大业务板块的经营业绩考核，从科学角度兼顾公司的长期发展需求。

2、员工持股计划的实施情况

适用 不适用

报告期内全部有效的员工持股计划情况

员工的范围	员工人数	持有的股票总数（股）	变更情况	占上市公司股本总额的比例	实施计划的资金来源
总监级以上（含）核心员工	12	353,500	无	0.06%	员工自筹和公司计提的激励基金

报告期内董事、高级管理人员在员工持股计划中的持股情况

姓名	职务	报告期初持股数（股）	报告期末持股数（股）	占上市公司股本总额的比例
廖美珍	董事	70,000	70,000	0.01%
廖冠来	副总经理			

报告期内资产管理机构的变更情况

适用 不适用

报告期内因持有人处置份额等引起的权益变动情况

适用 不适用

报告期内股东权利行使的情况

报告期内，公司员工持股计划行使了参加2024年度利润分配和2025年半年度利润分配的股东权利，未参与公司股东大会的表决及行使其他股东权利。

报告期内员工持股计划的其他相关情形及说明

适用 不适用

截至报告期末，员工持股计划2名参与对象离职，剩余未分配或未归属的标的股票及其对应的分红（如有），由持股计划管理委员会按照公司《第一期员工持股计划（草案）》相关规定进行处理。

员工持股计划管理委员会成员发生变化

适用 不适用

员工持股计划对报告期上市公司的财务影响及相关会计处理

适用 不适用

公司严格按照《企业会计准则第11号—股份支付》的规定，在等待期内的每个资产负债表日，以对可行权权益工具数量的最佳估计为基础，按照权益工具授予日的公允价值，将当期取得的服务计入相关成本或费用和资本公积。

报告期内员工持股计划终止的情况

适用 不适用

其他说明：

不适用

**3、其他员工激励措施**

适用 不适用

**十三、报告期内的内部控制制度建设及实施情况**

**1、内部控制建设及实施情况**

报告期内，公司根据《企业内部控制基本规范》及其配套指引的规定和要求，结合公司内部控制制度和评价办法，在内部控制日常监督和专项监督的基础上，坚持以风险导向为原则，对公司内部控制体系进行持续的改进和优化，以不断适应外部环境变化和内部管理的要求。公司通过内部控制体系的运行、分析与评价，有效防范了经营管理中的风险，促进内部控制目标的实现。

**2、报告期内发现的内部控制重大缺陷的具体情况**

是 否

**十四、公司报告期内对子公司的管理控制情况**

公司名称	整合计划	整合进展	整合中遇到的问题	已采取的解决措施	解决进展	后续解决计划
隆泰医疗、稳健桂林、稳健平安、Global Resources International, Inc. 等	建立健全子公司法人治理结构，向子公司委派董事或监事、任命或委派财务负责人、总经理。明确集团管控架构下的总经理经营负责制，根据子公司的业务情况，制定切实有效的业务赋能、管控和协同计划，提升企业运营效率，推动子公司合规、有序、稳步发展	公司通过权责运行手册，明确要求子公司在公司治理架构及制度、战略规划、投融资活动、资产出租转让、财务管理、人力资源、合规与风控、信息化项目等经营活动层面，按授权体系规定，重大事项须报经公司批准后方可实施，并按照规定将重大事项报公司董事会审议	不适用	不适用	不适用	不适用

对子公司的管理控制存在异常

是 否

## 十五、内部控制评价报告及内部控制审计报告

### 1、内控评价报告

内部控制评价报告全文披露日期	2026年04月22日
内部控制评价报告全文披露索引	巨潮资讯网
纳入评价范围单位资产总额占公司合并财务报表资产总额的比例	100.00%
纳入评价范围单位营业收入占公司合并财务报表营业收入的比例	100.00%

缺陷认定标准

类别	财务报告	非财务报告
定性标准	<p>重大缺陷：1) 控制环境无效；2) 公司董事和高级管理人员舞弊并给企业造成重大损失和不利影响；3) 注册会计师发现当期财务报告中存在重大错报，而内部控制在运行过程中未能发现该错报；4) 企业审计委员会和内部审计机构对内部控制监督无效。</p> <p>重要缺陷：1) 未依照公认会计准则选择和应用会计政策；2) 未建立反舞弊程序和控制措施；3) 对于非常规或特殊交易的账务处理没有建立相应的控制机制或没有实施且没有相应的补偿性控制；4) 对于期末财务报告过程的控制存在一项或多项缺陷且不能合理保证编制的财务报表达到真实、准确的目标。</p> <p>一般缺陷：未构成重大缺陷、重要缺陷标准的其他内部控制缺陷。</p>	<p>重大缺陷：缺乏民主决策程序；决策程序导致重大失误；重要业务缺乏制度控制或系统性失效，且缺乏有效的补偿性控制；中高级管理人员和高级技术人员流失严重；内部控制评价的结果特别是重大缺陷未得到整改；其他对公司产生重大负面影响的情形。</p> <p>重要缺陷：民主决策程序存在但不够完善；决策程序导致出现一般性失误；重要业务制度或系统存在缺陷；关键岗位业务人员流失严重；内部控制评价的结果特别是重要缺陷未得到整改；其他对公司产生较大负面影响的情形。</p> <p>一般缺陷：决策程序效率不高；一般业务制度或系统存在缺陷；一般岗位业务人员流失严重；一般缺陷未得到整改。</p>
定量标准	<p>重大缺陷：1、营业收入的潜在错报<math>\geq</math>合并财务报表营业收入总额的2%；2、利润总额的潜在错报<math>\geq</math>合并财务报表利润总额的5%；3、资产总额的潜在错报<math>\geq</math>合并报表资产总额的2%。</p> <p>重要缺陷：1、合并财务报表营业收入的1%<math>\leq</math>营业收入的潜在错报<math>&lt;</math>合并财务报表营业收入的2%；2、合并财务报表利润总额的2%<math>\leq</math>利润总额的潜在错报<math>&lt;</math>合并财务报表利润总额的5%；3、合并财务报表资产总额的1%<math>\leq</math>资产总额的潜在错报<math>&lt;</math>合并财务报表资产总额的2%。</p> <p>一般缺陷：1、营业收入潜在错报<math>&lt;</math>合并财务报表营业收入总额的1%；2、利润总额的潜在错报<math>&lt;</math>合并财务报表利润总额的2%；3、资产总额的潜在错报<math>&lt;</math>合并报表资产总额的1%。当某项内部控制缺陷导致的潜在错报影响多项指标时，按孰低原则认定缺陷性质。</p>	<p>重大缺陷：损失金额占上年经审计的利润总额的5%及以上；</p> <p>重要缺陷：损失金额占上年经审计的利润总额的2%（含2%）至5%；</p> <p>一般缺陷：损失金额小于上年经审计的利润总额2%</p>
	财务报告重大缺陷数量（个）	0
	非财务报告重大缺陷数量（个）	0
	财务报告重要缺陷数量（个）	0
	非财务报告重要缺陷数量（个）	0

2、内部控制审计报告

适用 不适用

内部控制审计报告中的审议意见段

安永华明会计师事务所（特殊普通合伙）对公司内部控制的有效性发表意见，认为公司于2025年12月31日按照《企业内部控制基本规范》和相关规定在所有重大方面保持了有效的财务报告内部控制。

内控审计报告披露情况	披露
内部控制审计报告全文披露日期	2026年04月22日
内部控制审计报告全文披露索引	巨潮资讯网
内控审计报告意见类型	标准无保留意见
非财务报告是否存在重大缺陷	否

会计师事务所是否出具非标准意见的内部控制审计报告

是 否

会计师事务所出具的内部控制审计报告与董事会的自我评价报告意见是否一致

是 否

报告期或上年度是否被出具内部控制非标准审计意见

是 否

十六、上市公司治理专项行动自查问题整改情况

不适用

## 十七、环境信息披露情况

上市公司及其主要子公司是否纳入环境信息依法披露企业名单

是 否

序号	企业名称	环境信息依法披露报告的查询索引
1	稳健医疗（天门）有限公司	<a href="http://219.140.164.18:8007/hbyfpl/frontal/index.html#/home/enterpriseInfo?TXH=d059f64e-54be-4ee3-a8d0-37f0bdd3e1ce&amp;XH=1677750544908009244672&amp;year=2025">http://219.140.164.18:8007/hbyfpl/frontal/index.html#/home/enterpriseInfo?TXH=d059f64e-54be-4ee3-a8d0-37f0bdd3e1ce&amp;XH=1677750544908009244672&amp;year=2025</a>
2	稳健医疗（黄冈）有限公司	<a href="http://219.140.164.18:8007/hbyfpl/frontal/index.html#/home/enterpriseInfo?TXH=41aa2d89-4666-4624-bb27-4e470b9826c8&amp;XH=1677749938692009244672&amp;year=2025">http://219.140.164.18:8007/hbyfpl/frontal/index.html#/home/enterpriseInfo?TXH=41aa2d89-4666-4624-bb27-4e470b9826c8&amp;XH=1677749938692009244672&amp;year=2025</a>
3	稳健医疗用品（荆门）有限公司	<a href="http://219.140.164.18:8007/hbyfpl/frontal/index.html#/home/enterpriseInfo?TXH=9ff469e8-7109-4ec8-9af8-2a4d8ef5eecb&amp;XH=1677750239445009244672&amp;year=2025">http://219.140.164.18:8007/hbyfpl/frontal/index.html#/home/enterpriseInfo?TXH=9ff469e8-7109-4ec8-9af8-2a4d8ef5eecb&amp;XH=1677750239445009244672&amp;year=2025</a>
4	稳健医疗（武汉）有限公司	<a href="http://219.140.164.18:8007/hbyfpl/frontal/index.html#/home/enterpriseInfo?TXH=5bf65297-4e71-459c-96d0-423379ee7254&amp;XH=1677751227336009244672&amp;year=2025">http://219.140.164.18:8007/hbyfpl/frontal/index.html#/home/enterpriseInfo?TXH=5bf65297-4e71-459c-96d0-423379ee7254&amp;XH=1677751227336009244672&amp;year=2025</a>
5	稳健医疗（嘉鱼）有限公司（新厂区）	<a href="http://219.140.164.18:8007/hbyfpl/frontal/index.html#/home/enterpriseInfo?TXH=9c5c76f6-825e-4f81-bae0-211263e0ea02&amp;XH=1744247503922026976256&amp;year=2025">http://219.140.164.18:8007/hbyfpl/frontal/index.html#/home/enterpriseInfo?TXH=9c5c76f6-825e-4f81-bae0-211263e0ea02&amp;XH=1744247503922026976256&amp;year=2025</a>
6	稳健医疗（崇阳）有限公司	<a href="http://219.140.164.18:8007/hbyfpl/frontal/index.html#/home/enterpriseInfo?TXH=00266d7c-f87f-4cbf-b9ee-c5174377533d&amp;XH=1677751425806009244672&amp;year=2025">http://219.140.164.18:8007/hbyfpl/frontal/index.html#/home/enterpriseInfo?TXH=00266d7c-f87f-4cbf-b9ee-c5174377533d&amp;XH=1677751425806009244672&amp;year=2025</a>
7	稳健平安医疗科技（湖南）有限公司（原名：湖南平安医械科技有限公司）	<a href="https://yfpl.sthjt.hunan.gov.cn:8181/hnyfpl/frontal/index.html#/home/enterpriseInfo?TXH=6b11b5b4-9959-4b89-9aca-40b3578810bf&amp;XH=1745995454400084000768&amp;year=2025&amp;reportType=1">https://yfpl.sthjt.hunan.gov.cn:8181/hnyfpl/frontal/index.html#/home/enterpriseInfo?TXH=6b11b5b4-9959-4b89-9aca-40b3578810bf&amp;XH=1745995454400084000768&amp;year=2025&amp;reportType=1</a>

公司需遵守《深圳证券交易所上市公司自律监管指引第3号——行业信息披露》中的“纺织服装相关业务”的披露要求

上市公司发生环境事故的相关情况

无

## 十八、社会责任情况

公司始终以“社会价值优先于企业价值”为初心，在不断提升经营业绩同时，高度重视股东和债权人权益保护、职工权益保护、供应商、客户和消费者权益保护、环境保护与可持续发展、公共关系、社会公益等社会责任。报告期内社会责任履行情况详见公司于2026年4月22日在巨潮资讯网上披露的《稳健医疗用品股份有限公司2025年度环境、社会和公司治理报告》。

## 十九、巩固拓展脱贫攻坚成果、乡村振兴的情况

报告期内，公司积极探索助力乡村振兴的长效机制，发挥自身资源与能力，持续开展多元化乡村振兴工作，提升当地经济的自主造血能力，推动脱贫攻坚成果同乡村振兴的有效衔接。具体工作开展情况详见公司于2026年4月22日在巨潮资讯网上披露的《稳健医疗用品股份有限公司2025年度环境、社会和公司治理报告》。



第五节  
重要事项



## 一、承诺事项履行情况

## 1、公司实际控制人、股东、关联方、收购人以及公司等承诺相关方在报告期内履行完毕及截至报告期末尚未履行完毕的承诺事项

√适用 □不适用

承诺事由	承诺方	承诺类型	承诺内容	承诺时间	承诺期限	履行情况
首次公开发行或再融资时所作承诺	稳健集团有限公司、李建全	IPO 首发减持	本企业保证将遵守届时有效的有关上市公司股东减持的相关法律、法规、部门规章和规范性文件，在减持本企业所持有的公司首次公开发行股票前已发行的公司股份时，本企业将提前以书面方式通知公司减持意向和拟减持数量等信息，公司应提前三个交易日进行公告。本企业持有的公司股份低于5%时除外。	2020年09月17日	长期履行	履行中
首次公开发行或再融资时所作承诺	公司、稳健集团有限公司、李建全	IPO 首发欺诈发行上市的股份回购	公司在本次公开发行股票并在创业板上市过程中不存在任何欺诈发行的情形；若证券监管部门、证券交易所或司法机关等有权机关认定公司存在欺诈发行行为，导致对判断发行人是否符合法律规定的发行条件构成重大、实质影响的，本企业将在该等违法事实被证券监督管理机构、证券交易所或司法机关等有权机关最终认定之日起5个工作日内根据相关法律法规及公司章程规定制定股份购回方案，购回发行上市的全部新股	2020年09月17日	长期履行	履行中
首次公开发行或再融资时所作承诺	公司、稳健集团有限公司、李建全、方修元、徐小丹、刘卫伟、王英、陈惠选、尹文岭、毕群、周小雄、梁文昭、郭振炜、叶杨晶	关于依法承担赔偿责任或者补偿责任的承诺	招股说明书不存在虚假记载、误导性陈述或重大遗漏，我们对其真实性、准确性、完整性承担个别和连带的法律责任	2020年09月17日	长期履行	履行中
首次公开发行或再融资时所作承诺	公司	关于填补被摊薄即期回报的措施与承诺	为降低本次发行摊薄即期回报的影响，承诺采取以下应对措施：（一）加强经营管理和内部控制，提升经营效率和盈利能力；（二）保证持续稳定的利润分配制度，强化投资者回报机制	2020年09月17日	长期履行	履行中

承诺事由	承诺方	承诺类型	承诺内容	承诺时间	承诺期限	履行情况
首次公开发行或再融资时所作承诺	稳健集团有限公司、李建全	关于填补被摊薄即期回报的措施与承诺	本人/本企业不越权干预公司经营管理活动，不侵占公司利益，不得无偿或以不公平条件向其他单位或者个人输送利益，也不得采用其他方式损害公司利益，不得动用公司资产从事与其履行职责无关的投资、消费活动。本人/本企业承诺全面、完整、及时履行公司制定的有关填补回报措施以及任何有关填补回报措施的承诺。若本人/本企业违反该等承诺，本人/本企业愿意依法承担相应的法律责任	2020年09月17日	长期履行	履行中
首次公开发行或再融资时所作承诺	方修元、陈惠选	关于填补被摊薄即期回报的措施与承诺	1.不得无偿或以不公平条件向其他单位或者个人输送利益，也不得采用其他方式损害公司利益。2.对本人作为公司董监高的职务消费行为进行约束。3.不得动用公司资产从事与本人履行董监高职责无关的投资、消费活动。4.积极推动公司薪酬制度的完善。5.在推出公司股权激励方案（如有）时，应使股权激励行权条件与公司填补回报措施的执行情况相挂钩。6.本人承诺将按照中国证监会最新的规定出具补充承诺，并积极推进公司作出新的规定。7.本人承诺全面、完整、及时履行公司制定的有关填补回报措施以及本人对此作出的任何有关填补回报措施的承诺	2020年09月17日	长期履行	履行中
首次公开发行或再融资时所作承诺	公司	关于利润分配政策的承诺	为维护中小投资者利益，切实保障投资者的合法权益，落实利润分配政策，公司承诺上市后将严格按照《公司章程》规定的利润分配政策履行利润分配决策程序，并实施利润分配。	2020年09月17日	长期履行	履行中
首次公开发行或再融资时所作承诺	稳健集团有限公司、李建全	关于避免同业竞争的承诺	1、截至本承诺函出具之日，本公司/本人目前没有、将来也不以任何形式从事或者参与和公司主营业务相同或相似的业务和活动，不通过投资于其他公司从事或参与和公司主营业务相同或相似的业务和活动。2、本公司/本人承诺不从事或参与任何与公司主营业务相同或相似的业务和活动。3、如果公司在其现有业务的基础上进一步拓展其经营业务范围，而本公司/本人届时控制的其他企业对此已经进行生产、经营的，本公司/本人届时控制的其他企业应将相关业务出售，公司对相关业务在同等商业条件下有优先收购权。4、对于公司在其现有业务范围的基础上进一步拓展其经营业务范围，而本公司/本人届时控制的其他企业尚未对此进行生产、经营的，本公司/本人届时控制的其他企业将不从事与公司该等新业务相同或相似的业务和活动	2020年09月17日	长期履行	履行中

承诺事由	承诺方	承诺类型	承诺内容	承诺时间	承诺期限	履行情况
首次公开发行或再融资时所作承诺	稳健集团有限公司、李建全	关于承担社保公积金被追缴的赔偿承诺	公司及各主要子公司所在地的社保及住房公积金管理部门，已出具《证明》，确认自2017年1月1日至2019年12月31日期间，公司及各子公司无涉及违反劳动、社会保障及住房公积金相关法律、法规而遭受行政处罚的记录。如公司及其下属子公司被要求为其员工补缴或被员工追索应由公司及其下属子公司缴纳的社会保险费或住房公积金，或者由此发生诉讼、仲裁及有关行政管理部门的行政处罚，则本公司/本人无条件地全额承担该等应当补缴的费用并承担相应的赔偿责任，保证公司及其子公司不会因此遭受任何损失。公司控股股东与实际控制人李建全互负连带责任	2020年09月17日	长期履行	履行中
首次公开发行或再融资时所作承诺	稳健集团有限公司、李建全	关于宜昌稳健房产被拆除的赔偿承诺	宜昌稳健的土地、房产主管部门出具证明，确认相关子公司在报告期内不存在违法违规行为；且该2处房产的总面积占公司及其下属子公司自有房产总面积的比例较小，即使发生被要求拆除的风险，也不会对公司及其下属子公司的生产经营造成重大不利影响。为应对该2处房产的搬迁风险，发行人控股股东、实际控制人作出承诺：“若该等房产被政府主管部门要求限期拆除，控股股东、实际控制人同意及时、无条件、全额补偿由此给公司造成的一切损失。	2020年09月17日	长期履行	履行中
首次公开发行或再融资时所作承诺	公司、稳健集团有限公司、李建全、方修元、徐小丹、刘卫伟、王英、陈惠选、尹文岭、毕群、周小雄、梁文昭、郭振炜、叶杨晶	IPO首发未能履约时的约束措施	如果我们未履行招股说明书中披露的相关承诺事项，我们将在股东大会及中国证监会指定的信息披露媒体公开说明未履行承诺的具体原因，并向全体股东及社会公众投资者道歉；如果我们因未履行相关公开承诺事项，所获收益归公司所有。如果我们因未履行相关公开承诺事项给公司或公司的股东或其他投资者造成损失的，我们将依法向公司或公司的股东或其他投资者赔偿相关损失。同时，在承担前述赔偿责任期间，我们不得转让直接或间接持有的发行人股份（如有）。如果我们未能承担前述赔偿责任，我们将于前述事项发生之日起10日内停止领取薪酬（如有），直至本人履行完成相关公开承诺事项；如因相关法律法规、政策变化、自然灾害及其他不可抗力等我们无法控制的客观原因导致我们承诺未能履行、确已无法履行或无法按期履行的，我们将采取以下措施：（1）及时、充分披露我们承诺未能履行、确已无法履行或无法按期履行的具体原因；（2）向公司的投资者提出补充承诺或替代承诺（相关承诺需按法律、法规、公司章程的规定履行相关审批程序），以尽可能保护投资者的权益	2020年09月17日	长期履行	履行中

承诺事由	承诺方	承诺类型	承诺内容	承诺时间	承诺期限	履行情况
其他承诺	稳健集团有限公司	股份限售	基于对公司未来发展前景的信心，为进一步加强对公司的支持，本着对社会公众股东负责的态度，稳健集团自愿再次承诺延长所持公司股份的限售期，限售期截止日从2024年9月16日延长至2025年9月16日。在限售期内，稳健集团不转让或者委托他人管理其持有的该部分公司股份，也不由公司回购持有的该部分股份。在限售期内，因公司实施转股、送股和配股行为导致稳健集团新获得的股份，同样遵守前述限售要求。	2024年05月20日	2025年9月16日	履行完毕
承诺是否按时履行				是		
如承诺超期未履行完毕的，应当详细说明未完成履行的具体原因及下一步的工作计划				不适用		

## 2、公司资产或项目存在盈利预测，且报告期仍处在盈利预测期间，公司就资产或项目达到原盈利预测及其原因做出说明

适用 不适用

## 3、公司涉及业绩承诺

适用 不适用

## 二、控股股东及其他关联方对上市公司的非经营性占用资金情况

适用 不适用

公司报告期不存在控股股东及其他关联方对上市公司的非经营性占用资金。

## 三、违规对外担保情况

适用 不适用

公司报告期无违规对外担保情况。

## 四、董事会对最近一期“非标准审计报告”相关情况的说明

适用 不适用

## 五、董事会、审计委员会、独立董事（如有）对会计师事务所本报告期“非标准审计报告”的说明

适用 不适用

## 六、董事会关于报告期会计政策、会计估计变更或重大会计差错更正的说明

适用 不适用

## 七、与上年度财务报告相比，合并报表范围发生变化的情况说明

适用 不适用

具体详见“第八节 财务报告”相关内容。

## 八、聘任、解聘会计师事务所情况

现聘任的会计师事务所

境内会计师事务所名称	安永华明会计师事务所（特殊普通合伙）
境内会计师事务所报酬（万元）	460
境内会计师事务所审计服务的连续年限	2
境内会计师事务所注册会计师姓名	廖文佳、陈荟瑾
境内会计师事务所注册会计师审计服务的连续年限	2

是否改聘会计师事务所

是 否

聘请内部控制审计会计师事务所、财务顾问或保荐人情况

适用 不适用

报告期内，公司聘请安永华明会计师事务所（特殊普通合伙）进行内部控制审计，内部控制审计服务费总额为70万元（已包含在上表所述的460万元中）。

## 九、年度报告披露后面临退市情况

适用 不适用

## 十、破产重整相关事项

适用 不适用

公司报告期末未发生破产重整相关事项。

## 十一、重大诉讼、仲裁事项

适用 不适用

本年度公司无重大诉讼、仲裁事项。

## 十二、处罚及整改情况

适用 不适用

公司报告期不存在处罚及整改情况。

## 十三、公司及其控股股东、实际控制人的诚信状况

适用 不适用

## 十四、重大关联交易

### 1、与日常经营相关的关联交易

适用 不适用

公司报告期末未发生与日常经营相关的关联交易。

## 2、资产或股权收购、出售发生的关联交易

适用 不适用

公司报告期末未发生资产或股权收购、出售的关联交易。

## 3、共同对外投资的关联交易

适用 不适用

公司报告期末未发生共同对外投资的关联交易。

## 4、关联债权债务往来

适用 不适用

公司报告期不存在关联债权债务往来。

## 5、与存在关联关系的财务公司的往来情况

适用 不适用

公司与存在关联关系的财务公司与关联方之间不存在存款、贷款、授信或其他金融业务。

## 6、公司控股的财务公司与关联方的往来情况

适用 不适用

公司控股的财务公司与关联方之间不存在存款、贷款、授信或其他金融业务。

## 7、其他重大关联交易

适用 不适用

公司报告期无其他重大关联交易。

## 十五、重大合同及其履行情况

### 1、托管、承包、租赁事项情况

#### (1) 托管情况

适用 不适用

公司报告期不存在托管情况。

#### (2) 承包情况

适用 不适用

公司报告期不存在承包情况。

#### (3) 租赁情况

适用 不适用

公司报告期不存在租赁情况。

### 2、重大担保

适用 不适用

公司报告期不存在重大担保情况。

### 3、委托他人进行现金资产管理情况

#### (1) 委托理财情况

适用 不适用

报告期内委托理财概况

单位：万元

产品类别	风险特征	报告期内委托理财的余额	逾期未收回的金额
银行理财产品	保本浮动收益、非保本浮动收益	180,203.87	0
信托理财产品	非保本浮动收益	100,000	0

公司作为单一委托人委托金融机构开展资产管理，或投资安全性较低、流动性较差的高风险委托理财具体情况

适用 不适用

(2) 委托贷款情况

适用 不适用

公司报告期不存在委托贷款。

#### 4、其他重大合同

适用 不适用

公司报告期不存在其他重大合同。

## 十六、募集资金使用情况

适用 不适用

公司报告期无募集资金使用情况。

## 十七、其他重大事项的说明

适用 不适用

2023年7月，公司与星达公司签署搬迁补偿安置相关协议，就所持有的深圳市龙华区稳健工业园的土地及地上建筑物，进行城市更新改造。鉴于房地产市场发生较大变化，2024年1月，项目被暂缓推进。为顺利推进本项目、缩短土地闲置时间、减少工程建设中的不确定性，公司结合房地产市场城市更新搬迁补偿的分配行情，与合作方进行了多轮磋商，并于2024年8月签署补充协议。根据补充协议的约定，公司获得的办公用途物业面积和商业用途物业面积不变，可获得住宅用途物业面积和补偿款金额与星达公司获得的住宅用途商品房的实际成交均价挂钩。在房地产市场存在较大波动的情况下，公司获得的住宅用途物业面积和补偿款金额具有不确定性。具体内容详见公司于2024年7月27日披露在巨潮资讯网（www.cninfo.com.cn）的《关于拟签署稳健工业园城市更新单元搬迁补偿安置相关补充协议的公告》。

目前，公司、星达公司已与当地政府主管部门签署《收地协议书》。星达公司正在申请办理土地协议出让手续，取得国有建设用地使用权出让合同。后续，星达公司将按政府规定的相关流程推进土地开发建设。本项目受城市更新政策调整、城市规划变更、合作方履约能力、市场、价格以及不可抗力等因素影响，且履行期限较长。公司将积极推进，加强沟通及过程控制，努力减少执行过程中的不确定性。

## 十八、公司子公司重大事项

适用 不适用

为进一步推动“Purcotton全棉时代”战略落地，完善全棉品类产品的供应链布局与安全保障体系，实现产业链成本可控、供应链可控、技术可控的核心竞争力，根据公司发展战略及中长期发展规划，公司全资子公司深圳全棉时代科技有限公司拟投资建设全棉水刺无纺布系列产品生产基地项目。本项目将重点聚焦全棉水刺无纺布的规模化、高品质生产，通过引进国际先进生产线以及搭建智能化生产管理系统，切实保障供应链的稳定性与安全性，进一步丰富全棉产品矩阵，增强品牌在全棉消费品领域的产品竞争力。公司于2025年11月12日召开第四届董事会第九次会议，审议通过《关于投资建设全棉水刺无纺布系列产品生产基地项目的议案》。具体内容详见公司于2025年11月12日披露在巨潮资讯网（[www.cninfo.com.cn](http://www.cninfo.com.cn)）的《关于投资建设全棉水刺无纺布系列产品生产基地项目的公告》。



第六节  
股份变动  
及股东情况



## 一、股份变动情况

### 1、股份变动情况

单位：股

	本次变动前		本次变动增减（+，-）					本次变动后	
	数量	比例	发行新股	送股	公积金转股	其他	小计	数量	比例
一、有限售条件股份	406,824,127	69.86%	0	0	0	-404,185,301	-404,185,301	2,638,826	0.45%
1、国家持股	0	0.00%	0	0	0	0	0	0	0.00%
2、国有法人持股	0	0.00%	0	0	0	0	0	0	0.00%
3、其他内资持股	209,740	0.04%	0	0	0	2,429,086	2,429,086	2,638,826	0.45%
其中：境内法人持股	0	0.00%	0	0	0	0	0	0	0.00%
境内自然人持股	209,740	0.04%	0	0	0	2,429,086	2,429,086	2,638,826	0.45%
4、外资持股	406,614,387	69.83%	0	0	0	-406,614,387	-406,614,387	0	0.00%
其中：境外法人持股	406,614,387	69.83%	0	0	0	-406,614,387	-406,614,387	0	0.00%
境外自然人持股	0	0.00%	0	0	0	0	0	0	0.00%
二、无限售条件股份	175,505,681	30.14%	0	0	0	404,185,301	404,185,301	579,690,982	99.55%
1、人民币普通股	175,505,681	30.14%	0	0	0	404,185,301	404,185,301	579,690,982	99.55%
2、境内上市的外资股	0	0.00%	0	0	0	0	0	0	0.00%
3、境外上市的外资股	0	0.00%	0	0	0	0	0	0	0.00%
4、其他	0	0.00%	0	0	0	0	0	0	0.00%
三、股份总数	582,329,808	100.00%	0	0	0	0	0	582,329,808	100.00%

股份变动的原因

适用 不适用

1、控股股东稳健集团有限公司首次公开发行前已发行股份 406,614,387 股上市流通，占公司总股本比例为 69.83%。本次解除限售的股份上市流通日期为 2025 年 9 月 17 日。

2、公司部分董事、高级管理人员和原监事在 2025 年 9 月 8 日 -2025 年 9 月 23 日期间通过大宗交易方式受让其本人通过首次公开发行前员工持股平台间接持有的公司股份。

3、公司董事、高级管理人员、原监事所持股份按照中国证监会的相关规定进行锁定、解除限售等，具体详见本节之“2、限售股份变动情况”。

股份变动的批准情况

适用 不适用

股份变动的过户情况

适用 不适用

股份变动对最近一年和最近一期基本每股收益和稀释每股收益、归属于公司普通股股东的每股净资产等财务指标的影响

适用 不适用

公司认为必要或证券监管机构要求披露的其他内容

适用 不适用

## 2、限售股份变动情况

适用 不适用

单位：股

股东名称	期初限售股数	本期增加限售股数	本期解除限售股数	期末限售股数	限售原因	解除限售日期
张婷婷	0	61,905	0	61,905	董监高锁定股	遵循离任董监高关于股份限售的相关规定
吴克震	0	53,496	0	53,496	董监高锁定股	遵循离任董监高关于股份限售的相关规定
方修元	87,000	1,990,751	0	2,077,751	董监高锁定股	每年年初解锁持股总数的25%
陈惠选	23,040	325,686	0	348,726	董监高锁定股	每年年初解锁持股总数的25%
张燕	3,750	93,198	0	96,948	董监高锁定股	每年年初解锁持股总数的25%
张莉	15,000	0	15,000	0	董监高锁定股	遵循离任董监高关于股份限售的相关规定
王英	36,150	0	36,150	0	董监高锁定股	遵循离任董监高关于股份限售的相关规定

股东名称	期初限售股数	本期增加限售股数	本期解除限售股数	期末限售股数	限售原因	解除限售日期
刘华	22,000	0	22,000	0	董监高锁定股	遵循离任董监高关于股份限售的相关规定
徐小丹	22,800	0	22,800	0	董监高锁定股	遵循离任董监高关于股份限售的相关规定
稳健集团有限公司	406,614,387	0	406,614,387	0	控股股东自愿承诺延长限售期	2025年9月17日
合计	406,824,127	2,525,036	406,710,337	2,638,826	--	--

## 二、证券发行与上市情况

### 1、报告期内证券发行（不含优先股）情况

适用 不适用

### 2、公司股份总数及股东结构的变动、公司资产和负债结构的变动情况说明

适用 不适用

参见本节“一、股份变动情况”之“1、股份变动情况”。

### 3、现存的内部职工股情况

适用 不适用

## 三、股东和实际控制人情况

## 1、公司股东数量及持股情况

单位：股

报告期末普通股 股股东总数	年度报告披露日 前上一月末普通 股股东总数	报告期末表决权恢复 的优先股股东总数 (如有)(参见注9)	0	年度报告披露日前上一月 末表决权恢复的优先股股 东总数(如有)(参见注9)	0	持有特别表决 权股份的股东 总数(如有)	0	
<b>持股5%以上的股东或前10名股东持股情况(不含通过转融通出借股份)</b>								
股东名称	股东性质	持股比例	报告期末持 股数量	报告期内增 减变动情况	持有有限售条 件的股份数量	持有无限售条 件的股份数量	质押、标记或冻结情况	
							股份状态	数量
稳健集团有限公司	境外法人	69.83%	406,614,387	0	0	406,614,387	不适用	0
中国银行股份有限公司—华宝中证医疗交易型开 放式指数证券投资基金	其他	1.23%	7,143,160	0	0	7,143,160	不适用	0
香港中央结算有限公司	境外法人	0.79%	4,611,751	-925,994	0	4,611,751	不适用	0
中国农业银行股份有限公司—中证500交易型开 放式指数证券投资基金	其他	0.60%	3,467,300	246,540	0	3,467,300	不适用	0
中国工商银行股份有限公司—易方达创业板交易 型开放式指数证券投资基金	其他	0.59%	3,456,249	-1,561,264	0	3,456,249	不适用	0
方修元	境内自然人	0.48%	2,770,335	2,654,335	2,077,751	692,584	不适用	0
中国农业银行股份有限公司—交银施罗德内需增 长一年持有期混合型证券投资基金	其他	0.34%	1,955,989	614,889	0	1,955,989	不适用	0
中国人寿保险股份有限公司—传统—普通保险产 品—005L—CT001沪	其他	0.33%	1,919,400	-1,658,840	0	1,919,400	不适用	0
中信银行股份有限公司—交银施罗德品质增长一 年持有期混合型证券投资基金	其他	0.31%	1,827,580	572,280	0	1,827,580	不适用	0
郑君辉	境内自然人	0.28%	1,626,380	0	0	1,626,380	不适用	0
战略投资者或一般法人因配售新股成为前10名股东的情况(如有)(参见注4)						不适用		
上述股东关联关系或一致行动的说明						不适用		
上述股东涉及委托/受托表决权、放弃表决权情况的说明						不适用		
前10名股东中存在回购专户的特别说明(如有)(参见注10)						不适用		

前 10 名无限售条件股东持股情况（不含通过转融通出借股份、高管锁定股）			
股东名称	报告期末持有无限售条件股份数量	股份种类	
		股份种类	数量
稳健集团有限公司	406,614,387	人民币普通股	406,614,387
中国银行股份有限公司—华宝中证医疗交易型开放式指数证券投资基金	7,143,160	人民币普通股	7,143,160
香港中央结算有限公司	4,611,751	人民币普通股	4,611,751
中国农业银行股份有限公司—中证 500 交易型开放式指数证券投资基金	3,467,300	人民币普通股	3,467,300
中国工商银行股份有限公司—易方达创业板交易型开放式指数证券投资基金	3,456,249	人民币普通股	3,456,249
中国农业银行股份有限公司—交银施罗德内需增长一年持有期混合型证券投资基金	1,955,989	人民币普通股	1,955,989
中国人寿保险股份有限公司—传统—普通保险产品—005L—CT001 沪	1,919,400	人民币普通股	1,919,400
中信银行股份有限公司—交银施罗德品质增长一年持有期混合型证券投资基金	1,827,580	人民币普通股	1,827,580
郑君辉	1,626,380	人民币普通股	1,626,380
中国工商银行股份有限公司—富国天惠精选成长混合型证券投资基金（LOF）	1,603,160	人民币普通股	1,603,160
前 10 名无限售流通股股东之间，以及前 10 名无限售流通股股东和前 10 名股东之间关联关系或一致行动的说明		不适用	
参与融资融券业务股东情况说明（如有）（参见注 5）		不适用	

持股 5% 以上股东、前 10 名股东及前 10 名无限售流通股股东参与转融通业务出借股份情况

适用  不适用

前 10 名股东及前 10 名无限售流通股股东因转融通出借/归还原因导致较上期发生变化

适用  不适用

公司是否具有表决权差异安排

适用  不适用

公司前 10 名普通股股东、前 10 名无限售条件普通股股东在报告期内是否进行约定购回交易

是  否

公司前 10 名普通股股东、前 10 名无限售条件普通股股东在报告期内未进行约定购回交易。

## 2、公司控股股东情况

控股股东性质：外商控股

控股股东类型：法人

控股股东名称	法定代表人/单位负责人	成立日期	组织机构代码	主要经营业务
稳健集团有限公司	李建全	2003年04月08日	124887	投资管理

控股股东报告期内控股和参股的其他境内外上市公司的股权情况

无

控股股东报告期内变更

适用 不适用

公司报告期控股股东未发生变更。

## 3、公司实际控制人及其一致行动人

实际控制人性质：境外自然人

实际控制人类型：自然人


实际控制人姓名	与实际控制人关系	国籍	是否取得其他国家或地区居留权
李建全	本人	中国香港	是
主要职业及职务	公司董事长、总经理		
过去10年曾控股的境内外上市公司情况	无		

实际控制人报告期内变更

适用 不适用

公司报告期实际控制人未发生变更。

公司与实际控制人之间的产权及控制关系的方框图



实际控制人通过信托或其他资产管理方式控制公司

适用 不适用

4、公司控股股东或第一大股东及其一致行动人累计质押股份数量占其所持公司股份数量比例达到80%

适用 不适用

5、其他持股在10%以上的法人股东

适用 不适用

6、控股股东、实际控制人、重组方及其他承诺主体股份限制减持情况

适用 不适用

#### 四、股份回购在报告期的具体实施情况

股份回购的实施进展情况

适用 不适用

采用集中竞价交易方式减持回购股份的实施进展情况

适用 不适用

#### 五、优先股相关情况

适用 不适用

报告期公司不存在优先股。



第七节  
债券  
相关情况

适用 不适用



## 第八节

# 财务报告



## 一、审计报告

审计意见类型	标准的无保留意见
审计报告签署日期	2026年04月20日
审计机构名称	安永华明会计师事务所（特殊普通合伙）
审计报告文号	安永华明（2026）审字第70016450_H01号
注册会计师姓名	廖文佳、陈荟瑾

## 审计报告正文

稳健医疗用品股份有限公司全体股东：

### 一、审计意见

我们审计了稳健医疗用品股份有限公司的财务报表，包括2025年12月31日的合并及公司资产负债表，2025年度的合并及公司利润表、股东权益变动表和现金流量表以及相关财务报表附注。

我们认为，后附的稳健医疗用品股份有限公司的财务报表在所有重大方面按照企业会计准则的规定编制，公允反映了稳健医疗用品股份有限公司2025年12月31日的合并及公司财务状况以及2025年度的合并及公司经营成果和现金流量。

### 二、形成审计意见的基础

我们按照中国注册会计师审计准则的规定执行了审计工作。审计报告的“注册会计师对财务报表审计的责任”部分进一步阐述了我们在这些准则下的责任。按照《中国注册会计师独立性准则第1号——财务报表审计和审阅业务对独立性的要求》和中国注册会计师职业道德守则，我们独立于稳健医疗用品股份有限公司，并履行了职业道德方面的其他责任。我们在审计中遵循了对公众利益实体审计的独立性要求。我们相信，我们获取的审计证据是充分、适当的，为发表审计意见提供了基础。

### 三、关键审计事项

关键审计事项是我们根据职业判断，认为对本期财务报表审计最为重要的事项。这些事项的应对以对财务报表整体进行审计并形成审计意见为背景，我们不对这些事项单独发表意见。我们对下述每一事项在审计中是如何应对的描述也以此为背景。

我们已经履行了本报告“注册会计师对财务报表审计的责任”部分阐述的责任，包括与这些关键审计事项相关的责任。相应地，我们的审计工作包括执行为应对评估的财务报表重大错报风险而设计的审计程序。我们执行审计程序的结果，包括应对下述关键审计事项所执行的程序，为财务报表整体发表审计意见提供了基础。

关键审计事项：	该事项在审计中是如何应对：
<p><b>收入确认</b></p> <p>2025年度，稳健医疗用品股份有限公司及其子公司（统称“本集团”）合并财务报表营业收入为人民币10,949,489,967.01元，其中医用耗材和消费品的主营业务收入分别为人民币5,114,457,721.11元和人民币5,748,821,913.85元，其他收入为人民币86,210,332.05元。</p> <p>本集团收入金额对于财务报表整体而言重大，不仅存在境内和境外销售、经销和直销模式，还有门店和电商平台的销售，收入结算模式多样，收入的不恰当确认对财务报表具有重大影响，因此我们将收入确认作为关键审计事项。</p> <p>该会计政策、重大会计判断和估计以及相关财务报表披露参见附注三、12、24、30，以及附注五、45。</p>	<p>我们在审计过程中对收入确认执行的程序主要包括：</p> <ol style="list-style-type: none"> <li>1) 了解、评价和测试与收入相关流程的关键内部控制设计和运行的有效性；</li> <li>2) 了解收入确认的会计政策以及检查主要销售合同，识别与商品所有权上的主要风险和报酬转移相关的合同条款与条件，评价收入确认政策的合理性；</li> <li>3) 对营业收入进行分析性复核，识别是否存在重大或异常波动，并查明波动原因；</li> <li>4) 执行细节测试，查看销售订单、出库单，物流记录、签收单或出口报关单及提单、发票以及收款银行流水等；</li> <li>5) 对电商平台及线下门店销售收入实施分析性复核程序，获取销售数据进行消费行为分析，并与账面销售收入金额进行对比；</li> <li>6) 检查支付宝等第三方支付平台资金流水情况，与账面收款金额进行核对；</li> <li>7) 结合应收账款函证，以抽样方式向主要客户函证报告期内的销售额，对未回函的客户执行替代程序；</li> <li>8) 对重要的一般销售客户执行背景调查程序；</li> <li>9) 将出口报税数据中的出口销售交易额及海关出口数据与账面出口销售收入进行核对；以抽样方式获取外汇管理局网站信息查询系统收汇数据，与账面出口销售回款金额核对；</li> <li>10) 对资产负债表日前后确认的营业收入执行截止性测试，检查期后是否存在重大收入冲回或大额退货的情况；</li> <li>11) 复核与营业收入相关的信息是否已在财务报表中作出恰当列报和披露。</li> </ol>

关键审计事项：	该事项在审计中是如何应对：
<b>商誉减值</b>	
<p>于2025年12月31日，本集团商誉的账面价值为人民币1,061,673,881.52元，其中已计提的减值准备为人民币461,252,867.96元，主要为对稳健平安医疗科技（湖南）有限公司（以下简称“稳健平安”）和稳健（桂林）乳胶用品有限公司（以下简称“桂林乳胶”）资产组商誉计提的减值准备人民币335,186,885.63元和123,384,750.24元。</p> <p>本集团管理层在出现减值迹象及每年年度终了时对商誉进行减值测试，该减值测试以各个资产组的可收回金额为基础。资产组的可收回金额按照公允价值减去处置费用后的净额和预计未来现金流量的现值中的较高者确定。</p> <p>由于商誉对于财务报表整体的重要性，且减值测试涉及管理层的重大判断和对收入增长率、毛利率及折现率等关键假设的估计，该等判断和估计受到管理层对管理经营活动的方式、未来市场以及经济环境判断的影响，采用不同的判断和估计可能会对商誉减值的计算产生重大的影响，因此我们将商誉减值作为关键审计事项。</p> <p>该会计政策、重大会计判断和估计以及相关披露参见财务报表附注三、20、30，以及附注五、19。</p>	<p>我们在审计过程中对商誉减值执行的程序主要包括：</p> <ol style="list-style-type: none"> <li>1) 了解、评价及测试与商誉减值相关的内部控制的设计及执行有效性；</li> <li>2) 复核管理层对资产组的认定和商誉的分摊方法；</li> <li>3) 了解管理层确定盈利预测关键指标的依据，包括收入增长率、毛利率等，并与历史及同行业指标进行比较，评估其合理性；</li> <li>4) 获取管理层聘请的外部评估师对主要商誉的相关评估报告，并对外部评估师的胜任能力、专业素质和客观性进行评估；</li> <li>5) 在内部估值专家的协助下，复核管理层在商誉减值测试中使用的模型以及关键参数包括折现率和稳定期增长率的合理性；</li> <li>6) 复核与商誉减值相关的信息是否已在财务报表中作出恰当列报和披露。</li> </ol>

#### 四、其他信息

稳健医疗用品股份有限公司管理层对其他信息负责。其他信息包括年度报告中涵盖的信息，但不包括财务报表和我们的审计报告。

我们对财务报表发表的审计意见不涵盖其他信息，我们也不对其他信息发表任何形式的鉴证结论。

结合我们对财务报表的审计，我们的责任是阅读其他信息，在此过程中，考虑其他信息是否与财务报表或我们在审计过程中了解到的情况存在重大不一致或者似乎存在重大错报。

基于我们已执行的工作，如果我们确定其他信息存在重大错报，我们应当报告该事实。在这方面，我们无任何事项需要报告。

### 五、管理层和治理层对财务报表的责任

管理层负责按照企业会计准则的规定编制财务报表，使其实现公允反映，并设计、执行和维护必要的内部控制，以使财务报表不存在由于舞弊或错误导致的重大错报。

在编制财务报表时，管理层负责评估稳健医疗用品股份有限公司的持续经营能力，披露与持续经营相关的事项（如适用），并运用持续经营假设，除非计划进行清算、终止运营或别无其他现实的选择。

治理层负责监督稳健医疗用品股份有限公司的财务报告过程。

### 六、注册会计师对财务报表审计的责任

我们的目标是对财务报表整体是否不存在由于舞弊或错误导致的重大错报获取合理保证，并出具包含审计意见的审计报告。合理保证是高水平的保证，但并不能保证按照审计准则执行的审计在某一重大错报存在时总能发现。错报可能由于舞弊或错误导致，如果合理预期错报单独或汇总起来可能影响财务报表使用者依据财务报表作出的经济决策，则通常认为错报是重大的。

在按照审计准则执行审计工作的过程中，我们运用职业判断，并保持职业怀疑。同时，我们也执行以下工作：

(1) 识别和评估由于舞弊或错误导致的财务报表重大错报风险，设计和实施审计程序以应对这些风险，并获取充分、适当的审计证据，作为发表审计意见的基础。由于舞弊可能涉及串通、伪造、故意遗漏、虚假陈述或凌驾于内部控制之上，未能发现由于舞弊导致的重大错报的风险高于未能发现由于错误导致的重大错报的风险。

(2) 了解与审计相关的内部控制，以设计恰当的审计程序，但目的并非对内部控制的有效性发表意见。

(3) 评价管理层选用会计政策的恰当性和作出会计估计及相关披露的合理性。

(4) 对管理层使用持续经营假设的恰当性得出结论。同时，根据获取的审计证据，就可能导致对稳健医疗用品股份有限公司持续经营能力产生重大疑虑的事项或情况是否存在重大不确定性得出结论。如果我们得出结论认为存在重大不确定性，审计准则要求我们在审计报告中提请报表使用者注意财务报表中的相关披露；如果披露不充分，我们应当发表非无保留意见。我们的结论基于截至审计报告日可获得的信息。然而，未来的事项或情况可能导致稳健医疗用品股份有限公司不能持续经营。

(5) 评价财务报表的总体列报（包括披露）、结构和内容，并评价财务报表是否公允反映相关交易和事项。

(6) 就稳健医疗用品股份有限公司中实体或业务活动的财务信息获取充分、适当的审计证据，以对财务报表发表审计意见。我们负责指导、监督和执行集团审计，并对审计意见承担全部责任。

我们与治理层就计划的审计范围、时间安排和重大审计发现等事项进行沟通，包括沟通我们在审计中识别出的值得关注的内部控制缺陷。

我们还就已遵守与独立性相关的职业道德要求向治理层提供声明，并与治理层沟通可能被合理认为影响我们独立性的所有关系和其他事项，以及相关的防范措施（如适用）。

从与治理层沟通过的事项中，我们确定哪些事项对本年财务报表审计最为重要，因而构成关键审计事项。我们在审计报告中描述这些事项，除非法律法规禁止公开披露这些事项，或在极少数情形下，如果合理预期在审计报告中沟通某事项造成的负面后果超过在公众利益方面产生的益处，我们确定不应在审计报告中沟通该事项。

安永华明会计师事务所（特殊普通合伙）

中国注册会计师：廖文佳

（项目合伙人）

中国注册会计师：陈荟瑾

中国 北京

2026年4月20日

## 二、财务报表

财务附注中报表的单位为：元

### 1、合并资产负债表

编制单位：稳健医疗用品股份有限公司

2025年12月31日

单位：元

项目	期末余额	期初余额
流动资产：		
货币资金	1,593,989,319.92	1,412,088,898.63
结算备付金		
拆出资金		
交易性金融资产	2,825,378,695.56	2,921,341,484.39
衍生金融资产		
应收票据	39,357,178.51	34,319,961.81
应收账款	1,040,873,548.50	980,617,641.38
应收款项融资	48,201,306.98	68,349,926.24
预付款项	179,318,742.70	107,051,901.68
应收保费		
应收分保账款		
应收分保合同准备金		
其他应收款	204,468,498.11	186,351,012.28
其中：应收利息	0.00	
应收股利	0.00	
买入返售金融资产		
存货	2,016,213,055.34	1,957,814,608.25
其中：数据资源		
合同资产		
持有待售资产		
一年内到期的非流动资产	432,793,859.94	345,468,268.20
其他流动资产	85,677,714.26	67,736,523.90
流动资产合计	8,466,271,919.82	8,081,140,226.76

项目	期末余额	期初余额
非流动资产：		
发放贷款和垫款		
债权投资		
其他债权投资		
长期应收款	83,590,080.72	88,435,629.22
长期股权投资	478,989,825.04	445,355,778.00
其他权益工具投资		
其他非流动金融资产	99,881,071.54	107,906,716.86
投资性房地产	1,454,295.27	2,360,346.25
固定资产	4,199,969,234.92	3,354,304,108.81
在建工程	511,625,219.44	1,074,955,450.40
生产性生物资产		
油气资产		
使用权资产	554,782,629.68	595,222,623.66
无形资产	1,008,848,502.75	1,095,755,498.27
其中：数据资源		
开发支出		
其中：数据资源		
商誉	1,061,673,881.52	1,251,264,505.00
长期待摊费用	133,901,014.09	143,855,144.02
递延所得税资产	146,109,331.24	139,000,387.64
其他非流动资产	1,657,761,021.19	2,012,299,546.63
非流动资产合计	9,938,586,107.40	10,310,715,734.76
资产总计	18,404,858,027.22	18,391,855,961.52
流动负债：		
短期借款	1,836,629,579.24	1,969,044,164.65
向中央银行借款		
拆入资金		
交易性金融负债		
衍生金融负债		

项目	期末余额	期初余额
应付票据	381,818,750.95	431,873,210.11
应付账款	1,280,618,737.32	1,155,930,554.98
预收款项	0.00	
合同负债	169,914,491.43	182,755,504.60
卖出回购金融资产款		
吸收存款及同业存放		
代理买卖证券款		
代理承销证券款		
应付职工薪酬	332,576,791.46	308,955,076.89
应交税费	130,559,536.02	123,630,574.88
其他应付款	529,651,533.30	681,390,743.80
其中：应付利息	0.00	0.00
应付股利		164,868,250.80
应付手续费及佣金		
应付分保账款		
持有待售负债		
一年内到期的非流动负债	185,546,235.07	396,768,243.67
其他流动负债	22,078,405.94	21,235,048.58
流动负债合计	4,869,394,060.73	5,271,583,122.16
非流动负债：		
保险合同准备金		
长期借款	50,000,000.00	53,000,000.00
应付债券		
其中：优先股		
永续债		
租赁负债	416,875,073.97	440,876,652.33
长期应付款	26,994,520.77	48,544,431.64
长期应付职工薪酬	13,271,993.56	13,247,971.34
预计负债	0.00	
递延收益	211,162,383.13	157,154,401.72

项目	期末余额	期初余额
递延所得税负债	136,896,207.18	158,515,830.62
其他非流动负债	387,682,358.99	373,262,348.97
非流动负债合计	1,242,882,537.60	1,244,601,636.62
负债合计	6,112,276,598.33	6,516,184,758.78
所有者权益：		
股本	582,329,808.00	582,329,808.00
其他权益工具		
其中：优先股		
永续债		
资本公积	3,389,737,553.59	3,378,540,115.00
减：库存股	4,187,537.10	7,282,100.00
其他综合收益	-11,835,038.99	-2,637,827.10
专项储备		
盈余公积	420,212,778.13	420,212,778.13
一般风险准备		
未分配利润	7,140,453,466.82	6,780,116,870.53
归属于母公司所有者权益合计	11,516,711,030.45	11,151,279,644.56
少数股东权益	775,870,398.44	724,391,558.18
所有者权益合计	12,292,581,428.89	11,875,671,202.74
负债和所有者权益总计	18,404,858,027.22	18,391,855,961.52

法定代表人：李建全

主管会计工作负责人：方修元

会计机构负责人：赵燕

## 2、母公司资产负债表

编制单位：稳健医疗用品股份有限公司

单位：元

项目	期末余额	期初余额
流动资产：		
货币资金	713,886,735.40	443,572,315.60
交易性金融资产	1,978,673,463.33	2,794,105,538.09
衍生金融资产		
应收票据	6,847,204.90	6,635,069.05
应收账款	453,304,452.50	349,608,101.82
应收款项融资	22,653,120.31	24,348,899.43
预付款项	166,878,123.57	130,809,600.46
其他应收款	250,844,030.72	167,026,860.96
其中：应收利息		
应收股利		9,404,946.00
存货	218,884,891.65	206,425,686.10
其中：数据资源		
合同资产		
持有待售资产		
一年内到期的非流动资产	432,793,859.94	345,468,268.20
其他流动资产	9,671,040.36	8,707,781.75
流动资产合计	4,254,436,922.68	4,476,708,121.46
非流动资产：		
债权投资		
其他债权投资		
长期应收款	26,502,052.74	31,209,579.38
长期股权投资	4,999,415,008.13	5,195,497,758.83
其他权益工具投资		
其他非流动金融资产	73,603,810.38	76,673,047.39
投资性房地产		
固定资产	315,171,759.48	38,592,292.38

项目	期末余额	期初余额
在建工程	32,790,523.08	214,011,382.64
生产性生物资产		
油气资产		
使用权资产	32,839,135.44	32,141,280.38
无形资产	39,373,841.62	41,672,000.26
其中：数据资源		
开发支出		
其中：数据资源		
商誉		
长期待摊费用	8,721,282.84	15,685,458.76
递延所得税资产	19,996,691.95	30,999,936.31
其他非流动资产	1,489,288,095.87	1,767,046,194.63
非流动资产合计	7,037,702,201.53	7,443,528,930.96
资产总计	11,292,139,124.21	11,920,237,052.42
流动负债：		
短期借款		200,130,600.00
交易性金融负债		
衍生金融负债		
应付票据	935,500,319.24	843,693,594.39
应付账款	381,079,772.46	469,844,799.47
预收款项		
合同负债	27,210,735.47	50,096,915.01
应付职工薪酬	76,798,911.73	64,256,450.47
应交税费	7,061,696.17	13,779,416.66
其他应付款	300,454,835.05	459,940,163.58
其中：应付利息		
应付股利		162,645,754.80
持有待售负债		
一年内到期的非流动负债	11,649,279.48	193,218,394.36
其他流动负债	2,117,794.99	2,861,257.23

项目	期末余额	期初余额
流动负债合计	1,741,873,344.59	2,297,821,591.17
非流动负债：		
长期借款		
应付债券		
其中：优先股		
永续债		
租赁负债	39,746,851.13	32,224,060.33
长期应付款		
长期应付职工薪酬		
预计负债		
递延收益	18,133.33	424,728.11
递延所得税负债		
其他非流动负债	387,682,358.99	373,262,348.97
非流动负债合计	427,447,343.45	405,911,137.41
负债合计	2,169,320,688.04	2,703,732,728.58
所有者权益：		
股本	582,329,808.00	582,329,808.00
其他权益工具		
其中：优先股		
永续债		
资本公积	3,388,316,701.42	3,376,294,181.65
减：库存股	4,187,537.10	7,282,100.00
其他综合收益		
专项储备		
盈余公积	411,397,111.21	411,397,111.21
未分配利润	4,744,962,352.64	4,853,765,322.98
所有者权益合计	9,122,818,436.17	9,216,504,323.84
负债和所有者权益总计	11,292,139,124.21	11,920,237,052.42

法定代表人：李健全

主管会计工作负责人：方修元

会计机构负责人：赵燕

## 3、合并利润表

编制单位：稳健医疗用品股份有限公司

单位：元

项目	2025年度	2024年度
一、营业总收入	10,949,489,967.01	8,977,853,631.73
其中：营业收入	10,949,489,967.01	8,977,853,631.73
利息收入		
已赚保费		
手续费及佣金收入		
二、营业总成本	9,733,808,334.16	7,996,304,540.94
其中：营业成本	5,733,463,029.53	4,729,562,118.23
利息支出		
手续费及佣金支出		
退保金		
赔付支出净额		
提取保险责任合同准备金净额		
保单红利支出		
分保费用		
税金及附加	93,698,779.57	79,905,265.65
销售费用	2,633,668,842.91	2,264,147,324.64
管理费用	855,447,401.69	673,737,166.83
研发费用	410,877,566.24	348,163,926.01
财务费用	6,652,714.22	-99,211,260.42
其中：利息费用	55,114,093.69	54,863,504.13
利息收入	82,400,032.94	117,095,211.38
加：其他收益	84,244,396.64	91,637,936.87
投资收益（损失以“－”号填列）	53,091,575.78	75,387,830.93
其中：对联营企业和合营企业的投资收益	-27,220,472.60	-11,305,734.64
以摊余成本计量的金融资产终止确认收益		
汇兑收益（损失以“－”号填列）		
净敞口套期收益（损失以“－”号填列）		

项目	2025年度	2024年度
公允价值变动收益（损失以“－”号填列）	-24,339,525.82	2,862,219.03
信用减值损失（损失以“－”号填列）	-10,273,088.79	444,626.25
资产减值损失（损失以“－”号填列）	-251,273,437.71	-242,895,761.34
资产处置收益（损失以“－”号填列）	546,546.56	5,877,157.55
三、营业利润（亏损以“－”号填列）	1,067,678,099.51	914,863,100.08
加：营业外收入	8,206,430.16	11,926,122.62
减：营业外支出	28,063,679.49	18,440,910.03
四、利润总额（亏损总额以“－”号填列）	1,047,820,850.18	908,348,312.67
减：所得税费用	233,703,122.41	167,642,375.27
五、净利润（净亏损以“－”号填列）	814,117,727.77	740,705,937.40
（一）按经营持续性分类		
1.持续经营净利润（净亏损以“－”号填列）	814,117,727.77	740,705,937.40
2.终止经营净利润（净亏损以“－”号填列）		
（二）按所有权归属分类		
1.归属于母公司股东的净利润	767,967,461.87	695,378,928.72
2.少数股东损益	46,150,265.90	45,327,008.68
六、其他综合收益的税后净额	-1,581,626.72	-13,162,548.61
归属母公司所有者的其他综合收益的税后净额	-9,197,211.89	-4,853,196.54
（一）不能重分类进损益的其他综合收益	141,398.71	-772,779.52
1.重新计量设定受益计划变动额	141,398.71	-772,779.52
2.权益法下不能转损益的其他综合收益		
3.其他权益工具投资公允价值变动		
4.企业自身信用风险公允价值变动		
5.其他		
（二）将重分类进损益的其他综合收益	-9,338,610.60	-4,080,417.02
1.权益法下可转损益的其他综合收益		
2.其他债权投资公允价值变动		
3.金融资产重分类计入其他综合收益的金额		
4.其他债权投资信用减值准备		
5.现金流量套期储备		

项目	2025年度	2024年度
6. 外币财务报表折算差额	-9,338,610.60	-4,080,417.02
7. 其他		
归属于少数股东的其他综合收益的税后净额	7,615,585.17	-8,309,352.07
七、综合收益总额	812,536,101.05	727,543,388.79
归属于母公司所有者的综合收益总额	758,770,249.98	690,525,732.18
归属于少数股东的综合收益总额	53,765,851.07	37,017,656.61
八、每股收益：		
(一) 基本每股收益	1.3200	1.1900
(二) 稀释每股收益	1.3200	1.1900

本期发生同一控制下企业合并的，被合并方在合并前实现的净利润为：0.00元，上期被合并方实现的净利润为：0.00元。

法定代表人：李建全

主管会计工作负责人：方修元

会计机构负责人：赵燕



## 4、母公司利润表

编制单位：稳健医疗用品股份有限公司

单位：元

项目	2025年度	2024年度
一、营业收入	2,836,356,685.11	2,670,598,689.18
减：营业成本	1,872,953,966.60	1,997,443,466.38
税金及附加	10,546,996.13	6,437,824.59
销售费用	433,098,633.11	372,332,633.60
管理费用	235,460,709.91	253,555,583.52
研发费用	109,534,639.46	82,639,397.94
财务费用	-48,048,777.91	-99,985,415.41
其中：利息费用	15,807,766.00	20,368,268.78
利息收入	70,744,406.73	101,694,267.17
加：其他收益	23,936,086.35	12,029,687.14
投资收益（损失以“－”号填列）	456,166,072.85	616,652,959.37
其中：对联营企业和合营企业的投资收益	274,423.52	335,565.86
以摊余成本计量的金融资产终止确认收益 （损失以“－”号填列）		
净敞口套期收益（损失以“－”号填列）		
公允价值变动收益（损失以“－”号填列）	-22,095,908.83	4,290,632.80
信用减值损失（损失以“－”号填列）	-3,264,616.79	-1,010,957.53
资产减值损失（损失以“－”号填列）	-333,312,598.93	-136,104,433.40
资产处置收益（损失以“－”号填列）	771,594.59	-58,680.29
二、营业利润（亏损以“－”号填列）	345,011,147.05	553,974,406.65
加：营业外收入	2,292,810.36	3,008,988.49
减：营业外支出	4,255,849.57	187,025.91
三、利润总额（亏损总额以“－”号填列）	343,048,107.84	556,796,369.23
减：所得税费用	44,220,212.58	11,276,172.24
四、净利润（净亏损以“－”号填列）	298,827,895.26	545,520,196.99
（一）持续经营净利润（净亏损以“－”号填列）	298,827,895.26	545,520,196.99
（二）终止经营净利润（净亏损以“－”号填列）		

项目	2025 年度	2024 年度
五、其他综合收益的税后净额		
(一) 不能重分类进损益的其他综合收益		
1. 重新计量设定受益计划变动额		
2. 权益法下不能转损益的其他综合收益		
3. 其他权益工具投资公允价值变动		
4. 企业自身信用风险公允价值变动		
5. 其他		
(二) 将重分类进损益的其他综合收益		
1. 权益法下可转损益的其他综合收益		
2. 其他债权投资公允价值变动		
3. 金融资产重分类计入其他综合收益的金额		
4. 其他债权投资信用减值准备		
5. 现金流量套期储备		
6. 外币财务报表折算差额		
7. 其他		
六、综合收益总额	298,827,895.26	545,520,196.99
七、每股收益：		
(一) 基本每股收益		
(二) 稀释每股收益		

法定代表人：李建全

主管会计工作负责人：方修元

会计机构负责人：赵燕

## 5、合并现金流量表

编制单位：稳健医疗用品股份有限公司

单位：元

项目	2025年度	2024年度
一、经营活动产生的现金流量：		
销售商品、提供劳务收到的现金	12,116,489,200.36	10,017,512,504.65
客户存款和同业存放款项净增加额		
向中央银行借款净增加额		
向其他金融机构拆入资金净增加额		
收到原保险合同保费取得的现金		
收到再保业务现金净额		
保户储金及投资款净增加额		
收取利息、手续费及佣金的现金		
拆入资金净增加额		
回购业务资金净增加额		
代理买卖证券收到的现金净额		
收到的税费返还	154,112,612.79	114,907,212.10
收到其他与经营活动有关的现金	183,597,185.12	198,112,197.51
经营活动现金流入小计	12,454,198,998.27	10,330,531,914.26
购买商品、接受劳务支付的现金	7,581,659,323.15	6,228,472,098.13
客户贷款及垫款净增加额		
存放中央银行和同业款项净增加额		
支付原保险合同赔付款项的现金		
拆出资金净增加额		
支付利息、手续费及佣金的现金		
支付保单红利的现金		
支付给职工以及为职工支付的现金	1,994,039,654.55	1,838,454,165.09
支付的各项税费	711,128,635.69	414,807,419.31
支付其他与经营活动有关的现金	501,694,489.95	583,042,965.03
经营活动现金流出小计	10,788,522,103.34	9,064,776,647.56
经营活动产生的现金流量净额	1,665,676,894.93	1,265,755,266.70
二、投资活动产生的现金流量：		
收回投资收到的现金	3,583,540,064.18	3,367,701,242.20

项目	2025 年度	2024 年度
取得投资收益收到的现金	107,918,042.34	193,502,728.27
处置固定资产、无形资产和其他长期资产收回的现金净额	37,868,707.85	25,746,178.71
处置子公司及其他营业单位收到的现金净额		
收到其他与投资活动有关的现金		
投资活动现金流入小计	3,729,326,814.37	3,586,950,149.18
购建固定资产、无形资产和其他长期资产支付的现金	647,910,000.49	900,886,591.31
投资支付的现金	3,357,033,541.10	6,030,497,813.66
质押贷款净增加额		
取得子公司及其他营业单位支付的现金净额		767,592,040.13
支付其他与投资活动有关的现金		
投资活动现金流出小计	4,004,943,541.59	7,698,976,445.10
投资活动产生的现金流量净额	-275,616,727.22	-4,112,026,295.92
三、筹资活动产生的现金流量：		
吸收投资收到的现金		
其中：子公司吸收少数股东投资收到的现金		
取得借款收到的现金	2,819,128,017.53	1,760,844,244.64
收到其他与筹资活动有关的现金	44,201,640.58	223,726,501.95
筹资活动现金流入小计	2,863,329,658.11	1,984,570,746.59
偿还债务支付的现金	3,158,474,619.84	1,549,119,709.96
分配股利、利润或偿付利息支付的现金	606,825,040.03	412,662,512.60
其中：子公司支付给少数股东的股利、利润		
支付其他与筹资活动有关的现金	277,924,918.29	500,312,174.51
筹资活动现金流出小计	4,043,224,578.16	2,462,094,397.07
筹资活动产生的现金流量净额	-1,179,894,920.05	-477,523,650.48
四、汇率变动对现金及现金等价物的影响	-6,540,524.43	3,551,282.60
五、现金及现金等价物净增加额	203,624,723.23	-3,320,243,397.10
加：期初现金及现金等价物余额	1,357,097,385.35	4,677,340,782.45
六、期末现金及现金等价物余额	1,560,722,108.58	1,357,097,385.35

法定代表人：李建全

主管会计工作负责人：方修元

会计机构负责人：赵燕

## 6、母公司现金流量表

编制单位：稳健医疗用品股份有限公司

单位：元

项目	2025年度	2024年度
一、经营活动产生的现金流量：		
销售商品、提供劳务收到的现金	2,810,541,841.48	2,741,375,372.83
收到的税费返还	136,531,610.64	126,732,129.08
收到其他与经营活动有关的现金	64,479,150.77	83,140,200.61
经营活动现金流入小计	3,011,552,602.89	2,951,247,702.52
购买商品、接受劳务支付的现金	2,423,319,530.37	1,876,321,073.55
支付给职工以及为职工支付的现金	417,221,690.15	373,829,422.15
支付的各项税费	48,541,362.30	6,468,609.06
支付其他与经营活动有关的现金	177,099,406.16	164,608,734.56
经营活动现金流出小计	3,066,181,988.98	2,421,227,839.32
经营活动产生的现金流量净额	-54,629,386.09	530,019,863.20
二、投资活动产生的现金流量：		
收回投资收到的现金	2,852,300,541.89	2,836,007,884.61
取得投资收益收到的现金	465,591,065.99	674,273,513.95
处置固定资产、无形资产和其他长期资产收回的现金净额	15,108,877.23	22,383,546.07
处置子公司及其他营业单位收到的现金净额		
收到其他与投资活动有关的现金		
投资活动现金流入小计	3,333,000,485.11	3,532,664,944.63
购建固定资产、无形资产和其他长期资产支付的现金	89,752,291.70	174,434,234.35
投资支付的现金	1,825,000,000.00	4,928,452,000.00
取得子公司及其他营业单位支付的现金净额	100,000,000.00	1,434,628,768.41
支付其他与投资活动有关的现金		
投资活动现金流出小计	2,014,752,291.70	6,537,515,002.76
投资活动产生的现金流量净额	1,318,248,193.41	-3,004,850,058.13
三、筹资活动产生的现金流量：		
吸收投资收到的现金		
取得借款收到的现金		200,000,000.00

项目	2025年度	2024年度
收到其他与筹资活动有关的现金		80,000,000.00
筹资活动现金流入小计	0.00	280,000,000.00
偿还债务支付的现金	370,130,600.00	470,000,000.00
分配股利、利润或偿付利息支付的现金	586,309,403.88	381,638,195.24
支付其他与筹资活动有关的现金	34,110,798.42	222,082,246.32
筹资活动现金流出小计	990,550,802.30	1,073,720,441.56
筹资活动产生的现金流量净额	-990,550,802.30	-793,720,441.56
四、汇率变动对现金及现金等价物的影响	-2,785,728.38	2,145,362.77
五、现金及现金等价物净增加额	270,282,276.64	-3,266,405,273.72
加：期初现金及现金等价物余额	443,341,985.31	3,709,747,259.03
六、期末现金及现金等价物余额	713,624,261.95	443,341,985.31

法定代表人：李建全

主管会计工作负责人：方修元

会计机构负责人：赵燕



## 7、合并所有者权益变动表

编制单位：稳健医疗用品股份有限公司

本期金额

单位：元

项目	2025年度										少数股东权益	所有者权益合计		
	归属于母公司所有者权益													
	股本	其他权益工具			资本公积	减：库存股	其他综合收益	专项储备	盈余公积	一般风险准备			未分配利润	其他
	优先股	永续债	其他											
一、上年期末余额	582,329,808.00				3,378,540,115.00	7,282,100.00	-2,637,827.10		420,212,778.13		6,780,116,870.53	11,151,279,644.56	724,391,558.18	11,875,671,202.74
加：会计政策变更														
前期差错更正														
其他														
二、本年期初余额	582,329,808.00				3,378,540,115.00	7,282,100.00	-2,637,827.10		420,212,778.13		6,780,116,870.53	11,151,279,644.56	724,391,558.18	11,875,671,202.74
三、本期增减变动金额 (减少以“-”号填列)					11,197,438.59	-3,094,562.90	-9,197,211.89				360,336,596.29	365,431,385.89	51,478,840.26	416,910,226.15
(一) 综合收益总额							-9,197,211.89		0.00		767,967,461.87	758,770,249.98	53,765,851.07	812,536,101.05
(二) 所有者投入和减少资本					25,617,448.61	-2,847,112.90						28,464,561.51	1,433,312.27	29,897,873.78
1. 所有者投入的普通股													1,450,000.00	1,450,000.00
2. 其他权益工具持有者投入资本														
3. 股份支付计入所有者权益的金额					26,442,529.79							26,442,529.79		26,442,529.79
4. 其他					-825,081.18	-2,847,112.90						2,022,031.72	-16,687.73	2,005,343.99
(三) 利润分配						-247,450.00					-407,630,865.58	-407,383,415.58	-3,719,802.60	-411,103,218.18
1. 提取盈余公积														
2. 提取一般风险准备														
3. 对所有者(或股东)的分配						-247,450.00					-407,630,865.58	-407,383,415.58	-3,719,802.60	-411,103,218.18
4. 其他														
(四) 所有者权益内部结转														
1. 资本公积转增资本(或股本)														
2. 盈余公积转增资本(或股本)														
3. 盈余公积弥补亏损														
4. 设定受益计划变动额结转留存收益														
5. 其他综合收益结转留存收益														
6. 其他														
(五) 专项储备														
1. 本期提取														
2. 本期使用														
(六) 其他					-14,420,010.02							-14,420,010.02	-520.48	-14,420,530.50
四、本期期末余额	582,329,808.00				3,389,737,553.59	4,187,537.10	-11,835,038.99		420,212,778.13		7,140,453,466.82	11,516,711,030.45	775,870,398.44	12,292,581,428.89

法定代表人：李健全

主管会计工作负责人：方修元

会计机构负责人：赵燕

## 7、合并所有者权益变动表（续）

编制单位：稳健医疗用品股份有限公司

上期金额

单位：元

项目	2024年度											少数股东权益	所有者权益合计		
	归属于母公司所有者权益														
	股本	其他权益工具			资本公积	减：库存股	其他综合收益	专项储备	盈余公积	一般风险准备	未分配利润			其他	小计
	优先股	永续债	其他												
一、上年期末余额	594,387,367.00				4,381,126,487.29	473,552,442.85	2,215,369.44		420,212,778.13		6,608,834,768.99		11,533,224,328.00	577,097,475.15	12,110,321,803.15
加：会计政策变更															
前期差错更正															
其他															
二、本年期初余额	594,387,367.00				4,381,126,487.29	473,552,442.85	2,215,369.44		420,212,778.13		6,608,834,768.99		11,533,224,328.00	577,097,475.15	12,110,321,803.15
三、本期增减变动金额 (减少以“-”号填列)	-12,057,559.00				-1,002,586,372.29	-466,270,342.85	-4,853,196.54		0.00		171,282,101.54		-381,944,683.44	147,294,083.03	-234,650,600.41
(一) 综合收益总额							-4,853,196.54				695,378,928.72		690,525,732.18	370,176,566.61	727,543,388.79
(二) 所有者投入和减少资本	-12,057,559.00				-629,324,023.32	-465,815,842.85							-175,565,739.47	5,051,706.60	-170,514,032.87
1. 所有者投入的普通股	-12,057,559.00				-645,619,219.06	-462,694,942.85							-194,981,835.21	1,300,000.00	-193,681,835.21
2. 其他权益工具持有者投入资本															
3. 股份支付计入所有者权益的金额					14,795,634.88								14,795,634.88		14,795,634.88
4. 其他					1,499,560.86	-3,120,900.00							4,620,460.86	3,751,706.60	8,372,167.46
(三) 利润分配						-454,500.00					-524,096,827.18		-523,642,327.18	-22,697,501.08	-546,339,828.26
1. 提取盈余公积															
2. 提取一般风险准备															
3. 对所有者（或股东）的分配						-454,500.00					-524,096,827.18		-523,642,327.18	-22,697,501.08	-546,339,828.26
4. 其他															
(四) 所有者权益内部结转															
1. 资本公积转增资本（或股本）															
2. 盈余公积转增资本（或股本）															
3. 盈余公积弥补亏损															
4. 设定受益计划变动额结转留存收益															
5. 其他综合收益结转留存收益															
6. 其他															
(五) 专项储备															
1. 本期提取															
2. 本期使用															
(六) 其他					-373,262,348.97								-373,262,348.97	127,922,220.90	-245,340,128.07
四、本期末余额	582,329,808.00				3,378,540,115.00	7,282,100.00	-2,637,827.10		420,212,778.13		6,780,116,870.53		11,151,279,644.56	724,391,558.18	11,875,671,202.74

法定代表人：李健全

主管会计工作负责人：方修元

会计机构负责人：赵燕

## 8、母公司所有者权益变动表

编制单位：稳健医疗用品股份有限公司

本期金额

单位：元

项目	2025年度											
	股本	其他权益工具			资本公积	减：库存股	其他综合收益	专项储备	盈余公积	未分配利润	其他	所有者权益合计
		优先股	永续债	其他								
一、上年期末余额	582,329,808.00				3,376,294,181.65	7,282,100.00			411,397,111.21	4,853,765,322.98		9,216,504,323.84
加：会计政策变更												
前期差错更正												
其他												
二、本年期初余额	582,329,808.00				3,376,294,181.65	7,282,100.00			411,397,111.21	4,853,765,322.98		9,216,504,323.84
三、本期增减变动金额 (减少以“－”号填列)					12,022,519.77	-3,094,562.90				-108,802,970.34		-93,685,887.67
(一) 综合收益总额										298,827,895.26		298,827,895.26
(二) 所有者投入和减少资本					26,442,529.79	-2,847,112.90						29,289,642.69
1. 所有者投入的普通股												
2. 其他权益工具持有者投入资本												
3. 股份支付计入所有者权益的金额					26,442,529.79							26,442,529.79
4. 其他						-2,847,112.90						2,847,112.90
(三) 利润分配						-247,450.00				-407,630,865.60		-407,383,415.60
1. 提取盈余公积												
2. 对所有者(或股东)的分配						-247,450.00				-407,630,865.60		-407,383,415.60
3. 其他												
(四) 所有者权益内部结转												
1. 资本公积转增资本(或股本)												
2. 盈余公积转增资本(或股本)												
3. 盈余公积弥补亏损												
4. 设定受益计划变动额结转留存收益												
5. 其他综合收益结转留存收益												
6. 其他												
(五) 专项储备												
1. 本期提取												
2. 本期使用												
(六) 其他					-14,420,010.02							-14,420,010.02
四、本期期末余额	582,329,808.00				3,388,316,701.42	4,187,537.10			411,397,111.21	4,744,962,352.64		9,122,818,436.17

法定代表人：李建全

主管会计工作负责人：方修元

会计机构负责人：赵燕

## 8、母公司所有者权益变动表（续）

编制单位：稳健医疗用品股份有限公司

上期金额

单位：元

项目	2024年度											
	股本	其他权益工具			资本公积	减：库存股	其他综合收益	专项储备	盈余公积	未分配利润	其他	所有者权益合计
		优先股	永续债	其他								
一、上年期末余额	594,387,367.00				4,380,380,114.80	473,552,442.85			411,397,111.21	4,897,039,093.59		9,809,651,243.75
加：会计政策变更												
前期差错更正										-64,697,140.41		-64,697,140.41
其他												
二、本年期初余额	594,387,367.00				4,380,380,114.80	473,552,442.85			411,397,111.21	4,832,341,953.18		9,744,954,103.34
三、本期增减变动金额（减少以“-”号填列）	-12,057,559.00				-1,004,085,933.15	-466,270,342.85			0.00	21,423,369.80		-528,449,779.50
（一）综合收益总额										545,520,196.99		545,520,196.99
（二）所有者投入和减少资本	-12,057,559.00				-630,823,584.18	-465,815,842.85						-177,065,300.33
1. 所有者投入的普通股	-12,057,559.00				-645,619,219.06	-462,694,942.85						-194,981,835.21
2. 其他权益工具持有者投入资本												
3. 股份支付计入所有者权益的金额					14,795,634.88							14,795,634.88
4. 其他						-3,120,900.00						3,120,900.00
（三）利润分配						-454,500.00				-524,096,827.19		-523,642,327.19
1. 提取盈余公积												
2. 对所有者（或股东）的分配						-454,500.00				-524,096,827.19		-523,642,327.19
3. 其他												
（四）所有者权益内部结转												
1. 资本公积转增资本（或股本）												
2. 盈余公积转增资本（或股本）												
3. 盈余公积弥补亏损												
4. 设定受益计划变动额结转留存收益												
5. 其他综合收益结转留存收益												
6. 其他												
（五）专项储备												
1. 本期提取												
2. 本期使用												
（六）其他					-373,262,348.97							-373,262,348.97
四、本期期末余额	582,329,808.00				3,376,294,181.65	7,282,100.00			411,397,111.21	4,853,765,322.98		9,216,504,323.84

法定代表人：李建全

主管会计工作负责人：方修元

会计机构负责人：赵燕

### 三、公司基本情况

稳健医疗用品股份有限公司（本公司）前身为稳健实业（深圳）有限公司（以下简称“稳健实业”），系于2000年8月24日经深圳市工商行政管理局批准设立的外商独资企业。

2015年6月4日，经深圳市经济贸易和信息化委员会核准，稳健实业整体变更为股份有限公司，更名为“稳健医疗用品股份有限公司”。

2020年8月18日经中国证券监督管理委员会证监许可[2020]1822号《关于同意稳健医疗用品股份有限公司首次公开发行股票注册的批复》核准，公司向社会公众发行人民币普通股5,000万股，并于2020年9月17日在深圳证券交易所上市。发行完成后，公司股本为人民币426,492,308.00元。

公司2022年年度股东大会审议通过权益分派方案，以扣除回购股份后的419,737,649股为基数，向全体股东拟每10股派发现金股利人民币19.00元（含税），每10股转增股本4股，公司股本变更为人民币594,387,367.00元。

2024年3月，公司注销回购专用证券账户中2021年回购计划剔除第一期员工持股计划（含预留部分）仍剩余的6,094,659股，注销完成后公司总股本由594,387,367股减少至588,292,708股；2024年10月，公司将回购账户中的5,962,900股股份用途由原来的“用于公司员工持股计划或者股权激励”变更为“用于注销减少公司注册资本”，本次注销完成后，公司总股本由588,292,708股减少至582,329,808股，股份总额为人民币582,329,808.00元。

公司所属行业为制造业中的专用设备制造业，以及纺织业和纺织服装、服饰业。

本公司及子公司（统称“本集团”）主要从事医用耗材和消费品的研发、生产及销售。其中，医用耗材的主要产品线覆盖传统伤口护理与包扎、高端伤口敷料、手术室耗材、感染防护、健康个护等；消费品的主要产品包括干湿棉柔巾、卫生巾、婴童服饰与用品、成人服饰、其他无纺/有纺制品等。

公司住所：深圳市龙华区民治街道北站社区汇隆商务中心2号楼42层。

本集团的母公司为于开曼群岛成立的稳健集团有限公司。

本财务报表业经本公司董事会于2026年4月20日决议批准报出。

### 四、财务报表的编制基础

#### 1、编制基础

本财务报表按照财政部颁布的《企业会计准则——基本准则》以及其后颁布及修订的具体会计准则、解释以及其他相关规定（统称“企业会计准则”）编制。此外，本财务报表还按照《公开发行证券的公司信息披露编报规则第15号——财务报告的一般规定》披露有关财务信息。

## 2、持续经营

本财务报表以持续经营为基础列报。

## 五、重要会计政策及会计估计

具体会计政策和会计估计提示：

本集团根据实际生产经营特点制定了具体会计政策和会计估计，主要体现在应收款项坏账准备、存货计价方法、存货跌价准备、长期待摊费用摊销、使用权资产折旧、固定资产折旧、无形资产摊销、股份支付、商誉减值、收入确认和计量等。

### 1、遵循企业会计准则的声明

本财务报表符合企业会计准则的要求，真实、完整地反映了本公司及本集团于2025年12月31日的财务状况以及2025年度的经营成果和现金流量。

### 2、会计期间

本集团会计年度采用公历年度，即每年自1月1日起至12月31日止。

### 3、营业周期

本集团营业周期为12个月。

### 4、记账本位币

本公司记账本位币和编制本财务报表所采用的货币均为人民币，除有特别说明外，均以人民币元为单位表示。

本集团下属子公司、合营企业及联营企业，根据其经营所处的主要经济环境自行决定其记账本位币，编制财务报表时折算为人民币。

### 5、重要性标准确定方法和选择依据

√适用 □不适用

项目	重要性标准
重要的单项计提坏账准备的应收款项	500万人民币
重要的应收款项坏账准备收回或转回	500万人民币
重要的应收款项实际核销	500万人民币
重要的账龄超过1年的预付款项	500万人民币
重要的账龄超过1年的应付账款	500万人民币
重要的账龄超过1年的合同负债	500万人民币
重要的在建工程	本期发生额或期末余额超过人民币3,000万元
重要的合营企业或联营企业	长期股权投资期末余额超过资产总额的0.5%
重要的存在少数股东权益的子公司	少数股东权益期末余额超过净资产的2%

### 6、同一控制下和非同一控制下企业合并的会计处理方法

同一控制下企业合并：合并方在企业合并中取得的资产和负债（包括最终控制方收购被合并方而形成的商誉），按照合并日被合并方资产、负债在最终控制方合并财务报表中的账面价值为基础计量。在合并中取得的净资产账面价值与支付的合并对价账面价值（或发行股份面值总额）的差额，调整资本公积中的股本溢价，资本公积中的股本溢价不足冲减的，调整留存收益。

非同一控制下企业合并：合并成本为购买方在购买日为取得被购买方的控制权而付出的资产、发生或承担的负债以及发行的权益性证券的公允价值。合并成本大于合并中取得的被购买方可辨认净资产公允价值份额的差额，确认为商誉；合并成本小于合并中取得的被购买方可辨认净资产公允价值份额的差额，计入当期损益。在合并中取得的被购买方符合确认条件的各项可辨认资产、负债及或有负债在购买日按公允价值计量。

为企业合并发生的直接相关费用于发生时计入当期损益；为企业合并而发行权益性证券或债务性证券的交易费用，计入权益性证券或债务性证券的初始确认金额。

### 7、控制的判断标准和合并财务报表的编制方法

#### (1) 控制的判断标准

合并财务报表的合并范围以控制为基础确定，合并范围包括本公司及全部子公司。控制，是指公司拥有对被投资方的权力，通过参与被投资方的相关活动而享有可变回报，并且有能力运用对被投资方的权力影响其回报金额。

## (2) 合并程序

本公司将整个企业集团视为一个会计主体，按照统一的会计政策编制合并财务报表，反映本企业集团整体财务状况、经营成果和现金流量。本公司与子公司、子公司相互之间发生的内部交易的影响予以抵销。内部交易表明相关资产发生减值损失的，全额确认该部分损失。如子公司采用的会计政策、会计期间与本公司不一致的，在编制合并财务报表时，按本公司的会计政策、会计期间进行必要的调整。

子公司所有者权益、当期净损益和当期综合收益中属于少数股东的份额分别在合并资产负债表中所有者权益项目下、合并利润表中净利润项目下和综合收益总额项目下单独列示。子公司少数股东分担的当期亏损超过了少数股东在该子公司期初所有者权益中所享有份额而形成的余额，冲减少数股东权益。

### (2.1) 增加子公司或业务

在报告期内，因同一控制下企业合并增加子公司或业务的，将子公司或业务合并当期期初至报告期末的经营成果和现金流量纳入合并财务报表，同时对合并财务报表的期初数和比较报表的相关项目进行调整，视同合并后的报告主体自最终控制方开始控制时点起一直存在。

因追加投资等原因能够对同一控制下的被投资方实施控制的，在取得被合并方控制权之前持有的股权投资，在取得原股权之日与合并方和被合并方同处于同一控制之日孰晚日起至合并日之间已确认有关损益、其他综合收益以及其他净资产变动，分别冲减比较报表期间的期初留存收益或当期损益。在报告期内，因非同一控制下企业合并增加子公司或业务的，以购买日确定的各项可辨认资产、负债及或有负债的公允价值为基础自购买日起纳入合并财务报表。

因追加投资等原因能够对非同一控制下的被投资方实施控制的，对于购买日之前持有的被购买方的股权，按照该股权在购买日的公允价值进行重新计量，公允价值与其账面价值的差额计入当期投资收益。购买日之前持有的被购买方的股权涉及的以后可重分类进损益的其他综合收益、权益法核算下的其他所有者权益变动转为购买日所属当期投资收益。

### (2.2) 处置子公司

#### ①一般处理方法

因处置部分股权投资或其他原因丧失了对被投资方控制权时，对于处置后的剩余股权投资，按照其在丧失控制权日的公允价值进行重新计量。处置股权取得的对价与剩余股权公允价值之和，减去按原持股比例计算应享有原有子公司自购买日或合并日开始持续计算的净资产的份额与商誉之和的差额，计入丧失控制权当期的投资收益。与原有子公司股权投资相关的以后可重分类进损益的其他综合收益、权益法核算下的其他所有者权益变动，在丧失控制权时转为当期投资收益。

## ②分步处置子公司

通过多次交易分步处置对子公司股权投资直至丧失控制权的，处置对子公司股权投资的各项交易的条款、条件以及经济影响符合以下一种或多种情况，通常表明该多次交易事项为一揽子交易：

- i. 这些交易是同时或者在考虑了彼此影响的情况下订立的；
- ii. 这些交易整体才能达成一项完整的商业结果；
- iii. 一项交易的发生取决于其他至少一项交易的发生；
- iv. 一项交易单独看是不经济的，但是和其他交易一并考虑时是经济的。

各项交易属于一揽子交易的，将各项交易作为一项处置子公司并丧失控制权的交易进行会计处理；在丧失控制权之前每一次处置价款与处置投资对应的享有该子公司净资产份额的差额，在合并财务报表中确认为其他综合收益，在丧失控制权时一并转入丧失控制权当期的损益。

各项交易不属于一揽子交易的，在丧失控制权之前，按不丧失控制权的情况下部分处置对子公司的股权投资进行会计处理；在丧失控制权时，按处置子公司一般处理方法进行会计处理。

### (2.3) 购买子公司少数股权

因购买少数股权新取得的长期股权投资与按照新增持股比例计算应享有子公司自购买日或合并日开始持续计算的净资产份额之间的差额，调整合并资产负债表中的资本公积中的股本溢价，资本公积中的股本溢价不足冲减的，调整留存收益。

### (2.4) 不丧失控制权的情况下部分处置对子公司的股权投资

处置价款与处置长期股权投资相对应享有子公司自购买日或合并日开始持续计算的净资产份额之间的差额，调整合并资产负债表中的资本公积中的股本溢价，资本公积中的股本溢价不足冲减的，调整留存收益。

## 8、合营安排分类及共同经营会计处理方法

### 9、现金及现金等价物的确定标准

现金，是指本集团的库存现金以及可以随时用于支付的存款；现金等价物，是指本集团持有的期限短、流动性强、易于转换为已知金额的现金、价值变动风险很小的投资。

## 10、外币业务和外币报表折算

### (1) 外币业务

外币业务采用交易发生日的即期汇率作为折算汇率将外币金额折合成人民币记账。

资产负债表日外币货币性项目余额按资产负债表日即期汇率折算，由此产生的汇兑差额，除属于与购建符合资本化条件的资产相关的外币专门借款产生的汇兑差额按照借款费用资本化的原则处理外，均计入当期损益。

以历史成本计量的外币非货币性项目，仍采用初始确认时所采用的汇率折算，不改变其记账本位币金额。以公允价值计量的外币非货币性项目，采用公允价值确定日的即期汇率折算，由此产生的差额根据非货币性项目的性质计入当期损益或其他综合收益。

### (2) 外币财务报表的折算

对于境外经营，本集团在编制财务报表时将其记账本位币折算为人民币：资产负债表中的资产和负债项目，采用资产负债表日的即期汇率折算；所有者权益项目除“未分配利润”项目外，其他项目采用发生时的即期汇率折算。利润表中的收入和费用项目，采用年度平均汇率折算。按照上述折算产生的外币财务报表折算差额，确认为其他综合收益。处置境外经营时，将与该境外经营相关的其他综合收益转入处置当期损益，部分处置的按处置比例计算。

外币现金流量以及境外子公司的现金流量，采用现金流量发生当期平均汇率（除非汇率波动使得采用该汇率折算不适当，则采用现金流量发生日的即期汇率折算）折算。汇率变动对现金的影响额作为调节项目，在现金流量表中单独列报。

## 11、金融工具

金融工具，是指形成一个企业的金融资产，并形成其他单位的金融负债或权益工具的合同。

### (1) 金融工具的分类

根据本集团管理金融资产的业务模式和金融资产的合同现金流量特征，金融资产于初始确认时分类为：以摊余成本计量的金融资产、以公允价值计量且其变动计入其他综合收益的金融资产和以公允价值计量且其变动计入当期损益的金融资产。

本集团将同时符合下列条件且未被指定为以公允价值计量且其变动计入当期损益的金融资产，分类为以摊余成本计量的金融资产：

(1) 业务模式是以收取合同现金流量为目标；

(2) 合同现金流量仅为对本金和以未偿付本金金额为基础的利息的支付。

本集团将同时符合下列条件且未被指定为以公允价值计量且其变动计入当期损益的金融资产，分类为以公允价值计量且其变动计入其他综合收益的金融资产（债务工具）：

(1) 业务模式既以收取合同现金流量又以出售该金融资产为目标；

(2) 合同现金流量仅为对本金和以未偿付本金金额为基础的利息的支付。

对于非交易性权益工具投资，本集团可以在初始确认时将其不可撤销地指定为以公允价值计量且其变动计入其他综合收益的金融资产（权益工具）。该指定在单项投资的基础上作出，且相关投资从发行者的角度符合权益工具的定义。

除上述以摊余成本计量和以公允价值计量且其变动计入其他综合收益的金融资产外，本集团将其余所有的金融资产分类为以公允价值计量且其变动计入当期损益的金融资产。在初始确认时，如果能够消除或显著减少会计错配，本集团可以将本应分类为以摊余成本计量或以公允价值计量且其变动计入其他综合收益的金融资产不可撤销地指定为以公允价值计量且其变动计入当期损益的金融资产。

金融负债于初始确认时分类为：以公允价值计量且其变动计入当期损益的金融负债和以摊余成本计量的金融负债。

符合以下条件之一的金融负债可在初始计量时指定为以公允价值计量且其变动计入当期损益的金融负债：

(1) 该项指定能够消除或显著减少会计错配；

(2) 根据正式书面文件载明的企业风险管理或投资策略，以公允价值为基础对金融负债组合或金融资产和金融负债组合进行管理和业绩评价，并在企业内部以此为基础向关键管理人员报告；

(3) 该金融负债包含需单独分拆的嵌入衍生工具。

(2) 金融工具的确认依据和计量方法

(2.1) 以摊余成本计量的金融资产

以摊余成本计量的金融资产包括应收票据、应收账款、其他应收款、长期应收款、债权投资等，按公允价值进行初始计量，相关交易费用计入初始确认金额；不包含重大融资成分的应收账款以及本集团决定不考虑不超过一年的融资成分的应收账款，以合同交易价格进行初始计量。持有期间采用实际利率法计算的利息计入当期损益。收回或处置时，将取得的价款与该金融资产账面价值之间的差额计入当期损益。

(2.2) 以公允价值计量且其变动计入其他综合收益的金融资产（债务工具）

以公允价值计量且其变动计入其他综合收益的金融资产（债务工具）包括应收款项融资、其他债权投资等，按公允价值进行初始计量，相关交易费用计入初始确认金额。该金融资产按公允价值进行后续计量，公允价值变动除采用实际利率法计算的利息、减值损失或利得和汇兑损益之外，均计入其他综合收益。终止确认时，之前计入其他综合收益的累计利得或损失从其他综合收益中转出，计入当期损益。

(2.3) 以公允价值计量且其变动计入其他综合收益的金融资产（权益工具）

以公允价值计量且其变动计入其他综合收益的金融资产（权益工具）包括其他权益工具投资等，按公允价值进行初始计量，相关交易费用计入初始确认金额。该金融资产按公允价值进行后续计量，公允价值变动计入其他综合收益。取得的股利计入当期损益。终止确认时，之前计入其他综合收益的累计利得或损失从其他综合收益中转出，计入留存收益。

(2.4) 以公允价值计量且其变动计入当期损益的金融资产

以公允价值计量且其变动计入当期损益的金融资产包括交易性金融资产、衍生金融资产、其他非流动金融资产等，按公允价值进行初始计量，相关交易费用计入当期损益。该金融资产按公允价值进行后续计量，公允价值变动计入当期损益。

(2.5) 以公允价值计量且其变动计入当期损益的金融负债

以公允价值计量且其变动计入当期损益的金融负债包括交易性金融负债、衍生金融负债等，按公允价值进行初始计量，相关交易费用计入当期损益。该金融负债按公允价值进行后续计量，公允价值变动计入当期损益。终止确认时，其账面价值与支付的对价之间的差额计入当期损益。

(2.6) 以摊余成本计量的金融负债

以摊余成本计量的金融负债包括短期借款、应付票据、应付账款、其他应付款、长期借款、长期应付款，按公允价值进行初始计量，相关交易费用计入初始确认金额。持有期间采用实际利率法计算的利息计入当期损益。终止确认时，将支付的对价与该金融负债账面价值之间的差额计入当期损益。

(4) 金融负债终止确认

金融负债的现时义务全部或部分已经解除的，则终止确认该金融负债或其一部分；本集团若与债权人签定协议，以承担新金融负债方式替换现存金融负债，且新金融负债与现存金融负债的合同条款实质上不同的，则终止确认现存金融负债，并同时确认新金融负债。

对现存金融负债全部或部分合同条款作出实质性修改的，则终止确认现存金融负债或其一部分，同时将修改条款后的金融负债确认为一项新金融负债。

金融负债全部或部分终止确认时，终止确认的金融负债账面价值与支付对价（包括转出的非现金资产或承担的新金融负债）之间的差额，计入当期损益。

本集团若回购部分金融负债的，在回购日按照继续确认部分与终止确认部分的相对公允价值，将该金融负债整体的账面价值进行分配。分配给终止确认部分的账面价值与支付的对价（包括转出的非现金资产或承担的新金融负债）之间的差额，计入当期损益。

#### (5) 金融资产和金融负债的公允价值的确定方法

存在活跃市场的金融工具，以活跃市场中的报价确定其公允价值。不存在活跃市场的金融工具，采用估值技术确定其公允价值。在估值时，本集团采用在当前情况下适用并且有足够可利用数据和其他信息支持的估值技术，选择与市场参与者在相关资产或负债的交易中所考虑的资产或负债特征相一致的输入值，并优先使用相关可观察输入值。只有在相关可观察输入值无法取得或取得不切实可行的情况下，才使用不可观察输入值。

#### (6) 金融工具减值的测试方法及会计处理方法

本集团对以摊余成本计量的金融资产、以公允价值计量且其变动计入其他综合收益的金融资产（债务工具）和财务担保合同等以预期信用损失为基础进行减值会计处理。

本集团考虑有关过去事项、当前状况以及对未来经济状况的预测等合理且有依据的信息，以发生违约的风险为权重，计算合同应收的现金流量与预期能收到的现金流量之间差额的现值的概率加权金额，确认预期信用损失。

对于由《企业会计准则第14号——收入》规范的交易形成的应收款项和合同资产，无论是否包含重大融资成分，本集团选择运用简化计量方法，按照相当于整个存续期内预期信用损失的金额计量其损失准备。

对于由《企业会计准则第21号——租赁》规范的交易形成的租赁应收款，本集团选择运用简化计量方法，按照相当于整个存续期内预期信用损失的金额计量其损失准备。

除上述采用简化计量方法以外的金融资产，本集团在每个资产负债表日评估相关金融工具的信用风险自初始确认后的变动情况。

本集团通过比较金融工具在资产负债表日发生违约的风险与在初始确认日发生违约的风险，以确定金融工具预计存续期内发生违约风险的相对变化，以评估金融工具的信用风险自初始确认后是否已显著增加。通常逾期超过30日，本集团即认为该金融工具的信用风险已显著增加，除非有确凿证据证明该金融工具的信用风险自初始确认后并未显著增加。

如果信用风险自初始确认后未显著增加，处于第一阶段，本集团按照相当于未来12个月内预期信用损失的金额计量损失准备，并按照账面余额和实际利率计算利息收入；如果信用风险自初始确认后已显著增加但尚未发生信用减值的，处于第二阶段，本集团按照相当于整个存续期内预期信用损失的金额计量损失准备，并按照账面余额和实际利率计算利息收入；如果初始确认后发生信用减值的，处于第三阶段，本集团按照相当于整个存续期内预期信用损失的金额计量损失准备，并按照摊余成本和实际利率计算利息收入。对于资产负债表日只具有较低信用风险的金融工具，本集团假设其信用风险自初始确认后未显著增加。

对于以公允价值计量且其变动计入其他综合收益的金融资产（债务工具），在其他综合收益中确认其损失准备，并将减值损失或利得计入当期损益，且不减少该金融资产在资产负债表中列示的账面价值。

如果有客观证据表明某项应收款项已经发生信用减值，则本集团在单项基础上对该应收款项计提减值准备。

除单项计提坏账准备的上述应收款项外，本集团依据信用风险特征将其余金融工具划分为若干组合，在组合基础上确定预期信用损失。

本集团对于应收票据、应收款项融资按照相当于整个存续期内的预期信用损失金额计量损失准备。基于应收票据、应收款项融资的信用风险特征，将其划分为不同组合：

项目	确定组合的依据及坏账准备计提方法
应收票据：	
银行承兑汇票	承兑人若为信用等级较高的银行（如大型国有商业银行及上市股份制商业银行等），不计提坏账准备；承兑人若为其他银行或者财务公司，结合历史信息分析预期信用损失并判断是否需要计提坏账准备
商业承兑汇票	承兑人为非金融机构，与应收账款划分相同（若系应收账款转入应收票据，账龄持续计算）
应收款项融资：	
银行承兑汇票	承兑人若为信用等级较高的银行，不计提坏账准备

本集团对应收票据-商业承兑汇票、应收账款、其他应收款等计提预期信用损失的组合类别及确定依据如下：

项目	组合类别	确定依据
应收账款：		
应收合并范围内关联方款项	无信用风险组合	除存在客观证据表明无法收回外，不对合并范围内款项计提坏账准备
应收其他客户款项	账龄组合	以应收款项的账龄为信用风险特征划分组合
其他应收款：		
应收出口退税、住房公积金等款项没有信用风险	无信用风险组合	以应收款项的款项性质为信用风险特征划分组合（主要包括出口退税款项、住房公积金等）
其他应收合并范围内关联方款项	无信用风险组合	除存在客观证据表明无法收回外，不对合并范围内款项计提坏账准备
应收押金保证金款项	余额百分比组合	以应收款项的款项性质为信用风险特征划分组合（主要包括押金、保证金）
其他应收款项	账龄组合	以其他应收款项的账龄作为信用风险特征划分组合
长期应收款：		
应收融资租赁款项	余额百分比组合	以应收融资租赁款项的款项性质作为信用风险特征划分组合
应收押金保证金款项	余额百分比组合	以应收款项的款项性质作为信用风险特征划分组合（主要包括押金、保证金）

账龄组合坏账计提准备：

账龄	应收账款计提比例(%)	其他应收款计提比例(%)
1年以内(含1年)	5.00	5.00
1—2年	10.00	10.00
2—3年	30.00	30.00
3—4年	50.00	50.00
4—5年	80.00	80.00
5年以上	100.00	100.00

应收商业承兑汇票坏账准备计提方法参照上述应收账款预期信用损失率，应收商业承兑汇票的账龄起算点追溯至对应的应收账款账龄起始日。

本集团不再合理预期金融资产合同现金流量能够全部或部分收回的，直接减记该金融资产的账面余额。

## 12、应收票据

详见本附注“五、11、金融工具”

## 13、应收账款

详见本附注“五、11、金融工具”

## 14、应收款项融资

详见本附注“五、11、金融工具”

## 15、其他应收款

对于除应收账款、应收票据以外其他的应收款项（包括其他应收款、长期应收款等）的减值损失计量，比照本附注“五、11、金融工具6）金融资产（不含应收款项）的减值的测试方法及会计处理方法”处理。

## 16、合同资产

本集团根据履行履约义务与客户付款之间的关系在资产负债表中列示合同资产或合同负债。本集团已向客户转让商品或提供服务而有权收取对价的权利（且该权利取决于时间流逝之外的其他因素）列示为合同资产。本集团拥有的、无条件（仅取决于时间流逝）向客户收取对价的权利作为应收款项单独列示。本集团在向客户转让商品或服务之前，已收客户对价或取得无条件收取对价权利而应向客户转让商品或服务的义务，确认为合同负债。同一合同下的合同资产和合同负债以净额列示。

## 17、存货

### (1) 存货的分类和成本

存货分类为：原材料、低值易耗品、库存商品、在产品、发出商品、委托加工物资、包装物等。

存货按成本进行初始计量，存货成本包括采购成本、加工成本和其他使存货达到目前场所和状态所发生的支出。

### (2) 发出存货的计价方法

外购成品销售发出时按移动加权平均法计价；自产成品销售发出时按标准成本法计价，实际成本与标准成本之间的差异按照存销比在期末进行分摊。

### (3) 存货的盘存制度

采用永续盘存制。

### (4) 低值易耗品和包装物的摊销方法

低值易耗品采用五五摊销法；包装物采用一次转销法。

### (5) 存货跌价准备的确认标准和计提方法

资产负债表日，存货应当按照成本与可变现净值孰低计量。当存货成本高于其可变现净值的，应当计提存货跌价准备。可变现净值，是指在日常活动中，存货的估计售价减去至完工时估计将要发生的成本、估计的销售费用以及相关税费后的金额。

产成品、库存商品和用于出售的材料等直接用于出售的商品存货，在正常生产经营过程中，以该存货的估计售价减去估计的销售费用和相关税费后的金额，确定其可变现净值；需要经过加工的材料存货，在正常生产经营过程中，以所生产的产成品的估计售价减去至完工时估计将要发生的成本、估计的销售费用和相关税费后的金额，确定其可变现净值；为执行销售合同或者劳务合同而持有的存货，其可变现净值以合同价格为基础计算，若持有存货的数量多于销售合同订购数量的，超出部分的存货的可变现净值以一般销售价格并考虑市场销售价格和估计的折扣率（若适用）为基础计算。

计提存货跌价准备后，如果以前减记存货价值的影响因素已经消失，导致存货的可变现净值高于其账面价值的，在原已计提的存货跌价准备金额内予以转回，转回的金额计入当期损益。

## 18、持有待售资产

## 19、债权投资

## 20、其他债权投资

## 21、长期应收款

详见本附注 41、租赁（2）作为出租方租赁的会计处理 2）融资租赁会计处理。

## 22、长期股权投资

长期股权投资包括对子公司、合营企业和联营企业的权益性投资。

### （1）共同控制、重大影响的判断标准

共同控制，是指按照相关约定对某项安排所共有的控制，并且该安排的相关活动必须经过分享控制权的参与方一致同意后才能决策。本公司与其他合营方一同对被投资单位实施共同控制且对被投资单位净资产享有权利的，被投资单位为本公司的合营企业。

重大影响，是指对被投资单位的财务和经营决策有参与决策的权力，但并不能够控制或者与其他方一起共同控制这些政策的制定。本公司能够对被投资单位施加重大影响的，被投资单位为本公司联营企业。

### （2）初始投资成本的确定

#### （1）企业合并形成的长期股权投资

对于同一控制下的企业合并形成的对子公司的长期股权投资，在合并日按照取得被合并方所有者权益在最终控制方合并财务报表中的账面价值的份额作为长期股权投资的初始投资成本。长期股权投资初始投资成本与支付对价账面价值之间的差额，调整资本公积中的股本溢价；资本公积中的股本溢价不足冲减时，调整留存收益。因追加投资等原因能够对同一控制下的被投资单位实施控制的，按上述原则确认的长期股权投资的初始投资成本与达到合并前的长期股权投资账面价值加上合并日进一步取得股份新支付对价的账面价值之和的差额，调整股本溢价，股本溢价不足冲减的，冲减留存收益。

对于非同一控制下的企业合并形成的对子公司的长期股权投资，按照购买日确定的合并成本作为长期股权投资的初始投资成本。因追加投资等原因能够对非同一控制下的被投资单位实施控制的，按照原持有的股权投资账面价值加上新增投资成本之和作为初始投资成本。

#### （2）通过企业合并以外的其他方式取得的长期股权投资

以支付现金方式取得的长期股权投资，按照实际支付的购买价款作为初始投资成本。

以发行权益性证券取得的长期股权投资，按照发行权益性证券的公允价值作为初始投资成本。

#### （1）成本法核算的长期股权投资

本公司能够对被投资单位实施控制的长期股权投资，在本公司个别财务报表中采用成本法核算。控制，是指拥有对被投资方的权力，通过参与被投资方的相关活动而享有可变回报，并且有能力运用对被投资方的权力影响回报金额。

采用成本法时，长期股权投资按初始投资成本计价。追加或收回投资的，调整长期股权投资的成本。被投资单位宣告分派的现金股利或利润，确认为当期投资收益。

## (2) 权益法核算的长期股权投资

对联营企业和合营企业的长期股权投资，采用权益法核算。初始投资成本大于投资时应享有被投资单位可辨认净资产公允价值份额的差额，不调整长期股权投资的初始投资成本；初始投资成本小于投资时应享有被投资单位可辨认净资产公允价值份额的差额，计入当期损益，同时调整长期股权投资的成本。

按照应享有或应分担的被投资单位实现的净损益和其他综合收益的份额，分别确认投资收益和其他综合收益，同时调整长期股权投资的账面价值；按照被投资单位宣告分派的利润或现金股利计算应享有的部分，相应减少长期股权投资的账面价值；对于被投资单位除净损益、其他综合收益和利润分配以外所有者权益的其他变动（简称“其他所有者权益变动”），调整长期股权投资的账面价值并计入所有者权益。

在确认应享有被投资单位净损益、其他综合收益及其他所有者权益变动的份额时，以取得投资时被投资单位可辨认净资产的公允价值为基础，并按照集团的会计政策及会计期间，对被投资单位的净利润和其他综合收益等进行调整后确认。

集团与联营企业、合营企业之间发生的未实现内部交易损益按照应享有的比例计算归属于集团的部分，予以抵销，在此基础上确认投资收益，但投出或出售的资产构成业务的除外。与被投资单位发生的未实现内部交易损失，属于资产减值损失的，全额确认。

集团对合营企业或联营企业发生的净亏损，除负有承担额外损失义务外，以长期股权投资的账面价值以及其他实质上构成对合营企业或联营企业净投资的长期权益减记至零为限。合营企业或联营企业以后实现净利润的，集团在收益分享额弥补未确认的亏损分担额后，恢复确认收益分享额。

## (3) 长期股权投资的处置

处置长期股权投资，其账面价值与实际取得价款的差额，计入当期损益。

部分处置权益法核算的长期股权投资，剩余股权仍采用权益法核算的，原权益法核算确认的其他综合收益采用与被投资单位直接处置相关资产或负债相同的基础按相应比例结转，其他所有者权益变动按比例结转入当期损益。

因处置股权投资等原因丧失了对被投资单位的共同控制或重大影响的，原股权投资因采用权益法核算而确认的其他综合收益，在终止采用权益法核算时采用与被投资单位直接处置相关资产或负债相同的基础进行会计处理，其他所有者权益变动在终止采用权益法核算时全部转入当期损益。

因处置部分股权投资等原因丧失了对被投资单位控制权的，在编制个别财务报表时，剩余股权能够对被投资单位实施共同控制或重大影响的，改按权益法核算，并对该剩余股权视同自取得时即采用权益法核算进行调整，对于取得被投资单位控制权之前确认的其他综合收益采用与被投资单位直接处置相关资产或负债相同的基础按比例结转，因采用权益法核算确认的其他所有者权益变动按比例结转入当期损益；剩余股权不能对被投资单位实施共同控制或施

加重大影响，确认为金融资产，其在丧失控制之日的公允价值与账面价值间的差额计入当期损益，对于取得被投资单位控制权之前确认的其他综合收益和其他所有者权益变动全部结转。

通过多次交易分步处置对子公司股权投资直至丧失控制权，属于一揽子交易的，各项交易作为一项处置子公司股权投资并丧失控制权的交易进行会计处理；在丧失控制权之前每一次处置价款与所处置的股权对应得长期股权投资账面价值之间的差额，在个别财务报表中，先确认为其他综合收益，到丧失控制权时再一并转入丧失控制权的当期损益。不属于一揽子交易的，对每一项交易分别进行会计处理。

### 23、投资性房地产

投资性房地产计量模式

成本法计量

折旧或摊销方法

投资性房地产是指为赚取租金或资本增值，或两者兼有而持有的房地产，包括已出租的建筑物（含自行建造或开发活动完成后用于出租的建筑物以及正在建造或开发过程中将来用于出租的建筑物）。投资性房地产按照成本进行初始计量。与投资性房地产有关的后续支出，在相关的经济利益很可能流入且其成本能够可靠的计量时，计入投资性房地产成本；否则，于发生时计入当期损益。本集团采用成本模式对投资性房地产进行后续计量。对按照成本模式计量的投资性房地产，出租用建筑物采用与本集团固定资产相同的折旧政策。

### 24、固定资产

(1) 确认条件

(1) 固定资产的确认和初始计量

固定资产指为生产商品、提供劳务、出租或经营管理而持有，并且使用寿命超过一个会计年度的有形资产。固定资产在同时满足下列条件时予以确认：

(1) 与该固定资产有关的经济利益很可能流入企业；

(2) 该固定资产的成本能够可靠地计量。

固定资产按成本（并考虑预计弃置费用因素的影响）进行初始计量，购置固定资产的成本包括购买价款，相关税费，以及为使固定资产达到预定可使用状态前所发生的可直接归属于该资产的其他支出。与固定资产有关的后续支出，在与其有关的经济利益很可能流入且其成本能够可靠计量时，计入固定资产成本；对于被替换的部分，终止确认其账面价值；所有其他后续支出于发生时计入当期损益。

## (2) 折旧方法

类别	折旧方法	折旧年限	残值率	年折旧率
房屋及建筑物	年限平均法	10-40年	0.00%-10.00%	2.25%-10.00%
机器设备	年限平均法	2-15年	5.00%-10.00%	6.00%-47.50%
运输设备	年限平均法	3-10年	5.00%-10.00%	9.00%-31.67%
电子设备、办公设备及其他	年限平均法	2-10年	5.00%-10.00%	9.00%-47.5%
土地所有权	其他	不适用	不适用	不适用

土地所有权不计提折旧

## 25、在建工程

在建工程按实际发生的成本计量。实际成本包括建筑成本、安装成本、符合资本化条件的借款费用以及其他为使在建工程达到预定可使用状态前所发生的必要支出。在建工程在达到预定可使用状态时，转入固定资产并自次月起开始计提折旧。

本公司在建工程结转为固定资产的标准和时点如下：

类别	转为固定资产的标准和时点
房屋及建筑物	(1) 主体建设工程及配套工程已实质上完工；(2) 建设工程在达到预定设计要求，经勘察、设计、施工、监理、消防、质量监督等单位完成验收；(3) 建设工程达到预定可使用状态但尚未办理竣工决算的，自达到预定可使用状态之日起，根据工程实际造价按预估价值转入固定资产。
机器设备	(1) 相关设备及其他配套设施已安装完毕；(2) 设备经过调试可在一段时间内保持正常稳定运行；(3) 生产设备能够在一段时间内稳定的产出合格产品；(4) 设备经过资产管理人和使用人员验收。
电子设备、办公设备及其他	(1) 相关设备及其他配套设施已安装完毕；(2) 设备经过调试可达到预定可使用状态；(3) 设备经过资产管理人和使用人员验收。

## 26、借款费用

## (1) 借款费用资本化的确认原则

可直接归属于符合资本化条件的资产的购建或者生产的，予以资本化，计入相关资产成本；其他借款费用，在发生时根据其发生额确认为费用，计入当期损益。

符合资本化条件的资产，是指需要经过相当长时间的购建或者生产活动才能达到预定可使用或者可销售状态的固定资产、投资性房地产和存货等资产。

#### (2) 借款费用资本化期间

资本化期间，指从借款费用开始资本化时点到停止资本化时点的期间，借款费用暂停资本化的期间不包括在内。

借款费用同时满足下列条件时开始资本化：

(1) 资产支出已经发生，资产支出包括为购建或者生产符合资本化条件的资产而以支付现金、转移非现金资产或者承担带息债务形式发生的支出；

(2) 借款费用已经发生；

(3) 为使资产达到预定可使用或者可销售状态所必要的购建或者生产活动已经开始。

当购建或者生产符合资本化条件的资产达到预定可使用或者可销售状态时，借款费用停止资本化。

#### (3) 暂停资本化期间

符合资本化条件的资产在购建或生产过程中发生的非正常中断、且中断时间连续超过3个月的，则借款费用暂停资本化；该项中断如是所购建或生产的符合资本化条件的资产达到预定可使用状态或者可销售状态必要的程序，则借款费用继续资本化。在中断期间发生的借款费用确认为当期损益，直至资产的购建或者生产活动重新开始后借款费用继续资本化。

#### (4) 借款费用资本化率、资本化金额的计算方法

对于为购建或者生产符合资本化条件的资产而借入的专门借款，以专门借款当期实际发生的借款费用，减去尚未动用的借款资金存入银行取得的利息收入或进行暂时性投资取得的投资收益后的金额，来确定借款费用的资本化金额。

对于为购建或者生产符合资本化条件的资产而占用的一般借款，根据累计资产支出超过专门借款部分的资产支出加权平均数乘以所占用一般借款的资本化率，计算确定一般借款应予资本化的借款费用金额。资本化率根据一般借款加权平均实际利率计算确定。

在资本化期间内，外币专门借款本金及利息的汇兑差额，予以资本化，计入符合资本化条件的资产的成本。除外币专门借款之外的其他外币借款本金及其利息所产生的汇兑差额计入当期损益。

## 27、生物资产

## 28、油气资产

## 29、无形资产

(1) 使用寿命及其确定依据、估计情况、摊销方法或复核程序

(1) 无形资产的计价方法

1) 公司取得无形资产时按成本进行初始计量；

外购无形资产的成本，包括购买价款、相关税费以及直接归属于使该项资产达到预定用途所发生的其他支出。

2) 后续计量

在取得无形资产时分析判断其使用寿命。

对于使用寿命有限的无形资产，在为企业带来经济利益的期限内摊销；无法预见无形资产为企业带来经济利益期限的，视为使用寿命不确定的无形资产，不予摊销。

(2) 使用寿命有限的无形资产的使用寿命估计情况

项目	预计使用寿命	预计使用寿命的确定依据
土地使用权	38-50年	土地使用权证载明使用期限
软件使用权	2-8年	管理层预计使用年限
商标权	5-10年	商标使用权证载明受益期限
专利权	5-10年	专利使用权证载明受益期限
特许使用权	3年	合同约定的使用期限
客户关系	10年	管理层预计使用年限

(3) 使用寿命不确定的无形资产的判断依据以及对其使用寿命进行复核的程序

本报告期集团无使用寿命不确定的无形资产。

(2) 研发支出的归集范围及相关会计处理方法

本公司研发支出为公司研发活动直接相关的支出，包括从事研发活动人员的相关职工薪酬、直接投入的材料费、折旧摊销费用、其他费用等，并按以下方式进行归集：从事研发活动人员的相关职工薪酬主要指直接从事研发活动人员的工资、奖金、社保和公积金费用，直接投入的材料费主要指直接投入研发活动的相关材料，折旧摊销费用主要指用于研发活动的固定资产或无形资产的折旧和摊销，其他费用主要指公司研发活动直接相关的研发人员差旅费、测试费等其他支出。

#### (5) 划分研究阶段和开发阶段的具体标准

公司内部研究开发项目的支出分为研究阶段支出和开发阶段支出。

研究阶段：为获取并理解新的科学或技术知识等而进行的独创性的有计划调查、研究活动的阶段。

开发阶段：在进行商业性生产或使用前，将研究成果或其他知识应用于某项计划或设计，以生产出新的或具有实质性改进的材料、装置、产品等活动的阶段。

#### (6) 开发阶段支出资本化的具体条件

研究阶段的支出，于发生时计入当期损益。开发阶段的支出同时满足下列条件的，确认为无形资产，不能满足下述条件的开发阶段的支出计入当期损益：

- (1) 完成该无形资产以使其能够使用或出售在技术上具有可行性；
- (2) 具有完成该无形资产并使用或出售的意图；
- (3) 无形资产产生经济利益的方式，包括能够证明运用该无形资产生产的产品存在市场或无形资产自身存在市场，无形资产将在内部使用的，能够证明其有用性；
- (4) 有足够的技术、财务资源和其他资源支持，以完成该无形资产的开发，并有能力使用或出售该无形资产；
- (5) 归属于该无形资产开发阶段的支出能够可靠地计量。

无法区分研究阶段支出和开发阶段支出的，将发生的研发支出全部计入当期损益。

公司需遵守《深圳证券交易所上市公司自律监管指引第4号——创业板行业信息披露》中的“医疗器械业务”的披露要求

### 30、长期资产减值

对除存货、递延所得税、金融资产外的资产减值，按以下方法确定：于资产负债表日判断资产是否存在可能发生减值的迹象，存在减值迹象的，本公司将估计其可收回金额，进行减值测试；对因企业合并所形成的商誉、使用寿命不确定的无形资产和尚未达到可使用状态的无形资产，无论是否存在减值迹象，至少于每年末进行减值测试。

可收回金额根据资产的公允价值减去处置费用后的净额与资产预计未来现金流量的现值两者之间较高者确定。本公司以单项资产为基础估计其可收回金额；难以对单项资产的可收回金额进行估计的，以该资产所属的资产组为基础确定资产组的可收回金额。资产组的认定，以资产组产生的主要现金流入是否独立于其他资产或者资产组的现金流入为依据。

当资产或者资产组的可收回金额低于其账面价值时，本公司将其账面价值减记至可收回金额，减记的金额计入当期损益，同时计提相应的资产减值准备。

就商誉的减值测试而言，对于商誉的账面价值，自购买日起按照合理的方法分摊至相关的资产组。相关的资产组或者资产组组合，是能够从企业合并的协同效应中受益的资产组或者资产组组合，且不大于本公司确定的经营分部。比较包含商誉的资产组或者资产组组合的账面价值与可收回金额，如可收回金额低于账面价值的，减值损失金额首先抵减分摊至资产组或者资产组组合中商誉的账面价值，再根据资产组或者资产组组合中除商誉之外的其他各项资产的账面价值所占比重，按比例抵减其他各项资产的账面价值。

上述资产减值损失一经确认，在以后会计期间不再转回。

### 31、长期待摊费用

长期待摊费用为已经发生但应由本期和以后各期负担的分摊期限在一年以上的各项费用。

长期待摊费用采用直线法在受益期内摊销，摊销期如下：

项目	摊销期
装修费	1-10年
租赁资产装修支出	1-6年
其他	2-5年

### 32、合同负债

本公司根据履行履约义务与客户付款之间的关系在资产负债表中列示合同资产或合同负债。本公司已收或应收客户对价而应向客户转让商品或提供服务的义务列示为合同负债。同一合同下的合同资产和合同负债以净额列示。

### 33、职工薪酬

#### (1) 短期薪酬的会计处理方法

职工薪酬，是指本集团为获得职工提供的服务或解除劳动关系而给予各种形式的报酬或补偿。职工薪酬包括短期薪酬、离职后福利、辞退福利和其他长期职工福利。

#### (1) 短期薪酬的会计处理方法

本集团在职工为本集团提供服务的会计期间，将实际发生的短期薪酬确认为负债，并计入当期损益或相关资产成本。

本集团为职工缴纳的社会保险费和住房公积金，以及按规定提取的工会经费和职工教育经费，在职工为本集团提供服务的会计期间，根据规定的计提基础和计提比例计算确定相应的职工薪酬金额。

本集团发生的职工福利费，在实际发生时根据实际发生额计入当期损益或相关资产成本，其中，非货币性福利按照公允价值计量。

#### (2) 离职后福利的会计处理方法

##### (1) 设定提存计划

本集团按当地政府的相关规定为职工缴纳基本养老保险和失业保险，在职工为本集团提供服务的会计期间，按以当地规定的缴纳基数和比例计算应缴纳金额，确认为负债，并计入当期损益或相关资产成本。

##### (2) 设定受益计划

本集团根据预期累计福利单位法确定的公式将设定受益计划产生的福利义务归属于职工提供服务的期间，并计入当期损益或相关资产成本。

设定受益计划义务现值减去设定受益计划资产公允价值所形成的赤字或盈余确认为一项设定受益计划净负债或净资产。设定受益计划存在盈余的，本集团以设定受益计划的盈余和资产上限两项的孰低者计量设定受益计划净资产。

所有设定受益计划义务，包括预期在职工提供服务的年度报告期间结束后的十二个月内支付的义务，根据资产负债表日与设定受益计划义务期限和币种相匹配的国债或活跃市场上的高质量公司债券的市场收益率予以折现。

设定受益计划产生的服务成本和设定受益计划净负债或净资产的利息净额计入当期损益或相关资产成本；重新计量设定受益计划净负债或净资产所产生的变动计入其他综合收益，并且在后续会计期间不转回至损益，在原设定受益计划终止时在权益范围内将原计入其他综合收益的部分全部结转至未分配利润。

在设定受益计划结算时，按在结算日确定的设定受益计划义务现值和结算价格两者的差额，确认结算利得或损失。

##### (3) 辞退福利的会计处理方法

本集团向职工提供辞退福利的，在下列两者孰早日确认辞退福利产生的职工薪酬负债，并计入当期损益：公司不能单方面撤回因解除劳动关系计划或裁减建议所提供的辞退福利时；公司确认与涉及支付辞退福利的重组相关的成本或费用时。

##### (4) 其他长期职工福利的会计处理方法

### 34、预计负债

除了非同一控制下企业合并中的或有对价及承担的或有负债之外，与或有事项相关的义务同时满足下列条件时，本集团将其确认为预计负债：

- (1) 该义务是本集团承担的现时义务；
- (2) 履行该义务很可能导致经济利益流出本集团；
- (3) 该义务的金额能够可靠地计量。

预计负债按履行相关现时义务所需的支出的最佳估计数进行初始计量。在确定最佳估计数时，综合考虑与或有事项有关的风险、不确定性和货币时间价值等因素。对于货币时间价值影响重大的，通过对相关未来现金流出进行折现后确定最佳估计数。

所需支出存在一个连续范围，且该范围内各种结果发生的可能性相同的，最佳估计数按照该范围内的中间值确定；在其他情况下，最佳估计数分别下列情况处理：

- (1) 或有事项涉及单个项目的，按照最可能发生金额确定；
- (2) 或有事项涉及多个项目的，按照各种可能结果及相关概率计算确定。

清偿预计负债所需支出全部或部分预期由第三方补偿的，补偿金额在基本确定能够收到时，作为资产单独确认，确认的补偿金额不超过预计负债的账面价值。

本集团在资产负债表日对预计负债的账面价值进行复核，有确凿证据表明该账面价值不能反映当前最佳估计数的，按照当前最佳估计数对该账面价值进行调整。

### 35、股份支付

本集团的股份支付是为了获取职工或其他方提供服务而授予权益工具或者承担以权益工具为基础确定的负债的交易。本集团的股份支付为以权益结算的股份支付。

#### 以权益结算的股份支付及权益工具

以权益结算的股份支付换取职工提供服务的，以授予职工权益工具的公允价值计量。对于授予后立即可行权的股份支付交易，在授予日按照权益工具的公允价值计入相关成本或费用，相应增加资本公积。对于授予后完成等待期内的服务或达到规定业绩条件才可行权的股份支付交易，在等待期内每个资产负债表日，本集团根据对可行权权益工具数量的最佳估计，按照授予日公允价值，将当期取得的服务计入相关成本或费用，相应增加资本公积。权益工具的公允价值采用布莱克-舒尔斯期权定价模型确定，参见附注十三、2。

如果修改了以权益结算的股份支付的条款，至少按照未修改条款的情况确认取得的服务。此外，任何增加所授予权益工具公允价值的修改，或在修改日对职工有利的变更，均确认取得服务的增加。在等待期内，如果取消了授予的权益工具，则本集团对取消所授予的权益性工具作为加速行权处理，将剩余等待期内应确认的金额立即计入当期损益，同时确认资本公积。但是，如果授予新的权益工具，并在新权益工具授予日认定所授予的新权益工具是用于替代被取消的权益工具的，则以与处理原权益工具条款和条件修改相同的方式，对所授予的替代权益工具进行处理。

### 36、优先股、永续债等其他金融工具

### 37、收入

按照业务类型披露收入确认和计量所采用的会计政策

与客户之间的合同产生的收入

本集团在履行了合同中的履约义务，即在客户取得相关商品或服务控制权时确认收入。取得相关商品或服务控制权，是指能够主导该商品或服务的使用并从中获得几乎全部的经济利益。

合同中包含两项或多项履约义务的，本集团在合同开始日，按照各单项履约义务所承诺商品或服务的单独售价的相对比例，将交易价格分摊至各单项履约义务。本集团按照分摊至各单项履约义务的交易价格计量收入。

交易价格是指本集团因向客户转让商品或服务而预期有权收取的对价金额，不包括代第三方收取的款项以及预期将退还给客户的款项。本集团根据合同条款，结合其以往的习惯做法确定交易价格，并在确定交易价格时，考虑可变对价、合同中存在的重大融资成分、非现金对价、应付客户对价等因素的影响。本集团以不超过在相关不确定性消除时累计已确认收入极可能不会发生重大转回的金额确定包含可变对价的交易价格。合同中存在重大融资成分的，本集团按照假定客户在取得商品或服务控制权时即以现金支付的应付金额确定交易价格，并在合同期间内采用实际利率法摊销该交易价格与合同对价之间的差额。

满足下列条件之一的，属于在某一时间段内履行履约义务，否则，属于在某一时点履行履约义务：

- (1) 客户在本集团履约的同时即取得并消耗本集团履约所带来的经济利益；
- (2) 客户能够控制本集团履约过程中在建的商品；
- (3) 本集团履约过程中所产出的商品具有不可替代用途，且本集团在整个合同期内有权就累计至今已完成的履约部分收取款项。

对于在某一时间段内履行的履约义务，本集团在该段时间内按照履约进度确认收入，但是，履约进度不能合理确定的除外。本集团考虑商品或服务的性质，采用产出法或投入法确定履约进度。当履约进度不能合理确定时，已经发生的成本预计能够得到补偿的，本集团按照已经发生的成本金额确认收入，直到履约进度能够合理确定为止。

对于在某一时点履行的履约义务，本集团在客户取得相关商品或服务控制权时点确认收入。在判断客户是否已取得商品或服务控制权时，本集团考虑下列迹象：

- (1) 本集团就该商品或服务享有现时收款权利，即客户就该商品或服务负有现时付款义务；
- (2) 本集团已将该商品的法定所有权转移给客户，即客户已拥有该商品的法定所有权；
- (3) 本集团已将该商品实物转移给客户，即客户已实物占有该商品；

(4) 本集团已将该商品所有权上的主要风险和报酬转移给客户，即客户已取得该商品所有权上的主要风险和报酬；

(5) 客户已接受该商品或服务。

本集团根据在向客户转让商品或服务前是否拥有对该商品或服务的控制权，来判断从事交易时本集团的身份是主要责任人还是代理人。本集团在向客户转让商品或服务前能够控制该商品或服务的，本集团为主要责任人，按照已收或应收对价总额确认收入；否则，本集团为代理人，按照预期有权收取的佣金或手续费的金额确认收入。

销售商品收入确认的具体原则：

(1) 一般国外销售部分：货物经商检、报关并装船后确认收入（公司出口收入结算主要采取FOB和CIF方式。对于极少量采取其他结算方式的，如采用EXW条款的，以买方指定承运人上门提货为产品销售收入确认时点；采用FCA条款，以产品交付予买方指定承运人为产品销售收入确认时点；采用DDP/DDU条款，以产品交付予买方指定收货地点为产品销售收入确认时点）；

(2) 一般国内销售部分：以客户确认收货时点为销售收入的确认时间（即客户签收后确认收入，但合同约定需要验收的，通过客户验收后确认收入）；

(3) 电商业务（B2C）：以客户确认交易完成时点为销售收入的确认时间（即以客户在电商平台上主动确认收货的时点和发货后电商平台经过一定期限自动确认收货的时点中较早者确认收入）；

(4) 电商业务（B2B）：在结算周期内按产品控制权转移时点确认收入；

(5) 门店销售模式：按结算时点及价格确认销售收入（即门店营业员收款并将货物交给客户后确认收入）；

(6) 寄售模式：公司将货物运送至代理商指定地点，根据合同约定的对账时间，收到销售清单核对无误后确认收入。

可变对价

本集团部分与客户之间的合同存在销售返利的安排，形成可变对价。本集团按照期望值或最有可能发生金额确定可变对价的最佳估计数，但包含可变对价的交易价格不超过在相关不确定性消除时累计已确认收入极可能不会发生重大转回的金额。

额外购买选择权

本集团在提供商品的同时会授予客户奖励积分，客户可以用奖励积分兑换免费或折扣商品或服务。该奖励积分计划向客户提供了一项重大权利，本集团将其作为单项履约义务。本集团根据奖励积分的兑换政策和预计兑换率等因素确定奖励积分的单独售价，按照提供商品和奖励积分的单独售价的相对比例，将部分交易价格分摊至奖励积分，并在客户取得积分兑换商品或服务控制权时或积分失效时确认收入。

#### 销售退回条款

对于附有销售退回条款的销售，本集团在客户取得相关商品控制权时，按照因向客户转让商品而预期有权收取的对价金额确认收入，按照预期因销售退回将退还的金额确认为预计负债；同时，按照预期将退回商品转让时的账面价值，扣除收回该商品预计发生的成本（包括退回商品的价值减损）后的余额，确认为一项资产，即应收退货成本，按照所转让商品转让时的账面价值，扣除上述资产成本的净额结转成本。每一资产负债表日，本集团重新估计未来销售退回情况，并对上述资产和负债进行重新计量。

#### 质量保证条款

根据合同约定、法律规定等，本集团为所销售的商品提供质量保证，属于为向客户保证所销售的商品符合既定标准的保证类质量保证，本集团按照本附注五、35 预计负债进行会计处理。

同类业务采用不同经营模式涉及不同收入确认方式及计量方法的情况

### 38、合同成本

### 39、政府补助

#### (1) 政府补助的类型

政府补助，是本集团从政府无偿取得的货币性资产或非货币性资产。政府补助为货币性资产的，按照收到或应收的金额计量。政府补助为非货币性资产的，按照公允价值计量；公允价值不能可靠取得的，按照名义金额计量。

政府补助分为与资产相关的政府补助和与收益相关的政府补助。与资产相关的政府补助，是指本集团取得的、用于购建或以其他方式形成长期资产的政府补助。与收益相关的政府补助，是指除与资产相关的政府补助之外的政府补助。

本集团将政府补助划分为与资产相关的具体标准为：政府文件有明确规定款项使用用途，并且该款项预计使用方向预计将形成相关的资产；本集团将政府补助划分为与收益相关的具体标准为：政府文件未规定使用用途，并且该款项预计使用方向为补充流动资金；对于政府文件未明确规定补助对象的，本集团将该政府补助划分为与资产相关或与收益相关的判断依据为：除本集团将其用途指定为与资产相关外，将其计入当期损益。

#### (2) 确认时点

政府补助在能够满足其所附的条件并且能够收到时，予以确认。

#### (3) 会计处理

与资产相关的政府补助，冲减相关资产账面价值或确认为递延收益。确认为递延收益的，在相关资产使用寿命内按照合理、系统的方法分期计入当期损益（与日常活动相关的，计入其他收益；与日常活动无关的，计入营业外收

入)，但按照名义金额计量的政府补助，直接计入当期损益。相关资产在使用寿命结束前被出售、转让、报废或发生毁损的，尚未分配的相关递延收益余额转入资产处置当期的损益；

与收益相关的政府补助，用于补偿以后期间的相关成本费用或损失的，确认为递延收益，并在确认相关成本费用或损失的期间，计入当期损益（与日常活动相关的，计入其他收益；与日常活动无关的，计入营业外收入）或冲减相关成本费用或损失；用于补偿已发生的相关成本费用或损失的，直接计入当期损益（与日常活动相关的，计入其他收益；与日常活动无关的，计入营业外收入）或冲减相关成本费用或损失。

#### 40、递延所得税资产/递延所得税负债

所得税包括当期所得税和递延所得税。除因企业合并和直接计入所有者权益（包括其他综合收益）的交易或者事项产生的所得税外，本集团将当期所得税和递延所得税计入当期损益。

本集团根据资产与负债于资产负债表日的账面价值与计税基础之间的暂时性差异，以及未作为资产和负债确认但按照税法规定可以确定其计税基础的项目的账面价值与计税基础之间的差额产生的暂时性差异，采用资产负债表债务法计提递延所得税。

各种应纳税暂时性差异均据以确认递延所得税负债，除非：

(1) 应纳税暂时性差异是在以下交易中产生的：具有以下特征的单项交易中产生的资产或负债的初始确认：该交易不是企业合并，交易发生时既不影响会计利润也不影响应纳税所得额或可抵扣亏损、且初始确认的资产和负债未导致产生等额应纳税暂时性差异和可抵扣暂时性差异；

(2) 对于与子公司、合营企业及联营企业投资相关的应纳税暂时性差异，该暂时性差异转回的时间能够控制并且该暂时性差异在可预见的未来很可能不会转回。

对于可抵扣暂时性差异、能够结转以后年度的可抵扣亏损和税款抵减，本集团以很可能取得用来抵扣可抵扣暂时性差异、可抵扣亏损和税款抵减的未来应纳税所得额为限，确认由此产生的递延所得税资产，除非：

(1) 可抵扣暂时性差异是在以下单项交易中产生的：该交易不是企业合并，交易发生时既不影响会计利润也不影响应纳税所得额或可抵扣亏损、且初始确认的资产和负债未导致产生等额应纳税暂时性差异和可抵扣暂时性差异；

(2) 对于与子公司、合营企业及联营企业投资相关的可抵扣暂时性差异，暂时性差异在可预见的未来很可能转回且未来很可能获得用来抵扣该暂时性差异的应纳税所得额。

本集团于资产负债表日，对于递延所得税资产和递延所得税负债，依据税法规定，按照预期收回该资产或清偿该负债期间的适用税率计量，并反映资产负债表日预期收回资产或清偿负债方式的所得税影响。

于资产负债表日，本集团对递延所得税资产的账面价值进行复核。如果未来期间很可能无法获得足够的应纳税所得额用以抵扣递延所得税资产的利益，减记递延所得税资产的账面价值。于资产负债表日，本集团重新评估未确认的递延所得税资产，在很可能获得足够的应纳税所得额可供所有或部分递延所得税资产转回的限度内，确认递延所得税资产。

同时满足下列条件时，递延所得税资产和递延所得税负债以抵销后的净额列示：拥有以净额结算当期所得税资产及当期所得税负债的法定权利；递延所得税资产和递延所得税负债是与同一税收征管部门对同一应纳税主体征收的所得税相关或者对不同的纳税主体相关，但在未来每一具有重要性的递延所得税资产和递延所得税负债转回的期间内，涉及的纳税主体意图以净额结算当期所得税资产及当期所得税负债或是同时取得资产、清偿债务。

#### 41、租赁

##### (1) 作为承租方租赁的会计处理方法

租赁，是指在一定期间内，出租人将资产的使用权让与承租人以获取对价的合同。除了短期租赁和低价值资产租赁，本集团对租赁确认使用权资产和租赁负债。

在合同开始日，本集团评估合同是否为租赁或者包含租赁，如果合同中一方让渡了在一定期间内控制一项或多项已识别资产使用的权利以换取对价，则该合同为租赁或者包含租赁。

合同中同时包含多项单独租赁的，本集团将合同予以分拆，并分别各项单独租赁进行会计处理。合同中同时包含租赁和非租赁部分的，承租人和出租人将租赁和非租赁部分进行分拆。

##### 作为承租人

##### (1) 使用权资产

在租赁期开始日，本集团将其可在租赁期内使用租赁资产的权利确认为使用权资产。使用权资产按照成本进行初始计量。该成本包括：

- (1) 租赁负债的初始计量金额；
- (2) 在租赁期开始日或之前支付的租赁付款额，存在租赁激励的，扣除已享受的租赁激励相关金额；
- (3) 承租人发生的初始直接费用；
- (4) 承租人为拆卸及移除租赁资产、复原租赁资产所在场地或将租赁资产恢复至租赁条款约定状态预计将发生的成本，但不包括属于为生产存货而发生的成本。

本集团因租赁付款额变动重新计量租赁负债的，相应调整使用权资产的账面价值。本集团后续采用年限平均法对使用权资产计提折旧。对能够合理确定租赁期届满时取得租赁资产所有权的，本集团在租赁资产剩余使用寿命内计提折旧；否则，租赁资产在租赁期与租赁资产剩余使用寿命两者孰短的期间内计提折旧。

本集团按照本附注“五、(20) 资产减值”所述原则来确定使用权资产是否已发生减值，并对已识别的减值损失进行会计处理。

## (2) 租赁负债

在租赁期开始日，本集团对除短期租赁和低价值资产租赁以外的租赁确认租赁负债。租赁负债按照尚未支付的租赁付款额的现值进行初始计量。租赁付款额包括：

- (1) 固定付款额（包括实质固定付款额），存在租赁激励的，扣除租赁激励相关金额；
- (2) 取决于指数或比率的可变租赁付款额；
- (3) 根据担保余值预计应支付的款项；
- (4) 购买选择权的行权价格，前提是本集团合理确定将行使该选择权；
- (5) 行使终止租赁选择权需支付的款项，前提是租赁期反映出本集团将行使终止租赁选择权。

本集团采用租赁内含利率作为折现率，但如果无法合理确定租赁内含利率的，则采用本集团的增量借款利率作为折现率。本集团按照固定的周期性利率计算租赁负债在租赁期内各期间的利息费用，并计入当期损益或相关资产成本。

未纳入租赁负债计量的可变租赁付款额于实际发生时计入当期损益，但另有规定计入相关资产成本的除外。

在租赁期开始日后，发生下列情形的，本集团重新计量租赁负债，并调整相应的使用权资产，若使用权资产的账面价值已调减至零，但租赁负债仍需进一步调减的，将差额计入当期损益：

- (1) 当购买选择权、续租选择权或终止选择权的评估结果发生变化，或前述选择权的实际行权情况与原评估结果不一致的，本集团按变动后租赁付款额和修订后的折现率计算的现值重新计量租赁负债；
- (2) 当实质固定付款额发生变动、担保余值预计的应付金额发生变动或用于确定租赁付款额的指数或比率发生变动，本集团按照变动后的租赁付款额和原折现率计算的现值重新计量租赁负债。但是，租赁付款额的变动源自浮动利率变动的，使用修订后的折现率计算现值。

## (3) 短期租赁和低价值资产租赁

本集团选择对短期租赁和低价值资产租赁不确认使用权资产和租赁负债的，将相关的租赁付款额在租赁期内各个期间按照直线法计入当期损益或相关资产成本。短期租赁，是指在租赁期开始日，租赁期不超过12个月且不包含购买选择权的租赁。低价值资产租赁，是指单项租赁资产为全新资产时价值较低的租赁。本集团转租或预期转租租赁资产的，原租赁不属于低价值资产租赁。

## (4) 租赁变更

租赁发生变更且同时符合下列条件的，本集团将该租赁变更作为一项单独租赁进行会计处理：

(1) 该租赁变更通过增加一项或多项租赁资产的使用权而扩大了租赁范围；

(2) 增加的对价与租赁范围扩大部分的单独价格按该合同情况调整后的金额相当。

租赁变更未作为一项单独租赁进行会计处理的，在租赁变更生效日，本集团重新分摊变更后合同的对价，重新确定租赁期，并按照变更后租赁付款额和修订后的折现率计算的现值重新计量租赁负债。

租赁变更导致租赁范围缩小或租赁期缩短的，本集团相应调减使用权资产的账面价值，并将部分终止或完全终止租赁的相关利得或损失计入当期损益。其他租赁变更导致租赁负债重新计量的，本集团相应调整使用权资产的账面价值。

(2) 作为出租方租赁的会计处理方法

租赁开始日实质上转移了与租赁资产所有权有关的几乎全部风险和报酬的租赁为融资租赁，除此之外的均为经营租赁。

经营租赁的租金收入在租赁期内各个期间按直线法确认为当期损益，未计入租赁收款额的可变租赁付款额在实际发生时计入当期损益。初始直接费用资本化，在租赁期内按照与租金收入确认相同的基础进行分摊，分期计入当期损益。

在租赁期开始日，本集团对融资租赁确认应收融资租赁款，并终止确认融资租赁资产。本集团对应收融资租赁款进行初始计量时，以租赁投资净额作为应收融资租赁款的入账价值。租赁投资净额为未担保余值和租赁期开始日尚未收到的租赁收款额按照租赁内含利率折现的现值之和，包括初始直接费用。本集团按照固定的周期性利率计算并确认租赁期内各个期间的利息收入。本集团取得的未纳入租赁投资净额计量的可变租赁付款额在实际发生时计入当期损益。

#### 42、其他重要的会计政策和会计估计

(1) 回购股份

本集团因减少注册资本而回购本集团股份的，按实际支付的金额，借记“库存股”科目，贷记“银行存款”等科目。注销库存股时，按股票面值和注销股数计算的股票面值总额，借记“股本”科目，按注销库存股的账面余额，贷记“库存股”科目，按其差额，冲减股票发行时原记入资本公积的溢价部分，借记“资本公积——股本溢价”科目，回购价格超过上述冲减“股本”及“资本公积——股本溢价”科目的部分，依次借记“盈余公积”“利润分配——未分配利润”等科目，如回购价格低于回购股份所对应的股本，所注销库存股的账面余额与所冲减股本的差额作为增加股本溢价处理，按回购股份所对应的股本面值，借记“股本”科目，按注销库存股的账面余额，贷记“库存股”科目，按其差额，贷记“资本公积——股本溢价”科目。

## (2) 公允价值计量

在财务报表中以公允价值计量或披露的资产和负债，根据对公允价值计量整体而言具有重要意义的最低层次输入值，确定所属的公允价值层次：第一层次输入值，在计量日能够取得的相同资产或负债在活跃市场上未经调整的报价；第二层次输入值，除第一层次输入值外相关资产或负债直接或间接可观察的输入值；第三层次输入值，相关资产或负债的不可观察输入值。

每个资产负债表日，本集团对在财务报表中确认的持续以公允价值计量的资产和负债进行重新评估，以确定是否在公允价值计量层次之间发生转换。

## (3) 重大会计判断和估计

编制财务报表要求管理层作出判断、估计和假设，这些判断、估计和假设会影响收入、费用、资产和负债的列报金额及其披露，以及资产负债表日或有负债的披露。这些假设和估计的不确定性所导致的结果可能造成对未来受影响的资产或负债的账面价值进行重大调整。

### 1) 判断

在应用本集团的会计政策的过程中，管理层作出了以下对财务报表所确认的金额具有重大影响的判断：

#### 业务模式

金融资产于初始确认时的分类取决于本集团管理金融资产的业务模式，在判断业务模式时，本集团考虑包括企业评价和向关键管理人员报告金融资产业绩的方式、影响金融资产业绩的风险及其管理方式以及相关业务管理人员获得报酬的方式等。在评估是否以收取合同现金流量为目标时，本集团需要对金融资产到期日前的出售原因、时间、频率和价值等进行分析判断。

### 2) 估计的不确定性

以下为于资产负债表日有关未来的关键假设以及估计不确定性的其他关键来源，可能会导致未来会计期间资产和负债账面价值重大调整。

#### 金融工具减值

本集团采用预期信用损失模型对金融工具的减值进行评估，应用预期信用损失模型需要做出重大判断和估计，需考虑所有合理且有依据的信息，包括前瞻性信息。在做出这些判断和估计时，本集团根据历史还款数据结合经济政策、宏观经济指标、行业风险等因素推断债务人信用风险的预期变动。不同的估计可能会影响减值准备的计提，已计提的减值准备可能并不等于未来实际的减值损失金额。

#### 涉及销售折扣或销售退回的可变对价

本集团对具有类似特征的合同组合，根据销售历史数据、当前销售情况，考虑客户需求变化、市场变化等全部相关信息后，对折扣率或退货率等予以合理估计。估计的折扣率或退货率可能并不等于未来实际的折扣率或退货率，本集团至少于每一资产负债表日对折扣率或退货率进行重新评估，并根据重新评估后的折扣率或退货率确定会计处理。

#### 奖励积分

本集团综合考虑客户兑换奖励积分所能获得免费商品或服务或享受的商品或服务折扣以及客户行使该兑换权的可能性等全部相关信息后，对奖励积分单独售价予以合理估计，用以分配合同对价。估计客户行使该兑换权的可能性时，本集团根据积分兑换的历史数据、当前积分兑换情况并考虑客户未来需求变化、市场未来趋势等因素综合分析确定。本集团至少于每一资产负债表日对奖励积分的预计兑换率进行重新评估，并根据重新评估的结果计算与奖励积分相关的对价应确认的收入及结余的金额。

#### 除金融资产之外的非流动资产减值（除商誉外）

本集团于资产负债表日对除金融资产之外的非流动资产判断是否存在可能发生减值的迹象。其他除金融资产之外的非流动资产，当存在迹象表明其账面价值不可收回时，进行减值测试。当资产或资产组的账面价值高于可收回金额，即公允价值减去处置费用后的净额和预计未来现金流量的现值中的较高者，表明发生了减值。公允价值减去处置费用后的净额，参考公平交易中类似资产的销售协议价格或可观察到的市场价格，减去可直接归属于该资产处置的增量成本确定。预计未来现金流量现值时，管理层必须估计该项资产或资产组的预计未来现金流量，并选择恰当的折现率确定未来现金流量的现值。

#### 股份支付

本集团以权益结算的股份支付换取职工提供服务的，以授予职工权益工具的公允价值计量。授予后立即可行权的，在授予日按照公允价值计入相关成本或费用，相应增加资本公积；完成等待期内的服务或达到规定业绩条件才可行权的，在等待期内每个资产负债表日，本集团根据最新的后续信息对可行权权益工具数量作出最佳估计，将当期取得的服务调整相关成本或费用，相应调整资本公积。

#### 以可变现净值为基础计提存货跌价准备

本集团对成本高于可变现净值及陈旧和滞销的存货，计提存货跌价准备。本集团将于每个资产负债表日对单个存货类别是否陈旧和滞销、可变现净值是否低于存货成本进行重新估计。如果重新估计结果与现有估计存在差异，该差异将会影响估计改变期间的存货账面价值。

#### 商誉减值

本集团至少每年测试商誉是否发生减值。这要求对分配了商誉的资产组或者资产组组合的未来现金流量的现值进行预计。对未来现金流量的现值进行预计时，本集团需要预计未来资产组或者资产组组合产生的现金流量，同时选择恰当的折现率确定未来现金流量的现值。详见附注五、19。

#### 递延所得税资产

在很可能有足够的应纳税所得额用以抵扣可抵扣亏损的限度内，应就所有尚未利用的可抵扣亏损确认递延所得税资产。这需要管理层运用大量的判断来估计未来取得应纳税所得额的时间和金额，结合纳税筹划策略，以决定应确认的递延所得税资产的金额。

#### 承租人增量借款利率

对于无法确定租赁内含利率的租赁，本集团采用承租人增量借款利率作为折现率计算租赁付款额的现值。确定增量借款利率时，本集团根据所处经济环境，以可观察的利率作为确定增量借款利率的参考基础，在此基础上，根据自身情况、标的资产情况、租赁期和租赁负债金额等租赁业务具体情况对参考利率进行调整以得出适用的增量借款利率。

#### 折旧及摊销

本集团于资产达到预定可使用状态起按有关的估计使用寿命及净残值以年限平均法计算固定资产的折旧及无形资产的摊销，反映了管理层就本集团拟从使用该固定资产及无形资产获得未来经济利益的期间的估计。

#### 可转换公司债券投资的公允价值

对于按公允价值计量的可转换公司债券投资，本集团需要估计普通股现价、无风险利率、波动率和折现率，因此具有不确定性。

#### 理财产品和信托产品的公允价值

对于按公允价值计量的理财产品和信托产品，本集团需要估计预计未来现金流量、信用风险波动率和折现率，因此具有不确定性。

### 43、重要会计政策和会计估计变更

#### (1) 重要会计政策变更

适用 不适用

## (2) 重要会计估计变更

□适用 √不适用

## (3) 2025年起首次执行新会计准则调整首次执行当年年初财务报表相关项目情况

□适用 √不适用

## 44、其他

## 六、税项

## 1、主要税种及税率

税种	计税依据	税率
增值税	按税法规定计算的销售货物和应税劳务收入为基础计算销项税额，在扣除当期允许抵扣的进项税额后，差额部分为应交增值税	13%、9%、6%、3%、1%、0%注1*
消费税	不适用	不适用
城市维护建设税	实际缴纳的流转税税额	7%、5%
企业所得税	按应纳税所得额计征	30%、27%、25.8%、25%、24%、21%、20%、17%、16.5%、15%
教育费附加	实际缴纳的流转税税额	3%
地方教育费附加	实际缴纳的流转税税额	2%

注：注1\* 深圳全棉时代科技有限公司（以下简称“深圳全棉”）、广州全棉时代科技有限公司（以下简称“广州全棉”）、北京全棉时代科技有限公司（以下简称“北京全棉”）、上海全棉时代科技有限公司（以下简称“上海全棉”）、武汉全棉时代科技有限公司（以下简称“武汉全棉”）增值税按3%征收率缴纳；非小规模纳税人门店增值税税率为13%。根据《财政部 税务总局关于增值税小规模纳税人减免增值税政策的公告》（财政部税务总局公告2023年第19号）文规定，对月销售额10万元以下（含本数）的增值税小规模纳税人，免征增值税。增值税小规模纳税人适用3%征收率的应税销售收入，减按1%征收率征收增值税；适用3%预征率的预缴增值税项目，减按1%预征率预缴增值税。本公告执行至2027年12月31日。本集团一般纳税人子公司销售商品执行13%的增值税税率。本公司及部分子公司具有进出口经营权，出口产品增值税实行“免、抵、退”的出口退税政策。本集团提供咨询服务收入产生的增值税以6%税率征收，深圳全棉提供的推广服务收入产生的增值税以6%税率征收，武汉稳健提供仓储服务收入产生的增值税以6%税率征收，黄冈全棉提供的客服服务收入产生的增值税以6%税率征收。

存在不同企业所得税税率纳税主体的，披露情况说明

纳税主体名称	所得税税率
稳健医疗用品股份有限公司	15%
稳健医疗（黄冈）有限公司（以下简称“黄冈稳健”）	15%
稳健医疗用品（荆门）有限公司（以下简称“荆门稳健”）	15%
稳健医疗（天门）有限公司（以下简称“天门稳健”）	15%
稳健医疗（崇阳）有限公司（以下简称“崇阳稳健”）	15%
稳健医疗（嘉鱼）有限公司（以下简称“嘉鱼稳健”）	15%
宜昌稳健纺织品织造有限公司（以下简称“宜昌稳健”）	25%
稳健医疗（河源）有限公司（以下简称“河源稳健”）	25%
稳健医疗（武汉）有限公司（以下简称“武汉稳健”）	15%
稳健医疗（香港）有限公司（以下简称“香港稳健”）	16.50%
稳健医疗（马来西亚）有限公司（以下简称“马来稳健”）	24%
稳健（桂林）乳胶用品有限公司（以下简称“桂林乳胶”）	15%
深圳市君健医疗器械有限公司（以下简称“君健医疗”）	25%
上海洪松医疗器械有限公司（以下简称“上海洪松”）	25%
天健发展（香港）有限公司（以下简称“天健香港”）	16.50%
稳健（荆州）乳胶用品有限公司（以下简称“荆州乳胶”）	25%
稳健生物医学科技（武汉）有限公司（以下简称“稳健生物”）	20%
湖北中辐新材料有限公司（以下简称“湖北中辐”）	20%
稳健医疗科技（佛山）有限公司（以下简称“佛山稳健”）	20%
天健商贸（香港）有限公司（以下简称“天健商贸”）	16.5%
深圳全棉	25%
北京全棉	20%
广州全棉	20%
上海全棉	20%
深圳前海全棉时代电子商务有限公司（以下简称“前海全棉”）	25%
深圳全棉里物科科创有限公司（以下简称“深圳全棉”）	20%
黄冈全棉时代科技有限公司（以下简称“黄冈全棉”）	25%
武汉全棉	25%
香港全棉时代科技有限公司（以下简称“香港全棉”）	16.50%

纳税主体名称	所得税税率
全棉时代农业科技（武汉）有限公司（以下简称“全棉农业”）	20%
全棉时代（越南）有限公司（以下简称“越南全棉”）	15%
深圳津梁生活科技有限公司（以下简称“深圳津梁”）	20%
浙江隆泰医疗科技有限公司（以下简称“浙江隆泰”）	15%
杭州盛医科技有限公司（以下简称“杭州盛医”）	20%
西安隆特姆医疗科技有限公司（以下简称“西安隆特姆”）	20%
德清隆泰医用硅胶制品有限公司（以下简称“德清隆泰”）	20%
LongtermMedical US LLC（以下简称“Medical US”）	联邦 21%
LONGTERMMEDICAL,S.DE.R.L.DE C.V（以下简称“MEDICAL CV”）	30%
浙江鸿蓝科技有限责任公司（以下简称“浙江鸿蓝”）	20%
稳健平安	15%
湖南瑞安医械科技有限公司（以下简称“湖南瑞安”）	20%
GlobalResources International, Inc.（以下简称“GRI USA”）	联邦 21%
GRI-AllesetLimited B.V.（以下简称“Alleset BV”）	25.80%
AllesetHealthcare UK, Limited（以下简称“Alleset UK”）	25%
GRI-AllesetLimited（以下简称“GRI Alleset”）	16.50%
世源科技（嘉兴）医疗电子有限公司（以下简称“GRIMETC”）	15%
芜湖世源卓创医疗材料技术有限公司（以下简称“GRINanling”）	20%
世源科技（芜湖）新材料有限公司（以下简称“GRIWuhu”）	15%
嘉兴艾欣医疗器械有限公司（以下简称“AllesetChina”）	20%
浙江艾欣高分子材料有限公司（以下简称“AXHPM”）	25%
世源艾欣（嘉兴）精密医疗器械有限公司（以下简称“GRIPM”）	20%
AllesetSingapore Ltd（以下简称“Alleset Singapore”）	17%
Curicyn,Inc.（以下简称“Curicyn”）	联邦 21%
AdvancedProduct Solutions, Inc.（以下简称“APS”）	联邦 21%
GlobalResources Investments, LLC（以下简称“GRI Investment”）	联邦 21%
GRI-Alleset,Inc.（以下简称“Alleset Inc”）	联邦 21%
TennesseeFoam, LLC（以下简称“TNFOAM”）	联邦 21%
InvenioHealthcare, LLC（以下简称“Invenio LLC”）	联邦 21%
InvenioProcedure Solutions, LLC（以下简称“IPS”）	联邦 21%

纳税主体名称	所得税税率
GlobalResources International Dominicana-Grid-SRL (以下简称“GRI DR”)	27%
Thermogear,Inc. (以下简称“Thermogear”)	联邦21%
InvenioAlternate Care Solutions, LLC (以下简称“IACS”)	联邦21%
ETIServices, Inc. (以下简称“ETI Services”)	联邦21% <sup>1*</sup>
GlobalResources (Vietnam) Group Limited Company (以下简称“GRI VN”)	20%

注：1\* 美国各州所得税税率不同，州所得税可以在联邦所得税前列支。

## 2、税收优惠

纳税主体名称	税种	优惠政策	税率	证书编号	发证日期
稳健医疗用品股份有限公司			15%	GR202444206145	2024年12月26日
黄冈稳健			15%	GR202542000284	2025年11月11日
荆门稳健			15%	GR202442001714	2024年12月4日
天门稳健			15%	GR202442003221	2024年11月16日
崇阳稳健			15%	GR202442001824	2024年11月15日
嘉鱼稳健	企业所得税	《中华人民共和国企业所得税法》第二十八条第二款规定，国家需要重点扶持的高新技术企业，减按15%的税率征收企业所得税。	15%	GR202442004304	2024年12月16日
武汉稳健			15%	GR202542000765	2025年12月8日
桂林乳胶			15%	GR202345000323	2023年12月4日
浙江隆泰			15%	GR202333003226	2023年12月8日
稳健平安			15%	GR202543002877	2025年12月8日
GRI METC			15%	GR202533006896	2025年12月19日
GRI Wuhu			15%	GR202534004988	2025年12月8日

纳税主体名称	税种	优惠政策	税率	证书编号	发证日期	
稳健生物		根据财政部、税务总局公告2023年第12号文《关于进一步支持小微企业和个体工商户发展有关税费政策的公告》，对小型微利企业减按25%计算应纳税所得额，按20%的税率缴纳企业所得税政策，延续执行至2027年12月31日。	20%	不适用	不适用	
湖北中幅			20%	不适用	不适用	
北京全棉			20%	不适用	不适用	
广州全棉			20%	不适用	不适用	
上海全棉			20%	不适用	不适用	
全棉里物			20%	不适用	不适用	
全棉农业			20%	不适用	不适用	
深圳津梁			20%	不适用	不适用	
佛山稳健	企业所得税		20%	不适用	不适用	
杭州盛医			根据财政部、税务总局公告2023年第12号文《关于进一步支持小微企业和个体工商户发展有关税费政策的公告》，对小型微利企业减按25%计算应纳税所得额，按20%的税率缴纳企业所得税政策，延续执行至2027年12月31日。	20%	不适用	不适用
浙江鸿蓝			20%	不适用	不适用	
西安隆特姆			20%	不适用	不适用	
德清隆泰			20%	不适用	不适用	
湖南瑞安			20%	不适用	不适用	
GRI Nanling			20%	不适用	不适用	
Alleset China			20%	不适用	不适用	
GRI PM			20%	不适用	不适用	

根据财政部、税务总局公告2023年第43号《关于先进制造业企业增值税加计抵减政策的公告》，自2023年1月1日至2027年12月31日，允许先进制造业企业按照当期可抵扣进项税额加计5%抵减应纳税增值税税额（以下简称“加计抵减政策”），稳健医疗用品股份有限公司、黄冈稳健、荆门稳健、天门稳健、崇阳稳健、嘉鱼稳健、武汉稳健、桂林乳胶、浙江隆泰、稳健平安、GRI METC、GRI Wuhu适用该加计抵减政策。

### 3、其他

## 七、合并财务报表项目注释

### 1、货币资金

单位：元

项目	期末余额	期初余额
库存现金	98,223.24	152,838.15
银行存款	1,541,265,623.54	1,348,440,889.85
其他货币资金	52,625,473.14	63,495,170.63
合计	1,593,989,319.92	1,412,088,898.63
其中：存放在境外的款项总额	73,178,038.54	87,101,777.00

其他说明：

其中因抵押、质押或冻结等对使用有限制的货币资金明细如下：

项目	2025年	2024年
银行承兑汇票保证金（注1）	20,773,341.08	44,202,960.58
信用证保证金（注2）	101,320.00	100,000.00
履约保证金（注3）	3,962,873.80	4,384,215.00
保函保证金（注4）	-	230,000.00
其他受限制货币资金余额（注5）	8,429,676.46	6,074,337.70
合计	33,267,211.34	54,991,513.28

注1：银行承兑汇票保证金系浙江隆泰和GRI METC为办理银行承兑汇票而存入的保证金存款。

注2：信用保证金系天门稳健和君健医疗为办理国际和国内信用证而存入的保证金存款。

注3：履约保证金系浙江隆泰为办理电费自动划款存入银行的保证金存款；香港稳健为与医院招标交易存入银行的保证金。

注4：保函保证金系稳健平安办理二期厂房建设施工许可证的保证金存款。该保证金已于2025年3月份到期，资金自动转回公司帐户。

注5：其他受限货币资金系深圳稳健商户收单保证金；深圳全棉根据商务部规定发行预付卡而开立的受限非预算单位专用存款账户余额和APP小程序的商品保证金。

## 2、交易性金融资产

单位：元

项目	期末余额	期初余额
以公允价值计量且其变动计入当期损益的金融资产	2,825,378,695.56	2,921,341,484.39
其中：		
信托计划	1,006,390,017.33	1,589,166,136.99
银行理财产品	1,818,988,678.23	1,332,175,347.40
其中：		
合计	2,825,378,695.56	2,921,341,484.39

其他说明：

## 3、衍生金融资产

单位：元

项目	期末余额	期初余额
----	------	------

其他说明：

## 4、应收票据

(1) 应收票据分类列示

单位：元

项目	期末余额	期初余额
银行承兑票据	39,357,178.51	34,319,961.81
合计	39,357,178.51	34,319,961.81

(2) 按坏账计提方法分类披露

单位：元

类别	期末余额					期初余额				
	账面余额		坏账准备		账面价 值	账面余额		坏账准备		账面价 值
	金额	比例	金额	计提比 例		金额	比例	金额	计提比 例	

其中：

其中：

如是按照预期信用损失一般模型计提应收票据坏账准备：

适用 不适用

(3) 本期计提、收回或转回的坏账准备情况

本期计提坏账准备情况：

单位：元

类别	期初余额	本期变动金额				期末余额
		计提	收回或转回	核销	其他	

其中本期坏账准备收回或转回金额重要的：

适用 不适用

(4) 期末公司已质押的应收票据

单位：元

项目	期末已质押金额
----	---------

(5) 期末公司已背书或贴现且在资产负债表日尚未到期的应收票据

单位：元

项目	期末终止确认金额	期末未终止确认金额
银行承兑票据		17,525,376.84
合计		17,525,376.84

(6) 本期实际核销的应收票据情况

单位：元

项目	核销金额
----	------

其中重要的应收票据核销情况：

单位：元

单位名称	应收票据性质	核销金额	核销原因	履行的核销程序	款项是否由关联交易产生
------	--------	------	------	---------	-------------

应收票据核销说明：

## 5、应收账款

(1) 按账龄披露

单位：元

账龄	期末账面余额	期初账面余额
1年以内（含1年）	1,078,434,515.13	1,006,495,090.20
1至2年	13,195,106.36	18,474,160.02
2至3年	4,839,980.27	8,532,477.53
3年以上	17,192,544.41	13,225,461.37
3至4年	5,167,731.89	7,176,362.31
4至5年	7,176,361.56	3,065,166.50
5年以上	4,848,450.96	2,983,932.56
合计	1,113,662,146.17	1,046,727,189.12

(2) 按坏账计提方法分类披露

单位：元

类别	期末余额					期初余额				
	账面余额		坏账准备		账面价值	账面余额		坏账准备		账面价值
	金额	比例	金额	计提比例		金额	比例	金额	计提比例	
按单项计提										
坏账准备的 应收账款	5,762,385.03	0.52%	5,762,385.03	100.00%	0.00	4,274,807.30	0.41%	3,774,809.80	88.30%	499,997.50
其中：										
按组合计提										
坏账准备的 应收账款	1,107,899,761.14	99.48%	67,026,212.64	6.05%	1,040,873,548.50	1,042,452,381.82	99.59%	62,334,737.94	5.98%	980,117,643.88
其中：										
按信用风险 特征组合计 提坏账准备	1,107,899,761.14	99.48%	67,026,212.64	6.05%	1,040,873,548.50	1,042,452,381.82	99.59%	62,334,737.94	5.98%	980,117,643.88
合计	1,113,662,146.17	100.00%	72,788,597.67	6.54%	1,040,873,548.50	1,046,727,189.12	100.00%	66,109,547.74	6.32%	980,617,641.38

按单项计提坏账准备：

单位：元

名称	期初余额		期末余额			
	账面余额	坏账准备	账面余额	坏账准备	计提比例	计提理由
其他	4,274,807.30	3,774,809.80	5,762,385.03	5,762,385.03	100.00%	预计无法收回
合计	4,274,807.30	3,774,809.80	5,762,385.03	5,762,385.03		

按组合计提坏账准备：账龄分析法

单位：元

名称	期末余额		
	账面余额	坏账准备	计提比例
1年以内	1,078,003,467.00	53,899,913.34	5.00%
1至2年	12,747,505.21	1,275,044.00	10.00%
2至3年	4,135,872.35	1,240,761.71	30.00%
3至4年	2,443,382.89	1,221,691.44	50.00%
4至5年	5,903,657.73	4,722,926.19	80.00%
5年以上	4,665,875.96	4,665,875.96	100.00%
合计	1,107,899,761.14	67,026,212.64	

确定该组合依据的说明：

如是按照预期信用损失一般模型计提应收账款坏账准备：

适用 不适用

(3) 本期计提、收回或转回的坏账准备情况

本期计提坏账准备情况：

单位：元

类别	期初余额	本期变动金额				期末余额
		计提	收回或转回	核销	其他	
单项计提坏账准备	3,774,809.80	2,033,930.23	46,355.00			5,762,385.03
按信用风险特征组合计提坏账准备	62,334,737.94	30,235,156.34	22,608,626.57	2,455,292.31	-479,762.76	67,026,212.64
合计	66,109,547.74	32,269,086.57	22,654,981.57	2,455,292.31	-479,762.76	72,788,597.67

其中本期坏账准备收回或转回金额重要的：

单位：元

单位名称	收回或转回金额	转回原因	收回方式	确定原坏账准备计提比例的依据及其合理性
------	---------	------	------	---------------------

(4) 本期实际核销的应收账款情况

单位：元

项目	核销金额
实际核销的应收账款	2,455,292.31

其中重要的应收账款核销情况：

单位：元

单位名称	应收账款性质	核销金额	核销原因	履行的核销程序	款项是否由关联交易产生
------	--------	------	------	---------	-------------

应收账款核销说明：

(5) 按欠款方归集的期末余额前五名的应收账款和合同资产情况

单位：元

单位名称	应收账款期末余额	合同资产期末余额	应收账款和合同资产期末余额	占应收账款和合同资产期末余额合计数的比例	应收账款坏账准备和合同资产减值准备期末余额
客户一	152,890,915.70		152,890,915.70	13.73%	7,645,899.46
客户二	29,364,232.17		29,364,232.17	2.64%	1,468,211.61
客户三	27,017,676.49		27,017,676.49	2.43%	1,409,946.17
客户四	26,388,836.78		26,388,836.78	2.37%	1,319,443.21
客户五	21,629,148.30		21,629,148.30	1.94%	1,081,457.41
合计	257,290,809.44		257,290,809.44	23.11%	12,924,957.86

## 6、合同资产

## (1) 合同资产情况

单位：元

项目	期末余额			期初余额		
	账面余额	坏账准备	账面价值	账面余额	坏账准备	账面价值

## (2) 报告期内账面价值发生的重大变动金额和原因

单位：元

项目	变动金额	变动原因
----	------	------

## (3) 按坏账计提方法分类披露

单位：元

类别	期末余额					期初余额				
	账面余额		坏账准备		账面价值	账面余额		坏账准备		账面价值
	金额	比例	金额	计提比例		金额	比例	金额	计提比例	

其中：

其中：

按预期信用损失一般模型计提坏账准备

适用 不适用

## (4) 本期计提、收回或转回的坏账准备情况

单位：元

项目	本期计提	本期收回或转回	本期转销/核销	原因
----	------	---------	---------	----

其中本期坏账准备收回或转回金额重要的：

单位：元

单位名称	收回或转回金额	转回原因	收回方式	确定原坏账准备计提比例的依据及其合理性
------	---------	------	------	---------------------

其他说明：

(5) 本期实际核销的合同资产情况

单位：元

项目	核销金额
----	------

其中重要的合同资产核销情况

单位：元

单位名称	款项性质	核销金额	核销原因	履行的核销程序	款项是否由关联交易产生
------	------	------	------	---------	-------------

合同资产核销说明：

其他说明：

## 7、应收款项融资

(1) 应收款项融资分类列示

单位：元

项目	期末余额	期初余额
银行承兑汇票注1*	48,201,306.98	68,349,926.24
合计	48,201,306.98	68,349,926.24

注：注1\* 本集团对该类应收票据管理的业务模式既以收取合同现金流为目标又以出售为目标，分类为以公允价值计量且其变动计入其他综合收益的金融资产，列报为应收款项融资。

(2) 按坏账计提方法分类披露

单位：元

类别	期末余额				账面价值	期初余额			
	账面余额		坏账准备			账面余额		坏账准备	
	金额	比例	金额	计提比例		金额	比例	金额	计提比例

其中：

其中：

按预期信用损失一般模型计提坏账准备

单位：元

坏账准备	第一阶段	第二阶段	第三阶段	合计
	未来12个月预期信用损失	整个存续期预期信用损失 (未发生信用减值)	整个存续期预期信用损失 (已发生信用减值)	

2025年1月1日余额在本期

各阶段划分依据和坏账准备计提比例

对本期发生损失准备变动的应收款项融资账面余额显著变动的情况说明：

(3) 本期计提、收回或转回的坏账准备的情况

单位：元

类别	期初余额	本期变动金额				期末余额
		计提	收回或转回	转销或核销	其他变动	

其中本期坏账准备收回或转回金额重要的：

单位：元

单位名称	收回或转回金额	转回原因	收回方式	确定原坏账准备计提比例的依据及其合理性
------	---------	------	------	---------------------

其他说明：

(4) 期末公司已质押的应收款项融资

单位：元

项目	期末已质押金额
----	---------

(5) 期末公司已背书或贴现且在资产负债表日尚未到期的应收款项融资

单位：元

项目	期末终止确认金额	期末未终止确认金额
银行承兑汇票	75,425,011.30	
合计	75,425,011.30	

(6) 本期实际核销的应收款项融资情况

单位：元

项目	核销金额
----	------

其中重要的应收款项融资核销情况

单位：元

单位名称	款项性质	核销金额	核销原因	履行的核销程序	款项是否由关联交易产生
------	------	------	------	---------	-------------

核销说明：

(7) 应收款项融资本期增减变动及公允价值变动情况

(8) 其他说明

8、其他应收款

单位：元

项目	期末余额	期初余额
应收利息	0.00	
应收股利	0.00	
其他应收款	204,468,498.11	186,351,012.28
合计	204,468,498.11	186,351,012.28

(1) 应收利息

1) 应收利息分类

单位：元

项目	期末余额	期初余额
合计	0.00	

2) 重要逾期利息

单位：元

借款单位	期末余额	逾期时间	逾期原因	是否发生减值及其判断依据
------	------	------	------	--------------

其他说明：

3) 按坏账计提方法分类披露

适用 不适用

4) 本期计提、收回或转回的坏账准备的情况

单位：元

类别	期初余额	本期变动金额				期末余额
		计提	收回或转回	转销或核销	其他变动	

其中本期坏账准备收回或转回金额重要的：

单位：元

单位名称	收回或转回金额	转回原因	收回方式	确定原坏账准备计提比例的依据及其合理性
------	---------	------	------	---------------------

其他说明：

5) 本期实际核销的应收利息情况

单位：元

项目	核销金额
----	------

其中重要的应收利息核销情况

单位：元

单位名称	款项性质	核销金额	核销原因	履行的核销程序	款项是否由关联交易产生
------	------	------	------	---------	-------------

核销说明：

其他说明：

(2) 应收股利

1) 应收股利分类

单位：元

项目(或被投资单位)	期末余额	期初余额
合计	0.00	

2) 重要的账龄超过1年的应收股利

单位：元

项目(或被投资单位)	期末余额	账龄	未收回的原因	是否发生减值及其判断依据
------------	------	----	--------	--------------

3) 按坏账计提方法分类披露

适用 不适用

4) 本期计提、收回或转回的坏账准备的情况

单位：元

类别	期初余额	本期变动金额				期末余额
		计提	收回或转回	转销或核销	其他变动	

其中本期坏账准备收回或转回金额重要的：

单位：元

单位名称	收回或转回金额	转回原因	收回方式	确定原坏账准备计提比例的依据及其合理性
------	---------	------	------	---------------------

其他说明：

5) 本期实际核销的应收股利情况

单位：元

项目	核销金额
----	------

其中重要的应收股利核销情况

单位：元

单位名称	款项性质	核销金额	核销原因	履行的核销程序	款项是否由关联交易产生
------	------	------	------	---------	-------------

核销说明：

其他说明：

### (3) 其他应收款

#### 1) 其他应收款按款项性质分类情况

单位：元

款项性质	期末账面余额	期初账面余额
河源稳健投资建设项目补偿款	215,155,320.00	217,155,320.00
押金及保证金	71,788,017.49	51,068,341.89
应收集团合并外关联方款项	4,010,984.13	5,186,667.64
员工备用金	2,871,481.77	1,625,166.73
其他	31,531,589.37	31,649,509.07
合计	325,357,392.76	306,685,005.33

#### 2) 按账龄披露

单位：元

账龄	期末账面余额	期初账面余额
1年以内（含1年）	60,807,073.86	46,812,996.63
1至2年	12,006,371.78	8,315,527.96
2至3年	7,913,808.36	3,952,388.84
3年以上	244,630,138.76	247,604,091.90
3至4年	3,740,683.54	3,951,681.84
4至5年	3,397,327.98	6,965,806.49
5年以上	237,492,127.24	236,686,603.57
合计	325,357,392.76	306,685,005.33

3) 按坏账计提方法分类披露

√适用 □不适用

单位：元

类别	期末余额					期初余额				
	账面余额		坏账准备		账面价值	账面余额		坏账准备		账面价值
	金额	比例	金额	计提比例		金额	比例	金额	计提比例	
按单项计提坏账准备	217,564,878.81	66.87%	109,987,218.81	50.55%	107,577,660.00	219,310,090.37	71.51%	110,322,244.51	50.30%	108,987,845.86
其中：										
按组合计提坏账准备	107,792,513.95	33.13%	10,901,675.84	10.11%	96,890,838.11	87,374,914.96	28.49%	10,011,748.54	11.46%	77,363,166.42
其中：										
无信用风险组合	2,765,127.72	0.85%	0.00	0.00%	2,765,127.72	2,752,904.44	0.90%	0.00	0.00%	2,752,904.44
账龄组合	33,638,967.74	10.34%	7,332,254.92	21.80%	26,306,712.82	33,698,253.02	10.99%	7,465,560.68	22.15%	26,232,692.34
押金保证金组合	71,388,418.49	21.94%	3,569,420.92	5.00%	67,818,997.57	50,923,757.50	16.60%	2,546,187.86	5.00%	48,377,569.64
合计	325,357,392.76	100.00%	120,888,894.65	37.16%	204,468,498.11	306,685,005.33	100.00%	120,333,993.05	39.24%	186,351,012.28

按单项计提坏账准备：

单位：元

名称	期初余额			期末余额		
	账面余额	坏账准备	账面价值	账面余额	坏账准备	计提比例
紫金县人民政府	217,155,320.00	108,577,660.00	215,155,320.00	107,577,660.00	50.00%	应收政府款项 账龄5年以上
合计	217,155,320.00	108,577,660.00	215,155,320.00	107,577,660.00		

按组合计提坏账准备：账龄组合

单位：元

名称	期末余额		
	账面余额	坏账准备	计提比例
1年以内	27,464,801.30	1,373,240.07	5.00%
1至2年	35,499.85	3,549.99	10.00%
2至3年	238,878.11	71,663.43	30.00%
3至4年	31,856.67	15,928.34	50.00%
4至5年	282.56	226.05	80.00%
5年以上	5,867,649.25	5,867,647.04	100.00%
合计	33,638,967.74	7,332,254.92	

确定该组合依据的说明：

按预期信用损失一般模型计提坏账准备：

单位：元

坏账准备	第一阶段	第二阶段	第三阶段	合计
	未来12个月 预期信用损失	整个存续期预期信用损失 (未发生信用减值)	整个存续期预期信用损失 (已发生信用减值)	
2025年1月1日余额	10,011,748.65	110,322,244.40		120,333,993.05
2025年1月1日余额在本期				
本期计提	3,132,912.84	809,558.81		3,942,471.65
本期转回	2,276,223.62	1,000,000.00		3,276,223.62
本期转销		144,584.40		144,584.40
其他变动	33,237.97			33,237.97
2025年12月31日余额	10,901,675.84	109,987,218.81		120,888,894.65

各阶段划分依据和坏账准备计提比例

损失准备本期变动金额重大的账面余额变动情况

适用 不适用

4) 本期计提、收回或转回的坏账准备情况

本期计提坏账准备情况：

单位：元

类别	期初余额	本期变动金额				期末余额
		计提	收回或转回	转销或核销	其他	
坏账准备	120,333,993.05	3,942,471.65	3,276,223.62	144,584.40	33,237.97	120,888,894.65
合计	120,333,993.05	3,942,471.65	3,276,223.62	144,584.40	33,237.97	120,888,894.65

其中本期坏账准备转回或收回金额重要的：

单位：元

单位名称	收回或转回金额	转回原因	收回方式	确定原坏账准备计提比例的依据及其合理性
------	---------	------	------	---------------------

5) 本期实际核销的其他应收款情况

单位：元

项目	核销金额
其他	144,584.40

其中重要的其他应收款核销情况：

单位：元

单位名称	其他应收款性质	核销金额	核销原因	履行的核销程序	款项是否由关联交易产生
------	---------	------	------	---------	-------------

其他应收款核销说明：

6) 按欠款方归集的期末余额前五名的其他应收款情况

单位：元

单位名称	款项的性质	期末余额	账龄	占其他应收款期末余额合计数的比例	坏账准备期末余额
第一名	应收河源项目相关款项	215,155,320.00	5年以上	66.13%	107,577,660.00
第二名	押金	15,656,693.47	1年以内	4.81%	782,834.67
第三名	其他	5,034,735.20	5年以上	1.55%	5,034,735.20
第四名	其他	5,000,000.00	1年以内	1.54%	250,000.00
第五名	应收集团合并外关联方款项	4,010,984.13	1年以内	1.23%	200,549.21
合计		244,857,732.80		75.26%	113,845,779.08

7) 因资金集中管理而列报于其他应收款

单位：元

其他说明：

## 9、预付款项

(1) 预付款项按账龄列示

单位：元

账龄	期末余额		期初余额	
	金额	比例	金额	比例
1年以内	166,358,685.76	92.77%	104,869,986.82	97.96%
1至2年	12,569,766.20	7.01%	1,216,447.34	1.14%
2至3年	390,290.74	0.22%	965,467.52	0.90%
合计	179,318,742.70		107,051,901.68	

账龄超过1年且金额重要的预付款项未及时结算原因的说明：

本集团无账龄超过1年且金额重要的预付款项。

(2) 按预付对象归集的期末余额前五名的预付款情况

供应商	年末余额	占预付款项年末余额合计数的比例 (%)
第一名	62,239,944.54	34.08
第二名	8,938,180.55	4.89
第三名	7,234,822.48	3.96
第四名	2,552,335.23	1.40
第五名	2,458,224.45	1.35
合计	83,423,507.25	45.68

其他说明：

## 10、存货

公司是否需要遵守房地产行业的披露要求

否

(1) 存货分类

单位：元

项目	期末余额			期初余额		
	账面余额	存货跌价准备或 合同履约成本 减值准备	账面价值	账面余额	存货跌价准备或 合同履约成本 减值准备	账面价值
原材料	426,515,412.13	16,092,327.97	410,423,084.16	422,260,084.86	9,769,459.08	412,490,625.78
在产品	283,112,438.71	18,180,794.50	264,931,644.21	265,426,666.70	29,252,698.59	236,173,968.11
库存商品	1,385,540,258.49	93,362,105.64	1,292,178,152.85	1,411,909,543.62	167,669,713.69	1,244,239,829.93
发出商品	35,983,569.08	0	35,983,569.08	48,244,017.80	0.00	48,244,017.80
低值易耗品	13,628,598.45	931,993.41	12,696,605.04	18,956,973.99	2,290,807.36	16,666,166.63
合计	2,144,780,276.86	128,567,221.52	2,016,213,055.34	2,166,797,286.97	208,982,678.72	1,957,814,608.25

(2) 确认为存货的数据资源

单位：元

项目	外购的数据资源存货	自行加工的数据资源存货	其他方式取得的数据资源存货	合计

(3) 存货跌价准备和合同履约成本减值准备

单位：元

项目	期初余额	本期增加金额		本期减少金额		期末余额
		计提	其他	转回或转销	其他	
原材料	9,769,459.08	17,326,879.45		11,004,010.56		16,092,327.97
在产品	29,252,698.59	14,922,048.68		25,993,952.77		18,180,794.50
库存商品	167,669,713.69	45,708,658.75		120,016,266.80		93,362,105.64
发出商品		123,797.00		123,797.00		0.00
低值易耗品	2,290,807.36	814,596.47		2,173,410.42		931,993.41
合计	208,982,678.72	78,895,980.35	0.00	159,311,437.55	0.00	128,567,221.52

本年转回或转销存货跌价准备主要系产品销售或领用相应转销存货跌价准备。

## 按组合计提存货跌价准备

单位：元

组合名称	期末			期初		
	期末余额	跌价准备	跌价准备 计提比例	期初余额	跌价准备	跌价准备 计提比例
原材料及委托 加工物资	426,515,412.13	16,092,327.97	3.77%	422,260,084.86	9,769,459.08	2.31%
在产品	283,112,438.71	18,180,794.50	6.42%	265,426,666.70	29,252,698.59	11.02%
库存商品	1,385,540,258.49	93,362,105.64	6.74%	1,411,909,543.62	167,669,713.69	11.88%
发出商品	35,983,569.08		0.00%	48,244,017.80	0.00	0.00%
低值易耗品	13,628,598.45	931,993.41	6.84%	18,956,973.99	2,290,807.36	12.08%
合计	2,144,780,276.86	128,567,221.52	5.99%	2,166,797,286.97	208,982,678.72	9.64%

## 按组合计提存货跌价准备的计提标准

对于库存商品，存货可变现净值为该存货的估计售价减去估计的销售费用和相关税费后的金额；对于需要经过加工的材料存货，存货可变现净值为所生产的产成品的估计售价减去至完工时估计将要发生的成本、估计的销售费用和相关税费后的金额。

(4) 存货期末余额含有借款费用资本化金额的说明

(5) 合同履约成本本期摊销金额的说明

## 11、持有待售资产

单位：元

项目	期末账面余额	减值准备	期末账面价值	公允价值	预计处置费用	预计处置时间
----	--------	------	--------	------	--------	--------

其他说明：

## 12、一年内到期的非流动资产

单位：元

项目	期末余额	期初余额
一年内到期的大额存单	428,086,333.31	340,988,583.36
一年内到期的长期应收款	4,707,526.63	4,479,684.84
合计	432,793,859.94	345,468,268.20

(1) 一年内到期的债权投资

适用 不适用

(2) 一年内到期的其他债权投资

适用 不适用

### 13、其他流动资产

单位：元

项目	期末余额	期初余额
应收退货成本	881,568.59	792,155.41
增值税待抵扣进项税/未认证进项税	55,515,674.59	38,151,229.60
预缴企业所得税	1,585,317.44	745,868.29
待摊费用	27,676,950.97	28,014,182.32
其他	18,202.67	33,088.28
合计	85,677,714.26	67,736,523.90

其他说明：

### 14、债权投资

(1) 债权投资的情况

单位：元

项目	期末余额			期初余额		
	账面余额	减值准备	账面价值	账面余额	减值准备	账面价值

债权投资减值准备本期变动情况

单位：元

项目	期初余额	本期增加	本期减少	期末余额
----	------	------	------	------

## (2) 期末重要的债权投资

单位：元

债权项目	期末余额					期初余额				
	面值	票面利率	实际利率	到期日	逾期本金	面值	票面利率	实际利率	到期日	逾期本金

## (3) 减值准备计提情况

单位：元

坏账准备	第一阶段	第二阶段	第三阶段	合计
	未来12个月 预期信用损失	整个存续期预期信用损失 (未发生信用减值)	整个存续期预期信用损失 (已发生信用减值)	

2025年1月1日余额在本期

各阶段划分依据和坏账准备计提比例

## (4) 本期实际核销的债权投资情况

单位：元

项目	核销金额
----	------

其中重要的债权投资核销情况

债权投资核销说明：

损失准备本期变动金额重大的账面余额变动情况

适用 不适用

其他说明：

## 15、其他债权投资

## (1) 其他债权投资的情况

单位：元

项目	期初 余额	应计 利息	利息 调整	本期公允 价值变动	期末 余额	成本	累计公允 价值变动	累计在其他综合收益 中确认的减值准备	备注
----	----------	----------	----------	--------------	----------	----	--------------	-----------------------	----

其他债权投资减值准备本期变动情况

单位：元

项目	期初余额	本期增加	本期减少	期末余额
----	------	------	------	------

(2) 期末重要的其他债权投资

单位：元

其他债权项目	期末余额					期初余额				
	面值	票面利率	实际利率	到期日	逾期本金	面值	票面利率	实际利率	到期日	逾期本金

(3) 减值准备计提情况

单位：元

坏账准备	第一阶段	第二阶段	第三阶段	合计
	未来12个月 预期信用损失	整个存续期预期信用损失 (未发生信用减值)	整个存续期预期信用损失 (已发生信用减值)	

2025年1月1日余额在本期

各阶段划分依据和坏账准备计提比例

(4) 本期实际核销的其他债权投资情况

单位：元

项目	核销金额
----	------

其中重要的其他债权投资核销情况

损失准备本期变动金额重大的账面余额变动情况

适用 不适用

其他说明：

## 16、其他权益工具投资

单位：元

项目名称	期末余额	期初余额	本期计入其他综合收益的利得	本期计入其他综合收益的损失	本期末累计计入其他综合收益的利得	本期末累计计入其他综合收益的损失	本期确认的股利收入	指定为以公允价值计量且其变动计入其他综合收益的原因
------	------	------	---------------	---------------	------------------	------------------	-----------	---------------------------

本期存在终止确认

单位：元

项目名称	转入留存收益的累计利得	转入留存收益的累计损失	终止确认的原因
------	-------------	-------------	---------

分项披露本期非交易性权益工具投资

单位：元

项目名称	确认的股利收入	累计利得	累计损失	其他综合收益转入留存收益的金额	指定为以公允价值计量且其变动计入其他综合收益的原因	其他综合收益转入留存收益的原因
------	---------	------	------	-----------------	---------------------------	-----------------

其他说明：

## 17、长期应收款

(1) 长期应收款情况

单位：元

项目	期末余额			期初余额			折现率区间
	账面余额	坏账准备	账面价值	账面余额	坏账准备	账面价值	
融资租赁款	31,209,579.37		31,209,579.37	35,689,264.21		35,689,264.21	4.20%-5.00%
其中：未实现融资收益	-5,407,510.69		-5,407,510.69	-7,241,784.14		-7,241,784.14	4.20%-5.00%
一年内到期的非流动资产	-4,707,526.63		-4,707,526.63	-4,479,684.84		-4,479,684.84	4.20%-5.00%
租赁押金	60,092,661.11	3,004,633.13	57,088,027.98	60,237,947.22	3,011,897.37	57,226,049.85	2.90%-3.00%
合计	86,594,713.85	3,004,633.13	83,590,080.72	91,447,526.59	3,011,897.37	88,435,629.22	

(2) 按坏账计提方法分类披露

单位：元

类别	期末余额					期初余额				
	账面余额		坏账准备		账面价值	账面余额		坏账准备		账面价值
	金额	比例	金额	计提比例		金额	比例	金额	计提比例	
其中：										
按组合计提坏账准备	86,594,713.85	100.00%	3,004,633.13	3.47%	83,590,080.72	91,447,526.59	100.00%	3,011,897.34	3.29%	88,435,629.25
其中：										
合计	86,594,713.85	100.00%	3,004,633.13	3.47%	83,590,080.72	91,447,526.59	100.00%	3,011,897.34	3.29%	88,435,629.25

按组合计提坏账准备：

单位：元

名称	期末余额		
	账面余额	坏账准备	计提比例
按信用风险特征组合计提坏账准备	86,594,713.85	3,004,633.13	3.47%
其中：			
押金保证金	60,092,661.11	3,004,633.13	5.00%
其他	26,502,052.74		
合计	86,594,713.85	3,004,633.13	

确定该组合依据的说明：

按预期信用损失一般模型计提坏账准备

单位：元

坏账准备	第一阶段	第二阶段	第三阶段	合计
	未来12个月预期信用损失	整个存续期预期信用损失 (未发生信用减值)	整个存续期预期信用损失 (已发生信用减值)	

2025年1月1日余额在本期

各阶段划分依据和坏账准备计提比例

(3) 本期计提、收回或转回的坏账准备的情况

单位：元

类别	期初余额	本期变动金额			期末余额
		计提	收回或转回	转销或核销	
租赁押金	3,011,897.37	1,122,278.09	1,129,542.33		3,004,633.13
合计	3,011,897.37	1,122,278.09	1,129,542.33		3,004,633.13

其中本期坏账准备转回或收回金额重要的：

单位：元

单位名称	收回或转回金额	转回原因	收回方式	确定原坏账准备计提比例的依据及其合理性
------	---------	------	------	---------------------

其他说明：

(4) 本期实际核销的长期应收款情况

单位：元

项目	核销金额
----	------

其中重要的长期应收款核销情况：

单位：元

单位名称	款项性质	核销金额	核销原因	履行的核销程序	款项是否由关联交易产生
------	------	------	------	---------	-------------

长期应收款核销说明：

## 18、长期股权投资

单位：元

被投资单位	期初余额 (账面价值)	减值准备 期初余额	本期增减变动							期末余额 (账面价值)	减值准备 期末余额	
			追加投资	减少 投资	权益法下确认 的投资损益	其他综 合收益 调整	其他 权益 变动	宣告发放 现金股利 或利润	计提减 值准备			其他
一、合营企业												
二、联营企业												
S公司注1*	423,148,649.68		71,327,283.40		-27,439,130.85					-10,451,682.74		456,585,119.49
成都稳健利康医 疗用品有限公司	20,712,599.93				274,423.52							20,987,023.45
浙江世优医用材 料有限公司	992,318.26				-74,953.15					-21,081.02		896,284.09
湖北先创科技有 限公司	502,210.13				19,187.88							521,398.01
小计	445,355,778.00	0.00	71,327,283.40	0.00	-27,220,472.60	0.00	0.00	0.00	0.00	-10,472,763.76	0.00	478,989,825.04
合计	445,355,778.00	0.00	71,327,283.40	0.00	-27,220,472.60	0.00	0.00	0.00	0.00	-10,472,763.76	0.00	478,989,825.04

注：注1\*：于2024年2月28日，本集团以6,000万美元（折合人民币428,074,000.00元）取得S公司35.2055%的股权。本集团对S公司委派2名董事，对S公司具有重大影响，按权益法核算。本集团于2024年3月12日支付现金对价并于2024年3月12日和2024年4月1日分别对S公司委派2名董事，本集团对S公司有重大影响，按权益法核算。本集团于2025年8月20日支付现金对价1,000万美元（折合人民币71,327,283.40元），增资后持股比例为38.8219%，对S公司有重大影响，按权益法核算。

可收回金额按公允价值减去处置费用后的净额确定

适用 不适用

可收回金额按预计未来现金流量的现值确定

√适用 □不适用

单位：元

项目	账面价值	可收回金额	减值 金额	预测期 的年限	预测期的 关键参数	稳定期的 关键参数	稳定期的关键参数的确定依据
S公司	456,585,119.49	492,717,012.32		5年	注2*		基于该资产组过去的业绩、扩产计划及对所处市场发展的预期；根据公司主营业务所在地域，经营范围确定税前现率水平。
合计	456,585,119.49	492,717,012.32					

注：结合S公司已签订合同、协议、发展规划、历年经营趋势、市场竞争情况等因素的综合分析，根据具体的产品类别预测2026年至2030年收入增长率分别为19.26%、23.00%、23.50%、23.50%和23.50%，2026年至2030年毛利率分别为46.63%、46.63%、46.63%、46.63%和46.63%。稳定期收入增长率为2.00%、毛利率与2030年一致，稳定期税前折现率为15.59%。

前述信息与以前年度减值测试采用的信息或外部信息明显不一致的差异原因

公司以前年度减值测试采用信息与当年实际情况明显不一致的差异原因

其他说明：

### 19、其他非流动金融资产

单位：元

项目	期末余额	期初余额
以公允价值计量且其变动计入当期损益的金融资产		
其中：基金投资	73,603,810.38	76,673,047.39
可转换公司债券投资（注1*）	26,277,261.16	31,233,669.47
合计	99,881,071.54	107,906,716.86

其他说明：

注1\*：系天健发展（香港）有限公司于2024年9月20日认购的NUGEN MEDICAL DEVICES INC.的可转换债券，该可转换债券自交割日5年内到期，并按12%的年利率计息。在到期日前，持有人有权以每股0.10加元的价格将可转换债券的全部或部分未偿付本金转换为NUGEN MEDICAL DEVICES INC.的一股普通股和一份普通股认股权证，认股权证的行权价格为每股普通股0.10加元。

## 20、投资性房地产

(1) 采用成本计量模式的投资性房地产

√适用 □不适用

单位：元

项目	房屋、建筑物	土地使用权	在建工程	合计
一、账面原值				
1. 期初余额	5,972,970.52			5,972,970.52
2. 本期增加金额				
(1) 外购				
(2) 存货\固定资产\在建工程转入				
(3) 企业合并增加				
3. 本期减少金额				
(1) 处置				
(2) 其他转出				
4. 期末余额	5,972,970.52			5,972,970.52
二、累计折旧和累计摊销				
1. 期初余额	3,612,624.27			3,612,624.27
2. 本期增加金额	906,050.98			906,050.98
(1) 计提或摊销	906,050.98			906,050.98
3. 本期减少金额				
(1) 处置				
(2) 其他转出				
4. 期末余额	4,518,675.25			4,518,675.25
三、减值准备				
1. 期初余额				
2. 本期增加金额				
(1) 计提				
3. 本期减少金额				
(1) 处置				
(2) 其他转出				
4. 期末余额				
四、账面价值				
1. 期末账面价值	1,454,295.27			1,454,295.27
2. 期初账面价值	2,360,346.25			2,360,346.25

可收回金额按公允价值减去处置费用后的净额确定

适用 不适用

可收回金额按预计未来现金流量的现值确定

适用 不适用

前述信息与以前年度减值测试采用的信息或外部信息明显不一致的差异原因

公司以前年度减值测试采用信息与当年实际情况明显不一致的差异原因

其他说明：

(2) 采用公允价值计量模式的投资性房地产

适用 不适用

(3) 转换为投资性房地产并采用公允价值计量

单位：元

项目	转换前核算科目	金额	转换理由	审批程序	对损益的影响	对其他综合收益的影响
----	---------	----	------	------	--------	------------

(4) 未办妥产权证书的投资性房地产情况

单位：元

项目	账面价值	未办妥产权证书原因
----	------	-----------

其他说明：

## 21、固定资产

单位：元

项目	期末余额	期初余额
固定资产	4,199,969,234.92	3,354,304,108.81
合计	4,199,969,234.92	3,354,304,108.81

## (1) 固定资产情况

单位：元

项目	房屋及建筑物	土地使用权	机器设备	运输工具	电子设备、办公设备、其他	合计
一、账面原值：						
1. 期初余额	2,449,675,239.17	2,689,773.12	2,175,377,566.42	43,346,681.91	237,919,582.49	4,909,008,843.11
2. 本期增加金额	837,981,617.82		351,391,508.94	2,730,054.59	42,081,268.96	1,234,184,450.31
(1) 购置	3,089,253.73		142,229,888.56	2,730,054.59	41,426,916.64	189,476,113.52
(2) 在建工程转入	834,892,364.09		209,161,620.38	0.00	654,352.32	1,044,708,336.79
(3) 企业合并增加						
3. 本期减少金额	15,159,683.22	0.00	89,697,878.66	3,761,514.40	19,658,171.68	128,277,247.96
(1) 处置或报废	14,025,795.53		88,491,521.13	3,458,835.08	19,201,640.37	125,177,792.11
汇率变动	1,133,887.69		1,206,357.53	302,679.32	456,531.31	3,099,455.85
4. 期末余额	3,272,497,173.77	2,689,773.12	2,437,071,196.70	42,315,222.10	260,342,679.77	6,014,916,045.46
二、累计折旧						
1. 期初余额	437,196,383.75		852,231,647.45	22,789,513.75	131,513,650.62	1,443,731,195.57
2. 本期增加金额	112,254,625.77	0.00	192,479,402.40	3,001,095.91	30,175,955.43	337,911,079.51
(1) 计提	112,254,625.77		192,479,402.40	3,001,095.91	30,175,955.43	337,911,079.51
汇率变动	0.00					
3. 本期减少金额	4,237,909.56	0.00	58,210,827.56	3,455,078.94	12,543,803.18	78,447,619.24
(1) 处置或报废	3,869,531.89		57,293,583.44	3,177,579.42	12,189,802.09	76,530,496.84
汇率变动	368,377.67		917,244.12	277,499.52	354,001.09	1,917,122.40
4. 期末余额	545,213,099.96		986,500,222.29	22,335,530.72	149,145,802.87	1,703,194,655.84
三、减值准备						
1. 期初余额	43,277,161.98		66,581,288.93		1,115,087.82	110,973,538.73
2. 本期增加金额	3,666,802.23		5,938,977.68			9,605,779.91
(1) 计提	3,666,802.23		5,938,977.68			9,605,779.91
3. 本期减少金额	0.00	0.00	8,824,589.69	0.00	2,574.25	8,827,163.94
(1) 处置或报废			8,824,589.69		2,574.25	8,827,163.94
4. 期末余额	46,943,964.21	0.00	63,695,676.92	0.00	1,112,513.57	111,752,154.70
四、账面价值						
1. 期末账面价值	2,680,340,109.60	2,689,773.12	1,386,875,297.49	19,979,691.38	110,084,363.33	4,199,969,234.92
2. 期初账面价值	1,969,201,693.44	2,689,773.12	1,256,564,630.04	20,557,168.16	105,290,844.05	3,354,304,108.81

## (2) 暂时闲置的固定资产情况

单位：元

项目	账面原值	累计折旧	减值准备	账面价值	备注
房屋及建筑物	953,844.52	853,332.71	70,292.96	30,218.85	暂不需使用
机器设备	38,098,183.71	17,648,757.90	9,398,153.44	11,051,272.37	暂不需使用
电子设备、办公设备及其他	1,233,871.62	719,216.18	428,291.64	86,363.80	暂不需使用
合计	40,285,899.85	19,221,306.79	9,896,738.04	11,167,855.02	

## (3) 通过经营租赁租出的固定资产

单位：元

项目	期末账面价值
厂房出租	4,098,595.72

## (4) 未办妥产权证书的固定资产情况

单位：元

项目	账面价值	未办妥产权证书的原因
武汉稳健-二期1号车间(二期)	113,759,373.34	手续尚未办全
武汉稳健-1号分拣车间(二期)	67,399,910.25	手续尚未办全
武汉稳健-2号分拣车间(二期)	131,134,374.70	手续尚未办全
武汉稳健-3号分拣车间(二期)	59,590,363.28	手续尚未办全
武汉稳健-分拣车间连廊(二期)	2,666,149.81	手续尚未办全
武汉稳健-二期门卫室	171,745.64	手续尚未办全
武汉稳健-二期消防水泵房(二期)	223,590.21	手续尚未办全
武汉稳健-10#倒班楼	29,930,723.58	手续尚未办全
武汉稳健-食堂扩建工程	8,992,881.67	手续尚未办全
武汉稳健-二期研发楼(二期)	67,728,103.43	手续尚未办全
稳健平安-危化品仓库(含溢流池)	2,591,998.34	手续尚未办全

其他说明：

(5) 固定资产的减值测试情况

适用 不适用

可收回金额按公允价值减去处置费用后的净额确定

适用 不适用

单位：元

项目	账面价值	可收回金额	减值金额	公允价值和处置费用的确定方式	关键参数	关键参数的确定依据
房屋及建筑物	22,077,361.03	18,410,558.79	3,666,802.24	按市场估值进行价值确认		
机器设备	6,444,242.53	505,264.86	5,938,977.67	按市场估值或残值率进行价值确认		
合计	28,521,603.56	18,915,823.65	9,605,779.91			

可收回金额按预计未来现金流量的现值确定

适用 不适用

前述信息与以前年度减值测试采用的信息或外部信息明显不一致的差异原因

公司以前年度减值测试采用信息与当年实际情况明显不一致的差异原因

其他说明：

本集团对存在减值迹象的长期资产组或资产组组合（包括固定资产、在建工程、无形资产及使用权资产等）进行了减值测试，根据测试结果无需计提减值损失。相关资产组或资产组组合的可收回金额按预计未来现金流量的现值确定，具体假设可参见附注七、27。

(6) 固定资产清理

单位：元

项目	期末余额	期初余额
----	------	------

其他说明：

## 22、在建工程

单位：元

项目	期末余额	期初余额
在建工程	511,625,219.44	1,074,955,450.40
合计	511,625,219.44	1,074,955,450.40

## (1) 在建工程情况

单位：元

项目	期末余额			期初余额		
	账面余额	减值准备	账面价值	账面余额	减值准备	账面价值
嘉鱼稳健工程项目	9838707.1		9838707.1	426,769,460.94		426,769,460.94
深圳稳健工程项目	12,104,881.82		12,104,881.82	190,817,210.35		190,817,210.35
稳健平安工程项目	196,620,000.37		196,620,000.37	133,036,931.53		133,036,931.53
墨西哥隆泰工程项目	57,351,464.37		57,351,464.37	75,596,709.28		75,596,709.28
武汉稳健工程项目	-		-	47,827,152.56		47,827,152.56
GRI 工程项目	4,969,915.33		4,969,915.33	43,810,296.12		43,810,296.12
桂林稳健工程项目	15,880,227.64	10,205,833.26	5,674,394.38	15,859,336.55	10,205,833.26	5,653,503.29
黄冈稳健工程项目	26,426,689.78		26,426,689.78	-		-
其他待安装设备及零星工程	198,639,166.29		198,639,166.29	151,444,186.33		151,444,186.33
合计	521,831,052.70	10,205,833.26	511,625,219.44	1,085,161,283.66	10,205,833.26	1,074,955,450.40

(2) 重要在建工程项目本期变动情况

单位：元

项目名称	预算数	期初余额	本期增加金额	本期转入固定 资产金额	本期其他 减少金额	期末余额	工程累计 投入占预 算比例	工程进度	利息资 本化累 计金额	其中：本 期利息资 本化金额	本期利 息资本 化率	资金 来源
稳健平安工程项目 - 产业园项目一期	369,300,000.00	133,036,931.53	63,813,964.34	230,895.50		196,620,000.37	78.87%	95%				其他
嘉鱼稳健工程项目 - 科技产业园项目1-4 号车间建设工程	465,667,142.65	358,960,025.25	101,518,968.82	442,383,785.52	8,256,501.45	9,838,707.10	98.89%	95%				其他
深圳稳健工程项目 - 产业大厦	261,723,960.00	188,025,738.46	88,593,241.07	276,364,020.22		254,959.31	99.90%	99.90%				其他
武汉稳健工程项目 - 二期基建综合项目	563,402,300.00	35,656,557.76		4,366,074.26	31,290,483.50		100%	100%				其他
墨西哥隆泰工程项 目-厂房洁净室项目	70,288,000.00		57,351,464.37			57,351,464.37	82%	82%				其他
墨西哥隆泰工程项 目-厂房建设项目	88,000,000.00	64,767,119.42	20,271,683.31	85,038,802.73			100%	100%				其他
合计	1,818,381,402.65	780,446,372.42	331,549,321.91	808,383,578.23	39,546,984.95	264,065,131.15						

(3) 本期计提在建工程减值准备情况

单位：元

项目	期初余额	本期增加	本期减少	期末余额	计提原因
桂林-1#2#3#生产车间建筑物	10,205,833.26			10,205,833.26	因政策原因项目搁置
合计	10,205,833.26			10,205,833.26	--

其他说明：

(4) 在建工程的减值测试情况

适用 不适用

可收回金额按公允价值减去处置费用后的净额确定

适用 不适用

可收回金额按预计未来现金流量的现值确定

适用 不适用

单位：元

项目	账面价值	可收回金额	减值金额	预测期的年限	预测期的关键参数	稳定期的关键参数	稳定期的关键参数的确定依据
----	------	-------	------	--------	----------	----------	---------------

前述信息与以前年度减值测试采用的信息或外部信息明显不一致的差异原因

公司以前年度减值测试采用信息与当年实际情况明显不一致的差异原因

其他说明：

本集团对存在减值迹象的长期资产组或资产组组合（包括固定资产、在建工程、无形资产及使用权资产等）进行了减值测试，根据测试结果无需计提减值损失。相关资产组或资产组组合的可收回金额按预计未来现金流量的现值确定，具体假设可参见附注七、27。

(5) 工程物资

单位：元

项目	期末余额			期初余额		
	账面余额	减值准备	账面价值	账面余额	减值准备	账面价值

其他说明：

### 23、生产性生物资产

(1) 采用成本计量模式的生产性生物资产

适用 不适用

(2) 采用成本计量模式的生产性生物资产的减值测试情况

适用 不适用

(3) 采用公允价值计量模式的生产性生物资产

适用 不适用

## 24、油气资产

适用 不适用

## 25、使用权资产

(1) 使用权资产情况

单位：元

项目	房屋及建筑物	机器设备	运输工具	合计
一、账面原值				
1. 期初余额	1,008,461,009.53	1,006,008.22	3,485,345.53	1,012,952,363.28
2. 本期增加金额	206,577,947.57			206,577,947.57
新增租赁	206,577,947.57			206,577,947.57
3. 本期减少金额	204,456,553.70	75,115.70	77,383.16	204,609,052.56
处置	203,189,886.19	52,779.87	0.00	203,242,666.06
汇率变动	1,266,667.51	22,335.83	77,383.16	1,366,386.50
4. 期末余额	1,010,582,403.40	930,892.52	3,407,962.37	1,014,921,258.29
二、累计折旧				
1. 期初余额	417,397,168.51	104,601.86	227,969.25	417,729,739.62
2. 本期增加金额	230,435,947.31	401,906.05	905,105.54	231,742,958.90
(1) 计提	230,435,947.31	401,906.05	905,105.54	231,742,958.90
3. 本期减少金额	189,254,448.50	61,085.51	18,535.90	189,334,069.91
(1) 处置	189,011,295.31	52,779.87		189,064,075.18
汇率变动	243,153.19	8,305.64	18,535.90	269,994.73
4. 期末余额	458,578,667.32	445,422.40	1,114,538.89	460,138,628.61
三、减值准备				
1. 期初余额				
2. 本期增加金额				
(1) 计提				
3. 本期减少金额				
(1) 处置				
4. 期末余额				
四、账面价值				
1. 期末账面价值	552,003,736.08	485,470.12	2,293,423.48	554,782,629.68
2. 期初账面价值	591,063,841.02	901,406.36	3,257,376.28	595,222,623.66

## (2) 使用权资产的减值测试情况

√适用 □不适用

可收回金额按公允价值减去处置费用后的净额确定

□适用 √不适用

可收回金额按预计未来现金流量的现值确定

√适用 □不适用

单位：元

项目	账面价值	可收回金额	减值金额	预测期的年限	预测期的关键参数	稳定期的关键参数	稳定期的关键参数的确定依据
----	------	-------	------	--------	----------	----------	---------------

前述信息与以前年度减值测试采用的信息或外部信息明显不一致的差异原因

公司以前年度减值测试采用信息与当年实际情况明显不一致的差异原因

其他说明：

本集团对存在减值迹象的长期资产组或资产组组合（包括固定资产、在建工程、无形资产及使用权资产等）进行了减值测试，根据测试结果无需计提减值损失。相关资产组或资产组组合的可收回金额按预计未来现金流量的现值确定，具体假设可参见附注七、27。

## 26、无形资产

### (1) 无形资产情况

单位：元

项目	土地使用权	专利权	非专利技术	软件使用权	特许使用权	商标权	客户关系	合计
一、账面原值								
1. 期初余额	585,391,553.32	267,863,690.35	0.00	122,351,651.77	10,228,226.53	151,413,127.04	235,586,649.09	1,372,834,898.10
2. 本期增加金额	574,463.60	22,449,545.61	0.00	166,583.38	0.00	0.00	8,971,122.91	32,161,715.50
(1) 购置	47,194.00	21,463,554.93	0.00	0.00	0.00	0.00	0.00	21,510,748.93
(2) 内部研发								
(3) 企业合并增加								
(4) 汇率变动	527,269.60	985,990.68	0.00	166,583.38	0.00	0.00	8,971,122.91	10,650,966.57

项目	土地使用权	专利权	非专利技术	软件使用权	特许使用权	商标权	客户关系	合计
3. 本期减少金额		0.00	0.00	30,620,808.89	0.00	2,996,175.22	0.00	33,616,984.11
(1) 处置	0.00	0.00	0.00	30,620,808.89	0.00	2,996,175.22	0.00	33,616,984.11
4. 期末余额	585,966,016.92	290,313,235.96	0.00	91,897,426.26	10,228,226.53	148,416,951.82	244,557,772.00	1,371,379,629.49
二、累计摊销								
1. 期初余额	72,021,779.26	70,824,030.06	0.00	61,602,198.95	10,228,226.53	22,122,452.66	40,280,712.37	277,079,399.83
2. 本期增加金额	13,472,533.35	27,923,824.74	0.00	6,306,776.69	0.00	14,163,211.64	31,848,287.77	93,714,634.19
(1) 计提	13,352,632.77	27,923,824.74	0.00	6,298,505.32	0.00	14,163,211.64	31,848,287.77	93,586,462.24
(2) 汇率变动	119,900.58	0.00	0.00	8,271.37	0.00	0.00	0.00	128,171.95
3. 本期减少金额	0.00	0.00	0.00	6,727,396.47	0.00	1,535,510.81	0.00	8,262,907.28
(1) 处置	0.00	0.00	0.00	6,727,396.47	0.00	1,535,510.81	0.00	8,262,907.28
4. 期末余额	85,494,312.61	98,747,854.80	0.00	61,181,579.17	10,228,226.53	34,750,153.49	72,129,000.14	362,531,126.74
三、减值准备								
1. 期初余额								
2. 本期增加金额								
(1) 计提								
3. 本期减少金额								
(1) 处置								
4. 期末余额								
四、账面价值								
1. 期末账面价值	500,471,704.31	191,565,381.16	0.00	30,715,847.09	0.00	113,666,798.33	172,428,771.86	1,008,848,502.75
2. 期初账面价值	513,369,774.06	197,039,660.29		60,749,452.82		129,290,674.38	195,305,936.72	1,095,755,498.27

本期末通过公司内部研发形成的无形资产占无形资产余额的比例0.00%。

(2) 确认为无形资产的数据资源

适用 不适用

(3) 未办妥产权证书的土地使用权情况

单位：元

项目	账面价值	未办妥产权证书的原因
稳健平安 - 输注类二期土地	80,285,370.77	两证合一，待完工后申请不动产权证

其他说明：

## (4) 无形资产的减值测试情况

√适用 □不适用

可收回金额按公允价值减去处置费用后的净额确定

□适用 √不适用

可收回金额按预计未来现金流量的现值确定

√适用 □不适用

单位：元

项目	账面价值	可收回金额	减值金额	预测期的年限	预测期的关键参数	稳定期的关键参数	稳定期的关键参数的确定依据
----	------	-------	------	--------	----------	----------	---------------

前述信息与以前年度减值测试采用的信息或外部信息明显不一致的差异原因

公司以前年度减值测试采用信息与当年实际情况明显不一致的差异原因

## 27、商誉

## (1) 商誉账面原值

单位：元

被投资单位名称或形成商誉的事项	期初余额	本期增加		本期减少	期末余额
		企业合并形成的	汇率变动	处置	
非同一控制下企业合并-收购GRI	475,092,515.29		-10,548,211.76		464,544,303.53
非同一控制下企业合并-收购浙江隆泰	392,686,398.74				392,686,398.74
非同一控制下企业合并-收购平安医疗	388,989,258.26				388,989,258.26
非同一控制下企业合并-收购桂林乳胶	253,215,940.40				253,215,940.40
非同一控制下企业合并-收购君健医疗	20,397,972.33				20,397,972.33
非同一控制下企业合并-收购马来西亚稳健	2,681,232.09				2,681,232.09
非同一控制下企业合并-收购湖北中辐	411,644.13				411,644.13
合计	1,533,474,961.24		-10,548,211.76		1,522,926,749.48

(2) 商誉减值准备

单位：元

被投资单位名称或 形成商誉的事项	期初余额	本期增加	本期减少	期末余额
		计提	处置	
非同一控制下企业合并- 收购平安医疗	156,144,473.91	179,042,411.72		335,186,885.63
非同一控制下企业合并- 收购桂林乳胶	123,384,750.24			123,384,750.24
非同一控制下企业合并- 收购马来西亚稳健	2,681,232.09			2,681,232.09
合计	282,210,456.24	179,042,411.72		461,252,867.96

(3) 商誉所在资产组或资产组组合的相关信息

名称	所属资产组或组合的构成及依据	所属经营分部 及依据	是否与以前 年度保持一致
GRI	GRI经营相关长期资产，产生的现金流入基本上独立于其他资产或资产组产生的现金流入		是
浙江隆泰及其子公司	浙江隆泰及其子公司经营相关长期资产，产生的现金流入基本上独立于其他资产或资产组产生的现金流入		是
稳健平安及其子公司	稳健平安及其子公司经营相关长期资产，产生的现金流入基本上独立于其他资产或资产组产生的现金流入		是
桂林乳胶及其子公司	桂林乳胶及其子公司经营相关长期资产，产生的现金流入基本上独立于其他资产或资产组产生的现金流入		是
君健医疗	君健医疗经营相关长期资产，产生的现金流入基本上独立于其他资产或资产组产生的现金流入		是
湖北中辐	湖北中辐经营相关长期资产，产生的现金流入基本上独立于其他资产或资产组产生的现金流入		是

资产组或资产组组合发生变化

名称	变化前的构成	变化后的构成	导致变化的客观事实及依据
----	--------	--------	--------------

其他说明

## (4) 可收回金额的具体确定方法

可收回金额按公允价值减去处置费用后的净额确定

适用 不适用

可收回金额按预计未来现金流量的现值确定

适用 不适用

单位：元

项目	账面价值	可收回金额	减值金额	预测期的年限	预测期的关键参数	稳定期的关键参数	稳定期的关键参数的确定依据
GRI	1,213,978,323.34	1,308,000,000.00		5年	注1 <sup>注1</sup>	注1	基于该资产组过去的业绩、扩产计划及对所处市场发展的预期；根据公司主营业务所在地域，经营范围确定税前折现率水平。
浙江隆泰及其子公司	1,428,939,110.72	1,491,000,000.00		5年	注2 <sup>注2</sup>	注2	基于该资产组过去的业绩、扩产计划及对所处市场发展的预期；根据公司主营业务所在地域，经营范围确定税前折现率水平。
桂林乳胶及其子公司	422,615,542.28	442,555,600.00		5年	注3 <sup>注3</sup>	注3	基于该资产组过去的业绩、扩产计划及对所处市场发展的预期；根据公司主营业务所在地域，经营范围确定税前折现率水平。
稳健平安及其子公司	913,538,664.22	652,923,800.00	179,042,411.72	5年	注4 <sup>注4</sup>	注4	基于该资产组过去的业绩、扩产计划及对所处市场发展的预期；根据公司主营业务所在地域，经营范围确定税前折现率水平。
君健医疗	105,387,386.67	114,662,092.65		7年	注5 <sup>注5</sup>	注5	基于该资产组过去的业绩及对所处市场发展的预期；根据公司主营业务所在地域，经营范围确定税前折现率水平。
合计	4,084,459,027.23	4,009,141,492.65	179,042,411.72 <sup>注6</sup>				

注1：GRI为全球性医疗耗材和工业防护企业，主要从事手术包、洞巾、铺单、容器、手术衣、工业防护服等产品的研发、生产与销售，结合其已签订合同、协议、发展规划、历年经营趋势、市场竞争情况等因素的综合分析，根据具体的产品类别预测2026年至2030年收入增长率分别为13.45%、10.20%、9.19%、8.50%、8.43%，2026年至2030年毛利率分别为30.85%、32.75%、33.46%、33.47%、33.48%。稳定期收入增长率为2.00%、毛利率与2030年一致，税前折现率为15.10%。

注2：浙江隆泰及其子公司主要从事伤口护理、穿刺护理、造口护理、消毒系列、微创系列等产品的研发、生产与销售，结合其已签订合同、协议、发展规划、历年经营趋势、市场竞争情况等因素的综合分析，根据具体的产品类别预测2026年至2030年收入增长率分别为7.25%、7.04%、6.17%、5.40%和4.43%，2026年至2030年毛利率分别为48.85%、48.66%、48.66%、48.91%和48.94%。稳定期收入增长率为零、毛利率与2030年一致，税前折现率为13.69%。

注3：桂林乳胶及其子公司主要从事医用手套、防护手套、避孕套等产品的研发、生产与销售，结合其已签订合同、协议、发展规划、历年经营趋势、市场竞争情况等因素的综合分析，根据具体的产品类别预测2026年至2030年收入增长率分别为10.87%、11.18%、13.56%、12.93%和9.10%，2026年至2030年毛利率分别为18.89%、19.58%、20.37%、20.90%和21.04%。稳定期收入增长率为零、毛利率与2030年一致，税前折现率为9.80%。

注4：稳健平安及其子公司主要从事一次性使用无菌输注类医疗器械的研发、生产及销售，结合其已签订合同、协议、发展规划、历年经营趋势、市场竞争情况等因素的综合分析，根据具体的产品类别预测2026年至2030年收入增长率分别为15.24%、40.01%、17.47%、10.75%和9.83%，2026年至2030年毛利率分别为20.65%、23.62%、23.89%、23.55%和23.56%。稳定期收入增长率为零、毛利率为22.98%，税前折现率为10.79%。

注5：君健医疗主要从事医疗设备的销售，结合其已签订合同、协议、发展规划、历年经营趋势、市场竞争情况等因素的综合分析，根据具体的产品类别预测2026年至2032年收入增长率分别为4.71%、6.40%、13.26%、13.28%、13.07%、13.08%和13.10%，2026年至2032年毛利率分别为29.38%、28.47%、28.18%、28.21%、28.26%、28.31%和28.37%。稳定期收入增长率为零、毛利率与2032年一致，税前折现率为15.71%。

注6 经测试，GRI及其子公司、浙江隆泰及其子公司、桂林乳胶及其子公司、君健医疗可收回金额高于包含商誉资产组的账面价值，本年无需计提商誉减值准备；平安医疗及其子公司可收回金额低于包含商誉资产组的账面价值，本年计提商誉减值准备人民币179,042,411.72元。

前述信息与以前年度减值测试采用的信息或外部信息明显不一致的差异原因

公司以前年度减值测试采用信息与当年实际情况明显不一致的差异原因

(5) 业绩承诺完成及对应商誉减值情况

形成商誉时存在业绩承诺且报告期或报告期上一期间处于业绩承诺期内

适用 不适用

其他说明：

## 28、长期待摊费用

单位：元

项目	期初余额	本期增加金额	本期摊销金额	其他减少金额	期末余额
装修费	88,512,086.02	18,598,733.30	11,597,910.01	21,747,423.10	73,765,486.21
租赁资产装修支出	54,691,626.36	39,053,090.06	19,361,658.60	15,445,898.45	58,937,159.37
其他	651,431.64	2,198,449.34	1,587,699.17	63,813.30	1,198,368.51
合计	143,855,144.02	59,850,272.70	32,547,267.78	37,257,134.85	133,901,014.09

其他说明：

## 29、递延所得税资产 / 递延所得税负债

(1) 未经抵销的递延所得税资产

单位：元

项目	期末余额		期初余额	
	可抵扣暂时性差异	递延所得税资产	可抵扣暂时性差异	递延所得税资产
资产减值准备	492,818,700.52	83,709,759.89	550,449,530.43	90,418,899.06
内部交易未实现利润	198,204,306.81	29,730,646.02	150,436,301.18	25,447,384.76
可抵扣亏损	16,643,858.26	1,209,683.26	25,130,761.33	5,703,567.28
辞退福利	6,145,109.42	969,438.85	4,853,272.78	727,990.92
递延收益	211,162,383.14	32,710,427.18	157,154,401.72	24,692,720.59
会员积分	12,677,270.34	3,169,317.58	12,284,747.04	3,071,186.76
预提费用	15,247,192.70	2,721,192.02	15,760,822.19	3,527,287.64
其他	24,521,745.80	6,051,139.48	6,468,018.78	1,617,004.69
租赁产生的递延所得税资产	601,510,665.94	134,030,658.55	654,330,932.49	150,868,185.35
合计	1,578,931,232.93	294,302,262.83	1,576,868,787.94	306,074,227.05

(2) 未经抵销的递延所得税负债

单位：元

项目	期末余额		期初余额	
	应纳税暂时性差异	递延所得税负债	应纳税暂时性差异	递延所得税负债
非同一控制企业合并资产评估增值	724,757,791.91	131,212,262.85	802,989,102.65	147,254,914.34
交易性金融资产公允价值变动	25,280,603.31	3,997,679.97	37,518,003.21	5,642,558.53
固定资产折旧	138,362,863.72	20,754,429.57	186,776,801.45	28,423,676.90
其他非流动金融资产公允价值变动	3,603,810.38	540,571.56	6,673,047.39	1,000,957.11
其他	881,568.59	220,392.14	9,174,543.11	1,997,248.94
租赁产生的递延所得税负债	576,310,192.80	128,363,802.68	634,023,315.85	141,270,314.21
合计	1,469,196,830.71	285,089,138.77	1,677,154,813.66	325,589,670.03

(3) 以抵销后净额列示的递延所得税资产或负债

单位：元

项目	递延所得税资产和 负债期末互抵金额	抵销后递延所得税 资产或负债期末余额	递延所得税资产和 负债期初互抵金额	抵销后递延所得税 资产或负债期初余额
递延所得税资产	148,192,931.59	146,109,331.24	167,073,839.41	139,000,387.64
递延所得税负债	148,192,931.59	136,896,207.18	167,073,839.41	158,515,830.62

(4) 未确认递延所得税资产明细

单位：元

项目	期末余额	期初余额
可抵扣亏损	327,677,451.79	276,754,326.94
减值准备	1,572,475.78	15,592,137.87
合计	329,249,927.57	292,346,464.81

(5) 未确认递延所得税资产的可抵扣亏损将于以下年度到期

单位：元

年份	期末金额	期初金额	备注
2025年		44,694,974.69	
2026年	58,424,501.17	65,550,076.42	
2027年	66,306,538.57	75,041,455.71	
2028年	20,926,758.49	20,645,028.50	
2029年	15,653,500.08	12,715,543.46	
2030年	19,973,750.69		
无到期日	146,392,402.79	58,107,248.16	
合计	327,677,451.79	276,754,326.94	

其他说明：

### 30、其他非流动资产

单位：元

项目	期末余额			期初余额		
	账面余额	减值准备	账面价值	账面余额	减值准备	账面价值
大额存单	1,559,776,367.96		1,559,776,367.96	1,841,393,117.97		1,841,393,117.97
预付长期资产款	77,756,462.62		77,756,462.62	150,678,238.05		150,678,238.05
深圳龙华工业园房屋建筑物及土地使用权	20,228,190.61		20,228,190.61	20,228,190.61		20,228,190.61
合计	1,657,761,021.19		1,657,761,021.19	2,012,299,546.63		2,012,299,546.63

其他说明：

### 31、所有权或使用权受到限制的资产

单位：元

项目	期末				期初			
	账面余额	账面价值	受限类型	受限情况	账面余额	账面价值	受限类型	受限情况
货币资金	33,267,211.34	33,267,211.34	保证金	详见附注“七、合并财务报表项目注释1、货币资金”	54,991,513.28	54,991,513.28	保证金	详见附注“七、合并财务报表项目注释1、货币资金”
固定资产-房屋及建筑物	63,396,831.00	33,434,982.91	抵押	详见附注“七、44.长期借款”				
固定资产-房屋及建筑物	61,320,840.57	25,780,696.38	抵押	详见附注“七、32.短期借款”				
无形资产					75,150,000.00	74,210,625.00	抵押	
合计	157,984,882.91	92,482,890.63			130,141,513.28	129,202,138.28		

其他说明：

### 32、短期借款

#### (1) 短期借款分类

单位：元

项目	期末余额	期初余额
抵押借款	90,000,000.00	26,000,000.00
保证借款		36,500,000.00
信用借款	222,013,524.63	491,131,567.12
票据贴现	1,522,800,000.00	1,415,000,000.00
借款利息	1,816,054.61	412,597.53
合计	1,836,629,579.24	1,969,044,164.65

短期借款分类的说明：

注1：信用借款

人民币信用借款：截至2025年12月31日，桂林乳胶、天健发展（香港）、GRI-METC及GRI-Alleset的信用借款共计人民币202,235,501.66元，到期日为2026年2月24日至2026年12月11日，利率为1.2%-2.6%，借款期限为6个月至一年。

美元信用借款：截至2025年12月31日，Alleset Inc.的信用借款共计美元2,603,245.86元，到期日为2026年1月3日，利率为5.85%，借款期限为10个月，以及GRI各子公司的信用卡借款金额美元210,608.99元。

越南盾信用借款：截至2025年12月31日，本公司无越南盾信用借款。

## 注2：票据贴现

票据贴现借款系合并范围内的关联公司之间开出银行承兑汇票及国内信用证等于年末已贴现未到期的金额。截至2025年12月31日，借款金额为人民币1,522,800,000.00元，借款利率范围为0.59%至2.60%，期限6个月至为一年。

## 注3：抵押借款

人民币抵押借款：截至2025年12月31日，GRI-METC的抵押借款共计人民币90,000,000.00元，到期日为2026年1月16日至2026年11月19日，利率为2.40%-2.60%，借款期限均为1年，抵押物为GRI-METC的部分房地产和专利权。

## 注4：保证借款

人民币保证借款：截至2025年12月31日，本公司无保证借款。

## (2) 已逾期未偿还的短期借款情况

本期末已逾期未偿还的短期借款总额为0.00元，其中重要的已逾期未偿还的短期借款情况如下：

单位：元

借款单位	期末余额	借款利率	逾期时间	逾期利率
------	------	------	------	------

其他说明：

## 33、交易性金融负债

单位：元

项目	期末余额	期初余额
----	------	------

其中：

其中：

其他说明：

### 34、衍生金融负债

单位：元

项目	期末余额	期初余额
----	------	------

其他说明：

### 35、应付票据

单位：元

种类	期末余额	期初余额
银行承兑汇票	381,818,750.95	431,873,210.11
合计	381,818,750.95	431,873,210.11

本期末已到期未支付的应付票据总额为 0.00 元，到期未付的原因。

### 36、应付账款

#### (1) 应付账款列示

单位：元

项目	期末余额	期初余额
1年以内（含1年）	1,260,125,441.19	1,119,313,821.66
1至2年（含2年）	11,159,306.59	25,848,505.23
2至3年（含3年）	2,955,160.54	5,558,801.55
3年以上	6,378,829.00	5,209,426.54
合计	1,280,618,737.32	1,155,930,554.98

#### (2) 账龄超过1年或逾期的重要应付账款

单位：元

项目	期末余额	未偿还或结转的原因
----	------	-----------

其他说明：

(3) 是否存在逾期尚未支付中小企业款项的情况

是否属于大型企业

是 否

是否存在逾期尚未支付中小企业款项的情况

是 否

### 37、其他应付款

单位：元

项目	期末余额	期初余额
应付利息	0.00	0.00
应付股利		164,868,250.80
其他应付款	529,651,533.30	516,522,493.00
合计	529,651,533.30	681,390,743.80

(1) 应付利息

单位：元

项目	期末余额	期初余额
合计	0.00	0.00

重要的已逾期未支付的利息情况：

单位：元

借款单位	逾期金额	逾期原因
------	------	------

其他说明：

(2) 应付股利

单位：元

项目	期末余额	期初余额
普通股股利		164,868,250.80
合计		164,868,250.80

其他说明，包括重要的超过1年未支付的应付股利，应披露未支付原因：

(3) 其他应付款

1) 按款项性质列示其他应付款

单位：元

项目	期末余额	期初余额
押金、保证金	293,025,055.19	287,382,658.22
运费等预提费用	161,355,764.74	150,720,263.25
佣金	27,177,544.35	24,724,746.48
员工持股计划回购义务	3,975,155.07	7,282,100.00
其他	44,118,013.95	46,412,725.05
合计	529,651,533.30	516,522,493.00

2) 账龄超过1年或逾期的重要其他应付款

单位：元

项目	期末余额	未偿还或结转的原因
深圳市星达房地产开发有限公司	249,951,339.91	稳健工业园城市更新单元搬迁补偿款押金附注十八、7
合计	249,951,339.91	

其他说明：

## 38、合同负债

单位：元

项目	期末余额	期初余额
已收客户对价注：	157,237,221.09	170,470,757.56
会员积分	12,677,270.34	12,284,747.04
合计	169,914,491.43	182,755,504.60

注：注：合同负债主要为本集团在履行履约义务前向客户收取的预收款。该合同的相关收入将在本集团履行履约义务时确认。通常情况下，对于预收商品款，当本集团收到客户预付款项后，一般会在30天左右的时间履行履约义务并确认收入。对于礼品卡储值，通常会在1年内履行履约义务并确认收入。对于会员积分，有效期的设定是1年，本集团会在1年内履行履约义务并确认收入。

账龄超过1年的重要合同负债

单位：元

项目	期末余额	未偿还或结转的原因
----	------	-----------

报告期内账面价值发生重大变动的金额和原因

单位：元

项目	变动金额	变动原因
----	------	------

## 39、应付职工薪酬

(1) 应付职工薪酬列示

单位：元

项目	期初余额	本期增加	本期减少	期末余额
一、短期薪酬	296,771,630.90	1,834,917,280.84	1,812,569,427.62	319,119,484.12
二、离职后福利-设定提存计划	7,319,702.87	157,292,078.74	157,299,583.69	7,312,197.92
三、辞退福利	4,863,743.12	22,405,641.02	21,124,274.72	6,145,109.42
合计	308,955,076.89	2,014,615,000.60	1,990,993,286.03	332,576,791.46

(2) 短期薪酬列示

单位：元

项目	期初余额	本期增加	本期减少	期末余额
1、工资、奖金、津贴和补贴	293,225,971.68	1,698,527,108.83	1,676,498,038.79	315,255,041.72
2、职工福利费	1,894,913.55	15,536,187.71	15,474,366.62	1,956,734.64
3、社会保险费	429,126.80	74,055,207.60	74,052,772.59	431,561.81
其中：医疗保险费	253,035.89	63,596,666.35	63,594,331.94	255,370.30
工伤保险费	123,469.83	6,240,469.24	6,240,331.35	123,607.72
生育保险费	52,621.08	4,218,072.01	4,218,109.30	52,583.79
4、住房公积金	114,198.00	42,098,706.81	42,190,949.81	21,955.00
5、工会经费和职工教育经费	691,638.92	2,582,449.14	2,485,643.02	788,445.04
其他短期薪酬	415,781.95	2,117,620.75	1,867,656.79	665,745.91
合计	296,771,630.90	1,834,917,280.84	1,812,569,427.62	319,119,484.12

(3) 设定提存计划列示

单位：元

项目	期初余额	本期增加	本期减少	期末余额
1、基本养老保险	7,213,732.45	150,867,694.73	150,875,366.66	7,206,060.52
2、失业保险费	105,970.42	6,424,384.01	6,424,217.03	106,137.40
合计	7,319,702.87	157,292,078.74	157,299,583.69	7,312,197.92

其他说明：

## 40、应交税费

单位：元

项目	期末余额	期初余额
增值税	12,324,094.87	17,598,731.48
企业所得税	98,510,386.40	82,323,661.99
个人所得税	4,856,974.77	8,002,053.24
城市维护建设税	1,704,477.26	2,729,715.85
房产税	7,400,348.77	7,165,168.93
教育费附加及地方教育费附加	1,404,573.18	2,088,623.81
土地使用税	2,164,977.79	1,839,746.31
印花税	1,321,989.49	1,802,649.39
其他	871,713.49	80,223.88
合计	130,559,536.02	123,630,574.88

其他说明：

## 41、持有待售负债

单位：元

项目	期末余额	期初余额
----	------	------

其他说明：

## 42、一年内到期的非流动负债

单位：元

项目	期末余额	期初余额
一年内到期的长期借款		175,108,600.02
一年内到期的长期应付款		6,017,646.86
一年内到期的租赁负债	184,899,235.07	215,052,996.79
一年内到期的长期应付职工薪酬	647,000.00	589,000.00
合计	185,546,235.07	396,768,243.67

其他说明：

#### 43、其他流动负债

单位：元

项目	期末余额	期初余额
应付退货款	1,965,794.96	1,983,029.26
待转销项税额	20,112,610.98	19,252,019.32
合计	22,078,405.94	21,235,048.58

短期应付债券的增减变动：

单位：元

债券名称	面值	票面利率	发行日期	债券期限	发行金额	期初余额	本期发行	按面值计提利息	溢折价摊销	本期偿还	期末余额	是否违约
合计												

其他说明：

#### 44、长期借款

(1) 长期借款分类

单位：元

项目	期末余额	期初余额
信用借款	50,000,000.00	53,000,000.00
合计	50,000,000.00	53,000,000.00

长期借款分类的说明：

2024年11月，稳健平安与中国建设银行股份有限公司澧县支行签订借款合同，借款金额为人民币65,000,000.00元，已提取借款金额人民币50,000,000.00元，借款期限为60个月，借款利率为2.66%，于2032年11月到期。

其他说明，包括利率区间：

## 45、应付债券

## (1) 应付债券

单位：元

项目	期末余额	期初余额
----	------	------

## (2) 应付债券的增减变动（不包括划分为金融负债的优先股、永续债等其他金融工具）

单位：元

债券名称	面值	票面利率	发行日期	债券期限	发行金额	期初余额	本期发行	按面值计提利息	溢折价摊销	本期偿还	期末余额	是否违约
合计			—									—

## (3) 可转换公司债券的说明

## (4) 划分为金融负债的其他金融工具说明

期末发行在外的优先股、永续债等其他金融工具基本情况

期末发行在外的优先股、永续债等金融工具变动情况表

单位：元

发行在外的金融工具	期初		本期增加		本期减少		期末	
	数量	账面价值	数量	账面价值	数量	账面价值	数量	账面价值

其他金融工具划分为金融负债的依据说明

其他说明：

## 46、租赁负债

单位：元

项目	期末余额	期初余额
租赁负债	601,774,309.04	655,929,649.12
一年内到期的租赁负债	-184,899,235.07	-215,052,996.79
合计	416,875,073.97	440,876,652.33

其他说明：

#### 47、长期应付款

单位：元

项目	期末余额	期初余额
长期应付款	26,994,520.77	48,544,431.64
合计	26,994,520.77	48,544,431.64

(1) 按款项性质列示长期应付款

单位：元

项目	期末余额	期初余额
第三方借款（注1）		27,669,539.31
集团合并范围外关联方借款（注2）	26,994,520.77	26,892,539.19
一年内到期的长期应付款		-6,017,646.86
合计	26,994,520.77	48,544,431.64

其他说明：

注1：本公司2025年长期应付款已无第三方借款。

注2：系天健香港向控股股东稳健集团有限公司的无息借款，借款本金为加元6,000,000.00元，折合人民币30,685,200.00元，借款期限自2024年9月1日至2029年8月31日止，考虑折现影响后的借款金额为人民币26,994,520.77元，差额作为权益性交易已计入其他资本公积，详见附注七、54。

(2) 专项应付款

单位：元

项目	期初余额	本期增加	本期减少	期末余额	形成原因
----	------	------	------	------	------

其他说明：

## 48、长期应付职工薪酬

## (1) 长期应付职工薪酬表

单位：元

项目	期末余额	期初余额
一、离职后福利-设定受益计划净负债	8,676,000.00	9,623,000.00
一年内到期的长期应付职工薪酬	-647,000.00	-589,000.00
递延薪酬（注）注1	5,242,993.56	4,213,971.34
合计	13,271,993.56	13,247,971.34

注：注1 递延薪酬为 GRI 将部分员工的一定比例薪酬递延至员工退休后支付。

## (2) 设定受益计划变动情况

设定受益计划义务现值：

单位：元

项目	本期发生额	上期发生额
一、期初余额	9,623,000.00	9,138,000.00
二、计入当期损益的设定受益成本	-149,000.00	243,000.00
2.过去服务成本	-312,000.00	
4.利息净额	163,000.00	243,000.00
三、计入其他综合收益的设定收益成本	-154,000.00	849,000.00
1.精算利得（损失以“-”表示）	-154,000.00	849,000.00
四、其他变动	-644,000.00	-607,000.00
2.已支付的福利	-644,000.00	-607,000.00
五、期末余额	8,676,000.00	9,623,000.00

计划资产：

单位：元

项目	本期发生额	上期发生额
----	-------	-------



## 49、预计负债

单位：元

项目	期末余额	期初余额	形成原因
合计	0.00		

其他说明，包括重要预计负债的相关重要假设、估计说明：

## 50、递延收益

单位：元

项目	期初余额	本期增加	本期减少	期末余额	形成原因
政府补助	157,154,401.72	66,679,977.51	12,671,996.10	211,162,383.13	与资产相关政府补助
合计	157,154,401.72	66,679,977.51	12,671,996.10	211,162,383.13	

其他说明：

详见附注十一、政府补助2.涉及政府补助的负债项目。

## 51、其他非流动负债

单位：元

项目	期末余额	期初余额
GRI 剩余股权远期购买义务（注）	387,682,358.99	373,262,348.97
合计	387,682,358.99	373,262,348.97

其他说明：

注：2024年9月，本集团收购GRI 75.2%的股权。根据购买协议约定，本集团存在对少数股东持有的24.8%股权的远期收购义务，承担了一项不能无条件避免的股权回购义务，因此本集团在初始确认时以回购所需支付金额的现值将该回购义务确认为一项金融负债并后续以公允价值计量。

## 52、股本

单位：元

	期初余额	本次变动增减(+、-)					期末余额
		发行新股	送股	公积金转股	其他	小计	
股份总数	582,329,808.00						582,329,808.00

其他说明：

## 53、其他权益工具

(1) 期末发行在外的优先股、永续债等其他金融工具基本情况

(2) 期末发行在外的优先股、永续债等金融工具变动情况表

单位：元

发行在外的金融工具	期初		本期增加		本期减少		期末	
	数量	账面价值	数量	账面价值	数量	账面价值	数量	账面价值

其他权益工具本期增减变动情况、变动原因说明，以及相关会计处理的依据：

其他说明：

## 54、资本公积

单位：元

项目	期初余额	本期增加	本期减少	期末余额
资本溢价（股本溢价）	3,247,712,887.01	3,076,026.50	14,420,010.02	3,236,368,903.49
其他资本公积	130,827,227.99	26,442,529.79	3,901,107.68	153,368,650.10
合计	3,378,540,115.00	29,518,556.29	18,321,117.70	3,389,737,553.59

其他说明，包括本期增减变动情况、变动原因说明：

注1：股本溢价本年增加主要系员工持股第二期股票到期解锁确认股本溢价人民币3,076,026.50元；本年减少主要系2024年9月，本公司收购GRI 75.2%的股权，根据购买协议约定，本公司存在对少数股东的远期收购义务，在合并财务报表中，本公司承担了一项不能无条件避免的股权回购义务，本公司以回购所需支付金额的现值将该回购义务确认为一项金融负债并计入股本溢价，本年该项金融负债变动导致资本公积减少人民币14,420,010.02元。

注2：其他资本公积本年增加主要系2024年和2025年员工持股计划的实施公司确认激励费用合计人民币26,442,529.79元；其他资本公积本年减少主要系员工持股第二期股票到期解锁减少其他资本公积人民币3,076,026.50元以及向控股股东稳健集团有限公司5年期无息借款的折现影响本年变动导致减少其他资本公积人民币841,768.90元。

## 55、库存股

单位：元

项目	期初余额	本期增加	本期减少	期末余额
库存股	7,282,100.00		3,094,562.90	4,187,537.10
合计	7,282,100.00		3,094,562.90	4,187,537.10

其他说明，包括本期增减变动情况、变动原因说明：

库存股本年减少主要系：1) 2025年10月13日，公司第一期员工持股计划管理委员会第五次会议、第四届董事会薪酬与考核委员会第五次会议，审议通过《关于公司第一期员工持股计划第二个锁定期解锁条件成就的议案》，本次解锁股数143,071股，减少库存股人民币2,847,112.90元；2) 根据本集团2025年5月21日召开的2024年股东大会决议，公司以总股本582,329,808股为基数，向全体股东每10股派发现金股利2.50元（含税），合计派发现金股利145,582,452.00元（含税），限制性股票股利导致库存股减少人民币88,375.00元；3) 2025年8月20日召开第四届董事会第七次会议和第四届监事会第七次会议，审议通过《关于2025年半年度利润分配预案的议案》，公司以总股本582,329,808股为基数，向全体股东每10股派发现金股利4.50元（含税），限制性股票股利导致库存股减少人民币159,075.00元。

## 56、其他综合收益

单位：元

项目	期初余额	本期发生额					税后归属于母公司	税后归属于少数股东	期末余额
		本期所得税前发生额	减：前期计入其他综合收益当期转入损益	减：前期计入其他综合收益当期转入留存收益	减：所得税费用				
一、不能重分类进损益的其他综合收益	-378,274.91	154,125.48				141,398.71	12,726.77	-236,876.20	
其中：重新计量设定受益计划变动额	-378,274.91	154,125.48				141,398.71	12,726.77	-236,876.20	
二、将重分类进损益的其他综合收益	-2,259,552.19	-1,735,752.20				-9,338,610.60	7,602,858.40	-11,598,162.79	
外币财务报表折算差额	-2,259,552.19	-1,735,752.20				-9,338,610.60	7,602,858.40	-11,598,162.79	
其他综合收益合计	-2,637,827.10	-1,581,626.72				-9,197,211.89	7,615,585.17	-11,835,038.99	

其他说明，包括对现金流量套期损益的有效部分转为被套期项目初始确认金额调整：

## 57、专项储备

单位：元

项目	期初余额	本期增加	本期减少	期末余额
----	------	------	------	------

其他说明，包括本期增减变动情况、变动原因说明：

## 58、盈余公积

单位：元

项目	期初余额	本期增加	本期减少	期末余额
法定盈余公积	420,212,778.13			420,212,778.13
合计	420,212,778.13			420,212,778.13

盈余公积说明，包括本期增减变动情况、变动原因说明：

## 59、未分配利润

单位：元

项目	本期	上期
调整前上期末未分配利润	6,780,116,870.53	6,608,834,768.99
调整后期初未分配利润	6,780,116,870.53	6,608,834,768.99
加：本期归属于母公司所有者的净利润	767,967,461.87	695,378,928.72
应付普通股股利	407,630,865.58	524,096,827.18
期末未分配利润	7,140,453,466.82	6,780,116,870.53

调整期初未分配利润明细：

- 1)、由于《企业会计准则》及其相关新规定进行追溯调整，影响期初未分配利润0.00元。
- 2)、由于会计政策变更，影响期初未分配利润0.00元。
- 3)、由于重大会计差错更正，影响期初未分配利润0.00元。
- 4)、由于同一控制导致的合并范围变更，影响期初未分配利润0.00元。
- 5)、其他调整合计影响期初未分配利润0.00元。

使用资本公积弥补亏损详细说明：

## 60、营业收入和营业成本

单位：元

项目	本期发生额		上期发生额	
	收入	成本	收入	成本
主营业务	10,863,279,634.96	5,671,374,128.16	8,896,470,309.08	4,681,905,777.13
其他业务	86,210,332.05	62,088,901.37	81,383,322.65	47,656,341.10
合计	10,949,489,967.01	5,733,463,029.53	8,977,853,631.73	4,729,562,118.23

公司报告期内经审计利润总额、净利润、扣除非经常性损益后的净利润三者孰低为负值

是 否

营业收入、营业成本的分解信息：

单位：元

合同分类	分部1		分部2		医用耗材		消费品		合计	
	营业收入	营业成本	营业收入	营业成本	营业收入	营业成本	营业收入	营业成本	营业收入	营业成本
业务类型			5,200,668,053.16	3,279,239,784.61	5,748,821,913.85	2,454,223,244.92	10,949,489,967.01	5,733,463,029.53		
其中：										
主营业务收入			5,114,457,721.11	3,217,150,883.24	5,748,821,913.85	2,454,223,244.92	10,863,279,634.96	5,671,374,128.16		
其他业务收入			86,210,332.05	62,088,901.37			86,210,332.05	62,088,901.37		
按经营地区分类										
其中：										
市场或客户类型										
其中：										
合同类型										
其中：										
按商品转让的时										
间分类										
其中：										
按合同期限分类										
其中：										
按销售渠道分类										
其中：										
合计										

与履约义务相关的信息：

项目	履行履约义务的时间	重要的支付条款	公司承诺转让商品的性质	是否为主要责任人	公司承担的预期将退还给客户的款项	公司提供的质量保证类型及相关义务
销售商品		一般国内国外销售：合同价款通常于商品验收合格且收到发票后，在信用期内支付；电商业务(B2C)：付款后发货；电商业务(B2B)：交付后30-60天；门店销售：交付商品结账时付款。	商品	是	部分销售合同给予客户退货权和销售折扣，按可变对价进行估计	保证类质量保证

其他说明

单位：元

项目	2025年	2024年
当期确认的包括在合同负债年初账面价值中的收入	169,648,680.74	193,262,892.15

已签订合同、但尚未履行或尚未履行完毕的履约义务确认为收入的预计时间为一年以内。

与分摊至剩余履约义务的交易价格相关的信息：

本报告期末已签订合同、但尚未履行或尚未履行完毕的履约义务所对应的收入金额为0.00元，其中，0.00元预计将于年度确认收入，元预计将于年度确认收入，元预计将于年度确认收入。

合同中可变对价相关信息：

重大合同变更或重大交易价格调整

单位：元

项目	会计处理方法	对收入的影响金额
----	--------	----------

其他说明：

## 61、税金及附加

单位：元

项目	本期发生额	上期发生额
城市维护建设税	32,207,755.95	26,181,066.83
教育费附加	14,682,820.43	18,239,245.28
房产税	21,951,648.66	7,890,858.73
土地使用税	6,252,278.59	7,300,430.54
印花税	7,067,495.20	8,080,711.05
地方教育费附加	9,799,037.22	11,851,888.21
其他	1,737,743.52	361,065.01
合计	93,698,779.57	79,905,265.65

其他说明：

## 62、管理费用

单位：元

项目	本期发生额	上期发生额
职工薪酬	508,475,692.97	373,522,613.27
折旧摊销费	172,675,394.57	151,453,865.79
咨询顾问及中介服务费	38,235,467.40	41,012,665.48
维修费	9,634,668.03	6,397,005.22
使用权资产折旧	25,875,307.13	22,681,433.77
信息系统费用	32,560,195.37	20,895,255.38
水电费	13,493,549.57	11,346,170.45
差旅费	6,883,100.66	5,744,429.95
办公费	18,830,173.78	4,588,705.23
其他	28,783,852.21	36,095,022.29
合计	855,447,401.69	673,737,166.83

其他说明：

## 63、销售费用

单位：元

项目	本期发生额	上期发生额
广告与宣传费	1,092,915,264.91	816,381,913.54
职工薪酬	702,248,914.06	645,869,958.89
销售佣金及电商平台费用	322,742,572.30	288,464,170.25
使用权资产折旧	184,671,173.65	193,347,920.14
租赁及物管费	141,740,595.40	139,382,565.32
折旧及摊销	54,992,498.11	60,007,324.01
差旅费	35,991,126.08	27,862,714.05
办公通讯费	21,365,227.08	19,943,206.56
水电费	13,054,619.71	13,337,799.99
服务费	18,749,889.00	16,252,474.59
保险费	15,676,508.42	5,368,181.67
其他	29,520,454.19	37,929,095.63
合计	2,633,668,842.91	2,264,147,324.64

其他说明：

## 64、研发费用

单位：元

项目	本期发生额	上期发生额
职工薪酬	197,655,486.19	157,935,342.59
材料	129,057,126.96	119,747,741.17
折旧与摊销	22,676,284.70	20,781,848.78
其他杂项费用	61,488,668.39	49,698,993.47
合计	410,877,566.24	348,163,926.01

其他说明：

## 65、财务费用

单位：元

项目	本期发生额	上期发生额
利息支出	55,114,093.69	54,863,504.13
其中：租赁负债利息费用	23,893,981.30	24,076,578.06
减：利息收入	82,400,032.94	117,095,211.38
汇兑损益	28,609,506.04	-40,189,278.02
银行手续费及其他	5,329,147.43	3,209,724.85
合计	6,652,714.22	-99,211,260.42

其他说明：

## 66、其他收益

单位：元

产生其他收益的来源	本期发生额	上期发生额
政府补助	61,051,666.79	57,514,145.42
税费抵减和减免	23,192,729.85	34,123,791.45
合计	84,244,396.64	91,637,936.87

## 67、净敞口套期收益

单位：元

项目	本期发生额	上期发生额
----	-------	-------

其他说明：

## 68、公允价值变动收益

单位：元

产生公允价值变动收益的来源	本期发生额	上期发生额
基金投资	-3,069,237.01	6,673,047.39
可转换公司债券投资	-4,174,505.48	-860,828.53
银行理财产品和信托计划	-17,095,783.33	-2,949,999.83
合计	-24,339,525.82	2,862,219.03

其他说明：

## 69、投资收益

单位：元

项目	本期发生额	上期发生额
权益法核算的长期股权投资收益	-27,220,472.60	-11,305,734.64
债务重组收益		1,788,767.41
赎回交易性金融资产取得的投资收益	79,904,599.58	84,873,523.22
其他	407,448.80	31,274.94
合计	53,091,575.78	75,387,830.93

其他说明：

## 70、信用减值损失

单位：元

项目	本期发生额	上期发生额
应收账款坏账损失	-9,614,105.00	-1,569,289.32
其他应收款坏账损失	-666,248.03	5,025,812.94
长期应收款坏账损失	7,264.24	-3,011,897.37
合计	-10,273,088.79	444,626.25

其他说明：

## 71、资产减值损失

单位：元

项目	本期发生额	上期发生额
一、存货跌价损失及合同履约成本减值损失	-66,060,695.91	-143,660,886.66
四、固定资产减值损失	-9,605,779.91	-8,325,577.39
十、商誉减值损失	-179,042,411.72	-90,742,076.94
十二、其他	3,435,449.83	-167,220.35
合计	-251,273,437.71	-242,895,761.34

其他说明：

其他为预付账款减值损失

## 72、资产处置收益

单位：元

资产处置收益的来源	本期发生额	上期发生额
非流动资产处置利得	2,701,490.07	6,293,210.08
其中：固定资产处置利得	446,659.69	6,291,053.00
使用权资产处置利得	2,254,830.38	2,157.08
非流动资产处置损失	-2,154,943.51	-416,052.53
其中：固定资产处置损失	-2,149,255.96	-416,052.53
使用权资产处置损失	-5,687.55	
合计	546,546.56	5,877,157.55

## 73、营业外收入

单位：元

项目	本期发生额	上期发生额	计入当期非经常性损益的金额
政府补助	274,069.34	9,140.00	274,069.34
非流动资产报废利得	1,466,668.43	4,085,167.22	1,466,668.43
赔偿或罚款收入	879,802.15	760,830.54	879,802.15
其他	5,585,890.24	7,070,984.86	5,585,890.24
合计	8,206,430.16	11,926,122.62	8,206,430.16

其他说明：

## 74、营业外支出

单位：元

项目	本期发生额	上期发生额	计入当期非经常性损益的金额
对外捐赠	2,763,001.92	91,893.13	2,763,001.92
非流动资产毁损报废损失	14,572,679.35	12,045,702.87	14,572,679.35
滞纳金支出	5,323,586.47	1,477,207.31	5,323,586.47
违约金支出	178,626.16	436,250.00	178,626.16
其他	5,225,785.59	4,389,856.72	5,225,785.59
合计	28,063,679.49	18,440,910.03	28,063,679.49

其他说明：

## 75、所得税费用

### (1) 所得税费用表

单位：元

项目	本期发生额	上期发生额
当期所得税费用	262,431,689.45	155,323,370.69
递延所得税费用	-28,728,567.04	12,319,004.58
合计	233,703,122.41	167,642,375.27

### (2) 会计利润与所得税费用调整过程

单位：元

项目	本期发生额
利润总额	1,047,820,850.18
按法定/适用税率计算的所得税费用	157,173,127.53
子公司适用不同税率的影响	18,743,443.74
调整以前期间所得税的影响	13,845,689.57
非应税收入的影响	4,495,782.15
不可抵扣的成本、费用和损失的影响	55,618,300.00
使用前期未确认递延所得税资产的可抵扣亏损的影响	-1,696,487.29
本期未确认递延所得税资产的可抵扣暂时性差异或可抵扣亏损的影响	22,546,586.04
研发费用加计扣除的影响	-37,023,319.33
所得税费用	233,703,122.41

其他说明：

## 76、其他综合收益

详见附注附注57、其他综合收益。

## 77、现金流量表项目

## (1) 与经营活动有关的现金

收到的其他与经营活动有关的现金

单位：元

项目	本期发生额	上期发生额
收到的保证金、押金、质保金	6,293,738.17	14,621,877.86
收到的利息收入	28,826,664.62	45,989,314.70
收到政府补助	138,526,447.39	93,028,322.17
其他	9,950,334.94	44,472,682.78
合计	183,597,185.12	198,112,197.51

收到的其他与经营活动有关的现金说明：

支付的其他与经营活动有关的现金

单位：元

项目	本期发生额	上期发生额
付现管理费用及付现研发费用	172,750,182.55	156,489,682.70
付现销售费用	296,009,475.60	407,210,573.11
支付的押金、保证金、质保金	17,038,867.02	297,880.24
银行手续费	5,321,282.98	3,209,724.85
其他	10,574,681.80	15,835,104.13
合计	501,694,489.95	583,042,965.03

支付的其他与经营活动有关的现金说明：

## (2) 与投资活动有关的现金

收到的其他与投资活动有关的现金

单位：元

项目	本期发生额	上期发生额
----	-------	-------

收到的重要的与投资活动有关的现金

单位：元

项目	本期发生额	上期发生额
----	-------	-------

收到的其他与投资活动有关的现金说明：

支付的其他与投资活动有关的现金

单位：元

项目	本期发生额	上期发生额
----	-------	-------

支付的重要的与投资活动有关的现金

单位：元

项目	本期发生额	上期发生额
----	-------	-------

支付的其他与投资活动有关的现金说明：

(3) 与筹资活动有关的现金

收到的其他与筹资活动有关的现金

单位：元

项目	本期发生额	上期发生额
收回保证金	44,201,640.58	191,632,003.95
股东借款		32,094,498.00
合计	44,201,640.58	223,726,501.95

收到的其他与筹资活动有关的现金说明：

支付的其他与筹资活动有关的现金

单位：元

项目	本期发生额	上期发生额
支付的租赁负债本金及利息	271,337,122.00	261,127,378.72
支付的库存股回购额		194,981,835.21
支付的票据及信用证保证金（筹资用途）	6,587,796.29	44,202,960.58
合计	277,924,918.29	500,312,174.51

支付的其他与筹资活动有关的现金说明：

筹资活动产生的各项负债变动情况

适用 不适用

单位：元

项目	期初余额	本期增加		本期减少		期末余额
		现金变动	非现金变动	现金变动	非现金变动	
短期借款	1,969,044,164.65		1,913,380.51	134,327,965.92	0.00	1,836,629,579.24
应付股利	164,868,250.80		411,350,668.20	576,218,919.00	0.00	0.00
长期应付款	48,544,431.64		6,119,628.45	27,669,539.32	0.00	26,994,520.77
一年内到期的非流动负债	396,768,243.67		185,546,235.07	396,768,243.67	0.00	185,546,235.07
长期借款	53,000,000.00		0.00	3,000,000.00		50,000,000.00
租赁负债	440,876,652.33		32,282,546.85	56,284,125.21	0.00	416,875,073.97
合计	3,073,101,743.09	0.00	637,212,459.08	1,194,268,793.12	0.00	2,516,045,409.05

(4) 以净额列报现金流量的说明

项目	相关事实情况	采用净额列报的依据	财务影响
----	--------	-----------	------

(5) 不涉及当期现金收支、但影响企业财务状况或在未来可能影响企业现金流量的重大活动及财务影响

## 78、现金流量表补充资料

## (1) 现金流量表补充资料

单位：元

补充资料	本期金额	上期金额
1. 将净利润调节为经营活动现金流量		
净利润	814,117,727.77	740,705,937.40
加：资产减值准备	261,546,526.50	242,451,135.09
固定资产折旧、油气资产折耗、生产性生物资产折旧	337,911,079.51	285,005,497.76
使用权资产折旧	231,742,958.90	221,882,741.03
无形资产摊销	93,586,462.24	71,318,426.36
长期待摊费用摊销	32,547,267.78	57,386,838.25
处置固定资产、无形资产和其他长期资产的损失 (收益以“－”号填列)	-546,546.56	-5,877,157.55
固定资产报废损失 (收益以“－”号填列)	13,106,010.92	7,960,535.65
公允价值变动损失 (收益以“－”号填列)	24,339,525.82	-2,862,219.03
财务费用 (收益以“－”号填列)	-2,886,854.89	-12,380,830.37
投资损失 (收益以“－”号填列)	-53,091,575.78	-75,387,830.93
递延所得税资产减少 (增加以“－”号填列)	-7,108,943.60	36,350,860.38
递延所得税负债增加 (减少以“－”号填列)	-21,619,623.44	-32,532,070.71
存货的减少 (增加以“－”号填列)	-137,294,427.44	-238,086,698.24
经营性应收项目的减少 (增加以“－”号填列)	178,143,738.84	-7,992,919.07
经营性应付项目的增加 (减少以“－”号填列)	-125,258,961.43	-36,982,614.19
其他	26,442,529.79	14,795,634.87
经营活动产生的现金流量净额	1,665,676,894.93	1,265,755,266.70
2. 不涉及现金收支的重大投资和筹资活动		
债务转为资本		
一年内到期的可转换公司债券		
融资租入固定资产		
3. 现金及现金等价物净变动情况：		
现金的期末余额	1,560,722,108.58	1,357,097,385.35
减：现金的期初余额	1,357,097,385.35	4,677,340,782.45
加：现金等价物的期末余额		
减：现金等价物的期初余额		
现金及现金等价物净增加额	203,624,723.23	-3,320,243,397.10

## (2) 本期支付的取得子公司的现金净额

单位：元

金额
其中：
其中：
其中：

其他说明：

## (3) 本期收到的处置子公司的现金净额

单位：元

金额
其中：
其中：
其中：

其他说明：

## (4) 现金和现金等价物的构成

单位：元

项目	期末余额	期初余额
一、现金	1,560,722,108.58	1,357,097,385.35
其中：库存现金	98,223.24	152,838.15
可随时用于支付的银行存款	1,541,265,623.54	1,348,440,889.85
可随时用于支付的其他货币资金	19,358,261.80	8,503,657.35
三、期末现金及现金等价物余额	1,560,722,108.58	1,357,097,385.35

## (5) 使用范围受限但仍属于现金及现金等价物列示的情况

单位：元

项目	本期金额	上期金额	仍属于现金及现金等价物的理由
----	------	------	----------------

(6) 不属于现金及现金等价物的货币资金

单位：元

项目	本期金额	上期金额	不属于现金及现金等价物的理由
----	------	------	----------------

其他说明：

(7) 其他重大活动说明

## 79、所有者权益变动表项目注释

说明对上年年末余额进行调整的“其他”项目名称及调整金额等事项：

## 80、外币货币性项目

(1) 外币货币性项目

单位：元

项目	期末外币余额	折算汇率	期末折算人民币余额
货币资金			924,627,612.93
其中：美元	126,457,385.62	7.0288	888,843,672.05
欧元	1,991,221.81	8.2355	16,398,707.22
港币	16,721,097.48	0.90322	15,102,829.67
日元	29,330,708.00	0.0448	1,313,927.73
英镑	304,346.89	9.4346	2,871,391.17
多米尼加比索	877,010.72	0.1107	97,085.09
应收账款			302,684,812.74
其中：美元	41,797,866.74	7.0288	293,788,845.74
欧元	656,948.44	8.2355	5,410,298.88
港币			
英镑	88,229.23	9.4346	832,407.49
马来令吉	1,531,967.59	1.73193	2,653,260.63
长期借款			

项目	期末外币余额	折算汇率	期末折算人民币余额
其中：美元			
欧元			
港币			
其他应收款			5,522,860.13
美元	785,747.23	7.0288	5,522,860.13
应付账款			11,587,416.98
美元	1,583,831.97	7.0288	11,132,438.15
欧元	15,573.13	8.2355	128,252.55
英镑	3,618.58	9.4346	34,139.87
墨西哥比索	750,452.48	0.38988	292,586.41
其他应付款			3,560,677.55
美元	506,583.99	7.0288	3,560,677.55

其他说明：

(2) 境外经营实体说明，包括对于重要的境外经营实体，应披露其境外主要经营地、记账本位币及选择依据，记账本位币发生变化的还应披露原因。

适用 不适用

### 81、租赁

(1) 本公司作为承租方

适用 不适用

未纳入租赁负债计量的可变租赁付款额

适用 不适用

项目	2025年	2024年
租赁负债的利息费用	23,893,981.30	24,076,578.06
计入相关资产成本或当期损益的简化处理的短期租赁费用	29,373,096.82	35,562,765.73
计入相关资产成本或当期损益的未纳入租赁负债计量的可变租赁付款额	15,219,952.70	17,811,753.36
固定租赁付款额的现金流出	271,337,122.00	261,127,378.72
与租赁相关的总现金流出	315,930,171.52	314,501,897.81

本集团承租的租赁资产包括经营过程中使用的房屋及建筑物、机器设备及运输工具。房屋及建筑物和机器设备的租赁期通常为1-20年，运输工具的租赁期通常为6年。

未纳入租赁负债计量的未来潜在现金流出

本集团未纳入租赁负债计量的未来潜在现金流出主要来源于可变租赁付款额，已承诺但尚未开始的租赁的风险敞口。

可变租赁付款额

本集团的部分房地产租赁包含与租入店铺的销售额挂钩的可变租赁付款额条款。在可能的情况下，本集团使用这些条款的目的是将租赁的付款额与产生较多现金流的店铺相匹配。

其他租赁信息

使用权资产，参见附注七、25；租赁负债，参见附注七、46和附注十二、1。

简化处理的短期租赁或低价值资产的租赁费用

适用 不适用

详见上图

涉及售后租回交易的情况

(2) 本公司作为出租方

作为出租人的经营租赁

适用 不适用

单位：元

项目	租赁收入	其中：未计入租赁收款额的可变租赁付款额相关的收入
租赁收入注1	455,045.87	0.00
合计	455,045.87	0.00

注：注1 本集团将位于浙江省德清县的8号楼四层用于出租，租赁期为2026年5月至2027年4月，形成经营租赁；将位于湖南省澧县第8栋厂房（共6间）用于出租，租赁期为2021年1月至2025年12月，形成经营租赁。

作为出租人的融资租赁

适用 不适用

单位：元

项目	销售损益	融资收益	未纳入租赁投资净额的可变租赁付款额相关的收入
租赁投资净额的融资收益		1,834,273.00	
合计		1,834,273.00	

未来五年每年未折现租赁收款额

适用 不适用

未折现租赁收款额与租赁投资净额的调节表

根据与承租人签订的租赁合同，未折现最低租赁收款额如下：

项目	2025年	2024年
1年以内（含1年）	6,289,948.26	6,313,958.29
1年至2年（含2年）	6,145,575.48	6,289,948.26
2年至3年（含3年）	6,126,136.18	6,145,575.48
3年至4年（含4年）	5,981,763.41	6,126,136.18
4年至5年（含5年）	5,966,894.84	5,981,763.41
5年以上	6,106,771.89	12,073,666.73
小计	36,617,090.06	42,931,048.35
减：未实现融资收益	5,407,510.69	7,241,784.14
租赁投资净额	31,209,579.37	35,689,264.21

(3) 作为生产商或经销商确认融资租赁销售损益

适用 不适用

## 82、数据资源

## 83、其他

## 八、研发支出

单位：元

项目	本期发生额	上期发生额
职工薪酬	197,655,486.19	157,935,342.59
材料	129,057,126.96	119,747,741.17
折旧与摊销	22,676,284.70	20,781,848.78
其他杂项费用	61,488,668.39	49,698,993.47
合计	410,877,566.24	348,163,926.01
其中：费用化研发支出	410,877,566.24	348,163,926.01

## 1、符合资本化条件的研发项目

单位：元

项目	期初余额	本期增加金额		本期减少金额		期末余额
		内部开发支出	其他	确认为无形资产	转入当期损益	
合计						

重要的资本化研发项目

项目	研发进度	预计完成时间	预计经济利益产生方式	开始资本化的时点	开始资本化的具体依据
----	------	--------	------------	----------	------------

开发支出减值准备

单位：元

项目	期初余额	本期增加	本期减少	期末余额	减值测试情况
----	------	------	------	------	--------

## 2、重要外购在研项目

项目名称	预期产生经济利益的方式	资本化或费用化的判断标准和具体依据
------	-------------	-------------------

其他说明：

## 九、合并范围的变更

## 1、非同一控制下企业合并

(1) 本期发生的非同一控制下企业合并

单位：元

被购买方名称	股权取得时点	股权取得成本	股权取得比例	股权取得方式	购买日	购买日的确定依据	购买日至期末被购买方的收入	购买日至期末被购买方的净利润	购买日至期末被购买方的现金流
--------	--------	--------	--------	--------	-----	----------	---------------	----------------	----------------

其他说明：

(2) 合并成本及商誉

单位：元

合并成本
-- 现金
-- 非现金资产的公允价值
-- 发行或承担的债务的公允价值
-- 发行的权益性证券的公允价值
-- 或有对价的公允价值
-- 购买日之前持有的股权于购买日的公允价值
-- 其他
合并成本合计
减：取得的可辨认净资产公允价值份额
商誉/合并成本小于取得的可辨认净资产公允价值份额的金额

合并成本公允价值的确定方法：

或有对价及其变动的说明

大额商誉形成的主要原因：

其他说明：

(3) 被购买方于购买日可辨认资产、负债

单位：元

	购买日公允价值	购买日账面价值
资产：		
货币资金		
应收款项		
存货		
固定资产		
无形资产		
负债：		
借款		
应付款项		
递延所得税负债		
净资产		
减：少数股东权益		
取得的净资产		

可辨认资产、负债公允价值的确定方法：

企业合并中承担的被购买方的或有负债：

其他说明：

(4) 购买日之前持有的股权按照公允价值重新计量产生的利得或损失

是否存在通过多次交易分步实现企业合并并且在报告期内取得控制权的交易

是 否

(5) 购买日或合并当期期末无法合理确定合并对价或被购买方可辨认资产、负债公允价值的相关说明

(6) 其他说明

## 2、同一控制下企业合并

(1) 本期发生的同一控制下企业合并

单位：元

被合并方名称	企业合并中取得的权益比例	构成同一控制下企业合并的依据	合并日	合并日确定的依据	合并当期期初至合并日被合并方的收入	合并当期期初至合并日被合并方的净利润	比较期间被合并方的收入	比较期间被合并方的净利润
--------	--------------	----------------	-----	----------	-------------------	--------------------	-------------	--------------

其他说明：

(2) 合并成本

单位：元

合并成本
-- 现金
-- 非现金资产的账面价值
-- 发行或承担的债务的账面价值
-- 发行的权益性证券的面值
-- 或有对价

或有对价及其变动的说明：

其他说明：

(3) 合并日被合并方资产、负债的账面价值

单位：元

	合并日	上期期末
资产：		
货币资金		
应收款项		
存货		
固定资产		
无形资产		
负债：		
借款		
应付款项		
净资产		
减：少数股东权益		
取得的净资产		

企业合并中承担的被合并方的或有负债：

其他说明：

### 3、反向购买

交易基本信息、交易构成反向购买的依据、上市公司保留的资产、负债是否构成业务及其依据、合并成本的确定、按照权益性交易处理时调整权益的金额及其计算：

### 4、处置子公司

本期是否存在丧失子公司控制权的交易或事项

是 否

是否存在通过多次交易分步处置对子公司投资且在本期丧失控制权的情形

是 否

## 5、其他原因的合并范围变动

说明其他原因导致的合并范围变动（如，新设子公司、清算子公司等）及其相关情况：

因本公司业务需要，子公司深圳全棉于2025年7月25日设立全棉时代（越南）有限公司，持股比例100%。子公司天健发展于2025年8月11日设立天健商贸（香港）有限公司，持股比例100%。

## 6、其他

## 十、在其他主体中的权益

### 1、在子公司中的权益

#### (1) 企业集团的构成

单位：元

子公司名称	注册资本	主要经营地	注册地	业务性质	持股比例		取得方式
					直接	间接	
深圳全棉	130,000,000.00	广东省深圳市	广东省深圳市	全棉时代产品的销售	100.00%	0.00%	设立
北京全棉	3,000,000.00	北京市	北京市	全棉时代产品的销售	0.00%	100.00%	设立
广州全棉	1,000,000.00	广东省广州市	广东省广州市	全棉时代产品的销售	0.00%	100.00%	设立
上海全棉	3,000,000.00	上海市	上海市	全棉时代产品的销售	0.00%	100.00%	设立
前海全棉	10,000,000.00	广东省深圳市	广东省深圳市	全棉时代产品的销售	0.00%	100.00%	设立
黄冈稳健	259,459,200.00	湖北省黄冈市	湖北省黄冈市	全棉水刺无纺布、医用耗材及全棉时代产品的生产及销售	100.00%	0.00%	同一控制下企业合并
荆门稳健	23,000,000.00	湖北省荆门市	湖北省荆门市	医用耗材、全棉时代产品的生产及销售	100.00%	0.00%	同一控制下企业合并
崇阳稳健	28,550,000.00	湖北省崇阳县	湖北省崇阳县	医用耗材的生产及销售	100.00%	0.00%	同一控制下企业合并
嘉鱼稳健	333,040,000.00	湖北省嘉鱼县	湖北省嘉鱼县	医用耗材、全棉时代产品的生产及销售	100.00%	0.00%	同一控制下企业合并
宜昌稳健	12,413,669.00	湖北省枝江市	湖北省枝江市	医用坯布的生产及销售	100.00%	0.00%	同一控制下企业合并
天门稳健	37,670,000.00	湖北省天门市	湖北省天门市	全棉水刺无纺布、全棉时代产品的生产及销售	100.00%	0.00%	同一控制下企业合并
香港稳健	897,570.00	香港	香港	医用耗材及健康生活消费品的销售	60.00%	0.00%	同一控制下企业合并
马来西亚稳健	4,943,266.40	马来西亚	马来西亚	已无实际业务经营	100.00%	0.00%	非同一控制下企业合并
河源稳健	100,000,000.00	广东省河源市	广东省河源市	暂无实际业务经营	100.00%	0.00%	设立
武汉稳健	800,000,000.00	湖北省武汉市	湖北省武汉市	全棉水刺无纺布、全棉时代产品的生产及灭菌	100.00%	0.00%	设立
津梁生活	150,000,000.00	广东省深圳市	广东省深圳市	个人护理等产品销售	100.00%	0.00%	设立

子公司名称	注册资本	主要经营地	注册地	业务性质	持股比例		取得方式
					直接	间接	
全棉里物	5,000,000.00	广东省深圳市	广东省深圳市	全棉里物产品的销售	0.00%	100.00%	设立
黄冈全棉	10,000,000.00	湖北省黄冈市	湖北省黄冈市	全棉时代产品的销售	0.00%	100.00%	设立
浙江隆泰	50,000,000.00	浙江省湖州市	浙江省湖州市	医用耗材的生产及销售	55.00%	0.00%	非同一控制下企业合并
杭州盛医	5,000,000.00	浙江省杭州市	浙江省杭州市	其他科技推广服务业	0.00%	55.00%	非同一控制下企业合并
西安隆特姆	5,000,000.00	陕西省西安市	陕西省西安市	工程和技术研究和试验发展	0.00%	55.00%	非同一控制下企业合并
德清隆泰	2,000,000.00	浙江省湖州市	浙江省湖州市	医疗仪器设备及器械制造	0.00%	55.00%	非同一控制下企业合并
美国隆泰		美国	美国	医疗仪器设备及器械制造	0.00%	55.00%	非同一控制下企业合并
浙江鸿蓝	10,651,163.00	浙江省温州市	浙江省温州市	软件和信息技术服务业	0.00%	31.35%	非同一控制下企业合并
桂林乳胶	86,600,997.00	广西壮族自治区桂林市秀峰区	广西壮族自治区桂林市秀峰区	橡胶制品业	91.74%	0.00%	非同一控制下企业合并
平安医疗	44,000,111.00	湖南省常德市	湖南省常德市	医用耗材的生产及销售	68.70%	0.00%	非同一控制下企业合并
瑞安医械	2,000,000.00	湖南省长沙市	湖南省长沙市	工程和技术研究和试验发展	0.00%	68.70%	非同一控制下企业合并
君健医疗	20,120,000.00	广东省深圳市	广东省深圳市	医用耗材的销售	100.00%	0.00%	非同一控制下企业合并
墨西哥隆泰	138,467,940.00	墨西哥	墨西哥	医用耗材的生产及销售	0.00%	55.00%	设立
上海洪松	2,000,000.00	上海市	上海市	医用耗材的销售	60.00%	0.00%	非同一控制下企业合并
荆州乳胶	87,500,000.00	湖北省荆州市	湖北省荆州市	橡胶制品制造和销售	0.00%	91.74%	非同一控制下企业合并
武汉全棉	20,000,000.00	湖北省武汉市	湖北省武汉市	全棉时代产品的销售	0.00%	100.00%	设立
香港全棉	2,768,100.00	香港	香港	全棉时代产品的销售	0.00%	100.00%	设立
天健香港	1,285,531,260.00	香港	香港	贸易和咨询服务	100.00%	0.00%	设立
稳健生物	5,000,000.00	湖北省武汉市	湖北省武汉市	研究和试验发展	0.00%	67.00%	设立
全棉时代农业	5,000,000.00	湖北省武汉市	湖北省武汉市	研究和试验发展	0.00%	58.00%	设立
湖北中辐	10,000,000.00	湖北省武汉市	湖北省武汉市	化学原料和化学制品制造	0.00%	67.00%	非同一控制下企业合并
GRI METC	注1	浙江省嘉兴市	浙江省嘉兴市	医疗器械和特种工业防护产品销售		75.20%	非同一控制下企业合并
GRI Alleset	注2	香港	香港	医疗产品销售		75.20%	非同一控制下企业合并
Alleset Inc	注3	美国	美国	医疗产品销售		75.20%	非同一控制下企业合并

注：注1 GRI METC 注册资本为美元660万元

注2 GRI Alleset 注册资本为港币100万元

注3 Alleset Inc注册资本为美元500元

单位：元

在子公司的持股比例不同于表决权比例的说明：

持有半数或以下表决权但仍控制被投资单位、以及持有半数以上表决权但不控制被投资单位的依据：

对于纳入合并范围的重要的结构化主体，控制的依据：

确定公司是代理人还是委托人的依据：

其他说明：

### (2) 重要的非全资子公司

单位：元

子公司名称	少数股东持股比例	本期归属于少数股东的损益	本期向少数股东宣告分派的股利	期末少数股东权益余额
浙江隆泰	45.00%	52,721,061.93		421,845,594.20

子公司少数股东的持股比例不同于表决权比例的说明：

其他说明：

### (3) 重要非全资子公司的主要财务信息

单位：元

子公司名称	期末余额						期初余额					
	流动资产	非流动资产	资产合计	流动负债	非流动负债	负债合计	流动资产	非流动资产	资产合计	流动负债	非流动负债	负债合计
浙江隆泰	380,855,609.68	732,692,154.61	1,113,547,764.29	137,935,985.28	37,325,234.91	175,261,220.19	260,695,340.14	730,160,168.87	990,855,509.01	141,735,028.57	44,087,161.99	185,822,190.56

单位：元

子公司名称	本期发生额				上期发生额			
	营业收入	净利润	综合收益总额	经营活动现金流量	营业收入	净利润	综合收益总额	经营活动现金流量
浙江隆泰	520,456,663.03	118,873,163.64	118,873,163.64		507,708,291.13	84,011,514.32	84,011,514.32	

其他说明：

### (4) 使用企业集团资产和清偿企业集团债务的重大限制

(5) 向纳入合并财务报表范围的结构化主体提供的财务支持或其他支持

其他说明：

## 2、在子公司的所有者权益份额发生变化且仍控制子公司的交易

(1) 在子公司所有者权益份额发生变化的情况说明

(2) 交易对于少数股东权益及归属于母公司所有者权益的影响

单位：元

购买成本/处置对价
-- 现金
-- 非现金资产的公允价值
购买成本/处置对价合计
减：按取得/处置的股权比例计算的子公司净资产份额
差额
其中：调整资本公积
调整盈余公积
调整未分配利润

其他说明：

## 3、在合营企业或联营企业中的权益

(1) 重要的合营企业或联营企业

合营企业或联营企业名称	主要经营地	注册地	业务性质	持股比例		对合营企业或联营企业投资的会计处理方法
				直接	间接	
S公司	美国	开曼群岛	医用产品销售		38.82%	核算为长期股权投资

在合营企业或联营企业的持股比例不同于表决权比例的说明：

持有20%以下表决权但具有重大影响，或者持有20%或以上表决权但不具有重大影响的依据：

## (2) 重要合营企业的主要财务信息

单位：元

	期末余额/本期发生额	期初余额/上期发生额
流动资产		
其中：现金和现金等价物		
非流动资产		
资产合计		
流动负债		
非流动负债		
负债合计		
少数股东权益		
归属于母公司股东权益		
按持股比例计算的净资产份额		
调整事项		
-- 商誉		
-- 内部交易未实现利润		
-- 其他		
对合营企业权益投资的账面价值		
存在公开报价的合营企业权益投资的公允价值		
营业收入		
财务费用		
所得税费用		
净利润		
终止经营的净利润		
其他综合收益		
综合收益总额		
本年度收到的来自合营企业的股利		

其他说明：

(3) 重要联营企业的主要财务信息

单位：元

	期末余额 / 本期发生额	期初余额 / 上期发生额
	S公司	
流动资产	357,114,141.83	
非流动资产	233,580,447.87	
资产合计	590,694,589.70	
流动负债	244,085,702.39	
非流动负债	22,927,826.20	
负债合计	267,013,528.59	
净资产	323,681,061.11	
少数股东权益		
归属于母公司股东权益		
按持股比例计算的净资产份额	125,659,137.86	
调整事项	330,925,981.63	
-- 商誉		
-- 内部交易未实现利润		
-- 其他		
对联营企业权益投资的账面价值	456,585,119.49	
存在公开报价的联营企业权益投资的公允价值		
营业收入	533,670,486.72	
净利润	-56,900,089.96	
终止经营的净利润		
其他综合收益		
综合收益总额	-56,900,089.96	
财务费用	-784,824.27	
所得税费用	-6,965,282.10	
本年度收到的来自联营企业的股利		

其他说明：

## (4) 不重要的合营企业和联营企业的汇总财务信息

单位：元

	期末余额 / 本期发生额	期初余额 / 上期发生额
合营企业：		
下列各项按持股比例计算的合计数		
联营企业：		
投资账面价值合计	22,404,695.19	22,207,128.31
下列各项按持股比例计算的合计数		
-- 净利润	218,658.25	74,946.72
-- 综合收益总额	218,658.25	74,946.72

其他说明：

(5) 合营企业或联营企业向本公司转移资金的能力存在重大限制的说明

(6) 合营企业或联营企业发生的超额亏损

单位：元

合营企业或联营企业名称	累积未确认前期累计的损失	本期末未确认的损失 (或本期分享的净利润)	本期末累积未确认的损失

其他说明：

(7) 与合营企业投资相关的未确认承诺

(8) 与合营企业或联营企业投资相关的或有负债

## 4、重要的共同经营

共同经营名称	主要经营地	注册地	业务性质	持股比例 / 享有的份额	
				直接	间接

在共同经营中的持股比例或享有的份额不同于表决权比例的说明：

共同经营为单独主体的，分类为共同经营的依据：

其他说明：

## 5、在未纳入合并财务报表范围的结构化主体中的权益

未纳入合并财务报表范围的结构化主体的相关说明：

## 6、其他

# 十一、政府补助

## 1、报告期末按应收金额确认的政府补助

适用 不适用

未能在预计时点收到预计金额的政府补助的原因

适用 不适用

## 2、涉及政府补助的负债项目

适用 不适用

单位：元

会计科目	期初余额	本期新增补助金额	本期计入营业外收入金额	本期转入其他收益金额	本期其他变动	期末余额	与资产/收益相关
递延收益	157,154,401.72	66,679,977.51		12,671,996.10		211,162,383.13	与资产相关

## 3、计入当期损益的政府补助

适用 不适用

单位：元

会计科目	本期发生额	上期发生额
与资产相关的政府补助		
计入其他收益	12,671,996.10	15,276,248.63
与收益相关的政府补助		
计入其他收益	48,379,670.69	42,237,896.79
计入营业外收入	274,069.34	9,140.00
合计	61,325,736.13	57,523,285.42

其他说明

## 十二、与金融工具相关的风险

### 1、金融工具产生的各类风险

#### 1、金融工具风险

本集团在日常活动中面临各种金融工具的风险，主要包括信用风险、流动性风险及市场风险。本集团对此的风险管理政策概述如下：

董事会负责规划并建立本集团的风险管理架构，制定本集团的风险管理政策和相关指引并监督风险管理措施的执行情况。本集团已制定风险管理政策以识别和分析本集团所面临的风险，这些风险管理政策对特定风险进行了明确规定，涵盖了市场风险、信用风险和流动性风险管理等诸多方面。本集团定期评估市场环境及本集团经营活动的变化以决定是否对风险管理政策及系统进行更新。本集团的风险管理由本集团风控部按照董事会批准的政策开展。本集团风控部通过与本集团其他业务部门的紧密合作来识别、评价和规避相关风险。本集团内部审计部门就风险管理控制及程序进行定期的审核，并将审核结果上报本集团的审计委员会。

本集团通过适当的多样化投资及业务组合来分散金融工具风险，并通过制定相应的风险管理政策减少集中于单一行业、特定地区或特定交易对手的风险。

#### (1) 信用风险

信用风险是指交易对手未能履行合同义务而导致本集团发生财务损失的风险。

本集团信用风险主要产生于货币资金、应收票据、应收账款、应收款项融资、其他应收款等，以及未纳入减值评估范围的以公允价值计量且其变动计入当期损益的债务工具投资和其他金融资产等。于资产负债表日，本集团金融资产的账面价值已代表其最大信用风险敞口。

本集团货币资金主要为存放于声誉良好并拥有较高信用评级的国有银行和其他大中型上市银行的银行存款，本集团认为其不存在重大的信用风险，几乎不会产生因银行违约而导致的重大损失。

此外，对于应收票据、应收账款、应收款项融资、合同资产和其他应收款等，本集团设定相关政策以控制信用风险敞口。本集团基于对客户的财务状况、从第三方获取担保的可能性、信用记录及其他因素诸如目前市场状况等评估客户的信用资质并设置相应信用期。本集团会定期对客户信用记录进行监控，对于信用记录不良的客户，本集团会采用书面催款、缩短信用期或取消信用期等方式，以确保本集团的整体信用风险在可控的范围内。

由于本集团仅与经认可的且信誉良好的第三方进行交易，所以无需担保物。信用风险集中按照客户/交易对手、地理区域和行业进行管理。由于本集团的应收账款客户群分布较为广泛，因此在本集团内不存在重大信用风险集中。本集团对应收账款余额未持有任何担保物或其他信用增级。

信用风险显著增加判断标准

本集团在每个资产负债表日评估相关金融工具的信用风险自初始确认后是否已显著增加。本集团判断信用风险显著增加的主要标准为逾期天数超过30日，或者以下一个或多个指标发生显著变化：债务人所处的经营环境、内外部信用评级、实际或预期经营成果出现重大不利变化等。

(1) 信用性风险

已发生信用减值资产的定义

本集团判断已发生信用减值的主要标准为逾期天数超过90日，但在某些情况下，如果内部或外部信息显示，在考虑所持有的任何信用增级之前，可能无法全额收回合同金额，本集团也会将其视为已发生信用减值。金融资产发生信用减值，有可能是多个事件的共同作用所致，未必是可单独识别的事件所致。

(2) 流动性风险

流动性风险是指企业在履行以交付现金或其他金融资产的方式结算的义务时发生资金短缺的风险。本集团的政策是确保拥有充足的现金以偿还到期债务。流动性风险由本集团的财务部门集中控制。财务部门通过监控现金余额、可随时变现的有价证券以及对未来12个月现金流量的滚动预测，确保本集团在所有合理预测的情况下拥有充足的资金偿还债务。同时持续监控本集团是否符合借款协议的规定，从主要金融机构获得提供足够备用资金的承诺，以满足短期和长期的资金需求。

本集团各项金融负债以未折现的合同现金流量按到期日列示如下：

2025年

项目	1年以内	1-2年	2-5年	5年以上	合计
短期借款	1,839,923,994.52	-	-	-	1,838,821,801.00
应付票据	381,818,750.95	-	-	-	381,818,750.95
应付账款	1,280,618,737.32	-	-	-	1,280,618,737.32
其他应付款	529,651,533.30	-	-	-	529,651,533.30
一年内到期的非流动负债	186,876,235.07	-	-	-	186,876,235.07
长期借款	-	1,330,000.00	3,990,000.00	52,482,666.67	57,802,666.67
长期应付款	-	-	30,685,200.00	-	30,685,200.00
租赁负债	-	152,753,817.53	196,567,725.23	104,678,613.82	454,000,156.58
合计	4,218,889,251.16	154,083,817.53	231,242,925.23	157,161,280.49	4,760,275,080.89

2024年

项目	1年以内	1-2年	2-5年	5年以上	合计
短期借款	1,972,918,549.76	-	-	-	1,972,918,549.76
应付票据	431,873,210.11	-	-	-	431,873,210.11
应付账款	1,155,930,554.98	-	-	-	1,155,930,554.98
其他应付款	516,522,493.00	-	-	-	516,522,493.00
一年内到期的非流动负债	399,167,353.26	-	-	-	399,167,353.26
长期借款	-	4,346,397.26	3,990,000.00	53,869,753.42	62,206,150.68
长期应付款	-	-	59,764,037.31	-	59,764,037.31
租赁负债	-	165,961,149.99	209,931,591.41	107,766,498.95	483,659,240.35
合计	4,476,412,161.11	170,307,547.25	273,685,628.72	161,636,252.37	5,082,041,589.45

### (3) 市场风险

金融工具的市场风险是指金融工具的公允价值或未来现金流量因市场价格变动而发生波动的风险，包括利率风险、汇率风险和价格风险。

#### (1) 利率风险

利率风险是指金融工具的公允价值或未来现金流量因市场利率变动而发生波动的风险。

固定利率和浮动利率的带息金融工具分别使本集团面临公允价值利率风险及现金流量利率风险。本集团根据市场环境来决定固定利率与浮动利率工具的比例，并通过定期审阅与监察维持适当的固定和浮动利率工具组合。必要时，本集团会采用利率互换工具来对冲利率风险。

于2025年12月31日，在其他变量保持不变的情况下，如果以浮动利率计算的借款利率上升或下降100个基点（本集团2025年无浮动利率借款），则本集团的净利润将减少或增加0.00人民币元（2024年12月31日：人民币3,257,632.71元）。管理层认为100个基点合理反映了下一年度利率可能发生变动的合理范围。

#### (2) 汇率风险

汇率风险是指金融工具的公允价值或未来现金流量因外汇汇率变动而发生波动的风险。

本集团持续监控外币交易和外币资产及负债的规模，以最大程度降低面临的外汇风险。此外，本集团还可能签署远期外汇合约或货币互换合约以达到规避汇率风险的目的。于本期及上期，本集团未签署任何远期外汇合约或货币互换合约。

本集团面临的汇率风险主要来源于以美元计价的金融资产和金融负债，外币金融资产和外币金融负债折算成人民币的金额列示如下：

2025年

项目	美元/欧元汇率	净损益	其他综合收益的税后	股东权益合计
	增加/(减少)%	增加/(减少)	净额增加/(减少)	增加/(减少)
人民币对美元贬值	5%	42,029,257.12	11,449,078.16	53,478,335.28
人民币对美元升值	-5%	-42,029,257.12	-11,449,078.16	-53,478,335.28
人民币对欧元贬值	5%	828,850.62	802,122.99	1,630,973.61
人民币对欧元升值	-5%	-828,850.62	-802,122.99	-1,630,973.61

2024年

项目	美元/欧元汇率	净损益	其他综合收益的税后	股东权益合计
	增加/(减少)%	增加/(减少)	净额增加/(减少)	增加/(减少)
人民币对美元贬值	5%	24,387,578.87	-	24,387,578.87
人民币对美元升值	-5%	-24,387,578.87	-	-24,387,578.87
人民币对欧元贬值	5%	867,409.48	-	867,409.48
人民币对欧元升值	-5%	-867,409.48	-	-867,409.48

### (3) 价格风险

价格风险，是本集团因分类为以公允价值计量且其变动计入当期损益的交易性金融资产和交易性金融负债的公允价值因价值的变化而产生的风险。本集团通过持有不同风险的投资组合来管理风险。

下表说明了，在所有其他变量保持不变的假设下，本集团的净损益和其他综合收益的税后净额对交易性金融资产的公允价值的每5%的变动（以资产负债表日的账面价值为基础）的敏感性。

2025年

项目	交易性金融资产	净损益	其他综合收益的税	股东权益合计
	账面价值	增加/(减少)	后净额增加/(减少)	增加/(减少)
交易性金融资产				
以公允价值计量且其变动计入当期损益的金融资产	2,825,378,695.56	116,209,580.82	-	116,209,580.82

2024年

项目	交易性金融资产	净损益	其他综合收益的税后净额增加/(减少)	股东权益合计
	账面价值	增加/(减少)	增加/(减少)	增加/(减少)
交易性金融资产				
以公允价值计量且其变动计入当期损益的金融资产	2,921,341,484.39	123,525,008.09	-	123,525,008.09

## 2、资本管理

本集团资本管理的主要目标是确保本集团持续经营的能力，并保持健康的资本比率，以支持业务发展并使股东价值最大化。

本集团根据经济形势以及相关资产的风险特征的变化管理资本结构并对其进行调整。为维持或调整资本结构，本集团可以调整对股东的利润分配、向股东归还资本或发行新股。本集团不受外部强制性资本要求约束。2025年度和2024年度，资本管理目标、政策或程序未发生变化。

本集团采用资产负债率来管理资本，资产负债率是总负债和总资产的比率。本集团的政策将使资产负债率保持在合理的水平。本集团于资产负债表日的资产负债率如下：

项目	2025年	2024年
资产总额	18,404,858,027.22	18,391,855,961.52
负债总额	6,112,276,598.33	6,516,184,758.78
资产负债率	33.21%	35.43%

## 2、套期

(1) 公司开展套期业务进行风险管理

适用 不适用

(2) 公司开展符合条件套期业务并应用套期会计

单位：元

项目	与被套期项目以及套期工具相关账面价值	已确认的被套期项目账面价值中所包含的被套期项目累计公允价值套期调整	套期有效性和套期无效部分来源	套期会计对公司的财务报表相关影响
----	--------------------	-----------------------------------	----------------	------------------

套期风险类型

套期类别

其他说明

(3) 公司开展套期业务进行风险管理、预期能够实现风险管理目标但未应用套期会计

适用 不适用

### 3、金融资产

(1) 转移方式分类

适用 不适用

单位：元

转移方式	已转移金融资产性质	已转移金融资产金额	终止确认情况	终止确认情况的判断依据
票据背书	应收票据	17,525,376.84	未终止确认	保留了其几乎所有的风险和报酬，包括与其相关的违约风险
票据背书	应收款项融资	75,425,011.30	终止确认	已经转移了其几乎所有的风险和报酬
保理	应收账款	128,072,545.59	终止确认	已经转移了其几乎所有的风险和报酬
合计		221,022,933.73		

(2) 因转移而终止确认的金融资产

适用 不适用

单位：元

项目	金融资产转移的方式	终止确认的金融资产金额	与终止确认相关的利得或损失
应收款项融资	票据背书	183,624,819.37	
应收账款	保理	128,072,545.59	59,954.82
合计		311,697,364.96	59,954.82

(3) 继续涉入的资产转移金融资产

适用 不适用

其他说明

## 十三、公允价值的披露

### 1、以公允价值计量的资产和负债的期末公允价值

单位：元

项目	期末公允价值			合计
	第一层次公允价值计量	第二层次公允价值计量	第三层次公允价值计量	
一、持续的公允价值计量	--	--	--	--
(一) 交易性金融资产		2,825,378,695.56		2,825,378,695.56
1. 以公允价值计量且其变动计入当期损益的金融资产		2,825,378,695.56		2,825,378,695.56
应收款项融资		48,201,306.98		48,201,306.98
其他非流动金融资产		26,277,261.16	73,603,810.38	99,881,071.54
持续以公允价值计量的资产总额		2,899,857,263.70	73,603,810.38	2,973,461,074.08
二、非持续的公允价值计量	--	--	--	--

### 2、持续和非持续第一层次公允价值计量项目市价的确定依据

### 3、持续和非持续第二层次公允价值计量项目，采用的估值技术和重要参数的定性及定量信息

本集团与多个交易对手（主要是有着较高信用评级的金融机构）订立了理财产品合同。这些金融工具不在活跃市场上交易，但存在相似金融工具的活跃市场报价。以公允价值计量且其变动计入当期损益的理财产品，采用市场可获取的预期收益率预计未来现金流，并基于对预期风险水平的最佳估计所确定的利率折现确定公允价值。

以公允价值计量且其变动计入当期损益的可转换公司债券投资，使用二叉树模型的估值技术进行计量。模型涵盖了多个市场可观察到的输入值，包括标的股票价格、行权价格和到期日等。

应收款项融资以其票面金额确认其公允价值。

在确定相似金融工具时，考虑了资产或负债的特征、合同条款及风险等因素，确保所选相似工具与被估值工具在关键方面具有高度相似性。企业定期评估所选估值模型的有效性，并根据市场变化及时调整模型参数，以确保公允价值的准确性。

#### 4、持续和非持续第三层次公允价值计量项目，采用的估值技术和重要参数的定性及定量信息

本集团的财务部门由财务总监领导，负责制定金融工具公允价值计量的政策和程序。每个资产负债表日，财务部门分析金融工具价值变动，确定估值适用的主要输入值。估值须经财务总监审核批准。

公司第三层次公允价值计量的非上市基金投资之公允价值是基于管理者提供的净值确定，该净值是基于可比公司数据并考虑市盈率、市净率等市场乘数确定，或参考可比公司市值等确定。本集团相信，以估值技术估计的公允价值及其变动，是合理的，并且亦是于资产负债表日最合适的价值。

#### 5、持续的第三层次公允价值计量项目，期初与期末账面价值间的调节信息及不可观察参数敏感性分析

#### 6、持续的公允价值计量项目，本期内发生各层级之间转换的，转换的原因及确定转换时点的政策

#### 7、本期内发生的估值技术变更及变更原因

#### 8、不以公允价值计量的金融资产和金融负债的公允价值情况

#### 9、其他

## 十四、关联方及关联交易

### 1、本企业的母公司情况

母公司名称	注册地	业务性质	注册资本	母公司对本企业的持股比例	母公司对本企业的表决权比例
稳健集团有限公司	开曼群岛	股权投资及管理业务	港币 1,143,000.00 元	69.83%	69.83%

本企业的母公司情况的说明

本企业最终控制方是李建全。

其他说明：

## 2、本企业的子公司情况

本企业子公司的情况详见附注“十、在其他主体中的权益”。

## 3、本企业合营和联营企业情况

本企业重要的合营或联营企业详见附注“十、在其他主体中的权益”。

本期与本公司发生关联方交易，或前期与本公司发生关联方交易形成余额的其他合营或联营企业情况如下：

合营或联营企业名称	与本企业关系
S公司	联营企业
成都稳健利康医疗用品有限公司	联营企业
湖北先创科技有限公司	联营企业
浙江世优医用材料有限公司	联营企业

其他说明：

## 4、其他关联方情况

其他关联方名称	其他关联方与本企业关系
荣瑞控股有限公司	实际控制人控制的企业
荣瑞有限公司	实际控制人通过荣瑞控股控制的企业
北京红杉信远股权投资中心（有限合伙）	公司股东
厦门乐源投资合伙企业（有限合伙）	公司股东
厦门裕彤投资合伙企业（有限合伙）	公司股东
厦门慧康投资合伙企业（有限合伙）	公司股东
深圳市创新投资集团有限公司	公司股东
厦门泽鹏投资合伙企业（有限合伙）	公司股东
成都稳健利康医疗用品有限公司	联营企业，公司持股49%
GRI-Alleset India Pvt Ltd	GRI少数股东控制的公司
武汉市卓领包装有限公司	受公司关键管理人员关系密切的家庭成员控制的公司
湖北卓领包装有限公司	受公司关键管理人员关系密切的家庭成员控制的公司
Glory Ray Holdings Limited	实际控制人控制的公司
S公司	联营企业
黄军	稳健平安原股东、原董事
澧县沪农商村镇银行股份有限公司	稳健平安副董事长郑大田担任董事的公司

其他关联方名称	其他关联方与本企业关系
精耘生物科技（上海）有限公司	隆泰医疗股东吴康平实际控制的公司
深圳九星印刷包装集团有限公司	稳健桂林合并前最终控制方控制的公司
深圳市君和圣科技有限公司	君健医疗合并前实际控制人控制的公司
深圳市圣天宁医疗器械有限公司	君健医疗合并前实际控制人控制的公司
深圳市正君医疗器械有限公司	君健医疗合并前实际控制人控制的公司
浙江康力迪医疗用品有限公司	隆泰医疗股东吴狄实际控制的公司
浙江朗特医疗科技有限公司	隆泰医疗股东吴狄实际控制的公司
浙江隆腾医用新材料有限公司	隆泰医疗股东吴康平实际控制的公司
郑君辉	君健医疗合并前控股股东、实际控制人
吴康平、黄乐培、吴狄	隆泰医疗合并前控股股东、现少数股东
曹文松、张玉清	上海洪松合并前控股股东、现少数股东
桂林金鹰乳胶技术有限公司	桂林乳胶少数股东、荆州乳胶前股东
James Michael Mabry	GRI 合并前股东、现少数股东
Min Tang	GRI 合并前股东、现少数股东
Martin Dean Paugh	GRI 合并前股东、现少数股东
John Brian Steward	GRI 合并前股东、现少数股东
Mark Steven Fellows	GRI 合并前股东、现少数股东

其他说明：

## 5、关联交易情况

### (1) 购销商品、提供和接受劳务的关联交易

采购商品 / 接受劳务情况表

单位：元

关联方	关联交易内容	本期发生额	获批的交易额度	是否超过交易额度	上期发生额
湖北卓领包装有限公司	采购商品或服务	18,321,201.55			18,540,650.80
成都稳健利康医疗用品有限公司	采购商品或服务	34,776.32			47,928.39
深圳九星印刷包装集团有限公司	采购商品或服务	1,546,541.08			1,392,814.81
浙江朗特医疗科技有限公司	采购商品或服务	468,120.17			
桂林金鹰乳胶技术有限公司	采购商品或服务				5,242,433.42

出售商品/提供劳务情况表

单位：元

关联方	关联交易内容	本期发生额	上期发生额
浙江康力迪医疗用品有限公司	销售商品或服务	3,689,899.59	5,596,407.11
成都稳健利康医疗用品有限公司	销售商品或服务	2,285,971.47	1,390,142.67
浙江朗特医疗科技有限公司	销售商品或服务	336,498.15	673,072.48
GRI-Alleset India Pvt Ltd	销售商品或服务	726,490.15	146,735.86
S公司	销售商品或服务	10,058,259.98	113,424.99
深圳市圣天宁医疗器械有限公司	销售商品或服务		30,889.38

购销商品、提供和接受劳务的关联交易说明

本年度，本集团以市场价为基础与关联方进行商品交易和提供服务。

(2) 关联受托管理/承包及委托管理/出包情况

本公司受托管理/承包情况表：

单位：元

委托方/ 出包方名称	受托方/ 承包方名称	受托/ 承包资产类型	受托/ 承包起始日	受托/ 承包终止日	托管收益/ 承包收益定价依据	本期确认的托管收益/ 承包收益
---------------	---------------	---------------	--------------	--------------	-------------------	--------------------

关联托管/承包情况说明

本公司委托管理/出包情况表：

单位：元

委托方/ 出包方名称	受托方/ 承包方名称	委托/ 出包资产类型	委托/ 出包起始日	委托/ 出包终止日	托管费/ 出包费定价依据	本期确认的托管费/ 出包费
---------------	---------------	---------------	--------------	--------------	-----------------	------------------

关联管理/出包情况说明

(3) 关联租赁情况

本公司作为出租方：

单位：元

承租方名称	租赁资产种类	本期确认的租赁收入	上期确认的租赁收入
成都稳健利康医疗用品有限公司（注） <sup>注1</sup>	厂房	1,834,273.44	2,079,022.91
浙江朗特医疗科技有限公司	厂房	363,302.75	363,302.75

注：注1 租赁收入金额为当年的未实现融资收益

本公司作为承租方：

单位：元

出租方名称	租赁资产种类	简化处理的短期租赁和低价值资产租赁的租金费用（如适用）		未纳入租赁负债计量的可变租赁付款额（如适用）		支付的租金		承担的租赁负债利息支出		增加的使用权资产	
		本期发生额	上期发生额	本期发生额	上期发生额	本期发生额	上期发生额	本期发生额	上期发生额	本期发生额	上期发生额

关联租赁情况说明

(4) 关联担保情况

本公司作为担保方

单位：元

被担保方	担保金额	担保起始日	担保到期日	担保是否已经履行完毕
------	------	-------	-------	------------

本公司作为被担保方

单位：元

担保方	担保金额	担保起始日	担保到期日	担保是否已经履行完毕
-----	------	-------	-------	------------

关联担保情况说明

## (5) 关联方资金拆借

单位：元

关联方	拆借金额	起始日	到期日	说明
拆入				
拆出				

## (6) 关联方资产转让、债务重组情况

单位：元

关联方	关联交易内容	本期发生额	上期发生额
-----	--------	-------	-------

## (7) 关键管理人员报酬

单位：元

项目	本期发生额	上期发生额
关键管理人员薪酬	20,904,823.67	18,245,607.48
其中：股份支付费用	2,151,481.79	2,020,576.80

## (8) 其他关联交易

## 关联方借款

项目	2025年	2024年
关联方借款（注）	30,685,200.00	32,094,498.00

注：系天健香港向控股股东稳健集团有限公司的无息借款，详见附注七、47。

## 6、关联方应收应付款项

## (1) 应收项目

单位：元

项目名称	关联方	期末余额		期初余额	
		账面余额	坏账准备	账面余额	坏账准备
应收账款	GRI-Alleset India Pvt Ltd	12,910,902.74	8,620,320.59	13,056,602.47	6,955,786.99
应收账款	浙江康力迪医疗用品有限公司	1,906,824.00	95,341.20	1,870,228.80	93,511.44
应收账款	成都稳健利康医疗用品有限公司	839,283.13	41,964.16	538,133.25	26,906.66
应收账款	浙江朗特医疗科技有限公司			37,705.56	1,885.28
应收账款	S公司	4,199,677.24	209,983.86		
其他应收款	GRI-Alleset India Pvt Ltd	5,075,034.33	5,058,092.23	5,186,667.64	5,150,927.49
其他应收款	S公司	4,010,984.13	200,549.21		
一年内到期的非流动资产	成都稳健利康医疗用品有限公司	4,707,526.63		4,479,684.84	
长期应收款	成都稳健利康医疗用品有限公司	26,502,052.74		31,209,579.38	
其他非流动资产	桂林金鹰乳胶技术有限公司	96,100.00			
其他非流动资产	S公司	323,704.00			

## (2) 应付项目

单位：元

项目名称	关联方	期末账面余额	期初账面余额
应付账款	成都稳健利康医疗用品有限公司	9,987.27	11,417.02
应付账款	湖北卓领包装有限公司	7,153,560.05	5,962,746.26
应付账款	深圳九星印刷包装集团有限公司	325,353.96	846,592.73
应付账款	浙江康力迪医疗用品有限公司	14,557.20	
应付账款	浙江朗特医疗科技有限公司	46,346.46	
应付账款	浙江隆腾医用新材料有限公司		5,229.00
应付账款	桂林金鹰乳胶技术有限公司	455,825.00	623,503.50
应付账款	S公司	5,717,843.05	
合同负债	S公司	21,526.40	150,714.54
合同负债	浙江朗特医疗科技有限公司	43,043.81	
合同负债	深圳市创新投资集团有限公司		11,946.90
合同负债	深圳市圣天宁医疗器械有限公司		1,165.93
长期应付款	稳健集团有限公司	26,994,520.77	26,892,539.19
其他应付款	浙江世优医用材料有限公司	10.23	
其他应付款	S公司	281,234.11	
其他非流动负债	GRI少数股东	387,682,358.99	373,262,348.97
应付股利	稳健集团有限公司		162,645,754.80

## 7、关联方承诺

## 8、其他

除长期应收款，其他应收应付关联方款项均不计利息、无担保。

## 十五、股份支付

## 1、股份支付总体情况

适用 不适用

单位：元

授予对象类别	本期授予		本期行权		本期解锁		本期失效	
	数量	金额	数量	金额	数量	金额	数量	金额
管理人员	424,000.00	6,228,560.00			143,071.00	3,076,026.50		
销售人员	38,000.00	558,220.00						
研发人员	38,000.00	558,220.00						
合计	500,000.00	7,345,000.00	0.00	0.00	143,071.00	3,076,026.50		

期末发行在外的股票期权或其他权益工具

适用 不适用

授予对象类别	期末发行在外的股票期权		期末发行在外的其他权益工具	
	行权价格的范围	合同剩余期限	行权价格的范围	合同剩余期限
管理人员	21.5元/股	9个月	14.69元/股	40.5个月
销售人员	21.5元/股	9个月	14.69元/股	40.5个月
研发人员	21.5元/股	9个月	14.69元/股	40.5个月

其他说明：

## 2、以权益结算的股份支付情况

√适用 □不适用

单位：元

授予日权益工具公允价值的确定方法	根据股价约定及B-S模型测算
授予日权益工具公允价值的重要参数	股利率、预计波动率、历史波动率、无风险利率、股份期权预计期限、加权平均股价
可行权权益工具数量的确定依据	预计均能满足行权条件
本期估计与上期估计有重大差异的原因	无
以权益结算的股份支付计入资本公积的累计金额	132,874,312.08
本期以权益结算的股份支付确认的费用总额	26,442,529.79

其他说明：

### (1) 2023年员工持股计划

公司于2023年8月15日召开第三届董事会第十六次会议和第三届监事会第十一次会议，并于2023年9月5日召开2023年第二次临时股东大会，审议通过了《关于〈公司第一期员工持股计划（草案）〉的议案》和《关于〈公司第一期员工持股计划管理办法〉的议案》等相关议案。

本员工持股计划的购买价格确定为43.00元/股，实际认购资金总额为21,715,000元（不含预留份额），实际认购的份额为21,715,000份。员工自筹的资金和公司计提的激励基金的比例为1:1。股份来源为公司回购专用账户中已回购的本公司A股普通股股票。公司已于2023年10月11日完成2023年员工持股计划的非交易过户。

本员工持股计划的存续期为60个月，自股东大会审议通过且公司公告标的股票过户至员工持股计划名下之日起计算。本员工持股计划根据归属考核期内的考核结果分三期将对应的标的权益归属至本员工持股计划各持有人，归属时点分别为持股计划过户至本员工持股计划名下之日起满12个月、24个月、36个月，归属比例分别为本持股计划所持标的股票总数的30%、30%、40%。

### (2) 2024年第二类限制性股票激励计划

2025年8月20日，公司第四届董事会第七次会议和第四届监事会第七次会议，审议通过《关于调整2024年限制性股票激励计划授予价格的议案》，公司因实施权益分派对本激励计划的授予价格进行调整。本次调整完成后，本激励计划首次及预留限制性股票的授予价格由15.39元/股调整为14.69元/股。

2025年11月12日，公司第四届董事会第九次会议审议通过《关于向2024年限制性股票激励计划激励对象授予预留限制性股票的议案》，向13名激励对象授予50万股预留部分限制性股票。

本激励计划的有效期限为自限制性股票首次授予日起至激励对象获授的限制性股票全部归属或作废失效之日止，最长

不超过60个月。本激励计划首次授予部分根据归属考核期内的考核结果分三期将对应的标的权益归属至激励对象。本激励计划预留授予部分根据归属考核期内的考核结果分二期将对应的标的权益归属至本激励计划各持有人。具体归属安排详见公司在巨潮资讯网上披露的相关公告。

### 3、以现金结算的股份支付情况

适用 不适用

### 4、本期股份支付费用

适用 不适用

单位：元

授予对象类别	以权益结算的股份支付费用	以现金结算的股份支付费用
管理人员	16,545,054.82	
销售人员	7,236,581.02	
研发人员	2,660,893.95	
合计	26,442,529.79	

其他说明：

### 5、股份支付的修改、终止情况

无

### 6、其他

## 十六、承诺及或有事项

### 1、重要承诺事项

资产负债表日存在的重要承诺

项目	2025年	2024年
资本承诺	176,386,066.44	109,806,872.21
合计	176,386,066.44	109,806,872.21

### 2、或有事项

(1) 资产负债表日存在的重要或有事项

截止2025年12月31日，公司无需要披露的重要或有事项。

(2) 公司没有需要披露的重要或有事项，也应予以说明

公司不存在需要披露的重要或有事项。

### 3、其他

## 十七、资产负债表日后事项

## 1、重要的非调整事项

单位：元

项目	内容	对财务状况和经营成果的影响数	无法估计影响数的原因
----	----	----------------	------------

## 2、利润分配情况

拟分配每10股派息数（元）			3
拟分配每10股分红股（股）			0
拟分配每10股转增数（股）			0
经审议批准宣告发放的每10股派息数（元）			3
经审议批准宣告发放的每10股分红股（股）			0
经审议批准宣告发放的每10股转增数（股）			0

## 利润分配方案

于2026年4月20日，本集团召开第四届董事会第十次会议，审议通过《关于2025年度利润分配预案及2026年度中期利润分配授权的议案》。其中，2025年度利润分配预案：以现有公司总股本582,329,808股为基数，向全体股东每10股派发现金股利3.00元（含税），合计派发现金股利174,698,942.40元（含税），不以公积金转增股本，不送红股，剩余未分配利润滚存至下一年度。在利润分配预案披露至实施期间，若享有利润分配权的股份总额发生变动，公司将按照现金分红比例不变、现金分红总金额变化的原则进行相应调整。

2026年度中期利润分配授权：为进一步增强投资者回报水平，提高决策效率，公司拟提请股东会授权董事会在符合利润分配的条件下，综合考虑公司经营情况、股东合理回报等，制定具体的中期分红方案。相关授权包括但不限于决定是否进行利润分配、制定利润分配方案等，授权期限自2025年年度股东会审议通过之日起至上述授权事项办理完毕之日止。

## 3、销售退回

## 4、其他资产负债表日后事项说明

## 十八、其他重要事项

### 1、前期会计差错更正

(1) 追溯重述法

单位：元

会计差错更正的内容	处理程序	受影响的各个比较期间报表项目名称	累积影响数
-----------	------	------------------	-------

(2) 未来适用法

会计差错更正的内容	批准程序	采用未来适用法的原因
-----------	------	------------

### 2、债务重组

### 3、资产置换

(1) 非货币性资产交换

(2) 其他资产置换

### 4、年金计划

### 5、终止经营

单位：元

项目	收入	费用	利润总额	所得税费用	净利润	归属于母公司所有者的终止经营利润
----	----	----	------	-------	-----	------------------

其他说明：

### 6、分部信息

(1) 报告分部的确定依据与会计政策

根据本公司的内部组织结构、管理要求及内部报告制度确定了两个报告分部，分别为：医用耗材、消费品。本公司的各个报告分部分别提供不同的产品或服务，或在不同地区从事经营活动。由于每个分部需要不同的技术或市场策略，本公司管理层分别单独管理各个报告分部的经营活动，定期评价这些报告分部的经营成果，以决定向其分配资源及评价其业绩。

分部间转移价格按照实际交易价格为基础确定，间接归属于各分部的费用按照收入比例（根据公司情况确定）在分部之间进行分配。资产根据分部的经营以及资产的所在位置进行分配，分部负债包括分部经营活动形成的可归属于该分部的负债。如果多个经营分部共同承担的负债相关的费用分配给这些经营分部，该共同承担的负债也分配给这些经营分部。

## (2) 报告分部的财务信息

单位：元

项目	医疗耗材	消费品	未分配	分部间抵销	合计
营业收入	5,200,668,052.82	5,748,821,914.19			10,949,489,967.01
营业成本	3,279,239,784.60	2,454,223,244.93			5,733,463,029.53
资产减值损失及信用减值损失	235,515,182.76	26,031,343.74			261,546,526.50
折旧费和摊销费	198,808,267.19	262,082,390.97			460,890,658.16
营业利润	307,283,391.09	759,848,161.86	546,546.56		1,067,678,099.51
营业外收支			-19,857,249.33		-19,857,249.33
资产和负债					
资产总额	8,601,008,071.02	4,532,504,125.89	5,271,345,830.31		18,404,858,027.22
负债总额	1,707,170,901.34	1,651,798,541.04	2,753,307,155.95		6,112,276,598.33

(3) 公司无报告分部的，或者不能披露各报告分部的资产总额和负债总额的，应说明原因

(4) 其他说明

## 7、其他对投资者决策有影响的重要交易和事项

### 3.1. 稳健工业园城市更新项目

#### (1) 项目概况

2017年4月6日，本集团与深圳市星河房地产开发有限公司（以下简称“星河地产”）签订《稳健工业园城市更新项目合作协议》，拟将深圳市龙华区稳健工业园申报及实施拆除重建类城市更新改造（以下称“该项目”）。该项目拟拆除用地范围为一幅国有已出让用地，宗地号A819-0123，土地面积为29,064.49平方米，现状用途为工业用地。根据深圳市宝安402-19 & 20 & 21号片区【油松地区】法定图则，该地块规划用途为二类居住用地。该宗土地地上已办理产权登记建筑面积36,625.89平方米，用途为办公、厂房、宿舍。本集团作为上述宗地及其地上全部建（构）筑物、附属物的单一权利主体。目前办公楼二栋一层至六层、宿舍三栋一层至六层、宿舍四栋一层至六层已抵押。

## (2) 合作方式

本集团同意将该目标地块及建筑物委托星河地产申报城市更新单元计划立项，并按照本协议约定条件接受星河地产的搬迁安置补偿，星河地产具体负责目标地块及建筑物申报更新单元计划立项及实施城市更新改造的全部工作，负责搬迁安置补偿及拆除重建的资金，并作为单一市场实施主体享有更新项目的权益。目标地块及建筑物更新改造通过城市更新单元计划立项后，具体改造开发强度、规划用途及指标等，在正式报建前星河地产应事先与本集团进行商讨，但最终由政府相关部门批复为准。

星河地产以向本集团支付搬迁安置补偿对价方式向本集团支付合作对价，本集团自愿选择货币补偿和产权调换（回迁）相结合的搬迁补偿方式，包括：1）货币补偿：人民币4.15亿元；2）产权调换（回迁）物业：以本项目最终获批的更新单元专项规划批复确定的计容可售建筑面积为基数，按40%计容可售建筑面积确定乙方获得的产权调换（回迁）物业面积。

## (3) 项目进展

公司分别于2023年6月12日召开第三届董事会第十四次会议、2023年7月7日召开2023年第一次临时股东大会，审议通过《关于拟签署稳健工业园城市更新单元搬迁补偿安置相关协议的议案》，公司与深圳市星达房地产开发有限公司（以下简称“星达公司”）进行合作，就所持有的深圳市龙华区稳健工业园的土地及地上建筑物和星达公司签署《深圳市龙华区稳健工业园城市更新单元搬迁补偿安置协议书》和《放弃房地产权利声明书》等相关文件。

公司和星达公司签署《深圳市龙华区稳健工业园城市更新单元搬迁补偿安置协议书》和《放弃房地产权利声明书》等相关文件之后，双方积极推进交易的执行。项目取得了《深圳市龙华区城市更新和土地整备局关于〈龙华区龙华街道稳健工业园城市更新单元规划〉审批情况的复函（深华更新函[2023]25号）》，根据该复函审批情况，稳健工业园现状一类工业用地功能已调整为规划的二类居住用地+商业用地功能。公司于2023年7月17日腾空清退工业园并交由星达公司，双方签署了《移交确认书》并结清了水电费，随后星达公司开始对旧建筑开展拆除工作。

考虑房地产市场发生的较大变化，另经双方友好协商，公司和星达公司于2024年1月29日签署《关于收回〈放弃房地产权利声明书〉的确认书》，主要内容如下：暂缓推进项目建设，公司暂时全部收回协议书项下的《放弃房地产权利声明书》，并撤回《放弃房地产权利声明书》中所做声明的全部内容。

公司分别于2024年7月26日召开第三届董事会第二十三次会议、2024年8月12日召开2024年第二次临时股东大会审议通过《关于拟签署稳健工业园城市更新单元搬迁补偿安置相关补充协议的议案》，2024年8月19日，公司已与深圳市星达房地产开发有限公司（以下简称“星达公司”）及其关联方深圳市星河房地产开发有限公司（以下简称“星河公司”）签署了《搬迁补偿安置协议书之补充协议一》、《搬迁补偿安置协议书之补充协议二》、《协议书之补充协议一》（以下合称“补充协议”）。补充协议对补偿款和回迁物业产权的分配原则进行调整，公司获得的办公用途物业面积和商业用途物业面积不变（办公用途物业39,240平方米，商业用途物业200平方米），公司获得住宅用途物业面积和补偿款金额则与星达公司获得的住宅用途商品房的实际成交均价挂钩。此外，补充协议约定公司获得的办公用途物业、商业用途物业、住宅用途物业应在稳健工业园地块取得施工许可证后4年内交付，但是上述期间内发生不可抗力或政府政策变化及审批原因导致延迟的，交付时间相应顺延。

目前，公司、星达公司已与当地政府主管部门签署《收地协议书》。星达公司正在申请办理土地协议出让手续，取得国有建设用地使用权出让合同。后续，星达公司将按政府规定的相关流程推进土地开发建设工作。

截至2025年12月31日，公司累计收到现金人民币2.5亿元，2017年4月收到人民币5,000万元定金，2020年2月收到人民币1.0亿元预付搬迁补偿款，2023年7月收到人民币1.0亿元搬迁补偿安置协议书约定的货币补偿款，该等款项于年末计入其他应付款中。截至2025年12月31日，该土地尚未移交，记录于其他非流动资产。

### 3.2. 河源投资建设项目

#### (1) 问题背景

2016年，本集团为响应深圳市对口帮扶河源市的政策，在深圳市龙华区委区政府的引导和推动下，拟将部分生产和物流等功能转移至河源紫金临江工业园。2016年5月，本集团与河源市紫金县人民政府签订《投资建设医疗组合包和全棉生活用品生产项目协议书》（以下简称“《投资协议》”），项目建设用地为20万平方米。

在项目签署及动工之后，因项目所在地与规划中的赣深高铁河源东站及高铁新城等用地冲突，政府要求存在用地冲突的紫金临江工业园所有在建项目全部停工，同时暂停相关用地手续的办理。

#### (2) 项目进展

2019年6月，《河源市高铁新城核心区控制性详细规划及修建性详细城市设计》向社会公布，公布时间为2019年6月22日至2019年7月22日。按照最终公示内容，确定高铁河源站站前广场、205国道及高铁新城与河源稳健项目用地重叠。

2019年10月，公司与紫金县人民政府、河源江东新区管理委员会签署三方协议，明确整体处置方案，河源稳健项目用地及其地上建筑物将由紫金县人民政府收回，三方同意通过仲裁程序确定补偿款金额。紫金县人民政府向公司支付了人民币3,000万元作为履约保证金。

2019年11月，赣江新区国际仲裁院作出（2019）赣国仲字第095号《裁决书》，裁决确认解除原《投资协议》，紫金县人民政府需承担律师费、诉讼费等费用合计人民币2,655,320.00元，向公司返还土地出让保证金人民币300万元、补偿经济损失人民币5.5亿元，前述人民币5.5亿元补偿金额，紫金县人民政府应于2019年12月31日前支付50%，2020年2月29日前支付50%。

截至2025年12月31日，公司已收到紫金县人民政府退还的土地出让保证金人民币300万元、支付补偿款人民币3.34亿元，并向紫金县人民政府移交了项目用地、地上建筑物、设备设施及相关配套资料。尚未收到的补偿款人民币2.15亿元于年末计入其他应收款中。

## 8、其他

## 十九、母公司财务报表主要项目注释

## 1、应收账款

## (1) 按账龄披露

单位：元

账龄	期末账面余额	期初账面余额
1年以内（含1年）	455,408,160.41	360,752,595.26
1至2年	14,675,943.73	3,165,440.79
2至3年	575,226.99	967,899.68
3年以上	3,305,977.97	2,490,041.24
3至4年	815,936.73	171,106.91
4至5年	171,106.91	57,900.37
5年以上	2,318,934.33	2,261,033.96
合计	473,965,309.10	367,375,976.97

## (2) 按坏账计提方法分类披露

单位：元

类别	期末余额					期初余额				
	账面余额		坏账准备		账面价值	账面余额		坏账准备		账面价值
	金额	比例	金额	计提比例		金额	比例	金额	计提比例	
按单项计提坏账准备的应收账款	121,702.53	0.03%	121,702.53	100.00%	0.00					
其中：										
按组合计提坏账准备的应收账款	473,843,606.57	99.97%	20,539,154.07	4.33%	453,304,452.50	367,375,976.97	100.00%	17,767,875.15	4.84%	349,608,101.82
其中：										
账龄组合	396,227,276.37	83.59%	20,539,154.07	5.18%	375,688,122.30	344,944,096.15	93.89%	17,767,875.15	5.15%	327,176,221.00
无信用风险组合	77,616,330.20	16.38%	0.00	0.00%	77,616,330.20	22,431,880.82	6.11%	0.00		22,431,880.82
合计	473,965,309.10	100.00%	20,660,856.60	4.36%	453,304,452.50	367,375,976.97	100.00%	17,767,875.15	4.84%	349,608,101.82

如是按照预期信用损失一般模型计提应收账款坏账准备：

适用 不适用

## (3) 本期计提、收回或转回的坏账准备情况

本期计提坏账准备情况：

单位：元

类别	期初余额	本期变动金额				期末余额
		计提	收回或转回	核销	其他	
单项计提坏账准备		121,702.53				121,702.53
按信用风险特征组 合计提坏账准备	17,767,875.15	8,840,848.32	6,069,569.40			20,539,154.07
合计	17,767,875.15	8,962,550.85	6,069,569.40			20,660,856.60

其中本期坏账准备收回或转回金额重要的：

单位：元

单位名称	收回或转回金额	转回原因	收回方式	确定原坏账准备计提比例的依据及其合理性

## (4) 本期实际核销的应收账款情况

单位：元

项目	核销金额

其中重要的应收账款核销情况：

单位：元

单位名称	应收账款性质	核销金额	核销原因	履行的核销程序	款项是否由关联交易产生

应收账款核销说明：

(5) 按欠款方归集的期末余额前五名的应收账款和合同资产情况

单位：元

单位名称	应收账款 期末余额	合同资产 期末余额	应收账款和合同 资产期末余额	占应收账款和合同资产 期末余额合计数的比例	应收账款坏账准备和合同 资产减值准备期末余额
客户一	36,242,452.82		36,242,452.82	7.65%	1,813,476.31
客户二	30,515,379.09		30,515,379.09	6.44%	
客户三	25,582,173.45		25,582,173.45	5.40%	1,336,235.66
客户四	17,332,908.55		17,332,908.55	3.66%	
客户五	15,517,535.51		15,517,535.51	3.27%	775,876.78
合计	125,190,449.42		125,190,449.42	26.42%	3,925,588.75

2、其他应收款

单位：元

项目	期末余额	期初余额
应收股利		9,404,946.00
其他应收款	250,844,030.72	157,621,914.96
合计	250,844,030.72	167,026,860.96

(1) 应收利息

1) 应收利息分类

单位：元

项目	期末余额	期初余额
----	------	------

2) 重要逾期利息

单位：元

借款单位	期末余额	逾期时间	逾期原因	是否发生减值及其判断依据
------	------	------	------	--------------

其他说明：

## 3) 按坏账计提方法分类披露

适用 不适用

## 4) 本期计提、收回或转回的坏账准备的情况

单位：元

类别	期初余额	本期变动金额				期末余额
		计提	收回或转回	转销或核销	其他变动	

其中本期坏账准备收回或转回金额重要的：

单位：元

单位名称	收回或转回金额	转回原因	收回方式	确定原坏账准备计提比例的依据及其合理性
------	---------	------	------	---------------------

其他说明：

## 5) 本期实际核销的应收利息情况

单位：元

项目	核销金额
----	------

其中重要的应收利息核销情况

单位：元

单位名称	款项性质	核销金额	核销原因	履行的核销程序	款项是否由关联交易产生
------	------	------	------	---------	-------------

核销说明：

其他说明：

(2) 应收股利

1) 应收股利分类

单位：元

项目(或被投资单位)	期末余额	期初余额
浙江隆泰医疗科技有限公司		6,071,202.00
稳健医疗(香港)有限公司		3,333,744.00
合计		9,404,946.00

2) 重要的账龄超过1年的应收股利

单位：元

项目(或被投资单位)	期末余额	账龄	未收回的原因	是否发生减值及其判断依据
------------	------	----	--------	--------------

3) 按坏账计提方法分类披露

适用 不适用

4) 本期计提、收回或转回的坏账准备的情况

单位：元

类别	期初余额	本期变动金额			期末余额
		计提	收回或转回	转销或核销	

其中本期坏账准备收回或转回金额重要的：

单位：元

单位名称	收回或转回金额	转回原因	收回方式	确定原坏账准备计提比例的依据及其合理性
------	---------	------	------	---------------------

其他说明：

5) 本期实际核销的应收股利情况

单位：元

项目	核销金额
----	------

其中重要的应收股利核销情况

单位：元

单位名称	款项性质	核销金额	核销原因	履行的核销程序	款项是否由关联交易产生
------	------	------	------	---------	-------------

核销说明：

其他说明：

(3) 其他应收款

1) 其他应收款按款项性质分类情况

单位：元

款项性质	期末账面余额	期初账面余额
河源稳健投资建设项目补偿款	215,155,320.00	217,155,320.00
关联方往来款	122,793,979.20	43,000,000.00
押金及保证金	19,414,485.78	3,765,362.49
员工备用金	207,660.62	340,211.01
其他	2,539,999.13	2,256,800.14
合计	360,111,444.73	266,517,693.64

2) 按账龄披露

单位：元

账龄	期末账面余额	期初账面余额
1年以内（含1年）	98,493,242.48	49,362,373.64
1至2年	46,462,882.25	
2至3年		
3至4年		
4至5年		
5年以上	215,155,320.00	217,155,320.00
合计	360,111,444.73	266,517,693.64

3) 按坏账计提方法分类披露

单位：元

类别	期末余额					期初余额				
	账面余额		坏账准备		账面价值	账面余额		坏账准备		账面价值
	金额	比例	金额	计提比例		金额	比例	金额	计提比例	
按单项计提坏账准备	215,554,919.00	59.86%	107,977,259.00	50.09%	107,577,660.00	217,155,320.00	81.48%	108,577,660.00	50.00%	108,577,660.00
其中：										
按组合计提坏账准备	144,556,525.73	40.14%	1,290,155.01	0.89%	143,266,370.72	49,362,373.64	18.52%	318,118.68	0.64%	49,044,254.96
其中：										
无信用风险组合	118,782,995.07	32.98%	0.00	0.00%	118,782,995.07	43,000,000.00	16.13%			43,000,000.00
账龄组合	6,758,643.88	1.88%	339,410.67	5.02%	6,419,233.21	2,597,011.16	0.97%	129,850.56	5.00%	2,467,160.60
押金保证金组合	19,014,886.78	5.28%	950,744.34	5.00%	18,064,142.44	3,765,362.48	1.42%	188,268.12	5.00%	3,577,094.36
合计	360,111,444.73	100.00%	109,267,414.01	30.34%	250,844,030.72	266,517,693.64	100.00%	108,895,778.68	40.86%	157,621,914.96

按单项计提坏账准备：

单位：元

名称	期初余额			期末余额			
	账面余额	坏账准备		账面余额	坏账准备	计提比例	计提理由
紫金县人民政府	217,155,320.00	108,577,660.00		215,155,320.00	107,577,660.00	50.00%	应收政府款项账龄5年以上
T&L Co., Ltd				399,599.00	399,599.00	100.00%	保证金无法收回
合计	217,155,320.00	108,577,660.00		215,554,919.00	107,977,259.00		

按组合计提坏账准备：

单位：元

名称	期末余额		
	账面余额	坏账准备	计提比例
1年以内	6,729,074.43	336,453.72	5.00%
1年至2年	29,569.45	2,956.95	10.00%
合计	6,758,643.88	339,410.67	

确定该组合依据的说明：

按预期信用损失一般模型计提坏账准备：

单位：元

坏账准备	第一阶段	第二阶段	第三阶段	合计
	未来12个月预期信用损失	整个存续期预期信用损失(未发生信用减值)	整个存续期预期信用损失(已发生信用减值)	
2025年1月1日余额	318,118.68	108,577,660.00		108,895,778.68
2025年1月1日余额在本期				
本期计提	1,061,997.97	399,599.00		1,461,596.97
本期转回	69,981.69	1,000,000.00		1,069,981.69
其他变动	-19,979.95	0.00		-19,979.95
2025年12月31日余额	1,290,155.01	107,977,259.00		109,267,414.01

各阶段划分依据和坏账准备计提比例

损失准备本期变动金额重大的账面余额变动情况

适用 不适用

4) 本期计提、收回或转回的坏账准备情况

本期计提坏账准备情况：

单位：元

类别	期初余额	本期变动金额				期末余额
		计提	收回或转回	转销或核销	其他	
坏账准备	108,895,778.68	1,461,596.97	1,069,981.69		-19,979.95	109,267,414.01
合计	108,895,778.68	1,461,596.97	1,069,981.69		-19,979.95	109,267,414.01

其中本期坏账准备转回或收回金额重要的：

单位：元

单位名称	收回或转回金额	转回原因	收回方式	确定原坏账准备计提比例的依据及其合理性
------	---------	------	------	---------------------

5) 本期实际核销的其他应收款情况

单位：元

项目	核销金额
----	------

其中重要的其他应收款核销情况：

单位：元

单位名称	其他应收款性质	核销金额	核销原因	履行的核销程序	款项是否由关联交易产生
------	---------	------	------	---------	-------------

其他应收款核销说明：

6) 按欠款方归集的期末余额前五名的其他应收款情况

单位：元

单位名称	款项的性质	期末余额	账龄	占其他应收款期末余额合计数的比例	坏账准备期末余额
第一名	应收河源项目相关款项	215,155,320.00	5年以上	59.75%	107,577,660.00
第二名	集团内关联方	118,782,995.07	1年以内、1至2年	32.99%	
第三名	押金及保证金	15,656,693.47	1年以内	4.35%	782,834.67
第四名	应收集团合并外关联方款项	4,010,984.13	1年以内	1.11%	200,549.21
第五名	押金及保证金	2,311,115.80	4至5年	0.64%	115,555.79
合计		355,917,108.47		98.84%	108,676,599.67

7) 因资金集中管理而列报于其他应收款

单位：元

其他说明：

3、长期股权投资

单位：元

项目	期末余额			期初余额		
	账面余额	减值准备	账面价值	账面余额	减值准备	账面价值
对子公司投资	5,431,235,747.65	452,807,762.97	4,978,427,984.68	5,313,477,317.52	138,692,158.62	5,174,785,158.90
对联营、合营企业投资	20,987,023.45		20,987,023.45	20,712,599.93		20,712,599.93
合计	5,452,222,771.10	452,807,762.97	4,999,415,008.13	5,334,189,917.45	138,692,158.62	5,195,497,758.83

## (1) 对子公司投资

单位：元

被投资单位	期初余额 (账面价值)	减值准备 期初余额	本期增减变动				期末余额 (账面价值)	减值准备 期末余额
			追加投资	减少投资	计提减值准备	其他		
黄冈稳健	267,797,569.52		540,661.37				268,338,230.89	0.00
荆门稳健	27,430,498.28		274,046.54				27,704,544.82	0.00
深圳全棉	136,834,432.61		14,396,870.09				151,231,302.70	0.00
崇阳稳健	33,873,168.82		430,071.52				34,303,240.34	0.00
嘉鱼稳健	236,645,191.92		100,368,632.74				337,013,824.66	0.00
天门稳健	39,947,592.24		442,359.29				40,389,951.53	0.00
香港稳健	1,456,720.00						1,456,720.00	0.00
宜昌稳健	18,651,523.18		98,302.05				18,749,825.23	0.00
马来稳健		4,086,994.48					0.00	4,086,994.48
河源稳健	100,000,000.00						100,000,000.00	0.00
武汉稳健	800,166,877.31		294,906.17				800,461,783.48	0.00
深圳津梁	150,000,000.00				150,000,000.00		0.00	150,000,000.00
浙江隆泰	727,540,000.00						727,540,000.00	0.00
桂林乳胶	430,272,760.02	69,908,023.73	319,481.72				430,592,241.74	69,908,023.73
稳健平安	687,339,783.06	64,697,140.41	150,102.04		164,115,604.35		523,374,280.75	228,812,744.76
君健医疗	192,041,719.33		35,244.58				192,076,963.91	0.00
上海洪松	39,255,994.87		73,726.54				39,329,721.41	0.00
天健香港	1,285,531,327.74						1,285,531,327.74	0.00
GRI			334,025.48				334,025.48	
合计	5,174,785,158.90	138,692,158.62	117,758,430.13		314,115,604.35		4,978,427,984.68	452,807,762.97

(2) 对联营、合营企业投资

单位：元

被投资单位	期初余额 (账面价值)	减值准备 期初余额	本期增减变动							期末余额 (账面价值)	减值准备 期末余额	
			追加投资	减少投资	权益法下确认 的投资损益	其他综合 收益调整	其他权 益变动	宣告发放现金 股利或利润	计提减 值准备			其他
一、合营企业												
二、联营企业												
成都稳健利康医疗用 品有限公司	20,712,599.93				274,423.52						20,987,023.45	
小计	20,712,599.93				274,423.52						20,987,023.45	
合计	20,712,599.93				274,423.52						20,987,023.45	

可收回金额按公允价值减去处置费用后的净额确定

适用 不适用

可收回金额按预计未来现金流量的现值确定

适用 不适用

前述信息与以前年度减值测试采用的信息或外部信息明显不一致的差异原因

公司以前年度减值测试采用信息与当年实际情况明显不一致的差异原因

(3) 其他说明

4、营业收入和营业成本

单位：元

项目	本期发生额		上期发生额	
	收入	成本	收入	成本
主营业务	2,646,477,541.83	1,848,649,133.65	2,530,913,125.43	1,994,278,688.89
其他业务	189,879,143.28	24,304,832.95	139,685,563.75	3,164,777.49
合计	2,836,356,685.11	1,872,953,966.60	2,670,598,689.18	1,997,443,466.38

营业收入、营业成本的分解信息：

单位：元

合同分类	分部1		分部2		合计			
	营业收入	营业成本	营业收入	营业成本	营业收入	营业成本	营业收入	营业成本
业务类型								
其中：								
按经营地区分类								
其中：								
市场或客户类型								
其中：								
合同类型								
其中：								
按商品转让的时间分类								
其中：								
按合同期限分类								
其中：								
按销售渠道分类								
其中：								
合计								

与履约义务相关的信息：

项目	履行履约义务的时间	重要的支付条款	公司承诺转让商品的性质	是否为主要责任人	公司承担的预期将退还给客户的款项	公司提供的质量保证类型及相关义务
----	-----------	---------	-------------	----------	------------------	------------------

其他说明

与分摊至剩余履约义务的交易价格相关的信息：

本报告期末已签订合同、但尚未履行或尚未履行完毕的履约义务所对应的收入金额为 0.00 元，其中，元预计将于年度确认收入，元预计将于年度确认收入，元预计将于年度确认收入。

重大合同变更或重大交易价格调整

单位：元

项目	会计处理方法	对收入的影响金额
----	--------	----------

其他说明：

## 5、投资收益

单位：元

项目	本期发生额	上期发生额
成本法核算的长期股权投资收益	378,164,550.76	532,715,812.41
权益法核算的长期股权投资收益	274,423.52	335,565.86
赎回交易性金融资产取得的投资收益	77,727,098.57	83,601,581.10
合计	456,166,072.85	616,652,959.37

## 6、其他

## 二十、补充资料

### 1、当期非经常性损益明细表

适用 不适用

单位：元

项目	金额	说明
非流动性资产处置损益	-12,559,464.36	
计入当期损益的政府补助（与公司正常经营业务密切相关，符合国家政策规定、按照确定的标准享有、对公司损益产生持续影响的政府补助除外）	44,188,509.32	
除同公司正常经营业务相关的有效套期保值业务外，非金融企业持有金融资产和金融负债产生的公允价值变动损益以及处置金融资产和金融负债产生的损益	55,565,073.76	
除上述各项之外的其他营业外收入和支出	-6,751,238.42	
减：所得税影响额	12,120,494.18	
少数股东权益影响额（税后）	5,990,794.61	
合计	62,331,591.51	--

其他符合非经常性损益定义的损益项目的具体情况：

适用 不适用

公司不存在其他符合非经常性损益定义的损益项目的具体情况。

将《公开发行证券的公司信息披露解释性公告第1号——非经常性损益》中列举的非经常性损益项目界定为经常性损益项目的情况说明

适用 不适用

项目	涉及金额（元）	原因
棉花运费补贴		符合国家政策规定、确定的标准、对损益持续影响
大额存单利息收入		本公司日常资金管理的模式，对损益持续影响

## 2、净资产收益率及每股收益

报告期利润	加权平均净资产收益率	每股收益	
		基本每股收益 (元/股)	稀释每股收益 (元/股)
归属于公司普通股股东的净利润	6.74%	1.32	1.32
扣除非经常性损益后归属于公司普通股股东的净利润	6.20%	1.21	1.21

## 3、境内外会计准则下会计数据差异

(1) 同时按照国际会计准则与按中国会计准则披露的财务报告中净利润和净资产差异情况

适用 不适用

(2) 同时按照境外会计准则与按中国会计准则披露的财务报告中净利润和净资产差异情况

适用 不适用

(3) 境内外会计准则下会计数据差异原因说明，对已经境外审计机构审计的数据进行差异调节的，应注明该境外机构的名称

适用 不适用

## 4、其他

年报附件：医疗器械产品相关情况

### （一）医疗器械产品注册证数量统计

国内产品注册证统计情况				
注册分类	期初数	新增数	失效数	期末数
一类	148	13	3	158
二类	167	17	1	183
三类	25	3	1	27
港澳台	9	7	0	16
合计	349	40	5	384
国外注册证统计情况				
注册分类	期初数	新增数	失效数	期末数
国外	428	52	2	478

注：期初数据因统计口径及规则调整发生变更。

### （二）2025年新注册的医疗器械证书情况

#### 1. 国内

序号	产品	注册类别	证书持有人	发证日期
1.	亲水性纤维敷料	Ⅲ类	稳健医疗用品股份有限公司	2025年3月14日
2.	软聚硅酮泡沫敷料	Ⅲ类	稳健医疗用品股份有限公司	2025年1月20日
3.	负压引流护创材料	Ⅱ类	稳健医疗用品股份有限公司	2025年9月2日
4.	医用射线防护方巾	I类	稳健医疗用品股份有限公司	2025年2月19日
5.	医用射线防护眼镜	I类	稳健医疗用品股份有限公司	2025年3月5日
6.	固定带	I类	稳健医疗用品股份有限公司	2025年12月5日
7.	无菌医用护理垫	Ⅱ类	稳健医疗（黄冈）有限公司	2025年7月30日
8.	医用无敏透气胶布	I类	稳健医疗（黄冈）有限公司	2025年1月15日
9.	医用胶布	I类	稳健医疗（黄冈）有限公司	2025年2月7日
10.	透气创口贴	I类	稳健医疗（黄冈）有限公司	2025年12月9日

序号	产品	注册类别	证书持有人	发证日期
11.	医用无敏透气胶布	I类	稳健医疗（崇阳）有限公司	2025年3月18日
12.	一次性使用口腔器械盒	I类	稳健医疗（崇阳）有限公司	2025年5月9日
13.	医用超声耦合剂套装包	I类	稳健医疗（崇阳）有限公司	2025年10月11日
14.	碘伏棉签	II类	稳健医疗（嘉鱼）有限公司	2025年8月19日
15.	待测物清洗液	I类	稳健医疗（嘉鱼）有限公司	2025年10月24日
16.	含银藻酸盐敷料-普通款	IV类	稳健医疗用品股份有限公司	2025年4月7日
17.	含银CMC敷料-普通款	IV类	稳健医疗用品股份有限公司	2025年4月7日
18.	含银CMC敷料-缝线款	IV类	稳健医疗用品股份有限公司	2025年4月7日
19.	带线纱布产品 (片、垫、球、卷)	II类	稳健医疗用品股份有限公司	2025年9月25日
20.	一次性使用无菌无芯杆溶药注射器 带针	II类	稳健平安医疗科技（湖南）有限公司	2025年7月30日
21.	一次性使用输液接头消毒帽	II类	稳健平安医疗科技（湖南）有限公司	2025年8月18日
22.	一次性使用无菌回缩式自毁注射器 带针	III类	稳健平安医疗科技（湖南）有限公司	2025年3月31日
23.	医用橡胶手套	I类	稳健（桂林）乳胶用品有限公司	2025/1/2
24.	检查指套	I类	稳健（桂林）乳胶用品有限公司	2025/6/4
25.	一次性使用灭菌橡胶外科手套	II类	稳健（桂林）乳胶用品有限公司	2025/4/22
26.	一次性使用灭菌橡胶外科手套	II类	稳健（桂林）乳胶用品有限公司	2025/4/22
27.	一次性使用灭菌橡胶外科手套	II类	稳健（桂林）乳胶用品有限公司	2025/11/11
28.	一次性使用灭菌橡胶外科手套	II类	稳健（桂林）乳胶用品有限公司	2025/11/15
29.	一次性硅凝胶负压护创敷贴	II类	浙江隆泰医疗科技有限公司	2025年2月27日
30.	医疗用黏性胶带	I类	浙江隆泰医疗科技有限公司	2025年3月18日
31.	护脐贴	II类	西安隆特姆医疗科技有限公司	2025年1月7日
32.	硅凝胶疤痕贴	II类	西安隆特姆医疗科技有限公司	2025年12月3日
33.	一次性使用无菌手术包	II类	世源科技（嘉兴）医疗电子有限公司	2025年4月17日
34.	一次性使用医用橡胶检查手套	II类	世源科技（嘉兴）医疗电子有限公司	2025年5月13日
35.	一次性病人转移垫组件	II类	世源科技（嘉兴）医疗电子有限公司	2025年6月6日
36.	一次性使用灭菌橡胶外科手套	II类	世源科技（嘉兴）医疗电子有限公司	2025年6月19日
37.	一次性使用引流袋	II类	世源科技（嘉兴）医疗电子有限公司	2025年9月26日

序号	产品	注册类别	证书持有人	发证日期
38.	衛生福利部醫療器材許可證 (Procedure Pack)	II类	Sau-Tian Limited Company	2025年3月4日
39.	衛生福利部第一等级醫療 器材許可證 (Skin Pressure Protectors)	I类	Sau-Tian Limited Company	2025年3月26日
40.	CERTIFICATE OF LISTING (Procedure Pack)	II类	GRI-ALLESET LIMITED	2025年4月14日

## 2. 国外

序号	区域	证件编号	证件名称	注册类别	证书持有人	产品	发证日期	有效期
1.	英国	2025040502415560	MHRA Registration Confirmation Letter	Class Ins	稳健医疗用品股份 有限公司	I类非灭菌不带线纱布片	2025年4 月5日	2030年6 月30日
2.	英国	2025040501415590	MHRA Registration Confirmation Letter	Class Ins	稳健医疗用品股份 有限公司	I类非灭菌水胶体创可贴 (痘痘贴、足跟贴、创可贴)	2025年4 月5日	2030年6 月30日
3.	英国	2025040502415560	MHRA Registration Confirmation Letter	Class Ins	稳健医疗用品股份 有限公司	I类非灭菌仪器套类 (仪器套、玛雅套、桌布)	2025年4 月5日	2030年6 月30日
4.	英国	2025040502415560& 2025040501415590	MHRA Registration Confirmation Letter	Class Ins	稳健医疗用品股份 有限公司	I类非灭菌无纺布敷贴	2025年4 月5日	2030年6 月30日
5.	英国	2025040502415560& 2025040501415590	MHRA Registration Confirmation Letter	Class Ins	稳健医疗用品股份 有限公司	I类非灭菌透明敷贴	2025年4 月5日	2030年6 月30日
6.	英国	2025040501415590	MHRA Registration Confirmation Letter	Class Ins	稳健医疗用品股份 有限公司	I类非灭菌手术巾	2025年4 月8日	2030年6 月30日
7.	马来西亚	GD7446025-205286	MDA Certificate	Class D	稳健医疗用品股份 有限公司	含银CMC普通款	2025年6 月13日	2026年6 月12日
8.	美国	K250082	510(k) Premarket Notification	II类	稳健医疗用品股份 有限公司	医用口罩	2025年6 月18日	N/A
9.	沙特	MDMA-2-2025-1638	MDMA Authorization Number	Class A	稳健医疗用品股份 有限公司	灭菌皮肤保护膜(片、棒)	2025年6 月20日	2028年6 月20日
10.	沙特	MDMA-2-2025-1628	MDMA Authorization Number	Class D	稳健医疗用品股份 有限公司	含银CMC敷料 (Standard&Reinforced&Extra)	2025年6 月20日	2028年6 月20日
11.	沙特	MDMA-2-2025-1875	MDMA Authorization Number	Class D	稳健医疗用品股份 有限公司	PHMB抗菌纱布类敷料(曲缩 卷、曲缩片、无纺布片)	2025年6 月27日	2028年6 月27日
12.	马来西亚	MDA_GD8700925- 208172	MDA Certificate	Class D	稳健医疗用品股份 有限公司	含银CMC缝线款	2025年7 月29日	2030年7 月25日
13.	马来西亚	MDA_GD8692525- 208172	MDA Certificate	Class D	稳健医疗用品股份 有限公司	含银CMC混合纤维款	2025年7 月29日	2030年7 月25日

序号	区域	证件编号	证件名称	注册类别	证书持有人	产品	发证日期	有效期
14.	马来西亚	GD8599125-209781	MDA Certificate	Class D	稳健医疗用品股份有限公司	含银硅泡带边款	2025年8月26日	2030年8月25日
15.	马来西亚	GD9797825-212474	MDA Certificate	Class D	稳健医疗用品股份有限公司	含银藻酸盐	2025年9月27日	2030年9月26日
16.	马来西亚	GD8273625-212474	MDA Certificate	Class D	稳健医疗用品股份有限公司	含银硅泡不带边款	2025年9月27日	2030年9月26日
17.	美国	K252001	510(k) Premarket Notification	Unclassified	稳健医疗用品股份有限公司	胶原蛋白敷料	2025年10月10日	N/A
18.	马来西亚	GC4520125-218853	MDA Certificate	Class C	稳健医疗用品股份有限公司	超级吸水垫	2025年12月5日	2030年12月4日
19.	津巴布韦	B/279/29/26/2025	注册许可	N/A	稳健(桂林)乳胶用品有限公司	BLUE GLOD 避孕套	2025年4月10日	N/A
20.	欧盟	G15 122831 0002 Rev. 00	EC Certificate(MDR)	Class Is	稳健(荆州)乳胶用品有限公司	T01 - GLOVES (EXCLUDING PERSONAL PROTECTIVE EQUIPMENT - PPE)	2025年7月4日	2030年7月3日
21.	欧盟	G15 122831 0002 Rev. 00	EC Certificate(MDR)	Class IIa	稳健(荆州)乳胶用品有限公司	MDN 1201 - Non-active non-implantable devices for anaesthesia, emergency and intensive care	2025年7月4日	2030年7月3日
22.	欧盟	NO.G10 083478 0030 Rev.01	ALGINATE DRESSINGS	Class IIb	浙江隆泰医疗科技有限公司	Gelling fibre dressing	2025年1月23日	2028年4月11日
23.	欧盟	NO.G10 083478 0030 Rev.01	SILICONE DRESSINGS	Class IIb	浙江隆泰医疗科技有限公司	Silicone dressing ultimate	2025年1月23日	2028年4月11日
24.	欧盟	NO.G10 083478 0030 Rev.01	HYDROGEL DRESSINGS	Class IIb	浙江隆泰医疗科技有限公司	Hydrogel dressing	2025年1月23日	2028年4月11日
25.	加拿大	113159	HYDROGEL PAD	Class II	浙江隆泰医疗科技有限公司	HYDROGEL dressing	2025年4月24日	N/A
26.	欧盟	G10 056820 0041 Rev. 01	EU Quality Management System Certificate (MDR)	Class IIa	GRI MEDICAL & ELECTRONIC TECHNOLOGY CO., LTD.	Insufflation Tubing	2025年5月8日	2028年4月24日
27.	欧盟	G10 056820 0041 Rev. 01	EU Quality Management System Certificate (MDR)	Class IIa	GRI MEDICAL & ELECTRONIC TECHNOLOGY CO., LTD.	Suction Tip	2025年5月8日	2028年4月24日

序号	区域	证件编号	证件名称	注册类别	证书持有人	产品	发证日期	有效期
28.	英国	2025031101412056	Registration Confirmation Letter	Class Is	GRI MEDICAL & ELECTRONIC TECHNOLOGY CO., LTD.	Sponge Stick	2025年3 月11日	N/A
29.	英国	2025031101412056	Registration Confirmation Letter	Class Ins	GRI MEDICAL & ELECTRONIC TECHNOLOGY CO., LTD.	Sponge Stick	2025年3 月11日	N/A
30.	英国	2025031101412056	Registration Confirmation Letter	Class Ila	GRI MEDICAL & ELECTRONIC TECHNOLOGY CO., LTD.	Insufflation Tubing Set	2025年3 月11日	N/A
31.	英国	2025031101412056	Registration Confirmation Letter	Class Ila	GRI MEDICAL & ELECTRONIC TECHNOLOGY CO., LTD.	Insufflation Tubing Set	2025年3 月11日	N/A
32.	英国	2025031401412603	Registration Confirmation Letter	Class Is	GRI MEDICAL & ELECTRONIC TECHNOLOGY CO., LTD.	Ophthalmic Absorbents	2025年3 月14日	N/A
33.	英国	2025031401412603	Registration Confirmation Letter	Class Ins	GRI MEDICAL & ELECTRONIC TECHNOLOGY CO., LTD.	Ophthalmic Absorbents	2025年3 月14日	N/A
34.	英国	2025071701429573	Registration Confirmation Letter	Class Ila	GRI MEDICAL & ELECTRONIC TECHNOLOGY CO., LTD.	Procedure Pack (MDR-GMDN 33961)	2025年7 月17日	N/A
35.	英国	2025081901433994	Registration Confirmation Letter	Class Ila	GRI MEDICAL & ELECTRONIC TECHNOLOGY CO., LTD.	Procedure Packs	2025年8 月19日	N/A
36.	瑞士	/	/	Class Is,Class Ins	/	Bulb Syringe	2025年2 月25日	N/A
37.	瑞士	/	/	Class Is,Class Ins	/	Ophthalmic Absorbents	2025年2 月25日	N/A

序号	区域	证件编号	证件名称	注册类别	证书持有人	产品	发证日期	有效期
38.	荷兰	NL-CA002-2025-81623	CIBG	Class Is	GRI MEDICAL & ELECTRONIC TECHNOLOGY CO., LTD.	Bulb Syringe	2025年1月31日	2028年4月24日
39.	荷兰	NL-CA002-2025-81627	CIBG	Class Is	GRI MEDICAL & ELECTRONIC TECHNOLOGY CO., LTD.	Ophthalmic Absorbents	2025年1月31日	2028年4月24日
40.	阿联酋	39/2025	CLASSIFICATION LETTER	Class Is	SPECIALIZED MEDICAL EQUIPMENT TRADING LLC, DUBAI	Surgical Drape	2025年12月4日	2028年12月3日
41.	以色列	22510046	Registration of medical equipment in the declaration track	Class Is	Shevook	Medical Equipment	2025年11月6日	2026年12月31日
42.	以色列	22510045	Registration of medical equipment in the declaration track	Class Is	Shevook	Surgical packs	2025年11月6日	2026年12月31日
43.	以色列	22510047	Registration of medical equipment in the declaration track	Class IIa	Shevook	Veress Needle	2025年5月13日	2028年4月24日
44.	加拿大	112655	Medical Device Licence	Class II	GRI MEDICAL & ELECTRONIC TECHNOLOGY CO., LTD	Tracheostomy kit	2025年2月4日	2027年2月3日
45.	加拿大	112641	Medical Device Licence	Class II	GRI MEDICAL & ELECTRONIC TECHNOLOGY CO., LTD	Enema Kit	2025年2月3日	2027年2月2日
46.	加拿大	112640	Medical Device Licence	Class II	GRI MEDICAL & ELECTRONIC TECHNOLOGY CO., LTD	laceration kit	2025年2月3日	2027年2月2日

序号	区域	证件编号	证件名称	注册类别	证书持有人	产品	发证日期	有效期
47.	加拿大	112666	Medical Device Licence	Class II	GRI MEDICAL & ELECTRONIC TECHNOLOGY CO., LTD	Suturing Kit	2025年2 月6日	2027年2 月5日
48.	加拿大	112593	Medical Device Licence	Class II	GRI MEDICAL & ELECTRONIC TECHNOLOGY CO., LTD	Irrigation kit	2025年1 月23日	2027年1 月22日
49.	加拿大	112964	Medical Device Licence	Class II	GRI MEDICAL & ELECTRONIC TECHNOLOGY CO., LTD	Gentleheel® Adult Incision Device	2026年1 月14日	2027年3 月26日
50.	新加坡	DE0510638	Product Registration	Class B	ALLESET SINGAPORE PTE. LTD.	Incision Device	2025年4 月25日	2026年4 月24日
51.	马来西亚	GA5214725-204698	MDA Certificate	Class A	NYPRAX BUSINESS SOLUTIONS	Ophthalmic drape	2025年12 月4日	2030年6 月8日
52.	马来西亚	GA4961725-208755	MDA Certificate	Class A	NYPRAX BUSINESS SOLUTIONS	Equipment covers	2025年9 月18日	2030年8 月9日