

公司代码：603848

公司简称：好太太

广东好太太科技集团股份有限公司
2025 年年度报告

HOTATA 好太太

领先的智能家居企业

重要提示

一、本公司董事会及董事、高级管理人员保证年度报告内容的真实性、准确性、完整性，不存在虚假记载、误导性陈述或重大遗漏，并承担个别和连带的法律责任。

二、公司全体董事出席董事会会议。

三、广东司农会计师事务所（特殊普通合伙）为本公司出具了标准无保留意见的审计报告。

四、公司负责人沈汉标、主管会计工作负责人孙政及会计机构负责人（会计主管人员）林贤惜声明：保证年度报告中财务报告的真实、准确、完整。

五、董事会决议通过的本报告期利润分配预案或公积金转增股本预案

公司拟以实施权益分派股权登记日登记的总股本为基数，按每10股派发现金红利2.00元（含税）向全体股东派发现金股利。截至本公告披露日，公司总股本为402,406,511股，以此计算合计拟派现金红利80,481,302.20元（含税），本年度不进行资本公积转增股本。

本次利润分配预案已经公司第四届董事会第六次会议审议通过，尚需通过公司2025年年度股东会审议通过后方可实施。

截至报告期末，母公司存在未弥补亏损的相关情况及其对公司分红等事项的影响

适用 不适用

六、前瞻性陈述的风险声明

适用 不适用

本报告中涉及的未来计划、发展战略等前瞻性描述，不构成公司对投资者的实质承诺，敬请投资者注意投资风险。

七、是否存在被控股股东及其他关联方非经营性占用资金情况

否

八、是否存在违反规定决策程序对外提供担保的情况

否

九、是否存在半数以上董事无法保证公司所披露年度报告的真实性、准确性和完整性

否

十、重大风险提示

公司已在本报告中详细描述可能存在的相关风险，请查阅“第三节 管理层讨论与分析”之“六、公司关于公司未来发展的讨论与分析”中“（四）可能面对的风险”相关内容，敬请投资者关注投资风险。

十一、其他

适用 不适用

目录

第一节	释义.....	5
第二节	公司简介和主要财务指标.....	7
第三节	管理层讨论与分析.....	11
第四节	公司治理、环境和社会.....	35
第五节	重要事项.....	50
第六节	股份变动及股东情况.....	58
第七节	债券相关情况.....	66
第八节	财务报告.....	67

备查文件 目录	一、载有法定代表人、主管会计工作负责人、会计机构负责人签名并盖章的财务报表
	二、载有会计师事务所盖章、注册会计师签名并盖章的审计报告原件
	三、报告期内在上海证券交易所网站公开披露过的所有文件的正文及公告的原稿

第一节释义

一、 释义

在本报告书中，除非文义另有所指，下列词语具有如下含义：

常用词语释义		
公司、本公司、好太太、集团	指	广东好太太科技集团股份有限公司
智能家居有限	指	广东好太太智能家居有限公司
网络科技	指	广东好太太网络科技有限公司
智能科技	指	广东好太太智能科技有限公司
家居用品有限	指	广东好太太家居用品有限公司
晒客智能	指	广东晒客智能科技有限公司
科徕尼智能	指	广州科徕尼智能家居有限公司
好好置业	指	广东好好置业投资有限公司
合觅科技	指	广州合觅科技有限公司
好莱客	指	广州好莱客创意家居股份有限公司
保荐人、广发证券	指	广发证券股份有限公司
会计师、司农所	指	广东司农会计师事务所（特殊普通合伙）
律师、国信信扬	指	国信信扬律师事务所
元、万元	指	人民币元、人民币万元
中国证监会、证监会	指	中国证券监督管理委员会
上交所	指	上海证券交易所
中登	指	中国证券登记结算有限公司
A 股	指	境内上市人民币普通股
董高	指	董事、高级管理人员
报告期、本期、本年度	指	2025 年 1 月 1 日至 2025 年 12 月 31 日
上期、上年同期	指	2024 年 1 月 1 日至 2024 年 12 月 31 日
上期期末	指	2024 年 12 月 31 日
期初	指	2025 年 1 月 1 日
期末	指	2025 年 12 月 31 日
《公司法》	指	《中华人民共和国公司法》
《证券法》	指	《中华人民共和国证券法》
《公司章程》	指	《广东好太太科技集团股份有限公司章程》
MES	指	Manufacturing Execution System 的简称，即制造企业生产过程执行系统，是一套面向制造企业车间执行层的生产信息化管理系统。
ERP	指	Enterprise Resource Planning 的简称，即企业资源计划系统。ERP 系统是指建立在信息技术基础上，以系统化的管理思想，为企业决策层及员工提供决策运行手段的管理平台。
WMS	指	Warehouse Management System 的简称，即仓库管理系统。仓库管理系统是通过入库业务、出库业务、仓库调拨、库存调拨和虚仓管理等功能，对批次管理、物料对应、库存盘点、质检管理、虚仓管理和即时库存管理等功能综合运用的管理系统，有效控制并跟踪仓库业务的物流和成本管理全过程，实现或完善企业的仓储信息管理。该系统可以独立执行库存操作，也可与其他系统的单据和凭证等结合使用，可为企业提供更为完整企业物流管理流程和财务管理信息。

BI	指	Business Intelligence 的简称，即商业智能分析工具。它是一套完整的解决方案，用来将企业中现有的数据进行有效的整合，快速准确地提供报表并提出决策依据，帮助企业做出明智的业务经营决策。
AI	指	Artificial Intelligence 的简称，即人工智能，通常是通过计算机程序来呈现人类智能的技术。
KOL	指	Key Opinion Leader 的简称，意思是关键意见领袖。KOL 被视为一种比较新的营销手段，它发挥了社交媒体在覆盖面和影响力方面的优势。
IPD	指	Integrated Product Development 的简称，集成产品开发是一种以市场需求为导向、跨部门协作的产品开发流程体系，通过概念、计划、开发、验证、发布及生命周期管理等阶段，实现高效的产品研发和市场投放。

第二节公司简介和主要财务指标

一、 公司信息

公司的中文名称	广东好太太科技集团股份有限公司
公司的中文简称	好太太
公司的外文名称	Guangdong Hotata Technology Group Co.,Ltd
公司的外文名称缩写	Hotata
公司的法定代表人	沈汉标

二、 联系人和联系方式

	董事会秘书	证券事务代表
姓名	李翔	/
联系地址	广州市番禺区化龙镇金阳二路12号、14号	/
电话	020-61960999	/
传真	020-61960928	/
电子信箱	IR@hotata.com	/

三、 基本情况简介

公司注册地址	广州市番禺区化龙镇石化路21号之一、之二
公司注册地址的历史变更情况	报告期内未发生变更
公司办公地址	广州市番禺区化龙镇石化路21号之一、之二； 广州市番禺区化龙镇金阳二路12号、14号
公司办公地址的邮政编码	511434
公司网址	www.hotata.com
电子信箱	IR@hotata.com

四、 信息披露及备置地点

公司披露年度报告的媒体名称及网址	中国证券报、上海证券报、证券时报、证券日报
公司披露年度报告的证券交易所网址	www.sse.com.cn
公司年度报告备置地点	公司董事会办公室

五、 公司股票简况

公司股票简况				
股票种类	股票上市交易所	股票简称	股票代码	变更前股票简称
A股	上海证券交易所	好太太	603848	无

六、 其他相关资料

公司聘请的会计师事务所 (境内)	名称	广东司农会计师事务所(特殊普通合伙)
	办公地址	广东省广州市南沙区南沙街兴沙路6号704房-2
	签字会计师姓名	张腾、彭景裕

七、近三年主要会计数据和财务指标

(一) 主要会计数据

单位：元 币种：人民币

主要会计数据	2025年	2024年	本期比上年同期增减(%)	2023年
营业收入	1,543,547,996.13	1,556,940,230.10	-0.86	1,688,325,298.64
利润总额	234,348,171.33	287,749,583.28	-18.56	377,609,570.62
归属于上市公司股东的净利润	203,222,640.58	248,485,286.55	-18.22	327,256,938.63
归属于上市公司股东的扣除非经常性损益的净利润	196,871,347.69	243,998,916.35	-19.31	323,008,896.30
经营活动产生的现金流量净额	215,190,002.68	285,070,082.32	-24.51	504,426,212.85
	2025年末	2024年末	本期末比上年同期末增减(%)	2023年末
归属于上市公司股东的净资产	2,564,319,480.38	2,441,766,739.55	5.02	2,296,282,493.96
总资产	3,547,225,769.38	3,373,598,528.85	5.15	3,159,409,165.98

(二) 主要财务指标

主要财务指标	2025年	2024年	本期比上年同期增减(%)	2023年
基本每股收益(元/股)	0.51	0.62	-17.74	0.82
稀释每股收益(元/股)	0.51	0.62	-17.74	0.82
扣除非经常性损益后的基本每股收益(元/股)	0.49	0.61	-19.67	0.81
加权平均净资产收益率(%)	8.16	10.62	减少2.46个百分点	15.18
扣除非经常性损益后的加权平均净资产收益率(%)	7.91	10.43	减少2.52个百分点	14.98

报告期末公司前三年主要会计数据和财务指标的说明

适用 不适用

八、境内外会计准则下会计数据差异

(一)同时按照国际会计准则与按中国会计准则披露的财务报告中净利润和归属于上市公司股东的净资产差异情况

适用 不适用

(二)同时按照境外会计准则与按中国会计准则披露的财务报告中净利润和归属于上市公司股东的净资产差异情况

适用 不适用

(三) 境内外会计准则差异的说明:

□适用 √不适用

九、 2025 年分季度主要财务数据

单位: 元 币种: 人民币

	第一季度 (1-3 月份)	第二季度 (4-6 月份)	第三季度 (7-9 月份)	第四季度 (10-12 月份)
营业收入	258,862,459.11	417,990,986.08	382,301,685.14	484,392,865.80
归属于上市公司股东的净利润	33,477,845.01	52,693,138.56	57,046,856.75	60,004,800.26
归属于上市公司股东的扣除非经常性损益后的净利润	31,648,422.92	50,393,086.50	57,140,562.63	57,689,275.64
经营活动产生的现金流量净额	-77,862,370.86	128,069,897.63	88,004,326.73	76,978,149.18

季度数据与已披露定期报告数据差异说明

□适用 √不适用

十、 非经常性损益项目和金额

√适用 □不适用

单位: 元 币种: 人民币

非经常性损益项目	2025 年金额	附注 (如适用)	2024 年金额	2023 年金额
非流动性资产处置损益, 包括已计提资产减值准备的冲销部分	-48,765.24	/	-699,606.49	-234,175.33
计入当期损益的政府补助, 但与公司正常经营业务密切相关、符合国家政策规定、按照确定的标准享有、对公司损益产生持续影响的政府补助除外	2,022,446.74	/	1,407,030.19	2,329,150.78
除同公司正常经营业务相关的有效套期保值业务外, 非金融企业持有金融资产和金融负债产生的公允价值变动损益以及处置金融资产和金融负债产生的损益	-212,356.18	/	445,684.94	/
委托他人投资或管理资产的损益	2,707,470.27	/	302,465.75	-14,635.90
单独进行减值测试的应收款项减值准备转回	854,061.09	/	1,669,541.53	/
债务重组损益	608,257.89	/	994,148.12	/
除上述各项之外的其他营业外收入和支出	1,629,013.16	/	1,173,512.16	2,951,101.00
减: 所得税影响额	1,208,834.84	/	806,953.96	783,375.85
少数股东权益影响额 (税后)		/	-547.96	22.37
合计	6,351,292.89	/	4,486,370.20	4,248,042.33

对公司将《公开发行证券的公司信息披露解释性公告第 1 号—非经常性损益》未列举的项目认定为非经常性损益项目且金额重大的, 以及将《公开发行证券的公司信息披露解释性公告第 1 号—非经常性损益》中列举的非经常性损益项目界定为经常性损益的项目, 应说明原因。

适用 不适用

十一、存在股权激励、员工持股计划的公司可选择披露扣除股份支付影响后的净利润

适用 不适用

十二、采用公允价值计量的项目

适用 不适用

单位：元 币种：人民币

项目名称	期初余额	期末余额	当期变动	对当期利润的影响金额
理财产品	100,445,684.94	200,233,328.76	99,787,643.82	-212,356.18
其他权益工具投资	134,758,807.91	134,758,807.91	0.00	0.00
合计	235,204,492.85	334,992,136.67	99,787,643.82	-212,356.18

十三、其他

适用 不适用

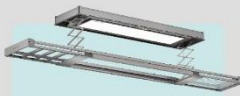
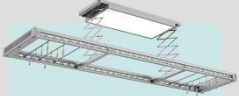


第三节管理层讨论与分析

一、报告期内公司从事的业务情况

好太太是一家集研发、生产、销售、服务于一体的智能家居企业，深耕以织物智能护理为代表的智能家居领域二十余载，产品与服务涵盖全屋织物智能护理、智能看护、智能光感等领域。公司围绕智能家居领域展开布局，以“领先的智能家居企业”为愿景，聚焦晾晒业务，战略目标持续保持中国智能晾晒第一品牌。





公司主营产品

MAIN PRODUCTS OF THE COMPANY

 <p>好太太晾晒大师 隐嵌系列 NO.1</p> <p>GW-139MAX</p>	 <p>好太太 百变魔方晾衣机 NO.2</p> <p>GW-117</p>	 <p>好太太 智能晾衣机 NO.3</p> <p>GW-1295</p>	 <p>极隐全嵌入智能晾衣机 极隐系列 NO.4</p> <p>GW-1102</p>
--	--	--	---

公司主营产品

MAIN PRODUCTS OF THE COMPANY

 <p>GW-V81ZMAX</p>	 <p>GW-V86MAX</p>	 <p>K30MAX</p>	 <p>GW-V86S</p>
--	---	---	---

报告期内公司新增重要非主营业务的说明
适用 不适用

二、报告期内公司所处行业情况

1、晾晒行业

2025 年，智能晾晒行业正式进入稳健增长新阶段，整体呈现“规模扩容、价格下沉、增速换挡”的核心特征：

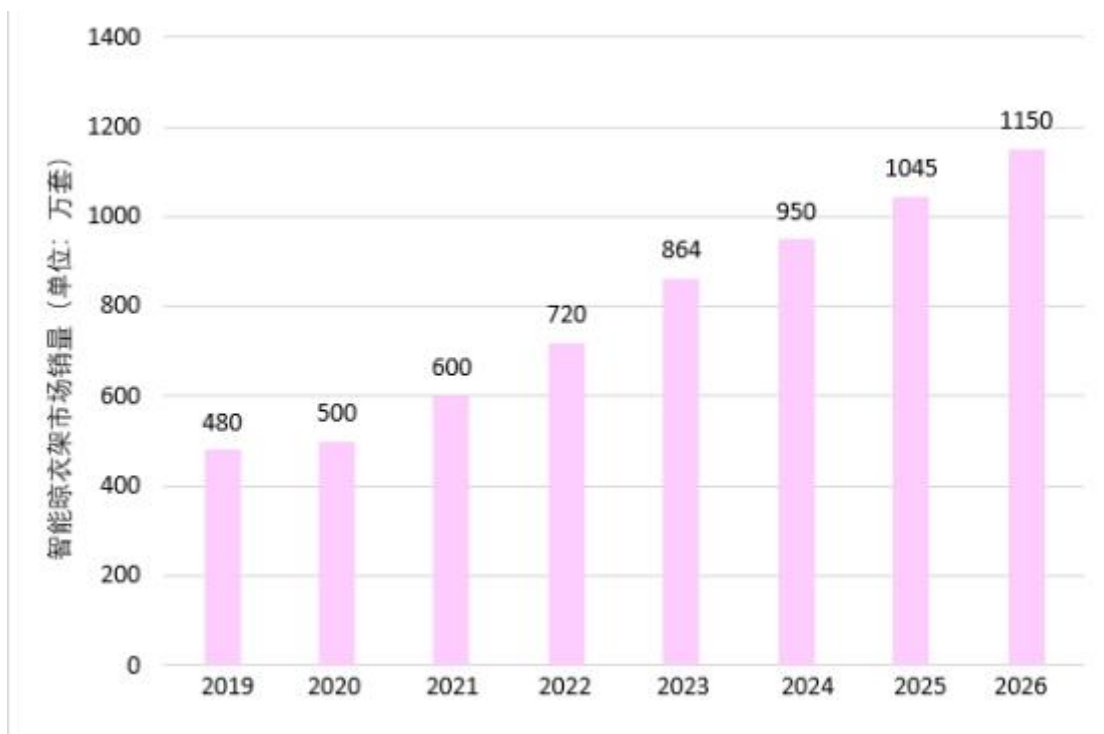
规模稳增，结构优化：市场总额突破 110 亿元，销量突破 1,000 万套，行业进入“量增价稳”的成熟阶段，市场结构从“高端小众”向“大众刚需”转型。

价格带下沉，普及加速：均价跌破 1,100 元，产品从高端尝鲜走向大众普及，下沉市场与存量替换成为增长主力，行业渗透率进一步提升。



数据来源:CSHIA Research 中智盟咨询调研统计

增速换挡，质量优先：销量增速从近年近 20% 的峰值回落至 10% 左右，行业从“跑马圈地”转向“精耕细作”，品牌集中度与产品力成为核心竞争力。



数据来源:CSHIA Research 中智盟咨询调研统计

竞争升级，价值驱动：价格战逐步让位于价值战，技术创新（烘干、除菌、智能操控）、设计美学与服务体验成为品牌差异化的核心壁垒。

2、智能锁行业

2025 年中国智能门锁市场在行业调整与政策利好的双重作用下，呈现“量稳质升”的发展特征。此前行业内卷式价格竞争格局得到初步缓解，国补政策的持续落地有效激活中高端市场需求，推动行业产品结构优化与技术升级。头部企业聚焦生物识别、AI 智能等核心技术研发，人脸识别、指静脉识别、猫眼智能门锁等创新技术渗透率持续提升，产品附加值与技术壁垒显著提高。

同时，行业仍面临部分结构性挑战，低端产品占比过高的问题尚未完全解决，中小品牌仍以价格竞争为主要市场策略，中高端市场虽需求释放，但市场教育与消费者认知提升仍需时间，行业差异化竞争格局正在逐步形成。

3、智能家居行业

2025 年中国智能家居行业迈入“全屋智能深度发展”新阶段，技术融合、生态协同、场景化落地成为行业发展核心关键词。据中投产业研究院数据，2025 年中国智能家居市场规模突破 8,000 亿元，智能家电仍为市场绝对主力，智能晾晒、智能安防、智能卫浴等细分赛道增长势头强劲，行业整体渗透率稳步提升。

政策层面，工业和信息化部等六部门联合出台的《关于增强消费品供需适配性进一步促进消费的实施方案》将智能家居作为新领域新赛道，明确支持骨干企业联合开发全屋智能化绿色化解决方案，为行业发展提供政策支撑。技术层面，物联网、人工智能、大数据技术与家居产品的融合深度持续加强，不同品牌、不同类型的智能家居设备互联互通性显著提升，真正的全屋智能生态系统加速构建。

行业细分赛道发展差异显著，智能家电、智能安防等赛道日趋成熟，市场竞争进入品牌与生态竞争阶段；智能厨房、智能娱乐、智能晾晒等赛道处于快速发展期，产品创新与场景落地成为企业竞争核心，市场增长空间广阔。

三、经营情况讨论与分析

2025 年，在董事会的带领下，公司坚定战略方向，聚焦零售转型、旗舰打造、产营销高效协同作战，经营质量实现稳步提升，为公司持续高质量发展夯实基础、凝聚信心。2025 年度具体经营情况如下：

1、品牌精细化运营

公司以品销协同为核心，通过整合营销等多形式的品牌建设与推广，持续提升品牌价值。

报告期内，公司陆续举办春节大促、315&新品发布会、618 大促、建博会&晒衣节、920 好太太粉丝节、双 11 大促、上市周年庆等多场营销活动，通过权威背书强化品牌领导地位，赋能渠道精准引流与产品销售高效转化。

此外，公司开展全域流量攻坚，推行站外推广营销赋能，构建品效销一体；同步深化终端新媒体陪跑，通过抖音、高德地图等创新路径，形成“线上种草-留资-到店转化-口碑推荐”闭环。同时通过强化终端展示，如在全国众多高客流的机场、高铁站的品牌形象规范管理、品牌广告精准投放，提升品牌形象，助力公司实现大规模的流量转化。

2、渠道精耕运营

公司坚持布局全渠道销售模式，线上线下协同发展，强化营销资源整合。

报告期内，公司线下渠道坚定推进“平台 + 零售”转型战略，探索形成差异化发展路径。以部分区域为试点，深化市场研判与精准布局，构建商、店、品一体化运营策略；搭建贴近市场一线的组织架构，推动渠道与终端管理向精细化、体系化升级，用户品牌认知、产品体验与服务满意度持续提升，为市场深度拓展奠定坚实基础。同时，公司大力推进店效倍增计划并取得显著成效，以样板店为切口，用差异化场景陈列与沉浸式体验，验证零售转型路径的正确性与可行性。推动经销商由“被动坐商”向“主动零售”转变；上下协同、内外联动，形成可复制、可推广的店效提升模式与打法，具有公司特色的零售变革取得阶段性胜利，为线下渠道高质量发展注入强劲动能。

线上渠道方面，公司搭建产营销协同链路，持续深化精细化运营与精准化施策，电商全渠道市场占有率稳步提升，有效巩固行业龙头地位。坚持产品差异化竞争策略，集中资源布局高端产品，高端产品销售占比实现快速增长，持续优化电商产品盈利结构，进一步强化品牌高端化形象。公司积极应对市场竞争，在市场博弈中取得突破性成效，核心竞争优势持续增强。

3、产品技术双轮并进

公司始终坚持创新驱动发展战略，高度重视研发投入与技术创新，持续夯实并提升核心产品力。

公司聚焦用户场景、行为路径、痛点研究，根据功能集成化、品类拓展以及产品组合策略，布局不同价格段的产品差异化需求，牵引技术创新。2025年，公司对内持续提升内部能力，对外推出多款爆品，满足多元用户群体在多样化生活场景下的个性化需求，GW-139系列、吊顶机D-319/320系列、GW-110系列等多款产品斩获美国IDA设计奖、2025国际CMF设计奖等国际国内多个奖项。

公司坚持研发投入，强化对核心技术的研究，力争以科技创新为产品力持续赋能。截至2025年，公司专利授权突破1,900件，发明授权超200件，大幅提升公司的技术储备力和核心竞争力。同时通过大语言模型赋能、智能交互创新等方式，构建智能化运维新范式，助推极高可用、极优体验和极简运营。

4、以管理变革赋能高质量发展

报告期内，公司深入推动降本增效的系统规划及落地执行，兼顾长短期利益，实现资源的高效配置。报告期内，公司逐步完善端到端的全价值链成本竞争力体系，打通研发、采购、生产等部门的壁垒，提升全员成本意识及精益思维，实现端到端的效率最大化与浪费最小化。

公司持续深化集团化项目管理体系建设，以系统化、专业化的项目运营推动管理效能全面提升。报告期内，公司以战略目标为牵引，协同推进各类重点项目，将项目管理深度融入经营管理全过程，在利润增长、成本优化、降本增效、运营提效等方面取得显著成效，为公司高质量发展注入强劲动能。通过多项目并行落地，有力驱动线下渠道管理模式深度变革、旗舰产品操盘等业务及管理变革，进一步夯实市场竞争基础。

四、报告期内核心竞争力分析

√适用 □不适用

公司作为智能家居行业中智能晾晒细分行业的绝对领军品牌，在技术研发、产品创新、生产制造、质量管控、品牌建设、销售渠道、用户服务等方面具有以下竞争优势：

1、聚焦技术创新与产品升级，为用户提供更优解决方案

公司秉持匠心精神与与时俱进的发展理念，坚守技术研发核心战略，坚持开放创新不动摇，以客户需求为导向主动推进变革与升级。

围绕“研究一代、储备一代、开发一代”的研发布局，公司持续完善基础研究、应用技术研究、产品开发三级研发体系，构建层次清晰、梯次推进的创新格局。公司已形成成熟完备的产品矩阵，产品开发由单一产品设计，向智能家居新品创新设计、系列化延伸设计及多功能集成设计全面升级。在对标行业先进实践的基础上，公司构建并持续优化 IPD 集成产品开发体系，在跨部门协同、科学化决策、项目规范化管理等方面取得显著成效，研发效率与成果转化能力持续提升。同时，公司不断深化外部产学研合作，积极联动国内顶尖设计机构、专业团队及高等院校，先后与华南理工大学、广东工业大学建立战略合作关系，围绕智能晾晒、智能家居等领域开展前沿技术攻关与成果转化，为技术创新与产品升级注入持久动力。

敢于突破，敢于创新，公司在核心技术方面持续领先行业。公司积极投入研发和创新，通过引领行业标准、打造专利壁垒、积极探索创新技术等方式，不断推出具有自主知识产权的新产品、新工艺、新技术，持续巩固技术领先的护城河。目前，公司拥有电机、电控等核心技术，持续针对产品智能交互、高集成动力模块、AI 应用、大数据价值提升、控制系统升级等方面对产品迭代升级，实现公司在产品性能、产品外观等方面的多重跨越。同时公司加强知识产权保护力度，通过专利调查、风险排除、侵权起诉等方式，维护市场竞争秩序。未来公司将继续以技术创新为核心引擎，以市场拓展为战略航标，致力于研发更多符合用户多样化需求的产品。

集团及子公司累计获得国家专利 1,900 余项，至今已连续 7 次被认定为“高新技术企业”，获得“中国驰名商标”“广东省著名商标”“广州市著名商标”“广东省智能晾晒系统工程技术中心”“广东省工业设计中心”、“广东省企业技术中心”“广东省制造业单项冠军”“广州市总部企业”等称号。

在产品创新方面，公司紧密结合技术创新和市场需求，用高质量专利组合赋能产品创新，完善产品布局，产品竞争力持续领先行业。基于用户对高性能、高品质及高性价比产品的不断追求，

公司秉承“智能家 趣生活”的使命，围绕用户真实痛点及需求，构建并持续完善行业领先的用户洞察管理机制、全环节用户体验评价机制，已针对多渠道多通路推出多款专供产品，产品布局全面覆盖低中高端市场，为公司全面占领市场和引领行业发展奠定坚实基础。报告期内，公司推出晾晒大师 GW-139 系列旗舰产品，以纯平隐嵌、百件双层晒、健康分区晒、A 烘护晒等核心卖点迅速成为行业标杆性产品，授权专利数超 130 件，构建强大技术壁垒及产品领先优势。

2、深度应用自动化制造与数字化赋能，持续强化规模化生产能力

公司积极推进自动化制造与数字化转型深度应用，持续巩固规模化生产制造优势。通过智慧工厂建设，有效提升人均生产效能，实现全流程智能管控与产品质量稳定保障。

报告期内，公司拥有山门、金湖两大自有生产基地，产能储备充足，供应链保障能力持续增强。2022 年，金湖数字化生产基地正式建成投产，基地集成 MES 制造执行系统、ERP 企业资源计划系统、WMS 仓储管理系统等数字化平台，构建从商业智能（BI）到人工智能（AI）的数智化运营体系，实现信息系统与生产设备互联互通、生产过程精益化管理及智能化管控，大幅提升生产交付效率与制造环节人均效能，为产能扩张与产品稳定交付提供有力支撑。

公司持续引入先进生产技术与管理模式，优化厂区科学布局与整体规划，简化作业流程、降低用工成本、提升整体运营效率。通过大力投入自动化生产线、自动化物流周转设备等智能装备，稳步推进核心零部件自制化战略，加快打造少人化、无人化车间，实现关键环节自主可控，全面推动生产制造全链条提质增效。

3、深耕质量建设，构筑核心品质优势

公司始终将产品质量视作企业生存与可持续发展的生命线，构建覆盖原料采购、研发设计、生产制造、成品检测全流程的质量管理体系，严格执行相关标准与规范，持续完善全链条质量管控机制。

集团实验室不断强化过程检验、物料管控、成品验收及新品验证能力，全面提升质量管控水平与运行效率，为公司业务高质量发展提供坚实保障。报告期内，公司搭建覆盖产品全生命周期的新品质量评价体系，实现从研发设计至量产交付的全流程标准化管控；围绕产品关键痛点开展专项质量提升行动，有效降低产品维修率，持续改善产品可靠性。公司建立公开透明的质量反馈与闭环改进机制，推动责任部门快速响应、及时整改，同时搭建跨部门经验共享平台，促进整体运营效率与质量改善能力同步提升。

在完善内部质量管理体系的基础上，公司产品品质持续领跑行业，产品使用寿命、质保周期均位居行业前列，具备功能稳定、故障率低、售后全国联保等显著优势。凭借长期扎实的质量积淀与卓越的品质表现，公司已形成成熟高效的全流程质量管控体系，先后荣获“质量诚信承诺企业”“广州市长质量奖”等多项权威荣誉，品牌质量口碑与市场认可度持续提升。

4、品牌资产积淀深厚，强化品牌核心价值传播，赋能终端零售

在长效的品牌整合营销运营作用下，公司品牌认知度高，行业高端品牌认知度高，品牌形象高级感显著，持续保持晾晒行业第一品牌地位。

报告期内，公司品牌部门联合产品、销售等部门，构建产营销一体化协同作战机制。通过全面打通全域平台资源、精准匹配站内流量需求、科学布局推广资源、精准把控站外推广节奏、有序开展店铺主题营销与品牌造节活动等一系列系统化运营动作，建立并完善产营销一体化协同作战基线，形成可复制、可迭代、可推广的营销运营体系与方法论沉淀，为全域营销效率提升与业务持续增长提供坚实支撑。

线上品牌种草以科技类、高品质家居领域垂类达人测评为核心，突出产品智能属性与科技实力，不断夯实智能晾衣机专业、智能、科技的品牌形象；线下终端通过场景化、沉浸式品牌展示物料，重点呈现核心技术与专利成果，强化公司科技领先形象与差异化传播优势。报告期内，公司智能晾衣机产品行业认知度持续位居行业第一。

公司坚持品销合一经营思路，以爆款产品打造为核心抓手，充分依托品牌影响力与渠道资源，有效提升销售转化效率。以智能晾衣机为核心推广品类，以抖音、小红书为主要内容阵地，通过门店探店、商品链接挂载、内容评论植入等多元形式，在持续扩大品牌声量的同时，为全渠道精准引流，直接赋能终端销售。

5、全域布局多元营销渠道，实现线上线下用户深度覆盖

公司已构建多元化、立体化的全渠道网络体系，实现线上线下渠道深度融合、协同高效发展。公司对线下渠道实施精细化、分层分级管理，在全国范围内布局数量众多的品牌专卖店与销售服务网点，形成广覆盖、深渗透的渠道布局。经过多年深耕与积淀，公司完善的线下渠道网络已构筑起坚实的核心竞争护城河。通过对低线城市及空白市场的持续深耕与全面覆盖，公司有效触达更广泛终端用户群体，进一步巩固行业领先地位。同时，公司大力推进线下渠道零售转型升级战略，围绕店效倍增、直营模式优化、中高端产品突破、新兴通路拓展、门店形象焕新等重点方向，通过体系化零售赋能、实战化能力培育，全面提升终端零售综合运营能力，推动零售经营业绩实现稳健持续增长。

公司实现线上全平台精细化布局与深度覆盖，传统电商渠道根基稳固，新兴电商渠道增量空间有效打开，线上营业收入持续稳居行业首位。在稳固天猫、京东等核心传统电商平台的基础上，公司紧抓直播电商发展机遇，依托抖音、快手等新媒体平台，以直播带货、短视频内容运营、KOL深度推广、联动主流电商平台共建专属营销IP为核心抓手，全面触达线上消费群体，构建全平台、全链路数字化营销体系，以内容创新与场景化运营带动全域流量增长，不断提升用户粘性与品牌影响力。

在工装渠道，公司兼顾市场开拓及风险管理，在机会挖掘和应收账款管理方面卓有成效。公司保持与多家头部房地产商的良好战略合作关系，也积极寻找更多的合作伙伴。未来公司将持续优化工装渠道结构，严控地产风险，积极开拓新业务。

6、顺应线上线下渠道多元化及加速融合的趋势，构建高效服务体系支撑公司发展

公司已建成覆盖全国、下沉至区县一级的完善售后服务网络，服务网点布局广泛、响应高效，形成显著的服务竞争优势。为适配线上电商业务快速发展需求，公司持续强化服务团队建设与能

力升级，有序承接公司业务服务需求，为用户提供更加可靠、便捷的服务选择。针对智能晾衣机等安装属性较强的产品，公司依托广覆盖的服务网络，为用户提供快速、便捷、一站式的尊享服务，以高品质服务赋能高质量发展，筑牢业务持续增长的坚实基础。

公司坚持以服务标准化建设与系统赋能为抓手，全面提升服务专业化水平，塑造值得用户信赖的服务品牌形象。始终践行“用户至上”的服务理念，不断完善服务商管理制度与培训体系，统一线上线下的服务标准与流程；通过定期开展线上线下培训、严格实施服务工程师技能认证、建立正向激励机制等举措，有效激发服务团队积极性，打造出一批专业过硬、服务规范的高素质服务队伍。

公司坚持以用户需求为中心，构建全流程闭环管理机制，持续优化服务体验，保障用户诉求快速响应、高效解决。重点建立客户满意度提升机制、服务质量闭环稽查机制及跨部门协同机制，通过多维度、全渠道、全类型的服务过程监控，结合智能工单系统的深度应用，实现服务全过程、进度及用户满意度可追溯、可管控。通过以用户为中心的全流程运营，大幅提升协同服务效率，为公司持续健康发展与用户长期信赖提供强有力的服务保障。

五、报告期内主要经营情况

报告期内，公司实现营业收入 1,543,547,996.13 元，较上年同期下降 0.86%；实现归属于上市公司股东净利润 203,222,640.58 元，较上年同期下降 18.22%；实现归属于上市公司股东的扣除非经常性损益的净利润 196,871,347.69 元，较上年同期下降 19.31%。

（一）主营业务分析

1、 利润表及现金流量表相关科目变动分析表

单位：元 币种：人民币

科目	本期数	上年同期数	变动比例 (%)
营业收入	1,543,547,996.13	1,556,940,230.10	-0.86
营业成本	790,625,558.52	809,950,216.11	-2.39
销售费用	382,777,531.56	339,860,432.25	12.63
管理费用	94,066,581.79	87,312,152.14	7.74
财务费用	-9,115,220.84	-11,993,342.15	24
研发费用	47,706,777.43	49,040,130.51	-2.72
经营活动产生的现金流量净额	215,190,002.68	285,070,082.32	-24.51
投资活动产生的现金流量净额	-254,262,102.53	-403,890,750.64	37.05
筹资活动产生的现金流量净额	-22,469,734.43	-3,188,701.56	-604.67

营业收入变动原因说明：较上年同期下降 0.86%，主要系报告期内销售业务受大经济环境影响所致；

营业成本变动原因说明：较上年同期下降 2.39%，主要系报告期内营业收入下降所致；

销售费用变动原因说明：较上年同期上涨 12.63%，主要系报告期内加大电商平台推广等费用所致；

管理费用变动原因说明：较上年同期上涨 7.74%，主要系报告期内职工薪酬增加所致；

财务费用变动原因说明：较上年同期上涨 24%，主要系报告期内银行存款利息较上年同期减少所致；

研发费用变动原因说明：较上年同期下降 2.72%，主要系报告期内调整研发项目投入所致；

经营活动产生的现金流量净额变动原因说明：较上年同期下降 24.51%，主要系报告期内支付其他与经营活动有关的现金增加所致；

投资活动产生的现金流量净额变动原因说明：较上年同期上涨 37.05%，主要系报告期收回投资收到的现金以及投资支付的现金均增加所致，主要为银行理财；

筹资活动产生的现金流量净额变动原因说明：较上年同期下降 604.67%，主要系报告期内取得借款收到的现金减少所致。

本期公司业务类型、利润构成或利润来源发生重大变动的详细说明

适用 不适用

2、收入和成本分析

适用 不适用

报告期内，公司实现营业收入 1,543,547,996.13 元，较上年同期下降 0.86%；营业成本 790,625,558.52 元，较上年同期下降 2.39%。

(1). 主营业务分行业、分产品、分地区、分销售模式情况

单位：元 币种：人民币

主营业务分行业情况						
分行业	营业收入	营业成本	毛利率 (%)	营业收入比上年增减 (%)	营业成本比上年增减 (%)	毛利率比上年增减 (%)
制造业	1,507,363,981.72	752,111,519.94	50.10	-0.35	-2.94	增加 1.33 个百分点
主营业务分产品情况						
分产品	营业收入	营业成本	毛利率 (%)	营业收入比上年增减 (%)	营业成本比上年增减 (%)	毛利率比上年增减 (%)
智能家居产品	1,298,226,825.29	629,455,292.62	51.51	-2.16	-5.80	增加 1.88 个百分点
晾衣架产品	150,776,859.82	83,670,174.05	44.51	-13.78	-15.33	增加 1.01 个百分点
其他产品	58,360,296.61	38,986,053.27	33.20	430.37	397.01	增加 4.48 个百分点
合计	1,507,363,981.72	752,111,519.94	50.10	-0.35	-2.94	增加 1.33 个百分点
主营业务分地区情况						
分地区	营业收入	营业成本	毛利率 (%)	营业收入比上年增减 (%)	营业成本比上年增减 (%)	毛利率比上年增减 (%)
南区	219,364,957.64	119,987,900.47	45.30	-16.92	-17.16	增加 0.16 个百分点

						个百分点
北区	226,711,726.39	127,265,408.30	43.86	-13.80	-11.74	减少 1.31 个百分点
电商	1,061,287,297.69	504,858,211.17	52.43	7.67	3.91	增加 1.72 个百分点
合计	1,507,363,981.72	752,111,519.94	50.10	-0.35	-2.94	增加 1.33 个百分点
主营业务分销售模式情况						
销售模式	营业收入	营业成本	毛利率 (%)	营业收入比上年增减 (%)	营业成本比上年增减 (%)	毛利率比上年增减 (%)
线上模式	1,061,287,297.69	504,858,211.17	52.43	7.67	3.91	增加 1.72 个百分点
线下模式	446,076,684.03	247,253,308.77	44.57	-15.36	-14.46	减少 0.59 个百分点
合计	1,507,363,981.72	752,111,519.94	50.10	-0.35	-2.94	增加 1.33 个百分点

主营业务分行业、分产品、分地区、分销售模式情况的说明

注：1、智能家居产品包括智能晾衣机、智能门锁等智能产品；晾衣架产品包括手摇晾衣架、落地晾衣架、铝梯晾衣架和外飘晾衣架；其他产品包括衣架套装、折叠晾衣架、晒架、毛巾架、浴霸、其他延伸等产品；

2、南区包括海南、广东、广西、福建、浙江、江苏、上海、安徽、江西、湖南、湖北、四川、重庆、云南、贵州等地区；北区包括辽宁、吉林、黑龙江、北京、天津、山东、河南、河北、内蒙古、山西、陕西、甘肃、宁夏、青海、新疆等地区。

3、线下模式：包括经销商模式、工程模式、直营模式；线上模式：包括天猫平台、京东平台、拼多多平台、抖音平台及其他电商平台。

(1) 主营业务情况分析

报告期内，公司销售同比下降 0.35%，2025 年晾晒行业延续了渗透率提升与产品智能化升级的双重趋势，但增速较前几年有所放缓，进入结构性调整期。线上仍为主战场，直播电商、短视频种草贡献新增流量明显。传统建材卖场及线下经销渠道持续萎缩，部分品牌转向社区店、物业合作及装修公司前置渠道。

智能家居产品营收同比下降 2.16%，传统晾衣架产品营收同比下降 13.78%。公司销售结构进一步向线上倾斜，线上收入占比与毛利率双升，有效对冲了线下渠道调整带来的收入波动，带动整体毛利率逆势增长。未来，公司将继续深化线上线下融合，巩固线上竞争优势，同时审慎优化线下渠道效率，以实现可持续的高质量发展。

(2) 主营业务分产品情况分析

报告期内，主营业务产品毛利率为 50.10%，同比增长 1.33%。主要系线上模式收入增长与毛利率改善，受益于公司持续优化电商运营效率及精准营销策略，规模效应进一步显现。

(2). 产销量情况分析表

√适用 □不适用

主要产品	单位	生产量	销售量	库存量	生产量比上年增减(%)	销售量比上年增减(%)	库存量比上年增减(%)
智能家居产品	万套	190.98	196.50	15.99	34.07	28.23	-25.66
晾衣架产品	万套	72.05	81.73	7.13	19.30	34.53	-57.59

产销量情况说明

无

(3). 重大采购合同、重大销售合同的履行情况

□适用 √不适用

(4). 成本分析表

单位：元 币种：人民币

分行业情况							
分行业	成本构成项目	本期金额	本期占总成本比例(%)	上年同期金额	上年同期占总成本比例(%)	本期金额较上年同期变动比例(%)	情况说明
制造业	材料费用	669,144,157.37	88.97	686,889,898.18	88.64	-2.58	/
	人工费用	44,119,640.15	5.87	44,576,945.49	5.75	-1.03	/
	制造费用	38,847,722.42	5.17	43,429,867.74	5.60	-10.55	/
合计		752,111,519.94	100.00	774,896,711.41	100.00	-2.94	/
分产品情况							
分产品	成本构成项目	本期金额	本期占总成本比例(%)	上年同期金额	上年同期占总成本比例(%)	本期金额较上年同期变动比例(%)	情况说明
智能家居产品	材料费用	563,708,149.06	74.95	594,276,769.97	76.69	-5.14	/
	人工费用	34,017,755.34	4.52	37,440,106.98	4.83	-9.14	/
	制造费用	31,729,388.22	4.22	36,516,526.73	4.71	-13.11	/
晾衣架产品	材料费用	73,748,576.38	9.81	86,325,047.27	11.14	-14.57	/
	人工费用	5,357,050.83	0.71	6,181,556.53	0.80	-13.34	/
	制造费用	4,564,546.85	0.61	6,312,633.13	0.81	-27.69	/
其他	材料费用	31,687,431.94	4.21	6,288,080.94	0.81	403.93	/
	人工费用	4,744,833.98	0.63	955,281.98	0.12	396.69	/
	制造费用	2,553,787.35	0.34	600,707.88	0.08	325.13	/
合计		752,111,519.94	100.00	774,896,711.41	100.00	-2.94	/

成本分析其他情况说明

无

(5). 报告期主要子公司股权变动导致合并范围变化

□适用 √不适用

(6). 公司报告期内业务、产品或服务发生重大变化或调整有关情况

适用 不适用

(7). 主要销售客户及主要供应商情况

属于同一控制人控制的客户或供应商视为同一客户或供应商合并列示，受同一国有资产管理机构实际控制的除外。

下列客户及供应商信息按照同一控制口径合并计算列示的情况说明
无

A.公司主要销售客户及主要供应商情况

适用 不适用

前五名客户销售额98,488.85万元，占年度销售总额65.34%；其中前五名客户销售额中关联方销售额0.00万元，占年度销售总额0.00%。

前五名供应商采购额32,164.62万元，占年度采购总额50.85%；其中前五名供应商采购额中关联方采购额0.00万元，占年度采购总额0.00%。

B.报告期内向单个客户的销售比例超过总额的 50%、前 5 名客户中存在新增客户的或严重依赖于少数客户的情形

适用 不适用

报告期内向单个供应商的采购比例超过总额的 50%、前 5 名供应商中存在新增供应商的或严重依赖于少数供应商的情形

适用 不适用

C. 报告期内公司股票被实施退市风险警示或其他风险警示

前五名销售客户

适用 不适用

前五名供应商

适用 不适用

D. 报告期内公司存在贸易业务收入

适用 不适用

贸易业务占营业收入比例超过 10%前五名销售客户

适用 不适用

贸易业务收入占营业收入比例超过 10%前五名供应商

适用 不适用

其他说明：

无

3、 费用

适用 不适用

单位：元 币种：人民币

科目	本期数	上年同期数	变动比例 (%)
销售费用	382,777,531.56	339,860,432.25	12.63
管理费用	94,066,581.79	87,312,152.14	7.74
财务费用	-9,115,220.84	-11,993,342.15	24
研发费用	47,706,777.43	49,040,130.51	-2.72

4、研发投入

(1). 研发投入情况表

√适用 □不适用

单位：元 币种：人民币

本期费用化研发投入	47,706,777.43
本期资本化研发投入	/
研发投入合计	47,706,777.43
研发投入总额占营业收入比例 (%)	3.09
研发投入资本化的比重 (%)	/

(2). 研发人员情况表

√适用□不适用

公司研发人员的数量	115
研发人员数量占公司总人数的比例 (%)	10.21
研发人员学历结构	
学历结构类别	学历结构人数
博士研究生	0
硕士研究生	1
本科	86
专科	27
高中及以下	1
研发人员年龄结构	
年龄结构类别	年龄结构人数
30岁以下(不含30岁)	27
30-40岁(含30岁,不含40岁)	69
40-50岁(含40岁,不含50岁)	18
50-60岁(含50岁,不含60岁)	1
60岁及以上	0

(3). 情况说明

□适用 √不适用

(4). 研发人员构成发生重大变化的原因及对公司未来发展的影响

□适用 √不适用

5、现金流

√适用 □不适用

单位：元 币种：人民币

现金流量内容	2025 年	2024 年
--------	--------	--------

经营活动现金流入小计	1,835,584,877.53	1,913,329,795.95
经营活动现金流出小计	1,620,394,874.85	1,628,259,713.63
经营活动产生的现金流量净额	215,190,002.68	285,070,082.32
投资活动现金流入小计	681,079,147.01	52,351,482.84
投资活动现金流出小计	935,341,249.54	456,242,233.48
投资活动产生的现金流量净额	-254,262,102.53	-403,890,750.64
筹资活动现金流入小计	74,702,101.07	120,767,164.04
筹资活动现金流出小计	97,171,835.50	123,955,865.60
筹资活动产生的现金流量净额	-22,469,734.43	-3,188,701.56
期末现金及现金余额	196,619,243.87	258,161,078.15

(二) 非主营业务导致利润重大变化的说明

适用 不适用

(三) 资产、负债情况分析

适用 不适用

1、 资产及负债状况

单位：元 币种：人民币

项目名称	本期期末数	本期期末数占总资产的比例 (%)	上期期末数	上期期末数占总资产的比例 (%)	本期期末金额较上期期末变动比例 (%)	情况说明
交易性金融资产	200,233,328.76	5.64	100,445,684.94	2.98	99.34	/
应收账款	102,563,264.72	2.89	67,669,534.48	2.01	51.56	/
预付款项	13,660,429.94	0.39	10,125,692.54	0.30	34.91	/
其他流动资产	26,773,857.80	0.75	16,577,011.79	0.49	61.51	/
在建工程	337,157,707.30	9.50	249,840,533.03	7.41	34.95	/
长期借款	195,621,568.25	5.51	120,864,870.07	3.58	61.85	/
递延收益	570,976.52	0.02	294,117.74	0.01	94.13	/

其他说明：

- (1) 交易性金融资产变动原因：主要系报告期购入银行理财产品；
- (2) 应收账款变动原因：主要系直销客户、国家消费补贴等组合销售收入增加；
- (3) 预付款项变动原因：主要系预付电商平台推广费增加；
- (4) 其他流动资产变动原因：主要系待认证、抵扣进项税增加；
- (5) 在建工程变动原因：主要系报告期内增加国际中心建设项目投入；
- (6) 长期借款变动原因：主要系报告期内国际中心建设资金需求增加；
- (7) 递延收益变动原因：主要系报告期内软件财政补贴款增加。

2、 境外资产情况

适用 不适用

3、截至报告期末主要资产受限情况

适用 不适用

4、其他说明

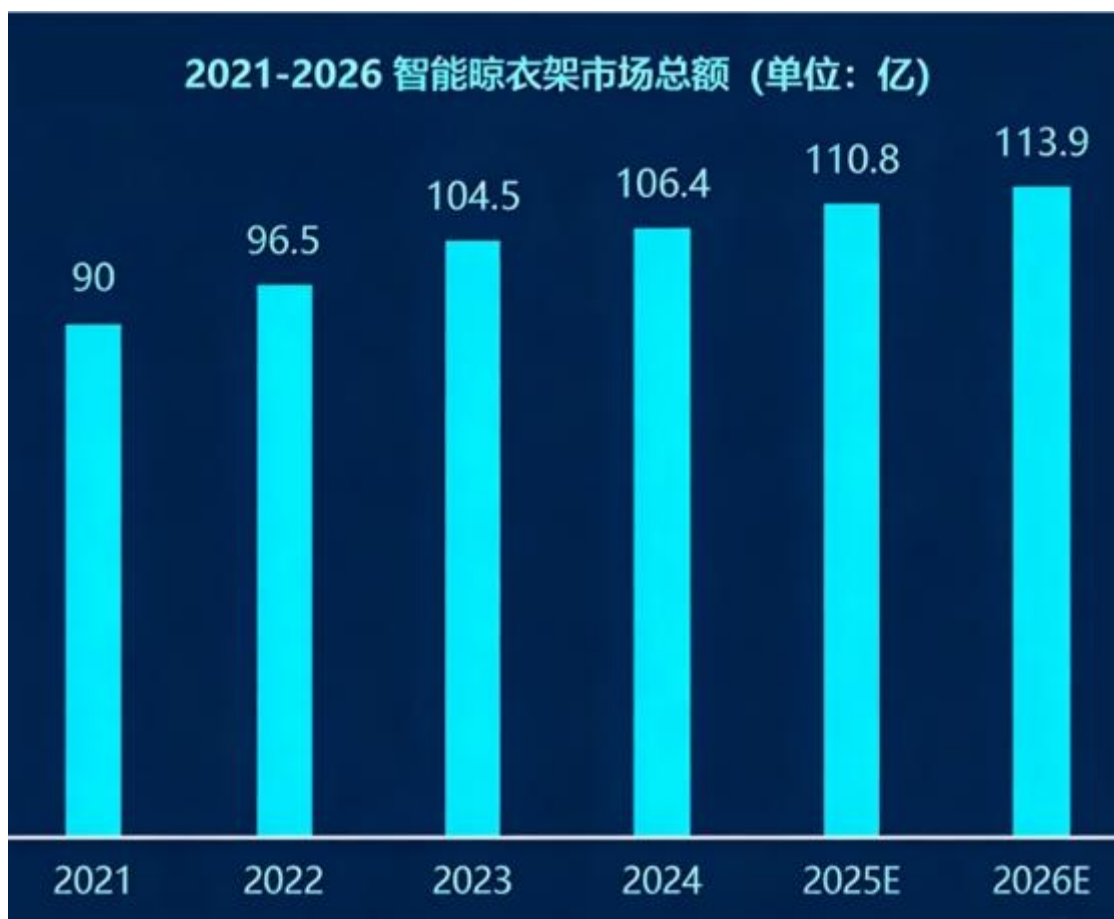
适用 不适用

(四) 行业经营性信息分析

适用 不适用

1、晾晒行业

市场规模：根据 CSHIA Research 中智盟咨询调研数据，智能晾衣架市场销量逐年增长，2024 年市场规模达 106.4 亿元，市场增长率 10.4%； 2025 年市场规模保持稳健增长，但增速趋缓，预估增长率 10.1%。产品均价方面，2024 年均价为 1,120 元，2025 年均价约为 1,060 元。



数据来源：CSHIA Research 中智盟咨询

消费群体：智能晾衣架的消费群体呈现平台差异化特征。京东平台以男性主导、年轻高学历人群为主，高购买力特点突出；天猫平台则以年轻女性主导、本科群体为核心，呈现出高消费高频次的市场潜力。总体而言，智能晾衣架的目标客户是一群受过良好教育、更容易接受新事物、追求高生活品质的人群。

产品功能：消费者对晾衣架的需求日益多样化，智能晾衣架融合实用设计、极致隐形和特殊材质，集成了多种智能控制、智能联动、智能照明等丰富能力。基于分区晾晒、结构化设计等能力，解决用户在实际使用中的痛点，能够很好地融入阳台空间。

2、智能锁行业

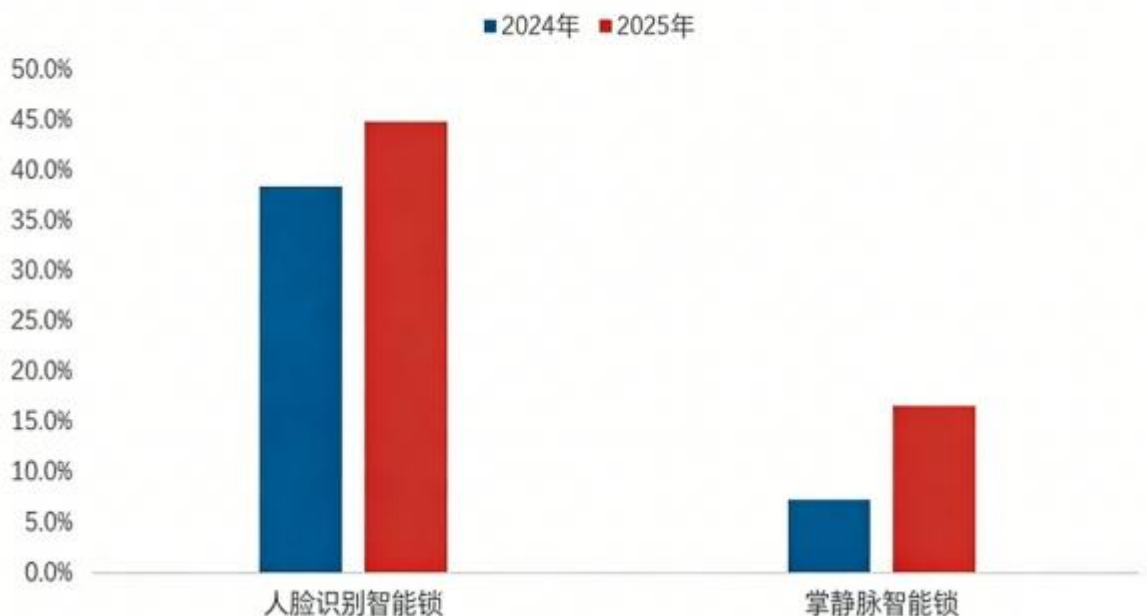
市场规模：洛图科技（RUNTO）全渠道推总数据显示，2025 年中国智能门锁全渠道销量为 1,781 万套，同比增长 2.0%。尽管销量保持微增，但市场均价持续下滑，2025 年降至 892 元，较 2024 年减少 80 元。

价格竞争：2023 至 2025 年，智能门锁的市场均价逐年下滑，从 2023 年的 1,042 元降至 2025 年的 892 元，市场整体价值规模明显缩水。

技术创新渗透：高端技术加速渗透。2025 年，搭载人脸识别技术的产品销量占比达 44.9%，较 2024 年提升 6.6 个百分点；掌静脉识别产品销量占比达 16.5%，较 2024 年提升 9.2 个百分点。在 1,500 元以上价位段中，超过 80% 的产品已搭载人脸识别技术；2,500 元以上价位段产品中，掌静脉识别渗透率超过 60%。

多模态融合：“人脸+掌静脉”为代表的多模态生物识别功能组合增长显著，2025 年在线上全渠道的销量份额为 15.4%，同比提升了 9.0 个百分点。

2024-2025年 中国智能门锁线上市场重点生物识别产品销量份额



数据来源：洛图科技（RUNTO）线上全渠道数据

3、智能家居行业

市场规模：亿欧智库发布的《2025 中国智能家居行业技术服务商研究报告》显示，2025 年全球智能家居市场规模达到 1,475.2 亿美元。

协议互联：智能家居行业在技术层面取得重要突破。长期以来，智能家居以单个设备为主，设备之间无法互联互通，用户需要下载多个 APP 手动切换控制，体验割裂。2025 年，行业在技术上破解 Matter、PLC、Zigbee 等协议长期割裂的难题，实现真正的协议互通，让说不同“语言”的设备实现无障碍交流。

生态竞争：互联网、家电、传统硬件设备巨头等纷纷布局智能家居赛道，通过核心技术攻关与场景化解决方案创新驱动产品迭代。行业竞争焦点从单品硬件性能，转向生态协同能力、AI 服务深度和全生命周期服务能力。

(五) 投资状况分析

对外股权投资总体分析

适用 不适用

详见“第八节、财务报告”之“十、在其他主体中的权益”。

1、重大的股权投资

适用 不适用

2、重大的非股权投资

适用 不适用

3、以公允价值计量的金融资产

√适用 □不适用

单位：元 币种：人民币

资产类别	期初数	本期公允价值变动损益	计入权益的累计公允价值变动	本期计提的减值	本期购买金额	本期出售/赎回金额	其他变动	期末数
其他	134,758,807.91	/	112,758,807.91	/	/	/	/	134,758,807.91
其他	100,445,684.94	-212,356.18	/	/	650,000,000.00	550,000,000.00	/	200,233,328.76
合计	235,204,492.85	-212,356.18	112,758,807.91	/	650,000,000.00	550,000,000.00	/	334,992,136.67

证券投资情况

□适用 √不适用

证券投资情况的说明

□适用 √不适用

私募基金投资情况

□适用 √不适用

衍生品投资情况

□适用 √不适用

4、报告期内重大资产重组整合的具体进展情况

□适用 √不适用

(六) 重大资产和股权出售

□适用 √不适用

(七) 主要控股参股公司分析

√适用 □不适用

主要子公司及对公司净利润影响达 10%以上的参股公司情况

√适用 □不适用

单位：万元 币种：人民币

公司名称	公司类型	主要业务	注册资本	总资产	净资产	营业收入	营业利润	净利润
智能科技	子公司	智能家居	1,000.00	6,757.89	4,960.90	26,049.79	172.84	136.82
网络科技	子公司	电子商务	1,000.00	3,751.81	2,970.44	6,808.51	364.23	271.76
家居用品有限	子公司	零售贸易	5,000.00	7,043.55	5,773.90	30,358.77	-145.61	-81.33
智能家居有限	子公司	智能家居	15,000.00	19,849.56	6,591.28	32,498.39	-1,237.79	-1,345.03
好好置业	子公司	商务服务	50,000.00	158,662.63	132,686.18	0.00	-65.03	-48.77
晒客智能	子公司	电子商务	1,000.00	47.90	32.81	27.23	-21.98	-20.88
科徕尼智能	子公司	智能家居	50.00	48.17	4.19	35.16	4.41	4.19

报告期内取得和处置子公司的情况

√适用 □不适用

公司名称	报告期内取得和处置子公司方式	对整体生产经营和业绩的影响
北京晒客贸易有限公司	设立子公司（2025/1/8）、子公司注销（2026/1/6）	
长沙市好太太贸易有限公司	设立子公司（2025/1/15）、子公司注销（2026/1/9）	
成都市晒客家居用品有限公司	设立子公司（2025/1/2）、子公司注销（2026/1/9）	
大连晒客贸易有限公司	设立子公司（2025/2/13）、子公司注销（2026/1/12）	
桂林市好太太贸易有限公司	设立子公司（2025/2/8）、子公司注销（2025/12/24）	
杭州晒客贸易有限公司	子公司注销（2025/12/27）	
合肥晒客智能科技有限公司	设立子公司（2025/2/8）	
济南晒客贸易有限公司	设立子公司（2025/2/13）、子公司注销（2025/12/29）	
南京市晒客贸易有限公司	子公司注销（2026/1/7）	
宁波市晒客贸易有限公司	子公司注销（2025/12/29）	
泉州晒客贸易有限公司	子公司注销（2025/12/26）	
石家庄晒客贸易有限公司	设立子公司（2025/2/13）、子公司注销（2025/6/5）	
苏州市晒宝贸易有限公司	设立子公司（2025/1/15）、子公司注销（2026/3/2）	

天津市好太太家居用品有限公司	子公司注销（2026/1/31）	
西安晒客智能科技有限公司	设立子公司（2025/1/21）、子公司注销（2026/1/4）	
郑州晒创贸易有限公司	设立子公司（2025/2/10）、子公司注销（2026/4/2）	
广州科徕尼智能家居有限公司	设立子公司（2025/9/8）	
武汉晒宝贸易有限公司	设立子公司（2025/9/29）	
上海晒宝贸易有限公司	设立子公司（2025/9/29）	
广州合觅科技有限公司	设立子公司（2025/3/13）	

其他说明

适用 不适用

除上述子公司外，公司仍有以下子公司：福州好太太智能科技有限公司（2024/11/15 设立）、宁德市蕉城区好太太贸易有限公司（2024/11/29 设立）、上海晒客智能科技有限公司（2024/12/31 设立）、武汉好太太智能科技有限公司（2024/11/18 设立）、常州晒宝贸易有限公司（2026/3/6 设立）。

（八）公司控制的结构化主体情况

适用 不适用

六、公司关于公司未来发展的讨论与分析

(一) 行业格局和趋势

√适用 □不适用

1、晾晒行业

未来几年，精细护理、颜值美学等成为主流，能进行主动环境分析与高效护理的晾衣架，将引领行业迈入智慧阳台新纪元。从生态、标准、服务的角度，有望打破品牌壁垒，实现场景联动，同时通过统一施工标准，有效保障智能晾晒的系统兼容性、稳定性及维护效率。

2、智能锁行业

洛图科技（RUNTO）判断，2026年中国智能门锁市场将进入深度盘整与结构优化并行的转型新阶段，预测2026年全渠道销量约为1,727万套，同比微降2.9%。市场核心是告别粗放增长，转向技术、生态与价值驱动的存量竞争与结构性突围。

3、智能家居行业

未来行业将从“单品智能”向“全屋智能”深度演进。随着物联网、人工智能等核心技术深度融合，这不仅是一次技术突破，更是全球创新模式的重大变革，未来科技竞争将转向生态系统协同能力的较量。连接标准的统一（如Matter）正在打破品牌壁垒，推动形成真正的全屋智能生态系统。

(二) 公司发展战略

√适用 □不适用

公司秉承既定的发展战略，扎实推进品牌建设、渠道精耕、智能制造升级、核心产品迭代及跨部门协同流程优化等重点工作，持续夯实经营基础，多维度提升运营韧性与抗风险能力，整体经营业绩保持稳健发展态势，并积极探索家庭服务场景下的智能家居体验升级。

(三) 经营计划

√适用 □不适用

销售端线下：公司将持续强化直营体系管理能力建设，以“全面布局、深耕零售、城市网格化运营”为核心导向，加快构建多渠道、多元化的全域市场格局。稳步推进零售模式从1.0向2.0迭代升级，选取重点市场开展变革试点，科学优化合作商布局与网格化管理，有力保障年度经营目标达成，显著提升品牌对终端市场的掌控力与话语权，为全国市场模式变革与规模化发展奠定坚实基础。

销售端线上：聚焦提升市场占有率、打造核心大单品、开拓新品类增长曲线，在巩固既有优势的基础上，加快向高质量增长转型。一是持续强化市场竞争优势，密切跟踪行业竞争格局，动态优化运营策略，不断扩大市场领先地位；二是着力优化产品结构，加大中高端及高端产品推广力度，以高品质赋能品牌价值，有效提升整体盈利水平；三是积极布局新兴品类，挖掘增量市场空间，培育线上业务新增长点。

产品端：坚持以创新为核心驱动，赋能全渠道业务高质量发展。紧密围绕市场需求与行业发展趋势，聚焦用户体验持续推进产品创新与迭代升级，不断夯实产品核心竞争力。依托核心旗舰产品，统筹全渠道资源协同运营，强化产品优势向市场优势、业绩优势的有效转化。同时，科学规划各渠道产品矩阵，实施差异化产品布局，优化资源配置，精准匹配不同渠道消费群体需求，有效提升整体盈利水平。

协同保障端：坚持全局统筹发展理念，持续夯实稳健发展基础。积极推进营销数字化转型，深化各业务系统整合与数据互通，打破信息壁垒，实现数据统一与业务高效协同；规范终端门店、合作渠道及消费者全生命周期管理，以全链路数字化建设提升运营效率与科学决策能力，为业务拓展与模式创新提供坚实支撑。持续优化服务体系，构建多元化、多层次服务网络，深耕核心用户场景，统一服务标准，提升服务品质与交付能力，以优质服务增强用户信任、驱动业务增长。加强人才队伍建设，聚焦业务发展需要完善人才培养与引进机制，打造高素质、专业化人才团队，为公司长远发展提供坚实人才保障。

展望未来，公司以“领先的智能家居企业”为愿景，聚焦晾晒核心业务，积极探索智能家居领域其他业务，为消费者提供方便体验的全屋智能家居产品。

(四) 可能面对的风险

适用 不适用

1、原材料价格波动风险

公司生产成本中直接材料成本占比较高。因此，原材料采购价格的波动对公司生产成本将产生较大的影响。公司主要原材料分为电子元件、五金配件、铝型材、塑料制品等，其价格受有色金属、塑料原料等大宗原材料市场价格波动影响。未来，若主要原材料价格出现大幅上涨，将加大公司的成本压力，进而给公司的盈利能力造成不利影响。

应对措施：

(1) 价格走势监测：通过建立敏感的市场监测机制，密切关注关键原材料的价格走势，及时做出反应；

(2) 多元化采购：拓展采购渠道，形成商务联盟，以减少对特定供应商的依赖，并提高在价格谈判中的地位；

(3) 战略库存管理：合理规划战略库存，对价格波动较大的原材料进行适量储备，以平抑价格波动带来的短期影响；

(4) 集中采购策略：通过集中采购降低单位采购成本，利用规模效应获取更优惠的价格条件；

(5) 供应链协同：与供应商建立更紧密的合作关系，通过协同规划，共享信息，提高供应链的响应速度和灵活性；

(6) 数字化管理：利用数字化工具，如 ERP 系统和供应链管理软件，提高需求预测的准确性，优化库存和采购计划；

(7) 成本控制：通过精益生产和流程优化，提高生产效率，减少浪费，从而降低单位产品成本；

(8) 产品创新：加大研发力度，寻求替代材料或改进设计，减少对价格波动敏感的原材料的使用。

2、市场竞争以及行业跨界风险

智能家居行业正经历从“单品智能”向“全屋智能”的范式革命，市场规模持续增长但竞争格局日趋复杂，行业分层化与生态化并存。智能家居行业产品品类繁多，不同产品、不同类型厂家众多，其中小微企业占比较高，行业整体发展水平参差不齐，不排除存在以次充好、冒牌销售等扰乱市场秩序的恶性竞争现象，这将对行业及公司成长造成负面影响。此外，随着消费者对智能家居产品的使用要求及品牌的接受度提升，智能家居产品渗透率提高，业内将出现具有一定生产规模、较高设计水平和较强营销实力的智能家居泛产品生产企业。届时，公司将面临激烈的竞争环境，从而对公司的生产经营与利润水平造成一定不利的影响。

应对措施：

(1) 加强研发投入：持续加大研发力度，推动产品创新，确保技术领先和产品质量，满足消费者对产品的高标准要求；

(2) 品牌建设：以品牌建设为核心，通过高质量的产品和服务塑造良好的品牌形象，增强消费者对公司品牌的认知和信任；

(3) 市场监管应对：积极参与行业标准制定和市场监管，抵制以次充好和冒牌销售等扰乱市场秩序的行为，维护公司和行业的健康发展；

(4) 供应链整合：通过整合供应链，建立端到端的全流程成本精益化管理体系，降低成本，提高产品竞争力；

(5) 管理效能提升：利用先进的管理工具和方法，如数字化和自动化技术，提升管理效能，优化生产流程，缩短产品上市时间；

(6) 市场渗透策略：随着产品渗透率的提高，公司将通过精准的市场定位和营销策略，拓展市场份额；

(7) 跨界合作：积极探索与其他行业的跨界合作机会，拓展业务范围，创造新的增长点；

(8) 风险评估与应对：建立风险评估机制，及时识别和应对市场竞争和跨界带来的风险。

3、房地产市场变化风险

公司的经营业绩与房地产行业的发展具有一定关联。近年来，为了促进房地产市场平稳健康发展，国家出台了一系列的调控措施，房地产市场出现需求收缩以及深度调整。虽然未来城镇化推进带来的购房需求、存量房屋的改造升级需求仍会保证公司所处家居、建材产业存在较大市场需求，但在房地产行业受调控的大环境下，行业需求的变化导致公司未来业绩增长的不确定性。

应对措施：

(1) 加强品牌推广：通过多渠道营销和品牌故事化，提升品牌知名度和影响力，吸引更多广泛的目标客户群体；

(2) 新零售转型：加强线上线下融合，利用大数据和人工智能技术，实现精准营销，提高客户获取和转化效率；

(3) 渠道下沉：积极拓展三、四线城市及乡镇市场，挖掘细分人群的精准需求，扩大市场覆盖面；

(4) 产品和服务创新：不断推出符合市场需求的智能家居新产品，提供定制化解决方案，增强客户粘性。

(5) 市场研究：深入研究房地产市场趋势和消费者行为，快速响应市场变化，调整经营策略。

(6) 风险管理：建立房地产市场风险评估和应对机制，制定灵活的应对计划，降低市场波动对公司业绩的影响。

(7) 合作伙伴关系加强：与房地产开发商、装修公司等建立紧密的合作关系，共同开发市场，分享资源。

(8) 存量市场开发：针对存量房屋改造升级需求，提供专业的智能家居解决方案，拓展业务增长点。

(五)其他

适用 不适用

七、公司因不适用准则规定或国家秘密、商业秘密等特殊原因，未按准则披露的情况和原因说明

适用 不适用

第四节公司治理、环境和社会

一、公司治理相关情况说明

√适用 □不适用

报告期内，公司严格按照《公司法》《证券法》以及《上海证券交易所股票上市规则》等有关法律法规的要求，结合公司发展情况，不断完善公司的法人治理结构、规范公司经营运作，进一步建立健全内部控制体系，推动公司治理水平不断提高。公司的股东会、董事会均按照相关法律、法规有效运作，切实提高企业经营管理水平和风险防范能力，维护了广大投资者和公司的利益。具体内容如下：

1、关于股东与股东会

公司股东会的召开、议事程序等均严格按照《公司章程》及《股东会议事规则》的规定执行，同时聘请律师对股东会的召集、召开程序、出席股东会人员资格、表决程序以及会议决议进行见证，出具法律意见书，确保股东会合法、有效。公司贯彻执行股东会的各项决议，保障全体股东的合法权益。报告期内，公司召开年度股东会1次、临时股东会1次。

2、关于控股股东与公司的关系

公司与控股股东在人员、资产、财务、机构、业务等方面持续保持独立运作，公司董事会及其他内部机构均保持独立运作；控股股东依法行使股东权利，在日常经营中严格规范自身行为，不存在超越公司股东会直接或者间接干预公司的决策和经营活动的行为，不会损害公司及股东的利益。

3、关于董事和董事会

公司董事会的召集、召开严格按照《公司法》《公司章程》等有关规定执行，公司董事会由5名董事组成，其中独立董事2名。全体董事严格按照《董事会议事规则》等规定行使职权，勤勉尽责，科学决策，致力于推动公司健康、稳定发展。报告期内公司共召开董事会9次。董事会下设战略、审计、提名、薪酬与考核委员会，专门委员会成员均由董事组成，其中审计委员会、提名委员会、薪酬与考核委员会中独立董事占多数并担任主任委员。各专门委员会根据各自的工作细则履行职责，充分发挥专业优势，为公司的科学决策、为推动公司健康、稳定向前发展提出合理化建议与意见。

4、关于信息披露与透明度

公司严格按照《公司法》《上海证券交易所股票上市规则》和《信息披露管理制度》等相关规定，规范公司信息披露工作，真实、准确、完整、及时地披露信息，保证所有股东平等、公平地获得公司信息，信息披露前做好保密工作。公司指定《上海证券报》《中国证券报》《证券时报》和《证券日报》为公司信息披露报纸，上海证券交易所网站为公司信息披露网站。

5、关于投资者关系管理

报告期内，公司保持以透明、公开、热情的态度做好投资者来电的接听、邮件咨询答复、互动平台回复等工作，热情接待投资者的现场考察，聆听投资者的意见与建议，通过开展投资者调

研会等活动与投资者保持良好互动，不断加强投资者关系管理，提高公司的透明度，让投资者可以通过不同的途径更加全面地了解公司。

公司治理与法律、行政法规和中国证监会关于上市公司治理的规定是否存在重大差异；如有重大差异，应当说明原因

适用 不适用

二、公司控股股东、实际控制人在保证公司资产、人员、财务、机构、业务等方面独立性的具体措施，以及影响公司独立性而采取的解决方案、工作进度及后续工作计划

适用 不适用

控股股东、实际控制人及其控制的其他单位从事与公司相同或者相近业务的情况，以及同业竞争或者同业竞争情况发生较大变化对公司的影响、已采取的解决措施、解决进展以及后续解决计划

适用 不适用

三、董事和高级管理人员的情况

(一)现任及报告期内离任董事和高级管理人员持股变动及薪酬情况

√适用 □不适用

单位：股

姓名	职务	性别	年龄	任期起始日期	任期终止日期	年初持股数	年末持股数	年度内股份增减变动量	增减变动原因	报告期内从公司获得的税前薪酬总额(万元)	是否在公司关联方获取薪酬
沈汉标	董事长	男	53	2016-2-28	2028-6-10	217,395,000	217,395,000	0	/	0.00	否
王妙玉	副董事长	女	49	2025-6-10	2028-6-10	116,165,000	116,165,000	0	/	242.20	否
	总经理(离任)			2016-2-28	2025-6-10						
周亮	董事、总经理	男	44	2025-6-10	2028-6-10	400,000	188,430	-211,570	回购注销	115.53	否
	副总经理(离任)			2022-5-18	2025-6-10						
肖娟	副总经理	女	48	2022-5-18	2028-6-10	700,000	510,000	-190,000	回购注销、减持	104.24	否
	董事(离任)			2022-5-18	2025-6-10						
孙振萍	独立董事	女	59	2022-5-18	2028-6-10	0	0	0	/	10.00	否
黄建水	独立董事	男	55	2022-5-18	2028-6-10	0	0	0	/	10.00	否
孙政	财务总监	男	40	2022-5-18	2028-6-10	100,000	50,000	-50,000	回购注销	67.73	否
李翔	董事会秘书	男	39	2020-1-2	2028-6-10	80,000	40,000	-40,000	回购注销	54.00	否
合计	/	/	/	/	/	334,840,000	334,348,430	-491,570	/	603.70	/

姓名	主要工作经历
沈汉标	沈汉标先生现任公司董事长、广州好莱客创意家居股份有限公司董事长兼总经理、广东粤商创业投资有限公司执行董事、广东汉银投资控股有限公司执行董事兼总经理、广州凤来仪置业有限公司监事、汇智创业投资有限公司董事、广东好好置业投资有限公司董事长、广州合觅科技有限公司董事长兼经理、好莱客投资有限公司执行董事、湖北好莱客创意家居有限公司董事、广州从化好莱客家居有限公司执行董事、广州莱觅科技投资有限公司董事兼经理、广东智觅量变机器人有限公司董事长等
王妙玉	王妙玉女士现任公司副董事长，家居用品有限公司执行董事、智能科技有限公司执行董事、网络科技有限公司执行董事兼经理，智能家居有限

	公司执行董事等
周亮	周亮先生于 2020 年加入公司，现任公司董事兼总经理
孙振萍	孙振萍女士现任公司独立董事、广州航新航空科技股份有限公司独立董事、广东源瑞会计师事务所有限公司执行董事、广州开发区集团控股集团有限公司外部董事。孙振萍女士系注册会计师、注册税务师、注册评估师、国际内部审计师、高级审计师，任广州市科学技术局专家、广州市农业农村局专家、粤港澳合作促进会会计专业委员会委员、广州注册会计师协会理事、广东省审计学会理事等
黄建水	黄建水先生现任公司独立董事、广州达意隆包装机械股份有限公司独立董事。黄建水先生系广东百科律师事务所合伙人会议主席，广东省第十三届人大代表、福建省三明市第十一届政协委员、广东省农工党社法委副主任、广东省福建商会执行会长、广东闽南经济促进会执行会长、广东三明商会会长、深圳国际仲裁院仲裁员、最高人民检察院“民事行政检察专家咨询网”专家、三明市工商联副主席等
肖娟	肖娟女士现任公司副总经理、智能家居有限公司董事兼经理、家居用品有限公司董事兼经理、好好置业投资有限公司董事兼经理等
孙政	孙政先生于 2019 年加入公司，现任公司财务总监，智能家居有限公司财务负责人、家居用品有限公司财务负责人、晒客智能有限公司财务负责人、智能科技有限公司财务负责人、网络科技有限公司财务负责人、好好置业有限公司财务负责人
李翔	李翔先生于 2018 年加入公司，现任公司董事会秘书

其它情况说明

√适用 □不适用

1、关于董事、高级管理人员持股变动情况的说明

2025 年 1 月，周亮先生因个人资金需求，拟通过集中竞价方式、大宗交易等方式合计减持不超过 100,000 股，肖娟女士因个人资金需求，拟通过集中竞价方式、大宗交易等方式合计减持不超过 175,000 股。2025 年 5 月，公司收到周亮先生、肖娟女士出具的《关于减持公司股份实施结果的告知函》。在减持股份计划实施期间，肖娟女士通过集中竞价交易方式累计减持公司股份 40,000 股，周亮先生未减持。本次减持完成后，周亮先生持有公司限制性股票 200,000 股，无限制性股票为 188,430 股；肖娟女士持有公司限制性股票 150,000 股，无限制性股票 510,000 股。具体详情可见公司刊登在上海证券交易所官网的相关公告《广东好太太科技集团股份有限公司部分董事、高级管理人员减持股份计划公告》（公告编号 2025-002）和《广东好太太科技集团股份有限公司部分董事、高级管理人员减持股份结果公告》（公告编号 2025-023）。

2025 年 4 月 24 日，公司召开第三届董事会第二十次会议，审议通过了《关于回购注销 2023 年限制性股票激励计划限制性股票的议案》，鉴于 2024 年度公司层面业绩考核未达标，2023 年限制性股票激励计划第二个解除限售期解除限售条件未成就，第二个解除限售期激励对象已获授但尚未解除限售的限制性股票不得解除限售，公司对其回购注销。本次回购注销完成后，周亮先生持有公司限制性股票 0 股，无限制性股票为 188,430 股；肖娟女士持有公司限制性股票 0 股，无限制性股票 510,000；孙政先生持有公司限制性股票 0 股，无限制性股票 50,000 股；李翔先生持有公司限制性股票 0 股，无

限制性股票 40,000 股。具体详情可见公司刊登在上海证券交易所官网的相关公告《广东好太太科技集团股份有限公司关于回购注销 2023 年限制性股票激励计划限制性股票的公告》（公告编号：2025-019）和《广东好太太科技集团股份有限公司 2023 年限制性股票激励计划限制性股票回购注销实施公告》（公告编号：2025-035）。

2、关于董事、高级管理人员换届选举情况的说明

2025 年 5 月 23 日，公司召开第三届董事会第二十二次会议，会议审议通过了《关于选举公司第四届董事会非独立董事的议案》《关于选举公司第四届董事会独立董事的议案》，并提交公司临时股东会审议；同日公司召开了职工代表大会，选举周亮先生担任公司第四届董事会职工代表董事，任期与第四届董事会任期一致；具体内容详见公司刊登在上海证券交易所官网的相关公告《广东好太太科技集团股份有限公司关于董事会换届选举的公告》（公告编号：2025-028）和《广东好太太科技集团股份有限公司关于选举职工代表董事的公告》（公告编号：2025-029）。

2025 年 6 月 10 日，公司召开 2025 年第一次临时股东会，会议选举沈汉标先生、王妙玉女士为公司第四届董事会非独立董事，选举黄建水先生、孙振萍女士为公司独立董事。同日公司召开了第四届董事会第一次会议，选举沈汉标先生为公司董事长、王妙玉女士为公司副董事长、周亮先生为公司总经理，肖娟女士为公司副总经理，孙政先生为公司财务总监、李翔先生为公司董事会秘书，以及选举产生公司第四届董事会各专委会成员等事项。具体内容详见公司刊登在上海证券交易所官网的相关公告《广东好太太科技集团股份有限公司 2025 年第一次临时股东会的公告》（公告编号：2025-033）和《广东好太太科技集团股份有限公司第四届董事会第一次会议决议公告》（公告编号：2025-034）。

(二)现任及报告期内离任董事和高级管理人员的任职情况

1、在股东单位任职情况

适用 不适用

2、在其他单位任职情况

适用 不适用

任职人员姓名	其他单位名称	在其他单位担任的职务	任期起始日期	任期终止日期
沈汉标	广州好莱客创意家居股份有限公司	董事长兼总经理	2011-6-28	/
	广州从化好莱客家居有限公司	执行董事	2015-3-23	/
	湖北好莱客创意家居有限公司	董事	2017-12-28	/
	好莱客投资有限公司	执行董事	2019-5-6	/
	广州合觅科技有限公司	董事长兼经理	2025-3-13	/
	广州莱觅科技投资有限公司	董事兼经理	2025-12-11	/
	广州智觅量变机器人有限公司	董事长	2026-4-7	/
	广东粤商创业投资有限公司	执行董事	2011-7-15	/
	广东汉银投资控股有限公司	执行董事兼总经理	2011-5-23	/
	广州凤来仪置业有限公司	监事	2007-4-28	/
	汇智创业投资有限公司	董事	2009-3-5	/
	好好置业	董事长	2022-6-10	/
	王妙玉	家居用品有限	执行董事	2014-1-15
智能科技		执行董事	2014-1-15	/
网络科技		执行董事兼经理	2014-1-15	/
智能家居有限		执行董事	2018-4-17	/
肖娟	家居用品有限	董事兼经理	2014-1-15	/
	智能家居有限	董事兼经理	2018-4-17	/
	好好置业	董事	2021-11-18	/
	好好置业	经理	2022-6-10	/
孙振萍	广东源瑞会计师事务所有限公司	执行董事兼经理	2005-1-18	/
	广州开发区控股集团有限公司	董事	2021-11-9	/
	广州航新航空科技股份有限公司	独立董事	2025-1-24	/
黄建水	广州达意隆包装机械股份有限公司	独立董事	2024-12-23	/
孙政	晒客智能	财务负责人	2022-1-14	/
	智能家居有限	财务负责人	2022-6-30	/
	网络科技	财务负责人	2022-7-14	/
	智能科技	财务负责人	2022-6-30	/
	好好置业	财务负责人	2022-6-10	/
	家居用品有限	财务负责人	2022-7-14	/
在其他单位任职情况的说明	无			

(三)董事、高级管理人员薪酬情况

适用 不适用

董事、高级管理人员薪酬的决策程序	董事薪酬由公司股东会审议，高管薪酬由董事会审议
------------------	-------------------------

董事在董事会讨论本人薪酬事项时是否回避	是
薪酬与考核委员会或独立董事专门会议关于董事、高级管理人员薪酬事项发表建议的具体情况	公司于2026年4月20日，召开第四届董事会薪酬与考核委员会第一次会议，审议通过了《关于确认公司董事、高级管理人员2025年度薪酬的议案》《关于审议公司董事、高级管理人员2026年度薪酬标准的议案》，同意以上议案，并提交公司第四届董事会第六次会议审议
董事、高级管理人员薪酬确定依据	公司董事、高级管理人员的薪酬由固定薪酬和浮动薪酬构成。固定薪酬参考所在地市场经济水平，行业薪酬水平，并结合员工岗位价值评估，个人能力素质综合确定。浮动薪酬由薪酬与考核委员会视公司经营目标完成情况，董事、高级管理人员个人绩效年度目标完成情况而制定。
董事和高级管理人员薪酬的实际支付情况	详见本节“三、董事和高级管理人员的情况”之“（一）现任及报告期内离任董事和高级管理人员持股变动及薪酬情况
报告期末全体董事和高级管理人员实际获得的薪酬合计	603.70 万元
报告期末全体董事和高级管理人员实际获得薪酬的考核依据和完成情况	已完成
报告期末全体董事和高级管理人员实际获得薪酬的递延支付安排	不适用
报告期末全体董事和高级管理人员实际获得薪酬的止付追索情况	不适用

(四)公司董事、高级管理人员变动情况

适用 不适用

姓名	担任的职务	变动情形	变动原因
王妙玉	副董事长	选举	换届
周亮	董事	选举	换届
周亮	总经理	聘任	换届
王妙玉	总经理	离任	换届
肖娟	董事	离任	换届
周亮	副总经理	离任	换届

(五)近三年受证券监管机构处罚的情况说明

适用 不适用

(六)其他

适用 不适用

四、董事履行职责情况

(一) 董事参加董事会和股东会的情况

董事姓名	是否独立董事	参加董事会情况	参加股东会情况
------	--------	---------	---------

		本年应参加董事会次数	亲自出席次数	以通讯方式参加次数	委托出席次数	缺席次数	是否连续两次未亲自参加会议	出席股东大会的次数
沈汉标	否	9	9	0	0	0	否	2
王妙玉	否	9	9	0	0	0	否	2
孙振萍	是	9	9	1	0	0	否	1
黄建水	是	9	9	0	0	0	否	1
肖娟	否	4	4	0	0	0	否	2
周亮	否	5	5	0	0	0	否	2

连续两次未亲自出席董事会会议的说明

适用 不适用

年内召开董事会会议次数	9
其中：现场会议次数	8
通讯方式召开会议次数	0
现场结合通讯方式召开会议次数	1

(二) 董事对公司有关事项提出异议的情况

适用 不适用

(三) 其他

适用 不适用

五、董事会下设专门委员会情况

适用 不适用

(一) 董事会下设专门委员会成员情况

专门委员会类别	成员姓名
审计委员会	孙振萍女士、王妙玉女士、黄建水先生
提名委员会	黄建水先生、沈汉标先生、孙振萍女士
薪酬与考核委员会	孙振萍女士、王妙玉女士、黄建水先生
战略委员会	沈汉标先生、周亮先生、黄建水先生

(二) 报告期内审计委员会召开5次会议

召开日期	会议内容	重要意见和建议	其他履行职责情况
2025年4月24日	会议审议议案：1.《公司董事会审计委员会2024年度履职情况报告》 2.《公司董事会审计委员会2024年度对会计师事务所履行监督职责情况报告》 3.《公司2024年年度报告全文及其摘要》 4.《公司2024年度内部控制评价报告》 5.《公司2024年度财务决算报告》 6.《关于续聘公司2025年度审计机构的议案》 7.《关于制订公司会计师事务所选聘制度的议案》	审议通过会议事项，并同意提交董事会审议	无
2025年4月	会议审议议案：	审议通过会议事项，并	无

24 日	《公司 2025 年第一季度报告》	同意提交董事会审议	
2025 年 6 月 10 日	会议审议议案： 《关于聘任公司财务总监的议案》	审议通过会议事项，并同意提交董事会审议	无
2025 年 8 月 26 日	会议审议议案： 《公司 2025 年半年度报告》	审议通过会议事项，并同意提交董事会审议	无
2025 年 10 月 21 日	会议审议议案： 《公司 2025 年第三季度报告》	审议通过会议事项，并同意提交董事会审议	无

(三) 报告期内提名委员会召开1次会议

召开日期	会议内容	重要意见和建议	其他履行职责情况
2025 年 5 月 23 日	会议审议议案： 1. 《关于提名公司第四届董事会独立董事的议案》 2. 《关于提名公司第四届董事会非独立董事的议案》	审议通过会议事项，并同意提交董事会审议	无

(四) 报告期内薪酬与考核委员会召开1次会议

召开日期	会议内容	重要意见和建议	其他履行职责情况
2025 年 4 月 24 日	会议审议议案： 1、逐项审议《关于确认公司董事、高级管理人员 2024 年度薪酬的议案》，关联委员回避表决 1.1、《关于确认沈汉标先生 2024 年度薪酬的议案》 1.2、《关于确认王妙玉女士 2024 年度薪酬的议案》 1.3、《关于确认肖娟女士 2024 年度薪酬的议案》 1.4、《关于确认孙振萍女士 2024 年度薪酬的议案》 1.5、《关于确认黄建水先生 2024 年度薪酬的议案》 1.6、《关于确认周亮先生 2024 年度薪酬的议案》 1.7、《关于确认李翔先生 2024 年度薪酬的议案》 1.8、《关于确认孙政先生 2024 年度薪酬的议案》 2、《关于审议公司董事、高级管理人员 2025 年度薪酬标准的议案》 3、《关于回购注销 2023 年限制性股票激励计划限制性股票的议案》	审议通过会议事项，并同意提交董事会审议	无

(五) 报告期内战略委员会召开1次会议

召开日期	会议内容	重要意见和建议	其他履行职责情况
2025 年 4 月 24 日	会议审议议案： 《关于公司 2025 年度战略发展和经营计划的议案》。	审议通过会议事项	无

(六) 存在异议事项的具体情况

□适用 √不适用

六、审计委员会发现公司存在风险的说明

□适用 √不适用

审计委员会对报告期内的监督事项无异议。

七、报告期末母公司和主要子公司的员工情况**(一) 员工情况**

母公司在职员工的数量	653
主要子公司在职员工的数量	463
在职员工的数量合计	1,116
母公司及主要子公司需承担费用的离退休职工人数	319
专业构成	
专业构成类别	专业构成人数
生产人员	392
销售人员	445
技术人员	115
财务人员	22
行政人员	142
合计	1,116
教育程度	
教育程度类别	数量（人）
大专及以下	752
本科	353
硕士及以上	11
合计	1,116

(二) 薪酬政策

√适用 □不适用

为全面支撑公司战略目标落地，本年度公司持续深化薪酬激励体系建设，坚持“绩效优先、兼顾公平”的核心原则，构建短中长期相结合的多元激励机制，推动员工价值创造与企业价值增长深度绑定；在薪酬标准管理上统筹兼顾外部竞争性与内部公平性，以差异化绩效考核强化激励精准导向，通过管理层持股计划等创新工具促进核心团队与股东利益趋同，同时聚焦“必赢之战”“山头项目”等重点任务，着力提升人效，最终在组织与岗位绩效提升、人才激励效能及人效优化之间实现系统平衡，有效支撑核心人才吸引与保留，激发组织活力，保障战略落地，推动员工与企业实现价值共创与协同成长。

(三) 培训计划

√适用 □不适用

公司坚信通过培训能够有效提升员工的能力，进而实现员工与企业的共同成长。为此，公司构建了一套完善的人才培养体系，涵盖新人培养、人才储备、专业提升和管理发展等多个层次，确保从基层员工到高层管理者的全面覆盖。通过课程体系构建、讲师梯队打造、在线学习系统运营等多种形式，结合系统化、多维度的培养模式，公司注重理论与实践相结合，并采用多样化的培训方式，全面提升储备人才、核心骨干以及中高层管理者的职业素养、管理能力和业务技能。同时，公司通过常态化的人才盘点、绩效评估和文化建设，进一步强化团队凝聚力和战斗力，致力于打造一支兼具专业性、创新力和执行力的高效团队，为集团的可持续发展汇聚、培养和壮大人才力量，推动企业战略目标的实现。

(四) 劳务外包情况

适用 不适用

劳务外包的工时总数	958,629
劳务外包支付的报酬总额（万元）	2,366.68

八、利润分配或资本公积金转增预案

(一) 现金分红政策的制定、执行或调整情况

适用 不适用

公司将严格执行《上市公司监管指引第 3 号—上市公司现金分红》（2025 年修订）等分红有关的原则及政策，完备利润分配相关决策程序和监督机制，切实维护中小投资者的合法权益。

公司拟以实施利润分派股权登记日登记的总股本为基数，按每 10 股派发现金红利 2.00 元（含税）向全体股东派发现金股利。截至本报告披露日，公司总股本 402,406,511 股，以此计算合计拟派发现金红利 80,481,302.20 元（含税），本年度不进行资本公积转增股本。

本次利润分配预案已经公司第四届董事会第六次会议审议通过，尚需提交公司 2025 年年度股东会审议通过后方可实施。

(二) 现金分红政策的专项说明

适用 不适用

是否符合公司章程的规定或股东会决议的要求	<input checked="" type="checkbox"/> 是 <input type="checkbox"/> 否
分红标准和比例是否明确和清晰	<input checked="" type="checkbox"/> 是 <input type="checkbox"/> 否
相关的决策程序和机制是否完备	<input checked="" type="checkbox"/> 是 <input type="checkbox"/> 否
独立董事是否履职尽责并发挥了应有的作用	<input checked="" type="checkbox"/> 是 <input type="checkbox"/> 否
中小股东是否有充分表达意见和诉求的机会，其合法权益是否得到了充分保护	<input checked="" type="checkbox"/> 是 <input type="checkbox"/> 否

(三)报告期内盈利且母公司可供股东分配利润为正，但未提出现金利润分配方案预案的，公司应当详细披露原因以及未分配利润的用途和使用计划

适用 不适用

(四) 本报告期利润分配及资本公积金转增股本预案

√适用 □不适用

单位：元 币种：人民币

每 10 股送红股数（股）	0.00
每 10 股派息数（元）（含税）	2.00
每 10 股转增数（股）	0.00
现金分红金额（含税）	80,481,302.20
合并报表中归属于上市公司普通股股东的净利润	203,222,640.58
现金分红金额占合并报表中归属于上市公司普通股股东的净利润的比率（%）	39.60
以现金方式回购股份计入现金分红的金额	0.00
合计分红金额（含税）	80,481,302.20
合计分红金额占合并报表中归属于上市公司普通股股东的净利润的比率（%）	39.60

(五) 最近三个会计年度现金分红情况

√适用 □不适用

单位：元 币种：人民币

最近三个会计年度累计现金分红金额（含税）(1)	282,508,604.40
最近三个会计年度累计回购并注销金额(2)	0.00
最近三个会计年度现金分红和回购并注销累计金额(3)=(1)+(2)	282,508,604.40
最近三个会计年度年均净利润金额(4)	259,654,955.25
最近三个会计年度现金分红比例（%）(5)=(3)/(4)	108.80
最近一个会计年度合并报表中归属于上市公司普通股股东的净利润	203,222,640.58
最近一个会计年度母公司报表年度末未分配利润	1,513,976,625.58

九、公司股权激励计划、员工持股计划或其他员工激励措施的情况及其影响**(一) 相关激励事项已在临时公告披露且后续实施无进展或变化的**

√适用 □不适用

事项概述	查询索引
<p>2024年11月25日，公司召开第三届董事会第十八次会议，审议通过了《关于2023年限制性股票激励计划第一个解除限售期解除限售条件成就的议案》《关于回购注销2023年限制性股票激励计划部分限制性股票的议案》，董事会认为公司2023年限制性股票激励计划的第一个解除限售期解除限售条件已经成就，同意在第一个限售期届满后为符合条件的36名激励对象共计140.6511万股限制性股票办理解除限售相关事宜；因14名激励对象2023年度个人绩效考核结果均为“B”，故其第一个解除限售期的限制性股票不能完全解除限售，同意回购注销前述激励对象已获授但当期不得解除限售的共计9.8489万股限制性股票。</p> <p>2025年1月17日，上述股票已完成注销。</p>	<p>详见公司披露于上海证券交易所网站的《广东好太太科技集团股份有限公司关于2023年限制性股票激励计划第一个解除限售期解除限售暨上市流通的公告》（公告编号：2024-052）、《广东好太太科技集团股份有限公司关于回购注销2023年限制性股票激励计划部分限制性股票的公告》（公告编号：2024-053）、《广东好太太科技集团股份有限公司关于回购注销部分限制性股票通知债权人的公告》（公告编号：2024-055）、《广东好太太科技集团股份有限公司2023年限制性股票激励计划部分限制性股票回购注销实施公告》（公告编号：2025-001）</p>

<p>2025年4月24日，公司召开第三届董事会第二十次会议审议通过了《关于回购注销2023年限制性股票激励计划限制性股票的议案》，董事会认为公司2023年限制性股票激励计划中4名激励对象离职，不再具备激励对象资格，公司对其已获授但尚未解除限售的共计13.50万股限制性股票进行回购注销。同时鉴于2024年度公司层面业绩考核未达标，2023年限制性股票激励计划第二个解除限售期解除限售条件未成就，第二个解除限售期32名在职激励对象已获授但尚未解除限售的合计137.00万股限制性股票不得解除限售，公司对其回购注销。综上，本次限制性股票回购注销事项涉及激励对象36名，回购注销限制性股票共计150.50万股。</p> <p>2025年6月24日，上述股票已完成注销。</p>	<p>详见公司披露于上海证券交易所网站的《广东好太太科技集团股份有限公司关于回购注销2023年限制性股票激励计划限制性股票的公告》（公告编号：2025-019）、《广东好太太科技集团股份有限公司关于回购注销部分限制性股票通知债权人的公告》（公告编号：2025-021）、《广东好太太科技集团股份有限公司2023年限制性股票激励计划部分限制性股票回购注销实施公告》（公告编号：2025-035）</p>
--	--

（二）临时公告未披露或有后续进展的激励情况

股权激励情况

适用 不适用

其他说明：

适用 不适用

员工持股计划情况

适用 不适用

其他激励措施

适用 不适用

（三）董事、高级管理人员报告期内被授予的股权激励情况

适用 不适用

报告期内，公司不存在向董事、高级管理人员授予股票期权的情况。

适用 不适用

单位：股

姓名	职务	年初持有限制性股票数量	报告期新授予限制性股票数量	限制性股票的授予价格（元）	已解锁股份	未解锁股份	期末持有限制性股票数量	报告期末市价（元）
周亮	董事、总经理	200,000	0	7.92	0	200,000	0	18.27
肖娟	副总经理	150,000	0	7.92	0	150,000	0	18.27
孙政	财务总监	50,000	0	7.92	0	50,000	0	18.27
李翔	董事会秘书	40,000	0	7.92	0	40,000	0	18.27
合计	/	440,000	0	/	0	440,000	0	/

说明：2025年4月24日，公司召开第三届董事会第二十次会议，审议通过了《关于回购注销2023年限制性股票激励计划限制性股票的议案》，鉴于2024年度公司层面业绩考核未达标，2023年限制性股票激励计划第二个解除限售期解除限售条件未成就，第二个解除限售期激励对象已获授但尚未解除限售的限制性股票不得解除限售，公司对其回购注销。本次回购注销完成后，

周亮先生持有公司限制性股票 0 股，无限制性股票为 188,430 股；肖娟女士持有公司限制性股票 0 股，无限制性股票 510,000；孙政先生持有公司限制性股票 0 股，无限制性股票 50,000 股；李翔先生持有公司限制性股票 0 股，无限制性股票 40,000 股。

(四) 报告期内对高级管理人员的考评机制，以及激励机制的建立、实施情况

适用 不适用

公司对高级管理人员实施年度业绩考核制度，依据公司年度经营计划和管理目标核定考核指标，公司高级管理人员的年度报酬由董事会薪酬与考核委员会根据公司年度经营业绩完成情况、职责履行情况、各项绩效指标完成情况及胜任能力等综合情况进行考核。

十、报告期内的内部控制制度建设及实施情况

适用 不适用

报告期内，公司严格依照中国证监会、上海证券交易所及《公司法》《公司章程》等法律法规要求，建立了严密的内控管理体系，对公司内控制度进行持续完善与细化，提高了企业决策效率，为企业经营管理的合法合规及资产安全提供了保障。公司内部控制体系结构合理，内部控制制度框架符合财政部、中国证监会等五部委对于内部控制体系完整性、合理性、有效性的要求，能够适应公司管理和发展的需要。

报告期内，公司内控运行机制有效，达到了内部控制预期目标。根据《企业内部控制基本规范》及其配套指引的规定和其他内部控制监管要求结合本公司内部控制制度和评价办法，在内部控制日常监督和专项监督的基础上，对公司 2025 年 12 月 31 日（内部控制评价报告基准日）的内部控制有效性进行了评价，详见公司 2026 年 4 月 22 日披露在上海证券交易所网站(www.sse.com.cn)上的《广东好太太科技集团股份有限公司内部控制评价报告》。

报告期内内部控制存在重大缺陷情况的说明

适用 不适用

十一、报告期内对子公司的管理控制情况

适用 不适用

报告期内，公司按照子公司管理制度并监督执行，决定其重大投资项目，并负责监督实施和风险控制，协助其开展外部资源的整合及建立系统管理和运营体系，提供任何必要的技能和资源支持，如资金、技改项目等，并培育其建立核心竞争力，实施严格的财务监控。对下属子公司的内部控制制度完善性、合理性及实施有效性进行监督和评价，并通过 OA 系统、ERP 系统等加强对子公司内部管理控制和协同，提高子公司经营管理效率。

对子公司的管理控制存在异常的风险提示

适用 不适用

十二、内部控制审计报告的相关情况说明

适用 不适用

公司内部控制审计机构广东司农会计师事务所(特殊普通合伙)为公司出具了标准无保留意见的《内部控制审计报告》(详见 2026 年 4 月 22 日上海证券交易所网站(www.sse.com.cn)的相关公告。

是否披露内部控制审计报告：是

内部控制审计报告意见类型：标准的无保留意见

报告期或上年度是否被出具内部控制非标准审计意见

是 否

十三、上市公司治理专项行动自查问题整改情况

不适用

十四、纳入环境信息依法披露企业名单的上市公司及其主要子公司的环境信息情况

适用 不适用

其他说明

适用 不适用

十五、社会责任工作情况

(一) 是否单独披露社会责任报告、可持续发展报告或 ESG 报告

适用 不适用

社会责任工作情况相关内容详见公司于上海证券交易所网站(www.sse.com.cn)同日披露的《广东好太太科技集团股份有限公司 2025 年度环境、社会和公司治理(ESG)报告》。

(二) 社会责任工作具体情况

适用 不适用

具体说明

适用 不适用

十六、巩固拓展脱贫攻坚成果、乡村振兴等工作具体情况

适用 不适用

具体说明

适用 不适用

十七、其他

适用 不适用

第五节重要事项

一、承诺事项履行情况

(一) 公司实际控制人、股东、关联方、收购人以及公司等承诺相关方在报告期内或持续到报告期内的承诺事项

√适用 □不适用

承诺背景	承诺类型	承诺方	承诺内容	承诺时间	是否有履行期限	承诺期限	是否及时严格履行	如未能及时履行应说明未完成履行的具体原因	如未能及时履行应说明下一步计划
与首次公开发行相关的承诺	其他	公司、全体董事、监事及高管	股份回购、赔偿损失	长期有效	是	长期有效	是	不适用	不适用
	其他	沈汉标、王妙玉、侯鹏德、智享家	持股意向及减持承诺	长期有效	是	长期有效	是	不适用	不适用
	其他	全体董事、高管	首次公开发行股票摊薄即期回报填补措施	长期有效	是	长期有效	是	不适用	不适用
	其他	好太太集团	填补被摊薄即期回报的措施和承诺	长期有效	是	长期有效	是	不适用	不适用
	分红	好太太集团	利润分配政策	长期有效	是	长期有效	是	不适用	不适用
	其他	实际控制人	避免占用公司资金	长期有效	是	长期有效	是	不适用	不适用
	解决同业竞争	沈汉标、王妙玉、侯鹏德、好太太集团	避免同业竞争的承诺	长期有效	是	长期有效	是	不适用	不适用
	解决土地等产权瑕疵	全体董事、监事及高管	减少和规范关联交易	长期有效	是	长期有效	是	不适用	不适用
		实际控制人	违建兜底承诺	长期有效	是	长期有效	是	不适用	不适用

(二) 公司资产或项目存在盈利预测，且报告期仍处在盈利预测期间，公司就资产或项目是否达到原盈利预测及其原因作出说明

已达到 未达到 不适用

(三) 业绩承诺情况

适用 不适用

业绩承诺变更情况

适用 不适用

其他说明

适用 不适用

二、报告期内控股股东及其他关联方非经营性占用资金情况

适用 不适用

三、违规担保情况

适用 不适用

四、公司对会计师事务所“非标准意见审计报告”的说明

适用 不适用

五、公司对会计政策、会计估计变更或重大会计差错更正原因和影响的分析说明

(一) 公司对会计政策、会计估计变更原因及影响的分析说明

适用 不适用

1、重要会计政策变更

适用 不适用

单位：元 币种：人民币

会计政策变更的内容和原因	受重要影响的报表项目名称	影响金额
详见“调整过程及其他说明”	详见“调整过程及其他说明”	/

调整过程及其他说明：

执行《金融工具准则实施问答》关于标准仓单交易相关会计处理的规定

财政部于 2025 年 7 月 8 日发布标准仓单交易相关会计处理实施问答，明确规定，根据金融工具确认计量准则，企业在期货交易所通过频繁签订买卖标准仓单的合同以赚取差价、不提取标准仓单对应的商品实物的，通常表明企业具有收到合同标的后在短期内将其再次出售以从短期波动中获取利润的惯例，企业应当将其签订的买卖标准仓单的合同视同金融工具，并按照金融工具确认计量准则的规定进行会计处理。企业按照前述合同约定取得标准仓单后短期内再将其出售的，不应确认销售收入，而应将收取的对价与所出售标准仓单的账面价值的差额计入投资收益；企业期末持有尚未出售的标准仓单的，应将其列报为其他流动资产。

根据《关于严格执行企业会计准则切实做好企业 2025 年年报工作的通知》（财会〔2025〕33 号）的要求，企业因执行上述标准仓单相关规定而调整会计处理方法的，应当对财务报表可比期间信息进行调整。本公司执行该规定未对本公司财务状况和经营成果产生重大影响。

2、重要会计估计变更

适用 不适用

（二）公司对重大会计差错更正原因及影响的分析说明

适用 不适用

（三）与前任会计师事务所进行的沟通情况

适用 不适用

（四）审批程序及其他说明

适用 不适用

六、聘任、解聘会计师事务所情况

单位：万元 币种：人民币

	现聘任
境内会计师事务所名称	广东司农会计师事务所（特殊普通合伙）
境内会计师事务所报酬	80.00
境内会计师事务所审计年限	5 年
境内会计师事务所注册会计师姓名	张腾、彭景裕
境内会计师事务所注册会计师审计服务的累计年限	张腾（2025 年）、彭景裕（2025 年）
境外会计师事务所名称	不适用
境外会计师事务所报酬	不适用
境外会计师事务所审计年限	不适用

	名称	报酬
内部控制审计会计师事务所	司农事务所	30.00
财务顾问	不适用	/
保荐人	不适用	/

聘任、解聘会计师事务所的情况说明

适用 不适用

综合考虑公司业务发展的需要，为保持公司审计工作的连续性、稳定性，经公司 2024 年年度股东会审议并通过了《关于续聘公司 2025 年度审计机构的议案》，续聘司农事务所为公司 2025 年度审计机构。

审计期间改聘会计师事务所的情况说明

适用 不适用

审计费用较上一年度下降 20%以上（含 20%）的情况说明

适用 不适用

七、面临退市风险的情况

(一) 导致退市风险警示的原因

适用 不适用

(二) 公司拟采取的应对措施

适用 不适用

(三) 面临终止上市的情况和原因

适用 不适用

八、破产重整相关事项

适用 不适用

九、重大诉讼、仲裁事项

本年度公司有重大诉讼、仲裁事项 本年度公司无重大诉讼、仲裁事项

十、上市公司及其董事、高级管理人员、控股股东、实际控制人涉嫌违法违规、受到处罚及整改情况

适用 不适用

十一、报告期内公司及其控股股东、实际控制人诚信状况的说明

适用 不适用

十二、重大关联交易

(一) 与日常经营相关的关联交易

1、已在临时公告披露且后续实施无进展或变化的事项

适用 不适用

事项概述				查询索引
关联交易类别	关联方	2025 年度 预计金额	2025 年度 实际发生金额	详见公司披露于上海证券交易所网站《广东好太太科技集团股份有限公司关于预计2026 年度日常关联交易的公告》（公告编号：2025-056）
向关联方出售产品及服务	好莱客	1500.00	167.24	
向关联方采购产品及服务	好莱客	1500.00	8.88	
关联交易类别	关联方	2020.1.1-2025.1.31 预计金额	2025 年 1 月 实际发生金额	
向关联方出租办公场所	好莱客	934.36	11.22	

关联交易类别	关联方	2025.2.1-2028.1.31 预计金额	2025 年 2-12 月 实际发生金额
向关联方出租办公场所	好莱客	380.44	106.65

2、已在临时公告披露，但有后续实施的进展或变化的事项

适用 不适用

3、临时公告未披露的事项

适用 不适用

(二) 资产或股权收购、出售发生的关联交易

1、已在临时公告披露且后续实施无进展或变化的事项

适用 不适用

2、已在临时公告披露，但有后续实施的进展或变化的事项

适用 不适用

3、临时公告未披露的事项

适用 不适用

4、涉及业绩约定的，应当披露报告期内的业绩实现情况

适用 不适用

(三) 共同对外投资的重大关联交易

1、已在临时公告披露且后续实施无进展或变化的事项

适用 不适用

事项概述	查询索引
2025 年 3 月 10 日，公司召开第三届董事会第十九次会议，审议通过《关于签署投资合作协议的议案》，公司拟与好莱客、蜂助手股份有限公司共同投资设立广州合觅科技有限公司（暂定名，以市场监督管理局核定为准），合觅科技公司注册资本 5,000 万元，好莱客认缴出资 2,500 万元，持股 50%，由好莱客控股；好太太认缴出资额 1,250 万元，持股 25%；蜂助手认缴出资额 1,250 万元，持股 25%；各方均以货币方式出资。	详见公司披露于上海证券交易所网站的《广东好太太科技集团股份有限公司关于签署投资合作协议及拟设立参股子公司的公告》（公告编号：2025-007）和《广东好太太科技集团股份有限公司关于参股子公司完成设立登记并取得营业执照的公告》（公告编号：2025-008）

2、已在临时公告披露，但有后续实施的进展或变化的事项

适用 不适用

3、临时公告未披露的事项

适用 不适用

(四)关联债权债务往来

1、 已在临时公告披露且后续实施无进展或变化的事项

适用 不适用

2、 已在临时公告披露，但有后续实施的进展或变化的事项

适用 不适用

3、 临时公告未披露的事项

适用 不适用

(五)公司与存在关联关系的财务公司、公司控股财务公司与关联方之间的金融业务

适用 不适用

(六)其他

适用 不适用

十三、重大合同及其履行情况

(一) 托管、承包、租赁事项

1、 托管情况

适用 不适用

2、 承包情况

适用 不适用

3、 租赁情况

适用 不适用

(二) 担保情况

适用 不适用

(三) 委托他人进行现金资产管理的情况

1、 委托理财情况

(1). 委托理财总体情况

适用 不适用

单位：万元 币种：人民币

类型	风险特征	未到期余额	逾期未收回金额
银行理财产品	保本浮动收益	35,000.00	0.00

其他情况

适用 不适用

(2). 单项委托理财情况

√适用 □不适用

单位：万元 币种：人民币

受托人	委托理财类型	风险特征	委托理财金额	委托理财起始日期	委托理财终止日期	资金投向	是否存在受限情形	实际收益或损失	未到期金额	逾期未收回金额
中信银行股份有限公司广州新城国际支行	银行理财产品	保本浮动收益	5,000.00	2026-04-04	2026-07-03	申购中信银行理财产品:共赢智信汇率挂钩人民币结构性存款 A32580 期, 产品编码:C26A32580	否	/	5,000.00	/
中国工商银行股份有限公司广州东圃支行	银行理财产品	保本浮动收益	10,000.00	2026-03-06	2026-09-08	申购工商银行理财产品:中国工商银行区间累计型法人人民币结构性存款产品-专户型 2026 年第 128 期 I 款, 产品代码: 26ZH128I	否	/	10,000.00	/
中国工商银行股份有限公司广州东圃支行	银行理财产品	保本浮动收益	5,000.00	2026-02-06	2026-08-10	申购工商银行理财产品:中国工商银行区间累计型法人人民币结构性存款产品-专户型 2026 年第 082 期 K 款, 产品代码: 26ZH082K	否	/	5,000.00	/
交通银行股份有限公司广州港湾路支行	银行理财产品	保本浮动收益	5,000.00	2026-01-05	2026-05-15	申购交通银行理财产品:蕴通财富定期型结构性存款 130 天(挂钩汇率看涨), 产品代码: 3225002226	否	/	5,000.00	/
中信银行股份有限公司广州新城国际支行	银行理财产品	保本浮动收益	10,000.00	2025-11-26	2026-05-15	申购中信银行理财产品:共赢智信汇率挂钩人民币结构性存款 A21356 期, 产品编码:C25A21356	否	/	10,000.00	/

其他情况

□适用 √不适用

(3). 委托理财减值准备

适用 不适用

2、委托贷款情况

(1). 委托贷款总体情况

适用 不适用

其他情况

适用 不适用

(2). 单项委托贷款情况

适用 不适用

其他情况

适用 不适用

(3). 委托贷款减值准备

适用 不适用

3、其他情况

适用 不适用

(四) 其他重大合同

适用 不适用

十四、募集资金使用进展说明

适用 不适用

十五、其他对投资者作出价值判断和投资决策有重大影响的重大事项的说明

适用 不适用

第六节 股份变动及股东情况

一、股本变动情况

(一) 股份变动情况表

1、股份变动情况表

单位：股

	本次变动前		本次变动增减(+, -)					本次变动后	
	数量	比例(%)	发行新股	送股	公积金转股	其他	小计	数量	比例(%)
一、有限售条件股份	3,010,000	0.7450	0	0	0	-3,010,000	-3,010,000	0	0
1、国家持股	0	0	0	0	0	0	0	0	0
2、国有法人持股	0	0	0	0	0	0	0	0	0
3、其他内资持股	3,010,000	0.7450	0	0	0	-3,010,000	-3,010,000	0	0
其中：境内非国有法人持股	0	0	0	0	0	0	0	0	0
境内自然人持股	3,010,000	0.7450	0	0	0	-3,010,000	-3,010,000	0	0
4、外资持股	0	0	0	0	0	0	0	0	0
其中：境外法人持股	0	0	0	0	0	0	0	0	0
境外自然人持股	0	0	0	0	0	0	0	0	0
二、无限售条件流通股	401,000,000	99.2550	0	0	0	+1,406,511	+1,406,511	402,406,511	100.0000
1、人民币普通股	401,000,000	99.2550	0	0	0	+1,406,511	+1,406,511	402,406,511	100.0000
2、境内上市的外资股	0	0	0	0	0	0	0	0	0
3、境外上市的外资股	0	0	0	0	0	0	0	0	0
4、其他	0	0	0	0	0	0	0	0	0
三、股份总数	404,010,000	100.0000	0	0	0	-1,603,489	-1,603,489	402,406,511	100.0000

2、股份变动情况说明

适用 不适用

2024年11月25日，公司召开第三届董事会第十八次会议，审议通过《关于2023年限制性股票激励计划第一个解除限售期解除限售条件成就的议案》，同意在第一个限售期届满后为符合条件的36名激励对象合计1,406,511股限制性股票办理解除限售相关事宜；审议通过《关于回购注销2023年限制性股票激励计划部分限制性股票的议案》，同意公司对2023年限制性股票激励计划（以下简称“本次激励计划”）14名激励对象已获授但尚未解除限售的共计98,489股限制性股票进行回购注销。2025年1月17日，公司在中国证券登记结算有限责任公司上海分公司完成了相关回购注销工作。本次回购注销完成后，公司总股份为403,911,511股，其中无限售条件股份402,406,511股，有限售条件股份1,505,000股。具体内容详见公司披露于上海证券交易所网站的《广东好太太科技集团股份有限公司2023年限制性股票激励计划部分限制性股票回购注销实施公告》（公告编号：2025-001）。

2025年4月24日，公司召开第三届董事会第二十次会议，审议通过《关于回购注销2023年限制性股票激励计划限制性股票的议案》，鉴于2024年度公司层面业绩考核未达标，2023年限制性股票激励计划第二个解除限售期解除限售条件未成就，第二个解除限售期激励对象已获授但尚未解除限售的1,505,000股限制性股票不得解除限售，公司对其回购注销。2025年6月24日，公司在中国证券登记结算有限责任公司上海分公司完成了相关回购注销工作。本次回购注销完成后，公司总股份为402,406,511股，其中无限售条件股份402,406,511股，有限售条件股份0股。具体内容详见公司披露于上海证券交易所网站的《广东好太太科技集团股份有限公司2023年限制性股票激励计划限制性股票回购注销实施公告》（公告编号：2025-035）。

3、股份变动对最近一年和最近一期每股收益、每股净资产等财务指标的影响（如有）

适用 不适用

4、公司认为必要或证券监管机构要求披露的其他内容

适用 不适用

(二) 限售股份变动情况

适用 不适用

单位：股

股东名称	年初限售股数	本年解除限售股数	本年增加限售股数	年末限售股数	限售原因	解除限售日期
周亮等 36 人	1,603,489	0	0	0	/	/
合计	1,603,489	0	0	0	/	/

二、证券发行与上市情况

(一)截至报告期内证券发行情况

适用 不适用

截至报告期内证券发行情况的说明（存续期内利率不同的债券，请分别说明）：

适用 不适用

(二)公司股份总数及股东结构变动及公司资产和负债结构的变动情况

适用 不适用

1、公司股份总数及股东结构的变动

报告期内，因回购注销合计 1,603,489 股，公司总股本从 404,010,000 股减少至 402,406,511 股，未造成公司控股股东及实际控制人发生变更。股份变动详见“第六节 股份变动及股东情况”之“一、股本变动情况”之“（一）股份变动情况表”中“2、股份变动情况说明”相关内容。

2、公司资产和负债结构的变动

截至 2025 年 12 月 31 日，公司总资产为 3,547,225,769.38 元，净资产为 2,564,319,480.38 元，公司资产负债率为 27.71%，上年同期为 27.62%，公司资产负债率较上年同期减少了 0.09 个百分点。

(三)现存的内部职工股情况

适用 不适用

三、股东和实际控制人情况

(一) 股东总数

截至报告期末普通股股东总数(户)	11,358
年度报告披露日前上一月末的普通股股东总数(户)	12,710
截至报告期末表决权恢复的优先股股东总数（户）	0
年度报告披露日前上一月末表决权恢复的优先股股东总数（户）	0

(二) 截至报告期末前十名股东、前十名流通股股东（或无限售条件股东）持股情况表

单位：股

前十名股东持股情况（不含通过转融通出借股份）							
股东名称 （全称）	报告期内 增减	期末持股数量	比例 （%）	持有有限 售条件股 份数量	质押、标记 或冻结情况		股东性 质
					股份 状态	数量	
沈汉标	0	217,395,000	54.02	0	无	0	境内自 然人
王妙玉	0	116,165,000	28.87	0	无	0	境内自 然人
侯鹏德	-3,500,000	19,000,000	4.72	0	无	0	境内自 然人

中国银河证券股份有限公司	2,035,300	2,035,300	0.51	0	无	0	其他
香港中央结算有限公司	1,715,056	1,974,222	0.49	0	无	0	其他
全国社保基金一零三组合	-3,284,440	1,300,000	0.32	0	无	0	其他
招商基金管理有限公司－社保基金 1903 组合	962,100	962,100	0.24	0	无	0	其他
刘俊	706,000	706,000	0.18	0	无	0	境内自然人
上海美春资产管理有限公司	0	623,000	0.15	0	无	0	其他
肖娟	-190,000	510,000	0.13	0	无	0	境内自然人
前十名无限售条件股东持股情况（不含通过转融通出借股份）							
股东名称	持有无限售条件流通股的数量			股份种类及数量			
				种类	数量		
沈汉标	217,395,000			人民币普通股	217,395,000		
王妙玉	116,165,000			人民币普通股	116,165,000		
侯鹏德	19,000,000			人民币普通股	19,000,000		
中国银河证券股份有限公司	2,035,300			人民币普通股	2,035,300		
香港中央结算有限公司	1,974,222			人民币普通股	1,974,222		
全国社保基金一零三组合	1,300,000			人民币普通股	1,300,000		
招商基金管理有限公司－社保基金 1903 组合	962,100			人民币普通股	962,100		
刘俊	706,000			人民币普通股	706,000		
上海美春资产管理有限公司	623,000			人民币普通股	623,000		
肖娟	510,000			人民币普通股	510,000		
前十名股东中回购专户情况说明	不适用						
上述股东委托表决权、受托表决权、放弃表决权的说明	不适用						
上述股东关联关系或一致行动的说明	沈汉标与王妙玉为夫妻关系，系公司共同实控人，系一致行动人。除此以外，未知上述股东之间是否存在关联关系或一致行动人。						
表决权恢复的优先股股东及持股数量的说明	不适用						

持股 5%以上股东、前十名股东及前十名无限售流通股股东参与转融通业务出借股份情况
适用 不适用

前十名股东及前十名无限售流通股股东因转融通出借/归还原因导致较上期发生变化

适用 不适用

前十名有限售条件股东持股数量及限售条件

适用 不适用

(三) 战略投资者或一般法人因配售新股成为前 10 名股东

适用 不适用

四、控股股东及实际控制人情况

(一) 控股股东情况

1、 法人

适用 不适用

2、 自然人

适用 不适用

姓名	沈汉标
国籍	中国
是否取得其他国家或地区居留权	否
主要职业及职务	现任公司董事长、广州好莱客创意家居股份有限公司董事长兼总经理、广东粤商创业投资有限公司执行董事、广东汉银投资控股有限公司执行董事兼总经理、广州凤来仪置业有限公司监事、汇智创业投资有限公司董事、广东好好置业投资有限公司董事长、广州合觅科技有限公司董事长兼经理、好莱客投资有限公司执行董事、湖北好莱客创意家居有限公司董事、广州从化好莱客家居有限公司执行董事、广州莱觅科技投资有限公司董事兼经理、广东智觅量变机器人有限公司董事长等

3、 公司不存在控股股东情况的特别说明

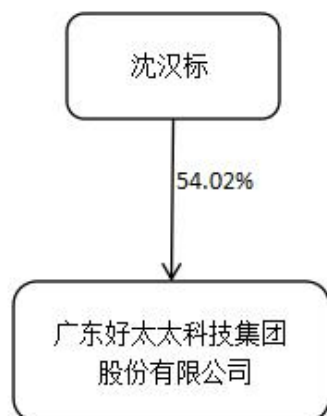
适用 不适用

4、 报告期内控股股东变更情况的说明

适用 不适用

5、 公司与控股股东之间的产权及控制关系的方框图

适用 不适用



(二) 实际控制人情况

1、 法人

适用 不适用

2、 自然人

适用 不适用

姓名	沈汉标
国籍	中国
是否取得其他国家或地区居留权	否
主要职业及职务	公司董事长
过去 10 年曾控股的境内外上市公司情况	现以一致行动人方式控制广州好莱客创意家居股份有限公司（股票代码：603898）
姓名	王妙玉
国籍	中国
是否取得其他国家或地区居留权	否
主要职业及职务	公司副董事长
过去 10 年曾控股的境内外上市公司情况	现以一致行动人方式控制广州好莱客创意家居股份有限公司（股票代码：603898）

3、 公司不存在实际控制人情况的特别说明

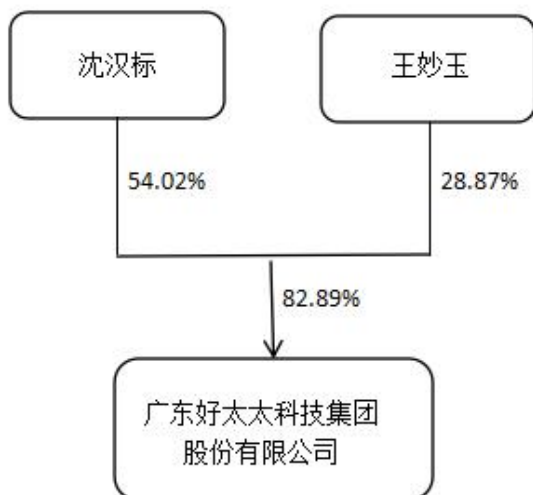
适用 不适用

4、 报告期内公司控制权发生变更的情况说明

适用 不适用

5、 公司与实际控制人之间的产权及控制关系的方框图

适用 不适用



6、 实际控制人通过信托或其他资产管理方式控制公司

适用 不适用

(三) 控股股东及实际控制人其他情况介绍

适用 不适用

五、 公司控股股东或第一大股东及其一致行动人累计质押股份数量占其所持公司股份数量比例达到 80%以上

适用 不适用

六、 其他持股在百分之十以上的法人股东

适用 不适用

七、 股份限制减持情况说明

适用 不适用

八、 股份回购在报告期的具体实施情况

适用 不适用

单位：元 币种：人民币

回购股份方案名称	关于回购注销 2023 年限制性股票激励计划限制性股票的议案
回购股份方案披露时间	2025 年 4 月 26 日
拟回购股份数量及占总股本的比例(%)	0.3726
拟回购金额	1146.81 万元加上中国人民银行同期存款利息之和
拟回购期间	不适用
回购用途	因本次激励计划的 4 名激励对象离职，不再具备激励对象资格，公司对上述 4 名激励对象已获授但尚未解除限售的共计 13.50 万股限制性股票进行回购注销；因 2024 年度公司层面业绩考核未达标，本次激励计划第二个解除限售期解除限售条件未成就，第二个解除限售期 32 名在职激励对象已获授但

	尚未解除限售的合计 137.00 万股限制性股票不得解除限售，公司对其回购注销
已回购数量(股)	1,505,000
已回购数量占股权激励计划所涉及的标的股票的比例(%) (如有)	46.88%
公司采用集中竞价交易方式减持回购股份的进展情况	不适用

九、优先股相关情况

适用 不适用

第七节债券相关情况

一、公司债券（含企业债券）和非金融企业债务融资工具

适用 不适用

二、可转换公司债券情况

适用 不适用

第八节财务报告

一、审计报告

√适用 □不适用

广东好太太科技集团股份有限公司全体股东：

一、审计意见

我们审计了广东好太太科技集团股份有限公司（以下简称“好太太”）财务报表，包括 2025 年 12 月 31 日的合并及母公司资产负债表，2025 年度的合并及母公司利润表、合并及母公司现金流量表、合并及母公司所有者权益变动表以及相关财务报表附注。

我们认为，后附的财务报表在所有重大方面按照企业会计准则的规定编制，公允反映了好太太 2025 年 12 月 31 日的合并及母公司财务状况以及 2025 年度的合并及母公司经营成果和现金流量。

二、形成审计意见的基础

我们按照中国注册会计师审计准则的规定执行了审计工作。审计报告的“注册会计师对财务报表审计的责任”部分进一步阐述了我们在这些准则下的责任。按照中国注册会计师职业道德守则和中国注册会计师独立性准则，我们独立于好太太，并遵守了独立性准则中适用于公众利益实体财务报表审计的规定，同时履行了职业道德方面的其他责任。我们相信，我们获取的审计证据是充分、适当的，为发表审计意见提供了基础。

三、关键审计事项

关键审计事项是我们根据职业判断，认为对本期财务报表审计最为重要的事项。这些事项的应对以对财务报表整体进行审计并形成审计意见为背景，我们不对这些事项单独发表意见。

收入确认

1、事项描述

好太太的营业收入主要来源于智能家居产品、晾衣架产品的销售。由于收入是好太太的关键业绩指标之一，且销售业务交易发生频繁，销售金额重大，从而存在收入可能被操控以达到特定目标或期望的固有风险。因此，我们将收入确认识别为关键审计事项。

关于收入确认的会计政策参见财务报表附注“三、公司主要会计政策及会计估计之 26、收入”所述的会计政策；关于收入的披露见财务报表附注“五、合并财务报表主要项目注释之 39、营业收入及营业成本”及“十七、母公司财务报表主要项目附注之 4、营业收入及营业成本”。

2、审计应对

我们对收入确认实施的相关程序主要包括：

- （1）测试和评价与收入确认相关的关键内部控制设计和运行有效性；
- （2）通过审阅不同销售模式的重要合同及访谈管理层，了解和评估收入确认的会计政策是否符合企业会计准则的要求；

- (3) 就不同产品、不同销售模式等方面分析收入和毛利率变动的合理性；
- (4) 从销售记录中选取样本，核对销售合同或订单、销售发票、出库单、货运单、客户签收及验收单据、安装单据等重要支持性文件，评价相关收入确认是否符合公司收入确认的会计政策；
- (5) 选取重要客户执行函证程序以确认销售收入金额和应收账款余额；
- (6) 执行销售收入的截止性测试，评价收入是否被记录于恰当的会计期间；
- (7) 对信息系统实施 IT 审计程序，对信息系一般控制进行测试，对电商模式与收入相关的信息系统主要业务数据进行测试和分析。

四、其他信息

好太太管理层（以下简称管理层）对其他信息负责。其他信息包括好太太 2025 年度报告中涵盖的信息，但不包括财务报表和我们的审计报告。

我们对财务报表发表的审计意见不涵盖其他信息，我们也不对其他信息发表任何形式的鉴证结论。

结合我们对财务报表的审计，我们的责任是阅读其他信息，在此过程中，考虑其他信息是否与财务报表或我们在审计过程中了解到的情况存在重大不一致或者似乎存在重大错报。

基于我们已执行的工作，如果我们确定其他信息存在重大错报，我们应当报告该事实。在这方面，我们无任何事项需要报告。

五、管理层和治理层对财务报表的责任

管理层负责按照企业会计准则的规定编制财务报表，使其实现公允反映，并设计、执行和维护必要的内部控制，以使财务报表不存在由于舞弊或错误导致的重大错报。

在编制财务报表时，管理层负责评估好太太的持续经营能力，披露与持续经营相关的事项（如适用），并运用持续经营假设，除非管理层计划清算好太太、终止运营或别无其他现实的选择。

治理层负责监督好太太的财务报告过程。

六、注册会计师对财务报表审计的责任

我们的目标是对财务报表整体是否不存在由于舞弊或错误导致的重大错报获取合理保证，并出具包含审计意见的审计报告。合理保证是高水平的保证，但并不能保证按照审计准则执行的审计在某一重大错报存在时总能发现。错报可能由于舞弊或错误导致，如果合理预期错报单独或汇总起来可能影响财务报表使用者依据财务报表作出的经济决策，则通常认为错报是重大的。

在按照审计准则执行审计工作的过程中，我们运用职业判断，并保持职业怀疑。同时，我们也执行以下工作：

- (1) 识别和评估由于舞弊或错误导致的财务报表重大错报风险，设计和实施审计程序以应对这些风险，并获取充分、适当的审计证据，作为发表审计意见的基础。由于舞弊可能涉及串通、伪造、故意遗漏、虚假陈述或凌驾于内部控制之上，未能发现由于舞弊导致的重大错报的风险高于未能发现由于错误导致的重大错报的风险。

- (2) 了解与审计相关的内部控制，以设计恰当的审计程序。

(3) 评价管理层选用会计政策的恰当性和作出会计估计及相关披露的合理性。

(4) 对管理层使用持续经营假设的恰当性得出结论。同时，根据获取的审计证据，就可能导致对好太太持续经营能力产生重大疑虑的事项或情况是否存在重大不确定性得出结论。如果我们得出结论认为存在重大不确定性，审计准则要求我们在审计报告中提请报表使用者注意财务报表中的相关披露；如果披露不充分，我们应当发表非无保留意见。我们的结论基于截至审计报告日可获得的信息。然而，未来的事项或情况可能导致好太太不能持续经营。

(5) 评价财务报表的总体列报、结构和内容，并评价财务报表是否公允反映相关交易和事项。

(6) 就好太太中实体或业务活动的财务信息获取充分、适当的审计证据，以对财务报表发表审计意见。我们负责指导、监督和执行集团审计，并对审计意见承担全部责任。

我们与治理层就计划的审计范围、时间安排和重大审计发现等事项进行沟通，包括沟通我们在审计中识别出的值得关注的内部控制缺陷。

我们还就已遵守与独立性相关的职业道德要求向治理层提供声明，并与治理层沟通可能被合理认为影响我们独立性的所有关系和其他事项，以及相关的防范措施（如适用）。

在与治理层沟通过的事项中，我们确定哪些事项对本期财务报表审计最为重要，因而构成关键审计事项。我们在审计报告中描述这些事项，除非法律法规禁止公开披露这些事项，或在极少数情形下，如果合理预期在审计报告中沟通某事项造成的负面后果超过在公众利益方面产生的益处，我们确定不应在审计报告中沟通该事项。

广东司农会计师事务所
(特殊普通合伙)

中国注册会计师：张 腾
(项目合伙人)

中国注册会计师：彭景裕

中国 广州

二〇二六年四月二十日

二、财务报表

合并资产负债表

2025年12月31日

编制单位：广东好太太科技集团股份有限公司

单位：元 币种：人民币

项目	附注	2025年12月31日	2024年12月31日
流动资产：			
货币资金		206,354,165.09	272,566,765.37
结算备付金			
拆出资金			

交易性金融资产		200,233,328.76	100,445,684.94
衍生金融资产			
应收票据		1,000,429.24	
应收账款		102,563,264.72	67,669,534.48
应收款项融资			
预付款项		13,660,429.94	10,125,692.54
应收保费			
应收分保账款			
应收分保合同准备金			
其他应收款		8,701,863.94	8,351,146.78
其中：应收利息			
应收股利			
买入返售金融资产			
存货		137,649,304.26	149,515,704.21
其中：数据资源			
合同资产		704,584.02	834,107.91
持有待售资产			
一年内到期的非流动资产		141,577,635.63	121,031,222.60
其他流动资产		26,773,857.80	16,577,011.79
流动资产合计		839,218,863.40	747,116,870.62
非流动资产：			
发放贷款和垫款			
债权投资			
其他债权投资			
长期应收款			
长期股权投资		9,442,746.27	
其他权益工具投资		134,758,807.91	134,758,807.91
其他非流动金融资产			
投资性房地产		200,246,216.86	206,149,779.41
固定资产		406,605,689.31	398,258,449.97
在建工程		337,157,707.30	249,840,533.03
生产性生物资产			
油气资产			
使用权资产		2,104,412.32	2,428,168.12
无形资产		1,319,968,286.68	1,354,542,758.09
其中：数据资源			
开发支出			
其中：数据资源			
商誉			
长期待摊费用		43,638,627.20	44,793,770.60
递延所得税资产		37,358,257.01	38,971,698.73
其他非流动资产		216,726,155.12	196,737,692.37
非流动资产合计		2,708,006,905.98	2,626,481,658.23
资产总计		3,547,225,769.38	3,373,598,528.85
流动负债：			
短期借款			
向中央银行借款			
拆入资金			

交易性金融负债			
衍生金融负债			
应付票据		91,324,799.41	81,066,414.92
应付账款		169,586,745.72	194,251,689.02
预收款项			
合同负债		23,286,791.11	20,833,823.26
卖出回购金融资产款			
吸收存款及同业存放			
代理买卖证券款			
代理承销证券款			
应付职工薪酬		29,552,990.97	30,933,073.12
应交税费		24,272,755.45	23,801,149.33
其他应付款		27,407,083.87	37,860,252.62
其中：应付利息			
应付股利			
应付手续费及佣金			
应付分保账款			
持有待售负债			
一年内到期的非流动负债		314,161.77	284,911.60
其他流动负债		3,024,047.50	2,696,210.98
流动负债合计		368,769,375.80	391,727,524.85
非流动负债：			
保险合同准备金			
长期借款		195,621,568.25	120,864,870.07
应付债券			
其中：优先股			
永续债			
租赁负债		2,205,351.18	2,507,018.38
长期应付款			
长期应付职工薪酬			
预计负债			
递延收益		570,976.52	294,117.74
递延所得税负债		17,680,471.46	18,233,411.23
其他非流动负债			
非流动负债合计		216,078,367.41	141,899,417.42
负债合计		584,847,743.21	533,626,942.27
所有者权益（或股东权益）：			
实收资本（或股本）		402,406,511.00	404,010,000.00
其他权益工具			
其中：优先股			
永续债			
资本公积		357,481,258.24	368,577,402.12
减：库存股			12,511,035.33
其他综合收益		95,844,986.72	95,844,986.72
专项储备			
盈余公积		227,722,463.31	227,722,463.31
一般风险准备			
未分配利润		1,480,864,261.11	1,358,122,922.73

归属于母公司所有者权益 (或股东权益) 合计		2,564,319,480.38	2,441,766,739.55
少数股东权益		398,058,545.79	398,204,847.03
所有者权益(或股东权益) 合计		2,962,378,026.17	2,839,971,586.58
负债和所有者权益 (或股东权益) 总计		3,547,225,769.38	3,373,598,528.85

公司负责人：沈汉标 主管会计工作负责人：孙政 会计机构负责人：林贤惜

母公司资产负债表

2025年12月31日

编制单位：广东好太太科技集团股份有限公司

单位：元 币种：人民币

项目	附注	2025年12月31日	2024年12月31日
流动资产：			
货币资金		167,490,115.01	211,703,175.47
交易性金融资产		200,233,328.76	100,445,684.94
衍生金融资产			
应收票据		1,000,429.24	
应收账款		77,663,838.59	181,676,620.39
应收款项融资			
预付款项		10,884,649.57	7,703,717.73
其他应收款		168,485,072.44	101,766,704.25
其中：应收利息			
应收股利			
存货		111,495,678.61	98,272,533.26
其中：数据资源			
合同资产		704,584.02	834,107.91
持有待售资产			
一年内到期的非流动资产		141,577,635.63	110,408,356.16
其他流动资产		7,250,543.16	2,102,634.11
流动资产合计		886,785,875.03	814,913,534.22
非流动资产：			
债权投资			
其他债权投资			
长期应收款			
长期股权投资		1,162,942,746.27	1,153,500,000.00
其他权益工具投资		134,758,807.91	134,758,807.91
其他非流动金融资产			
投资性房地产		200,246,216.86	206,149,779.41
固定资产		329,483,840.75	336,323,088.30
在建工程			40,548.26
生产性生物资产			
油气资产			
使用权资产		2,104,412.32	2,428,168.12
无形资产		61,030,593.13	61,436,617.82
其中：数据资源			
开发支出			

其中：数据资源			
商誉			
长期待摊费用		40,052,511.71	41,833,766.85
递延所得税资产		11,157,229.59	10,465,866.08
其他非流动资产		210,553,055.64	196,737,692.37
非流动资产合计		2,152,329,414.18	2,143,674,335.12
资产总计		3,039,115,289.21	2,958,587,869.34
流动负债：			
短期借款			
交易性金融负债			
衍生金融负债			
应付票据		91,324,799.41	81,066,414.92
应付账款		138,215,589.44	188,920,219.72
预收款项			
合同负债		126,838,215.20	126,687,901.75
应付职工薪酬		16,117,905.58	18,437,565.24
应交税费		17,643,706.99	20,369,657.66
其他应付款		17,902,155.26	34,625,581.10
其中：应付利息			
应付股利			
持有待售负债			
一年内到期的非流动负债		314,161.77	284,911.60
其他流动负债		16,486,301.47	1,663,312.58
流动负债合计		424,842,835.12	472,055,564.57
非流动负债：			
长期借款			
应付债券			
其中：优先股			
永续债			
租赁负债		2,205,351.18	2,507,018.38
长期应付款			
长期应付职工薪酬			
预计负债			
递延收益		570,976.52	294,117.74
递延所得税负债		17,680,471.46	18,233,411.23
其他非流动负债			
非流动负债合计		20,456,799.16	21,034,547.35
负债合计		445,299,634.28	493,090,111.92
所有者权益（或股东权益）：			
实收资本（或股本）		402,406,511.00	404,010,000.00
其他权益工具			
其中：优先股			
永续债			
资本公积		353,865,068.32	364,961,212.20
减：库存股			12,511,035.33
其他综合收益		95,844,986.72	95,844,986.72
专项储备			
盈余公积		227,722,463.31	227,722,463.31

未分配利润		1,513,976,625.58	1,385,470,130.52
所有者权益（或股东权益）合计		2,593,815,654.93	2,465,497,757.42
负债和所有者权益（或股东权益）总计		3,039,115,289.21	2,958,587,869.34

公司负责人：沈汉标 主管会计工作负责人：孙政 会计机构负责人：林贤惜

合并利润表

2025年1—12月

单位：元 币种：人民币

项目	附注	2025年度	2024年度
一、营业总收入		1,543,547,996.13	1,556,940,230.10
其中：营业收入		1,543,547,996.13	1,556,940,230.10
利息收入			
已赚保费			
手续费及佣金收入			
二、营业总成本		1,322,355,939.60	1,291,423,751.54
其中：营业成本		790,625,558.52	809,950,216.11
利息支出			
手续费及佣金支出			
退保金			
赔付支出净额			
提取保险责任准备金净额			
保单红利支出			
分保费用			
税金及附加		16,294,711.14	17,254,162.68
销售费用		382,777,531.56	339,860,432.25
管理费用		94,066,581.79	87,312,152.14
研发费用		47,706,777.43	49,040,130.51
财务费用		-9,115,220.84	-11,993,342.15
其中：利息费用		446,594.34	199,149.24
利息收入		9,788,482.08	12,433,458.88
加：其他收益		26,974,702.87	32,017,807.19
投资收益（损失以“-”号填列）		2,758,474.43	2,303,271.07
其中：对联营企业和合营企业的投资收益		-557,253.73	
以摊余成本计量的金融资产终止确认收益			
汇兑收益（损失以“-”号填列）			
净敞口套期收益（损失以“-”号填列）			
公允价值变动收益（损失以“-”号填列）		-212,356.18	445,684.94
信用减值损失（损失以“-”号填列）		-4,864,137.56	-4,608,732.92
资产减值损失（损失以“-”号填列）		-13,080,816.68	-8,398,831.23

资产处置收益（损失以“-”号填列）		-29,722.60	220,775.88
三、营业利润（亏损以“-”号填列）		232,738,200.81	287,496,453.49
加：营业外收入		2,860,337.11	2,233,302.48
减：营业外支出		1,250,366.59	1,980,172.69
四、利润总额（亏损总额以“-”号填列）		234,348,171.33	287,749,583.28
减：所得税费用		31,271,831.99	39,588,814.82
五、净利润（净亏损以“-”号填列）		203,076,339.34	248,160,768.46
（一）按经营持续性分类			
1.持续经营净利润（净亏损以“-”号填列）		203,076,339.34	248,160,768.46
2.终止经营净利润（净亏损以“-”号填列）			
（二）按所有权归属分类			
1.归属于母公司股东的净利润（净亏损以“-”号填列）		203,222,640.58	248,485,286.55
2.少数股东损益（净亏损以“-”号填列）		-146,301.24	-324,518.09
六、其他综合收益的税后净额			
（一）归属母公司所有者的其他综合收益的税后净额			
1. 不能重分类进损益的其他综合收益			
（1）重新计量设定受益计划变动额			
（2）权益法下不能转损益的其他综合收益			
（3）其他权益工具投资公允价值变动			
（4）企业自身信用风险公允价值变动			
2. 将重分类进损益的其他综合收益			
（1）权益法下可转损益的其他综合收益			
（2）其他债权投资公允价值变动			
（3）金融资产重分类计入其他综合收益的金额			
（4）其他债权投资信用减值准备			
（5）现金流量套期储备			
（6）外币财务报表折算差额			
（7）其他			
（二）归属于少数股东的其他综合收益的税后净额			
七、综合收益总额		203,076,339.34	248,160,768.46
（一）归属于母公司所有者的综合收益总额			
		203,222,640.58	248,485,286.55
（二）归属于少数股东的综合收益总额			
		-146,301.24	-324,518.09
八、每股收益：			
（一）基本每股收益(元/股)			
		0.51	0.62
（二）稀释每股收益(元/股)			
		0.51	0.62

公司负责人：沈汉标 主管会计工作负责人：孙政 会计机构负责人：林贤惜

母公司利润表

2025年1—12月

单位：元 币种：人民币

项目	附注	2025年度	2024年度
一、营业收入		1,351,140,537.14	1,428,495,631.26
减：营业成本		789,994,649.78	819,380,298.76
税金及附加		12,780,457.95	14,373,317.46
销售费用		217,338,778.86	206,644,734.36
管理费用		81,013,707.11	80,343,498.90
研发费用		44,422,825.15	44,977,015.17
财务费用		-10,326,834.45	-12,706,104.94
其中：利息费用		440,631.83	199,156.07
利息收入		10,951,364.62	13,090,129.32
加：其他收益		26,650,217.49	31,654,097.86
投资收益（损失以“-”号填列）		2,758,474.43	2,303,271.07
其中：对联营企业和合营企业的投资收益		-557,253.73	
以摊余成本计量的金融资产终止确认收益			
净敞口套期收益（损失以“-”号填列）			
公允价值变动收益（损失以“-”号填列）		-212,356.18	445,684.94
信用减值损失（损失以“-”号填列）		-3,516,954.39	-4,834,660.86
资产减值损失（损失以“-”号填列）		-5,656,226.05	-1,297,932.21
资产处置收益（损失以“-”号填列）		-28,793.44	284,980.79
二、营业利润（亏损以“-”号填列）		235,911,314.60	304,038,313.14
加：营业外收入		2,312,490.17	2,131,271.87
减：营业外支出		1,227,731.68	1,804,525.53
三、利润总额（亏损总额以“-”号填列）		236,996,073.09	304,365,059.48
减：所得税费用		28,008,275.83	40,045,126.27
四、净利润（净亏损以“-”号填列）		208,987,797.26	264,319,933.21
（一）持续经营净利润（净亏损以“-”号填列）		208,987,797.26	264,319,933.21
（二）终止经营净利润（净亏损以“-”号填列）			
五、其他综合收益的税后净额			
（一）不能重分类进损益的其他综合收益			
1.重新计量设定受益计划变动额			

2.权益法下不能转损益的其他综合收益			
3.其他权益工具投资公允价值变动			
4.企业自身信用风险公允价值变动			
(二) 将重分类进损益的其他综合收益			
1.权益法下可转损益的其他综合收益			
2.其他债权投资公允价值变动			
3.金融资产重分类计入其他综合收益的金额			
4.其他债权投资信用减值准备			
5.现金流量套期储备			
6.外币财务报表折算差额			
7.其他			
六、综合收益总额		208,987,797.26	264,319,933.21
七、每股收益：			
(一) 基本每股收益(元/股)			
(二) 稀释每股收益(元/股)			

公司负责人：沈汉标 主管会计工作负责人：孙政 会计机构负责人：林贤惜

合并现金流量表
2025 年 1—12 月

单位：元 币种：人民币

项目	附注	2025年度	2024年度
一、经营活动产生的现金流量：			
销售商品、提供劳务收到的现金		1,801,373,325.35	1,869,643,296.83
客户存款和同业存放款项净增加额			
向中央银行借款净增加额			
向其他金融机构拆入资金净增加额			
收到原保险合同保费取得的现金			
收到再保业务现金净额			
保户储金及投资款净增加额			
收取利息、手续费及佣金的现金			
拆入资金净增加额			
回购业务资金净增加额			
代理买卖证券收到的现金净额			
收到的税费返还		19,756,251.36	25,182,791.17
收到其他与经营活动有关的现金		14,455,300.82	18,503,707.95
经营活动现金流入小计		1,835,584,877.53	1,913,329,795.95
购买商品、接受劳务支付的现金		917,331,590.71	952,714,660.19
客户贷款及垫款净增加额			
存放中央银行和同业款项净增加额			
支付原保险合同赔付款项的现金			
拆出资金净增加额			
支付利息、手续费及佣金的现金			

支付保单红利的现金			
支付给职工及为职工支付的现金		223,235,132.22	229,503,506.70
支付的各项税费		134,767,940.51	171,822,637.53
支付其他与经营活动有关的现金		345,060,211.41	274,218,909.21
经营活动现金流出小计		1,620,394,874.85	1,628,259,713.63
经营活动产生的现金流量净额		215,190,002.68	285,070,082.32
二、投资活动产生的现金流量：			
收回投资收到的现金		660,000,000.00	50,000,000.00
取得投资收益收到的现金		20,802,746.98	1,309,122.96
处置固定资产、无形资产和其他长期资产收回的现金净额		276,400.03	1,042,359.88
处置子公司及其他营业单位收到的现金净额			
收到其他与投资活动有关的现金			
投资活动现金流入小计		681,079,147.01	52,351,482.84
购建固定资产、无形资产和其他长期资产支付的现金		118,551,134.47	225,329,641.01
投资支付的现金		816,790,115.07	230,912,592.47
质押贷款净增加额			
取得子公司及其他营业单位支付的现金净额			
支付其他与投资活动有关的现金			
投资活动现金流出小计		935,341,249.54	456,242,233.48
投资活动产生的现金流量净额		-254,262,102.53	-403,890,750.64
三、筹资活动产生的现金流量：			
吸收投资收到的现金			
其中：子公司吸收少数股东投资收到的现金			
取得借款收到的现金		74,702,101.07	120,767,164.04
收到其他与筹资活动有关的现金			
筹资活动现金流入小计		74,702,101.07	120,767,164.04
偿还债务支付的现金			
分配股利、利润或偿付利息支付的现金		84,534,410.26	121,870,179.50
其中：子公司支付给少数股东的股利、利润			
支付其他与筹资活动有关的现金		12,637,425.24	2,085,686.10
筹资活动现金流出小计		97,171,835.50	123,955,865.60
筹资活动产生的现金流量净额		-22,469,734.43	-3,188,701.56
四、汇率变动对现金及现金等价物的影响			
五、现金及现金等价物净增加额			
加：期初现金及现金等价物余额		258,161,078.15	380,170,448.03
六、期末现金及现金等价物余额			
		196,619,243.87	258,161,078.15

公司负责人：沈汉标 主管会计工作负责人：孙政 会计机构负责人：林贤惜

母公司现金流量表

2025年1—12月

单位：元 币种：人民币

项目	附注	2025年度	2024年度
一、经营活动产生的现金流量：			
销售商品、提供劳务收到的现金		1,638,264,711.08	1,630,564,259.29
收到的税费返还		19,756,251.36	25,182,791.17
收到其他与经营活动有关的现金		14,267,971.82	16,783,122.83
经营活动现金流入小计		1,672,288,934.26	1,672,530,173.29
购买商品、接受劳务支付的现金		881,569,151.94	838,266,629.65
支付给职工及为职工支付的现金		125,380,600.16	133,599,369.59
支付的各项税费		112,640,735.53	142,909,123.07
支付其他与经营活动有关的现金		252,057,047.24	250,653,257.88
经营活动现金流出小计		1,371,647,534.87	1,365,428,380.19
经营活动产生的现金流量净额		300,641,399.39	307,101,793.10
二、投资活动产生的现金流量：			
收回投资收到的现金		650,000,000.00	50,000,000.00
取得投资收益收到的现金		20,147,585.34	1,309,122.96
处置固定资产、无形资产和其他长期资产收回的现金净额		271,085.87	1,117,989.49
处置子公司及其他营业单位收到的现金净额			
收到其他与投资活动有关的现金			
投资活动现金流入小计		670,418,671.21	52,427,112.45
购建固定资产、无形资产和其他长期资产支付的现金		28,707,258.82	40,947,253.68
投资支付的现金		816,790,115.07	220,455,342.47
取得子公司及其他营业单位支付的现金净额			
支付其他与投资活动有关的现金			
投资活动现金流出小计		845,497,373.89	261,402,596.15
投资活动产生的现金流量净额		-175,078,702.68	-208,975,483.70
三、筹资活动产生的现金流量：			
吸收投资收到的现金			
取得借款收到的现金			
收到其他与筹资活动有关的现金		96,445,585.34	1,514,884.21
筹资活动现金流入小计		96,445,585.34	1,514,884.21
偿还债务支付的现金			
分配股利、利润或偿付利息支付的现金		80,775,512.00	121,258,757.67
支付其他与筹资活动有关的现金		180,775,064.51	50,078,922.12
筹资活动现金流出小计		261,550,576.51	171,337,679.79
筹资活动产生的现金流量净额		-165,104,991.17	-169,822,795.58
四、汇率变动对现金及现金等价物的影响			
五、现金及现金等价物净增加额			
加：期初现金及现金等价物余额		197,297,488.25	268,993,974.43
六、期末现金及现金等价物余额			
		157,755,193.79	197,297,488.25

公司负责人：沈汉标 主管会计工作负责人：孙政 会计机构负责人：林贤惜

合并所有者权益变动表
2025年1—12月

单位：元 币种：人民币

项目	2025年度													少数股东权益	所有者权益合计
	归属于母公司所有者权益														
	实收资本(或股本)	其他权益工具			资本公积	减：库存股	其他综合收益	专项储备	盈余公积	一般风险准备	未分配利润	其他	小计		
	优先股	永续债	其他												
一、上年年末余额	404,010,000.00				368,577,402.12	12,511,035.33	95,844,986.72		227,722,463.31		1,358,122,922.73		2,441,766,739.55	398,204,847.03	2,839,971,586.58
二、本年期初余额	404,010,000.00				368,577,402.12	12,511,035.33	95,844,986.72		227,722,463.31		1,358,122,922.73		2,441,766,739.55	398,204,847.03	2,839,971,586.58
三、本期增减变动金额(减少以“—”号填列)	-1,603,489.00				-11,096,143.88	-12,511,035.33					122,741,338.38		122,552,740.83	146,301.24	122,406,439.59
(一) 综合收益总额											203,222,640.58		203,222,640.58	146,301.24	203,076,339.34
(二) 所有者投入和减少资本	-1,603,489.00				-11,096,143.88								12,699,632.88		-12,699,632.88
1. 所有者投入的普通股	-1,603,489.00				-11,096,143.88								12,699,632.88		-12,699,632.88
(三) 利润分配											80,481,302.20		80,481,302.20		-80,481,302.20

广东好太太科技集团股份有限公司2025年年度报告

3. 对所有 者（或股 东）的分配										80,481,302.20		80,481,302.20		-80,481,302.20	
（四）所有 者权益内部 结转															
（五）专项 储备															
（六）其他					-12,511,035.33							12,511,035.33		12,511,035.33	
四、本期期 末余额	402,406,511.00				357,481,258.24		95,844,986.72		227,722,463.31		1,480,864,261.11		2,564,319,480.38	398,058,545.79	2,962,378,026.17

项目	2024 年度												少数股 东权益	所有者权益合 计	
	归属于母公司所有者权益														
	实收资本 (或股 本)	其他权益工 具			资本公积	减：库存股	其他综合 收益	专项 储备	盈余公积	一 般 风 险 准 备	未分配 利润	其 他			小计
优 先 股		永 续 债	其 他												
一、上年年 末余额	404,210,000.00				363,587,192.20	25,441,737.75	95,844,986.72		201,290,469.99		1,256,791,582.80		2,296,282,493.96	398,529,365.12	2,694,811,859.08
二、本年期 初余额	404,210,000.00				363,587,192.20	25,441,737.75	95,844,986.72		201,290,469.99		1,256,791,582.80		2,296,282,493.96	398,529,365.12	2,694,811,859.08
三、本期增 减变动金额 (减少以 “-”号填 列)	-200,000				4,990,209.92	-12,930,702.42					101,331,339.93		145,484,245.59	324,518.09	145,159,727.50
（一）综合 收益总额											248,485,286.55		248,485,286.55	324,518.09	248,160,768.46

广东好太太科技集团股份有限公司2025年年度报告

(二)所有者投入和减少资本	-200,000.00				4,990,209.92						4,790,209.92		4,790,209.92	
1. 所有者投入的普通股	-200,000.00				-1,384,000.00						-	1,584,000.00	-1,584,000.00	
3. 股份支付计入所有者权益的金额					6,374,209.92						6,374,209.92		6,374,209.92	
(三)利润分配								26,431,993.32	-	147,153,946.62	-	120,721,953.30	-	120,721,953.30
1. 提取盈余公积								26,431,993.32	-	26,431,993.32				
2. 提取一般风险准备														
3. 对所有(或股东)的分配									-	120,721,953.30	-	120,721,953.30	-	120,721,953.30
(四)所有者权益内部结转														
(五)专项储备														
(六)其他						-12,930,702.42						12,930,702.42		12,930,702.42
四、本期期末余额	404,010,000.00				368,577,402.12	12,511,035.33	95,844,986.72	227,722,463.31	1,358,122,922.73		2,441,766,739.55	398,204,847.03	2,839,971,586.58	

公司负责人：沈汉标 主管会计工作负责人：孙政 会计机构负责人：林贤惜

母公司所有者权益变动表
2025年1—12月

单位：元 币种：人民币

广东好太太科技集团股份有限公司2025年年度报告

项目	2025年度										
	实收资本(或股本)	其他权益工具			资本公积	减：库存股	其他综合收益	专项储备	盈余公积	未分配利润	所有者权益合计
		优先股	永续债	其他							
一、上年年末余额	404,010,000.00				364,961,212.20	12,511,035.33	95,844,986.72		227,722,463.31	1,385,470,130.52	2,465,497,757.42
二、本年期初余额	404,010,000.00				364,961,212.20	12,511,035.33	95,844,986.72		227,722,463.31	1,385,470,130.52	2,465,497,757.42
三、本期增减变动金额 (减少以“—”号填列)	-1,603,489.00				-11,096,143.88	-12,511,035.33				128,506,495.06	128,317,897.51
(一) 综合收益总额										208,987,797.26	208,987,797.26
(二) 所有者投入和减少资本	-1,603,489.00				-11,096,143.88						-12,699,632.88
1. 所有者投入的普通股	-1,603,489.00				-11,096,143.88						-12,699,632.88
(三) 利润分配										-80,481,302.20	-80,481,302.20
2. 对所有者(或股东)的分配										-80,481,302.20	-80,481,302.20
(四) 所有者权益内部结转											
(五) 专项储备											
(六) 其他						-12,511,035.33					12,511,035.33

广东好太太科技集团股份有限公司2025 年年度报告

四、本期期末余额	402,406,511.00				353,865,068.32		95,844,986.72		227,722,463.31	1,513,976,625.58	2,593,815,654.93
----------	----------------	--	--	--	----------------	--	---------------	--	----------------	------------------	------------------

项目	2024 年度										
	实收资本 (或股本)	其他权益工具			资本公积	减：库存股	其他综合收益	专项储备	盈余公积	未分配利润	所有者权益合计
		优先股	永续债	其他							
一、上年年末余额	404,210,000.00				362,143,864.06	25,441,737.75	95,844,986.72		201,290,469.99	1,268,304,143.93	2,306,351,726.95
二、本年期初余额	404,210,000.00				362,143,864.06	25,441,737.75	95,844,986.72		201,290,469.99	1,268,304,143.93	2,306,351,726.95
三、本期增减变动金额 (减少以“—”号填列)	-200,000.00				2,817,348.14	-12,930,702.42			26,431,993.32	117,165,986.59	159,146,030.47
(一) 综合收益总额										264,319,933.21	264,319,933.21
(二) 所有者投入和减少资本	-200,000.00				2,817,348.14						2,617,348.14
1. 所有者投入的普通股	-200,000.00				-1,384,000.00						-1,584,000.00
3. 股份支付计入所有者权益的金额					4,201,348.14						4,201,348.14
(三) 利润分配									26,431,993.32	-147,153,946.62	-120,721,953.30
1. 提取盈余公积									26,431,993.32	-26,431,993.32	

广东好太太科技集团股份有限公司2025年年度报告

2. 对所有 者（或股 东）的分配										-120,721,953.30	-120,721,953.30
（四）所有 者权益内部 结转											
（五）专项 储备											
（六）其他						-12,930,702.42					12,930,702.42
四、本期期 末余额	404,010,000.00				364,961,212.20	12,511,035.33	95,844,986.72		227,722,463.31	1,385,470,130.52	2,465,497,757.42

公司负责人：沈汉标 主管会计工作负责人：孙政 会计机构负责人：林贤惜

三、公司基本情况

1、公司概况

√适用 □不适用

广东好太太科技集团股份有限公司（以下简称“公司”或“本公司”）前身为广东好太太整体厨柜有限公司，于2005年1月5日注册成立。

2016年2月13日，经股东会决议，公司原股东作为发起人以发起方式将公司整体变更为广东好太太科技集团股份有限公司。变更后，公司注册资本为36,000.00万元。

2017年10月27日，公司获得中国证券监督管理委员会出具的“证监许可〔2017〕1922号”文《关于核准广东好太太科技集团股份有限公司首次公开发行股票批复》核准，核准公司发行不超过4,100万股的人民币普通股A股股票。截至2017年11月27日止，公司已完成首次公开发行4,100万股人民币普通股A股，募集资金总额为人民币323,490,000.00元，扣除承销费用及其他发行费用共计51,997,182.00元后，净筹得人民币271,492,818.00元，其中新增注册资本（股本）人民币41,000,000.00元，股本溢价人民币230,492,818.00元。发行后的公司股本总额为人民币401,000,000.00元。公司于2017年12月1日在上海证券交易所挂牌上市。

公司2023年10月17日召开第三届董事会第八次会议，审议通过了《关于向2023年限制性股票激励计划激励对象授予限制性股票的议案》，确定2023年限制性股票激励计划（以下简称“本次激励计划”）的授予日为2023年10月17日，以7.92元/股的授予价格向符合授予条件的40名激励对象授予限制性股票321.00万股。本次授予登记完成前后，公司股本总额为404,210,000.00元。

截至2025年12月31日公司对部分激励对象已获授但尚未解除限售的累计1,803,489.00股限制性股票进行回购注销，回购注销后公司股本总额402,406,511.00元。

2、公司注册地址

企业注册地址：广州市番禺区化龙镇石化公路21号之一、之二。

3、公司总部办公地址

总部地址：广州市番禺区化龙镇金阳二路12号、14号。

4、公司主要经营活动

公司行业性质：制造业。

主要经营活动：公司主营智能晾衣机的研发、生产与销售业务。

5、财务报告的批准报出者和财务报告批准报出日

本财务报告业经公司董事会于2026年4月20日批准报出。

四、财务报表的编制基础

1、编制基础

本公司财务报表以持续经营为编制基础。根据实际发生的交易和事项按照企业会计准则及其应用指南和准则解释的规定进行确认和计量，在此基础上编制财务报表。此外，公司还按照中国证监会《公开发行证券的公司信息披露编报规则第 15 号——财务报告的一般规定（2023 年修订）》披露有关财务信息。

2、持续经营

√适用 □不适用

本公司自本报告期末起 12 个月具备持续经营能力，无影响持续经营能力的重大事项。

五、重要会计政策及会计估计

具体会计政策和会计估计提示：

√适用 □不适用

具体会计政策和会计估计提示：

本公司根据实际生产经营特点，按照企业会计准则的相关规定，针对应收款项坏账准备计提、固定资产折旧、无形资产摊销、长期待摊费用摊销、收入确认等交易或事项制定了具体会计政策和会计估计，详见本附注各项描述。

1、遵循企业会计准则的声明

本公司所编制的财务报表符合企业会计准则的要求，真实、完整地反映了公司的财务状况、经营成果、股东权益变动和现金流量等有关信息。

2、会计期间

本公司会计年度自公历 1 月 1 日起至 12 月 31 日止。

3、营业周期

√适用 □不适用

本公司以 12 个月作为一个营业周期，并以其作为资产和负债的流动性划分标准。

4、记账本位币

本公司的记账本位币为人民币。

5、重要性标准确定方法和选择依据

√适用 □不适用

项目	重要性标准
重要的单项计提坏账准备的应收款项金额	500 万元
重要的坏账准备收回或转回金额	500 万元
本期重要的应收款项核销金额	500 万元

账龄超过 1 年且金额重要的预付款项金额	500 万元
重要的在建工程金额	1000 万元
账龄超过 1 年的重要应付账款金额	500 万元
重要投资活动有关的现金金额	1 亿元
重要的非全资子公司	子公司营业收入、资产总额、净利润（或净亏损额之绝对值）中任一项目占合并报表相应项目 10% 以上，并且该子公司的少数股东持股比例大于 20%的

6、 同一控制下和非同一控制下企业合并的会计处理方法

√适用 □不适用

（1）同一控制下的企业合并

本公司在企业合并中取得的资产和负债，按照合并日被合并方资产、负债（包括最终控制方收购被合并方而形成的商誉）在最终控制方合并财务报表中的账面价值计量。在合并中取得的净资产账面价值与支付的合并对价账面价值（或发行股份面值总额）的差额，调整资本公积中的股本溢价，资本公积中的股本溢价不足冲减的，调整留存收益。

（2）非同一控制下的企业合并

本公司合并成本为在购买日作为企业合并对价付出的资产、发生或承担的负债的公允价值，公允价值与其账面价值的差额，计入当期损益。本公司对合并成本大于合并中取得的被购买方可辨认净资产公允价值份额的差额，确认为商誉；合并成本小于合并中取得的被购买方可辨认净资产公允价值份额的差额，对合并中取得的资产、负债的公允价值及合并成本的计量进行复核，复核结果表明所确定的各项可辨认资产和负债的公允价值及合并成本是恰当的，则将企业合并成本低于取得的被购买方可辨认净资产公允价值份额之间的差额，计入合并当期的营业外收入。

（3）企业合并中相关费用的处理

为企业合并发生的审计、法律服务、评估咨询等中介费用及其他相关管理费用，于发生时计入当期损益；作为合并对价发行的权益性证券或债务性证券的交易费用，计入权益性证券或债务性证券的初始确认金额。

7、 控制的判断标准和合并财务报表的编制方法

√适用 □不适用

（1）控制的判断标准

控制，是指投资方拥有对被投资方的权力,通过参与被投资方的相关活动而享有可变回报，并且有能力运用对被投资方的权力影响其回报金额。本公司在综合考虑所有相关事实和情况的基础上对是否控制被投资方进行判断。一旦相关事实和情况的变化导致对控制定义所涉及的相关要素发生变化的，本公司进行重新评估。

合并财务报表的合并范围以控制为基础予以确定，不仅包括根据表决权（或类似权利）本身或者结合其他安排确定的子公司，也包括基于一项或多项合同安排决定的结构化主体。在判断是否将结构化主体纳入合并范围时，本公司综合所有事实和情况，包括评估结构化主体设立目的和

设计、识别可变回报的类型、通过参与其相关活动是否承担了部分或全部的回报可变性等的基础上评估是否控制该结构化主体。

(2) 合并财务报表的编制方法

合并财务报表以公司和其子公司的财务报表为基础，根据其他有关资料，编制合并财务报表。公司统一子公司所采用的会计政策及会计期间，使子公司采用的会计政策、会计期间与公司保持一致。在编制合并财务报表时，遵循重要性原则，抵销母公司与子公司、子公司与子公司之间的内部往来、内部交易及权益性投资项目。

子公司少数股东应占的权益和损益分别在合并资产负债表中所有者权益项目下和合并利润表中净利润项目下单独列示。子公司少数股东分担的当期亏损超过了少数股东在该子公司期初所有者权益中所享有份额而形成的余额，冲减少数股东权益。

①增加子公司以及业务

A.一般处理方法

在报告期内因同一控制下企业合并增加的子公司以及业务，编制合并资产负债表时，调整合并资产负债表的期初数；编制利润表时，将该子公司以及业务合并当期期初至报告期末的收入、费用、利润纳入合并利润表；合并现金流量表时，将该子公司以及业务合并当期期初至报告期末的现金流量纳入合并现金流量表；同时应当对比较报表的相关项目进行调整，视同合并后的报告主体自最终控制方开始控制时点起一直存在。

在报告期内因非同一控制下企业合并或其他方式增加的子公司以及业务，编制合并资产负债表时，不调整合并资产负债表的期初数。编制利润表时，将该子公司以及业务购买日至报告期末的收入、费用、利润纳入合并利润表。编制现金流量表时，将该子公司以及业务购买日至报告期末的现金流量纳入合并现金流量表。

B.分步购买股权至取得控制权

通过多次交易分步实现非同一控制下企业合并的，分别是否属于“一揽子交易”进行处理：属于“一揽子交易”的，将各项交易作为一项取得控制权的交易进行会计处理。不属于“一揽子交易”的，在购买日作为取得控制权的交易进行会计处理，在合并财务报表中，对于购买日之前持有的被购买方的股权，应当按照该股权在购买日的公允价值进行重新计量，公允价值与其账面价值的差额计入当期投资收益。购买日前持有的被购买方的股权涉及权益法核算下的其他综合收益、其他股东权益变动的，与其相关的其他综合收益、其他股东权益变动采用与被购买方直接处置相关资产或负债相同的基础进行会计处理。

②处置子公司以及业务

A.一般处理方法

在报告期内，本公司处置子公司以及业务，则该子公司以及业务期初至处置日的收入、费用、利润纳入合并利润表；该子公司以及业务期初至处置日的现金流量纳入合并现金流量表。

公司因处置部分股权投资等原因丧失了对原有子公司控制权的，在合并财务报表中，对于剩余股权，按照其在丧失控制权日的公允价值进行重新计量。处置股权取得的对价和剩余股权公允价值之和，减去按原持股比例计算应享有原有子公司自购买日或合并日开始持续计算的净资产的份额之间的差额，计入丧失控制权当期的投资收益，同时冲减商誉。与原有子公司股权投资相关的其他综合收益，在丧失控制权时采用与原有子公司直接处置相关资产或负债相同的基础进行会计处理，因原有子公司相关的除净损益、其他综合收益和利润分配以外的其他股东权益变动而确认的股东权益，在丧失控制权时转为当期损益。

B.分步处置股权至丧失控制权

企业通过多次交易分步处置对子公司股权投资直至丧失控制权的，如果处置对子公司股权投资直至丧失控制权的各项交易属于一揽子交易的，应当将各项交易作为一项处置子公司并丧失控制权的交易进行会计处理：在丧失控制权之前每一次处置价款与处置投资对应的享有该子公司净资产份额的差额，在合并财务报表中确认为其他综合收益，在丧失控制权时一并转入丧失控制权当期的损益。

处置对子公司股权投资直至丧失控制权的各项交易不属于一揽子交易的，将各项交易作为独立的交易进行会计处理。

处置对子公司股权投资的各项交易的条款、条件以及经济影响符合下列一种或多种情况，通常表明应将多次交易事项作为一揽子交易进行会计处理：

- (A) 这些交易是同时或者在考虑了彼此影响的情况下订立的；
- (B) 这些交易整体才能达成一项完整的商业结果；
- (C) 一项交易的发生取决于其他至少一项交易的发生；
- (D) 一项交易单独考虑时是不经济的，但是和其他交易一并考虑时是经济的。

③购买子公司少数股权

本公司因购买少数股权新取得的长期股权投资与按照新增持股比例计算应享有子公司自购买日（或合并日）开始持续计算的可辨认净资产份额之间的差额，调整合并资产负债表中的资本公积中的股本溢价，资本公积中的股本溢价不足冲减的，调整留存收益。

④不丧失控制权的情况下部分处置对子公司的股权投资

在不丧失控制权的情况下因部分处置对子公司的长期股权投资而取得的处置价款与处置长期股权投资相对应享有子公司自购买日或合并日开始持续计算的净资产份额之间的差额，调整合并资产负债表中的资本公积中的股本溢价，资本公积中的股本溢价不足冲减的，调整留存收益。

8、合营安排分类及共同经营会计处理方法

√适用 □不适用

合营安排是指一项由两个或两个以上的参与方共同控制的安排，分为共同经营和合营企业。

当公司为共同经营的合营方时，确认与共同经营利益份额相关的下列项目：

- ①确认单独所持有的资产，以及按持有份额确认共同持有的资产；
- ②确认单独所承担的负债，以及按持有份额确认共同承担的负债；
- ③确认出售公司享有的共同经营产出份额所产生的收入；
- ④按公司持有份额确认共同经营因出售资产所产生的收入；
- ⑤确认单独所发生的费用，以及按公司持有份额确认共同经营发生的费用。

当公司为合营企业的合营方时，将对合营企业的投资确认为长期股权投资，并按照本财务报表附注长期股权投资所述方法进行核算。

9、 现金及现金等价物的确定标准

现金等价物是指企业持有的期限短（一般指从购买日起三个月内到期）、流动性强、易于转换为已知金额现金、价值变动风险很小的投资。

10、 外币业务和外币报表折算

√适用 □不适用

对发生的非本位币经济业务，本公司按交易发生日的即期汇率折算为记账本位币金额。资产负债表日，对外币货币性项目，采用资产负债表日即期汇率折算。因资产负债表日即期汇率与初始确认时或者前一资产负债表日即期汇率不同而产生的汇兑差额，除：（1）符合资本化条件的外币专门借款的汇兑差额在资本化期间予以资本化计入相关资产的成本；（2）为了规避外汇风险进行套期的套期工具的汇兑差额按套期会计方法处理；（3）分类为以公允价值计量且其变动计入其他综合收益的货币性项目除摊余成本之外的其他账面余额变动产生的汇兑差额计入其他综合收益外，计入当期损益；对以历史成本计量的外币非货币性项目，仍采用交易发生日的即期汇折算；对以公允价值计量的外币非货币性项目，采用公允价值确定日的即期汇率折算，折算后的记账本位币金额与原记账本位币金额的差额，根据非货币性项目的性质计入当期损益或其他综合收益。

11、 金融工具

√适用 □不适用

金融工具，是指形成一个企业的金融资产，并形成其他单位的金融负债或权益工具的合同。

（1）金融资产的分类、确认依据和计量方法

①金融资产的分类

本公司根据所管理金融资产的业务模式和金融资产的合同现金流量特征，将金融资产划分为三类：A.以摊余成本计量的金融资产；B.以公允价值计量且其变动计入其他综合收益的金融资产；C.以公允价值计量且其变动计入当期损益的金融资产。

②金融资产的初始计量

金融资产在初始确认时以公允价值计量。对于以公允价值计量且其变动计入当期损益的金融资产，相关交易费用直接计入当期损益；对于其他类别的金融资产，相关交易费用计入初始确认

金额。对于公司初始确认的应收账款未包含《企业会计准则第 14 号——收入》所定义的重大融资成分或根据《企业会计准则第 14 号——收入》规定不考虑不超过一年的合同中的融资成分的，按照预期有权收取的对价的价格进行交易价格进行初始计量。

③金融资产的后续计量

A.以摊余成本计量的金融资产

公司管理此类金融资产的业务模式为以收取合同现金流量为目标，且此类金融资产的合同现金流量特征与基本借贷安排相一致，即在特定日期产生的现金流量，仅为对本金和以未偿付本金金额为基础的利息的支付。公司对于此类金融资产，采用实际利率法，按照摊余成本进行后续计量。以摊余成本计量且不属于任何套期关系的一部分的金融资产所产生的利得或损失，应当在终止确认、重分类、按照实际利率法摊销或确认减值时，计入当期损益。

B.以公允价值计量且其变动计入其他综合收益的金融资产

公司管理此类金融资产的业务模式为既以收取合同现金流量为目标又以出售为目标，且此类金融资产的合同现金流量特征与基本借贷安排相一致。此类金融资产按照公允价值计量且其变动计入其他综合收益，但减值损失或利得、汇兑损益和按照实际利率法计算的利息收入计入当期损益。此类金融资产终止确认时，之前计入其他综合收益的累计利得或损失从其他综合收益中转出，计入当期损益。

对于非交易性权益工具投资，公司可在初始确认时将其不可撤销地指定为以公允价值计量且其变动计入其他综合收益的金融资产，其公允价值的后续变动计入其他综合收益，不需计提减值准备。除了获得的股利收入（明确作为投资成本部分收回的股利收入除外）计入当期损益外，其他相关的利得和损失（包括汇兑损益）均应当计入其他综合收益，且后续不得转入损益。该类金融资产终止确认时，之前计入其他综合收益的累计利得或损失应当从其他综合收益中转出，计入留存收益。

C.以公允价值计量且其变动计入当期损益的金融资产

除上述以摊余成本计量的金融资产和以公允价值计量且其变动计入其他综合收益的金融资产外，公司将其余所有的金融资产分类为以公允价值计量且其变动计入当期损益的金融资产。此外，在初始确认时，公司为了消除或显著减少会计错配，将部分金融资产指定为以公允价值计量且其变动计入当期损益的金融资产。此类金融资产按公允价值进行后续计量，公允价值变动计入当期损益。

(2) 金融负债的分类、确认依据和计量方法

①金融负债的分类

本公司金融负债于初始确认时分类为：A.以公允价值计量且其变动计入当期损益的金融负债；B.金融资产转移不符合终止确认条件或继续涉入被转移金融资产所形成的金融负债；C.不属于上

述 A.或 B.的财务担保合同，以及不属于上述 A.并以低于市场利率贷款的贷款承诺;D.以摊余成本计量的金融负债。

②金融负债的初始计量

金融负债初始确认时以公允价值计量。对于以公允价值计量且其变动计入当期损益的金融负债，相关交易费用直接计入当期损益，对于其他类别的金融负债，其相关交易费用计入其初始确认金额。

③金融负债的后续计量

A.以公允价值计量且其变动计入当期损益的金融负债

以公允价值计量且其变动计入当期损益的金融负债，包括交易性金融负债（含属于金融负债的衍生工具）和指定为以公允价值计量且其变动计入当期损益的金融负债。

交易性金融负债（含属于金融负债的衍生工具），按照公允价值进行后续计量，除与套期会计有关外，公允价值变动计入当期损益。

被指定为以公允价值计量且其变动计入当期损益的金融负债，因公司自身信用风险变动引起的公允价值变动计入其他综合收益，终止确认时，计入其他综合收益的自身信用风险变动引起的其公允价值累计变动额转入留存收益；其他公允价值变动计入当期损益。若按上述方式对该等金融负债的自身信用风险变动的影响进行处理会造成或扩大损益中的会计错配的，公司将该金融负债的全部利得或损失（包括企业自身信用风险变动的影响金额）计入当期损益。

B.金融资产转移不符合终止确认条件或继续涉入被转移金融资产所形成的金融负债

按照《企业会计准则第 23 号——金融资产转移》相关规定进行计量。

C.不属于上述 A.或 B.的财务担保合同，以及不属于上述 A.并以低于市场利率贷款的贷款承诺

企业在初始确认后按照金融工具的减值规定所确定的损失准备金额以及初始确认金额扣除按照《企业会计准则第 14 号——收入》相关规定所确定的累计摊销额后的余额孰高进行计量。

D.以摊余成本计量的金融负债

采用实际利率法以摊余成本进行后续计量。以摊余成本计量且不属于任何套期关系的一部分的金融负债所产生的利得或损失，应当在终止确认、重分类、按照实际利率法摊销或确认减值时，计入当期损益。

（3）金融资产转移的确认依据和计量方法

公司转移了金融资产所有权上几乎所有的风险和报酬给转入方的，终止确认该金融资产，并将转移中产生或保留的权利和义务单独确认为资产或负债；保留了金融资产所有权上几乎所有的风险和报酬的，继续确认所转移的金融资产。公司既没有转移也没有保留金融资产所有权上几乎所有的风险和报酬的，分别下列情况处理：（1）未保留对该金融资产控制的，终止确认该金融资产，并将转移中产生或保留的权利和义务单独确认为资产或负债；（2）保留了对该金融资产控制的，按照继续涉入所转移金融资产的程度确认有关金融资产，并相应确认有关负债。

金融资产整体转移满足终止确认条件的，将下列两项金额的差额计入当期损益：（1）所转移金融资产在终止确认日的账面价值；（2）因转移金融资产而收到的对价，与原直接计入其他综合收益的公允价值变动累计额中对应终止确认部分的金额（涉及转移的金融资产为以公允价值计量且其变动计入其他综合收益的债务工具投资）之和。转移了金融资产的一部分，且该被转移部分整体满足终止确认条件的，将转移前金融资产整体的账面价值，在终止确认部分和继续确认部分之间，按照转移日各自的相对公允价值进行分摊，并将下列两项金额的差额计入当期损益：（1）终止确认部分的账面价值；（2）终止确认部分的对价，与原直接计入其他综合收益的公允价值变动累计额中对应终止确认部分的金额（涉及转移的金融资产为以公允价值计量且其变动计入其他综合收益的债务工具投资）之和。

（4）金融负债的终止确认条件

金融负债（或其一部分）的现时义务已经解除的，应当终止确认该金融负债（或该部分金融负债）。如存在下列情况：

①公司将用于偿付金融负债的资产转入某个机构或设立信托，偿付债务的义务仍存在的，不应当终止确认该金融负债。

②公司（借入方）与借出方之间签订协议，以承担新金融负债方式替换原金融负债（或其一部分），且合同条款实质上是不同的，公司应当终止确认原金融负债（或其一部分），同时确认一项新金融负债。

金融负债（或其一部分）终止确认的，公司将其账面价值与支付的对价（包括转出的非现金资产或承担的负债）之间的差额，计入当期损益。

（5）金融资产和金融负债的公允价值确定方法

金融资产和金融负债的公允价值确认方法详见审计报告附注三、12。

（6）衍生金融工具

衍生金融工具初始以衍生交易合同签订当日的公允价值计量，并以其公允价值进行后续计量。公允价值为正数的衍生金融工具确认为一项资产，公允价值为负数的衍生金融工具确认为一项负债。

除与套期会计有关外，衍生工具公允价值变动而产生的利得或损失，直接计入当期损益。

对包含嵌入衍生工具的混合工具，如主合同为金融资产的，混合工具作为一个整体适用金融资产分类的相关规定。如主合同并非金融资产，且该混合工具不是以公允价值计量且其变动计入当期损益进行会计处理，嵌入衍生工具与该主合同在经济特征及风险方面不存在紧密关系，且与嵌入衍生工具条件相同、单独存在的工具符合衍生工具定义的，嵌入衍生工具从混合工具中分拆，作为单独的衍生金融工具处理。如果该嵌入衍生工具在取得日或后续资产负债表日的公允价值无法单独计量，则将混合工具整体指定为以公允价值计量且其变动计入当期损益的金融负债。

（7）金融资产和金融负债的抵销

金融资产和金融负债在资产负债表内分别列示，没有相互抵销。但是，同时满足下列条件的，以相互抵销后的净额在资产负债表内列示：

- ①公司具有抵销已确认金融资产和金融负债的法定权利，且该种法定权利现在是可执行的；
- ②公司计划以净额结算，或同时变现该金融资产和清偿该金融负债。

(8) 金融资产减值

①减值准备的确认方法

公司对以摊余成本计量的金融资产、以公允价值计量且其变动计入其他综合收益的债务工具投资金融资产、租赁应收款、合同资产、贷款承诺以及财务担保合同以预期信用损失为基础确认损失准备。

预期信用损失，是指以发生违约的风险为权重的金融工具信用损失的加权平均值。信用损失，是指本公司按照原实际利率折现的、根据合同应收的所有合同现金流量与预期收取的所有现金流量之间的差额，即全部现金短缺的现值。

除购买或源生的已发生信用减值的金融资产外，公司在每个资产负债表日评估相关金融资产的信用风险自初始确认后是否已显著增加。如果信用风险自初始确认后并未显著增加，处于第一阶段，本公司按照相当于该金融资产未来12个月内预期信用损失的金额计量损失准备；如果信用风险自初始确认后已显著增加但尚未发生信用减值的，处于第二阶段，本公司按照相当于该金融资产整个存续期内预期信用损失的金额计量损失准备；如果金融资产自初始确认后已经发生信用减值的，处于第三阶段，本公司按照相当于该金融资产整个存续期内预期信用损失的金额计量损失准备。本公司在评估预期信用损失时，考虑在资产负债表日无须付出不必要的额外成本或努力即可获得的有关过去事项、当前状况以及未来经济状况预测的合理且有依据的信息，包括前瞻性信息。

对于应收票据、应收账款，无论是否存在重大融资成分，本公司始终按照相当于整个存续期内预期信用损失的金额计量其损失准备。

未来12个月内预期信用损失，是指因资产负债表日后12个月内（若金融资产的预计存续期少于12个月，则为预计存续期）可能发生的金融资产违约事件而导致的预期信用损失，是整个存续期预期信用损失的一部分。

对于在资产负债表日具有较低信用风险的金融工具，本公司假设其信用风险自初始确认后并未显著增加，选择按照未来12个月内的预期信用损失计量损失准备。

本公司对于处于第一阶段和第二阶段、以及较低信用风险的金融资产，按照其未扣除减值准备的账面余额和实际利率计算利息收入。对于处于第三阶段的金融资产，按照其账面余额减已计提减值准备后的摊余成本和实际利率计算利息收入。

对于应收票据、应收账款、其他应收款和合同资产，若某一客户信用风险特征与组合中其他客户显著不同，或该客户信用风险特征发生显著变化，本公司对该应收款项单项计提坏账准备。

除单项计提坏账准备的应收款项之外，本公司依据信用风险特征对应收款项划分组合，在组合基础上计算坏账准备。

A.应收票据、应收账款、合同资产

对于应收票据、应收账款及合同资产具体划分组合情况如下：

应收票据组合

- 1.应收票据组合 1：银行承兑汇票
- 2.应收票据组合 2：商业承兑汇票

应收账款组合

- 1.应收账款组合 1：应收直销客户组合
- 2.应收账款组合 2：应收经销客户组合
- 3.应收账款组合 3：应收合并报表范围客户组合
- 4.应收账款组合 4：国家消费补贴组合

合同资产

- 1.合同资产组合：质量保证金

对于划分为组合的应收票据、合同资产，本公司参考历史信用损失经验，结合当前状况以及对未来经济状况的预测，通过违约风险敞口和整个存续期预期信用损失率，计算预期信用损失。

对于划分为组合的应收账款，本公司参考历史信用损失经验，结合当前状况以及对未来经济状况的预测，编制应收账款账龄/逾期天数与整个存续期预期信用损失率对照表，计算预期信用损失。

B.其他应收款

本公司依据信用风险特征将其他应收款划分为若干组合，在组合基础上计算预期信用损失。具体划分组合情况如下：

- 1.其他应收款组合 1：保证金组合
- 2.其他应收款组合 2：其他款项组合
- 3.其他应收款组合 3：合并报表范围组合

对划分为组合的其他应收款，本公司通过违约风险敞口和未来 12 个月内或整个存续期预期信用损失率，计算预期信用损失。对于按账龄划分组合的其他应收款，账龄自确认之日起计算。

债权投资、其他债权投资

对于债权投资和其他债权投资，本公司按照投资的性质，根据交易对手和风险敞口的各种类型，通过违约风险敞口和未来 12 个月内或整个存续期预期信用损失率，计算预期信用损失。

本公司基于账龄确认信用风险特征组合的账龄计算方法：

应收账款的账龄自确认之日起计算。

②信用风险显著增加的评估

本公司通过比较金融工具在资产负债表日发生违约的风险与在初始确认日发生违约的风险，以确定金融工具预计存续期内发生违约风险的相对变化，以评估金融工具的信用风险自初始确认后是否已显著增加。

在确定信用风险自初始确认后是否显著增加时，本公司考虑无须付出不必要的额外成本或努力即可获得的合理且有依据的信息，包括前瞻性信息。本公司考虑的信息包括：

- A. 债务人未能按合同到期日支付本金和利息的情况；
- B. 已发生的或预期的金融工具的外部或内部信用评级（如有）的严重恶化；
- C. 已发生的或预期的债务人经营成果的严重恶化；

D. 现存的或预期的技术、市场、经济或法律环境变化，并将对债务人对本公司的还款能力产生重大不利影响。

根据金融工具的性质，本公司以单项金融工具或金融工具组合为基础评估信用风险是否显著增加。以金融工具组合为基础进行评估时，本公司可基于共同信用风险特征对金融工具进行分类，例如逾期信息和信用风险评级。

③ 已发生减值的金融资产

本公司对金融资产预期未来现金流量具有不利影响的一项或多项事件发生时，该金融资产成为已发生信用减值的金融资产。金融资产已发生信用减值的证据包括下列可观察信息：

- A. 发行方或债务人发生重大财务困难；
- B. 债务人违反合同，如偿付利息或本金违约或逾期等；
- C. 债权人出于与债务人财务困难有关的经济或合同考虑，给予债务人在任何其他情况下都不会做出的让步；
- D. 债务人很可能破产或进行其他财务重组；
- E. 发行方或债务人财务困难导致该金融资产的活跃市场消失；
- F. 以大幅折扣购买或源生一项金融资产，该折扣反映了发生信用损失的事实。

金融资产发生信用减值，有可能是多个事件的共同作用所致，未必是可单独识别的事件所致。

④ 金融资产减值的会计处理方法

公司在资产负债表日计算各类金融资产的预计信用损失，由此形成的损失准备的增加或转回金额，作为减值损失或利得计入当期损益。

公司实际发生信用损失，认定相关金融资产无法收回，经批准予以核销的，直接减记该金融资产的账面余额。已减记的金融资产以后又收回的，作为减值损失的转回计入收回当期的损益。

⑤ 预期信用损失准备的列报

为反映金融工具的信用风险自初始确认后的变化，本公司在每个资产负债表日重新计量预期信用损失，由此形成的损失准备的增加或转回金额，应当作为减值损失或利得计入当期损益。对于以摊余成本计量的金融资产，损失准备抵减该金融资产在资产负债表中列示的账面价值；对于

以公允价值计量且其变动计入其他综合收益的债权投资，本公司在其他综合收益中确认其损失准备，不抵减该金融资产的账面价值。

⑥核销

如果本公司不再合理预期金融资产合同现金流量能够全部或部分收回，则直接减记该金融资产的账面余额。这种减记构成相关金融资产的终止确认。这种情况通常发生在本公司确定债务人没有资产或收入来源可产生足够的现金流量以偿还将被减记的金额。但是，按照本公司收回到期款项的程序，被减记的金融资产仍可能受到执行活动的影响。

已减记的金融资产以后又收回的，作为减值损失的转回计入收回当期的损益。

12、 应收票据

√适用 不适用

按照信用风险特征组合计提坏账准备的组合类别及确定依据

√适用 不适用

参见附注 11-金融工具

基于账龄确认信用风险特征组合的账龄计算方法

√适用 不适用

参见附注 11-金融工具

按照单项计提坏账准备的单项计提判断标准

√适用 不适用

参见附注 11-金融工具

13、 应收账款

√适用 不适用

按照信用风险特征组合计提坏账准备的组合类别及确定依据

√适用 不适用

参见附注 11-金融工具

基于账龄确认信用风险特征组合的账龄计算方法

√适用 不适用

参见附注 11-金融工具

按照单项计提坏账准备的认定单项计提判断标准

√适用 不适用

参见附注 11-金融工具

14、 应收款项融资

√适用 不适用

按照信用风险特征组合计提坏账准备的组合类别及确定依据

√适用 不适用

参见附注 11-金融工具

基于账龄确认信用风险特征组合的账龄计算方法

√适用 □不适用

参见附注 11-金融工具

按照单项计提坏账准备的单项计提判断标准

√适用 □不适用

参见附注 11-金融工具

15、 其他应收款

√适用□不适用

按照信用风险特征组合计提坏账准备的组合类别及确定依据

√适用 □不适用

参见附注 11-金融工具

基于账龄确认信用风险特征组合的账龄计算方法

√适用 □不适用

参见附注 11-金融工具

按照单项计提坏账准备的单项计提判断标准

√适用 □不适用

参见附注 11-金融工具

16、 存货

√适用 □不适用

存货类别、发出计价方法、盘存制度、低值易耗品和包装物的摊销方法

√适用 □不适用

(1) 存货的分类

存货分为原材料、库存商品、在产品、发出商品等。

(2) 发出存货的计价方法

本公司存货取得时按实际成本计价。原材料、库存商品等发出时采用加权平均法计价。

(3) 存货的盘存制度：

存货采用永续盘存制，并定期盘点存货。

(4) 低值易耗品和包装物的摊销方法

低值易耗品的摊销方法：低值易耗品采用一次摊销法摊销。

包装物的摊销方法：包装物采用一次摊销法摊销。

存货跌价准备的确认标准和计提方法

√适用 □不适用

在资产负债表日，存货按照成本与可变现净值孰低计量。当其可变现净值低于成本时，提取存货跌价准备。可变现净值是按存货的估计售价减去至完工时估计将要发生的成本、估计的销售

费用以及相关税费后的金额。在确定存货的可变现净值时，以取得的确凿证据为基础，同时考虑持有存货的目的以及资产负债表日后事项的影响。

本公司存货跌价准备按单个存货项目的成本高于其可变现净值的差额提取。对于数量繁多、单价较低的存货，按存货类别计提存货跌价准备，其中：

①产成品、库存商品和用于出售的材料等直接用于出售的商品存货，在正常生产经营过程中，以该存货的估计售价减去估计的销售费用和相关税费后的金额，确定其可变现净值；为执行销售合同或者劳务合同而持有的存货，其可变现净值以合同价格为基础计算，若持有存货的数量多于销售合同订购数量的，超出部分的存货的可变现净值以一般销售价格为基础计算。

②需要经过加工的材料存货，在正常生产经营过程中，以所生产的产成品的估计售价减去至完工时估计将要发生的成本、估计的销售费用和相关税费后的金额，确定其可变现净值。

计提存货跌价准备后，如果以前减记存货价值的影响因素已经消失，导致存货的可变现净值高于其账面价值的，在原已计提的存货跌价准备金额内予以转回，转回的金额计入当期损益。

按照组合计提存货跌价准备的组合类别及确定依据、不同类别存货可变现净值的确定依据

适用 不适用

基于库龄确认存货可变现净值的各库龄组合可变现净值的计算方法和确定依据

适用 不适用

17、合同资产

适用 不适用

合同资产的确认方法及标准

适用 不适用

参见附注 11-金融工具

按照信用风险特征组合计提坏账准备的组合类别及确定依据

适用 不适用

参见附注 11-金融工具

基于账龄确认信用风险特征组合的账龄计算方法

适用 不适用

参见附注 11-金融工具

按照单项计提坏账准备的认定单项计提判断标准

适用 不适用

参见附注 11-金融工具

18、持有待售的非流动资产或处置组

适用 不适用

划分为持有待售的非流动资产或处置组的确认标准和会计处理方法

适用 不适用

终止经营的认定标准和列报方法

适用 不适用

19、长期股权投资

适用 不适用

(1) 确定对被投资单位具有共同控制、重大影响的依据

共同控制，是指按照相关约定对某项安排所共有的控制，并且该安排的相关活动必须经过分享控制权的参与方一致同意后才能决策。在判断是否存在共同控制时，首先判断所有参与方或参与方组合是否集体控制该安排，其次再判断该安排相关活动的决策是否必须经过这些集体控制该安排的参与方一致同意。如果所有参与方或一组参与方必须一致行动才能决定某项安排的相关活动，则认为所有参与方或一组参与方集体控制该安排。如果存在两个或两个以上的参与方组合能够集体控制某项安排的，不构成共同控制。判断是否存在共同控制时，不考虑享有的保护性权利。

重大影响，是指投资方对被投资单位的财务和经营政策有参与决策的权力，但并不能够控制或者与其他方一起共同控制这些政策的制定。在确定能否对被投资单位施加重大影响时，考虑投资方直接或间接持有被投资单位的表决权股份以及投资方及其他方持有的当期可执行潜在表决权在假定转换为对被投资方单位的股权后产生的影响，包括被投资单位发行的当期可转换的认股权证、股份期权及可转换公司债券等的影响。直接或通过子公司间接拥有被投资企业 20%（含 20%）以上但低于 50%的表决权股份时，一般认为对被投资单位具有重大影响。除非有明确证据表明该种情况下不能参与被投资单位的生产经营决策，不形成重大影响。

(2) 初始投资成本确定**①企业合并形成的长期股权投资**

1.同一控制下的企业合并,在合并日按照取得被合并方所有者权益在最终控制方合并财务报表中的账面价值的份额作为长期股权投资的初始投资成本。长期股权投资初始投资成本与支付对价账面价值之间的差额，调整资本公积中的股本溢价；资本公积中的股本溢价不足冲减时，调整留存收益。

2.非同一控制下的企业合并,在购买日按照支付的合并对价的公允价值确定的合并成本作为长期股权投资的初始投资成本。因追加投资等原因能够对非同一控制下的被投资单位实施控制的，按照原持有的股权投资账面价值加上新增投资成本之和作为初始投资成本。

②除企业合并形成的长期股权投资以外，其他方式取得的长期股权投资，按照下列规定确定其初始投资成本：

A.以支付现金取得的长期股权投资，按照实际支付的购买价款作为初始投资成本。初始投资成本包括与取得长期股权投资直接相关的费用、税金及其他必要支出。

B.以发行权益性证券取得的长期股权投资，按照发行权益性证券的公允价值作为初始投资成本。

C.通过非货币性资产交换取得的长期股权投资，如果该项交换具有商业实质且换入资产或换出资产的公允价值能可靠计量，则以换出资产的公允价值（有确凿证据证明换入资产的公允价值更加可靠的除外）和相关税费作为初始投资成本，换出资产的公允价值与账面价值之间的差额计入当期损益；若非货币资产交换不同时具备上述两个条件，则按换出资产的账面价值和相关税费作为初始投资成本。

D.通过债务重组取得的长期股权投资，其初始投资成本以所放弃债权的公允价值和可直接归属于该资产的税金等其他成本确定其入账价值，并将所放弃债权的公允价值与账面价值之间的差额计入当期损益。

（3）后续计量和损益确认方法

①成本法核算：能够对被投资单位实施控制的长期股权投资，采用成本法核算，除非投资符合持有待售的条件。除取得投资时实际支付的价款或对价中包含的已宣告但尚未发放的现金股利或利润外，公司按照享有被投资单位宣告发放的现金股利或利润确认投资收益。

②权益法核算：

长期股权投资的初始投资成本大于投资时应享有被投资单位可辨认净资产公允价值份额的，不调整长期股权投资的初始投资成本；长期股权投资的初始投资成本小于投资时应享有被投资单位可辨认净资产公允价值份额的，其差额应当计入当期损益，同时调整长期股权投资的成本。

因追加投资等原因能够对被投资单位施加重大影响或实施共同控制但不构成控制的，按照原持有的股权投资的公允价值加上新增投资成本之和，作为改按权益法核算的初始投资成本。原持有的股权投资分类为其他权益工具投资的，其公允价值与账面价值之间的差额，以及原计入其他综合收益的累计利得或损失应当在改按权益法核算的当期从其他综合收益中转出，计入留存收益。

本公司按照应享有或应分担的被投资单位实现的净损益和其他综合收益的份额，分别确认投资收益和其他综合收益，同时调整长期股权投资的账面价值，在确认应享有被投资单位净损益的份额时，以取得投资时被投资单位各项可辨认资产的公允价值为基础，并按照本公司的会计政策及会计期间对被投资单位的净利润进行调整后确认。与被投资单位之间发生的未实现内部交易损益按照享有的比例计算归属于本公司的部分予以抵销，在此基础上确认投资损益。本公司与被投资单位发生的未实现内部交易损失属于资产减值损失的，应全额确认。在确认被投资单位发生的净亏损，以长期股权投资的账面价值以及其他实质上构成对被投资单位净投资的长期权益减记至零为限（公司负有承担额外损失义务的除外），被投资单位以后实现净利润的，公司在收益分享额弥补未确认的亏损分担额后，恢复确认收益分享额。

本公司按照被投资单位宣告分派的利润或现金股利计算应享有的部分，相应减少长期股权投资的账面价值；对于被投资单位除净损益、其他综合收益和利润分配以外所有者权益的其他变动，调整长期股权投资的账面价值并计入所有者权益。

③处置长期股权投资

处置长期股权投资，其账面价值与实际取得价款之间的差额，计入当期损益。采用权益法核算的长期股权投资，采用与被投资单位直接处置相关资产或负债相同的基础，按相应比例将原计入其他综合收益的部分转入当期损益。

因处置部分股权投资等原因丧失了对被投资单位的共同控制或重大影响的，处置后的剩余股权在丧失共同控制或重大影响之日改按《企业会计准则第 22 号——金融工具确认和计量》核算，公允价值与账面价值之间的差额计入当期损益。原股权投资因采用权益法核算而确认的其他综合收益，在终止采用权益法核算时采用与被投资单位直接处置相关资产或负债相同的基础进行会计处理。原股权投资相关的其他所有者权益变动转入当期损益。

因处置部分权益性投资等原因丧失了对被投资单位的控制的，处置后的剩余股权能够对被投资单位实施共同控制或施加重大影响的，改按权益法核算，并对该剩余股权视同自取得时即采用权益法核算进行调整；处置后的剩余股权不能对被投资单位实施共同控制或施加重大影响的，改按《企业会计准则第 22 号——金融工具确认和计量》的有关规定进行会计处理，其在丧失控制之日的公允价值与账面价值间的差额计入当期损益。

20、投资性房地产

(1). 如果采用成本计量模式的：

折旧或摊销方法

投资性房地产是指为赚取租金或资本增值，或两者兼有而持有的房地产：包括已出租的土地使用权、持有并准备增值后转让的土地使用权、已出租的建筑物等。此外，对于本公司持有以备经营出租的空置建筑物，若董事会（或类似机构）作出书面决议，明确表示将其用于经营出租且持有意图短期内不再发生变化的，也作为投资性房地产列报。

本公司对投资性房地产按成本进行初始计量，采用成本模式进行后续计量，按照固定资产或无形资产的会计政策，计提折旧或进行摊销。投资性房地产减值测试方法及减值准备计提方法详见本财务报表附注 27-长期资产减值。

21、固定资产

(1). 确认条件

√适用 □不适用

本公司固定资产是指使用寿命超过一个会计年度的为生产商品、提供劳务、出租或经营管理而持有的有形资产。固定资产的确认条件：①该固定资产包含的经济利益很可能流入企业；②该固定资产的成本能够可靠计量。

本公司固定资产按照取得时的实际成本进行初始计量。与固定资产有关的后续支出，在与其有关的经济利益很可能流入本公司且其成本能够可靠计量时，计入固定资产成本；不符合固定资产资本化后续支出条件的固定资产日常修理费用，在发生时按照受益对象计入当期损益或计入相关资产的成本。对于被替换的部分，终止确认其账面价值。

(2). 折旧方法

√适用 □不适用

类别	折旧方法	折旧年限（年）	残值率	年折旧率
房屋建筑物	年限平均法	20-50	5%	1.9%-4.75%
机械设备	年限平均法	5-10	5%	9.5%-19%
运输设备	年限平均法	5-10	5%	9.5%-19%
办公设备	年限平均法	5	5%	19%

22、 在建工程

√适用 □不适用

(1) 在建工程的分类：

在建工程以立项项目分类核算。

(2) 在建工程结转为固定资产的标准和时点：

在建工程按各项工程所发生的实际支出核算，在达到预定可使用状态时转作固定资产。所建造的固定资产已达到预定可使用状态，但尚未办理竣工决算手续的，自达到预定可使用状态之日起，根据工程预算、造价或者工程实际成本等，按估计的价值转入固定资产，并计提固定资产的折旧，待办理了竣工决算手续后再对原估计值进行调整。

本公司房屋建筑物具体转为固定资产的标准和时点为房屋建筑物已竣工验收或已正式交付使用之较早者；需要安装的机器设备具体转为固定资产的标准和时点为已验收或已正式交付使用之较早者。

23、 借款费用

√适用 □不适用

(1) 借款费用资本化的确认原则

本公司发生的借款费用，可直接归属于符合资本化条件的资产的购建或者生产的，予以资本化，计入相关资产成本；其他借款费用，在发生时根据其发生额确认为费用，计入当期损益。

借款费用同时满足以下条件时予以资本化：（1）资产支出已经发生，资产支出包括为购建或者生产符合资本化条件的资产而以支付现金、转移非现金资产或者承担带息债务形式发生的支出；

（2）借款费用已经发生；（3）为使资产达到预定可使用或者可销售状态所必要的购建或者生产活动已经开始。

(2) 借款费用资本化期间

符合资本化条件的资产在购建或者生产过程中发生非正常中断、且中断时间连续超过3个月的，暂停借款费用的资本化。在中断期间发生的借款费用应当确认为费用，计入当期损益，直至资产的购建或者生产活动重新开始。如果中断是所购建或者生产的符合资本化条件的资产达到预定可使用或者可销售状态必要的程序，借款费用的资本化应当继续进行。

购建或者生产符合资本化条件的资产达到预定可使用或者可销售状态时，借款费用停止资本化。在符合资本化条件的资产达到预定可使用或者可销售状态之后所发生的借款费用，在发生时根据其发生额确认为费用，计入当期损益。

(3) 借款费用资本化率以及资本化金额的计算方法

为购建或者生产符合资本化条件的资产而借入专门借款的，以专门借款当期实际发生的利息费用，减去将尚未动用的借款资金存入银行取得的利息收入或者进行暂时性投资取得的投资收益后的金额，确定为专门借款利息费用的资本化金额，并应当在资本化期间内，将其计入符合资本化条件的资产成本。为购建或者生产符合资本化条件的资产占用了一般借款的，根据累计资产支出超过专门借款部分的资产支出加权平均数乘以所占用一般借款的资本化率，确定资本化金额。资本化率根据一般借款的加权平均利率计算确定。

资本化期间内，外币专门借款本金及利息所产生的汇兑差额全部予以资本化，除外币专门借款之外的其他外币借款本金及其利息所产生的汇兑差额计入当期损益。

24、生物资产

适用 不适用

25、油气资产

适用 不适用

26、无形资产

(1). 使用寿命及其确定依据、估计情况、摊销方法或复核程序

适用 不适用

本公司无形资产分为土地使用权、电脑软件等。

(1) 无形资产的计价方法：

本公司无形资产按照成本进行初始计量。

(2) 使用寿命及其确定依据、估计情况及摊销方法

使用寿命有限的无形资产，其应摊销金额在使用寿命内按直线法摊销，来源于合同性权利或其他法定权利的无形资产，其使用寿命不应超过合同性权利或其他法定权利的期限；合同性权利或其他法定权利在到期时因续约等延续、且有证据表明企业续约不需要付出大额成本的，续约期计入使用寿命。合同或法律没有规定使用寿命的，本公司综合各方面因素判断，以确定无形资产能为企业带来经济利益的期限。按照上述方法仍无法合理确定无形资产带来经济利益期限的，该项无形资产作为使用寿命不确定的无形资产，不作摊销，并于每个会计年度内对使用寿命不确定的无形资产的使用寿命进行复核，如有证据表明无形资产的使用寿命是有限的，应当估计其使用寿命，并按使用寿命有限的无形资产核算方法进行处理。

本公司使用寿命有限的无形资产其使用寿命确认依据、估计情况如下：

项 目	预计使用寿命	依据
土地使用权	40-50 年	法定使用权
电脑软件	2-5 年	参考能为公司带来经济利益的期限确定使用寿命

经复核，本期末无形资产的使用寿命及摊销方法与以前估计未有不同。

(2). 研发支出的归集范围及相关会计处理方法

√适用 □不适用

本公司将与开展研发活动直接相关的各项费用归集为研发支出，包括直接发生的研发人员工资、直接材料、相关设备折旧费与长期待摊费用以及其他费用等。

本公司划分研究开发项目研究阶段支出和开发阶段的支出的具体标准如下：

公司将内部研究开发项目区分为研究阶段和开发阶段。研究阶段是指为获取并理解新的科学或技术知识而进行的独创性的有计划调查阶段。开发阶段是指已完成研究阶段，在进行商业性生产或使用前，将研究成果或其他知识应用于某项计划或设计，以生产出新的或具有实质性改进的材料、装置、产品等阶段。

公司根据上述划分研究阶段、开发阶段的标准，归集相应阶段的支出。研究阶段发生的支出应当于发生时计入当期损益；开发阶段的支出，在同时满足下列条件时，确认为无形资产：

- ①完成该无形资产以使其能够使用或出售在技术上具有可行性。
- ②具有完成该无形资产并使用或出售的意图。
- ③无形资产产生未来经济利益的方式，包括能够证明运用该无形资产生产的产品存在市场或无形资产自身存在市场；无形资产将在内部使用时，证明其有用性。
- ④有足够的技术、财务资源和其他资源支持，以完成该无形资产的开发，并有能力使用或出售该无形资产。
- ⑤归属于该无形资产开发阶段的支出能够可靠计量。

27、长期资产减值

√适用 □不适用

(1) 长期资产的适用范围

资产减值主要包括长期股权投资、采用成本模式进行后续计量的投资性房地产、固定资产、在建工程、无形资产、使用权资产等。

(2) 长期资产的减值测试方法及会计处理方法

在资产负债表日，公司判断长期资产是否存在可能发生减值的迹象，若存在减值迹象的，则进行减值测试。因企业合并所形成的商誉和使用寿命不确定的无形资产，无论是否存在减值迹象，每年均进行减值测试。

公司以单项资产为基础估计其可收回金额；难以对单项资产的可收回金额进行估计的，以该资产所属的资产组为基础确定资产组的可收回金额。资产组的认定，以资产组产生的主要现金流入是否独立于其他资产或者资产组的现金流入为依据。可收回金额根据资产的公允价值减去处置

费用后的净额与资产预计未来现金流量的现值两者之间较高者确定。可收回金额的计量结果表明，资产的可收回金额低于其账面价值的，将资产的账面价值减记至可收回金额，减记的金额确认为资产减值损失，计入当期损益，同时计提相应的资产减值准备。资产减值损失确认后，减值资产的折旧或者摊销费用在未来期间作相应调整，以使该资产在剩余使用寿命内，系统地分摊调整后的资产账面价值（扣除预计净残值）。

对于因合并形成的商誉的账面价值，自购买日起按照合理的方法分摊至相关的资产组；难以分摊至相关的资产组的，将其分摊至相关的资产组组合。相关的资产组或资产组组合，是能够从企业合并的协同效应中受益的资产组或者资产组组合，且不大于公司确定的报告分部。

在对包含商誉的相关资产组或者资产组组合进行减值测试时，如与商誉相关的资产组或者资产组组合存在减值迹象的，先对不包含商誉的资产组或者资产组组合进行减值测试，计算可收回金额，并与相关账面价值相比较，确认相应的减值损失，再对包含商誉的资产组或者资产组组合进行减值测试，比较这些相关资产组或者资产组组合的账面价值（包括所分摊的商誉的账面价值部分）与其可收回金额，如相关资产组或者资产组组合的可收回金额低于其账面价值的，确认商誉的减值损失。

上述资产减值损失一经确认，以后期间不予转回价值得以恢复的部分。

28、长期待摊费用

适用 不适用

长期待摊费用是公司已经发生但应由本期和以后各期分担的分摊期限在一年以上的各项费用，以实际发生的支出入账并在其预计受益期内按直线法平均法进行摊销。如果长期待摊费用项目不能使以后会计期间受益的，则将尚未摊销的该项目的摊余价值全部转入当期损益。

29、合同负债

适用 不适用

合同负债反映本公司已收或应收客户对价而应向客户转让商品的义务。本公司在向客户转让商品之前，客户已经支付了合同对价或本公司已经取得了无条件收取合同对价权利的，在客户实际支付款项与到期应支付款项孰早时点，按照已收或应收的金额确认合同负债。

同一合同下的合同资产和合同负债以净额列示，不同合同下的合同资产和合同负债不予抵销。

30、职工薪酬

(1). 短期薪酬的会计处理方法

适用 不适用

(1) 职工薪酬的范围

职工薪酬，是指公司为获得职工提供的服务或解除劳动关系而给予的各种形式的报酬或补偿。职工薪酬包括短期薪酬、离职后福利、辞退福利和其他长期职工福利。企业提供给职工配偶、子女、受赡养人、已故员工遗属及其他受益人等的福利，也属于职工薪酬。

(2) 短期薪酬

本公司在职工提供相关服务的会计期间，将实际发生的职工工资、奖金、津贴和补贴，职工福利费，医疗保险费、工伤保险费和生育保险费等社会保险费，住房公积金，工会经费和职工教育经费等确认为负债，并计入当期损益或相关资产成本。如果该负债预期在职工提供相关服务的年度报告期结束后十二个月内不能完全支付，且财务影响重大的，则该负债将以折现后的金额计量。

(2). 离职后福利的会计处理方法

适用 不适用

离职后福利，是指为获得职工提供的服务而在职工退休或与企业解除劳动关系后，提供的各种形式的报酬和福利，短期薪酬和辞退福利除外。本公司将离职后福利计划分类为设定提存计划和设定受益计划。

① 设定提存计划

公司设定提存计划主要包含基本养老保险、失业保险等，在职工为其提供服务的会计期间，将根据设定提存计划计算的应缴存金额确认为负债，并计入当期损益或相关资产成本。

② 设定受益计划

本公司设定受益计划的会计处理如下：

A. 根据预期累计福利单位法，采用无偏且相互一致的精算假设对有关人口统计变量和财务变量等作出估计，计量设定受益计划所产生的义务，并确定相关义务的所属期间。同时，对设定受益计划所产生的义务予以折现，以确定设定受益计划义务的现值和当期服务成本；

B. 设定受益计划存在资产的，将设定受益计划义务现值减去设定受益计划资产公允价值所形成的赤字或盈余确认为一项设定受益计划净负债或净资产。设定受益计划存在盈余的，以设定受益计划的盈余和资产上限两项的孰低者计量设定受益计划净资产；

C. 期末将设定受益计划产生的职工薪酬成本确认为服务成本、设定受益计划净负债或净资产的利息净额以及重新计量设定受益计划净负债或净资产所产生的变动等三部分，其中服务成本和设定受益计划净负债或净资产的利息净额计入当期损益或相关资产成本，重新计量设定受益计划净负债或净资产所产生的变动计入其他综合收益，并且在后续会计期间不允许转回至损益，但可以在权益范围内转移这些在其他综合收益确认的金额。

(3). 辞退福利的会计处理方法

适用 不适用

辞退福利，是指公司在职工劳动合同到期之前解除与职工的劳动关系，或者为鼓励职工自愿接受裁减而给予职工的补偿。公司向职工提供辞退福利的，在下列两者孰早日确认辞退福利产生的职工薪酬负债，并计入当期损益：①企业不能单方面撤回因解除劳动关系计划或裁减建议所提供的辞退福利时。②企业确认与涉及支付辞退福利的重组相关的成本或费用时。

(4). 其他长期职工福利的会计处理方法

√适用 □不适用

本公司向职工提供的其他长期职工福利，符合设定提存计划的，按照设定提存计划进行会计处理，除此之外按照设定收益计划进行会计处理。为简化相关会计处理，将其产生的职工薪酬成本确认为服务成本、其他长期职工福利净负债或净资产的利息净额以及重新计量其他长期职工福利净负债或净资产所产生的变动等组成项目的总净额计入当期损益或相关资产成本。

31、 预计负债

√适用 □不适用

(1) 预计负债的确认标准

如果与或有事项相关的义务同时符合以下条件，本公司将其确认为预计负债：①该义务是本公司承担的现时义务；②该义务的履行很可能导致经济利益流出企业；③该义务的金额能够可靠地计量。

(2) 预计负债的计量方法

预计负债按照履行现时义务所需支出的最佳估计数进行精算并初始计量。在确定最佳估计数时，综合考虑与或有事项有关的风险、不确定性和货币时间价值等因素。对于货币时间价值影响重大的，通过对相关未来现金流出进行折现后确定最佳估计数。

所需支出存在一个连续范围，且该范围内各种结果发生的可能性相同的最佳估计数按该范围的中间值确定；在其他情况下，最佳估计数按如下方法确定：①或有事项涉及单个项目时，最佳估计数按最可能发生金额确定；②或有事项涉及多个项目时，最佳估计数按各种可能发生额及其发生概率计算确定；

公司清偿预计负债所需支出全部或部分预期由第三方或其他方补偿的，则补偿金额在基本确定能收到时，作为资产单独确认。确认的补偿金额不超过所确认预计负债的账面价值。

32、 股份支付

√适用 □不适用

(1) 股份支付的种类

本公司的股份支付是为获取职工和其他方提供服务而授予权益工具或者承担以权益工具为基础确定的负债的交易，分为以权益结算的股份支付和以现金结算的股份支付。

(2) 权益工具公允价值的确定方法

对于授予的期权等权益工具存在活跃市场的，按照活跃市场中的报价确定其公允价值。对于授予的期权等权益工具不存在活跃市场的，采用期权定价模型等确定其公允价值，选用的期权定价模型至少应当考虑以下因素：①期权的行权价格；②期权的有效期；③标的股份的现行价格；④股价预计波动率；⑤股份的预计股利；⑥期权有效期内的无风险利率；⑦分期行权的股份支付。

（3）确认可行权权益工具最佳估计的依据

等待期内每个资产负债表日，公司根据最新取得的可行权职工人数变动等后续信息作出最佳估计，修正预计可行权的权益工具数量。在可行权日，最终预计可行权权益工具的数量应当与实际可行权数量一致。

（4）实施、修改、终止股份支付计划的相关会计处理

①以权益结算的股份支付

授予后立即可行权的换取职工服务的以权益结算的股份支付，在授予日按照权益工具的公允价值计入相关成本或费用，相应调整资本公积。完成等待期内的服务或达到规定业绩条件才可行权的换取职工服务的以权益结算的股份支付，在等待期内的每个资产负债表日，以对可行权权益工具数量的最佳估计为基础，按权益工具授予日的公允价值，将当期取得的服务计入相关成本或费用，相应调整资本公积。

换取其他方服务的权益结算的股份支付，如果其他方服务的公允价值能够可靠计量的，按照其他方服务在取得日的公允价值计量；如果其他方服务的公允价值不能可靠计量，但权益工具的公允价值能够可靠计量的，按照权益工具在服务取得日的公允价值计量，计入相关成本或费用，相应增加所有者权益。

②以现金结算的股份支付

授予后立即可行权的换取职工服务的以现金结算的股份支付，在授予日按公司承担负债的公允价值计入相关成本或费用，相应增加负债。完成等待期内的服务或达到规定业绩条件才可行权的换取职工服务的以现金结算的股份支付，在等待期内的每个资产负债表日，以对可行权情况的最佳估计为基础，按公司承担负债的公允价值，将当期取得的服务计入相关成本或费用和相应的负债。

③修改、终止股份支付计划

如果修改增加了所授予的权益工具的公允价值，公司按照权益工具公允价值的增加相应地确认取得服务的增加；如果修改增加了所授予的权益工具的数量，公司将增加的权益工具的公允价值相应地确认为取得服务的增加；如果公司按照有利于职工的方式修改可行权条件，公司在处理可行权条件时，考虑修改后的可行权条件。如果修改减少了授予的权益工具的公允价值，公司继续以权益工具在授予日的公允价值为基础，确认取得服务的金额，而不考虑权益工具公允价值的减少；如果修改减少了授予的权益工具的数量，公司将减少部分作为已授予的权益工具的取消来进行处理；如果以不利于职工的方式修改了可行权条件，在处理可行权条件时，不考虑修改后的可行权条件。

如果公司在等待期内取消了所授予的权益工具或结算了所授予的权益工具（因未满足可行权条件而被取消的除外），则将取消或结算作为加速可行权处理，立即确认原本在剩余等待期内确认的金额。在取消或结算时支付给职工的所有款项均应作为权益的回购处理，回购支付的金额高于该权益工具在回购日公允价值的部分，计入当期费用。如果回购其职工已可行权的权益工具，借记所有者权益，回购支付的金额高于该权益工具在回购日公允价值的部分，计入当期费用。

33、 优先股、永续债等其他金融工具

适用 不适用

34、 收入

(1). 按照业务类型披露收入确认和计量所采用的会计政策

适用 不适用

(1) 收入的确认和计量所采用的会计政策

本公司在履行了合同中的履约义务，即在客户取得相关商品控制权时确认收入。取得相关商品控制权，是指能够主导该商品的使用并从中获得几乎全部的经济利益，也包括有能力阻止其他方主导该商品的使用并从中获得几乎全部的经济利益。

合同中包含两项或多项履约义务的，本公司在合同开始日，按照各单项履约义务所承诺商品的单独售价的相对比例，将交易价格分摊至各单项履约义务，按照分摊至各单项履约义务的交易价格计量收入。交易价格发生后续变动的，本公司按照在合同开始日所采用的基础将该后续变动金额分摊至合同中的履约义务。对于合同开始日之后单独售价的变动不再重新分摊交易价格。

交易价格是本公司因向客户转让商品而预期有权收取的对价金额，不包括代第三方收取的款项以及本公司预期将退还给客户的款项。在确定合同交易价格时，如果存在可变对价，本公司按照期望值或最可能发生金额确定可变对价的最佳估计数，并以不超过在相关不确定性消除时累计已确认收入极可能不会发生重大转回的金额计入交易价格。合同中如果存在重大融资成分，本公司将根据客户在取得商品控制权时即以现金支付的应付金额确定交易价格，该交易价格与合同对价之间的差额，在合同期间内采用实际利率法摊销，对于客户取得商品控制权与客户支付价款间隔不超过一年的，本公司不考虑其中的融资成分。因转让商品而有权向客户收取的对价是非现金形式时，本公司按照非现金对价在合同开始日的公允价值确定交易价格。非现金对价公允价值不能合理估计的，本公司参照其承诺向客户转让商品的单独售价间接确定交易价格。本公司预期将退还给客户的款项，除了为自客户取得其他可明确区分商品外，将该应付对价冲减交易价格。应付客户对价超过自客户取得的可明确区分商品公允价值的，超过金额作为应付客户对价冲减交易价格。自客户取得的可明确区分商品公允价值不能合理估计的，本公司将应付客户对价全额冲减交易价格。在对应付客户对价冲减交易价格进行会计处理时，本公司在确认相关收入与支付（或承诺支付）客户对价二者孰晚的时点冲减当期收入。

满足下列条件之一的，属于在某一时段内履行履约义务；否则，属于在某一时点履行履约义务：

①客户在本公司履约的同时即取得并消耗本公司履约所带来的经济利益；

②客户能够控制本公司履约过程中在建的商品；

③本公司履约过程中所产出的商品具有不可替代用途，且本公司在整个合同期间内有权就累计至今已完成的履约部分收取款项。

对于在某一时段内履行的履约义务，本公司在该段时间内按照履约进度确认收入，但是，履约进度不能合理确定的除外。本公司按照投入法（或产出法）确定提供服务的履约进度。当履约进度不能合理确定时，本公司已经发生的成本预计能够得到补偿的，按照已经发生的成本金额确认收入，直到履约进度能够合理确定为止。

对于在某一时点履行的履约义务，本公司在客户取得相关商品控制权时点确认收入。在判断客户是否已取得商品控制权时，本公司会考虑下列迹象：

①本公司就该商品享有现时收款权利，即客户就该商品负有现时付款义务；

②本公司已将该商品的法定所有权转移给客户，即客户已拥有了该商品的法定所有权；

③本公司已将该商品实物转移给客户，即客户已占有该商品实物；

④本公司已将该商品所有权上的主要风险和报酬转移给客户，即客户已取得该商品所有权上的主要风险和报酬；

⑤客户已接受该商品。

销售退回条款

对于附有销售退回条款的销售，公司在客户取得相关商品控制权时，按照因向客户转让商品而预期有权取得的对价金额确认收入，按照预期因销售退回将退还的金额确认为预计负债；同时，按照预期将退回商品转让时的账面价值，扣除收回该商品预计发生的成本（包括退回商品的价值减损）后的余额，确认为一项资产，即应收退货成本，按照所转让商品转让时的账面价值，扣除上述资产成本的净额结转成本。每一资产负债表日，公司重新估计未来销售退回情况，并对上述资产和负债进行重新计量。

质保义务

根据合同约定、法律规定等，本公司为所销售的商品、所建造的工程等提供质量保证。对于为向客户保证所销售的商品符合既定标准的保证类质量保证，本公司按照《企业会计准则第13号——或有事项》进行会计处理。对于为向客户保证所销售的商品符合既定标准之外提供了一项单独服务的服务类质量保证，本公司将其作为一项单项履约义务，按照提供商品和服务类质量保证的单独售价的相对比例，将部分交易价格分摊至服务类质量保证，并在客户取得服务控制权时确认收入。在评估质量保证是否在向客户保证所销售商品符合既定标准之外提供了一项单独服务时，本公司考虑该质量保证是否为法定要求、质量保证期限以及本公司承诺履行任务的性质等因素。

主要责任人与代理人

本公司根据在向客户转让商品或服务前是否拥有对该商品或服务的控制权，来判断从事交易时本公司的身份是主要责任人还是代理人。本公司在向客户转让商品或服务前能够控制该商品或服务的，本公司是主要责任人，按照已收或应收对价总额确认收入。否则，本公司为代理人，按照预期有权收取的佣金或手续费的金额确认收入，该金额应当按照已收或应收对价总额扣除应支付给其他相关方的价款后的净额，或者按照既定的佣金金额或比例等确定。

客户未行使的合同权利

本公司向客户预收销售商品或服务款项的，首先将该款项确认为负债，待履行了相关履约义务时再转为收入。当本公司预收款项无需退回，且客户可能会放弃其全部或部分合同权利时，本公司预期将有权获得与客户所放弃的合同权利相关的金额的，按照客户行使合同权利的模式按比例将上述金额确认为收入；否则，本公司只有在客户要求履行剩余履约义务的可能性极低时，才将上述负债的相关余额转为收入。

(2) 按照本公司业务类型具体收入确认原则和计量方法

本公司收入主要包括：

业务类型	具体收入确认原则
经销商模式	货物按合同交运至经销商或经销商指定物流公司并取得货物承运单时，确认收入
电商模式	货物按约定交付电商客户、如需安装的订单已安装完毕、电商平台确认交易完成时，确认收入
直营模式	货物已交付客户、如需安装的订单已安装完毕并取得客户签字确认的安装回执时，确认收入

(2). 同类业务采用不同经营模式涉及不同收入确认方式及计量方法

适用 不适用

35、 合同成本

适用 不适用

合同成本包括合同履约成本与合同取得成本。

为取得合同发生的增量成本是指本公司不取得合同就不会发生的成本(如销售佣金等)。该成本预期能够收回的，本公司将其作为合同取得成本确认为一项资产。本公司为取得合同发生的、除预期能够收回的增量成本之外的其他支出于发生时计入当期损益。

为履行合同发生的成本，不适用存货、固定资产或无形资产等相关准则的规范范围的，且同时满足下列条件的，本公司将其作为合同履约成本确认为一项资产：

- (1) 该成本与一份当前或预期取得的合同直接相关，包括直接人工、直接材料、制造费用（或类似费用）、明确由客户承担的成本以及仅因该合同而发生的其他成本；
- (2) 该成本增加了企业未来用于履行履约义务的资源；
- (3) 该成本预期能够收回。

合同取得成本确认的资产和合同履约成本确认的资产采用与该资产相关的商品或服务收入确认相同的基础进行摊销，计入当期损益。

与合同成本有关的资产，其账面价值高于下列两项差额的，本公司对超出部分计提减值准备，并确认为资产减值损失：

- (1) 企业因转让与该资产相关的商品预期能够取得的剩余对价；
- (2) 为转让该相关商品估计将要发生的成本。

以前期间减值的因素之后发生变化，使得（1）减（2）的差额高于该资产账面价值的，应当转回原已计提的资产减值准备，并计入当期损益，但转回后的资产账面价值不应超过假定不计提减值准备情况下该资产在转回日的账面价值。

36、政府补助

√适用 □不适用

(1) 政府补助的确认

本公司在能够满足政府补助所附条件且能够收到政府补助时确认政府补助。政府补助为货币性资产的，按收到或应收的金额计量；政府补助为非货币性资产的，按公允价值计量，如公允价值不能可靠取得，则按名义金额计量。

与资产相关的政府补助，是指本公司取得的、用于购建或以其他方式形成长期资产的政府补助；除此之外，作为与收益相关的政府补助。对于政府文件未明确规定补助对象的，能够形成长期资产的，与资产价值相对应的政府补助部分作为与资产相关的政府补助，其余部分作为与收益相关的政府补助；难以区分的，将政府补助整体作为与收益相关的政府补助。

(2) 政府补助的会计处理

①与资产相关的政府补助，确认为递延收益，在相关资产使用寿命内按照合理、系统的方法分期计入损益。按照名义金额计量的政府补助，直接计入当期损益。

②与收益相关的政府补助，用于补偿以后期间的相关费用和损失的，确认为递延收益，并在确认相关费用的期间计入当期损益或冲减相关成本；用于补偿已经发生的相关费用和损失的，直接计入当期损益。

与企业日常活动相关的政府补助，按照经济业务实质，计入其他收益。与企业日常活动无关的政府补助，计入营业外收支。

已确认的政府补助需要退回的，在需要退回的当期分情况按照以下规定进行会计处理：①初始确认时冲减相关资产账面价值的，调整资产账面价值；②存在相关递延收益的，冲减相关递延收益账面余额，超出部分计入当期损益；③属于其他情况的，直接计入当期损益。

37、递延所得税资产/递延所得税负债

√适用 □不适用

所得税费用的会计处理采用资产负债表债务法核算。资产负债表日，公司按照可抵扣暂时性差异与适用所得税税率计算的结果，确认递延所得税资产及相应的递延所得税收益；按照应纳税暂时性差异与适用企业所得税税率计算的结果，确认递延所得税负债及相应的递延所得税费用。

（1）递延所得税资产的确认

公司以很可能取得用来抵扣可抵扣暂时性差异的应纳税所得额为限，确认由可抵扣暂时性差异产生的递延所得税资产。但是同时具有下列特征的交易（除初始确认的资产和负债导致产生等额应纳税暂时性差异和可抵扣暂时性差异的单项交易以外）中因资产或负债的初始确认所产生的递延所得税资产不予确认：**A**：该项交易不是企业合并；**B**：交易发生时既不影响会计利润也不影响应纳税所得额（或可抵扣亏损）。

公司对与子公司、联营公司及合营企业投资相关的可抵扣暂时性差异，同时满足下列条件的，确认相应的递延所得税资产：暂时性差异在可预见的未来很可能转回；未来很可能获得用来抵扣暂时性差异的应纳税所得额。

公司对于能够结转以后年度的可抵扣亏损和税款抵减，以很可能获得用来抵扣可抵扣亏损和税款抵减的未来应纳税所得额为限，确认相应的递延所得税资产。

（2）递延所得税负债的确认

除下列情况产生的递延所得税负债以外，本公司确认所有应纳税暂时性差异产生的递延所得税负债：**A**：商誉的初始确认；**B**：同时满足具有下列特征的交易（除初始确认的资产和负债导致产生等额应纳税暂时性差异和可抵扣暂时性差异的单项交易以外）中产生的资产或负债的初始确认：①该项交易不是企业合并；②交易发生时既不影响会计利润也不影响应纳税所得额（或可抵扣亏损）；**C**：公司对与子公司、联营公司及合营企业投资产生相关的应纳税暂时性差异，同时满足下列条件的：①投资企业能够控制暂时性差异的转回的时间；②该暂时性差异在可预见的未来很可能不会转回。

资产负债表日，本公司对递延所得税资产和递延所得税负债，按照预期收回该资产或清偿该负债期间的适用税率计量，并反映资产负债表日预期收回资产或清偿负债方式的所得税影响。

资产负债表日，本公司对递延所得税资产的账面价值进行复核。如果未来期间很可能无法获得足够的应纳税所得额用以抵扣递延所得税资产的利益，减记递延所得税资产的账面价值。在很可能获得足够的应纳税所得额时，减记的金额予以转回。

（3）递延所得税资产和递延所得税负债以净额列示的依据

资产负债表日，递延所得税资产和递延所得税负债在同时满足下列条件时以抵销后的净额列示：

- ①本公司内该纳税主体拥有以净额结算当期所得税资产和当期所得税负债的法定权利；
- ②递延所得税资产和递延所得税负债是与同一税收征管部门对本公司内同一纳税主体征收的所得税相关。

38、 租赁

√适用 □不适用

作为承租方对短期租赁和低价值资产租赁进行简化处理的判断依据和会计处理方法

√适用 □不适用

(1) 租赁的识别

在合同开始日，公司评估合同是否为租赁或者包含租赁。如果合同中一方让渡了在一定期间内控制一项或多项已识别资产使用的权利以换取对价，则该合同为租赁或者包含租赁。为确定合同是否让渡了在一定期间内控制已识别资产使用的权利，公司进行如下评估：①合同是否涉及已识别资产的使用。已识别资产可能由合同明确指定或在资产可供客户使用时隐性指定，并且该资产在物理上可区分，或者如果资产的某部分产能或其他部分在物理上不可区分但实质上代表了该资产的全部产能，从而使客户获得因使用该资产所产生的几乎全部经济利益。如果资产的供应方在整个使用期间拥有对该资产的实质性替换权，则该资产不属于已识别资产；②承租人是否有权获得在使用期间内因使用已识别资产所产生的几乎全部经济利益；③承租人是否有权在该使用期间主导已识别资产的使用。

(2) 租赁的分拆和合并

合同中同时包含多项单独租赁的，公司将合同予以分拆，并分别各项单独租赁进行会计处理。同时符合下列条件的，使用已识别资产的权利构成合同中的一项单独租赁：①承租人可从单独使用该资产或将其与易于获得的其他资源一起使用中获利；②该资产与合同中的其他资产不存在高度依赖或高度关联关系。

企业与同一交易方或其关联方在同一时间或相近时间订立的两份或多份包含租赁的合同，在符合下列条件之一时，应当合并为一份合同进行会计处理：①该两份或多份合同基于总体商业目的而订立并构成一揽子交易，若不作为整体考虑则无法理解其总体商业目的。②该两份或多份合同中的某份合同的对价金额取决于其他合同的定价或履行情况。③该两份或多份合同让渡的资产使用权合起来构成一项单独租赁。

(3) 短期租赁和低价值资产租赁

短期租赁，是指在租赁期开始日，租赁期不超过 12 个月且不包含购买选择权的租赁。低价值资产租赁，是指单项租赁资产为全新资产时的价值低于人民币 40,000 元的租赁。公司转租或预期转租租赁资产的，原租赁不属于低价值资产租赁。公司选择对短期租赁和低价值资产租赁不确认使用权资产和租赁负债，并将相关的租赁付款额在租赁期内各个期间按照直线法计入当期损益或相关资产成本。

(4) 本公司作为承租人

除采用简化处理的短期租赁和低价值资产租赁外，在租赁期开始日，公司对租赁确认使用权资产和租赁负债。

①使用权资产

使用权资产按照成本进行初始计量，该成本包括：

A.租赁负债的初始计量金额；

B.在租赁期开始日或之前支付的租赁付款额，存在租赁激励的，扣除已享受的租赁激励相关金额；

C.承租人发生的初始直接费用；

D.承租人为拆卸及移除租赁资产、复原租赁资产所在场地或将租赁资产恢复至租赁条款约定状态预计将发生的成本。

公司按照直线法对使用权资产计提折旧。能够合理确定租赁期届满时取得租赁资产所有权的，公司在租赁资产剩余使用寿命内计提折旧。无法合理确定租赁期届满时能够取得租赁资产所有权的，公司在租赁期与租赁资产剩余使用寿命两者孰短的期间内计提折旧。

②租赁负债

在租赁期开始日，公司将尚未支付的租赁付款额的现值确认为租赁负债。租赁付款额包括：

A.固定付款额及实质固定付款额，存在租赁激励的，扣除租赁激励相关金额；B.取决于指数或比率的可变租赁付款额；C.购买选择权的行权价格，前提是承租人合理确定将行使该选择权；D.行使终止租赁选择权需支付的款项，前提是租赁期反映出承租人将行使终止租赁选择权；E.根据承租人提供的担保余值预计应支付的款项。

计算租赁付款额现值时采用租赁内含利率作为折现率，无法确定租赁内含利率的，采用公司增量借款利率作为折现率。租赁付款额与其现值之间的差额作为未确认融资费用，在租赁期各个期间内按照确认租赁付款额现值的折现率确认利息费用，并计入当期损益。未纳入租赁负债计量的可变租赁付款额于实际发生时计入当期损益。

租赁期开始日后，当实质固定付款额发生变动、担保余值预计的应付金额发生变化、用于确定租赁付款额的指数或比率发生变动、购买选择权、续租选择权或终止选择权的评估结果或实际行权情况发生变化时，公司按照变动后的租赁付款额的现值重新计量租赁负债，并相应调整使用权资产的账面价值，如使用权资产账面价值已调减至零，但租赁负债仍需进一步调减的，将剩余金额计入当期损益。

(5) 租赁变更

①本公司作为承租人

租赁发生变更且同时符合下列条件的，公司将该租赁变更作为一项单独租赁进行会计处理：

A.该租赁变更通过增加一项或多项租赁资产的使用权而扩大了租赁范围；B.增加的对价与租赁范围扩大部分的单独价格按该合同情况调整后的金额相当。

租赁变更未作为一项单独租赁进行会计处理的，在租赁变更生效日，公司重新分摊变更后合同的对价，重新确定租赁期，并按照变更后租赁付款额和修订后的折现率计算的现值重新计量租赁负债。

租赁变更导致租赁范围缩小或租赁期缩短的，本公司相应调减使用权资产的账面价值，并将部分终止或完全终止租赁的相关利得或损失计入当期损益。其他租赁变更导致租赁负债重新计量的，本公司相应调整使用权资产的账面价值。

（6）售后租回交易

本公司按照本附注 34-收入的规定评估确定售后租回交易中的资产转让是否属于销售。

①本公司作为承租人

售后租回交易中的资产转让属于销售的，公司按原资产账面价值中与租回获得的使用权有关的部分，计量售后租回所形成的使用权资产，并仅就转让至出租人的权利确认相关利得或损失。如果销售对价的公允价值与资产的公允价值不同，或者出租人未按市场价格收取租金，公司将销售对价低于市场价格的款项作为预付租金进行会计处理，将高于市场价格的款项作为出租人向承租人提供的额外融资进行会计处理；同时按照公允价值调整相关销售利得或损失。售后租回交易中的资产转让不属于销售的，公司继续确认被转让资产，同时确认一项与转让收入等额的金融负债。

作为出租方的租赁分类标准和会计处理方法

√适用 □不适用

（1）在租赁开始日，公司将实质上转移了与租赁资产所有权有关的几乎全部风险和报酬的租赁划分为融资租赁，除此之外的均为经营租赁。

①经营租赁

经营租赁的租赁收款额在租赁期内各个期间按照直线法确认为租金收入。公司将发生的与经营租赁有关的初始直接费用予以资本化，在租赁期内按照与租金收入确认相同的基础分摊计入当期损益。未计入租赁收款额的可变租赁付款额在实际发生时计入当期损益。

②融资租赁

在租赁开始日，公司对融资租赁确认应收融资租赁款，并终止确认融资租赁资产。公司对应收融资租赁款进行初始计量时，将租赁投资净额作为应收融资租赁款的入账价值。租赁投资净额为未担保余值和租赁期开始日尚未收到的租赁收款额按照租赁内含利率折现的现值之和。公司按照固定的周期性利率计算并确认租赁期内各个期间的利息收入。应收融资租赁款的终止确认和减值详见本附注 11-金融工具”。未纳入租赁投资净额计量的可变租赁付款额在实际发生时计入当期损益。

（2）租赁变更

本公司作为出租人

属于经营租赁发生变更的，公司自变更生效日起将其作为一项新租赁进行会计处理，与变更前租赁有关的预收或应收租赁收款额应当视为新租赁的收款额。

属于融资租赁发生变更且同时符合下列条件的，公司将该租赁变更作为一项单独租赁进行会计处理：A.该租赁变更通过增加一项或多项租赁资产的使用权而扩大了租赁范围；B.增加的对价与租赁范围扩大部分的单独价格按该合同情况调整后的金额相当。

属于融资租赁的变更未作为一项单独租赁进行会计处理，若变更在租赁开始日生效，该租赁会被分类为经营租赁的，公司自租赁变更生效日开始将其作为一项新租赁进行会计处理，并以租

赁变更生效日前的租赁投资净额作为租赁资产的账面价值；若变更在租赁开始日生效，该租赁会被分类为融资租赁的，公司按照《企业会计准则第 22 号——金融工具确认和计量》关于修改或重新议定合同的规定进行会计处理。

(3) 售后租回交易

售后租回交易中的资产转让属于销售的，公司按照资产购买进行相应会计处理，并根据租赁准则对资产出租进行会计处理。如果销售对价的公允价值与资产的公允价值不同，或者公司未按市场价格收取租金，公司将销售对价低于市场价格的款项作为预收租金进行会计处理，将高于市场价格的款项作为公司向承租人提供的额外融资进行会计处理；同时按市场价格调整租金收入。售后租回交易中的资产转让不属于销售的，公司确认一项与转让收入等额的金融资产。

39、其他重要的会计政策和会计估计

√适用 □不适用

(1) 回购本公司股份

公司回购自身权益工具支付的对价和交易费用，应当减少所有者权益。

公司按法定程序报经批准采用收购本公司股票方式减资，按注销股票面值总额减少股本，购回股票支付的价款（含交易费用）与股票面值的差额调整所有者权益，超过面值总额的部分，依次冲减资本公积（股本溢价）、盈余公积和未分配利润；如低于面值总额的，低于面值总额的部分增加资本公积（股本溢价）。公司回购自身权益工具，不确认利得或损失。

公司回购的股份在注销或者转让之前，作为库存股管理，回购股份的全部支出转作库存股成本，同时进行备查登记。

库存股转让时，转让收入高于库存股成本的部分，增加资本公积(股本溢价)；低于库存股成本的部分，依次冲减资本公积(股本溢价)、盈余公积、未分配利润。

公司回购其普通股形成的库存股不参与公司利润分配，公司将其作为在资产负债表中所有者权益的备抵项目列示。

(2) 债务重组

①本公司作为债务人

以资产清偿债务方式进行债务重组的，本公司在相关资产和所清偿债务符合终止确认条件时予以终止确认，所清偿债务账面价值与转让资产账面价值之间的差额计入当期损益。

将债务转为权益工具方式进行债务重组的，本公司在所清偿债务符合终止确认条件时予以终止确认。本公司初始确认权益工具时按照权益工具的公允价值计量，权益工具的公允价值不能可靠计量的，按照所清偿债务的公允价值计量。所清偿债务账面价值与权益工具确认金额之间的差额，计入当期损益。

采用修改其他条款方式进行债务重组的，本公司按照《企业会计准则第 22 号——金融工具确认和计量》和《企业会计准则第 37 号——金融工具列报》的规定，确认和计量重组债务。

以多项资产清偿债务或者组合方式进行债务重组的，本公司按照前述方法确认和计量权益工具和重组债务，所清偿债务的账面价值与转让资产的账面价值以及权益工具和重组债务的确认金额之和的差额，计入当期损益。

②本公司作为债权人

以资产清偿债务或者将债务转为权益工具方式进行债务重组的，债权人应当在相关资产符合其定义和确认条件时予以确认。

以资产清偿债务方式进行债务重组的，本公司初始确认受让的金融资产以外的资产时，以成本计量，其中存货的成本，包括放弃债权的公允价值和使该资产达到当前位置和状态所发生的可直接归属于该资产的税金、运输费、装卸费、保险费等其他成本。对联营企业或合营企业投资的成本，包括放弃债权的公允价值和可直接归属于该资产的税金等其他成本。投资性房地产的成本，包括放弃债权的公允价值和可直接归属于该资产的税金等其他成本。固定资产的成本，包括放弃债权的公允价值和使该资产达到预定可使用状态前所发生的可直接归属于该资产的税金、运输费、装卸费、安装费、专业人员服务费等其他成本。无形资产的成本，包括放弃债权的公允价值和可直接归属于使该资产达到预定用途所发生的税金等其他成本。放弃债权的公允价值与账面价值之间的差额，计入当期损益。

将债务转为权益工具方式进行的债务重组导致本公司将债权转为对联营企业或合营企业的权益性投资的，本公司按照放弃债权的公允价值和可直接归属于该资产的税金等其他成本计量其初始投资成本。放弃债权的公允价值与账面价值之间的差额，计入当期损益。

采用修改其他条款方式进行债务重组的，本公司按照《企业会计准则第 22 号——金融工具确认和计量》的规定，确认和计量重组债权。

采用多项资产清偿债务或者组合方式进行债务重组的，首先按照《企业会计准则第 22 号——金融工具确认和计量》的规定确认和计量受让的金融资产和重组债权，然后按照受让的金融资产以外的各项资产的公允价值比例，对放弃债权的公允价值扣除受让金融资产和重组债权确认金额后的净额进行分配，并以此为基础按照前述方法分别确定各项资产的成本。放弃债权的公允价值与账面价值之间的差额，计入当期损益。

40、重要会计政策和会计估计的变更

详见“重要事项”的“公司对会计政策、会计估计变更或重大会计差错更正原因和影响的分析说明”

41、2025 年起首次执行新会计准则或准则解释等涉及调整首次执行当年年初的财务报表

适用 不适用

42、其他

适用 不适用

六、税项

1、主要税种及税率

主要税种及税率情况

√适用 □不适用

税种	计税依据	税率
增值税	销售收入、租赁收入	3%、6%、9%、13%
城市维护建设税	应交流转税额	7%
企业所得税	应纳税所得额	15%、20%、25%
教育费附加	应交流转税额	3%
地方教育附加	应交流转税额	2%

存在不同企业所得税税率纳税主体的，披露情况说明

√适用 □不适用

纳税主体名称	所得税税率（%）
广东好太太科技集团股份有限公司	15%
广东晒客智能科技有限公司	20%
武汉好太太智能科技有限公司	20%
福州好太太智能科技有限公司	20%
宁德市蕉城区好太太贸易有限公司	20%
泉州晒客贸易有限公司	20%
杭州晒客贸易有限公司	20%
南京市晒客贸易有限公司	20%
宁波市晒客贸易有限公司	20%
天津市好太太家居用品有限公司	20%
上海晒客贸易有限公司	20%
成都市晒客家居用品有限公司	20%
北京晒客贸易有限公司	20%
苏州市晒宝贸易有限公司	20%
长沙市好太太贸易有限公司	20%
西安晒客智能科技有限公司	20%
合肥晒客智能科技有限公司	20%
桂林市好太太贸易有限公司	20%
大连晒客贸易有限公司	20%
石家庄客晒客贸易有限公司	20%
济南晒客贸易有限公司	20%
郑州晒创贸易科技有限公司	20%
广州科徕尼智能家居有限公司	20%
广东云禧台酒店管理有限公司	20%
武汉晒宝贸易有限公司	20%
上海晒宝贸易有限公司	20%

2、税收优惠

√适用 □不适用

(1) 增值税

根据《财政部、国家税务总局关于软件产品增值税政策的通知》财税[2011]100 号文相关规定，增值税一般纳税人销售其自行开发生产的软件产品，按 13%税率征收增值税后，对其增值税实际税负超过 3%的部分实行即征即退。

(2) 企业所得税

公司被认定为高新技术企业。2024 年 11 月 28 日获发《高新技术企业证书》(证书编号: GR202444005169)，企业所得税减免期限为 2024 年至 2026 年，2025 年度公司适用 15%的税率。

根据《中华人民共和国企业所得税法》、财政部、税务总局公告 2023 年第 12 号《关于进一步支持小微企业和个体工商户发展有关税费政策的公告》第三条规定：对小型微利企业年减按 25%计算应纳税所得额，按 20%的税率缴纳企业所得税政策，延续执行至 2027 年 12 月 31 日。公司之下属广东晒客智能科技有限公司等 25 家（小微企业子公司附表）子公司于 2025 年度符合小型微利企业标准的，享受以上企业所得税的优惠政策。

3、其他

适用 不适用

七、合并财务报表项目注释

1、货币资金

适用 不适用

单位：元 币种：人民币

项目	期末余额	期初余额
库存现金	32,637.80	29,537.80
银行存款	196,963,721.88	237,800,630.20
其他货币资金	9,357,805.41	34,736,597.37
合计	206,354,165.09	272,566,765.37

其他说明：

注 1：受限货币资金参见本附注 31。

2、交易性金融资产

适用 不适用

单位：元 币种：人民币

项目	期末余额	期初余额	指定理由和依据
以公允价值计量且其变动计入当期损益的金融资产	200,233,328.76	100,445,684.94	/
其中：			
银行理财产品	200,233,328.76	100,445,684.94	/
指定以公允价值计量且其变动计入当期损益的金融资产	/	/	/
其中：			
	/	/	/
合计	200,233,328.76	100,445,684.94	/

其他说明：

适用 不适用

3、衍生金融资产

适用 不适用

4、应收票据

(1). 应收票据分类列示

适用 不适用

单位：元 币种：人民币

项目	期末余额	期初余额
银行承兑票据	1,000,429.24	/
合计	1,000,429.24	/

(2). 期末公司已质押的应收票据

适用 不适用

(3). 期末公司已背书或贴现且在资产负债表日尚未到期的应收票据

适用 不适用

(4). 按坏账计提方法分类披露

适用 不适用

单位：元 币种：人民币

类别	期末余额					期初余额				
	账面余额		坏账准备		账面价值	账面余额			坏账准备	账面价值
	金额	比例 (%)	金额	计提比例 (%)		金额	比例 (%)	金额	计提比例 (%)	
按单项计提坏账准备	/	/	/	/	/	/	/	/	/	/
其中：										
按组合计提坏账准备	1,071,238.08	100.00	70,808.84	6.61	1,000,429.24	/	/	/	/	/
其中：										
1.银行承兑汇票	1,071,238.08	100.00	70,808.84	6.61	1,000,429.24	/	/	/	/	/
合计	1,071,238.08	/	70,808.84	/	1,000,429.24	/	/	/	/	/

按单项计提坏账准备：

适用 不适用

按组合计提坏账准备:

适用 不适用

按预期信用损失一般模型计提坏账准备

适用 不适用

各阶段划分依据和坏账准备计提比例

无

对本期发生损失准备变动的应收票据账面余额显著变动的情况说明:

适用 不适用

(5). 坏账准备的情况

适用 不适用

单位: 元 币种: 人民币

类别	期初余额	本期变动金额				期末余额
		计提	收回或转回	转销或核销	其他变动	
银行承兑汇票	/	70,808.84	/	/	/	70,808.84
合计	/	70,808.84	/	/	/	70,808.84

其中本期坏账准备收回或转回金额重要的:

适用 不适用

其他说明: 无

(6). 本期实际核销的应收票据情况

适用 不适用

其中重要的应收票据核销情况:

适用 不适用

应收票据核销说明:

适用 不适用

其他说明:

适用 不适用

5、 应收账款

(1). 按账龄披露

适用 不适用

单位: 元 币种: 人民币

账龄	期末账面余额	期初账面余额
1年以内(含1年)	78,806,482.35	38,025,161.01
1年以内合计	78,806,482.35	38,025,161.01
1至2年	3,267,762.86	19,377,317.05
2至3年	17,356,934.58	13,884,620.39
3年以上	78,755,706.26	68,161,156.53
3至4年	/	/

4 至 5 年	/	/
5 年以上	/	/
合计	178,186,886.05	139,448,254.98

(2). 按坏账计提方法分类披露

√适用 □不适用

单位：元 币种：人民币

类别	期末余额					期初余额				
	账面余额		坏账准备		账面价值	账面余额		坏账准备		账面价值
	金额	比例(%)	金额	计提比例(%)		金额	比例(%)	金额	计提比例(%)	
按单项计提坏账准备	79,713,509.31	44.74	57,572,100.09	72.22	22,141,409.22	81,896,775.91	58.73	59,031,512.96	72.08	22,865,262.95
其中：										
按组合计提坏账准备	98,473,376.74	55.26	18,051,521.24	18.33	80,421,855.50	57,551,479.07	41.27	12,747,207.54	22.15	44,804,271.53
其中：										
直销客户组合	59,800,458.95	33.56	16,117,875.35	26.95	43,682,583.60	36,457,569.12	26.14	11,684,765.09	32.05	24,772,804.03
经销客户组合	515,254.41	0.29	25,762.72	5.00	489,491.69	1,470,765.29	1.06	81,285.22	5.53	1,389,480.07
国家消费补贴组合	38,157,663.38	21.41	1,907,883.17	5.00	36,249,780.21	19,623,144.66	14.07	981,157.23	5.00	18,641,987.43
合计	178,186,886.05	/	75,623,621.33	/	102,563,264.72	139,448,254.98	/	71,778,720.50	/	67,669,534.48

按单项计提坏账准备:

适用 不适用

单位: 元 币种: 人民币

名称	期末余额			计提理由
	账面余额	坏账准备	计提比例 (%)	
第一名	10,622,955.00	8,498,364.00	80.00	收回有不确定性
第二名	7,437,368.75	5,949,895.00	80.00	收回有不确定性
第三名	6,971,407.24	2,091,422.17	30.00	收回有不确定性
第四名	6,832,150.51	6,832,150.51	100.00	收回有不确定性
第五名	5,739,246.85	5,739,246.85	100.00	收回有不确定性
其他汇总	42,110,380.96	28,461,021.56	67.59	收回有不确定性
合计	79,713,509.31	57,572,100.09	72.22	/

按单项计提坏账准备的说明:

适用 不适用

按组合计提坏账准备:

适用 不适用

组合计提项目: 直销客户组合

单位: 元 币种: 人民币

名称	期末余额		
	账面余额	坏账准备	计提比例 (%)
1 年以内	39,162,541.83	2,678,717.86	6.84
1-2 年	2,524,956.48	693,100.55	27.45
2-3 年	6,486,841.09	3,445,161.30	53.11
3 年以上	11,626,119.55	9,300,895.64	80.00
合计	59,800,458.95	16,117,875.35	26.95

按组合计提坏账准备的说明:

适用 不适用

组合计提项目: 经销客户组合

单位: 元 币种: 人民币

名称	期末余额		
	账面余额	坏账准备	计提比例 (%)
1 年以内	515,254.41	25,762.72	5.00
合计	515,254.41	25,762.72	5.00

按组合计提坏账准备的说明:

适用 不适用

组合计提项目: 国家消费补贴组合

单位: 元 币种: 人民币

名称	期末余额		
	账面余额	坏账准备	计提比例 (%)
1 年以内	38,157,663.38	1,907,883.17	5.00
合计	38,157,663.38	1,907,883.17	5.00

按组合计提坏账准备的说明:

适用 不适用

按预期信用损失一般模型计提坏账准备

适用 不适用

各阶段划分依据和坏账准备计提比例

无

对本期发生损失准备变动的应收账款账面余额显著变动的情况说明：

适用 不适用

(3). 坏账准备的情况

适用 不适用

单位：元 币种：人民币

类别	期初余额	本期变动金额				期末余额
		计提	收回或转回	转销或核销	其他变动	
按单项计提坏账准备	59,031,512.96	101,047.31	854,061.09	706,399.10	/	57,572,100.09
按组合计提坏账准备	12,747,207.54	5,518,120.05	/	213,806.33	/	18,051,521.24
合计	71,778,720.50	5,619,167.36	854,061.09	920,205.43	/	75,623,621.33

其中本期坏账准备收回或转回金额重要的：

适用 不适用

其他说明：

本期转销或核销应收账款坏账准备 920,205.43 元，其中因债务重组而转销应收账款坏账准备 608,257.89 元，因无法收回实际核销的应收账款 311,947.54 元。

本期无收回或转回金额重要的坏账准备。

(4). 本期实际核销的应收账款情况

适用 不适用

单位：元 币种：人民币

项目	核销金额
实际核销的应收账款	311,947.54

其中重要的应收账款核销情况

适用 不适用

应收账款核销说明：

适用 不适用

(5). 按欠款方归集的期末余额前五名的应收账款和合同资产情况

适用 不适用

单位：元 币种：人民币

单位名称	应收账款期末余额	合同资产期末余额	应收账款和合同资产期末余额	占应收账款和合同资产期末余额合计数的比例（%）	坏账准备期末余额
第一名	26,162,001.55	/	26,162,001.55	14.53	1,308,100.08
第二名	25,592,677.61	/	25,592,677.61	14.21	1,750,539.15
第三名	10,622,955.00	/	10,622,955.00	5.90	8,498,364.00
第四名	8,304,162.23	/	8,304,162.23	4.61	503,456.91

第五名	7,437,368.75	104,460.19	7,541,828.94	4.19	6,033,463.15
合计	78,119,165.14	104,460.19	78,223,625.33	43.44	18,093,923.29

其他说明：
无

其他说明：
适用 不适用

6、合同资产

(1). 合同资产情况

适用 不适用

单位：元 币种：人民币

项目	期末余额			期初余额		
	账面余额	坏账准备	账面价值	账面余额	坏账准备	账面价值
质保金	1,890,668.65	1,186,084.63	704,584.02	1,905,998.89	1,071,890.98	834,107.91
合计	1,890,668.65	1,186,084.63	704,584.02	1,905,998.89	1,071,890.98	834,107.91

(2). 报告期内账面价值发生重大变动的金额和原因

适用 不适用

(3). 按坏账计提方法分类披露

适用 不适用

按单项计提坏账准备：
适用 不适用

按单项计提坏账准备的说明：
适用 不适用

按组合计提坏账准备：
适用 不适用

按预期信用损失一般模型计提坏账准备
适用 不适用

各阶段划分依据和坏账准备计提比例
无

对本期发生损失准备变动的合同资产账面余额显著变动的情况说明：
适用 不适用

(4). 本期合同资产计提坏账准备情况

适用 不适用

单位：元 币种：人民币

项目	期初余额	本期变动金额				期末余额	原因
		本期计提	本期收回 或转回	本期转销/ 核销	其他 变动		

质保金	1,071,890.98	114,193.65	/	/	/	1,186,084.63	/
合计	1,071,890.98	114,193.65	/	/	/	1,186,084.63	/

其中本期坏账准备收回或转回金额重要的：

适用 不适用

其他说明：无

(5). 本期实际核销的合同资产情况

适用 不适用

其中重要的合同资产核销情况

适用 不适用

合同资产核销说明：

适用 不适用

其他说明：

适用 不适用

7、 应收款项融资

(1). 应收款项融资分类列示

适用 不适用

(2). 期末公司已质押的应收款项融资

适用 不适用

(3). 期末公司已背书或贴现且在资产负债表日尚未到期的应收款项融资

适用 不适用

(4). 按坏账计提方法分类披露

适用 不适用

按单项计提坏账准备：

适用 不适用

按单项计提坏账准备的说明：

适用 不适用

按组合计提坏账准备：

适用 不适用

按预期信用损失一般模型计提坏账准备

适用 不适用

各阶段划分依据和坏账准备计提比例

无

对本期发生损失准备变动的应收款项融资账面余额显著变动的情况说明：

适用 不适用

(5). 坏账准备的情况

适用 不适用

其中本期坏账准备收回或转回金额重要的：

适用 不适用

其他说明：无

(6). 本期实际核销的应收款项融资情况

适用 不适用

其中重要的应收款项融资核销情况

适用 不适用

核销说明：

适用 不适用

(7). 应收款项融资本期增减变动及公允价值变动情况：

适用 不适用

(8). 其他说明

适用 不适用

8、 预付款项

(1). 预付款项按账龄列示

适用 不适用

单位：元 币种：人民币

账龄	期末余额		期初余额	
	金额	比例(%)	金额	比例(%)
1年以内	13,099,628.88	95.89	9,732,081.07	96.11
1至2年	307,185.02	2.25	178,194.06	1.76
2至3年	173,589.84	1.27	213,677.81	2.11
3年以上	80,026.20	0.59	1,739.60	0.02
合计	13,660,429.94	100.00	10,125,692.54	100.00

账龄超过1年且金额重要的预付款项未及时结算原因的说明：无

(2). 按预付对象归集的期末余额前五名的预付款情况

适用 不适用

单位：元 币种：人民币

单位名称	期末余额	占预付款项期末余额合计数的比例(%)
第一名	1,637,558.81	11.99
第二名	1,000,000.00	7.32
第三名	1,189,473.71	8.71

第四名	1,002,000.00	7.34
第五名	815,809.07	5.97
合计	5,644,841.59	41.33

其他说明：无

其他说明：

适用 不适用

9、其他应收款

项目列示

适用 不适用

单位：元 币种：人民币

项目	期末余额	期初余额
其他应收款	8,701,863.94	8,351,146.78
合计	8,701,863.94	8,351,146.78

其他说明：

适用 不适用

应收利息

(1). 应收利息分类

适用 不适用

(2). 重要逾期利息

适用 不适用

(3). 按坏账计提方法分类披露

适用 不适用

按单项计提坏账准备：

适用 不适用

按单项计提坏账准备的说明：

适用 不适用

按组合计提坏账准备：

适用 不适用

(4). 按预期信用损失一般模型计提坏账准备

适用 不适用

各阶段划分依据和坏账准备计提比例

无

对本期发生损失准备变动的应收利息账面余额显著变动的情况说明：

适用 不适用

(5). 坏账准备的情况

适用 不适用

其中本期坏账准备收回或转回金额重要的：

适用 不适用

其他说明：无

(6). 本期实际核销的应收利息情况

适用 不适用

其中重要的应收利息核销情况

适用 不适用

核销说明：

适用 不适用

其他说明：

适用 不适用

应收股利

(1). 应收股利

适用 不适用

(2). 重要的账龄超过 1 年的应收股利

适用 不适用

(3). 按坏账计提方法分类披露

适用 不适用

按单项计提坏账准备：

适用 不适用

按单项计提坏账准备的说明：

适用 不适用

按组合计提坏账准备：

适用 不适用

(4). 按预期信用损失一般模型计提坏账准备

适用 不适用

各阶段划分依据和坏账准备计提比例：无

对本期发生损失准备变动的应收股利账面余额显著变动的情况说明：

适用 不适用

(5). 坏账准备的情况

适用 不适用

其中本期坏账准备收回或转回金额重要的：

适用 不适用

其他说明：无

(6). 本期实际核销的应收股利情况

适用 不适用

其中重要的应收股利核销情况

适用 不适用

核销说明：

适用 不适用

其他说明：

适用 不适用

其他应收款

(1). 按账龄披露

适用 不适用

单位：元 币种：人民币

账龄	期末账面余额	期初账面余额
1年以内（含1年）	5,837,839.62	6,542,759.65
1年以内合计	5,837,839.62	6,542,759.65
1至2年	1,720,953.13	1,046,715.56
2至3年	893,805.40	414,390.80
3年以上	702,022.28	786,814.81
3至4年	/	/
4至5年	/	/
5年以上	/	/
合计	9,154,620.43	8,790,680.82

(2). 按款项性质分类情况

适用 不适用

单位：元 币种：人民币

款项性质	期末账面余额	期初账面余额
保证金	4,045,689.48	2,322,481.54
备用金及其他	5,108,930.95	6,468,199.28
合计	9,154,620.43	8,790,680.82

(3). 坏账准备计提情况

适用 不适用

单位：元 币种：人民币

坏账准备	第一阶段	第二阶段	第三阶段	合计
	未来12个月预期信用损失	整个存续期预期信用损失(未发生信用减值)	整个存续期预期信用损失(已发生信用减值)	
2025年1月1日余额	439,534.04	/	/	439,534.04
本期计提	28,222.45	/	/	28,222.45
本期转销	15,000.00	/	/	15,000.00
2025年12月31日余额	452,756.49	/	/	452,756.49

各阶段划分依据和坏账准备计提比例
无

对本期发生损失准备变动的其他应收款账面余额显著变动的情况说明：
适用 不适用

本期坏账准备计提金额以及评估金融工具的信用风险是否显著增加的采用依据：
适用 不适用

(4). 坏账准备的情况

适用 不适用

单位：元 币种：人民币

类别	期初余额	本期变动金额				期末余额
		计提	收回或转回	转销或核销	其他变动	
按组合计提坏账准备	439,534.04	28,222.45	/	15,000.00	/	452,756.49
合计	439,534.04	28,222.45	/	15,000.00	/	452,756.49

其中本期坏账准备转回或收回金额重要的：
适用 不适用

其他说明：
无

(5). 本期实际核销的其他应收款情况

适用 不适用

单位：元 币种：人民币

项目	核销金额
实际核销的其他应收款	15,000.00

其中重要的其他应收款核销情况：
适用 不适用

其他应收款核销说明：
适用 不适用

(6). 按欠款方归集的期末余额前五名的其他应收款情况

适用 不适用

单位：元 币种：人民币

单位名称	期末余额	占其他应收款期末余额合计数的比例(%)	款项的性质	账龄	坏账准备期末余额
广州和鑫置业有限公司	3,527,589.81	38.53	其他	1年以内	176,379.49
广州市土地开发中心	656,964.00	7.18	保证金	2-3年	32,848.20
好太太家居旗舰店-天猫	252,000.00	2.75	保证金	1年以内、1-2年	12,600.00
董靖辰	197,600.00	2.16	备用金	1年以内	9,880.00
广州白云国际机场股份有限公司	171,785.40	1.88	保证金	2-3年	8,589.27
合计	4,805,939.21	52.50	/	/	240,296.96

(7). 因资金集中管理而列报于其他应收款

适用 不适用

其他说明:

适用 不适用

10、存货

(1). 存货分类

√适用 □不适用

单位：元 币种：人民币

项目	期末余额			期初余额		
	账面余额	存货跌价准备/合同履约成本减值准备	账面价值	账面余额	存货跌价准备/合同履约成本减值准备	账面价值
原材料	25,369,446.15	2,950,050.02	22,419,396.13	28,764,483.31	3,296,312.74	25,468,170.57
在产品	3,587,907.66	/	3,587,907.66	8,757,353.66	/	8,757,353.66
库存商品	109,227,372.08	16,645,484.16	92,581,887.92	96,961,777.91	11,100,452.41	85,861,325.50
发出商品	19,060,112.55	/	19,060,112.55	29,428,854.48	/	29,428,854.48
合计	157,244,838.44	19,595,534.18	137,649,304.26	163,912,469.36	14,396,765.15	149,515,704.21

(2). 确认为存货的数据资源

适用 不适用

(3). 存货跌价准备及合同履约成本减值准备

适用 不适用

单位：元 币种：人民币

项目	期初余额	本期增加金额		本期减少金额		期末余额
		计提	其他	转回或转销	其他	
原材料	3,296,312.74	/	/	346,262.72	/	2,950,050.02
库存商品	11,100,452.41	13,312,885.75	/	7,767,854	/	16,645,484.16
合计	14,396,765.15	13,312,885.75	/	8,114,116.72	/	19,595,534.18

本期转回或转销存货跌价准备的原因

适用 不适用

按组合计提存货跌价准备

适用 不适用

按组合计提存货跌价准备的计提标准

适用 不适用

(4). 存货期末余额含有的借款费用资本化金额及其计算标准和依据

适用 不适用

(5). 合同履约成本本期摊销金额的说明

适用 不适用

其他说明：

适用 不适用

11、 持有待售资产

适用 不适用

12、 一年内到期的非流动资产

适用 不适用

单位：元 币种：人民币

项目	期末余额	期初余额
大额存单	141,577,635.63	121,031,222.60
合计	141,577,635.63	121,031,222.60

一年内到期的债权投资

适用 不适用

一年内到期的其他债权投资

适用 不适用

一年内到期的非流动资产的其他说明：
无

13、其他流动资产

适用 不适用

单位：元 币种：人民币

项目	期末余额	期初余额
待认证、待抵扣进项税	26,773,857.80	15,137,648.48
预缴所得税	/	1,439,363.31
合计	26,773,857.80	16,577,011.79

其他说明：无

14、债权投资

(1). 债权投资情况

适用 不适用

债权投资减值准备本期变动情况

适用 不适用

(2). 期末重要的债权投资

适用 不适用

(3). 减值准备计提情况

适用 不适用

各阶段划分依据和减值准备计提比例：无

对本期发生损失准备变动的债权投资账面余额显著变动的情况说明：

适用 不适用

本期减值准备计提金额以及评估金融工具的信用风险是否显著增加的采用依据

适用 不适用

(4). 本期实际的核销债权投资情况

适用 不适用

其中重要的债权投资情况核销情况

适用 不适用

债权投资的核销说明：

适用 不适用

其他说明：

适用 不适用

15、其他债权投资

(1). 其他债权投资情况

适用 不适用

其他债权投资减值准备本期变动情况

适用 不适用

(2). 期末重要的其他债权投资

适用 不适用

(3). 减值准备计提情况

适用 不适用

各阶段划分依据和减值准备计提比例：无

对本期发生损失准备变动的其他债权投资账面余额显著变动的情况说明：

适用 不适用

本期减值准备计提金额以及评估金融工具的信用风险是否显著增加的采用依据

适用 不适用

(4). 本期实际核销的其他债权投资情况

适用 不适用

其中重要的其他债权投资情况核销情况

适用 不适用

其他债权投资的核销说明：

适用 不适用

其他说明：

适用 不适用

16、长期应收款

(1). 长期应收款情况

适用 不适用

(2). 按坏账计提方法分类披露

适用 不适用

按单项计提坏账准备：

适用 不适用

按单项计提坏账准备的说明：

适用 不适用

按组合计提坏账准备：

适用 不适用

(3). 按预期信用损失一般模型计提坏账准备

适用 不适用

各阶段划分依据和坏账准备计提比例

无

对本期发生损失准备变动的长期应收款账面余额显著变动的情况说明：

适用 不适用

本期坏账准备计提金额以及评估金融工具的信用风险是否显著增加的采用依据

适用 不适用

(4). 坏账准备的情况

适用 不适用

其中本期坏账准备收回或转回金额重要的：

适用 不适用

其他说明：无

(5). 本期实际核销的长期应收款情况

适用 不适用

其中重要的长期应收款核销情况

适用 不适用

长期应收款核销说明：

适用 不适用

其他说明：

适用 不适用

17、长期股权投资

(1). 长期股权投资情况

√适用 □不适用

单位：元 币种：人民币

被投资单位	期初 余额（账 面价值）	本期增减变动								期末 余额（账面价 值）	减值准备 期末余额
		追加投资	减少 投资	权益法下确认的 投资损益	其他综合 收益调整	其他权 益变动	宣告发放现 金股利或利 润	计提减 值准备	其他		
一、合营企业											
小计	/	/	/	/	/	/	/	/	/	/	/
二、联营企业											
广州合觅科 技有限公司	/	10,000,000.00	/	-557,253.73	/	/	/	/	/	9,442,746.27	/
小计	/	10,000,000.00	/	-557,253.73	/	/	/	/	/	9,442,746.27	/
合计	/	10,000,000.00	/	-557,253.73	/	/	/	/	/	9,442,746.27	/

(2). 长期股权投资的减值测试情况

□适用 √不适用

其他说明：无

18、其他权益工具投资

(1). 其他权益工具投资情况

√适用 □不适用

单位：元 币种：人民币

项目	期初余额	本期增减变动					期末余额	本期确认的股利收入	累计计入其他综合收益的利得	累计计入其他综合收益的损失	指定为以公允价值计量且其变动计入其他综合收益的原因
		追加投资	减少投资	本期计入其他综合收益的利得	本期计入其他综合收益的损失	其他					
浙江德施曼科技智能股份有限公司	134,758,807.91	/	/	/	/	/	134,758,807.91	/	112,758,807.91	/	公司基于战略投资，以非交易性为目的持有
合计	134,758,807.91	/	/	/	/	/	134,758,807.91	/	112,758,807.91	/	/

(2). 本期存在终止确认的情况说明

□适用 √不适用

其他说明：

□适用 √不适用

19、其他非流动金融资产

□适用 √不适用

其他说明：

□适用 √不适用

20、投资性房地产

投资性房地产计量模式

(1). 采用成本计量模式的投资性房地产

单位：元 币种：人民币

项目	房屋、建筑物	土地使用权	在建工程	合计
一、账面原值				
1.期初余额	233,359,642.09	/	/	233,359,642.09
2.本期增加金额	1,123,793.27	/	/	1,123,793.27
(1) 外购	/	/	/	/
(2) 存货\固定资产\在建工程转入	/	/	/	/
(3) 企业合并增加	/	/	/	/
(4) 债务重组增加	1,123,793.27	/	/	1,123,793.27
3.本期减少金额	/	/	/	/
(1) 处置	/	/	/	/
(2) 其他转出	/	/	/	/
4.期末余额	234,483,435.36	/	/	234,483,435.36
二、累计折旧和累计摊销				
1.期初余额	27,209,862.68	/	/	27,209,862.68
2.本期增加金额	7,027,355.82	/	/	7,027,355.82
(1) 计提或摊销	7,027,355.82	/	/	7,027,355.82
3.本期减少金额	/	/	/	/
(1) 处置	/	/	/	/
(2) 其他转出	/	/	/	/
4.期末余额	34,237,218.50	/	/	34,237,218.50
三、减值准备				
1.期初余额	/	/	/	/
2.本期增加金额	/	/	/	/
(1) 计提	/	/	/	/
3.本期减少金额	/	/	/	/
(1) 处置	/	/	/	/
(2) 其他转出	/	/	/	/
4.期末余额	/	/	/	/
四、账面价值				
1.期末账面价值	200,246,216.86	/	/	200,246,216.86
2.期初账面价值	206,149,779.41	/	/	206,149,779.41

(2). 未办妥产权证书的投资性房地产情况

适用 不适用

(3). 采用成本计量模式的投资性房地产的减值测试情况

适用 不适用

其他说明：

适用 不适用

21、 固定资产

项目列示

适用 不适用

单位：元 币种：人民币

项目	期末余额	期初余额
固定资产	406,605,689.31	398,258,449.97
合计	406,605,689.31	398,258,449.97

其他说明：

适用 不适用

固定资产

(1). 固定资产情况

适用 不适用

单位：元 币种：人民币

项目	房屋及建筑物	机器设备	运输工具	办公设备	合计
一、账面原值：					
1.期初余额	365,248,777.25	102,398,060.58	6,756,514.62	33,644,016.01	508,047,368.46
2.本期增加金额	17,247,718.44	18,312,126.59	73,792.42	570,049.15	36,203,686.60
(1) 购置	2,829,202.55	18,312,126.59	73,792.42	570,049.15	21,785,170.71
(2) 在建工程转入	14,418,515.89	/	/	/	14,418,515.89
(3) 企业合并增加	/	/	/	/	/
3.本期减少金额	/	873,713.00	403,982.67	183,233.11	1,460,928.78
(1) 处置或报废	/	873,713.00	403,982.67	183,233.11	1,460,928.78
4.期末余额	382,496,495.69	119,836,474.17	6,426,324.37	34,030,832.05	542,790,126.28
二、累计折旧					
1.期初余额	44,434,591.90	45,808,714.28	4,935,751.72	14,609,860.59	109,788,918.49

2.本期增加金额	9,218,355.59	14,361,173.48	348,413.20	3,603,339.72	27,531,281.99
(1) 计提	9,218,355.59	14,361,173.48	348,413.20	3,603,339.72	27,531,281.99
3.本期减少金额		588,456.80	377,786.33	169,520.38	1,135,763.51
(1) 处置或报废		588,456.80	377,786.33	169,520.38	1,135,763.51
4.期末余额	53,652,947.49	59,581,430.96	4,906,378.59	18,043,679.93	136,184,436.97
三、减值准备					
1.期初余额	/	/	/	/	/
2.本期增加金额	/	/	/	/	/
(1) 计提	/	/	/	/	/
3.本期减少金额	/	/	/	/	/
(1) 处置或报废	/	/	/	/	/
4.期末余额	/	/	/	/	/
四、账面价值					
1.期末账面价值	328,843,548.20	60,255,043.21	1,519,945.78	15,987,152.12	406,605,689.31
2.期初账面价值	320,814,185.35	56,589,346.30	1,820,762.90	19,034,155.42	398,258,449.97

(2). 暂时闲置的固定资产情况

适用 不适用

(3). 通过经营租赁租出的固定资产

适用 不适用

(4). 未办妥产权证书的固定资产情况

适用 不适用

单位：元 币种：人民币

项目	账面价值	未办妥产权证书的原因
金湖 C 厂房	53,428,149.21	办理相关手续中
金湖 C 地块宿舍楼	14,418,515.89	办理相关手续中
合计	67,846,665.10	/

(5). 固定资产的减值测试情况

适用 不适用

其他说明：

适用 不适用

固定资产清理

适用 不适用

22、在建工程

项目列示

适用 不适用

单位：元 币种：人民币

项目	期末余额	期初余额
在建工程	337,157,707.30	249,840,533.03
合计	337,157,707.30	249,840,533.03

其他说明：

适用 不适用

在建工程

(1). 在建工程情况

适用 不适用

单位：元 币种：人民币

项目	期末余额			期初余额		
	账面余额	减值准备	账面价值	账面余额	减值准备	账面价值
金湖生产基地工程	/	/	/	7,183,446.75	/	7,183,446.75
好太太国际中心建设项目	337,157,707.30	/	337,157,707.30	242,616,538.02	/	242,616,538.02
零星工程	/	/	/	40,548.26	/	40,548.26
合计	337,157,707.30	/	337,157,707.30	249,840,533.03	/	249,840,533.03

(2). 重要在建工程项目本期变动情况

√适用 □不适用

单位：元 币种：人民币

项目名称	预算数（万元）	期初余额	本期增加金额	本期转入固定资产金额	本期其他减少金额	期末余额	工程累计投入占预算比例(%)	工程进度	利息资本化累计金额	其中：本期利息资本化金额	本期利息资本化率(%)	资金来源
金湖生产基地工程	34,053.25	7,183,446.75	7,235,069.14	14,418,515.89	/	/	100.00	100.00	/	/	/	自筹资金
好太太国际中心建设项目	136,537.00	242,616,538.02	94,541,169.28	/	/	337,157,707.30	24.69	24.69	5,125,120.18	4,422,078.80	2.55	自筹资金
合计	170,590.25	249,799,984.77	101,776,238.42	14,418,515.89	/	337,157,707.30	/	/	5,125,120.18	4,422,078.80	/	/

(3). 本期计提在建工程减值准备情况

□适用 √不适用

(4). 在建工程的减值测试情况

□适用 √不适用

其他说明：

□适用 √不适用

工程物资

(1). 工程物资情况

适用 不适用

23、 生产性生物资产

(1). 采用成本计量模式的生产性生物资产

适用 不适用

(2). 采用成本计量模式的生产性生物资产的减值测试情况

适用 不适用

(3). 采用公允价值计量模式的生产性生物资产

适用 不适用

其他说明：

适用 不适用

24、 油气资产

(1). 油气资产情况

适用 不适用

(2). 油气资产的减值测试情况

适用 不适用

其他说明：无

25、 使用权资产

(1). 使用权资产情况

适用 不适用

单位：元 币种：人民币

项目	房屋建筑物	合计
一、账面原值		
1.期初余额	3,723,191.18	3,723,191.18
2.本期增加金额	/	/
3.本期减少金额	/	/
4.期末余额	3,723,191.18	3,723,191.18
二、累计折旧		
1.期初余额	1,295,023.06	1,295,023.06
2.本期增加金额	323,755.80	323,755.80
(1) 计提	323,755.80	323,755.80
3.本期减少金额	/	/
(1) 处置	/	/

4.期末余额	1,618,778.86	1,618,778.86
三、减值准备		
1.期初余额	/	/
2.本期增加金额	/	/
(1) 计提	/	/
3.本期减少金额	/	/
(1) 处置	/	/
4.期末余额	/	/
四、账面价值		
1.期末账面价值	2,104,412.32	2,104,412.32
2.期初账面价值	2,428,168.12	2,428,168.12

(2). 使用权资产的减值测试情况

适用 不适用

其他说明：无

26、无形资产

(1). 无形资产情况

适用 不适用

单位：元 币种：人民币

项目	土地使用权	电脑软件	合计
一、账面原值			
1.期初余额	1,434,968,841.95	29,496,776.43	1,464,465,618.38
2.本期增加金额	/	4,920,548.87	4,920,548.87
(1) 购置	/	4,920,548.87	4,920,548.87
(2) 内部研发	/	/	/
(3) 企业合并增加	/	/	/
3.本期减少金额	/	/	/
(1) 处置	/	/	/
4.期末余额	1,434,968,841.95	34,417,325.30	1,469,386,167.25
二、累计摊销			
1.期初余额	91,664,437.50	18,258,422.79	109,922,860.29
2.本期增加金额	35,373,932.32	4,121,087.96	39,495,020.28
(1) 计提	35,373,932.32	4,121,087.96	39,495,020.28
3.本期减少金额	/	/	/
(1) 处置	/	/	/
4.期末余额	127,038,369.82	22,379,510.75	149,417,880.57
三、减值准备			
1.期初余额	/	/	/
2.本期增加金额	/	/	/
(1) 计提	/	/	/

3.本期减少金额	/	/	/
(1) 处置	/	/	/
4.期末余额	/	/	/
四、账面价值			
1.期末账面价值	1,307,930,472.13	12,037,814.55	1,319,968,286.68
2.期初账面价值	1,343,304,404.45	11,238,353.64	1,354,542,758.09

本期末通过公司内部研发形成的无形资产占无形资产余额的比例是0%

(2). 确认为无形资产的数据资源

适用 不适用

(3). 未办妥产权证书的土地使用权情况

适用 不适用

(4). 无形资产的减值测试情况

适用 不适用

其他说明：

适用 不适用

27、商誉

(1). 商誉账面原值

适用 不适用

(2). 商誉减值准备

适用 不适用

(3). 商誉所在资产组或资产组组合的相关信息

适用 不适用

资产组或资产组组合发生变化

适用 不适用

其他说明：

适用 不适用

(4). 可收回金额的具体确定方法

可收回金额按公允价值减去处置费用后的净额确定

适用 不适用

可收回金额按预计未来现金流量的现值确定

适用 不适用

前述信息与以前年度减值测试采用的信息或外部信息明显不一致的差异原因

适用 不适用

公司以前年度减值测试采用信息与当年实际情况明显不一致的差异原因

适用 不适用

(5). 业绩承诺及对应商誉减值情况

形成商誉时存在业绩承诺且报告期或报告期上一期间处于业绩承诺期内

适用 不适用

其他说明：

适用 不适用

28、长期待摊费用

适用 不适用

单位：元 币种：人民币

项目	期初余额	本期增加金额	本期摊销金额	其他减少金额	期末余额
装修费	38,877,036.95	4,566,369.83	8,470,126.10	/	34,973,280.68
代言费	1,886,792.45	/	1,415,094.34	/	471,698.11
广告费	/	250,000.03	/	/	250,000.03
其他	4,029,941.20	5,115,663.25	1,201,956.07	/	7,943,648.38
合计	44,793,770.60	9,932,033.11	11,087,176.51	/	43,638,627.20

其他说明：无

29、递延所得税资产/递延所得税负债

(1). 未经抵销的递延所得税资产

适用 不适用

单位：元 币种：人民币

项目	期末余额		期初余额	
	可抵扣暂时性差异	递延所得税资产	可抵扣暂时性差异	递延所得税资产
资产减值准备	96,928,805.47	17,094,566.61	87,686,910.67	15,171,792.34
内部交易未实现利润	5,981,946.21	897,291.93	13,631,562.52	2,084,948.73
可抵扣亏损	75,709,341.15	18,659,917.42	86,047,081.48	21,067,330.62
计入递延收益的政府补助	570,976.52	85,646.48	294,117.74	44,117.66
租赁影响	2,519,512.95	377,926.94	2,791,929.98	418,789.50
超额广告费	33,797.64	8,449.41	168,988.25	8,449.41
利息支出	810,419.16	202,604.79	705,081.88	176,270.47
公允价值变动	212,356.18	31,853.43		
合计	182,767,155.28	37,358,257.01	191,325,672.52	38,971,698.73

(2). 未经抵销的递延所得税负债

适用 不适用

单位：元 币种：人民币

项目	期末余额		期初余额	
	应纳税暂时性差异	递延所得税负债	应纳税暂时性差异	递延所得税负债

其他权益工具投资公允价值变动	112,758,807.91	16,913,821.19	112,758,807.91	16,913,821.19
预提利息收入	2,885,647.23	432,847.08	5,673,825.97	851,073.90
公允价值变动	/	/	445,684.94	66,852.74
固定资产折旧差异	120,942.28	18,141.34	249,587.89	37,438.18
租赁影响	2,104,412.32	315,661.85	2,428,168.12	364,225.22
合计	117,869,809.74	17,680,471.46	121,556,074.83	18,233,411.23

(3). 以抵销后净额列示的递延所得税资产或负债

适用 不适用

(4). 未确认递延所得税资产明细

适用 不适用

(5). 未确认递延所得税资产的可抵扣亏损将于以下年度到期

适用 不适用

其他说明：

适用 不适用

30、其他非流动资产

适用 不适用

单位：元 币种：人民币

项目	期末余额			期初余额		
	账面余额	减值准备	账面价值	账面余额	减值准备	账面价值
预付设备、工程款	7,069,668.98	/	7,069,668.98	2,792,529.50	/	2,792,529.50
预付购房款(注)	5,954,020.40	/	5,954,020.40	5,954,020.40	/	5,954,020.40
大额存单	203,702,465.74	/	203,702,465.74	187,991,142.47	/	187,991,142.47
合计	216,726,155.12	/	216,726,155.12	196,737,692.37	/	196,737,692.37

其他说明：

注：预付购房款为公司与房地产商客户进行债务重组，将应收房地产商客户的货款转为购房款，所购房产尚未交付，购房款列报为其他非流动资产。

31、所有权或使用权受限资产

√适用 □不适用

单位：元 币种：人民币

项目	期末				期初			
	账面余额	账面价值	受限类型	受限情况	账面余额	账面价值	受限类型	受限情况
无形资产	1,334,944,441.95	1,223,694,732.88	抵押	抵押担保	1,334,944,441.95	1,257,068,225.60	抵押	抵押担保
银行存款	9,557,826.53	9,557,826.53	冻结	财产保全冻结	9,557,826.53	9,557,826.53	冻结	财产保全冻结
银行存款	/	/	/	/	350,000.00	350,000.00	冻结	财产保全冻结
其他货币资金	18,421.05	18,421.05	其他	保证金	18,421.05	18,421.05	其他	保证金
其他货币资金	158,673.64	158,673.64	其他	保函保证金	4,479,439.64	4,479,439.64	其他	保函保证金
合计	1,344,679,363.17	1,233,429,654.10	/	/	1,349,350,129.17	1,271,473,912.82	/	/

其他说明：无

32、短期借款

(1). 短期借款分类

适用 不适用

(2). 已逾期未偿还的短期借款情况

适用 不适用

其中重要的已逾期未偿还的短期借款情况如下：

适用 不适用

其他说明：

适用 不适用

33、交易性金融负债

适用 不适用

其他说明：

适用 不适用

34、衍生金融负债

适用 不适用

35、应付票据

(1). 应付票据列示

适用 不适用

单位：元 币种：人民币

种类	期末余额	期初余额
银行承兑汇票	91,324,799.41	81,066,414.92
合计	91,324,799.41	81,066,414.92

本期末已到期未支付的应付票据总额为0 元。到期未付的原因是：无

36、应付账款

(1). 应付账款列示

适用 不适用

单位：元 币种：人民币

项目	期末余额	期初余额
1 年以内	118,857,323.81	146,907,124.01
1-2 年	4,809,893.29	33,021,686.92
2-3 年	31,607,539.18	12,570,587.41
3 年以上	14,311,989.44	1,752,290.68
合计	169,586,745.72	194,251,689.02

(2). 账龄超过 1 年或逾期的重要应付账款

√适用 □不适用

单位：元 币种：人民币

项目	期末余额	未偿还或结转的原因
第一名	43,109,675.08	尚在结算中
合计	43,109,675.08	/

其他说明：

□适用 √不适用

37、预收款项

(1). 预收款项列示

□适用 √不适用

(2). 账龄超过 1 年的重要预收款项

□适用 √不适用

(3). 报告期内账面价值发生重大变动的金额和原因

□适用 √不适用

其他说明：

□适用 √不适用

38、合同负债

(1). 合同负债情况

√适用 □不适用

单位：元 币种：人民币

项目	期末余额	期初余额
1 年以内	22,496,266.01	19,285,557.07
1-2 年	175,651.57	1,027,104.66
2-3 年	209,028.32	372,058.68
3 年以上	405,845.21	149,102.85
合计	23,286,791.11	20,833,823.26

(2). 账龄超过 1 年的重要合同负债

□适用 √不适用

(3). 报告期内账面价值发生重大变动的金额和原因

□适用 √不适用

其他说明：

□适用 √不适用

39、应付职工薪酬

(1). 应付职工薪酬列示

√适用 □不适用

单位：元 币种：人民币

项目	期初余额	本期增加	本期减少	期末余额
一、短期薪酬	30,916,135.89	197,399,952.60	198,776,708.37	29,539,380.12
二、离职后福利-设定提存计划	16,937.23	13,717,495.47	13,720,821.85	13,610.85
三、辞退福利	/	10,640,667.17	10,640,667.17	/
合计	30,933,073.12	221,758,115.24	223,138,197.39	29,552,990.97

(2). 短期薪酬列示

√适用 □不适用

单位：元 币种：人民币

项目	期初余额	本期增加	本期减少	期末余额
一、工资、奖金、津贴和补贴	30,895,673.30	175,819,671.94	177,193,734.93	29,521,610.31
二、职工福利费	/	10,766,594.62	10,766,594.62	/
三、社会保险费	14,208.21	5,363,767.60	5,365,112.85	12,862.96
其中：医疗保险费	13,835.08	4,900,043.21	4,901,472.09	12,406.20
工伤保险费	373.13	462,535.45	462,451.82	456.76
生育保险费	/	1,188.94	1,188.94	/
四、住房公积金	6,254.38	4,237,346.82	4,238,694.35	4,906.85
五、工会经费和职工教育经费	/	1,212,571.62	1,212,571.62	/
合计	30,916,135.89	197,399,952.60	198,776,708.37	29,539,380.12

(3). 设定提存计划列示

√适用 □不适用

单位：元 币种：人民币

项目	期初余额	本期增加	本期减少	期末余额
1、基本养老保险	16,214.52	13,207,934.82	13,211,035.20	13,114.14
2、失业保险费	722.71	509,560.65	509,786.65	496.71
合计	16,937.23	13,717,495.47	13,720,821.85	13,610.85

其他说明：

□适用 √不适用

40、应交税费

√适用 □不适用

单位：元 币种：人民币

项目	期末余额	期初余额
增值税	10,490,999.61	11,451,882.62
企业所得税	10,268,387.09	8,513,790.05
个人所得税	345,264.32	442,199.15
城市维护建设税	720,398.94	751,511.83

教育费附加	308,742.01	322,076.49
地方教育附加	205,828.01	214,717.68
印花税	260,911.60	379,399.85
契税	1,498,367.92	1,517,314.24
房产税	173,855.95	208,257.42
合计	24,272,755.45	23,801,149.33

其他说明：无

41、其他应付款

(1). 项目列示

适用 不适用

单位：元 币种：人民币

项目	期末余额	期初余额
其他应付款	27,407,083.87	37,860,252.62
合计	27,407,083.87	37,860,252.62

其他说明：

适用 不适用

(2). 应付利息

分类列示

适用 不适用

逾期的重要应付利息：

适用 不适用

其他说明：

适用 不适用

(3). 应付股利

分类列示

适用 不适用

(4). 其他应付款

按款项性质列示其他应付款

适用 不适用

单位：元 币种：人民币

项目	期末余额	期初余额
限制性股票回购义务	/	12,029,988.63
保证金	22,176,303.76	21,342,692.01
职员报销费用	548,283.50	1,156,327.97
其他	4,682,496.61	3,331,244.01
合计	27,407,083.87	37,860,252.62

账龄超过1年或逾期的重要其他应付款

适用 不适用

其他说明：

适用 不适用

42、持有待售负债

适用 不适用

43、1年内到期的非流动负债

适用 不适用

单位：元 币种：人民币

项目	期末余额	期初余额
租赁负债	314,161.77	284,911.60
合计	314,161.77	284,911.60

其他说明：

无

44、其他流动负债

其他流动负债情况

适用 不适用

单位：元 币种：人民币

项目	期末余额	期初余额
待转销项税额	3,024,047.50	2,696,210.98
合计	3,024,047.50	2,696,210.98

短期应付债券的增减变动：

适用 不适用

其他说明：

适用 不适用

45、长期借款

(1). 长期借款分类

适用 不适用

单位：元 币种：人民币

项目	期末余额	期初余额
抵押借款	195,621,568.25	120,864,870.07
合计	195,621,568.25	120,864,870.07

长期借款分类的说明：无

其他说明：

适用 不适用

46、应付债券

(1). 应付债券

适用 不适用

(2). 应付债券的具体情况：（不包括划分为金融负债的优先股、永续债等其他金融工具）

适用 不适用

(3). 可转换公司债券的说明

适用 不适用

转股权会计处理及判断依据

适用 不适用

(4). 划分为金融负债的其他金融工具说明

期末发行在外的优先股、永续债等其他金融工具基本情况

适用 不适用

期末发行在外的优先股、永续债等金融工具变动情况表

适用 不适用

其他金融工具划分为金融负债的依据说明

适用 不适用

其他说明：

适用 不适用

47、 租赁负债

适用 不适用

单位：元 币种：人民币

项目	期末余额	期初余额
租赁付款额	2,968,190.47	3,387,029.53
减：未确认融资费用	448,677.52	595,099.55
小 计	2,519,512.95	2,791,929.98
减：一年内到期的租赁负债	314,161.77	284,911.60
合计	2,205,351.18	2,507,018.38

其他说明：无

48、 长期应付款

项目列示

适用 不适用

其他说明：

适用 不适用

长期应付款

(1). 按款项性质列示长期应付款

适用 不适用

专项应付款

(1). 按款项性质列示专项应付款

适用 不适用

49、长期应付职工薪酬

适用 不适用

50、预计负债

适用 不适用

51、递延收益

递延收益情况

适用 不适用

单位：元 币种：人民币

项目	期初余额	本期增加	本期减少	期末余额	形成原因
软件服务业项目补助	294,117.74	/	100,840.32	193,277.42	与资产相关
软件财政补贴款	/	412,035.40	34,336.30	377,699.10	与资产相关
合计	294,117.74	412,035.40	135,176.62	570,976.52	/

其他说明：

适用 不适用

52、其他非流动负债

适用 不适用

53、股本

适用 不适用

单位：元 币种：人民币

	期初余额	本次变动增减(+、-)					期末余额
		发行新股	送股	公积金转股	其他	小计	
股份总数	404,010,000.00	/	/	/	-1,603,489.00	-1,603,489.00	402,406,511.00

其他说明：

注：公司于2023年10月17日召开第三届董事会第八次会议，审议通过了《关于向2023年限制性股票激励计划激励对象授予限制性股票的议案》。公司以2023年10月17日为授予日，以7.92元/股的授予价格向符合授予条件的40名激励对象授予限制性股票321.00万股。截至2023年11月17日止，授予完成后公司股本总额为404,210,000.00元。

2024年度，公司根据本次限制性股票激励计划的规定，对当年度离职的4名激励对象，共计200,000股限制性股票进行回购注销，截至2024年12月31日公司股本总额为404,010,000.00元。

2025年度，公司根据本次限制性股票激励计划的规定，对2023年度个人层面绩效考核结果为“B”的14名激励对象98,489股限制性股票、当年度离职的4名激励对象135,000股限制性股票进行回购注销。鉴于2024年度公司层面业绩考核未达标，本次限制性股票激励计划第二个解除限售期解除限售条件未成就，公司回购注销第二个解除限售期已获授但尚未解除限售的限制性股票共计1,370,000股。2025年度回购注销限制性股票共计1,603,489股，截至2025年12月31日公司股本总额为402,406,511.00元。

54、其他权益工具

(1). 期末发行在外的优先股、永续债等其他金融工具基本情况

适用 不适用

(2). 期末发行在外的优先股、永续债等金融工具变动情况表

适用 不适用

其他权益工具本期增减变动情况、变动原因说明，以及相关会计处理的依据：

适用 不适用

其他说明：

适用 不适用

55、资本公积

适用 不适用

单位：元 币种：人民币

项目	期初余额	本期增加	本期减少	期末余额
资本溢价（股本溢价）	358,436,457.81	10,140,944.31	11,096,143.88	357,481,258.24
其他资本公积	10,140,944.31	/	10,140,944.31	/
合计	368,577,402.12	10,140,944.31	21,237,088.19	357,481,258.24

其他说明，包括本期增减变动情况、变动原因说明：

资本公积本期增减变动情况、变动原因说明：

公司于2023年10月17日召开第三届董事会第八次会议，审议通过了《关于向2023年限制性股票激励计划激励对象授予限制性股票的议案》。公司以2023年10月17日为授予日，以7.92元/股的授予价格向符合授予条件的40名激励对象授予限制性股票321.00万股。截至2023年11月17日止，公司已收到限制性股票激励对象的投资款人民币25,423,200.00元，其中新增注册资本（股本）合计人民币3,210,000.00元，投资款超过注册资本部分人民币22,213,200.00元列作资本公积-股本溢价。

截至 2024 年 12 月 31 日，累计计提股份支付费用 10,140,944.31 元，计入资本公积-其他资本公积。2025 年度因限制性股票解除限售，将资本公积-其他资本公积 10,140,944.31 元转入资本公积-股本溢价。

2024 年度，公司回购注销其已获授但尚未解除限售的限制性股票共计 200,000.00 股，注销股本 200,000.00 元、资本公积-股本溢价 1,384,000.00 元。2025 年度，公司回购注销限制性股票共计 1,603,489 股，注销股本 1,603,489.00 元、资本公积-股本溢价 11,096,143.88 元。

56、库存股

适用 不适用

单位：元 币种：人民币

项目	期初余额	本期增加	本期减少	期末余额
股权回购义务	12,511,035.33	/	12,511,035.33	/
合计	12,511,035.33	/	12,511,035.33	/

其他说明，包括本期增减变动情况、变动原因说明：

本期增减变动情况、变动原因说明：

截至 2024 年 12 月 31 日，公司计提 2023 年限制性股票激励计划股权回购义务及其相应利息余额合计 12,511,035.33 元。截至 2025 年 12 月 31 日，本次限制性股票激励计划有效期已届满，期末已无股权回购义务相关余额。

57、其他综合收益

√适用 □不适用

单位：元 币种：人民币

项目	期初余额	本期发生金额						期末余额
		本期所得税前发生额	减：前期计入其他综合收益当期转入损益	减：前期计入其他综合收益当期转入留存收益	减：所得税费用	税后归属于母公司	税后归属于少数股东	
一、不能重分类进损益的其他综合收益	95,844,986.72	/	/	/	/	/	/	95,844,986.72
其他权益工具投资公允价值变动	95,844,986.72	/	/	/	/	/	/	95,844,986.72
二、将重分类进损益的其他综合收益	/	/	/	/	/	/	/	/
其他综合收益合计	95,844,986.72	/	/	/	/	/	/	95,844,986.72

其他说明，包括对现金流量套期损益的有效部分转为被套期项目初始确认金额调整：无

58、专项储备

适用 不适用

59、盈余公积

适用 不适用

单位：元 币种：人民币

项目	期初余额	本期增加	本期减少	期末余额
法定盈余公积	227,722,463.31	/	/	227,722,463.31
合计	227,722,463.31	/	/	227,722,463.31

盈余公积说明，包括本期增减变动情况、变动原因说明：

按母公司净利润的10%计提法定盈余公积。公司法定盈余公积的提取额已经超过了注册资本的百分之50%，不再继续提取。

60、未分配利润

适用 不适用

单位：元 币种：人民币

项目	本期	上期
调整前上期末未分配利润	1,358,122,922.73	1,256,791,582.80
调整后期初未分配利润	1,358,122,922.73	1,256,791,582.80
加：本期归属于母公司所有者的净利润	203,222,640.58	248,485,286.55
减：提取法定盈余公积		26,431,993.32
应付普通股股利	80,481,302.20	120,721,953.30
期末未分配利润	1,480,864,261.11	1,358,122,922.73

调整期初未分配利润明细：

- 1、由于《企业会计准则》及其相关新规定进行追溯调整，影响期初未分配利润0.00元。
- 2、由于会计政策变更，影响期初未分配利润0.00元。
- 3、由于重大会计差错更正，影响期初未分配利润0.00元。
- 4、由于同一控制导致的合并范围变更，影响期初未分配利润0.00元。
- 5、其他调整合计影响期初未分配利润0.00元。

61、营业收入和营业成本

(1). 营业收入和营业成本情况

适用 不适用

单位：元 币种：人民币

项目	本期发生额		上期发生额	
	收入	成本	收入	成本
主营业务	1,507,363,981.72	752,111,519.94	1,512,727,242.58	774,896,711.41
其他业务	36,184,014.41	38,514,038.58	44,212,987.52	35,053,504.70
合计	1,543,547,996.13	790,625,558.52	1,556,940,230.10	809,950,216.11

(2). 营业收入、营业成本的分解信息

适用 不适用

其他说明：

适用 不适用

①按产品类型分类

产品分类	主营业务收入	主营业务成本
智能家居产品	1,298,226,825.29	629,455,292.62
晾衣架产品	150,776,859.82	83,670,174.05
其他产品	58,360,296.61	38,986,053.27
合计	1,507,363,981.72	752,111,519.94

②按销售模式分类

销售模式分类	主营业务收入	主营业务成本
线上模式	1,061,287,297.69	504,858,211.17
线下模式	446,076,684.03	247,253,308.77
合计	1,507,363,981.72	752,111,519.94

③按商品转让的时间分类

商品转让时间分类	主营业务收入	主营业务成本
在某一时点确认收入	1,507,363,981.72	752,111,519.94
在某段时间确认收入	-	-
合计	1,507,363,981.72	752,111,519.94

④按经营地区分类

经营地区分类	主营业务收入	主营业务成本
南区	219,364,957.64	119,987,900.47
北区	226,711,726.39	127,265,408.30
电商	1,061,287,297.69	504,858,211.17
合计	1,507,363,981.72	752,111,519.94

(3). 履约义务的说明

适用 不适用

(4). 分摊至剩余履约义务的说明

适用 不适用

(5). 重大合同变更或重大交易价格调整

适用 不适用

其他说明：无

62、税金及附加

适用 不适用

单位：元 币种：人民币

项目	本期发生额	上期发生额
城市维护建设税	5,931,990.42	6,015,360.82
教育费附加	2,542,516.23	2,577,985.06
房产税	4,872,153.75	5,414,529.90

土地使用税	268,264.22	268,217.41
车船使用税	8,927.28	6,492.50
印花税	975,848.44	1,252,920.32
地方教育附加	1,695,010.80	1,718,656.67
合计	16,294,711.14	17,254,162.68

其他说明：无

63、销售费用

√适用 □不适用

单位：元 币种：人民币

项目	本期发生额	上期发生额
电商平台佣金及推广费	221,934,384.27	173,391,518.22
职工薪酬	80,802,347.29	78,339,864.55
股份支付费用	-	2,498,158.65
办公及差旅费用	25,280,548.23	24,887,921.55
广告费用	35,817,819.31	44,383,646.57
装修费	12,812,771.54	9,525,391.88
租赁费用	663,802.35	1,139,802.43
折旧与摊销费用	4,423,014.87	4,390,459.47
运输费用	1,042,843.70	1,303,668.93
合计	382,777,531.56	339,860,432.25

其他说明：无

64、管理费用

√适用 □不适用

单位：元 币种：人民币

项目	本期发生额	上期发生额
职工薪酬	47,524,968.28	42,186,774.77
股份支付费用		1,803,590.62
中介机构费	15,657,182.76	10,862,997.81
办公费用	13,035,693.24	17,029,507.33
装修费	5,932,701.10	5,026,490.64
折旧与摊销费用	9,717,045.54	9,526,264.57
其他	2,198,990.87	876,526.40
合计	94,066,581.79	87,312,152.14

其他说明：无

65、研发费用

√适用 □不适用

单位：元 币种：人民币

项目	本期发生额	上期发生额
人工成本	28,243,859.51	31,102,000.57
股份支付费用		1,645,666.89
直接材料	15,283,991.29	10,222,483.41
折旧与摊销	1,153,278.95	1,414,631.23
专利申请	1,577,793.55	1,590,286.74

其他	1,447,854.13	3,065,061.67
合计	47,706,777.43	49,040,130.51

其他说明：无

66、财务费用

适用 不适用

单位：元 币种：人民币

项目	本期发生额	上期发生额
利息支出	446,594.34	199,149.24
减：利息收入	9,788,482.08	12,433,458.88
手续费	226,666.90	240,967.49
合计	-9,115,220.84	-11,993,342.15

其他说明：无

67、其他收益

适用 不适用

单位：元 币种：人民币

按性质分类	本期发生额	上期发生额
一、计入其他收益的政府补助	21,778,698.10	26,589,821.36
其中：与递延收益相关的政府补助	135,176.62	100,840.32
直接计入当期损益的政府补助	21,643,521.48	26,488,981.04
二、其他与日常活动相关且计入其他收益的项目	5,196,004.77	5,427,985.83
其中：个税扣缴税款手续费	120,183.84	111,847.75
进项税加计扣除	5,075,820.93	5,316,138.08
合计	26,974,702.87	32,017,807.19

其他说明：无

68、投资收益

适用 不适用

单位：元 币种：人民币

项目	本期发生额	上期发生额
其他权益工具投资在持有期间取得的股利收入	/	1,006,657.20
债务重组收益	608,257.89	994,148.12
理财产品投资收益	2,707,470.27	302,465.75
权益法下确认的投资损益	-557,253.73	/
合计	2,758,474.43	2,303,271.07

其他说明：无

69、净敞口套期收益

适用 不适用

70、公允价值变动收益

适用 不适用

单位：元 币种：人民币

产生公允价值变动收益的来源	本期发生额	上期发生额
交易性金融资产	-212,356.18	445,684.94

其中：衍生金融工具产生的公允价值变动收益	/	/
交易性金融负债	/	/
按公允价值计量的投资性房地产	/	/
合计	-212,356.18	445,684.94

其他说明：无

71、信用减值损失

√适用 □不适用

单位：元 币种：人民币

项目	本期发生额	上期发生额
应收票据坏账损失	-70,808.84	62,000.00
应收账款坏账损失	-4,765,106.27	-4,580,085.20
其他应收款坏账损失	-28,222.45	-90,647.72
合计	-4,864,137.56	-4,608,732.92

其他说明：无

72、资产减值损失

√适用 □不适用

单位：元 币种：人民币

项目	本期发生额	上期发生额
一、合同资产减值损失	-114,193.65	-776,384.10
二、存货跌价损失及合同履约成本减值损失	-12,966,623.03	-7,622,447.13
合计	-13,080,816.68	-8,398,831.23

其他说明：无

73、资产处置收益

√适用 □不适用

单位：元 币种：人民币

项目	本期发生额	上期发生额
长期资产处置收益	-29,722.60	220,775.88
合计	-29,722.60	220,775.88

其他说明：无

74、营业外收入

营业外收入情况

√适用 □不适用

单位：元 币种：人民币

项目	本期发生额	上期发生额	计入当期非经常性损益的金额
非流动资产处置利得合计	/	/	/
其中：固定资产处置利得	/	/	/
无形资产处置利得	/	/	/
非货币性资产交换利得	/	/	/
接受捐赠	/	/	/
政府补助	/	/	/
其他	2,860,337.11	2,233,302.48	2,860,337.11

合计	2,860,337.11	2,233,302.48	2,860,337.11
----	--------------	--------------	--------------

其他说明：

适用 不适用

75、营业外支出

适用 不适用

单位：元 币种：人民币

项目	本期发生额	上期发生额	计入当期非经常性损益的金额
非流动资产处置损失合计	19,042.64	920,382.37	19,042.64
其中：固定资产处置损失	/	/	/
无形资产处置损失	/	/	/
非货币性资产交换损失	/	/	/
对外捐赠	/	/	/
其他	1,231,323.95	1,059,790.32	1,231,323.95
合计	1,250,366.59	1,980,172.69	1,250,366.59

其他说明：无

76、所得税费用

(1). 所得税费用表

适用 不适用

单位：元 币种：人民币

项目	本期发生额	上期发生额
当期所得税费用	30,213,332.75	39,695,275.17
递延所得税费用	1,058,499.24	-106,460.35
合计	31,271,831.99	39,588,814.82

(2). 会计利润与所得税费用调整过程

适用 不适用

单位：元 币种：人民币

项目	本期发生额
利润总额	234,348,171.33
按法定/适用税率计算的所得税费用	35,152,225.70
子公司适用不同税率的影响	-895,235.39
调整以前期间所得税的影响	-987,060.81
不可抵扣的成本、费用和损失的影响	5,486,314.33
加计扣除的影响	-7,484,411.84
税率调整导致期初递延所得税资产/负债余额的变化	
所得税费用	31,271,831.99

其他说明：

适用 不适用

77、其他综合收益

√适用 □不适用

详见附注 57

78、现金流量表项目**(1). 与经营活动有关的现金**

收到的其他与经营活动有关的现金

√适用 □不适用

单位：元 币种：人民币

项目	本期发生额	上期发生额
政府补助	2,419,489.36	6,734,175.70
银行存款利息收入	2,225,584.14	4,212,409.56
其他	2,860,337.11	2,233,302.48
收到的经营保证金和经营往来款	6,949,890.21	5,323,820.21
合计	14,455,300.82	18,503,707.95

收到的其他与经营活动有关的现金说明：无

支付的其他与经营活动有关的现金

√适用 □不适用

单位：元 币种：人民币

项目	本期发生额	上期发生额
销售费用、管理费用与研发费用	342,520,976.62	255,771,684.75
银行手续费	226,666.90	240,967.49
支付的经营保证金和经营往来款	1,081,243.94	7,238,640.12
其他	1,231,323.95	1,059,790.32
诉讼冻结的货币资金		9,907,826.53
合计	345,060,211.41	274,218,909.21

支付的其他与经营活动有关的现金说明：无

(2). 与投资活动有关的现金

收到的重要的投资活动有关的现金

√适用 □不适用

单位：元 币种：人民币

项目	本期发生额	上期发生额
收回投资所收到的现金	660,000,000.00	50,000,000.00
合计	660,000,000.00	50,000,000.00

收到的重要的投资活动有关的现金说明

收回投资所收到的现金，主要是公司收回的理财投资、大额存单等款项。

支付的重要的投资活动有关的现金

√适用 □不适用

单位：元 币种：人民币

项目	本期发生额	上期发生额
购建固定资产、无形资产和其他长期资产所支付的现金	118,551,134.47	225,329,641.01
投资所支付的现金	816,790,115.07	230,912,592.47
合计	935,341,249.54	456,242,233.48

支付的重要的投资活动有关的现金说明

购建固定资产、无形资产和其他长期资产所支付的现金，主要是公司建造厂房、办公楼支付的现金。

投资所支付的现金，主要是公司支付的理财投资、大额存单等款项。

收到的其他与投资活动有关的现金

适用 不适用

支付的其他与投资活动有关的现金

适用 不适用

(3). 与筹资活动有关的现金

收到的其他与筹资活动有关的现金

适用 不适用

支付的其他与筹资活动有关的现金

适用 不适用

单位：元 币种：人民币

项目	本期发生额	上期发生额
支付的租金	418,839.06	543,686.10
股票回购款	12,218,586.18	1,542,000.00
合计	12,637,425.24	2,085,686.10

支付的其他与筹资活动有关的现金说明：无

筹资活动产生的各项负债变动情况

适用 不适用

(4). 以净额列报现金流量的说明

适用 不适用

(5). 不涉及当期现金收支、但影响企业财务状况或在未来可能影响企业现金流量的重大活动及财务影响

适用 不适用

79、现金流量表补充资料

(1). 现金流量表补充资料

适用 不适用

单位：元 币种：人民币

补充资料	本期金额	上期金额
1. 将净利润调节为经营活动现金流量：		
净利润	203,076,339.34	248,160,768.46
加：资产减值准备	13,080,816.68	8,398,831.23
信用减值损失	4,864,137.56	4,608,732.92
固定资产折旧、油气资产折耗、生产性生物资产折旧	34,558,637.81	32,392,165.71
使用权资产摊销	323,755.80	452,063.00

无形资产摊销	6,121,527.56	39,146,658.98
长期待摊费用摊销	11,087,176.51	10,062,881.86
处置固定资产、无形资产和其他长期资产的损失（收益以“－”号填列）	29,722.60	-220,775.88
固定资产报废损失（收益以“－”号填列）	19,042.64	920,382.37
公允价值变动损失（收益以“－”号填列）	212,356.18	-445,684.94
财务费用（收益以“－”号填列）	-7,116,303.60	-8,021,900.08
投资损失（收益以“－”号填列）	-2,758,474.43	-2,303,271.07
递延所得税资产减少（增加以“－”号填列）	1,613,441.72	-555,163.05
递延所得税负债增加（减少以“－”号填列）	-552,939.77	448,702.7
存货的减少（增加以“－”号填列）	-1,100,223.08	868,507.92
经营性应收项目的减少（增加以“－”号填列）	-44,583,374.39	-9,861,807.81
经营性应付项目的增加（减少以“－”号填列）	-3,685,636.45	-45,355,219.92
其他	/	6,374,209.92
经营活动产生的现金流量净额	215,190,002.68	285,070,082.32
2. 不涉及现金收支的重大投资和筹资活动：		
债务转为资本	/	/
一年内到期的可转换公司债券	/	/
融资租入固定资产	/	/
3. 现金及现金等价物净变动情况：		
现金的期末余额	196,619,243.87	258,161,078.15
减：现金的期初余额	258,161,078.15	380,170,448.03
加：现金等价物的期末余额	/	/
减：现金等价物的期初余额	/	/
现金及现金等价物净增加额	-61,541,834.28	-122,009,369.88

(2). 本期支付的取得子公司的现金净额

□适用 √不适用

(3). 本期收到的处置子公司的现金净额

□适用 √不适用

(4). 现金和现金等价物的构成

√适用 □不适用

单位：元 币种：人民币

项目	期末余额	期初余额
一、现金	196,619,243.87	258,161,078.15
其中：库存现金	32,637.80	29,537.80
可随时用于支付的银行存款	187,405,895.35	227,892,803.67
可随时用于支付的其他货币资金	9,180,710.72	30,238,736.68
可用于支付的存放中央银行款项	/	/
存放同业款项	/	/
拆放同业款项	/	/
二、现金等价物	/	/
其中：三个月内到期的债券投资	/	/
三、期末现金及现金等价物余额	196,619,243.87	258,161,078.15

其中：母公司或集团内子公司使用受限的现金和现金等价物	/	/
----------------------------	---	---

(5). 使用范围受限但仍作为现金和现金等价物列示的情况

适用 不适用

(6). 不属于现金及现金等价物的货币资金

适用 不适用

单位：元 币种：人民币

项目	期末余额	期初余额	理由
货币资金——银行存款	9,557,826.53	9,557,826.53	财产保全冻结
货币资金——银行存款	/	350,000.00	财产保全冻结
货币资金——其他货币资金	18,421.05	18,421.05	保证金
货币资金——其他货币资金	158,673.64	4,479,439.64	保函保证金
合计	9,734,921.22	14,405,687.22	/

其他说明：

适用 不适用

80、所有者权益变动表项目注释

说明对上年期末余额进行调整的“其他”项目名称及调整金额等事项：

适用 不适用

81、外币货币性项目

(1). 外币货币性项目

适用 不适用

(2). 境外经营实体说明，包括对于重要的境外经营实体，应披露其境外主要经营地、记账本位币及选择依据，记账本位币发生变化的还应披露原因

适用 不适用

82、租赁

(1). 作为承租人

适用 不适用

未纳入租赁负债计量的可变租赁付款额

适用 不适用

简化处理的短期租赁或低价值资产的租赁费用

适用 不适用

售后租回交易及判断依据

适用 不适用

与租赁相关的现金流出总额418,839.06(单位：元 币种：人民币)

(2). 作为出租人

作为出租人的经营租赁

适用 不适用

单位：元 币种：人民币

项目	租赁收入	其中：未计入租赁收款额的可变租赁付款额相关的收入
办公楼出租收入	7,799,953.52	/
合计	7,799,953.52	/

作为出租人的融资租赁

适用 不适用

未折现租赁收款额与租赁投资净额的调节表

适用 不适用

未来五年未折现租赁收款额

适用 不适用

(3). 作为生产商或经销商确认融资租赁销售损益

适用 不适用

其他说明：无

83、数据资源

适用 不适用

84、其他

适用 不适用

八、研发支出

1、按费用性质列示

适用 不适用

单位：元 币种：人民币

项目	本期发生额	上期发生额
人工成本	28,243,859.51	31,102,000.57
股份支付费用		1,645,666.89
直接材料	15,283,991.29	10,222,483.41
折旧与摊销	1,153,278.95	1,414,631.23
专利申请	1,577,793.55	1,590,286.74
其他	1,447,854.13	3,065,061.67
合计	47,706,777.43	49,040,130.51
其中：费用化研发支出	47,706,777.43	49,040,130.51

其他说明：无

2、符合资本化条件的研发项目开发支出

适用 不适用

重要的资本化研发项目

适用 不适用

开发支出减值准备

适用 不适用

其他说明：无

3、重要的外购在研项目

适用 不适用

九、合并范围的变更

1、非同一控制下企业合并

适用 不适用

(1). 本期发生的非同一控制下企业合并交易

适用 不适用

(2). 合并成本及商誉

适用 不适用

(3). 被购买方于购买日可辨认资产、负债

适用 不适用

(4). 购买日之前持有的股权按照公允价值重新计量产生的利得或损失

是否存在通过多次交易分步实现企业合并且在报告期内取得控制权的交易

适用 不适用

(5). 购买日或合并当期期末无法合理确定合并对价或被购买方可辨认资产、负债公允价值的相关说明

适用 不适用

(6). 其他说明

适用 不适用

2、同一控制下企业合并

适用 不适用

3、反向购买

适用 不适用

4、 处置子公司

本期是否存在丧失子公司控制权的交易或事项

适用 不适用

其他说明：

适用 不适用

是否存在通过多次交易分步处置对子公司投资且在本期丧失控制权的情形

适用 不适用

其他说明：

适用 不适用

5、 其他原因的合并范围变动

说明其他原因导致的合并范围变动（如，新设子公司、清算子公司等）及其相关情况：

适用 不适用

报告期内，公司合并范围的变更事项：

子公司名称	合并范围变动方式
成都市晒客家居用品有限公司	本期新设
北京晒客贸易有限公司	本期新设
苏州市晒宝贸易有限公司	本期新设
长沙市好太太贸易有限公司	本期新设
西安晒客智能科技有限公司	本期新设
合肥晒客智能科技有限公司	本期新设
桂林市好太太贸易有限公司	本期新设，本期注销
大连晒客贸易有限公司	本期新设
石家庄客晒客贸易有限公司	本期新设，本期注销
济南晒客贸易有限公司	本期新设，本期注销
郑州晒创贸易科技有限公司	本期新设
广州科徕尼智能家居有限公司	本期新设
广东云禧台酒店管理有限公司	本期新设
武汉晒宝贸易有限公司	本期新设
上海晒宝贸易有限公司	本期新设
杭州晒客贸易有限公司	本期注销
泉州晒客贸易有限公司	本期注销
宁波市晒客贸易有限公司	本期注销

6、 其他

适用 不适用

十、在其他主体中的权益

1、在子公司中的权益

(1). 企业集团的构成

√适用 □不适用

单位：元 币种：人民币

子公司名称	主要经营地	注册资本	注册地	业务性质	持股比例(%)		取得方式
					直接	间接	
广东好太太家居用品有限公司	广州	5000万人民币	广州	零售业	100.00		设立
广东好太太智能科技有限公司	广州	1000万人民币	广州	制造业	100.00		设立
广东好太太网络科技有限公司	广州	1000万人民币	广州	软件和信息技术服务业	100.00		设立
广东好太太智能家居有限公司	广州	15000万人民币	广州	制造业	100.00		设立
广东好好置业投资有限公司	广州	50000万人民币	广州	商务服务业	70.00		设立
广东晒客智能科技有限公司	广州	1000万人民币	广州	制造业	100.00		设立
福州好太太智能科技有限公司	福州	100万人民币	福州	零售业	100.00		设立
武汉好太太智能科技有限公司	武汉	100万人民币	武汉	零售业	100.00		设立
宁德市蕉城区好太太贸易有限公司	宁德	50万人民币	宁德	零售业	100.00		设立
南京市晒客贸易有限公司	南京	50万人民币	南京	零售业	100.00		设立
上海晒客贸易有限公司	上海	50万人民币	上海	零售业	100.00		设立
天津市好太太家居用品有限公司	天津	50万人民币	天津	零售业	100.00		设立
成都市晒客家居用品有限公司	成都	50万人民币	成都	零售业	100.00		设立
北京晒客贸易有限公司	北京	50万人民币	北京	零售业	100.00		设立
苏州市晒宝贸易有限公司	苏州	50万人民币	苏州	零售业	100.00		设立
长沙市好太太贸易有限公司	长沙	50万人民币	长沙	零售业	100.00		设立
西安晒客智能科技有限公司	西安	50万人民币	西安	零售业	100.00		设立
合肥晒客智能科技有限公司	合肥	50万人民币	合肥	零售业	100.00		设立
大连晒客贸易有限公司	大连	50万人民币	大连	零售业	100.00		设立
郑州晒创贸易科技有限公司	郑州	50万人民币	郑州	零售业	100.00		设立
广州科徕尼智能家居有限公司	广州	50万人民币	广州	零售业	100.00		设立

广东云禧台酒店管理有限公司	广州	500万人民币	广州	零售业	100.00		设立
武汉晒宝贸易有限公司	武汉	50万人民币	武汉	零售业	100.00		设立
上海晒宝贸易有限公司	上海	50万人民币	上海	零售业	100.00		设立

在子公司的持股比例不同于表决权比例的说明：

不适用

持有半数或以下表决权但仍控制被投资单位、以及持有半数以上表决权但不控制被投资单位的依据：

不适用

对于纳入合并范围的重要的结构化主体，控制的依据：

不适用

确定公司是代理人还是委托人的依据：

不适用

其他说明：

不适用

(2). 重要的非全资子公司

适用 不适用

单位：元 币种：人民币

子公司名称	少数股东持股比例	本期归属于少数股东的损益	本期向少数股东宣告分派的股利	期末少数股东权益余额
广东好好置业投资有限公司	30.00	-146,301.24	/	398,058,545.79

子公司少数股东的持股比例不同于表决权比例的说明：

适用 不适用

其他说明：

适用 不适用

(3). 重要非全资子公司的主要财务信息

√适用 □不适用

单位：元 币种：人民币

子公司名称	期末余额						期初余额					
	流动资产	非流动资产	资产合计	流动负债	非流动负债	负债合计	流动资产	非流动资产	资产合计	流动负债	非流动负债	负债合计
好好置业	16,036,573.62	1,570,589,676.98	1,586,626,250.60	64,142,863.07	195,621,568.25	259,764,431.32	9,403,660.39	1,501,436,540.29	1,510,840,200.68	62,625,840.52	120,864,870.07	183,490,710.59

子公司名称	本期发生额				上期发生额			
	营业收入	净利润	综合收益总额	经营活动现金流量	营业收入	净利润	综合收益总额	经营活动现金流量
广东好好置业投资有限公司	/	-487,670.81	-487,670.81	-557,610.04	/	-1,081,726.98	-1,081,726.98	-1,005,702.36

其他说明：无

(4). 使用企业集团资产和清偿企业集团债务的重大限制

适用 不适用

(5). 向纳入合并财务报表范围的结构化主体提供的财务支持或其他支持

适用 不适用

其他说明：

适用 不适用

2、在子公司的所有者权益份额发生变化且仍控制子公司的交易

适用 不适用

3、在合营企业或联营企业中的权益

适用 不适用

(1). 重要的合营企业或联营企业

适用 不适用

(2). 重要合营企业的主要财务信息

适用 不适用

(3). 重要联营企业的主要财务信息

适用 不适用

(4). 不重要的合营企业和联营企业的汇总财务信息

适用 不适用

单位：元 币种：人民币

	期末余额/本期发生额	期初余额/上期发生额
合营企业：		
投资账面价值合计	/	/
下列各项按持股比例计算的合计数		
--净利润	/	/
--其他综合收益	/	/
--综合收益总额	/	/
联营企业：		
投资账面价值合计	9,442,746.27	/
下列各项按持股比例计算的合计数		
--净利润	-557,253.73	/
--其他综合收益	/	/
--综合收益总额	-557,253.73	/

其他说明：无

(5). 合营企业或联营企业向本公司转移资金的能力存在重大限制的说明

适用 不适用

(6). 合营企业或联营企业发生的超额亏损

适用 不适用

(7). 与合营企业投资相关的未确认承诺

适用 不适用

(8). 与合营企业或联营企业投资相关的或有负债

适用 不适用

4、重要的共同经营

适用 不适用

5、在未纳入合并财务报表范围的结构化主体中的权益

未纳入合并财务报表范围的结构化主体的相关说明：

适用 不适用

6、其他

适用 不适用

十一、政府补助

1、报告期末按应收金额确认的政府补助

适用 不适用

未能在预计时点收到预计金额的政府补助的原因

适用 不适用

2、涉及政府补助的负债项目

适用 不适用

单位：元 币种：人民币

财务报表项目	期初余额	本期新增补助金额	本期计入营业外收入金额	本期转入其他收益	本期其他变动	期末余额	与资产/收益相关
软件服务业项目补助	294,117.74	/	/	100,840.32	/	193,277.42	与资产相关
软件财政补贴款	/	412,035.40	/	34,336.30	/	377,699.10	与资产相关
合计	294,117.74	412,035.40	/	135,176.62	/	570,976.52	/

3、计入当期损益的政府补助

适用 不适用

单位：元 币种：人民币

类型	本期发生额	上期发生额
与收益相关	19,756,251.36	25,182,791.17
与收益相关	1,887,270.12	1,306,189.87
与收益相关	135,176.62	100,840.32
合计	21,778,698.10	26,589,821.36

其他说明：无

十二、与金融工具相关的风险

1、金融工具的风险

√适用 □不适用

公司的主要金融工具包括货币资金、交易性金融资产、应收账款、其他应收款、合同资产、短期借款、应付票据、应付账款、其他应付款及其他权益工具投资等，各项金融工具的详细情况说明见本附注五相关项目。公司在经营过程中面临各种金融风险：信用风险、市场风险和流动性风险。公司经营管理层全面负责风险管理目标和政策的确定，并对风险管理目标和政策承担最终责任。公司风险管理的总体目标是在不过度影响公司竞争力和应变力的情况下，制定尽可能降低风险的风险管理政策。

（1）信用风险

信用风险是指金融工具的一方不履行义务，造成另一方发生财务损失的风险。公司主要面对部分客户提供信用额度形成应收账款未及时返还导致的信用风险。在签订新合同之前，本公司会对客户的信用风险进行评估，包括外部信用评级和在某些情况下的银行资信证明（当此信息可获取时）。

公司通过对已合作的客户信用评级的季度监控以及应收账款账龄分析的月度审核来确保公司的整体信用风险在可控的范围内。在监控上述客户的信用风险时，按照客户的信用特征对其分组。被评为“高风险”级别的客户会放在重点关注名单里，并且加强对账频率，加大催收力度。

（2）市场风险

金融工具的市场风险，是指金融工具的公允价值或未来现金流量因市场价格变动而发生波动的风险，包括利率风险、外汇风险和其他价格风险。

1) 利率风险

无。

2) 外汇风险

无。

3) 其他价格风险

无。

（3）流动风险

流动风险，是指企业在履行以交付现金或其他金融资产的方式结算的义务时发生资金短缺的风险。公司的政策是确保拥有充足的现金以偿还到期债务。流动性风险由本公司的财务部门集中控制。财务部门通过监控现金余额以及对未来 12 个月现金流量的滚动预测，确保公司在所有合理预测的情况下拥有充足的资金满足经营需要。

2、套期

(1). 公司开展套期业务进行风险管理

适用 不适用

其他说明：

适用 不适用

(2). 公司开展符合条件套期业务并应用套期会计

适用 不适用

其他说明：

适用 不适用

(3). 公司开展套期业务进行风险管理、预期能实现风险管理目标但未应用套期会计

适用 不适用

其他说明：

适用 不适用

3、金融资产转移

(1). 转移方式分类

适用 不适用

(2). 因转移而终止确认的金融资产

适用 不适用

(3). 继续涉入的转移金融资产

适用 不适用

其他说明：

适用 不适用

十三、公允价值的披露

1、以公允价值计量的资产和负债的期末公允价值

适用 不适用

单位：元 币种：人民币

项目	期末公允价值
----	--------

	第一层次公允价值计量	第二层次公允价值计量	第三层次公允价值计量	合计
一、持续的公允价值计量	/	/	/	/
（一）交易性金融资产	/	200,233,328.76	/	200,233,328.76
1.以公允价值计量且变动计入当期损益的金融资产	/	200,233,328.76	/	200,233,328.76
（1）债务工具投资	/	200,233,328.76	/	200,233,328.76
（2）权益工具投资	/	/	/	/
（3）衍生金融资产	/	/	/	/
2.指定以公允价值计量且其变动计入当期损益的金融资产	/	/	/	/
（1）债务工具投资	/	/	/	/
（2）权益工具投资	/	/	/	/
（二）其他债权投资	/	/	/	/
（三）其他权益工具投资	/	/	134,758,807.91	134,758,807.91
（四）投资性房地产	/	/	/	/
1.出租用的土地使用权	/	/	/	/
2.出租的建筑物	/	/	/	/
3.持有并准备增值后转让的土地使用权	/	/	/	/
（五）生物资产	/	/	/	/
1.消耗性生物资产	/	/	/	/
2.生产性生物资产	/	/	/	/
持续以公允价值计量的资产总额	/	200,233,328.76	134,758,807.91	334,992,136.67
（六）交易性金融负债	/	/	/	/
1.以公允价值计量且变动计入当期损益的金融负债	/	/	/	/
其中：发行的交易性债券	/	/	/	/
衍生金融负债	/	/	/	/
其他	/	/	/	/
2.指定为以公允价值计量且变动计入当期损益的金融负债	/	/	/	/
持续以公允价值计量的负债总额	/	/	/	/
二、非持续的公允价值计量	/	/	/	/
（一）持有待售资产	/	/	/	/
非持续以公允价值计量的资产总额	/	/	/	/
非持续以公允价值计量的负债总额	/	/	/	/

2、持续和非持续第一层次公允价值计量项目市价的确定依据

适用 不适用

3、持续和非持续第二层次公允价值计量项目，采用的估值技术和重要参数的定性及定量信息

适用 不适用

4、持续和非持续第三层次公允价值计量项目，采用的估值技术和重要参数的定性及定量信息

适用 不适用

5、持续的第三层次公允价值计量项目，期初与期末账面价值间的调节信息及不可观察参数敏感性分析

适用 不适用

6、持续的公允价值计量项目，本期内发生各层级之间转换的，转换的原因及确定转换时点的政策

适用 不适用

7、本期内发生的估值技术变更及变更原因

适用 不适用

8、不以公允价值计量的金融资产和金融负债的公允价值情况

适用 不适用

9、其他

适用 不适用

十四、关联方及关联交易

1、本企业的母公司情况

适用 不适用

2、本企业的子公司情况

本企业子公司的情况详见附注

适用 不适用

本公司的子公司情况详见本附注十、1.在子公司中的权益

3、本企业合营和联营企业情况

本企业重要的合营或联营企业详见附注

适用 不适用

本企业重要的合营或联营企业详见本附注十、3、在合营安排或联营企业中的权益。

本期与本公司发生关联方交易，或前期与本公司发生关联方交易形成余额的其他合营或联营企业情况如下

适用 不适用

合营或联营企业名称	与本企业关系
广州合觅科技有限公司	联营企业

其他说明：

适用 不适用

4、其他关联方情况

适用 不适用

其他关联方名称	其他关联方与本企业关系
广州好莱客创意家居股份有限公司	实际控制人控制的企业
广州好莱客集成家居有限公司	实际控制人控制的企业
广州好莱客家具安装服务有限公司	实际控制人控制的企业

其他说明：

直接或间接持有公司 5%以上股份自然人股东、公司董事、监事、高级管理人员及其关系密切的家庭成员，亦为公司的关联自然人。

5、关联交易情况

(1). 购销商品、提供和接受劳务的关联交易

采购商品/接受劳务情况表

适用 不适用

单位：元 币种：人民币

关联方	关联交易内容	本期发生额	获批的交易额度（如适用）	是否超过交易额度（如适用）	上期发生额
广州好莱客创意家居股份有限公司	衣柜及配套家具	88,820.67	15,000,000	否	164,039.83
广州好莱客家居安装服务有限公司	安装服务	/	/	否	77,129.13

出售商品/提供劳务情况表

适用 不适用

单位：元 币种：人民币

关联方	关联交易内容	本期发生额	上期发生额
广州好莱客创意家居股份有限公司	晾衣架及智能家居产品	1,558,752.77	1,682,715.04
广州合觅科技有限公司	晾衣架及智能家居产品	113,655.25	/

购销商品、提供和接受劳务的关联交易说明

适用 不适用

(2). 关联受托管理/承包及委托管理/出包情况

本公司受托管理/承包情况表：

适用 不适用

关联托管/承包情况说明

适用 不适用

本公司委托管理/出包情况表

适用 不适用

关联管理/出包情况说明

适用 不适用

(3). 关联租赁情况

本公司作为出租方：

适用 不适用

单位：元 币种：人民币

承租方名称	租赁资产种类	本期确认的租赁收入	上期确认的租赁收入
广州好莱客创意家居股份有限公司	办公场所	1,178,705.21	1,374,866.27

本公司作为承租方：

适用 不适用

关联租赁情况说明

适用 不适用

(4). 关联担保情况

本公司作为担保方

适用 不适用

本公司作为被担保方

适用 不适用

关联担保情况说明

适用 不适用

(5). 关联方资金拆借

适用 不适用

(6). 关联方资产转让、债务重组情况

适用 不适用

(7). 关键管理人员报酬

适用 不适用

单位：元 币种：人民币

项目	本期发生额	上期发生额
关键管理人员报酬	6,036,953.24	7,189,834.10

(8). 其他关联交易

适用 不适用

与蜂助手、好莱客共同设立合觅科技

公司与蜂助手股份有限公司(以下简称“蜂助手”)、广州好莱客创意家居股份有限公司(以下简称“好莱客”)于2025年3月10日签署《投资合作协议》，共同投资设立广州合觅科技有

限公司（以下简称“合觅科技”）。合觅科技注册资本 5,000 万元，好太太认缴出资额 1,250 万元，持股 25%；蜂助手认缴出资额 1,250 万元，持股 25%；好莱客认缴出资 2,500 万元，持股 50%，由好莱客控股；各方均以货币方式出资。2025 年 3 月 13 日，合觅科技收到广州市天河区行政审批局颁发的营业执照，统一社会信用代码:91440106MAEDCK0UX2。

6、 应收、应付关联方等未结算项目情况

(1). 应收项目

适用 不适用

单位：元 币种：人民币

项目名称	关联方	期末余额		期初余额	
		账面余额	坏账准备	账面余额	坏账准备
应收账款	广州好莱客创意家居股份有限公司	293,522.00	20,076.90	194,263.00	13,209.88
应收账款	广州合觅科技有限公司	116,900.00	7,995.96	/	/
预付账款	广州好莱客创意家居股份有限公司	460,228.00	/	/	/
预付账款	广州好莱客家具安装服务有限公司	197,241.00	/	/	/

(2). 应付项目

适用 不适用

(3). 其他项目

适用 不适用

7、 关联方承诺

适用 不适用

8、 其他

适用 不适用

十五、 股份支付

1、 各项权益工具

(1). 明细情况

适用 不适用

数量单位：股 金额单位：元 币种：人民币

授予对象类别	本期授予		本期行权		本期解锁		本期失效	
	数量	金额	数量	金额	数量	金额	数量	金额
销售人员	/	/	/	/	/	/	718,448.00	5,474,573.76
管理人员	/	/	/	/	/	/	395,000.00	3,009,900.00
研发人员	/	/	/	/	/	/	395,041.00	3,010,212.42
生产人员	/	/	/	/	/	/	95,000.00	723,900.00

合计	/	/	/	/	/	/	1,603,489.00	12,218,586.18
----	---	---	---	---	---	---	--------------	---------------

(2). 期末发行在外的股票期权或其他权益工具

适用 不适用

2、 以权益结算的股份支付情况

适用 不适用

单位：元 币种：人民币

以权益结算的股份支付对象	/
授予日权益工具公允价值的确定方法	授予日收盘价与授予价格之差
授予日权益工具公允价值的重要参数	授予日收盘价、授予价格
可行权权益工具数量的确定依据	公司根据可行权激励对象变动等信息作出估计
本期估计与上期估计有重大差异的原因	无
以权益结算的股份支付计入资本公积的累计金额	10,140,944.31

其他说明：无

3、 以现金结算的股份支付情况

适用 不适用

4、 本期股份支付费用

适用 不适用

5、 股份支付的修改、终止情况

适用 不适用

6、 其他

适用 不适用

十六、承诺及或有事项

1、 重要承诺事项

适用 不适用

2、 或有事项

(1). 资产负债表日存在的重要或有事项

适用 不适用

(2). 公司没有需要披露的重要或有事项，也应予以说明：

适用 不适用

3、 其他

适用 不适用

十七、资产负债表日后事项

1、重要的非调整事项

适用 不适用

2、利润分配情况

适用 不适用

单位：元 币种：人民币

拟分配的利润或股利	80,481,302.20
经审议批准宣告发放的利润或股利	/

根据公司2026年4月20日第四届董事会第六次会议审议通过的《关于公司2025年度利润分配方案的议案》，公司拟以实施权益分派股权登记日登记的总股本为基数，按每10股派发现金红利2.00元（含税）向全体股东派发现金股利。截至本报告披露日，公司总股本为402,406,511股，以此计算合计拟派现金红利80,481,302.20元（含税），本年度不进行资本公积转增股本。

3、销售退回

适用 不适用

4、其他资产负债表日后事项说明

适用 不适用

十八、其他重要事项

1、前期会计差错更正

详见“重要事项”的“公司对会计政策、会计估计变更或重大会计差错更正原因和影响的分析说明”。

2、重要债务重组

适用 不适用

单位：元 币种：人民币

项目	债务重组方式	原重组债权账面价值	确认的债务重组利得/损失	债务转为资本导致的股本增加额	债权转为股份导致的投资增加额	该投资占债务人股份总额的比例(%)	或有应付/或有应收	债务重组中公允价值的确定方法和依据
应收账款	以房抵债	459,103.90	608,257.89	/	/	/	/	房产市场价
合计	/	459,103.90	608,257.89	/	/	/	/	/

其他说明：无

3、 资产置换

(1). 非货币性资产交换

适用 不适用

(2). 其他资产置换

适用 不适用

4、 年金计划

适用 不适用

5、 终止经营

适用 不适用

6、 分部信息

(1). 报告分部的确定依据与会计政策

适用 不适用

(2). 报告分部的财务信息

适用 不适用

(3). 公司无报告分部的，或者不能披露各报告分部的资产总额和负债总额的，应说明原因

适用 不适用

(4). 其他说明

适用 不适用

7、 其他对投资者决策有影响的重要交易和事项

适用 不适用

8、 其他

适用 不适用

十九、 母公司财务报表主要项目注释

1、 应收账款

(1). 按账龄披露

适用 不适用

单位：元 币种：人民币

账龄	期末账面余额	期初账面余额
1年以内（含1年）	51,831,577.10	151,260,920.41
1年以内合计	51,831,577.10	151,260,920.41
1至2年	3,256,722.02	19,258,052.70

2 至 3 年	17,356,934.58	13,543,402.55
3 年以上	70,061,051.69	59,783,850.20
3 至 4 年	/	/
4 至 5 年	/	/
5 年以上	/	/
合计	142,506,285.39	243,846,225.86

(2). 按坏账计提方法分类披露

√适用 □不适用

单位：元 币种：人民币

类别	期末余额					期初余额				
	账面余额		坏账准备		账面价值	账面余额		坏账准备		账面价值
	金额	比例 (%)	金额	计提比例 (%)		金额	比例 (%)	金额	计提比例 (%)	
按单项计提坏账准备	71,403,930.80	50.11	49,558,007.18	69.41	21,845,923.62	73,679,874.74	30.22	51,110,097.39	69.37	22,569,777.35
其中：										
按组合计提坏账准备	71,102,354.59	49.89	15,284,439.63	21.50	55,817,914.96	170,166,351.12	69.78	11,059,508.08	6.50	159,106,843.04
其中：										
直销客户组合	30,200,969.91	21.19	13,725,150.89	45.45	16,475,819.02	24,444,059.09	10.02	10,507,003.11	42.98	13,937,055.98
国家消费补贴组合	31,185,774.64	21.88	1,559,288.73	5.00	29,626,485.91	11,050,099.46	4.53	552,504.97	5.00	10,497,594.49
合并报表范围客户组合	9,715,610.04	6.82	/	/	9,715,610.04	134,672,192.57	55.23	/	/	134,672,192.57
合计	142,506,285.39	/	64,842,446.80	/	77,663,838.59	243,846,225.86	/	62,169,605.47	/	181,676,620.39

按单项计提坏账准备:

适用 不适用

单位: 元 币种: 人民币

名称	期末余额			
	账面余额	坏账准备	计提比例 (%)	计提理由
第一名	10,622,955.00	8,498,364.00	80.00	收回有不确定性
第二名	7,437,368.75	5,949,895.00	80.00	收回有不确定性
第三名	6,971,407.24	2,091,422.17	30.00	收回有不确定性
第四名	5,739,246.85	5,739,246.85	100.00	收回有不确定性
第五名	4,981,957.76	3,985,566.21	80.00	收回有不确定性
其他汇总	35,650,995.20	23,293,512.95	65.34	收回有不确定性
合计	71,403,930.80	49,558,007.18	69.41	/

按单项计提坏账准备的说明:

适用 不适用

按组合计提坏账准备:

适用 不适用

组合计提项目: 直销客户组合

单位: 元 币种: 人民币

名称	期末余额		
	账面余额	坏账准备	计提比例 (%)
1 年以内	10,074,153.63	689,072.11	6.84
1-2 年	2,513,915.64	690,069.84	27.45
2-3 年	6,486,841.09	3,445,161.30	53.11
3 年以上	11,126,059.55	8,900,847.64	80.00
合计	30,200,969.91	13,725,150.89	45.45

按组合计提坏账准备的说明:

适用 不适用

组合计提项目: 国家消费补贴组合

单位: 元 币种: 人民币

名称	期末余额		
	账面余额	坏账准备	计提比例 (%)
1 年以内	31,185,774.64	1,559,288.73	5.00
合计	31,185,774.64	1,559,288.73	5.00

按组合计提坏账准备的说明:

适用 不适用

组合计提项目: 合并报表范围客户组合

单位: 元 币种: 人民币

名称	期末余额		
	账面余额	坏账准备	计提比例 (%)
1 年以内	9,715,610.04	/	/
合计	9,715,610.04	/	/

按组合计提坏账准备的说明:

适用 不适用

按预期信用损失一般模型计提坏账准备

适用 不适用

各阶段划分依据和坏账准备计提比例
无

对本期发生损失准备变动的应收账款账面余额显著变动的情况说明：
适用 不适用

(3). 坏账准备的情况

适用 不适用

单位：元 币种：人民币

类别	期初余额	本期变动金额				期末余额
		计提	收回或转回	转销或核销	其他变动	
按单项计提坏账准备	51,110,097.39	8,369.97	854,061.09	706,399.10	/	49,558,007.17
按组合计提坏账准备	11,059,508.08	4,261,455.83	/	36,524.28	/	15,284,439.63
合计	62,169,605.47	4,269,825.80	854,061.09	742,923.38	/	64,842,446.80

其中本期坏账准备收回或转回金额重要的：

适用 不适用

其他说明：

本期转销或核销应收账款坏账准备 742,923.38 元，其中因债务重组而转销应收账款坏账准备 608,257.89 元，因无法收回实际核销的应收账款 134,665.49 元。

(4). 本期实际核销的应收账款情况

适用 不适用

单位：元 币种：人民币

项目	核销金额
实际核销的应收账款	134,665.49

其中重要的应收账款核销情况

适用 不适用

应收账款核销说明：

适用 不适用

(5). 按欠款方归集的期末余额前五名的应收账款和合同资产情况

适用 不适用

单位：元 币种：人民币

单位名称	应收账款期末余额	合同资产期末余额	应收账款和合同资产期末余额	占应收账款和合同资产期末余额合计数的比例 (%)	坏账准备期末余额
第一名	26,162,001.55	/	26,162,001.55	18.12	1,308,100.08
第二名	10,622,955.00	/	10,622,955.00	7.36	8,498,364.00
第三名	8,304,162.23	/	8,304,162.23	5.75	503,456.91
第四名	7,437,368.75	104,460.19	7,541,828.94	5.22	6,033,463.15

第五名	6,971,407.24	20,804.52	6,992,211.76	4.84	2,097,663.53
合计	59,497,894.77	125,264.71	59,623,159.48	41.29	18,441,047.67

其他说明：无

其他说明：

适用 不适用

2、其他应收款

项目列示

适用 不适用

单位：元 币种：人民币

项目	期末余额	期初余额
其他应收款	168,485,072.44	101,766,704.25
合计	168,485,072.44	101,766,704.25

其他说明：

适用 不适用

应收利息

(1). 应收利息分类

适用 不适用

(2). 重要逾期利息

适用 不适用

(3). 按坏账计提方法分类披露

适用 不适用

按单项计提坏账准备：

适用 不适用

按单项计提坏账准备的说明：

适用 不适用

按组合计提坏账准备：

适用 不适用

(4). 按预期信用损失一般模型计提坏账准备

适用 不适用

各阶段划分依据和坏账准备计提比例

无

对本期发生损失准备变动的应收利息账面余额显著变动的情况说明：

适用 不适用

(5). 坏账准备的情况

适用 不适用

其中本期坏账准备收回或转回金额重要的：

适用 不适用

其他说明：无

(6). 本期实际核销的应收利息情况

适用 不适用

其中重要的应收利息核销情况

适用 不适用

核销说明：

适用 不适用

其他说明：

适用 不适用

应收股利

(1). 应收股利

适用 不适用

(2). 重要的账龄超过1年的应收股利

适用 不适用

(3). 按坏账计提方法分类披露

适用 不适用

按单项计提坏账准备：

适用 不适用

按单项计提坏账准备的说明：

适用 不适用

按组合计提坏账准备：

适用 不适用

(4). 按预期信用损失一般模型计提坏账准备

适用 不适用

各阶段划分依据和坏账准备计提比例

无

对本期发生损失准备变动的应收股利账面余额显著变动的情况说明：

适用 不适用

(5). 坏账准备的情况

适用 不适用

其中本期坏账准备收回或转回金额重要的：

适用 不适用

其他说明：无

(6). 本期实际核销的应收股利情况

适用 不适用

其中重要的应收股利核销情况

适用 不适用

核销说明：

适用 不适用

其他说明：

适用 不适用

其他应收款

(1). 按账龄披露

适用 不适用

单位：元 币种：人民币

账龄	期末账面余额	期初账面余额
1年以内（含1年）	167,398,055.65	101,078,147.68
1年以内合计	167,398,055.65	101,078,147.68
1至2年	773,155.24	301,785.68
2至3年	221,785.40	167,805.41
3年以上	387,515.87	499,024.37
合计	168,780,512.16	102,046,763.14

(2). 按款项性质分类情况

适用 不适用

单位：元 币种：人民币

款项性质	期末账面余额	期初账面余额
保证金	988,837.59	1,036,761.79
备用金及其他	5,019,956.88	4,564,416.01
并表方往来款	162,771,717.69	96,445,585.34
合计	168,780,512.16	102,046,763.14

(3). 坏账准备计提情况

适用 不适用

单位：元 币种：人民币

坏账准备	第一阶段	第二阶段	第三阶段	合计
	未来12个月预	整个存续期预期信用损	整个存续期预期信用损	

	期信用损失	失(未发生信用减值)	失(已发生信用减值)	
2025年1月1日余额	280,058.89	/	/	280,058.89
本期计提	30,380.83	/	/	30,380.83
本期转销	15,000.00	/	/	15,000.00
2025年12月31日余额	295,439.72	/	/	295,439.72

各阶段划分依据和坏账准备计提比例
无

对本期发生损失准备变动的其他应收款账面余额显著变动的情况说明：

适用 不适用

本期坏账准备计提金额以及评估金融工具的信用风险是否显著增加的采用依据：

适用 不适用

(4). 坏账准备的情况

适用 不适用

单位：元 币种：人民币

类别	期初余额	本期变动金额				期末余额
		计提	收回或转回	转销或核销	其他变动	
按组合计提坏账准备	280,058.89	30,380.83		15,000.00		295,439.72
合计	280,058.89	30,380.83		15,000.00		295,439.72

其中本期坏账准备转回或收回金额重要的：

适用 不适用

其他说明：

无

(5). 本期实际核销的其他应收款情况

适用 不适用

单位：元 币种：人民币

项目	核销金额
实际核销的其他应收款	15,000.00

其中重要的其他应收款核销情况：

适用 不适用

其他应收款核销说明：

适用 不适用

(6). 按欠款方归集的期末余额前五名的其他应收款情况

适用 不适用

单位：元 币种：人民币

单位名称	期末余额	占其他应收款期末余额 合计数的比例(%)	款项的 性质	账龄	坏账准备 期末余额
广东好太太智能家居有限公司	99,646,249.11	59.04	并表方 往来款	1年 以内	/
广东好好置业投资有限公司	62,566,089.04	37.07	并表方 往来款	1年 以内	/
广州和鑫置业有限公司	3,527,589.81	2.09	其他	1年 以内	176,379.49
广州科徕尼智能家居有限公司	259,931.10	0.15	并表方 往来款	1年 以内	/
董靖辰	197,600.00	0.12	备用金	1年 以内	9,880.00
合计	166,197,459.06	98.47	/	/	186,259.49

(7). 因资金集中管理而列报于其他应收款

适用 不适用

其他说明:

适用 不适用

3、长期股权投资

√适用 □不适用

单位：元 币种：人民币

项目	期末余额			期初余额		
	账面余额	减值准备	账面价值	账面余额	减值准备	账面价值
对子公司投资	1,153,500,000.00	/	1,153,500,000.00	1,153,500,000.00	/	1,153,500,000.00
对联营、合营企业投资	9,442,746.27	/	9,442,746.27		/	/
合计	1,162,942,746.27	/	1,162,942,746.27	1,153,500,000.00	/	1,153,500,000.00

(1). 对子公司投资

√适用 □不适用

单位：元 币种：人民币

被投资单位	期初余额（账面价值）	减值准备 期初余额	本期增减变动				期末余额（账面价值）	减值准备 期末余额
			追加投资	减少投资	计提减值准备	其他		
广东好太太网络科技有限公司	10,000,000.00	/	/	/	/	/	10,000,000.00	/
广东好太太家居用品有限公司	50,000,000.00	/	/	/	/	/	50,000,000.00	/
广东好太太智能科技有限公司	10,000,000.00	/	/	/	/	/	10,000,000.00	/
广东好太太智能家居有限公司	150,000,000.00	/	/	/	/	/	150,000,000.00	/
广东好好置业投资有限公司	931,000,000.00	/	/	/	/	/	931,000,000.00	/
广东晒客智能科技有限公司	2,500,000.00	/	/	/	/	/	2,500,000.00	/
合计	1,153,500,000.00	/	/	/	/	/	1,153,500,000.00	/

(2). 对联营、合营企业投资

√适用 □不适用

单位：元 币种：人民币

投资	期初	本期增减变动	期末	减值准备

单位	余额（账面价值）	追加投资	减少投资	权益法下确认的投资损益	其他综合收益调整	其他权益变动	宣告发放现金股利或利润	计提减值准备	其他	余额（账面价值）	期末余额
一、合营企业											
小计	/	/	/	/	/	/	/	/	/	/	/
二、联营企业											
广州合觅科技有限公司	/	10,000,000.00	/	-557,253.73	/	/	/	/	/	9,442,746.27	/
小计	/	10,000,000.000	/	-557,253.73	/	/	/	/	/	9,442,746.27	/
合计	/	10,000,000.00	/	-557,253.73	/	/	/	/	/	9,442,746.27	/

(3). 长期股权投资的减值测试情况

适用 不适用

其他说明：无

4、营业收入和营业成本

(1). 营业收入和营业成本情况

√适用 □不适用

单位：元 币种：人民币

项目	本期发生额		上期发生额	
	收入	成本	收入	成本
主营业务	1,319,116,247.76	759,667,611.95	1,385,795,478.59	787,293,948.72
其他业务	32,024,289.38	30,327,037.83	42,700,152.67	32,086,350.04
合计	1,351,140,537.14	789,994,649.78	1,428,495,631.26	819,380,298.76

(2). 营业收入、营业成本的分解信息

□适用 √不适用

其他说明：

√适用 □不适用

①按产品类型分类

产品分类	主营业务收入	主营业务成本
智能家居产品	1,142,655,946.70	640,559,817.13
晾衣架产品	129,167,825.08	81,192,424.77
其他产品	47,292,475.98	37,915,370.05
合计	1,319,116,247.76	759,667,611.95

②按销售模式分类

销售模式分类	主营业务收入	主营业务成本
线上模式	692,512,645.88	403,863,682.54
线下模式	6,674,285.09	4,238,159.12
集团内销售	619,929,316.79	351,565,770.29
合计	1,319,116,247.76	759,667,611.95

③按商品转让的时间分类

商品转让时间分类	主营业务收入	主营业务成本
在某一时点确认收入	1,319,116,247.76	759,667,611.95
在某段时间确认收入	/	/
合计	1,319,116,247.76	759,667,611.95

(3). 履约义务的说明

□适用 √不适用

(4). 分摊至剩余履约义务的说明

□适用 √不适用

(5). 重大合同变更或重大交易价格调整

□适用 √不适用

其他说明：无

5、 投资收益

√适用 □不适用

单位：元 币种：人民币

项目	本期发生额	上期发生额
权益法核算的长期股权投资收益	-557,253.73	/
其他权益工具投资在持有期间取得的股利收入	/	1,006,657.20
债务重组收益	608,257.89	994,148.12
理财产品投资收益	2,707,470.27	302,465.75
合计	2,758,474.43	2,303,271.07

其他说明：无

6、 其他

□适用 √不适用

二十、补充资料

1、 当期非经常性损益明细表

√适用 □不适用

单位：元 币种：人民币

项目	金额	说明
非流动性资产处置损益，包括已计提资产减值准备的冲销部分	-48,765.24	/
计入当期损益的政府补助，但与公司正常经营业务密切相关、符合国家政策规定、按照确定的标准享有、对公司损益产生持续影响的政府补助除外	2,022,446.74	/
除同公司正常经营业务相关的有效套期保值业务外，非金融企业持有金融资产和金融负债产生的公允价值变动损益以及处置金融资产和金融负债产生的损益	-212,356.18	/
委托他人投资或管理资产的损益	2,707,470.27	/
单独进行减值测试的应收款项减值准备转回	854,061.09	/
债务重组损益	608,257.89	/
除上述各项之外的其他营业外收入和支出	1,629,013.16	/
减：所得税影响额	1,208,834.84	/
合计	6,351,292.89	/

对公司将《公开发行证券的公司信息披露解释性公告第1号——非经常性损益》未列举的项目认定为非经常性损益项目且金额重大的，以及将《公开发行证券的公司信息披露解释性公告第1号——非经常性损益》中列举的非经常性损益项目界定为经常性损益的项目，应说明原因。

□适用 √不适用

其他说明：

□适用 √不适用

2、 净资产收益率及每股收益

√适用 □不适用

报告期利润	加权平均净资产收益率（%）	每股收益	
		基本每股收益	稀释每股收益

归属于公司普通股股东的净利润	8.16	0.51	0.51
扣除非经常性损益后归属于公司普通股股东的净利润	7.91	0.49	0.49

3、 境内外会计准则下会计数据差异

适用 不适用

4、 其他

适用 不适用

董事长：沈汉标

董事会批准报送日期：2026年4月20日

修订信息

适用 不适用