

# 江西福事特液压股份有限公司

## 2025 年年度报告

2026-009



【2026-4-23】

# 2025 年年度报告

## 第一节 重要提示、目录和释义

公司董事会及董事、高级管理人员保证年度报告内容的真实、准确、完整，不存在虚假记载、误导性陈述或者重大遗漏，并承担个别和连带的法律责任。

公司负责人彭香安、主管会计工作负责人彭玮及会计机构负责人(会计主管人员)李娜声明：保证本年度报告中财务报告的真实、准确、完整。

所有董事均已出席了审议本报告的董事会会议。

本年度报告中如有涉及公司发展战略及未来计划等前瞻性陈述，均不构成公司对投资者及相关人士的实质承诺。投资者及相关人士均应当对此保持足够的风险认识，并且应当理解计划、预测与承诺之间的差异，敬请广大投资者理性投资，注意风险。

公司在本报告第三节“管理层讨论与分析”中，详细描述了公司经营中可能存在的风险及应对措施，敬请投资者关注相关内容。

公司经本次董事会审议通过的利润分配预案为：以 10,400 万股为基数，向全体股东每 10 股派发现金红利 1 元（含税），送红股 0 股（含税），以资本公积金向全体股东每 10 股转增 0 股。

## 目录

第一节 重要提示、目录和释义 .....	2
第二节 公司简介和主要财务指标 .....	6
第三节 管理层讨论与分析 .....	10
第四节 公司治理、环境和社会 .....	27
第五节 重要事项 .....	42
第六节 股份变动及股东情况 .....	66
第七节 债券相关情况 .....	72
第八节 财务报告 .....	73

## 备查文件目录

- （一）载有公司负责人、主管会计工作负责人、会计机构负责人（会计主管人员）签名并盖章的财务报表。
- （二）报告期内在中国证监会指定网站上公开披露过的所有公司文件的正本及公告的原稿。
- （三）载有公司法定代表人签字且加盖公司公章的 2025 年年度报告文本原件。
- （四）其他有关资料。

以上备查文件的备置地点：公司董事会办公室。

## 释义

释义项	指	释义内容
公司、本公司、股份公司、江西福事特、福事特	指	江西福事特液压股份有限公司
三一集团	指	三一集团有限公司及其子公司
江铜集团	指	江西铜业集团有限公司及其子公司
中联重科	指	中联重科股份有限公司及其子公司
中煤集团	指	中国中煤能源集团有限公司及其子公司
国能集团	指	国家能源投资集团有限责任公司及其子公司
徐工集团	指	徐工集团工程机械股份有限公司及其子公司
山河智能	指	山河智能装备股份有限公司及其子公司
安徽合力	指	安徽合力股份有限公司及其子公司
南高齿	指	南京高速齿轮制造有限公司及其子公司
久保田	指	久保田农业机械（苏州）有限公司及受同一控制下的其他公司
西马克	指	西马克技术（北京）有限公司
振华重工	指	上海振华重工（集团）股份有限公司
紫金矿业	指	紫金矿业集团股份有限公司及其子公司
中广核	指	中国广核集团有限公司
中国证监会	指	中国证券监督管理委员会
深交所	指	深圳证券交易所
报告期	指	2025 年 1 月 1 日到 2025 年 12 月 31 日
元、万元、亿元	指	人民币元、万元、亿元

## 第二节 公司简介和主要财务指标

### 一、公司信息

股票简称	福事特	股票代码	301446
公司的中文名称	江西福事特液压股份有限公司		
公司的中文简称	福事特		
公司的外文名称（如有）	Jiangxi First Hydraulic Co., Ltd.		
公司的外文名称缩写（如有）	无		
公司的法定代表人	彭香安		
注册地址	江西省上饶经济技术开发区江家大道 51 号		
注册地址的邮政编码	334100		
公司注册地址历史变更情况	无		
办公地址	江西省上饶经济技术开发区江家大道 51 号		
办公地址的邮政编码	334100		
公司网址	www.jx-first.com		
电子信箱	dongban@jx-first.com		

### 二、联系人和联系方式

	董事会秘书	证券事务代表
姓名	彭玮	王乐
联系地址	江西省上饶经济技术开发区江家大道 51 号	江西省上饶经济技术开发区江家大道 51 号
电话	0793-8469832	0793-8469832
传真	0793-8469832	0793-8469832
电子信箱	dongban@jx-first.com	dongban@jx-first.com

### 三、信息披露及备置地点

公司披露年度报告的证券交易所网站	深圳证券交易所：www.szse.cn
公司披露年度报告的媒体名称及网址	《证券时报》、《证券日报》、《中国证券报》、《上海证券报》及巨潮资讯网（www.cninfo.com.cn）
公司年度报告备置地点	董事会办公室

### 四、其他有关资料

公司聘请的会计师事务所

会计师事务所名称	天职国际会计师事务所（特殊普通合伙）
会计师事务所办公地址	北京市海淀区车公庄西路 19 号 68 号楼 A-1 和 A-5 区域
签字会计师姓名	周睿、张卫帆、黄训

公司聘请的报告期内履行持续督导职责的保荐机构

适用 不适用

保荐机构名称	保荐机构办公地址	保荐代表人姓名	持续督导期间
国金证券股份有限公司	上海市浦东新区芳甸路1088号23楼	吕程、靳炳林	2024年07月15日至2026年12月31日

公司聘请的报告期内履行持续督导职责的财务顾问

适用 不适用

## 五、主要会计数据和财务指标

公司是否需追溯调整或重述以前年度会计数据

是 否

	2025 年	2024 年	本年比上年增减	2023 年
营业收入（元）	549,093,464.04	468,540,836.47	17.19%	419,483,781.24
归属于上市公司股东的净利润（元）	76,350,880.30	72,396,691.13	5.46%	78,059,049.05
归属于上市公司股东的扣除非经常性损益的净利润（元）	61,222,203.96	64,786,845.11	-5.50%	64,638,774.05
经营活动产生的现金流量净额（元）	49,723,384.69	58,106,214.75	-14.43%	53,915,212.90
基本每股收益（元/股）	0.73	0.7	4.29%	0.85
稀释每股收益（元/股）	0.73	0.7	4.29%	0.85
加权平均净资产收益率	6.57%	6.52%	0.05%	10.87%
	2025 年末	2024 年末	本年末比上年末增减	2023 年末
资产总额（元）	1,464,662,283.77	1,393,637,933.45	5.10%	1,314,638,923.67
归属于上市公司股东的净资产（元）	1,190,072,564.41	1,131,758,246.32	5.15%	1,085,966,152.07

公司最近三个会计年度扣除非经常性损益前后净利润孰低者均为负值，且最近一年审计报告显示公司持续经营能力存在不确定性

是 否

公司报告期内经审计利润总额、净利润、扣除非经常性损益后的净利润三者孰低为负值

是 否

## 六、分季度主要财务指标

单位：元

	第一季度	第二季度	第三季度	第四季度
营业收入	105,077,454.87	151,329,626.91	132,734,295.27	159,952,086.99
归属于上市公司股东的净利润	24,441,506.73	24,951,040.33	17,089,772.72	9,868,560.52
归属于上市公司股东的扣除非经常性损益的净利润	16,586,161.26	20,375,716.40	15,529,247.87	8,731,078.43

经营活动产生的现金流量净额	-13,567,426.70	9,349,039.28	19,466,128.72	34,475,643.39
---------------	----------------	--------------	---------------	---------------

上述财务指标或其加总数是否与公司已披露季度报告、半年度报告相关财务指标存在重大差异

是 否

## 七、境内外会计准则下会计数据差异

### 1、同时按照国际会计准则与按照中国会计准则披露的财务报告中净利润和净资产差异情况

适用 不适用

公司报告期不存在按照国际会计准则与按照中国会计准则披露的财务报告中净利润和净资产差异情况。

### 2、同时按照境外会计准则与按照中国会计准则披露的财务报告中净利润和净资产差异情况

适用 不适用

公司报告期不存在按照境外会计准则与按照中国会计准则披露的财务报告中净利润和净资产差异情况。

## 八、非经常性损益项目及金额

适用 不适用

单位：元

项目	2025 年金额	2024 年金额	2023 年金额	说明
非流动性资产处置损益（包括已计提资产减值准备的冲销部分）	-126,560.66	349,254.57	-231.77	
计入当期损益的政府补助（与公司正常经营业务密切相关，符合国家政策规定、按照确定的标准享有、对公司损益产生持续影响的政府补助除外）	13,914,893.60	8,381,534.59	15,794,573.37	
除同公司正常经营业务相关的有效套期保值业务外，非金融企业持有金融资产和金融负债产生的公允价值变动损益以及处置金融资产和金融负债产生的损益	4,358,513.00	1,173,821.98	132,007.55	
除上述各项之外的其他营业外收入和支出	42.65	-337,325.41	67,506.34	
减：所得税影响额	2,917,678.78	1,313,982.48	2,483,155.65	
少数股东权益影响额（税后）	100,533.47	643,457.23	90,424.84	
合计	15,128,676.34	7,609,846.02	13,420,275.00	--

其他符合非经常性损益定义的损益项目的具体情况：

适用 不适用

公司不存在其他符合非经常性损益定义的损益项目的具体情况。

将《公开发行证券的公司信息披露解释性公告第 1 号——非经常性损益》中列举的非经常性损益项目界定为经常性损益项目的情况说明

适用 不适用

公司不存在将《公开发行证券的公司信息披露解释性公告第 1 号——非经常性损益》中列举的非经常性损益项目界定为经常性损益的项目的情形。

## 第三节 管理层讨论与分析

### 一、报告期内公司从事的主要业务

#### （一）主要从事的业务

公司主要从事液压管路系统研发、生产及销售，主要产品包括硬管总成、软管总成、油箱及车载灭火系统等液压元件。公司自设立以来，专注于为客户提供清洁、安全、无泄漏的液压管路系统，同时给予客户贴近式服务和整体解决方案，建立了较强的竞争优势。

公司产品广泛应用于工程机械、矿山机械、港口机械、农业机械、物流仓储、冶金机械和风电装备等领域。多年来公司通过稳定的产品质量和优质的客户服务，于上述行业积累了优质的客户资源，包括三一集团、江铜集团、中联重科、中煤集团、国能集团、徐工集团、山河智能、西马克等行业内知名企业。经过多年的努力，公司树立了较好的品牌效应，连续多年被三一集团等重要客户评为优秀供应商。



#### （二）主营业务情况

报告期内，公司主营业务未发生重大变化。公司产品主要应用于工程机械市场和矿山后维修市场，以工程机械市场最具代表性的挖掘机为例，2025 年国内挖掘机年销量同比增长 17%，矿山后维修市场保持稳定增长；2025 年，公司实现营业收入 54,909.35 万元，较上年同期增加 8,055.26 万元，同比增长 17.19%；归属于上市公司股东的净利润为 7,635.09 万元，较上年同期增加 395.42 万元，同比增长 5.46%；归属于上市公司股东扣除非经常性损益后的净利润为 6,122.22 万元，较上年同期减少 356.46 万元，同比下降 5.50%。公司营业收入增长，主要是工程机械市场及矿山后维修市场收入增加较大；归属上市公司股东的净利润低于营业收入增长及归属上市公司股东扣除非经常性损益后的净利润下滑的主要原因系：报告期内，公司加快了海外市场及矿山全生命周期维保业务的发展，加大了人才队伍、销售渠道的建设，致使相关费用增加；高强度液压管路募投建设项目主体部分已经开始投产，致使折旧等管理费用增加，规模效应尚未体现；为进一步提升公司产品技术和品质，不断开发新产品、新技术，公司研发费用增加，影响了公司整体净利润。

报告期内，公司海外布局加速拓展，已在四个国家设立子公司；公司逐步从矿山管路维护扩展到矿山全生命周期维保，力将公司打造成为矿山设备的专业管家，构建成为工业家政服务与重型设备备件超市。公司募投项目“高强度液压管路产品生产建设项目”主体部分开始投产，逐步贡献收入。公司通过高新技术企业复审认定，获评 2025 年第一批省级小灯塔企业，获批省级产业技术工程化中心；入选省级“美丽工厂”建设优秀案例，通过了两化融合管理体系 AA 级评定，数字化发展水平达到 L7 级。公司持续强化客户战略对接，获得头部客户（三一、江铜、中联等）优秀供应商荣誉。

#### （三）主要产品及其应用领域

主要产品分类	介绍	示意图	应用领域
硬管总成	硬管总成为一类产品的统称，根据液压管道的材质，又可以分为钢管总成、铜管总成等，一般用于连接液压系统中相对位置固定的组成部件。		公司硬管总成产品主要面对工程机械行业前端配套市场。
软管总成	软管总成主要由经钢丝编织或缠绕增强的胶管和管接头扣压装配而成，通常使用在布管过程中硬管不好到达的区域、产品公差比较大的区域以及运动性区域。		公司软管总成主要向矿山机械后维修市场销售。

油箱	油箱的主要功能是储存液压油、散发热量、沉淀杂质和分离油液中的气泡。		公司油箱产品主要向工程机械、矿山机械、注塑机械、锻压机械销售
灭火系统	灭火系统主要指用于各种矿山机械设备中可起到早期监测火灾并在短时间内自动扑灭火灾的灭火装置，以避免设备因火灾发生报废损毁等重大损失。		公司灭火系统产品主要向矿山机械制造设备市场销售、矿山后维修市场销售

#### （四）行业发展、市场地位及业绩驱动因素

##### 1、行业发展及市场地位情况

中国液压行业起步较晚，技术与世界先进水平存在差距，长期以来，我国液压行业高端市场被博世力士乐、派克汉尼汾、丹佛斯等国外行业龙头企业长期占据。近年来，我国市场规模快速发展，并逐步实现各类产品进口替代。

公司产品为液压行业中的管路系统，属于液压系统中的安全部件，其抗压性、清洁度和密封性对液压系统的稳定运行起着至关重要的作用；管道与接头约占液压系统价值量的 15%，是液压系统中重要的组成部分之一。经过多年在液压行业的深耕，公司已逐步在液压硬管总成细分行业中处于国内同行业领先水平，并逐步实现在国内高端应用市场进口替代的突破。随着公司不断研发新技术和产品，公司市场竞争力和市场地位将进一步提升。

##### 2、业绩驱动因素

公司产品主要应用市场为工程机械市场及矿山后维修市场。

液压产品的主要客户来自工程机械、汽车、冶金、机床、农用机械、船舶等行业，其中工程机械是最主要下游应用领域，占比最大。根据相关机构分析，受国内投资落地及产品更新换代影响，工程机械于 2024 年探底回升；2025 年，在国内投资加大、存量设备更新，海外开拓速度加快等影响下，继续保持增长，该行业正步入内外需共振的新发展周期。工程机械占公司业务比重较大，该行业的波动对公司业绩影响较大。

矿山后维修市场属于存量市场，其市场规模取决于矿山设备的保有量，市场规模的发展主要受矿山设备投资额和矿产量的影响。根据行业报告分析，全球矿山机械市场空间 1,330.9 亿美元，预计到 2035 年达到 2,292 亿美元，年复合增长率达 5.59%；关键金属铜、金等价格高企，全球矿山资本开支有望加速增长，海外矿山后维修市场保持高景气，矿山机械后维修市场规模空间广阔。公司逐步从矿山管路维护扩展到矿山全生命周期维保，构建成为工业家政服务与重型设备备件超市，拓宽了市场发展空间和前景。

#### （五）公司经营模式

##### 1、盈利模式

公司贯彻贴近式服务的经营理念，针对工程机械行业，公司主要向主机厂商进行配套生产，围绕大型工程机械行业的主机厂商，如三一集团、中联重科、徐工集团等客户生产地建立配套工厂，通过直销的方式销售产品。针对矿山机械行业，公司主要向矿山机械后维修市场客户提供产品及服务，公司在山西平朔、江西德兴、内蒙古等国内矿产地建立了网点。海外在苏里南、塞尔维亚、蒙古国、纳米比亚建立了稳定的网点。

##### 2、采购模式

公司的主要原材料包括钢管、接头、法兰、弯头、毛坯、钣金件、焊丝和油漆和塑粉等。为规范采购管理，降低采购成本，公司设立了集中采购中心，对诸如钢管、法兰等大宗原材料进行集中采购，同时各主要子公司下设采购部，满足日常零星采购需求。

##### 3、生产模式

公司产品总体为“以销定产”的生产模式，根据客户下达的订单或者与客户签署的合同安排生产。公司存在少量外

协加工环节，主要为电镀、倒角等非核心生产工序。

#### 4、销售模式

公司采取直销的方式销售产品。公司产品面向的应用市场包括主机厂的配套生产市场，以及终端用户在设备使用过程中的后维修市场。针对主机厂配套生产市场，公司直接销售产品给主机厂用于其设备制造并销售给其终端客户；针对后维修市场，公司直接销售产品给设备终端用户主要用于其自用设备的维修及更换。

## 二、报告期内公司所处行业情况

### （一）公司所属行业

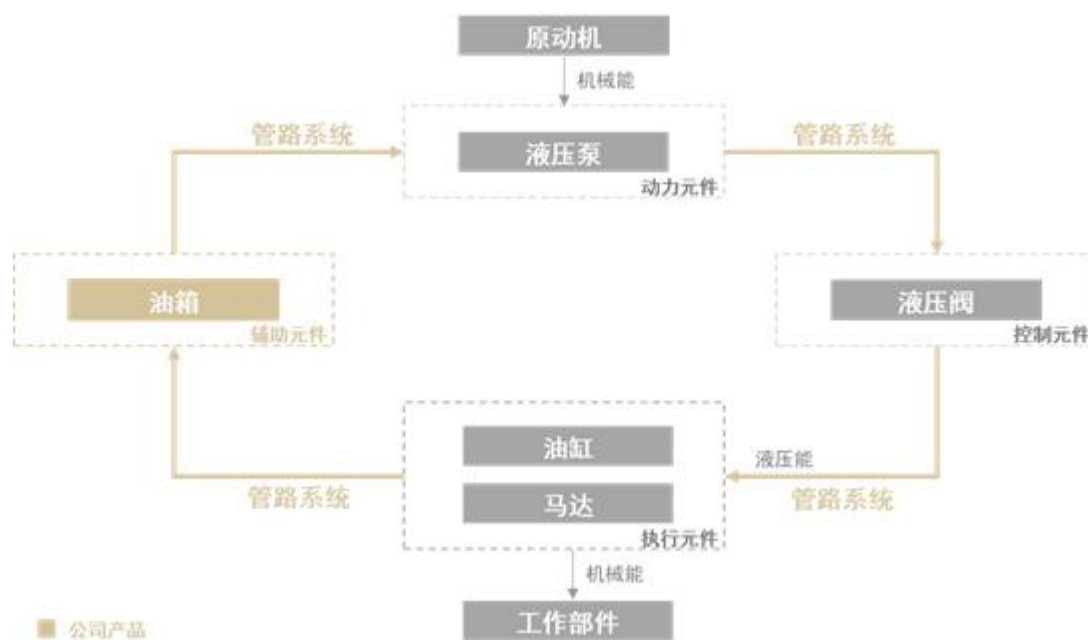
公司主营业务为液压管路系统的研发、生产和销售。根据国家统计局发布的《国民经济行业分类》（GB/T 4754-2017），公司业务属于“C34 通用设备制造业”下“液压动力机械及元件制造（C3444）”。根据国家统计局发布的《新产业新业态新商业模式统计分类（2018）》，公司所处行业为“高端装备制造”下“020217 智能关键基础零部件制造”。根据国家统计局发布的《战略性新兴产业分类（2018）》，公司所处行业为“高端装备制造产业”下“2.1.5 智能关键基础零部件制造”。

### （二）液压系统基本概念

液压系统是根据流体力学中的帕斯卡原理，以液体为工作介质，以液体内部压力能进行动力（或能量）传递、转换与控制的传动系统，液压系统是控制机械设备完成各种动作的关键，其技术水平和产品性能将直接影响机械设备的自动化程度和工作可靠性。

液压系统一般由五个部分组成，包括动力元件、控制元件、执行元件、辅助元件和工作介质，其中公司生产的液压管理系统产品属于液压系统中的“辅助元件”部分，主要是负责液压系统除了动力功能以外的其他功能，保证液压系统的稳定性和持久性，可视作液压系统的“血管”。

液压系统工作原理一般为：原动机驱动液压泵工作，液压泵将液压油泵入液压管路，液压阀通过控制液压油的流速和压强，从而调节液压油缸的往复运动速度和方向。



液压系统工作原理图

液压系统广泛应用于各类主机产品和技术装备，如工程机械、矿山机械、港口机械、农业机械、冶金机械、汽车工业、机床工具等领域。

下游领域	应用的机械设备
工程机械	推土机、装载机、挖掘机、铲运机、压路机等
矿山机械	岩凿机、开采机、破碎机、提升机、液压支架等
港口机械	龙门吊、叉车、装载机械、皮带运输机等
农业机械	拖拉机、联合收割机、农具悬挂系统等
冶金机械	轧钢机、压力机等
汽车工业	自卸车、平板车、高空作业车等
机床工具	组合机床、铣床、磨床、刨床等

### （三）液压行业现状

液压传动是现代工业传动的重要形式之一，以 1795 年世界上第一台水压机诞生为产生标志，至今已有超过 200 年的历史。随着工程机械、汽车、航空航天等产业的快速发展，相关产品对传动系统要求不断提高，液压逐步替代机械传动成为现代工业装备中最重要的能量传动方式之一，并成为衡量机械装备先进程度的重要标志之一。

从行业规模来看，随着产品技术与生产工艺的逐步成熟，液压产品适用领域不断拓宽，全球液压行业已进入相对稳定、成熟的发展阶段。

中国液压行业起步较晚，技术与世界先进水平存在一定差距，部分国内液压行业龙头企业，已逐步打破国外企业对高端市场的垄断。我国本土液压生产企业具有数量多、市场集中度较低。

### （四）液压行业发展趋势

近年来，国家高度重视液压行业的发展，出台了《中国制造 2025》、《液压液力气动密封行业“十四五”发展规划纲要》、《关于印发 2030 年前碳达峰行动方案的通知》等一系列鼓励发展政策，在上述政策的引导下，我国液压行业呈现如下发展趋势：

#### （1）高端产品进口替代趋势显现

虽然我国液压行业发展迅速，但长期以来大多数液压件生产企业规模小、创新能力有限，液压产品主要集中在中低端产品，普通液压件产能大量过剩，低价位低水平产品竞争激烈。由于高端液压件的发展滞后于下游装备制造业，国内主机厂家所需高端液压件长期依赖进口。近年来，随着行业的发展和企业的技术革新，国内液压件制造厂商工艺技术陆续取得突破，产品性能得以提升。液压行业中的部分优质企业已经凭借产品的高性价比和地域优势，逐渐破除国内主机厂对国际品牌的依赖，不断扩大市场份额。

#### （2）液压技术与高新技术成果结合

近年来，液压技术与计算机信息技术、微电子技术、自动控制技术等新技术的融合，促进了液压系统和元件发展水平的提升。短期内，液压技术发生突破性变化的可能性较低，但液压技术将持续改进，具体表现为：液压元件小型化、轻量化、模块化；生产工艺绿色化；液压系统一体化和集成化。

### （五）行业状况对公司影响

公司产品广泛应用于工程机械、矿山机械、港口机械、农业机械、物流仓储和风电装备等领域。2025 年，工程机械在国内投资加大、存量设备更新等影响下，呈现内需企稳回升、出海持续强劲、结构不断优化、创新动能凸显等良好态势，以工程机械行业中最具代表性的挖掘机为例，据中国工程机械工业协会统计数据显示，全年销售各类挖掘机 235,257 台，同比增长 17%。其中，国内销量 118,518 台，同比增长 17.9%；出口 116,739 台，同比增长 16.1%。

矿山后维修市场服务的发展与矿山开采行业是密不可分的，由于矿山环境条件比较恶劣，对矿山机械损耗较大，装备故障时常发生，若设备故障得不到有效解决将影响设备的生产运营，情形严重还将对矿山造成停工停产损失，因此矿山机械在运行过程中，时常伴随零部件更换，矿山机械行业对备品配件的需求量较大。

由于矿山后维修市场属于存量市场，其市场规模取决于矿山机械的保有量，市场规模的发展主要受矿山设备投资额和矿产量的影响，公司的下游矿山客户主要为煤矿和有色金属矿，特别是金、铜等矿产价格高企，带动矿山投资的加大，随着国外矿山后维修市场的开拓及公司矿山全生命周期维保的推进，公司矿山后维修市场将迎来更大的发展。

### 三、核心竞争力分析

公司持续进行技术创新，目前公司已掌握了硬管弯折多元化工艺应用技术、自动卧式氩弧单面焊双面成型技术、管端一体成型技术、箍筋加工技术、酸洗磷化技术等多项核心技术。公司先后获得了江西省专精特新中小企业、江西省省级企业技术中心、江西省专业化小巨人企业、江苏省专精特新中小企业、高新技术企业等荣誉。

#### （一）技术优势

公司始终将自主技术创新作为保持公司核心竞争力的关键，持续开展应用技术和行业前沿的新材料、新工艺、新产品研究，公司拥有配套健全的研发制度体系，并且与国内专业院校建立了技术合作开发，持续保持研发能力以及技术先进性。公司通过工艺创新和自研生产设备，达到或接近国际领先水平同时，公司顺应下游行业发展趋势，对产品进行轻量化与一体化的创新和探索，成功开发出了“一体式吸回油管”“高密封液压梭阀系列”“先导液压管件系列”等创新型产品。

截至报告期末，公司已取得 216 项专利，包括 17 项发明专利，196 项实用新型专利，3 项外观设计专利。

除此以外，在长期服务矿山后维修市场客户的过程中，公司逐步累积了丰富的技术经验及数据。上述技术优势均为公司在液压管路行业深耕多年积累所得，新进厂家无法在短时间内迅速获取，对后来潜在竞争者构成较强的技术壁垒。

#### （二）服务优势

公司践行贴近式服务的经营理念，为客户提供优质的售前、售中和售后服务。

面对工程机械等主机厂商：售前服务体现在及时了解客户最新需求，针对客户需求，提供管路设计、选型建议，引导客户选择适合的方案或产品。售中服务体现在公司围绕主要客户生产地建立了配套工厂，在产品生产过程中跟踪客户可能临时变化的需求，并做好应对措施。售后服务体现在专人对接客户，对于突发问题快速答复、并提供现场指导等服务。

面对矿山机械后维修市场：售前服务体现在公司组建了专业的技术服务队伍，定期巡回检查服务客户的设备管路运行状况，通过分析为客户提供备件运行预警，并提出备件更换计划。售中服务体现在围绕主要矿山客户建立服务网点，并配置技术作业人员，随时解决客户突发需求，减少客户的停机损失。售后服务体现在更换配件后公司持续为客户提供 7×24 小时的后期维护服务。

综上，公司贴近式服务的经营模式，除需具备资金实力以外，还需长期的行业经验和技術储备，该业务模式难以效仿并取代。除此以外，公司生产地靠近客户，还可减少客户仓储压力，节约物流成本，对后来潜在竞争者形成强大的竞争优势。

#### （三）客户资源优势

优质的客户资源是公司保持持续竞争力的前提条件。经过多年的发展和沉淀，凭借先进的技术优势、丰富的生产经验、创新的生产工艺、稳定的产品性能以及快速的客户响应能力，公司已与工程机械领域和矿山机械领域的多家龙头企业形成了长期稳定的合作关系，包括三一集团、江铜集团、中联重科、中煤集团、国能集团、徐工集团、山河智能、西马克等。在维持现有客户资源的基础上，不断拓宽应用领域，在农业机械领域，公司是知名企业久保田的供应体系；在仓储物流领域，公司与安徽合力已形成稳定的合作关系；在港口机械领域，公司已与振华重工开展项目合作；在冶金机械领域，西马克已经是公司重要客户。海外市场，公司与紫金矿业、中广核等矿山龙头提供合作服务，公司未来在行业市场发展中具有较大的潜力和连续性。

#### （四）规模优势

公司的下游客户尤其是工程机械的主机厂商，甄选供应商的重要指标之一就是供应商的保供能力，公司已建立了高效率的生产线，可规模化地向客户提供质量稳定的产品。因此，公司能够快速、及时向客户交付产品。

而矿山维修后市场，最大的特点就是需求的不确定性，对设备使用单位的液压备件的计划管理带来困难，往往出现库存的备件没有损坏，没有库存的备件出现故障等情形，主要运行设备的停机将给客户造成巨大的停产损失，而备件库存量无法控制又会造成浪费。公司的矿山服务网点围绕客户主要矿产地，形成规模优势，并且通过日常对客户设备的跟踪和巡检结果，在各服务网点建立了备件安全库存，若特定服务网点的备件无法满足需求，公司还能够在服务网点间实现资源调配。

综上，公司的生产及服务能力相较竞争对手形成显著的规模优势，以及由规模化生产和布局带来的成本优势和服务优势。

#### （五）产品体系及质量优势

液压管路系统的产品种类繁多，不同应用工况对液压管路材料、结构、尺寸要求各异，液压管路供应商产品体系的丰富、成熟程度决定其对主机厂客户、后维修市场客户的响应能力。经过多年的发展，公司通过自主研发生产在液压管路领域构建了丰富的产品体系，涵盖了硬管总成、软管总成、管接头、油箱等具体产品。同时为满足后维修市场客户的需求，提供灭火系统和矿用工具的销售和养护服务。在对客户需求覆盖范围、响应时效能力方面处于竞争优势地位。

产品质量是公司的立足之本。公司建立了一套完整、严格的质量控制相关管理制度，从原材料采购、生产、成品入库、发货到售后服务的全过程对产品质量进行全方位的监测与控制，以及时发现并迅速处理，确保和提高产品质量，使之符合客户及市场的需要。同时，公司努力培养全体员工产品质量保证意识，并将产品质量控制措施贯穿在整个业务运行体系，建立了完善的质量管理体系并据以有效运作，规范了产品质量控制流程，确保了优异的产品质量。

## 四、主营业务分析

### 1、概述

参见第三节“管理层讨论与分析”中的“一、报告期内公司从事的主要业务”相关内容。

### 2、收入与成本

#### （1）营业收入构成

营业收入整体情况

单位：元

	2025 年		2024 年		同比增减
	金额	占营业收入比重	金额	占营业收入比重	
营业收入合计	549,093,464.04	100%	468,540,836.47	100%	17.19%
分行业					
工程机械	306,440,043.47	55.80%	265,676,542.46	56.70%	15.34%
矿山机械	230,973,985.41	42.06%	198,449,953.60	42.36%	16.39%
其他	11,679,435.16	2.13%	4,414,340.41	0.94%	164.58%
分产品					
硬管总成	245,711,934.70	44.75%	212,165,541.50	45.28%	15.81%
软管总成	75,672,941.43	13.78%	70,748,194.97	15.10%	6.96%
油箱	74,378,330.59	13.55%	49,212,344.04	10.50%	51.14%
车载灭火系统	63,607,057.35	11.58%	61,465,665.21	13.12%	3.48%

其他	89,723,199.97	16.34%	74,949,090.75	16.00%	19.71%
分地区					
境内	520,942,073.51	94.87%	458,654,012.86	97.89%	13.58%
境外	28,151,390.53	5.13%	9,886,823.61	2.11%	184.74%
分销售模式					
直销	549,093,464.04	100.00%	468,540,836.47	100.00%	17.19%

## (2) 占公司营业收入或营业利润 10%以上的行业、产品、地区、销售模式的情况

适用 不适用

单位：元

	营业收入	营业成本	毛利率	营业收入比上年同期增减	营业成本比上年同期增减	毛利率比上年同期增减
分行业						
工程机械	306,440,043.47	211,291,676.54	31.05%	15.34%	17.93%	-1.51%
矿山机械	230,973,985.41	129,335,828.24	44.00%	16.39%	12.25%	2.06%
分产品						
硬管总成	245,711,934.70	167,068,225.61	32.01%	15.81%	18.08%	-1.30%
软管总成	75,672,941.43	37,670,159.27	50.22%	6.96%	12.38%	-2.40%
油箱	74,378,330.59	57,583,411.41	22.58%	51.14%	44.16%	3.75%
车载灭火系统	63,607,057.35	34,690,135.56	45.46%	3.48%	14.51%	-5.25%
分地区						
境内	520,942,073.51	336,646,008.66	35.38%	13.40%	14.95%	-0.87%
境外	28,151,390.53	7,881,285.20	72.00%	207.95%	227.05%	-1.64%
分销售模式						
直销	549,093,464.04	344,527,293.86	37.26%	17.19%	16.68%	0.28%

公司主营业务数据统计口径在报告期发生调整的情况下，公司最近 1 年按报告期末口径调整后的主营业务数据

适用 不适用

## (3) 公司实物销售收入是否大于劳务收入

是 否

行业分类	项目	单位	2025 年	2024 年	同比增减
硬管总成	销售量	万件	366.97	304.03	20.70%
	生产量	万件	374.8	280.89	33.43%
	库存量	万件	22.01	14.18	55.22%
软管总成	销售量	万件	29.41	28.18	4.36%
	生产量	万件	29.35	24.92	17.78%
	库存量	万件	0.7	0.76	-7.89%
油箱	销售量	万件	3.34	3.16	5.70%
	生产量	万件	3.33	3.10	7.42%
	库存量	万件	0.21	0.22	-4.55%
灭火系统	销售量	万件	0.97	0.90	7.78%
	生产量	万件	0.97	0.90	7.78%

	库存量	万件	0	0	

相关数据同比发生变动 30% 以上的原因说明

适用 不适用

本期硬管总成生产量上升 41.2%，库存量上升 55.22%，主要系：公司 2025 年度硬管总成销量增加，为满足销售，公司生产备货增加所致。

(4) 公司已签订的重大销售合同、重大采购合同截至本报告期的履行情况

适用 不适用

(5) 营业成本构成

产品分类

产品分类

单位：元

产品分类	项目	2025 年		2024 年		同比增减
		金额	占营业成本比重	金额	占营业成本比重	
硬管总成	物料消耗	104,060,707.30	63.45%	90,340,121.97	63.85%	15.19%
硬管总成	人工费用	29,542,687.77	18.01%	25,573,781.34	18.07%	15.52%
硬管总成	制造费用	30,415,199.50	18.54%	25,576,600.21	18.08%	18.92%
软管总成	物料消耗	23,191,960.22	96.77%	26,396,199.48	96.54%	-12.14%
软管总成	人工费用	346,462.16	1.45%	493,016.36	1.80%	-29.73%
软管总成	制造费用	425,608.44	1.78%	453,951.68	1.66%	-6.24%
车载灭火系统	物料消耗	30,413,107.42	89.98%	26,594,139.34	87.78%	14.36%
车载灭火系统	人工费用	1,454,435.31	4.30%	1,636,462.69	5.40%	-11.12%
车载灭火系统	制造费用	1,933,976.61	5.72%	2,064,630.16	6.82%	-6.33%
油箱	物料消耗	37,221,891.61	66.69%	22,846,624.13	57.20%	62.92%
油箱	人工费用	11,087,216.46	19.87%	9,105,176.42	22.79%	21.77%
油箱	制造费用	7,499,256.83	13.44%	7,992,379.63	20.01%	-6.17%

说明

无

(6) 报告期内合并范围是否发生变动

是 否

公司名称	报告期内取得和处置子公司方式	对整体生产经营和业绩的影响
FIRST (SURINAME) HYDRAULIC CO. LTD	新设	无重大影响
FUSHITE FIRST MONGOLIA HYDRAULIC	新设	无重大影响
FIRST NAMIBIA HYDRAULICS (PROPRIETARY) LIMITED	新设	无重大影响
FIRST HYDRAULIC D. O. O. BEOGRAD	新设	无重大影响

## (7) 公司报告期内业务、产品或服务发生重大变化或调整有关情况

□适用 不适用

## (8) 主要销售客户和主要供应商情况

公司主要销售客户情况

前五名客户合计销售金额（元）	378,345,072.33
前五名客户合计销售金额占年度销售总额比例	68.90%
前五名客户销售额中关联方销售额占年度销售总额比例	0.00%

公司前 5 大客户资料

序号	客户名称	销售额（元）	占年度销售总额比例
1	客户集团一	185,782,799.86	33.83%
2	客户集团二	71,891,004.27	13.09%
3	客户集团三	51,329,129.06	9.35%
4	客户集团四	35,727,612.81	6.51%
5	客户集团五	33,614,526.33	6.12%
合计	--	378,345,072.33	68.90%

主要客户其他情况说明

□适用 不适用

公司主要供应商情况

前五名供应商合计采购金额（元）	95,527,579.95
前五名供应商合计采购金额占年度采购总额比例	29.39%
前五名供应商采购额中关联方采购额占年度采购总额比例	0.00%

公司前 5 名供应商资料

序号	供应商名称	采购额（元）	占年度采购总额比例
1	供应商一	37,946,286.73	11.67%
2	供应商二	20,169,314.66	6.21%
3	供应商三	18,461,295.49	5.68%
4	供应商四	10,947,403.01	3.37%
5	供应商五	8,003,280.06	2.46%
合计	--	95,527,579.95	29.39%

主要供应商其他情况说明

□适用 不适用

报告期内公司贸易业务收入占营业收入比例超过 10%

□适用 不适用

## 3、费用

单位：元

	2025 年	2024 年	同比增减	重大变动说明
销售费用	34,841,430.20	27,906,950.74	24.85%	主要系由于公司业务拓展，工资薪金及差旅费增加所致。

管理费用	67,125,488.82	52,399,084.77	28.10%	主要系公司业务拓展，工资薪金、办公费、折旧费增加所致。
财务费用	-2,475,079.13	-10,060,175.28	75.40%	主要系募集资金减少、利率下降所致。
研发费用	27,422,233.50	20,541,049.52	33.50%	主要系人员工资、直接投入增加所致。

#### 4、研发投入

适用 不适用

主要研发项目名称	项目目的	项目进展	拟达到的目标	预计对公司未来发展的影响
液压系统用高强度直缝焊管关键技术研发	对高强度材料、设备工装、工艺流程及参数、产品测试验证等方面进行研究，替代国外进口高强度硬管原材料。	已完成	固化材料要求、完善设备工装、形成液压管路制造的过程工艺要求。	减少公司对外部供方材料的依赖，更针对性的研究超高强度液压管，对标国外进口件。
用于液压系统的高抗压钢管总成的开发和应用	依托公司 20 余年钢管总成技术积淀，优化高抗压管路设计与工艺，满足工程机械、船舶冶金等领域严苛工况需求，提升产品可靠性与使用寿命。	阶段性完成	开发满足主流机械配套的高抗压钢管总成，性能达到国际同类产品水平。	巩固公司在传统液压管路领域的市场优势，拓展工程机械、船舶冶金等细分市场，为新赛道业务提供工艺与客户资源支撑，增强公司抗风险能力与盈利稳定性。
液冷管路的开发和应用	聚焦数据中心、新能源等新兴领域，开发高性能液冷管路系统，满足高密度算力、动力电池等场景的高效散热需求，切入高端液冷赛道。	阶段完成	1. 开发适配数据中心的高效液冷管路，满足高流量、低流阻、高可靠性要求；2. 完成新领域冷却管路的技术定型，形成标准化产品系列 3. 建立液冷管路全流程质量管控体系，保障产品批量交付。	推动公司从传统管路向高端液冷管路转型升级，切入数据中心、新能源等高增长赛道，优化公司产品结构，提升公司在高端管路领域的品牌影响力与市场竞争力。
汽车管路工艺及新产品研究	新领域产品线开发，提升企业市场竞争力。	已完成	新型银钎焊工艺在汽车管路上的开发应用，可完成软硬一体新型总成产品的工艺开发。	本项目的成功开发，显示了公司在汽车管路行业的制造能力，将银钎焊工艺引入汽车领域，为公司后续开拓汽车领域新市场奠定了技术基础。
高强度高延伸软管套筒材料关键技术研究	提升超高压软管总成脉冲寿命，通过新材料的研究，技术积累和创新为公司带来持续的竞争优势，提高产品的附加值和市场竞争力。	已完成	通过新型材料研究，优化现有套筒连接件内部结构，并轻量化设计，实现软管总成扣压后，脉冲性能测试，脉冲次数大幅提升。	特殊材料在套筒连接件上的应用，使软管总成产品稳定性得以提高，渗漏率大幅下降，市场竞争力进一步夯实。
管件新型加工技术研究	自动化工艺引进，减少对人工的依赖，降低人为错误，提升生产效率。	已完成	实现生产自动化加工联动，减少重复性工作，降低劳动强度，同时缩减了机床非加工时间，进一步提高生产稼动率，提升整体产能。	具有较大的经济效益，智能自动化生产线将减少人力成本，减少多道工序的加工与转运，生产出更高质量、更具竞争力的产品，提升公司的盈利能力，巩固和拓展了市场份额。促进公司向高端化、智能化、绿色方向发展，推动产业升级和转型，为公司的可持续发展奠定坚实基础。

公司研发人员情况

	2025 年	2024 年	变动比例
研发人员数量（人）	124	97	27.84%

研发人员数量占比	9.62%	9.84%	-0.22%
研发人员学历			
本科	76	56	35.71%
硕士	1	0	100.00%
研发人员年龄构成			
30 岁以下	67	48	39.58%
30~40 岁	34	31	9.68%

近三年公司研发投入金额及占营业收入的比例

	2025 年	2024 年	2023 年
研发投入金额（元）	27,422,233.50	20,541,049.52	17,999,969.22
研发投入占营业收入比例	4.99%	4.38%	4.29%
研发支出资本化的金额（元）	0.00	0.00	0.00
资本化研发支出占研发投入的比例	0.00%	0.00%	0.00%
资本化研发支出占当期净利润的比重	0.00%	0.00%	0.00%

公司研发人员构成发生重大变化的原因及影响

适用 不适用

研发投入总额占营业收入的比重较上年发生显著变化的原因

适用 不适用

研发投入资本化率大幅变动的原因及其合理性说明

适用 不适用

## 5、现金流

单位：元

项目	2025 年	2024 年	同比增减
经营活动现金流入小计	506,904,464.37	362,701,018.13	39.76%
经营活动现金流出小计	457,181,079.68	304,594,803.38	50.09%
经营活动产生的现金流量净额	49,723,384.69	58,106,214.75	-14.43%
投资活动现金流入小计	1,319,971,993.75	266,662,343.78	395.00%
投资活动现金流出小计	1,221,852,691.34	482,879,221.00	153.03%
投资活动产生的现金流量净额	98,119,302.41	-216,216,877.22	145.38%
筹资活动现金流入小计	15,348,921.11	7,323,326.40	109.59%
筹资活动现金流出小计	47,075,478.28	40,463,943.88	16.34%
筹资活动产生的现金流量净额	-31,726,557.17	-33,140,617.48	4.27%
现金及现金等价物净增加额	115,720,303.50	-191,159,439.62	160.54%

相关数据同比发生重大变动的主要影响因素说明

适用 不适用

投资活动产生的现金流量净额变动原因说明：主要系报告期内，购买的理财产品频次增加。

报告期内公司经营活动产生的现金净流量与本年度净利润存在重大差异的原因说明

适用 不适用

## 五、非主营业务情况

适用 不适用

单位：

	金额	占利润总额比例	形成原因说明	是否具有可持续性
投资收益	4,930,823.29	5.54%	主要是理财产品收益	理财产品收益不具有可持续性
公允价值变动损益	0.00	0.00%		
资产减值	-3,637,822.28	-4.09%	报告期公司对资产负债表日的应收账款、存货及未到期已贴现或已背书的商业承兑汇票所计提的坏账或减值准备金	该类资产减值具有可持续性，但金额不确定
营业外收入	106,960.28	0.12%	主要是取得的质量扣款和违约金	该收益不具有可持续性
营业外支出	435,026.93	0.49%	主要是固定资产报废损失	该支出不具有可持续性

## 六、资产及负债状况分析

### 1、资产构成重大变动情况

单位：元

	2025 年末		2025 年初		比重增减	重大变动说明
	金额	占总资产比例	金额	占总资产比例		
货币资金	533,625,041.74	36.43%	417,803,356.80	29.98%	6.45%	
应收账款	187,846,240.64	12.83%	167,983,592.14	12.05%	0.78%	
合同资产	0.00	0.00%	0.00	0.00%	0.00%	
存货	95,865,845.69	6.55%	57,281,784.59	4.11%	2.44%	
投资性房地产	0.00	0.00%	0.00	0.00%	0.00%	
长期股权投资	0.00	0.00%	17,427,689.71	1.25%	-1.25%	
固定资产	418,967,873.82	28.61%	300,732,650.68	21.58%	7.03%	
在建工程	5,437,886.49	0.37%	57,881,722.83	4.15%	-3.78%	
使用权资产	11,391,927.45	0.78%	9,419,682.47	0.68%	0.10%	
短期借款	1,650,706.46	0.11%	6,323,326.40	0.45%	-0.34%	
合同负债	977,193.97	0.07%	1,458,161.99	0.10%	-0.03%	
长期借款	0.00	0.00%	0.00	0.00%	0.00%	
租赁负债	5,866,820.65	0.40%	6,531,934.17	0.47%	-0.07%	

境外资产占比较高

适用 不适用

## 2、以公允价值计量的资产和负债

☑适用 ☐不适用

单位：元

项目	期初数	本期公允价值变动损益	计入权益的累计公允价值变动	本期计提的减值	本期购买金额	本期出售金额	其他变动	期末数
金融资产								
1. 交易性金融资产（不含衍生金融资产）	601.91					601.91		0.00
2. 衍生金融资产	0.00							0.00
3. 其他债权投资	0.00							0.00
4. 其他权益工具投资	0.00							0.00
5. 其他非流动金融资产	0.00							0.00
金融资产小计	601.91					601.91		
投资性房地产	0.00							0.00
生产性生物资产	0.00							0.00
上述合计	601.91					601.91		0.00
金融负债	0.00							0.00

其他变动的内容

报告期内公司主要资产计量属性是否发生重大变化

☐是 ☑否

## 3、截至报告期末的资产权利受限情况

项目	期末			
	账面余额	账面价值	受限类型	受限情况
货币资金	1,620,363.05	1,620,363.05	保证金	开具银行承兑保证金
固定资产	25,736,474.51	15,490,790.98	抵押	开具银行承兑抵押
无形资产	9,115,292.16	5,833,786.76	抵押	开具银行承兑抵押
合计	36,472,129.72	22,944,940.79	—	—

接上表：

项目	期初			
	账面余额	账面价值	受限类型	受限情况
货币资金	1,518,981.61	1,518,981.61	保证金	开具银行承兑保证金
固定资产	25,736,474.51	16,305,779.26	抵押	开具银行承兑抵押
无形资产	9,115,292.16	6,016,092.56	抵押	开具银行承兑抵押
合计	36,370,748.28	23,840,853.43	—	—

## 七、投资状况分析

### 1、总体情况

适用 不适用

### 2、报告期内获取的重大的股权投资情况

适用 不适用

### 3、报告期内正在进行的重大的非股权投资情况

适用 不适用

### 4、金融资产投资

#### (1) 证券投资情况

适用 不适用

公司报告期不存在证券投资。

#### (2) 衍生品投资情况

适用 不适用

公司报告期不存在衍生品投资。

## 八、重大资产和股权出售

### 1、出售重大资产情况

适用 不适用

公司报告期末未出售重大资产。

### 2、出售重大股权情况

适用 不适用

## 九、主要控股参股公司分析

适用 不适用

主要子公司及对公司净利润影响达 10%以上的参股公司情况

单位：万元

公司名称	公司类型	主要业务	注册资本	总资产	净资产	营业收入	营业利润	净利润
江苏福事特液压技术有限公司	子公司	液压配件、油管接头、液压油缸、钢管总成、软管总成的生产、加工、销售；液压工程和液压技术研究	50,000,000.00	35,694.29	31,512.68	15,858.68	2,235.69	1,990.21

报告期内取得和处置子公司的情况

适用 不适用

主要控股参股公司情况说明

## 十、公司控制的结构化主体情况

适用 不适用

## 十一、公司未来发展的展望

公司是国内领先的液压管路系统提供商，通过不断的技术创新、产品创新、人才引进，将矿山后维修市场拓展到矿山全生命周期维保，同时继续扩大公司在液压管路系统的市场地位，寻求其他管路系统市场新的突破。

### （一）公司 2026 年的主要工作

1、继续加大出海力度，增加海外服务网点。

公司目前已经在海外建设了 4 个服务网点，伴随国内矿山企业出海，公司将继续加大力度增加海外矿山服务网点。

2、管路维护带动矿山机械全生命周期维保，服务模式从管路系统维护升级为矿山机械全生命周期维保。

依托公司多年来在矿山后维修市场积累的经验及优秀客户的认可，公司逐步从矿山管路维护扩展到矿山机械全生命周期维保，力将公司打造成为矿山设备的专业管家，构建成为工业家政服务与重型设备备件超市。

3、加大新行业、新客户开发力度。

在原有客户基础上，公司一直在开拓新的客户、新的市场。卡特彼勒公司已经完成了认证，开始批量供货；公司徐州工厂去年已经建成，给徐工的供应量在不断增加；除原有行业外，公司还在积极拓展船舶等行业。

4、布局新兴市场，为未来打开空间。

公司在新能源汽车、半导体设备、数据中心都有布局，特别是液冷方面，公司已经推出了相应的产品。

### （二）公司面临的风险

1、客户集中度较高的风险

公司产品主要应用于工程机械、矿山机械等行业，由于上述行业的竞争格局和公司自身的市场竞争策略，公司客户呈现集中化的特点。报告期内，公司前五大客户合计收入占营业收入的比例为 68.90%，客户集中度较高。若未来公司下游行业格局或上述主要客户与公司的业务合作关系发生重大变化，主要客户经营业绩出现大幅下滑，而公司无法及时、有效地开发新的客户，将影响公司业务开展，可能对公司盈利能力产生不利影响。

#### 2、海外市场风险

公司海外业务不断扩大，海外网点不断增多，销售额不断增加，海外业务受地缘政治、贸易壁垒、政策与区域影响较大。

#### 3、下游市场波动风险

公司产品主要应用于工程机械、矿山机械等行业，特别是工程机械，与国家宏观经济发展、相关产业政策推行、基础设施投资等密切相关，直接影响下游客户总体需求，下游客户需求的变化将直接影响公司的产品销售与经营业绩。

#### 4、募投项目不达预期的风险

公司上市募集资金投资项目的逐步实施，公司固定资产投资加大，公司的业务规模将进一步扩大，这对公司的市场开拓、经营管理等方面将提出更高的要求。

针对客户集中度高、海外市场、下游市场波动等风险，公司主要通过继续深耕工程机械、矿山机械外，不断扩大在船舶、农业机械、港口机械、冶金机械、物流仓储、风电装备等领域客户，以拓展公司客户的广度，降低工程机械等单个行业波动对公司业绩的影响；主要跟随国内矿山企业出海，拓展国际矿山企业，确保优质客户资源；公司将审慎决策募投资金的投入，根据市场变化优化募投项目的投资结构，同时不断提高公司的管理水平、加强销售、技术队伍的建设，加大市场开拓力度。

## 十二、报告期内接待调研、沟通、采访等活动登记表

适用 不适用

接待时间	接待地点	接待方式	接待对象类型	接待对象	谈论的主要内容及提供的资料	调研的基本情况索引
2025 年 05 月 21 日	公司通过全景网“投资者关系互动平台” ( <a href="https://ir.p5w.net">https://ir.p5w.net</a> ) 采用网络远程的方式召开业绩说明会	网络平台线上交流	其他	投资者网上提问	公司基本情况；未提供书面材料。	2025 年 5 月 22 日发布的投资者关系活动记录表
2025 年 11 月 07 日	子公司上海玮欣景矿国际贸易有限公司	实地调研	机构	中泰证券 王风淦；中信建投证券 秦基栗、林赫涵；民生证券 李哲；国泰海通证券 肖群稀、赵靖博	公司基本情况；未提供书面材料。	2025 年 11 月 11 日发布的编号为 2025001 的投资者关系活动记录表

## 十三、市值管理制度和估值提升计划的制定落实情况

公司是否制定了市值管理制度。

是 否

公司是否披露了估值提升计划。

是 否

#### 十四、“质量回报双提升”行动方案贯彻落实情况

公司是否披露了“质量回报双提升”行动方案公告。

是 否

## 第四节 公司治理、环境和社会

### 一、公司治理的基本状况

报告期内，公司严格按照《公司法》《证券法》《上市公司治理准则》《深圳证券交易所创业板股票上市规则》《深圳证券交易所上市公司自律监管指引第 2 号——创业板上市公司规范运作》和中国证监会有关法律法规等要求，不断完善公司法人治理结构，建立健全公司内部管理和控制制度，持续深入开展公司治理活动，促进公司规范运作，不断加强信息披露工作，积极开展投资者关系管理工作，维护了上市公司及股东利益，确保了公司安全、稳定、健康、持续发展。公司治理的实际情况符合中国证监会发布的有关上市公司治理的规范性文件要求。

#### 1、关于股东与股东会

公司严格按照《公司法》《上市公司股东会规则》《公司章程》等法律、法规和规范性文件的要求召开股东会，规范股东会的召集、召开及表决程序，确保所有股东享有平等的地位充分行使自己的权利。公司股东会开通网络投票平台，确保全部股东能够充分表达自己的意见，并聘请律师进行现场见证，确保会议召集、召开及表决程序符合有关法律、法规的规定，维护股东的合法权益。

#### 2、关于公司与控股股东

公司控股股东严格按照《上市公司治理准则》《深圳证券交易所创业板股票上市规则》《深圳证券交易所上市公司自律监管指引第 2 号——创业板上市公司规范运作》《公司章程》等规定和要求规范自身的行为，没有超越股东会直接或间接干预公司的决策和经营活动。公司不存在控股股东占用公司资金及为控股股东提供担保的情形。公司具有独立完整的业务体系和自主经营能力，在业务、人员、资产、机构、财务等方面与控股股东相互独立。公司拥有与经营相关独立完整的采购、生产、销售等业务体系，完全具备面向市场独立经营的能力。

#### 3、关于董事与董事会

公司董事会设董事 7 名，其中独立董事 3 名，职工代表董事 1 名，董事会的人数及人员构成符合法律、法规和《公司章程》的要求，董事会成员包含行业专家、财务、公司治理等方面的专业人士，具有履行职务所必需的知识、技能和素质。公司已制订《董事会议事规则》《独立董事工作制度》等制度，并不断加以完善和规范，确保董事会规范、高效运作。公司董事能按照《公司法》《证券法》《深圳证券交易所创业板股票上市规则》等法律法规及规范性文件的要求，认真勤勉地履行职责和义务，同时积极参加相关培训，熟悉相关法律法规；独立董事能够独立地作出判断并发表意见。公司按照《深圳证券交易所上市公司自律监管指引第 2 号——创业板上市公司规范运作》的要求，董事会下设有战略委员会、审计委员会、提名委员会和薪酬与考核委员会，为董事会的科学决策提供了重要的补充。

#### 4、关于绩效评价与激励约束机制

公司董事会下设薪酬与考核委员会，负责公司董事、高级管理人员的薪酬政策及方案的制定，薪酬与考核委员会负责结合公司实际情况进一步完善董事、高级管理人员的薪酬方案。公司董事会下设的提名委员会对公司董事、高级管理人员的聘任进行审核，流程公开、透明，符合法律、法规的规定。

#### 5、关于信息披露与透明度

公司严格按照有关法律法规要求，真实、准确、完整、及时、公平地披露有关信息。指定公司董事会秘书负责信息披露工作，协调公司与投资者关系，接待股东来访，回答投资者咨询，向投资者提供公司已披露的资料，并指定《证券时报》《中国证券报》《上海证券报》《证券日报》及巨潮资讯网（www.cninfo.com.cn）为公司信息披露的指定报纸和网站，确保公司所有股东能够以平等的机会获得信息，维护公司、股东及投资者的合法权益。

#### 6、关于相关利益者

公司充分尊重和维护相关利益者的合法权益，实现股东、员工、社会等各方面利益的协调平衡，共同推动公司持续、稳健发展。

公司治理的实际状况与法律、行政法规和中国证监会发布的关于上市公司治理的规定是否存在重大差异

是 否

公司治理的实际状况与法律、行政法规和中国证监会发布的关于上市公司治理的规定不存在重大差异。

## 二、公司相对于控股股东、实际控制人在保证公司资产、人员、财务、机构、业务等方面的独立情况

公司按照《公司法》和《证券法》《公司章程》等法律、法规及规章制度的要求，建立健全了公司的法人治理结构，在资产、人员、财务、机构、业务等方面均独立于控股股东、实际控制人及其控制的其他企业，具有完整的业务体系和面向市场独立经营的能力

### 1、资产独立

公司具备与经营有关的业务体系及主要相关资产，合法拥有与经营相关的房产、设备、土地以及商标、专利等资产的所有权或使用权，相关资产不存在权属纠纷。公司的资产独立于控股股东、实际控制人及其控制的其他企业。

### 2、人员独立

公司根据《公司法》及《公司章程》的规定选举产生董事、由董事会聘任高级管理人员；公司建立了独立的劳动和人力资源管理制度；公司的总经理、财务总监和董事会秘书等高级管理人员均专职在公司工作并领取报酬，不在控股股东、实际控制人及其控制的其他企业中担任除董事、监事以外的其他职务，不在控股股东、实际控制人及其控制的其他企业领薪，公司的财务人员不在控股股东、实际控制人及其控制的其他企业中兼职。

### 3、财务独立

公司设置了独立的财务部门，配备专职财务管理人员，建立了独立、完整的财务核算体系，能够独立作出财务决策；公司按照《企业会计准则》制定了规范的财务会计制度；公司开设了独立的银行账户，不存在与控股股东、实际控制人及其控制的其他企业共享银行账户的情形；公司办理了独立的税务登记，并依法独立纳税。

### 4、机构独立

公司已建立健全法人治理结构和内部组织机构，独立行使经营管理权。公司设立了股东会、董事会、经营管理层等完善的法人治理结构，并根据经营需要设置了相关的职能部门，逐步完善了各项规章制度。公司与控股股东、实际控制人及其控制的其他企业在机构设置、人员配置及办公场所等方面完全分开，不存在机构混同、混合经营、合署办公的情形。

### 5、业务独立

公司拥有从事业务经营所需的独立的经营场所及资产，拥有自主知识产权，各职能部门分别负责研发、采购、销售及配套服务等业务环节；公司已建立完整的业务流程，具有直接面向市场独立经营的能力；公司与控股股东、实际控制人及其控制的其他企业之间不存在同业竞争或显失公平的关联交易。

## 三、同业竞争情况

适用 不适用

## 四、公司具有表决权差异安排

适用 不适用

## 五、红筹架构公司治理情况

适用 不适用

## 六、董事和高级管理人员情况

### 1、基本情况

姓名	性别	年龄	职务	任职状态	任期起始日期	任期终止日期	期初持股数 (股)	本期增 持股份 数量 (股)	本期减 持股份 数量 (股)	其他增 减变动 (股)	期末持股数 (股)	股份 增减 变动的 原因
彭香安	男	67	董事长	现任	2021年07月17日	2027年07月18日	48,360,000	0	0	0	48,360,000	
彭玮	女	42	副董事长、副总经理、财务总监、董事会秘书	现任	2021年07月17日	2027年07月18日	3,042,000	0	0	0	3,042,000	
杨思钦	男	47	副董事长、副总经理、职工代表董事	现任	2021年07月17日	2027年07月18日	3,900,000	0	0	0	3,900,000	
郑清波	男	54	董事、总经理	现任	2021年07月17日	2027年07月18日	13,650,000	0	0	0	13,650,000	
赵爱民	男	63	独立董事	现任	2021年07月17日	2027年07月18日	0	0	0	0	0	
管丁才	男	62	独立董事	现任	2021年07月17日	2027年07月18日	0	0	0	0	0	
张双鹏	男	41	独立董事	现任	2024年05月22日	2027年07月18日	0	0	0	0	0	
楼健	男	52	常务副总经理	离任	2024年02月21日	2025年04月23日	0	0	0	0	0	
合计	--	--	--	--	--	--	68,952,000	0	0	0	68,952,000	--

报告期是否存在任期内董事和高级管理人员离任的情况

是 否

公司原常务副总经理楼健先生因个人原因，申请辞去公司常务副总经理职务，辞职后不再担任公司任何职务。

公司董事、高级管理人员变动情况

适用 不适用

姓名	担任的职务	类型	日期	原因
楼健	常务副总经理	离任	2025 年 04 月 23 日	个人原因

## 2、任职情况

公司现任董事、高级管理人员专业背景、主要工作经历以及目前在公司的主要职责

### （1）董事任职情况

**彭香安先生**，1958 年 8 月出生，中国国籍，无境外永久居留权，高中学历，经济师。1982 年 9 月至 1987 年 8 月，任上饶县水电安装公司经理；1987 年 9 月至 1992 年 1 月，任上饶县市政公司（国营）经理；1995 年 11 月至今，任江西益精蜂业有限公司董事长；1996 年 7 月至今，历任福田实业执行董事、董事长；2005 年 4 月至 2021 年 7 月，历任江西福事特液压有限公司总经理、执行董事、董事长；2014 年 7 月至 2023 年 12 月，任江西佳家置业有限公司执行董事；2015 年 10 月至 2022 年 9 月，历任江西福田益寿投资开发有限公司执行董事、董事长；2019 年 5 月至 2023 年 12 月，任上饶市广信区清水湾养老服务有限公司执行董事；2020 年 12 月至 2023 年 12 月，任江西清水湾怡养康复医院有限公司执行董事；2022 年 10 月至 2025 年 2 月，任江西江铜同鑫环保科技有限公司董事；2021 年 7 月至今，任江西福事特股份有限公司董事长。

**彭玮女士**，1983 年 5 月出生，中国国籍，无境外永久居留权，研究生学历。2007 年 3 月至 2009 年 2 月，任上海玮欣国际贸易有限公司经理；2009 年 3 月至 2021 年 7 月，历任江西福事特液压有限公司副总经理、财务总监、副董事长；2019 年 12 月至今，任福田实业监事会主席；2021 年 7 月至今，任江西福事特液压股份有限公司副董事长、副总经理、财务总监；2024 年 7 月至今，任江西福事特液压股份有限公司董事会秘书。

**杨思钦先生**，1978 年 1 月出生，中国国籍，无境外永久居留权，中专学历。1996 年 8 月至 2002 年 6 月，任福田实业业务员；2002 年 7 月至 2010 年 2 月，历任江西福事特液压有限公司业务副经理、业务经理、销售副总经理；2010 年 3 月至 2014 年 1 月，任上海玮欣景矿国际贸易有限公司总经理；2014 年 2 月至 2021 年 7 月，历任江西福事特液压有限公司江西工厂经理、副总经理、副董事长；2018 年 12 月至 2021 年 1 月，任福田实业董事；2022 年 10 月至 2025 年 2 月，任江西江铜同鑫环保科技有限公司董事；2021 年 7 月至今，任江西福事特液压股份有限公司副董事长、副总经理；2025 年 12 月至今，任江西福事特液压股份有限公司职工代表董事。

**郑清波先生**，1971 年 8 月出生，中国国籍，无境外永久居留权，大专学历。1991 年 9 月至 1993 年 4 月，任上饶县茶亭中心小学教师；1993 年 4 月至 1995 年 2 月，历任上饶县工矿物资公司采购员、采购经理、销售员、销售经理；1995 年 2 月至 1999 年 12 月，任福田实业总经理助理；1999 年 12 月至 2005 年 2 月，任江西上饶液压件厂厂长；2005 年 3 月至 2009 年 1 月，任江西福事特液压有限公司营销副总经理、常务副总经理；2009 年 2 月至 2024 年 3 月，历任江苏福事特液压技术有限公司董事、总经理、执行董事；2018 年 12 月至 2021 年 1 月，任福田实业董事；2020 年 3 月至 2021 年 7 月，历任江西福事特液压有限公司副总经理、董事、总经理；2021 年 7 月至今，任江西福事特液压股份有限公司董事、总经理。

**赵爱民先生**，1962 年 9 月出生，中国国籍，无境外永久居留权，博士研究生学历，教授。1989 年 1 月至 1990 年 9 月，任北京科技大学助教；1990 年 10 月至 1991 年 7 月，任北京科技大学赴宝钢高校教师社会实践团助教；1991 年 8 月至 1996 年 6 月，任北京科技大学讲师；1996 年 7 月至 2002 年 2 月，任北京科技大学副教授；2002 年 3 月至 2003 年 4 月，任德国亚琛工业大学访问教授；2003 年 5 月至今，任北京科技大学教授；2017 年 5 月至 2023 年 5 月，任辽宁福鞍重工股份有限公司（603315.SH）独立董事；2020 年 5 月至今，任江西耐普矿机股份有限公司（300818.SZ）独立董事；2020 年 12 月至今，任中航上大高温合金材料股份有限公司独立董事；2021 年 7 月至 2023 年 12 月，任江苏金源高端装备股份有限公司独立董事；2021 年 7 月至今，任江西福事特液压股份有限公司独立董事。

**管丁才先生**，1963 年 11 月出生，中国国籍，无境外永久居留权，大专学历，中国注册会计师、注册资产评估师、注册房地产估价师。2011 年 10 月至 2012 年 12 月，任大华会计师事务所有限公司江西分所审计部经理、分所所长助理；2012 年 12 月至 2023 年 9 月，历任大华会计师事务所（特殊普通合伙）江西分所审计部经理、分所所长助理；2021 年 7 月至今，任江西福事特液压股份有限公司独立董事；2022 年 3 月至 2025 年 6 月，任井冈山旅游发展股份有限公司独立董事；2023 年 9 月至今，任北京德皓国际会计师事务所（特殊普通合伙）江西分所注册会计师。

张双鹏先生，1984 年出生，中国国籍，无境外永久居留权，博士研究生学历，上海立信会计金融学院会计学院审计系副教授、硕士生导师。2011 年至 2013 年于滨州高新技术产业开发区财政局任预算会计；2017 年至 2022 年于山东工商学院会计学院资产评估系任副教授、硕士生导师；2019 年至 2022 年于上海财经大学/上海国家会计学院联合博士后；2023 年至今，任上海立信会计金融学院会计学院审计系副教授、硕士生导师；2023 年 5 月至今，任上海天玑科技股份有限公司独立董事；2023 年 6 月至今，任浙江祥晋汽车零部件股份有限公司独立董事；2024 年 5 月至今，任江西福事特液压股份有限公司独立董事。

控股股东、实际控制人同时担任上市公司董事长和总经理的情况

适用 不适用

在股东单位任职情况

适用 不适用

在其他单位任职情况

适用 不适用

任职人员姓名	其他单位名称	在其他单位担任的职务	任期起始日期	任期终止日期	在其他单位是否领取报酬津贴
彭香安	江西益精蜂业有限公司董事长	董事长	2013 年 06 月 05 日		否
彭香安	江西福田实业集团有限公司	董事长	2019 年 12 月 17 日		否
彭香安	江西江铜同鑫环保科技有限公司	董事	2022 年 10 月 22 日	2025 年 02 月 18 日	否
彭玮	江西福田实业集团有限公司	监事会主席	2019 年 12 月 17 日		否
杨思钦	江西江铜同鑫环保科技有限公司	董事	2022 年 10 月 22 日	2025 年 02 月 18 日	否
赵爱民	北京科技大学	教授	2003 年 05 月 01 日		是
赵爱民	江西耐普矿机股份有限公司	独立董事	2020 年 05 月 06 日		是
赵爱民	中航上大高温合金材料股份有限公司	独立董事	2020 年 12 月 14 日		是
管丁才	井冈山旅游发展股份有限公司	独立董事	2022 年 03 月 01 日	2025 年 06 月 01 日	是
管丁才	北京德皓国际会计师事务所（特殊普通合伙）	江西分所注册会计师	2023 年 09 月 27 日		是
张双鹏	上海立信会计金融学院会计学院	审计系副教授、硕士生导师	2023 年 01 月 01 日		是
张双鹏	上海天玑科技股份有限公司	独立董事	2023 年 07 月 20 日		是
张双鹏	浙江祥晋汽车零部件股份有限公司	独立董事	2023 年 06 月 21 日		是

公司现任及报告期内离任董事和高级管理人员近三年证券监管机构处罚的情况

适用 不适用

### 3、董事、高级管理人员薪酬情况

董事、高级管理人员薪酬的决策程序、确定依据、实际支付情况

1、董事、高级管理人员报酬的决策程序：独立董事在公司领取津贴，每人每年津贴 8.00 万元人民币（税前）。在公司同时担任其他职务的董事、高级管理人员根据其上年度领取的实际收入水平、工作职责和岗位重要性，结合公司经营目标的完成情况，确定报酬；月度薪酬由公司财务部负责核算，年度奖金按公司实际经营完成指标，按其岗位绩效进行考评。

2、董事、高级管理人员报酬的确定依据：根据《公司法》、《关于在上市公司建立独立董事制度的指导意见》等有关法律、法规以及《公司章程》、《独立董事工作制度》等公司制度的规定，公司董事、高级管理人员的报酬结合其经营绩效、工作能力、岗位职级等为依据考核确定并发放。

3、董事、高级管理人员报酬的实际支付情况：薪酬均已按公司规定发放。

公司报告期内董事和高级管理人员薪酬情况

单位：万元

姓名	性别	年龄	职务	任职状态	从公司获得的税前报酬总额	是否在公司关联方获取报酬
彭香安	男	68	董事长	现任	56.4	否
彭玮	女	43	副董事长、副总经理、财务总监、董事会秘书	现任	54.16	否
杨思钦	男	48	副董事长、副总经理、职工代表董事	现任	47.5	否
郑清波	男	55	董事、总经理	现任	48.55	否
管丁才	男	63	独立董事	现任	8	否
张双鹏	男	42	独立董事	现任	8	否
赵爱民	男	64	独立董事	现任	8	否
楼健	男	53	常务副总	离任	18.87	
合计	--	--	--	--	249.48	--

报告期末全体董事和高级管理人员实际获得薪酬的考核依据	公司董事和高级管理人员的薪酬由薪酬与考核委员会提交董事会批准，其中董事薪酬还需提交股东会审议通过后实施。
报告期末全体董事和高级管理人员实际获得薪酬的考核完成情况	已完成
报告期末全体董事和高级管理人员实际获得薪酬的递延支付安排	无
报告期末全体董事和高级管理人员实际获得薪酬的止付追索情况	无

其他情况说明

适用 不适用

## 七、报告期内董事履行职责的情况

### 1、董事出席董事会及股东会的情况

董事出席董事会及股东会的情况

董事姓名	本报告期应参加董事会次数	现场出席董事会次数	以通讯方式参加董事会次数	委托出席董事会次数	缺席董事会次数	是否连续两次未亲自参加董事会会议	出席股东会次数
彭香安	10	8	2	0	0	否	3
彭玮	10	3	7	0	0	否	3
杨思钦	10	6	4	0	0	否	3
郑清波	10	7	3	0	0	否	3
赵爱民	10	2	8	0	0	否	3
管丁才	10	2	8	0	0	否	3
张双鹏	10	2	8	0	0	否	3

连续两次未亲自出席董事会的说明

无

## 2、董事对公司有关事项提出异议的情况

董事对公司有关事项是否提出异议

是 否

报告期内董事对公司有关事项未提出异议。

## 3、董事履行职责的其他说明

董事对公司有关建议是否被采纳

是 否

董事对公司有关建议被采纳或未被采纳的说明

报告期内，公司董事恪尽职守、勤勉尽责，严格按照《公司法》、《证券法》、《深圳证券交易所股票上市规则》《公司章程》、《董事会议事规则》等法律法规和制度履行职责和义务，积极出席董事会、股东会，对公司的生产经营和重大事项均提出了专业性意见，为公司的经营发展建言献策，维护了公司整体利益和广大中小股东的合法权益，为公司的规范运作和健康发展发挥了积极作用。

## 八、董事会下设专门委员会在报告期内的情况

委员会名称	成员情况	召开会议次数	召开日期	会议内容	提出的重要意见和建议	其他履行职责的情况	异议事项具体情况（如有）
第二届董事会审计委员会	管丁才、赵爱民、张双鹏	5	2025年02月19日	审议并通过： 1、《关于变更公司内部审计负责人的议案》 2、《关于2024年度内部审计工作报告的议案》	审计委员会严格按照《公司法》《公司章程》《董事会议事规则》《审计委员会议事规则》等相关法律法规及规章制度的规定，勤勉尽责地开展工作，根据公司的实际情况，提出了相关的意见，经过充分沟通讨论，一致通过所有议案。	无	无
			2025年04月13日	审议并通过： 1、《关于2024年年度报告及摘要的议		无	无

			日	案》 2、《关于 2024 年度财务决算报告的议案》 3、《关于 2024 年度审计报告的议案》 4、《关于 2024 年度利润分配预案的议案》 5、《关于 2024 年度内部控制自我评价报告的议案》 6、《关于 2025 年度日常关联交易预计的议案》 7、《关于续聘 2025 年度审计机构的议案》 8、《关于 2024 年度募集资金存放与使用情况的专项报告的议案》			
			2025 年 04 月 24 日	审议并通过： 1、《关于公司 2025 年第一季度报告的议案》 2、《关于 2025 年第一季度内部审计工作报告的议案》		无	无
			2025 年 08 月 21 日	审议并通过： 1、《关于公司<2025 年半年度报告全文及其摘要>的议案》 2、《关于公司 2025 年半年度利润分配预案的议案》 3、《关于公司<2025 年半年度募集资金存放与使用情况的专项报告>的议案》 4、《关于 2025 年半年度内部审计工作报告的议案》		无	无
			2025 年 10 月 20 日	审议并通过： 1、《关于公司 2025 年第三季度报告的议案》 2、《关于 2025 年第三季度内部审计工作报告的议案》		无	无
第二届董事会薪酬与考核委员会	张双鹏、彭香安、管丁才	1	2025 年 04 月 13 日	审议并通过： 1、《关于公司董事、高级管理人员 2024 年度薪酬情况及 2025 年度薪酬方案的议案》 (1)《关于董事长彭香安先生 2024 年度薪酬情况及 2025 年度薪酬	薪酬与考核委员会严格按照《公司法》《公司章程》《董事会议事规则》《薪酬与考核委员会议事规则》等相关法律法规及规章制度的规定，勤勉尽责地开展工 作，根据公司的实际情况，提出了相关的 意见，经过充分沟通讨论，一致通过所有 议案。	无	无

				<p>方案的议案》</p> <p>(2)《关于副董事长兼副总经理、财务总监、董事会秘书彭玮女士 2024 年度薪酬情况及 2025 年度薪酬方案的议案》</p> <p>(3)《关于副董事长兼副总经理杨思钦先生 2024 年度薪酬情况及 2025 年度薪酬方案的议案》</p> <p>(4)《关于董事兼总经理郑清波先生 2024 年度薪酬情况及 2025 年度薪酬方案的议案》</p> <p>(5)《关于独立董事管丁才先生 2024 年度薪酬情况及 2025 年度薪酬方案的议案》</p> <p>(6)《关于独立董事张双鹏先生 2024 年度薪酬情况及 2025 年度薪酬方案的议案》</p> <p>(7)《关于独立董事赵爱民先生 2024 年度薪酬情况及 2025 年度薪酬方案的议案》</p> <p>(8)《关于独立董事夏昌武先生 2024 年度薪酬情况的议案》</p> <p>(9)《关于除董事以外的高级管理人员 2024 年度薪酬情况及 2025 年度薪酬方案的议案》</p>			
第二届董事会战略委员会	彭香安、郑清波、赵爱民	2	2025 年 04 月 24 日	<p>审议并通过：</p> <p>1、《关于对外投资设立全资子公司的议案》</p>	<p>战略委员会严格按照《公司法》《公司章程》《董事会议事规则》《战略委员会议事规则》等相关法律法规及规章制度的规定，勤勉尽责地开展工作，根据公司的实际情况，提出了相关的意见，经过充分沟通讨论，一致通过所有议案。</p>	无	无
			2025 年 08 月 21 日	<p>审议并通过：</p> <p>1、《关于对外投资设立控股子公司暨关联交易的议案》</p>		无	无
第二届董事会提名委员会	赵爱民、彭香安、张双鹏			<p>报告期内未召开董事会提名委员会</p>	不适用	不适用	不适用

## 九、审计委员会工作情况

审计委员会在报告期内的监督活动中发现公司是否存在风险

是 否

审计委员会对报告期内的监督事项无异议。

## 十、公司员工情况

### 1、员工数量、专业构成及教育程度

报告期末母公司在职员工的数量（人）	443
报告期末主要子公司在职员工的数量（人）	846
报告期末在职员工的数量合计（人）	1,289
当期领取薪酬员工总人数（人）	1,289
母公司及主要子公司需承担费用的离退休职工人数（人）	30
专业构成	
专业构成类别	专业构成人数（人）
生产人员	738
销售人员	134
技术人员	122
财务人员	41
行政人员	254
合计	1,289
教育程度	
教育程度类别	数量（人）
硕士及以上	10
大专及本科	511
大专以下	768
合计	1,289

### 2、薪酬政策

公司建立了完善的薪酬制度，公司内部董事、高级管理人员及核心技术人员的薪酬由基本工资、奖金等构成。其中基本工资由劳动合同进行约定；奖金视公司当年度业务完成情况确定。公司独立董事在公司领取独立董事津贴。

公司根据有关法律法规的要求设立薪酬与考核委员会，由 3 名董事组成，负责包括非独立董事、高级管理人员在内的薪酬相关事宜。

公司员工薪酬分为固定工资和绩效工资两部分，固定工资部分由岗位价值、技能水平等因素确定；绩效工资部分以企业年度经营目标为导向，制定了全员绩效考核办法及与经营考核奖励方案，搭建了公司内部考核平台，有效的激励了员工的积极性和创造性。

非现金收入的薪酬政策始终坚持以人为本，除按照国家和地方政策要求为员工缴纳各项社会保险和住房公积金，提供通勤班车、员工宿舍、用餐补贴、节日福利等常规福利。

### 3、培训计划

公司实行持续的培训管理活动，按照公司生产经营和发展需要，以及员工个人职业生涯发展需要，对员工进行的思想政治、职业道德、企业文化、管理知识、技术业务、操作技能等教育培训。

对于新员工介绍有关公司的基本背景情况，使员工了解所从事的工作的基本内容与方法，帮助员工明确自己工作的职责、程序、标准，并使他们初步了解公司及其部门所期望的态度、规范、价值观和行为模式等，从而帮助其顺利地适应公司环境和新的工作岗位，提高工作绩效。

对于在岗员工，通过分析企业外部环境和内部环境，对组织及员工的目标、知识、技能等方面进行系统的鉴别，以确定培训对象、培训重点等内容。分为知识培训、技能培训和素质培训，组织对应的内部培训、外派培训和员工自我培训。

公司有长期合作的外部专业培训机构，构建了内部讲师队伍，制定了自我培训激励措施，在员工职业发展、工作轮换、横向调整和晋升准备等方面积累储备了一定的培训经验。

#### 4、劳务外包情况

适用 不适用

### 十一、公司利润分配及资本公积金转增股本情况

报告期内利润分配政策，特别是现金分红政策的制定、执行或调整情况

适用 不适用

2025年4月23日公司召开的第二届董事会第七次会议、2025年5月15日召开的2024年年度股东大会审议通过了《关于2024年度利润分配预案的议案》：以2024年12月31日登记的总股本104,000,000股为基数，向全体股东每10股派发现金红利人民币1.00元（含税），2024年度公司不送红股，不以资本公积金转增股本，剩余未分配利润结转至以后年度分配。公司于2025年5月23日实施了本次利润分配，合计派发现金红利总额为人民币10,400,000.00元（含税）。

2025年8月26日公司召开的第二届董事会第十一次会议、2025年9月12日召开的2025年第一次临时股东大会审议通过了《关于公司2025年半年度利润分配预案的议案》：以公司实施利润分配预案时股权登记日的总股本为基数，向全体股东每10股派发现金红利人民币1.00元（含税），公司不进行公积金转增股本，不送红股。公司于2025年9月23日实施了本次利润分配，合计派发现金红利总额为人民币10,400,000.00元（含税）。

现金分红政策的专项说明	
是否符合公司章程的规定或股东会决议的要求：	是
分红标准和比例是否明确和清晰：	是
相关的决策程序和机制是否完备：	是
独立董事是否履职尽责并发挥了应有的作用：	是
公司未进行现金分红的，应当披露具体原因，以及下一步为增强投资者回报水平拟采取的举措：	不适用
中小股东是否有充分表达意见和诉求的机会，其合法权益是否得到了充分保护：	是
现金分红政策进行调整或变更的，条件及程序是否合规、透明：	不适用

公司报告期利润分配预案及资本公积金转增股本预案与公司章程和分红管理办法等的相关规定一致

是 否 不适用

公司报告期利润分配预案及资本公积金转增股本预案符合公司章程等的相关规定。

本年度利润分配及资本公积金转增股本情况

每10股送红股数（股）	0
每10股派息数（元）（含税）	1
每10股转增数（股）	0

分配预案的股本基数（股）	104,000,000
现金分红金额（元）（含税）	10,400,000.00
以其他方式（如回购股份）现金分红金额（元）	0.00
现金分红总额（含其他方式）（元）	10,400,000.00
可分配利润（元）	153,505,741.71
现金分红总额（含其他方式）占利润分配总额的比例	100.00%
本次现金分红情况	
公司发展阶段不易区分但有重大资金支出安排的，进行利润分配时，现金分红在本次利润分配中所占比例最低应达到 20%	
利润分配或资本公积金转增预案的详细情况说明	
公司 2025 年年度利润分配及资本公积转增股份预案为：公司拟以 2025 年 12 月 31 日登记的总股本 104,000,000 股为基数，向全体股东每 10 股派发现金红利人民币 1.00 元（含税），预计派发现金红利总额为人民币 10,400,000 元（含税）。2025 年度公司不送红股，不以资本公积金转增股本，剩余未分配利润结转至以后年度分配。	

公司报告期内盈利且母公司可供股东分配利润为正但未提出现金红利分配预案

适用 不适用

## 十二、公司股权激励计划、员工持股计划或其他员工激励措施的实施情况

适用 不适用

公司报告期无股权激励计划、员工持股计划或其他员工激励措施及其实施情况。

## 十三、报告期内的内部控制制度建设及实施情况

### 1、内部控制建设及实施情况

报告期内，公司严格按照各项法律法规以及公司内部控制制度规范经营、优化治理、管控风险，强调内部控制的力度与效率，重视相关责任的权责及落实，保证了公司内控体系的完整合规、有效可行，实现了公司健康科学的运营目标，保障了全体股东的利益。公司董事会审计委员会、内审部门共同组成公司的风险内控管理组织体系，对公司内部控制管理进行监督和评价。根据公司内部控制缺陷的认定情况，2025 年公司不存在财务报告和财务报告内部控制重大缺陷和重要缺陷。公司通过内部控制体系的运行、分析与评价，有效防范了经营管理中的风险，促进了内部控制目标的实现。未来期间，公司将进一步完善内部控制制度，规范内部控制制度执行，强化内部控制监督检查，促进公司健康、可持续发展。

### 2、报告期内发现的内部控制重大缺陷的具体情况

是 否

## 十四、公司报告期内对子公司的管理控制情况

公司名称	整合计划	整合进展	整合中遇到的问题	已采取的解决措施	解决进展	后续解决计划
不适用	不适用	不适用	不适用	不适用	不适用	不适用

对子公司的管理控制存在异常

是 否

## 十五、内部控制评价报告及内部控制审计报告

## 1、内控评价报告

内部控制评价报告全文披露日期	2026 年 04 月 23 日	
内部控制评价报告全文披露索引	披露在巨潮资讯网上的《2025 年度内部控制自我评价报告》	
纳入评价范围单位资产总额占公司合并财务报表资产总额的比例		100.00%
纳入评价范围单位营业收入占公司合并财务报表营业收入的比例		100.00%
缺陷认定标准		
类别	财务报告	非财务报告
定性标准	财务报告内部控制重大缺陷的迹象包括：董事、监事和高级管理人员舞弊、公司更正已公布的财务报告、注册会计师发现当期财务报告存在重大错报，而内部控制在运行过程中未能发现该错报、董事会及其审计与风险控制委员会和审计部对内部控制的监督无效。	非财务报告内部控制重大缺陷的迹象包括：公司决策程序不科学，如决策失误，导致并购不成功等、违反国家法律、法规，如环境污染、核心管理人员或核心技术人员严重流失、媒体负面新闻报道频现、内部控制评价的结果特别是重大或重要缺陷未得到整改、重要业务缺乏制度控制或制度系统性失效。
	财务报告内部控制重要缺陷的迹象包括：未建立反舞弊程序和控制措施、注册会计师发现当期财务报告存在中等程度错报，而内部控制在运行过程中未能发现该错报。	非财务报告内部控制重要缺陷的迹象包括：公司决策程序不科学，如决策失误，造成公司中等程度损失等、管理人员或技术人员部分流失、媒体出现负面新闻报道、一般业务缺乏制度控制或制度系统性失效
	财务报告内部控制的一般缺陷是指除重大缺陷、重要缺陷之外的其他控制缺陷。	非财务报告内部控制的一般缺陷是指除重大缺陷、重要缺陷之外的其他控制缺陷。
定量标准	重大缺陷：财务报告的错报金额 $\geq$ 营业收入的 1%；财务报告的错报金额 $\geq$ 资产总额的 0.5%。	重大缺陷：非财务报告的错报金额 $\geq$ 营业收入的 1%；财务报告的错报金额 $\geq$ 资产总额的 0.5%。
	重要缺陷：营业收入的 $0.5\% \leq$ 财务报告的错报金额 $<$ 营业收入的 1%；资产总额的 $0.25\% \leq$ 财务报告的错报金额 $<$ 资产总额的 0.5%。	重要缺陷：营业收入的 $0.5\% \leq$ 非财务报告的错报金额 $<$ 营业收入的 1%；资产总额的 $0.25\% \leq$ 财务报告的错报金额 $<$ 资产总额的 0.5%。
	一般缺陷：财务报告的错报金额 $<$ 营业收入的 0.5%；财务报告的错报金额 $<$ 资产总额的 0.25%。	一般缺陷：非财务报告的错报金额 $<$ 营业收入的 0.5%；财务报告的错报金额 $<$ 资产总额的 0.25%。
财务报告重大缺陷数量（个）		0
非财务报告重大缺陷数量（个）		0
财务报告重要缺陷数量（个）		0
非财务报告重要缺陷数量（个）		0

## 2、内部控制审计报告

适用 不适用

内部控制审计报告中的审议意见段	
我们认为，福事特于 2025 年 12 月 31 日按照《企业内部控制基本规范》和相关规定在所有重大方面保持了有效的财务报告内部控制。	
内控审计报告披露情况	披露
内部控制审计报告全文披露日期	2026 年 04 月 23 日
内部控制审计报告全文披露索引	于 2026 年 4 月 23 日披露在巨潮资讯网的《江西福事特液压股份有限公司内部控制审计报告》
内控审计报告意见类型	标准无保留意见
非财务报告是否存在重大缺陷	否

会计师事务所是否出具非标准意见的内部控制审计报告

是 否

会计师事务所出具的内部控制审计报告与董事会的自我评价报告意见是否一致

是 否

报告期或上年度是否被出具内部控制非标准审计意见

是 否

## 十六、上市公司治理专项行动自查问题整改情况

不适用

## 十七、环境信息披露情况

上市公司及其主要子公司是否纳入环境信息依法披露企业名单

是 否

## 十八、社会责任情况

1、公司将“履行社会责任”的根本思想全面贯彻落实到日常经营活动中，将社会责任工作融入到股东权益保护、员工权益保护、供应商、客户和消费者权益保护、环境保护与可持续发展等方方面面。

2、员工权益保护：公司长期以来一直重视员工的未来职业发展规划，通过多种方式为员工提供平等的发展机会，注重对员工的安全生产、劳动保护和身心健康的保护，尊重和维护员工的个人利益，制定了人力资源管理制度，对人员录用、员工培训、工资薪酬、福利保障等进行了详细规定，建立了较为完善的绩效考核体系，为员工提供了良好的劳动环境，重视人才培养，实现员工与企业的共同成长。公司始终将依法经营作为公司运行的基本原则，注重企业经济效益与社会效益的同步共赢。报告期内，公司严格遵守国家法律、法规、政策的规定，始终依法经营，积极纳税，发展就业岗位，支持地方经济的发展。

3、供应商、客户权益保护：公司本着顾客至上、诚信经营的原则，为客户提供安全可靠的产品和优质的服务。同时公司通过持续技术创新来满足用户需求，通过加强产品质量，提高顾客满意度和忠诚度。公司长期与供应商保持着互惠互利、合作共赢的友好关系，为供应商创造公开、公平、公正的良好竞争环境，建立了完善的供应商管理体系，拥有一批稳定、可靠的合格供应商，确保供应商在质量、成本、准时交货等方面符合公司的要求。

4、环境保护与可持续发展：公司在追求经济效益的同时高度重视环境保护工作，坚持做好环境保护、节能降耗等工作，坚持绿色、低碳和可持续的环境理念，把打造绿色企业作为可持续发展战略的重要内容，不断加强对环境保护的宣传工作，提高全体员工的环保意识。环保工作任重道远，公司将一如既往的遵守法律法规，履行安全环保、职业健康职责，认真落实相关管控措施，努力成为经济与环保双赢的绿色、健康、安全企业。

5、积极参与社会公益事业：公司在推动企业的发展壮大的同时，积极履行社会责任，实现企业的自身价值和社会价值，是公司始终如一的追求和行动，公司一直以实际行动传递社会正能量，响应国家号召，为构建和谐社会做贡献，积极参与慈善事业，履行社会责任。

## 十九、巩固拓展脱贫攻坚成果、乡村振兴的情况

公司报告年度暂未开展精准扶贫工作

## 第五节 重要事项

### 一、承诺事项履行情况

#### 1、公司实际控制人、股东、关联方、收购人以及公司等承诺相关方在报告期内履行完毕及截至报告期末尚未履行完毕的承诺事项

适用 不适用

承诺事由	承诺方	承诺类型	承诺内容	承诺时间	承诺期限	履行情况
首次公开发行或再融资时所作承诺	彭香安;彭玮	股份限售承诺	<p>公司控股股东、实际控制人、董事长彭香安，实际控制人、股东、董事、高级管理人员彭玮，就本次发行前股东所持股份的限售安排和自愿锁定股份等事项承诺如下：</p> <p>（1）本人持有的发行人首次公开发行前已发行的股份，自发行人股票上市之日起 36 个月内不转让或者委托他人管理，也不由发行人回购该部分股份。</p> <p>（2）发行人股票上市后 6 个月内如发行人股票连续 20 个交易日的收盘价均低于发行人的股票发行价格，或者发行人股票上市后 6 个月期末（如该日非交易日，则为该日后的第一个交易日）收盘价低于发行人的股票发行价格，则本人在本次发行及上市前持有的发行人股份的锁定期将自动延长 6 个月。若发行人在 6 个月期间内已发生派息、送股、资本公积转增股本等除权除息事项，则上述收盘价格指发行人股票经调整后的价格。</p> <p>（3）除遵守前述关于股份锁定的承诺外，本人在任职期间内（于本承诺中的所有股份锁定期结束后），每年转让的股份不超过本人所持有公司股份总数的 25%。如本人出于任何原因离职，则在离职后半年内，亦不转让本人所持有的公司股份。若本人于任期届满前离职，于本人就任时确定的任期内和任期届满后半年内，每年转让的股份不超过本人所持有的发行人股份总数的 25%。</p> <p>（4）本人在持有发行人股票锁定期届满后两年内拟减持发行人股票的，减持价格将不低于发行人股票的发行价。若在本减持前述股份前，发行人已发生派息、送股、资本公积转增股本等除权除息事项，则本人的减持价格应不低于发行人的股票发行价格经相应调整后的价格。减持方式包括集中竞价交易、大宗交易、协议转让、托管给保荐机构及其他符合中国证监会及证券交易所相关规定的方式。本人在公司任职期间，将向发行人申报本人持有发行人股份数量</p>	2023年07月25日	原自发行人股票上市之日起 36 个月内，又因触及股份锁定延长承诺而延长六个月	正常履行中

		及相应变动情况。 (5) 不论本人在发行人处的职务是否发生变化或者本人是否从发行人处离职, 本人均会严格履行上述承诺。 (6) 本人将遵守中国证监会《上市公司股东、董监高减持股份的若干规定》《深圳证券交易所创业板股票上市规则》《深圳证券交易所上市公司股东及董事、监事、高级管理人员减持股份实施细则》等法律法规的相关规定。若监管规则发生变化, 则本人在锁定或减持发行人股份时将执行届时适用的最新监管规则。			
施辉	股份限售承诺	(1) 本人持有的发行人首次公开发行前已发行的股份, 自发行人股票上市之日起 36 个月内不转让或者委托他人管理, 也不由发行人回购该部分股份。 (2) 发行人股票上市后 6 个月内如发行人股票连续 20 个交易日的收盘价均低于发行人的股票发行价格, 或者发行人股票上市后 6 个月期末 (如该日非交易日, 则为该日后的第一个交易日) 收盘价低于发行人的股票发行价格, 则本人在本次发行及上市前持有的发行人股份的锁定期将自动延长 6 个月。若发行人在 6 个月期间内已发生派息、送股、资本公积转增股本等除权除息事项, 则上述收盘价格指发行人股票经调整后的价格。 (3) 本人在持有发行人股票锁定期届满后两年内拟减持发行人股票的, 减持价格将不低于发行人股票的发行价。若在本人减持前述股份前, 发行人已发生派息、送股、资本公积转增股本等除权除息事项, 则本人的减持价格应不低于发行人的股票发行价格经相应调整后的价格。减持方式包括集中竞价交易、大宗交易、协议转让、托管给保荐机构及其他符合中国证监会及证券交易所相关规定的方式。 (4) 本人将遵守中国证监会《上市公司股东、董监高减持股份的若干规定》《深圳证券交易所创业板股票上市规则》《深圳证券交易所上市公司股东及董事、监事、高级管理人员减持股份实施细则》等法律法规的相关规定。若监管规则发生变化, 则本人在锁定或减持发行人股份时将执行届时适用的最新监管规则。	2023年07月25日	原自发行人股票上市之日起 36 个月内, 又因触及股份锁定延长承诺而延长六个月	正常履行中
郑清波	股份限售承诺	(1) 本人持有的发行人首次公开发行前已发行的股份, 自发行人股票上市之日起 36 个月内不转让或者委托他人管理, 也不由发行人回购该部分股份。 (2) 发行人股票上市后 6 个月内如发行人股票连续 20 个交易日的收盘价均低于发行人的股票发行价格, 或者发行人股票上市后 6 个月期末 (如该日非交易日, 则为该日后的第一个交易日) 收	2023年07月25日	原自发行人股票上市之日起 36 个月内, 又因触及股份锁定延长承诺而延长六个月	正常履行中

		<p>盘价低于发行人的股票发行价格，则本人在本次发行及上市前持有的发行人股份的锁定期将自动延长 6 个月。若发行人在 6 个月期间内已发生派息、送股、资本公积转增股本等除权除息事项，则上述收盘价格指发行人股票经调整后的价格。</p> <p>(3) 除遵守前述关于股份锁定的承诺外，本人在任职期间内（于本承诺中的所有股份锁定期结束后），每年转让的股份不超过本人所持有公司股份总数的 25%。如本人出于任何原因离职，则在离职后半年内，亦不转让本人所持有的公司股份。若本人于任期届满前离职，于本人就任时确定的任期内和任期届满后半年内，每年转让的股份不超过本人所持有的发行人股份总数的 25%。</p> <p>(4) 本人在持有发行人股票锁定期届满后两年内拟减持发行人股票的，减持价格将不低于发行人股票的发行价。若在本人减持前述股份前，发行人已发生派息、送股、资本公积转增股本等除权除息事项，则本人的减持价格应不低于发行人的股票发行价格经相应调整后的价格。减持方式包括集中竞价交易、大宗交易、协议转让、托管给保荐机构及其他符合中国证监会及证券交易所相关规定的方式。本人在公司任职期间，将向发行人申报本人持有发行人股份数量及相应变动情况。</p> <p>(5) 不论本人在发行人处的职务是否发生变化或者本人是否从发行人处离职，本人均会严格履行上述承诺。</p> <p>(6) 本人将遵守中国证监会《上市公司股东、董监高减持股份的若干规定》《深圳证券交易所创业板股票上市规则》《深圳证券交易所上市公司股东及董事、监事、高级管理人员减持股份实施细则》等法律法规的相关规定。若监管规则发生变化，则本人在锁定或减持发行人股份时将执行届时适用的最新监管规则。</p>			
杨思钦	股份限售承诺	<p>(1) 本人持有的发行人首次公开发行前已发行的股份，自发行人股票上市之日起 12 个月内不转让或者委托他人管理，也不由发行人回购该部分股份。</p> <p>(2) 发行人股票上市后 6 个月内如发行人股票连续 20 个交易日的收盘价均低于发行人的股票发行价格，或者发行人股票上市后 6 个月期末（如该日非交易日，则为该日后的第一个交易日）收盘价低于发行人的股票发行价格，则本人在本次发行及上市前持有的发行人股份的锁定期将自动延长 6 个月。若发行人在 6 个月期间内已发生派息、送股、资本公积转增股本等除权除息事项，则上述收盘价格指发行人股票经调整后的价格。</p>	2023 年 07 月 25 日	原自发行人股票上市之日起 12 个月内，现自愿将其持有的公司首次公开发行前股份锁定期延长至 42 个月	正常履行中

		<p>(3) 除遵守前述关于股份锁定的承诺外，本人在任职期间内（于本承诺中的所有股份锁定期结束后），每年转让的股份不超过本人所持有公司股份总数的 25%。如本人出于任何原因离职，则在离职后半年内，亦不转让本人所持有的公司股份。若本人于任期届满前离职，于本人就任时确定的任期内和任期届满后半年内，每年转让的股份不超过本人所持有的发行人股份总数的 25%。</p> <p>(4) 本人在持有发行人股票锁定期届满后两年内拟减持发行人股票的，减持价格将不低于发行人股票的发行价。若在本人减持前述股份前，发行人已发生派息、送股、资本公积转增股本等除权除息事项，则本人的减持价格应不低于发行人的股票发行价格经相应调整后的价格。减持方式包括集中竞价交易、大宗交易、协议转让、托管给保荐机构及其他符合中国证监会及证券交易所相关规定的方式。本人在公司任职期间，将向发行人申报本人持有发行人股份数量及相应变动情况。</p> <p>(5) 不论本人在发行人处的职务是否发生变化或者本人是否从发行人处离职，本人均会严格履行上述承诺。</p> <p>(6) 本人将遵守中国证监会《上市公司股东、董监高减持股份的若干规定》《深圳证券交易所创业板股票上市规则》《深圳证券交易所上市公司股东及董事、监事、高级管理人员减持股份实施细则》等法律法规的相关规定。若监管规则发生变化，则本人在锁定或减持发行人股份时将执行届时适用的最新监管规则。</p>			
吴永清	股份限售承诺	<p>(1) 本人持有的发行人首次公开发行前已发行的股份，自发行人股票上市之日起 12 个月内不转让或者委托他人管理，也不由发行人回购该部分股份。</p> <p>(2) 发行人股票上市后 6 个月内如发行人股票连续 20 个交易日的收盘价均低于发行人的股票发行价格，或者发行人股票上市后 6 个月期末（如该日非交易日，则为该日后的第一个交易日）收盘价低于发行人的股票发行价格，则本人在本次发行及上市前持有的发行人股份的锁定期将自动延长 6 个月。若发行人在 6 个月期间内已发生派息、送股、资本公积转增股本等除权除息事项，则上述收盘价格指发行人股票经调整后的价格。</p> <p>(3) 除遵守前述关于股份锁定的承诺外，本人在任职期间内（于本承诺中的所有股份锁定期结束后），每年转让的股份不超过本人所持有公司股份总数的 25%。如本人出于任何原因离职，则在离职后半年内，亦不转让本人所持有的公司股份。若本人于任期届满前离职，</p>	2023 年 07 月 25 日	原自发行人股票上市之日起 12 个月内，又因触及股份锁定延长承诺而延长六个月	已履行完毕

			<p>于本人就任时确定的任期内和任期届满后半年内，每年转让的股份不超过本人所持有的发行人股份总数的 25%。</p> <p>(4) 本人在持有发行人股票锁定期届满后两年内拟减持发行人股票的，减持价格将不低于发行人股票的发行价。若在本人减持前述股份前，发行人已发生派息、送股、资本公积转增股本等除权除息事项，则本人的减持价格应不低于发行人的股票发行价格经相应调整后的价格。减持方式包括集中竞价交易、大宗交易、协议转让、托管给保荐机构及其他符合中国证监会及证券交易所相关规定的方式。本人在公司任职期间，将向发行人申报本人持有发行人股份数量及相应变动情况。</p> <p>(5) 不论本人在发行人处的职务是否发生变化或者本人是否从发行人处离职，本人均会严格履行上述承诺。</p> <p>(6) 本人将遵守中国证监会《上市公司股东、董监高减持股份的若干规定》《深圳证券交易所创业板股票上市规则》《深圳证券交易所上市公司股东及董事、监事、高级管理人员减持股份实施细则》等法律法规的相关规定。若监管规则发生变化，则本人在锁定或减持发行人股份时将执行届时适用的最新监管规则。</p>			
鲜军	股份限售承诺	<p>(1) 本人持有的发行人首次公开发行前已发行的股份，自发行人股票上市之日起 12 个月内不转让或者委托他人管理，也不由发行人回购该部分股份。</p> <p>(2) 除遵守前述关于股份锁定的承诺外，本人在任职期间内（于本承诺中的所有股份锁定期结束后），每年转让的发行人股份数量将不超过本人持有发行人股份总数的 25%。如本人出于任何原因离职，则在离职后半年内，将不转让或者委托他人管理本人持有的发行人的股份。若本人于任期届满前离职，于本人就任时确定的任期内和任期届满后半年内，每年转让的股份不超过本人所持有的发行人股份总数的 25%。本人在公司任职期间，将向发行人申报本人持有发行人股份数量及相应变动情况。</p> <p>(3) 不论本人在发行人处的职务是否发生变化或者本人是否从发行人处离职，本人均会严格履行上述承诺。</p> <p>(4) 本人将遵守中国证监会《上市公司股东、董监高减持股份的若干规定》《深圳证券交易所创业板股票上市规则》《深圳证券交易所上市公司股东及董事、监事、高级管理人员减持股份实施细则》等法律法规的相关规定。若监管规则发生变化，则本人在锁定或减持发行人股份时将执行届时适用的最新监管规则。</p>	2023 年 07 月 25 日	原自发行人股票上市之日起 12 个月内，又因触及股份锁定延长承诺而延长六个月	监事离任，正常履行中	
程征;郭少华;郭志	股份限	本人持有的发行人首次公开发行前已发	2023	原自发行人	已履行	

	亮;黎波;李银山;曾庆元	售承诺	行的股份,自发行人股票上市之日起12个月内不转让或者委托他人管理,也不由发行人回购该部分股份。 本人将遵守中国证监会《上市公司股东、董监高减持股份的若干规定》《深圳证券交易所创业板股票上市规则》《深圳证券交易所上市公司股东及董事、监事、高级管理人员减持股份实施细则》等法律法规的相关规定。若监管规则发生变化,则本人在锁定或减持发行人股份时将执行届时适用的最新监管规则。	年07月25日	股票上市之日起12个月内,又因触及股份锁定延长承诺而延长六个月	完毕
	彭香安;彭玮;郑清波;杨思钦	股份减持承诺	(1) 减持股份的条件 本人所持发行人股份的锁定期已届满,股份转让符合法律法规、监管政策等相关规定。 (2) 减持股份的数量及方式 本人在锁定期满后减持将严格遵守中国证监会、证券交易所关于上市公司股东减持股份的其他限制性规定。减持方式应符合相关法律法规及监管政策的规定,包括但不限于通过证券交易所集中竞价交易系统、大宗交易系统进行,或通过协议转让进行。 (3) 减持价格 本人所持股票在锁定期满后两年内减持的,减持价格不低于发行价(若发行人股票有派息、送股、资本公积金转增股本等除权、除息事项的,发行价将进行除权、除息调整)。 本人将遵守中国证监会《上市公司股东、董监高减持股份的若干规定》《深圳证券交易所创业板股票上市规则》《深圳证券交易所上市公司股东及董事、监事、高级管理人员减持股份实施细则》等法律法规的相关规定。若监管规则发生变化,则本人在锁定或减持发行人股份时将执行届时适用的最新监管规则。	2023年07月25日	2029年01月25日	正常履行中
	施辉	股份减持承诺	(3) 本人在持有发行人股票锁定期届满后两年内拟减持发行人股票的,减持价格将不低于发行人股票的发行价。若在本人减持前述股份前,发行人已发生派息、送股、资本公积转增股本等除权除息事项,则本人的减持价格应不低于发行人的股票发行价格经相应调整后的价格。减持方式包括集中竞价交易、大宗交易、协议转让、托管给保荐机构及其他符合中国证监会及证券交易所相关规定的方式。 (4) 本人将遵守中国证监会《上市公司股东、董监高减持股份的若干规定》《深圳证券交易所创业板股票上市规则》《深圳证券交易所上市公司股东及董事、监事、高级管理人员减持股份实施细则》等法律法规的相关规定。若监管规则发生变化,则本人在锁定或减持发行人股份时将执行届时适用的最新监	2023年07月25日	2029年01月25日	正常履行中

			管规则。			
吴永清	股份减持承诺	<p>(3) 除遵守前述关于股份锁定的承诺外，本人在任职期间内（于本承诺中的所有股份锁定期结束后），每年转让的股份不超过本人所持有公司股份总数的25%。如本人出于任何原因离职，则在离职后半年内，亦不转让本人所持有的公司股份。若本人于任期届满前离职，于本人就任时确定的任期内和任期届满后半年内，每年转让的股份不超过本人所持有的发行人股份总数的25%。</p> <p>(4) 本人在持有发行人股票锁定期届满后两年内拟减持发行人股票的，减持价格将不低于发行人股票的发行价。若在本人减持前述股份前，发行人已发生派息、送股、资本公积转增股本等除权除息事项，则本人的减持价格应不低于发行人的股票发行价格经相应调整后的价格。减持方式包括集中竞价交易、大宗交易、协议转让、托管给保荐机构及其他符合中国证监会及证券交易所相关规定的方式。本人在公司任职期间，将向发行人申报本人持有发行人股份数量及相应变动情况。</p>	2023年07月25日	2027年01月25日	已离任，正常履行中	
江西福事特液压股份有限公司	分红承诺	<p>本公司将严格遵守上市后适用的《公司章程（草案）》及三会议事规则以及《江西福事特液压股份有限公司上市后三年股东分红回报规划》及公司股东大会审议通过的其他利润分配安排，切实保障投资者收益权。</p>	2023年07月25日	长期	正常履行中	
管丁才;彭伟;彭玮;彭香安;吴永清;夏昌武;鲜军;杨思钦;应饶丽;赵爱民;郑清波	关于同业竞争、关联交易、资金占用方面的承诺	<p>公司控股股东、实际控制人、持股5%以上股东及董事、监事、高级管理人员就减少和规范关联交易等事项承诺如下：</p> <p>1、本人将严格按照《中华人民共和国公司法》等法律法规以及发行人《公司章程》、《关联交易管理制度》等内部制度的有关规定，在股东大会对涉及本人及本人关联方的关联交易进行表决时，促使本人控制的企业履行回避表决的义务。</p> <p>2、在不对发行人及其他股东的利益构成不利影响的前提下，本人及本人的关联方承诺将采取措施规范并尽量减少与发行人的关联交易，对于正常经营范围内或存在其他合理原因确需发生或不可避免的关联交易，均应按照公平、公允和等价有偿的原则进行，遵循市场化的定价原则，履行《中华人民共和国公司法》等法律法规以及发行人《公司章程》、《关联交易管理制度》等内部制度要求的程序，并按照规定履行信息披露义务。</p> <p>3、本人保证严格遵守《中华人民共和国公司法》等法律法规以及发行人《公司章程》、《关联交易管理制度》等内部制度，与其他股东一样平等的行使股东权利、履行股东义务，不利用实际控制人的地位谋求不当利益，不利用关联</p>	2023年07月25日	长期	夏昌武、吴永清、监事离任，正常履行中	

			交易非法转移或占用发行人资金、利润，不损害发行人、其他股东及债权人的合法权益。 4、如本人违反上述承诺，本人将赔偿由此给发行人造成的全部直接经济损失。			
	彭玮;彭香安;杨思钦;郑清波	关于同业竞争、关联交易、资金占用方面的承诺	<p>公司控股股东、实际控制人彭香安，实际控制人彭玮就避免同业竞争等事项承诺如下：</p> <p>（1）截至本承诺函出具之日，本人及本人控制的其他企业不存在从事与发行人及其控制的企业相同或相似且对发行人构成重大不利影响的业务或活动的情形。同时，自本承诺函出具之日起，本人及本人控制的其它企业将不会以任何直接或间接的形式从事对发行人及其控制的企业构成重大不利影响的同业竞争的业务或活动。</p> <p>（2）如本人及本人控制的其它企业获得任何商业机会可从事、参与或入股与发行人及其控制的企业构成重大不利影响的竞争业务或活动，发行人对该等商业机会拥有优先权利。</p> <p>（3）本人同意承担并赔偿因违反上述承诺而给发行人或其控制的其他企业造成的一切损失、损害和开支，因违反上述承诺所取得的收益归发行人或其控制的企业所有。</p> <p>（4）本人及本人控制的其它企业确认本承诺函旨在保障发行人、发行人控制的企业及发行人全体股东权益而作出，本承诺函所载的每一项承诺均为可独立执行之承诺。任何一项承诺若被视为无效或终止将不影响其他各项承诺的有效性。本人确认上述承诺在本人作为发行人实际控制人期间持续有效。</p> <p>公司其他 5%以上股东郑清波、杨思钦就避免同业竞争等事项承诺如下：</p> <p>（1）截至本承诺函出具之日，本人及本人控制的其他企业不存在从事与发行人及其控制的企业相同或相似且对发行人构成重大不利影响的业务或活动的情形。同时，自本承诺函出具之日起，本人及本人控制的其它企业将不会以任何直接或间接的形式从事对发行人及其控制的企业构成重大不利影响的同业竞争的业务或活动。</p> <p>（2）如本人及本人控制的其它企业获得任何商业机会可从事、参与或入股与发行人及其控制的企业构成重大不利影响的竞争业务或活动，发行人对该等商业机会拥有优先权利。</p> <p>（3）本人同意承担并赔偿因违反上述承诺而给发行人或其控制的其他企业造成的一切损失、损害和开支，因违反上述承诺所取得的收益归发行人或其控制的企业所有。</p> <p>（4）本人及本人控制的其它企业确认</p>	2023年07月25日	长期	正常履行中

			本承诺函旨在保障发行人、发行人控制的企业及发行人全体股东权益而作出，本承诺函所载的每一项承诺均为可独立执行之承诺。任何一项承诺若被视为无效或终止将不影响其他各项承诺的有效性。本人确认上述承诺在本人作为发行人持股 5%以上股东期间持续有效。			
江西福事特液压股份有限公司;彭玮;彭香安;吴永清;杨思钦;郑清波	稳定股价承诺	本公司/本人将严格按照公司《江西福事特液压股份有限公司首次公开发行股票并在创业板上市后三年内稳定股价预案》的规定，全面且有效地履行本人的各项义务和责任；同时，本公司/本人将敦促公司及其他相关方严格按照《江西福事特液压股份有限公司首次公开发行股票并在创业板上市后三年内稳定股价预案》的规定，全面且有效地履行其各项义务和责任。	2023年07月25日	2026年07月24日	吴永清 离任， 正常履行中	
江西福事特液压股份有限公司	其他承诺	为保护投资者的权益，降低本次公开发行摊薄公司即期回报的影响，公司拟采取如下措施： （1）加大市场拓展力度，提高市场占有率。 （2）加强人才队伍建设，提升本公司可持续发展能力。 （3）强化公司的技术研发优势，提高研发成果转化效率。 （4）积极稳妥地实施募集资金投资项目，保证募集资金有效使用。 （5）优化投资者回报机制，实施积极的利润分配政策。 发行人将通过上述多种措施努力实现公司利润的增加，保障广大投资者的利益。	2023年07月25日	长期	正常履行中	
彭香安;彭玮	其他承诺	公司控股股东、实际控制人、董事长彭香安，实际控制人、董事、高级管理人员彭玮就填补被摊薄即期回报等事项承诺如下： （1）不越权干预发行人经营管理活动。 （2）不侵占发行人利益，不无偿或以不公平条件向其他单位或者个人输送利益，也不采用其他方式损害公司利益。 （3）对本人的职务消费行为进行约束。 （4）不动用公司资产从事与本人履行职责无关的投资、消费活动。 （5）由董事会或薪酬委员会制定的薪酬制度与公司填补回报措施的执行情况相挂钩。 （6）未来如公布的公司股权激励的行权条件，将与公司填补回报措施的执行情况相挂钩。 （7）本承诺函出具日后至发行人本次发行实施完毕前，若中国证监会作出关于填补回报措施及其承诺的其他新的监管规定的，且本人上述承诺不能满足中国证监会该等规定时，本人承诺届时将按照中国证监会的最新规定出具补充承	2023年07月25日	长期	正常履行中	

			<p>诺。</p> <p>(8) 本人承诺严格履行所作出的上述承诺事项，确保发行人填补回报措施能够得到切实履行。如果本人违反所作出的承诺或拒不履行承诺，本人将按照《关于首发及再融资、重大资产重组摊薄即期回报有关事项的指导意见》（证监会公告[2015]31号）等相关规定履行解释、道歉等相应义务，并同意中国证监会、深圳证券交易所和中国上市公司协会依法作出的监管措施或自律监管措施；给发行人或者股东造成损失的，本人愿意依法承担相应补偿责任。</p>			
管丁才;吴永清;夏昌武;杨思钦;赵爱民;郑清波	其他承诺	<p>公司董事、高级管理人员杨思钦、郑清波，独立董事管丁才、赵爱民、夏昌武，高级管理人员吴永清，就填补被摊薄即期回报等事项承诺如下：</p> <p>(1) 不无偿或以不公平条件向其他单位或者个人输送利益，也不采用其他方式损害公司利益；</p> <p>(2) 对本人的职务消费行为进行约束；</p> <p>(3) 不动用公司资产从事与本人履行职责无关的投资、消费活动；</p> <p>(4) 由董事会或薪酬委员会制定的薪酬制度与公司填补回报措施的执行情况相挂钩；</p> <p>(5) 未来如公布的公司股权激励的行权条件，将与公司填补回报措施的执行情况相挂钩；</p> <p>(6) 本承诺函出具日后至发行人本次发行实施完毕前，若中国证监会作出关于填补回报措施及其承诺的其他新的监管规定的，且本人上述承诺不能满足中国证监会该等规定时，本人承诺届时将按照中国证监会的最新规定出具补充承诺；</p> <p>(7) 本人承诺严格履行所作出的上述承诺事项，确保发行人填补回报措施能够得到切实履行。如果本人违反所作出的承诺或拒不履行承诺，本人将按照《关于首发及再融资、重大资产重组摊薄即期回报有关事项的指导意见》（证监会公告[2015]31号）等相关规定履行解释、道歉等相应义务，并同意中国证监会、深圳证券交易所和中国上市公司协会依法作出的监管措施或自律监管措施；给发行人或者股东造成损失的，本人愿意依法承担相应补偿责任。</p>	2023年07月25日	长期	夏昌武、吴永清离任，正常履行中	
江西福事特液压股份有限公司;彭香安;彭玮	其他承诺	<p>1、发行人承诺</p> <p>公司就对欺诈发行上市的股份回购等事项承诺如下：</p> <p>(1) 本公司保证本次公开发行股票并在创业板上市不存在任何欺诈发行的情形。</p> <p>(2) 如本公司不符合发行上市条件，以欺骗手段骗取发行注册并已经发行上市的，本公司将在中国证券监督管理委</p>	2023年07月25日	长期	正常履行中	

		<p>员会等有权部门确认后 5 个工作日内启动股份回购程序，回购公司本次公开发行的全部新股。</p> <p>2、控股股东、实际控制人承诺 公司控股股东、实际控制人彭香安，实际控制人彭玮就对欺诈发行上市的股份回购等事项承诺如下： （1）本人保证发行人本次公开发行股票并在创业板上市不存在任何欺诈发行的情形。 （2）如发行人不符合发行上市条件，以欺骗手段骗取发行注册并已经发行上市的，本人将在中国证券监督管理委员会等有权部门确认后 5 个工作日内启动股份回购程序，回购公司本次公开发行的全部新股。</p>			
江西福事特液压股份有限公司;吴永清;夏昌武;杨思钦;赵爱民;郑清波;管丁才	其他承诺	<p>关于填补被摊薄即期回报的承诺</p> <p>1、发行人承诺 为保护投资者的权益，降低本次公开发行摊薄公司即期回报的影响，公司拟采取如下措施： （1）加大市场拓展力度，提高市场占有率。 （2）加强人才队伍建设，提升本公司可持续发展能力。 （3）强化公司的技术研发优势，提高研发成果转化效率。 （4）积极稳妥地实施募集资金投资项目，保证募集资金有效使用。 （5）优化投资者回报机制，实施积极的利润分配政策。 发行人将通过上述多种措施努力实现公司利润的增加，保障广大投资者的利益。</p> <p>2、控股股东、实际控制人承诺 公司控股股东、实际控制人、董事长彭香安，实际控制人、董事、高级管理人员彭玮就填补被摊薄即期回报等事项承诺如下： （1）不越权干预发行人经营管理活动。 （2）不侵占发行人利益，不无偿或以不公平条件向其他单位或者个人输送利益，也不采用其他方式损害公司利益。 （3）对本人的职务消费行为进行约束。 （4）不动用公司资产从事与本人履行职责无关的投资、消费活动。 （5）由董事会或薪酬委员会制定的薪酬制度与公司填补回报措施的执行情况相挂钩。 （6）未来如公布的公司股权激励的行权条件，将与公司填补回报措施的执行情况相挂钩。 （7）本承诺函出具日至发行人本次发行实施完毕前，若中国证监会作出关于填补回报措施及其承诺的其他新的监管规定的，且本人上述承诺不能满足中</p>	2023年07月25日	长期	夏昌武、吴永清离任，正常履行中

		<p>国证监会该等规定时，本人承诺届时将按照中国证监会的最新规定出具补充承诺。</p> <p>(8) 本人承诺严格履行所作出的上述承诺事项，确保发行人填补回报措施能够得到切实履行。如果本人违反所作出的承诺或拒不履行承诺，本人将按照《关于首发及再融资、重大资产重组摊薄即期回报有关事项的指导意见》（证监会公告[2015]31号）等相关规定履行解释、道歉等相应义务，并同意中国证监会、深圳证券交易所和中国上市公司协会依法作出的监管措施或自律监管措施；给发行人或者股东造成损失的，本人愿意依法承担相应补偿责任。</p> <p>3、董事、高级管理人员承诺</p> <p>公司董事、高级管理人员杨思钦、郑清波，独立董事管丁才、赵爱民、夏昌武，高级管理人员吴永清，就填补被摊薄即期回报等事项承诺如下：</p> <p>(1) 不无偿或以不公平条件向其他单位或者个人输送利益，也不采用其他方式损害公司利益；</p> <p>(2) 对本人的职务消费行为进行约束；</p> <p>(3) 不动用公司资产从事与本人履行职责无关的投资、消费活动；</p> <p>(4) 由董事会或薪酬委员会制定的薪酬制度与公司填补回报措施的执行情况相挂钩；</p> <p>(5) 未来如公布的公司股权激励的行权条件，将与公司填补回报措施的执行情况相挂钩；</p> <p>(6) 本承诺函出具日后至发行人本次发行实施完毕前，若中国证监会作出关于填补回报措施及其承诺的其他新的监管规定的，且本人上述承诺不能满足中国证监会该等规定时，本人承诺届时将按照中国证监会的最新规定出具补充承诺；</p> <p>(7) 本人承诺严格履行所作出的上述承诺事项，确保发行人填补回报措施能够得到切实履行。如果本人违反所作出的承诺或拒不履行承诺，本人将按照《关于首发及再融资、重大资产重组摊薄即期回报有关事项的指导意见》（证监会公告[2015]31号）等相关规定履行解释、道歉等相应义务，并同意中国证监会、深圳证券交易所和中国上市公司协会依法作出的监管措施或自律监管措施；给发行人或者股东造成损失的，本人愿意依法承担相应补偿责任。</p>			
北京市君合律师事务所;德邦证券股份有限公司;管丁才;江西福事特液压股份有限公司;彭伟;彭玮;彭香安;天职国际会计	其他承诺	<p>关于依法承担赔偿责任的承诺</p> <p>1、发行人承诺</p> <p>公司就依法承担赔偿责任等事项承诺如下：</p> <p>(1) 本公司向中国证监会、深圳证券交易所提交的首次公开发行股票并在创</p>	2023年07月25日	长期	夏昌武、吴永清、监事离任，正常履行

	<p>师事务所（特殊普通合伙）；吴永清；夏昌武；鲜军；杨思钦；应饶丽；赵爱民；郑清波</p>	<p>业板上市的招股说明书及其他信息披露资料不存在虚假记载、误导性陈述或者重大遗漏，本公司对其真实性、准确性、完整性承担个别和连带的法律责任。</p> <p>（2）若本公司向中国证监会、深圳证券交易所提交的首次公开发行股票并在创业板上市的招股说明书存在虚假记载、误导性陈述或者重大遗漏，对判断本公司是否符合法律规定的发行条件构成重大、实质影响的，本公司将在该等违法事实被证券监管部门作出认定或处罚决定后，依法回购本公司首次公开发行的全部新股。</p> <p>（3）若本公司向中国证监会、深圳证券交易所提交的首次公开发行股票并在创业板上市的招股说明书及其他信息披露资料存在虚假记载、误导性陈述或者重大遗漏，致使投资者在证券交易中遭受损失的，本公司将在证券监管部门依法对上述事实作出认定或处罚决定后依法承担赔偿责任。</p> <p>2、控股股东、实际控制人承诺 公司控股股东、实际控制人、董事长彭香安，实际控制人、董事、高级管理人员彭玮就依法承担赔偿责任等事项承诺如下：</p> <p>（1）发行人向中国证监会、深圳证券交易所提交的首次公开发行股票并在创业板上市的招股说明书及其他信息披露资料不存在虚假记载、误导性陈述或者重大遗漏，本人对其真实性、准确性、完整性承担个别和连带的法律责任。</p> <p>（2）若发行人向中国证监会、深圳证券交易所提交的首次公开发行股票并在创业板上市的招股说明书存在虚假记载、误导性陈述或者重大遗漏，对判断发行人是否符合法律规定的发行条件构成重大、实质影响的，本人将在该等违法事实被证券监管部门作出认定或处罚决定后，极力促使发行人回购首次公开发行的全部新股。</p> <p>（3）若发行人向中国证监会、深圳证券交易所提交的首次公开发行股票并在创业板上市的招股说明书及其他信息披露资料存在虚假记载、误导性陈述或者重大遗漏，致使投资者在证券交易中遭受损失的，本人将在证券监管部门依法对上述事实作出认定或处罚决定后依法承担赔偿责任。</p> <p>3、董事、监事、高级管理人员承诺 公司其他董事、监事、高级管理人员就依法承担赔偿责任等事项承诺如下： 本人已对本公司申请首次公开发行股票并上市的应用文件进行了核查和审阅，确认上述应用文件不存在虚假记载、误导性陈述或重大遗漏，并对其真实性、准确性、完整性承担个别和连带的法律</p>		<p>中正常履行中</p>
--	--	---	--	---------------

		<p>责任。</p> <p>若因本公司招股说明书及其他信息披露资料有虚假记载、误导性陈述或者重大遗漏，致使投资者在证券发行和交易中遭受损失的，本人将依法赔偿投资者损失。</p> <p>本人愿意承担因违反以上承诺而产生的全部法律责任。以上承诺不因本人职务变动或离职等原因而改变。</p> <p>4、中介机构承诺</p> <p>本次发行的保荐机构、律师事务所、会计师事务所、评估机构等中介机构就依法承担赔偿责任等事项承诺如下：</p> <p>本保荐机构/本所为发行人本次首次公开发行股票并在创业板上市项目出具的文件不存在虚假记载、误导性陈述或者重大遗漏的情况。</p> <p>若因本保荐机构/本所过错导致为发行人本次首次公开发行股票并在创业板上市项目而出具的文件有虚假记载、误导性陈述或重大遗漏，给投资者造成损失的，在该等违法事实被有管辖权的司法机关依法作出生效判决认定后，本保荐机构/本所将承担相应的法律责任。</p> <p>上述承诺为本保荐机构/本所真实意思表示，本保荐机构/本所自愿接受监管机构、自律组织及社会公众的监督，若违反上述承诺，本保荐机构/本所将依法承担相应责任。</p>			
江西福事特液压股份有限公司;彭伟;彭玮;彭香安;吴永清;夏昌武;鲜军;杨思钦;应饶丽;赵爱民;郑清波;管丁才	其他承诺	<p>关于未履行承诺约束机制的承诺</p> <p>1、发行人承诺</p> <p>公司就未履行承诺约束机制等事项承诺如下：</p> <p>(1) 本公司将严格履行在本次发行及上市过程中所作出的全部公开承诺事项（以下简称“承诺事项”）中的各项义务和责任。</p> <p>(2) 若本公司非因不可抗力原因导致未能完全且有效地履行前述承诺事项中的各项义务或责任，则本公司承诺将视具体情况采取以下一项或多项措施予以约束：</p> <p>① 本公司应当及时、充分披露未履行承诺的具体情况、原因并向发行人的股东和社会公众投资者道歉；</p> <p>② 本公司将在有关监管机关要求的期限内予以纠正或及时作出合法、合理、有效的补充承诺或替代性承诺；</p> <p>③ 如因本公司未履行相关承诺事项，致使投资者遭受损失的，本公司将向投资者依法承担赔偿责任；</p> <p>④ 本公司对该等未履行承诺的行为负有个人责任的股东、董事、监事、高级管理人员扣减或停发红利或薪资或津贴。</p> <p>(3) 如本公司因不可抗力原因导致未能履行公开承诺事项的，需提出新的承诺，承诺接受如下约束措施，直至新的承诺履行完毕或相应补救措施实施完</p>	2023年07月25日	长期	夏昌武、吴永清、监事离任，正常履行中

		<p>毕：</p> <p>①在股东大会及中国证监会指定的披露媒体上公开说明未履行的具体原因；</p> <p>②尽快研究将投资者利益损失降低到最小的处理方案，尽可能地保护投资者利益。</p> <p>2、控股股东、实际控制人、董事、监事、高级管理人员承诺</p> <p>公司控股股东、实际控制人、董事、监事、高级管理人员就未履行承诺约束机制等事项承诺如下：</p> <p>（1）本人将严格履行在发行人本次发行及上市过程中所作出的全部公开承诺事项（以下简称“承诺事项”）中的各项义务和责任。</p> <p>（2）若本人非因不可抗力原因导致未能完全且有效地履行前述承诺事项中的各项义务或责任，则本人承诺将视具体情况采取以下一项或多项措施予以约束：</p> <p>①在发行人股东大会及中国证监会指定媒体上公开说明未能完全且有效履行承诺事项的原因并向股东和社会公众投资者道歉；</p> <p>②以自有资金补偿公众投资者因依赖相关承诺实施交易而遭受的直接损失，补偿金额依据本人与投资者协商确定的金额，或证券监督管理部门、司法机关认定的方式或金额确定；</p> <p>③本人持有的发行人股份（如有）的锁定期除被强制执行、上市公司重组、为履行保护投资者利益承诺等必须转让的情形外，自动延长至本人完全消除因本人未履行相关承诺事项所导致的所有不利影响之日；</p> <p>④在本人完全消除因本人未履行相关承诺事项所导致的所有不利影响之前，本人将不收取发行人支付的薪资或津贴及所分配之红利或派发之红股（如有）；</p> <p>⑤如本人因未能完全且有效地履行承诺事项而获得收益的，该等收益归发行人所有，本人应当在获得该等收益之日起五个工作日内将其支付给发行人指定账户。</p> <p>（3）如本人因不可抗力原因导致未能充分且有效履行公开承诺事项的，在不可抗力原因消除后，本人应在发行人股东大会及中国证监会指定媒体上公开说明造成本人未能充分且有效履行承诺事项的不可抗力的具体情况，并向发行人股东和社会公众投资者致歉。同时，本人应尽快研究将投资者利益损失降低到最小的处理方案，尽可能地保护发行人和发行人投资者的利益。本人还应说明原有承诺在不可抗力消除后是否继续实施，如不继续实施的，本人应根据实际情况提出新的承诺。</p>			
江西福事特液压股份	其他承	关于股东信息披露的承诺	2023	长期	正常履

	有限公司	诺	<p>公司就股东信息披露事项承诺如下：</p> <p>1、本公司已在招股说明书中真实、准确、完整地披露了股东信息，包括但不限于根据《监管规则适用指引——关于申请首发上市企业股东信息披露》和其他法律法规、中国证券监督管理委员会和深圳证券交易所的要求应当披露的信息；</p> <p>2、本公司不存在法律法规规定禁止持股的主体直接或间接持有发行人股份的情况；</p> <p>3、本公司不存在本次发行上市的中介机构或其负责人、高级管理人员、经办人员直接或间接持有本公司股份的情况；</p> <p>4、本公司及本公司股东不存在以本公司股权进行不当利益输送的情况；</p> <p>5、本公司及本公司股东已及时向本次发行的中介机构提供了真实、准确、完整的资料，积极和全面配合了本次发行的中介机构开展尽职调查，依法在本次发行的申报文件中真实、准确、完整地履行了信息披露义务；</p> <p>6、若本公司违反上述承诺，将承担由此产生的一切法律后果。</p>	年 07 月 25 日		行中
股权激励承诺	不适用					
其他对公司中小股东所作承诺	不适用					
其他承诺	不适用					
承诺是否按时履行	是					
如承诺超期未履行完毕的，应当详细说明未完成履行的具体原因及下一步的工作计划	不适用					

2、公司资产或项目存在盈利预测，且报告期仍处在盈利预测期间，公司就资产或项目达到原盈利预测及其原因做出说明

适用 不适用

3、公司涉及业绩承诺

适用 不适用

## 二、控股股东及其他关联方对上市公司的非经营性占用资金情况

适用 不适用

公司报告期不存在控股股东及其他关联方对上市公司的非经营性占用资金。

## 三、违规对外担保情况

适用 不适用

公司报告期无违规对外担保情况。

## 四、董事会对最近一期“非标准审计报告”相关情况的说明

适用 不适用

## 五、董事会、审计委员会、独立董事（如有）对会计师事务所本报告期“非标准审计报告”的说明

适用 不适用

## 六、董事会关于报告期会计政策、会计估计变更或重大会计差错更正的说明

适用 不适用

## 七、与上年度财务报告相比，合并报表范围发生变化的情况说明

适用 不适用

公司报告期无合并报表范围发生变化的情况。

## 八、聘任、解聘会计师事务所情况

现聘任的会计师事务所

境内会计师事务所名称	天职国际会计师事务所（特殊普通合伙）
境内会计师事务所报酬（万元）	85
境内会计师事务所审计服务的连续年限	6
境内会计师事务所注册会计师姓名	周睿、张卫帆、黄训
境内会计师事务所注册会计师审计服务的连续年限	1
境外会计师事务所名称（如有）	无
境外会计师事务所报酬（万元）（如有）	0
境外会计师事务所审计服务的连续年限（如有）	无
境外会计师事务所注册会计师姓名（如有）	无
境外会计师事务所注册会计师审计服务的连续年限（如有）	无

是否改聘会计师事务所

是 否

聘请内部控制审计会计师事务所、财务顾问或保荐人情况

适用 不适用

## 九、年度报告披露后面临退市情况

适用 不适用

## 十、破产重整相关事项

适用 不适用

公司报告期末未发生破产重整相关事项。

## 十一、重大诉讼、仲裁事项

适用 不适用

本年度公司无重大诉讼、仲裁事项。

## 十二、处罚及整改情况

适用 不适用

公司报告期不存在处罚及整改情况。

## 十三、公司及其控股股东、实际控制人的诚信状况

适用 不适用

## 十四、重大关联交易

### 1、与日常经营相关的关联交易

适用 不适用

公司报告期末未发生与日常经营相关的关联交易。

### 2、资产或股权收购、出售发生的关联交易

适用 不适用

公司报告期末未发生资产或股权收购、出售的关联交易。

### 3、共同对外投资的关联交易

适用 不适用

公司报告期末未发生共同对外投资的关联交易。

### 4、关联债权债务往来

适用 不适用

公司报告期不存在关联债权债务往来。

## 5、与存在关联关系的财务公司的往来情况

适用 不适用

公司与存在关联关系的财务公司与关联方之间不存在存款、贷款、授信或其他金融业务。

## 6、公司控股的财务公司与关联方的往来情况

适用 不适用

公司控股的财务公司与关联方之间不存在存款、贷款、授信或其他金融业务。

## 7、其他重大关联交易

适用 不适用

公司报告期无其他重大关联交易。

## 十五、重大合同及其履行情况

### 1、托管、承包、租赁事项情况

#### (1) 托管情况

适用 不适用

公司报告期不存在托管情况。

#### (2) 承包情况

适用 不适用

公司报告期不存在承包情况。

#### (3) 租赁情况

适用 不适用

公司报告期不存在租赁情况。

### 2、重大担保

适用 不适用

公司报告期不存在重大担保情况。

### 3、委托他人进行现金资产管理情况

#### (1) 委托理财情况

适用 不适用

公司报告期不存在委托理财。

## (2) 委托贷款情况

适用 不适用

公司报告期不存在委托贷款。

## 4、其他重大合同

适用 不适用

公司报告期不存在其他重大合同。

## 十六、募集资金使用情况

适用 不适用

## 1、募集资金总体使用情况

适用 不适用

单位：万元

募集年份	募集方式	证券上市日期	募集资金总额	募集资金净额 (1)	本期已使用募集资金总额	已累计使用募集资金总额 (2)	报告期末募集资金使用比例 (3) = (2) / (1)	报告期内变更用途的募集资金总额	累计变更用途的募集资金总额	累计变更用途的募集资金总额比例	尚未使用募集资金总额	尚未使用募集资金用途及去向	闲置两年以上募集资金金额
2023	首次公开发行	2023年07月25日	63,780	57,566.34	5,337.03	41,804.08	72.62%	2,000	7,000	12.16%	15,762.27	截至 2025 年 12 月 31 日，公司尚未使用的募集资金金额为 15,762.27 万元，其中：募集资金专户的余额为 16,651.30 万元，差异为累计利息收入扣除银行手续费支出后的净额。	0
合计	--	--	63,780	57,566.34	5,337.03	41,804.08	72.62%	2,000	7,000	12.16%	15,762.27	--	0

募集资金总体使用情况说明：

(一) 实际募集资金金额、资金到账时间

经中国证券监督管理委员会《关于同意江西福事特液压股份有限公司首次公开发行股票注册的批复》（证监许可[2023]1287号）核准，公司2023年7月于深圳证券交易所向社会公众公开发行人民币普通股（A股）20,000,000股，发行价为31.89元/股，募集资金总额为人民币637,800,000.00元，扣除承销及保荐费用人民币38,742,827.15元，余额为人民币599,057,172.85元，另外扣除中介机构费和其他发行费用人民币23,393,725.50元，实际募集资金净额为人民币575,663,447.35元。

该次募集资金到账时间为2023年7月17日，本次募集资金到位情况已经天职国际会计师事务所（特殊普通合伙）审验，并于2023年7月17日出具天职业字[2023]41400号验资报告。

(二) 本年度使用金额及年末余额

截至2025年12月31日，本公司累计使用募集资金人民币418,040,794.71元，均投入募集资金项目。

截至2025年12月31日，本公司累计使用金额人民币418,040,794.71元，募集资金专户余额为人民币166,513,011.98元，与实际募集资金净额人民币575,663,447.35元的差异金额为人民币8,890,359.34元，系募集资金累计利息收入扣除银行手续费支出后的净额以及销户结余资金转回一般户金额。

## 2、募集资金承诺项目情况

适用 不适用

单位：万元

融资项目名称	证券上市日期	承诺投资项目和超募资金投向	项目性质	是否已变更项目(含部分变更)	募集资金承诺投资总额	调整后投资总额(1)	本报告期投入金额	截至期末累计投入金额(2)	截至期末投资进度(3)= (2)/(1)	项目达到预定可使用状态日期	本报告期实现的效益	截止报告期末累计实现的效益	是否达到预计效益	项目可行性是否发生重大变化
承诺投资项目														
1、高强度液压管路产品生产建设项目	2023年07月25日	1、高强度液压管路产品生产建设项目	生产建设	是	41,950.04	32,105.42	5,099.83	19,800.72	61.67%	2026年12月31日	0	0	不适用	否

江西福事特液压股份有限公司 2025 年年度报告全文

		目												
2、研发中心建设项目	2023年07月25日	2、研发中心建设项目	研发项目	否	5,460.92	5,460.92	237.2	2,003.36	36.69%	2026年12月31日	0	0	不适用	否
3、补充流动资金	2023年07月25日	3、补充流动资金	补流	否	20,000	20,000		20,000	100.00%		0	0	不适用	否
承诺投资项目小计				--	67,410.96	57,566.34	5,337.03	41,804.08	--	--			--	--
超募资金投向														
不适用	2025年12月31日	不适用	生产建设	否	0	0							不适用	否
合计				--	67,410.96	57,566.34	5,337.03	41,804.08	--	--	0	0	--	--
分项目说明未达到计划进度、预计收益的情况和原因（含“是否达到预计效益”选择“不适用”的原因）		自募集资金到账以来，公司积极推进募投项目的建设，审慎规划资金使用，公司募投项目建设有序推进中。自募投项目建设以来，公司依据实际业务拓展、生产成本控制及贴近服务客户等情况考虑，先后对募投项目实施主体、实施地点予以调整，这在一定程度上影响了公司募投项目实施进度。此外，考虑到生产、研发活动的衔接性和稳定性，在具体实施募投项目过程中，为了确保每个环节能够扎实推进，同时基于谨慎、最大化效益使用募集资金的原则，并结合外部市场环境变化、业务布局拓展、生产建设及研发项目进度等多方面因素，公司及时对募投项目投资及建设进度做出相应调整，以匹配公司实际经营现状，从而亦导致募投项目进度未达预期。2025年12月30日，公司召开第二届董事会第十四次会议，审议通过了《关于调整募集资金投资项目计划进度的议案》，同意公司将募集资金投资项目“高强度液压管路产品生产建设项目”及“研发中心建设项目”的实施预计完成日期调整至2026年12月31日。												
项目可行性发生重大变化的情况说明		不适用												
超募资金的金额、用途及使用进展情况		不适用												
存在擅自变更募集资金用途、违规占用募集资金的情形		不适用												
募集资金投资项目实施地点变更情况		适用												
		以前年度发生												
募集资金投资项目实施地点变更情况		公司于2025年8月26日召开的第二届董事会第十一次会议、第二届监事会第十次会议，审议通过了《关于新增募投项目实施主体、实施地点及使用部分募集资金向全资子公司增资以实施募投项目的议案》，同意公司“高强度液压管路产品生产建设项目”增加公司全资子公司江苏福事特液压技术有限公司作为募投项目的实施主体，并将江苏福事特所在地昆山开发区洪湖路1568号增加为募投项目的实施地点；同意公司使用募集资金2,000.00万元向全资子公司江苏福事特以增资的方式实施募投项目，并同意根据项目实施需要增设募集资金专户及签署募集资金监管协议等事项。												
募集资金投资项目实施方		适用												
		以前年度发生												

江西福事特液压股份有限公司 2025 年年度报告全文

式调整情况	详见“募集资金投资项目实施地点变更情况”
募集资金投资项目先期投入及置换情况	适用 2023年8月17日，公司召开第一届董事会第十一次会议、第一届监事会第九次会议，审议通过《关于使用募集资金置换预先投入募集资金投资项目自筹资金的议案》，同意公司使用募集资金人民币69,190,982.40元人民币置换预先投入募集资金投资项目自筹资金，公司独立董事对上述事项发表了明确的同意意见。对此，保荐机构出具了专项核查意见，该募集资金置换事项经天职国际会计师事务所（特殊普通合伙）鉴证并出具了《以募集资金置换预先投入募投项目资金的专项鉴证报告》（天职业字[2023]43622号）。
用闲置募集资金暂时补充流动资金情况	适用 2023年8月1日，公司召开第一届董事会第十次会议、第一届监事会第八次会议，审议通过《关于使用部分闲置募集资金临时补充流动资金的议案》，同意公司在满足日常经营发展需要，同时为提高募集资金的使用效率，在保证募集资金投资项目的资金需求以及募集资金使用计划正常进行的前提下，使用不超过2亿元（含本数）的闲置募集资金暂时补充流动资金，使用期限不超过股东大会批准之日起12个月。公司独立董事、监事会对上述事项发表了明确的同意意见，保荐机构出具了相关核查意见。 自公司股东大会审议通过后，公司实际使用闲置募集资金临时补充流动资金的金额为8,200.00万元。在使用闲置募集资金临时补充流动资金期间，公司严格遵守《上市公司监管指引第2号—上市公司募集资金管理和使用的监管要求》《深圳证券交易所上市公司自律监管指引第2号—创业板上市公司规范运作》和公司《募集资金使用制度》等有关规定，对资金进行了合理的安排与使用，用于临时补充流动资金的闲置募集资金仅用于与主营业务相关的生产经营，没有影响募集资金投资项目的正常进行，没有变相改变募集资金用途，资金运用情况良好。公司已于2024年8月12日将上述用于临时补充流动资金的募集资金8,200.00万元全部归还至募集资金专用账户，使用期限未超过12个月。 截至2025年12月31日，公司用于临时补充流动资金的募集资金余额为人民币0.00元。
项目实施出现募集资金结余的金额及原因	不适用
尚未使用的募集资金用途及去向	截至2025年12月31日，公司尚未使用的募集资金金额为15,762.27万元，其中：募集资金专户的余额为16,651.30万元，差异为累计利息收入扣除银行手续费支出后的净额。
募集资金使用及披露中存在的问题或其他情况	不适用

3、募集资金变更项目情况

适用 不适用

单位：万元

融资项目名称	募集方式	变更后的项目	对应的原承诺项目	变更后项目拟投入募集资金总额(1)	本报告期实际投入金额	截至期末实际累计投入金额(2)	截至期末投资进度(3)=(2)/(1)	项目达到预定可使用状态日期	本报告期实现的效益	是否达到预计效益	变更后的项目可行性是否发生重大变化
高强度液压管路产品生产建	首次公开发行	高强度液压管路产品生产建	高强度液压管路产品生产建设项目	32,105.42	5,099.83	19,800.72	61.67%	2026年12月31日	0	不适用	否

江西福事特液压股份有限公司 2025 年年度报告全文

设项目		设项目									
合计	--	--	--	32,105.42	5,099.83	19,800.72	--	--	0	--	--
变更原因、决策程序及信息披露情况说明(分具体项目)	公司于 2025 年 8 月 26 日召开的第二届董事会第十一次会议、第二届监事会第十次会议，审议通过了《关于新增募投项目实施主体、实施地点及使用部分募集资金向全资子公司增资以实施募投项目的议案》，同意公司“高强度液压管路产品生产建设项目”增加公司全资子公司江苏福事特液压技术有限公司作为募投项目的实施主体，并将江苏福事特所在地昆山开发区洪湖路 1568 号增加为募投项目的实施地点；同意公司使用募集资金 2,000.00 万元向全资子公司江苏福事特以增资的方式实施募投项目，并同意根据项目实施需要增设募集资金专户及签署募集资金监管协议等事项。										
未达到计划进度或预计收益的情况和原因(分具体项目)	不适用										
变更后的项目可行性发生重大变化的情况说明	不适用										

4、中介机构关于募集资金存储与使用情况的核查意见

适用 不适用

我们认为，《江西福事特液压股份有限公司董事会关于 2025 年度募集资金存放、管理与使用情况的专项报告》按照中国证监会《上市公司募集资金监管规则》、深圳证券交易所颁布的《深圳证券交易所上市公司自律监管指引第 2 号-创业板上市公司规范运作》及相关公告格式规定编制，在所有重大方面公允反映了福事特 2025 年度募集资金的存放、管理与使用情况。

十七、其他重大事项的说明

适用 不适用

公司报告期不存在需要说明的其他重大事项。

十八、公司子公司重大事项

适用 不适用

## 第六节 股份变动及股东情况

### 一、股份变动情况

#### 1、股份变动情况

单位：股

	本次变动前		本次变动增减（+，-）					本次变动后	
	数量	比例	发行新股	送股	公积金转股	其他	小计	数量	比例
一、有限售条件股份	78,000,000	75.00%				- 5,070,000	- 5,070,000	72,930,000	70.13%
1、国家持股									
2、国有法人持股									
3、其他内资持股	78,000,000	75.00%				- 5,070,000	- 5,070,000	72,930,000	70.13%
其中：境内法人持股									
境内自然人持股	78,000,000	75.00%				- 5,070,000	- 5,070,000	72,930,000	70.13%
4、外资持股									
其中：境外法人持股									
境外自然人持股									
二、无限售条件股份	26,000,000	25.00%				5,070,000	5,070,000	31,070,000	29.87%
1、人民币普通股	26,000,000	25.00%				5,070,000	5,070,000	31,070,000	29.87%
2、境内上市的外资股									
3、境外上市的外资股									
4、其他									
三、股份总数	104,000,000	100.00%						104,000,000	100.00%

股份变动的理由

适用 不适用

2025 年 1 月 27 日，公司部分首发限售股解除限售。

股份变动的批准情况

适用 不适用

股份变动的过户情况

适用 不适用

股份变动对最近一年和最近一期基本每股收益和稀释每股收益、归属于公司普通股股东的每股净资产等财务指标的影响

适用 不适用

公司认为必要或证券监管机构要求披露的其他内容

适用 不适用

## 2、限售股份变动情况

适用 不适用

单位：股

股东名称	期初限售股数	本期增加限售股数	本期解除限售股数	期末限售股数	限售原因	解除限售日期
彭香安	48,360,000	0	0	48,360,000	首发新股	2027-01-25
郑清波	13,650,000	0	0	13,650,000	首发新股	2027-01-25
杨思钦	3,900,000	0	0	3,900,000	首发新股	2027-01-25
彭玮	3,042,000	0	0	3,042,000	首发新股	2027-01-25
鲜军	2,808,000	0	0	2,808,000	离任董监高锁定股	依据董监高持股变动的法规予以锁定或流通
郭志亮	1,794,000	0	1,794,000	0	首发限售股解除限售	2025-1-27
施辉	1,170,000	0	0	1,170,000	首发新股	2027-01-25
吴永清	780,000	0	780,000	0	离任董监高锁定股	2025-1-18
程征	624,000	0	624,000	0	首发限售股解除限售	2025-1-27
李银山	624,000	0	624,000	0	首发限售股解除限售	2025-1-27
曾庆元	624,000	0	624,000	0	首发限售股解除限售	2025-1-27
郭少华	390,000	0	390,000	0	首发限售股解除限售	2025-1-27
黎波	234,000	0	234,000	0	首发限售股解除限售	2025-1-27
合计	78,000,000	0	5,070,000	72,930,000	--	--

## 二、证券发行与上市情况

### 1、报告期内证券发行（不含优先股）情况

适用 不适用

### 2、公司股份总数及股东结构的变动、公司资产和负债结构的变动情况说明

适用 不适用

### 3、现存的内部职工股情况

适用 不适用

## 三、股东和实际控制人情况

## 1、公司股东数量及持股情况

单位：股

报告期末普通股股东总数	7,719	年度报告披露日前上一月末普通股股东总数	6,013	报告期末表决权恢复的优先股股东总数（如有）（参见注9）	0	年度报告披露日前上一月末表决权恢复的优先股股东总数（如有）（参见注9）	0	持有特别表决权股份的股东总数（如有）	0
持股 5%以上的股东或前 10 名股东持股情况（不含通过转融通出借股份）									
股东名称	股东性质	持股比例	报告期末持股数量	报告期内增减变动情况	持有有限售条件的股份数量	持有无限售条件的股份数量	质押、标记或冻结情况		
							股份状态	数量	
彭香安	境内自然人	46.50%	48,360,000	0	48,360,000	0	不适用	0	
郑清波	境内自然人	13.13%	13,650,000	0	13,650,000	0	不适用	0	
杨思钦	境内自然人	3.75%	3,900,000	0	3,900,000	0	不适用	0	
彭玮	境内自然人	2.93%	3,042,000	0	3,042,000	0	不适用	0	
鲜军	境内自然人	2.70%	2,808,000	0	2,808,000	0	不适用	0	
宋文光	境内自然人	2.55%	2,650,044	+2,650,044	0	2,650,044	不适用	0	
郭志亮	境内自然人	1.73%	1,794,000	0	0	1,794,000	不适用	0	
施辉	境内自然人	1.13%	1,170,000	0	1,170,000	0	不适用	0	
中国建设银行股份有限公司—富国新动力灵活配置混合型证券投资基金	其他	0.96%	999,450	+999,450	0	999,450	不适用	0	
中国工商银行股份有限公司	其他	0.83%	864,700	+864,700	0	864,700	不适用	0	

一富国文体健康股票型证券投资基金								
战略投资者或一般法人因配售新股成为前 10 名股东的情况（如有）（参见注 4）	无							
上述股东关联关系或一致行动的说明	彭玮系彭香安女儿，施辉系彭香安外甥							
上述股东涉及委托/受托表决权、放弃表决权情况的说明	无							
前 10 名股东中存在回购专户的特别说明（如有）（参见注 10）	无							
前 10 名无限售条件股东持股情况（不含通过转融通出借股份、高管锁定股）								
股东名称	报告期末持有无限售条件股份数量	股份种类						
		股份种类	数量					
宋文光	2,650,044	人民币普通股	2,650,044					
郭志亮	1,794,000	人民币普通股	1,794,000					
中国建设银行股份有限公司一富国新动力灵活配置混合型证券投资基金	999,450	人民币普通股	999,450					
中国工商银行股份有限公司一富国文体健康股票型证券投资基金	864,700	人民币普通股	864,700					
兴业银行股份有限公司一富国兴远优选 12 个月持有期混合型证券投资基金	859,060	人民币普通股	859,060					
程征	624,000	人民币普通股	624,000					
曾庆元	624,000	人民币普通股	624,000					
吴永清	580,000	人民币普通股	580,000					
中国农业银行股份有限公司一富国天恒混合型证券投资基金	535,900	人民币普通股	535,900					
王金良	414,072	人民币普通股	414,072					

前 10 名无限售流通股股东之间，以及前 10 名无限售流通股股东和前 10 名股东之间关联关系或一致行动的说明	彭玮系彭香安女儿，施辉系彭香安外甥，除上述股东外公司发起人股东之间不存在关联关系，未能知晓其他股东之间是否存在关联关系或是否为一致行动人。
参与融资融券业务股东情况说明（如有）（参见注 5）	公司股东王金良通过中泰证券股份有限公司客户信用交易担保证券账户持有 414,072 股，实际合计持有 414,072 股。

持股 5%以上股东、前 10 名股东及前 10 名无限售流通股股东参与转融通业务出借股份情况

适用 不适用

前 10 名股东及前 10 名无限售流通股股东因转融通出借/归还原因导致较上期发生变化

适用 不适用

公司是否具有表决权差异安排

适用 不适用

公司前 10 名普通股股东、前 10 名无限售条件普通股股东在报告期内是否进行约定购回交易

是 否

公司前 10 名普通股股东、前 10 名无限售条件普通股股东在报告期内未进行约定购回交易。

## 2、公司控股股东情况

控股股东性质：自然人控股

控股股东类型：自然人

控股股东姓名	国籍	是否取得其他国家或地区居留权
彭香安	中国	否
主要职业及职务	董事长	
报告期内控股和参股的其他境内外上市公司的股权情况	无	

控股股东报告期内变更

适用 不适用

公司报告期控股股东未发生变更。

## 3、公司实际控制人及其一致行动人

实际控制人性质：境内自然人

实际控制人类型：自然人

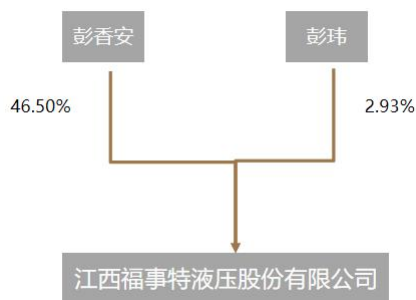
实际控制人姓名	与实际控制人关系	国籍	是否取得其他国家或地区居留权
彭香安	本人	中国	否
彭玮	本人	中国	否
主要职业及职务	彭香安任公司董事长，彭玮任公司副董事长、董事会秘书、副总经理、财务总监，详情请参见本报告第四节“六、董事、监事和高级管理人员情况”。		
过去 10 年曾控股的境内外上市公司情况	无		

实际控制人报告期内变更

适用 不适用

公司报告期实际控制人未发生变更。

公司与实际控制人之间的产权及控制关系的方框图



实际控制人通过信托或其他资产管理方式控制公司

适用 不适用

#### 4、公司控股股东或第一大股东及其一致行动人累计质押股份数量占其所持公司股份数量比例达到 80%

适用 不适用

#### 5、其他持股在 10%以上的法人股东

适用 不适用

#### 6、控股股东、实际控制人、重组方及其他承诺主体股份限制减持情况

适用 不适用

### 四、股份回购在报告期的具体实施情况

股份回购的实施进展情况

适用 不适用

采用集中竞价交易方式减持回购股份的实施进展情况

适用 不适用

### 五、优先股相关情况

适用 不适用

报告期公司不存在优先股。

## 第七节 债券相关情况

适用 不适用

## 第八节 财务报告

### 一、审计报告

审计意见类型	标准的无保留意见
审计报告签署日期	2026 年 04 月 21 日
审计机构名称	天职国际会计师事务所（特殊普通合伙）
审计报告文号	天职业字[2026]13406 号
注册会计师姓名	周睿、张卫帆、黄训

审计报告正文

江西福事特液压股份有限公司全体股东：

### 一、审计意见

我们审计了江西福事特液压股份有限公司（以下简称“福事特”或“公司”）财务报表，包括 2025 年 12 月 31 日的合并及母公司资产负债表，2025 年度的合并及母公司利润表、合并及母公司现金流量表、合并及母公司所有者权益变动表以及相关财务报表附注。

我们认为，后附的财务报表在所有重大方面按照企业会计准则的规定编制，公允反映了福事特 2025 年 12 月 31 日的合并及母公司财务状况以及 2025 年度的合并及母公司经营成果和现金流量。

### 二、形成审计意见的基础

我们按照中国注册会计师审计准则的规定执行了审计工作。审计报告的“注册会计师对财务报表审计的责任”部分进一步阐述了我们在这些准则下的责任。按照中国注册会计师独立性准则以及中国注册会计师职业道德守则，我们独立于福事特，适用了对公众利益实体的独立性要求，并履行了职业道德方面的其他责任。我们相信，我们获取的审计证据是充分、适当的，为发表审计意见提供了基础。

### 三、关键审计事项

关键审计事项是我们根据职业判断，认为对本期财务报表审计最为重要的事项。这些事项的应对以对财务报表整体进行审计并形成审计意见为背景，我们不对这些事项单独发表意见。

关键审计事项	该事项在审计中是如何应对的
<b>营业收入的确认</b>	
<p>2025 年公司营业收入为 54,909.35 万元。</p> <p>考虑到收入是公司的关键业绩指标之一，从而存在管理层为了达到特定目标或期望而操纵收</p>	<p>针对营业收入的确认，我们执行的主要审计程序如下：</p> <p>（1）对销售与收款内部控制循环进行了解并执行穿行测试，并对客户签收及收入确认等重要的控制点执行控制测试，测试和评价与收入确认相关内部控制的设计及执行的有效性；</p> <p>（2）通过对管理层的访谈，检查销售合同相关条款，了解货物</p>

关键审计事项	该事项在审计中是如何应对的
<p>入确认时点的固有风险，且营业收入的确认对财务报表的影响重大，因此，我们将公司营业收入的确认作为关键审计事项。</p> <p>相关信息参见财务报表附注“三、（二十六）收入”及“六、（三十六）营业收入、营业成本”。</p>	<p>签收及退货的政策，评价销售收入确认政策的适当性，复核相关会计政策是否一贯地运用；</p> <p>（3）对营业收入实施分析程序，与历史同期、同行业的变动趋势进行对比，分析毛利率变动情况，复核营业收入的合理性；</p> <p>（4）结合应收账款/合同负债审计，选择主要客户，函证本期销售额及年末应收账款余额，查验资金流水及凭证等方式对交易真实性情况进行核实，对未回函的样本，通过检查期后回款、销售合同及收入确认支持性文件对交易真实性进行核实；</p> <p>（5）通过抽样的方式检查销售合同或销售订单、货物签收记录、对账单及结算记录等与收入确认相关的支持性凭证，检查公司收入确认是否与披露的会计政策一致；</p> <p>（6）针对资产负债表日前后记录的收入交易，选取样本核对收入确认的支持性凭证，评估收入确认是否记录在恰当的会计期间。</p>

#### 四、其他信息

福事特管理层（以下简称“管理层”）对其他信息负责。其他信息包括福事特 2025 年度报告中涵盖的信息，但不包括财务报表和我们的审计报告。

我们对财务报表发表的审计意见不涵盖其他信息，我们也不对其他信息发表任何形式的鉴证结论。

结合我们对财务报表的审计，我们的责任是阅读其他信息，在此过程中，考虑其他信息是否与财务报表或我们在审计过程中了解到的情况存在重大不一致或者似乎存在重大错报。

基于我们已执行的工作，如果我们确定其他信息存在重大错报，我们应当报告该事实。在这方面，我们无任何事项需要报告。

#### 五、管理层和治理层对财务报表的责任

管理层负责按照企业会计准则的规定编制财务报表，使其实现公允反映，并设计、执行和维护必要的内部控制，以使财务报表不存在由于舞弊或错误导致的重大错报。

在编制财务报表时，管理层负责评估福事特的持续经营能力，披露与持续经营相关的事项（如适用），并运用持续经营假设，除非管理层计划清算福事特、终止运营或别无其他现实的选择。

治理层负责监督福事特的财务报告过程。

#### 六、注册会计师对财务报表审计的责任

我们的目标是对财务报表整体是否不存在由于舞弊或错误导致的重大错报获取合理保证，并出具包含审计意见的审计报告。合理保证是高水平的保证，但并不能保证按照审计准则执行的审计在某一重大

错报存在时总能发现。错报可能由于舞弊或错误导致，如果合理预期错报单独或汇总起来可能影响财务报表使用者依据财务报表作出的经济决策，则通常认为错报是重大的。

在按照审计准则执行审计工作的过程中，我们运用职业判断，并保持职业怀疑。同时，我们也执行以下工作：

(1) 识别和评估由于舞弊或错误导致的财务报表重大错报风险，设计和实施审计程序以应对这些风险，并获取充分、适当的审计证据，作为发表审计意见的基础。由于舞弊可能涉及串通、伪造、故意遗漏、虚假陈述或凌驾于内部控制之上，未能发现由于舞弊导致的重大错报的风险高于未能发现由于错误导致的重大错报的风险。

(2) 了解与审计相关的内部控制，以设计恰当的审计程序。

(3) 评价管理层选用会计政策的恰当性和作出会计估计及相关披露的合理性。

(4) 对管理层使用持续经营假设的恰当性得出结论。同时，根据获取的审计证据，就可能导致对福事特持续经营能力产生重大疑虑的事项或情况是否存在重大不确定性得出结论。如果我们得出结论认为存在重大不确定性，审计准则要求我们在审计报告中提请报表使用者注意财务报表中的相关披露；如果披露不充分，我们应当发表非无保留意见。我们的结论基于截至审计报告日可获得的信息。然而，未来的事项或情况可能导致福事特不能持续经营。

(5) 评价财务报表的总体列报、结构和内容，并评价财务报表是否公允反映相关交易和事项。

(6) 就福事特中实体或业务活动的财务信息获取充分、适当的审计证据，以对财务报表发表意见。我们负责指导、监督和执行公司审计，并对审计意见承担全部责任。

我们与治理层就计划的审计范围、时间安排和重大审计发现等事项进行沟通，包括沟通我们在审计中识别出的值得关注的内部控制缺陷。

我们还就遵守与独立性相关的职业道德要求向治理层提供声明，并与治理层沟通可能被合理认为影响我们独立性的所有关系和其他事项，以及相关的防范措施（如适用）。

从与治理层沟通的事项中，我们确定哪些事项对报告期财务报表审计最为重要，因而构成关键审计事项。我们在审计报告中描述这些事项，除非法律法规禁止公开披露这些事项，或在极少数情形下，如果合理预期在审计报告中沟通某事项造成的负面后果超过在公众利益方面产生的益处，我们确定不应在审计报告中沟通该事项。

## 二、财务报表

财务附注中报表的单位为：元

### 1、合并资产负债表

编制单位：江西福事特液压股份有限公司

单位：元

项目	期末余额	期初余额
----	------	------

流动资产：		
货币资金	533,625,041.74	417,803,356.80
结算备付金	0.00	0.00
拆出资金	0.00	0.00
交易性金融资产	0.00	601.91
衍生金融资产	0.00	0.00
应收票据	41,090,308.67	43,149,037.33
应收账款	187,846,240.64	167,983,592.14
应收款项融资	65,489,520.22	55,276,378.26
预付款项	4,416,365.13	3,800,095.72
应收保费	0.00	0.00
应收分保账款	0.00	0.00
应收分保合同准备金	0.00	0.00
其他应收款	4,054,043.41	3,068,550.03
其中：应收利息	0.00	0.00
应收股利	0.00	0.00
买入返售金融资产	0.00	0.00
存货	95,865,845.69	57,281,784.59
其中：数据资源		
合同资产	0.00	0.00
持有待售资产	0.00	0.00
一年内到期的非流动资产	0.00	0.00
其他流动资产	6,597,818.83	165,347,884.17
流动资产合计	938,985,184.33	913,711,280.95
非流动资产：		
发放贷款和垫款	0.00	0.00
债权投资	0.00	0.00
其他债权投资	0.00	0.00
长期应收款	0.00	0.00
长期股权投资	0.00	17,427,689.71
其他权益工具投资	0.00	0.00
其他非流动金融资产	0.00	0.00
投资性房地产	0.00	0.00
固定资产	418,967,873.82	300,732,650.68
在建工程	5,437,886.49	57,881,722.83
生产性生物资产	0.00	0.00
油气资产	0.00	0.00
使用权资产	11,391,927.45	9,419,682.47
无形资产	38,123,636.36	39,014,947.85
其中：数据资源		
开发支出	0.00	0.00
其中：数据资源		

商誉	0.00	0.00
长期待摊费用	28,210,256.31	20,786,083.34
递延所得税资产	20,164,940.57	19,141,017.42
其他非流动资产	3,380,578.44	15,522,858.20
非流动资产合计	525,677,099.44	479,926,652.50
资产总计	1,464,662,283.77	1,393,637,933.45
流动负债：		
短期借款	1,650,706.46	6,323,326.40
向中央银行借款		
拆入资金		
交易性金融负债	0.00	0.00
衍生金融负债	0.00	0.00
应付票据	8,101,812.18	7,124,576.47
应付账款	88,437,293.36	75,838,328.65
预收款项	0.00	0.00
合同负债	977,193.97	1,458,161.99
卖出回购金融资产款		
吸收存款及同业存放		
代理买卖证券款		
代理承销证券款		
应付职工薪酬	16,905,010.28	13,641,023.37
应交税费	8,921,398.26	7,788,596.36
其他应付款	11,993,343.86	4,293,196.29
其中：应付利息	0.00	3,552.09
应付股利	0.00	0.00
应付手续费及佣金		
应付分保账款		
持有待售负债	0.00	0.00
一年内到期的非流动负债	7,189,779.05	5,864,193.06
其他流动负债	22,843,176.99	26,410,484.99
流动负债合计	167,019,714.41	148,741,887.58
非流动负债：		
保险合同准备金		
长期借款	0.00	0.00
应付债券	0.00	0.00
其中：优先股		
永续债	0.00	0.00
租赁负债	5,866,820.65	6,531,934.17
长期应付款	0.00	0.00
长期应付职工薪酬	0.00	0.00
预计负债	1,879,604.89	1,624,442.73
递延收益	77,191,608.45	80,256,344.99

递延所得税负债	2,033,147.27	2,013,043.79
其他非流动负债	0.00	0.00
非流动负债合计	86,971,181.26	90,425,765.68
负债合计	253,990,895.67	239,167,653.26
所有者权益：		
股本	104,000,000.00	104,000,000.00
其他权益工具	0.00	0.00
其中：优先股		
永续债		
资本公积	608,600,014.07	605,763,331.54
减：库存股	0.00	0.00
其他综合收益	-73,244.74	0.00
专项储备	0.00	0.00
盈余公积	26,598,584.66	20,991,656.37
一般风险准备		
未分配利润	450,947,210.42	401,003,258.41
归属于母公司所有者权益合计	1,190,072,564.41	1,131,758,246.32
少数股东权益	20,598,823.69	22,712,033.87
所有者权益合计	1,210,671,388.10	1,154,470,280.19
负债和所有者权益总计	1,464,662,283.77	1,393,637,933.45

法定代表人：彭香安    主管会计工作负责人：彭玮    会计机构负责人：李娜

## 2、母公司资产负债表

单位：元

项目	期末余额	期初余额
流动资产：		
货币资金	427,796,324.42	340,613,982.88
交易性金融资产	0.00	601.91
衍生金融资产	0.00	0.00
应收票据	11,217,622.26	14,775,127.69
应收账款	90,526,830.17	79,382,130.86
应收款项融资	1,469,946.14	513,168.65
预付款项	1,670,692.64	1,382,830.57
其他应收款	82,929,816.84	55,098,524.26
其中：应收利息	0.00	0.00
应收股利	0.00	0.00
存货	49,141,849.81	26,382,356.26
其中：数据资源	0.00	0.00
合同资产	0.00	0.00
持有待售资产	0.00	0.00
一年内到期的非流动资产	0.00	0.00
其他流动资产	48,186.89	163,539,060.92
流动资产合计	664,801,269.17	681,687,784.00
非流动资产：		
债权投资	0.00	0.00
其他债权投资	0.00	0.00

长期应收款	0.00	0.00
长期股权投资	225,828,863.31	200,218,545.31
其他权益工具投资	0.00	0.00
其他非流动金融资产	0.00	0.00
投资性房地产	0.00	0.00
固定资产	264,162,174.51	228,009,294.66
在建工程	4,643,733.59	20,692,003.18
生产性生物资产	0.00	0.00
油气资产	0.00	0.00
使用权资产	0.00	0.00
无形资产	21,705,634.63	22,151,340.79
其中：数据资源		
开发支出	0.00	0.00
其中：数据资源		
商誉	0.00	0.00
长期待摊费用	20,635,864.03	19,384,724.94
递延所得税资产	12,947,063.46	13,233,210.32
其他非流动资产	1,311,401.79	14,486,629.48
非流动资产合计	551,234,735.32	518,175,748.68
资产总计	1,216,036,004.49	1,199,863,532.68
流动负债：		
短期借款	0.00	0.00
交易性金融负债	0.00	0.00
衍生金融负债	0.00	0.00
应付票据	0.00	117,575.27
应付账款	27,749,369.46	21,159,508.53
预收款项	0.00	0.00
合同负债	232,967.10	337,935.49
应付职工薪酬	6,333,868.55	6,066,458.68
应交税费	2,141,292.39	4,282,218.45
其他应付款	215,697,350.12	233,370,900.26
其中：应付利息	0.00	0.00
应付股利	0.00	0.00
持有待售负债	0.00	0.00
一年内到期的非流动负债	0.00	0.00
其他流动负债	10,212,784.40	12,980,189.32
流动负债合计	262,367,632.02	278,314,786.00
非流动负债：		
长期借款	0.00	0.00
应付债券	0.00	0.00
其中：优先股		
永续债	0.00	0.00

租赁负债	0.00	0.00
长期应付款	0.00	0.00
长期应付职工薪酬	0.00	0.00
预计负债	660,465.15	573,401.16
递延收益	76,775,812.61	79,752,669.15
递延所得税负债	0.00	259,864.58
其他非流动负债	0.00	0.00
非流动负债合计	77,436,277.76	80,585,934.89
负债合计	339,803,909.78	358,900,720.89
所有者权益：		
股本	104,000,000.00	104,000,000.00
其他权益工具	0.00	0.00
其中：优先股		
永续债		
资本公积	592,127,768.34	592,127,768.34
减：库存股	0.00	0.00
其他综合收益	0.00	0.00
专项储备	0.00	0.00
盈余公积	26,598,584.66	20,991,656.37
未分配利润	153,505,741.71	123,843,387.08
所有者权益合计	876,232,094.71	840,962,811.79
负债和所有者权益总计	1,216,036,004.49	1,199,863,532.68

### 3、合并利润表

单位：元

项目	2025 年度	2024 年度
一、营业总收入	549,093,464.04	468,540,836.47
其中：营业收入	549,093,464.04	468,540,836.47
利息收入	0.00	0.00
已赚保费	0.00	0.00
手续费及佣金收入	0.00	0.00
二、营业总成本	477,396,154.20	391,149,746.82
其中：营业成本	344,527,293.86	295,280,192.41
利息支出	0.00	0.00
手续费及佣金支出	0.00	0.00
退保金	0.00	0.00
赔付支出净额	0.00	0.00
提取保险责任合同准备金净额	0.00	0.00
保单红利支出	0.00	0.00
分保费用	0.00	0.00
税金及附加	5,954,786.95	5,082,644.66
销售费用	34,841,430.20	27,906,950.74
管理费用	67,125,488.82	52,399,084.77
研发费用	27,422,233.50	20,541,049.52

财务费用	-2,475,079.13	-10,060,175.28
其中：利息费用	560,009.75	425,382.81
利息收入	3,519,153.40	10,562,612.24
加：其他收益	18,584,081.18	13,505,197.13
投资收益（损失以“-”号填列）	4,930,823.29	675,662.63
其中：对联营企业和合营企业的投资收益	572,310.29	-498,159.35
以摊余成本计量的金融资产终止确认收益	0.00	0.00
汇兑收益（损失以“-”号填列）	0.00	0.00
净敞口套期收益（损失以“-”号填列）	0.00	0.00
公允价值变动收益（损失以“-”号填列）	0.00	0.00
信用减值损失（损失以“-”号填列）	-2,433,285.31	-3,213,239.29
资产减值损失（损失以“-”号填列）	-3,637,822.28	-3,919,466.38
资产处置收益（损失以“-”号填列）	203,604.94	349,254.57
三、营业利润（亏损以“-”号填列）	89,344,711.66	84,788,498.31
加：营业外收入	106,960.28	77,579.36
减：营业外支出	435,026.93	410,323.27
四、利润总额（亏损总额以“-”号填列）	89,016,645.01	84,455,754.40
减：所得税费用	9,269,092.36	9,169,347.24
五、净利润（净亏损以“-”号填列）	79,747,552.65	75,286,407.16
（一）按经营持续性分类		
1. 持续经营净利润（净亏损以“-”号填列）	79,747,552.65	75,286,407.16
2. 终止经营净利润（净亏损以“-”号填列）	0.00	0.00
（二）按所有权归属分类		
1. 归属于母公司股东的净利润	76,350,880.30	72,396,691.13
2. 少数股东损益	3,396,672.35	2,889,716.03
六、其他综合收益的税后净额	-73,244.74	
归属母公司所有者的其他综合收益的税后净额	-73,244.74	
（一）不能重分类进损益的其他综合收益		
1. 重新计量设定受益计划变动额	0.00	0.00
2. 权益法下不能转损益的其他综合收益	0.00	0.00
3. 其他权益工具投资公允价值变动	0.00	0.00
4. 企业自身信用风险公允价值	0.00	0.00

变动		
5. 其他		
(二) 将重分类进损益的其他综合收益	-73,244.74	
1. 权益法下可转损益的其他综合收益	0.00	0.00
2. 其他债权投资公允价值变动	0.00	0.00
3. 金融资产重分类计入其他综合收益的金额	0.00	0.00
4. 其他债权投资信用减值准备	0.00	0.00
5. 现金流量套期储备	0.00	0.00
6. 外币财务报表折算差额	-73,244.74	0.00
7. 其他	0.00	0.00
归属于少数股东的其他综合收益的税后净额	0.00	0.00
七、综合收益总额	79,674,307.91	75,286,407.16
归属于母公司所有者的综合收益总额	76,277,635.56	72,396,691.13
归属于少数股东的综合收益总额	3,396,672.35	2,889,716.03
八、每股收益：		
(一) 基本每股收益	0.73	0.7
(二) 稀释每股收益	0.73	0.7

本期发生同一控制下企业合并的，被合并方在合并前实现的净利润为：元，上期被合并方实现的净利润为：元。

法定代表人：彭香安 主管会计工作负责人：彭玮 会计机构负责人：李娜

#### 4、母公司利润表

单位：元

项目	2025 年度	2024 年度
一、营业收入	198,030,197.20	169,145,119.44
减：营业成本	114,883,671.49	91,836,567.25
税金及附加	3,247,286.27	2,928,395.85
销售费用	20,939,726.68	15,898,115.50
管理费用	30,316,820.95	24,197,203.76
研发费用	8,924,907.51	6,882,147.68
财务费用	-4,508,184.60	-10,211,033.96
其中：利息费用	0.00	0.00
利息收入	4,929,039.62	10,165,061.00
加：其他收益	15,283,654.39	8,951,698.28
投资收益（损失以“-”号填列）	23,897,184.59	2,647,821.98
其中：对联营企业和合营企业的投资收益	0.00	0.00
以摊余成本计量的金融资产终止确认收益（损失以“-”号填列）	0.00	0.00
净敞口套期收益（损失以“-”号填列）	0.00	0.00
公允价值变动收益（损失以“-”号填列）	0.00	0.00

信用减值损失（损失以“-”号填列）	-585,458.32	-1,888,585.37
资产减值损失（损失以“-”号填列）	-1,076,045.30	-1,568,774.13
资产处置收益（损失以“-”号填列）	6,282.91	343,472.03
二、营业利润（亏损以“-”号填列）	61,751,587.17	46,099,356.15
加：营业外收入	61,800.00	17,000.00
减：营业外支出	307.33	30,000.00
三、利润总额（亏损总额以“-”号填列）	61,813,079.84	46,086,356.15
减：所得税费用	5,743,796.92	5,924,680.32
四、净利润（净亏损以“-”号填列）	56,069,282.92	40,161,675.83
（一）持续经营净利润（净亏损以“-”号填列）	56,069,282.92	40,161,675.83
（二）终止经营净利润（净亏损以“-”号填列）	0.00	0.00
五、其他综合收益的税后净额		
（一）不能重分类进损益的其他综合收益		
1. 重新计量设定受益计划变动额	0.00	0.00
2. 权益法下不能转损益的其他综合收益	0.00	0.00
3. 其他权益工具投资公允价值变动	0.00	0.00
4. 企业自身信用风险公允价值变动	0.00	0.00
5. 其他		
（二）将重分类进损益的其他综合收益		
1. 权益法下可转损益的其他综合收益	0.00	0.00
2. 其他债权投资公允价值变动	0.00	0.00
3. 金融资产重分类计入其他综合收益的金额	0.00	0.00
4. 其他债权投资信用减值准备	0.00	0.00
5. 现金流量套期储备	0.00	0.00
6. 外币财务报表折算差额	0.00	0.00
7. 其他		
六、综合收益总额	56,069,282.92	40,161,675.83
七、每股收益：		
（一）基本每股收益	0	0
（二）稀释每股收益	0	0

## 5、合并现金流量表

单位：元

项目	2025 年度	2024 年度
一、经营活动产生的现金流量：		
销售商品、提供劳务收到的现金	482,064,423.93	342,554,444.03

客户存款和同业存放款项净增加额	0.00	0.00
向中央银行借款净增加额	0.00	0.00
向其他金融机构拆入资金净增加额	0.00	0.00
收到原保险合同保费取得的现金	0.00	0.00
收到再保业务现金净额	0.00	0.00
保户储金及投资款净增加额	0.00	0.00
收取利息、手续费及佣金的现金	0.00	0.00
拆入资金净增加额	0.00	0.00
回购业务资金净增加额	0.00	0.00
代理买卖证券收到的现金净额	0.00	0.00
收到的税费返还	202,439.25	13,971.18
收到其他与经营活动有关的现金	24,637,601.19	20,132,602.92
经营活动现金流入小计	506,904,464.37	362,701,018.13
购买商品、接受劳务支付的现金	255,929,392.81	141,692,118.66
客户贷款及垫款净增加额		0.00
存放中央银行和同业款项净增加额		0.00
支付原保险合同赔付款项的现金	0.00	0.00
拆出资金净增加额		0.00
支付利息、手续费及佣金的现金		0.00
支付保单红利的现金		0.00
支付给职工以及为职工支付的现金	129,910,055.36	104,797,110.88
支付的各项税费	36,319,745.14	34,713,374.43
支付其他与经营活动有关的现金	35,021,886.37	23,392,199.41
经营活动现金流出小计	457,181,079.68	304,594,803.38
经营活动产生的现金流量净额	49,723,384.69	58,106,214.75
二、投资活动产生的现金流量：		
收回投资收到的现金	1,315,456,530.56	264,000,000.00
取得投资收益收到的现金	4,359,114.91	1,173,220.07
处置固定资产、无形资产和其他长期资产收回的现金净额	156,348.28	1,489,123.71
处置子公司及其他营业单位收到的现金净额	0.00	0.00
收到其他与投资活动有关的现金	0.00	0.00
投资活动现金流入小计	1,319,971,993.75	266,662,343.78
购建固定资产、无形资产和其他长期资产支付的现金	87,852,691.34	57,155,121.00
投资支付的现金	1,134,000,000.00	425,724,100.00
质押贷款净增加额	0.00	0.00
取得子公司及其他营业单位支付的现金净额	0.00	0.00
支付其他与投资活动有关的现金	0.00	0.00
投资活动现金流出小计	1,221,852,691.34	482,879,221.00
投资活动产生的现金流量净额	98,119,302.41	-216,216,877.22
三、筹资活动产生的现金流量：		
吸收投资收到的现金	0.00	0.00
其中：子公司吸收少数股东投资收到的现金	0.00	0.00
取得借款收到的现金	11,548,921.11	7,323,326.40
收到其他与筹资活动有关的现金	3,800,000.00	0.00
筹资活动现金流入小计	15,348,921.11	7,323,326.40
偿还债务支付的现金	16,221,541.05	7,650,000.00
分配股利、利润或偿付利息支付的	21,330,678.50	28,241,945.93

现金		
其中：子公司支付给少数股东的股利、利润	400,000.00	1,746,000.00
支付其他与筹资活动有关的现金	9,523,258.73	4,571,997.95
筹资活动现金流出小计	47,075,478.28	40,463,943.88
筹资活动产生的现金流量净额	-31,726,557.17	-33,140,617.48
四、汇率变动对现金及现金等价物的影响	-395,826.43	91,840.33
五、现金及现金等价物净增加额	115,720,303.50	-191,159,439.62
加：期初现金及现金等价物余额	416,284,375.19	607,443,814.81
六、期末现金及现金等价物余额	532,004,678.69	416,284,375.19

## 6、母公司现金流量表

单位：元

项目	2025 年度	2024 年度
一、经营活动产生的现金流量：		
销售商品、提供劳务收到的现金	123,472,796.76	114,290,888.30
收到的税费返还	0.00	0.00
收到其他与经营活动有关的现金	16,629,919.93	31,507,556.81
经营活动现金流入小计	140,102,716.69	145,798,445.11
购买商品、接受劳务支付的现金	58,941,023.65	59,747,705.89
支付给职工以及为职工支付的现金	43,269,898.45	31,394,051.28
支付的各项税费	13,668,733.30	12,110,696.35
支付其他与经营活动有关的现金	61,060,639.37	24,834,267.20
经营活动现金流出小计	176,940,294.77	128,086,720.72
经营活动产生的现金流量净额	-36,837,578.08	17,711,724.39
二、投资活动产生的现金流量：		
收回投资收到的现金	1,273,836,530.56	264,000,000.00
取得投资收益收到的现金	23,897,786.50	2,647,220.07
处置固定资产、无形资产和其他长期资产收回的现金净额	561,818.85	815,776.39
处置子公司及其他营业单位收到的现金净额	0.00	0.00
收到其他与投资活动有关的现金	0.00	0.00
投资活动现金流入小计	1,298,296,135.91	267,462,996.46
购建固定资产、无形资产和其他长期资产支付的现金	17,011,674.80	23,703,070.57
投资支付的现金	1,135,990,318.00	475,724,100.00
取得子公司及其他营业单位支付的现金净额	0.00	0.00
支付其他与投资活动有关的现金	0.00	0.00
投资活动现金流出小计	1,153,001,992.80	499,427,170.57
投资活动产生的现金流量净额	145,294,143.11	-231,964,174.11
三、筹资活动产生的现金流量：		
吸收投资收到的现金	0.00	0.00
取得借款收到的现金	0.00	0.00
收到其他与筹资活动有关的现金	0.00	0.00
筹资活动现金流入小计		
偿还债务支付的现金	0.00	0.00
分配股利、利润或偿付利息支付的现金	20,800,000.00	26,400,000.00
支付其他与筹资活动有关的现金	0.00	0.00
筹资活动现金流出小计	20,800,000.00	26,400,000.00
筹资活动产生的现金流量净额	-20,800,000.00	-26,400,000.00
四、汇率变动对现金及现金等价物的影响	-356,648.22	91,847.22

影响		
五、现金及现金等价物净增加额	87,299,916.81	-240,560,602.50
加：期初现金及现金等价物余额	340,496,407.61	581,057,010.11
六、期末现金及现金等价物余额	427,796,324.42	340,496,407.61

## 7、合并所有者权益变动表

本期金额

单位：元

项目	2025 年度														
	归属于母公司所有者权益											少数股东权益	所有者权益合计		
	股本	其他权益工具			资本公积	减：库存股	其他综合收益	专项储备	盈余公积	一般风险准备	未分配利润			其他	小计
	优先股	永续债	其他												
一、上年期末余额	104,000,000.00				605,763,331.54				20,991,656.37		401,003,258.41		1,131,758,246.32	22,712,033.87	1,154,470,280.19
加：会计政策变更															
前期差错更正															
其他															
二、本年期初余额	104,000,000.00				605,763,331.54				20,991,656.37		401,003,258.41		1,131,758,246.32	22,712,033.87	1,154,470,280.19
三、本期增减变动金额（减少以“－”号填列）					2,836,682.53		-73,244.74	5,606,928.29		49,943,952.01		58,314,318.09	2,113,210.18	-	56,201,107.91
（一）综合收益总额							-73,244.74			76,350,880.30		76,277,635.56	3,396,672.35		79,674,307.91
（二）所					2,836,682.53							2,836,682.53	-		-2,273,200.00

江西福事特液压股份有限公司 2025 年年度报告全文

有者投入和减少资本														5,109,882.53	
1. 所有者投入的普通股															
2. 其他权益工具持有者投入资本															
3. 股份支付计入所有者权益的金额															
4. 其他				2,836,682.53							2,836,682.53		5,109,882.53	-	-2,273,200.00
(三) 利润分配							5,606,928.29		26,406,928.29		-	20,800,000.00	-400,000.00		-
1. 提取盈余公积							5,606,928.29		5,606,928.29						
2. 提取一般风险准备															
3. 对所有者(或股东)的分配									20,800,000.00		-	20,800,000.00	-400,000.00		-
4. 其他															
(四) 所有者权益内部结转															
1. 资本公积转增资本(或股															

江西福事特液压股份有限公司 2025 年年度报告全文

本)														
2. 盈余公 积转增资 本(或股 本)														
3. 盈余公 积弥补亏 损														
4. 设定受 益计划变 动额结转 留存收益														
5. 其他综 合收益结 转留存收 益														
6. 其他														
(五) 专 项储备														
1. 本期提 取														
2. 本期使 用														
(六) 其 他														
四、本期 期末余额	104,000,000. 00				608,600,014. 07		- 73,244. 74	26,598,584. 66	450,947,210. 42	1,190,072,564 .41	20,598,823. 69	1,210,671,388 .10		

上期金额

单位：元

项目	2024 年度													少数股东权 益	所有者权益合计
	归属于母公司所有者权益											小计			
	股本	其他权益工 具	资本公积	减 :	其 他	专 项	盈余公积	一 般	未分配利润	其 他					

江西福事特液压股份有限公司 2025 年年度报告全文

		优先股	永续债	其他		库存股	综合收益	储备		风险准备					
一、上年期末余额	80,000,000.00				629,967,928.42				16,975,488.79		359,022,734.86		1,085,966,152.07	21,363,720.96	1,107,329,873.03
加：会计政策变更															
前期差错更正															
其他															
二、本年初余额	80,000,000.00				629,967,928.42				16,975,488.79		359,022,734.86		1,085,966,152.07	21,363,720.96	1,107,329,873.03
三、本期增减变动金额 (减少以“－”号填列)	24,000,000.00				-24,204,596.88				4,016,167.58		41,980,523.55		45,792,094.25	1,348,312.91	47,140,407.16
(一) 综合收益总额											72,396,691.13		72,396,691.13	2,889,716.03	75,286,407.16
(二) 所有者投入和减少资本					-204,596.88								-204,596.88	204,596.88	
1. 所有者投入的普通股															
2. 其他权益工具持有者投入资本															
3. 股份支付计入所有者权益的金额															
4. 其他					-204,596.88								-204,596.88	204,596.88	



江西福事特液压股份有限公司 2025 年年度报告全文

2. 本期使用													
(六) 其他													
四、本期末余额	104,000,000.00			605,763,331.54			20,991,656.37		401,003,258.41		1,131,758,246.32	22,712,033.87	1,154,470,280.19

8、母公司所有者权益变动表

本期金额

单位：元

项目	2025 年度											
	股本	其他权益工具			资本公积	减：库存股	其他综合收益	专项储备	盈余公积	未分配利润	其他	所有者权益合计
		优先股	永续债	其他								
一、上年期末余额	104,000,000.00				592,127,768.34				20,991,656.37	123,843,387.08		840,962,811.79
加：会计政策变更												
前期差错更正												
其他												
二、本年期初余额	104,000,000.00				592,127,768.34				20,991,656.37	123,843,387.08		840,962,811.79
三、本期增减变动金额（减少以“－”号填列）								5,606,928.29	29,662,354.63			35,269,282.92
（一）综合收益总额										56,069,282.92		56,069,282.92
（二）所有者投入和减少资本												
1. 所有者投入的普通股												
2. 其他权益工具持有者投入资本												
3. 股份支付计入所有者权益的金额												
4. 其他												

江西福事特液压股份有限公司 2025 年年度报告全文

(三) 利润分配									5,606,928.29	-26,406,928.29		-20,800,000.00
1. 提取盈余公积									5,606,928.29	-5,606,928.29		
2. 对所有者(或股东)的分配										-20,800,000.00		-20,800,000.00
3. 其他												
(四) 所有者权益内部结转												
1. 资本公积转增资本(或股本)												
2. 盈余公积转增资本(或股本)												
3. 盈余公积弥补亏损												
4. 设定受益计划变动额结转留存收益												
5. 其他综合收益结转留存收益												
6. 其他												
(五) 专项储备												
1. 本期提取												
2. 本期使用												
(六) 其他												
四、本期期末余额	104,000,000.00				592,127,768.34				26,598,584.66	153,505,741.71		876,232,094.71

上期金额

单位：元

项目	2024 年度											
	股本	其他权益工具			资本公积	减：库存股	其他综合收益	专项储备	盈余公积	未分配利润	其他	所有者权益合计
		优先股	永续债	其他								
一、上年期末余额	80,000,000.00				616,127,768.34				16,975,488.79	114,097,878.83		827,201,135.96
加：会计政策变更												

## 江西福事特液压股份有限公司 2025 年年度报告全文

前期差错更正											
其他											
二、本年期初余额	80,000,000.00			616,127,768.34			16,975,488.79	114,097,878.83		827,201,135.96	
三、本期增减变动金额（减少以“－”号填列）	24,000,000.00			-24,000,000.00			4,016,167.58	9,745,508.25		13,761,675.83	
（一）综合收益总额								40,161,675.83		40,161,675.83	
（二）所有者投入和减少资本											
1.所有者投入的普通股											
2.其他权益工具持有者投入资本											
3.股份支付计入所有者权益的金额											
4.其他											
（三）利润分配							4,016,167.58	-30,416,167.58		-26,400,000.00	
1.提取盈余公积							4,016,167.58	-4,016,167.58			
2.对所有者（或股东）的分配								-26,400,000.00		-26,400,000.00	
3.其他											
（四）所有者权益内部结转	24,000,000.00			-24,000,000.00							
1.资本公积转增资本（或股本）	24,000,000.00			-24,000,000.00							
2.盈余公积转增资本（或股本）											
3.盈余公积弥补亏损											
4.设定受益计划变动额结转留存收益											
5.其他综合收益结转留存收益											
6.其他											
（五）专项储备											

江西福事特液压股份有限公司 2025 年年度报告全文

1. 本期提取												
2. 本期使用												
(六) 其他												
四、本期期末余额	104,000,000.00				592,127,768.34				20,991,656.37	123,843,387.08		840,962,811.79

### 三、公司基本情况

#### 1. 公司注册地、组织形式和总部地址。

江西福事特液压股份有限公司（以下简称“福事特”或“本集团”或“本公司”或“公司”），于 2021 年 7 月 20 日，由江西福事特液压有限公司整体改制设立。江西福事特液压有限公司，经上饶市工商行政管理局核准注册登记，于 2005 年 4 月 8 日设立，统一社会信用代码：91361100772367101X；公司总部地址以及注册地址：江西省上饶经济技术开发区江家大道 51 号。

#### 2. 公司实际从事的主要经营活动

公司主要从事液压管路系统研发、生产及销售，主要产品包括硬管总成、软管总成、管接头及油箱等液压元件。公司产品广泛应用于工程机械、矿山机械、港口机械、农业机械、物流仓储、冶金机械和风电装备等领域。多年来公司通过稳定的产品质量和优质的客户服务，于上述行业积累了包括 500 强上市公司、行业内知名企业在内的优质客户资源。

公司采取直销的方式销售产品。公司产品面向的应用市场包括主机厂的配套生产市场，以及终端用户在设备使用过程中的后维修市场。针对主机厂配套生产市场，公司直接销售产品给主机厂用于其设备制造并销售给其终端客户；针对后维修市场，公司直接销售产品给设备终端用户主要用于其自用设备的维修及更换。

#### 3. 母公司以及集团最终母公司的名称。

公司控股股东为彭香安，实际控制人为彭香安、彭玮。

#### 4. 财务报告的批准报出机构和财务报告批准报出日。

本公司 2025 年度财务报表于 2026 年 4 月 21 日经公司董事会批准后报出。

### 四、财务报表的编制基础

#### 1、编制基础

本财务报表以公司持续经营假设为基础，根据实际发生的交易事项，按照企业会计准则的有关规定，并基于以下所述重要会计政策、会计估计进行编制。

#### 2、持续经营

本公司管理层已评价自报告期末起 12 个月的持续经营能力，本公司不存在可能导致对持续经营假设产生重大疑虑的事项或情况。

### 五、重要会计政策及会计估计

具体会计政策和会计估计提示：

以下披露内容已涵盖了本公司根据实际生产经营特点制定的具体会计政策和会计估计。

## 1、遵循企业会计准则的声明

本集团基于上述编制基础编制的财务报表符合财政部已颁布的最新企业会计准则及其应用指南、解释以及其他相关规定（统称“企业会计准则”）的要求，真实完整地反映了公司的财务状况、经营成果和现金流量等有关信息。

此外，本财务报告编制参照了证监会发布的《公开发行证券的公司信息披露编报规则第 15 号——财务报告的一般规定》（2023 年修订）的列报和披露要求。

## 2、会计期间

本公司会计期间分为年度和中期。中期包括半年度、季度和月度。公司会计年度为每年 1 月 1 日起至 12 月 31 日止。

## 3、营业周期

本集团以 12 个月作为一个营业周期，并以其作为资产和负债的流动性划分标准。

## 4、记账本位币

本集团采用人民币作为记账本位币。

## 5、重要性标准确定方法和选择依据

适用 不适用

项目	重要性标准
重要的单项计提坏账准备的应收款项	单项计提金额占各类应收款项坏账准备总额的 10%以上且金额大于 100 万元
重要的应收款项实际核销	单项核销金额大于 100 万元
重要的在建工程	单个项目的预算大于 500 万元
重要的合营企业或联营企业	单个参股公司的投资收益对公司净利润影响达到 10%

## 6、同一控制下和非同一控制下企业合并的会计处理方法

### 1. 同一控制下企业合并的会计处理方法

本集团在一次交易取得或通过多次交易分步实现同一控制下企业合并，企业合并中取得的资产和负债，按照合并日被合并方在最终控制方合并财务报表中的的账面价值计量。本集团取得的净资产账面价值与支付的合并对价账面价值（或发行股份面值总额）的差额，调整资本公积；资本公积不足冲减的，调整留存收益。

### 2. 非同一控制下企业合并的会计处理方法

本集团在购买日对合并成本大于合并中取得的被购买方可辨认净资产公允价值份额的差额，确认为商誉；如果合并成本小于合并中取得的被购买方可辨认净资产公允价值份额，首先对取得的被购买方各项可辨认资产、负债及或有负债的公允价值以及合并成本的计量进行复核，经复核后合并成本仍小于合并中取得的被购买方可辨认净资产公允价值份额的，其差额计入当期损益。

通过多次交易分步实现非同一控制下企业合并，应按以下顺序处理：

（1）调整长期股权投资初始投资成本。购买日之前持有股权采用权益法核算的，按照该股权在购买日的公允价值进行重新计量，公允价值与其账面价值的差额计入当期投资收益；购买日之前持有的被购买方的股权涉及权益法核算下的其他综合收益、其他所有者权益变动的，转为购买日所属当期收益，由于被投资方重新计量设定受益计划净负债或净资产变动以及持有的其他权益工具投资公允价值变动而产生的其他综合收益除外。

（2）确认商誉（或计入当期损益的金额）。将第一步调整后长期股权投资初始投资成本与购买日应享有子公司可辨认净资产公允价值份额比较，前者大于后者，差额确认为商誉；前者小于后者，差额计入当期损益。

通过多次交易分步处置股权至丧失对子公司控制权的情形

（1）判断分步处置股权至丧失对子公司控制权过程中的各项交易是否属于“一揽子交易”的原则

处置对子公司股权投资的各项交易的条款、条件以及经济影响符合以下一种或多种情况，通常表明应将多次交易事项作为一揽子交易进行会计处理：

- 1) 这些交易是同时或者在考虑了彼此影响的情况下订立的；
- 2) 这些交易整体才能达成一项完整的商业结果；
- 3) 一项交易的发生取决于其他至少一项交易的发生；
- 4) 一项交易单独看是不经济的，但是和其他交易一并考虑时是经济的。

## **（2）分步处置股权至丧失对子公司控制权过程中的各项交易属于“一揽子交易”的会计处理方法**

处置对子公司股权投资直至丧失控制权的各项交易属于一揽子交易的，应当将各项交易作为一项处置子公司并丧失控制权的交易进行会计处理；但是，在丧失控制权之前每一次处置价款与处置投资对应的享有该子公司净资产份额的差额，在合并财务报表中应当确认为其他综合收益，在丧失控制权时一并转入丧失控制权当期的损益。

在合并财务报表中，对于剩余股权，应当按照其在丧失控制权日的公允价值进行重新计量。处置股权取得的对价与剩余股权公允价值之和，减去按原持股比例计算应享有原子公司自购买日开始持续计算的净资产的份额之间的差额，计入丧失控制权当期的投资收益。与原子公司股权投资相关的其他综合收益，应当在丧失控制权时转为当期投资收益或留存收益。

## **（3）分步处置股权至丧失对子公司控制权过程中的各项交易不属于“一揽子交易”的会计处理方法**

处置对子公司的投资未丧失控制权的，合并财务报表中处置价款与处置投资对应的享有该子公司净资产份额的差额计入资本公积（资本溢价或股本溢价），资本溢价不足冲减的，应当调整留存收益。

处置对子公司的投资丧失控制权的，在合并财务报表中，对于剩余股权，应当按照其在丧失控制权日的公允价值进行重新计量。处置股权取得的对价与剩余股权公允价值之和，减去按原持股比例计算应享有原有子公司自购买日开始持续计算的净资产的份额之间的差额，计入丧失控制权当期的投资收益。与原有子公司股权投资相关的其他综合收益，应当在丧失控制权时转为当期投资收益或留存收益。

## **7、控制的判断标准和合并财务报表的编制方法**

本集团合并财务报表的合并范围应当以控制为基础予以确定。

控制，是指本集团拥有对被投资方的权力，通过参与被投资方的相关活动而享有可变回报，并且有能力运用对被投资方的权力影响其回报金额。相关活动，是指对被投资方的回报产生重大影响的活动。被投资方的相关活动应当根据具体情况进行判断，通常包括商品或劳务的销售和购买、金融资产的管理、资产的购买和处置、研究与开发活动以及融资活动等。

本集团在综合考虑所有相关事实和情况的基础上对是否控制被投资方进行判断。一旦相关事实和情况的变化导致对控制定义所涉及的相关要素发生变化的，本集团进行重新评估。

合并财务报表以母公司及其子公司的财务报表为基础，根据其他有关资料，由本集团按照《企业会计准则第 33 号——合并财务报表》编制。

## **1. 合并范围**

本公司合并财务报表的合并范围以控制为基础确定。控制是指本公司拥有对被投资方的权力，通过参与被投资方的相关活动而享有可变回报，并且有能力运用对被投资方的权力影响该回报金额。合并范围包括本公司及全部子公司。子公司，是指被本公司控制的企业或主体。

## 2. 合并财务报表编制的方法

从取得子公司的净资产和生产经营决策的实际控制权之日起，本公司开始将其纳入合并范围；从丧失实际控制权之日起停止纳入合并范围。对于处置的子公司，处置日前的经营成果和现金流量已经适当地包括在合并利润表和合并现金流量表中；当期处置的子公司，不调整合并资产负债表的期初余额。非同一控制下企业合并增加的子公司，其购买日后的经营成果及现金流量已经适当地包括在合并利润表和合并现金流量表中，且不调整合并财务报表的期初余额和对比数。同一控制下企业合并增加的子公司，其自合并当期期初至合并日的经营成果和现金流量已经适当地包括在合并利润表和合并现金流量表中，并且同时调整合并财务报表的对比数。

在编制合并财务报表时，子公司与本公司采用的会计政策或会计期间不一致的，按照本公司的会计政策和会计期间对子公司财务报表进行必要的调整。对于非同一控制下企业合并取得的子公司，以购买日可辨认净资产公允价值为基础对其财务报表进行调整。

本公司内所有重大往来余额、交易及未实现利润在合并财务报表编制时予以抵销。

子公司的股东权益及当期净损益中不属于本公司所拥有的部分分别作为少数股东权益及少数股东损益在合并财务报表中股东权益及净利润项下单独列示。子公司当期净损益中属于少数股东权益的份额，在合并利润表中净利润项目下以“少数股东损益”项目列示。少数股东分担的子公司的亏损超过了少数股东在该子公司期初股东权益中所享有的份额，冲减少数股东权益。

当因处置部分股权投资或其他原因丧失了对原有子公司的控制权时，对于剩余股权，按照其在丧失控制权日的公允价值进行重新计量。处置股权取得的对价与剩余股权公允价值之和，减去按原持股比例计算应享有原有子公司自购买日开始持续计算的净资产的份额之间的差额，计入丧失控制权当期的投资收益。与原有子公司股权投资相关的其他综合收益，在丧失控制权时采用与被购买方直接处置相关资产或负债相同的基础进行会计处理（即除了在该原有子公司重新计量设定受益计划净负债或净资产导致的变动以外，其余一并转为当期投资收益）。其后，对该部分剩余股权按照《企业会计准则第 2 号——长期股权投资》或《企业会计准则第 22 号——金融工具确认和计量》等相关规定进行后续计量，详见本附注三“十六、长期股权投资”或本附注三“十、金融工具”。

本公司通过多次交易分步处置对子公司股权投资直至丧失控制权的，需区分处置对子公司股权投资直至丧失控制权的各项交易是否属于一揽子交易。处置对子公司股权投资的各项交易的条款、条件以及经济影响符合以下一种或多种情况，通常表明应将多次交易事项作为一揽子交易进行会计处理：

- (1) 这些交易是同时或者在考虑了彼此影响的情况下订立的；**
- (2) 这些交易整体才能达成一项完整的商业结果；**
- (3) 一项交易的发生取决于其他至少一项交易的发生；**

#### **(4) 一项交易单独看是不经济的，但是和其他交易一并考虑时是经济的。**

不属于一揽子交易的，对其中的每一项交易视情况分别按照“不丧失控制权的情况下部分处置对子公司的长期股权投资”（详见本附注三“十六、长期股权投资”）适用的原则进行会计处理。处置对子公司股权投资直至丧失控制权的各项交易属于一揽子交易的，将各项交易作为一项处置子公司并丧失控制权的交易进行会计处理；但是，在丧失控制权之前每一次处置价款与处置投资对应的享有该子公司净资产份额的差额，在合并财务报表中确认为其他综合收益，在丧失控制权时一并转入丧失控制权当期的损益。

#### **8、合营安排分类及共同经营会计处理方法**

不适用

#### **9、现金及现金等价物的确定标准**

现金流量表的现金指企业库存现金及可以随时用于支付的存款。现金等价物指持有的期限短（一般是指从购买日起三个月内到期）、流动性强、易于转换为已知金额现金、价值变动风险很小的投资。

#### **10、外币业务和外币报表折算**

##### **1. 外币业务折算**

外币交易在初始确认时，采用交易发生日的即期汇率折算为人民币金额。资产负债表日，外币货币性项目采用资产负债表日即期汇率折算，因汇率不同而产生的汇兑差额，除与购建符合资本化条件资产有关的外币专门借款本金及利息的汇兑差额外，计入当期损益；以历史成本计量的外币非货币性项目仍采用交易发生日的即期汇率折算，不改变其人民币金额；以公允价值计量的外币非货币性项目，采用公允价值确定日的即期汇率折算，差额计入当期损益或其他综合收益。

##### **2. 外币财务报表折算**

资产负债表中的资产和负债项目，采用资产负债表日的即期汇率折算；所有者权益项目除“未分配利润”项目外，其他项目采用交易发生日的即期汇率折算；利润表中的收入和费用项目，采用交易发生日即期汇率的近似汇率折算。按照上述折算产生的外币财务报表折算差额，确认为其他综合收益。

#### **11、金融工具**

##### **1. 金融工具的确认和终止确认**

本公司于成为金融工具合同的一方时确认一项金融资产或金融负债。

以常规方式买卖金融资产，按交易日会计进行确认和终止确认。常规方式买卖金融资产，是指按照合同条款的约定，在法规或通行惯例规定的期限内收取或交付金融资产。交易日，是指本公司承诺买入或卖出金融资产的日期。

满足下列条件的，终止确认金融资产(或金融资产的一部分，或一组类似金融资产的一部分)，即从其账户和资产负债表内予以转销：

(1) 收取金融资产现金流量的权利届满；

(2) 转移了收取金融资产现金流量的权利，或在“过手协议”下承担了及时将收取的现金流量全额支付给第三方的义务；并且 (a) 实质上转让了金融资产所有权上几乎所有的风险和报酬，或 (b) 虽然实质上既没有转移也没有保留金融资产所有权上几乎所有的风险和报酬，但放弃了对该金融资产的控制。

## 2. 金融资产分类和计量

本公司的金融资产于初始确认时根据本公司管理金融资产的业务模式和金融资产的合同现金流量特征分类为：以摊余成本计量的金融资产、以公允价值计量且其变动计入其他综合收益的金融资产以及以公允价值计量且其变动计入当期损益的金融资产。金融资产的后续计量取决于其分类。

本公司对金融资产的分类，依据本公司管理金融资产的业务模式和金融资产的现金流量特征进行分类。

### 以摊余成本计量的金融资产

金融资产同时符合下列条件的，分类为以摊余成本计量的金融资产：本公司管理该金融资产的业务模式是以收取合同现金流量为目标；该金融资产的合同条款规定，在特定日期产生的现金流量，仅为对本金和以未偿付本金金额为基础的利息的支付。对于此类金融资产，采用实际利率法，按照摊余成本进行后续计量，其摊销或减值产生的利得或损失，均计入当期损益。

### 以公允价值计量且其变动计入其他综合收益的债务工具投资

金融资产同时符合下列条件的，分类为以公允价值计量且其变动计入其他综合收益的金融资产：本公司管理该金融资产的业务模式是既以收取合同现金流量为目标又以出售金融资产为目标；该金融资产的合同条款规定，在特定日期产生的现金流量，仅为对本金和以未偿付本金金额为基础的利息的支付。对于此类金融资产，采用公允价值进行后续计量。其折价或溢价采用实际利率法进行摊销并确认为利息收入或费用。除减值损失及外币货币性金融资产的汇兑差额确认为当期损益外，此类金融资产的公允价值变动作为其他综合收益确认，直到该金融资产终止确认时，其累计利得或损失转入当期损益。与此类金融资产相关利息收入，计入当期损益。

### 以公允价值计量且其变动计入其他综合收益的权益工具投资

本公司不可撤销地选择将部分非交易性权益工具投资指定为以公允价值计量且其变动计入其他综合收益的金融资产，仅将相关股利收入计入当期损益，公允价值变动作为其他综合收益确认，直到该金融资产终止确认时，其累计利得或损失转入留存收益。

### 以公允价值计量且其变动计入当期损益的金融资产

上述以摊余成本计量的金融资产和以公允价值计量且其变动计入其他综合收益的金融资产之外的金融资产，分类为以公允价值计量且其变动计入当期损益的金融资产。在初始确认时，为了能够消除或显

著减少会计错配，可以将金融资产指定为以公允价值计量且其变动计入当期损益的金融资产。对于此类金融资产，采用公允价值进行后续计量，所有公允价值变动计入当期损益。

当且仅当本公司改变管理金融资产的业务模式时，才对所有受影响的相关金融资产进行重分类。

对于以公允价值计量且其变动计入当期损益的金融资产，相关交易费用直接计入当期损益，其他类别的金融资产相关交易费用计入其初始确认金额。

### 3. 金融负债分类和计量

本公司的金融负债于初始确认时分类为：以摊余成本计量的金融负债与以公允价值计量且其变动计入当期损益的金融负债。

符合以下条件之一的金融负债可在初始计量时指定为以公允价值计量且其变动计入当期损益的金融负债：（1）该项指定能够消除或显著减少会计错配；（2）根据正式书面文件载明的集团风险管理或投资策略，以公允价值为基础对金融负债组合或金融资产和金融负债组合进行管理和业绩评价，并在集团内部以此为基础向关键管理人员报告；（3）该金融负债包含需单独分拆的嵌入衍生工具。

本公司在初始确认时确定金融负债的分类。对于以公允价值计量且其变动计入当期损益的金融负债，相关交易费用直接计入当期损益，其他金融负债的相关交易费用计入其初始确认金额。

金融负债的后续计量取决于其分类：

#### （1）以摊余成本计量的金融负债

对于此类金融负债，采用实际利率法，按照摊余成本进行后续计量。

#### （2）以公允价值计量且其变动计入当期损益的金融负债

以公允价值计量且其变动计入当期损益的金融负债，包括交易性金融负债（含属于金融负债的衍生工具）和初始确认时指定为以公允价值计量且其变动计入当期损益的金融负债。

### 4. 金融工具抵销

同时满足下列条件的，金融资产和金融负债以相互抵销后的净额在资产负债表内列示：具有抵销已确认金额的法定权利，且该种法定权利是当前可执行的；计划以净额结算，或同时变现该金融资产和清偿该金融负债。

### 5. 金融资产减值

本公司对于以摊余成本计量的金融资产、以公允价值计量且其变动计入其他综合收益的债务工具投资和财务担保合同等，以预期信用损失为基础确认损失准备。信用损失，是指本公司按照原实际利率折现的、根据合同应收的所有合同现金流量与预期收取的所有现金流量之间的差额，即全部现金短缺的现值。

本公司考虑所有合理且有依据的信息，包括前瞻性信息，以单项或组合的方式对以摊余成本计量的金融资产和以公允价值计量且其变动计入其他综合收益的金融资产（债务工具）的预期信用损失进行估计。

#### （1）预期信用损失一般模型

如果该金融工具的信用风险自初始确认后已显著增加，本公司按照相当于该金融工具整个存续期内预期信用损失的金额计量其损失准备；如果该金融工具的信用风险自初始确认后并未显著增加，本公司按照相当于该金融工具未来 12 个月内预期信用损失的金额计量其损失准备。由此形成的损失准备的增加或转回金额，作为减值损失或利得计入当期损益。本公司对信用风险的具体评估，详见附注“十一、与金融工具相关的风险”。

通常逾期超过 30 日，本公司即认为该金融工具的信用风险已显著增加，除非有确凿证据证明该金融工具的信用风险自初始确认后并未显著增加。

具体来说，本公司将购买或源生时未发生信用减值的金融工具发生信用减值的过程分为三个阶段，对于不同阶段的金融工具的减值有不同的会计处理方法：

#### 第一阶段：信用风险自初始确认后未显著增加

对于处于该阶段的金融工具，企业应当按照未来 12 个月的预期信用损失计量损失准备，并按其账面余额（即未扣除减值准备）和实际利率计算利息收入（若该工具为金融资产，下同）。

#### 第二阶段：信用风险自初始确认后已显著增加但尚未发生信用减值

对于处于该阶段的金融工具，企业应当按照该工具整个存续期的预期信用损失计量损失准备，并按其账面余额和实际利率计算利息收入。

#### 第三阶段：初始确认后发生信用减值

对于处于该阶段的金融工具，企业应当按照该工具整个存续期的预期信用损失计量损失准备，但对利息收入的计算不同于处于前两阶段的金融资产。对于已发生信用减值的金融资产，企业应当按其摊余成本（账面余额减已计提减值准备，也即账面价值）和实际利率计算利息收入。

对于购买或源生时已发生信用减值的金融资产，企业应当仅将初始确认后整个存续期内预期信用损失的变动确认为损失准备，并按其摊余成本和经信用调整的实际利率计算利息收入。

（2）本公司对在资产负债表日具有较低信用风险的金融工具，选择不与其初始确认时的信用风险进行比较，而直接做出该工具的信用风险自初始确认后未显著增加的假定。

如果企业确定金融工具的违约风险较低，借款人在短期内履行其支付合同现金流量义务的能力很强，并且即使较长时期内经济形势和经营环境存在不利变化，也不一定会降低借款人履行其支付合同现金流量义务的能力，那么该金融工具可被视为具有较低的信用风险。

#### （3）应收款项及租赁应收款

本公司对于《企业会计准则第 14 号——收入》所规定的、不含重大融资成分（包括根据该准则不考虑不超过一年的合同中融资成分的情况）的应收款项，采用预期信用损失的简化模型，始终按照整个存续期内预期信用损失的金额计量其损失准备。

本公司对包含重大融资成分的应收款项和《企业会计准则第 21 号——租赁》规范的租赁应收款，本公司作出会计政策选择，选择采用预期信用损失的简化模型，即按照相当于整个存续期内预期信用损失的金额计量损失准备。

### 6. 金融资产转移

本公司已将金融资产所有权上几乎所有的风险和报酬转移给转入方的，终止确认该金融资产；保留了金融资产所有权上几乎所有的风险和报酬的，不终止确认该金融资产。

本公司既没有转移也没有保留金融资产所有权上几乎所有的风险和报酬的，分别下列情况处理：放弃了对该金融资产控制的，终止确认该金融资产并确认产生的资产和负债；未放弃对该金融资产控制的，按照其继续涉入所转移金融资产的程度确认有关金融资产，并相应确认有关负债。

通过对所转移金融资产提供财务担保方式继续涉入的，按照金融资产的账面价值和财务担保金额两者之中的较低者，确认继续涉入形成的资产。财务担保金额，是指所收到的对价中，将被要求偿还的最高金额。

## 12、应收票据

### 1. 应收票据的预期信用损失的确定方法及会计处理方法

本公司对于《企业会计准则第 14 号——收入》所规定的、不含重大融资成分（包括根据该准则不考虑不超过一年的合同中融资成分的情况）的应收票据，采用预期信用损失的简化模型，即始终按照整个存续期内预期信用损失的金额计量其损失准备，由此形成的损失准备的增加或转回金额，作为减值损失或利得计入当期损益。

对于包含重大融资成分的应收票据，本公司选择采用预期信用损失的简化模型，即始终按照整个存续期内预期信用损失的金额计量其损失准备。

预期信用损失的简化模型详见附注“三、（十二）应收账款”处理。

## 13、应收账款

### 1. 应收账款的预期信用损失的确定方法及会计处理方法

本公司对于《企业会计准则第 14 号——收入》所规定的、不含重大融资成分（包括根据该准则不考虑不超过一年的合同中融资成分的情况）的应收账款，采用预期信用损失的简化模型，即始终按照整个存续期内预期信用损失的金额计量其损失准备，由此形成的损失准备的增加或转回金额，作为减值损失或利得计入当期损益。

对于包含重大融资成分的应收账款，本公司选择采用预期信用损失的简化模型，即始终按照整个存续期内预期信用损失的金额计量其损失准备。

预期信用损失的简化模型：始终按照整个存续期内预期信用损失的金额计量其损失准备

本公司考虑所有合理且有依据的信息，包括前瞻性信息，以单项或组合的方式对应收账款预期信用损失进行估计。

### 2. 按照单项计提坏账准备的单项计提判断标准

期末对有客观证据表明其已发生减值的应收款项单独进行减值测试，对该应收账款单项计提坏账准备并确认预期信用损失，根据其预计未来现金流量现值低于其账面价值的差额，确认预期信用损失，计

提坏账准备。除了单项确定预期信用损失的应收款项外，本公司按照账龄、性质等共同风险特征，以组合为基础确定预期信用损失。对于以账龄特征为基础的预期信用损失组合划分为风险组合，通过应收款项违约风险敞口和预期信用损失率计算应收款项预期信用损失，并基于违约概率和违约损失率确定预期信用损失率，公司将应收合并范围内子公司的款项等无显著回收风险的款项划为性质组合。

#### 确定组合的依据及坏账准备的计提方法

组合名称	计提方法
风险组合	参考历史信用损失经验，结合当前状况以及对未来经济状况的预测，通过应收款项违约风险敞口和预期信用损失率计算应收款项预期信用损失，编制应收款项账龄与整个应收款项存续期预期信用损失率对照表，计算预期信用损失。
性质组合	参考历史损失经验，结合当前状况以及对未来经济状况的预测，该组合预期信用损失率为 0%

对于除应收账款、应收票据以外其他的应收款项（包括其他应收款、长期应收款等）的减值损失计量，比照本附注“第十节、五、11 金融工具 5、金融资产减值”处理。

## 14、应收款项融资

### 1. 应收款项融资的预期信用损失的确定方法及会计处理方法

本公司对于《企业会计准则第 14 号——收入》所规定的、不含重大融资成分（包括根据该准则不考虑不超过一年的合同中融资成分的情况）的应收款项融资，采用预期信用损失的简化模型，即始终按照整个存续期内预期信用损失的金额计量其损失准备，由此形成的损失准备的增加或转回金额，作为减值损失或利得计入当期损益。

对于包含重大融资成分的应收款项融资，本公司选择采用预期信用损失的简化模型，即始终按照整个存续期内预期信用损失的金额计量其损失准备。

金融资产同时符合下列条件的，分类为以公允价值计量且其变动计入其他综合收益的金融资产：本公司管理该金融资产的业务模式是既以收取合同现金流量为目标又以出售金融资产为目标；该金融资产的合同条款规定，在特定日期产生的现金流量，仅为对本金和以未偿付本金金额为基础的利息的支付。

本公司将持有的应收票据，以贴现或背书等形式转让，其管理业务模式实质为既收取合同现金流量又出售，按照金融工具准则的相关规定，将其分类至以公允价值计量变动且其变动计入其他综合收益的金融资产。

### 2. 按照信用风险特征组合计提坏账准备的组合类别及确定依据

本公司依据信用风险特征划分应收款项融资组合，在组合基础上计算预期信用损失，具体组合划分及计提方法如下：

组合名称	确定组合的依据	计提方法

组合名称	确定组合的依据	计提方法
银行承兑汇票	票据承兑人	公司参考历史信用损失经验，结合当前状况以及对未来经济状况的预测，通过违约风险敞口和整个存续期预期信用损失率，计算预期信用损失

## 15、其他应收款

本公司依据其他应收款信用风险自初始确认后是否已经显著增加，采用相当于未来 12 个月内、或整个存续期的预期信用损失的金额计量减值损失。本公司对其他应收款采用预期信用损失的一般模型详见“附注三、(十)金融工具”进行处理。

## 16、合同资产

不适用

## 17、存货

### 1. 存货的分类

存货包括在日常活动中持有以备出售的产成品或库存商品、处在生产过程中的半成品、在生产过程或提供劳务过程中耗用的材料和物料等。

### 2. 发出存货的计价方法

发出存货采用月末一次加权平均法。

### 3. 存货的盘存制度

存货的盘存制度为永续盘存制。

### 4. 低值易耗品和包装物的摊销方法

#### (1) 低值易耗品

按照一次转销法进行摊销。

#### (2) 包装物

按照一次转销法进行摊销。

### 5. 存货跌价准备的确认标准和计提方法

资产负债表日，存货采用成本与可变现净值孰低计量，按照单个存货成本高于可变现净值的差额计提存货跌价准备。直接用于出售的存货，在正常生产经营过程中以该存货的估计售价减去估计的销售费用和相关税费后的金额确定其可变现净值；需要经过加工的存货，在正常生产经营过程中以所生产的产成品的估计售价减去至完工时估计将要发生的成本、估计的销售费用和相关税费后的金额确定其可变现净值；资产负债表日，同一项存货中一部分有合同价格约定、其他部分不存在合同价格的，分别确定其可变现净值，并与其对应的成本进行比较，分别确定存货跌价准备的计提或转回的金额。

## 18、持有待售资产

不适用

## 19、债权投资

不适用

## 20、其他债权投资

不适用

## 21、长期应收款

不适用

## 22、长期股权投资

### 1. 投资成本的确定

(1) 同一控制下的企业合并形成的，合并方以支付现金、转让非现金资产、承担债务或发行权益性证券作为合并对价的，在合并日按照被合并方所有者权益在最终控制方合并财务报表中的账面价值的份额作为其初始投资成本。长期股权投资初始投资成本与支付的合并对价的账面价值或发行股份的面值总额之间的差额调整资本公积(资本溢价或股本溢价)；资本公积不足冲减的，调整留存收益。

分步实现同一控制下企业合并的，应当以持股比例计算的合并日应享有被合并方账面所有者权益份额作为该项投资的初始投资成本。初始投资成本与其原长期股权投资账面价值加上合并日取得进一步股份新支付对价的账面价值之和的差额，调整资本公积(资本溢价或股本溢价)，资本公积不足冲减的，冲减留存收益。

(2) 非同一控制下的企业合并形成的，在购买日按照支付的合并对价的公允价值作为其初始投资成本。

(3) 除企业合并形成以外的：以支付现金取得的，按照实际支付的购买价款作为其初始投资成本；以发行权益性证券取得的，按照发行权益性证券的公允价值作为其初始投资成本；投资者投入的，按照投资合同或协议约定的价值作为其初始投资成本(合同或协议约定价值不公允的除外)。

### 2. 后续计量及损益确认方法

本公司能够对被投资单位实施控制的长期股权投资，在本公司个别财务报表中采用成本法核算；对具有共同控制或重大影响的长期股权投资，采用权益法核算。

采用成本法时，长期股权投资按初始投资成本计价，除取得投资时实际支付的价款或对价中包含的已宣告但尚未发放的现金股利或利润外，按享有被投资单位宣告分派的现金股利或利润，确认为当期投资收益，并同时根据有关资产减值政策考虑长期投资是否减值。

采用权益法时,长期股权投资的初始投资成本大于投资时应享有被投资单位可辨认净资产公允价值份额的,归入长期股权投资的初始投资成本;长期股权投资的初始投资成本小于投资时应享有被投资单位可辨认净资产公允价值份额的,其差额计入当期损益,同时调整长期股权投资的成本。

采用权益法时,取得长期股权投资后,按照应享有或应分担的被投资单位实现的净损益的份额,确认投资损益并调整长期股权投资的账面价值。在确认应享有被投资单位净损益的份额时,以取得投资时被投资单位各项可辨认资产等的公允价值为基础,按照本公司的会计政策及会计期间,并抵销与联营企业及合营企业之间发生的内部交易损益按照持股比例计算归属于投资企业的部分(但内部交易损失属于资产减值损失的,应全额确认),对被投资单位的净利润进行调整后确认。按照被投资单位宣告分派的利润或现金股利计算应分得的部分,相应减少长期股权投资的账面价值。本公司确认被投资单位发生的净亏损,以长期股权投资的账面价值以及其他实质上构成对被投资单位净投资的长期权益减记至零为限,本公司负有承担额外损失义务的除外。对于被投资单位除净损益以外所有者权益的其他变动,调整长期股权投资的账面价值并计入所有者权益。

### 3. 确定对被投资单位具有控制、重大影响的依据

控制,是指拥有对被投资方的权力,通过参与被投资方的相关活动而享有可变回报,并且有能力运用对被投资方的权力影响回报金额;重大影响,是指投资方对被投资单位的财务和经营政策有参与决策的权力,但并不能够控制或者与其他方一起共同控制这些政策的制定。

### 4. 长期股权投资的处置

#### (1) 部分处置对子公司的长期股权投资,但不丧失控制权的情形

部分处置对子公司的长期股权投资,但不丧失控制权时,应当将处置价款与处置投资对应的账面价值的差额确认为当期投资收益。

#### (2) 部分处置股权投资或其他原因丧失了对子公司控制权的情形

部分处置股权投资或其他原因丧失了对子公司控制权的,对于处置的股权,应结转与所售股权相对应的长期股权投资的账面价值,出售所得价款与处置长期股权投资账面价值之间差额,确认为投资收益(损失);同时,对于剩余股权,应当按其账面价值确认为长期股权投资或其它相关金融资产。处置后的剩余股权能够对子公司实施共同控制或重大影响的,应按有关成本法转为权益法的相关规定进行会计处理。

### 5. 减值测试方法及减值准备计提方法

对子公司、联营企业及合营企业的投资,在资产负债表日有客观证据表明其发生减值的,按照账面价值与可收回金额的差额计提相应的减值准备。

## 23、投资性房地产

投资性房地产计量模式

不适用

## 24、固定资产

### (1) 确认条件

#### 1. 固定资产确认条件、计价和折旧方法

固定资产是指为生产商品、提供劳务、出租或经营管理而持有的，使用年限超过一个会计年度的有形资产。

固定资产以取得时的实际成本入账，并从其达到预定可使用状态的次月起采用年限平均法计提折旧。

### (2) 折旧方法

类别	折旧方法	折旧年限	残值率	年折旧率
房屋及建筑物	年限平均法	20-30	5.00	3.17-4.75
机器设备	年限平均法	5-10	5.00	9.50-19.00
运输工具	年限平均法	4-5	5.00	19.00-23.75
办公及其他设备	年限平均法	3-5	5.00	19.00-31.67

## 25、在建工程

1. 在建工程达到预定可使用状态时，按工程实际成本转入固定资产。已达到预定可使用状态但尚未办理竣工决算的，先按估计价值转入固定资产，待办理竣工决算后再按实际成本调整原暂估价值，但不再调整原已计提的折旧。

2. 资产负债表日，有迹象表明在建工程发生减值的，按照账面价值与可收回金额的差额计提相应的减值准备。

## 26、借款费用

### 1. 借款费用资本化的确认原则

本集团发生的借款费用，可直接归属于符合资本化条件的资产的购建或者生产的，予以资本化，计入相关资产成本；其他借款费用，在发生时确认为费用，计入当期损益。

### 2. 借款费用资本化期间

(1) 当借款费用同时满足下列条件时，开始资本化：1) 资产支出已经发生；2) 借款费用已经发生；3) 为使资产达到预定可使用或可销售状态所必要的购建或者生产活动已经开始。

(2) 若符合资本化条件的资产在购建或者生产过程中发生非正常中断，并且中断时间连续超过 3 个月，暂停借款费用的资本化；中断期间发生的借款费用确认为当期费用，直至资产的购建或者生产活动重新开始。

(3) 当所购建或者生产符合资本化条件的资产达到预定可使用或可销售状态时，借款费用停止资本化。

### 3. 借款费用资本化金额

为购建或者生产符合资本化条件的资产而借入专门借款的，以专门借款当期实际发生的利息费用（包括按照实际利率法确定的折价或溢价的摊销），减去将尚未动用的借款资金存入银行取得的利息收入或进行暂时性投资取得的投资收益后的金额，确定应予资本化的利息金额；为购建或者生产符合资本化条件的资产占用了一般借款的，根据累计资产支出超过专门借款的资产支出加权平均数乘以占用一般借款的资本化率，计算确定一般借款应予资本化的利息金额。

#### 27、生物资产

不适用

#### 28、油气资产

不适用

#### 29、无形资产

(1) 使用寿命及其确定依据、估计情况、摊销方法或复核程序

(1) 使用寿命及其确定依据、估计情况、摊销方法或复核程序

本公司无形资产包括土地使用权、软件、专利权等，按成本进行初始计量。

1. 使用寿命及其确定依据、估计情况、摊销方法或复核程序

使用寿命有限的无形资产，在使用寿命内按照与该项无形资产有关的经济利益的预期实现方式系统合理地摊销，无法可靠确定预期实现方式的，采用直线法摊销。具体年限如下：

项目	摊销年限（年）
土地使用权	法定使用权
软件	3-10
专利权	10-16

使用寿命确定的无形资产，在资产负债表日有迹象表明发生减值的，按照账面价值与可收回金额的差额计提相应的减值准备；使用寿命不确定的无形资产和尚未达到可使用状态的无形资产，无论是否存在减值迹象，每年均进行减值测试。公司报告期内无使用寿命不确定或尚未达到可使用状态的无形资产。

## （2）研发支出的归集范围及相关会计处理方法

内部研究开发项目研究阶段的支出，于发生时计入当期损益。内部研究开发项目开发阶段的支出，同时满足下列条件的，确认为无形资产：（1）完成该无形资产以使其能够使用或出售在技术上具有可行性；（2）具有完成该无形资产并使用或出售的意图；（3）无形资产产生经济利益的方式，包括能够证明运用该无形资产生产的产品存在市场或无形资产自身存在市场，无形资产将在内部使用的，能证明其有用性；（4）有足够的技术、财务资源和其他资源支持，以完成该无形资产的开发，并有能力使用或出售该无形资产；（5）归属于该无形资产开发阶段的支出能够可靠地计量。

## （2）研发支出的归集范围及相关会计处理方法

### 30、长期资产减值

不适用

### 31、长期待摊费用

长期待摊费用按实际发生额入账，在受益期或规定的期限内分期平均摊销。如果长期待摊的费用项目不能使以后会计期间受益则将尚未摊销的该项目的摊余价值全部转入当期损益。

### 32、合同负债

本公司根据履行履约义务与客户付款之间的关系在资产负债表中列示合同资产或合同负债。本公司已收或应收客户对价而应向客户转让商品或提供服务的义务列示为合同负债。

### 33、职工薪酬

#### （1）短期薪酬的会计处理方法

职工薪酬，是指本公司为获得职工提供的服务或解除劳动关系而给予的除股份支付以外各种形式的报酬或补偿。职工薪酬包括短期薪酬、离职后福利、辞退福利和其他长期职工福利。本公司提供给职工配偶、子女、受赡养人、已故员工遗属及其他受益人等的福利，也属于职工薪酬。

### 1. 短期薪酬

本公司在职工提供服务的会计期间，将实际发生的短期薪酬确认为负债，并计入当期损益或相关资产成本。其中，非货币性福利按照公允价值计量。

#### (2) 离职后福利的会计处理方法

#### (3) 辞退福利的会计处理方法

本公司在职工劳动合同到期之前解除与职工的劳动关系、或者为鼓励职工自愿接受裁减而提出给予补偿，在本公司不能单方面撤回解除劳动关系计划或裁减建议时和确认与涉及支付辞退福利的重组相关的成本费用时两者孰早日，确认因解除与职工的劳动关系给予补偿而产生的负债，同时计入当期损益。

#### (4) 其他长期职工福利的会计处理方法

##### 1. 设定提存计划

本公司职工参加了由当地劳动和社会保障部门组织实施的社会基本养老保险。本公司以当地规定的社会基本养老保险缴纳基数和比例，按月向当地社会基本养老保险经办机构缴纳养老保险费。职工退休后，当地劳动及社会保障部门有责任向已退休员工支付社会基本养老金。本公司在职工提供服务的会计期间，将根据上述社保规定计算应缴纳的金额确认为负债，并计入当期损益或相关资产成本。

## 34、预计负债

1. 因对外提供担保、诉讼事项、产品质量保证、亏损合同等或有事项形成的义务成为本公司承担的现时义务，履行该义务很可能导致经济利益流出本公司，且该义务的金额能够可靠的计量时，本公司将该项义务确认为预计负债。

2. 本公司按照履行相关现时义务所需支出的最佳估计数对预计负债进行初始计量，并在资产负债表日对预计负债的账面价值进行复核。

## 35、股份支付

### 1. 股份支付的种类

包括以权益结算的股份支付和以现金结算的股份支付。

### 2. 权益工具公允价值的确定方法

(1) 存在活跃市场的，按照活跃市场中的报价确定。

(2) 不存在活跃市场的，采用估值技术确定，包括参考熟悉情况并自愿交易的各方最近进行的市场交易中使用的价格、参照实质上相同的其他金融工具的当前公允价值、现金流量折现法和期权定价模型等。

### 3. 确认可行权权益工具最佳估计的依据

根据最新取得的可行权职工数变动等后续信息进行估计。

#### 4. 实施、修改、终止股份支付计划的相关会计处理

##### (1) 以权益结算的股份支付

授予后立即可行权的换取职工服务的以权益结算的股份支付，在授予日按照权益工具的公允价值计入相关成本或费用，相应调整资本公积。完成等待期内的服务或达到规定业绩条件才可行权的换取职工服务的以权益结算的股份支付，在等待期内的每个资产负债表日，以对可行权权益工具数量的最佳估计为基础，按权益工具授予日的公允价值，将当期取得的服务计入相关成本或费用，相应调整资本公积。

换取其他方服务的权益结算的股份支付，如果其他方服务的公允价值能够可靠计量的，按照其他方服务在取得日的公允价值计量；如果其他方服务的公允价值不能可靠计量，但权益工具的公允价值能够可靠计量的，按照权益工具在服务取得日的公允价值计量，计入相关成本或费用，相应增加所有者权益。

##### (2) 以现金结算的股份支付

授予后立即可行权的换取职工服务的以现金结算的股份支付，在授予日按本公司承担负债的公允价值计入相关成本或费用，相应增加负债。完成等待期内的服务或达到规定业绩条件才可行权的换取职工服务的以现金结算的股份支付，在等待期内的每个资产负债表日，以对可行权情况的最佳估计为基础，按本公司承担负债的公允价值，将当期取得的服务计入相关成本或费用和相应的负债。

##### (3) 修改、终止股份支付计划

如果修改增加了所授予的权益工具的公允价值，本公司按照权益工具公允价值的增加相应地确认取得服务的增加；如果修改增加了所授予的权益工具的数量，本公司将增加的权益工具的公允价值相应地确认为取得服务的增加；如果本公司按照有利于职工的方式修改可行权条件，公司在处理可行权条件时，考虑修改后的可行权条件。

如果修改减少了授予的权益工具的公允价值，本公司继续以权益工具在授予日的公允价值为基础，确认取得服务的金额，而不考虑权益工具公允价值的减少；如果修改减少了授予的权益工具的数量，本公司将减少部分作为已授予的权益工具的取消来进行处理；如果以不利于职工的方式修改了可行权条件，在处理可行权条件时，不考虑修改后的可行权条件。

如果本公司在等待期内取消了所授予的权益工具或结算了所授予的权益工具（因未满足可行权条件而被取消的除外），则将取消或结算作为加速可行权处理，立即确认原本在剩余等待期内确认的金额。

### 36、优先股、永续债等其他金融工具

不适用

### 37、收入

按照业务类型披露收入确认和计量所采用的会计政策

按照业务类型披露收入确认和计量所采用的会计政策

#### 1. 收入的确认

本公司的收入主要包括销售商品、提供劳务等。

本公司在履行了合同中的履约义务，即在客户取得相关商品控制权时确认收入。取得相关商品控制权是指能够主导该商品的使用并从中获得几乎全部的经济利益。

2. 本公司依据收入准则相关规定判断相关履约义务性质属于“在某一时段内履行的履约义务”或“某一时点履行的履约义务”，分别按以下原则进行收入确认。

(1) 本公司满足下列条件之一的，属于在某一时段内履行履约义务：

1) 客户在本公司履约的同时即取得并消耗本公司履约所带来的经济利益。

2) 客户能够控制本公司履约过程中在建的资产。

3) 本公司履约过程中所产出的资产具有不可替代用途，且本公司在整个合同期内有权就累计至今已完成的履约部分收取款项。

对于在某一时段内履行的履约义务，本公司在该段时间内按照履约进度确认收入，但是，履约进度不能合理确定的除外。本公司考虑商品的性质，采用产出法或投入法确定恰当的履约进度。

(2) 对于不属于在某一时段内履行的履约义务，属于在某一时点履行的履约义务，本公司在客户取得相关商品控制权时点确认收入。

在判断客户是否已取得商品控制权时，本公司考虑下列迹象：

1) 本公司就该商品享有现时收款权利，即客户就该商品负有现时付款义务。

2) 本公司已将该商品的法定所有权转移给客户，即客户已拥有该商品的法定所有权。

3) 本公司已将该商品实物转移给客户，即客户已实物占有该商品。

4) 本公司已将该商品所有权上的主要风险和报酬转移给客户，即客户已取得该商品所有权上的主要风险和报酬。

5) 客户已接受该商品。

6) 其他表明客户已取得商品控制权的迹象。

(3) 本公司收入确认的具体政策：

1) 销售商品收入的确认：

对合同约定不需要安装调试的产品，本公司销售商品的业务通常仅包括转让商品的履约义务，公司在收到客户确认的签收单或者寄售结算清单时确认销售的实现。

对合同约定需要安装调试的，且安装调试不构成单项履约义务，本公司销售商品的业务通常仅包括转让商品的履约义务，在客户验收合格，公司收到验收单时，确认销售的实现。

2) 提供劳务收入的确认：

提供劳务交易的结果在资产负债表日能够可靠估计的（同时满足收入的金额能够可靠地计量、相关经济利益很可能流入、交易的完工进度能够可靠地确定、交易中已发生和将发生的成本能够可靠地计

量），采用履约进度确认提供劳务的收入，并按已经发生的成本占估计总成本的比例确定提供劳务交易的履约进度。提供劳务交易的结果在资产负债表日不能可靠估计的，若已经发生的劳务成本预计能够得到补偿，按已经发生的劳务成本金额确认提供劳务收入，并按相同金额结转劳务成本；若已经发生的劳务成本预计不能够得到补偿，将已经发生的劳务成本计入当期损益，不确认劳务收入。

本公司与其他企业签订的合同或协议包括销售商品和提供劳务时，如销售商品部分和提供劳务部分能够单独区分并单独计量的，将销售商品部分和提供劳务部分分别处理；如销售商品部分和提供劳务部分不能够区分，或虽能区分但不能够单独计量的，将该合同全部作为销售商品处理。

### 3. 收入的计量

本公司应当按照分摊至各单项履约义务的交易价格计量收入。在确定交易价格时，本公司考虑可变对价、合同中存在的重大融资成分、非现金对价、应付客户对价等因素的影响。

#### （1）可变对价

本公司按照期望值或最可能发生金额确定可变对价的最佳估计数，但包含可变对价的交易价格，应当不超过在相关不确定性消除时累计已确认收入极可能不会发生重大转回的金额。企业在评估累计已确认收入是否极可能不会发生重大转回时，应当同时考虑收入转回的可能性及其比重。

#### （2）重大融资成分

合同中存在重大融资成分的，本公司应当按照假定客户在取得商品控制权时即以现金支付的应付金额确定交易价格。该交易价格与合同对价之间的差额，应当在合同期间内采用实际利率法摊销。

#### （3）非现金对价

客户支付非现金对价的，本公司按照非现金对价的公允价值确定交易价格。非现金对价的公允价值不能合理估计的，本公司参照其承诺向客户转让商品的单独售价间接确定交易价格。

#### （4）应付客户对价

针对应付客户对价的，应当将该应付对价冲减交易价格，并在确认相关收入与支付（或承诺支付）客户对价二者孰晚的时点冲减当期收入，但应付客户对价是为了向客户取得其他可明确区分商品的除外。

企业应付客户对价是为了向客户取得其他可明确区分商品的，应当采用与本企业其他采购相一致的方式确认所购买的商品。企业应付客户对价超过向客户取得可明确区分商品公允价值的，超过金额冲减交易价格。向客户取得的可明确区分商品公允价值不能合理估计的，企业应当将应付客户对价全额冲减交易价格。

### 4. 对收入确认具有重大影响的判断

本公司的相关业务不存在对收入确认具有重大影响的判断

### 5. 同类业务采用不同经营模式涉及不同收入确认方式及计量方法

本公司不存在同类业务采用不同经营模式导致收入确认会计政策存在差异的情况。

同类业务采用不同经营模式涉及不同收入确认方式及计量方法的情况

同类业务采用不同经营模式涉及不同收入确认方式及计量方法的情况

同类业务采用不同经营模式涉及不同收入确认方式及计量方法的情况

### 38、合同成本

合同成本分为合同履约成本与合同取得成本。

本公司企业为履行合同发生的成本同时满足下列条件的，作为合同履约成本确认为一项资产：

1. 该成本与一份当前或预期取得的合同直接相关，包括直接人工、直接材料、制造费用（或类似费用）、明确由客户承担的成本以及仅因该合同而发生的其他成本；
2. 该成本增加了企业未来用于履行履约义务的资源；
3. 该成本预期能够收回。

本公司为取得合同发生的增量成本预期能够收回的，作为合同取得成本确认为一项资产；但是，该资产摊销不超过一年的可以在发生时计入当期损益。

与合同成本有关的资产采用与该资产相关的商品或服务收入确认相同的基础进行摊销。

与合同成本有关的资产，其账面价值高于下列两项的差额的，本公司将对于超出部分计提减值准备，并确认为资产减值损失：

1. 因转让与该资产相关的商品或服务预期能够取得的剩余对价；
2. 为转让该相关商品或服务估计将要发生的成本。

上述资产减值准备后续发生转回的，转回后的资产账面价值不超过假定不计提减值准备情况下该资产在转回日的账面价值。

### 39、政府补助

1. 政府补助包括与资产相关的政府补助和与收益相关的政府补助。

2. 政府补助为货币性资产的，按照收到或应收的金额计量；政府补助为非货币性资产的，按照公允价值计量，公允价值不能可靠取得的，按照名义金额计量。

3. 政府补助采用总额法：

（1）与资产相关的政府补助，确认为递延收益，在相关资产使用寿命内按照合理、系统的方法分期计入损益。相关资产在使用寿命结束前被出售、转让、报废或发生毁损的，将尚未分配的相关递延收益余额转入资产处置当期的损益。

（2）与收益相关的政府补助，用于补偿以后期间的相关费用或损失的，确认为递延收益，在确认相关费用的期间，计入当期损益；用于补偿已发生的相关费用或损失的，直接计入当期损益。

4. 对于同时包含与资产相关部分和与收益相关部分的政府补助，区分不同部分分别进行会计处理；难以区分的，整体归类为与收益相关的政府补助。

5. 本公司将与本公司日常活动相关的政府补助按照经济业务实质计入其他收益或冲减相关成本费用；将与本公司日常活动无关的政府补助，应当计入营业外收支。

6. 本公司将取得的政策性优惠贷款贴息按照财政将贴息资金拨付给贷款银行和财政将贴息资金直接拨付给本公司两种情况处理：

(1) 财政将贴息资金拨付给贷款银行，由贷款银行以政策性优惠利率向本公司提供贷款的，本公司选择按照下列方法进行会计处理：以实际收到的借款金额作为借款的入账价值，按照借款本金和该政策性优惠利率计算相关借款费用。

(2) 财政将贴息资金直接拨付给本公司的，本公司将对应的贴息冲减相关借款费用。

#### 40、递延所得税资产/递延所得税负债

1. 根据资产、负债的账面价值与其计税基础之间的差额（未作为资产和负债确认的项目按照税法规定可以确定其计税基础的，该计税基础与其账面数之间的差额），按照预期收回该资产或清偿该负债期间的适用税率计算确认递延所得税资产或递延所得税负债。

2. 确认递延所得税资产以很可能取得用来抵扣可抵扣暂时性差异的应纳税所得额为限。资产负债表日，有确凿证据表明未来期间很可能获得足够的应纳税所得额用来抵扣可抵扣暂时性差异的，确认以前会计期间未确认的递延所得税资产。

3. 资产负债表日，对递延所得税资产的账面价值进行复核，如果未来期间很可能无法获得足够的应纳税所得额用以抵扣递延所得税资产的利益，则减记递延所得税资产的账面价值。在很可能获得足够的应纳税所得额时，转回减记的金额。

4. 本公司当期所得税和递延所得税作为所得税费用或收益计入当期损益，但不包括下列情况产生的所得税：（1）企业合并；（2）直接在所有者权益中确认的交易或者事项。

#### 41、租赁

##### （1）作为承租方租赁的会计处理方法

1. 作为承租方对短期租赁和低价值资产租赁进行简化处理的判断依据和会计处理方法

###### （1）判断依据

短期租赁，是指在租赁期开始日，租赁期不超过 12 个月的租赁。包含购买选择权的租赁不属于短期租赁。

低价值资产租赁，是指单项租赁资产为全新资产时价值较低的租赁。

承租人在判断是否是低价值资产租赁时，应基于租赁资产的全新状态下的价值进行评估，不应考虑资产已被使用的年限。

###### （2）会计处理方法

本公司对于短期租赁和低价值资产租赁，选择不确认使用权资产和租赁负债，将短期租赁和低价值资产租赁的租赁付款额，在租赁期内各个期间按照直线法或其他系统合理的方法计入相关资产成本或当期损益。

## (2) 作为出租方租赁的会计处理方法

### (1) 融资租赁

本公司作为出租人的，在租赁期开始日，对融资租赁确认应收融资租赁款，并终止确认融资租赁资产，并按照固定的周期性利率计算并确认租赁期内各个期间的利息收入。

### (2) 经营租赁

本公司作为出租人的，在租赁期内各个期间，采用直线法或其他系统合理的方法，将经营租赁的租赁收款额确认为租金收入。将发生的与经营租赁有关的初始直接费用进行资本化，在租赁期内按照与租金收入确认相同的基础进行分摊，分期计入当期损益。

对于经营租赁资产中的固定资产，本公司应当采用类似资产的折旧政策计提折旧；对于其他经营租赁资产，应当根据该资产适用的企业会计准则，采用系统合理的方法进行摊销。本公司按照《企业会计准则第 8 号——资产减值》的规定，确定经营租赁资产是否发生减值，并进行相应会计处理。

## 42、其他重要的会计政策和会计估计

本公司本期无其他重要的会计政策和会计估计。

## 43、重要会计政策和会计估计变更

### (1) 重要会计政策变更

适用 不适用

### (2) 重要会计估计变更

适用 不适用

### (3) 2025 年起首次执行新会计准则调整首次执行当年年初财务报表相关项目情况

适用 不适用

## 44、其他

无

## 六、税项

### 1、主要税种及税率

税种	计税依据	税率
增值税	销售货物或提供应税劳务的增值额	13%、9%、6%
城市维护建设税	应纳流转税税额	7%、5%
企业所得税	应纳税所得额	25%、20%、15%
教育费附加	应纳流转税税额	3%
地方教育附加	应纳流转税税额	2%
房产税	从价计征的，按房产原值一次减除30%后余值的1.2%计缴；从租计征的，按租金收入的12%计缴	1.2%、12%
土地使用税	土地使用权的土地面积	6元/平方米、1.5元/平方米、1.2元/平方米

存在不同企业所得税税率纳税主体的，披露情况说明

纳税主体名称	所得税税率
江西福事特液压股份有限公司	15%
江苏福事特液压技术有限公司	15%
湖南福事特液压机械有限公司	15%
徐州福事特液压有限公司	25%
苏里南公司、蒙古公司、纳米比亚	境外子公司按注册所在地的相关政策计缴税费
其他子公司	符合小型微利企业条件的，2025年减按25%计入应纳税所得额，按20%的税率缴纳企业所得税。

### 2、税收优惠

#### 1. 企业所得税

2025年10月29日，江西福事特液压股份有限公司取得由江西省科学技术厅、江西省财政厅、国家税务总局江西省税务局联合颁发的高新技术企业证书，证书编号：GR202536001103，有效期三年。根据《国家税务总局关于实施高新技术企业所得税优惠有关问题的通知》（国税函[2009]203号），江西福事特液压股份有限公司2025年度至2028年度按15%的优惠税率缴纳企业所得税。

2025年11月18日，江苏福事特液压技术有限公司取得由江苏省科学技术厅、江苏省财政厅、国家税务总局江苏省税务局联合颁发的高新技术企业证书（证书编号：GR202532005441），有效期三年。根据《国家税务总局关于实施高新技术企业所得税优惠有关问题的通知》（国税函〔2009〕203号）规定，该公司自2025年起可享受15%的企业所得税优惠税率，适用年度为2025至2028年度。

截至报告披露日，江苏福事特液压技术有限公司高新技术企业资格正在办理中。

2023年10月16日，公司全资子公司湖南福事特液压机械有限公司取得由湖南省科学技术厅、湖南省财政厅、湖南省国家税务总局联合颁发的高新技术企业证书，证书编号：GR202343003751，有效期三年。根据《国家税务总局关于实施高新技术企业所得税优惠有关问题的通知》（国税函[2009]203号），子公司湖南福事特液压机械有限公司2023年度至2025年度按15%的优惠税率缴纳企业所得税。

根据财政部与税务总局下发的《关于进一步支持小微企业和个体工商户发展有关税费政策的公告》（财政部 税务总局公告2023年第12号）：对小型微利企业减按25%计算应纳税所得额，按20%的税率缴纳企业所得税政策，延续执行

至 2027 年 12 月 31 日。子公司江西福运环保科技有限公司、内蒙古福事特液压有限公司、陕西福事特液压有限公司、上海玮锦贸易有限公司、长沙福事特液压有限公司、重庆福事特液压机械有限公司、娄底福事特液压机械有限公司、安徽福事特液压机械有限公司、江西拓科精密工业有限公司等 2025 年适用该政策。

## 2. 研发费用税前加计扣除政策

根据《财政部税务总局关于进一步完善研发费用税前加计扣除政策的公告》（2023 年第 7 号），企业开展研发活动中实际发生的研发费用，未形成无形资产计入当期损益的，在按规定据实扣除的基础上，自 2023 年 1 月 1 日起，再按照实际发生额的 100%在税前加计扣除；形成无形资产的，自 2023 年 1 月 1 日起，按照无形资产成本的 200%在税前摊销。

## 3. 增值税加计抵减政策

根据财政部与税务总局下发的《财政部税务总局关于先进制造业增值税加计抵减政策的公告》（财政部税务总局公告 2023 年第 43 号），自 2023 年 1 月 1 日至 2027 年 12 月 31 日，母公司江西福事特液压股份有限公司、子公司江苏福事特液压技术有限公司、湖南福事特液压机械有限公司为先进制造业，按照规定可享受当期可抵扣进项税额加计 5%抵减应纳增值税税额。

## 3、其他

无

## 七、合并财务报表项目注释

### 1、货币资金

单位：元

项目	期末余额	期初余额
银行存款	532,004,678.69	416,284,375.19
其他货币资金	1,620,363.05	1,518,981.61
合计	533,625,041.74	417,803,356.80
其中：存放在境外的款项总额	1,133,199.37	

其他说明：

### 2、交易性金融资产

单位：元

项目	期末余额	期初余额
以公允价值计量且其变动计入当期损益的金融资产		601.91
其中：		
其中：理财产品		601.91
其中：		
合计	0.00	601.91

其他说明：

## 3、衍生金融资产

单位：元

项目	期末余额	期初余额
合计	0.00	0.00

其他说明：

## 4、应收票据

## (1) 应收票据分类列示

单位：元

项目	期末余额	期初余额
银行承兑票据	39,547,691.64	41,742,014.51
商业承兑票据	1,542,617.03	1,407,022.82
合计	41,090,308.67	43,149,037.33

## (2) 按坏账计提方法分类披露

单位：元

类别	期末余额					期初余额				
	账面余额		坏账准备		账面价值	账面余额		坏账准备		账面价值
	金额	比例	金额	计提比例		金额	比例	金额	计提比例	
其中：										
按组合计提坏账准备的应收票据	41,171,499.04	100.00%	81,190.37		41,090,308.67	43,223,091.16	100.00%	74,053.83		43,149,037.33
其中：										
其中：风险组合	1,623,807.40	3.94%	81,190.37	5.00%	1,542,617.03	1,481,076.65	3.43%	74,053.83	5.00%	1,407,022.82
性质组合	39,547,691.64	96.06%			39,547,691.64	41,742,014.51	96.57%			41,742,014.51
合计	41,171,499.04	100.00%	81,190.37		41,090,308.67	43,223,091.16	100.00%	74,053.83		43,149,037.33

如是按照预期信用损失一般模型计提应收票据坏账准备：

适用 不适用

## (3) 本期计提、收回或转回的坏账准备情况

本期计提坏账准备情况：

单位：元

类别	期初余额	本期变动金额				期末余额
		计提	收回或转回	核销	其他	
商业承兑汇票	74,053.83	7,136.54				81,190.37
合计	74,053.83	7,136.54				81,190.37

其中本期坏账准备收回或转回金额重要的：

适用 不适用

#### (4) 期末公司已质押的应收票据

单位：元

项目	期末已质押金额

#### (5) 期末公司已背书或贴现且在资产负债表日尚未到期的应收票据

单位：元

项目	期末终止确认金额	期末未终止确认金额
银行承兑票据		19,816,972.84
合计		19,816,972.84

#### (6) 本期实际核销的应收票据情况

单位：元

项目	核销金额

其中重要的应收票据核销情况：

单位：元

单位名称	应收票据性质	核销金额	核销原因	履行的核销程序	款项是否由关联交易产生

应收票据核销说明：

## 5、应收账款

### (1) 按账龄披露

单位：元

账龄	期末账面余额	期初账面余额
1 年以内（含 1 年）	183,420,090.67	166,740,307.30
其中：1 年以内（含 1 年）	183,420,090.67	166,740,307.30
1 至 2 年	12,540,284.23	8,609,169.05
2 至 3 年	1,696,997.48	2,406,726.50
3 年以上	3,050,944.95	814,489.29
3 至 4 年	2,248,026.78	30,873.06
4 至 5 年	19,301.94	659,515.03
5 年以上	783,616.23	124,101.20
合计	200,708,317.33	178,570,692.14

## (2) 按坏账计提方法分类披露

单位：元

类别	期末余额					期初余额				
	账面余额		坏账准备		账面价值	账面余额		坏账准备		账面价值
	金额	比例	金额	计提比例		金额	比例	金额	计提比例	
按单项计提坏账准备的应收账款	677,315.33	0.34%	677,315.33							
其中：										
其中：单项计提	677,315.33	0.34%	677,315.33	100.00%						
按组合计提坏账准备的应收账款	200,031,002.00	99.66%	12,184,761.36		187,846,240.64	178,570,692.14	100.00%	10,587,100.00		167,983,592.14
其中：										
其中：风险组合	200,031,002.00	99.66%	12,184,761.36	6.09%	187,846,240.64	178,570,692.14	100.00%	10,587,100.00	5.93%	167,983,592.14
合计	200,708,317.33	100.00%	12,862,076.69		187,846,240.64	178,570,692.14	100.00%	10,587,100.00		167,983,592.14

按单项计提坏账准备：677,315.33

单位：元

名称	期初余额		期末余额			
	账面余额	坏账准备	账面余额	坏账准备	计提比例	计提理由
恒天九五重工有限公司			674,688.97	674,688.97	100.00%	对方进入破产清算
三一高空机械装备有限公司上海分公司			2,626.36	2,626.36	100.00%	公司已注销
合计			677,315.33	677,315.33		

按组合计提坏账准备：12,184,761.36

单位：元

名称	期末余额		
	账面余额	坏账准备	计提比例
风险组合	200,031,002.00	12,184,761.36	6.09%
合计	200,031,002.00	12,184,761.36	

确定该组合依据的说明：

如是按照预期信用损失一般模型计提应收账款坏账准备：

适用 不适用

**(3) 本期计提、收回或转回的坏账准备情况**

本期计提坏账准备情况：

单位：元

类别	期初余额	本期变动金额				期末余额
		计提	收回或转回	核销	其他	
应收账款坏账准备	10,587,100.00	2,274,976.69				12,862,076.69
合计	10,587,100.00	2,274,976.69				12,862,076.69

其中本期坏账准备收回或转回金额重要的：

单位：元

单位名称	收回或转回金额	转回原因	收回方式	确定原坏账准备计提比例的依据及其合理性

**(4) 本期实际核销的应收账款情况**

单位：元

项目	核销金额

其中重要的应收账款核销情况：

单位：元

单位名称	应收账款性质	核销金额	核销原因	履行的核销程序	款项是否由关联交易产生

应收账款核销说明：

**(5) 按欠款方归集的期末余额前五名的应收账款和合同资产情况**

单位：元

单位名称	应收账款期末余额	合同资产期末余额	应收账款和合同资产期末余额	占应收账款和合同资产期末余额合计数的比例	应收账款坏账准备和合同资产减值准备期末余额
客户一	17,872,911.85	0.00	17,872,911.85	8.90%	893,667.66
客户二	10,580,574.87	0.00	10,580,574.87	5.27%	529,028.74
客户三	10,049,344.07	0.00	10,049,344.07	5.01%	502,467.20
客户四	9,968,544.06	0.00	9,968,544.06	4.97%	498,427.20
客户五	9,489,381.37	0.00	9,489,381.37	4.73%	474,469.07
合计	57,960,756.22	0.00	57,960,756.22	28.88%	2,898,059.87

**6、合同资产****(1) 合同资产情况**

单位：元

项目	期末余额	期初余额

	账面余额	坏账准备	账面价值	账面余额	坏账准备	账面价值
合计	0.00		0.00			0.00

## (2) 报告期内账面价值发生的重大变动金额和原因

单位：元

项目	变动金额	变动原因
----	------	------

## (3) 按坏账计提方法分类披露

单位：元

类别	期末余额					期初余额				
	账面余额		坏账准备		账面价值	账面余额		坏账准备		账面价值
	金额	比例	金额	计提比例		金额	比例	金额	计提比例	
其中：										
其中：										

按预期信用损失一般模型计提坏账准备

适用 不适用

## (4) 本期计提、收回或转回的坏账准备情况

单位：元

项目	本期计提	本期收回或转回	本期转销/核销	原因
----	------	---------	---------	----

其中本期坏账准备收回或转回金额重要的：

单位：元

单位名称	收回或转回金额	转回原因	收回方式	确定原坏账准备计提比例的依据及其合理性
------	---------	------	------	---------------------

其他说明：

## (5) 本期实际核销的合同资产情况

单位：元

项目	核销金额
----	------

其中重要的合同资产核销情况

单位：元

单位名称	款项性质	核销金额	核销原因	履行的核销程序	款项是否由关联交易产生
------	------	------	------	---------	-------------

合同资产核销说明：

其他说明：

## 7、应收款项融资

## (1) 应收款项融资分类列示

单位：元

项目	期末余额	期初余额
银行承兑汇票	65,489,520.22	55,276,378.26
合计	65,489,520.22	55,276,378.26

## (2) 按坏账计提方法分类披露

单位：元

类别	期末余额					期初余额				
	账面余额		坏账准备		账面价值	账面余额		坏账准备		账面价值
	金额	比例	金额	计提比例		金额	比例	金额	计提比例	
其中：										
其中：										

按预期信用损失一般模型计提坏账准备

单位：元

坏账准备	第一阶段	第二阶段	第三阶段	合计
	未来 12 个月预期信用损失	整个存续期预期信用损失（未发生信用减值）	整个存续期预期信用损失（已发生信用减值）	
2025 年 1 月 1 日余额 在本期				

各阶段划分依据和坏账准备计提比例

对本期发生损失准备变动的应收款项融资账面余额显著变动的情况说明：

## (3) 本期计提、收回或转回的坏账准备的情况

单位：元

类别	期初余额	本期变动金额				期末余额
		计提	收回或转回	转销或核销	其他变动	

其中本期坏账准备收回或转回金额重要的：

单位：元

单位名称	收回或转回金额	转回原因	收回方式	确定原坏账准备计提比例的依据及其合理性

其他说明：

## (4) 期末公司已质押的应收款项融资

单位：元

项目	期末已质押金额

## (5) 期末公司已背书或贴现且在资产负债表日尚未到期的应收款项融资

单位：元

项目	期末终止确认金额	期末未终止确认金额
银行承兑汇票	68,328,663.11	
合计	68,328,663.11	

## (6) 本期实际核销的应收款项融资情况

单位：元

项目	核销金额

其中重要的应收款项融资核销情况

单位：元

单位名称	款项性质	核销金额	核销原因	履行的核销程序	款项是否由关联交易产生

核销说明：

## (7) 应收款项融资本期增减变动及公允价值变动情况

## (8) 其他说明

## 8、其他应收款

单位：元

项目	期末余额	期初余额
应收利息	0.00	0.00
应收股利	0.00	0.00
其他应收款	4,054,043.41	3,068,550.03
合计	4,054,043.41	3,068,550.03

## (1) 应收利息

## 1) 应收利息分类

单位：元

项目	期末余额	期初余额
理财收益		
合计	0.00	0.00

## 2) 重要逾期利息

单位：元

借款单位	期末余额	逾期时间	逾期原因	是否发生减值及其判断依据

其他说明：

## 3) 按坏账计提方法分类披露

□适用 不适用

## 4) 本期计提、收回或转回的坏账准备的情况

单位：元

类别	期初余额	本期变动金额				期末余额
		计提	收回或转回	转销或核销	其他变动	

其中本期坏账准备收回或转回金额重要的：

单位：元

单位名称	收回或转回金额	转回原因	收回方式	确定原坏账准备计提比例的依据及其合理性
------	---------	------	------	---------------------

其他说明：

## 5) 本期实际核销的应收利息情况

单位：元

项目	核销金额
----	------

其中重要的应收利息核销情况

单位：元

单位名称	款项性质	核销金额	核销原因	履行的核销程序	款项是否由关联交易产生
------	------	------	------	---------	-------------

核销说明：

其他说明：

## (2) 应收股利

## 1) 应收股利分类

单位：元

项目(或被投资单位)	期末余额	期初余额
合计	0.00	0.00

## 2) 重要的账龄超过 1 年的应收股利

单位：元

项目(或被投资单位)	期末余额	账龄	未收回的原因	是否发生减值及其判断依据
------------	------	----	--------	--------------

## 3) 按坏账计提方法分类披露

□适用 不适用

## 4) 本期计提、收回或转回的坏账准备的情况

单位：元

类别	期初余额	本期变动金额				期末余额
		计提	收回或转回	转销或核销	其他变动	

其中本期坏账准备收回或转回金额重要的：

单位：元

单位名称	收回或转回金额	转回原因	收回方式	确定原坏账准备计提比例的依据及其合理性
------	---------	------	------	---------------------

其他说明：

## 5) 本期实际核销的应收股利情况

单位：元

项目	核销金额
----	------

其中重要的应收股利核销情况

单位：元

单位名称	款项性质	核销金额	核销原因	履行的核销程序	款项是否由关联交易产生
------	------	------	------	---------	-------------

核销说明：

其他说明：

## (3) 其他应收款

## 1) 其他应收款按款项性质分类情况

单位：元

款项性质	期末账面余额	期初账面余额
押金保证金	3,014,983.31	2,899,014.06
其他往来款	575,106.14	511,792.40
个人借支/备用金	997,302.82	41,744.00
合计	4,587,392.27	3,452,550.46

## 2) 按账龄披露

单位：元

账龄	期末账面余额	期初账面余额
1 年以内（含 1 年）	3,141,471.91	2,669,596.88
1 年以内（含 1 年）	3,141,471.91	2,669,596.88
1 至 2 年	964,766.78	581,200.00
2 至 3 年	281,200.00	7,750.00
3 年以上	199,953.58	194,003.58
3 至 4 年	5,950.00	7,700.00
4 至 5 年	7,700.00	390.00

5 年以上	186,303.58	185,913.58
合计	4,587,392.27	3,452,550.46

### 3) 按坏账计提方法分类披露

适用 不适用

### 4) 本期计提、收回或转回的坏账准备情况

本期计提坏账准备情况：

单位：元

类别	期初余额	本期变动金额				期末余额
		计提	收回或转回	转销或核销	其他	
按信用风险特征组合计提坏账准备	384,000.43	149,348.43				533,348.86
合计	384,000.43	149,348.43				533,348.86

其中本期坏账准备转回或收回金额重要的：

单位：元

单位名称	收回或转回金额	转回原因	收回方式	确定原坏账准备计提比例的依据及其合理性

### 5) 本期实际核销的其他应收款情况

单位：元

项目	核销金额

其中重要的其他应收款核销情况：

单位：元

单位名称	其他应收款性质	核销金额	核销原因	履行的核销程序	款项是否由关联交易产生

其他应收款核销说明：

### 6) 按欠款方归集的期末余额前五名的其他应收款情况

单位：元

单位名称	款项的性质	期末余额	账龄	占其他应收款期末余额合计数的比例	坏账准备期末余额
单位一	押金保证金	405,000.00	1 年以内	8.83%	20,250.00
单位二	押金保证金	400,000.00	1-2 年, 2-3 年	8.72%	80,000.00
单位三	押金保证金	300,000.00	1 年以内	6.54%	15,000.00
单位四	个人借支/备用金	270,000.00	1 年以内	5.89%	13,500.00
单位五	其他往来款	190,199.00	1 年以内	4.15%	9,509.95
合计		1,565,199.00		34.13%	138,259.95

## 7) 因资金集中管理而列报于其他应收款

单位：元

其他说明：

## 9、预付款项

## (1) 预付款项按账龄列示

单位：元

账龄	期末余额		期初余额	
	金额	比例	金额	比例
1 年以内	4,126,573.10	93.44%	3,695,961.54	97.26%
1 至 2 年	226,819.54	5.14%	90,331.69	2.38%
2 至 3 年	58,817.79	1.33%	9,647.79	0.25%
3 年以上	4,154.70	0.09%	4,154.70	0.11%
合计	4,416,365.13		3,800,095.72	

账龄超过 1 年且金额重要的预付款项未及时结算原因的说明：

## (2) 按预付对象归集的期末余额前五名的预付款情况

单位名称	期末余额	占预付账款期末余额合计数的比例 (%)
供应商一	758,829.25	17.18
供应商二	437,647.60	9.91
供应商三	278,739.79	6.31
供应商四	211,280.78	4.78
供应商五	151,400.00	3.43
合计	1,837,897.42	41.61

其他说明：

## 10、存货

公司是否需要遵守房地产行业的披露要求

否

## (1) 存货分类

单位：元

项目	期末余额			期初余额		
	账面余额	存货跌价准备 或合同履约成 本减值准备	账面价值	账面余额	存货跌价准备 或合同履约成 本减值准备	账面价值
原材料	38,536,435.71	4,140,080.33	34,396,355.38	20,900,773.07	3,220,970.06	17,679,803.01

在产品	7,287,428.47		7,287,428.47	3,994,577.44		3,994,577.44
库存商品	47,983,606.14	6,211,773.75	41,771,832.39	30,008,985.68	4,793,935.47	25,215,050.21
合同履约成本				362,236.66		362,236.66
发出商品	12,011,047.11		12,011,047.11	10,086,854.39	137,561.40	9,949,292.99
委托加工物资	399,182.34		399,182.34	80,824.28		80,824.28
合计	106,217,699.77	10,351,854.08	95,865,845.69	65,434,251.52	8,152,466.93	57,281,784.59

## (2) 确认为存货的数据资源

单位：元

项目	外购的数据资源存货	自行加工的数据资源存货	其他方式取得的数据资源存货	合计
----	-----------	-------------	---------------	----

## (3) 存货跌价准备和合同履约成本减值准备

单位：元

项目	期初余额	本期增加金额		本期减少金额		期末余额
		计提	其他	转回或转销	其他	
原材料	3,220,970.06	1,613,055.86		693,945.59		4,140,080.33
库存商品	4,793,935.47	2,024,735.11		606,896.83		6,211,773.75
发出商品	137,561.40			137,561.40		
合计	8,152,466.93	3,637,790.97		1,438,403.82		10,351,854.08

按组合计提存货跌价准备

单位：元

组合名称	期末			期初		
	期末余额	跌价准备	跌价准备计提比例	期初余额	跌价准备	跌价准备计提比例

按组合计提存货跌价准备的计提标准

## (4) 存货期末余额含有借款费用资本化金额的说明

## (5) 合同履约成本本期摊销金额的说明

## 11、持有待售资产

单位：元

项目	期末账面余额	减值准备	期末账面价值	公允价值	预计处置费用	预计处置时间
----	--------	------	--------	------	--------	--------

其他说明：

## 12、一年内到期的非流动资产

单位：元

项目	期末余额	期初余额
合计	0.00	0.00

## (1) 一年内到期的债权投资

□适用 不适用

## (2) 一年内到期的其他债权投资

□适用 不适用

## 13、其他流动资产

单位：元

项目	期末余额	期初余额
待抵扣进项税	6,546,487.92	1,783,531.55
预缴税费	50,709.67	18,009.60
待认证进项税	621.24	89,812.46
理财产品		163,456,530.56
合计	6,597,818.83	165,347,884.17

其他说明：

## 14、债权投资

## (1) 债权投资的情况

单位：元

项目	期末余额			期初余额		
	账面余额	减值准备	账面价值	账面余额	减值准备	账面价值
合计			0.00			0.00

债权投资减值准备本期变动情况

单位：元

项目	期初余额	本期增加	本期减少	期末余额

## (2) 期末重要的债权投资

单位：元

债权项目	期末余额					期初余额				
	面值	票面利率	实际利率	到期日	逾期本金	面值	票面利率	实际利率	到期日	逾期本金

## (3) 减值准备计提情况

单位：元

坏账准备	第一阶段	第二阶段	第三阶段	合计
	未来 12 个月预期信用损失	整个存续期预期信用损失(未发生信用减值)	整个存续期预期信用损失(已发生信用减值)	
2025 年 1 月 1 日余额 在本期				

各阶段划分依据和坏账准备计提比例

## (4) 本期实际核销的债权投资情况

单位：元

项目	核销金额
----	------

其中重要的债权投资核销情况

债权投资核销说明：

损失准备本期变动金额重大的账面余额变动情况

适用 不适用

其他说明：

## 15、其他债权投资

## (1) 其他债权投资的情况

单位：元

项目	期初余额	应计利息	利息调整	本期公允价值变动	期末余额	成本	累计公允价值变动	累计在其他综合收益中确认的减值准备	备注
合计	0.00				0.00				

其他债权投资减值准备本期变动情况

单位：元

项目	期初余额	本期增加	本期减少	期末余额
----	------	------	------	------

## (2) 期末重要的其他债权投资

单位：元

其他债权项目	期末余额					期初余额				
	面值	票面利率	实际利率	到期日	逾期本金	面值	票面利率	实际利率	到期日	逾期本金

## (3) 减值准备计提情况

单位：元

坏账准备	第一阶段	第二阶段	第三阶段	合计
	未来 12 个月预期信用损失	整个存续期预期信用损失(未发生信用减值)	整个存续期预期信用损失(已发生信用减值)	
2025 年 1 月 1 日余额 在本期				

各阶段划分依据和坏账准备计提比例

## (4) 本期实际核销的其他债权投资情况

单位：元

项目	核销金额

其中重要的其他债权投资核销情况

损失准备本期变动金额重大的账面余额变动情况

适用 不适用

其他说明：

## 16、其他权益工具投资

单位：元

项目名称	期末余额	期初余额	本期计入其他综合收益的利得	本期计入其他综合收益的损失	本期末累计计入其他综合收益的利得	本期末累计计入其他综合收益的损失	本期确认的股利收入	指定为以公允价值计量且其变动计入其他综合收益的原因
合计	0.00	0.00						

本期存在终止确认

单位：元

项目名称	转入留存收益的累计利得	转入留存收益的累计损失	终止确认的原因

分项披露本期非交易性权益工具投资

单位：元

项目名称	确认的股利收入	累计利得	累计损失	其他综合收益转入留存收益的金额	指定为以公允价值计量且其变动计入其他综合收益的原因	其他综合收益转入留存收益的原因

其他说明：

## 17、长期应收款

## (1) 长期应收款情况

单位：元

项目	期末余额			期初余额			折现率区间
	账面余额	坏账准备	账面价值	账面余额	坏账准备	账面价值	
合计			0.00			0.00	

## (2) 按坏账计提方法分类披露

单位：元

类别	期末余额					期初余额				
	账面余额		坏账准备		账面价值	账面余额		坏账准备		账面价值
	金额	比例	金额	计提比例		金额	比例	金额	计提比例	
其中：										
其中：										

按预期信用损失一般模型计提坏账准备

单位：元

坏账准备	第一阶段	第二阶段	第三阶段	合计
	未来 12 个月预期信用损失	整个存续期预期信用损失(未发生信用减值)	整个存续期预期信用损失(已发生信用减值)	
2025 年 1 月 1 日余额 在本期				

各阶段划分依据和坏账准备计提比例

## (3) 本期计提、收回或转回的坏账准备的情况

单位：元

类别	期初余额	本期变动金额				期末余额
		计提	收回或转回	转销或核销	其他	
其中本期坏账准备转回或收回金额重要的：						

单位：元

单位名称	收回或转回金额	转回原因	收回方式	确定原坏账准备计提比例的依据及其合理性
其他说明：				

## (4) 本期实际核销的长期应收款情况

单位：元

项目	核销金额

其中重要的长期应收款核销情况：

单位：元

单位名称	款项性质	核销金额	核销原因	履行的核销程序	款项是否由关联交易产生
------	------	------	------	---------	-------------

长期应收款核销说明：

**18、长期股权投资**

单位：元

被投资单位	期初余额 (账面价值)	减值准备 期初余额	本期增减变动								期末余额 (账面价值)	减值准备 期末余额
			追加投资	减少投资	权益法下确认的投资损益	其他综合收益调整	其他权益变动	宣告发放现金股利或利润	计提减值准备	其他		
一、合营企业												
二、联营企业												
江西江铜同鑫环保科技有限公司	17,427,689.71			18,000,000.00	572,310.29							
小计	17,427,689.71			18,000,000.00	572,310.29							
合计	17,427,689.71			18,000,000.00	572,310.29							

可收回金额按公允价值减去处置费用后的净额确定

适用 不适用

可收回金额按预计未来现金流量的现值确定

适用 不适用

前述信息与以前年度减值测试采用的信息或外部信息明显不一致的差异原因

公司以前年度减值测试采用信息与当年实际情况明显不一致的差异原因

其他说明：

**19、其他非流动金融资产**

单位：元

项目	期末余额	期初余额
合计	0.00	0.00

其他说明：

## 20、投资性房地产

## (1) 采用成本计量模式的投资性房地产

□适用 不适用

## (2) 采用公允价值计量模式的投资性房地产

□适用 不适用

## (3) 转换为投资性房地产并采用公允价值计量

单位：元

项目	转换前核算科目	金额	转换理由	审批程序	对损益的影响	对其他综合收益的影响

## (4) 未办妥产权证书的投资性房地产情况

单位：元

项目	账面价值	未办妥产权证书原因

其他说明：

## 21、固定资产

单位：元

项目	期末余额	期初余额
固定资产	418,967,873.82	300,732,650.68
合计	418,967,873.82	300,732,650.68

## (1) 固定资产情况

单位：元

项目	房屋及建筑物	机器设备	运输工具	办公及其他设备	合计
一、账面原值：					
1. 期初余额	242,804,402.21	129,188,600.59	5,919,324.62	12,289,272.71	390,201,600.13
2. 本期增加金额	70,786,985.42	71,786,686.38	2,109,357.23	4,514,839.48	149,197,868.51
(1) 购置	396,190.63	8,347,535.83	1,644,516.51	1,614,575.16	12,002,818.13
(2) 在建工程转入	70,390,794.79	63,439,150.55	464,840.72	2,900,264.32	137,195,050.38
(3) 企业合并增加					
3. 本期减少金额	152,602.15	8,957,568.30	146,341.88	152,291.11	9,408,803.44
(1) 处	152,602.15	8,957,568.30	146,341.88	152,291.11	9,408,803.44

置或报废					
4. 期末余额	313,438,785.48	192,017,718.67	7,882,339.97	16,651,821.08	529,990,665.20
二、累计折旧					
1. 期初余额	27,660,139.25	50,371,117.41	4,840,952.19	6,596,740.60	89,468,949.45
2. 本期增加金额	9,682,072.78	11,902,063.56	518,380.98	2,101,104.69	24,203,622.01
(1) 计提	9,682,072.78	11,902,063.56	518,380.98	2,101,104.69	24,203,622.01
3. 本期减少金额		2,442,305.54	139,024.78	68,449.76	2,649,780.08
(1) 处置或报废		2,442,305.54	139,024.78	68,449.76	2,649,780.08
4. 期末余额	37,342,212.03	59,830,875.43	5,220,308.39	8,629,395.53	111,022,791.38
三、减值准备					
1. 期初余额					
2. 本期增加金额					
(1) 计提					
3. 本期减少金额					
(1) 处置或报废					
4. 期末余额					
四、账面价值					
1. 期末账面价值	276,096,573.45	132,186,843.24	2,662,031.58	8,022,425.55	418,967,873.82
2. 期初账面价值	215,144,262.96	78,817,483.18	1,078,372.43	5,692,532.11	300,732,650.68

## (2) 暂时闲置的固定资产情况

单位：元

项目	账面原值	累计折旧	减值准备	账面价值	备注
----	------	------	------	------	----

## (3) 通过经营租赁租出的固定资产

单位：元

项目	期末账面价值
----	--------

## (4) 未办妥产权证书的固定资产情况

单位：元

项目	账面价值	未办妥产权证书的原因
房屋建筑物	48,587,334.60	正在办理产权证书
合计	48,587,334.60	

其他说明：

### (5) 固定资产的减值测试情况

适用 不适用

### (6) 固定资产清理

单位：元

项目	期末余额	期初余额

其他说明：

## 22、在建工程

单位：元

项目	期末余额	期初余额
在建工程	5,437,886.49	57,881,722.83
合计	5,437,886.49	57,881,722.83

### (1) 在建工程情况

单位：元

项目	期末余额			期初余额		
	账面余额	减值准备	账面价值	账面余额	减值准备	账面价值
厂房及生产线建设安装工程	5,437,886.49		5,437,886.49	57,881,722.83		57,881,722.83
合计	5,437,886.49		5,437,886.49	57,881,722.83		57,881,722.83

### (2) 重要在建工程项目本期变动情况

单位：元

项目名称	预算数	期初余额	本期增加金额	本期转入固定资产金额	本期其他减少金额	期末余额	工程累计投入占预算比例	工程进度	利息资本化累计金额	其中：本期利息资本化金额	本期利息资本化率	资金来源
上饶年产5000万件液压件厂房建设工	144,000,000.00	444,720.57		444,720.57			90.45%	100.00%				

程 (1 期)												
上饶 年产 5000 万件 液压 件厂 房建 设工 程 (2 期)	136, 000, 000. 00	1,12 7,61 9.66		812, 552. 25	315, 067. 41		91.7 8%	100. 00%				募集资金
设备 (2 期)	280, 058, 070. 00	19,1 19,6 62.9 5	34,2 41,0 59.1 1	46,4 34,4 73.3 4	2,34 9,66 4.40	4,57 6,58 4.32	29.6 6%	29.6 6%				募集资金
高强 度液 压管 路产 品生 产建 设项 目 (徐 州)	110, 000, 000. 00	36,7 55,4 94.8 4	49,2 44,5 62.6 3	79,9 87,8 52.3 7	5,95 7,42 9.30	54,7 75.8 0	85.2 2%	85.2 2%				
合计	670, 058, 070. 00	57,4 47,4 98.0 2	83,4 85,6 21.7 4	127, 679, 598. 53	8,62 2,16 1.11	4,63 1,36 0.12						

**(3) 本期计提在建工程减值准备情况**

单位：元

项目	期初余额	本期增加	本期减少	期末余额	计提原因
----	------	------	------	------	------

其他说明：

**(4) 在建工程的减值测试情况**适用 不适用**(5) 工程物资**

单位：元

项目	期末余额			期初余额		
	账面余额	减值准备	账面价值	账面余额	减值准备	账面价值

其他说明：

## 23、生产性生物资产

## (1) 采用成本计量模式的生产性生物资产

□适用 不适用

## (2) 采用成本计量模式的生产性生物资产的减值测试情况

□适用 不适用

## (3) 采用公允价值计量模式的生产性生物资产

□适用 不适用

## 24、油气资产

□适用 不适用

## 25、使用权资产

## (1) 使用权资产情况

单位：元

项目	房屋及建筑物	合计
一、账面原值		
1. 期初余额	26,954,411.36	26,954,411.36
2. 本期增加金额	7,388,752.05	7,388,752.05
(1) 新增租赁	7,388,752.05	7,388,752.05
3. 本期减少金额	4,172,595.40	4,172,595.40
(1) 处置	4,172,595.40	4,172,595.40
4. 期末余额	30,170,568.01	30,170,568.01
二、累计折旧		
1. 期初余额	17,534,728.89	17,534,728.89
2. 本期增加金额	4,234,271.75	4,234,271.75
(1) 计提	4,234,271.75	4,234,271.75
3. 本期减少金额	2,990,360.08	2,990,360.08
(1) 处置	2,990,360.08	2,990,360.08
4. 期末余额	18,778,640.56	18,778,640.56
三、减值准备		
1. 期初余额		
2. 本期增加金额		
(1) 计提		
3. 本期减少金额		
(1) 处置		

4. 期末余额		
四、账面价值		
1. 期末账面价值	11,391,927.45	11,391,927.45
2. 期初账面价值	9,419,682.47	9,419,682.47

## (2) 使用权资产的减值测试情况

适用 不适用

其他说明：

## 26、无形资产

### (1) 无形资产情况

单位：元

项目	土地使用权	专利权	非专利技术	软件	合计
一、账面原值					
1. 期初余额	43,815,079.42	50,000.00		1,053,535.23	44,918,614.65
2. 本期增加金额		11,650.00		203,846.49	215,496.49
(1) 购置		11,650.00		203,846.49	215,496.49
(2) 内部研发					
(3) 企业合并增加					
3. 本期减少金额					
(1) 处置					
4. 期末余额	43,815,079.42	61,650.00		1,257,381.72	45,134,111.14
二、累计摊销					
1. 期初余额	5,280,345.78	50,000.00		573,321.02	5,903,666.80
2. 本期增加金额	904,033.29	873.73		201,900.96	1,106,807.98
(1) 计提	904,033.29	873.73		201,900.96	1,106,807.98
3. 本期减少金额					
(1) 处置					
4. 期末余额	6,184,379.07	50,873.73		775,221.98	7,010,474.78

三、减值准备					
1. 期初余额					
2. 本期增加 金额					
(1) 计 提					
3. 本期减少 金额					
(1) 处 置					
4. 期末余额					
四、账面价值					
1. 期末账面 价值	37,630,700.35	10,776.27		482,159.74	38,123,636.36
2. 期初账面 价值	38,534,733.64			480,214.21	39,014,947.85

本期末通过公司内部研发形成的无形资产占无形资产余额的比例 0.00%。

## (2) 确认为无形资产的数据资源

适用 不适用

## (3) 未办妥产权证书的土地使用权情况

单位：元

项目	账面价值	未办妥产权证书的原因
----	------	------------

其他说明：

## (4) 无形资产的减值测试情况

适用 不适用

## 27、商誉

### (1) 商誉账面原值

单位：元

被投资单位名称或形成商誉的事项	期初余额	本期增加		本期减少		期末余额
		企业合并形成的		处置		
合计						

## (2) 商誉减值准备

单位：元

被投资单位名称或形成商誉的事项	期初余额	本期增加		本期减少		期末余额
		计提		处置		
合计						

## (3) 商誉所在资产组或资产组组合的相关信息

名称	所属资产组或组合的构成及依据	所属经营分部及依据	是否与以前年度保持一致
----	----------------	-----------	-------------

资产组或资产组组合发生变化

名称	变化前的构成	变化后的构成	导致变化的客观事实及依据
----	--------	--------	--------------

其他说明

## (4) 可收回金额的具体确定方法

可收回金额按公允价值减去处置费用后的净额确定

适用 不适用

可收回金额按预计未来现金流量的现值确定

适用 不适用

前述信息与以前年度减值测试采用的信息或外部信息明显不一致的差异原因

公司以前年度减值测试采用信息与当年实际情况明显不一致的差异原因

## (5) 业绩承诺完成及对应商誉减值情况

形成商誉时存在业绩承诺且报告期或报告期上一期间处于业绩承诺期内

适用 不适用

其他说明：

## 28、长期待摊费用

单位：元

项目	期初余额	本期增加金额	本期摊销金额	其他减少金额	期末余额
厂房装修	20,405,130.11	8,246,070.29	3,333,280.36		25,317,920.04
其他	380,953.23	2,755,220.79	243,837.75		2,892,336.27
合计	20,786,083.34	11,001,291.08	3,577,118.11		28,210,256.31

其他说明：

## 29、递延所得税资产/递延所得税负债

## (1) 未经抵销的递延所得税资产

单位：元

项目	期末余额		期初余额	
	可抵扣暂时性差异	递延所得税资产	可抵扣暂时性差异	递延所得税资产
资产减值准备	23,828,470.00	3,156,614.47	19,197,621.19	2,584,846.36
内部交易未实现利润	9,565,047.00	1,434,757.05	8,662,215.46	1,299,332.33
可抵扣亏损	12,892,859.46	2,460,827.47	14,683,881.43	2,183,124.32
递延收益-政府补助	77,191,608.45	11,578,741.27	80,256,344.99	12,038,451.75
租赁负债	13,056,599.70	1,298,238.46	9,820,967.13	830,885.39
预计负债	1,901,718.78	235,761.85	1,624,442.73	204,377.27
合计	138,436,303.39	20,164,940.57	134,245,472.93	19,141,017.42

## (2) 未经抵销的递延所得税负债

单位：元

项目	期末余额		期初余额	
	应纳税暂时性差异	递延所得税负债	应纳税暂时性差异	递延所得税负债
非同一控制企业合并资产评估增值	6,313,979.60	947,096.94	6,657,209.10	998,581.37
使用权资产	11,391,927.45	1,086,050.33	9,419,682.47	754,597.84
大额存单利息			1,732,430.56	259,864.58
合计	17,705,907.05	2,033,147.27	17,809,322.13	2,013,043.79

## (3) 以抵销后净额列示的递延所得税资产或负债

单位：元

项目	递延所得税资产和负债期末互抵金额	抵销后递延所得税资产或负债期末余额	递延所得税资产和负债期初互抵金额	抵销后递延所得税资产或负债期初余额
递延所得税资产		20,164,940.57		19,141,017.42
递延所得税负债		2,033,147.27		2,013,043.79

## (4) 未确认递延所得税资产明细

单位：元

项目	期末余额	期初余额

## (5) 未确认递延所得税资产的可抵扣亏损将于以下年度到期

单位：元

年份	期末金额	期初金额	备注

其他说明：

## 30、其他非流动资产

单位：元

项目	期末余额			期初余额		
	账面余额	减值准备	账面价值	账面余额	减值准备	账面价值
预付工程及设备款	3,380,578.44		3,380,578.44	15,522,858.20		15,522,858.20

合计	3,380,578.44		3,380,578.44	15,522,858.20		15,522,858.20
----	--------------	--	--------------	---------------	--	---------------

其他说明：

### 31、所有权或使用权受到限制的资产

单位：元

项目	期末				期初			
	账面余额	账面价值	受限类型	受限情况	账面余额	账面价值	受限类型	受限情况
货币资金	1,620,363.05	1,620,363.05	保证金	开具银行承兑保证金	1,518,981.61	1,518,981.61	保证金	开具银行承兑保证金
固定资产	25,736,474.51	15,490,790.98	抵押	开具银行承兑抵押	25,736,474.51	16,305,779.26	抵押	开具银行承兑抵押
无形资产	9,115,292.16	5,833,786.76	抵押	开具银行承兑抵押	9,115,292.16	6,016,092.56	抵押	开具银行承兑抵押
合计	36,472,129.72	22,944,940.79			36,370,748.28	23,840,853.43		

其他说明：

### 32、短期借款

#### (1) 短期借款分类

单位：元

项目	期末余额	期初余额
信用借款		3,500,000.00
已贴现未终止确认应收票据	225,737.89	
商业融票	1,424,968.57	2,823,326.40
合计	1,650,706.46	6,323,326.40

短期借款分类的说明：

#### (2) 已逾期未偿还的短期借款情况

本期末已逾期未偿还的短期借款总额为元，其中重要的已逾期未偿还的短期借款情况如下：

单位：元

借款单位	期末余额	借款利率	逾期时间	逾期利率
------	------	------	------	------

其他说明：

### 33、交易性金融负债

单位：元

项目	期末余额	期初余额
其中：		
其中：		
合计	0.00	0.00

其他说明：

## 34、衍生金融负债

单位：元

项目	期末余额	期初余额
合计	0.00	0.00

其他说明：

## 35、应付票据

单位：元

种类	期末余额	期初余额
银行承兑汇票	8,101,812.18	7,124,576.47
合计	8,101,812.18	7,124,576.47

本期末已到期未支付的应付票据总额为元，到期未付的原因为。

## 36、应付账款

## (1) 应付账款列示

单位：元

项目	期末余额	期初余额
材料及服务款	68,491,802.29	50,690,858.03
工程及设备款	19,945,491.07	25,147,470.62
合计	88,437,293.36	75,838,328.65

## (2) 账龄超过 1 年或逾期的重要应付账款

单位：元

项目	期末余额	未偿还或结转的原因

其他说明：

## (3) 是否存在逾期尚未支付中小企业款项的情况

是否属于大型企业

是 否

## (4) 自定义章节

无

## 37、其他应付款

单位：元

项目	期末余额	期初余额

应付利息	0.00	3,552.09
应付股利	0.00	0.00
其他应付款	11,993,343.86	4,289,644.20
合计	11,993,343.86	4,293,196.29

## (1) 应付利息

单位：元

项目	期末余额	期初余额
短期借款应付利息		3,552.09
合计	0.00	3,552.09

重要的已逾期未支付的利息情况：

单位：元

借款单位	逾期金额	逾期原因
------	------	------

其他说明：

## (2) 应付股利

单位：元

项目	期末余额	期初余额
合计	0.00	0.00

其他说明，包括重要的超过 1 年未支付的应付股利，应披露未支付原因：

## (3) 其他应付款

## 1) 按款项性质列示其他应付款

单位：元

项目	期末余额	期初余额
预提费用	7,392,722.48	2,943,027.71
其他往来款	4,525,061.38	1,116,856.49
押金保证金	75,560.00	229,760.00
合计	11,993,343.86	4,289,644.20

## 2) 账龄超过 1 年或逾期的重要其他应付款

单位：元

项目	期末余额	未偿还或结转的原因
----	------	-----------

其他说明：

## 38、预收款项

## (1) 预收款项列示

单位：元

项目	期末余额	期初余额
合计	0.00	0.00

## (2) 账龄超过 1 年或逾期的重要预收款项

单位：元

项目	期末余额	未偿还或结转的原因
----	------	-----------

单位：元

项目	变动金额	变动原因
----	------	------

## 39、合同负债

单位：元

项目	期末余额	期初余额
货款	977,193.97	1,458,161.99
合计	977,193.97	1,458,161.99

账龄超过 1 年的重要合同负债

单位：元

项目	期末余额	未偿还或结转的原因
----	------	-----------

报告期内账面价值发生重大变动的金额和原因

单位：元

项目	变动金额	变动原因
----	------	------

## 40、应付职工薪酬

## (1) 应付职工薪酬列示

单位：元

项目	期初余额	本期增加	本期减少	期末余额
一、短期薪酬	13,626,252.56	123,687,623.02	120,422,967.03	16,890,908.55
二、离职后福利-设定提存计划	14,770.81	9,546,253.65	9,546,922.73	14,101.73
合计	13,641,023.37	133,233,876.67	129,969,889.76	16,905,010.28

## (2) 短期薪酬列示

单位：元

项目	期初余额	本期增加	本期减少	期末余额
1、工资、奖金、津贴和补贴	13,553,675.35	110,916,382.73	107,630,275.35	16,839,782.73
2、职工福利费	3,890.20	5,108,239.89	5,069,932.09	42,198.00
3、社会保险费	8,285.99	4,615,969.60	4,616,073.79	8,181.80
其中：医疗保险费	7,609.21	3,915,259.12	3,915,417.20	7,451.13
工伤保险费	229.17	536,371.03	536,110.26	489.94

生育保险费	447.61	164,339.45	164,546.33	240.73
4、住房公积金		3,033,718.56	3,033,373.56	345.00
5、工会经费和职工教育经费	60,401.02	13,312.24	73,312.24	401.02
其他短期薪酬				
合计	13,626,252.56	123,687,623.02	120,422,967.03	16,890,908.55

### (3) 设定提存计划列示

单位：元

项目	期初余额	本期增加	本期减少	期末余额
1、基本养老保险	14,323.20	8,971,559.59	8,972,208.39	13,674.40
2、失业保险费	447.61	574,694.06	574,714.34	427.33
合计	14,770.81	9,546,253.65	9,546,922.73	14,101.73

其他说明：

#### 41、应交税费

单位：元

项目	期末余额	期初余额
增值税	4,720,306.05	3,060,791.78
企业所得税	2,520,660.78	3,392,684.85
个人所得税	274,649.78	214,815.38
城市维护建设税	208,302.78	158,662.06
房产税	688,632.34	505,787.91
土地使用税	250,935.90	243,154.65
教育费附加及地方教育附加	156,149.11	123,911.97
印花税	94,048.23	75,110.81
其他	7,713.29	13,676.95
合计	8,921,398.26	7,788,596.36

其他说明：

#### 42、持有待售负债

单位：元

项目	期末余额	期初余额
合计	0.00	0.00

其他说明：

#### 43、一年内到期的非流动负债

单位：元

项目	期末余额	期初余额
一年内到期的租赁负债	7,189,779.05	5,864,193.06
合计	7,189,779.05	5,864,193.06

其他说明：

(1) 分类列示

#### 44、其他流动负债

单位：元

项目	期末余额	期初余额
未终止确认应收票据	19,591,234.95	24,615,564.97
商业融票	3,124,906.82	1,605,358.97
预收款项税金	127,035.22	189,561.05
合计	22,843,176.99	26,410,484.99

短期应付债券的增减变动：

单位：元

债券名称	面值	票面利率	发行日期	债券期限	发行金额	期初余额	本期发行	按面值计提利息	溢折价摊销	本期偿还		期末余额	是否违约
合计													

其他说明：

#### 45、长期借款

(1) 长期借款分类

单位：元

项目	期末余额	期初余额
合计	0.00	0.00

长期借款分类的说明：

其他说明，包括利率区间：

#### 46、应付债券

(1) 应付债券

单位：元

项目	期末余额	期初余额
合计	0.00	0.00

(2) 应付债券的增减变动（不包括划分为金融负债的优先股、永续债等其他金融工具）

单位：元

债券名称	面值	票面利率	发行日期	债券期限	发行金额	期初余额	本期发行	按面值计提利息	溢折价摊销	本期偿还		期末余额	是否违约



## 49、长期应付职工薪酬

## (1) 长期应付职工薪酬表

单位：元

项目	期末余额	期初余额
合计	0.00	0.00

## (2) 设定受益计划变动情况

设定受益计划义务现值：

单位：元

项目	本期发生额	上期发生额
计划资产：		

单位：元

项目	本期发生额	上期发生额
设定受益计划净负债（净资产）		

单位：元

项目	本期发生额	上期发生额

设定受益计划的内容及与之相关风险、对公司未来现金流量、时间和不确定性的影响说明：

设定受益计划重大精算假设及敏感性分析结果说明：

其他说明：

## 50、预计负债

单位：元

项目	期末余额	期初余额	形成原因
产品质量保证	1,879,604.89	1,624,442.73	
合计	1,879,604.89	1,624,442.73	

其他说明，包括重要预计负债的相关重要假设、估计说明：

## 51、递延收益

单位：元

项目	期初余额	本期增加	本期减少	期末余额	形成原因
政府补助	80,256,344.99		3,064,736.54	77,191,608.45	政府补助
合计	80,256,344.99		3,064,736.54	77,191,608.45	

其他说明：

## 52、其他非流动负债

单位：元

项目	期末余额	期初余额
合计	0.00	0.00

其他说明：

## 53、股本

单位：元

	期初余额	本次变动增减(+、-)					期末余额
		发行新股	送股	公积金转股	其他	小计	
股份总数	104,000,000.00						104,000,000.00

其他说明：

## 54、其他权益工具

(1) 期末发行在外的优先股、永续债等其他金融工具基本情况

(2) 期末发行在外的优先股、永续债等金融工具变动情况表

单位：元

发行在外的金融工具	期初		本期增加		本期减少		期末	
	数量	账面价值	数量	账面价值	数量	账面价值	数量	账面价值
合计		0.00						0.00

其他权益工具本期增减变动情况、变动原因说明，以及相关会计处理的依据：

其他说明：

## 55、资本公积

单位：元

项目	期初余额	本期增加	本期减少	期末余额
资本溢价（股本溢价）	605,763,331.54	2,836,682.53		608,600,014.07
合计	605,763,331.54	2,836,682.53		608,600,014.07

其他说明，包括本期增减变动情况、变动原因说明：

本期公司购买其控股子公司内蒙古福事特液压有限公司少数股东股权，对因购买少数股权新取得的长期股权投资与按照新增持股比例计算应享有的子公司自购买日或合并日开始持续计算的净资产份额之间的差额，冲减资本公积 28,417.79 元。

本期公司购买其控股子公司湖南福事特液压机械有限公司少数股东股权，合并报表相关会计处理参照购买少数股权进行处理，对因购买少数股权新取得的长期股权投资与按照新增持股比例计算应享有的子公司自购买日或合并日开始持续计算的净资产份额之间的差额，冲减资本公积 2,808,264.74 元。

本期公司出售其控股子公司上海玮欣设备维修服务有限公司少数股东股权，母公司在不丧失控制权的情况下部分处置对子公司的长期股权投资，在合并财务报表中，处置价款与处置长期股权投资相对应享有子公司自购买日或合并日开始持续计算的净资产份额之间的差额，冲减资本公积 0.00 元。

## 56、库存股

单位：元

项目	期初余额	本期增加	本期减少	期末余额
合计	0.00			0.00

其他说明，包括本期增减变动情况、变动原因说明：

## 57、其他综合收益

单位：元

项目	期初余额	本期发生额						期末余额
		本期所得 税前发生 额	减：前期 计入其他 综合收益 当期转入 损益	减：前期 计入其他 综合收益 当期转入 留存收益	减：所得 税费用	税后归属 于母公司	税后归属 于少数股 东	
二、将重 分类进损 益的其他 综合收益		- 73,244.74				- 73,244.74		- 73,244.74
外币 财务报表 折算差额		- 73,244.74				- 73,244.74		- 73,244.74
其他综合 收益合计	0.00	- 73,244.74				- 73,244.74		- 73,244.74

其他说明，包括对现金流量套期损益的有效部分转为被套期项目初始确认金额调整：

## 58、专项储备

单位：元

项目	期初余额	本期增加	本期减少	期末余额
合计	0.00			0.00

其他说明，包括本期增减变动情况、变动原因说明：

## 59、盈余公积

单位：元

项目	期初余额	本期增加	本期减少	期末余额
法定盈余公积	20,991,656.37	5,606,928.29		26,598,584.66
合计	20,991,656.37	5,606,928.29		26,598,584.66

盈余公积说明，包括本期增减变动情况、变动原因说明：

## 60、未分配利润

单位：元

项目	本期	上期
调整前上期末未分配利润	401,003,258.41	359,022,734.86

调整后期初未分配利润	401,003,258.41	359,022,734.86
加：本期归属于母公司所有者的净利润	76,350,880.30	72,396,691.13
减：提取法定盈余公积	5,606,928.29	4,016,167.58
应付普通股股利	20,800,000.00	26,400,000.00
期末未分配利润	450,947,210.42	401,003,258.41

调整期初未分配利润明细：

- 1)、由于《企业会计准则》及其相关新规定进行追溯调整，影响期初未分配利润元。
- 2)、由于会计政策变更，影响期初未分配利润元。
- 3)、由于重大会计差错更正，影响期初未分配利润元。
- 4)、由于同一控制导致的合并范围变更，影响期初未分配利润元。
- 5)、其他调整合计影响期初未分配利润元。

使用资本公积弥补亏损详细说明：

## 61、营业收入和营业成本

单位：元

项目	本期发生额		上期发生额	
	收入	成本	收入	成本
主营业务	537,029,968.14	341,510,567.59	464,126,496.06	294,394,540.43
其他业务	12,063,495.90	3,016,726.27	4,414,340.41	885,651.98
合计	549,093,464.04	344,527,293.86	468,540,836.47	295,280,192.41

公司报告期内经审计利润总额、净利润、扣除非经常性损益后的净利润三者孰低为负值

是 否

营业收入、营业成本的分解信息：

单位：元

合同分类	分部 1		分部 2				合计	
	营业收入	营业成本	营业收入	营业成本	营业收入	营业成本	营业收入	营业成本
业务类型	549,093,464.04	344,527,293.86					549,093,464.04	344,527,293.86
其中：								
硬管总成	245,711,934.70	167,068,225.61					245,711,934.70	167,068,225.61
油箱	74,378,330.59	57,583,411.41					74,378,330.59	57,583,411.41
灭火系统	63,607,057.35	34,690,135.56					63,607,057.35	34,690,135.56
软管总成	75,672,941.43	37,670,159.27					75,672,941.43	37,670,159.27
其他	89,723,199.97	47,515,362.01					89,723,199.97	47,515,362.01
按经营地区分类								
其中：								
市场或客户类型								

其中：								
合同类型								
其中：								
按商品转 让的时间 分类								
其中：								
按合同期 限分类								
其中：								
按销售渠 道分类								
其中：								
合计	549,093,4 64.04	344,527,2 93.86					549,093,4 64.04	344,527,2 93.86

与履约义务相关的信息：

项目	履行履约义务的时间	重要的支付条款	公司承诺转让商品的性质	是否为主要责任人	公司承担的预期将退还给客户的款项	公司提供的质量保证类型及相关义务
----	-----------	---------	-------------	----------	------------------	------------------

其他说明

与分摊至剩余履约义务的交易价格相关的信息：

本报告期末已签订合同、但尚未履行或尚未履行完毕的履约义务所对应的收入金额为 102,852,059.90 元，其中，102,852,059.90 元预计将于 2026 年年度确认收入，元预计将于年度确认收入，元预计将于年度确认收入。

合同中可变对价相关信息：

重大合同变更或重大交易价格调整

单位：元

项目	会计处理方法	对收入的影响金额
----	--------	----------

其他说明：

## 62、税金及附加

单位：元

项目	本期发生额	上期发生额
城市维护建设税	1,202,797.07	1,047,247.98
教育费附加	900,788.09	814,707.81
房产税	2,492,033.76	1,955,855.59
土地使用税	995,962.35	954,462.35
印花税	319,569.30	243,892.23
其他	43,636.38	66,478.70
合计	5,954,786.95	5,082,644.66

其他说明：

**63、管理费用**

单位：元

项目	本期发生额	上期发生额
职工薪酬	37,196,554.66	30,511,780.34
折旧与摊销	11,618,472.36	9,750,143.42
办公差旅费	6,522,325.15	3,589,869.10
安全环保费	2,094,888.59	1,887,741.09
业务招待费	2,204,426.92	1,105,697.61
中介服务费	831,826.01	916,799.56
租赁费	809,741.79	400,212.28
其他	5,847,253.34	4,236,841.37
合计	67,125,488.82	52,399,084.77

其他说明：

**64、销售费用**

单位：元

项目	本期发生额	上期发生额
工资薪金	19,766,157.39	17,472,665.14
差旅费	6,517,575.19	3,632,231.24
招待费	3,855,813.55	3,173,993.05
办公费	1,975,325.80	1,551,514.69
租赁费	1,093,674.30	754,432.46
折旧费	625,545.06	577,411.30
其他	1,007,338.91	744,702.86
合计	34,841,430.20	27,906,950.74

其他说明：

**65、研发费用**

单位：元

项目	本期发生额	上期发生额
人工	14,465,568.05	10,915,679.15
直接投入	9,122,740.24	6,699,568.98
折旧与摊销	2,266,431.94	1,791,806.44
其他	1,567,493.27	1,133,994.95
合计	27,422,233.50	20,541,049.52

其他说明：

**66、财务费用**

单位：元

项目	本期发生额	上期发生额
利息支出	461,487.70	425,382.81
贴现支出	98,522.05	78,305.79
减：利息收入	3,519,153.40	10,562,612.24
汇兑损益	395,826.43	-91,840.33

手续费及其他	88,238.09	90,588.69
合计	-2,475,079.13	-10,060,175.28

其他说明：

## 67、其他收益

单位：元

产生其他收益的来源	本期发生额	上期发生额
政府补助	17,149,470.00	11,228,784.02
增值税加计抵减	1,350,390.85	2,188,814.64
个税手续费返还	84,220.33	87,598.47
合计	18,584,081.18	13,505,197.13

## 68、净敞口套期收益

单位：元

项目	本期发生额	上期发生额
合计	0.00	0.00

其他说明：

## 69、公允价值变动收益

单位：元

产生公允价值变动收益的来源	本期发生额	上期发生额
合计	0.00	0.00

其他说明：

## 70、投资收益

单位：元

项目	本期发生额	上期发生额
权益法核算的长期股权投资收益	572,310.29	-498,159.35
处置长期股权投资产生的投资收益	258,100.00	
处置交易性金融资产取得的投资收益	4,100,413.00	1,173,821.98
合计	4,930,823.29	675,662.63

其他说明：

## 71、信用减值损失

单位：元

项目	本期发生额	上期发生额
应收票据坏账损失	-7,136.54	-43,114.78
应收账款坏账损失	-2,276,800.34	-3,315,564.13
其他应收款坏账损失	-149,348.43	145,439.62
合计	-2,433,285.31	-3,213,239.29

其他说明：

## 72、资产减值损失

单位：元

项目	本期发生额	上期发生额
一、存货跌价损失及合同履约成本减值损失	-3,637,822.28	-3,919,466.38
合计	-3,637,822.28	-3,919,466.38

其他说明：

## 73、资产处置收益

单位：元

资产处置收益的来源	本期发生额	上期发生额
未划分为持有待售的非流动资产处置利得	207,130.29	350,638.14
其中：固定资产处置利得	46,753.39	350,638.14
处置使用权资产利得	160,376.90	
未划分为持有待售的非流动资产处置损失	-3,525.35	-1,383.57
其中：固定资产处置损失	-3,525.35	-1,383.57
合计	203,604.94	349,254.57

## 74、营业外收入

单位：元

项目	本期发生额	上期发生额	计入当期非经常性损益的金额
政府补助	2,056.30	4,581.50	2,056.30
非流动资产处置利得合计	21,486.74	9,035.36	21,486.74
其中：固定资产处置利得	21,486.74	9,035.36	21,486.74
其他	83,417.24	63,962.50	83,417.24
合计	106,960.28	77,579.36	106,960.28

其他说明：

## 75、营业外支出

单位：元

项目	本期发生额	上期发生额	计入当期非经常性损益的金额
非流动资产报废损失	351,652.34	9,170.65	351,652.34
其中：固定资产报废损失	351,652.34	9,170.65	351,652.34
罚款及滞纳金	16,424.16	18,517.24	16,424.16
赔偿支出	66,000.30	352,596.00	66,000.30
其他	950.13	30,039.38	950.13
合计	435,026.93	410,323.27	435,026.93

其他说明：

对合同约定不需要安装调试的产品，本公司销售商品的业务通常仅包括转让商品的履义务，公司在收到客户确认的签收单或者寄售结算清单时确认销售的实现。

对合同约定需要安装调试的，且安装调试不构成单项履约义务，本公司销售商品的业务通常仅包括转让商品的履约义务，在客户验收合格，公司收到验收单时，确认销售的实现。

## 76、所得税费用

### (1) 所得税费用表

单位：元

项目	本期发生额	上期发生额
当期所得税费用	10,273,564.32	9,864,538.41
递延所得税费用	-1,004,471.96	-695,191.17
合计	9,269,092.36	9,169,347.24

### (2) 会计利润与所得税费用调整过程

单位：元

项目	本期发生额
利润总额	89,016,645.01
按法定/适用税率计算的所得税费用	13,351,746.75
子公司适用不同税率的影响	-1,506,691.38
调整以前期间所得税的影响	-9,980.29
不可抵扣的成本、费用和损失的影响	427,055.11
加计扣除的影响	-3,506,037.83
其他	513,000.00
所得税费用	9,269,092.36

其他说明：

## 77、其他综合收益

详见附注。

## 78、现金流量表项目

### (1) 与经营活动有关的现金

收到的其他与经营活动有关的现金

单位：元

项目	本期发生额	上期发生额
政府补助款	14,086,789.76	10,243,430.17
利息收入	3,519,153.40	8,830,181.68
其他往来收入	7,031,658.03	1,058,991.07
合计	24,637,601.19	20,132,602.92

收到的其他与经营活动有关的现金说明：

支付的其他与经营活动有关的现金

单位：元

项目	本期发生额	上期发生额
----	-------	-------

费用性支出	33,947,707.01	22,699,649.60
其他往来支出	990,804.77	291,397.19
营业外支出中列支	83,374.59	401,152.62
合计	35,021,886.37	23,392,199.41

支付的其他与经营活动有关的现金说明：

## (2) 与投资活动有关的现金

收到的其他与投资活动有关的现金

单位：元

项目	本期发生额	上期发生额
合计	0.00	0.00

收到的重要的与投资活动有关的现金

单位：元

项目	本期发生额	上期发生额
理财产品	1,297,456,530.56	264,000,000.00
处置权益法长期股权投资收到的现金	18,000,000.00	
合计	1,315,456,530.56	264,000,000.00

收到的其他与投资活动有关的现金说明：

支付的其他与投资活动有关的现金

单位：元

项目	本期发生额	上期发生额
合计	0.00	0.00

支付的重要的与投资活动有关的现金

单位：元

项目	本期发生额	上期发生额
理财产品	1,134,000,000.00	425,724,100.00
购建长期资产	87,852,691.34	57,155,121.00
合计	1,221,852,691.34	482,879,221.00

支付的其他与投资活动有关的现金说明：

## (3) 与筹资活动有关的现金

收到的其他与筹资活动有关的现金

单位：元

项目	本期发生额	上期发生额
处置子公司股权但不丧失控制权收到的现金	3,800,000.00	
合计	3,800,000.00	0.00

收到的其他与筹资活动有关的现金说明：

支付的其他与筹资活动有关的现金

单位：元

项目	本期发生额	上期发生额
租赁负债支付的本金和利息	3,450,058.73	4,571,997.95
收购子公司少数股权支付的现金	6,073,200.00	

合计	9,523,258.73	4,571,997.95
----	--------------	--------------

支付的其他与筹资活动有关的现金说明：

筹资活动产生的各项负债变动情况

适用 不适用

#### (4) 以净额列报现金流量的说明

项目	相关事实情况	采用净额列报的依据	财务影响
----	--------	-----------	------

(5) 不涉及当期现金收支、但影响企业财务状况或在未来可能影响企业现金流量的重大活动及财务影响

### 79、现金流量表补充资料

#### (1) 现金流量表补充资料

单位：元

补充资料	本期金额	上期金额
1. 将净利润调节为经营活动现金流量		
净利润	79,747,552.65	75,286,407.16
加：资产减值准备	6,071,107.59	7,132,705.67
固定资产折旧、油气资产折耗、生产性生物资产折旧	24,203,657.49	19,696,735.07
使用权资产折旧	4,234,271.75	4,956,321.82
无形资产摊销	1,106,807.98	985,309.51
长期待摊费用摊销	3,577,118.11	3,299,461.68
处置固定资产、无形资产和其他长期资产的损失（收益以“-”号填列）	-203,604.94	-349,254.57
固定资产报废损失（收益以“-”号填列）	330,165.60	135.29
公允价值变动损失（收益以“-”号填列）	0.00	0.00
财务费用（收益以“-”号填列）	806,407.83	-1,398,888.08
投资损失（收益以“-”号填列）	-4,930,823.29	-675,662.63
递延所得税资产减少（增加以“-”号填列）	-1,023,923.15	-768,414.04
递延所得税负债增加（减少以“-”号填列）	20,103.48	73,222.87
存货的减少（增加以“-”号填列）	-42,221,883.38	2,003,650.68
经营性应收项目的减少（增加以“-”号填列）	-53,444,363.36	-76,772,842.63
经营性应付项目的增加（减少以“-”号填列）	31,450,790.33	24,637,326.95

其他		
经营活动产生的现金流量净额	49,723,384.69	58,106,214.75
2. 不涉及现金收支的重大投资和筹资活动		
债务转为资本		
一年内到期的可转换公司债券		
融资租入固定资产		
3. 现金及现金等价物净变动情况：		
现金的期末余额	532,004,678.69	416,284,375.19
减：现金的期初余额	416,284,375.19	607,443,814.81
加：现金等价物的期末余额		
减：现金等价物的期初余额		
现金及现金等价物净增加额	115,720,303.50	-191,159,439.62

## (2) 本期支付的取得子公司的现金净额

单位：元

	金额
其中：	
其中：	
其中：	

其他说明：

## (3) 本期收到的处置子公司的现金净额

单位：元

	金额
其中：	
其中：	
其中：	

其他说明：

## (4) 现金和现金等价物的构成

单位：元

项目	期末余额	期初余额
一、现金	532,004,678.69	416,284,375.19
可随时用于支付的银行存款	532,004,678.69	416,284,375.19
三、期末现金及现金等价物余额	532,004,678.69	416,284,375.19

## (5) 使用范围受限但仍属于现金及现金等价物列示的情况

单位：元

项目	本期金额	上期金额	仍属于现金及现金等价物的理由
----	------	------	----------------

## (6) 不属于现金及现金等价物的货币资金

单位：元

项目	本期金额	上期金额	不属于现金及现金等价物的理由
----	------	------	----------------

其他说明：

## (7) 其他重大活动说明

## 80、所有者权益变动表项目注释

说明对上年年末余额进行调整的“其他”项目名称及调整金额等事项：

## 81、外币货币性项目

## (1) 外币货币性项目

单位：元

项目	期末外币余额	折算汇率	期末折算人民币余额
货币资金			4,851,339.53
其中：美元	690,184.58	7.0288	4,851,169.38
欧元	20.66	8.2355	170.15
港币			
应收账款			10,802,135.79
其中：美元	1,536,839.26	7.0288	10,802,135.79
欧元			
港币			
长期借款			
其中：美元			
欧元			
港币			

其他说明：

(2) 境外经营实体说明，包括对于重要的境外经营实体，应披露其境外主要经营地、记账本位币及选择依据，记账本位币发生变化的还应披露原因。

适用 不适用

## 82、租赁

## (1) 本公司作为承租方

适用 不适用

未纳入租赁负债计量的可变租赁付款额

适用 不适用

简化处理的短期租赁或低价值资产的租赁费用

适用 不适用

项目	本期发生额	上期发生额
租赁负债的利息费用	330,809.20	329,436.88
计入当期损益的短期租赁费用	1,794,473.19	902,782.43
与租赁相关的总现金流出	4,865,861.07	5,445,121.96

涉及售后租回交易的情况

## (2) 本公司作为出租方

作为出租人的经营租赁

适用 不适用

作为出租人的融资租赁

适用 不适用

未来五年每年未折现租赁收款额

适用 不适用

未折现租赁收款额与租赁投资净额的调节表

## (3) 作为生产商或经销商确认融资租赁销售损益

适用 不适用

## 83、数据资源

## 84、其他

## 八、研发支出

单位：元

项目	本期发生额	上期发生额
人工	14,465,568.05	10,915,679.15
直接投入	9,122,740.24	6,699,568.98
折旧与摊销	2,266,431.94	1,791,806.44
其他	1,567,493.27	1,133,994.95
合计	27,422,233.50	20,541,049.52
其中：费用化研发支出	27,422,233.50	20,541,049.52

### 1、符合资本化条件的研发项目

单位：元

项目	期初余额	本期增加金额			本期减少金额			期末余额
		内部开发支出	其他		确认为无形资产	转入当期损益		

合计								

重要的资本化研发项目

项目	研发进度	预计完成时间	预计经济利益产生方式	开始资本化的时点	开始资本化的具体依据
----	------	--------	------------	----------	------------

开发支出减值准备

单位：元

项目	期初余额	本期增加	本期减少	期末余额	减值测试情况
----	------	------	------	------	--------

## 2、重要外购在研项目

项目名称	预期产生经济利益的方式	资本化或费用化的判断标准和具体依据
------	-------------	-------------------

其他说明：

## 九、合并范围的变更

### 1、非同一控制下企业合并

#### (1) 本期发生的非同一控制下企业合并

单位：元

被购买方名称	股权取得时点	股权取得成本	股权取得比例	股权取得方式	购买日	购买日的确定依据	购买日至期末被购买方的收入	购买日至期末被购买方的净利润	购买日至期末被购买方的现金流
--------	--------	--------	--------	--------	-----	----------	---------------	----------------	----------------

其他说明：

#### (2) 合并成本及商誉

单位：元

合并成本	
--现金	
--非现金资产的公允价值	
--发行或承担的债务的公允价值	
--发行的权益性证券的公允价值	
--或有对价的公允价值	
--购买日之前持有的股权于购买日的公允价值	
--其他	
合并成本合计	
减：取得的可辨认净资产公允价值份额	
商誉/合并成本小于取得的可辨认净资产公允价值份额的金额	

合并成本公允价值的确定方法：

或有对价及其变动的说明

大额商誉形成的主要原因：

其他说明：

### (3) 被购买方于购买日可辨认资产、负债

单位：元

	购买日公允价值		购买日账面价值	
资产：				
货币资金				
应收款项				
存货				
固定资产				
无形资产				
负债：				
借款				
应付款项				
递延所得税负债				
净资产				
减：少数股东权益				
取得的净资产				

可辨认资产、负债公允价值的确定方法：

企业合并中承担的被购买方的或有负债：

其他说明：

### (4) 购买日之前持有的股权按照公允价值重新计量产生的利得或损失

是否存在通过多次交易分步实现企业合并并且在报告期内取得控制权的交易

是 否

### (5) 购买日或合并当期期末无法合理确定合并对价或被购买方可辨认资产、负债公允价值的相关说明

### (6) 其他说明

## 2、同一控制下企业合并

### (1) 本期发生的同一控制下企业合并

单位：元

被合并方名称	企业合并中取得的权益比例	构成同一控制下企业合并的依据	合并日	合并日的确定依据	合并当期期初至合并日被合并方的收	合并当期期初至合并日被合并方的净	比较期间被合并方的收入	比较期间被合并方的净利润

					入	利润		
--	--	--	--	--	---	----	--	--

其他说明：

## (2) 合并成本

单位：元

合并成本	
--现金	
--非现金资产的账面价值	
--发行或承担的债务的账面价值	
--发行的权益性证券的面值	
--或有对价	

或有对价及其变动的说明：

其他说明：

## (3) 合并日被合并方资产、负债的账面价值

单位：元

	合并日	
	合并日	上期期末
资产：		
货币资金		
应收款项		
存货		
固定资产		
无形资产		
负债：		
借款		
应付款项		
净资产		
减：少数股东权益		
取得的净资产		

企业合并中承担的被合并方的或有负债：

其他说明：

## 3、反向购买

交易基本信息、交易构成反向购买的依据、上市公司保留的资产、负债是否构成业务及其依据、合并成本的确定、按照权益性交易处理时调整权益的金额及其计算：

## 4、处置子公司

本期是否存在丧失子公司控制权的交易或事项

是 否

是否存在通过多次交易分步处置对子公司投资且在本期丧失控制权的情形

是 否

## 5、其他原因的合并范围变动

说明其他原因导致的合并范围变动（如，新设子公司、清算子公司等）及其相关情况：

公司名称	报告期内取得和处置子公司方式	对整体生产经营和业绩的影响
FIRST (SURINAME) HYDRAULIC CO.LTD	新设	无重大影响
FUSHITE FIRST MONGOLIA HYDRAULIC	新设	无重大影响
FIRST NAMIBIA HYDRAULICS (PROPRIETARY) LIMITED	新设	无重大影响
FIRST HYDRAULIC D. O. O. BEOGRAD	新设	无重大影响

## 6、其他

## 十、在其他主体中的权益

### 1、在子公司中的权益

#### (1) 企业集团的构成

单位：元

子公司名称	注册资本	主要经营地	注册地	业务性质	持股比例		取得方式
					直接	间接	
江苏福事特液压技术有限公司	50,000,000.00	昆山市	昆山开发区洪湖路 1568 号	制造业	100.00%		非同一控制下企业合并
上海玮欣设备维修服务有限公司	17,000,000.00	上海市	上海市青浦区外青松公路 5517 号	贸易平台	81.00%		同一控制下企业合并
湖南福事特液压机械有限公司	10,000,000.00	宁乡市	湖南省长沙市宁乡高新技术产业园区澳洲北路 068 号 5 号栋配套用房二层、6 号栋厂房	制造业		100.00%	非同一控制下企业合并
长沙福事特液压有限公司	10,000,000.00	宁乡市	湖南省长沙市宁乡高新技术产业园区金洲北路	制造业	86.50%		直接设立

			001 号湖南省大学科技园综合楼 4 楼众创空间卡座 40396				
徐州福事特液压有限公司	60,000,000.00	徐州市	徐州市贾汪区青山泉镇青山泉村	制造业	99.25%		直接设立
上海玮锦贸易有限公司	10,000,000.00	上海市	中国（上海）自由贸易试验区临港新片区南芦公路 1755 弄 76 号 1025 室中国（上海）自由贸易试验区临港新片区云汉路 979 号 2 楼	贸易平台	100.00%		直接设立
重庆福事特液压机械有限公司	15,000,000.00	重庆市	重庆市长寿区晏家街道齐心大道 20 号 1-1	制造业	92.00%		直接设立
内蒙古福事特液压有限公司	6,000,000.00	锡林郭勒盟锡林浩特市	内蒙古自治区锡林郭勒盟锡林浩特市锡湖世家独栋别墅 B-9（办公地点）	贸易平台	81.00%		直接设立
江西福运环保科技有限公司	10,000,000.00	上饶市	江西省上饶经济技术开发区江家大道 51 号	制造业	60.00%		直接设立
娄底福事特液压机械有限公司	5,000,000.00	娄底市	湖南省娄底市经济技术开发区洪冠街南侧、太和路西侧 4 栋 101	制造业		100.00%	非同一控制下企业合并
安徽福事特液压机械有限公司	5,000,000.00	马鞍山市	安徽省马鞍山市慈湖高新区慈湖河路 4199 号 1 栋	制造业		94.00%	非同一控制下企业合并
陕西福事特液压有限公司	5,000,000.00	渭南市	陕西省渭南市高新技术产业开发区朝阳大街西段 69 号	制造业	92.00%		直接设立
江西拓科精密工业有限公司	10,000,000.00	上饶市	江西省上饶经济技术开发区江家大道 51 号 2 幢 1-1 室	贸易平台	100.00%		直接设立

FIRST (SURINAME ) HYDRAULIC CO. LTD	2,500,125. 00	苏里南共和 国	苏里南共和 国	贸易平台	100.00%		直接设立
FUSHITE FIRST MONGOLIA HYDRAULIC	786,478.00	蒙古国	蒙古国	贸易平台	100.00%		直接设立
FIRST NAMIBIA HYDRAULICS (PROPRIETA RY) LIMITED	1,415,908. 00	纳米比亚共 和国	纳米比亚共 和国	贸易平台	100.00%		直接设立
FIRST HYDRAULIC D. O. O. BEOG RAD	1,381,222. 46	塞尔维亚共 和国	塞尔维亚共 和国	贸易平台	100.00%		直接设立

单位：元

在子公司的持股比例不同于表决权比例的说明：

持有半数或以下表决权但仍控制被投资单位、以及持有半数以上表决权但不控制被投资单位的依据：

对于纳入合并范围的重要的结构化主体，控制的依据：

确定公司是代理人还是委托人的依据：

其他说明：

## (2) 重要的非全资子公司

单位：元

子公司名称	少数股东持股比例	本期归属于少数股东的损益	本期向少数股东宣告分派的股利	期末少数股东权益余额
-------	----------	--------------	----------------	------------

子公司少数股东的持股比例不同于表决权比例的说明：

其他说明：

## (3) 重要非全资子公司的主要财务信息

单位：元

子公司名称	期末余额						期初余额					
	流动资产	非流动资产	资产合计	流动负债	非流动负债	负债合计	流动资产	非流动资产	资产合计	流动负债	非流动负债	负债合计

单位：元

子公司名称	本期发生额				上期发生额			
	营业收入	净利润	综合收益总额	经营活动现金流量	营业收入	净利润	综合收益总额	经营活动现金流量

其他说明：

## (4) 使用企业集团资产和清偿企业集团债务的重大限制

## (5) 向纳入合并财务报表范围的结构化主体提供的财务支持或其他支持

其他说明：

## 2、在子公司的所有者权益份额发生变化且仍控制子公司的交易

## (1) 在子公司所有者权益份额发生变化的情况说明

本期公司购买其控股子公司内蒙古福事特液压有限公司少数股东股权，对因购买少数股权新取得的长期股权投资与按照新增持股比例计算应享有的子公司自购买日或合并日开始持续计算的净资产份额之间的差额，冲减资本公积 28,417.79 元。

本期公司购买其控股子公司湖南福事特液压机械有限公司少数股东股权，合并报表相关会计处理参照购买少数股权进行处理，对因购买少数股权新取得的长期股权投资与按照新增持股比例计算应享有的子公司自购买日或合并日开始持续计算的净资产份额之间的差额，冲减资本公积 2,808,264.74 元。

本期公司出售其控股子公司上海玮欣设备维修服务有限公司少数股东股权，母公司在不丧失控制权的情况下部分处置对子公司的长期股权投资，在合并财务报表中，处置价款与处置长期股权投资相对应享有子公司自购买日或合并日开始持续计算的净资产份额之间的差额，冲减资本公积 0.00 元。

## (2) 交易对于少数股东权益及归属于母公司所有者权益的影响

单位：元

	内蒙古福事特液压有限公司	湖南福事特液压机械有限公司	上海玮欣设备维修服务有限公司
购买成本/处置对价	1,286,600.00	4,786,600.00	3,800,000.00
--现金	1,286,600.00	4,786,600.00	3,800,000.00
--非现金资产的公允价值			
购买成本/处置对价合计	1,286,600.00	4,786,600.00	3,800,000.00
减：按取得/处置的股权比例计算的子公司净资产份额	1,315,017.79	7,594,864.74	3,800,000.00
差额	-28,417.79	-2,808,264.74	
其中：调整资本公积	-28,417.79	-2,808,264.74	
调整盈余公积			
调整未分配利润			

其他说明：

单位：元

其他说明：

## 3、在合营企业或联营企业中的权益

## (1) 重要的合营企业或联营企业

合营企业或联营企业名称	主要经营地	注册地	业务性质	持股比例		对合营企业或联营企业投资的会计处理方法
				直接	间接	

在合营企业或联营企业的持股比例不同于表决权比例的说明：

持有 20%以下表决权但具有重大影响，或者持有 20%或以上表决权但不具有重大影响的依据：

## (2) 重要合营企业的主要财务信息

单位：元

	期末余额/本期发生额	期初余额/上期发生额
流动资产		
其中：现金和现金等价物		
非流动资产		
资产合计		
流动负债		
非流动负债		
负债合计		
少数股东权益		
归属于母公司股东权益		
按持股比例计算的净资产份额		
调整事项		
--商誉		
--内部交易未实现利润		
--其他		
对合营企业权益投资的账面价值		
存在公开报价的合营企业权益投资的公允价值		
营业收入		
财务费用		
所得税费用		
净利润		
终止经营的净利润		
其他综合收益		
综合收益总额		
本年度收到的来自合营企业的股利		

其他说明：

## (3) 重要联营企业的主要财务信息

单位：元

	期末余额/本期发生额	期初余额/上期发生额
流动资产		
非流动资产		
资产合计		
流动负债		
非流动负债		
负债合计		
少数股东权益		
归属于母公司股东权益		
按持股比例计算的净资产份额		
调整事项		
--商誉		
--内部交易未实现利润		
--其他		
对联营企业权益投资的账面价值		
存在公开报价的联营企业权益投资的公允价值		
营业收入		
净利润		
终止经营的净利润		
其他综合收益		
综合收益总额		
本年度收到的来自联营企业的股利		

其他说明：

## (4) 不重要的合营企业和联营企业的汇总财务信息

单位：元

	期末余额/本期发生额	期初余额/上期发生额
合营企业：		
下列各项按持股比例计算的合计数		
联营企业：		
投资账面价值合计		17,427,689.71
下列各项按持股比例计算的合计数		
--净利润	572,310.29	-498,159.35
--综合收益总额	572,310.29	-498,159.35

其他说明：

单位：

其他说明：

(5) 合营企业或联营企业向本公司转移资金的能力存在重大限制的说明

(6) 合营企业或联营企业发生的超额亏损

单位：元

合营企业或联营企业名称	累积未确认前期累计的损失	本期末未确认的损失（或本期分享的净利润）	本期末累积未确认的损失
-------------	--------------	----------------------	-------------

其他说明：

(7) 与合营企业投资相关的未确认承诺

(8) 与合营企业或联营企业投资相关的或有负债

#### 4、重要的共同经营

共同经营名称	主要经营地	注册地	业务性质	持股比例/享有的份额	
				直接	间接

在共同经营中的持股比例或享有的份额不同于表决权比例的说明：

共同经营为单独主体的，分类为共同经营的依据：

其他说明：

#### 5、在未纳入合并财务报表范围的结构化主体中的权益

未纳入合并财务报表范围的结构化主体的相关说明：

#### 6、其他

### 十一、政府补助

#### 1、报告期末按应收金额确认的政府补助

适用 不适用

未能在预计时点收到预计金额的政府补助的原因

适用 不适用

#### 2、涉及政府补助的负债项目

适用 不适用

#### 3、计入当期损益的政府补助

适用 不适用

单位：元

会计科目	本期发生额	上期发生额
上饶经济技术开发区城乡规划服务中心收储款	9,044,837.00	
投资建设液压产品生产项目	2,754,732.60	2,754,732.60
上饶经济技术开发区城乡规划服务中心收储款	1,900,683.00	
2025 年省级工业发展专项资金	1,000,000.00	
省级数字化转型奖补资金区级配套奖补	500,000.00	
省级入企诊断和制造业数字化转型专项资金	500,000.00	
稳岗补贴	260,358.95	156,895.89
重点人群就业退税	207,254.51	908,800.00
省级工业发展专项资金摊销	200,000.02	
2024 年工业企业知识产权奖励	105,100.00	
2024 年度企业奖励资金	100,000.00	
区级数字化转型示范企业培育库补助资金	100,000.00	
昆山科技局补助	100,000.00	
宁乡市装备补贴项目资金	87,880.00	87,880.00
2023 年全市工业高质量发展绩效评估奖励资金	50,000.00	
2025 年知识产权专项经费	50,000.00	
生态环境补助款	50,000.00	
宁乡市科学技术局第一批认定高新企业奖补（2023 年度工业强市及科技创新奖励资金）	50,000.00	50,000.00
其他政府补助	90,680.22	73,033.83
上饶经济技术开发区企业发展资金		4,396,000.00
上饶经济技术开发区投资促进服务局企业扩大再生产政策兑现惠企专项资金		1,412,000.00
上饶经济技术开发区投资促进服务局发展资金		715,000.00
宁乡高新技术产业园区厂房租赁补贴		532,423.20
上海市自由贸易实验区临港新片区安商育商财政扶持资金		146,600.00
合计	17,151,526.30	11,233,365.52

其他说明

## 十二、与金融工具相关的风险

### 1、金融工具产生的各类风险

#### 2、套期

##### (1) 公司开展套期业务进行风险管理

适用 不适用

## (2) 公司开展符合条件套期业务并应用套期会计

单位：元

项目	与被套期项目以及套期工具相关账面价值	已确认的被套期项目账面价值中所包含的被套期项目累计公允价值套期调整	套期有效性和套期无效部分来源	套期会计对公司的财务报表相关影响
套期风险类型				
套期类别				

其他说明

## (3) 公司开展套期业务进行风险管理、预期能实现风险管理目标但未应用套期会计

适用 不适用

## 3、金融资产

## (1) 转移方式分类

适用 不适用

单位：元

转移方式	已转移金融资产性质	已转移金融资产金额	终止确认情况	终止确认情况的判断依据
票据背书	应收票据	19,591,234.95	未终止确认	保留了其几乎所有的风险和报酬，包括与其相关的违约风险
票据背书	应收账款	3,124,906.82	未终止确认	保留了其几乎所有的风险和报酬，包括与其相关的违约风险
票据贴现	应收票据	225,737.89	未终止确认	保留了其几乎所有的风险和报酬，包括与其相关的违约风险
票据贴现	应收账款	1,424,968.57	未终止确认	保留了其几乎所有的风险和报酬，包括与其相关的违约风险
票据背书	应收款项融资	66,204,739.99	终止确认	已经转移了其几乎所有的风险和报酬
票据贴现	应收款项融资	2,123,923.12	终止确认	已经转移了其几乎所有的风险和报酬
合计		92,695,511.34		

## (2) 因转移而终止确认的金融资产

适用 不适用

单位：元

项目	金融资产转移的方式	终止确认的金融资产金额	与终止确认相关的利得或损失
应收款项融资	票据背书	66,204,739.99	
应收款项融资	票据贴现	2,123,923.12	5,443.57
合计		68,328,663.11	5,443.57

## (3) 继续涉入的资产转移金融资产

适用 不适用

单位：元

项目	资产转移方式	继续涉入形成的资产金额	继续涉入形成的负债金额
应收票据	背书	19,591,234.95	19,591,234.95
应收票据	贴现	225,737.89	225,737.89
应收账款	背书	3,124,906.82	3,124,906.82
应收账款	贴现	1,424,968.57	1,424,968.57
合计		24,366,848.23	24,366,848.23

其他说明

### 十三、公允价值的披露

#### 1、以公允价值计量的资产和负债的期末公允价值

单位：元

项目	期末公允价值			
	第一层次公允价值计量	第二层次公允价值计量	第三层次公允价值计量	合计
一、持续的公允价值计量	--	--	--	--
应收款项融资			65,489,520.22	65,489,520.22
持续以公允价值计量的资产总额			65,489,520.22	65,489,520.22
二、非持续的公允价值计量	--	--	--	--

#### 2、持续和非持续第一层次公允价值计量项目市价的确定依据

截至报告期各期末，本公司无以第一层次公允价值计量的资产和负债。

#### 3、持续和非持续第二层次公允价值计量项目，采用的估值技术和重要参数的定性及定量信息

#### 4、持续和非持续第三层次公允价值计量项目，采用的估值技术和重要参数的定性及定量信息

#### 5、持续的第三层次公允价值计量项目，期初与期末账面价值间的调节信息及不可观察参数敏感性分析

截至报告期各期末，本公司无该等情况发生。

#### 6、持续的公允价值计量项目，本期内发生各层级之间转换的，转换的原因及确定转换时点的政策

截至报告期各期末，本公司无以公允价值计量的资产和负债发生转换的情况。

#### 7、本期内发生的估值技术变更及变更原因

报告期内，本公司不存在估值技术变更的情况。

## 8、不以公允价值计量的金融资产和金融负债的公允价值情况

本公司以摊余成本计量的金融资产和金融负债主要包括：应收账款应收票据、应付账款等，期末的账面价值接近公允价值。

## 9、其他

# 十四、关联方及关联交易

## 1、本企业的母公司情况

母公司名称	注册地	业务性质	注册资本	母公司对本企业的持股比例	母公司对本企业的表决权比例
-------	-----	------	------	--------------	---------------

本企业的母公司情况的说明

本公司无母公司，本公司的控股股东为彭香安先生，实际控制人为彭香安先生、彭玮女士。

本企业最终控制方是彭香安、彭玮。。

其他说明：

## 2、本企业的子公司情况

本企业子公司的情况详见附注“附注十、（一）1. 本公司企业集团的构成”。。

## 3、本企业合营和联营企业情况

本企业重要的合营或联营企业详见附注“附注十、3.（4）不重要合营企业和联营企业的汇总财务信息”。。

本期与本公司发生关联方交易，或前期与本公司发生关联方交易形成余额的其他合营或联营企业情况如下：

合营或联营企业名称	与本企业关系
-----------	--------

其他说明：

## 4、其他关联方情况

其他关联方名称	其他关联方与本企业关系
上海塞沃广福国际贸易有限公司	江西福田实业集团有限公司持股 100%
上饶市广信区福田自来水有限公司	江西福田实业集团有限公司持股 100%，且鲜军担任执行董事的企业
江西益精蜂业有限公司	江西福田实业集团有限公司持股 60%，且彭香安担任董事长的企业
瑞贝福（江西）饮料食品有限公司	润福（上饶）商务服务有限公司持股 76%的企业

其他说明：

## 5、关联交易情况

### （1）购销商品、提供和接受劳务的关联交易

采购商品/接受劳务情况表

单位：元

关联方	关联交易内容	本期发生额	获批的交易额度	是否超过交易额度	上期发生额
瑞贝福（江西）饮料食品有限公司	采购货物	193,121.00	400,000.00	否	123,100.00
上饶市广信区福田自来水有限公司	服务费	2,000.00	300,000.00	否	
江西益精蜂业有限公司	采购货物	9,120.00	300,000.00	否	
合计		204,241.00			123,100.00

出售商品/提供劳务情况表

单位：元

关联方	关联交易内容	本期发生额	上期发生额
江西江铜同鑫环保科技有限公司	过滤滤芯类、液压硬管等		931,474.38

购销商品、提供和接受劳务的关联交易说明

采购商品/接受劳务情况表

单位：

出售商品/提供劳务情况表

单位：

购销商品、提供和接受劳务的关联交易说明

## （2）关联受托管理/承包及委托管理/出包情况

本公司受托管理/承包情况表：

单位：元

委托方/出包方名称	受托方/承包方名称	受托/承包资产类型	受托/承包起始日	受托/承包终止日	托管收益/承包收益定价依据	本期确认的托管收益/承包收益
-----------	-----------	-----------	----------	----------	---------------	----------------

关联托管/承包情况说明

本公司委托管理/出包情况表：

单位：元

委托方/出包方名称	受托方/承包方名称	委托/出包资产类型	委托/出包起始日	委托/出包终止日	托管费/出包费定价依据	本期确认的托管费/出包费
-----------	-----------	-----------	----------	----------	-------------	--------------

关联管理/出包情况说明

## （3）关联租赁情况

本公司作为出租方：

单位：元

承租方名称	租赁资产种类	本期确认的租赁收入	上期确认的租赁收入
江西江铜同鑫环保科技有限公司	厂房		91,869.36

本公司作为承租方：

单位：元

出租方名称	租赁资产种类	简化处理的短期租赁和低价值资产租赁的租金费用（如适用）		未纳入租赁负债计量的可变租赁付款额（如适用）		支付的租金		承担的租赁负债利息支出		增加的使用权资产	
		本期发生额	上期发生额	本期发生额	上期发生额	本期发生额	上期发生额	本期发生额	上期发生额	本期发生额	上期发生额

关联租赁情况说明

本公司作为出租方：

单位：

本公司作为承租方：

项目	本期发生额	上期发生额
租赁负债的利息费用	330,809.20	329,436.88
计入当期损益的短期租赁费用	1,794,473.19	902,782.43
与租赁相关的总现金流出	4,865,861.07	5,445,121.96

单位：

关联租赁情况说明

#### （4）关联担保情况

本公司作为担保方

单位：元

被担保方	担保金额	担保起始日	担保到期日	担保是否已经履行完毕
------	------	-------	-------	------------

本公司作为被担保方

单位：元

担保方	担保金额	担保起始日	担保到期日	担保是否已经履行完毕
-----	------	-------	-------	------------

关联担保情况说明

#### （5）关联方资金拆借

单位：元

关联方	拆借金额	起始日	到期日	说明
-----	------	-----	-----	----

拆入
拆出

## (6) 关联方资产转让、债务重组情况

单位：元

关联方	关联交易内容	本期发生额	上期发生额
-----	--------	-------	-------

## (7) 关键管理人员报酬

单位：元

项目	本期发生额	上期发生额
关键管理人员报酬	3,614,963.07	4,275,271.38

## (8) 其他关联交易

## 6、关联方应收应付款项

## (1) 应收项目

单位：元

项目名称	关联方	期末余额		期初余额	
		账面余额	坏账准备	账面余额	坏账准备
应收账款	江西江铜同鑫环保科技有限公司			8,000.00	400.00
其他应收款	江西江铜同鑫环保科技有限公司			1,028.18	51.41

## (2) 应付项目

单位：元

项目名称	关联方	期末账面余额	期初账面余额
其他应付款	上海塞沃广福国际贸易有限公司	1,240,000.00	930,000.00
其他应付款	瑞贝福（江西）饮料食品有限公司	637.17	

## 7、关联方承诺

## 8、其他

## 十五、股份支付

## 1、股份支付总体情况

适用 不适用

## 2、以权益结算的股份支付情况

适用 不适用

## 3、以现金结算的股份支付情况

适用 不适用

## 4、本期股份支付费用

适用 不适用

## 5、股份支付的修改、终止情况

## 6、其他

# 十六、承诺及或有事项

## 1、重要承诺事项

资产负债表日存在的重要承诺

截至 2025 年 12 月 31 日，本公司未发生需披露对财务报表及经营情况产生重大影响的承诺事项。

## 2、或有事项

(1) 资产负债表日存在的重要或有事项

(2) 公司没有需要披露的重要或有事项，也应予以说明

公司不存在需要披露的重要或有事项。

## 3、其他

# 十七、资产负债表日后事项

## 1、重要的非调整事项

单位：元

项目	内容	对财务状况和经营成果的影响数	无法估计影响数的原因
----	----	----------------	------------

## 2、利润分配情况

经审议批准宣告发放的每 10 股派息数（元）	1
利润分配方案	根据 2026 年 4 月 21 日召开第二届董事会第十五次会议，公司拟以 2025 年 12 月 31 日登记的总股本 104,000,000.00 股为基数，向全体股东每 10 股派发现金红利人民币 1.00 元（含税），预计派发现金红利总额为人

	民币 10,400,000.00 元（含税），剩余未分配利润转结至以后年度分配。董事会审议利润分配方案后至利润分配方案实施前，公司股本如发生变动，公司将按照分配总额不变的原则对分配比例进行调整。利润分配预案尚需公司股东会批准。除上述事项外，截至本财务报告批准报出日止，本公司无需披露的其他资产负债表日后事项。
--	--

### 3、销售退回

### 4、其他资产负债表日后事项说明

## 十八、其他重要事项

### 1、前期会计差错更正

#### (1) 追溯重述法

单位：元

会计差错更正的内容	处理程序	受影响的各个比较期间报表项目名称	累积影响数

#### (2) 未来适用法

会计差错更正的内容	批准程序	采用未来适用法的原因

### 2、债务重组

### 3、资产置换

#### (1) 非货币性资产交换

#### (2) 其他资产置换

### 4、年金计划

### 5、终止经营

单位：元

项目	收入	费用	利润总额	所得税费用	净利润	归属于母公司所有者的终止经营利润

其他说明：

## 6、分部信息

## (1) 报告分部的确定依据与会计政策

## (2) 报告分部的财务信息

单位：元

项目		分部间抵销	合计

## (3) 公司无报告分部的，或者不能披露各报告分部的资产总额和负债总额的，应说明原因

## (4) 其他说明

## 7、其他对投资者决策有影响的重要交易和事项

## 8、其他

## 十九、母公司财务报表主要项目注释

## 1、应收账款

## (1) 按账龄披露

单位：元

账龄	期末账面余额	期初账面余额
1 年以内（含 1 年）	84,547,479.38	75,654,904.71
其中：一年以内	84,547,479.38	75,654,904.71
1 至 2 年	8,077,434.01	6,237,562.55
2 至 3 年	923,038.57	1,713,709.23
3 年以上	1,697,493.99	42,249.12
3 至 4 年	1,666,815.99	15,699.12
4 至 5 年	4,128.00	
5 年以上	26,550.00	26,550.00
合计	95,245,445.95	83,648,425.61

## (2) 按坏账计提方法分类披露

单位：元

类别	期末余额					期初余额				
	账面余额		坏账准备		账面价值	账面余额		坏账准备		账面价值
	金额	比例	金额	计提比例		金额	比例	金额	计提比例	
其中：										
按组合计提坏	95,245,445.95	100.00%	4,718,615.78		90,526,830.17	83,648,425.61	100.00%	4,266,294.75		79,382,130.86

账准备的应收账款										
其中：										
其中：风险组合	66,438,972.53	69.76%	4,718,615.78	7.10%	61,720,356.75	69,874,044.25	83.53%	4,266,294.75	6.11%	65,607,749.50
性质组合	28,806,473.42	30.24%			28,806,473.42	13,774,381.36	16.47%			13,774,381.36
合计	95,245,445.95	100.00%	4,718,615.78		90,526,830.17	83,648,425.61	100.00%	4,266,294.75		79,382,130.86

如是按照预期信用损失一般模型计提应收账款坏账准备：

适用 不适用

### (3) 本期计提、收回或转回的坏账准备情况

本期计提坏账准备情况：

单位：元

类别	期初余额	本期变动金额				期末余额
		计提	收回或转回	核销	其他	
应收账款坏账准备	4,266,294.75	452,321.03				4,718,615.78
合计	4,266,294.75	452,321.03				4,718,615.78

其中本期坏账准备收回或转回金额重要的：

单位：元

单位名称	收回或转回金额	转回原因	收回方式	确定原坏账准备计提比例的依据及其合理性

### (4) 本期实际核销的应收账款情况

单位：元

项目	核销金额

其中重要的应收账款核销情况：

单位：元

单位名称	应收账款性质	核销金额	核销原因	履行的核销程序	款项是否由关联交易产生

应收账款核销说明：

### (5) 按欠款方归集的期末余额前五名的应收账款和合同资产情况

单位：元

单位名称	应收账款期末余额	合同资产期末余额	应收账款和合同资产期末余额	占应收账款和合同资产期末余额合计数的比例	应收账款坏账准备和合同资产减值准备期末余额
客户二	10,580,574.87	0.00	12,860,694.59	11.11%	529,028.74
客户六	9,266,183.06	0.00	10,580,574.87	9.73%	628,024.14
客户五	7,412,125.38	0.00	9,266,183.06	7.78%	370,606.27

客户七	7,324,969.21	0.00	7,324,969.21	7.69%	366,248.46
客户八	5,950,198.54	0.00	5,950,198.54	6.25%	297,509.93
合计	40,534,051.06	0.00	45,982,620.27	42.56%	2,191,417.54

## 2、其他应收款

单位：元

项目	期末余额	期初余额
应收利息	0.00	0.00
应收股利	0.00	0.00
其他应收款	82,929,816.84	55,098,524.26
合计	82,929,816.84	55,098,524.26

### (1) 应收利息

#### 1) 应收利息分类

单位：元

项目	期末余额	期初余额
理财产品		
合计	0.00	0.00

#### 2) 重要逾期利息

单位：元

借款单位	期末余额	逾期时间	逾期原因	是否发生减值及其判断依据

其他说明：

#### 3) 按坏账计提方法分类披露

适用 不适用

#### 4) 本期计提、收回或转回的坏账准备的情况

单位：元

类别	期初余额	本期变动金额				期末余额
		计提	收回或转回	转销或核销	其他变动	

其中本期坏账准备收回或转回金额重要的：

单位：元

单位名称	收回或转回金额	转回原因	收回方式	确定原坏账准备计提比例的依据及其合理性

其他说明：

## 5) 本期实际核销的应收利息情况

单位：元

项目	核销金额
----	------

其中重要的应收利息核销情况

单位：元

单位名称	款项性质	核销金额	核销原因	履行的核销程序	款项是否由关联交易产生
------	------	------	------	---------	-------------

核销说明：

其他说明：

## (2) 应收股利

## 1) 应收股利分类

单位：元

项目(或被投资单位)	期末余额	期初余额
合计	0.00	0.00

## 2) 重要的账龄超过 1 年的应收股利

单位：元

项目(或被投资单位)	期末余额	账龄	未收回的原因	是否发生减值及其判断依据
------------	------	----	--------	--------------

## 3) 按坏账计提方法分类披露

适用 不适用

## 4) 本期计提、收回或转回的坏账准备的情况

单位：元

类别	期初余额	本期变动金额				期末余额
		计提	收回或转回	转销或核销	其他变动	

其中本期坏账准备收回或转回金额重要的：

单位：元

单位名称	收回或转回金额	转回原因	收回方式	确定原坏账准备计提比例的依据及其合理性
------	---------	------	------	---------------------

其他说明：

## 5) 本期实际核销的应收股利情况

单位：元

项目	核销金额
----	------

其中重要的应收股利核销情况

单位：元

单位名称	款项性质	核销金额	核销原因	履行的核销程序	款项是否由关联交易产生
------	------	------	------	---------	-------------

核销说明：

其他说明：

**(3) 其他应收款****1) 其他应收款按款项性质分类情况**

单位：元

款项性质	期末账面余额	期初账面余额
押金保证金	1,471,742.67	1,097,487.83
其他往来款	435,587.70	288,644.44
个人借支/备用金	955,558.82	
集团内部往来款	80,333,750.32	53,851,797.37
合计	83,196,639.51	55,237,929.64

**2) 按账龄披露**

单位：元

账龄	期末账面余额	期初账面余额
1 年以内（含 1 年）	82,472,315.21	54,785,194.10
其中：1 年以内	82,472,315.21	54,785,194.10
1 至 2 年	471,588.76	400,000.00
2 至 3 年	200,000.00	
3 年以上	52,735.54	52,735.54
5 年以上	52,735.54	52,735.54
合计	83,196,639.51	55,237,929.64

**3) 按坏账计提方法分类披露**

单位：元

类别	期末余额					期初余额				
	账面余额		坏账准备		账面价值	账面余额		坏账准备		账面价值
	金额	比例	金额	计提比例		金额	比例	金额	计提比例	
其中：										
其中：										

按组合计提坏账准备：

单位：元

名称	期末余额		
	账面余额	坏账准备	计提比例

确定该组合依据的说明：

按预期信用损失一般模型计提坏账准备：

单位：元

坏账准备	第一阶段	第二阶段	第三阶段	合计
------	------	------	------	----

	未来 12 个月预期信用损失	整个存续期预期信用损失(未发生信用减值)	整个存续期预期信用损失(已发生信用减值)	
2025 年 1 月 1 日余额	139,405.38			139,405.38
2025 年 1 月 1 日余额在本期				
本期计提	127,417.29			127,417.29
2025 年 12 月 31 日余额	266,822.67			266,822.67

各阶段划分依据和坏账准备计提比例

损失准备本期变动金额重大的账面余额变动情况

适用 不适用

#### 4) 本期计提、收回或转回的坏账准备情况

本期计提坏账准备情况：

单位：元

类别	期初余额	本期变动金额				期末余额
		计提	收回或转回	转销或核销	其他	
按信用风险特征组合计提坏账准备	139,405.38	127,417.29				266,822.67
合计	139,405.38	127,417.29				266,822.67

其中本期坏账准备转回或收回金额重要的：

单位：元

单位名称	收回或转回金额	转回原因	收回方式	确定原坏账准备计提比例的依据及其合理性

#### 5) 本期实际核销的其他应收款情况

单位：元

项目	核销金额

其中重要的其他应收款核销情况：

单位：元

单位名称	其他应收款性质	核销金额	核销原因	履行的核销程序	款项是否由关联交易产生

其他应收款核销说明：

#### 6) 按欠款方归集的期末余额前五名的其他应收款情况

单位：元

单位名称	款项的性质	期末余额	账龄	占其他应收款期末余额合计数的	坏账准备期末余额

				比例	
单位六（子公司）	集团内部往来款	59,548,297.58	1 年以内	71.58%	
单位七（子公司）	集团内部往来款	10,335,597.72	1 年以内	12.42%	
单位八（子公司）	集团内部往来款	6,265,598.87	1 年以内	7.53%	
单位九（子公司）	集团内部往来款	1,783,578.24	1 年以内	2.14%	
单位十（子公司）	集团内部往来款	1,244,086.74	1 年以内	1.50%	
合计		79,177,159.15		95.17%	

## 7) 因资金集中管理而列报于其他应收款

单位：元

其他说明：

## 3、长期股权投资

单位：元

项目	期末余额			期初余额		
	账面余额	减值准备	账面价值	账面余额	减值准备	账面价值
对子公司投资	225,828,863.31		225,828,863.31	200,218,545.31		200,218,545.31
合计	225,828,863.31		225,828,863.31	200,218,545.31		200,218,545.31

## (1) 对子公司投资

单位：元

被投资单位	期初余额 (账面价值)	减值准备 期初余额	本期增减变动				期末余额 (账面价值)	减值准备 期末余额
			追加投资	减少投资	计提减值准备	其他		
江苏福事特液压技术有限公司	110,644,845.31		20,000,000.00				130,644,845.31	
上海玮欣设备维修服务有限公司	2,000,000.00			380,000.00			1,620,000.00	
江西福运环保科技有限公司	2,333,700.00						2,333,700.00	
陕西福事特液压有限公司	4,600,000.00						4,600,000.00	
江西拓科精密工业有限公司	5,000,000.00						5,000,000.00	

内蒙古福事特液压有限公司	4,020,000.00		1,286,600.00				5,306,600.00	
长沙福事特液压有限公司	8,650,000.00						8,650,000.00	
徐州福事特液压有限公司	59,550,000.00						59,550,000.00	
上海玮锦贸易有限公司	2,500,000.00						2,500,000.00	
重庆福事特液压机械有限公司	920,000.00						920,000.00	
FIRST (SURINAME) HYDRAULIC CO. LTD			2,500,335.00				2,500,335.00	
FUSHITE FIRST MONGOLIA HYDRAULIC			786,071.00				786,071.00	
FIRST NAMIBIA HYDRAULICS (PROPRIETARY) LIMITED			1,417,312.00				1,417,312.00	
合计	200,218,545.31		25,990,318.00	380,000.00			225,828,863.31	

## (2) 对联营、合营企业投资

单位：元

被投资单位	期初余额 (账面价值)	减值准备 期初余额	本期增减变动							期末余额 (账面价值)	减值准备 期末余额
			追加投资	减少投资	权益法下确认的投资损益	其他综合收益调整	其他权益变动	宣告发放现金股利或利润	计提减值准备		
一、合营企业											
二、联营企业											

可收回金额按公允价值减去处置费用后的净额确定

适用 不适用

可收回金额按预计未来现金流量的现值确定

适用 不适用

前述信息与以前年度减值测试采用的信息或外部信息明显不一致的差异原因

公司以前年度减值测试采用信息与当年实际情况明显不一致的差异原因

## (3) 其他说明

## 4、营业收入和营业成本

单位：元

项目	本期发生额		上期发生额	
	收入	成本	收入	成本
主营业务	188,704,328.26	111,110,010.89	163,828,902.77	90,229,746.62
其他业务	9,325,868.94	3,773,660.60	5,316,216.67	1,606,820.63
合计	198,030,197.20	114,883,671.49	169,145,119.44	91,836,567.25

营业收入、营业成本的分解信息：

单位：元

合同分类	分部 1		分部 2				合计	
	营业收入	营业成本	营业收入	营业成本	营业收入	营业成本	营业收入	营业成本
业务类型								
其中：								
软管总成	96,200,455.59	54,673,192.19					96,200,455.59	54,673,192.19
灭火系统	67,290,943.94	37,369,917.07					67,290,943.94	37,369,917.07
硬管总成	3,568,675.92	3,458,987.58					3,568,675.92	3,458,987.58
其他	30,970,121.75	19,381,574.65					30,970,121.75	19,381,574.65
按经营地区分类								
其中：								
市场或客户类型								
其中：								
合同类型								
其中：								
按商品转让的时间分类								
其中：								
按合同期限分类								
其中：								
按销售渠道分类								
其中：								

合计	198,030,197.20	114,883,671.49				198,030,197.20	114,883,671.49
----	----------------	----------------	--	--	--	----------------	----------------

与履约义务相关的信息：

项目	履行履约义务的时间	重要的支付条款	公司承诺转让商品的性质	是否为主要责任人	公司承担的预期将退还给客户的款项	公司提供的质量保证类型及相关义务
----	-----------	---------	-------------	----------	------------------	------------------

其他说明

与分摊至剩余履约义务的交易价格相关的信息：

本报告期末已签订合同、但尚未履行或尚未履行完毕的履约义务所对应的收入金额为 14,386,261.45 元，其中，14,386,261.45 元预计将于 2026 年度确认收入，元预计将于年度确认收入，元预计将于年度确认收入。

重大合同变更或重大交易价格调整

单位：元

项目	会计处理方法	对收入的影响金额
----	--------	----------

其他说明：

## 5、投资收益

单位：元

项目	本期发生额	上期发生额
成本法核算的长期股权投资收益	19,814,365.72	1,474,000.00
处置交易性金融资产取得的投资收益	4,082,818.87	1,173,821.98
合计	23,897,184.59	2,647,821.98

## 6、其他

## 二十、补充资料

### 1、当期非经常性损益明细表

适用 不适用

单位：元

项目	金额	说明
非流动性资产处置损益	-126,560.66	
计入当期损益的政府补助（与公司正常经营业务密切相关，符合国家政策规定、按照确定的标准享有、对公司损益产生持续影响的政府补助除外）	13,914,893.60	
除同公司正常经营业务相关的有效套期保值业务外，非金融企业持有金融资产和金融负债产生的公允价值变动损益以及处置金融资产和金融负债产生的损益	4,358,513.00	
除上述各项之外的其他营业外收入和支出	42.65	
减：所得税影响额	2,917,678.78	

少数股东权益影响额（税后）	100,533.47	
合计	15,128,676.34	--

其他符合非经常性损益定义的损益项目的具体情况：

适用 不适用

公司不存在其他符合非经常性损益定义的损益项目的具体情况。

将《公开发行证券的公司信息披露解释性公告第 1 号——非经常性损益》中列举的非经常性损益项目界定为经常性损益项目的情况说明

适用 不适用

## 2、净资产收益率及每股收益

报告期利润	加权平均净资产收益率	每股收益	
		基本每股收益（元/股）	稀释每股收益（元/股）
归属于公司普通股股东的净利润	6.57%	0.73	0.73
扣除非经常性损益后归属于公司普通股股东的净利润	5.27%	0.59	0.59

## 3、境内外会计准则下会计数据差异

(1) 同时按照国际会计准则与按中国会计准则披露的财务报告中净利润和净资产差异情况

适用 不适用

(2) 同时按照境外会计准则与按中国会计准则披露的财务报告中净利润和净资产差异情况

适用 不适用

(3) 境内外会计准则下会计数据差异原因说明，对已经境外审计机构审计的数据进行差异调节的，应注明该境外机构的名称

适用 不适用

## 4、其他